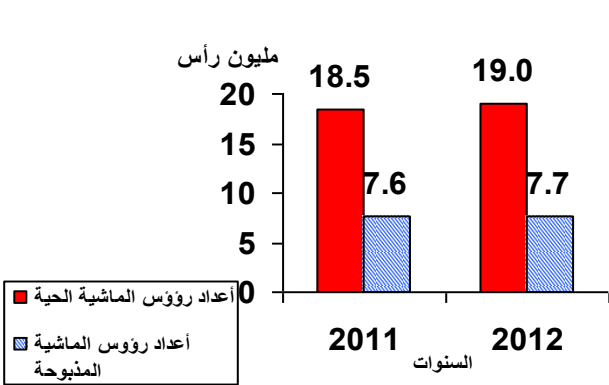




١٨,٤٪ زيادة كمية المحصول السنوي من البيض

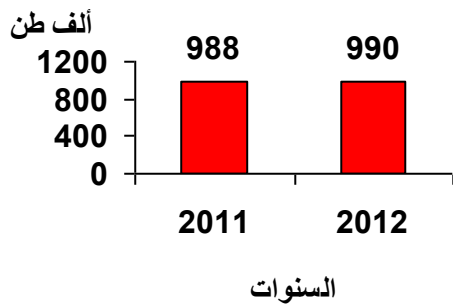
أصدر الجهاز المركزي للتعبئة العامة والإحصاء اليوم الموافق / / ٢٠١٤ / ٢٠١٤ النشرة السنوية لإحصاءات الثروة الحيوانية عام ٢٠١٢ ومن أهم مؤشرات ما يلي :

أعداد رؤوس الماشية الحية والمذبوحة



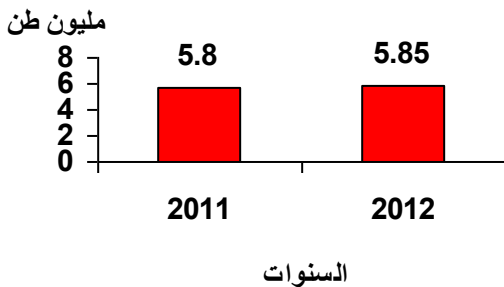
- بلغ إجمالي أعداد رؤوس الماشية الحية (أبقار- جاموس- أغنام- ماعز- جمال) بنحو ١٩ مليون رأس عام ٢٠١٢ مقابل ١٨,٥ مليون رأس عام ٢٠١١ بنسبة زيادة قدرها ٢,٥٪.
- بلغ إجمالي أعداد رؤوس الماشية المذبوحة ٧,٧٠ مليون رأس عام ٢٠١٢ مقابل ٧,٦٧ مليون رأس عام ٢٠١١ بنسبة زيادة قدرها ٤,٤٪.

كمية اللحوم

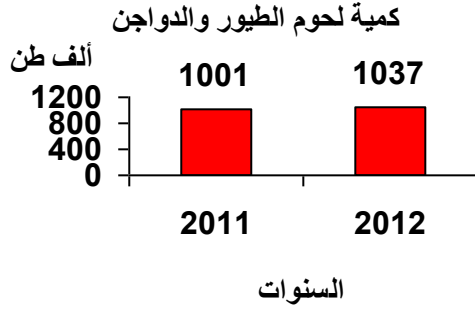


- بلغت كمية اللحوم الناتجة من المذبوحات ٩٩٠ ألف طن عام ٢٠١٢ مقابل ٩٨٨ ألف طن عام ٢٠١١ بنسبة زيادة قدرها ٠,١٪.

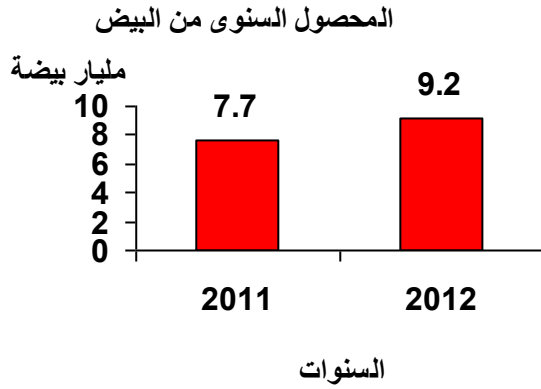
كمية الألبان



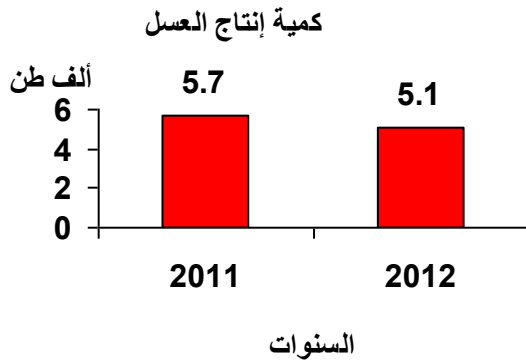
- بلغت كمية الألبان الناتجة من الأبقار والجاموس والماعز ٥,٨٥ مليون طن عام ٢٠١٢ مقابل ٥,٨٠ مليون طن عام ٢٠١١ بنسبة زيادة قدرها ٠,٨٪.



- بلغت كمية لحوم الطيور والدواجن ١٠٣٧ ألف طن قائم عام ٢٠١٢ مقابل ١٠٠١ ألف طن قائم عام ٢٠١١ زيادة قدرها ٣,٦٪.



- بلغ المحصول السنوي من البيض ٩,٢ مليار بيضة عام ٢٠١٢ مقابل ٧,٧ مليار بيضة عام ٢٠١١ بنسبة زيادة قدرها ١٨,٤٪ وذلك بسبب زيادة أعداد الدواجن عن العام السابق.



- بلغت كمية إنتاج العسل ٥,١ ألف طن عام ٢٠١٢ مقابل ٥,٧ ألف طن عام ٢٠١١ بنسبة انخفاض قدرها ١٠,٨٪ وذلك بسبب انخفاض عدد الخلايا عن العام السابق، وسجلت محافظة أسيوط أعلى نسبة انخفاض حيث بلغت ٢٦,٩٪ من كمية إنتاج العسل.

ص.ب. ٢٠٨٦ صلاح سالم - مدينة نصر/ القاهرة P.O. Box 2086 Salah Salem , Nasr City, Cairo, Egypt

تليفون العلاقات العامة: ٢٤٠٢٠٢٣١ (٠٢)، المركز القومي للمعلومات: ٢٤٠٢٠٥٧٤ (٠٢) Tel فاكس رئاسة الجهاز: ٢٤٠٢٤٠٩٩ (٠٢) Fax

موقع الجهاز: www.capmas.gov.eg

البريد الإلكتروني: [Email: pres_capmas@capmas.gov.eg](mailto:pres_capmas@capmas.gov.eg)