



جمهورية مصر العربية  
الجهاز المركزي للتعبئة العامة والإحصاء

النشرة الربع سنوية للقطن

الربع الرابع (يونيه / أغسطس)

للموسم الزراعي ٢٠١٢/٢٠١٣



الجهاز المركزي للتعبئة العامة والإحصاء

مدينة نصر - ش صلاح سالم - القاهرة - مصر

تليفون: (+202)24023031 - صندوق بريد: 2086 - فاكس: (+202) 24024099

الموقع الإلكتروني: [www.capmas.gov.eg](http://www.capmas.gov.eg)

البريد الإلكتروني: [pres\\_capmas@capmas.gov.eg](mailto:pres_capmas@capmas.gov.eg)



إصدار ديسمبر ٢٠١٣

مرجع رقم ٦٨ - ٢٠١٣/٢٢١٢٥

طبع بمطبعة الجهاز المركزي  
للتعبئة العامة والإحصاء



جمهورية مصر العربية

الجهاز المركزى للتعبئة العامة والإحصاء

النشرة الربع سنوية للقطن

الربع الرابع ( يونيه / أغسطس )

للموسم الزراعى ٢٠١٣/٢٠١٢

عند إستخدام إحصاءاتنا

يرجى الإشارة إلى الجهاز المركزى للتعبئة العامة والإحصاء

كمصدر للبيانات

إصدار ديسمبر ٢٠١٣

## تقديم

تمثل الزراعة قطاعاً هاماً من قطاعات التنمية الاقتصادية والاجتماعية في مصر ، ويعتبر القطن من المحاصيل الرئيسية فى الإنتاج النباتى ، وأحد الركائز الأساسية لإقتصاديات مصر لما يتصف به من جودة عالية أكسبته شهرة عالمية .

لذا يهتم الجهاز المركزى للتعبئة العامة والإحصاء بإصدار " النشرة الربع سنوية للقطن " والتي تشمل الموزع من القطن الشعر والمستهلك محلياً طبقاً للأصناف والرتب بالمحافظات ، وكذلك الكميات التى أجريت عليها عمليات الحلج والكبس ، بالإضافة إلى المصدر لمختلف دول العالم طبقاً للدول المصدر إليها .

يقدم الجهاز هذه النشرة عن الربع الرابع ( يونيه/ أغسطس) للموسم الزراعى ٢٠١٢/٢٠١٣ للمهتمين بهذا المجال آملاً أن تحقق الفائدة المرجوة منها.

والله ولى التوفيق ،،،

**لواء / أبو بكر الجندى**  
رئيس الجهاز المركزى للتعبئة العامة والإحصاء

## منهجية الإحصائية

يقوم الجهاز المركزى للتعبئة العامة والإحصاء بإعداد البيانات المتعلقة بالقطن باعتباره المحصول الرئيسى فى مصر منذ جنيه من الأرض حتى توزيعه فى شكل صادرات أو استهلاك محلى ومقارنة هذه البيانات بنظائرها فى الموسم السابق.

تصور هذه النشرة طرق توزيع القطن الشعر عن الفترة من (يونيه/ أغسطس) للموسم الزراعى ٢٠١٢/ ٢٠١٣ فهى تتضمن المصدر منه إلى مختلف دول العالم وكذلك المصنع فى داخل البلاد كما تتضمن الكميات التى أجريت عليها عمليات الحلج والكبس.

### أولاً- مصادر جمع البيانات:

١- وزارة الصناعة والتجارة الخارجية. ٢ - هيئة التحكيم واختبارات القطن.

٣ - مصانع غزل القطن.

### ثانياً- دورية الإحصائية:

**الموسم الزراعى:** سنة زراعية تبدأ من أول نوفمبر وتنتهى فى ٣١ أكتوبر من العام التالى.  
**موسم القطن :** يزرع القطن فى شهر مارس ويتم الحصاد فى شهر سبتمبر لذلك يبدأ الربع الأول من أول شهر سبتمبر وينتهى الربع الرابع فى ٣١ أغسطس من كل عام.

### ثالثاً- التعاريف المستخدمة:

١ - الموزع من القطن:

هو مجموع كميات المصدر والمستهلك من القطن خلال نفس الفترة.

٢ - المصدر:

هو كميات الأقطان الصافية (بعد استبعاد وزن الفوارغ والشنابر) التى تم شحنها للخارج وتمت إجراءاتها الجمركية وتحسب قيمتها على أساس فوب.

٣ - المستهلك المحلى:

هو كميات الأقطان التى قامت المغازل المحلية بصرفها لوحدات التشغيل مستبعداً منها الكميات التى تعاد دون إجراء التشغيل عليها.

٤ - المكبوس:

هو كميات القطن التى تم كبسها بخارياً لتصديرها.

٥- المحلوج:

هو كميات القطن الشعر الناتجة من حلج القطن الزهر.

جدول النشرة

رابعاً - الوحدات والرموز المستخدمة:

١ - الوحدات:

- أ - القطار المترى من القطن الشعر = ٥٠ كجم ويرمز له ق ٠ م ( M . K )  
ب - القطار المترى من القطن الزهر = ١٥٧,٥ كجم ويرمز له ق ٠ م ( M . K )  
ج- البالة = ٦,٥١ ق ٠ م صافى فى المتوسط  
د - القيمة: جنيه مصرى  
هـ - الوحدة المستخدمة: قطار مترى شعر  
و - لا يوجد بيان ( - )

٢ - رتب القطن ورموزها:

SYMBOL	GRADES	الرمز	الرتب
Extra	Extra	إكسترا	إكسترا
F.G Extra	Fully Good / Extra	فج/ إكسترا	فولى جود/ إكسترا
F . G	Fully Good	فج	فولى جود
G / F.G	Good / Fully Good	جود/ فج	جود/ فولى جود
Good	Good	جود	جود
F.G.F / G	Fully Good Fair / Good	فجف/ جود	فولى جود فير/ جود
F.G.F	Fully Good Fair	فجف	فولى جود فير
G.F / F.G.F	Good Fair/ Fully Good Fair	جف/ فجف	جود فير/ فولى جود فير
G.F	Good Fair	جف	جود فير
F. F / G.F	Fully Fair / Good Fair	فف/ جف	فولى فير/ جود فير
F. F	Fully Fair	فف	فولى فير

خامساً - طرق إتاحة البيانات :

ورقى - الموقع الألكترونى

## المؤشرات العامة

أولاً: الموزع (الصادرات + المستهلك) من الأقطان المحلية:

بلغ إجمالي الموزع من القطن ٢٠١ مليون ق ٠ م من أول الموسم حتى نهاية أغسطس ٢٠١٣ مقابل ٢ مليون ق ٠ م في الموسم السابق بنسبة زيادة قدرها ٣,٧٪ وقد مثلت كمية الصادرات نسبة قدرها ٣٨,٥٪ من إجمالي الموزع في حين بلغت نسبة الكمية المستهلكة منه ٦١,٥٪.

ثانياً: الصادرات:

تم تصدير ٩١,٦ ألف ق ٠ م قيمتها ٩٧,٣ مليون جنيه خلال الفترة من (يونية/ أغسطس ٢٠١٣) مقابل ١٤٩,٥ ألف ق ٠ م قيمتها ١٣٦,٦ مليون جنيه لنفس الفترة من الموسم السابق بنسبة انخفاض قدرها ٣٨,٨٪ للكمية، ٢٨,٨٪ للقيمة وكانت ماليزيا أكثر الدول استيراداً للقطن المصري حيث بلغت الكمية المصدرة إليها ١٩,٥ ألف ق ٠ م بنسبة قدرها ٢١,٢٪ من إجمالي الكمية المصدرة خلال هذه الفترة وقد بلغت كمية الأقطان التي تم تصديرها ٨١٧,٤ ألف ق ٠ م من أول الموسم حتى نهاية أغسطس ٢٠١٣ قيمتها ٨٢٧,٦ مليون جنيه مقابل ٩٦٨,٢ ألف ق ٠ م قيمتها ٩٥٨ مليون جنيه لنفس الفترة من الموسم السابق بنسبة انخفاض قدرها ١٥,٦٪ للكمية ونسبة انخفاض قدرها ١٣,٦٪ للقيمة.

ثالثاً: المستهلك:

بلغ إجمالي المستهلك من الأقطان المحلية ١٣٨,٥ ألف ق ٠ م خلال الفترة من (يونية/ أغسطس ٢٠١٣) مقابل ٣٢٦,٥ ألف ق ٠ م لنفس الفترة من الموسم السابق بنسبة انخفاض قدرها ٥٧,٦٪ وقد تركز الاستهلاك خلال هذه الفترة في مجموعة الأصناف طويل وسط التيلة حيث بلغ المستهلك منها ١٣١,٧ ألف ق ٠ م بنسبة قدرها ٩٥,١٪ من إجمالي القطن المستهلك وكانت معظم الكميات المستهلكة خلال هذه الفترة من الرتب عالية الجودة (جود) حيث بلغت ٨٠,٦ ألف ق ٠ م بنسبة قدرها ٥٨,٢٪ من إجمالي القطن المستهلك. وقد بلغ إجمالي المستهلك من الأقطان المصرية بالمغازل المحلية ١,٣ مليون ق ٠ م من أول الموسم حتى نهاية أغسطس ٢٠١٣ مقابل ١,١ مليون ق ٠ م لنفس الفترة من الموسم السابق بنسبة زيادة قدرها ٢١,٠٪.

وقد بلغ إجمالي المستهلك من الأقطان المستوردة بالمغازل المحلية خلال الفترة من (يونية/ أغسطس ٢٠١٣) ١٤١,٦ ألف ق م مقابل ٧,٥ ألف ق م لنفس الفترة من الموسم السابق بنسبة زيادة قدرها ١٧٨٨,٨٪. كذلك بلغ إجمالي المستهلك من الأقطان المستوردة بالمغازل المحلية ١٧١,٦ ألف ق م من أول الموسم حتى نهاية أغسطس ٢٠١٣ مقابل ٢٨٢,٩ ألف ق م لنفس الفترة من الموسم السابق بنسبة إنخفاض قدرها ٣٩,٤٪ عن مثيلتها في الموسم السابق.

بلغ إجمالي كمية الأقطان المستهلكة بالمغازل المحلية (محلّي + مستورد) ١,٥ مليون ق م من أول الموسم حتى نهاية أغسطس ٢٠١٣ مقابل ١,٤ مليون ق م لنفس الفترة من الموسم السابق بنسبة زيادة قدرها ٨,٥٪.

#### رابعاً : المكبوس بخارياً:

بلغت كمية الأقطان التي تم كبسها بخارياً ٢٤,٥ ألف ق م خلال الفترة من (يونيه/ أغسطس ٢٠١٣) مقابل ٢٢٥,٧ ألف ق م لنفس الفترة من الموسم السابق بنسبة إنخفاض قدرها ٨٩,٢٪ وكانت معظم الكميات التي تم كبسها من صنف جيزة ٨٦ حيث بلغت ١٩,٤ ألف ق م بنسبة قدرها ٧٩,٤٪ من إجمالي القطن المكبوس خلال هذه الفترة وقد بلغت كمية الأقطان التي تم كبسها ١,٦ مليون ق م من أول الموسم حتى نهاية أغسطس ٢٠١٣ مقابل ٢,٦ مليون ق م لنفس الفترة من الموسم السابق بنسبة إنخفاض قدرها ٣٦,٦٪ وكانت معظم الكميات التي تم كبسها من صنف جيزة ٨٦ حيث بلغت ١,٤ مليون ق م بنسبة قدرها ٨٧,٧٪ من إجمالي القطن المكبوس.

#### خامساً : المحلوج:

بلغت كمية الأقطان التي تم حلجها ١٩,٢ ألف ق م خلال الفترة من (يونيه/ أغسطس ٢٠١٣) مقابل ٣١٨,٩ ألف ق م لنفس الفترة من الموسم السابق بنسبة إنخفاض قدرها ٩٤,٠٪ وكانت معظم الكميات الناتجة عن الحلج من الرتب عالية الجودة (جود/ فج) حيث بلغت ١٧,٠ ألف ق م بنسبة قدرها ٨٨,٤٪ من إجمالي الأقطان التي تم حلجها خلال هذه الفترة وقد بلغت كمية الأقطان التي تم حلجها ٢,٢ مليون ق م من أول الموسم حتى نهاية أغسطس ٢٠١٣ مقابل ٣,٧ مليون ق م لنفس الفترة من الموسم السابق بنسبة إنخفاض قدرها ٤١,٤٪.

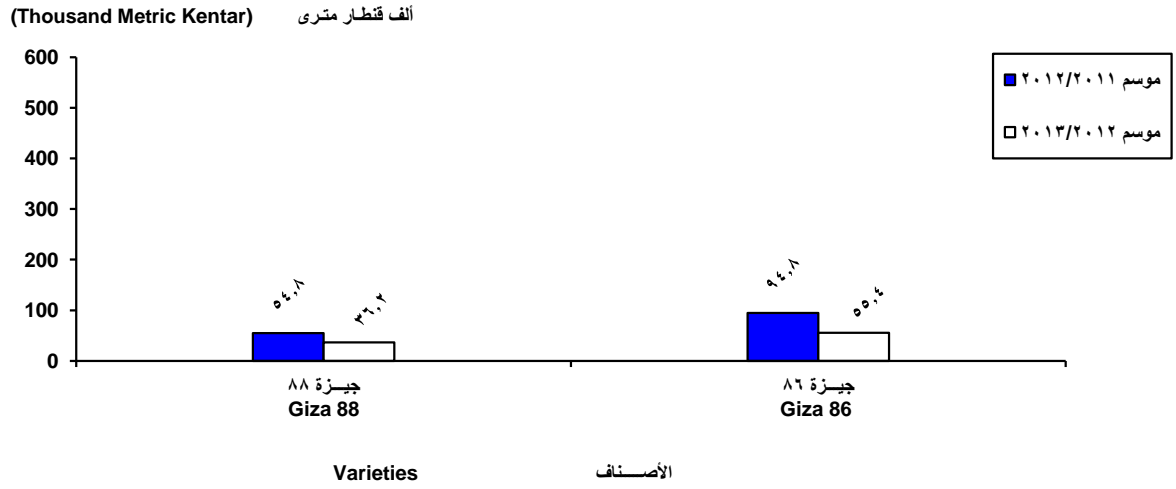


مقارنة الموزع من القطن من أول الموسم حتى نهاية شهر أغسطس ٢٠١٣

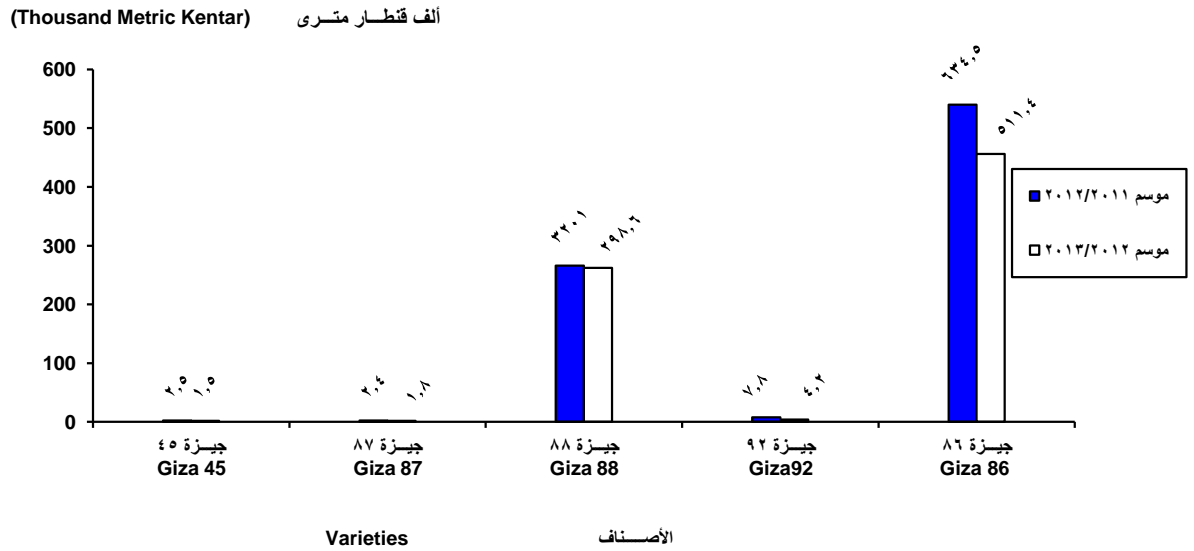
Distribution of cotton from the beginning of the season to the end of August 2013

Varieties	جملة الموزع من أول سبتمبر		المستهلك المحلى				المصدر				الأصناف
	Distribution from 1 <sup>st</sup> sep		2012		2013		2012		2013		
	2012	2013	من أول سبتمبر from 1st sep	خلال يونيه/ أغسطس During June/ August	من أول سبتمبر from 1st sep	خلال يونيه/ أغسطس During June/ August	من أول سبتمبر from 1st sep	خلال يونيه/ أغسطس During June/ August	من أول سبتمبر from 1st sep	خلال يونيه/ أغسطس During June/ August	
<b>Total</b>	2047444	2123344	1079205	326487	1305923	138531	968239	149516	817421	91551	الجملة
<b>Long staple</b>											طويل التيلة
Giza 45	2478	1504	-	-	-	-	2478	-	1504	-	جيزة 45
Giza 70	416	-	416	6	-	-	-	-	-	-	جيزة 70
Giza 87	3753	1783	1307	55	-	-	2446	-	1783	-	جيزة 87
Giza 88	351589	329003	30628	7267	30435	6689	320961	54756	298568	36160	جيزة 88
Giza 92	7822	4157	-	-	-	-	7822	-	4157	-	جيزة 92
<b>Long Medium</b>											طويل وسط
Giza 80	56780	47985	56780	5742	47985	2593	-	-	-	-	جيزة 80
Giza 85	2012	-	2012	-	-	-	-	-	-	-	جيزة 85
Giza 86	1444315	1591873	809783	288171	1080464	115609	634532	94760	511409	55391	جيزة 86
Giza 89	9048	-	9048	-	-	-	-	-	-	-	جيزة 89
Giza 90	165014	145495	165014	25015	145495	13475	-	-	-	-	جيزة 90
Mixed low	4217	1406	4217	231	1406	27	-	-	-	-	واطي مخلوط
Others	-	138	-	-	138	138	-	-	-	-	اخرى
<b>Imported Cotton</b>			282930	7495	171571	141564					أقطنان مستوردة

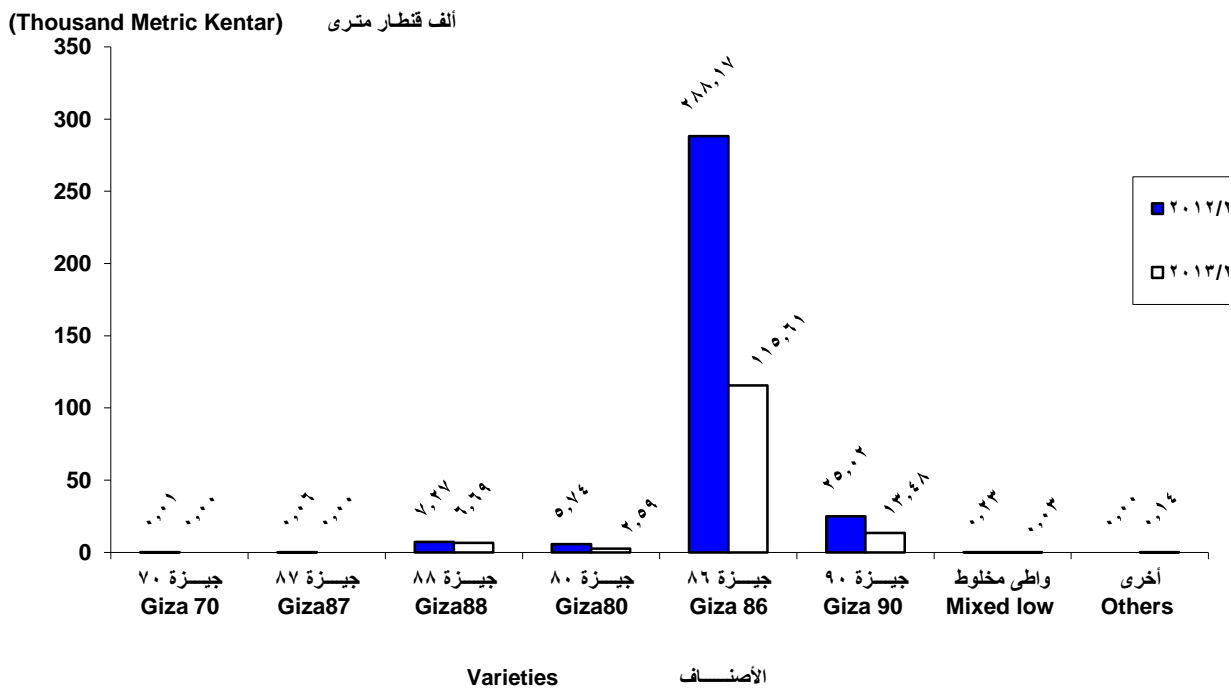
مقارنة كمية المصدر من القطن طبقاً للأصناف خلال الفترة من يونيو إلى أغسطس لعامي ٢٠١٢/٢٠١١، ٢٠١٣/٢٠١٢  
 Quantity Exported of Cotton According to Varieties from June to August  
 2012/2013 for Seasons 2011/2012



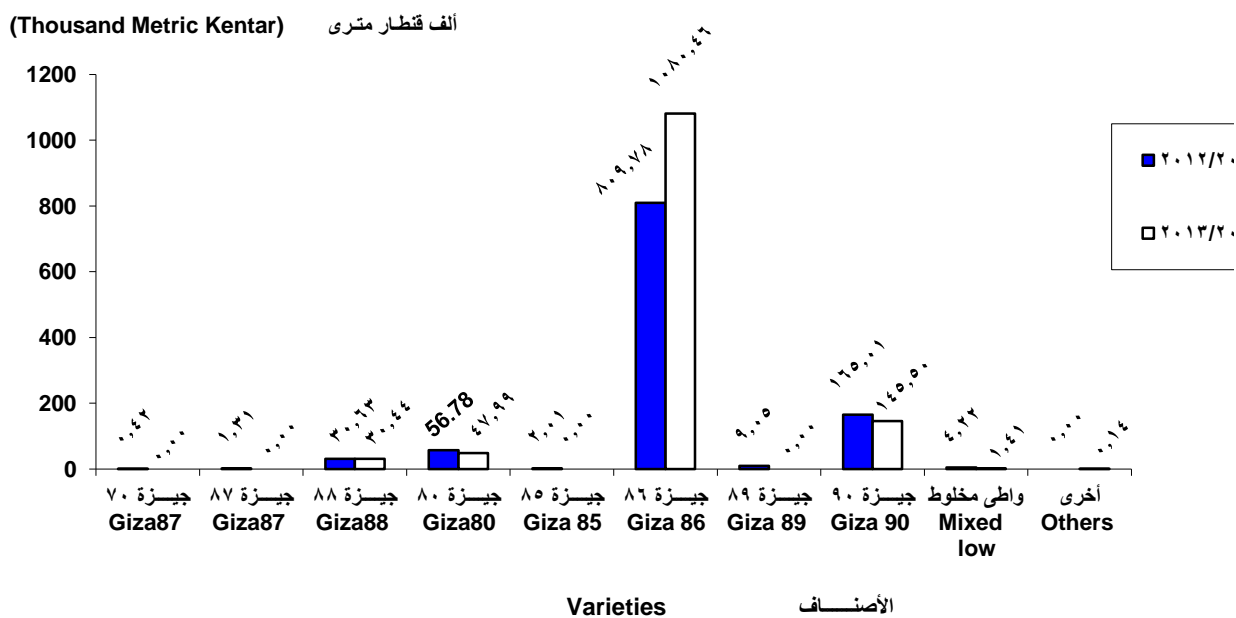
مقارنة كمية المصدر من القطن طبقاً للأصناف من أول الموسم حتى نهاية أغسطس لعامي ٢٠١٢/٢٠١١، ٢٠١٣/٢٠١٢  
 Quantity Exported of Cotton According to Varieties from the beginning of the season  
 to the end of August for Seasons 2011/2012-2012/2013



مقارنة كمية المستهلك المحلي من القطن طبقاً للأصناف خلال الفترة من يونيه إلى أغسطس لعامي ٢٠١٢/٢٠١١، ٢٠١٣/٢٠١٢  
 Quantity of Local Consumption of Cotton According to Varieties from June to May for Seasons 2011/ 2012,2012/2013

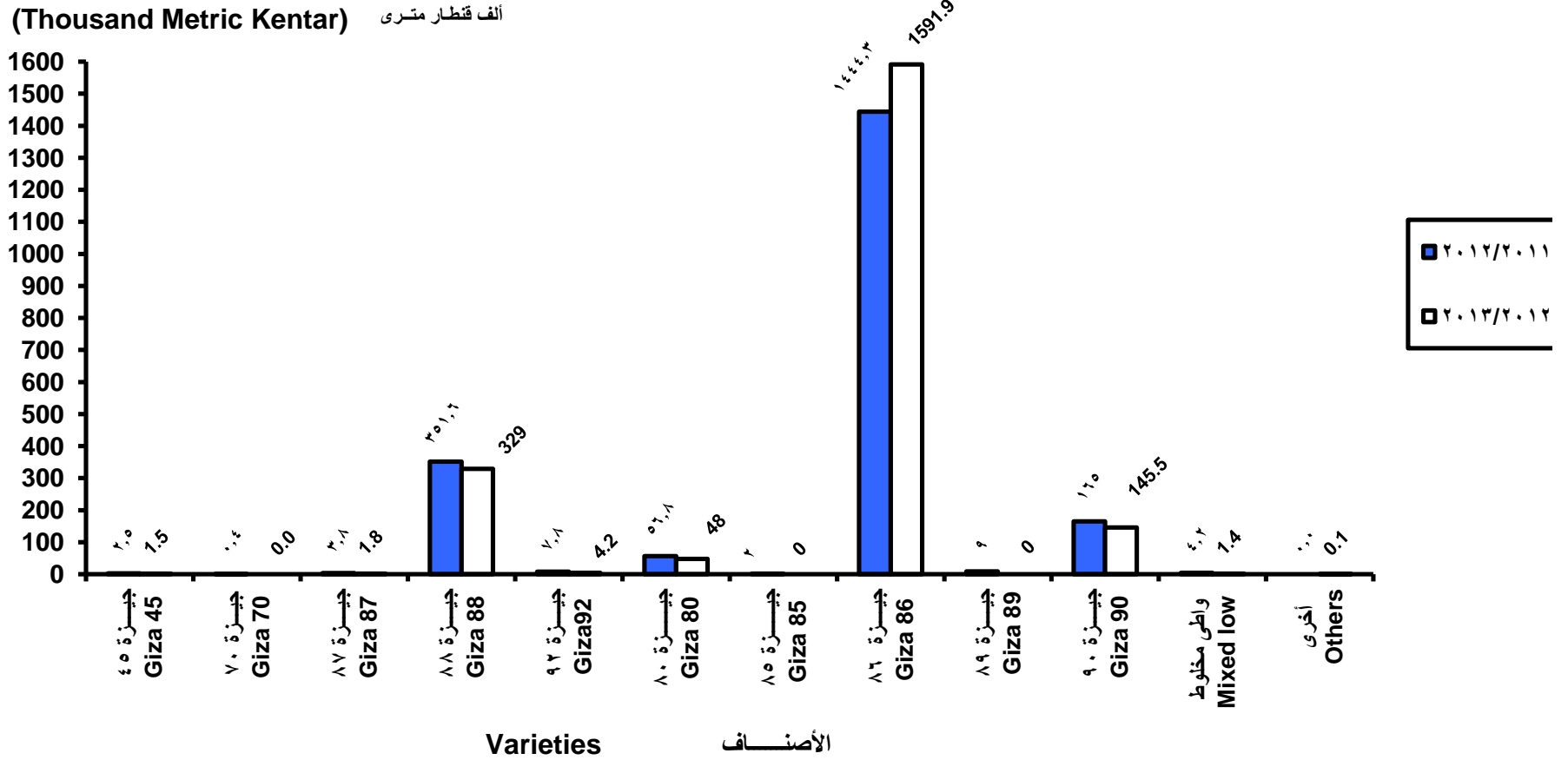


مقارنة كمية المستهلك المحلي من القطن طبقاً للأصناف من أول الموسم حتى نهاية مايو لعامي ٢٠١٢/٢٠١١، ٢٠١٣/٢٠١٢  
 Quantity Consumption of Cotton According to Varieties from the beginning to the end of August for Season 2011/ 2012,2012/2013



مقارنة كمية الموزع من القطن طبقاً للأصناف من أول الموسم حتى نهاية أغسطس لعامي ٢٠١٢/٢٠١١، ٢٠١٣/٢٠١٢

Quantity Distribution of Cotton According to Varieties from the beginning of the season to the end of August for Seasons 2011/2012,2012/2013



# جداول النشرية

جدول ١ : الموزع من القطن من أول الموسم حتى نهاية شهر أغسطس ٢٠١٣

Table 1: Distribution of cotton from the beginning of the season to the end of August 2013

Varieties	الموزع من أول سبتمبر Distribution from 1 st sep .	المستهلك المحلى		المصدر		الأصناف
		Local Consumption	المستهلك المحلى	Exported	المصدر	
		من أول سبتمبر from 1 <sup>st</sup> Sep.	خلال يونية / أغسطس During June / August	من أول سبتمبر from 1 <sup>st</sup> Sep.	خلال يونية / أغسطس During June / August	
Total	2123344	1305923	138531	817421	91551	الجملة
<u>Long staple</u>						<u>طويل التيلة</u>
Giza 45	1504	-	-	1504	-	جيزة 45
Giza 87	1783	-	-	1783	-	جيزة 87
Giza 88	329003	30435	6689	298568	36160	جيزة 88
Giza 92	4157	-	-	4157	-	جيزة 92
<u>Long Medium</u>						<u>طويل وسط</u>
Giza 80	47985	47985	2593	-	-	جيزة 80
Giza 85	-	-	-	-	-	جيزة 85
Giza 86	1591873	1080464	115609	511409	55391	جيزة 86
Giza 90	145495	145495	13475	-	-	جيزة 90
Mixed low	1406	1406	27	-	-	واطى مخلوط
Others	138	138	138	-	-	أخرى
	Imported Cotton		171571	141564		أقطن مستوردة

Table 2/A : Value and quantity of exported cotton according to varieties and countries of destination during June / August 2013

Countries Of Destination Varieties	India الهند		Lebanon لبنان		Indonesia اندونيسيا		البلاد المصدر إليها الأصناف
	كمية Quantity	قيمة Value	كمية Quantity	قيمة Value	كمية Quantity	قيمة Value	
<b>Total</b>	15193	16784287	406	396655	434	507609	الجملة
<b><u>Long Staple</u></b>							<u>طويل التيلة</u>
<b>Giza 88</b>	9392	10924480	—	—	—	—	جيزة 88
<b><u>Long Medium</u></b>							<u>طويل وسط</u>
<b>Giza 86</b>	5801	5859807	406	396655	434	507609	جيزة 86

جدول ٢ / أ : قيمة وكمية المصدر من القطن طبقاً للأصناف والبلاد المصدر إليها خلال الفترة من يونيه / أغسطس ٢٠١٣

Table 2/A : Value and quantity of exported cotton according to varieties and countries of destination during June / August 2013

Countries Of Destination Varieties	Bangladesh بنجلاديش		Pakistan باكستان		Japan اليابان		البلاد المصدر إليها الأصناف
	كمية Quantity	قيمة Value	كمية Quantity	قيمة Value	كمية Quantity	قيمة Value	
<b>Total</b>	5282	5097353	3850	383812	1681	2191662	الجملة
<b><u>Long Staple</u></b>							<u>طويل التيلة</u>
<b>Giza 88</b>	-	-	-	-	1263	1659956	جيزة 88
<b><u>Long Medium</u></b>							<u>طويل وسط</u>
<b>Giza 86</b>	5282	5097353	3850	3873812	418	531706	جيزة 86



تابع جدول ٢/أ : قيمة وكمية المصدر من القطن طبقاً للأصناف والبلاد المصدر إليها خلال الفترة من يونيه / أغسطس ٢٠١٣

Cont.Table 2/A : Value and quantity of exported cotton according to varieties and countries of destination during June /August 2013

Countries Of Destination Varieties	China الصين		Turkey تركيا		Thailand تايلاند		البلاد المصدر إليها الأصناف
	كمية Quantity	قيمة Value	كمية Quantity	قيمة Value	كمية Quantity	قيمة Value	
<b>Total</b>	10108	10717631	11420	12397505	5217	5570971	الجملة
<b><u>Long Staple</u></b>							<u>طويل التيلة</u>
<b>Giza 88</b>	8375	8903747	2341	2682434	3847	4233092	جيزة 88
<b><u>Long Medium</u></b>							<u>طويل وسط</u>
<b>Giza 86</b>	1733	1813884	9079	9715071	1370	1337879	جيزة 86

١٠٠

تابع جدول ٢/ أ : قيمة وكمية المصدر من القطن طبقاً للأصناف والبلاد المصدر إليها خلال الفترة من يونيه / أغسطس ٢٠١٣

Cont.Table 2/A : Value and quantity of exported cotton according to varieties and countries of destination during June /August 2013

Countries Of Destination Varieties	Slovenia سلوفينيا		Malaya ماليزيا		Emirates الإمارات		البلاد المصدر إليها الأصناف
	كمية Quantity	قيمة Value	كمية Quantity	قيمة Value	كمية Quantity	قيمة Value	
<b>Total</b>	991	1214211	19450	20167827	3255	3346968	الجملة
<b><u>Long Staple</u></b>							<b><u>طويل التيلة</u></b>
<b>Giza 88</b>	-	-	6290	7227343	-	-	جيزة 88
<b><u>Long Medium</u></b>							<b><u>طويل وسط</u></b>
<b>Giza 86</b>	991	1214211	13160	12940484	3255	3346968	جيزة 86

تابع جدول ٢/أ : قيمة وكمية المصدر من القطن طبقاً للأصناف والبلاد المصدر إليها خلال الفترة من يونيه / أغسطس ٢٠١٣

Cont.Table 2/A : Value and quantity of exported cotton according to varieties and countries of destination during June / August 2013

Countries Of Destination Varieties	Italy إيطاليا		Germany المانيا		Greece اليونان		البلاد المصدر إليها الأصناف
	كمية Quantity	قيمة Value	كمية Quantity	قيمة Value	كمية Quantity	قيمة Value	
<b>Total</b>	4001	4140827	1003	1018939	197	231304	الجملة
<b><u>Long Staple</u></b>							<u>طويل التيلة</u>
<b>Giza 88</b>	2521	2740782	1003	1018939	197	231304	جيزة 88
<b><u>Long Medium</u></b>							<u>طويل وسط</u>
<b>Giza 86</b>	1480	1400045	-	-	-	-	جيزة 86

تابع جدول ٢/ أ: قيمة وكمية المصدر من القطن طبقاً للأصناف والبلاد المصدر إليها خلال الفترة من يونيو / أغسطس ٢٠١٣

Cont.Table 2/A : Value and quantity of exported cotton according to varieties and countries of destination during June / August 2013

Countries Of Destination Varieties	Mexico المكسيك		U.S.A الولايات		Portugal البرتغال		البلاد المصدر إليها الأصناف
	كمية Quantity	قيمة Value	كمية Quantity	قيمة Value	كمية Quantity	قيمة Value	
<b>Total</b>	433	473541	3379	3469193	869	943218	الجملة
<b><u>Long Staple</u></b>							<b><u>طويل التيلة</u></b>
<b>Giza 88</b>	-	-	-	-	-	-	جيزة 88
<b>Giza 86</b>	433	473541	3379	3469193	869	943218	جيزة 86

نهاية جدول ٢/ أ: قيمة وكمية المصدر من القطن طبقاً للأصناف والبلاد المصدر إليها خلال الفترة من يونيو / أغسطس ٢٠١٣

End Table 2/A : Value and quantity of exported cotton according to varieties and countries of destination during June / August 2013

Countries Of Destination Varieties	G.Total		Brazil		البلاد المصدر إليها الأصناف
	كمية Quantity	قيمة Value	كمية Quantity	قيمة Value	
<b>Total</b>	91551	97255300	4382	4711787	الجملة
<b><u>Long Staple</u></b>					<b><u>طويل التيلة</u></b>
<b>Giza 88</b>	36160	40602784	931	980707	جيزة 88
<b><u>Long Medium</u></b>					<b><u>طويل وسط</u></b>
<b>Giza 86</b>	55391	56652516	3451	3731080	جيزة 86

جدول ٢ / ب : قيمة وكمية المصدر من القطن طبقا للأصناف والبلاد المصدر إليها من أول الموسم حتى نهاية شهر أغسطس ٢٠١٣

Table 2 / B : Value and quantity of exported cotton according to varieties and countries of destination from the beginning of the season to the end of August 2013

Countries of Destination Varieties	Indonesia		Morocco		Algeria		البلاد المصدر إليها الأصناف
	كمية Quantity	قيمة Value	كمية Quantity	قيمة Value	كمية Quantity	قيمة Value	
<b>Total</b>	1763	1859291	1958	1850023	2790	2740080	الجملة
<b><u>Long Staple</u></b>							<b><u>طويل التيلة</u></b>
Giza 45	—	—	—	—	—	—	جيزة 45
Giza 87	—	—	—	—	—	—	جيزة 87
Giza 88	852	883927	1457	1387236	—	—	جيزة 88
Giza 92	—	—	—	—	—	—	جيزة 92
<b><u>Long Medium</u></b>							<b><u>طويل وسط</u></b>
Giza 86	911	975364	501	462787	2790	2740080	جيزة 86

تابع جدول ٢ / ب : قيمة وكمية المصدر من القطن طبقا للأصناف والبلاد المصدر إليها من أول الموسم حتى نهاية شهر أغسطس ٢٠١٣

Cont.Table 2 / B : Value and quantity of exported cotton according to varieties and countries of destination from the beginning of the season to the end of August 2013

Countries of Destination Varieties	Japan اليابان		India الهند		Lebanon لبنان		البلاد المصدر إليها الأصناف
	كمية Quantity	قيمة Value	كمية Quantity	قيمة Value	كمية Quantity	قيمة Value	
<b>Total</b>	12353	19569156	209861	206699360	406	396655	الجملة
<b><u>Long Staple</u></b>							<b><u>طويل التيلة</u></b>
<b>Giza 45</b>	1504	5241542	-	-	-	-	جيزة 45
<b>Giza 87</b>	-	-	-	-	-	-	جيزة 87
<b>Giza 88</b>	9283	10893119	87753	91749282	-	-	جيزة 88
<b>Giza 92</b>	1148	2902789	-	-	-	-	جيزة 92
<b><u>Long Medium</u></b>							<b><u>طويل وسط</u></b>
<b>Giza 86</b>	418	531706	122108	114950078	406	396655	جيزة 86

تابع جدول ٢ / ب : قيمة وكمية المصدر من القطن طبقا للأصناف والبلاد المصدر إليها من أول الموسم حتى نهاية شهر أغسطس ٢٠١٣

Cont.Table 2 / B : Value and quantity of exported cotton according to varieties and countries of destination from the beginning of the season to the end of August 2013

Countries of Destination Varieties	Thailand تايلاند		Bangladesh بنجلاديش		Pakistan باكستان		البلاد المصدر إليها الأصناف
	كمية Quantity	قيمة Value	كمية Quantity	قيمة Value	كمية Quantity	قيمة Value	
<b>Total</b>	16728	17024577	61785	61054019	98999	98335350	الجملة
<b><u>Long Staple</u></b>							<b><u>طويل التيلة</u></b>
Giza 45	-	-	-	-	-	-	جيزة 45
Giza 87	-	-	-	-	-	-	جيزة 87
Giza 88	8661	9563491	30295	31324754	28535	30583809	جيزة 88
Giza 92	-	-	-	-	-	-	جيزة 92
<b><u>Long Medium</u></b>							<b><u>طويل وسط</u></b>
Giza 86	8067	7461086	31490	29729265	70464	67751541	جيزة 86



تابع جدول ٢ / ب : قيمة وكمية المصدر من القطن طبقا للأصناف والبلاد المصدر إليها من أول الموسم حتى نهاية شهر أغسطس ٢٠١٣

Cont.Table 2 / B : Value and quantity of exported cotton according to varieties and countries of destination from the beginning of the season to the end of August 2013

Countries Of Destination Varieties	South Korea كوريا الجنوبية		China الصين		Turkey تركيا		البلاد المصدر إليها الأصناف
	كمية Quantity	قيمة Value	كمية Quantity	قيمة Value	كمية Quantity	قيمة Value	
<b>Total</b>	2261	2043423	181713	179594101	72148	69648626	الجملة
<b><u>Long Staple</u></b>							<u>طويل التيلة</u>
Giza 45	—	—	—	—	—	—	جيزة 45
Giza 87	—	—	—	—	—	—	جيزة 87
Giza 88	—	—	65623	69201417	8357	8787216	جيزة 88
Giza 92	—	—	—	—	—	—	جيزة 92
<b><u>Long Medium</u></b>							<u>طويل وسط</u>
Giza 86	2261	2043423	116090	110392684	63791	60861410	جيزة 86

تابع جدول ٢ / ب : قيمة وكمية المصدر من القطن طبقا للأصناف والبلاد المصدر إليها من أول الموسم حتى نهاية شهر أغسطس ٢٠١٣

Cont.Table 2 / B : Value and quantity of exported cotton according to varieties and countries of destination from the beginning of the season the end of August 2013

Countries Of Destination Varieties	Malaya		Palestine		Emirates		البلاد المصدر إليها الأصناف
	كمية Quantity	قيمة Value	كمية Quantity	قيمة Value	كمية Quantity	قيمة Value	
Total	33769	35267000	12336	12833178	3255	3346968	الجملة
<u>Long Staple</u>							<u>طويل التيلة</u>
Giza 45	—	—	—	—	—	—	جيزة 45
Giza 87	—	—	—	—	—	—	جيزة 87
Giza 88	16698	18474628	7623	8404154	—	—	جيزة 88
Giza 92	—	—	—	—	—	—	جيزة 92
<u>Long Medium</u>							<u>طويل وسط</u>
Giza 86	17071	16792372	4713	4429024	3255	3346968	جيزة 86

تابع جدول ٢ / ب : قيمة وكمية المصدر من القطن طبقا للأصناف والبلاد المصدر إليها من أول الموسم حتى نهاية شهر أغسطس ٢٠١٣

Cont.Table 2 / B : Value and quantity of exported cotton according to varieties and countries of destination from the beginning of the season to the end of August 2013

Countries Of Destination Varieties	Germany		Greece		Slovenia		البلاد المصدر إليها الأصناف
	كمية Quantity	قيمة Value	كمية Quantity	قيمة Value	كمية Quantity	قيمة Value	
<b>Total</b>	10597	10084175	197	231304	4343	4579180	الجملة
<b><u>Long Staple</u></b>							<u>طويل التيلة</u>
<b>Giza 45</b>	—	—	—	—	—	—	جيزة 45
<b>Giza 87</b>	—	—	—	—	—	—	جيزة 87
<b>Giza 88</b>	4474	4653276	197	231304	—	—	جيزة 88
<b>Giza 92</b>	—	—	—	—	—	—	جيزة 92
<b><u>Long Medium</u></b>							<u>طويل وسط</u>
<b>Giza 86</b>	6123	5430899	—	—	4343	4579180	جيزة 86

تابع جدول ٢ / ب : قيمة وكمية المصدر من القطن طبقا للأصناف والبلاد المصدر إليها من أول الموسم حتى نهاية شهر أغسطس ٢٠١٣

Cont.Table 2 / B : Value and quantity of exported cotton according to varieties and countries of destination from the beginning of the season the end of August 2013

Countries Of Destination Varieties	Belgium بلجيكا		Portugal البرتغال		Italy ايطاليا		البلاد المصدر إليها الأصناف
	كمية Quantity	قيمة Value	كمية Quantity	قيمة Value	كمية Quantity	قيمة Value	
<b>Total</b>	2285	2109120	5897	5486162	33660	40546313	الجملة
<b><u>Long Staple</u></b>							<b><u>طويل التيلة</u></b>
<b>Giza 45</b>	—	—	—	—	—	—	<b>جيزة 45</b>
<b>Giza 87</b>	—	—	—	—	1783	4820168	<b>جيزة 87</b>
<b>Giza 88</b>	—	—	—	—	10859	11188690	<b>جيزة 88</b>
<b>Giza 92</b>	—	—	—	—	3009	7729022	<b>جيزة 92</b>
<b><u>Long Medium</u></b>							<b><u>طويل وسط</u></b>
<b>Giza 86</b>	2285	2109120	5897	5486162	18009	16808433	<b>جيزة 86</b>

تابع جدول ٢ / ب : قيمة وكمية المصدر من القطن طبقا للأصناف والبلاد المصدر إليها من أول الموسم حتى نهاية شهر أغسطس ٢٠١٣

Cont. Table 2 / B : Value and quantity of exported cotton according to varieties and countries of destination from the beginning of the season to the end of August 2013

Countries Of Destination Varieties	Mexico المكسيك		U.S.A الولايات المتحدة		Netherlands هولندا		البلاد المصدر إليها الأصناف
	كمية Quantity	قيمة Value	كمية Quantity	قيمة Value	كمية Quantity	قيمة Value	
<b>Total</b>	433	473541	18769	18905027	2334	2619187	الجملة
<b><u>Long Staple</u></b>							<b><u>طويل التيلة</u></b>
Giza 45	-	-	-	-	-	-	جيزة 45
Giza 87	-	-	-	-	-	-	جيزة 87
Giza 88	-	-	6364	6425645	2334	2619187	جيزة 88
Giza 92	-	-	-	-	-	-	جيزة 92
<b><u>Long Medium</u></b>							<b><u>طويل وسط</u></b>
Giza 86	433	473541	12405	12479382	-	-	جيزة 86

نهاية جدول ٢ / ب : قيمة وكمية المصدر من القطن طبقا للأصناف والبلاد المصدر إليها من أول الموسم حتى نهاية شهر أغسطس ٢٠١٣

End Table 2 / B : Value and quantity of exported cotton according to varieties and countries of destination from the beginning of the season to the end of August 2013

Countries Of Destination Varieties	G . Total		Brazil		البلاد المصدر إليها الأصناف
	كمية Quantity	قيمة Value	كمية Quantity	قيمة Value	
<b>Total</b>	<b>817421</b>	<b>827577066</b>	<b>26781</b>	<b>30281250</b>	<b>الجملة</b>
<b><u>Long Staple</u></b>					<b><u>طويل التيلة</u></b>
<b>Giza 45</b>	1504	5241542	-	-	<b>جيزة 45</b>
<b>Giza 87</b>	1783	4820168	-	-	<b>جيزة 87</b>
<b>Giza 88</b>	298568	320248346	9203	13877211	<b>جيزة 88</b>
<b>Giza 92</b>	4157	10631811	-	-	<b>جيزة 92</b>
<b><u>Long Medium</u></b>					<b><u>طويل وسط</u></b>
<b>Giza 86</b>	511409	486635199	17578	16404039	<b>جيزة 86</b>

جدول ٣/ أ : المستهلك من القطن طبقا للاصناف و المرتب خلال الفترة من يونية / أغسطس ٢٠١٣

Table 3/A :Consumption of cotton According to varieties and grades during June / August 2013

Varieties Grades	الجملة	اقطن مستوردة	أخرى	واطي مخلوط	جيزة 90	جيزة 86	جيزة 80	جيزة 88	الأصناف
	Total	imported cotton	Other	Mixed low	Giza 90	Giza 86	Giza 80	Giza 88	الرتب
<b>Total</b>	280095	<b>141564</b>	<b>138</b>	<b>27</b>	<b>13475</b>	<b>115609</b>	<b>2593</b>	<b>6689</b>	الجملة
<b>F.G</b>	1076	-	-	-	1076	-	-	-	فج
<b>G / F.G</b>	48825	-	-	-	3720	42425	981	1699	جود/لج
<b>Good</b>	113727	33112	-	10	7779	66224	1612	4990	جود
<b>F.G.F / G</b>	4407	-	-	-	4407	-	-	-	فجف/جود
<b>F.G.F</b>	400	-	-	-	400	-	-	-	فجف
<b>G.F / F.G.F</b>	4115	-	-	-	-	4115	-	-	جف / فجف
<b>G.F</b>	500	-	-	-	500	-	-	-	جف
<b>F.F</b>	2845	-	-	-	-	2845	-	-	فف
<b>Without Grades</b>	108607	108452	138	17	-	-	-	-	بدون رتب

جدول ٣ / ب : المستهلك من القطن طبقا للاصناف و الرتب من أول الموسم حتى نهاية شهر أغسطس ٢٠١٣

Table 3/ B : Consumption of cotton According to varieties and grades from the beginning of the season to the end of August 2013

Varieties Grades	الجملة	اقطن مستوردة	أخرى	واطي مخلوط	جيزة 90	جيزة 86	جيزة 80	جيزة 88	الاصناف
	Total	Imported cotton	Other	Mixed low	Giza 90	Giza 86	Giza 80	Giza 88	الرتب
<b>Total</b>	1477494	171571	138	1406	145495	1080464	47985	30435	الجملة
<b>F . G</b>	6883	-	-	-	5883	1000	-	-	فج
<b>G / F.G</b>	591825	2631	-	-	90136	461619	30377	7062	جود/فج
<b>Good</b>	651321	45259	-	10	41029	526892	15331	22800	جود
<b>F.G.F / G</b>	49115	1657	-	-	4407	40201	2277	573	فجف/جود
<b>F.G.F</b>	1045	-	-	-	1045	-	-	-	فجف
<b>G.F / F.G.F</b>	4115	-	-	-	-	4115	-	-	جف / فجف
<b>G.F</b>	20706	-	-	-	2086	18620	-	-	جف
<b>F.F/G.F</b>	7850	-	-	-	-	7850	-	-	فف / جف
<b>F.F</b>	21076	-	-	-	909	20167	-	-	فف
<b>Without Grades</b>	123558	122024	138	1396	-	-	-	-	بدون رتب

\*Modified Numbers

\*أرقام معدلة



جدول ٤/أ : المستهلك من القطن طبقا للأصناف والمحافظات خلال الفترة من يونية / أغسطس ٢٠١٣

Table 4/A: Consumption of cotton according to varieties and governorates during June / August 2013

Varieties Governorates	الجملة	اقتان مستوردة	أخرى	واطى مخلوط	جيزة 90	جيزة 86	جيزة 80	جيزة 88	الأصناف
	Total	Imported cotton	Others	Mixed Low	Giza 90	Giza 86	Giza 80	Giza 88	المحافظات
<b>Total</b>	<b>280095</b>	<b>141564</b>	<b>138</b>	<b>27</b>	<b>13475</b>	<b>115609</b>	<b>2593</b>	<b>6689</b>	الجملة
<b>Cairo</b>	-	-	-	-	-	-	-	-	القاهرة
<b>Alexandria</b>	114762	68572	-	-	329	40297	1747	3817	الاسكندرية
<b>Suez</b>	28503	999	-	10	266	26055	-	1173	السويس
<b>Damietta</b>	14299	8327	-	-	3028	2944	-	-	دمياط
<b>Dakahlia</b>	20962	18210	-	-	262	1644	846	-	الدقهلية
<b>Sharkia</b>	1484	575	-	-	-	909	-	-	الشرقية
<b>Kalyubia</b>	2705	644	-	-	-	2061	-	-	القليوبية
<b>Kafr El Shiekh</b>	6332	5053	-	-	-	1279	-	-	كفر الشيخ
<b>Gharbia</b>	51590	16483	-	17	-	33391	-	1699	الغربية
<b>Menoufia</b>	1386	-	-	-	-	1386	-	-	المنوفية
<b>Behera</b>	24136	18017	138	-	1883	4098	-	-	البحيرة
<b>Giza</b>	-	-	-	-	-	-	-	-	الجيزة
<b>Menia</b>	3484	2233	-	-	-	1251	-	-	المنيا
<b>Assiut</b>	2582	368	-	-	2214	-	-	-	أسيوط
<b>Suhag</b>	3181	-	-	-	3181	-	-	-	سوهاج
<b>Kena</b>	4689	2083	-	-	2312	294	-	-	قنا

جدول ٤/ ب : المستهلك من القطن طبقا للأصناف والمحافظات من اول الموسم حتى نهاية شهر أغسطس ٢٠١٣

Table 4 / B: Consumption of cotton According to Varieties and Governorates from the beginning of the Season to the end of August 2013

Varieties Governorates	الجملة Total	اقطن مستوردة imported cotton	أخرى Others	واطي مخلوط Mixed Low	جيزة 90 Giza 90	جيزة 86 Giza 86	جيزة 80 Giza 80	جيزة 88 Giza 88	الأصناف المحافظات
Total	1477494	171571	138	1406	145495	1080464	47985	30435	الجملة
Cairo	8010	-	-	-	574	3207	4229	-	القاهرة
Alexandria	542718	80349	-	-	53118	364700	27218	17333	الاسكندرية
Suez	140698	999	-	10	4455	129194	-	6040	السويس
Damietta	55250	8327	-	-	7371	37275	2277	-	دمياط
Dakahlia	93689	18261	-	-	11438	50685	13305	-	الدقهلية
Sharkia	8786	575	-	-	-	8211	-	-	الشرقية
Kalyubia	13282	3925	-	-	-	9357	-	-	القليوبية
Kafr El Shiekh	54109	15476	-	-	1996	36637	-	-	كفر الشيخ
Gharbia	344912	16483	-	1396	24350	295621	-	7062	الغربية
Menoufia	15313	-	-	-	-	15313	-	-	المنوفية
Behera	136369	20813	138	-	26701	87761	956	-	البحيرة
Giza	3167	-	-	-	-	3167	-	-	الجيزة
Menia	14861	3912	-	-	-	10949	-	-	المنيا
Assiut	12360	368	-	-	5139	6853	-	-	أسيوط
Suhag	14994	-	-	-	6147	8847	-	-	سوهاج
Kena	18976	2083	-	-	4206	12687	-	-	قنا

جدول ٥/ أ : المكبوس بخارياً من القطن طبقاً للأصناف و الرتب خلال الفترة من يونيه/ أغسطس ٢٠١٣

Table 5/A: Steam pressed cotton According to varieties and grades during June / August2013

Varieties	Giza 80		Giza 88		Giza 87		Giza45		الأصناف
	جيزة 80	جيزة 80	جيزة 88	جيزة 88	جيزة 87	جيزة 87	جيزة 45	جيزة 45	
Grades	قنطار	بالة	قنطار	بالة	قنطار	بالة	قنطار	بالة	الرتب
	kentar	Bale	kentar	Bale	kentar	Bale	kentar	Bale	
<b>Total</b>	200	35	897	163	701	112	79	13	الجملة
<b>F.G</b>	-	-	835	150	-	-	-	-	فج
<b>G / F.G</b>	200	35	62	13	701	112	79	13	جود / فج
<b>Good</b>	-	-	-	-	-	-	-	-	جود
<b>Without Grades</b>	-	-	-	-	-	-	-	-	بدون رتب

نهاية جدول ٥/ أ : المكبوس بخارياً من القطن طبقاً للأصناف و الرتب خلال الفترة من مارس / مايو ٢٠١٣

End Table 5/A: Steam pressed cotton According to varieties and grades during March / May 2013

Varieties الاصناف	Total الجملة		Others أخرى		Giza 86 جيزة 86		الرتب
	قنطار kantar	بالة Bale	قنطار kantar	بالة Bale	قنطار kantar	بالة Bale	
<b>Total</b>	419272	85841	230	42	374216	76677	الجملة
<b>F.G</b>	6252	1124	-	-	2879	528	فج
<b>G / F.G</b>	279437	57217	19	4	247136	50382	جود / فج
<b>Good</b>	133372	27462	-	-	124201	25767	جود
<b>Without Grades</b>	211	38	211	38	-	-	بدون رتب

نهاية جدول ٥/ أ : المكبوس بخارياً من القطن طبقاً للأصناف و الرتب خلال الفترة من يونيه/ أغسطس ٢٠١٣

End Table 5/A: Steam pressed cotton According to varieties and grades during June / August 2013

Varieties Grades	الجملة		أخرى		جيزة 90		جيزة 86		الأصناف الرتب
	قنطار kentar	بالة Bale	قنطار kentar	بالة Bale	قنطار kentar	بالة Bale	قنطار kentar	بالة Bale	
<b>Total</b>	<b>24472</b>	<b>4957</b>	<b>3025</b>	<b>670</b>	<b>129</b>	<b>23</b>	<b>19441</b>	<b>3941</b>	الجملة
<b>F.G</b>	1312	238	-	-	-	-	477	88	فج
<b>G / F.G</b>	12623	2649	-	-	129	23	11452	2453	جود/فج
<b>Good</b>	7512	1400	-	-	-	-	7512	1400	جود
<b>Without Grades</b>	3025	670	3025	670	-	-	-	-	بدون رتب

جدول ٥ / ب : المكبوس بخارياً من القطن طبقاً للأصناف و الرتب من أول الموسم حتى نهاية شهر أغسطس ٢٠١٣

**Table 5/ B: Steam pressed cotton According to varieties and grades from the beginning of the season to the end of August 2013**

Varieties Grades	Giza 92		Giza 88		Giza 87		Giza 45		الأصناف الرتب
	قنطار kentar	جيزة 92 بالة Bale	قنطار kentar	جيزة 88 بالة Bale	قنطار kentar	جيزة 87 بالة Bale	قنطار kentar	جيزة 45 بالة Bale	
<b>Total</b>	4620	817	191769	38485	2471	433	121	20	الجملة
<b>F.G</b>	2989	528	6490	1160	-	-	-	-	فج
<b>G / F.G</b>	1631	289	129173	26976	2208	386	97	16	جود/فج
<b>Good</b>	-	-	56106	10349	263	47	24	4	جود
<b>Without Grades</b>	-	-	-	-	-	-	-	-	بدون رتب

نهاية جدول ٥ / ب : المكبوس بخارياً من القطن طبقاً للأصناف و الرتب من أول الموسم حتى نهاية شهر أغسطس ٢٠١٣

End Table 5/B : Steam pressed cotton According to varieties and grades from the beginning of the season to the end of August 2013

Varieties الرتب	Total الجملة		Others أخرى		Giza90 جيزة 90		Giza 86 جيزة 86		Giza 80 جيزة 80		الأصناف
	قنطار kentar	بالة Bale	قنطار kentar	بالة Bale	قنطار kentar	بالة Bale	قنطار kentar	بالة Bale	قنطار kentar	بالة Bale	
<b>Total</b>	1644710	329359	3255	712	129	23	1442145	288834	200	35	الجملة
<b>F.G</b>	13333	2392	-	-	-	-	3854	704	-	-	فج
<b>G / F.G</b>	1156063	233552	19	4	129	23	1022606	205823	200	35	جود/فج
<b>Good</b>	472078	92707	-	-	-	-	415685	82307	-	-	جود
<b>Without Grades</b>	3236	708	3236	708	-	-	-	-	-	-	بدون رتب

جدول ٦/أ: المحلوج من القطن طبقاً للأصناف والرتب خلال الفترة من يونيه / أغسطس ٢٠١٣

Table 6/A : Ginned cotton According to varieties and grades during June / August 2013

Varieties Grades	الجملة	اسكارتو	واطي مخلوط	جيزة 86	الأصناف
	Total	Scarto	Mixed Low	Giza 86	الرتب
<b>Total</b>	<b>19230</b>	<b>142</b>	<b>1177</b>	<b>17911</b>	الجملة
<b>G / F.G</b>	16997	-	-	16997	جود / فج
<b>Good</b>	914	-	-	914	جود
<b>Without Grades</b>	1319	142	1177	-	بدون رتب





# بيانات تجميعية سنوية

المصدر من القطن طبقا للربع والأصناف وطول التيلة موسم ٢٠١١ / ٢٠١٢

Exported of cotton According to quarterly , Varieties and staple length season 2011 / 2012

Table : 7

جدول ٧

Staple Length varieties	الجملة Total	Long medium	Long staple			طول التيلة	طول التيلة
		طويل وسط التيلة جيزة 86	جيزة 92	جيزة 88	جيزة 87	جيزة 45	الأصناف
Quarter		Giza 86	Giza 92	Giza 88	Giza 87	Giza 45	الربع
September / November 2011	231265	191746	.	37434	948	1137	سبتمبر / نوفمبر 2011
December 2011 / February 2012	355682	219466		135746	.	470	ديسمبر 2011 / فبراير 2012
March / May 2012	231776	128560	7822	93025	1498	871	مارس / مايو 2012
June / August 2012	149516	94760	.	54756	.	.	يونيه / أغسطس 2012
Total	968239	634532	7822	320961	2446	2478	الجملة

المصدر من القطن خلال الموسم ٢٠٠٧ / ٢٠٠٨ \_ ٢٠١١ / ٢٠١٢

Exported of cotton during the season from 2007 / 2008\_ 2011 / 2012

Table : 8

جدول ٨

Quarter	Season	2011 / 2012	2010 / 2011	2009 / 2010	2008 / 2009	2007 / 2008	الموسم الربع
September / November		231265	267603	246398	69621	259907	سبتمبر / نوفمبر
December / February		355682	317483	516628	60677	752740	ديسمبر / فبراير
March / May		231776	316698	253504	95703	851088	مارس / مايو
June / August		149516	35528	216047	139046	334943	يونيه / أغسطس
Total		968239	937312	1232577	365047	2198678	الجملة

جدول ٩: المستهلك من القطن طبقا للربع والرتب موسم ٢٠١٢ / ٢٠١٣

Table 9: Consumption of cotton According to quarterly and grades season 2012 / 2013

Quarter	Grades	الجملة Total	بدون رتب Without Grades	فف F.F	فف / جف F.F / G.F	جف G.F	جف / فجف G.F / F.G.F	فجف F.G.F	فجف/جود F.G.F / G	جود Good	جود/فج G./F.G	فج F.G	الرتب
													الربع
Total		1477494	123558	21076	7850	20706	4115	1045	49115	651321	591825	6883	الجملة
September / November 2012		*423829	*6118	-	3596	15418	-	-	22504	178677	196516	1000	سبتمبر / نوفمبر 2012
December 2012/ February 2013		*405606	*288	4929	4254	4288	-	200	5667	209480	171976	4524	ديسمبر 2012 / فبراير 2013
March / May 2013		367964	8545	13302	-	500	-	445	20944	149437	174508	283	مارس / مايو 2013
June / August 2013		280095	108607	2845	-	500	4115	400	-	113727	48825	1076	يونيه / أغسطس 2013

\*Modified Numbers

\* أرقام معدلة

جدول ١٠: المستهلك من القطن طبقا للربع والأصناف وطول التيلة موسم ٢٠١٢ / ٢٠١٣

Table10 : Consumption of cotton According to quarterly, Varieties and staple length season 2012 / 2013

Staple Length varieties	الجملة Total	اقطن مستوردة Imported cotton	أخرى Others	واطى مخلوط Mixed Low	طويل وسط			Long	طويل Giza 88	طول التيلة الأصناف الربع
					جيزة 90 Giza 90	جيزة 86 Giza 86	جيزة 80 Giza 80	جيزة 88		
Total	1477494	171571	138	1406	145495	1080464	47985	30435	الجملة	
September / November 2012	*423829	*7998	-	1158	21754	377308	9038	6573	سبتمبر / نوفمبر 2012	
December 2012/ February 2013	*405606	*241	-	119	57694	321766	16788	8998	ديسمبر 2012 / فبراير 2013	
March / May 2013	367964	21768	-	102	52572	265781	19566	8175	مارس / مايو 2013	
June / August 2013	280095	141564	138	27	13475	115609	2593	6689	يونيه / أغسطس 2013	

\* Modified Numbers

\* أرقام معدلة

نهاية جدول ١١: المكبوس بخاريا من القطن طبقا للربع و الأصناف وطول التيلة خلال موسم ٢٠١٢ / ٢٠١٣

EndTable11: Steam pressed cotton According to quarterly , varieties and staple length during season 2012/ 2013

staple length	Total	الجملة		Others		Long Medium		طويل وسط		طول التيلة		الأصناف
		قنطار	بالة	قنطار	بالة	اخري		جيزة 80		جيزة 80	بالة	
						Giza 90	جيزة 90	Giza 86	جيزة 86			
Quarter	Kentar	Bale	Kentar	Bale	Kentar	Bale	Kentar	Bale	Kentar	Bale	الربع	
<b>Total</b>	<b>1644710</b>	<b>329359</b>	<b>3255</b>	<b>712</b>	<b>129</b>	<b>23</b>	<b>1442145</b>	<b>288834</b>	<b>200</b>	<b>35</b>	<b>الجملة</b>	
<b>September / November 2012</b>	239739	47402	—	—	—	—	235487	46610	—	—	<b>سبتمبر / نوفمبر 2012</b>	
<b>December 2012/ February 2013</b>	961227	191159	—	—	—	—	813001	161606	—	—	<b>ديسمبر 2012 / فبراير 2013</b>	
<b>March / May 2013</b>	419272	85841	230	42	—	—	374216	76677	—	—	<b>مارس / مايو 2013</b>	
<b>June / August 2013</b>	24472	4957	3025	670	129	23	19441	3941	200	35	<b>يونيه / أغسطس 2013</b>	

جدول ١٢: المحلوج من القطن طبقا للأصناف والمحافظات خلال موسم ٢٠١٢ / ٢٠١٣

Table12:Ginned cotton According to Varieties and Governorates during season 2012 / 2013

Staple Length varieties	الجملة Total	اخرى Others	اسكارتو Scarto	واطى مخلوط Mixed Low	Long medium طويل وسط التيلة			Long staple طويل التيلة				طول التيلة الأصناف المحافظات
					جيزة 90 Giza 90	جيزة 86 Giza 86	جيزة 80 Giza 80	جيزة 92 Giza 92	جيزة 88 Giza 88	جيزة 87 Giza 87	جيزة 45 Giza 45	
Governorates												
Total	2188554	902	33993	10065	194882	1733918	31722	4531	178221	279	41	الجملة
Alexandria	-	-	-	-	-	-	-	-	-	-	-	اسكندرية
Damietta	60454	-	873	284	-	59297	-	-	-	-	-	دمياط
Dakahlia	216399	-	2893	1299	-	212207	-	-	-	-	-	الدقهلية
Sharkia	197401	-	3794	659	-	192948	-	-	-	-	-	الشرقية
Kafr El Shiekh	247275	899	4879	1964	61	233163	148	4531	1310	279	41	كفر الشيخ
Gharbia	700206	-	8476	2199	-	689531	-	-	-	-	-	الغربية
Menoufia	85052	-	1117	152	-	83783	-	-	-	-	-	المنوفية
Behera	450371	-	8236	2235	-	262989	-	-	176911	-	-	البحيرة
Fayoum	83347	3	1599	449	81296	-	-	-	-	-	-	الفيوم
Beni Suef	70174	-	1109	280	37211	-	31574	-	-	-	-	بنى سويف
Menia	37967	-	475	273	37219	-	-	-	-	-	-	المنيا
Assiut	28029	-	359	230	27440	-	-	-	-	-	-	اسيوط
Suhag	11879	-	183	41	11655	-	-	-	-	-	-	سوهاج