

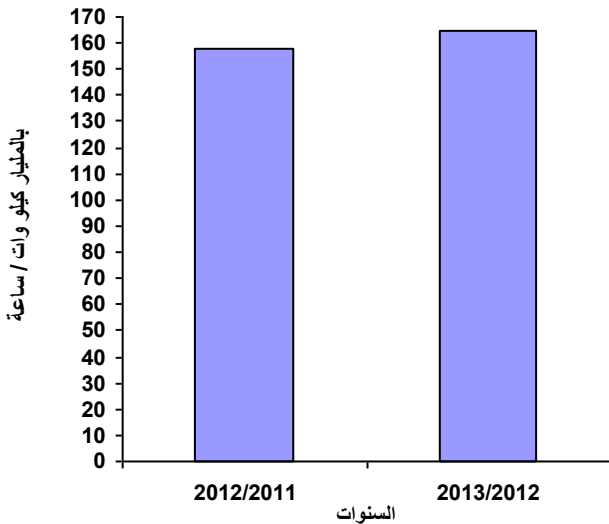


### ٤,٦ ٪ زيادة في كمية الطاقة الكهربائية المولدة عام ٢٠١٣/٢٠١٢

أصدر الجهاز المركزي للتعبئة العامة والإحصاء اليوم الموافق ٩ / ٢٠١٤ النشرة السنوية لإحصاء الكهرباء والطاقة لعام ٢٠١٣/٢٠١٢

ومن أهم المؤشرات مايلي :

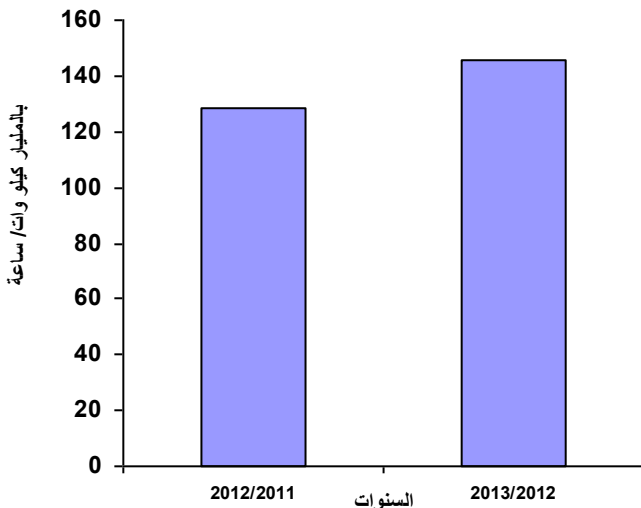
كمية الطاقة الكهربائية المولدة



• بلغت كمية الطاقة الكهربائية المولدة ١٦٤,٦ مليار كيلو وات / ساعة عام ٢٠١٣/٢٠١٢ مقابل ١٥٧,٤ مليار كيلو وات / ساعة خلال عام ٢٠١٢/٢٠١١ بنسبة زيادة قدرها ٤,٦ ٪.

• بلغ نصيب الفرد من اجمالي الطاقة الكهربائية المولدة ١٩٦٨ كيلو وات / ساعة عام ٢٠١٣/٢٠١٢ مقابل ١٩٣٠ كيلو وات / ساعة عام ٢٠١٢/٢٠١١ بنسبة زيادة قدرها ٢,٠ ٪.

كمية الطاقة الكهربائية الموزعة

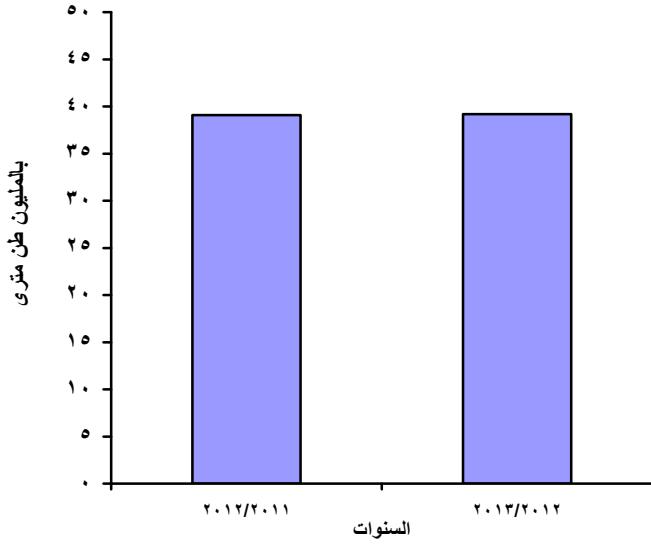


• بلغت كمية الطاقة الكهربائية الموزعة ١٤٥,٧ مليار كيلو وات / ساعة عام ٢٠١٣/٢٠١٢ مقابل ١٢٨,٥ مليار كيلو وات / ساعة عام ٢٠١٢/٢٠١١ بنسبة زيادة قدرها ١٣,٤ ٪.

• بلغ نصيب الفرد ١٧٤١,٧ كيلو وات / ساعة من اجمالي الطاقة الكهربائية الموزعة عام ٢٠١٣/٢٠١٢ مقابل ١٥٧٥,٤ كيلو وات / ساعة عام ٢٠١٢/٢٠١١ بنسبة زيادة قدرها ١٠,٦ ٪.

• بلغ استهلاك المنازل من الطاقة الكهربائية الموزعة ٦٤,٨ مليار كيلو وات / ساعة منها ٤٣,١ مليار كيلو وات / ساعة (حضر)، ٢١,٧ مليار كيلو وات / ساعة (ريف).

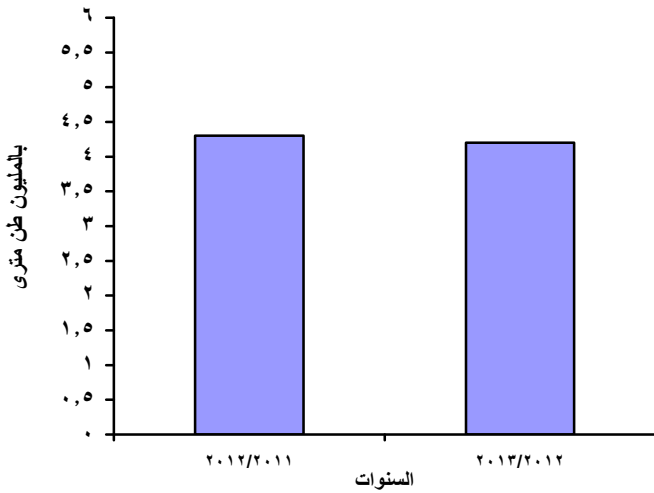
كمية المباع من الغاز الطبيعي



- بلغت كمية المباع من الغاز الطبيعي ٣٩,٢ مليون طن متري عام ٢٠١٣/٢٠١٢ مقابل ٣٧,٥ مليون طن متري عام ٢٠١٢/٢٠١١ بنسبة زيادة قدرها ٤,٥٪.

- بلغ نصيب الفرد من كمية الغاز الطبيعي المستهلك ٠,٥ طن.

كمية المباع من الغاز السائل



- بلغت كمية المباع من الغاز السائل (البوتاجاز) ٤,٢ مليون طن متري عام ٢٠١٣/٢٠١٢ مقابل ٤,٣ مليون طن متري عام ٢٠١٢/٢٠١١ بنسبة انخفاض قدرها ٢,٢٪.

- بلغ نصيب الفرد من كمية الغاز السائل (البوتاجاز) المستهلك ٠,١ طن.