

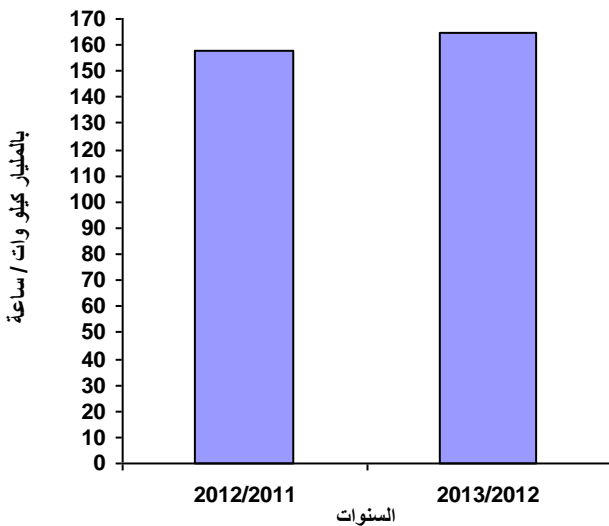


٦,٤٪ زيادة في كمية الطاقة الكهربائية المولدة عام ٢٠١٢/٢٠١٣

أصدر الجهاز المركزي للتعبئة العامة والإحصاء اليوم الموافق ٩ / ٢٠١٤ / ٢٠١٤ النشرة السنوية لإحصاء الكهرباء والطاقة لعام ٢٠١٢/٢٠١٣

ومن أهم المؤشرات ما يلي :

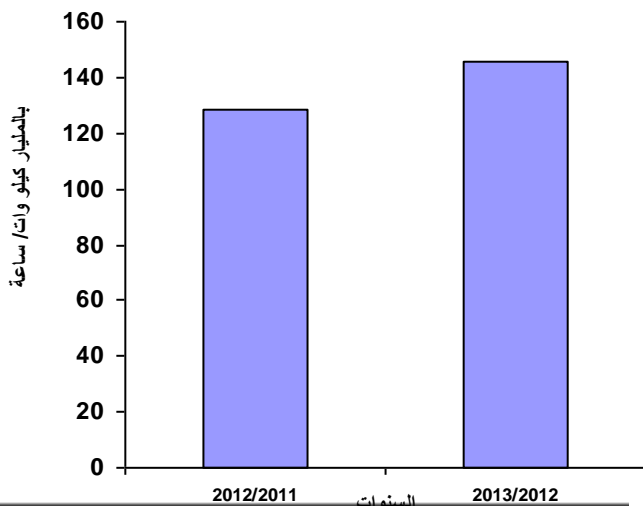
كمية الطاقة الكهربائية المولدة



• بلغت كمية الطاقة الكهربائية المولدة ١٦٤,٦ مليار كيلوات / ساعة عام ٢٠١٢/٢٠١٣ مقابل ١٥٧,٤ مليار كيلوات / ساعة خلال عام ٢٠١٢/٢٠١١ بنسبة زيادة قدرها ٤,٦٪.

• بلغ نصيب الفرد من اجمالي الطاقة الكهربائية المولدة ١٩٦٨ كيلوات / ساعة عام ٢٠١٢/٢٠١٣ مقابل ١٩٣٠ كيلوات / ساعة عام ٢٠١٢/٢٠١١ بنسبة زيادة قدرها ٢,٠٪.

كمية الطاقة الكهربائية الموزعة

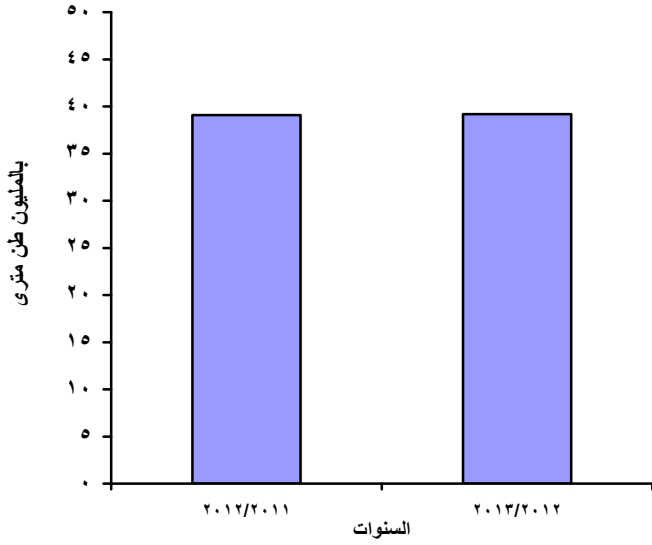


• بلغت كمية الطاقة الكهربائية الموزعة ١٤٥,٧ مليار كيلوات / ساعة عام ٢٠١٢/٢٠١٣ مقابل ١٢٨,٥ مليار كيلوات / ساعة عام ٢٠١٢/٢٠١١ بنسبة زيادة قدرها ١٣,٤٪.

• بلغ نصيب الفرد ١٧٤١,٧ كيلوات / ساعة من اجمالي الطاقة الكهربائية الموزعة عام ٢٠١٢/٢٠١٣ مقابل ١٥٧٥,٤ كيلوات / ساعة عام ٢٠١٢/٢٠١١ بنسبة زيادة قدرها ١٠,٦٪.

• بلغ استهلاك المنازل من الطاقة الكهربائية الموزعة ٦٤,٨ مليار كيلوات / ساعة منها ٤٣,١ مليار كيلوات / ساعة (حضر)، ٢١,٧ مليار كيلوات / ساعة (ريف).

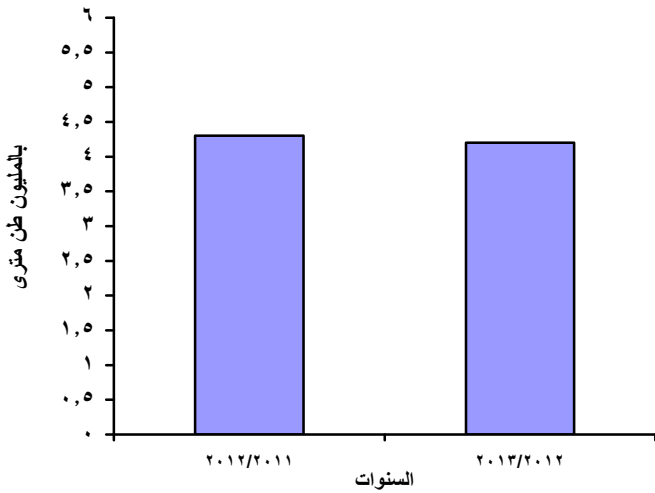
كمية المباع من الغاز الطبيعي



- بلغت كمية المباع من الغاز الطبيعي ٣٩,٢ مليون طن متري عام ٢٠١٣/٢٠١٢ مقابل ٣٧,٥ مليون طن متري عام ٢٠١٢/٢٠١١ بنسبة زيادة قدرها ٤,٥٪.

- بلغ نصيب الفرد من كمية الغاز الطبيعي المستهلك ٠,٥ طن.

كمية المباع من الغاز السائل



- بلغت كمية المباع من الغاز السائل (البوتاجاز) ٤,٢ مليون طن متري عام ٢٠١٣/٢٠١٢ مقابل ٤,٣ مليون طن متري عام ٢٠١٢/٢٠١١ بنسبة انخفاض قدرها ٢,٢٪.

- بلغ نصيب الفرد من كمية الغاز السائل (البوتاجاز) المستهلك ٠,١ طن.