



جمهورية مصر العربية  
الجهاز المركزي للتعبئة العامة والإحصاء

**النشرة السنوية  
للإنتاج الفعلى والطاقة العاطلة والمخزون من الإنتاج التام  
على مستوى الأنشطة الصناعية  
بمنشآت القطاع العام/ الأعمال العام  
عام ٢٠١٢ / ٢٠١٣**



إصدار يوليه ٢٠١٤

مرجع رقم ٧١ - ٢٢٢٣٢ / ٢٠١٣



الجهاز المركزي للتعبئة العامة والإحصاء

مدينة نصر - ش صلاح سالم - القاهرة - مصر

تليفون: (+202)24023031 - صندوق بريد: 2086 - فاكس: (+202) 24024099

الموقع الإلكتروني: [www.capmas.gov.eg](http://www.capmas.gov.eg)

البريد الإلكتروني: [pres\\_capmas@capmas.gov.eg](mailto:pres_capmas@capmas.gov.eg)

طبع بمطبعة الجهاز المركزي  
للتعبئة العامة والإحصاء



جمهورية مصر العربية

الجهاز المركزى للتعبئة العامة والإحصاء

**النشرة السنوية  
للإنتاج الفعلى والطاقة العاطلة والمخزون من الإنتاج التام  
على مستوى الأنشطة الصناعية  
بمنشآت القطاع العام/ الأعمال العام  
عام ٢٠١٢ / ٢٠١٣**

عند إعادة نشر أو إقتباس  
أى مادة من هذا الإصدار يرجى الإشارة إلى المصدر وهو  
الجهاز المركزى للتعبئة العامة والإحصاء

## تقديم

يعتبر قطاع الصناعة أحد الدعامات الأساسية للتنمية الاقتصادية في جمهورية مصر العربية لما له من تأثير على الناتج القومي ومعدلات التنمية وتعد إحصاءات وبيانات الإنتاج الفعلي والطاقة العاطلة للأنشطة الصناعية المختلفة من أهم المؤشرات الاقتصادية التي تعبر عن واقع هذا القطاع .

يحرص الجهاز المركزي للتعبئة العامة والإحصاء على إصدار " النشرة السنوية للإنتاج الفعلي والطاقة العاطلة والمخزون من الإنتاج التام على مستوى الأنشطة الصناعية بمنشآت القطاع العام / الأعمال العام " تتضمن بيانات عن قيمة الإنتاج الفعلي والمخزون من الانتاج التام على مستوى الأنشطة الصناعية المختلفة وكذلك قيمة الطاقة العاطلة طبقاً لأسبابها للتعرف على مسببات قصور الانتاج الصناعي للمساهمة في وضع السياسات والحلول المناسبة للقضاء عليها وتشغيل تلك الطاقات التشغيل الأمثل .

يقدم الجهاز هذه النشرة عن عام ٢٠١٢ / ٢٠١٣ للمخططين والباحثين والمهتمين بهذا

المجال آملاً أن تحقق الفائدة المرجوه منها .

والله ولي التوفيق ،

لواء / ابو بكر الجندي  
رئيس الجهاز المركزي للتعبئة العامة والاحصاء

الفهرس

رقم الصفحة	البيان	رقم الجدول
1	منهجية النشرة	
4	المؤشرات العامة	
	جداول نشرة الإنتاج الفعلي والطاقة العاطلة والمخزون من الإنتاج التام على مستوى الأنشطة الصناعية بممنشآت القطاع العام / الأعمال عام عام 2013/2012.	
12	الطاقة الإنتاجية المتاحة والإنتاج الفعلي والطاقة العاطلة	1
33	الإنتاج الفعلي والمبيعات والمخزون من الإنتاج التام	2
54	التوزيع النسبي لأسباب القصور بالطاقة العاطلة	3

## منهجية النشرة

اولا : أهداف النشرة :

تهدف نشرة الإنتاج الفعلى والطاقة العاطلة والمخزون من الإنتاج التام على مستوى الأنشطة الصناعية بمنشآت القطاع العام / الأعمال العام الى توفير بيانات عن قيمة الانتاج الفعلى والطاقة العاطلة وكذلك حركة المخزون من الإنتاج التام على مستوى الأنشطة الصناعية المختلفة .

ثانيا: نطاق النشرة :

تجمع بيانات هذه النشرة عن منشآت القطاع العام /الأعمال العام والتي تمت دراستها ( ٤٠٥ ) منشأة وذلك عن جميع الانشطة الصناعية لهذه المنشآت.

ثالثا : وحدة العد :

هى المنشأة الصناعية وتعرف بأنها المكان الذى يتم فيه مزاوله نشاطا صناعيا من أى نوع ولها كيان جغرافى مستقل ودفاتر حسابية منتظمة .

رابعا : دورية النشرة :

تصدر هذه النشرة سنويا عن سنة مالية تبدأ فى الأول من يوليو وتنتهى فى اخر يونيو من العام التالى .

خامسا : أهم التعاريف المستخدمة :

١- الإنتاج الفعلى : هو عبارة عن قيمة الإنتاج التام بسعر المصنع شاملا جميع الرسوم والضرائب على الإنتاج .

٢ - الطاقة الإنتاجية المتاحة : هى الطاقة الإنتاجية لأضعف مرحلة أو عملية إنتاجية .

٣- الطاقة العاطلة : هى الفرق بين قيمة الطاقة الإنتاجية المتاحة وقيمة الإنتاج الفعلى .

٤- التحويلات : هى المنتجات التى يتم تحويلها للتشغيل كمستلزمات إنتاج لنشاط صناعى آخر لمنشأة أخرى تابعة لنفس المشروع .

٥- قيمة الإنتاج الفعلى خلال العام = قيمة صافى المبيعات من الإنتاج التام + قيمة الإنتاج التالف

+ قيمة التحويلات ( + أو - ) التغير فى المخزون .

- يتم عرض النتائج النهائية لهذه النشرة في جداول تفصيلية على النحو التالي :
- ١- قيمة الإنتاج الفعلي والطاقة العاطلة ونسبة كل منهما إلى قيمة الطاقة المتاحة على مستوى أقسام وأبواب وفصول الأنشطة الصناعية
  - ٢- قيمة الإنتاج الفعلي وصافي المبيعات من الإنتاج التام والمخزون التام أول وآخر العام على مستوى أقسام وأبواب وفصول الأنشطة الصناعية .
  - ٣ - التوزيع النسبي لأسباب القصور بالطاقة العاطلة على مستوى أقسام وأبواب وفصول الأنشطة الصناعية .

سابعاً: بنود دليل النشاط الاقتصادي ( ISIC ) طبقاً للتقنيح الرابع المستخدمة في النشرة :

- ١- أقسام تابعة للفئة الجدولية ( أ ) الزراعة واستغلال الغابات وقطع الأشجار وصيد الأسماك :  
قسم ( ٠١ ) المحاصيل ومنتجات الحيوان والصيد وأنشطة الخدمات ذات الصلة.
- ٢- أقسام تابعة للفئة الجدولية ( ب ) التعدين واستغلال المحاجر :  
قسم ( ٠٦ ) استخراج البترول الخام والغاز الطبيعي.  
قسم ( ٠٧ ) تعدين خامات ( ركازات ) الفلزات والمعادن .  
قسم ( ٠٨ ) التعدين واستغلال المحاجر الأخرى.
- ٣- أقسام تابعة للفئة الجدولية ( ج ) الصناعات التحويلية :  
قسم ( ١٠ ) صناعة المنتجات الغذائية .  
قسم ( ١١ ) صناعة المشروبات.  
قسم ( ١٢ ) صناعة منتجات التبغ .  
قسم ( ١٣ ) صناعة المنسوجات.  
قسم ( ١٤ ) صناعة الملابس الجاهزة.  
قسم ( ١٥ ) صناعة الجلد ومنتجاته.  
قسم ( ١٦ ) صناعة الخشب ومنتجاته والفلين ( عدا صناعة الأثاث ) وصناعة الأصناف المنتجة من القش ومواد الضفر.  
قسم ( ١٧ ) الورق ومنتجاته .  
قسم ( ١٨ ) الطباعة واستنساخ وسائط الإعلام المسجلة .  
قسم ( ١٩ ) صناعة فحم الكوك والمنتجات النفطية.

- قسم ( ٢٠ ) صناعة المواد والمنتجات الكيميائية .
- قسم ( ٢١ ) صناعة المستحضرات الصيدلانية والكيميائية والدوائية ومنتجات النباتات الطبية
- قسم ( ٢٢ ) صناعة منتجات المطاط واللدائن .
- قسم ( ٢٣ ) صناعة منتجات المعادن اللافلزية الأخرى .
- قسم ( ٢٤ ) صناعة الفلزات القاعدية
- قسم ( ٢٥ ) صناعة منتجات المعادن المشكلة ( عدا الماكينات والمعدات).
- قسم ( ٢٦ ) صناعة الحاسبات والمنتجات الإلكترونية والبصرية ومكوناتها وصناعة الأجهزة الطبية .
- قسم ( ٢٧ ) صناعة الأجهزة الكهربائية .
- قسم ( ٢٨ ) صناعة الآلات والمعدات الغير مصنفة في موضع آخر .
- قسم ( ٢٩ ) صناعة المركبات ذات المحركات .
- قسم ( ٣٠ ) صناعة معدات النقل الأخرى .
- قسم ( ٣١ ) صناعة الأثاث والمنتجات الخشبية الغير مصنفة في موضع آخر .

ثامنا: طرق إتاحة البيانات :

ورقى - الموقع الإلكتروني

تاسعا : الرموز المستخدمة :

( ٠ ) القيمة تساوى صفر

( = ) النسبة أقل من ١,٠%

ملحوظة : يوجد فروق طفيفة نتيجة التقريب بالحاسب الألى .

## المؤشرات العامة

### الإنتاج الفعلي:

- بلغ إجمالي قيمة الإنتاج الفعلي ١٢٢,٤ مليار جنيه عام ٢٠١٢/٢٠١٣ مقابل ١١٢,٢ مليار جنيه عام ٢٠١١/٢٠١٢ بنسبة زيادة قدرها ٩,١٪ .
- ساهمت صناعة فحم الكوك والمنتجات النفطية بأعلى قيمة إنتاج حيث بلغت قيمتها ٨٣,٤ مليار جنيه بنسبة ٦٨,١٪ ، يليها صناعة المنتجات الغذائية بقيمة قدرها ٩,٧ مليار جنيه بنسبة ٧,٩٪ من إجمالي قيمة الإنتاج الفعلي عام ٢٠١٢ / ٢٠١٣ .

### الطاقة العاطلة وأسبابها:

- بلغ إجمالي قيمة الطاقة العاطلة ٧,٩ مليار جنيه عام ٢٠١٢ / ٢٠١٣ مقابل ٨,٣ مليار جنيه عام ٢٠١١ / ٢٠١٢ بنسبة إنخفاض قدرها ٥,١٪ .
- بلغت أعلى قيمة للطاقة العاطلة في صناعة الفلزات القاعدية حيث بلغت قيمتها ٣,٣ مليار جنيه عام ٢٠١٢ / ٢٠١٣ بنسبة ٤١,٩٪ يليها صناعة المنسوجات بقيمة قدرها ٢,٠ مليار جنيه بنسبة ٢٦,١٪ .
- تعتبر نقص الخامات من أهم اسباب القصور بالطاقة العاطلة حيث بلغت نسبتها ٥١,٤٪ يليها صعوبات في التسويق بنسبة ٣١,٧٪ من إجمالي الطاقة العاطلة .

### المخزون من الإنتاج التام اخر العام :

- بلغ إجمالي قيمة المخزون من الإنتاج التام آخر العام ٥,٥ مليار جنيه عام ٢٠١٢ / ٢٠١٣ مقابل ٦,١ مليار جنيه عام ٢٠١١ / ٢٠١٢ بنسبة إنخفاض قدرها ٩,٨٪ .
- يمثل إجمالي المخزون من الإنتاج التام آخر العام نسبة ٤,٥٪ من إجمالي الإنتاج الفعلي الذي بلغت قيمته ١٢٢,٤ مليار جنيه عام ٢٠١٢ / ٢٠١٣ .
- بلغت قيمة المخزون من الإنتاج التام آخر العام في صناعة المنتجات الغذائية ١,٤ مليار جنيه بنسبة ٢٥,٥٪ , وهي تمثل القيمة الأكبر بين الأنشطة الصناعية يليها صناعة الفلزات القاعدية والتي بلغت قيمتها ١,١ مليار جنيه بنسبة ٢٠,٠٪ .



مقارنة قيمة الإنتاج الفعلى بمنشآت القطاع العام / الأعمال العام

على مستوى أقسام الأنشطة الصناعية بين عامى 2012/2011، 2013/2012

القيمة بالألف جنيه

2013/2012		2012/2011		السنوات الانشطة الصناعية	القسم
% للإجمالى	القيمة	% للإجمالى	القيمة		
100	122440600	100	112244597	الإجمالى العام	
0.4	432552	0.4	437604	المحاصيل ومنتجات الحيوان والصيد وأنشطة الخدمات ذات الصلة	1
2.5	3065302	2.3	2543893	إستخراج البترول الخام والغاز الطبيعى	06
0.2	257483	0.2	275434	تعدين خامات ( ركازات ) الفلزات والمعادن	07
1.4	1776459	1.9	2162109	التعدين وإستغلال المحاجر الأخرى	08
7.9	9710680	8.7	9763948	صناعة المنتجات الغذائية	10
0.2	223618	0.2	213349	صناعة المشروبات	11
3.7	4478459	3.7	4144174	صناعة منتجات التبغ	12
1.8	2267505	2	2213121	صناعة المنسوجات	13
=	4511	=	4189	صناعة الجلد ومنتجاته	15
0.1	71546	0.1	73097	صناعة الخشب ومنتجاته والفلين عدا صناعة الأثاث وصناعة الأصناف المنتجة من القش ومواد الضفر	16
0.1	163671	0.2	181361	صناعة الورق ومنتجاته	17
0.3	382388	0.3	399617	الطباعة وإستنساخ وسائط الإعلام المسجلة	18
68.1	83428834	65.2	73172232	صناعة فحم الكوك والمنتجات النفطية	19
2.5	3073760	2.5	2789800	صناعة المواد والمنتجات الكيميائية	20
1.9	2317348	1.9	2144379	صناعة المستحضرات الصيدلانية والكيميائية والدوائية ومنتجات النباتات الطبية	21
0.2	277040	0.2	272644	صناعة منتجات المطاط واللدائن	22
1.2	1421889	1.1	1233433	صناعة منتجات المعادن اللافلزية الأخرى	23
6.1	7474147	7.4	8344869	صناعة الفلزات القاعدية	24
0.5	648066	0.7	756249	صناعة منتجات المعادن المشكلة عدا الماكينات والمعدات	25
0.1	74040	0.1	136620	صناعة الحاسبات والمنتجات الإلكترونية والبصرية ومكوناتها وصناعة الأجهزة الطبية	26

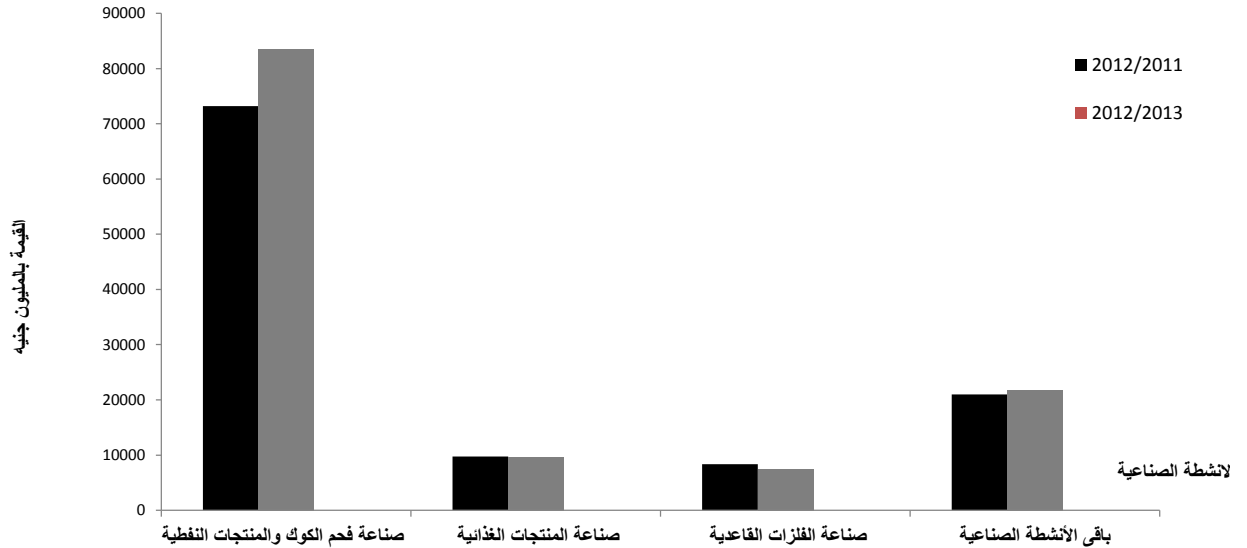
مقارنة قيمة الإنتاج الفعلي بمنشآت القطاع العام / الأعمال العام  
على مستوى أقسام الأنشطة الصناعية بين عامي 2012/2011، 2013/2012

القيمة بالآلاف جنيه

2013/2012		2012/2011		السنوات	القسم
% للإجمالي	القيمة	% للإجمالي			
0.1	70653	0.1	94288	صناعة الأجهزة الكهربائية	27
0.5	560953	0.5	600580	صناعة الآلات والمعدات الغير مصنفة في موضع آخر	28
0.1	106944	0.1	97451	صناعة المركبات ذات المحركات	29
0.1	150335	0.2	188786	صناعة معدات النقل الأخرى	30
=	2417	=	1370	صناعة الأثاث والمنتجات الخشبية الغير مصنفة في موضع آخر	31

الإنتاج الفعلي بمنشآت القطاع العام / الأعمال العام

على مستوى أقسام الأنشطة الصناعية بين عامي 2012/2011، 2013/2012



مقارنة قيمة الطاقة العاطلة بمنشآت القطاع العام / الأعمال العام

على مستوى أقسام الأنشطة الصناعية بين عامي 2011/2012-2013

القيمة بالآلاف جنيا

2013 / 2012		2012 / 2011		السنوات	القسم
% للإجمالي	القيمة	% للإجمالي	القيمة		
100	7852131	100	8268826	الإجمالي العام	
0.7	54325	0	0	1	المحاصيل ومنتجات الحيوان والصيد وأنشطة الخدمات ذات الصلة
0	0	0	0	06	إستخراج البترول الخام والغاز الطبيعي
0.4	33943	0.4	29822	07	تعددين خامات ( ركازات ) الفلزات والمعادن
0	0	0	0	08	التعددين وإستغلال المحاجر الأخرى
17.6	1380843	22.2	1836969	10	صناعة المنتجات الغذائية
0.5	39936	0.6	46143	11	صناعة المشروبات
0	0	0	0	12	صناعة منتجات التبغ
26.1	2045842	27.4	2268559	13	صناعة المنسوجات
=	129	0	0	15	صناعة الجلد ومنتجاته
0	0	0	0	16	صناعة الخشب ومنتجاته والفلين عدا الأثاث وصناعة الأصناف المنتجة من القش ومواد الضفر
2.2	175063	0	0	17	صناعة الورق ومنتجاته
0	0	0	0	18	الطباعة وإستنساخ وسائط الإعلام المسجلة
0	0	12.2	1010492	19	صناعة فحم الكوك والمنتجات النفطية
3.7	293031	6.6	541806	20	صناعة المواد والمنتجات الكيميائية
0	0	0	0	21	صناعة المستحضرات الصيدلانية والكيميائية والدوائية ومنتجات النباتات الطبية
3.6	280585	3.4	280130	22	صناعة منتجات المطاط واللدائن
1.1	83493	1.2	95164	23	صناعة منتجات المعادن اللافلزية الأخرى
41.9	3293315	24	1986705	24	صناعة الفلزات القاعدية
0.5	35844	0	0	25	صناعة منتجات المعادن المشكلة عدا الماكينات والمعدات
0	0	0	0	26	صناعة الحاسبات والمنتجات الإلكترونية والبصرية ومكوناتها وصناعة الأجهزة الطبية

مقارنة قيمة الطاقة العاطلة بمنشآت القطاع العام / الأعمال العام

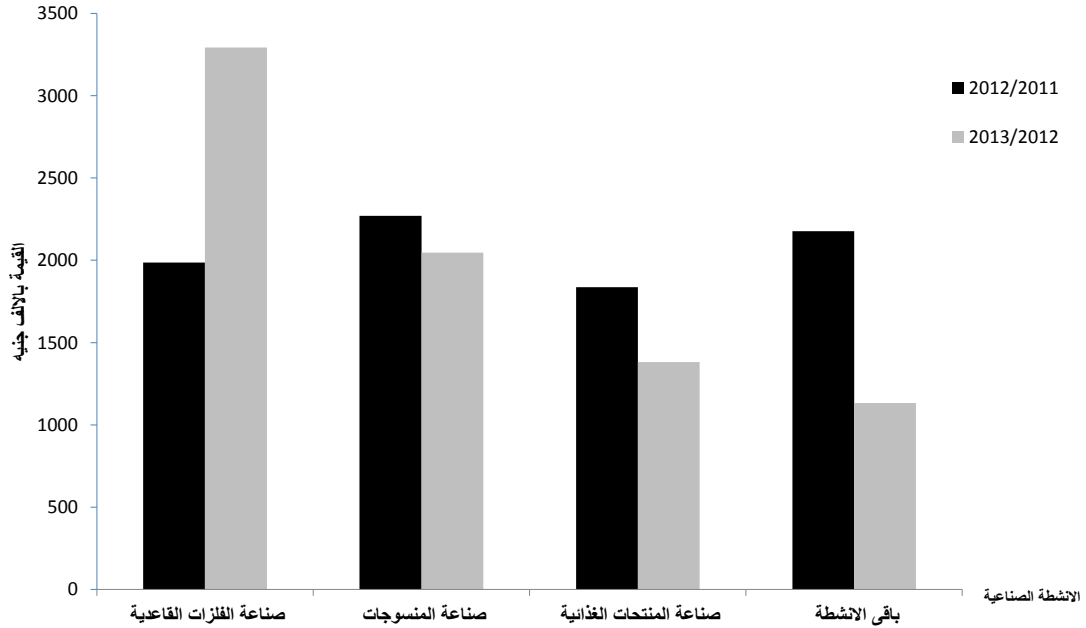
على مستوى أقسام الأنشطة الصناعية بين عامي 2012/2011 و 2013/2012

القيمة بالالف جذ

2013/2012		2012/2011		السنوات الانشطة الصناعية	القسم
% للإجمالي	القيمة	% للإجمالي	القيمة		
0.4	34859	=	4013	صناعة الأجهزة الكهربائية	27
1.3	100923	1.8	152550	صناعة الآلات والمعدات الغير مصنفة في موضع آخر	28
0	0	0.2	16473	صناعة المركبات ذات المحركات	29
0	0	0	0	صناعة معدات النقل الأخرى	30
0	0	0	0	صناعة الأثاث والمنتجات الخشبية الغير مصنفة في موضع آخر	31

الطاقة العاطلة بمنشآت القطاع العام / الأعمال العام

على مستوى أقسام الأنشطة الصناعية بين عامي 2012/2011 و 2013/2012



مقارنة قيمة المخزون من الإنتاج التام آخر العام بمنشآت القطاع العام / الأعمال العام

على مستوى أقسام الأنشطة الصناعية بين عامي 2012/2011 , 2013 /2012

القيمة بالآلاف جنيه

2013/2012		2012/2011		السنوات الانشطة الصناعية	القسم
% للإجمالي	القيمة	% للإجمالي	القيمة		
100	5450391	100	6065013	الإجمالي العام	
2.6	139469	3.6	219894	المحاصيل ومنتجات الحيوان والصيد وأنشطة الخدمات ذات الصلة	1
3.7	204074	0.5	30235	إستخراج البترول الخام والغاز الطبيعي	06
2.8	153547	3.0	176300	تعددين خامات ( ركازات ) الفلزات والمعادن	07
7.9	428038	6.2	377634	التعددين وإستغلال المحاجر الأخرى	08
26.2	1425911	28.5	1730165	صناعة المنتجات الغذائية	10
0.1	5119	0.1	5613	صناعة المشروبات	11
4.4	239614	1.2	70994	صناعة منتجات التبغ	12
16.2	883305	16.6	1006083	صناعة المنسوجات	13
0.2	5889	0.1	6460	صناعة الجلد ومنتجاته	15
0.2	10516	0.2	12501	صناعة الخشب ومنتجاته والقلين عدا صناعة الأثاث وصناعة الأصناف المنتجة من القش ومواد الضفر	16
0.3	17121	0.3	16994	صناعة الورق ومنتجاته	17
0.3	16095	0.2	12143	الطباعة وإستنساخ وسائط الإعلام المسجلة	18
0.8	43490	1.4	85986	صناعة فحم الكوك والمنتجات النفطية	19
3.0	164833	2.2	133720	صناعة المواد والمنتجات الكيميائية	20
5.4	295199	4.6	275914	صناعة المستحضرات الصيدلانية والكيميائية والدوائية ومنتجات النباتات الطبية	21
0.4	24831	0.3	17988	صناعة منتجات المطاط واللدائن	22
1.6	87782	1.6	99552	صناعة منتجات المعادن اللافلزية الأخرى	23
20.6	1120322	26.4	1603667	صناعة الفلزات القاعدية	24
1.5	84308	1.3	76562	صناعة منتجات المعادن المشكلة عدا الماكينات والمعدات	25
0.2	11452	0.2	12209	صناعة الحاسبات والمنتجات الإلكترونية والبصرية ومكوناتها وصناعة الأجهزة الطبية	26

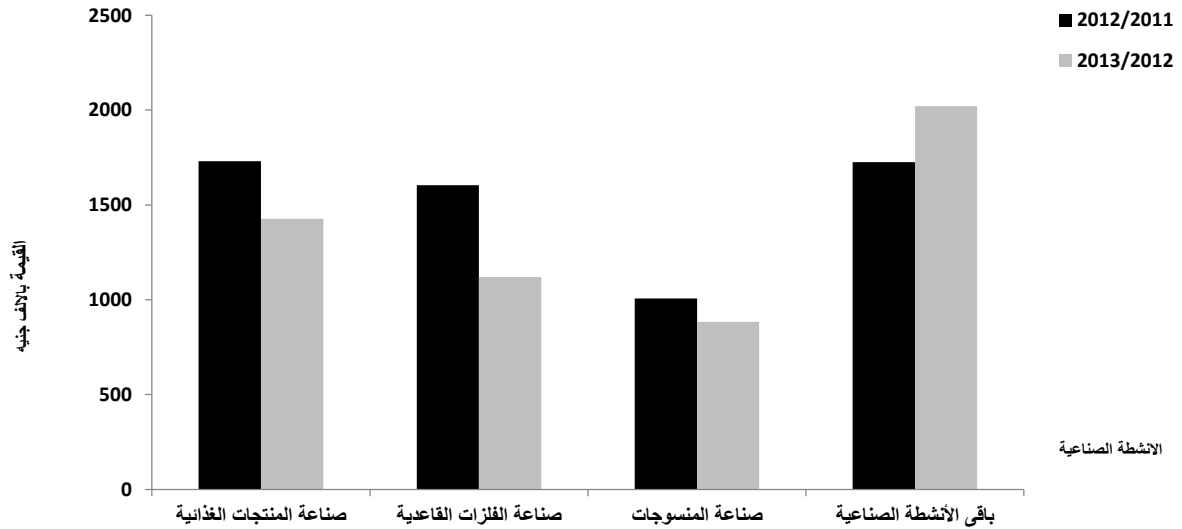
مقارنة قيمة المخزون من الإنتاج التام آخر العام بمنشآت القطاع العام / الأعمال العام  
على مستوى أقسام الأنشطة الصناعية بين عامي 2012/2011، 2013/2012

القيمة بالآلاف جنيه

2013 / 2012		2012 / 2011		السنوات	القسم
% للإجمالي	القيمة	% للإجمالي	القيمة		
0.2	11835	0.1	7560	صناعة الأجهزة الكهربائية	27
1.2	63824	1.2	72694	صناعة الآلات والمعدات الغير مصنفة في موضع آخر	28
0.2	11573	0.2	11663	صناعة المركبات ذات المحركات	29
=	775	=	1048	صناعة معدات النقل الأخرى	30
=	1469	=	1434	صناعة الأثاث والمنتجات الخشبية الغير مصنفة في موضع آخر	31

المخزون من الإنتاج التام آخر العام بمنشآت القطاع العام / الأعمال العام

على مستوى أقسام الأنشطة الصناعية بين عامي 2012/2011، 2013/2012



# جداول النشرية

جدول رقم : 1 الطاقة الانتاجية المتاحة والانتاج الفعلي والطاقة العاطلة بمنشآت القطاع العام والاعمال العام طبقاً للنشاط الاقتصادي لعام 2013/2012

القيمة بالالف جنيه

الطاقة العاطلة		الانتاج الفعلي		قيمة الطاقة الانتاجية المتاحة	عدد المنشآت	النشاط الاقتصادي							
الطاقة المتاحة %	القيمة	الطاقة المتاحة %	القيمة			منطوق النشاط	دليل النشاط						
							الفصل	الباب	القسم				
									الفئة الجدولية (أ) الزراعة واستغلال الغابات وقطع الاشجار وصيد الاسماك				
11.2	54325	88.8	432552	486877.03	29	0163	016	01	أنشطة ما بعد الحصاد				
11.2	54325	88.8	432552	486877.03	29		016	01	أنشطة دعم الزراعة وما بعد الحصاد				
11.2	54325	88.8	432552	486877.03	29			01	دعم الزراعة وما بعد الحصاد				
11.2	54325	88.8	432552	486877.03	29				اجمالي الفئة الجدولية أ				
0	0	100	3065302	3065302.03	4	0610	061	06	استخراج النفط البترول الخام				
0	0	100	3065302	3065302.03	4		061	06	استخراج النفط البترول الخام				
0	0	100	3065302	3065302.03	4			06	استخراج البترول الخام والغاز الطبيعي				
0	0	100	52315	52315.03	1	0710	071	07	تعدين خامات ركازات الحديد				
0	0	100	52315	52315.03	1		071	07	تعدين خامات ركازات الحديد				
14.2	33943	85.8	205168	239111.03	1	0729	072	07	تعدين خامات ركازات الفلزات الاخرى غير الحديدية				
14.2	33943	85.8	205168	239111.03	1		072	07	تعدين خامات المعادن غير الحديدية				
11.6	33943	88.4	257483	291426.06	2			07	تعدين خامات (ركازات) الفلزات المعادن				
0	0	100	29800	29800.06	2	0810	081	08	استغلال المحاجر لاستخراج الأحجار والرمال والطفل				
0	0	100	29800	29800.06	2		081	08	استغلال المحاجر لاستخراج الأحجار والرمال والطفل				
0	0	100	1448097	1448098.03	1	0891	089	08	استخراج المعادن الكيماوية والأسمدة الطبيعية				
0	0	100	298562	298562.03	3	0893	089	08	استخراج الملح				
0	0	100	1746659	1746659.06	4		089	08	التعدين واستغلال المحاجر الغير مصنفة في موضع آخر				
0	0	100	1776459	1776459.12	6			08	التعدين واستغلال المحاجر الأخرى				
0.7	33943	99.3	5099244	5133187.21	12				اجمالي الفئة الجدولية ب				
0	0	100	1292	1292.03	1	1010	101	10	تجهيز وحفظ اللحوم ومنتجاتها				
0	0	100	1292	1292.03	1		101	10	تجهيز وحفظ اللحوم ومنتجاتها				
0	0	100	4728	4728	2	1020	102	10	تجهيز وحفظ وتعليب الأسماك والمنتجات السمكية				
0	0	100	4728	4728	2		102	10	تجهيز وحفظ وتعليب الأسماك والمنتجات السمكية				
0	0	100	107117	107117.1	9	1030	103	10	تجهيز وحفظ الفواكه والخضراوات				
0	0	100	107117	107117.1	9		103	10	تجهيز وحفظ الفواكه والخضراوات				
56.8	359134	43.2	272890	632024.09	10	1040	104	10	صناعة الزيوت والدهون النباتية والحيوانية				



القيمة بالالف جنيه

الطاقة العاطلة		الانتاج الفعلي		قيمة الطاقة الانتاجية المتاحة	عدد المنشآت	النشاط الاقتصادي			
الطاقة المتاحة %	القيمة	الطاقة المتاحة %	القيمة			منطوق النشاط	دليل النشاط		
							الفصل	الاياب	القسم
56.8	359134	43.2	272890	632024.09	10	صناعة الزيوت والدهون النباتية والحيوانية	104	10	
0	0	100	2673807	2673807.03	38	صناعة طحن الحبوب ومنتجاتها	1061	106	
0	0	100	2673807	2673807.03	38	صناعة طحن الحبوب والنشا ومنتجاتها	106	106	
0.3	259	99.7	100453	100712.03	113	صناعة منتجات المخابز	1071	107	
4.8	299165	95.2	5990427	6289592	10	صناعة السكر وتكريره	1072	107	
0	0	100	9927	9927.03	1	صناعة الكاكاو والشيكولاته والحلويات السكرية	1073	107	
7.1	5812	92.9	75497	81309.03	5	صناعة المكرونة والمنتجات النشوية المماثلة	1074	107	
12.6	28202	87.4	195403	223605	4	صناعة منتجات غذائية أخرى غير المصنفة في مكان آخر	1079	107	
5	333438	95	6371707	6705145	133	صناعة منتجات غذائية أخرى	107	107	
71.1	688271	28.9	279139	967410.06	6	صناعة الأعلاف الحيوانية المعدة	1080	108	
71.1	688271	28.9	279139	967410.06	6	صناعة الأعلاف الحيوانية المعدة	108	108	
12.4	1380843	87.6	9710680	11091523	199	صناعة المنتجات الغذائية		10	
15.2	39936	84.8	223618	263554.03	1	تقطير المشروبات الروحية وتكريرها وخطها وإنتاج الكحول الإيثيلي من مواد مخمره	1101	110	
15.2	39936	84.8	223618	263554.03	1	صناعة المشروبات	110	11	
15.2	39936	84.8	223618	263554.03	1	صناعة المشروبات		11	
0	0	100	4478459	4478459	6	صناعة منتجات التبغ	1200	120	
0	0	100	4478459	4478459	6	صناعة منتجات التبغ	120	12	
0	0	100	4478459	4478459	6	صناعة منتجات التبغ		12	
50.8	1922130	49.2	1859856	3781986.12	19	صناعة الغزل وتجهيز الألياف النسجية	1311	131	
23.9	123712	76.1	393099	516811	7	نسيج المنسوجات	1312	131	
0	0	0	0	0.01	1	إتمام تجهيز المنسوجات	1313	131	
47.6	2045842	52.4	2252955	4298797	27	صناعة الغزل والنسيج وتجهيز المنسوجات	131	13	
0	0	100	14550	14550.03	1	صناعة الحبال والدوبار والشباك	1394	139	
0	0	100	14550	14550.03	1	صناعة المنسوجات الأخرى	139	13	
47.4	2045842	52.6	2267505	4313347	28	صناعة المنسوجات		13	
2.8	129	97.2	4511	4640	1	صناعة الأحذية	1520	152	
2.8	129	97.2	4511	4640	1	صناعة الأحذية	152	15	
2.8	129	97.2	4511	4640	1	صناعة الجلد ومنتجاته		15	
0	0	100	37927	37927.03	1	صناعة رقائق القشده الخشب وصناعة الخشب المقوى المضغوط والألواح الحبيبية وغيرها من ألواح الخشب	1621	162	

القيمة بالالف جنيه

الطاقة العاطلة		الانتاج الفعلى		قيمة الطاقة الانتاجية المتاحة	عدد المنشآت	النشاط الاقتصادى			
الطاقة المتاحة %	القيمة	الطاقة المتاحة %	القيمة			منطوق النشاط	دليل النشاط		
							الفصل	الباب	القسم
0	0	100	18884	18884	3	صناعة منتجات النجارة المستخدمة فى التشييد والبناء	1622	162	16
0	0	100	14735	14735.06	2	صناعة المنتجات الخشبية الأخرى وصناعة منتجات من الفلين والقش ومواد الضفر	1629	162	16
0	0	100	71546	71546	6	صناعة المنتجات الخشبية والفلينية والقش ومواد الضفر		162	16
0	0	100	71546	71546	6	صناعة الخشب ومنتجاته والفلين عدا صناعة الأثاث وصناعة الأصناف المنتجة من القش ومواد الضفر			16
51.7	175063	48.3	163671	338734.06	2	صناعة عجائن الورق والورق المقوى الكرتون	1701	170	17
51.7	175063	48.3	163671	338734.06	2	صناعة الورق ومنتجات الورق		170	17
51.7	175063	48.3	163671	338734.06	2	صناعة الورق ومنتجاته			17
0	0	100	382388	382388.04	2	الطباعة	1811	181	18
0	0	100	382388	382388.04	2	الطباعة وأنشطة الخدمات المتصلة بها		181	18
0	0	100	382388	382388.04	2	الطباعة واستنساخ وسائط الاعلام المسجلة			18
0	0	100	857808	857808	2	صناعة منتجات أفران الكوك	1910	191	19
0	0	100	857808	857808	2	صناعة منتجات أفران الكوك		191	19
0	0	100	82571026	82571026.12	22	صناعة منتجات تكرير البترول	1920	192	19
0	0	100	82571026	82571026.12	22	صناعة منتجات تكرير البترول		192	19
0	0	100	83428834	83428834	24	صناعة فحم الكوك والمنتجات النفطية			19
0	0	100	591117	591117	4	صناعة المواد الكيميائية الأساسية	2011	201	20
12.1	219598	87.9	1597427	1817025	3	صناعة الأسمدة والمركبات الأزوتيه	2012	201	20
9.1	219598	90.9	2188544	2408142.12	7	صناعة المواد الكيميائية الأساسية والأسمدة والمركبات النيتروجينية واللدائن البلاستيكية فى أشكالها الأولية وصناعة المطاط التركيبى		201	20
22.3	73433	77.7	255455	328888.12	6	صناعة الصابون والمطهرات ومستحضرات التنظيف والتلميع ومستحضرات التجميل	2023	202	20
0	0	100	629761	629761.09	4	صناعة منتجات كيميائية أخرى غير مصنفة فى مكان آخر	2029	202	20
7.7	73433	92.3	885216	958649.21	10	صناعة منتجات كيميائية أخرى		202	20
8.7	293031	91.3	3073760	3366791.33	17	صناعة المواد والمنتجات الكيميائية			20

القيمة بالالف جنيه

الطاقة العاطلة		الانتاج الفعلي		قيمة الطاقة الانتاجية المتاحة	عدد المنشآت	النشاط الاقتصادي			
الطاقة المتاحة %	القيمة	الطاقة المتاحة %	القيمة			منطوق النشاط	دليل النشاط		
							القسم	الباب	الفصل
0	0	100	2317348	2317348	8	صناعة المستحضرات الصيدلانية والكيميائية والدوائية ومنتجات النباتات الطبية	210	2100	21
0	0	100	2317348	2317348	8	صناعة المستحضرات الصيدلانية والكيميائية والدوائية ومنتجات النباتات الطبية	210		21
0	0	100	2317348	2317348	8	صناعة المستحضرات الصيدلانية والكيميائية والدوائية ومنتجات النباتات الطبية			21
59.2	275892	40.8	190353	466245	1	صناعة الإطارات والأنابيب المطاطية وتجديد الأسطح الخارجية للإطارات المطاطية وإعادة بنائها	221	2211	22
0	0	100	32767	32767	1	صناعة المنتجات المطاطية الأخرى	221	2219	22
55.3	275892	44.7	223120	499012.06	2	صناعة منتجات المطاط	221		22
8	4693	92	53920	58613.03	3	صناعة منتجات اللدائن	222	2220	22
8	4693	92	53920	58613.03	3	صناعة منتجات اللدائن	222		22
50.3	280585	49.7	277040	557625.09	5	صناعة منتجات المطاط واللدائن			22
0	0	100	887	887.03	1	صناعة الزجاج والمنتجات الزجاجية	231	2310	23
0	0	100	887	887.03	1	صناعة الزجاج والمنتجات الزجاجية	231		23
34.4	38224	65.6	72824	111048.03	1	صناعة المنتجات الخزفية الحرارية	239	2391	23
0	0	100	22033	22033.03	1	صناعة المنتجات الطفلية الإنشائية	239	2392	23
0	0	100	167445	167445.03	1	صناعة منتجات خزفية أخرى	239	2393	23
3.8	45269	96.2	1132701	1177970.03	1	صناعة الأسمنت والجير والجص	239	2394	23
0	0	100	25201	25201.06	3	صناعة الأصناف المنتجة من الخرسانة والأسمنت والجص	239	2395	23
0	0	100	798	798.03	1	قطع وتشكيل وإتمام تجهيز الأحجار	239	2396	23
5.5	83493	94.5	1421002	1504495	8	صناعة منتجات المعادن اللافلزية غير المصنفة في مكان آخر	239		23
5.5	83493	94.5	1421889	1505382	9	صناعة منتجات المعادن اللافلزية الأخرى			23
63.6	3247138	36.4	1859503	5106641	6	صناعة الحديد والصلب	241	2410	24
63.6	3247138	36.4	1859503	5106641	6	صناعة الحديد والصلب	241		24
0	0	100	5254961	5254961	3	صناعة المعادن الثمينة غير الحديد والصلب	242	2420	24
0	0	100	5254961	5254961	3	صناعة المعادن الثمينة غير الحديد والصلب	242		24
11.4	46177	88.6	359683	405860.03	1	سبك الحديد والصلب	243	2431	24
11.4	46177	88.6	359683	405860.03	1	سبك المعادن	243		24
30.6	3293315	69.4	7474147	10767462	10	صناعة الفلزات القاعدية			24
0	0	100	58888	58888.06	7	صناعة المنتجات المعدنية الإنشائية	251	2511	25
0	0	100	253165	253165.03	1	صناعة الصهاريج والخزانات والأوعية من المعادن	251	2512	25
0	0	100	312053	312053.09	8	صناعة المنتجات الإنشائية والصهاريج والخزانات ومولدات بخار الماء	251		25

القيمة بالالف جنيه

الطاقة العاطلة		الانتاج الفعلي		قيمة الطاقة الانتاجية المتاحة	عدد المنشآت	النشاط الاقتصادي			
الطاقة المتاحة %	القيمة	الطاقة المتاحة %	القيمة			منطوق النشاط	دليل النشاط		
							الفصل	الباب	القسم
18.5	35844	81.5	157752	193596.03	1	صناعة الأسلحة والذخائر	2520	252	25
18.5	35844	81.5	157752	193596.03	1	صناعة الأسلحة والذخائر		252	25
0	0	100	178261	178261	4	صناعة منتجات من المعادن المشكلة الاخرى الغير مصنفة في موضع آخر	2599	259	25
0	0	100	178261	178261	4	صناعة منتجات المعادن المشكلة الأخرى وأنشطة الخدمات المقدمة إلى صانعي منتجات المعادن		259	25
5.2	35844	94.8	648066	683910	13	صناعة منتجات المعادن المشكلة عدا الماكينات والمعدات			25
0	0	100	51747	51747.03	1	صناعة الحاسبات والأجهزة الطرفية	2620	262	26
0	0	100	51747	51747.03	1	صناعة الحاسبات والأجهزة الطرفية		262	26
0	0	100	22293	22293.03	1	صناعة الادوات والأجهزة المستخدمة لأغراض القياس والتحقق والاختبار والملاحة وغيرها من الاغراض عدا معدات ضبط العمليات الصناعية	2651	265	26
0	0	100	22293	22293.03	1	صناعة ادوات القياس و التحقق و الاختبار و الملاحة وصناعة الساعات بأنواعها		265	26
0	0	100	74040	74040.06	2	صناعة الحاسبات والمنتجات الإلكترونية والبصرية ومكوناتها وصناعة الأجهزة الطبية			26
62.6	18602	37.4	11133	29735.03	1	صناعة المحركات والمولدات والمحولات الكهربائيه وصناعة أجهزة توزيع الكهرباء والتحكم فيها	2710	271	27
62.6	18602	37.4	11133	29735.03	1	صناعة المحركات والمولدات والمحولات الكهربائيه وصناعة أجهزة توزيع الكهرباء والتحكم فيها		271	27
21.5	16257	78.5	59520	75777.09	4	صناعة معدات الإضاءة الكهربائيه	2740	274	27
21.5	16257	78.5	59520	75777.09	4	صناعة معدات الإضاءة الكهربائيه		274	27
33	34859	67	70653	105512.12	5	صناعة الأجهزة الكهربائيه			27
0	0	100	108695	108695	2	صناعة المحركات والتوربينات باستثناء محركات الطائرات والسيارات والدراجات البخارية	2811	281	28
64.3	100923	35.7	55937	156860.03	1	صناعة الافران و افران الصهر ومواقد افران الصهر	2815	281	28
0	0	100	179696	179696	1	صناعة الآلات ذات الاغراض العامه الاخرى	2819	281	28
22.7	100923	77.3	344328	445251	4	صناعة الآلات متعددة الاغراض		281	28
0	0	100	8284	8284.03	1	صناعة الآلات المستخدمة في الزراعة والغابات	2821	282	28
0	0	100	53890	53890	1	صناعة الآلات المستخدمة في المناجم والمحاجر والتشييد	2824	282	28

القيمة بالالف جنيه

الطاقة العاطلة		الانتاج الفعلي		قيمة الطاقة الانتاجية المتاحة	عدد المنشآت	النشاط الاقتصادي		
الطاقة المتاحة %	القيمة	الطاقة المتاحة %	القيمة			منطوق النشاط	دليل النشاط	
						الفصل	الباب	القسم
0	0	100	154451	154451.03	1	2829	282	28
0	0	100	216625	216625	3		282	28
15.2	100923	84.8	560953	661876	7			28
0	0	100	106447	106447	3	2910	291	29
0	0	100	106447	106447	3		291	29
0	0	100	497	497.03	1	2920	292	29
0	0	100	497	497.03	1		292	29
0	0	100	106944	106944	4			29
0	0	100	150335	150335	12	3011	301	30
0	0	100	150335	150335	12		301	30
0	0	100	150335	150335	12			30
0	0	100	2417	2417.03	3	3100	310	31
0	0	100	2417	2417.03	3		310	31
0	0	100	2417	2417.03	3			31
6.2	7763863	93.8	116908804	124672667	364			
6	7852131	94	122440600	130292731	405			



جدول رقم: 2 الانتاج الفعلي والمبيعات والمخزون من الانتاج التام بمنشآت القطاع العام  
والاعمال العام طبقا للنشاط الاقتصادي لعام 2012/2013

القيمة بالالف جنية

قيمة المخزون من الانتاج التام		قيمة التحويلات	قيمة الانتاج التالف	قيمة صافي المبيعات من الانتاج التام	قيمة الانتاج الفعلي	عدد المنشآت	النشاط الاقتصادي			
اول العام	اخر العام						دليل النشاط			
							منطوق النشاط	الفصل	الباب	القسم
							الفئة الجدولية (أ) الزراعة واستغلال الغابات وقطع الاشجار وصيد الاسماك			
139469	229525	0	3377	519231	432552	29	أنشطة ما بعد الحصاد	0163	016	01
139469	229525	0	3377	519231	432552	29	أنشطة دعم الزراعة وما بعد الحصاد		016	01
139469	229525	0	3377	519231	432552	29	دعم الزراعة وما بعد الحصاد			01
139469	229525	0	3377	519231	432552	29	اجمالي الفئة الجدولية أ			
204074	30235	0	17983	2873480	3065302	4	استخراج النفط البترول الخام	0610	061	06
204074	30235	0	17983	2873480	3065302	4	استخراج النفط البترول الخام		061	06
204074	30235	0	17983	2873480	3065302	4	استخراج البترول الخام والغاز الطبيعي			06
45060	35346	0	0	42601	52315	1	تعدین خامات ركازات الحديد	0710	071	07
45060	35346	0	0	42601	52315	1	تعدین خامات ركازات الحديد		071	07
108487	152361	0	5692	243350	205168	1	تعدین خامات ركازات الفلزات الاخرى غير الحديدية	0729	072	07
108487	152361	0	5692	243350	205168	1	تعدین خامات المعادن غير الحديدية		072	07
153547	187707	0	5692	285951	257483	2	تعدین خامات (ركازات) الفلزات المعادن			07
30519	31352	30633	0	0	29800	2	استغلال المحاجر لإستخراج الأحجار والرمال والطفل	0810	081	08
30519	31352	30633	0	0	29800	2	استغلال المحاجر لإستخراج الأحجار والرمال والطفل		081	08
383498	335225	0	0	1399824	1448097	1	إستخراج المعادن الكيماوية والأسمدة الطبيعية	0891	089	08
14021	14327	0	0	298868	298562	3	استخراج الملح	0893	089	08
397519	349552	0	0	1698692	1746659	4	التعدین واستغلال المحاجر الغير مصنفة في موضع آخر		089	08
428038	380904	30633	0	1698692	1776459	6	التعدین واستغلال المحاجر الأخرى			08
785659	598846	30633	23675	4858123	5099244	12	اجمالي الفئة الجدولية ب			
0	0	0	0	1292	1292	1	تجهيز وحفظ اللحوم ومنتجاتها	1010	101	10
0	0	0	0	1292	1292	1	تجهيز وحفظ اللحوم ومنتجاتها		101	10
1667	1610	0	0	4671	4728	2	تجهيز وحفظ وتعليب الأسماك والمنتجات السمكية	1020	102	10
1667	1610	0	0	4671	4728	2	تجهيز وحفظ وتعليب الأسماك والمنتجات السمكية		102	10
24423	23836	0	0	106530	107117	9	تجهيز وحفظ الفواكه والخضراوات	1030	103	10
24423	23836	0	0	106530	107117	9	تجهيز وحفظ الفواكه والخضراوات		103	10
10453	28900	1802	0	289535	272890	10	صناعة الزيوت والدهون النباتية والحيوانية	1040	104	10
10453	28900	1802	0	289535	272890	10	صناعة الزيوت والدهون النباتية والحيوانية		104	10
29336	10637	0	0	2655108	2673807	38	صناعة طحن الحبوب ومنتجاتها	1061	106	10
29336	10637	0	0	2655108	2673807	38	صناعة طحن الحبوب والنشا ومنتجاتها		106	10
0	0	0	0	100453	100453	113	صناعة منتجات المخابز	1071	107	10
1317011	1563831	7162	0	6230085	5990427	10	صناعة السكر وتكريره	1072	107	10
295	581	0	0	10213	9927	1	صناعة الكاكاو والشيكولاته والحلويات السكرية	1073	107	10
2366	3970	0	0	77101	75497	5	صناعة المكرونة والمنتجات النشوية المماثلة	1074	107	10
3433	2656	22695	0	171931	195403	4	صناعة منتجات غذائية أخرى غير المصنفة في مكان آخر	1079	107	10
1323105	1571038	29857	0	6589783	6371707	133	صناعة منتجات غذائية أخرى		107	10
36927	29120	0	0	271332	279139	6	صناعة الأعلاف الحيوانية المعدة	1080	108	10

تابع جدول رقم: 2 الانتاج الفعلى والمبيعات والمخزون من الانتاج التام بمنشآت القطاع  
العام والاعمال العام طبقا للنشاط الاقتصادى لعام 2013/2012

القيمة بالالف جنية

قيمة المخزون من الانتاج التام		النشاط الاقتصادى					دليل النشاط			
اول العام	اخر العام	قيمة التحويلات	قيمة الانتاج التالف	قيمة صافى المبيعات من الانتاج التام	قيمة الانتاج الفعلى	عدد المنشآت	منطوق النشاط	الفصل	الباب	القسم
36927	29120	0	0	271332	279139	6	صناعة الأعلاف الحيوانية المعدة		108	10
1425911	1665141	31659	0	9918251	9710680	199	صناعة المنتجات الغذائية			10
5119	5613	22604	0	201508	223618	1	تقطير المشروبات الروحية وتكريرها وخلطها وإنتاج الكحول الإيثلى من مواد مخمره	1101	110	11
5119	5613	22604	0	201508	223618	1	صناعة المشروبات		110	11
5119	5613	22604	0	201508	223618	1	صناعة المشروبات			11
239614	70994	0	0	4309839	4478459	6	صناعة منتجات التبغ	1200	120	12
239614	70994	0	0	4309839	4478459	6	صناعة منتجات التبغ		120	12
239614	70994	0	0	4309839	4478459	6	صناعة منتجات التبغ			12
662949	749529	485181	1444	1459811	1859856	19	صناعة الغزل وتجهيز الألياف النسيجه	1311	131	13
209442	230869	13275	0	401251	393099	7	نسج المنسوجات	1312	131	13
0	0	0	0	0	0	1	إتمام تجهيز المنسوجات	1313	131	13
872391	980398	498456	1444	1861062	2252955	27	صناعة الغزل والنسيج وتجهيز المنسوجات		131	13
10914	18983	0	0	22619	14550	1	صناعة الحبال والدوبار والشباك	1394	139	13
10914	18983	0	0	22619	14550	1	صناعة المنسوجات الاخرى		139	13
883305	999381	498456	1444	1883681	2267505	28	صناعة المنسوجات			13
5889	6460	21	0	5061	4511	1	صناعة الأحذية	1520	152	15
5889	6460	21	0	5061	4511	1	صناعة الأحذية		152	15
5889	6460	21	0	5061	4511	1	صناعة الجلد ومنتجاته			15
3780	3678	0	0	37825	37927	1	صناعة رقائق القشره الخشب وصناعة الخشب المقوى المضغوط والألواح الحبيبه وغيرها من الواح الخشب	1621	162	16
0	0	0	0	18884	18884	3	صناعة منتجات النجارة المستخدمة فى التشييد والبناء	1622	162	16
6736	8823	0	0	16822	14735	2	صناعة المنتجات الخشبية الأخرى وصناعة منتجات من الفلين والقش ومواد الضفر	1629	162	16
10516	12501	0	0	73531	71546	6	صناعة المنتجات الخشبية والفلينية والقش ومواد الضفر		162	16
10516	12501	0	0	73531	71546	6	صناعة الخشب ومنتجاته والفلين عدا صناعة الأثاث وصناعة الأصناف المنتجة من القش ومواد الضفر			16
17121	17000	0	0	163550	163671	2	صناعة عجائن الورق والورق المقوى الكرتون	1701	170	17
17121	17000	0	0	163550	163671	2	صناعة الورق ومنتجات الورق		170	17
17121	17000	0	0	163550	163671	2	صناعة الورق و منتجاته			17
16095	12143	0	0	378436	382388	2	الطباعة	1811	181	18
16095	12143	0	0	378436	382388	2	الطباعة وأنشطة الخدمات المتصلة بها		181	18
16095	12143	0	0	378436	382388	2	الطباعة واستنساخ وسائط الاعلام المسجلة			18
24496	48576	0	0	881888	857808	2	صناعة منتجات أفران الكوك	1910	191	19
24496	48576	0	0	881888	857808	2	صناعة منتجات أفران الكوك		191	19
18994	25473	0	0	82577505	82571026	22	صناعة منتجات تكرير البترول	1920	192	19
18994	25473	0	0	82577505	82571026	22	صناعة منتجات تكرير البترول		192	19
43490	74049	0	0	83459393	83428834	24	صناعة فحم الكوك والمنتجات النفطية			19
71566	67315	24700	28	562138	591117	4	صناعة المواد الكيماوية الأساسية	2011	201	20
25053	11281	0	0	1583655	1597427	3	صناعة الأسمدة والمركبات الأزوتيه	2012	201	20
96619	78596	24700	28	2145793	2188544	7	النيتروجينية واللدائن البلاستيكية فى أشكالها الأولية وصناعة المطاط التركيبى		201	20
49461	41377	1329	0	246042	255455	6	صناعة الصابون والمطهرات ومستحضرات التنظيف والتلميع ومستحضرات التجميل	2023	202	20
18753	18563	0	0	629571	629761	4	صناعة منتجات كيميائية أخرى غير مصنفة فى مكان آخر	2029	202	20

تابع جدول رقم: 2 الانتاج الفعلى والمبيعات والمخزون من الانتاج التام بمنشآت القطاع  
العام والاعمال العام طبقا للنشاط الاقتصادى لعام 2013/2012

القيمة بالالف جنية

قيمة المخزون من الانتاج التام		النشاط الاقتصادى					دليل النشاط			
اول العام	اخر العام	قيمة التحويلات	قيمة الانتاج التالف	قيمة صافى المبيعات من الانتاج التام	قيمة الانتاج الفعلى	عدد المنشآت	منطوق النشاط	الفصل	الباب	القسم
68214	59940	1329	0	875613	885216	10	صناعة منتجات كيميائية أخرى		202	20
164833	138536	26029	28	3021406	3073760	17	صناعة المواد والمنتجات الكيميائية			20
295199	275379	0	473	2297055	2317348	8	صناعة المستحضرات الصيدلانية والكيميائية والدوائية ومنتجات النباتات الطبية	2100	210	21
295199	275379	0	473	2297055	2317348	8	صناعة المستحضرات الصيدلانية والكيميائية والدوائية ومنتجات النباتات الطبية		210	21
295199	275379	0	473	2297055	2317348	8	صناعة المستحضرات الصيدلانية والكيميائية والدوائية ومنتجات النباتات الطبية			21
17909	11915	0	0	184359	190353	1	صناعة الإطارات والآتابيب المطاطية وتجديد الأسطح الخارجية للإطارات المطاطية وإعادة بنائها	2211	221	22
3945	4190	0	0	33012	32767	1	صناعة المنتجات المطاطية الأخرى	2219	221	22
21854	16105	0	0	217371	223120	2	صناعة منتجات المطاط		221	22
2977	1883	0	0	52826	53920	3	صناعة منتجات اللدائن	2220	222	22
2977	1883	0	0	52826	53920	3	صناعة منتجات اللدائن		222	22
24831	17988	0	0	270197	277040	5	صناعة منتجات المطاط واللدائن			22
53	82	0	0	916	887	1	صناعة الزجاج والمنتجات الزجاجية	2310	231	23
53	82	0	0	916	887	1	صناعة الزجاج والمنتجات الزجاجية		231	23
37459	47511	0	0	82876	72824	1	صناعة المنتجات الخزفية الحرارية	2391	239	23
17176	15949	0	0	20806	22033	1	صناعة المنتجات الطفلية الإنشائية	2392	239	23
17665	21281	0	0	171061	167445	1	صناعة منتجات خزفية أخرى	2393	239	23
2008	3340	0	0	1134033	1132701	1	صناعة الأسمنت والجير والجص	2394	239	23
13421	11243	0	0	23023	25201	3	صناعة الأصناف المنتجة من الخرسانة والأسمنت والجص	2395	239	23
0	0	0	0	798	798	1	قطع وتشكيل وإتمام تجهيز الأحجار	2396	239	23
87729	99324	0	0	1432597	1421002	8	صناعة منتجات المعادن اللافلزية غير المصنفة فى مكان آخر		239	23
87782	99406	0	0	1433513	1421889	9	صناعة منتجات المعادن اللافلزية الأخرى			23
600079	832553	31550	1730	2058697	1859503	6	صناعة الحديد والصلب	2410	241	24
600079	832553	31550	1730	2058697	1859503	6	صناعة الحديد والصلب		241	24
391554	624936	192970	0	5295373	5254961	3	صناعة المعادن الثمينة غير الحديد والصلب	2420	242	24
391554	624936	192970	0	5295373	5254961	3	صناعة المعادن الثمينة غير الحديد والصلب		242	24
128689	131851	39	8318	354488	359683	1	سبك الحديد والصلب	2431	243	24
128689	131851	39	8318	354488	359683	1	سبك المعادن		243	24
1120322	1589340	224559	10048	7708558	7474147	10	صناعة الفلزات القاعدية			24
1436	1436	0	0	58888	58888	7	صناعة المنتجات المعدنية الإنشائية	2511	251	25
9804	11213	0	0	254574	253165	1	صناعة الصهاريج والخزانات والأوعية من المعادن	2512	251	25
11240	12649	0	0	313462	312053	8	صناعة المنتجات الإنشائية والصهاريج والخزانات ومولدات بخار الماء		251	25
35406	39611	0	0	161957	157752	1	صناعة الأسلحة والذخائر	2520	252	25
35406	39611	0	0	161957	157752	1	صناعة الأسلحة والذخائر		252	25
37662	27723	0	0	168322	178261	4	صناعة منتجات من المعادن المشكلة الأخرى الغير مصنفة فى موضع آخر	2599	259	25
37662	27723	0	0	168322	178261	4	صناعة منتجات المعادن المشكلة الأخرى وأنشطة الخدمات المقدمة إلى صانعي منتجات المعادن		259	25
84308	79983	0	0	643741	648066	13	صناعة منتجات المعادن المشكلة عدا الماكينات والمعدات			25
2151	2396	0	0	51992	51747	1	صناعة الحاسبات والأجهزة الطرفية	2620	262	26
2151	2396	0	0	51992	51747	1	صناعة الحاسبات والأجهزة الطرفية		262	26
9301	9813	0	0	22805	22293	1	والتحقق والاختبار والملاحة وغيرها من الاغراض عدا معدات ضبط العمليات الصناعية	2651	265	26
9301	9813	0	0	22805	22293	1	صناعة ادوات القياس و التحقق و الاختبار و الملاحة وصناعة الساعات بأنواعها		265	26
11452	12209	0	0	74797	74040	2	صناعة الحاسبات والمنتجات الإلكترونية والبصرية ومكوناتها وصناعة الأجهزة الطبية			26
4328	3303	0	0	10108	11133	1	صناعة المحركات والمولدات والمحولات الكهربائيه وصناعة أجهزة توزيع الكهرباء والتحكم فيها	2710	271	27
4328	3303	0	0	10108	11133	1	صناعة المحركات والمولدات والمحولات الكهربائيه وصناعة أجهزة توزيع الكهرباء والتحكم فيها		271	27



تابع جدول رقم: 2 الانتاج الفعلي والمبيعات والمخزون من الانتاج التام بمنشآت القطاع  
العام والاعمال العام طبقا للنشاط الاقتصادي لعام 2013/2012

القيمة بالالف جنية

قيمة المخزون من الانتاج التام							النشاط الاقتصادي			
اول العام	اخر العام	قيمة التحويلات	قيمة الانتاج التالف	قيمة صافي المبيعات من الانتاج التام	قيمة الانتاج الفعلي	عدد المنشآت	منطوق النشاط	دليل النشاط		
								الفصل	الباب	القسم
7507	4207	0	0	56220	59520	4	صناعة معدات الإضاءة الكهربائية	2740	274	27
7507	4207	0	0	56220	59520	4	صناعة معدات الإضاءة الكهربائية		274	27
11835	7510	0	0	66328	70653	5	صناعة الأجهزة الكهربائية			27
17514	20296	3726	0	107751	108695	2	صناعة المحركات والتوربينات باستثناء محركات الطائرات والسيارات والدراجات البخارية	2811	281	28
12074	22261	0	0	66124	55937	1	صناعة الأفران وفرن الصهر ومواقد افران الصهر	2815	281	28
751	455	0	108	179292	179696	1	صناعة الآلات ذات الاغراض العامة الاخرى	2819	281	28
30339	43012	3726	108	353167	344328	4	صناعة الآلات متعددة الاغراض		281	28
1475	3449	0	0	10258	8284	1	صناعة الآلات المستخدمة في الزراعة والغابات	2821	282	28
31831	24358	0	0	46417	53890	1	صناعة الآلات المستخدمة في المناجم والمحاجر والتشييد	2824	282	28
179	194	0	0	154466	154451	1	صناعة الآلات المتخصصة لأغراض أخرى	2829	282	28
33485	28001	0	0	211141	216625	3	صناعة الآلات ذات الاغراض المتخصصة		282	28
63824	71013	3726	108	564308	560953	7	صناعة الآلات والمعدات الغير مصنفة في موضع آخر			28
11433	11663	0	0	106677	106447	3	صناعة المركبات ذات المحركات	2910	291	29
11433	11663	0	0	106677	106447	3	صناعة المركبات ذات المحركات		291	29
140	140	0	0	497	497	1	المحركات وصناعة المركبات المقطوره والمركبات النصف مقطوره	2920	292	29
140	140	0	0	497	497	1	المحركات وصناعة المركبات المقطوره والمركبات النصف مقطوره		292	29
11573	11803	0	0	107174	106944	4	صناعة المركبات ذات المحركات			29
775	1048	0	0	150608	150335	12	بناء السفن والهياكل الطافية	3011	301	30
775	1048	0	0	150608	150335	12	بناء السفن والقوارب		301	30
775	1048	0	0	150608	150335	12	صناعة معدات النقل الأخرى			30
1469	1434	1623	27	732	2417	3	صناعة الأثاث والمنتجات الخشبية الغير مصنفة في موضع آخر	3100	310	31
1469	1434	1623	27	732	2417	3	صناعة الأثاث والمنتجات الخشبية الغير مصنفة في موضع آخر		310	31
1469	1434	1623	27	732	2417	3	صناعة الأثاث والمنتجات الخشبية غير المصنفة في موضع آخر			31
4525263	5168931	808677	12128	116731667	116908804	364	اجمالي الفئة الجدولية ج			
5450391	5997302	839310	39180	122109021	122440600	405	الاجمالي العام			

جدول رقم 3: التوزيع النسبي لأسباب القصور بالطاقة العاطلة بمنشآت القطاع العام والاعمال العام طبقا للنشاط الاقتصادي لعام 2013/2012

القيمة بالآلاف جنيه

التوزيع النسبي لأسباب القصور						قيمة الطاقة العاطلة	عدد المنشآت	النشاط الاقتصادي		
المجموع	أخرى	صعوبات في التسويق	نقص وتغيب العمال	نقص قطع الغيار	نقص الخامات			دليل النشاط		
						فصل	باب	قسم		
								الفئة الجدولية (أ) الزراعة واستغلال الغابات وقطع الأشجار وصيد الأسماك		
100	0	3.6	0	0	96.4	54325.01	29	0163	016	01
100	0	3.6	0	0	96.4	54325.01	29		016	01
100	0	3.6	0	0	96.4	54325.01	29			
100	0	3.6	0	0	96.4	54325.01	29			
	0	0	0	0	0	0	4	0610	061	06
	0	0	0	0	0	0	4		061	06
	0	0	0	0	0	0	4			06
	0	0	0	0	0	0	1	0710	071	07
	0	0	0	0	0	0	1		071	07
100	0	100	0	0	0	33943.01	1	0729	072	07
100	0	100	0	0	0	33943.01	1		072	07
100	0	100	0	0	0	33943.03	2			07
	0	0	0	0	0	0	2	0810	081	08
	0	0	0	0	0	0	2		081	08
	0	0	0	0	0	0	1	0891	089	08
	0	0	0	0	0	0	3	0893	089	08
	0	0	0	0	0	0	4		089	08
	0	0	0	0	0	0	6			08
100	0	100	0	0	0	33943.13	12			
	0	0	0	0	0	0	1	1010	101	10
	0	0	0	0	0	0	1		101	10

القيمة بالآلاف جنيه

التوزيع النسبي لأسباب القصور						قيمة الطاقة العاطلة	عدد المنشآت	النشاط الاقتصادي			
المجموع	أخرى	صعوبات في التسويق	نقص وتغيب العمال	نقص قطع الغيار	نقص الخامات			دليل النشاط			
						فصل	باب	قسم			
	0	0	0	0	0	0	2	تجهيز وحفظ وتعليب الأسماك والمنتجات السمكية	1020	102	10
	0	0	0	0	0	0	2	تجهيز وحفظ وتعليب الأسماك والمنتجات السمكية		102	10
	0	0	0	0	0	0	9	تجهيز وحفظ الفواكه والخضراوات	1030	103	10
	0	0	0	0	0	0	9	تجهيز وحفظ الفواكه والخضراوات		103	10
100	32.1	67.2	0	0	0.7	359134.04	10	صناعة الزيوت والدهون النباتية والحيوانية	1040	104	10
100	32.1	67.2	0	0	0.7	359134.04	10	صناعة الزيوت والدهون النباتية والحيوانية		104	10
	0	0	0	0	0	0	38	صناعة طحن الحبوب ومنتجاتها	1061	106	10
	0	0	0	0	0	0	38	صناعة طحن الحبوب والنشا ومنتجاتها		106	10
	0	0	0	0	100	259.01	113	صناعة منتجات المخايز	1071	107	10
100	0	50	50	0	0	299165.05	10	صناعة السكر وتكريره	1072	107	10
	0	0	0	0	0	0	1	صناعة الكاكاو والشيكولاته والحلويات السكرية	1073	107	10
100	3	92.6	0	2.2	2.2	5812.01	5	صناعة المكرونة والمنتجات النشوية المماثلة	1074	107	10
100	20.6	47	0	12.4	20	28202.01	4	صناعة منتجات غذائية أخرى غير المصنفة في مكان آخر	1079	107	10
100	1.8	50.4	44.9	1.1	1.8	333438.1	133	صناعة منتجات غذائية أخرى		107	10
100	0	100	0	0	0	688271.02	6	صناعة الأعلاف الحيوانية المعدة	1080	108	10
100	0	100	0	0	0	688271.02	6	صناعة الأعلاف الحيوانية المعدة		108	10
100	8.8	79.5	10.8	0.3	0.6	1380843.31	199	صناعة المنتجات الغذائية			
100	100	0	0	0	0	39936.01	1	تقطير المشروبات الروحية وتكريرها وخطها وإنتاج الكحول الإيثيلي من مواد مخمره	1101	110	11
100	100	0	0	0	0	39936.01	1	صناعة المشروبات		110	11
	100	0	0	0	0	39936.01	1	صناعة المشروبات			11
	0	0	0	0	0	0	6	صناعة منتجات التبغ	1200	120	12
	0	0	0	0	0	0	6	صناعة منتجات التبغ		120	12
	0	0	0	0	0	0	6	صناعة منتجات التبغ			12
100	15.4	33.3	5.1	1.5	44.7	1922130.05	19	صناعة الغزل وتجهيز الألياف النسيجية	1311	131	13
100	16.6	38.1	0	17.2	28.1	123712.06	7	نسيج المنسوجات	1312	131	13
	0	0	0	0	0	0	1	إتمام تجهيز المنسوجات	1313	131	13
100	15.5	33.6	4.8	2.4	43.7	2045842.12	27	صناعة الغزل والنسيج وتجهيز المنسوجات		131	13
	0	0	0	0	0	0	1	صناعة الحبال والدوبار والشباك	1394	139	13
	0	0	0	0	0	0	1	صناعة المنسوجات الأخرى		139	13
100	15.5	33.6	4.8	2.4	43.7	2045842.14	28	صناعة المنسوجات			13

القيمة بالالف جنيه

التوزيع النسبي لاسباب القصور						قيمة الطاقة العاطلة	عدد المنشآت	النشاط الاقتصادي			
المجموع	اخرى	صعوبات في التسويق	نقص وتغيب العمال	نقص قطع الغيار	نقص الخامات			صناعة الأحذية	دليل النشاط		
						فصل	باب		قسم		
100	0	100	0	0	0	129.01	1	صناعة الأحذية	1520	152	15
100	0	100	0	0	0	129.01	1	صناعة الأحذية		152	15
100	0	100	0	0	0	129.01	1	صناعة الجلد ومنتجاته			15
	0	0	0	0	0	0	1	صناعة رقائق القشرة الخشب وصناعة الخشب المقوى المضغوط والألواح الحبيبية وغيرها من ألواح الخشب	1621	162	16
	0	0	0	0	0	0	3	صناعة منتجات النجارة المستخدمة في التشييد والبناء	1622	162	16
	0	0	0	0	0	0	2	صناعة المنتجات الخشبية الأخرى وصناعة منتجات من الفلين والقش ومواد الضفر	1629	162	16
	0	0	0	0	0	0.1	6	صناعة المنتجات الخشبية والفليزية والقش ومواد الضفر		162	16
	0	0	0	0	0	0.1	6	صناعة الخشب ومنتجاته والفلين عدا صناعة الأثاث وصناعة الأصناف المنتجة من القش ومواد الضفر			16
100	32.2	48.4	0	0	19.4	175063.02	2	صناعة عجائن الورق والورق المقوى الكرتون	1701	170	17
100	32.2	48.4	0	0	19.4	175063.02	2	صناعة الورق ومنتجات الورق		170	17
100	32.2	48.4	0	0	19.4	175063.02	2	صناعة الورق ومنتجاته			17
	0	0	0	0	0	0	2	الطباعة	1811	181	18
	0	0	0	0	0	0	2	الطباعة وأنشطة الخدمات المتصلة بها		181	18
	0	0	0	0	0	0	2	الطباعة واستنساخ وسائط الإعلام المسجلة			18
	0	0	0	0	0	0	2	صناعة منتجات أفران الكوك	1910	191	19
	0	0	0	0	0	0	2	صناعة منتجات أفران الكوك		191	19
	0	0	0	0	0	0	22	صناعة منتجات تكرير البترول	1920	192	19
	0	0	0	0	0	0	22	صناعة منتجات تكرير البترول		192	19
	0	0	0	0	0	0.12	24	صناعة فحم الكوك والمنتجات النفطية			19
	0	0	0	0	0	0	4	صناعة المواد الكيميائية الأساسية	2011	201	20
100	59.7	0	0	0	40.3	219598.01	3	صناعة الأسمدة والمركبات الأوتية	2012	201	20
100	59.7	0	0	0	40.3	219598.07	7	صناعة المواد الكيميائية الأساسية والأسمدة والمركبات النيتروجينية واللدائن البلاستيكية في أشكالها الأولية وصناعة المطاط التركيبي		201	20
100	13.5	64.1	3.2	3.2	16	73433.06	6	صناعة الصابون والمطهرات ومستحضرات التنظيف والتلميع ومستحضرات التجميل	2023	202	20
	0	0	0	0	0	0	4	صناعة منتجات كيميائية أخرى غير مصنفة في مكان آخر	2029	202	20
100	13.5	64.1	3.2	3.2	16	73433.12	10	صناعة منتجات كيميائية أخرى		202	20
100	48.1	16.1	0.8	0.8	34.2	293031.19	17	صناعة المواد والمنتجات الكيميائية			20
	0	0	0	0	0	0	8	صناعة المستحضرات الصيدلانية والكيميائية والدوائية ومنتجات النباتات الطبية	2100	210	21

القيمة بالالف جنيه

التوزيع النسبي لاسباب القصور						قيمة الطاقة العاطلة	عدد المنشآت	النشاط الاقتصادي		
المجموع	اخرى	صعوبات في التسويق	نقص وتغيب العمال	نقص قطع الغيار	نقص الخامات			دليل النشاط		
						فصل	باب	قسم		
	0	0	0	0	0	0	8	صناعة المستحضرات الصيدلانية والكيميائية والدوائية ومنتجات النباتات الطبية	210	21
	0	0	0	0	0	0	8	صناعة المستحضرات الصيدلانية والكيميائية والدوائية ومنتجات النباتات الطبية		21
	0	50	0	0	50	275892.01	1	صناعة الإطارات والأنابيب المطاطية وتجديد الأسطح الخارجية للإطارات المطاطية وإعادة بنائها	2211	221
	0	0	0	0	0	0	1	صناعة المنتجات المطاطية الأخرى	2219	221
	0	50	0	0	50	275892.03	2	صناعة منتجات المطاط		221
100	100	0	0	0	0	4693.01	3	صناعة منتجات اللدائن	2220	222
100	100	0	0	0	0	4693.01	3	صناعة منتجات اللدائن		222
100	1.6	49.2	0	0	49.2	280585.04	5	صناعة منتجات المطاط واللدائن		22
	0	0	0	0	0	0	1	صناعة الزجاج والمنتجات الزجاجية	2310	231
	0	0	0	0	0	0	1	صناعة الزجاج والمنتجات الزجاجية		231
100	31.9	38.6	0	0	29.5	38224.01	1	صناعة المنتجات الخزفية الحرارية	2391	239
	0	0	0	0	0	0	1	صناعة المنتجات الطفلية الإنشائية	2392	239
	0	0	0	0	0	0	1	صناعة منتجات خزفية أخرى	2393	239
100	100	0	0	0	0	45269.01	1	صناعة الأسمنت والجير والجص	2394	239
	0	0	0	0	0	0	3	صناعة الأصناف المنتجة من الخرسانة والأسمنت والجص	2395	239
	0	0	0	0	0	0	1	قطع وتشكيل وإتمام تجهيز الأحجار	2396	239
100	68.8	17.7	0	0	13.5	83493.12	8	صناعة منتجات المعادن اللافلزية غير المصنفة في مكان آخر		239
100	68.8	17.7	0	0	13.5	83493.14	9	صناعة منتجات المعادن اللافلزية الأخرى		23
100	4.6	10.1	0	0	85.3	3247138.09	6	صناعة الحديد والصلب	2410	241
100	4.6	10.1	0	0	85.3	3247138.09	6	صناعة الحديد والصلب		241
	0	0	0	0	0	0	3	صناعة المعادن الثمينة غير الحديد والصلب	2420	242
	0	0	0	0	0	0	3	صناعة المعادن الثمينة غير الحديد والصلب		242
100	100	0	0	0	0	46177.01	1	سبك الحديد والصلب	2431	243
100	100	0	0	0	0	46177.01	1	سبك المعادن		243
100	5.9	10	0	0	84.1	3293315.16	10	صناعة الفلزات القاعدية		24
	0	0	0	0	0	0	7	صناعة المنتجات المعدنية الإنشائية	2511	251
	0	0	0	0	0	0	1	صناعة الصهاريج والخزانات والأوعية من المعادن	2512	251
	0	0	0	0	0	0	8	صناعة المنتجات الإنشائية والصهاريج والخزانات ومولدات بخار الماء		251
100	0	100	0	0	0	35844.01	1	صناعة الأسلحة والذخائر	2520	252
100	0	100	0	0	0	35844.01	1	صناعة الأسلحة والذخائر		252



القيمة بالالف جنيه

التوزيع النسبي لاسباب القصور						قيمة الطاقة العاطلة	عدد المنشآت	النشاط الاقتصادي			
المجموع	اخرى	صعوبات في التسويق	نقص وتغييب العمال	نقص قطع الغيار	نقص الخامات			دليل النشاط	فصل	باب	قسم
	0	0	0	0	0	0	4	صناعة منتجات من المعادن المشكّلة الاخرى الغير مصنّفه في موضع آخر	2599	259	25
	0	0	0	0	0	0	4	صناعة منتجات المعادن المشكّلة الاخرى وأنشطة الخدمات المقدمة إلى صانعي منتجات المعادن		259	25
100	0	100	0	0	0	35844.11	13	صناعة منتجات المعادن المشكّلة عدا الماكينات والمعدات			25
	0	0	0	0	0	0	1	صناعة الحاسبات والأجهزة الطرفية	2620	262	26
	0	0	0	0	0	0	1	صناعة الحاسبات والأجهزة الطرفية		262	26
	0	0	0	0	0	0	1	صناعة الادوات والأجهزة المستخدمة لأغراض القياس والتحقق والاختبار والملاحة وغيرها من الاغراض عدا معدات ضبط العمليات الصناعية	2651	265	26
	0	0	0	0	0	0	1	صناعة ادوات القياس و التحقق و الاختبار و الملاحة وصناعة الساعات بأنواعها		265	26
	0	0	0	0	0	0	2	صناعة الحاسبات والمنتجات الإلكترونية والبصرية ومكوناتها وصناعة الأجهزة الطبية			26
100	8.5	45.6	4.4	14.4	27.1	18602.01	1	صناعة المحركات والمولدات والمحولات الكهربائيه وصناعة أجهزة توزيع الكهرباء والتحكم فيها	2710	271	27
100	8.5	45.6	4.4	14.4	27.1	18602.01	1	صناعة المحركات والمولدات والمحولات الكهربائيه وصناعة أجهزة توزيع الكهرباء والتحكم فيها		271	27
100	100	0	0	0	0	16257.04	4	صناعة معدات الإضاءة الكهربائيه	2740	274	27
100	100	0	0	0	0	16257.04	4	صناعة معدات الإضاءة الكهربائيه		274	27
100	51.1	24.3	2.4	7.7	14.5	34859.05	5	صناعة الأجهزة الكهربائيه			27
100	0	0	0	0	0	0	2	صناعة المحركات والتوربينات باستثناء محركات الطائرات والسيارات والدراجات البخارية	2811	281	28
100	41.9	13.4	21.3	2.6	20.8	100923.01	1	صناعة الافران و افران الصهر ومواقد افران الصهر	2815	281	28
100	0	0	0	0	0	0	1	صناعة الآلات ذات الاغراض العامه الاخرى	2819	281	28
100	41.9	13.4	21.3	2.6	20.8	100923.05	4	صناعة الآلات متعددة الاغراض		281	28
	0	0	0	0	0	0	1	صناعة الآلات المستخدمة في الزراعة والغابات	2821	282	28
	0	0	0	0	0	0	1	صناعة الآلات المستخدمة في المناجم والمحاجر والتشييد	2824	282	28
	0	0	0	0	0	0	1	صناعة الآلات المتخصصة لأغراض أخرى	2829	282	28
	0	0	0	0	0	0	3	صناعة الآلات ذات الاغراض المتخصصة		282	28
100	41.9	13.4	21.3	2.6	20.8	100923.11	7	صناعة الآلات والمعدات الغير مصنّفه في موضع آخر			28
	0	0	0	0	0	0	3	صناعة المركبات ذات المحركات	2910	291	29
	0	0	0	0	0	0	3	صناعة المركبات ذات المحركات		291	29
	0	0	0	0	0	0	1	صناعة الأبدان أعمال تجهيز العربات للمركبات ذات المحركات وصناعة المركبات المقطوره والمركبات النصف مقطوره	2920	292	29
	0	0	0	0	0	0	1	صناعة الأبدان أعمال تجهيز العربات للمركبات ذات المحركات وصناعة المركبات المقطوره والمركبات النصف مقطوره		292	29
	0	0	0	0	0	0	4	صناعة المركبات ذات المحركات			29
	0	0	0	0	0	0	12	بناء السفن والهياكل الطافيه	3011	301	30
	0	0	0	0	0	0	12	بناء السفن والقوارب		301	30
	0	0	0	0	0	0	12	صناعة معدات النقل الأخرى			30
	0	0	0	0	0	0	3	صناعة الأثاث والمنتجات الخشبيه الغير مصنّفه في موضع آخر	3100	310	31
	0	0	0	0	0	0	3	صناعة الأثاث والمنتجات الخشبيه الغير مصنّفه في موضع آخر		310	31
	0	0	0	0	0	0	3	صناعة الأثاث والمنتجات الخشبيه غير المصنّفه في موضع آخر			31
100	12.8	31.6	3.5	0.8	51.3	7763863	364	اجمالي الفئة الجدوليه			
100	12.6	31.7	3.5	0.8	51.4	7852131	405	الاجمالي العام			

# الجهاز المركزى للتعبئة العامة والإحصاء

العنوان :

٣ طريق صلاح سالم - مدينة نصر - القاهرة - جمهورية مصر العربية

صندوق بريد: ٢٠٨٦ مدينة نصر - القاهرة

فاكس : ٢٤٠٢٤٠٩٩

تليفون : ٢٤٠٢٣٠٣١

رقم الإيداع القانوني : ١٨٨٣٧ / ٢٠١٤

**Central Agency for Public Mobilization and Statistics**

**CAPMAS**

**Address :**

**3 Salah Salem Street- Nasser City-Cairo- Egypt**

**P.O.Box: 2086 Nasser City-Cairo**

**Tel: 24023031**

**Fax : 24024099**

**Website : <http://www.capmas.gov.eg> موقع الجهاز:**

**Email : [pres\\_capmas@capmas.gov.eg](mailto:pres_capmas@capmas.gov.eg) بريد إلكترونى :**