



جمهورية مصر العربية

الجهاز المركزى للتعبئة العامة والإحصاء

النشرة السنوية
لإحصاء التشييد والبناء
لمنشآت القطاع الخاص
عام ٢٠١١



إصدار نوفمبر ٢٠١٢

<http://www.capmas.gov.eg>

مرجع رقم ٧١-١٢٦١٢/٢٠١١



جمهورية مصر العربية

الجهاز المركزى للتعبئة العامة والإحصاء

النشرة السنوية

لإحصاء التشييد والبناء لمنشآت القطاع الخاص

عام ٢٠١١

عند إستخدام إحصاءاتنا

يرجى الإشارة إلى الجهاز المركزى للتعبئة العامة والإحصاء

كمصدر للبيانات

إصدار نوفمبر ٢٠١٢

الفهرس

رقم الصفحة	البيان	رقم الجدول
١ ٥	منهجية الإحصائية المؤشرات العامة	
	جداول النشرة	
٩	عدد العمليات التي تمت خلال العام وقيمة التعاقدات موزعة طبقاً للمحافظة ونوع التعاقد .	١
١٠	عدد العمليات التي تمت خلال العام وقيمة التعاقدات (شاملة ومصنعية) موزعة طبقاً للمحافظة.	٢
١١	عدد العمليات التي تمت خلال العام وقيمة التعاقدات موزعة طبقاً للمحافظة والنشاط الاقتصادي	٣
١٤	عدد العمليات وقيمة الأعمال موزعة طبقاً لموقع العملية ونوع التعاقد والقطاع .	٤
١٩	قيمة الأعمال موزعة طبقاً لموقع العملية والهدف ونوع التعاقد في القطاع العام والخاص والحكومي .	٥
٤٩	قيمة الخامات المستخدمة خلال العام موزعة طبقاً لموقع العملية و نوع التعاقد .	٦
٥٩	قيمة الخامات المستخدمة خلال العام موزعة طبقاً للهدف ونوع التعاقد .	٧
٦٥	المصروفات والإيرادات الأخرى خلال العام موزعة طبقاً للمحافظة .	٨
٦٧	المصروفات والإيرادات الأخرى خلال العام موزعة طبقاً للنشاط الاقتصادي .	٩

تابع الفهرس

رقم الصفحة	البيان	رقم الجدول
٦٩	القيمة المضافة الإجمالية خلال العام موزعة طبقاً للمحافظة.	١٠
٧٠	القيمة المضافة الإجمالية خلال العام موزعة طبقاً للنشاط الاقتصادي .	١١
٧١	قيمة المخزون خلال العام طبقاً للنشاط الاقتصادي .	١٢
٧٢	عدد الآلات والمعدات ووسائل النقل المملوكة خلال العام موزعة طبقاً للمحافظة .	١٣
٧٣	قيمة الأصول الثابتة خلال العام موزعة طبقاً للنشاط الإقتصادي .	١٤
٧٤	عدد المنشآت واعداد المشتغلين موزعة بالمحافظات طبقاً للمهنة والنوع .	١٥
٧٩	عدد المنشآت وأعداد المشتغلين موزعة طبقاً للنشاط الاقتصادي والمهنة والنوع .	١٦
٨٢	قيمة الأجور النقدية والتأمينات الاجتماعية والمزايا العينية للمشتغلين بأجر وبدون أجر طبقاً للمحافظة .	١٧
٨٣	قيمة الأجور النقدية والتأمينات الاجتماعية والمزايا العينية للمشتغلين بأجر وبدون اجر طبقاً للنشاط الاقتصادي.	١٨

تقديم

يعتبر قطاع التشييد والبناء أحد الدعائم الأساسية للتنمية الشاملة في مصر لما يتصف به هذا القطاع من تعدد وتنوع الأنشطة المرتبطة به وكذلك كثافة القوى العاملة التي تعمل به كما يعد من أهم القطاعات الجاذبة لرؤوس الأموال وقوة العمل . يقوم الجهاز المركزي للتعبئة العامة والإحصاء بإصدار "النشرة السنوية لإحصاء التشييد والبناء لمنشآت القطاع الخاص" تتضمن بيانات عن عدد الشركات العاملة في هذا النشاط والعمليات المنفذة وقيمة مستلزمات الإنتاج المستخدمة والقيمة المضافة الإجمالية وعدد العاملين وقيمة الأجور وبالإضافة إلى حركة الأصول الثابتة طبقاً للنشاط الإقتصادي والمحافظات .

يقدم الجهاز هذه النشرة عن عام ٢٠١١ للمهتمين بهذا المجال آملاً أن تحقق الفائدة المرجوة منها .

والله ولي التوفيق ،،،

لواء / أبو بكر الجندي

رئيس الجهاز المركزي للتعبئة العامة والإحصاء

المؤشرات العامة

- ١- بلغ عدد المنشآت في نشاط التشييد والبناء في القطاع الخاص ٦٥٥ منشأة عام ٢٠١١ مقابل ٧٩٤ منشأة عام ٢٠١٠ بنسبة إنخفاض قدرها ١٧,٥٪ .
- ٢- بلغت قيمة التعاقدات ٥٤,١٦ مليار جنيه عام ٢٠١١ مقابل ٥١,٥٢ مليار جنيه عام ٢٠١٠ بنسبة زيادة قدرها ٥,١٪ .
- ٣- بلغت قيمة ما تم تنفيذه من قيمة التعاقدات ٢٨,٢٧ مليار جنيه عام ٢٠١١ مقابل ٢٩,١٨ مليار جنيه عام ٢٠١٠ بنسبة انخفاض قدرها ٣,١٪ .
- ٤- بلغت قيمة مستلزمات الإنتاج السلعية والخدمية ١٧,٤٢ مليار جنيه عام ٢٠١١ مقابل ١٨,٨١ مليار جنيه عام ٢٠١٠ بنسبة انخفاض قدرها ٧,٤٪ .
- ٥- بلغت القيمة المضافة الإجمالية ١٢,٤٣ مليار جنيه عام ٢٠١١ مقابل ١١,٥٢ مليار جنيه عام ٢٠١٠ بنسبة زيادة قدرها ٧,٩٪ .
- ٦- بلغت قيمة الإيرادات الأخرى ١٥٧٧ مليون جنيه عام ٢٠١١ مقابل ١١٤٨ مليون جنيه عام ٢٠١٠ بنسبة زيادة قدرها ٣٧,٤٪ .
- ٧- بلغت القيمة الصافية للأصول الثابتة آخر العام ١١,٨ مليار جنيه عام ٢٠١١ مقابل ٩,٢ مليار جنيه عام ٢٠١٠ بنسبة زيادة قدرها ٢٨,٣٪ .
- ٨- بلغ عدد المشتغلين ١٤٢٤٥١ مشتغلاً عام ٢٠١١ مقابل ١٨٧٠٣٦ مشتغلاً عام ٢٠١٠ بنسبة إنخفاض قدرها ٢٣,٨٪ .
- ٩- بلغت قيمة الأجور النقدية والتأمينات الاجتماعية والمزايا العينية ٣,٩٥ مليار جنيه عام ٢٠١١ مقابل ٣,٦٦ مليار جنيه عام ٢٠١٠ بنسبة زيادة قدرها ٧,٩٪ .

منهجية الإحصائية

١ - هدف الإحصائية :

يتميز نشاط التشييد والبناء عن غيره من الأنشطة الأخرى بخصائص مميزة ترتبط بحجم الإنتاج وتنوع العمالة وتعدد الأعمال الجزئية وتهدف هذه الإحصائية إلى توفير البيانات التالية عن قطاع التشييد والبناء:

- أ - عدد الشركات العاملة في نشاط التشييد والبناء وعدد العاملين بها.
- ب - قيمة الإنتاج والعمليات المنفذة .
- ج - قيمة مستلزمات الإنتاج المستخدمة .
- د - القيمة المضافة الإجمالية .
- هـ - حركة الأصول الثابتة .

٢ - مضمون الإحصائية :

تشمل بيانات جميع مقاولي القطاع الخاص الذين يزاولون نشاط التشييد والبناء بصفة أساسية طبقا لما توافر لدينا من إطار لهذا المجتمع ولا تشتمل على بيانات مقاولي توريد العمال أو توريد المواد الأولية أو النقل حتى ولو كان نشاط هؤلاء المقاولين يتعلق بعمليات التشييد والبناء .

ونظرا لأن كثيرا من هؤلاء المقاولين لا يزاولون نشاطهم في منشآت ثابتة فقد تم الاستعانة بسجل الاتحاد المصري لمقاولي التشييد و البناء بالإضافة الى بيانات تعداد المنشآت عام ١٩٩٦ و الذي تم تحديثه خلال التعداد الإقتصادي عام ٢٠٠٠ / ٢٠٠١ .

٣ - وحدة العد :

هي كل عملية تشييد أو بناء داخل جمهورية مصر العربية تتم بواسطة مقاول واحد و قد يكون هذا المقاول شخص طبيعي أو معنوي .

٤ - فترة جمع البيان :

تجمع بيانات التشييد والبناء عن سنة ميلادية تبدأ من أول يناير وتنتهي آخر ديسمبر من نفس العام وتصدر هذه النشرة عن السنة الميلادية ٢٠١١ .

٥- الإستمارة :

تحتوى الاستمارة على البيانات الآتية :

أ- بيانات عامة عن المقاول :

- (١) العنوان والنشاط الإقتصادي .
- (٢) بيانات تفصيلية عن عدد المشتغلين وأجورهم عن السنة .
- (٣) بيانات تفصيلية عن قيمة المخزون من المستلزمات خلال العام .
- (٤) بيانات عن المصروفات والإيرادات الأخرى خلال السنة والتي لا يمكن تصنيفها على مستوى العملية الواحدة .
- (٥) بيانات عن العدد والآلات ووسائل النقل للمقاول .
- (٦) بيانات عن حركة الأصول الثابتة والمملوكة للمقاول .

ب- بيانات عن العمليات التي ينفذها المقاول و تشمل :

- (١) بيانات بالعمليات المنفذة خلال العام سواء كانت عمليات تم التعاقد عليها بصفة أصلية أو من الباطن .
- (٢) المواد الأولية المستخدمة في العمليات التي تم التعاقد عليها مباشرة مع المقاول وكذا العمليات الأخرى التي تنفذ من الباطن .

٦- التعاريف والمفاهيم الأساسية:

أ- نوع التعاقد:

- (١) تعاقد أصلي : وهو التعاقد الذي يتم بين المقاول وصاحب العملية مباشرة.
- (٢) تعاقد من الباطن: وهو التعاقد الذي لا يتم بين المقاول وصاحب العملية مباشرة بل يتم بين المقاول وجهة أخرى تقوم بتنفيذ هذه العملية.

ب- نوع المبنى أو المشيد:

قد يكون المبنى أو المشيد بين الحالات الآتية :

مبنى للسكن - مبنى للصناعة - مبنى للتعليم - مبنى للصحة - مباني أخرى (حكومية ، هيئات ، بنوك ، منشآت رياضية... إلخ) طريق - محطة أو شبكة للمياه - محطة أو شبكة للكهرباء - محطة أو شبكة للمجاري - حفر بئر مياه - حفر مصرف - أعمال بترولية متنوعة (تتكات بترولية، مد خطوط انابيب، مد خط غاز.. إلخ) - حفر ترعة - كوبري - وفيما عدا ذلك تعتبر إنشاءات أخرى.

ج- المقابولة و قد تكون :

(١) مقابولة شاملة : أي أن قيمة العقد تتضمن قيمة المواد الأولية اللازمة للعملية

وأن يتكفل المقاول بشراء هذه المواد .

(٢) مقابولة مصنعية : أي أن قيمة العقد تتضمن قيمة المواد الأولية اللازمة للعملية

وأن تتكفل الجهة المتعاقد معها المقاول بإمداده بهذه المواد .

د- قيمة التعاقد :

هى القيمة المتعاقد عليها عند بدء التنفيذ بعد إدخال أي تعديل بالإضافة

أو الحذف على العقد أثناء التشغيل .

ه- قيمة ماتم تنفيذه خلال السنة :

يقصد بها قيمة الأعمال التي تم تنفيذها خلال السنة سواء كانت بتعاقد أصلى أو

من الباطن .

و- قيمة ما تم تنفيذه حتى نهاية السنة :

يقصد بها قيمة الأعمال التي تم تنفيذها خلال السنة مضافاً إليها قيمة ما تم تنفيذه في

السنوات السابقة سواء كانت بتعاقد أصلى أو من الباطن .

ز- مستلزمات الإنتاج و هى عبارة عن :

(١) مستلزمات سلعية :

تتمثل في السلع المستخدمة في العمليات مثل : حديد التسليح - الأسمنت -

الطوب - الرمل - الزلط (كمية و قيمة) - الأخشاب - خرسانة جاهزة - البلاط -

الأدوات الصحية - أدوات معدنية - أدوات كهرباء وأي مواد أخرى (قيمة فقط) .

(٢) مستلزمات خدمية :

تتمثل في الخدمات الواردة من الغير مثل مصروفات الصيانة - مصروفات التشغيل - مصروفات نقل وانتقالات وإستئجار معدات وسائل النقل ... الخ .

د - القيمة المضافة

القيمة المضافة الإجمالية = جملة قيمة الإنتاج (جملة قيمة ما تم تنفيذه خلال السنة + الإيرادات الأخرى) - قيمة مستلزمات الإنتاج السلعية والخدمية .

ط - حجم الإطار و نسبة الإستجابة :

تم تحديث الإطار إعتباراً من إحصائية عام ٢٠١١ وبلغ حجم الإطار ١٦٢٠ مصدرًا وبلغت المستبعدات ٩٦٥ مصدرًا منها ٤١٥ مصدر منشآت متوقفة مؤقتاً ، ٥٥٠ مصدر بسبب إنهاء وتصفية نشاط ، وإجمالي ما ورد ٦٥٥ مصدرًا وبهذا تكون نسبة الإستجابة ٤٠,٤ % .

٧ - الرموز المستخدمة :

(=) البيان أقل من ٥٠٠ جنيه .

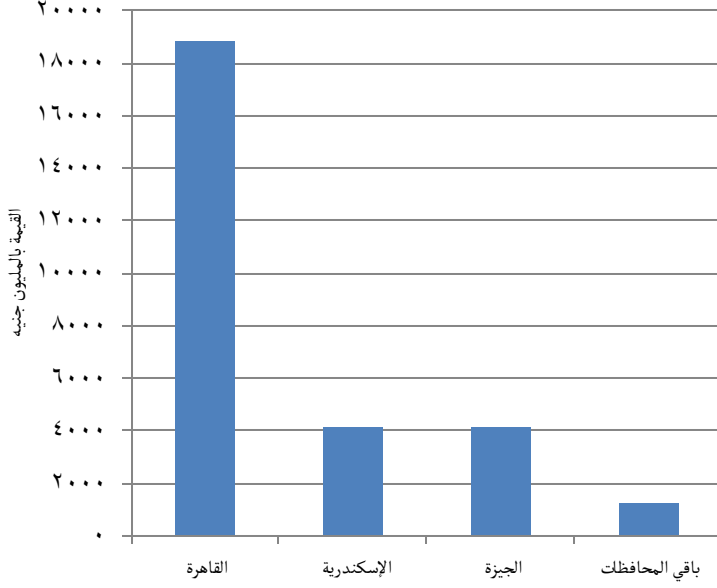
(-) بيان غير متوفر .

ملحوظة :

- يلاحظ وجود فروق طفيفة في بعض أرقام القيمة المناظرة لدى مطابقة بعض الجداول نتيجة التقريب الآلى .

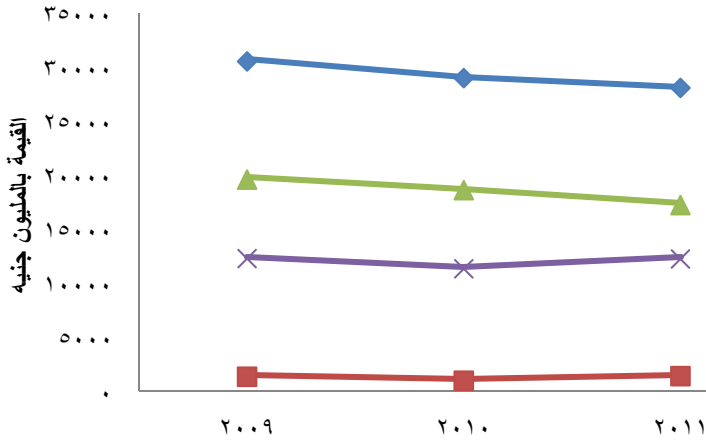
- ك . ألف م^٣ : تعبر عن كمية الرمل والزلط بالألف متر مكعب .

قيمة ما تم تنفيذه لبعض محافظات الجمهورية عام ٢٠١١

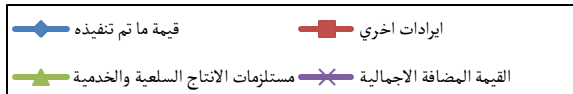


المحافظة	قيمة ما تم تنفيذه بالمليون جنيه
القاهرة	١٨٨٤١
الإسكندرية	٤١٠٠
الجيزة	٤١٠٤
باقي المحافظات	١٢٣٩

تطور القيمة المضافة الاجمالية خلال الفترة من ٢٠٠٩ الى ٢٠١١

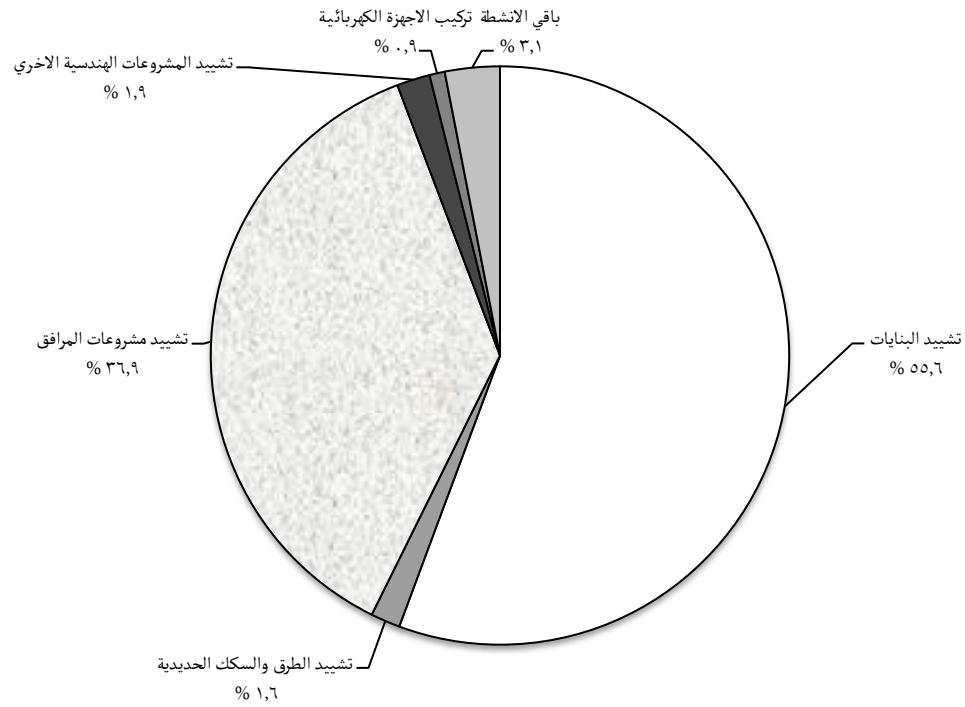


السنوات	قيمة الانتاج		مستلزمات الانتاج السلعية والخدمية	القيمة المضافة الاجمالية
	قيمة ما تم تنفيذه	ايرادات اخرى		
٢٠٠٩	٣٠٧٣٠	١٥١٨	١٩٧٨٤	١٢٤٦٣
٢٠١٠	٢٩١٨١	١١٤٨	١٨٨٠٦	١١٥٢٣
٢٠١١	٢٨٢٧٤	١٥٧٧	١٧٤٢٢	١٢٤٣٠



التوزيع النسبي لقيمة ما تم تنفيذه من أعمال طبقاً للنشاط الاقتصادي عام ٢٠١١

بالمليون جنيه		النشاط الاقتصادي
النسبة المئوية %	قيمة ما تم تنفيذه	
٥٥,٦%	١٥٧٣٩	تشبيد البنايات
١,٦%	٤٦٦	تشبيد الطرق والسكك الحديدية
٣٦,٩%	١٠٤٣٧	تشبيد مشروعات المرافق
١,٩%	٥٢٤	تشبيد المشروعات الهندسية الاخرى
٠,٩%	٢٤١	تركيب الاجهزة الكهربائية
٣,١%	٨٦٧	باقي الانشطة



رقم الجدول	عنوان الجدول
Table_1	عدد العمليات التي تمت خلال العام وقيمة التعاقدات موزعة طبقا للمحافظة ونوع التعاقد لسنة ٢٠١١
Table_2	عدد العمليات التي تمت خلال العام وقيمة التعاقدات (شاملة ومصنعية) موزعة طبقا للمحافظة لسنة ٢٠١١
Table_3	عدد العمليات التي تمت خلال العام وقيمة التعاقدات موزعة طبقا للمحافظة والنشاط الإقتصادي لسنة ٢٠١١
Table_4	عدد العمليات وقيمة الأعمال موزعة طبقا لموقع العملية ونوع التعاقد والقطاع لسنة ٢٠١١
علم Table_5_a	قيمة الاعمل موزعة طبقا لموقع العملية و الهدف و نوع التعاقد في القطاع العام و الخص والحكومي لسنة ٢٠١١ أولا : القطاع العلم
خص Table_5_a	قيمة الاعمل موزعة طبقا لموقع العملية و الهدف و نوع التعاقد في القطاع العام و الخص والحكومي لسنة ٢٠١١ ثانيا : القطاع الخص
حكومي Table_5_a	قيمة الاعمل موزعة طبقا لموقع العملية و الهدف و نوع التعاقد في القطاع العام و الخص والحكومي لسنة ٢٠١١ ثالثا : القطاع الحكومي
علم Table_5_b	قيمة الاعمل موزعة طبقا لموقع العملية و الهدف و نوع التعاقد في القطاع العام و الخص والحكومي لسنة ٢٠١١ أولا : القطاع العلم
خص Table_5_b	قيمة الاعمل موزعة طبقا لموقع العملية و الهدف و نوع التعاقد في القطاع العام و الخص والحكومي لسنة ٢٠١١ ثانيا : القطاع الخص
حكومي Table_5_b	قيمة الاعمل موزعة طبقا لموقع العملية و الهدف و نوع التعاقد في القطاع العام و الخص والحكومي لسنة ٢٠١١ ثالثا : القطاع الحكومي
Table_6_a	قيمة الخاملت المستخدمة خلال العام موزعة طبقا لموقع العملية ونوع التعاقد لسنة ٢٠١١
Table_6_b	تابع قيمة الخاملت المستخدمة خلال العام موزعة طبقا لموقع العملية ونوع التعاقد لسنة ٢٠١١
Table_7_a	قيمة الخاملت المستخدمة خلال العام موزعة طبقا للهدف ونوع التعاقد لسنة ٢٠١١
Table_7_b	تابع قيمة الخاملت المستخدمة خلال العام موزعة طبقا للهدف ونوع التعاقد لسنة ٢٠١١
Table_8_a	المصروفات والإيرادات الأخرى خلال العام موزعة طبقا للمحافظة لسنة ٢٠١١
Table_8_b	تابع المصروفات والإيرادات الأخرى خلال العام موزعة طبقا للمحافظة لسنة ٢٠١١
Table_9_a	المصروفات والإيرادات الأخرى خلال العام موزعة طبقا للنشاط الإقتصادي لسنة ٢٠١١
Table_9_b	تابع المصروفات والإيرادات الأخرى خلال العام موزعة طبقا للنشاط الإقتصادي لسنة ٢٠١١
Table_10	القيمة المضافة الإجمالية خلال العام موزعة طبقا للمحافظة لسنة ٢٠١١
Table_11	القيمة المضافة الإجمالية خلال العام موزعة طبقا للنشاط الإقتصادي لسنة ٢٠١١
Table 12	قيمة المخزون خلال العام طبقا للنشاط الإقتصادي لسنة ٢٠١١

عدد الآلات والمعدات ووسائل النقل المملوكة خلال العام موزعة طبقا للمحافظة لسنة ٢٠١١	Table_13
قيمة الأصول الثابتة خلال العام موزعة طبقا للنشاط الإقتصادي لسنة ٢٠١١	Table_14
عدد المنشآت وأعداد المشتغلين موزعة بالمحافظت طبقا للمهنة والنوع لسنة ٢٠١١	Table_15
عدد المنشآت وأعداد المشتغلين موزعة طبقا للنشاط الإقتصادي والمهنة والنوع لسنة ٢٠١١	Table_16
قيمة الأجر النقدية والتأمينات الاجتماعية والمزايا العينية للمشتغلين بأجر وبدون أجر طبقا للمحافظة لسنة ٢٠١١	Table_17
قيمة الأجر النقدية والتأمينات الاجتماعية والمزايا العينية للمشتغلين بأجر وبدون أجر طبقا للنشاط الأقتصادي لسنة ٢٠١١	Table_18

جدول رقم ١ : عدد العمليات التي تمت خلال العام وقيمة التعاقدات موزعة طبقا للمحافظة ونوع التعاقد لسنة ٢٠١١

القيمة بالالف جنية

قيمة التعاقدات			عدد العمليات			نوع التعاقد
جملة	من الباطن	اصلى	جملة	من الباطن	اصلى	المحافظة
٣٢٤٨٣.٧٩	١١٥٥٧٩٨	٣١٣٢٧٢٨١	١٢١٠	٢١٧	٩٩٣	القاهرة
٦٩٦١.٧٧	٧.٣٠٥	٦٨٩.٧٧٢	٢٤١	٥١	١٩٠	الأسكندرية
٢٤٣٨.٤	٦٩.٠٠	٢٣٦٩.٤	٢٤	١	٢٣	بورسعيد
١٧٧٧٩	٠	١٧٧٧٩	٢١	٠	٢١	السويس
٥٢.٤٢	٢.٣٤	٥٠.٠٠٨	٣٤	٥	٢٩	دمياط
٤٢٤٩٢٢	١٥٣٥٠	٤.٩٥٧٢	٤٥	٧	٣٨	الدقهلية
٨٤٦٤٤	٠	٨٤٦٤٤	٢٢	٠	٢٢	الشرقية
٣٩٣٩٦	٣١٦١١	٧٧٨٥	٣٣	٥	٢٨	القليوبية
١٢٥١٥٧	٢٦.٠٠	١٢٢٥٥٧	١٠	١	٩	كفر الشيخ
١٩٩٤٤٠	١٤٥٣٤١	٥٤.٩٩	٣٠	٩	٢١	الغربية
٣٨.٣١	٩٦٧٤	٢٨٣٥٧	٢٨	٣	٢٥	المنوفية
٢٢٣٢٤	٠	٢٢٣٢٤	١٨	٠	١٨	البحيرة
٢٧٤.٢٣	٥٦٥٨٩	٢١٧٤٣٤	٤٥	٥	٤٠	الأسماعيلية
١٢٤٧٢١٧٧	٢٩.٥٩٦٢	٩٥٦٦٢١٥	٨٤٠	٢٣٨	٦٠٢	الجيزة
١٦٧٦٦	٠	١٦٧٦٦	١٤	٠	١٤	بنى سويف
١٢٣٣٢	٠	١٢٣٣٢	٥	٠	٥	الفيوم
٥٢٧٧٥	١٤٦٨	٥١٣.٧	٢٥	٤	٢١	المنيا
٢٧٤٥٦٧	١٠.١٨	٢٦٤٥٤٩	٤٦	٧	٣٩	أسيوط
١٣٨٤٢٦	١٧٤٩٩	١٢.٩٢٧	١٥	٤	١١	سوهاج
٣٩.٠٠	٠	٣٩.٠٠	١	٠	١	قنا
١٨٨٢٢	١١٥٢.٠	٧٣٠.٢	٧	١	٦	أسوان
٤٥٧٦٤	٢٩٤٦١	١٦٣.٣	٤	١	٣	الأقصر
٥٥.٠	٠	٥٥.٠	١	٠	١	البحر الأحمر
٦٩٤٦١	١.٠٠٠	٥٩٤٦١	٩	١	٨	الوادى الجديد
٥٤٣٧٦	٣.٥٠٨	٢٣٨٦٨	١٠	٢	٨	مطروح
٢٩٩٤٥	٠	٢٩٩٤٥	١٣	٠	١٣	شمال سيناء
٥٤١٥٥٥٧٩	٤٥١٢٦٣٨	٤٩٦٤٢٩٤١	٢٧٥١	٥٦٢	٢١٨٩	الإجمالى العام

جدول رقم ٢ : عدد العمليات التي تمت خلال العام وقيمة التعاقدات (شاملة ومصنعية) موزعة طبقا للمحافظة لسنة ٢٠١١

القيمة بالالف جنية

قيمة التعاقدات			عدد العمليات			نوع التعاقد
جملة	مصنعية	شاملة	جملة	مصنعية	شاملة	المحافظة
٣٢٤٨٣.٧٩	٣٧٩.١٨	٣٢١.٤٠٦١	١٢١٠	١٤٥	١٠٦٥	القاهرة
٦٩٦١.٧٧	٢٥٦٦٦٦٤	٤٣٩٤٤١٣	٢٤١	٤٤	١٩٧	الأسكندرية
٢٤٣٨.٤	.	٢٤٣٨.٤	٢٤	.	٢٤	بورسعيد
١٧٧٧٩	٤٩٩	١٧٢٨٠	٢١	٥	١٦	السويس
٥٢.٤٢	٣٥٤	٥١٦٨٨	٣٤	١	٣٣	دمياط
٤٢٤٩٢٢	١١٤٣٥٨	٣١.٥٦٤	٤٥	٢٠	٢٥	الدقهلية
٨٤٦٤٤	٢٦٣	٨٤٣٨١	٢٢	١٢	١٠	الشرقية
٣٩٣٩٦	٣.٤١٣	٨٩٨٣	٣٣	٢	٣١	القليوبية
١٢٥١٥٧	.	١٢٥١٥٧	١٠	.	١٠	كفر الشيخ
١٩٩٤٤٠	١٢٢٠	١٩٨٢٢٠	٣٠	٢	٢٨	الغربية
٣٨.٣١	٦٧٤	٣٧٣٥٧	٢٨	٢	٢٦	المنوفية
٢٢٣٢٤	١٢٢٣	٢١١.١	١٨	٩	٩	البحيرة
٢٧٤.٢٣	٢٩٧٢٣	٢٤٤٣٠.٠	٤٥	٢٣	٢٢	الأسماعيلية
١٢٤٧٢١٧٧	٢٩٩٧٤٢٨	٩٤٧٤٧٤٩	٨٤٠	١٠٧	٧٣٣	الجيزة
١٦٧٦٦	٢٥٠.٠	١٤٢٦٦	١٤	١	١٣	بنى سويف
١٢٣٣٢	.	١٢٣٣٢	٥	.	٥	الفيوم
٥٢٧٧٥	.	٥٢٧٧٥	٢٥	.	٢٥	المنيا
٢٧٤٥٦٧	٥٣	٢٧٤٥١٤	٤٦	١	٤٥	أسيوط
١٣٨٤٢٦	.	١٣٨٤٢٦	١٥	.	١٥	سوهاج
٣٩.٠	.	٣٩.٠	١	.	١	قنا
١٨٨٢٢	.	١٨٨٢٢	٧	.	٧	أسوان
٤٥٧٦٤	.	٤٥٧٦٤	٤	.	٤	الأقصر
٥٥.٠	٥٥.٠	.	١	١	.	البحر الأحمر
٦٩٤٦١	.	٦٩٤٦١	٩	.	٩	الوادى الجديد
٥٤٣٧٦	.	٥٤٣٧٦	١٠	.	١٠	مطروح
٢٩٩٤٥	.	٢٩٩٤٥	١٣	.	١٣	شمال سيناء
٥٤١٥٥٧٩	٦١٢٤٩٤٠	٤٨٠٣٠٦٣٩	٢٧٥١	٣٧٥	٢٣٧٦	الإجمالى العام

جدول رقم ٣ : عدد العمليات التي تمت خلال العام وقيمة التعاقدات موزعة طبقا للمحافظة والنشاط الإقتصادي لسنة ٢٠١١

القيمة بالآلاف جنية

المحافظة	النشاط الإقتصادي											
	تشديد البنابات	تشديد الطرق والسكك الحديدية	تشديد مشروعات المرافق	تشديد المشروعات الهندسية الأخرى	الهدم	إعداد الموقع	تركيب الأجهزة الكهربائية	تركيب السبابة وأنظمة التدفئة والتكييف	تركيبات التشديد الأخرى	تشطيب المباني	أنشطة التشديد المتخصصة الأخرى	الإجمالي العام
القاهرة	عدد ٥٧٥	٨٢	٣٤٢	٤٩	٣	٧	٤٨	٥٤	١٥	٩	٢٦	١٢١٠
	قيمة ١٥٦٨٠٩٩٩	٥٢٦٤٦٤	١٥٢٧٦٦٩٢	٥٨٤٤٣٩	١٠٩٠	٣٠٧٥	١٥٩٨٢٠	٢٠٥٨٩٨	٢٠٦١٣	١٠٠٤٤	١٣٩٤٥	٣٢٤٨٣٠٧٩
الإسكندرية	عدد ١٣٢	٣	٤٧	١٩	٠	٠	١١	٢	٢	٢	٢٣	٢٤١
	قيمة ٣٩٨٠٨٥٥	٩٤٢٥٧	٢٦٧٥٨٦٧	١٢١٧١١	٠	٠	١٣٩١٩	٢٦٤٧٨	٢٦٥١	١٠٢٨	٤٤٣١١	٦٩٦١٠٧٧
بورسعيد	عدد ٢٢	٠	٠	٠	٢	٠	٠	٠	٠	٠	٠	٢٤
	قيمة ١٩٦٨٠٤	٠	٠	٠	٤٧٠٠٠	٠	٠	٠	٠	٠	٠	٢٤٣٨٠٤
السويس	عدد ١٧	٠	٤	٠	٠	٠	٠	٠	٠	٠	٠	٢١
	قيمة ١٦٥٩٩	٠	١٢١٠	٠	٠	٠	٠	٠	٠	٠	٠	١٧٧٧٩
دمياط	عدد ٢٤	٥	٣	٠	٠	٠	١	١	١	١	١	٣٤
	قيمة ٤٣٧٤١	٢٠٣٤	٥١١٣	٠	٠	٠	٣٥٤	٠	٠	٨٠٠	٠	٥٢٠٤٢
الدقهلية	عدد ٢٨	٠	٤	٨	٠	٢	١	٠	٠	٢	٢	٤٥
	قيمة ٣٩٢٤٨٠	٠	٧١٧١	١٠٩٩٥	٠	٣٠٠٥	١١٢٠٠	٠	٠	٠	٧١	٤٢٤٩٢٢
الشرقية	عدد ٩	٠	٠	٠	٠	٠	١٢	٠	٠	٠	١	٢٢
	قيمة ٨٣٧٠٣	٠	٠	٠	٠	٠	٢٦٣	٠	٠	٠	٠	٨٤٦٤٤
القليوبية	عدد ٤	٢	١	٠	٠	٠	٢٤	٠	٠	٢	٠	٣٣
	قيمة ٥٤١٨	٣٠٤١٣	١٠٠٠	٠	٠	٠	٢٣٦٧	٠	٠	١٩٨	٠	٣٩٣٩٦
مفرد الشيخ	عدد ٧	٣	٠	٠	٠	٠	٠	٠	٠	٠	٠	١٠
	قيمة ٩٥٤٠٩	٢٩٧٤٨	٠	٠	٠	٠	٠	٠	٠	٠	٠	١٢٥١٥٧
الغربية	عدد ٢٩	٠	١	٠	٠	٠	٠	٠	٠	٠	٠	٣٠
	قيمة ١٩٨٥٩٠	٠	٨٥٠	٠	٠	٠	٠	٠	٠	٠	٠	١٩٩٤٤٠
المنوفية	عدد ٢٢	٠	٦	٠	٠	٠	٠	٠	٠	٠	٠	٢٨
	قيمة ٣٤٢٧١	٠	٣٧٦٠	٠	٠	٠	٠	٠	٠	٠	٠	٣٨٠٣١
البحيرة	عدد ١٠	٠	٢	٠	٠	٠	٤	٠	٢	٠	٠	١٨
	قيمة ١٤٨٥٤	٠	١٣٥١	٠	٠	٠	٥٧٤٩	٠	٣٧٠	٠	٠	٢٢٣٢٤
الأسماعيلية	عدد ٣٥	٤	٦	٠	٠	٠	٠	٠	٠	٠	٠	٤٥
	قيمة ٢٥٩٥٥٤	٧٤٩٠	٦٩٧٩	٠	٠	٠	٠	٠	٠	٠	٠	٢٧٤٠٢٣
الجيزة	عدد ٤٢٠	١٤	٨٤	٣٥	٥	٣٠	١٢٣	٥٦	٢٥	٤	٤٤	٨٤٠
	قيمة ٦٧٢١٩٩٠	٤٢٩٤٥	٣٥٠٣٢٥٤	٤٠٢٣٢٨	١٠٨٠٩	١٣٩٨٤٦	٤٧١٣٢٢	١١٥٣٥٨	١٤٧٢٢٥	٣٥٨٢	٩١٣٤٧٨	١٢٤٧٢١٧٧
بنى سويف	عدد ١١	٠	٣	٠	٠	٠	٠	٠	٠	٠	٠	١٤
	قيمة ١٢٢٠١	٠	٤٥٦٥	٠	٠	٠	٠	٠	٠	٠	٠	١٦٧٦٦
الفيوم	عدد ٣	٠	٢	٠	٠	٠	٠	٠	٠	٠	٠	٥
	قيمة ١١٩٠١	٠	٤٣١	٠	٠	٠	٠	٠	٠	٠	٠	١٢٣٣٢
المنيا	عدد ١٥	٠	٣	٠	٠	٠	٠	٠	٢	٠	٢	٢٥
	قيمة ٤٦٠٥١	٠	٥٨٨٠	٣٢٨	٠	٠	٠	٠	٥١٦	٠	٠	٥٢٧٧٥
اسيوط	عدد ٣٤	٢	٢	٠	٠	٠	٠	٠	٢	٠	٦	٤٦
	قيمة ٢٦٩٨٧٧	٢٩٠٣	١٥٠٠	٠	٠	٠	٠	٠	١٩٧	٠	٩٠	٢٧٤٥٦٧
سوهاج	عدد ٥	٠	١٠	٠	٠	٠	٠	٠	٠	٠	٠	١٥
	قيمة ٧٦٤٧٠	٠	٦١٩٥٦	٠	٠	٠	٠	٠	٠	٠	٠	١٣٨٤٢٦
قنا	عدد ١	٠	٠	٠	٠	٠	٠	٠	٠	٠	٠	١
	قيمة ٣٩٠٠	٠	٠	٠	٠	٠	٠	٠	٠	٠	٠	٣٩٠٠
اسوان	عدد ٤	٠	٣	٠	٠	٠	٠	٠	٠	٠	٠	٧
	قيمة ٤٤٠٨	٠	١٤٤١٤	٠	٠	٠	٠	٠	٠	٠	٠	١٨٨٢٢
الأقصر	عدد ١	٣	٠	٠	٠	٠	٠	٠	٠	٠	٠	٤
	قيمة ١٣٢٢٢	٣٢٥٣٢	٠	٠	٠	٠	٠	٠	٠	٠	٠	٤٥٧٦٤
البحر الأحمر	عدد ١	٠	٠	٠	٠	٠	٠	٠	٠	٠	٠	١
	قيمة ٥٥٠	٠	٠	٠	٠	٠	٠	٠	٠	٠	٠	٥٥٠
الوادي الجديد	عدد ٨	٠	١	٠	٠	٠	٠	٠	٠	٠	٠	٩
	قيمة ٥٩٤٦١	٠	١٠٠٠٠	٠	٠	٠	٠	٠	٠	٠	٠	٦٩٤٦١
مطروح	عدد ١	٩	٠	٠	٠	٠	٠	٠	٠	٠	٠	١٠
	قيمة ٢٨٠٠	٥١٥٧٦	٠	٠	٠	٠	٠	٠	٠	٠	٠	٥٤٣٧٦
شمال سيناء	عدد ١٠	٣	٠	٠	٠	٠	٠	٠	٠	٠	٠	١٣
	قيمة ١٤١٢٨	١٥٨١٧	٠	٠	٠	٠	٠	٠	٠	٠	٠	٢٩٩٤٥
الإجمالي العام	عدد ١٤٢٨	١٣٠	٥٢٤	١١٦	١٠	٣٩	١٩٩	١٣٧	٤٦	٢٠	١٠٢	٢٧٥١
	قيمة ٢٨٢٤٠٢٦٦	٨٣٦١٧٩	٢١٥٨١٩٩٣	١١١٩٨٠١	٥٨٨٩٩	١٤٥٩٢٦	٦٦٢٣١٣	٣٥٠٤٥٥	١٧١٠٥٦	١٦١٦٨	٩٧٢٥٧٣	٥٤١٥٥٥٧٩

جدول رقم ٤ : عدد العمليات وقيمة الأعمال موزعة طبقا لموقع العملية ونوع التعاقد والقطاع لسنة ٢٠١١

القيمة بالآلاف جنية

القطاع	نوع التعاقد	عام		خاص		حكومي		موقع العملية
		عدد العمليات	قيمة ماتم تنفيذه	عدد العمليات	قيمة ماتم تنفيذه	عدد العمليات	قيمة ماتم تنفيذه	
القاهرة	أصلي	٨٦	١٨٩٨٤٦٠	٤٠١	٦٢٣٩٧١٤	٢٠٠	٢٩٦٨٢٠٢	٦٨٧
	من الباطن	٧٧	١٥٣٩٩٥	٩٧	٢٤١٩٨٦	٠	٠	١٧٤
	جملة	١٦٣	٢٠٥٢٤٥٥	٤٩٨	٦٤٨١٧٠٠	٢٠٠	٢٩٦٨٢٠٢	٨٦١
الأسكندرية	أصلي	٣٢	١٩٣٨٨٧٥	٩٦	٣٨٦٧٠٣	٧٠	١٠٣٠٣٩٠	١٩٨
	من الباطن	٢١	٤٥٨٠٣	٣٨	١١٦٣٤٩	٠	٠	٥٩
	جملة	٥٣	١٩٨٤٦٧٨	١٣٤	٥٠٣٠٥٢	٧٠	١٠٣٠٣٩٠	٢٥٧
بورسعيد	أصلي	٣	١١٤٩٣٩	١٣	٢١٢٢٠	١٣	٢٧٧٤٠٠	٢٩
	من الباطن	١	١٨٥٠	٢	١٣٦٥	٠	٠	٣
	جملة	٤	١١٦٧٨٩	١٥	٢٢٥٨٥	١٣	٢٧٧٤٠٠	٣٢
السويس	أصلي	١٠	١٢١٨٠٦٥	٣٤	١٢٠٥٥٠	٢٩	٣٩٣٤٤	٧٣
	من الباطن	٣	٣٨٩٥	١١	٧٠١٨	٠	٠	١٤
	جملة	١٣	١٢٢١٩٦٠	٤٥	١٢٧٥٦٨	٢٩	٣٩٣٤٤	٨٧
دمياط	أصلي	٣	٣٥٧٩	١٧	٤٠٧٧٦	٢٣	٦٨٣٦٠	٤٣
	من الباطن	٤	٣٣٣٥	٦	٤٠٥٣١	٠	٠	١٠
	جملة	٧	٦٩١٤	٢٣	٨١٣٠٧	٢٣	٦٨٣٦٠	٥٣
الدقهلية	أصلي	٦	٤١٤٣٨١	٨	٤٩١٨	٢٥	١٢٩٨٧٤	٣٩
	من الباطن	١٣	٥٨٤٣١	٤	٤٤٦٦	٠	٠	١٧
	جملة	١٩	٤٧٢٨١٢	١٢	٩٣٨٤	٢٥	١٢٩٨٧٤	٥٦
الشرقية	أصلي	٩	٣٨٦٦٧	٥١	١٠٢٨١٣	٢٧	١٢٩١٢٢	٨٧
	من الباطن	١٧	٢٩٣٩٨	٨	٩٤٤٢	٠	٠	٢٥
	جملة	٢٦	٦٨٠٦٥	٥٩	١١٢٢٥٥	٢٧	١٢٩١٢٢	١١٢
القليوبية	أصلي	٩	١٢٧١٠	١٠	٢٤٦٥٩	٢٩	٢٣٢٧٩١	٤٨
	من الباطن	١٠	١٣٢٢٩	٩	٢٠٨٠	٠	٠	١٩
	جملة	١٩	٢٥٩٣٩	١٩	٢٦٧٣٩	٢٩	٢٣٢٧٩١	٦٧
كفر الشيخ	أصلي	٤	١٢٣٠٧	٩	١٧٣٨٩	٢٥	١٩٢٣٢٩	٣٠
	من الباطن	٨	١٠٠٥٤	٧	١٧٣٨٩	٠	٠	١٥
	جملة	١٢	٢٢٣٦١	١٦	٣٤٧٧٨	٢٥	١٩٢٣٢٩	٤٥
الغربية	أصلي	٨	١٣٥٣٥	١٩	١٧٤٧٨٢	٢٣	١٠١٢٩٨	٥٠
	من الباطن	١٢	٧٤٦١٥	١٥	١٠٦٣١	٠	٠	٢٧
	جملة	٢٠	٨٨١٥٠	٣٤	١٨٥٤١٣	٢٣	١٠١٢٩٨	٧٧
المنوفية	أصلي	٤	١٩٤٦	١٦	٣٣٢٤٠	٢٨	١٦٦٧٨	٤٨
	من الباطن	٧	٣٣٢٢٨	٨	٧٧٦١	٠	٠	١٥
	جملة	١١	٣٥١٧٤	٢٤	٤١٠٠١	٢٨	١٦٦٧٨	٦٣
البحيرة	أصلي	٥	١٩٣٣	٢٨	٨٥٦٣٩	٢٢	٧٥٦٩٢	٥٥
	من الباطن	٥	١١٣٤٦	٢	١٢٨٦٣	٠	٠	٧
	جملة	١٠	١٣٢٧٩	٣٠	٩٨٥٠٢	٢٢	٧٥٦٩٢	٦٢
الاسماعيلية	أصلي	٧	٦٤١٧	١٢	٢١٠٤٠٩	٣٩	٧٦٤٠٨	٥٨
	من الباطن	٤	٣٩٧٥	٣	١١٢١	٠	٠	٧
	جملة	١١	١٠٣٩٢	١٥	٢١١٥٣٠	٣٩	٧٦٤٠٨	٦٥
الجيزة	أصلي	٢٨	١١٠٤٢٩	١٨٠	١٣٨٧٥٧١	٦٠	١٨٦٧٢٠٤	٢٦٨
	من الباطن	٢٩	٤٥٣٩٣	٤٤	٢٤٠٠٧٥	٠	٠	٧٣
	جملة	٥٧	١٥٥٨٢٢	٢٢٤	١٦٢٧٦٤٦	٦٠	١٨٦٧٢٠٤	٣٤١
بنى سويف	أصلي	٢	١٣٩٣	١١	٧٣٤٤١	٢٤	٧٦٢٠٠	٣٧
	من الباطن	٢	١٨٤٧١	١	٣٢١	٠	٠	٣
	جملة	٤	١٩٨٦٤	١٢	٧٣٧٦٢	٢٤	٧٦٢٠٠	٤٠
الفيوم	أصلي	٦	٩٦٨٣	٨	١٥٢٣٥	١٦	٤١٣٤٠	٣٠
	من الباطن	٢	٤٨٨١	٠	٠	٠	٠	٢
	جملة	٨	١٤٥٦٤	٨	١٥٢٣٥	١٦	٤١٣٤٠	٣٢

تابع جدول رقم ٤ : عدد العمليات وقيمة الأعمال موزعة طبقا لموقع العملية ونوع التعاقد والقطاع لسنة ٢٠١١

القيمة بالآلاف جنية

القطاع	نوع التعاقد	عام		خاص		حكومي		موقع العملية
		عدد العمليات	قيمة ماتم تنفيذه	عدد العمليات	قيمة ماتم تنفيذه	عدد العمليات	قيمة ماتم تنفيذه	
المنيا	أصلي	٧	١٤٦٨٧	٢٠	٢٥٦٥٦	٤٦	٢٠٣٥٠٨	٢٤٣٨٥١
	من الباطن	٧	١٥٧٥٦	٤	٣٩٠٧	٠	٠	١٩٦٦٣
	جملة	١٤	٣٠٤٤٣	٢٤	٢٩٥٦٣	٤٦	٢٠٣٥٠٨	٢٦٣٥١٤
أسيوط	أصلي	٧	٤٠٨٥٩٦	٧	٣٧٥١٨	١٨	٣٥٨٧٩	٤٨١٩٩٣
	من الباطن	١٣	٣٥١٢	٣	٢١٠٢	٠	٠	٥٦١٤
	جملة	٢٠	٤١٢١٠٨	١٠	٣٩٦٢٠	١٨	٣٥٨٧٩	٤٨٧٦٠٧
سوهاج	أصلي	٣	٥٣٦٠	٣	٣١٠٧	٢٢	٨٦٨٨٣	٩٥٣٥٠
	من الباطن	١٠	١١٨٦٥	٢	٣٤٨٨	٠	٠	١٥٣٥٣
	جملة	١٣	١٧٢٢٥	٥	٦٥٩٥	٢٢	٨٦٨٨٣	١١٠٧٠٣
قنا	أصلي	٨	٦٢٢٠	٣	٦٢٦	٦	٢٨٤٥٥	٣٥٣٠١
	من الباطن	٤	٣٠٨٢٣	٣	٥٨٥	٠	٠	٣١٤٠٨
	جملة	١٢	٣٧٠٤٣	٦	١٦١١	٦	٢٨٤٥٥	٦٦٧٠٩
أسوان	أصلي	٢	٢٧٩٥٤٤	٧	١٦٠١٢	٣٥	١٠٧٣٣٥٤	١٣٦٨٩١٠
	من الباطن	٩	٣١٧٣١	٣	٤٢٠٧٠	٠	٠	٧٣٨٠١
	جملة	١١	٣١١٢٧٥	١٠	٥٨٠٨٢	٣٥	١٠٧٣٣٥٤	١٤٤٢٧١١
الأقصر	أصلي	٠	٠	٦	١٣٧٥٧	٨	١٣٧١١	٢٧٤٦٨
	من الباطن	١	٥٠٠	٣	٥٩٩٠	٠	٠	٦٤٩٠
	جملة	١	٥٠٠	٩	١٩٧٤٧	٨	١٣٧١١	٣٣٩٥٨
البحر الأحمر	أصلي	٤	٣٥٦٩٦	٤٠	١٦٠٦٥٤	٢٠	٤٢٤٣٩٤	٦٢٠٧٤٤
	من الباطن	٧	١٢٤٥٨	٣	٣٥٣	٠	٠	١٢٨١١
	جملة	١١	٤٨١٥٤	٤٣	١٦١٠٠٧	٢٠	٤٢٤٣٩٤	٦٣٣٥٥٥
الوادى الجديد	أصلي	٠	٠	٣	٥٢٧٤	٢٧	٧٤٠٨٦١	٧٤٦١٣٥
	من الباطن	٢	٣١٥٦٤	١	٢٥٠٠	٠	٠	٣٤٠٦٤
	جملة	٢	٣١٥٦٤	٤	٧٧٧٤	٢٧	٧٤٠٨٦١	٧٨٠١٩٩
مطروح	أصلي	٠	٠	٧	١٦٩٦٣	١٦	٤٣٨٩٣	٦٠٨٥٦
	من الباطن	٤	٣٥٣٦٤	٤	٦٨٧٤	٠	٠	٤٢٢٣٨
	جملة	٤	٣٥٣٦٤	١١	٢٣٨٣٧	١٦	٤٣٨٩٣	١٠٣٠٩٤
شمال سيناء	أصلي	٣	٣١٦٥	٦	٤٧٨٢	٢٢	١٠٢٣٣٧	١١٠٢٨٤
	من الباطن	٤	٨٥٤٩٠	٠	٠	٠	٠	٨٥٤٩٠
	جملة	٧	٨٨٦٥٥	٦	٤٧٨٢	٢٢	١٠٢٣٣٧	١٩٥٧٧٤
جنوب سيناء	أصلي	٣	١٠٥٠٦	٢٩	٢٨٦٣٤٨	٢١	٥٧١٨٦٩	٨٦٨٧٢٣
	من الباطن	٢	١٩٤٨٤	٣	١١٩٠	٠	٠	٢٠٦٧٤
	جملة	٥	٢٩٩٩٠	٣٢	٢٨٧٥٣٨	٢١	٥٧١٨٦٩	٨٨٩٣٩٧
الإجمالي العام	أصلي	٢٥٩	٦٥٦١٠٩٣	١٠٣٦	٩٤٩٢٣٧٦	٨٩٤	١٠٦٤٧٧٧٦	٢٦٧٠١٢٤٥
	من الباطن	٢٧٨	٧٩٠٤٤٦	٢٨٤	٧٨٢٤٠٧	٠	٠	١٥٧٢٨٥٣
	جملة	٥٣٧	٧٣٥١٥٣٩	١٣٢٠	١٠٢٧٤٧٨٣	٨٩٤	١٠٦٤٧٧٧٦	٢٨٢٧٤٠٩٨

جدول رقم ٥ : قيمة الاعمال موزعة طبقا لمواقع العملىة و الهدف و نوع المتكافى فى القطاع العام و الخاص و الحكومى لسنة ٢٠١١

القيمة بالانف جنية

اولا : القطاع العام

الهدف	نوع التعاقد	مبني سكنية	مبني صناعية	مبني صحية	مبني تعليمية	مباني اخرى	طرق	محطات وشبكات مياه	محطات وشبكات كهرباء	محطات وشبكات مجارى	خفر آبار مياه	اصال بتروكيمياة متنوعة	انشاءات رى وصرف	انشاء واصلاح كبرى	انشاءات اخرى	الجملة
القااهرة	اصلية	١٠٨٦٥٦	٨٩٢٢٣	٣٨٥٣	-	١١٣٤١٠	٢٩٣٠٧	١٧٧٦٦	٩٦٠٤	٦٩٩٨	-	١٤٧٣٩٧٢	-	١٠٦٦٦	١٨٩٤٦٠	
من الباطن	الجملة	١٨٢٧	٧١٧	٣٣٦٦	١٨٩٧	٣٦٤٣٨	٨٧٠	٢٧٣٨	٢٨٤٣	٣٣٥٠	-	٢٣٤٤٣	-	٦٦٠٤٦	١٥٢٩٦٥	
الاسكندرية	اصلية	١١٠٤٨٣	٨٩٩٥٠	٢٢١٩	١٨٩٧	٢٠٠٣٤٨	٣٠١٧٧	١٦٤٩٩	١٢٠٤٧	٤٠٢٤٨	-	١٤٧٣٩٧٢	-	٢٥٠٣	٢٠٥٢٤٥٥	
من الباطن	الجملة	٧٣	٩٤٨	٥٠٧٠	٢٧٨	٤٧٦٤٠	٣٣٧١	٢٨٥٠	٢٩٨٧٥	٢٣٦	-	١٨٨١٦٧٤	-	٣٥٦٠	١٩٣٨٨٥٥	
بورسعيد	اصلية	٧٣	٥٠٥٠	-	-	-	-	-	-	-	-	-	-	-	١٩٨٤٦٧٨	
من الباطن	الجملة	٧٣	٥٠٥٠	-	-	-	-	-	-	-	-	-	-	-	١١٤٩٣٩	
السويس	اصلية	-	-	-	-	٨٧٣٢	-	-	-	-	-	-	-	-	١١٦٧٨٩	
من الباطن	الجملة	-	-	-	-	٦١٦	-	-	-	-	-	-	-	-	١٧١٨٠٦٥	
دمياط	اصلية	-	-	-	-	٦١٦	-	-	-	-	-	-	-	-	٣٨٥٠	
من الباطن	الجملة	-	-	-	-	٦١٦	-	-	-	-	-	-	-	-	١٢٢١٩٦٠	
المنوفية	اصلية	٣٠٩	٢٩٦٣٢	-	-	-	-	-	-	-	-	٣٨٢٨٦٤	٥٥٥	-	٤١٤٣٨١	
من الباطن	الجملة	١٨٣٢	٨٩	-	-	١١٩	٢٧٤	-	-	٥٦١١٧	-	-	-	-	٥٨٤٣١	
الشرقية	اصلية	١٢٠٤٣	١٣٨	-	-	-	-	-	-	-	-	٣٨٢٨٦٤	٥٥٥	-	٤٧٢٨٢٤	
من الباطن	الجملة	١٢٠٤٣	١٣٨	-	-	-	-	-	-	٥٦١١٧	-	-	-	-	٣٨٦٣٧	
القليوبية	اصلية	١٢٠٤٣	٢٢٥	-	-	-	-	-	-	-	-	-	-	-	٢٩٣٨٨	
من الباطن	الجملة	١٢٠٤٣	٢٢٥	-	-	-	-	-	-	٢٥٣	-	-	-	-	٦٨٠٦٥	
البحرية	اصلية	٤٤٤٢	-	-	-	-	-	-	-	-	-	-	٩٠١	-	١٧٧٠٠	
من الباطن	الجملة	٤٤٤٢	-	-	-	-	-	-	-	٥٧٣	-	-	-	-	١٢٣٢٩	
كفر الشيخ	اصلية	-	-	-	-	٧٠٦٢	-	-	-	-	-	-	-	-	٢٥٩٣٩	
من الباطن	الجملة	-	-	-	-	٧٠٦٢	-	-	-	١٠٢٢	-	-	-	-	١٢٣٠٧	
القريبة	اصلية	٨٦٣	-	-	-	-	-	-	-	-	-	-	-	-	١٠٠٥٤	
من الباطن	الجملة	٨٦٣	-	-	-	-	-	-	-	٣١٩٩	-	-	-	-	٢٢٣٦١	
المنوفية	اصلية	٨٦	٢١٩٤	-	-	٦	-	-	-	-	-	-	-	-	١٣٥٥٠	
من الباطن	الجملة	٨٦	٢١٩٤	-	-	٦	-	-	-	٢٠٨٠	-	-	-	-	٧٤٦٦٥	
المنوفية	اصلية	٨٦	٢١٩٤	-	-	٦	-	-	-	-	-	-	-	-	٨٨١٥٠	
من الباطن	الجملة	٨٦	٢١٩٤	-	-	٦	-	-	-	٣٤٧١٠	-	-	-	-	١٩٤٦٠	
الجيزة	اصلية	٦٦٥	١٩٧٥	-	-	-	-	-	-	-	-	-	-	-	٣٣٢٧٨	
من الباطن	الجملة	٦٦٥	١٩٧٥	-	-	-	-	-	-	٢٣٢٩	-	-	-	-	٣٥١١٠	
الاسماعيلية	اصلية	٦٦٥	١٩٧٥	-	-	-	-	-	-	-	-	-	-	-	١٩٣٧	
من الباطن	الجملة	٦٦٥	١٩٧٥	-	-	-	-	-	-	٢٣٢٩	-	-	-	-	٣٥١١٠	
الجيزة	اصلية	١٨٨١	-	-	-	-	-	-	-	-	-	-	-	-	٣٩٧٥	
من الباطن	الجملة	١٨٨١	-	-	-	-	-	-	-	-	-	-	-	-	١٠٠٣٢٧	
المنوفية	اصلية	١٩٤١١	-	-	-	-	-	-	-	-	-	-	-	-	١١٠٤٩٩	
من الباطن	الجملة	١٩٤١١	-	-	-	-	-	-	-	-	-	-	-	-	١١٠٤٩٩	
بنى سويف	اصلية	٧٦٠١٦	٢٠٩	-	-	-	-	-	-	-	-	-	-	-	١٥٥٨٢٢	
من الباطن	الجملة	٧٦٠١٦	٢٠٩	-	-	-	-	-	-	١١١١	-	-	-	-	١٥٥٨٢٢	
الفيوم	اصلية	٢٢٠	٤٩٢٢	-	-	-	-	-	-	-	-	-	-	-	٩٦٨٣	
من الباطن	الجملة	٢٢٠	٤٩٢٢	-	-	-	-	-	-	١٩٣٠	-	-	-	-	٩٦٨٣	
المنيا	اصلية	٢٢٠	٤٩٢٢	-	-	-	-	-	-	-	-	-	-	-	٤٨٨١	
من الباطن	الجملة	٢٢٠	٤٩٢٢	-	-	-	-	-	-	١٩٣٠	-	-	-	-	٤٨٨١	
اسيوط	اصلية	٢	٢٨٧	-	-	-	-	-	-	-	-	-	-	-	٤٠٥٥٢	
من الباطن	الجملة	٢	٢٨٧	-	-	-	-	-	-	٨٢٤	-	-	-	-	٣٥١٢	
سوهاج	اصلية	٢٥٨	-	-	-	-	-	-	-	-	-	-	-	-	٤١٢١٠٨	
من الباطن	الجملة	٢٥٨	-	-	-	-	-	-	-	٨٢٤	-	-	-	-	٤١٢١٠٨	
قنا	اصلية	٤٠٤	-	-	-	-	-	-	-	-	-	-	-	-	١١٨١٥	
من الباطن	الجملة	٤٠٤	-	-	-	-	-	-	-	٥٣٦٠	-	-	-	-	١١٨١٥	
اسوان	اصلية	٢٧٤٤٧٧	٦٧	-	-	-	-	-	-	-	-	-	-	-	١٧٢٢٥	
من الباطن	الجملة	٢٧٤٤٧٧	٦٧	-	-	-	-	-	-	٥٣٦٠	-	-	-	-	١٧٢٢٥	
البحر الاحمر	اصلية	-	-	-	-	-	-	-	-	-	-	-	-	-	٦٢٠	
من الباطن	الجملة	-	-	-	-	-	-	-	-	١٠٣٣	-	-	-	-	٦٢٠	
الوادى الجديد	اصلية	-	-	-	-	-	-	-	-	-	-	-	-	-	٣٠٨٢٣	
من الباطن	الجملة	-	-	-	-	-	-	-	-	٢٢٢٢٥	-	-	-	-	٣٠٨٢٣	
مطروح	اصلية	-	-	-	-	-	-	-	-	-	-	-	-	-	٣٧٠٤٣	
من الباطن	الجملة	-	-	-	-	-	-	-	-	٢٣٢٥٨	-	-	-	-	٣٧٠٤٣	
شمال سيناء	اصلية	-	-	-	-	-	-	-	-	-	-	-	-	-	٢٧٥٥٤٤	
من الباطن	الجملة	-	-	-	-	-	-	-	-	-	-	-	-	-	٢٧٥٥٤٤	
جنوب سيناء	اصلية	-	-	-	-	-	-	-	-	-	-	-	-	-	٣١٧٣٦	
من الباطن	الجملة	-	-	-	-	-	-	-	-	٨٥٦	-	-	-	-	٣١٧٣٦	
الاجملى العام	اصلية	٤٧٠٥٢٢	١٣٥٤٤٦	٣٢٩٨	٧٧٨	٣٠٤٣٧٦	٤٢٣٧٥	٢٢٧٥٧	١٤٤٤٣	١٩٨٧٢	٥٠٠	٥٤٤٤٥٣٨	١٢١٠	٦٤٦٧	٦٥٦١٠٣٣	
من الباطن	الجملة	٢٤٠٩٨	١٤٥٦	٣٥٦٦	١٤٥٦	٦٥٦٦٨	٧٧٣٨	١٥٣٦٢	١٣٣٣٢	٢٢٣٥٥٤	٥٠٠	٥٤٤٤٥٣٨	١٨٠٧٤	١٦٦٣٣٧	١٩٤٤٤٦٠	
الجملة	الجملة	٤٩٤٦٠	١٣٣٣٧	٣٩١٩٤	١٧٤٧٨	٣٣٩٥٤٤	١٦٤٧٣٣	٢٣٨٠٨١	١٦٨٦٥	٢٢٣٤٢٦	٥٠٠	٥٤٤٤٥٣٨	١٩٢٨٤	١٩٢٨١	٧٣٥١٥٢٩	

جدول رقم ٩ : المصروفات والإيرادات الأخرى خلال العام موزعة طبقا للنشاط الاقتصادي لسنة ٢٠١١

القيمة بالآلاف جنية

التشغيل الاقتصادي	مستلزمات سلعية أخرى					مستلزمات خدمية							مصرفات أخرى					إيرادات من غير الموقوفات	
	وقود وزيوت	قطع غيار ومهمات	أدوات مكتبية ومطبوعات	مياه	كهرباء	جمله	مصرفات تشغيل لدى الغير	مصرفات صيانة	اجار الات ومعدات نقل ووسائل نقل	مصرفات نقل والنقلات	مصرفات الاتصالات	التعب محاسبية وقانونية	جمله	اجار	قوائد بنوك	رسوم متنوعة شاملة الضريبة	جمله		
تشديد البنانيات	٣٢٩٢٨	٥٣٩٥٦	٧١٣٧	٥٣٧٤	١٦٥٥٠	١١٦٩٤٥	٩٣٧٢٨٥	٤٢٣٨١	٦١٩٣١	٢٥٧٧٩	٧٢٧٥	١٠٣٧٥	١٠٨٥٠٢٦	٣٣٥٧٣	١٣٥٥١	٥١٧٢٦	٩٨٨٥٠	١٣٠٠٨٢١	٨١٨٨٠٤
تشديد الطرق والسكك الحديدية	٥٠٥٥	٢١٤٦	٣٩٣	٢٨٩	٢٨٩	٤٣٦٣	٩٥٣	٦٦٢٤	٨٣٢	٤٧٢	٥٤٦	٥٨٠٥٨	١١٦٥	٣٦٠	١٩٨٦	٣٥١١	١٩٨٦	١٩٦٦٨	٣٠٤٨٢
تشديد مشروعات المرافق	١٠١٥١٥	٢٠٥٠٧٩	١٤٢٩٨	١٦١٦٤	١٣١٨٥	٣٥٠٢٤١	١٣٣٥٠٠٢	٣٤٧١٠٩	١٠٢٤٧٢	١٧٣٣٦	١٩٥٥٩	٢١٦٦٧٦٧	٣٩٧٧٣	١٩٠٢٩٠	٥٢٨٨٥	٢٨٢٩٤٨	٢٧٩٩٥٥٦	٦٩٠١١٠	
تشديد المشروعات الهندسية الأخرى	٤٠٤١	٧٩٦٨	٥٥٩	٦٥	٣٥٨	١٣٨٩١	١٣٦٧٥٠	٦٧٨	١٥٦٥	٢٩٢	٧١٠	١٤٩٣٥٢	١٧٠٢	٨٩٨	٥٧٩٤	٨٣٩٤	١٦٧٦٣٧	٥٢٦	
الهدم	٣٩	٤٣	٩	٣	١٣	١٠٧	٥٨١٣	٣٤	٦٢	١٢٨	٢٥	٦٠٨٣	٣٢	٢٥	٣٤٥	٤٠٢	٦٥٩٢	١٠٠٨٠٩	
اعداد المواقع	١٢٧٨	١٨٨	١٢٧	١٢	١٧٤	١٧٧٩	١٠١٨	٣١٧	١١٧١	٢٤٩	٤٣	٤١٦٣	٤٢٠	٤٢٠	٥٨٣	١٠٠٣	٦٤٥	٧٠٨	
تركيب الأجهزة الكهربائية	٧٣٦	١٦٣٢	٤٣٣	٢٨	٢٤٣	٣٠٧٢	٩٨٠٦	٤٤٥	١٩٠٠	١٠١٤	١٦٠٧	١٥١٦٣	٢٥١	١٥١٦٣	٩٣١	٤٠١	٢٥٨٤	١٢٩٦٣	
تركيب السباكة والنظفة والتفكة والنكح	٤١١	١٢٢٣	٦٤٩	٢٥	٢٤٧	٢٥٥٥	١٤١٦	٢٠٩٢	٧١٥	٦٧٩	١٦٨	١٧٤٤١	١٦٨	٩٩٨	١٧٨٥	٢٨٠٢	٢٢٧٩٨	١٠٠٦٧	
تركيبات التشديد الأخرى	٩٠	٥١٦	٢٤٤	١٣	١٣٧	١٠٣٠	٣٣٥	٣١١	٢٣٢	٣٦٥	٥١٥	٢٧٥٣	١٣٩٣	١٥	١٥١٣	٥٢٩٦	٢٠٣٥		
تشطيب المباني	٤١	٦٣	٩	٠	١٩	١٣٢	٧	١٣	١٠٦	١٤	١٨	١٦٨	١٠	٠	٨٧	١٤٩	٤٤٩	٣٣٢	
أنشطة التشديد المتخصصة الأخرى	٥٣٨٣	٢٢٨١٧	٤١٢	٧٥	١٢٠٥	٢٩٨٩٢	٥٠٥٠٣	١٢٤٣	٣٦٦١	٧٧٩	٥٠٠	٥٦٤٣٨	٢٥٢	٦٠٠٣	٢٢	٢٣٠	٨٨٥٨٥	٣٧١	
الإجمالي العام	١٥٢٥١٧	٢٥٥٦١١	٤٤٢٧٠	٢١٩٧٥	٣٢٢٢٠	٥٢٦٧٤٣	٢٥٣٠٥٦٦	٣٩٢٣٠٦	٤٣٨٦٧١	١٣٥٩١٩	٣٢٠١٨	٣٥٥٨٤١٢	٢٨٩٣٢	٨٢٣٧٣	٢٠٦١١١	١١٥٩٢٧	٤٤٨٩٥٦٦	١٥٧٧٢٠٧	

جدول رقم ١٠ : القيمة المضافة الاجمالية خلال العام موزعة طبقا للمحافظة لسنة ٢٠١١

القيمة بالالف جنية

القيمة المضافة الاجمالية	قيمة الانتاج		محافظة المقاول
	جملة المواد الاولية	قيمة ماتم تنفيذه	
٨٦٧٤٨٠٩	١١١٦٢٦٣١	١٠٠٦٦٩٨	القاهرة
١٠٠٩٤٧٥	٣٢٢٣١٤٦	١٣٢٧٥٥	الاسكندرية
٨٢٢٥٥	١١٢٦٨١	٦٢٩٨١	بورسعيد
٥٣٩٦	١٢١٣٢	٠	السويس
٢١٤٨٤	١٧٢٥١	٨٤٤	دمياط
١١٢٥٨٥	١٣٣٧٤١	٦١٠٥٩	الدقهلية
١١١٣٩	١٨٨٣٠	٨٠٨	الشرقية
٣٥٩٥	٥٧٨٣	٩٨	القليوبية
٤٥٨١١	٧٧٥٩٦	٠	كفر الشيخ
٣٥٢٠٨	٨٢٥٨٧	٥٣٠	الغربية
٧٥٧٠	١٤٨٢٧	٠	المنوفية
٤٧٠٩	٨٤٣٧	٧٠٤	البحيرة
٥٨٢٣٧	١١٠٣٣٢	٦٤٣٤	الاسماعيلية
٢٢٠٠٤٦٣	٢٢٠٥٢٨١	٣٠١٣٢٢	الجيزة
٦٦٢٨	٦٠٤٨	٠	بنى سويف
٦٢١٩	٦٢٠٨	٩٥	الفيوم
١٤٣٥٦	٨٧٣٩	٢٨٧	المنيا
٤٠٩٧٥	٧٠١٢٢	١١٢٣	أسيوط
٢٤٢٥٨	٧٣٥٣١	٣٠	سوهاج
٢٠٣٧	٨٠٣	١٤٣٤	قنا
٤١٠٤	٤٢٧٠	٥	أسوان
٤٥٤٤	١٥١١٦	٠	الأقصر
٥٠٧	٤٣	٠	البحر الأحمر
٨٩٣٣	١٣٣٣٠	٠	الوادى الجديد
٣٢٢٩٠	٢٠٣٠٨	٠	مطروح
١٢١٣٦	١٧٨٠٩	٠	شمال سيناء
١٢٤٢٩٧٢٣	١٧٤٢١٥٨٢	١٥٧٧٢٠٧	الإجمالى العام

جدول رقم ١١ : القيمة المضافة الاجمالية خلال العام موزعة طبقا للنشاط الاقتصادي لسنة ٢٠١١

القيمة بالالف جنية

القيمة المضافة الاجمالية	قيمة الانتاج		النشاط الاقتصادي	
	جملة المواد الاولية	قيمة ماتم تنفيذه		
٥٤٢٥٨٢٨	١١١٣١٧٦٩	٨١٨٨٠٤	١٥٧٣٨٧٩٣	تشبيد البنائيات
٢٢٠٩١٠	٢٧٥٣٨٢	٣٠٤٨٢	٤٦٥٨١٠	تشبيد الطرق والسكك الحديدية
٥٩٩٠٥٥٠	٥١٣٧٠١٩	٦٩٠١١٠	١٠٤٣٧٤٥٩	تشبيد مشروعات المرافق
٢٩٧٢٤٨	٢٢٦٧٩٦	٥٢٦	٥٢٣٥١٨	تشبيد المشروعات الهندسية الأخرى
١٥٨٢٨	٣١٨٨٠	١٠٨٠٩	٣٦٨٩٩	الهدم
٦٦٩٩٦	٢٣١٠٣	٧٠٨	٨٩٣٩١	إعداد الموقع
١٠٥٨٤٧	١٤٨٠٢٧	١٢٩٦٣	٢٤٠٩١١	تركيب الأجهزة الكهربائية
١٠١٨٠١	٢٠٩٧٦٣	١٠٠٦٧	٣٠١٤٩٧	تركيب السباكة وأنظمة التدفئة والتكييف
٨٠٥٤٩	٩٠٦٧٩	٢٠٣٥	١٦٩١٩٣	تركيبات التشبيد الأخرى
٧٣٣٦	٩١٦٤	٣٣٢	١٦١٦٨	تشطيب المباني
١١٦٨٣٠	١٣٨٠٠٠	٣٧١	٢٥٤٤٥٩	أنشطة التشبيد المتخصصة الأخرى
١٢٤٢٩٧٢٣	١٧٤٢١٥٨٢	١٥٧٧٢٠٧	٢٨٢٧٤٠٩٨	الإجمالي العام

جدول رقم ١٢ : قيمة المخزون خلال العام طبقا للنشاط الاقتصادي لسنة ٢٠١١

القيمة بالالف جنية

النشاط الاقتصادي	خامات		وقود وزيوت وشحومات		قطع غيار ومهمات		مستلزمات سلعية اخرى		الجملة	
	أول العام	آخر العام	أول العام	آخر العام	أول العام	آخر العام	أول العام	آخر العام	أول العام	آخر العام
تشديد البنائيات	٧٤٦٠٧٩	٥٨٨٥٢٠	١٩٢٥	١٨٩١	٧٦٨٧٧	١٠٠٠٩٤	٢٧٩٥٥٨	٣٣٩١٣٢	١١٠٤٤٣٩	١٠٢٩٦٣٧
تشديد الطرق والسكك الحديدية	١٧٥٣	٢٠٧٣	٢٦٥	٢٥٠	٣٣٤	٢١٦	١٧	١١	٢٣٦٩	٢٥٥٠
تشديد مشروعات المرافق	٨٣٦٧٦٤	٤٧٢٣٤١	٥١٩٠٤	٩٧٦٥	٦٤٠٩٧٧	٦٣٩٥٣٠	١٧٨٩٤٧	٥٣١٩٧٩	١٧٠٨٥٩٢	١٦٥٣٦١٥
تشديد المشروعات الهندسية الأخرى	١٠٥٥١	١٦٤٠١	٤٥٧	٢٢٧	٣٤١٠٤	٢٨٤٩٦	١٠١٩	٦٤١٥	٤٦١٣١	٥١٥٣٩
الهدم	٠	٠	٠	٠	٠	٠	١٣٢	١١٢	١٣٢	١١٢
إعداد الموقع	٢٤٠	١٧١	١٦٥٢	٩٤٧٢	١٣٦٧	١٢٦٥٥	٠	٠	٣٢٥٩	٢٢٢٩٨
تركيب الأجهزة الكهربائية	٢٠٩٦٢	٢١٩٦١	٧	٧	٩٣٨	٣٥٩	٦٤	١٦٥	٢١٩٧١	٢٢٤٩٢
تركيب السباكة وأنظمة التدفئة والتكييف	٨٥٩٣	٥٨٢٦	٣	٣	١٤١٣	١٤٤٧	٢٣٥	٢١٦	١٠٢٤٤	٧٤٩٢
تركيبات التشديد الأخرى	٥٢٨	٢٥٥	٥	٣	٤١٢٢	٦٧٥٦	٦٠٨	١١١٥	٥٢٦٣	٨١٢٩
تشطيب المباني	١٠٣	١٢٣	٢	٢	٤	٤	٠	٠	١٠٩	١٢٩
أنشطة التشديد المتخصصة الأخرى	٤٠٣٠٠	٣٥٠٢٥	٥	٧	٦٨٩	٧١٩	١٠	٢	٤١٠٠٤	٣٥٧٥٣
الإجمالي العام	١٦٦٥٨٧٣	١١٤٢٦٩٦	٥٦٢٢٥	٢١٦٢٧	٧٦٠٨٢٥	٧٩٠٢٧٦	٤٦٠٥٩٠	٨٧٩١٤٧	٢٩٤٣٥١٣	٢٨٣٣٧٤٦

جدول رقم ١٣ : عدد الآلات والمعدات ووسائل النقل المملوكة خلال العام موزعة طبقا للمحافظة لسنة ٢٠١١

المحافظة	الالات والمعدات						
	معدات خرسانية	اوناش	معدات نقل اترية	معدات حفر	معدات دك	معدات اسفلت	وسائل نقل
القاهرة	٨٥٨	١٠٩٨	٨٤٣	١٠٦٩	٦٥٨	٢٠٦	٢٦٣٢
الأسكندرية	٢٦٣	١٦٢	٣٧٨	١٧٦	١٠٧	٣٤	٩٥٩
بورسعيد	١٥	١٢	٩	١١	٩	٢	٣٤
السويس	٤	٣	٩	٥	٥	٠	٥
دمياط	٤٣	٧	١٣	١٥	٣	٠	٢١
الدقهلية	٣٥	١٧	١٠	٢٤	١١	٦	٣٣
الشرقية	٤	١	٠	٠	٥	٣	٩
القليوبية	٥	٦	٠	٤	٠	٠	١
كفر الشيخ	٦	١	٦	٣	٦	٤	٨
الغربية	٣٦	٤١	٣١	١١	١٣	٢	١٩
المنوفية	١١	٤	٢	٣	١	١	١٦
البحيرة	١٤	٩	٥	٤	٠	٠	٧
الأسماعيلية	٤٢	١٢	١٧	١٢	٤	٠	٢٦
الجيزة	٤٣٣	٢٤٠	٢٢٦	٢٢٠	٢٢٢	١١٤	١٨٦٢
بنى سويف	٨	٤	٣	٠	٤	٠	١١
الفيوم	٦	٦	٠	٧	٠	٠	٠
المنيا	٩	٧	٧	٠	٢	٠	١٤
اسيوط	٩٦	٢٧	٢٧	١٢	٩	٣	٣٤
سوهاج	٨	٥	٧	٤	٢	٠	٢٩
قنا	١	٠	٠	٠	٠	٠	١
اسوان	٤	٢	٣	١	٣	٠	٦
الأقصر	٢	٠	٢	٢	١	٢	١
البحر الأحمر	١	٢	٠	٠	٠	٠	٢
الوادى الجديد	٢	٥	٢	٢	٢	٠	١٢
مطروح	٧	٠	٦	٢	٥	٢	٤
شمال سيناء	١١	٦	٥	٤	٤	٢	٩
الإجمالى العام	١٩٢٤	١٦٧٧	١٦١١	١٥٩١	١٠٧٦	٣٨١	٥٧٥٥

جدول رقم ١٤ : قيمة الأصول الثابتة خلال العام موزعة طبقا للنشاط الإقتصادي لسنة ٢٠١١

القيمة بالالف جنية

النشاط الإقتصادي	البيان	القيمة الصافية اول العام	قيمة الاضافات خلال العام		القيمة الدفترية للأصول المياعة والمدمرة	الاهلاك العام	قيمة الأصول الصافية اخرالعام
			مستوردة	محلية			
تشبيد البنايات		٢٧٨٠٣٤١	٢٧٠٦٩١	١٤٢٦	١٥٥٣١٠	٣٦٧٢٦٩	٢٥٢٩٨٧٩
تشبيد الطرق والسكك الحديدية		١١٨٥٤٦	٨١١١	٠	٤٩٩	١٣٤٧٤	١١٢٦٨٤
تشبيد مشروعات المرافق		٧٧٢٩٦٠٨	٢١٤٨٣٥٤	٦١٩٨٣	٢٥١٠٩٢	١٠٣٤٨٣٧	٨٦٥٤٠١٦
تشبيد المشروعات الهندسية الأخرى		١٥١٠٠٠	١٥٤٧٩	٠	١٠٦٥٠	٢٥٥٧٤	١٣٠٢٥٥
إعداد الموقع		٥١٩٨٥	٧٩٠	٠	٠	٥٦١٣	٤٧١٦٢
تركيب الأجهزة الكهربائية		٣٧٠٦٢	١١٩٩	٠	٣	٤٤٢٧	٣٣٨٣١
تركيب السباكة وأنظمة التدفئة والتكييف		٢٥٩٦٣	٢٤٤٧	٠	٠	٣٠٦٨	٢٥٣٤٢
تركيبات التشبيد الأخرى		٢٠٣٣٣	١٧٢٣	٣٥٧	١	٢٦٢١	١٩٧٩١
تشطيب المباني		٢١٧٥	٠	٠	٠	١٦١	٢٠١٤
أنشطة التشبيد المتخصصة الأخرى		٢٣٠١٢٣	٨٣٤٦	٠	٢٧٠	٢٣٦٩٣	٢١٤٥٠٦
الإجمالي العام		١١١٤٩٣٠٢	٢٤٥٧٢٢٢	٦٣٧٦٦	٤١٧٨٢٥	١٤٨٠٩٩٠	١١٧٧١٤٧٥

جدول رقم ١٥ : عدد المنشآت وأعداد المشتكين موزعة بالمحافظات طبقا للمهنة والنوع لسنة ٢٠١١

القيمة بالالف جنيه

المحافظات	عدد المنشآت	النوع	المشتكين بدون اجر			المشتكين باجر						اجمالي عدد المشتكين
			اصحاب عمل	الفراد اخرون	المجموع	صالح خدمات فنية	صالح التشييد و البناء	مشتكون اخرون	مجموع	ملاطون و مشرفون	احصائون و فنيون	
المنيا	٢٧٥	ثكور	٢٠٧	٨	٢١٥	٢٦	٩٦٨٧	١١٤٢٣	٩٦٨٧	٢٦	٢١٥	٢٠٧
		الث	٢٠	١	٢١	٢	١٩٢٢	٨٢٦	١٩٢٢	٢	٢١	٢٠
		جملة	٢٢٧	٩	٢٣٦	٢٨	١١٦٠٩	١٢٢٤٩	١١٦٠٩	٢٨	٢٣٦	٢٢٧
الاسكندرية	٦٢	ثكور	٨٣	٢	٨٥	١٨	٨٦٦	١٥١٣	٨٦٦	١٨	٨٥	٨٣
		الث	١٣	-	١٣	-	١٨٦	٣٧	١٨٦	-	١٣	١٣
		جملة	٩٦	٢	٩٨	١٨	١٠٥٢	١٥٥٠	١٠٥٢	١٨	٩٨	٩٦
بورسعيد	٨	ثكور	١٩	-	١٩	-	٤٠	٣٠	٤٠	-	١٩	١٩
		الث	-	-	-	-	١	١	-	-	-	-
		جملة	١٩	-	١٩	-	٤١	٣١	٤١	-	١٩	١٩
السويس	٦	ثكور	٩	-	٩	-	١٤	٥	١٤	-	٩	٩
		الث	-	-	-	-	٣	-	٣	-	-	-
		جملة	٩	-	٩	-	١٧	٥	١٧	-	٩	٩
دمياط	١٣	ثكور	١٨	-	١٨	٣	١٦	٦	١٦	٣	١٨	١٨
		الث	-	-	-	-	١	-	١	-	-	-
		جملة	١٨	-	١٨	٣	١٧	٦	١٧	٣	١٨	١٨
الدقهلية	٢٣	ثكور	٣٣	١٢	٤٥	٤٦	٣٥	٣٥	٤٦	٤٥	٣٣	٣٣
		الث	٢	-	٢	-	٨	١	٨	-	٢	٢
		جملة	٣٥	١٢	٤٧	٤٦	٤٣	٣٦	٤٣	٤٥	٣٥	٣٥
الشرقية	٥	ثكور	١	-	١	٧	١١	٢٢	١١	٧	١	١
		الث	-	-	-	-	-	-	-	-	-	-
		جملة	١	-	١	٧	١١	٢٢	١١	٧	١	١
القليوبية	٦	ثكور	٥	-	٥	٣	٩	١٤	٩	٣	٥	٥
		الث	-	-	-	-	١	-	١	-	-	-
		جملة	٥	-	٥	٣	١٠	١٤	١٠	٣	٥	٥
كفر الشيخ	٧	ثكور	١٢	-	١٢	٤	١٢	١٢	١٢	٤	١٢	١٢
		الث	-	-	-	-	٦	-	٦	-	-	-
		جملة	١٢	-	١٢	٤	١٨	١٢	١٨	٤	١٢	١٢
الغربية	١٣	ثكور	١٧	-	١٧	١	١٧	٤٢	١٧	١	١٧	١٧
		الث	٢	-	٢	-	٥	-	٥	-	٢	٢
		جملة	١٩	-	١٩	١	٢٢	٤٧	٢٢	١	١٩	١٩
المنوفية	١٠	ثكور	١٧	-	١٧	١	١٧	١١	١١	١	١٧	١٧
		الث	٩	-	٩	-	٢	-	٢	-	٩	٩
		جملة	٢٦	-	٢٦	١	١٩	١١	١٩	١	٢٦	٢٦
البحيرة	١٤	ثكور	٢١	-	٢١	١	٢١	٥	٢١	١	٢١	٢١
		الث	-	-	-	-	٣	-	٣	-	-	-
		جملة	٢١	-	٢١	١	٢٤	٥	٢٤	١	٢١	٢١
الاسماعيلية	٧	ثكور	٨	-	٨	٣	٦٩	٧٣	٦٩	٣	٨	٨
		الث	-	-	-	-	١٦	-	١٦	-	-	-
		جملة	٨	-	٨	٣	٨٥	٧٦	٨٥	٣	٨	٨
الفيوم	١٣٥	ثكور	١٣٤	٨	١٤٢	٢٤	١٤٣٧	٢٣٣١	١٤٣٧	٢٤	١٤٢	١٣٤
		الث	٢٤	١	٢٥	٧	٤٩٨	٢٤٨	٤٩٨	٧	٢٥	٢٤
		جملة	١٥٨	٩	١٦٧	٣١	١٩٣٥	٢٥٨٥	١٩٣٥	٣١	١٦٧	١٥٨
بنى سويف	٨	ثكور	١١	-	١١	٣	١٣	٣٤	١٣	٣	١١	١١
		الث	٢	-	٢	-	١	-	١	-	٢	٢
		جملة	١٣	-	١٣	٣	١٤	٣٥	١٤	٣	١٣	١٣
الفيوم	٤	ثكور	٩	-	٩	٤	١٢	١٢	١٢	٤	٩	٩
		الث	-	-	-	-	١	-	١	-	-	-
		جملة	٩	-	٩	٤	١٣	١٣	١٣	٤	٩	٩
المنيا	١١	ثكور	١٤	-	١٤	١	١٤	١٢	١٤	١	١٤	١٤
		الث	٣	-	٣	-	١١	-	١١	-	٣	٣
		جملة	١٧	-	١٧	١	٢٥	١٢	٢٥	١	١٧	١٧
اسيوط	٢٠	ثكور	٣٩	١	٤٠	٥	٢٢	٢٢	٢٢	٥	٣٩	٣٩
		الث	-	-	-	-	-	-	-	-	-	-
		جملة	٣٩	١	٤٠	٥	٢٢	٢٢	٢٢	٥	٣٩	٣٩
سوهاج	٣	ثكور	٣	-	٣	٢	١٠	١٠	١٠	٢	٣	٣
		الث	-	-	-	-	-	-	-	-	-	-
		جملة	٣	-	٣	٢	١٠	١٠	١٠	٢	٣	٣
قنا	١	ثكور	١	-	١	-	٤	-	٤	-	١	١
		الث	-	-	-	-	-	-	-	-	-	-
		جملة	١	-	١	-	٤	-	٤	-	١	١
اسوان	٤	ثكور	٩	-	٩	-	٥	٤	٥	-	٩	٩
		الث	١	-	١	-	٣	-	٣	-	١	١
		جملة	١٠	-	١٠	-	٨	٤	٨	-	١٠	١٠
الاقصر	٢	ثكور	١	-	١	٢	٧	٧	٧	٢	١	١
		الث	-	-	-	-	-	-	-	-	-	-
		جملة	١	-	١	٢	٧	٧	٧	٢	١	١
البحر الأحمر	١	ثكور	١	-	١	-	٤	-	٤	-	١	١
		الث	-	-	-	-	-	-	-	-	-	-
		جملة	١	-	١	-	٤	-	٤	-	١	١
الوادى الجديد	٧	ثكور	١٢	-	١٢	٢	١٤	٢	١٤	٢	١٢	١٢
		الث	-	-	-	-	-	-	-	-	-	-
		جملة	١٢	-	١٢	٢	١٤	٢	١٤	٢	١٢	١٢
مطروح	٣	ثكور	٢	-	٢	٢	٧	٧	٧	٢	٢	٢
		الث	-	-	-	-	٣	-	٣	-	-	-
		جملة	٢	-	٢	٢	١٠	٧	١٠	٢	٢	٢
شمال سيناء	٧	ثكور	١٨	-	١٨	٣	١٠	١٨	١٨	٣	١٨	١٨
		الث	-	-	-	-	١	-	١	-	-	-
		جملة	١٨	-	١٨	٣	١٩	١٨	١٩	٣	١٨	١٨
الاجمالي العام	٦٥٥	ثكور	٦٩٨	٣٧	٧٣٥	١٠١	١٣٢٥١	١٣٢٥١	١٣٢٥١	١٠١	٧٣٥	٦٩٨
	الث	٦٦	٤	٧٠	٢٠	٢٦٦٦	١١٢٢	٢٦٦٦	٢٠	٧٠	٦٦	
	جملة	٧٦٤	٤١	٨٠٥	١٢١	١٥٩١٧	١٤٣٧٣	١٥٩١٧	١٢١	٨٠٥	٧٦٤	

القيمة بالالف جنية

جدول رقم ١٦ : عدد المنشآت وأعداد المشتغلين موزعة طبقا للنشاط الاقتصادي والمهنة والنوع لسنة ٢٠١١

اجمالي عدد المشتغلين	المشتغلون باجر								المشتغلون بدون اجر			التوع	عدد المنشآت	النشاط الاقتصادي
	المجموع	مشتغلون اخرون	عمال التشييد و البناء	عمال خدمات فنية	ملاحظون و مشرفون	اخصائيون وفنيون	مديرون واداريون وكتيبة	اصحاب عمل	المجموع	افراد اخرون	اصحاب عمل			
٦٤٤٥٠	٦٣٩٥٣	٣٨٧٤	٤٢٣٣٦	٤٥٢٨	٤٤٣٤	٣٩٤٥	٤٧٧٩	٥٧	٤٩٧	٢٤	٤٧٣	ذكور	٣٩٨	تشبيد البنائات
١٥٦٩	١٥٢٨	٢٢٠	٢٠٤	٣	٢٦	٢٢٠	٨٤٢	١٣	٤١	٣	٣٨	اناث	٠	
٦٦٠١٩	٦٥٤٨١	٤٠٩٤	٤٢٥٤٠	٤٥٣٦	٤٤٦٠	٤١٦٥	٥٦٢١	٧٠	٥٣٨	٢٧	٥١١	جملة	٣٩٨	
١٦٤٧	١٦١٣	٤٢	٩١٦	١٩٥	١٠١	١٣٨	٢١٣	٨	٣٤	١	٣٣	ذكور	٣٤	تشبيد الطرق والسكك الحديدية
٤٠	٣٤	٠	٢	٠	١	٥	٢٤	٢	٦	٠	٦	اناث	٠	
١٦٨٧	١٦٤٧	٤٢	٩١٨	١٩٥	١٠٢	١٤٣	٢٣٧	١٠	٤٠	١	٣٩	جملة	٣٤	
٦١٩٩٨	٦١٩١٤	٣٤٩٩	١٣٦٠٨	٢١٢٨٢	٤١٧٩	١٢٥٢٦	٦٨٧٨	١٢	٨٤	٣	٨١	ذكور	١٠٠	تشبيد مشروعات المرافق
٢٦٧١	٢٦٦٩	٨٠	١٣١	٤	٣٩	٨٣١	١٥٨٣	١	٢	٠	٢	اناث	٠	
٦٤٦٦٩	٦٤٥٨٣	٣٥٠٩	١٢٧٣٩	٢١٢٨٤	٤١١٨	١٣٣٥٧	٨٤٦١	١٣	٨٦	٣	٨٣	جملة	١٠٠	
٤٠٧٨	٤٠٦٤	٢٤٩	١٧١٣	٦١٧	٤٤٠	٤٠٧	٦٣١	٧	١٤	٥	٩	ذكور	١٤	تشبيد المشروعات الهندسية الأخرى
١٠٤	١٠٠	٤	٠	٠	٢	٣٠	٦٣	١	٤	١	٣	اناث	٠	
٤١٨٢	٤١٦٤	٢٥٣	١٧١٣	٦١٧	٤٤٢	٤٣٧	٦٩٤	٨	١٨	٦	١٢	جملة	١٤	
٢٩٥	٢٩١	٥	٢٣٣	٠	١٦	١١	٢٦	٠	٤	٠	٤	ذكور	٤	الهدم
٠	٠	٠	٠	٠	٠	٠	٠	٠	٠	٠	٠	اناث	٠	
٢٩٥	٢٩١	٥	٢٣٣	٠	١٦	١١	٢٦	٠	٤	٠	٤	جملة	٤	
٦٩٢	٦٨٤	٢٦	٢٢٠	١٤٦	٢٥	٢٠٠	٦٥	٢	٨	٠	٨	ذكور	١٠	إعداد الموقع
١	١	٠	٠	٠	٠	٠	١	٠	٠	٠	٠	اناث	٠	
٦٩٣	٦٨٥	٢٦	٢٢٠	١٤٦	٢٥	٢٠٠	٦٦	٢	٨	٠	٨	جملة	١٠	
١٥٤٥	١٥١٢	٦٨	٥٦١	٢٠٦	٨٤	٣٦٠	٢٢٧	٦	٣٣	٠	٣٣	ذكور	٣١	تركيب الأجهزة الكهربائية
٩٥	٨٢	٠	٥	٠	٠	١٩	٥٧	١	١٣	٠	١٣	اناث	٠	
١٦٤٠	١٥٩٤	٦٨	٥٦٦	٢٠٦	٨٤	٣٧٩	٢٨٤	٧	٤٦	٠	٤٦	جملة	٣١	
١٠٣٠	١٠٠٥	٥٦	٤٩٧	٦٨	٧٦	١٩٠	١١٥	٣	٢٥	٠	٢٥	ذكور	٢٤	تركيب السبائك وأنظمة التدفئة والتكييف
٧٣	٦٩	٠	٢	٠	٠	١٠	٥٥	٢	٤	٠	٤	اناث	٠	
١١٠٣	١٠٧٤	٥٦	٤٩٩	٦٨	٧٦	٢٠٠	١٧٠	٥	٢٩	٠	٢٩	جملة	٢٤	
٧٢٤	٧١٢	٥٥	٣٤٦	١٩٣	١٤	٣٥	٦٧	٢	١٢	٠	١٢	ذكور	١٦	تركيبات التشبيد الأخرى
٢٠	٢٠	٠	١	٠	٠	٠	١٩	٠	٠	٠	٠	اناث	٠	
٧٤٤	٧٣٢	٥٥	٣٤٧	١٩٣	١٤	٣٥	٨٦	٢	١٢	٠	١٢	جملة	١٦	
٢٤٨	٢٤٠	٢	١٩٨	١٢	١٣	٨	٧	٠	٨	٠	٨	ذكور	٩	تنشيط المباني
٨	٨	٠	٠	٠	٠	٤	٤	٠	٠	٠	٠	اناث	٠	
٢٥٦	٢٤٨	٢	١٩٨	١٢	١٣	١٢	١١	٠	٨	٠	٨	جملة	٩	
١١٤٢	١١٢٦	٤١	٣١٢	٥٠	٥٢	٤٢١	٢٤٦	٤	١٦	٤	١٢	ذكور	١٥	أنشطة التشبيد المتخصصة الأخرى
٢١	٢١	٠	٠	٠	٠	٣	١٨	٠	٠	٠	٠	اناث	٠	
١١٦٣	١١٤٧	٤١	٣١٢	٥٠	٥٢	٤٢٤	٢٦٤	٤	١٦	٤	١٢	جملة	١٥	
١٣٧٨٤٩	١٣٧١١٤	٧٨٤٧	٦٠٩٤٠	٢٧٢٩٧	٩٤٣٤	١٨٢٤١	١٣٢٥٤	١٠١	٧٣٥	٣٧	٦٩٨	ذكور	٦٥٥	الإجمالي العام
٤٦٠٢	٤٥٣٢	٣٠٤	٣٤٥	٧	٦٨	١١٢٢	٢٦٦٦	٢٠	٧٠	٤	٦٦	اناث	٠	
١٤٢٤٥١	١٤١٦٤٦	٨١٥١	٦١٢٨٥	٢٧٣٠٤	٩٥٠٢	١٩٣٦٣	١٥٩٢٠	١٢١	٨٠٥	٤١	٧٦٤	جملة	٦٥٥	

جدول رقم ١٧ : قيمة الاجور التقديرة والتأمينات الاجتماعية والمزايا العينية للمشتغلين باجر وبدون اجر طبقا للمحافظة لسنة ٢٠١١

القيمة بالالف جنية

المحافظات	اصحاب المنشأة المشتغلون باجر وبدون اجر	مديرون واداريون وكتبة	اخصائيو وفنيون	ملاحظون ومشرفون	عمال خدمات فنية	عمال التشييد والبناء	مشتغلون اخرين	اجمالي الاجور التقديرة	المزايا العينية	التأمينات الاجتماعية	اجمالي الاجور التقديرة والمزايا والتأمينات الاجتماعية
القاهرة	١٠٩٩	٥٦٤١٢٧	٥١١١٢٤	١٤٧٢١٨	٦٧١٥٦٣	٤٢٤٩٧٦	١٤٨٠٩١	٢٤٦٨١٩٨	١٩٥٤٨٨	٢٣٨٣٤٠	٢٩٠٢٠٢٦
الاسكندرية	٥٢٣	١٣٤١١	١٦٣٣٥	٣٢٠٠	٢٨٣٠٩	١٩٨٢٠	٤١٥٣	٨٥٧٥١	٢٨٨٣	١٤٥٨٦	١٠٣٢٢٠
بورسعيد	٠	٥٦١	٦٥٤	٦٨٢	١٧١	٣٢٨١	٢٩	٥٣٧٨	٠	٣٩٥	٥٧٧٣
السويس	٠	١٧٧	٧٧	٤٥	١٠	٢٢٢٣	٦	٢٥٣٨	١٣	١٢٠	٢٦٧١
دمياط	٥٦	٢١٦	٧٤	٢٢٨	٨٦٦	٢٢٢٠	١٢٨	٣٧٨٨	٢٦	٧٥	٣٨٨٩
الدقهلية	٢٧٦	١٠٥٠	٧١٠	٦٠٢	٧٧٨	٧٢٥٤	٤٥٤	١١١٢٤	٧١٧	٤٧٨	١٢٣١٩
الشرقية	٤٢٤	٨٦	٢٧٦	١٣٣	١١٢	١٧٥	١٣٣	١٣٣٩	١٠	٧٩	١٤٢٨
القليوبية	١٠٥	٢٤٧	٢٠٣	١٤٩	٠	٨٥٥	١٥	١٥٧٤	٢٦	١٠٥	١٧٠٥
كفر الشيخ	٠	٥٢	٠	٨٢	١٨٦٠	٢١٥٤٣	٢٣	٢٣٥٦٠	٠	٧٤٢	٢٤٣٠٢
الغربية	٥١	١٦٨٤	٨١٢	٤٢٣	٩٠	٤٧١٧	٢٨٣	٨٠٦٠	٥٧١	٤٥٥	٩٠٨٦
المنوفية	١٢	٥٨	١٨٤	١٦٢	٩٢	٢٦٢١	٠	٣١٢٩	١٦	١٦١	٣٣٠٦
البحيرة	١٢	٦٣	٩٣	٥١	٦٥	١٧٢٠	٣٩	٢٠٤٣	٣	٥٥	٢١٠١
الاسماعيلية	١٠٠	١٣٢٦	١٣٩٩	١٥١	١١٧	١٦٢٤	٨	٤٧٢٥	٣١	٨٧٨	٥٦٣٤
الجزيرة	٢٢٢١	١٤٤٧١٨	٢٠٤٩٨٨	١١٨٨٥٥	٩٢٤٦٣	٩٢٢٧٢	١٣٨١٧	٦٦٩٣٤	٦٣٦٣٨	٨٠٩٨٢	٨١٣٩٥٤
بنى سويف	٩٦	١٢٧	١٥١	٢٧٧	٢٣١	٢٩٩٢	٣	٣٨٧٧	٣	١٤٣	٤٠٢٣
الفيوم	٠	١٢٢	١٦٢	٢٩٢	٧٠١	٢٣٥٠	١٤	٣٦٤١	٠	٥٥	٣٦٩٦
المنيا	٥٠	١٢٥	١٣٧	١٣٢	٢٣٧	٧١٧	٨٢	١٤٨٠	٤٧	٩٣	١٦٢٠
أسيوط	٠	٢١١	٣٦٨	٣٥٧	٥٥٩	٢١٣٠٨	٣٧٨	٢٣١٨١	٠	٢٩٩٠	٢٦١٧١
سوهاج	١٤٤	١٠٤	١٠٨	١٥٦	٩٦	٤٠٨٦	١٥١	٤٨٤٥	٠	١١٠	٤٩٥٥
قنا	٠	٠	٧٢	٢٤	٠	٤٥٠	٠	٥٤٦	٠	١	٥٤٧
أسوان	٩٩	٩٩	٣٠	٥٥	٢٠	١٥٠	١٤	٣٦٨	١	٤٠	٤٠٩
الأقصر	١٢٠	٧٨	٣٦	٢٧٨	١٢٠	١٩٩٤	٩٠	٢٧١٦	٣٦	٤١	٢٧٩٣
البحر الأحمر	٠	٠	٢٠٤	٣٦	٠	٣٦	٤	٢٨٠	٠	١١	٢٩١
الوادى الجديد	٠	١١	٢٤١	٥٠	٥٩	٣٣٨٢	١٢٦	٣٨٦٩	١١٥	٣٩٥	٤٣٧٩
مطروح	٥٤	٧٦	٨٨	٨٣	٢٤	١٤٥	٠	٤٧٠	٣	٢٦	٤٩٩
شمال سيناء	٠	٣٢٠	٣٩٤	٣٩١	٨٤٠	٤١١٠	٧٩	٦١٣٤	٣٢	٥٢٧	٦٦٩٣
الإجمالى العام	٥٣٤٣	٧٢٩٠٤٩	٧٣٨٩٢٠	٢٧٤١١٢	٧٩٩٣٨٣	٦٢٧٠٢١	١٦٨١٢٠	٣٣٤١٩٤٨	٢٦٣٦٥٩	٣٤١٨٨٣	٣٩٤٧٤٩٠

جدول رقم ١٨ : قيمة الاجور النقدية والتأمينات الاجتماعية والمزايا العينية للمشتغلين باجر وبدون اجر طبقا للنشاط الاقتصادي لسنة ٢٠١١

القيمة بالالف جنية

النشاط الاقتصادي	اصحاب المنشأه المشتغلون باجر وبدون اجر	مديرون واداريون وكتبة	اخصائيون وفنيون	ملاحظون ومشرفون	عمال خدمات فنية	عمال التشييد والبناء	مشتغلون اخرن	اجمالي الاجور النقدية	المزايا العينية	التأمينات الاجتماعية	اجمالي الاجور النقدية والمزايا والاجمالي الاجتماعية
تشبيد البنائات	٢٦٥١	١٦٦٧٦٦	٩٣٦٦٢	٦٨٩٨٦	٧٣٤٥١	٢٩٤٤٨٢	٦٧٠٣٥	٧٦٧٠٣٣	٢٧٦٨٥	١١٣٣٥١	٩٠٨٠٦٩
تشبيد الطرق والسكك الحديدية	٤٥٢	٤٧٤٠	٣١٩١	١٥٦١	٢٨٥٩	١٤٧٣٣	٣١٨	٢٧٨٥٤	١١٤	٢٦٨٨	٣٠٦٥٦
تشبيد مشروعات المرافق	٢٢٠	٥٢٣٩٧٢	٦٠٩٧٤٢	١٩٤٦٣٨	٧٠٨٠٠٨	٢٥٦١٤٦	٩٥٣٩٢	٢٣٨٨١١٨	٢٢٦٣٠٤	٢٠٩٧٦٣	٢٨٢٤١٨٥
تشبيد المشروعات الهندسية الأخرى	٢٩٧	٩٨٠٤	٦٢٣٩	٥٠٦٣	٥٤٢٢	٣٣٩١٠	٢١٠٧	٦٢٨٤٢	٦٧٦٢	٨٩١٨	٧٨٥٢٢
الهدم	٠	٢٠٤	٦٤	٩٧	٠	١٨٧٥	٤٣	٢٢٨٣	٠	٤٥	٢٣٢٨
إعداد الموقع	٤٣	٩٧٨	٦٨٨٩	٣٦٧	١٢١٦	٢٥٥٦	١٤١	١٢١٩٠	٨٥٧	١٢٧٧	١٤٣٢٤
تركيب الأجهزة الكهربائية	١٣٣٦	٧٤٩٩	٧٣٦٦	١١٩٧	٣٥٣٣	٩٠١٠	٦٧٧	٣٠٦١٨	٩٨٥	١٤٠٨	٣٣٠١١
تركيب السباكة وأنظمة التدفئة والتكييف	١١٠	٢٢٤٧	٢٣٦٦	٨٦٣	٧٠٤	٧١٢٢	١٦٦٩	١٥٠٨١	٨	٧٥٧	١٥٨٤٦
تركيبات التشبيد الأخرى	٣٦	٦٦١٦	٦٢٨	٣٥٧	٣٤٥٠	٣١٠٨	٥٠٩	١٤٧٠٤	٦٦	١٢٧٥	١٦٠٤٥
تشطيب المباني	٠	١٢٦	١٣٩	١٢٢	١٤٦	٧٤٩	٩	١٢٩١	٥	٩٧	١٣٩٣
أنشطة التشبيد المتخصصة الأخرى	١٩٨	٦٠٩٧	٨٦٣٤	٨٦١	٥٩٤	٣٣٣٠	٢٢٠	١٩٩٣٤	٨٧٣	٢٣٠٤	٢٣١١١
الإجمالي العام	٥٣٤٣	٧٢٩٠٤٩	٧٣٨٩٢٠	٢٧٤١١٢	٧٩٩٣٨٣	٦٢٧٠٢١	١٦٨١٢٠	٣٣٤١٩٤٨	٢٦٣٦٥٩	٣٤١٨٨٣	٣٩٤٧٤٩٠