جمهورية مصر العربية

الجهاز المركزى للتعبئة العامة والإحصاء

النشـــــرة السنوية

لإحصاءات التوظف والأجور وساعات العمل

عـــام ٢٠١٠



إصدار سبتمبر ٢٠١١

مرجع رقم ٧١-١٢٥٢١/٢٠١٠

http://www.capmas.gov.eg

جمهورية مصر العربية

الجهاز المركزى للتعبئة العامة والإحصاء

النشـــــرة السنوية

لإحصاءات التوظف والأجور وساعات العمل

عـــام ٢٠١٠

إصدار سبتمبر ٢٠١١

http://www.capmas.gov.eg

مرجع رقم ٧١-١٢٥٢١/٢٠١٠

تقديـــــم

يعتبر العنصر البشرى من أهم عناصر الإنتاج والركيزة الأساسـية للإرتقـاء بمـستوى المعيشة وتنمية الموارد البشرية التى تعتمد عليها الدول فى التخطـيط الإسـتراتيجي لتحقيـق التنمية المستدامة ، من هنا تأتى أهمية توفير بيانات تفصيلية عن هذا العنصر الحيوى ٠

يقوم الجهاز المركزى للتعبئة العامة والإحصاء بإصدار " النشرة الـسنوية لإحـصاءات التوظف والأجور وساعات العمل " التى تتضمن بيانات عن حجم التوظف ومتوسطات الأجور النقدية ومتوسطات ساعات العمل الأسبوعية فى منشآت القطاع العام /الأعمال العام والقطـاع الخاص ، ذلك طبقاً للنشاط الإقتصادى (عدا النشاط الزراعى الذى لا يتم مزاولته فى داخـل المنشآت) والتوزيع الجغرافى والتصنيف المهنى٠

يقدم الجهازهذه النشرة عن عام ٢٠١٠ للباحثين والمهتمين بهذا المجال آمـلاً أن تحقـق الفائدة المرجوة منها ٠

والله ولى التوفيق ،،،

لواء / أبو بكر الجندى
رئيس الجهاز المركزى للتعبئة العامة والإحصاء

الفهـــــرس

رقم الجدول	البيـــــــــان	رقم الصفحة
	منهجيةالإحصائية	١
	أهم المؤشرات	٥
	جداول النشرة	١٢
	القسم الأول	
	الجداول المبوبة طبقاً للنشاط الإقتصادى	
١	إجمالى العاملين (العمال والإداريين والفنيين والكتبة) ومتوسطات أجـورهم النقديـــةالأسبوعيـة بالجنيه طبقاً للنشاط الإقتصادى للمنشآت .	١٤
٢	عدد العمال ومتوسطات أجـورهم النقدية الأسبوعية بالجنيه ومتوسطات ساعات العمل للذكـور والإنـاث طبقاً للنشاط الإقتصادى للمنشآت .	٧١
	القسم الثانى	
	الجداول المبوبة طبقاً للتوزيع الجغرافى	
٣	إجمالى العاملين (العمال والإداريين والفنيين والكتبة) ومتوسطات أجـورهم النقدية الأسبوعية بالجنيه طبقاً للتوزيع الجغرافى للمنشآت .	١١٨
٤	عدد العمال ومتوسطات أجورهم النقدية الأسبوعية بالجنيه ومتوسطات ساعات العمل طبقاً للتوزيع الجغرافى	١٢٣
	القسم الثالث	
	الجداول المبوبة طبقاً للتصنيف المهنى	
٥	عدد العمال ومتوسطات أجورهم النقدية الأسبوعية بالجنيه ومتوسطات ساعات العمل موزعين طبقاً للمهن	١٢٩
٦	عدد العاملين ومتوسطات أجورهم النقدية الأسبوعية بالجنيه موزعين طبقاً للمهن والنشـــاط الإقتصادى.	١٥٨

منهجية الإحصائية

أولاً : التطور التاريخى للإحصائية :

١- يرجع تاريخ هذه الإحصائية فى مصر الى عام ١٩٤٢ حيث أجريت أول إحصائية على دورتين سنوياً (يناير ، يوليو) ثم أعدت هذه الإحصائية بعد ذلك فى دوريات سنوية حتى الآن .

٢- اعتباراً من عام ٢٠٠٦ تم تطوير الإستمارة المستخدمة فى الإحصائية حيث أصبحت بيانات العاملين تجمع طبقاً للنوع (ذكر/أنثى) ، كذلك تم تعديل فئات الأجور النقدية بالجدولين الثانى والثالث .

٣- بدءاً من عام ٢٠١٠ تم تصميم إستمارة منفصلة لكل من القطاع العام /الأعمال العام والقطاع الخاص .

ثانياً : أهداف الإحصائية :

١- تهدف الاحصائية الى تقدير عدد العاملين ومتوسطات الأجور النقدية الأسبوعية بالجنيه طبقاً للنوع والنشاط الإقتصادى للمنشآت والتوزيع الجغرافى والتصنيف المهنى .

٢- تقدير متوسط عدد ساعات العمل الأسبوعية للفرد طبقاً للنوع والنشاط الاقتصادى للمنشآت والتوزيع الجغرافى والتصنيف المهنى .

ثالثاً : إطار الإحصائية :

١- تشمل الإحصائية جميع منشآت القطاع العام /الأعمال العام والبالغ عددهم ٢٧٠٣ منشأة عام ٢٠١٠.

٢- بالنسبة لمنشآت القطاع الخاص والبالغ عددها ٣٣٥٨ منشأة تم الاتفاق على أن يكون حد القطع للعماله (٢٥ عاملاً فأكثر) أما بالنسبة للمنشآت (١٠ – ٢٤ عامل) تم إختيار عينة قدرها ١٠٪ ممثلة لمختلف القطاعات والأنشطة الاقتصادية على مستوى جميع محافظات الجمهورية .

رابعاً : الاستمارات المستخدمة فى الإحصائية :

بدءاً من إحصائية عام ٢٠١٠ تم تصميم إستمارة منفصله لكل من القطاع العام / الأعمال العام والقطاع الخاص وفيما يلى عرض موجز للاستمارتين :

١- استمارة القطاع العام / الأعمال العام :

أ- الجدول الأول : خاص بجملة الاجور والمرتبات النقدية والعينية خلال السنة المالية للمنشأة ، تستوفى بيانات هذا الجدول من واقع الميزانية العمومية والحسابات الختامية للمنشأة .

ب- الجدول الثانى : تستوفى بياناته عن عدد العاملين بالمنشأة وعدد ساعات العمل المدفوعة الأجر ،جملة الأجور والمكافآت والمنح قبل خصم الاستقطاعات التى يحصل عليها العاملين بالمنشأة على مستوى كل مهنة شهرياً بالإضافة الى صفحة الغلاف الخارجى التى تحتوى على البيانات التعريفية والجغرافية للمنشأة .

٢- إستمارة القطاع الخاص :

أ- الجدول الأول : خاص بجملة الاجور والمرتبات النقدية والعينية خلال السنة المالية للمنشأه ،تستوفى بيانات هذا الجدول من واقع الميزانية العمومية والحسابات الختامية للمنشأة .

ب- الجدول الثانى : خاص بأعداد العاملين موزعين طبقاً للنوع والمهنة وفئة الأجر بالجنيه وجملة ساعات العمل المدفوعة الأجر لهم عن شهر يوليو .

ج- الجدول الثالث : خاص بأعداد العاملين موزعين طبقاً للنوع والمهنة وفئة الأجر بالجنيه وجملة ساعات العمل المدفوعة الأجر لهم عن الأسبوع الأول من شهر يوليو .

خامساً : فترة الاسناد الزمنى :

تم تغيير فترة الاسناد الزمنى بداية من إحصائية عام ٢٠١٠ الأسبوع الأول من شهر يوليو بدلاً من الأسبوع الاول من شهر أكتوبر .

سادساً : التعاريف والمصطلحات

١- وحدة العد :

المنشأة التى يتم فيها مزاولة أى نوع من أنواع النشاط الإقتصادى وتشمل :

أ- جميع منشآت القطاع العام / الأعمال العام مهما كان عدد المشتغلين بها .

ب- منشآت القطاع الخاص التى يعمل بها (١٠ مشتغلين فأكثر) والتى بها مراكز رئيسية فقط ، أما فى حالة الفروع فيشترط أن يكون عدد المشتغلين بتلك المنشآت بالإضافة إلى مركزها الرئيسى (١٠مشتغلين فأكثر) .

٢– العاملون بالمنشأة :

الذين تربطهم بصاحب العمل رابطة تعاقد يتعهد فيها صاحب العمل بدفع أجر ويتعهد العاملون بالعمل لديه بالمنشأة ولا يدخل تحت هذا التعريف ما يلى :

أ- الذين يعملون بأجر نقدى ولكنهم تغيبوا لأى سبب من الأسباب فى جميع أيام فترة الصرف ولم يتقاضوا أجوراً عنها.

ب- الذين يعملون بدون أجر نقدى حتى لو كانوا يحصلون على أجر عينى .

ج- المجندون حتى لو كانت المنشأة تصرف لهم أجورهم بالكامل أو جزء منها .

د- المبعوثون والمعارون الى جهة أخرى طول الوقت .

هـ- التلاميذ الصناعيون التابعون لمعاهد التدريب المهنى طالما أنهم مازالوا فى مرحلة التدريب ولم يعينوا بالمنشأة بصفة دائمة حتى لو كانت المنشأة تصرف لهم مدفوعات نقدية أو عينية .

و- العاملون الغير متفرغين للعمل بالمنشأة الذين يتقاضون مكافآت نظير عملهم بها كالأطباء والمحاسبين والدارسين..... الخ ، الذين يعملون فى نفس الوقت فى أكثر من منشأة.

٣ – جملة ساعات العمل المدفوع عنها أجر :

عدد الساعات التى يتقاضى العاملون عنها أجراً نقدياً بالإضافة الى ساعات العمل الفعليةوأيضا الساعات المحتسبة بأجر فى أيام العطلات الأسبوعية والرسمية والأجازات (أصلية وإضافية) .

٤ – جملة الأجور النقدية :

إجمالى الأجور النقدية عن فترة الصرف قبل خصم أية إستقطاعات وتشمل الأجر الأصلى ، الإضافى ، البدلات الدورية وأى إستحقاقات دورية أخرى مثل العمولات ومكافآت الإنتاج الدورية .

سابعاً : الرموز المستخدمة :

(–) النسبة المئوية أقل من ٠,٠٥٪ .

(-) البيان لاينطبق .

(*) القطاع العام يشمل قطاع الأعمال العام.

ثامناً : الأنشطة التى تغطيها الإحصائية :

تغطى هذه الإحصائية الفئات الجدولية التالية :

أ- الزراعة واستغلال الغابات وقطع الأشجار وصيد الأسماك.

ب- التعدين واستغلال المحاجر.

ج- الصناعات التحويلية.

د- امدادات الكهرباء والغاز والبخار وامدادات تكييف الهواء.

هـ- الإمداد المائى وشبكات الصرف الصحى وادارة ومعالجة النفايات.

و- التشييد والبناء.

ز- تجارة الجملة والتجزئة والإصلاح للمركبات ذات المحركات والدراجات النارية .

ح- النقل والتخزين .

ط- خدمات الغذاء والإقامة .

ي- المعلومات والاتصالات .

ك- الوساطة المالية والتأمين .

ل- العقارات والتأجير .

م- الأنشطة العلمية والتقنية المتخصصة .

ن- الأنشطة الإدارية وخدمات الدعم .

ع - التعليم.

ف- الصحة وأنشطة العمل الإجتماعى .

ص- أنشطة الفنون والإبداع والتسلية .

ق - أنشطة الخدمات الأخرى .

وقد اتبع هذا العام فى تصنيف المهن دليل التصنيف المهنى إصدار يوليو ٢٠٠٥، كما أتبع فى تصنيف الأنشطة دليل تصنيف النشاط الإقتصادى (المراجعة الرابعة) إصدار مايو ٢٠٠٧ .

أهم المؤشرات

١ – عدد المنشآت :

بلغ إجمالى عدد منشآت القطاع العام / الأعمال العام والقطاع الخـاص ٦٠٦١ منـشأة موزعـة كالآتـى :

أ – بلغ عدد منشآت القطاع العـام / الأعمال العام ٢٧٠٣ منشأة .

ب – بلغ عدد منشآت القطاع الخاص (١٠ عاملين فأكثر) التى شملها البحث ٣٣٥٨ منشأة .

٢ – عدد العاملين :

بلغ إجمالى عدد العاملين فى منشآت القطاع العام/ الأعمال العام والقطاع الخاص ١١٥١٤٢٣ عاملاً

أ – طبقاً للقطاع :

(١) بلغ عدد العاملين فى منشآت القطاع العام / الأعمال العام ٦٦١٢٩٥عاملاً .

(٢) بلـغ عـدد العاملين فـى منشـآت القطاع الخاص (١٠ عاملين فأكثر) ٤٩٠١٢٨ عاملاً .

ب – طبقاً للنشاط الاقتصادى وأهمها مايلى :

(١) بلغ عدد العاملين فى نشاط الصناعات التحويلية ٥٠٢٨٣١ عاملاً .

(٢) بلغ عدد العاملين فى نشاط إمدادات الكهرباء والغاز والبخار وإمدادات تكييف الهواء ١٥٨٤٩٨ عاملاً

(٣) بلغ عدد العاملين فى نشاط التشييد والبناء ١٠٥٩٤٦ عاملاً .

(٤) بلغ عدد العاملين فى نشاط الوساطة المالية والتأمين ٩٤٠٦٩ عامـــلاً

(٥) بلغ عدد العاملين فى نشاط النقل والتخزين ٨٢٢٢٥ عاملاً .

(٦) بلغ عدد العاملين فى نشاط تجـارة الجملة والتجزئـة والإصلاح للمركبات ذات المحركـات والدراجات النارية ٤٤٩٨٧ عاملاً .

٣ – متوسط الأجر :

بلغ متوسط الأجر الأسبوعى للعامل فى منشآت القطـاع العـام / الأعمـال العـام والقطـاع الخاص(١٠ عاملين فأكثر) ٤٣٩ جنيهاً موزعة كالآتى:

أ – بلغ متوسط الأجر الأسبوعى للعامل فى منشآت القطاع العام / الأعمال العام ٥٤٢ جنيهاً .

ب – بلغ متوسط الأجر الأسبوعى للعامل فى منشآت القطاع الخاص ٢٩٩ جنيهاً .

جـ – بلغ متوسط الأجر الأسبوعى للعامل طبقاً لأهم الأنشطة الاقتصادية ما يلى :

(١) الوساطة المالية والتأمين ١٠٩٨ جنيها .

(٢) النقل والتخزين ٦٥٦ جنيهاً .

(٣) التعدين وإستغلال المحاجر ٦٢٦ جنيهاً .

(٤) الإمداد المائى وشبكات الصرف الصحى وإدارة ومعالجة النفايات ٤٨٣ جنيهاً .

(٥) التشييد والبناء ٤٣٨ جنيهاً .

(٦) التعليم ١٥٤ جنيهاً .

٤ – **متوسط ساعات العمل :**

أ – بلغ متوسط ساعات العمل فى منشآت القطاع العام / الأعمال العام والقطاع الخاص ٥٥ ساعة فى الأسبوع موزعة كالآتى :

(١) القطاع العام / الأعمال العام ٥٢ ساعة فى الأسبوع.

(٢) القطاع الخاص ٥٨ ساعة فى الأسبوع .

ب – بلغ متوسط ساعات العمل طبقاً لأهم الأنشطة الاقتصادية ما يلى :

(١) الصناعات التحويلية ٥٧ ساعة فى الأسبوع .

(٢) إمدادات الكهرباء والغاز والبخار وإمدادات تكييف الهواء ٥٠ ساعة فى الأسبوع.

(٣) التشييد والبناء ٥١ ساعة فى الأسبوع .

(٤) النقل والتخزين ٥٦ ساعة فى الأسبوع .

(٥) الوساطة المالية والتأمين ٥٠ ساعة فى الأسبوع .

(٦) التعليم ٥٢ ساعة فى الأسبوع .

(٧) تجارة الجملة والتجزئة والإصلاح للمركبات ذات المحركات والدراجات النارية ٥٦ ساعة فى الأسبوع .

عدد المنشآت وعدد العاملين والنسبة المئوية لكل منهما
ومتوسط أجر العامل ومتوسط ساعات العمل طبقاً للنشاط الإقتصادى والقطاع
فى الأسبوع الأول من شهر يوليو عام ٢٠١٠

الفئة الجدولية	النشاط الإقتصادى	المنشآت				العاملين				متوسط أجر العامل (بالجنيه)		متوسط ساعات العمل	
		*قطاع عام		قطاع خاص		قطاع عام		قطاع خاص					
		عدد	%	عدد	%	عدد	%	عدد	%	عام	خاص	عام	خاص
أ	الزراعة وإستغلال الغابات وقطع الأشجار وصيد الأسماك	٤٢	١,٥٥	٣٣	٠,٩٨	٢٥٣٧	٠,٣٨	٥٣٧٠	١,١	٣١٩	٣١٥	٥٧	٥٧
ب	التعدين وإستغلال المحاجر	١٦	٠,٥٩	٩	٠,٢٧	٥٠١٤	٠,٧٦	٤٣٢١	٠,٨٨	٦٢١	٦٣٢	٥٤	٤٨
ج	الصناعات التحويلية	٥٠٦	١٨,٧	١٦٥٦	٤٩,٣٢	٢٠٥٤٢٠	٣١,٠٦	٢٩٧٤١١	٦٠,٦٨	٤٣٧	٢٧٢	٥٣	٥٨
د	إمدادات الكهرباء والغاز والبخار وإمدادات تكييف الهواء	١٤٣	٥,٢٩	٢٣	٠,٦٨	١٣٣٧٧٢	٢٠,٢٣	٢٤٧٢٦	٥,٠٤	٤٢٢	٥٠٣	٥٠	٥٣
هـ	الإمداد المائى وشبكات الصرف الصحى وإدارة ومعالجة النفايات	٣٨	١,٤١	٢	٠,٠٦	٢٣٣٠٣	٣,٥٢	٦٠	٠,٠١	٤٨٤	٢٠٢	٥٣	٦١
و	التشييد والبناء	١١٢	٤,١٤	٥٩	١,٧٦	٩١٢٢٢	١٣,٧٩	١٤٧٢٤	٣,٠	٤٦٤	٢٧٨	٥٠	٥٧
ز	تجارة الجملة والتجزئة والإصلاح للمركبات ذات المحركات والدراجات النارية	٩٤٥	٣٥	٢١١	٦,٢٨	٣١٧٤٩	٤,٨	١٣٢٣٨	٢,٧	٣٠١	٣٣٣	٥٤	٥٨
ح	النقل والتخزين	١٦٠	٥,٩٢	١١٩	٣,٥٤	٧٥٥٨٢	١١,٤٣	٦٦٤٣	١,٣٦	٦٨٥	٣٢٨	٥٦	٥٣
ط	خدمات الغذاء والإقامة	٧	٠,٢٦	٢٢٣	٦,٦٤	٣٩٨٧	٠,٦	٢٥٨٠٤	٥,٢٦	٧٠٠	٢٤٢	٥٠	٥٨
ى	المعلومات والإتصالات	٢	٠,٠٧	١٩	٠,٥٧	١٢٤٧	٠,١٩	٢٠٦١	٠,٤٢	٢٩١	٢٩٧	٥٠	٥٠
ك	الوساطة المالية والتأمين	٦٨٨	٢٥,٥	١٢٥	٣,٧٢	٧٨٧١٢	١١,٩	١٥٣٥٧	٣,١٣	١١٠٤	١٠٦٧	٥٠	٥٤
ل	العقارات والتأجير	٠	٠	٢	٠,٠٦	٠	٠	١٢٨	٠,٠٣	٠	١٨٤	٠	٥٣
م	الأنشطة العلمية والتقنية المتخصصة	٨	٠,٣	٣٠	٠,٨٩	٤١٥٩	٠,٦٣	٢١٢١	٠,٤٣	٢٩٣	٣٧٦	٥٤	٥٧
ن	الأنشطة الإدارية وخدمات الدعم	٣٠	١,١١	٤٨	١,٤٣	٢٥٥٧	٠,٣٩	١١٣٦١	٢,٣٢	٥٦٨	١٧٩	٤٠	٦٠
ع	التعليم	٠	٠	٥٥٨	١٦,٦٢	٠	٠	٤٣١٥٦	٨,٨١	٠	١٥٤	٠	٥٢
ف	الصحة وأنشطة العمل الإجتماعى	٣	٠,١١	١٥٥	٤,٦٢	١١٩٢	٠,١٨	١٣٣٩١	٢,٧٣	٣٢٥	٢٠٩	٤٠	٥٣
ص	أنشطة الفنون والإبداع والتسلية	١	٠,٠٤	٤٥	١,٣٤	٧٩١	٠,١٢	٦٨٩٨	١,٤١	٣٩١	٢٣٦	٤٥	٥٣
ق	أنشطة الخدمات الأخرى	٢	٠,٠٧	٤١	١,٢٢	٥١	٠,٠١	٣٣٥٨	٠,٦٩	٥٥٥	٢٢٢	٦٦	٥٧
	الإجمـــــالى	٢٧٠٣	١٠٠	٣٣٥٨	١٠٠	٦٦١٢٩٥	١٠٠	٤٩٠١٢٨	١٠٠	٥٤٢	٢٩٩	٥٢	٥٨

* القطاع العام يشمل قطاع الأعمال العام .

عدد المنشآت بالقطاع العام / الأعمال العام والقطاع الخاص
طبقاً للنشاط الإقتصادى فى الأسبوع الأول من شهر يوليو عام ٢٠١٠

النشاط الإقتصادى	أ	ب	ج	د	هـ	و	ز	ح	ط	ى	ك	ل	م	ن	ع	ف	ص	ق
عدد المنشآت (عام / أعمال عام)	٤٢	١٦	٥٠٦	١٤٣	٣٨	١١٢	٩٤٥	١٦٠	٧	٢	٦٨٨	٠	٨	٣٠	٠	٣	١	٢
عدد المنشآت (خاص)	٣٣	٩	١٦٥٦	٢٣	٢	٥٩	٢١١	١١٩	٢٢٣	١٩	١٢٥	٢	٣٠	٤٨	٥٥٨	١٥٥	٤٥	٤١

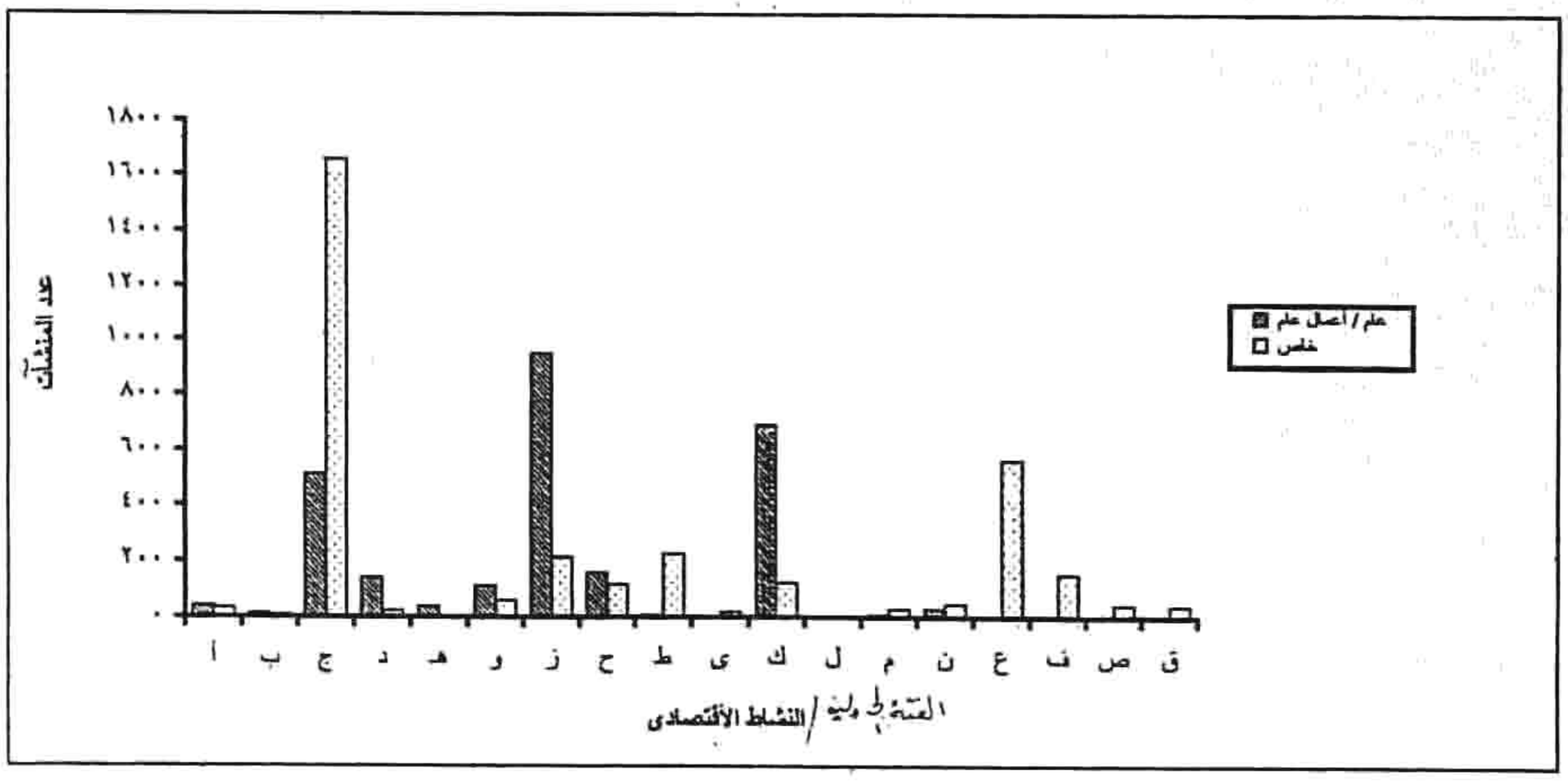

عدد العاملين بالقطاع العام / الأعمال العام والقطاع الخاص طبقاً للنشاط الإقتصادى

فى الأسبوع الأول من شهر يوليو عام ٢٠١٠

النشاط الإقتصادى	أ	ب	ج	د	هـ	و	ز	ح	ط	ى	ك	ل	م	ن	ع	ف	ص	ق
عدد العاملين (علم / أعمال علم)	٢٥٣٧	٥٠١٤	٢٠٥٤٢٠	١٣٣٧٧٢	٢٣٣٠٣	٩١٢٢٢	٣١٧٤٩	٧٥٥٨٢	٣٩٨٧	١٢٤٧	٧٨٧١٢	٠	٤١٥٩	٢٥٥٧	٠	١١٩٢	٧٩١	٥١
عدد العاملين (خاص)	٥٣٧٠	٤٣٢١	٢٩٧٤١١	٢٤٧٢٦	٦٠	١٤٧٢٤	١٣٢٣٨	٦٦٤٣	٢٥٨٠٤	٢٠٦١	١٥٣٥٧	١٢٨	٢١٢١	١١٣٦١	٤٣١٥٦	١٣٣٩١	٦٨٩٨	٣٣٥٨

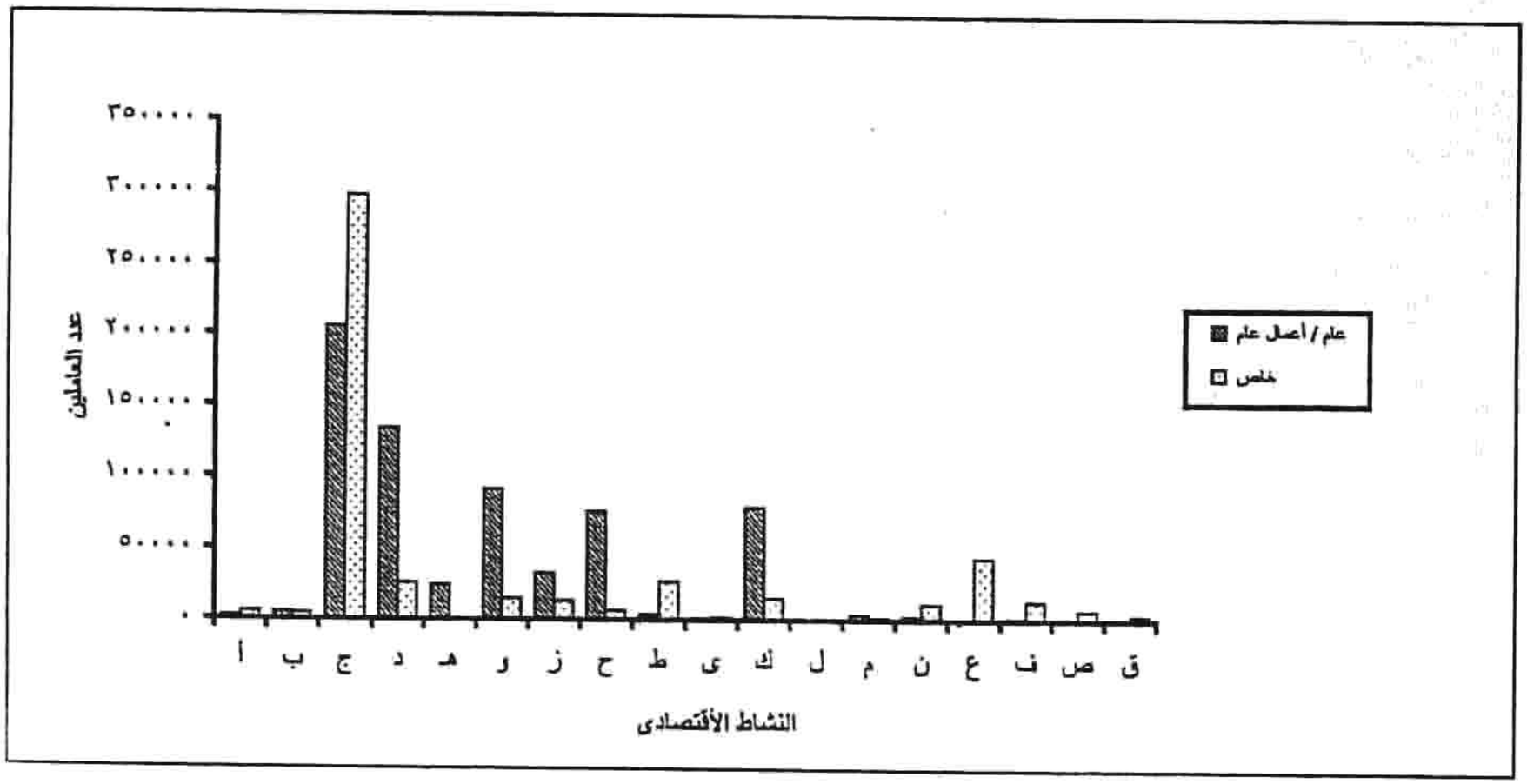

متوسط الأجور النقدية الأسبوعية بالجنيه طبقاً للنشاط الاقتصادى بالقطاع العام / الأعمال العام والقطاع الخاص
فى الأسبوع الأول من شهر يوليو عام ٢٠١٠

النشاط الإقتصادى	ا	ب	ج	د	هـ	و	ز	ح	ط	ى	ك	ل	م	ن	ع	ف	ص	ق
متوسط الأجر (عام / أعمال عام)	٣١٩	٦٢١	٤٣٧	٤٢٢	٤٨٤	٤٦٤	٣٠١	٦٨٥	٧٠٠	٢٩١	١١٠٤	٠	٢٩٣	٥٦٨	٠	٣٢٥	٣٩١	٥٥٥
متوسط الأجر (خاص)	٣١٥	٦٣٢	٢٧٢	٥٠٣	٢٠٢	٢٧٨	٣٣٣	٣٢٨	٢٤٢	٢٩٧	١٠٦٧	١٨٤	٣٧٦	١٧٩	١٥٤	٢٠٩	٢٣٦	٢٢٢

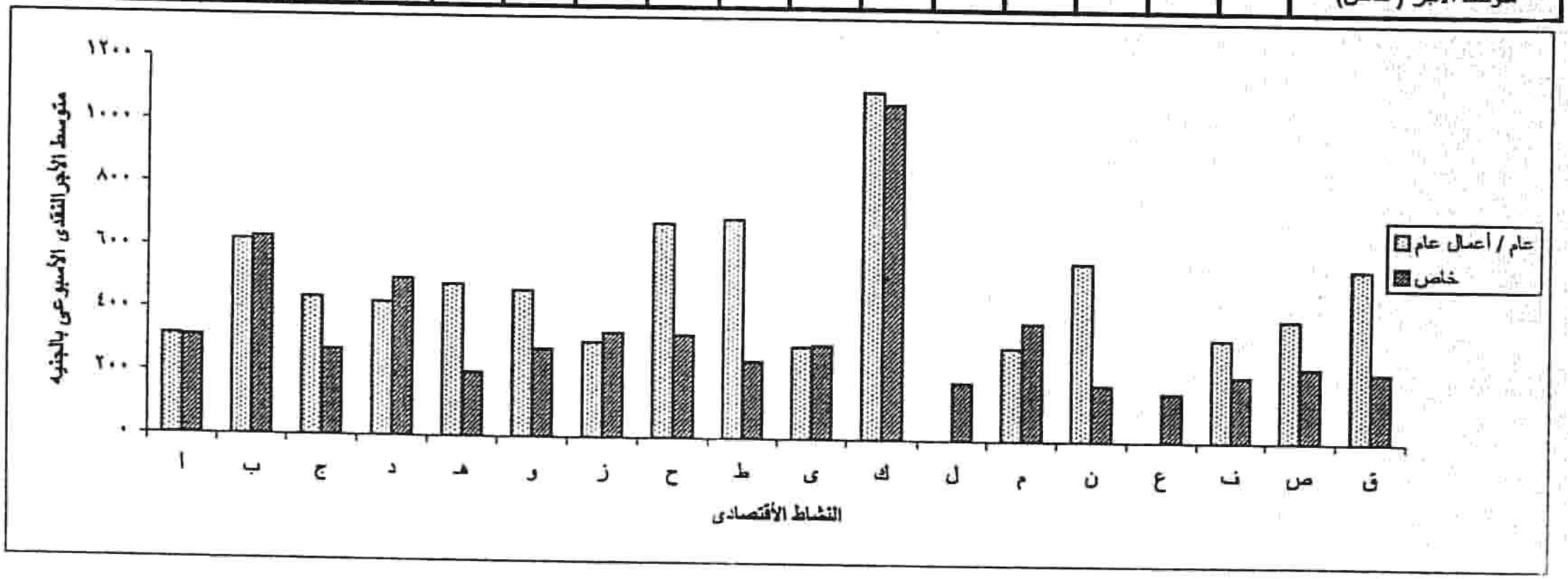

تطور متوسطات الأجور النقدية بالجنية بالقطاع العام / الأعمال العام والقطاع الخاص
فى الأسبوع الأول من شهر يوليو خلال السنوات (٢٠٠٨ - ٢٠١٠)

السنوات	٢٠٠٨		٢٠٠٩		٢٠١٠	
القطاع	عام / أعمال عام	خاص	عام / أعمال عام	خاص	عام / أعمال عام	خاص
متوسط الأجور النقدية	٤٠٦	٢٧٥	٤٥٥	٢٩٦	٥٤٢	٢٩٩

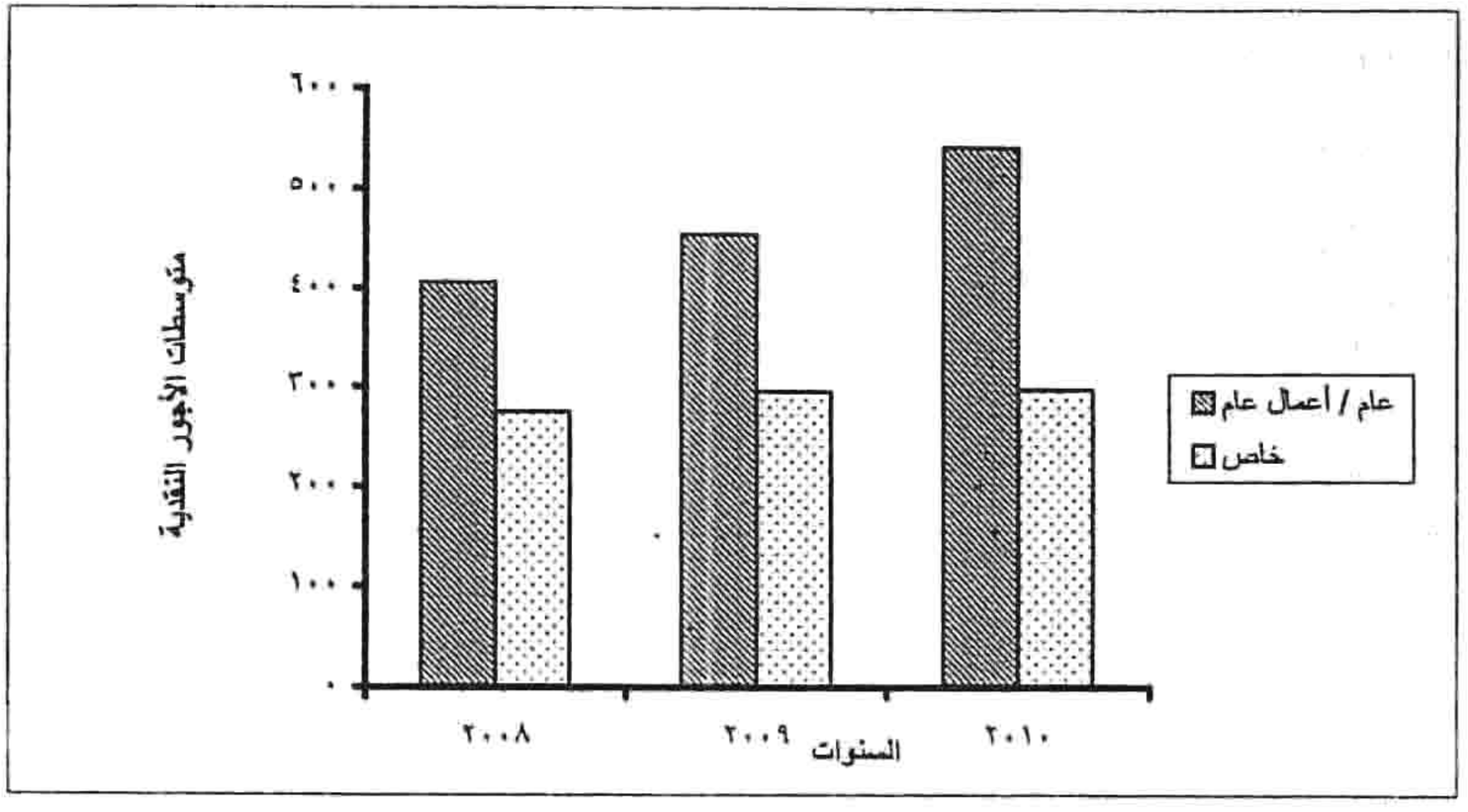

جداول النشرة

القسم الأول

الجداول المبوبة طبقاً للنشاط الاقتصادى

إجمالى العاملين (العمال و الإداريين والفنيين والكتبة) ومتوسطات أجورهم النقدية الأسبوعية بالجنيه
طبقاً للنشاط الإقتصادي للمنشآت في الأسبوع الأول من شهر يوليو ٢٠١٠

جدول رقم (١)

أكواد النشاط الاقتصادي	نوع القطاع	عدد المنشآت	العمال بالفئ وأحداث						اداريين و فنيين و كتبة						جملة العاملين					
			ذكور		اناث		جملة		ذكور		اناث		جملة		ذكور		اناث		جملة	
			عدد	م أجر	عدد	م أجر	عدد	م أجر	عدد	م أجر	عدد	م أجر	عدد	م أجر	عدد	م أجر	عدد	م أجر	عدد	م أجر
٠١٤ منتجات حيوانيه	عام	١	٤٤	١٨٨	٠	٠	٤٤	١٨٨	٤	٢٧٥	٠	٠	٤	٢٧٥	٤٨	١٩٥	٠	٠	٤٨	١٩٥
	خاص	١٠	١٤٣٢	٣٥١	٩٩	٨٩	١٥٣١	٣٣٤	٩٢٦	٤٥٩	٥٧	٢٤٨	٩٨٣	٤٤٧	٢٣٥٨	٣٩٣	١٥٦	١٤٧	٢٥١٤	٣٧٨
	جمله	١١	١٤٧١	٣٤٦	٩٩	٨٩	١٥٧٥	٣٣٠	٩٣٠	٤٥٨	٥٧	٢٤٨	٩٨٧	٤٤٦	٢٤٠٦	٣٨٩	١٥٦	١٤٧	٢٥٦٢	٣٧٥
٠١٦ انشطة دعم الزراعة وما بعد الحصد	عام	٣٤	١١٠٦	٢٧٦	٢٩	٢٣٧	١١٣٥	٢٧٥	٧٧٢	٤٤١	١٣٨	٤٨٨	٩١٠	٤٤٨	١٨٧٨	٣٤٤	١٦٧	٤٤٥	٢٠٤٥	٣٥٢
	خاص	٢٣	١٨٣١	٢٢٠	٨	١٠٣	١٨٣٩	٢١٩	٩٤٦	٣٣١	٧١	٣٣٢	١٠١٧	٣٣١	٢٧٧٧	٢٥٨	٧٩	٣٠٩	٢٨٥٦	٢٥٩
	جمله	٥٧	٢٩٣٧	٢٤١	٣٧	٢٠٨	٢٩٧٤	٢٤١	١٧١٨	٣٨٠	٢٠٩	٤٣٥	١٩٢٧	٣٨٦	٤١٥٥	٢٩٢	٢٤٦	٤٠١	٤٩٠١	٢٩٨
جمله القسم ٠١ المحاصيل ومنتجات الديوان والصيد وأنشطه الخدمات ذات الصلة	عام	٣٥	١١٥٠	٢٧٣	٢٩	٢٣٧	١١٧٩	٢٧٢	٧٧٦	٤٤٠	١٣٨	٤٨٨	٩١٤	٤٤٧	١٩٢٦	٣٤٠	١٦٧	٤٤٥	٢٠٩٣	٣٤٩
	خاص	٣٣	٣٢٩٣	٢٧٧	١٠٧	٩٠	٣٣٧٠	٢٧١	١٨٧٢	٣٩٤	١٢٨	٢٩٥	٢٠٠٠	٣٨٨	٥١٣٥	٣٢٠	٢٣٥	٢٠١	٥٣٧٠	٣١٥
	جمله	٦٨	٤٤١٣	٢٧٦	١٣٦	١٢٧	٥٥٤٩	٢٧١	٢٦٤٨	٤٠٨	٢٦٦	٣٩٥	٢٩١٤	٤٠٧	٧٠٦١	٣٢٥	٤٠٢	٣٠٣	٧٤٦٣	٣٢٤
٠٣١ صيد الأسماك	عام	٧	٢٠٧	١٧٦	١	١١٦	٢٠٨	١٧٦	١٧٨	١٨٤	٥٨	١٨٦	٢٣٦	١٨٥	٣٨٥	١٨٠	٥٩	١٨٥	٤٤٤	١٨١
	خاص	٠	٠	٠	٠	٠	٠	٠	٠	٠	٠	٠	٠	٠	٠	٠	٠	٠	٠	٠
	جمله	٧	٢٠٧	١٧٦	١	١١٦	٢٠٨	١٧٦	١٧٨	١٨٤	٥٨	١٨٦	٢٣٦	١٨٥	٣٨٥	١٨٠	٥٩	١٨٥	٤٤٤	١٨١
جمله القسم ٠٣ صيد الأسماك وتربية الأحياء المائية	عام	٧	٢٠٧	١٧٦	١	١١٦	٢٠٨	١٧٦	١٧٨	١٨٤	٥٨	١٨٦	٢٣٦	١٨٥	٣٨٥	١٨٠	٥٩	١٨٥	٤٤٤	١٨١
	خاص	٠	٠	٠	٠	٠	٠	٠	٠	٠	٠	٠	٠	٠	٠	٠	٠	٠	٠	٠
	جمله	٧	٢٠٧	١٧٦	١	١١٦	٢٠٨	١٧٦	١٧٨	١٨٤	٥٨	١٨٦	٢٣٦	١٨٥	٣٨٥	١٨٠	٥٩	١٨٥	٤٤٤	١٨١

أجمالي العاملين (أتصال و أداريين وفنيين وأكتبة) ومتوسطات أجورهم النقدية الأسبوعية بالجنيه طبقاً للنشاط الإقتصادي للمنشآت في الأسبوع الأول من شهر يوليو ٢٠١٠

تابع جدول رقم (١)

أكواد النشاط الاقتصادي	نوع القطاع	عدد المنشآت	العمال بالفن وأحداث						اداريين و فنيين و كتبة						جملة العاملين					
			ذكور		اناث		جملة		ذكور		اناث		جملة		ذكور		اناث		جملة	
			عدد	م أجر	عدد	م أجر	عدد	م أجر	عدد	م أجر	عدد	م أجر	عدد	م أجر	عدد	م أجر	عدد	م أجر	عدد	م أجر
جملة الفئة ا	عام	٤٢	١٢٥٧	٢٥٨	٣٠	٢٣٣	١٢٨٧	٢٥٨	٩٥٤	٢٩٢	١٩٦	٢٩٩	١١٥٠	٢٩٣	٢٢١١	٣١٤	٢٢٦	٣٧٧	٢٥٣٧	٣١٩
الزراعة واستغلال الغابات وقطع الأشجار وجمع الأسمغ	خاص	٣٣	٣٢٦٣	٢٧٧	١٠٧	٩٠	٣٣٧٠	٢٧١	١٨٧٢	٢٩٤	١٢٨	٦٩٥	٢٠٠٠	٢٨٨	٥١٣٥	٣٦٠	٢٣٥	٦٠١	٥٣٧٠	٣١٥
	جملة	٧٥	٤٦٢٠	٢٧٢	١٣٧	١٢٢	٤٧٥٧	٢٦٧	٢٨٢٦	٢٩٤	٣٢٤	٣٥٨	٣١٥٠	٢٩٠	٧٤٤٦	٣١٨	٤٦١	٢٨٧	٧٩٠٧	٣١٦

إجمالى العاملين (العمال و الإداريين والفنيين والكتبة) ومتوسطات أجورهم النقدية الأسبوعية بالجنيه
طبقاً للنشاط الإقتصادي للمنشآت في الأسبوع الأول من شهر يوليو ٢٠١٠

تابع جدول رقم (١)

أكواد النشاط الاقتصادي	نوع القطاع	عدد المنشآت	العمال بالفئ وأحداث						اداريين و فنيين و كتبة						جملة العاملين					
			ذكور		اناث		جملة		ذكور		اناث		جملة		ذكور		اناث		جملة	
			عدد	م اجر	عدد	م اجر	عدد	م اجر	عدد	م اجر	عدد	م اجر	عدد	م اجر	عدد	م اجر	عدد	م اجر	عدد	م اجر
٠٦١	عام	٠	٠	٠	٠	٠	٠	٠	٠	٠	٠	٠	٠	٠	٠	٠	٠	٠	٠	٠
استخراج النفط البترول الخام	خاص	٢	١٥٢١	٤٩٥	٠	٠	١٥٢١	٤٩٥	١٣٧٧	٩٢٩	١٤٢	٣٨٣	١٥١٩	٨٧٨	٢٨٩٨	٧٠٢	١٤٢	٣٨٣	٣٠٤٠	٦٨٧
	جمله	٢	١٥٢١	٤٩٥	٠	٠	١٥٢١	٤٩٥	١٣٧٧	٩٢٩	١٤٢	٣٨٣	١٥١٩	٨٧٨	٢٨٩٨	٧٠٢	١٤٢	٣٨٣	٣٠٤٠	٦٨٧
٠٦٢	عام	٣	٥	٤١٩	٠	٠	٥	٤١٩	٢٨٤	١٢٣٨	٣٦	٥٥٦	٣٢٠	١١٩١	٢٨٩	١٢٢٤	٣٦	٥٥٦	٣٢٥	١١٥٠
إستخراج الفحم الطبيعي	خاص	٠	٠	٠	٠	٠	٠	٠	٠	٠	٠	٠	٠	٠	٠	٠	٠	٠	٠	٠
	جمله	٣	٥	٤١٩	٠	٠	٥	٤١٩	٢٨٤	١٢٣٨	٣٦	٥٥٦	٣٢٠	١١٩١	٢٨٩	١٢٢٤	٣٦	٥٥٦	٣٢٥	١١٥٠
جمله القسم ٠٦	عام	٣	٥	٤١٩	٠	٠	٥	٤١٩	٢٨٤	١٢٣٨	٣٦	٥٥٦	٣٢٠	١١٩١	٢٨٩	١٢٢٤	٣٦	٥٥٦	٣٢٥	١١٥٠
	خاص	٢	١٥٢١	٤٩٥	٠	٠	١٥٢١	٤٩٥	١٣٧٧	٩٢٩	١٤٢	٣٨٣	١٥١٩	٨٧٨	٢٨٩٨	٧٠٢	١٤٢	٣٨٣	٣٠٤٠	٦٨٧
إستخراج البترول الخام والفحم الطبيعي	جمله	٥	١٥٢٦	٤٩٥	٠	٠	١٥٢٦	٤٩٥	١٦٦١	٩٨٢	١٧٨	٤١٨	١٨٣٩	٩٢٨	٣١٨٧	٧٤٩	١٧٨	٤١٨	٣٣٦٥	٧٣١
٠٧١	عام	١	٠	٠	٠	٠	٠	٠	١٤	٥٦٧	١	٦٠٨	١٥	٥٧٠	١٤	٥١٧	١	٦٠٨	١٥	٥٧٠
تعدين خامات ركزات الحديد	خاص	٠	٠	٠	٠	٠	٠	٠	٠	٠	٠	٠	٠	٠	٠	٠	٠	٠	٠	٠
	جمله	١	٠	٠	٠	٠	٠	٠	١٤	٥٦٧	١	٦٠٨	١٥	٥٧٠	١٤	٥١٧	١	٦٠٨	١٥	٥٧٠
٠٧٢	عام	١	٢٣٨	٢٧٢	٠	٠	٢٣٨	٢٧٢	٣٩٠	٣٧٨	١٥	٤٣٦	٤٠٥	٣٨٠	٦٧٨	٣٣٨	١٥	٤٣٦	١٤٣	٣٤٠
تعدين خامات المعادن غير الحديدية	خاص	٠	٠	٠	٠	٠	٠	٠	٠	٠	٠	٠	٠	٠	٠	٠	٠	٠	٠	٠
	جمله	١	٢٣٨	٢٧٢	٠	٠	٢٣٨	٢٧٢	٣٩٠	٣٧٨	١٥	٤٣٦	٤٠٥	٣٨٠	٦٧٨	٣٣٨	١٥	٤٣٦	١٤٣	٣٤٠

إجمالي العاملين (العمال و الإداريين والفنيين والكتبة) ومتوسطات أجورهم النقدية الأسبوعية بالجنيه
طبقاً للنشاط الإقتصادي للمنشآت في الأسبوع الأول من شهر يوليو ٢٠١٠

تابع جدول رقم (١)

أكواد النشاط الاقتصادي	نوع القطاع	عدد المنشآت	العمال بالفين وأحداث						الاداريين و فنيين و كتبة						جملة العاملين					
			ذكور		اناث		جملة		ذكور		اناث		جملة		ذكور		اناث		جملة	
			عدد	م اجر	عدد	م اجر	عدد	م اجر	عدد	م اجر	عدد	م اجر	عدد	م اجر	عدد	م اجر	عدد	م اجر	عدد	م اجر
جملة القسم ٠٧	عام	٢	٢٣٨	٢٧٢	٠	٠	٢٣٨	٢٧٢	٤٠٤	٣٨٥	١٦	٤٤٧	٤٢٠	٣٨٧	٦٤٢	٣٤٣	١٦	٤٤٧	٦٥٨	٣٤٦
تعدين خامات ركازات الفلزات والمعادن	خاص	٠	٠	٠	٠	٠	٠	٠	٠	٠	٠	٠	٠	٠	٠	٠	٠	٠	٠	٠
	جملة	٢	٢٣٨	٢٧٢	٠	٠	٢٣٨	٢٧٢	٤٠٤	٣٨٥	١٦	٤٤٧	٤٢٠	٣٨٧	٦٤٢	٣٤٣	١٦	٤٤٧	٦٥٨	٣٤٦
٠٨١	عام	١	٢١	٤٦١	٠	٠	٢١	٤٦١	١١	٦٩٧	٠	٠	١١	٦٩٧	٣٢	٥٤٢	٠	٠	٣٢	٥٤٢
استغلال المحاجر لإستخراج الأحجار والرمل والطفل	خاص	٢	٨١	١١٠	٠	٠	٨١	١١٠	١٩	٢٥٦	٠	٠	١٩	٢٥٦	١٠٠	١٣٨	٠	٠	١٠٠	١٣٨
	جملة	٣	١٠٢	١٨٢	٠	٠	١٠٢	١٨٢	٣٠	٤١٨	٠	٠	٣٠	٤١٨	١٣٢	٢٣٦	٠	٠	١٣٢	٢٣٦
٠٨٩	عام	٩	١٨١٠	٥٢٢	٥	٤٨٠	١٨١٥	٥٢٢	١٩٧٦	٧١٦	٥٩	٩٩٥	٢٠٣٥	٧٢٤	٣٧٨٦	٦٢٣	٦٤	٩٥٥	٣٨٥٠	٦٢٩
التعدين واستغلال المحاجر الغير مصنفة في موضع آخر	خاص	٢	٣٦	١٣٧	٠	٠	٣٦	١٣٧	٥٠	٣٢٥	٣	٣٧٦	٥٣	٣٢٨	٨٦	٢٤٧	٣	٣٧٦	٨٩	٢٥١
	جملة	١١	١٨٤٦	٥١٥	٥	٤٨٠	١٨٥١	٥١٥	٢٠٢٦	٧٠٦	٦٢	٩٦٥	٢٠٨٨	٧١٤	٣٨٧٢	٦١٥	٦٧	٩٢٩	٣٩٣٩	٦٢٠
جملة القسم ٠٨	عام	١٠	١٨٣١	٥٢١	٥	٤٨٠	١٨٣٦	٥٢١	١٩٨٧	٧١٦	٥٩	٩٩٥	٢٠٤٦	٧٢٤	٣٨١٨	٦٢٣	٦٤	٩٥٥	٣٨٨٢	٦٢٨
التعدين واستغلال المحاجر الأخرى	خاص	٤	١١٧	١١٨	٠	٠	١١٧	١١٨	٦٩	٣٠٦	٣	٣٧٦	٧٢	٣٠٩	١٨٦	١٨٨	٣	٣٧٦	١٨٩	١٩١
	جملة	١٤	١٩٤٨	٤٩٧	٥	٤٨٠	١٩٥٣	٤٩٧	٢٠٥٦	٧٠٢	٦٢	٩٦٥	٢١١٨	٧١٠	٤٠٠٤	٦٠٢	٦٧	٩٢٩	٤٠٧١	٦٠٨
٠٩١	عام	١	٤٢	٢٥٣	٠	٠	٤٢	٢٥٣	١٠٧	٦٠٣	٠	٠	١٠٧	٦٠٣	١٤٩	٥٠٥	٠	٠	١٤٩	٥٠٥
أنشطة خدمات دعم إستخراج البترول والغاز الطبيعي	خاص	٣	٣٧٣	٤٧٧	٠	٠	٣٧٣	٤٧٧	٥٦٢	٦٠٣	١٥٧	٥٨١	٧١٩	٥٩٨	٩٣٥	٥٥٣	١٥٧	٥٨١	١٠٩٢	٥٥٧
	جملة	٤	٤١٥	٤٥٥	٠	٠	٤١٥	٤٥٥	٦٦٩	٦٠٣	١٥٧	٥٨١	٨٢٦	٥٩٩	١٠٨٤	٥٤٦	١٥٧	٥٨١	١٢٤١	٥٥١

إجمالى العاملين (العمال و الإداريين والفنيين والكتبة) ومتوسطات أجورهم النقدية الأسبوعية بالجنيه
طبقاً للنشاط الإقتصادي للمنشآت في الأسبوع الأول من شهر يوليو ٢٠١٠

تابع جدول رقم (١)

أكواد النشاط الاقتصادي	نوع القطاع	عدد المنشآت	العمال بالفين وأحداث						اداريين و فنيين و كتبة						جملة العاملين					
			ذكور		اناث		جملة		ذكور		اناث		جملة		ذكور		اناث		جملة	
			عدد	م اجر	عدد	م اجر	عدد	م اجر	عدد	م اجر	عدد	م اجر	عدد	م اجر	عدد	م اجر	عدد	م اجر	عدد	م اجر
جملة القسم ٠٩	عام	١	٤٢	٢٥٣	٠	٠	٤٢	٢٥٣	١٠٧	١٠٣	٠	٠	١٠٧	١٠٣	١٤٩	٥٠٥	٠	٠	١٤٩	٥٠٥
أنشطة الخدمات المتصلة بالتعدين	خاص	٣	٣٧٣	٤٧٧	٠	٠	٣٧٣	٤٧٧	٥٦٢	٦٠٣	١٥٧	٥٨١	٧١٩	٥٩٨	٩٣٥	٥٥٣	١٥٧	٥٨١	١٠٩٢	٥٥٧
	جملة	٤	٤١٥	٤٥٥	٠	٠	٤١٥	٤٥٥	٦٦٩	٦٠٣	١٥٧	٥٨١	٨٢٦	٥٩٩	١٠٨٤	٥٤٦	١٥٧	٥٨١	١٢٤١	٥٥١
جملة الفئة ب	عام	١٦	٢١١٦	٤٨٨	٥	٤٨٠	٢١٢١	٤٨٨	٢٧٨٢	٧١٧	١١١	٧٧٤	٢٨٩٣	٧١٩	٤٨٩٨	٦١٨	١١٦	٧٦١	٥٠١٤	٦٦١
التعدين واستغلال المحاجر	خاص	٩	٢٠١١	٤٧٠	٠	٠	٢٠١١	٤٧٠	٢٠٠٨	٨١٧	٣٠٢	٤٨٦	٢٣١٠	٧٧٣	٤٠١٩	٦٤٣	٣٠٧	٤٨٦	٤٣٢١	٦٣٢
	جملة	٢٥	٤١٢٧	٤٧٩	٥	٤٨٠	٤١٣٢	٤٧٩	٤٧٩٠	٧٥٩	٤١٣	٥٦٤	٥٦٠٣	٧٤٣	٨٩١٧	٦٢٩	٤١٨	٥٦٣	٩٣٣٥	٦٢٦

إجمالى العاملين (العمال و الإداريين والفنيين والكتبة) ومتوسطات أجورهم النقدية الأسبوعية بالجنيه
طبقاً للنشاط الإقتصادي للمنشآت في الأسبوع الأول من شهر يوليو ٢٠١٠

تابع جدول رقم (١)

أفواد النشاط الاقتصادي	نوع القطاع	عدد المنشآت	العمال بالفن وأحداث						اداريين و فنيين و كتبة						جملة العاملين					
			ذكور		اناث		جملة		ذكور		اناث		جملة		ذكور		اناث		جملة	
			عدد	م أجر	عدد	م أجر	عدد	م أجر	عدد	م أجر	عدد	م أجر	عدد	م أجر	عدد	م أجر	عدد	م أجر	عدد	م أجر
١٠١ تجهيز وحفظ اللحوم ومنتجاتها	عام	٠	٠	٠	٠	٠	٠	٠	٠	٠	٠	٠	٠	٠	٠	٠	٠	٠	٠	٠
	خاص	١٤	٣٣٨٩	٢٧٥	٧٤٢	٢١٢	٤١٣١	٢٦٤	٦٢٩	٨٤٤	٦٨	٢٧٠	٦٩٧	٧٨٨	٤٠١٨	٣٦٤	٨١٠	٢١٧	٤٨٢٨	٣٤٠
	جملة	١٤	٣٣٨٩	٢٧٥	٧٤٢	٢١٢	٤١٣١	٢٦٤	٦٢٩	٨٤٤	٦٨	٢٧٠	٦٩٧	٧٨٨	٤٠١٨	٣٦٤	٨١٠	٢١٧	٤٨٢٨	٣٤٠
١٠٢ تجهيز وحفظ وتعليب الأسماك والمنتجات السمكية	عام	٦	٢٧٠	٣٩٠	٥٥	٣٩٣	٣٢٥	٣٩١	٤١٦	٥١١	١١٣	٣٤٣	٥٢٩	٤٧٥	٦٨٦	٤٦٤	١٦٨	٣٦٠	٨٥٤	٤٤٣
	خاص	١	٣٩	٤٣	١	٣٨	٤٠	٤٣	١٥	٩٦	١	٣٨	١٦	٩٢	٥٤	٥٨	٢	٣٨	٥٦	٥٧
	جملة	٧	٣٠٩	٣٤٧	٥٦	٣٨٧	٣٦٥	٣٥٣	٤٣١	٤٩٧	١١٤	٣٤١	٥٤٥	٤٦٤	٧٤٠	٤٣٤	١٧٠	٣٥٦	٩١٠	٤١٩
١٠٣ تجهيز وحفظ الفواكه والخضراوات	عام	٣	٢٠	٤٧١	٠	٠	٢٠	٤٧١	٣١	٢٦٤	٣	٦٨٢	٣٤	٣٠١	٥١	٣٤٥	٣	١٨٢	٥٤	٣٦٤
	خاص	٢٧	٥٣٩٧	٣٦٢	٧٧٧	١٦٠	٦١٧٤	٣٣١	٢١٩٠	٦١٩	٣٢٧	٥٩٣	٢٤٨٧	٦١٦	٧٥٥٧	٤٣٥	١١٠٤	٢٨٩	٨٦٦١	٤١٧
	جملة	٣٠	٥٤١٧	٣٦٢	٧٧٧	١٦٠	٦١٩٤	٣٣٧	٢١٩١	٦١٤	٣٣٠	٥٩٤	٢٥٢١	٦١١	٧١٠٨	٤٣٥	١١٠٧	٢٩٠	٨٧١٥	٤١١
١٠٤ صناعة الزيوت والدهون النباتية والحيوانية	عام	١٤	٢٧٧٣	٢٠١	٣٧	٢٠٧	٢٣١٠	٢٠١	٢٠٣٩	٢٩٩	٢٧٤	٢٩٧	٢٣١٨	٢٩٩	٤٣١٢	٢٣٧	٣١٦	٢٨١	٤٦٢٨	٣٥٠
	خاص	٢١	٥٣٨٦	٢٤٤	١١٤	٢٠٢	٥٥٠٠	٢٤٣	٣٢٥٢	٢٩٤	٣٢٩	٣٣٢	٣٥٨١	٢٨٩	٨١٣٨	٢٦٣	٤٤٣	٢٢٥	٩٠٨١	٢٦١
	جملة	٣٥	٧٦٥٩	٢٣١	١٥١	٢٠٣	٧٨١٠	٢٣١	٥٢٩١	٢٩٦	١٠٨	٢٦٢	٥٨٩٩	٢٩٣	١٢٩٥٠	٢٥٨	٧٥٩	٢٥٠	١٣٧٠٩	٢٥٧
١٠٥ صناعة منتجات الألبان	عام	١	٢٧	٣٠١	٠	٠	٢٧	٣٠١	٣٧	٤٧٥	٥	٤١٩	٤٢	٤٦٩	٦٤	٤٠٢	٥	٤١٩	٦٩	٤٠٣
	خاص	٩	٢٤٠٥	٣٢٢	٤٥٣	٢١٠	٢٨٥٨	٣٠٥	٨٨٦	٦٣٩	٩٨	٧٧٦	٩٨٤	٦٥٣	٣٢٩١	٤٠٨	٥٥١	٣١٠	٣٤٤٢	٣٩٤
	جملة	١٠	٢٤٣٢	٣٢٢	٤٥٣	٢١٠	٢٨٨٥	٣٠٥	٩٢٣	٦٣٣	١٠٣	٧٥٩	١٠٢١	٦٢٦	٣٣٥٥	٤٠٨	٥٥٦	٣١١	٣٩١١	٣٩٤

إجمالى العاملين (العمال و الإداريين والفنيين والكتبة) ومتوسطات أجورهم النقدية الأسبوعية بالجنيه
طبقاً للنشاط الإقتصادي للمنشأت في الأسبوع الأول من شهر يوليو ٢٠١٠

تابع جدول رقم (١)

أكواد النشاط الاقتصادي	نوع القطاع	عدد المنشآت	العمال بالفون وأحداث						الاداريين و فنيين و كتبة						جملة العاملين					
			ذكور		اناث		جملة		ذكور		اناث		جملة		ذكور		اناث		جملة	
			عدد	م أجر	عدد	م أجر	عدد	م أجر	عدد	م أجر	عدد	م أجر	عدد	م أجر	عدد	م أجر	عدد	م أجر	عدد	م أجر
١٠٦ صناعة طحن الحبوب والنشا ومنتجاتها	عام	١٣٨	٤٦٣٩	٣٠٢	٣٤٥	٢٩١	٥٠٣٤	٣٠١	٣٥٥٣	٣٧٤	١٢٥٩	٣٩٤	٤٨١٢	٣٧٩	٨١٩٢	٣٣٣	١٦٥٤	٣٦٩	٩٨٤٦	٣٣٩
	خاص	٨٢	٤٠٠٩	٢١٦	٦٠	٢٤٩	٤٠٦٩	٢١٩	٢٣٥٥	٣٠٩	١٠٣	٢٩٦	٢٩٥٨	٣٠٠	٦٣٦٤	٢٥٠	١٦٣	٢٦٥	٧٠٢٧	٢٥٢
	جمله	٢٢٠	٨٦٤٨	٢٦٢	٤٥٥	٢٨٦	٩١٠٣	٢٦٣	٥٩٠٨	٣٤٨	١٨٦٢	٣٥٢	٧٧٧٠	٣٤٩	١٤٥٥٦	٢٩٧	٢٣١٧	٣٣٩	١٦٨٧٣	٣٠٣
١٠٧ صناعة منتجات غذائية أخرى	عام	١٥٠	٨٩٥٨	٢٨٢	٤٩١	٣٠٠	٩٤٤٩	٢٨٣	٨١٤٦	٤٠١	١٠٥٥	٣٧٢	٩٢٠١	٣٩٨	١٧١٠٤	٣٣٩	١٥٤٦	٣٤٩	١٨٦٥٠	٣٤٠
	خاص	٢٥٠	١٨٥٢٥	١٦٥	٥١٩٢	١٤٧	٢٣٧٦٧	١٦١	٤٥١٨	٢٩٧	١٦٧	٢٤١	٥١٨٥	٢٩٠	٢٣٠٩٣	١٩٠	٥٨٥٩	١٥٧	٢٨٩٥٢	١٨٤
	جمله	٤٠٠	٢٧٥٣٣	٢٠٣	٥٦٨٣	١٦٠	٣٣٢١٦	١٩١	١٢٦٦٤	٣١٤	١٧٢٢	٣٢١	١٤٣٨٦	٣٥٩	٤٠١٩٧	٢٥٤	٧٤٠٥	١٩٨	٤٧١٠٢	٢٤٥
١٠٨ صناعة الأعلاف الحيوانية المعدة	عام	٢	٤٤	١٤٧	٤	١٣٤	٤٨	١٤٩	١١٣	٢٥٩	١٣	١٥٢	١٢٩	٢٤٩	١٥٧	٢٢٩	١٧	١٤٧	١٧٤	٢١٨
	خاص	١٠	٤٤٣	١٣٢	٢٦	١١٧	٤٦٩	١٣١	١٢٧	٢٤٦	٢١	٢٢٢	١٤٨	٢٤٢	٥٧٠	١٥٧	٤٧	١١٤	٦١٧	١٥٨
	جمله	١٢	٤٨٧	١٣٣	٣٠	١١٩	٥١٧	١٣٢	٢٤٠	٢٥١	٣٤	١٩٥	٢٧٤	٢٤٤	٧٢٢	١٧٢	٩٤	١١٠	٧٩١	١٧١
جمله القسم ١٠ صناعة المنتجات الغذائية	عام	٣١٤	١٦٢٣١	٢٧٨	٩٨٢	٢٩٧	١٧٢١٣	٢٧٩	١٤٣٣٥	٣٨٢	٢٧٢٧	٣٧٣	٢١٠٦٢	٣٨٠	٣٠٥١٦	٣٢٧	٢٧٠٩	٣٥٣	٣٤٢٧٥	٣٣٠
	خاص	٤١٤	٣٩٦٤٣	٢٢٦	٧٣٦٥	١٩٠	٤٧٠٠٨	٢١٦	١٣٩٤٢	٣٩٤	٢١١٤	٣٢٧	١٦٠٥٦	٣٨٥	٥٣٥٨٥	٢٧٠	٩٤٧٩	١٩٧	١٣٠٦٤	٢٥٩
	جمله	٧٢٨	٥٥٨٧٤	٢٤١	٨٣٤٧	١٧١	٦٤٧٢١	٢٣٣	٢٨٢٧٧	٣٨٨	٤٨٤١	٣٥٣	٣٣١١٨	٣٨٣	٨٤١٥١	٢٩٠	١٣١٨٨	٢٤١	٩٧٣٣٩	٢٨٤
١١٠ صناعة المشروبات	عام	١	١٣٩	٢٧٧	١٣٩	٠	٠	٢٧٧	٥٦	٤٣٩	٤	٢٤٨	٦٠	٤٢٦	١٩٥	٤	٨٤	٢٤٨	١٩٩	٣٢٢
	خاص	٨	١٣١٥	٢٤٩	٣٦	١٧٠	١٣٥١	٢٤٦	٦٠١	٧٨٩	٤٨	٨٦٤	١٥٩	٧٩٥	١٩١٦	٤١٨	٨٤	٥٦٧	٢٠٠٠	٤٢٤
	جمله	٩	١٤٨٤	٢٥١	٣٦	١٧٠	١٤٩٠	٢٤٩	٦٥٧	٧٥٩	٥٢	٨١٧	٧٠٩	٧٦٤	٢١١١	٤٠٩	٨٨	٥٥٢	٢١٩٩	٤١٥

إجمالى العاملين (العمال و الإداريين والفنيين والكتبة) ومتوسطات أجورهم النقدية الأسبوعية بالجنيه طبقاً للنشاط الإقتصادي للمنشأت في الأسبوع الأول من شهر يوليو ٢٠١٠

تابع جدول رقم (١)

أكواد النشاط الاقتصادي	نوع القطاع	عدد المنشآت	العمال بالفئ وأحدث						الاداريين و فنيين و كتبة						جملة العـــــاملين					
			ذكور		اناث		جملة		ذكور		اناث		جملة		ذكور		اناث		جملة	
			عدد	م أجر	عدد	م أجر	عدد	م أجر	عدد	م أجر	عدد	م أجر	عدد	م أجر	عدد	م أجر	عدد	م أجر	عدد	م أجر
جملة القسم ١١	عـام	١	١٣٩	٢٧٧	٠	٠	١٣٩	٢٧٧	٥٦	٤٣٩	٤	٢٤٨	٦٠	٤٢٦	١٩٥	٣٢٤	٤	٢٤٨	١٩٩	٣٢٢
صناعة المشروبات	خـاص	٨	١٣١٥	٢٤٩	٣٦	١٧٠	١٣٥١	٢٤٦	١٠١	٧٨٩	٤٨	٨٦٤	١٤٩	٧٤٥	١٩١٩	٤١٨	٨٤	٥٦٧	٢٠٠٠	٤٢٤
	جملـه	٩	١٤٥٤	٢٥١	٣٦	١٧٠	١٤٩٠	٢٤٩	١٥٧	٧٥٩	٥٢	٨١٧	٢٠٩	٧٦٤	٢١١١	٤٠٩	٨٨	٥٥٢	٢١٩٩	٤١٥
١٢٠	عـام	١٣	٥٣٧٤	٣٩١	١٨٧	٤٠٩	٥٥٦١	٣٩١	٤٠٩٧	٤٢٦	٥١٨	٣٦٨	٤٦١٥	٤٢٠	٩٤٧١	٤٠٦	٧٠٥	٢٧٩	١٠١٧٦	٤٠٤
صناعة منتجات التبغ	خـاص	٥	١٤٥٠	١٢٢	٨٨٢	٨٥	٢٣٣٢	١٠٨	١٩٤	١٥٩	٥١	١١٢	٢٤٥	١٤٩	١٩٤٤	١٢٦	٩٣٣	٨١	٢٥٧٧	١١٢
	جملـه	١٨	٦٨٢٤	٣٣٤	١٠٦٩	١٤١	٧٨٩٣	٣٠٨	٤٢٩١	٤١٤	٥٦٩	٣٤٥	٤٨٦٠	٤٠٦	١١١١٥	٣١٥	١٦٣٨	٢١٢	١٢٧٥٣	٣٤٥
جملة القسم ١٢	عـام	١٣	٥٣٧٤	٣٩١	١٨٧	٤٠٩	٥٥٦١	٣٩١	٤٠٩٧	٤٢٦	٥١٨	٣٦٨	٤٦١٥	٤٢٠	٩٤٧١	٤٠٦	٧٠٥	٢٧٩	١٠١٧٦	٤٠٤
صناعة منتجات التبغ	خـاص	٥	١٤٥٠	١٢٢	٨٨٢	٨٥	٢٣٣٢	١٠٨	١٩٤	١٥٩	٥١	١١٢	٢٤٥	١٤٩	١٩٤٤	١٢٦	٩٣٣	٨١	٢٥٧٧	١١٢
	جملـه	١٨	٦٨٢٤	٣٣٤	١٠٦٩	١٤١	٧٨٩٣	٣٠٨	٤٢٩١	٤١٤	٥٦٩	٣٤٥	٤٨٦٠	٤٠٦	١١١١٥	٣١٥	١٦٣٨	٢١٢	١٢٧٥٣	٣٤٥
١٣١	عـام	١٩	١٢٣٨٧	٢١١	٢٥٩٩	٢٠٠	١٤٩٨١	٢٠٩	١٥٤٢	٣١٦	١٢٤٧	٢٥٠	١٨٩٧٤	٣٠٥	٧٧٨٩	٢٤٧	٣٨٤٩	٢١٦	٢٢٧٧٠	٢٤٢
صناعة الغزل والنسيج وتجهيز المنسوجات	خـاص	١٠٣	٢٨٣١٠	٢٥٢	٥٠٠٧	٢٤٣	٣٣٣١٧	٢٥١	٧١٧٦	٣٠٩	٧٥٩	٢٧٤	٣٥٤٨٦	٣٠٦	٧٩٣٥	٢٦٤	٥٧٦٩	٢٤٧	٤١٢٥٢	٢٦١
	جملـه	١٢٢	٤٠٦٩٧	٢٤٠	٧٦٠٦	٢٢٨	٤٨٢٩٨	٢٣٨	١٣٧١٨	٣١٢	٢٠٠٦	٢٥٩	٥٤٤١٠	٣٠٦	١٥٧٢٤	٢٥٨	٩٩١٢	٢٣٥	١٤٠٢٢	٢٥٤
١٣٢	عـام	٣	٤٧٧	٢١٨	٤١	١٨٣	٥١٨	٢١٥	٣٧٧	١٨٤	٣٧	٣١٧	٤١٤	١٩٦	٨٥٤	٢٠٣	٧٨	٢٤٦	٩٣٢	٢٠٩
صناعة المنسوجات الأخرى	خـاص	٣٩	٢٦٥٢	١٦٢	٩١٠	١٤٣	٣٥٦٢	١٥٧	٤٥٢	٢٧٩	٨٨	١٩٣	٥٤٠	٢٦٥	٣١٠٤	١٧٩	٩٩٨	١٤٨	٤١٠٢	١٧١
	جملـه	٤٢	٣١٢٩	١٧١	٩٥١	١٤٥	٤٠٨٠	١٦٥	٨٢٩	٢٣٦	١٢٥	٢٢٩	٩٥٤	٢٣٥	٣٩٥٨	١٨٤	١٠٧٦	١٥٥	٥٠٣٤	١٧٨

إجمالى العاملين (العمال و الإداريين والفنيين والكتبة) ومتوسطات أجورهم النقدية الأسبوعية بقجثيه طبقاً للنشاط الإقتصادي للمنشأت في الأسبوع الأول من شهر يوليو ٢٠١٠

تابع جدول رقم (١)

أكواد النشاط الاقتصادي	نوع القطاع	عدد المنشآت	العمال بالفن وأحداث				الاداريين و فنيين و كتبة				جملة العاملين			
			ذكور		اناث	جملة	ذكور		اناث	جملة	ذكور		اناث	جملة
			عدد	م اجر	عدد	عدد	عدد	م اجر	عدد	عدد	عدد	م اجر	عدد	عدد
جملة القسم ١٣	عام	٢٢	١٢٨٥٩	٢١١	٢٦٤٠	١٥٤٩٩	١٩١٩	٣٠٩	١٢٨٤	٣٢٠٣	١٩٧٧٨	٢٤٥	٣٩٢٤	٢٣٧٠٢
صناعة المشروبات	خاص	١٤٢	٣٠٩٦٢	٢٤٤	٥٩١٧	٣٦٨٧٩	٧٦٢٨	٣٠٨	٨٤٧	٨٤٧٥	٣٨٥٩٠	٢٥٧	٦٧٦٤	٤٥٣٥٤
	جملة	١٦٤	٤٣٨٢١	٢٣٥	٨٥٥٧	٥٢٣٧٨	١٤٥٤٧	٣٠٨	٢١٣١	١٦٦٧٨	٥٨٣٦٨	٢٥٣	١٠٦٨٨	١٩٠٥٦
١٤١	عام	٢	٧٧٥	١٥٦	٣٠٩	١٠٨٤	٤٠	٢٢٦	٠	٤٠	٨١٥	١١٠	٣٠٩	١١٢٤
صناعة وتفصيل الملابس الجاهزة ما الملابس المصنوعة من الفراء	خاص	١٤٩	١٤٠٥٠	١٦٦	١٥٧٩٢	٢٩٨٤٢	١٨٧٠	٢٩٩	١٦٥	٢٠٣٥	١٥٩٢٠	١٨١	١٦٤٥٧	٣٢٣٧٧
	جملة	١٥١	١٤٨٧٥	١٦٥	١٦١٠١	٣٠٩٢٦	١٩١٠	٢٩٨	١٦٥	٢٥٧٥	١٧٧٣٥	١٨٠	١٧٧١٦	٣٣٥٠١
١٤٢	عام	٠	٠	٠	٠	٠	٠	٠	٠	٠	٠	٠	٠	٠
صناعة الملابس وأصناف أخرى من التريكو أو الكروشية	خاص	٢٠	٢٨٥٥	١٨٥	٤٤٣٤	٧٢٨٩	٣٨٥	٢١٠	٢٣٥	٦٢٠	٣٢٤٠	٢٠٤	٤٩٦٩	٧٩٠٩
	جملة	٢٠	٢٨٥٥	١٨٥	٤٤٣٤	٧٢٨٩	٣٨٥	٢١٠	٢٣٥	٦٢٠	٣٢٤٠	٢٠٤	٤٩٦٩	٧٩٠٩
جملة القسم ١٤	عام	٢	٧٧٥	١٥٦	٣٠٩	١٠٨٤	٤٠	٢٢٦	٠	٤٠	٨١٥	١١٠	٣٠٩	١١٢٤
صناعة الملابس الجاهزة	خاص	١٦٩	١٦٩٠٥	١٦٩	٢٠٢٢٦	٣٧١٣١	٢٢٥٥	٢٨٤	٩٠٠	٣١٥٥	١٩١٦٠	٢٠٦	٢١١٧٦	٤٠٢٨٦
	جملة	١٧١	١٧٦٨٠	١٦٨	٢٠٥٣٥	٣٨٢١٥	٢٢٩٥	٢٨٣	٩٠٠	٣١٩٥	١٩٩٧٥	٢٠٦	٢١٤٣٥	٤١٤١٠
١٥١	عام	٠	٠	٠	٠	٠	٠	٠	٠	٠	٠	٠	٠	٠
دباغة وتهيئة الجلود وصناعة الحقائب والأمتعة وحقائب اليد وغيرها وصناعة السروج والأحذية	خاص	١٦	٧٢٨	١٧٤	١٤٤	٨٧٢	٢٨٩	٢٠٤	٣٢٧	٣٥	٩٣٢	٢١١	١٧٩	١١١١
	جملة	١٦	٧٢٨	١٧٤	١٤٤	٨٧٢	٢٨٩	٢٠٤	٣٢٧	٣٥	٩٣٢	٢١١	١٧٩	١١١١

أجمالى العاملين (العمال و الإداريين والفنيين والكتبة) ومتوسطات أجورهم النقدية الأسبوعية بالجنيه طبقاً للنشاط الإقتصادي للمنشآت في الأسبوع الأول من شهر يوليو ٢٠١٠

تابع جدول رقم (١)

اكواد النشاط الاقتصادي	نوع القطاع	عدد المنشآت	العمال بالفن وأحداث						اداريين و فنيين و كتبة						جملة العاملين					
			ذكور		اناث		جملة		ذكور		اناث		جملة		ذكور		اناث		جملة	
			عدد	م اجر	عدد	م اجر	عدد	م اجر	عدد	م اجر	عدد	م اجر	عدد	م اجر	عدد	م اجر	عدد	م اجر	عدد	م اجر
١٥٢ صناعة الأغذية	عام	١٥	٨٣	٢٢٠	٥٠	٢٠٤	١٣٣	٢١٤	٥٨	٣١٩	٤	٢٧٠	٦٢	٣١٩	١٤١	٢٦١	٥٤	٢٠٩	١٩٥	٢٤٦
	خاص	٢٦	٩٥٣	١٤٣	١٢٤	١٠٨	١٠٧٧	١٣٩	٢٩٨	٢١٨	٣١	١٥٠	٣٢٩	٢١٢	١٢٥١	١٩١	١٥٥	١١٦	١٤٠٦	١٥٦
	جملة	٤١	١٠٣٦	١٤٩	١٢٤	١٣٥	١٢١٠	١٤٧	٣٥٦	٢٣٤	٣٥	١١٤	٣٩١	٢٢٨	١٣٩٢	١٧١	٢٠٩	١٤٠	١٦٠١	١٦٧
جملة القسم ١٥ صناعة الجلد ومنتجاته	عام	١٥	٨٣	٢٢٠	٥٠	٢٠٤	١٣٣	٢١٤	٥٨	٣١٩	٤	٢٧٠	٦٢	٣١٦	١٤١	٢٦١	٥٤	٢٠٩	١٩٥	٢٤٦
	خاص	٤٢	١٦٨١	١٥٧	٢٦٨	٢٠٥	١٩٤٩	١٦٣	٥٠٢	٢٦٢	٦٦	١٨٨	٥٦٨	٢٥٤	٢١٨٣	١٨١	٣٣٤	٢٠٢	٢٥١٧	١٨٤
	جملة	٥٧	١٧٦٤	١١٠	٣١٨	٢٠٥	٢٠٨٢	١٦٦	٥٦٠	٢٦٨	٧٠	١٩٣	٦٣٠	٢٦٠	٢٣٢٤	١٨٦	٣٨٨	٢٠٣	٢٧١٢	١٨٨
١٦١ نشر ومسح الأخشاب	عام	٠	٠	٠	٠	٠	٠	٠	٠	٠	٠	٠	٠	٠	٠	٠	٠	٠	٠	٠
	خاص	٢	٩١	٢٢١	٠	٠	٩١	٢٢١	٣١	٢٢٢	٧	٤٣١	٤٣	٣٤١	١٢٧	٢٥٠	٧	٤٣٦	١٣٤	٢٦٠
	جملة	٢	٩١	٢٢١	٠	٠	٩١	٢٢١	٣١	٢٢٢	٧	٤٣٦	٤٣	٣٤١	١٢٧	٢٥٠	٧	٤٣٦	١٣٤	٢٦٠
١٦٢ صناعة المنتجات النسيجية والقنبية والقش ومواد الضفر	عام	٢	١٦٨	٢٢٤	٠	٠	٦٦٨	٢٢٤	١٣٨	٤٠٢	٢٣	٣٤٠	١٦١	٣٩٤	٨٠٦	٢٥٥	٢٣	٣٤٠	٨٢٩	٢٥٧
	خاص	١٢	٧١٤	١٩٩	٤٦١	١٧١	١١٧٥	١٨٨	١٤٤	٣٤٤	٣١	٢٦٨	١٧٥	٣٣١	٨٥٨	٢٢٤	٤٩٢	١٧٧	١٣٥٠	٢٠٧
	جملة	١٤	١٣٨٢	٢١٢	٤٦١	١٧١	١٨٤٣	٢٠١	٢٨٢	٣٧٣	٥٤	٢٩٩	٣٣١	٣٦١	١٦٦٤	٢٣٩	٥١٥	١٨٥	٢١٧٩	٢٢١
جملة القسم ١١ صناعة الخشب والفلين عدا صناعة الأثاث وصناعة الأصناف المنتجة من القش ومواد الضفر	عام	٢	١٦٨	٢٢٤	٠	٠	٦٦٨	٢٢٤	١٣٨	٤٠٢	٢٣	٣٤٠	١٦١	٣٩٤	٨٠٦	٢٥٥	٢٣	٣٤٠	٨٢٩	٢٥٧
	خاص	١٤	٨٠٥	٢٠٢	٤٦١	١٧١	١٢٦٦	١٩١	١٨٠	٢٤٠	٣٨	٢٩٩	٢١٨	٣٣٣	٩٨٥	٢٢٧	٤٩٩	١٨١	١٤٨٤	٢١٢
	جملة	١٦	١٥٧٣	٢١٣	٤٦١	١٧١	١٩٣٤	٢٠٢	٣١٨	٣٦٢	٦١	٣١٥	٣٧٩	٣٥٤	١٧٩١	٢٤٠	٥٢٢	١٨٨	٢٣١٣	٢٢٨

أجمالى العاملين (الفنيين والإداريين والكتبة) ومتوسطات أجورهم النقدية الأسبوعية بالجنيه طبقاً للنشاط الإقتصادي للمنشآت في الأسبوع الأول من شهر يوليو ٢٠١٠

تابع جدول رقم (١)

أكواد النشاط الاقتصادي	نوع القطاع	عدد المنشآت	العمال بالفن وأحداث						الاداريين و فنيين و كتبة						جملة العاملين					
			ذكور		اناث		جملة		ذكور		اناث		جملة		ذكور		اناث		جملة	
			عدد	م اجر	عدد	م اجر	عدد	م اجر	عدد	م اجر	عدد	م اجر	عدد	م اجر	عدد	م اجر	عدد	م اجر	عدد	م اجر
١٧٠ صناعة الورق ومنتجات الورق	عام	٢	٣٦١	٦٩٧	٢	١٧٤	٣٦٣	٦٩٤	٤٧٨	١٩٦	٢٨	٢٧٦	١٠٠٦	١٩٩	١٣٣٩	٣٣١	٣٠	٢٦٩	١٣٦٩	٣٣٠
	خاص	٥٢	٣٩٤٧	٢١٠	٣١٢	١٤٤	٤٢٥٩	٢٥٢	١٦١٤	٥٤٢	١٣٧	٣٧٧	١٧٥١	٥٣٠	٥٥٦١	٣٤٢	٤٤٩	٢١٥	٦٠١٠	٣٣٣
	جمله	٥٤	٤٣٠٨	٢٩٧	٣١٤	١٤٤	٤٦٢٢	٢٨٧	٢٥٩٢	٤١٢	١٦٥	٣٩٠	٢٧٥٧	٤٠٩	٦٩٠٠	٣٤٠	٤٧٩	٢١٩	٧٣٧٩	٣٣٢
جمله القسم ١٧ صناعة الورق و منتجاته	عام	٢	٣٦١	٦٩٧	٢	١٧٤	٣٦٣	٦٩٤	٤٧٨	١٩٦	٢٨	٢٧٦	١٠٠٦	١٩٩	١٣٣٩	٣٣١	٣٠	٢٦٩	١٣٦٩	٣٣٠
	خاص	٥٢	٣٩٤٧	٢١٠	٣١٢	١٤٤	٤٢٥٩	٢٥٢	١٦١٤	٥٤٢	١٣٧	٣٧٧	١٧٥١	٥٣٠	٥٥٦١	٣٤٢	٤٤٩	٢١٥	٦٠١٠	٣٣٣
	جمله	٥٤	٤٣٠٨	٢٩٧	٣١٤	١٤٤	٤٦٢٢	٢٨٧	٢٥٩٢	٤١٢	١٦٥	٣٩٠	٢٧٥٧	٤٠٩	٦٩٠٠	٣٤٠	٤٧٩	٢١٩	٧٣٧٩	٣٣٢
١٨١ الطباعة وأنشطة الخدمات المتصلة بها	عام	٣	٥٨١	٢٧٦	٠	٠	٥٨١	٢٧٦	٤٩٦	٢٨٩	٣٨	٣١١	٥٣٤	٢٩١	١٠٧٧	٢٨٢	٣٨	٣١١	١١١٥	٢٨٣
	خاص	٤٠	٢١٥٨	١٨٩	٤٤	١٦٠	٢٢٠٢	١٨٨	٩٤٦	٢٢٩	١٣٤	٢١٤	١٠٨٠	٢٢٧	٣١٠٤	٢٠١	١٧٨	٢٠٠	٣٢٨٢	٢٠١
	جمله	٤٣	٢٧٣٩	٢٠٧	٤٤	١٦٠	٢٧٨٣	٢٠٦	١٤٤٢	٢٥٠	١٧٢	٢٣٥	١٦١٤	٢٤٨	٤١٨١	٢٢٢	٢١٦	٢٢٠	٤٣٩٧	٢٢٢
١٨٢ استنساخ وسقط الأعلام المسجلة	عام	٠	٠	٠	٠	٠	٠	٠	٠	٠	٠	٠	٠	٠	٠	٠	٠	٠	٠	٠
	خاص	١	٦	١٩٣	٢	١٠٩	٨	١٤٩	٢	٢١٦	١	١٥٥	٣	١٩٥	٨	١٧٦	٣	١٢٢	١١	١٦١
	جمله	١	٦	١٩٣	٢	١٠٩	٨	١٤٩	٢	٢١٦	١	١٥٥	٣	١٩٥	٨	١٧٦	٣	١٢٢	١١	١٦١
جمله القسم ١٨ الطباعة واستنساخ وسقط الأعلام المسجلة	عام	٣	٥٨١	٢٧٦	٠	٠	٥٨١	٢٧٦	٤٩٦	٢٨٩	٣٨	٣١١	٥٣٤	٢٩١	١٠٧٧	٢٨٢	٣٨	٣١١	١١١٥	٢٨٣
	خاص	٤١	٢١١٤	١٨٩	٤٦	١٥٨	٢٢١٠	١٨٨	٩٤٨	٢٢٩	١٣٥	٢١٣	١٠٨٣	٢٢٧	٣١١٢	٢٠١	١٨١	١٩٩	٣٢٩٣	٢٠١
	جمله	٤٤	٢٧٢٥	٢٠٧	٤٦	١٥٨	٢٧٩١	٢٠٦	١٤٤٤	٢٥٠	١٧٣	٢٣٥	١٦١٧	٢٤٨	٤١٨٩	٢٢٢	٢١٩	٢١٩	٤٤٠٨	٢٢٢

إجمالى العاملين (العمال و الإداريين والفنيين والكتبة) ومتوسطات أجورهم النقدية الأسبوعية بالجنيه
طبقاً للنشاط الإقتصادي للمنشآت في الأسبوع الأول من شهر يوليو ٢٠١٠

تابع جدول رقم (١)

كود النشاط الاقتصادي	نوع القطاع	عدد المنشآت	العمال بالمغين وأحداث						اداريين و فنيين و كتبة						جملة العاملين					
			ذكور		اناث		جملة		ذكور		اناث		جملة		ذكور		اناث		جملة	
			عدد	م اجر	عدد	م اجر	عدد	م اجر	عدد	م اجر	عدد	م اجر	عدد	م اجر	عدد	م اجر	عدد	م اجر	عدد	م اجر
١٩١٠ صناعة منتجات أفران الكوك	عام	١	١٦٨	٥٠٠	٢	١٧٥	٦٧٠	٥٠٠	٢٣٢٧	١٢٠	٢١	٧٣٧	٢٣٤٨	١٢١	٢٤٩٥	٢٣	٧٣١	٣٠١٨	٥٩٤	
	خاص	٠	٠	٠	٠	٠	٠	٠	٠	٠	٠	٠	٠	٠	٠	٠	٠	٠	٠	٠	
	جمله	١	١٦٨	٥٠٠	٢	١٧٥	٦٧٠	٥٠٠	٢٣٢٧	١٢٠	٢١	٧٣٧	٢٣٤٨	١٢١	٢٤٩٥	٢٣	٧٣١	٣٠١٨	٥٩٤	
١٩٢٠ صناعة منتجات تكرير البترول	عام	٣٢	٥٩٨٥	٣٥٨	٤٤	٣٣٩	١٠٢٩	٣٥٧	١٩٢٥٢	٧٢٥	٢٨٤٨	٥٣٥	٢٢١٠٠	٧٠٠	٢٥٢٣٧	٦٣٨	٨٩٢	٢٨١٢٩	٦٢٧	
	خاص	١٠	٧٢٩	٦٨٦	٠	٠	٧٢٩	٦٨٦	١٠٢٣	٤٥٤١	٣٢٩	٥٦٨١	١٣٥٢	٤٨٢٢	١٧٥٢	٢٩٤٠	٥٦٨١	٢٠٨١	٣٢٧٣	
	جمله	٤٢	٦٧١٤	٣٩٣	٤٤	٣٣٩	٦٧٥٨	٣٩٣	٢٠٢٧٥	٩١٧	٣١٧٧	١٠١٨	٢٣٤٥٢	٩٣٨	٢١٩٨٩	٧٨٧	٣٢٢١	٣٠٢١٠	٨١٦	
جمله القسم ١٩	عام	٣٣	٦٥٥٣	٣٧٢	٤٦	٣٥٤	٦٦٩٩	٣٧٢	٢١٥٧٩	٧١٢	٢٨١٩	٥٣٧	٢٤٤٤٨	٦٩٣	٢٨٢٢٢	٦٣٣	٧٩١٥	٣١١٤٧	٦٧٤	
	خاص	١٠	٧٢٩	٦٨٦	٠	٠	٧٢٩	٦٨٦	١٠٢٣	٤٥٤١	٣٢٩	٥٦٨١	١٣٥٢	٤٨٢٢	١٧٥٢	٢٩٤٠	٥٦٨١	٢٠٨١	٣٢٧٣	
صناعة أخر الكوك والمنتجات النفطية	جمله	٤٣	٧٣٨٢	٤٠٣	٤٦	٣٥٤	٧٤٧٨	٤٠٣	٢٢٦٠٢	٨٨٧	٣١٩٨	١٠٦٦	٢٥٨٠٠	٩٠٩	٢٩٩٨٤	٧٦٨	٣٢٤٤	٣٣٢٢٨	٧٩٦	
٢٠١٠ صناعة المواد الكيماوية الأساسية والأسمدة والمركبات النيتروجينيه والبلاستيكية في أشكالها الأو	عام	٨	٢٥٩٩	٢٩٤	٣٩	٤٥١	٣١٣٨	٣٩٥	٤٢٠٦	٥٢٤	٥٩٧	٥٢٩	١٨٠٣	٥٢٤	٩٨٠٥	٤٧٦	١٣٩	١٠٤٤١	٤٧٩	
	خاص	٢٧	١٥٥٢	٢١٠	١٢٥	١٣٣	١٦٧٧	٢٠٤	٧٢٢	٤٠١	٦٣	٧٧٢	٧٨٥	٣٩٠	٢٢٧٤	٢٧٠	١٨٨	٢٤٦٢	٢٦٣	
	جمله	٣٥	٥١٨١	٣٢٩	١٦٤	٢٠٩	٥٣١٥	٣٢٥	١٩٢٨	٥١١	٦٦٠	٥٠٤	٧٥٨٨	٥١٠	١٢٠٧٩	٤٣٧	٨٢٤	١٢٩٠٣	٤٣٨	
٢٠٢٠ صناعة منتجات كيميائيه أخرى	عام	٧	١٤١٦	٢٧٢	٥٠	٣٤٠	١٤٦٦	٢٧٤	١٠٨٢	٣٦٤	١٣٩	٣٦٥	١٢٢١	٣٦٤	٢٤٩٨	٣١١	١٨٩	٢٦٨٧	٣١٥	
	خاص	١٤	٦٠٧٠	٢٧٠	١١٢٨	١٣٣	٧١٩٨	٢٤٩	٢٧١٤	٤١٦	٢٨٢	٣٦٩	٣٠٤٦	٤٥٧	٨٨٣٤	٣٣١	١٤١٠	١٠٢٤٤	٣١١	
	جمله	٧١	٧٤٨٦	٢٧٠	١١٧٨	١٤١	٨٦٦٤	٢٥٣	٣٨٤٦	٤٣٨	٤٢١	٣٦٨	٤٢٦٧	٤٣١	١١٣٣٢	٣٢٧	١٥٩٩	١٢٩٣١	٣١١	

إجمالي العاملين (العمال و الإداريين والفنيين والكتبة) ومتوسطات أجورهم النقدية الأسبوعية بالجنيه
طبقاً للنشاط الإقتصادي للمنشآت في الأسبوع الأول من شهر يوليو ٢٠١٠

تابع جدول رقم (١)

المواد النشاط الاقتصادي	نوع القطاع	عدد المنشآت	العمال بالفين وأحداث						اداريين و فنيين و كتبة						جملة العاملين					
			ذكور		اناث		جملة		ذكور		اناث		جملة		ذكور		اناث		جملة	
			عدد	م اجر	عدد	م اجر	عدد	م اجر	عدد	م اجر	عدد	م اجر	عدد	م اجر	عدد	م اجر	عدد	م اجر	عدد	م اجر
٢٠٣٠ صناعة الأليف والخيوط الاصطناعية	عام	٢	١٥٤٧	٤٠٢	٢٢	٥٤٣	١٥٦٩	٤٠٤	١٤٧٩	٥٠٤	٤٥	٥٣٧	١٥٢٤	٥٠٥	٣٠٢٦	٤٥٢	٦٧	٥٣٩	٣٠٩٣	٤٥٤
	خاص	٥	٤١٦	٢٤٠	١	٧٢٥	٤١٧	٢٤١	٢٢٢	٥٨١	٢	٦٠٠	٢٢٤	٥٨١	٦٣٨	٣٥٩	٣	٦٤٢	٦٤١	٣٦٠
	جمله	٧	١٩٦٣	٣٦٨	٢٣	٥٥١	١٩٨٦	٣٧٠	١٧٠١	٥١٤	٤٧	٥٣٩	١٧٤٨	٥١٥	٣٦٦٤	٤٣٦	٧٠	٥٤٣	٣٧٣٤	٤٣٨
جمله القسم ٢٠ صناعة المواد والمنتجات الكيميائية	عام	١٧	٦٥٦٢	٣٧٠	١١١	٤١٩	٦٦٧٣	٣٧١	٨٧٦٧	٥٠١	٧٨١	٥٠٠	٩٥٤٨	٥٠١	١٥٣٢٩	٤٤٥	٨٩٢	٤٩٠	١٦٢٢١	٤٤٧
	خاص	٩٦	٨٠٣٨	٢٥٧	١٢٥٤	١٣٣	٩٢٩٢	٢٤٠	٣٧٠٨	٤٦١	٣٤٧	٣٥٣	٤٠٥٥	٤٥١	١١٧٤٦	٣٢١	١٦٠١	١٨١	١٣٣٤٧	٣٠٤
	جمله	١١٣	١٤٦٠٠	٣٠٨	١٣٦٥	١٥٦	١٥٩٦٥	٢٩٥	١٢٤٧٥	٤٨٩	١١٢٨	٤٥٥	١٣٦٠٣	٤٨٦	٢٧٠٧٥	٣٩١	٢٤٩٣	٢٩١	٢٩٥٦٨	٣٨٣
٢١٠ صناعة المستحضرات الصيدلانية والكيميائية والدوائية ومنتجات النباتات الطبية	عام	١٣	٤٦٨٥	٣٠٩	١٦٨٧	٢٤٩	٦٣٧٢	٢٩٣	٥٣٠٥	٣٦٤	٥٢٦٤	٣٣٦	١٠٥٦٩	٣٥٠	٩٩٩٠	٣٣٨	٦٩٥١	٣١٥	١٦٩٤١	٣٢٨
	خاص	٢٠	٣١٩٧	٢٣٤	١١٤٠	١٨٧	٤٣٣٧	٢٢٢	٣٩٩٨	٤٣٠	١١٤٠	٣٧١	٥١٣٨	٤١٧	٧١٩٥	٣٤٣	٢٢٨٠	٢٧٩	٩٤٧٥	٣٢٨
	جمله	٣٣	٧٨٨٢	٢٧٨	٢٨٢٧	٢٢٤	١٠٧٠٩	٢٦٤	٩٣٠٣	٣٩٢	٦٤٠٤	٣٤٢	١٥٧٠٧	٣٧٢	١٧١٨٥	٣٤٠	٩٢٣١	٣٠٦	٢٦٤١٦	٣٢٨
جمله القسم ٢١ صناعة المستحضرات الصيدلانية والكيميائية والدوائية ومنتجات النباتات الطبية	عام	١٣	٤٦٨٥	٣٠٩	١٦٨٧	٢٤٩	٦٣٧٢	٢٩٣	٥٣٠٥	٣٦٤	٥٢٦٤	٣٣٦	١٠٥٦٩	٣٥٠	٩٩٩٠	٣٣٨	٦٩٥١	٣١٥	١٦٩٤١	٣٢٨
	خاص	٢٠	٣١٩٧	٢٣٤	١١٤٠	١٨٧	٤٣٣٧	٢٢٢	٣٩٩٨	٤٣٠	١١٤٠	٣٧١	٥١٣٨	٤١٧	٧١٩٥	٣٤٣	٢٢٨٠	٢٧٩	٩٤٧٥	٣٢٨
	جمله	٣٣	٧٨٨٢	٢٧٨	٢٨٢٧	٢٢٤	١٠٧٠٩	٢٦٤	٩٣٠٣	٣٩٢	٦٤٠٤	٣٤٢	١٥٧٠٧	٣٧٢	١٧١٨٥	٣٤٠	٩٢٣١	٣٠٦	٢٦٤١٦	٣٢٨
٢٢١ صناعة منتجات المطاط	عام	١	١٠٦	٣٧٣	٤	٣٠٨	١١٠	٣٧١	١٤٥٢	٣٦٧	٤٥	٣٧٢	١٤٩٧	٣٦٨	١٥٥٨	٣٦٨	٤٩	٣٦٦	١٦٠٧	٣٦٨
	خاص	١٧	١٦٩١	٤٠٦	٧٠	٢٢١	١٧٦١	٣٩٨	٢٦٣	٢٩٢	٢٦	٢٣٢	٢٨٩	٢٨٧	١٩٥٤	٣٩١	٩٦	٢٢٤	٢٠٥٠	٣٨٣
	جمله	١٨	١٧٩٧	٤٠٤	٧٤	٢٢٥	١٨٧١	٣٩٧	١٧١٥	٣٥٦	٧١	٣٢٠	١٧٨١	٣٥٥	٣٥١٢	٣٨٠	١٤٥	٢٧٢	٣٦٥٧	٣٧٦

إجمالى العاملين (العمال و الإداريين والفنيين والكتبة) ومتوسطات أجورهم النقدية الأسبوعية بالجنيه
طبقاً للنشاط الإقتصادي للمنشآت في الأسبوع الأول من شهر يوليو ٢٠١٠

تابع جدول رقم (١)

أكواد النشاط الاقتصادي	نوع القطاع	عدد المنشآت	العمال بالفين وأحداث						الاداريين و فنيين و كتبة						جملة العاملين					
			ذكور		اناث		جملة		ذكور		اناث		جملة		ذكور		اناث		جملة	
			عدد	م أجر	عدد	م أجر	عدد	م أجر	عدد	م أجر	عدد	م أجر	عدد	م أجر	عدد	م أجر	عدد	م أجر	عدد	م أجر
٢٢٢ صناعة منتجات اللدائن	عام	٢	٤٦٤	٢٦٨	٤٥	١٣٠	٥٠٩	٢٥٦	١٦٨	١٩٨	٢٧	١٨٠	١٩٥	١٩٦	٦٣٢	٢٥٠	٧٢	١٤٨	٧٠٤	٢٣٩
	خاص	٩٧	٨٧٩٣	١٩٦	٥٩١	١١٨	٩٣٨٤	١٩١	٢٨٩١	٣٩٦	٢٥٢	٢٨٩	٣١٤٣	٣٨٨	١١٦٨٤	٢٤٥	٨٤٣	١٦٩	١٢٥٢٧	٢٤٠
	جمله	٩٩	٩٢٥٧	١٩٩	٦٣٦	١١٩	٩٨٩٣	١٩٤	٣٠٥٩	٣٨٥	٢٧٩	٢٧٨	٣٣٣٨	٣٧٧	١٢٣١٦	٢٤٦	٩١٥	١٦٨	١٣٢٣١	٢٤٠
جمله القسم ٢٢ صناعة منتجات المطاط واللدائن	عام	٣	٥٧٠	٢٨٨	٤٩	١٤٤	٦١٩	٢٧٦	١٦٢٠	٣٥٠	٧٢	٣٠٠	١٦٩٢	٣٤٨	٢١٩٠	٣٣٤	١٢١	٢٣٧	٢٣١١	٣٢٩
	خاص	١١٤	١٠٤٨٤	٢٣٠	٦٦١	١٢٩	١١١٤٥	٢٢٤	٣١٥٤	٣٨٨	٢٧٨	٢٨٤	٣٤٣٢	٣٧٩	١٣٦٣٨	٢٦٦	٩٣٩	١٧٥	١٤٥٧٧	٢٦٠
	جمله	١١٧	١١٠٥٤	٢٣٣	٧١٠	١٣٠	١١٧٦٤	٢٢٧	٤٧٧٤	٣٧٥	٣٥٠	٢٨٧	٥١٢٤	٣٦٩	١٥٨٢٨	٢٧٦	١٠٦٠	١٨٢	١٦٨٨٨	٢٧٠
٢٣١ صناعة الزجاج والمنتجات الزجاجية	عام	٠	٠	٠	٠	٠	٠	٠	٠	٠	٠	٠	٠	٠	٠	٠	٠	٠	٠	٠
	خاص	٢٥	١٩٢٥٤	٢٢٥	٢٥٧٦	٢٢٢	٢١٨٣٠	٢٢٥	٣٩٢٣	٥١٤	٢٥١	١١٣٠	٤١٧٤	٥٥١	٢٣١٧٧	٢٧٤	٢٨٢٧	٣٠٣	٢٦٠٠٤	٢٧٧
	جمله	٢٥	١٩٢٥٤	٢٢٥	٢٥٧٦	٢٢٢	٢١٨٣٠	٢٢٥	٣٩٢٣	٥١٤	٢٥١	١١٣٠	٤١٧٤	٥٥١	٢٣١٧٧	٢٧٤	٢٨٢٧	٣٠٣	٢٦٠٠٤	٢٧٧
٢٣٩ صناعة منتجات المعدن اللاكترية غير المصنفة فى مكان آخر	عام	٥	٢٥٤٠	١٠٤٢	٧٤	١٩٢	٢٦١٤	١٠١٨	٢٧٠١	٦٦٤	١٩٠	٥٢٥	٢٨٩١	٦٥٥	٥٢٤١	٨٤٧	٢٦٤	٤٣٢	٥٥٠٥	٨٢٧
	خاص	١٥٨	١١٦٠٨	٢٠٧	٥٩٥	١٦١	١٢٢٠٣	٢٠٥	٣٣٩١	٣٦٦	٣٣٣	٣٩٩	٣٧٢٤	٣٦٩	١٤٩٩٩	٢٤٣	٩٢٨	٢٤٧	١٥٩٢٧	٢٤٣
	جمله	١٦٣	١٤١٤٨	٣٥٧	٦٦٩	١٦٥	١٤٨١٧	٣٤٨	٦٠٩٢	٤٩٨	٥٢٣	٤٤٥	٦٦١٥	٤٩٤	٢٠٢٤٠	٤٠٠	١١٩٢	٢٨٨	٢١٤٣٢	٣٩٣
جمله القسم ٢٣ صناعة منتجات المعدن اللاكترية الأخرى	عام	٥	٢٥٤٠	١٠٤٢	٧٤	١٩٢	٢٦١٤	١٠١٨	٢٧٠١	٦٦٤	١٩٠	٥٢٥	٢٨٩١	٦٥٥	٥٢٤١	٨٤٧	٢٦٤	٤٣٢	٥٥٠٥	٨٢٧
	خاص	١٨٣	٣٠٨٦٢	٢١٨	٣١٧١	٢١١	٣٤٠٣٣	٢١٨	٧٣١٤	٤٤٦	٥٨٤	٧١٣	٧٨٩٨	٤٦٦	٣٨١٧٦	٢٦٢	٣٧٥٥	٢٨٩	٤١٩٣١	٢٦٤
	جمله	١٨٨	٣٣٤٠٢	٢٨١	٣٢٤٥	٢١١	٣٦٦٤٧	٢٧٥	١٠٠١٥	٥٠٥	٧٧٤	٦٦٧	١٠٧٨٩	٥١٦	٤٣٤١٧	٣٣٣	٤٠١٩	٢٩٨	٤٧٤٣٦	٣٣٠

إجمالى العاملين (العمال و الإداريين والفنيين والكتبة) ومتوسطات أجورهم النقدية الأسبوعية بالجنيه
طبقاً للنشاط الإقتصادي للمنشأت في الأسبوع الأول من شهر يوليو ٢٠١٠

تابع جدول رقم (١)

أكواد النشاط الاقتصادي	نوع القطاع	عدد المنشآت	العمال بالفن وأحداث						الاداريين و فنيين و كتبة						جملة العـــــاملين					
			ذكور		اناث		جملة		ذكور		اناث		جملة		ذكور		اناث		جملة	
			عدد	م لجر	عدد	م لجر	عدد	م لجر	عدد	م لجر	عدد	م لجر	عدد	م لجر	عدد	م لجر	عدد	م لجر	عدد	م لجر
٢٤١ صناعة الحديد والصلب	عـام	٧	٧٣٩٦	٥٦٤	٦	٣٢٩	٧٤٠٢	٥٦٩	٩٥٧٤	١٥١	٢٩٨	٥٤٤	١٠٢٧٢	١٤٨	١٦٩٧٥	٦١٥	٣٠٤	٥٤٠	١٧٢٧٩	٦١٤
	خـاص	١٥	١٥٩٣	٢٧٩	٠	٠	١٥٩٣	٢٧٩	١٩٩١	٧٠٢	٣١	٩٧٩	٢٠٢٢	٧٠٧	٣٥٨٤	٥١٤	٣١	٩٧٩	٣٩١٥	٥١٨
	جملـه	٢٢	٨٩٨٩	٥١٨	٦	٣٢٩	٨٩٩٥	٥١٧	١١٥٧٠	٦٦٠	٣٢٩	٥٨٥	١١٨٩٩	٦٥٨	٢٠٥٥٩	٥٩٨	٣٣٥	٥٨١	٢٠٨٩٤	٥٩٧
٢٤٢ صناعة المعدن الثمينة غير الحديد والصلب	عـام	٢	٣٠٩١	٦٢٨	٥	٥٣٧	٣٠٩٦	٦٢٨	٧١٩٠	١٢٩	٢٤٢	٥٢٨	٧٤٣٢	١٢٦	١٠٢٨١	٦٢٩	٢٤٧	٥٢٨	١٠٥٢٨	٦٢٦
	خـاص	٦	٥٢٩	١٤٤	٩	٥٩	٥٣٨	١٤٢	١٣٣	٢٣٣	٨	١٢٨	١٤١	٢٢٧	١٦٢	١٦٢	١٧	٩٢	٦٧٩	١٦٠
	جملـه	٨	٣٦٢٠	٥٥٧	١٤	٢٣٠	٣٦٣٤	٥٥٦	٧٣٢٣	١٢٢	٢٥٠	٥١٥	٧٥٧٣	٦١٩	١٠٩٤٣	٦٠١	٢٦٤	٥٠٠	١١٢٠٧	٥٩٨
٢٤٣ سبك المعادن	عـام	١	٤١١	٥١٣	٠	٠	٤١١	٥١٣	٨٤٦	٥٢٤	٢١	٥٦٢	٨٦٧	٥٣٥	١٢٥٧	٥٢٧	٢١	٥٦٢	١٢٧٨	٥٢٨
	خـاص	٣	١٦٥	٢٠٠	١١	٢٩٨	١٧٦	٢٠٦	٥٨	٢٣٥	٢	٢٧٥	٦٠	٢٣٣	٢٢٣	٢٣٥	١٣	٢٩٤	٢٣٦	٢٣٨
	جملـه	٤	٥٧٦	٤٧٣	١١	٢٩٨	٥٨٧	٤٧١	٩٠٤	٥٢١	٢٣	٥٣٧	٩٧٧	٥٢٢	١٤٨٠	٤٨٣	٣٤	٤١٠	١٥١٤	٤٨٣
جملة القسم ٢٤ صناعة الفلزات القاعدية	عـام	١٠	١٠٨٩٨	٥٨٣	١١	٤٢٣	١٠٩٠٩	٥٨٣	١٧٦١٥	١٣٧	٥٦١	٥٣٨	١٨١٧٦	١٣٤	٢٨٥١٣	٦١٦	٥٧٢	٥٣٦	٢٩٠٨٥	٦١٥
	خـاص	٢٤	٢٢٨٧	٢٤٢	٢٠	١٩٠	٢٣٠٧	٢٤١	٢١٨٢	١٦٤	٤١	٧٧٩	٢٢٢٣	١٦١	٤٤٦٩	٤٤٨	٦١	٥٨٦	٤٥٣٠	٤٥٠
	جملـه	٣٤	١٣١٨٥	٥٢٤	٣١	٢٧٣	١٣٢١٦	٥٢٤	١٩٧٩٧	١٤٠	١٠٢	٥٥٤	٢٠٣٩٩	١٣٧	٣٢٩٨٢	٥٩٤	١٣٣	٥٤٠	٣٢٦١٥	٥٩٣
٢٥١ صناعة المنتجات الإنشائية والصهاريج والخزانات ومولدات بخار الماء	عـام	١	٧٧١	٤٦٣	٠	٠	٧٧١	٤٦٣	٩٥١	٥٣٨	٥٣	٦١٩	١٠٠٤	٥٤٢	١٧٢٢	٥٠٤	٥٣	٦١٩	١٧٧٥	٥٠٨
	خـاص	١٩	١٤١٣	٢١٧	٩	١٢٥	١٤٢٢	٢١٧	٣٠٥	٤٢٥	٣٥	٢٣٩	٣٤٠	٤٠٦	١٧١٨	٢٥٤	٤٤	٢١٦	١٧٦٢	٢٥٣
	جملـه	٢٠	٢١٨٤	٣٠٤	٩	١٢٥	٢١٩٣	٣٠٣	١٢٥٦	٥١١	٨٨	٤٦٨	١٣٤٤	٥٠٨	٣٤٤٠	٣٧٩	٩٧	٤٣٦	٣٥٣٧	٣٨١

إجمالي العاملين (أناث و الإداريين والفنيين والكتبة) ومتوسطات أجورهم النقدية الأسبوعية بالجنيه طبقاً للنشاط الإقتصادي للمنشآت في الأسبوع الأول من شهر يوليو ٢٠١٠

تابع جدول رقم (١)

أكواد النشاط الاقتصادي	نوع القطاع	عدد المنشآت	العمال بالفن وأحداث						الاداريين و فنيين و كتبة						جملة العـــــاملين					
			ذكور		اناث		جملة		ذكور		اناث		جملة		ذكور		اناث		جملة	
			عدد	م أجر	عدد	م أجر	عدد	م أجر	عدد	م أجر	عدد	م أجر	عدد	م أجر	عدد	م أجر	عدد	م أجر	عدد	م أجر
٢٥٢ صناعة الأسلحة والذخائر	عام	٤	٢٢٧٤	٣٤٣	٢٤	٣٠٠	٢٢٩٨	٣٤٣	٤٥٦٧	٣٧٤	٢٨٩	٣٣٠	٤٨٥٦	٣٧٢	٦٨٤١	٣١٤	٣١٣	٣٢٧	٧١٥٤	٣٦٢
	خاص	٠	٠	٠	٠	٠	٠	٠	٠	٠	٠	٠	٠	٠	٠	٠	٠	٠	٠	٠	٠
	جملة	٤	٢٢٧٤	٣٤٣	٢٤	٣٠٠	٢٢٩٨	٣٤٣	٤٥٦٧	٣٧٤	٢٨٩	٣٣٠	٤٨٥٦	٣٧٢	٦٨٤١	٣١٤	٣١٣	٣٢٧	٧١٥٤	٣٦٢
٢٥٩ صناعة منتجات المعدن انشطة الأخرى وأنشطة الخدمات المقدمة إلى صانعي منتجات المعدن	عام	٦	٢٧٣٩	٤٧٩	١٨٤	١٥٥	٢٩٢٣	٤١٢	٣٩١٤	٣٧٠	٣٩٩	٣١٤	٤٣١٣	٣٦٥	٦٦٥٣	٣٩٤	٥٨٣	٣٦٤	٧٢٣٦	٣٨٤
	خاص	٩٣	٥٨٨٩	٢٤٢	١٢٩	١٤٣	٦٠١٨	٢٣٩	٤٣٤٤	٣٤٣	١٢٥	٢٨٨	٤٤٦٩	٣٤٢	١٠٢٣٣	٢٨٥	٢٥٤	٢١٥	١٠٤٨٧	٢٨٣
	جملة	٩٩	٨٦٢٨	٣٠١	٣١٣	١٥٠	٨٩٤١	٢٩٦	٨٢٥٨	٣٥٦	٥٢٤	٣٠٨	٨٧٨٢	٣٥٣	١٦٨٨٦	٣٢٨	٨٣٧	٢٤٩	١٧٧٢٣	٣٢٤
جملة القسم ٢٥ صناعة منتجات المعدن المشكلة عدا المكينات والمعدات	عام	١١	٥٧٨٤	٤٠٠	٢٠٨	١٧٢	٥٩٩٢	٣٩٢	٩٤٣٢	٣٨٩	٧٤١	٣٤٧	١٠١٧٣	٣٨١	١٥٢١٦	٣٩٣	٩٤٩	٣٠٥	١٦١١٥	٣٨٨
	خاص	١١٢	٧٣٠٢	٢٣٧	١٣٨	١٤٢	٧٤٤٠	٢٣٥	٤٦٤٩	٣٤٩	١٦٠	٢٧٨	٤٨٠٩	٣٤٦	١١٩٥١	٢٨٠	٢٩٨	٢١٥	١٢٢٤٩	٢٧٩
	جملة	١٢٣	١٣٠٨٦	٣٠٩	٣٤٦	١٦٠	١٣٤٢٧	٣٠٥	١٤٠٨١	٣٧١	٩٠١	٣٣١	١٤٩٨٢	٣٧٣	٢٧١٦٧	٣٤٣	١٢٤٧	٢٨٣	٢٨٤١٤	٣٤١
٢٦١ صناعة المكونات الإلكترونية	عام	٠	٠	٠	٠	٠	٠	٠	٠	٠	٠	٠	٠	٠	٠	٠	٠	٠	٠	٠
	خاص	١	٢٤٢	٢٢١	٠	٠	٢٤٢	٢٢١	٤٥	٣٤٤	٢	٢٠٠	٤٧	٣٣٨	٢٨٧	٢٤١	٢	٢٠٠	٢٨٩	٢٤٠
	جملة	١	٢٤٢	٢٢١	٠	٠	٢٤٢	٢٢١	٤٥	٣٤٤	٢	٢٠٠	٤٧	٣٣٨	٢٨٧	٢٤١	٢	٢٠٠	٢٨٩	٢٤٠
٢٦٢ صناعة الحاسبات والأجهزة الطرفية	عام	١	٥٤	٢٦٨	١	٢٨٨	٥٥	٢٦٨	١٠٦	٢٨٥	٣٥	٢٨٧	١٤١	٢٨٥	١٩٠	٢٧٩	٣٦	٢٨٧	١٩٦	٢٨٠
	خاص	٢	٢٩	١٦٢	٠	٠	٢٩	١٦٢	٥٦	٢٠١	٥	١٨٥	٦١	٢٠٠	٨٥	١٨٨	٥	١٨٥	٩٠	١٨٧
	جملة	٣	٨٣	٢٣١	١	٢٨٨	٨٤	٢٣٢	١٦٢	٢٥٦	٤٠	٢٧٥	٢٠٢	٢٥٩	٢٤٥	٢٤٧	٤١	٢٧٥	٢٨٦	٢٥١

إجمالي العاملين (العمال و الإداريين والفنيين والكتبة) ومتوسطات أجورهم النقدية الأسبوعية بقجنيه
طبقاً للنشاط الإقتصادي للمنشآت في الأسبوع الأول من شهر يوليو ٢٠١٠

تابع جدول رقم (١)

أكواد النشاط الاقتصادي	نوع القطاع	عدد المنشآت	العمال بالفين وأحداث						الاداريين و فنيين و كتبة						جملة العاملين					
			ذكور		اناث		جملة		ذكور		اناث		جملة		ذكور		اناث		جملة	
			عدد	م أجر	عدد	م أجر	عدد	م أجر	عدد	م أجر	عدد	م أجر	عدد	م أجر	عدد	م أجر	عدد	م أجر	عدد	م أجر
٢٦٤ صناعة الكترونيات المستهلك أجهزة الاستقبال التليفزيوني والإذاعي وأجهزة تسجيل أو عرض الصوت وما يرتبط بها	عام	٠	٠	٠	٠	٠	٠	٠	٠	٠	٠	٠	٠	٠	٠	٠	٠	٠	٠	٠
	خاص	٣	٤٢	١٣٣	٠	٠	٤٢	١٣٣	١١	٢١٣	٦	١٣٠	١٧	٢١٦	٥٤	١٥٩	٦	١٣٠	٦٠	١٥٧
	جمله	٣	٤٢	١٣٣	٠	٠	٤٢	١٣٣	١١	٢١٣	٦	١٣٠	١٧	٢١٦	٥٤	١٥٩	٦	١٣٠	٦٠	١٥٧
٢٦٥ صناعة ادوات القياس و التحقق و الاختبار و الملاحه وصناعة الساعات بأنواعها	عام	٠	٠	٠	٠	٠	٠	٠	٠	٠	٠	٠	٠	٠	٠	٠	٠	٠	٠	٠
	خاص	٢	٢٣	٢٢٧	٠	٠	٢٣	٢٢٧	١٥	٧٧٠	١	٣٣٧	١٦	٧٤٣	٣٨	٤٤٢	١	٣٣٧	٣٩	٤٣٩
	جمله	٢	٢٣	٢٢٧	٠	٠	٢٣	٢٢٧	١٥	٧٧٠	١	٣٣٧	١٦	٧٤٣	٣٨	٤٤٢	١	٣٣٧	٣٩	٤٣٩
٢٦٦ صناعة اجهزة الأشعة السينية الاجهزة الطبية والعلاجية	عام	٠	٠	٠	٠	٠	٠	٠	٠	٠	٠	٠	٠	٠	٠	٠	٠	٠	٠	٠
	خاص	٣	٤٥٩	١٣٣	١١٢	٢٤٢	٥٧١	١٧٦	٢٠١	٣٠٥	٢٢	٢٧٤	٢٢٣	٣٠٢	١٦٠	١٨٦	٢٦٤	١٢٥	٩٢٤	١٦٨
	جمله	٣	٤٥٩	١٣٣	١١٢	٢٤٢	٥٧١	١٧٦	٢٠١	٣٠٥	٢٢	٢٧٤	٢٢٣	٣٠٢	١٦٠	١٨٦	٢٦٤	١٢٥	٩٢٤	١٦٨
٢٦٧ صناعة المعدات والأجهزة البصرية	عام	٠	٠	٠	٠	٠	٠	٠	٠	٠	٠	٠	٠	٠	٠	٠	٠	٠	٠	٠
	خاص	١	١٢	٥٧	١	٥٠	١٣	٥٦	٣	٥٨	٥	٧٢	٨	٦٧	١٥	٥٧	١	٦٨	٢١	٦٠
	جمله	١	١٢	٥٧	١	٥٠	١٣	٥٦	٣	٥٨	٥	٧٢	٨	٦٧	١٥	٥٧	١	٦٨	٢١	٦٠
جمله القسم ٢٦ صناعة المنتجات والمنتجات الإلكترونية البصرية ومكوناتها وصناعة الأجهزة الطبية	عام	١	٥٤	٢٦٨	١	٢٨٨	٥٥	٢٦٨	١٠٦	٢٨٥	٣٥	٢٨٧	١٤١	٢٨٥	١٦٠	٢٧٤	٣٦	٢٨٧	١٩٦	٢٨٠
	خاص	١٢	٨٠٨	١٦٢	١١١	٢٤٣	١٠٥١	١٥٠	٣٣١	٣١٠	٤١	٢١٥	٣٧٢	٣٠٠	١١٣٩	٢٠٥	٢٨٤	١٢٦	١٤٢٣	١٩٠
	جمله	١٣	٨٦٢	١٦٩	١١٢	٢٤٤	١١٠٦	١٥٦	٤٣٧	٣٠٤	٧٦	٢٤٩	٥١٣	٢٩٦	١٢٩٩	٢١٤	٣٢٠	١٤٤	١٦١٩	٢٠١

إجمالى العاملين (العمال و الإداريين والفنيين والكتبة) ومتوسطات أجورهم الشهرية الأسبوعية بالجنيه
طبقاً للنشاط الإقتصادي للمنشآت في الأسبوع الأول من شهر يوليو ٢٠١٠

تابع جدول رقم (١)

أكواد النشاط الإقتصادي	نوع القطاع	عدد المنشآت	العمال بالفئ وأحداث						الاداريين و فنيين و كتبة						جملة العاملين					
			ذكور		اناث		جملة		ذكور		اناث		جملة		ذكور		اناث		جملة	
			عدد	م أجر	عدد	م أجر	عدد	م أجر	عدد	م أجر	عدد	م أجر	عدد	م أجر	عدد	م أجر	عدد	م أجر	عدد	م أجر
٢٧١ صناعة المحركات والمولدات والمحولات الكهربية وصناعة أجهزة توزيع الكهرباء والتحكم فيها	عام	٠	٠	٠	٠	٠	٠	٠	٠	٠	٠	٠	٠	٠	٠	٠	٠	٠	٠	٠
	خاص	١٤	٥١١	٢٣٥	٥٦	٢١٤	٥٦٧	٢٣٣	٣٢٦	٣٨٥	٤٨	٢٠١	٣٧٤	٣٦٢	٨٣٧	٢٩٣	١٠٤	٢٠٨	٩٤١	٢٨٤
	جملة	١٤	٥١١	٢٣٥	٥٦	٢١٤	٥٦٧	٢٣٣	٣٢٦	٣٨٥	٤٨	٢٠١	٣٧٤	٣٦٢	٨٣٧	٢٩٣	١٠٤	٢٠٨	٩٤١	٢٨٤
٢٧٢ صناعة البطاريات والمركمات	عام	١	٢٣٢	٢٩٠	٣٥	٢٤٥	٢٦٧	٢٨٤	٨٨٠	٣١٦	١٥٠	٤٢٨	١٠٣٠	٣٣٢	١١١٢	٣١٠	١٨٥	٣٤٥	١٢٩٧	٣٢٢
	خاص	٢	٢٩١	٢٢٩	٠	٠	٢٩١	٢٢٩	٦٣	٣٨٣	٢١	٣٥٩	٨٤	٣٧٧	٣٥٤	٢٥٦	٢١	٣٥٩	٣٧٥	٢٦٢
	جملة	٣	٥٧٣	٢٥٦	٣٥	٢٤٥	٥٥٨	٢٥٥	٩٤٣	٣٢٠	١٧١	٤٢٠	١١١٤	٣٣٥	١٤٦٦	٢٩٧	٢٠٦	٣٩٠	١٦٧٢	٣٠٩
٢٧٣ صناعة الأسلاك والكابلات	عام	٠	٠	٠	٠	٠	٠	٠	٠	٠	٠	٠	٠	٠	٠	٠	٠	٠	٠	٠
	خاص	١٢	١٠٦٣	٢٧٨	٥٣	١٥٦	١١١٦	٢٧٢	٥٦١	٤١٠	٢٧	٣٣٣	٥٨٨	٤٠٦	١٦٢٤	٣٢٣	٨٠	٢١٦	١٧٠٤	٣١٨
	جملة	١٢	١٠٦٣	٢٧٨	٥٣	١٥٦	١١١٦	٢٧٢	٥٦١	٤١٠	٢٧	٣٣٣	٥٨٨	٤٠٦	١٦٢٤	٣٢٣	٨٠	٢١٦	١٧٠٤	٣١٨
٢٧٤ صناعة معدات الإضاءة الكهربية	عام	٠	٠	٠	٠	٠	٠	٠	٠	٠	٠	٠	٠	٠	٠	٠	٠	٠	٠	٠
	خاص	١	٢٥٦	١٤٠	٤٦	١٢٩	٢٩٢	١٣٨	٥٣	٢٠٧	١٦	١٤٠	٦٩	١٩١	٢٩٩	١٥٢	٦٢	١٣٢	٣١١	١٤٨
	جملة	١	٢٥٦	١٤٠	٤٦	١٢٩	٢٩٢	١٣٨	٥٣	٢٠٧	١٦	١٤٠	٦٩	١٩١	٢٩٩	١٥٢	٦٢	١٣٢	٣١١	١٤٨
٢٧٥ صناعة الأجهزة المنزلية	عام	١	١٨٤	٥٨٠	٨	٥١٢	٥٧٧	٢٨٧	٢٧٠	١٥٠	٣٧	٥٧٥	٣٢٤	١٤١	٤٧١	١٧٣	٤٥	٥٦٤	٥١٦	٦١٨
	خاص	٢٩	٨٧٨٢	١٨١	٥٠١	١٨٤	٩٢٨٣	١٨١	١٧٧٠	٥٣٢	١٦١	٣٠١	١٤٣١	٥١٣	١٠٥٥٢	٢٤٠	١٦٢	٢١٢	١١٢١٤	٢٣٨
	جملة	٣٠	٨٩٦٦	١٨٤	٥٠٩	١٨٩	٩٤٧٥	١٨٩	٢٠٥٧	٥٢٩	١٩٨	٣٥٢	٢٢٥٥	٥٣١	١١٠٢٣	٢٥٦	٧٠٧	٢٣٥	١١٧٣٠	٢٥٥

أجمالى العاملين (العمال و الإداريين والفنيين والكتبة) ومتوسطات أجورهم النقدية الأسبوعية بالجنيه
طبقاً للنشاط الإقتصادي للمنشآت في الأسبوع الأول من شهر يوليو ٢٠١٠

تابع جدول رقم (١)

أكواد النشاط الاقتصادي		نوع القطاع	عدد المنشآت	العمال بالفئين وأعمالهم						اداريين و فنيين و كتبة						جملة العاملين					
				ذكور		اناث		جملة		ذكور		اناث		جملة		ذكور		اناث		جملة	
				عدد	م أجر	عدد	م أجر	عدد	م أجر	عدد	م أجر	عدد	م أجر	عدد	م أجر	عدد	م أجر	عدد	م أجر	عدد	م أجر
جملة القسم	٢٧	عام	٢	٤١٦	٤١٨	٤٣	٢٩٥	٤٥٩	٤٠٧	١١٦٧	٣٩٨	١٨٧	٤٥٧	١٣٥٤	٤٠٦	١٥٨٣	٤٠٣	٢٣٠	٤٢٧	١٨١٣	٤٠٦
صناعة الأجهزة الكهربائية		خاص	١٣	١٠٨٩٣	١٩٣	٦٥٦	١٨٠	١١٥٤٩	١٩٢	٢٧٧٣	٤٨١	٢٧٣	٢٨١	٣٠٤١	٤٦٣	١٣٦٦٦	٢٥١	٩٢٩	٢١٠	١٤٥٩٥	٢٤٩
		جملة	١٥	١١٣٠٩	٢٠١	٦٩٩	١٨٧	١٢٠٠٨	٢٠٠	٣٩٤٠	٤٥٦	٤٦٠	٣٥٣	٤٤٠٠	٤٤٥	١٥٢٤٩	٢٦٧	١١٥٩	٢٥٣	١٦٤٠٨	٢٦٦
٢٨١		عام	١	٤٠٣	٩٧	٠	٠	٤٠٣	٩٧	١٣٨٣	١٣٩	٧٠	١٨٣	١٤٥٣	١٤١	١٩٨٦	١٢٦	٧٠	١٨٣	٢٠٥٦	١٢٨
صناعة الآلات متعددة الأغراض		خاص	٢٠	٢٣٩٧	١٩٦	٢٢	١٥٩	٢٤١٩	١٩٥	٩٩٦	٣٤٧	١١٢	٤١١	١١٠٨	٣٥٣	٣٣٩٣	٢٤٠	١٣٤	٢٧٠	٣٥٢٧	٢٤٥
		جملة	٢١	٣٠٠٠	١٧٦	٢٢	١٥٩	٣٠٢٢	١٧١	٢٣٧٩	٢٢٦	١٨٢	٣٢٣	٢٥٦١	٢٣٣	٥٣٧٩	١٩٨	٢٠٤	٣٠٥	٥٥٨٣	٢٠٢
٢٨٢		عام	٧	٤٧٩	١٣٧٩	٧	٤٩٦	١٣٨١	٤٢٩	٣٢١٧	٤٩٤	٢٠٨	٤٣٤	٣٤٢٥	٤٩١	٥٥٩٦	٤٧٥	٢١٥	٤٣٥	٤٨١١	٤٧٣
صناعة الآلات ذات الأغراض المتخصصة		خاص	١٣	٣٩٢	١٥٠	١	١٠٠	٣٩٣	١٥٠	٢٣٥	٢٠٧	١٧	١٧٩	٢٥٢	٢٠٥	٦٢٧	١٧١	١٨	١٧٥	٦٤٥	١٧٢
		جملة	٢٠	١٧٧١	٣٦٨	٨	٤٠٣	١٧٧٩	٣٦٨	٣٤٥٢	٤٧٥	٢٢٥	٤١٥	٣١٧٧	٤٧١	٥٢٢٣	٤٣٨	٢٣٣	٤١٥	٥٤٥٦	٤٣٧
جملة القسم	٢٨	عام	٨	١٩٨٢	٣٢٨	٧	٤٤٦	١٩٨٩	٣٢٩	٤٦٠٠	٣٨٨	٢٧٨	٣٧١	٤٨٧٨	٣٨٧	٦٥٨٢	٣٧٠	٢٨٥	٣٧٣	٦٨٦٧	٣٧٠
صناعة الآلات والمعدات الغير مصنفة في موضع آخر		خاص	٣٣	٢٧٨٩	١٨٩	٢٣	١٥٧	٢٨١٢	١٨٩	١٢٣١	٣٢٠	١٢٩	٣٨٠	١٣٦٠	٣٢٦	٤٠٢٠	٢٢٩	١٥٢	٣٤٦	٤١٧٢	٢٣٤
		جملة	٤١	٤٧٧١	٢٤٧	٣٠	٢٢٤	٤٨٠٩	٢٤٧	٥٨٣١	٣٧٣	٤٠٧	٣٧٤	٦٢٣٨	٣٧٤	١٠٦٠٢	٣١٦	٤٣٧	٣١٤	١١٠٣٩	٣١٨
٢٩١		عام	٧	٤٧١	١١٧٢	٢	٤٦٠	١١٧٤	٤٧١	١٠٥٠	٥١٣	١٣٨	٣٢٢	١١٨٨	٤٩١	٢٢٢٢	٤٩١	١٤٠	٢٢٤	٢٣١٢	٤٨١
صناعة المركبات ذات المحركات		خاص	٢١	١٤٨٥	٢٢٣	١٤	١٤٧	١٤٩٩	٢٢٢	١٨٨٣	٢١٨	٢٥	٢٥٢	١٩٠٨	٣١٧	٣٣٦٨	٢٧٦	٣٩	٢١٤	٢٤٠٧	٢٧٥
		جملة	٢٨	٢٦٥٧	٣٣٢	١٦	١٨١	٢٦٧٣	٣٣١	٢٩٣٣	٢٨٨	١٦٣	٣١١	٣٠٩٦	٣٨٤	٥٥٩٠	٣٦١	١٧٩	٣٠٠	٥٧٦٩	٣٥٩

إجمالى العاملين (العمال و الإداريين والفنيين والكتبة) ومتوسطات أجورهم النقدية الأسبوعية بالجنيه
طبقاً للنشاط الإقتصادي للمنشآت في الأسبوع الأول من شهر يوليو ٢٠١٠

تابع جدول رقم (١)

أكواد النشاط الاقتصادي	نوع القطاع	عدد المنشآت	العمال بالفين وأمناء				الاداريين و فنيين و كتبة				جملة العـــــــاملين			
			ذكور		اناث		جملة		ذكور		جملة		اناث	
			عدد	م اجر	عدد	م اجر	عدد	م اجر	عدد	م اجر	عدد	م اجر	عدد	م اجر
٢٩٢٠ صناعة الأبدان أعمال تجويز العربات المركبات ذات المحركات وصناعة المركبات المقطورة والمركبات النصف متطورة	عـام	١	٣	١٧٢	٠	٠	٣	١٧٢	٢	١٩٤	٢	١٩٤	٠	٠	٥	١٨١	٠	٠	٥	١٨١
	خـاص	٢	٥٤	١٦٥	٠	٠	٥٤	١٦٥	٣٧	٤٨٤	٥	١٧٧	٤٢	٤٤٧	٩١	٢٩٥	٥	١٧٧	٩٦	٢٨٨
	جملـه	٣	٥٧	١٦٥	٠	٠	٥٧	١٦٥	٣٩	٤٦٩	٥	١٧٧	٤٤	٤٣٦	٩٦	٢٨٩	٥	١٧٧	١٠١	٢٨٣
جملة القسم ٢٩ صناعة المركبات ذات المحركات	عـام	٨	١١٧٥	٤٧٠	٢	٤٦٠	١١٧٧	٤٧٠	١٠٥٢	٥١٢	١٣٨	٣٢٢	١١٩٠	٤٩٠	٢٢٢٧	٤٩٠	١٤٠	٢٢٤	٢٣٦٧	٤٨٠
	خـاص	٢٣	١٥٣٩	٢٢١	١٤	١٤٢	١٥٥٣	٢٢٠	١٩٢٠	٣٢١	٣٠	٢٣٩	١٩٥٠	٣٢٠	٣٤٥٩	٢٧٦	٤٤	٢١٠	٣٥٠٣	٢٧٦
	جملـه	٣١	٢٧١٤	٣٢٩	١٦	١٨٦	٢٧٣٠	٣٢٨	٢٩٧٢	٣٨٩	١٦٨	٣٠٧	٣١٤٠	٣٨٤	٥٦٨٦	٣٦٠	١٨٤	٢٩٧	٥٨٧٠	٣٥٨
٣٠١ بناء السفن والقوارب	عـام	١٧	٢١١٠	٢٧٨	٢	٣٧١	٢١٦٢	٢٧٨	١٤٣٥	٣٦٤	١٥٦	٣٦٦	١٥٩١	٣٦٤	٣٥٩٥	٣٦٢	١٥٨	٣٦١	٣٧٥٣	٣١٥
	خـاص	٣	٨٧	١٥١	٢	٨٦	٨٩	١٥٠	٢٤	٢٠٣	٢	١٩٠	٢٦	٢٠١	١١١	١٩٢	٤	١٣٨	١١٥	١٦٢
	جملـه	٢٠	٢٢٤٧	٢٧٣	٤	٢٢٨	٢٢٥١	٢٧٣	١٤٥٩	٣٦١	١٥٨	٣٦٤	١٦١٧	٣٦١	٣٧٠٩	٣٠٨	١٦٢	٣٦٠	٣٨٦٨	٣١٠
٣٠٣ صناعة المركبات الجويه والفضائيه والمعدات ذات الصله	عـام	٠	٠	٠	٠	٠	٠	٠	٠	٠	٠	٠	٠	٠	٠	٠	٠	٠	٠	٠
	خـاص	١	٥	٢٠٠	١٦	١٢٥	٢١	١٤٣	٣	٣٠٠	٠	٠	٣	٣٠٠	٨	٢٣٨	١٦	١٢٥	٢٤	١٦٣
	جملـه	١	٥	٧٠٠	١٦	١٢٥	٢١	١٤٣	٣	٣٠٠	٠	٠	٣	٣٠٠	٨	٢٣٨	١٦	١٢٥	٢٤	١٦٣
جملة القسم ٣٠ صناعة معدات النقل الأخرى	عـام	١٧	٢١١٠	٢٧٨	٢	٣٧١	٢١٦٢	٢٧٨	١٤٣٥	٣٦٤	١٥٦	٣٦٦	١٥٩١	٣٦٤	٣٥٩٥	٣٦٢	١٥٨	٣٦١	٣٧٥٣	٣١٥
	خـاص	٤	٩٢	١٥٤	١٨	١٢١	١١٠	١٤٩	٢٧	٢١٣	٢	١٩٠	٢٩	٢١٢	١١٩	١٦٧	٢٠	١٢٨	١٢٩	١٦٢
	جملـه	٢١	٢٢٥٢	٢٧٣	٢٠	١٤٦	٢٢٧٢	٢٧٢	١٤٦٢	٣٦١	١٥٨	٣٦٤	١٦٧٠	٣٦١	٣٧١٤	٣٠٨	١٧٨	٣٢٩	٣٨٩٢	٣٠٩

إجمالي العاملين (العمال و الإداريين والفنيين والكتبة) ومتوسطات أجورهم النقدية الأسبوعية بقجنيه
طبقاً للنشاط الإقتصادي للمنشآت في الأسبوع الأول من شهر يوليو ٢٠١٠

تابع جدول رقم (١)

أكواد النشاط الاقتصادي	نوع القطاع	عدد المنشآت	العمال بالفن وأحداث						الاداريين و فنيين و كتبة						جملة العاملين					
			ذكور		اناث		جملة		ذكور		اناث		جملة		ذكور		اناث		جملة	
			عدد	م اجر	عدد	م اجر	عدد	م اجر	عدد	م أجر	عدد	م اجر	عدد	م اجر	عدد	م أجر	عدد	م اجر	عدد	م اجر
٣١٠ صناعة الأثاث والمنتجات الخشبية الغير مصنفة في موضع آخر	عام	١	١٦	١٦٠	-	-	١٦	١٦٠	٣	٢٩٥	-	-	٣	٢٩٥	١٩	١٨١	-	-	١٩	١٨١
	خاص	٣٥	٣٨٩٨	١٨٧	٦٢	١٤٢	٣٩٦٠	١٨٦	٩٩٨	٣٤٢	١٢٧	٢٣٣	١١٢٥	٣٣٠	٤٨٩٦	٢١٨	١٨٩	٢٠٣	٥٠٨٥	٢١٨
	جمله	٣٦	٣٩١٤	١٨٧	٦٢	١٤٢	٣٩٧٦	١٨٦	١٠٠١	٣٤٢	١٢٧	٢٣٣	١١٢٨	٣٣٠	٤٩١٥	٢١٨	١٨٩	٢٠٣	٥١٠٤	٢١٨
جمله القسم ٣١	عام	١	١٦	١٦٠	-	-	١٦	١٦٠	٣	٢٩٥	-	-	٣	٢٩٥	١٩	١٨١	-	-	١٩	١٨١
صناعة الأثاث والمنتجات الخشبية غير المصنفة في موضع آخر	خاص	٣٥	٣٨٩٨	١٨٧	٦٢	١٤٢	٣٩٦٠	١٨٦	٩٩٨	٣٤٢	١٢٧	٢٣٣	١١٢٥	٣٣٠	٤٨٩٦	٢١٨	١٨٩	٢٠٣	٥٠٨٥	٢١٨
	جمله	٣٦	٣٩١٤	١٨٧	٦٢	١٤٢	٣٩٧٦	١٨٦	١٠٠١	٣٤٢	١٢٧	٢٣٣	١١٢٨	٣٣٠	٤٩١٥	٢١٨	١٨٩	٢٠٣	٥١٠٤	٢١٨
٣٢١ صناعة المجوهرات والأصناف والمواد المتصلة بها	عام	-	-	-	-	-	-	-	-	-	-	-	-	-	-	-	-	-	-	-
	خاص	٦	١١٤٢	١٢٢	٧٣	١١٣	١٢١٥	١٢٢	٧٥	٢٧٥	١١	٢٢١	٨٦	٢٦٨	١٢١٧	١٣٢	١٢٧	٨٤	١٣٠١	١٣١
	جمله	٦	١١٤٢	١٢٢	٧٣	١١٣	١٢١٥	١٢٢	٧٥	٢٧٥	١١	٢٢١	٨٦	٢٦٨	١٢١٧	١٣٢	١٢٧	٨٤	١٣٠١	١٣١
٣٢٤ صناعة الألعاب والشعب	عام	-	-	-	-	-	-	-	-	-	-	-	-	-	-	-	-	-	-	-
	خاص	٢	٥٤	١١٧	١٧	٨٠	٧١	١٠٨	٥	١٣٦	١	٥٨	٦	١٢٣	٥٩	١١٩	١٨	٧٩	٧٧	١٠٩
	جمله	٢	٥٤	١١٧	١٧	٨٠	٧١	١٠٨	٥	١٣٦	١	٥٨	٦	١٢٣	٥٩	١١٩	١٨	٧٩	٧٧	١٠٩
٣٢٥ صناعة المعدات الطبية ومعدات الأسنان	عام	-	-	-	-	-	-	-	-	-	-	-	-	-	-	-	-	-	-	-
	خاص	٥	٢٥٥	١٧٣	١٩٨	١٦٩	٤٥٣	١٧١	٣٥٠	٣٠٩	٢٦	٤١٣	٣٧٦	٣١٦	١٠٥	٢٥٢	٢٧٤	١٩٧	٨٢٩	٢٣٧
	جمله	٥	٢٥٥	١٧٣	١٩٨	١٦٩	٤٥٣	١٧١	٣٥٠	٣٠٩	٢٦	٤١٣	٣٧٦	٣١٦	١٠٥	٢٥٢	٢٧٤	١٩٧	٨٢٩	٢٣٧

أجمالى العاملين (العمال و الإداريين والفنيين والكتبة) ومتوسطات أجورهم النقدية الأسبوعية بالجنيه
طبقاً للنشاط الإقتصادي للمنشآت في الأسبوع الأول من شهر يوليو ٢٠١٠

تابع جدول رقم (١)

أقواد النشاط الإقتصادي	نوع القطاع	عدد المنشآت	العمال بالفين وأحداث						الاداريين و فنيين و كتبة						جملة العاملين					
			ذكور		اناث		جملة		ذكور		اناث		جملة		ذكور		اناث		جملة	
			عدد	م اجر	عدد	م اجر	عدد	م اجر	عدد	م اجر	عدد	م اجر	عدد	م اجر	عدد	م اجر	عدد	م اجر	عدد	م اجر
٣٢٩	عام	٠	٠	٠	٠	٠	٠	٠	٠	٠	٠	٠	٠	٠	٠	٠	٠	٠	٠	٠
صناعات تحويلية أخرى غير مصنفه في موقع آخر	خاص	٢٠	١٩٤	١١٩	١٧١	١٠٨	٨٦٥	١٥٧	٢٩٧	٢٠٥	٣٣	١٩٩	٢٣٨	٢٨٤	٨٩٩	١٩٩	٢٠٤	١٢٣	١١٠٢	١٨٥
	جمله	٢٠	٦٩٤	١١٩	١٧١	١٠٨	٨٦٥	١٥٧	٢٩٧	٢٠٥	٣٣	١٩٩	٢٣٨	٢٨٤	٨٩٩	١٩٩	٢٠٤	١٢٣	١١٠٢	١٨٥
جمله القسم ٣٢	عام	٠	٠	٠	٠	٠	٠	٠	٠	٠	٠	٠	٠	٠	٠	٠	٠	٠	٠	٠
صناعات تحويلية أخرى	خاص	٣٣	٢١٤٥	١٤٣	٤٥٩	١٣٤	٢٦٠٤	١٤٣	٣٠٠	٦٣٥	٧١	٢٧٩	٧٠٦	٢٩٨	٢٧٨٠	١٧٩	٥٣٠	١٥٣	٣٣١٠	٦٧٥
	جمله	٣٣	٢١٤٥	١٤٣	٤٥٩	١٣٤	٢٦٠٤	١٤٢	٣٠٠	٦٣٥	٧١	٢٧٩	٧٠٦	٢٩٨	٢٧٨٠	١٧٩	٥٣٠	١٥٣	٣٣١٠	١٧٥
٣٣١	عام	٣	٤	٢٣٥	٠	٠	٤	٢٣٥	٤١	٢٣١	١	٤٧٥	٤٢	٢٣٥	٤٥	٢٢٣	١	٤٧٥	٤٦	٢٢١
إصلاح المنتجات والأجهزة والمعدات المعدنية المصنعة	خاص	٦	١٨١	١٧٠	٠	٠	١٨١	١٧٠	٢٠١	١٧٠	١٧	١٩٦	٢١٨	١٨٩	٣٨٢	١٨٠	١٧	١٩٦	٣٩٩	١٨١
	جمله	٩	١٨٥	١٧٢	٠	٠	١٨٥	١٧٢	٢٤٢	١٧٢	١٨	٢١٢	٢٦٠	٢١٣	٤٢٧	١٩٥	١٨	٢١٢	٤٥٥	١٩٦
٣٣٢	عام	٠	٠	٠	٠	٠	٠	٠	٠	٠	٠	٠	٠	٠	٠	٠	٠	٠	٠	٠
تركيب وتجهيز المعدات والآلات الصناعية	خاص	١	٦	٢٣٦	٠	٠	٦	٢٣٦	٤	٢٣٦	٠	٠	٤	٣٨٢	١٠	٢٩٤	٠	٠	١٠	٢٩٤
	جمله	١	٦	٢٣٦	٠	٠	٦	٢٣٦	٤	٢٣٦	٠	٠	٤	٣٨٢	١٠	٢٩٤	٠	٠	١٠	٢٩٤
جمله القسم ٣٣	عام	٣	٤	٢٣٥	٠	٠	٤	٢٣٥	٤١	٢٣١	١	٤٧٥	٤٢	٢٣٥	٤٥	٢٢٣	١	٤٧٥	٤٦	٢٢١
إصلاح المعدات والأجهزة	خاص	٧	١٨٧	١٧٣	٠	٠	١٨٧	١٧٣	٢٠٥	١٩٢	١٧	١٩٦	٢٢٢	١٩٣	٣٩٢	١٨٣	١٧	١٩٦	٤٠٩	١٨٤
	جمله	١٠	١٩١	١٧٤	٠	٠	١٩١	١٧٤	٢٤٦	١٧٤	١٨	٢١٢	٢٦٤	٢١٥	٤٢٧	١٩٧	١٨	٢١٢	٤٥٥	١٩٨

إجمالى العاملين (العمال و الإداريين والفنيين والكتبة) ومتوسطات أجورهم النقدية الأسبوعية بالجنيه
طبقاً للنشاط الإقتصادي للمنشآت في الأسبوع الأول من شهر يوليو ٢٠١٠

تابع جدول رقم (١)

أكواد النشاط الاقتصادي	نوع القطاع	عدد المنشآت	العمال بالفئ وأحداث						اداريين و فنيين و كتبة						جملة العاملين					
			ذكور		اناث		جملة		ذكور		اناث		جملة		ذكور		اناث		جملة	
			عدد	م أجر	عدد	م أجر	عدد	م أجر	عدد	م أجر	عدد	م أجر	عدد	م أجر	عدد	م أجر	عدد	م أجر	عدد	م أجر
جملة الفئة ج	عام	٥٠٦	٨٠٥٧٠	٣٧١	٦٤١١	٢٣٦	٨٦٩٨١	٣٦١	١٠٢٥٤٠	٤٠٨	١٥٨٩٩	٣٩٢	١١٨٤٣٩	٤٩٣	١٨٣١١٠	٤٥٨	٢٢٣١٠	٣٤٧	٢٠٥٤٢٠	٤٣٧
الصناعات التحويلية	خاص	١٩٥٦	١٨٤١٢٢	٢٢١	٤٣٣٧٢	١٦١	٢٢٧٤٩٤	٢١٠	٦٢٠١٢	٤٩٦	٧٩٠٥	٥٦١	١٩٩١٧	٤٧٧	٢٤٦١٣٥	٢٨٣	٥١٢٧٧	٢٦٣	٢٩٧٤١١	٢٧٦
	جملة	٢١٦٢	٢٦٤٦٩٢	٢٦٧	٤٩٧٨٣	١٧١	٣١٤٤٧٥	٢٥١	١٦٤٥٥٢	٤٩٢	٢٦٨٠٤	٤٥٨	١٨٨٣٥٦	٤٨٧	٤٧٩٧٤٤	٣٥٣	٧٣٥٨٧	٢٦١	٥٠٧٨٣١	٣٤٠
٣٥١ توليد ونقل وتوزيع الطاقه الكهربية	عام	١١٤	٣٥٣٨٢	٣٤٨	٢٢٧	٣٦١	٣٥٦٠٩	٣٦٨	٧٢٣٥٣	٣٧٨	١٥٠٠٨	٣٦٢	٨٨٣٦١	٣٧٥	١٠٨٧٢٥	٣٧٥	١٥٢٣٥	٣٦٢	١٢٣٩٧٠	٣٧٣
	خاص	١٩	٣٣٣٠	٢٨٣	١	٣١٢	٣٣٣١	٢٨٣	٩٢٨٩	٣٣٣	١٤٤٧	٣٨٠	١٠٧٣٦	٣٤٠	١٢٦١٩	٣٢٠	١٤٤٨	٣٨٠	١٤٠٦٧	٣٢٦
	جملة	١٣٣	٣٨٧١٢	٣٦٠	٢٢٨	٣٦١	٣٨٩٤٠	٣٦٠	٨٢١٤٢	٣٧٣	١٦٤٥٥	٣٧٣	٩٩٠٩٧	٣٧١	١٢١٣٥٤	٣٦٩	١٦٦٨٣	٣٦٣	١٣٨٠٣٧	٣٦٨
٣٥٢ إنتاج الفحم وتوزيعه من خلال المرصلات الرئيسية	عام	٢٩	٢٤٣٥	٦٧٩	٨	٦٧٨	٢٤٤٣	٦٧٩	١٧٣٦	١١٨٤	٩٨١	١٢٣	٧٣٥٩	١١٦٧	٩١٧١	١٠٥٠	١٣١	٩٧٧	٩٨٠٢	١٠٤٥
	خاص	٤	١٩٨١	٧٤١	٢١	٢٦٠	٢٠٠٢	٧٣٦	٨٠١٩	٧٣٩	٧٠٣	٥٨٨	٨٦٥٧	٧٣٧	١٠٠٥٠	٧٤٠	١٠٩	٦٨٨	١٠١٥٩	٧٣٧
	جملة	٣٣	٤٤١٦	٧٠٧	٢٩	٣٧٥	٤٤٤٥	٧٠٥	١٤٨٠٥	٩٤٢	١٢٩١	٨٤٦	١٦٠١٦	٩٣٥	١٩٢٢١	٨٨٨	١٢٤٠	٨٣٥	٢٠٤٦١	٨٨٥
جملة القسم ٣٥ إمدادات الكهرباء والغاز والبخار وإمدادات تكييف الهواء	عام	١٤٣	٢٧٨١٧	٣٨٨	٢٣٥	٣٧٢	٢٨٠٥٢	٣٨٨	٨٠٠٨٩	٤٤٦	١٥٦٢١	٣٨٦	٩٥٧٢٠	٤٣٦	١١٧٩٠٦	٤٢٧	١٥٨٦٦	٣٨٦	١٣٣٧٧٢	٤٢٢
	خاص	٢٣	٥٣١١	٤٥٤	٢٢	٢٦٢	٥٣٣٣	٤٥٣	١٧٣٥٨	٥٢٢	٢٠٣٥	٤٧٣	١٩٣٩٣	٥١٧	٢٢٦١٩	٥٠٦	٢٠٥٧	٤٧١	٢٤٧٢٦	٥٠٣
	جملة	١٦٦	٤٣١٩٨	٣٩٦	٢٥٧	٣٦٣	٤٣٣٨٥	٣٩٦	٩٧٤٤٧	٤٥٩	١٧٦٦٦	٣٩٦	١١٥١١٣	٤٥٠	١٤٠٥٧٥	٤٤٠	١٧٩٢٣	٣٩٦	١٥٨٤٩٨	٤٣٥
جملة الفئة د إمدادات الكهرباء والغاز والبخار وإمدادات تكييف الهواء	عام	١٤٣	٢٧٨١٧	٣٨٨	٢٣٥	٣٧٢	٢٨٠٥٢	٣٨٨	٨٠٠٨٩	٤٤٦	١٥٦٢١	٣٨٦	٩٥٧٢٠	٤٣٦	١١٧٩٠٦	٤٢٧	١٥٨٦٦	٣٨٦	١٣٣٧٧٢	٤٢٢
	خاص	٢٣	٥٣١١	٤٥٤	٢٢	٢٦٢	٥٣٣٣	٤٥٣	١٧٣٥٨	٥٢٢	٢٠٣٥	٤٧٣	١٩٣٩٣	٥١٧	٢٢٦١٩	٥٠٦	٢٠٥٧	٤٧١	٢٤٧٢٦	٥٠٣
	جملة	١٦٦	٤٣١٩٨	٣٩٦	٢٥٧	٣٦٣	٤٣٣٨٥	٣٩٦	٩٧٤٤٧	٤٥٩	١٧٦٦٦	٣٩٦	١١٥١١٣	٤٥٠	١٤٠٥٧٥	٤٤٠	١٧٩٢٣	٣٩٦	١٥٨٤٩٨	٤٣٥

أجمالى العاملين (أتصال و الإداريين والفنيين والكتبة) ومتوسطات أجورهم النقدية الأسبوعية بالجنيه
طبقاً للنشاط الإقتصادي للمنشآت في الأسبوع الأول من شهر يوليو ٢٠١٠

تابع جدول رقم (١)

أنواع النشاط الاقتصادي	نوع القطاع	عدد المنشآت	العمال بالفئ وأعداد						الاداريين و فنيين و كتبة						جملة العاملين					
			ذكور		اناث		جملة		ذكور		اناث		جملة		ذكور		اناث		جملة	
			عدد	م أجر	عدد	م أجر	عدد	م أجر	عدد	م أجر	عدد	م أجر	عدد	م أجر	عدد	م أجر	عدد	م أجر	عدد	م أجر
٣٦٠ تجميع وتنقية وتوزيع المياه	عام	٣٨	١١٨٦٠	٣٦٢	٤٧	٢٧٣	١١٩٠٧	٣٦٢	٨٥٢٧	٦٠٧	٢٨٥٩	٦٢٧	١١٣٩٦	٦١٢	٢٠٣٩٧	٤٩٤	٢٩٠٦	٦٢١	٢٣٣٠٣	٤٨٤
	خاص	١	١٠	١٥٩	٠	٠	١٠	١٥٩	٦	٤٧٧	٣	١٦٣	٩	٣٧٢	١٦	٢٧٨	٣	١٦٣	١٩	٢٦٠
	جملة	٣٩	١١٨٧٠	٣٦٢	٤٧	٢٧٣	١١٩١٧	٣٦١	٨٥٤٣	٦٠٧	٢٨٦٢	٦٢٦	١١٤٠٥	٦١٢	٢٠٤١٣	٤٩٤	٢٩٠٩	٦٢٠	٢٣٣٢٢	٤٨٤
جملة القسم ٣٦ تجميع وتنقية وتوزيع المياه	عام	٣٨	١١٨٦٠	٣٦٢	٤٧	٢٧٣	١١٩٠٧	٣٦٢	٨٥٢٧	٦٠٧	٢٨٥٩	٦٢٧	١١٣٩٦	٦١٢	٢٠٣٩٧	٤٩٤	٢٩٠٦	٦٢١	٢٣٣٠٣	٤٨٤
	خاص	١	١٠	١٥٩	٠	٠	١٠	١٥٩	٦	٤٧٧	٣	١٦٣	٩	٣٧٢	١٦	٢٧٨	٣	١٦٣	١٩	٢٦٠
	جملة	٣٩	١١٨٧٠	٣٦٢	٤٧	٢٧٣	١١٩١٧	٣٦١	٨٥٤٣	٦٠٧	٢٨٦٢	٦٢٦	١١٤٠٥	٦١٢	٢٠٤١٣	٤٩٤	٢٩٠٩	٦٢٠	٢٣٣٢٢	٤٨٤
٣٧٠ شبكات الصرف الصحي	عام	٠	٠	٠	٠	٠	٠	٠	٠	٠	٠	٠	٠	٠	٠	٠	٠	٠	٠	٠
	خاص	١	١٩	١٨٤	٠	٠	١٩	١٨٤	١٨	١٧٤	٤	١٣٥	٢٢	١٦٧	٣٧	١٧٩	٤	١٣٥	٤١	١٧٥
	جملة	١	١٩	١٨٤	٠	٠	١٩	١٨٤	١٨	١٧٤	٤	١٣٥	٢٢	١٦٧	٣٧	١٧٩	٤	١٣٥	٤١	١٧٥
جملة القسم ٣٧ شبكات الصرف الصحي	عام	٠	٠	٠	٠	٠	٠	٠	٠	٠	٠	٠	٠	٠	٠	٠	٠	٠	٠	٠
	خاص	١	١٩	١٨٤	٠	٠	١٩	١٨٤	١٨	١٧٤	٤	١٣٥	٢٢	١٦٧	٣٧	١٧٩	٤	١٣٥	٤١	١٧٥
	جملة	١	١٩	١٨٤	٠	٠	١٩	١٨٤	١٨	١٧٤	٤	١٣٥	٢٢	١٦٧	٣٧	١٧٩	٤	١٣٥	٤١	١٧٥
جملة الفئة هـ الإمداد المائي وشبكات الصرف الصحي وإدارة ومعالجة النفايات	عام	٣٨	١١٨٦٠	٣٦٢	٤٧	٢٧٣	١١٩٠٧	٣٦٢	٨٥٢٧	٦٠٧	٢٨٥٩	٦٢٧	١١٣٩٦	٦١٢	٢٠٣٩٧	٤٩٤	٢٩٠٦	٦٢١	٢٣٣٠٣	٤٨٤
	خاص	٢	٢٩	١٧٥	٠	٠	٢٩	١٧٥	٢٤	٢٥٠	٧	١٤٧	٣١	٢٦٧	٥٣	٢٠٩	٧	١٤٧	٦٠	٢٠٧
	جملة	٤٠	١١٨٨٩	٣٦١	٤٧	٢٧٣	١١٩٣٦	٣٦١	٨٥٦١	٦٠٦	٢٨٦٦	٦٢٥	١١٤٢٧	٦١١	٢٠٤٥٠	٤٦٤	٢٩١٣	٦٩٠	٢٣٢٦٣	٤٨٣

أجمالى العاملين (العمال و الإداريين والفنيين والكتبة) ومتوسطات أجورهم النقدية الأسبوعية بقجنيه
طبقاً للنشاط الإقتصادي للمنشآت في الأسبوع الأول من شهر يوليو ٢٠١٠

تابع جدول رقم (١)

أنواع النشاط الاقتصادي	نوع القطاع	عدد المنشآت	العمال بالفن وأحداث						الاداريين و فنيين و كتبة						جملة العاملين					
			ذكور		اناث		جملة		ذكور		اناث		جملة		ذكور		اناث		جملة	
			عدد	م اجر	عدد	م اجر	عدد	م اجر	عدد	م اجر	عدد	م اجر	عدد	م اجر	عدد	م اجر	عدد	م اجر	عدد	م اجر
٤١٠ تشييد البنايات	عام	٨٧	٤٦٠٦١	٣٦٤	٣٠٥	٣٩	٤٦١٠٠	٣٦٤	٢٦٠٣٤	٦٨٩	٣٥٠٨	٦٥٤	٢٩٥٤٢	٦٨٥	٧٢٠٩٥	٤٨١	٣٥٤٧	١٥٠	٧٥١٤٢	٤٨٩
	خاص	٤١	٣١٤٤	٢٦١	١٠١	٦	٣١٥٠	٢٦١	٤١٩٠	٤١٨	٤٠٥	٣٥٧	٤٥٩٥	٤١٢	٧٣٣٤	٣٥٠	٤١١	٣٥٤	٧٧٤٥	٣٥١
	جملة	١٢٨	٤٩٦٠٥	٣٥٧	٢٧٨	٤٥	٤٩٧٥٠	٣٥٧	٣٠٢٢٤	٦٥١	٣٩١٣	٦٢٣	٣٤١٣٧	٦٤٨	٧٩٤٢٩	٤٦٩	٣٩٥٨	٦١٩	٨٣٣٨٧	٤٧١
جملة القسم ٤١ تشييد البنايات	عام	٨٧	٤٦٠٦١	٣٦٤	٣٠٥	٣٩	٤٦١٠٠	٣٦٤	٢٦٠٣٤	٦٨٩	٣٥٠٨	٦٥٤	٢٩٥٤٢	٦٨٥	٧٢٠٩٥	٤٨١	٣٥٤٧	١٥٠	٧٥١٤٢	٤٨٩
	خاص	٤١	٣١٤٤	٢٦١	١٠١	٦	٣١٥٠	٢٦١	٤١٩٠	٤١٨	٤٠٥	٣٥٧	٤٥٩٥	٤١٢	٧٣٣٤	٣٥٠	٤١١	٣٥٤	٧٧٤٥	٣٥١
	جملة	١٢٨	٤٩٦٠٥	٣٥٧	٢٧٨	٤٥	٤٩٧٥٠	٣٥٧	٣٠٢٢٤	٦٥١	٣٩١٣	٦٢٣	٣٤١٣٧	٦٤٨	٧٩٤٢٩	٤٦٩	٣٩٥٨	٦١٩	٨٣٣٨٧	٤٧١
٤٢١ تشييد الطرق وسكك الحديد	عام	١٣	٥٩١٨	٣٤١	١٦٤	٩	٥٩٢٧	٣٤١	٣٢١٧	٣٥٧	٨٢٠	٣٠٥	٤٠٨٧	٣٤٦	٤١٨٥	٣٤٧	٨٢٩	٣٠٤	١٠٠١٤	٣٤٣
	خاص	٠	٠	٠	٠	٠	٠	٠	٠	٠	٠	٠	٠	٠	٠	٠	٠	٠	٠	٠	٠
	جملة	١٣	٥٩١٨	٣٤١	١٦٤	٩	٥٩٢٧	٣٤١	٣٢١٧	٣٥٧	٨٢٠	٣٠٥	٤٠٨٧	٣٤٦	٤١٨٥	٣٤٧	٨٢٩	٣٠٤	١٠٠١٤	٣٤٣
٤٢٢ تشييد مشروعات المرافق	عام	٥	١٢٧٥	٤٣٨	٠	٠	١٢٧٥	٤٣٨	١٩٥٢	٣٣٨	٨٨	٥٧٦	٢٠٤٠	٣٤٦	٢٣٢٧	٣٧٩	٨٨	٥٢٦	٣٤١٥	٣٨٣
	خاص	٣	١٠٨٢	٣٣٠	٠	٠	١٠٨٢	٣٣٠	٥١٦	٤٣٤	٨٢	٣٩٢	٥٩٨	٤٢٨	١٥٩٨	٣٦٤	٨٢	٣٩٢	١٦٨٠	٣٦٥
	جملة	٨	٢٥٥٧	٣٩٠	٠	٠	٢٥٥٧	٣٩٠	٢٤٦٨	٣٥٨	١٧٠	٤٦٢	٢٦٣٨	٣٦٥	٤٩٢٥	٣٧٤	١٧٠	٤٦٢	٥٠٩٥	٣٧٧
٤٢٩ تشييد المشروعات الهندسية الأخرى	عام	٠	٠	٠	٠	٠	٠	٠	٠	٠	٠	٠	٠	٠	٠	٠	٠	٠	٠	٠
	خاص	٩	٢٧٧٤	١٢٧	٠	٠	٢٧٧٤	١٢٧	٢٠١٧	١٤١	٢٠٣	٩٩	٢٢٢٠	١٣٧	٤٧٩١	١٣٣	٢٠٣	٩٩	٤٩٩٤	١٣١
	جملة	٩	٢٧٧٤	١٢٧	٠	٠	٢٧٧٤	١٢٧	٢٠١٧	١٤١	٢٠٣	٩٩	٢٢٢٠	١٣٧	٤٧٩١	١٣٣	٢٠٣	٩٩	٤٩٩٤	١٣١

أجمالى العاملين (أناث و إداريين وفنيين وكتبة) ومتوسطات أجورهم النقدية الأسبوعية بالجنيه
طبقاً للنشاط الإقتصادي للمنشآت في الأسبوع الأول من شهر يوليو ٢٠١٠

تابع جدول رقم (١)

أنواع النشاط الاقتصادي	نوع القطاع	عدد المنشآت	العمال بالفن وأحداث						اداريين و فنيين و كتبة						جملة العاملين					
			ذكور		اناث		جملة		ذكور		اناث		جملة		ذكور		اناث		جملة	
			عدد	م أجر	عدد	م أجر	عدد	م أجر	عدد	م أجر	عدد	م أجر	عدد	م أجر	عدد	م أجر	عدد	م أجر	عدد	م أجر
جملة القسم ٤٢	عام	١٨	٧٢٩٣	٣١٠	٩	١٦٤	٧٣٠٢	٣٥٩	٥٢١٩	٣٥٠	٩٠٨	٣٢٧	٦١٢٧	٣٤١	١٢٥١٢	٣٥٥	٩١٧	٢٢٥	١٣٤٢٩	٣٥٣
الهندسة المدنية	خاص	١٢	٣٨٥٦	١٨٤	٠	٠	٣٨٥٦	١٨٤	٢٥٣٣	٢٠١	٢٨٥	١٨٤	٢٨١٨	١٩٩	٦٣٨٩	١٩٠	٢٨٥	١٨٤	١٦٧٤	١٩٠
	جملة	٣٠	١١١٤٩	٢٩٩	٩	١٦٤	١١١٥٨	٢٩٩	٧٧٥٢	٣٠١	١١٩٣	٢٩٢	٨٩٤٥	٣٠٠	١٨٩٠١	٣٠٠	١٢٠٢	٢٩١	٢٠١٠٣	٢٩٩
٤٣٢	عام	٧	٨٩٣	٢٠٦	٠	٠	٨٩٣	٢٠٦	١١٦٣	٢٨٨	٩٥	٤١١	١٢٥٨	٢٩٨	٢٠٥٦	٢٥٣	٩٥	٤١١	٢١٥١	٢٦٠
أنشطة الترفيهية الشهرية والسباحة وأنشطة الترفيه الأخرى	خاص	٤	٩٠٧	٢٦٣	٠	٠	١٠٧	٢٦٣	١٣١	٥٤٣	١٩	١٨٩	١٥٠	٤٩٨	٢٣٨	٤١٧	١٩	١٨٩	٢٥٧	٤٠٠
	جملة	١١	١٠٠٠	٢١٢	٠	٠	١٠٠٠	٢١٢	١٢٩٤	٣١٤	١١٤	٣٧٤	١٤٠٨	٣١٩	٢٢٤٤	٢٧٠	١١٤	٣٧٤	٢٤٠٨	٢٧٥
٤٣٩	عام	٠	٠	٠	٠	٠	٠	٠	٠	٠	٠	٠	٠	٠	٠	٠	٠	٠	٠	٠
أنشطة التشييد المتخصصة الأخرى	خاص	٢	٢١	١٩٧	٢	٢٢٩	٢٣	٢٢٤	٢٧٤	٢٠	٥	٢٢١	٢٥	٢٦٤	٤١	٢٣٥	٧	٢٢٣	٤٨	٢٣٢
	جملة	٢	٢١	١٩٧	٢	٢٢٩	٢٣	٢٢٤	٢٧٤	٢٠	٥	٢٢١	٢٥	٢٦٤	٤١	٢٣٥	٧	٢٢٣	٤٨	٢٣٢
جملة القسم ٤٣	عام	٧	٨٩٣	٢٠٦	٠	٠	٨٩٣	٢٠٦	١١٦٣	٢٨٨	٩٥	٤١١	١٢٥٨	٢٩٨	٢٠٥٦	٢٥٣	٩٥	٤١١	٢١٥١	٢٦٠
أنشطة التشييد المتخصصة	خاص	٩	١٧٨	٢٥٢	٢	٢٢٩	١٣٠	٢٥١	١٥١	٥٠٧	٢٤	١٩٦	١٧٥	٤٦٤	٢٧٩	٣٩٠	٢٦	١٩٨	٣٠٥	٣٧٤
	جملة	١٣	١٠٢١	٢١٢	٢	٢٢٩	١٠٢٣	٢١٢	١٣١٤	٣١٣	١١٩	٣١٧	١٤٣٣	٣١٨	٢٣٣٥	٢١٩	١٢١	٢١٥	٢٤٥١	٢٧٤
جملة الفئة ل	عام	١١٢	٥٤٧٤٧	٢٦٠	٤٨	٢٧٨	٥٤٧٩٥	٢٦٠	٢٧٤١٦	٤٢٠	٤٨١١	٨٨٢	٣٤٩٢٧	٦١٦	٨١٦٦٣	٤٥٨	٤٥٩٤	٤٧٩	٩١٧٢٢	٤٦٤
تشييد والبناء	خاص	٥٩	٧١٢٨	٢١٩	٨	١٣٣	٧١٣٦	٢١٩	١٨٧٤	٣٤٠	٧١٤	٢٨٣	٧٥٨٨	٣٣٤	١٤٠٠٢	٢٧٨	٧٢٢	٢٨١	١٤٧٢٤	٢٧٨
	جملة	١٧١	٦١٣٧٥	٢٤٤	٥٦	٢٥٨	٦١٤٣١	٢٤٤	٢٩٦٩٠	٥٧١	٥٧٢٥	٥٤٢	٤٤٥١٥	٥٦٨	١٠٠٦١٥	٤٣٣	٥٦٨١	٥٣٩	١٠٥٩٤٦	٤٣٨

إجمالي العاملين (العمال و الإداريين والفنيين والكتبة) ومتوسطات أجورهم النقدية الأسبوعية بالجنيه
طبقاً للنشاط الإقتصادي للمنشآت في الأسبوع الأول من شهر يوليو ٢٠١٠

تابع جدول رقم (١)

أقواد النشاط الاقتصادي	نوع القطاع	عدد المنشآت	العمال بالفئ وأحداث						الاداريين و فنيين و كتبة						جملة العاملين					
			ذكور		اناث		جملة		ذكور		اناث		جملة		ذكور		اناث		جملة	
			عدد	م اجر	عدد	م اجر	عدد	م اجر	عدد	م اجر	عدد	م اجر	عدد	م اجر	عدد	م اجر	عدد	م اجر	عدد	م اجر
٤٥١ تجارة المركبات ذات المحركات جملة وتجزئه	عـام	٢	٣١	١٨٢	٠	٠	٣١	١٨٢	٦٧	٢٤٩	٣١	٢٩٢	٩٣	٢٦٣	٩٣	٢٢٧	٣١	٢٩٢	١٢٤	٢٤٣
	خـاص	٣	١١٢	٣٤٠	٠	٠	١١٢	٣٤٠	٤٨	٨٧٥	٣	٣٣٤	٥١	٨٤٣	١٦٠	٥٠٠	٣	٣٣٤	١٦٣	٤٩٧
	جملة	٥	١٤٣	٣٠٦	٠	٠	١٤٣	٣٠٦	١١٠	٥٢٢	٣٤	٢٩٥	١٤٤	٤٦٨	٢٥٣	٤٠٠	٣٤	٢٩٥	٢٨٧	٣٨٧
٤٥٢ صيانة وإصلاح المركبات ذات المحركات	عـام	٧	١٢٦	٢٦٧	٠	٠	١٢٦	٢٦٧	٤٥	٤١٢	٨	٦٧٣	٥٣	٤٥١	١٧١	٣٠٥	٨	١٧٣	١٧٩	٣٢١
	خـاص	٤	١٠٨	١٨٦	٠	٠	١٠٨	١٨٦	١٧٨	١٩٨	٢٢	١٣٨	٢٠٠	١٩١	٢٨١	١٩٤	٢٢	١٣٨	٣٠٨	١٩٠
	جملة	١١	٢٣٤	٢٣٠	٠	٠	٢٣٤	٢٣٠	٢٢٣	٧٤١	٣٠	٢٨١	٢٥٣	٧٤٦	٤٥٧	٢٣٥	٣٠	٢٨١	٤٨٧	٢٣٨
٤٥٣ تجارة قطع غيار واكسسوارات المركبات ذات المحركات جملة وتجزئه	عـام	٤	٥	١٨٧	٠	٠	٥	١٨٧	١١	٢٢٧	٠	٠	١١	٢٢٧	١٦	٢١٤	٠	٠	١٦	٢١٤
	خـاص	٣	٢٥٧	٥٥٧	٠٠٠	١٠١	٣٥٨	٥٥٧	٦٦٥	١١٥٨	٣٣٧	٧٨١	١٠٣٦	٩٢٢	٩٩٠	٢١٧	٤٣٨	١١٣٩	٨٨٥	
	جملة	٧	٢٦٢	٥٥٠	٠٠٠	١٠١	٣٦٣	٥٥٢	٦٧٦	١١٤٣	٣٣٧	٧٩٢	١٠٢٥	٩٣٨	٤٧٧	٢١٧	٤٣٨	١١٥٥	٨٧٦	
جملة القسم ٤٥ تجارة الجملة والتجزئة والاصلاح للمركبات ذات المحركات والدراجات النارية	عـام	١٣	١٦٢	٢٤٨	٠	٠	١٦٢	٢٤٨	١١٨	٣٠٩	٣٩	٣٧٠	١٥٧	٣٢٤	٢٨٠	٢٧٤	٣٩	٣٧٠	٣١٩	٢٨٥
	خـاص	١٠	٤٧٧	٤٢٢	٠٠٠	١٠١	٥٧٨	٤٤٥	٨٩١	٩٥١	١٤١	٣٠٦	١٠٣٢	٨٦٣	١٣٦٨	٧١٧	٤١٠	٢٤٢	١٦١٠	٧١٣
	جملة	٢٣	٦٣٩	٣٧٨	٠٠٠	١٠١	٧٤٠	٤٠٢	١٠٠٩	٨٧٦	١٨٠	٣٢٠	١١٨٩	٧٩٢	١١٤٨	٦٨٣	٤٠٤	٢٨١	١٩٢٩	١٤٢
٤٦١ تجارة الجملة على أساس العقد أو تكبير رسم تشمل الخدمات الخاصة بتجارة الجملة	عـام	٢٢	٥١٥	٢٥٥	٢٥٨	١٠	٥٢٥	٢٥٥	١٧٠	٣٩٣	٢٤١	٣٨٥	٩١١	٣٩١	١١٨٥	٣٣٣	٢٥١	٣٨٠	١٤٣٦	٣٤٢
	خـاص	٥١	٧٧٢	٢٠٣	٨٣٨	٦	٢٧٨	٢٠٨	١٠٥١	٤١٣	٢٤١	٣٩٨	١٢٩٢	٤١٠	١٨٢٣	٣٢٤	٢٤٧	٤٠٩	٢٠٧٠	٣٣٤
	جملة	٧٤	١٢٨٧	٢٢٤	٤٧٥	١٦	١٣٠٣	٢٢٧	١٧٢١	٤٠٥	٤٨٢	٣٩١	٢٢٠٣	٤٠٣	٣٠٠٨	٣٢٨	٤٩٨	٣٩٤	٣٥٠٦	٣٣٧

إجمالى العاملين (أعمال و إداريين وفنيين وكتبة) ومتوسطات أجورهم النقدية الأسبوعية بقجنيه طبقاً للنشاط الإقتصادي للمنشآت في الأسبوع الأول من شهر يوليو ٢٠١٠

تابع جدول رقم (١)

أفراد النشاط الإقتصادي	نوع القطاع	عدد المنشآت	العمال بالفين وأحداث						اداريين و فنيين و كتبة						جملة العـــــــاملين					
			ذكور		اناث		جملة		ذكور		اناث		جملة		ذكور		اناث		جملة	
			عدد	م اجر	عدد	م اجر	عدد	م اجر	عدد	م اجر	عدد	م اجر	عدد	م اجر	عدد	م اجر	عدد	م اجر	عدد	م اجر
٤٦٢ تجارة الجملة للمواد الخام الزراعية والحية	عـام	٢٢	٢٦٨	٣٠٤	٥	١٩٩	٢٧٣	٣٠٢	٤١٩	٤٢٧	٢٠٦	٢٣٧	٤٨٣	٣٨٣	١٥٦	٣٧٩	٢٤٢	٣٠٤	٩٢٩	٣٥٩
	خـاص	٣	١٨٠٢	٥٤٩	٨١٢	١٥٥	٢٦١٤	٤٢٧	١١٣٩	١٩٦	٧	٧٧٦	١١٤٦	١٩٩	١١٤٦	٤١٢	٨١٩	١١٠	٣٧٦٠	٣٥٨
	جملة	٢٥	٢٠٧٠	٥١٧	٨١٧	١٥٥	٢٨٨٧	٤١٥	١٥٥٨	٢٥٨	٢٤٤	٣٢٠	١٨٠٢	٢١٦	١٨٠٢	٤٠٦	١٠٦١	١٩٣	٤٦٨٩	٣٥٨
٤٦٣ تجارة الجملة للأغذية والمشروبات والتبغ	عـام	١٣	١٣٩	٢٥٠	٢٦	٢٧٦	٦١٥	٢٥١	٩٠٤	٣٢٠	٢٥٥	٢١٥	١١٥٩	٢٩٧	١١٥٩	٢٩١	٢٨١	٢٢٠	١٨٢٤	٢٨٠
	خـاص	٣	٢٠	٢٩٩	٠	٠	٢٠	٢٩٩	٣٢	٣٥٥	١٥	٣٢٢	٤٨	٣٤٥	٥٣	٣٣٤	١٥	٣٢٢	١٨	٣٣٢
	جملة	١٦	٦٥٩	٢٥٢	٢٦	٢٧٦	٦٨٥	٢٥٣	٤٣٧	٣٢٢	٢٧٠	٢٧١	١٢٠٧	٢٩٩	١٥٩٤	٢٩٣	٢٩٦	٢٢٦	١٨٩٢	٢٨٢
٤٦٤ تجارة الجملة لسلع المنزلية	عـام	١٢٧	١٨٢٩	٣٠٩	٨٧	٣٠٨	١٩١٦	٣٠٩	٢٧٩١	٣٠٥	١٢٩٢	٤٠٣	٤٠٨٣	٤٠٥	٤٠٨٣	٤٦٢٠	١٣٧٩	٢٩٧	٩٩٩٩	٣٧٤
	خـاص	١٧	١١٢١	١٨٨	٢٤٢	١٦٣	١٣٦٣	١٨٣	٧٩٩	٢٤٥	١١١	٢٨٢	٩١٥	٣٣٧	٩١٥	١٩٢٠	٣٥٨	٢٠٢	٢٢٧٨	٢٤٥
	جملة	١٤٤	٢٩٥٠	٢٦٣	٣٢٩	٢٠١	٣٢٧٩	٢٥٦	٣٥٩٠	٣٩٢	١٤٠٨	٣٩٣	٤٩٩٨	٣٩٢	٤٩٩٨	٦٠٤٠	١٧٣٧	٣٥٧	٨٢٧٧	٣٣٨
٤٦٥ تجارة الجملة للآلات والمعدات والإمدادات	عـام	١	٢٤	٤٠٠	١	٤٠٠	٢٥	٤٠٢	١٢٣	٣٥٨	٤	٤٠٠	١٣٢	٣٥٨	١٣٢	٤٤٨	١٠	٤٦٠	١٥٧	٤٥٩
	خـاص	٤	٤١	١٥١	١	٢١٣	٤٧	١٥٣	١١٦	٢٠٤	٢٠	١٩٥	١٣٦	٢٠٢	١٦٢	١٨٩	٢١	١٩٦	١٨٣	١٩٠
	جملة	٥	٧٠	٢٣٧	٢	٢٣٤	٧٢	٢٢٩	٢٣٩	٣٣٤	٢٩	٢٧٧	٢١٨	٣٢٨	٣٠٩	٣١٢	٣١	٢٨١	٣٤٠	٣٠٩
٤٦٦ تجارة الجملة المتخصصة	عـام	٣٩	١٧٠٤	٢١٦	١٥	٣٢٤	١٧١٩	٢١٧	٢٦٤٣	٣١٥	٢٦٤	٢٧٨	٣٠٥٧	٣١٠	٣٠٥٧	٤٣٩٧	٣٧٩	٢٧٩	٤٧٧٦	٢٧٧
	خـاص	٣	٤٠	٢٠٤	٨	١٣٨	٤٨	١٩٣	٣١	٣٤٦	٧	٤١٥	٣٨	٣٥٩	٧١	٢٩٦	١٥	٢٦٧	٨٦	٢٦١
	جملة	٤٢	١٧٤٤	٢١٦	٢٣	٢٥٩	١٧٦٧	٢١٧	٢٧٢٤	٣١٥	٢٧١	٢٨٠	٣٠٩٥	٣١١	٣٠٩٥	٤٤٦٨	٣٩٤	٢٧٩	٤٨٦٢	٢٧٧

أجمالى العاملين (العمال و الإداريين والفنيين والكتبة) ومتوسطات أجورهم النقدية الأسبوعية بالجنيه
طبقاً للنشاط الإقتصادي للمنشآت في الأسبوع الأول من شهر يوليو ٢٠١٠

تابع جدول رقم (١)

أكواد النشاط الاقتصادي	نوع القطاع	عدد المنشآت	العمال بالفن وأحداث						الاداريين و فنيين و كتبة						جملة العاملين					
			ذكور		اناث		جملة		ذكور		اناث		جملة		ذكور		اناث		جملة	
			عدد	م اجر	عدد	م اجر	عدد	م اجر	عدد	م اجر	عدد	م اجر	عدد	م اجر	عدد	م اجر	عدد	م اجر	عدد	م اجر
٤٦٩ تجارة الجملة غير متخصصة	عام	١٢	٩٨٢	٢٤٧	٤٥	١٩٣	١٠٢٧	٢٤٤	١٧٦٢	٢٩٥	٥٠٨	٣٢١	٢٢٧٠	٣٠١	٢٧٤٤	٢٧٨	٥٥٣	٣١١	٣٢٩٧	٢٨٣
	خاص	٥	٦١	٢٠٨	٣	٤٥٨	١٩	٢١٩	٧٢	٢٥٤	٢٤	٢٤٠	٩٦	٢٥١	١٣٨	٢٣٢	٧٧	٢١٤	١٩٥	٢٣٨
	جملة	١٧	١٠٤٨	٢٤٤	٤٨	٢٠٩	١٠٩٦	٢٤٣	١٨٣٤	٢٩٣	٥٣٢	٣١٧	٢٣٦١	٢٩٩	٢٨٨٢	٢٧٥	٥٨٠	٣٠٨	٣٤٦٢	٢٨١
جملة القسم ٤٦	عام	٢٣٧	٥٩٦١	٢٦١	١٨٩	٢٧٣	٦١٥٠	٢٦٢	٩٣٦٢	٣٥١	٢٤٠٦	٣٤٧	١٢٢٦٨	٣٥٠	١٥٣٢٣	٣١٦	٣٠٩٥	٣٤٣	١٨٤١٨	٣٢١
تجارة الجملة عدا المركبات ذات المحركات والدراجات النارية	خاص	٨٦	٣٨٦٧	٣٦٠	١٠٧٢	١٩٢	٤٩٣٩	٣١٧	٣٢٤١	٣٠٨	٤٣٠	٣٥٢	٣٦٧١	٣١٣	٧١٠٨	٣٣٦	١٥٠٢	٢١٦	٨٦١٠	٣١٥
	جملة	٣٢٣	٩٨٢٨	٣٠٠	١٢٦١	١٧٨	١١٠٨٩	٢٨٦	١٢٦٠٣	٣٤٠	٣٣٣٦	٣٤٨	١٥٩٣٩	٣٤٢	٢٢٤٣١	٣٢٢	٤٥٩٧	٣٠١	٢٧٠٢٨	٣١٩
٤٧١ تجارة التجزئة في المتاجر غير المتخصصة	عام	٥٩١	٥٢٨٩	٢٤٦	٩٤٧	١٩٢	٦٢٣١	٢٣٨	٣٠٤٤	٢٩٢	١١٤١	٢١٩	٤١٨٥	٢٧٢	٨٣٣٣	٢٦٣	٢٠٨٨	٢٠٧	١٠٤٢١	٢٥٢
	خاص	٢٢	٢٧٥	٢١٥	٧٩	٢٢٩	٣٥٤	٢١٨	١٦٩	٢٢٤	٦٠	٢٠٥	٢٢٩	٢١٩	٤٤٤	٢١٨	١٣٩	٢١٩	٥٨٣	٢١٨
	جملة	٥٨٤	٥٥٦٤	٢٤٤	١٠٢٦	١٩٥	٦٥٩٠	٢٣٧	٣٢١٣	٢٨٩	١٢٠١	٢١٩	٤٤١٤	٢٧٠	٨٧٧٧	٢٦١	٢٢٢٧	٢٠٨	١١٠٠٤	٢٥٠
٤٧٢ تجارة التجزئة للأغذية والمشروبات والتبغ في المتاجر المتخصصة	عام	٠	٠	٠	٠	٠	٠	٠	٠	٠	٠	٠	٠	٠	٠	٠	٠	٠	٠	٠
	خاص	٣	٢٣	١٨٢	٥	١٧٥	٢٨	١٨١	٨	٢٧٨	١	٢٠١	٩	٢٧٠	٣١	٢٠٧	٦	١٧٩	٣٧	٢٠٢
	جملة	٣	٢٣	١٨٢	٥	١٧٥	٢٨	١٨١	٨	٢٧٨	١	٢٠١	٩	٢٧٠	٣١	٢٠٧	٦	١٧٩	٣٧	٢٠٢
٤٧٣ تجارة التجزئة لوقود المركبات	عام	٢٣	١١٠	٢٥٠	٢	١٩٠	٦١٢	٢٥٠	٦٠٠	٣٠	٥٣٤	٤٢٩	٤٣٠	٥٣٠	١٢١٠	٣٩١	٣٢	٤٢٤	١٢٤٢	٣٩٢
	خاص	٢٦	١٢١	٩٥	٢	٧٣	٦٢٣	٩٥	١١١	٧	١٢٨	١٤٢	١١٨	١٢٩	٧٣٢	١٠٠	٩	١٢٧	٧٤١	١٠٠
	جملة	٤٩	١٢٣١	١٧٢	٤	١٣١	١٢٣٥	١٧٢	٧١١	٣٧	٤٧١	٣٨٣	٧٤٨	٤١٦	١٩٤٢	٢٨١	٤١	٣٥٩	١٩٨٣	٢٨٣

إجمالى العاملين (العمال و الإداريين والفنيين والكتبة) ومتوسطات أجورهم النقدية الأسبوعية بالجنيه
طبقاً للنشاط الإقتصادي للمنشآت في الأسبوع الأول من شهر يوليو ٢٠١٠

تابع جدول رقم (١)

أكواد النشاط الاقتصادي	نوع القطاع	عدد المنشآت	العمال بالغين وأحداث						اداريين و فنيين و كتبة						جملة العاملين					
			ذكور		اناث		جملة		ذكور		اناث		جملة		ذكور		اناث		جملة	
			عدد	م اجر	عدد	م اجر	عدد	م اجر	عدد	م اجر	عدد	م اجر	عدد	م اجر	عدد	م اجر	عدد	م اجر	عدد	م اجر
٤٧٤ تجارة التجزئة لمعدات تكنولوجيا المعلومات والاتصالات في المتاجر المتخصصة	عام	٣	٣٨	٥٥٢	٠	٠	٣٨	٥٥٢	٣٨	٥٥٤	١	٨٩٣	٣٩	٥٦٢	٧٦	٥٥٣	١	٨٩٣	٧٧	٥٥٧
	خاص	٣	١٣	١٤٥	٣	١٨٠	١٦	١٥٢	٣٢	٢٣٤	٥	١٧٦	٣٧	٢٢٩	٤٥	٢٠٩	٨	١٧٧	٥٣	٢٠٤
	جمله	١	٥١	٤٤٩	٣	١٨٠	٥٤	٤٣٤	٧٠	٤٠٨	٦	٢٩٥	٧٦	٣٩٩	١٢١	٤٢٥	٩	٢٥٧	١٣٠	٤١٣
٤٧٥ تجارة التجزئة للمعدات المنزلية الأخرى في المتاجر المتخصصة	عام	٠	٠	٠	٠	٠	٠	٠	٠	٠	٠	٠	٠	٠	٠	٠	٠	٠	٠	٠
	خاص	٢٦	٣٧١	١٧٩	٩٩	١٩٥	٤٧٠	١٨٢	١٤٠	٢٩٧	٢١	٢٠٦	١٦١	٢٥٩	٥١١	٢٠٣	١٢٠	١٩٧	٦٣١	٢٠٢
	جمله	٢٦	٣٧١	١٧٩	٩٩	١٩٥	٤٧٠	١٨٢	١٤٠	٢٩٧	٢١	٢٠٦	١٦١	٢٥٩	٥١١	٢٠٣	١٢٠	١٩٧	٦٣١	٢٠٢
٤٧٦ تجارة التجزئة للسلع الثقافية والترفيهية في المتاجر المتخصصة	عام	٠	٠	٠	٠	٠	٠	٠	٠	٠	٠	٠	٠	٠	٠	٠	٠	٠	٠	٠
	خاص	٨	١٣٤	١٣٠	٥	٧٧	١٣٩	١٢٨	٥٤	١٩٣	٢٥	١٥٩	٧٩	١٨٢	١٨٨	١٤٨	٣٠	١٤٥	٢١٨	١٤٨
	جمله	٨	١٣٤	١٣٠	٥	٧٧	١٣٩	١٢٨	٥٤	١٩٣	٢٥	١٥٩	٧٩	١٨٢	١٨٨	١٤٨	٣٠	١٤٥	٢١٨	١٤٨
٤٧٧ تجارة التجزئة للسلع الأخرى في المتاجر المتخصصة	عام	١٠٨	٥٤٣	٢٦٢	٥١	٢٦٨	٥٩٤	٢٧١	٥٣٩	٣٠٧	١٣٩	٥١٤	١٧٨	٣٥٩	١٠٨٢	٢٨٤	١٩٠	٥١١	١٢٧٢	٣١٨
	خاص	٢٦	٣٣٩	١٧٢	٧٢	٢٣٣	٤١١	١٨٢	٢٩٢	٢٦٦	٥٢	٢٨٣	٣٤٤	٢٦٩	١٣١	٢١٥	١٢٤	٢٥٤	٧٥٥	٢٢٢
	جمله	١٣٤	٨٨٢	٢٢٧	١٢٣	٢٨٩	١٠٠٥	٢٣٥	٨٣١	٢٩٢	١٩١	٤٨٨	١٠٢٢	٣٢٩	١٧١٣	٢٥٩	٣١٤	٤١٠	٢٠٢٧	٢٨٢
جمله القسم ٤٧ تجارة التجزئة عدا المركبات ذات المحركات والدراجات النارية	عام	٦٩٥	٩٤٨٠	٢٥٠	١٠٠٠	٢٠١	٧٤٨٠	٢٤٣	٤٧٢١	٣٣١	١٣١١	٢٦١	٥٥٣٢	٣١٤	١٠٧٠١	٢٨٢	٢٣١١	٢٣٥	١٣٠١٢	٢٧٣
	خاص	١١٥	١٧٧٦	١٥٠	٢٦٥	٢١٢	٢٠٤١	١٥٨	٨٠٦	٢٣٣	١٧١	٢١٩	٩٧٧	٢٣٠	٢٥٨٢	١٧٦	٤٣٦	٢١٤	٣٠١٨	١٨١
	جمله	٨١٠	٨٧٥٦	٢٢٨	١٢٦٥	٢٠٣	٩٥٧١	٢٢٥	٥٠٢٧	٣١٥	١٤٨٢	٢٥٧	٦٥٠٩	٣٠٢	١٣٢٨٣	٢٦١	٢٧٤٧	٢٣٢	١٦٠٣٠	٢٥٦

إجمالى العاملين (العمال و الإداريين والفنيين والكتبة) ومتوسطات أجورهم النقدية الأسبوعية بالجنيه
طبقاً للنشاط الإقتصادي للمنشآت في الأسبوع الأول من شهر يوليو ٢٠١٠

تابع جدول رقم (١)

اكواد النشاط الاقتصادي	نوع القطاع	عدد المنشآت	العمال بالفين وأحداث						اداريين و فنيين و كتبة						جملة العاملين					
			ذكور		اناث		جملة		ذكور		اناث		جملة		ذكور		اناث		جملة	
			عدد	م اجر	عدد	م اجر	عدد	م اجر	عدد	م اجر	عدد	م اجر	عدد	م اجر	عدد	م اجر	عدد	م اجر	عدد	م اجر
جملة الفئة ز	عام	٩٤٥	١٢٦٠٣	٢٥٥	١١٨٩	٢١٢	١٣٧٩٢	٢٥١	١٣٧٠١	٣٤٤	٤٢٥٦	٣٢١	١٧٩٥٧	٣٣٩	٢٦٣٠٤	٣٠٢	٥٤٤٥	٢٩٧	٣١٧٤٩	٣٠١
تجارة الجملة والتجزئة والإصلاح للمركبات ذات المحركات والدراجات النارية	خاص	٢١١	٦١٢٠	٣٠٤	١٤٣٨	١٩٨	٧٥٥٨	٢٨٤	٤٩٣٨	٤١١	٧٤٢	٣١٣	٥٦٨٠	٣٩٩	١١٠٥٨	٣٥٦	٢١٨٠	١٢٧	١٣٢٣٨	٣٣٣
	جملة	١١٥٦	١٨٧٢٣	٢٧١	٢٦٢٧	٢٠٥	٢١٣٥٠	٢٦٣	١٨٦٣٩	٣٦٢	٤٩٩٨	٣٢٠	٢٣٦٣٧	٣٥٣	٣٧٣٦٢	٣١٦	٧٦٢٥	٢٨٠	٤٤٩٨٧	٣١٠

أجمالى العاملين (العمال و الإداريين والفنيين والكتبة) ومتوسطات أجورهم النقدية الأسبوعية بالجنيه طبقاً للنشاط الإقتصادي للمنشآت في الأسبوع الأول من شهر يوليو ٢٠١٠

تابع جدول رقم (١)

أنواع النشاط الاقتصادي	نوع القطاع	عدد المنشآت	العمال بالفين وأحداث						الاداريين و فنيين و كتبة						جملة العاملين					
			ذكور		اناث		جملة		ذكور		اناث		جملة		ذكور		اناث		جملة	
			عدد	م اجر	عدد	م اجر	عدد	م اجر	عدد	م اجر	عدد	م اجر	عدد	م اجر	عدد	م اجر	عدد	م اجر	عدد	م اجر
٤٩٢ أنواع النقل البرى الأخرى	عام	٧٧	١٢٤٧٦	٢٩٧	٣٠٦	١١	١٢٤٨٧	٢٩٧	٣٤٠	١٤٧٤	٤٢٠	١٥٦٥	٨٠٣٩	٣٥٦	١٨٩٥٠	٣١٢	١٥٧١	٤١٩	٢٠٥٢١	٣٢٠
	خاص	١٤	٣١٤	١٦٨	٠	٠	٣١٤	١٦٨	٢٥٠	٣٩٣	٢٤١	١٢٢	٥١٥	٢٤٨	٧٠٧	٢١٤	١٢٢	٢٤١	٨٢٩	٢١٨
	جمله	٩١	١٢٧٩٠	٢٩٤	٣٠٦	١١	١٢٨٠١	٢٩٤	٣٣٥	١٨٩٧	٤٠٧	١٦٨٧	٨٥٥٤	٣٤٩	١٩٦٥٧	٣٠٨	١٦٩٨	٤٠٧	٢١٣٥٥	٣١٦
٤٩٣ النقل عبر خطوط الأنابيب	عام	٢	١١٢٩	٣٠٠	٢٢٧	٥٠	١١٧٩	٢٩٧	١٤٢	٣٠٨٧	٥٣٣	٤١٨	٣٦٢٠	٦٠٩	٤٢١٦	٥٥١	٥٨٣	٤٠١	٤٧٩٩	٥٣٢
	خاص	١	١٣٠	٣٣٠	٠	٠	١٣٠	٣٣٠	٣٧٤	٣٧٤	١٤	٢٨٢	٣٨٨	٣٧٤	٥٠٤	٣٦٥	١٤	٢٨٢	٥١٨	٣٦٣
	جمله	٣	١٢٥٩	٣٠٣	٢٢٧	٥٠	١٣٠٩	٣٠١	٦١٣	٣٤٦١	٥٤٧	٤١٤	٤٠٠٨	٥٨٦	٤٧٢٠	٥٣١	٥٩٧	٣٩٨	٥٣١٧	٥١٦
جمله القسم ٤٩ النقل البرى والنقل عبر خطوط الأنابيب	عام	٧٩	١٢٦٠٥	٢٩٨	٢٤١	١١	١٣٦٦٦	٢٩٧	٤٣٧	٩٥٤١	٤٢٠	٢٠٩٨	١١٦٥٩	٤٢٤	٢٣١٦٦	٣٥٥	٢١٥٩	٤١٥	٢٥٢٢٥	٣٦٠
	خاص	١٥	٤٤٤	٢١٥	٠	٠	٤٤٤	٢١٥	٣١٢	٧٦٧	٢٤٦	١٣٦	٩٠٣	٣٠٢	١٢١١	٢٧٧	١٣٦	٢٤٦	١٣٤٧	٢٧٤
	جملـه	٩٤	١٣٠٣٩	٢٩٥	٢٤١	١١	١٤١١٠	٢٩٥	٤٢٨	١٠٣٢٨	٤٠٩	٢٢٣٤	١٢٥٦٢	٤٢٥	٢٤٣٧٧	٣٥١	٢٢٩٥	٤٠٥	٢٦١٧٢	٣٥١
٥٠١ النقل المائي البحري والساحلي	عام	٢٥	٣١٠١	٤٩٥	٣٢٠	٧	٣١٠٨	٤٩٥	٥٧٨	٥٤١٨	٦٠٧	١١٩٨	١٦٦٦	٥٨٤	٨٥٦٩	٥٤٨	١٢٠٥	١٠٦	٩٧٧٤	٥٥٥
	خاص	٣٧	٣١٠	١٦٥	١٦٧	٢	٣١٢	١٦٥	٢٩٠	٨٧٤	٣٥٦	٢١٨	١٠٤٢	٣٨٣	١١٨٤	٣٣١	٢٢٠	٣٥٤	١٤٠٤	٣٣٥
	جمله	١٢	٣٤١١	٤٦٥	٢٨٦	٩	٣٤٢٠	٤٦٥	٥٥٣	٦٣٤٢	٥٦٩	١٤٩٦	٧٧٥٨	٥٥٥	٩٧٥٣	٥٢٢	١٤٢٥	٥٦٧	١١١٧٨	٥٢٨
٥٠٢ النقل المائي الداخلي	عام	٣	٣١١	١٠٨	٢٢٨	١٢	٣٢٣	١١٢	٢٠	١٥٢	١٨٠	١٧٢	٢٥٦	٢٦٦	٤٦٣	١٦٠	٣٢	١٩٨	٤٩٥	١٦٢
	خاص	١	٥٢	١٧٨	٠	٠	٥٢	١٧٨	٠	١٣	٠	٠	١٣	٢٢٣	٦٥	١٨٧	٠	٠	٦٥	١٨٧
	جمله	٤	٣٦٣	١١٨	٢٢٨	١٢	٣٧٥	١٧١	٢٠	١٦٥	١٨٠	١٨٥	٢٥٤	٢٦٣	٥٢٨	١٦٣	٣٢	١٩٨	٥١٠	١٦٥

إجمالى العاملين (العمال و الإداريين والفنيين والكتبة) ومتوسطات أجورهم النقدية الأسبوعية بالجنيه
طبقاً للنشاط الإقتصادي للمنشآت في الأسبوع الأول من شهر يوليو ٢٠١٠

تابع جدول رقم (١)

أكواد النشاط الاقتصادي	نوع القطاع	عدد المنشآت	العمال بالفن وأحداث						اداريين و فنيين و كتبة						جملة العاملين					
			ذكور		اناث		جملة		ذكور		اناث		جملة		ذكور		اناث		جملة	
			عدد	م أجر	عدد	م أجر	عدد	م أجر	عدد	م أجر	عدد	م أجر	عدد	م أجر	عدد	م أجر	عدد	م أجر	عدد	م أجر
جملة القسم ٥٠	عام	٢٨	٣٤١٢	٤١٠	١٩	٢٦٢	٣٤٣١	٤٥٩	٥٦٢٠	٥٧٠	٨٨٧	٣٨٨	١٥٠٧	٥٤٥	٩٠٣٢	٥٢٨	١٢٣٧	٥٩٥	١٠٢٦٩	٥٣١
النقل عبر الماء	خاص	٣٨	٣٦٢	١٦٧	٢	١٦٧	٣٦٤	١٦٧	٨٨٧	٣٨٨	٢١٨	٣٥٦	١١٠٥	٣٨٢	١٢٤٩	٣٢٤	٢٢٠	٣٥٤	١٤٦٩	٣٢٨
	جملة	٩٦	٣٧٧٤	٤٣٢	٢١	٢٥٣	٣٧٩٥	٤٣١	١٥٠٧	٥٤٥	١٤٣٦	٥٦٣	٧٩٤٣	٥٤٨	١٠٢٨١	٥٠٤	١٤٥٧	٥٥٩	١١٧٣٨	٥١٠
٥١١	عام	١٠	١٠٦٠٩	٨٠٥	١٤٧٦	١٠٤٦	١٢٠٨٧	٨٣٤	١٣٠٣١	١٢٩٧	٢٣٠٢	٨٧٢	١٥٣٣٣	١٢٣٣	٢٣٩٢٧	١٠٧٦	٣٧٧٨	٩٤٠	٢٧٤١٥	١٠٥٨
النقل الجوى للركاب	خاص	١٢	١٥٨	٥٤١	٣١	٨٤٨	١٨٩	٥٩١	٣١٩	٧٤٢	١٤٢	٧٣٠	٥١١	٧٣٨	٥٢٧	٦٨٢	١٧٣	٧٥١	٧٠٠	٦٩٩
	جملة	٢٢	١٠٧٦٤	٨٠١	١٥٠٧	١٠٤٢	١٢٢٧١	٨٣١	١٣٤٠٠	١٢٨٢	٢٤٤٤	٨٦٤	١٥٨٤٤	١٢١٨	٢٤١١٤	١٠٦٨	٣٩٥١	٩٣٢	٢٨١١٥	١٠٤٩
٥١٢	عام	١	٦٠١	٥٨٣	١	٥٠٢	٦٠٧	٥٨٣	٤٥٩	١٠١٨	٦٢	٩٣٢	٥٢١	١٠٠٨	١٠٦٥	٧٧١	٦٣	٩٢٥	١١٢٨	٧٧٩
النقل الجوى لغير ذلك	خاص	٠	٠	٠	٠	٠	٠	٠	٠	٠	٠	٠	٠	٠	٠	٠	٠	٠	٠	٠
	جملة	١	٦٠٦	٥٨٣	١	٥٠٢	٦٠٧	٥٨٣	٤٥٩	١٠١٨	٦٢	٩٣٢	٥٢١	١٠٠٨	١٠٦٥	٧٧١	٦٣	٩٢٥	١١٢٨	٧٧٩
جملة القسم ٥١	عام	١١	١١٢١٢	٧٩٣	١٤٧٧	١٠٤٥	١٢٦٨٩	٨٢٢	١٣٤٩٠	١٢٨٨	٢٣٦٤	٨٧٤	١٥٨٥٤	١٢٢٦	٢٤٧٠٢	١٠٦٣	٣٨٤١	٩٤٠	٢٨٥٤٣	١٠٤٧
النقل البرى	خاص	١٢	١٥٨	٥٤١	٣١	٨٤٨	١٨٩	٥٩١	٣١٩	٧٤٢	١٤٢	٧٣٠	٥١١	٧٣٨	٥٢٧	٦٨٢	١٧٣	٧٥١	٧٠٠	٦٩٩
	جملة	٢٣	١١٣٧٠	٧٨٩	١٥٠٨	١٠٤١	١٢٨٧٨	٨١٩	١٣٨٥٩	١٢٧٣	٢٥٠٦	٨٦٦	١٦٣١٥	١٢١١	٢٥٢٢٩	١٠٥٥	٤٠١٤	٩٣٢	٢٩٢٤٣	١٠٣٨
٥٢١	عام	٢٥	٢١٢٣	٢٩٢	٢٢	٢٥٧	٢١٤٥	٢٩٢	٢٠٥١	٢٨٩	٤١٧	٣٧٧	٢٤٦٨	٣٨٧	٤١٧٤	٣٤٠	٤٣٩	٣٧١	٤٦١٣	٣٤٣
التخزين والمخازن	خاص	٣٢	٤٣٢	٢٢٧	٢٨	٢٤٣	٤٦٠	٢٢٨	٣٢٧	٢٩٠	٧٢	٢٦٣	٣٩٩	٢٨٥	٧٥٩	٢٥٤	١٠٠	٢٥٧	٨٥٩	٢٥٥
	جملة	٥٧	٢٥٥٥	٢٨١	٥٠	٢٤٩	٢٦٠٥	٢٨١	٢٣٧٨	٣٧٥	٤٨٩	٣٦٠	٢٨٦٧	٣٧٣	٤٩٣٣	٣٢٧	٥٣٩	٣٥٠	٥٤٧٢	٣٢٩

إجمالى العاملين (العمال و الإداريين والفنيين والكتبة) ومتوسطات أجورهم النقدية الأسبوعية بقجنيه
طبقاً للنشاط الإقتصادي للمنشآت في الأسبوع الأول من شهر يوليو ٢٠١٠

تابع جدول رقم (١)

أكواد النشاط الاقتصادي	نوع القطاع	عدد المنشآت	العمال بالفين وأحداث						الاداريين و فنيين و كتبة						جملة العاملين					
			ذكور		اناث		جملة		ذكور		اناث		جملة		ذكور		اناث		جملة	
			عدد	م اجر	عدد	م اجر	عدد	م اجر	عدد	م اجر	عدد	م اجر	عدد	م اجر	عدد	م اجر	عدد	م اجر	عدد	م اجر
٥٢٢ الأنشطة الداعمة للنقل	عام	١٧	٢٤٦٠	٢٥٦	٣٧٥	١٠	٢٤٧٠	٢٥٦	٣٦٨٣	٩٧٩	٣٧٥	١٧٩	٤٣٦٢	١١٥٥	٦١٤٣	٨٨١	١٨٩	٣٧٥	١٨٣٢	٨٣٠
	خاص	٢٠	٧٩٢	١٢٨	٥٩	٢	٧٩٤	١٢٨	٨١٢	٩٢	١٨٤	٩٢	٩٠٤	٢٢١	١٦٠٤	١٧٧	٩٤	١٨٢	١٦٩٨	١٧٧
	جملة	٣٧	٣٢٥٢	٢٢٥	٤٣٢	١٢	٣٦٦٤	٢٢٥	٤٤٩٥	٧٧١	٣٥٢	١١٠٥	٥٢٦٦	٩٩٤	٧٧٤٧	٧٣٥	٧٨٣	٣٥١	٨٥٣٠	٧٠٠
جملة القسم ٥٢	عام	٤٢	٤٥٨٣	٢٧٣	٢٩٤	٣٢	٤٦١٥	٢٧٢	٥٧٣٤	١٠٩٦	٣٧٥	٩٧٣	٦٨٣٠	٨٧٧	١٠٣١٧	٩٩٢	١١٢٨	٣٧٣	١١٤٤٥	١٣٤
	خاص	٥٢	١٢٢٤	١٩٣	٢٣١	٣٠	١٧٥٤	١٦٥	١١٣٩	١٦٤	٢١٩	٢٤٣	١٣٠٣	٢٤٠	٢٣٦٣	٢٠٢	١٩٤	٢٢١	٢٥٥٧	٢٠٣
أنشطة التخزين والدعم للنقل	جملة	٩٤	٥٨٠٧	٢٥٠	٢٦٤	١٢	٥٨٦٩	٢٥٠	٦٨٧٣	١٢٦٠	٣٥٥	٨٥٢	٨١٣٣	٧٧٥	١٢٦٨٠	٥٧٦	١٣٢٢	٣٥١	١٤٠٠٢	٥٥٥
٥٢٢ خدمات النقل السريع	عام	٠	٠	٠	٠	٠	٠	٠	٠	٠	٠	٠	٠	٠	٠	٠	٠	٠	٠	٠
	خاص	٢	١٨٤	٣٩١	٢٨	٤٢٢	٢١٢	٤٢٢	٣٠٨	٥٩٥	٥٠	٨٨٨	٣٥٨	١٣٦	٤٩٢	٥١٩	٧٨	٧٩٤	٥٧٠	٥٥٧
	جملة	٢	١٨٤	٣٩١	٢٨	٤٢٢	٢١٢	٤٢٢	٣٠٨	٥٩٥	٥٠	٨٨٨	٣٥٨	١٣٦	٤٩٢	٥١٩	٧٨	٧٩٤	٥٧٠	٥٥٧
جملة القسم ٥٢	عام	٠	٠	٠	٠	٠	٠	٠	٠	٠	٠	٠	٠	٠	٠	٠	٠	٠	٠	٠
البريد وأنشطة الخدمات البريدية	خاص	٢	١٨٤	٣٩١	٢٨	٤٢٢	٢١٢	٤٢٢	٣٠٨	٥٩٥	٥٠	٨٨٨	٣٥٨	١٣٦	٤٩٢	٥١٩	٧٨	٧٩٤	٥٧٠	٥٥٧
	جملة	٢	١٨٤	٣٩١	٢٨	٤٢٢	٢١٢	٤٢٢	٣٠٨	٥٩٥	٥٠	٨٨٨	٣٥٨	١٣٦	٤٩٢	٥١٩	٧٨	٧٩٤	٥٧٠	٥٥٧
جملة أنشطة C النقل والتخزين	عام	١٦٠	٣١٨١٢	٤٨٠	١٥٨٩	٩٩٠	٣٤٤٠١	٥٠٤	٣٤٤٠٥	١٧٧٦	٨٨٢	٤٠٣	٤١١٨١	٨٣٦	١٧٢١٧	٦٨٦	٨٣٦٥	١٧٧	٧٥٥٨٢	٦٨٥
	خاص	١١٩	٢٣٧٢	٢١٦	٩١	٥٦١	٢٤٦٢	٢٢٩	٣٤٧٠	٧١٠	٣٨٠	٤١٥	٤١٨٠	٣٨٦	٥٨٤٢	٣١٣	٨٠١	٤٢٩	١٦٤٣	٣٩٨
	جملة	٢٧٩	٣٥١٨٤	٤٦٣	١٦٨٠	٩٦٧	٣١٨٦٤	٨٨٥	٣٧٨٧٥	٨٧٦	٨٧٦	٥٨٦	٤٥٣٦١	٧٩٥	٧٣٠٥٩	٦٥٦	٩١٦٦	٦٥٥	٨٢٢٢٥	٦٥٦

أجمالى العاملين (العمال و الإداريين والفنيين والكتبة) ومتوسطات أجورهم النقدية الأسبوعية بالجنيه
طبقاً للنشاط الإقتصادي للمنشآت في الأسبوع الأول من شهر يوليو ٢٠١٠

تابع جدول رقم (١)

أكواد النشاط الإقتصادي	نوع القطاع	عدد المنشآت	العمال بالفين وأحداث						الاداريين و فنيين و كتبة						جملة العاملين					
			ذكور		اناث		جملة		ذكور		اناث		جملة		ذكور		اناث		جملة	
			عدد	م اجر	عدد	م اجر	عدد	م اجر	عدد	م اجر	عدد	م اجر	عدد	م اجر	عدد	م اجر	عدد	م اجر	عدد	م اجر
٥٥١ : أنشطة الإقامة قصيرة المدى	عام	٧	١٧٢٩	٦٤٧	١٨٩	٨٨٢	١٩١٨	٦٧٠	١٥٨٤	٧٣٥	٤٨٥	٧٠١	٢٠٦٩	٧٢٧	٣٣١٣	٦٨٩	١٧٤	٧٥٢	٣٤٨٧	٧٠٠
	خاص	١٨٩	١٤٦٢٨	١٩٣	١٠٧٨	١٧٦	١٥٧٠٦	١٩٢	٧١٣٣	٣٧٤	٧٤٦	٣٤٢	٧٨٧٩	٣٧١	٢١٧٦١	٢٥٢	١٨٢٤	٢٤٤	٢٣٥٨٥	٢٥٢
	جمله	١٩٦	١٦٣٥٧	٢٤١	١٢٦٧	٢٨١	١٧٦٢٤	٢٤٤	٨٧١٧	٤٣٩	١٢٣١	٤٨٤	٩٩٤٨	٤٤٥	٢٥٠٧٤	٣١٠	٢٤٩٨	٣٨١	٢٧٥٧٢	٣١٦
جمله القسم ٥٥ أنشطة الإقامة	عام	٧	١٧٢٩	٦٤٧	١٨٩	٨٨٢	١٩١٨	٦٧٠	١٥٨٤	٧٣٥	٤٨٥	٧٠١	٢٠٦٩	٧٢٧	٣٣١٣	٦٨٩	١٧٤	٧٥٢	٣٤٨٧	٧٠٠
	خاص	١٨٩	١٤٦٢٨	١٩٣	١٠٧٨	١٧٦	١٥٧٠٦	١٩٢	٧١٣٣	٣٧٤	٧٤٦	٣٤٢	٧٨٧٩	٣٧١	٢١٧٦١	٢٥٢	١٨٢٤	٢٤٤	٢٣٥٨٥	٢٥٢
	جمله	١٩٦	١٦٣٥٧	٢٤١	١٢٦٧	٢٨١	١٧٦٢٤	٢٤٤	٨٧١٧	٤٣٩	١٢٣١	٤٨٤	٩٩٤٨	٤٤٥	٢٥٠٧٤	٣١٠	٢٤٩٨	٣٨١	٢٧٥٧٢	٣١٦
٥٦١ أنشطه المطاعم وخدمات الطعام المتنقل	عام	٠	٠	٠	٠	٠	٠	٠	٠	٠	٠	٠	٠	٠	٠	٠	٠	٠	٠	٠
	خاص	٣٣	١٧٧٣	١٢٤	٨٣	١٠٦	١٨٥٦	١٢٣	٣١١	٢٠٣	٤٢	١٧٨	٣٥٣	٢٠٠	٢٠٨٤	١٣٥	١٢٥	١٣٠	٢٢٠٩	١٣٥
	جمله	٣٣	١٧٧٣	١٢٤	٨٣	١٠٦	١٨٥٦	١٢٣	٣١١	٢٠٣	٤٢	١٧٨	٣٥٣	٢٠٠	٢٠٨٤	١٣٥	١٢٥	١٣٠	٢٢٠٩	١٣٥
٥٦٢ أنشطه تقديم المشروبات	عام	٠	٠	٠	٠	٠	٠	٠	٠	٠	٠	٠	٠	٠	٠	٠	٠	٠	٠	٠
	خاص	١	٧	١٥٧	٠	٠	٧	١٥٧	٢	١١٢	١	١٣٥	٣	١٥٣	٩	١٥٨	١	١٣٥	١٠	١٥١
	جمله	١	٧	١٥٧	٠	٠	٧	١٥٧	٢	١١٢	١	١٣٥	٣	١٥٣	٩	١٥٨	١	١٣٥	١٠	١٥١
جمله القسم ٥٦ أنشطه خدمات الغذاء والمشروبات	عام	٠	٠	٠	٠	٠	٠	٠	٠	٠	٠	٠	٠	٠	٠	٠	٠	٠	٠	٠
	خاص	٣٤	١٧٨٠	١٢٤	٨٣	١٠٦	١٨٦٣	١٢٣	٣١٣	٢٠٢	٤٣	١٧٧	٣٥٦	١٩٩	٢٠٩٣	١٣٦	١٢٦	١٣٠	٢٢١٩	١٣٥
	جمله	٣٤	١٧٨٠	١٢٤	٨٣	١٠٦	١٨٦٣	١٢٣	٣١٣	٢٠٢	٤٣	١٧٧	٣٥٦	١٩٩	٢٠٩٣	١٣٦	١٢٦	١٣٠	٢٢١٩	١٣٥

إجمالي العاملين (العمال و الإداريين والفنيين والكتبة) ومتوسطات أجورهم النقدية الأسبوعية بالجنيه طبقاً للنشاط الإقتصادي للمنشآت في الأسبوع الأول من شهر يوليو ٢٠١٠

تابع جدول رقم (١)

أكواد النشاط الاقتصادي	نوع القطاع	عدد المنشآت	العمال بالفين وأحداث						اداريين و فنيين و كتبة						جملة العاملين					
			ذكور		اناث		جملة		ذكور		اناث		جملة		ذكور		اناث		جملة	
			عدد	م اجر	عدد	م اجر	عدد	م اجر	عدد	م اجر	عدد	م اجر	عدد	م اجر	عدد	م اجر	عدد	م اجر	عدد	م اجر
جملة الفئة ط	عام	٧	١٧٢٩	٦٤٧	١٨٩	٨٨٢	١٩١٨	٦٧٠	١٥٨٤	٧٣٥	٤٨٥	٧٠١	٢٠٦٩	٧٢٧	٣٣١٣	٦٨٩	٦٧٤	٧٥٢	٣٩٨٧	٧٠٠
خدمات الغذاء والإقامه	خاص	٢٢٣	١٦٤٠٨	١٨٦	١١٦١	١٧١	١٧٥٦٩	١٨٥	٧٤٤٦	٣٦٦	٧٨٩	٣٣٣	٨٢٣٥	٣٦٣	٢٣٨٥٤	٢٤٢	١٩٥٠	٢٣٦	٢٥٨٠٤	٢٤٢
	جملة	٢٣٠	١٨١٣٧	٢٣٠	١٣٥٠	٢٧٠	١٩٤٨٧	٢٣٢	٩٠٣٠	٤٣١	١٢٧٤	٤٧٣	١٠٣٠٤	٤٣٦	٢٧١٦٧	٢٩٧	٢٦٢٤	٣٦٩	٢٩٧٩١	٣٠٣

إجمالي العاملين (التصل و الإداريين والفنيين والكتبة) ومتوسطات أجورهم النقدية الأسبوعية بقجنيه طبقاً للنشاط الإقتصادي للمنشأت في الأسبوع الأول من شهر يوليو ٢٠١٠

تابع جدول رقم (١)

أفواد النشاط الاقتصادي	نوع القطاع	عدد العنشات	العمال بالفين وأحدث						الاداريين و فنيين و كتبة						جمـــــعة العـــــــاملين					
			ذكور		اناث		جملة		ذكور		اناث		جملة		ذكور		اناث		جملة	
			عدد	م أجر	عدد	م أجر	عدد	م أجر	عدد	م أجر	عدد	م أجر	عدد	م أجر	عدد	م أجر	عدد	م أجر	عدد	م أجر
٥٨١	عـام	٠	٠	٠	٠	٠	٠	٠	٠	٠	٠	٠	٠	٠	٠	٠	٠	٠	٠	٠
أنشطه نشر الكتب والدوريات وأنشطه النشر الأخرى	خـاص	١١	١٥١	٣٢٨	١٣٩	١١	٣٢٥	٦١٧	٣٥٤	٤٤٩	١٣٣	٣٦٨	٤٢٧	٤٨٧	١٠١٠	٣٧٠	١٤٤	٣٥١	١١٥٤	٣٦٨
	جملـه	١١	١٥٦	٣٢٨	١٣٩	١١	٣٢٥	٦١٧	٣٥٤	٤٤٩	١٣٣	٣٦٨	٤٢٧	٤٨٧	١٠١٠	٣٧٠	١٤٤	٣٥١	١١٥٤	٣٦٨
جملـه القسم ٥٨	عـام	٠	٠	٠	٠	٠	٠	٠	٠	٠	٠	٠	٠	٠	٠	٠	٠	٠	٠	٠
أنشطه النشر	خـاص	١١	١٥١	٣٢٨	١٣٩	١١	٣٢٥	٦١٧	٣٥٤	٤٤٩	١٣٣	٣٦٨	٤٢٧	٤٨٧	١٠١٠	٣٧٠	١٤٤	٣٥١	١١٥٤	٣٦٨
	جملـه	١١	١٥٦	٣٢٨	١٣٩	١١	٣٢٥	٦١٧	٣٥٤	٤٤٩	١٣٣	٣٦٨	٤٢٧	٤٨٧	١٠١٠	٣٧٠	١٤٤	٣٥١	١١٥٤	٣٦٨
٥٩١	عـام	١	٣٢١	١٣٣	١٧٣	١٠	١٣٥	٣٣١	٥٦٤	١٨٥	١٣٦	٢١٧	٧٠٠	١٩١	٨٨٥	١٦٦	١٤٦	٢١٤	١٠٣١	١٧٣
أنشطة الأفلام السينمائية والبرامج التليفزيونية والفيديو	خـاص	٤	٥٦	١٢٧	٨٠	٢	١٢٥	٥٨	٣٠	٢٦٧	١١	١٧٠	٤١	٢٤١	٨٦	١٧٦	١٣	١٥٦	٩٩	١٧٣
	جملـه	٥	٣٧٧	١٣٢	١٥٧	١٢	١٣٣	٣٨٩	٥٩٤	١٨٩	١٤٧	٢١٣	٧٤١	١٩٤	٩٧١	١٦٧	١٥٩	٢٠٩	١١٣٠	١٧٣
٥٩٢	عـام	٠	٠	٠	٠	٠	٠	٠	٠	٠	٠	٠	٠	٠	٠	٠	٠	٠	٠	٠
أنشطه إصدار التسجيلات الصوتية والموسيقية	خـاص	١	٤	١٥٩	٠	٠	١٥٩	٤	١٠	١٨٩	٠	٠	١٠	١٨٩	١٤	١٨١	٠	٠	١٤	١٨١
	جملـه	١	٤	١٥٩	٠	٠	١٥٩	٤	١٠	١٨٩	٠	٠	١٠	١٨٩	١٤	١٨١	٠	٠	١٤	١٨١
جملـه القسم ٥٩	عـام	١	٣٢١	١٣٣	١٧٣	١٠	١٣٥	٣٣١	٥٦٤	١٨٥	١٣٦	٢١٧	٧٠٠	١٩١	٨٨٥	١٦٦	١٤٦	٢١٤	١٠٣١	١٧٣
أنشطة نشر و إنتاج برامج التليفزيون والفيديو والأفلام السينمائية والأصوات المسجلة	خـاص	٥	٦٠	١٢٩	٨٠	٢	١٢٧	٦٧	٤٠	٢٤٨	١١	١٧٠	٥١	٢٣١	١٠٠	١٧٦	١٣	١٥٦	١١٣	١٧٤
	جملـه	٦	٣٨١	١٣٣	١٥٧	١٢	١٣٣	٣٩٣	٦٠٤	١٨٩	١٤٧	٢١٣	٧٥١	١٩٤	٩٨٥	١٦٧	١٥٩	٢٠٩	١١٤٤	١٧٣

أجمالى العاملين (العمال و الإداريين والفنيين والكتبة) ومتوسطات أجورهم النقدية الأسبوعية بالجنيه
طبقاً للنشاط الإقتصادي للمنشآت في الأسبوع الأول من شهر يوليو ٢٠١٠

تابع جدول رقم (١)

أنواع النشاط الاقتصادي	نوع القطاع	عدد المنشآت	العمال بالفئ وأدوات						اداريين و فنيين و كتبة						جملة العاملين					
			ذكور		اناث		جملة		ذكور		اناث		جملة		ذكور		اناث		جملة	
			عدد	م أجر	عدد	م أجر	عدد	م أجر	عدد	م أجر	عدد	م أجر	عدد	م أجر	عدد	م أجر	عدد	م أجر	عدد	م أجر
٦١١ أنشطة الاتصالات السلكية	عام	٠	٠	٠	٠	٠	٠	٠	٠	٠	٠	٠	٠	٠	٠	٠	٠	٠	٠	٠
	خاص	١	١	٥٧	٠	٠	١	٥٧	١٨	١٢٩	٠	٠	١٨	١٢٩	١٩	١٢٥	٠	٠	١٩	١٢٥
	جملة	١	١	٥٧	٠	٠	١	٥٧	١٨	١٢٩	٠	٠	١٨	١٢٩	١٩	١٢٥	٠	٠	١٩	١٢٥
جملة القسم ٦١ الاتصالات	عام	٠	٠	٠	٠	٠	٠	٠	٠	٠	٠	٠	٠	٠	٠	٠	٠	٠	٠	٠
	خاص	١	١	٥٧	٠	٠	١	٥٧	١٨	١٢٩	٠	٠	١٨	١٢٩	١٩	١٢٥	٠	٠	١٩	١٢٥
	جملة	١	١	٥٧	٠	٠	١	٥٧	١٨	١٢٩	٠	٠	١٨	١٢٩	١٩	١٢٥	٠	٠	١٩	١٢٥
٦٢٠ أنشطة برمجيات واستشارات الحاسب	عام	٠	٠	٠	٠	٠	٠	٠	٠	٠	٠	٠	٠	٠	٠	٠	٠	٠	٠	٠
	خاص	١	٢٧	١٢١	٠	٠	٢٧	١٢١	٦٦٩	٢٠٠	٣٤	٢٤٥	٧٠٣	٢٠٢	١٩١	١٩٧	٣٤	٢٤٥	٧٣٠	١٩٩
	جملة	١	٢٧	١٢١	٠	٠	٢٧	١٢١	٦٦٩	٢٠٠	٣٤	٢٤٥	٧٠٣	٢٠٢	١٩١	١٩٧	٣٤	٢٤٥	٧٣٠	١٩٩
جملة القسم ٦٢ أنشطة برمجيات واستشارات الحاسب	عام	٠	٠	٠	٠	٠	٠	٠	٠	٠	٠	٠	٠	٠	٠	٠	٠	٠	٠	٠
	خاص	١	٢٧	١٢١	٠	٠	٢٧	١٢١	٦٦٩	٢٠٠	٣٤	٢٤٥	٧٠٣	٢٠٢	١٩١	١٩٧	٣٤	٢٤٥	٧٣٠	١٩٩
	جملة	١	٢٧	١٢١	٠	٠	٢٧	١٢١	٦٦٩	٢٠٠	٣٤	٢٤٥	٧٠٣	٢٠٢	١٩١	١٩٧	٣٤	٢٤٥	٧٣٠	١٩٩
٦٣٢ أنشطة أخرى لخدمات المعلومات الأخرى	عام	١	٣١	٥٣٣	٠	٠	٣١	٥٣٣	٧١	٨٩٨	١١٤	٥٣٣	١٨٥	٩٠٨	١٤٥	٨٧٠	٧١	٤٢٣	٢١٦	٨٥٤
	خاص	١	٠	٠	٠	٠	٠	٠	٦	٤٣٨	٣٩	٠	٤٥	٤٣٨	٣٩	٤٣٨	٦	٤٣٨	٤٥	٤٣٨
	جملة	٢	٣١	٥٣٣	٠	٠	٣١	٥٣٣	٧٧	٧٨١	١٥٣	٥٣٣	٢٣٠	٨١٦	١٨٤	٧٣٩	٧٧	٨٨٥	٢٦١	٧٨٢

إجمالي العاملين (العمال و الإداريين والفنيين والكتبة) ومتوسطات أجورهم النقدية الأسبوعية بالجنيه
طبقاً للنشاط الإقتصادي للمنشأت في الأسبوع الأول من شهر يوليو ٢٠١٠

تابع جدول رقم (١)

أقواد النشاط الاقتصادي	نوع القطاع	عدد المنشآت	العمال بالفين وأحداث						الاداريين و فنيين و كتبة						جملة العاملين					
			ذكور		اناث		جملة		ذكور		اناث		جملة		ذكور		اناث		جملة	
			عدد	م اجر	عدد	م اجر	عدد	م اجر	عدد	م اجر	عدد	م اجر	عدد	م اجر	عدد	م اجر	عدد	م اجر	عدد	م اجر
جملة القسم ٦٣	عام	١	٣١	٥٢٣	٠	٠	٣١	٥٢٣	١١٤	٨٩٨	٧١	٤٢٣	١٨٥	٩٠٨	١٤٥	٨٢٠	٧١	٤٢٣	٢١٦	٨٥٤
أنشطة خدمات المعلومات	خاص	١	٠	٠	٠	٠	٠	٠	٣٩	٤٣٨	٦	٤٣٨	٤٥	٤٣٨	٣٩	٤٣٨	٦	٤٣٨	٤٥	٤٣٨
	جملة	٢	٣١	٥٢٣	٠	٠	٣١	٥٢٣	١٥٣	٧٨١	٧٧	٨٨٥	٢٣٠	٨١٦	١٨٤	٧٣٩	٧٧	٨٨٥	٢٦١	٧٨٢
جملة الفئة ى	عام	٧	٣٥٧	١٦٩	١٠	١٧٣	٣٦٧	١٦٩	٦٧٨	٣٠٥	٢٠٧	٤٥٩	٨٨٥	٣٤١	١٠٣٠	٢٥٨	٢١٧	٤٤١	١٢٤٧	٢٩١
المعلومات والاتصالات	خاص	١٩	٧٤٤	٣٠٤	١٣	١٣٠	٧٥٧	٣٠١	١١٢٠	٢٨٨	١٨٤	٣٣٦	١٣٠٤	٢٩٤	١٨٦٤	٢٩٤	١٤٧	٣٢٢	١٠٩١	٢٩٧
	جملة	٢١	١٠٩٦	٢٦٠	٢٣	١٤٩	١١١٩	٢٨٨	١٧٩٨	٢٩٤	٢٩١	٤٠١	٢١٨٩	٣١٣	٢٨٩٤	٢٨١	٤١٤	٢٨٧	٢٣٠٨	٢٩٥

إجمالى العاملين (العمال و الإداريين والفنيين والكتبة) ومتوسطات أجورهم النقدية الأسبوعية بالجنيه
طبقاً للنشاط الإقتصادي للمنشآت في الأسبوع الأول من شهر يوليو ٢٠١٠

تابع جدول رقم (١)

أكواد النشاط الاقتصادي	نوع القطاع	عدد المنشآت	العمال بالفين وأحداث						اداريين و فنيين و كتبة						جملة العـــــــاملين					
			ذكور		اناث		جملة		ذكور		اناث		جملة		ذكور		اناث		جملة	
			عدد	م اجر	عدد	م اجر	عدد	م اجر	عدد	م اجر	عدد	م اجر	عدد	م اجر	عدد	م اجر	عدد	م اجر	عدد	م اجر
٦٤١ الوساطة المالية	عـام	٦٢٩	١١٢٦٠	٦١٧	٧٨٤	١٢٤	١١٣٨٤	٦١٩	٤٤٩٤٦	١١٥٨	١٣١٨٨	١٥٤٧	٥٨١٣٤	١٢٤٦	٥٦٢٠٦	١٠٥٠	١٣٣١٢	١٥٤٠	١٩٥١٨	١١٤٤
	خـاص	١٤	١٥٠٦	٣٩٧	٣٦٣	١٥	١٥٧١	٣٩٧	١٤٨٨	١٤٩٣	٣٢٨٤	١٢٣٦	١٠٢٤٧	١٤٠٧	٨٤٦٢	١٢٩٥	٣٢٩٩	١٢٣٢	١١٧٦١	١٢٧٧
	جملة	٦٤٣	١٢٧٥٩	٥٩١	٧٣٩	١٣٩	١٢٨٩٨	٥٩٣	٥١٩٠٩	١٢٠٧	١٦٤٧٢	١٤٨٥	٦٨٣٨١	٩٢٧١	٦٤٦٦٨	١٠٨٢	١٦٦١١	١٤٧٩	٨١٢٧٩	١١٦٣
٦٤٩ الأنشطة المالية الأخرى عدا أنشطة تمويل التأمين والتقاعد	عـام	٠	٠	٠	٠	٠	٠	٠	٠	٠	٠	٠	٠	٠	٠	٠	٠	٠	٠	٠
	خـاص	١	٧	٤٠١	٠	٠	٧	٤٠١	٩	١٤٠٤	٢	٧٥١	١١	١٢٨٥	١٦	٩١٥	٢	٧٥١	١٨	٩٤١
	جملة	١	٧	٤٠١	٠	٠	٧	٤٠١	٩	١٤٠٤	٢	٧٥١	١١	١٢٨٥	١٦	٩١٥	٢	٧٥١	١٨	٩٤١
جملة القسم ٦٤ الوساطة المالية عدا التأمين وتوفير الاحتياجات لمعاشات التقاعد	عـام	٦٢٩	١١٢٦٠	٦١٧	٧٨٤	١٢٤	١١٣٨٤	٦١٩	٤٤٩٤٦	١١٥٨	١٣١٨٨	١٥٤٧	٥٨١٣٤	١٢٤٦	٥٦٢٠٦	١٠٥٠	١٣٣١٢	١٥٤٠	٩٩٥١٨	١١٤٤
	خـاص	١٥	١٥٠٦	٣٩٧	٣٦٣	١٥	١٥٧١	٣٩٧	١٤٨٨	١٤٩٧٢	٣٢٨٦	١٢٣٥	١٠٢٥٨	١٤٠٧	٨٤٧٨	١٢٩٤	٣٣٠١	١٢٣١	١١٧٧٩	١٢٧٧
	جملـه	٦٤٤	١٢٧٦٦	٥٩١	٧٣٩	١٣٩	١٢٩٠٥	٥٩٣	٥١٩١٨	١٢٠٣	١٦٤٧٤	١٤٨٥	٦٨٣٩٢	١٢٧١	٦٤٦٨٤	١٠٨٢	١٦٦١٣	١٤٧٩	٨١٢٩٧	١١٦٣
٦٤١ التأمين	عـام	٥٩	٩١٥	٦٩٣	٨٣٤	٢	٩١٧	٦٩٣	٥٤٨٠	٨٧٩	٢٧٩٧	٦٩٨	٨٢٧٧	٨١٨	٤٣٩٥	٨٥٣	٢٧٩٩	٦٩٨	٩١٩٤	٨٠٦
	خـاص	٦	٣٣	٢١٦	٠	٠	٣٣	٢١٦	٢٥٥	٣٤٣	١٠٤	٣١٣	٣٥٩	٣٣٤	٢٨٨	٣٢٨	١٠٤	٣١٣	٣٩٢	٣٢٤
	جملـه	٦٥	٩٤٨	٦٧٦	٨٣٤	٢	٩٥٠	٦٧٦	٥٧٣٥	٨٥٦	٢٩٠١	٦٨٥	٨٦٣٦	٧٩٨	٤٦٨٣	٨٣٠	٢٩٠٣	٦٨٥	٩٥٨١	٧٨١
جملة القسم ٦٥ التأمين وتوفير الاحتياجات لمعاشات التقاعد عدا الضمان الاجتماعي الإجباري	عـام	٥٩	٩١٥	٦٩٣	٨٣٤	٢	٩١٧	٦٩٣	٥٤٨٠	٨٧٩	٢٧٩٧	٦٩٨	٨٢٧٧	٨١٨	٤٣٩٥	٨٥٣	٢٧٩٩	٦٩٨	٩١٩٤	٨٠٦
	خـاص	٦	٣٣	٢١٦	٠	٠	٣٣	٢١٦	٢٥٥	٣٤٣	١٠٤	٣١٣	٣٥٩	٣٣٤	٢٨٨	٣٢٨	١٠٤	٣١٣	٣٩٢	٣٢٤
	جملـه	٦٥	٩٤٨	٦٧٦	٨٣٤	٢	٩٥٠	٦٧٦	٥٧٣٥	٨٥٦	٢٩٠١	٦٨٥	٨٦٣٦	٧٩٨	٤٦٨٣	٨٣٠	٢٩٠٣	٦٨٥	٩٥٨١	٧٨١

أجمالى العاملين (العمال و الإداريين والفنيين والكتبة) ومتوسطات أجورهم النقدية الأسبوعية بالجنيه
طبقاً للنشاط الإقتصادي للمنشآت في الأسبوع الأول من شهر يوليو ٢٠١٠

تابع جدول رقم (١)

أكواد النشاط الاقتصادي	نوع القطاع	عدد المنشآت	العمال بالفئ وأدنى						الاداريين و فنيين و كتبة						جملة العاملين					
			ذكور		اناث		جملة		ذكور		اناث		جملة		ذكور		اناث		جملة	
			عدد	م اجر	عدد	م اجر	عدد	م اجر	عدد	م اجر	عدد	م اجر	عدد	م اجر	عدد	م اجر	عدد	م اجر	عدد	م اجر
٩١١	عام	٠	٠	٠	٠	٠	٠	٠	٠	٠	٠	٠	٠	٠	٠	٠	٠	٠	٠	٠
الأنشطة المساعدة للوساطة المالية عدا التأمين وأنواع الاستمدات لمعاشات التقاعد	خاص	٥٤	٣٧٢	١٧١	١٠	١٦٤	١٧١	٣٨٢	٢٣٧٩	٤١٨	٤٢٥	٣٩٣	٢٨٠٤	٤١٠	٢٧٥١	٣٨٥	٤٣٥	٣٥٨	٣١٨٦	٣٨١
	جملة	٥٤	٣٧٢	١٧١	١٠	١٦٤	١٧١	٣٨٢	٢٣٧٩	٤١٨	٤٢٥	٣٩٣	٢٨٠٤	٤١٠	٢٧٥١	٣٨٥	٤٣٥	٣٥٨	٣١٨٦	٣٨١
جملة القسم ٦٦	عام	٠	٠	٠	٠	٠	٠	٠	٠	٠	٠	٠	٠	٠	٠	٠	٠	٠	٠	٠
الأنشطة المساعدة للوساطة المالية	خاص	٥٤	٣٧٢	١٧١	١٠	١٦٤	١٧١	٣٨٢	٢٣٧٩	٤١٨	٤٢٥	٣٩٣	٢٨٠٤	٤١٠	٢٧٥١	٣٨٥	٤٣٥	٣٥٨	٣١٨٦	٣٨١
	جملة	٥٤	٣٧٢	١٧١	١٠	١٦٤	١٧١	٣٨٢	٢٣٧٩	٤١٨	٤٢٥	٣٩٣	٢٨٠٤	٤١٠	٢٧٥١	٣٨٥	٤٣٥	٣٥٨	٣١٨٦	٣٨١
جملة القئة ٦٧	عام	٦٨٨	١٢١٧٥	٦٧٣	١٢٦	٧٨٥	٨١٢	١٤٠٨٦	٥٠٤٢٦	١١٢٨	١٩٣٥	١٢٣٠١	٦٢٥	١٠٣٤	٦٢٦٠١	١٠٣٠	١١٦٦٠	١٣٩٤	٧٨٧١٢	١١٠٢
الوساطة المالية والتأمين	خاص	١٢٥	١٩١١	٣٥٠	٢٥	٢٨٣	١٥١	٥٨٦	٩٦٠٦	١١٩٣	٣٥٩	١٩٣٦	٢٨٣	٢٥	١١٥١٧	١٠٥٣	٢٨٤٠	١١٠٨	١٥٣٥٧	١٠٦٧
	جملة	٨١٣	١٤٠٨٦	٥٨٦	١٥١	٧٠٦	٩٦٦	١٤٢٣٧	٦٠٠٣٢	١١٣٨	٥٨٧	١٤٢٣٧	٧٠٦	١٥١	٧٣١١٨	١٠٣٣	١٩٩٥١	١٣٣٩	٩٣٠٦٩	١٠٦٨

إجمالى العاملين (العمال و الإداريين والفنيين والكتبة) ومتوسطات أجورهم النقدية الأسبوعية بالجنيه
طبقاً للنشاط الإقتصادي للمنشآت في الأسبوع الأول من شهر يوليو ٢٠١٠

تابع جدول رقم (١)

أفواد النشاط الإقتصادي	نوع القطاع	عدد المنشآت	العمال بالفين وأحداث						اداريين و فنيين و كتبة						جملة العاملين					
			ذكور		اناث		جملة		ذكور		اناث		جملة		ذكور		اناث		جملة	
			عدد	م أجر	عدد	م أجر	عدد	م أجر	عدد	م أجر	عدد	م أجر	عدد	م أجر	عدد	م أجر	عدد	م أجر	عدد	م أجر
٦٨١	عام	٠	٠	٠	٠	٠	٠	٠	٠	٠	٠	٠	٠	٠	٠	٠	٠	٠	٠	٠
أنشطة العقارات المملوكة أو المستأجرة	خاص	١	٢٥	١١٦	٠	٠	٢٥	١١٦	٥٥	٢١٣	٣٦	١٧٧	٩١	١٩٩	٨٠	١٨٣	٣٦	١٧٧	١١٦	١٨١
	جملة	١	٢٥	١١٦	٠	٠	٢٥	١١٦	٥٥	٢١٣	٣٦	١٧٧	٩١	١٩٩	٨٠	١٨٣	٣٦	١٧٧	١١٦	١٨١
٦٨٢	عام	٠	٠	٠	٠	٠	٠	٠	٠	٠	٠	٠	٠	٠	٠	٠	٠	٠	٠	٠
الأنشطة العقارية على أساس عقد أو نظير رسم	خاص	١	٢	٥٢	٠	٠	٢	٥٢	٨	٢٦٨	٢	١٢٦	١٠	٢٣٩	١٠	٢٢٤	٢	١٢٦	١٢	٢٠٨
	جملة	١	٢	٥٢	٠	٠	٢	٥٢	٨	٢٦٨	٢	١٢٦	١٠	٢٣٩	١٠	٢٢٤	٢	١٢٦	١٢	٢٠٨
جملة القسم ٦٨	عام	٠	٠	٠	٠	٠	٠	٠	٠	٠	٠	٠	٠	٠	٠	٠	٠	٠	٠	٠
أنشطة العقارات والتأجير	خاص	٢	٢٧	١١١	٠	٠	٢٧	١١١	٦٣	٢٢٠	٣٨	١٧٤	١٠١	٢٠٣	٩٠	١٨٨	٣٨	١٧٤	١٢٨	١٨٤
	جملة	٢	٢٧	١١١	٠	٠	٢٧	١١١	٦٣	٢٢٠	٣٨	١٧٤	١٠١	٢٠٣	٩٠	١٨٨	٣٨	١٧٤	١٢٨	١٨٤
جملة الفئة ل	عام	٠	٠	٠	٠	٠	٠	٠	٠	٠	٠	٠	٠	٠	٠	٠	٠	٠	٠	٠
العقارات والتأجير	خاص	٢	٢٧	١١١	٠	٠	٢٧	١١١	٦٣	٢٢٠	٣٨	١٧٤	١٠١	٢٠٣	٩٠	١٨٨	٣٨	١٧٤	١٢٨	١٨٤
	جملة	٢	٢٧	١١١	٠	٠	٢٧	١١١	٦٣	٢٢٠	٣٨	١٧٤	١٠١	٢٠٣	٩٠	١٨٨	٣٨	١٧٤	١٢٨	١٨٤

إجمالى العاملين (العمال و الإداريين والفنيين والكتبة) ومتوسطات أجورهم النقدية الأسبوعية بالجنيه
طبقاً للنشاط الإقتصادي للمنشآت في الأسبوع الأول من شهر يوليو ٢٠١٠

تابع جدول رقم (١)

أكواد النشاط الاقتصادي	نوع القطاع	عدد المنشآت	العمال بالفين وأحداث						اداريين و فنيين و كتبة						جملة العاملين					
			ذكور		اناث		جملة		ذكور		اناث		جملة		ذكور		اناث		جملة	
			عدد	م أجر	عدد	م أجر	عدد	م أجر	عدد	م أجر	عدد	م أجر	عدد	م أجر	عدد	م أجر	عدد	م أجر	عدد	م أجر
٦٩١ الأنشطة القانونية	عام	٠	٠	٠	٠	٠	٠	٠	٠	٠	٠	٠	٠	٠	٠	٠	٠	٠	٠	٠
	خاص	٣	١٨	٢٩٦	٠	٠	١٨	٢٩٦	٤٠	٥٢١	١٦	٤٧٢	٥٦	٥٠٧	٥٨	٤٥١	١٦	٤٧٢	٧٤	٤٥٦
	جمله	٣	١٨	٢٩٦	٠	٠	١٨	٢٩٦	٤٠	٥٢١	١٦	٤٧٢	٥٦	٥٠٧	٥٨	٤٥١	١٦	٤٧٢	٧٤	٤٥٦
٦٩٢ الانشطه المحاسبية ومسك الدفاتر والمراجعة والخبره الاستشارية الضرائبية	عام	٠	٠	٠	٠	٠	٠	٠	٠	٠	٠	٠	٠	٠	٠	٠	٠	٠	٠	٠
	خاص	٨	٩	١٢٠	٣	١٢٦	١٢	١٢٢	٢٦٣	١٩٢	٤٨	٣٢٦	٣١١	٢١٣	٢٧٢	١٩٠	٥١	٣١٥	٣٢٣	٢١٠
	جمله	٨	٩	١٢٠	٣	١٢٦	١٢	١٢٢	٢٦٣	١٩٢	٤٨	٣٢٦	٣١١	٢١٣	٢٧٢	١٩٠	٥١	٣١٥	٣٢٣	٢١٠
جمله القسم ٦٩ الأنشطة القانونية والمحاسبية	عام	٠	٠	٠	٠	٠	٠	٠	٠	٠	٠	٠	٠	٠	٠	٠	٠	٠	٠	٠
	خاص	١١	٢٧	٢٣٧	٣	١٢٦	٣٠	٢٢٦	٣٠٣	٢٣٦	٦٤	٣٦٣	٣٦٧	٢٥٨	٣٣٠	٢٣٦	٦٧	٣٥٢	٣٩٧	٢٥٥
	جمله	١١	٢٧	٢٣٧	٣	١٢٦	٣٠	٢٢٦	٣٠٣	٢٣٦	٦٤	٣٦٣	٣٦٧	٢٥٨	٣٣٠	٢٣٦	٦٧	٣٥٢	٣٩٧	٢٥٥
٧٠١ انشطه المراكز الرئيسية	عام	١	٣٥	٢٣٠	١	٢٢١	٣٦	٢٣٠	١٨٦	٣٨٦	٧٠	٣٣٨	٢٥٦	٣٧٣	٢٢١	٣٦١	٧١	٣٣٦	٢٩٢	٣٥٥
	خاص	١	٥	٨٥	٠	٠	٥	٨٥	٨	١٧٧	٦	١٤٢	١٤	١٦٢	١٣	١٤٢	٦	١٤٢	١٩	١٤٢
	جمله	٢	٤٠	٢١٢	١	٢٢١	٤١	٢١٢	١٩٤	٣٧٧	٧٦	٣٢٢	٢٧٠	٣٦٢	٢٣٤	٣٤٩	٧٧	٣٢١	٣١١	٣٤٢
جمله القسم ٧٠ انشطه المراكز الرئيسية والخبرة الاستشارية	عام	١	٣٥	٢٣٠	١	٢٢١	٣٦	٢٣٠	١٨٦	٣٨٦	٧٠	٣٣٨	٢٥٦	٣٧٣	٢٢١	٣٦١	٧١	٣٣٦	٢٩٢	٣٥٥
	خاص	١	٥	٨٥	٠	٠	٥	٨٥	٨	١٧٧	٦	١٤٢	١٤	١٦٢	١٣	١٤٢	٦	١٤٢	١٩	١٤٢
	جمله	٢	٤٠	٢١٢	١	٢٢١	٤١	٢١٢	١٩٤	٣٧٧	٧٦	٣٢٢	٢٧٠	٣٦٢	٢٣٤	٣٤٩	٧٧	٣٢١	٣١١	٣٤٢

إجمالى العاملين (العمال و الإداريين والفنيين والكتبة) ومتوسطات أجورهم النقدية الأسبوعية بالجنيه
طبقاً للنشاط الإقتصادي للمنشآت في الأسبوع الأول من شهر يوليو ٢٠١٠

تابع جدول رقم (١)

أنواع النشاط الاقتصادي	نوع القطاع	عدد المنشآت	العمال بالفين وأحداث						اداريين و فنيين و كتبة						جملة العاملين					
			ذكور		اناث		جملة		ذكور		اناث		جملة		ذكور		اناث		جملة	
			عدد	م اجر	عدد	م اجر	عدد	م اجر	عدد	م اجر	عدد	م اجر	عدد	م اجر	عدد	م اجر	عدد	م اجر	عدد	م اجر
٧١١ الأنشطه المعمارية والهندسية وما يتصل بها من استشارات فنية	عام	٦	٤٣٣	١٥٩	٠	٠	٤٣٣	١٥٩	٢٧٤٤	٢٨٧	٤٨٠	٢٤١	٣٢٢٤	٢٨٠	٣١٧٧	٢٦٩	٤٨٠	٢٤١	٣٦٥٧	٢٦٦
	خاص	١١	٢٨٤	١٤١	٦٠	١٧	٣٤٤	١٤٦	١٠٥٦	٤٠٩	٢١٩	٤٥٠	١٢٧٥	٤١٦	١٣٢٣	٣٥٦	٢٣٦	٤٢٢	١٥٥٩	٣٦٦
	جملة	١٧	٧١٧	١٥٢	٦٠	١٧	٧٧٧	١٥٤	٣٨٠٠	٣٢١	٦٩٩	٣٠٧	٤٤٩٩	٣١٩	٤٥٠٠	٢٩٥	٧١٦	٣٠١	٥٢١٦	٢٩٦
٧١٢ الاختبارات الفنية والتحليل	عام	١	٤٧٠	١٧	٣٢٤	٨	٤٩٠	٥٩	٨٣٩	٥١	٩٢	٧٣٦	١٤٣	٧٧٢	١١٠	٦٥٠	١٠٠	٢٠٣	٢١٠	١٧٥
	خاص	٣	٩٩٠	٨	٠	٠	٩٩٠	٨	٣٤٠٠	٢٤	٧	١١٩٤	٣١	٢٩٠٢	٣٢	٢٧٩٧	٧	١١٩٤	٣٩	٢٥١٠
	جملة	٤	٥٢٥	٧٥	٣٢٤	٨	٥٤٩	٦٧	١١٥٦	٧٥	٩٩	٧٦٨	١٧٤	١١٥١	١٤٢	١١٣٤	١٠٧	٧٣٥	٢٤٩	٩٦٣
جملة القسم ٧١ أنشطة المعمارية والهندسية والاختبارات الفنية والتحليل	عام	٧	٥٠٠	٢٠١	٣٢٤	٨	٨٩٩	٤٩٢	٢٧٩٥	٢٩٧	٥٧٢	٣٢١	٣٢٦٧	٣٠١	٣٢٨٧	٢٨٢	٥٨٠	٣٢١	٣٨٦٧	٢٨٨
	خاص	١٤	٧٩٢	١٦٤	١٠	١٧	٨٠٢	١٧١	١٠٨٠	٤٧٥	٢٢١	٤٧٣	١٣٠٦	٤٧٥	١٣٥٥	٤١٣	٢٤٣	٤٤٤	١٥٩٨	٤١٨
	جملة	٢١	٧٩٢	١٨٧	١٤٤	٢٥	٩٣٦	١٨٩	٣٨٧٥	٣٤٧	٧٩٨	٣٦٤	٤٦٧٣	٣٥٠	٤٦٤٢	٣٢١	٨٢٣	٣٥٧	٥٤٦٥	٣٢١
٧٣١ الإعلان	عام	٠	٠	٠	٠	٠	٠	٠	٠	٠	٠	٠	٠	٠	٠	٠	٠	٠	٠	٠
	خاص	٢	٢٢١	١٣	٠	٠	٢٢١	١٣	٤١	٢٣٣	٥	٢٠٠	٤٦	٢٢٩	٥٤	٢٣٠	٥	٢٠٠	٥٩	٢٢٧
	جملة	٢	٢٢١	١٣	٠	٠	٢٢١	١٣	٤١	٢٣٣	٥	٢٠٠	٤٦	٢٢٩	٥٤	٢٣٠	٥	٢٠٠	٥٩	٢٢٧
جملة القسم ٧٣ الإعلان وبحوث السوق	عام	٠	٠	٠	٠	٠	٠	٠	٠	٠	٠	٠	٠	٠	٠	٠	٠	٠	٠	٠
	خاص	٢	٢٢١	١٣	٠	٠	٢٢١	١٣	٤١	٢٣٣	٥	٢٠٠	٤٦	٢٢٩	٥٤	٢٣٠	٥	٢٠٠	٥٩	٢٢٧
	جملة	٢	٢٢١	١٣	٠	٠	٢٢١	١٣	٤١	٢٣٣	٥	٢٠٠	٤٦	٢٢٩	٥٤	٢٣٠	٥	٢٠٠	٥٩	٢٢٧

إجمالي العاملين (العمال و الإداريين والفنيين والكتبة) ومتوسطات أجورهم النقدية الأسبوعية بالجنيه طبقاً للنشاط الإقتصادي للمنشآت في الأسبوع الأول من شهر يوليو ٢٠١٠

تابع جدول رقم (١)

أكواد النشاط الاقتصادي	نوع القطاع	عدد المنشآت	العمال بالغين وأحداث						اداريين و فنيين و كتبة						جملة العاملين					
			ذكور		اناث		جملة		ذكور		اناث		جملة		ذكور		اناث		جملة	
			عدد	م أجر	عدد	م أجر	عدد	م أجر	عدد	م أجر	عدد	م أجر	عدد	م أجر	عدد	م أجر	عدد	م أجر	عدد	م أجر
٧٤٩ الأنشطة الطبية والتقنية المتخصصة الأخرى التي لم تصنف في موضع آخر	عام	٠	٠	٠	٠	٠	٠	٠	٠	٠	٠	٠	٠	٠	٠	٠	٠	٠	٠	٠
	خاص	١	٢	٥٠	٠	٠	٢	٥٠	٩	١٦٤	١٤	١٦٨	٢٣	١٦٦	١١	١٤٣	١٤	١٦٨	٢٥	١٥٧
	جمله	١	٢	٥٠	٠	٠	٢	٥٠	٩	١٦٤	١٤	١٦٨	٢٣	١٦٦	١١	١٤٣	١٤	١٦٨	٢٥	١٥٧
جمله القسم ٧٤ الأنشطة الطبية والتقنية المتخصصة الأخرى	عام	٠	٠	٠	٠	٠	٠	٠	٠	٠	٠	٠	٠	٠	٠	٠	٠	٠	٠	٠
	خاص	١	٢	٥٠	٠	٠	٢	٥٠	٩	١٦٤	١٤	١٦٨	٢٣	١٦٦	١١	١٤٣	١٤	١٦٨	٢٥	١٥٧
	جمله	١	٢	٥٠	٠	٠	٢	٥٠	٩	١٦٤	١٤	١٦٨	٢٣	١٦٦	١١	١٤٣	١٤	١٦٨	٢٥	١٥٧
٧٥٠ الأنشطة البيطرية	عام	٠	٠	٠	٠	٠	٠	٠	٠	٠	٠	٠	٠	٠	٠	٠	٠	٠	٠	٠
	خاص	١	١٣	٣٤٠	٠	٠	١٣	٣٤٠	٩	٣٦٨	١	٣٥٠	١٠	٣٦٦	٢٢	٣٥٢	١	٣٥٠	٢٣	٣٥٢
	جمله	١	١٣	٣٤٠	٠	٠	١٣	٣٤٠	٩	٣٦٨	١	٣٥٠	١٠	٣٦٦	٢٢	٣٥٢	١	٣٥٠	٢٣	٣٥٢
جمله القسم ٧٥ الأنشطة البيطرية	عام	٠	٠	٠	٠	٠	٠	٠	٠	٠	٠	٠	٠	٠	٠	٠	٠	٠	٠	٠
	خاص	١	١٣	٣٤٠	٠	٠	١٣	٣٤٠	٩	٣٦٨	١	٣٥٠	١٠	٣٦٦	٢٢	٣٥٢	١	٣٥٠	٢٣	٣٥٢
	جمله	١	١٣	٣٤٠	٠	٠	١٣	٣٤٠	٩	٣٦٨	١	٣٥٠	١٠	٣٦٦	٢٢	٣٥٢	١	٣٥٠	٢٣	٣٥٢
جملة الفئة م الأنشطة الطبية والتقنية المتخصصة	عام	٨	٥٢٧	٢٠١	٩	٣١٢	٥٣٦	٢٠٣	٢٩٨١	٣٠٣	٦٤٢	٣٢٣	٣٦٢٣	٣٠٦	٣٥٠٨	٢٨٧	٦٥١	٣٢٣	٤١٥٩	٢٩٣
	خاص	٣٠	٣٣٥	١٨٢	٢٠	٧٠	٣٥٥	١٧٦	١٤٥٠	٤١٤	٣١٦	٤٢٦	١٧٦٦	٤١٦	١٧٨٥	٣٧١	٣٣٦	٤٠٥	٢١٢١	٣٧٦
	جمله	٣٨	٨٦٢	١٩٤	٢٩	١٤٥	٨٩١	١٩٢	٤٤٣١	٣٣٩	٩٥٨	٣٥٧	٥٣٨٩	٣٤٢	٥٢٩٣	٣١٥	٩٨٧	٣٥١	٦٢٨٠	٣٢١

أجمالى العاملين (أتصال و الإداريين والفنيين والكتبة) ومتوسطات أجورهم النقدية الأسبوعية بالجنيه
طبقاً للنشاط الإقتصادي للمنشآت في الأسبوع الأول من شهر يوليو ٢٠١٠

تابع جدول رقم (١)

أكواد النشاط الإقتصادي	نوع القطاع	عدد المنشآت	العمال بالفن وأحداث						الاداريين و فنيين و كتبة						جملة العاملين					
			ذكور		اناث		جملة		ذكور		اناث		جملة		ذكور		اناث		جملة	
			عدد	م اجر	عدد	م اجر	عدد	م اجر	عدد	م اجر	عدد	م اجر	عدد	م اجر	عدد	م اجر	عدد	م اجر	عدد	م اجر
٧٧٢ أنشطة الاستئجار والتأجير للبضائع الشخصية والمنزلية	عام	٠	٠	٠	٠	٠	٠	٠	٠	٠	٠	٠	٠	٠	٠	٠	٠	٠	٠	٠
	خاص	١	٦	١٨٦	٥	١٦٥	١١	١٧٦	١	١٩٤	٠	٠	١	١٩٤	٧	١٨٧	٥	١١٥	١٢	١٧٨
	جملة	١	٦	١٨٦	٥	١٦٥	١١	١٧٦	١	١٩٤	٠	٠	١	١٩٤	٧	١٨٧	٥	١١٥	١٢	١٧٨
جملة القسم ٧٧ أنشطة الاستئجار والتأجير	عام	٠	٠	٠	٠	٠	٠	٠	٠	٠	٠	٠	٠	٠	٠	٠	٠	٠	٠	٠
	خاص	١	٦	١٨٦	٥	١٦٥	١١	١٧٦	١	١٩٤	٠	٠	١	١٩٤	٧	١٨٧	٥	١١٥	١٢	١٧٨
	جملة	١	٦	١٨٦	٥	١٦٥	١١	١٧٦	١	١٩٤	٠	٠	١	١٩٤	٧	١٨٧	٥	١١٥	١٢	١٧٨
٧٩١ أنشطة وكالات السفر و منظمي الرحلات السياحية	عام	٢٨	٥٩٤	٥٢٣	١	١٢٥	٦٠٠	٥٣٣	١٤١١	٥٩٢	٣٥٠	٧٢٤	٢١٧	١٧٥١	٢٠١٠	٥٧٤	٣٤١	٧٢٤	٢٣٥١	٥٩٦
	خاص	٢٢	٤٣١	٢٦٦	١١	٢٣٧	٤٤٧	٢٦٥	٤٤٤	٣٥٥	١٥٧	٢٢٢	٣٢٠	١٠١	٨٨٠	٣١١	١٦٨	٢٢٣	١٠٤٨	٢٩٧
	جملة	٥٠	١٠٢٥	٤٢٠	١٢	٢٦٩	١٠٤٧	٤١٩	١٨٥٥	٥٣٥	٤٩٧	٥٦٦	٥٤١	٢٣٥٢	٢٨٩٠	٤٩٤	٥٠٩	٥٥٩	٣٢٩٩	٥٠٤
٧٩٢ أنشطة خدمات أخرى للسياحة	عام	٢	٤٥	١٤٨	٠	٠	٤٥	١٤٨	٨٧	٣٢٩	٧٤	٢١٨	١٦١	٢٧٨	١٣٢	٢٦٧	٧٤	٢١٨	٢٠٦	٢٥٠
	خاص	١٤	٥٦٦٨	٩٣	٧٢٢	٩٤	٦٣٩٠	٩٣	٣٢٩٣	٣٠٦	١٥٣	٢١٧	٣٤٤١	٣٠٢	٨٩٦١	١٧٢	٨٧٥	١١٦	٩٨٣٦	١٦٢
	جملة	١٦	٥٧١٢	٩٤	٧٢٢	٩٤	٦٤٣٥	٩٤	٣٣٨٠	٣٠٧	٢٢٧	٢١٧	٣٦٠٧	٣٠١	٩٠٩٣	١٧٣	٩٤٩	١٢٤	١٠٠٤٢	١٦٨
جملة القسم ٧٩ أنشطة خدمات وكالات السفر و منظمي الرحلات السياحية و الحجز	عام	٣٠	٦٤٤	٥٠٦	١	١٢٥	٦٤٥	٥٠٦	١٤٩٨	٥٧٦	٤١٤	٦٣٤	١٩١٢	٥٨٩	٢١٤٢	٥٥٥	٤١٥	٦٣٤	٢٥٥٧	٥٦٨
	خاص	٣٦	١١٠٤	١٠٦	٧٣٢	٩٧	٦٨٣٧	١٠٥	٢٧٣٧	٣١٢	٣١٠	٢١٩	٤٠٤٧	٣٠٥	٩٨٤١	١٨٤	١٠٤٣	١٣٣	١٠٨٨٤	١٧٩
	جملة	٦٦	٦٧٤٨	١٤٤	٧٣٤	٩٧	٧٤٨٢	١٣٩	٥٢٣٥	٣٨٨	٧٢٤	٤٥٦	٥٩٥٩	٣٩٦	١١٩٨٣	٢٥٠	١٤٥٨	٢٧٦	١٣٤٤١	٢٥٣

أجمالى العاملين (أعمال و إداريين وفنيين وأكتبة) ومتوسطات أجورهم النقدية الأسبوعية بالمنشأة طبقاً للنشاط الإقتصادي للمنشأت في الأسبوع الأول من شهر يوليو ٢٠١٠

تابع جدول رقم (١)

أكواد النشاط الاقتصادي	نوع القطاع	عدد المنشآت	العمال بالفين وأحداث						الاداريين و فنيين و كتبة						جملة العاملين					
			ذكور		اناث		جملة		ذكور		اناث		جملة		ذكور		اناث		جملة	
			عدد	م اجر	عدد	م اجر	عدد	م اجر	عدد	م اجر	عدد	م اجر	عدد	م اجر	عدد	م اجر	عدد	م اجر	عدد	م اجر
٨٠١	عام	٠	٠	٠	٠	٠	٠	٠	٠	٠	٠	٠	٠	٠	٠	٠	٠	٠	٠	٠
أنشطة الأمن الخاص	خاص	١	٦٨	١٢٤	١٢	١٥٨	٨٠	١٢٩	١٢	٢٣٥	٠	٠	١٢	٢٣٥	٨٠	١٤٠	١٢	١٥٨	٩٢	١٤٢
	جملة	١	٦٨	١٢٤	١٢	١٥٨	٨٠	١٢٩	١٢	٢٣٥	٠	٠	١٢	٢٣٥	٨٠	١٤٠	١٢	١٥٨	٩٢	١٤٢
٨٠٢	عام	٠	٠	٠	٠	٠	٠	٠	٠	٠	٠	٠	٠	٠	٠	٠	٠	٠	٠	٠
أنشطة خدمة أنظمة الأمن	خاص	٢	٦	١٣٦	٠	٠	٦	١٣٦	٢٨	٢٢٦	٣	١٨٨	٣١	٢٢٢	٣٤	٢١٠	٣	١٨٨	٣٧	٢٠٨
	جملة	٢	٦	١٣٦	٠	٠	٦	١٣٦	٢٨	٢٢٦	٣	١٨٨	٣١	٢٢٢	٣٤	٢١٠	٣	١٨٨	٣٧	٢٠٨
جملة القسم ٨٠	عام	٠	٠	٠	٠	٠	٠	٠	٠	٠	٠	٠	٠	٠	٠	٠	٠	٠	٠	٠
أنشطة الأمن والمراقبة	خاص	٣	٧٤	١٢٥	١٢	١٥٨	٨٦	١٢٩	٤٠	٢٢٨	٣	١٨٨	٤٣	٢٢٥	١١٤	١٩١	١٥	١١٤	١٢٩	١٩١
	جملة	٣	٧٤	١٢٥	١٢	١٥٨	٨٦	١٢٩	٤٠	٢٢٨	٣	١٨٨	٤٣	٢٢٥	١١٤	١٩١	١٥	١١٤	١٢٩	١٩١
٨٢٩	عام	٠	٠	٠	٠	٠	٠	٠	٠	٠	٠	٠	٠	٠	٠	٠	٠	٠	٠	٠
أنشطة خدمات دعم الأعمال التي لم تصنف في مكان آخر	خاص	٨	٢٢٥	١٥٩	٣٨	١٤٨	٢٦٣	١٥٨	٦٣	٢٠٩	١٠	١٧٧	٧٣	٢٠٥	٢٨٨	١٧٠	٤٨	١٥٤	٣٣٦	١٦٨
	جملة	٨	٢٢٥	١٥٩	٣٨	١٤٨	٢٦٣	١٥٨	٦٣	٢٠٩	١٠	١٧٧	٧٣	٢٠٥	٢٨٨	١٧٠	٤٨	١٥٤	٣٣٦	١٦٨
جملة القسم ٨٢	عام	٠	٠	٠	٠	٠	٠	٠	٠	٠	٠	٠	٠	٠	٠	٠	٠	٠	٠	٠
نشطه خدمات المكتب التنفيذي والنشطه المعاونه المكتبية الخاصة	خاص	٨	٢٢٥	١٥٩	٣٨	١٤٨	٢٦٣	١٥٨	٦٣	٢٠٩	١٠	١٧٧	٧٣	٢٠٥	٢٨٨	١٧٠	٤٨	١٥٤	٣٣٦	١٦٨
	جملة	٨	٢٢٥	١٥٩	٣٨	١٤٨	٢٦٣	١٥٨	٦٣	٢٠٩	١٠	١٧٧	٧٣	٢٠٥	٢٨٨	١٧٠	٤٨	١٥٤	٣٣٦	١٦٨

إجمالى العاملين (العمال و الإداريين والفنيين والكتبة) ومتوسطات أجورهم النقدية الأسبوعية بالجنيه طبقاً للنشاط الإقتصادي للمنشآت في الأسبوع الأول من شهر يوليو ٢٠١٠

تابع جدول رقم (١)

أكواد النشاط الاقتصادي	نوع القطاع	عدد المنشآت	العمال بالفين وأحداث						اداريين و فنيين و كتبة						جملة العاملين					
			ذكور		اناث		جملة		ذكور		اناث		جملة		ذكور		اناث		جملة	
			عدد	م أجر	عدد	م أجر	عدد	م أجر	عدد	م أجر	عدد	م أجر	عدد	م أجر	عدد	م أجر	عدد	م أجر	عدد	م أجر
جملة الفئة ن	عام	٣٠	٦٤٤	٥٠٦	١	٦٢٥	٦٤٥	٥٠٦	١٤٩٨	٥٧٦	٤١٤	٦٣٤	١٩١٢	٥٨٩	٢١٤٢	٥٥٥	٤١٥	٦٣٤	٢٥٥٧	٥٦٨
الأنشطة الإدارية وخدمات الدعم	خاص	٤٨	٦٤٠٩	١٠٨	٧٨٨	١٠٠	٧١٩٧	١٠٧	٣٨٤١	٣١٠	٣٢٣	٢١٨	٤١٦٤	٣٠٢	١٠٢٥٠	١٨٣	١١١١	١٣٥	١١٣٦١	١٧٩
	جملة	٧٨	٧٠٥٣	١٤٤	٧٨٩	١٠١	٧٨٤٢	١٤٠	٥٣٣٩	٣٨٤	٧٣٧	٤٥٢	٦٠٧٦	٣٩٣	١٢٣٩٢	٢٤٨	١٥٢٦	٢٧٠	١٣٩١٨	٢٥٠

أجمالى العاملين (أنصاف و الإداريين والفنيين والكتبة) ومتوسطات أجورهم النقدية الأسبوعية بالجنيه
طبقاً للنشاط الإقتصادي للمنشأت في الأسبوع الأول من شهر يوليو ٢٠١٠

تابع جدول رقم (١)

أفراد النشاط الاقتصادي	نوع القطاع	عدد المنشآت	العمال بالفئ وأحداث						الاداريين و فنيين و كتبة						جملة العاملين					
			ذكور		اناث		جملة		ذكور		اناث		جملة		ذكور		اناث		جملة	
			عدد	م اجر	عدد	م اجر	عدد	م اجر	عدد	م اجر	عدد	م اجر	عدد	م اجر	عدد	م اجر	عدد	م اجر	عدد	م اجر
٨٥١ التعليم الأولي رياض الأطفال ، التعليم الإبتدائي ، التعليم الاعدادى	عـام	٠	٠	٠	٠	٠	٠	٠	٠	٠	٠	٠	٠	٠	٠	٠	٠	٠	٠	٠
	خـاص	٤٩٤	٢٣٠٨	١٥٠	٢٨٢٨	١٠٦	٥١٣٦	١٢٦	٩٣٩٠	١٥٨	١٨٥٦٥	١٤٥	٢٧٩٥٥	١٤٩	١١٦٩٨	١٥٦	٢١٣٩٣	١٤٠	٣٣٠٩١	١٤٦
	جمله	٤٩٤	٢٣٠٨	١٥٠	٢٨٢٨	١٠٦	٥١٣٦	١٢٦	٩٣٩٠	١٥٨	١٨٥٦٥	١٤٥	٢٧٩٥٥	١٤٩	١١٦٩٨	١٥٦	٢١٣٩٣	١٤٠	٣٣٠٩١	١٤٦
٨٥٢ التعليم الفني	عـام	٠	٠	٠	٠	٠	٠	٠	٠	٠	٠	٠	٠	٠	٠	٠	٠	٠	٠	٠
	خـاص	٩٠	٩٠٩	١٥٤	٩١٥	١٢٣	١٨٢٤	١٣٩	٢٨٨٢	١٨٣	٤٩٤١	١٨١	٧٨٢٣	١٨٢	٣٧٩١	١٧٦	٥٨٥٦	١٧٢	٩١٤٧	١٧٤
	جمله	٩٠	٩٠٩	١٥٤	٩١٥	١٢٣	١٨٢٤	١٣٩	٢٨٨٢	١٨٣	٤٩٤١	١٨١	٧٨٢٣	١٨٢	٣٧٩١	١٧٦	٥٨٥٦	١٧٢	٩١٤٧	١٧٤
٨٥٣ التعليم الجامعي والتعليم العالي	عـام	٠	٠	٠	٠	٠	٠	٠	٠	٠	٠	٠	٠	٠	٠	٠	٠	٠	٠	٠
	خـاص	٢	١٨٦	٤١٣	٤٥	٢٨٨	٢٣١	٣٨٩	١١٩	٤٥٥	٣٣	٥٩٨	١٥٢	٤٨٦	٣٠٥	٤٧٩	٧٨	٤١٩	٣٨٣	٤٢٧
	جمله	٢	١٨٦	٤١٣	٤٥	٢٨٨	٢٣١	٣٨٩	١١٩	٤٥٥	٣٣	٥٩٨	١٥٢	٤٨٦	٣٠٥	٤٧٩	٧٨	٤١٩	٣٨٣	٤٢٧
٨٥٤ أنواع أخري من التعليم	عـام	٠	٠	٠	٠	٠	٠	٠	٠	٠	٠	٠	٠	٠	٠	٠	٠	٠	٠	٠
	خـاص	٢	١٣	٢٤٩	٠	٠	١٣	٢٤٩	٢	٦٣٨	٢٠	٤٠٩	٢٢	٤٣٠	١٥	٣٠١	٢٠	٤٠٩	٣٥	٣٦٢
	جمله	٢	١٣	٢٤٩	٠	٠	١٣	٢٤٩	٢	٦٣٨	٢٠	٤٠٩	٢٢	٤٣٠	١٥	٣٠١	٢٠	٤٠٩	٣٥	٣٦٢
جمله القسم ٨٥ التعليم	عـام	٠	٠	٠	٠	٠	٠	٠	٠	٠	٠	٠	٠	٠	٠	٠	٠	٠	٠	٠
	خـاص	٥٥٨	٣٤١٦	١٦٦	٣٧٨٨	١١٢	٧٢٠٤	١٣٨	١٢٣٩٣	١٦٧	٢٣٥٥٩	١٥٣	٣٥٩٥٢	١٥٨	١٥٨٠٩	١٦٧	٢٧٣٤٧	١٤٧	٤٣١٥٦	١٥٤
	جمله	٥٥٨	٣٤١٦	١٦٦	٣٧٨٨	١١٢	٧٢٠٤	١٣٨	١٢٣٩٣	١٦٧	٢٣٥٥٩	١٥٣	٣٥٩٥٢	١٥٨	١٥٨٠٩	١٦٧	٢٧٣٤٧	١٤٧	٤٣١٥٦	١٥٤

إجمالى العاملين (الفنيين والإداريين والكتبة) ومتوسطات أجورهم النقدية الأسبوعية بقجنيه
طبقاً للنشاط الإقتصادي للمنشآت في الأسبوع الأول من شهر يوليو ٢٠١٠

تابع جدول رقم (١)

أقسام النشاط الإقتصادي	نوع القطاع	عدد المنشآت	العمال بالفن وأحداث						الاداريين و فنيين و كتبة						جملة العاملين					
			ذكور		اناث		جملة		ذكور		اناث		جملة		ذكور		اناث		جملة	
جملة الفئة ع			عدد	م اجر	عدد	م اجر	عدد	م اجر	عدد	م اجر	عدد	م اجر	عدد	م اجر	عدد	م اجر	عدد	م اجر	عدد	م اجر
التعليم	عام	٠	٠	٠	٠	٠	٠	٠	٠	٠	٠	٠	٠	٠	٠	٠	٠	٠	٠	٠
	خاص	٥٥٨	٣٤١٦	١٦٦	٣٧٨٨	١١٢	٧٢٠٤	١٣٨	١٢٣٩٣	١٦٧	٢٣٥٥٩	١٥٢	٣٥٩٥٢	١٥٨	١٥٨٠٩	١٦٧	٢٧٣٤٧	١٤٧	٤٢١٥٦	١٥٤
	جملة	٥٥٨	٣٤١٦	١٦٦	٣٧٨٨	١١٢	٧٢٠٤	١٣٨	١٢٣٩٣	١٦٧	٢٣٥٥٩	١٥٢	٣٥٩٥٢	١٥٨	١٥٨٠٩	١٦٧	٢٧٣٤٧	١٤٧	٤٢١٥٦	١٥٤
		٥٥٨	٣٤١٦	١٦٦	٣٧٨٨	١١٢	٧٢٠٤	١٣٨	١٢٣٩٣	١٦٧	٢٣٥٥٩	١٥٢	٣٥٩٥٢	١٥٨	١٥٨٠٩	١٦٧	٢٧٣٤٧	١٤٧	٤٢١٥٦	١٥٤

أجمالى العاملين (الفنى و الإداريين والفنيين والكتبة) ومتوسطات أجورهم النقدية الأسبوعية بالجنيه
طبقاً للنشاط الإقتصادي للمنشأت في الأسبوع الأول من شهر يوليو ٢٠١٠

تابع جدول رقم (١)

أكواد النشاط الاقتصادي	نوع القطاع	عدد المنشآت	العمال بالفين وأحداث						الاداريين و فنيين و كتبة						جملة العاملين					
			ذكور		اناث		جملة		ذكور		اناث		جملة		ذكور		اناث		جملة	
			عدد	م أجر	عدد	م أجر	عدد	م أجر	عدد	م أجر	عدد	م أجر	عدد	م أجر	عدد	م أجر	عدد	م أجر	عدد	م أجر
٨٦١ أنشطه المستشفيات	عام	١	٦	٣١٧	٠	٠	٦	٣١٧	١٥٦	٢٣٥	٢٧٩	٢٠٤	٤٣٥	٢١٥	١٦٢	٢٣٨	٢٧٩	٢٠٤	٤٤١	٢١٧
	خاص	١١٢	٩٣٠	١٧٤	٣٤٢	١٢٦	١٢٧٢	١٦١	٤٦٤١	٢٢٥	٥٤٢٩	٢١٥	١٠٠٧٠	٢١٩	٥٥٧١	٢١٦	٥٧٧١	٢٠٩	١١٣٤٢	٢١٣
	جملة	١١٣	٩٣٦	١٧٥	٣٤٢	١٢٦	١٢٧٨	١٦٢	٤٧٩٧	٢٢٥	٥٧٠٨	٢١٤	١٠٥٠٥	٢١٩	٥٧٣٣	٢١٧	٦٠٥٠	٢٠٩	١١٧٨٣	٢١٣
٨٦٢ أنشطه الممارسة الطبية وطب الأسنان	عام	٠	٠	٠	٠	٠	٠	٠	٠	٠	٠	٠	٠	٠	٠	٠	٠	٠	٠	٠
	خاص	٨	٩٢	٢٤٣	١١	٢٨٠	١٠٣	٣٣٦	٢٢٧	٣٣٨	٢١٠	٢٠٣	٤٣٧	٢٧٣	٣١٩	٣٤٠	٢٢١	٢٠٦	٥٤٠	٢٨٥
	جملة	٨	٩٢	٢٤٣	١١	٢٨٠	١٠٣	٣٣٦	٢٢٧	٣٣٨	٢١٠	٢٠٣	٤٣٧	٢٧٣	٣١٩	٣٤٠	٢٢١	٢٠٦	٥٤٠	٢٨٥
٨٦٩ الأنشطه الأخرى المتصلة بصحة الإنسان	عام	١	٢٧	٣١٠	١٢	٣١٠	٣٩	٣١٠	٢٩٠	٣٤٩	٤١١	٣٩٧	٧٠١	٣٩٨	٣١٧	٣٩٢	٤٢٣	٣٩٤	٧٤٠	٣٩٣
	خاص	٣	٦	١٠٠	٢٨	٨٥	٣٤	٨٨	٢٣	٩١	٦٨	٨٩	٩١	٨٩	٢٩	٩٣	٩٦	٨٧	١٢٥	٨٩
	جملة	٤	٣٣	٢٧٢	٤٠	١٥٢	٧٣	٢٠٦	٣١٣	٣٧٧	٤٧٩	٣٥٣	٧٩٢	٣٦٢	٣٤٦	٣٦٧	٥١٩	٣٣٨	٨٦٥	٣٤٩
جملة القسم ٨٦ الأنشطه المتصلة بصحة الإنسان	عام	٢	٣٣	٣١١	١٢	٣١٠	٤٥	٣١١	٤٤٦	٣٤٢	٦٩٠	٣١٩	١١٣٦	٣٢٨	٤٧٩	٣٤٠	٧٠٢	٣١٩	١١٨١	٣٢٧
	خاص	١٢٣	١٠٢٨	١٨٩	٣٨١	١٢٧	١٤٠٩	١٧٢	٤٨٩١	٢٢٩	٥٧٠٧	٢١٣	١٠٥٩٨	٢٢٠	٥٩١٩	٢٢٢	٦٠٨٨	٢٠٧	١٢٠٠٧	٢١٥
	جملة	١٢٥	١٠٦١	١٩٢	٣٩٣	١٣٣	١٤٥٤	١٧٦	٥٣٣٧	٢٣٩	١٣٩٧	٢٢٤	١١٧٣٤	٢٣١	٦٣٩٨	٢٣١	٦٧٩٠	٢١٩	١٣١٨٨	٢٢٥
٨٧٢ أنشطه رعاية المقيمين المسنين والمعاقين	عام	٠	٠	٠	٠	٠	٠	٠	٠	٠	٠	٠	٠	٠	٠	٠	٠	٠	٠	٠
	خاص	٢	٦	٧٩	٩	١٣٧	١٥	١١٤	٥	٥٧	١٤	٦٣	١٩	٦١	١١	٦٩	٢٣	٩٢	٣٤	٨٥
	جملة	٢	٦	٧٩	٩	١٣٧	١٥	١١٤	٥	٥٧	١٤	٦٣	١٩	٦١	١١	٦٩	٢٣	٩٢	٣٤	٨٥

إجمالى العاملين (العمال و الإداريين والفنيين والكتبة) ومتوسطات أجورهم النقدية الأسبوعية بالجنيه طبقاً للنشاط الإقتصادي للمنشآت في الأسبوع الأول من شهر يوليو ٢٠١٠

تابع جدول رقم (١)

أقواد النشاط الاقتصادي	نوع القطاع	عدد المنشآت	العمال بالفئ وأحداث						الدارسين و فنيين و كتبة						جملة العاملين					
			ذكور		اناث		جملة		ذكور		اناث		جملة		ذكور		اناث		جملة	
			عدد	م اجر	عدد	م اجر	عدد	م اجر	عدد	م اجر	عدد	م اجر	عدد	م اجر	عدد	م اجر	عدد	م اجر	عدد	م اجر
٨٧٩	عام	٠	٠	٠	٠	٠	٠	٠	٠	٠	٠	٠	٠	٠	٠	٠	٠	٠	٠	٠
أنشطه رعاية المقيمين الأخرى التي لم تصنف في موضع آخر	خاص	٢	٨	٩٦	٨	٨٠	١٦	٨٨	٣	١٠٢	١٥	٩٧	١٨	٩٨	١١	٩٨	٢٣	٩١	٣٤	٩٣
	جمله	٢	٨	٩٦	٨	٨٠	١٦	٨٨	٣	١٠٢	١٥	٩٧	١٨	٩٨	١١	٩٨	٢٣	٩١	٣٤	٩٣
جمله القسم ٨٧	عام	٠	٠	٠	٠	٠	٠	٠	٠	٠	٠	٠	٠	٠	٠	٠	٠	٠	٠	٠
أنشطة رعاية المقيمين	خاص	٤	١٤	٨٩	١٧	١١٠	٣١	١٠١	٨	٧٤	٢٩	٨١	٣٧	٧٩	٢٢	٨٣	٤٦	٩٢	١٨	٨٩
	جملـه	٤	١٤	٨٩	١٧	١١٠	٣١	١٠١	٨	٧٤	٢٩	٨١	٣٧	٧٩	٢٢	٨٣	٤٦	٩٢	١٨	٨٩
٨٨٩	عام	١	٠	٠	٨	٩٦	٨	٩٦	٠	٠	٣	٧٠	٣	٧٠	٠	٠	١١	٩٧	١١	٩٧
أنشطة أخرى للعمل الاجتماعي بدون إقامة والتي لم تصنف في موضوع آخر	خاص	٢٨	٢٢٥	١٦٥	٣٣١	١٠٣	٥٥٦	١٢٨	٢٥٣	٢٠٨	٥٥٢	١٧٤	٧٦٠	١٩٥	٤٣٣	٢٠٧	٨٨٣	١٤٧	١٣١٦	١٦٧
	جمله	٢٩	٢٢٥	١٦٥	٣٣٩	١٠٢	٥٦٤	١٢٧	٢٥٣	٢٠٨	٥٥٥	١٧٣	٧٦٣	١٩٥	٤٣٣	٢٠٧	٨٩٤	١٤٦	١٣٢٧	١٦١
جمله القسم ٨٨	عام	١	٠	٠	٨	٩٦	٨	٩٦	٠	٠	٣	٧٠	٣	٧٠	٠	٠	١١	٩٧	١١	٩٧
أنشطة العمل الاجتماعي بدون إقامة	خاص	٢٨	٢٢٥	١٦٥	٣٣١	١٠٣	٥٥٦	١٢٨	٢٥٣	٢٠٨	٥٥٢	١٧٤	٧٦٠	١٩٥	٤٣٣	٢٠٧	٨٨٣	١٤٧	١٣١٦	١٦٧
	جملـه	٢٩	٢٢٥	١٦٥	٣٣٩	١٠٢	٥٦٤	١٢٧	٢٥٣	٢٠٨	٥٥٥	١٧٣	٧٦٣	١٩٥	٤٣٣	٢٠٧	٨٩٤	١٤٦	١٣٢٧	١٦١
جملة الفئة ف	عام	٣	٢٣	٣٩١	٢٠	٧١٢	٥٣	٧٧٤	٤٤٦	٣٤٢	٩٤٣	٣١٨	١١٣٩	٣٢٧	٤٧٩	٣٤٠	٧١٣	٣١٥	١١٩٢	٣٢٥
للصحة/أنشطه العمل الاجتماعي	خاص	١٥٥	١٢٦٧	١٨٣	٧٢٩	١١٦	١٩٩٦	١٥٩	٥١٠٧	٢٣٠	٦٢٨٨	٢٠٩	١١٣٩٥	٢١٨	٦٣٧٤	٢٢١	٧٠١٧	١٩٩	١٣٣٩١	٢٠٩
	جملـه	١٥٨	١٣٠٠	١٨٧	٧٣٩	١١٨	٢٠٤٩	١٦٢	٥٥٥٣	٢٣٩	٦٨٨١	٢١٩	١٢٥٣٤	٢٢٨	٦٨٥٣	٢٢٩	٧٧٣٠	٢١٠	١٤٥٨٣	٢١٩

إجمالي العاملين (العمال و الإداريين والفنيين والكتبة) ومتوسطات أجورهم النقدية الأسبوعية بالجنيه
طبقاً للنشاط الإقتصادي للمنشآت في الأسبوع الأول من شهر يوليو ٢٠١٠

تابع جدول رقم (١)

أقواد النشاط الإقتصادي	نوع القطاع	عدد المنشآت	العمال بالفين وأحداث						اداريين و فنيين و كتبة						جملة العاملين					
			ذكور		اناث		جملة		ذكور		اناث		جملة		ذكور		اناث		جملة	
			عدد	م اجر	عدد	م اجر	عدد	م اجر	عدد	م اجر	عدد	م اجر	عدد	م اجر	عدد	م اجر	عدد	م اجر	عدد	م اجر
٩٠٠ تنشطة فنون المسرح والموسيقى والأنشطة الترفيهية	عام	١	١٨٩	٣١٧	١	٢٨٠	١٩٠	٣١٧	٤٧٠	٤٠٢	١٣١	٤٥٧	٦٠١	٤١٤	٦٥٩	٣٧٨	١٣٢	٤٥٥	٧٩١	٣٩١
	خاص	١	٤٤	٩٩	٠	٠	٤٤	٩٩	١٢	٩٤	٠	٠	١٢	٩٤	٥٦	٩٨	٠	٠	٥٦	٩٨
	جملة	٢	٢٣٣	٢٧٦	١	٢٨٠	٢٣٤	٢٧٦	٤٨٢	٣٩٤	١٣١	٤٥٧	٦١٣	٤٠٨	٧١٥	٣٥٦	١٣٢	٤٥٥	٨٤٧	٣٧١
جملة القسم ٩٠	عام	١	١٨٩	٣١٧	١	٢٨٠	١٩٠	٣١٧	٤٧٠	٤٠٢	١٣١	٤٥٧	٦٠١	٤١٤	٦٥٩	٣٧٨	١٣٢	٤٥٥	٧٩١	٣٩١
أنشطة فنون المسرح والموسيقي والأنشطة الترفيهيه	خاص	١	٤٤	٩٩	٠	٠	٤٤	٩٩	١٢	٩٤	٠	٠	١٢	٩٤	٥٦	٩٨	٠	٠	٥٦	٩٨
	جملة	٢	٢٣٣	٢٧٦	١	٢٨٠	٢٣٤	٢٧٦	٤٨٢	٣٩٤	١٣١	٤٥٧	٦١٣	٤٠٨	٧١٥	٣٥٦	١٣٢	٤٥٥	٨٤٧	٣٧١
٩١٠ أنشطة المكتبات والمتاحف ودور الوثائق والأنشطة الثقافية الأخرى	عام	٠	٠	٠	٠	٠	٠	٠	٠	٠	٠	٠	٠	٠	٠	٠	٠	٠	٠	٠٠
	خاص	١	٨	١٠٠	٠	٠	٨	١٠٠	٣	١٠٠	٠	٠	٣	١٠٠	١١	١٠٠	٠	٠	١١	١٠٠
	جملة	١	٨	١٠٠	٠	٠	٨	١٠٠	٣	١٠٠	٠	٠	٣	١٠٠	١١	١٠٠	٠	٠	١١	١٠٠
جملة القسم ٩١	عام	٠	٠	٠	٠	٠	٠	٠	٠	٠	٠	٠	٠	٠	٠	٠	٠	٠	٠	٠
أنشطه المكتبات والمتاحف ودور الوثائق والانشطه الثقافية الأخرى	خاص	١	٨	١٠٠	٠	٠	٨	١٠٠	٣	١٠٠	٠	٠	٣	١٠٠	١١	١٠٠	٠	٠	١١	١٠٠
	جملة	١	٨	١٠٠	٠	٠	٨	١٠٠	٣	١٠٠	٠	٠	٣	١٠٠	١١	١٠٠	٠	٠	١١	١٠٠
٩٣١ الانشطه الرياضية	عام	٠	٠	٠	٠	٠	٠	٠	٠	٠	٠	٠	٠	٠	٠	٠	٠	٠	٠	٠
	خاص	٤٣	٣٢٣٢	١٨٥	٤٥٢	١٦٦	٣٦٨٤	١٨٣	٢٣٣٤	٢٢٧	٨١٣	٢٢٥	٣١٤٧	٣٠١	٥٥٦٦	٢٤٥	١٢٦٥	٢٠٤	٦٨٣١	٢٣٧
	جملة	٤٣	٣٢٣٢	١٨٥	٤٥٢	١٦٦	٣٦٨٤	١٨٣	٢٣٣٤	٢٢٧	٨١٣	٢٢٥	٣١٤٧	٣٠١	٥٥٦٦	٢٤٥	١٢٦٥	٢٠٤	٦٨٣١	٢٣٧

إجمالى العاملين (الفعلى و الإداريين والفنيين والكتبة) ومتوسطات أجورهم النقدية الأسبوعية بالجنيه طبقاً للنشاط الإقتصادي للمنشأت في الأسبوع الأول من شهر يوليو ٢٠١٠

تابع جدول رقم (١)

أكواد النشاط الإقتصادي	نوع القطاع	عدد المنشآت	العمال بالفئ وأحداث						الاداريين و فنيين و كتبة						جملة العاملين					
			ذكور		اناث		جملة		ذكور		اناث		جملة		ذكور		اناث		جملة	
			عدد	م اجر	عدد	م اجر	عدد	م اجر	عدد	م اجر	عدد	م اجر	عدد	م اجر	عدد	م اجر	عدد	م اجر	عدد	م اجر
جملة القسم ٩٢	عام	٠	٠	٠	٠	٠	٠	٠	٠	٠	٠	٠	٠	٠	٠	٠	٠	٠	٠	٠
انشطه الرياضة والترفيه والتسلية	خاص	٤٣	٣٢٣٢	١٨٥	٤٥٢	١٦٦	٣٦٨٤	١٨٣	٢٣٣٤	٣٢٧	٨١٣	٢٢٥	٣١٤٧	٣٠١	٥٥٦٦	٢٤٥	١٢٦٥	٢٠٤	١٨٣١	٢٣٧
	جملة	٤٣	٣٢٣٢	١٨٥	٤٥٢	١٦٦	٣٦٨٤	١٨٣	٢٣٣٤	٣٢٧	٨١٣	٢٢٥	٣١٥٧	٣٠١	٥٥٦٦	٢٤٥	١٢٦٥	٢٠٤	١٨٣١	٢٣٧
جملة أنشطة من	عام	١	١٨٩	٣١٧	١	٢٨٠	١٩٠	٣١٧	٤٧٠	٤٠٢	١٣١	٤٥٧	٦٠١	٤١٤	١٥٩	٣٧٨	١٣٢	٤٨٤	٧٩١	٣٩١
انشطةالفنون والإبداع والتسلية	خاص	٥٥	٢٧٨٤	١٨٤	٤٥٢	١٦٦	٣٧٣٦	١٨٧	٢٣٤٩	٣٢٦	٨١٣	٢٢٥	٣١٦٢	٣٠٠	٥٦٣٣	٢٤٣	١٢٦٥	٢٠٤	١٨٩٨	٢٣٦
	جملة	٤٦	٢٤٧٣	١٩١	٤٥٣	١٦٧	٣٩٢٦	١٨٨	٢٨١٩	٣٢٩	٩٤٤	٢٥٧	٣٧٦٣	٣١٨	٦٢٩٢	٢٥٧	١٢٩٧	٢٦٨	٧٦٨٩	٢٥٦

إجمالي العاملين (العمال و الإداريين والفنيين والكتبة) ومتوسطات أجورهم النقدية الأسبوعية بالجنيه
طبقاً للنشاط الإقتصادي للمنشأت في الأسبوع الأول من شهر يوليو ٢٠١٠

تابع جدول رقم (١)

أنواع النشاط الاقتصادي	نوع القطاع	عدد المنشآت	العمال بالفئ وأحداث						الاداريين و فنيين و كتبة						جملة العاملين					
			ذكور		اناث		جملة		ذكور		اناث		جملة		ذكور		اناث		جملة	
			عدد	م اجر	عدد	م اجر	عدد	م اجر	عدد	م اجر	عدد	م اجر	عدد	م اجر	عدد	م اجر	عدد	م اجر	عدد	م اجر
٩٤١	عام	١	٦	٢٥٠	٠	٠	٦	٢٥٠	٢٢	٧١٦	٢١	٥٠٥	٤٣	٦١٣	٢٨	٦١٦	٢١	٥٠٥	٤٩	٥٦٨
انشطه منظمات الأعمال الحرة وأرباب العمل والمهنيين	خاص	٩	٤٤٨	١٤٩	١٤٨	٢٠	٤٦٨	١٤٩	٣٠١	٧٦٥	٢٨٥	٢٤٧	١٠٥٠	٢٨٧	١٢١٣	٢٤٥	٣٠٥	٢٤١	١٥١٨	٢٤٤
	جمله	١٠	٤٥٤	١٥١	١٤٨	٢٠	٤٧٤	١٥١	٣١٣	٧٨٧	٣٠٦	٢٦٥	١٠٩٣	٢٩٩	١٢٤١	٢٥٣	٣٢٦	٢٥٨	١٥٦٧	٢٥٤
٩٤٢	عام	٠	٠	٠	٠	٠	٠	٠	٠	٠	٠	٠	٠	٠	٠	٠	٠	٠	٠	٠
انشطه التقيفات العملية داخل الوحدات التنظيمية	خاص	٢	٣	٦٦	٠	٠	٣	٦٦	٣٥	١٠٨	٦	١١٥	٤١	١٠٩	٣٨	١٠٥	٦	١١٥	٤٤	١٠٧
	جمله	٢	٣	٦٦	٠	٠	٣	٦٦	٣٥	١٠٨	٦	١١٥	٤١	١٠٩	٣٨	١٠٥	٦	١١٥	٤٤	١٠٧
٩٤٩	عام	٠	٠	٠	٠	٠	٠	٠	٠	٠	٠	٠	٠	٠	٠	٠	٠	٠	٠	٠
تنشطة المنظمات ذات العضوية الأخرى	خاص	١٨	٤٠٥	١٧٥	١٠٤	١٢٢	٥٠٩	١٦٤	٤٨٩	٢٩٨	٢٢٠	١٧٥	٧٠٩	٢٦٠	٨٩٤	٢٤٢	٣٢٤	١٥٨	١٢١٨	٢٢٠
	جمله	١٨	٤٠٥	١٧٥	١٠٤	١٢٢	٥٠٩	١٦٤	٤٨٩	٢٩٨	٢٢٠	١٧٥	٧٠٩	٢٦٠	٨٩٤	٢٤٢	٣٢٤	١٥٨	١٢١٨	٢٢٠
جمله القسم ٩٤	عام	١	٦	٢٥٠	٠	٠	٦	٢٥٠	٢٢	٧١٦	٢١	٥٠٥	٤٣	٦١٣	٢٨	٦١٦	٢١	٥٠٥	٤٩	٥٦٨
انشطه المنظمات ذات العضوية	خاص	٢٩	٨٥٦	١٦١	١٢٤	١٢٦	٩٨٠	١٥٧	١٢٨٩	٢٩٥	٥١١	٢١٥	١٨٠٠	٢٧٢	٢١٤٥	٢٤١	١٣٥	١٤٧	٢٧٨٠	٢٣١
	جمله	٣٠	٨٦٢	١٦٢	١٢٤	١٢٦	٩٨٦	١٥٧	١٣١١	٣٠٢	٥٣٢	٢٢٦	١٨٤٢	٢٨٠	٢١٧٣	٢٤٦	١٥٦	٢٠٧	٢٨٢٩	٢٣٧
٩٥١	عام	٠	٠	٠	٠	٠	٠	٠	٠	٠	٠	٠	٠	٠	٠	٠	٠	٠	٠	٠
إصلاح الحاسبات الالكترونية ومعدات الاتصال	خاص	٢	٦	٢٥٧	٢	٧٩	٨	٢١٢	٥٥	٤٨٠	٩	٤١٨	٦٤	٤٧١	٦١	٤٥٨	١١	٣٥٧	٧٢	٤٤٢
	جمله	٢	٦	٢٥٧	٢	٧٩	٨	٢١٢	٥٥	٤٨٠	٩	٤١٨	٦٤	٤٧١	٦١	٤٥٨	١١	٣٥٧	٧٢	٤٤٢

إجمالى العاملين (العمال و الإداريين والفنيين والكتبة) ومتوسطات أجورهم النقدية الأسبوعية بالجنيه
طبقاً للنشاط الإقتصادي للمنشآت في الأسبوع الأول من شهر يوليو ٢٠١٠

تابع جدول رقم (١)

أفواد النشاط الاقتصادي	نوع القطاع	عدد المنشآت	العمال بالمين وأحداث						اداريين و فنيين و كتبة						جملة العاملين					
			ذكور		اناث		جملة		ذكور		اناث		جملة		ذكور		اناث		جملة	
			عدد	م أجر	عدد	م أجر	عدد	م أجر	عدد	م أجر	عدد	م أجر	عدد	م أجر	عدد	م أجر	عدد	م أجر	عدد	م أجر
٩٥٢ إصلاح السلع الشخصية والمنزلية	عام	١	١	١٥٩	٠	٠	١	١٥٩	١	٣٠٨	٠	٠	١	٣٠٨	٢	٢٣٤	٠	٠	٢	٢٣٤
	خاص	٠	٠	٠	٠	٠	٠	٠	٠	٠	٠	٠	٠	٠	٠	٠	٠	٠	٠	٠	٠
	جملة	١	١	١٥٩	٠	٠	١	١٥٩	١	٣٠٨	٠	٠	١	٣٠٨	٢	٢٣٤	٠	٠	٢	٢٣٤
جملة القسم ٩٥ إصلاح أجهزة الحاسب الآلي والسلع الشخصية والمنزلية	عام	١	١	١٥٩	٠	٠	١	١٥٩	١	٣٠٨	٠	٠	١	٣٠٨	٢	٢٣٤	٠	٠	٢	٢٣٤
	خاص	٢	٦	٢٥٧	٢	٧٩	٨	٢١٢	٥٥	٤٨٠	٩	٤١٨	٦٤	٤٧١	١١	٤٥٨	١١	٣٥٧	٧٢	٤٤٢
	جملة	٣	٧	٢٤٣	٢	٧٩	٩	٢٠١	٥٦	٤٧٦	٩	٤١٨	٦٥	٤١٨	١٣	٤٥١	١١	٣٥٧	٧٤	٤٣٧
٩٦٠ الخدمات الشخصية الأخرى	عام	٠	٠	٠	٠	٠	٠	٠	٠	٠	٠	٠	٠	٠	٠	٠	٠	٠	٠	٠
	خاص	١٠	٤٠٥	١٣٨	٣٩	٧٨	٤٤٤	١٣٣	٥٠	١٧٩	١٢	٧٦	٦٢	١٥٩	٤٥٥	١٤٢	٥١	٧٨	٥٠٦	١٣٦
	جملة	١٠	٤٠٥	١٣٨	٣٩	٧٨	٤٤٤	١٣٣	٥٠	١٧٩	١٢	٧٦	٦٢	١٥٩	٤٥٥	١٤٢	٥١	٧٨	٥٠٦	١٣٦
جملة القسم ٩١ أنشطة الخدمات الشخصية الأخرى	عام	٠	٠	٠	٠	٠	٠	٠	٠	٠	٠	٠	٠	٠	٠	٠	٠	٠	٠	٠
	خاص	١٠	٤٠٥	١٣٨	٣٩	٧٨	٤٤٤	١٣٣	٥٠	١٧٩	١٢	٧٦	٦٢	١٥٩	٤٥٥	١٤٢	٥١	٧٨	٥٠٦	١٣٦
	جملة	١٠	٤٠٥	١٣٨	٣٩	٧٨	٤٤٤	١٣٣	٥٠	١٧٩	١٢	٧٦	٦٢	١٥٩	٤٥٥	١٤٢	٥١	٧٨	٥٠٦	١٣٦
جملة الفئة ق أنشطة الخدمات الاخرى	عام	٢	٧	٢٣٧	٠	٠	٧	٢٣٧	٢٢	١٩٨	٧١	٥٠٥	٤٤	٤٠٦	٣٠	٥٩١	٦١	٥٠٥	٥١	٥٥٥
	خاص	٤١	١٢٦٧	١٥٤	١١٤	١٦٥	١٤٣٢	١٥٠	١٣٩٤	٢٩٨	٥٣٢	٢١٥	١٩٧٦	٢٧٥	٢٦٦١	٢٢٩	١٩٧	١٩١	٣٣٥٨	٢٢٢
	جملة	٤٢	١٢٧٤	١٥٥	١١٤	١٦٥	١٤٣٩	١٥٠	١٤١٧	٣٠٤	٥٥٢	٢٢٦	١٩٧٠	٢٨٦	٢٦٩١	٢٣٤	٧١٨	٢٠٠	٣٤٠٩	٢٢٢

إجمالى العاملين (العمال و الإداريين والفنيين والكتبة) ومتوسطات أجورهم النقدية الأسبوعية بالجنيه
طبقاً للنشاط الإقتصادي للمنشآت في الأسبوع الأول من شهر يوليو ٢٠١٠

تابع جدول رقم (١)

أكواد النشاط الاقتصادي	نوع القطاع	عدد المنشآت	العمال بالفئين وأحداث						الاداريين و فنيين و كتبة						جملة العاملين					
			ذكور		اناث		جملة		ذكور		اناث		جملة		ذكور		اناث		جملة	
			عدد	م اجر	عدد	م اجر	عدد	م اجر	عدد	م اجر	عدد	م اجر	عدد	م اجر	عدد	م اجر	عدد	م اجر	عدد	م اجر
الإجمالي العام	عام	٢٧٠٣	٢٤٩٠٣٨	٢٩٤	٩٩١٠	٢٧٧	٢٥٨٩٤٨	٢٩٣	٣٢٣٥٣٠	١٢٢	٦٨٨١٧	٦٦٦	٤٠٦٣٤٧	٦٢٨	٥٨٢٥٦٨	٥٣٠	٧٨٧٢٧	٦٣٠	٦٦١٢٩٥	٥٤٢
	خاص	٣٣٥٨	٢٤٥٤٧٤	٢٢٥	٥٢١٧٩	١٥٨	٢٩٧٦٠٣	٢١٣	١٤٣٣٧٥	٤٦٦	٤٩٦٠٠	٣٣٢	١٩٦٥٧٥	٤٣٦	٢٨٨٧٥٩	٣١٤	١٠٦٣٧٩	٢٤٢	٤٩٠١٧٨	٢٩٩
	جملة	٦٠٦١	٤٩٤٤١٢	٢١٠	١٢٠٨٩	١٩٣	٥٥٦٥٥١	٢٩٧	٤٧٦٨٥٥	٥٨٢	١١٨٠١٧	٥٦٧	٥٩٤٨٧٢	٥٧١	٩٧١٣١٧	٤٤٤	١٨٠١٠٦	٤١٢	١١٥١٤٢٣	٤٢٩

عدد العمال ومتوسطات اجورهم النقدية الاسبوعيه بالجنيه ومتوسطات ساعات العمل للذكور و الإناث طبقا للنشاط الإقتصادي للمنشآت في الأسبوع الأول من شهر يوليو ٢٠١٠

جدول رقم (٢)

النشاط الإقتصادى	القطاع	عدد المنشآت	ذكور			اناث			جمله		
			عدد	م الاجر	م ساعات العمل	عدد	م الاجر	م ساعات العمل	عدد	م الاجر	م ساعات العمل
١٤ - منتجات حيوانيه	عام	١	٤٤	١٨٨	٥٠	-	-	-	٤٤	١٨٨	٥٠
	خاص	١٠	١٤٣٢	٣٥١	٥٥	٩٩	٨٩	٦٠	١٥٣١	٣٣٤	٥٥
	جمله	١١	١٤٧٦	٣٤٦	٥٥	٩٩	٨٩	٦٠	١٥٧٥	٣٣٠	٥٥
١٦ - انشطة دعم الزراعة وما بعد الحصاد	عام	٣٤	١١٠٦	٢٧٦	٥٩	٢٩	٢٣٧	٦٠	١١٣٥	٢٧٥	٥٩
	خاص	٢٣	١٨٣١	٢٢٠	٥٨	٨	١٠٣	٦٢	١٨٣٩	٢١٩	٥٨
	جمله	٥٧	٢٩٣٧	٢٤١	٥٨	٣٧	٢٠٨	٦١	٢٩٧٤	٢٤١	٥٨
جمله القسم ١ - المحاصيل ومنتجات الحيوان والصيد وأنشطه الخدمات ذات الصلة	عام	٣٥	١١٥٠	٢٧٣	٥٨	٢٤	٢٣٧	٦٠	١١٧٤	٢٧٢	٥٩
	خاص	٣٣	٣٢٦٣	٢٧٧	٥٧	١٠٧	٩٠	٦٠	٣٣٧٠	٢٧١	٥٧
	جمله	٦٨	٤٤١٣	٢٧٦	٥٧	١٣٦	١٢٢	٦٠	٤٥٤٩	٢٧١	٥٧
٣١ - صيد الأسماك	عام	٧	٢٠٧	١٧٦	٤٦	١	١١٦	٤٦	٢٠٨	١٧٦	٤٦
	خاص	-	-	-	-	-	-	-	-	-	-
	جمله	٧	٢٠٧	١٧٦	٤٦	١	١١٦	٤٦	٢٠٨	١٧٦	٤٦
جمله القسم ٠٣ - صيد الأسماك وتربية الأحياء المائية	عام	٧	٢٠٧	١٧٦	٤٦	١	١١٦	٤٦	٢٠٨	١٧٦	٤٦
	خاص	-	-	-	-	-	-	-	-	-	-
	جمله	٧	٢٠٧	١٧٦	٤٦	١	١١٦	٤٦	٢٠٨	١٧٦	٤٦
جمله القسمة ١ - الزراعة واستغلال الغابات وقطع الأشجار وصيد الأسماك	عام	٤٢	١٣٥٧	٢٥٨	٥٧	٣٠	٢٣٣	٦٠	١٣٨٧	٢٥٨	٥٧
	خاص	٣٣	٣٢٦٣	٢٧٧	٥٧	١٠٧	٩٠	٦٠	٣٣٧٠	٢٧١	٥٧
	جمله	٧٥	٤٦٢٠	٢٧٢	٥٧	١٣٧	١٢٢	٦٠	٤٧٥٧	٢٦٧	٥٧

عدد العمال ومتوسطات اجورهم النقدية الاسبوعيه بالجنيه ومتوسطات ساعات العمل للذكور و الإناث
طبقا للنشاط الإقتصادي للمنشآت في الأسبوع الأول من شهر يوليو ٢٠١٠

تابع جدول رقم (٢)

النشاط الاقتصادى	القطاع	عدد المنشآت	ذكور			اناث			جمله		
			عدد	م الاجر	م ساعات العمل	عدد	م الاجر	م ساعات العمل	عدد	م الاجر	م ساعات العمل
٠٦١ استخراج النفط البترول الخام	علم	٠	٠	٠	٠	٠	٠	٠	٠	٠	٠
	خاص	٢	١٥٢١	٤٩٥	٤٤	٠	٠	٠	١٥٢١	٤٩٥	٤٤
	جمله	٢	١٥٢١	٤٩٥	٤٤	٠	٠	٠	١٥٢١	٤٩٥	٤٤
٠٦٢ إستخراج الغاز الطبيعي	علم	٣	٥	٤١٩	٤٤	٠	٠	٠	٥	٤١٩	٤٤
	خاص	٠	٠	٠	٠	٠	٠	٠	٠	٠	٠
	جمله	٣	٥	٤١٩	٤٤	٠	٠	٠	٥	٤١٩	٤٤
جمله القسم ٠٦ إستخراج البترول الخام والغاز الطبيعي	علم	٣	٥	٤١٩	٤٤	٠	٠	٠	٥	٤١٩	٤٤
	خاص	٢	١٥٢١	٤٩٥	٤٤	٠	٠	٠	١٥٢١	٤٩٥	٤٤
	جمله	٥	١٥٢٦	٤٩٥	٤٤	٠	٠	٠	١٥٢٦	٤٩٥	٤٤
٠٧١ تعدين خامات وكتلات الحديد	علم	١	٠	٠	٠	٠	٠	٠	٠	٠	٠
	خاص	٠	٠	٠	٠	٠	٠	٠	٠	٠	٠
	جمله	١	٠	٠	٠	٠	٠	٠	٠	٠	٠
٠٧٢ تعدين خامات المعادن غير الحديدية	علم	١	٢٣٨	٢٧٢	٥٠	٠	٠	٠	٢٣٨	٢٧٢	٥٠
	خاص	٠	٠	٠	٠	٠	٠	٠	٠	٠	٠
	جمله	١	٢٣٨	٢٧٢	٥٠	٠	٠	٠	٢٣٨	٢٧٢	٥٠
جمله القسم ٠٧ تعدين خامات وكتلات الفلزات والمعادن	علم	٢	٢٣٨	٢٧٢	٥٠	٠	٠	٠	٢٣٨	٢٧٢	٥٠
	خاص	٠	٠	٠	٠	٠	٠	٠	٠	٠	٠
	جمله	٢	٢٣٨	٢٧٢	٥٠	٠	٠	٠	٢٣٨	٢٧٢	٥٠

عدد العمال ومتوسطات أجورهم النقديه الاسبوعيه بالجنيه ومتوسطات ساعات العمل للذكور و الإناث
طبقا للنشاط الإقتصادي للمنشآت في الأسبوع الأول من شهر يوليو ٢٠١٠

تابع جدول رقم (٢)

النشاط الاقتصادى	القطاع	عدد المنشآت	ذكور			اناث			جملة		
			عدد	م الاجر	م ساعات العمل	عدد	م الاجر	م ساعات العمل	عدد	م الاجر	م ساعات العمل
٨١- استغلال المحاجر لإستخراج الأحجار والرمال والطفل	عام	١	٢١	٤٦١	٦٠	٠	٠	٠	٢١	٤٦١	٦٠
	خاص	٢	٨١	١١٠	٥٧	٠	٠	٠	٨١	١١٠	٥٧
	جملة	٣	١٠٢	١٨٢	٥٨	٠	٠	٠	١٠٢	١٨٢	٥٨
٨٩- التحجير واستغلال المحاجر الغير مصنفة في موضع آخر	عام	٩	١٨١٠	٥٢٢	٥٥	٥	٤٨٠	٥٤	١٨١٥	٥٢٢	٥٥
	خاص	٢	٣٦	١٣٧	٥٨	٠	٠	٠	٣٦	١٣٧	٥٨
	جملة	١١	١٨٤٦	٥١٥	٥٥	٥	٤٨٠	٥٤	١٨٥١	٥١٥	٥٥
جملة القسم ٨- التحجير واستغلال المحاجر الأخرى	عام	١٠	١٨٣١	٥٢١	٥٥	٥	٤٨٠	٥٤	١٨٣٦	٥٢١	٥٥
	خاص	٤	١١٧	١١٨	٥٧	٠	٠	٠	١١٧	١١٨	٥٧
	جملة	١٤	١٩٤٨	٤٩٧	٥٥	٥	٤٨٠	٥٤	١٩٥٣	٤٩٧	٥٥
٩١- أنشطة خدمات دعم إستخراج البترول والغاز الطبيعى	عام	١	٤٢	٢٥٣	٥٤	٠	٠	٠	٤٢	٢٥٣	٥٤
	خاص	٣	٣٧٣	٤٧٧	٦١	٠	٠	٠	٣٧٣	٤٧٧	٦١
	جملة	٤	٤١٥	٤٥٥	٦٠	٠	٠	٠	٤١٥	٤٥٥	٦٠
جملة القسم ٩- أنشطة الخدمات المتصلة بالتحجير	عام	١	٤٢	٢٥٣	٥٤	٠	٠	٠	٤٢	٢٥٣	٥٤
	خاص	٣	٣٧٣	٤٧٧	٦١	٠	٠	٠	٣٧٣	٤٧٧	٦١
	جملة	٤	٤١٥	٤٥٥	٦٠	٠	٠	٠	٤١٥	٤٥٥	٦٠
جملة الفئة ب التحجير واستغلال المحاجر	عام	١٦	٢١١٦	٤٨٨	٥٤	٥	٤٨٠	٥٤	٢١٢١	٤٨٨	٥٤
	خاص	٩	٢٠١١	٤٧٠	٤٨	٠	٠	٠	٢٠١١	٤٧٠	٤٨
	جملة	٢٥	٤١٢٧	٤٧٩	٥١	٥	٤٨٠	٥٤	٤١٣٢	٤٧٩	٥١

عدد العمال ومتوسطات أجورهم الشهرية الأسبوعية بالجنيه ومتوسطات ساعات العمل للذكور و الإناث طبقا للنشاط الإقتصادي للمنشآت في الأسبوع الأول من شهر يوليو ٢٠١٠

تابع جدول رقم (٢)

النشاط الاقتصادى	القطاع	عدد المنشآت	ذكور			اناث			جملة		
			عدد	م الاجر	م ساعات العمل	عدد	م الاجر	م ساعات العمل	عدد	م الاجر	م ساعات العمل
١٠١ تجهيز وحفظ اللحوم ومنتجاتها	علم	٠	٠	٠	٠	٠	٠	٠	٠	٠	٠
	خاص	١٤	٣٣٨٩	٢٧٥	٦٢	٧٤٢	٢١٢	٦٢	٤١٣١	٢٦٤	٦٢
	جمله	١٤	٣٣٨٩	٢٧٥	٦٢	٧٤٢	٢١٢	٦٢	٤١٣١	٢٦٤	٦٢
١٠٢ تجهيز وحفظ وتعليب الأسماك والمنتجات السمكية	علم	٦	٢٧٠	٣٩٠	٥٤	٥٥	٣٩٣	٥٣	٣٢٥	٣٩١	٥٤
	خاص	١	٣٩	٤٣	٦٢	١	٣٨	٦٢	٤٠	٤٣	٦٢
	جمله	٧	٣٠٩	٣٤٧	٥٥	٥٦	٣٨٧	٥٣	٣٦٥	٣٥٣	٥٥
١٠٣ تجهيز وحفظ الفواكه والخضراوات	علم	٣	٢٠	٤٧١	٥٣	٠	٠	٠	٢٠	٤٧١	٥٣
	خاص	٢٧	٥٣٩٧	٣٦٢	٥٨	٧٧٧	١٦٠	٥٩	٦١٧٤	٣٣٦	٥٨
	جمله	٣٠	٥٤١٧	٣٦٢	٥٨	٧٧٧	١٦٠	٥٩	٦١٩٤	٣٣٧	٥٨
١٠٤ صناعة الزيوت والدهون النباتية والحيوانية	علم	١٤٠	٢٢٧٣	٢٠١	٤٩	٣٧	٢٠٧	٥١	٢٣١٠	٢٠١	٤٩
	خاص	٢١	٥٣٨٦	٢٤٤	٥٧	١١٤	٢٠٢	٥٣	٥٥٠٠	٢٤٣	٥٧
	جمله	٣٥	٧٦٥٩	٢٣١	٥٥	١٥١	٢٠٣	٥٣	٧٨١٠	٢٣١	٥٥
١٠٥ صناعة منتجات الألبان	علم	١	٢٧	٣٠١	٥٣	٠	٠	٠	٢٧	٣٠١	٥٣
	خاص	٩	٢٤٠٥	٣٢٢	٥٧	٤٥٣	٢١٠	٦٠	٢٨٥٨	٣٠٥	٥٨
	جمله	١٠	٢٤٣٢	٣٢٢	٥٧	٤٥٣	٢١٠	٦٠	٢٨٨٥	٣٠٥	٥٨
١٠٦ صناعة طحن الحبوب والنشا ومنتجاتها	علم	١٣٨	٤٦٣٩	٣٠٢	٥٥	٣٩٥	٢٩١	٥٥	٥٠٣٤	٣٠١	٥٥
	خاص	٨٢	٤٠٠٩	٢١٦	٥٦	٦٠	٢٤٩	٥٥	٤٠٦٩	٢١٦	٥٦
	جمله	٢٢٠	٨٦٤٨	٢٦٢	٥٦	٤٥٥	٢٨٦	٥٥	٩١٠٣	٢٦٣	٥٦

عدد العمال ومتوسطات أجورهم النقدية الأسبوعية بالجنيه ومتوسطات ساعات العمل للذكور و الإناث
طبقا للنشاط الإقتصادي للمنشآت في الأسبوع الأول من شهر يوليو ٢٠١٠

تابع جدول رقم (٢)

النشاط الإقتصادى	القطاع	عدد المنشآت	ذكور			اناث			جملة		
			عدد	م الأجر	م ساعات العمل	عدد	م الأجر	م ساعات العمل	عدد	م الأجر	م ساعات العمل
١٠٧ صناعة منتجات غذائية أخرى	عام	١٥٠	٨٩٥٨	٢٨٢	٥٢	٤٩١	٣٠٠	٥٣	٩٤٤٩	٢٨٣	٥٢
	خاص	٢٥٠	١٨٥٧٥	١٦٥	٥٩	٥١٩٢	١٤٧	٦٠	٢٣٧٦٧	١٦١	٥٩
	جملة	٤٠٠	٢٧٥٣٣	٢٠٣	٥٧	٥٦٨٣	١٦٠	٥٩	٣٣٢١٦	١٩٦	٥٧
١٠٨ صناعة الأعلاف الحيوانية المعدة	عام	٢	٤٤	١٤٧	٥٣	٤	١٣٤	٥٤	٤٨	١٤٦	٥٣
	خاص	١٠	٤٤٣	١٣٢	٥٤	٢٦	١١٧	٥٢	٤٦٩	١٣١	٥٤
	جملة	١٢	٤٨٧	١٣٣	٥٤	٣٠	١١٩	٥٢	٥١٧	١٣٢	٥٤
جملة القسم ١٠ صناعة المنتجات الغذائية	عام	٣١٤	١٦٢٣١	٢٧٨	٥٣	٩٨٧	٢٤٧	٥٤	١٧٢١٣	٢٧٩	٥٣
	خاص	٤١٤	٣٩٦٤٣	٢٢٦	٥٩	٧٣٦٥	١٦٠	٦٠	٤٧٠٠٨	٢١٦	٥٩
	جملة	٧٢٨	٥٥٨٧٤	٢٤١	٥٧	٨٣٤٧	١٧٦	٥٩	٦٤٢٢١	٢٣٣	٥٧
١١٠ صناعة المشروبات	عام	١	١٣٩	٢٧٧	٦٣	٠	٠	٠	١٣٩	٢٧٧	٦٣
	خاص	٨	١٣١٥	٢٤٩	٥٤	٣٦	١٧٠	٥٣	١٣٥١	٢٤٦	٥٤
	جملة	٩	١٤٥٤	٢٥١	٥٥	٣٦	١٧٠	٥٣	١٤٩٠	٢٤٩	٥٥
جملة القسم ١١ صناعة المشروبات	عام	١	١٣٩	٢٧٧	٦٣	٠	٠	٠	١٣٩	٢٧٧	٦٣
	خاص	٨	١٣١٥	٢٤٩	٥٤	٣٦	١٧٠	٥٣	١٣٥١	٢٤٦	٥٤
	جملة	٩	١٤٥٤	٢٥١	٥٥	٣٦	١٧٠	٥٣	١٤٩٠	٢٤٩	٥٥
١٢٠ صناعة منتجات التبغ	عام	١٣	٥٣٧٤	٣٩١	٥٣	١٨٧	٤٠٩	٥٣	٥٥٦١	٣٩١	٥٣
	خاص	٥	١٤٥٠	١٢٢	٥٧	٨٨٢	٨٥	٥٥	٢٣٣٢	١٠٨	٥٦
	جملة	١٨	٦٨٢٤	٣٣٤	٥٤	١٠٦٩	١٤١	٥٥	٧٨٩٣	٣٠٨	٥٤

عدد العمال ومتوسطات اجورهم اللقديه الاسبوعيه بالجنيه ومتوسطات ساعات العمل للذكور و الإناث طبقا للنشاط الإقتصادي للمنشآت في الأسبوع الأول من شهر يوليو ٢٠١٠

تابع جدول رقم (٢)

النشاط الاقتصادى	القطاع	عدد المنشآت	ذكور			اناث			جمله		
			عدد	م الاجر	م ساعات العمل	عدد	م الاجر	م ساعات العمل	عدد	م الاجر	م ساعات العمل
جمله القسم ١٢	عـام	١٣	٥٣٧٤	٣٩١	٥٣	١٨٧	٤٠٩	٥٣	٥٥٦١	٣٩١	٥٣
صناعة منتجات التبغ	خـاص	٥	١٤٥٠	١٧٢	٥٧	٨٨٢	٨٥	٥٥	٢٣٣٢	١٠٨	٥٦
	جملـه	١٨	٦٨٢٤	٣٣٤	٥٤	١٠٦٩	١٤١	٥٥	٧٨٩٣	٣٠٨	٥٤
١٣١	علم	١٩	١٢٣٨٢	٢١١	٥٤	٢٥٩٩	٢٠٠	٥٥	١٤٩٨١	٢٠٩	٥٤
صناعة الغزل والنسيج وتجهيز المنسوجات	خاص	١٠٣	٢٨٣١٠	٢٥٢	٥٧	٥٠٠٧	٢٤٣	٥٥	٣٣٣١٧	٢٥١	٥٧
	جمله	١٢٢	٤٠٦٩٢	٢٤٠	٥٦	٧٦٠٦	٢٢٨	٥٥	٤٨٢٩٨	٢٣٨	٥٦
١٣٢	علم	٣	٤٧٧	٢١٨	٥٦	٤١	١٨٣	٥٥	٥١٨	٢١٥	٥٦
صناعة المنسوجات الأخرى	خاص	٣٩	٢٦٥٢	١٦٢	٥٧	٩١٠	١٤٣	٥٦	٣٥٦٢	١٥٧	٥٧
	جمله	٤٢	٣١٢٩	١٧١	٥٧	٩٥١	١٤٥	٥٦	٤٠٨٠	١٦٥	٥٧
جمله القسم ١٣	عـلم	٢٢	١٢٨٥٩	٢١١	٥٤	٢٦٤٠	١٩٩	٥٥	١٥٤٩٩	٢٠٩	٥٤
صناعة المنسوجات	خـاص	١٤٢	٣٠٩٦٢	٢٤٤	٥٧	٥٩١٧	٢٢٨	٥٥	٣٦٨٧٩	٢٤٢	٥٧
	جملـه	١٦٤	٤٣٨٢١	٢٣٥	٥٦	٨٥٥٧	٢١٩	٥٥	٥٢٣٧٨	٢٣٢	٥٦
١٤١	علم	٢	٧٧٥	١٥٦	٦٠	٣٠٩	١٥١	٦٠	١٠٨٤	١٥٥	٦٠
صناعة وتفصيل الملابس الجاهزة عدا الملابس المصنوعة من الفراء	خاص	١٤٩	١٤٠٥٠	١٦٦	٦٠	١٥٧٩٢	١٤١	٥٩	٢٩٨٤٢	١٥٣	٥٩
	جمله	١٥١	١٤٨٢٥	١٦٥	٦٠	١٦١٠١	١٤١	٥٩	٣٠٩٢٦	١٥٣	٥٩
١٤٣	علم	٠	٠	٠	٠	٠	٠	٠	٠	٠	٠
صناعة الملابس وأصناف أخرى من التريكو أو الكروشية	خاص	٢٠	٢٨٥٥	١٨٥	٥٥	٤٤٣٤	١٣٢	٥٧	٧٢٨٩	١٥٣	٥٦
	جمله	٢٠	٢٨٥٥	١٨٥	٥٥	٤٤٣٤	١٣٢	٥٧	٧٢٨٩	١٥٣	٥٦

عدد العمال ومتوسطات أجورهم الشهرية الأسبوعية بالجنيه ومتوسطات ساعات العمل الأسبوعي و الإضافي طبقا للنشاط الإقتصادي للمنشآت في الأسبوع الأول من شهر يوليو ٢٠١٠

تابع جدول رقم (٢)

النشاط الإقتصادي	القطاع	عدد المنشآت	ذكور			اناث			جملة		
			عدد	م الأجر	م ساعات العمل	عدد	م الأجر	م ساعات العمل	عدد	م الأجر	م ساعات العمل
جملة القسم ١٤	عـام	٢	٧٧٥	١٥٦	٦٠	٣٠٩	١٥١	٦٠	١٠٨٤	١٥٥	٦٠
صناعة المفارش الجاهزة	خـاص	١٦٩	١٦٩٠٥	١٦٩	٥٩	٢٠٢٢٦	١٣٩	٥٩	٣٧١٣١	١٥٣	٥٩
	جملـه	١٧١	١٧٦٨٠	١٦٨	٥٩	٢٠٥٣٥	١٣٩	٥٩	٣٨٢١٥	١٥٣	٥٩
١٥١	علم	٠	٠	٠	٠	٠	٠	٠	٠	٠	٠
دباغة وتهيئة الجلود وصناعة الحقائب والأمتعة وحقائب اليد وغيرها وصناعة السروج والأعنة	خاص	١٦	٧٢٨	١٧٤	٥٥	١٤٤	٢٨٩	٤٥	٨٧٢	١٩٣	٥٤
	جمله	١٦	٧٢٨	١٧٤	٥٥	١٤٤	٢٨٩	٤٥	٨٧٢	١٩٣	٥٤
١٥٢	علم	١٥	٨٣	٢٢٠	٥٤	٥٠	٢٠٤	٥٤	١٣٣	٢١٤	٥٤
صناعة الأحذية	خاص	٢٦	٩٥٣	١٤٣	٥٧	١٢٤	١٠٨	٥٨	١٠٧٧	١٣٩	٥٧
	جمله	٤١	١٠٣٦	١٤٩	٥٧	١٧٤	١٣٥	٥٧	١٢١٠	١٤٧	٥٧
جملة القسم ١٥	علم	١٥	٨٣	٢٢٠	٥٤	٥٠	٢٠٤	٥٤	١٣٣	٢١٤	٥٤
صناعة الجلد ومنتجاته	خـاص	٤٢	١٦٨١	١٥٧	٥٦	٢٦٨	٢٠٥	٥١	١٤٤٩	١٦٣	٥٥
	جملـه	٥٧	١٧٦٤	١٦٠	٥٦	٣١٨	٢٠٥	٥٢	٢٠٨٢	١٦٦	٥٥
١٦١	علم	٠	٠	٠	٠	٠	٠	٠	٠	٠	٠
نشر وصنع الأخشاب	خاص	٢	٩١	٢٢١	٥٢	٠	٠	٠	٩١	٢٢١	٥٢
	جمله	٢	٩١	٢٢١	٥٢	٠	٠	٠	٩١	٢٢١	٥٢
١٦٢	علم	٢	٦٦٨	٢٢٤	٦١	٠	٠	٠	٦٦٨	٢٢٤	٦١
صناعة المنتجات الخشبية والقنبية والقش ومواد الضفر	خاص	١٢	٧١٤	١٩٩	٦٠	٤٦١	١٧١	٦٢	١١٧٥	١٨٨	٦١
	جمله	١٤	١٣٨٢	٢١٢	٦١	٤٦١	١٧١	٦٢	١٨٤٣	٢٠١	٦١

عدد العمال ومتوسطات أجور هم الشهرية الأسبوعية بالجنيه ومتوسطات ساعات العمل للذكور و الإناث
طبقا للنشاط الإقتصادي للمنشآت في الأسبوع الأول من شهر يوليو ٢٠١٠

تابع جدول رقم (٢)

النشاط الاقتصادى	القطاع	عدد المنشآت	ذكور			اناث			جملة		
			عدد	م الاجر	م ساعات العمل	عدد	م الاجر	م ساعات العمل	عدد	م الاجر	م ساعات العمل
جملة القسم ١٦	عـام	٢	١٦٨	٢٢٤	٦١	-	-	-	١٦٨	٢٢٤	٦١
صناعة الخشب ومنتجاته والفلين عدا صناعة الأثاث وصناعة الأصناف المنتجة من القش ومواد التضفير	خـاص	١٤	٨٠٥	٢٠٢	٥٩	٤٦١	١٧١	٦٢	١٢٦٦	١٩١	٦٠
	جملـه	١٦	١٤٧٣	٢١٢	٦٠	٤٦١	١٧١	٦٢	١٩٣٤	٢٠٢	٦١
١٧٠ صناعة الورق ومنتجات الورق	عام	٢	٣٦١	٦٩٧	٥٢	٢	١٧٤	٥٣	٣٦٣	٦٩٤	٥٢
	خاص	٥٢	٣٩٤٧	٢٦٠	٥٨	٣١٢	١٤٤	٥٤	٤٢٥٩	٢٥٢	٥٨
	جملة	٥٤	٤٣٠٨	٢٩٧	٥٨	٣١٤	١٤٤	٥٤	٤٦٧٢	٢٨٧	٥٨
جملة القسم ١٧ صناعة الورق و منتجاته	عـام	٢	٣٦١	٦٩٧	٥٢	٢	١٧٤	٥٣	٣٦٣	٦٩٤	٥٢
	خـاص	٥٢	٣٩٤٧	٢٦٠	٥٨	٣١٢	١٤٤	٥٤	٤٢٥٩	٢٥٢	٥٨
	جملـه	٥٤	٤٣٠٨	٢٩٧	٥٨	٣١٤	١٤٤	٥٤	٤٦٧٢	٢٨٧	٥٨
١٨١ الطباعة وأنشطة الخدمات المتصلة بها	عام	٣	٥٨١	٢٧٦	٥٣	-	-	-	٥٨١	٢٧٦	٥٣
	خاص	٤٠	٢١٥٨	١٨٩	٥٦	٤٤	١٦٠	٦١	٢٢٠٢	١٨٨	٥٦
	جملة	٤٣	٢٧٣٩	٢٠٧	٥٥	٤٤	١٦٠	٦١	٢٧٨٣	٢٠٦	٥٥
١٨٢ استنساخ وسقط الأفلام المسجلة	عام	٠	٠	٠	٠	٠	٠	٠	٠	٠	٠
	خاص	١	٦	١٦٣	٦٠	٢	١٠٦	٦٠	٨	١٤٩	٦٠
	جملة	١	٦	١٦٣	٦٠	٢	١٠٦	٦٠	٨	١٤٩	٦٠
جملة القسم ١٨ الطباعة واستنساخ وسقط الأفلام المسجلة	عـام	٣	٥٨١	٢٧٦	٥٣	٠	٠	٠	٥٨١	٢٧٦	٥٣
	خـاص	٤١	٢١٦٤	١٨٩	٥٦	٤٦	١٥٨	٦١	٢٢١٠	١٨٨	٥٦
	جملـه	٤٤	٢٧٤٥	٢٠٧	٥٥	٤٦	١٥٨	٦١	٢٧٩١	٢٠٦	٥٥

عدد العمال ومتوسطات أجورهم النقدية الاسبوعية بالجنيه ومتوسطات ساعات العمل للذكور و الإناث
طبقا للنشاط الإقتصادي للمنشآت في الأسبوع الأول من شهر يوليو ٢٠١٠

تابع جدول رقم (٢)

النشاط الاقتصادى	القطاع	عدد المنشآت	ذكور			اناث			جملة		
			عدد	م الأجر	م ساعات العمل	عدد	م الأجر	م ساعات العمل	عدد	م الأجر	م ساعات العمل
١٩١ صناعة منتجات أفران الفوالة	عام	١	٦٦٨	٥٠٠	٥٢	٢	٦٧٥	٥٣	٦٧٠	٥٠٠	٥٢
	خاص	٠	٠	٠	٠	٠	٠	٠	٠	٠	٠
	جملة	١	٦٦٨	٥٠٠	٥٢	٢	٦٧٥	٥٣	٦٧٠	٥٠٠	٥٢
١٩٢ صناعة منتجات تكرير البترول	عام	٣٢	٥٩٨٥	٣٥٨	٥٠	٤٤	٣٣٩	٤٩	٦٠٢٩	٣٥٧	٥٠
	خاص	١٠	٧٢٩	٦٨٦	٦٠	٠	٠	٠	٧٢٩	٦٨٦	٦٠
	جملة	٤٢	٦٧١٤	٣٩٣	٥١	٤٤	٣٣٩	٤٩	٦٧٥٨	٣٩٣	٥١
جملة قسم ١٩ صناعة نعم الفوالة والمنتجات النفطية	عام	٣٣	٦٦٥٣	٣٧٢	٥٠	٤٦	٣٥٤	٤٩	٦٦٩٩	٣٧٢	٥٠
	خاص	١٠	٧٢٩	٦٨٦	٦٠	٠	٠	٠	٧٢٩	٦٨٦	٦٠
	جملة	٤٣	٧٣٨٢	٤٠٣	٥١	٤٦	٣٥٤	٤٩	٧٤٢٨	٤٠٣	٥١
٢٠١ صناعة المواد الكيميائية الأساسية والأسمدة والمركبات النيتروجينية واللدائن البلاستيكية فى أشكالها الأولى	عام	٨	٣٥٩٩	٣٩٤	٥١	٣٩	٤٥١	٤٨	٣٦٣٨	٣٩٥	٥١
	خاص	٢٧	١٥٥٢	٢١٠	٦٠	١٢٥	١٣٣	٦٢	١٦٧٧	٢٠٤	٦٠
	جملة	٣٥	٥١٥١	٣٣٩	٥٤	١٦٤	٢٠٩	٥٨	٥٣١٥	٣٣٥	٥٤
٢٠٢ صناعة منتجات كيميائية أخرى	عام	٧	١٤١٦	٢٧٢	٥٢	٥٠	٣٤٠	٤٨	١٤٦٦	٢٧٤	٥٢
	خاص	٦٤	٦٠٧٠	٢٧٠	٦٠	١١٢٨	١٣٣	٥٩	٧١٩٨	٢٤٩	٦٠
	جملة	٧١	٧٤٨٦	٢٧٠	٥٨	١١٧٨	١٤١	٥٨	٨٦٦٤	٢٥٣	٥٨
٢٠٣ صناعة الألياف والخيوط الاصطناعية	عام	٢	١٥٤٧	٤٠٢	٦٠	٢٢	٥٤٣	٦٠	١٥٦٩	٤٠٤	٦٠
	خاص	٥	٤١٦	٢٤٠	٦٢	١	٧٢٥	٦٠	٤١٧	٢٤١	٦٢
	جملة	٧	١٩٦٣	٣٦٨	٦٠	٢٣	٥٥١	٦٠	١٩٨٦	٣٧٠	٦٠

عدد العمال ومتوسطات اجورهم النقدية الأسبوعية بالجنيه ومتوسطات ساعات العمل للذكور و الإناث طبقا للنشاط الإقتصادي للمنشآت في الأسبوع الأول من شهر يوليو ٢٠١٠

تابع جدول رقم (٢)

النشاط الاقتصادى	القطاع	عدد المنشآت	ذكور			اناث			جملة		
			عدد	م الاجر	م ساعات العمل	عدد	م الاجر	م ساعات العمل	عدد	م الاجر	م ساعات العمل
جملة القسم ٢٠	عام	١٧	٦٥٦٢	٣٧٠	٥٣	١١١	٤١٩	٥١	٦٦٧٣	٣٧١	٥٣
صناعة المواد والمنتجات الكيميائية	خاص	٩٦	٨٠٣٨	٢٥٧	٦٠	١٢٥٤	١٣٣	٥٩	٩٢٩٢	٢٤٠	٦٠
	جملة	١١٣	١٤٦٠٠	٣٠٨	٥٧	١٣٦٥	١٥٦	٥٨	١٥٩٦٥	٢٤٥	٥٧
٢١٠	عام	١٣	٤٦٨٥	٣٠٩	٤٧	١٦٨٧	٢٤٩	٤٨	٦٣٧٢	٢٩٣	٤٧
صناعة المستحضرات الصيدلانية والكيميائية والدوائية ومنتجات النباتات الطبية	خاص	٢٠	٣١٩٧	٢٣٤	٥٩	١١٤٠	١٨٧	٥٧	٤٣٣٧	٢٢٢	٥٩
	جملة	٣٣	٧٨٨٢	٢٧٨	٥٢	٢٨٢٧	٢٢٤	٥١	١٠٧٠٩	٢٦٤	٥٢
جملة القسم ٢١	عام	١٣	٤٦٨٥	٣٠٩	٤٧	١٦٨٧	٢٤٩	٤٨	٦٣٧٢	٢٩٣	٤٧
صناعة المستحضرات الصيدلانية والكيميائية والدوائية ومنتجات النباتات الطبية	خاص	٢٠	٣١٩٧	٢٣٤	٥٩	١١٤٠	١٨٧	٥٧	٤٣٣٧	٢٢٢	٥٩
	جملة	٣٣	٧٨٨٢	٢٧٨	٥٢	٢٨٢٧	٢٢٤	٥١	١٠٧٠٩	٢٦٤	٥٢
٢٢١	عام	١	١٠٦	٣٧٣	٥٦	٤	٣٠٨	٥٨	١١٠	٣٧١	٥٦
صناعة منتجات المطاط	خاص	١٧	١٦٩١	٤٠٦	٦٠	٧٠	٢٢١	٦٠	١٧٦١	٣٤٨	٦٠
	جملة	١٨	١٧٩٧	٤٠٤	٦٠	٧٤	٢٢٥	٦٠	١٨٧١	٣٩٧	٦٠
٢٢٢	عام	٢	٤٦٤	٢٦٨	٥١	٤٥	١٣٠	٥٠	٥٠٩	٢٥٦	٥١
صناعة منتجات الدائن	خاص	٩٧	٨٧٩٣	١٩٦	٥٩	٥٩١	١١٨	٦١	٩٣٨٤	١٩١	٥٩
	جملة	٩٩	٩٢٥٧	١٩٩	٥٨	٦٣٦	١١٩	٦٠	٩٨٩٣	١٩٤	٥٨
جملة القسم ٢٢	عام	٣	٥٧٠	٢٨٨	٥٢	٤٩	١٤٤	٥١	٦١٩	٢٧٦	٥٢
صناعة منتجات المطاط والدائن	خاص	١١٤	١٠٤٨٤	٢٣٠	٥٩	٦٦١	١٢٩	٦٠	١١١٤٥	٢٢٤	٥٩
	جملة	١١٧	١١٠٥٤	٢٣٣	٥٨	٧١٠	١٣٠	٦٠	١١٧٦٤	٢٢٧	٥٩

عدد العمال ومتوسطات أجورهم النقدية الأسبوعية بالجنيه ومتوسطات ساعات العمل للذكور و الإناث
طبقا للنشاط الإقتصادي للمنشآت في الأسبوع الأول من شهر يوليو ٢٠١٠

تابع جدول رقم (٢)

النشاط الاقتصادى	القطاع	عدد المنشآت	ذكور			اناث			جملة		
			عدد	م الأجر	م ساعات العمل	عدد	م الأجر	م ساعات العمل	عدد	م الأجر	م ساعات العمل
٢٣١ صناعة الزجاج والمنتجات الزجاجية	عام	٠	٠	٠	٠	٠	٠	٠	٠	٠	٠
	خاص	٢٥	١٩٢٥٤	٢٢٥	٦١	٢٥٧٦	٢٢٢	٦٢	٢١٨٣٠	٢٢٥	٦٢
	جملة	٢٥	١٩٢٥٤	٢٢٥	٦١	٢٥٧٦	٢٢٢	٦٢	٢١٨٣٠	٢٢٥	٦٢
٢٣٩ صناعة منتجات المعادن اللافلزية غير المصنفة فى مكان آخر	عام	٥	٢٥٤٠	١٠٤٢	٥١	٧٤	١٩٢	٤٦	٢٦١٤	١٠١٨	٥١
	خاص	١٥٨	١١٦٠٨	٢٠٧	٥٤	٥٩٥	١٦١	٥٦	١٢٢٠٣	٢٠٥	٥٤
	جملة	١٦٣	١٤١٤٨	٣٥٧	٥٤	٦٦٩	١٦٥	٥٥	١٤٨١٧	٣٤٨	٥٤
جملة القسم ٢٣ صناعة منتجات المعادن اللافلزية الأخرى	عام	٥	٢٥٤٠	١٠٤٢	٥١	٧٤	١٩٢	٤٦	٢٦١٤	١٠١٨	٥١
	خاص	١٨٣	٣٠٨٦٢	٢١٨	٥٩	٣١٧١	٢١١	٦١	٣٤٠٣٣	٢١٨	٥٩
	جملة	١٨٨	٣٣٤٠٢	٢٨١	٥٨	٣٢٤٥	٢١١	٦٠	٣٦٦٤٧	٢٧٥	٥٨
٢٤١ صناعة الحديد والصلب	عام	٧	٧٣٩٦	٥٦٩	٥٧	٦	٣٢٩	٥٣	٧٤٠٢	٥٦٩	٥٧
	خاص	١٥	١٥٩٣	٢٧٩	٦١	٠	٠	٠	١٥٩٣	٢٧٩	٦١
	جملة	٢٢	٨٩٨٩	٥١٨	٥٨	٦	٣٢٩	٥٣	٨٩٩٥	٥١٧	٥٨
٢٤٢ صناعة المعادن الثمينة غير الحديد والصلب	عام	٢	٣٠٩١	٦٢٨	٤٩	٥	٥٣٧	٤٤	٣٠٩٦	٦٢٨	٤٩
	خاص	٦	٥٢٩	١٤٤	٥٠	٩	٥٩	٤٧	٥٣٨	١٤٢	٥٠
	جملة	٨	٣٦٢٠	٥٥٧	٥٠	١٤	٢٣٠	٤٦	٣٦٣٤	٥٥٦	٥٠
٢٤٣ سبك المعادن	عام	١	٤١١	٥١٣	٥٧	٠	٠	٠	٤١١	٥١٣	٥٧
	خاص	٣	١٦٥	٢٠٠	٥١	١١	٢٩٨	٥٠	١٧٦	٢٠٦	٥١
	جملة	٤	٥٧٦	٤٢٣	٥٥	١١	٢٩٨	٥٠	٥٨٧	٤٢١	٥٥

عدد العمال ومتوسطات أجورهم الشهرية الأسبوعية بالجنيه ومتوسطات ساعات العمل للذكور و الإناث
طبقا للنشاط الإقتصادي للمنشآت في الأسبوع الأول من شهر يوليو ٢٠١٠

تابع جدول رقم (٢)

النشاط الإقتصادى	القطاع	عدد المنشآت	ذكور			اناث			جملة		
			عدد	م الاجر	م ساعات العمل	عدد	م الاجر	م ساعات العمل	عدد	م الاجر	م ساعات العمل
جملة القسم ٢٤	عـام	١٠	١٠٨٩٨	٥٨٣	٥٥	١١	٤٢٣	٤٩	١٠٩٠٩	٥٨٣	٥٥
صناعة المنتجات الغذائية	خـاص	٢٤	٢٢٨٧	٢٤٢	٥٨	٢٠	١٩٠	٤٩	٢٣٠٧	٢٤١	٥٨
	جملـه	٣٤	١٣١٨٥	٥٢٤	٥٥	٣١	٢٧٣	٤٩	١٣٢١٦	٥٢٤	٥٥
٢٥١ صناعة المنتجات الإنشائية والصهاريج والخزانات ومولدات بخار الماء	عام	١	٧٧١	٤٦٣	٥٣	٠	٠	٠	٧٧١	٤٦٣	٥٣
	خاص	١٩	١٤١٣	٢١٧	٥٧	٤	١٢٥	٦٢	١٤٢٢	٢١٧	٥٧
	جملة	٢٠	٢١٨٤	٣٠٤	٥٦	٩	١٢٥	٦٢	٢١٩٣	٣٠٣	٥٦
٢٥٢ صناعة الأسلحة والذخائر	عام	٤	٢٢٧٤	٣٤٣	٤٩	٢٤	٣٠٠	٤٦	٢٢٩٨	٣٤٣	٤٩
	خاص	٠	٠	٠	٠	٠	٠	٠	٠	٠	٠
	جملة	٤	٢٢٧٤	٣٤٣	٤٩	٢٤	٣٠٠	٤٦	٢٢٩٨	٣٤٣	٤٩
٢٥٩ صناعة منتجات المعادن المشكلة الأخرى وأنشطة الخدمات المتعلقة إلى مصنعي منتجات المعادن	عام	٦	٢٧٣٩	٤٢٩	٥٢	١٨٤	١٥٥	٥٣	٢٩٢٣	٤١٢	٥٢
	خاص	٩٣	٥٨٨٩	٢٤٢	٥٥	١٢٩	١٤٣	٥٩	٦٠١٨	٢٣٩	٥٥
	جملة	٩٩	٨٦٢٨	٣٠١	٥٤	٣١٣	١٥٠	٥٥	٨٩٤١	٢٩٦	٥٤
جملة القسم ٢٥ صناعة منتجات المعادن المشكلة عدا المكينات والمعدات	عـام	١١	٥٧٨٤	٤٠٠	٥١	٢٠٨	١٧٢	٥٢	٥٩٩٢	٣٤٢	٥١
	خـاص	١١٢	٧٣٠٢	٢٣٧	٥٥	١٣٨	١٤٢	٥٩	٧٤٤٠	٢٣٥	٥٦
	جملـه	١٢٣	١٣٠٨٦	٣٠٩	٥٤	٣٤٦	١٦٠	٥٥	١٣٤٣٢	٣٠٥	٥٤
٢٦١ صناعة المنتجات الإلكترونية	عام	٠	٠	٠	٠	٠	٠	٠	٠	٠	٠
	خاص	١	٢٤٢	٢٢١	٦٢	٠	٠	٠	٢٤٢	٢٢١	٦٢
	جملة	١	٢٤٢	٢٢١	٦٢	٠	٠	٠	٢٤٢	٢٢١	٦٢

عدد العمال ومتوسطات أجورهم الشهرية الأسبوعية بالجنيه ومتوسطات ساعات العمل الأسبوعي و الإضافي طبقا للنشاط الإقتصادي للمنشآت في الأسبوع الأول من شهر يوليو ٢٠١٠

تابع جدول رقم (٢)

النشاط الإقتصادى	القطاع	عدد المنشآت	ذكور			اناث			جملة		
			عدد	م الاجر	م ساعات العمل	عدد	م الاجر	م ساعات العمل	عدد	م الاجر	م ساعات العمل
٢٦٢ صناعة الحاسبات والأجهزة الطرفية	عام	١	٥٤	٢٦٨	٤٤	١	٢٨٨	٤٤	٥٥	٢٦٨	٤٤
	خاص	٢	٢٩	١٦٢	٥٦	-	-	-	٢٩	١٦٢	٥٦
	جملة	٣	٨٣	٢٣١	٤٨	١	٢٨٨	٤٤	٨٤	٢٣٢	٤٨
٢٦٤ صناعة التلفزيونات المستهلك أجهزة الاستقبال التليفزيوني والإذاعي وأجهزة تسجيل أو عرض الصوت وما يرتبط به	عام	-	-	-	-	-	-	-	-	-	-
	خاص	٣	٤٣	١٣٣	٦١	-	-	-	٤٣	١٣٣	٦١
	جملة	٣	٤٣	١٣٣	٦١	-	-	-	٤٣	١٣٣	٦١
٢٦٥ صناعة ادوات القياس و التحقق و الاختبار و الملاحة وصناعة الساعات بأنواعها	عام	-	-	-	-	-	-	-	-	-	-
	خاص	٢	٢٣	٢٢٧	٦١	-	-	-	٢٣	٢٢٧	٦١
	جملة	٢	٢٣	٢٢٧	٦١	-	-	-	٢٣	٢٢٧	٦١
٢٦٦ صناعة اجهزة الأشعة السينية الاجهزة الطبية والعلاجية	عام	-	-	-	-	-	-	-	-	-	-
	خاص	٣	٤٥٩	١٣٣	٥٢	٢٤٢	١١٢	٥٢	٧٠١	١٢٦	٥٢
	جملة	٣	٤٥٩	١٣٣	٥٢	٢٤٢	١١٢	٥٢	٧٠١	١٢٦	٥٢
٢٦٧ صناعة المعدات والأجهزة البصرية	عام	-	-	-	-	-	-	-	-	-	-
	خاص	١	١٢	٥٧	٥٠	١	٥٠	٥٠	١٣	٥٦	٥٠
	جملة	١	١٢	٥٧	٥٠	١	٥٠	٥٠	١٣	٥٦	٥٠
جملة القسم ٢٦ صناعة الحاسبات والمنتجات الإلكترونية والبصرية ومكوناتها وصناعة الأجهزة الطبية	عام	١	٥٤	٢٦٨	٤٤	١	٢٨٨	٤٤	٥٥	٢٦٨	٤٤
	خاص	١٢	٨٠٨	١٦٢	٥٦	٢٤٣	١١١	٥٢	١٠٥١	١٥٠	٥٥
	جملة	١٣	٨٦٢	١٦٨	٥٥	٢٤٤	١١٢	٥٢	١١٠٦	١٥٦	٥٤

حجم العمل ومتوسطات أجورهم النقدية الإسبوعية بالجنيه ومتوسطات ساعات العمل للذكور و الإناث طبقا للنشاط الإقتصادي للمنشآت في الأسبوع الأول من شهر يوليو ٢٠١٠

تابع جدول رقم (٢)

النشاط الإقتصادى	القطاع	عدد المنشآت	ذكور			اناث			جملة		
			عدد	م الأجر	م ساعات العمل	عدد	م الأجر	م ساعات العمل	عدد	م الأجر	م ساعات العمل
٢٧١ صناعة المحركات والمولدات والمحولات الكهربائية وصناعة أجهزة توزيع الكهرباء والتحكم فيها	عام	٠	٠	٠	٠	٠	٠	٠	٠	٠	٠
	خاص	١٤	٥١١	٢٣٥	٦١	٥٦	٢١٤	٦٢	٥٦٧	٢٣٣	٦١
	جمله	١٤	٥١١	٢٣٥	٦١	٥٦	٢١٤	٦٢	٥٦٧	٢٣٣	٦١
٢٧٢ صناعة البطاريات والمراكمات	عام	١	٢٣٢	٢٩٠	٥٣	٣٥	٢٤٥	٥٣	٢٦٧	٢٨٤	٥٣
	خاص	٢	٢٩١	٢٢٩	٦٢	٠	٠	٠	٢٩١	٢٢٩	٦٢
	جمله	٣	٥٢٣	٢٥٦	٥٨	٣٥	٢٤٥	٥٣	٥٥٨	٢٥٥	٥٧
٢٧٣ صناعة الأسلاك والكابلات	عام	٠	٠	٠	٠	٠	٠	٠	٠	٠	٠
	خاص	١٢	١٠٦٣	٢٧٨	٥٥	٥٣	١٥٦	٤٧	١١١٦	٢٧٢	٥٤
	جمله	١٢	١٠٦٣	٢٧٨	٥٥	٥٣	١٥٦	٤٧	١١١٦	٢٧٢	٥٤
٢٧٤ صناعة معدات الإضاءة الكهربائية	عام	٠	٠	٠	٠	٠	٠	٠	٠	٠	٠
	خاص	٦	٢٤٦	١٤٠	٦٢	٤٦	١٢٩	٦٢	٢٩٢	١٣٨	٦٢
	جمله	٦	٢٤٦	١٤٠	٦٢	٤٦	١٢٩	٦٢	٢٩٢	١٣٨	٦٢
٢٧٥ صناعة الأجهزة المنزلية	عام	١	١٨٤	٥٨٠	٥٣	٨	٥١٢	٥٣	١٩٢	٥٧٧	٥٣
	خاص	٢٩	٨٧٨٢	١٨١	٦١	٥٠١	١٨٤	٦٢	٤٢٨٣	١٨١	٦١
	جمله	٣٠	٨٩٦٦	١٨٩	٦٠	٥٠٩	١٨٩	٦٢	٤٤٧٥	١٨٩	٦١
جمله القسم ٢٧ صناعة الأجهزة الكهربائية	عام	٢	٤١٦	٤١٨	٥٣	٤٣	٢٩٥	٥٣	٤٥٩	٤٠٧	٥٣
	خاص	٦٣	١٠٨٩٣	١٩٣	٦٠	٦٥٦	١٨٠	٦١	١١٥٤٩	١٩٢	٦٠
	جمله	٦٥	١١٣٠٩	٢٠١	٦٠	٦٩٩	١٨٧	٦٠	١٢٠٠٨	٢٠٠	٦٠

عدد العمال ومتوسطات اجورهم الفعلية الاسبوعية بالجنيه ومتوسطات ساعات العمل للذكور و الإناث
طبقا للنشاط الإقتصادي للمنشآت في الأسبوع الأول من شهر يوليو ٢٠١٠

تابع جدول رقم (٢)

النشاط الإقتصادى	القطاع	عدد المنشآت	ذكور			اناث			جملة		
			عدد	م الأجر	م ساعات العمل	عدد	م الأجر	م ساعات العمل	عدد	م الأجر	م ساعات العمل
٢٨١ صناعة الآلات متعددة الاغراض	عام	١	٦٠٣	٩٧	٥٢	٠	٠	٠	٦٠٣	٩٧	٥٢
	خاص	٢٠	٢٣٩٧	١٩٦	٥٤	٢٢	١٥٩	٦٠	٢٤١٩	١٩٥	٥٤
	جمله	٢١	٣٠٠٠	١٧٦	٥٣	٢٢	١٥٩	٦٠	٣٠٢٢	١٧٦	٥٣
٢٨٢ صناعة الآلات ذات الاغراض المتخصصة	عام	٧	١٣٧٩	٤٢٩	٤٨	٧	٤٤٦	٤٩	١٣٨٦	٤٢٩	٤٨
	خاص	١٣	٣٩٢	١٥٠	٥٧	١	١٠٠	٦٠	٣٩٣	١٥٠	٥٧
	جمله	٢٠	١٧٧١	٣٦٨	٥٠	٨	٤٠٣	٥١	١٧٧٩	٣٦٨	٥٠
جمله القسم ٢٨ صناعة الآلات والمعدات الغير مصنفة فى موضع آخر	عام	٨	١٩٨٢	٣٢٨	٥٠	٧	٤٤٦	٤٩	١٩٨٩	٣٢٩	٥٠
	خاص	٣٣	٢٧٨٩	١٨٩	٥٤	٢٣	١٥٧	٦٠	٢٨١٢	١٨٩	٥٤
	جمله	٤١	٤٧٧١	٢٤٧	٥٢	٣٠	٢٢٤	٥٨	٤٨٠١	٢٤٧	٥٢
٢٩١ صناعة المركبات ذات المحركات	عام	٧	١١٧٢	٤٧١	٦٧	٢	٤٦٠	٦١	١١٧٤	٤٧١	٦٧
	خاص	٢١	١٤٨٥	٢٢٣	٦١	١٤	١٤٧	٦١	١٤٩٩	٢٢٢	٦١
	جمله	٢٨	٢٦٥٧	٣٣٢	٦٤	١٦	١٨٦	٦١	٢٦٧٣	٣٣١	٦٤
٢٩٢ صناعة الأبدان أعمال تجويز العربات المركبات ذات المحركات وصناعة المركبات المقطورة والمركبات النصف مق	عام	١	٣	١٧٢	٤٦	٠	٠	٠	٣	١٧٢	٤٦
	خاص	٢	٥٤	١٦٥	٥٤	٠	٠	٠	٥٤	١٦٥	٥٤
	جمله	٣	٥٧	١٦٥	٥٤	٠	٠	٠	٥٧	١٦٥	٥٤
جمله القسم ٢٩ صناعة المركبات ذات المحركات	عام	٨	١١٧٥	٤٧٠	٦٧	٢	٤٦٠	٦١	١١٧٧	٤٧٠	٦٧
	خاص	٢٣	١٥٣٩	٢٢١	٦١	١٤	١٤٧	٦١	١٥٥٣	٢٢٠	٦١
	جمله	٣١	٢٧١٤	٣٢٩	٦٤	١٦	١٨٦	٦١	٢٧٣٠	٣٢٨	٦٣

عدد العمال ومتوسطات اجورهم النقدية الاسبوعية بالجنيه ومتوسطات ساعات العمل للذكور و الإناث
طبقا للنشاط الإقتصادي للمنشآت في الأسبوع الأول من شهر يوليو ٢٠١٠

تابع جدول رقم (٢)

النشاط الاقتصادى	القطاع	عدد المنشآت	ذكور			اناث			جمله		
			عدد	م الاجر	م ساعات العمل	عدد	م الاجر	م ساعات العمل	عدد	م الاجر	م ساعات العمل
٣٠١ بناء السفن والقوارب	عام	١٧	٢١٦٠	٢٧٨	٥٦	٢	٣٧١	٥٣	٢١٦٢	٢٧٨	٥٦
	خاص	٣	٨٧	١٥١	٦١	٢	٨٦	٦٢	٨٩	١٥٠	٦١
	جمله	٢٠	٢٢٤٧	٢٧٣	٥٦	٤	٢٢٨	٥٧	٢٢٥١	٢٧٣	٥٦
٣٠٣ صناعة المركبات الجويه والفضائيه والمعدات ذات الصله	عام	٠	٠	٠	٠	٠	٠	٠	٠	٠	٠
	خاص	١	٥	٢٠٠	٥٣	١٦	١٢٥	٥٣	٢١	١٤٣	٥٣
	جمله	١	٥	٢٠٠	٥٣	١٦	١٢٥	٥٣	٢١	١٤٣	٥٣
جمله القسم ٣٠ صناعة معدات النقل الأخرى	عام	١٧	٢١٦٠	٢٧٨	٥٦	٢	٣٧١	٥٣	٢١٦٢	٢٧٨	٥٦
	خاص	٤	٩٢	١٥٤	٦٠	١٨	١٢١	٥٤	١١٠	١٤٩	٥٩
	جمله	٢١	٢٢٥٢	٢٧٣	٥٦	٢٠	١٤٦	٥٣	٢٢٧٢	٢٧٢	٥٦
٣١٠ صناعة الأثاث والمنتجات الخشبيه الغير مصنفه فى موضع آخر	عام	١	١٦	١٦٠	٦٠	٠	٠	٠	١٦	١٦٠	٦٠
	خاص	٣٥	٣٨٩٨	١٨٧	٥٦	٦٢	١٤٢	٦٠	٣٩٦٠	١٨٦	٥٦
	جمله	٣٦	٣٩١٤	١٨٧	٥٦	٦٢	١٤٢	٦٠	٣٩٧٦	١٨٦	٥٦
جمله القسم ٣١ صناعة الأثاث والمنتجات الخشبية غير المصنفة فى موضع آخر	عام	١	١٦	١٦٠	٦٠	٠	٠	٠	١٦	١٦٠	٦٠
	خاص	٣٥	٣٨٩٨	١٨٧	٥٦	٦٢	١٤٢	٦٠	٣٩٦٠	١٨٦	٥٦
	جمله	٣٦	٣٩١٤	١٨٧	٥٦	٦٢	١٤٢	٦٠	٣٩٧٦	١٨٦	٥٦
٣٢١ صناعة المجوهرات والأصناف والمواد المتصلة بها	عام	٠	٠	٠	٠	٠	٠	٠	٠	٠	٠
	خاص	٦	١١٤٢	١٢٢	٦١	٧٣	١١٣	٦٢	١٢١٥	١٢٢	٦١
	جمله	٦	١١٤٢	١٢٢	٦١	٧٣	١١٣	٦٢	١٢١٥	١٢٢	٦١

عدد العمال ومتوسطات أجورهم الشهرية الأسبوعية بالجنيه ومتوسطات ساعات العمل الفعلى الأسبوعى للإناث طبقا للنشاط الإقتصادي للمنشآت في الأسبوع الأول من شهر يوليو ٢٠١٠

تابع جدول رقم (٢)

النشاط الاقتصادى	القطاع	عدد المنشآت	ذكور			اناث			جملة		
			عدد	م الأجر	م ساعات العمل	عدد	م الأجر	م ساعات العمل	عدد	م الأجر	م ساعات العمل
٣٢٤ صناعة الألعاب والتعب	عام	-	-	-	-	-	-	-	-	-	-
	خاص	٢	٥٤	١١٧	٦٢	١٧	٨٠	٦٢	٧١	١٠٨	٦٢
	جملة	٢	٥٤	١١٧	٦٢	١٧	٨٠	٦٢	٧١	١٠٨	٦٢
٣٢٥ صناعة المنتجات الطبية ومنتجات الأسنان	عام	-	-	-	-	-	-	-	-	-	-
	خاص	٥	٢٥٥	١٧٣	٥٩	١٤٨	١٦٩	٥٣	٤٥٣	١٧١	٥٦
	جملة	٥	٢٥٥	١٧٣	٥٩	١٤٨	١٦٩	٥٣	٤٥٣	١٧١	٥٦
٣٢٩ صناعات تحويلية أخرى غير مصنفة في موقع آخر	عام	-	-	-	-	-	-	-	-	-	-
	خاص	٢٠	٦٩٤	١٦٩	٦٠	١٧١	١٠٨	٥٩	٨٦٥	١٥٧	٥٩
	جملة	٢٠	٦٩٤	١٦٩	٦٠	١٧١	١٠٨	٥٩	٨٦٥	١٥٧	٥٩
جملة القسم ٣٢ صناعات تحويلية أخرى	عام	-	-	-	-	-	-	-	-	-	-
	خاص	٣٣	٢١٤٥	١٤٣	٦٠	٤٥٩	١٣٤	٥٧	٢٦٠٤	١٤٢	٦٠
	جملة	٣٣	٢١٤٥	١٤٣	٦٠	٤٥٩	١٣٤	٥٧	٢٦٠٤	١٤٢	٦٠
٣٣١ إصلاح المنتجات والأجهزة والمعدات المعدنية المصنعة	عام	٣	٤	٢٣٥	٥٣	-	-	-	٤	٢٣٥	٥٣
	خاص	٦	١٨١	١٧٠	٥٧	-	-	-	١٨١	١٧٠	٥٧
	جملة	٩	١٨٥	١٧٢	٥٧	-	-	-	١٨٥	١٧٢	٥٧
٣٣٢ تركيب وتجهيز المعدات والآلات الصناعية	عام	-	-	-	-	-	-	-	-	-	-
	خاص	١	٦	٢٣٦	٦٢	-	-	-	٦	٢٣٦	٦٢
	جملة	١	٦	٢٣٦	٦٢	-	-	-	٦	٢٣٦	٦٢

عدد العمال ومتوسطات أجور هم الشهرية الأسبوعية بالجنيه ومتوسطات ساعات العمل للذكور و الإناث
طبقا للنشاط الإقتصادي للمنشآت في الأسبوع الأول من شهر يوليو ٢٠١٠

تابع جدول رقم (٢)

النشاط الاقتصادى	القطاع	عدد المنشآت	ذكور			اناث			جملة		
			عدد	م الأجر	م ساعات العمل	عدد	م الأجر	م ساعات العمل	عدد	م الأجر	م ساعات العمل
جمله القسم ٣٣	عـام	٣	٤	٢٣٥	٥٣	٠	٠	٠	٤	٢٣٥	٥٣
إصلاح المعدات والأجهزة	خـاص	٧	١٨٧	١٧٣	٥٨	٠	٠	٠	١٨٧	١٧٣	٥٨
	جملـه	١٠	١٩١	١٧٤	٥٧	٠	٠	٠	١٩١	١٧٤	٥٧
جمله القلة ج	عـام	٥٠٦	٨٠٥٧٠	٣٧١	٥٣	٦٤١١	٢٣٦	٥٢	٨٦٩٨١	٣٦١	٥٣
الصناعات التحويلية	خـاص	١٦٥٦	١٨٤١٢٢	٢٢١	٥٨	٤٣٣٧٢	١٦١	٥٨	٢٢٧٤٩٤	٢١٠	٥٨
	جملـه	٢١٦٢	٢٦٤٦٩٢	٢٦٧	٥٧	٤٩٧٨٣	١٧١	٥٨	٣١٤٤٧٥	٢٥١	٥٧

عدد العمال ومتوسطات أجورهم النقدية الأسبوعية بالجنيه ومتوسطات ساعات العمل للذكور و الإناث
طبقا للنشاط الإقتصادي للمنشآت في الأسبوع الأول من شهر يوليو ٢٠١٠

تابع جدول رقم (٢)

النشاط الاقتصادي	القطاع	عدد المنشآت	ذكور			إناث			جملة		
			عدد	م الأجر	م ساعات العمل	عدد	م الأجر	م ساعات العمل	عدد	م الأجر	م ساعات العمل
٣٥١ توليد ونقل وتوزيع الطاقة الكهربية	عام	١١٤	٣٥٣٨٢	٣٦٨	٥٠	٢٢٧	٣٦١	٥٢	٣٥٦٠٩	٣٦٨	٥٠
	خاص	١٩	٣٣٣٠	٢٨٣	٥٤	١	٣١٢	٥٢	٣٣٣١	٢٨٣	٥٤
	جملة	١٣٣	٣٨٧١٢	٣٦٠	٥١	٢٢٨	٣٦١	٥٢	٣٨٩٤٠	٣٦٠	٥١
٣٥٢ إنتاج الغاز وتوزيعه من خلال الموصلات الرئيسية	عام	٢٩	٢٤٣٥	٦٧٩	٤٦	٨	٦٧٨	٤٦	٢٤٤٣	٦٧٩	٤٦
	خاص	٤	١٩٨١	٧٤١	٥٣	٢١	٢٦٠	٥٢	٢٠٠٢	٧٣٦	٥٣
	جملة	٣٣	٤٤١٦	٧٠٧	٤٩	٢٩	٣٧٥	٥٠	٤٤٤٥	٧٠٥	٤٩
جملة القسم ٣٥ إمدادات الكهرباء والغاز والبخار وإمدادات تكييف الهواء	عام	١٤٣	٣٧٨١٧	٣٨٨	٥٠	٢٣٥	٣٧٢	٥١	٣٨٠٥٢	٣٨٨	٥٠
	خاص	٢٣	٥٣١١	٤٥٤	٥٣	٢٢	٢٦٢	٥٢	٥٣٣٣	٤٥٣	٥٣
	جملة	١٦٦	٤٣١٢٨	٣٩٦	٥٠	٢٥٧	٣٦٣	٥٢	٤٣٣٨٥	٣٩٦	٥٠
جملة الفئة د إمدادات الكهرباء والغاز والبخار وإمدادات تكييف الهواء	عام	١٤٣	٣٧٨١٧	٣٨٨	٥٠	٢٣٥	٣٧٢	٥١	٣٨٠٥٢	٣٨٨	٥٠
	خاص	٢٣	٥٣١١	٤٥٤	٥٣	٢٢	٢٦٢	٥٢	٥٣٣٣	٤٥٣	٥٣
	جملة	١٦٦	٤٣١٢٨	٣٩٦	٥٠	٢٥٧	٣٦٣	٥٢	٤٣٣٨٥	٣٩٦	٥٠

عدد العمال ومتوسطات اجورهم النقدية الاسبوعيه بالجنيه ومتوسطات ساعات العمل للذكور و الإناث
طبقا للنشاط الإقتصادي للمنشآت في الأسبوع الأول من شهر يوليو ٢٠١٠

تابع جدول رقم (٢)

النشاط الاقتصادى	القطاع	عدد المنشآت	ذكور			اناث			جملة		
			عدد	م الأجر	م ساعات العمل	عدد	م الأجر	م ساعات العمل	عدد	م الأجر	م ساعات العمل
٣٦٠ تجميع وتنقية وتوزيع المياه	عام	٣٨	١١٨٦٠	٣٦٢	٥٣	٤٧	٢٧٣	٥٢	١١٩٠٧	٣٦٢	٥٣
	خاص	١	١٠	١٥٩	٦٠	٠	٠	٠	١٠	١٥٩	٦٠
	جمله	٣٩	١١٨٧٠	٣٦٢	٥٣	٤٧	٢٧٣	٥٢	١١٩١٧	٣٦١	٥٣
جمله القسم ٣٦ تجميع وتنقية وتوزيع المياه	عـام	٣٨	١١٨٦٠	٣٦٢	٥٣	٤٧	٢٧٣	٥٢	١١٩٠٧	٣٦٢	٥٣
	خـاص	١	١٠	١٥٩	٦٠	٠	٠	٠	١٠	١٥٩	٦٠
	جمـلـه	٣٩	١١٨٧٠	٣٦٢	٥٣	٤٧	٢٧٣	٥٢	١١٩١٧	٣٦١	٥٣
٣٧٠ شبكات الصرف الصحي	علم	٠	٠	٠	٠	٠	٠	٠	٠	٠	٠
	خاص	١	١٩	١٨٤	٦٢	٠	٠	٠	١٩	١٨٤	٦٢
	جمله	١	١٩	١٨٤	٦٢	٠	٠	٠	١٩	١٨٤	٦٢
جمله القسم ٣٧ شبكات الصرف الصحي	عـام	٠	٠	٠	٠	٠	٠	٠	٠	٠	٠
	خـاص	١	١٩	١٨٤	٦٢	٠	٠	٠	١٩	١٨٤	٦٢
	جمـلـه	١	١٩	١٨٤	٦٢	٠	٠	٠	١٩	١٨٤	٦٢
جمله القئة هـ الإمداد العلني وشبكات الصرف الصحي وإدارة ومعالجة النفايات	عـام	٣٨	١١٨٦٠	٣٦٢	٥٣	٤٧	٢٧٣	٥٢	١١٩٠٧	٣٦٢	٥٣
	خـاص	٢	٢٩	١٧٥	٦١	٠	٠	٠	٢٩	١٧٥	٦١
	جمـلـه	٤٠	١١٨٨٩	٣٦١	٥٣	٤٧	٢٧٣	٥٢	١١٩٣٦	٣٦١	٥٣

عدد العمال ومتوسطات أجورهم النقدية الأسبوعية بالجنيه ومتوسطات ساعات العمل للذكور و الإناث
طبقا للنشاط الإقتصادي للمنشآت في الأسبوع الأول من شهر يوليو ٢٠١٠

تابع جدول رقم (٢)

النشاط الاقتصادى	القطاع	عدد المنشآت	ذكور			اناث			جمله		
			عدد	م الأجر	م ساعات العمل	عدد	م الأجر	م ساعات العمل	عدد	م الأجر	م ساعات العمل
٤١٠ تشييد البنايات	عام	٨٧	٤٦٠٦١	٣٦٤	٥٠	٣٩	٣٠٥	٥٠	٤٦١٠٠	٣٦٤	٥٠
	خاص	٤١	٣١٤٤	٢٦١	٥٥	٦	١٠١	٥٠	٣١٥٠	٢٦١	٥٥
	جمله	١٢٨	٤٩٢٠٥	٣٥٧	٥٠	٤٥	٢٧٨	٥٠	٤٩٢٥٠	٣٥٧	٥٠
جمله القسم ٤١ تشييد البنايات	عام	٨٧	٤٦٠٦١	٣٦٤	٥٠	٣٩	٣٠٥	٥٠	٤٦١٠٠	٣٦٤	٥٠
	خاص	٤١	٣١٤٤	٢٦١	٥٥	٦	١٠١	٥٠	٣١٥٠	٢٦١	٥٥
	جمله	١٢٨	٤٩٢٠٥	٣٥٧	٥٠	٤٥	٢٧٨	٥٠	٤٩٢٥٠	٣٥٧	٥٠
٤٢١ تشييد الطرق وسكك الحديد	عام	١٣	٥٩١٨	٣٤١	٥٠	٩	١٦٤	٥١	٥٩٢٧	٣٤١	٥٠
	خاص	٠	٠	٠	٠	٠	٠	٠	٠	٠	٠
	جمله	١٣	٥٩١٨	٣٤١	٥٠	٩	١٦٤	٥١	٥٩٢٧	٣٤١	٥٠
٤٢٢ تشييد مشروعات المرافق	عام	٥	١٣٧٥	٤٣٨	٥٣	٠	٠	٠	١٣٧٥	٤٣٨	٥٣
	خاص	٣	١٠٨٢	٣٣٠	٥٣	٠	٠	٠	١٠٨٢	٣٣٠	٥٣
	جمله	٨	٢٤٥٧	٣٩٠	٥٣	٠	٠	٠	٢٤٥٧	٣٩٠	٥٣
٤٢٩ تشييد المشروعات الهندسية الأخرى	عام	٠	٠	٠	٠	٠	٠	٠	٠	٠	٠
	خاص	٩	٢٧٧٤	١٢٧	٦١	٠	٠	٠	٢٧٧٤	١٢٧	٦١
	جمله	٩	٢٧٧٤	١٢٧	٦١	٠	٠	٠	٢٧٧٤	١٢٧	٦١
جمله القسم ٤٢ الهندسة المدنية	عام	١٨	٧٢٩٣	٣٦٠	٥١	٩	١٦٤	٥١	٧٣٠٢	٣٥٩	٥١
	خاص	١٢	٣٨٥٦	١٨٤	٥٨	٠	٠	٠	٣٨٥٦	١٨٤	٥٨
	جمله	٣٠	١١١٤٩	٢٩٩	٥٤	٩	١٦٤	٥١	١١١٥٨	٢٩٩	٥٤

عدد العمال ومتوسطات اجورهم الشهرية الاسبوعيه بالجنيه ومتوسطات ساعات العمل للذكور و الإناث طبقا للنشاط الإقتصادي للمنشآت في الأسبوع الأول من شهر يوليو ٢٠١٠

تابع جدول رقم (٢)

النشاط الاقتصادى	القطاع	عدد المنشآت	ذكور			اناث			جملة		
			عدد	م الاجر	م ساعات العمل	عدد	م الاجر	م ساعات العمل	عدد	م الاجر	م ساعات العمل
٤٣٢	علم	٧	٨٩٣	٢٠٦	٤٣	٠	٠	٠	٨٩٣	٢٠٦	٤٣
انشطة الترفيهية والسياحة وانشطة التركيبات الأخرى	خاص	٤	١٠٧	٢٦٣	٦٢	٠	٠	٠	١٠٧	٢٦٣	٦٢
	جملة	١١	١٠٠٠	٢١٢	٤٥	٠	٠	٠	١٠٠٠	٢١٢	٤٥
٤٣٩	علم	٠	٠	٠	٠	٠	٠	٠	٠	٠	٠
أنشطة التشييد المتخصصة الأخرى	خاص	٢	٢١	١٩٧	٥٥	٢	٢٢٩	٥٢	٢٣	٢٠٠	٥٥
	جملة	٢	٢١	١٩٧	٥٥	٢	٢٢٩	٥٢	٢٣	٢٠٠	٥٥
جملة القسم ٤٣ أنشطة التشييد المتخصصة	علم	٧	٨٩٣	٢٠٦	٤٣	٠	٠	٠	٨٩٣	٢٠٦	٤٣
	خاص	٦	١٢٨	٢٥٢	٦١	٢	٢٢٩	٥٢	١٣٠	٢٥١	٦١
	جملة	١٣	١٠٢١	٢١٢	٤٥	٢	٢٢٩	٥٢	١٠٢٣	٢١٢	٤٥
جملة القسم ل التشييد والبناء	علم	١١٢	٥٤٧٤٧	٣٦٠	٥٠	٤٨	٢٧٨	٥١	٥٤٧٩٥	٣٦٠	٥٠
	خاص	٥٩	٧١٢٨	٢١٩	٥٧	٨	١٣٣	٥٠	٧١٣٦	٢١٩	٥٧
	جملة	١٧١	٦١٣٧٥	٣٤٤	٥١	٥٦	٢٥٨	٥١	٦١٤٣١	٣٤٤	٥١

عدد العمال ومتوسطات أجورهم النقدية الأسبوعية بالجنيه ومتوسطات ساعات العمل للذكور و الإناث
طبقا للنشاط الإقتصادي للمنشآت في الأسبوع الأول من شهر يونيو ٢٠١٠

تابع جدول رقم (٢)

النشاط الإقتصادي	القطاع	عدد المنشآت	ذكور			اناث			جملة		
			عدد	م الأجر	م ساعات العمل	عدد	م الأجر	م ساعات العمل	عدد	م الأجر	م ساعات العمل
٤٥١ تجارة المركبات ذات المحركات جملة وتجزئة	حلم	٢	٣١	١٨٢	٤٥	-	-	-	٣١	١٨٢	٤٥
	خاص	٣	١١٢	٣٤٠	٦٠	-	-	-	١١٢	٣٤٠	٦٠
	جملة	٥	١٤٣	٣٠٦	٥٧	-	-	-	١٤٣	٣٠٦	٥٧
٤٥٢ صيانة وإصلاح المركبات ذات المحركات	حلم	٧	١٢٦	٢٦٧	٥٨	-	-	-	١٢٦	٢٦٧	٥٨
	خاص	٤	١٠٨	١٨٦	٥١	-	-	-	١٠٨	١٨٦	٥١
	جملة	١١	٢٣٤	٢٣٠	٥٥	-	-	-	٢٣٤	٢٣٠	٥٥
٤٥٣ تجارة قطع غيار واكسسوارات المركبات ذات المحركات جملة وتجزئة	حلم	٤	٥	١٨٧	٤٥	-	-	-	٥	٢٨٧	٤٥
	خاص	٣	٢٥٧	٥٥٧	٦٢	١٠١	٥٥٥	٦٢	٣٥٨	٥٥٧	٦٢
	جملة	٧	٢٦٢	٥٥٠	٦٢	١٠١	٥٥٥	٦٢	٣٦٣	٥٥٢	٦٢
جملة القسم ٤٥ تجارة الجملة والتجزئة والإصلاح للمركبات ذات المحركات والدراجات النارية	حلم	١٣	١٦٢	٢٤٨	٥٥	-	-	-	١٦٢	٢٤٨	٥٥
	خاص	١٠	٤٧٧	٤٢٢	٥٩	١٠١	٥٥٥	٦٢	٥٧٨	٤٤٥	٦٠
	جملة	٢٣	٦٣٩	٣٧٨	٥٨	١٠١	٥٥٥	٦٢	٧٤٠	٤٠٢	٥٩
٤٦١ تجارة الجملة على أساس العقد أو تكبير رسم تشمل الخدمات الخاصة بتجارة الجملة	حلم	٢٣	٥١٥	٢٥٥	٥١	١٠	٢٥٨	٤٩	٥٢٥	٢٥٥	٥١
	خاص	٥١	٧٧٢	٢٠٣	٥٨	٦	٨٣٨	٥٧	٧٧٨	٢٠٨	٥٨
	جملة	٧٤	١٢٨٧	٢٢٤	٥٥	١٦	٤٧٥	٥٢	١٣٠٣	٢٢٧	٥٥
٤٦٢ تجارة الجملة للمواد الخام الزراعية والمشية الحية	حلم	٢٢	٢٦٨	٣٠٤	٥٢	٥	١٤٤	٤٨	٢٧٣	٣٠٢	٥٢
	خاص	٣	١٨٠٢	٥٤٩	٦٢	٨١٢	١٥٥	٦٢	٢٦١٤	٤٢٧	٦٢
	جملة	٢٥	٢٠٧٠	٥١٧	٦١	٨١٧	١٥٥	٦٢	٢٨٨٧	٤١٥	٦١

عدد العمال ومتوسطات اجورهم الشهرية الاسبوعيه بالجنيه ومتوسطات ساعات العمل للذكور و الإناث
طبقا للنشاط الإقتصادي للمنشآت في الأسبوع الأول من شهر يوليو ٢٠١٠

تابع جدول رقم (٢)

النشاط الاقتصادى	القطاع	عدد المنشآت	ذكور			اناث			جمله		
			عدد	م الاجر	م ساعات العمل	عدد	م الاجر	م ساعات العمل	عدد	م الاجر	م ساعات العمل
٤٦٣ تجارة الجملة للأغذية والمشروبات والتبغ	علم	١٣	٦٣٩	٢٥٠	٥٧	٢٦	٢٧٦	٥٩	٦٦٥	٢٥١	٥٧
	خاص	٣	٢٠	٢٩٩	٥٥	٠	٠	٠	٢٠	٢٩٩	٥٥
	جمله	١٦	٦٥٩	٢٥٢	٥٧	٢٦	٢٧٦	٥٩	٦٨٥	٢٥٣	٥٧
٤٦٤ تجارة الجملة للسلع المنزلية	علم	١٢٧	١٨٢٩	٣٠٩	٥٨	٨٧	٣٠٨	٥٦	١٩١٦	٣٠٩	٥٨
	خاص	١٧	١١٢١	١٨٨	٥٥	٢٤٢	١٦٣	٥٣	١٣٦٣	١٨٣	٥٥
	جمله	١٤٤	٢٩٥٠	٢٦٣	٥٧	٣٢٩	٢٠١	٥٤	٣٢٧٩	٢٥٦	٥٧
٤٦٥ تجارة الجملة للآلات والمعدات والإمدادات	علم	١	٢٤	٤٠٠	٦٠	١	٤٥٥	٦٠	٢٥	٤٠٢	٦٠
	خاص	٤	٤٦	١٥١	٥٠	١	٢١٣	٤٦	٤٧	١٥٣	٤٩
	جمله	٥	٧٠	٢٣٧	٥٣	٢	٣٣٤	٥٣	٧٢	٢٣٩	٥٣
٤٦٦ تجارة الجملة المتخصصة	علم	٣٩	١٧٠٤	٢١٦	٤٧	١٥	٣٢٤	٤٨	١٧١٩	٢١٧	٤٧
	خاص	٣	٤٠	٢٠٤	٦٠	٨	١٣٨	٦٢	٤٨	١٩٣	٦٠
	جمله	٤٢	١٧٤٤	٢١٦	٤٧	٢٣	٢٥٩	٥٣	١٧٦٧	٢١٧	٤٧
٤٦٩ تجارة الجملة الغير متخصصة	علم	١٢	٩٨٢	٢٤٧	٥٨	٤٥	١٩٣	٥٨	١٠٢٧	٢٤٤	٥٨
	خاص	٥	٦٦	٢٠٨	٥٠	٣	٤٥٨	٥٣	٦٩	٢١٩	٥٠
	جمله	١٧	١٠٤٨	٢٤٥	٥٧	٤٨	٢٠٩	٥٨	١٠٩٦	٢٤٣	٥٧
جمله القسم ٤٦ تجارة الجملة عدا المركبات ذات المحركات والدراجات النارية	عـلم	٢٣٧	٥٩٦١	٢٦١	٥٤	١٨٩	٢٧٣	٥٥	٦١٥٠	٢٦٢	٥٤
	خـاص	٨٦	٣٨٦٧	٣٦٠	٥٩	١٠٧٢	١٦٢	٦٠	٤٩٣٩	٣١٧	٥٩
	جملـه	٣٢٣	٩٨٢٨	٣٠٠	٥٦	١٢٦١	١٧٨	٥٩	١١٠٨٩	٢٨٦	٥٦

عدد العمال ومتوسطات اجورهم الشهرية الأسبوعية بالجنيه ومتوسطات ساعات العمل الأسبوعي و الإضافي طبقا للنشاط الإقتصادي للمنشآت في الأسبوع الأول من شهر يوليو ٢٠١٠

تابع جدول رقم (٢)

النشاط الاقتصادى	القطاع	عدد المنشآت	ذكور			اناث			جملة		
			عدد	م الاجر	م ساعات العمل	عدد	م الاجر	م ساعات العمل	عدد	م الاجر	م ساعات العمل
٤٧١ تجارة التجزئة في المتاجر غير المتخصصة	عام	٥٦١	٥٢٨٩	٢٤٦	٥٥	٩٤٧	١٤٢	٥٤	٦٢٣٦	٢٣٨	٥٥
	خاص	٢٣	٢٧٥	٢١٥	٥٧	٧٩	٢٢٩	٥٤	٣٥٤	٢١٨	٥٦
	جملة	٥٨٤	٥٥٦٤	٢٤٤	٥٥	١٠٢٦	١٩٥	٥٤	٦٥٩٠	٢٣٧	٥٥
٤٧٢ تجارة التجزئة للأغذية والمشروبات والتبغ في المتاجر المتخصصة	عام	-	-	-	-	-	-	-	-	-	-
	خاص	٣	٢٣	١٨٢	٥٢	٥	١٧٥	٥٩	٢٨	١٨١	٥٣
	جملة	٣	٢٣	١٨٢	٥٢	٥	١٧٥	٥٩	٢٨	١٨١	٥٣
٤٧٣ تجارة التجزئة لوقود المركبات	عام	٢٣	٦١٠	٢٥٠	٥٠	٢	١٩٠	٤٦	٦١٢	٢٥٠	٥٠
	خاص	٢٦	٦٢١	٩٥	٥٩	٢	٧٣	٦٢	٦٢٣	٩٥	٥٩
	جملة	٤٩	١٢٣١	١٧٢	٥٤	٤	١٣١	٥٤	١٢٣٥	١٧٢	٥٤
٤٧٤ تجارة التجزئة لمعدات تكنولوجيا المعلومات والاتصالات في المتاجر المتخصصة	عام	٣	٣٨	٥٥٢	٥٣	-	-	-	٣٨	٥٥٢	٥٣
	خاص	٣	١٣	١٤٥	٥٨	٣	١٨٠	٦٢	١٦	١٥٢	٥٩
	جملة	٦	٥١	٤٤٩	٥٤	٣	١٨٠	٦٢	٥٤	٤٣٤	٥٤
٤٧٥ تجارة التجزئة لمعدات المنزلية الأخرى في المتاجر المتخصصة	عام	-	-	-	-	-	-	-	-	-	-
	خاص	٢٦	٣٧١	١٧٩	٥٤	٩٩	١٩٥	٥٣	٤٧٠	١٨٢	٥٤
	جملة	٢٦	٣٧١	١٧٩	٥٤	٩٩	١٩٥	٥٣	٤٧٠	١٨٢	٥٤
٤٧٦ تجارة التجزئة للسلع الثقافية والترفيهية في المتاجر المتخصصة	عام	-	-	-	-	-	-	-	-	-	-
	خاص	٨	١٣٤	١٣٠	٤٩	٥	٧٧	٥٢	١٣٩	١٢٨	٤٩
	جملة	٨	١٣٤	١٣٠	٤٩	٥	٧٧	٥٢	١٣٩	١٢٨	٤٩

عدد العمال ومتوسطات اجور شهر المنشية الإسبوعية بالجنيه ومتوسطات ساعات العمل للذكور و الإناث طبقا للنشاط الإقتصادي للمنشآت في الأسبوع الأول من شهر يوليو ٢٠١٠

تابع جدول رقم (٢)

النشاط الاقتصادى	القطاع	عدد المنشآت	ذكور			اناث			جمله		
			عدد	م الاجر	م ساعات العمل	عدد	م الاجر	م ساعات العمل	عدد	م الاجر	م ساعات العمل
٤٧٧ تجارة التجزئة للسلع الأخرى في المتاجر المتخصصة	عام	١٠٨	٥٤٣	٢٩٢	٥٠	٥١	٣٦٨	٥٦	٥٩٤	٢٧١	٥٠
	خاص	٢٦	٣٣٩	١٧٢	٥٩	٧٢	٢٣٣	٥٨	٤١١	١٨٢	٥٩
	جمله	١٣٤	٨٨٢	٢٢٧	٥٣	١٢٣	٢٨٩	٥٧	١٠٠٥	٢٣٥	٥٤
جمله القسم ٤٧	عام	٦٩٥	٦٤٨٠	٢٥٠	٥٤	١٠٠٠	٢٠١	٥٤	٧٤٨٠	٢٤٣	٥٤
تجارة التجزئة عدا المركبات ذات المحركات والدراجات النارية	خاص	١١٥	١٧٧٦	١٥٠	٥٧	٢٦٥	٢١٢	٥٥	٢٠٤١	١٥٨	٥٦
	جمله	٨١٠	٨٢٥٦	٢٢٨	٥٥	١٢٦٥	٢٠٣	٥٤	٩٥٢١	٢٢٥	٥٥
جمله الفئة ٤٧٧ تجارة التجزئة في المحلات المتخصصة في إصلاح المركبات ذات المحركات والدراجات النارية	عام	٩٤٥	١٢٦٠٣	٢٥٥	٥٤	١١٨٩	٢١٢	٥٤	١٣٧٩٢	٢٥١	٥٤
	خاص	٢١١	٦١٢٠	٣٠٤	٥٨	١٤٣٨	١٩٨	٥٩	٧٥٥٨	٢٨٤	٥٨
	جمله	١١٥٦	١٨٧٢٣	٢٧١	٥٥	٢٦٢٧	٢٠٥	٥٧	٢١٣٥٠	٢٦٣	٥٦

عدد العمال ومتوسطات أجور هم الشهرية الأسبوعية بالجنيه ومتوسطات ساعات العمل الفعلي و الإضافي طبقا للنشاط الإقتصادي للمنشآت في الأسبوع الأول من شهر يوليو ٢٠١٠

تابع جدول رقم (٢)

النشاط الاقتصادي	القطاع	عدد المنشآت	ذكور			اناث			جملة		
			عدد	م الاجر	م ساعات العمل	عدد	م الاجر	م ساعات العمل	عدد	م الاجر	م ساعات العمل
٤٩٢	عام	٧٧	١٢٤٧٦	٢٩٧	٥٦	١١	٣٠٦	٥٦	١٢٤٨٧	٢٩٧	٥٦
انواع النقل البرى الأخرى	خاص	١٤	٣١٤	١٦٨	٥٩	-	-	-	٣١٤	١٦٨	٥٩
	جملة	٩١	١٢٧٩٠	٢٩٤	٥٦	١١	٣٠٦	٥٦	١٢٨٠١	٢٩٤	٥٦
٤٩٣	عام	٢	١١٧٩	٣٠٠	٥٣	٥٠	٢٢٧	٥٣	١١٧٩	٢٩٧	٥٣
النقل عبر خطوط الأنابيب	خاص	١	١٣٠	٣٣٠	٦٢	-	-	-	١٣٠	٣٣٠	٦٢
	جملة	٣	١٢٥٩	٣٠٣	٥٤	٥٠	٢٢٧	٥٣	١٣٠٩	٣٠١	٥٤
جملة القسم ٤٩	عام	٧٩	١٣٦٠٥	٢٩٨	٥٥	٦١	٢٤١	٥٣	١٣٦٦٦	٢٩٧	٥٥
النقل البرى والنقل عبر خطوط الأنابيب	خاص	١٥	٤٤٤	٢١٥	٦٠	-	-	-	٤٤٤	٢١٥	٦٠
	جملة	٩٤	١٤٠٤٩	٢٩٥	٥٦	٦١	٢٤١	٥٣	١٤١١٠	٢٩٥	٥٦
٥٠١	عام	٢٥	٣١٠١	٤٩٥	٥٣	٧	٣٢٠	٥٠	٣١٠٨	٤٩٥	٥٣
النقل المائي البحري والساحلي	خاص	٣٧	٣١٠	١٦٥	٥٦	٢	١٦٧	٥٦	٣١٢	١٦٥	٥٦
	جملة	٦٢	٣٤١١	٤٦٥	٥٣	٩	٢٨٦	٥١	٣٤٢٠	٤٦٥	٥٣
٥٠٢	عام	٣	٣١١	١٠٨	٥٣	١٢	٢٢٨	٥٣	٣٢٣	١١٢	٥٣
النقل المائي الداخلي	خاص	١	٥٢	١٧٨	٦٢	-	-	-	٥٢	١٧٨	٦٢
	جملة	٤	٣٦٣	١١٨	٥٤	١٢	٢٢٨	٥٣	٣٧٥	١٢١	٥٤
جملة القسم ٥٠	عام	٢٨	٣٤١٢	٤٦٠	٥٣	١٩	٢٦٢	٥٢	٣٤٣١	٤٥٩	٥٣
النقل عبر الماء	خاص	٣٨	٣٦٢	١٦٧	٥٧	٢	١٦٧	٥٦	٣٦٤	١٦٧	٥٧
	جملة	٦٦	٣٧٧٤	٤٣٢	٥٣	٢١	٢٥٣	٥٢	٣٧٩٥	٤٣١	٥٣

عدد العمال ومتوسطات اجورهم الفعليه الاسبوعيه بالجنيه ومتوسطات ساعات العمل للذكور و الإناث
طبقا للنشاط الإقتصادي للمنشآت في الأسبوع الأول من شهر يوليو ٢٠١٠

تابع جدول رقم (٢)

النشاط الاقتصادى	القطاع	عدد المنشآت	ذكور			اناث			جمله		
			عدد	م الاجر	م ساعات العمل	عدد	م الاجر	م ساعات العمل	عدد	م الاجر	م ساعات العمل
٥١١ النقل الجوى الركاب	علم	١٠	١٠٦٠٦	٨٠٥	٦٠	١٤٧٦	١٠٤٦	٦٠	١٢٠٨٢	٨٣٤	٦٠
	خاص	١٢	١٥٨	٥٤١	٥٥	٣١	٨٤٨	٦١	١٨٩	٥٩١	٥٦
	جمله	٢٢	١٠٧٦٤	٨٠١	٦٠	١٥٠٧	١٠٤٢	٦٠	١٢٢٧١	٨٣١	٦٠
٥١٢ النقل الجوى للبضائع	علم	١	٦٠٦	٥٨٣	٦٠	١	٥٠٢	٦٠	٦٠٧	٥٨٣	٦٠
	خاص	٠	٠	٠	٠	٠	٠	٠	٠	٠	٠
	جمله	١	٦٠٦	٥٨٣	٦٠	١	٥٠٢	٦٠	٦٠٧	٥٨٣	٦٠
جمله القسم ٥١ النقل الجوى	علم	١١	١١٢١٢	٧٩٣	٦٠	١٤٧٧	١٠٤٥	٦٠	١٢٦٨٩	٨٢٢	٦٠
	خاص	١٢	١٥٨	٥٤١	٥٥	٣١	٨٤٨	٦١	١٨٩	٥٩١	٥٦
	جمله	٢٣	١١٣٧٠	٧٨٩	٦٠	١٥٠٨	١٠٤١	٦٠	١٢٨٧٨	٨١٩	٦٠
٥٢١ التخزين والمخازن	علم	٢٥	٢١٢٣	٢٩٢	٥١	٢٢	٢٥٧	٥٥	٢١٤٥	٢٩٢	٥١
	خاص	٣٢	٤٣٢	٢٢٧	٥٦	٢٨	٢٤٣	٥٦	٤٦٠	٢٢٨	٥٦
	جمله	٥٧	٢٥٥٥	٢٨١	٥٢	٥٠	٢٤٩	٥٥	٢٦٠٥	٢٨١	٥٢
٥٢٢ الأنشطة الداعمة للنقل	علم	١٧	٢٤٦٠	٢٥٦	٥٣	١٠	٣٧٥	٥٤	٢٤٧٠	٢٥٦	٥٣
	خاص	٢٠	٧٩٢	١٢٨	٤٨	٢	٥٩	٦٢	٧٩٤	١٢٨	٤٨
	جمله	٣٧	٣٢٥٢	٢٢٥	٥٢	١٢	٣٢٢	٥٥	٣٢٦٤	٢٢٥	٥٢
جمله القسم ٥٢ أنشطة التخزين والدعم للنقل	علم	٤٢	٤٥٨٣	٢٧٣	٥٢	٣٢	٢٩٤	٥٥	٤٦١٥	٢٧٣	٥٢
	خاص	٥٢	١٢٢٤	١٦٣	٥١	٣٠	٢٣١	٥٦	١٢٥٤	١٦٥	٥١
	جمله	٩٤	٥٨٠٧	٢٥٠	٥٢	٦٢	٢٦٤	٥٥	٥٨٦٩	٢٥٠	٥٢

عدد العمال ومتوسطات أجورهم النقدية الأسبوعية بالجنيه ومتوسطات ساعات العمل للذكور و الإناث
طبقا للنشاط الإقتصادي للمنشآت في الأسبوع الأول من شهر يوليو ٢٠١٠

تابع جدول رقم (٢)

النشاط الاقتصادى	القطاع	عدد المنشآت	ذكور			اناث			جملة		
			عدد	م الاجر	م ساعات العمل	عدد	م الاجر	م ساعات العمل	عدد	م الاجر	م ساعات العمل
٥٣٢ خدمات النقل السريع	عام	٠	٠	٠	٠	٠	٠	٠	٠	٠	٠
	خاص	٢	١٨٤	٣٩١	٣٨	٢٨	٦٢٦	٥٣	٢١٢	٤٢٢	٤٠
	جملة	٢	١٨٤	٣٩١	٣٨	٢٨	٦٢٦	٥٣	٢١٢	٤٢٢	٤٠
جملة القسم ٥٣ البريد وأنشطة الخدمات البريدية	عام	٠	٠	٠	٠	٠	٠	٠	٠	٠	٠
	خاص	٢	١٨٤	٣٩١	٣٨	٢٨	٦٢٦	٥٣	٢١٢	٤٢٢	٤٠
	جملة	٢	١٨٤	٣٩١	٣٨	٢٨	٦٢٦	٥٣	٢١٢	٤٢٢	٤٠
جملة القسم ح النقل والتخزين	عام	١٦٠	٣٢٨١٢	٤٨٠	٥٦	١٥٨٩	٩٩٠	٦٠	٣٤٤٠١	٥٠٤	٥٦
	خاص	١١٩	٢٣٧٢	٢١٦	٥٣	٩١	٥٦١	٥٧	٢٤٦٣	٢٢٩	٥٣
	جملة	٢٧٩	٣٥١٨٤	٤٦٣	٥٦	١٦٨٠	٩٦٧	٥٩	٣٦٨٦٤	٤٨٥	٥٦

عدد العمال ومتوسطات أجورهم النقدية الأسبوعية بالجنيه ومتوسطات ساعات العمل للذكور و الإناث
طبقا للنشاط الإقتصادي للمنشآت في الأسبوع الأول من شهر يوليو ٢٠١٠

تابع جدول رقم (٢)

النشاط الاقتصادى	القطاع	عدد المنشآت	ذكور			اناث			جملة		
			عدد	م الأجر	م ساعات العمل	عدد	م الأجر	م ساعات العمل	عدد	م الأجر	م ساعات العمل
٥٥١	عام	٧	١٧٢٩	٦٤٧	٥٠	١٨٩	٨٨٢	٤٧	١٩١٨	٦٧٠	٥٠
أنشطة الإقامة قصيرة المدى	خاص	١٨٩	١٤٦٢٨	١٩٣	٥٨	١٠٧٨	١٧٦	٥٧	١٥٧٠٦	١٩٢	٥٨
	جملة	١٩٦	١٦٣٥٧	٢٤١	٥٧	١٢٦٧	٢٨١	٥٥	١٧٦٢٤	٢٤٤	٥٧
جملة القسم ٥٥ أنشطة الإقامة	عام	٧	١٧٢٩	٦٤٧	٥٠	١٨٩	٨٨٢	٤٧	١٩١٨	٦٧٠	٥٠
	خاص	١٨٩	١٤٦٢٨	١٩٣	٥٨	١٠٧٨	١٧٦	٥٧	١٥٧٠٦	١٩٢	٥٨
	جملة	١٩٦	١٦٣٥٧	٢٤١	٥٧	١٢٦٧	٢٨١	٥٥	١٧٦٢٤	٢٤٤	٥٧
٥٦١ أنشطة المطاعم وخدمات الطعام المتنقل	عام	-	-	-	-	-	-	-	-	-	-
	خاص	٣٣	١٧٧٣	١٢٤	٥٧	٨٣	١٠٦	٥٥	١٨٥٦	١٢٣	٥٧
	جملة	٣٣	١٧٧٣	١٢٤	٥٧	٨٣	١٠٦	٥٥	١٨٥٦	١٢٣	٥٧
٥٦٣ أنشطة تقديم المشروبات	عام	-	-	-	-	-	-	-	-	-	-
	خاص	١	٧	١٥٧	٦٢	-	-	-	٧	١٥٧	٦٢
	جملة	١	٧	١٥٧	٦٢	-	-	-	٧	١٥٧	٦٢
جملة القسم ٥٦ أنشطة خدمات الغذاء والمشروبات	عام	-	-	-	-	-	-	-	-	-	-
	خاص	٣٤	١٧٨٠	١٢٤	٥٧	٨٣	١٠٦	٥٥	١٨٦٣	١٢٣	٥٧
	جملة	٣٤	١٧٨٠	١٢٤	٥٧	٨٣	١٠٦	٥٥	١٨٦٣	١٢٣	٥٧
جملة القسم ٥ أنشطة خدمات الغذاء والأقامه	عام	٧	١٧٢٩	٦٤٧	٥٠	١٨٩	٨٨٢	٤٧	١٩١٨	٦٧٠	٥٠
	خاص	٢٢٣	١٦٤٠٨	١٨٦	٥٨	١١٦١	١٧١	٥٧	١٧٥٦٩	١٨٥	٥٨
	جملة	٢٣٠	١٨١٣٧	٢٣٠	٥٧	١٣٥٠	٢٧٠	٥٥	١٩٤٨٧	٢٣٢	٥٧

عدد العمال ومتوسطات اجورهم النقديه الاسبوعيه بالجنيه ومتوسطات ساعات العمل للذكور و الإناث طبقا للنشاط الإقتصادي للمنشآت في الأسبوع الأول من شهر يوليو ٢٠١٠

تابع جدول رقم (٢)

النشاط الإقتصادى	القطاع	عدد المنشآت	ذكور			اناث			جمله		
			عدد	م الاجر	م ساعات العمل	عدد	م الاجر	م ساعات العمل	عدد	م الاجر	م ساعات العمل
٥٨١	عام	-	-	-	-	-	-	-	-	-	-
أنشطه نشر الكتب والدوريات وأنشطه النشر الأخرى	خاص	١١	٦٥٦	٣٢٨	٤٨	١١	١٣٩	٥٩	٦٦٧	٣٢٥	٤٨
	جمله	١١	٦٥٦	٣٢٨	٤٨	١١	١٣٩	٥٩	٦٦٧	٣٢٥	٤٨
جمله القسم ٥٨	عام	-	-	-	-	-	-	-	-	-	-
أنشطه النشر	خاص	١١	٦٥٦	٣٢٨	٤٨	١١	١٣٩	٥٩	٦٦٧	٣٢٥	٤٨
	جمله	١١	٦٥٦	٣٢٨	٤٨	١١	١٣٩	٥٩	٦٦٧	٣٢٥	٤٨
٥٩١	عام	١	٣٢١	١٣٣	٥٠	١٠	١٧٣	٥٠	٣٣١	١٣٥	٥٠
أنشطة الأفلام السينمائية والبرامج التليفزيونية والفيديو	خاص	٤	٥٦	١٢٧	٦٠	٢	٨٠	٦٢	٥٨	١٢٥	٦٠
	جمله	٥	٣٧٧	١٣٢	٥١	١٢	١٥٧	٥٢	٣٨٩	١٣٣	٥١
٥٩٢	عام	-	-	-	-	-	-	-	-	-	-
أنشطه إصدار التسجيلات الصوتية والموسيقية	خاص	١	٤	١٥٩	٦٢	-	-	-	٤	١٥٩	٦٢
	جمله	١	٤	١٥٩	٦٢	-	-	-	٤	١٥٩	٦٢
جمله القسم ٥٩	عام	١	٣٢١	١٣٣	٥٠	١٠	١٧٣	٥٠	٣٣١	١٣٥	٥٠
أنشطة نشر و إنتاج برامج التليفزيون والفيديو والأفلام السينمائية والأصوات المسجلة	خاص	٥	٦٠	١٢٩	٦٠	٢	٨٠	٦٢	٦٢	١٢٧	٦٠
	جمله	٦	٣٨١	١٣٣	٥٢	١٢	١٥٧	٥٢	٣٩٣	١٣٣	٥٢
٦١١	عام	-	-	-	-	-	-	-	-	-	-
أنشطه الاتصالات السلكية	خاص	١	١	٥٧	٦٢	-	-	-	١	٥٧	٦٢
	جمله	١	١	٥٧	٦٢	-	-	-	١	٥٧	٦٢

عدد العمال ومتوسطات أجورهم الشهرية الأسبوعية بالجنيه ومتوسطات ساعات العمل الأسبوعي في الوحدة طبقا للنشاط الإقتصادي للمنشآت في الأسبوع الأول من شهر يوليو ٢٠١٠

تابع جدول رقم (٢)

النشاط الإقتصادي	القطاع	عدد المنشآت	ذكور			اناث			جملة		
			عدد	م الأجر	م ساعات العمل	عدد	م الأجر	م ساعات العمل	عدد	م الأجر	م ساعات العمل
جملة القسم ٦١	عام	-	-	-	-	-	-	-	-	-	-
الاتصالات	خاص	١	١	٥٧	٦٢	-	-	-	١	٥٧	٦٢
	جملة	١	١	٥٧	٦٢	-	-	-	١	٥٧	٦٢
٦٢٠	عام	-	-	-	-	-	-	-	-	-	-
أنشطه برمجيات واستشارات الحاسب	خاص	١	٢٧	١٢١	٦٢	-	-	-	٢٧	١٢١	٦٢
	جملة	١	٢٧	١٢١	٦٢	-	-	-	٢٧	١٢١	٦٢
جملة القسم ٦٢	عام	-	-	-	-	-	-	-	-	-	-
أنشطه برمجيات واستشارات الحاسب	خاص	١	٢٧	١٢١	٦٢	-	-	-	٢٧	١٢١	٦٢
	جملة	١	٢٧	١٢١	٦٢	-	-	-	٢٧	١٢١	٦٢
٦٣٢	عام	١	٣١	٥٣٣	٥٠	-	-	-	٣١	٥٣٣	٥٠
أنشطة أخرى لخدمات المعلومات الأخرى	خاص	١	-	-	-	-	-	-	-	-	-
	جملة	٢	٣١	٥٣٣	٥٠	-	-	-	٣١	٥٣٣	٥٠
جملة القسم ٦٣	عام	١	٣١	٥٣٣	٥٠	-	-	-	٣١	٥٣٣	٥٠
أنشطة خدمات المعلومات	خاص	١	-	-	-	-	-	-	-	-	-
	جملة	٢	٣١	٥٣٣	٥٠	-	-	-	٣١	٥٣٣	٥٠
جملة القسم ك	عام	٢	٣٥٢	١٦٩	٥٠	١٠	١٧٣	٥٠	٣٦٢	١٦٩	٥٠
المعلومات والاتصالات	خاص	١٩	٧٤٤	٣٠٤	٥٠	١٣	١٣٠	٥٩	٧٥٧	٣٠١	٥٠
	جملة	٢١	١٠٩٦	٢٦٠	٥٠	٢٣	١٤٩	٥٥	١١١٩	٢٥٨	٥٠

عدد العمال ومتوسطات اجورهم النقدية الاسبوعيه بالجنيه ومتوسطات ساعات العمل للذكور و الإناث
طبقا للنشاط الإقتصادي للمنشآت في الأسبوع الأول من شهر يوليو ٢٠١٠

تابع جدول رقم (٢)

النشاط الاقتصادي	القطاع	عدد المنشآت	ذكور			اناث			جملة		
			عدد	م الاجر	م ساعات العمل	عدد	م الاجر	م ساعات العمل	عدد	م الاجر	م ساعات العمل
٦٤١ الوساطة المالية	علم	٦٢٩	١١٢٦٠	٦١٧	٤٩	١٢٤	٧٨٤	٤٩	١١٣٨٤	٦١٩	٤٩
	خاص	٦٤	١٤٩٩	٣٩٧	٥٤	١٥	٣٦٣	٥٥	١٥١٤	٣٩٦	٥٤
	جملة	٦٩٣	١٢٧٥٩	٥٩١	٥٠	١٣٩	٧٣٩	٤٩	١٢٨٩٨	٥٩٣	٥٠
٦٤٩ الأنشطة المالية الأخرى عدا أنشطة تمويل التأمين والتقاعد	علم	٠	٠	٠	٠	٠	٠	٠	٠	٠	٠
	خاص	١	٧	٤٠١	٦٠	٠	٠	٠	٧	٤٠١	٦٠
	جملة	١	٧	٤٠١	٦٠	٠	٠	٠	٧	٤٠١	٦٠
جملة القسم ٦٤ الوساطة المالية عدا التأمين وتوفير الاحتمدات لمعاشات التقاعد	علم	٦٢٩	١١٢٦٠	٦١٧	٤٩	١٢٤	٧٨٤	٤٩	١١٣٨٤	٦١٩	٤٩
	خاص	٦٥	١٥٠٦	٣٩٧	٥٤	١٥	٣٦٣	٥٥	١٥٢١	٣٩٧	٥٤
	جملة	٦٩٤	١٢٧٦٦	٥٩١	٥٠	١٣٩	٧٣٩	٤٩	١٢٩٠٥	٥٩٣	٥٠
٦٥١ التأمين	علم	٥٩	٩١٥	٦٩٣	٥٣	٢	٨٣٤	٥٤	٩١٧	٦٩٣	٥٣
	خاص	٦	٣٣	٢١٦	٤٩	٠	٠	٠	٣٣	٢١٦	٤٩
	جملة	٦٥	٩٤٨	٦٧٦	٥٣	٢	٨٣٤	٥٤	٩٥٠	٦٧٦	٥٣
جملة القسم ٦٥ التأمين وتوفير الاحتمدات لمعاشات التقاعد عدا الضمان الاجتماعي الإجباري	علم	٥٩	٩١٥	٦٩٣	٥٣	٢	٨٣٤	٥٤	٩١٧	٦٩٣	٥٣
	خاص	٦	٣٣	٢١٦	٤٩	٠	٠	٠	٣٣	٢١٦	٤٩
	جملة	٦٥	٩٤٨	٦٧٦	٥٣	٢	٨٣٤	٥٤	٩٥٠	٦٧٦	٥٣
٦٦١ الأنشطة المساعدة للوساطة المالية عدا التأمين وتوفير الاحتمدات لمعاشات التقاعد	علم	٠	٠	٠	٠	٠	٠	٠	٠	٠	٠
	خاص	٥٤	٣٧٢	١٧١	٥٥	١٠	١٦٤	٦٠	٣٨٢	١٧١	٥٥
	جملة	٥٤	٣٧٢	١٧١	٥٥	١٠	١٦٤	٦٠	٣٨٢	١٧١	٥٥

عدد العمال ومتوسطات أجورهم النقدية الأسبوعية بالجنيه ومتوسطات ساعات العمل للذكور و الإناث
طبقا للنشاط الإقتصادي للمنشآت في الأسبوع الأول من شهر يوليو ٢٠١٠

تابع جدول رقم (٢)

النشاط الاقتصادى	القطاع	عدد المنشآت	ذكور			اناث			جمله		
			عدد	م الاجر	م ساعات العمل	عدد	م الاجر	م ساعات العمل	عدد	م الاجر	م ساعات العمل
جمله القسم ٦٦	عام	-	-	-	-	-	-	-	-	-	-
الأنشطة المساعدة للوساطة المالية	خاص	٥٤	٣٧٢	١٧١	٥٥	١٠	١٦٤	٦٠	٣٨٢	١٧١	٥٥
	جمله	٥٤	٣٧٢	١٧١	٥٥	١٠	١٦٤	٦٠	٣٨٢	١٧١	٥٥
جمله الفئة ك	عام	٦٨٨	١٢١٧٥	٦٢٣	٥٠	١٢٦	٧٨٥	٤٩	١٢٣٠١	٦٢٥	٥٠
الوساطة المالية والتأمين	خاص	١٢٥	١٩١١	٣٥٠	٥٤	٢٥	٢٨٣	٥٧	١٩٣٦	٣٤٩	٥٤
	جمله	٨١٣	١٤٠٨٦	٥٨٦	٥٠	١٥١	٧٠٢	٥٠	١٤٢٣٧	٥٨٧	٥٠
٦٨١	عام	-	-	-	-	-	-	-	-	-	-
أنشطة العقارات المملوكة أو المستأجرة	خاص	١	٢٥	١١٦	٥٣	-	-	-	٢٥	١١٦	٥٣
	جمله	١	٢٥	١١٦	٥٣	-	-	-	٢٥	١١٦	٥٣
٦٨٢	عام	-	-	-	-	-	-	-	-	-	-
الأنشطة العقارية على أساس عقد أو نظير رسم	خاص	١	٢	٥٢	٦٢	-	-	-	٢	٥٢	٦٢
	جمله	١	٢	٥٢	٦٢	-	-	-	٢	٥٢	٦٢
جمله القسم ٦٨	عام	-	-	-	-	-	-	-	-	-	-
أنشطة العقارات والتأجير	خاص	٢	٢٧	١١١	٥٣	-	-	-	٢٧	١١١	٥٣
	جمله	٢	٢٧	١١١	٥٣	-	-	-	٢٧	١١١	٥٣
جمله الفئة ل	عام	-	-	-	-	-	-	-	-	-	-
العقارات والتأجير	خاص	٢	٢٧	١١١	٥٣	-	-	-	٢٧	١١١	٥٣
	جمله	٢	٢٧	١١١	٥٣	-	-	-	٢٧	١١١	٥٣

عدد العمال ومتوسطات أجورهم النقدية الاسبوعية بالجنيه ومتوسطات ساعات العمل للذكور و الإناث طبقا للنشاط الإقتصادي للمنشآت في الأسبوع الأول من شهر يوليو ٢٠١٠

تابع جدول رقم (٢)

النشاط الاقتصادى	القطاع	عدد المنشآت	ذكور			اناث			جملة		
			عدد	م الاجر	م ساعات العمل	عدد	م الاجر	م ساعات العمل	عدد	م الاجر	م ساعات العمل
٦٩١ الأنشطة القانونية	عام	٠	٠	٠	٠	٠	٠	٠	٠	٠	٠
	خاص	٣	١٨	٢٩٦	٦١	٠	٠	٠	١٨	٢٩٦	٦١
	جملة	٣	١٨	٢٩٦	٦١	٠	٠	٠	١٨	٢٩٦	٦١
٦٩٢ الانشطه المحاسبية ومسك الدفاتر والمراجعة والخبره الاستشارية الضرائبية	عام	٠	٠	٠	٠	٠	٠	٠	٠	٠	٠
	خاص	٨	٩	١٢٠	٥٦	٣	١٢٦	٦٢	١٢	١٢٢	٥٧
	جملة	٨	٩	١٢٠	٥٦	٣	١٢٦	٦٢	١٢	١٢٢	٥٧
جملة القسم ٦٩ الأنشطة القانونية والمحاسبية	عام	٠	٠	٠	٠	٠	٠	٠	٠	٠	٠
	خاص	١١	٢٧	٢٣٧	٥٩	٣	١٢٦	٦٢	٣٠	٢٢٦	٦٠
	جملة	١١	٢٧	٢٣٧	٥٩	٣	١٢٦	٦٢	٣٠	٢٢٦	٦٠
٧٠١ انشطه المراكز الرئيسية	عام	١	٣٥	٢٣٠	٦٠	١	٢٢١	٦٠	٣٦	٢٣٠	٦٠
	خاص	١	٥	٨٥	٦٢	٠	٠	٠	٥	٨٥	٦٢
	جملة	٢	٤٠	٢١٢	٦٠	١	٢٢١	٦٠	٤١	٢١٢	٦٠
جملة القسم ٧٠ انشطه المراكز الرئيسية والخبرة الاستشارية	عام	١	٣٥	٢٣٠	٦٠	١	٢٢١	٦٠	٣٦	٢٣٠	٦٠
	خاص	١	٥	٨٥	٦٢	٠	٠	٠	٥	٨٥	٦٢
	جملة	٢	٤٠	٢١٢	٦٠	١	٢٢١	٦٠	٤١	٢١٢	٦٠
٧١١ الانشطه المعمارية والهندسية وما يتصل بها من استشارات فنية	عام	٦	٤٣٣	١٥٩	٥٤	٠	٠	٠	٤٣٣	١٥٩	٥٤
	خاص	١١	٢٦٧	١٤٦	٥٦	١٧	٦٠	٥٤	٢٨٤	١٤١	٥٦
	جملة	١٧	٧٠٠	١٥٤	٥٥	١٧	٦٠	٥٤	٧١٧	١٥٢	٥٥

حجم العمالة ومتوسطات أجورهم الشهرية الأسبوعية بالجنيه ومتوسطات ساعات العمل الأسبوعي و الأجر
طبقا للنشاط الإقتصادي للمنشآت في الأسبوع الأول من شهر يوليو ٢٠١٠

تابع جدول رقم (٢)

النشاط الاقتصادى	القطاع	عدد المنشآت	ذكور			اناث			جملة		
			عدد	م الأجر	م ساعات العمل	عدد	م الأجر	م ساعات العمل	عدد	م الأجر	م ساعات العمل
٧١٢	عام	١	٥٩	٤٩٠	٥٠	٨	٣٢٤	٥٠	٦٧	٤٧٠	٥٠
الاختبارات الفنية والتحليل	خاص	٣	٨	٩٩٠	٦٢	٠	٠	٠	٨	٩٩٠	٦٢
	جملة	٤	٦٧	٥٤٩	٥١	٨	٣٢٤	٥٠	٧٥	٥٢٥	٥١
جملة القسم ٧١	عام	٧	٤٩٢	١٩٩	٥٣	٨	٣٢٤	٥٠	٥٠٠	٢٠١	٥٣
الأنشطة المعمارية والهندسية والاختبارات الفنية والتحليل	خاص	١٤	٢٧٥	١٧١	٥٦	١٧	٦٠	٥٤	٢٩٢	١٦٤	٥٦
	جملة	٢١	٧٦٧	١٨٩	٥٤	٢٥	١٤٤	٥٢	٧٩٢	١٨٧	٥٤
٧٣١	عام	٠	٠	٠	٠	٠	٠	٠	٠	٠٠	٠
الإعلان	خاص	٢	١٣	٢٢١	٦١	٠	٠	٠	١٣	٢٢١	٦١
	جملة	٢	١٣	٢٢١	٦١	٠	٠	٠	١٣	٢٢١	٦١
جملة القسم ٧٣	عام	٠	٠	٠	٠	٠	٠	٠	٠	٠	٠
الإعلان وبحوث السوق	خاص	٢	١٣	٢٢١	٦١	٠	٠	٠	١٣	٢٢١	٦١
	جملة	٢	١٣	٢٢١	٦١	٠	٠	٠	١٣	٢٢١	٦١
٧٤٩	عام	٠	٠	٠	٠	٠	٠	٠	٠	٠	٠
الأنشطة العلمية والتقنية المتخصصة الأخرى التى لم تصنف في موضع آخر	خاص	١	٢	٥٠	٥٢	٠	٠	٠	٢	٥٠	٥٢
	جملة	١	٢	٥٠	٥٢	٠	٠	٠	٢	٥٠	٥٢
جملة القسم ٧٤	عام	٠	٠	٠	٠	٠	٠	٠	٠	٠	٠
الأنشطة العلمية والتقنية المتخصصة الأخرى	خاص	١	٢	٥٠	٥٢	٠	٠	٠	٢	٥٠	٥٢
	جملة	١	٢	٥٠	٥٢	٠	٠	٠	٢	٥٠	٥٢

حجم العمالة ومتوسطات أجور شهر المنشأة الأسبوعية بالجنيه ومتوسطات ساعات العمل للذكور و الإناث
طبقا للنشاط الإقتصادي للمنشآت في الأسبوع الأول من شهر يوليو ٢٠١٠

تابع جدول رقم (٢)

النشاط الاقتصادى	القطاع	عدد المنشآت	ذكور			اناث			جملة		
			عدد	م الاجر	م ساعات العمل	عدد	م الاجر	م ساعات العمل	عدد	م الاجر	م ساعات العمل
٧٥٠ الأنشطة البيطرية	عام	٠	٠	٠	٠	٠	٠	٠	٠	٠	٠
	خاص	١	١٣	٣٤٠	٥٢	٠	٠	٠	١٣	٣٤٠	٥٢
	جملة	١	١٣	٣٤٠	٥٢	٠	٠	٠	١٣	٣٤٠	٥٢
جملة القسم ٧٥ الأنشطة البيطرية	عام	٠	٠	٠	٠	٠	٠	٠	٠	٠	٠
	خاص	١	١٣	٣٤٠	٥٢	٠	٠	٠	١٣	٣٤٠	٥٢
	جملة	١	١٣	٣٤٠	٥٢	٠	٠	٠	١٣	٣٤٠	٥٢
جملة القسم ٧٥ الأنشطة الطبية والفنية المتخصصة	عام	٨	٥٢٧	٢٠١	٥٤	٩	٣١٢	٥١	٥٣٦	٢٠٣	٥٤
	خاص	٣٠	٣٣٥	١٨٢	٥٧	٢٠	٧٠	٥٥	٣٥٥	١٧٦	٥٧
	جملة	٣٨	٨٦٢	١٩٤	٥٥	٢٩	١٤٥	٥٤	٨٩١	١٩٢	٥٥

عدد العمال ومتوسطات أجورهم الشهرية بالجنيه ومتوسطات ساعات العمل للذكور و الإناث
طبقا للنشاط الإقتصادي للمنشآت في الأسبوع الأول من شهر يوليو ٢٠١٠

تابع جدول رقم (٢)

النشاط الاقتصادى	القطاع	عدد المنشآت	ذكور			اناث			جملة		
			عدد	م الاجر	م ساعات العمل	عدد	م الاجر	م ساعات العمل	عدد	م الاجر	م ساعات العمل
٧٧٢	عام	-	-	-	-	-	-	-	-	-	-
انشطة الاستيراد والتأجير للبضائع الشخصية والمنزلية	خاص	١	٦	١٨٦	٧٥	٥	١٦٥	٧٥	١١	١٧٦	٧٥
	جملة	١	٦	١٨٦	٧٥	٥	١٦٥	٧٥	١١	١٧٦	٧٥
جملة القسم ٧٧	عام	-	-	-	-	-	-	-	-	-	-
انشطة الاستيراد والتأجير	خاص	١	٦	١٨٦	٧٥	٥	١٦٥	٧٥	١١	١٧٦	٧٥
	جملة	١	٦	١٨٦	٧٥	٥	١٦٥	٧٥	١١	١٧٦	٧٥
٧٩١	عام	٢٨	٥٤٩	٥٣٣	٣٩	١	٦٢٥	٣٩	٦٠٠	٥٣٣	٣٩
انشطة وكالات السفر و منظمي الرحلات السياحية	خاص	٢٢	٤٣٦	٢٦٦	٥٦	١١	٢٣٧	٦٢	٤٤٧	٢٦٥	٥٦
	جملة	٥٠	١٠٣٥	٤٢٠	٤٦	١٢	٢٦٩	٦٠	١٠٤٧	٤١٩	٤٦
٧٩٢	عام	٢	٤٥	١٤٨	٤٨	-	-	-	٤٥	١٤٨	٤٨
انشطة خدمات أخرى للسياحة	خاص	١٤	٥٦٦٨	٩٣	٦٠	٧٢٢	٩٤	٦٠	٦٣٩٠	٩٣	٦٠
	جملة	١٦	٥٧١٣	٩٤	٦٠	٧٢٢	٩٤	٦٠	٦٤٣٥	٩٤	٦٠
جملة القسم ٧٩	عام	٣٠	٦٤٤	٥٠٦	٤٠	١	٦٢٥	٣٩	٦٤٥	٥٠٦	٤٠
انشطة خدمات وكالات السفر و منظمي الرحلات السياحية و الحجز	خاص	٣٦	٦١٠٤	١٠٦	٦٠	٧٣٣	٩٧	٦٠	٦٨٣٧	١٠٥	٦٠
	جملة	٦٦	٦٧٤٨	١٤٤	٥٨	٧٣٤	٩٧	٦٠	٧٤٨٢	١٣٩	٥٨
٨٠١	عام	-	-	-	-	-	-	-	-	-	-
انشطة الأمن الخاص	خاص	١	٦٨	١٢٤	٥٢	١٢	١٥٨	٦١	٨٠	١٢٩	٥٣
	جملة	١	٦٨	١٢٤	٥٢	١٢	١٥٨	٦١	٨٠	١٢٩	٥٣

عدد العمال ومتوسطات أجورهم الشهرية الأسبوعية بالجنيه ومتوسطات ساعات العمل للذكور و الإناث طبقا للنشاط الإقتصادي للمنشآت في الأسبوع الأول من شهر يوليو ٢٠١٠

تابع جدول رقم (٢)

النشاط الاقتصادى	القطاع	عدد المنشآت	ذكور			اناث			جملة		
			عدد	م الأجر	م ساعات العمل	عدد	م الأجر	م ساعات العمل	عدد	م الأجر	م ساعات العمل
٨٠٢ أنشطة خدمة أنظمة الأمن	عام	٠	٠	٠	٠	٠	٠	٠	٠	٠	٠
	خاص	٢	٦	١٣٦	٥٤	٠	٠	٠	٦	١٣٦	٥٤
	جملة	٢	٦	١٣٦	٥٤	٠	٠	٠	٦	١٣٦	٥٤
جملة القسم ٨٠ أنشطة الأمن والمراقبة	عام	٠	٠	٠	٠	٠	٠	٠	٠	٠	٠
	خاص	٣	٧٤	١٢٥	٥٢	١٢	١٥٨	٦١	٨٦	١٢٩	٥٣
	جملة	٣	٧٤	١٢٥	٥٢	١٢	١٥٨	٦١	٨٦	١٢٩	٥٣
٨٢٩ أنشطة خدمات دعم الأعمال التي لم تصنف في مكان آخر	عام	٠	٠	٠	٠	٠	٠	٠	٠	٠	٠
	خاص	٨	٢٢٥	١٥٩	٥٨	٣٨	١٤٨	٥٤	٢٦٣	١٥٨	٥٨
	جملة	٨	٢٢٥	١٥٩	٥٨	٣٨	١٤٨	٥٤	٢٦٣	١٥٨	٥٨
جملة القسم ٨٢ أنشطة خدمات المكتب التنفيذي وأنشطة المعاونة المكتبية الخاصة	عام	٠	٠	٠	٠	٠	٠	٠	٠	٠	٠
	خاص	٨	٢٢٥	١٥٩	٥٨	٣٨	١٤٨	٥٤	٢٦٣	١٥٨	٥٨
	جملة	٨	٢٢٥	١٥٩	٥٨	٣٨	١٤٨	٥٤	٢٦٣	١٥٨	٥٨
جملة القسم ن الأنشطة الإدارية وخدمات الدعم	عام	٣٠	٦٤٤	٥٠٦	٤٠	١	٦٢٥	٣٩	٦٤٥	٥٠٦	٤٠
	خاص	٤٨	٦٤٠٩	١٠٨	٥٩	٧٨٨	١٠٠	٦٠	٧١٩٧	١٠٧	٦٠
	جملة	٧٨	٧٠٥٣	١٤٤	٥٨	٧٨٩	١٠١	٦٠	٧٨٤٢	١٤٠	٥٨

عدد العمال ومتوسطات أجور الشهر الأسبوعية بالجنيه ومتوسطات ساعات العمل الأسبوعي الفعلي طبقا للنشاط الإقتصادي للمنشآت في الأسبوع الأول من شهر يوليو ٢٠١٠

تابع جدول رقم (٢)

النشاط الاقتصادى	القطاع	عدد المنشآت	ذكور			اناث			جملة		
			عدد	م الاجر	م ساعات العمل	عدد	م الاجر	م ساعات العمل	عدد	م الاجر	م ساعات العمل
٨٥١ التعليم الأولي رياض الأطفال ، التعليم الإبتدائي ، التعليم الاعدادى	علم	٠	٠	٠	٠	٠	٠	٠	٠	٠	٠
	خاص	٤٦٤	٢٣٠٨	١٥٠	٥١	٢٨٢٨	١٠٦	٥٢	٥١٣٦	١٢٦	٥١
	جملة	٤٦٤	٢٣٠٨	١٥٠	٥١	٢٨٢٨	١٠٦	٥٢	٥١٣٦	١٢٦	٥١
٨٥٢ التعليم الثانوي	علم	٠	٠	٠	٠	٠	٠	٠	٠	٠	٠
	خاص	٩٠	٩٠٩	١٥٤	٥٣	٩١٥	١٢٣	٥٤	١٨٢٤	١٣٩	٥٣
	جملة	٩٠	٩٠٩	١٥٤	٥٣	٩١٥	١٢٣	٥٤	١٨٢٤	١٣٩	٥٣
٨٥٣ التعليم الجامعي والتعليم العالي	علم	٠	٠	٠	٠	٠	٠	٠	٠	٠	٠
	خاص	٢	١٨٦	٤١٣	٥٧	٤٥	٢٨٨	٥٩	٢٣١	٣٨٩	٥٧
	جملة	٢	١٨٦	٤١٣	٥٧	٤٥	٢٨٨	٥٩	٢٣١	٣٨٩	٥٧
٨٥٤ أنواع أخري من التعليم	علم	٠	٠	٠	٠	٠	٠	٠	٠	٠	٠
	خاص	٢	١٣	٢٤٩	٤٩	٠	٠	٠	١٣	٢٤٩	٤٩
	جملة	٢	١٣	٢٤٩	٤٩	٠	٠	٠	١٣	٢٤٩	٤٩
جملة القسم ٨٥ التعليم	علم	٠	٠	٠	٠	٠	٠	٠	٠	٠	٠
	خاص	٥٥٨	٣٤١٦	١٦٦	٥٢	٣٧٨٨	١١٢	٥٣	٧٢٠٤	١٣٨	٥٢
	جملة	٥٥٨	٣٤١٦	١٦٦	٥٢	٣٧٨٨	١١٢	٥٣	٧٢٠٤	١٣٨	٥٢
جملة القسمة ع التعليم	علم	٠	٠	٠	٠	٠	٠	٠	٠	٠	٠
	خاص	٥٥٨	٣٤١٦	١٦٦	٥٢	٣٧٨٨	١١٢	٥٣	٧٢٠٤	١٣٨	٥٢
	جملة	٥٥٨	٣٤١٦	١٦٦	٥٢	٣٧٨٨	١١٢	٥٣	٧٢٠٤	١٣٨	٥٢

عدد العمال ومتوسطات أجورهم النقدية الاسبوعيه بالجنيه ومتوسطات ساعات العمل للذكور و الإناث
طبقا للنشاط الإقتصادي للمنشآت في الأسبوع الأول من شهر يوليو ٢٠١٠

تابع جدول رقم (٢)

النشاط الاقتصادى	القطاع	عدد المنشآت	ذكور			اناث			جملة		
			عدد	م الاجر	م ساعات العمل	عدد	م الاجر	م ساعات العمل	عدد	م الاجر	م ساعات العمل
٨٩١	علم	١	٦	٣١٧	٤٥	-	-	-	٦	٣١٧	٤٥
انشطه المستشفيات	خاص	١١٢	٩٣٠	١٧٤	٥٣	٣٤٢	١٢٦	٥٢	١٢٧٢	١٦١	٥٣
	جمله	١١٣	٩٣٦	١٧٥	٥٣	٣٤٢	١٢٦	٥٢	١٢٧٨	١٦٢	٥٣
٨٩٢	علم	-	-	-	-	-	-	-	-	-	-
أنشطه الممارسة الطبية وطب الأسنان	خاص	٨	٩٢	٣٤٣	٦٠	١١	٢٨٠	٦٣	١٠٣	٣٣٦	٦٠
	جمله	٨	٩٢	٣٤٣	٦٠	١١	٢٨٠	٦٣	١٠٣	٣٣٦	٦٠
٨٩٩	علم	١	٢٧	٣١٠	٤٠	١٢	٣١٠	٤٠	٣٩	٣١٠	٤٠
الأنشطه الأخرى المتصلة بصحة الإنسان	خاص	٣	٦	١٠٠	٦٢	٢٨	٨٥	٤٨	٣٤	٨٨	٥٠
	جمله	٤	٣٣	٢٧٢	٤٤	٤٠	١٥٢	٤٦	٧٣	٢٠٦	٤٥
جمله القسم ٨٦	علم	٢	٣٣	٣١١	٤١	١٢	٣١٠	٤٠	٤٥	٣١١	٤١
الأنشطه المتصلة بصحة الإنسان	خاص	١٢٣	١٠٢٨	١٨٩	٥٤	٣٨١	١٢٧	٥٢	١٤٠٩	١٧٢	٥٤
	جمله	١٢٥	١٠٦١	١٩٢	٥٤	٣٩٣	١٣٣	٥٢	١٤٥٤	١٧٦	٥٣
٨٧٣	علم	-	-	-	-	-	-	-	-	-	-
أنشطه رعاية المعيقين المسنين والمعاقين	خاص	٢	٦	٧٩	٧٠	٩	١٣٧	٤٨	١٥	١١٤	٥٧
	جمله	٢	٦	٧٩	٧٠	٩	١٣٧	٤٨	١٥	١١٤	٥٧
٨٧٩	علم	-	-	-	-	-	-	-	-	-	-
أنشطه رعاية المعيقين الأخرى التي لم تصنف في موضع أخر	خاص	٢	٨	٩٦	٥٨	٨	٨٠	٥٥	١٦	٨٨	٥٦
	جمله	٢	٨	٩٦	٥٨	٨	٨٠	٥٥	١٦	٨٨	٥٦

عدد العمال ومتوسطات اجورهم النقدية الاسبوعيه بالجنيه ومتوسطات ساعات العمل للذكور و الإناث
طبقا للنشاط الإقتصادي للمنشآت في الأسبوع الأول من شهر يوليو ٢٠١٠

تابع جدول رقم (٢)

النشاط الإقتصادى	القطاع	عدد المنشآت	ذكور			اناث			جملة		
			عدد	م الأجر	م ساعات العمل	عدد	م الأجر	م ساعات العمل	عدد	م الأجر	م ساعات العمل
جمله القسم ٨٧	عام	-	-	-	-	-	-	-	-	-	-
أنشطة رعاية المقيمين	خاص	٤	١٤	٨٩	٦٣	١٧	١١٠	٥١	٣١	١٠١	٥٧
	جمله	٤	١٤	٨٩	٦٣	١٧	١١٠	٥١	٣١	١٠١	٥٧
٨٨٩	عام	١	-	-	-	٨	٦٦	٣٨	٨	٦٦	٣٨
أنشطة أخرى للعمل الإجتماعي بدون إقامة والتي لم تصنف في موضوع آخر	خاص	٢٨	٢٢٥	١٦٥	٥٤	٣٣١	١٠٣	٥٢	٥٥٦	١٢٨	٥٣
	جمله	٢٩	٢٢٥	١٦٥	٥٤	٣٣٩	١٠٢	٥٢	٥٦٤	١٢٧	٥٢
جمله القسم ٨٨ أنشطة العمل الاجتماعي بدون إقامة	عام	١	-	-	-	٨	٦٦	٣٨	٨	٦٦	٣٨
	خاص	٢٨	٢٢٥	١٦٥	٥٤	٣٣١	١٠٣	٥٢	٥٥٦	١٢٨	٥٣
	جمله	٢٩	٢٢٥	١٦٥	٥٤	٣٣٩	١٠٢	٥٢	٥٦٤	١٢٧	٥٢
جمله القسم ق الصحة وأنشطه العمل الاجتماعي	عام	٢	٣٣	٣١١	٤١	٢٠	٢١٢	٣٩	٥٣	٢٧٤	٤٠
	خاص	١٥٥	١٢٦٧	١٨٣	٥٤	٧٢٩	١١٦	٥٢	١٩٩٦	١٥٩	٥٣
	جمله	١٥٨	١٣٠٠	١٨٧	٥٤	٧٤٩	١١٨	٥٢	٢٠٤٩	١٦٧	٥٣

عدد العمال ومتوسطات اجورهم النقدية الأسبوعية بالجنيه ومتوسطات ساعات العمل للذكور و الإناث
طبقا للنشاط الإقتصادي للمنشآت في الأسبوع الأول من شهر يوليو ٢٠١٠

تابع جدول رقم (٢)

النشاط الاقتصادى	القطاع	عدد المنشآت	ذكور			اناث			جملة		
			عدد	م الاجر	م ساعات العمل	عدد	م الاجر	م ساعات العمل	عدد	م الاجر	م ساعات العمل
٩٠٠	علم	١	١٨٩	٣١٧	٤٥	١	٢٨٠	٤٥	١٩٠	٣١٧	٤٥
انشطة فنون المسرح والموسيقى والأنشطة الترفيهية	خاص	١	٤٤	٩٩	٦٢	-	-	-	٤٤	٩٩	٦٢
	جملة	٢	٢٣٣	٢٧٦	٤٨	١	٢٨٠	٤٥	٢٣٤	٢٧٦	٤٨
جملة القسم ٩٠	علم	١	١٨٩	٣١٧	٤٥	١	٢٨٠	٤٥	١٩٠	٣١٧	٤٥
انشطة فنون المسرح والموسيقي والأنشطة الترفيهيه	خاص	١	٤٤	٩٩	٦٢	-	-	-	٤٤	٩٩	٦٢
	جمله	٢	٢٣٣	٢٧٦	٤٨	١	٢٨٠	٤٥	٢٣٤	٢٧٦	٤٨
٩١٠	علم	-	-	-	-	-	-	-	-	-	-
أنشطة المكتبات والمتاحف وأخر الوثائق والأنشطة الثقافية الأخرى	خاص	١	٨	١٠٠	٦٢	-	-	-	٨	١٠٠	٦٢
	جمله	١	٨	١٠٠	٦٢	-	-	-	٨	١٠٠	٦٢
جمله القسم ٩١	علم	-	-	-	-	-	-	-	-	-	-
أنشطه المكتبات والمتاحف وأخر الوثائق والأنشطه الثقافية الأخرى	خاص	١	٨	١٠٠	٦٢	-	-	-	٨	١٠٠	٦٢
	جمله	١	٨	١٠٠	٦٢	-	-	-	٨	١٠٠	٦٢
٩٣١	علم	-	-	-	-	-	-	-	-	-	-
الأنشطه الرياضية	خاص	٤٣	٣٢٣٢	١٨٥	٥٣	٤٥٢	١٦٦	٥٣	٣٦٨٤	١٨٣	٥٣
	جمله	٤٣	٣٢٣٢	١٨٥	٥٣	٤٥٢	١٦٦	٥٣	٣٦٨٤	١٨٣	٥٣
جمله القسم ٩٣	علم	-	-	-	-	-	-	-	-	-	-
انشطه الرياضة والترفيه والتسلية	خاص	٤٣	٣٢٣٢	١٨٥	٥٣	٤٥٢	١٦٦	٥٣	٣٦٨٤	١٨٣	٥٣
	جمله	٤٣	٣٢٣٢	١٨٥	٥٣	٤٥٢	١٦٦	٥٣	٣٦٨٤	١٨٣	٥٣

عدد العمال ومتوسطات اجورهم النقديه الاسبوعيه بالجنيه ومتوسطات ساعات العمل للذكور و الإناث طبقا للنشاط الإقتصادي للمنشآت في الأسبوع الأول من شهر يوليو ٢٠١٠

تابع جدول رقم (٢)

النشاط الاقتصادى	القطاع	عدد المنشآت	ذكور			اناث			جملة		
			عدد	م الاجر	م ساعات العمل	عدد	م الاجر	م ساعات العمل	عدد	م الاجر	م ساعات العمل
جمله القلة من الانشطةالفنون والإبداع والتسلية	عـام	١	١٨٩	٣١٧	٤٥	١	٢٨٠	٤٥	١٩٠	٣١٧	٤٥
	خـاص	٤٥	٣٢٨٤	١٨٤	٥٤	٤٥٢	١٩٦	٥٣	٣٧٣٦	١٨٢	٥٣
	جملـه	٤٦	٣٤٧٣	١٩١	٥٣	٤٥٣	١٩٧	٥٣	٣٩٢٦	١٨٨	٥٣

عدد العمال ومتوسطات اجورهم النقديه الاسبوعيه بالجنيه ومتوسطات ساعات العمل للذكور و الإناث طبقا للنشاط الإقتصادي للمنشآت في الأسبوع الأول من شهر يوليو ٢٠١٠

تابع جدول رقم (٢)

النشاط الاقتصادى	القطاع	عدد المنشآت	ذكور			اناث			جملة		
			عدد	م الاجر	م ساعات العمل	عدد	م الاجر	م ساعات العمل	عدد	م الاجر	م ساعات العمل
٩٤١	عام	١	٦	٢٥٠	٦٨	٠	٠	٠	٦	٢٥٠	٦٨
انشطه منظمات الاعمال الغرف وأرباب العمل والمهنيين	خاص	٩	٤٤٨	١٤٩	٦٠	٢٠	١٤٨	٥٥	٤٦٨	١٤٩	٦٠
	جمله	١٠	٤٥٤	١٥١	٦٠	٢٠	١٤٨	٥٥	٤٧٤	١٥١	٦٠
٩٤٢	عام	٠	٠	٠	٠	٠	٠	٠	٠	٠	٠
انشطه النقابات العمالية داخل الوحدات التنظيمية	خاص	٢	٣	٦٦	٥٧	٠	٠	٠	٣	٦٦	٥٧
	جمله	٢	٣	٦٦	٥٧	٠	٠	٠	٣	٦٦	٥٧
٩٤٩	عام	٠	٠	٠	٠	٠	٠	٠	٠	٠	٠
أنشطة المنظمات ذات العضوية الأخرى	خاص	١٨	٤٠٥	١٧٥	٥٣	١٠٤	١٢٢	٥١	٥٠٩	١٦٤	٥٣
	جمله	١٨	٤٠٥	١٧٥	٥٣	١٠٤	١٢٢	٥١	٥٠٩	١٦٤	٥٣
جمله لقسم ٩٤	عام	١	٦	٢٥٠	٦٨	٠	٠	٠	٦	٢٥٠	٦٨
انشطه المنظمات ذات العضوية	خاص	٢٩	٨٥٦	١٦١	٥٧	١٢٤	١٢٦	٥١	٩٨٠	١٥٧	٥٦
	جمله	٣٠	٨٦٢	١٦٢	٥٧	١٢٤	١٢٦	٥١	٩٨٦	١٥٧	٥٦
٩٥١	عام	٠	٠	٠	٠	٠	٠	٠	٠	٠	٠
إصلاح الحاسبات الالكترونية ومعدات الاتصال	خاص	٢	٦	٢٥٧	٤٤	٢	٧٩	٦٢	٨	٢١٢	٤٩
	جمله	٢	٦	٢٥٧	٤٤	٢	٧٩	٦٢	٨	٢١٢	٤٩
٩٥٢	عام	١	١	١٥٩	٥٤	٠	٠	٠	١	١٥٩	٥٤
إصلاح السلع الشخصية والمنزلية	خاص	٠	٠	٠	٠	٠	٠	٠	٠	٠	٠
	جمله	١	١	١٥٩	٥٤	٠	٠	٠	١	١٥٩	٥٤

عدد العمال ومتوسطات أجورهم النقدية الأسبوعيه بالجنيه ومتوسطات ساعات العمل للذكور و الإناث طبقا للنشاط الإقتصادي للمنشآت في الأسبوع الأول من شهر يوليو ٢٠١٠

تابع جدول رقم (٢)

النشاط الاقتصادى	القطاع	عدد المنشآت	ذكور			اناث			جملة		
			عدد	م الاجر	م ساعات العمل	عدد	م الاجر	م ساعات العمل	عدد	م الاجر	م ساعات العمل
جملة القسم ٩٥	عـام	١	١	١٥٩	٥٤	٠	٠	٠	١	١٥٩	٥٤
إصلاح أجهزه الحاسب الآلي والسلع الشخصية والمنزلية	خـاص	٢	٦	٢٥٧	٥٤	٢	٧٩	٦٢	٨	٢١٢	٥٩
	جملـه	٣	٧	٣٤٣	٥٥	٢	٧٩	٦٢	٩	٢٠٦	٥٩
٩٦٠	علم	٠	٠	٠	٠	٠	٠	٠	٠	٠	٠
الخدمات الشخصية الأخرى	خاص	١٠	٤٠٥	١٣٨	٦٠	٣٩	٧٨	٥٨	٤٤٤	١٣٣	٥٩
	جملـه	١٠	٤٠٥	١٣٨	٦٠	٣٩	٧٨	٥٨	٤٤٤	١٣٣	٥٩
جملة القسم ٩٦	عـام	٠	٠	٠	٠	٠	٠	٠	٠	٠	٠
أنشطة الخدمات الشخصية الأخرى	خـاص	١٠	٤٠٥	١٣٨	٦٠	٣٩	٧٨	٥٨	٤٤٤	١٣٣	٥٩
	جملـه	١٠	٤٠٥	١٣٨	٦٠	٣٩	٧٨	٥٨	٤٤٤	١٣٣	٥٩
جملة الفئة ق	عـام	٢	٧	٢٣٧	٦٦	٠	٠	٠	٧	٢٣٧	٦٦
أنشطه الخدمات الاخري	خـاص	٤١	١٢٦٧	١٥٤	٥٨	١١٤	١٦٥	٥٣	١٤٣٢	١٥٠	٥٧
	جملـه	٤٣	١٢٧٤	١٥٥	٥٨	١١٤	١٦٥	٥٣	١٤٣٩	١٥٠	٥٧
الإجمالى العام	عـام	٢٧٠٣	٢٤٩٠٣٨	٣٤٤	٥٢	٣٧٧	٩٩١٠	٥٤	٢٥٨٩٤٨	٢٤٣	٥٢
	خـاص	٣٣٥٨	٢٤٥٤٢٤	٢٢٥	٥٨	١٥٨	٥٢١٧٩	٥٨	٢٩٧٦٠٣	٢١٣	٥٨
	جملـه	٦٠٦١	٤٩٤٤٦٢	٣١٠	٥٥	١٩٣	٦٢٠٨٩	٠٥٧	٥٥٦٥٥١	٢٩٧	٥٥

القسم الثانى

الجداول المبوبة طبقاً للتوزيع الجغرافى

إجمالى العاملين (العمال والإداريين والفنيين و الكتبه) و متوسطات اجورهم النقديه الاسبوعيه بالجنيه
طبقًا للتوزيع الجغرافى للمنشآت في الأسبوع الأول من شهر يوليو لسنة ٢٠١٠

جدول رقم (٣)

المحافظة	نوع القطاع	عدد المنشآت	العمال						إداريين و فنيين و كتبة						جملة العاملين					
			ذكور		إناث		جملة		ذكور		إناث		جملة		ذكور		إناث		جملة	
			عدد	م٠أجر	عدد	م٠أجر	عدد	م٠أجر	عدد	م٠أجر	عدد	م٠أجر	عدد	م٠أجر	عدد	م٠أجر	عدد	م٠أجر	عدد	م٠أجر
القاهرة	علم	٦٣٣	٨٢٣٣٦	٤٣٠	٣٧٤٢	٦٠٩	٨٦٠٧٨	٤٢٨	١٠١٠٣٠	٨٣٣	٣٠١٨٣	٩١٨	١٣١٢١٣	٨٥٣	١٨٣٣٦٦	٦٥٢	٣٣٩٢٥	٨٨٤	٢١٧٢٩١	٦٨٨
	خاص	١١٢٩	٥٢٤٥٥	٢٥٧	٩٠٠٦	١٤٢	٦١٤٦١	٢٤٠	٤٩٤٤٤	٥٧٥	١٩٧٨٩	٤٥٠	٦٩٢٣٣	٥٣٩	١٠١٨٩٩	٤١١	٢٨٧٩٥	٣٥٤	١٣٠٦٩٤	٣٩٩
	جملة	١٧٦٢	١٣٤٧٩١	٣٦٣	١٢٧٤٨	٢٧٩	١٤٧٥٣٩	٣٥٦	١٥٠٤٧٤	٧٤٨	٤٩٩٧٢	٧٣٣	٢٠٠٤٤٦	٧٤٤	٢٨٥٢٦٥	٥٦٦	٦٢٧٢٠	٦٤١	٣٤٧٩٨٥	٥٨٠
الأسكندرية	علم	٥٢٢	٣١٥٤٥	٣١٧	١١٢٥	٢٥٤	٣٢٦٧٠	٣١٥	٤٢٤٠٠	٥٤٠	٨٥٦٥	٥٠٤	٥٠٩٦٥	٥٣٤	٧٣٩٤٥	٤٤٥	٩٦٩٠	٤٧٥	٨٣٦٣٥	٤٤٩
	خاص	٤٢٩	٢٨٣٧٢	١٩٤	٩٢٨٦	١٦٧	٣٧٦٥٨	١٨٨	١٥٨٤٨	٣١٤	٧٣٤٢	٢٠٩	٢٣١٩٠	٢٨١	٤٤٢٢٠	٢٣٧	١٦٦٢٨	١٨٦	٦٠٨٤٨	٢٢٣
	جملة	٩٥١	٥٩٩١٧	٢٥٩	١٠٤١١	١٧٦	٧٠٣٢٨	٢٤٧	٥٨٢٤٨	٤٧٩	١٥٩٠٧	٣٦٨	٧٤١٥٥	٤٥٥	١١٨١٦٥	٣٦٧	٢٦٣١٨	٢٩٢	١٤٤٤٨٣	٣٥٤
بورسعيد	علم	٥٣	٦٥٠٣	٣٦٨	٤٨	١٩٢	٦٥٥١	٣٦٧	٦٠٦٧	٥٩١	١١٠٥	٥٦٣	٧١٧٢	٥٨٦	١٢٥٧٠	٤٧٦	١١٥٣	٥٤٨	١٣٧٢٣	٤٨٢
	خاص	٣٨	٣٥٧٦	١٩٩	٢٩٦٨	١٦٠	٦٥٤٤	١٨١	١١٦٩	٣٩٨	٢١٤	٢١٢	١٣٨٣	٣٦٩	٤٧٤٥	٢٤٨	٣١٨٢	١٦٣	٧٩٢٧	٢١٤
	جملة	٩١	١٠٠٧٩	٣٠٨	٣٠١٦	١٦٠	١٣٠٩٥	٢٧٤	٧٢٣٦	٥٥٩	١٣١٩	٥٠٦	٨٥٥٥	٥٥١	١٧٣١٥	٤١٣	٤٣٣٥	٣٦٦	٢١٦٥٠	٣٨٤
السويس	علم	٤٤	٦٠٤٥	٣٥٣	٢٨	٢٨٣	٦٠٧٣	٣٥٣	١٠٦١٣	٨٧٢	١٢٩٢	٦١٦	١١٩٠٥	٨٤٥	١٦٦٥٨	٦٨٤	١٣٢٠	٦٠٩	١٧٩٧٨	٦٧٨
	خاص	٢٩	١٠١٩	١٥١	٧٦	١١٥	١٠٩٥	١٤٩	٧٥٧	٢٩١	٤٦٣	١٧٢	١٢٢٠	٢٤٦	١٧٧٦	٢١١	٥٢٩	١٦٤	٢٣١٥	٢٠٠
	جملة	٧٣	٧٠٦٤	٣٢٤	١٠٤	١٦٠	٧١٦٨	٣٢١	١١٣٧٠	٨٣٤	١٧٥٥	٤٩٩	١٣١٢٥	٧٨٩	١٨٤٣٤	٦٣٨	١٨٥٩	٤٨٠	٢٠٢٩٣	٦٢٤
حلوان	علم	٧٧	٢٠١٨٣	٥٢٤	٥٣٨	٢٠٢	٢٠٧٢١	٥١٦	٢٧٣٧٨	٥٤٦	٢١٢٧	٤٤١	٢٩٥٠٥	٥٣٩	٤٧٥٦١	٥٣٧	٢٦٦٥	٣٩٣	٥٠٢٢٦	٥٢٩
	خاص	٨٣	٣٩٩٦	٢٣٠	١٨٦	١٢٩	٤١٨٢	٢٢٥	٣٣٨٩	٣٧٨	١١٦٦	٢١٣	٤٥٥٥	٢٣٦	٧٣٨٥	٢٩٨	١٣٥٢	٢٠٢	٨٧٣٧	٢٨٣
	جملة	١٦٠	٢٤١٧٩	٤٧٥	٧٢٤	١٨٣	٢٤٩٠٣	٤٦٧	٣٠٧٢٧	٥٢٨	٣٢٩٣	٣٦٠	٣٤٠٦٠	٥١٢	٥٤٩٤٦	٥٠٥	٤٠١٧	٣٢٩	٥٨٩٦٣	٤٩٣
٦ أكتوبر	علم	٥٧	٣٦٣٦	٢٩٥	٨١	٣١٨	٣٧١٧	٢٩٥	٤٠٣٢	٣٩٧	٤٦٦	٤١٠	٤٤٩٨	٣٩٩	٧٦٦٨	٣٤٩	٥٤٧	٣٩٧	٨٢١٥	٣٥٢
	خاص	١٩١	١٩٠٥٠	٢٥٣	٣٧٢٧	١٨٧	٢٢٧٧٧	٢٤٢	٩٨٤٤	٤٨٦	١٦٦١	٢٥٥	١١٥٠٥	٤٥٣	٢٨٨٩٤	٣٢٢	٥٣٨٨	٢٠٨	٣٤٢٨٢	٣١٣
	جملة	٢٤٨	٢٢٦٨٦	٢٦٠	٣٨٠٨	١٩٠	٢٦٤٩٤	٢٥٠	١٣٨٧٦	٤٦٠	٢١٢٧	٢٨٩	١٦٠٠٣	٤٣٨	٣٦٥٦٢	٣٢٦	٥٩٣٥	٢٢٥	٤٢٤٩٧	٣٢٠

إجمالى العاملين (العمال والإداريين والفنيين و الكتبة) و متوسطات اجورهم الشهرية الأسبوعية بالجنيه
طبقا للتوزيع الجغرافى للمنشآت في الأسبوع الأول من شهر يوليو لسنة ٢٠١٠

تابع جدول رقم (٣)

المحافظة	نوع القطاع	عدد المنشآت	العمال						إداريين و فنيين و كتبة						جملة العاملين					
			ذكـــور		إنـــاث		جمـــلة		ذكـــور		إنـــاث		جمـــلة		ذكـــور		إنـــاث		جمـــلة	
			عدد	م٠أجر	عدد	م٠أجر	عدد	م٠أجر	عدد	م٠أجر	عدد	م٠أجر	عدد	م٠أجر	عدد	م٠أجر	عدد	م٠أجر	عدد	م٠أجر
دمياط	علم	٦٠	٢٧٩٥	٤٩٧	٥٦٠	١٧٣	٣٣٥٥	٤٤٣	٢٦٩٠	٨١٥	٦٠٣	٧٤٤	٣٢٩٣	٨٠٢	٥٤٨٥	٦٥٣	١١٦٣	٤٦٩	٦٦٤٨	٦٢١
	خاص	٢٨	١١١٢	١٥٢	٢٠٣	١٣٣	١٣١٦	١٤٩	١١٩٩	٢٩٥	٣٣٦	٢٢٨	١٥٣٥	٢٨٠	٢٣١٢	٢٢٧	٥٣٩	١٩٢	٢٨٥١	٢٢٠
	جملة	٨٨	٣٩٠٨	٣٩٩	٧٦٣	١٦٣	٤٦٧١	٣٦٠	٣٨٨٩	٦٥٥	٩٣٩	٥٥٩	٤٨٢٨	٦٢٦	٧٧٩٧	٥٢٦	١٧٠٢	٣٨١	٩٤٩٩	٥٠٠
الدقهلية	علم	١١٨	٩٣٠٤	٣٨٠	٧٩٠	٢٠٨	١٠٠٩٤	٣٦٦	١٤٦٨٥	٤٩٩	٣٥٢٤	٤٢٨	١٨٢٠٩	٤٨٥	٢٣٩٨٩	٤٥٣	٤٣١٤	٣٨٨	٢٨٣٠٣	٤٤٣
	خاص	٧٦	٢١٦٢	٢٤٦	٣٦٣	١٣٣	٢٥٢٥	٢٣٠	١٨٨٨	٢٠٢	١٢٦٩	١٣٩	٣١٥٧	١٧٧	٤٠٥٠	٢٢٦	١٦٣٢	١٣٨	٥٦٨٢	٢٠٠
	جملة	١٩٤	١١٤٦٦	٣٥٤	١١٥٣	١٨٤	١٢٦١٩	٣٣٩	١٦٥٧٣	٤٦٥	٤٧٩٣	٣٥٢	٢١٣٦٦	٤٤٠	٢٨٠٣٩	٤٢٠	٥٩٤٦	٣١٩	٣٣٩٨٥	٤٠٢
الشرقية	علم	٩٨	٦٢٦٠	٣٨١	٥١٢	١٧٨	٦٧٧٢	٣٦٦	٨٢٩٠	٤٨٧	١٦١٠	٤٢٣	٩٩٠٠	٤٧٦	١٤٥٥٠	٤٤١	٢١٢٢	٣٦٤	١٦٦٧٢٠	٤٣١
	خاص	١٩٧	٢٩٨٩٤	١٨٢	٧٠٢٣	١٣٩	٢٩٩١٧	١٧٤	٨٥٨٤	٣٨٤	١٣٠٦	٢٢٢	٩٨٩٠	٣٦٢	٣٨٤٧٨	٢٢٧	٨٣٢٩	١٥٢	٤٦٨٠٧	٢١٤
	جملة	٢٩٥	٣٦١٥٤	٢١٧	٧٥٣٥	١٤٢	٤٣٦٨٩	٢٠٤	١٦٨٧٤	٤٣٤	٢٩١٦	٣٢٣	١٩٧٩٠	٤١٩	٥٣٠٢٨	٢٨٦	١٠٤٥١	١٩٥	٦٣٤٧٩	٢٧١
القليوبية	علم	٨٥	١٢٢٣٧	٣٤١	٧٥٤	٢٧٢	١٢٩٩١	٣٣٧	١٧٦٠٥	٤٥٤	٢٦٩٢	٤١٩	٢٠٢٩٧	٤٤٩	٢٩٨٤٢	٤٠٨	٣٤٤٦	٣٨٧	٣٣٢٨٨	٤٠٥
	خاص	١٩٥	٣٢٨٦٧	٢٠٩	٦٤٦٩	١٦١	٤٠٣٣٦	٢٠١	٨٤٦٦	٤٢٢	٢٢٤١	٣١٤	١٠٧٠٧	٤٠٠	٤٢٣٣٣	٢٥٢	٨٧١٠	٢٠٠	٥١٠٤٣	٢٤٣
	جملة	٢٨٠	٤٦١٠٤	٢٤٤	٧٢٢٣	١٧٢	٥٣٣٢٧	٢٣٤	٢٦٠٧١	٤٤٤	٤٩٣٣	٣٧١	٣١٠٠٤	٤٣٢	٧٢١٧٥	٣١٦	١٢١٥٦	٢٥٢	٨٤٣٣١	٣٠٧
كفرالشيخ	علم	٥٦	٢٧١٥	٢٣٤	٤٦	١٥٩	٢٧٦١	٢٣٣	٢٧٨٩	٤٦٢	٧٤٣	٣٦٧	٣٥٣٢	٤٤٢	٥٥٠٤	٣٥٠	٧٨٩	٣٥٥	٦٢٩٣	٣٥٠
	خاص	٣٢	١١٢٦	٢٧٠	١٥٤	١٨٩	١٢٨٠	٢٦١	٣٤٩	٣١٨	٤٩	٢٣٦	٣٩٨	٣٠٨	١٤٧٥	٢٨٢	٢٠٣	٢٠٠	١٦٧٨	٢٧٢
	جملة	٨٨	٣٨٤١	٢٤٥	٢٠٠	١٨٢	٤٠٤١	٢٤٢	٣١٢٨	٤٤٦	٧٩٢	٣٥٩	٣٩٣٠	٤٢٩	٦٩٧٩	٣٣٥	٩٩٢	٣٢٣	٧٩٧١	٣٣٤
الغربية	علم	٨٨	٥٣٥٤	٣٢٢	٨٠	٢١٥	٥٤٣٤	٣٢٠	٧٦٣٣	٦٢٩	١٧٧٣	٤٨٣	٩٤٠٦	٦٠١	١٢٩٨٧	٥٠٢	١٨٥٣	٤٧١	١٤٨٤٠	٤٩٨
	خاص	٢١٨	٢٧٩٠٢	٢٦٤	٧٥٩١	١٩٢	٣٥٤٩٣	٢٤٩	٨٦٩٠	٣١١	٢١٩٢	٢٦٢	١٠٨٨٢	٣٠١	٣٦٥٩٢	٢٧٥	٩٧٨٣	٢٠٧	٤٦٣٧٥	٢٦١
	جملة	٣٠٦	٣٣٢٥٦	٢٧٣	٧٦٧١	١٩٢	٤٠٩٢٧	٢٥٨	١٦٣٢٣	٤٦٠	٣٩٦٥	٣٦١	٢٠٢٨٨	٤٤٠	٤٩٥٧٩	٣٣٥	١١٦٣٦	٢٤٩	٦١٢١٥	٣١٨

إجمالى العاملين (العمال والإداريين والفنيين و الكتبة) و متوسطات أجورهم الشهرية الأساسية بالجنيه
طبقا للتوزيع الجغرافى للمنشآت في الأسبوع الأول من شهر يوليو لسنة ٢٠١٠

تابع جدول رقم (٣)

المحافظة	نوع القطاع	عدد المنشآت	العمال						إداريين و فنيين و كتبة						جملة العاملين					
			ذكور		إناث		جملة		ذكور		إناث		جملة		ذكور		إناث		جملة	
			عدد	م٠أجر	عدد	م٠أجر	عدد	م٠أجر	عدد	م٠أجر	عدد	م٠أجر	عدد	م٠أجر	عدد	م٠أجر	عدد	م٠أجر	عدد	م٠أجر
المنوفية	علم	٥٦	٢٠٤٢	١٢٧٤	١٥٤	٣٥٢	٢١٩٦	١٢٠٩	٣١٢٣	٦٦٤	١٠٧٢	٢٨٩	٤١٩٥	٥٦٨	٥١٦٥	٩٠٥	١٢٢٦	٢٩٧	٦٣٩١	٧٨٩
	خاص	١١١	٨٥٨٨	١٤٤	١٧٢٨	٨٤	١٠٣١٦	١٣٤	٥٤٦٢	٢٤٧	٧٥٣	١٣٢	٥٢١٥	٢٣٠	١٣٠٥٠	١٧٩	٢٤٨١	٩٩	١٥٥٣١	١٦٦
	جملة	١٦٧	١٠٦٣٠	٣٦١	١٨٨٢	١٠٦	١٢٥١٢	٣٢٣	٧٥٨٥	٤١٩	١٨٢٥	٢٢٤	٩٤١٠	٣٨١	١٨٢١٥	٣٨٥	٣٧٠٧	١٦٤	٢١٩٢٢	٣٤٨
البحيرة	علم	٨٣	١٠١١٠	٣١٩	٧١٧	٢٢٨	١٠٨٢٧	٣١٣	١٣٢٥٧	٤٤٣	١٩٣٩	٤٣٣	١٥١٩٦	٤٤٢	٢٣٣٦٧	٣٨٩	٢٦٥٦	٣٧٨	٢٦٠٢٢	٣٨٨
	خاص	٥٩	١٨٨٠	٢٢٥	٣٢٤	١٥٩	٢٢٠٤	٢١٦	٩٢٦	٢٤٤	٥١٨	١٢٧	١٤٤٤	٢٠٢	٢٨٠٦	٢٣١	٨٤٢	١٣٩	٣٦٤٨	٢١٠
	جملة	١٤٢	١١٩٩٠	٣٠٥	١٠٤١	٢٠٧	١٣٠٣١	٢٩٧	١٤١٨٣	٤٢٠	٢٤٥٧	٣٦٨	١٦٦٤٠	٤٢١	٢٦١٧٣	٣٧٢	٣٤٩٨	٣٢٠	٢٩٦٧١	٣٦٦
الإسماعيلية	علم	٤٨	٥١٧٨	٢٩٠	٣١	١٩٢	٥٢٠٩	٢٨٩	٨٥٨٢	٤٢٠	١٣٤٧	٤٢٤	٩٩٢٩	٤٢٩	١٣٧٦٠	٣٧٧	١٣٧٨	٤١٩	١٥١٣٨	٣٨١
	خاص	٦	١٧١	٢٤١	٢	١٩٤	١٧٣	٢٤١	١٩٤	٢٥٨	٣	٢٦٧	١٩٧	٢٥٨	٣٦٥	٢٥٠	٥	٢٣٨	٣٧٠	٢٥٠
	جملة	٥٤	٥٣٤٩	٢٨٨	٣٣	١٩٢	٥٣٨٢	٢٨٨	٨٧٧٦	٤٢٦	١٣٥٠	٤٢٤	١٠١٢٦	٤٢٦	١٤١٢٥	٣٧٤	١٣٨٣	٤١٨	١٥٥٠٨	٣٧٨
الجيزة	علم	١٤٥	١٤٦٠٧	٢٦٩	٣٦٣	٢٧٥	١٤٩٧٠	٢٦٩	١٨٧٨٢	٤٥٠	٥٥١٦	٤٢٧	٢٤٢٩٨	٤٤٥	٣٣٣٨٩	٣٧١	٥٨٧٩	٤١٨	٣٩٢٦٨	٣٧٨
	خاص	٢٩٨	١٩٢٣٥	٢٥٤	٢٣٩٥	١٤٨	٢١٦٣٠	٢٤٣	٢١٦٦٤	٥٨٨	٨٠٨٣	٣٤٤	٢٩٧٤٧	٥٢٢	٤٠٨٩٩	٤٣١	١٠٤٧٨	٢٩٩	٥١٣٧٧	٤٠٤
	جملة	٤٤٣	٣٣٨٤٢	٢٦١	٢٧٥٨	١٦٥	٣٦٦٠٠	٢٥٣	٤٠٤٤٦	٥٢٤	١٣٥٩٩	٣٧٨	٥٤٠٤٥	٤٨٧	٧٤٢٨٨	٤٠٤	١٦٣٥٧	٣٤٢	٩٠٦٤٥	٣٩٣
بني سويف	علم	٤٨	٨٤٢	٣٦١	٣٢	١٦٩	٨٧٤	٣٥٤	١١٠٦	٦٥٨	٢٦٥	٤٩٤	١٣٧١	٦٢٦	١٩٤٨	٥٢٩	٢٩٧	٤٥٩	٢٢٤٥	٥٢٠
	خاص	٣٠	١٣٩٧	١٦٠	١٧٩	١٤٤	١٥٧٦	١٥٨	٤٥٢	٢٠٩	١٠١	١٢٧	٥٥٣	١٩٤	١٨٤٩	١٧٢	٢٨٠	١٣٨	٢١٢٩	١٦٨
	جملة	٧٨	٢٢٣٩	٢٣٦	٢١١	١٤٨	٢٤٥٠	٢٢٨	١٥٥٨	٥٢٨	٣٦٦	٣٩٣	١٩٢٤	٥٠٢	٣٧٩٧	٣٥٥	٥٧٧	٣٠٣	٤٣٧٤	٣٤٨
الفيوم	علم	٣٧	٨٤٠	٣٣٠	٢٠	٢٢٧	٨٦٠	٣٢٧	٩٩٩	٦٦٤	٢٨٦	٥٥٦	١٢٨٥	٦٤٠	١٨٣٩	٥١١	٣٠٦	٥٣٤	٢١٤٥	٥١٥
	خاص	٣٢	٦١١	٢٥٣	٧٢	١٤٤	٦٨٣	٢٤٢	٢٦١	١٧٩	٣٤٠	١٧٣	٦٠١	١٧٦	٨٧٢	٢٣١	٤١٢	١٦٨	١٢٨٤	٢١١
	جملة	٦٩	١٤٥١	٢٩٧	٩٢	١٦٢	١٥٤٣	٢٨٩	١٧٦٠	٥٦٤	٢٢٦	٣٤٨	١٨٨٦	٤٩٢	٢٧١١	٤٢١	٧١٨	٢٢٤	٣٤٢٩	٤٠١

إجمالى العاملين (العمال والإداريين والفنيين و الكتبة) و متوسطات اجورهم النقدية الأسبوعية بالجنيه
طبقا للتوزيع الجغرافى للمنشآت في الأسبوع الأول من شهر يوليو لسنة ٢٠١٠

تابع جدول رقم (٣)

المحافظة	نوع القطاع	عدد المنشآت	العمال						إداريين و فنيين و كتبة						جملة العاملين					
			ذكور		إناث		جملة		ذكور		إناث		جملة		ذكور		إناث		جملة	
			عدد	م٠أجر	عدد	م٠أجر	عدد	م٠أجر	عدد	م٠أجر	عدد	م٠أجر	عدد	م٠أجر	عدد	م٠أجر	عدد	م٠أجر	عدد	م٠أجر
المنيا	علم	٧٢	٤٦٦٧	٣٩٧	٣٢	١٨٣	٤٦٩٩	٣٩٠	١١٢١٧	٥١٤	١٥٥٩	٤٨٦	١٢٧٧٦	٥١١	١٥٨٨٤	٤٧٨	١٥٩١	٤٨٠	١٧٤٧٥	٤٧٩
	خاص	٤٣	٤١٩	١١٠	١٢١	٧٥	٥٤٠	٩٠٢	٢٣٠	١٢٧	٤٩٠	١١٩	٨٢٠	١٢٢	٧٤٩	١١٧	٦١١	١١٠	١٣٦٠	١١٤
	جملة	١١٥	٥٠٨٦	٣٦٩	١٥٣	٩٨	٥٢٣٩	٣٦١	١١٥٤٧	٥٠٣	٢٠٤٩	٣٩٨	١٣٥٩٦	٤٨٧	١٦٦٣٣	٤٦٢	٢٢٠٢	٣٧٧	١٨٨٣٥	٤٥٢
أسيوط	علم	٧٠	٥٤٠١	٣٩٦	١٤١	٥٧٠	٥٥٤٢	٤٠١	٥٣٦٥	٧٧١	٤٩٧	٧٣٨	٥٨٦٢	٧٦٨	١٠٧٦٦	٥٨٣	٦٣٨	٧٠١	١١٤٠٤	٥٨٩
	خاص	٢٠	٣٤٠	٧٤	٨٧	٩٠	٤٢٧	٧٧	٢٧٦	١٢٥	٤١٠	١٤٠	٦٨٦	١٣٤	٦١٦	٩٧	٤٩٧	١٣١	١١١٣	١١٢
	جملة	٩٠	٥٧٤١	٣٧٧	٢٢٨	٣٨٦	٥٩٦٩	٣٧٧	٥٦٤١	٧٣٩	٩٠٧	٤٦٨	٦٥٤٨	٧٠١	١١٣٨٢	٥٥٦	١١٣٥	٤٥١	١٢٥١٧	٥٤٧
سوهاج	علم	٦٢	١٦٣٢	٣٦٣	٧٩	١٥٢	١٦٦٢	٣٦٠	٢٩١٣	٦٢٩	٤٠٢	٥٣٠	٣٣١٥	٦١٧	٤٥٤٦	٥٣٣	٤٣١	٥٠٤	٤٩٧٧	٥٣١
	خاص	٢١	٥٧٥	١٨٤	١٠٨	٧٩	٦٨٣	١٦٧	٥٥٢	٢٣٢	٢٠٧	١٥٠	٧٥٩	٢١٠	١١٢٧	٢٠٨	٣١٥	١٢٦	١٤٤٢	١٩٠
	جملة	٨٣	٢٢٠٨	٣١٧	١٣٧	٩٤	٢٣٤٥	٢٠٤	٣٤٦٥	٥٦٦	٦٠٩	٤٠١	٤٠٧٤	٥٤١	٥٦٧٣	٤٦٩	٧٤٦	٣٤٤	٦٤١٩	٤٥٤
قنا	علم	٤٣	٤٩٨٩	٥١٠	٢٤	٢٠٧	٥٠١٣	٥٠٨	٨٥٧٧	٦٣٥	٢٢١	٦٣٩	٨٧٩٨	٦٣٥	١٣٥٦٦	٥٨٩	٢٤٥	٥٩٧	١٣٨١١	٥٨٩
	خاص	٦	٥٤	١٢٠	١٢	٨٦	٦٦	١١٣	٥٠	١٧٢	٥٩	١٦٦	١٠٩	١٦٩	١٠٤	١٤٥	٧١	١٥٢	١٧٥	١٤٨
	جملة	٤٩	٥٠٤٣	٥٠٥	٣٦	١٦٧	٥٠٧٩	٥٠٣	٨٦٢٧	٦٣٢	٢٨٠	٥٣٩	٨٩٠٧	٦٢٩	١٣٦٧٠	٥٨٥	٣١٦	٤٩٧	١٣٩٨٦	٥٨٣
قنا	علم	٥٢	٤٤٥٢	٣٩٢	٤٠	٢٠٤	٤٤٩٢	٣٩٠	٧٠٦٢	٥٩٩	٦٣٣	٤٨٩	٧٦٩٥	٥٩٠	١١٥١٤	٥١٩	٦٧٣	٤٧٢	١٢١٨٧	٥١٦
	خاص	٦	٢١٤	١٤٧	١٠	٨٧	٢٢٤	١٤٥	١٧٨	٢١٣	٤٨	٢٢٤	٢٢٦	٢١٥	٣٩٢	١٧٧	٥٨	٢٠٠	٤٥٠	١٨٠
	جملة	٥٨	٤٦٦٦	٣٨٠	٥٠	١٨٠	٤٧١٦	٣٧٨	٧٢٤٠	٥٩٠	٦٨١	٤٧٠	٧٩٢١	٥٧٩	١١٩٠٦	٥٠٨	٧٣١	٤٥١	١٢٦٣٧	٥٠٤
مدينة الأقصر	علم	١٩	١٠٥٠	٣٦٦	٢	١٣٢	١٠٥٢	٣٦٥	٧٧٦	٧٦٦	٦٠	٦٤٠	٨٣٦	٧٥٧	١٨٢٦	٥٣٦	٦٢	٦٢٤	١٨٨٨	٥٣٩
	خاص	٨	٤٥	١٢٣	٨	٧٦	٥٣	١١٦	٦١	١٦٥	٦٦	١١٧	١٢٧	١٤٠	١٠٦	١٤٧	٧٤	١٦٣	١٨٠	١٣٣
	جملة	٢٧	١٠٩٥	٣٥٦	١٠	٨٧	١١٠٥	٣٥٢	٨٣٧	٧٢٣	١٢٦	٣٦٦	٩٦٣	٦٧٦	١٩٣٢	٥١٥	١٣٦	٣٤٦	٢٠٦٨	٥٠٤

إجمالى العاملين (العمال والإداريين والفنيين و الكتبة) و متوسطات اجورهم النقدية الأسبوعية بالجنيه
طبقا للتوزيع الجغرافى للمنشآت في الأسبوع الأول من شهر يوليو لسنة ٢٠١٠

تابع جدول رقم (٣)

المحافظة	نوع القطاع	عدد المنشآت	العمال						إداريين و فنيين و كتبة						جملة العاملين					
			ذكور		إناث		جملة		ذكور		إناث		جملة		ذكور		إناث		جملة	
			عدد	م٠نجر	عدد	م٠نجر	عدد	م٠نجر	عدد	م٠نجر	عدد	م٠نجر	عدد	م٠نجر	عدد	م٠نجر	عدد	م٠نجر	عدد	م٠نجر
البحرالاحمر	علم	٢٧	١٣٠٠	٣٠٧	١٥	١٦٧	١٣١٥	٣٠٥	٢٩٩٨	٤٦٠	١٣٧	٥٦٤	٣١٣٥	٤٦٥	٤٢٩٨	٤١٤	١٥٢	٥٢٥	٤٤٥٠	٤١٨
	خاص	١٦	٢٠٦٤	١٣٦	٢٩	٨٨	٢٠٩٣	١٣٥	١٢٠٥	٢٢١	٢٩	١٨٧	١٢٣٤	٢٢٠	٣٢٦٩	١٦٧	٥٨	١٣٨	٣٣٢٧	١٦٦
	جملة	٤٣	٣٣٦٤	٢٠٢	٤٤	١١٥	٣٤٠٨	٢٠١	٤٢٠٣	٣٩٢	١٦٦	٤٩٨	٤٣٦٩	٣٩٦	٧٥٦٧	٣٠٧	٢١٠	٤١٨	٧٧٧٧	٣١٠
الوادى الجديد	علم	١٠	٩٦٣	٣٣٣	١	٩٨	٩٦٤	٣٣٢	٨٩٢	٥٥٤	٤٨	٧٩٧	٩٤٠	٥٦٦	١٨٥٥	٤٣٩	٤٩	٧٨٣	١٩٠٤	٤٤٨
	خاص	١	٨	١٨٩	٢٤	١٢٤	٣٢	١٤٠	٨	٢٠٧	٢	١٣٨	١٠	١٩٣	١٦	١٩٨	٢٦	١٢٥	٤٢	١٥٣
	جملة	١١	٩٧١	٣٣١	٢٥	١٢٣	٩٩٦	٣٢٦	٩٠٠	٥٥١	٥٠	٧٧١	٩٥٠	٥٦٢	١٨٧١	٤٣٧	٧٥	٥٥٥	١٩٤٦	٤٤٢
مطروح	علم	١١	٥٥	٥١٦	١	٢٢٥	٥٦	٥١١	٩٥	٩٠٦	١٩	٦٠٩	١١٤	٨٥٧	١٥٠	٧٦٣	٢٠	٥٩٠	١٧٠	٧٤٣
	خاص	٦	٣٧٤	١٨٩	١٢	١٠١	٣٨٦	١٨٦	١٢٦	٣٧٣	٤	٢٩٥	١٣٠	٣٧١	٥٠٠	٢٣٥	١٦	١٤٩	٥١٦	٢٣٣
	جملة	١٧	٤٢٩	٢٣١	١٣	١١١	٤٤٢	٢٢٧	٢٢١	٦٠٢	٢٣	٥٥٤	٢٤٤	٥٩٨	٦٥٠	٣٥٧	٣٦	٣٩٤	٦٨٦	٣٥٩
شمال سيناء	علم	١٢	٥٣٩	٤٨٥	٠	٠	٥٣٩	٤٨٥	٩٥٥	٥٢٠	٧٥	٤٨٩	١٠٣٠	٥١٨	١٤٩٤	٥٠٨	٧٥	٤٨٩	١٥٦٩	٥٠٧
	خاص	٦	١٨٣	١٧٢	١٠	٨٧	١٩٣	١٦٨	٣٩٨	٢٥٤	١٧	١٦٠	٤١٥	٢٥٠	٥٨١	٢٢٨	٢٧	١٣٣	٦٠٨	٢٢٤
	جملة	١٨	٧٢٢	٤٠٥	١٠	٨٧	٧٣٢	٤٠١	١٣٥٣	٤٤٢	٩٢	٤٢٩	١٤٤٥	٤٤١	٢٠٧٥	٤٢٩	١٠٢	٣٩٥	٢١٧٧	٤٢٨
جنوب سيناء	علم	١٧	١٤٥٧	٣٣٤	٤	١٩٦	١٤٦١	٣٣٣	١٦١٩	٥٢٣	٥٨	٤٩٢	١٦٧٧	٥٣١	٣٠٧٦	٤٣٨	٦٢	٤٧٣	٣١٣٨	٤٣٩
	خاص	٤٤	٤٧٣٤	٢٣٢	٦	٢٤٨	٤٧٤٠	٢٣٢	٢٥٥٥	٥٠١	٤٢	٨٩٥	٢٥٩٧	٥٠٧	٧٢٨٩	٣٢٦	٤٨	٨١٤	٧٣٣٧	٣٢٩
	جملة	٦١	٦١٩١	٢٥٦	١٠	٢٢٧	٦٢٠١	٢٥٦	٤١٧٤	٥١٣	١٠٠	٦٦١	٤٧٤	٥١٧	١٠٣٦٥	٣٥٩	١١٠	٦٢٢	١٠٤٧٥	٣٦٢
الإجمالى	علم	٢٧٠٣	٢٤٩٠٣٨	٣٩٤	٩٩١٠	٣٧٧	٢٥٨٩٤٨	٣٩٣	٣٣٣٥٣٠	٦٣٢	٦٨٨١٧	٦٦٦	٤٠٢٣٤٧	٦٣٨	٥٨٢٥٦٨	٥٣٠	٧٨٧٢٧	٦٣٠	٦٦١٢٩٥	٥٤٢
	خاص	٣٣٥٨	٢٤٥٤٢٤	٢٢٥	٥٢١٧٩	١٥٨	٢٩٧٦٠٣	٢١٣	١٤٣٣٢٥	٤٦٦	٤٩٢٠٠	٣٣٢	١٩٢٥٢٥	٤٣٢	٢٨٨٧٤٩	٣١٤	١٠١٣٧٩	٢٤٢	٤٩٠١٣٨	٢٩٩
	جملة	٦٠٦١	٢٩٤٤٦٢	٣١٠	٦٢٠٨٩	١٩٣	٥٥٦٥٥١	٢٩٧	٤٧٦٨٥٥	٥٨٢	١١٨٠١٧	٥٢٧	٥٩٤٨٧٢	٥٧١	٩٧١٣١٧	٤٤٤	١٨٠١٠٦	٤١٢	١١٥١٤٢٣	٤٣٩

عدد العمال ومتوسطات أجورهم النقدية الأسبوعية بالجنيه و متوسطات ساعات العمل
طبقا للتوزيع الجغرافى فى الأسبوع الأول من شهر يوليو ٢٠١٠

جدول رقم (٤)

المحافظة	نوع القطاع	ذكور			إناث			جملة		
		عدد	متوسط الأجر	متوسط ساعات العمل	عدد	متوسط الأجر	متوسط ساعات العمل	عدد	متوسط الأجر	متوسط ساعات العمل
القاهرة	علم	٨٢٢٣٦	٤٣٠	٥١	٢٧٤٢	٦٠٩	٥٤	٨٤٠٧٨	٤٣٨	٥٢
	خاص	٥٢٤٥٥	٢٥٧	٥٤	٩٠٠٦	١٤٢	٥٥	٦١٤٦١	٢٤٠	٥٤
	جملة	١٣٤٧٩١	٣٦٣	٥٢	١٢٧٤٨	٢٧٩	٥٤	١٤٧٥٣٩	٣٥٦	٥٣
الأسكندرية	علم	٣١٥٤٥	٢١٧	٥٣	١١٢٥	٢٥٤	٥٤	٣٢٦٧٠	٢١٥	٥٣
	خاص	٢٨٣٧٢	١٩٤	٥٩	٩٢٨٦	١٦٧	٥٨	٣٧٦٥٨	١٨٨	٥٩
	جملة	٥٩٩١٧	٢٥٩	٥٦	١٠٤١١	١٧١	٥٨	٧٠٣٢٨	٢٤٧	٥٦
بورسعيد	علم	١٥٠٣	٣٦٨	٥٤	٤٨	١٩٢	٥٥	٦٥٥١	٣٦٧	٥٤
	خاص	٣٥٧٦	١٩٩	٦٢	٢٩٦٨	١٦٠	٦٢	٦٥٤٤	١٨١	٦٢
	جملة	١٠٠٧٩	٣٠٨	٥٧	٣٠١١	١٦٠	٦٢	١٣٠٩٥	٢٧٤	٥٨
السويس	علم	١٠٤٥	٣٥٣	٥٢	٢٨	٢٨٢	٥١	٦٠٧٣	٣٥٣	٥٢
	خاص	١٠١٩	١٥١	٥٥	٧٦	١١٥	٦٠	١٠٤٥	١٤٩	٥٥
	جملة	٧٠١٤	٣٢٤	٥٣	١٠٤	١٦٠	٥٨	٧١٦٨	٣٢١	٥٣
طوان	علم	٢٠١٨٣	٥٢٤	٥٤	٥٣٨	٢٠٢	٥٢	٢٠٧٢١	٥١١	٥٤
	خاص	٣٩٩٦	٢٣٠	٥١	١٨٦	١٢٩	٥٥	٤١٨٢	٢٢٥	٥٢
	جملة	٢٤١٧٩	٤٧٥	٥٣	٧٢٤	١٨٢	٥٣	٢٤٩٠٣	٤٦٧	٥٣
٦أكتوبر	علم	٣٦٣٦	٢٩٥	٥٢	٨١	٣١٨	٥٠	٣٧١٧	٢٩٥	٥٢
	خاص	١٩٠٥٠	٢٥٣	٦١	٣٧٢٧	١٨٧	٦١	٢٢٧٧٧	٢٤٢	٦١
	جملة	٢٢٦٨١	٢٦٠	٥٩	٣٨٠٨	١٩٠	٦١	٢٦٤٩٤	٢٥٠	٥٩

عدد العمال ومتوسطات أجورهم النقدية الأسبوعية بالجنيه و متوسطات ساعات العمل
طبقا للتوزيع الجغرافى فى الأسبوع الأول من شهر يوليو ٢٠١٠

تابع جدول رقم (٤)

المحافظة	نوع القطاع	ذكور			إناث			جملة		
		عدد	متوسط الأجر	متوسط ساعات العمل	عدد	متوسط الأجر	متوسط ساعات العمل	عدد	متوسط الأجر	متوسط ساعات العمل
دمياط	علم	٢٧٩٥	٤٩٧	٥٤	٥٩٠	١٧٢	٥٤	٣٣٥٥	٤٤٣	٥٤
	خاص	١١١٣	١٥٢	٦١	٢٠٣	١٣٢	٦٠	١٣١٦	١٤٩	٦١
	جملة	٣٩٠٨	٣٩٩	٥٩	٧٩٣	١٦٣	٥٩	٤١٧١	٣٩٠	٥٩
الدقهلية	علم	٩٣٠٤	٣٨٠	٥٢	٧٩٠	٢٠٨	٥٣	١٠٠٩٤	٣٦١	٥٢
	خاص	٢١٦٢	٢٤٩	٥٤.	٣٦٣	١٣٣	٥٥	٢٥٢٥	٢٣٠	٥٤
	جملة	١١٤٦٦	٣٥٤	٥٢	١١٥٣	١٨٤	٥٣	١٢٦١٩	٣٣٩	٥٢
الشرقية	علم	١٢٩٠	٣٨١	٥٤	٥١٢	١٧٨	٥٦	١٧٧٢	٣٦١	٥٤
	خاص	٢٩٨٩٤	١٨٢	٦٠	٧٠٢٣	١٣٩	٦٠	٣٦٩١٧	١٧٤	٦٠
	جملة	٣٦١٥٤	٢١٧	٥٩	٧٥٣٥	١٤٢	٦٠	٤٣٦٨٩	٢٠٤	٥٩
القليوبية	علم	١٢٢٣٧	٣٤١	٥١	٧٥٤	٢٧٢	٤٩	١٢٩٩١	٣٣٧	٥١
	خاص	٣٣٨٦٧	٢٠٩	٦١	٦٤٦٩	١٦١	٦٠	٤٠٣٣٦	٢٠١	٦١
	جملة	٤٦١٠٤	٢٤٤	٥٨	٧٢٢٣	١٧٢	٥٩	٥٣٢٢٧	٢٣٤	٥٨
كفرالشيخ	علم	٢٧١٥	٢٣٤	٥٦	٤٦	١٥٩	٥٣	٢٧٦١	٢٣٣	٥٦
	خاص	١١٢٦	٢٧٠	٥٩	١٥٤	١٨٩	٥٩	١٢٨٠	٢٦١	٥٩
	جملة	٣٨٤١	٢٤٥	٥٧	٢٠٠	١٨٢	٥٨	٤٠٤١	٢٤٢	٥٧
الغربية	علم	٥٣٥٤	٣٢٢	٥١	٨٠	٢١٥	٥٧	٥٤٣٤	٣٢٠	٥١
	خاص	٢٧٩٠٢	٢١٤	٥٦	٧٥٩١	١٩٢	٥٥	٣٥٤٩٣	٢٤٩	٥٦
	جملة	٣٣٢٥٦	٢٧٣	٥٥	٧٩٧١	١٩٢	٥٥	٤٠٩٢٧	٢٥٨	٥٥

عدد العمال ومتوسطات أجورهم النقدية الأسبوعية بالجنيه و متوسطات ساعات العمل
طبقا للتوزيع الجغرافى فى الأسبوع الأول من شهر يوليو ٢٠١٠

تابع جدول رقم (٤)

المحافظة	نوع القطاع	ذكور			إناث			جملة		
		عدد	متوسط الأجر	متوسط ساعات العمل	عدد	متوسط الأجر	متوسط ساعات العمل	عدد	متوسط الأجر	متوسط ساعات العمل
المنوفية	علم	٢٠٤٢	١٢٧٤	٥٢	١٥٤	٣٥٢	٥٤	٢١٩٦	١٢٠٩	٥٢
	خاص	٨٥٨٨	١٤٤	٥٨	١٧٢٨	٨٤	٥٧	١٠٣١٦	١٣٤	٥٨
	جملة	١٠١٣٠	٣٦١	٥٧	١٨٨٢	١٠١	٥٧	١٢٥١٢	٣٢٣	٥٧
البحيرة	علم	١٠١١٠	٣١٩	٥٥	٧١٧	٢٢٨	٦٠	١٠٨٢٧	٣١٣	٥٥
	خاص	١٨٨٠	٢٢٥	٥١	٣٢٤	١٥٩	٥٨	٢٢٠٤	٢١١	٥١
	جملة	١١٩٩٠	٣٠٥	٥٥	١٠٤١	٢٠٧	٥٩	١٣٠٣١	٢٩٧	٥٥
الإسماعيلية	علم	٥١٧٨	٢٩٠	٥٤	٣١	١٩٢	٥٩	٥٢٠٩	٢٨٩	٥٤
	خاص	١٧١	٢٤١	٦١	٢	١٩٤	٦٢	١٧٣	٢٤١	٦١
	جملة	٥٣٤٩	٢٨٨	٥٥	٣٣	١٩٢	٥٩	٥٣٨٢	٢٨٨	٥٥
الجيزة	علم	١٤١٠٧	٢٦٩	٤٨	٣٦٣	٢٧٥	٥٠	١٤٩٧٠	٢٦٩	٤٨
	خاص	١٩٢٣٥	٢٥٤	٥٧	٢٣٩٥	١٤٨	٥٨	٢١٦٣٠	٢٤٣	٥٧
	جملة	٣٣٨٤٢	٢٦١	٥٢	٢٧٥٨	١٦٥	٥٧	٣٦٦٠٠	٢٥٣	٥٣
بنى سويف	علم	٨٤٢	٣٦١	٥٣	٣٢	١٦٩	٥١	٨٧٤	٣٥٤	٥٣
	خاص	١٣٩٧	١٦٠	٥٣	١٧٩	١٤٤	٥٠	١٥٧٦	١٥٨	٥٢
	جملة	٢٢٣٩	٢٣١	٥٣	٢١١	١٤٨	٥٠	٢٤٥٠	٢٢٨	٥٣
الفيوم	علم	٨٤٠	٣٣٠	٥٥	٢٠	٢٢٧	٥٥	٨٦٠	٣٢٧	٥٥
	خاص	٦١١	٢٥٣	٥١	٧٢	١٤٤	٥١	٦٨٣	٢٤٢	٥٥
	جملة	١٤٥١	٢٩٧	٥١	٩٢	١٦٢	٥٢	١٥٤٣	٢٨٩	٥٥

عدد العمال ومتوسطات أجورهم النقدية الأسبوعية بالجنيه و متوسطات ساعات العمل
طبقا للتوزيع الجغرافى فى الأسبوع الأول من شهر يوليو ٢٠١٠

تابع جدول رقم (٤)

المحافظة	نوع القطاع	ذكور			إناث			جملة		
		عدد	متوسط الأجر	متوسط ساعات العمل	عدد	متوسط الأجر	متوسط ساعات العمل	عدد	متوسط الأجر	متوسط ساعات العمل
المنيا	علم	٤٦٦٧	٣٤٧	٥٤	٣٢	١٨٣	٥٥	٤٦٩٩	٣٩٠	٥٤
	خاص	٤١٩	١١٠	٥٣	١٢١	٧٥	٤٦	٥٤٠	١٠٢	٥١
	جملة	٥٠٨٦	٣٦٩	٥٤	١٥٣	٩٨	٤٨	٥٢٣٩	٣٦١	٥٤
اسيوط	علم	٥٤٠١	٣٩١	٥٢	١٤١	٥٧٠	٥٠	٥٥٤٢	٤٠١	٥٢
	خاص	٣٤٠	٧٤	٥٢	٨٧	٩٠	٤٦	٤٢٧	٧٧	٥١
	جملة	٥٧٤١	٣٧٧	٥٢	٢٢٨	٣٨١	٤٨	٥٩٦٩	٣٧٧	٥٢
سوهاج	علم	١٦٣٣	٣٦٣	٥٢	٢٩	١٥٢	٥٢	١٦٦٢	٣٦٠	٥٢
	خاص	٥٧٥	١٨٤	٥١	١٠٨	٧٩	٥٥	٦٨٣	١٦٧	٥١
	جملة	٢٢٠٨	٣١٧	٥٣	١٣٧	٩٤	٥٤	٢٣٤٥	٣٠٤	٥٣
قنا	علم	٤٨٨٩	٥١٠	٥٠	٢٤	٢٠٧	٥٤	٥٠١٣	٥٠٨	٥٠
	خاص	٥٤	١٢٠	٥١	١٢	٨١	٤٥	١٦	١١٣	٥٤
	جملة	٥٠٤٣	٥٠٥	٥٠	٣٦	١٦٧	٥١	٥٠٧٩	٥٠٣	٥٠
أسوان	علم	٤٤٥٢	٣٩٢	٥٢	٤٠	٢٠٤	٥٣	٤٤٩٢	٣٩٠	٥٢
	خاص	٢١٤	١٤٧	٥٧	١٠	٨٧	٦٠	٢٢٤	١٤٥	٥٨
	جملة	٤٦٦٦	٣٨٠	٥٢	٥٠	١٨٠	٥٤	٤٧١٦	٣٧٨	٥٢
مدينة الأقصر	علم	١٠٥٠	٣٦٦	٥٣	٢	١٣٢	٦٠	١٠٥٢	٣٦٥	٥٣
	خاص	٤٥	١٢٣	٥٢	٨	٧٦	٣٧	٥٣	١١١	٤٩
	جملة	١٠٩٥	٣٥١	٥٣	١٠	٨٧	٤٢	١١٠٥	٣٥٣	٥٣

عدد العمال ومتوسطات أجورهم النقدية الأسبوعية بالجنيه و متوسطات ساعات العمل
طبقا للتوزيع الجغرافى فى الأسبوع الأول من شهر يوليو ٢٠١٠

تابع جدول رقم (٤)

المحافظة	نوع القطاع	ذكور			إناث			جملة		
		عدد	متوسط الأجر	متوسط ساعات العمل	عدد	متوسط الأجر	متوسط ساعات العمل	عدد	متوسط الأجر	متوسط ساعات العمل
البحر الاحمر	عام	١٣٠٠	٢٠٧	٥٢	١٥	١٦٧	٤٨	١٣١٥	٢٠٥	٥٢
	خاص	٢٠٦٤	١٣٦	٥٤	٢٩	٨٨	٥٩	٢٠٩٣	١٣٥	٥٥
	جملة	٣٣٦٤	٢٠٢	٥٤	٤٤	١١٥	٥٥	٣٤٠٨	٢٠١	٥٤
الوادى الجديد	علم	٩٦٣	٢٣٣	٥٠	١	٩٨	٦٠	٩٦٤	٢٣٢	٥٠
	خاص	٨	١٨٩	٥٢	٢٤	١٢٤	٥٥	٣٢	١٤٠	٥٤
	جملة	٩٧١	٢٣١	٥٠	٢٥	١٢٣	٥٥	٩٩٦	٢٢٩	٥٠
مطروح	علم	٥٥	٥١٦	٤٨	١	٢٢٥	٥٠	٥٦	٥١١	٤٨
	خاص	٣٧٤	١٨٩	٦١	١٢	١٠١	٦٢	٣٨٦	١٨٩	٦١
	جملة	٤٢٩	٢٣١	٦٠	١٣	١١١	٦١	٤٤٢	٢٢٧	٦٠
شمال سيناء	علم	٥٣٩	٤٨٥	٥٤	٠	٠	٠	٥٣٩	٤٨٥	٥٤
	خاص	١٨٣	١٧٢	٦٠	١٠	٨٧	٦١	١٩٣	١٦٨	٦٠
	جملة	٧٢٢	٤٠٥	٥٦	١٠	٨٧	٦١	٧٣٢	٤٠١	٥٩
جنوب سيناء	علم	١٤٥٧	٣٣٤	٥١	٤	١٩٦	٥٧	١٤٦١	٣٣٣	٥١
	خاص	٤٧٣٤	٢٣٢	٦٢	٦	٢٤٨	٦٢	٤٧٤٠	٢٣٢	٦٢
	جملة	٦١٩١	٢٥٩	٥٩	١٠	٢٢٧	٦٠	٦٢٠١	٢٥٩	٥٩
الإجمالى	علم	٢٤٩٠٣٨	٢٩٤	٥٢	٩٩٦٠	٢٧٧	٥٤	٢٥٨٩٤٨	٢٩٣	٥٢
	خاص	٢٤٥٤٢٤	٢٢٥	٥٨	٥٢١٧٩	١٥٨	٥٨	٢٩٧٦٠٣	٢١٣	٥٨
	جملة	٤٩٤٤٦٢	٣١٠	٥٥	٦٢٠٨٩	١٩٣	٥٧	٥٥٦٥٥١	٢٩٧	٥٥

القسم الثالث

الجداول المبوبة طبقاً للتصنيف المهنى

عدد العمال ومتوسطات أجورهم النقدية الأسبوعية بالجنيه ومتوسطات ساعات العمل موزعين طبقا للمهن في الأسبوع الأول من شهر يوليو ٢٠١٠

جدول رقم (٥)

المهن		نوع القطاع	ذكور			إناث			جملة		
			عدد	متوسط الأجر	متوسط ساعات العمل	عدد	متوسط الأجر	متوسط ساعات العمل	عدد	متوسط الأجر	متوسط ساعات العمل
٥١١١	العاملون في منشآت خدمات السفر والرحلات	عام	١٢٨٣	١٥٤٤	٦٠	١٢٠٧	١٠٦٧	٦٠	٢٦٩٠	١٣١٧	٦٠
		خاص	٨٢	٩٨	٥٧	٥١	١٨٨	٥٧	١٣٣	١٣٣	٥٧
		جملة	١٤٦٥	١٤٦٣	٦٠	١٣٥٨	١٠٣٤	٦٠	٢٨٢٣	١٢٥٧	٦٠
٥١١٣	مرشدو السياحة والمضيفون	عام	٠	٠	٠	٠	٠	٠	٠	٠	٠
		خاص	٧٩	٢٠٤	٦١	٢٢	٢٦٣	٦١	١٠١	٢٠٨	٦١
		جملة	٧٩	٢٠٤	٦١	٢٢	٢٦٣	٦١	١٠١	٢٠٨	٦١
٥١٢٢	الطهاة	عام	١٠٨٧	٥٣٦	٥١	٧	٦٧٦	٥٢	١٠٩٤	٥٣٧	٥١
		خاص	٣٩١٢	٢٦١	٥٩	٢١١	١٩٧	٥٦	٤١٢٣	٢٥٨	٥٩
		جملة	٤٩٩٩	٣٢١	٥٧	٢١٨	٢١٣	٥٦	٥٢١٧	٣١٧	٥٧
٥١٢٣	العاملون في الخدمة بالمطاعم والمقاهي	عام	١٠٦٨	٦٣٠	٥٠	١٨٨	٨٤٨	٥٩	١٢٥٦	٦٦٣	٥٠
		خاص	٦٨٧٢	١٧٩	٥٩	٩٤٢	١٠٤	٥٩	٧٨١٤	١٢٩	٥٩
		جملة	٧٩٤٠	١٩٦	٥٨	١١٣٠	٢٢٨	٥٨	٩٠٧٠	٢٠٠	٥٨
٥١٣١	العاملون في رعاية الأطفال	عام	٥	١٨٤	٥٠	١٣	١٨٨	٤٢	١٨	١٨٧	٤٤
		خاص	٤	٢٢١	٥٢	١٦٨	١٦٢	٥٥	١٧٢	١٦٤	٥٥
		جملة	٩	٢٠٥	٥١	١٨١	١٦٤	٥٤	١٩٠	١٦٦	٥٤
٥١٣٢	العاملون في الرعاية الشخصية بالمستشفيات	عام	٤	٤٦٤	٥٩	٠	٠	٠	٤	٤٦٤	٥٩
		خاص	٣٨	١٨٠	٥٣	٧	١٠٨	٥٢	٤٥	١٦٩	٥٣
		جملة	٤٢	٢٠٧	٥٤	٧	١٠٨	٥٢	٤٩	١٩٣	٥٣

عدد العمال ومتوسطات أجورهم النقدية الأسبوعية بالجنيه ومتوسطات ساعات العمل موزعين طبقا للمهن في الأسبوع الأول من شهر يوليو ٢٠١٠

تابع جدول رقم (٥)

المهن		نوع القطاع	ذكور			إناث			جملة		
			عدد	متوسط الأجر	متوسط ساعات العمل	عدد	متوسط الأجر	متوسط ساعات العمل	عدد	متوسط الأجر	متوسط ساعات العمل
العاملون في الرعايه الشخصيه ومن إليهم الذين لم يتم تصنيفهم	٥١٣٩	عام	٠	٠	٠	١	١٦٥	٥٣	١	١٦٥	٥٣
		خاص	٤	٢٠٦	٥٥	٧	١٤١	٤٧	١١	١٦٤	٥٠
		جملة	٤	٢٠٦	٥٥	٨	١٤٤	٤٧	١٢	١٦٤	٥٠
مصففو الشعر والحلاقون والعاملون في التجميل ومن إليهم	٥١٤١	عام	٢١	١٨١	٥١	١	٣٦٨	٥٠	٢٢	١٨٨	٥١
		خاص	٤	٥٢	٦٠	٦	٨٨	٦٠	١٠	٧٣	٦٠
		جملة	٢٥	١٦٠	٥٣	٧	١٧٦	٥٩	٣٢	١٥٦	٥٤
الحلوانية والمحنطون	٥١٤٢	عام	٠	٠	٠	٠	٠	٠	٠	٠	٠
		خاص	٣	١٨١	٣٩	٠	٠	٠	٣	١٨١	٣٩
		جملة	٣	١٨١	٣٩	٠	٠	٠	٣	١٨١	٣٩
العاملون في الخدمات الشخصية الأخرى الذين لم يرد تصنيفهم	٥١٤٩	عام	١٧٥	٣٧٤	٤٩	٠	٠	٠	١٧٥	٣٧٤	٤٩
		خاص	٥٠	١٣٤	٦٠	٥	١٦٥	٧٥	٥٥	١٣٧	٦٢
		جملة	٢٢٥	٣٢١	٥٢	٥	١٦٥	٧٥	٢٣٠	٣١٧	٥٢
العاملون في مكافحة الحريق	٥١٦١	عام	٢٧٧	٢٤١	٤٧	٠	٠	٠	٢٧٧	٢٤١	٤٧
		خاص	٢٨٥	٢٥٩	٦٠	٠	٠	٠	٢٨٥	٢٥٩	٦٠
		جملة	٥٦٢	٢٤٥	٥٤	٠	٠	٠	٥٦٢	٢٤٥	٥٤
العاملون في الخدمات الوقائية الذين لم يرد تصنيفهم	٥١٦٩	عام	٢٥٦	٣٦٣	٥٠	٠	٠	٠	٢٥٦	٣٦٣	٥٠
		خاص	٤٦٣	٦٧٦	٦٣	١٨	١٣٦	٤٥	٤٨١	٦٧١	٦٢
		جملة	٧١٩	٦٩٣	٥٨	١٨	١٣٦	٤٥	٧٣٧	٦٨٩	٥٨

تعد العمال ومتوسطات أجورهم النقدية الأسبوعية بالجنيه ومتوسطات ساعات العمل موزعين طبقا للمهن فى الأسبوع الأول من شهر يوليو ٢٠١٠

تابع جدول رقم (٥)

المهن		نوع القطاع	ذكور			إناث			جملة		
			عدد	متوسط الأجر	متوسط ساعات العمل	عدد	متوسط الأجر	متوسط ساعات العمل	عدد	متوسط الأجر	متوسط ساعات العمل
٥٢٢٠	البائعون فى محلات البيع عدا بائعو المأكولات	عام	٨١٤٦	٣٦٨	٥٤	١٤١٩	٢٩٤	٥٤	٩٥٦٥	٣٦٣	٥٤
		خاص	٩٠٨٧	٣٠٤	٥٧	١٣٨٨	٢٦٣	٥٨	١٠٤٧٥	٢٩٩	٥٧
		جملة	١٧٢٣٣	٣١٦	٥٦	٢٨٠٧	٢٧٨	٥٦	٢٠٠٤٠	٣١٠	٥٦
٦١١٢	عمال زراعة الأشجار والشجيرات	عام	٢٦٢	٣٣٥	٥١	٠	٠	٠	٢٦٢	٣٣٥	٥١
		خاص	٦٠٢	١٩٧	٥٧	٥٢	١٠٥	٤٩	٦٥٤	١٨٤	٥٢
		جملة	٩٦٤	٢٤٩	٥٥	٥٢	١٠٥	٤٩	١٠١٦	٢٤١	٥٥
٦١١٣	عمال زراعة الحدائق والبساتين والمشاتل	عام	٨	٢٤٦	٦٧	٠	٠	٠	٨	٢٤٦	٦٧
		خاص	١	٢٥٠	٣٥	٠	٠	٠	١	٢٥٠	٣٥
		جملة	٩	٢٤٦	٦٣	٠	٠	٠	٩	٢٤٦	٦٣
٦١١٤	عمال زراعة المحاصيل الزراعية المشتركة	عام	٠	٠	٠	٠	٠	٠	٠	٠	٠
		خاص	٧	٢٣٢	٦٠	٠	٠	٠	٧	٢٣٢	٦٠
		جملة	٧	٢٣٢	٦٠	٠	٠	٠	٧	٢٣٢	٦٠
٦١٢١	منتجو الألبان والمواشى والدواب	عام	٧	٧٥	٥٠	٠	٠	٠	٧	٧٥	٥٠
		خاص	٧	١٤٧	٥٤	٠	٠	٠	٧	١٤٧	٥٤
		جملة	١٤	١١١	٥٢	٠	٠	٠	١٤	١١١	٥٢
٦١٢٢	منتجو الدواجن	عام	٤٤	١٨٨	٥٠	٠	٠	٠	٤٤	١٨٨	٥٠
		خاص	٣٦٩	١٦١	٦٠	٧١	٧٧	٦٢	٤٤٠	١٤٧	٦١
		جملة	٤١٣	١٦٤	٥٩	٧١	٧٧	٦٢	٤٨٤	١٥١	٦٠

عدد العمال ومتوسطات أجورهم النقدية الأسبوعية بالجنيه ومتوسطات ساعات العمل موزعين طبقا للمهن فى الأسبوع الأول من شهر يوليو ٢٠١٠

تابع جدول رقم (٥)

المهن		نوع القطاع	ذكور			إناث			جملة		
			عدد	متوسط الأجر	متوسط ساعات العمل	عدد	متوسط الأجر	متوسط ساعات العمل	عدد	متوسط الأجر	متوسط ساعات العمل
٦١٢٩	العمال المتخصصين فى مزارع الإنتاج الحيوانى الذين لم يتم تصنيفهم	عام	٩٠٨	٣٣٠	٥١	١٣	٢٥١	٥٧	٩٢١	٣٢٨	٥١
		خاص	٢٤٢	٢٢٤	٥٨	١٤	٢٢٢	٥٤	٢٥٦	٢٢٩	٥٨
		جملة	١١٥٠	٣٠٧	٥٣	٢٧	٢٨٨	٥٦	١١٧٧	٣٠٧	٥٣
٦١٤٢	عمال حرق الفحم النباتى ومن إليهم	عام	٤	٧٩٦	٥٠	٠	٠	٠	٤	٧٩٦	٥٠
		خاص	٠	٠	٠	٠	٠	٠	٠	٠	٠
		جملة	٤	٧٩٦	٥٠	٠	٠	٠	٤	٧٩٦	٥٠
٦١٥٢	عمال الصيد فى المياه الداخلية والمياه الساحلية	عام	٢٤	١٢١	٤٩	٠	٠	٠	٢٤	١٢١	٤٩
		خاص	٠	٠	٠	٠	٠	٠	٠	٠	٠
		جملة	٢٤	١٢١	٤٩	٠	٠	٠	٢٤	١٢١	٤٩
٦١٥٣	صبيغو اعماق البحار	عام	٦٩	٥٠٨	٥١	٠	٠	٠	٦٩	٥٠٨	٥١
		خاص	٤	٦٠٦	٤٩	٠	٠	٠	٤	٦٠٦	٤٩
		جملة	٧٣	٥٩١	٥١	٠	٠	٠	٧٣	٥٩١	٥١
٧١١١	عمال المناجم والمحاجر	عام	١٣٨	٥٩٠	٥٤	٠	٠	٠	١٣٨	٥٩٠	٥٤
		خاص	٩٩	٤٥٣	٥٢	٠	٠	٠	٩٩	٤٥٣	٥٢
		جملة	٢٣٧	٥٣٣	٥٣	٠	٠	٠	٢٣٧	٥٣٣	٥٣
٧١١٢	عمال التعدين	عام	٢	٦٣٩	٥٧	٠	٠	٠	٢	٦٣٩	٥٧
		خاص	٠	٠	٠	٠	٠	٠	٠	٠	٠
		جملة	٢	٦٣٩	٥٧	٠	٠	٠	٢	٦٣٩	٥٧

عدد العمال ومتوسطات أجورهم النقدية الأسبوعية بالجنيه ومتوسطات ساعات العمل موزعين طبقا للمهن في الأسبوع الأول من شهر يوليو ٢٠١٠

تابع جدول رقم (٥)

المهن		نوع القطاع	ذكور			إناث			جملة		
			عدد	متوسط الأجر	متوسط ساعات العمل	عدد	متوسط الأجر	متوسط ساعات العمل	عدد	متوسط الأجر	متوسط ساعات العمل
٧١١٢	عمال شق الأحجار وتقطيعها ونقلها	عام	١٧٩	١٩٦	٥١	٠	٠	٠	١٧٩	١٩٦	٥١
		خاص	٥٨	٧٨	٥٩	٠	٠	٠	٥٨	٧٨	٥٩
		جملة	٢٣٧	١٦٧	٥٣	٠	٠	٠	٢٣٧	١٦٧	٥٣
٧١٢١	البنائون بالمواد التقليدية	عام	٣٦٧٩	٣٠٨	٥٠	٠	٠	٠	٣٦٧٩	٣٠٨	٥٠
		خاص	٣١٢	٧٨٦	٥٤	٠	٠	٠	٣١٢	٧٨٦	٥٤
		جملة	٣٩٩١	٣٠٦	٥٠	٠	٠	٠	٣٩٩١	٣٠٦	٥٠
٧١٢٢	البلاطون بالطوب والبلاطون بالحجارة	عام	٣٠٩٥	٣٠٦	٤٨	٠	٠	٠	٣٠٩٥	٣٠٦	٤٨
		خاص	٤٣٢	٢٣٧	٥٦	٠	٠	٠	٤٣٢	٢٣٧	٥٦
		جملة	٣٥٢٧	٢٩٧	٤٩	٠	٠	٠	٣٥٢٧	٢٩٧	٤٩
٧١٢٣	عمال الخرسانة وعمال التشطيب ومن إليهم	عام	٢٨٣١	٣٣٦	٥٠	٠	٠	٠	٢٨٣١	٣٣٦	٥٠
		خاص	١٥٧	٤٥٠	٥٤	٠	٠	٠	١٥٧	٤٥٠	٥٤
		جملة	٢٩٨٨	٣٤٧	٥٠	٠	٠	٠	٢٩٨٨	٣٤٧	٥٠
٧١٢٤	نجارو الإنشاءات والتركيبات	عام	٢٦٨٩	٣٥٣	٥١	٠	٠	٠	٢٦٨٩	٣٥٣	٥١
		خاص	٢٢١	٦٤١	٥٦	٠	٠	٠	٢٢١	٦٤١	٥٦
		جملة	٢٩١٠	٣٤٤	٥١	٠	٠	٠	٢٩١٠	٣٤٤	٥١
٧١٢٩	عمال البناء ومن إليهم الذين لم يصنفوا في مكان آخر	عام	٣٨٥	٣١١	٥١	٠	٠	٠	٣٨٥	٣١١	٥١
		خاص	٠	٠	٠	٠	٠	٠	٠	٠	٠
		جملة	٣٨٥	٣١١	٥١	٠	٠	٠	٣٨٥	٣١١	٥١

عدد العمال ومتوسطات أجورهم النقدية الأسبوعية بالجنيه ومتوسطات ساعات العمل موزعين طبقا للمهن فى الأسبوع الأول من شهر يوليو ٢٠١٠

تابع جدول رقم (٥)

المهن		نوع القطاع	ذكور			إناث			جملة		
			عدد	متوسط الأجر	متوسط ساعات العمل	عدد	متوسط الأجر	متوسط ساعات العمل	عدد	متوسط الأجر	متوسط ساعات العمل
٧١٣١	عمال التشطيب	عام	٨	٣٤٠	٥٦	٠	٠	٠	٨	٣٤٠	٥٦
		خاص	٠	٠	٠	٠	٠	٠	٠	٠	٠
		جملة	٨	٣٤٠	٥٦	٠	٠	٠	٨	٣٤٠	٥٦
٧١٣٢	عمال تركيب الارضيات والقيشانى	عام	١٩٧	٣٣١	٥١	٠	٠	٠	١٩٧	٣٣١	٥١
		خاص	١٨	١٩٤	٥٦	٠	٠	٠	١٨	١٩٤	٥٦
		جملة	٢١٥	٣٢٠	٥٢	٠	٠	٠	٢١٥	٣٢٠	٥٢
٧١٣٤	عمال العزل	عام	١٧	٤١٢	٥٢	٠	٠	٠	١٧	٤١٢	٥٢
		خاص	١٠٠	١٧٦	٥٠	٠	٠	٠	١٠٠	١٧٦	٥٠
		جملة	١١٧	٦١٠	٥١	٠	٠	٠	١١٧	٦١٠	٥١
٧١٣٥	عمال تركيب الزجاج	عام	٢	٥٥٢	٦٣	٠	٠	٠	٢	٥٥٢	٦٣
		خاص	٨	٣٥١	٥٤	٠	٠	٠	٨	٣٥١	٥٤
		جملة	١٠	٣٩١	٥٦	٠	٠	٠	١٠	٣٩١	٥٦
٧١٣٦	عمال السباكة وتركيب المواسير	عام	٣٥٢١	٣٤٦	٥٢	٠	٠	٠	٣٥٢١	٣٤٦	٥٢
		خاص	٩٥٣	٢٢٦	٥٥	٠	٠	٠	٩٥٣	٢٢٦	٥٥
		جملة	٤٤٧٤	٣٦٠	٥٢	٠	٠	٠	٤٤٧٤	٣٦٠	٥٢
٧١٣٧	كهربائيو التوصيلات فى المبانى ومن إليهم	عام	٧٥٨٢	٤٦٧	٥١	٠	٠	٠	٧٥٨٢	٤٦٧	٥١
		خاص	١٣٥	٢٣٣	٥٤	٠	٠	٠	١٣٥	٢٣٣	٥٤
		جملة	٨٢١٧	٤٥٩	٥١	٠	٠	٠	٨٢١٧	٤٥٩	٥١

عدد العمال ومتوسطات أجورهم النقدية الأسبوعية بالجنيه ومتوسطات ساعات العمل موزعين طبقا للمهن في الأسبوع الأول من شهر يوليو ٢٠١٠

تابع جدول رقم (٥)

المهن		نوع القطاع	ذكور			إناث			جملة		
			عدد	متوسط الأجر	متوسط ساعات العمل	عدد	متوسط الأجر	متوسط ساعات العمل	عدد	متوسط الأجر	متوسط ساعات العمل
٧١٤١	عمال نظافة المبانى ومن إليهم	عام	١٦٥٣	٣٦٧	٥٢	-	-	-	١٦٥٣	٣٦٧	٥٢
		خاص	٧١٩	٢٣٥	٥٦	-	-	-	٧١٩	٢٣٥	٥٦
		جملة	١٨٧٢	٣١٦	٥٢	-	-	-	١٨٧٢	٣١٦	٥٧
٧١٤٢	النقاشون الآخرون ومن إليهم	عام	٨٥٧	٤٠٩	٥٤	-	-	-	٨٥٧	٤٠٩	٥٤
		خاص	٩٥٥	١٨٥	٦٢	-	-	-	٩٥٥	١٨٥	٦٢
		جملة	١٨١٢	٢٩١	٥٨	-	-	-	١٨١٢	٢٩١	٥٨
٧١٤٣	عمال نظافة المبانى	عام	٣١٥	٦٠٢	٥٧	٢	٤٥٦	٥٥	٣١٧	٦٠١	٥٧
		خاص	٣٢	٢٩١	٥٦	٣٣	١٠٠	٤٧	٦٥	١٦٠	٥٢
		جملة	٣٤٧	٥٦٧	٥٧	٣٥	١٢٠	٤٨	٣٨٢	٥٢٦	٥٦
٧٢١١	سباكو المعادن ومصنعو الدلايك	عام	٤٥٩	٥٣٠	٥٢	-	-	-	٤٥٩	٥٣٠	٥٢
		خاص	٧٣	٢٤٨	٦١	-	-	-	٧٣	٢٤٨	٦١
		جملة	٥٣٢	٤٩١	٥٣	-	-	-	٥٣٢	٤٩١	٥٣
٧٢١٢	عمال لحام وعمال القطع بالليب	عام	٣٦٨٥	٤٠٦	٥٢	-	-	-	٣٦٨٥	٤٠٦	٥٢
		خاص	٨١٨	٢٥٩	٥٥	-	-	-	٨١٨	٢٥٩	٥٥
		جملة	٤٥٠٣	٣٧٩	٥٣	-	-	-	٤٥٠٣	٣٧٩	٥٣
٧٢١٣	عمال تشكيل الأنواح المعدنيه	عام	١٩١٦	٤٣٤	٥٢	-	-	-	١٩١٦	٤٣٤	٥٢
		خاص	٦٩٩	٢٦٢	٥٥	-	-	-	٦٩٩	٢٦٢	٥٥
		جملة	٢٦١١	٣٨٨	٥٣	-	-	-	٢٦١١	٣٨٨	٥٣

عدد العمال ومتوسطات أجورهم النقدية الأسبوعية بالجنيه ومتوسطات ساعات العمل موزعين طبقا للمهن في الأسبوع الأول من شهر يوليو ٢٠١٠ .

تابع جدول رقم (٥)

المهن		نوع القطاع	ذكور			إناث			جملة		
			عدد	متوسط الأجر	متوسط ساعات العمل	عدد	متوسط الأجر	متوسط ساعات العمل	عدد	متوسط الأجر	متوسط ساعات العمل
٧٢١٤	عمال تجهيز وتركيب المنشآت المعدنية	عام	٢٢٢	٤٢٩	٥٢	٠	٠	٠	٢٢٢	٤٢٩	٥٢
		خاص	١٠٤	١٤٠	٥٢	٠	٠	٠	١٠٤	١٤٠	٥٢
		جملة	٣٢٦	٣٣٦	٥٢	٠	٠	٠	٣٢٦	٣٣٦	٥٢
٧٢١٥	عمال تسلق الابراج ومد وتركيب الكوابل	عام	٤٧	٢٥٥	٥٠	٠	٠	٠	٤٧	٢٥٥	٥٠
		خاص	٠	٠	٠	٠	٠	٠	٠	٠	٠
		جملة	٤٧	٢٥٥	٥٠	٠	٠	٠	٤٧	٢٥٥	٥٠
٧٢١٦	الغاطسون في أعمال الإنشاءات والمعدات تحت سطح الماء	عام	١٩	٣٩٣	٥٨	٠	٠	٠	١٩	٣٩٣	٥٨
		خاص	٣٤	٤٩٣	٦٢	٠	٠	٠	٣٤	٤٩٣	٦٢
		جملة	٥٣	٤٥٧	٦١	٠	٠	٠	٥٣	٤٥٧	٦١
٧٢٢١	الحدادون وعمال طرق وتشغيل المعادن	عام	١٤٨٧	٤٣٧	٥٣	٠	٠	٠	١٤٨٧	٤٣٧	٥٣
		خاص	٩١٩	٢٠٨	٥٥	٠	٠	٠	٩١٩	٢٠٨	٥٥
		جملة	٢٤٠٦	٣٥٠	٥٤	٠	٠	٠	٢٤٠٦	٣٥٠	٥٤
٧٢٢٢	عمال صنع الآلات ومن إليهم	عام	٤١٧٧	٤١٠	٥١	٢	٤٩٦	٤٩	٤١٧٤	٤١٠	٥١
		خاص	٩٠٧	٢٤٨	٥٦	٤	١٥٠	٦١	٩١١	٢٤٧	٥٦
		جملة	٥٠٧٩	٣٨١	٥٢	٦	٢٣٩	٥٧	٥٠٨٥	٣٨١	٥٢
٧٢٢٣	عمال توضيب وتشغيل ماكينات تشغيل المعادن	عام	٢٢٦٨	٤٤٣	٥٣	٥	٢١٩	٥١	٢٢٧٣	٤٤٣	٥٣
		خاص	١٩٥٥	٣٦١	٥٧	٢٢	١٥٩	٦٣	١٩٧٧	٣٥٩	٥٧
		جملة	٤٢٢٣	٤٠٥	٥٥	٢٧	١٧٠	٦١	٤٢٥٠	٤٠٤	٥٥

عدد العمال ومتوسطات أجورهم النقدية الأسبوعية بالجنيه ومتوسطات ساعات العمل موزعين طبقا للمهن فى الأسبوع الأول من شهر يوليو ٢٠١٠

لفيع جدول رقم (٥)

المهن		نوع القطاع	ذكور			إناث			جملة		
			عدد	متوسط الأجر	متوسط ساعات العمل	عدد	متوسط الأجر	متوسط ساعات العمل	عدد	متوسط الأجر	متوسط ساعات العمل
٧٢٢٤	عمال تجليخ وعمال المعادن ومن الحد	عام	١٨١	٤٣٠	٥١	٠	٠	٠	١٨١	٤٣٠	٥١
		خاص	٣٩	١٧٨	٥٥	٠	٠	٠	٣٩	١٧٨	٥٥
		جملة	٢٢٠	٣٨٥	٥٢	٠	٠	٠	٢٢٠	٣٨٥	٥٢
٧٢٣١	ميكانيكيو المركبات الآليه	عام	٩٩٦٩	٣٥٥	٥٣	٠	٠	٠	٩٩٦٩	٣٥٥	٥٣
		خاص	١٣٩٨	٣٣١	٥٦	٠	٠	٠	١٣٩٨	٣٣١	٥٦
		جملة	١١٣٦٧	٣٥٢	٥٤	٠	٠	٠	١١٣٦٧	٣٥٢	٥٤
٧٢٣٢	ميكانيكيو محركات الطائرات	عام	٤٣٠	٢١٩٨	٦٠	٠	٠	٠	٤٣٠	٢١٩٨	٦٠
		خاص	٠	٠	٠	٠	٠	٠	٠	٠	٠
		جملة	٤٣٠	٢١٩٨	٦٠	٠	٠	٠	٤٣٠	٢١٩٨	٦٠
٧٢٣٣	عمال صيانه وإصلاح الالات الزراعيه الميكانيكية	عام	١٧	٢٦٠	٤٨	٠	٠	٠	١٧	٢٦٠	٤٨
		خاص	٣٩	٤٥	٥٤	٠	٠	٠	٣٩	٤٥	٥٤
		جملة	٥٦	٩٦	٥٢	٠	٠	٠	٥٦	٩٦	٥٢
٧٢٤١	كهربائيو تركيب وإصلاح وصيانة الأجهزة الكهربائية	عام	٢٠٧٧٤	٣٧٦	٥١	٠	٠	٠	٢٠٧٧٤	٣٧٦	٥١
		خاص	٤٧٨٦	٢٩٣	٥٤	٠	٠	٠	٤٧٨٦	٢٩٣	٥٤
		جملة	٢٥٠٦٠	٣٦١	٥٢	٠	٠	٠	٢٥٠٦٠	٣٦١	٥٢
٧٢٤٢	كهربائيو تجميع وتركيب الاجهزة الالكترونيه	عام	٥٠	٢٩٩	٤٧	٠	٠	٠	٥٠	٢٩٩	٤٧
		خاص	١٧	٢٥٨	٥٦	٠	٠	٠	١٧	٢٥٨	٥٦
		جملة	٦٧	٢٨٩	٤٩	٠	٠	٠	٦٧	٢٨٩	٤٩

عدد العمال ومتوسطات أجورهم النقدية الأسبوعية بالجنيه ومتوسطات ساعات العمل موزعين طبقا للمهن في الأسبوع الأول من شهر يوليو ٢٠١٠

تابع جدول رقم (٥)

المهن		نوع القطاع	ذكور			إناث			جملة		
			عدد	متوسط الأجر	متوسط ساعات العمل	عدد	متوسط الأجر	متوسط ساعات العمل	عدد	متوسط الأجر	متوسط ساعات العمل
٧٢٤٢	تشغيل وخدمة وصيانة الاجهزة الالكترونية	عام	٤٨	٣٢٧	٥٤	٠	٠	٠	٤٨	٣٢٧	٥٤
		خاص	٣٢	٢٦١	٦١	٠	٠	٠	٣٢	٢٦١	٦١
		جملة	٨٠	٢٩٨	٥٧	٠	٠	٠	٨٠	٢٩٨	٥٧
٧٢٤٤	تعمل تركيب وصيانة التليفون والتلغراف	عام	٦٧	٤٤١	٥٠	٠	٠	٠	٦٧	٤٤١	٥٠
		خاص	١٠	٣٧٦	٥٦	٠	٠	٠	١٠	٣٧٦	٥٦
		جملة	٧٧	٤٣٦	٥٠	٠	٠	٠	٧٧	٤٣٦	٥٠
٧٢٤٥	تعمل خدمة الخطوط التليفونية وإصلاح ووصل الكبلات	عام	١٩٢٢	٢٦٨	٤٩	١٥	٤٧٦	٣٦	١٩٣٧	٢٦٩	٤٩
		خاص	٢٧٦	٢٦٥	٥٦	٠	٠	٠	٢٧٦	٢٦٥	٥٦
		جملة	٢١٩٨	٢٦٧	٥٠	١٥	٤٧٦	٣٦	٢٢١٣	٢٦٩	٥٠
٧٢١١	العاملون في صنع وإصلاح الاجهزة الدقيقة	عام	١٣٥	٣٧٠	٥٣	٦٥	١٥٦	٥٣	٢٠٠	٢٦٥	٥٣
		خاص	٨٨٩	٢٦٩	٥٨	٠	٠	٠	٨٨٩	٢٦٩	٥٨
		جملة	١٠٢٤	٢٧٥	٥٧	٦٥	١٥٦	٥٣	١٠٨٩	٢٦٨	٥٧
٧٢١٣	تعمل صنع المجوهرات والمعدن الثمينة	عام	٠	٠	٠	٠	٠	٠	٠	٠	٠
		خاص	١١٢٢	١٢٣	٦١	٧١	١١٣	٦٧	١١٩٣	١٢٣	٦١
		جملة	١١٢٢	١٢٣	٦١	٧١	١١٣	٦٧	١١٩٣	١٢٣	٦١
٧٢٢١	تعمل صنع وتشكيل الفلز	عام	٤٥٩	٢٢٠	٤٦	٤٨	١٨٧	٤٦	٥٠٧	٢١٧	٤٦
		خاص	٥٨٦٠	١٩٨	٥٥	٥٢٤	١٥٨	٥٧	٦٣٩٤	١٩٥	٥٥
		جملة	٦٣١٩	٢٠٠	٥٤	٥٨٢	١٦٠	٥٦	٦٩٠١	١٩٦	٥٥

عدد العمال ومتوسطات أجورهم النقدية الأسبوعية بالجنيه ومتوسطات ساعات العمل موزعين طبقا للمهن في الأسبوع الأول من شهر يوليو ٢٠١٠

تابع جدول رقم (٥)

المهن		نوع القطاع	ذكور			إناث			جملة		
			عدد	متوسط الأجر	متوسط ساعات العمل	عدد	متوسط الأجر	متوسط ساعات العمل	عدد	متوسط الأجر	متوسط ساعات العمل
٧٢٢٢	العاملون في صنع وتقطيع وتشكيل وصقل الزجاج	عام	٧	٣٦٩	٥٧	-	-	-	٧	٣٦٩	٥٧
		خاص	١٨٠١١	٢٢٢	٦٢	٢٥٣٦	٢٢٤	٦٢	٢٠٥٤٧	٢٢٢	٦٢
		جملة	١٨٠١٨	٢٢٢	٦٢	٢٥٣٦	٢٢٤	٦٢	٢٠٥٥٤	٢٢٢	٦٢
٧٢٢٣	عمال حفر ونقش الزجاج	عام	-	-	-	-	-	-	-	-	-
		خاص	١٨	١٠٠	٦٢	١٦	٦٩	٥٩	٣٤	٨٥	٥٧
		جملة	١٨	١٠٠	٦٢	١٦	٦٩	٥٩	٣٤	٨٥	٥٧
٧٢٢٤	عمال الطلاء الزخرفي للخزف والصيني ومن إليهم	عام	٢٧	٧١٦	٥٣	١	٤٥٠	٦٠	٢٨	٧٠٣	٥٣
		خاص	٢	١٤٥	٦٢	-	-	-	٢	١٤٥	٦٢
		جملة	٢٩	٦٧٣	٥٣	١	٤٥٠	٦٠	٣٠	٦٦٦	٥٤
٧٢٢١	عمال الصناعات اليدوية من الخشب وما إليها من المواد	عام	١٢٦	٣٨٦	٥٠	-	-	-	١٢٦	٣٨٦	٥٠
		خاص	٢١	٦٧٢	٥٦	-	-	-	٢١	٦٧٢	٥٦
		جملة	١٤٧	٣٧٠	٥١	-	-	-	١٤٧	٣٧٠	٥١
٧٢٢٢	عمال الصناعات اليدوية من النسيج والجلود وما إليها من المواد	عام	١	٢١٣	٥٠	-	-	-	١	٢١٣	٥٠
		خاص	١١	١٢٣	٧٠	٥	١٠٥	٧٠	١٦	١١٧	٧٠
		جملة	١٢	١٣٠	٦٩	٥	١٠٥	٧٠	١٧	١٢٣	٦٩
٧٢٤١	عمال ترتيب وتجميع الحروف ومن إليهم	عام	٤١١	٥٣٨	٥٣	٧	٣٧٢	٥١	٤١٨	٥٣٧	٥٣
		خاص	١١٥٥	٢٠٦	٥٤	٨	٧٥٧	٥٧	١١٦٣	٢٠٦	٥٤
		جملة	١٥٦٦	٢٦٤	٥٤	١٥	٥٨٠	٥٤	١٥٨١	٢٦٧	٥٤

عدد العمال ومتوسطات أجورهم النقدية الأسبوعية بالجنيه ومتوسطات ساعات العمل موزعين طبقا للمهن فى الأسبوع الأول من شهر يوليو ٢٠١٠

تابع جدول رقم (٥)

المهن		نوع القطاع	ذكور			إناث			جملة		
			عدد	متوسط الأجر	متوسط ساعات العمل	عدد	متوسط الأجر	متوسط ساعات العمل	عدد	متوسط الأجر	متوسط ساعات العمل
٧٢٤٣	عمال حفر كليشهات الطباعه	عام	٠	٠	٠	٠	٠	٠	٠	٠	٠
		خاص	١٣	٣٧١	٦٠	٠	٠	٠	١٣	٣٧١	٦٠
		جملة	١٣	٣٧١	٦٠	٠	٠	٠	١٣	٣٧١	٦٠
٧٢٤٤	عمال الطباعه الفوتوغرافيه ومن إليهم	عام	١٥٧	٤١٤	٥٢	١٢	٢٨٣	٥٣	١٦٩	٤٠٥	٥٢
		خاص	٤٣	٣١٨	٥٥	٥	٢٩٨	٤٩	٤٨	٣١٦	٥٤
		جملة	٢٠٠	٣٩٤	٥٣	١٧	٢٨٧	٥٢	٢١٧	٣٨٥	٥٣
٧٢٤٥	عمال تجليد الكتب ومن إليهم	عام	٢	٢٣١	٥٣	٠	٠	٠	٢	٢٣١	٥٣
		خاص	٢٨٤	٢٧٧	٥١	٠	٠	٠	٢٨٤	٢٧٧	٥١
		جملة	٢٨٧	٢٧٧	٥١	٠	٠	٠	٢٨٧	٢٧٧	٥١
٧٢٤٦	عمال الطباعه على الشبكات الحريريه وعمال الطبع على القماش	عام	٢	٢٩٨	٥٠	٠	٠	٠	٢	٢٩٨	٥٠
		خاص	٧٣	٢٣١	٥٨	٣٠	١٣٩	٦٠	١٠٣	٢٠٤	٥٨
		جملة	٧٥	٢٣٣	٥٧	٣٠	١٣٩	٦٠	١٠٥	٢٠٦	٥٨
٧٤١١	الجزارون ونجار الاسماك وعمال تجهيز اللحوم	عام	١٠٩	٣١٦	٦٣	٠	٠	٠	١٠٩	٣١٦	٦٣
		خاص	٨٦	٢٩٦	٦٢	٢	٨٥	٦٦	٨٨	٢٩١	٦٢
		جملة	١٩٥	٣٠٧	٦٢	٢	٨٥	٦٦	١٩٧	٣٠٥	٦٢
٧٤١٢	عمال صنع الخبز والفطائر والحلوى	عام	١١٤١	٢٤٦	٥٢	٣١	٢٥٧	٥٣	١١٧٢	٢٤٦	٥٢
		خاص	٣٣٧٢	١٨٦	٥٨	٥٢٧	١٧١	٦١	٣٨٩٩	١٨٤	٥٨
		جملة	٤٥١٣	٢٠١	٥٩	٥٥٨	١٧٦	٦٠	٥٠٧١	١٩٩	٥٧

عدد العمال ومتوسطات أجورهم النقدية الأسبوعية بالجنيه ومتوسطات ساعات العمل موزعين طبقا للمهن في الأسبوع الأول من شهر يوليو ٢٠١٠

تابع جدول رقم (٥)

المهن		نوع القطاع	ذكور			إناث			جملة		
			عدد	متوسط الأجر	متوسط ساعات العمل	عدد	متوسط الأجر	متوسط ساعات العمل	عدد	متوسط الأجر	متوسط ساعات العمل
٧٤١٣	عمال مصنع منتجات الألبان	عام	٠	٠	٠	٠	٠	٠	٠	٠	٠
		خاص	٩٤٣	٢٣٦	٦٠	٣٥١	٢١٤	٦٠	١٢٩٤	٢٣٠	٦٠
		جملة	٩٤٣	٢٣٦	٦٠	٣٥١	٢١٤	٦٠	١٢٩٤	٢٣٠	٦٠
٧٤١٤	عمال حفظ الفاكهة والخضروات وما إليها	عام	٣١٥	٢٦٠	٥٤	٢٤	٢٤٦	٥٧	٣٣٩	٢٥٩	٥٤
		خاص	١٢٥٧	٢١٠	٥٥	١٣٥	١٢١	٦٠	١٣٨٢	٢٠١	٥٥
		جملة	١٥٩٢	٢٢٠	٥٥	١٥٩	١٣٩	٥٩	١٧٢١	٢١٢	٥٥
٧٤١٥	عمال تدريع وتصليص وتذوق الأغذية والمشروبات	عام	١٠٩	٤٠٦	٥٩	٥	٣١٠	٥٤	١١٤	٤٠١	٥٨
		خاص	٢٧٩٩	٢٧٦	٥٩	١١٩٢	١٥٧	٦٠	٣٩٩١	٢٤٠	٥٩
		جملة	٢٩٠٨	٢٨١	٥٩	١١٩٧	١٥٧	٦٠	٤١٠٥	٢٥٥	٥٩
٧٤١٦	عمال تجهيز الدخان وصنع منتجاته	عام	٥٨٦	٤٠٣	٥٣	٨٣	٣٣٦	٥٣	٦٦٩	٤٠٢	٥٣
		خاص	٣١٢	١١١	٥٥	٥٧٥	٦٩	٥٢	٨٨٧	٨٤	٥٣
		جملة	٨٩٨	٣٠١	٥٣	٦٥٨	١١٦	٥٢	١٥٥٦	٢٢٣	٥٣
٧٤٢١	عمال معالجة الأخشاب	عام	٠	٠	٠	٠	٠	٠	٠	٠	٠
		خاص	١٦	١٧٤	٥٢	٠	٠	٠	١٦	١٧٤	٥٢
		جملة	١٦	١٧٤	٥٢	٠	٠	٠	١٦	١٧٤	٥٢
٧٤٢٢	نجارو الآلات ومن إليهم	عام	٩٧٣	٣٧٨	٥٣	٠	٠	٠	٩٧٣	٣٧٨	٥٣
		خاص	٢٦٥٠	٢٠٣	٥٥	٠	٠	٠	٢٦٥٠	٢٠٣	٥٥
		جملة	٣٦٢٣	٢٥٦	٥٥	٠	٠	٠	٣٦٢٣	٢٥٦	٥٥

عدد العمال ومتوسطات أجورهم النقدية الأسبوعية بالجنيه ومتوسطات ساعات العمل موزعين طبقا للمهن فى الأسبوع الأول من شهر يوليو ٢٠١٠

تابع جدول رقم (٥)

المهن		نوع القطاع	ذكور			إناث			جملة		
			عدد	متوسط الأجر	متوسط ساعات العمل	عدد	متوسط الأجر	متوسط ساعات العمل	عدد	متوسط الأجر	متوسط ساعات العمل
٧٤٢٢	عمال تركيب وتشغيل ماكينات تشغيل الخشب	عام	٢٦٩	١٨٨	٦٢	٠	٠	٠	٢٦٩	١٨٨	٦٢
		خاص	١٦٢	٢٣٩	٦٢	٠	٠	٠	١٦٢	٢٣٩	٦٢
		جملة	٤٣١	٢٠٧	٦٢	٠	٠	٠	٤٣١	٢٠٧	٦٢
٧٤٢٤	عمال صنع السلال - الاسبتة والفرش وما إليها	عام	٢	٤٣٧	٥٠	٠	٠	٠	٢	٤٣٧	٥٠
		خاص	١٦٠	١٨٦	٥١	٤٠	١٢٥	٦٢	٢٠٠	١٧٤	٥٣
		جملة	١٦٢	١٨٩	٥١	٤٠	١٢٥	٦٢	٢٠٢	١٧٦	٥٣
٧٤٣١	عمال تجهيز الأليف	عام	٥٦٨	٣٣٦	٥٦	٤٧	٢٧٥	٤٩	٦١٥	٣٣١	٥٦
		خاص	١٤٢٥	٢٣٢	٥٩	١٨٣	٢٨١	٦٠	١٦٠٨	٢٣٧	٥٩
		جملة	١٩٩٣	٢٦١	٥٨	٢٣٠	٢٧٩	٥٨	٢٢٢٣	٢٦٣	٥٨
٧٤٣٢	عمال النسيج اليدوى ومن إليهم	عام	٣٩٨	٢٠٧	٥٦	٥٠	٢٠٥	٥٨	٤٤٨	٢٠٧	٥٧
		خاص	٩٢٣	٢٨٨	٦٠	١١٩٣	١١٨	٥٦	٢١١٦	١٩٢	٥٨
		جملة	١٣٢١	٢٦٣	٥٩	١٢٤٣	١٢٢	٥٦	٢٥٦٤	١٩٥	٥٨
٧٤٣٣	الترزية وصانعو الملابس والقبعات	عام	٦٧	٢٧٣	٥٤	١٣	١٦٧	٥٢	٨٠	٢٥٦	٥٤
		خاص	١٧٣	٢٤١	٥٥	٢٠٣٩	٢٨٢	٥٣	٢٢١٢	٢٧٨	٥٣
		جملة	٢٤٠	٢٥٠	٥٥	٢٠٥٢	٢٨١	٥٣	٢٢٩٢	٢٧٨	٥٣
٧٤٣٥	عمال صنع النماذج وقص المنسوجات والملابس الجلدية	عام	٣	٤٤٢	٦٠	٠	٠	٠	٣	٤٤٢	٦٠
		خاص	١٦٥	١٨٨	٥٦	٢٩٤	٢٣٩	٥٧	٤٥٩	٢٢٠	٥٧
		جملة	١٦٨	١٩٢	٥٦	٢٩٤	٢٣٩	٥٧	٤٦٢	٢٢٢	٥٧

عدد العمال ومتوسطات أجورهم النقدية الأسبوعية بالجنيه ومتوسطات ساعات العمل موزعين طبقا للمهن في الأسبوع الأول من شهر يوليو ٢٠١٠

تابع جدول رقم (٥)

المهن		نوع القطاع	ذكور			إناث			جملة		
			عدد	متوسط الأجر	متوسط ساعات العمل	عدد	متوسط الأجر	متوسط ساعات العمل	عدد	متوسط الأجر	متوسط ساعات العمل
٧٤٣٦	خياطو الجلبوسات وعمال التطريز ومن إليهم	عام	٨٢	١٥٣	٥٨	٢٠	٢١٠	٥٤	١٠٢	١٦٤	٥٧
		خاص	٢٣٨	١٢٤	٥٩	٢٤٥١	١٧٩	٥٦	٢٦٨٩	١٧٥	٥٦
		جملة	٣٢٠	١٣٩	٥٨	٢٤٧١	١٧٩	٥٦	٢٧٩١	١٧٥	٥٦
٧٤٣٧	المنجدون ومن إليهم	عام	٤٣٧	٥٦٨	٥٦	-	-	-	٤٣٧	٥٦٨	٥٦
		خاص	١٤٢	٢٤١	٥٧	-	-	-	١٤٢	٢٤١	٥٧
		جملة	٥٧٩	٤٨٧	٥٦	-	-	-	٥٧٩	٤٨٧	٥٦
٧٤٤١	عمال حياكة ودباغة وتجارة الجلود ومن إليهم	عام	٢	٣٤١	٥٦	-	-	-	٢	٣٤١	٥٦
		خاص	١٤	١٤٣	٦١	-	-	-	١٤	١٤٣	٦١
		جملة	١٧	١٧٨	٦٠	-	-	-	١٧	١٧٨	٦٠
٧٤٤٢	صانعو الاحذيه ومن إليهم	عام	٦٩	٣٩٩	٥٨	-	-	-	٦٩	٣٩٩	٥٨
		خاص	٥٤٦	١٣٥	٥٧	-	-	-	٥٤٦	١٣٥	٥٧
		جملة	٦١٥	١٦٥	٥٧	-	-	-	٦١٥	١٦٥	٥٧
٨١١٣	عمال حفر الابار وثقبها ومن إليهم	عام	٨٣	٢١٨	٥٣	-	-	-	٨٣	٢١٨	٥٣
		خاص	٤١	٥٢٢	٥٠	-	-	-	٤١	٥٢٢	٥٠
		جملة	١٢٤	٣١٩	٥٢	-	-	-	١٢٤	٣١٩	٥٢
٨١٢١	عمال تشغيل افران صهر وتحويل وتنقيه المعادن	عام	٢١٨	٤٦٩	٥٧	-	-	-	٢١٨	٤٦٩	٥٧
		خاص	٦٩	٢٨٤	٦٢	-	-	-	٦٩	٢٨٤	٦٢
		جملة	٢٨٧	٤٢٥	٥٨	-	-	-	٢٨٧	٤٢٥	٥٨

عدد العمال ومتوسطات أجورهم النقدية الأسبوعية بالجنيه ومتوسطات ساعات العمل موزعين طبقا للمهن في الأسبوع الأول من شهر يوليو ٢٠١٠

تابع جدول رقم (٥)

المهن		نوع القطاع	ذكور			إناث			جملة		
			عدد	متوسط الأجر	متوسط ساعات العمل	عدد	متوسط الأجر	متوسط ساعات العمل	عدد	متوسط الأجر	متوسط ساعات العمل
٨١٢٢	عمال تشغيل ماكينات صهر المعادن وصبها في القوالب	عام	٢٥١٨	٦٠٨	٥٧	٠	٠	٠	٢٥١٨	٦٠٨	٥٧
		خاص	١٠٤٤	٢٢٢	٥٨	٠	٠	٠	١٠٤٤	٢٢٢	٥٨
		جملة	٣٥٦٢	٤٩٥	٥٨	٠	٠	٠	٣٥٦٢	٤٩٥	٥٨
٨١٢٣	عمال تشغيل ماكينات معالجه المعادن بالحرارة	عام	٩٨	٤٣١	٥٥	٠	٠	٠	٩٨	٤٣١	٥٥
		خاص	٧٤	٦٥٧	٥٣	٠	٠	٠	٧٤	٦٥٧	٥٣
		جملة	١٧٢	٣٥٦	٥٤	٠	٠	٠	١٧٢	٣٥٦	٥٤
٨١٢٤	عمال تشغيل ماكينة سحب وبثق المعادن	عام	٦٢	٦٤٠	٥٤	٠	٠	٠	٦٢	٦٤٠	٥٤
		خاص	٣٢١	١٦٨	٥٨	٠	٠	٠	٣٢١	١٦٨	٥٨
		جملة	٣٨٣	٢٤٥	٥٨	٠	٠	٠	٣٨٣	٢٤٥	٥٨
٨١٣١	عمال تشغيل أفران الزجاج والخزف والصيني ومن إليهم	عام	٠	٠	٠	٠	٠	٠	٠	٠	٠
		خاص	٨	٢٠٢	٦٠	٠	٠	٠	٨	٢٠٢	٦٠
		جملة	٨	٢٠٢	٦٠	٠	٠	٠	٨	٢٠٢	٦٠
٨١٣٩	عمال تشغيل أفران الزجاج والخزف والصيني الذين لم يصنفوا في مكان آخر	عام	٤	١٧٥	٥٢	٤	١٢٤	٥٦	٨	١٤٩	٥٦
		خاص	١٥	١٩٧	٥٦	٠	٠	٠	١٥	١٩٧	٥٦
		جملة	١٩	١٩٦	٥٥	٤	١٢٤	٥٦	٢٣	١٨٠	٥٤
٨١٤١	عمال تشغيل ماكينات تجهيز الاخشاب	عام	٠	٠	٠	٠	٠	٠	٠	٠	٠
		خاص	٧	١٩٤	٥٠	٠	٠	٠	٧	١٩٤	٥٠
		جملة	٧	١٩٤	٥٠	٠	٠	٠	٧	١٩٤	٥٠

عدد العمال ومتوسطات أجورهم النقدية الأسبوعية بالجنيه ومتوسطات ساعات العمل موزعين طبقا للمهن في الأسبوع الأول من شهر يوليو ٢٠١٠

تابع جدول رقم (٥)

المهن		نوع القطاع	ذكور			إناث			جملة		
			عدد	متوسط الأجر	متوسط ساعات العمل	عدد	متوسط الأجر	متوسط ساعات العمل	عدد	متوسط الأجر	متوسط ساعات العمل
٨١٤٢	عمال صناعة الورق من عجينة الخشب	عام	٠	٠	٠	٠	٠	٠	٠	٠	٠
		خاص	٦	٧٢	٥٢	٠	٠	٠	٦	٧٢	٥٢
		جملة	٦	٧٢	٥٢	٠	٠	٠	٦	٧٢	٥٢
٨١٤٣	عمال تشغيل ماكينات صنع الورق	عام	١٩٥	٩٩٥	٥٢	٢	١٧٤	٥٣	١٩٧	٩٨٦	٥٢
		خاص	٣٩٧	٢١٤	٦١	٤	٢٠٠	٦٧	٤٠١	٢١٤	٦١
		جملة	٥٩٢	٤٧١	٥٨	٦	١٩١	٥٩	٥٩٨	٤٦٨	٥٨
٨١٥١	عمال تشغيل ماكينات الترش والطحن والخلط في العمليات الكيماوية	عام	١٣٧	٣٦٨	٥٣	٠	٠	٠	١٣٧	٣٦٨	٥٣
		خاص	١٤٠١	٢٥٥	٦١	١٥	١٣٣	٤٦	١٤١٦	٢٥٤	٦٠
		جملة	١٥٣٨	٢٦٥	٦٠	١٥	١٣٣	٤٦	١٥٥٣	٢٦٤	٦٠
٨١٥٢	عمال تشغيل اجهزة المعالجه الكيميائيه والتسخين	عام	١٣٦٤	٢١٢	٤٩	٢٩١	٢٣٤	٥٠	١٦٥٥	٢١٦	٤٩
		خاص	١٣٤٥	٢٩١	٥٥	٨٠	٢٠٣	٥٤	١٤٢٥	٢٨٦	٥٥
		جملة	٢٧٠٩	٢٥١	٥٢	٣٧١	٢٢٧	٥١	٣٠٨٠	٢٥٨	٥٢
٨١٥٣	عمال تشغيل أجهزة الترشيح الكيميائي وأجهزة الفصل	عام	١٤	٢٧٧	٥٣	٠	٠	٠	١٤	٢٧٧	٥٣
		خاص	١	٤٣٨	٥٧	٣	٤١٨	٦٠	٤	٤٢٣	٦٠
		جملة	١٥	٢٨٨	٥٣	٣	٤١٨	٦٠	١٨	٣١٠	٥٥
٨١٥٤	عمال تشغيل اجهزة التفاعلات الكيميائيه - عدا البترول والغاز الطبيعي	عام	١٨	٦٤٠	٤٨	٠	٠	٠	١٨	٦٤٠	٤٨
		خاص	٣	٦٨١	٦٥	٠	٠	٠	٣	٦٨١	٦٥
		جملة	٢١	٦٤٦	٥٠	٠	٠	٠	٢١	٦٤٦	٥٠

عدد العمال ومتوسطات أجورهم النقدية الأسبوعية بالجنيه ومتوسطات ساعات العمل موزعين طبقا للمهن فى الأسبوع الأول من شهر يوليو ٢٠١٠

تابع جدول رقم (٥)

المهن		نوع القطاع	ذكور			إناث			جملة		
			عدد	متوسط الأجر	متوسط ساعات العمل	عدد	متوسط الأجر	متوسط ساعات العمل	عدد	متوسط الأجر	متوسط ساعات العمل
٨١٥٥	عمال تشغيل ماكينات تكرير البترول والغاز الطبيعى	عام	٣٥٢٧	٤٩٣	٤٩	٣١	٣٧٤	٤٧	٣٥٥٨	٤٩٦	٤٩
		خاص	٥٢٦	٣٨٠	٥٩	٢١	٢٦٠	٥٢	٥٤٧	٣٧٥	٥٩
		جملة	٤٠٥٣	٤٧٨	٥٠	٥٢	٣٢٨	٤٩	٤١٠٥	٤٧٦	٥٠
٨١٥٩	عمال العمليات الكيميائيه الاخرون	عام	٤٠٠٦	٤٦٠	٤٨	٥٣٩	٢١٦	٤٦	٤٥٤٥	٤٣١	٤٨
		خاص	٢٠٦٢	١٥٠	٦٠	٤٠٧	١٦٥	٥٥	٢٤٦٩	١٤٦	٥٩
		جملة	٦٠٦٨	٣٥٥	٥٢	٩٤٦	١٧٦	٥٠	٧٠١٤	٣٣١	٥٢
٨١٦١	عمال تشغيل ماكينات توليد القوى	عام	١٨١	٣٠٠٨	٥٣	١٠٦	٤٤١	٥٤	٧٨٧	٢٦٦٢	٥٣
		خاص	٨٧	٣١٩	٦٢	٠	٠	٠	٨٧	٣١٩	٦٢
		جملة	٧٦٨	٢٧٠٣	٥٤	١٠٦	٤٤١	٥٤	٨٧٤	٢٤٢٩	٥٤
٨١٦٢	عمال تشغيل المراجل البخاريه والغلايات	عام	٢٧١	٥٤٤	٥٣	٠	٠	٠	٢٧١	٥٤٤	٥٣
		خاص	١٢٢	٢٩٢	٥٦	٣	١٥٤	٥٦	١٢٥	٢٨٨	٥٦
		جملة	٣٩٣	٤٦٦	٥٤	٣	١٥٤	٥٦	٣٩٦	٤٦٣	٥٤
٨١٦٣	عمال تشغيل آلات الوقود وماكينات معالجة المياه ومن إليهم	عام	٢٣٠٥	٣٨٨	٥٣	١٦	٢٨٣	٥٣	٢٣٢١	٣٨٧	٥٣
		خاص	٤١١	٣٥٩	٦٠	٠	٠	٠	٤١١	٣٥٩	٦٠
		جملة	٢٧١٦	٣٨٢	٥٤	١٦	٢٨٣	٥٣	٢٧٣٢	٣٨٢	٥٤
٨١٧١	عمال تشغيل خطوط تجميع الإنتاج الاوتوماتيكية	عام	١١٠	٥٢٥	٥٣	٧	٥٢٥	٥٣	١١٧	٥٢٥	٥٣
		خاص	٦٧٦٠	١٧٢	٥٩	٤٠٥	١٧٨	٦١	٧١٦٥	١٧٦	٥٩
		جملة	٦٨٣٠	١٧٧	٥٩	٤١٢	١٨٤	٦١	٧٢٤٢	١٧٨	٥٩

عدد العمال ومتوسطات أجورهم النقدية الأسبوعية بالجنيه ومتوسطات ساعات العمل موزعين طبقا للمهن في الأسبوع الأول من شهر يوليو ٢٠١٠

تابع جدول رقم (٥)

المهن		نوع القطاع	ذكور			إناث			جملة		
			عدد	متوسط الأجر	متوسط ساعات العمل	عدد	متوسط الأجر	متوسط ساعات العمل	عدد	متوسط الأجر	متوسط ساعات العمل
٨١٧٢	عمال تشغيل اجهزة التشغيل والتحكم الصناعية - الروبوت	عام	٢	٦٤٨	٥٤	٠	٠	٠	٢	٦٤٨	٥٤
		خاص	٧	١٦٤	٦٢	٠	٠	٠	٧	١٦٤	٦٢
		جملة	٩	٢٧٢	٦٠	٠	٠	٠	٩	٢٧٢	٦٠
٨٢١١	عمال تشغيل ماكينات تشغيل المعادن - الورش	عام	١٥٠٣	٤٣٠	٥١	١٨	٣٥٦	٤٦	١٥٢١	٤٢٩	٥١
		خاص	٣٦٠٢	٢١٣	٥٦	٧٩	١٢٧	٥٣	٣٦٨١	٢١١	٥٦
		جملة	٥١٠٥	٢٧٧	٥٥	٩٧	١٧٠	٥٦	٥٢٠٢	٢٧٥	٥٥
٨٢١٢	عمال تشغيل ماكينات منتجات الاسمنت والمنتجات التحيلية الأخرى	عام	١٣٩٣	١٤٨٦	٥٠	٠	٠	٠	١٣٩٣	١٤٨٦	٥٠
		خاص	٢٥٥١	٧٠٩	٥١	٢	٢٢٥	٦٦	٢٥٥٣	٧٠٩	٥١
		جملة	٣٩٤٤	٦٦٠	٥١	٢	٢٢٥	٦٦	٣٩٤٦	٦٦٠	٥١
٨٢٢١	عمال تشغيل ماكينات صناعة المنتجات الدوائية ومستحضرات التجميل	عام	٥٢٢	٣١٧	٤٦	٥١٧	٣١٠	٤٨	١٠٤٠	٣١٤	٤٧
		خاص	٢٨٠١	٢٥٤	٦١	١١٩٤	١٤٥	٦١	٣٩٩٥	٢٢٦	٦١
		جملة	٣٣٢٤	٢٦٤	٥٩	١٧١١	١٩٥	٥٧	٥٠٣٥	٢٥١	٥٨
٨٢٢٢	عمال تشغيل ماكينات صناعة الخبيرة والمنتجات	عام	٢٥٢	٤١٥	٤٦	٠	٠	٠	٢٥٢	٤١٥	٤٦
		خاص	١٠١	١٠٦	٥٢	٠	٠	٠	١٠١	١٠٦	٥٢
		جملة	٣٥٣	٣٢٧	٤٨	٠	٠	٠	٣٥٣	٣٢٧	٤٨
٨٢٢٣	عمال تشغيل ماكينة تشطيب وطلاء وتجهيز المعادن	عام	٢١	٥٢٧	٥١	٠	٠	٠	٢١	٥٢٧	٥١
		خاص	٥٠٠	٢١٧	٥٦	٤٧	٢٢٠	٥٧	٥٤٧	٢١٧	٥٦
		جملة	٥٢١	٢٢٩	٥٦	٤٧	٢٢٠	٥٧	٥٦٨	٢٢٩	٥٦

عدد العمال ومتوسطات أجورهم النقدية الأسبوعية بالجنيه ومتوسطات ساعات العمل موزعين طبقا للمهن فى الأسبوع الأول من شهر يوليو ٢٠١٠

تابع جدول رقم (٥)

المهن		نوع القطاع	أذكور			إناث			جملة		
			عدد	متوسط الأجر	متوسط ساعات العمل	عدد	متوسط الأجر	متوسط ساعات العمل	عدد	متوسط الأجر	متوسط ساعات العمل
٨٢٢٤	عمال تشغيل ماكينات صناعة منتجات التصوير الفوتوغرافى	عام	٤	٤٩٨	٤٨	٠	٠	٠	٤	٤٩٨	٤٨
		خاص	٠	٠	٠	٠	٠	٠	٠	٠	٠
		جملة	٤	٤٩٨	٤٨	٠	٠	٠	٤	٤٩٨	٤٨
٨٢٢٩	عمال تشغيل ماكينات صناعة المواد الكيماويه – الأخرون	عام	٨٠٩	٢٧٢	٤٩	١٨	٣٥٨	٤٧	٨٢٧	٢٧٤	٤٩
		خاص	١٥٨٨	٣٢٦	٥٨	١٠١	١٨٥	٥٨	١٦٨٩	٣١٤	٥٨
		جملة	٢٣٩٧	٣٠٥	٥٥	١١٩	٦١١	٥٧	٢٥١٦	٣٠٠	٥٥
٨٢٣١	عمل تشغيل ماكينة صناعة قمطة	عام	٢٣	٤٢١	٥٧	٠	٠	٠	٢٣	٤٢١	٥٧
		خاص	١٦٢٦	٥٠٨	٦٠	٢٨	٣٧٢	٥٩	١٦٥٤	٥٠٥	٦٠
		جملة	١٦٤٩	٥٠٦	٦٠	٢٨	٣٧٢	٥٩	١٦٧٧	٥٠٣	٦٠
٨٢٣٢	عمل تشغيل ماكينة صناعة البلاستيك	عام	٣٣٨	٢٩٩	٥٣	٣٨	١٣٠	٥٠	٣٧٦	٢٨٢	٥٢
		خاص	٧٨٦٤	١٩٠	٥٩	١٤٤	١٢٣	٦١	٨٥٠٨	١٨٥	٥٩
		جملة	٨٢٠٢	١٩٤	٥٩	١٨٢	١٢٣	٦٠	٨٨٨٤	١٨٩	٥٩
٨٢٤٠	عمل تشغيل ماكينات صناعة المنتجات الغذائية	عام	٢٦٤	٣٠٦	٥٤	٢	٧٠٨	٥٠	٢٦٦	٣٠٦	٥٤
		خاص	٩٢٢	١٨٩	٦٠	٤٤٣	١٧٥	٦٢	١٣٦٥	١٨٥	٦١
		جملة	١١٨٦	٢١٥	٥٩	٤٤٥	١٧٥	٦٢	١٦٣١	٢٠٤	٦٠
٨٢٥١	عمل تشغيل ماكينات الطباعه	عام	٣٦٠	٢١٥	٥٤	١٢٥	٢١٧	٦٠	٤٨٥	٢١٦	٥٥
		خاص	٦٦٢	٢٦٣	٥٦	٨	١٢٥	٦٦	٦٧٠	٢٦١	٥٦
		جملة	١٠٢٢	٢٤٦	٥٥	١٣٣	٢١٦	٦٠	١١٥٥	٢٥٢	٥٦

عدد العمال ومتوسطات أجورهم النقدية الأسبوعية بالجنيه ومتوسطات ساعات العمل موزعين طبقا للمهن في الأسبوع الأول من شهر يوليو ٢٠١٠

تابع جدول رقم (٥)

المهن		نوع القطاع	ذكور			إناث			جملة		
			عدد	متوسط الأجر	متوسط ساعات العمل	عدد	متوسط الأجر	متوسط ساعات العمل	عدد	متوسط الأجر	متوسط ساعات العمل
٨٢٥٢	تعمل تشغيل ماكينات تجليد الكتب	عام	٤٦	٤٨٢	٥٧	٠	٠	٠	٤٦	٤٨٢	٥٧
		خاص	٢٤٧	١٧٦	٥١	٥	١١٠	٦٠	٢٥٢	١٧١	٥١
		جملة	٢٩٣	٢٠٨	٥١	٥	١١٠	٦٠	٣٩٨	٢٠٧	٥٢
٨٢٥٣	تعمل تشغيل ماكينات صناعة المطبوعات الورقية	عام	٦٩	٧٥٠	٥٣	٠	٠	٠	٦٩	٧٥٠	٥٣
		خاص	٢٠٨٥	٢٩٢	٥٧	٢٠٠	١٦١	٥٢	٢٢٨٥	٢٨٠	٥٧
		جملة	٢١٥٤	٣٠٦	٥٧	٢٠٠	١٦١	٥٢	٢٣٥٤	٢٩٤	٥٧
٨٢٦١	تعمل تشغيل ماكينات إعداد الأليف وغزل وفك الخيوط	عام	٥٨٨١	٢٦٠	٥٥	٤٠٠	٦٤٥	٥٣	٦٢٨١	٢٥٩	٥٥
		خاص	٩٤٧٨	٢٥٤	٥٦	٥٠٧	٧٠٥	٥٥	٩٩٨٥	٢٥٧	٥٦
		جملة	١٥٣٥٩	٢٥٦	٥٦	٩٠٧	٢٢٣	٥٤	١٦٢٦٦	٢٥٤	٥٥
٨٢٦٢	تعمل تشغيل ماكينات صنع النسيج والتريكو	عام	٣٣٣٠	١٩٧	٥٤	٨٧٧	١٥٩	٥٦	٤٢٠٧	١٨٩	٥٤
		خاص	١٢٢٩٢	١٩٤	٥٧	٤٩٣٣	١٤٥	٥٩	١٧٢٢٥	١٨٠	٥٧
		جملة	١٥٦٢٢	١٩٥	٥٩	٥٨١٠	١٤٧	٥٨	٢١٤٣٢	١٨٢	٥٧
٨٢٦٣	تعمل تشغيل ماكينات الخياطة	عام	٢٤٩	١٨٤	٦٠	٢٢٠	١٨٠	٥٦	٤٦٩	١٨٢	٥٨
		خاص	٩٨٨٥	١٥٩	٦٠	١٢١٨١	١٢٩	٥٩	٢٢٠٦٦	١٥٨	٥٩
		جملة	١٠١٣٤	١٦٠	٦٠	١٢٤٠١	١٤٠	٥٩	٢٢٥٣٥	١٤٩	٥٩
٨٢٦٤	تعمل تشغيل ماكينات تبييض وصباغة وتنظيف المنسوجات	عام	٧٤	٢٢٤	٥٥	٢٩	٢٥٦	٥٢	١٠٣	٢٣٣	٥٤
		خاص	٣٤٧٩	٢١٦	٥٧	٤٤٥	٢٠٠	٥٩	٤٠٢٤	٢١٤	٥٧
		جملة	٣٥٥٣	٢١٧	٥٧	٥٧٤	٢٠٩	٥٨	٤١٢٧	٢١٥	٥٧

عدد العمال ومتوسطات أجورهم النقدية الأسبوعية بالجنيه ومتوسطات ساعات العمل موزعين طبقا للمهن فى الأسبوع الأول من شهر يوليو ٢٠١٠

تابع جدول رقم (٥)

المهن		نوع القطاع	ذكور			إناث			جملة		
			عدد	متوسط الأجر	متوسط ساعات العمل	عدد	متوسط الأجر	متوسط ساعات العمل	عدد	متوسط الأجر	متوسط ساعات العمل
٨٢٦٥	عمال تشغيل ماكينات تجهيز الجلود والفراء	عام	١	٥٠٦	٦٢	٠	٠	٠	١	٥٠٦	٦٢
		خاص	٤٤٠	١٧٦	٥٨	٩٩	١٦١	٤٤	٥٣٩	١٧٤	٥٥
		جملة	٤٤١	١٧٧	٥٨	٩٩	١٦١	٤٤	٥٤٠	١٧٤	٥٥
٨٢٦٦	عمال تشغيل ماكينات صناعة الاحذيه ومن إليهم	عام	٥٥	٢١٥	٥٤	٤٧	٢٠٦	٥٤	١٠٢	٢١١	٥٤
		خاص	٥٥٦	١٤١	٥٨	١٠٦	١١٣	٥٩	٦٦٢	١٣٦	٥٨
		جملة	٦١١	١٤٧	٥٨	١٥٣	١٤١	٥٧	٧٦٤	١٥٦	٥٨
٨٢٦٩	عمال تشغيل ماكينات صناعة الغزل والنسيج والفراء والجلود الاخرون	عام	١٦٧	١٦١	٤٦	٤٢	١٨٠	٥٥	٢٠٩	١٦٥	٤٨
		خاص	١٤٣	٢٠١	٦٢	١٦	١٠٠	٦٢	١٥٩	١٩١	٦٢
		جملة	٣١٠	١٨٠	٥٣	٥٨	١٥٨	٥٧	٣٦٨	١٧٦	٥٤
٨٢٧١	عمال تشغيل ماكينات تجهيز اللحوم والاسماك	عام	٤٠	٢٣٦	٥٣	٥	١٧٢	٥٣	٤٥	٢٢٩	٥٣
		خاص	٢٤٣٦	٢٩٦	٦٢	٧٥٠	٢٠٦	٦٢	٣١٨٦	٢٧٥	٦٢
		جملة	٢٤٧٦	٢٩٥	٦٢	٧٥٥	٢٠٦	٦٢	٣٢٣١	٢٧٤	٦٢
٨٢٧٢	عمال تشغيل ماكينات صناعة منتجات الألبان	عام	٥	٢٣٧	٥٣	٠	٠	٠	٥	٢٣٧	٥٣
		خاص	٦٥٥	٢٩٧	٥٢	٣٦	١٤٨	٦٢	٦٩١	٢٩٠	٥٢
		جملة	٦٦٠	٢٩٧	٥٢	٣٦	١٤٨	٦٢	٦٩٦	٢٨٩	٥٢
٨٢٧٣	عمال تشغيل ماكينات طحن الحبوب والتوابل	عام	٢١١٦	٣١٧	٥٥	٢٢٣	٣٠٦	٥٥	٢٣٣٩	٣١١	٥٥
		خاص	٣٦٨٥	٤١٣	٥٧	٥٣	٢٠٦	٥٣	٣٣٨	٤٠٩	٥٧
		جملة	٥٣٩٦	٣٧٣	٥٦	٢٧٦	٢٨٦	٥٥	٥٦٧٢	٣٦٩	٥٦

عدد العمال ومتوسطات أجورهم النقدية الأسبوعية بالجنيه ومتوسطات ساعات العمل موزعين طبقا للمهن فى الأسبوع الأول من شهر يوليو ٢٠١٠

تابع جدول رقم (٣)

المهن		نوع القطاع	ذكور			إناث			جملة		
			عدد	متوسط الأجر	متوسط ساعات العمل	عدد	متوسط الأجر	متوسط ساعات العمل	عدد	متوسط الأجر	متوسط ساعات العمل
٨٢٧٤	عمال تشغيل ماكينات صناعة منتجات الحبوب والشيكولاته ومنتجات المخابز	عام	٣٦٧	٢٠٨	٥٤	٩٢	٣٤٢	٥٥	٤٥٩	٢٣٥	٥٤
		خاص	٤٥٣٢	١٧٦	٥٨	١٧٧٢	١٦٩	٦٠	٦٣٠٤	١٧٤	٥٩
		جملة	٤٨٩٩	١٧٨	٥٨	١٨٦٤	١٧٨	٦٠	٦٧٦٣	١٧٨	٥٩
٨٢٧٥	عمال تشغيل ماكينات تجهيز الفاكهة والخضروات والجوزيات	عام	٣٨٢	٢٩٤	٥١	٢٠	٥٢١	٥٦	٤٠٢	٣٠٦	٥١
		خاص	٥٨٨٤	١٣١	٦٠	٩٥١	١١٢	٥٩	٦٨٣٥	١٧٩	٦٠
		جملة	٦٢٦٦	١٤١	٥٩	٩٧١	١٢٠	٥٨	٧٢٣٧	١٣٨	٥٩
٨٢٧٦	عمال تشغيل ماكينات صناعة السكر	عام	٢٠١٦	٣١٦	٥٢	٧٠	٣٦٣	٥٢	٢٠٨٦	٣١٨	٥٢
		خاص	٠	٠	٠	٠	٠	٠	٠	٠	٠
		جملة	٢٠١٦	٣١٦	٥٢	٧٠	٣٦٣	٥٢	٢٠٨٦	٣١٨	٥٢
٨٢٧٧	عمال تشغيل ماكينات تجهيز الشاى والبن والكاكاو	عام	٠	٠	٠	٠	٠	٠	٠	٠	٠
		خاص	١٣٧٨	١٨٣	٦٠	٢٧٩	١٧٦	٦١	١٦٥٧	١٨١	٦٠
		جملة	١٣٧٨	١٨٣	٦٠	٢٧٩	١٧٦	٦١	١٦٥٧	١٨١	٦٠
٨٢٧٨	عمال تشغيل ماكينات تجهيز الكمور والمشروبات الروحية الأخرى	عام	٣٧	٢٥٥	٥٠	٠	٠	٠	٣٧	٢٥٥	٥٠
		خاص	٩٣	٣٢٩	٦١	١	١٦٣	٦٠	٩٤	٣٢٨	٦١
		جملة	١٣٠	٣٠٨	٥٨	١	١٦٣	٦٠	١٣١	٣٠٧	٥٨
٨٢٧٩	عمال تشغيل ماكينات تجهيز الدخان ومنتجاته	عام	١١٧٢	٤٢٩	٥٣	٥٣	٤٦١	٥٣	١٢٢٥	٤٢٩	٥٣
		خاص	١٥٦	١٦٦	٦٠	١٣٠	١٠٩	٦٠	٢٨٦	١٤٠	٦٠
		جملة	١٣٢٨	٣٩٨	٥٣	١٨٣	١٩٩	٥٨	١٥١١	٣٧٥	٥٥

عدد العمال ومتوسطات أجورهم النقدية الأسبوعية بالجنيه ومتوسطات ساعات العمل موزعين طبقا للمهن في الأسبوع الأول من شهر يوليو ٢٠١٠

تابع جدول رقم (٥)

المهن		نوع القطاع	ذكور			إناث			جملة		
			عدد	متوسط الأجر	متوسط ساعات العمل	عدد	متوسط الأجر	متوسط ساعات العمل	عدد	متوسط الأجر	متوسط ساعات العمل
٨٢٨١	عمال تجميع وتركيب الآلات الميكانيكية	عام	٦٦٦٥	٣٩١	٥٣	٩٢٧	٦٣٥	٥٥	٧٦٩٢	٣٧١	٥٣
		خاص	٤٣٣٦	٣٢٥	٥٨	٦٩	١٨٨	٥٥	٤٤٠٥	٣٣٣	٥٨
		جملة	١٠٦٠١	٣٦٨	٥٥	٩٩٦	٦٣٢	٥٥	١١٥٩٧	٣٥٦	٥٥
٨٢٨٢	عمال تركيب وتجميع المعدات الكهربائية	عام	١٦	٤٧٨	٥٤	٠	٠	٠	١٦	٤٧٨	٥٤
		خاص	٤٩٤	٢٠١	٦٢	٦٩	١٩٢	٦٢	٥٣٣	٢٠٠	٦٢
		جملة	٤٨٠	٢١٠	٦٢	٦٩	١٩٢	٦٢	٥٤٩	٢٠٨	٦٢
٨٢٨٣	عمال تجميع وتركيب المعدات الإلكترونية	عام	١٦	٦٦٦	٥٠	٠	٠	٠	١٦	٦٦٦	٥٠
		خاص	٠	٠	٠	٠	٠	٠	٠	٠	٠
		جملة	١٦	٦٦٦	٥٠	٠	٠	٠	١٦	٦٦٦	٥٠
٨٢٨٤	عمال تجميع وتركيب المنتجات المعدنية والبلاستيكية والمطاطية	عام	١	٧٥٥	٦٠	٠	٠	٠	١	٧٥٥	٦٠
		خاص	٧٩	١١٥	٦٠	٨	١٢٥	٦٢	٨٧	١١٦	٦٠
		جملة	٨٠	١٢٣	٦٠	٨	١٢٥	٦٢	٨٨	١٢٣	٦٠
٨٢٨٥	عمال تركيب وتجميع المنتجات الخشبية	عام	٠	٠	٠	٠	٠	٠	٠	٠	٠
		خاص	٦٩	٢٥٩	٦١	٣	١٥٠	٥٩	٧٢	٢٥٥	٦١
		جملة	٦٩	٢٥٩	٦١	٣	١٥٠	٥٩	٧٢	٢٥٥	٦١
٨٢٨٦	عمال تجميع المنتجات من الكرتون ومن النسيج وما يتعلق بها	عام	٧	٤٧	٥٣	٠	٠	٠	٧	٤٧	٥٣
		خاص	٥	٣٢١	٥٤	٠	٠	٠	٥	٣٢١	٥٤
		جملة	١٢	١٦١	٥٣	٠	٠	٠	١٢	١٦١	٥٣

عدد العمال ومتوسطات أجورهم النقدية الأسبوعية بالجنيه ومتوسطات ساعات العمل موزعين طبقا للمهن فى الأسبوع الأول من شهر يوليو ٢٠١٠

تابع جدول رقم (٥)

المهن		نوع القطاع	ذكور			إناث			جملة		
			عدد	متوسط الأجر	متوسط ساعات العمل	عدد	متوسط الأجر	متوسط ساعات العمل	عدد	متوسط الأجر	متوسط ساعات العمل
٨٢٩٠	تعمل تركيب وتشغيل الماكينات ـ الاخرون	عام	٢٧٧٦	٣٨٦	٥٣	٣٢	٢٦٦	٥٥	٢٣٠٨	٣٨٠	٥٣
		خاص	٦٨٢٨	١٧٨	٥٩	٣٦٠١	١٤٥	٥٨	١٠٤٢٩	١٦٦	٥٨
		جملة	٩١٠٤	٢٢٦	٥٧	٣٦٣٣	١٤٦	٥٨	١٢٧٣٧	٢٠٥	٥٧
٨٢١١	سائقو قاطرات السكك الحديدية	عام	٢٥٣	٥٩٨	٥٤	٠	٠	٠	٢٥٣	٥٩٨	٥٤
		خاص	٢٣	٧٨١	٦٠	٠	٠	٠	٢٣	٧٨١	٦٠
		جملة	٢٧٦	٥٧٩	٥٤	٠	٠	٠	٢٧٦	٥٧٩	٥٤
٨٢١٢	عمال القرطلة والإشارة والتحويلة بالسكك الحديدية	عام	٥٧	٨٧	٥٢	٠	٠	٠	٥٧	٨٧	٥٢
		خاص	٠	٠	٠	٠	٠	٠	٠	٠	٠
		جملة	٥٧	٨٧	٥٢	٠	٠	٠	٥٧	٨٧	٥٢
٨٢٢١	سائقو الجرارات البخارية	عام	٦٣	٥٠١	٥٩	٠	٠	٠	٦٣	٥٠١	٥٩
		خاص	١٠٠	٦٠٨	٤٩	٠	٠	٠	١٠٠	٦٠٨	٤٩
		جملة	١٦٣	٣٢١	٥٣	٠	٠	٠	١٦٣	٣٢١	٥٣
٨٢٢٢	سائقو سيارات الأجرة والملاكى والنقل الخفيف	عام	٢٦٩٨٠	٤١٩	٥٢	٠	٠	٠	٢٦٩٨٠	٤١٩	٥٢
		خاص	١٣٧٨٦	٣١٣	٥٧	٠	٠	٠	١٣٧٨٦	٣١٣	٥٧
		جملة	٤٠٧٦٦	٣٨٣	٥٤	٠	٠	٠	٤٠٧٦٦	٣٨٣	٥٤
٨٢٢٣	سائقو الأتوبيسات والترام	عام	٣٢٨٩	٢٧٩	٥٨	٠	٠	٠	٣٢٨٩	٢٧٩	٥٨
		خاص	١٦٧	١٣٨	٥٢	٠	٠	٠	١٦٧	١٣٨	٥٢
		جملة	٣٤٥٦	٢٧٢	٥٧	٠	٠	٠	٣٤٥٦	٢٧٢	٥٧

عدد العمال ومتوسطات أجورهم النقدية الأسبوعية بالجنيه ومتوسطات ساعات العمل موزعين طبقا للمهن فى الأسبوع الأول من شهر يوليو ٢٠١٠

تابع جدول رقم (٥)

المهن		نوع القطاع	ذكور			إناث			جملة		
			عدد	متوسط الأجر	متوسط ساعات العمل	عدد	متوسط الأجر	متوسط ساعات العمل	عدد	متوسط الأجر	متوسط ساعات العمل
٨٣٢٤	سائقى سيارات النقل الثقيل - الشاحنات	عام	٥٦١	٣٣١	٥٦	٠	٠	٠	٥٦١	٣٣١	٥٦
		خاص	١١٥	٢٦٥	٦١	٠	٠	٠	١١٥	٢٦٥	٦١
		جملة	١٧٦	٣١٣	٥٦	٠	٠	٠	١٧٦	٣١٣	٥٦
٨٣٣١	عمال تشغيل الالات المستخدمه فى الزراعه والغابات	عام	١٧٦	٤٠٧	٥٢	٠	٠	٠	١٧٦	٤٠٧	٥٢
		خاص	٧٠	١٦٧	٦٠	٠	٠	٠	٧٠	١٦٧	٦٠
		جملة	٧٤٦	٣٨٤	٥٣	٠	٠	٠	٧٤٦	٣٨٤	٥٣
٨٣٣٢	سائقى ماكينات تحريك الآتربة وما إليها	عام	٣٦١٩	٣١٣	٤٩	٠	٠	٠	٣٦١٩	٣١٣	٤٩
		خاص	٢٩٩٨	٣٦٤	٥٢	٠	٠	٠	٢٩٩٨	٣٦٤	٥٢
		جملة	٦٦١٧	٣٣٦	٥٠	٠	٠	٠	٦٦١٧	٣٣٦	٥٠
٨٣٣٣	عمال تشغيل الاونش والات الرفع وما إليها ومعدات تحريك الآتربة	عام	٤٣٧٦	٤٣٤	٥٢	٠	٠	٠	٤٣٧٦	٤٣٤	٥٢
		خاص	٨٢٢	٧٧٦	٥٥	٠	٠	٠	٨٢٢	٧٧٦	٥٥
		جملة	٥١٩٨	٤٠٨	٥٢	٠	٠	٠	٥١٩٨	٤٠٨	٥٢
٨٣٣٤	عمال تشغيل عربات رفع الاثقال	عام	١٨٨	٣٥٥	٥٣	٠	٠	٠	١٨٨	٣٥٥	٥٣
		خاص	٧٤	٢٣٤	٥٩	٠	٠	٠	٧٤	٢٣٤	٥٩
		جملة	٢٦٢	٣٢١	٥٥	٠	٠	٠	٢٦٢	٣٢١	٥٥
٨٣٤٠	بحاره السفن ومن إليهم	عام	٢١٨٣	٢٣٠	٥٥	٠	٠	٠	٢١٨٣	٢٣٠	٥٥
		خاص	٤٣٣	٢١٧	٥٩	٠	٠	٠	٤٣٣	٢١٧	٥٩
		جملة	٢٦١٦	٢٢٨	٥٥	٠	٠	٠	٢٦١٦	٢٢٨	٥٥

عدد العمال ومتوسطات أجورهم النقدية الأسبوعية بالجنيه ومتوسطات ساعات العمل موزعين طبقا للمهن في الأسبوع الأول من شهر يوليو ٢٠١٠

تابع جدول رقم (٥)

المهن		نوع القطاع	ذكور			إناث			جملة		
			عدد	متوسط الأجر	متوسط ساعات العمل	عدد	متوسط الأجر	متوسط ساعات العمل	عدد	متوسط الأجر	متوسط ساعات العمل
٩١٣٢	عمال النظافة ومن إليهم في المكاتب والفنادق والمطاعم	عام	١١٤٢١	٣٨٦	٥٧	١٣٤٤	٢٣٧	٥٢	١٢٧٦٥	٣٧٥	٥٧
		خاص	١٦٣٠٥	١٦٧	٥٦	٥٧٢٣	١١٩	٥٤	٢٢٠٢٨	١٥٥	٥٦
		جملة	٢٧٧٢٦	٢٧٧	٥٤	٧٠٦٧	١٤٢	٥٣	٣٩٧٩٣	٢٥٣	٥٤
٩١٣٣	عمال غسل وكي الملابس باليد	عام	١٤٥	٥٠٢	٥١	٢٣	٢٤٩	٥٩	١٦٨	٤٦٧	٥٢
		خاص	٥٠٦	١٧٣	٥٨	٣٩	١٣١	٦١	٥٤٥	١٧٠	٥٩
		جملة	٦٥١	٢٤٦	٥٧	٦٢	١٧٥	٦٠	٧١٣	٢٤٠	٥٧
٩١٤١	العاملون في رعاية الحيوان	عام	٩١٤٦	٣٥٢	٥٢	١٢٩	٥٧٩	٥٠	٩٢٧٥	٣٥٥	٥٢
		خاص	٢٤١٠	١٧٢	٥٥	٢٢٢	٩٠	٤٩	٢٦٣٢	١٦٥	٥٥
		جملة	١١٥٥٦	٣١٤	٥٢	٣٥١	٦٧٠	٤٩	١١٩٠٧	٣١٣	٥٢
٩١٤٢	العاملون في نظافة الشبابيك والمرتبات ومن إليهم	عام	١٩	٣٢١	٦٥	٠	٠	٠	١٩	٣٢١	٦٥
		خاص	٨٧	٦٧	٥٨	٠	٠	٠	٨٧	٦٧	٥٨
		جملة	١٠١	١١٥	٥٩	٠	٠	٠	١٠١	١١٥	٥٩
٩١٥١	عمال المراسلات وشيالين الاشعة والطرود أو الصناديق - المنقولات	عام	٨٧٦٨	٣١٠	٥٣	١٣٤	٢٩٤	٥٣	٨٩٠٢	٣٠٩	٥٣
		خاص	٦٠٦٦	١٩٦	٥٧	٢٣٢	٢٠٨	٥٧	٦٢٩٨	١٩٣	٥٧
		جملة	١٤٨٣٤	٢٦٢	٥٤	٢٦٦	٢٢٩	٥٥	١٥٢٠٠	٢٦١	٥٥
٩١٥٢	البوابين والحراس ومن إليهم من عمال	عام	٢١١٩٨	٣٧٢	٥٢	٨٠	٤١٢	٥٣	٢١٢٧٨	٣٧٢	٥٢
		خاص	١٢٢٢٤	٢٠٥	٥٧	٣٧٢	١٧٣	٥٦	١٢٥٩٦	٢٠٤	٥٧
		جملة	٣٤٩٢٢	٣٠٩	٥٤	٤٥٢	٢١٥	٥٦	٣٥٣٧٤	٣٠٧	٥٤

عدد العمال ومتوسطات أجورهم النقدية الأسبوعية بالجنيه ومتوسطات ساعات العمل موزعين طبقا للمهن في الأسبوع الأول من شهر يوليو ٢٠١٠

نفع جدول رقم (٥)

المهن		نوع القطاع	ذكور			إناث			جملة		
			عدد	متوسط الأجر	متوسط ساعات العمل	عدد	متوسط الأجر	متوسط ساعات العمل	عدد	متوسط الأجر	متوسط ساعات العمل
٩١٥٣	محصل النقود على آلة البيع وفاترز الاوزان ومن إليهم من عمال	عام	٥٩٢٨	٢١٦	٤٩	٢٧	٣٢١	٥٣	٥٩٥٥	٢١٦	٤٩
		خاص	٢٩٦	٢٤٩	٤٦	٣٥	١١٢	٥٨	٣٣١	٢٣٥	٥٦
		جملة	٦٢٢٤	٢١٧	٤٩	٦٢	٢٠٣	٥٥	٦٢٨٦	٢١٧	٤٩
٩٢١١	عمال الزراعة اليدوية	عام	١٥٤	٣٦٦	٥٣	٠	٠	٠	١٥٤	٣٦٦	٥٣
		خاص	٦٧	١٥٤	٦٢	٠	٠	٠	٦٧	١٥٤	٦٢
		جملة	٢٢١	٣٠١	٥٦	٠	٠	٠	٢٢١	٣٠١	٥٦
٩٣١١	عمال المناجم والمحاجر	عام	٣	٤٧١	٥٣	٠	٠	٠	٣	٤٧١	٥٣
		خاص	١٥	١٤٧	٥٢	٠	٠	٠	١٥	١٤٧	٥٢
		جملة	١٨	٢٠١	٥٢	٠	٠	٠	١٨	٢٠١	٥٢
٩٣١٢	عمال صيانة وإنشاء الطرق والسدود والإنشاءات المماثلة	عام	١١٦	١٦٥	٥٠	٠	٠	٠	١١٦	١٦٥	٥٠
		خاص	٩٤١	١١٥	٦٢	٠	٠	٠	٩٤١	١١٥	٦٢
		جملة	١٠٦٢	١٢٠	٦١	٠	٠	٠	١٠٦٢	١٢٠	٦١
٩٣١٣	عمال تشييد المبانى	عام	٥٤٠	٧٤١	٤٩	٠	٠	٠	٥٤٠	٧٤١	٤٩
		خاص	٠	٠	٠	٠	٠	٠	٠	٠	٠
		جملة	٥٤٠	٧٤١	٤٩	٠	٠	٠	٥٤٠	٧٤١	٤٩
٩٣٢١	عمال تركيب والتجميع	عام	٧٦	٤٣٢	٥٥	١٣	٤٩٨	٥٠	٨٩	٤٤٢	٥٥
		خاص	٥٩	١٢١	٥٣	٦١	١٢٠	٥٤	١٢٠	١٢٠	٥٣
		جملة	١٣٥	٢٩٦	٥٤	٧٤	١٨٧	٥٣	٢٠٩	٢٥٧	٥٤

عدد العمال ومتوسطات أجورهم النقدية الأسبوعية بالجنيه ومتوسطات ساعات العمل موزعين طبقا للمهن في الأسبوع الأول من شهر يوليو ٢٠١٠

تابع جدول رقم (٥)

المهن		نوع القطاع	ذكور			إناث			جملة		
			عدد	متوسط الأجر	متوسط ساعات العمل	عدد	متوسط الأجر	متوسط ساعات العمل	عدد	متوسط الأجر	متوسط ساعات العمل
٩٣٢٢	عمال التعبئه باليد والاخرون من عمال التصنيع	عام	١١٢	٣٢٦	٥٣	٢٦	٢٧٥	٥٦	١٣٨	٣١٧	٥٤
		خاص	٣٩٣	١٥٧	٤٣	١٥٨	١١٦	٦١	٥٥١	١٤٢	٤٨
		جملة	٥٠٥	١٩١	٤٥	١٨٤	١٣٩	٦٠	٦٨٩	١٧٧	٤٩
٩٣٣٢	سائقو المركبات والالات التي يجرها الحيوان	عام	١٠	٩٣	٤٦	٠	٠	٠	١٠	٩٣	٤٦
		خاص	٨٠	١٧١	٤٨	٠	٠	٠	٨٠	١٧١	٤٨
		جملة	٩٠	١٥٩	٤٨	٠	٠	٠	٩٠	١٥٩	٤٨
٩٣٣٣	عمال الشحن والتفريغ اليدوى	عام	٧٧٤٠	٤٨٢	٥٦	٤	١٧٦	٤٩	٧٧٤٤	٤٨٢	٥٦
		خاص	٥٥٢	٢٨٥	٥٤	٣٣١	١٢٩	٥٣	٨٨٤	٢٢٧	٥٣
		جملة	٣٢٩٢	٤٤٩	٥٦	٣٣٥	١٣٠	٥٣	٣٦٢٨	٤٦٠	٥٦
الإجمالى العام		عام	٢٤٩٠٣٨	٣٩٤	٥٢	٩٩١٠	٢٧٧	٥٤	٢٥٨٩٤٨	٣٩٣	٥٢
		خاص	٢٤٥٤٧٤	٢٢٥	٥٨	٥٢١٧٩	١٥٨	٥٨	٢٩٧٦٠٣	٢١٣	٥٨
		جملة	٤٩٤٤٦١	٣١٠	٥٥	٦٢٠٨٩	١٩٣	٥٧	٥٥٦٥٥١	٢٩٧	٥٥

عدد العاملين ومتوسطات أجورهم النقدية الأسبوعية بالجنيه موزعين طبقاً للمهن والنشاط الإقتصادى فى الأسبوع الأول من شهر يوليو ٢٠١٠

جدول رقم (٦)

النشاط الإقتصادى		أ الزراعة وإستغلال الغابات وقطع الأشجار وصيد الأسماك		ب التعدين واستغلال المحاجر		ج الصناعات التحويلية		د إمدادات الكهرباء و الغاز والبخار وأمدادات تكييف الهواء		هـ الإمداد المائى وشبكات الصرف الصحي وادارة ومعالجة النفايات		و التشييد والبناء	
المهن	القطاع	عدد	م أجر	عدد	م أجر	عدد	م أجر	عدد	م أجر	عدد	م أجر	عدد	م أجر
١٢١٠	عام	١٢٣	٤٥٨	١٨١	١١٢٦	١٢٠٤٩	٧٢٤	٢٣١٢	١٠٠٥	٢٨٠	٧٧٤	٢٧٢٠	١٢٤٠
المديرون والرؤساء التنفيذيون	خاص	١٨٩	٧٠٦	١٦٤	٦٠٩	٣١٧٦	١٤٤٦	٦٧٩	١٥٧٥	١	٨٧٥	١٦٨	٨٥٣
	جملة	٣١٢	٦٠٨	٣٤٥	٨٨٠	١٥٢٢٥	٨٧٥	٢٩٩١	١١٣٤	٢٨١	٧٧٤	٢٨٨٨	١٢١٧
١٢٢١	عام	٠	٠	٠	٠	٤	٧٨١	٠	٠	٠	٠	٠	٠
مديرو إدارات الإنتاج والتشغيل فى الزراعة والصيد وقطع الأخشاب والغابات وصيد البحر	خاص	١	٣٩٩	٠	٠	٠	٠	٠	٠	٠	٠	٠	٠
	جملة	١	٣٩٩	٠	٠	٤	٧٨١	٠	٠	٠	٠	٠	٠
١٢٢٢	عام	٣٢	٥٣٨	٤٦	٢٠٣٣	١٤٦٠	٨٧٠	٠	٠	٠	٠	١	٤٩١
مديرو الإنتاج والتشغيل فى الصناعات التحويلية	خاص	٢٣	٣٦٠	٥	٥٥٤	٢٦٠٤	١٠١٠	٠	٠	٠	٠	١	٤٦٨
	جملة	٥٥	٤٦٤	٥١	١٨٨٨	٤٠٦٤	٩٦٠	٠	٠	٠	٠	٢	٤٦٥
١٢٢٣	عام	٠	٠	٠	٠	٠	٠	٠	٠	٠	٠	٢٣٨٤	١٠٨٠
مديرو الإنتاج والتشغيل فى التشييد والبناء	خاص	٠	٠	٠	٠	٠	٠	٠	٠	٠	٠	١١٣	٥٨٨
	جملة	٠	٠	٠	٠	٠	٠	٠	٠	٠	٠	٢٤٩٧	١٠٥٨
١٢٢٤	عام	٠	٠	٠	٠	٠	٠	٠	٠	٠	٠	٠	٠
مديرو الإنتاج والتشغيل فى تجارة الجملة والتجزئة	خاص	٠	٠	٠	٠	٤	٨٦١	٠	٠	٠	٠	٠	٠
	جملة	٠	٠	٠	٠	٤	٨٦١	٠	٠	٠	٠	٠	٠

عدد العاملين ومتوسطات أجورهم النقدية الأسبوعية بالجنيه موزعين طبقاً للمهن والنشاط الإقتصادى فى الأسبوع الأول من شهر يوليو ٢٠١٠

تابع جدول رقم (٦)

النشاط الإقتصادى		ر تجارة الجملة والتجزئة والإصلاح للعربات ذات المحركات والدراجات النارية والسلع الشخصية		ح النقل والتخزين		ط خدمات الغذاء والإقامة		ى المعلومات والإتصالات		ك الوساطة المالية والتأمين		ل العقارات والتأجير	
المهن	القطاع	عدد	م أجر	عدد	م أجر	عدد	م أجر	عدد	م أجر	عدد	م أجر	عدد	م أجر
١٢١٠	علم	٩٥٥	٤٩١	٣٠٦٣	٥٤٧	٨٥	١٢٥٢	٥٣	٣٧٣	٦٧٨٦	١١٩٠	٠	٠
المديرون والرؤساء التنفيذيون	خاص	٢٢٧	٨٦٩	٢٨٢	٧٥٠	٤٨٧	٣٦٩	٣٦	٧٥٢	١٤٦٩	١٧٥١	٢	٢٦٧٥
	جملة	١١٨٢	٥٦٣	٣٣٤٥	٥٦٤	٥٧٢	٥٠٠	٨٩	٥٢٦	٨٢٥٥	١٢٩٠	٢	٢٦٧٥
١٢٢١	علم	٠	٠	٠	٠	٠	٠	٠	٠	٠	٠	٠	٠
مديرو إدارات الإنتاج والتشغيل فى الزراعة والصيد وقطع الأخشاب والغابات وصيد البحر	خاص	٠	٠	٠	٠	٠	٠	٠	٠	٠	٠	٠	٠
	جملة	٠	٠	٠	٠	٠	٠	٠	٠	٠	٠	٠	٠
١٢٢٢	علم	٣	٤٤٣	١	٥٢٨	٥	١٧٩٦	١	٢٣٥	٠	٠	٠	٠
مديرو الإنتاج والتشغيل فى الصناعات التحويلية	خاص	٢	٧٧٨	٠	٠	١٥	٢١٩٠	٣٣	٥٧٣	٠	٠	٠	٠
	جملة	٥	٥٧٧	١	٥٢٨	٢٠	٢٠٦١	٣٤	٥٦٣	٠	٠	٠	٠
١٢٢٣	علم	٠	٠	٠	٠	٠	٠	٠	٠	٠	٠	٠	٠
مديرو الإنتاج والتشغيل فى التشييد والبناء	خاص	٠	٠	٠	٠	٠	٠	٠	٠	٠	٠	٠	٠
	جملة	٠	٠	٠	٠	٠	٠	٠	٠	٠	٠	٠	٠
١٢٢٤	علم	٥٢١	٤٢٧	١	٢٩٠	٠	٠	٠	٠	٠	٠	٠	٠
مديرو الإنتاج والتشغيل فى تجارة الجملة والتجزئة	خاص	٢٦٢	٥٦٠	٢	٣٤١	٠	٠	٠	٠	٠	٠	٠	٠
	جملة	٧٨٣	٤٧٢	٣	٣٢٤	٠	٠	٠	٠	٠	٠	٠	٠

عدد العاملين ومتوسطات أجورهم النقدية الأسبوعية بالجنيه موزعين طبقاً للمهن والنشاط الإقتصادى فى الأسبوع الأول من شهر يوليو ٢٠١٠

تابع جدول رقم (٦)

المهن	القطاع	النشاط الإقتصادى م: الأنشطة العلميه والتقنية المتخصصة		ن: الأنشطة الإداريه وخدمات الدعم		ع: التعليم		ف: الصحة والنشطة العمل الإجتماعى		ص: الأنشطة الفنون والإبداع والتسلية		ق: الأنشطة الخدمات الاخرى		الإجمالى العام	
		عدد	م أجر	عدد	م أجر	عدد	م أجر	عدد	م أجر	عدد	م أجر	عدد	م أجر	عدد	م أجر
١٢١٠	عام	٦٧٠	٢٥٨	٢٨٦	٦٦٥	٠	٠	١	٩٠	٦٨	١٠٦٤	٧	٥٠٦	٢٩٩٣٩	٨٦٦
المديرون والرؤساء التنفيذيون	خاص	١٢	٤٨٨	١٥٧	٨٠٣	١٥١٨	٣١٥	٢١١	٧٠٢	١٩١	٤١٣	٢١٣	٤٧١	٩١٨٢	١١٠٨
	جملة	٦٨٢	٢٦٢	٤٤٣	٦٨١	١٥١٨	٣١٥	٢١٢	٦٩٩	٢٥٩	٥٨٤	٢٢٠	٤٧٢	٣٨٨٢١	٩٢٣
١٢٢١	عام	٠	٠	٠	٠	٠	٠	٠	٠	٠	٠	٠	٠	٤	٧٨١
مديرو إدارات الإنتاج والتشغيل فى الزراعة والصيد وقطع الأخشاب والغابات وصيد البحر	خاص	٠	٠	٠	٠	٠	٠	٠	٠	٠	٠	٠	٠	١	٣٦٩
	جملة	٠	٠	٠	٠	٠	٠	٠	٠	٠	٠	٠	٠	٥	٦٩٩
١٢٢٢	عام	٠	٠	٠	٠	٠	٠	٠	٠	٠	٠	٠	٠	١٥٤٩	٨٩٩
مديرو الإنتاج والتشغيل فى الصناعات التحويلية	خاص	٠	٠	٤	٢٣٢	٠	٠	٠	٠	٠	٠	٢	٢٣٠	٢٦٨٩	١٠٠٣
	جملة	٠	٠	٤	٢٣٢	٠	٠	٠	٠	٠	٠	٢	٢٣٠	٤٢٣٨	٩٦٥
١٢٢٣	عام	٠	٠	٠	٠	٠	٠	٠	٠	٠	٠	٠	٠	٢٣٨٤	١٠٨٠
مديرو الإنتاج والتشغيل فى التشييد والبناء	خاص	١٣	٧٣٨	٠	٠	٠	٠	٠	٠	٠	٠	٠	٠	١٢٦	١٠٣
	جملة	١٣	٧٣٨	٠	٠	٠	٠	٠	٠	٠	٠	٠	٠	٢٥١٠	١٠٥٦
١٢٢٤	عام	٠	٠	٠	٠	٠	٠	٠	٠	٠	٠	١	٣٠٨	٥٢٣	٤٢٧
مديرو الإنتاج والتشغيل فى تجارة الجملة والتجزئة	خاص	٠	٠	٠	٠	٠	٠	٠	٠	٠	٠	٠	٠	٢٦٨	٥٦٣
	جملة	٠	٠	٠	٠	٠	٠	٠	٠	٠	٠	١	٣٠٨	٧٩١	٤٧٣

عدد العاملين ومتوسطات أجورهم النقدية الأسبوعية بالجنيه موزعين طبقاً للمهن والنشاط الإقتصادى فى الأسبوع الأول من شهر يوليو ٢٠١٠

تابع جدول رقم (٦)

النشاط الإقتصادى		أ		ب		ج		د		هـ		ل	
		الزراعه وإستغلال الغابات وقطع الأشجار وصيد الأسماك		التعدين وإستغلال المحاجر		الصناعات التحويليه		إمدادات الكهرباء و الغاز والبخار وأمدادات تكييف الهواء		الإمداد المائى وشبكات الصرف الصحي وادارة ومعالجة النفايات		التشييد والبناء	
المهن	القطاع	عدد	م أجر	عدد	م أجر	عدد	م أجر	عدد	م أجر	عدد	م أجر	عدد	م أجر
١٢٢٥ مديرو الإنتاج والتشغيل فى المطاعم والفنادق	علم	٠	٠	٠	٠	٠	٠	٠	٠	٠	٠	٠	٠
	خاص	٠	٠	٠	٠	٠	٠	٠	٠	٠	٠	٠	٠
	جملة	٠	٠	٠	٠	٠	٠	٠	٠	٠	٠	٠	٠
١٢٢٦ مديرو الإنتاج والتشغيل فى النقل والتخزين والاتصالات	علم	٠	٠	٠	٠	٣٠	٥٣٤	٠	٠	٠	٠	٠	٠
	خاص	٠	٠	٠	٠	١١	٥٦٢	٠	٠	٠	٠	٠	٠
	جملة	٠	٠	٠	٠	٤١	٥٤٢	٠	٠	٠	٠	٠	٠
١٢٢٧ مديرو الإنتاج والتشغيل فى خدمات الأعمال	علم	٠	٠	٠	٠	٧٦	٤٩٠	٠	٠	٠	٠	٠	٠
	خاص	٠	٠	٠	٠	٠	٠	٠	٠	٠	٠	٠	٠
	جملة	٠	٠	٠	٠	٧٦	٤٩٠	٠	٠	٠	٠	٠	٠
١٢٢٩ مديرو الإنتاج والتشغيل الذين لم يرد تصنيفهم - الآخرون	علم	٥٣	٣٢٦	١٤٠	١١٢٢	٧٥٧	١٠٠٤	١٣٣٤	٢٧٥	١٦١٨	٨٧٣	٩٦٣	
	خاص	٨٣	١٠٠٧	٤٤٩	١٣٩٧	١١١٤	٢٦٤٠	٥٠٧	١٤	٠	٩٥	٩٩٧	
	جملة	١٣١	٧٤٥	١٣٩	١٣١٥	٧٧٩٢	١٠٢٦	١٣٢٦	١١١٨	٢٧٥	١٦١٨	٩٣٨	٩٤٥
١٢٣١ المديرون التنفيذيون والمديرون الإداريون	علم	٢٠	٤٨٤	١٦	٩٤٣	٩٢٢	٨٣١	٤٤٠	٢٩	٨٠٩	١٨٢٤	٨٢٧	
	خاص	٣٥	٤١٤	٩	١٣٤٥	٨٦١	٤	١٠٢٥	٣	٢٤٤	٤٨	٦٣٧	
	جملة	٥٥	٤٣٩	٢٥	١٠٨٨	٨٨٦	٨٣٥	٤٤٣	٣٢	٧٥٦	١٨٧٢	٨٢١	

عدد العاملين ومتوسطات أجورهم النقدية الأسبوعية بالجنيه موزعين طبقاً للمهن والنشاط الإقتصادى فى الأسبوع الأول من شهر يوليو ٢٠١٠

تابع جدول رقم (٦)

النشاط الإقتصادى		ر		ح		ط		ى		ك		ل	
		تجارة الجملة والتجزئة والإصلاح للمركبات ذات المحركات والدراجات النارية والسلع الشخصية		النقل والتخزين		خدمات الغذاء والإقامة		المعلومات والإتصالات		الوساطة المالية والتأمين		العقارات والتأجير	
المهن	القطاع	عدد	م أجر	عدد	م أجر	عدد	م أجر	عدد	م أجر	عدد	م أجر	عدد	م أجر
١٢٢٥	عام	٠	٠	٠	٠	٤٧	٢٠١٢	٠	٠	٠	٠	٠	٠
مديرو الإنتاج والتشغيل فى المطاعم والفنادق	خاص	٠	٠	٠	٠	١٦٣٣	٥٢٢	٠	٠	٠	٠	٠	٠
	جملة	٠	٠	٠	٠	١٦٨٠	٥٩٣	٠	٠	٠	٠	٠	٠
١٢٢٦	عام	٣٣	٢١٥	٢٠٧	٣٥٤	٠	٠	٠	٠	٠	٠	٠	٠
مديرو الإنتاج والتشغيل فى النقل والتخزين والاتصالات	خاص	٠	٠	٤٢	٩٢٤	٣	٦٨٧	٠	٠	٠	٠	٠	٠
	جملة	٣٣	٢١٥	٢٤٩	٤٥٠	٣	٦٨٧	٠	٠	٠	٠	٠	٠
١٢٢٧	عام	٠	٠	٠	٠	٠	٠	٠	٠	٠	٠	٠	٠
مديرو الإنتاج والتشغيل فى خدمات الأتصال	خاص	٠	٠	٤	١٥١٤	٠	٠	٠	٠	٠	٠	٠	٠
	جملة	٠	٠	٤	١٥١٤	٠	٠	٠	٠	٠	٠	٠	٠
١٢٢٩	عام	١٢٨٠	٥٢٦	٢٠٦٤	٧٣٤	٢٢	٦٨٠	٥	٥٠٥	٣٦١٥	٢٥٦٧	٠	٠
مديرو الإنتاج والتشغيل الذين لم يرد تصنيفهم - الآخرون	خاص	٨٠	٥٦٩	١٩٧	٤٠٤	٥١	١٥٠٣	٥	٤٨٠	١١٥٨	٢٠٩٧	٢٩	١٩٦
	جملة	١٣٦٠	٥٢٨	٢٢٦١	٧٠٥	٧٣	١٢٥٥	١٠	٤٩٣	٤٧٧٣	٢٤٥٣	٢٩	١٩٦
١٢٣١	عام	١٢٦	٤٨٥	١٢٨	٤٧٨	١١	٧٣٤	١٨	٢٨٠	٣٣٠٩	٢١٨٦	٠	٠
المديرون الماليون والمديرون الإداريون	خاص	١٠٢	٥٥٨	٨٤	٦٥٥	١٣٨	٩٠٠	٨	٦٨٤	١٢٢٠	٢٣٥٦	١	٢٩٤
	جملة	٢٢٨	٥١٧	٢١٢	٥٤٨	١٤٩	٨٨٨	٢٦	٤٠٤	٤٥٢٩	٢٣٣٢	١	٢٩٤

عدد العاملين ومتوسطات أجورهم النقدية الأسبوعية بالجنيه موزعين طبقاً للمهن والنشاط الإقتصادى فى الأسبوع الأول من شهر يوليو ٢٠١٠

تابع جدول رقم (٦)

النشاط الإقتصادى		م		ن		ع		ف		ص		ق		الإجمالى العام	
		الأنشطة العلمية والتقنية المتخصصة		الأنشطة الإدارية وخدمات الدعم		التعليم		الصحة والنشطة المتعلق الإجتماعى		النشطة الفنون والإبداع والتسلية		النشطة الخدمات الاخرى			
المهن	القطاع	عدد	م أجر	عدد	م أجر	عدد	م أجر	عدد	م أجر	عدد	م أجر	عدد	م أجر	عدد	م أجر
١٢٢٥	عام	٠	٠	٠	٠	٠	٠	٠	٠	٠	٠	٠	٠	٤٧	٢٠١٢
مديرو الإنتاج والتشغيل فى المطاعم والفنادق	خاص	٠	٠	٢٢٥	١٩١٠	٠	٠	٠	٠	٠	٠	٠	٠	١٨٥٨	٦٩٠
	جملة	٠	٠	٢٢٥	١٩١٠	٠	٠	٠	٠	٠	٠	٠	٠	١٩٠٥	٧٢٢
١٢٢٦	عام	٠	٠	٠	٠	٠	٠	٠	٠	٠	٠	٠	٠	٢٧٠	٣٥٧
مديرو الإنتاج والتشغيل فى النقل والتخزين والاتصالات	خاص	٠	٠	٣	٩١١	٠	٠	٠	٠	٠	٠	٠	٠	٥٩	٨٤٤
	جملة	٠	٠	٣	٩١١	٠	٠	٠	٠	٠	٠	٠	٠	٣٢٩	٤٤٤
١٢٢٧	عام	٠	٠	١٣	١٠٠٩	٠	٠	٠	٠	٠	٠	٠	٠	٨٩	٥٤١
مديرو الإنتاج والتشغيل فى خدمات الأعمال	خاص	٠	٠	٠	٠	٤	٣٨١	٣	١٦٧	٠	٠	٠	٠	٦١	٧٣٤
	جملة	٠	٠	١٣	١٠٠٩	٤	٣٨١	٣	١٦٧	٠	٠	٠	٠	١٠٠	٥٩٧
١٢٢٩	عام	٥٢١	٣٩٢	٤	٧٥٢	٠	٠	٠	٠	٠	٠	٠	٠	١٧١٩٩	١١٨٦
مديرو الإنتاج والتشغيل الذين لم يرد تصنيفهم - الآخرون	خاص	٢	٢٢٩	١٣	٣٩٣	٢	٦١٩	١٣٩	٤٢٥	١٣٠	٧٣٥	٧٢	٨٧٣	٣٦٠٠	١٨٢٤
	جملة	٥٢٨	٣٩١	١٧	٤٧٧	٢	٦١٩	١٣٦	٤٢٥	١٣٠	٧٣٥	٨٢	٨٣٢	٢٠٧٩٩	١٢٩٦
١٢٣١	عام	١٣٢	٣٠٥	٠	٠	٠	٠	٠	٠	٠	٠	٢	٢٣٩١	٧٠٧٤	١٤١٥
المديرون المالیون والمديرون الإداريون	خاص	٥	٤٠١	٣٤	٦٨٩	٥٨	٣٣٨	٩٧	٤٧٥	١٢	٩١٩	٢٠	٧٨٩	٢٧٤٢	١٤٧٣
	جملة	١٣٨	٣٠٨	٣٤	٦٨٩	٥٨	٣٣٨	٩٧	٤٧٥	١٢	٩١٩	٢٢	١٠٣٦	٩٨١٦	١٤٣١

عدد العاملين ومتوسطات أجورهم النقدية الأسبوعية بالجنيه موزعين طبقاً للمهن والنشاط الإقتصادى فى الأسبوع الأول من شهر يوليو ٢٠١٠

تابع جدول رقم (٦)

النشاط الإقتصادى		أ الزراعة وإستغلال الغابات وقطع الأشجار وصيد الأسماك		ب التعدين واستغلال المحاجر		ج الصناعات التحويلية		د إمدادات الكهرباء و الغاز والبخار وأمدادات تكييف الهواء		هـ الإمداد المائى وشبكات الصرف الصحى وادارة ومعالجة النفايات		ل التشييد والبناء	
المهن	القطاع	عدد	م أجر	عدد	م أجر	عدد	م أجر	عدد	م أجر	عدد	م أجر	عدد	م أجر
١٢٣٢	عام	٠	٠	٠	٠	١١	٤٧٦	٠	٠	٠	٠	٣	١١٢٥
مديرو إدارات العلاقات الشخصية والعلاقات الصناعية	خاص	٠	٠	٠	٠	٠	٠	٠	٠	٠	٠	٠	٠
	جملة	٠	٠	٠	٠	١١	٤٧٦	٠	٠	٠	٠	٣	١١٢٥
١٢٣٣	عام	٢	٢٢٥	٠	٠	٧٢	٦٠٣	١	٢٦٨	٠	٠	٣	٩٦٧
مديرو المبيعات ومديرو التسويق	خاص	١	٣٨٨	٠	٠	٣٣٦	١٣٤١	٠	٠	٠	٠	٧	٢٥٢
	جملة	٣	٢٨٦	٠	٠	٤٠٨	١٢٦١	١	٢٦٨	٠	٠	١٠	٤٦٧
١٢٣٤	عام	٠	٠	١	٤٥٩	٣٠	٦٨٠	١	١٢١	٠	٠	٥٠	١٠٤٦
مديرو إدارات الدعاية والإعلان والعلاقات العامة	خاص	٠	٠	٠	٠	٤	٣٢٤	٠	٠	٠	٠	٢	١٥٠٠
	جملة	٠	٠	١	٤٥٩	٣٤	٦٣٨	١	١٢١	٠	٠	٥٢	١٠٨٢
١٢٣٥	عام	٠	٠	١	١٤١١	٢٩	٦٦٠	٢	٤١٥	١	٩٦١	١٢٢	٩٠٦
مديرو إدارات الإمداد والتوزيع	خاص	١	٣٨٨	٠	٠	٧٣	١١٤٨	٠	٠	٠	٠	٦	٤٤٣
	جملة	١	٣٨٨	١	١٤١١	١٠٢	١٠٠٩	٢	٤١٥	١	٩٦١	١٢٨	٨٨٥
١٢٣٦	عام	٠	٠	٠	٠	٢٢	٥٩٠	٨	٦٣٣	١	١٥٥٩	٢٢	١٤٧٠
مديرو إدارات خدمات الحاسب الآلى	خاص	٠	٠	٠	٠	٥	٤٦٥٠	٠	٠	٠	٠	٠	٠
	جملة	٠	٠	٠	٠	٢٧	١٣٤٢	٨	٦٣٣	١	١٥٥٩	٢٢	١٤٧٠

عدد العاملين ومتوسطات أجورهم النقدية الأسبوعية بالجنيه موزعين طبقاً للمهن والنشاط الإقتصادى فى الأسبوع الأول من شهر يوليو ٢٠١٠

تابع جدول رقم (٦)

النشاط الإقتصادى		ر تجارة الجملة والتجزئة والإصلاح للمركبات ذات المحركات والدراجات النارية والسلع الشخصية		ح النقل والتخزين		ط خدمات الغذاء والإقامة		ى المعلومات والإتصالات		ك الوساطة المالية والتأمين		ل العقارات والتأجير	
المهن	القطاع	عدد	م أجر	عدد	م أجر	عدد	م أجر	عدد	م أجر	عدد	م أجر	عدد	م أجر
١٢٣٢ مديرو إدارات العلاقات الشخصية والعلاقات الصناعية	عام	٠	٠	٠	٠	٠	٠	٠	٠	٠	٠	٠	٠
	خاص	٠	٠	٠	٠	٠	٠	٠	٠	٠	٠	٠	٠
	جملة	٠	٠	٠	٠	٠	٠	٠	٠	٠	٠	٠	٠
١٢٣٣ مديرو المبيعات ومديرو التسويق	عام	٧٨	٤١٥	٤٤	٩٠٢	٤	١٠٩٦	١	٢٨٣	١	٣٩٦٣	٠	٠
	خاص	٤٨	٦٦٩	١٣	١٤٥٥	٢٦	٨٣٠	٥	٥٥٤	١٣	٣٢٦٨	٠	٠
	جملة	١٢٦	٥١١	٥٧	١٠٢٨	٣٠	٨١١	٦	٥٠٩	١٤	٣٣١٧	٠	٠
١٢٣٤ مديرو إدارات الدعاية والإعلان والعلاقات العامة	عام	٠	٠	٤	٦٩٦	١	١٦٧٩	٢	٢٨٣	٠	٠	٠	٠
	خاص	٧	٣٠١	١	١٠٨	٢٣	٦٧٦	٠	٠	٩	١٤٠٢	٠	٠
	جملة	٧	٣٠١	٥	٥٧٨	٢٤	٧١٨	٢	٢٨٣	٩	١٤٠٢	٠	٠
١٢٣٥ مديرو إدارات الإمداد والتوزيع	عام	٩	٣٥٣	٩	٧٣٧	٢	٩٢٢	٢	٣٨٣	٠	٠	٠	٠
	خاص	٧	١٠٤٥	٢	٩٤٨	٢٢	٧٧٥	٢	٣٠٩	٢	٨٠٩	٠	٠
	جملة	١٦	٦٥٦	١١	٧٧٥	٢٤	٧٨٨	٤	٣٤٦	٢	٨٠٩	٠	٠
١٢٣٦ مديرو إدارات خدمات الحاسب الآلى	عام	٤	٤١١	٣	٦٧٠	٠	٠	٠	٠	٠	٠	٠	٠
	خاص	٤	٨٩٩	١	٤٣٨١	٦	١٥١٥	٠	٠	٢	٣٣٥٧	٠	٠
	جملة	٨	٦٥٥	٤	١٥٦٠	٦	١٥١٥	٠	٠	٢	٣٣٥٧	٠	٠

عدد العاملين ومتوسطات أجورهم النقدية الأسبوعية بالجنيه موزعين طبقاً للمهن والنشاط الإقتصادى فى الأسبوع الأول من شهر يوليو ٢٠١٠

تابع جدول رقم (٦)

النشاط الإقتصادى		م		ن		ع		ف		ص		ق		الإجمالى العام	
		الأنشطة العلمية والتقنية المتخصصة		الأنشطة الإدارية وخدمات الدعم		التعليم		الصحة والنشاط العمل الإجتماعى		انشطة الفنون والإبداع والتسلية		انشطة الخدمات الاخرى			
المهن	القطاع	عدد	م أجر	عدد	م أجر	عدد	م أجر	عدد	م أجر	عدد	م أجر	عدد	م أجر	عدد	م أجر
١٢٣٢	علم	٠	٠	٠	٠	٠	٠	٠	٠	٠	٠	٠	٠	١٤	٦١٥
مديرو إدارات العلاقات الشخصية والعلاقات الصناعية	خاص	٠	٠	٠	٠	٠	٠	٠	٠	٠	٠	٠	٠	٠	٠
	جملة	٠	٠	٠	٠	٠	٠	٠	٠	٠	٠	٠	٠	١٤	٦١٥
١٢٣٣	علم	٠	٠	٠	٠	٠	٠	٠	٠	٠	٠	٠	٠	٢٠٦	٦١٩
مديرو المبيعات ومديرو التسويق	خاص	٩	٢٣٢	٨	٥٥٧	٠	٠	٢	١٨٨	٠	٠	٤	٥٥٩	٤٧٢	١٢٢٨
	جملة	٩	٢٣٢	٨	٥٥٧	٠	٠	٢	١٨٨	٠	٠	٤	٥٥٩	٦٧٨	١٠٤٣
١٢٣٤	علم	٠	٠	٠	٠	٠	٠	٠	٠	٠	٠	١	٦٧٣	٩٠	٨٨٨
مديرو إدارات الدعاية والإعلان والعلاقات العامة	خاص	٠	٠	٥	٤٨٤	١	٣٣٨	١	٢٣١	١	٦٠٠	١	١٢٣	٥٥	٩٤٨
	جملة	٠	٠	٥	٤٨٤	١	٣٣٨	١	٢٣١	١	٦٠٠	٢	٤٠٣	١٤٥	٨١٦
١٢٣٥	علم	٠	٠	٠	٠	٠	٠	٠	٠	٠	٠	١	٤٨٥	١٧٨	٨٢٠
مديرو إدارات الإمداد والتوزيع	خاص	٠	٠	٠	٠	٠	٠	٢	٥٦٥	٠	٠	٠	٠	١١٧	٩٩٦
	جملة	٠	٠	٠	٠	٠	٠	٢	٥٦٥	٠	٠	١	٤٨٥	٢٩٥	٨٨٩
١٢٣٦	علم	٠	٠	٠	٠	٠	٠	٠	٠	٠	٠	٠	٠	٦٠	٩٢٤
مديرو إدارات خدمات الحاسب الآلى	خاص	٠	٠	٢	٢١٣	١	٦٢٨	١	١١٠٠	٠	٠	٠	٠	٢٢	٢٢٣٦
	جملة	٠	٠	٢	٢١٣	١	٦٢٨	١	١١٠٠	٠	٠	٠	٠	٨٢	١٢٧٦

عدد العاملين ومتوسطات أجورهم النقدية الأسبوعية بالجنيه موزعين طبقاً للمهن والنشاط الإقتصادى فى الأسبوع الأول من شهر يوليو ٢٠١٠

تابع جدول رقم (٦)

النشاط الإقتصادى		أ		ب		ج		د		هـ		ل	
		الزراعة وإستغلال الغابات وقطع الأشجار وصيد الأسماك		التعدين واستغلال المحاجر		الصناعات التحويلية		إمدادات الكهرباء و الغاز والبخار وأمدادات تكييف الهواء		الإمداد المائى وشبكات الصرف الصحى وادارة ومعالجة النفايات		التشييد والبناء	
المهن	القطاع	عدد	م أجر	عدد	م أجر	عدد	م أجر	عدد	م أجر	عدد	م أجر	عدد	م أجر
١٢٣٧	عام	٠	٠	٠	٠	٩	١٠٨٢	٢	٢٢٤	٠	٠	١	٣٤٠
مديرو إدارات البحوث والتنمية	خاص	٠	٠	٠	٠	٠	٠	٠	٠	٠	٠	٠	٠
	جملة	٠	٠	٠	٠	٩	١٠٨٢	٢	٢٢٤	٠	٠	١	٣٤٠
١٢٣٩	عام	١٥	٤٨٣	٣٤	٩٧٤	٣٤٢٣	٧٧٥	٥٩٣	١٠٩٩	٦٩	١٢٥٩	٦٤٧	١١٠٤
مديرو الإدارات الذين لم يرد تصنيفهم - الآخرون	خاص	١١	٤٩٣	٠	٠	١٩٣	٧٧٨	٠	٠	٠	٠	٦١	٤٠١
	جملة	٢٦	٤٧٥	٣٤	٩٧٤	٣٦١٦	٧٧٥	٥٩٣	١٠٩٩	٦٩	١٢٥٩	٧٠٨	١٠٤٤
١٣١١	عام	٢	٢٩٦	٠	٠	٣	٦٧٢	٠	٠	٠	٠	١	٨١١
مديرو العموم فى الزراعة والصيد وقطع الأخشاب والغابات وصيد البحر	خاص	١	٥٦٦	٠	٠	٠	٠	٠	٠	٠	٠	٠	٠
	جملة	٣	٣٨٦	٠	٠	٣	٦٧٢	٠	٠	٠	٠	١	٨١١
١٣١٢	عام	١٧	١٠٤٩	٢	١٣٥٨	١٣١١	٦٥٤	١١	١١٠٠	١	٣٢٦٤	٠	٠
مديرو العموم فى الصناعات التحويلية	خاص	١١	٧٦٩	٠	٠	٢٩٧	١٤٤٥	٠	٠	٠	٠	٠	٠
	جملة	٢٨	٩٣٩	٢	١٣٥٨	١٦٠٨	٨٠٠	١١	١١٠٠	١	٣٢٦٤	٠	٠
١٣١٣	عام	٠	٠	٠	٠	١	٥٢٠	٠	٠	٠	٠	٣٢١	١٠٧١
مديرو العموم فى التشييد و البناء	خاص	٠	٠	٠	٠	٠	٠	٠	٠	٠	٠	١٣	٧٩٧
	جملة	٠	٠	٠	٠	١	٥٢٠	٠	٠	٠	٠	٣٨٤	١٠٢٦

عدد العاملين ومتوسطات أجورهم النقدية الأسبوعية بالجنيه موزعين طبقاً للمهن والنشاط الإقتصادى فى الأسبوع الأول من شهر يوليو ٢٠١٠

تابع جدول رقم (٦)

المهن	القطاع	ر تجارة الجملة والتجزئة والإصلاح للعربات ذات المحركات والدراجات النارية والسلع الشخصية		ح النقل والتخزين		ط خدمات الغذاء والإقامة		ى المعلومات والإتصالات		ك الوساطة المالية والتأمين		ل العقارات والتأجير	
		عدد	م أجر	عدد	م أجر	عدد	م أجر	عدد	م أجر	عدد	م أجر	عدد	م أجر
١٢٣٧ مديرو إدارات البحوث والتنمية	عام	٠	٠	٣	١٢٩٠	٠	٠	٣	٣٧٠	٠	٠	٠	٠
	خاص	٠	٠	٠	٠	٠	٠	٠	٠	٠	٠	٠	٠
	جملة	٠	٠	٣	١٢٩٠	٠	٠	٣	٣٧٠	٠	٠	٠	٠
١٢٣٩ مديرو الإدارات الذين لم يرد تصنيفهم - الآخرون	عام	٢٢٦	٦٩٦	١٦٧	٧٨٩	٠	٠	٢٤	٤٢٤	٢٣٤	٤٠٥٧	٠	٠
	خاص	٩	٢٢٨	٤٥	٣١٩	٤٣	٦٠١	٠	٠	١١٧	٢٤٤٣	٠	٠
	جملة	٢٣٥	٦٧٨	٢١٢	٦٩٠	٤٣	٦٠١	٢٤	٤٢٤	٣٥١	٢٥١٩	٠	٠
١٣١١ مديرو العموم فى الزراعة والصيد وقطع الأخشاب وإنقابات وصيد البحر	عام	٠	٠	٠	٠	٠	٠	٠	٠	٠	٠	٠	٠
	خاص	٠	٠	٠	٠	٠	٠	٠	٠	٠	٠	٠	٠
	جملة	٠	٠	٠	٠	٠	٠	٠	٠	٠	٠	٠	٠
١٣١٢ مديرو العموم فى الصناعات التحويلية	عام	١	١١٣٩	٩	٥٣٣	٠	٠	٢	٢٩٦	٠	٠	٠	٠
	خاص	٠	٠	٠	٠	٠	٠	٠	٠	٠	٠	٠	٠
	جملة	١	١١٣٩	٩	٥٣٣	٠	٠	٢	٢٩٦	٠	٠	٠	٠
١٣١٣ مديرو العموم فى التشييد و البناء	عام	٠	٠	٠	٠	٠	٠	٠	٠	٠	٠	٠	٠
	خاص	٠	٠	٠	٠	٠	٠	٠	٠	٠	٠	٠	٠
	جملة	٠	٠	٠	٠	٠	٠	٠	٠	٠	٠	٠	٠

عدد العاملين ومتوسطات أجورهم النقدية الأسبوعية بالجنيه موزعين طبقاً للمهن والنشاط الإقتصادى فى الأسبوع الأول من شهر يوليو ٢٠١٠

تابع جدول رقم (٦)

المهن	القطاع	النشاط الإقتصادى	م		ن		ع		ف		ص		ق		الإجمالى العام	
			الأنشطة العلمية والتقنية المتخصصة		الأنشطة الإدارية وخدمات تدعم		التعليم		الصحة والنشطة العمل الإجتماعى		انشطة الفنون والإبداع والتسلية		انشطة الخدمات الاخرى			
			عدد	م أجر	عدد	م أجر	عدد	م أجر	عدد	م أجر	عدد	م أجر	عدد	م أجر	عدد	م أجر
١٢٣٧	علم		٠	٠	٠	٠	٠	٠	٠	٠	٠	٠	٠	٠	١٨	٨٦١
مديرو إدارات البحوث والتنمية	خاص		٠	٠	٠	٠	٠	٠	٠	٠	٠	٠	٠	٠	٠	٠
	جملة		٠	٠	٠	٠	٠	٠	٠	٠	٠	٠	٠	٠	١٨	٨٦١
١٢٣٩	علم		٣١٧	٣٥١	٠	٠	٠	٠	٠	٠	٠	٠	٠	٠	٥٧٤٩	٩٥٨
مديرو الإدارات الذين لم يرد تصنيفهم - الآخرون	خاص		٠	٠	١٢	٥٦٠	٣	٢٩٠	٢٤	٧٢٨	١٥	٥٢١	٨	١٠٨٩	٥٤١	١٠١٥
	جملة		٣١٧	٣٥١	١٢	٥٦٠	٣	٢٩٠	٢٤	٧٢٨	١٥	٥٢١	٨	١٠٨٩	١٢٩٠	٩٦٣
١٣١١	علم		٠	٠	٠	٠	٠	٠	٠	٠	٠	٠	٠	٠	٦	٥٧٠
مديرو العموم فى الزراعة والصيد وقطع الأخشاب والغابات وصيد البحر	خاص		٠	٠	٠	٠	٠	٠	٠	٠	٠	٠	٠	٠	١	٥٦٦
	جملة		٠	٠	٠	٠	٠	٠	٠	٠	٠	٠	٠	٠	٧	٥٦٩
١٣١٢	علم		٤	٤٧٩	٠	٠	٠	٠	٠	٠	٠	٠	٠	٠	١٣٥٨	٩٦٤
مديرو العموم فى الصناعات التحويلية	خاص		٠	٠	٠	٠	٠	٠	٠	٠	٠	٠	١	٨٥٨	٣٠٩	١٤١٩
	جملة		٤	٤٧٩	٠	٠	٠	٠	٠	٠	٠	٠	١	٨٥٨	١٦٦٧	٨٠٤
١٣١٣	علم		٠	٠	٠	٠	٠	٠	٠	٠	٠	٠	٠	٠	٣٢٢	١٠١٩
مديرو العموم فى التشييد و البناء	خاص		٦	٦٢٨	٠	٠	٠	٠	٠	٠	٠	٠	٠	٠	٩٩	٧٨٣
	جملة		٦	٦٢٨	٠	٠	٠	٠	٠	٠	٠	٠	٠	٠	٣٤١	١٠١٩

عدد العاملين ومتوسطات أجورهم النقدية الأسبوعية بالجنيه موزعين طبقاً للمهن والنشاط الإقتصادى فى الأسبوع الأول من شهر يوليو ٢٠١٠

تابع جدول رقم (٦)

النشاط الإقتصادى		أ		ب		ج		د		هـ		و	
		الزراعة وإستغلال الغابات وقطع الأشجار وصيد الأسماك		التعدين واستغلال المحاجر		الصناعات التحويلية		إمدادات الكهرباء و الغاز والبخار وأمدادات تكييف الهواء		الإمداد المائى وشبكات الصرف الصحى وادارة ومعالجة النفايات		التشييد والبناء	
المهن	القطاع	عدد	م أجر	عدد	م أجر	عدد	م أجر	عدد	م أجر	عدد	م أجر	عدد	م أجر
١٣١٤ مديرو العموم فى تجارة الجملة وتجارة التجزئة	علم	٠	٠	٠	٠	١	١٤٠٠	٠	٠	٠	٠	٠	٠
	خاص	٠	٠	٠	٠	٠	٠	٠	٠	٠	٠	٠	٠
	جملة	٠	٠	٠	٠	١	١٤٠٠	٠	٠	٠	٠	٠	٠
١٣١٥ مديرو العموم فى المطاعم والفنادق	علم	٠	٠	٠	٠	٠	٠	٠	٠	٠	٠	٠	٠
	خاص	٠	٠	٠	٠	٠	٠	٠	٠	٠	٠	٠	٠
	جملة	٠	٠	٠	٠	٠	٠	٠	٠	٠	٠	٠	٠
١٣١٦ مديرو العموم فى النقل و التخزين و الاتصالات	علم	٠	٠	٠	٠	١	٨٥٣	٤	٨١٧	٠	٠	٠	٠
	خاص	٠	٠	٠	٠	٠	٠	١	١٠٢٠	٠	٠	٠	٠
	جملة	٠	٠	٠	٠	١	٨٥٣	٥	٨٥٧	٠	٠	٠	٠
١٣١٧ مديرو العموم فى خدمات الأعمال	علم	٠	٠	٠	٠	٠	٠	٠	٠	٢٧	٤٥٨	٠	٠
	خاص	٠	٠	٠	٠	٠	٠	١	٨٣٢	٠	٠	٠	٠
	جملة	٠	٠	٠	٠	٠	٠	١	٨٣٢	٢٧	٤٥٨	٠	٠
١٣١٩ مديرو العموم الآخرون الذين لم يرد تصنيفهم - الآخرون	علم	١٨	٥١٣	١٠٨	١٧٠٧	١٨٠٢	٨٨٨	١١٤٣	١٨٠٦	٢٩١	٩٤٢	٢٧٧	١٠٢٧
	خاص	٥٤	١١٠٤	١٢٩	٤٣١	٢٢٠	٤١٧٠	٥٧	٨٦٢	٠	٠	٣٩	٨٦٣
	جملة	٧٢	٩٥٦	٢٣٤	١٠٢٠	٢٠٢٢	١٢٤٥	١٢٠٠	١٧٦١	٢٩١	٩٤٢	٣١٦	١٠٠٧

عدد العاملين ومتوسطات أجورهم النقدية الأسبوعية بالجنيه موزعين طبقاً للمهن والنشاط الإقتصادى فى الأسبوع الأول من شهر يوليو ٢٠١٠

تابع جدول رقم (٦)

النشاط الإقتصادى		ز		ح		ط		ى		ك		ل	
		تجارة الجملة والتجزئة والإصلاح للعربات ذات المحركات والدراجات النارية والسلع الشخصية		النقل والتخزين		خدمات الغذاء والإقامة		المعلومات والإتصالات		الوساطة المالية والتأمين		العقارات والتأجير	
المهن	القطاع	عدد	م أجر	عدد	م أجر	عدد	م أجر	عدد	م أجر	عدد	م أجر	عدد	م أجر
١٣١٤	عام	٤٤٤	٥٦٩	١	٢٩٠	٠	٠	٠	٠	٠	٠	٠	٠
مديرو العموم فى تجارة الجملة وتجارة التجزئة	خاص	٢٩	١٢١٨	٠	٠	٠	٠	٠	٠	٠	٠	٠	٠
	جملة	٤٧٣	٦٠٩	١	٢٩٠	٠	٠	٠	٠	٠	٠	٠	٠
١٣١٥	عام	٠	٠	٠	٠	٤٤	١٦٥٤	٠	٠	٠	٠	٠	٠
مديرو العموم فى المطاعم والفنادق	خاص	٠	٠	٠	٠	٨٨	٢٥٥٠	٠	٠	٠	٠	٠	٠
	جملة	٠	٠	٠	٠	١٥٢	٢١٧٣	٠	٠	٠	٠	٠	٠
١٣١٦	عام	٠	٠	٢٩٥	١٠١٤	١	١١٥١	٠	٠	٠	٠	٠	٠
مديرو العموم فى النقل و التخزين و الاتصالات	خاص	٠	٠	٣٧	٩٣٤	٠	٠	١	٣٧٥	٠	٠	٠	٠
	جملة	٠	٠	٤٣٢	١٠٥٣	١	١١٥١	١	٣٧٥	٠	٠	٠	٠
١٣١٧	عام	١	٨٥٩	٠	٠	٠	٠	٠	٠	٠	٠	٠	٠
مديرو العموم فى خدمات الأعمال	خاص	٠	٠	١	٢٠٠	٠	٠	٠	٠	٠	٠	٠	٠
	جملة	١	٨٥٩	١	٢٠٠	٠	٠	٠	٠	٠	٠	٠	٠
١٣١٩	عام	١٩٠	٦٣٤	١٣٢	١١٩٩	٤٠	١٠٧٥	٢٩	٦٤٩	١١٤٧	٥٧٣٠	٠	٠
مديرو العموم الآخرون الذين لم يرد تصنيفهم - الآخرون	خاص	٢٧	١٤٢٠	٢٢	١٥١٠	٤	٩٢٩	٣	٧٢٥	١٣٣	٣٧١٩	٨	٢٠٥
	جملة	٢١٧	٧٣٢	١٥٤	١٢٠٩	٤٤	١٠٦٢	٣٢	٦٥٦	١٧٨٠	٥٠١٥	٨	٢٠٥

عدد العاملين ومتوسطات أجورهم النقدية الأسبوعية بالجنيه موزعين طبقاً للمهن والنشاط الإقتصادى فى الأسبوع الأول من شهر يوليو ٢٠١٠

تابع جدول رقم (٦)

النشاط الإقتصادى		م		ن		ع		ف		ص		ق		الإجمالى العام	
		الأنشطة العلمية والتقنية المتخصصة		الأنشطة الإدارية وخدمات الدعم		التعليم		الصحة وأنشطة العمل الإجتماعى		أنشطة الفنون والإبداع والتسلية		أنشطة الخدمات الأخرى			
المهن	القطاع	عدد	م أجر	عدد	م أجر	عدد	م أجر	عدد	م أجر	عدد	م أجر	عدد	م أجر	عدد	م أجر
١٣١٤ مديرو العموم فى تجارة الجملة وتجارة التجزئة	عام	٠	٠	٠	٠	٠	٠	٠	٠	٠	٠	٠	٠	٤٤٦	٥٧٠
	خاص	٠	٠	٠	٠	٠	٠	٠	٠	٠	٠	٠	٠	٢٩	١٢١٨
	جملة	٠	٠	٠	٠	٠	٠	٠	٠	٠	٠	٠	٠	٤٧٥	٦١٠
١٣١٥ مديرو العموم فى المطاعم والفنادق	عام	٠	٠	٠	٠	٠	٠	٠	٠	٠	٠	٠	٠	٦٤	١٦٥٤
	خاص	٠	٠	٠	٠	٠	٠	٠	٠	٠	٠	٠	٠	٨٨	٢٥٥٠
	جملة	٠	٠	٠	٠	٠	٠	٠	٠	٠	٠	٠	٠	١٥٢	٢١٧٣
١٣١٦ مديرو العموم فى النقل و التخزين و الاتصالات	عام	٠	٠	٠	٠	٠	٠	٠	٠	٠	٠	٠	٠	٤٠١	١٠٦١
	خاص	٠	٠	٠	٠	٠	٠	٠	٠	٠	٠	٠	٠	٣٩	٩٢١
	جملة	٠	٠	٠	٠	٠	٠	٠	٠	٠	٠	٠	٠	٤٤٠	١٠٤٩
١٣١٧ مديرو العموم فى خدمات الأعمال	عام	٠	٠	٠	٠	٠	٠	٠	٠	٠	٠	٠	٠	٢٨	٤٧٢
	خاص	٠	٠	٠	٠	٠	٠	٠	٠	٠	٠	٠	٠	٢	٥١٦
	جملة	٠	٠	٠	٠	٠	٠	٠	٠	٠	٠	٠	٠	٣٠	٤٧٥
١٣١٩ مديرو العموم الآخرون الذين لم يرد تصنيفهم - الآخرون	عام	٣٧٠	٥٣٨	٨	١٧٣	٠	٠	٠	٠	٠	٠	٣	٦٨١	٦٠٥٨	٢٠٠٢
	خاص	٤	٤٦٢	١١	٤٣٥	١٥	٦٢٩	٩	٤٨٩	١٣	١١٢٥	٣٣	٨٢١	١٢٧٨	٢٨٢٤
	جملة	٣٧٤	٥٣٧	١٩	٣٢٤	١٥	٦٢٩	٩	٤٨٩	١٣	١١٢٥	٣٦	٨٠٩	٧٣٣٦	٢١٤٦

عدد العاملين ومتوسطات أجورهم النقدية الأسبوعية بالجنيه موزعين طبقاً للمهن والنشاط الإقتصادى فى الأسبوع الأول من شهر يوليو ٢٠١٠

تابع جدول رقم (٦)

النشاط الإقتصادى		أ الزراعه وإستغلال الغابات وقطع الأشجار وصيد الأسماك		ب التعدين واستغلال المحاجر		ج الصناعات التحويليه		د إمدادات الكهرباء و الغاز والبخار وأمدادات تكييف الهواء		هـ الإمداد المائى وشبكات الصرف الصحى وادارة ومعالجة النفايات		ل التشييد والبناء	
المهن	القطاع	عدد	م أجر	عدد	م أجر	عدد	م أجر	عدد	م أجر	عدد	م أجر	عدد	م أجر
٢١١٣	عام	٠	٠	٢٧	٤٧٤	١٦٠٤	٣٨٧	٣٠٠	٤٢٨	٤٦٣	١٧١٥	٤٥	٤٥٤
الكيمياتيون	خاص	١	٢١١	٣٠	٦٣٣	١١٥٨	٣٤٩	٣٠٦	٣٨٣	٠	٠	١	٥٩٤
	جملة	١	٢١١	٥٧	٥٥٧	٢٧٦٢	٣٧١	٦٠٩	٤٠٦	٤٦٣	١٧١٥	٤٦	٤٥٧
٢١١٤	عام	٠	٠	٣٠	٤٩٦	١	٥٣٤	٠	٠	٠	٠	٤٥	٣٩٩
الجيولوجيون ومن اليهم	خاص	٠	٠	١٠٥	٥٨٩	٤٦	٨٧٤	٠	٠	٠	٠	٤١	٥٩٧
	جملة	٠	٠	١٣٥	٥٦٩	٤٧	٨٩٦	٠	٠	٠	٠	٨٦	٤٩٣
٢١٢١	عام	٠	٠	٠	٠	١٢	٣٧٦	٠	٠	٠	٠	٩	٢٧٨
الاخصائيون الرياضيات وما اليها	خاص	٠	٠	٠	٠	٠	٠	٠	٠	٠	٠	٠	٠
	جملة	٠	٠	٠	٠	١٢	٣٧٦	٠	٠	٠	٠	٩	٢٧٨
٢١٢٢	عام	٧	٨٠٣	٠	٠	٣٥٧	١٠٦٤	٣	٣٢٨	٠	٠	١١	٦٢٦
الأخصائيون فى الاحصاء	خاص	٠	٠	٠	٠	١٦	٢٤٤	٠	٠	٠	٠	٠	٠
	جملة	٧	٨٠٣	٠	٠	٣٧٣	١٠٢٩	٣	٣٢٨	٠	٠	١١	٦٢٦
٢١٣١	عام	٠	٠	٠	٠	١٦٨	٢٩٤	١٩	٣٧٤	٨٨	٤٩٩	١٧	٥٤٠
مصممو و محللو النظم	خاص	٠	٠	٠	٠	٤٥	٧٨٧	٤	٢٤٣	٠	٠	٠	٠
	جملة	٠	٠	٠	٠	٢١٣	٣٩٩	٢٣	٣٥١	٨٨	٤٩٩	١٧	٥٤٠

عدد العاملين ومتوسطات أجورهم النقدية الأسبوعية بالجنيه موزعين طبقاً للمهن والنشاط الإقتصادى فى الأسبوع الأول من شهر يوليو ٢٠١٠

تابع جدول رقم (٦)

النشاط الإقتصادى		ر		ح		ط		ى		ك		ل	
		تجارة الجملة والتجزئة والإصلاح للمركبات ذات المحركات والدراجات النارية والسلع الشخصية		النقل والتخزين		خدمات الغذاء والإقامة		المعلومات والإتصالات		الوساطة المالية والتأمين		العقارات والتأجير	
المهن	القطاع	عدد	م أجر	عدد	م أجر	عدد	م أجر	عدد	م أجر	عدد	م أجر	عدد	م أجر
٢١١٣ الكيميائيون	علم	٧٩	٢١٩	٥٨	٥٢١	٠	٠	٠	٠	٤	٦٩٧	٠	٠
	خاص	١٢	٣٧١	٠	٠	٠	٠	٠	٠	٠	٠	٠	٠
	جملة	٩١	٢٣٩	٥٨	٥٢١	٠	٠	٠	٠	٤	٦٩٧	٠	٠
٢١١٤ البيولوجيون ومن اليهم	علم	٠	٠	١	٥٥٤	٠	٠	٠	٠	٠	٠	٠	٠
	خاص	٠	٠	٠	٠	٠	٠	٠	٠	٠	٠	٠	٠
	جملة	٠	٠	١	٥٥٤	٠	٠	٠	٠	٠	٠	٠	٠
٢١٢١ الاخصائيون الرياضيات وما اليها	علم	٣	١٢١	٢٩	٥٢٩	٠	٠	٠	٠	١٠٣١	١٢٥٧	٠	٠
	خاص	٠	٠	٠	٠	٠	٠	٠	٠	٨٢	٢٥٩	٠	٠
	جملة	٣	١٢١	٢٩	٥٢٩	٠	٠	٠	٠	١١١٨	١١٨٣	٠	٠
٢١٢٢ الأخصائيون فى الاحصاء	علم	١	٨٥	٣٦	١١٥٩	٠	٠	٢	١٠٥٠	٠	٠	٠	٠
	خاص	٠	٠	٠	٠	٠	٠	٠	٠	٠	٠	٠	٠
	جملة	١	٨٥	٣٦	١١٥٩	٠	٠	٢	١٠٥٠	٠	٠	٠	٠
٢١٣١ مصممو و محللو النظم	علم	١٣	٢٧٦	٢١٥	١١٥٤	٠	٠	٠	٠	١٥	٤٤٩	٠	٠
	خاص	٦	٢٨٣	٥	٤٢٩	١	١٩٣	٠	٠	٨	٧٤٤	٠	٠
	جملة	١٩	٢٧٨	٢٢٠	١١٣٧	١	١٩٣	٠	٠	٢٣	٥٥٢	٠	٠

عدد العاملين ومتوسطات أجورهم النقدية الأسبوعية بالجنيه موزعين طبقاً للمهن والنشاط الإقتصادى فى الأسبوع الأول من شهر يوليو ٢٠١٠

تابع جدول رقم (٦)

المهن	النشاط الإقتصادى	م		ن		ع		ف		ص		ف		الإجمالى العام	
		الأنشطة العلمية والتقنية المتخصصة		الأنشطة الإدارية وخدمات الدعم		التعليم		الصحة والنشطة العمل الإجتماعى		انشطة الفنون والإبداع والتسلية		انشطة الخدمات الأخرى			
		عدد	م أجر	عدد	م أجر	عدد	م أجر	عدد	م أجر	عدد	م أجر	عدد	م أجر	عدد	م أجر
٢١١٣	علم	٢٦	١٦٧	٠	٠	٠	٠	٦٤	٤٠	٠	٠	٠	٠	٢٦٧٠	٦١٢
الكيميائيون	خاص	٠	٠	٠	٠	٠	٠	٦٨	٢٠٧	٠	٠	٢	٤٨٤	١٥٧٨	٣٥٦
	جملة	٢٦	١٦٧	٠	٠	٠	٠	١٣٢	١٢٦	٠	٠	٢	٤٨٤	٤٢٤٨	٥١٧
٢١١٤	علم	٣٣	٨٧	٠	٠	٠	٠	٠	٠	٠	٠	٠	٠	١٦٠	٣٣٤
الجيولوجيون ومن اليهم	خاص	٠	٠	٠	٠	٠	٠	٠	٠	٠	٠	٠	٠	١٩٢	٦٥٩
	جملة	٣٣	٨٧	٠	٠	٠	٠	٠	٠	٠	٠	٠	٠	٣٥٢	٥٤١
٢١٢١	علم	٠	٠	٠	٠	٠	٠	٠	٠	٠	٠	٠	٠	١١٣٩	١١٨٠
الاخصائيون الرياضيات وما اليها	خاص	٠	٠	٠	٠	٠	٠	٠	٠	٠	٠	٠	٠	٨٢	٢٤٩
	جملة	٠	٠	٠	٠	٠	٠	٠	٠	٠	٠	٠	٠	١٢٢١	١١١٧
٢١٢٢	علم	٠	٠	٠	٠	٠	٠	٨	٤١٣	٠	٠	٠	٠	٤٢٥	١٠٣٧
الأخصائيون فى الاحصاء	خاص	٠	٠	٠	٠	٠	٠	٠	٠	٠	٠	٠	٠	١٦	٢٤٤
	جملة	٠	٠	٠	٠	٠	٠	٨	٤١٣	٠	٠	٠	٠	٤٤١	١٠٠٨
٢١٣١	علم	٠	٠	٢	١٥٦	٠	٠	٠	٠	٠	٠	٠	٠	٥٣٧	٦٨٦
مصممو و محللو النظم	خاص	٤	٦٠٢	٠	٠	٠	٠	٠	٠	٠	٠	٣	٢١٤	٧١	١٥٠
	جملة	٤	٦٠٢	٢	١٥٦	٠	٠	٠	٠	٠	٠	٣	٢١٤	٦١٣	٦٨٢

عدد العاملين ومتوسطات أجورهم النقدية الأسبوعية بالجنيه موزعين طبقاً للمهن والنشاط الإقتصادى فى الأسبوع الأول من شهر يوليو ٢٠١٠

تابع جدول رقم (٦)

المهن	القطاع	النشاط الإقتصادى		أ		ب		ج		د		هـ		ل	
				الزراعة وإستغلال الغابات وقطع الأشجار وصيد الأسماك		التعدين واستغلال المحاجر		الصناعات التحويلية		إمدادات الكهرباء و الغاز والبخار وأمدادات تكييف الهواء		الإمداد المائى وشبكات الصرف الصحى وادارة ومعالجة التلوث		التشييد والبناء	
				عدد	م أجر	عدد	م أجر	عدد	م أجر	عدد	م أجر	عدد	م أجر	عدد	م أجر
٢١٣٢	علم	المبرمجون - واضعو برامج الحاسبات		٠	٠	٠	٠	٤٥	٢٧٦	٢٦	١١٧	٠	٠	٤٤	٨٢٧
	خاص			٠	٠	٠	٠	٥٨	٣١٩	٠	٠	٠	٠	٣	٥٣٥
	جملة			٠	٠	٠	٠	١٠٣	٣٠٠	٢٦	١١٧	٠	٠	٤٧	٨٠٨
٢١٣٩	علم	الاخصائيون فى الحاسبات الالكترونيةالذين لم يرد تصنيفهم		١	٢٢٨	٦	٢٥٥	٢٠٣	٣٥٠	٤٥	٣٠١	٣٦	٤٧٣	٣٠٧	٥٨٧
	خاص			١	١٢٥	٠	٠	٩٧	٣٤٦	٧	٢٠٥	٠	٠	٩	٣٢٢
	جملة			٢	١٧٧	٦	٢٥٥	٣٠٠	٣٤٩	٥٢	٢٨٩	٣٦	٤٧٣	٣١٦	٥٨٠
٢١٤١	علم	مهندسو العمارة ومهندسو تخطيط المدن والطرق		٠	٠	٠	٠	١٣	٤٥٥	١	٢٨٣	١	١٠٣٠	١١٢٣	٧٤٨
	خاص			٠	٠	٠	٠	١٤	٤٣٥	٠	٠	٠	٠	٢٩١	٤٨٥
	جملة			٠	٠	٠	٠	٢٧	٤٤٤	١	٢٨٣	١	١٠٣٠	١٤١٤	٦٩٤
٢١٤٢	علم	المهندسون المدنيين		٢	٣٧٥	١	٩٤	٤٣	٣٩٥	٥٤	٤٣٥	٣١	٨٠٢	١٠٣٩	٥٢٦
	خاص			٢	٢٨٢	٠	٠	٢٧	٥٣٥	٣	٤٥١	٠	٠	٦٩	٥٥٥
	جملة			٤	٣٢٩	١	٩٤	٧٠	٤٤٩	٥٧	٤٣٦	٣١	٨٠٢	١١٠٨	٥٢٧
٢١٤٣	علم	المهندسون الكهربائيون		٩	٧٠٦	٢٢	٣٤٢	٣٩٠	٥٠٧	٧٩٢٨	٣٣٧	١٦	١٠٠٣	٧٥٩	٦٣٦
	خاص			٠	٠	١٤١	١٢٠٨	٣٠٥	٤٤٩	١٥٦٨	٣٨٣	٠	٠	٢٤	٤٨٥
	جملة			٩	٧٠٦	١٦٣	١٠٩١	١٩٥	٤٨١	٩٤٩٦	٣٤٤	١٦	١٠٠٣	٧٨٣	٦٣١

عدد العاملين ومتوسطات أجورهم النقدية الأسبوعية بالجنيه موزعين طبقاً للمهن والنشاط الإقتصادى فى الأسبوع الأول من شهر يوليو ٢٠١٠

تابع جدول رقم (٦)

المهن	القطاع	النشاط الإقتصادى: ز تجارة الجملة والتجزئة والإصلاح للعربات ذات المحركات والدراجات النارية والسلع الشخصية		ح النقل والتخزين		ط خدمات الكفاء والإقامة		ى المعلومات والإتصالات		ك الوساطة المالية والتأمين		ل العقارات والتأجير	
		عدد	م أجر	عدد	م أجر	عدد	م أجر	عدد	م أجر	عدد	م أجر	عدد	م أجر
٢١٣٢	عام	٤	٢٥٠	٣٧	٥٣٨	٠	٠	٠	٠	٠	٠	٠	٠
المبرمجون - ولضعو برامج الحاسبات	خاص	٩	١٩٥	٧	٣٥٠	١	١١٣	٢٣	٨٤١	٩	٤٨٨	٠	٠
	جملة	١٣	١٩١	٤٤	٥٠٨	١	١١٣	٢٣	٨٤١	٩	٤٨٨	٠	٠
٢١٣٩	عام	٤٧	٢٨٠	١٣٠	٧٧٤	٠	٠	١٦	٤٢٩	٢٠	٧١٤	٠	٠
الاخصائيون فى الحاسبات الالكترونية الذين لم يرد تصنيفهم	خاص	١٥	٢٩٠	١٠	٣٨٦	٣٨	١٤٠	٢	٤٣٨	١٧	٥١٠	٠	٠
	جملة	٦٢	٢٨٣	١٤٠	٧٤٦	٣٨	١٤٠	١٨	٤٣٠	٣٧	٦٤٧	٠	٠
٢١٤١	عام	٥	١٨٧	٢١	١٤٣٧	٠	٠	٠	٠	١	١٢٤٥	٠	٠
مهندسو العمارة ومهندسو تخطيط المدن والطرق	خاص	١	٥٠٠	٠	٠	٠	٠	٠	٠	٠	٠	٠	٠
	جملة	٦	٢٣٩	٢١	١٤٣٧	٠	٠	٠	٠	١	١٢٤٥	٠	٠
٢١٤٢	عام	١١	٣١٤	٣٥	٧٠٧	٠	٠	٠	٠	٠	٠	٠	٠
المهندسون المدنيين	خاص	١	٨٧٥	٠	٠	٢	١٦١١	٠	٠	٠	٠	٠	٠
	جملة	١٢	٣٦١	٣٥	٧٠٧	٢	١٦١١	٠	٠	٠	٠	٠	٠
٢١٤٣	عام	١٧	٣٤٥	١٩٨	٣٢٤٩	٠	٠	٠	٠	٠	٠	٠	٠
المهندسون الكهربائيون	خاص	٣	٦٥٢	٠	٠	٦١	٦٥٢	٠	٠	٠	٠	٠	٠
	جملة	٢٠	٣٠٦	١٩٨	٣٢٤٩	٦١	٦٥٢	٠	٠	٠	٠	٠	٠

عدد العاملين ومتوسطات أجورهم النقدية الأسبوعية بالجنيه موزعين طبقاً للمهن والنشاط الإقتصادى فى الأسبوع الأول من شهر يوليو ٢٠١٠

تابع جدول رقم (٦)

المهن	القطاع	النشاط الإقتصادى م: الأنشطة العلمية والتقنية المتخصصة — عدد	م أجر	ن: الأنشطة الإدارية وخدمات الدعم — عدد	م أجر	ع: التعليم — عدد	م أجر	ف: الصحة والنشطة العمل الإجتماعى — عدد	م أجر	ص: النشطة الفنون والإبداع والتسلية — عدد	م أجر	ى: النشطة الخدمات الأخرى — عدد	م أجر	الإجمالى العام — عدد	م أجر
٢١٣٢	علم	٠	٠	٧	٧١	٠	٠	٠	٠	٠	٠	٠	٠	١٦٣	٤٥٧
المبرمجون - واضعو برامج الحاسبات	خاص	١	٢٠١	١	٣٧٥	٠	٠	٤	٩٢٢	٠	٠	٠	٠	١١٦	٤٥٠
	جملة	١	٢٠١	٨	١٠٩	٠	٠	٤	٩٢٢	٠	٠	٠	٠	٢٧٩	٤٥٤
٢١٣٩	علم	٠	٠	٥٣	٤٩٩	٠	٠	٠	٠	٠	٠	٠	٠	٨١٤	٥١٦
الاخصائيون فى الحاسبات الالكترونيةالذين لم يرد تصنيفهم	خاص	٠	٠	٠	٠	٧	١٥٩	٤	٤٩٠	٣	١٤٩	٦	١٠٧	٢١٦	٣٠٢
	جملة	٠	٠	٥٣	٤٩٩	٧	١٥٩	٤	٤٩٠	٣	١٤٩	٦	١٠٧	١٠٨٠	٤٧٣
٢١٤١	علم	٩٠	٢٤١	٠	٠	٠	٠	٠	٠	٠	٠	٠	٠	١٢٥٥	٧١٨
مهندسو العمارة ومهندسو تخطيط المدن والطرق	خاص	١٠٧	٤٤٤	٠	٠	٠	٠	٠	٠	٠	٠	٠	٠	٤١٣	٤٧٣
	جملة	١٩٧	٣٥١	٠	٠	٠	٠	٠	٠	٠	٠	٠	٠	١٦٦٨	٦٥٨
٢١٤٢	علم	٨١	٤٠١	٠	٠	٠	٠	٠	٠	٠	٠	٠	٠	١٢٩٧	٥١٩
المهندسون المدنيين	خاص	٦٠	٤٧٢	٠	٠	٠	٠	٠	٠	٣	٨٠٢	٠	٠	١٩٧	٥١٨
	جملة	١٤١	٤١٠	٠	٠	٠	٠	٠	٠	٣	٨٠٢	٠	٠	١٤٩٤	٥١٩
٢١٤٣	علم	٠	٠	٠	٠	٠	٠	٠	٠	٠	٠	٠	٠	٩٣٣٩	٤٣١
المهندسون الكهربائيون	خاص	١٢	٣٧٥	٠	٠	٠	٠	١	٢٢٥	٢	٥٥٠	١	١٤٣	٢١١٩	٤٥١
	جملة	١٣	٣٧٥	٠	٠	٠	٠	١	٢٢٥	٢	٥٥٠	١	١٤٣	١١٤٥٨	٤٣١

عدد العاملين ومتوسطات أجورهم النقدية الأسبوعية بالجنيه موزعين طبقاً للمهن والنشاط الإقتصادى فى الأسبوع الأول من شهر يوليو ٢٠١٠

تابع جدول رقم (٦)

النشاط الإقتصادى		أ		ب		ج		د		هـ		و	
		الزراعة واستغلال الغابات وقطع الأشجار وصيد الأسماك		التعدين واستغلال المحاجر		الصناعات التحويلية		إمدادات الكهرباء و الغاز والبخار وأمدادات تكييف الهواء		الإمداد المائى وشبكات الصرف الصحى وإدارة ومعالجة النفايات		التشييد والبناء	
المهن	القطاع	عدد	م أجر	عدد	م أجر	عدد	م أجر	عدد	م أجر	عدد	م أجر	عدد	م أجر
٢١٤٤ مهندسو الالكترونيات والاتصالات	عام	٠	٠	٧	٣٢٦.	١٢٧	٥٠٢	٧٢	٣٣٥	١٤	١٠٤٣	٦٥	٥٤٩
	خاص	٠	٠	٠	٠	٥٢	٥٤٣	٥	٣٢٧	٠	٠	٧	٤٩٩
	جملة	٠	٠	٧	٣٢٦	١٧٩	٥١٤	٧٧	٣٣٥	١٤	١٠٤٣	٧٢	٥٤٤
٢١٤٥ المهندسون الميكانيكيون	عام	١٢	٦٧٠	٢١	٤٤٠	٧١٩	٤٧٠	٧٤	٢٦٧	٤	١٦٩	٧٩٢	٦٦٢
	خاص	٦	٢٠٩	١٥٤	١٣١٤	٧٨٥	٥٣١	٤٨	٦٦٤	٠	٠	٤٨	٤٢٧
	جملة	١٨	٥١٦	١٧٥	١٢٠٩	١٥٠٤	٥٠٢	١٢٢	٤٢٣	٤	١٦٩	٨٤٠	٦٤٨
٢١٤٦ المهندسون الكيميائيون	عام	٠	٠	٧٠	٦٧٣	٤٥٧	٤٢٤	٢٢٣	٧١١	١	١١٧	٠	٠
	خاص	٠	٠	٠	٠	٢١٤	٦٤٠	١	٤٨٨	٠	٠	١	٥١٩
	جملة	٠	٠	٧٠	٦٧٣	٦٧١	٤٩٣	٢٢٤	٧١٠	١	١١٧	١	٥١٩
٢١٤٧ مهندسو المنشآت ومهندسو التعدين ومن اليهم	عام	٠	٠	٤٩	٣١٤	١٣٤	٢٩٠	٤٩٧	٦٨٠	٠	٠	١٣	٣٣٠
	خاص	٠	٠	١٥	٣٠٧	٦٠	٦٩١	٠	٠	٠	٠	٦	٥٩٤
	جملة	٠	٠	١١٤	٣٣٢	١٩٤	٢٩٧	٤٩٧	٦٨٠	٠	٠	١٩	٤١٤
٢١٤٨ مهندس المساحة والطوبوغرافيا	عام	٠	٠	٠	٠	٠	٠	١	٢٠١	٠	٠	٢٠٧	٥٧٩
	خاص	٠	٠	٠	٠	١٢	٤٠٢	٠	٠	٠	٠	٢	٣٩٠
	جملة	٠	٠	٠	٠	١٢	٤٠٢	١	٢٠١	٠	٠	٢٠٩	٥٧٧

عدد العاملين ومتوسطات أجورهم النقدية الأسبوعية بالجنيه موزعين طبقاً للمهن والنشاط الإقتصادى فى الأسبوع الأول من شهر يوليو ٢٠١٠

تابع جدول رقم (٦)

النشاط الإقتصادى		ر		ح		ط		ى		ك		ل	
		تجارة الجملة والتجزئة والإصلاح للعربات ذات المحركات والدراجات النارية والسلع الشخصية		النقل والتخزين		خدمات الفنادق والإقامة		المعلومات والإتصالات		الوساطة المالية والتأمين		العقارات والتأجير	
المهن	القطاع	عدد	م أجر	عدد	م أجر	عدد	م أجر	عدد	م أجر	عدد	م أجر	عدد	م أجر
٢١٤٤	علم	٠	٠	٤٥٥	١٤٩٧	٠	٠	٠	٠	٣	٧٤٨	٠	٠
مهندسو الالكترونيات والاتصالات	خاص	٢٩	٣٤٤	١	٦٣٤	٢	٨٣٧	٧	٣٠٨	٤٣	٢٢٣	٠	٠
	جملة	٢٩	٣٤٤	٤٥٦	١٤٩٦	٢	٨٣٧	٧	٣٠٨	٤٦	٢٥٧	٠	٠
٢١٤٥	علم	٢٥	٢٠٠	٨٩٢	٢١٥٦	٠	٠	٠	٠	٠	٠	٠	٠
المهندسون الميكانيكيون	خاص	٤٠	٢٧٣	٩	٩٧٦	٥	٤٤٥	٠	٠	٠	٠	٠	٠
	جملة	٦٥	٢٤٥	٩٠٢	٢١٤٤	٥	٤٤٥	٠	٠	٠	٠	٠	٠
٢١٤١	علم	٧	٣٠٤	١٣	١٧٩٧	٠	٠	٠	٠	٠	٠	٠	٠
المهندسون الكيميائيون	خاص	٠	٠	٠	٠	٠	٠	٠	٠	٠	٠	٠	٠
	جملة	٧	٣٠٤	١٣	١٧٩٧	٠	٠	٠	٠	٠	٠	٠	٠
٢١٤٧	علم	٣٣	٢٣٧	١٧١	٤٢٩	٠	٠	٠	٠	٠	٠	٠	٠
مهندسو الفلزات ومهندسو التصنيع ومن اليهم	خاص	٠	٠	٠	٠	٠	٠	٠	٠	٠	٠	٠	٠
	جملة	٣٣	٢٣٧	١٧١	٤٢٩	٠	٠	٠	٠	٠	٠	٠	٠
٢١٤٨	علم	٠	٠	٥٩	٩١٧	٠	٠	٠	٠	٠	٠	٠	٠
مهندس المساحة والطوبوغرافيا	خاص	٠	٠	٠	٠	٣	٢٣٠	٠	٠	٠	٠	٠	٠
	جملة	٠	٠	٥٩	٩١٧	٣	٢٣٠	٠	٠	٠	٠	٠	٠

عدد العاملين ومتوسطات أجورهم النقدية الأسبوعية بالجنيه موزعين طبقاً للمهن والنشاط الإقتصادى فى الأسبوع الأول من شهر يوليو ٢٠١٠

تابع جدول رقم (٦)

النشاط الإقتصادى		م الأنشطة العلمية والتقنية المتخصصة		ن الأنشطة الإدارية وخدمات الدعم		ع التعليم		ف الصحة والنشطة العمل الإجتماعى		ص الأنشطة الفنون والإبداع والتسلية		ق أنشطة الخدمات الأخرى		الإجمالى العام	
المهن	القطاع	عدد	م أجر	عدد	م أجر	عدد	م أجر	عدد	م أجر	عدد	م أجر	عدد	م أجر	عدد	م أجر
٢١٤٤ مهندسو الالكترونيات والاتصالات	عام	٠	٠	٠	٠	٠	٠	٠	٠	٠	٠	٠	٠	٧٤٣	١١٠٩
	خاص	٤	٥١٦	٦	٤٢٧	٢	١٦٣	١٢	٤٧٥	٠	٠	١٢	٥٤٥	١٨٢	٤١٠
	جملة	٤	٥١٦	٦	٤٢٧	٢	١٦٣	١٢	٤٧٥	٠	٠	١٢	٥٤٥	٩٢٥	٩٧٢
٢١٤٥ المهندسون الميكانيكيون	عام	٠	٠	١٥	٧١	٠	٠	٠	٠	٠	٠	٠	٠	٢٦٠٥	١٠٨٨
	خاص	٣٧	٢٠٠٧	٠	٠	٠	٠	١	٢٩٥	٣	٤٨١	٦	٢٣٧	١١٤٢	١٧١
	جملة	٣٧	٢٠٠٧	١٥	٧١	٠	٠	١	٢٩٥	٣	٤٨١	٦	٢٣٧	٣٧٤٧	٩٦٢
٢١٤٦ المهندسون الكيميائيون	عام	٠	٠	٠	٠	٠	٠	٠	٠	٠	٠	٠	٠	٧٧١	٥٥١
	خاص	٠	٠	٠	٠	٠	٠	٠	٠	٠	٠	٠	٠	٢١٦	١٣٨
	جملة	٠	٠	٠	٠	٠	٠	٠	٠	٠	٠	٠	٠	٩٨٧	٥٧٠
٢١٤٧ مهندسو المناجم ومهندسو التعدين ومن اليهم	عام	٢٠٨	١٤٢	٠	٠	٠	٠	٠	٠	٠	٠	٠	٠	١٥٨٠	٣٩١
	خاص	٠	٠	٠	٠	٠	٠	٠	٠	٠	٠	٠	٠	١٣١	٤٩١
	جملة	٢٠٨	١٤٢	٠	٠	٠	٠	٠	٠	٠	٠	٠	٠	١٧١١	٣٩٩
٢١٤٨ مهندس المساحة والطوبوغرافيا	عام	٢	٣٠٧	٠	٠	٠	٠	٠	٠	٠	٠	٠	٠	٢٩٩	١٤٩
	خاص	٠	٠	٠	٠	٠	٠	٠	٠	٠	٠	٠	٠	١٧	٣٧٠
	جملة	٢	٣٠٧	٠	٠	٠	٠	٠	٠	٠	٠	٠	٠	٣١٦	١٣٣

عدد العاملين ومتوسطات أجورهم النقدية الأسبوعية بالجنيه موزعين طبقاً للمهن والنشاط الإقتصادى فى الأسبوع الأول من شهر يوليو ٢٠١٠

تابع جدول رقم (٦)

النشاط الإقتصادى		أ الزراعه وإستغلال الغابات وقطع الأشجار وصيد الأسماك		ب التعدين واستغلال المحاجر		ج الصناعات التحويليه		د إمدادات الكهرباء و الغاز والبخار وأمدادات تكييف الهواء		هـ الإمداد المائى وشبكات الصرف الصحى وادارة ومعالجة النفايات		ل التشييد والبناء	
المهن	القطاع	عدد	م أجر	عدد	م أجر	عدد	م أجر	عدد	م أجر	عدد	م أجر	عدد	م أجر
٢١٤٩ المهندسون المعماريون ومن اليهم الذين لم يرد تصنيفهم - الاخرون	عام	٤	٢٠٠	٥	٥٣٤	٢٢٩٨	٣١٤	١٢٧٢	٣٧٦	٥٥٩	٦٤٢	٢٤٨٢	٦٤٨
	خاص	٥٠	٣٠٤	٢	٤٩١	٣٣٨٤	٤١٠	٢٠٩٩	٥٤٠	٩	٢٥٨	٧٢٥	٥٤٢
	جملة	٥٤	٢٩٦	٧	٥٢١	٥٧٨٢	٤٢٠	٣٣٧١	٤٧٨	٥٦٨	٦٣٦	٣٢٠٧	٦٢٤
٢٢١١ الاخصائيون فى علوم الحياة - الانسان والنبات والحيوان	عام	٠	٠	٠	٠	٠	٠	٠	٠	٠	٠	٠	٠
	خاص	١٤	٤٩٣	٠	٠	١	١٢٩	٠	٠	٠	٠	٠	٠
	جملة	١٤	٤٩٣	٠	٠	١	١٢٩	٠	٠	٠	٠	٠	٠
٢٢١٢ الأخصائيون فى علم البكتريا وعلم الفطريات ومن إليهم	عام	٠	٠	٠	٠	٠	٠	٠	٠	٠	٠	٠	٠
	خاص	٠	٠	٠	٠	٠	٠	٠	٠	٠	٠	٠	٠
	جملة	٠	٠	٠	٠	٠	٠	٠	٠	٠	٠	٠	٠
٢٢١٣ الأخصائيون فى علوم الزراعة وتربيه المواشي والدواجن والأسماك ومن إليهم	عام	٨	٢٥٨	٠	٠	٣٨٩	٣٦٠	٠	٠	٨	٨١٤	٣٣	٧٧١
	خاص	١١٢	٣٣٣	٠	٠	٤٦	٣٤٦	٠	٠	٠	٠	٣١	٢٧١
	جملة	١٢٠	٣٢٨	٠	٠	٤٣٥	٣٥٩	٠	٠	٨	٨١٤	٦٤	٥٢٩
٢٢٢١ الاطباء البشريون	عام	٠	٠	٠	٠	٢٠٨	٣٩٧	٢٨٦	٣٤٠	٠	٠	٣٢	٨٨٠
	خاص	١	٨٨	١٨	٧٤٩	٣٨	٥٤١	١٧	٤٤٣	٠	٠	٣	٣٠٣
	جملة	١	٨٨	١٨	٧٤٩	٢٤٦	٤١٩	٣٠٣	٣٤٥	٠	٠	٣٥	٨٣١

عدد العاملين ومتوسطات أجورهم النقدية الأسبوعية بالجنيه موزعين طبقاً للمهن والنشاط الإقتصادى فى الأسبوع الأول من شهر يوليو ٢٠١٠

تابع جدول رقم (٦)

المهن	القطاع	النشاط الإقتصادى: ر تجارة الجملة والتجزئة والإصلاح للعربات ذات المحركات والدراجات النارية والسلع الشخصية		ح النقل والتخزين		ط خدمات الفنادق والإقامة		ى المعلومات والإتصالات		ك الوساطة المالية والتأمين		ل العقارات والتأجير	
		عدد	م أجر	عدد	م أجر	عدد	م أجر	عدد	م أجر	عدد	م أجر	عدد	م أجر
٢١٤٩ المهندسون المعماريون ومن اليهم الذين لم يرد تصنيفهم - الاخرون	عام	٧٢	٢٣٧	١٢٦٥	١٢٩٨	١٥	٤١٣	١١	٢٠٨	٨٨	٩٥١	٠	٠
	خاص	٧٤٧	٢٣٣	٣٦	٣٦٢	٣٥	٤٠٣	١	١٧٣	٦	١٦٨٣	٦	١٤١
	جملة	٨١٩	٢٣٣	١٣٠١	١٢٧٢	٥٠	٤٠٦	١٢	٢٠٥	٩٤	٩٩٨	٦	١٤١
٢٢١١ الاخصائيون فى علوم الحياة - الانسان والنبات والحيوان	عام	٠	٠	٠	٠	٠	٠	٠	٠	٠	٠	٠	٠
	خاص	٠	٠	٠	٠	٠	٠	٠	٠	٠	٠	٠	٠
	جملة	٠	٠	٠	٠	٠	٠	٠	٠	٠	٠	٠	٠
٢٢١٢ الأخصائيون فى علم البكتريا وعلم العقاقير ومن إليهم	عام	٠	٠	٨	١٢٩٠	٠	٠	٠	٠	٠	٠	٠	٠
	خاص	٠	٠	٠	٠	٠	٠	٠	٠	٠	٠	٠	٠
	جملة	٠	٠	٨	١٢٩٠	٠	٠	٠	٠	٠	٠	٠	٠
٢٢١٣ الأخصائيون فى علوم الزراعة وتربيه المواشي والدواجن والأسماك ومن إليهم	عام	٣٧	٤١٤	١١	٧٠٤	٠	٠	٠	٠	٠	٦٥١	٠	٠
	خاص	١٦	٤٢٧	١	٨٩	٣	٤١٩	٠	٠	٠	٠	٠	٠
	جملة	٥٣	٤١٨	١٢	٦٥٣	٣	٤١٩	٠	٠	٠	٦٥١	٠	٠
٢٢٢١ الاطباء البشريون	عام	١٦	١٧٦	١٧٥	١٠٠٨	٠	٠	٠	٠	١٨	١٨٥٤	٠	٠
	خاص	٠	٠	٠	٠	١٨	٥٠٧	٠	٠	٠	٠	٠	٠
	جملة	١٦	١٧٦	١٧٥	١٠٠٨	١٨	٥٠٧	٠	٠	١٨	١٨٥٤	٠	٠

عدد العاملين ومتوسطات أجورهم النقدية الأسبوعية بالجنيه موزعين طبقاً للمهن والنشاط الإقتصادى فى الأسبوع الأول من شهر يوليو ٢٠١٠

تابع جدول رقم (٦)

المهن	القطاع	النشاط الإقتصادى	م		ن		ع		ف		ص		ق		الإجمالى العام	
			الأنشطة الفنية والتقنية المتخصصة		الأنشطة الإدارية وخدمات الدعم		التعليم		الصحه والأنشطة العمل الإجتماعى		أنشطة الفنون والإبداع والتسلية		أنشطة الخدمات الأخرى			
			عدد	م أجر	عدد	م أجر	عدد	م أجر	عدد	م أجر	عدد	م أجر	عدد	م أجر	عدد	م أجر
٢١٤٩ المهندسون المعماريون ومن اليهم الذين لم يرد تصنيفهم - الاخرون	عام		٨٥	٢٨٤	٢	٢٦١	٠	٠	٥٤	٥٠١	٢٣	٢٤٦	٠	٠	٨٣٣٥	١١٥
	خاص		٦٠١	٥٣٨	٦	٤٣١	٠	٠	٥٩	٣٣٥	١٣	٢٧٨	١٦٤	٢٠٤	٧٩٤٣	٤٦٥
	جملة		٦٨٦	٥٠٦	٨	٣٨٩	٠	٠	١١٣	٤١٤	٣٦	٢٥٨	١٦٤	٢٠٤	١٦٢٧٨	٥٤٢
٢٢١١ الاخصائيون فى علوم الحياة - الانسان والنبات والحيوان	عام		٠	٠	٠	٠	٠	٠	٠	٠	٠	٠	٠	٠	٠	٠
	خاص		٠	٠	٠	٠	٠	٠	٠	٠	٠	٠	٠	٠	١٥	٤٤١
	جملة		٠	٠	٠	٠	٠	٠	٠	٠	٠	٠	٠	٠	١٥	٤٤١
٢٢١٢ الأخصائيون فى علم البكتريا وعلم الفقاريات ومن إليهم	عام		٠	٠	٠	٠	٠	٠	٠	٠	٠	٠	٠	٠	٨	١٢٩٠
	خاص		٠	٠	٠	٠	٠	٠	٠	٠	٠	٠	٠	٠	٠	٠
	جملة		٠	٠	٠	٠	٠	٠	٠	٠	٠	٠	٠	٠	٨	١٢٩٠
٢٢١٣ الأخصائيون فى علوم الزراعة وتربيه المواشي والدواجن والأسماك ومن إليهم	عام		٠	٠	٠	٠	٠	٠	١٦	٣٩٠	٠	٠	٠	٠	٦١١	٤٤٩
	خاص		٠	٠	٠	٠	٠	٠	١	٢٨٢	٤	٣٩٣	٠	٠	٢٩٤	٣٣٤
	جملة		٠	٠	٠	٠	٠	٠	١٧	٣٨٤	٤	٣٩٣	٠	٠	٨٢٥	٤١٩
٢٢٢١ الاطباء البشريون	عام		٦	١٥٦	٠	٠	٠	٠	١٩١	٤٩٩	٠	٠	٠	٠	٤٠٢	٥٥٦
	خاص		٠	٠	١٧٥	١٥٤٠	١٠	٠	٢٤٥	٢٤٥	٥٤	٢٠٦	٢	٦٥٣	١٦٥١	٢٧٤
	جملة		٦	١٥٦	١٧٥	١٧٠١	١٠	٠	٢٦٩	٢٦٩	٥٤	٢٠٦	٢	٦٥٣	٢٠٥٣	٢٧٠

عدد العاملين ومتوسطات أجورهم النقدية الأسبوعية بالجنيه موزعين طبقاً للمهن والنشاط الإقتصادى فى الأسبوع الأول من شهر يوليو ٢٠١٠

تابع جدول رقم (٦)

المهن	القطاع	النشاط الإقتصادى	أ		ب		ج		د		هـ		و	
			الزراعة وإستغلال الغابات وقطع الأشجار وصيد الأسماك		التعدين واستغلال المحاجر		الصناعات التحويلية		إمدادات الكهرباء و الغاز والبخار وأمدادات تكييف الهواء		الإمداد المائى وشبكات الصرف الصحى وادارة ومعالجة النفايات		التشييد والبناء	
			عدد	م أجر	عدد	م أجر	عدد	م أجر	عدد	م أجر	عدد	م أجر	عدد	م أجر
٢٢٢٢	علم		٠	٠	٠	٠	١٦	٤٩٩	١١	٤٩٧	٠	٠٠	٨	٦٥٩
اطباء الاسنان	خاص		٠	٠	٠	٠	١	٣٤٨	٢	٢٤٧	٠	٠	٠	٠
	جملة		٠	٠	٠	٠	١٧	٤٩٠	١٣	٤٣٣	٠	٠	٨	٦٥٩
٢٢٢٣	عام		١	٤٣٨	٠	٠	٨٨	٣٢٣	٠	٠	٠	٠	٠	٠
الاطباء البيطريون	خاص		٣٦	٣٥٠	٠	٠	١٠٨	٢٧٤	٠	٠	٠	٠	٠	٠
	جملة		٣٧	٣٥٣	٠	٠	١٩٦	٢٩٦	٠	٠	٠	٠	٠	٠
٢٢٢٤	عام		٠	٠	٠	٠	٩٢٧	٢٧٦	٢٥	٢٣٤	٠	٠	١	٥٢٣
الصيدلة	خاص		٠	٠	٠	٠	٣٣٢	٣٨٩	٠	٠	٠	٠	٠	٠
	جملة		٠	٠	٠	٠	١٢٥٩	٣٠٦	٢٥	٢٣٤	٠	٠	١	٥٢٣
٢٢٢٩	علم		٠	٠	٠	٠	٠	٠	٠	٠	٠	٠	٠	٠
الأخصائيون فى علوم الصحة عدا أخصائيى التمريض الذين لم يرد تصنيفهم الآخرون	خاص		٠	٠	٠	٠	٣	٧٤٦	٠	٠	٠	٠	٠	٠
	جملة		٠	٠	٠	٠	٣	٧٤٦	٠	٠	٠	٠	٠	٠
٢٢٣٠	عام		٠	٠	٠	٠	٦	٢٧٥	٠	٠	٠	٠	٠	٠
الأخصائيون فى التمريض والتوليد	خاص		٠	٠	٠	٠	٠	٠	٠	٠	٠	٠	٠	٠
	جملة		٠	٠	٠	٠	٦	٢٧٥	٠	٠	٠	٠	٠	٠

عدد العاملين ومتوسطات أجورهم النقدية الأسبوعية بالجنيه موزعين طبقاً للمهن والنشاط الإقتصادى فى الأسبوع الأول من شهر يوليو ٢٠١٠

تابع جدول رقم (٦)

النشاط الإقتصادى		ز		ح		ط		ى		ك		ل	
		تجارة الجملة والتجزئة والإصلاح للعربات ذات المحركات والدراجات النارية والسلع الشخصية		النقل والتخزين		خدمات الغذاء والإقامة		المعلومات والإتصالات		الوساطة المالية والتأمين		العقارات والتأجير	
المهن	القطاع	عدد	م أجر	عدد	م أجر	عدد	م أجر	عدد	م أجر	عدد	م أجر	عدد	م أجر
٢٢٢٢	علم	٠	٠	٢٦	٨٤٧	٠	٠	٠	٠	٠	٠	٠	٠
اطباء الاسنان	خاص	٠	٠	٠	٠	٠	٠	٠	٠	٠	٠	٠	٠
	جملة	٠	٠	٢٦	٨٤٧	٠	٠	٠	٠	٠	٠	٠	٠
٢٢٢٣	علم	٦	٣٥٥	٤	١١٧٩	٠	٠	٠	٠	٠	٠	٠	٠
الاطباء البيطريون	خاص	٠	٠	٠	٠	٠	٠	٠	٠	٠	٠	٠	٠
	جملة	٦	٣٥٥	٤	١١٧٩	٠	٠	٠	٠	٠	٠	٠	٠
٢٢٢٤	علم	٣٥٥	٤٩٩	٣٩	٥٤٢	٠	٠	١	١٠٠	٠	٠	٠	٠
الصيدلة	خاص	٧	٢٠٩	٠	٠	٠	٠	٠	٠	٠	٠	٠	٠
	جملة	٣٦٢	٤٩٣	٣٩	٥٤٢	٠	٠	١	١٠٠	٠	٠	٠	٠
٢٢٢٩	علم	٠	٠	٠	٠	٠	٠	٠	٠	٠	٠	٠	٠
الأخصائيون فى علوم الصحة عدا أخصائيى التمريض الذين لم يرد تصنيفهم الآخرون	خاص	٠	٠	٠	٠	٠	٠	٠	٠	٠	٠	٠	٠
	جملة	٠	٠	٠	٠	٠	٠	٠	٠	٠	٠	٠	٠
٢٢٣٠	علم	٠	٠	٢٤	٧٧٦	٠	٠	٠	٠	٠	٠	٠	٠
الأخصائيون فى التمريض والتوليد	خاص	٠	٠	٠	٠	٠	٠	٠	٠	٠	٠	٠	٠
	جملة	٠	٠	٢٤	٧٧٦	٠	٠	٠	٠	٠	٠	٠	٠

عدد العاملين ومتوسطات أجورهم النقدية الأسبوعية بالجنيه موزعين طبقاً للمهن والنشاط الإقتصادى فى الأسبوع الأول من شهر يوليو ٢٠١٠

تابع جدول رقم (٦)

المهن	القطاع	النشاط الإقتصادى	م		ن		ع		ف		ص		ق		الإجمالى العام	
			الأنشطة الطبيه والفنية المتخصصة		الأنشطة الإداريه وخدمات الدعم		التعليم		الصحه والنشطه العمل الإجتماعى		انشطه الفنون والإبداع والتسلية		انشطه الخدمات الاخرى			
			عدد	م أجر	عدد	م أجر	عدد	م أجر	عدد	م أجر	عدد	م أجر	عدد	م أجر	عدد	م أجر
٢٢٢٢	علم		١	٨٦	٠	٠	٠	٠	١٤	٤١٨	٠	٠	٠	٠	٧٦	٦١٩
اطباء الاسنان	خاص		٠	٠	٠	٠	٠	٠	٥١	٢٧٠	٠	٠	٠	٠	٥٤	٢٧١
	جملة		١	٨٦	٠	٠	٠	٠	٦٥	٣١٣	٠	٠	٠	٠	١٣٠	٤٧٤
٢٢٢٣	عام		٠	٠	٠	٠	٠	٠	٦	٤٧٥	٠	٠	٠	٠	١٠٥	٣٦٧
الاطباء البيطريون	خاص		٧	٣٧٣	٠	٠	٠	٠	٠	٠	٠	٠	٠	٠	١٥١	٢٩٧
	جملة		٧	٣٧٣	٠	٠	٠	٠	٦	٤٧٥	٠	٠	٠	٠	٢٥٦	٣٢٦
٢٢٢٤	عام		٠	٠	٠	٠	٠	٠	٦١	٣٠٩	٠	٠	٠	٠	١٤٠٩	٣٤٠
الصيدلة	خاص		٠	٠	٠	٠	٠	٠	٩٣	٢٩٣	٠	٠	٠	٠	٤٣٢	٣٦٦
	جملة		٠	٠	٠	٠	٠	٠	١٥٤	٢٩٩	٠	٠	٠	٠	١٨٤١	٣٤٦
٢٢٢٩	عام		٠	٠	٠	٠	٠	٠	٠	٠	٠	٠	٠	٠	٠	٠
الأخصائيون فى علوم الصحة عدا أخصائيى التمريض الذين لم يرد تصنيفهم الآخرون	خاص		٠	٠	٠	٠	٠	٠	٠	٠	٠	٠	٠	٠	٣	٧٤٦
	جملة		٠	٠	٠	٠	٠	٠	٠	٠	٠	٠	٠	٠	٣	٧٤٦
٢٢٣٠	عام		٠	٠	٠	٠	٠	٠	٠	٠	٠	٠	٠	٠	٣٠	٦٧٦
الأخصائيون فى التمريض والتوليد	خاص		٠	٠	٠	٠	٠	٠	٢٠	٢١٣	٠	٠	٠	٠	٢٠	٢١٣
	جملة		٠	٠	٠	٠	٠	٠	٢٠	٢١٣	٠	٠	٠	٠	٥٠	٤٩٠

عدد العاملين ومتوسطات أجورهم النقدية الأسبوعية بالجنيه موزعين طبقاً للمهن والنشاط الإقتصادى فى الأسبوع الأول من شهر يوليو ٢٠١٠

تابع جدول رقم (٦)

النشاط الإقتصادى		أ الزراعه وإستغلال الغابات وقطع الأشجار وصيد الأسماك		ب التعدين واستغلال المحاجر		ج الصناعات التحويليه		د إمدادات الكهرباء و الغاز والبخار وأمدادات تكييف الهواء		هـ الإمداد المائى وشبكات الصرف الصحى وادارة ومعالجة النفايات		و التشييد والبناء	
المهن	القطاع	عدد	م أجر	عدد	م أجر	عدد	م أجر	عدد	م أجر	عدد	م أجر	عدد	م أجر
٢٣٢٠	علم	٠	٠	٠	٠	٩	١٠٠١	٠	٠	٠	٠	٠	٠
مدرسو مرحلة التعليم الثانوي	خاص	٠	٠	٠	٠	٠	٠	٠	٠	٠	٠	٠	٠
	جملة	٠	٠	٠	٠	٩	١٠٠١	٠	٠	٠	٠	٠	٠
٢٣٣١	علم	٠	٠	٠	٠	٠	٠	٠	٠	٠	٠	٠	٠
مدرسو مرحلة التعليم الأساسى	خاص	٠	٠	٠	٠	٠	٠	٠	٠	٠	٠	٠	٠
	جملة	٠	٠	٠	٠	٠	٠	٠	٠	٠	٠	٠	٠
٢٣٣٢	علم	٠	٠	٠	٠	١٩	٧١١	٠	٠	٠	٠	٠	٠
مدرسو مرحلة ما قبل التعليم الأساسي	خاص	٠	٠	٠	٠	٢	٢١٨	٠	٠	٠	٠	٠	٠
	جملة	٠	٠	٠	٠	٢١	٦٦٤	٠	٠	٠	٠	٠	٠
٢٣٥١	علم	٠	٠	٠	٠	١	٤٩٨	٠	٠	٠	٠	٠	٠
الأخصائيون فى طرق التدريس	خاص	٠	٠	٠	٠	٠	٠	٠	٠	٠	٠	٠	٠
	جملة	٠	٠	٠	٠	١	٤٩٨	٠	٠	٠	٠	٠	٠
٢٣٥٢	علم	٠	٠	٠	٠	٠	٠	٠	٠	٠	٠	٠	٠
الموجهون - المفتشون	خاص	٠	٠	٠	٠	٠	٠	٠	٠	٠	٠	٠	٠
	جملة	٠	٠	٠	٠	٠	٠	٠	٠	٠	٠	٠	٠

عدد العاملين ومتوسطات أجورهم النقدية الأسبوعية بالجنيه موزعين طبقاً للمهن والنشاط الإقتصادى فى الأسبوع الأول من شهر يوليو ٢٠١٠

تابع جدول رقم (٦)

النشاط الإقتصادى		ز		ح		ط		ى		ك		ل	
		تجارة الجملة والتجزئة والإصلاح للمركبات ذات المحركات والدراجات النارية والسلع الشخصية		النقل والتخزين		خدمات الغذاء والإقامة		المعلومات والإتصالات		الوساطة المالية والتأمين		العقارات والتأجير	
المهن	القطاع	عدد	م أجر	عدد	م أجر	عدد	م أجر	عدد	م أجر	عدد	م أجر	عدد	م أجر
٢٣٢٠	عام	٠	٠	١	٧٢	٠	٠	٠	٠	٠	٠	٠	٠
مدرسو مرحلة التعليم الثانوي	خاص	٠	٠	٠	٠	٠	٠	٠	٠	٠	٠	٠	٠
	جملة	٠	٠	١	٧٢	٠	٠	٠	٠	٠	٠	٠	٠
٢٣٣١	عام	٠	٠	٠	٠	٠	٠	٠	٠	٠	٠	٠	٠
مدرسو مرحلة التعليم الأساسى	خاص	٠	٠	٠	٠	٤	١٤٥	٠	٠	٠	٠	٠	٠
	جملة	٠	٠	٠	٠	٤	١٤٥	٠	٠	٠	٠	٠	٠
٢٣٣٢	عام	٠	٠	٠	٠	٠	٠	٠	٠	٠	٠	٠	٠
مدرسو مرحلة ما قبل التعليم الأساسي	خاص	٠	٠	٠	٠	١	٢٨٨	٠	٠	٠	٠	٠	٠
	جملة	٠	٠	٠	٠	١	٢٨٨	٠	٠	٠	٠	٠	٠
٢٣٥١	عام	٠	٠	٠	٠	١٧	٣٧٢	٠	٠	٠	٠	٠	٠
الأخصائيون فى طرق التدريس	خاص	٠	٠	٠	٠	٠	٠	٠	٠	٠	٠	٠	٠
	جملة	٠	٠	٠	٠	١٧	٣٧٢	٠	٠	٠	٠	٠	٠
٢٣٥٢	عام	٠	٠	٠	٠	٠	٠	٠	٠	٠	٠	٠	٠
الموجهون - المفتشون	خاص	٠	٠	٠	٠	٠	٠	٠	٠	٠	٠	٠	٠
	جملة	٠	٠	٠	٠	٠	٠	٠	٠	٠	٠	٠	٠

عدد العاملين ومتوسطات أجورهم النقدية الأسبوعية بالجنيه موزعين طبقاً للمهن والنشاط الإقتصادى فى الأسبوع الأول من شهر يوليو ٢٠١٠

تابع جدول رقم (٦)

النشاط الإقتصادى		م		ن		ع		ف		ص		ق		الإجمالى العام	
		الأنشطة العلمية والتقنية المتخصصة		الأنشطة الإدارية وخدمات الدعم		التعليم		الصحة والنشطة العمل الإجتماعى		انشطة الفنون والإبداع والتسلية		انشطة الخدمات الأخرى			
المهن	القطاع	عدد	م أجر	عدد	م أجر	عدد	م أجر	عدد	م أجر	عدد	م أجر	عدد	م أجر	عدد	م أجر
٢٣٢٠ مدرسو مرحلة التعليم الثانوي	علم	٠	٠	٠	٠	٠	٠	٠	٠	٠	٠	٠	٠	١٠	٩٠٨
	خاص	٠	٠	٠	٠	١١٦	٣٨٢٨	٠	٠	٠	٠	٠	٠	١١٦	٣٨٢٨
	جملة	٠	٠	٠	٠	١١٦	٣٨٢٨	٠	٠	٠	٠	٠	٠	١١٦	٣٨٣٨
٢٣٣١ مدرسو مرحلة التعليم الأساسى	علم	٠	٠	٠	٠	٠	٠	٠	٠	٠	٠	٠	٠	٠	٠
	خاص	٠	٠	٠	٠	١٤٥	٢٤٣٥٠	٣٤	١٣٥	٤	١٦٢	٩٢	١٤٧	١٤٥	٢٤٤٥٤
	جملة	٠	٠	٠	٠	١٤٥	٢٤٣٥٠	٣٤	١٣٥	٤	١٦٢	٩٢	١٤٧	١٤٥	٢٤٤٥٤
٢٣٣٢ مدرسو مرحلة ما قبل التعليم الأساسي	علم	٠	٠	٠	٠	٠	٠	٠	٠	٠	٠	٠	٠	١٩	٧١١
	خاص	٠	٠	٠	٠	١٢٨	١١٦٤	٩٩	٨٨	٠	٠	٢٤	٤٧	١٢٦٠	١٢٤
	جملة	٠	٠	٠	٠	١٢٨	١١٦٤	٩٩	٨٨	٠	٠	٢٤	٤٧	١٢٧٩	١٣٣
٢٣٥١ الأخصائيون فى طرق التدريس	علم	٠	٠	٠	٠	٠	٠	٠	٠	٠	٠	٠	٠	١٨	٣٧٩
	خاص	٠	٠	٠	٠	١٠٩	١٦	٠	٠	٠	٠	٠	٠	١٦	١٠٩
	جملة	٠	٠	٠	٠	١٠٩	١٦	٠	٠	٠	٠	٠	٠	٣٤	٢٥٢
٢٣٥٢ الموجهون - المفتشون	علم	٠	٠	٠	٠	٠	٠	٠	٠	٠	٠	٠	٠	٠	٠
	خاص	٠	٠	٠	٠	٢٦١	١٠٦	٠	٠	٠	٠	٠	٠	١٠٦	٢٦١
	جملة	٠	٠	٠	٠	٢٦١	١٠٦	٠	٠	٠	٠	٠	٠	١٠٦	٢٦١

عدد العاملين ومتوسطات أجورهم النقدية الأسبوعية بالجنيه موزعين طبقاً للمهن والنشاط الإقتصادى فى الأسبوع الأول من شهر يوليو ٢٠١٠

تابع جدول رقم (٦)

النشاط الإقتصادى		أ الزراعه وإستغلال الغابات وقطع الأشجار وصيد الأسماك		ب التعدين واستغلال المحاجر		ج الصناعات التحويلية		د إمدادات الكهرباء و الغاز والبخار وأمدادات تكييف الهواء		هـ الإمداد المائى وشبكات الصرف الصحى وادارة ومعالجة النفايات		و التشييد والبناء	
المهن	القطاع	عدد	م أجر	عدد	م أجر	عدد	م أجر	عدد	م أجر	عدد	م أجر	عدد	م أجر
٢٣٥٩ أخصائيو التعليم الذين لم يرد تصنيفهم - الآخرون	عام	٠	٠	٠	٠	٠	٠	٠	٠	٠	٠	٠	٠
	خاص	٠	٠	٠	٠	٠	٠	٠	٠	٠	٠	٠	٠
	جملة	٠	٠	٠	٠	٠	٠	٠	٠	٠	٠	٠	٠
٢٤١١ المحاسبون	عام	١٠٨	٣٧٥	٧٨	٥٣٢	٣٥٦	٤٧٧١	٣١٦	٨٩٦٣	٥٧١	١٠٩٧	٢٠٩٢	٤٥١
	خاص	١٨٤	٢٩٢	١١١	٥٦٨	٣٦٤	٥٤٢٥	٤٠٩	١٠٨٠	١٥٠	٧	١٥٠	٣٤٧
	جملة	٢٩٢	٣٧٣	١٨٩	٥٥٣	٣٦٠	١٠٢٠١	٣٢٦	١٠٠٤٣	٥٦٨	١١٠٤	٢٧٤٢	٤٢٧
٢٤١٢ أخصائيو شئون الأفراد والتوجيه المهنى	عام	٢٢	٤٦٣	٤	٨٢٠	٤٧٠	٨٤١	٤٤٨	١٩٧	٥٢٦	١٨٧	٦٦٤	٤٠٦
	خاص	٢٣	١٨١	٠	٠	٢٩٨	٦٨٥	٣٤٦	١٥	٠	٠	٢٢	٢٣١
	جملة	٤٥	٣١٩	٤	٨٢٠	٣٩٣	١٥٢١	٤٤١	٢١٢	٥٢٦	١٨٧	٦٨٦	٤٠٠
٢٤١٩ الأخصائيون فى الأعمال الذين لم يرد تصنيفهم - الآخرون	عام	١٢	٣٢١	٨٠	٨٦٥	٤٤٣	٣٠٩١	٦٠١	١١١	٦٠٤	٤٤	١٥٢	٥١٧
	خاص	٦	١٩١	٧٤	١٩٩	٣٦٩	١٥٠٦	٠	٠	٠	٠	١٣	٦٢
	جملة	١٨	٢٧٧	١٥٤	٥٤٥	٤١٩	٤٥٩٧	٦٠١	١١١	٦٠٤	٤٤	١٦٥	٥٢٨
٢٤٢١ المحامون	عام	١٨	٢٣١	١٧	٣٣٩	٣٦٦	٦٢٤	٣٩٨	٤٣٣	٢٩٥	٨٠	٣٦٦	٤٥٣
	خاص	١٤	٢١٦	١٥	٥٧٢	٣٣٣	٢٤٥	٣٩٦	٤١	٠	٠	٨٠	٢٧٩
	جملة	٣٢	٢٧٤	٣٢	٤٤٨	٣٥٧	٨٦٩	٣٩٨	٤٧٤	٢٩٥	٨٠	٤٤٦	٤٢٢

عدد العاملين ومتوسطات أجورهم النقدية الأسبوعية بالجنيه موزعين طبقاً للمهن والنشاط الإقتصادى فى الأسبوع الأول من شهر يوليو ٢٠١٠

تابع جدول رقم (٦)

النشاط الإقتصادى		ر		ح		ط		ى		ك		ل	
		تجارة الجملة والتجزئة والإصلاح للمركبات ذات المحركات والدراجات النارية وسلع الشخصية		النقل والتخزين		خدمات الغذاء والإقامة		المعلومات والإتصالات		الوساطة المالية والتأمين		العقارات والتأجير	
المهن	القطاع	عدد	م أجر	عدد	م أجر	عدد	م أجر	عدد	م أجر	عدد	م أجر	عدد	م أجر
٢٣٥٩ أخصائيو التعليم الذين لم يرد تصنيفهم - الآخرون	عام	٠	٠	٠	٠	٠	٠	٠	٠	٠	٠	٠	٠
	خاص	٠	٠	٠	٠	٠	٠	٠	٠	٠	٠	٠	٠
	جملة	٠	٠	٠	٠	٠	٠	٠	٠	٠	٠	٠	٠
٢٤١١ المحاسبون	عام	١٧٥٧	٣٠٠	١٩٧٨	٦٥٢	٢٢١	٧٧٦	٤٢	١٤٣	٣٤٢٢٩	١٠٠٣	٠	٠
	خاص	١١٧٥	٢٤٥	٣٣٩	٣٤٧	١٢٤٨	٣١٧	٨٤	٣٣١	٤٣٦٢	٦٦٨	١٠	١٠٩
	جملة	٢٩٣٢	٢٧٨	٢٣١٧	٦٠٨	١٤٦٩	٣٨٦	١٢٦	٢٦٨	٣٨٥٩١	٩١٥	١٠	١٠٩
٢٤١٢ أخصائيو شئون الأفراد والتوجيه المهنى	عام	٧٥٧	٢٧٤	٩٨٧	٦٩٥	٧	٥٥١	٢٦	٢١٦	٧	٨٦٥	٠	٠
	خاص	٢٠	٣٦٧	٢٦٠	٤٩	٣٢٤	٢٢٤	٠	٠	١٩	٣١٤	٠	٠
	جملة	٧٧٧	٢٧٧	٩٣٩	٧٤٤	٣٣١	٢٣١	٢٦	٢١٦	٢٦	٤٦٢	٠	٠
٢٤١٩ الأخصائيون فى الأعمال الذين لم يرد تصنيفهم - الآخرون	عام	٧٧٤	٢٧٩	٦٠٨	١٨٩٦	٢٢٣	٣٦٦	٥١	١٥٤	١٢٥٨	٥٠٩	٠	٠
	خاص	٥٩	٣٥٠	٤٧٦	٧٤	٣	١٧١	٠	٠	٢١	٤٢٩	٥	١٣٧
	جملة	٨٣٣	٢٨٤	٦٠٣	١٩٧٠	٢٢٦	٣٦٣	٥١	١٥٤	١٢٧٩	٥٠٥	٥	١٣٧
٢٤٢١ المحامون	عام	٢١٨	٢١١	٤١٢	٤٤٢	٣٦	٢٨٤	١٢	١٣٧	٦٣٠	٧٨٠	٠	٠
	خاص	٥٩	٣٩٥	٢٠٤	٢٦	٧	٣٠٠	٦	١١٨	٣٩	٦٢٠	٥	٩٦
	جملة	٢٧٧	٢٥٠	٤٠١	٤٦٨	٤٣	٢٨٦	١٨	١٣١	٦٦٩	٧٧٠	٥	٩٦

عدد العاملين ومتوسطات أجورهم النقدية الأسبوعية بالجنيه موزعين طبقاً للمهن والنشاط الإقتصادى فى الأسبوع الأول من شهر يوليو ٢٠١٠

تابع جدول رقم (٦)

المهن	القطاع	النشاط الإقتصادى: م الأنشطة العلمية والتقنية المتخصصة		ن الأنشطة الإدارية وخدمات الدعم		ع التعليم		ف الصحة والنشطة العمل الإجتماعى		ص الأنشطة الفنون والإبداع والتسلية		ق الأنشطة الخدمات الاخرى		الإجمالى العام	
		عدد	م أجر	عدد	م أجر	عدد	م أجر	عدد	م أجر	عدد	م أجر	عدد	م أجر	عدد	م أجر
٢٣٥٩	عام	٠	٠	٠	٠	٠	٠	٠	٠	٠	٠	٠	٠	٠	٠
أخصائيو التعليم الذين لم يرد تصنيفهم - الآخرون	خاص	٠	٠	٠	٠	٧٥	١٤٤	١٦	٥٧	٠	٠	١٥	٤١	١٠٦	١١٦
	جملة	٠	٠	٠	٠	٧٥	١٤٤	١٦	٥٧	٠	٠	١٥	٤١	١٠٦	١١٦
٢٤١١	عام	١٨١	٢٨٠	١٨٦	٦١٢	٠	٠	٩١	٤٢٧	٢٥	٣٢٥	١	٢٣٠	٥٥٧٩٥	٧٦٥
المحاسبون	خاص	٣١٥	٢٣٧	٢٠٢	٢٤٤	٣٢٧	١٨٢	٥٣٧	٢٢٠	١٥٣	٢٨١	٧٩	٢٥٩	١٦٢٨٨	٤٢١
	جملة	٤٩٦	٢٥٣	٣٨٨	٤٢٠	٣٢٧	١٨٢	٥٩٨	٢٤٠	١٧٨	٢٨٧	٨٠	٢٥٩	٧٢٠٨٣	١٨٨
٢٤١٢	عام	٢٤	١٢٣	١٩٣	٥٤١	٠	٠	٠	٠	٠	٠	٢	٢٢٥	٣٦٢٦	٥١٩
آخصائيو شئون الأفراد والتوجيه المهنى	خاص	٠	٠	٦	١١٦	١٥٦	١٤٠	٢٢	٢٩٧	٤٥	٢١٦	١١	١٨٢	١٣٩٧	٢٥٧
	جملة	٢٤	١٢٣	١٩٩	٥٢٨	١٥٦	١٤٠	٢٢	٢٩٧	٤٥	٢١٦	١٣	١٨٩	٥٠٢٣	٤٤٦
٢٤١٩	عام	٠	٠	٢٧	٥٩٤	٠	٠	٠	٠	٧٥	٢٩١	٠	٠	٧٨٠٤	٤٨٢
الأخصائيون فى الأعمال الذين لم يرد تصنيفهم - الآخرون	خاص	١	٢٧٠	١	٢٨٦	٠	٠	١٧	٤٩٨	٠	٠	٦	٤٣٠	١٧٨٦	٣٦٤
	جملة	١	٢٧٠	٢٨	٥٥٦	٠	٠	١٧	٤٩٨	٧٥	٢٩١	٦	٤٣٠	٩٥٩٠	٤٦٠
٢٤٢١	عام	١٨	١٨٦	٢٧	٧١٩	٠	٠	٩	٥٠٠	٩	٣٥٩	١	٢٣٧	٢٩٤٧	٤٦٥
المحامون	خاص	٣٥	٤٦٥	٥	٢٨٠	٩	٣٩٥	١٣	٣٨٠	٥٠	٤٨٢	٣٧	٤٥٤	٦٨٦	٣٧٢
	جملة	٥٣	٣٧١	٤٢	٧١١	٩	٣٩٥	١٩	٤١٨	٥٩	٤٦٣	٣٨	٤٤٩	٣٦٣٣	٤٤٧

عدد العاملين ومتوسطات أجورهم النقدية الأسبوعية بالجنيه موزعين طبقاً للمهن والنشاط الإقتصادى فى الأسبوع الأول من شهر يوليو ٢٠١٠

تابع جدول رقم (٦)

النشاط الإقتصادى		أ		ب		ج		د		هـ		و	
		الزراعه وإستغلال الغابات وقطع الأشجار وصيد الأسماك		التعدين واستغلال المحاجر		الصناعات التحويلية		إمدادات الكهرباء و الغاز والبخار وأمدادات تكييف الهواء		الإمداد المائى وشبكات الصرف الصحى وادارة ومعالجة النفايات		التشييد والبناء	
المهن	القطاع	عدد	م أجر	عدد	م أجر	عدد	م أجر	عدد	م أجر	عدد	م أجر	عدد	م أجر
٢٤٢٩ الأخصائيون فى القانون الذين لم يرد تصنيفهم - الأخرون	علم	٠	٠	٠	٠	١	٢٢٥	٠	٠	١	١٦٤٥	٢	٣٦٧
	خاص	٠	٠	٠	٠	٠	٠	٠	٠	٠	٠	٠	٠
	جملة	٠	٠	٠	٠	١	٢٢٥	٠	٠	١	١٦٤٥	٢	٣٦٧
٢٤٣١ الأخصائيون في الحفظ - الأرشيف والمتاحف	علم	٠	٠	٠	٠	١٨	٢٥١	٢٠	١٥٥	٠	٠	٣	٣٥٣
	خاص	٠	٠	٠	٠	٠	٠	١	٩٩٠	٠	٠	٠	٠
	جملة	٠	٠	٠	٠	١٨	٢٥١	٢١	١٩٥	٠	٠	٣	٣٥٣
٢٤٣٢ الأخصائيون فى المكتبات ومن إليهم من اخصائيى المعلومات	علم	٠	٠	٠	٠	١٠٠	٤٧٧	١	٣٠٩	٠	٠	١٤	٣٨٧
	خاص	٠	٠	٠	٠	٢	٣٨٢	٠	٠	٠	٠	٠	٠
	جملة	٠	٠	٠	٠	١٠٢	٤٧٥	١	٣٠٩	٠	٠	١٤	٣٨٧
٢٤٤١ الأخصائيون فى علم الاقتصاد	علم	٠	٠	٠	٠	١	٢٨٠	٠	٠	٠	٠	٠	٠
	خاص	٠	٠	٠	٠	٠	٠	٠	٠	٠	٠	٠	٠
	جملة	٠	٠	٠	٠	١	٢٨٠	٠	٠	٠	٠	٠	٠
٢٤٤٢ الأخصائيون فى علم الإنسان وعلم الاجتماع	علم	٠	٠	٠	٠	٠	٠	٠	٠	٠	٠	٠	٠
	خاص	٠	٠	٠	٠	٠	٠	٠	٠	٠	٠	٠	٠
	جملة	٠	٠	٠	٠	٠	٠	٠	٠	٠	٠	٠	٠

عدد العاملين ومتوسطات أجورهم النقدية الأسبوعية بالجنيه موزعين طبقاً للمهن والنشاط الإقتصادى فى الأسبوع الأول من شهر يوليو ٢٠١٠

تابع جدول رقم (٦)

النشاط الإقتصادى		ر		ح		ط		ى		ك		ل	
		تجارة الجملة والتجزئة والإصلاح للعربات ذات المحركات والدراجات النارية والسلع الشخصية		النقل والتخزين		خدمات الفنادق والإقامة		المعلومات والإتصالات		الوساطة المالية والتأمين		العقارات والتأجير	
المهن	القطاع	عدد	م أجر	عدد	م أجر	عدد	م أجر	عدد	م أجر	عدد	م أجر	عدد	م أجر
٢٤٢٩ الأخصائيون فى القانون الذين لم يرد تصنيفهم - الأخرون	عام	٠	٠	٠	٠	٠	٠	٠	٠	٠	٠	٠	٠
	خاص	٠	٠	٠	٠	٠	٠	٠	٠	٠	٠	٠	٠
	جملة	٠	٠	٠	٠	٠	٠	٠	٠	٠	٠	٠	٠
٢٤٣١ الأخصائيون فى الحفظ - الأرشيف والمتاحف	عام	٠	٠	٠	٠	٠	٠	٠	٠	٠	٠	٠	٠
	خاص	٠	٠	٠	٠	٠	٠	٠	٠	٠	٠	٠	٠
	جملة	٠	٠	٠	٠	٠	٠	٠	٠	٠	٠	٠	٠
٢٤٣٢ الأخصائيون فى المكتبات ومن إليهم من اخصائيى المعلومات	عام	١٩	١٠٣	٩٣	٨٩٢	٠	٠	١	٩٠٠	٠	٠	٠	٠
	خاص	٢	١٣٣	٠	٠	١	٣٧٢	٥	١٨٥	٠	٠	٠	٠
	جملة	٢١	١٠٥	٩٣	٨٩٢	١	٣٧٢	٦	٣٠٤	٠	٠	٠	٠
٢٤٤١ الأخصائيون فى علم الاقتصاد	عام	٠	٠	٠	٠	٠	٠	٧٠	٨٩٦	٠	٠	٠	٠
	خاص	٠	٠	٠	٠	٠	٠	٠	٠	٠	٠	٠	٠
	جملة	٠	٠	٠	٠	٠	٠	٧٠	٨٩٦	٠	٠	٠	٠
٢٤٤٢ الأخصائيون فى علم الإنسان وعلم الاجتماع	عام	١	٢٢٨	٠	٠	٠	٠	٠	٠	٠	٠	٠	٠
	خاص	٠	٠	٠	٠	٠	٠	٠	٠	٠	٠	٠	٠
	جملة	١	٢٢٨	٠	٠	٠	٠	٠	٠	٠	٠	٠	٠

عدد العاملين ومتوسطات أجورهم النقدية الأسبوعية بالجنيه موزعين طبقاً للمهن والنشاط الإقتصادى فى الأسبوع الأول من شهر يوليو ٢٠١٠

تابع جدول رقم (٦)

النشاط الإقتصادى		م		ن		ع		ف		ص		ق		الإجمالى العام	
		الأنشطة العلمية والتقنية المتخصصة		الأنشطة الإدارية وخدمات الدعم		التعليم		الصحة والنشطة العمل الإجتماعى		الأنشطة الفنون والإبداع والتسلية		الأنشطة الخدمات الأخرى			
المهن	القطاع	عدد	م أجر	عدد	م أجر	عدد	م أجر	عدد	م أجر	عدد	م أجر	عدد	م أجر	عدد	م أجر
٢٤٢٩ الأخصائيون فى القانون الذين لم يرد تصنيفهم - الأخرون	علم	٠	٠	٠	٠	٠	٠	٠	٠	٠	٠	٠	٠	٤	١٥١
	خاص	٠	٠	٠	٠	٠	٠	٠	٠	٠	٠	٠	٠	٠	٠
	جملة	٠	٠	٠	٠	٠	٠	٠	٠	٠	٠	٠	٠	٤	١٥١
٢٤٣١ الأخصائيون فى الحفظ - الأرشيف والمتاحف	علم	٠	٠	٠	٠	٠	٠	٠	٠	٠	٠	٠	٠	٤١	٢١١
	خاص	٠	٠	٠	٠	٠	٠	٠	٠	٠	٠	٠	٠	١	٩٩٠
	جملة	٠	٠	٠	٠	٠	٠	٠	٠	٠	٠	٠	٠	٤٢	٢٣٠
٢٤٣٢ الأخصائيون فى المكتبات ومن إليهم من اخصائيى المعلومات	علم	١	١٢٦	٠	٠	٠	٠	٠	٠	٢٢٣	٢٤٢	٠	٠	٤٥٢	٤٥٢
	خاص	٦	١٢٥	٠	٠	٣	١٨٣	١١٦	٢٣١	٥٨	١٩٣	١٠	١٩٢	٣١٨	١٨٤
	جملة	٧	١٢٥	٠	٠	٣	١٨٣	١١٦	٢٣١	٢٨١	٢٧٢	١٠	١٩٢	٧٧٠	٣٤٢
٢٤٤١ الأخصائيون فى علم الإقتصاد	علم	٠	٠	٠	٠	٠	٠	٠	٠	٠	٠	٠	٠	٧١	٨٨٧
	خاص	٠	٠	٠	٠	٠	٠	٠	٠	٠	٠	٠	٠	٠	٠
	جملة	٠	٠	٠	٠	٠	٠	٠	٠	٠	٠	٠	٠	٧١	٨٨٧
٢٤٤٢ الأخصائيون فى علم الإنسان وعلم الاجتماع	علم	٠	٠	٠	٠	٠	٠	٠	٠	٠	٠	٠	٠	١	٢٢٨
	خاص	٠	٠	٠	٠	٠	٠	٠	٠	٠	٠	٠	٠	٠	٠
	جملة	٠	٠	٠	٠	٠	٠	٠	٠	٠	٠	٠	٠	١	٢٢٨

عدد العاملين ومتوسطات أجورهم النقدية الأسبوعية بالجنيه موزعين طبقاً للمهن والنشاط الإقتصادى فى الأسبوع الأول من شهر يوليو ٢٠١٠

تابع جدول رقم (٦)

النشاط الإقتصادى		أ الزراعه وإستغلال الغابات وقطع الأشجار وصيد الأسماك		ب التعدين واستغلال المحاجر		ج الصناعات التحويليه		د إمدادات الكهرباء و الغاز والبخار وأمدادات تكييف الهواء		هـ الإمداد المائى وشبكات الصرف الصحى وادارة ومعالجة التقيت		و التشييد والبناء	
المهن	القطاع	عدد	م أجر	عدد	م أجر	عدد	م أجر	عدد	م أجر	عدد	م أجر	عدد	م أجر
٢٤٤٤ الاخصائيون فى اللغات والترجمة	عام	٠	٠	٠	٠	٤	٢٤٥	٢	٢٣٦	٨	٨٧٥	٦	٨٠٠
	خاص	١٤	٣١٥	٠	٠	١٠	٤٤٢	٠	٠	٠	٠	١	٦٥٠
	جملة	١٤	٣١٥	٠	٠	١٤	٣٨٦	٢	٢٣٦	٨	٨٧٥	٧	٧٧٨
٢٤٤٥ الاخصائيون فى علم النفس	عام	٠	٠	٠	٠	٠	٠	٠	٠	٠	٠	٠	٠
	خاص	٠	٠	٠	٠	٠	٠	٠	٠	٠	٠	٠	٠
	جملة	٠	٠	٠	٠	٠	٠	٠	٠	٠	٠	٠	٠
٢٤٤٦ الاخصائيون فى العمل الاجتماعي	عام	٠	٠	١	٣٠٥	١٤٩	٣٧٦	٠	٠	٠	٠	٥٩	٣٦٨
	خاص	٠	٠	٠	٠	٢٠	٢٩١	٠	٠	٠	٠	٠	٠
	جملة	٠	٠	١	٣٠٥	١٦٩	٣٦٦	٠	٠	٠	٠	٥٩	٣٦٨
٢٤٥١ المؤلفون والصحفيون والكتاب الآخرون	عام	٠	٠	٠	٠	١	٣٠٠	٠	٠	١٠	٨٧٨	٠	٠
	خاص	٠	٠	٠	٠	٠	٠	٠	٠	٠	٠	٠	٠
	جملة	٠	٠	٠	٠	١	٣٠٠	٠	٠	١٠	٨٧٨	٠	٠
٢٤٦٠ الأخصائيون فى الدين	عام	٠	٠	٠	٠	٠	٠	٠	٠	٠	٠	١	٤٠٥
	خاص	٠	٠	٠	٠	٠	٠	٠	٠	٠	٠	٠	٠
	جملة	٠	٠	٠	٠	٠	٠	٠	٠	٠	٠	١	٤٠٥

عدد العاملين ومتوسطات أجورهم النقدية الأسبوعية بالجنيه موزعين طبقاً للمهن والنشاط الإقتصادى فى الأسبوع الأول من شهر يوليو ٢٠١٠

تابع جدول رقم (٦)

النشاط الإقتصادى		ر		ح		ط		ى		ك		ل	
		تجارة الجملة والتجزئة والإصلاح لتعريفات ذات المحركات والدراجات النارية والسلع الشخصية		النقل والتخزين		خدمات الغذاء والإقامة		المعلومات والإتصالات		الوساطة المالية والتأمين		العقارات والتأجير	
المهن	القطاع	عدد	م أجر	عدد	م أجر	عدد	م أجر	عدد	م أجر	عدد	م أجر	عدد	م أجر
٢٤٤٤	علم	٠	٠	١٠	٥٢٦	١١	٢٠٦	٠	٠	٠	٠	٠	٠
الاخصائيون فى اللغات والترجمة	خاص	١	٢٣١	١	٤٣٨	٠	٠	٣٦	٤٢٨	٠	٠	٠	٠
	جملة	١	٢٣١	١١	٥١٨	١١	٢٠٦	٣٦	٤٢٨	٠	٠	٠	٠
٢٤٤٥	علم	٠	٠	٠	٠	٠	٠	٠	٠	٠	٠	٠	٠
الاخصائيون فى علم النفس	خاص	٠	٠	٠	٠	٠	٠	٠	٠	٠	٠	٠	٠
	جملة	٠	٠	٠	٠	٠	٠	٠	٠	٠	٠	٠	٠
٢٤٤٦	علم	٠	٠	٢٠	٧٢٧	٠	٠	٢	٢٢٢	٠	٠	٠	٠
الاخصائيون فى العمل الاجتماعي	خاص	٠	٠	٣	١٩٠	١	١٨٠	٠	٠	٠	٠	٠	٠
	جملة	٠	٠	٢٣	٦٥٧	١	١٨٠	٢	٢٢٢	٠	٠	٠	٠
٢٤٥١	علم	٠	٠	٠	٠	٠	٠	٠	٠	٠	٠	٠	٠
المؤلفون والصحفيون والكتاب الآخرون	خاص	٠	٠	٠	٠	٠	٠	٠	٠	٠	٠	٠	٠
	جملة	٠	٠	٠	٠	٠	٠	٠	٠	٠	٠	٠	٠
٢٤٦٠	علم	٠	٠	٠	٠	٠	٠	٠	٠	٠	٠	٠	٠
الأخصائيون فى الدين	خاص	٠	٠	٠	٠	٠	٠	٠	٠	٠	٠	٠	٠
	جملة	٠	٠	٠	٠	٠	٠	٠	٠	٠	٠	٠	٠

عدد العاملين ومتوسطات أجورهم النقدية الأسبوعية بالجنيه موزعين طبقاً للمهن والنشاط الإقتصادى فى الأسبوع الأول من شهر يوليو ٢٠١٠

تابع جدول رقم (٦)

النشاط الإقتصادى		م		ن		ع		ف		ص		ف		الإجمالى العام	
		الأنشطة العلمية والتقنية المتخصصة		الأنشطة الإدارية وخدمات الدعم		التعليم		الصحة والنشطة العمل الإجتماعى		أنشطة الفنون والإبداع والتسلية		أنشطة الخدمات الأخرى			
المهن	القطاع	عدد	م أجر	عدد	م أجر	عدد	م أجر	عدد	م أجر	عدد	م أجر	عدد	م أجر	عدد	م أجر
٢٤٤٤	عام	٠	٠	٠	٠	٠	٠	٠	٠	٠	٠	٠	٠	٤١	٥٠١
الاخصائيون فى اللغات والترجمة	خاص	٩	٢٦٣	٠	٠	٠	٠	٠	٠	٠	٠	٠	٠	٧٢	٣٨٧
	جملة	٩	٢٦٣	٠	٠	٠	٠	٠	٠	٠	٠	٠	٠	١١٣	٤٣١
٢٤٤٥	عام	٠	٠	٠	٠	٠	٠	٠	٠	٠	٠	٠	٠	٠	٠
الاخصائيون فى علم النفس	خاص	٠	٠	٠	٠	١٦	١٤٧	٢	١٥٣	٠	٠	٠	٠	١٨	١٤٨
	جملة	٠	٠	٠	٠	١٦	١٤٧	٢	١٥٣	٠	٠	٠	٠	١٨	١٤٨
٢٤٤٦	عام	٠	٠	٠	٠	٠	٠	٠	٠	٠	٠	٠	٠	٢٢٥	٤٠٢
الاخصائيون فى العمل الاجتماعي	خاص	٠	٠	٠	٠	٥٦٢	١٥٢	١٦٧	١٤٥	٣٩	١٣٥	١٨	١٣٣	٨١٠	١٥٣
	جملة	٠	٠	٠	٠	٥٦٢	١٥٢	١٦٧	١٤٥	٣٩	١٣٥	١٨	١٣٣	١٠٣٥	٢٠٧
٢٤٥١	عام	٠	٠	٠	٠	٠	٠	٠	٠	٠	٠	٠	٠	١١	٨٢٥
المؤلفون والصحفيون والكتاب الآخرون	خاص	٠	٠	٠	٠	٠	٠	٠	٠	٠	٠	٠	٠	٠	٠
	جملة	٠	٠	٠	٠	٠	٠	٠	٠	٠	٠	٠	٠	١١	٨٢٥
٢٤٦٠	عام	٠	٠	٠	٠	٠	٠	٠	٠	٠	٠	٠	٠	١	٤٠٥
الأخصائيون فى الدين	خاص	٠	٠	٠	٠	٠	٠	٢	٢٤٩	٦	٢٠٤	٠	٠	٨	٢١٥
	جملة	٠	٠	٠	٠	٠	٠	٢	٢٤٩	٦	٢٠٤	٠	٠	٩	٢٣١

عدد العاملين ومتوسطات أجورهم النقدية الأسبوعية بالجنيه موزعين طبقاً للمهن والنشاط الإقتصادى فى الأسبوع الأول من شهر يوليو ٢٠١٠

تابع جدول رقم (٦)

النشاط الإقتصادى		أ الزراعة وإستغلال الغابات وقطع الأشجار وصيد الأسماك		ب التعدين واستغلال المحاجر		ج الصناعات التحويلية		د إمدادات الكهرباء و الغاز والبخار وأمدادات تكييف الهواء		هـ الإمداد المائى وشبكات الصرف الصحى وادارة ومعالجة النفايات		ل التشييد والبناء	
المهن	القطاع	عدد	م أجر	عدد	م أجر	عدد	م أجر	عدد	م أجر	عدد	م أجر	عدد	م أجر
٣١١١	عام	٠	٠	٦	٧٢٦	٢٨٢٩	٣٥٥	٨١	٤٦٠	١٥٨	٣٨٤	٤٩	٣٦٧
القنيون فى علوم الطبيعة والكيمياء	خاص	٠	٠	٠	٠	٩٤	٣٤١	٢٢	٢٦١	٠	٠	٢	١٥٦
	جملة	٠	٠	٦	٧٢٦	٢٩٢٣	٣٥٥	١٠٣	٤١٨	١٥٨	٣٨٤	٥١	٣٥٩
٣١١٢	عام	١	٨٠٣	٢٣	٥٦٤	٢٧٥	٣٢٧	١٠٢	٣٦١	٢١	٦١٩	١٣٣٩	٤٠٥
القنيون فى الهندسة المدنية والمعمارية	خاص	٣٥	٢٧٥	٠	٠	٨	٣٤٣	١٣	٢٩٧	٠	٠	٩٢٧	٣٤٦
	جملة	٣٦	٢٩٠	٢٣	٥٦٤	٢٨٣	٣٢٧	١١٥	٣٥٣	٢١	٦١٩	٢٢٦٣	٣٨١
٣١١٣	عام	٨٣	٤٨٣	٢٣١	٥٨٨	٤٧٤٠	٥٦٣	٢٦٦٢٤	٣٦١	٢٠	١٣٧٣	٧٠١	٢٦٨
القنيون فى الهندسة الكهربائية	خاص	١٤	٢٦٤	٣٥	٥١٣	٩١٠	٢٤٩	٤٣٩٠	٣٠٨	٠	٠	٣٣	٢٠٨
	جملة	٩٧	٤٥٢	٢٦٦	٥٧٨	٥٦٥٠	٥١٣	٣١٠١٤	٣٥٤	٢٠	١٣٧٣	٧٣٤	٢٦٥
٣١١٤	عام	٣	١٦٦	١٤	٦٣٤	٤٦٩	٤٤١	٦٩	٤٣٨	١٨	٥١٨	٢٢	٤٠٧
القنيون فى الالكترونيات وهندسة الإتصالات	خاص	٠	٠	٠	٠	٨٨	١٨٣	٣	٣٤٧	٠	٠	٠	٠
	جملة	٣	١٦٦	١٤	٦٣٤	٥٥٧	٤٠١	٧٢	٤٣٤	١٨	٥١٨	٢٢	٤٠٧
٣١١٥	عام	٧٦	٤٥٥	٢٧٩	٥٦٤	٤٧٠٠	٤٨٦	٤٤٩	٧٤٤	١٨	١٣١٢٧	٤١١	٤٠٥
القنيون فى الهندسة الميكانيكية	خاص	٢٤	٢٦٣	١٢	٤٣٨	١٤٥٨	٢٥٦	١٢٢	٤٨٨	٠	٠	٩٥	٢٠٣
	جملة	١٠٠	٤٠٩	٣٤١	٥٤١	٦١٥٨	٤٣٢	٥٧١	٦٨٩	١٨	١٣١٢٧	٥٠٦	٣٦٧

عدد العاملين ومتوسطات أجورهم النقدية الأسبوعية بالجنيه موزعين طبقاً للمهن والنشاط الإقتصادى فى الأسبوع الأول من شهر يوليو ٢٠١٠

تابع جدول رقم (٦)

النشاط الإقتصادى		ر		ح		ط		ى		ك		ل	
		تجارة الجملة والتجزئة والإصلاح للمركبات ذات المحركات والدراجات النارية والسلع الشخصية		النقل والتخزين		خدمات الغذاء والإقامة		المعلومات والإتصالات		الوساطة المالية والتأمين		العقارات والتأجير	
المهن	القطاع	عدد	م أجر	عدد	م أجر	عدد	م أجر	عدد	م أجر	عدد	م أجر	عدد	م أجر
٣١١١	علم	٨٢	٣٢٧	٥	١٠٧٠	٠	٠	٠	٠	١	١٩٦	٠	٠
القنيون فى علوم الطبيعة والكيمياء	خاص	١	١٨٦	٠	٠	٢	٢٨٤	٠	٠	٠	٠	٠	٠
	جملة	٨٣	٣٢٥	٥	١٠٧٠	٢	٢٨٤	٠	٠	١	١٩٦	٠	٠
٣١١٢	علم	٢	٤١٩	٢٧٤	٦٨٧	٠	٠	٣	١٧٤	١	٣٧٠	٠	٠
القنيون فى الهندسة المدنية والمعمارية	خاص	٧	٣٨٦	٠	٠	٠	٠	٠	٠	٠	٠	٠	٠
	جملة	٩	٣٩٣	٢٧٤	٦٨٧	٠	٠	٣	١٧٤	١	٣٧٠	٠	٠
٣١١٣	علم	١٠	٢٩٠	٤٨٢	٦٠٦	٤	١٧٢	١٤	١٩١	٢	١١٩٢	٠	٠
القنيون فى الهندسة الكهربائية	خاص	١٠	٢٤٧	٣	٩٦	١٣٩	١٩١	١	٣٣٠	١٥	٥٩٨	٠	٠
	جملة	٧٠	٢٥٨	٤٨٥	٦٠٢	١٤٣	١٩٠	١٥	١٧٢	١٧	٥٨٠	٠	٠
٣١١٤	علم	٧	٣٣٨	٢٦٧	٨٠١	١	٢٢٠	٠	٠	١٠	٤٠٨	٠	٠
القنيون فى الالكترونيات وهندسة الاتصالات	خاص	٢٥	١٤٥	٧١	٢٩٣	٣	٣٠٦	٢٠	٢٤٣	١٠	٥٥٧	٠	٠
	جملة	٣٢	١٨٨	٣٣٨	٦٩٤	٤	٢٨٤	٢٠	٢٤٣	٢٠	٧٣٣	٠	٠
٣١١٥	علم	١٤٨	٣٥٢	١٣٩٤	٤١٣	٢	٣٩٦	١٤	١٤٥	٣	٦١٣	٠	٠
القنيون فى الهندسة الميكانيكية	خاص	٩٢	١٥٢	٣٦	١٧٦	٥٨	٢٤٢	٤	٢٠٠	١	٥١٨	٠	٠
	جملة	٢٤٠	٢٧٥	١٦٧٥	٤٥٧	٦٠	٢٤٧	١٨	١٥٧	٤	٦٢٧	٠	٠

عدد العاملين ومتوسطات أجورهم النقدية الأسبوعية بالجنيه موزعين طبقاً للمهن والنشاط الإقتصادى فى الأسبوع الأول من شهر يوليو ٢٠١٠

تابع جدول رقم (٦)

النشاط الإقتصادى		م		ن		ع		ف		ص		ق		الإجمالى العام	
		الأنشطة العلمية والتقنية المتخصصة		الأنشطة الإدارية وخدمات الدعم		التعليم		الصحة والنشطة العمل الإجتماعى		النشطة الفنون والإبداع والتسلية		النشطة الخدمات الأخرى			
المهن	القطاع	عدد	م أجر	عدد	م أجر	عدد	م أجر	عدد	م أجر	عدد	م أجر	عدد	م أجر	عدد	م أجر
٣١١١	علم	٠	٠	٠	٠	٠	٠	٠	٠	٠	٠	٠	٠	٣٢١١	٣٦١
الفنيون فى علوم الطبيعة والكيمياء	خاص	٠	٠	٠	٠	٠	٠	١٥	٥٥	٠	٠	٠	٠	١٣٦	٢٩٢
	جملة	٠	٠	٠	٠	٠	٠	١٥	٥٥	٠	٠	٠	٠	٣٣٤٧	٣٥٨
٣١١٢	علم	٣٥	٣٤٩	٠	٠	٠	٠	٠	٠	٠	٠	٠	٠	٢٠٧٣	٤٣٢
الفنيون فى الهندسة المدنية والمعمارية	خاص	٢٠	٢١٥	٠	٠	٠	٠	٠	٠	٠	٠	٠	٠	١٠١٠	٣٤١
	جملة	٥٥	٣٠٠	٠	٠	٠	٠	٠	٠	٠	٠	٠	٠	٣٠٨٣	٤٠٢
٣١١٣	علم	١٨	٢١٣	٦١	٦٧٦	٠	٠	٠	٠	٠	٠	٠	٠	٣٢٠٤٠	٣٩٥
الفنيون فى الهندسة الكهربائية	خاص	٠	٠	٠	٠	٣	٣٦١	٢٦	٣٢١	٣	١٤٢	٠	٠	٥٥٨٢	٢٩٦
	جملة	١٨	٢١٣	٦١	٦٧٦	٣	٣٦١	٢٦	٣٢١	٣	١٤٢	٠	٠	٣٨١٢٢	٣٨٠
٣١١٤	علم	٥	١٨٤	١١	٥٦٤	٠	٠	٠	٠	٠	٠	٠	٠	٨٩٦	٥٥٥
الفنيون فى الالكترونيات وهندسة الإتصالات	خاص	٠	٠	٠	٠	٢	١٧٥	١٢	٢٤٨	١	١٢٥	٠	٠	٢٣٥	٢٤٠
	جملة	٥	١٨٤	١١	٥٦٤	٢	١٧٥	١٢	٢٤٨	١	١٢٥	٠	٠	١١٣١	٤٩٠
٣١١٥	علم	١٩	٣٠٣	٨	٦٥٠	٠	٠	٠	٠	٠	٠	٠	٠	٧٧٦٦	٥٢٠
الفنيون فى الهندسة الميكانيكية	خاص	١	١٣١	٣	٢١٥	١	٨٠	٢١	٢٧٦	١٤	٣٧٣	٠	٠	١٩٩٢	٢٦٨
	جملة	٢٠	٢٩٤	١١	٥٣١	١	٨٠	٢١	٢٧٦	١٤	٣٧٣	٠	٠	٩٧٥٨	٤٦٩

عدد العاملين ومتوسطات أجورهم النقدية الأسبوعية بالجنيه موزعين طبقاً للمهن والنشاط الإقتصادى فى الأسبوع الأول من شهر يوليو ٢٠١٠

تابع جدول رقم (٦)

النشاط الإقتصادى		أ الزراعه وإستغلال الغابات وقطع الأشجار وصيد الأسماك		ب التعدين واستغلال المحاجر		ج الصناعات التحويليه		د إمدادات الكهرباء و الغاز والبخار وأمدادات تكييف الهواء		هـ الإمداد المائى وشبكات الصرف الصحى وادارة ومعالجة النفايات		ل التشييد والبناء	
المهن	القطاع	عدد	م أجر	عدد	م أجر	عدد	م أجر	عدد	م أجر	عدد	م أجر	عدد	م أجر
٣١١٦ القنيون فى الهندسة الكيميائية	عام	٠	٠	٠	٠	١٣٥٧	٣١٢	٤٩	٣٩٤	١	٨٨	٠	٠
	خاص	٠	٠	٠	٠	١١٥١	٢٠٧	٠	٠	٠	٠	٠	٠
	جملة	٠	٠	٠	٠	٢٥٠٨	٢٦٤	٤٩	٣٩٤	١	٨٨	٠	٠
٣١١٧ القنيون فى التعدين والمقالع	عام	٠	٠	٢٨	٣٢٠	٤٠٣	٦٥٢	٢١٢	٦٣٥	٠	٠	٢٠	١٦٩
	خاص	٠	٠	٣	٢١٢	٠	٠	٠	٠	٠	٠	٢	٥٩٤
	جملة	٠	٠	٣١	٣١٠	٤٠٣	٦٥٢	٢١٢	٦٣٥	٠	٠	٢٢	٢٠٨
٣١١٨ القنيون فى الرسوم الهندسية	عام	٠	٠	٠	٠	٣١٤	٣١٥	٤٨	١٩٤	٦	٤٤٥	١٤١	٢٥٧
	خاص	٢	٣٩٦	٠	٠	٤٠	٢٤١	٠	٠	٠	٠	١٨	٣٩٩
	جملة	٢	٣٩٦	٠	٠	٣٥٤	٣٥١	٤٨	١٩٤	٦	٤٤٥	١٥٩	٢٧٣
٣١١٩ القنيون ومساعدو الاخصائيين فى الهندسة الذين لم يرد تصنيفهم - الأخرون	عام	١١٤	٣٢٨	٥٨٧	٥٧٦	٢٨٤٣٥	٤٤٢	١٢٤٩٣	٤١٨	٢١٧٥	٤١٥	٣٨٥٥	٤٠٢
	خاص	٣٦٤	٣١٦	١٢٠	٣٩٤	٢٢١٧٢	٢٧٣	٣٢٩٣	٥٩١	٠	٠	١٦٣٣	٢١٣
	جملة	٤٧٨	٣١٨	٧٠٧	٥٤٥	٥٠٦٠٧	٣١٨	١٥٨٨٦	٤٩٤	٢١٧٥	٤١٥	٥٤٨٨	٣٤٦
٣١٢١ مساعدو الاخصائيين فى الحاسبات الالكترونية	عام	٠	٠	٠	٠	١٦	٥٩٧	١	٤١٦	٠	٠	٠	٠
	خاص	٠	٠	٠	٠	٠	٠	٠	٠	٠	٠	٠	٠
	جملة	٠	٠	٠	٠	١٦	٥٩٧	١	٤١٦	٠	٠	٠	٠

عدد العاملين ومتوسطات أجورهم النقدية الأسبوعية بالجنيه موزعين طبقاً للمهن والنشاط الإقتصادى فى الأسبوع الأول من شهر يوليو ٢٠١٠

تابع جدول رقم (٦)

النشاط الإقتصادى		ز		ح		ط		ى		ك		ل	
		تجارة الجملة والتجزئة والإصلاح للعربات ذات المحركات والدراجات النارية والسلع الشخصية		النقل والتخزين		خدمات الغذاء والإقامة		المعلومات والإتصالات		الوساطة المالية والتأمين		العقارات والتأجير	
المهن	القطاع	عدد	م أجر	عدد	م أجر	عدد	م أجر	عدد	م أجر	عدد	م أجر	عدد	م أجر
٣١١٦	علم	٠	٠	١	٤٠٨	٠	٠	٠	٠	٠	٠	٠	٠
القنيون فى الهندسة الكيميائية	خاص	٠	٠	٠	٠	٠	٠	٠	٠	٠	٠	٠	٠
	جملة	٠	٠	١	٤٠٨	٠	٠	٠	٠	٠	٠	٠	٠
٣١١٧	علم	٠	٠	٠	٠	٠	٠	٠	٠	٠	٠	٠	٠
القنيون فى التعدين والمقالع	خاص	٠	٠	٠	٠	٠	٠	٠	٠	٠	٠	٠	٠
	جملة	٠	٠	٠	٠	٠	٠	٠	٠	٠	٠	٠	٠
٣١١٨	علم	١	٤٩٣	٢٧	٥٦٤	٠	٠	٧	١٣٠	٠	٠	٠	٠
القنيون فى الرسوم الهندسية	خاص	٠	٠	٠	٠	١	٣٢٠	٠	٠	٠	٠	١	٤٤
	جملة	١	٤٩٣	٢٧	٥٦٤	١	٣٢٠	٧	١٣٠	٠	٠	١	٤٤
٣١١٩	علم	٤٧١	٢٩٣	٣٩٦٧	٧٢٠	٤٦٠	٦٢٠	٩٧	١٩٩	٤١٥	١٩٤٢	٠	٠
القنيون ومساعدو الاخصائيين فى الهندسة الذين لم يرد تصنيفهم - الأخرون	خاص	٧٨١	٧٨٦	٢٠٦	١٨٧	٨٩١	٢٤٠	٦	١٨٣	٢٠	٤٩٧	١	٤٣
	جملة	١٢٥٢	٥٨٩	٣٨٧٣	٦٩٢	١٣٥١	٣٦٩	١٠٣	١٩٨	٤٣٥	١٨٧٦	١	٤٣
٣١٢١	علم	٠	٠	١	٥٧١	٠	٠	٠	٠	٠	٠	٠	٠
مساعدو الاخصائيين فى الحاسبات الالكترونية	خاص	٠	٠	٠	٠	٠	٠	٠	٠	٠	٠	٠	٠
	جملة	٠	٠	١	٥٧١	٠	٠	٠	٠	٠	٠	٠	٠

عدد العاملين ومتوسطات أجورهم النقدية الأسبوعية بالجنيه موزعين طبقاً للمهن والنشاط الإقتصادى فى الأسبوع الأول من شهر يوليو ٢٠١٠

تابع جدول رقم (٦)

المهن	القطاع	النشاط الإقتصادى	م		ن		ع		ف		ص		ق		الإجمالى العام	
			الأنشطة الفنيه والتقنية المتخصصة		الأنشطه الإداريه وخدمات الدعم		التعليم		الصحه والنشطه العمل الإجتماعى		انشطه الفنون والإبداع والتسلية		انشطه الخدمات الاخرى			
			عدد	م أجر	عدد	م أجر	عدد	م أجر	عدد	م أجر	عدد	م أجر	عدد	م أجر	عدد	م أجر
٣١١١ القنيون فى الهندسة الكيميائية	علم		٠	٠	٠	٠	٠	٠	٠	٠	٠	٠	٠	٠	١٤٠٨	٣١٥
	خاص		٠	٠	٠	٠	٠	٠	٠	٠	٠	٠	٠	٠	١١٥١	٢٠٧
	جملة		٠	٠	٠	٠	٠	٠	٠	٠	٠	٠	٠	٠	٢٥٥٩	٢٦١
٣١١٧ القنيون فى التعدين والمقالع	علم		١	٢٨٧	٠	٠	٠	٠	٠	٠	٠	٠	٠	٠	٦٦٤	٦١٧
	خاص		٠	٠	٠	٠	٠	٠	٠	٠	٠	٠	٠	٠	٥	٣٦٥
	جملة		١	٢٨٧	٠	٠	٠	٠	٠	٠	٠	٠	٠	٠	٦٦٩	٦١٥
٣١١٨ القنيون فى الرسوم الهندسية	علم		٧٨	٦٤	٠	٠	٠	٠	٠	٠	٠	٠	٠	٠	٦٢٢	٢٩٧
	خاص		١٦	٢٩٤	٠	٠	١٣٩٧	٤	٠	٠	٠	٠	٠	٠	١٣٢	٣٢٤
	جملة		١٤٤	١٩٩	٠	٠	١٣٩٧	٤	٠	٠	٠	٠	٠	٠	٧٥٤	٣٠١
٣١١٩ القنيون ومساعدو الاخصائيين فى الهندسة الذين لم يرد تصنيفهم - الأخرون	علم		١٠١	٣٤٣	١٥٧	٦٣٠	٠	٠	٢٣	٢٢٢	٧٢	٢٨٦	٠	٠	٥٣٦٢٧	٤٧٥
	خاص		٣٨	٨٦	١٨	١٤٩	٥٦	١٦٧	٢٠٠	١٦٨	٢١١	٢٢٣	٣٩	١١٩	٣٠١٤٩	٣١٧
	جملة		١٤٤	٢٧٦	١٧٥	٥٨٢	٥٦	١٦٧	٢٢٣	١٧٣	٢٨٣	٢٣٩	٣٩	١١٩	٨٣٧٧٦	٤١٨
٣١٢١ مساعدو الاخصائيين فى الحاسبات الالكترونية	علم		٠	٠	٠	٠	٠	٠	٠	٠	٠	٠	٠	٠	١٨	٥٨٥
	خاص		٠	٠	٠	٠	٠	٠	٠	٠	٠	٠	٠	٠	٠	٠
	جملة		٠	٠	٠	٠	٠	٠	٠	٠	٠	٠	٠	٠	١٨	٥٨٥

عدد العاملين ومتوسطات أجورهم النقدية الأسبوعية بالجنيه موزعين طبقاً للمهن والنشاط الإقتصادى فى الأسبوع الأول من شهر يوليو ٢٠١٠

تابع جدول رقم (٦)

النشاط الإقتصادى		أ الزراعة وإستغلال الغابات وقطع الأشجار وصيد الأسماك		ب التعدين واستغلال المحاجر		ج الصناعات التحويلية		د إمدادات الكهرباء و الغاز والبخار وأمدادات تكييف الهواء		هـ الإمداد المائى وشبكات الصرف الصحى وادارة ومعالجة التلوث		ل التشييد والبناء	
المهن	القطاع	عدد	م أجر	عدد	م أجر	عدد	م أجر	عدد	م أجر	عدد	م أجر	عدد	م أجر
٣١٢٢	عام	٠	٠	٠	٠	٢٢١	٣٣٩	٩٠	٢٧٦	١٤	١٣٧٩	١٢٠	٤٢٥
مشغلو أجهزة الحاسب الالى	خاص	٠	٠	٤٦	٢٨٦	٢٠٤	٣٤٦	٨٣	٤٩٩	٠	٠	١٦	١٤٧
	جملة	٠	٠	٤٦	٢٨٦	٤٢٥	٣٤٢	١٧٣	٣٨٣	١٤	١٣٧٩	١٣٦	٣٩٣
٣١٣١	عام	٠	٠	٠	٠	١٨	٥٠٣	٠	٠	٠	٠	١٠	٤٢٩
المصورون الفوتوغرافيون ومشغلو أجهزة تسجيل الصوت	خاص	٠	٠	٨٤	٦٢٤	١	٣٨٥	٠	٠	٠	٠	٠	٠
	جملة	٠	٠	٨٤	٦٢٤	١٩	٤٩٦	٠	٠	٠	٠	١٠	٤٢٩
٣١٣٢	عام	٠	٠	٠	٠	٢٨	٤٥٠	٠	٠	٠	٠	٢٢	٤١٦
مشغلو معدات الإذاعة والتليفزيون والاتصالات السلكية واللاسلكية	خاص	٠	٠	٠	٠	٢	٤٠٠	٠	٠	٠	٠	٠	٠
	جملة	٠	٠	٠	٠	٣٠	٤٤٧	٠	٠	٠	٠	٢٢	٤١٦
٣١٣٣	عام	٠	٠	١	١٢٥٠	١٠	٤٢٦	٢	٤٢٣	٠	٠	٠	٠
مشغلو الاجهزة الطبية	خاص	٠	٠	٠	٠	٣	٣٣٠	٠	٠	٠	٠	٠	٠
	جملة	٠	٠	١	١٢٥٠	١٣	٤١١	٢	٤٢٣	٠	٠	٠	٠
٣١٣٩	عام	٠	٠	٠	٠	٨	١٢٢	١	٣٧٩	٠	٠	٠	٠
مشغلو الاجهزة الالكترونية والاجهزة السمعية والبصرية الذين لم يرد تصنيفهم -الآخرون	خاص	٠	٠	٠	٠	٠	٠	٠	٠	٠	٠	٠	٠
	جملة	٠	٠	٠	٠	٨	١٢٢	١	٣٧٩	٠	٠	٠	٠

عدد العاملين ومتوسطات أجورهم النقدية الأسبوعية بالجنيه موزعين طبقاً للمهن والنشاط الإقتصادى فى الأسبوع الأول من شهر يوليو ٢٠١٠

تابع جدول رقم (٦)

النشاط الإقتصادى		ز		ح		ط		ى		ك		ل	
		تجارة الجملة والتجزئة والإصلاح للمركبات ذات المحركات والدراجات النارية وأسلع الشخصية		النقل والتخزين		خدمات الغذاء والإقامة		المعلومات والإتصالات		الوساطة المالية والتأمين		العقارات والتأجير	
المهن	القطاع	عدد	م أجر	عدد	م أجر	عدد	م أجر	عدد	م أجر	عدد	م أجر	عدد	م أجر
٣١٢٢	عام	٥٥	٣١٠	٩٣	٣٤٥	١	٦١٤	٠	٠	٤	١٠٨٣	٠	٠
مشغلو أجهزة الحاسب الالى	خاص	٤٤	٢٣٥	١٧	٤٢٥	٨	٦٠٨	٦١٤	٢٠٢	٥٧	٨٣٤	٠	٠
	جملة	٩٩	٣٠٤	١١٠	٣٥٧	٩	٦٠٩	٦١٤	٢٠٢	٦١	٨٥٠	٠	٠
٣١٣١	عام	٤	١٤٣	٤	٤٣٠	٠	٠	٥٣	١٤٣	٠	٠	٠	٠
المصورون الفوتوغرافيون ومشغلو أجهزة تسجيل الصوت	خاص	٠	٠	٠	٠	٠	٠	١٠	٢٤٧	٠	٠	٠	٠
	جملة	٤	١٤٣	٤	٤٣٠	٠	٠	٦٣	١٥٩	٠	٠	٠	٠
٣١٣٢	عام	٠	٠	٣٤٥	١٤٣٣	٠	٠	٠	٠	٠	٠	٠	٠
مشغلو معدات الإذاعة والتليفزيون والاتصالات السلكية واللاسلكية	خاص	٠	٠	١	٧١٢	٠	٠	٠	٠	٠	٠	٠	٠
	جملة	٠	٠	٣٤٦	١٤٣١	٠	٠	٠	٠	٠	٠	٠	٠
٣١٣٣	عام	٠	٠	٢٤	٧٣٣	٠	٠	٠	٠	٠	٠	٠	٠
مشغلو الاجهزة الطبية	خاص	٠	٠	٠	٠	٠	٠	٠	٠	٠	٠	٠	٠
	جملة	٠	٠	٢٤	٧٣٣	٠	٠	٠	٠	٠	٠	٠	٠
٣١٣٩	عام	٠	٠	٢٠	٣٦٦	٠	٠	٢	٥٠	٠	٠	٠	٠
مشغلو الاجهزة الالكترونية والاجهزة السمعية والبصرية الذين لم يرد تصنيفهم -الآخرون	خاص	٠	٠	٠	٠	٠	٠	٠	٠	٠	٠	٠	٠
	جملة	٠	٠	٢٠	٣٦٦	٠	٠	٢	٥٠	٠	٠	٠	٠

عدد العاملين ومتوسطات أجورهم النقدية الأسبوعية بالجنيه موزعين طبقاً للمهن والنشاط الإقتصادى فى الأسبوع الأول من شهر يوليو ٢٠١٠

تابع جدول رقم (٦)

المهن	القطاع	النشاط الإقتصادى	م		ن		ع		ف		ص		ق		الإجمالى العام	
			الأنشطة العلمية والتقنية المتخصصة		الأنشطة الإدارية وخدمات تدعم		التعليم		الصحة والنشطة العمل الإجتماعى		انشطة الفنون والإبداع والتسلية		انشطة الخدمات الاخرى			
			عدد	م أجر	عدد	م أجر	عدد	م أجر	عدد	م أجر	عدد	م أجر	عدد	م أجر	عدد	م أجر
٣١٢٢ مشغلو أجهزة الحاسب الالى	علم		٥	١٨٢	١٥	١٢٠	-	-	-	-	-	-	-	-	٦١٨	٣٧٢
	خاص		٥	٢٢٨	٣	٢٠٠	٨	٦٠٢	٩	٣٩١	٤٥	١٩٦	١	١٢٥	١١١٠	٢٩٤
	جملة		١٠	٢٠٥	١٨	١٣٣	٨	٦٠٢	٩	٣٩١	٤٥	١٩٦	١	١٢٥	١٧٧٨	٣٢١
٣١٣١ المصورون الفوتوغرافيون ومشغلو أجهزة تسجيل الصوت	علم		-	-	-	-	-	-	-	-	-	-	-	-	٨٩	٢٦١
	خاص		-	-	-	-	-	-	-	-	-	-	-	-	٩٥	٥٨١
	جملة		-	-	-	-	-	-	-	-	-	-	-	-	١٨٤	٤٢٩
٣١٣٢ مشغلو معدات الإذاعة والتليفزيون والاتصالات السلكية واللاسلكية	علم		٧	١٣٩	-	-	-	-	-	-	-	-	-	-	٤٠٢	١٢٨٩
	خاص		-	-	-	-	-	-	-	-	-	-	-	-	٣	٥٢١
	جملة		٧	١٣٩	-	-	-	-	-	-	-	-	-	-	٤٠٥	١٢٨٠
٣١٣٣ مشغلو الاجهزة الطبية	علم		-	-	-	-	-	-	١٠	١٤٩	-	-	-	-	٤٧	٥٤٣
	خاص		-	-	-	-	-	-	١١٢	١٤٥	-	-	-	-	١١٥	١٥٠
	جملة		-	-	-	-	-	-	١٢٢	١٤٥	-	-	-	-	١٦٢	٢٦٤
٣١٣٩ مشغلو الاجهزة الالكترونية والاجهزة السمعية والبصرية الذين لم يرد تصنيفهم -الأخرون	علم		-	-	-	-	-	-	-	-	-	-	-	-	٣١	٢٨٣
	خاص		-	-	-	-	-	-	-	-	-	-	-	-	-	-
	جملة		-	-	-	-	-	-	-	-	-	-	-	-	٣١	٢٨٣

عدد العاملين ومتوسطات أجورهم النقدية الأسبوعية بالجنيه موزعين طبقاً للمهن والنشاط الإقتصادى فى الأسبوع الأول من شهر يوليو ٢٠١٠

تابع جدول رقم (٦)

النشاط الإقتصادى		أ الزراعه وإستغلال الغابات وتطع الأشجار وصيد الأسماك		ب التعدين واستغلال المحاجر		ج الصناعات التحويليه		د إمدادات الكهرباء و الغاز والبخار وأمدادات تكييف الهواء		هـ الإمداد المائى وشبكات الصرف الصحى وادارة ومعالجة النفايات		و التشييد والبناء	
المهن	القطاع	عدد	م أجر	عدد	م أجر	عدد	م أجر	عدد	م أجر	عدد	م أجر	عدد	م أجر
٣١٤١	عام	٢	١٨٦	٣	٤٣٩	١٢٤	٣١١	٠	٠	٠	٠	٢٩	٤٣٦
مهندسو السفن	خاص	٠	٠	٠	٠	٢	٣٧٥	٠	٠	٠	٠	٠	٠
	جملة	٢	١٨٦	٣	٤٣٩	١٢٦	٣١٢	٠	٠	٠	٠	٣٩	٤٣٦
٣١٤٢	عام	٠	٠	٠	٠	٥	٥٢٩	٠	٠	٠	٠	٢٩	٤١٤
ضباط السطح على السفن والمرشدون البحريون	خاص	٠	٠	٠	٠	٠	٠	٠	٠	٠	٠	٠	٠
	جملة	٠	٠	٠	٠	٥	٥٢٩	٠	٠	٠	٠	٢٩	٤١٤
٣١٤٣	عام	٠	٠	٠	٠	٠	٠	٠	٠	٠	٠	٠	٠
الطيارون ومن اليهم	خاص	٠	٠	٠	٠	٠	٠	٠	٠	٠	٠	٠	٠
	جملة	٠	٠	٠	٠	٠	٠	٠	٠	٠	٠	٠	٠
٣١٤٤	عام	٠	٠	٠	٠	٠	٠	٠	٠	٠	٠	٠	٠
ضباط المراقبة الجوية	خاص	٠	٠	٠	٠	٠	٠	٠	٠	٠	٠	٠	٠
	جملة	٠	٠	٠	٠	٠	٠	٠	٠	٠	٠	٠	٠
٣١٤٥	عام	٠	٠	٠	٠	٠	٠	٠	٠	٠	٠	٠	٠
الفنيون العاملون عن سلامة الطائرات	خاص	٠	٠	٠	٠	٠	٠	٠	٠	٠	٠	٠	٠
	جملة	٠	٠	٠	٠	٠	٠	٠	٠	٠	٠	٠	٠

عدد العاملين ومتوسطات أجورهم النقدية الأسبوعية بالجنيه موزعين طبقاً للمهن والنشاط الإقتصادى فى الأسبوع الأول من شهر يوليو ٢٠١٠

تابع جدول رقم (٦)

المهن	القطاع	النشاط الإقتصادى	ر		ح		ط		ى		ك		ل	
			تجارة الجملة والتجزئة والإصلاح للعربات ذات المحركات والدراجات النارية والسلع الشخصية		النقل والتخزين		خدمات الغذاء والإقامة		المعلومات والإتصالات		الوساطة المالية والتأمين		العقارات والتأجير	
			عدد	م أجر	عدد	م أجر	عدد	م أجر	عدد	م أجر	عدد	م أجر	عدد	م أجر
٣١٤١ مهندسو السفن	عام		٠	٠	٣٠	٥٠٩	٠	٠	٠	٠	٠	٠	٠	٠
	خاص		٠	٠	٠	٠	١	٣٧٥	٠	٠	٠	٠	٠	٠
	جملة		٠	٠	٣٠	٥٠٩	١	٣٧٥	٠	٠	٠	٠	٠	٠
٣١٤٢ ضباط السطح على السفن والمرشدون البحريون	عام		٠	٠	١٣٠	٨٦٩	٠	٠	٠	٠	٠	٠	٠	٠
	خاص		٠	٠	٤٥	٨٩١	٢٨	٣٧٦	٠	٠	٠	٠	٠	٠
	جملة		٠	٠	١٧٥	٨٧٥	٢٨	٣٧٦	٠	٠	٠	٠	٠	٠
٣١٤٣ الطيارون ومن اليهم	عام		٠	٠	٨٠٨	٢٦٣٤	٠	٠	٠	٠	٠	٠	٠	٠
	خاص		٠	٠	٠	٠	٠	٠	٠	٠	٠	٠	٠	٠
	جملة		٠	٠	٨٠٨	٢٦٣٤	٠	٠	٠	٠	٠	٠	٠	٠
٣١٤٤ ضباط المراقبة الجوية	عام		٠	٠	٢٣٦٤	١٧٩٢	٠	٠	٠	٠	٠	٠	٠	٠
	خاص		٠	٠	٣٥	٥٩٥	٠	٠	٠	٠	٠	٠	٠	٠
	جملة		٠	٠	٢٣٩٩	١٧٧٤	٠	٠	٠	٠	٠	٠	٠	٠
٣١٤٥ الفنيون المسئولون عن سلامة الطائرات	عام		٠	٠	١٨	٦١٦	٠	٠	٠	٠	٠	٠	٠	٠
	خاص		٠	٠	١٨	١٠٧٤	٠	٠	٠	٠	٠	٠	٠	٠
	جملة		٠	٠	٣٦	٨٤٥	٠	٠	٠	٠	٠	٠	٠	٠

عدد العاملين ومتوسطات أجورهم النقدية الأسبوعية بالجنيه موزعين طبقاً للمهن والنشاط الإقتصادى فى الأسبوع الأول من شهر يوليو ٢٠١٠

تابع جدول رقم (٦)

المهن	القطاع	النشاط الإقتصادى م: الأنشطة الطبية والتقنية المتخصصة		ن: الأنشطة الإدارية وخدمات الدعم		ع: التعليم		ف: الصحة والنشاط العمل الإجتماعى		ص: الأنشطة الفنون والإبداع والتسلية		ق: الأنشطة الخدمات الأخرى		الإجمالى العام	
		عدد	م أجر	عدد	م أجر	عدد	م أجر	عدد	م أجر	عدد	م أجر	عدد	م أجر	عدد	م أجر
٣١٤١ مهندسو السفن	علم	٠	٠	٠	٠	٠	٠	٠	٠	٠	٠	٠	٠	١٩٨	٣٦٦
	خاص	٠	٠	٠	٠	٠	٠	٠	٠	٠	٠	٠	٠	٣	٣٧٥
	جملة	٠	٠	٠	٠	٠	٠	٠	٠	٠	٠	٠	٠	٢٠١	٣٦٦
٣١٤٢ ضباط السطح علي السفن والمرشدون البحريون	علم	٠	٠	٠	٠	٠	٠	٠	٠	٠	٠	٠	٠	١١٤	٧٨٧
	خاص	٠	٠	٠	٠	٠	٠	٠	٠	٠	٠	٠	٠	٧٣	٦٩٣
	جملة	٠	٠	٠	٠	٠	٠	٠	٠	٠	٠	٠	٠	٢٣٧	٧٥٨
٣١٤٣ الطيارون ومن اليهم	علم	٠	٠	٠	٠	٠	٠	٠	٠	٠	٠	٠	٠	٨٠٨	٢٦٣٤
	خاص	٠	٠	٠	٠	٠	٠	٠	٠	٠	٠	٠	٠	٠	٠
	جملة	٠	٠	٠	٠	٠	٠	٠	٠	٠	٠	٠	٠	٨٠٨	٢٦٣٤
٣١٤٤ ضباط المراقبة الجوية	علم	٠	٠	٠	٠	٠	٠	٠	٠	٠	٠	٠	٠	٢٣١٤	١٧٩٢
	خاص	٠	٠	٠	٠	٠	٠	٠	٠	٠	٠	٠	٠	٣٥	٥٩٥
	جملة	٠	٠	٠	٠	٠	٠	٠	٠	٠	٠	٠	٠	٢٣٤٩	١٧٧٤
٣١٤٥ الفنيون المسئولون عن سلامة الطائرات	علم	٠	٠	٠	٠	٠	٠	٠	٠	٠	٠	٠	٠	١٨	٦١٦
	خاص	٠	٠	٠	٠	٠	٠	٠	٠	٠	٠	٠	٠	١٨	١٠٧٤
	جملة	٠	٠	٠	٠	٠	٠	٠	٠	٠	٠	٠	٠	٣٦	٨٤٥

عدد العاملين ومتوسطات أجورهم النقدية الأسبوعية بالجنيه موزعين طبقاً للمهن والنشاط الإقتصادى فى الأسبوع الأول من شهر يوليو ٢٠١٠

تابع جدول رقم (٦)

النشاط الإقتصادى		أ الزراعة واستغلال الغابات وقطع الأشجار وصيد الأسماك		ب التعدين واستغلال المحاجر		ج الصناعات التحويلية		د إمدادات الكهرباء و الغاز والبخار وأمدادات تكييف الهواء		هـ الإمداد المائى وشبكات الصرف الصحى وادارة ومعالجة النفايات		و التشييد والبناء	
المهن	القطاع	عدد	م أجر	عدد	م أجر	عدد	م أجر	عدد	م أجر	عدد	م أجر	عدد	م أجر
٣١٥١	علم	١٦	٣١٧	١٩	٣٠٨	١٢٣٤	٣٢٧	٢٤٨	٥٣٤	٠	٠	٣٥٣	٣٣١
المفتشون علي المباني والحرائق	خاص	١	٢٦٩	٠	٠	١٧٦	٣٢٤	١٢	١٧٧	٠	٠	١	٢٩١
	جملة	١٧	٣١٤	١٩	٣٠٨	١٤١٠	٣٢٧	٢٦٠	٥١٧	٠	٠	٣٥٤	٣٣٠
٣١٥٢	علم	٠	٠	٣٥	٥٥١	١٣٨٦	٤١١	٧٢	٣١٦	٦	٦٢٨	٧٩٧	٤٤٠
المفتشون على الامن والصحة والجودة	خاص	٠	٠	٠	٠	٩٥٧	٢٥٢	١٦	٣٨١	٢	٣٧٥	١٢	٣٨٣
	جملة	٠	٠	٣٥	٥٥١	٢٣٤٣	٣٤٦	٣٨	٣٤٣	٨	٥١٥	٧٧٩	٤٣٩
٣٢١١	علم	٠	٠	٠	٠	٠	٠	٠	٠	٠	٠	٠	٠
الفنيون فى علوم الحياة	خاص	٠	٠	٠	٠	٠	٠	٠	٠	٠	٠	٠	٠
	جملة	٠	٠	٠	٠	٠	٠	٠	٠	٠	٠	٠	٠
٣٢١٢	علم	٠	٠	٢	٤٢١	٣٣٨	٣٠٧	١٥	٤٠٦	٩	٥١٦	١٤	٣٢٩
الفنيون فى الزراعة والغابات والمحاصيل والثروة النحلية	خاص	١٤	٣٠٠	٠	٠	٥	٢١٠	٠	٠	٠	٠	١٩	١٧٨
	جملة	١٤	٣٠٠	٢	٤٢١	٣٤٣	٣٠٥	١٥	٤٠٦	٩	٥١٦	٣٣	٢٤٢
٣٢١٣	علم	٠	٠	٢	٢٨٨	٩	٢١٤	٠	٠	٠	٠	٢٠	٣٤٤
المشرفون على المزارع والغابات	خاص	٥	٢٨٤	٠	٠	٢	٨٣٩	٠	٠	٠	٠	٠	٠
	جملة	٥	٢٨٤	٢	٢٨٨	١١	٣١٩	٠	٠	٠	٠	٢٠	٣٤٤

عدد العاملين ومتوسطات أجورهم النقدية الأسبوعية بالجنيه موزعين طبقاً للمهن والنشاط الإقتصادى فى الأسبوع الأول من شهر يوليو ٢٠١٠

تابع جدول رقم (٦)

المهن	القطاع	النشاط الإقتصادى: ز تجارة الجملة والتجزئة والإصلاح للعربات ذات المحركات والدراجات النارية والسلع الشخصية — عدد	ز — م أجر	ح النقل والتخزين — عدد	ح — م أجر	ط خدمات الغذاء والإقامة — عدد	ط — م أجر	ى المعلومات والإتصالات — عدد	ى — م أجر	ك الوساطة المالية والتأمين — عدد	ك — م أجر	ل العقارات والتأجير — عدد	ل — م أجر
٣١٥١	عام	٢٥٩	٢٢٠	١٠٧٢	٧٨١	٤	٥٣٦	٢٠	١١٥	١٠	١٢٤٠	٠	٠
المفتشون على المباني والحرائق	خاص	٠	٠	١	٢٢٢	٣٥	١٤٧	٠	٠	٠	٠	٠	٠
	جملة	٢٥٩	٢٢٠	١٠٧٣	٧٨٠	٣٩	١٨٧	٢٠	١١٥	١٠	١٢٤٠	٠	٠
٣١٥٢	عام	٩	٤٤٠	٣٠١	٥٨٢	٠	٠	١١	١٠٨	١١	٦٤٦	٠	٠
المفتشون على الامن والصحة والجودة	خاص	٧	٢٣٨	٢٠	٢٣٨	١٢	٤٠٦	٠	٠	٠	٠	٠	٠
	جملة	١٦	٣٥٢	٣٢١	٥٦٠	١٢	٤٠٦	١١	١٠٨	١١	٦٤٦	٠	٠
٣٢١١	عام	٠	٠	٠	٠	٠	٠٠	٠	٠	٠	٠	٠	٠
الفنيون فى علوم الحياة	خاص	٠	٠	٠	٠	٠	٠	٠	٠	٠	٠	٠	٠
	جملة	٠	٠	٠	٠	٠	٠	٠	٠	٠	٠	٠	٠
٣٢١٢	عام	٠	٠	٠	٠	٠	٠	٠	٠	٢	٤٧٢	٠	٠
الفنيون فى الزراعة والغابات والمحاصيل وتربية الحيوانات	خاص	٧	٢٩٣	٠	٠	٢٤	١٥١	٠	٠	٠	٠	٠	٠
	جملة	٧	٢٩٣	٠	٠	٢٤	١٥١	٠	٠	٢	٤٧٢	٠	٠
٣٢١٣	عام	٠	٠	١	٢٨٠	٠	٠	٠	٠	٠	٠	٠	٠
المشرفون على المزارع والغابات	خاص	٠	٠	٠	٠	١٥	٣٢٩	٠	٠	٠	٠	٠	٠
	جملة	٠	٠	١	٢٨٠	١٥	٣٢٩	٠	٠	٠	٠	٠	٠

عدد العاملين ومتوسطات أجورهم النقدية الأسبوعية بالجنيه موزعين طبقاً للمهن والنشاط الإقتصادى فى الأسبوع الأول من شهر يوليو ٢٠١٠

تابع جدول رقم (٦)

النشاط الإقتصادى		م الأنشطة العلمية والتقنية المتخصصة		ن الأنشطة الإدارية وخدمات الدعم		ع التعليم		ف الصحة والنشاط العمل الإجتماعى		ص النشطة الفنون والإبداع والتسلية		ق النشطة الخدمات الأخرى		الإجمالى العام	
المهن	القطاع	عدد	م أجر	عدد	م أجر	عدد	م أجر	عدد	م أجر	عدد	م أجر	عدد	م أجر	عدد	م أجر
٣١٥١	علم	٤١	٨٦	٠	٠	٠	٠	٠	٠	٠	٠	٠	٠	٣٢٧٦	٤٨٢
المفتشون على المباني والحرائق	خاص	٠	٠	١	١٣٨	٠	٠	١	٢٧١	٠	٠	٠	٠	٢٢٨	٢٨٧
	جملة	٤١	٨٦	١	١٣٨	٠	٠	١	٢٧١	٠	٠	٠	٠	٣٥٠٤	٤٦٩
٣١٥٢	علم	٥٨	٢١٦	٠	٠	٠	٠	٠	٠	٠	٠	٠	٠	٢٦٠٦	٤٣١
المفتشون على الامن والصحة والجودة	خاص	٠	٠	٢٥٩	٢٢٠	٠	٠	٤	٣٢٣	١٤٦	٢٢١	٠	٠	١٤٣٥	٢٤٧
	جملة	٥٨	٢١٦	٢٥٩	٢٢٠	٠	٠	٤	٣٢٣	١٤٦	٢٢١	٠	٠	٤٠٤١	٣٦٩
٣٢١١	علم	٠	٠	٠	٠	٠	٠	٠	٠	٠	٠	٠	٠	٠	٠
الفنيون فى علوم الحياة	خاص	٠	٠	٠	٠	٠	٠	١١	١٤٥	٠	٠	٠	٠	١١	١٤٥
	جملة	٠	٠	٠	٠	٠	٠	١١	١٤٥	٠	٠	٠	٠	١١	١٤٥
٣٢١٢	علم	٠	٠	٠	٠	٠	٠	٠	٠	٠	٠	٠	٠	٣٨٠	٣١٩
الفنيون فى الزراعة والغابات والمحاصيل وفنيو التغذية	خاص	٠	٠	٠	٠	٠	٠	٢	١٩١	٠	٠	٠	٠	٧١	٢٠٦
	جملة	٠	٠	٠	٠	٠	٠	٢	١٩١	٠	٠	٠	٠	٤٥١	٣٠١
٣٢١٣	علم	٠	٠	٠	٠	٠	٠	٠	٠	٠	٠	٠	٠	٣٢	٣١٦
المشرفون على المزارع والغابات	خاص	٠	٠	٠	٠	٠	٠	٠	٠	٠	٠	٠	٠	٢٢	٣٩٩
	جملة	٠	٠	٠	٠	٠	٠	٠	٠	٠	٠	٠	٠	٥٤	٣٥٠

عدد العاملين ومتوسطات أجورهم النقدية الأسبوعية بالجنيه موزعين طبقاً للمهن والنشاط الإقتصادى فى الأسبوع الأول من شهر يوليو ٢٠١٠

تابع جدول رقم (٦)

النشاط الإقتصادى		أ الزراعة وإستغلال الغابات وقطع الأشجار وصيد الأسماك		ب التعدين واستغلال المحاجر		ج الصناعات التحويلية		د إمدادات الكهرباء و الغاز والبخار وأمدادات تكييف الهواء		هـ الإمداد المائى وشبكات الصرف الصحى وادارة ومعالجة النفايات		ل التشييد والبناء	
المهن	القطاع	عدد	م أجر	عدد	م أجر	عدد	م أجر	عدد	م أجر	عدد	م أجر	عدد	م أجر
٣٢٢١	عام	٠	٠	١٦	٦٩٩	٣٦٣	٤١٩	١٤	٤٢٧	٦٨	١٦٢	٤٣٣	٣٩٣
مساعدو الاطباء	خاص	٣	١٨٢	٠	٠	١٧٠	١٧٥	٠	٠	٠	٠	٢٢	٢٧٢
	جملة	٣	١٨٢	١٦	٦٩٩	٥٣٣	٣٤١	١٤	٤٢٧	١٨	١٦٢	٤٥٥	٣٨٧
٣٢٢٢	عام	٠	٠	٠	٠	٣	٣١٧	٠	٠	٠	٠	٠	٠
المشرفون الصحيون	خاص	٠	٠	٠	٠	٩	١٧٥	٠	٠	٠	٠	٠	٠
	جملة	٠	٠	٠	٠	١٢	٢١١	٠	٠	٠	٠	٠	٠
٣٢٢٣	عام	٠	٠	٥٥	١٠٨٥	٣١	٣٣٤	٣	٢٠٣	٠	٠	٥	٧٠٧
مساعدو أخصائيو الغذاء والتغذية	خاص	٠	٠	٠	٠	٩	١٧٥	٠	٠	٠	٠	٠	٠
	جملة	٠	٠	٥٥	١٠٨٥	٤٠	٢٩٨	٣	٢٠٣	٠	٠	٥	٧٠٧
٣٢٢٤	عام	٠	٠	٠	٠	٠	٠	٠	٠	٠	٠	٠	٠
فنيو صناعة النظارات	خاص	٠	٠	٠	٠	٠	٠	٠	٠	٠	٠	٠	٠
	جملة	٠	٠	٠	٠	٠	٠	٠	٠	٠	٠	٠	٠
٣٢٢٩	عام	٠	٠	٠	٠	٠	٠	٠	٠	٠	٠	٠	٠
مساعدو أخصائيى العلاج الطبيعي ومن اليهم	خاص	٠	٠	٠	٠	٠	٠	٠	٠	٠	٠	٠	٠
	جملة	٠	٠	٠	٠	٠	٠	٠	٠	٠	٠	٠	٠

عدد العاملين ومتوسطات أجورهم النقدية الأسبوعية بالجنيه موزعين طبقاً للمهن والنشاط الإقتصادى فى الأسبوع الأول من شهر يوليو ٢٠١٠

تابع جدول رقم (٦)

المهن	القطاع	ر		ح		ط		ى		ك		ل	
	النشاط الإقتصادى	تجارة الجملة والتجزئة والإصلاح للعربات ذات المحركات والدراجات النارية والسلع الشخصية		النقل والتخزين		خدمات الغذاء والإقامة		المعلومات والإتصالات		الوساطة المالية والتأمين		العقارات والتأجير	
		عدد	م أجر	عدد	م أجر	عدد	م أجر	عدد	م أجر	عدد	م أجر	عدد	م أجر
٣٢٢١ مساعدو الاطباء	عام	٠	٠	٣٩	٦١٥	٠	٠	٠	٠	٥	١٥١٢	٠	٠
	خاص	٠	٠	٠	٠	٠	٠	٠	٠	٠	٠	٠	٠
	جملة	٠	٠	٣٩	٦١٥	٠	٠	٠	٠	٥	١٥١٢	٠	٠
٣٢٢٢ المشرفون الصحيون	عام	٥	٣٢٨	٠	٠	٠	٠	٠	٠	٠	٠	٠	٠
	خاص	٠	٠	٠	٠	٠	٠	٠	٠	٠	٠	٠	٠
	جملة	٥	٣٢٨	٠	٠	٠	٠	٠	٠	٠	٠	٠	٠
٣٢٢٣ مساعدو أخصائيو الغذاء والتغذية	عام	٦	٧٥	١٩	٦٥٤	١	٨١٧	٠	٠	٠	٠	٠	٠
	خاص	٠	٠	٠	٠	١٢	٤٥٤	٠	٠	٠	٠	٠	٠
	جملة	٦	٧٥	١٩	٦٥٤	١٣	٤٨٦	٠	٠	٠	٠	٠	٠
٣٢٢٤ فنيو صناعة النظارات	عام	٠	٠	٠	٠	٠	٠	٠	٠	٠	٠	٠	٠
	خاص	٥٥	٣١٥	٠	٠	٠	٠	٠	٠	٠	٠	٠	٠
	جملة	٥٥	٣١٥	٠	٠	٠	٠	٠	٠	٠	٠	٠	٠
٣٢٢٩ مساعدو أخصائيي العلاج الطبيعي ومن اليهم	عام	٠	٠	٠	٠	٠	٠	٠	٠	٠	٠	٠	٠
	خاص	٠	٠	٠	٠	٠	٠	٠	٠	٠	٠	٠	٠
	جملة	٠	٠	٠	٠	٠	٠	٠	٠	٠	٠	٠	٠

عدد العاملين ومتوسطات أجورهم النقدية الأسبوعية بالجنيه موزعين طبقاً للمهن والنشاط الإقتصادى فى الأسبوع الأول من شهر يوليو ٢٠١٠

تابع جدول رقم (٦)

المهن	القطاع	النشاط الإقتصادى												الإجمالى العام	
		م الأنشطة العلميه والتقنية المتخصصة		ن الأنشطة الإداريه وخدمات الدعم		ع التعليم		ف الصحه والنشطه العمل الإجتماعى		ص النشطه الفنون والإبتداع والتسلية		ق النشطه الخدمات الاخرى			
		عدد	م أجر	عدد	م أجر	عدد	م أجر	عدد	م أجر	عدد	م أجر	عدد	م أجر	عدد	م أجر
٣٢٢١	علم	٠	٠	٠	٠	٠	٠	٥٠	٤٥٦	٠	٠	٠	٠	٩٨٨	٤١٠
مساعدو الاطباء	خاص	٠	٠	٠	٠	٠	٠	٢٤١	١٥٦	٠	٠	٠	٠	٤٣٦	١٧٠
	جملة	٠	٠	٠	٠	٠	٠	٢٩١	٢٠٨	٠	٠	٠	٠	١٤٢٤	٣٣١
٣٢٢٢	علم	٠	٠	٠	٠	٠	٠	٠	٠	٠	٠	٠	٠	٨	٣٢٤
المشرفون الصحيون	خاص	٠	٠	٠	٠	١	١٠٠	٣٨	٩٠	٠	٠	٠	٠	٤٨	١٠١
	جملة	٠	٠	٠	٠	١	١٠٠	٣٨	٩٠	٠	٠	٠	٠	٥٦	١٣٧
٣٢٢٣	علم	٠	٠	٠	٠	٠	٠	٠	٠	٠	٠	٠	٠	١٢٠	٧٣٣
مساعدو أخصائيو الغذاء والتغذية	خاص	٠	٠	٠	٠	١	٣٨٨	٧٠	١١٥	٠	٠	٠	٠	٩٢	١٦٨
	جملة	٠	٠	٠	٠	١	٣٨٨	٧٠	١١٥	٠	٠	٠	٠	٢١٢	٤٨٨
٣٢٢٤	علم	٠	٠	٠	٠	٠	٠	٠	٠	٠	٠	٠	٠	٠	٠
فنيو صناعة النظارات	خاص	٠	٠	٠	٠	٠	٠	٠	٠	٠	٠	٠	٠	٥٥	٣٦٥
	جملة	٠	٠	٠	٠	٠	٠	٠	٠	٠	٠	٠	٠	٥٥	٣٦٥
٣٢٢٦	علم	٠	٠	٠	٠	٠	٠	٠	٠	٠	٠	٠	٠	٠	٠
مساعدو أخصائيي العلاج الطبيعي ومن اليهم	خاص	٠	٠	٠	٠	٠	٠	٢١	٨١	٣	١٨٣	٠	٠	٢٤	٩٤
	جملة	٠	٠	٠	٠	٠	٠	٢١	٨١	٣	١٨٣	٠	٠	٢٤	٩٤

عدد العاملين ومتوسطات أجورهم النقدية الأسبوعية بالجنيه موزعين طبقاً للمهن والنشاط الإقتصادى فى الأسبوع الأول من شهر يوليو ٢٠١٠

تابع جدول رقم (٦)

النشاط الإقتصادى		أ الزراعة واستغلال الغابات وقطع الأشجار وصيد الأسماك		ب التعدين واستغلال المحاجر		ج الصناعات التحويلية		د إمدادات الكهرباء و الغاز والبخار وأمدادات تكييف الهواء		هـ الإمداد المائى وشبكات الصرف الصحى وادارة ومعالجة النفايات		و التشييد والبناء	
المهن	القطاع	عدد	م أجر	عدد	م أجر	عدد	م أجر	عدد	م أجر	عدد	م أجر	عدد	م أجر
٣٢٢٩ مساعدو الاخصائيين فى الصحة الحيوانية - عدا المشتغلين بالتمريض الذين لم يرد تصنيفهم - الأخرون	علم	٠	٠	٠	٠	٠	٠	٥	٦١٨	٠	٠	١٩	٣٨٥
	خاص	٠	٠	٠	٠	٠	٠	٠	٠	٠	٠	٠	٠
	جملة	٠	٠	٠	٠	٠	٠	٥	٦١٨	٠	٠	١٩	٣٨٥
٣٢٣١ مساعدو الاخصائيين فى التمريض	علم	٠	٠	٧	٦٧٠	٢٦٨	٣٨٠	١٠٨	٣٢٧	٢٣	٣٦١	٧٠	٤٨٥
	خاص	٠	٠	٠	٠	١٤٤	٢٧٦	١١٠	٦٢٩	٠	٠	١٥	١٩٤
	جملة	٠	٠	٧	٦٧٠	٥١٢	٣٥١	٢١٨	٤٧٩	٢٣	٣٦١	٨٥	٤٣٤
٣٢٣٢ مساعدو الاخصائيين فى التوليد	علم	٠	٠	٠	٠	٠	٠	٠	٠	٠	٠	٠	٠
	خاص	٠	٠	٠	٠	٠	٠	٠	٠	٠	٠	٠	٠
	جملة	٠	٠	٠	٠	٠	٠	٠	٠	٠	٠	٠	٠
٣٣١٠ مساعدو مدرسى مرحلة التعليم الاساسي	علم	٠	٠	٠	٠	٠	٠	٠	٠	٠	٠	٠	٠
	خاص	٠	٠	٠	٠	٠	٠	٠	٠	٠	٠	٠	٠
	جملة	٠	٠	٠	٠	٠	٠	٠	٠	٠	٠	٠	٠
٣٣٢٠ مساعدو أخصائيى مرحلة ماقبل التعليم الاساسي	علم	٠	٠	٠	٠	٠	٠	٠	٠	٠	٠	٠	٠
	خاص	٠	٠	٠	٠	٠	٠	٠	٠	٠	٠	٠	٠
	جملة	٠	٠	٠	٠	٠	٠	٠	٠	٠	٠	٠	٠

عدد العاملين ومتوسطات أجورهم النقدية الأسبوعية بالجنيه موزعين طبقاً للمهن والنشاط الإقتصادى فى الأسبوع الأول من شهر يوليو ٢٠١٠

تابع جدول رقم (٦)

النشاط الإقتصادى		ر		ح		ط		ى		ك		ل	
		تجارة الجملة والتجزئة والإصلاح للعربيات ذات المحركات والدراجات النارية والسلع الشخصية		النقل والتخزين		خدمات الغذاء والإقامة		المعلومات والإتصالات		الوساطة المالية والتأمين		العقارات والتأجير	
المهن	القطاع	عدد	م أجر	عدد	م أجر	عدد	م أجر	عدد	م أجر	عدد	م أجر	عدد	م أجر
٣٢٢٩ مساعدو الاخصائيين فى الصحة الحيوية - عدا المشتغلين بالتمريض الذين لم يرد تصنيفهم - الأخرون	علم	٠	٠	٠	٠	٠	٠	٠	٠	٠	٠	٠	٠
	خاص	٠	٠	٠	٠	١	١١٧٣	٠	٠	٠	٠	٠	٠
	جملة	٠	٠	٠	٠	١	١١٧٣	٠	٠	٠	٠	٠	٠
٣٢٣١ مساعدو الاخصائيين فى التمريض	علم	١٦	١٩٤	٣٤٢	٨٢٢	٣	٣٣٢	٢	٥٧٥	١٠	١٠٩٨	٠	٠
	خاص	٢	١٨٦	٢	٢٦٣	٤	٣٨٥	٠	٠	٠	٠	٠	٠
	جملة	١٨	١٩٣	٣٤٤	٨٢٩	٧	٣٦٢	٢	٥٧٥	١٠	١٠٩٨	٠	٠
٣٢٣٢ مساعدو الاخصائيين فى التوليد	علم	٠	٠	٠	٠	٠	٠	٠	٠	٠	٠	٠	٠
	خاص	٠	٠	٠	٠	٠	٠	٠	٠	٠	٠	٠	٠
	جملة	٠	٠	٠	٠	٠	٠	٠	٠	٠	٠	٠	٠
٣٣١٠ مساعدو مدرسى مرحلة التعليم الاساسي	علم	٠	٠	٠	٠	٠	٠	٠	٠	٠	٠	٠	٠
	خاص	٠	٠	٠	٠	٠	٠	٠	٠	٠	٠	٠	٠
	جملة	٠	٠	٠	٠	٠	٠	٠	٠	٠	٠	٠	٠
٣٣٢٠ مساعدو أخصائيي مرحلة ماقبل التعليم الاساسي	علم	٠	٠	٠	٠	٠	٠	٠	٠	٠	٠	٠	٠
	خاص	٠	٠	٠	٠	٠	٠	٠	٠	٠	٠	٠	٠
	جملة	٠	٠	٠	٠	٠	٠	٠	٠	٠	٠	٠	٠

عدد العاملين ومتوسطات أجورهم النقدية الأسبوعية بالجنيه موزعين طبقاً للمهن والنشاط الإقتصادى فى الأسبوع الأول من شهر يوليو ٢٠١٠

تابع جدول رقم (٦)

المهن	القطاع	النشاط الإقتصادى: م الأنشطة العلمية والتقنية المتخصصة		ن الأنشطة الإداريه وخدمات الدعم		ع التعليم		ف الصحه والنشطه المعدل الإجتماعى		ص انشطه الفنون والإبداع والتسلية		ق انشطه الخدمات الاخرى		الإجمالى العام	
		عدد	م أجر	عدد	م أجر	عدد	م أجر	عدد	م أجر	عدد	م أجر	عدد	م أجر	عدد	م أجر
٣٢٢٩ مساعدو الاخصائيين فى الصحة الحيوية - عدا المشتغلين بالتمريض الذين لم يرد تصنيفهم - الأخرون	علم	٠	٠	٠	٠	٠	٠	٠	٠	٠	٠	٠	٠	٢٤	٤٤٤
	خاص	٠	٠	٠	٠	٠	٠	٠	٠	٠	٠	٠	٠	١	١١٧٣
	جملة	٠	٠	٠	٠	٠	٠	٠	٠	٠	٠	٠	٠	٢٥	٤٧٣
٣٢٣١ مساعدو الاخصائيين فى التمريض	علم	٥	١٧١	٠	٠	٠	٠	٢٨٦	٢٠٧	٠	٠	٠	٠	١٢٤٠	٤٧٠
	خاص	٠	٠	٠	٠	١٣	١٧٣	٥١٤٢	١٩٩	١٣	١٧٠	٠	٠	٥٤٤٥	٢١٠
	جملة	٥	١٧١	٠	٠	١٣	١٧٣	٥٤٢٨	٢٠٠	١٣	١٧٠	٠	٠	١٦٨٥	٢٥٨
٣٢٣٢ مساعدو الاخصائيين فى التوليد	علم	٠	٠	٠	٠	٠	٠	٠	٠	٠	٠	٠	٠	٠	٠
	خاص	٠	٠	٠	٠	٠	٠	٢	٤٢	٠	٠	٠	٠	٢	٤٢
	جملة	٠	٠	٠	٠	٠	٠	٢	٤٢	٠	٠	٠	٠	٢	٤٢
٣٣١٠ مساعدو مدرسى مرحلة التعليم الاساسي	علم	٠	٠	٠	٠	٠	٠	٠	٠	٠	٠	٠	٠	٠	٠
	خاص	٠	٠	٠	٠	١	٣٨٨	٠	٠	٠	٠	٠	٠	١	٣٨٨
	جملة	٠	٠	٠	٠	١	٣٨٨	٠	٠	٠	٠	٠	٠	١	٣٨٨
٣٣٢٠ مساعدو أخصائيى مرحلة ماقبل التعليم الاساسي	علم	٠	٠	٠	٠	٠	٠	٠	٠	٠	٠	٠	٠	٠	٠
	خاص	٠	٠	٠	٠	٧	٩٨	٠	٠	٠	٠	٠	٠	٧	٩٨
	جملة	٠	٠	٠	٠	٧	٩٨	٠	٠	٠	٠	٠	٠	٧	٩٨

عدد العاملين ومتوسطات أجورهم النقدية الأسبوعية بالجنيه موزعين طبقاً للمهن والنشاط الإقتصادى فى الأسبوع الأول من شهر يوليو ٢٠١٠

تابع جدول رقم (٦)

النشاط الإقتصادى		أ الزراعة وإستغلال الغابات وقطع الأشجار وصيد الأسماك		ب التعدين واستغلال المحاجر		ج الصناعات التحويلية		د إمدادات الكهرباء و الغاز والبخار وأمدادات تكييف الهواء		هـ الإمداد المائى وشبكات الصرف الصحى وإدارة ومعالجة النفايات		ل التشييد والبناء	
المهن	القطاع	عدد	م أجر	عدد	م أجر	عدد	م أجر	عدد	م أجر	عدد	م أجر	عدد	م أجر
٣٣٤٠ مساعدو أخصائيى التعليم الاخرون	عام	٠	٠	٠	٠	٥	٦٥٥	٠	٠	٠	٠	٠	٠
	خاص	٠	٠	٠	٠	٠	٠	٠	٠	٠	٠	٠	٠
	جملة	٠	٠	٠	٠	٥	٦٥٥	٠	٠	٠	٠	٠	٠
٣٤١١ العاملون فى الاوراق المالية والسماسرة	عام	٠	٠	٠	٠	٠	٠	٠	٠	٠	٠	٠	٠
	خاص	٠	٠	٠	٠	٠	٠	٠	٠	٠	٠	٠	٠
	جملة	٠	٠	٠	٠	٠	٠	٠	٠	٠	٠	٠	٠
٣٤١٢ مندوبو التأمين	عام	٠	٠	٠	٠	٣	١٥٥	٠	٠	٠	٠	٠	٠
	خاص	٠	٠	٠	٠	٠	٠	٠	٠	٠	٠	٠	٠
	جملة	٠	٠	٠	٠	٣	١٥٥	٠	٠	٠	٠	٠	٠
٣٤١٤ مستشارو وأخصائيو السياحة ومنظمو الرحلات	عام	٠	٠	٠	٠	٠	٠	٠	٠	٠	٠	٠	٠
	خاص	٠	٠	٠	٠	٠	٠	٠	٠	٠	٠	٠	٠
	جملة	٠	٠	٠	٠	٠	٠	٠	٠	٠	٠	٠	٠
٣٤١٥ الفنيون فى البيع وعرض السلع	عام	٠	٠	٤	١١٥	٩٨	٣٤١	٠	٠	٠	٠	٠	٠
	خاص	٣١	٢٥٠	٠	٠	١٣٨	١١٠	٠	٠	٠	٠	٤٨	١٢٠
	جملة	٣١	٢٥٠	٤	١١٥	٢٣٦	٢٣٥	٠	٠	٠	٠	٤٨	١٢٠

عدد العاملين ومتوسطات أجورهم النقدية الأسبوعية بالجنيه موزعين طبقاً للمهن والنشاط الإقتصادى فى الأسبوع الأول من شهر يوليو ٢٠١٠

تابع جدول رقم (٦)

النشاط الإقتصادى		ر تجارة الجملة والتجزئة والإصلاح للعربات ذات المحركات والدراجات النارية والسلع الشخصية		ح النقل والتخزين		ط خدمات الغذاء والإقامة		ى المعلومات والإتصالات		ك الوساطة المالية والتأمين		ل العقارات والتأجير	
المهن	القطاع	عدد	م أجر	عدد	م أجر	عدد	م أجر	عدد	م أجر	عدد	م أجر	عدد	م أجر
٣٣٤٠	علم	٠	٠	٤	٢١٩١	٠	٠	٠	٠	٠	٠	٠	٠
مساعدو أخصائيى التعليم الاخرون	خاص	٠	٠	٠	٠	٠	٠	٠	٠	٠	٠	٠	٠
	جملة	٠	٠	٤	٢١٩١	٠	٠	٠	٠	٠	٠	٠	٠
٣٤١١	علم	٠	٠	٠	٠	٠	٠	٠	٠	٠	٠	٠	٠
العاملون فى الاوراق المالية والسماسرة	خاص	٠	٠	٠	٠	٠	٠	٠	٠	٠	٠	٠	٠
	جملة	٠	٠	٠	٠	٠	٠	٠	٠	٠	٠	٠	٠
٣٤١٢	علم	٠	٠	٠	٠	٠	٠	٠	٠	٠	٠	٠	٠
متعهدو التأمين	خاص	٠	٠	٠	٠	٠	٠	٠	٠	٠	٠	٠	٠
	جملة	٠	٠	٠	٠	٠	٠	٠	٠	٠	٠	٠	٠
٣٤١٤	علم	٠	٠	١٢٩	٨٤٢	٤٧	١٣٢٤	٠	٠	٠	٠	٠	٠
مستشارو وأخصائيو السياحة ومنظمو الرحلات	خاص	٠	٠	٠	٠	٠	٠	٠	٠	٠	٠	٠	٠
	جملة	٠	٠	١٢٩	٨٤٢	٤٧	١٣٢٤	٠	٠	٠	٠	٠	٠
٣٤١٥	علم	٨١	٢٤٢	٨٦١	٩٨١	١	٤٢٤	٠	٠	٠	٠	٠	٠
الفنيون فى البيع وعرض السلع	خاص	٣	١٢٥	٧٧	٢٢٤	١	٣٠٠	٠	٠	٠	٠	٠	٠
	جملة	٨٤	٢٣٨	٩٣٨	٩١٩	٢	٣٦٢	٠	٠	٠	٠	٠	٠

عدد العاملين ومتوسطات أجورهم النقدية الأسبوعية بالجنيه موزعين طبقاً للمهن والنشاط الإقتصادى فى الأسبوع الأول من شهر يوليو ٢٠١٠

تابع جدول رقم (٦)

النشاط الإقتصادى		م		ن		ع		ف		ص		ق		الإجمالى العام	
		الأنشطة العلمية والتقنية المتخصصة		الأنشطة الإدارية وخدمات الدعم		التعليم		الصحة والأنشطة العمل الإجتماعى		أنشطة الفنون والإبداع والتسلية		أنشطة الخدمات الاخرى			
المهن	القطاع	عدد	م أجر	عدد	م أجر	عدد	م أجر	عدد	م أجر	عدد	م أجر	عدد	م أجر	عدد	م أجر
٣٢٤٠ مساعدو أخصائيي التعليم الاخرون	علم	٠	٠	٠	٠	٠	٠	٠	٠	٠	٠	٠	٠	٩	١٣٣٧
	خاص	٠	٠	٠	٠	٠	٠	٠	٠	٠	٠	٠	٠	٠	٠
	جملة	٠	٠	٠	٠	٠	٠	٠	٠	٠	٠	٠	٠	٩	١٣٣٧
٣٤١١ العاملون فى الاوراق المالية والسماسرة	علم	٠	٠	٠	٠	٠	٠	٠	٠	٠	٠	٠	٠	٠	٠
	خاص	٠	٠	٠	٠	٠	٠	٠	٠	٠	٠	٠	٠	٢٥٥	٢٩١
	جملة	٠	٠	٠	٠	٠	٠	٠	٠	٠	٠	٠	٠	٢٥٥	٢٩١
٣٤١٢ مندوبو التأمين	علم	٠	٠	٠	٠	٠	٠	٠	٠	٠	٠	٠	٠	٧٧٣٠	٣٤٣
	خاص	٠	٠	٠	٠	٠	٠	٠	٠	٠	٠	٠	٠	٦١	٢٠٧
	جملة	٠	٠	٠	٠	٠	٠	٠	٠	٠	٠	٠	٠	٧٧٩٦	٣٤٠
٣٤١٤ مستشارو وأخصائيو السياحة ومنظمو الرحلات	علم	٠	٠	٠	٠	٠	٠	٠	٠	٠	٠	٠	٠	٥٥٢	٧٢٣
	خاص	٠	٠	١٠٨٠	١٩٩	٠	٠	٠	٠	٠	٠	٠	٠	١٠٨٠	١٩٩
	جملة	٠	٠	١٤٥٦	٣٠٤	٠	٠	٠	٠	٠	٠	٠	٠	١٦٣٢	٣٧٦
٣٤١٥ الفنيون فى البيع وعرض السلع	علم	٠	٠	٠	٠	٠	٠	٠	٠	٠	٠	٠	٠	١٠٤٥	٨٦٠
	خاص	٠	٠	٠	٠	٠	٠	٠	٠	٠	٠	٠	٠	٢٩٨	١٨٠
	جملة	٠	٠	٠	٠	٠	٠	٠	٠	٠	٠	٠	٠	١٣٤٣	٧٠٩

عدد العاملين ومتوسطات أجورهم الشهرية الأسبوعية بالجنيه موزعين طبقاً للمهن والنشاط الإقتصادى فى الأسبوع الأول من شهر يوليو ٢٠١٠

تابع جدول رقم (٦)

النشاط الإقتصادى		ا الزراعة واستغلال الغابات وقطع الأشجار وصيد الأسماك		ب التعدين واستغلال المحاجر		ج الصناعات التحويلية		د إمدادات الكهرباء و الغاز والبخار وأمدادات تكييف الهواء		هـ الإمداد المائى وشبكات الصرف الصحى والادارة ومعالجة النفايات		و التشييد والبناء	
المهن	القطاع	عدد	م أجر	عدد	م أجر	عدد	م أجر	عدد	م أجر	عدد	م أجر	عدد	م أجر
٣٤١٦	عام	١	١٦٩	٢٠	٥٣١	٤٩٦	٤٣٢	١٦	٢٢٢	٢٢	٨٩١٦	١٨٤	٤٥٢
منذوبو المشتريات	خاص	٠	٠	١١	٥٨٨	٥٤٣	٣٧٣	٠	٠	٤	١٣١	٥٢	٣١٠
	جملة	١	١٦٩	٣١	٥٥٢	١٠٣٩	٤٠٢	١٦	٢٢٢	٢٦	٧٥١٤	٢٣٦	٤٢١
٣٤١٧	عام	٠	٠	٠	٠	٠	٠	٠	٠	٠	٠	٠	٠
المقدرون والمثمنون ودلالو المزادات	خاص	٠	٠	٠	٠	٠	٠	٠	٠	٠	٠	٠	٠
	جملة	٠	٠	٠	٠	٠	٠	٠	٠	٠	٠	٠	٠
٣٤١٩	عام	٠	٠	٠	٠	٠	٠	٠	٠	٠	٠	٠	٠
مساعدو اخصائيي البيع والاعمال المالية الذين لم يرد تصنيفهم - الأخرون	خاص	٠	٠	٠	٠	٠	٠	٠	٠	٠	٠	٠	٠
	جملة	٠	٠	٠	٠	٠	٠	٠	٠	٠	٠	٠	٠
٣٤٢١	عام	٠	٠	٠	٠	١	٤٩	٠	٠	٠	٠	٠	٠
وسطاء تقديم خدمات تجارية	خاص	٠	٠	٠	٠	٠	٠	٠	٠	٠	٠	٠	٠
	جملة	٠	٠	٠	٠	١	٤٩	٠	٠	٠	٠	٠	٠
٣٤٢٢	عام	٠	٠	١٥	٢٥٦	١٩	٤٩٧	١	١٢٥	٠	٠	٤	٥٨٣
مخلصو جمارك ووكلاء الشحن	خاص	٠	٠	٠	٠	٣٧	٣٨٧	٠	٠	٠	٠	٠	٠
	جملة	٠	٠	١٥	٢٥٦	١٠٦	٤٥٨	١	١٢٥	٠	٠	٤	٥٨٣

عدد العاملين ومتوسطات أجورهم النقدية الأسبوعية بالجنيه موزعين طبقاً للمهن والنشاط الإقتصادى فى الأسبوع الأول من شهر يوليو ٢٠١٠

تابع جدول رقم (٦)

النشاط الإقتصادى		ر		ح		ط		ى		ك		ل	
		تجارة الجملة والتجزئة والإصلاح للمركبات ذات المحركات والدراجات النارية وسلع الشخصية		النقل والتخزين		خدمات الغذاء والإقامة		المعلومات والإتصالات		الوساطة المالية والتأمين		العقارات والتأجير	
المهن	القطاع	عدد	م أجر	عدد	م أجر	عدد	م أجر	عدد	م أجر	عدد	م أجر	عدد	م أجر
٣٤١٦	علم	٩٧	٣٤٤	١٦٠	٥٢٠	٨	١١٥٤	١١	١٣٦	٠	٠	٠	٠
مندوبو المشتريات	خاص	١٦	١٩٧	٢	٣٤٢	١١	٣٠٤	٢	٥٥	٨	٤٣٨	٠	٠
	جملة	١١٣	٣٢٣	١٦٢	٥١٨	١٩	٤٠٢	١٣	١٢٤	٨	٤٣٨	٠	٠
٣٤١٧	علم	٠	٠	٠	٠	٠	٠	٠	٠	٥	٦٦٢	٠	٠
المقدرون والمثمنون ودلالو المزادات	خاص	٠	٠	١	٣٣٨	٠	٠	٠	٠	٠	٠	٠	٠
	جملة	٠	٠	١	٣٣٨	٠	٠	٠	٠	٥	٦٦٢	٠	٠
٣٤١٩	علم	٠	٠	٠	٠	٠	٠	٠	٠	١	٧٥٢	٠	٠
مساعدو اخصائيي البيع والاعمال العالية الذين لم يرد تصنيفهم - الأخرون	خاص	٠	٠	٠	٠	٠	٠	٠	٠	٠	٠	٠	٠
	جملة	٠	٠	٠	٠	٠	٠	٠	٠	١	٧٥٢	٠	٠
٣٤٢١	علم	٠	٠	٠	٠	٠	٠	٠	٠	٠	٠	٠	٠
وسطاء تقديم خدمات تجارية	خاص	٠	٠	٠	٠	٠	٠	٠	٠	٠	٠	٠	٠
	جملة	٠	٠	٠	٠	٠	٠	٠	٠	٠	٠	٠	٠
٣٤٢٢	علم	١٥	٣٧٧	١٢٧	٦٢٧	٠	٠	٠	٠	٠	٠	٠	٠
مخلصو جمارك ووكلاء الشحن	خاص	٥٠	٦٤٨	١٣٤	٢٧٨	٠	٠	١	٤٥٣	٠	٠	٠	٠
	جملة	٦٥	٥٨٥	٢٦١	٤٤٨	٠	٠	١	٤٥٣	٠	٠	٠	٠

عدد العاملين ومتوسطات أجورهم النقدية الأسبوعية بالجنيه موزعين طبقاً للمهن والنشاط الإقتصادى فى الأسبوع الأول من شهر يوليو ٢٠١٠

تابع جدول رقم (٦)

النشاط الإقتصادى		م		ن		ع		ف		ص		ق		الإجمالى العام	
		الأنشطة العلمية والتقنية المتخصصة		الأنشطة الإدارية وخدمات الدعم		التعليم		الصحة والنشطة العمل الإجتماعى		انشطة فنون والإبداع والتسلية		انشطة الخدمات الاخرى			
المهن	القطاع	عدد	م أجر	عدد	م أجر	عدد	م أجر	عدد	م أجر	عدد	م أجر	عدد	م أجر	عدد	م أجر
٣٤١١	عام	٠	٠	٥	٧٧٥	٠	٠	٠	٠	٠	٠	٠	٠	١٠٢٠	١٢٧
مندوبو المشتريات	خاص	٦	٢١٤	١	٢٠٧	٢	٢٩٤	٢٩	٢٥٨	١٣	٢٠٣	٩	٢٢٢	٧٥٩	٣٥١
	جملة	٦	٢١٤	٦	٦٨٠	٢	٢٩٤	٢٩	٢٥٨	١٣	٢٠٣	٩	٢٢٢	١٧٧٩	٥٠٩
٣٤١٧	عام	٠	٠	٠	٠	٠	٠	٠	٠	٠	٠	٠	٠	٥	١٦٢
العقارون والمثمنون ودلالو المزادات	خاص	٠	٠	٠	٠	٠	٠	٠	٠	٠	٠	٠	٠	١	٣٣٨
	جملة	٠	٠	٠	٠	٠	٠	٠	٠	٠	٠	٠	٠	٦	١٠٨
٣٤١٩	عام	٠	٠	٠	٠	٠	٠	٠	٠	٠	٠	٠	٠	١	٧٥٢
مساعدو لخصائيى البيع والاعمال المالية الذين لم يرد تصنيفهم - الأخرون	خاص	٠	٠	٠	٠	٠	٠	٠	٠	٠	٠	٠	٠	٠	٠
	جملة	٠	٠	٠	٠	٠	٠	٠	٠	٠	٠	٠	٠	١	٧٥٢
٣٤٢١	عام	٠	٠	٠	٠	٠	٠	٠	٠	٠	٠	٠	٠	١	٤٩
وسطاء تقديم خدمات تجارية	خاص	٠	٠	٠	٠	٠	٠	٠	٠	٠	٠	٠	٠	٠	٠
	جملة	٠	٠	٠	٠	٠	٠	٠	٠	٠	٠	٠	٠	١	٤٩
٣٤٢٢	عام	٠	٠	٠	٠	٠	٠	٠	٠	٠	٠	٠	٠	٢٣١	٥٤٥
مخلصو جمارك ووكلاء الشحن	خاص	٠	٠	٠	٠	٠	٠	٠	٠	٠	٠	٠	٠	٢٢٢	٣٨٠
	جملة	٠	٠	٠	٠	٠	٠	٠	٠	٠	٠	٠	٠	٤٥٣	٤٦٤

عدد العاملين ومتوسطات أجورهم النقدية الأسبوعية بالجنيه موزعين طبقاً للمهن والنشاط الإقتصادى فى الأسبوع الأول من شهر يوليو ٢٠١٠

تابع جدول رقم (٦)

النشاط الإقتصادى		أ الزراعه وإستغلال الغابات وقطع الأشجار وصيد الأسماك		ب التعدين واستغلال المحاجر		ج الصناعات التحويليه		د إمدادات الكهرباء و الغاز والبخار وأمدادات تكييف الهواء		هـ الإمداد المائى وشبكات الصرف الصحى وإدارة ومعالجة التلوث		و التشييد والبناء	
المهن	القطاع	عدد	م أجر	عدد	م أجر	عدد	م أجر	عدد	م أجر	عدد	م أجر	عدد	م أجر
٣٤٢٢	علم	٠	٠	٠	٠	٠	٠	٠	٠	٠	٠	٧	٣٤٠
مقاولو توظيف العمال - مقاولو الانفار	خاص	٠	٠	٠	٠	٠	٠	٠	٠	٠	٠	٠	٠
	جملة	٠	٠	٠	٠	٠	٠	٠	٠	٠	٠	٧	٣٤٠
٣٤٢٩	علم	٠	٠	٠	٠	٠	٠	٠	٠	٠	٠	٠	٠
وسطاء تقديم خدمات الاعمال ومماسرة التجارة الذين لم يرد تصنيفهم -الأخرون	خاص	٠	٠	٠	٠	٠	٠	٠	٠	٠	٠	٠	٠
	جملة	٠	٠	٠	٠	٠	٠	٠	٠	٠	٠	٠	٠
٣٤٣٢	علم	٠	٠	٠	٠	١	١٢٣	٠	٠	٠	٠	٠	٠
ماسكو النقاتر	خاص	٠	٠	٠	٠	٠	٠	٠	٠	٠	٠	٠	٠
	جملة	٠	٠	٠	٠	١	١٢٣	٠	٠	٠	٠	٠	٠
٣٤٣٤	علم	٠	٠	٠	٠	٢٣	١١١٣	٠	٠	٠	٠	٠	٠
النقنيون ومساعدو الاحصائيين فى الرياضيات والإحصاء	خاص	٠	٠	٠	٠	٠	٠	٠	٠	٠	٠	٠	٠
	جملة	٠	٠	٠	٠	٢٣	١١١٣	٠	٠	٠	٠	٠	٠
٣٤٧١	علم	٠	٠	٠	٠	١٨	٣٥٤	٧	٨٠	١٠	٢٢٩	٧	٤٤٠
منمقو النيكور والتصميمات التجارية	خاص	٠	٠	٠	٠	٣٩	٤٨٥	٠	٠	٠	٠	٥	٢٥١
	جملة	٠	٠	٠	٠	٥٧	٤٤٤	٧	٨٠	١٠	٢٢٩	١٢	٣٦١

عدد العاملين ومتوسطات أجورهم النقدية الأسبوعية بالجنيه موزعين طبقاً للمهن والنشاط الإقتصادى فى الأسبوع الأول من شهر يوليو ٢٠١٠

تابع جدول رقم (٦)

النشاط الإقتصادى		ن		ح		ط		ى		ك		ل	
		تجارة الجملة والتجزئة والإصلاح لعربات ذات المحركات والدراجات النارية والسلع الشخصية		النقل والتخزين		خدمات الغذاء والإقامة		المعلومات والإتصالات		الوساطة المالية والتأمين		العقارات والتأجير	
المهن	القطاع	عدد	م أجر	عدد	م أجر	عدد	م أجر	عدد	م أجر	عدد	م أجر	عدد	م أجر
٣٤٢٢ مقاولو توظيف العمال ـ مقاولو الانفار	عام	٠	٠	٠	٠	٠	٠	٠	٠	٠	٠	٠	٠
	خاص	٠	٠	٠	٠	٠	٠	٠	٠	٠	٠	٠	٠
	جملة	٠	٠	٠	٠	٠	٠	٠	٠	٠	٠	٠	٠
٣٤٢٩ وسطاء تقديم خدمات الاعمال ومعاسرة التجارة الذين لم يرد لصنيفهم ـالأخرون	عام	١	١٧٩	٠	٠	٠	٠	٠	٠	٠	٠	٠	٠
	خاص	٠	٠	٠	٠	٠	٠	٠	٠	٠	٠	٠	٠
	جملة	١	١٧٩	٠	٠	٠	٠	٠	٠	٠	٠	٠	٠
٣٤٣٢ ماسكو الدفاتر	عام	٠	٠	٠	٠	٠	٠	٠	٠	٠	٠	٠	٠
	خاص	٠	٠	٠	٠	٠	٠	٠	٠	٠	٠	٠	٠
	جملة	٠	٠	٠	٠	٠	٠	٠	٠	٠	٠	٠	٠
٣٤٣٤ الفنيون ومساعدو الاحصائيين فى الرياضيات والإحصاء	عام	٠	٠	٠	٠	٠	٠	٠	٠	٠	٠	٠	٠
	خاص	٠	٠	٠	٠	٠	٠	٠	٠	٠	٠	٠	٠
	جملة	٠	٠	٠	٠	٠	٠	٠	٠	٠	٠	٠	٠
٣٤٧١ مصممو الديكور والتنصيمات التجارية	عام	٢٤	٢٤٥	٢٢	٩٥٥	٠	٠	١٩	١٨٠	٠	٠	٠	٠
	خاص	٠	٠	١	٦٣٤	٥٣١	٣	٠	٠	٠	٠	٠	٠
	جملة	٢٤	٢٤٥	٢٣	٩٤١	٥٣١	٣	١٩	١٨٠	٠	٠	٠	٠

عدد العاملين ومتوسطات أجورهم النقدية الأسبوعية بالجنيه موزعين طبقاً للمهن والنشاط الإقتصادى فى الأسبوع الأول من شهر يوليو ٢٠١٠

تابع جدول رقم (٦)

المهن	القطاع	النشاط الإقتصادى	م		ن		ع		ف		ص		ق		الإجمالى العام	
			الأنشطة العلميه والفنية المتخصصة		الأنشطة الإداريه وخدمات الدعم		التعليم		الصحه والنشطه العمل الإجتماعى		انشطه الفنون والإبداع والتسلية		انشطه الخدمات الاخرى			
			عدد	م أجر	عدد	م أجر	عدد	م أجر	عدد	م أجر	عدد	م أجر	عدد	م أجر	عدد	م أجر
٣٤٢٣ مقاولو توظيف العمال ـ مقاولو الانفار	علم		٠	٠	٠	٠	٠	٠	٠	٠	٠	٠	٠	٠	٧	٣٤٠
	خاص		٠	٠	٠	٠	٠	٠	٠	٠	٠	٠	٠	٠	٠	٠
	جملة		٠	٠	٠	٠	٠	٠	٠	٠	٠	٠	٠	٠	٧	٣٤٠
٣٤٢٩ وسطاء تقديم خدمات الاعمال ومساعرة التجارة الذين لم يرد تصنيفهم ـالأخرون	علم		٠	٠	٠	٠	٠	٠	٠	٠	٠	٠	٠	٠	١	١٧٩
	خاص		٠	٠	٠	٠	٠	٠	٠	٠	٠	٠	٠	٠	٠	٠
	جملة		٠	٠	٠	٠	٠	٠	٠	٠	٠	٠	٠	٠	١	١٧٩
٣٤٣٣ ماسكو الدفاتر	علم		٠	٠	٠	٠	٠	٠	٠	٠	٠	٠	٠	٠	١	١٢٣
	خاص		٠	٠	٠	٠	٠	٠	٠	٠	٠	٠	٠	٠	٠	٠
	جملة		٠	٠	٠	٠	٠	٠	٠	٠	٠	٠	٠	٠	١	١٢٣
٣٤٣٤ الفنيون ومساعدو الاحصائيين فى الرياضيات والإحصاء	علم		٠	٠	٠	٠	٠	٠	٠	٠	٠	٠	٠	٠	٣٣	١١١٣
	خاص		٠	٠	٠	٠	٠	٠	٠	٠	٠	٠	٠	٠	٠	٠
	جملة		٠	٠	٠	٠	٠	٠	٠	٠	٠	٠	٠	٠	٣٣	١١١٣
٣٤٧١ مصممو الديكور والتصميمات التجارية	علم		١١	٣٧٣	٠	٠	٠	٠	٠	٠	٠	٠	٠	٠	١١٨	٣٩٧
	خاص		٣٧	٢٠٨	٠	٠	٠	٠	٠	٠	٠	٠	٠	٠	٨٥	٣٥٤
	جملة		٤٨	٢٤٦	٠	٠	٠	٠	٠	٠	٠	٠	٠	٠	٢٠٣	٣٧٩

عدد العاملين ومتوسطات أجورهم النقدية الأسبوعية بالجنيه موزعين طبقاً للمهن والنشاط الإقتصادى فى الأسبوع الأول من شهر يوليو ٢٠١٠

تابع جدول رقم (٦)

النشاط الإقتصادى		أ الزراعه وإستغلال الغابات وتطع الأشجار وصيد الأسماك		ب التعدين واستغلال المحاجر		ج الصناعات التحويليه		د إمدادات الكهرباء و الغاز والبخار وأمدادات تكييف الهواء		هـ الإمداد المائى وشبكات الصرف الصحى وادارة ومعالجة النفايات		ل التشييد والبناء	
المهن	القطاع	عدد	م أجر	عدد	م أجر	عدد	م أجر	عدد	م أجر	عدد	م أجر	عدد	م أجر
٢٤٧٥ الرياضيون المحترفون ومن اليهم	علم	٠	٠	٠	٠	٠	٠	٠	٠	٠	٠	٠	٠
	خاص	٠	٠	٠	٠	٠	٠	٠	٠	٠	٠	٠	٠
	جملة	٠	٠	٠	٠	٠	٠	٠	٠	٠	٠	٠	٠
٣٤٨٠ مساعدو الاخصائيين فى الدين	علم	٠	٠	٠	٠	٠	٠	١	٤٤	٠	٠	٣	٤٣٦
	خاص	٠	٠	٠	٠	٠	٠	٠	٠	٠	٠	٠	٠
	جملة	٠	٠	٠	٠	٠	٠	١	٤٤	٠	٠	٣	٤٣٦
٤١١١ كتبة الإلة الكاتبة والمختزلون	علم	١٠	٨٩٨	٠	٠	١٢٨	٣٣٠	١٣	٤٢١	٥٤	٧٥٨	٢٩	٢٢٣
	خاص	٠	٠	٠	٠	٧٧	٣٤٧	٠	٠	٠	٠	٠	٠
	جملة	١٠	٨٩٨	٠	٠	٢٠٥	٣٣٧	١٣	٤٢١	٥٤	٧٥٨	٢٩	٢٢٣
٤١١٢ القائمون بأعمال معالجة البيانات ومن إليهم	علم	٠	٠	٠	٠	١	٢١٤	٢	٩٦٢	٠	٠	١	٥٢٠
	خاص	٠	٠	٠	٠	٠	٠	٠	٠	٠	٠	٠	٠
	جملة	٠	٠	٠	٠	١	٢١٤	٢	٩٦٢	٠	٠	١	٥٢٠
٤١١٣ القائمون بأعمال إدخال البيانات	علم	٠	٠	٤	٨٨١	٢٨٤	٣١١	٥٠٤	٩٥	٤٨	٣٢٠	١١٩٨	٤٣٦
	خاص	٦	٣٩٠	٠	٠	١٣٥	٣٣٣	٠	٠	٠	٠	٠	٠
	جملة	٦	٣٩٠	٤	٨٨١	٤١٩	٣١٨	٥٠٤	٩٥	٤٨	٣٢٠	١١٩٨	٤٣٦

عدد العاملين ومتوسطات أجورهم النقدية الأسبوعية بالجنيه موزعين طبقاً للمهن والنشاط الإقتصادى فى الأسبوع الأول من شهر يوليو ٢٠١٠

تابع جدول رقم (٦)

النشاط الإقتصادى		ر		ح		ط		ى		ك		ل	
		تجارة الجملة والتجزئة والإصلاح للمركبات ذات المحركات والدراجات النارية وسلع الشخصية		النقل والتخزين		خدمات الغذاء والإقامة		المعلومات والإتصالات		الوساطة المالية والتأمين		العقارات والتأجير	
المهن	القطاع	عدد	م أجر	عدد	م أجر	عدد	م أجر	عدد	م أجر	عدد	م أجر	عدد	م أجر
٣٤٧٥ الرياضيون المحترفون ومن إليهم	علم	٠	٠	٠	٠	٠	٠	٠	٠	٠	٠	٠	٠
	خاص	٠	٠	٠	٠	٠	٠	٠	٠	٠	٠	٠	٠
	جملة	٠	٠	٠	٠	٠	٠	٠	٠	٠	٠	٠	٠
٣٤٨٠ مساعدو الاخصائيين فى الدين	علم	٠	٠	٠	٠	٠	٠	٠	٠	٠	٠	٠	٠
	خاص	٠	٠	٠	٠	٠	٠	٠	٠	٠	٠	٠	٠
	جملة	٠	٠	٠	٠	٠	٠	٠	٠	٠	٠	٠	٠
٤١١١ كتبة الإلة الكاتبة والمختزلون	علم	١١٣	٢٥٩	١٢٢	٩٩٤	٠	٠	٠	٠	٨٥	١١٦٦	٠	٠
	خاص	١	٣٩١	٤	٢٣٧	٠	٠	٠	٠	٠	٠	٠	٠
	جملة	١١٤	٢٩٠	١٢٦	٩٤١	٠	٠	٠	٠	٨٥	١١٦٦	٠	٠
٤١١٢ القائمون بأعمال معالجة البيانات ومن إليهم	علم	٠	٠	٤٩	٤٩٥	٠	٠	٠	٠	٠	٠	٠	٠
	خاص	٠	٠	٠	٠	٠	٠	٠	٠	٠	٠	٠	٠
	جملة	٠	٠	٤٩	٤٩٥	٠	٠	٠	٠	٠	٠	٠	٠
٤١١٣ القائمون بأعمال إدخال البيانات	علم	٣٩٢	٣٧٢	١٩٧	٧٣١	٠	٠	٧	٤٤١	٠	٠	٠	٠
	خاص	١٤	١٥٣	٦	٢٢٩	٠	٠	٠	٠	١٣	٢٥٠	٠	٠
	جملة	٤٠٦	٣٦٥	٢٠٣	٧١٦	٠	٠	٧	٤٤١	١٣	٢٥٠	٠	٠

عدد العاملين ومتوسطات أجورهم النقدية الأسبوعية بالجنيه موزعين طبقاً للمهن والنشاط الإقتصادى فى الأسبوع الأول من شهر يوليو ٢٠١٠

تابع جدول رقم (٦)

النشاط الإقتصادى		م		ن		ع		ف		ص		ق		الإجمالى العام	
		الأنشطة العلمية والتقنية المتخصصة		الأنشطة الإدارية وخدمات الدعم		التعليم		الصحة والنشطة العمل الإجتماعى		أنشطة الفنون والإبداع والتسلية		أنشطة الخدمات الأخرى			
المهن	القطاع	عدد	م أجر	عدد	م أجر	عدد	م أجر	عدد	م أجر	عدد	م أجر	عدد	م أجر	عدد	م أجر
٣٤٧٥	عام	٠	٠	٠	٠	٠	٠	٠	٠	٠	٠	٠	٠	٠	٠
الرياضيون المحترفون ومن اليهم	خاص	٠	٠	٠	٠	٠	٠	٠	٠	٨٠	٥	٠	٠	٨٠	٥
	جملة	٠	٠	٠	٠	٠	٠	٠	٠	٨٠	٥	٠	٠	٨٠	٥
٣٤٨٠	عام	٠	٠	٠	٠	٠	٠	٠	٠	٠	٠	٠	٠	٠	٠
مساعدو الاخصائيين فى الدين	خاص	٠	٠	٠	٠	٠	٠	٠	٠	٠	٠	٠	٠	٠	٠
	جملة	٠	٠	٠	٠	٠	٠	٠	٠	٠	٠	٠	٠	٠	٠
٤١١١	عام	٢	٥٩	٠	٠	٠	٠	٠	٠	٠	٠	٠	٠	٢	٥٩
كتبة الإدة الكاتبة والمختزلون	خاص	١٥	١٥٠	٠	٠	٠	٠	٠	٠	٠	٠	٠	٠	١٥	١٥٠
	جملة	١٧	١٣٩	٠	٠	٠	٠	٠	٠	٠	٠	٠	٠	١٧	١٣٩
٤١١٢	عام	١	٩٠	٠	٠	٠	٠	٠	٠	٠	٠	٠	٠	١	٩٠
القائمون بأعمال معالجة البيانات	خاص	٠	٠	٠	٠	٠	٠	٠	٠	٠	٠	٠	٠	٠	٠
ومن إليهم	جملة	١	٩٠	٠	٠	٠	٠	٠	٠	٠	٠	٠	٠	١	٩٠
٤١١٣	عام	١	١٣٠	٠	٠	٠	٠	٠	٠	٠	٠	٠	٠	١	١٣٠
القائمون بأعمال إدخال البيانات	خاص	٠	٠	٧١	١١١	٠	٠	٠	٠	٠	٢٥٥	٣	٦٢٥	٤	٢٥٤
	جملة	١	١٣٠	٧١	١١١	٠	٠	٠	٠	٠	٢٥٥	٣	٦٢٥	٤	٢٨٨٩

عدد العاملين ومتوسطات أجورهم النقدية الأسبوعية بالجنيه موزعين طبقاً للمهن والنشاط الإقتصادى فى الأسبوع الأول من شهر يوليو ٢٠١٠

تابع جدول رقم (٦)

النشاط الإقتصادى		أ الزراعه وإستغلال الغابات وقطع الأشجار وصيد الأسماك		ب التعدين واستغلال المحاجر		ج الصناعات التحويليه		د إمدادات الكهرباء و الغاز والبخار وأمدادات تكييف الهواء		هـ الإمداد المائى وشبكات الصرف الصحى وادارة ومعالجة النفايات		و التشييد والبناء	
المهن	القطاع	عدد	م أجر	عدد	م أجر	عدد	م أجر	عدد	م أجر	عدد	م أجر	عدد	م أجر
٤١١٥	علم	١١	١٥٣	٦	٤٩٩	٥٩٩	٣١٥	٤١	٤٥٧	٨٨	٣٢٤	٢٨٢	٤٦٥
السكرتارية	خاص	٥٢	٢٦٣	٢٤	٦٣٦	١٢٣٩	٢٥٥	٤٤	٢٦١	٥	١٥٣	١٤٩	٣٠٥
	جملة	٦٣	٢٤٣	٣٠	٦٠٨	١٨٣٨	٢٩١	٨٥	٣٥٦	٩٣	٣٦٢	٤٣١	٤١٠
٤١٢١	عام	٢٩	٢٤٧	٧	٧٠٨	٥٣٣	٢٩٥	٤٩٢	٤٢١	٨٢٠	٢٧١	٩٤	٦٥٠
كتبة الحسابات ومسكى الدفاتر	خاص	٦	٢٧١	٠	٠	١٢١٣	٣٠٧	١٥	٢١٨	٠	٠	٥١	٢٣٩
	جملة	٣٥	٢٥١	٧	٧٠٨	١٧٤٦	٣٠٣	٥٠٧	٤٢٥	٨٢٠	٢٧١	١١٥	٤٦٨
٤١٢٢	عام	٢	١٤٧	١٨	٦٩٢	٢١٣	٤١٠	٢٣٠	٨٧٣	٨٢٥	٦٠١	١٤٨	٤٠٨
كتبة الإحصاءات وكتبة الماليات	خاص	٠	٠	٠	٠	١٧٤	٤٩٧	٢٢	٢٠٥	٠	٠	٢٣٩	١٢٦
	جملة	٢	١٤٧	١٨	٦٩٢	٣٨٧	٤٤٩	٢٥٢	٨١٥	٨٢٥	٦٠١	٣٨٧	٢٣٤
٤١٣١	عام	١٢٢	٢٨٠	١١٨	٤٠٥	٣٢٧٢	٣٦٧	٢٧٣	٢٨١	٢٠٩	٩٠٣	١٧٦٣	٣٦٠
كتبة المخازن	خاص	١٦١	٤٠٦	١٢٥	٤٧٩	٢٦٧٠	٢٥٣	٢٨	٢٧٤	٠	٠	٣٧٤	٢٣٧
	جملة	٢٨٣	٣٥٢	٢٤٣	٤٤٣	٥٩٤٢	٣١٦	٧٠١	٢٨٠	٢٠٩	٩٠٣	٢١٣٧	٣٢٨
٤١٣٢	عام	٠	٠	٢	٥٢٣	٨١	٣٧٩	٠	٠	٠	٠	٠	٠
كتبة تسجيل العواد	خاص	٠	٠	٠	٠	٧	٣١٩	٠	٠	٠	٠	٠	٠
	جملة	٠	٠	٢	٥٢٣	٨٨	٣٧٤	٠	٠	٠	٠	٠	٠

عدد العاملين ومتوسطات أجورهم النقدية الأسبوعية بالجنيه موزعين طبقاً للمهن والنشاط الإقتصادى فى الأسبوع الأول من شهر يوليو ٢٠١٠

تابع جدول رقم (٦)

النشاط الإقتصادى		ر		ح		ط		ى		ك		ل	
		تجارة الجملة والتجزئة والإصلاح للمركبات ذات المحركات والدراجات النارية والسلع الشخصية		النقل والتخزين		خدمات الغذاء والإقامة		المعلومات والإتصالات		الوساطة المالية والتأمين		العقارات والتأجير	
المهن	القطاع	عدد	م أجر	عدد	م أجر	عدد	م أجر	عدد	م أجر	عدد	م أجر	عدد	م أجر
٤١١٥	عام	١٢٣	٣٦٣	٥٢٣	٩٢٣	٢٥	٨٠١	٦١	٢٢٧	٢٠	١٣٧٣	٠	٠
السكرتارية	خاص	٢٨١	٥٠٢	١٠٥	٣٣٨	١٩	٣٠٥	٤٤	٢٢٨	٢٣٧	٦٨٣	٢	١٢٦
	جملة	٤٠٤	٤٥٩	١٦٨	٨٢٦	٩٤	٤٣٧	١٠٥	٢٢٧	٢٥٧	٧٣٧	٢	١٢٦
٤١٢١	عام	٤٩٤	٣٧١	٩٦	٤٢٢	٤	٣٣٣	٥٧	٢٠٨	٧٦	٧٤٨	٠	٠
كتبة الحسابات ومسكو الدفاتر	خاص	٧٨	٢٠٠	٧٨	٢٢٠	٣١٩	٢٨٦	٢٣	٢٨١	٧٩	٦٧٨	٠	٠
	جملة	٥٧٢	٣٤٧	١٧٤	٣٣١	٣٢٣	٢٨٧	٨٠	٢٢٩	١٥٥	٧١٢	٠	٠
٤١٢٢	عام	١٣	٣٢٤	١١٢	٥١٥	٠	٠	١٥	٦٨٤	٩٢٥	١٠٥٤	٠	٠
كتبة الإحصاءات وكتبة الحاليات	خاص	١	٢٠٠	٠	٠	٠	٠	٠	٠	٧١٤	٢٥١	٠	٠
	جملة	١٤	٣١٥	١١٢	٥١٥	٠	٠	١٥	٦٨٤	١٩٣٩	٧٠٤	٠	٠
٤١٣١	عام	١٩٧٤	٢٧٥	١٩٣٧	٥٩٦	١٤	٣٠٥	٣٠	٢١١	٣٨٨	٥٣٦	٠	٠
كتبة المخازن	خاص	٢٧٥	٢٠٢	٢٨١	٣٣٣	١٨٩	٢١١	٣١	٤٠١	٠	٠	٠	٠
	جملة	٢٢٤٩	٢٦٦	١٩١٨	٥٥٧	٢٠٣	٢١٨	٦١	٣٠٨	٣٨٨	٥٣٦	٠	٠
٤١٣٢	عام	٠	٠	٤	٧٩٩	٠	٠	٠	٠	٠	٠	٠	٠
كتبة تسجيل المواد	خاص	٠	٠	٠	٠	٠	٠	٠	٠	٠	٠	٠	٠
	جملة	٠	٠	٤	٧٩٩	٠	٠	٠	٠	٠	٠	٠	٠

عدد العاملين ومتوسطات أجورهم النقدية الأسبوعية بالجنيه موزعين طبقاً للمهن والنشاط الإقتصادى فى الأسبوع الأول من شهر يوليو ٢٠١٠

تابع جدول رقم (٦)

المهن	النشاط الإقتصادى	م		ن		ع		ف		ص		ق		الإجمالى العام	
		الأنشطة العلمية والتقنية المتخصصة		الأنشطة الإدارية وخدمات الدعم		التعليم		الصحة والنشطة العمل الإجتماعى		انشطة الفنون والإبداع والتسلية		انشطة الخدمات الاخرى			
	القطاع	عدد	م أجر	عدد	م أجر	عدد	م أجر	عدد	م أجر	عدد	م أجر	عدد	م أجر	عدد	م أجر
٤١١٥ السكرتارية	عام	٣	٢٣٤	٣١	٥٢٩	٠	٠	١	٥٢	٠	٠	٤	٣٨٥	١٨١٨	٥٥٨
	خاص	١٣٥	٢٨٦	٨٣	٢٢٨	٤٩٥	١١٤	٥٤٣	٢٥٦	٧٩	١٣٧٥	٢٩	٢٣٢	٣٦١٥	٣١٥
	جملة	١٣٨	٢٨٥	١١٤	٣١٣	٤٩٥	١١٤	٥٤٤	٢٥٥	٧٩	١٣٧٥	٣٣	٢٥٠	٥٤٣٣	٣٩٧
٤١٢١ كتبة الحسابات وممسكو الدفاتر	عام	٠	٠	٠	٠	٠	٠	٠	٠	٠	٠	١	٣٣٢	٢٦٧٣	٣٥١
	خاص	٨٦	٣٢٥	٢٣	١٤٥	١٠٧	١٦٥	١٥٣	١٧٩	٨٥	٢٦٧	١٩	٣١٥	٢٣٣٥	٢٩٠
	جملة	٨٦	٣٢٥	٢٣	١٤٥	١٠٧	١٦٥	١٥٣	١٧٩	٨٥	٢٦٧	٢٠	٣١٦	٥٠٠٨	٣٢٣
٤١٢٢ كتبة الإحصاءات وكتبة الماليات	عام	٠	٠	٠	٠	٠	٠	٠	٠	٠	٠	١	٣٦٨	٢٥٠٢	٧٦٣
	خاص	٠	٠	٠	٠	١	٨٧	٣	٢٥٨	٠	٠	٠	٠	١١٥٤	٢٦١
	جملة	٠	٠	٠	٠	١	٨٧	٣	٢٥٨	٠	٠	١	٣٦٨	٣٦٥٦	١٠٥
٤١٣١ كتبة المخازن	عام	٦١	٢٤٨	٢٨	٥٤٦	٠	٠	٠	٠	٠	٠	١	٢٢٧٠	١٠٢٩٠	٣٩٥
	خاص	٤	٤٧١	١٩٥	١٣٣	٤٠	١٥٢	٩٢	١٨١	٢٨	١٨٢	٢٠	١٥٨	٤٥١٣	٢٥٧
	جملة	٦٥	٢٦٢	٢٢٣	١٨٥	٤٠	١٥٢	٩٢	١٨١	٢٨	١٨٢	٢١	٢٥٩	١٤٨٠٣	٣٥٣
٤١٣٢ كتبة تسجيل المواد	عام	٠	٠	٠	٠	٠	٠	٠	٠	٠	٠	٠	٠	٨٧	٤٠١
	خاص	٠	٠	٠	٠	٠	٠	٠	٠	٠	٠	٠	٠	٧	٣١٩
	جملة	٠	٠	٠	٠	٠	٠	٠	٠	٠	٠	٠	٠	٩٤	٣٩٥

عدد العاملين ومتوسطات أجورهم النقدية الأسبوعية بالجنيه موزعين طبقاً للمهن والنشاط الإقتصادى فى الأسبوع الأول من شهر يوليو ٢٠١٠

تابع جدول رقم (٦)

النشاط الإقتصادى		أ الزراعه وإستغلال الغابات وقطع الأشجار وصيد الأسماك		ب التعدين واستغلال المحاجر		ج الصناعات التحويليه		د إمدادات الكهرباء و الغاز والبخار وأمدادات تكييف الهواء		هـ الإمداد المائى وشبكات الصرف الصحى وادارة ومعالجة النفايات		و التشييد والبناء	
المهن	القطاع	عدد	م أجر	عدد	م أجر	عدد	م أجر	عدد	م أجر	عدد	م أجر	عدد	م أجر
٤١٣٢	علم	٠	٠	٣	٥٩٥	١٠٤	٤٢٨	٤٠	٢٤٣	٠	٠	١٥١	٤٦٢
الكتبة فى أعمال النقل	خاص	٠	٠	٢	١١٧	٨١	٢٠٤	٠	٠	٠	٠	١١	١٧٥
	جملة	٠	٠	٥	٤٠٤	١٨٥	٣٣٠	٧٠	٢٤٣	٠	٠	١٦٢	٤٤٣
٤١٤١	علم	٠	٠	٠	٠	٥٧	٢١٠	٣٨	٣٧٥	٠	٠	٣٨	٥٢٨
كتبة المكتبات وكتبة الملفات	خاص	٠	٠	٠	٠	١٨	٢٩٩	٣	٢٧٤	٠	٠	٢	٣٧٢
	جملة	٠	٠	٠	٠	٧٥	٢٣١	٤١	٣١٨	٠	٠	٤٠	٥٢٠
٤١٤٢	علم	٠	٠	٠	٠	١٦	٣٣٦	٠	٠	٠	٠	١٧	٣٤٣
كتبة البريد وكتبة الفرز	خاص	٠	٠	٠	٠	٠	٠	٠	٠	٠	٠	٠	٠
	جملة	٠	٠	٠	٠	١٦	٣٣٦	٠	٠	٠	٠	١٧	٣٤٣
٤١٤٣	علم	٠	٠	٠	٠	٠	٠	٠	٠	٠	٠	٠	٠
كتبة الترميز ومصححو بروفات الطباعة	خاص	٠	٠	٠	٠	٤٥	٢٦٩	٠	٠	٠	٠	٠	٠
	جملة	٠	٠	٠	٠	٤٥	٢٦٩	٠	٠	٠	٠	٠	٠
٤١٤٤	علم	٠	٠	٠	٠	١٥٣	٣٢٨	١	٤٥٣	٠	٠	٣١	٣٣٦
كتبة المراسلات والتقارير ومن إليهم	خاص	٠	٠	٠	٠	٣٢٥	٢٨٢	٠	٠	٠	٠	٠	٠
	جملة	٠	٠	٠	٠	٤٧٨	٣٠٠	١	٤٥٣	٠	٠	٣١	٣٣٦

عدد العاملين ومتوسطات أجورهم النقدية الأسبوعية بالجنيه موزعين طبقاً للمهن والنشاط الإقتصادى فى الأسبوع الأول من شهر يوليو ٢٠١٠

تابع جدول رقم (٦)

النشاط الإقتصادى		ر تجارة الجملة والتجزئة والإصلاح للمركبات ذات المحركات والدراجات النارية والسلع الشخصية		ح النقل والتخزين		ط خدمات الغذاء والإيواء		ى المعلومات والإتصالات		ك الوساطة المالية والتأمين		ل العقارات والتأجير	
المهن	القطاع	عدد	م أجر	عدد	م أجر	عدد	م أجر	عدد	م أجر	عدد	م أجر	عدد	م أجر
٤١٣٣	عام	١	٣١٦	١٦٥	٤٢١	٠	٠	٠	٠	٠	٠	٠	٠
الكتبة فى أعمال النقل	خاص	٢٦	١٠٦	٨٩	٢٤٠	٠	٠	٠	٠	٠	٠	٠	٠
	جملة	٢٧	١١٤	٢٥٤	٣٥٨	٠	٠	٠	٠	٠	٠	٠	٠
٤١٤١	عام	٠	٠	٥٥	١٧٩	٠	٠	٠	٠	٦٣	٦٧٨	٠	٠
كتبة المكتبات وكتبة الملفات	خاص	٤	١٢٠	٧	٢٨٨	١	٤٩٧	٣٧	٢٧٩	٥	٣٦١	٠	٠
	جملة	٤	١٢٠	١٢	١٩١	١	٤٩٧	٣٧	٢٧٩	١٨	٦٥٥	٠	٠
٤١٤٢	عام	٠	٠	١	٥٧٩	٠	٠	٠	٠	٠	٠	٠	٠
كتبة البريد وكتبة الفرز	خاص	١	١٣٨	٠	٠	١	٣٠١	٠	٠	٠	٠	٠	٠
	جملة	١	١٣٨	١	٥٧٩	١	٣٠١	٠	٠	٠	٠	٠	٠
٤١٤٣	عام	٠	٠	٠	٠	٠	٠	٠	٠	٠	٠	٠	٠
كتبة الترميز ومصححو بروفات الطباعة	خاص	٠	٠	٠	٠	٠	٠	٢	٣٣٠	٠	٠	٠	٠
	جملة	٠	٠	٠	٠	٠	٠	٢	٣٣٠	٠	٠	٠	٠
٤١٤٤	عام	١١١	٢٣٢	٠	٠	٠	٠	٠	٠	٠	٠	٠	٠
كتبة المراسلات والتقارير ومن إليهم	خاص	٠	٠	٠	٠	٠	٠	٠	٠	٠	٠	٠	٠
	جملة	١١١	٢٣٢	٠	٠	٠	٠	٠	٠	٠	٠	٠	٠

عدد العاملين ومتوسطات أجورهم النقدية الأسبوعية بالجنيه موزعين طبقاً للمهن والنشاط الإقتصادى فى الأسبوع الأول من شهر يوليو ٢٠١٠

تابع جدول رقم (٦)

النشاط الإقتصادى		م		ن		ع		ف		ص		ق		الإجمالى العام	
		الأنشطة الطبية والتقنية المتخصصة		الأنشطة الإدارية وخدمات الدعم		التعليم		الصحة والنشطة العمل الإجتماعى		أنشطة الفنون والإبداع والتسلية		أنشطة الخدمات الأخرى			
المهن	القطاع	عدد	م أجر	عدد	م أجر	عدد	م أجر	عدد	م أجر	عدد	م أجر	عدد	م أجر	عدد	م أجر
٤١٣٢	علم	٠	٠	٠	٠	٠	٠	٠	٠	٠	٠	٠	٠	٤٩٤	٤١١
الكتبة فى أعمال النقل	خاص	٣	٤٥٠	٠	٠	٢٠	٦٤٦	٥	٣١٣	٠	٠	٠	٠	٢٣٧	٢٤٨
	جملة	٣	٤٥٠	٠	٠	٢٠	٦٤٦	٥	٣١٣	٠	٠	٠	٠	٧٣١	٣٥٨
٤١٤١	علم	٠	٠	٠	٠	٠	٠	٠	٠	٠	٠	٠	٠	٢٥١	٣٩٤
كتبة المكتبات وكتبة الملفات	خاص	٠	٠	٠	٠	٧	٨٧٧	٦	١٧٨	٠	٠	٤	٨٥	٩٤	٣١٥
	جملة	٠	٠	٠	٠	٧	٨٧٧	٦	١٧٨	٠	٠	٤	٨٥	٣٤٥	٣٧٢
٤١٤٢	علم	٠	٠	١٣	٥٩٦	٠	٠	٠	٠	٠	٠	٠	٠	٤٧	٤١٦
كتبة البريد وكتبة الفرز	خاص	٠	٠	٠	٠	٠	٠	٠	٠	٢	٣٠١	٠	٠	٤	٢٦٠
	جملة	٠	٠	١٣	٥٩٦	٠	٠	٠	٠	٢	٣٠١	٠	٠	٥١	٤٠٤
٤١٤٣	علم	٠	٠	٠	٠	٠	٠	٠	٠	٠	٠	٠	٠	٠	٠
كتبة الترميز ومصححو بروفات الطباعة	خاص	٠	٠	٠	٠	٠	٠	٠	٠	٠	٠	٠	٠	٤٧	٢٧٢
	جملة	٠	٠	٠	٠	٠	٠	٠	٠	٠	٠	٠	٠	٤٧	٢٧٢
٤١٤٤	علم	٠	٠	٠	٠	٠	٠	٠	٠	٠	٠	٠	٠	٣٠١	٢٩٧
كتبة المراسلات والتقارير ومن إليهم	خاص	١	١٦٥٦	٠	٠	٠	٠	٠	٠	٠	٠	٠	٠	٣٢٦	٢٨٧
	جملة	١	١٦٥٦	٠	٠	٠	٠	٠	٠	٠	٠	٠	٠	٦٢٧	٢٩٢

عدد العاملين ومتوسطات أجورهم النقدية الأسبوعية بالجنيه موزعين طبقاً للمهن والنشاط الإقتصادى فى الأسبوع الأول من شهر يوليو ٢٠١٠

تابع جدول رقم (٦)

النشاط الإقتصادى		أ الزراعة وإستغلال الغابات وقطع الأشجار وصيد الأسماك		ب التعدين واستغلال المحاجر		ج الصناعات التحويلية		د إمدادات الكهرباء و الغاز والبخار وأمدادات تكييف الهواء		هـ الإمداد المائى وشبكات الصرف الصحى وادارة ومعالجة النفايات		و التشييد والبناء	
المهن	القطاع	عدد	م أجر	عدد	م أجر	عدد	م أجر	عدد	م أجر	عدد	م أجر	عدد	م أجر
٤١٩٠	علم	١٦٠	٣٢٧	٣٥٣	٦٢٣	١٧٧٢٨	٣٦٠	٢٣٦٠٨	٣٩٧	١٩٤٢	٤٧٠	٤٢٧٧	٣٩٧
الكتبة المكتبيون - كتبة المكاتب الآخرون	خاص	٣٩٣	٢١٣	٢٥٦	٤٨٧	١١٣٩٨	٤٣٩	٤٩٥٤	٥٨٠	.	.	١١٧٦	٢٤٢
	جملة	٥٥٣	٢٤٦	٦٠٩	٥٦٦	٢٩١٢٦	٣٩١	٢٨٥٦٢	٤٢٨	١٩٤٢	٤٧٠	٥٤٥٣	٣٦٤
٤٢١١	علم	١١	٤٥٤	٧	٧٦٦	٣١٩	٣٥٦	٢١٤٢	٢٩٤	٥٩٣	٢٩٢	٢٦٤	٤١١
الصيارفة وصرافو التذاكر	خاص	٩	٣٦٠	٢٣	٥٦٨	٣٦٩	٣٢٢	٢٠٦	٤١٧	.	.	٥٩	٢٠٦
	جملة	٢٠	٤١٢	٣٠	٦١٤	٦٨٨	٣٣٨	٢٣٤٨	٣٠٤	٥٩٣	٢٩٢	٣٢٣	٣٧٤
٤٢١٢	علم	.	.	.	.	٥٣	٨٧٨	.	.	.	.	٣٢	٥٠٣
أمناء الخزائن وكتبة الحسابات الآخرون	خاص	١	٣٠٧	.	.	.	.	.	.	.	.	.	.
	جملة	١	٣٠٧	.	.	٥٣	٨٧٨	.	.	.	.	٣٢	٥٠٣
٤٢٢١	علم	.	.	.	.	.	.	.	.	.	.	.	.
الكتبة فى وكالات السفر ومن إليهم	خاص	.	.	.	.	.	.	.	.	.	.	.	.
	جملة	.	.	.	.	.	.	.	.	.	.	.	.
٤٢٢٢	علم	٥	٢٣١	٢٧	٣٠٤	١٥٦	٣٠٨	٨٨	٣٨٩	١٤	٥٢٣	٢٢٦	٢٢١
كتبة الاستقبال وكتبة الاستعلامات	خاص	٢	١٢١	.	.	١٢٤	٢٢٤	٢	١٢١	.	.	٩	٤٠٩
	جملة	٧	٢٠٠	٢٧	٣٠٤	٢٨٠	٢٧١	٩٠	٣٨٣	١٤	٥٢٣	٢٣٠	٢٢٩

عدد العاملين ومتوسطات أجورهم النقدية الأسبوعية بالجنيه موزعين طبقاً للمهن والنشاط الإقتصادى فى الأسبوع الأول من شهر يوليو ٢٠١٠

تابع جدول رقم (٦)

النشاط الإقتصادى		ز		ح		ط		ى		ك		ل	
		تجارة الجملة والتجزئة والإصلاح للعربات ذات المحركات والدراجات النارية والسلع الشخصية		النقل والتخزين		خدمات الغذاء والإقامة		المعلومات والإتصالات		الوساطة المالية والتأمين		العقارات والتأجير	
المهن	القطاع	عدد	م أجر	عدد	م أجر	عدد	م أجر	عدد	م أجر	عدد	م أجر	عدد	م أجر
٤١٩٠	علم	٣٧١٢	٢٨٩	٧٦٥٤	٥٢٧	٥١٢	٥٩٦	٨٤	٦٧٦	١٣٠٥	٨٣٤	٠	٠
الكتبة المكتبيون - كتبة المكاتب الآخرون	خاص	٥٤١	٢٤٧	١٣٥٩	٣١٥	٦١٧	١٧٤	٢٣٣	٣٤٠	٧١٦	٤٠٩	٢٦	١٣٤
	جملة	٤٢٥٣	٢٨٣	٩٠١٣	٤٩٥	١١٢٩	٣٦٥	٣١٧	٤٢٩	٢٠٢١	٦٨٣	٢٦	١٣٤
٤٢١١	علم	١٣٣٩	٢٥٠	٩٢٠	٥٤٦	١٤	٤٧٤	٣	٢١٧	٢٧٢٩	٨٠١	٠	٠
السيارقة وصرافي التذاكر	خاص	٢٨١	٢٠٣	١٣	٣٣٧	١٧١	١٩٦	١٦	١٩١	٤١٥	٤٥٨	٤	١٠٧
	جملة	١٦٢٠	٢٤٢	٦٨٣	٥٢٧	١٨٥	٢١٧	١٩	١٩٥	٣١٤١	٧٥٥	٤	١٠٧
٤٢١٢	علم	٤٤	٢٧٨	١٥	٦١٣	٠	٠	٠	٠	٥٠٠٣	٧٠٧	٠	٠
أمناء الخزائن وكتبة الحسابات الآخرون	خاص	٠	٠	٠	٠	٠	٠	٠	٠	١٣١٠	٦٩٧	٠	٠
	جملة	٤٤	٢٧٨	١٥	٦١٣	٠	٠	٠	٠	٦٣١٣	٧٠٥	٠	٠
٤٢٢١	علم	٠	٠	٥	٥٢٧	٢	٨٢٨	٠	٠	٠	٠	٠	٠
الكتبة فى وكالات السفر ومن إليهم	خاص	٠	٠	١٧٨	٣٠٩	٢	١٧٥	٠	٠	٠	٠	٠	٠
	جملة	٠	٠	١٨٣	٣١٥	٤	٥٠٦	٠	٠	٠	٠	٠	٠
٤٢٢٢	علم	٨٩	٣٠٩	٧١٠	٦٥٨	١١١	٩٧٠	٠	٠	١	١٩٦	٠	٠
كتبة الاستقبال وكتبة الاستعلامات	خاص	٦٢	٣٠٥	٣٨	٤٥١	١٠٠٦	٢٠٧	٠	٠	٢٦٦	٥٩١	٠	٠
	جملة	١٥١	٣٠٧	٧٤٨	٦٤٨	١١١٧	٢٨٣	٠	٠	٢٦٧	٥٨٩	٠	٠

عدد العاملين ومتوسطات أجورهم النقدية الأسبوعية بالجنيه موزعين طبقاً للمهن والنشاط الإقتصادى فى الأسبوع الأول من شهر يوليو ٢٠١٠

تابع جدول رقم (٦)

النشاط الإقتصادى		م		ن		ع		ف		ص		ق		الإجمالى العام	
		الأنشطة العلمية والتقنية المتخصصة		الأنشطة الإدارية وخدمات الدعم		التعليم		الصحة وأنشطة العمل الإجتماعى		أنشطة الفنون والإبداع والتسلية		أنشطة الخدمات الأخرى			
المهن	القطاع	عدد	م أجر	عدد	م أجر	عدد	م أجر	عدد	م أجر	عدد	م أجر	عدد	م أجر	عدد	م أجر
٤١٩٠ الكتبة المكتبيون - كتبة المكاتب الآخرون	عام	٣٥٧	٣٠١	٥٦	٤٢٣	٠	٠	١٩٦	٣٦٠	١٠٦	٥١٠	٧	٢٤٦	٦٢٠٥٧	٤١٠
	خاص	٦٦	٢٦٤	١٩٩	٢٠٦	٢٦٨٣	١٧٥	٤٩٩	١٦٩	١٦١٦	٢٢٨	٩٢١	١٨٣	٢٧٦٥٨	٣٨٢
	جملة	٤٢٣	٢٩٥	٢٥٥	٢٥٤	٢٦٨٣	١٧٥	٦٩٥	٢٢٣	١٧٢٢	٢٤٥	٩٣٣	١٨٤	٨٩٧١٥	٤٠١
٤٢١١ الصيارفة وصرافو التذاكر	عام	١٢	٣٢٨	٣٨	٧٣٣	٠	٠	٣٦	٣٣٨	٠	٠	٠	٠	٨١٢٤	٤٨٥
	خاص	٩	٢٩٧	٢٣٨	١٣٢	١٦	٢١٧	٩١	٢٢٩	٢٨	١٦٨	٤٩	٢١٥	٢٠٤٧	٢٩٩
	جملة	٢١	٣١٥	٢٧٦	٢١٥	١٦	٢١٧	١٢٧	٢٦٠	٢٨	١٦٨	٤٩	٢١٥	١٠١٧١	٤٤٨
٤٢١٢ أمناء الخزائن وكتبة الحسابات الآخرون	عام	٠	٠	٠	٠	٠	٠	٠	٠	٠	٠	٠	٠	٥١٩٧	٧٠٣
	خاص	٠	٠	٠	٠	٠	٠	٠	٠	٠	٠	٠	٠	١٣١١	٦٩١
	جملة	٠	٠	٠	٠	٠	٠	٠	٠	٠	٠	٠	٠	٦٥٠٨	٧٠٢
٤٢٢١ الكتبة فى وكالات السفر ومن إليهم	عام	٠	٠	١٦١	٦٨٤	٠	٠	٠	٠	٠	٠	٠	٠	١٦٨	٦٨١
	خاص	٠	٠	١٢٢٨	١٤٨	٠	٠	٠	٠	٠	٠	٠	٠	١٤٠٨	١٦٩
	جملة	٠	٠	١٣٨٩	٢١٠	٠	٠	٠	٠	٠	٠	٠	٠	١٥٧٦	٢٢٣
٤٢٢٢ كتبة الاستقبال وكتبة الاستعلامات	عام	١٤	٢٣٩	٣٩	٨٧٥	٠	٠	٨٥	٢٩١	٠	٠	١	٣٦٣	١٦١١	٥٢١
	خاص	١٦	٧٣	٥٣	١٢٤	١٧	١٤٠	٧٧٠	١٤٠	٢٨	٢٣٩	٨	١٤٧	٢٤٠١	٢٣٣
	جملة	٣٠	١٥٠	٩٢	٤٤٣	١٧	١٤٠	٨٥٥	١٥٥	٢٨	٢٣٩	٩	١٧١	٤٠١٢	٣٤٩

عدد العاملين ومتوسطات أجورهم النقدية الأسبوعية بالجنيه موزعين طبقاً للمهن والنشاط الإقتصادى فى الأسبوع الأول من شهر يوليو ٢٠١٠

تابع جدول رقم (٦)

النشاط الإقتصادى		أ الزراعة وإستغلال الغابات وقطع الأشجار وصيد الأسماك		ب التعدين واستغلال المحاجر		ج الصناعات التحويليه		د إمدادات الكهرباء و الغاز والبخار وأمدادات تكييف الهواء		هـ الإمداد المائى وشبكات الصرف الصحى وادارة ومعالجة النفايات		و التشييد والبناء	
المهن	القطاع	عدد	م أجر	عدد	م أجر	عدد	م أجر	عدد	م أجر	عدد	م أجر	عدد	م أجر
٤٢٢٣	عام	١٨	١٨٦	٤	٤٢٩	٢٠٨	٢٩٩	١١١	٣١٩	١٢	٢١٨	١٢٣	٣٦٢
عمال تشغيل تحويلات التليفون	خاص	٣	٣٢٩	١	١٨٥	٨٢	٢٦٩	٢	٣٨٧	٠	٠	١٨	٧٧
	جملة	٢١	٢٠١	٥	٣٨٠	٢٩٠	٢٩٠	١١٣	٣٢٠	١٢	٢١٨	١٥١	٣٢٨
٥١١١	عام	٠	٠	٠	٠	٠	٠	٠	٠	٠	٠	٠	٠
العاملون فى منشآت خدمات السفر والرحلات	خاص	٠	٠	٠	٠	٠	٠	٠	٠	٠	٠	٠	٠
	جملة	٠	٠	٠	٠	٠	٠	٠	٠	٠	٠	٠	٠
٥١١٣	عام	٠	٠	٠	٠	٠	٠	٠	٠	٠	٠	٠	٠
مرشدو السياحة والمضيفون	خاص	٠	٠	٠	٠	٠	٠	٠	٠	٠	٠	٠	٠
	جملة	٠	٠	٠	٠	٠	٠	٠	٠	٠	٠	٠	٠
٥١٢٢	عام	٠	٠	١٥	٤٥٠	١٩١	٣٧١	١٣	١٩٠	٠	٠	٤٤٠	٣٤٣
الطهاة	خاص	١٧	٣٩١	٠	٠	١١٦	٢٧٨	٠	٠	٠	٠	٣٧	١٩٢
	جملة	١٧	٣٩١	١٥	٤٥٠	٢٧٧	٣٣٢	١٣	١٩٠	٠	٠	٤٧٧	٣٣١
٥١٢٣	عام	٠	٠	٨	٧٥٣	١١٠	٤١٩	٧	٤٢	٠	٠	١١٢	٣٥٣
العاملون فى الخدمة بالمطاعم والسقاة	خاص	٠	٠	٠	٠	٨٦	١٥٦	٠	٠	٠	٠	٣٣	٥٦
	جملة	٠	٠	٨	٧٥٣	١٩٦	٣٠٤	٧	٤٢	٠	٠	١٤٥	٢٨٥

عدد العاملين ومتوسطات أجورهم النقدية الأسبوعية بالجنيه موزعين طبقاً للمهن والنشاط الإقتصادى فى الأسبوع الأول من شهر يوليو ٢٠١٠

تابع جدول رقم (٦)

المهن	القطاع	النشاط الإقتصادى	ر		ح		ط		ى		ك		ل	
			تجارة الجملة والتجزئة والإصلاح للعربات ذات المحركات والدراجات النارية والسلع الشخصية		النقل والتخزين		خدمات الغذاء والإقامة		المعلومات والإتصالات		الوساطة المالية والتأمين		العقارات والتأجير	
			عدد	م أجر	عدد	م أجر	عدد	م أجر	عدد	م أجر	عدد	م أجر	عدد	م أجر
٤٢٢٣	علم		٧٦	١٧٩	١١٦	٢٩٧	٤٣	٥١٩	١	١٠٤	١٠٢	١١٢٥	٠	٠
عمال تشغيل تحويلات التليفون	خاص		٩	٢١٣	٨	١٦٧	٢٦٤	١٣١	٣	١٧٧	٥	٤١٠	١	١٧٥
	جملة		٨٥	١٨٣	١٢٤	٢٨٩	٣٠٧	١٨٦	٤	١٥٩	١٠٧	١٠٩٢	١	١٧٥
٥١١١	علم		٠	٠	٢١٨٨	١٣١٢	٠	٠	٠	٠	٠	٠	٠	٠
العاملون فى منشآت خدمات السفر والرحلات	خاص		٠	٠	٤	١٢٥	١٢	١٥٨	٠	٠	٠	٠	٠	٠
	جملة		٠	٠	٢١٩٢	١٣١١	١٢	١٥٨	٠	٠	٠	٠	٠	٠
٥١١٢	علم		٠	٠	٠	٠	٠	٠	٠	٠	٠	٠	٠	٠
مرشدو السياحة والمضيفون	خاص		٠	٠	٠	٠	٢٩	١٤٨	٠	٠	٠	٠	٠	٠
	جملة		٠	٠	٠	٠	٢٩	١٤٨	٠	٠	٠	٠	٠	٠
٥١٢٢	علم		٠	٠	١٤٣	٦٥١	٢٧٠	٨٩٦	٠	٠	٠	٠	٠	٠
الطهاة	خاص		١٠	١٨٣	٢٧	١٩٥	٣٢٠٢	٢٩٦	٠	٠	٠	٠	٠	٠
	جملة		١٠	١٨٣	٢٢٠	٥٩٥	٣٤٧٢	٣١٥	٠	٠	٠	٠	٠	٠
٥١٢٣	علم		٢	٤٥٤	٢٠٩	٦٧٥	٨٠٨	٧٤١	٠	٠	٠	٠	٠	٠
العاملون فى الخدمة بالمطاعم والسقاة	خاص		١	١٣٠	١٠	١٥١	٣٩٨٤	١٥٥	٠	٠	٣	٣١٧	٠	٠
	جملة		٣	٣٤٦	٢١٩	٦٥١	٤٧٩٢	٢٥٤	٠	٠	٣	٣١٧	٠	٠

عدد العاملين ومتوسطات أجورهم النقدية الأسبوعية بالجنيه موزعين طبقاً للمهن والنشاط الإقتصادى فى الأسبوع الأول من شهر يوليو ٢٠١٠

تابع جدول رقم (٦)

النشاط الإقتصادى		م		ن		ع		ف		ص		ق		الإجمالى العام	
		الأنشطة الفنية والتقنية المتخصصة		الأنشطة الإدارية وخدمات الدعم		التعليم		الصحة والنشطة العمل الإجتماعى		النشطة فنون والإبداع والتسلية		النشطة الخدمات الاخرى			
المهن	القطاع	عدد	م أجر	عدد	م أجر	عدد	م أجر	عدد	م أجر	عدد	م أجر	عدد	م أجر	عدد	م أجر
٤٢٢٣	عام	٧	١٦٥	٢٠	٥٧٤	٠	٠	٠	٠	٠	٠	٠	٠	٩٠١	٤٠٥
عمال تشغيل تحويلات التليفون	خاص	٧	٩٧	٨	١٩٣	٦	٢٢٦	٥٢	١٧٠	٤٣	١٨٠	٤	٢٢٥	٥١٦	١٦٩
	جملة	١٤	١٣١	٢٨	٤٩٥	٦	٢٢٦	٥٢	١٧٠	٤٣	١٨٠	٤	٢٢٥	١٤١٧	٣١٩
٥١١١	عام	٠	٠	٢	١٢٢٥	٠	٠	٠	٠	٠	٠	٠	٠	٢٦٩٠	١٣١٢
العاملون فى منشآت خدمات السفر والرحلات	خاص	٠	٠	٦٨	١٠٩	٠	٠	٤٨	١٦١	١	٩٥	٠	٠	١٣٣	١٣٣
	جملة	٠	٠	٧٠	١٤١	٠	٠	٤٨	١٦١	١	٩٥	٠	٠	٢٨٢٣	١٢٥٧
٥١١٢	عام	٠	٠	٠	٠	٠	٠	٠	٠	٠	٠	٠	٠	٠	٠
مرشدو السياحة والمضيفون	خاص	٠	٠	٧٢	٢٣٢	٠	٠	٠	٠	٠	٠	٠	٠	١٠١	٢٠٨
	جملة	٠	٠	٧٢	٢٣٢	٠	٠	٠	٠	٠	٠	٠	٠	١٠١	٢٠٨
٥١٢٢	عام	٢	٢٩١	٠	٠	٠	٠	٠	٠	٠	٠	٠	٠	١٠٩٤	٥٣٧
الطهاة	خاص	١	٤٢٣	٣١٨	٢٣٣	١٥	٣٤٦	١٥٢	٢١٢	١٩٧	٢١٥	٣١	١٧٥	٤١٢٣	٢٥٨
	جملة	٣	٣١٥	٣١٨	٢٣٣	١٥	٣٤٦	١٥٢	٢١٢	١٩٧	٢١٥	٣١	١٧٥	٥٢١٧	٣١٧
٥١٢٣	عام	٠	٠	٠	٠	٠	٠	٠	٠	٠	٠	٠	٠	١٢٥٦	١٦٣
العاملون فى الخدمة بالمطاعم والسقاة	خاص	٠	٠	٣٣٧٢	٨٥	٠	٠	١١	٢٣٠	٢٨٣	١٩٠	٣١	٨٩	٧٨١٤	١٢٦
	جملة	٠	٠	٣٣٧٢	٨٥	٠	٠	١١	٢٣٠	٢٨٣	١٩٠	٣١	٨٩	٩٠٧٠	٢٠٠

عدد العاملين ومتوسطات أجورهم النقدية الأسبوعية بالجنيه موزعين طبقاً للمهن والنشاط الإقتصادى فى الأسبوع الأول من شهر يوليو ٢٠١٠

تابع جدول رقم (٦)

النشاط الإقتصادى		أ		ب		ج		د		هـ		و	
		الزراعه وإستغلال الغابات وقطع الأشجار وصيد الأسماك		التعدين واستغلال المحاجر		الصناعات التحويلية		إمدادات الكهرباء و الغاز والبخار وأمدادات تكييف الهواء		الإمداد المائى وشبكات الصرف الصحى وادارة ومعالجة النفايات		التشييد والبناء	
المهن	القطاع	عدد	م أجر	عدد	م أجر	عدد	م أجر	عدد	م أجر	عدد	م أجر	عدد	م أجر
٥١٣١ العاملون فى رعاية الأطفال	عام	٠	٠	٠	٠	١١	٢٦٣	٠	٠	٠	٠	٠	٠
	خاص	٠	٠	٠	٠	٥٦	٢٤٩	٠	٠	٠	٠	٠	٠
	جملة	٠	٠	٠	٠	٦٧	٢٥١	٠	٠	٠	٠	٠	٠
٥١٣٢ العاملون فى الرعاية الشخصية بالمستشفيات	عام	٠	٠	٠	٠	١	٢٦٨	٠	٠	٠	٠	٠	٠
	خاص	٠	٠	٠	٠	٥	٢٥٤	٠	٠	٠	٠	٠	٠
	جملة	٠	٠	٠	٠	٦	٢٧٣	٠	٠	٠	٠	٠	٠
٥١٣٩ العاملون فى الرعاية الشخصية ومن إليهم الذين لم يتم تصنيفهم	عام	٠	٠	٠	٠	٠	٠	٠	٠	٠	٠	٠	٠
	خاص	٠	٠	٠	٠	٢	٢٨٤	٠	٠	٠	٠	٠	٠
	جملة	٠	٠	٠	٠	٢	٢٨٤	٠	٠	٠	٠	٠	٠
٥١٤١ مصففو الشعر والحلاقون والعاملون فى التجميل ومن إليهم	عام	٠	٠	٠	٠	٠	٠	٠	٠	٠	٠	٠	٠
	خاص	٠	٠	٠	٠	٠	٠	٠	٠	٠	٠	٠	٠
	جملة	٠	٠	٠	٠	٠	٠	٠	٠	٠	٠	٠	٠
٥١٤٢ الحانوتية والمحنطون	عام	٠	٠	٠	٠	٠	٠	٠	٠	٠	٠	٠	٠
	خاص	٠	٠	٠	٠	٠	٠	٠	٠	٠	٠	٠	٠
	جملة	٠	٠	٠	٠	٠	٠	٠	٠	٠	٠	٠	٠

عدد العاملين ومتوسطات أجورهم النقدية الأسبوعية بالجنيه موزعين طبقاً للمهن والنشاط الإقتصادى فى الأسبوع الأول من شهر يوليو ٢٠١٠

تابع جدول رقم (٦)

النشاط الإقتصادى		ر		ح		ط		ى		ك		ل	
		تجارة الجملة والتجزئة والإصلاح للعربات ذات المحركات والدراجات النارية والسلع الشخصية		النقل والتخزين		خدمات الفنادق والإقامة		المعلومات والإتصالات		الوساطة المالية والتأمين		العقارات والتأجير	
المهن	القطاع	عدد	م أجر	عدد	م أجر	عدد	م أجر	عدد	م أجر	عدد	م أجر	عدد	م أجر
٥١٣١ العاملون فى رعاية الأطفال	علم	٠	٠	٠	٠	٠	٠	٠	٠	٠	٠	٠	٠
	خاص	٠	٠	٠	٠	٣	٢٦٧	٠	٠	٠	٠	٠	٠
	جملة	٠	٠	٠	٠	٣	٢٦٧	٠	٠	٠	٠	٠	٠
٥١٣٢ العاملون فى الرعاية الشخصية بالمستشفيات	علم	٠	٠	٣	٤٩٦	٠	٠	٠	٠	٠	٠	٠	٠
	خاص	٠	٠	٠	٠	٠	٠	٠	٠	٠	٠	٠	٠
	جملة	٠	٠	٣	٤٩٦	٠	٠	٠	٠	٠	٠	٠	٠
٥١٣٩ العاملون فى الرعاية الشخصية ومن إليهم الذين لم يتم تصنيفهم	علم	٠	٠	١	١٦٥	٠	٠	٠	٠	٠	٠	٠	٠
	خاص	٠	٠	٠	٠	٠	٠	٠	٠	٠	٠	٠	٠
	جملة	٠	٠	١	١٦٥	٠	٠	٠	٠	٠	٠	٠	٠
٥١٤١ مصففو الشعر والحلاقون والعاملون فى التجميل ومن إليهم	علم	٠	٠	٣	٤٣٩	٠	٠	١٩	١٤٨	٠	٠	٠	٠
	خاص	٠	٠	٠	٠	٠	٠	٠	٠	٠	٠	٠	٠
	جملة	٠	٠	٣	٤٣٩	٠	٠	١٩	١٤٨	٠	٠	٠	٠
٥١٤٢ الحانوتية والمحنطون	علم	٠	٠	٠	٠	٠	٠	٠	٠	٠	٠	٠	٠
	خاص	٠	٠	٠	٠	٠	٠	٠	٠	٠	٠	٠	٠
	جملة	٠	٠	٠	٠	٠	٠	٠	٠	٠	٠	٠	٠

عدد العاملين ومتوسطات أجورهم النقدية الأسبوعية بالجنيه موزعين طبقاً للمهن والنشاط الإقتصادى فى الأسبوع الأول من شهر يوليو ٢٠١٠

تابع جدول رقم (٦)

النشاط الإقتصادى		م الأنشطة العلميه والفنية المتخصصة		ن الأنشطه الإداريه وخدمات الدعم		ع التعليم		ف الصحه والنشطه العمل الإجتماعى		ص انشطه الفنون والإبداع والتسلية		ق انشطه الخدمات الاخرى		الإجمالى العام	
المهن	القطاع	عدد	م أجر	عدد	م أجر	عدد	م أجر	عدد	م أجر	عدد	م أجر	عدد	م أجر	عدد	م أجر
٥١٣١ العاملون فى رعاية الأطفال	عام	-	-	-	-	-	-	٧	٦٧	-	-	-	-	١٨	١٨٧
	خاص	-	-	-	-	٨	١٢٧	٨٥	١٢٢	-	-	٢٠	١٠٢	١٧٢	١٦٤
	جملة	-	-	-	-	٨	١٢٧	٩٢	١١٨	-	-	٢٠	١٠٢	١٩٠	١٦١
٥١٣٢ العاملون فى الرعاية الشخصية بالمستشفيات	عام	-	-	-	-	-	-	-	-	-	-	-	-	٤	٤٦٤
	خاص	-	-	-	-	-	-	٣٢	١٤٣	-	-	٨	٢١٩	٤٥	١٦٩
	جملة	-	-	-	-	-	-	٣٢	١٤٣	-	-	٨	٢١٩	٤٩	١٩٣
٥١٣٩ العاملون فى الرعاية الشخصية ومن إليهم الذين لم يتم تصنيفهم	عام	-	-	-	-	-	-	-	-	-	-	-	-	١	١٦٥
	خاص	-	-	-	-	-	-	٩	١٣٨	-	-	-	-	١١	١٦٤
	جملة	-	-	-	-	-	-	٩	١٣٨	-	-	-	-	١٢	١٦٤
٥١٤١ مصففو الشعر والحلاقون والعاملون فى التجميل ومن إليهم	عام	-	-	-	-	-	-	-	-	-	-	-	-	٢٢	١٨٨
	خاص	-	-	-	-	-	-	٣	٤٠	-	-	٧	٨٨	١٠	٧٣
	جملة	-	-	-	-	-	-	٣	٤٠	-	-	٧	٨٨	٣٢	١٥٢
٥١٤٢ الحانوتية والمحنطون	عام	-	-	-	-	-	-	-	-	-	-	-	-	-	-
	خاص	-	-	-	-	-	-	-	-	-	-	٣	١٨١	٣	١٨١
	جملة	-	-	-	-	-	-	-	-	-	-	٣	١٨١	٣	١٨١

عدد العاملين ومتوسطات أجورهم النقدية الأسبوعية بالجنيه موزعين طبقاً للمهن والنشاط الإقتصادى فى الأسبوع الأول من شهر يوليو ٢٠١٠

تابع جدول رقم (٦)

المهن	القطاع	النشاط الإقتصادى	أ		ب		ج		د		هـ		و	
			الزراعة وإستغلال الغابات وقطع الأشجار وصيد الأسماك		التعدين واستغلال المحاجر		الصناعات التحويلية		إمدادات الكهرباء و الغاز والبخار وأمدادات تكييف الهواء		الإمداد المائى وشبكات الصرف الصحى وادارة ومعالجة النفايات		التشييد والبناء	
			عدد	م أجر	عدد	م أجر	عدد	م أجر	عدد	م أجر	عدد	م أجر	عدد	م أجر
٥١٤٩	علم	العاملون فى الخدمات الشخصية الأخرى الذين لم يرد تصنيفهم	٠	٠	٠	٠	١٠٠	٣٨٠	٠	٠	٠	٠	١	٤٤٥
	خاص		٠	٠	٠	٠	٠	٠	٠	٠	٠	٠	٤	١٥٠
	جملة		٠	٠	٠	٠	١٠٠	٣٨٠	٠	٠	٠	٠	٥	٢٠٩
٥١٦١	علم	العاملون فى مكافحة الحريق	٠	٠	٠	٠	١٥١	٢٥٥	٤	٢١٨	٠	٠	٧	٣٥١
	خاص		٠	٠	٠	٠	١٦٦	٢٨٧	٠	٠	٠	٠	٠	٠
	جملة		٠	٠	٠	٠	٣١٧	٢٧٢	٤	٢١٨	٠	٠	٧	٣٥١
٥١٦٩	علم	العاملون فى الخدمات توفاتية الذين لم يرد تصنيفهم	٠	٠	٠	٠	١	١٧١	٠	٠	٠	٠	٢٣٢	٣٣١
	خاص		٠	٠	٠	٠	٢٨١	٣٥٦	٠	٠	٠	٠	٢	١٣١
	جملة		٠	٠	٠	٠	٢٨٢	٣٥٥	٠	٠	٠	٠	٢٣٤	٣٢٩
٥٢٢٠	علم	البائعون فى محلات البيع عارضو المنتجات	٤	٢٠٥	٤١٧	٢٧	٢٣٩٨	٣٠٨	٢٩	٢٩٧	٠	٠	١	٤٥٥
	خاص		٤٥	١٤٢	٠	٠	٦٨٨٤	٣٢٧	٠	٠	٠	٠	٤٨	٧٩
	جملة		٤٩	١٤٧	٤١٧	٢٧	٩٢٨٢	٣٢٢	٢٩	٢٩٧	٠	٠	٤٩	٨٧
٦١١٢	علم	عمال زراعة الأشجار والشجيرات	٠	٠	٢٩٥	١٠	١٢٩	٣٩٣	١٣	٣٣٩	٢٤٨	١١	١٧٠	٢٧٩
	خاص		١	٢٤٣	٠	٠	٩٦	٢٣٥	٢١	١١٩	٠	٠	١٦	٥٩٦
	جملة		١	٢٤٣	٢٩٥	١٠	١٩٢	٣١٩	٣٤	٢٣٣	٢٤٨	١١	١٨٦	٣٠٤

عدد العاملين ومتوسطات أجورهم النقدية الأسبوعية بالجنيه موزعين طبقاً للمهن والنشاط الإقتصادى فى الأسبوع الأول من شهر يوليو ٢٠١٠

تابع جدول رقم (٦)

النشاط الإقتصادى		ر		ح		ط		ى		ك		ل	
		تجارة الجملة والتجزئة والإصلاح للمركبات ذات المحركات والدراجات النارية والسلع الشخصية		النقل والتخزين		خدمات الغذاء والإقامة		المعلومات والإتصالات		الوساطة المالية والتأمين		العقارات والتأجير	
المهن	القطاع	عدد	م أجر	عدد	م أجر	عدد	م أجر	عدد	م أجر	عدد	م أجر	عدد	م أجر
٥١٤٩	علم	٢	٢٨٣	٨	٢٨٤	٥٠	٣٣٥	٣	٢٣٢	١١	٦١٢	٠	٠
العاملون فى الخدمات الشخصية الأخرى التين لم يرد تصنيفهم	خاص	٠	٠	٠	٠	٠	٠	٢٩	١٢٦	١	١٨٤	٠	٠
	جملة	٢	٢٨٣	٨	٢٨٤	٥٠	٣٣٥	٣٢	١٣٦	١٢	٥٧٦	٠	٠
٥١٦١	علم	٩٤	١٥٧	٢١	٤٧٥	٠	٠	٠	٠	٠	٠	٠	٠
العاملون فى مكافحة الحريق	خاص	٠	٠	٩	٢٠٠	٢٩	٢١٠	٠	٠	٠	٠	٠	٠
	جملة	٩٤	١٥٧	٣٠	٣٩٣	٢٩	٢١٠	٠	٠	٠	٠	٠	٠
٥١٦٩	علم	٠	٠	٢٣	٢٥٤	٠	٠	٠	٠	٠	٠	٠	٠
العاملون فى الخدمات الوقائية الذين لم يرد تصنيفهم	خاص	٠	٠	٠	٠	١٣٠	١٥١	٠	٠	٠	٠	٠	٠
	جملة	٠	٠	٢٣	٢٥٤	١٣٠	١٥١	٠	٠	٠	٠	٠	٠
٥٢٢٠	علم	٦٤٧٥	٢٥٦	٥٣٧	١١١٨	٣٢	١٩٠٢	٦١	١٣٤	٠	٠	٠	٠
البائعون فى محلات البيع عارضو المنتجات	خاص	٢٩٩٤	٢٢٠	١٧٤	٧٢١	١٣٩	٣١٧	١٣٢	٢٢٥	١٥	٢٤٣	٠	٠
	جملة	٩٤٦٩	٢٤٥	٧١١	١٠٢١	١٧١	٦١٤	١٩٣	١٩٦	١٥	٢٤٣	٠	٠
٦١١٢	علم	٠	٠	٣٠	٥٦٤	٠	٠	٠	٠	٠	٠	٠	٠
عمال زراعة الأشجار والشجيرات	خاص	٠	٠	٠	٠	٢٩٥	١٦٠	٠	٠	٠	٠	٠	٠
	جملة	٠	٠	٣٠	٥٦٤	٢٩٥	١٦٠	٠	٠	٠	٠	٠	٠

عدد العاملين ومتوسطات أجورهم النقدية الأسبوعية بالجنيه موزعين طبقاً للمهن والنشاط الإقتصادى فى الأسبوع الأول من شهر يوليو ٢٠١٠

تابع جدول رقم (٦)

المهن	القطاع	النشاط الإقتصادى: م الأنشطة الطبية والتقنية المتخصصة		ن الأنشطة الإدارية وخدمات الدعم		ع التعليم		ف الصحة والنشطة العمل الإجتماعى		ص أنشطة الفنون والإبداع والتسلية		ق أنشطة الخدمات الاخرى		الإجمالى العام	
		عدد	م أجر	عدد	م أجر	عدد	م أجر	عدد	م أجر	عدد	م أجر	عدد	م أجر	عدد	م أجر
٥١٤٩ العاملون فى الخدمات الشخصية الأخرى الذين لم يرد تصنيفهم	علم	٠	٠	٠	٠	٠	٠	٠	٠	٠	٠	٠	٠	١٧٥	٣٧٤
	خاص	٢	٣٥٠	٨	١٥٤	٠	٠	٠	٠	٢	١٨٧	٩	٨١	٥٥	١٣٧
	جملة	٢	٣٥٠	٨	١٥٤	٠	٠	٠	٠	٢	١٨٧	٩	٨١	٢٣٠	٣١٧
٥١٦١ العاملون فى مكافحة الحريق	علم	٠	٠	٠	٠	٠	٠	٠	٠	٠	٠	٠	٠	٢٧٧	٢٤١
	خاص	٠	٠	٣	١٠٤	٠	٠	١	١٩٧	٧٧	١٩٥	٠	٠	٢٨٥	٢٤٩
	جملة	٠	٠	٣	١٠٤	٠	٠	١	١٩٧	٧٧	١٩٥	٠	٠	٥٦٢	٢٤٥
٥١٦٩ العاملون فى الخدمات الوقائية الذين لم يرد تصنيفهم	علم	٠	٠	٠	٠	٠	٠	٠	٠	٠	٠	٠	٠	٢٥٦	٣٢٣
	خاص	٠	٠	٠	٠	٠	٠	٠	٠	٦٨	١٥٠	٠	٠	٤٨١	٢٧١
	جملة	٠	٠	٠	٠	٠	٠	٠	٠	٦٨	١٥٠	٠	٠	٧٣٧	٢٨٩
٥٢٢٠ البائعون فى محلات البيع عارضو المنتجات	علم	٠	٠	٠	٠	٠	٠	٠	٠	٠	٠	١	١٥٩	٩٥٦٥	٣٢٣
	خاص	١٥	١٦٢	٦	١٩٥	٠	٠	١٧	١١١	٦	١٠٨	٠	٠	١٠٤٧٥	٢٩٩
	جملة	١٥	١٦٢	٦	١٩٥	٠	٠	١٧	١١١	٦	١٠٨	١	١٥٩	٢٠٠٤٠	٣١٠
٦١١٢ عمال زراعة الأشجار والشجيرات	علم	٠	٠	٢	٦٠٢	٠	٠	٠	٠	٠	٠	٠	٠	٣٦٢	٣٣٥
	خاص	٠	٠	٠	٠	٤٣	١٠٢	٩	٧١	١٩٧	٢١٣	٦	١٨٢	٦٥٤	١٨٩
	جملة	٠	٠	٢	٦٠٢	٤٣	١٠٢	٩	٧١	١٩٧	٢١٣	٦	١٨٢	١٠١٦	٢٤١

عدد العاملين ومتوسطات أجورهم النقدية الأسبوعية بالجنيه موزعين طبقاً للمهن والنشاط الإقتصادى فى الأسبوع الأول من شهر يوليو ٢٠١٠

تابع جدول رقم (٦)

النشاط الإقتصادى		أ الزراعه وإستغلال الغابات وقطع الأشجار وصيد الأسماك		ب التعدين واستغلال المحاجر		ج الصناعات التحويليه		د إمدادات الكهرباء و الغاز والبخار وأمدادات تكييف الهواء		هـ الإمداد المائى وشبكات الصرف الصحى وادارة ومعالجة النفايات		ل التشييد والبناء	
المهن	القطاع	عدد	م أجر	عدد	م أجر	عدد	م أجر	عدد	م أجر	عدد	م أجر	عدد	م أجر
٦١١٣ عمال زراعة الحدائق والبساتين والمشاتل	علم	٠	٠	٠	٠	٨	٢٤٦	٠	٠	٠	٠	٠	٠
	خاص	٠	٠	٠	٠	٠	٠	٠	٠	٠	٠	٠	٠
	جملة	٠	٠	٠	٠	٨	٢٤٦	٠	٠	٠	٠	٠	٠
٦١١٤ عمال زراعة المحاصيل الزراعية المتنوعة	علم	٠	٠	٠	٠	٠	٠	٠	٠	٠	٠	٠	٠
	خاص	٧	٢٣٢	٠	٠	٠	٠	٠	٠	٠	٠	٠	٠
	جملة	٧	٢٣٢	٠	٠	٠	٠	٠	٠	٠	٠	٠	٠
٦١٢١ منتجو الألبان والمواشى والدواب	علم	٠	٠	٠	٠	٠	٠	٠	٠	٠	٠	٠	٠
	خاص	٥	١٠٦	٠	٠	٠	٠	٠	٠	٠	٠	٠	٠
	جملة	٥	١٠٦	٠	٠	٠	٠	٠	٠	٠	٠	٠	٠
٦١٢٢ منتجو الدواجن	علم	٤٤	١٨٨	٠	٠	٠	٠	٠	٠	٠	٠	٠	٠
	خاص	٤٤٠	١٤٧	٠	٠	٠	٠	٠	٠	٠	٠	٠	٠
	جملة	٤٨٤	١٥١	٠	٠	٠	٠	٠	٠	٠	٠	٠	٠
٦١٢٩ العمال المتخصصين فى مزارع الإنتاج الحيوانى الذين لم يتم تصنيفهم	علم	٠	٠	١٩	٣٦٤	٤٠٩	٢٩١	٠	٠	٠	٠	٤٩٧	٣٤١
	خاص	١٠٧	١٥١	٠	٠	٨٤	٢٤٧	٠	٠	٠	٠	١٤	٢٠١
	جملة	١٠٧	١٥١	١٩	٣٦٤	٤٩٣	٢٨٤	٠	٠	٠	٠	٤٨١	٣٣٧

عدد العاملين ومتوسطات أجورهم النقدية الأسبوعية بالجنيه موزعين طبقاً للمهن والنشاط الإقتصادى فى الأسبوع الأول من شهر يوليو ٢٠١٠

تابع جدول رقم (٦)

النشاط الإقتصادى		ر		ح		ط		ى		ك		ل	
		تجارة الجملة والتجزئة والإصلاح للمركبات ذات المحركات والدراجات النارية والسلع الشخصية		النقل والتخزين		خدمات الفنادق والإطعام		المعلومات والإتصالات		الوساطة المالية والتأمين		العقارات والتأجير	
المهن	القطاع	عدد	م أجر	عدد	م أجر	عدد	م أجر	عدد	م أجر	عدد	م أجر	عدد	م أجر
٦١١٣ عمال زراعة الحدائق والبساتين والمشاتل	علم	٠	٠	٠	٠	٠	٠	٠	٠	٠	٠	٠	٠
	خاص	٠	٠	٠	٠	٠	٠	٠	٠	٠	٠	٠	٠
	جملة	٠	٠	٠	٠	٠	٠	٠	٠	٠	٠	٠	٠
٦١١٤ عمال زراعة المحاصيل الزراعية المتنوعة	علم	٠	٠	٠	٠	٠	٠	٠	٠	٠	٠	٠	٠
	خاص	٠	٠	٠	٠	٠	٠	٠	٠	٠	٠	٠	٠
	جملة	٠	٠	٠	٠	٠	٠	٠	٠	٠	٠	٠	٠
٦١٢١ منتجو الألبان والمواشى والدواب	علم	٧	٧٥	٠	٠	٠	٠	٠	٠	٠	٠	٠	٠
	خاص	٠	٠	٠	٠	٠	٠	٠	٠	٠	٠	٠	٠
	جملة	٧	٧٥	٠	٠	٠	٠	٠	٠	٠	٠	٠	٠
٦١٢٢ منتجو الدواجن	علم	٠	٠	٠	٠	٠	٠	٠	٠	٠	٠	٠	٠
	خاص	٠	٠	٠	٠	٠	٠	٠	٠	٠	٠	٠	٠
	جملة	٠	٠	٠	٠	٠	٠	٠	٠	٠	٠	٠	٠
٦١٢٩ العمال المتخصصين فى مزارع الإنتاج الحيوانى الذين لم يتم تصنيفهم	علم	٧	١٧٩	١٩	٨٤٧	٠	٠	٠	٠	٠	٠	٠	٠
	خاص	٣	١٨٨	٤٨	٣٨٣	٠	٠	٠	٠	٠	٠	٠	٠
	جملة	١٠	١٨٢	١٧	٥١٥	٠	٠	٠	٠	٠	٠	٠	٠

عدد العاملين ومتوسطات أجورهم النقدية الأسبوعية بالجنيه موزعين طبقاً للمهن والنشاط الإقتصادى فى الأسبوع الأول من شهر يوليو ٢٠١٠

تابع جدول رقم (٦)

النشاط الإقتصادى		م		ن		ع		ف		ص		ق		الإجمالى العام	
		الأنشطة الطبيه والفنية المتخصصة		الأنشطة الإداريه وخدمات الدعم		التعليم		الصحه والنشطه العمل الإجتماعى		النشطه الترفيه والإبداع والتسلية		النشطه الخدمات الاخرى			
المهن	القطاع	عدد	م أجر	عدد	م أجر	عدد	م أجر	عدد	م أجر	عدد	م أجر	عدد	م أجر	عدد	م أجر
٦١١٣	علم	٠	٠	٠	٠	٠	٠	٠	٠	٠	٠	٠	٠	٨	٢٤٦
عمال زراعة الحدائق والبساتين والمشاتل	خاص	٠	٠	٠	٠	١	٢٥٠	٠	٠	٠	٠	٠	٠	١	٢٥٠
	جملة	٠	٠	٠	٠	١	٢٥٠	٠	٠	٠	٠	٠	٠	٩	٢٤٦
٦١١٤	علم	٠	٠	٠	٠	٠	٠	٠	٠	٠	٠	٠	٠	٠	٠
عمال زراعة المحاصيل الزراعية المتنوعة	خاص	٠	٠	٠	٠	٠	٠	٠	٠	٠	٠	٠	٠	٧	٢٣٢
	جملة	٠	٠	٠	٠	٠	٠	٠	٠	٠	٠	٠	٠	٧	٢٣٢
٦١٢١	علم	٠	٠	٠	٠	٠	٠	٠	٠	٠	٠	٠	٠	٧	٧٥
منتجو الألبان والمواشى والدواب	خاص	١	٣٥٠	٠	٠	١	١٥٠	٠	٠	٠	٠	٠	٠	٧	١٤٧
	جملة	١	٣٥٠	٠	٠	١	١٥٠	٠	٠	٠	٠	٠	٠	١٤	١١١
٦١٢٢	علم	٠	٠	٠	٠	٠	٠	٠	٠	٠	٠	٠	٠	٤٤	١٨٨
منتجو الدواجن	خاص	٠	٠	٠	٠	٠	٠	٠	٠	٠	٠	٠	٠	٤٤٠	١٤٧
	جملة	٠	٠	٠	٠	٠	٠	٠	٠	٠	٠	٠	٠	٤٨٤	١٥١
٦١٢٩	علم	٠	٠	٠	٠	٠	٠	٠	٠	٠	٠	٠	٠	٩٢١	٢٢٨
العمال المتخصصين فى مزارع الإنتاج الحيوانى الذين لم يتم تصنيفهم	خاص	٠	٠	٠	٠	٠	٠	٠	٠	٠	٠	٠	٠	٢٥٦	٢٢٩
	جملة	٠	٠	٠	٠	٠	٠	٠	٠	٠	٠	٠	٠	١١٧٧	٢٠٧

عدد العاملين ومتوسطات أجورهم النقدية الأسبوعية بالجنيه موزعين طبقاً للمهن والنشاط الإقتصادى فى الأسبوع الأول من شهر يوليو ٢٠١٠

تابع جدول رقم (٦)

النشاط الإقتصادى		أ الزراعه وإستغلال الغابات وقطع الأشجار وصيد الأسماك		ب التعدين واستغلال المحاجر		ج الصناعات التحويليه		د إمدادات الكهرباء و الغاز والبخار وأمدادات تكييف الهواء		هـ الإمداد المائى وشبكات الصرف الصحى وادارة ومعالجة النفايات		ل التشييد والبناء	
المهن	القطاع	عدد	م أجر	عدد	م أجر	عدد	م أجر	عدد	م أجر	عدد	م أجر	عدد	م أجر
٦١٤٢	علم	٠	٠	٠	٠	٤	٧٩٦	٠	٠	٠	٠	٠	٠
عمال حرق الفحم النباتى ومن إليهم	خاص	٠	٠	٠	٠	٠	٠	٠	٠	٠	٠	٠	٠
	جملة	٠	٠	٠	٠	٤	٧٩٦	٠	٠	٠	٠	٠	٠
٦١٥٢	علم	٢٤	١٢١	٠	٠	٠	٠	٠	٠	٠	٠	٠	٠
عمال الصيد فى المياه الداخلية والمياه الساحلية	خاص	٠	٠	٠	٠	٠	٠	٠	٠	٠	٠	٠	٠
	جملة	٢٤	١٢١	٠	٠	٠	٠	٠	٠	٠	٠	٠	٠
٦١٥٣	علم	٠	٠	٠	٠	٣٦	٤٩٥	٣	٣٢٦	٠	٠	٢٦	٥٧٣
صيادو أعماق البحار	خاص	٠	٠	٠	٠	٠	٠	٠	٠	٠	٠	٠	٠
	جملة	٠	٠	٠	٠	٣٦	٤٩٥	٣	٣٢٦	٠	٠	٢٦	٥٧٣
٧١١١	علم	٠	٠	١٠٥	٦٧٥	١٧	٤١٥	٠	٠	٠	٠	٠	٠
عمال المناجم والمحاجر	خاص	٠	٠	٧٩	٤٢٩	٠	٠	٠	٠	٠	٠	٠	٠
	جملة	٠	٠	١٨٤	٥٦٩	١٧	٤١٥	٠	٠	٠	٠	٠	٠
٧١١٢	علم	٠	٠	٢	٦٣٩	٠	٠	٠	٠	٠	٠	٠	٠
عمال التفجير	خاص	٠	٠	٠	٠	٠	٠	٠	٠	٠	٠	٠	٠
	جملة	٠	٠	٢	٦٣٩	٠	٠	٠	٠	٠	٠	٠	٠

عدد العاملين ومتوسطات أجورهم النقدية الأسبوعية بالجنيه موزعين طبقاً للمهن والنشاط الإقتصادى فى الأسبوع الأول من شهر يوليو ٢٠١٠

تابع جدول رقم (٦)

النشاط الإقتصادى		ز		ح		ط		ى		ك		ل	
		تجارة الجملة والتجزئة والإصلاح للمركبات ذات المحركات والدراجات النارية والسلع الشخصية		النقل والتخزين		خدمات الغذاء والإقامة		المعلومات والإتصالات		الوساطة المالية والتأمين		العقارات والتأجير	
المهن	القطاع	عدد	م أجر	عدد	م أجر	عدد	م أجر	عدد	م أجر	عدد	م أجر	عدد	م أجر
٦١٤٢	عام	٠	٠	٠	٠	٠	٠	٠	٠	٠	٠	٠	٠
عمال حرق تفحم النباتى ومن إليهم	خاص	٠	٠	٠	٠	٠	٠	٠	٠	٠	٠	٠	٠
	جملة	٠	٠	٠	٠	٠	٠	٠	٠	٠	٠	٠	٠
٦١٥٢	عام	٠	٠	٠	٠	٠	٠	٠	٠	٠	٠	٠	٠
عمال الصيد فى المياه الداخلية والمياه الساحلية	خاص	٠	٠	٠	٠	٠	٠	٠	٠	٠	٠	٠	٠
	جملة	٠	٠	٠	٠	٠	٠	٠	٠	٠	٠	٠	٠
٦١٥٢	عام	٠	٠	٤	٣٣٥	٠	٠	٠	٠	٠	٠	٠	٠
صيانو أعماق لبحار	خاص	٠	٠	٠	٠	١	١٠٠	٠	٠	٠	٠	٠	٠
	جملة	٠	٠	٤	٣٣٥	١	١٠٠	٠	٠	٠	٠	٠	٠
٧١١١	عام	٣	٣١٤	٠	٠	٠	٠	٠	٠	٠	٠	٠	٠
عمال المناجم والمحاجر	خاص	٠	٠	٢٠	٥٤٩	٠	٠	٠	٠	٠	٠	٠	٠
	جملة	٣	٣١٤	٢٠	٥٤٩	٠	٠	٠	٠	٠	٠	٠	٠
٧١١٢	عام	٠	٠	٠	٠	٠	٠	٠	٠	٠	٠	٠	٠
عمال التفجير	خاص	٠	٠	٠	٠	٠	٠	٠	٠	٠	٠	٠	٠
	جملة	٠	٠	٠	٠	٠	٠	٠	٠	٠	٠	٠	٠

عدد العاملين ومتوسطات أجورهم النقدية الأسبوعية بالجنيه موزعين طبقاً للمهن والنشاط الإقتصادى فى الأسبوع الأول من شهر يوليو ٢٠١٠

تابع جدول رقم (٦)

المهن	القطاع	النشاط الإقتصادى: م الأنشطة الطبيه والتقنية المتخصصة		ن الأنشطة الإداريه وخدمات الدعم		ع التعليم		ف الصحه والنشطه العدل الإجتماعى		ص انشطه الفنون والإبداع والتسلية		ق انشطه الخدمات الاخرى		الإجمالى العام	
		عدد	م أجر	عدد	م أجر	عدد	م أجر	عدد	م أجر	عدد	م أجر	عدد	م أجر	عدد	م أجر
٦١٤٢	علم	٠	٠	٠	٠	٠	٠	٠	٠	٠	٠	٠	٠	٤	٧٩٦
عمال حرق القمح النباتى ومن إليهم	خاص	٠	٠	٠	٠	٠	٠	٠	٠	٠	٠	٠	٠	٠	٠
	جملة	٠	٠	٠	٠	٠	٠	٠	٠	٠	٠	٠	٠	٤	٧٩٦
٦١٥٢	علم	٠	٠	٠	٠	٠	٠	٠	٠	٠	٠	٠	٠	٢٤	١٢١
عمال الصيد فى المياه الداخلية والمياه الساحلية	خاص	٠	٠	٠	٠	٠	٠	٠	٠	٠	٠	٠	٠	٠	٠
	جملة	٠	٠	٠	٠	٠	٠	٠	٠	٠	٠	٠	٠	٢٤	١٢١
٦١٥٣	علم	٠	٠	٠	٠	٠	٠	٠	٠	٠	٠	٠	٠	٦٩	٥٠٨
صيادو أصناف البحار	خاص	٠	٠	٠	٠	٠	٠	٠	٠	٣	٢٤١	٠	٠	٤	٢٠١
	جملة	٠	٠	٠	٠	٠	٠	٠	٠	٣	٢٤١	٠	٠	٧٣	٤٩١
٧١١١	علم	١٣	١٩٥	٠	٠	٠	٠	٠	٠	٠	٠	٠	٠	١٣٨	٥٩٠
عمال المناجم والمحاجر	خاص	٠	٠	٠	٠	٠	٠	٠	٠	٠	٠	٠	٠	٩٩	٤٥٣
	جملة	١٣	١٩٥	٠	٠	٠	٠	٠	٠	٠	٠	٠	٠	٢٣٧	٥٣٣
٧١١٢	علم	٠	٠	٠	٠	٠	٠	٠	٠	٠	٠	٠	٠	٢	١٣٩
عمال التفجير	خاص	٠	٠	٠	٠	٠	٠	٠	٠	٠	٠	٠	٠	٠	٠
	جملة	٠	٠	٠	٠	٠	٠	٠	٠	٠	٠	٠	٠	٢	١٣٩

عدد العاملين ومتوسطات أجورهم النقدية الأسبوعية بالجنيه موزعين طبقاً للمهن والنشاط الإقتصادى فى الأسبوع الأول من شهر يوليو ٢٠١٠

تابع جدول رقم (٦)

النشاط الإقتصادى		أ الزراعه وإستغلال الغابات وقطع الأشجار وصيد الأسماك		ب التعدين واستغلال المحاجر		ج الصناعات التحويليه		د إمدادات الكهرباء و الغاز والبخار وأمدادات تكييف الهواء		هـ الإمداد المائى وشبكات الصرف الصحى وادارة ومعالجة النفايات		ل التشييد والبناء	
المهن	القطاع	عدد	م أجر	عدد	م أجر	عدد	م أجر	عدد	م أجر	عدد	م أجر	عدد	م أجر
٧١١٣ عمال شق الأحجار وقطعها ونقشها	عام	٠	٠	٥٥	١٤٢	١١	٢٩٧	٢٠	٥٢	٠	٠	٩٣	٢٤٧
	خاص	٠	٠	٥٠	٧٢	٨	١١٦	٠	٠	٠	٠	٠	٠
	جملة	٠	٠	١٠٥	١٠٩	١٩	٢٢١	٢٠	٥٢	٠	٠	٩٣	٢٤٧
٧١٢١ البناؤون بالمواد التكليدية	عام	٠	٠	٠	٠	٣١	٢٩٨	٣	٣٠٨	٠	٠	٢٥٧٥	٣٠٦
	خاص	٠	٠	٠	٠	٦	٤١٦	٠	٠	٠	٠	٣٣٩	٢٨٠
	جملة	٠	٠	٠	٠	٣٧	٤٠١	٣	٣٠٨	٠	٠	٢٩١٤	٣٠٤
٧١٢٢ البناؤون بالطوب والبناؤون بالحجارة	عام	٠	٠	٦	٤٣١	١٧٥	٤٢٦	٥	٢٥٥	٩	٤٥٥	٢٨٨٣	٢٩٨
	خاص	٠	٠	٠	٠	٥١	٣٦٨	١	١٨٠	٠	٠	٣٧٠	٢٢٣
	جملة	٠	٠	٦	٤٣١	٢٢٦	٤١٣	٦	٢٤٢	٩	٤٥٥	٣٢٥٣	٢٩٠
٧١٢٣ عمال الخرسانة وعمال التشطيب ومن إليهم	عام	٠	٠	١	٩٢٣	١١٢	٣٤٠	١٢	٣٤٧	٣	٢٣٠	٢٦٨٤	٣٣٥
	خاص	٠	٠	٠	٠	٨٣	٥٦٢	٠	٠	٠	٠	١٧	٣٤٣
	جملة	٠	٠	١	٩٢٣	١٩٥	٤٣٤	١٢	٣٤٧	٣	٢٣٠	٢٧٥١	٣٣٦
٧١٢٤ نجارو الإنشاءات والتركيبات	عام	٦	١٧٥	١٢	٥٣٠	٢٢١	٣٢٧	٢٩	٢٤٤	٥	٣٦٠	٢١٨٤	٣٥٢
	خاص	٣	٢١٢	٠	٠	١٤١	٢٥٥	٣	٣٠٧	٠	٠	٣٤	٢٢٦
	جملة	٩	١٨٧	١٢	٥٣٠	٤٦٢	٣٠٥	٣٢	٢٥٠	٥	٣٦٠	٢٢١٨	٣٥٠

عدد العاملين ومتوسطات أجورهم النقدية الأسبوعية بالجنيه موزعين طبقاً للمهن والنشاط الإقتصادى فى الأسبوع الأول من شهر يوليو ٢٠١٠

تابع جدول رقم (٦)

النشاط الإقتصادى		ز تجارة الجملة والتجزئة والإصلاح للعربات ذات المحركات والدراجات النارية وسلع الشخصية		ح النقل والتخزين		ط خدمات الغذاء والإقامة		ى المعلومات والإتصالات		ك الوساطة المالية والتأمين		ل العقارات والتأجير	
المهن	القطاع	عدد	م أجر	عدد	م أجر	عدد	م أجر	عدد	م أجر	عدد	م أجر	عدد	م أجر
٧١١٣	علم	٠	٠	٠	٠	٠	٠	٠	٠	٠	٠	٠	٠
عمال شق الأحجار وقطعها ونقشها	خاص	٠	٠	٠	٠	٠	٠	٠	٠	٠	٠	٠	٠
	جملة	٠	٠	٠	٠	٠	٠	٠	٠	٠	٠	٠	٠
٧١٢١	علم	٠	٠	١٩	٥٠٣	٠	٠	١	١٠٥٠	٠	٠	٠	٠
البناؤون بالمواد التكينية	خاص	٢	٣٨٥	٠	٠	٦	٦٤٢	٠	٠	٠	٠	٦	٩١
	جملة	٢	٣٨٥	١٩	٥٠٣	٦	٦٤٢	١	١٠٥٠	٠	٠	٦	٩١
٧١٢٢	علم	٢	٣٩٢	١٤	٢٣٥	٠	٠	٠	٠	٠	٠	٠	٠
البناؤون بالطوب والبناؤون بالحجارة	خاص	٠	٠	٠	٠	٠	٠	٠	٠	٠	٠	٠	٠
	جملة	٢	٣٩٢	١٤	٢٣٥	٠	٠	٠	٠	٠	٠	٠	٠
٧١٢٣	علم	٤	١٦٧	١٥	٤٨١	٠	٠	٠	٠	٠	٠	٠	٠
عمال الخرسانة وعمال التشطيب ومن إليهم	خاص	٢	١٥٨	٠	٠	٣	١٣٩	٠	٠	٠	٠	٠	٠
	جملة	٦	١٦٤	١٥	٤٨١	٣	١٣٩	٠	٠	٠	٠	٠	٠
٧١٢٤	علم	١٨	١٢٩	١٠٤	٥٠٣	٠	٠	٢	٣٧٥	٠	٠	٠	٠
نجارو الإنشاءات والتركيبات	خاص	٠	٠	٠	٠	١٦	١٤٣	٠	٠	٠	٠	٠	٠
	جملة	١٨	١٢٩	١٠٤	٥٠٣	١٦	١٤٣	٢	٣٧٥	٠	٠	٠	٠

عدد العاملين ومتوسطات أجورهم النقدية الأسبوعية بالجنيه موزعين طبقاً للمهن والنشاط الإقتصادى فى الأسبوع الأول من شهر يوليو ٢٠١٠

تابع جدول رقم (٦)

النشاط الإقتصادى		م		ن		ع		ف		ص		ق		الإجمالى العام	
		الأنشطة العلميه والتقنية المتخصصة		الأنشطة الإداريه وخدمات الدعم		التعليم		الصحه والنشطه العمل الإجتماعى		انشطه الفنون والإبداع والتسلية		انشطه الخدمات الاخرى			
المهن	القطاع	عدد	م أجر	عدد	م أجر	عدد	م أجر	عدد	م أجر	عدد	م أجر	عدد	م أجر	عدد	م أجر
٧١١٣	عام	٠	٠	٠	٠	٠	٠	٠	٠	٠	٠	٠	٠	١٧٩	١٩٦
عمال شق الأحجار وقطعها ونقشها	خاص	٠	٠	٠	٠	٠	٠	٠	٠	٠	٠	٠	٠	٥٨	٧٨
	جملة	٠	٠	٠	٠	٠	٠	٠	٠	٠	٠	٠	٠	٢٣٧	١٦٧
٧١٢١	عام	٠	٠	٠	٠	٠	٠	٠	٠	٠	٠	٠	٠	٣٦٢٩	٣٠٨
البناؤون بالمواد التكميلية	خاص	٣	٣٠٢	٠	٠	٠	٠	٠	٠	٠	٠	٠	٠	٣٦٢	٢٨٦
	جملة	٣	٣٠٢	٠	٠	٠	٠	٠	٠	٠	٠	٠	٠	٣٩٩١	٣٠٦
٧١٢٢	عام	١	٦٣	٠	٠	٠	٠	٠	٠	٠	٠	٠	٠	٣٠٩٥	٣٠٦
البناؤون بالطوب والبناؤون بالحجارة	خاص	٠	٠	٠	٠	٠	٠	٢	١٥٣	٨	٣٩	٠	٠	٤٣٢	٢٣٧
	جملة	١	٦٣	٠	٠	٠	٠	٢	١٥٣	٨	٣٩	٠	٠	٣٥٢٧	٢٩٧
٧١٢٣	عام	٠	٠	٠	٠	٠	٠	٠	٠	٠	٠	٠	٠	٢٨٣١	٣٣٦
عمال الخرسانة وعمال التشطيب ومن إليهم	خاص	٠	٠	٠	٠	٠	٠	٢	١٩٥	٠	٠	٠	٠	١٥٧	٤٥٠
	جملة	٠	٠	٠	٠	٠	٠	٢	١٩٥	٠	٠	٠	٠	٢٩٨٨	٣٤٢
٧١٢٤	عام	٨	٢٥٦	٠	٠	٠	٠	٠	٠	٠	٠	٠	٠	٢٦٨٩	٣٥٣
نجارو الإنشاءات والتركيبات	خاص	٠	٠	٠	٠	٣	١٦٢	٦	٢٨٠	١٥	٢٤٠	٠	٠	٢٢١	٢٤١
	جملة	٨	٢٥٦	٠	٠	٣	١٦٢	٦	٢٨٠	١٥	٢٤٠	٠	٠	٢٩١٠	٣٤٤

عدد العاملين ومتوسطات أجورهم النقدية الأسبوعية بالجنيه موزعين طبقاً للمهن والنشاط الإقتصادى فى الأسبوع الأول من شهر يوليو ٢٠١٠

تابع جدول رقم (٦)

النشاط الإقتصادى		أ الزراعة وإستغلال الغابات وقطع الأشجار وصيد الأسماك		ب التعدين واستغلال المحاجر		ج الصناعات التحويليه		د إمدادات الكهرباء و الغاز والبخار وأمدادات تكييف الهواء		هـ الإمداد المائى وشبكات الصرف الصحى وإدارة ومعالجة النفايات		و التشييد والبناء	
المهن	القطاع	عدد	م أجر	عدد	م أجر	عدد	م أجر	عدد	م أجر	عدد	م أجر	عدد	م أجر
٧١٢٩ عمال البناء ومن إليهم الذين لم يصنفوا فى مكان آخر	علم	-	-	-	-	٨	١٧٠	٤٥	٣٧٢	-	-	٣٣١	٣٠٦
	خاص	-	-	-	-	-	-	-	-	-	-	-	-
	جملة	-	-	-	-	٨	١٧٠	٤٥	٣٧٢	-	-	٣٣١	٣٠٦
٧١٣١ عمال التسقيف	علم	-	-	-	-	٦	٣٠٨	-	-	-	-	-	-
	خاص	-	-	-	-	-	-	-	-	-	-	-	-
	جملة	-	-	-	-	٦	٣٠٨	-	-	-	-	-	-
٧١٣٢ عمال تركيب الأرضيات والقيشانى	علم	-	-	-	-	١٣	٣٢٤	٣	٢٨٤	-	-	١٦٥	٣٢٤
	خاص	-	-	-	-	٧	١١٦	-	-	-	-	١	٣٤٠
	جملة	-	-	-	-	٢٠	٢٦٨	٣	٢٨٤	-	-	١٦٦	٣٢٤
٧١٣٤ عمال العزل	علم	-	-	-	-	١٦	٤٢١	-	-	-	-	١	٢٦٨
	خاص	-	-	-	-	١٠٠	١٧٦	-	-	-	-	-	-
	جملة	-	-	-	-	١١٦	٢١٠	-	-	-	-	١	٢٦٨
٧١٣٥ عمال تركيب الزجاج	علم	-	-	-	-	٢	٥٥٢	-	-	-	-	-	-
	خاص	-	-	-	-	٨	٣٥١	-	-	-	-	-	-
	جملة	-	-	-	-	١٠	٣٩١	-	-	-	-	-	-

عدد العاملين ومتوسطات أجورهم النقدية الأسبوعية بالجنيه موزعين طبقاً للمهن والنشاط الإقتصادى فى الأسبوع الأول من شهر يوليو ٢٠١٠

تابع جدول رقم (٦)

النشاط الإقتصادى		ر تجارة الجملة والتجزئة والإصلاح للعربيات ذات المحركات والدراجات النارية والسلع الشخصية		ح النقل والتخزين		ط خدمات للغذاء والإقامة		ى المعلومات والإتصالات		ك الوساطة المالية والتأمين		ل العقارات والتأجير	
المهن	القطاع	عدد	م أجر	عدد	م أجر	عدد	م أجر	عدد	م أجر	عدد	م أجر	عدد	م أجر
٧١٢٩	عام	٠	٠	١	٢٠٨	٠	٠	٠	٠	٠	٠	٠	٠
عمال البناء ومن إليهم الذين لم يصنفوا فى مكان آخر	خاص	٠	٠	٠	٠	٠	٠	٠	٠	٠	٠	٠	٠
	جملة	٠	٠	١	٢٠٨	٠	٠	٠	٠	٠	٠	٠	٠
٧١٣١	عام	٠	٠	٢	٤٣٧	٠	٠	٠	٠	٠	٠	٠	٠
عمال التشطيب	خاص	٠	٠	٠	٠	٠	٠	٠	٠	٠	٠	٠	٠
	جملة	٠	٠	٢	٤٣٧	٠	٠	٠	٠	٠	٠	٠	٠
٧١٣٢	عام	٤	١٨٦	١٢	٥٠٧	٠	٠	٠	٠	٠	٠	٠	٠
عمال تركيب الأرضيات والتيشاتى	خاص	٠	٠	٠	٠	٧	١٨٧	٠	٠	٠	٠	٠	٠
	جملة	٤	١٨٦	١٢	٥٠٧	٧	١٨٧	٠	٠	٠	٠	٠	٠
٧١٣٤	عام	٠	٠	٠	٠	٠	٠	٠	٠	٠	٠	٠	٠
عمال العزل	خاص	٠	٠	٠	٠	٠	٠	٠	٠	٠	٠	٠	٠
	جملة	٠	٠	٠	٠	٠	٠	٠	٠	٠	٠	٠	٠
٧١٣٥	عام	٠	٠	٠	٠	٠	٠	٠	٠	٠	٠	٠	٠
عمال تركيب الزجاج	خاص	٠	٠	٠	٠	٠	٠	٠	٠	٠	٠	٠	٠
	جملة	٠	٠	٠	٠	٠	٠	٠	٠	٠	٠	٠	٠

عدد العاملين ومتوسطات أجورهم النقدية الأسبوعية بالجنيه موزعين طبقاً للمهن والنشاط الإقتصادى فى الأسبوع الأول من شهر يوليو ٢٠١٠

تابع جدول رقم (٦)

المهن	القطاع	النشاط الإقتصادى م: الأنشطة العلمية والتقنية المتخصصة		ن: الأنشطة الإدارية وخدمات الدعم		ع: التعليم		ف: الصحة والنشاط العمل الإجتماعى		ص: أنشطة الفنون والإبداع والتسلية		ف: أنشطة الخدمات الاخرى		الإجمالى العام	
		عدد	م أجر	عدد	م أجر	عدد	م أجر	عدد	م أجر	عدد	م أجر	عدد	م أجر	عدد	م أجر
٧١٢٩ عمال البناء ومن إليهم الذين لم يصنفوا فى مكان آخر	علم	٠	٠	٠	٠	٠	٠	٠	٠	٠	٠	٠	٠	٣٨٥	٣١١
	خاص	٠	٠	٠	٠	٠	٠	٠	٠	٠	٠	٠	٠	٠	٠
	جملة	٠	٠	٠	٠	٠	٠	٠	٠	٠	٠	٠	٠	٣٨٥	٣١١
٧١٣١ عمال التسقيف	علم	٠	٠	٠	٠	٠	٠	٠	٠	٠	٠	٠	٠	٨	٣٤٠
	خاص	٠	٠	٠	٠	٠	٠	٠	٠	٠	٠	٠	٠	٠	٠
	جملة	٠	٠	٠	٠	٠	٠	٠	٠	٠	٠	٠	٠	٨	٣٤٠
٧١٣٢ عمال تركيب الأرضيات والقيشانى	علم	٠	٠	٠	٠	٠	٠	٠	٠	٠	٠	٠	٠	١٩٧	٣٣١
	خاص	٠	٠	٠	٠	٠	٠	٣	٢٢٥	٠	٠	٠	٠	١٨	١٩٤
	جملة	٠	٠	٠	٠	٠	٠	٣	٢٢٥	٠	٠	٠	٠	٢١٥	٣٢٠
٧١٣٤ عمال العزل	علم	٠	٠	٠	٠	٠	٠	٠	٠	٠	٠	٠	٠	١٧	٤١٢
	خاص	٠	٠	٠	٠	٠	٠	٠	٠	٠	٠	٠	٠	١٠٠	١٧٦
	جملة	٠	٠	٠	٠	٠	٠	٠	٠	٠	٠	٠	٠	١١٧	٢١٠
٧١٣٥ عمال تركيب الزجاج	علم	٠	٠	٠	٠	٠	٠	٠	٠	٠	٠	٠	٠	٢	٥٥٢
	خاص	٠	٠	٠	٠	٠	٠	٠	٠	٠	٠	٠	٠	٨	٢٥١
	جملة	٠	٠	٠	٠	٠	٠	٠	٠	٠	٠	٠	٠	١٠	٣٩١

عدد العاملين ومتوسطات أجورهم النقدية الأسبوعية بالجنيه موزعين طبقاً للمهن والنشاط الإقتصادى فى الأسبوع الأول من شهر يوليو ٢٠١٠

تابع جدول رقم (٦)

النشاط الإقتصادى		أ الزراعة وإستغلال الغابات وقطع الأشجار وصيد الأسماك		ب التعدين واستغلال المحاجر		ج الصناعات التحويلية		د إمدادات الكهرباء و الغاز والبخار وأمدادات تكييف الهواء		هـ الإمداد المائى وشبكات الصرف الصحى وإدارة ومعالجة النفايات		و التشييد والبناء	
المهن	القطاع	عدد	م أجر	عدد	م أجر	عدد	م أجر	عدد	م أجر	عدد	م أجر	عدد	م أجر
٧١٣٦ عمال السباكة وتركيب المواسير	عام	١	١٣٢	١٢	٣١٣	٣٤٧	٣٩٢	٢١٤	٣٨٤	١١٩١	٣٣٩	١٤١٣	٣٣٥
	خاص	١	٢٠٣	٠	٠	١٣٣	٢٩١	٦	٢٩٦	١٩	١٨٤	٥٦٢	٢٩٦
	جملة	٢	١٦٨	١٢	٣١٣	٤٨٠	٣٤٢	٢٢٠	٣٨١	١٢١٠	٣٣٦	١٩٧٥	٣٠١
٧١٣٧ كهربائيو التوصيلات فى المبانى ومن إليهم	عام	١٣	٤٢١	٠	٠	٣٠٩	٣٩٧	٥٠١٧	٥٧٠	٧	٨٠٦	٢٩٣٥	٣٢٧
	خاص	٤	١٩٩	٠	٠	١٥١	٢٨١	٦	٦٨٩	٠	٠	٧١٦	٢٤٨
	جملة	١٧	٣٦٢	٠	٠	٤٦٠	٣٥٩	٥٠٢٣	٥٧٠	٧	٨٠٦	٢٨٥١	٣٢١
٧١٤١ عمال نقاشة المبانى ومن إليهم	عام	٤	١٩٤	٣	٤٤٢	٣٣٠	٣٦٠	٣٨	٣٩٠	٤٥	٢٢١	٩١٤	٣٣١
	خاص	٨	٣٩٠	٠	٠	٧١	٢٧٤	١	١٦٠	٠	٠	٢	٢١٨
	جملة	١٢	٢٦١	٣	٤٤٢	٤٠١	٣٤٥	٣٩	٣٥٥	٤٥	٢٢١	٩١٦	٣٣١
٧١٤٢ النقاشون الآخرون ومن إليهم	عام	١	٢١١	٣	٥٥٨	٣٧٤	٣٢٨	٣٦	٥٠٥	٢٠	٢٠٣	١٩٣	٣٧٤
	خاص	٠	٠	٠	٠	٨٩٦	١٨٠	١	٢٤٥	٠	٠	١٣	١٨٩
	جملة	١	٢١١	٣	٥٥٨	١٢٧٠	٢٢٤	٣٧	٤٩٨	٢٠	٢٠٣	٢٠٦	٣١٣
٧١٤٣ عمال نظافة المبانى	عام	٦	٥٩٤	٠	٠	١٢٢	٤٧٤	٤	١٠٤	٠	٠	٢	٣٧٣
	خاص	٠	٠	٠	٠	٢٦	٢٣٠	٠	٠	٠	٠	٠	٠
	جملة	٦	٥٩٤	٠	٠	١٤٨	٤٣١	٤	١٠٤	٠	٠	٢	٣٧٣

عدد العاملين ومتوسطات أجورهم النقدية الأسبوعية بالجنيه موزعين طبقاً للمهن والنشاط الإقتصادى فى الأسبوع الأول من شهر يوليو ٢٠١٠

تابع جدول رقم (٦)

النشاط الإقتصادى		ر		ح		ط		ى		ك		ل	
		تجارة الجملة والتجزئة والإصلاح للعربات ذات المحركات والدراجات النارية وأسلع الشخصية		النقل والتخزين		خدمات الغذاء والإقامة		المعلومات والإتصالات		الوساطة المالية والتأمين		العقارات والتأجير	
المهن	القطاع	عدد	م أجر	عدد	م أجر	عدد	م أجر	عدد	م أجر	عدد	م أجر	عدد	م أجر
٧١٣٦	علم	٣٨	١٩٢	٢١٤	٣٣٤	٤٠	٣٩٢	٤	٢٢٧	٢٠	١٠٣٨	٠	٠
عمال السباكة وتركيب المواسير	خاص	٠	٠	١	١١٠	١٦٤	٢١٧	٤	٤٨٦	٢	٥٧٨	٠	٠
	جملة	٣٨	١٩٢	٢١٥	٣٣٣	٢٠٤	٢٥١	٨	٣٥٧	٢٢	٩٩٦	٠	٠
٧١٣٧	علم	٥٦	٢٠٦	١١٨	٣٠٤	٣	٣٠١	٤٤	١٣٠	١٩٠	٦٨٣	٠	٠
كهربائيو التوصيلات فى المبانى ومن إليهم	خاص	٠	٠	٠	٠	١٢٤	١٦٨	٢	١٣٦	١	٢٠٠	٠	٠
	جملة	٥٦	٢٠٦	١١٨	٣٠٤	١٢٧	١٧١	٤٦	١٣٠	١٩١	٦٨٠	٠	٠
٧١٤١	علم	٣١	١٧٤	٢٥٠	٣١٥	٤	٣١٥	١٨	١٢٣	١٣	٣٥١	٠	٠
عمال نقاشة المبانى ومن إليهم	خاص	٠	٠	٢	١٠٦	٨٦	٢٢٨	٠	٠	٢	٥٧١	٠	٠
	جملة	٣١	١٧٤	٢٥٢	٣١٣	٩٠	٢٣٤	١٨	١٢٣	١٥	٣٨١	٠	٠
٧١٤٢	علم	٢٣	١٩٣	١٩٣	٦٤٢	١	٤٤٠	٣	١٠١	٠	٠	٠	٠
النقاشون الآخرون ومن إليهم	خاص	٢١	٢٤٧	٠	٠	١٧	٢٩٩	٠	٠	٢	٥٧٨	٠	٠
	جملة	٥٤	٢١٤	١٩٣	٦٤٢	١٨	٣٠٧	٣	١٠١	٢	٥٧٨	٠	٠
٧١٤٣	علم	٠	٠	١٥٩	٦٤١	٠	٠	٠	٠	٢٤	١٠٩٦	٠	٠
عمال نظافة المبانى	خاص	٠	٠	٠	٠	٠	٠	٠	٠	٠	٠	٠	٠
	جملة	٠	٠	١٥٩	٦٤١	٠	٠	٠	٠	٢٤	١٠٩٦	٠	٠

عدد العاملين ومتوسطات أجورهم النقدية الأسبوعية بالجنيه موزعين طبقاً للمهن والنشاط الإقتصادى فى الأسبوع الأول من شهر يوليو ٢٠١٠

تابع جدول رقم (٦)

النشاط الإقتصادى		م		ن		ع		ف		ص		ق		الإجمالى العام	
		الأنشطة العلمية والتقنية المتخصصة		الأنشطة الإدارية وخدمات تدعم		التعليم		الصحة والنشطة العمل الإجتماعى		انشطة الفنون والإبداع والتسلية		انشطة الخدمات الاخرى			
المهن	القطاع	عدد	م أجر	عدد	م أجر	عدد	م أجر	عدد	م أجر	عدد	م أجر	عدد	م أجر	عدد	م أجر
٢١٣١	علم	٢	٢٤٩	٢٥	٤٩٠	٠	٠	٠	٠	٠	٠	٠	٠	٣٥٢١	٣٤٦
عمال السباكة وتركيب المواسير	خاص	٠	٠	٠	٠	١٠	١٥٨	٢٣	٢١١	٢٨	١٥٧	٠	٠	٩٥٣	٢٢١
	جملة	٢	٢٤٩	٢٥	٤٩٠	١٠	١٥٨	٢٣	٢١١	٢٨	١٥٧	٠	٠	٤٤٧٤	٣٢٠
٧١٣٧	علم	٤١	٥٩٣	٠	٠	٠	٠	٠	٠	١٤٩	٣٢٧	٠	٠	٧٥٨٢	٤٦٧
كهربائيو التوصيلات فى المبانى ومن إليهم	خاص	٩	٢٤٠	١٢	١٩٧	١٧	١٥٣	٤٤	١٧٧	٤٥	٢٢٥	٤	١٤٧	٦٣٥	٢٣٣
	جملة	٥٠	٥٠٤	١٢	١٩٧	١٧	١٥٣	٤٤	١٧٧	١٩٤	٣٠٣	٤	١٤٧	٨٢١٧	٤٤٩
٧١٤١	علم	٣	٢٢١	٠	٠	٠	٠	٠	٠	٠	٠	٠	٠	١٦٥٣	٣٢٧
عمال نقاشة المبانى ومن إليهم	خاص	٠	٠	٠	٠	٢	٢٩٤	١٣	٢٢٦	٢	١٠٤	٣٠	١٤٢	٢١٩	٢٣٥
	جملة	٣	٢٢١	٠	٠	٢	٢٩٤	١٣	٢٢٦	٢	١٠٤	٣٠	١٤٢	١٨٧٢	٣١٦
٧١٤٢	علم	٠	٠	٠	٠	٠	٠	٠	٠	٠	٠	٠	٠	٨٥٧	٤٠٩
النقاشون الآخرون ومن إليهم	خاص	٠	٠	٠	٠	٢	٢٧٥	٠	٠	٣	١٢٧	٠	٠	٩٥٥	١٨٥
	جملة	٠	٠	٠	٠	٢	٢٧٥	٠	٠	٣	١٢٧	٠	٠	١٨١٢	٢٩١
٧١٤٣	علم	٠	٠	٠	٠	٠	٠	٠	٠	٠	٠	٠	٠	٣١٧	١٠١
عمال نظافة المبانى	خاص	٠	٠	٠	٠	٠	٠	٣٢	١٠١	٧	١٩٦	٠	٠	٦٥	١٦٠
	جملة	٠	٠	٠	٠	٠	٠	٣٢	١٠١	٧	١٩٦	٠	٠	٣٨٢	٥٢٦

عدد العاملين ومتوسطات أجورهم النقدية الأسبوعية بالجنيه موزعين طبقاً للمهن والنشاط الإقتصادى فى الأسبوع الأول من شهر يوليو ٢٠١٠

تابع جدول رقم (٦)

النشاط الإقتصادى		أ الزراعة واستغلال الغابات وقطع الأشجار وصيد الأسماك		ب التعدين واستغلال المحاجر		ج الصناعات التحويلية		د إمدادات الكهرباء و الغاز والبخار وأمدادات تكييف الهواء		هـ الإمداد المائى وشبكات الصرف الصحى وإدارة ومعالجة النفايات		ل التشييد والبناء	
المهن	القطاع	عدد	م أجر	عدد	م أجر	عدد	م أجر	عدد	م أجر	عدد	م أجر	عدد	م أجر
٧٢١١	علم	٠	٠	٠	٠	٤٣٨	٥٣٩	٠	٠	٦	٤٠٤	١٤	٣١٢
سباكو المعادن وصانعو الدلاليك	خاص	١٠	٢٦١	٠	٠	٦٣	٢٤٦	٠	٠	٠	٠	٠	٠
	جملة	١٠	٢٦١	٠	٠	٥٠١	٥٠٢	٠	٠	٦	٤٠٤	١٤	٣١٢
٧٢١٢	علم	١٠	٢٩٤	٩٣	٢٥٢	١٢٦٤	٣٩٥	١١٢	٤٠١	٩٣	٧٩٠	١١٥١	٤٠٧
عمال اللحام وعمال القطع بالشهب	خاص	١٤	٣١٧	٠	٠	١٤٣	٢٢٥	٢٧	٢٢٨	٠	٠	٧٠	٥٢٨
	جملة	٧٤	٣١٤	٩٣	٢٥٢	٢٠٠٧	٣٤١	١٣٩	٣٦٨	٩٣	٧٩٠	١٧٢١	٤١٢
٧٢١٣	علم	١	٢٥١	٨	٢٠٨	٩٨٢	٥٥٤	٣٠	٣٧٥	١٦٠	٢٨٣	٢٣٤	٣٢٧
عمال تشكيل الأكواح المعدنية	خاص	٠	٠	٠	٠	١٧٦	٢٩١	١	١٨٨	٠	٠	٦	٢٧٥
	جملة	١	٢٥١	٨	٢٠٨	١١٥٨	٤٣٤	٣١	٣٦٩	١٦٠	٢٨٣	٢٤٠	٣٢٦
٧٢١٤	علم	٠	٠	٠	٠	١٧٩	٤١٦	٠	٠	٥	٤٠٦	٣٣	٤٩١
عمال تجهيز وتركيب المنشآت المعدنية	خاص	٠	٠	٠	٠	١٠٤	١٤٠	٠	٠	٠	٠	٠	٠
	جملة	٠	٠	٠	٠	٢٨٣	٣١٥	٠	٠	٥	٤٠٦	٣٣	٤٩١
٧٢١٥	علم	٠	٠	٠	٠	١	٢٧٣	٤٤	٢٥٨	٠	٠	٠	٠
عمال تسلق الأبراج ومد وتركيب الكوابل	خاص	٠	٠	٠	٠	٠	٠	٠	٠	٠	٠	٠	٠
	جملة	٠	٠	٠	٠	١	٢٧٣	٤٤	٢٥٨	٠	٠	٠	٠

عدد العاملين ومتوسطات أجورهم النقدية الأسبوعية بالجنيه موزعين طبقاً للمهن والنشاط الإقتصادى فى الأسبوع الأول من شهر يوليو ٢٠١٠

تابع جدول رقم (٦)

النشاط الإقتصادى		ر		ح		ط		ى		ك		ل	
		تجارة الجملة والتجزئة والإصلاح للمركبات ذات المحركات والدراجات النارية والسلع الشخصية		النقل والتخزين		خدمات الغذاء والإقامة		المعلومات والإتصالات		الوساطة المالية والتأمين		العقارات والتأجير	
المهن	القطاع	عدد	م أجر	عدد	م أجر	عدد	م أجر	عدد	م أجر	عدد	م أجر	عدد	م أجر
٧٢١١	علم	١	١٢٨	٠	٠	٠	٠	٠	٠	٠	٠	٠	٠
سباكو المعادن وصانعو الدلاليك	خاص	٠	٠	٠	٠	٠	٠	٠	٠	٠	٠	٠	٠
	جملة	١	١٢٨	٠	٠	٠	٠	٠	٠	٠	٠	٠	٠
٧٢١٢	علم	٢٦	١٩١	٤٠٦	٣٧٧	٠	٠	٠	٠	٠	٠	٠	٠
عمال اللحام وعمال القطع بالنهب	خاص	١	١٧٣	٠	٠	٨	٢٨٨	٠	٠	٠	٠	٠	٠
	جملة	٢٧	١٩١	٤٠٦	٣٧٧	٨	٢٨٨	٠	٠	٠	٠	٠	٠
٧٢١٣	علم	٢٣	١٦٣	٤١٩	٣٠٤	٠	٠	٠	٠	٠	٠	٠	٠
عمال تشكيل الأنواع المعدنية	خاص	١٣	٣٩١	٣	١٧٥	٠	٠	٠	٠	٠	٠	٠	٠
	جملة	٣٦	٢٣٤	٤٢٢	٣٠٣	٠	٠	٠	٠	٠	٠	٠	٠
٧٢١٤	علم	٠	٠	٥	٤٧٣	٠	٠	٠	٠	٠	٠	٠	٠
عمال تجهيز وتركيب المنشآت المعدنية	خاص	٠	٠	٠	٠	٠	٠	٠	٠	٠	٠	٠	٠
	جملة	٠	٠	٥	٤٧٣	٠	٠	٠	٠	٠	٠	٠	٠
٧٢١٥	علم	٢	١٦٢	٠	٠	٠	٠	٠	٠	٠	٠	٠	٠
عمال تسلق الأبراج ومد وتركيب الكوابل	خاص	٠	٠	٠	٠	٠	٠	٠	٠	٠	٠	٠	٠
	جملة	٢	١٦٢	٠	٠	٠	٠	٠	٠	٠	٠	٠	٠

عدد العاملين ومتوسطات أجورهم النقدية الأسبوعية بالجنيه موزعين طبقاً للمهن والنشاط الإقتصادى فى الأسبوع الأول من شهر يوليو ٢٠١٠

تابع جدول رقم (٦)

النشاط الإقتصادى		م		ن		ع		ف		ص		ق		الإجمالى العام	
		الأنشطة الطبيه والتقنية المتخصصة		الأنشطة الإداريه وخدمات لدعم		التعليم		الصحه والنشطه العمل الإجتماعى		انشطه الفنون والإبداع والتسلية		انشطه الخدمات الاخرى			
المهن	القطاع	عدد	م أجر	عدد	م أجر	عدد	م أجر	عدد	م أجر	عدد	م أجر	عدد	م أجر	عدد	م أجر
٧٢١١	عام	٠	٠	٠	٠	٠	٠	٠	٠	٠	٠	٠	٠	٤٥٩	٥٣٠
سباكو المعادن وصانعو الدلاليك	خاص	٠	٠	٠	٠	٠	٠	٠	٠	٠	٠	٠	٠	٧٣	٢٤٨
	جملة	٠	٠	٠	٠	٠	٠	٠	٠	٠	٠	٠	٠	٥٣٢	٤٩١
٧٢١٢	عام	١٠	١٣١	٠	٠	٠	٠	٠	٠	٠	٠	٠	٠	٣٦٨٥	٤٠٦
عمال اللحام وعمال القطع بالليهب	خاص	٥	٢٤٦	٠	٠	٠	٠	٠	٠	٠	٠	٠	٠	٨١٨	٢٥٩
	جملة	١٥	١٦٩	٠	٠	٠	٠	٠	٠	٠	٠	٠	٠	٤٥٠٣	٣٧٩
٧٢١٣	عام	٠	٠	٥٥	٣٤٤	٠	٠	٠	٠	٠	٠	٠	٠	١٩١٢	٤٣٤
عمال تشكيل الأنواح المعدنية	خاص	٠	٠	٠	٠	٠	٠	٠	٠	٠	٠	٠	٠	٦٩٩	٢٦٢
	جملة	٠	٠	٥٥	٣٤٤	٠	٠	٠	٠	٠	٠	٠	٠	٢٦١١	٣٨٨
٧٢١٤	عام	٠	٠	٠	٠	٠	٠	٠	٠	٠	٠	٠	٠	٢٢٢	٤٢٩
عمال تجهيز وتركيب المنشآت المعدنية	خاص	٠	٠	٠	٠	٠	٠	٠	٠	٠	٠	٠	٠	١٠٤	١٤٠
	جملة	٠	٠	٠	٠	٠	٠	٠	٠	٠	٠	٠	٠	٣٢٦	٣٣٦
٧٢١٥	عام	٠	٠	٠	٠	٠	٠	٠	٠	٠	٠	٠	٠	٤٧	٢٥٥
عمال تسلق الأبراج ومد وتركيب الكوابل	خاص	٠	٠	٠	٠	٠	٠	٠	٠	٠	٠	٠	٠	٠	٠
	جملة	٠	٠	٠	٠	٠	٠	٠	٠	٠	٠	٠	٠	٤٧	٢٥٥

عدد العاملين ومتوسطات أجورهم النقدية الأسبوعية بالجنيه موزعين طبقاً للمهن والنشاط الإقتصادى فى الأسبوع الأول من شهر يوليو ٢٠١٠

تابع جدول رقم (٦)

النشاط الإقتصادى		أ الزراعة وإستغلال الغابات وقطع الأشجار وصيد الأسماك		ب التعدين واستغلال المحاجر		ج الصناعات التحويلية		د إمدادات الكهرباء و الغاز والبخار وأمدادات تكييف الهواء		هـ الإمداد المائى وشبكات الصرف الصحى وادارة ومعالجة النفايات		ل التشييد والبناء	
المهن	القطاع	عدد	م أجر	عدد	م أجر	عدد	م أجر	عدد	م أجر	عدد	م أجر	عدد	م أجر
٧٢١٦ العاملون فى أعمال الإنشآت والمعدات تحت سطح السماء	عام	٢	٣٣٩	٠	٠	١٣	٤٤٣	٠	٠	٠	٠	٤	٢٥٩
	خاص	٠	٠	٠	٠	٣٤	٤٩٣	٠	٠	٠	٠	٠	٠
	جملة	٢	٣٣٩	٠	٠	٤٧	٤٧٩	٠	٠	٠	٠	٤	٢٥٩
٧٢٢١ الحدادون وعمال طرق وتشغيل المعادن	عام	٨	٢٦٣	٩	٢٤٤	٨١٠	٥٩٠	١٧	٣٧١	١٥	٣٨١	٢٦٥	٤٠٧
	خاص	١١	٣٠٥	٠	٠	٨٥٩	٢٠٨	٣	١٦٧	٠	٠	٢٤	٢٠٩
	جملة	١٩	٢٦٦	٩	٢٤٤	١٦٦٩	٣٤٥	٢٠	٣٤١	١٥	٣٨١	٢٨٩	٣٩٠
٧٢٢٢ عمال صنع الآلات ومن إليهم	عام	١٦	٢٥١	٥	٣٤٨	١٩٠٩	٤٢٦	٧٣	٤٢٨	٢٧٨	٤١٣	١٨٩٩	٤١٦
	خاص	٣٠	٣٥٤	٠	٠	٨٢٢	٢٣٥	٣	٨٩	٠	٠	٢٦	٥٠٩
	جملة	٤٦	٣١٨	٥	٣٤٨	٢٤٣١	٣٦١	٧٦	٤١٥	٢٧٨	٤١٣	١٩٢٥	٤١٨
٧٢٢٣ عمال توضيب وتشغيل ماكينات تشغيل المعادن	عام	٩	٣٠٤	٥	٢٩٤	١٥٢٥	٤٥٦	١٣	٤٥٠	١٠٥	٣٦٠	٣٢٧	٤٢٦
	خاص	٢٠	٣٨٨	٠	٠	١٩٣٨	٣٥٧	٣	١٩٣	٠	٠	٩	٤١٨
	جملة	٢٩	٣٦٢	٥	٢٩٤	٣٤٦٣	٤٠١	١٦	٤٠١	١٠٥	٣٦٠	٣٣٦	٤٢٥
٧٢٢٤ عمال تجليخ وصقل المعادن وسن العدد	عام	٠	٠	٠	٠	١٧٨	٤٢٢	٠	٠	٠	٠	٣	٩٤٠
	خاص	٠	٠	٠	٠	٣٩	١٧٨	٠	٠	٠	٠	٠	٠
	جملة	٠	٠	٠	٠	٢١٧	٣٧٨	٠	٠	٠	٠	٣	٩٤٠

عدد العاملين ومتوسطات أجورهم النقدية الأسبوعية بالجنيه موزعين طبقاً للمهن والنشاط الإقتصادى فى الأسبوع الأول من شهر يوليو ٢٠١٠

تابع جدول رقم (٦)

النشاط الإقتصادى		ر		ح		ط		ى		ك		ل	
		تجارة الجملة والتجزئة والإصلاح لتعريف ذات المحركات والدراجات النارية والسلع الشخصية		النقل والتخزين		خدمات الغذاء والإقامة		المعلومات والإتصالات		الوساطة المالية والتأمين		العقارات والتأجير	
المهن	القطاع	عدد	م أجر	عدد	م أجر	عدد	م أجر	عدد	م أجر	عدد	م أجر	عدد	م أجر
٧٢١٦ العاملون فى أعمال الإنشآت والمعدات تحت سطح الماء	عام	٠	٠	٠	٠	٠	٠	٠	٠	٠	٠	٠	٠
	خاص	٠	٠	٠	٠	٠	٠	٠	٠	٠	٠	٠	٠
	جملة	٠	٠	٠	٠	٠	٠	٠	٠	٠	٠	٠	٠
٧٢٢١ الحدادون وعمال طرق وتشغيل المعادن	عام	٢١	٢٢٠	٣٣٨	٣١٦	٠	٠	٠	٠	٠	٠	٠	٠
	خاص	١	١٥٣	٠	٠	١٨	١٩٧	٠	٠	٠	٠	٠	٠
	جملة	٢٢	٢١٧	٣٣٨	٣١٦	١٨	١٩٧	٠	٠	٠	٠	٠	٠
٧٢٢٢ عمال صنع الآلات ومن إليهم	عام	١١٩	٢٤٦	١٤٧	٣٤٥	٠	٠	١	١٣٦	٠	٠	٠	٠
	خاص	٥	٤٧٥	٣	٨٨	٠	٠	٠	٠	٠	٠	٠	٠
	جملة	١٢٤	٢٥٣	١٥٠	٣٤٠	٠	٠	١	١٣٦	٠	٠	٠	٠
٧٢٢٣ عمال توضيب وتشغيل ماكينات تشغيل المعادن	عام	٢٠	٢٨١	٢٦٢	٤٤٩	٠	٠	١	١٤١	٠	٠	٠	٠
	خاص	٢	٢٢٢	٠	٠	٠	٠	٠	٠	٠	٠	٠	٠
	جملة	٢٢	٢٧٥	٢٦٢	٤٤٩	٠	٠	١	١٤١	٠	٠	٠	٠
٧٢٢٤ عمال تجليخ وصقل المعادن ومن الحد	عام	٠	٠	٠	٠	٠	٠	٠	٠	٠	٠	٠	٠
	خاص	٠	٠	٠	٠	٠	٠	٠	٠	٠	٠	٠	٠
	جملة	٠	٠	٠	٠	٠	٠	٠	٠	٠	٠	٠	٠

عدد العاملين ومتوسطات أجورهم النقدية الأسبوعية بالجنيه موزعين طبقاً للمهن والنشاط الإقتصادى فى الأسبوع الأول من شهر يوليو ٢٠١٠

تابع جدول رقم (٦)

المهن	القطاع	النشاط الإقتصادى م: الأنشطة العلمية والتقنية المتخصصة		ن: الأنشطة الإدارية وخدمات الدعم		ع: التعليم		ف: الصحة والنشطة العمل الإجتماعى		ص: النشطة الفنون والإبداع والتسلية		ق: النشطة الخدمات الأخرى		الإجمالى العام	
		عدد	م أجر	عدد	م أجر	عدد	م أجر	عدد	م أجر	عدد	م أجر	عدد	م أجر	عدد	م أجر
٧٢١٦ العاملون فى أعمال الإنشآت والمعدات تحت سطح الماء	عام	٠	٠	٠	٠	٠	٠	٠	٠	٠	٠	٠	٠	١٩	٣٩٣
	خاص	٠	٠	٠	٠	٠	٠	٠	٠	٠	٠	٠	٠	٣٤	٤٩٣
	جملة	٠	٠	٠	٠	٠	٠	٠	٠	٠	٠	٠	٠	٥٣	٤٥٧
٧٢٢١ الحدادون وعمال طرق وتشغيل المعادن	عام	٤	٢٤٨	٠	٠	٠	٠	٠	٠	٠	٠	٠	٠	١٤٨٧	٤٣٧
	خاص	٠	٠	٠	٠	٠	٠	٢	١٣٣	١	١٢٠	٠	٠	٩١٩	٢٠٨
	جملة	٤	٢٤٨	٠	٠	٠	٠	٢	١٣٣	١	١٢٠	٠	٠	٢٤٠٦	٣٥٠
٧٢٢٢ عمال صنع الآلات ومن إليهم	عام	٢٧	١٢٧	٠	٠	٠	٠	٠	٠	٠	٠	٠	٠	٤١٧٤	٤١٠
	خاص	١٨	٢٤٠	٠	٠	٠	٠	٤	٢٩١	٠	٠	٠	٠	٩١١	٢٤٧
	جملة	٤٥	١٧٢	٠	٠	٠	٠	٤	٢٩١	٠	٠	٠	٠	٥٠٨٥	٣٨١
٧٢٢٣ عمال توضيب وتشغيل ماكينات تشغيل المعادن	عام	٦	٧٥	٠	٠	٠	٠	٠	٠	٠	٠	٠	٠	٢٢٧٣	٤٤٣
	خاص	٠	٠	٠	٠	٥	١٠٤٧	٠	٠	٠	٠	٠	٠	١٩٢٧	٣٥٩
	جملة	٦	٧٥	٠	٠	٥	١٠٤٧	٠	٠	٠	٠	٠	٠	٤٢٥٠	٤٠٤
٧٢٢٤ عمال تجليخ وصقل المعادن وسن العدد	عام	٠	٠	٠	٠	٠	٠	٠	٠	٠	٠	٠	٠	١٨١	٤٣٠
	خاص	٠	٠	٠	٠	٠	٠	٠	٠	٠	٠	٠	٠	٣٩	٢٧٨
	جملة	٠	٠	٠	٠	٠	٠	٠	٠	٠	٠	٠	٠	٢٢٠	٣٨٥

عدد العاملين ومتوسطات أجورهم النقدية الأسبوعية بالجنيه موزعين طبقاً للمهن والنشاط الإقتصادى فى الأسبوع الأول من شهر يوليو ٢٠١٠

تابع جدول رقم (٦)

النشاط الإقتصادى		أ		ب		ج		د		هـ		ل	
		الزراعه وإستغلال الغابات وقطع الأشجار وصيد الأسماك		التعدين واستغلال المحاجر		الصناعات التحويلية		إمدادات الكهرباء و الغاز والبخار وأمدادات تكييف الهواء		الإمداد المائى وشبكات الصرف الصحى وادارة ومعالجة النفايات		التشييد والبناء	
المهن	القطاع	عدد	م أجر	عدد	م أجر	عدد	م أجر	عدد	م أجر	عدد	م أجر	عدد	م أجر
٧٢٣١ ميكانيكيو المركبات الآلية	علم	٥٥	٣٢٣	٧٧	٣٤٧	١٩٣٦	٣٧٢	٥٥٨	٣٤٣	٣٢٤	٥١١	٢٤١٩	٣٨٣
	خاص	٧٥	٢٣٥	٦	٤٨١	٧٤٣	٣٤٢	٣٠	٣٤٧	٠	٠	١٧٩	٤٠١
	جملة	١٣٠	٢٧٢	٨٣	٣٥٧	٢٦٧٩	٣٦٤	٥٨٨	٣٤٣	٣٢٤	٥١١	٢٥٩٨	٣٨٤
٧٢٣٢ ميكانيكيو محركات الطائرات	علم	٠	٠	٠	٠	٠	٠	٠	٠	٠	٠	٠	٠
	خاص	٠	٠	٠	٠	٠	٠	٠	٠	٠	٠	٠	٠
	جملة	٠	٠	٠	٠	٠	٠	٠	٠	٠	٠	٠	٠
٧٢٣٣ عمال صيانة وإصلاح الآلات الزراعية الميكانيكية	علم	٠	٠	٠	٠	٨	١٩٨	٠	٠	٠	٠	٠	٠
	خاص	١	٢٥١	٠	٠	٣٨	٤٠	٠	٠	٠	٠	٠	٠
	جملة	١	٢٥١	٠	٠	٤٦	٦٧	٠	٠	٠	٠	٠	٠
٧٢٤١ كهربائيو تركيب وإصلاح وصيانة الأجهزة الكهربائية	علم	٣٠	٢٦٥	٣٢	٣٤٢	٢٤٣٥	٤٢٤	١٣٨٢٠	٣٤٣	٥٣٠	٤٥٤	١٩٣٩	٤٣١
	خاص	٩٠	٢٤١	٠	٠	١٥٠٥	٣١٦	٢٠٥٧	٢٩٠	٠	٠	١٤١	٢٨٤
	جملة	١٢٠	٢٤٧	٣٢	٣٤٢	٣٩٤٠	٣٨٣	١٥٨٧٧	٣٣٦	٥٣٠	٤٥٤	٢٠٨٠	٤٢١
٧٢٤٢ كهربائيو تجميع وتركيب الأجهزة الالكترونية	علم	٠	٠	٠	٠	٣٧	٢٧٢	١	٣٨	٠	٠	٢	٤٥٥
	خاص	٠	٠	٠	٠	١٧	٢٥٨	٠	٠	٠	٠	٠	٠
	جملة	٠	٠	٠	٠	٥٤	٢٦٨	١	٣٨	٠	٠	٣	٤٥٥

عدد العاملين ومتوسطات أجورهم النقدية الأسبوعية بالجنيه موزعين طبقاً للمهن والنشاط الإقتصادى فى الأسبوع الأول من شهر يوليو ٢٠١٠

تابع جدول رقم (٦)

المهن	القطاع	النشاط الإقتصادى: ر تجارة الجملة والتجزئة والإصلاح للمركبات ذات المحركات والدراجات النارية والسلع الشخصية		ح النقل والتخزين		ط خدمات الغذاء والإقامة		ى المعلومات والإتصالات		ك الوساطة المالية والتأمين		ل العقارات والتأجير	
		عدد	م أجر	عدد	م أجر	عدد	م أجر	عدد	م أجر	عدد	م أجر	عدد	م أجر
٧٢٣١ ميكانيكيو المركبات الآلية	علم	٣٨٩	٢٢٠	٣٩٧٣	٣١٩	١٣	٣٤٨	١	٤٢٥	١٧٢	٧٣١	٠	٠
	خاص	١٣٦	٣٥١	٣٧	٢٥٤	١٤٢	٢١٤	٢١	٤٨٧	٣	٤٨٦	٠	٠
	جملة	٥٢٥	٢٥٤	٤٠١٠	٣١٨	١٥٥	٢٢٥	٢٢	٤٨٤	١٧٥	٧٢٧	٠	٠
٧٢٣٢ ميكانيكيو محركات الطائرات	علم	٠	٠	٤٣٠	٢١٩٨	٠	٠	٠	٠	٠	٠	٠	٠
	خاص	٠	٠	٠	٠	٠	٠	٠	٠	٠	٠	٠	٠
	جملة	٠	٠	٤٣٠	٢١٩٨	٠	٠	٠	٠	٠	٠	٠	٠
٧٢٣٣ عمال صيانة وإصلاح الآلات الزراعية الميكانيكية	علم	٠	٠	٠	٠	٠	٠	٠	٠	٤	٣٨٥	٠	٠
	خاص	٠	٠	٠	٠	٠	٠	٠	٠	٠	٠	٠	٠
	جملة	٠	٠	٠	٠	٠	٠	٠	٠	٤	٣٨٥	٠	٠
٧٢٤١ كهربائيو تركيب وإصلاح وصيانة الأجهزة الكهربائية	علم	٣٧٨	٢٠٠	١٠٦٨	٣٩٩	٣٢	٣٣٢	٣	١٢٣	٣٩٥	١٠٢٦	٠	٠
	خاص	٢٢	٢١١	١٦	١٨٦	٢٥١	٢٦٩	١٤	٤٦١	٨	٥٧٢	٠	٠
	جملة	٤٠٠	٢٠١	١٠٨٤	٣٩٥	٢٨٣	٢٧٦	١٧	٤٠٣	٤٠٣	١٠١٧	٠	٠
٧٢٤٢ كهربائيو تجميع وتركيب الأجهزة الالكترونية	علم	٠	٠	٩	٣٨٨	٠	٠	٠	٠	٠	٠	٠	٠
	خاص	٠	٠	٠	٠	٠	٠	٠	٠	٠	٠	٠	٠
	جملة	٠	٠	٩	٣٨٨	٠	٠	٠	٠	٠	٠	٠	٠

عدد العاملين ومتوسطات أجورهم النقدية الأسبوعية بالجنيه موزعين طبقاً للمهن والنشاط الإقتصادى فى الأسبوع الأول من شهر يوليو ٢٠١٠

تابع جدول رقم (٦)

النشاط الإقتصادى		م		ن		ع		ف		ص		ق		الإجمالى العام	
		الأنشطة العلميه والتقنية المتخصصة		الأنشطة الإداريه وخدمات الدعم		التعليم		الصحه والنشطه العمل الإجتماعى		النشطه الفنون والإبداع والتسلية		النشطه الخدمات الاخرى			
المهن	القطاع	عدد	م أجر	عدد	م أجر	عدد	م أجر	عدد	م أجر	عدد	م أجر	عدد	م أجر	عدد	م أجر
٧٢٣١	علم	٥٢	٢١٠	٠	٠	٠	٠	٠	٠	٠	٠	٠	٠	٩٩١٩	٣٥٥
ميكانيكيو المركبات الآلية	خاص	٢	١٧٣	١٣	٢٩١	٩	٢٠٩	٢	٣١٠	٠	٠	٠	٠	١٣٩٨	٣٣١
	جملة	٥٤	٢٠٨	١٣	٢٩١	٩	٢٠٩	٢	٣١٠	٠	٠	٠	٠	١١٣٦٧	٣٥٢
٧٢٣٢	علم	٠	٠	٠	٠	٠	٠	٠	٠	٠	٠	٠	٠	٤٣٠	٢١٩٨
ميكانيكيو محركات الطائرات	خاص	٠	٠	٠	٠	٠	٠	٠	٠	٠	٠	٠	٠	٠	٠
	جملة	٠	٠	٠	٠	٠	٠	٠	٠	٠	٠	٠	٠	٤٣٠	٢١٩٨
٧٢٣٣	علم	٠	٠	٠	٠	٠	٠	٠	٠	٠	٠	٠	٠	١٢	٢٦٠
عمال صيانة وإصلاح الآلات الزراعية الميكانيكية	خاص	٠	٠	٠	٠	٠	٠	٠	٠	٠	٠	٠	٠	٣٩	٤٥
	جملة	٠	٠	٠	٠	٠	٠	٠	٠	٠	٠	٠	٠	٥١	٩٦
٧٢٤١	علم	١٠١	١٣٧	٠	٠	٠	٠	٦	٣١٧	٠	٠	٠	٠	٢٠٧٧٤	٣٧١
كهربائيو تركيب وإصلاح وصيانة الأجهزة الكهربائية	خاص	٩	٢٠٣	٨	١٦٧	٧	٣٥٩	٣٢	١٣٣	١٢٢	١٩٢	٤	١٤٠	٤٢٨٦	٢٩٣
	جملة	١١٥	١٤٢	٨	١٦٧	٧	٣٥٩	٣٨	١٦٢	١٢٢	١٩٢	٤	١٤٠	٢٥٠٦٠	٣٦١
٧٢٤٢	علم	٠	٠	٠	٠	٠	٠	٠	٠	٠	٠	٠	٠	٥٠	٢٩٩
كهربائيو تجميع وتركيب الأجهزة الالكترونية	خاص	٠	٠	٠	٠	٠	٠	٠	٠	٠	٠	٠	٠	١٧	٢٥٨
	جملة	٠	٠	٠	٠	٠	٠	٠	٠	٠	٠	٠	٠	٦٧	٢٨٩

عدد العاملين ومتوسطات أجورهم النقدية الأسبوعية بالجنيه موزعين طبقاً للمهن والنشاط الإقتصادى فى الأسبوع الأول من شهر يوليو ٢٠١٠

تابع جدول رقم (٦)

المهن	القطاع	النشاط الإقتصادى: أ الزراعه وإستغلال الغابات وقطع الأشجار وصيد الأسماك		ب التعدين واستغلال المحاجر		ج الصناعات التحويليه		د إمدادات الكهرباء و الغاز والبخار وأمدادات تكييف الهواء		هـ الإمداد المائى وشبكات الصرف الصحى وادارة ومعالجة النفايات		و التشييد والبناء	
		عدد	م أجر	عدد	م أجر	عدد	م أجر	عدد	م أجر	عدد	م أجر	عدد	م أجر
٧٢٤٣ كهربائيو خدمة وصيانة الأجهزة الإلكترونية	علم	٠	٠	٠	٠	١٦	٢١٨	٣	٣٧٨	٠	٠	٠	٠
	خاص	٠	٠	٠	٠	٢٩	٢٤٨	٠	٠	٠	٠	٠	٠
	جملة	٠	٠	٠	٠	٤٥	٢٣٨	٣	٣٧٨	٠	٠	٠	٠
٧٢٤٤ عمال تركيب وصيانة التليفون والتلغراف	علم	٠	٠	١	٣٧٩	١٦	٥٣٥	٧	٢٨٨	٠	٠	٣٤	٤٠٠
	خاص	٠	٠	٠	٠	١٠	٣٧٦	٠	٠	٠	٠	٠	٠
	جملة	٠	٠	١	٣٧٩	٢٦	٤٧٤	٧	٢٨٨	٠	٠	٣٤	٤٠٠
٧٢٤٥ عمال خدمة الخطوط الكهربائية وإصلاح ووصل الكابلات	علم	١٣	٤٧١	٠	٠	٩٦	٣٥٥	١٧٠٠	٢٥٠	٠	٠	١٠١	٤١١
	خاص	٠	٠	٠	٠	١٧٢	٢٤٠	١٠٤	٣٠٥	٠	٠	٠	٠
	جملة	١٣	٤٧١	٠	٠	٢٦٨	٢٨١	١٨٠٤	٢٥٣	٠	٠	١٠١	٤١١
٧٣١١ العاملون فى صنع وإصلاح الأجهزة الدقيقة	علم	٠	٠	٠	٠	١٥٤	١٨٩	٠	٠	٣٧	٤٥٦	٣	٥١١
	خاص	٠	٠	٠	٠	٨٨٠	٢٧٠	٠	٠	٠	٠	٠	٠
	جملة	٠	٠	٠	٠	١٠٣٤	٢٥٨	٠	٠	٣٧	٤٥٦	٣	٥١١
٧٣١٢ عمال صنع المجوهرات والمعادن الثمينة	علم	٠	٠	٠	٠	٠	٠	٠	٠	٠	٠	٠	٠
	خاص	٠	٠	٠	١١٨٣	٠	١٢٢	٠	٠	٠	٠	٠	٠
	جملة	٠	٠	٠	١١٨٣	٠	١٢٢	٠	٠	٠	٠	٠	٠

عدد العاملين ومتوسطات أجورهم النقدية الأسبوعية بالجنيه موزعين طبقاً للمهن والنشاط الإقتصادى فى الأسبوع الأول من شهر يوليو ٢٠١٠

تابع جدول رقم (٦)

النشاط الإقتصادى		ر		ح		ط		ى		ك		ل	
		تجارة الجملة والتجزئة والإصلاح للمركبات ذات المحركات والدراجات النارية والسلع الشخصية		النقل والتخزين		خدمات الغذاء والإقامة		المعلومات والإتصالات		الوساطة العقيد والتأمين		العقارات والتأجير	
المهن	القطاع	عدد	م أجر	عدد	م أجر	عدد	م أجر	عدد	م أجر	عدد	م أجر	عدد	م أجر
٧٢٤٣ كهربائيو خدمة وصيانة الأجهزة الالكترونية	عام	٠	٠	٢٦	٤١٠	٠	٠	٠	٠	٠	٠	٠	٠
	خاص	٠	٠	٠	٠	١	١٧٣	٠	٠	٠	٠	٠	٠
	جملة	٠	٠	٢٦	٤١٠	١	١٧٣	٠	٠	٠	٠	٠	٠
٧٢٤٤ عمال تركيب وصيانة التليفون والتلغراف	عام	٠	٠	٤٠	٢٢٨	٠	٠	٠	٠	٥	٨١٥	٠	٠
	خاص	٠	٠	٠	٠	٠	٠	٠	٠	٠	٠	٠	٠
	جملة	٠	٠	٤	٢٢٨	٠	٠	٠	٠	٥	٨١٥	٠	٠
٧٢٤٥ عمال خدمة الخطوط الكهربائية وإصلاح ووصل الكابلات	عام	٢	١٨٢	٢٥	٥٧٣	٠	٠	٠	٠	٠	٠	٠	٠
	خاص	٠	٠	٠	٠	٠	٠	٠	٠	٠	٠	٠	٠
	جملة	٢	١٨٢	٢٥	٥٧٣	٠	٠	٠	٠	٠	٠	٠	٠
٧٣١١ العاملون فى صنع وإصلاح الأجهزة الدقيقة	عام	٠	٠	٢	٢٥٨٧	٠	٠	٠	٠	٠	٠	٠	٠
	خاص	٠	٠	٩	١٠٤	٠	٠	٠	٠	٠	٠	٠	٠
	جملة	٠	٠	١١	٥٥٦	٠	٠	٠	٠	٠	٠	٠	٠
٧٣١٢ عمال صنع المجوهرات والعملات الثمينة	عام	٠	٠	٠	٠	٠	٠	٠	٠	٠	٠	٠	٠
	خاص	١٠	١٥٣	٠	٠	٠	٠	٠	٠	٠	٠	٠	٠
	جملة	١٠	١٥٣	٠	٠	٠	٠	٠	٠	٠	٠	٠	٠

عدد العاملين ومتوسطات أجورهم النقدية الأسبوعية بالجنيه موزعين طبقاً للمهن والنشاط الإقتصادى فى الأسبوع الأول من شهر يوليو ٢٠١٠

تابع جدول رقم (٦)

النشاط الإقتصادى		م		ن		ع		ف		ص		ق		الإجمالى العام	
		الأنشطة العلمية والتقنية المتخصصة		الأنشطة الإدارية وخدمات الدعم		التعليم		الصحة والنشاط العمل الإجتماعى		أنشطة الفنون والإبداع والتسلية		أنشطة الخدمات الأخرى			
المهن	القطاع	عدد	م أجر	عدد	م أجر	عدد	م أجر	عدد	م أجر	عدد	م أجر	عدد	م أجر	عدد	م أجر
٧٢٤٣	عام	٣	٦٨	٠	٠	٠	٠	٠	٠	٠	٠	٠	٠	٤٨	٣٢٢
كهربائيو خدمة وصيانة الأجهزة الإلكترونية	خاص	٠	٠	٠	٠	٠	٠	٢	٤٨٢	٠	٠	٠	٠	٣٢	٢٦١
	جملة	٣	٦٨	٠	٠	٠	٠	٢	٤٨٢	٠	٠	٠	٠	٨٠	٢٩٨
٧٢٤٤	عام	٠	٠	٠	٠	٠	٠	٠	٠	٠	٠	٠	٠	٦٧	٤٤١
عمال تركيب وصيانة التليفون والتلغراف	خاص	٠	٠	٠	٠	٠	٠	٠	٠	٠	٠	٠	٠	١٠	٣٧٦
	جملة	٠	٠	٠	٠	٠	٠	٠	٠	٠	٠	٠	٠	٧٧	٤٣٢
٧٢٤٥	عام	٠	٠	٠	٠	٠	٠	٠	٠	٠	٠	٠	٠	١٩٣٧	٢٦٩
عمال خدمة الخطوط الكهربائية وإصلاح ووصل الكابلات	خاص	٠	٠	٠	٠	٠	٠	٠	٠	٠	٠	٠	٠	٢٧٦	٢٦٥
	جملة	٠	٠	٠	٠	٠	٠	٠	٠	٠	٠	٠	٠	٢٢١٣	٢٦٩
٧٣١١	عام	٤	١١٦	٠	٠	٠	٠	٠	٠	٠	٠	٠	٠	٢٠٠	٢٦٥
العاملون فى صنع وإصلاح الأجهزة الدقيقة	خاص	٠	٠	٠	٠	٠	٠	٠	٠	٠	٠	٠	٠	٨٨٩	٢٦٩
	جملة	٤	١١٦	٠	٠	٠	٠	٠	٠	٠	٠	٠	٠	١٠٨٩	٢٦٨
٧٣١٣	عام	٠	٠	٠	٠	٠	٠	٠	٠	٠	٠	٠	٠	٠	٠
عمال صنع المجوهرات والمعادن الثمينة	خاص	٠	٠	٠	٠	٠	٠	٠	٠	٠	٠	٠	٠	١١٩٣	١٢٣
	جملة	٠	٠	٠	٠	٠	٠	٠	٠	٠	٠	٠	٠	١١٩٣	١٢٣

عدد العاملين ومتوسطات أجورهم النقدية الأسبوعية بالجنيه موزعين طبقاً للمهن والنشاط الإقتصادى فى الأسبوع الأول من شهر يوليو ٢٠١٠

تابع جدول رقم (٦)

النشاط الإقتصادى		أ الزراعة وإستغلال الغابات وتطع الأشجار وصيد الأسماك		ب التعدين واستغلال المحاجر		ج الصناعات التحويلية		د إمدادات الكهرباء و الغاز والبخار وأمدادات تكييف الهواء		هـ الإمداد المائى وشبكات الصرف الصحى وادارة ومعالجة النفايات		و التشييد والبناء	
المهن	القطاع	عدد	م أجر	عدد	م أجر	عدد	م أجر	عدد	م أجر	عدد	م أجر	عدد	م أجر
٧٣٢١	عام	٠	٠	٠	٠	٥٠٧	٢١٧	٠	٠	٠	٠	٠	٠
عمال صنع وتشكيل الفخار	خاص	٠	٠	٠	٠	٦٣٩٤	١٩٥	٠	٠	٠	٠	٠	٠
	جملة	٠	٠	٠	٠	٦٩٠١	١٩٦	٠	٠	٠	٠	٠	٠
٧٣٢٢	عام	٠	٠	٠	٠	٤	٣١٧	٠	٠	٠	٠	٠	٠
العاملون فى صنع وتقطيع وتشكيل وصقل الزجاج	خاص	٠	٠	٠	٠	٢٠٥٤٧	٢٢٢	٠	٠	٠	٠	٠	٠
	جملة	٠	٠	٠	٠	٢٠٥٥١	٢٢٢	٠	٠	٠	٠	٠	٠
٧٣٢٣	عام	٠	٠	٠	٠	٠	٠	٠	٠	٠	٠	٠	٠
عمال حفر ونقش الزجاج	خاص	٠	٠	٠	٠	٣٤	٨٥	٠	٠	٠	٠	٠	٠
	جملة	٠	٠	٠	٠	٣٤	٨٥	٠	٠	٠	٠	٠	٠
٧٣٢٤	عام	٠	٠	٠	٠	٢٦	٢٢١	٠	٠	٠	٠	٠	٠
عمال الطلاء الزخرفى للخزف والصينى ومن إليهم	خاص	٠	٠	٠	٠	٢	١٤٥	٠	٠	٠	٠	٠	٠
	جملة	٠	٠	٠	٠	٢٨	٦٨٠	٠	٠	٠	٠	٠	٠
٧٣٣١	عام	٠	٠	٠	٠	٢١	٣١٤	٠	٠	٠	٠	١٠٣	٣٨٨
عمال الصناعات اليدوية من الخشب وما إليها من المواد	خاص	٠	٠	٠	٠	٢١	٢٧٢	٠	٠	٠	٠	٠	٠
	جملة	٠	٠	٠	٠	٤٢	٣١٨	٠	٠	٠	٠	١٠٣	٣٨٨

عدد العاملين ومتوسطات أجورهم النقدية الأسبوعية بالجنيه موزعين طبقاً للمهن والنشاط الإقتصادى فى الأسبوع الأول من شهر يوليو ٢٠١٠

تابع جدول رقم (٦)

النشاط الإقتصادى		ر تجارة الجملة والتجزئة والإصلاح للمركبات ذات المحركات والدراجات النارية والسلع الشخصية		ح النقل والتخزين		ط خدمات الغذاء والإقامة		ى المعلومات والإتصالات		ك الوساطة المالية والتأمين		ل العقارات والتأجير	
المهن	القطاع	عدد	م أجر	عدد	م أجر	عدد	م أجر	عدد	م أجر	عدد	م أجر	عدد	م أجر
٧٣٢١	علم	٠	٠	٠	٠	٠	٠	٠	٠	٠	٠	٠	٠
عمال صنع وتشكيل الفخار	خاص	٠	٠	٠	٠	٠	٠	٠	٠	٠	٠	٠	٠
	جملة	٠	٠	٠	٠	٠	٠	٠	٠	٠	٠	٠	٠
٧٣٢٢	علم	٠	٠	٣	٤٣٩	٠	٠	٠	٠	٠	٠	٠	٠
العاملون فى صنع وتقطيع وتشكيل وصقل الزجاج	خاص	٠	٠	٠	٠	٠	٠	٠	٠	٠	٠	٠	٠
	جملة	٠	٠	٣	٤٣٩	٠	٠	٠	٠	٠	٠	٠	٠
٧٣٢٣	علم	٠	٠	٠	٠	٠	٠	٠	٠	٠	٠	٠	٠
عمال حفر ونقش الزجاج	خاص	٠	٠	٠	٠	٠	٠	٠	٠	٠	٠	٠	٠
	جملة	٠	٠	٠	٠	٠	٠	٠	٠	٠	٠	٠	٠
٧٣٢٤	علم	٠	٠	٢	٤٩٧	٠	٠	٠	٠	٠	٠	٠	٠
عمال الطلاء الزخرفى للخزف والصينى ومن إليهم	خاص	٠	٠	٠	٠	٠	٠	٠	٠	٠	٠	٠	٠
	جملة	٠	٠	٢	٤٩٧	٠	٠	٠	٠	٠	٠	٠	٠
٧٣٣١	علم	١	١٨٨	٠	٠	٠	٠	٠	٠	١	٨٤١	٠	٠
عمال الصناعات اليدوية من الخشب وما إليها من المواد	خاص	٠	٠	٠	٠	٠	٠	٠	٠	٠	٠	٠	٠
	جملة	١	١٨٨	٠	٠	٠	٠	٠	٠	١	٨٤١	٠	٠

عدد العاملين ومتوسطات أجورهم النقدية الأسبوعية بالجنيه موزعين طبقاً للمهن والنشاط الإقتصادى فى الأسبوع الأول من شهر يوليو ٢٠١٠

تابع جدول رقم (٦)

النشاط الإقتصادى		م		ن		ع		ف		ص		ق		الإجمالى العام	
		الأنشطة الطبيه والفنية المتخصصة		الأنشطة الإداريه وخدمات الدعم		التعليم		الصحه والنشطه لتعمل الإجتماعى		انشطه الفنون والإبداع والتسلية		انشطه الخدمات الاخرى			
المهن	القطاع	عدد	م أجر	عدد	م أجر	عدد	م أجر	عدد	م أجر	عدد	م أجر	عدد	م أجر	عدد	م أجر
٧٣٢١	علم	٠	٠	٠	٠	٠	٠	٠	٠	٠	٠	٠	٠	٥٠٧	٢١٧
عمال صنع وتشكيل الفخار	خاص	٠	٠	٠	٠	٠	٠	٠	٠	٠	٠	٠	٠	٦٣٩٤	١٩٥
	جملة	٠	٠	٠	٠	٠	٠	٠	٠	٠	٠	٠	٠	٦٩٠١	١٩١
٧٣٢٢	علم	٠	٠	٠	٠	٠	٠	٠	٠	٠	٠	٠	٠	٧	٣١٩
العاملون فى صنع وتقطيع وتشكيل وصقل الزجاج	خاص	٠	٠	٠	٠	٠	٠	٠	٠	٠	٠	٠	٠	٢٠٥٤٧	٢٢٢
	جملة	٠	٠	٠	٠	٠	٠	٠	٠	٠	٠	٠	٠	٢٠٥٥٤	٢٢٢
٧٣٢٣	علم	٠	٠	٠	٠	٠	٠	٠	٠	٠	٠	٠	٠	٠	٠
عمال حفر ونقش الزجاج	خاص	٠	٠	٠	٠	٠	٠	٠	٠	٠	٠	٠	٠	٣٤	٨٥
	جملة	٠	٠	٠	٠	٠	٠	٠	٠	٠	٠	٠	٠	٣٤	٨٥
٧٣٢٤	علم	٠	٠	٠	٠	٠	٠	٠	٠	٠	٠	٠	٠	٢٨	٧٠٣
عمال الطلاء الزخرفى للخزف والصينى ومن إليهم	خاص	٠	٠	٠	٠	٠	٠	٠	٠	٠	٠	٠	٠	٢	١٤٥
	جملة	٠	٠	٠	٠	٠	٠	٠	٠	٠	٠	٠	٠	٣٠	١٦٦
٧٣٣١	علم	٠	٠	٠	٠	٠	٠	٠	٠	٠	٠	٠	٠	١٢٦	٣٨٩
عمال الصناعات اليدوية من الخشب وما إليها من المواد	خاص	٠	٠	٠	٠	٠	٠	٠	٠	٠	٠	٠	٠	٢١	٢٧٢
	جملة	٠	٠	٠	٠	٠	٠	٠	٠	٠	٠	٠	٠	١٤٧	٣٧٠

عدد العاملين ومتوسطات أجورهم النقدية الأسبوعية بالجنيه موزعين طبقاً للمهن والنشاط الإقتصادى فى الأسبوع الأول من شهر يوليو ٢٠١٠

تابع جدول رقم (٦)

النشاط الإقتصادى		أ الزراعه وإستغلال الغابات وقطع الأشجار وصيد الأسماك		ب التعدين واستغلال المحاجر		ج الصناعات التحويليه		د إمدادات الكهرباء و الغاز والبخار وأمدادات تكييف الهواء		هـ الإمداد المائى وشبكات الصرف الصحى وادارة ومعالجة التلوث		ل التشييد والبناء	
المهن	القطاع	عدد	م أجر	عدد	م أجر	عدد	م أجر	عدد	م أجر	عدد	م أجر	عدد	م أجر
٧٣٣٢ عمال الصناعات اليدوية من النسيج والجلود وما إليها من المواد	عام	١	٢١٣	٠	٠	٠	٠	٠	٠	٠	٠	٠	٠
	خاص	٠	٠	٠	٠	١٦	١١٧	٠	٠	٠	٠	٠	٠
	جملة	١	٢١٣	٠	٠	١٦	١١٧	٠	٠	٠	٠	٠	٠
٧٣٤١ عمال تركيب وتجميع الحروف ومن إليهم	عام	٠	٠	٠	٠	٢٥٩	٤٢٢	٢٠	١٧٢	٣	٢٣٣	١٤	٣٥٨
	خاص	٠	٠	٠	٠	٩٥٦	١٥٣	٠	٠	٠	٠	٤	٢٤٢
	جملة	٠	٠	٠	٠	١٢١٥	٢١١	٢٠	١٧٢	٣	٢٣٣	١٨	٣٥١
٧٣٤٢ عمال حفر كليشهات الطباعة	عام	٠	٠	٠	٠	٠	٠	٠	٠	٠	٠	٠	٠
	خاص	٠	٠	٠	٠	١٢	٣٣٠	٠	٠	٠	٠	٠	٠
	جملة	٠	٠	٠	٠	١٢	٣٣٠	٠	٠	٠	٠	٠	٠
٧٣٤٤ عمال الطباعة الشوتوغرافية ومن إليهم	عام	٠	٠	٠	٠	١٣١	٣٥٥	١٠	٩١٣	٠	٠	٩	٧٨٤
	خاص	٠	٠	٠	٠	٢١	١٩٩	٠	٠	٠	٠	١	١٣٣
	جملة	٠	٠	٠	٠	١٥٢	٣٣٤	١٠	٩١٣	٠	٠	٢	٩٩١
٧٣٤٥ عمال تجليد الكتب ومن إليهم	عام	٠	٠	٠	٠	٠	٠	٠	٠	٢	١٤١	٠	٠
	خاص	٠	٠	٠	٠	١٢١	١٤٢	٠	٠	٠	٠	٠	٠
	جملة	٠	٠	٠	٠	١٢١	١٤٢	٠	٠	٢	١٤١	٠	٠

عدد العاملين ومتوسطات أجورهم النقدية الأسبوعية بالجنيه موزعين طبقاً للمهن والنشاط الإقتصادى فى الأسبوع الأول من شهر يوليو ٢٠١٠

تابع جدول رقم (٦)

المهن	القطاع	النشاط الإقتصادى: ر تجارة الجملة والتجزئة والإصلاح للمركبات ذات المحركات والدراجات النارية والسلع الشخصية		ح النقل والتخزين		ط خدمات الغذاء والإقامة		ى المعلومات والإتصالات		ك الوساطة المالية والتأمين		ل العقارات والتأجير	
		عدد	م أجر	عدد	م أجر	عدد	م أجر	عدد	م أجر	عدد	م أجر	عدد	م أجر
٧٣٣٢ عمال الصناعات النسيجية من النسيج والجلود وما إليها من المواد	علم	٠	٠	٠	٠	٠	٠	٠	٠	٠	٠	٠	٠
	خاص	٠	٠	٠	٠	٠	٠	٠	٠	٠	٠	٠	٠
	جملة	٠	٠	٠	٠	٠	٠	٠	٠	٠	٠	٠	٠
٧٣٤١ عمال تركيب وتجميع الحروف ومن إليهم	علم	١	٢٢٣	٥٩	٦١٥	٠	٠	١	٢٢٥	٩	٦٧٠	٠	٠
	خاص	٥	١٣٠	٠	٠	٠	٠	١٥٧	٣٤٠	٥	٦٧٦	٠	٠
	جملة	٦	١٤٥	٥٩	٦٦٥	٠	٠	١٥٨	٣٤٠	١٤	٦٧٢	٠	٠
٧٣٤٢ عمال حفر كليشهات الطباعة	علم	٠	٠	٠	٠	٠	٠	٠	٠	٠	٠	٠	٠
	خاص	٠	٠	٠	٠	٠	٠	٠	٠	٠	٠	٠	٠
	جملة	٠	٠	٠	٠	٠	٠	٠	٠	٠	٠	٠	٠
٧٣٤٤ عمال الطباعة الفوتوغرافية ومن إليهم	علم	٢	١٧٨	١٤	٤٢٢	٠	٠	٠	٠	٠	٠	٠	٠
	خاص	٠	٠	٣	٢٩٣	١	١٠٠	١٣	٣٩٢	١	٤٩٩	٠	٠
	جملة	٢	١٧٨	١٧	٣٩٩	١	١٠٠	١٣	٣٩٢	١	٤٩٩	٠	٠
٧٣٤٥ عمال تجليد الكتب ومن إليهم	علم	٠	٠	١	٤١٣	٠	٠	٠	٠	٠	٠	٠	٠
	خاص	٠	٠	٠	٠	٠	٠	١٦٣	٣٧٧	٠	٠	٠	٠
	جملة	٠	٠	١	٤١٣	٠	٠	١٦٣	٣٧٧	٠	٠	٠	٠

عدد العاملين ومتوسطات أجورهم النقدية الأسبوعية بالجنيه موزعين طبقاً للمهن والنشاط الإقتصادى فى الأسبوع الأول من شهر يوليو ٢٠١٠

تابع جدول رقم (٦)

النشاط الإقتصادى		م		ن		ع		ف		ص		ق		الإجمالى العام	
		الأنشطة العلميه والتقنية المتخصصة		الأنشطه الإداريه وخدمات الدعم		التعليم		الصحه والنشطه العمل الإجتماعى		انشطه الفنون والإبداع والتسلية		انشطه الخدمات الاخرى			
المهن	القطاع	عدد	م أجر	عدد	م أجر	عدد	م أجر	عدد	م أجر	عدد	م أجر	عدد	م أجر	عدد	م أجر
٧٣٣٢	علم	٠	٠	٠	٠	٠	٠	٠	٠	٠	٠	٠	٠	١	٢١٣
عمال الصناعات اليدوية من النسيج والجلود وما إليها من المواد	خاص	٠	٠	٠	٠	٠	٠	٠	٠	٠	٠	٠	٠	١١	١١٧
	جملة	٠	٠	٠	٠	٠	٠	٠	٠	٠	٠	٠	٠	١٢	١٢٣
٧٣٤١	علم	٢	٢٣٠	٠	٠	٠	٠	٠	٠	٠	٠	٠	٠	٤١٨	٤٣٧
عمال تركيب وتجميع الحروف ومن إليهم	خاص	٠	٠	٠	٠	٢٩	١٠٩٦	٥	٣٨٣	٢	٣٢٤	٠	٠	١١٦٣	٢٠٦
	جملة	٢	٢٣٠	٠	٠	٢٩	١٠٩٦	٥	٣٨٣	٢	٣٢٤	٠	٠	١٥٨١	٢٦٧
٧٣٤٣	علم	٠	٠	٠	٠	٠	٠	٠	٠	٠	٠	٠	٠	٠	٠
عمال حفر كليشهات الطباعة	خاص	٠	٠	٠	٠	١	٨١٣	٠	٠	٠	٠	٠	٠	١٣	٣٧١
	جملة	٠	٠	٠	٠	١	٨١٣	٠	٠	٠	٠	٠	٠	١٣	٣٧١
٧٣٤٤	علم	١	١١٥	٠	٠	٠	٠	٠	٠	٠	٠	٠	٠	١٦٩	٤٠٥
عمال الطباعة الفوتوغرافية ومن إليهم	خاص	١	٣٦٣	٠	٠	٥	٦٩٦	٢	٢٢١	٠	٠	٠	٠	٤٨	٣١٦
	جملة	٢	٢٣٩	٠	٠	٥	٦٩٦	٢	٢٢١	٠	٠	٠	٠	٢١٧	٣٨٥
٧٣٤٥	علم	٠	٠	٠	٠	٠	٠	٠	٠	٠	٠	٠	٠	٣	٢٣١
عمال تجليد الكتب ومن إليهم	خاص	٠	٠	٠	٠	٠	٠	٠	٠	٠	٠	٠	٠	٢٨٤	٢٧٧
	جملة	٠	٠	٠	٠	٠	٠	٠	٠	٠	٠	٠	٠	٢٨٧	٢٧٧

عدد العاملين ومتوسطات أجورهم النقدية الأسبوعية بالجنيه موزعين طبقاً للمهن والنشاط الإقتصادى فى الأسبوع الأول من شهر يوليو ٢٠١٠

تابع جدول رقم (٦)

النشاط الإقتصادى		أ		ب		ج		د		هـ		و	
		الزراعة وإستغلال الغابات وقطع الأشجار وصيد الأسماك		التعدين واستغلال المحاجر		الصناعات التحويلية		إمدادات الكهرباء و الغاز والبخار وأمدادات تكييف الهواء		الإمداد المائى وشبكات الصرف الصحى وادارة ومعالجة التلوث		التشييد والبناء	
المهن	القطاع	عدد	م أجر	عدد	م أجر	عدد	م أجر	عدد	م أجر	عدد	م أجر	عدد	م أجر
٧٣٤١ عمال الطباعة على الشبكات الحريرية وعمال الطبع على القماش	علم	٠	٠	٠	٠	٢	٢٩٨	٠	٠	٠	٠	٠	٠
	خاص	٠	٠	٠	٠	١٠٣	٢٠٤	٠	٠	٠	٠	٠	٠
	جملة	٠	٠	٠	٠	١٠٥	٢٠٦	٠	٠	٠	٠	٠	٠
٧٤١١ الجزارون وتجار الأسماك وعمال تجهيز اللحوم	علم	١	٢٢٨	٠	٠	٠	٠	٠	٠	٠	٠	٠	٠
	خاص	٣	١٤٦	٠	٠	٢١	٢٤٢	٠	٠	٠	٠	٠	٠
	جملة	٤	١٦٧	٠	٠	٢١	٢٤٢	٠	٠	٠	٠	٠	٠
٧٤١٢ عمال صنع الخبز والفطائر والحلوى	علم	٠	٠	٠	٠	١٠٨١	٢١٢	٠	٠	٠	٠	٠	٠
	خاص	٠	٠	٠	٠	٣٥١٤	١٧٨	٠	٠	٠	٠	٠	٠
	جملة	٠	٠	٠	٠	٤٥٩٥	١٨٦	٠	٠	٠	٠	٠	٠
٧٤١٣ عمال صنع منتجات الألبان	علم	٠	٠	٠	٠	٠	٠	٠	٠	٠	٠	٠	٠
	خاص	٠	٠	٠	٠	١٢٩٤	٢٣٠	٠	٠	٠	٠	٠	٠
	جملة	٠	٠	٠	٠	١٢٩٤	٢٣٠	٠	٠	٠	٠	٠	٠
٧٤١٤ عمال حفظ الفاكهة والخضروات وما إليها	علم	٠	٠	٠	٠	٣٣٩	٢٥٩	٠	٠	٠	٠	٠	٠
	خاص	٢٢١	٢٢٤	٠	٠	١١٦١	١٩٧	٠	٠	٠	٠	٠	٠
	جملة	٢٢١	٢٢٤	٠	٠	١٥٠٠	٢١١	٠	٠	٠	٠	٠	٠

عدد العاملين ومتوسطات أجورهم النقدية الأسبوعية بالجنيه موزعين طبقاً للمهن والنشاط الإقتصادى فى الأسبوع الأول من شهر يوليو ٢٠١٠

تابع جدول رقم (٦)

النشاط الإقتصادى		ر		ح		ط		ى		ك		ل	
		تجارة الجملة والتجزئة والإصلاح للعربات ذات المحركات والدراجات النارية وسلع الشخصية		النقل والتخزين		خدمات الغذاء والإقامة		المعلومات والإتصالات		الوساطة المالية والتأمين		العقارات والتأجير	
المهن	القطاع	عدد	م أجر	عدد	م أجر	عدد	م أجر	عدد	م أجر	عدد	م أجر	عدد	م أجر
٧٣٤٦ عمال الطباعة على الشبكات الحريرية وعمال الطبع على القماش	علم	٠	٠	٠	٠	٠	٠	٠	٠	٠	٠	٠	٠
	خاص	٠	٠	٠	٠	٠	٠	٠	٠	٠	٠	٠	٠
	جملة	٠	٠	٠	٠	٠	٠	٠	٠	٠	٠	٠	٠
٧٤١١ الجزارون وتجار الأسماك وعمال تجهيز اللحوم	علم	٩٣	٢١٦	١٤	٦١٥	١	٩٢٨	٠	٠	٠	٠	٠	٠
	خاص	١٠	١٨٣	٠	٠	٥٢	٣٣٢	٠	٠	٠	٠	٠	٠
	جملة	١٠٣	٢٥٨	١٤	٦١٥	٥٣	٣٤٣	٠	٠	٠	٠	٠	٠
٧٤١٢ عمال صنع الخبز والفطائر والحلوى	علم	٢	٢٣٠	٨٣	٦٨٩	٦	٣٤٧	٠	٠	٠	٠	٠	٠
	خاص	٠	٠	٠	٠	٣٧٢	٢٤٠	٠	٠	٠	٠	٠	٠
	جملة	٢	٢٣٠	٨٣	٦٨٩	٣٧٨	٢٤٢	٠	٠	٠	٠	٠	٠
٧٤١٣ عمال صنع منتجات الألبان	علم	٠	٠	٠	٠	٠	٠	٠	٠	٠	٠	٠	٠
	خاص	٠	٠	٠	٠	٠	٠	٠	٠	٠	٠	٠	٠
	جملة	٠	٠	٠	٠	٠	٠	٠	٠	٠	٠	٠	٠
٧٤١٤ عمال حفظ الفاكهة والخضروات وما إليها	علم	٠	٠	٠	٠	٠	٠	٠	٠	٠	٠	٠	٠
	خاص	٠	٠	٠	٠	٠	٠	٠	٠	٠	٠	٠	٠
	جملة	٠	٠	٠	٠	٠	٠	٠	٠	٠	٠	٠	٠

عدد العاملين ومتوسطات أجورهم النقدية الأسبوعية بالجنيه موزعين طبقاً للمهن والنشاط الإقتصادى فى الأسبوع الأول من شهر يوليو ٢٠١٠

تابع جدول رقم (٦)

النشاط الإقتصادى		م		ن		ع		ف		ص		ق		الإجمالى العام	
		الأنشطة العلمية والتقنية المتخصصة		الأنشطة الإدارية وخدمات الدعم		التعليم		الصحة والنشطة العمل الإجتماعى		انشطة الفنون والإبداع والتسلية		انشطة الخدمات الأخرى			
المهن	القطاع	عدد	م أجر	عدد	م أجر	عدد	م أجر	عدد	م أجر	عدد	م أجر	عدد	م أجر	عدد	م أجر
٧٣٤١	عام	٠	٠	٠	٠	٠	٠	٠	٠	٠	٠	٠	٠	٢	٢٩٨
عمال الطباعة على الشبكات الحريرية وعمال الطبع على القماش	خاص	٠	٠	٠	٠	٠	٠	٠	٠	٠	٠	٠	٠	١٠٣	٢٠٤
	جملة	٠	٠	٠	٠	٠	٠	٠	٠	٠	٠	٠	٠	١٠٥	٢٠١
٧٤١١	عام	٠	٠	٠	٠	٠	٠	٠	٠	٠	٠	٠	٠	١٠٩	٣١٦
الجزارون وتجار الأسماك وعمال تجهيز اللحوم	خاص	٠	٠	٠	٠	٠	٠	٢	٤٩٨	٠	٠	٠	٠	٨٨	٢٩١
	جملة	٠	٠	٠	٠	٠	٠	٢	٤٩٨	٠	٠	٠	٠	١٩٧	٣٠٥
٧٤١٢	عام	٠	٠	٠	٠	٠	٠	٠	٠	٠	٠	٠	٠	١١٧٢	٢٤٦
عمال صنع الخبز والفطائر والحلوى	خاص	٠	٠	٢	١١٤	٠	٠	٨	٢٣٤	١	٧٥	٢	١٠٩	٣٨٩٩	١٨٤
	جملة	٠	٠	٢	١١٤	٠	٠	٨	٢٣٤	١	٧٥	٢	١٠٩	٥٠٧١	١٩٩
٧٤١٣	عام	٠	٠	٠	٠	٠	٠	٠	٠	٠	٠	٠	٠	٠	٠
عمال صنع منتجات الألبان	خاص	٠	٠	٠	٠	٠	٠	٠	٠	٠	٠	٠	٠	١٢٩٤	٢٣٠
	جملة	٠	٠	٠	٠	٠	٠	٠	٠	٠	٠	٠	٠	١٢٩٤	٢٣٠
٧٤١٤	عام	٠	٠	٠	٠	٠	٠	٠	٠	٠	٠	٠	٠	٢٣٩	٢٥٩
عمال حفظ الفاكهة والخضروات وما إليها	خاص	٠	٠	٠	٠	٠	٠	٠	٠	٠	٠	٠	٠	١٣٨٢	٢٠١
	جملة	٠	٠	٠	٠	٠	٠	٠	٠	٠	٠	٠	٠	١٧٢١	٢١٢

عدد العاملين ومتوسطات أجورهم النقدية الأسبوعية بالجنيه موزعين طبقاً للمهن والنشاط الإقتصادى فى الأسبوع الأول من شهر يوليو ٢٠١٠

نابع جدول رقم (٦)

النشاط الإقتصادى		أ الزراعه وإستغلال الغابات وقطع الأشجار وصيد الأسماك		ب التعدين واستغلال المحاجر		ج الصناعات التحويليه		د إمدادات الكهرباء و الغاز والبخار وأمدادات تكييف الهواء		هـ الإمداد المائى وشبكات الصرف الصحى وادارة ومعالجة التلوث		ل التشييد والبناء	
المهن	القطاع	عدد	م أجر	عدد	م أجر	عدد	م أجر	عدد	م أجر	عدد	م أجر	عدد	م أجر
٧٤١٥ عمال تدريج وتصنيف وتذوق الأغذية والمشروبات	علم	٠	٠	٨٠	٤٩٧	١٨	٢٥١	٠	٠	٠	٠	٠	٠
	خاص	٠	٠	٠	٠	٣٨٩٠	٢٤١	٠	٠	٠	٠	٠	٠
	جملة	٠	٠	٨٠	٤٩٧	٣٩٠٨	٢٤١	٠	٠	٠	٠	٠	٠
٧٤١١ عمال تجهيز الدخان وصنع منتجاته	علم	٠	٠	٠	٠	٦٦٩	٤٠٧	٠	٠	٠	٠	٠	٠
	خاص	٠	٠	٠	٠	٨٨٧	٨٤	٠	٠	٠	٠	٠	٠
	جملة	٠	٠	٠	٠	١٥٥٦	٢٢٣	٠	٠	٠	٠	٠	٠
٧٤٢١ عمال معالجة الأخشاب	علم	٠	٠	٠	٠	٠	٠	٠	٠	٠	٠	٠	٠
	خاص	٠	٠	٠	٠	١٦	١٧٤	٠	٠	٠	٠	٠	٠
	جملة	٠	٠	٠	٠	١٦	١٧٤	٠	٠	٠	٠	٠	٠
٧٤٢٢ نجارى الأثاث ومن إليهم	علم	١٤	٢٥٧	٢	٣٧٨	٣٧٤	٣٩٩	٨٠	٢٤٨	٤٤	٤٥١	٨٧	٣١٩
	خاص	٢٨	٢٣٢	٠	٠	٢١١٦	٢٠١	١	٢٧٥	٠	٠	٢	٣٢٣
	جملة	٤٢	٢٤١	٢	٣٧٨	٢٤٨٥	٢٣١	٨١	٢٤٨	٤٤	٤٥١	٨٩	٣١٩
٧٤٢٣ عمال تركيب وتشغيل ماكينات تشغيل الخشب	علم	٠	٠	٠	٠	٢٦٩	١٨٨	٠	٠	٠	٠	٠	٠
	خاص	٠	٠	٠	٠	١٦٢	٢٣٩	٠	٠	٠	٠	٠	٠
	جملة	٠	٠	٠	٠	٤٣١	٢٠٧	٠	٠	٠	٠	٠	٠

عدد العاملين ومتوسطات أجورهم النقدية الأسبوعية بالجنيه موزعين طبقاً للمهن والنشاط الإقتصادى فى الأسبوع الأول من شهر يوليو ٢٠١٠

تابع جدول رقم (٦)

المهن	القطاع	النشاط الإقتصادى: ر تجارة الجملة والتجزئة والإصلاح للمركبات ذات المحركات والدراجات النارية والسلع الشخصية		ح النقل والتخزين		ط خدمات الغذاء والإقامة		ى المعلومات والإتصالات		ك الوساطة المالية والتأمين		ل العقارات والتأجير	
		عدد	م أجر	عدد	م أجر	عدد	م أجر	عدد	م أجر	عدد	م أجر	عدد	م أجر
٧٤١٥ عمال تدريج وتصنيف وتذوق الأغذية والمشروبات	علم	١٦	٩٣	٠	٠	٠	٠	٠	٠	٠	٠	٠	٠
	خاص	٠	٠	٠	٠	١٠١	٢١٩	٠	٠	٠	٠	٠	٠
	جملة	١٦	٩٣	٠	٠	١٠١	٢١٩	٠	٠	٠	٠	٠	٠
٧٤١٦ عمال تجهيز الدخان وصنع منتجاته	علم	٠	٠	٠	٠	٠	٠	٠	٠	٠	٠	٠	٠
	خاص	٠	٠	٠	٠	٠	٠	٠	٠	٠	٠	٠	٠
	جملة	٠	٠	٠	٠	٠	٠	٠	٠	٠	٠	٠	٠
٧٤٢١ عمال معالجة الأخشاب	علم	٠	٠	٠	٠	٠	٠	٠	٠	٠	٠	٠	٠
	خاص	٠	٠	٠	٠	٠	٠	٠	٠	٠	٠	٠	٠
	جملة	٠	٠	٠	٠	٠	٠	٠	٠	٠	٠	٠	٠
٧٤٢٢ نجارو الأثاث ومن إليهم	علم	٤٢	٢١٣	٢٤٧	٤١٠	٤	٣٦٥	٢٣	١١٨	٨	٧٠٠	٠	٠
	خاص	٢	١٨٧	٠	٠	٧٧	٢٣٨	١	٢٨٨	٢	٣٩٨	٠	٠
	جملة	٤٤	٢١٢	٢٤٧	٤١٠	٨١	٢٤٤	٢٤	١٢٦	١٠	٦٣٩	٠	٠
٧٤٢٣ عمال تركيب وتشغيل ماكينات تشغيل الخشب	علم	٠	٠	٠	٠	٠	٠	٠	٠	٠	٠	٠	٠
	خاص	٠	٠	٠	٠	٠	٠	٠	٠	٠	٠	٠	٠
	جملة	٠	٠	٠	٠	٠	٠	٠	٠	٠	٠	٠	٠

عدد العاملين ومتوسطات أجورهم النقدية الأسبوعية بالجنيه موزعين طبقاً للمهن والنشاط الإقتصادى فى الأسبوع الأول من شهر يوليو ٢٠١٠

تابع جدول رقم (٦)

النشاط الإقتصادى		م		ن		ع		ف		ص		ق		الإجمالى العام	
		الأنشطة العلمية والتقنية المتخصصة		الأنشطة الإدارية وخدمات الدعم		التعليم		الصحة والنشطة العمل الإجتماعى		أنشطة الترفيه والإبداع والتسلية		أنشطة الخدمات الأخرى			
المهن	القطاع	عدد	م أجر	عدد	م أجر	عدد	م أجر	عدد	م أجر	عدد	م أجر	عدد	م أجر	عدد	م أجر
٧٤١٥	عام	٠	٠	٠	٠	٠	٠	٠	٠	٠	٠	٠	٠	١١٤	٤٠١
عمال تدريج وتصنيف وتذوق الأغذية والمشروبات	خاص	٠	٠	٠	٠	٠	٠	٠	٠	٠	٠	٠	٠	٣٩٩١	٢٤٠
	جملة	٠	٠	٠	٠	٠	٠	٠	٠	٠	٠	٠	٠	٤١٠٥	٢٤٥
٧٤١٦	عام	٠	٠	٠	٠	٠	٠	٠	٠	٠	٠	٠	٠	٦٦٩	٤٠٧
عمال تجهيز الدخان وصنع منتجاته	خاص	٠	٠	٠	٠	٠	٠	٠	٠	٠	٠	٠	٠	٨٨٧	٨٤
	جملة	٠	٠	٠	٠	٠	٠	٠	٠	٠	٠	٠	٠	١٥٥٦	٢٢٣
٧٤٢١	عام	٠	٠	٠	٠	٠	٠	٠	٠	٠	٠	٠	٠	٠	٠
عمال معالجة الأخشاب	خاص	٠	٠	٠	٠	٠	٠	٠	٠	٠	٠	٠	٠	١١	١٧٤
	جملة	٠	٠	٠	٠	٠	٠	٠	٠	٠	٠	٠	٠	١١	١٧٤
٧٤٢٢	عام	٣	٨٠	٤٥	٥٩٤	٠	٠	٠	٠	٠	٠	٠	٠	٩٧٣	٣٧٨
تجارو الأثاث ومن إليهم	خاص	٠	٠	٠	٠	١٢	٢٣٠	١٣	١٥٦	١	١٢٥	٠	٠	٢٢٥٠	٢٠٣
	جملة	٣	٨٠	٤٥	٥٩٤	١٢	٢٣٠	١٣	١٥٦	١	١٢٥	٠	٠	٣٢٢٣	٢٥٩
٧٤٢٣	عام	٠	٠	٠	٠	٠	٠	٠	٠	٠	٠	٠	٠	٢٦٩	١٨٨
عمال تركيب وتشغيل ماكينات تشغيل الخشب	خاص	٠	٠	٠	٠	٠	٠	٠	٠	٠	٠	٠	٠	١٩٢	٢٣٩
	جملة	٠	٠	٠	٠	٠	٠	٠	٠	٠	٠	٠	٠	٤٣١	٢٠٧

عدد العاملين ومتوسطات أجورهم النقدية الأسبوعية بالجنيه موزعين طبقاً للمهن والنشاط الإقتصادى فى الأسبوع الأول من شهر يوليو ٢٠١٠

تابع جدول رقم (٦)

النشاط الإقتصادى		أ		ب		ج		د		هـ		و	
		الزراعة وإستغلال الغابات وقطع الأشجار وصيد الأسماك		التعدين واستغلال المحاجر		الصناعات التحويلية		إمدادات الكهرباء و الغاز والبخار وأمدادات تكييف الهواء		الإمداد المائى وشبكات الصرف الصحى وادارة ومعالجة النفايات		التشييد والبناء	
المهن	القطاع	عدد	م أجر	عدد	م أجر	عدد	م أجر	عدد	م أجر	عدد	م أجر	عدد	م أجر
٧٤٢٤	عام	٠	٠	٠	٠	٢	٤٣٧	٠	٠	٠	٠	٠	٠
عمال صنع السلال - الأسبته والفرش وما إليها	خاص	٠	٠	٠	٠	٢٠٠	١٧٤	٠	٠	٠	٠	٠	٠
	جملة	٠	٠	٠	٠	٢٠٢	١٧٦	٠	٠	٠	٠	٠	٠
٧٤٣١	عام	٢٩٩	٣٢٦	٠	٠	١٢٢	٣٥٥	٠	٠	٠	٠	٠	٠
عمال تجهيز الألياف	خاص	١٨١	١٨٥	٠	٠	١٤٠٧	٢٤٤	٠	٠	٠	٠	٠	٠
	جملة	٤٨٠	٢٧٣	٠	٠	١٥٢٩	٢٥٣	٠	٠	٠	٠	٠	٠
٧٤٣٢	عام	٠	٠	٠	٠	٣٥٨	١٨٧	٠	٠	٠	٠	١٥	٣٠٠
عمال النسيج اليدوى ومن إليهم	خاص	٢٤	١٤٣	٠	٠	٢٠٨٦	١٩٣	٠	٠	٠	٠	٠	٠
	جملة	٢٤	١٤٣	٠	٠	٢٤٤٤	١٩٢	٠	٠	٠	٠	١٥	٣٠٠
٧٤٣٣	عام	٠	٠	٠	٠	٦٢	٢٧١	٠	٠	٠	٠	٤	٢٧٥
الترزية وصانعو الملابس والقبعات	خاص	٠	٠	٠	٠	٢١٧٦	٢٨٠	٠	٠	٠	٠	٠	٠
	جملة	٠	٠	٠	٠	٢٢٣٨	٢٨٠	٠	٠	٠	٠	٤	٢٧٥
٧٤٣٥	عام	٠	٠	٠	٠	٠	٠	٠	٠	٠	٠	٠	٠
عمال صنع النماذج وقص المنسوجات والملابس الجلدية	خاص	٠	٠	٠	٠	٤٥٧	٢٢١	٠	٠	٠	٠	٠	٠
	جملة	٠	٠	٠	٠	٤٥٧	٢٢١	٠	٠	٠	٠	٠	٠

عدد العاملين ومتوسطات أجورهم النقدية الأسبوعية بالجنيه موزعين طبقاً للمهن والنشاط الإقتصادى فى الأسبوع الأول من شهر يوليو ٢٠١٠

تابع جدول رقم (٦)

النشاط الإقتصادى		ر تجارة الجملة والتجزئة والإصلاح للمركبات ذات المحركات والدراجات النارية والسلع الشخصية		ح النقل والتخزين		ط خدمات الغذاء والإقامة		ى المعلومات والإتصالات		ك الوساطة المالية والتأمين		ل العقارات والتأجير	
المهن	القطاع	عدد	م أجر	عدد	م أجر	عدد	م أجر	عدد	م أجر	عدد	م أجر	عدد	م أجر
٧٤٢٤ عمال صنع السلال ـ الأسبته والفرش وما إليها	علم	٠	٠	٠	٠	٠	٠	٠	٠	٠	٠	٠	٠
	خاص	٠	٠	٠	٠	٠	٠	٠	٠	٠	٠	٠	٠
	جملة	٠	٠	٠	٠	٠	٠	٠	٠	٠	٠	٠	٠
٧٤٣١ عمال تجهيز الألياف	علم	١٦٨	٣٣٥	٢٦	٢٤٦	٠	٠	٠	٠	٠	٠	٠	٠
	خاص	٢٠	٢٥٥	٠	٠	٠	٠	٠	٠	٠	٠	٠	٠
	جملة	١٨٨	٣٢٧	٢٦	٢٤٦	٠	٠	٠	٠	٠	٠	٠	٠
٧٤٣٢ عمال النسيج اليدوى ومن إليهم	علم	٣١	٣٩١	٤٤	٢٠٩	٠	٠	٠	٠	٠	٠	٠	٠
	خاص	٠	٠	٠	٠	٠	٠	٠	٠	٠	٠	٠	٠
	جملة	٣١	٣٩١	٤٤	٢٠٩	٠	٠	٠	٠	٠	٠	٠	٠
٧٤٣٣ الترزية وصانعو الملابس والقبعات	علم	٠	٠	١٢	١٤٩	٢	٣٩٣	٠	٠	٠	٠	٠	٠
	خاص	٠	٠	٠	٠	١٦	٢٧٣	٠	٠	٠	٠	٠	٠
	جملة	٠	٠	١٢	١٤٩	١٨	٢٨٣	٠	٠	٠	٠	٠	٠
٧٤٣٥ عمال صنع النماذج وقص المنسوجات والملابس الجندية	علم	٠	٠	٣	٤٤٢	٠	٠	٠	٠	٠	٠	٠	٠
	خاص	٠	٠	٠	٠	٠	٠	٠	٠	٠	٠	٠	٠
	جملة	٠	٠	٣	٤٤٢	٠	٠	٠	٠	٠	٠	٠	٠

عدد العاملين ومتوسطات أجورهم النقدية الأسبوعية بالجنيه موزعين طبقاً للمهن والنشاط الإقتصادى فى الأسبوع الأول من شهر يوليو ٢٠١٠

تابع جدول رقم (٦)

النشاط الإقتصادى		م		ن		ع		ف		ص		ق		الإجمالى العام	
		الأنشطة العلمية والتقنية المتخصصة		الأنشطة الإدارية وخدمات الدعم		التعليم		الصحه والنشطة العمل الإجتماعى		انشطة الفنون والإبداع والتسلية		انشطة الخدمات الاخرى			
المهن	القطاع	عدد	م أجر	عدد	م أجر	عدد	م أجر	عدد	م أجر	عدد	م أجر	عدد	م أجر	عدد	م أجر
٧٤٢٤	علم	٠	٠	٠	٠	٠	٠	٠	٠	٠	٠	٠	٠	٢	٤٣٧
عمال صنع السلال ـ الأسبته والفرش وما إليها	خاص	٠	٠	٠	٠	٠	٠	٠	٠	٠	٠	٠	٠	٢٠٠	١٧٤
	جملة	٠	٠	٠	٠	٠	٠	٠	٠	٠	٠	٠	٠	٢٠٢	١٧٦
٧٤٣١	علم	٠	٠	٠	٠	٠	٠	٠	٠	٠	٠	٠	٠	٦١٥	٣٣١
عمال تجهيز الألياف	خاص	٠	٠	٠	٠	٠	٠	٠	٠	٠	٠	٠	٠	١٦٠٨	٢٣٧
	جملة	٠	٠	٠	٠	٠	٠	٠	٠	٠	٠	٠	٠	٢٢٢٣	٢٦٢
٧٤٣٢	علم	٠	٠	٠	٠	٠	٠	٠	٠	٠	٠	٠	٠	٤٤٨	٢٠٧
عمال النسيج اليدوى ومن إليهم	خاص	٠	٠	٠	٠	٠	٠	٠	٠	٠	٠	٦	٤٠	٢١١٦	١٩٢
	جملة	٠	٠	٠	٠	٠	٠	٠	٠	٠	٠	٦	٤٠	٢٥٦٤	١٩٥
٧٤٣٣	علم	٠	٠	٠	٠	٠	٠	٠	٠	٠	٠	٠	٠	٨٠	٢٥٩
التريّة وصانعو الملابس والقبعات	خاص	٠	٠	٠	٠	٠	٠	١٣	١٧٦	٠	٠	٧	٣٧	٢٢١٢	٢٧٨
	جملة	٠	٠	٠	٠	٠	٠	١٣	١٧٦	٠	٠	٧	٣٧	٢٢٩٢	٢٧٨
٧٤٣٥	علم	٠	٠	٠	٠	٠	٠	٠	٠	٠	٠	٠	٠	٣	٤٤٢
عمال صنع النماذج وقص المنسوجات والملابس الجلدية	خاص	٠	٠	٠	٠	٠	٠	٢	٩٦	٠	٠	٠	٠	٤٥٩	٢٢٠
	جملة	٠	٠	٠	٠	٠	٠	٢	٩٦	٠	٠	٠	٠	٤٦٢	٢٢٢

عدد العاملين ومتوسطات أجورهم النقدية الأسبوعية بالجنيه موزعين طبقاً للمهن والنشاط الإقتصادى فى الأسبوع الأول من شهر يوليو ٢٠١٠

تابع جدول رقم (٦)

النشاط الإقتصادى		أ		ب		ج		د		هـ		ر	
		الزراعه وإستغلال الغابات وتطع الأشجار وصيد الأسماك		التعدين واستغلال المحاجر		الصناعات التحويليه		إمدادات الكهرباء و الغاز والبخار وأمدادات تكييف الهواء		الإمداد المائى وشبكات الصرف الصحى وادارة ومعالجة النفايات		التشييد والبناء	
المهن	القطاع	عدد	م أجر	عدد	م أجر	عدد	م أجر	عدد	م أجر	عدد	م أجر	عدد	م أجر
٧٤٣١	عام	٠	٠	٠	٠	٩٠	١٥٤	٠	٠	٠	٠	٠	٠
خياطو الملبوسات وعمال التطريز ومن إليهم	خاص	٠	٠	٠	٠	٢٦٨٨	١٧٥	٠	٠	٠	٠	٠	٠
	جملة	٠	٠	٠	٠	٢٧٧٨	١٧٤	٠	٠	٠	٠	٠	٠
٧٤٣٧	عام	١٣	٢٠١	٢	٤٩٩	٩٠	٣٤٧	٦	٢٩١	٢	٤٨٨	٣٨	٣١١
المنجدون ومن إليهم	خاص	٠	٠	٠	٠	١٣٢	٢٣٨	٠	٠	٠	٠	٥	٢٢٧
	جملة	١٣	٢٠١	٢	٤٩٩	٢٢٢	٢٨٢	٦	٢٩١	٢	٤٨٨	٤٣	٣٠٢
٧٤٤١	عام	١	٢٣٠	٠	٠	٢	٣٩٦	٠	٠	٠	٠	٠	٠
عمال حياكة ودباغة وتجارة الجلود ومن إليهم	خاص	٠	٠	٠	٠	١٤	١٤٣	٠	٠	٠	٠	٠	٠
	جملة	١	٢٣٠	٠	٠	١٦	١٧٥	٠	٠	٠	٠	٠	٠
٧٤٤٢	عام	١	٨٨	٠	٠	٦	٢٥٨	٠	٠	٠	٠	٧	٣٤١
صانعو الأحذية ومن إليهم	خاص	١٦	١٤١	٠	٠	٥٣٠	١٣٥	٠	٠	٠	٠	٠	٠
	جملة	١٧	١٣٧	٠	٠	٥٣٦	١٣٦	٠	٠	٠	٠	٧	٣٤١
٨١١٢	عام	٠	٠	٠	٠	١١	٥١١	٠	٠	٠	٠	٠	٠
عمال حفر الآبار وثقبها ومن إليهم	خاص	٠	٠	٨	٢١٦٩	٠	٠	٠	٠	٠	٠	٣٣	١٢٢
	جملة	٠	٠	٨	٢١٦٩	١١	٥١١	٠	٠	٠	٠	٣٣	١٢٢

عدد العاملين ومتوسطات أجورهم النقدية الأسبوعية بالجنيه موزعين طبقاً للمهن والنشاط الإقتصادى فى الأسبوع الأول من شهر يوليو ٢٠١٠

تابع جدول رقم (٦)

النشاط الإقتصادى		ر		ح		ط		ى		ك		ل	
		تجارة الجملة والتجزئة والإصلاح لعربات ذات المحركات والدراجات النارية والسلع الشخصية		النقل والتخزين		خدمات الغذاء والإقامة		المعلومات والإتصالات		الوساطة المالية والتأمين		العقارات والتأجير	
المهن	القطاع	عدد	م أجر	عدد	م أجر	عدد	م أجر	عدد	م أجر	عدد	م أجر	عدد	م أجر
٧٤٣١	علم	٠	٠	١٢	٢٣٨	٠	٠	٠	٠	٠	٠	٠	٠
خياطو الملبوسات وعمال التطريز ومن إليهم	خاص	٠	٠	٠	٠	٠	٠	٠	٠	٠	٠	٠	٠
	جملة	٠	٠	١٢	٢٣٨	٠	٠	٠	٠	٠	٠	٠	٠
٧٤٣٧	علم	٤	٢٥١	٢٣٢	٦٥٧	١	٥٥٣	٣	٩٨	٠	٠	٠	٠
المنجدون ومن إليهم	خاص	٢	٢٨٢	١	٤٩	٠	٠	٠	٠	١	٦٥١	٠	٠
	جملة	٦	٢٦١	٢٣٤	٦٥٥	١	٥٥٣	٣	٩٨	١	٦٥١	٠	٠
٧٤٤١	علم	٠	٠	٠	٠	٠	٠	٠	٠	٠	٠	٠	٠
عمال حياكة ودباغة وتجارة الجلود ومن إليهم	خاص	٠	٠	٠	٠	٠	٠	٠	٠	٠	٠	٠	٠
	جملة	٠	٠	٠	٠	٠	٠	٠	٠	٠	٠	٠	٠
٧٤٤٢	علم	١	٢٤٠	٥٣	٤٣٥	٠	٠	١	٢١٤	٠	٠	٠	٠
صانعو الأحذية ومن إليهم	خاص	٠	٠	٠	٠	٠	٠	٠	٠	٠	٠	٠	٠
	جملة	١	٢٤٠	٥٣	٤٣٥	٠	٠	١	٢١٤	٠	٠	٠	٠
٨١١٢	علم	٠	٠	٠	٠	٠	٠	٠	٠	٠	٠	٠	٠
عمال حفر الآبار وثقبها ومن إليهم	خاص	٠	٠	٠	٠	٠	٠	٠	٠	٠	٠	٠	٠
	جملة	٠	٠	٠	٠	٠	٠	٠	٠	٠	٠	٠	٠

عدد العاملين ومتوسطات أجورهم النقدية الأسبوعية بالجنيه موزعين طبقاً للمهن والنشاط الإقتصادى فى الأسبوع الأول من شهر يوليو ٢٠١٠

تابع جدول رقم (٦)

النشاط الإقتصادى		م		ن		ع		ف		ص		ق		الإجمالى العام	
		الأنشطة العلميه والتقنية المتخصصة		الأنشطة الإداريه وخدمات الدعم		التعليم		الصحه والنشطه للعمل الإجتماعى		انشطه الفنون والإبداع والتسلية		النشطه الخدمات الاخرى			
المهن	القطاع	عدد	م أجر	عدد	م أجر	عدد	م أجر	عدد	م أجر	عدد	م أجر	عدد	م أجر	عدد	م أجر
٧٤٣٦	علم	٠	٠	٠	٠	٠	٠	٠	٠	٠	٠	٠	٠	١٠٢	١٦٤
خياطو الملبوسات وعمال التطريز ومن إليهم	خاص	٠	٠	٠	٠	٠	٠	١	٢٠٩	٠	٠	٠	٠	٢٦٨٩	١٧٥
	جملة	٠	٠	٠	٠	٠	٠	١	٢٠٩	٠	٠	٠	٠	٢٧٩١	١٧٥
٧٤٣٧	علم	٠	٠	٤٥	٩٧٢	٠	٠	٠	٠	٠	٠	٠	٠	٤٣٧	٥٦٨
تمنجنون ومن إليهم	خاص	٠	٠	٠	٠	٠	٠	١	٣٢٠	٠	٠	٠	٠	١٤٢	٢٤١
	جملة	٠	٠	٤٥	٩٧٢	٠	٠	١	٣٢٠	٠	٠	٠	٠	٥٧٩	٤٨٧
٧٤٤١	علم	٠	٠	٠	٠	٠	٠	٠	٠	٠	٠	٠	٠	٣	٣٤١
عمال حياكة ودباغة وتجارة الجلود ومن إليهم	خاص	٠	٠	٠	٠	٠	٠	٠	٠	٠	٠	٠	٠	١٤	١٤٣
	جملة	٠	٠	٠	٠	٠	٠	٠	٠	٠	٠	٠	٠	١٧	١٧٨
٧٤٤٢	علم	٠	٠	٠	٠	٠	٠	٠	٠	٠	٠	٠	٠	٦٩	٣٩٩
صانعو الأحذية ومن إليهم	خاص	٠	٠	٠	٠	٠	٠	٠	٠	٠	٠	٠	٠	٥٤٦	١٣٥
	جملة	٠	٠	٠	٠	٠	٠	٠	٠	٠	٠	٠	٠	٦١٥	١٦٥
٨١١٣	علم	٧٢	١٧٤	٠	٠	٠	٠	٠	٠	٠	٠	٠	٠	٨٣	٢١٨
عمال حفر الآبار وثقبها ومن إليهم	خاص	٠	٠	٠	٠	٠	٠	٠	٠	٠	٠	٠	٠	٤١	٥٢٢
	جملة	٧٢	١٧٤	٠	٠	٠	٠	٠	٠	٠	٠	٠	٠	١٢٤	٣١٩

عدد العاملين ومتوسطات أجورهم النقدية الأسبوعية بالجنيه موزعين طبقاً للمهن والنشاط الإقتصادى فى الأسبوع الأول من شهر يوليو ٢٠١٠

تابع جدول رقم (٦)

النشاط الإقتصادى		أ الزراعه واستغلال الغابات وقطع الأشجار وصيد الأسماك		ب التعدين واستغلال المحاجر		ج الصناعات التحويليه		د إمدادات الكهرباء و الغاز والبخار وأمدادات تكييف الهواء		هـ الإمداد المائى وشبكات الصرف الصحى وادارة ومعالجة النفايات		ل التشييد والبناء	
المهن	القطاع	عدد	م أجر	عدد	م أجر	عدد	م أجر	عدد	م أجر	عدد	م أجر	عدد	م أجر
٨١٢١ عمال تشغيل أفران صهر وتحويل وتنقية المعادن	علم	٠	٠	٠	٠	٢١٨	٤٦٩	٠	٠	٠	٠	٠	٠
	خاص	٠	٠	٠	٠	٦٩	٢٨٤	٠	٠	٠	٠	٠	٠
	جملة	٠	٠	٠	٠	٢٨٧	٤٢٥	٠	٠	٠	٠	٠	٠
٨١٢٢ عمال تشغيل ماكينات صهر المعادن وصبها فى القوالب	علم	٠	٠	٠	٠	٢٥١٨	٦٠٨	٠	٠	٠	٠	٠	٠
	خاص	٠	٠	٠	٠	١٠٤٤	٢٢٢	٠	٠	٠	٠	٠	٠
	جملة	٠	٠	٠	٠	٣٥٦٢	٤٩٥	٠	٠	٠	٠	٠	٠
٨١٢٣ عمال تشغيل ماكينات معالجة المعادن بالحرارة	علم	٠	٠	٠	٠	٩٨	٤٣١	٠	٠	٠	٠	٠	٠
	خاص	٠	٠	٠	٠	٧٤	٢٥٧	٠	٠	٠	٠	٠	٠
	جملة	٠	٠	٠	٠	١٧٢	٣٥٦	٠	٠	٠	٠	٠	٠
٨١٢٤ عمال تشغيل ماكينة سحب وبثق المعادن	علم	٠	٠	٠	٠	٤٩	٧٣١	٠	٠	٠	٠	١٣	٢٩٨
	خاص	٠	٠	٠	٠	٣٢١	١١٨	٠	٠	٠	٠	٠	٠
	جملة	٠	٠	٠	٠	٣٧٠	٢٤٢	٠	٠	٠	٠	١٣	٢٩٨
٨١٣١ عمال تشغيل أفران الزجاج والخزف والصينى ومن إليهم	علم	٠	٠	٠	٠	٠	٠	٠	٠	٠	٠	٠	٠
	خاص	٠	٠	٠	٠	٨	٢٠٢	٠	٠	٠	٠	٠	٠
	جملة	٠	٠	٠	٠	٨	٢٠٢	٠	٠	٠	٠	٠	٠

عدد العاملين ومتوسطات أجورهم النقدية الأسبوعية بالجنيه موزعين طبقاً للمهن والنشاط الإقتصادى فى الأسبوع الأول من شهر يوليو ٢٠١٠

تابع جدول رقم (٦)

النشاط الإقتصادى		ر		ح		ط		ى		ك		ل	
		تجارة الجملة والتجزئة والإصلاح للمركبات ذات المحركات والدراجات النارية والسلع الشخصية		النقل والتخزين		خدمات الغذاء والإقامة		المعلومات والإتصالات		الوساطة المالية والتأمين		العقارات والتأجير	
المهن	القطاع	عدد	م أجر	عدد	م أجر	عدد	م أجر	عدد	م أجر	عدد	م أجر	عدد	م أجر
٨١٢١ عمال تشغيل أفران صهر وتحويل وتنقية المعادن	علم	٠	٠	٠	٠	٠	٠	٠	٠	٠	٠	٠	٠
	خاص	٠	٠	٠	٠	٠	٠	٠	٠	٠	٠	٠	٠
	جملة	٠	٠	٠	٠	٠	٠	٠	٠	٠	٠	٠	٠
٨١٢٢ عمال تشغيل ماكينات صهر المعادن وصبها فى القوالب	علم	٠	٠	٠	٠	٠	٠	٠	٠	٠	٠	٠	٠
	خاص	٠	٠	٠	٠	٠	٠	٠	٠	٠	٠	٠	٠
	جملة	٠	٠	٠	٠	٠	٠	٠	٠	٠	٠	٠	٠
٨١٢٣ عمال تشغيل ماكينات معالجة المعادن بالحرارة	علم	٠	٠	٠	٠	٠	٠	٠	٠	٠	٠	٠	٠
	خاص	٠	٠	٠	٠	٠	٠	٠	٠	٠	٠	٠	٠
	جملة	٠	٠	٠	٠	٠	٠	٠	٠	٠	٠	٠	٠
٨١٢٤ عمال تشغيل ماكينة سحب وبثق المعادن	علم	٠	٠	٠	٠	٠	٠	٠	٠	٠	٠	٠	٠
	خاص	٠	٠	٠	٠	٠	٠	٠	٠	٠	٠	٠	٠
	جملة	٠	٠	٠	٠	٠	٠	٠	٠	٠	٠	٠	٠
٨١٢١ عمال تشغيل أفران الزجاج والخزف والصينى ومن إليهم	علم	٠	٠	٠	٠	٠	٠	٠	٠	٠	٠	٠	٠
	خاص	٠	٠	٠	٠	٠	٠	٠	٠	٠	٠	٠	٠
	جملة	٠	٠	٠	٠	٠	٠	٠	٠	٠	٠	٠	٠

عدد العاملين ومتوسطات أجورهم النقدية الأسبوعية بالجنيه موزعين طبقاً للمهن والنشاط الإقتصادى فى الأسبوع الأول من شهر يوليو ٢٠١٠

تابع جدول رقم (٦)

النشاط الإقتصادى		م		ن		ع		ف		ص		ق		الإجمالى العام	
		الأنشطة العلمية والتقنية المتخصصة		الأنشطة الإدارية وخدمات الدعم		التعليم		الصحة والنشطة العمل الإجتماعى		النشطة الفنون والإبداع والتسلية		النشطة الخدمات الاخرى			
المهن	القطاع	عدد	م أجر	عدد	م أجر	عدد	م أجر	عدد	م أجر	عدد	م أجر	عدد	م أجر	عدد	م أجر
٨١٢١ عمال تشغيل آفران صهر وتحويل وتنقية المعادن	علم	٠	٠	٠	٠	٠	٠	٠	٠	٠	٠	٠	٠	٢١٨	٤٦٩
	خاص	٠	٠	٠	٠	٠	٠	٠	٠	٠	٠	٠	٠	٦٩	٢٨٤
	جملة	٠	٠	٠	٠	٠	٠	٠	٠	٠	٠	٠	٠	٢٨٧	٤٢٥
٨١٢٢ عمال تشغيل ماكينات صهر المعادن وصبها فى القوالب	علم	٠	٠	٠	٠	٠	٠	٠	٠	٠	٠	٠	٠	٢٥١٨	١٠٨
	خاص	٠	٠	٠	٠	٠	٠	٠	٠	٠	٠	٠	٠	١٠٤٤	٢٢٢
	جملة	٠	٠	٠	٠	٠	٠	٠	٠	٠	٠	٠	٠	٣٥٦٢	٤٩٥
٨١٢٣ عمال تشغيل ماكينات معالجة المعادن بالحرارة	علم	٠	٠	٠	٠	٠	٠	٠	٠	٠	٠	٠	٠	٩٨	٤٣١
	خاص	٠	٠	٠	٠	٠	٠	٠	٠	٠	٠	٠	٠	٧٤	٢٥٧
	جملة	٠	٠	٠	٠	٠	٠	٠	٠	٠	٠	٠	٠	١٧٢	٣٥٦
٨١٢٤ عمال تشغيل ماكينة سحب وبثق المعادن	علم	٠	٠	٠	٠	٠	٠	٠	٠	٠	٠	٠	٠	٩٢	٩٤٠
	خاص	٠	٠	٠	٠	٠	٠	٠	٠	٠	٠	٠	٠	٣٢١	١٦٨
	جملة	٠	٠	٠	٠	٠	٠	٠	٠	٠	٠	٠	٠	٣٨٣	٢٤٤
٨١٣١ عمال تشغيل آفران الزجاج والخزف والصينى ومن إليهم	علم	٠	٠	٠	٠	٠	٠	٠	٠	٠	٠	٠	٠	٠	٠
	خاص	٠	٠	٠	٠	٠	٠	٠	٠	٠	٠	٠	٠	٨	٢٠٢
	جملة	٠	٠	٠	٠	٠	٠	٠	٠	٠	٠	٠	٠	٨	٢٠٢

عدد العاملين ومتوسطات أجورهم النقدية الأسبوعية بالجنيه موزعين طبقاً للمهن والنشاط الإقتصادى فى الأسبوع الأول من شهر يوليو ٢٠١٠

تابع جدول رقم (٦)

النشاط الإقتصادى		أ الزراعه وإستغلال الغابات وقطع الأشجار وصيد الأسماك		ب التعدين واستغلال المحاجر		ج الصناعات التحويليه		د إمدادات الكهرباء و الغاز والبخار وأمدادات تكييف الهواء		هـ الإمداد المائى وشبكات الصرف الصحى وإدارة ومعالجة النفايات		ل التشييد والبناء	
المهن	القطاع	عدد	م أجر	عدد	م أجر	عدد	م أجر	عدد	م أجر	عدد	م أجر	عدد	م أجر
٨١٣٩	علم	٠	٠	٠	٠	٨	١٤٩	٠	٠	٠	٠	٠	٠
عمال تشغيل أفران الزجاج والخزف والصينى الذين لم يصنفوا فى مكان أخر	خاص	٠	٠	٠	٠	١٥	١٩٧	٠	٠	٠	٠	٠	٠
	جملة	٠	٠	٠	٠	٢٣	١٨٠	٠	٠	٠	٠	٠	٠
٨١٤١	علم	٠	٠	٠	٠	٠	٠	٠	٠	٠	٠	٠	٠
عمال تشغيل ماكينات تجهيز الأخشاب	خاص	٠	٠	٠	٠	٧	١٩٤	٠	٠	٠	٠	٠	٠
	جملة	٠	٠	٠	٠	٧	١٩٤	٠	٠	٠	٠	٠	٠
٨١٤٢	علم	٠	٠	٠	٠	٠	٠	٠	٠	٠	٠	٠	٠
عمال صناعة الورق من عجينة الخشب	خاص	٠	٠	٠	٠	٦	٧٢	٠	٠	٠	٠	٠	٠
	جملة	٠	٠	٠	٠	٦	٧٢	٠	٠	٠	٠	٠	٠
٨١٤٣	علم	٠	٠	٠	٠	١٩٧	٩٨٦	٠	٠	٠	٠	٠	٠
عمال تشغيل ماكينات صنع الورق	خاص	٠	٠	٠	٠	٤٠١	٢١٤	٠	٠	٠	٠	٠	٠
	جملة	٠	٠	٠	٠	٥٩٨	٤٦٨	٠	٠	٠	٠	٠	٠
٨١٥١	علم	٠	٠	٥٢	٣٦٩	٨٥	٣٦٨	٠	٠	٠	٠	٠	٠
عمال تشغيل ماكينات الجرش والطحن والخلط فى العمليات الكيماوية	خاص	٠	٠	٠	٠	١٤١٦	٢٥٤	٠	٠	٠	٠	٠	٠
	جملة	٠	٠	٥٢	٣٦٩	١٥٠١	٢٦١	٠	٠	٠	٠	٠	٠

عدد العاملين ومتوسطات أجورهم النقدية الأسبوعية بالجنيه موزعين طبقاً للمهن والنشاط الإقتصادى فى الأسبوع الأول من شهر يوليو ٢٠١٠

تابع جدول رقم (٦)

النشاط الإقتصادى		ر تجارة الجملة والتجزئة والإصلاح للمركبات ذات المحركات والدراجات النارية وسلع الشخصية		ح النقل والتخزين		ط خدمات الغذاء والإقامة		ى المعلومات والإتصالات		ك الوساطة المالية والتأمين		ل العقارات والتأجير	
المهن	القطاع	عدد	م أجر	عدد	م أجر	عدد	م أجر	عدد	م أجر	عدد	م أجر	عدد	م أجر
٨١٣٩ عمال تشغيل أفران الزجاج والخزف والصينى الذين لم يصنفوا فى مكان آخر	عام	٠	٠	٠	٠	٠	٠	٠	٠	٠	٠	٠	٠
	خاص	٠	٠	٠	٠	٠	٠	٠	٠	٠	٠	٠	٠
	جملة	٠	٠	٠	٠	٠	٠	٠	٠	٠	٠	٠	٠
٨١٤١ عمال تشغيل ماكينات تجهيز الأخشاب	عام	٠	٠	٠	٠	٠	٠	٠	٠	٠	٠	٠	٠
	خاص	٠	٠	٠	٠	٠	٠	٠	٠	٠	٠	٠	٠
	جملة	٠	٠	٠	٠	٠	٠	٠	٠	٠	٠	٠	٠
٨١٤٢ عمال صناعة الورق من عجينة الخشب	عام	٠	٠	٠	٠	٠	٠	٠	٠	٠	٠	٠	٠
	خاص	٠	٠	٠	٠	٠	٠	٠	٠	٠	٠	٠	٠
	جملة	٠	٠	٠	٠	٠	٠	٠	٠	٠	٠	٠	٠
٨١٤٣ عمال تشغيل ماكينات صنع الورق	عام	٠	٠	٠	٠	٠	٠	٠	٠	٠	٠	٠	٠
	خاص	٠	٠	٠	٠	٠	٠	٠	٠	٠	٠	٠	٠
	جملة	٠	٠	٠	٠	٠	٠	٠	٠	٠	٠	٠	٠
٨١٥١ عمال تشغيل ماكينات الجرش والطحن والخلط فى العمليات الكيماوية	عام	٠	٠	٠	٠	٠	٠	٠	٠	٠	٠	٠	٠
	خاص	٠	٠	٠	٠	٠	٠	٠	٠	٠	٠	٠	٠
	جملة	٠	٠	٠	٠	٠	٠	٠	٠	٠	٠	٠	٠

عدد العاملين ومتوسطات أجورهم النقدية الأسبوعية بالجنيه موزعين طبقاً للمهن والنشاط الإقتصادى فى الأسبوع الأول من شهر يوليو ٢٠١٠

تابع جدول رقم (٦)

النشاط الإقتصادى		م		ن		ع		ف		ص		ق		الإجمالى العام	
		الأنشطة الطبيه والتقنية المتخصصة		الأنشطه الإداريه وخدمات الدعم		التعليم		الصحه والنشطه العمل الإجتماعى		انشطه الفنون والإبداع والتسلية		انشطه الخدمات الاخرى			
المهن	القطاع	عدد	م أجر	عدد	م أجر	عدد	م أجر	عدد	م أجر	عدد	م أجر	عدد	م أجر	عدد	م أجر
٨١٣٩	عام	٠	٠	٠	٠	٠	٠	٠	٠	٠	٠	٠	٠	٨	١٤٩
عمال تشغيل أفران الزجاج والخزف والصينى التين لم يصنفوا فى مكان أخر	خاص	٠	٠	٠	٠	٠	٠	٠	٠	٠	٠	٠	٠	١٥	١٩٧
	جملة	٠	٠	٠	٠	٠	٠	٠	٠	٠	٠	٠	٠	٢٣	١٨٠
٨١٤١	عام	٠	٠	٠	٠	٠	٠	٠	٠	٠	٠	٠	٠	٠	٠
عمال تشغيل ماكينات تجهيز الأخشاب	خاص	٠	٠	٠	٠	٠	٠	٠	٠	٠	٠	٠	٠	٧	١٤٤
	جملة	٠	٠	٠	٠	٠	٠	٠	٠	٠	٠	٠	٠	٧	١٩٤
٨١٤٢	عام	٠	٠	٠	٠	٠	٠	٠	٠	٠	٠	٠	٠	٠	٠
عمال صناعة الورق من عجينة الخشب	خاص	٠	٠	٠	٠	٠	٠	٠	٠	٠	٠	٠	٠	٦	٧٢
	جملة	٠	٠	٠	٠	٠	٠	٠	٠	٠	٠	٠	٠	٦	٧٢
٨١٤٣	عام	٠	٠	٠	٠	٠	٠	٠	٠	٠	٠	٠	٠	١٩٧	٩٨٦
عمال تشغيل ماكينات صنع الورق	خاص	٠	٠	٠	٠	٠	٠	٠	٠	٠	٠	٠	٠	٤٠١	٢١٤
	جملة	٠	٠	٠	٠	٠	٠	٠	٠	٠	٠	٠	٠	٥٩٨	٤٩٨
٨١٥١	عام	٠	٠	٠	٠	٠	٠	٠	٠	٠	٠	٠	٠	١٣٧	٣٩٨
عمال تشغيل ماكينات الجرش والطحن والخلط فى الصناعات الكيماوية	خاص	٠	٠	٠	٠	٠	٠	٠	٠	٠	٠	٠	٠	١٤١٦	٢٥٤
	جملة	٠	٠	٠	٠	٠	٠	٠	٠	٠	٠	٠	٠	١٥٥٣	٢٦٤

عدد العاملين ومتوسطات أجورهم النقدية الأسبوعية بالجنيه موزعين طبقاً للمهن والنشاط الإقتصادى فى الأسبوع الأول من شهر يوليو ٢٠١٠

نابع جدول رقم (٦)

النشاط الإقتصادى		أ الزراعه واستغلال الغابات وقطع الأشجار وصيد الأسماك		ب التعدين واستغلال المحاجر		ج الصناعات التحويليه		د إمدادات الكهرباء و الغاز والبخار وأمدادات تكييف الهواء		هـ الإمداد المائى وشبكات الصرف الصحى وادارة ومعالجة النفايات		ل التشييد والبناء	
المهن	القطاع	عدد	م أجر	عدد	م أجر	عدد	م أجر	عدد	م أجر	عدد	م أجر	عدد	م أجر
٨١٥٢	عام	٠	٠	٣	٥١٨	١٦٥٠	٢١٥	٢	٣٣٥	٠	٠	٠	٠
عمال تشغيل أجهزة المعالجة الكيميائية والتسخين	خاص	٠	٠	٠	٠	١٤٢٥	٢٨٦	٠	٠	٠	٠	٠	٠
	جملة	٠	٠	٣	٥١٨	٣٠٧٥	٢٤٨	٢	٣٣٥	٠	٠	٠	٠
٨١٥٣	عام	٠	٠	٠	٠	٩	٣١٨	٠	٠	٥	٢٠٤	٠	٠
عمال تشغيل أجهزة الترشيح الكيميائى وأجهزة الفصل	خاص	٠	٠	٠	٠	٤	٤٢٣	٠	٠	٠	٠	٠	٠
	جملة	٠	٠	٠	٠	١٣	٣٥٠	٠	٠	٥	٢٠٤	٠	٠
٨١٥٤	عام	٠	٠	٠	٠	١٦	٦٨٨	٠	٠	٠	٠	٠	٠
عمال تشغيل أجهزة التفاعلات الكيميائية - عدا البترول والغاز الطبيعى	خاص	٠	٠	٠	٠	٣	٦٨١	٠	٠	٠	٠	٠	٠
	جملة	٠	٠	٠	٠	١٩	٦٨٦	٠	٠	٠	٠	٠	٠
٨١٥٥	عام	٠	٠	٧	٤١٣	٢١٤٩	٤٢٦	٩٣٤	٧٤٨	٠	٠	٠	٠
عمال تشغيل ماكينات تكرير البترول والغاز الطبيعى	خاص	٠	٠	٣٦	٤١٣	٤١٩	٣٨٨	٩٥	٣٠٤	٠	٠	٠	٠
	جملة	٠	٠	٤٣	٤١٣	٢٥٦٥	٤٢٠	١٠٢٩	٧٠٧	٠	٠	٠	٠
٨١٥٩	عام	٠	٠	٠	٠	٤٠٠٣	٣٨٩	٥٣٨	٧٤٨	٠	٠	٠	٠
عمال العمليات الكيمائية الآخرون	خاص	٠	٠	٠	٠	٢٣٤٧	١٥٠	١٢٢	٦٦	٠	٠	٠	٠
	جملة	٠	٠	٠	٠	٦٣٥٠	٣٠٠	٦٦٠	٦٢٢	٠	٠	٠	٠

عدد العاملين ومتوسطات أجورهم النقدية الأسبوعية بالجنيه موزعين طبقاً للمهن والنشاط الإقتصادى فى الأسبوع الأول من شهر يوليو ٢٠١٠

تابع جدول رقم (٦)

النشاط الإقتصادى		ر		ح		ط		ى		ك		ل	
		تجارة الجملة والتجزئة والإصلاح للعربات ذات المحركات والدراجات النارية والسلع الشخصية		النقل والتخزين		خدمات الغذاء والإقامة		المعلومات والإتصالات		الوساطة المالية والتأمين		العقارات والتأجير	
المهن	القطاع	عدد	م أجر	عدد	م أجر	عدد	م أجر	عدد	م أجر	عدد	م أجر	عدد	م أجر
٨١٥٢ عمال تشغيل أجهزة المعالجة الكيميائية والتسخين	عام	٠	٠	٠	٠	٠	٠	٠	٠	٠	٠	٠	٠
	خاص	٠	٠	٠	٠	٠	٠	٠	٠	٠	٠	٠	٠
	جملة	٠	٠	٠	٠	٠	٠	٠	٠	٠	٠	٠	٠
٨١٥٣ عمال تشغيل أجهزة الترشيح الكيميائى وأجهزة الفصل	عام	٠	٠	٠	٠	٠	٠	٠	٠	٠	٠	٠	٠
	خاص	٠	٠	٠	٠	٠	٠	٠	٠	٠	٠	٠	٠
	جملة	٠	٠	٠	٠	٠	٠	٠	٠	٠	٠	٠	٠
٨١٥٤ عمال تشغيل أجهزة التفاعلات الكيميائية ـ عدا البترول والغاز الطبيعى	عام	٠	٠	٢	٢٩١	٠	٠	٠	٠	٠	٠	٠	٠
	خاص	٠	٠	٠	٠	٠	٠	٠	٠	٠	٠	٠	٠
	جملة	٠	٠	٢	٢٩١	٠	٠	٠	٠	٠	٠	٠	٠
٨١٥٥ عمال تشغيل ماكينات تكرير البترول والغاز الطبيعى	عام	١٢١	٢٧٧	٢٧٩	٣٢٢	٠	٠	٠	٠	٠	٠	٠	٠
	خاص	٠	٠	٠	٠	٠	٠	٠	٠	٠	٠	٠	٠
	جملة	١٢١	٢٧٧	٢٧٩	٣٢٢	٠	٠	٠	٠	٠	٠	٠	٠
٨١٥٩ عمال العمليات الكيمائية الآخرون	عام	٣	٢٤٠	١	٢٠٥	٠	٠	٠	٠	٠	٠	٠	٠
	خاص	٠	٠	٠	٠	٠	٠	٠	٠	٠	٠	٠	٠
	جملة	٣	٢٤٠	١	٢٠٥	٠	٠	٠	٠	٠	٠	٠	٠

عدد العاملين ومتوسطات أجورهم النقدية الأسبوعية بالجنيه موزعين طبقاً للمهن والنشاط الإقتصادى فى الأسبوع الأول من شهر يوليو ٢٠١٠

تابع جدول رقم (٦)

النشاط الإقتصادى		م		ن		ع		ف		ص		ق		الإجمالى العام	
		الأنشطة العلمية والتقنية المتخصصة		الأنشطة الإدارية وخدمات الدعم		التعليم		الصحة والنشطة العمل الإجتماعى		الأنشطة الفنون والإبداع والتسلية		الأنشطة الخدمات الأخرى			
المهن	القطاع	عدد	م أجر	عدد	م أجر	عدد	م أجر	عدد	م أجر	عدد	م أجر	عدد	م أجر	عدد	م أجر
٨١٥٢ عمال تشغيل أجهزة المعالجة الكيميائية والتسخين	عام	-	-	-	-	-	-	-	-	-	-	-	-	١٦٥٥	٢١٦
	خاص	-	-	-	-	-	-	-	-	-	-	-	-	١٤٢٥	٢٨٦
	جملة	-	-	-	-	-	-	-	-	-	-	-	-	٣٠٨٠	٢٤٨
٨١٥٣ عمال تشغيل أجهزة الترشيح الكيميائى وأجهزة الفصل	عام	-	-	-	-	-	-	-	-	-	-	-	-	١٤	٢٧٧
	خاص	-	-	-	-	-	-	-	-	-	-	-	-	٤	٤٢٣
	جملة	-	-	-	-	-	-	-	-	-	-	-	-	١٨	٣١٠
٨١٥٤ عمال تشغيل أجهزة التفاعلات الكيميائية - عدا البترول والغاز الطبيعى	عام	-	-	-	-	-	-	-	-	-	-	-	-	١٨	٦٤٠
	خاص	-	-	-	-	-	-	-	-	-	-	-	-	٣	٦٨١
	جملة	-	-	-	-	-	-	-	-	-	-	-	-	٢١	١٤٦
٨١٥٥ عمال تشغيل ماكينات تكرير البترول والغاز الطبيعى	عام	٦٨	١٢٥	-	-	-	-	-	-	-	-	-	-	٣٥٥٨	٤٩٢
	خاص	-	-	-	-	-	-	-	-	-	-	-	-	٥٤٧	٣٧٥
	جملة	٦٨	١٢٥	-	-	-	-	-	-	-	-	-	-	٤١٠٥	٤٧١
٨١٥٩ عمال العمليات الكيمائية الآخرون	عام	-	-	-	-	-	-	-	-	-	-	-	-	٤٥٤٥	٤٣١
	خاص	-	-	-	-	-	-	-	-	-	-	-	-	٢٤١٩	١٤١
	جملة	-	-	-	-	-	-	-	-	-	-	-	-	٧٠١٤	٣٣١

عدد العاملين ومتوسطات أجورهم النقدية الأسبوعية بالجنيه موزعين طبقاً للمهن والنشاط الإقتصادى فى الأسبوع الأول من شهر يوليو ٢٠١٠

تابع جدول رقم (٦)

النشاط الإقتصادى		أ الزراعة وإستغلال الغابات وقطع الأشجار وصيد الأسماك		ب التعدين واستغلال المحاجر		ج الصناعات التحويلية		د إمدادات الكهرباء و الغاز والبخار وأمدادات تكييف الهواء		هـ الإمداد المائى وشبكات الصرف الصحى وإدارة ومعالجة النفايات		ل التشييد والبناء	
المهن	القطاع	عدد	م أجر	عدد	م أجر	عدد	م أجر	عدد	م أجر	عدد	م أجر	عدد	م أجر
٨١٦١	عام	٧	٣٦٩	٠	٠	١٤	٤٥٦	٧٦٦	٢٧٢٣	٠	٠	٠	٠
عمال تشغيل ماكينات توليد القوى	خاص	٠	٠	٠	٠	٨٣	٣٠٥	٤	٦١٤	٠	٠	٠	٠
ـــــ	جملة	٧	٣٦٩	٠	٠	٩٧	٣٢٧	٧٧٠	٢٧١٣	٠	٠	٠	٠
٨١٦٢	عام	٥	٣٢٩	٣	١٨٧	٢٣٩	٥٢٠	٠	٠	٠	٠	٠	٠
عمال تشغيل المراجل البخارية والغلايات	خاص	٠	٠	٠	٠	١٢١	٢٨٧	٠	٠	٠	٠	٠	٠
	جملة	٥	٣٢٩	٣	١٨٧	٣٦٠	٤٤٢	٠	٠	٠	٠	٠	٠
٨١٦٣	عام	١٢	١٣٦	٢	٥٢٩	٤٨٠	٣٦٨	٤	٨٧٨	١٧٨١	٣٩٤	١٠	٣٥٧
عمال تشغيل آلات الوقود وماكينات معالجة المياه ومن إليهم	خاص	٠	٠	٠	٠	٣٧٥	٣٥٣	١	١٧٨	٧	١٨٨	٣	١٣٨
	جملة	١٢	١٣٦	٢	٥٢٩	٨٥٥	٣٦٢	٥	٧٣٨	١٧٨٨	٣٩٤	١٣	٣٠٦
٨١٧١	عام	٠	٠	٠	٠	١١٣	٥٢٨	٠	٠	٠	٠	٤	٤٣٩
عمال تشغيل خطوط تجميع الإنتاج الاوتوماتيكية	خاص	٠	٠	٠	٠	٧١٢٥	١٧٢	٠	٠	٠	٠	٠	٠
	جملة	٠	٠	٠	٠	٧٢٣٨	١٧٧	٠	٠	٠	٠	٤	٤٣٩
٨١٧٢	عام	٠	٠	٠	٠	٢	٦٤٨	٠	٠	٠	٠	٠	٠
عمال تشغيل أجهزة التشغيل والتحكم الصناعية - الروبوت	خاص	٠	٠	٠	٠	٧	١٩٤	٠	٠	٠	٠	٠	٠
	جملة	٠	٠	٠	٠	٩	٢٧٢	٠	٠	٠	٠	٠	٠

عدد العاملين ومتوسطات أجورهم النقدية الأسبوعية بالجنيه موزعين طبقاً للمهن والنشاط الإقتصادى فى الأسبوع الأول من شهر يوليو ٢٠١٠

تابع جدول رقم (٦)

المهن	القطاع	النشاط الإقتصادى: ن تجارة الجملة والتجزئة والإصلاح للمركبات ذات المحركات والدراجات النارية والسلع الشخصية		ح النقل والتخزين		ط خدمات الغذاء والإقامة		ى المعلومات والإتصالات		ك الوساطة المالية والتأمين		ل العقارات والتأجير	
		عدد	م أجر	عدد	م أجر	عدد	م أجر	عدد	م أجر	عدد	م أجر	عدد	م أجر
٨١٦١ عمال تشغيل ماكينات توليد القوى	علم	٠	٠	٠	٠	٠	٠	٠	٠	٠	٠	٠	٠
	خاص	٠	٠	٠	٠	٠	٠	٠	٠	٠	٠	٠	٠
	جملة	٠	٠	٠	٠	٠	٠	٠	٠	٠	٠	٠	٠
٨١٦٢ عمال تشغيل المراجل البخارية والغلايات	عام	٤	١٩٥	٢٠	١٠٠٨	٠	٠	٠	٠	٠	٠	٠	٠
	خاص	٠	٠	٠	٠	١	٥٧٤	٠	٠	٠	٠	٠	٠
	جملة	٤	١٩٥	٢٠	١٠٠٨	١	٥٧٤	٠	٠	٠	٠	٠	٠
٨١٦٣ عمال تشغيل آلات الوقود وماكينات معالجة المياه ومن إليهم	عام	١١	٣١٥	٢١	٣١٤	٠	٠	٠	٠	٠	٠	٠	٠
	خاص	٠	٠	٢٤	٣٤٠	١	٩٥٠	٠	٠	٠	٠	٠	٠
	جملة	١١	٣١٥	٤٥	٣٢٨	١	٩٥٠	٠	٠	٠	٠	٠	٠
٨١٧١ عمال تشغيل خطوط تجميع الإنتاج الاوتوماتيكية	عام	٠	٠	٠	٠	٠	٠	٠	٠	٠	٠	٠	٠
	خاص	٠	٠	٠	٠	٠	٠	٠	٠	٠	٠	٠	٠
	جملة	٠	٠	٠	٠	٠	٠	٠	٠	٠	٠	٠	٠
٨١٧٢ عمال تشغيل أجهزة التشغيل والتحكم الصناعية - الروبوت	عام	٠	٠	٠	٠	٠	٠	٠	٠	٠	٠	٠	٠
	خاص	٠	٠	٠	٠	٠	٠	٠	٠	٠	٠	٠	٠
	جملة	٠	٠	٠	٠	٠	٠	٠	٠	٠	٠	٠	٠

عدد العاملين ومتوسطات أجورهم النقدية الأسبوعية بالجنيه موزعين طبقاً للمهن والنشاط الإقتصادى فى الأسبوع الأول من شهر يوليو ٢٠١٠

تابع جدول رقم (٦)

النشاط الإقتصادى		م		ن		ع		ف		ص		ق		الإجمالى العام	
		الأنشطة العلمية والتقنية المتخصصة		الأنشطة الإدارية وخدمات الدعم		التعليم		الصحة والنشاط العمل الإجتماعى		أنشطة الفنون والإبداع والتسلية		أنشطة الخدمات الأخرى			
المهن	القطاع	عدد	م أجر	عدد	م أجر	عدد	م أجر	عدد	م أجر	عدد	م أجر	عدد	م أجر	عدد	م أجر
٨١٦١	عام	٠	٠	٠	٠	٠	٠	٠	٠	٠	٠	٠	٠	٧٨٧	٢٦٦٢
عمال تشغيل ماكينات توليد القوى	خاص	٠	٠	٠	٠	٠	٠	٠	٠	٠	٠	٠	٠	٨٧	٣١٩
	جملة	٠	٠	٠	٠	٠	٠	٠	٠	٠	٠	٠	٠	٨٧٤	٢٤٢٩
٨١٦٢	عام	٠	٠	٠	٠	٠	٠	٠	٠	٠	٠	٠	٠	٢٧١	٥٤٤
عمال تشغيل المراجل البخارية والغلايات	خاص	٠	٠	٠	٠	٠	٠	٣	٢٣٥	٠	٠	٠	٠	١٢٥	٢٨٨
	جملة	٠	٠	٠	٠	٠	٠	٣	٢٣٥	٠	٠	٠	٠	٣٩٦	٤٦٣
٨١٦٣	عام	٠	٠	٠	٠	٠	٠	٠	٠	٠	٠	٠	٠	٢٣٢١	٣٨٢
عمال تشغيل آلات الوقود وماكينات معالجة المياه ومن إليهم	خاص	٠	٠	٠	٠	٠	٠	٠	٠	٠	٠	٠	٠	٤١١	٣٤٩
	جملة	٠	٠	٠	٠	٠	٠	٠	٠	٠	٠	٠	٠	٢٧٣٢	٣٨٢
٨١٧١	عام	٠	٠	٠	٠	٠	٠	٠	٠	٠	٠	٠	٠	١١٧	٥٢٥
عمال تشغيل خطوط تجميع الإنتاج الاوتوماتيكية	خاص	٠	٠	٠	٠	٠	٠	٠	٠	٠	٠	٠	٠	٧١٢٥	١٧٢
	جملة	٠	٠	٠	٠	٠	٠	٠	٠	٠	٠	٠	٠	٧٢٤٢	١٧٨
٨١٧٢	عام	٠	٠	٠	٠	٠	٠	٠	٠	٠	٠	٠	٠	٢	١٤٨
عمال تشغيل أجهزة التشغيل والتحكم الصناعية - الروبوت	خاص	٠	٠	٠	٠	٠	٠	٠	٠	٠	٠	٠	٠	٧	١٩٤
	جملة	٠	٠	٠	٠	٠	٠	٠	٠	٠	٠	٠	٠	٩	٢٧٢

عدد العاملين ومتوسطات أجورهم النقدية الأسبوعية بالجنيه موزعين طبقاً للمهن والنشاط الإقتصادى فى الأسبوع الأول من شهر يوليو ٢٠١٠

تابع جدول رقم (٦)

النشاط الإقتصادى		أ الزراعه وإستغلال الغابات وقطع الأشجار وصيد الأسماك		ب التعدين واستغلال المحاجر		ج الصناعات التحويليه		د إمدادات الكهرباء و الغاز والبخار وأمدادات تكييف الهواء		هـ الإمداد المائى وشبكات الصرف الصحى وإدارة ومعالجة النفايات		ل التشييد والبناء	
المهن	القطاع	عدد	م أجر	عدد	م أجر	عدد	م أجر	عدد	م أجر	عدد	م أجر	عدد	م أجر
٨٢١١	عام	٠	٠	٠	٠	١٣٣٠	٤٣٦	١	٣٣١	٠	٠	١٥٥	٣٨٨
عمال تشغيل ماكينات تشغيل المعادن - الورش	خاص	٠	٠	٠	٠	٣٦٨١	٢١١	٠	٠	٠	٠	٠	٠
	جملة	٠	٠	٠	٠	٥٠١١	٢٧١	١	٣٣١	٠	٠	١٥٥	٣٨٨
٨٢١٢	عام	٠	٠	١٥	٣٦٦	٨٥٦	٢٢٧٨	٠	٠	٠	٠	٥٢١	٢١٧
عمال تشغيل ماكينات منتجات الاسمنت والمنتجات التعدينية الأخرى	خاص	٠	٠	٠	٠	٢٥٤٦	٢٠٩	٠	٠	٠	٠	٧	٤١٤
	جملة	٠	٠	١٥	٣٦٦	٣٤٠٢	٧٢٩	٠	٠	٠	٠	٥٢٨	٢٢٠
٨٢٢١	عام	٠	٠	٠	٠	١٠٣٨	٣١٤	٠	٠	٠	٠	٠	٠
عمال تشغيل ماكينات صناعة المنتجات الدوائية ومستحضرات التجميل	خاص	٠	٠	٠	٠	٣٩٩٥	٢٢٢	٠	٠	٠	٠	٠	٠
	جملة	٠	٠	٠	٠	٥٠٣٣	٢٤١	٠	٠	٠	٠	٠	٠
٨٢٢٢	عام	٠	٠	٠	٠	٢٥٢	٤١٥	٠	٠	٠	٠	٠	٠
عمال تشغيل ماكينات صناعة الفخيرة والمنتجات	خاص	٠	٠	٠	٠	١٠١	١٠٦	٠	٠	٠	٠	٠	٠
	جملة	٠	٠	٠	٠	٣٥٣	٣٢٧	٠	٠	٠	٠	٠	٠
٨٢٢٣	عام	٠	٠	٠	٠	٢١	٥٢٧	٠	٠	٠	٠	٠	٠
عمال تشغيل ماكينة تشطيب وطلاء وتجهيز المعادن	خاص	٠	٠	٠	٠	٥٤٧	٢١٧	٠	٠	٠	٠	٠	٠
	جملة	٠	٠	٠	٠	٥٦٨	٢٢٩	٠	٠	٠	٠	٠	٠

عدد العاملين ومتوسطات أجورهم النقدية الأسبوعية بالجنيه موزعين طبقاً للمهن والنشاط الإقتصادى فى الأسبوع الأول من شهر يوليو ٢٠١٠

تابع جدول رقم (٦)

النشاط الإقتصادى		ز		ح		ط		ى		ك		ل	
		تجارة الجملة والتجزئة والإصلاح للمركبات ذات المحركات والدراجات النارية والسلع الشخصية		النقل والتخزين		خدمات الغذاء والإقامة		المعلومات والإتصالات		الوساطة المالية والتأمين		العقارات والتأجير	
المهن	القطاع	عدد	م أجر	عدد	م أجر	عدد	م أجر	عدد	م أجر	عدد	م أجر	عدد	م أجر
٨٢١١	عام	١٤	٢٢٥	٢١	٤٦٨	٠	٠	٠	٠	٠	٠	٠	٠
عمال تشغيل ماكينات تشغيل المعادن - الورش	خاص	٠	٠	٠	٠	٠	٠	٠	٠	٠	٠	٠	٠
	جملة	١٤	٢٢٥	٢١	٤٦٨	٠	٠	٠	٠	٠	٠	٠	٠
٨٢١٢	عام	٠	٠	١	٣٥٦	٠	٠	٠	٠	٠	٠	٠	٠
عمال تشغيل ماكينات منتجات الاسمنت والمنتجات التعدينية الأخرى	خاص	٠	٠	٠	٠	٠	٠	٠	٠	٠	٠	٠	٠
	جملة	٠	٠	١	٣٥٦	٠	٠	٠	٠	٠	٠	٠	٠
٨٢٢١	عام	٢	٣٧٣	٠	٠	٠	٠	٠	٠	٠	٠	٠	٠
عمال تشغيل ماكينات صناعة المنتجات الدوائية ومستحضرات التجميل	خاص	٠	٠	٠	٠	٠	٠	٠	٠	٠	٠	٠	٠
	جملة	٢	٣٧٣	٠	٠	٠	٠	٠	٠	٠	٠	٠	٠
٨٢٢٢	عام	٠	٠	٠	٠	٠	٠	٠	٠	٠	٠	٠	٠
عمال تشغيل ماكينات صناعة الكتيرة والمتفجرات	خاص	٠	٠	٠	٠	٠	٠	٠	٠	٠	٠	٠	٠
	جملة	٠	٠	٠	٠	٠	٠	٠	٠	٠	٠	٠	٠
٨٢٢٣	عام	٠	٠	٠	٠	٠	٠	٠	٠	٠	٠	٠	٠
عمال تشغيل ماكينة تشطيب وطلاء وتجهيز المعادن	خاص	٠	٠	٠	٠	٠	٠	٠	٠	٠	٠	٠	٠
	جملة	٠	٠	٠	٠	٠	٠	٠	٠	٠	٠	٠	٠

عدد العاملين ومتوسطات أجورهم النقدية الأسبوعية بالجنيه موزعين طبقاً للمهن والنشاط الإقتصادى فى الأسبوع الأول من شهر يوليو ٢٠١٠

تابع جدول رقم (٦)

النشاط الإقتصادى		م		ن		ع		ف		ص		ق		الإجمالى العام	
		الأنشطة العلمية والتقنية المتخصصة		الأنشطة الإدارية وخدمات الدعم		التعليم		الصحة والنشطة العمل الإجتماعى		النشطة الفنون والإبداع والتسلية		النشطة الخدمات الاخرى			
المهن	القطاع	عدد	م أجر	عدد	م أجر	عدد	م أجر	عدد	م أجر	عدد	م أجر	عدد	م أجر	عدد	م أجر
٨٢١١	عام	٠	٠	٠	٠	٠	٠	٠	٠	٠	٠	٠	٠	١٥٢١	٤٢٩
عمال تشغيل ماكينات تشغيل المعادن - الورش	خاص	٠	٠	٠	٠	٠	٠	٠	٠	٠	٠	٠	٠	٣٦٨١	٢١١
	جملة	٠	٠	٠	٠	٠	٠	٠	٠	٠	٠	٠	٠	٥٢٠٢	٢٧٥
٨٢١٢	علم	٠	٠	٠	٠	٠	٠	٠	٠	٠	٠	٠	٠	١٣٩٣	١٤٨٦
عمال تشغيل ماكينات منتجات الاسمنت والمنتجات التعدينية الأخرى	خاص	٠	٠	٠	٠	٠	٠	٠	٠	٠	٠	٠	٠	٢٥٥٣	٢٠٩
	جملة	٠	٠	٠	٠	٠	٠	٠	٠	٠	٠	٠	٠	٣٩٤٦	١٦٠
٨٢٢١	عام	٠	٠	٠	٠	٠	٠	٠	٠	٠	٠	٠	٠	١٠٤٠	٣١٤
عمال تشغيل ماكينات صناعة المنتجات الدوائية ومستحضرات التجميل	خاص	٠	٠	٠	٠	٠	٠	٠	٠	٠	٠	٠	٠	٣٩٩٥	٢٢٢
	جملة	٠	٠	٠	٠	٠	٠	٠	٠	٠	٠	٠	٠	٥٠٣٥	٢٤١
٨٢٢٢	عام	٠	٠	٠	٠	٠	٠	٠	٠	٠	٠	٠	٠	٢٥٢	٤١٥
عمال تشغيل ماكينات صناعة التغيرة والمنتجرات	خاص	٠	٠	٠	٠	٠	٠	٠	٠	٠	٠	٠	٠	١٠١	١٠٦
	جملة	٠	٠	٠	٠	٠	٠	٠	٠	٠	٠	٠	٠	٣٥٣	٣٢٧
٨٢٢٣	عام	٠	٠	٠	٠	٠	٠	٠	٠	٠	٠	٠	٠	٢١	٥٢٧
عمال تشغيل ماكينة تشطيب وطلاء وتجهيز المعادن	خاص	٠	٠	٠	٠	٠	٠	٠	٠	٠	٠	٠	٠	٥٤٧	٢١٧
	جملة	٠	٠	٠	٠	٠	٠	٠	٠	٠	٠	٠	٠	٥٦٨	٢٢٩

عدد العاملين ومتوسطات أجورهم النقدية الأسبوعية بالجنيه موزعين طبقاً للمهن والنشاط الإقتصادى فى الأسبوع الأول من شهر يوليو ٢٠١٠

تابع جدول رقم (٦)

النشاط الإقتصادى		أ الزراعه وإستغلال الغابات وقطع الأشجار وصيد الأسماك		ب التعدين واستغلال المحاجر		ج الصناعات التحويليه		د إمدادات الكهرباء و الغاز والبخار وأمدادات تكييف الهواء		هـ الإمداد المائى وشبكات الصرف الصحى وادارة ومعالجة النفايات		و التشييد والبناء	
المهن	القطاع	عدد	م أجر	عدد	م أجر	عدد	م أجر	عدد	م أجر	عدد	م أجر	عدد	م أجر
٨٢٢٤ عمال تشغيل ماكينات صناعة منتجات التصوير الفوتوغرافى	عام	٠	٠	٠	٠	٠	٠	١	١١١٢	٠	٠	١	٣٣٥
	خاص	٠	٠	٠	٠	٠	٠	٠	٠	٠	٠	٠	٠
	جملة	٠	٠	٠	٠	٠	٠	١	١١١٢	٠	٠	١	٣٣٥
٨٢٢٩ عمال تشغيل ماكينات صناعة المواد الكيماوية – الآخرون	عام	٠	٠	٠	٠	٨٢٢	٢٧٢	٠	٠	٠	٠	٠	٠
	خاص	٠	٠	٠	٠	١٩٨٩	٣١٤	٠	٠	٠	٠	٠	٠
	جملة	٠	٠	٠	٠	٢٥١١	٣٠٠	٠	٠	٠	٠	٠	٠
٨٢٣١ عمال تشغيل ماكينة صناعة المطاط	عام	٠	٠	٠	٠	٢٠	٤٠٥	٠	٠	٠	٠	٠	٠
	خاص	٠	٠	٠	٠	١٢٥٤	٥٠٥	٠	٠	٠	٠	٠	٠
	جملة	٠	٠	٠	٠	١٢٧٤	٥٠٤	٠	٠	٠	٠	٠	٠
٨٢٣٢ عمال تشغيل ماكينة صناعة البلاستيك	عام	٠	٠	٠	٠	٣٧٦	٢٨٢	٠	٠	٠	٠	٠	٠
	خاص	٠	٠	٠	٠	٨٥٠٨	١٨٥	٠	٠	٠	٠	٠	٠
	جملة	٠	٠	٠	٠	٨٨٨٤	١٨٩	٠	٠	٠	٠	٠	٠
٨٢٤٠ عمال تشغيل ماكينات صناعة المنتجات الخشبية	عام	١	٢٢٨	٠	٠	١١١	٢٢٨	٠	٠	٠	٠	١	٣٨٠
	خاص	٠	٠	٠	٠	١٣٦٤	١٨٥	٠	٠	٠	٠	٠	٠
	جملة	١	٢٢٨	٠	٠	١٤٧٥	١٨٨	٠	٠	٠	٠	١	٣٨٠

عدد العاملين ومتوسطات أجورهم النقدية الأسبوعية بالجنيه موزعين طبقاً للمهن والنشاط الإقتصادى فى الأسبوع الأول من شهر يوليو ٢٠١٠

تابع جدول رقم (٦)

النشاط الإقتصادى		ر		ح		ط		ى		ك		ل	
		تجارة الجملة والتجزئة والإصلاح للمركبات ذات المحركات والدراجات النارية والسلع الشخصية		النقل والتخزين		خدمات الغذاء والإقامة		المعلومات والإتصالات		الوساطة المالية والتأمين		العقارات والتأجير	
المهن	القطاع	عدد	م أجر	عدد	م أجر	عدد	م أجر	عدد	م أجر	عدد	م أجر	عدد	م أجر
٨٢٢٤	عام	١	٣٧٦	٠	٠	٠	٠	١	١٦٧	٠	٠	٠	٠
عمال تشغيل ماكينات صناعة منتجات التصوير الفوتوغرافى	خاص	٠	٠	٠	٠	٠	٠	٠	٠	٠	٠	٠	٠
	جملة	١	٣٧٦	٠	٠	٠	٠	١	١٦٧	٠	٠	٠	٠
٨٢٢٩	عام	٠	٠	٥	٤٥٤	٠	٠	٠	٠	٠	٠	٠	٠
عمال تشغيل ماكينات صناعة المواد الكيماوية – الآخرون	خاص	٠	٠	٠	٠	٠	٠	٠	٠	٠	٠	٠	٠
	جملة	٠	٠	٥	٤٥٤	٠	٠	٠	٠	٠	٠	٠	٠
٨٢٣١	عام	٠	٠	٣	١٢٥	٠	٠	٠	٠	٠	٠	٠	٠
عمال تشغيل ماكينة صناعة المطاط	خاص	٠	٠	٠	٠	٠	٠	٠	٠	٠	٠	٠	٠
	جملة	٠	٠	٣	١٢٥	٠	٠	٠	٠	٠	٠	٠	٠
٨٢٣٢	عام	٠	٠	٠	٠	٠	٠	٠	٠	٠	٠	٠	٠
عمال تشغيل ماكينة صناعة البلاستيك	خاص	٠	٠	٠	٠	٠	٠	٠	٠	٠	٠	٠	٠
	جملة	٠	٠	٠	٠	٠	٠	٠	٠	٠	٠	٠	٠
٨٢٤٠	عام	٠	٠	٢	٣٧٢	٠	٠	١٤	١٨٥	٠	٠	٠	٠
عمال تشغيل ماكينات صناعة المنتجات الخشبية	خاص	٠	٠	٠	٠	٠	٠	٠	٠	٠	٠	٠	٠
	جملة	٠	٠	٢	٣٧٢	٠	٠	١٤	١٨٥	٠	٠	٠	٠

عدد العاملين ومتوسطات أجورهم النقدية الأسبوعية بالجنيه موزعين طبقاً للمهن والنشاط الإقتصادى فى الأسبوع الأول من شهر يوليو ٢٠١٠

تابع جدول رقم (٦)

النشاط الإقتصادى		م الأنشطة الطبيه والتقنية المتخصصة		ن الأنشطة الإداريه وخدمات الدعم		ع التعليم		ف الصحه والنشطه العمل الإجتماعى		ص النشطه الفنون والإبداع والتسلية		ق النشطه الخدمات الاخرى		الإجمالى العام	
المهن	القطاع	عدد	م أجر	عدد	م أجر	عدد	م أجر	عدد	م أجر	عدد	م أجر	عدد	م أجر	عدد	م أجر
٨٢٢٤ عمال تشغيل ماكينات صناعة منتجات التصوير الفوتوغرافى	عام	٠	٠	٠	٠	٠	٠	٠	٠	٠	٠	٠	٠	٤	٤٩٨
	خاص	٠	٠	٠	٠	٠	٠	٠	٠	٠	٠	٠	٠	٠	٠
	جملة	٠	٠	٠	٠	٠	٠	٠	٠	٠	٠	٠	٠	٤	٤٩٨
٨٢٢٩ عمال تشغيل ماكينات صناعة المواد الكيماوية – الآخرون	عام	٠	٠	٠	٠	٠	٠	٠	٠	٠	٠	٠	٠	٨٢٧	٢٧٤
	خاص	٠	٠	٠	٠	٠	٠	٠	٠	٠	٠	٠	٠	١٦٨٩	٣١٤
	جملة	٠	٠	٠	٠	٠	٠	٠	٠	٠	٠	٠	٠	٢٥١٦	٣٠٠
٨٢٣١ عمال تشغيل ماكينة صناعة المطاط	عام	٠	٠	٠	٠	٠	٠	٠	٠	٠	٠	٠	٠	٢٣	٤٢١
	خاص	٠	٠	٠	٠	٠	٠	٠	٠	٠	٠	٠	٠	١٢٥٤	٥٠٥
	جملة	٠	٠	٠	٠	٠	٠	٠	٠	٠	٠	٠	٠	١٢٧٧	٥٠٣
٨٢٣٢ عمال تشغيل ماكينة صناعة البلاستيك	عام	٠	٠	٠	٠	٠	٠	٠	٠	٠	٠	٠	٠	٣٧٦	٢٨٢
	خاص	٠	٠	٠	٠	٠	٠	٠	٠	٠	٠	٠	٠	٨٥٠٨	١٨٥
	جملة	٠	٠	٠	٠	٠	٠	٠	٠	٠	٠	٠	٠	٨٨٨٤	١٨٩
٨٢٤٠ عمال تشغيل ماكينات صناعة المنتجات النسيجية	عام	٠	٠	٠	٠	٠	٠	٠	٠	٠	٠	٠	٠	٢٩٦	٣٠٦
	خاص	٠	٠	٠	٠	٠	٠	١٠٠	١	٠	٠	٠	٠	١٣٦٥	١٨٥
	جملة	٠	٠	٠	٠	٠	٠	١٠٠	١	٠	٠	٠	٠	١٦٣١	٢٠٤

عدد العاملين ومتوسطات أجورهم النقدية الأسبوعية بالجنيه موزعين طبقاً للمهن والنشاط الإقتصادى فى الأسبوع الأول من شهر يوليو ٢٠١٠

تابع جدول رقم (٦)

النشاط الإقتصادى		أ الزراعة واستغلال الغابات وقطع الأشجار وصيد الأسماك		ب التعدين واستغلال المحاجر		ج الصناعات التحويلية		د إمدادات الكهرباء و الغاز والبخار وأمدادات تكييف الهواء		هـ الإمداد المائى وشبكات الصرف الصحى وادارة ومعالجة النفايات		و التشييد والبناء	
المهن	القطاع	عدد	م أجر	عدد	م أجر	عدد	م أجر	عدد	م أجر	عدد	م أجر	عدد	م أجر
٨٢٥١	عام	٠	٠	٠	٠	٤٥٥	٢١٦	٠	٠	٢	٤٨١	٣	٣٩٦
عمال تشغيل ماكينات الطباعة	خاص	٠	٠	٠	٠	١٤٢	٢٥٠	١	١٥٨	٠	٠	٠	٠
	جملة	٠	٠	٠	٠	١٠٩٧	٢٣٦	١	١٥٨	٢	٤٨١	٣	٣٩٦
٨٢٥٢	عام	٠	٠	٠	٠	٠	٠	١	١٣٨	٠	٠	٠	٠
عمال تشغيل ماكينات تجليد الكتب	خاص	٠	٠	٠	٠	٣٥٢	١٧١	٠	٠	٠	٠	٠	٠
	جملة	٠	٠	٠	٠	٣٥٢	١٧١	١	١٣٨	٠	٠	٠	٠
٨٢٥٣	عام	٠	٠	٠	٠	٩٩	٧٥٠	٠	٠	٠	٠	٠	٠
عمال تشغيل ماكينات صناعة المنتجات الورقية	خاص	٠	٠	٠	٠	٢٢٨٥	٢٨٠	٠	٠	٠	٠	٠	٠
	جملة	٠	٠	٠	٠	٢٣٥٤	٢٩٤	٠	٠	٠	٠	٠	٠
٨٢٦١	عام	١٣	٣٨٣	٠	٠	٦٢١٩	٢٥٩	٠	٠	٠	٠	٠	٠
عمال تشغيل ماكينات إعداد الألياف وغزل ولف الخيوط	خاص	٣٠	١١٩	٠	٠	٩٩٥٥	٢٥٢	٠	٠	٠	٠	٠	٠
	جملة	٤٣	١٩٩	٠	٠	١٩١٧٤	٢٥٥	٠	٠	٠	٠	٠	٠
٨٢٦٢	عام	١٢	٥٩١	٠	٠	٤١٨٢	١٨٦	٠	٠	٠	٠	٠	٠
عمال تشغيل ماكينات صنع النسيج والتريكو	خاص	٠	٠	٠	٠	١٧٢٢٥	١٨٠	٠	٠	٠	٠	٠	٠
	جملة	١٢	٥٩١	٠	٠	٢١٤٠٧	١٨١	٠	٠	٠	٠	٠	٠

عدد العاملين ومتوسطات أجورهم النقدية الأسبوعية بالجنيه موزعين طبقاً للمهن والنشاط الإقتصادى فى الأسبوع الأول من شهر يوليو ٢٠١٠

تابع جدول رقم (٦)

النشاط الإقتصادى		ر		ح		ط		ى		ك		ل	
		تجارة الجملة والتجزئة والإصلاح للمركبات ذات المحركات والدراجات النارية والسلع الشخصية		النقل والتخزين		خدمات الغذاء والإقامة		المعلومات والإتصالات		الوساطة العالية والتأمين		العقارات والتأجير	
المهن	القطاع	عدد	م أجر	عدد	م أجر	عدد	م أجر	عدد	م أجر	عدد	م أجر	عدد	م أجر
٨٢٥١	عام	٢٢	١١٥	١	١٢٠٦	٠	٠	١	٢٤٦	١	٢٠٠	٠	٠
عمال تشغيل ماكينات الطباعة	خاص	٤	٢٤٣	٠	٠	٠	٠	١٩	٤٨٥	٠	٠	٠	٠
	جملة	٢٦	١٣٥	١	١٢٠٦	٠	٠	٢٠	٤٧٣	١	٢٠٠	٠	٠
٨٢٥٢	عام	٦	١٩٠	٣٩	٥٣٥	٠	٠	٠	٠	٠	٠	٠	٠
عمال تشغيل ماكينات تجليد الكتب	خاص	٠	٠	٠	٠	٠	٠	٠	٠	٠	٠	٠	٠
	جملة	٦	١٩٠	٣٩	٥٣٥	٠	٠	٠	٠	٠	٠	٠	٠
٨٢٥٣	عام	٠	٠	٠	٠	٠	٠	٠	٠	٠	٠	٠	٠
عمال تشغيل ماكينات صناعة المنتجات الورقية	خاص	٠	٠	٠	٠	٠	٠	٠	٠	٠	٠	٠	٠
	جملة	٠	٠	٠	٠	٠	٠	٠	٠	٠	٠	٠	٠
٨٢٦١	عام	٠	٠	٤٩	١٣٣	٠	٠	٠	٠	٠	٠	٠	٠
عمال تشغيل ماكينات إعداد الألياف وغزل ولف الخيوط	خاص	٠	٠	٠	٠	٠	٠	٠	٠	٠	٠	٠	٠
	جملة	٠	٠	٤٩	١٣٣	٠	٠	٠	٠	٠	٠	٠	٠
٨٢٦٢	عام	٠	٠	١٣	٧٦٢	٠	٠	٠	٠	٠	٠	٠	٠
عمال تشغيل ماكينات صنع النسيج والتريكو	خاص	٠	٠	٠	٠	٠	٠	٠	٠	٠	٠	٠	٠
	جملة	٠	٠	١٣	٧٦٢	٠	٠	٠	٠	٠	٠	٠	٠

عدد العاملين ومتوسطات أجورهم النقدية الأسبوعية بالجنيه موزعين طبقاً للمهن والنشاط الإقتصادى فى الأسبوع الأول من شهر يوليو ٢٠١٠

تابع جدول رقم (٦)

المهن	القطاع	النشاط الإقتصادى: م الأنشطة العلميه والتقنية المتخصصة		ن الأنشطة الإداريه وخدمات الدعم		ع التعليم		ف الصحه والنشطه العمل الإجتماعى		ص الأنشطه الفنون والإبداع والتسلية		ق النشطه الخدمات الأخرى		الإجمالى العام	
		عدد	م أجر	عدد	م أجر	عدد	م أجر	عدد	م أجر	عدد	م أجر	عدد	م أجر	عدد	م أجر
٨٢٥١ عمال تشغيل ماكينات الطباعة	عام	٠	٠	٠	٠	٠	٠	٠	٠	٠	٠	٠	٠	٤٨٥	٢١١
	خاص	٠	٠	٠	٠	٤	١٠٨٨	٠	٠	٠	٠	٠	٠	٦٧٠	٢٦١
	جملة	٠	٠	٠	٠	٤	١٠٨٨	٠	٠	٠	٠	٠	٠	١١٥٥	٢٤٢
٨٢٥٢ عمال تشغيل ماكينات تجليد الكتب	علم	٠	٠	٠	٠	٠	٠	٠	٠	٠	٠	٠	٠	٤٦	٤٨٢
	خاص	٠	٠	٠	٠	٠	٠	٠	٠	٠	٠	٠	٠	٣٥٢	١٧١
	جملة	٠	٠	٠	٠	٠	٠	٠	٠	٠	٠	٠	٠	٣٩٨	٢٠٧
٨٢٥٣ عمال تشغيل ماكينات صناعة المنتجات الورقية	علم	٠	٠	٠	٠	٠	٠	٠	٠	٠	٠	٠	٠	٦٩	٧٥٠
	خاص	٠	٠	٠	٠	٠	٠	٠	٠	٠	٠	٠	٠	٢٢٨٥	٢٨٠
	جملة	٠	٠	٠	٠	٠	٠	٠	٠	٠	٠	٠	٠	٢٣٥٤	٢٩٤
٨٢٦١ عمال تشغيل ماكينات إعداد الألياف وغزل ولف الخيوط	علم	٠	٠	٠	٠	٠	٠	٠	٠	٠	٠	٠	٠	٦٢٨١	٢٥٩
	خاص	٠	٠	٠	٠	٠	٠	٠	٠	٠	٠	٠	٠	٩٩٨٥	٢٥٢
	جملة	٠	٠	٠	٠	٠	٠	٠	٠	٠	٠	٠	٠	١٦٢٦٦	٢٥٤
٨٢٦٢ عمال تشغيل ماكينات صنع النسيج والتريكو	علم	٠	٠	٠	٠	٠	٠	٠	٠	٠	٠	٠	٠	٤٢٠٧	١٨٩
	خاص	٠	٠	٠	٠	٠	٠	٠	٠	٠	٠	٠	٠	١٧٢٢٥	١٨٠
	جملة	٠	٠	٠	٠	٠	٠	٠	٠	٠	٠	٠	٠	٢١٤٣٢	١٨٢

عدد العاملين ومتوسطات أجورهم النقدية الأسبوعية بالجنيه موزعين طبقاً للمهن والنشاط الإقتصادى فى الأسبوع الأول من شهر يوليو ٢٠١٠

تابع جدول رقم (٦)

النشاط الإقتصادى		أ		ب		ج		د		هـ		ل	
		الزراعة وإستغلال الغابات وقطع الأشجار وصيد الأسماك		التعدين واستغلال المحاجر		الصناعات التحويلية		إمدادات الكهرباء و الغاز والبخار وأمدادات تكييف الهواء		الإمداد المائى وشبكات الصرف الصحى وادارة ومعالجة النفايات		التشييد والبناء	
المهن	القطاع	عدد	م أجر	عدد	م أجر	عدد	م أجر	عدد	م أجر	عدد	م أجر	عدد	م أجر
٨٢٦٣	عام	٠	٠	٠	٠	٣٨٩	١٣١	٠	٠	٠	٠	١	٢٣٨
عمال تشغيل ماكينات الخياطة	خاص	٠	٠	٠	٠	٢٢٠٣٨	١٤٨	٠	٠	٠	٠	٠	٠
	جملة	٠	٠	٠	٠	٢٢٤٢٧	١٤٨	٠	٠	٠	٠	١	٢٣٨
٨٢٦٤	عام	٠	٠	٠	٠	٦٢	١٨٨	٠	٠	٠	٠	٢	٢٧١
عمال تشغيل ماكينات تبيض وصباغة وتلطيف المنسوجات	خاص	٠	٠	٠	٠	٣١١٨	٢٣١	٠	٠	٠	٠	٠	٠
	جملة	٠	٠	٠	٠	٣١٨٠	٢٣١	٠	٠	٠	٠	٢	٢٧١
٨٢٦٥	عام	١	٥٠٦	٠	٠	٠	٠	٠	٠	٠	٠	٠	٠
عمال تشغيل ماكينات تجهيز الجلود والفراء	خاص	٠	٠	٠	٠	٥٣٩	١٧٤	٠	٠	٠	٠	٠	٠
	جملة	١	٥٠٦	٠	٠	٥٣٩	١٧٤	٠	٠	٠	٠	٠	٠
٨٢٦١	عام	٠	٠	٠	٠	١٠٢	٢١١	٠	٠	٠	٠	٠	٠
عمال تشغيل ماكينات صناعة الأحذية ومن إليهم	خاص	٠	٠	٠	٠	٦٦٢	١٣٦	٠	٠	٠	٠	٠	٠
	جملة	٠	٠	٠	٠	٧٦٤	١٤٦	٠	٠	٠	٠	٠	٠
٨٢٦٩	عام	٢٨	٢١٤	٠	٠	١٨٠	١٥٧	٠	٠	٠	٠	٠	٠
عمال تشغيل ماكينات صناعة الغزل والنسيج والفراء والجلود الاخرون	خاص	٠	٠	٠	٠	١٥٩	١٩١	٠	٠	٠	٠	٠	٠
	جملة	٢٨	٢١٤	٠	٠	٣٣٩	١٧٣	٠	٠	٠	٠	٠	٠

عدد العاملين ومتوسطات أجورهم النقدية الأسبوعية بالجنيه موزعين طبقاً للمهن والنشاط الإقتصادى فى الأسبوع الأول من شهر يوليو ٢٠١٠

تابع جدول رقم (٦)

النشاط الإقتصادى		ر		ح		ط		ى		ك		ل	
		تجارة الجملة والتجزئة والإصلاح للمركبات ذات المحركات والدراجات النارية والسلع الشخصية		النقل والتخزين		خدمات الغذاء والإقامة		المعلومات والإتصالات		الوساطة المالية والتأمين		العقارات والتأجير	
المهن	القطاع	عدد	م أجر	عدد	م أجر	عدد	م أجر	عدد	م أجر	عدد	م أجر	عدد	م أجر
٨٢٦٣	عام	٠	٠	٧٣	٤٦١	٠	٠	٦	١١٩	٠	٠	٠	٠
عمال تشغيل ماكينات الخياطة	خاص	٠	٠	٠	٠	٦	١١٥	٠	٠	٠	٠	٠	٠
	جملة	٠	٠	٧٣	٤٦١	٦	١١٥	٦	١١٩	٠	٠	٠	٠
٨٢٦٤	عام	٠	٠	٢٠	٣٠٦	١٩	٢٩٩	٠	٠	٠	٠	٠	٠
عمال تشغيل ماكينات تبيض وصباغة وتنظيف المنسوجات	خاص	٠	٠	٠	٠	٥٤٦	١٦٣	٠	٠	٠	٠	٠	٠
	جملة	٠	٠	٢٠	٣٠٦	٥٦٥	١٦٨	٠	٠	٠	٠	٠	٠
٨٢٦٥	عام	٠	٠	٠	٠	٠	٠	٠	٠	٠	٠	٠	٠
عمال تشغيل ماكينات تجهيز الجلود والفراء	خاص	٠	٠	٠	٠	٠	٠	٠	٠	٠	٠	٠	٠
	جملة	٠	٠	٠	٠	٠	٠	٠	٠	٠	٠	٠	٠
٨٢٦٦	عام	٠	٠	٠	٠	٠	٠	٠	٠	٠	٠	٠	٠
عمال تشغيل ماكينات صناعة الأحذية ومن إليهم	خاص	٠	٠	٠	٠	٠	٠	٠	٠	٠	٠	٠	٠
	جملة	٠	٠	٠	٠	٠	٠	٠	٠	٠	٠	٠	٠
٨٢٦٩	عام	٠	٠	١	٢٤٩	٠	٠	٠	٠	٠	٠	٠	٠
عمال تشغيل ماكينات صناعة الغزل والنسيج والفراء والجلود الاخرون	خاص	٠	٠	٠	٠	٠	٠	٠	٠	٠	٠	٠	٠
	جملة	٠	٠	١	٢٤٩	٠	٠	٠	٠	٠	٠	٠	٠

عدد العاملين ومتوسطات أجورهم النقدية الأسبوعية بالجنيه موزعين طبقاً للمهن والنشاط الإقتصادى فى الأسبوع الأول من شهر يوليو ٢٠١٠

تابع جدول رقم (٦)

النشاط الإقتصادى		م		ن		ع		ف		ص		ق		الإجمالى العام	
		الأنشطة العلمية والتقنية المتخصصة		الأنشطة الإداريه وخدمات الدعم		التعليم		الصحه والنشطه العمل الإجتماعى		انشطه الفنون والإبداع والتسلية		انشطه الخدمات الاخرى			
المهن	القطاع	عدد	م أجر	عدد	م أجر	عدد	م أجر	عدد	م أجر	عدد	م أجر	عدد	م أجر	عدد	م أجر
٨٢٦٣	عام	٠	٠	٠	٠	٠	٠	٠	٠	٠	٠	٠	٠	٤٦٩	١٨٢
عمال تشغيل ماكينات الخياطة	خاص	٠	٠	٠	٠	٠	٠	٢٢	١٢٠	٠	٠	٠	٠	٢٢٠٦٦	١٤٨
	جملة	٠	٠	٠	٠	٠	٠	٢٢	١٢٠	٠	٠	٠	٠	٢٢٥٣٥	١٤٩
٨٢٦٤	عام	٠	٠	٠	٠	٠	٠	٠	٠	٠	٠	٠	٠	١٠٣	٢٣٣
عمال تشغيل ماكينات تبيض وصباغة وتنظيف المنسوجات	خاص	٠	٠	١٩	٢٨٦	٠	٠	٢٩	١٨١	٢	٣٣٧	٣١٠	١٢٨	٥٠٢٥	٢١٤
	جملة	٠	٠	١٩	٢٨٦	٠	٠	٢٩	١٨١	٢	٣٣٧	٣١٠	١٢٨	٥١٢٧	٢١٥
٨٢٦٥	عام	٠	٠	٠	٠	٠	٠	٠	٠	٠	٠	٠	٠	١	٥٠١
عمال تشغيل ماكينات تجهيز الجلود والفراء	خاص	٠	٠	٠	٠	٠	٠	٠	٠	٠	٠	٠	٠	٥٣٩	١٧٤
	جملة	٠	٠	٠	٠	٠	٠	٠	٠	٠	٠	٠	٠	٥٤٠	١٧٤
٨٢٦٦	عام	٠	٠	٠	٠	٠	٠	٠	٠	٠	٠	٠	٠	١٠٢	٢١١
عمال تشغيل ماكينات صناعة الأحذية ومن إليهم	خاص	٠	٠	٠	٠	٠	٠	٠	٠	٠	٠	٠	٠	٦٦٢	١٣٦
	جملة	٠	٠	٠	٠	٠	٠	٠	٠	٠	٠	٠	٠	٧٦٤	١٤١
٨٢٦٩	عام	٠	٠	٠	٠	٠	٠	٠	٠	٠	٠	٠	٠	٢٠٩	١٦٥
عمال تشغيل ماكينات صناعة الغزل والنسيج والفراء والجلود الاخرون	خاص	٠	٠	٠	٠	٠	٠	٠	٠	٠	٠	٠	٠	١٥٩	١٩١
	جملة	٠	٠	٠	٠	٠	٠	٠	٠	٠	٠	٠	٠	٣٦٨	١٧١

عدد العاملين ومتوسطات أجورهم النقدية الأسبوعية بالجنيه موزعين طبقاً للمهن والنشاط الإقتصادى فى الأسبوع الأول من شهر يوليو ٢٠١٠

تابع جدول رقم (٦)

النشاط الإقتصادى		أ الزراعه وإستغلال الغابات وقطع الأشجار وصيد الأسماك		ب التعدين واستغلال المحاجر		ج الصناعات التحويليه		د إمدادات الكهرباء و الغاز والبخار وأمدادات تكييف الهواء		هـ الإمداد المائى وشبكات الصرف الصحي وادارة ومعالجة النفايات		و التشييد والبناء	
المهن	القطاع	عدد	م أجر	عدد	م أجر	عدد	م أجر	عدد	م أجر	عدد	م أجر	عدد	م أجر
٨٢٧١	علم	٠	٠	٠	٠	٤٥	٢٢٩	٠	٠	٠	٠	٠	٠
عمال تشغيل ماكينات تجهيز اللحوم والاسماك	خاص	٠	٠	٠	٠	٣١٨٦	٢٧٥	٠	٠	٠	٠	٠	٠
	جملة	٠	٠	٠	٠	٣٢٣١	٢٧٤	٠	٠	٠	٠	٠	٠
٨٢٧٢	علم	٠	٠	٠	٠	٥	٢٣٧	٠	٠	٠	٠	٠	٠
عمال تشغيل ماكينات صناعة منتجات الألبان	خاص	٠	٠	٠	٠	٩٩١	٢٩٠	٠	٠	٠	٠	٠	٠
	جملة	٠	٠	٠	٠	٩٩٦	٢٨٩	٠	٠	٠	٠	٠	٠
٨٢٧٣	علم	٠	٠	٠	٠	٢٣١٠	٣١١	٠	٠	٠	٠	٠	٠
عمال تشغيل ماكينات طحن الحبوب والتوابل	خاص	٤	٢٦٦	٠	٠	٢٦٢٣	٢٠١	٠	٠	٠	٠	٠	٠
	جملة	٤	٢٦٦	٠	٠	٤٩٣٣	٢٥٢	٠	٠	٠	٠	٠	٠
٨٢٧٤	علم	٠	٠	٠	٠	٤٥٩	٢٣٥	٠	٠	٠	٠	٠	٠
عمال تشغيل ماكينات صناعة منتجات الحبوب والشيكولاته ومنتجات المخابز	خاص	٠	٠	٠	٠	٦٣٠٤	١٧٤	٠	٠	٠	٠	٠	٠
	جملة	٠	٠	٠	٠	٦٧٦٣	١٧٨	٠	٠	٠	٠	٠	٠
٨٢٧٥	علم	٠	٠	٨٠٥	٢٧	٣٧٥	٢٧٠	٠	٠	٠	٠	٠	٠
عمال تشغيل ماكينات تجهيز الفاكهة والخضروات والجوزيات	خاص	٠	٠	٠	٠	٦٨٣٠	١٢٩	٠	٠	٠	٠	٠	٠
	جملة	٨٠٥	٢٧	٨٠٥	٢٧	٧٢٠٥	١٣٦	٠	٠	٠	٠	٠	٠

عدد العاملين ومتوسطات أجورهم النقدية الأسبوعية بالجنيه موزعين طبقاً للمهن والنشاط الإقتصادى فى الأسبوع الأول من شهر يوليو ٢٠١٠

تابع جدول رقم (٦)

النشاط الإقتصادى		ر		ح		ط		ى		ك		ل	
		تجارة الجملة والتجزئة والإصلاح لمركبات ذات المحركات والدراجات النارية وأصناف الشخصية		النقل والتخزين		خدمات الغذاء والإقامة		المعلومات والإتصالات		الوساطة المالية والتأمين		العقارات والتأجير	
المهن	القطاع	عدد	م أجر	عدد	م أجر	عدد	م أجر	عدد	م أجر	عدد	م أجر	عدد	م أجر
٨٢٧١ عمال تشغيل ماكينات تجهيز النحوم والاسماك	عام	٠	٠	٠	٠	٠	٠	٠	٠	٠	٠	٠	٠
	خاص	٠	٠	٠	٠	٠	٠	٠	٠	٠	٠	٠	٠
	جملة	٠	٠	٠	٠	٠	٠	٠	٠	٠	٠	٠	٠
٨٢٧٢ عمال تشغيل ماكينات صناعة منتجات الألبان	عام	٠	٠	٠	٠	٠	٠	٠	٠	٠	٠	٠	٠
	خاص	٠	٠	٠	٠	٠	٠	٠	٠	٠	٠	٠	٠
	جملة	٠	٠	٠	٠	٠	٠	٠	٠	٠	٠	٠	٠
٨٢٧٣ عمال تشغيل ماكينات طحن الحبوب والتوابل	عام	٠	٠	٣٥٣	٢٤	٠	٠	٠	٠	٠	٠	٠	٠
	خاص	٦٩٩	١١٩٤	٢٥٥	١٢	٠	٠	٠	٠	٠	٠	٠	٠
	جملة	٦٩٩	١١٩٤	٣٢١	٣٦	٠	٠	٠	٠	٠	٠	٠	٠
٨٢٧٤ عمال تشغيل ماكينات صناعة منتجات الحبوب والشيكولاته ومنتجات المخابز	عام	٠	٠	٠	٠	٠	٠	٠	٠	٠	٠	٠	٠
	خاص	٠	٠	٠	٠	٠	٠	٠	٠	٠	٠	٠	٠
	جملة	٠	٠	٠	٠	٠	٠	٠	٠	٠	٠	٠	٠
٨٢٧٥ عمال تشغيل ماكينات تجهيز الفاكهة والخضروات والجوزيات	عام	٠	٠	٠	٠	٠	٠	٠	٠	٠	٠	٠	٠
	خاص	٠	٠	٠	٠	٥	٣٥	٠	٠	٠	٠	٠	٠
	جملة	٠	٠	٠	٠	٥	٣٥	٠	٠	٠	٠	٠	٠

عدد العاملين ومتوسطات أجورهم النقدية الأسبوعية بالجنيه موزعين طبقاً للمهن والنشاط الإقتصادى فى الأسبوع الأول من شهر يوليو ٢٠١٠

تابع جدول رقم (٦)

النشاط الإقتصادى		م		ن		ع		ف		ص		ق		الإجمالى العام	
		الأنشطة العلميه والتقنية المتخصصة		الأنشطة الإداريه وخدمات الدعم		التعليم		الصحه والنشطه العمل الإجتماعى		انشطه الترفيه والإبداع والتسلية		انشطه الخدمات الاخرى			
المهن	القطاع	عدد	م أجر	عدد	م أجر	عدد	م أجر	عدد	م أجر	عدد	م أجر	عدد	م أجر	عدد	م أجر
٨٢٧١	عام	٠	٠	٠	٠	٠	٠	٠	٠	٠	٠	٠	٠	٤٥	٢٢٩
عمال تشغيل ماكينات تجهيز اللحوم والاسماك	خاص	٠	٠	٠	٠	٠	٠	٠	٠	٠	٠	٠	٠	٣١٨٦	٢٧٥
	جملة	٠	٠	٠	٠	٠	٠	٠	٠	٠	٠	٠	٠	٣٢٣١	٢٧٤
٨٢٧٢	عام	٠	٠	٠	٠	٠	٠	٠	٠	٠	٠	٠	٠	٥	٢٣٧
عمال تشغيل ماكينات صناعة منتجات الألبان	خاص	٠	٠	٠	٠	٠	٠	٠	٠	٠	٠	٠	٠	١٩١	٢٩٠
	جملة	٠	٠	٠	٠	٠	٠	٠	٠	٠	٠	٠	٠	١٩٦	٢٨٩
٨٢٧٣	عام	٠	٠	٠	٠	٠	٠	٠	٠	٠	٠	٠	٠	٢٣٣٤	٣١١
عمال تشغيل ماكينات طحن الحبوب والتوابل	خاص	٠	٠	٠	٠	٠	٠	٠	٠	٠	٠	٠	٠	٣٣٣٨	٤٠٩
	جملة	٠	٠	٠	٠	٠	٠	٠	٠	٠	٠	٠	٠	٥٦٧٢	٣٦٩
٨٢٧٤	عام	٠	٠	٠	٠	٠	٠	٠	٠	٠	٠	٠	٠	٤٥٩	٢٣٥
عمال تشغيل ماكينات صناعة منتجات الحبوب والشيكولاته ومنتجات المخابز	خاص	٠	٠	٠	٠	٠	٠	٠	٠	٠	٠	٠	٠	١٣٠٤	١٧٤
	جملة	٠	٠	٠	٠	٠	٠	٠	٠	٠	٠	٠	٠	١٧٦٣	١٧٨
٨٢٧٥	عام	٠	٠	٠	٠	٠	٠	٠	٠	٠	٠	٠	٠	٤٠٢	٣٠٦
عمال تشغيل ماكينات تجهيز الفاكهة والخضروات والجوزيات	خاص	٠	٠	٠	٠	٠	٠	٠	٠	٠	٠	٠	٠	١٨٣٥	١٢٩
	جملة	٠	٠	٠	٠	٠	٠	٠	٠	٠	٠	٠	٠	٢٢٣٧	١٣٨

عدد العاملين ومتوسطات أجورهم النقدية الأسبوعية بالجنيه موزعين طبقاً للمهن والنشاط الإقتصادى فى الأسبوع الأول من شهر يوليو ٢٠١٠

تابع جدول رقم (٦)

النشاط الإقتصادى		أ الزراعة وإستغلال الغابات وقطع الأشجار وصيد الأسماك		ب التعدين واستغلال المحاجر		ج الصناعات التحويلية		د إمدادات الكهرباء و الغاز والبخار وأمدادات تكييف الهواء		هـ الإمداد المائى وشبكات الصرف الصحى وادارة ومعالجة النفايات		و التشييد والبناء	
المهن	القطاع	عدد	م أجر	عدد	م أجر	عدد	م أجر	عدد	م أجر	عدد	م أجر	عدد	م أجر
٨٢٧٦ عمال تشغيل ماكينات صناعة السكر	عام	٠	٠	٠	٠	٢٠٨٩	٣١٨	٠	٠	٠	٠	٠	٠
	خاص	٠	٠	٠	٠	٠	٠	٠	٠	٠	٠	٠	٠
	جملة	٠	٠	٠	٠	٢٠٨٩	٣١٨	٠	٠	٠	٠	٠	٠
٨٢٧٧ عمال تشغيل ماكينات تجهيز الشاى والبن والكاكاو	عام	٠	٠	٠	٠	٠	٠	٠	٠	٠	٠	٠	٠
	خاص	٠	٠	٠	٠	١٩٥٧	١٨١	٠	٠	٠	٠	٠	٠
	جملة	٠	٠	٠	٠	١٩٥٧	١٨١	٠	٠	٠	٠	٠	٠
٨٢٧٨ عمال تشغيل ماكينات تجهيز الخمور والمشروبات الروحية الأخرى	عام	٠	٠	٠	٠	٣٧	٢٥٥	٠	٠	٠	٠	٠	٠
	خاص	٠	٠	٠	٠	٩٤	٣٢٨	٠	٠	٠	٠	٠	٠
	جملة	٠	٠	٠	٠	١٣١	٣٠٧	٠	٠	٠	٠	٠	٠
٨٢٧٩ عمال تشغيل ماكينات تجهيز الدخان ومنتجاته	عام	٠	٠	٠	٠	١٢٢٥	٤٢٩	٠	٠	٠	٠	٠	٠
	خاص	٠	٠	٠	٠	٢٨٦	١٤٠	٠	٠	٠	٠	٠	٠
	جملة	٠	٠	٠	٠	١٥١١	٣٧٤	٠	٠	٠	٠	٠	٠
٨٢٨١ عمال تجميع وتركيب الآلات الميكانيكية	عام	٧٦	٣١٣	٣١٥	٥٢٩	٤٩٧٢	٣٢٦	١١٩	٤٩٤	٣٩٧	٤٢٤	٨٤٣	٤١٦
	خاص	١١٤	٢٧٥	٢	٣١٨	٣٧٠٣	٢٨٧	٤٩٩	٧٠٧	٠	٠	٣	١٩٣
	جملة	١٩٠	٣١٠	٣١٧	٥٢٨	٨٩٧٥	٣٠٩	٦١٨	٦٩٠	٣٩٧	٤٢٤	٨٤٦	٤١٥

عدد العاملين ومتوسطات أجورهم النقدية الأسبوعية بالجنيه موزعين طبقاً للمهن والنشاط الإقتصادى فى الأسبوع الأول من شهر يوليو ٢٠١٠

تابع جدول رقم (٦)

النشاط الإقتصادى		ر		ح		ط		ى		اك		ل	
		تجارة الجملة والتجزئة والإصلاح للعربات ذات المحركات والدراجات النارية والسلع الشخصية		النقل والتخزين		خدمات الغذاء والإقامة		المعلومات والإتصالات		الوساطة المالية والتأمين		العقارات والتأجير	
المهن	القطاع	عدد	م أجر	عدد	م أجر	عدد	م أجر	عدد	م أجر	عدد	م أجر	عدد	م أجر
٨٢٧٦	عام	٠	٠	٠	٠	٠	٠	٠	٠	٠	٠	٠	٠
عمال تشغيل ماكينات صناعة السكر	خاص	٠	٠	٠	٠	٠	٠	٠	٠	٠	٠	٠	٠
	جملة	٠	٠	٠	٠	٠	٠	٠	٠	٠	٠	٠	٠
٨٢٧٧	عام	٠	٠	٠	٠	٠	٠	٠	٠	٠	٠	٠	٠
عمال تشغيل ماكينات تجهيز الشاى والبن والكاكاو	خاص	٠	٠	٠	٠	٠	٠	٠	٠	٠	٠	٠	٠
	جملة	٠	٠	٠	٠	٠	٠	٠	٠	٠	٠	٠	٠
٨٢٧٨	عام	٠	٠	٠	٠	٠	٠	٠	٠	٠	٠	٠	٠
عمال تشغيل ماكينات تجهيز الخمور والمشروبات الروحية الأخرى	خاص	٠	٠	٠	٠	٠	٠	٠	٠	٠	٠	٠	٠
	جملة	٠	٠	٠	٠	٠	٠	٠	٠	٠	٠	٠	٠
٨٢٧٩	عام	٠	٠	٠	٠	٠	٠	٠	٠	٠	٠	٠	٠
عمال تشغيل ماكينات تجهيز الدخان ومنتجاته	خاص	٠	٠	٠	٠	٠	٠	٠	٠	٠	٠	٠	٠
	جملة	٠	٠	٠	٠	٠	٠	٠	٠	٠	٠	٠	٠
٨٢٨١	عام	٨٦	١٧٢	٣٧٥	٦٨٠	٠	٠	٠	٠	٧	١٠٣٧	٠	٠
عمال تجميع وتركيب الآلات الميكانيكية	خاص	١٧	١١٩	٢٩	٢٨٤	١٦	٢١٨	٠	٠	٢٠	٢٠٤	٠	٠
	جملة	١٠٣	١٩٣	٤٠٤	٦٥١	١٦	٢١٨	٠	٠	٢٧	٤٢٠	٠	٠

عدد العاملين ومتوسطات أجورهم النقدية الأسبوعية بالجنيه موزعين طبقاً للمهن والنشاط الإقتصادى فى الأسبوع الأول من شهر يوليو ٢٠١٠

تابع جدول رقم (٦)

النشاط الإقتصادى		م		ن		ع		ف		ص		ق		الإجمالى العام	
		الأنشطة العلمية والتقنية المتخصصة		الأنشطة الإدارية وخدمات الدعم		التعليم		الصحة والنشطة العمل الإجتماعى		انشطة الفنون والإبداع والتسلية		انشطة الخدمات الاخرى			
المهن	القطاع	عدد	م أجر	عدد	م أجر	عدد	م أجر	عدد	م أجر	عدد	م أجر	عدد	م أجر	عدد	م أجر
٨٢٧٦ عمال تشغيل ماكينات صناعة السكر	عام	٠	٠	٠	٠	٠	٠	٠	٠	٠	٠	٠	٠	٢٠٨٦	٣١٨
	خاص	٠	٠	٠	٠	٠	٠	٠	٠	٠	٠	٠	٠	٠	٠
	جملة	٠	٠	٠	٠	٠	٠	٠	٠	٠	٠	٠	٠	٢٠٨٦	٣١٨
٨٢٧٧ عمال تشغيل ماكينات تجهيز الشاى والبن والكاكاو	عام	٠	٠	٠	٠	٠	٠	٠	٠	٠	٠	٠	٠	٠	٠
	خاص	٠	٠	٠	٠	٠	٠	٠	٠	٠	٠	٠	٠	١٦٥٧	١٨١
	جملة	٠	٠	٠	٠	٠	٠	٠	٠	٠	٠	٠	٠	١٦٥٧	١٨١
٨٢٧٨ عمال تشغيل ماكينات تجهيز الخمور والمشروبات الروحية الأخرى	عام	٠	٠	٠	٠	٠	٠	٠	٠	٠	٠	٠	٠	٣٧	٢٥٥
	خاص	٠	٠	٠	٠	٠	٠	٠	٠	٠	٠	٠	٠	٩٤	٣٢٨
	جملة	٠	٠	٠	٠	٠	٠	٠	٠	٠	٠	٠	٠	١٣١	٣٠٧
٨٢٧٩ عمال تشغيل ماكينات تجهيز الدخان ومنتجاته	عام	٠	٠	٠	٠	٠	٠	٠	٠	٠	٠	٠	٠	١٢٢٥	٤٢٩
	خاص	٠	٠	٠	٠	٠	٠	٠	٠	٠	٠	٠	٠	٣٨٦	١٤٠
	جملة	٠	٠	٠	٠	٠	٠	٠	٠	٠	٠	٠	٠	١٥١١	٣٧٤
٨٢٨١ عمال تجميع وتركيب الآلات الميكانيكية	عام	٢	٣١٣	٠	٠	٠	٠	٠	٠	٠	٠	٠	٠	٧١٤٢	٣١١
	خاص	٠	٠	٠	٠	٠	٠	٠	٠	٠	٠	٢	٢٢٧	٤٤٠٥	٣٣٣
	جملة	٢	٣١٣	٠	٠	٠	٠	٠	٠	٠	٠	٢	٢٢٧	١١٥٩٧	٣٥٩

عدد العاملين ومتوسطات أجورهم النقدية الأسبوعية بالجنيه موزعين طبقاً للمهن والنشاط الإقتصادى فى الأسبوع الأول من شهر يوليو ٢٠١٠

تابع جدول رقم (٦)

النشاط الإقتصادى		أ الزراعة وإستغلال الغابات وتطع الأشجار وصيد الأسماك		ب التعدين واستغلال المحاجر		ج الصناعات التحويلية		د إمدادات الكهرباء و الغاز والبخار وأمدادات تكييف الهواء		هـ الإمداد المائى وشبكات الصرف الصحى وادارة ومعالجة النفايات		ل التشييد والبناء	
المهن	القطاع	عدد	م أجر	عدد	م أجر	عدد	م أجر	عدد	م أجر	عدد	م أجر	عدد	م أجر
٨٢٨٢ عمال تركيب وتجميع المعدات الكهربائية	عام	٠	٠	٠	٠	٥	٤٥٦	٠	٠	٠	٠	١١	٤٨٨
	خاص	٠	٠	٠	٠	٥٣٣	٢٠٠	٠	٠	٠	٠	٠	٠
	جملة	٠	٠	٠	٠	٥٣٨	٢٠٢	٠	٠	٠	٠	١١	٤٨٨
٨٢٨٣ عمال تجميع وتركيب المعدات الإلكترونية	عام	٠	٠	٠	٠	١	٧٢٥	٠	٠	٠	٠	١٥	٦٦٢
	خاص	٠	٠	٠	٠	٠	٠	٠	٠	٠	٠	٠	٠
	جملة	٠	٠	٠	٠	١	٧٢٥	٠	٠	٠	٠	١٥	٦٦٢
٨٢٨٤ عمال تجميع وتركيب المنتجات المعدنية والبلاستيكية والمطاطية	عام	٠	٠	٠	٠	٠	٠	٠	٠	٠	٠	٠	٠
	خاص	٠	٠	٠	٠	٨٧	١١٦	٠	٠	٠	٠	٠	٠
	جملة	٠	٠	٠	٠	٨٧	١١٦	٠	٠	٠	٠	٠	٠
٨٢٨٥ عمال تركيب وتجميع المنتجات الخشبية	عام	٠	٠	٠	٠	٠	٠	٠	٠	٠	٠	٠	٠
	خاص	٠	٠	٠	٠	٧٢	٢٥٥	٠	٠	٠	٠	٠	٠
	جملة	٠	٠	٠	٠	٧٢	٢٥٥	٠	٠	٠	٠	٠	٠
٨٢٨٦ عمال تجميع المنتجات من الكرتون ومن النسيج وما يتعلق بها	عام	٠	٠	٠	٠	٠	٠	٠	٠	٠	٠	٠	٠
	خاص	٠	٠	٠	٠	٥	٣٢١	٠	٠	٠	٠	٠	٠
	جملة	٠	٠	٠	٠	٥	٣٢١	٠	٠	٠	٠	٠	٠

عدد العاملين ومتوسطات أجورهم النقدية الأسبوعية بالجنيه موزعين طبقاً للمهن والنشاط الإقتصادى فى الأسبوع الأول من شهر يوليو ٢٠١٠

تابع جدول رقم (٦)

النشاط الإقتصادى		ر		ح		ط		ى		ك		ل	
		تجارة الجملة والتجزئة والإصلاح للعربات ذات المحركات والدراجات النارية والسلع الشخصية		النقل والتخزين		خدمات الغذاء والإقامة		المعلومات والإتصالات		الوساطة المالية والتأمين		العقارات والتأجير	
المهن	القطاع	عدد	م أجر	عدد	م أجر	عدد	م أجر	عدد	م أجر	عدد	م أجر	عدد	م أجر
٨٢٨٢ عمال تركيب وتجميع المعدات الكهربائية	عام	٠	٠	٠	٠	٠	٠	٠	٠	٠	٠	٠	٠
	خاص	٠	٠	٠	٠	٠	٠	٠	٠	٠	٠	٠	٠
	جملة	٠	٠	٠	٠	٠	٠	٠	٠	٠	٠	٠	٠
٨٢٨٣ عمال تجميع وتركيب المعدات الإلكترونية	عام	٠	٠	٠	٠	٠	٠	٠	٠	٠	٠	٠	٠
	خاص	٠	٠	٠	٠	٠	٠	٠	٠	٠	٠	٠	٠
	جملة	٠	٠	٠	٠	٠	٠	٠	٠	٠	٠	٠	٠
٨٢٨٤ عمال تجميع وتركيب المنتجات المعدنية والبلاستيكية والمطاطية	عام	٠	٠	١	٧٥٥	٠	٠	٠	٠	٠	٠	٠	٠
	خاص	٠	٠	٠	٠	٠	٠	٠	٠	٠	٠	٠	٠
	جملة	٠	٠	١	٧٥٥	٠	٠	٠	٠	٠	٠	٠	٠
٨٢٨٥ عمال تركيب وتجميع المنتجات الخشبية	عام	٠	٠	٠	٠	٠	٠	٠	٠	٠	٠	٠	٠
	خاص	٠	٠	٠	٠	٠	٠	٠	٠	٠	٠	٠	٠
	جملة	٠	٠	٠	٠	٠	٠	٠	٠	٠	٠	٠	٠
٨٢٨٦ عمال تجميع المنتجات من الكرتون ومن النسيج وما يتعلق بها	عام	٠	٠	٧	٤٧	٠	٠	٠	٠	٠	٠	٠	٠
	خاص	٠	٠	٠	٠	٠	٠	٠	٠	٠	٠	٠	٠
	جملة	٠	٠	٧	٤٧	٠	٠	٠	٠	٠	٠	٠	٠

عدد العاملين ومتوسطات أجورهم النقدية الأسبوعية بالجنيه موزعين طبقاً للمهن والنشاط الإقتصادى فى الأسبوع الأول من شهر يوليو ٢٠١٠

تابع جدول رقم (٦)

المهن	القطاع	النشاط الإقتصادى	م		ن		ع		ف		ص		ق		الإجمالى العام	
			الأنشطة العلمية والتقنية المتخصصة		الأنشطة الإدارية وخدمات الدعم		التعليم		الصحة والنشاط العمل الإجتماعى		النشاط الفنون والإبداع والتسلية		النشاط الخدمات الأخرى			
			عدد	م أجر	عدد	م أجر	عدد	م أجر	عدد	م أجر	عدد	م أجر	عدد	م أجر	عدد	م أجر
٨٢٨٢ عمال تركيب وتجميع المعدات الكهربائية	عام		٠	٠	٠	٠	٠	٠	٠	٠	٠	٠	٠	٠	١١	٤٧٨
	خاص		٠	٠	٠	٠	٠	٠	٠	٠	٠	٠	٠	٠	٥٣٣	٢٠٠
	جملة		٠	٠	٠	٠	٠	٠	٠	٠	٠	٠	٠	٠	٥٤٩	٢٠٨
٨٢٨٣ عمال تجميع وتركيب المعدات الإلكترونية	عام		٠	٠	٠	٠	٠	٠	٠	٠	٠	٠	٠	٠	١١	٩٩٩
	خاص		٠	٠	٠	٠	٠	٠	٠	٠	٠	٠	٠	٠	٠	٠
	جملة		٠	٠	٠	٠	٠	٠	٠	٠	٠	٠	٠	٠	١١	٩٩٩
٨٢٨٤ عمال تجميع وتركيب المنتجات المعدنية والبلاستيكية والمطاطية	عام		٠	٠	٠	٠	٠	٠	٠	٠	٠	٠	٠	٠	١	٧٥٥
	خاص		٠	٠	٠	٠	٠	٠	٠	٠	٠	٠	٠	٠	٨٧	١١٩
	جملة		٠	٠	٠	٠	٠	٠	٠	٠	٠	٠	٠	٠	٨٨	١٢٣
٨٢٨٥ عمال تركيب وتجميع المنتجات الخشبية	عام		٠	٠	٠	٠	٠	٠	٠	٠	٠	٠	٠	٠	٠	٠
	خاص		٠	٠	٠	٠	٠	٠	٠	٠	٠	٠	٠	٠	٧٢	٢٥٥
	جملة		٠	٠	٠	٠	٠	٠	٠	٠	٠	٠	٠	٠	٧٢	٢٥٥
٨٢٨٦ عمال تجميع المنتجات من الكرتون ومن النسيج وما يتعلق بها	عام		٠	٠	٠	٠	٠	٠	٠	٠	٠	٠	٠	٠	٢	٤٧
	خاص		٠	٠	٠	٠	٠	٠	٠	٠	٠	٠	٠	٠	٥	٣٢١
	جملة		٠	٠	٠	٠	٠	٠	٠	٠	٠	٠	٠	٠	١٢	١٦١

عدد العاملين ومتوسطات أجورهم النقدية الأسبوعية بالجنيه موزعين طبقاً للمهن والنشاط الإقتصادى فى الأسبوع الأول من شهر يوليو ٢٠١٠

تابع جدول رقم (٦)

النشاط الإقتصادى		أ الزراعة وإستغلال الغابات وقطع الأشجار وصيد الأسماك		ب التعدين واستغلال المحاجر		ج الصناعات التحويلية		د إمدادات الكهرباء و الغاز والبخار وأمدادات تكييف الهواء		هـ الإمداد المائى وشبكات الصرف الصحى وإدارة ومعالجة النفايات		و التشييد والبناء	
المهن	القطاع	عدد	م أجر	عدد	م أجر	عدد	م أجر	عدد	م أجر	عدد	م أجر	عدد	م أجر
٨٢٩٠	عام	٣	١٩٤	١٦٦	٩٨٧	١٨٠٨	٣٣٢	٧٢	٥٦٦	٥	١٨٦	٧٥	٤٦١
عمال تركيب وتشغيل الماكينات – الآخرون	خاص	٣٥	١٣٤	٠	٠	٨٧٥٧	١٧٠	٣	١٤٢	٠	٠	٠	٠
	جملة	٣٨	١٣٩	١٦٦	٩٨٧	١٠٥٦٥	١٩٨	٧٥	٥٤٩	٥	١٨٦	٧٥	٤٦١
٨٣١١	عام	١	٥٣٨	٦	٢٥٤	٣٠٩	٦٣٣	٠	٠	٠	٠	٥	٦٣١
سائقو قاطرات السكك الحديدية	خاص	٠	٠	٠	٠	٢٣	٢٨١	٠	٠	٠	٠	٠	٠
	جملة	١	٥٣٨	٦	٢٥٤	٣٣٢	٦٠٩	٠	٠	٠	٠	٥	٦٣١
٨٣١٢	عام	٠	٠	٠	٠	٠	٠	٠	٠	٠	٠	٠	٠
عمال القرملة والإشارة والتحويله بالسكك الحديدية	خاص	٠	٠	٠	٠	٠	٠	٠	٠	٠	٠	٠	٠
	جملة	٠	٠	٠	٠	٠	٠	٠	٠	٠	٠	٠	٠
٨٣٢١	عام	٠	٠	٠	٠	٢	١٦٣	٠	٠	٠	٠	١	٨٧٣
سائقو الدراجات البخارية	خاص	٠	٠	٠	٠	٠	٠	٠	٠	٠	٠	٠	٠
	جملة	٠	٠	٠	٠	٢	١٦٣	٠	٠	٠	٠	١	٨٧٣
٨٣٢٢	عام	١٤٢	٢٨٠	٢٦٦	٤٠٥	٥٢٢٥	٣٢٣	٣٣٦٤	٢٨٧	١٥٨٥	٦٤٠	٩٠٤٩	٤٣٩
سائقو سيارات الأجرة والملاكى والنقل الخفيف	خاص	٣٤٦	٣٤٨	١٤٦	٥٧٨	٧٥٨٧	٢٢٧	١٢٣٩	٧٦٨	٠	٠	٩٣٤	٢٧٥
	جملة	٤٨٨	٣٢٨	٤١٢	٤٦٦	١٢٨١٢	٣٠٠	٤٦٠٠	٤١٦	١٥٨٥	٦٤٠	٩٩٨٣	٤٢٤

عدد العاملين ومتوسطات أجورهم النقدية الأسبوعية بالجنيه موزعين طبقاً للمهن والنشاط الإقتصادى فى الأسبوع الأول من شهر يوليو ٢٠١٠

تابع جدول رقم (٦)

النشاط الإقتصادى		ر تجارة الجملة والتجزئة والإصلاح للمركبات ذات المحركات والدراجات النارية والسلع الشخصية		ح النقل والتخزين		ط خدمات الغذاء والإقامة		ى المعلومات والإتصالات		ك الوساطة المالية والتأمين		ل العقارات والتأجير	
المهن	القطاع	عدد	م أجر	عدد	م أجر	عدد	م أجر	عدد	م أجر	عدد	م أجر	عدد	م أجر
٨٢٩٠	علم	١٩	٢٣٤	١٦٠	٢٠٣	٠	٠	٠	٠	٠	٠	٠	٠
عمال تركيب وتشغيل الماكينات – الآخرون	خاص	١٣٧١	١٤٧	٦	٢٥٦	٧	١٣١	٠	٠	٠	٠	٠	٠
	جملة	١٣٩٠	١٤٨	١٦٦	٢٠٥	٧	١٣١	٠	٠	٠	٠	٠	٠
٨٣١١	عام	٧	٢٦٥	٧٥	٣٤٢	٠	٠	٠	٠	٠	٠	٠	٠
سائقو قاطرات السكك الحديدية	خاص	٠	٠	٠	٠	٠	٠	٠	٠	٠	٠	٠	٠
	جملة	٧	٢٦٥	٧٥	٣٤٢	٠	٠	٠	٠	٠	٠	٠	٠
٨٣١٢	عام	٠	٠	٥٧	٨٧	٠	٠	٠	٠	٠	٠	٠	٠
عمال القرملة والإشارة والتحويله بالسكك الحديدية	خاص	٠	٠	٠	٠	٠	٠	٠	٠	٠	٠	٠	٠
	جملة	٠	٠	٥٧	٨٧	٠	٠	٠	٠	٠	٠	٠	٠
٨٣٢١	عام	٠	٠	٥٦	٥٣٩	٠	٠	٠	٠	٠	٠	٠	٠
سائقو الدراجات البخارية	خاص	٢	٢٥٠	٠	٠	٧٠	١٢٥	٠	٠	٢٨	٤١٣	٠	٠
	جملة	٢	٢٥٠	٥٦	٥٣٩	٧٠	١٢٥	٠	٠	٢٨	٤١٣	٠	٠
٨٣٢٢	عام	١٣٩٨	٣١٥	٤٣٩٧	٤٧٤	٤٧	٣٩٤	٥٩	٢٠٢	١١٧١	٦٦٨	٠	٠
سائقو سيارات الأجرة والملاكى والنقل الخفيف	خاص	٦٠٢	٢٣٢	٢٧٤	٢٠١	٣٠٨	٢٥٥	٣٣	٢٠٣	٣٦٤	٤١١	٢	٨١
	جملة	٢٠٠٠	٢٩٠	٤٦٧١	٤٥٨	٣٥٥	٢٧٣	٩٢	٢٠٢	١٥٣٥	٦٠٧	٢	٨١

عدد العاملين ومتوسطات أجورهم النقدية الأسبوعية بالجنيه موزعين طبقاً للمهن والنشاط الإقتصادى فى الأسبوع الأول من شهر يوليو ٢٠١٠

تابع جدول رقم (٦)

النشاط الإقتصادى		م		ن		ع		ف		ص		ق		الإجمالى العام	
		الأنشطة العلمية والتقنية المتخصصة		الأنشطة الإداريه وخدمات الدعم		التعليم		الصحه والأنشطه العمل الإجتماعى		الأنشطه الفنون والإبداع والتسلية		الأنشطه الخدمات الاخرى			
المهن	القطاع	عدد	م أجر	عدد	م أجر	عدد	م أجر	عدد	م أجر	عدد	م أجر	عدد	م أجر	عدد	م أجر
٨٢٩٠	عام	٠	٠	٠	٠	٠	٠	٠	٠	٠	٠	٠	٠	٢٣٠٨	٣٨٠
عمال تركيب وتشغيل الماكينات – الآخرون	خاص	٠	٠	٢١٨	١٥٢	٠	٠	٢	١٠٧	٠	٠	٣٠	٨٥	١٠٤٢٩	١٦١
	جملة	٠	٠	٢١٨	١٥٢	٠	٠	٢	١٠٧	٠	٠	٣٠	٨٥	١٢٧٣٧	٢٠٥
٨٣١١	عام	٠	٠	٠	٠	٠	٠	٠	٠	٠	٠	٠	٠	٣٥٣	٥٩٨
سائقو قاطرات السكك الحديدية	خاص	٠	٠	٠	٠	٠	٠	٠	٠	٠	٠	٠	٠	٢٣	٢٨٩
	جملة	٠	٠	٠	٠	٠	٠	٠	٠	٠	٠	٠	٠	٣٧٦	٥٧٩
٨٣١٢	عام	٠	٠	٠	٠	٠	٠	٠	٠	٠	٠	٠	٠	٥٧	٨٧
عمال الفرملة والإشارة والتحويله بالسكك الحديدية	خاص	٠	٠	٠	٠	٠	٠	٠	٠	٠	٠	٠	٠	٠	٠
	جملة	٠	٠	٠	٠	٠	٠	٠	٠	٠	٠	٠	٠	٥٧	٨٧
٨٣٢١	عام	٠	٠	٤	٤٢	٠	٠	٠	٠	٠	٠	٠	٠	٦٣	٥٠٢
سائقو الدراجات البخارية	خاص	٠	٠	٠	٠	٠	٠	٠	٠	٠	٠	٠	٠	١٠	٢٠٨
	جملة	٠	٠	٤	٤٢	٠	٠	٠	٠	٠	٠	٠	٠	١٦٣	٣٢١
٨٣٢٢	عام	٢١	٢٨٤	٢٥٥	٤٧٠	٠	٠	٠	٠	٠	٠	١	٣٣٠	٢٦٥٨٠	٤١٤
سائقو سيارات الأجرة والملاكى والنقل الخفيف	خاص	١٠٥	١٩٠	٤٩٥	١٦١	١٩٧	١١٤٨	١٧٥	٢٤٢	١٠	٣٩٢	٢١	٢٨٨	١٣٢٨٦	٣١٣
	جملة	١٢٦	٢٠٦	٧٥٠	٢٦٦	١٩٧	١١٤٨	١٧٥	٢٤٢	١٠	٣٩٢	٢٢	٢٥٠	٤٠٠٩٦	٣٨٣

عدد العاملين ومتوسطات أجورهم النقدية الأسبوعية بالجنيه موزعين طبقاً للمهن والنشاط الإقتصادى فى الأسبوع الأول من شهر يوليو ٢٠١٠

تابع جدول رقم (٦)

النشاط الإقتصادى		أ الزراعه وإستغلال الغابات وقطع الأشجار وصيد الأسماك		ب التعدين واستغلال المحاجر		ج الصناعات التحويليه		د إمدادات الكهرباء و الغاز والبخار وأمدادات تكييف الهواء		هـ الإمداد المائى وشبكات الصرف الصحى وادارة ومعالجة النفايات		و التشييد والبناء	
المهن	القطاع	عدد	م أجر	عدد	م أجر	عدد	م أجر	عدد	م أجر	عدد	م أجر	عدد	م أجر
٨٣٢٣	علم	٠	٠	٠	٠	٤	١٩٩	٠	٠	٠	٠	٠	٠
سائقو الأتوبيسات والترام	خاص	٢	١٨٢	٠	٠	١٦	٢٩٢	٠	٠	٠	٠	٠	٠
	جملة	٢	١٨٢	٠	٠	٢٠	٢٧٣	٠	٠	٠	٠	٠	٠
٨٣٢٤	علم	٠	٠	٥٥	٤٣٤	١٩٥	٣٨٢	٣	٦٠٨	٠	٠	٧٢	٢٩٦
سائقو سيارات النقل الثقيل - الشاحنات	خاص	٢١	٢٧٩	٠	٠	١٩	٢١٧	١	٢١٨	٠	٠	١٩	١٩٩
	جملة	٢١	٢٧٩	٥٥	٤٣٤	٢١٤	٣١٧	٤	٥٢٣	٠	٠	٩١	٢٧٦
٨٣٣١	علم	٧	١٦١	٥	٣١٧	٢٢٤	٢٨٩	٦	١٨٧	٠	٠	٢٧٧	٣٤١
عمال تشغيل الآلات المستخدمة فى الزراعة والغابات	خاص	٣٩	١٩١.	٠	٠	٢١	١٣٣	١	١٥٥	٠	٠	٩	١٤١
	جملة	٤٦	١٨٧	٥	٣١٧	٢٤٥	٢٧٥	٧	١٨٢	٠	٠	٢٨٦	٣٣٤
٨٣٣٢	علم	٢١	١٦٨	٥٦	٥٨٨	٣٢	٥٨٣	٦٤٢	٦٩	١٢٧	١٤٨	٢٥٧٦	٣١٤
سائقو ماكينات تحريك الأتربة وما إليها	خاص	٣٩	٢٠٨	١٥٦٨	٤٨٨	١٥	٣١٣	٠	٠	٠	٠	١٣٢٣	٢٢٢
	جملة	٦٠	١٩٤	١٦٢٤	٤٩١	٩٧	٤٣٥	٦٤٢	٦٩	١٢٧	١٤٨	٣٨٩٩	٣١٦
٨٣٣٣	علم	٢٣	٢٠٩	٨٣	٣٩١	١٥٨٧	٥٩٧	٦٥	٣٩٨	١٩١	١٦٥	١٣٤٣	٤٠٧
عمال تشغيل الأونتش وآلات الرفع وما إليها ومعدات تحريك الأتربة	خاص	١٩	٢٧٧	٢٥	٢٣٦	٥٢٥	٢٨٢	٢	٤٩٩	٠	٠	١٧٦	٢٨٥
	جملة	٤٢	٢٤٠	١٠٨	٣٥٥	٢١١٢	٤٩٦	٦٧	٣٧٢	١٩١	١٦٥	١٥١٩	٣٩٢

عدد العاملين ومتوسطات أجورهم النقدية الأسبوعية بالجنيه موزعين طبقاً للمهن والنشاط الإقتصادى فى الأسبوع الأول من شهر يوليو ٢٠١٠

تابع جدول رقم (٦)

المهن	القطاع	النشاط الإقتصادى: ر تجارة الجملة والتجزئة والإصلاح للعربات ذات المحركات والدراجات النارية والسلع الشخصية		ح النقل والتخزين		ط خدمات الغذاء والإقامة		ى المعلومات والإتصالات		ك الوساطة المالية والتأمين		ل العقارات والتأجير	
		عدد	م أجر	عدد	م أجر	عدد	م أجر	عدد	م أجر	عدد	م أجر	عدد	م أجر
٨٣٢٣ سائقو الأتوبيسات والترام	عام	٠	٠	٣٢٨٤	٢٧٩	٠	٠	٠	٠	٠	٠	٠	٠
	خاص	٠	٠	٢٧	١٥٠	١٥	٢٠٠	٠	٠	٠	٠	٠	٠
	جملة	٠	٠	٣٣١١	٢٧٨	١٥	٢٠٠	٠	٠	٠	٠	٠	٠
٨٣٢٤ سائقو سيارات النقل الثقيل - الشاحنات	عام	٢٠	١٩٥	٢١٦	٢٧٩	٠	٠	٠	٠	٠	٠	٠	٠
	خاص	٠	٠	٥٥	٢١٦	٠	٠	٠	٠	٠	٠	٠	٠
	جملة	٢٠	١٩٥	٢٧١	٢٦٦	٠	٠	٠	٠	٠	٠	٠	٠
٨٣٣١ عمال تشغيل الآلات المستخدمة فى الزراعة والغابات	عام	٠	٠	١٥٧	٧١٥	٠	٠	٠	٠	٠	٠	٠	٠
	خاص	٠	٠	٠	٠	٠	٠	٠	٠	٠	٠	٠	٠
	جملة	٠	٠	١٥٧	٧١٥	٠	٠	٠	٠	٠	٠	٠	٠
٨٣٣٢ سائقو ماكينات تحريك الأتربة وما إليها	عام	٠	٠	١٦٥	٤٦١	٠	٠	٠	٠	٠	٠	٠	٠
	خاص	٠	٠	٣	٢٢٣	٠	٠	٠	٠	٠	٠	٠	٠
	جملة	٠	٠	١٦٨	٤٥٧	٠	٠	٠	٠	٠	٠	٠	٠
٨٣٣٣ عمال تشغيل الأونتاش وآلات الرفع وما إليها ومعدات تحريك الأتربة	عام	١٥	٢٠٥	٥٦٩	٤٨٣	٠	٠	٠	٠	٠	٠	٠	٠
	خاص	٨	٢٩٧	٢٠	١٨٥	٤	٧٧	٠	٠	٠	٠	٠	٠
	جملة	٢٣	٢٣٧	٥٨٩	٤٧٣	٤	٧٧	٠	٠	٠	٠	٠	٠

عدد العاملين ومتوسطات أجورهم النقدية الأسبوعية بالجنيه موزعين طبقاً للمهن والنشاط الإقتصادى فى الأسبوع الأول من شهر يوليو ٢٠١٠

تابع جدول رقم (٦)

النشاط الإقتصادى		م		ن		ع		ف		ص		ق		الإجمالى العام	
		الأنشطة العلمية والتقنية المتخصصة		الأنشطة الإدارية وخدمات الدعم		التعليم		الصحة والنشطة العمل الإجتماعى		الأنشطة الفنون والإبداع والتسلية		الأنشطة الخدمات الاخرى			
المهن	القطاع	عدد	م أجر	عدد	م أجر	عدد	م أجر	عدد	م أجر	عدد	م أجر	عدد	م أجر	عدد	م أجر
٨٣٢٣	علم	٠	٠	١	٦٢٥	٠	٠	٠	٠	٠	٠	٠	٠	٣٢٨٩	٢٧٩
سائقو الأتوبيسات والترام	خاص	٠	٠	٠	٠	١٠٧	١٠٣	٠	٠	٠	٠	٠	٠	١٩٧	١٣٨
	جملة	٠	٠	١	٦٢٥	١٠٧	١٠٣	٠	٠	٠	٠	٠	٠	٣٤٥٦	٢٧٢
٨٣٢٤	علم	٠	٠	٠	٠	٠	٠	٠	٠	٠	٠	٠	٠	٥٦١	٣٣١
سائقو سيارات النقل الثقيل - الشاحنات	خاص	٠	٠	٠	٠	٠	٠	٠	٠	٠	٠	٠	٠	١١٥	٢٢٥
	جملة	٠	٠	٠	٠	٠	٠	٠	٠	٠	٠	٠	٠	٦٧٦	٣١٣
٨٣٣١	علم	٠	٠	٠	٠	٠	٠	٠	٠	٠	٠	٠	٠	٦٧٦	٤٠٧
عمال تشغيل الآلات المستخدمة فى الزراعة والغابات	خاص	٠	٠	٠	٠	٠	٠	٠	٠	٠	٠	٠	٠	٧٠	١٩٧
	جملة	٠	٠	٠	٠	٠	٠	٠	٠	٠	٠	٠	٠	٧٤٦	٣٨٤
٨٣٣٢	علم	٠	٠	٠	٠	٠	٠	٠	٠	٠	٠	٠	٠	٣٦١٩	٣١٣
سائقو ماكينات تحريك الآتربة وما إليها	خاص	٠	٠	٠	٠	٠	٠	٠	٠	٠	٠	٠	٠	٢٩٩٨	٣٦٤
	جملة	٠	٠	٠	٠	٠	٠	٠	٠	٠	٠	٠	٠	٦٦١٧	٣٣١
٨٣٣٣	علم	٠	٠	٠	٠	٠	٠	٠	٠	٠	٠	٠	٠	٤٣٧٦	٤٣٤
عمال تشغيل الأوناش وآلات الرفع وما إليها ومعدات تحريك الآتربة	خاص	١	٢٥٠	٠	٠	٠	٠	٤٢	١٤٥	٠	٠	٠	٠	٨٢٢	٢٧٢
	جملة	١	٢٥٠	٠	٠	٠	٠	٤٢	١٤٥	٠	٠	٠	٠	٥١٩٨	٤٠٨

عدد العاملين ومتوسطات أجورهم النقدية الأسبوعية بالجنيه موزعين طبقاً للمهن والنشاط الإقتصادى فى الأسبوع الأول من شهر يوليو ٢٠١٠

تابع جدول رقم (٦)

النشاط الإقتصادى		أ الزراعة وإستغلال الغابات وقطع الأشجار وصيد الأسماك		ب التعدين واستغلال المحاجر		ج الصناعات التحويلية		د إمدادات الكهرباء و الغاز والبخار وأمدادات تكييف الهواء		هـ الإمداد المائى وشبكات الصرف الصحى وإدارة ومعالجة النفايات		ل التشييد والبناء	
المهن	القطاع	عدد	م أجر	عدد	م أجر	عدد	م أجر	عدد	م أجر	عدد	م أجر	عدد	م أجر
٨٣٣٤	عام	٣	٢٠٨	٤	٧٢١	٢٨	٤٧٣	١	٩١	٢٨	٤٩٥	٩٦	٣٢٦
عمال تشغيل عربات رفع الأثقال	خاص	٢٢	١٧٧	٠	٠	٥٠	٢٩١	٠	٠	٠	٠	٠	٠
	جملة	٢٥	١٨١	٤	٧٢١	٧٨	٣٣٧	١	٩١	٢٨	٤٩٥	٩٦	٣٢٦
٨٣٤٠	عام	٢٤	٢٢٢	١٢	٤٢٥	١٠٨٠	٢٤٠	٢	٤٠٥	٠	٠	١٩٩	٣٨٥
بحاره السفن ومن إليهم	خاص	٠	٠	٠	٠	٠	٠	١	٢٣٨	٠	٠	٤٨	٢٦٧
	جملة	٢٤	٢٢٢	١٢	٤٢٥	١٠٨٠	٢٤٠	٣	٣٤٩	٠	٠	٢٤٧	٣٦٢
٩١٣٢	عام	٢٧	٢٣٠	١٥٩	٥٦٤	٣٧٢٤	٢٦٠	٣٨٢٨	٢٨٥	١٧٦٢	١٧٣	٨٦٣	٣٣٢
عمال النظافة ومن إليهم فى المكاتب والفنادق والمباتى	خاص	٥٠٥	٢٠٨	٥	٧٠	٦٠٩٩	١٧٠	٥٦٩	٢٣٢	١	٧٥	٢٥٩	١٣٥
	جملة	٥٣٢	٢٠٩	١٦٤	٥٤٩	٩٨٢٣	٢٠٤	٤٣٩٧	٢٧٨	١٧٦٣	١٧٣	١١٢٢	٢٨٧
٩١٣٣	عام	٠	٠	٠	٠	٥٣	٢٨٥	٠	٠	٠	٠	١٧	٣٢٠
عمال غسل وكى الملابس باليد	خاص	٠	٠	٠	٠	١١٧	١٥٠	٠	٠	٠	٠	٠	٠
	جملة	٠	٠	٠	٠	١٧٠	١٩٢	٠	٠	٠	٠	١٧	٣٢٠
٩١٤١	عام	١٣٥	١٨١	٦	٣٨٤	١٠٩٣	٢٢٥	٥٠٥	٢١٦	٥٩١	٢٧٤	٣٤٠٢	٣١٤
العاملون فى رعاية المباتى	خاص	١٤١	١٧٢	٢٨	١٣٠	٩٩٢	١٦٩	٩٠	٢٢٦	٠	٠	١٤٣	١٧١
	جملة	٢٨١	١٧٦	٣٤	١٧٥	٢٠٨٥	١٩٨	٥٩٥	٢١٧	٥٩١	٢٧٤	٣٥٤٥	٣٠٨

عدد العاملين ومتوسطات أجورهم النقدية الأسبوعية بالجنيه موزعين طبقاً للمهن والنشاط الإقتصادى فى الأسبوع الأول من شهر يوليو ٢٠١٠

تابع جدول رقم (٦)

النشاط الإقتصادى		ر		ح		ط		ى		ك		ل	
		تجارة الجملة والتجزئة والإصلاح للمركبات ذات المحركات والدراجات النارية والسلع الشخصية		النقل والتخزين		خدمات الغذاء والإقامة		المعلومات والإتصالات		الوساطة المالية والتأمين		العقارات والتأجير	
المهن	القطاع	عدد	م أجر	عدد	م أجر	عدد	م أجر	عدد	م أجر	عدد	م أجر	عدد	م أجر
٨٣٣٤	عام	١	٣٧٢	٥٧	٢٤٧	٠	٠	٠	٠	٠	٠	٠	٠
عمال تشغيل عربات رفع الأثقال	خاص	٠	٠	٢	١٧٣	٠	٠	٠	٠	٠	٠	٠	٠
	جملة	١	٣٧٢	٥٩	٢٤٥	٠	٠	٠	٠	٠	٠	٠	٠
٨٣٤٠	عام	٥	١٨٧	٨٥٩	١٨١	٠	٠	٠	٠	٠	٠	٠	٠
بحاره السفن ومن إليهم	خاص	٠	٠	٣٣	١٣٧	٢٩٨	٢٢٥	٠	٠	٠	٠	٠	٠
	جملة	٥	١٨٧	٨٩٢	١٧٩	٢٩٨	٢٢٥	٠	٠	٠	٠	٠	٠
٩١٣٢	عام	١٠٦٦	٢٠٧	٣٢٩٧	٤١١	١٢٦	٥٩٠	٤٦	٢٦٠	٢٦٨٥	٨١٥	٠	٠
عمال النظافة ومن إليهم فى المكاتب والفنادق والمبانى	خاص	٤٦٧	١٣٧	٣٧٤	١١٤	٤٠٩٤	١٣٧	٨٨	٢٢٣	٩٩٥	٣٣٦	٧	٨٠
	جملة	١٥٣٣	١٨٥	٣٦٧١	٣٨١	٤٢٢٠	١٥١	١٣٤	٢٣٦	٣٦٨٠	٦٨٥	٧	٨٠
٩١٣٣	عام	٠	٠	٣٢	٥٣١	٩٣	٦٤٥	٣	١٠٤	٠	٠	٠	٠
عمال غسل وكى الملابس باليد	خاص	٠	٠	٠	٠	٣٨٤	١٧٥	٠	٠	٠	٠	٠	٠
	جملة	٠	٠	٣٢	٥٣١	٤٤٧	٢٤١	٣	١٠٤	٠	٠	٠	٠
٩١٤١	عام	٥١٨	١٩٧	٦١٩	٢٥١	٠	٠	٠	٠	٢٢٨٠	٥٩٥	٠	٠
العاملون فى رعاية المبانى	خاص	١٩٦	١٦٤	١٠٢	١٣٥	١١٨	١١٧	٣٩	٢٩٦	١٨٩	٢٨٤	٢	٥٢
	جملة	٧١٤	١٨٨	٧٢١	٢٣٥	١١٨	١١٧	٣٩	٢٩٦	٢٤٦٩	٥٧٢	٢	٥٢

عدد العاملين ومتوسطات أجورهم النقدية الأسبوعية بالجنيه موزعين طبقاً للمهن والنشاط الإقتصادى فى الأسبوع الأول من شهر يوليو ٢٠١٠

تابع جدول رقم (٦)

النشاط الإقتصادى		م		ن		ع		ف		ص		ق		الإجمالى العام	
		الأنشطة الطبية والتقنية المتخصصة		الأنشطة الإدارية وخدمات الدعم		التعليم		الصحة والأنشطة العمل الإجتماعى		الأنشطة الفنون والإبداع والتسلية		الأنشطة الخدمات الأخرى			
المهن	القطاع	عدد	م أجر	عدد	م أجر	عدد	م أجر	عدد	م أجر	عدد	م أجر	عدد	م أجر	عدد	م أجر
٨٣٣٤	علم	-	-	-	-	-	-	-	-	-	-	-	-	١٨٨	٣٥٥
عمال تشغيل عربات رفع الأثقال	خاص	-	-	-	-	-	-	-	-	-	-	-	-	٧٤	٢٣٤
	جملة	-	-	-	-	-	-	-	-	-	-	-	-	٢٦٢	٣٢١
٨٣٤٠	علم	٢	١١٠	-	-	-	-	-	-	-	-	-	-	٢١٨٣	٢٣٠
بحارة السفن ومن إليهم	خاص	-	-	١٤٦	٢٦	-	-	-	-	٢٧	٢٠٠	-	-	٤٣٣	٢١٧
	جملة	٢	١١٠	١٤٦	٢٦	-	-	-	-	٢٧	٢٠٠	-	-	٢٦١٦	٢٢٨
٩١٣٢	علم	٥٩	٢٥١	٤٥٢	٣٨	-	-	٣٠٤	٤٠	٤١	٢٧٩	٤	٢٣٢	١٢٧٦٥	٣٧٥
عمال النظافة ومن إليهم فى المكاتب والفنادق والمبانى	خاص	٣٩	١٧٣	٩٤	١٠٢٥	١١٩	٥٠٥٥	١٣٠	١٦٣	١٢٠٠	١٥٣	٥٨٣	١٦١	٢٢٠٢٨	١٥٥
	جملة	٩٨	٢٢٠	١٠٧	١٠٦٣	١١٩	٥٠٥٥	١٤٠	٧٠٣	١٢٤١	١٥٧	٥٨٧	١٦١	٣٩٧٩٣	٢٥٣
٩١٣٣	علم	-	-	-	-	-	-	-	-	-	-	-	-	١٦٨	٤٦٧
عمال غسل وكى الملابس باليد	خاص	-	-	١٣٣	٥	-	-	١٨٨	٣٩	-	-	-	-	٥٤٥	١٧٠
	جملة	-	-	١٣٣	٥	-	-	١٨٨	٣٩	-	-	-	-	٧١٣	٢٤٠
٩١٤١	علم	-	-	٥٠٩	١٢٦	-	-	-	-	-	-	-	-	٩٢٦٥	٣٥٥
العاملون فى رعاية المبانى	خاص	١١٩	١٤٦	١٠٩	٣١	٩٩	٢٧٢	١٣٧	٤٤	٤٢	١٣٨	٨٢	١١٣	٢٦٣٢	١٩٥
	جملة	١١٩	١٤٦	٤٣٠	١٥٧	٩٩	٢٧٢	١٣٧	٤٤	٤٢	١٣٨	٨٢	١١٣	١١٤٠٧	٣١٣

عدد العاملين ومتوسطات أجورهم النقدية الأسبوعية بالجنيه موزعين طبقاً للمهن والنشاط الإقتصادى فى الأسبوع الأول من شهر يوليو ٢٠١٠

تابع جدول رقم (٦)

النشاط الإقتصادى		أ الزراعه واستغلال الغابات وقطع الأشجار وصيد الأسماك		ب التعدين واستغلال المحاجر		ج الصناعات التحويليه		د إمدادات الكهرباء و الغاز والبخار وأمدادات تكييف الهواء		هـ الإمداد المائى وشبكات الصرف الصحى وادارة ومعالجة النفايات		ز التشييد والبناء	
المهن	القطاع	عدد	م أجر	عدد	م أجر	عدد	م أجر	عدد	م أجر	عدد	م أجر	عدد	م أجر
٩١٤٢	عام	٠	٠	٠	٠	١٦	٣٠٠	٠	٠	٠	٠	١	١٦٣
العاملون فى نظافة الشباييك والمركبات ومن إليهم	خاص	٠	٠	٠	٠	٠	٠	٠	٠	٠	٠	٠	٠
	جملة	٠	٠	٠	٠	١٦	٣٠٠	٠	٠	٠	٠	١	١٦٣
٩١٥١	عام	١٩	٢٤٩	٢٦	٣٨٢	٤١٤٦	٢٨٩	١٧٢	١١٣	١٨٣	٤٩١	١٣٤٦	٣٣٢
عمال الحراسلات وشباليين الأمتعة والطرود أو الصناديق - المنقولات	خاص	٥٨	٢٠٠	٠	٠	٤٣٧٩	٢١٢	٦	٢٢٤	٠	٠	٨٨	٢٤٥
	جملة	٧٧	٢١٢	٢٦	٣٨٢	٨٥٢٥	٢٤٩	١٧٨	١١٥	١٨٣	٤٩١	١٤٣٤	٣٢٧
٩١٥٢	عام	٢٤٨	١٦٩	٢٧٤	٣٥٤	٤٧٧٤	٣٣٣	١٤٣٤	٢٧٤	١٣٢	٢٧٧	٤٧٩٩	٣٢٠
البواين والحراس ومن إليهم من عمال	خاص	٥٤٨	٥٣٨	٤٣	٢٥٣	٥٤٦٢	١٨٢	٢٥٦	٧٩٩	٢	١٠٠	٩١٤	١٧١
	جملة	٧٩٦	٤٢٣	٣١٧	٣٤٠	١٠٢٣٦	٢٥٣	١٦٩٠	٣٥٤	١٣٤	٢٧٦	٥٧١٣	٢٩٦
٩١٥٣	عام	٠	٠	٠	٠	٠	٠	٤٥٦٥	١٧٩	١٢١٤	٣١١	٠	٠
محصل النقود على آله البيع وقارئ الأوزان ومن إليهم من عمال	خاص	٠	٠	٠	٠	٣٢	٨٤	١٧٨	٣٢٤	٠	٠	٠	٠
	جملة	٠	٠	٠	٠	٣٢	٨٤	٤٧٤٣	١٨٤	١٢١٤	٣١١	٠	٠
٩٢١١	عام	١	٩٦	٠	٠	١٤٦	٣٧٣	٠	٠	٠	٠	٠	٠
عمال الزراعة البنوية	خاص	٢٨	١٦٩	٠	٠	١٦	١١٣	٠	٠	٠	٠	٠	٠
	جملة	٢٩	١٦٦	٠	٠	١٦٢	٣٤٨	٠	٠	٠	٠	٠	٠

عدد العاملين ومتوسطات أجورهم النقدية الأسبوعية بالجنيه موزعين طبقاً للمهن والنشاط الإقتصادى فى الأسبوع الأول من شهر يوليو ٢٠١٠

تابع جدول رقم (٦)

النشاط الإقتصادى		ز		ح		ط		ى		ك		ل	
		تجارة الجملة والتجزئة والإصلاح للمركبات ذات المحركات والدراجات النارية والسلع الشخصية		النقل والتخزين		خدمات الغذاء والإقامة		المعلومات والإتصالات		الوساطة المالية والتأمين		العقارات والتأجير	
المهن	القطاع	عدد	م أجر	عدد	م أجر	عدد	م أجر	عدد	م أجر	عدد	م أجر	عدد	م أجر
٩١٤٢ العاملون فى نظافة الشبابيك والمركبات ومن إليهم	عام	٠	٠	٢	٥٦٥	٠	٠	٠	٠	٠	٠	٠	٠
	خاص	٨٢	٦٧	٠	٠	٠	٠	٠	٠	٠	٠	٠	٠
	جملة	٨٢	٦٧	٢	٥٦٥	٠	٠	٠	٠	٠	٠	٠	٠
٩١٥١ عمال المراسلات وشيالين الأمتعة والطرود أو الصناديق ـ المنقولات	عام	١١٦٢	٢٤١	١٥٢٨	٣٥٨	٢٨	٣٧٦	١٢	١٧١	٢٦٣	٤٩١	٠	٠
	خاص	١٦١	١٥٤	٤٦٦	٢٣٨	١٠٣	١٦٠	١٤	٣٠٠	٢	٣٨٢	٠	٠
	جملة	١٣٢٣	٢٣٠	١٩٩٤	٣٣٠	١٣١	٢٠٦	٢٦	٢٤١	٢٦٥	٤٩٠	٠	٠
٩١٥٢ البوابين والحراس ومن إليهم من عمال	عام	٨٨٧	٢٢٣	٣٢٧٧	٤٣٢	٣٦٨	٤٨٣	٣١	١٢٨	٤٩٩٩	٤٩٠	٠	٠
	خاص	٥٨١	١٣٦	٣٧٤	١٩١	٢٢٢٢	١٧٠	٢٨	١٤١	٢٩٥	٣٤٩	١٠	١٦٣
	جملة	١٤٦٨	١٨٨	٣٦٥١	٤٠٨	٢٥٩٠	٢١٤	٥٩	١٣٤	٥٢٩٤	٤٨٣	١٠	١٦٣
٩١٥٣ محصل النقود على آلة البيع وقارئو الأوزان ومن إليهم من عمال	عام	١٧١	٥٣٤	٠	٠	٠	٠	٠	٠	٠	٠	٠	٠
	خاص	٢٩	١٤٧	٠	٠	٩٢	١٣٤	٠	٠	٠	٠	٠	٠
	جملة	٢٠٥	٤٧٩	٠	٠	٩٢	١٣٤	٠	٠	٠	٠	٠	٠
٩٢١١ عمال الزراعة البستانية	عام	٠	٠	٧	٢٤٨	٠	٠	٠	٠	٠	٠	٠	٠
	خاص	٠	٠	٠	٠	٢٣	١٩٤	٠	٠	٠	٠	٠	٠
	جملة	٠	٠	٧	٢٤٨	٢٣	١٩٤	٠	٠	٠	٠	٠	٠

عدد العاملين ومتوسطات أجورهم النقدية الأسبوعية بالجنيه موزعين طبقاً للمهن والنشاط الإقتصادى فى الأسبوع الأول من شهر يوليو ٢٠١٠

تابع جدول رقم (٦)

النشاط الإقتصادى		م		ن		ع		ف		ص		ق		الإجمالى العام	
		الأنشطة العلمية والتقنية المتخصصة		الأنشطة الإدارية وخدمات الدعم		التعليم		الصحة وأنشطة العمل الإجتماعى		أنشطة الفنون والإبداع والتسلية		أنشطة الخدمات الأخرى			
المهن	القطاع	عدد	م أجر	عدد	م أجر	عدد	م أجر	عدد	م أجر	عدد	م أجر	عدد	م أجر	عدد	م أجر
٩١٤٢ العاملون فى نظافة الشبابيك والمركبات ومن إليهم	عام	٠	٠	٠	٠	٠	٠	٠	٠	٠	٠	٠	٠	١٩	٣٢١
	خاص	٠	٠	٠	٠	٠	٠	٠	٠	٠	٠	٠	٠	٨٢	٦٧
	جملة	٠	٠	٠	٠	٠	٠	٠	٠	٠	٠	٠	٠	١٠١	١١٥
٩١٥١ عمال المراسلات وشيالين الأمتعة والطرود أو الصناديق - المنقولات	عام	٠	٠	١٦	٤٩٤	٠	٠	٠	٠	٠	٠	١	٢٤٠	٨٩٠٢	٣٠٩
	خاص	١٧	١٢٢	٩٤٦	٨٢	٠	٠	١٧	٢٦٥	٠	٠	٤١	٢٢٢	٦٢٩٨	١٩٣
	جملة	١٧	١٢٢	٩٦٢	٨٩	٠	٠	١٧	٢٦٥	٠	٠	٤٢	٢٢٢	١٥٢٠٠	٢٦١
٩١٥٢ البوابين والحراس ومن إليهم من عمال	عام	٢٤	١٤٦	٣١	٣٦٢	٠	٠	٠	٠	٠	٠	٠	٠	٢١٧٧٨	٣٧٢
	خاص	٨	١٣٧	٥٣٠	١٣٢	٤٤٧	١٣٠	٣٧٨	١٤٣	١٣٠٩	٢٠٣	١٨٩	١٦٩	١٣٥٩٦	٢٠٤
	جملة	٣٢	١٤٤	٥٦١	١٤٥	٤٤٧	١٣٠	٣٧٨	١٤٣	١٣٠٩	٢٠٣	١٨٩	١٦٩	٣٥٣٧٤	٣٠٧
٩١٥٣ محصل النقود على آلة البيع وقارئ الأوزان ومن إليهم من عمال	عام	٠	٠	٠	٠	٠	٠	٠	٠	٠	٠	٠	٠	٥٩٥٥	٢١٦
	خاص	٠	٠	٢٠	١٩٠	٠	٠	٠	٠	٤	١٠٠	٦	٩٨	٣٣١	٢٣٥
	جملة	٠	٠	٢٠	١٩٠	٠	٠	٠	٠	٤	١٠٠	٦	٩٨	٦٢٨٦	٢١٧
٩٢١١ عمال الزراعة البدوية	عام	٠	٠	٠	٠	٠	٠	٠	٠	٠	٠	٠	٠	١٥٤	٣٦٦
	خاص	٠	٠	٠	٠	٠	٠	٠	٠	٠	٠	٠	٠	٦٧	١٥٤
	جملة	٠	٠	٠	٠	٠	٠	٠	٠	٠	٠	٠	٠	٢٢١	٣٠١

عدد العاملين ومتوسطات أجورهم النقدية الأسبوعية بالجنيه موزعين طبقاً للمهن والنشاط الإقتصادى فى الأسبوع الأول من شهر يوليو ٢٠١٠

تابع جدول رقم (٦)

النشاط الإقتصادى		أ الزراعة وإستغلال الغابات وتنمية الأسماك وصيد الأسماك		ب التعدين واستغلال المحاجر		ج الصناعات التحويلية		د إمدادات الكهرباء و الغاز والبخار وأمدادات تكييف الهواء		هـ الإمداد المائى وشبكات الصرف الصحى وإدارة ومعالجة النفايات		ل التشييد والبناء	
المهن	القطاع	عدد	م أجر	عدد	م أجر	عدد	م أجر	عدد	م أجر	عدد	م أجر	عدد	م أجر
٩٣١١ عمال المناجم والمحاجر	عام	٠	٠	٣	٤٧١	٠	٠	٠	٠	٠	٠	٠	٠
	خاص	٠	٠	١٥	١٤٧	٠	٠	٠	٠	٠	٠	٠	٠
	جملة	٠	٠	١٨	٢٠١	٠	٠	٠	٠	٠	٠	٠	٠
٩٣١٢ عمال صيانة وإنشاء الطرق والسدود والإنشاءات المماثلة	عام	٠	٠	٠	٠	٠	٠	٠	٠	٠	٠	١١٦	١٦٥
	خاص	٠	٠	٠	٠	٠	٠	٠	٠	٠	٠	٩٤٦	١١٥
	جملة	٠	٠	٠	٠	٠	٠	٠	٠	٠	٠	١٠٦٢	١٢٠
٩٣١٣ عمال تشييد المبانى	عام	٠	٠	٠	٠	٠	٠	٠	٠	٠	٠	٥٤٠	٢٤١
	خاص	٠	٠	٠	٠	٠	٠	٠	٠	٠	٠	٠	٠
	جملة	٠	٠	٠	٠	٠	٠	٠	٠	٠	٠	٥٤٠	٢٤١
٩٣٢١ عمال التركيب والتجميع	عام	٠	٠	٠	٠	٨٤	٤٣٩	٠	٠	٠	٠	٠	٠
	خاص	٠	٠	٠	٠	١١٨	١٢١	٠	٠	٠	٠	٠	٠
	جملة	٠	٠	٠	٠	٢٠٢	٢٥٣	٠	٠	٠	٠	٠	٠
٩٣٢٢ عمال التعبئة باليد والآخرون من عمال التصنيع	عام	٠	٠	٠	٠	١١٠	٣٣٧	٠	٠	٠	٠	٠	٠
	خاص	٠	٠	٠	٠	٢٧٠	١٢٨	٠	٠	٠	٠	٠	٠
	جملة	٠	٠	٠	٠	٣٨٠	١٨٩	٠	٠	٠	٠	٠	٠

عدد العاملين ومتوسطات أجورهم النقدية الأسبوعية بالجنيه موزعين طبقاً للمهن والنشاط الإقتصادى فى الأسبوع الأول من شهر يوليو ٢٠١٠

نابع جدول رقم (٦)

النشاط الإقتصادى		ر تجارة الجملة والتجزئة والإصلاح للعربات ذات المحركات والدراجات النارية والسلع الشخصية		ح النقل والتخزين		ط خدمات الغذاء والإقامة		ى المعلومات والإتصالات		ك الوساطة المالية والتأمين		ل العقارات والتأجير	
المهن	القطاع	عدد	م أجر	عدد	م أجر	عدد	م أجر	عدد	م أجر	عدد	م أجر	عدد	م أجر
٩٣١١ عمال المناجم والمحاجر	علم	٠	٠	٠	٠	٠	٠	٠	٠	٠	٠	٠	٠
	خاص	٠	٠	٠	٠	٠	٠	٠	٠	٠	٠	٠	٠
	جملة	٠	٠	٠	٠	٠	٠	٠	٠	٠	٠	٠	٠
٩٣١٢ عمال صيانة وإنشاء الطرق والسدود والإنشاءات المماثلة	علم	٠	٠	٠	٠	٠	٠	٠	٠	٠	٠	٠	٠
	خاص	٠	٠	٠	٠	٠	٠	٠	٠	٠	٠	٠	٠
	جملة	٠	٠	٠	٠	٠	٠	٠	٠	٠	٠	٠	٠
٩٣١٣ عمال تشييد المبانى	علم	٠	٠	٠	٠	٠	٠	٠	٠	٠	٠	٠	٠
	خاص	٠	٠	٠	٠	٠	٠	٠	٠	٠	٠	٠	٠
	جملة	٠	٠	٠	٠	٠	٠	٠	٠	٠	٠	٠	٠
٩٣٢١ عمال التركيب والتجميع	علم	٠	٠	٣	٢٢٩	٠	٠	٠	٠	٠	٠	٢	٨٨٦	٠	٠
	خاص	٢	٧٥	٠	٠	٠	٠	٠	٠	٠	٠	٠	٠	٠	٠
	جملة	٢	٧٥	٣	٢٢٩	٠	٠	٠	٠	٠	٠	٢	٨٨٦	٠	٠
٩٣٢٢ عمال التعبئة باليد والآخرون من عمال التصنيع	علم	٢٧	٢٣٨	١	٢٣٣	٠	٠	٠	٠	٠	٠	٠	٠	٠	٠
	خاص	٠	٠	٢٨١	١٥٥	٠	٠	٠	٠	٠	٠	٠	٠	٠	٠
	جملة	٢٧	٢٣٨	٢٨٢	١٥٥	٠	٠	٠	٠	٠	٠	٠	٠	٠	٠

عدد العاملين ومتوسطات أجورهم النقدية الأسبوعية بالجنيه موزعين طبقاً للمهن والنشاط الإقتصادى فى الأسبوع الأول من شهر يوليو ٢٠١٠

تابع جدول رقم (٦)

النشاط الإقتصادى		م		ن		ع		ف		ص		ق		الإجمالى العام	
		الأنشطة العلمية والتقنية المتخصصة		الأنشطة الإدارية وخدمات الدعم		التعليم		الصحة والنشطة العمل الإجتماعى		النشطة الفنون والإبداع والتسلية		النشطة الخدمات الاخرى			
المهن	القطاع	عدد	م أجر	عدد	م أجر	عدد	م أجر	عدد	م أجر	عدد	م أجر	عدد	م أجر	عدد	م أجر
٩٣١١ عمال المناجم والمحاجر	عام	٠	٠	٠	٠	٠	٠	٠	٠	٠	٠	٠	٠	٣	٤٧١
	خاص	٠	٠	٠	٠	٠	٠	٠	٠	٠	٠	٠	٠	١٥	١٤٧
	جملة	٠	٠	٠	٠	٠	٠	٠	٠	٠	٠	٠	٠	١٨	٢٠١
٩٣١٢ عمال صيانة وإنشاء الطرق والسدود والإنشاءات المماثلة	عام	٠	٠	٠	٠	٠	٠	٠	٠	٠	٠	٠	٠	١١٦	١٦٥
	خاص	٠	٠	٠	٠	٠	٠	٠	٠	٠	٠	٠	٠	٩٤٦	١١٥
	جملة	٠	٠	٠	٠	٠	٠	٠	٠	٠	٠	٠	٠	١٠٦٢	١٢٠
٩٣١٣ عمال تشييد المبانى	عام	٠	٠	٠	٠	٠	٠	٠	٠	٠	٠	٠	٠	٥٤٠	٢٤١
	خاص	٠	٠	٠	٠	٠	٠	٠	٠	٠	٠	٠	٠	٠	٠
	جملة	٠	٠	٠	٠	٠	٠	٠	٠	٠	٠	٠	٠	٥٤٠	٢٤١
٩٣٢١ عمال التركيب والتجميع	عام	٠	٠	٠	٠	٠	٠	٠	٠	٠	٠	٠	٠	٨٩	٤٤٢
	خاص	٠	٠	٠	٠	٠	٠	٠	٠	٠	٠	٠	٠	١٢٠	١٢٠
	جملة	٠	٠	٠	٠	٠	٠	٠	٠	٠	٠	٠	٠	٢٠٩	٢٥٧
٩٣٢٢ عمال التعبئة باليد والآخرون من عمال التصنيع	عام	٠	٠	٠	٠	٠	٠	٠	٠	٠	٠	٠	٠	١٣٨	٣١٢
	خاص	٠	٠	٠	٠	٠	٠	٠	٠	٠	٠	٠	٠	٥٥١	١٤٢
	جملة	٠	٠	٠	٠	٠	٠	٠	٠	٠	٠	٠	٠	٩٨٩	١٧٧

عدد العاملين ومتوسطات أجورهم النقدية الأسبوعية بالجنيه موزعين طبقاً للمهن والنشاط الإقتصادى فى الأسبوع الأول من شهر يوليو ٢٠١٠

تابع جدول رقم (٦)

النشاط الإقتصادى		أ		ب		ج		د		هـ		و	
		الزراعه وإستغلال الغابات وقطع الأشجار وصيد الأسماك		التعدين واستغلال المحاجر		الصناعات التحويلية		إمدادات الكهرباء و الغاز والبخار وأمدادات تكييف الهواء		الإمداد المائى وشبكات الصرف الصحى وإدارة ومعالجة النفايات		التشييد والبناء	
المهن	القطاع	عدد	م أجر	عدد	م أجر	عدد	م أجر	عدد	م أجر	عدد	م أجر	عدد	م أجر
٩٣٣٢ سائقو المركبات والآلات التى يجرها الحيوان	عام	٠	٠	٠	٠	٠	٠	٠	٠	٠	٠	٠	٠
	خاص	٠	٠	٠	٠	٨٠	١٧١	٠	٠	٠	٠	٠	٠
	جملة	٠	٠	٠	٠	٨٠	١٧١	٠	٠	٠	٠	٠	٠
٩٣٣٣ عمال الشحن والتفريغ اليدوى	عام	١	٥٠	٣٦٠	١٤	٥٣٤	٤٠٨	٣٨	٦١٠	٩	٢٨٠	٤٩	٣٢٠
	خاص	٢	٢٦٤	٠	٠	٧١٣	٢٥١	٠	٠	٠	٠	٦	٢٥٧
	جملة	٣	١٩٣	٣٦٠	١٤	١٢٤٧	٣١٨	٣٨	٦١٠	٩	٢٨٠	٥٥	٣١٣
الجملة	عام	٢٥٣٧	٣١٩	٥٠١٤	٦٢١	٢٠٥٤٢٠	٤٣٧	١٣٣٧٧٢	٤٢٢	٢٣٣٠٣	٤٨٤	٤١٢٢٢	٤٦٤
	خاص	٥٣٧٠	٣١٥	٤٣٢١	٦٣٢	٢٩٧٤١١	٢٧٢	٢٤٧٢٦	٥٠٣	٦٠	٢٠٢	١٤٧٢٤	٢٧٨
	جملة	٧٩٠٧	٣١٦	٩٣٣٥	٦٢٦	٥٠٢٨٣١	٣٤٠	١٥٨٤٩٨	٤٣٥	٢٣٣٦٣	٤٨٣	١٠٥٩٤٦	٤٣٨

عدد العاملين ومتوسطات أجورهم النقدية الأسبوعية بالجنيه موزعين طبقاً للمهن والنشاط الإقتصادى فى الأسبوع الأول من شهر يوليو ٢٠١٠

تابع جدول رقم (٦)

النشاط الإقتصادى		ر		ح		ط		ى		ك		ل	
		تجارة الجملة والتجزئة والإصلاح للمركبات ذات المحركات والدراجات النارية والسلع الشخصية		النقل والتخزين		خدمات الغذاء والإقامة		المعلومات والإتصالات		الوساطة المالية والتأمين		العقارات والتأجير	
المهن	القطاع	عدد	م أجر	عدد	م أجر	عدد	م أجر	عدد	م أجر	عدد	م أجر	عدد	م أجر
٩٣٣٢ سائقو المركبات والآلات التى يجرها الحيوان	عام	١٠	٦٣	٠	٠	٠	٠	٠	٠	٠	٠	٠	٠
	خاص	٠	٠	٠	٠	٠	٠	٠	٠	٠	٠	٠	٠
	جملة	١٠	٦٣	٠	٠	٠	٠	٠	٠	٠	٠	٠	٠
٩٣٣٣ عمال الشحن والتفريغ اليدوى	عام	٩٣	٢١٣	١٩١٥	٥١٨	٠	٠	٠	٠	٤١	٦٨٥	٠	٠
	خاص	٧٥	١٩٤	١٤	١١٤	٠	٠	٠	٠	٠	٠	٠	٠
	جملة	١٦٨	٢٠٤	١٩٢٩	٥١٥	٠	٠	٠	٠	٤١	٦٨٥	٠	٠
الجملة	عام	٣١٧٤٩	٣٠١	٧٥٥٨٢	٦٨٥	٧٠٠	١٢٤٧	٢٩١	٧٨٧١٢	١١٠٤	٠	٠	٠
	خاص	١٣٢٣٨	٣٣٣	٦٦٤٣	٣٢٨	٢٤٢	٢٠٦١	٢٩٧	١٥٣٥٧	١٠٦٧	١٢٨	١٨٤	
	جملة	٤٤٩٨٧	٣١٠	٨٢٢٢٥	٦٥٦	٣٠٣	٣٣٠٨	٢٩٥	٩٤٠٦٩	١٠٩٨	١٢٨	١٨٤	

عدد العاملين ومتوسطات أجورهم النقدية الأسبوعية بالجنيه موزعين طبقاً للمهن والنشاط الإقتصادى فى الأسبوع الأول من شهر يوليو ٢٠١٠

تابع جدول رقم (٦)

النشاط الإقتصادى		م الأنشطة العضلية والفنية المتخصصة		ن الأنشطة الإدارية وخدمات الدعم		ع التعليم		ف الصحة والأنشطة العمل الإجتماعى		ص أنشطة الفنون والإبداع والتسلية		ق أنشطة الخدمات الأخرى		الإجمالى العام	
المهن	القطاع	عدد	م أجر	عدد	م أجر	عدد	م أجر	عدد	م أجر	عدد	م أجر	عدد	م أجر	عدد	م أجر
٩٣٣٢ سائقو المركبات والآلات التى يجرها الحيوان	عام	٠	٠	٠	٠	٠	٠	٠	٠	٠	٠	٠	٠	١٠	٦٣
	خاص	٠	٠	٠	٠	٠	٠	٠	٠	٠	٠	٠	٠	٨٠	١٧١
	جملة	٠	٠	٠	٠	٠	٠	٠	٠	٠	٠	٠	٠	٩٠	١٥٩
٩٣٣٣ عمال الشحن والتفريغ اليدوى	عام	٠	٠	٠	٠	٠	٠	٠	٠	٠	٠	٠	٠	٢٧٤٤	٤٨٢
	خاص	٠	٠	٠	٠	٤٨	١	٠	٠	٧٣	٤٩	٠	٠	٨٨٤	٢٢٧
	جملة	٠	٠	٠	٠	٤٨	١	٠	٠	٧٣	٤٩	٠	٠	٣٦٢٨	٤٢٠
الجملة	عام	٤١٥٩	٢٩٣	٢٥٥٧	٥٦٨	٠	٠	٣٢٥	١١٩٢	٧٩١	٣٩١	٥١	٣٣٥٨	٦١٦٢٩٥	٥٤٢
	خاص	٢١٢١	٣٧٦	١١٣٦١	١٧٩	٤٣١٥٦	١٥٤	٢٠٩	١٣٣٩١	٦٨٩٨	٢٣٦	٣٣٥٨	٢٢٢	٤٩٠١٢٨	٢٩٩
	جملة	٦٢٨٠	٣٢١	١٣٩١٨	٢٥٠	٤٣١٥٦	١٥٤	٢١٩	١٤٥٨٣	٧٦٨٩	٢٥٢	٣٤٠٩	٢٢٧	١١٥١٤٢٣	٤٣٩

عدد العاملين ومتوسطات أجورهم النقدية الأسبوعية بالجنيه موزعين طبقاً للمهن والنشاط الإقتصادى فى الأسبوع الأول من شهر يوليو ٢٠١٠

تابع جدول رقم (٦)

النشاط الإقتصادى		م		ن		ع		ف		ص		ق		الإجمالى العام	
		الأنشطة العلمية والتقنية المتخصصة		الأنشطة الإدارية وخدمات الدعم		التعليم		الصحة والنشطة العمل الإجتماعى		انشطة الفنون والإبداع والتسلية		النشطة الخدمات الاخرى			
المهن	القطاع	عدد	م أجر	عدد	م أجر	عدد	م أجر	عدد	م أجر	عدد	م أجر	عدد	م أجر	عدد	م أجر
٩٣٣٢ سائقو المركبات والآلات التى يجرها الحيوان	عام	٠	٠	٠	٠	٠	٠	٠	٠	٠	٠	٠	٠	١٠	٦٣
	خاص	٠	٠	٠	٠	٠	٠	٠	٠	٠	٠	٠	٠	٨٠	١٧١
	جملة	٠	٠	٠	٠	٠	٠	٠	٠	٠	٠	٠	٠	٩٠	١٥٩
٩٣٣٣ عمال الشحن والتفريغ اليدوى	عام	٠	٠	٠	٠	٠	٠	٠	٠	٠	٠	٠	٠	٢٧٤٥	٤٨٢
	خاص	٠	٠	٠	٠	٤٨	١	٠	٠	٧٣	٤٩	٠	٠	٨٨٤	٢٢٧
	جملة	٠	٠	٠	٠	٤٨	١	٠	٠	٧٣	٤٩	٠	٠	٣٩٢٨	٤٢٠
الجملة	عام	٤١٥٩	٢٩٣	٢٥٥٧	٥٦٨	٠	٠	١١٩٢	٣٢٥	٧٩١	٣٩١	٥١	٥٥٥	٦٦١٢٩٥	٥٤٢
	خاص	٢١٢١	٣٧٦	١١٣٦١	١٧٩	٤٣١٥٦	١٥٤	١٣٣٩١	٢٠٩	٦٨٩٨	٢٣٦	٣٣٥٨	٢٢٢	٤٩٠١٢٨	٢٤٩
	جملة	٦٢٨٠	٣٢١	١٣٩١٨	٢٥٠	٤٣١٥٦	١٥٤	١٤٥٨٣	٢١٩	٧٦٨٩	٢٥٢	٣٤٠٩	٢٢٧	١١٥١٤٢٣	٤٣٩

الجهاز المركزي للتعبئة العامة و الإحصاء

طريق صلاح سالم

صندوق بريد : ٢٠٨٦

مدينة نصر ـ القاهرة

تليفون : ٢٤٠٢٣٠٣١ ـ فاكس : ٢٤٠٢٤٠٩٩

CENTRAL AGENCY FOR PUBLIC

MOBILIZATION AND STATISTICS

P . O .B .: 2086

Nasr City - Cairo

TEL : 24023031 - FAX : 24024099

WEB SITE : http :// www.capmas.gov.eg

E -MAIL : pres _capmas @capmas .gov.eg


الجهاز المركزى
للتعبئة العامة والإحصاء