




جمهورية مصر العربية

الجهاز المركزي للتعبئة العامة والإحصاء

النشرة السنوية

لإحصاءات التوظيف والأجور وساعات العمل

لعام ٢٠٠٧



إصدار يناير ٢٠٠٩

<http://www.capmas.gov.eg>

مرجع رقم ٧١-١٢٥٢١/٢٠٠٧



جمهورية مصر العربية

الجهاز المركزي للتعبئة العامة والإحصاء

النشرة السنوية
لإحصاءات التوظيف والأجور وساعات العمل
لعام ٢٠٠٧

يحظر النشر أو الاقتباس
بدون الإشارة إلى المصدر
وهو الجهاز المركزي للتعبئة العامة والإحصاء

إصدار يناير ٢٠٠٩

<http://www.capmas.gov.eg>

مرجع رقم ٧١-١٢٥٢١/٢٠٠٧

تقديم

يعتبر عنصر العمل من أهم عناصر الإنتاج والركيزة الأساسية للارتقاء بمستوى المعيشة وتنمية الموارد البشرية ، والتي تعتمد عليها الدول فى التخطيط الإستراتيجي لتحقيق التنمية المستدامة ، ومن هنا تأتى أهمية توفير بيانات تفصيلية عن هذا العنصر الحيوى .

يقوم الجهاز المركزى للتعبئة العامة والإحصاء بإصدار النشرة السنوية عن " التوظيف والأجور وساعات العمل " تتضمن بيانات عن حجم التوظيف ومتوسطات الأجور النقدية ومتوسطات ساعات العمل الأسبوعية فى منشآت القطاع العام و الأعمال العام /القطاع الخاص بغض النظر عن عدد العاملين بها ، وذلك طبقاً للنشاط الإقتصادى (عدا النشاط الزراعى الذى لا يتم مزاولته فى داخل المنشآت) والتوزيع الجغرافى والتصنيف المهنى .

يقدم الجهاز هذه النشرة عن عام ٢٠٠٧ للمهتمين بهذا المجال آملاً أن تحقق الفائدة المرجوة منها .

والله ولى التوفيق ،،،

لواء / أبو بكر الجندى
رئيس الجهاز المركزى للتعبئة العامة والإحصاء

الفهرس

رقم الصفحة	البيانات	رقم الجدول
١	منهجية الإحصائية	
٥	المؤشرات العامة	
	جداول النشرة	
<u>القسم الأول</u>		
<u>الجدول المبوبة طبقاً للنشاط الإقتصادي</u>		
١٨	عدد العمال البالغين والأحداث وعدد الإداريين والفنيين والكتبة ومتوسطات أجورهم النقدية الأسبوعية بالجنيه طبقاً للنشاط الإقتصادي للمنشآت .	١
٦٣	عدد العمال البالغين والأحداث ومتوسطات أجورهم النقدية الأسبوعية بالجنيه ومتوسطات ساعات العمل للذكور والإناث طبقاً للنشاط الإقتصادي للمنشآت .	٢
<u>القسم الثاني</u>		
<u>الجدول المبوبة طبقاً للتوزيع الجغرافي</u>		
١٠١	عدد العمال البالغين والأحداث وعدد الإداريين والفنيين والكتبة ومتوسطات أجورهم النقدية الأسبوعية بالجنيه ومتوسطات ساعات العمل للذكور والإناث بالمحافظات .	٣
١٠٦	عدد العمال البالغين والأحداث ومتوسطات أجورهم النقدية الأسبوعية بالجنيه ومتوسطات ساعات العمل للذكور والإناث بالمحافظات .	٤
<u>القسم الثالث</u>		
<u>الجدول المبوبة طبقاً للتصنيف المهني</u>		
١١١	عدد العمال البالغين والأحداث طبقاً للمهن والنوع ومتوسطات أجورهم النقدية الأسبوعية بالجنيه ومتوسطات ساعات العمل .	٥
١٤٦	عدد العاملين ومتوسط أجورهم النقدية الأسبوعية بالجنيه موزعين طبقاً لفصول المهن والفئات الجدولية للنشاط الإقتصادي .	٦
- الملاحق -		
٣٠١	دليل تصنيف النشاط الإقتصادي	
٣٠٧	دليل التصنيف المهني	

منهجية الإحصائية

أولاً : دورة الإحصائية :

بدأت سلسلة هذه الإحصاءات فى يوليو ١٩٤٢ وكانت تجرى على دورتين سنوياً مرة عن شهر يناير وأخرى عن شهر يوليو ثم روى اعتباراً من عام ١٩٦٥ أن تجمع بيانات هذه الإحصائية مرة واحدة فى السنة بعيداً عن بداية السنة الميلادية وبداية السنة المالية . ولذلك وقع الإختيار على شهر أكتوبر لوقوعه فى منتصف الفترة بين ابتداء السنة المالية (أول يوليو) وابتداء السنة الميلادية (أول يناير) . كما يتسم شهر أكتوبر بعنصر استقرار العمالة فى الأنشطة الإقتصادية المختلفة .

ثانياً: الأنشطة التى تغطيها الإحصائية :

تغطى هذه الإحصائية الفئات الجدولية التالية :

- أ - الزراعة والصيد وإستغلال الغابات وقطع أشجار الأخشاب
- ب - صيد الأسماك
- ج - التعدين وإستغلال المحاجر
- د - الصناعات التحويلية
- هـ - الكهرباء والغاز والبخار وإمدادات المياه الساخنة
- و - الإنشاءات (التشييد والبناء)
- ز - تجارة الجملة والتجزئة وإصلاح المركبات ذات المحركات والدراجات النارية والسلع الشخصية والمنزلية
- ح - الفنادق والمطاعم
- ط - النقل والتخزين والإتصالات
- ى - الوساطة المالية
- ك - أنشطة العقارات والتأجير وخدمات الأعمال
- م - التعليم
- ن - الصحة والعمل الإجتماعى
- س - خدمات المجتمع والخدمات الإجتماعية والشخصية الأخرى

وقد اتبع فى تصنيف الأنشطة المذكورة دليل تصنيف النشاط الإقتصادى مرجع رقم (٩٦/١١٣/٣٠) كما اتبع فى تصنيف المهن دليل التصنيف المهنى مرجع رقم (٩٨ - ١٢٠١٤ / ٩٦)

ثالثاً : إطار الإحصائية :

جمعت البيانات من منشآت القطاع الخاص التي يعمل بكل منها عشرة عاملين أو أكثر بالإضافة إلى جميع منشآت القطاع العام وقطاع الأعمال العام مهما كان عدد العاملين بكل منها مع توزيع الفروع التابعة لهذه المنشآت وفقاً لمقرها الجغرافي في المحافظات وكانت البيانات في الدورات السابقة لعام ١٩٦٥ تجمع من المنشآت التي يعمل بها عشرة عاملين أو أكثر وقد روى أن هذا الإطار لا يتكامل معه وحدة النشاط الإقتصادي لحائز المنشأة ، فقد كانت بعض المنشآت التابعة لحائز ما تدخل في الإطار اذا كان عدد العاملين بها عشرة عاملين أو أكثر بينما الفروع الأخرى التابعة لنفس الحائز كانت تستبعد من الإطار لأن عدد العاملين بها أقل من عشرة لذا فإن الإطار الجديد أمكن بإستخدامه الحصول على بيانات وافية عن الفروع التابعة للمنشأة الواحدة بصرف النظر عن عدد العاملين بكل منشأة من المنشآت التابعة له طالما أن مجموع العاملين بهذه المنشأة عشرة فأكثر وقد بلغ عدد المنشآت المستوفاه والتي شملتها هذه الإحصائية ١٦٠٩٨ منشأة وكان حجم الإطار الكلي ٢٣٠١٤ منشأة وبلغت نسبة الإستيفاء ٦٩,٩٥٪ من حجم الإطار الكلي وترجع أسباب عدم الإستيفاء إلى أن بعض المنشآت مغلقة أو تم هدمها أو تم تصفية النشاط .

كما ورد عدد ٣٠٦٢ منشأة عدد العاملين بها أقل من ١٠ عاملين فاستبعدت من الإطار لأنها تعتبر خارج الإطار المستهدف للإحصائية .

رابعاً : مصادر جمع البيان :

- جمعت بيانات هذه الإحصائية بإستمارة عن طريق الإتصال الشخصي بمصادر البيانات .

خامساً : التعاريف والمصطلحات :

١ - وحدة العد :

- هي المنشأة التي يتم فيها مزاولة أي نوع من أنواع النشاط الإقتصادي وتشمل :
- أ - جميع منشآت القطاع العام ويشمل قطاع الأعمال العام مهما كان عدد المشتغلين بها .
 - ب - منشآت القطاع الخاص التي يعمل بكل منها عشرة مشتغلين فأكثر متى كانت مراكز رئيسية فقط أما في حالة الفروع فيشترط أن يكون عدد المشتغلين بتلك المنشآت بالإضافة إلى مركزها الرئيسي عشرة مشتغلين فأكثر .

٢ - العاملون بالمنشأة :

هم الذين تربطهم بصاحب العمل رابطة تعاقد يتعهد فيها صاحب العمل بدفع أجر

ويتعهد العاملون بالعمل لديه بالمنشأة ولا يدخل تحت هذا التعريف ما يلي :

أ - الذين يعملون بأجر نقدي ولكنهم تغيبوا لأي سبب من الأسباب في جميع أيام فترة

الصرف ولم يتقاضوا أجوراً عنها .

ب - الذين يعملون بدون أجر نقدي حتى لو كانوا يحصلون على أجر عيني .

ج - المجندون حتى لو كانت المنشأة تصرف لهم أجورهم بالكامل أو جزء منها .

د - المبعوثون والمعارون إلى جهة أخرى طول الوقت .

هـ - التلاميذ الصناعيون التابعون لمعاهد التدريب المهني طالما أنهم مازالوا في مرحلة

التدريب ولم يعينوا بالمنشأة بصفة دائمة حتى لو كانت المنشأة تصرف لهم مدفوعات

نقدية أو عينة .

و - العاملون الغير متفرغين للعمل بالمنشأة الذين يتقاضون مكافآت نظير عملهم بها كالأطباء

والمحاسبين والدارسين..... الخ الذين يعملون في نفس الوقت بغيرها من

المنشآت .

٣ - جملة ساعات العمل المدفوع عنها أجر :

هي عدد الساعات التي يتقاضى العاملون عنها أجراً نقدياً وتشمل علاوة على

ساعات العمل الفعلية الساعات المحتسبة بأجر في أيام العطلات الأسبوعية والرسومية

والأجازات (أصلية وإضافية) .

٤ - جملة الأجور النقدية :

هي إجمالي الأجور النقدية عن فترة الصرف قبل خصم أية إستقطاعات منها وهي

تشمل الأجر الأصلي والإضافي والبدلات الدورية وإستحقاقات دورية أخرى مثل العمولات

ومكافآت الإنتاج الدورية .

سادساً : تطور الإحصائية :

إعتباراً من إحصائية ١٩٨٥ تم إعادة تصميم الإستمارة الإحصائية المستخدمة بهدف تجنب الصعوبات فى مراحل جمع البيانات ومراجعتها مكتبياً وتجهيزها آلياً وتم وضع ضوابط لتدقيق البيانات ميدانياً ومكتبياً وآلياً وأهم التعديلات فى الإستمارة الإحصائية وهو توزيع أعداد العاملين حسب فئات الأجر لكل مهنة على حدة بدلاً من ورودها فى السنوات السابقة بشكل إجمالى مما ساعد على توزيع أعداد العاملين طبقاً لفئات الأجر بدرجة أكثر دقة من ذى قبل هذا بالإضافة إلى إمكانية إضافة جدول جديد بالنشرة يوضح أعداد العاملين موزعين طبقاً لفئات الأجر لكل مهنة على حدة كما أضيفت بجدول الإستمارة بيانات عن الحدين الأدنى والأعلى لأجر كل مهنة على حدة وذلك بهدف تدقيق ومراجعة التوزيعات التكرارية لأعداد العاملين حسب فئات الأجر وأعتباراً من احصائية ٢٠٠٦ تم إعادة تصميم الإستمارة الإحصائية المستخدمة حيث أصبحت البيانات تظهر لكل مهنة فى الإستمارة على سطرين سطر لبيانات الذكور وسطر لبيانات الإناث كذلك تم تعديل فئات الأجور النقدية بالجدول الثانى والثالث .

المؤشرات العامة

١ - عدد المنشآت :

بلغ إجمالي عدد منشآت القطاع العام وقطاع الأعمال العام / القطاع الخاص ١٦٠٩٨ منشأة في عام ٢٠٠٧ مقابل ١٦٥٧٨ منشأة في عام ٢٠٠٦ بإنخفاض قدره ٤٨٠ منشأة بنسبة ٢,٩٠٪ موزعة كالتالي :

- أ - بلغ عدد منشآت القطاع العام وقطاع الأعمال العام ٣١٤١ منشأة في عام ٢٠٠٧ مقابل ٣٤٨١ منشأة في عام ٢٠٠٦ بإنخفاض قدره ٣٤٠ منشأة بنسبة ٩,٩٧ % .
- ب - بلغ عدد منشآت القطاع الخاص (عشرة مشغولين فأكثر) ١٢٩٥٧ منشأة في عام ٢٠٠٧ مقابل ١٣٠٩٧ منشأة في عام ٢٠٠٦ بإنخفاض قدره ١٤٠ منشأة بنسبة ١,٠٧ % .

٢ - عدد العاملين :

بلغ إجمالي عدد العاملين في منشآت القطاع العام وقطاع الأعمال العام / القطاع الخاص ١٦٠٦١١٥ عاملاً في عام ٢٠٠٧ مقابل ١٥٢٣٣٠٠ عاملاً في عام ٢٠٠٦ بزيادة قدرها ٨٢٨١٥ عاملاً بنسبة ٥,٤٤ % .

أ - طبقاً للقطاع :

(١) بلغ عدد العاملين في القطاع العام وقطاع الأعمال العام ٦٤٦٣٢٨ عاملاً في عام ٢٠٠٧ مقابل ٦٦١٤٨٨ عاملاً في عام ٢٠٠٦ بإنخفاض قدره ١٥١٦٠ عاملاً بنسبة ٢,٢٩ % .

(٢) بلغ عدد العاملين في القطاع الخاص (عشرة مشغولين فأكثر) ٩٥٩٧٨٧ عاملاً في عام ٢٠٠٧

مقابل ٨٦١٨١٢ عاملاً في عام ٢٠٠٦ بزيادة قدرها ٩٧٩٧٥ عاملاً بنسبة ١١,٣٧ % .

ب - طبقاً للنشاط الإقتصادي وأهمها مايلي :

(١) الصناعات التحويلية ٨٢٢٠٨٠ عاملاً في عام ٢٠٠٧ مقابل ٧٨٦١٥٤ عاملاً في عام ٢٠٠٦

بزيادة قدرها ٣٥٩٢٦ عاملاً بنسبة ٤,٥٧ % .

(٢) الكهرباء والغاز والبخار وإمدادات المياه الساخنة ١٤٨٣٢١ عاملاً في عام ٢٠٠٧ مقابل ١٣٧٣٤٩ عاملاً في عام ٢٠٠٦ بزيادة قدرها ١٠٩٧٢ عاملاً بنسبة ٧,٩٩ % .

- (٣) الإنشاءات (التشييد والبناء) ١٠٨٣١٩ عاملاً في عام ٢٠٠٧ مقابل ٩٧٥٦٩ عاملاً في عام ٢٠٠٦ بزيادة قدرها ١٠٧٥٠ عاملاً بنسبة ١١,٠٢ % .
- (٤) الفنادق والمطاعم ٩٨٦٤٥ عاملاً في عام ٢٠٠٧ مقابل ٩٧٨٧٥ عاملاً في عام ٢٠٠٦ بزيادة قدرها ٧٧٠ عاملاً بنسبة ٠,٧٩ % .
- (٥) النقل والتخزين والإتصالات ٩٠٤٦٠ عاملاً في عام ٢٠٠٧ مقابل ٨٧٨٨٢ عاملاً في عام ٢٠٠٦ بزيادة قدرها ٢٥٧٨ عاملاً بنسبة ٢,٩٣ % .
- (٦) الوساطة المالية ١٠٦٢٤٥ عاملاً في عام ٢٠٠٧ مقابل ١٠٧١١٨ عاملاً في عام ٢٠٠٦ بانخفاض قدره ٨٧٣ عاملاً بنسبة ٠,٨١ % .
- (٧) التعليم ٧٥٧١٧ عاملاً في عام ٢٠٠٧ مقابل ٦٤٩٥٢ عاملاً في عام ٢٠٠٦ بزيادة قدرها ١٠٧٦٥ عاملاً بنسبة ١٦,٥٧ % .
- (٨) تجارة الجملة والتجزئة وإصلاح المركبات ذات المحركات والدراجات النارية والسلع الشخصية والمنزلية ٦٦٠٢٦ عاملاً في عام ٢٠٠٧ مقابل ٦٩٧٠٢ عاملاً في عام ٢٠٠٦ بانخفاض قدره ٣٦٧٦ عاملاً بنسبة ٥,٢٧ % .

٣ - متوسط الأجر :

- بلغ متوسط الأجر الأسبوعي في كل من منشآت القطاعين العام والأعمال الخاص / القطاع الخاص ٢٥٢ جنيهاً للفرد في عام ٢٠٠٧ مقابل ٢٢٩ جنيهاً في عام ٢٠٠٦ موزعة كالتالي:
- أ - القطاع العام والأعمال العام ٣٠٨ جنيهاً مقابل ٣٠٣ جنيهاً في عام ٢٠٠٦ .
- ب - القطاع الخاص ٢١٤ جنيهاً مقابل ١٧٢ جنيهاً في عام ٢٠٠٦ .
- وبلغ متوسط الأجر الإجمالي للفرد طبقاً لأهم الأنشطة الإقتصادية ما يلي :
- (١) التعدين وإستغلال المحاجر ٥٩٣ جنيهاً في عام ٢٠٠٧ مقابل ٥٢٥ جنيهاً في عام ٢٠٠٦ .
- (٢) الوساطة المالية ٤٨٠ جنيهاً في عام ٢٠٠٧ مقابل ٣٥٩ جنيهاً في عام ٢٠٠٦ .
- (٣) الكهرباء والغاز والبخار وإمدادات المياه الساخنة ٣٣٩ جنيهاً في عام ٢٠٠٧ مقابل ٣٣٩ جنيهاً في عام ٢٠٠٦ .
- (٤) النقل والتخزين والإتصالات ٣٠١ جنيهاً في عام ٢٠٠٧ مقابل ٢٨٦ جنيهاً في عام ٢٠٠٦ .
- (٥) الإنشاءات (التشييد والبناء) ٢٨٥ جنيهاً في عام ٢٠٠٧ مقابل ٢٤٤ جنيهاً في عام ٢٠٠٦ .

- (٦) تجارة الجملة والتجزئة وإصلاح المركبات ذات المحركات والدراجات النارية والسلع الشخصية والمنزلية ٢٤٣ جنيهاً في عام ٢٠٠٧ مقابل ٢٤١ جنيهاً في عام ٢٠٠٦
- (٧) الصناعات التحويلية ٢٢٠ جنيهاً في عام ٢٠٠٧ مقابل ٢٠٣ جنيهاً في عام ٢٠٠٦
- (٨) الفنادق والمطاعم ١٧٨ جنيهاً في عام ٢٠٠٧ مقابل ١٤٩ جنيهاً في عام ٢٠٠٦
- (٩) التعليم ١١١ جنيهاً في عام ٢٠٠٧ مقابل ٩٨ جنيهاً في عام ٢٠٠٦

٤ - متوسط ساعات العمل :

بلغ متوسط ساعات العمل في منشآت القطاعين العام والأعمال العام / القطاع الخاص ٥٥ ساعة في الأسبوع في عام ٢٠٠٧ مقابل ٥٦ ساعة عام ٢٠٠٦ موزعة كالتالي :

- أ - القطاع العام والأعمال العام ٥٣ ساعة في الأسبوع في عامي ٢٠٠٦ ، ٢٠٠٧ .
- ب - القطاع الخاص ٥٧ ساعة في الأسبوع في عامي ٢٠٠٦ ، ٢٠٠٧ .

وبلغ متوسط ساعات العمل طبقاً لأهم الأنشطة الإقتصادية ما يلي :

- (١) الصناعات التحويلية ٥٦ ساعة في الأسبوع في عامي ٢٠٠٦ ، ٢٠٠٧ .
- (٢) الكهرباء والغاز والبخار وإمدادات المياه الساخنة ٥٢ ساعة في الأسبوع في عامي ٢٠٠٦ ، ٢٠٠٧ .
- (٣) الإنشاءات (التشييد والبناء) ٥١ ساعة في الأسبوع في عامي ٢٠٠٦ ، ٢٠٠٧ .
- (٤) الفنادق والمطاعم ٥٨ ساعة في الأسبوع في عام ٢٠٠٧ مقابل ٥٧ ساعة في عام ٢٠٠٦
- (٥) النقل والتخزين والاتصالات ٥٧ ساعة في الأسبوع في عام ٢٠٠٧ مقابل ٥٦ ساعة في عام ٢٠٠٦

- (٦) الوساطة المالية ٥١ ساعة في الأسبوع في عامي ٢٠٠٦ ، ٢٠٠٧ .
- (٧) التعليم ٥١ ساعة في الأسبوع في عامي ٢٠٠٦ ، ٢٠٠٧ .
- (٨) تجارة الجملة والتجزئة وإصلاح المركبات ذات المحركات والدراجات النارية والسلع الشخصية والمنزلية ٥٥ ساعة في الأسبوع في عامي ٢٠٠٦ ، ٢٠٠٧ .
- (٩) صيد الأسماك ٤٩ ساعة في الأسبوع في عام ٢٠٠٧ مقابل ٥٠ ساعة في عام ٢٠٠٦ .

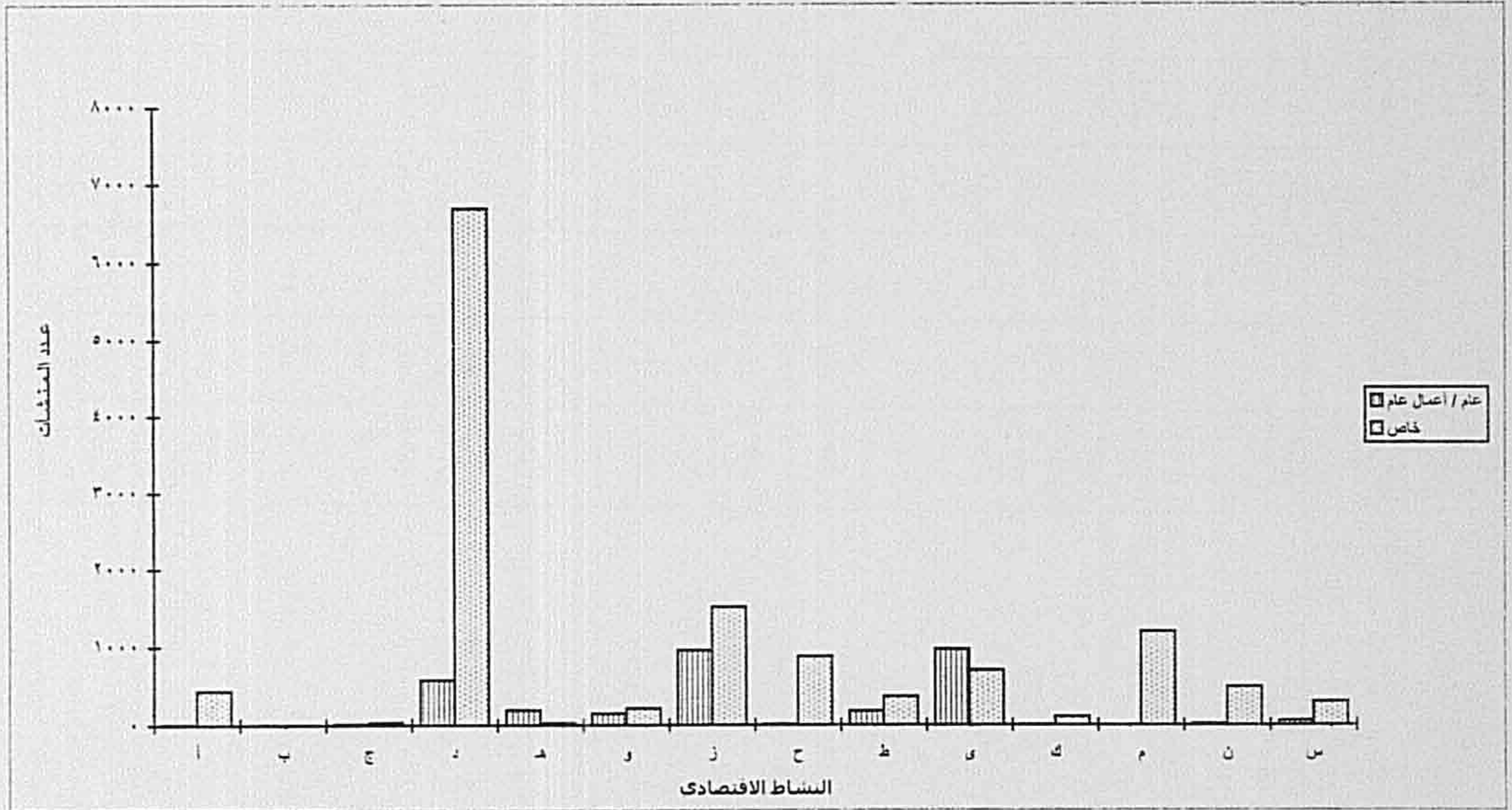
عدد المنشآت وعدد العاملين والنسبة المئوية لكل منهما
ومتوسطات الأجر وساعات العمل للفرد طبقاً للنشاط الإقتصادي والقطاع
في الأسبوع الأول من شهر أكتوبر عام ٢٠٠٧

م . ساعات عمل الفرد	متوسط أجر الفرد بالجنيه	العاملين		المنشآت		نوع القطاع	النشاط الإقتصادي
		(%)	عدد	(%)	عدد		
٥٤	١٨٣	٠,٠٩	٥٥٦	٠,٢٩	٩	عام	أ - الزراعة والصيد وإستغلال الغابات وقطع
٥٧	١٤٠	٠,٧٢	٦٩٠٦	٣,٣٧	٤٣٧	خاص	أشجار الأخشاب
٤٦	١٥٦	٠,٠٦	٣٧٠	٠,١٦	٥	عام	ب - صيد الأسماك
٥٢	١٩٢	٠,٠٣	٣١١	٠,٠٣	٤	خاص	
٥٢	٤٥٤	٠,٨٩	٥٧٨٤	٠,٤٥	١٤	عام	ج - التعدين وإستغلال المحاجر
٥٢	٦٥٦	١,٣٢	١٢٦٧١	٠,٢٧	٣٥	خاص	
٥٣	٢٩٧	٣٩,٩٢	٢٥٨٠٣٦	١٨,٤٣	٥٧٩	عام	د - الصناعات التحويلية
٥٧	١٨٥	٥٨,٧٧	٥٦٤٠٤٤	٥١,٦٢	٦٦٨٩	خاص	
٥١	٣٢١	١٧,٥٠	١١٣١٠١	٦,٢١	١٩٥	عام	هـ - الكهرباء ، والغاز ، والبخار ، وإمدادات المياه الساخنة
٥٢	٣٩٩	٣,٦٧	٣٥٢٢٠	٠,٢١	٢٧	خاص	
٥٠	٢٩٩	١٢,٧١	٨٢١٥٢	٤,٨٤	١٥٢	عام	و - الإنشاءات (التشييد والبناء)
٥٥	٢٤١	٢,٧٣	٢٦١٦٧	١,٦٧	٢١٦	خاص	
٥٤	٢٨١	٥,١١	٣٣٠٥٠	٣٠,٣٧	٩٥٤	عام	ز - تجارة الجملة والتجزئة وإصلاح المركبات ذات
٥٥	٢٠٥	٣,٤٤	٣٢٩٧٦	١١,٦٦	١٥١١	خاص	المحركات والدراجات النارية والسلع الشخصية والمنزلية
٦٠	٣١٨	٠,٣١	٢٠٢٨	٠,٣٥	١١	عام	ح - الفنادق والمطاعم
٥٨	١٧٥	١٠,٠٧	٩٦٦١٧	٦,٧٨	٨٧٨	خاص	
٥٧	٣١٥	١٠,٨٨	٧٠٣٤٧	٥,٧٠	١٧٩	عام	ط - النقل والتخزين والاتصالات
٥٥	٢٥٣	٢,٠٩	٢٠١١٣	٢,٨٢	٣٦٥	خاص	
٤٩	٣٤٥	١١,٣٧	٧٣٥٢٨	٣٠,٧٢	٩٦٥	عام	ي - الوساطة المالية
٥٥	٧٨٣	٣,٤١	٣٢٧١٧	٥,٤٢	٧٠٢	خاص	
٤٧	٢٤٤	٠,١٩	١٢٢٣	٠,١٣	٤	عام	ك - أنشطة العقارات والتأجير وخدمات الأعمال
٥٦	٢٤٦	١,١٢	١٠٧٧٣	٠,٨٦	١١١	خاص	
٠	٠	٠	٠	٠	-	عام	م - التعليم
٥١	١١١	٧,٨٩	٧٥٧١٧	٩,٢١	١١٩٤	خاص	
٥٤	٢٥٢	٠,٣٩	٢٥١٨	٠,٥٧	١٨	عام	ن - الصحة والعمل الإجتماعي
٥٥	١٢٠	٢,٦٨	٢٥٧٦٤	٣,٧٨	٤٩٠	خاص	
٥٣	١٣٦	٠,٥٦	٣٦٣٥	١,٧٨	٥٦	عام	س - خدمات المجتمع والخدمات الإجتماعية
٥٤	١٣٧	٢,٠٦	١٩٧٩١	٢,٣٠	٢٩٨	خاص	والشخصية الأخرى
٥٣	٣٠٨	١٠٠	٦٤٦٣٢٨	١٠٠	٣١٤١	عام	الإجمالي العام
٥٧	٢١٤	١٠٠	٩٥٩٧٨٧	١٠٠	١٢٩٥٧	خاص	

القطاع العام يشمل قطاع الأعمال العام

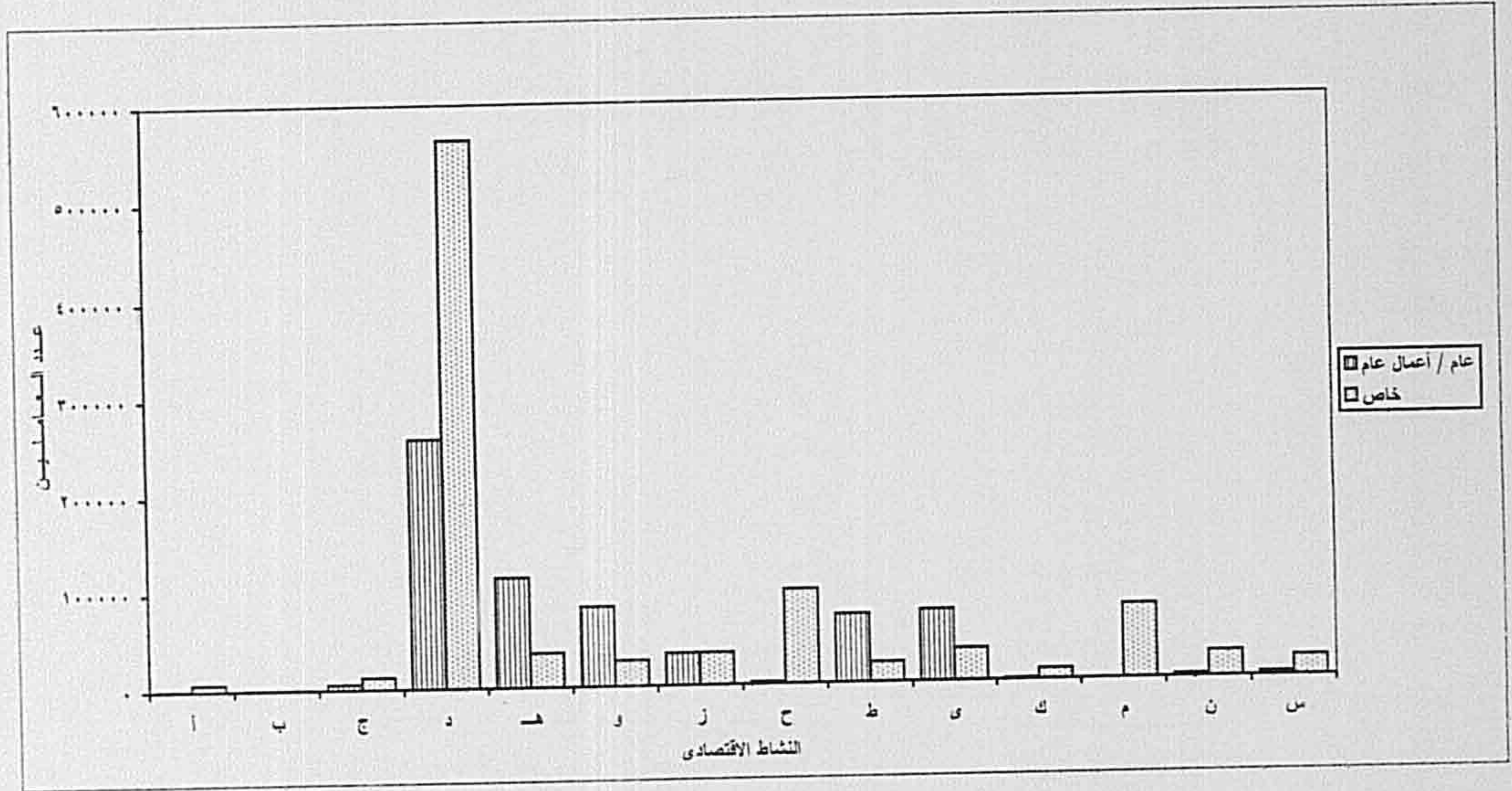
عدد المنشآت للقطاعات العام والأعمال الخاص

طبقاً للنشاط الإقتصادي في الأسبوع الأول من شهر أكتوبر عام ٢٠٠٧

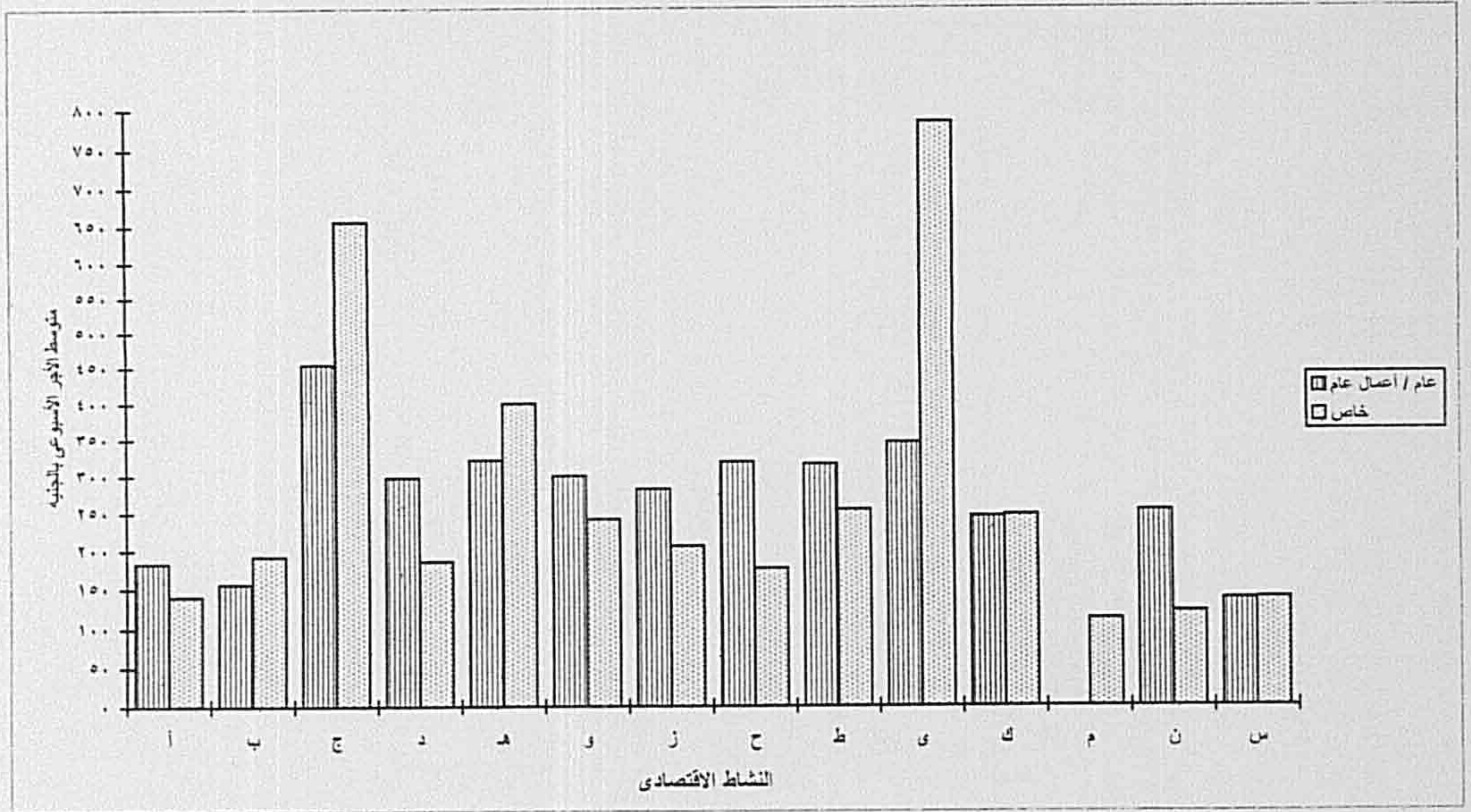


عدد العاملين للقطاعات العام والأعمال الخاص و القطاع الخاص طبقاً للنشاط الأقتصادي

في الأسبوع الأول من شهر أكتوبر خلال سنة ٢٠٠٧

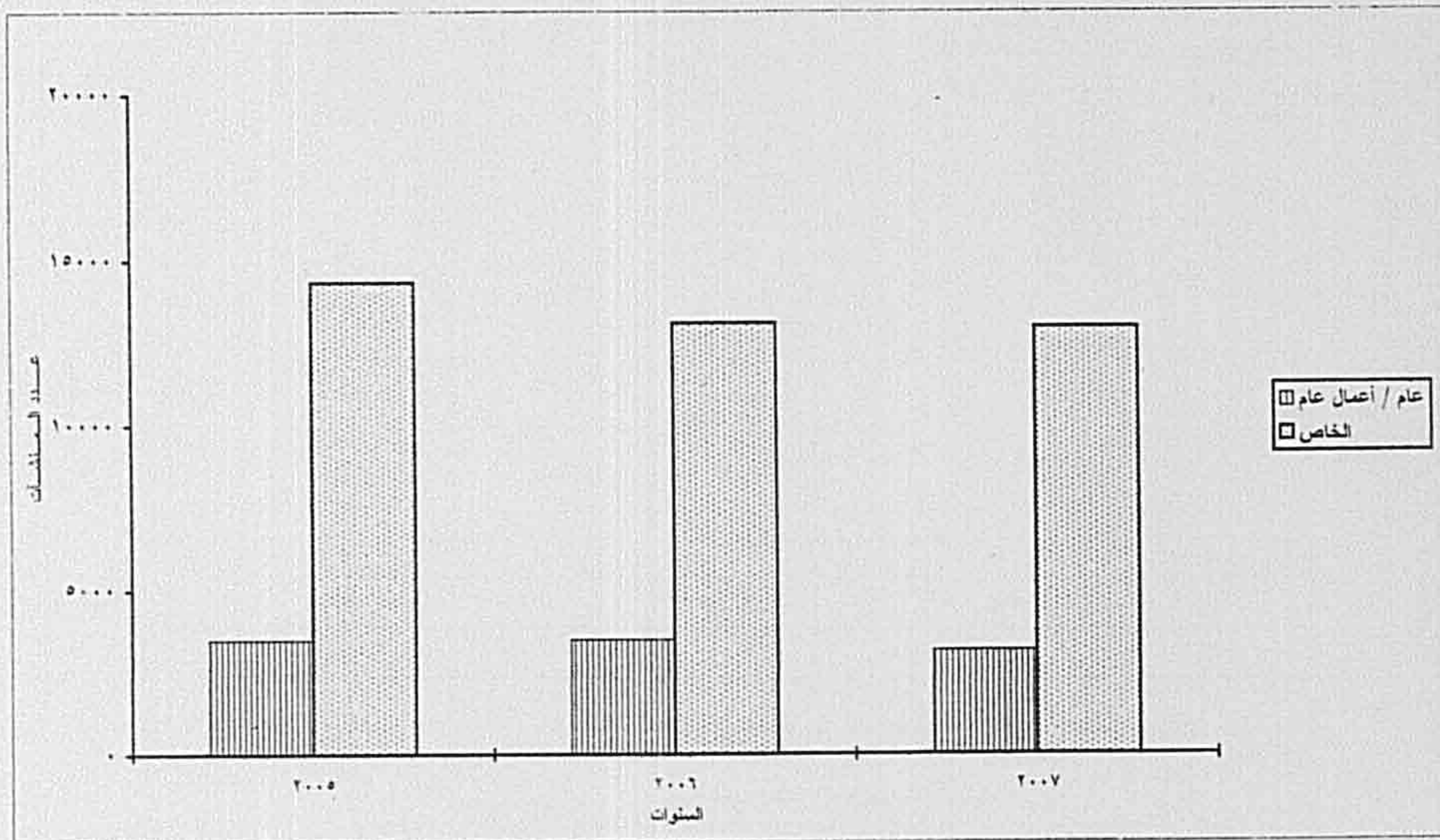


متوسط الأجور النقدية الأسبوعية بالجنيه طبقاً للنشاط الاقتصادي للقطاعين العام والأعمال العام والقطاع الخاص
في الأسبوع الأول من شهر أكتوبر خلال سنة ٢٠٠٧



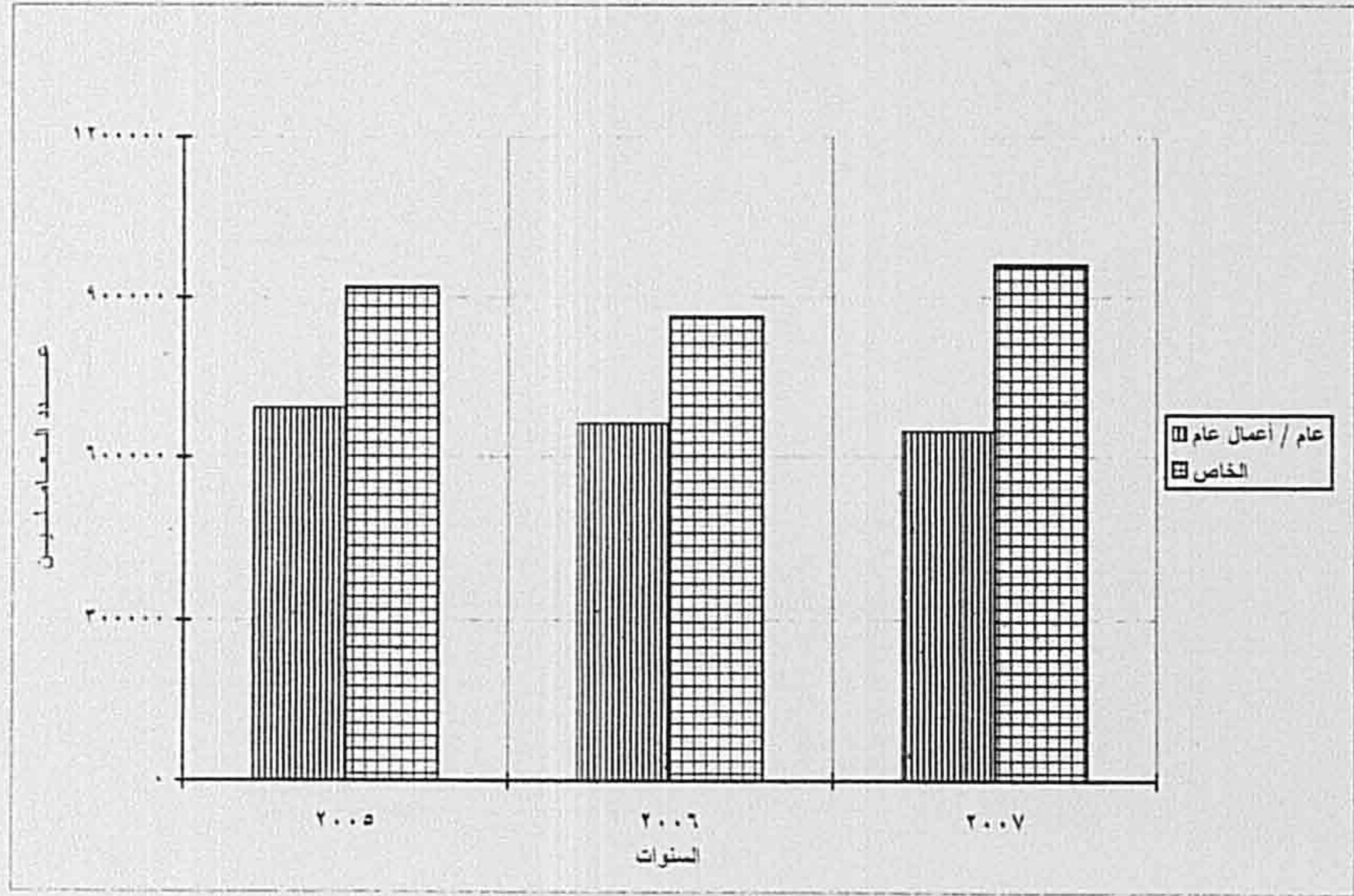
تطور عدد المنشآت للقطاعين العام والأعمال الخاص
في الأسبوع الأول من شهر أكتوبر خلال السنوات ٢٠٠٥، ٢٠٠٦، ٢٠٠٧

السنوات	٢٠٠٥		٢٠٠٦		٢٠٠٧	
القطاع	عام/أعمال عام	خاص	عام/أعمال عام	خاص	عام/أعمال عام	خاص
عدد المنشآت	٣٤٦٣	١٤٣٣٨	٣٤٨١	١٣٠٩٧	٣١٤١	١٢٩٥٧



تطور عدد العاملين بالقطاعات العام والأعمال العام والقطاع الخاص
 في الأسبوع الأول من شهر أكتوبر خلال السنوات ٢٠٠٥ ، ٢٠٠٦ ، ٢٠٠٧

٢٠٠٧		٢٠٠٦		٢٠٠٥		السنوات
خاص	عام/أعمال عام	خاص	عام/أعمال عام	خاص	عام/أعمال عام	القطاع
٩٥٩٧٨٧	٦٤٦٣٢٨	٨٦١٨١٢	٦٦١٤٨٨	٩١٧٧١٦	٦٩١٨٩٥	عدد العاملين

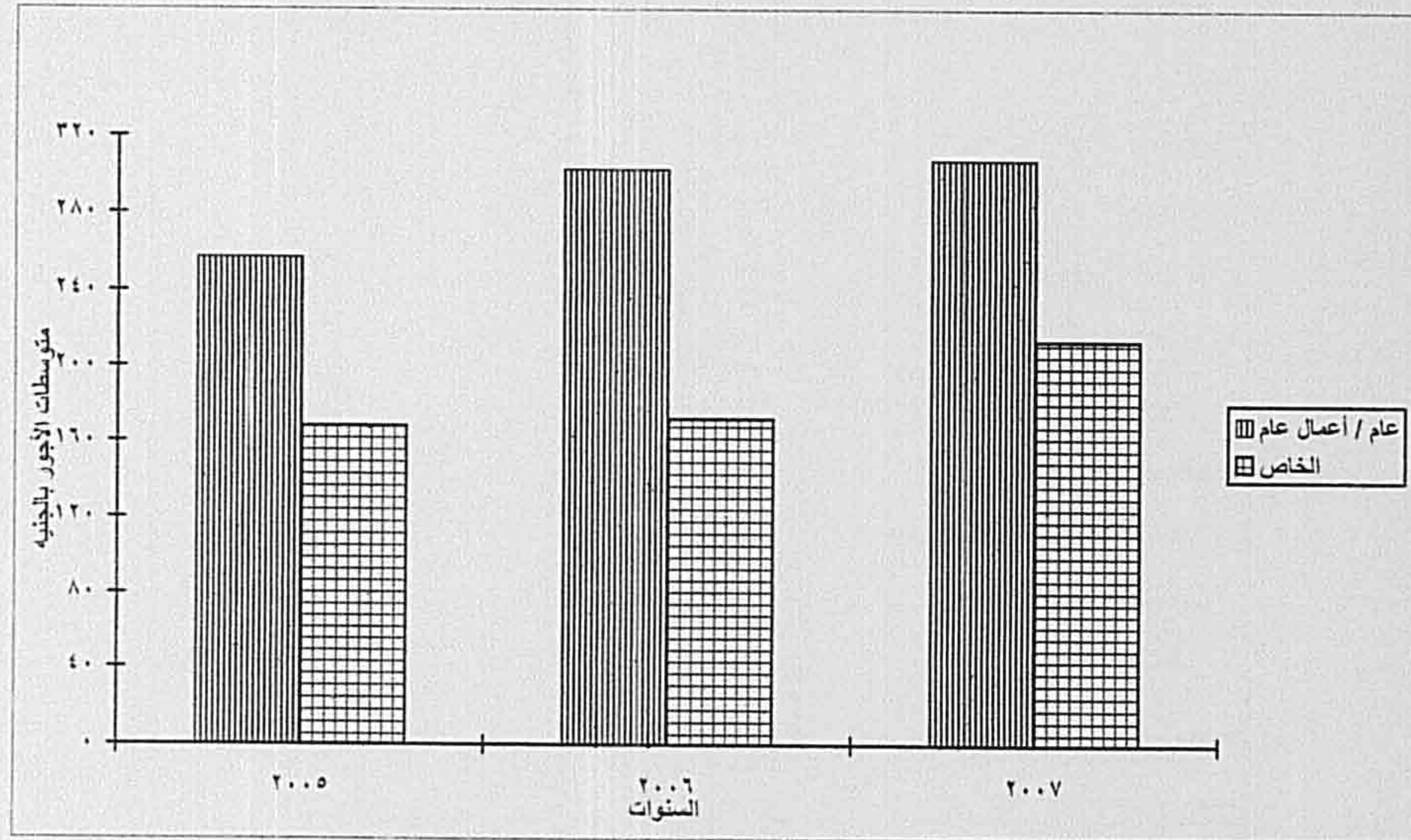


تطور متوسطات الأجور النقدية الأسبوعية بالجنيه
طبقاً للنشاط الإقتصادي في الأسبوع الأول من شهر أكتوبر
خلال الفترة من ٢٠٠٥ - ٢٠٠٧

٢٠٠٧	٢٠٠٦	٢٠٠٥	نوع القطاع	المسئول أقسام النشاط الإقتصادي
١٨٣	٢١١	٣٥٤	عام	أ - الزراعة والصيد وإستغلال الغابات وقطع أشجار الأخشاب
١٤٠	١٢٧	١٠٥	خاص	
١٥٦	١٣٠	١٢٣	عام	ب - صيد الأسماك
١٩٢	١٣٤	١٠٤	خاص	
٤٥٤	٣٣٧	٣٩٠	عام	ج - التعدين وإستغلال المحاجر
٦٥٦	٦٥٠	٥٠٦	خاص	
٢٩٧	٣٠٤	٢٤٧	عام	د - الصناعات التحويلية
١٨٥	١٥٣	١٤٧	خاص	
٣٢١	٣٤٥	٢٦٧	عام	هـ - الكهرباء ، والغاز ، والبخر ، وإمدادات المياه الساخنة
٣٩٩	٢٩٨	٣٨٧	خاص	
٢٩٩	٢٥٥	٢٣٦	عام	و - الإنشاءات (التشييد والبناء)
٢٤١	٢١٤	٢٣٦	خاص	
٢٨١	٢٥٤	٢٢٦	عام	ز - تجارة الجملة والتجزئة وإصلاح المركبات ذات المحركات والدراجات النارية والسلع الشخصية والمنزلية
٢٠٥	٢٢٢	١٨٥	خاص	
٣١٨	١٣١	١٣٣	عام	ح - الفنادق والمطاعم
١٧٥	١٥٠	١٥٦	خاص	
٣١٥	٢٩٦	٢٥٣	عام	ط - النقل والتخزين والاتصالات
٢٥٣	٢٥٤	٢٢٠	خاص	
٣٤٥	٣٢٧	٣١٧	عام	ي - الوساطة المالية
٧٨٣	٤٦٥	٥١٤	خاص	
٢٤٤	١٨٠	٢٩٩	عام	ك - أنشطة العقارات والتأجير وخدمات الأعمال
٢٤٦	٢٣١	٤١٠	خاص	
-	٠	٠	عام	م - التعليم
١١١	٩٨	٩٣	خاص	
٢٥٢	٢٥٤	٤٣	عام	ن - الصحة والعمل الإجتماعي
١٢٠	١١٥	٨٨	خاص	
١٣٦	١٥٦	٢٦٧	عام	س - خدمات المجتمع والخدمات الإجتماعية والشخصية الأخرى
١٣٧	١٢٥	١٣٣	خاص	
٣٠٨	٣٠٣	٢٥٧	عام	الجملة العمومية
٢١٤	١٧٢	١٦٨	خاص	

القطاع العام يشمل قطاع الأعمال العام

تطور متوسطات الأجور النقدية بالجنيه للقطاعين العام والأعمال الخاص والقطاع الخاص
 في الأسبوع الأول من شهر أكتوبر خلال السنوات ٢٠٠٥، ٢٠٠٦، ٢٠٠٧



القسم الأول

الجدول المبوبة طبقاً للنشاط الاقتصادي

جداول النشرية

عدد العمال البالغين والأحداث وعدد الإداريين والفنيين والكتبة ومتوسطات أجورهم النقدية الأسبوعية بالجنيه طبقاً للنشاط الإقتصادي للمنشآت في الأسبوع الأول من شهر أكتوبر ٢٠٠٧

جدول رقم (١)

أكواد النشاط الإقتصادي	نوع القطاع	عدد المنشآت	العمال البالغين والأحداث						إداريين وفنيين وكتبة						جملة العاملين			
			ذكور		إناث		جملة		ذكور		إناث		جملة		إناث		جملة	
			عدد	م أجر	عدد	م أجر	عدد	م أجر	عدد	م أجر	عدد	م أجر	عدد	م أجر	عدد	م أجر	عدد	م أجر
٠١١	عام	٠	٠	٠	٠	٠	٠	٠	٠	٠	٠	٠	٠	٠	٠	٠	٠	٠
	خاص	٥	١٨٨	١٠٢	٠	٠	٠	٠	٠	٠	٠	٠	٠	٠	٠	٠	٠	٠
	جملة	٥	١٨٨	١٠٢	٠	٠	٠	٠	٠	٠	٠	٠	٠	٠	٠	٠	٠	٠
٠١٢	عام	٢	١٥٦	١٨	٠	٠	٠	٠	٠	٠	٠	٠	٠	٠	٠	٠	٠	٠
	خاص	١٧	٨٧	٢٣٩٧	٠	٠	٠	٠	٠	٠	٠	٠	٠	٠	٠	٠	٠	٠
	جملة	١٩	٨٧	٢٤١٥	٠	٠	٠	٠	٠	٠	٠	٠	٠	٠	٠	٠	٠	٠
٠١٤	عام	٧	١٥٥	٢٥٩	٠	٠	٠	٠	٠	٠	٠	٠	٠	٠	٠	٠	٠	٠
	خاص	٤١٥	١١١	١٥١٥	١١٤	١٤	٠	٠	٠	٠	٠	٠	٠	٠	٠	٠	٠	٠
	جملة	٤٢٢	١١٧	١٧٦٠	١١٤	١٤	٠	٠	٠	٠	٠	٠	٠	٠	٠	٠	٠	٠
	جملة القسم	٩	١٥٥	٢٧٧	٠	٠	٠	٠	٠	٠	٠	٠	٠	٠	٠	٠	٠	٠
٠١	خاص	٤٣٧	٩٨	٤٠٠٠	١١٤	١٤	٠	٠	٠	٠	٠	٠	٠	٠	٠	٠	٠	٠
	جملة	٤٤٦	١٠٢	٤٢٧٧	١١٤	١٤	٠	٠	٠	٠	٠	٠	٠	٠	٠	٠	٠	٠
	جملة الفئة	٩	١٥٥	٢٧٧	٠	٠	٠	٠	٠	٠	٠	٠	٠	٠	٠	٠	٠	٠
	خاص	٤٣٧	٩٨	٤٠٠٠	١١٤	١٤	٠	٠	٠	٠	٠	٠	٠	٠	٠	٠	٠	٠
	جملة	٤٤٦	١٠٢	٤٢٧٧	١١٤	١٤	٠	٠	٠	٠	٠	٠	٠	٠	٠	٠	٠	٠

عدد العمال البالغين والأحداث وعدد الإداريين والفنيين والكتبة ومتوسطات أجورهم النقدية الأسبوعية بالجنيه طبقاً للنشاط الإقتصادي للمنشآت في الأسبوع الأول من شهر أكتوبر ٢٠٠٧

تابع جدول رقم (١)

جملة العاملين		إداريين و فنيين و كتبة						العمال البالغين والأحداث						عدد المنشآت	نوع القطاع	أكواد النشاط الإقتصادي				
		جملة		ذكور		إناث		جملة		ذكور		إناث								
م	عدد	م	عدد	م	عدد	م	عدد	م	عدد	م	عدد	م	عدد	م	عدد	م	عدد			
١٥٦	٣٧٠	١٩٢	٥٤	١٥٠	٣١٦	١٦٧	٢٥٩	١٩٢	٥٤	١٦٠	٢٠٥	١٣٠	١١١	٠	٠	١٣٠	١١١	٥	عام	٠٥٠
١٩٢	٣١١	١٧٧	٣٠	١٩٤	٢٨١	١٩٨	٢١٠	١٧٧	٣٠	٢٠١	١٨٠	١٨٢	١٠١	٠	٠	١٨٢	١٠١	٤	خاص	
١٧٣	٦٨١	١٨٦	٨٤	١٧١	٥٩٧	١٨١	٤٦٩	١٨٦	٨٤	١٧٩	٣٨٥	١٥٥	٢١٢	٠	٠	١٥٥	٢١٢	٩	جملة	
١٥٦	٣٧٠	١٩٢	٥٤	١٥٠	٣١٦	١٦٧	٢٥٩	١٩٢	٥٤	١٦٠	٢٠٥	١٣٠	١١١	٠	٠	١٣٠	١١١	٥	عام	جملة القسم
١٩٢	٣١١	١٧٧	٣٠	١٩٤	٢٨١	١٩٨	٢١٠	١٧٧	٣٠	٢٠١	١٨٠	١٨٢	١٠١	٠	٠	١٨٢	١٠١	٤	خاص	٠٥
١٧٣	٦٨١	١٨٦	٨٤	١٧١	٥٩٧	١٨١	٤٦٩	١٨٦	٨٤	١٧٩	٣٨٥	١٥٥	٢١٢	٠	٠	١٥٥	٢١٢	٩	جملة	
١٥٦	٣٧٠	١٩٢	٥٤	١٥٠	٣١٦	١٦٧	٢٥٩	١٩٢	٥٤	١٦٠	٢٠٥	١٣٠	١١١	٠	٠	١٣٠	١١١	٥	عام	جملة الفئة
١٩٢	٣١١	١٧٧	٣٠	١٩٤	٢٨١	١٩٨	٢١٠	١٧٧	٣٠	٢٠١	١٨٠	١٨٢	١٠١	٠	٠	١٨٢	١٠١	٤	خاص	ب
١٧٣	٦٨١	١٨٦	٨٤	١٧١	٥٩٧	١٨١	٤٦٩	١٨٦	٨٤	١٧٩	٣٨٥	١٥٥	٢١٢	٠	٠	١٥٥	٢١٢	٩	جملة	

عدد العمال البالغين والأحداث وعدد الإداريين والفنيين والكتبة ومتوسطات أجورهم النقدية الأسبوعية بالجنيه طبقاً للنشاط الإقتصادي للمنشآت في الأسبوع الأول من شهر أكتوبر ٢٠٠٧

تابع جدول رقم (١)

أكواد النشاط الإقتصادي	نوع القطاع	عدد المنشآت	العمال البالغين والأحداث						إداريين وفنيين وكتبة						جملة العاملين			
			ذكور		إناث		جملة		ذكور		إناث		جملة		إناث		جملة	
			عدد	م أجر	عدد	م أجر	عدد	م أجر	عدد	م أجر	عدد	م أجر	عدد	م أجر	عدد	م أجر	عدد	م أجر
١١١	عام	٣	٤٧٦	٢٥١	٤٧٦	٢٥١	٢٠٠٥	٤٧٦	٢٠٠٥	٤٧٦	٢٠٠٥	٤٣٢	٢٤٨١	٤٣٢	٢٤٨١	٤٣٢	٢٤٨١	
	خاص	١٨	٢٩١٠	٧٥٨	٢٩١٠	٧٥٨	٨٦٨٥	٦٧١	٨٦٨٥	٦٧١	٨٦٨٥	٦٩٢	١١٥٩٥	٦٩٢	١١٥٩٥	٦٩٢	١١٥٩٥	
	جملة	٢١	٣٣٨٦	٦٨٦	٣٣٨٦	٦٨٦	١٠٦٩٠	٦٣٤	١٠٦٩٠	٦٣٤	١٠٦٩٠	٦٤٧	١٤٠٧٦	٦٤٧	١٤٠٧٦	٦٤٧	١٤٠٧٦	
١١٢	عام	٠	٠	٠	٠	٠	٠	٠	٠	٠	٠	٠	٠	٠	٠	٠	٠	
	خاص	١	١٨	٢١٩	١٨	٢١٩	٢٦	٣٢٨	٢٦	٣٢٨	٢٦	٣٢٨	٢٨٣	٤٦	٢٧٤	٢	٢٨٣	
	جملة	١	١٨	٢١٩	١٨	٢١٩	٢٦	٣٢٨	٢٦	٣٢٨	٢٦	٣٢٨	٢٨٣	٤٦	٢٧٤	٢	٢٨٣	
جملة القسم	عام	٣	٤٧٦	٢٥١	٤٧٦	٢٥١	٢٠٠٥	٤٧٦	٢٠٠٥	٤٧٦	٢٠٠٥	٤٣٢	٢٤٨١	٤٣٢	٢٤٨١	٤٣٢	٢٤٨١	
١١	خاص	١٩	٢٩٢٨	٧٥٤	٢٩٢٨	٧٥٤	٨٧١١	٦٧٠	٨٧١١	٦٧٠	٨٧١١	٦٩١	١١٦٤١	٦٩١	١١٦٤١	٦٩١	١١٦٤١	
	جملة	٢٢	٣٤٠٤	٦٨٤	٣٤٠٤	٦٨٤	١٠٧١٦	٦٣٣	١٠٧١٦	٦٣٣	١٠٧١٦	٦٤٥	١٤١٢٢	٦٤٥	١٤١٢٢	٦٤٥	١٤١٢٢	
١٣١	عام	٠	٠	٠	٠	٠	٠	٠	٠	٠	٠	٠	٠	٠	٠	٠	٠	
	خاص	١	٤٤	١٦٩	٤٤	١٦٩	١٨	٤٤٦	١٨	٤٤٦	١٨	٤٤٦	٢٤٩	٦٢	٠	٠	٢٤٩	
	جملة	١	٤٤	١٦٩	٤٤	١٦٩	١٨	٤٤٦	١٨	٤٤٦	١٨	٤٤٦	٢٤٩	٦٢	٠	٠	٢٤٩	
١٣٢	عام	١	١٦٤	١٧١	١٦٤	١٧١	١٦٤	٢٣٨	٢٣٨	٢٣٨	٢٣٨	٢٢٠	٤٣٩	٢٢٠	٤٣٩	٢٢٠	٤٣٩	
	خاص	١	٥	١٤٣	٥	١٤٣	٨	١٤٣	١٢	١٥٦	١٢	١٥٦	١٥٣	٦٥	١٥٣	١٥٣	٦٥	
	جملة	٢	١٦٩	١٧١	١٦٩	١٧١	١٧٢	٢٣٦	٢٤٠	٢٣٦	٢٤٠	٢٣٦	٤٨٩	٢١٣	١٩١	٢٧	٢١٣	

عدد العمال البالغين والأحداث وعدد الإداريين والفنيين والكتبة ومتوسطات أجورهم النقدية الأسبوعية بالجنيه طبقاً للنشاط الإقتصادي للمنشآت في الأسبوع الأول من شهر أكتوبر ٢٠٠٧

تابع جدول رقم (١)

أكواد النشاط الإقتصادي	نوع القطاع	عدد المنشآت	العمال البالغين والأحداث						إداريين وفنيين وكتبة						جملة العاملين						
			نكور		إناث		جملة		نكور		إناث		جملة		نكور		إناث		جملة		
			عدد	م أجر	عدد	م أجر	عدد	م أجر	عدد	م أجر	عدد	م أجر	عدد	م أجر	عدد	م أجر	عدد	م أجر	عدد	م أجر	
١٥١	عام	٣٣	٤٧٤٤	١٤٧	٣٦٦	١٣٤	٥١١٠	١٤٦	٤٦٦٢	١٩٧	٨٩٥	١٨١	٨٩٥	١٩٧	٤٦٦٢	١٤٦	٥١١٠	١٣٤	٣٦٦	١٤٧	٤٧٤٤
	خاص	١١٢	١٦٢٧٣	١٥٥	٢٥٢١	٨٠	١٨٧٩٤	١٤٥	٨٧٢١	٢٩١	٨٨٦	١٧٩	٨٨٦	٢٩١	٨٧٢١	١٤٥	١٨٧٩٤	٨٠	٢٥٢١	١٥٥	١٦٢٧٣
	جملة	١٤٥	٢١٠١٧	١٥٣	٢٨٨٧	٨٧	٢٣٩٠٤	١٤٥	١٣٣٨٣	٢٥٨	١٧٨١	١٨٠	١٧٨١	٢٥٨	١٣٣٨٣	١٤٥	٢٣٩٠٤	٨٧	٢٨٨٧	١٥٣	٢١٠١٧
١٥٢	عام	٢	١٢٧	١٦١	٧	١٣٢	١٦٠	١٣٤	١٣٢	٧	١٦١	٢٧٥	٢٦٦	٣٩	٢٦٦	٣٩	٢٦٦	٣٩	٢٦٦	٣٩	٢٦٦
	خاص	٢٠	١٨٠٨	١٦٨	٧٨	٨٧	١٨٨٦	١٦٥	٨٦١	٣٤٣	٣٠٧	٢٧	٣٤٣	٨٦١	١٦٥	١٨٨٦	٨٧	٧٨	١٦٨	١٨٠٨	
	جملة	٢٢	١٩٣٥	١٦٨	١٨٥	٩١	٢٠٢٠	١٦٤	٩٨٢	٣٣٥	٣٨٣	٦٦	٣٣٥	٩٨٢	١٦٤	٢٠٢٠	٩١	٨٥	١٦٨	١٩٣٥	
١٥٣	عام	١٣٦	٧٣٣٩	١٥٨	٤٢٤	١٤٧	٧٧٦٣	١٥٨	٧٧٦٣	١٤٧	٤٢٤	١٥٨	٧٧٦٣	١٤٧	٤٢٤	١٥٨	٧٧٦٣	١٤٧	٤٢٤	١٥٨	٧٣٣٩
	خاص	٢٣١	٩٤٥٢	١٣٣	٣٧٧	١١٦	٩٨٢٩	١٣٢	٩٨٢٩	١١٦	٣٧٧	١٣٢	٩٨٢٩	١١٦	٣٧٧	١٣٢	٩٨٢٩	١١٦	٣٧٧	١٣٣	٩٤٥٢
	جملة	٣٦٧	١٦٧٩١	١٤٤	٨٠١	١٣٣	١٧٥٩٢	١٤٤	١٧٥٩٢	١٣٣	٨٠١	١٤٤	١٧٥٩٢	١٣٣	٨٠١	١٤٤	١٧٥٩٢	١٣٣	٨٠١	١٤٤	١٦٧٩١
١٥٤	عام	١٤٥	٩١٩٣	٢٠١	٦٦٩	١٧١	٩٨٦٢	١٩٩	٩٨٦٢	١٧١	٦٦٩	٢٠١	٩١٩٣	١٧١	٦٦٩	٢٠١	٩١٩٣	١٧١	٦٦٩	٢٠١	٩١٩٣
	خاص	٢٥٠٤	٤٣٨٦٩	١٢٨	٦٥٦٥	٨٧	٥٠٤٣٤	١٢٢	٥٠٤٣٤	٨٧	٦٥٦٥	١٢٨	٤٣٨٦٩	١٢٢	٥٠٤٣٤	٨٧	٦٥٦٥	١٢٨	٤٣٨٦٩	٢٥٠٤	
	جملة	٢٦٤٩	٥٣٠٦٢	١٤٠	٧٢٣٤	٩٥	٦٠٢٩٦	١٣٥	٦٠٢٩٦	٩٥	٧٢٣٤	١٤٠	٥٣٠٦٢	١٣٥	٦٠٢٩٦	٩٥	٧٢٣٤	١٤٠	٧٢٣٤	١٤٠	٥٣٠٦٢
١٥٥	عام	٣	٥٧٨	٢٢٠	٢٤	٢١٥	٦٠٢	٢٢٠	٦٠٢	٢١٥	٢٤	٢٢٠	٦٠٢	٢١٥	٢٤	٢٢٠	٦٠٢	٢١٥	٢٤	٢٢٠	٥٧٨
	خاص	٢٦	٨٢٢٩	١٥٢	٢١٤	١٠٤	٨٤٤٣	١٥١	٨٤٤٣	١٠٤	٢١٤	١٥٢	٨٢٢٩	١٥١	٨٤٤٣	١٠٤	٨٤٤٣	١٥١	٢١٤	١٥٢	٨٢٢٩
	جملة	٢٩	٨٨٠٧	١٥٧	٢٣٨	١١٥	٩٠٤٥	١٥٥	٩٠٤٥	١١٥	٢٣٨	١٥٧	٨٨٠٧	١٥٥	٩٠٤٥	١١٥	٩٠٤٥	١١٥	٢٣٨	١٥٧	٨٨٠٧

عدد العمال البالغين والأحداث وعدد الإداريين والفنيين والكتبة وستوسطات أجورهم النقدية الأسبوعية بالجنيه طبقاً للنشاط الإقتصادي للمنشآت في الأسبوع الأول من شهر أكتوبر ٢٠٠٧

تابع جدول رقم (١)

جملة العاملين		إداريين وفنيين وكتبة						العمال البالغين والأحداث						عدد المنشآت	نوع القطاع	أكواد النشاط الإقتصادي				
جملة		إناث		ذكور		جملة		إناث		ذكور		جملة					إناث		ذكور	
م	عدد	م	عدد	م	عدد	م	عدد	م	عدد	م	عدد	م	عدد	م	عدد	م	عدد	م	عدد	
٢٠٠	٤٦٥٧٩	١٩٣	٥٠١٧	٢٠٠	٤١٥٦٢	٢٢٦	٢٣١٠٨	٢٠٩	٣٥٢٧	٢٢٩	١٩٥٨١	١٧٤	٢٣٤٧١	١٥٦	١٤٩٠	١٧٥	٢١٩٨١	٣١٩	عام	جملة القسم
١٦٣	١٢٦٤٢٠	١٢٠	١٣٢٩٨	١٦٧	١١٣١٢٢	٢٣٧	٣٧٠٣٤	٢١٣	٣٥٤٣	٢٣٩	٣٣٤٩١	١٣٢	٨٩٣٨٦	٨٧	٩٧٥٥	١٣٧	٧٩٦٣١	٢٨٩٣	خاص	١٥
١٧٣	١٧٢٩٩٩	١٤٠	١٨٣١٥	١٧٦	١٥٤٦٨٤	٢٣٢	٦٠١٤٢	٢١١	٧٠٧٠	٢٣٥	٥٣٠٧٢	١٤١	١١٢٨٥٧	٩٦	١١٢٤٥	١٤٦	١٠١٦١٢	٣٢١٢	جملة	
٢٨٩	١٠٧٣٧	٣٤٣	٦٦٩	٢٨٦	١٠٠٦٨	٢٨٤	٤٣٢٣	٢٩٣	٤٣٤	٢٨٢	٣٨٨٩	٢٩٣	٦٤١٤	٤٣٣	٢٣٥	٢٨٨	٦١٧٩	١٦	عام	١٦٠
٩٥	٦٢٥٦	٧٤	٢٢٤٩	١٠٧	٤٠٠٧	١٨٩	٩٤٧	١٧١	٢١٨	١٩٤	٧٢٩	٧٨	٥٣٠٩	٦٣	٢٠٣١	٨٧	٣٢٧٨	٣٤	خاص	
٢١٨	١٦٩٩٣	١٣٥	٢٩١٨	٢٣٥	١٤٠٧٥	٢٦٦	٥٢٧٠	٢٥٣	٦٥٢	٢٦٨	٤٦١٨	١٩٦	١١٧٢٣	١٠٢	٢٢٦٦	٢١٨	٩٤٥٧	٥٠	جملة	
٢٨٩	١٠٧٣٧	٣٤٣	٦٦٩	٢٨٦	١٠٠٦٨	٢٨٤	٤٣٢٣	٢٩٣	٤٣٤	٢٨٢	٣٨٨٩	٢٩٣	٦٤١٤	٤٣٣	٢٣٥	٢٨٨	٦١٧٩	١٦	علم	جملة القسم
٩٥	٦٢٥٦	٧٤	٢٢٤٩	١٠٧	٤٠٠٧	١٨٩	٩٤٧	١٧١	٢١٨	١٩٤	٧٢٩	٧٨	٥٣٠٩	٦٣	٢٠٣١	٨٧	٣٢٧٨	٣٤	خاص	١٦
٢١٨	١٦٩٩٣	١٣٥	٢٩١٨	٢٣٥	١٤٠٧٥	٢٦٦	٥٢٧٠	٢٥٣	٦٥٢	٢٦٨	٤٦١٨	١٩٦	١١٧٢٣	١٠٢	٢٢٦٦	٢١٨	٩٤٥٧	٥٠	جملة	
٢١١	٥٥٢٢٤	١٨٦	٨١٣٣	٢١٥	٤٧٠٩١	٢٤١	١٢٦٦٤	٢١٠	٢١٦٩	٢٤٨	١٠٤٩٥	٢٠٢	٤٢٥٦٠	١٧٧	٥٩٦٤	٢٠٦	٣٦٥٩٦	٣٣	عام	١٧١
١٣٨	٣٩٠٣٩	٩٢	٥٣٣٧	١٤٥	٣٣٧٠٢	٢١٤	٨٦٢٣	١٧٢	٦١٠	٢١٧	٨٠١٣	١١٧	٣٠٤١٦	٨٢	٤٧٢٧	١٢٣	٢٥٦٨٩	٣٦٦	خاص	
١٨١	٩٤٢٦٣	١٤٩	١٣٤٧٠	١٨٦	٨٠٧٩٣	٢٣٠	٢١٢٨٧	٢٠١	٢٧٧٩	٢٣٤	١٨٥٠٨	١٦٦	٧٢٩٧٦	١٣٥	١٠٦٩١	١٧٢	٦٢٢٨٥	٣٩٩	جملة	
١٧٥	٥٥٦١	١٧٧	٤١٠	١٧٥	٥١٥١	٢٤٧	١٤٨٦	٢٤٠	٢١١	٢٤٨	١٢٧٥	١٤٩	٤٠٧٥	١١١	١٩٩	١٥١	٣٨٧٦	٤٣	عام	١٧٢
١٢٧	٢٣٦٢٥	١٠٩	٣٩٦٢	١٣١	١٩٦٦٣	٢٠٧	٢٩٨٧	١٩١	٣١٠	٢٠٩	٢٦٧٧	١١٥	٢٠٦٣٨	١٠٢	٣٦٥٢	١١٨	١٦٩٨٦	١٦٨	خاص	
١٣٦	٢٩١٨٦	١١٥	٤٣٧٢	١٤٠	٢٤٨١٤	٢٢٠	٤٤٧٣	٢١١	٥٢١	٢٢١	٣٩٥٢	١٢١	٢٤٧١٣	١٠٢	٣٨٥١	١٢٤	٢٠٨٦٢	٢١١	جملة	

عدد العمال البالغين والأحداث وعدد الإداريين والفنيين والكتبة ومتوسطات أجورهم النقدية الأسبوعية بالجنيه طبقاً للنشاط الإقتصادي للمنشآت في الأسبوع الأول من شهر أكتوبر ٢٠٠٧

تابع جدول رقم (١)

أكواد النشاط الإقتصادي	نوع القطاع	عدد المنشآت	العمال البالغين والأحداث						إداريين وفنيين وكتبة						جملة العاملين			
			ذكور		إناث		جملة		ذكور		إناث		جملة		إناث		جملة	
			عدد	م أجر	عدد	م أجر	عدد	م أجر	عدد	م أجر	عدد	م أجر	عدد	م أجر	عدد	م أجر	عدد	م أجر
١٧٣	عام	١	١٣٧	٧٤٩	١٣	١٣٧	٧٤٩	١٣٧	٧٤٩	١٣٧	٧٤٩	١٣٧	٧٤٩	١٣٧	٧٤٩	١٣٧	٧٤٩	
	خاص	٨٠	٤٣٠١	١٢٤	٤٤٤٧	٩٦	٤٤٤٧	١٢٤	٤٣٠١	٩٦	٤٤٤٧	١٢٤	٤٣٠١	٩٦	٤٤٤٧	١٢٤	٤٣٠١	
	جملة	٨١	٥٠٥٠	١٢٦	٤٤٦٠	٩٦	٤٤٦٠	١٢٦	٥٠٥٠	٩٦	٤٤٦٠	١٢٦	٥٠٥٠	٩٦	٤٤٦٠	١٢٦	٥٠٥٠	
جملة القسم	عام	٧٧	٤١٢٢١	١٩٩	٦١٧٦	١٧٥	٤١٢٢١	١٩٩	٤١٢٢١	١٧٥	٦١٧٦	١٩٩	٤١٢٢١	١٧٥	٦١٧٦	١٩٩	٤١٢٢١	
	خاص	٦١٤	٤٦٩٧٦	١٢١	١٢٨٢٦	٩٢	٤٦٩٧٦	١٢١	٤٦٩٧٦	٩٢	١٢٨٢٦	١٢١	٤٦٩٧٦	٩٢	١٢٨٢٦	١٢١	٤٦٩٧٦	
١٧	جملة	٦٩١	٨٨١٩٧	١٥٨	١٩٠٠٢	١١٩	٨٨١٩٧	١٥٨	٨٨١٩٧	١١٩	١٩٠٠٢	١٥٨	٨٨١٩٧	١١٩	١٩٠٠٢	١٥٨	٨٨١٩٧	
١٨١	عام	٠	٠	٠	٠	٠	٠	٠	٠	٠	٠	٠	٠	٠	٠	٠	٠	
	خاص	٣٨٤	٢٧٢٣٥	١١٢	٣٤٦٩٦	٩٧	٢٧٢٣٥	١١٢	٢٧٢٣٥	٩٧	٣٤٦٩٦	١١٢	٢٧٢٣٥	٩٧	٣٤٦٩٦	١١٢	٢٧٢٣٥	
	جملة	٣٨٤	٢٧٢٣٥	١١٢	٣٤٦٩٦	٩٧	٢٧٢٣٥	١١٢	٢٧٢٣٥	٩٧	٣٤٦٩٦	١١٢	٢٧٢٣٥	٩٧	٣٤٦٩٦	١١٢	٢٧٢٣٥	
١٨٢	عام	٠	٠	٠	٠	٠	٠	٠	٠	٠	٠	٠	٠	٠	٠	٠	٠	
	خاص	٤	٨٤	٧٢	١٢	٦٦	٨٤	٧٢	٨٤	٧٢	١٢	٦٦	٨٤	٧٢	١٢	٦٦	٨٤	
	جملة	٤	٨٤	٧٢	١٢	٦٦	٨٤	٧٢	٨٤	٧٢	١٢	٦٦	٨٤	٧٢	١٢	٦٦	٨٤	
جملة القسم	عام	٠	٠	٠	٠	٠	٠	٠	٠	٠	٠	٠	٠	٠	٠	٠	٠	
	خاص	٣٨٨	٢٧٣١٩	١١٢	٣٤٧٠٨	٩٧	٢٧٣١٩	١١٢	٢٧٣١٩	٩٧	٣٤٧٠٨	١١٢	٢٧٣١٩	٩٧	٣٤٧٠٨	١١٢	٢٧٣١٩	
١٨	جملة	٣٨٨	٢٧٣١٩	١١٢	٣٤٧٠٨	٩٧	٢٧٣١٩	١١٢	٢٧٣١٩	٩٧	٣٤٧٠٨	١١٢	٢٧٣١٩	٩٧	٣٤٧٠٨	١١٢	٢٧٣١٩	

عدد العمال البالغين والأحداث وعدد الإداريين والفنيين والكتبة ومتوسطات أجورهم النقدية الأسبوعية بالجنيه طبقاً للنشاط الإقتصادي للمنشآت في الأسبوع الأول من شهر أكتوبر ٢٠٠٧

تابع جدول رقم (١)

أكواد النشاط الإقتصادي	نوع القطاع	عدد المنشآت	العمال البالغين والأحداث						إداريين وفنيين وكتبة						جملة العاملين						
			ذكور		إناث		جملة		ذكور		إناث		جملة		إناث		جملة				
			عدد	م أجر	عدد	م أجر	عدد	م أجر	عدد	م أجر	عدد	م أجر	عدد	م أجر	عدد	م أجر	عدد	م أجر			
١٩١	عام	٥٧	٩٥٧	١١٣	١٩٩	١٤٦	١١٥٦	١١٩	١٣٦	١٨٢	٣٤	٢٠٥	١٧٠	١٨٧	١٠٩٣	١٢١	٢٣٣	١٥٥	١٣٢٦	١٢٧	٠
١٩٢	عام	١٩	٢٨٣٢	٩٢	٦٠٤	٧٢	٣٤٣٦	٨٩	٣٨٥	١٦٢	٧٩	١٢٥	٤٦٤	١٥٦	٣٢١٧	١١٥	٢٧	٠	٣٩٠٠	٩٧	٠
١٩٢	خاص	٧٥	٢٨٣٢	٩٢	٦٠٤	٧٢	٣٤٣٦	٨٩	٣٨٥	١٦٢	٧٩	١٢٥	٤٦٤	١٥٦	٣٢١٧	١١٥	٢٧	٠	٣٩٠٠	٩٧	٠
١٩٢	جملة	٩٤	٢٨٣٢	٩٢	٦٠٤	٧٢	٣٤٣٦	٨٩	٤١٢	١٥٩	٧٩	١٢٥	٤٩١	١٥٣	٣٢٤٤	١١٥	٢٧	٠	٣٩٢٧	٩٧	٠
١٩٩	جملة القسم	١٣٢	٣٧٨٩	٩٨	٨٠٣	٩٦	٤٥٩٢	٩٦	٥٢١	١٦٧	١١٣	١٤٩	٦٣٤	١٦٤	٤٣١٠	١١٥	٢٧	٠	٥٢٢٦	١٠٥	٠
١٩٩	خاص	١٥١	٣٧٨٩	٩٨	٨٠٣	٩٦	٤٥٩٢	٩٦	٥٤٨	١٦٥	١١٣	١٤٩	٦٦١	١٦٢	٤٣٣٧	١١٥	٢٧	٠	٥٢٥٣	١٠٥	٠
١٩٩	جملة	١٥١	٣٧٨٩	٩٨	٨٠٣	٩٦	٤٥٩٢	٩٦	٥٤٨	١٦٥	١١٣	١٤٩	٦٦١	١٦٢	٤٣٣٧	١١٥	٢٧	٠	٥٢٥٣	١٠٥	٠
٢٠١	عام	٠	٢٥٦	١٢٠	١٥	٦٣	٢٧١	١١٧	٢٢	٩٦	٢	٤٧	٢٤	٩٢	٢٧٨	١١٨	١٧	٠	٢٩٥	١١٥	٠
٢٠١	خاص	١٨	٢٥٦	١٢٠	١٥	٦٣	٢٧١	١١٧	٢٢	٩٦	٢	٤٧	٢٤	٩٢	٢٧٨	١١٨	١٧	٠	٢٩٥	١١٥	٠
٢٠١	جملة	١٨	٢٥٦	١٢٠	١٥	٦٣	٢٧١	١١٧	٢٢	٩٦	٢	٤٧	٢٤	٩٢	٢٧٨	١١٨	١٧	٠	٢٩٥	١١٥	٠
٢٠٢	عام	٠	١٠٣٦	١٣٩	٢٦	١١٧	١٠٦٢	١٣٨	٣٧٢	٢١٤	٣١	١٦٥	٤٠٣	٢١١	١٤٠٨	١٥٩	٥٧	٠	١٤٦٥	١٥٨	٠
٢٠٢	خاص	٣٤	١٠٣٦	١٣٩	٢٦	١١٧	١٠٦٢	١٣٨	٣٧٢	٢١٤	٣١	١٦٥	٤٠٣	٢١١	١٤٠٨	١٥٩	٥٧	٠	١٤٦٥	١٥٨	٠
٢٠٢	جملة	٣٤	١٠٣٦	١٣٩	٢٦	١١٧	١٠٦٢	١٣٨	٣٧٢	٢١٤	٣١	١٦٥	٤٠٣	٢١١	١٤٠٨	١٥٩	٥٧	٠	١٤٦٥	١٥٨	٠

عدد العمال البالغين والأحداث وعدد الإداريين والفنيين والكتبة ومتوسطات أجورهم النقدية الأسبوعية بالجنيه طبقاً للنشاط الإقتصادي للمنشآت في الأسبوع الأول من شهر أكتوبر ٢٠٠٧

تابع جدول رقم (١)

أكواد النشاط الإقتصادي	نوع القطاع	عدد المنشآت	العمال البالغين والأحداث						إداريين وفنيين وكتبة						جملة العاملين			
			ذكور		إناث		جملة		ذكور		إناث		جملة		إناث		جملة	
			م	عدد	م	عدد	م	عدد	م	عدد	م	عدد	م	عدد	م	عدد	م	عدد
جملة القسم	عام	٠	٠	٠	٠	٠	٠	٠	٠	٠	٠	٠	٠	٠	٠	٠	٠	٠
٢٠	خاص	٥٢	١٢٩٢	١٣٥	٤١	٩٨	١٣٣٣	١٣٤	٣٩٤	٢٠٨	٣٣	١٥٨	٤٢٧	٢٠٤	١٦٨٦	١٥٢	٧٤	١٧٦٠
٢١٠	جملة	٥٢	١٢٩٢	١٣٥	٤١	٩٨	١٣٣٣	١٣٤	٣٩٤	٢٠٨	٣٣	١٥٨	٤٢٧	٢٠٤	١٦٨٦	١٥٢	٧٤	١٧٦٠
٢١٠	عام	١	٣٣٧	٦٧	٢	٥٢	٣٣٩	٦٧	٩٦٩	٢٣٤	١٨	١١٨	٩٨٧	٢٣٢	١٣٠٦	١٩١	٢٠	١٣٢٦
٢١	خاص	١٣٣	٨٩٩١	١٥٠	٥٧٤	٩٤	٩٥٦٥	١٤٧	٣٨٢٧	٣٠٨	٣١٣	٢٧٤	٤١٤٠	٣٠٦	١٢٨١٨	١٩٧	٨٨٧	١٣٧٠٥
٢١	جملة	١٣٤	٩٣٢٨	١٤٧	٥٧٦	٩٤	٩٩٠٤	١٤٤	٤٧٩٦	٢٩٣	٣٣١	٢٦٦	٥١٢٧	٢٩١	١٤١٢٤	١٩٧	٩٠٧	١٥٠٣١
٢٢١	عام	١	٣٣٧	٦٧	٢	٥٢	٣٣٩	٦٧	٩٦٩	٢٣٤	١٨	١١٨	٩٨٧	٢٣٢	١٣٠٦	١٩١	٢٠	١٣٢٦
٢٢١	خاص	١٣٣	٨٩٩١	١٥٠	٥٧٤	٩٤	٩٥٦٥	١٤٧	٣٨٢٧	٣٠٨	٣١٣	٢٧٤	٤١٤٠	٣٠٦	١٢٨١٨	١٩٧	٨٨٧	١٣٧٠٥
٢٢١	جملة	١٣٤	٩٣٢٨	١٤٧	٥٧٦	٩٤	٩٩٠٤	١٤٤	٤٧٩٦	٢٩٣	٣٣١	٢٦٦	٥١٢٧	٢٩١	١٤١٢٤	١٩٧	٩٠٧	١٥٠٣١
٢٢١	عام	٤	٣٠٤٨	٣١٣	١٢	٧١٥	٣٠٦٠	٣١٥	٥٠٣٨	٣٩١	٩٢١	٤٠٩	٥٩٥٩	٣٩٤	٨٠٨٦	٣٦٢	٩٣٣	٩٠١٩
٢٢١	خاص	١٧	١٩٩١	٢١٦	١٣	٢٩١	٢٠٠٤	٢١٦	١١٥٦	٣٢٩	٤٨٠	٣٤٣	١٦٣٦	٣٣٣	٣١٤٧	٢٥٧	٤٩٣	٣٦٤٠
٢٢١	جملة	٢١	٥٠٣٩	٢٧٥	٢٥	٤٩٤	٥٠٦٤	٢٧٦	٦١٩٤	٣٧٩	١٤٠١	٣٨٦	٧٥٩٥	٣٨١	١١٢٣٣	٣٣٢	١٤٢٦	١٢٦٥٩
٢٢٢	عام	٣	٣٦٧	٢٣٨	٢	٣١٦	٣٦٩	٢٣٩	٤٧٩	٢٥٣	٤٦	٢٩٦	٥٢٥	٢٥٦	٨٤٦	٢٤٦	٤٨	٨٩٤
٢٢٢	خاص	١٣٨	٥٩٧٠	١٣٣	١٣٣	٥٤	٦١٠٣	١٣١	٢٣٣٥	١٨٦	٣٩٨	١٣٩	٢٧٣٣	١٧٩	٨٣٠٥	١٤٨	٥٣١	٨٨٣٦
٢٢٢	جملة	١٤١	٦٣٣٧	١٣٩	١٣٥	٥٨	٦٤٧٢	١٣٧	٢٨١٤	١٩٧	٤٤٤	١٥٦	٣٢٥٨	١٩١	٩١٥١	١٥٧	٥٧٩	٩٧٣٠

عدد العمال البالغين والأحداث وعدد الإداريين والفنيين والكتبة ومتوسطات أجورهم النقدية الأسبوعية بالجنيه طبقاً للنشاط الإقتصادي للمنشآت في الأسبوع الأول من شهر أكتوبر ٢٠٠٧

تابع جدول رقم (١)

أكواد النشاط الإقتصادي	نوع القطاع	عدد المنشآت	العمال البالغين والأحداث						إداريين وفنيين وكتبة						جملة العاملين			
			ذكور		إناث		جملة		ذكور		إناث		جملة		إناث		جملة	
			م	عدد	م	عدد	م	عدد	م	عدد	م	عدد	م	عدد	م	عدد	م	عدد
٢٢٣	عام	٠	٠	٠	٠	٠	٠	٠	٠	٠	٠	٠	٠	٠	٠	٠	٠	٠
	خاص	٥	٢٤	١٠٣	٥	٦٥	٢٩	٩٦	٥٥	١٨٠	١١	١٧٨	٦٦	١٨٠	٧٩	١٥٧	١٦	١٤٣
	جملة	٥	٢٤	١٠٣	٥	٦٥	٢٩	٩٦	٥٥	١٨٠	١١	١٧٨	٦٦	١٨٠	٧٩	١٥٧	١٦	١٤٣
جملة القسم	عام	٧	٣٤١٥	٣٠٥	١٤	٦٥٨	٣٤٢٩	٣٠٧	٥٥١٧	٣٧٩	٩٦٧	٤٠٤	٦٤٨٤	٣٨٢	٨٩٣٢	٣٥١	٩٨١	٤٠٧
٢٢	خاص	١٦٠	٧٩٨٥	١٥٣	١٥١	٧٥	٨١٣٦	١٥٢	٣٥٤٦	٢٣٢	٨٨٩	٢٥٠	٤٤٣٥	٢٣٦	١١٥٣١	١٧٨	١٠٤٠	٢٢٤
	جملة	١٦٧	١١٤٠٠	١٩٩	١٦٥	١٢٤	١١٥٦٥	١٩٨	٩٠٦٣	٣٢٢	١٨٥٦	٣٣٠	١٠٩١٩	٣٢٣	١٠٩١٩	٢٥٣	٢٠٢١	٣١٣
٢٣١	عام	١	٤٦٨	٥٠٠	٣	٤٦٨	٥٠٣	٦٣٣	٤٦٩	٢٥٠١	٥٠٠	٢٥٢٥	٦٤٤	٢٤	٣٠٠١	٤٩٥	٢٧	٦٤٣
	خاص	٠	٠	٠	٠	٠	٠	٠	٠	٠	٠	٠	٠	٠	٠	٠	٠	٠
	جملة	١	٤٦٨	٥٠٠	٣	٤٦٨	٥٠٣	٦٣٣	٤٦٩	٢٥٠١	٥٠٠	٢٥٢٥	٦٤٤	٢٤	٣٠٠١	٤٩٥	٢٧	٦٤٣
٢٣٢	عام	٢٩	٦٠٥١	٥٧٣	٠	٥٧٣	٦٠٥١	٠	١٢٦١٥	٥٧٣	٥٠٩	١٢٦١٥	٣٥٥	١٨٤٧	١٨٦٦٦	٥٣٠	١٨٤٧	٣٥٥
	خاص	١٦	٩٦٩	١٤٦	٠	١٤٦	٩٦٩	٠	٢٩١٣	٣٤٨	٥٠٣	٢٩١٣	٣٥٨	٣٤١٦	٣٨٨٢	٢٩٧	٥٠٣	٤١٩
	جملة	٤٥	٧٠٢٠	٥١٤	٠	٥١٤	٧٠٢٠	٠	١٥٥٢٨	٤٧٩	٢٣٥٠	١٥٥٢٨	٣٦٩	١٧٨٧٨	٢٢٥٤٨	٤٩٠	٢٣٥٠	٣٦٩
جملة القسم	عام	٣٠	٦٥٥١	٥٦٥	٣	٥٦٥	٦٥٥٤	٦٣٣	١٥١١٦	٥٦٥	٥٠٨	١٥١١٦	٣٥٩	١٨٧١	٢١٦٦٧	٥٢٥	١٨٧٤	٣٦٠
٢٣	خاص	١٦	٩٦٩	١٤٦	٠	١٤٦	٩٦٩	٠	٢٩١٣	٣٤٨	٥٠٣	٢٩١٣	٣٥٨	٣٤١٦	٣٨٨٢	٢٩٧	٥٠٣	٤١٩
	جملة	٤٦	٧٥٢٠	٥١١	٣	٥١١	٧٥٢٣	٦٣٣	١٨٠٢٩	٥١١	٢٣٧٤	١٨٠٢٩	٤٨٢	٢٠٤٠٣	٢٥٥٤٩	٤٩١	٢٣٧٧	٣٧٢

عدد العمال البالغين والأحداث وعدد الإداريين والفنيين والكتبة ومتوسطات أجورهم النقدية الأسبوعية بالجنيه طبقاً للنشاط الإقتصادي للمنشآت في الأسبوع الأول من شهر أكتوبر ٢٠٠٧

تابع جدول رقم (١)

أكواد النشاط الإقتصادي	نوع القطاع	عدد المنشآت	العمال البالغين والأحداث						إداريين وفنيين وكتبة						جملة العاملين			
			ذكور		إناث		جملة		ذكور		إناث		جملة		إناث		جملة	
			عدد	م أجر	عدد	م أجر	عدد	م أجر	عدد	م أجر	عدد	م أجر	عدد	م أجر	عدد	م أجر	عدد	م أجر
٢٤١	عام	٧	٢٧٢	٢٥٣٣	٣٢	٢٧٢	٢٥٣٣	٢٧٧	٢٧٢	٢٥٣٣	٢٧٢	٢٥٣٣	٢٧٧	٢٧٢	٢٥٣٣	٢٧٧	٢٧٢	٢٥٣٣
١٣٧	خاص	١٣٧	٢١٦	٩٩٣٧	٩٠	٦٧٦	٢١٦	٩٩٣٧	٢٠٨	١٠٦١٣	٩٠	٦٧٦	٢١٦	٩٩٣٧	٩٠	٦٧٦	٢١٦	٩٩٣٧
١٤٤	جملة	١٤٤	٢٢٧	١٢٤٧٠	٩٨	٧٠٨	٢٢٧	١٢٤٧٠	٢٢٠	١٣١٧٨	٩٨	٧٠٨	٢٢٧	١٢٤٧٠	٩٨	٧٠٨	٢٢٧	١٢٤٧٠
٢٤٢	عام	٣٢	٢٧٧	٧٢٧٧	٣٢	٢١٩٦	٢٧٧	٧٢٧٧	٢٩٥	٢١٩٦	٢٧٧	٧٢٧٧	٢٩٥	٢١٩٦	٢٧٧	٧٢٧٧	٢٩٥	٢١٩٦
٢٣٤	خاص	٢٣٤	١٦٨	١٨٤٥٤	١٢٨	٤٤٨٣	١٦٨	١٨٤٥٤	١٦١	٢٢٩٣٧	١٢٨	٤٤٨٣	١٦٨	١٨٤٥٤	١٦١	٢٢٩٣٧	١٢٨	٤٤٨٣
٢٦٦	جملة	٢٦٦	١٩٩	٢٥٧٣١	١٨٣	٦٦٧٩	١٩٩	٢٥٧٣١	١٩٦	٣٢٤١٠	١٨٣	٦٦٧٩	١٩٩	٢٥٧٣١	١٩٦	٣٢٤١٠	١٨٣	٦٦٧٩
٢٤٣	عام	٢	٢٢٤	٢٠٩٠	٤٤	٢٢٤	٢٠٩٠	٢٧٦	٤٤	٢٢٤	٢٧٦	٤٤	٢٢٤	٢٧٦	٤٤	٢٢٤	٢٧٦	٤٤
١٦	خاص	١٦	٩٣	١٤٣٥	٤	٩٣	١٤٣٥	٤٨	٤	٩٣	٤٨	٤	٩٣	٤٨	٤	٩٣	٤٨	٤
١٨	جملة	١٨	١٧١	٣٥٢٥	٤٨	١٧١	٣٥٢٥	٢٥٧	٤٨	١٧١	٢٥٧	٤٨	١٧١	٢٥٧	٤٨	١٧١	٢٥٧	٤٨
جملة القسم	عام	٤١	٢٦٦	١١٩٠٠	٤١	٢٢٧٢	٢٦٦	١١٩٠٠	٢٩٤	٢٢٧٢	٢٦٦	١١٩٠٠	٢٩٤	٢٢٧٢	٢٦٦	١١٩٠٠	٢٩٤	٢٢٧٢
٢٤	خاص	٣٨٧	١٨١	٢٩٨٢٦	١٢٣	٥١٦٣	١٨١	٢٩٨٢٦	١٢٣	٥١٦٣	١٨١	٢٩٨٢٦	١٢٣	٥١٦٣	١٨١	٢٩٨٢٦	١٢٣	٥١٦٣
٤٢٨	جملة	٤٢٨	٢٠٥	٤١٧٢٦	١٧٦	٧٤٣٥	٢٠٥	٤١٧٢٦	١٧٦	٧٤٣٥	١٧٦	٧٤٣٥	١٧٦	٧٤٣٥	١٧٦	٧٤٣٥	١٧٦	٧٤٣٥
٢٥١	عام	٢	٧٢	٣٠١	٢	٧٢	٣٠١	٧٢	٢	٧٢	٧٢	٢	٧٢	٧٢	٢	٧٢	٧٢	٢
٥٢	خاص	٥٢	٢٧٤	٣١٩٩	٥٤	١٢٢	٢٧٤	٣١٩٩	٥٤	١٢٢	٢٧٤	٥٤	١٢٢	٢٧٤	٥٤	١٢٢	٢٧٤	٥٤
٥٤	جملة	٥٤	٢٥٧	٣٥٠٠	٥٤	١٢٤	٢٥٧	٣٥٠٠	٥٤	١٢٤	٢٥٧	٥٤	١٢٤	٢٥٧	٥٤	١٢٤	٢٥٧	٥٤

عدد العمال البالغين والأحداث وعدد الإداريين والفنيين والكتبة ومتوسطات أجورهم النقدية الأسبوعية بالجنيه طبقاً للنشاط الإقتصادي للمنشآت في الأسبوع الأول من شهر أكتوبر ٢٠٠٧

تابع جدول رقم (١)

أكواد النشاط الإقتصادي	نوع القطاع	عدد المنشآت	العمال البالغين والأحداث						إداريين وفنيين وكتبة						جملة العاملين					
			ذكور		إناث		جملة		ذكور		إناث		جملة		إناث		جملة			
			م	عدد	م	عدد	م	عدد	م	عدد	م	عدد	م	عدد	م	عدد	م	عدد		
٢٥٢	عام	١	١٥٣	٢١٦	٦	٢٠٠	١٥٩	٢١٥	٤٣٢	٢٢٢	٥٧	٢٢٨	٤٨٩	٢٢٠	٥٨٥	٢٢٦	٦٣	٦٤٨	٢٢١	
١٥٣	خاص	١٥٣	٩٩٢٩	١٦٦	١٠٥٨	٧٢	١٠٩٨٧	١٥٧	٣٥٥٣	٢٤٣	١٨٥	١٦٦	٣٧٣٨	٢٤٠	١٣٤٨٢	١٨٧	١٢٤٣	٨٦	١٤٧٢٥	١٧٨
١٥٤	جملة	١٥٤	١٠٠٨٢	١٦٧	١٠٦٤	٧٣	١١١٤٦	١٥٨	٣٩٨٥	٢٤١	٢٤٢	١٨١	٤٢٢٧	٢٣٨	١٤٠٦٧	١٨٨	١٣٠٦	٩٣	١٥٣٧٣	١٨٠
جملة القسم	عام	٣	٤٥٤	١٢١	٨	١٦٩	٤٦٢	١٢١	١٨٠٩	١١١	٩٧	١١١	١٩٠٦	١١٤	٢٢٦٣	١١٣	١٠٥	٢٣٦٨	١١٥	
٢٥	خاص	٢٠٥	١٣١٢٨	١٩٣	١١٨٠	٧٠	١٤٣٠٨	١٨٢	٤٣٠١	٢٣٨	٢٣٩	٢٣٨	٤٣٠١	٢٣٤	١٧٤٢٩	٢٠٤	١٤١٩	٨٥	١٨٨٤٨	١٩٥
٢٥	جملة	٢٠٨	١٣٥٨٢	١٩٠	١١٨٨	٧١	١٤٧٧٠	١٨١	٤٦١٠	٢٠٠	٣٣٦	٢٠٠	٤٦١٠	١٩٨	١٩٦٩٢	١٩٣	١٥٢٤	٩١	٢١٢١٦	١٨٦
٢٦١	عام	٠	٠	٠	٠	٠	٠	٠	٠	٠	٠	٠	٠	٠	٠	٠	٠	٠	٠	٠
٤٨	خاص	٤٨	١٤٣٧١	١٥١	٢٣٧٠	١٤٥	١٦٧٤١	١٥٠	١٨٠٨	٢٩٥	١٥٤	١٩١	١٩٦٢	٢٨٦	١٦١٧٩	١٦٧	٢٥٢٤	١٤٨	١٨٧٠٣	١٦٥
٤٨	جملة	٤٨	١٤٣٧١	١٥١	٢٣٧٠	١٤٥	١٦٧٤١	١٥٠	١٨٠٨	٢٩٥	١٥٤	١٩١	١٩٦٢	٢٨٦	١٦١٧٩	١٦٧	٢٥٢٤	١٤٨	١٨٧٠٣	١٦٥
٢٦٩	عام	٢	٨٢٨	٢٠٣	٨	١٦٤	٨٣٦	٢٠٣	١٤٧٣	٢٦١	٦٤	٢٦١	١٤٧٣	٢٦٧	٢٣٠١	٢٤٠	٧٢	٢٣٧٣	٢٤٤	
٥٩٦	خاص	٥٩٦	٣٢٦٥١	١٩٥	١٤٣٦	١٢٣	٣٤٠٨٧	١٩٢	١١٦٦٥	٣٠٣	٤٦٦	٣٠٣	١١٦٦٥	٣٠٧	٤٤٣١٦	٢٢٣	١٩٠٢	١٩٢	٤٦٢١٨	٢٢٢
٥٩٨	جملة	٥٩٨	٣٣٤٧٩	١٩٥	١٤٤٤	١٢٤	٣٤٩٢٣	١٩٢	١٣١٣٨	٢٩٩	٥٣٠	٢٩٩	١٣١٣٨	٣٠٣	٤٦٦١٧	٢٢٤	١٩٧٤	١٩٩	٤٨٥٩١	٢٢٣
جملة القسم	عام	٢	٨٢٨	٢٠٣	٨	١٦٤	٨٣٦	٢٠٣	١٤٧٣	٢٦١	٦٤	٢٦١	١٤٧٣	٢٦٧	٢٣٠١	٢٤٠	٧٢	٢٣٧٣	٢٤٤	
٢٦	خاص	٦٤٤	٤٧٠٢٢	١٨٢	٣٨٠٦	١٣٧	٥٠٨٢٨	١٧٨	١٣٤٧٣	٣٠٢	٦٢٠	٣٠٢	١٣٤٧٣	٣٠٤	٦٠٤٩٥	٢٠٨	٤٤٢٦	١٦٧	٦٤٩٢١	٢٠٦
٢٦	جملة	٦٤٦	٤٧٨٥٠	١٨٢	٣٨١٤	١٣٧	٥١٦٦٤	١٧٩	١٤٩٤٦	٢٩٨	٦٨٤	٢٩٨	١٤٩٤٦	٣٠١	٦٢٧٩٦	٢١٠	٤٤٩٨	١٧٠	٦٧٢٩٤	٢٠٧

عدد العمال البالغين والأحداث وعدد الإداريين والفنيين والكتبة ومتوسطات أجورهم النقدية الأسبوعية بالجنيه طبقاً للنشاط الإقتصادي للمنشآت في الأسبوع الأول من شهر أكتوبر ٢٠٠٧

تابع جدول رقم (١)

أكواد النشاط الإقتصادي	نوع القطاع	عدد المنشآت	العمال البالغين والأحداث						إداريين وفنيين وكتبة						جملة العاملين							
			ذكور		إناث		جملة		ذكور		إناث		جملة		إناث		جملة					
			عدد	م أجر	عدد	م أجر	عدد	م أجر	عدد	م أجر	عدد	م أجر	عدد	م أجر	عدد	م أجر	عدد	م أجر				
٢٧١	عام	٥	٤٣٦	٦٣٩٧	٠	٠	٤٣٦	٦٣٩٧	٥٥٢	١٠٦٣٨	٤٣٦	٦٣٩٧	٥٥٠	١٠٨٣٤	٤٣٥	١٩٦	٥٠٩	١٧٠٣٥	١٧٢٣١	٤٣٥	١٩٦	٥٠٨
	خاص	٦٨	٥٠٢	٨٧٠٢	٠	٠	٥٠٢	٨٧٠٢	٦٨٤	٣٥٧٢	٥٠٢	٨٧٠٢	٦٧٥	٣٦٩١	٤٢٩	١١٩	٥٥٥	١٢٢٧٤	١٢٣٩٣	٤٢٩	١١٩	٥٥٤
	جملة	٧٣	٤٧٤	١٥٠٩٩	٠	٠	٤٧٤	١٥٠٩٩	٥٨٥	١٤٢١٠	٤٧٤	١٥٠٩٩	٥٨٢	١٤٥٢٥	٤٣٣	٣١٥	٥٢٨	٢٩٣٠٩	٢٩٦٢٤	٤٣٣	٣١٥	٥٢٧
٢٧٢	عام	٢	٣٠٣	٨٥٨	١	١٠٢	٣٠٣	٨٥٨	٢٩٩	١١٧٥	٣٠٢	٨٥٩	٣٠٢	١٢٤٢	٣٥٥	٦٧	٢٠٣٣	٢٠٣٣	٢١٠	٣٥٢	٦٨	٣٠٢
	خاص	١٠	١١٠	٨٢٦	٠	٠	١١٠	٨٢٦	١٣٨	١١٠٨	١١٠	٨٢٦	١٣٥	١٢٢٦	١٠٥	١١٨	١٢٦	١٩٣٤	٢٠٥٢	١٠٥	١١٨	١٢٥
	جملة	١٢	١٦٨٤	١٦٨٤	١	١٠٢	١٦٨٤	١٦٨٤	٢٧١	٢٢٨٣	٢٠٨	١٦٨٥	٢٠٨	٢٤٦٨	١٩٥	١٨٥	٢١٥	٣٩٦٧	٤١٥٣	١٩٥	١٨٦	٢١٥
٢٧٣	عام	٢	٣٩٩	٣٩٩	٠	٠	٣٩٩	٣٩٩	٢٤٧	١٥٤٢	٣٠٠	٣٩٩	٢٤٨	١٥٨٩	٢٧٩	٤٧	٢٥٧	١٩٤١	١٩٨٨	٢٧٩	٤٧	٢٥٨
	خاص	١١	٤٨١	٤٨١	٠	٠	٤٨١	٤٨١	٢٢٩	٢١٧	١١٩	٤٨١	٢٢٩	٢٢٩	٢١٧	١٢	١٥٤	٦٩٨	٧١٠	٢١٧	١٢	١٥٥
	جملة	١٣	٨٨٠	٨٨٠	٠	٠	٨٨٠	٨٨٠	٢٤٤	١٧٥٩	٢٠١	٨٨٠	٢٤٥	١٨١٨	٢٦٧	٥٩	٢٣٠	٢٦٣٩	٢٦٩٨	٢٦٧	٥٩	٢٣١
جملة القسم	عام	٩	٤١٤	٧٦٥٤	١	١٠٢	٤١٤	٧٦٥٤	٤٩٥	١٣٣٥٥	٤١٤	٧٦٥٥	٤٩٢	١٣٦٦٥	٣٩٤	٣١٠	٢١٠٠٩	٢١٠٠٩	٢١٣٢٠	٣٩٣	٣١١	٤٦٤
	خاص	٨٩	٤٥١	١٠٠٠٩	٠	٠	٤٥١	١٠٠٠٩	٥٤٠	٤٨٩٧	٤٥١	١٠٠٠٩	٥٢٧	٥١٤٦	٢٦٥	٢٤٩	٤٨١	١٤٩٠٦	١٥١٥٥	٢٦٥	٢٤٩	٤٧٧
	جملة	٩٨	٤٣٥	١٧٦٦٣	١	١٠٢	٤٣٥	١٧٦٦٤	٥٠٧	١٨٢٥٢	٤٣٥	١٧٦٦٤	٥٠٢	١٨٨١١	٣٣٧	٥٥٩	٢٥٩١٥	٢٥٩١٥	٣٦٤٧٥	٣٣٦	٥٦٠	٤٧٠
٢٨١	عام	١	٣٤١	١٠٣	٠	٠	٣٤١	١٠٣	٥١٣	١٤	٣٤١	١٠٣	٥٢١	١٥	٦٢٢	١	٣٦٢	١١٧	١١٨	٦٢٢	١	٣٦٤
	خاص	٢٦	٢٣٥	١١٨٧	٣٦	٣٦	٢٣٥	١١٨٧	٢٧٠	١٣٣٦	٢٣٠	١٢٢٣	٢٧٥	١٣٧٥	٤٥٥	٣٩	٢٥٤	٢٥٢٣	٢٥٩٨	٢٦٣	٧٥	٢٥٤
	جملة	٢٧	٢٤٤	١٢٩٠	٣٦	٣٦	٢٤٤	١٢٩٠	٢٧٢	١٣٥٠	٢٣٩	١٣٢٦	٢٧٨	١٣٩٠	٤٥٩	٤٠	٢٥٨	٢٦٤٠	٢٧١٦	٢٦٨	٧٦	٢٥٩

عدد العمال البالغين والأحداث وعدد الإداريين والفنيين والكتبة ومتوسطات أجورهم النقدية الأسبوعية بالجنيه طبقاً للنشاط الإقتصادي للمنشآت في الأسبوع الأول من شهر أكتوبر ٢٠٠٧

تابع جدول رقم (١)

أكواد النشاط الإقتصادي		نوع القطاع	عدد المنشآت	العمال البالغين والأحداث						إداريين وفنيين وكتبة						جملة العاملين												
				ذكور		إناث		جملة		ذكور		إناث		جملة		ذكور		إناث		جملة								
م	عدد	م	عدد	م	عدد	م	عدد	م	عدد	م	عدد	م	عدد	م	عدد	م	عدد	م	عدد	م	عدد	م	عدد	م	عدد	م	عدد	
٢٨٩	عام	٦	٢٧٧	٢٠٣٩	٢٧٧	٢٠٣٩	٠	٠	٢٧٧	٢٠٣٩	٠	٠	٢٧٧	٢٠٣٩	٠	٠	٢٧٧	٢٠٣٩	٠	٠	٢٧٧	٢٠٣٩	٠	٠	٢٧٧	٢٠٣٩	٠	٠
٢٩٠	خاص	٣٢٧	١٦٧	١٣٧٨٣	١٢١	١٤٣٤٣	١٢١	١٤٣٤٣	١٦٥	١٤٣٤٣	١٢١	١٤٣٤٣	١٢١	١٤٣٤٣	١٢١	١٤٣٤٣	١٦٧	١٣٧٨٣	١٢١	١٤٣٤٣	١٦٧	١٣٧٨٣	١٢١	١٤٣٤٣	١٦٧	١٣٧٨٣	١٢١	١٤٣٤٣
٢٩١	جملة	٣٣٣	١٨١	١٥٨٢٢	١٢١	١٤٣٤٣	١٢١	١٤٣٤٣	١٨١	١٥٨٢٢	١٢١	١٤٣٤٣	١٢١	١٤٣٤٣	١٨١	١٥٨٢٢	١٨١	١٥٨٢٢	١٢١	١٤٣٤٣	١٨١	١٥٨٢٢	١٢١	١٤٣٤٣	١٨١	١٥٨٢٢	١٢١	١٤٣٤٣
٢٩٢	جملة القسم	٧	٢٨٠	٢١٤٢	٢٨٠	٢١٤٢	٠	٠	٢٨٠	٢١٤٢	٠	٠	٢٨٠	٢١٤٢	٠	٠	٢٨٠	٢١٤٢	٠	٠	٢٨٠	٢١٤٢	٠	٠	٢٨٠	٢١٤٢	٠	٠
٢٩٣	خاص	٣٥٢	١٧٢	١٤٩٧٠	١١٧	١٠٥٦٦	١١٧	١٠٥٦٦	١٧٢	١٤٩٧٠	١١٧	١٠٥٦٦	١١٧	١٠٥٦٦	١١٧	١٠٥٦٦	١٧٢	١٤٩٧٠	١١٧	١٠٥٦٦	١٧٢	١٤٩٧٠	١١٧	١٠٥٦٦	١١٧	١٠٥٦٦	١١٧	١٠٥٦٦
٢٩٤	جملة	٣٦٠	١٨٦	١٧١١٢	١١٧	١٠٥٦٦	١١٧	١٠٥٦٦	١٨٦	١٧١١٢	١١٧	١٠٥٦٦	١١٧	١٠٥٦٦	١١٧	١٠٥٦٦	١٨٦	١٧١١٢	١١٧	١٠٥٦٦	١١٧	١٠٥٦٦	١١٧	١٠٥٦٦	١١٧	١٠٥٦٦	١١٧	١٠٥٦٦
٢٩٥	عام	٢	١٦٢	٣٩	١٦٢	٣٩	٠	٠	١٦٢	٣٩	٠	٠	١٦٢	٣٩	٠	٠	١٦٢	٣٩	٠	٠	١٦٢	٣٩	٠	٠	١٦٢	٣٩	٠	٠
٢٩٦	خاص	٥٢	١٢٦	٥٠٥٥	٩٧	٤٩	٩٧	٤٩	١٢٦	٥٠٥٥	٩٧	٤٩	٩٧	٤٩	٩٧	٤٩	١٢٦	٥٠٥٥	٩٧	٤٩	٩٧	٤٩	٩٧	٤٩	٩٧	٤٩	٩٧	٤٩
٢٩٧	جملة	٥٤	١٢٦	٥٠٩٤	٩٧	٤٩	٩٧	٤٩	١٢٦	٥٠٩٤	٩٧	٤٩	٩٧	٤٩	٩٧	٤٩	١٢٦	٥٠٩٤	٩٧	٤٩	٩٧	٤٩	٩٧	٤٩	٩٧	٤٩	٩٧	٤٩
٢٩٨	عام	١٠	٢٤٢	٦٠٠٨	٢٤٢	٦٣٠٥	٢٤٢	٦٣٠٥	٢٤٢	٦٣٠٥	٢٤٢	٦٣٠٥	٢٤٢	٦٣٠٥	٢٤٢	٦٣٠٥	٢٤٢	٦٠٠٨	٢٤٢	٦٣٠٥	٢٤٢	٦٣٠٥	٢٤٢	٦٣٠٥	٢٤٢	٦٣٠٥	٢٤٢	٦٣٠٥
٢٩٩	خاص	٤٢	١٢٧	١٢٠٠	٦٠	٤٤	٦٠	٤٤	١٢٧	١٢٠٠	٦٠	٤٤	٦٠	٤٤	٦٠	٤٤	١٢٧	١٢٠٠	٦٠	٤٤	٦٠	٤٤	٦٠	٤٤	٦٠	٤٤	٦٠	٤٤
٣٠٠	جملة	٥٢	٢٢٣	٧٢٠٨	٢٢١	٣٤١	٢٢١	٣٤١	٢٢٣	٧٢٠٨	٢٢١	٣٤١	٢٢١	٣٤١	٢٢٣	٧٢٠٨	٢٢٣	٧٢٠٨	٢٢١	٣٤١	٢٢٣	٧٢٠٨	٢٢١	٣٤١	٢٢٣	٧٢٠٨	٢٢١	٣٤١
٣٠١	عام	٥	٣٦٣	١٧١	٣٦٣	١٧١	٠	٠	٣٦٣	١٧١	٠	٠	٣٦٣	١٧١	٠	٠	٣٦٣	١٧١	٠	٠	٣٦٣	١٧١	٠	٠	٣٦٣	١٧١	٠	٠
٣٠٢	خاص	٦١	١٤٩	١٠١٩٣	١٤٢	١٠٣٦٥	١٤٢	١٠٣٦٥	١٤٩	١٠١٩٣	١٤٢	١٠٣٦٥	١٤٢	١٠٣٦٥	١٤٩	١٠١٩٣	١٤٩	١٠١٩٣	١٤٢	١٠٣٦٥	١٤٩	١٠١٩٣	١٤٢	١٠٣٦٥	١٤٩	١٠١٩٣	١٤٢	١٠٣٦٥
٣٠٣	جملة	٦٦	١٥٣	١٠٣٦٤	١٤٢	١٠٥٣٦	١٤٢	١٠٥٣٦	١٥٣	١٠٣٦٤	١٤٢	١٠٥٣٦	١٤٢	١٠٥٣٦	١٤٢	١٠٣٦٤	١٥٣	١٠٣٦٤	١٤٢	١٠٥٣٦	١٤٢	١٠٣٦٤	١٤٢	١٠٥٣٦	١٤٢	١٠٣٦٤	١٤٢	١٠٥٣٦

عدد العمال البالغين والأحداث وعدد الإداريين والفنيين والكتبة ومتوسطات أجورهم النقدية الأسبوعية بالجنيه طبقاً للنشاط الإقتصادي للمنشآت في الأسبوع الأول من شهر أكتوبر ٢٠٠٧

تابع جدول رقم (١)

أكواد النشاط الإقتصادي	نوع القطاع	عدد المنشآت	العمال البالغين والأحداث						إداريين وفنيين وكتبة						جملة العمال						
			ذكور		إناث		جملة		ذكور		إناث		جملة		جملة	إناث					
			عدد	م أجر	عدد	م أجر	عدد	م أجر	عدد	م أجر	عدد	م أجر	عدد	م أجر	عدد	م أجر					
جملة القسم	عام	١٧	٦٢١٨	٢٤٥	٢٩٧	٢٤٥	٦٥١٥	٢٤٥	٢٨٧	٨٠٥٥	٢٨٧	٨٦٦	٢٨٠	٨٦٦	٢٨٧	٨٠٥٥	٢٤٥	٢٩٧	٢٤٥	٦٢١٨	
٢٩	خاص	١٥٥	١٦٤٤٨	١٤٠	٢٦٥	١٤٠	١٦٧١٣	١٢٠	٢٨٦	٨٤٨٤	١٤٠	١٦٧١٣	١٢٠	٢٨٦	٨٤٨٤	١٤٠	١٦٧١٣	١٢٠	٢٦٥	١٤٠	١٦٤٤٨
	جملة	١٧٢	٢٢٦٦٦	١٦٩	٥٦٢	١٦٩	٢٣٢٢٨	١٨٦	٥٦٢	١٦٩	٢٣٢٢٨	١٦٩	٢٣٢٢٨	١٨٦	٥٦٢	١٦٩	٢٣٢٢٨	١٨٦	٥٦٢	١٦٩	٢٢٦٦٦
٣٠٠	عام	٢	٥٤	٢٤٣	٢٦	٢٨٨	٨٠	٢٨٨	٢٦	٢٤٣	٨٠	٢٨٨	٢٦	٢٨٨	٢٦	٢٤٣	٨٠	٢٨٨	٢٦	٢٤٣	٥٤
	خاص	٧	١٧٩	١٣٤	٠	١٧٩	١٣٤	١٧٩	٠	١٣٤	١٧٩	١٣٤	١٧٩	٠	١٣٤	١٧٩	١٣٤	١٧٩	٠	١٣٤	١٧٩
	جملة	٩	٢٣٣	١٥٩	٢٦	٢٨٨	٢٥٩	٢٨٨	٢٦	١٥٩	٢٣٣	٢٥٩	٢٨٨	٢٦	١٥٩	٢٣٣	٢٥٩	٢٨٨	٢٦	١٥٩	٢٣٣
جملة القسم	عام	٢	٥٤	٢٤٣	٢٦	٢٨٨	٨٠	٢٨٨	٢٦	٢٤٣	٨٠	٢٨٨	٢٦	٢٨٨	٢٦	٢٤٣	٨٠	٢٨٨	٢٦	٢٤٣	٥٤
٣٠	خاص	٧	١٧٩	١٣٤	٠	١٧٩	١٣٤	١٧٩	٠	١٣٤	١٧٩	١٣٤	١٧٩	٠	١٣٤	١٧٩	١٣٤	١٧٩	٠	١٣٤	١٧٩
	جملة	٩	٢٣٣	١٥٩	٢٦	٢٨٨	٢٥٩	٢٨٨	٢٦	١٥٩	٢٣٣	٢٥٩	٢٨٨	٢٦	١٥٩	٢٣٣	٢٥٩	٢٨٨	٢٦	١٥٩	٢٣٣
٣١١	عام	١	٦٣١	٣٦٢	٠	٦٣١	٣٦٢	٦٣١	٠	٣٦٢	٦٣١	٣٦٢	٦٣١	٠	٣٦٢	٦٣١	٣٦٢	٦٣١	٠	٣٦٢	٦٣١
	خاص	١١	١٠١١	٦٨٤	٠	١٠١١	٦٨٤	١٠١١	٠	٦٨٤	١٠١١	٦٨٤	١٠١١	٠	٦٨٤	١٠١١	٦٨٤	١٠١١	٠	٦٨٤	١٠١١
	جملة	١٢	١٦٤٢	١٠٤٦	٠	١٦٤٢	١٠٤٦	١٦٤٢	٠	١٠٤٦	١٦٤٢	١٠٤٦	١٦٤٢	٠	١٠٤٦	١٦٤٢	١٠٤٦	١٦٤٢	٠	١٠٤٦	١٦٤٢
٣١٢	عام	١	٢١٣	٨٨	٠	٢١٣	٨٨	٢١٣	٠	٨٨	٢١٣	٨٨	٢١٣	٠	٨٨	٢١٣	٨٨	٢١٣	٠	٨٨	٢١٣
	خاص	٢٢	٧١٥	١٤٢	٧٨	٧٨٢	١٣٧	٧٨٢	٧٨	١٣٧	٧٨٢	١٣٧	٧٨٢	٧٨	١٣٧	٧٨٢	١٣٧	٧٨٢	٧٨	١٣٧	٧٨٢
	جملة	٢٣	٩٢٨	١٣٠	٧٨	٩٩٥	١٢٦	٩٩٥	٧٨	١٣٠	٩٢٨	١٢٦	٩٩٥	٧٨	١٣٠	٩٢٨	١٢٦	٩٩٥	٧٨	١٣٠	٩٢٨

عدد العمال البالغين والأحداث وعدد الإداريين والفنيين والكتبة ومتوسطات أجورهم النقدية الأسبوعية بالجنيه طبقاً للنشاط الإقتصادي للمنشآت في الأسبوع الأول من شهر أكتوبر ٢٠٠٧

تابع جدول رقم (١)

أكواد النشاط الإقتصادي	نوع القطاع	عدد المنشآت	العمال البالغين والأحداث						إداريين وفنيين وكتبة						جملة العاملين					
			ذكور		إناث		جملة		ذكور		إناث		جملة		ذكور		إناث		جملة	
			عدد	م أجر	عدد	م أجر	عدد	م أجر	عدد	م أجر	عدد	م أجر	عدد	م أجر	عدد	م أجر	عدد	م أجر	عدد	م أجر
٣١٣	عام	٠	٠	٠	٠	٠	٠	٠	٠	٠	٠	٠	٠	٠	٠	٠	٠	٠	٠	
	خاص	٣٣	١٧٣	٣٠٤	١٤٩	٥٦٨٦	١٧٢	٢٢٦٣	٢١٥	٢٩٠	٢٠٧	٢١٤	٧٦٤٥	١٨٥	١٧٧	٥٩٤	٨٢٣٩	١٨٥		
	جملة	٣٣	١٧٣	٣٠٤	١٤٩	٥٦٨٦	١٧٢	٢٢٦٣	٢١٥	٢٩٠	٢٠٧	٢١٤	٧٦٤٥	١٨٥	١٧٧	٥٩٤	٨٢٣٩	١٨٥		
٣١٤	عام	٠	٠	٠	٠	٠	٠	٠	٠	٠	٠	٠	٠	٠	٠	٠	٠	٠	٠	
	خاص	١٤	١٥٨٣	١٧٥	٠	١٥٨٣	١٧٥	١٣٥٣	١٧٨	١١٥	٢١٢	١٤٦٨	٢٩٣٦	١٧٧	١١٥	١١٥	٣٠٥١	١٧٨		
	جملة	١٤	١٥٨٣	١٧٥	٠	١٥٨٣	١٧٥	١٣٥٣	١٧٨	١١٥	٢١٢	١٤٦٨	٢٩٣٦	١٧٧	١١٥	١١٥	٣٠٥١	١٧٨		
٣١٥	عام	٢	١٨٤	٣٨٤	١٠	٣٢٦	٣٨١	٢٢٨	٣٦٨	٢٥	٣٨٧	٢٥٣	٤١٢	٣٧٥	٣٧٠	٣٥	٤٤٧	٣٧٥		
	خاص	١٠	١١٦٢	١٢٦	٦٤	١٣٩٠	٤٠٢	٢١٨	٢١٨	٦٧	١٧٤	٤٦٩	١٥٦٤	١٤٩	٨٩	٢٩٥	١٨٥٩	١٤٠		
	جملة	١٢	١٣٤٦	١٦١	٧٥	١٥٨٤	٦٣٠	٢٧٢	٢٧٢	٩٢	٢٣٢	٧٢٢	١٩٧٦	١٩٦	١١٨	٣٣٠	٢٣٠٦	١٨٥		
٣١٩	عام	٠	٠	٠	٠	٠	٠	٠	٠	٠	٠	٠	٠	٠	٠	٠	٠	٠	٠	
	خاص	٨	٥٠٠	١٠٢	٥٠	٥٠٦	١٠١	١٤٣	١٦٠	١٦٠	٠	١٤٣	٦٤٣	١١٥	٥٠	٦	٦٤٩	١١٤		
	جملة	٨	٥٠٠	١٠٢	٥٠	٥٠٦	١٠١	١٤٣	١٦٠	١٦٠	٠	١٤٣	٦٤٣	١١٥	٥٠	٦	٦٤٩	١١٤		
جملة القسم	عام	٤	١٠٢٨	٣٠٩	١٠	٣٢٦	١٠٣٨	٣٧٠	٣٦٥	١٨٠	٢٩٠	١٨٨٥	٢٦٧	٢٧٣٣	٢٨١	١٩٠	٢٩٢٣	٢٨٢		
	خاص	٩٨	١٠٣٥٣	٢١٢	٦٠٥	١٠٩٥٨	٢٠٧	٥٥٧٨	٢٧٧	٦١٦	٢١٤	٦١٩٤	٢٧١	١٥٩٣١	٢٣٥	١٢٢١	١٧١٥٢	٢٣٠		
٣١	جملة	١٠٢	١١٣٨١	٢٢١	٦١٥	١١٩٩٦	٢١٥	٧٢٨٣	٢٧٤	٧٩٦	٢٣١	٨٠٧٩	٢٧٠	١٨٦٦٤	٢٤٢	١٤١١	٢٠٠٧٥	٢٣٧		

عدد العمال البالغين والأحداث وعدد الإداريين والفنيين والكتبة ومتوسطات أجورهم النقدية الأسبوعية بالجنيه طبقاً للنشاط الإقتصادي للمنشآت في الأسبوع الأول من شهر أكتوبر ٢٠٠٧

تابع جدول رقم (١)

أكواد النشاط الإقتصادي	نوع القطاع	عدد المنشآت	العمال البالغين والأحداث						إداريين وفنيين وكتبة						جملة العاملين					
			ذكور		إناث		جملة		ذكور		إناث		جملة		ذكور		إناث		جملة	
			عدد	م أجر	عدد	م أجر	عدد	م أجر	عدد	م أجر	عدد	م أجر	عدد	م أجر	عدد	م أجر	عدد	م أجر	عدد	م أجر
٣٢١	عام	٠	٠	٠	٠	٠	٠	٠	٠	٠	٠	٠	٠	٠	٠	٠	٠	٠	٠	
	خاص	٣	٩٨	١٢١	٠	٠	٠	٢٥	١٩٢	٢٥٣	١٢١	٩٨	٠	٠	٠	٠	٠	٠	٠	
	جملة	٣	٩٨	١٢١	٠	٠	٠	٢٥	١٩٢	٢٥٣	١٢١	٩٨	٠	٠	٠	٠	٠	٠	٠	
٣٢٢	عام	٠	٠	٠	٠	٠	٠	٠	٠	٠	٠	٠	٠	٠	٠	٠	٠	٠	٠	
	خاص	٢	٢٥٠	٦١٦	١	٢٠٩	٢٥١	٦١٥	٥٩٦	٦٧٠	٩٠	٥٥٨	٦٨٦	٦٥٦	٨٤٦	٦٥٤	٩١	٥٥٤	٩٣٧	
	جملة	٢	٢٥٠	٦١٦	١	٢٠٩	٢٥١	٦١٥	٥٩٦	٦٧٠	٩٠	٥٥٨	٦٨٦	٦٥٦	٨٤٦	٦٥٤	٩١	٥٥٤	٩٣٧	
٣٢٣	عام	٠	٠	٠	٠	٠	٠	٠	٠	٠	٠	٠	٠	٠	٠	٠	٠	٠	٠	
	خاص	٥	٢٠٦	١٥٩	٢٦	٩٤	٢٣٢	١٥٢	٣٤٩	٢١١	١٥٥	٢٠٥	٢٠٥	١٥٥	٢٠٩	٥٠٤	١٨١	١٨٩	٧٣٦	
	جملة	٥	٢٠٦	١٥٩	٢٦	٩٤	٢٣٢	١٥٢	٣٤٩	٢١١	١٥٥	٢٠٥	٢٠٥	١٥٥	٢٠٩	٥٠٤	١٨١	١٨٩	٧٣٦	
جملة القسم	عام	٠	٠	٠	٠	٠	٠	٠	٠	٠	٠	٠	٠	٠	٠	٠	٠	٠	٠	
٣٢	خاص	١٠	٥٥٤	٣٥٩	٢٧	٩٨	٥٨١	٣٤٧	١١٩٨	٤٣٦	٢٧٠	٣٣٦	١٤٦٨	٤١٧	١٧٥٢	٤١١	٢٩٧	٣١٤	٢٠٤٩	
	جملة	١٠	٥٥٤	٣٥٩	٢٧	٩٨	٥٨١	٣٤٧	١١٩٨	٤٣٦	٢٧٠	٣٣٦	١٤٦٨	٤١٧	١٧٥٢	٤١١	٢٩٧	٣١٤	٢٠٤٩	
٣٣١	عام	٣	٢٤٦	٣١٩	٢	٢١٢	٢٤٨	٣١٨	١١٧٣	٣٥٨	١٦٤	٣٧٢	١٣٣٧	٣٦٠	١٤١٩	٣٥٢	١٦٦	٣٧٠	١٥٨٥	
	خاص	٣٦	١٩٦٢	١١٥	٣٩٤	٨٣	٢٣٥٦	١٠٩	١١٥٨	٢٣٩	١٨٨	٢١١	١٣٤٦	٢٣٥	٣١٢٠	١٦١	٥٨٢	١٢٤	٣٧٠٢	
	جملة	٣٩	٢٢٠٨	١٣٧	٣٩٦	٨٤	٢٦٠٤	١٢٩	٢٣٣١	٢٩٩	٣٥٢	٢٨٦	٢٦٨٣	٢٩٧	٤٥٣٩	٢٢٠	٧٤٨	١٧٩	٥٢٨٧	

عدد العمال البالغين والأحداث وعدد الإداريين والفنيين والكتبة ومتوسطات أجورهم النقدية الأسبوعية بالجنيه طبقاً للنشاط الإقتصادي للمنشآت في الأسبوع الأول من شهر أكتوبر ٢٠٠٧

تابع جدول رقم (١)

أكواد النشاط الإقتصادي		نوع القطاع	عدد المنشآت	العمال البالغين والأحداث						إداريين وفنيين وكتبة						جملة العاملين					
				ذكور		إناث		جملة		ذكور		إناث		جملة		ذكور		إناث		جملة	
				م	عدد	م	عدد	م	عدد	م	عدد	م	عدد	م	عدد	م	عدد	م	عدد	م	عدد
٣٣٢	عام	٠	٠	٠	٠	٠	٠	٠	٠	٠	٠	٠	٠	٠	٠	٠	٠	٠	٠		
١٣٧	خاص	٥	٣٦٢	٩٥	١٤	٧٥	٣٧٦	٩٥	١٥٣	٤١	١٢٦	١٠٠٦	١٥٢	١٣٢٧	١١٣	٥٥	١٣٨٢	١٣٧			
١٣٧	جملة	٥	٣٦٢	٩٥	١٤	٧٥	٣٧٦	٩٥	١٥٣	٤١	١٢٦	١٠٠٦	١٥٢	١٣٢٧	١١٣	٥٥	١٣٨٢	١٣٧			
٣٣٣	عام	٠	٠	٠	٠	٠	٠	٠	٠	٠	٠	٠	٠	٠	٠	٠	٠	٠	٠		
٧٩	خاص	١	٣٣	٧٨	٠	٠	٣٣	٧٨	١٢٥	١	٠	٠	١٢٥	٣٤	٠	٠	٣٤	٧٩			
٧٩	جملة	١	٣٣	٧٨	٠	٠	٣٣	٧٨	١٢٥	١	٠	٠	١٢٥	٣٤	٠	٠	٣٤	٧٩			
٣٥٣	جملة القسم	٣	٢٤٦	٣١٩	٢	٢١٢	٢٤٨	٣١٨	٣٥٨	١١٧٣	١٦٤	٣٧٢	١٣٣٧	٣٦٠	١٤١٩	٣٧٠	١٦٦	١٥٨٥	٣٥٣		
١٥٠	خاص	٤٢	٢٣٥٧	١١١	٤٠٨	٨٣	٢٧٦٥	١٠٧	٢١٢٤	٢٠٠	٢٢٩	١٩٦	٢٣٥٣	٢٠٠	٤٤٨١	١٥٣	٦٣٧	٥١١٨	١٥٠		
١٩٨	جملة	٤٥	٢٦٠٣	١٣١	٤١٠	٨٣	٣٠١٣	١٢٤	٣٢٩٧	٢٥٦	٣٩٣	٢٦٩	٣٦٩٠	٢٥٨	٥٩٠٠	٢٠١	٨٠٣	٦٧٠٣	١٩٨		
٢٥٠	عام	٩	٤٠٤١	٢٦٧	٠	٠	٤٠٤١	٢٦٧	٣٢٠٩	٢٣٠	٢٣٩	٢٣١	٣٤٤٨	٢٣٠	٧٢٥٠	٢٥١	٢٣٩	٧٤٨٩	٢٥٠		
٢٠٨	خاص	٤٩	٤٣٢٣	١٨٠	٠	٠	٤٣٢٣	١٨٠	٢١٢٢	٢٦٢	١٨٧	٢٣٨	٢٣٠٩	٢٦٠	٦٤٤٥	٢٠٧	١٨٧	٦٦٣٢	٢٠٨		
٢٣٠	جملة	٥٨	٨٣٦٤	٢٢٢	٠	٠	٨٣٦٤	٢٢٢	٥٣٣١	٢٤٣	٤٢٦	٢٣٤	٥٧٥٧	٢٤٢	١٣٦٩٥	٢٣٠	٤٢٦	١٤١٢١	٢٣٠		
٣٤٢	عام	٠	٠	٠	٠	٠	٠	٠	٠	٠	٠	٠	٠	٠	٠	٠	٠	٠	٠		
١٩٩	خاص	٦	٨١٤	١٨٩	٠	٠	٨١٤	١٨٩	٢٥٠	٢٣٣	١١	١٢٦	٢٦١	٢٢٩	١٠٦٤	٢٠٠	١١	١٠٧٥	١٩٩		
١٩٩	جملة	٦	٨١٤	١٨٩	٠	٠	٨١٤	١٨٩	٢٥٠	٢٣٣	١١	١٢٦	٢٦١	٢٢٩	١٠٦٤	٢٠٠	١١	١٠٧٥	١٩٩		

عدد العمال البالغين والأحداث وعدد الإداريين والفنيين والكتبة ومتوسطات أجورهم النقدية الأسبوعية بالجنيه طبقاً للنشاط الإقتصادي للمنشآت في الأسبوع الأول من شهر أكتوبر ٢٠٠٧

تابع جدول رقم (١)

أكواد النشاط الإقتصادي	نوع القطاع	عدد المنشآت	العمال البالغين والأحداث						إداريين وفنيين وكتبة						جملة العاملين					
			ذكور		إناث		جملة		ذكور		إناث		جملة		إناث		جملة			
			عدد	م أجر	عدد	م أجر	عدد	م أجر	عدد	م أجر	عدد	م أجر	عدد	م أجر	عدد	م أجر	عدد	م أجر		
٣٤٣	عام	١	٨٢١	٣٢٥	١	٢٣٦	٨٢٢	٣٢٥	١٧٨٨	٣٢٥	١٤٨	٢٩٦	١٤٨	٣٤٠	١٣٦	٢٦٠	٢٣٦	١	٢٣٦	٨٢١
	خاص	٣	٢٦٠	١٣٦	٠	٠	٢٦٠	١٣٦	٦٥	١	١٠٠	١	٣٥٩	١٣٦	٢٦٠	٠	٠	٠	١٣٦	٢٦٠
	جملة	٤	١٠٨١	٢٧٩	١	٢٣٦	١٠٨٢	٢٧٩	١٨٥٣	٣٤٠	١٤٩	٢٩٥	١٤٩	٣٤٠	٢٧٩	١٠٨٢	٢٣٦	١	٢٧٩	١٠٨١
جملة القسم	عام	١٠	٤٨٦٢	٢٧٧	١	٢٣٦	٤٨٦٣	٢٧٧	٤٩٩٧	٢٦٩	٣٨٧	٢٥٦	٢٦٨	٤٩٩٧	٢٧٧	٤٨٦٣	٢٣٦	١	٢٧٧	٤٨٦٢
٣٤	خاص	٥٨	٥٣٩٧	١٧٩	٠	٠	٥٣٩٧	١٧٩	٢٤٣٧	٢٦٢	١٩٩	٢٣١	١٩٩	٢٦٢	١٧٩	٥٣٩٧	٠	٠	١٧٩	٥٣٩٧
	جملة	٦٨	١٠٢٥٩	٢٢٦	١	٢٣٦	١٠٢٦٠	٢٢٦	٧٤٣٤	٢٦٧	٥٨٦	٢٤٧	٥٨٦	٧٤٣٤	٢٢٦	١٠٢٦٠	٢٣٦	١	٢٢٦	١٠٢٥٩
٣٥١	عام	٧	٢٧٦٥	٣١٦	٠	٠	٢٧٦٥	٣١٦	٢٠٧٦	٣٧٤	١٥٥	٢٧٦	١٥٥	٣٧٤	٣١٦	٢٧٦٥	٠	٠	٣١٦	٢٧٦٥
	خاص	١٢	٣٤٣	١١٧	٠	٠	٣٤٣	١١٧	١٤٥	١٣٣	٧	١٢١	١٤٥	١٣٣	١١٧	٣٤٣	٠	٠	١١٧	٣٤٣
	جملة	١٩	٣١٠٨	٢٩٤	٠	٠	٣١٠٨	٢٩٤	٢٢٢١	٣٥٨	١٦٢	٢٧٣	١٦٢	٣٥٨	٢٢٢١	٢٩٤	٣١٠٨	٠	٠	٢٩٤
٣٥٢	عام	١	٨١٦	٢٧٥	٠	٠	٨١٦	٢٧٥	٤٠٧	٣١١	٢٦	٢٨٧	٤٠٧	٣١١	٢٧٥	٨١٦	٠	٠	٢٧٥	٨١٦
	خاص	٠	٠	٠	٠	٠	٠	٠	٠	٠	٠	٠	٠	٠	٠	٠	٠	٠	٠	٠
	جملة	١	٨١٦	٢٧٥	٠	٠	٨١٦	٢٧٥	٤٠٧	٣١١	٢٦	٢٨٧	٤٠٧	٣١١	٢٧٥	٨١٦	٠	٠	٢٧٥	٨١٦
٣٥٣	عام	٢	١٦٠٦	٤٣٠	٨	٤١٨	١٦١٤	٤٣٠	٢٣٣٦	٩٧٠	٣٠٤	٧٥٠	٢٦٤٠	٩٧٠	٤٣٠	١٦١٤	٤١٨	٨	٤٣٠	١٦٠٦
	خاص	٢	١٢	١٠٦	٠	٠	١٢	١٠٦	٢٥	١٢٥	٧	١١٩	٣٧	١٢٢	١٢	١٠٦	٠	٠	١٠٦	١٢
	جملة	٤	١٦١٨	٤٢٨	٨	٤١٨	١٦٢٦	٤٢٨	٢٣٦١	٩٦١	٣١١	٧٥٤	٢٦٧٢	٩٦١	٤٢٨	١٦٢٦	٤١٨	٨	٤٢٨	١٦١٨

عدد العمال البالغين والأحداث وعدد الإداريين والفنيين والكتبة ومتوسطات أجورهم النقدية الأسبوعية بالجنيه طبقاً للنشاط الإقتصادي للمنشآت في الأسبوع الأول من شهر أكتوبر ٢٠٠٧

تابع جدول رقم (١)

جملة العاملين		إداريين وفنيين وكتبة						العمال البالغين والأحداث						عدد المنشآت	نوع القطاع	أكواد النشاط الإقتصادي				
		جملة		ذكور		إناث		جملة		ذكور		إناث								
		م أجر	عدد	م أجر	عدد	م أجر	عدد	م أجر	عدد	م أجر	عدد	م أجر	عدد				م أجر	عدد		
٠	٠	٠	٠	٠	٠	٠	٠	٠	٠	٠	٠	٠	٠	٠	٠	٠	٠	٠	عام	٣٥٩
٥١	٧٨	٥٠	٤٠	٥٢	٣٨	٦٥	٤	٠	٠	٦٥	٤	٥٠	٧٤	٥٠	٤٠	٥١	٣٤	١	خاص	
٥١	٧٨	٥٠	٤٠	٥٢	٣٨	٦٥	٤	٠	٠	٦٥	٤	٥٠	٧٤	٥٠	٤٠	٥١	٣٤	١	جملة	
٤٩٥	١٠٤٩٩	٤٨٦	٤٩٣	٤٩٥	١٠٠٠٦	٦٤٢	٥٣٠٤	٤٨٧	٤٨٥	٦٥٧	٤٨١٩	٣٤٥	٥١٩٥	٤١٨	٨	٣٤٥	٥١٨٧	١٠	عام	جملة القسم
١١٣	٦١٧	٧٧	٥٤	١١٧	٥٦٣	١٣٢	١٨٨	١٥٤	١٤	١٣٠	١٧٤	١٠٥	٤٢٩	٥٠	٤٠	١١١	٣٨٩	١٥	خاص	٣٥
٤٧٤	١١١١٦	٤٤٥	٥٤٧	٤٧٥	١٠٥٦٩	٦٢٤	٥٤٩٢	٤٧٨	٤٩٩	٦٣٩	٤٩٩٣	٣٢٧	٥٦٢٤	١١١	٤٨	٣٢٩	٥٥٧٦	٢٥	جملة	
٠	٠	٠	٠	٠	٠	٠	٠	٠	٠	٠	٠	٠	٠	٠	٠	٠	٠	٠	عام	٣٦١
١٣٨	١١٩٠١	١٥٣	٤٤٦	١٣٨	١١٤٥٥	١٨٠	٤٩٨٠	١٤٨	٣٨١	١٨٢	٤٥٩٩	١٠٨	٦٩٢١	١٨١	٦٥	١٠٧	٦٨٥٦	١٤٥	خاص	
١٣٨	١١٩٠١	١٥٣	٤٤٦	١٣٨	١١٤٥٥	١٨٠	٤٩٨٠	١٤٨	٣٨١	١٨٢	٤٥٩٩	١٠٨	٦٩٢١	١٨١	٦٥	١٠٧	٦٨٥٦	١٤٥	جملة	
٠	٠	٠	٠	٠	٠	٠	٠	٠	٠	٠	٠	٠	٠	٠	٠	٠	٠	٠	عام	جملة القسم
١٣٨	١١٩٠١	١٥٣	٤٤٦	١٣٨	١١٤٥٥	١٨٠	٤٩٨٠	١٤٨	٣٨١	١٨٢	٤٥٩٩	١٠٨	٦٩٢١	١٨١	٦٥	١٠٧	٦٨٥٦	١٤٥	خاص	٣٦
١٣٨	١١٩٠١	١٥٣	٤٤٦	١٣٨	١١٤٥٥	١٨٠	٤٩٨٠	١٤٨	٣٨١	١٨٢	٤٥٩٩	١٠٨	٦٩٢١	١٨١	٦٥	١٠٧	٦٨٥٦	١٤٥	جملة	
٣٧٩	٢٢٠٢	٣٠٥	١٩	٣٨٠	٢١٨٢	٣٥٠	٣٩٦	٣٠٥	١٩	٣٥٢	٣٧٧	٣٨٦	١٨٠٦	٠	٠	٣٨٦	١٨٠٦	٢	عام	٣٨١
١٨٠	٤٠١٩	١١٣	٦٨٧	١٩٤	٣٣٣٢	٢٧٥	١٠٢٠	١٦٩	١٠٧	٢٨٧	٩١٣	١٤٧	٣٩٩٩	١٠٢	٥٨٠	١٥٨	٢٤١٩	٥٩	خاص	
٢٥٠	٦٢٢١	١١٨	٧٠٦	٢٦٧	٥٥١٥	٢٩٦	١٤١٦	١٨٩	١٢٦	٣٠٦	١٢٩٠	٢٣٧	٤٨٠٥	١٠٢	٥٨٠	٢٥٥	٤٢٢٥	-٦١	جملة	

عدد العمال البالغين والأحداث وعدد الإداريين والفنيين والكتبة ومتوسطات أجورهم النقدية الأسبوعية بالجنيه طبقاً للنشاط الإقتصادي للمنشآت في الأسبوع الأول من شهر أكتوبر ٢٠٠٧

تابع جدول رقم (١)

جملة العاملين		إداريين وفنيين وكتبة						العمال البالغين والأحداث						عدد المنشآت	نوع القطاع	أكواد النشاط الإقتصادي			
		جملة		ذكور		إناث		جملة		ذكور		إناث							
		م	عدد	م	عدد	م	عدد	م	عدد	م	عدد	م	عدد						
٣٧٩	٢٢٠٢	٣٠٥	١٩	٣٨٠	٢١٨٣	٣٥٠	٣٩٦	٣٠٥	١٩	٣٥٢	٣٧٧	٣٨٦	١٨٠٦	٠	٠	٣٨٦	١٨٠٦	٢	جملة القسم
١٨٠	٤٠١٩	١١٣	٦٨٧	١٩٤	٣٣٣٢	٢٧٥	١٠٢٠	١٦٩	١٠٧	٢٨٧	٩١٣	١٤٧	٢٩٩٩	١٠٢	٥٨٠	١٥٨	٢٤١٩	٥٩	خاص
٢٥٠	٦٢٢١	١١٨	٧٠٦	٢٦٧	٥٥١٥	٢٩٦	١٤١٦	١٨٩	١٢٦	٣٠٦	١٢٩٠	٢٣٧	٤٨٠٥	١٠٢	٥٨٠	٢٥٥	٤٢٢٥	٦١	جملة
٢٩٧	٢٥٨٠٣٦	٢٥٧	٢٦٩٧١	٣٠١	٢٣١٠٦٥	٣٤٢	١٢٥٤٢٠	٢٨٩	١٦٤١٨	٣٥٠	١٠٩٠٠٢	٢٥٤	١٣٢٦١٦	٢٠٧	١٠٥٥٣	٢٥٨	١٢٢٠٦٣	٥٧٩	جملة الفئة
١٨٥	٥٦٤٠٤٤	١٢٢	٨٩٥٢١	١٩٧	٤٧٤٥٢٣	٢٨٨	١٥٠٢٨٣	٢٣٥	١٥٨٩٧	٢٩٤	١٣٤٣٨٦	١٤٨	٤١٣٧٦١	٩٨	٧٣٦٢٤	١٥٩	٣٤٠١٣٧	٦٦٨٩	خاص
٢٢٠	٨٢٢٠٨٠	١٥٣	١١٦٤٩٢	٢٣١	٧٠٥٥٨٨	٣١٢	٢٧٥٧٠٣	٢٦٢	٣٢٣١٥	٣١٩	٢٤٣٣٨٨	١٧٤	٥٤٦٣٧٧	١١١	٨٤١٧٧	١٨٥	٤٦٢٢٠٠	٧٢٦٨	جملة

عدد العمال البالغين والأحداث وعدد الإداريين والفنيين والكتبة ومتوسطات أجورهم النقدية الأسبوعية بالجنيه
طبقاً للنشاط الإقتصادي للمنشآت في الأسبوع الأول من شهر أكتوبر ٢٠٠٧

تابع جدول رقم (١)

أكواد النشاط الإقتصادي	نوع القطاع	عدد المنشآت	العمال البالغين والأحداث						إداريين وفنيين وكتبة						جملة العاملين						
			ذكور		إناث		جملة		ذكور		إناث		جملة		ذكور		إناث		جملة		
			عدد	م أجر	عدد	م أجر	عدد	م أجر	عدد	م أجر	عدد	م أجر	عدد	م أجر	عدد	م أجر	عدد	م أجر	عدد	م أجر	عدد
٤٠١	عام	١٣٤	٢٠٨٨١	٢٢٥	١٩٩	٣٠٢	٢١٠٨٠	٢٢٦	٦٢٠٦٠	٣١٤	١١٢٨٠	٣٣٨	٧٣٣٤٠	٣١٨	٨٢٩٤١	٢٩٢	١١٤٧٩	٣٣٧	٩٤٤٢٠	٢٩٧	٢٩٧
١٧	خاص	١٧	٤٩٢٨	٤٢٥	٧	٢٣٥	٤٩٣٥	٤٢٥	١٩٣٨٩	٣٣٧	٢١٩٧	٣٤٣	٢١٥٨٦	٣٣٧	٢٤٣١٧	٣٥٥	٢٢٠٤	٣٤٣	٢٦٥٢١	٣٥٤	٣٥٤
١٥١	جملة	١٥١	٢٥٨٠٩	٢٦٣	٢٠٦	٢٩٩	٢٦٠١٥	٢٦٤	٨١٤٤٩	٣٢٠	١٣٤٧٧	٣٣٩	٩٤٩٢٦	٣٢٢	١٠٧٢٥٨	٣٠٦	١٣٦٨٣	٣٣٨	١٢٠٩٤١	٣١٠	٣١٠
٤٠٢	عام	٢٢	٢٨٧٩	٥٩٨	٨	٣٦٥	٢٨٨٧	٥٩٨	٤٧٠٧	٦٨٤	٣٥	٧٠٧	٤٧٤٢	٦٨٤	٧٥٨٦	٦٥١	٤٣	٦٤٤	٧٦٢٩	٦٥١	٦٥١
١٠	خاص	١٠	٣٦٤٤	٤٧٩	٣	١٦٦	٣٦٤٧	٤٧٩	٤٧١٨	٥٨٢	٣٣٤	٥٤٧	٥٨٠	٨٣٦٢	٥٣٧	٣٣٧	٥٤٤	٥٤٤	٨٦٩٩	٥٣٨	٥٣٨
٣٢	جملة	٣٢	٦٥٢٣	٥٣٢	١١	٣١١	٦٥٣٤	٥٣٢	٩٤٢٥	٦٣٣	٣٦٩	٥٦٢	٩٧٩٤	٦٣٠	١٥٩٤٨	٥٩٢	٣٨٠	٥٥٥	١٦٣٢٨	٥٩١	٥٩١
١٥٦	عام	١٥٦	٢٣٧٦٠	٢٧٠	٢٠٧	٣٠٤	٢٣٩٦٧	٢٧١	٦٦٧٦٧	٣٤٠	١١٣١٥	٣٣٩	٧٨٠٨٢	٣٤٠	٩٠٥٢٧	٣٢٢	١١٥٢٢	٣٢٨	١٠٢٠٤٩	٣٢٤	٣٢٤
٢٧	خاص	٢٧	٨٥٧٢	٤٤٨	١٠	٢١٤	٨٥٨٢	٤٤٨	٢٤١٠٧	٣٨٥	٢٥٣١	٣٧٠	٢٦٦٣٨	٣٨٣	٣٢٦٧٩	٤٠١	٢٥٤١	٣٦٩	٣٥٢٢٠	٣٩٩	٣٩٩
١٨٣	جملة	١٨٣	٣٢٣٣٢	٣١٨	٢١٧	٣٠٠	٣٢٥٤٩	٣١٧	٩٠٨٧٤	٣٥٢	١٣٨٤٦	٣٤٥	****	٣٥١	١٢٣٢٠٦	٣٤٣	١٤٠٦٣	٣٤٤	١٣٧٢٦٩	٣٤٣	٣٤٣
٤١٠	عام	٣٩	٦٤٢٢	٢٨٨	٤	٥٩٦	٦٤٢٦	٢٨٨	٣٨١٥	٢٨٠	٣٨١٥	٣٩٣	٤٦٢٦	٣٠٠	١٠٢٣٧	٢٨٥	٨١٥	٣٩٤	١١٠٥٢	٢٩٣	٢٩٣
	خاص																				
٣٩	جملة	٣٩	٦٤٢٢	٢٨٨	٤	٥٩٦	٦٤٢٦	٢٨٨	٣٨١٥	٢٨٠	٣٨١٥	٣٩٣	٤٦٢٦	٣٠٠	١٠٢٣٧	٢٨٥	٨١٥	٣٩٤	١١٠٥٢	٢٩٣	٢٩٣
٤١	جملة القسم																				
	خاص																				
٣٩	جملة	٣٩	٦٤٢٢	٢٨٨	٤	٥٩٦	٦٤٢٦	٢٨٨	٣٨١٥	٢٨٠	٣٨١٥	٣٩٣	٤٦٢٦	٣٠٠	١٠٢٣٧	٢٨٥	٨١٥	٣٩٤	١١٠٥٢	٢٩٣	٢٩٣

عدد العمال البالغين والأحداث وعدد الإداريين والفنيين والكتبة ومتوسطات أجورهم النقدية الأسبوعية بالجنيه طبقاً للنشاط الإقتصادي للمنشآت في الأسبوع الأول من شهر أكتوبر ٢٠٠٧

تابع جدول رقم (١)

جملة العاملين		إداريين وفنيين وكتبة						العمال البالغين والأحداث						عدد المنشآت	نوع القطاع	أكواد النشاط الإقتصادي			
		جملة		ذكور		إناث		جملة		ذكور		إناث							
		م أجر	عدد	م أجر	عدد	م أجر	عدد	م أجر	عدد	م أجر	عدد	م أجر	عدد						
٣٢١	١١٣١٠١	٣٤٢	١٢٣٣٧	٣١٨	١٠٠٧٦٤	٣٣٨	٨٢٧٠٨	٣٤٢	١٢١٢٦	٣٣٧	٧٠٥٨٢	٢٧٤	٣٠٣٩٣	٣١٠	٢١١	٢٧٤	٣٠١٨٢	١٩٥	جملة الفئة
٣٩٩	٣٥٢٢٠	٣٦٩	٢٥٤١	٤٠١	٣٢٦٧٩	٣٨٣	٢٦٦٣٨	٣٧٠	٢٥٣١	٣٨٥	٢٤١٠٧	٤٤٨	٨٥٨٢	٢١٤	١٠	٤٤٨	٨٥٧٢	٢٧	د
٣٣٩	١٤٨٣٢١	٣٤٧	١٤٨٧٨	٣٣٩	١٣٣٤٤٣	٣٤٩	١٠٩٣٤٦	٣٤٧	١٤٦٥٧	٣٤٩	٩٤٦٨٩	٣١٣	٣٨٩٧٥	٣٠٥	٢٢١	٣١٣	٣٨٧٥٤	٢٢٢	جملة

عدد العمال البالغين والأحداث وعدد الإداريين والفنيين والكتبة ومتوسطات أجورهم النقدية الأسبوعية بالجنيه طبقاً للنشاط الإقتصادي للمنشآت في الأسبوع الأول من شهر أكتوبر ٢٠٠٧

تابع جدول رقم (١)

أكواد النشاط الإقتصادي	نوع القطاع	عدد المنشآت	العمال البالغين والأحداث						إداريين و فنيين و كتبة						جملة العاملين					
			ذكور		إناث		جملة		ذكور		إناث		جملة		إناث		جملة			
			عدد	م أجر	عدد	م أجر	عدد	م أجر	عدد	م أجر	عدد	م أجر	عدد	م أجر	عدد	م أجر	عدد	م أجر		
٤٥١	عام	١	١٨٦	٧	٠	٠	١٨٦	٧	٠	٠	٢٠٣	١	٠	٠	٢٠٣	١	٠	٠	١٨٨	٨
	خاص	٠	٠	٠	٠	٠	٠	٠	٠	٠	٠	٠	٠	٠	٠	٠	٠	٠	٠	٠
	جملة	١	١٨٦	٧	٠	٠	١٨٦	٧	٠	٠	٢٠٣	١	٠	٠	٢٠٣	١	٠	٠	١٨٨	٨
٤٥٢	عام	١٥٠	٤٦٥٦٠	٢٣١	٤٢	٣٤٨	٤٦٦٠٢	٢٣١	٣٠٨٩٠	٣٩٢	٤٥٨٥	٣٥٤٧٥	٣٨٧	٣٥٥	٣٨٧	٣٥٤٧٥	٣٥٥	٤٥٨٥	٢٩٥	٧٧٤٥٠
	خاص	١٩١	١١٦١٨	١٨٦	٥٧	٣٥٢	١١٦٧٥	١٨٧	١٠٤٣٨	٣١١	١٥٨٤	١٢٠٢٢	٢٩٩	١٥٨٤	٢٩٩	١٢٠٢٢	٢٩٩	١٥٨٤	٢٤٥	٢٢٠٥٦
	جملة	٣٤١	٥٨١٧٨	٢٢٢	٩٩	٣٤١	٥٨٢٧٧	٢٢٢	٤١٣٢٨	٣٧٢	٤١٣٢٨	٢٢٢	٥٨٢٧٧	٣٥٠	٣٧٢	٤١٣٢٨	٢٢٢	٥٨٢٧٧	٢٨٤	٩٩٥٠٦
٤٥٣	عام	٠	٠	٠	٠	٠	٠	٠	٠	٠	٠	٠	٠	٠	٠	٠	٠	٠	٠	٠
	خاص	٢٣	١٠٨٧	١٣٢	٤٨	٢٣	١٠٨٨	١٣٢	١٢٤٢	١٨٩	٦٨	٢٠٨	٢٣٢٩	١٦٢	٢٣٢٩	١٩٠	١٣١٠	٢٠٨	٦٨	١٦٢
	جملة	٢٣	١٠٨٧	١٣٢	٤٨	٢٣	١٠٨٨	١٣٢	١٢٤٢	١٨٩	٦٨	٢٠٨	٢٣٢٩	١٦٢	٢٣٢٩	١٩٠	١٣١٠	٢٠٨	٦٨	١٦٢
٤٥٤	عام	١	٢٢١	١٦	٠	٢٢١	١٦	٠	٢٢١	١٦	٤٨	٢٢١	١٦	٠	٢٢١	١٦	٠	٢٢١	١٦	
	خاص	٢	١٦٦	٥٣	٠	١٦٦	٥٣	٠	١٦٦	٥٣	٤٠٩	١٥	١٦٦	٥٣	١٦٦	٥٣	٠	١٦٦	٥٣	
	جملة	٣	١٧٨	٦٩	٠	١٧٨	٦٩	٠	١٧٨	٦٩	٤٨	٢٢١	١٦	٠	٢٢١	١٦	٠	١٧٨	٦٩	
٤٥٥	جملة القسم	١٥٢	٤٦٥٨٣	٢٣١	٤٢	٣٤٨	٤٦٦٢٥	٢٣١	٣٠٩٣٩	٣٩٢	٤٥٨٨	٣٥٥٢٧	٣٨٧	٣٥٥٢٧	٣٥٥	٣٨٧	٣٥٥٢٧	٣٥٥	٤٥٨٨	٢٩٥
	خاص	٢١٦	١٢٧٥٨	١٨١	٥٨	٣٤٧	١٢٨١٦	١٨٢	١١٦٩٥	٢٩٨	١٦٥٦	٢٩٨	١٢٧٥٨	٢٣٧	٢٤٤٥٣	٢٩٨	١٣٣٥١	٢٩٥	١٦٥٦	٢٩٨
	جملة	٣٦٨	٥٩٣٤١	٢٢٠	١٠٠	٣٤٧	٥٩٤٤١	٢٢١	٤٢٦٣٤	٣٦٦	٤٢٦٣٤	٢٢١	٥٩٤٤١	٣٤٧	٣٦٦	٤٢٦٣٤	٢٢١	٥٩٤٤١	٢٨٥	١٠١٩٧٥

عدد العمال البالغين والأحداث وعدد الإداريين والفنيين والكتبة ومتوسطات أجورهم النقدية الأسبوعية بالجنيه طبقاً للنشاط الإقتصادي للمنشآت في الأسبوع الأول من شهر أكتوبر ٢٠٠٧

تابع جدول رقم (١)

جملة العاملين		إداريين وفنيين وكتبة						العمال البالغين والأحداث						عدد المنشآت	نوع القطاع	أكواد النشاط الإقتصادي			
		جملة		ذكور		إناث		جملة		ذكور		إناث							
		عدد	م أجر	عدد	م أجر	عدد	م أجر	عدد	م أجر	عدد	م أجر	عدد	م أجر						
٢٩٩	٨٢١٥٢	٣٥٥	٤٦٣٠	٢٩٥	٧٧٥٢٢	٣٨٧	٣٥٥٢٧	٣٥٥	٤٥٨٨	٣٩٢	٣٠٩٣٩	٢٣١	٤٦٦٢٥	٣٤٨	٤٢	٢٣١	٤٦٥٨٣	١٥٢	جملة الفئة
٢٤١	٢٦١٦٧	٢٩٧	١٧١٤	٢٣٧	٢٤٤٥٣	٢٩٨	١٣٣٥١	٢٩٥	١٦٥٦	٢٩٨	١١٦٩٥	١٨٢	١٢٨١٦	٣٤٧	٥٨	١٨١	١٢٧٥٨	٢١٦	و
٢٨٥	١٠٨٣١٩	٣٣٩	٦٣٤٤	٢٨١	١٠١٩٧٥	٣٦٣	٤٨٨٧٨	٣٣٩	٦٢٤٤	٣٦٦	٤٢٦٣٤	٢٢١	٥٩٤٤١	٣٤٧	١٠٠	٢٢٠	٥٩٣٤١	٣٦٨	جملة

عدد العمال البالغين والأحداث وعدد الإداريين والفنيين والكتبة ومتوسطات أجورهم النقدية الأسبوعية بالجنيه طبقاً للنشاط الإقتصادي للمنشآت في الأسبوع الأول من شهر أكتوبر ٢٠٠٧

تابع جدول رقم (١)

جملة العاملين		إداريين وفنيين وكتبة						العمال البالغين والأحداث						عدد المنشآت	نوع القطاع	أكواد النشاط الإقتصادي				
		جملة		ذكور		إناث		جملة		ذكور		إناث								
عدد	م أجر	عدد	م أجر	عدد	م أجر	عدد	م أجر	عدد	م أجر	عدد	م أجر	عدد	م أجر	عدد	م أجر	عدد	م أجر			
١٦٦	١٨٣	١٩١	٤٠	١٦٠	١٤٣	١٩٦	١١١	١٩١	٤٠	١٩٨	٧١	١٢٢	٧٢	٠	٠	١٢٢	٧٢	٧	عام	٥٠١
٣٣١	٤٤٢	٢٢٦	٢٧	٣٣٨	٤١٥	٤٥٠	١٩٨	٢٢٦	٢٧	٤٨٦	١٧١	٢٣٤	٢٤٤	٠	٠	٢٣٤	٢٤٤	١٥	خاص	
٢٨٣	٦٢٥	٢٠٥	٦٧	٢٩٢	٥٥٨	٣٥٩	٣٠٩	٢٠٥	٦٧	٤٠١	٢٤٢	٢٠٩	٣١٦	٠	٠	٢٠٩	٣١٦	٢٢	جملة	
١٤٠	٩٨٤	١١٤	٦٠	١٤٢	٩٢٤	١٢٤	٣٢٩	١١٤	٦٠	١٢٧	٢٦٩	١٤٨	٦٥٥	٠	٠	١٤٨	٦٥٥	٦	عام	٥٠٢
٢٤٢	١٤٢١	٢٣٨	٨٢	٢٤٣	١٣٣٩	٣١٤	٧٧١	٢٣٨	٨٢	٣٢٣	٦٨٩	١٥٧	٦٥٠	٠	٠	١٥٧	٦٥٠	٢٤	خاص	
٢٠٠	٢٤٠٥	١٨٥	١٤٢	٢٠١	٢٢٦٣	٢٥٧	١١٠٠	١٨٥	١٤٢	٢٦٨	٩٥٨	١٥٣	١٣٠٥	٠	٠	١٥٣	١٣٠٥	٣٠	جملة	
٢٤٩	٢١	٠	٠	٢٤٩	٢١	١٥٤	٦	٠	٠	١٥٤	٦	٢٨٨	١٥	٠	٠	٢٨٨	١٥	٣	عام	٥٠٣
٢١٩	٥٢٥	١٨١	١٥	٢٢٠	٥١٠	٢٣٦	٤١٣	١٨١	١٥	٢٣٨	٣٩٨	١٥٥	١١٢	٠	٠	١٥٥	١١٢	٩	خاص	
٢٢٠	٥٤٦	١٨١	١٥	٢٢١	٥٣١	٢٣٥	٤١٩	١٨١	١٥	٢٣٧	٤٠٤	١٧١	١٢٧	٠	٠	١٧١	١٢٧	١٢	جملة	
٠	٠	٠	٠	٠	٠	٠	٠	٠	٠	٠	٠	٠	٠	٠	٠	٠	٠	٠	عام	٥٠٤
١٢٤	١٥	١٠٤	٢	١٢٧	١٣	١٤٩	٨	١٠٤	٢	١٦٤	٦	٩٥	٧	٠	٠	٩٥	٧	١	خاص	
١٢٤	١٥	١٠٤	٢	١٢٧	١٣	١٤٩	٨	١٠٤	٢	١٦٤	٦	٩٥	٧	٠	٠	٩٥	٧	١	جملة	
٤٣٤	٢٨٩٨	٤٣٩	١٠٩	٤٣٤	٢٧٨٩	٤٤٥	١٦٨٤	٤٣٩	١٠٩	٤٤٥	١٥٧٥	٤٢٠	١٢١٤	٠	٠	٤٢٠	١٢١٤	٣٨	عام	٥٠٥
١٢٢	٢٥٧٢	١٦٧	٥١	١٢١	٢٥٢١	٢٢٤	٦٣٥	١٦٧	٥١	٢٢٩	٥٨٤	٨٩	١٩٣٧	٠	٠	٨٩	١٩٣٧	١٤٣	خاص	
٢٨٨	٥٤٧٠	٣٥٣	١٦٠	٢٨٦	٥٣١٠	٣٨٥	٢٣١٩	٣٥٣	١٦٠	٣٨٧	٢١٥٩	٢١٦	٣١٥١	٠	٠	٢١٦	٣١٥١	١٨١	جملة	

عدد العمال البالغين والأحداث وعدد الإداريين والفنيين والكتبة ومتوسطات أجورهم النقدية الأسبوعية بالجنيه طبقاً للنشاط الإقتصادي للمنشآت في الأسبوع الأول من شهر أكتوبر ٢٠٠٧

تابع جدول رقم (١)

أكواد النشاط الإقتصادي	نوع القطاع	عدد المنشآت	العمال البالغين والأحداث						إداريين وفنيين وكتبة						جملة العاملين				
			ذكور		إناث		جملة		ذكور		إناث		جملة		جملة	م			
			عدد	م أجر	عدد	م أجر	عدد	م أجر	عدد	م أجر	عدد	م أجر	عدد	م أجر					
جملة القسم	عام	٥٤	٣١٧	١٩٥٦	٠	٠	٣١٧	١٩٥٦	٠	٠	٣١٧	١٩٥٦	٠	٠	٣١٧	١٩٥٦	٥٤	٣١٧	١٩٥٦
٥٠	خاص	١٩٢	١١٩	٢٩٥٠	٠	٠	١١٩	٢٩٥٠	٠	٠	١١٩	٢٩٥٠	٠	٠	١١٩	٢٩٥٠	١٩٢	١١٩	٢٩٥٠
	جملة	٢٤٦	١٩٨	٤٩٠٦	٠	٠	١٩٨	٤٩٠٦	٠	٠	١٩٨	٤٩٠٦	٠	٠	١٩٨	٤٩٠٦	٢٤٦	١٩٨	٤٩٠٦
٥١١	عام	٩٥	٣٢٤	١٨٩٨	١٣٩	١٣٩	٣٢٤	١٨٩٨	١٣٩	١٣٩	٣٢٤	١٨٩٨	١٣٩	١٣٩	٣٢٤	١٨٩٨	٩٥	٣٢٤	١٨٩٨
	خاص	١٧٢	١٤٤	٢٦١٧	٧٩	٥١٠	١٤٤	٢٦١٧	٧٩	٥١٠	١٤٤	٢٦١٧	٧٩	٥١٠	١٤٤	٢٦١٧	١٧٢	١٤٤	٢٦١٧
	جملة	٢٦٧	٢٢٠	٤٥١٥	٦٤٩	٦٤٩	٢٢٠	٤٥١٥	٦٤٩	٦٤٩	٢٢٠	٤٥١٥	٦٤٩	٦٤٩	٢٢٠	٤٥١٥	٢٦٧	٢٢٠	٤٥١٥
٥١٢	عام	٥٢	١٩٩	١٦٣٠	٣٢	٣٢	١٩٩	١٦٣٠	٣٢	٣٢	١٩٩	١٦٣٠	٣٢	٣٢	١٩٩	١٦٣٠	٥٢	١٩٩	١٦٣٠
	خاص	٢٠	١٥٣	٣٢٣	٨٣	٣٠	١٥٣	٣٢٣	٨٣	٣٠	١٥٣	٣٢٣	٨٣	٣٠	١٥٣	٣٢٣	٢٠	١٥٣	٣٢٣
	جملة	٧٢	١٩١	١٩٥٣	٦٢	٦٢	١٩١	١٩٥٣	٦٢	٦٢	١٩١	١٩٥٣	٦٢	٦٢	١٩١	١٩٥٣	٧٢	١٩١	١٩٥٣
٥١٣	عام	١٤٢	٢٣٨	٢٠٩٨	١٨٦	١٨٦	٢٣٨	٢٠٩٨	١٨٦	١٨٦	٢٣٨	٢٠٩٨	١٨٦	١٨٦	٢٣٨	٢٠٩٨	١٤٢	٢٣٨	٢٠٩٨
	خاص	١١٩	٢٢١	١٤٣٠	١١٠	١١٠	٢٢١	١٤٣٠	١١٠	١١٠	٢٢١	١٤٣٠	١١٠	١١٠	٢٢١	١٤٣٠	١١٩	٢٢١	١٤٣٠
	جملة	٢٦١	٢٣١	٣٥٢٨	٢٩٦	٢٩٦	٢٣١	٣٥٢٨	٢٩٦	٢٩٦	٢٣١	٣٥٢٨	٢٩٦	٢٩٦	٢٣١	٣٥٢٨	٢٦١	٢٣١	٣٥٢٨
٥١٤	عام	٩	٣٦٩	٥٨٦	١٧٣	١٧٣	٣٦٩	٥٨٦	١٧٣	١٧٣	٣٦٩	٥٨٦	١٧٣	١٧٣	٣٦٩	٥٨٦	٩	٣٦٩	٥٨٦
	خاص	٢٤	٦٤	٧١٣	٤٠	١	٦٤	٧١٣	٤٠	١	٦٤	٧١٣	٤٠	١	٦٤	٧١٣	٢٤	٦٤	٧١٣
	جملة	٣٣	١٧٤	١٢٩٩	١٧٤	١٧٤	١٧٤	١٢٩٩	١٧٤	١٧٤	١٧٤	١٢٩٩	١٧٤	١٧٤	١٧٤	١٢٩٩	٣٣	١٧٤	١٢٩٩

عدد العمال البالغين والأحداث وعدد الإداريين والفنيين والكتبة ومتوسطات أجورهم النقدية الأسبوعية بالجنيه
طبقاً للنشاط الإقتصادي للمنشآت في الأسبوع الأول من شهر أكتوبر ٢٠٠٧

تابع جدول رقم (١)

جملة العاملين		إداريين وفنيين وكتبة						العمال البالغين والأحداث						عدد المنشآت	نوع القطاع	أكواد النشاط الإقتصادي				
		جملة		إناث		ذكور		جملة		إناث		ذكور								
م أجر	عدد	م أجر	عدد	م أجر	عدد	م أجر	عدد	م أجر	عدد	م أجر	عدد	م أجر	عدد	م أجر	عدد	م أجر	عدد			
٢٦٠	١٧٥	٢٨٨	١٣	٢٥٨	١٦٢	٢٦٣	١٦٣	٢٨٨	١٣	٢٦١	١٥٠	٢٢٦	١٢	٠	٠	٢٢٦	١٢	١	عام	٥١٥
١٣٩	٢٢٣	١٢٢	٢٤	١٤١	١٩٩	١٦٨	١٢٤	١٣٢	٢٠	١٧٦	١٠٤	١٠٢	٩٩	٧٤	٤	١٠٣	٩٥	١٢	خاص	
١٩٢	٣٩٨	١٨٠	٣٧	١٩٤	٣٦١	٢٢٢	٢٨٧	١٩٣	٣٣	٢٢٦	٢٥٤	١١٦	١١١	٧٤	٤	١١٧	١٠٧	١٣	جملة	
٢٠٥	٤٢٤	١٣٥	١٩	٢٠٨	٤٠٥	٢١٠	١٩٧	١٠٣	١٢	٢١٧	١٨٥	٢٠٠	٢٢٧	١٩٠	٧	٢٠١	٢٢٠	٥	عام	٥١٩
١٨٠	١٠٨٤	٢٤٨	٦١	١٧٦	١٠٢٣	٢١٨	٥٩٧	٢٥٦	٥٥	٢١٤	٥٤٢	١٣٤	٤٨٧	١٧٨	٦	١٣٣	٤٨١	١٧	خاص	
١٨٧	١٥٠٨	٢٢١	٨٠	١٨٥	١٤٢٨	٢١٦	٧٩٤	٢٢٩	٦٧	٢١٥	٧٢٧	١٥٥	٧١٤	١٨٤	١٣	١٥٤	٧٠١	٢٢	جملة	
٣٠٣	١٧٨٢٨	٣٠٦	٣٣٦٩	٣٠٢	١٤٤٥٩	٣٢٣	١٠٨٤٧	٢٩٦	٢٨٣٢	٣٣٢	٨٠١٥	٢٧٢	٦٩٨١	٣٦١	٥٣٧	٢٦٤	٦٤٤٤	٣٠٤	عام	جملة القسم
٢٤٢	١٣٤٤٠	٢١٨	١٧٤١	٢٤٦	١١٦٩٩	٣٢٧	٧١٢٠	٢٩٢	١٠٨٠	٣٣٣	٦٠٤٠	١٤٧	٦٣٢٠	٩٧	٦٦١	١٥٢	٥٦٥٩	٣٦٤	خاص	٥١
٢٧٧	٣١٢٦٨	٢٧٦	٥١١٠	٢٧٧	٢٦١٥٨	٣٢٤	١٧٩٦٧	٢٩٥	٣٩١٢	٣٣٢	١٤٠٥٥	٢١٢	١٣٣٠١	٢١٦	١١٩٨	٢١٢	١٢١٠٢	٦٦٨	جملة	
١٥٢	٨٨٠٥	١٢٩	١٦٦٠	١٥٨	٧١٤٥	١٦٣	٣٩٢٣	١٣٣	١٠٢٩	١٧٣	٢٨٩٤	١٤٤	٤٨٨٢	١٢٣	٦٣١	١٤٧	٤٢٥١	٤٧٩	عام	٥٢١
١٦٠	٥١٥٢	١٥٨	١٠٩٨	١٦٠	٤٠٥٤	١٦٦	٢١٧٦	١٥١	٦٠٥	١٧٢	١٥٧١	١٥٥	٢٩٧٦	١٦٦	٤٩٣	١٥٣	٢٤٨٣	٥٣١	خاص	
١٥٥	١٣٩٥٧	١٤١	٢٧٥٨	١٥٩	١١١٩٩	١٦٤	٦٠٩٩	١٤٠	١٦٣٤	١٧٣	٤٤٦٥	١٤٨	٧٨٥٨	١٤٢	١١٢٤	١٤٩	٦٧٣٤	١٠١٠	جملة	
١٨٩	٢١١	١٧٥	٢٩	١٩١	١٨٢	١٩١	١٠٩	١٨٣	٢٦	١٩٣	٨٣	١٨٨	١٠٢	١٠٥	٣	١٩٠	٩٩	١١	عام	٥٢٢
٩٥	٠٠٥٧	٨١	١٣٢	٩٨	٦٦٥	١٠٤	٢٧٥	٨٠	٦٤	١١١	٢١١	٩١	٥٢٢	٨٢	٦٨	٩٢	٤٥٤	١٢٣	خاص	
١١٥	١٠٠٨	٩٨	١٦١	١١٨	٨٤٧	١٢٩	٣٨٤	١١٠	٩٠	١٣٤	٢٩٤	١٠٧	٦٢٤	٨٣	٧١	١١٠	٥٥٣	١٣٤	جملة	

عدد العمال البالغين والأحداث وعدد الإداريين والفنيين والكتبة ومتوسطات أجورهم النقدية الأسبوعية بالجنيه طبقاً للنشاط الإقتصادي للمنشآت في الأسبوع الأول من شهر أكتوبر ٢٠٠٧

تابع جدول رقم (١)

أكواد النشاط الإقتصادي	نوع القطاع	عدد المنشآت	العمال البالغين والأحداث						إداريين وفنيين وكتبة						جملة العاملين					
			ذكور		إناث		جملة		ذكور		إناث		جملة		ذكور		إناث		جملة	
			عدد	م أجر	عدد	م أجر	عدد	م أجر	عدد	م أجر	عدد	م أجر	عدد	م أجر	عدد	م أجر	عدد	م أجر	عدد	م أجر
٥٢٣	عام	١٠٥	١١٠٤	٥٣١	٥٤	٢٢١	١١٥٨	٥١٧	٧٨٧	٥٣٤	١٠٧	٣٩٤	٨٩٤	٥١٧	١٨٩١	٥٣٢	١٦١	٣٣٦	٢٠٥٢	٥١٧
	خاص	٢٩١	٣٠٩٩	١٤٠	٧٨٥	٨٤	٣٨٨٤	١٢٩	٢٠٦١	٢٣٢	٤٦٦	٢٥٦	٢٣٦	٥١٦٠	١٧٧	١٢٥١	١٤٨	٦٤١١	١٧١	
	جملة	٣٩٦	٤٢٠٣	٢٤٣	٨٣٩	٩٣	٥٠٤٢	٢١٨	٢٨٤٨	٣١٥	٥٧٣	٢٨٢	٣١٠	٣٤٢١	٢٧٢	١٤١٢	١٧٠	٨٤٦٣	٢٥٥	
٥٢٥	عام	٠	٠	٠	٠	٠	٠	٠	٠	٠	٠	٠	٠	٠	٠	٠	٠	٠	٠	٠
	خاص	١	٥٦	٢٥	٠	٠	٠	٠	٠	٠	٠	٠	٠	٠	٦٦	٣٠	٤	٢٩	٧٠	٢٩
	جملة	١	٥٦	٢٥	٠	٠	٠	٠	٠	٠	٠	٠	٠	٦٦	٣٠	٤	٢٩	٧٠	٢٩	
٥٢٦	عام	١	٤٩	٢٩٠	٠	٠	٤٩	٢٩٠	١٩	٢٩٢	١٩	٠	٠	٢٩٢	٦٨	٠	٠	٠	٦٨	٢٩١
	خاص	٩	٦٤٨	٢٨٩	١٨	٣٤٠	٦٦٦	٢٩٠	١٣٣٨	٢٦٦	١٢٧	٢٤٩	٢٦٤	١٩٨٦	٢٧٣	١٤٥	٢٦١	٢١٣١	٢٧٢	
	جملة	١٠	٦٩٧	٢٨٩	١٨	٣٤٠	٧١٥	٢٩٠	١٣٥٧	٢٦٦	١٢٧	٢٤٩	٢٦٥	٢٠٥٤	٢٧٤	١٤٥	٢٦١	٢١٩٩	٢٧٣	
	جملة القسم	٥٩٦	٥٥٠٣	٢٢٦	٦٨٨	١٣١	٦١٩١	٢١٦	٣٧٨٣	٢٤٩	١١٦٢	١٥٨	٤٩٤٥	٩٢٨٦	٢٣٦	١٨٥٠	١٤٨	١١١٣٦	٢٢١	
	خاص	٩٥٥	٦٧٤٠	١٥٥	١٣٦٤	١١٧	٨١٠٤	١٤٨	٥١٩١	٢١٧	١٢٦٦	١٩٥	٦٤٥٧	١١٩٣١	١٨٢	٢٦٣٠	١٥٥	١٤٥٦١	١٧٧	
	جملة	١٥٥١	١٢٢٤٣	١٨٧	٢٠٥٢	١٢٢	١٤٢٩٥	١٧٨	٨٩٧٤	٢٣١	٢٤٢٨	١٧٨	١١٤٠٢	٢١٩	٢١٢١٧	٢٠٥	٤٤٨٠	٢٥٦٩٧	١٩٦	
	جملة الفئة	٩٥٤	١٣٩٠٣	٢٥٧	١٢٢٥	٢٣٢	١٥١٢٨	٢٥٥	١٣٧١٩	٣١٧	٤٢٠٣	٢٥٨	١٧٩٢٢	٢٠٣	٢٧٦٢٢	٢٨٧	٥٤٢٨	٣٣٠٥٠	٢٨١	
	خاص	١٥١١	١٥٣٤٩	١٤٧	٢٠٢٥	١١١	١٧٣٧٤	١٤٣	١٣٠٧٩	٢٨١	٢٥٢٣	٢٣٨	١٥٦٠٢	٢٧٤	٢٨٤٢٨	٢٠٩	٤٥٤٨	٣٢٩٧٦	٢٠٥	
	جملة	٢٤٦٥	٢٩٢٥٢	١٩٩	٣٢٥٠	١٥٦	٣٢٥٠٢	١٩٥	٢٦٧٩٨	٣٠٠	٦٧٢٦	٢٥٠	٣٣٥٢٤	٢٩٠	٥٦٠٥٠	٢٤٧	٩٩٧٦	٦٦٠٢٦	٢٤٣	

عدد العمال البالغين والأحداث وعدد الإداريين والفنيين والكتبة ومتوسطات أجورهم النقدية الأسبوعية بالجنيه طبقاً للنشاط الإقتصادي للمنشآت في الأسبوع الأول من شهر أكتوبر ٢٠٠٧

تابع جدول رقم (١)

جملة العاملين		إداريين وفنيين وكتبة						العمال البالغين والأحداث						عدد المنشآت	نوع القطاع	أكواد النشاط الإقتصادي					
جملة		إناث		ذكور		جملة		إناث		ذكور		جملة					إناث		ذكور		
م أجر	عدد	م أجر	عدد	م أجر	عدد	م أجر	عدد	م أجر	عدد	م أجر	عدد	م أجر	عدد	م أجر	عدد	م أجر	عدد	م أجر	عدد		
٣١٨	٢٠٢٨	٣٦٣	٣٣٥	٣٠٩	١٦٩٣	٣٨٨	١١١٨	٤٠٢	٢٨٨	٣٨٣	٨٣٠	٢٣٣	٩١٠	١٢٣	٤٧	٢٣٩	٨٦٣	١١	عام	٥٥١	
١٨١	٨٧٨٨٠	٢٢٥	٤٨٣٤	١٧٩	٨٣٠٤٦	٢٩٢	٢٦١٨٦	٣٥٠	٢٠٠٦	٢٨٧	٢٤١٨٠	١٣٤	٦١٦٩٤	١٣٦	٢٨٢٨	١٣٤	٥٨٨٦٦	٧٤١	خاص		
١٨٤	٨٩٩٠٨	٢٣٤	٥١٦٩	١٨١	٨٤٧٣٩	٢٩٦	٢٧٣٠٤	٣٥٧	٢٢٩٤	٢٩٠	٢٥٠١٠	١٣٦	٦٢٦٠٤	١٣٦	٢٨٧٥	١٣٦	٥٩٧٢٩	٧٥٢	جملة		
٠	٠	٠	٠	٠	٠	٠	٠	٠	٠	٠	٠	٠	٠	٠	٠	٠	٠	٠	٠	عام	٥٥٢
١١١	٨٧٣٧	٨٦	١٢٤٣	١١٥	٧٤٩٤	٢٠٤	١٨٢٧	٧٧	٢٥٢	٢٢٤	١٥٧٥	٨٦	٦٩١٠	٨٨	٩٩١	٨٦	٥٩١٩	١٣٧	خاص		
١١١	٨٧٣٧	٨٦	١٢٤٣	١١٥	٧٤٩٤	٢٠٤	١٨٢٧	٧٧	٢٥٢	٢٢٤	١٥٧٥	٨٦	٦٩١٠	٨٨	٩٩١	٨٦	٥٩١٩	١٣٧	جملة		
٣١٨	٢٠٢٨	٣٦٣	٣٣٥	٣٠٩	١٦٩٣	٣٨٨	١١١٨	٤٠٢	٢٨٨	٣٨٣	٨٣٠	٢٣٣	٩١٠	١٢٣	٤٧	٢٣٩	٨٦٣	١١	عام	جملة القسم	
١٧٥	٩٦٦١٧	١٩٧	٦٠٧٧	١٧٣	٩٠٥٤٠	٢٨٦	٢٨٠١٣	٣٢٠	٢٢٥٨	٢٨٣	٢٥٧٥٥	١٢٩	٦٨٦٠٤	١٢٤	٣٨١٩	١٣٠	٦٤٧٨٥	٨٧٨	خاص	٥٥	
١٧٨	٩٨٦٤٥	٢٠٥	٦٤١٢	١٧٦	٩٢٢٣٣	٢٩٠	٢٩١٣١	٣٢٩	٢٥٤٦	٢٨٦	٢٦٥٨٥	١٣١	٦٩٥١٤	١٢٤	٣٨٦٦	١٣١	٦٥٦٤٨	٨٨٩	جملة		
٣١٨	٢٠٢٨	٣٦٣	٣٣٥	٣٠٩	١٦٩٣	٣٨٨	١١١٨	٤٠٢	٢٨٨	٣٨٣	٨٣٠	٢٣٣	٩١٠	١٢٣	٤٧	٢٣٩	٨٦٣	١١	عام	جملة الفئة	
١٧٥	٩٦٦١٧	١٩٧	٦٠٧٧	١٧٣	٩٠٥٤٠	٢٨٦	٢٨٠١٣	٣٢٠	٢٢٥٨	٢٨٣	٢٥٧٥٥	١٢٩	٦٨٦٠٤	١٢٤	٣٨١٩	١٣٠	٦٤٧٨٥	٨٧٨	خاص	ح	
١٧٨	٩٨٦٤٥	٢٠٥	٦٤١٢	١٧٦	٩٢٢٣٣	٢٩٠	٢٩١٣١	٣٢٩	٢٥٤٦	٢٨٦	٢٦٥٨٥	١٣١	٦٩٥١٤	١٢٤	٣٨٦٦	١٣١	٦٥٦٤٨	٨٨٩	جملة		

عدد العمال البالغين والأحداث وعدد الإداريين والفنيين والكتبة ومتوسطات أجورهم النقدية الأسبوعية بالجنيه طبقاً للنشاط الإقتصادي للمنشآت في الأسبوع الأول من شهر أكتوبر ٢٠٠٧

تابع جدول رقم (١)

جملة العاملين		إداريين وفنيين وكتبة						العمال البالغين والأحداث						عدد المنشآت	نوع القطاع	أكواد النشاط الإقتصادي					
		جملة		ذكور		إناث		جملة		ذكور		إناث									
		عدد	م أجر	عدد	م أجر	عدد	م أجر	عدد	م أجر	عدد	م أجر	عدد	م أجر								
١٧٦	٢٨٢٧٦	١٥١	١٩٤١	١٧٨	٢٦٣٣٥	١٧٥	١٢٧٦٣	١٥٢	١٨٨١	١٨٠	١٠٨٨٢	١٧٧	١٥٥١٣	١٠٣	٦٠	١٧٧	١٥٤٥٣	٦٧	عام	٦٠٢	
١٥٩	٧٢٠٤	١٨٢	٤٤٥	١٥٧	٦٧٥٩	١٦٧	٢٦٧٣	١٨٣	٤٤١	١٦٤	٢٢٣٢	١٥٤	٤٥٣١	٩٨	٤	١٥٤	٤٥٢٧	٧٤	خاص		
١٧٣	٣٥٤٨٠	١٥٧	٢٣٨٦	١٧٤	٣٣٠٩٤	١٧٤	١٥٤٣٦	١٥٨	٢٣٢٢	١٧٧	١٣١١٤	١٧٢	٢٠٠٤٤	١٠٢	٦٤	١٧٢	١٩٩٨٠	١٤١	جملة		
٤٥٨	٢٣٨١	٢٧٠	٢٥	٤٦٠	٢٣٥٦	٤٩٥	١٨٢٣	٢٧٠	٢٥	٤٩٨	١٧٩٨	٣٣٩	٥٥٨	٠	٠	٣٣٩	٥٥٨	٣	عام	٦٠٣	
٩٠٠	٤٧٧	٤٩٠	١٠	٩٠٨	٤٦٧	٩١٠	٤٢٩	٤٩٠	١٠	٩٢٠	٤١٩	٨٠٨	٤٨	٠	٠	٨٠٨	٤٨	١	خاص		
٥٣٢	٢٨٥٨	٣٣٣	٣٥	٥٣٤	٢٨٢٣	٥٧٤	٢٢٥٢	٣٣٣	٣٥	٥٧٨	٢٢١٧	٣٧٦	٦٠٦	٠	٠	٣٧٦	٦٠٦	٤	جملة		
١٩٨	٣٠٦٥٧	١٥٢	١٩٦٦	٢٠١	٢٨٦٩١	٢١٥	١٤٥٨٦	١٥٤	١٩٠٦	٢٢٥	١٢٦٨٠	١٨٢	١٦٠٧١	١٠٣	٦٠	١٨٣	١٦٠١١	٧٠	عام	جملة القسم	
٢٠٥	٧٦٨١	١٨٩	٤٥٥	٢٠٦	٧٢٢٦	٢٧٠	٣١٠٢	١٩٠	٤٥١	٢٨٣	٢٦٥١	١٦١	٤٥٧٩	٩٨	٤	١٦١	٤٥٧٥	٧٥	خاص	٦٠	
١٩٩	٣٨٣٣٨	١٥٩	٢٤٢١	٢٠٢	٣٥٩١٧	٢٢٥	١٧٦٨٨	١٦١	٢٣٥٧	٢٣٥	١٥٣٣١	١٧٨	٢٠٦٥٠	١٠٢	٦٤	١٧٨	٢٠٥٨٦	١٤٥	جملة		
٢٤٦	٣٧٣٩	٢٣٦	٢٠٥	٢٤٧	٣٥٣٤	٢٧٨	٢٠١٨	٢٣٨	٢٠٢	٢٨٢	١٨١٦	٢٠٩	١٧٢١	١٢٥	٣	٢٠٩	١٧١٨	٥	عام	٦١١	
٢٩٠	١٠٣٢	٢٥٨	٣١٦	٣٠٤	٧١٦	٢٩٨	٨١٢	٢٤٨	٣٠٢	٣٢٧	٥١٠	٢٦٠	٢٢٠	٤٧٤	١٤	٢٤٦	٢٠٦	٧	خاص		
٢٥٦	٤٧٧١	٢٥٠	٥٢١	٢٥٦	٤٢٥٠	٢٨٤	٢٨٣٠	٢٤٤	٥٠٤	٢٩٢	٢٣٢٦	٢١٥	١٩٤١	٤١٣	١٧	٢١٣	١٩٢٤	١٢	جملة		
١٥٥	١٤٠	٠	٠	١٥٥	١٤٠	١٩٩	٢٨	٠	٠	١٩٩	٢٨	١٤٤	١١٢	٠	٠	١٤٤	١١٢	٢	عام	٦١٢	
٠	٠	٠	٠	٠	٠	٠	٠	٠	٠	٠	٠	٠	٠	٠	٠	٠	٠	٠	٠	خاص	
١٥٥	١٤٠	٠	٠	١٥٥	١٤٠	١٩٩	٢٨	٠	٠	١٩٩	٢٨	١٤٤	١١٢	٠	٠	١٤٤	١١٢	٢	جملة		

عدد العمال البالغين والأحداث وعدد الإداريين والفنيين والكتبة ومتوسطات أجورهم النقدية الأسبوعية بالجنيه طبقاً للنشاط الإقتصادي للمنشآت في الأسبوع الأول من شهر أكتوبر ٢٠٠٧

تابع جدول رقم (١)

جملة العاملين		إداريين وفنيين وكتبة						العمال البالغين والأحداث						عدد المنشآت	نوع القطاع	أكواد النشاط الإقتصادي			
جملة		ذكور		إناث		جملة		ذكور		إناث		جملة							
م أجر	عدد	م أجر	عدد	م أجر	عدد	م أجر	عدد	م أجر	عدد	م أجر	عدد	م أجر	عدد	م أجر	عدد	م أجر	عدد		
٢٤٣	٣٨٧٩	٢٣٦	٢٠٥	٢٤٣	٣٦٧٤	٢٧٧	٢٠٤٦	٢٣٨	٢٠٢	٢٨١	١٨٤٤	٢٠٥	١٨٣٣	١٢٥	٣	٢٠٥	١٨٣٠	٧	جملة القسم
٢٩٠	١٠٣٢	٢٥٨	٣١٦	٣٠٤	٧١٦	٢٩٨	٨١٢	٢٤٨	٣٠٢	٣٢٧	٥١٠	٢٦٠	٢٢٠	٤٧٤	١٤	٢٤٦	٢٠٦	٧	خاص
٢٥٣	٤٩١١	٢٥٠	٥٢١	٢٥٣	٤٣٩٠	٢٨٣	٢٨٥٨	٢٤٤	٥٠٤	٢٩١	٢٣٥٤	٢١١	٢٠٥٣	٤١٣	١٧	٢٠٩	٢٠٣٦	١٤	جملة
٥٤٨	٢٠٢٧٢	٦٠٠	٢٧٧٠	٥٤٠	١٧٥٠٢	٦٨٩	١٠٩٥٧	٦٩٤	١٦٠٣	٦٨٨	٩٣٥٤	٣٨٢	٩٣١٥	٤٧٠	١١٦٧	٣٦٩	٨١٤٨	٨	جملة القسم
٦٤٨	١٣٤١	٦١٣	٢٩٦	٦٥٨	١٠٤٥	٧٨٦	٨١٩	٦٤٣	٢١٦	٨٣٧	٦٠٣	٤٣١	٥٢٢	٥٣١	٨٠	٤١٢	٤٤٢	٥١	خاص
٥٥٤	٢١٦١٣	٦٠١	٣٠٦٦	٥٤٦	١٨٥٤٧	٦٩٦	١١٧٧٦	٦٨٨	١٨١٩	٦٩٧	٩٩٥٧	٣٨٤	٩٨٣٧	٤٧٤	١٢٤٧	٣٧٢	٨٥٩٠	٥٩	جملة
٥٤٨	٢٠٢٧٢	٦٠٠	٢٧٧٠	٥٤٠	١٧٥٠٢	٦٨٩	١٠٩٥٧	٦٩٤	١٦٠٣	٦٨٨	٩٣٥٤	٣٨٢	٩٣١٥	٤٧٠	١١٦٧	٣٦٩	٨١٤٨	٨	جملة القسم
٦٤٨	١٣٤١	٦١٣	٢٩٦	٦٥٨	١٠٤٥	٧٨٦	٨١٩	٦٤٣	٢١٦	٨٣٧	٦٠٣	٤٣١	٥٢٢	٥٣١	٨٠	٤١٢	٤٤٢	٥١	خاص
٥٥٤	٢١٦١٣	٦٠١	٣٠٦٦	٥٤٦	١٨٥٤٧	٦٩٦	١١٧٧٦	٦٨٨	١٨١٩	٦٩٧	٩٩٥٧	٣٨٤	٩٨٣٧	٤٧٤	١٢٤٧	٣٧٢	٨٥٩٠	٥٩	جملة
٢٦٢	١٥٥٣٩	٣٢١	١٤٨٥	٢٥٥	١٤٠٥٤	٣١٥	٨٤٧٦	٣٢٢	١٤٥٩	٣١٣	٧٠١٧	١٩٨	٧٠٦٣	٢٨٢	٢٦	١٩٧	٧٠٣٧	٩٤	جملة القسم
٢٣٤	٩٣٧٤	٢٥٠	٨٥٠	٢٣٢	٨٥٢٤	٢٩٠	٥٦٢٨	٢٧١	٧٣١	٢٩٣	٤٨٩٧	١٤٩	٣٧٤٦	١١٩	١١٩	١٥٠	٣٦٢٧	٢٢٨	خاص
٢٥١	٢٤٩١٣	٢٩٥	٢٣٣٥	٢٤٧	٢٢٥٧٨	٣٠٥	١٤١٠٤	٣٠٥	٢١٩٠	٣٠٥	١١٩١٤	١٨١	١٠٨٠٩	١٤٨	١٤٥	١٨١	١٠٦٦٤	٣٢٢	جملة
٢٦٢	١٥٥٣٩	٣٢١	١٤٨٥	٢٥٥	١٤٠٥٤	٣١٥	٨٤٧٦	٣٢٢	١٤٥٩	٣١٣	٧٠١٧	١٩٨	٧٠٦٣	٢٨٢	٢٦	١٩٧	٧٠٣٧	٩٤	جملة القسم
٢٣٤	٩٣٧٤	٢٥٠	٨٥٠	٢٣٢	٨٥٢٤	٢٩٠	٥٦٢٨	٢٧١	٧٣١	٢٩٣	٤٨٩٧	١٤٩	٣٧٤٦	١١٩	١١٩	١٥٠	٣٦٢٧	٢٢٨	خاص
٢٥١	٢٤٩١٣	٢٩٥	٢٣٣٥	٢٤٧	٢٢٥٧٨	٣٠٥	١٤١٠٤	٣٠٥	٢١٩٠	٣٠٥	١١٩١٤	١٨١	١٠٨٠٩	١٤٨	١٤٥	١٨١	١٠٦٦٤	٣٢٢	جملة

عدد العمال البالغين والأحداث وعدد الإداريين والفنيين والكتبة ومتوسطات أجورهم النقدية الأسبوعية بالجنيه طبقاً للنشاط الإقتصادي للمنشآت في الأسبوع الأول من شهر أكتوبر ٢٠٠٧

تابع جدول رقم (١)

جملة العاملين		إداريين وفنيين وكتبة						العمال البالغين والأحداث						عدد المنشآت	نوع القطاع	أكواد النشاط الإقتصادي				
		جملة		ذكور		إناث		جملة		ذكور		إناث								
م أجر	عدد	م أجر	عدد	م أجر	عدد	م أجر	عدد	م أجر	عدد	م أجر	عدد	م أجر	عدد	م أجر	عدد	م أجر	عدد			
٠	٠	٠	٠	٠	٠	٠	٠	٠	٠	٠	٠	٠	٠	٠	٠	٠	٠	٠	٠	٦٤١
٢٢٥	٦٨٥	٢٨٦	٤١	٢٢١	٦٤٤	٢٣٨	٦٢٩	٢٩٠	٤٠	٢٣٥	٥٨٩	٧٧	٥٦	١١٠	١	٧٦	٥٥	٤	خاص	
٢٢٥	٦٨٥	٢٨٦	٤١	٢٢١	٦٤٤	٢٣٨	٦٢٩	٢٩٠	٤٠	٢٣٥	٥٨٩	٧٧	٥٦	١١٠	١	٧٦	٥٥	٤	جملة	
٠	٠	٠	٠	٠	٠	٠	٠	٠	٠	٠	٠	٠	٠	٠	٠	٠	٠	٠	٠	جملة القسم
٢٢٥	٦٨٥	٢٨٦	٤١	٢٢١	٦٤٤	٢٣٨	٦٢٩	٢٩٠	٤٠	٢٣٥	٥٨٩	٧٧	٥٦	١١٠	١	٧٦	٥٥	٤	خاص	٦٤
٢٢٥	٦٨٥	٢٨٦	٤١	٢٢١	٦٤٤	٢٣٨	٦٢٩	٢٩٠	٤٠	٢٣٥	٥٨٩	٧٧	٥٦	١١٠	١	٧٦	٥٥	٤	جملة	
٣١٥	٧٠٣٤٧	٣٨٧	٦٤٢٦	٣٠٨	٦٣٩٢١	٣٨٦	٣٦٠٦٥	٣٧٢	٥١٧٠	٣٨٩	٣٠٨٩٥	٢٤١	٣٤٢٨٢	٤٤٨	١٢٥٦	٢٣٣	٣٣٠٢٦	١٧٩	عام	جملة الفئة
٢٥٣	٢٠١١٣	٢٩٣	١٩٥٨	٢٤٨	١٨١٥٥	٣١٩	١٠٩٩٠	٢٩٣	١٧٤٠	٣٢٤	٩٢٥٠	١٧٣	٩١٢٣	٢٩٣	٢١٨	١٧٠	٨٩٠٥	٣٦٥	خاص	ط
٣٠١	٩٠٤٦٠	٣٦٥	٨٣٨٤	٢٩٥	٨٢٠٧٦	٣٧٠	٤٧٠٥٥	٣٥٢	٦٩١٠	٣٧٤	٤٠١٤٥	٢٢٧	٤٣٤٠٥	٤٢٥	١٤٧٤	٢٢٠	٤١٩٣١	٥٤٤	جملة	

عدد العمال البالغين والأحداث وعدد الإداريين والفنيين والكتبة ومتوسطات أجورهم النقدية الأسبوعية بالجنيه طبقاً للنشاط الإقتصادي للمنشآت في الأسبوع الأول من شهر أكتوبر ٢٠٠٧

تابع جدول رقم (١)

أكواد النشاط الإقتصادي	نوع القطاع	عدد المنشآت	العمال البالغين والأحداث						إداريين وفنيين وكتبة						جملة العاملين							
			ذكور		إناث		جملة		ذكور		إناث		جملة		إناث		جملة					
			م	عدد	م	عدد	م	عدد	م	عدد	م	عدد	م	عدد	م	عدد	م	عدد				
٦٥١	عام	٧٨٥	١١٢٢٤	٢٤٨	٤٩	٢٦١	١١٢٧٣	٢٤٨	٣٩٢٦١	٣٩٠	١٢٦٣٥	٣٤١	١٢٦٣٥	٣٧٨	٥١٨٩٦	٣٥٩	٥٠٤٨٥	١٢٦٨٤	٣٤١	٦٣١٦٩	٣٥٥	
	خاص	٥٢١	٣٨٠٠	٢٨٦	٢٢	٢٨٢	٣٨٢٢	٢٨٢	١٦٢٠٧	٩٥٢	٦٤٤٠	١٠٠٩	٦٤٤٠	٩٦٨	٢٢٦٤٧	٨٢٤	٢٠٠٠٧	٦٤٦٢	١٠٠٧	٢٦٤٦٩	٨٦٩	
	جملة	١٣٠٦	١٥٠٢٤	٢٦٨	٧١	٢٥٧	١٥٠٩٥	٢٥٧	٥٥٤٦٨	٥٥٤	٥٥٤٦٨	٥٥٤	٥٥٤٦٨	٥٥٧	٧٤٥٤٣	٤٩١	٧٠٤٩٢	١٩١٤٦	٥٦٥	٨٩٦٣٨	٥٠٧	
٦٥٩	عام	٠	٠	٠	٠	٠	٠	٠	٠	٠	٠	٠	٠	٠	٠	٠	٠	٠	٠	٠	٠	٠
	خاص	١	٢٧٢	١٣٦	٣٠	١٣٦	٣٠٢	١٢٦	٤٧	١٣٥	٣٢	١٩١	٤٧	١٣٥	٣١٩	١٧٥	٧٩	٦٢	١٣٨	٣٨١	١٤٤	
	جملة	١	٢٧٢	١٣٦	٣٠	١٣٦	٣٠٢	١٢٦	٤٧	١٣٥	٣٢	١٩١	٤٧	١٣٥	٣١٩	١٧٥	٧٩	٦٢	١٣٨	٣٨١	١٤٤	
جملة القسم	عام	٧٨٥	١١٢٢٤	٢٤٨	٤٩	٢٦١	١١٢٧٣	٢٤٨	٣٩٢٦١	٣٩٠	١٢٦٣٥	٣٤١	١٢٦٣٥	٣٧٨	٥١٨٩٦	٣٥٩	٥٠٤٨٥	١٢٦٨٤	٣٤١	٦٣١٦٩	٣٥٥	
٦٥	خاص	٥٢٢	٤٠٧٢	٢٧٢	٥٢	٢٧٢	٤١٢٤	٢٧١	١٦٢٥٤	٩٤٩	٦٤٧٢	١٠٠٥	٦٤٧٢	٩٦٥	٢٢٧٢٦	٨١٤	٢٠٣٢٦	٦٥٢٤	٩٩٩	٢٦٨٥٠	٨٥٩	
	جملة	١٣٠٧	١٥٢٩٦	٢٢٦	١٠١	٢٥٤	١٥٢٩٧	٢٥٤	٥٥٥١٥	٥٥٤	٥٥٥١٥	٥٥٤	٥٥٥١٥	٥٥٧	٧٤٦٢٢	٤٨٩	٧٠٨١١	١٩٢٠٨	٥٦٤	٩٠٠١٩	٥٠٥	
٦٦٠	عام	١٧٨	١١٧٢	٢٢٣	٥	٢٢٣	١١٧٧	٢٢٣	٥٩٧٥	٣٠٨	٣٠٨	٥٩٧٥	٢٢٣	٣٠٨	٢٦٢	٢٩٤	٧١٤٧	٣٠٨٥	٢٦٢	١٠٢٣٢	٢٨٤	
	خاص	٨٣	٣٦٣	١٧١	٢	١٧١	٣٦٥	١٧١	١٥٥٨	٤٥٧	٤٨٩	١٥٥٨	١٧١	٣٦٥	٥٦٠	٤٠٣	١٩٢١	٤٩١	٥٥٩	٢٤١٢	٤٣٥	
	جملة	٢٦١	١٥٣٥	٢١١	٧	٢١١	١٥٤٢	٢١١	٧٥٣٣	٣٣٩	٣٠٣	٧٥٣٣	٢١١	١٥٤٢	٣٠٣	٣٢٧	١١١٠٢	٣٥٧٦	٣٠٣	١٢٦٤٤	٣١٣	
جملة القسم	عام	١٧٨	١١٧٢	٢٢٣	٥	٢٢٣	١١٧٧	٢٢٣	٥٩٧٥	٣٠٨	٣٠٨	٥٩٧٥	٢٢٣	٣٠٨	٢٦٢	٢٩٤	٧١٤٧	٣٠٨٥	٢٦٢	١٠٢٣٢	٢٨٤	
٦٦	خاص	٨٣	٣٦٣	١٧١	٢	١٧١	٣٦٥	١٧١	١٥٥٨	٤٥٧	٤٨٩	١٥٥٨	١٧١	٣٦٥	٥٦٠	٤٠٣	١٩٢١	٤٩١	٥٥٩	٢٤١٢	٤٣٥	
	جملة	٢٦١	١٥٣٥	٢١١	٧	٢١١	١٥٤٢	٢١١	٧٥٣٣	٣٣٩	٣٠٣	٧٥٣٣	٢١١	١٥٤٢	٣٠٣	٣٢٧	١١١٠٢	٣٥٧٦	٣٠٣	١٢٦٤٤	٣١٣	

عدد العمال البالغين والأحداث وعدد الإداريين والفنيين والكتبة ومتوسطات أجورهم النقدية الأسبوعية بالجنيه طبقاً للنشاط الإقتصادي للمنشآت في الأسبوع الأول من شهر أكتوبر ٢٠٠٧

تابع جدول رقم (١)

جملة العاملين		إداريين وفنيين وكتبة						العمال البالغين والأحداث						عدد المنشآت	نوع القطاع	أكواد النشاط الإقتصادي				
		ذكور		إناث		جملة		ذكور		إناث		جملة								
		عدد	م أجر	عدد	م أجر	عدد	م أجر	عدد	م أجر	عدد	م أجر	عدد	م أجر							
٢٨٥	١٢٧	٣٥٥	١٢	٣٨٨	١١٥	٤١٧	١٠٣	٣٥٥	١٢	٤٢٥	٩١	٢٤٦	٢٤	٠	٠	٢٤٦	٢٤	٢	عام	٦٧١
٤٤٠	٣٤٥٥	٣٩٩	٦٤٩	٤٥٠	٢٨٠٦	٤٧٤	٣٠١٧	٤٠٤	٦٣٨	٤٩٣	٢٣٧٩	٢٠٨	٤٣٨	١٣٣	١١	٢١٠	٤٢٧	٩٧	خاص	
٤٣٨	٣٥٨٢	٣٩٨	٦٦١	٤٤٧	٢٩٢١	٤٧٢	٣١٢٠	٤٠٣	٦٥٠	٤٩٠	٢٤٧٠	٢١٠	٤٦٢	١٣٣	١١	٢١٢	٤٥١	٩٩	جملة	
٢٨٥	١٢٧	٣٥٥	١٢	٣٨٨	١١٥	٤١٧	١٠٣	٣٥٥	١٢	٤٢٥	٩١	٢٤٦	٢٤	٠	٠	٢٤٦	٢٤	٢	عام	جملة القسم
٤٤٠	٣٤٥٥	٣٩٩	٦٤٩	٤٥٠	٢٨٠٦	٤٧٤	٣٠١٧	٤٠٤	٦٣٨	٤٩٣	٢٣٧٩	٢٠٨	٤٣٨	١٣٣	١١	٢١٠	٤٢٧	٩٧	خاص	٦٧
٤٣٨	٣٥٨٢	٣٩٨	٦٦١	٤٤٧	٢٩٢١	٤٧٢	٣١٢٠	٤٠٣	٦٥٠	٤٩٠	٢٤٧٠	٢١٠	٤٦٢	١٣٣	١١	٢١٢	٤٥١	٩٩	جملة	
٣٤٥	٧٣٥٢٨	٣٢٥	١٥٧٨١	٣٥١	٥٧٧٤٧	٣٦٦	٦١٠٥٤	٣٢٥	١٥٧٢٧	٣٧٩	٤٥٣٢٧	٢٤٦	١٢٤٧٤	٢٥٦	٥٤	٢٤٦	١٢٤٢٠	٩٦٥	عام	جملة الفئة
٧٨٣	٣٢٧١٧	٩٢٠	٧٦٦٤	٧٤١	٢٥٠٥٣	٨٧٦	٢٧٧٩٠	٩٢٦	٧٥٩٩	٨٥٨	٢٠١٩١	٢٥٨	٤٩٢٧	١٨١	٦٥	٢٥٩	٤٨٦٢	٧٠٢	خاص	٥
٤٨٠	١٠٦٢٤٥	٥٢٠	٢٣٤٤٥	٤٦٩	٨٢٨٠٠	٥٢٥	٨٨٨٤٤	٥٢١	٢٣٣٢٦	٥٢٧	٦٥٥١٨	٢٤٩	١٧٤٠١	٢١٥	١١٩	٢٤٩	١٧٢٨٢	١٦٦٧	جملة	

عدد العمال البالغين والأحداث وعدد الإداريين والفنيين والكتبة ومتوسطات أجورهم النقدية الأسبوعية بالجنيه طبقاً للنشاط الإقتصادي للمنشآت في الأسبوع الأول من شهر أكتوبر ٢٠٠٧

تابع جدول رقم (١)

جملة العاملين		إداريين وفنيين وكتبة						العمال البالغين والأحداث						عدد المنشآت	نوع القطاع	أكواد النشاط الإقتصادي					
		جملة		ذكور		إناث		جملة		ذكور		إناث									
		عدد	م أجر	عدد	م أجر	عدد	م أجر	عدد	م أجر	عدد	م أجر	عدد	م أجر								
٢٥٤	٣٦٩	٣٧٧	٣٤	٢٤٢	٣٣٥	٢٩٦	٢٠٢	٤٠١	٣١	٢٧٧	١٧١	٢٠٤	١٦٧	١٣٤	٣	٢٠٥	١٦٤	٢	عام	٧٠١	
٨٩	٤٢٥	٨٨	٧٣	٩٠	٣٥٢	١٠٥	٢٦٣	٩٨	٥٨	١٠٧	٢٠٥	٦٤	١٦٢	٥١	١٥	٦٥	١٤٧	٣	خاص		
١٦٦	٧٩٤	١٨٠	١٠٧	١٦٤	٦٨٧	١٨٨	٤٦٥	٢٠٣	٨٩	١٨٥	٣٧٦	١٣٥	٣٢٩	٦٥	١٨	١٣٩	٣١١	٥	جملة		
.	عام	٧٠٢
٣١٩	٢٦٥	٤٥٥	٣٨	٢٩٦	٢٢٧	٣٧٦	١٩٥	٤٥٥	٣٨	٣٥٦	١٥٧	١٦١	٧٠	.	.	١٦١	٧٠	٨	خاص		
٣١٩	٢٦٥	٤٥٥	٣٨	٢٩٦	٢٢٧	٣٧٦	١٩٥	٤٥٥	٣٨	٣٥٦	١٥٧	١٦١	٧٠	.	.	١٦١	٧٠	٨	جملة		
٢٥٤	٣٦٩	٣٧٧	٣٤	٢٤٢	٣٣٥	٢٩٦	٢٠٢	٤٠١	٣١	٢٧٧	١٧١	٢٠٤	١٦٧	١٣٤	٣	٢٠٥	١٦٤	٢	عام	جملة القسم	
١٧٨	٦٩٠	٢١٤	١١١	١٧١	٥٧٩	٢٢٠	٤٥٨	٢٣٩	٩٦	٢١٥	٣٦٢	٩٣	٢٣٢	٥١	١٥	٩٦	٢١٧	١١	خاص	٧٠	
٢٠٤	١٠٥٩	٢٥٢	١٤٥	١٩٧	٩١٤	٢٤٣	٦٦٠	٢٧٩	١٢٧	٢٣٥	٥٣٣	١٣٩	٣٩٩	٦٥	١٨	١٤٣	٣٨١	١٣	جملة		
.	عام	٧١٢
٣٨٠	٢٤	٣٤٣	٤	٣٨٨	٢٠	٤٠٤	٢٢	٣٤٣	٤	٤١٨	١٨	١١٩	٢	.	.	١١٩	٢	١	خاص		
٣٨٠	٢٤	٣٤٣	٤	٣٨٨	٢٠	٤٠٤	٢٢	٣٤٣	٤	٤١٨	١٨	١١٩	٢	.	.	١١٩	٢	١	جملة		
.	عام	٧١٣
٧٩	٢١	.	.	٧٩	٢١	٨٢	١٣	.	.	٨٢	١٣	٧٤	٨	.	.	٧٤	٨	٢	خاص		
٧٩	٢١	.	.	٧٩	٢١	٨٢	١٣	.	.	٨٢	١٣	٧٤	٨	.	.	٧٤	٨	٢	جملة		

عدد العمال البالغين والأحداث وعدد الإداريين والفنيين والكتبة ومتوسطات أجورهم النقدية الأسبوعية بالجنيه
طبقاً للنشاط الإقتصادي للمنشآت في الأسبوع الأول من شهر أكتوبر ٢٠٠٧

تابع جدول رقم (١)

أكواد النشاط الإقتصادي	نوع القطاع	عدد المنشآت	العمال البالغين والأحداث						إداريين وفنيين وكتبة						جملة العاملين					
			ذكور		إناث		جملة		ذكور		إناث		جملة		ذكور		إناث		جملة	
			عدد	م أجر	عدد	م أجر	عدد	م أجر	عدد	م أجر	عدد	م أجر	عدد	م أجر	عدد	م أجر	عدد	م أجر	عدد	م أجر
جملة القسم	عام	٠	٠	٠	٠	٠	٠	٠	٠	٠	٠	٠	٠	٠	٠	٠	٠	٠	٠	
٧١	خاص	٣	٨٣	١٠	٠	٠	٠	٠	٠	٠	٠	٠	٠	٠	٠	٠	٠	٠	٠	
	جملة	٣	٨٣	١٠	٠	٠	٠	٠	٠	٠	٠	٠	٠	٠	٠	٠	٠	٠	٠	
٧٢٥	عام	٠	٠	٠	٠	٠	٠	٠	٠	٠	٠	٠	٠	٠	٠	٠	٠	٠	٠	
	خاص	٥	٢٢٢	٨	١٤٩	١	٢١٣	٩	٩٣٤	٤٠	٩٧٧	٩	٩٣٤	٤٠	٩٧٧	٩	٩٣٤	٤٠	٩٧٧	
	جملة	٥	٢٢٢	٨	١٤٩	١	٢١٣	٩	٩٣٤	٤٠	٩٧٧	٩	٩٣٤	٤٠	٩٧٧	٩	٩٣٤	٤٠	٩٧٧	
٧٢٩	عام	٠	٠	٠	٠	٠	٠	٠	٠	٠	٠	٠	٠	٠	٠	٠	٠	٠	٠	
	خاص	٢	١٠٧	٢١	٨٨	٢	١٠٦	٢٣	٧٤	١٠٦	٣٣٠	١٤	٢٩٠	١٤	٢٩٠	١٤	٢٩٠	١٤	٢٩٠	
	جملة	٢	١٠٧	٢١	٨٨	٢	١٠٦	٢٣	٧٤	١٠٦	٣٣٠	١٤	٢٩٠	١٤	٢٩٠	١٤	٢٩٠	١٤	٢٩٠	
جملة القسم	عام	٠	٠	٠	٠	٠	٠	٠	٠	٠	٠	٠	٠	٠	٠	٠	٠	٠	٠	
٧٢	خاص	٧	١٣٩	٢٩	١٠٨	٣	١٣٦	٣٢	١١٤	١٣٦	٥٤٢	٢٣	٥٥٩	٢٣	٥٤٢	٢٣	٥٤٢	٢٣	٥٥٩	
	جملة	٧	١٣٩	٢٩	١٠٨	٣	١٣٦	٣٢	١١٤	١٣٦	٥٤٢	٢٣	٥٥٩	٢٣	٥٤٢	٢٣	٥٤٢	٢٣	٥٥٩	
٧٣١	عام	٠	٠	٠	٠	٠	٠	٠	٠	٠	٠	٠	٠	٠	٠	٠	٠	٠	٠	
	خاص	٣	١٨١	٢٧٥	٠	٠	١٨١	٢٧٥	٠	٠	٢٣٩	٣٥	٤٥٥	٣٥	٢٣٩	٣٥	٢٣٩	٣٥	٤٥٥	
	جملة	٣	١٨١	٢٧٥	٠	٠	١٨١	٢٧٥	٠	٠	٢٣٩	٣٥	٤٥٥	٣٥	٢٣٩	٣٥	٢٣٩	٣٥	٤٥٥	

عدد العمال البالغين والأحداث وعدد الإداريين والفنيين والكتبة ومتوسطات أجورهم النقدية الأسبوعية بالجنيه طبقاً للنشاط الإقتصادي للمنشآت في الأسبوع الأول من شهر أكتوبر ٢٠٠٧

تابع جدول رقم (١)

جملة العاملين		إداريين وفنيين وكتبة						العمال البالغين والأحداث						عدد المنشآت	نوع القطاع	أكواد النشاط الإقتصادي					
جملة		إناث		ذكور		جملة		إناث		ذكور		جملة					إناث		ذكور		
م أجر	عدد	م أجر	عدد	م أجر	عدد	م أجر	عدد	م أجر	عدد	م أجر	عدد	م أجر	عدد	م أجر	عدد	م أجر	عدد				
٠	٠	٠	٠	٠	٠	٠	٠	٠	٠	٠	٠	٠	٠	٠	٠	٠	٠	٠	٧٣٢	عام	
٧٠	١٢	٥٤	٦	٨٥	٦	٧٠	١٢	٥٤	٦	٨٥	٦	٠	٠	٠	٠	٠	٠	٠	١	خاص	
٧٠	١٢	٥٤	٦	٨٥	٦	٧٠	١٢	٥٤	٦	٨٥	٦	٠	٠	٠	٠	٠	٠	٠	١	جملة	
٠	٠	٠	٠	٠	٠	٠	٠	٠	٠	٠	٠	٠	٠	٠	٠	٠	٠	٠	٠	جملة القسم	
٢٣٣	١٦٨٦	٣٩٦	٤١	٢٢٩	١٦٤٥	٢٤٣	١٤١١	٣٩٦	٤١	٢٣٨	١٣٧٠	١٨١	٢٧٥	٠	٠	١٨١	٢٧٥	٤	٧٣	خاص	
٢٣٣	١٦٨٦	٣٩٦	٤١	٢٢٩	١٦٤٥	٢٤٣	١٤١١	٣٩٦	٤١	٢٣٨	١٣٧٠	١٨١	٢٧٥	٠	٠	١٨١	٢٧٥	٤	٧٣	جملة	
٠	٠	٠	٠	٠	٠	٠	٠	٠	٠	٠	٠	٠	٠	٠	٠	٠	٠	٠	٠	٧٤١	عام
٢٢٠	١٧٠٩	٢٤٦	٢٣٩	٢١٦	١٤٧٠	٢٢٥	١٦١٦	٢٤٦	٢٣٨	٢٢١	١٣٧٨	١٤٠	٩٣	٦١	١	١٤١	٩٢	٢٥	٢٥	خاص	
٢٢٠	١٧٠٩	٢٤٦	٢٣٩	٢١٦	١٤٧٠	٢٢٥	١٦١٦	٢٤٦	٢٣٨	٢٢١	١٣٧٨	١٤٠	٩٣	٦١	١	١٤١	٩٢	٢٥	٢٥	جملة	
٢٣٩	٨٥٤	٢٤٣	٢٢٤	٢٣٨	٦٣٠	٢٤٤	٨٠١	٢٤٣	٢٢٤	٢٤٥	٥٧٧	١٦٣	٥٣	٠	٠	١٦٣	٥٣	٢	٢	عام	
٣١٣	٣٩٠٧	٣٥٠	٣٣٤	٣١٠	٣٥٧٣	٣٢٢	٣٢٩٠	٣٥١	٣٢٢	٣٣٠	٢٩٥٨	٢١٢	٦١٧	١٤١	٢	٢١٢	٦١٥	٢٣	٢٣	خاص	
٣٠٠	٤٧٦١	٣٠٧	٥٥٨	٢٩٩	٤٢٠٣	٣١٥	٤٠٩١	٣٠٧	٥٥٦	٣١٦	٣٥٣٥	٢٠٨	٦٧٠	١٤١	٢	٢٠٨	٦٦٨	٢٥	٢٥	جملة	
٠	٠	٠	٠	٠	٠	٠	٠	٠	٠	٠	٠	٠	٠	٠	٠	٠	٠	٠	٠	٧٤٣	عام
١٨٠	١٤٢١	٢٢١	١٣٣	١٧٥	١٢٨٨	١٩٦	١٠٦٧	٢٢٢	١٣١	١٩٢	٩٣٦	١٣١	٣٥٤	١٨٨	٢	١٣١	٣٥٢	٦	٦	خاص	
١٨٠	١٤٢١	٢٢١	١٣٣	١٧٥	١٢٨٨	١٩٦	١٠٦٧	٢٢٢	١٣١	١٩٢	٩٣٦	١٣١	٣٥٤	١٨٨	٢	١٣١	٣٥٢	٦	٦	جملة	

عدد العمال البالغين والأحداث وعدد الإداريين والفنيين والكتبة ومتوسطات أجورهم النقدية الأسبوعية بالجنيه طبقاً للنشاط الإقتصادي للمنشآت في الأسبوع الأول من شهر أكتوبر ٢٠٠٧

تابع جدول رقم (١)

جملة العاملين		إداريين وفنيين وكتبة						العمال البالغين والأحداث						عدد المنشآت	نوع القطاع	أكواد النشاط الإقتصادي					
جملة		إناث		ذكور		جملة		إناث		ذكور		جملة					إناث		ذكور		
م أجر	عدد	م أجر	عدد	م أجر	عدد	م أجر	عدد	م أجر	عدد	م أجر	عدد	م أجر	عدد	م أجر	عدد	م أجر	عدد	م أجر	عدد		
٠	٠	٠	٠	٠	٠	٠	٠	٠	٠	٠	٠	٠	٠	٠	٠	٠	٠	٠	٠	٧٤٩	عام
١٦٧	١١٤٦	٨٢	٢٨٠	١٩٤	٨٦٦	١٧٨	٨٩٦	٨٠	٢٧٤	٢٢١	٦٢٢	١٢٨	٢٥٠	١٦٩	٦	١٢٧	٢٤٤	٣٢	٣٢	٣٢	خاص
١٦٧	١١٤٦	٨٢	٢٨٠	١٩٤	٨٦٦	١٧٨	٨٩٦	٨٠	٢٧٤	٢٢١	٦٢٢	١٢٨	٢٥٠	١٦٩	٦	١٢٧	٢٤٤	٣٢	٣٢	٣٢	جملة
٢٣٩	٨٥٤	٢٤٣	٢٢٤	٢٣٨	٦٣٠	٢٤٤	٨٠١	٢٤٣	٢٢٤	٢٤٥	٥٧٧	١٦٣	٥٣	٠	٠	١٦٣	٥٣	٢	٢	٢	جملة القسم
٢٥٠	٨١٨٣	٢٣١	٩٨٦	٢٥٣	٧١٩٧	٢٦٦	٦٨٦٩	٢٣٢	٩٧٥	٢٧١	٥٨٩٤	١٦٩	١٣١٤	١٥٧	١١	١٦٩	١٣٠٣	٨٦	٨٦	٨٦	خاص
٢٤٩	٩٠٣٧	٢٣٣	١٢١٠	٢٥٢	٧٨٢٧	٢٦٣	٧٦٧٠	٢٣٤	١١٩٩	٢٦٩	٦٤٧١	١٦٩	١٣٦٧	١٥٧	١١	١٦٩	١٣٥٦	٨٨	٨٨	٨٨	جملة
٢٤٤	١٢٢٣	٢٦١	٢٥٨	٢٣٩	٩٦٥	٢٥٥	١٠٠٣	٢٦٢	٢٥٥	٢٥٢	٧٤٨	١٩٤	٢٢٠	١٣٤	٣	١٩٥	٢١٧	٤	٤	٤	جملة الفئة
٢٤٦	١٠٧٧٣	٢٤٢	١١٦٨	٢٤٧	٩٦٠٥	٢٦٤	٨٩١٠	٢٤٦	١١٣٩	٢٦٧	٧٧٧١	١٦٠	١٨٦٣	٩٧	٢٩	١٦١	١٨٣٤	١١١	١١١	١١١	خاص
٢٤٦	١١٩٩٦	٢٤٥	١٤٢٦	٢٤٦	١٠٥٧٠	٢٦٣	٩٩١٣	٢٤٩	١٣٩٤	٢٦٦	٨٥١٩	١٦٤	٢٠٨٣	١٠١	٣٢	١٦٥	٢٠٥١	١١٥	١١٥	١١٥	جملة

عدد العمال البالغين والأحداث وعدد الإداريين والفنيين والكتبة ومتوسطات أجورهم النقدية الأسبوعية بالجنيه طبقاً للنشاط الإقتصادي للمنشآت في الأسبوع الأول من شهر أكتوبر ٢٠٠٧

تابع جدول رقم (١)

أكواد النشاط الإقتصادي	نوع القطاع	عدد المنشآت	العمال البالغين والأحداث						إداريين وفنيين وكتبة						جملة العاملين					
			ذكور		إناث		جملة		ذكور		إناث		جملة		ذكور		إناث		جملة	
			عدد	م أجر	عدد	م أجر	عدد	م أجر	عدد	م أجر	عدد	م أجر	عدد	م أجر	عدد	م أجر	عدد	م أجر	عدد	م أجر
٨٠١	عام	٠	٠	٠	٠	٠	٠	٠	٠	٠	٠	٠	٠	٠	٠	٠	٠	٠	٠	
١٠٠٤	خاص	١٠٠٤	٤٥٣٥	١٠٣	٥٦٠٨	٧٥	١٠١٤٣	٨٧	١٧٤٥٣	١١٠	٣٣٥٧١	١٠٤	٥١٠٢٤	١٠٦	٢١٩٨٨	١٠٠	٣٩١٧٩	٦١١٦٧	١٠٣	
١٠٠٤	جملة	١٠٠٤	٤٥٣٥	١٠٣	٥٦٠٨	٧٥	١٠١٤٣	٨٧	١٧٤٥٣	١١٠	٣٣٥٧١	١٠٤	٥١٠٢٤	١٠٦	٢١٩٨٨	١٠٠	٣٩١٧٩	٦١١٦٧	١٠٣	
٨٠٢	عام	٠	٠	٠	٠	٠	٠	٠	٠	٠	٠	٠	٠	٠	٠	٠	٠	٠	٠	
١٨٢	خاص	١٨٢	١٤١٨	١١٩	١١٩١	٩٢	٢٦٠٩	١٠٧	٤٦٤٢	١٣٨	٦٩٨٩	١٦٤	١١٦٣١	١٥٤	٦٠٦٠	١٥٣	٨١٨٠	١٤٢٤٠	١٤٥	
١٨٢	جملة	١٨٢	١٤١٨	١١٩	١١٩١	٩٢	٢٦٠٩	١٠٧	٤٦٤٢	١٣٨	٦٩٨٩	١٦٤	١١٦٣١	١٥٤	٦٠٦٠	١٥٣	٨١٨٠	١٤٢٤٠	١٤٥	
٨٠٣	عام	٠	٠	٠	٠	٠	٠	٠	٠	٠	٠	٠	٠	٠	٠	٠	٠	٠	٠	
٥	خاص	٥	٤٩	١٩١	٢٣٢	١٧	٢٠٢	٦٦	٣٣٧	٨١	٣٣٧	٤٠١	١١٢	٣٥٥	١٣٠	٣٤١	٤٨	١٧٨	٢٩٨	
٥	جملة	٥	٤٩	١٩١	٢٣٢	١٧	٢٠٢	٦٦	٣٣٧	٨١	٣٣٧	٤٠١	١١٢	٣٥٥	١٣٠	٣٤١	٤٨	١٧٨	٢٩٨	
٨٠٩	عام	٠	٠	٠	٠	٠	٠	٠	٠	٠	٠	٠	٠	٠	٠	٠	٠	٠	٠	
٣	خاص	٣	٥٠	١٦٥	٢٦	٩٨	١٤٢	٧٦	١٤٢	٦	١٤٠	١٦٥	٥٦	١٦٢	٥٦	١٤٢	٧٦	١٣٢	١٥٠	
٣	جملة	٣	٥٠	١٦٥	٢٦	٩٨	١٤٢	٧٦	١٤٢	٦	١٤٠	١٦٥	٥٦	١٦٢	٥٦	١٤٢	٧٦	١٣٢	١٥٠	
جملة القسم ٨٠	عام	٠	٠	٠	٠	٠	٠	٠	٠	٠	٠	٠	٠	٠	٠	٠	٠	٠	٠	
١١٩٤	خاص	١١٩٤	٦٠٥٢	١٠٨	٦٨٤٢	٧٩	١٢٨٩٤	٩٢	٢٢١٨٢	١١٦	٤٠٦٤١	١١٥	٦٢٨٢٣	١١٥	٢٨٢٣٤	١٠٩	٤٧٤٨٣	٧٥٧١٧	١١١	
١١٩٤	جملة	١١٩٤	٦٠٥٢	١٠٨	٦٨٤٢	٧٩	١٢٨٩٤	٩٢	٢٢١٨٢	١١٦	٤٠٦٤١	١١٥	٦٢٨٢٣	١١٥	٢٨٢٣٤	١٠٩	٤٧٤٨٣	٧٥٧١٧	١١١	

عدد العمال البالغين والأحداث وعدد الإداريين والفنيين والكتبة ومتوسطات أجورهم النقدية الأسبوعية بالجنيه طبقاً للنشاط الإقتصادي للمنشآت في الأسبوع الأول من شهر أكتوبر ٢٠٠٧

تابع جدول رقم (١)

جملة العاملين		إداريين وفنيين وكتبة						العمال البالغين والأحداث						عدد المنشآت	نوع القطاع	أكواد النشاط الإقتصادي					
		جملة		ذكور		إناث		جملة		ذكور		إناث									
عدد	م أجر	عدد	م أجر	عدد	م أجر	عدد	م أجر	عدد	م أجر	عدد	م أجر	عدد	م أجر	عدد	م أجر	عدد	م أجر	عدد	م أجر		
٠	٠	٠	٠	٠	٠	٠	٠	٠	٠	٠	٠	٠	٠	٠	٠	٠	٠	٠	٠	جملة الفئة	
١١١	٧٥٧١٧	١٠٩	٤٧٤٨٣	١١٥	٢٨٢٣٤	١١٥	٦٢٨٢٣	١١٥	٤٠٦٤١	١١٦	٢٢١٨٢	٩٢	١٢٨٩٤	٧٩	٦٨٤٢	١٠٨	٦٠٥٢	١١٩٤	٠	عام	
١١١	٧٥٧١٧	١٠٩	٤٧٤٨٣	١١٥	٢٨٢٣٤	١١٥	٦٢٨٢٣	١١٥	٤٠٦٤١	١١٦	٢٢١٨٢	٩٢	١٢٨٩٤	٧٩	٦٨٤٢	١٠٨	٦٠٥٢	١١٩٤	٠	م	خاص
١١١	٧٥٧١٧	١٠٩	٤٧٤٨٣	١١٥	٢٨٢٣٤	١١٥	٦٢٨٢٣	١١٥	٤٠٦٤١	١١٦	٢٢١٨٢	٩٢	١٢٨٩٤	٧٩	٦٨٤٢	١٠٨	٦٠٥٢	١١٩٤	٠	٠	جملة

عدد العمال البالغين والأحداث وعدد الإداريين والفنيين والكتبة ومتوسطات أجورهم النقدية الأسبوعية بالجنيه طبقاً للنشاط الإقتصادي للمنشآت في الأسبوع الأول من شهر أكتوبر ٢٠٠٧

تابع جدول رقم (١)

أكواد النشاط الإقتصادي	نوع القطاع	عدد المنشآت	العمال البالغين والأحداث						إداريين وفنيين وكتبة						جملة العاملين					
			ذكور		إناث		جملة		ذكور		إناث		جملة		جملة	إناث				
			عدد	م أجر	عدد	م أجر	عدد	م أجر	عدد	م أجر	عدد	م أجر	عدد	م أجر	عدد	م أجر				
٨٥١	عام	١١	٢٣٤	٢٧١	٩١	١٤٢	٣٢٥	٢٣٥	٨٦٠	٣٣٢	١٢٠٦	٢٢٣	٢٠٦٦	٢٦٩	١٠٩٤	٣١٩	١٢٩٧	٢١٧	٢٣٩١	٢٦٤
٣٤٨	خاص	٣٤٨	٢٤٩٠	٨٩	٢٦٩٥	٧٠	٥١٨٥	٨٠	٧٣٣١	١٥٩	٨٩١٢	١١٩	١٦٢٤٣	١٣٧	٩٨٢١	١٤٢	١١٦٠٧	١٠٨	٢١٤٢٨	١٢٣
٣٥٩	جملة	٣٥٩	٢٧٢٤	١٠٥	٢٧٨٦	٧٣	٥٥١٠	٨٩	٨١٩١	١٧٧	١٠١١٨	١٣١	١٨٣٠٩	١٥٢	١٠٩١٥	١٥٩	١٢٩٠٤	١١٩	٢٣٨١٩	١٣٧
٨٥٢	عام	٠	٠	٠	٠	٠	٠	٠	٠	٠	٠	٠	٠	٠	٠	٠	٠	٠	٠	٠
٤٣٦	خاص	٤	٥٨	٣٤٦	٠	٠	٥٨	٣٤٦	٥٨	٥٨	٥٠٦	٥٨	٦٣	٥١٨	١١٦	٤٢٦	٠	٦٥٤	١٢١	٤٣٦
٤٣٦	جملة	٤	٥٨	٣٤٦	٠	٠	٥٨	٣٤٦	٥٨	٥٠٦	٥٨	٦٣	٥١٨	١١٦	٤٢٦	٠	٦٥٤	١٢١	٤٣٦	٤٣٦
٨٥٣	عام	٧	٥	٣١	٣٩	٣٨	٤٤	٣٧	٤٠	٤٠	٤٣	٣٥	٨٣	٣٧	٤٥	٣٩	٨٢	٣٦	١٢٧	٣٧
١٣٨	خاص	١٣٨	٤٣٩	٩٢	١٣٥٨	٦٤	١٧٩٧	٧١	٩٣٨	١٣٠	١٤٨٠	١٠٩	٢٤١٨	١١٧	١٣٧٧	١١٨	٢٨٣٨	٨٧	٤٢١٥	٩٧
١٤٥	جملة	١٤٥	٤٤٤	٩٢	١٣٩٧	٦٣	١٨٤١	٧٠	٩٧٨	١٢٦	١٥٢٣	١٠٧	٢٥٠١	١١٥	١٤٢٢	١١٥	٢٩٢٠	٨٦	٤٣٤٢	٩٦
١٨	جملة القسم	١٨	٢٣٩	٢٦٦	١٣٠	١١١	٣٦٩	٢١١	٩٠٠	٣١٩	١٢٤٩	٢١٧	٢١٤٩	٢٦٠	١١٣٩	٣٠٨	١٣٧٩	٢٠٧	٢٥١٨	٢٥٢
٨٥	خاص	٤٩٠	٢٩٨٧	٩٥	٤٠٥٣	٦٨	٧٠٤٠	٨٠	٨٣٢٧	١٥٨	١٠٣٩٧	١١٨	١٨٧٢٤	١٣٦	١١٣١٤	١٤٢	١٤٤٥٠	١٠٤	٢٥٧٦٤	١٢٠
٥٠٨	جملة	٥٠٨	٣٢٢٦	١٠٨	٤١٨٣	٧٠	٧٤٠٩	٨٦	٩٢٢٧	١٧٤	١١٦٤٦	١٢٨	٢٠٨٧٣	١٤٩	١٢٤٥٣	١٥٧	١٥٨٢٩	١١٣	٢٨٢٨٢	١٣٢
١٨	جملة الفئة	١٨	٢٣٩	٢٦٦	١٣٠	١١١	٣٦٩	٢١١	٩٠٠	٣١٩	١٢٤٩	٢١٧	٢١٤٩	٢٦٠	١١٣٩	٣٠٨	١٣٧٩	٢٠٧	٢٥١٨	٢٥٢
٤٩٠	خاص	٤٩٠	٢٩٨٧	٩٥	٤٠٥٣	٦٨	٧٠٤٠	٨٠	٨٣٢٧	١٥٨	١٠٣٩٧	١١٨	١٨٧٢٤	١٣٦	١١٣١٤	١٤٢	١٤٤٥٠	١٠٤	٢٥٧٦٤	١٢٠
٥٠٨	جملة	٥٠٨	٣٢٢٦	١٠٨	٤١٨٣	٧٠	٧٤٠٩	٨٦	٩٢٢٧	١٧٤	١١٦٤٦	١٢٨	٢٠٨٧٣	١٤٩	١٢٤٥٣	١٥٧	١٥٨٢٩	١١٣	٢٨٢٨٢	١٣٢

عدد العمال البالغين والأحداث وعدد الإداريين والفنيين والكتبة ومتوسطات أجورهم النقدية الأسبوعية بالجنيه طبقاً للنشاط الإقتصادي للمنشآت في الأسبوع الأول من شهر أكتوبر ٢٠٠٧

تابع جدول رقم (١)

جملة العاملين		إداريين وفنيين وكتبة						العمال البالغين والأحداث						عدد المنشآت	نوع القطاع	أكواد النشاط الإقتصادي				
جملة		إناث		ذكور		جملة		إناث		ذكور		جملة					إناث		ذكور	
م أجر	عدد	م أجر	عدد	م أجر	عدد	م أجر	عدد	م أجر	عدد	م أجر	عدد	م أجر	عدد	م أجر	عدد	م أجر	عدد	م أجر	عدد	
٧٢	٣٢٣	٠	٠	٧٢	٣٢٣	٦٩	١٠٥	٠	٠	٦٩	١٠٥	٧٣	٢١٨	٠	٠	٧٣	٢١٨	١	عام	٩٠٠
٠	٠	٠	٠	٠	٠	٠	٠	٠	٠	٠	٠	٠	٠	٠	٠	٠	٠	٠	خاص	
٧٢	٣٢٣	٠	٠	٧٢	٣٢٣	٦٩	١٠٥	٠	٠	٦٩	١٠٥	٧٣	٢١٨	٠	٠	٧٣	٢١٨	١	جملة	
٧٢	٣٢٣	٠	٠	٧٢	٣٢٣	٦٩	١٠٥	٠	٠	٦٩	١٠٥	٧٣	٢١٨	٠	٠	٧٣	٢١٨	١	عام	جملة القسم
٠	٠	٠	٠	٠	٠	٠	٠	٠	٠	٠	٠	٠	٠	٠	٠	٠	٠	٠	خاص	٩٠
٧٢	٣٢٣	٠	٠	٧٢	٣٢٣	٦٩	١٠٥	٠	٠	٦٩	١٠٥	٧٣	٢١٨	٠	٠	٧٣	٢١٨	١	جملة	
١٤٠	٣٨٤	٢٠٦	٨٦	١٢١	٢٩٨	١٤٥	٣٤٠	٢١٠	٨٤	١٢٣	٢٥٦	١٠٥	٤٤	٤٢	٢	١٠٨	٤٢	١١	عام	٩١١
١٣٣	١٤٢٤	١٤٢	٢٦١	١٣٢	١١٦٣	١٤٣	١٠٤١	١٥٠	٢٣٦	١٤٠	٨٠٥	١٠٨	٣٨٣	٦٣	٢٥	١١١	٣٥٨	٤٣	خاص	
١٣٥	١٨٠٨	١٥٨	٣٤٧	١٢٩	١٤٦١	١٤٣	١٣٨١	١٦٦	٣٢٠	١٣٦	١٠٦١	١٠٨	٤٢٧	٦٢	٢٧	١١١	٤٠٠	٥٤	جملة	
٠	٠	٠	٠	٠	٠	٠	٠	٠	٠	٠	٠	٠	٠	٠	٠	٠	٠	٠	عام	٩١٢
٩٧	١٠٢	٩٣	٤٠	٩٩	٦٢	١٠١	٨٤	٩٧	٣٧	١٠٥	٤٧	٧٧	١٨	٥٠	٣	٨٢	١٥	٥	خاص	
٩٧	١٠٢	٩٣	٤٠	٩٩	٦٢	١٠١	٨٤	٩٧	٣٧	١٠٥	٤٧	٧٧	١٨	٥٠	٣	٨٢	١٥	٥	جملة	
٥١	١٩٧	٤٩	٧٢	٥٣	١٢٥	٥٨	١٢٤	٥٥	٤٤	٥٩	٨٠	٤١	٧٣	٣٩	٢٨	٤٢	٤٥	٦	عام	٩١٩
١٠٣	٣٠٥٤	٨١	١٢٧٢	١١٩	١٧٨٢	١٢١	١٧٨٦	٩٨	٧٣٦	١٣٧	١٠٥٠	٧٨	١٢٦٨	٥٨	٥٣٦	٩٤	٧٣٢	٧٤	خاص	
١٠٠	٣٢٥١	٧٩	١٣٤٤	١١٥	١٩٠٧	١١٧	١٩١٠	٩٦	٧٨٠	١٣١	١١٣٠	٧٦	١٣٤١	٥٧	٥٦٤	٩١	٧٧٧	٨٠	جملة	

عدد العمال البالغين والأحداث وعدد الإداريين والفنيين والكتبة ومتوسطات أجورهم النقدية الأسبوعية بالجنيه طبقاً للنشاط الإقتصادي للمنشآت في الأسبوع الأول من شهر أكتوبر ٢٠٠٧

تابع جدول رقم (١)

أكواد النشاط الإقتصادي	نوع القطاع	عدد المنشآت	العمال البالغين والأحداث						إداريين وفنيين وكتبة						جملة العاملين			جملة القسم			
			ذكور		إناث		جملة		ذكور		إناث		جملة		إناث		جملة				
			عدد	م أجر	عدد	م أجر	عدد	م أجر	عدد	م أجر	عدد	م أجر	عدد	م أجر	عدد	م أجر	عدد		م أجر		
١٧	عام	١٧	٨٧	٧٤	٣٠	٣٩	١١٧	٦٥	٣٣٦	١٠٨	١٢٨	١٥٧	٤٦٤	١٢١	٤٢٣	١٠١	١٥٨	١٣٤	٥٨١	١١٠	جملة القسم
٩١	خاص	١٢٢	١١٠٥	٩٩	٥٦٤	٥٨	١٦٦٩	٨٥	١٩٠٢	١٣٨	١٠٠٩	١١٠	٢٩١١	١٢٨	٣٠٠٧	١٢٤	١٥٧٣	٩٢	٤٥٨٠	١١٣	٩١
١٣٩	جملة	١٣٩	١١٩٢	٩٧	٥٩٤	٥٧	١٧٨٦	٨٤	٢٢٣٨	١٣٣	١١٣٧	١١٦	٣٣٧٥	١٢٧	٣٤٣٠	١٢١	١٧٣١	٩٥	٥١٦١	١١٢	جملة
٩٢١	عام	٢	٦٠٦	١٢١	٢٠	١٢٩	٦٢٦	١٢١	٧٩٩	١٨٤	٢١٠	١٩٣	١٠٠٩	١٨٦	١٤٠٥	١٥٧	٢٣٠	١٨٧	١٦٣٥	١٦١	٩٢١
٩٢١	خاص	٢٤	٢٣٣	٧٨	١٨	٦١	٢٥١	٧٦	٢٢٢	١٥٨	٥٧	٩٧	٢٧٩	١٤٥	٤٥٥	١١٧	٧٥	٨٨	٥٣٠	١١٣	٩٢١
٩٢١	جملة	٢٦	٨٣٩	١٠٩	٣٨	٩٦	٨٧٧	١٠٨	١٠٢١	١٧٨	١٧٢	٢٦٧	١٧٧	١٢٨٨	١٤٧	١٨٦٠	١٦٣	٣٠٥	٢١٦٥	١٤٩	جملة
٩٢٢	عام	٠	٠	٠	٠	٠	٠	٠	٠	٠	٠	٠	٠	٠	٠	٠	٠	٠	٠	٠	٩٢٢
٩٢٢	خاص	٤	٩٧	١٥٧	٦	١٠٩	١٠٣	١٥٤	٥٧٥	٣١٠	٢٧٨	٣٤٥	٨٥٣	٣٢١	٦٧٢	٢٨٨	٢٨٤	٣٤٠	٩٥٦	٣٠٣	٩٢٢
٩٢٢	جملة	٤	٩٧	١٥٧	٦	١٠٩	١٠٣	١٥٤	٥٧٥	٣١٠	٢٧٨	٣٤٥	٨٥٣	٣٢١	٦٧٢	٢٨٨	٢٨٤	٣٤٠	٩٥٦	٣٠٣	جملة
٩٢٣	عام	١	٣٩	٢٥١	٠	٠	٣٩	٢٥١	١١٨	٣٨١	٧٢	٤٠٣	١٩٠	٣٩٠	١٥٧	٣٤٩	٧٢	٤٠٣	٢٢٩	٣٦٦	٩٢٣
٩٢٣	خاص	٠	٠	٠	٠	٠	٠	٠	٠	٠	٠	٠	٠	٠	٠	٠	٠	٠	٠	٠	٩٢٣
٩٢٣	جملة	١	٣٩	٢٥١	٠	٠	٣٩	٢٥١	١١٨	٣٨١	٧٢	٤٠٣	١٩٠	٣٩٠	١٥٧	٣٤٩	٧٢	٤٠٣	٢٢٩	٣٦٦	جملة
٩٢٤	عام	٣٥	٣٠٧	٦٦	٥٠	٥٠	٣٥٧	٦٤	٤٢٩	٧٨	٨١	٦٨	٥١٠	٧٧	٧٣٦	٧٣	١٣١	٦١	٨٦٧	٧١	٩٢٤
٩٢٤	خاص	١٣١	٥٥٥٤	١٠٤	٦٠٥	٨٧	٦١٥٩	١٠٢	٥٢٢٣	١٦٠	١٤٢٠	١٢٠	٦٦٤٣	١٥٢	١٠٧٧٧	١٣١	٢٠٢٥	١١٠	١٢٨٠٢	١٢٨	٩٢٤
٩٢٤	جملة	١٦٦	٥٨٦١	١٠٢	٦٥٥	٨٥	٦٥١٦	١٠٠	٥٦٥٢	١٥٤	١٥٠١	١١٧	٧١٥٣	١٤٦	١١٥١٣	١٢٧	٢١٥٦	١٠٧	١٣٦٦٩	١٢٤	جملة

عدد العمال البالغين والأحداث وعدد الإداريين والفنيين والكتبة ومتوسطات أجورهم النقدية الأسبوعية بالجنيه طبقاً للنشاط الإقتصادي للمنشآت في الأسبوع الأول من شهر أكتوبر ٢٠٠٧

تابع جدول رقم (١)

أكواد النشاط الإقتصادي	نوع القطاع	عدد المنشآت	العمال البالغين والأحداث						إداريين وفنيين وكتبة						جملة العاملين						
			ذكور		إناث		جملة		ذكور		إناث		جملة		إناث		جملة				
			عدد	م أجر	عدد	م أجر	عدد	م أجر	عدد	م أجر	عدد	م أجر	عدد	م أجر	عدد	م أجر	عدد	م أجر			
جملة القسم	عام	٣٨	٩٥٢	١٠٩	٧٠	٧٢	١٠٢٢	١٠٦	١٣٤٦	١٦٧	٣٦٣	٢٠٧	١٧٠٩	١٧٦	٢٢٩٨	١٤٣	٢٢٩٨	٤٣٣	١٨٥	٢٧٣١	١٥٠
٩٢	خاص	١٥٩	٥٨٨٤	١٠٣	٦٢٩	٨٧	٦٥١٣	١٠٢	٦٠٢٠	١٧٤	١٧٥٥	١٥٥	٧٧٧٥	١٧٠	١١٩٠٤	١٣٩	١١٩٠٤	٢٣٨٤	١٣٧	١٤٢٨٨	١٣٩
١٩٧	جملة	١٩٧	٦٨٣٦	١٠٤	٦٩٩	٨٥	٧٥٣٥	١٠٢	٧٣٦٦	١٧٣	٢١١٨	١٦٤	٩٤٨٤	١٧١	١٤٢٠٢	١٤٠	١٤٢٠٢	٢٨١٧	١٤٤	١٧٠١٩	١٤١
٩٣٠	عام	٠	٠	٠	٠	٠	٠	٠	٠	٠	٠	٠	٠	٠	٠	٠	٠	٠	٠	٠	٠
١٧	خاص	١٧	٥٧٩	١٣٩	٢٢	١٣٦	٦٠١	٥٦	٢٨٣	٣٩	٣٥٢	٢٨٣	٣٢٢	٣٧٤	٨٦٢	٢٠٩	٨٦٢	٦١	٣٦١	٩٢٣	٢١٩
١٧	جملة	١٧	٥٧٩	١٣٩	٢٢	١٣٦	٦٠١	٥٦	٢٨٣	٣٩	٣٥٢	٢٨٣	٣٢٢	٣٧٤	٨٦٢	٢٠٩	٨٦٢	٦١	٣٦١	٩٢٣	٢١٩
جملة القسم	عام	٠	٠	٠	٠	٠	٠	٠	٠	٠	٠	٠	٠	٠	٠	٠	٠	٠	٠	٠	٠
٩٣	خاص	١٧	٥٧٩	١٣٩	٢٢	١٣٦	٦٠١	٥٦	٢٨٣	٣٩	٣٥٢	٢٨٣	٣٢٢	٣٧٤	٨٦٢	٢٠٩	٨٦٢	٦١	٣٦١	٩٢٣	٢١٩
١٧	جملة	١٧	٥٧٩	١٣٩	٢٢	١٣٦	٦٠١	٥٦	٢٨٣	٣٩	٣٥٢	٢٨٣	٣٢٢	٣٧٤	٨٦٢	٢٠٩	٨٦٢	٦١	٣٦١	٩٢٣	٢١٩
جملة الفئة	عام	٥٦	١٢٥٧	١٠٠	١٠٠	٦٢	١٣٥٧	٩٧	١٧٨٧	١٥٠	٤٩١	١٩٤	٢٢٧٨	١٦٠	٣٠٤٤	١٣٠	٣٠٤٤	٥٩١	١٧١	٣٦٣٥	١٣٦
٢٩٨	خاص	٢٩٨	٧٥٦٨	١٠٦	١٢١٥	٧٣	٨٧٨٣	١٠١	٨٢٠٥	١٧٢	٢٨٠٣	١٤٤	١١٠٠٨	١٦٥	١٥٧٧٣	١٤٠	١٥٧٧٣	٤٠١٨	١٢٢	١٩٧٩١	١٣٧
٣٥٤	جملة	٣٥٤	٨٨٢٥	١٠٥	١٣١٥	٧٢	١٠١٤٠	١٠١	٩٩٩٢	١٦٨	٣٢٩٤	١٥١	١٣٢٨٦	١٦٤	١٨٨١٧	١٣٨	١٨٨١٧	٤٦٠٩	١٢٩	٢٣٤٢٦	١٣٧
الإجمالي العام	عام	٣١٤١	٢٦٢٨١٣	٢٥١	١٣٦٢١	٢٣١	٢٧٦٤٣٤	٢٥٠	٣٠٩٢٨٨	٣٥٨	٦٠٦٠٦	٣١٧	٣٦٩٨٩٤	٣١٧	٥٧٢١٠١	٣٠٩	٥٧٢١٠١	٧٤٢٢٧	٣٠١	٦٤٦٣٢٨	٣٠٨
١٢٩٥٧	خاص	١٢٩٥٧	٤٨١٤٥١	١٦٣	٩١٩٧٥	٩٧	٥٧٣٤٢٦	١٥٢	٢٩٦٨٣٠	٣٢٨	٨٩٥٣١	٢٣١	٣٨٦٣٦١	٣٠٦	٧٧٨٢٨١	٢٢٦	٧٧٨٢٨١	١٨١٥٠٦	١٦٣	٩٥٩٧٨٧	٢١٤
١٦٠٩٨	جملة	١٦٠٩٨	٧٤٤٢٦٤	١٩٤	١٠٥٥٩٦	١١٤	٨٤٩٨٦٠	١٨٤	٦٠٦١١٨	٣٤٤	١٥٠١٣٧	٢٦٥	٧٥٦٢٥٥	٢٢٨	١٣٥٠٣٨٢	٢٦١	١٣٥٠٣٨٢	٢٥٥٧٣٣	٢٠٣	١٦٠٦١١٥	٢٥٢

عدد العمال البالغين و الأحداث و متوسطات أجورهم النقدية الأسبوعية بالجنيه و متوسطات ساعات العمل للذكور و الإناث طبقاً للنشاط الإقتصادي للمنشآت في الأسبوع الأول من شهر أكتوبر ٢٠٠٧

جدول رقم (٢)

أكواد النشاط الإقتصادي	نوع القطاع	عدد المنشآت	العمال البالغين		العمال الأحداث		جملة العمال		متوسط ساعات العمل	
			عدد	متوسط الأجر	عدد	متوسط الأجر	عدد	متوسط الأجر	ذكور	إناث
٠١١	عام	٠	٠	٠	٠	٠	٠	٠	٠	٠
	خاص	٥	١٨٨	١٠٢	٠	٠	١٨٨	١٠٢	٠	٦٠
	جملة	٥	١٨٨	١٠٢	٠	٠	١٨٨	١٠٢	٠	٦٠
٠١٢	عام	٢	١٨	١٥٦	٠	٠	١٨	١٥٦	٠	٥٠
	خاص	١٧	٢٣٩٧	٨٧	٠	٠	٢٣٩٧	٨٧	٠	٥٨
	جملة	١٩	٢٤١٥	٨٧	٠	٠	٢٤١٥	٨٧	٠	٥٨
٠١٤	عام	٧	٢٥٩	١٥٥	٠	٠	٢٥٩	١٥٥	٠	٥٤
	خاص	٤١٥	١٥١٥	١١١	٠	٠	١٥١٥	١١١	٥٩	٥٥
	جملة	٤٢٢	١٧٧٤	١١٧	٠	٠	١٧٧٤	١١٧	٥٩	٥٥
جملة القسم	عام	٩	٢٧٧	١٥٥	٠	٠	٢٧٧	١٥٥	٠	٥٤
٠١	خاص	٤٣٧	٤٠١٤	٩٨	٠	٠	٤٠١٤	٩٨	٥٩	٥٧
	جملة	٤٤٦	٤٢٩١	١٠٢	٠	٠	٤٢٩١	١٠٢	٥٩	٥٧
جملة الفئة	عام	٩	٢٧٧	١٥٥	٠	٠	٢٧٧	١٥٥	٠	٥٤
١	خاص	٤٣٧	٤٠١٤	٩٨	٠	٠	٤٠١٤	٩٨	٥٩	٥٧
	جملة	٤٤٦	٤٢٩١	١٠٢	٠	٠	٤٢٩١	١٠٢	٥٩	٥٧

عدد العمال البالغين و الأحداث و متوسطات أجورهم النقدية الأسبوعية بالجنيه و متوسطات ساعات العمل للذكور و الإناث طبقاً للنشاط الإقتصادي للمنشآت في الأسبوع الأول من شهر أكتوبر ٢٠٠٧

تابع جدول رقم (٢)

متوسط ساعات العمل		جملة العمال		العمال الأحداث		العمال البالغين		عدد المنشآت	نوع القطاع	أكواد النشاط الإقتصادي	
جملة	إناث	ذكور	متوسط الأجر	عدد	متوسط الأجر	عدد	متوسط الأجر				
٤٦	٠	٤٦	١٣٠	١١١	٠	٠	١٣٠	١١١	٥	عام	٠٥٠
٥٢	٠	٥٢	١٨٢	١٠١	٠	٠	١٨٢	١٠١	٤	خاص	
٤٩	٠	٤٩	١٥٥	٢١٢	٠	٠	١٥٥	٢١٢	٩	جملة	
٤٦	٠	٤٦	١٣٠	١١١	٠	٠	١٣٠	١١١	٥	عام	جملة القسم
٥٢	٠	٥٢	١٨٢	١٠١	٠	٠	١٨٢	١٠١	٤	خاص	٠٥
٤٩	٠	٤٩	١٥٥	٢١٢	٠	٠	١٥٥	٢١٢	٩	جملة	
٤٦	٠	٤٦	١٣٠	١١١	٠	٠	١٣٠	١١١	٥	عام	جملة الفئة
٥٢	٠	٥٢	١٨٢	١٠١	٠	٠	١٨٢	١٠١	٤	خاص	ب
٤٩	٠	٤٩	١٥٥	٢١٢	٠	٠	١٥٥	٢١٢	٩	جملة	

عدد العمال البالغين و الأحداث و متوسطات أجورهم النقدية الأسبوعية بالجنيه و متوسطات ساعات العمل للذكور و الإناث طبقاً للنشاط الإقتصادي للمنشآت في الأسبوع الأول من شهر أكتوبر ٢٠٠٧

تابع جدول رقم (٢)

أكواد النشاط الإقتصادي	نوع القطاع	عدد المنشآت	العمال البالغين		العمال الأحداث		جملة العمال		
			متوسط الأجر	عدد	متوسط الأجر	عدد	متوسط الأجر	عدد	متوسط ساعات العمل
							ذكور	إناث	جملة
١١١	عام	٣	٤٧٦	٢٥١	٠	٠	٥٥	٠	٥٥
	خاص	١٨	٢٩١٠	٧٥٨	٠	٠	٥٢	٠	٥٢
	جملة	٢١	٣٣٨٦	٦٨٦	٠	٠	٥٢	٠	٥٢
١١٢	عام	٠	٠	٠	٠	٠	٠	٠	٠
	خاص	١	١٨	٢١٩	٠	٠	٦٠	٠	٦٠
	جملة	١	١٨	٢١٩	٠	٠	٦٠	٠	٦٠
جملة القسم ١١	عام	٣	٤٧٦	٢٥١	٠	٠	٥٥	٠	٥٥
	خاص	١٩	٢٩٢٨	٧٥٤	٠	٠	٥٢	٠	٥٢
	جملة	٢٢	٣٤٠٤	٦٨٤	٠	٠	٥٢	٠	٥٢
١٣١	عام	٠	٠	٠	٠	٠	٠	٠	٠
	خاص	١	٤٤	١٦٩	٠	٠	٥٣	٠	٥٣
	جملة	١	٤٤	١٦٩	٠	٠	٥٣	٠	٥٣
١٣٢	عام	١	١٦٤	١٧١	٠	٠	٥٠	٠	٥٠
	خاص	١	٨	١٤٣	٠	٠	٦٢	٦٢	٦٢
	جملة	٢	١٧٢	١٧٠	٠	٠	٥١	٦٢	٥١
جملة القسم ١٣	عام	١	١٦٤	١٧١	٠	٠	٥٠	٠	٥٠
	خاص	٢	٥٢	١٦٥	٠	٠	٥٣	٦٢	٥٤
	جملة	٣	٢١٦	١٧٠	٠	٠	٥١	٦٢	٥١

عدد العمال البالغين و الأحداث و متوسطات أجورهم النقدية الأسبوعية بالجنيه و متوسطات ساعات العمل للذكور و الإناث طبقاً للنشاط الإقتصادي للمنشآت في الأسبوع الأول من شهر أكتوبر ٢٠٠٧

تابع جدول رقم (٢)

متوسط ساعات العمل	جملة العمال		العمال الأحداث		العمال البالغين		عدد المنشآت	نوع القطاع	أكواد النشاط الإقتصادي	
	إناث	ذكور	متوسط الأجر	عدد	متوسط الأجر	عدد				
٥٣	.	٥٣	٦٤٤	١٩٩	.	٦٤٤	١٩٩	٢	عام	١٤١
٥٣	.	٥٣	١٩١	٥٣٧	.	١٩١	٥٣٧	١٣	خاص	
٥٣	.	٥٣	٣١٣	٧٣٦	.	٣١٣	٧٣٦	١٥	جملة	
٥٠	.	٥٠	٢٩٧	٨٣٣	.	٢٩٧	٨٣٣	٨	عام	١٤٢
٥٢	.	٥٢	٩٦	٢٧	.	٩٦	٢٧	١	خاص	
٥٠	.	٥٠	٢٩١	٨٦٠	.	٢٩١	٨٦٠	٩	جملة	
٥١	.	٥١	٣٦٤	١٠٣٢	.	٣٦٤	١٠٣٢	١٠	عام	جملة القسم
٥٣	.	٥٣	١٨٦	٥٦٤	.	١٨٦	٥٦٤	١٤	خاص	١٤
٥٢	.	٥٢	٣٠١	١٥٩٦	.	٣٠١	١٥٩٦	٢٤	جملة	
٥٢	.	٥٢	٣١٣	١٦٧٢	.	٣١٣	١٦٧٢	١٤	عام	جملة الفئة
٥٢	٦٢	٥٢	٦٥٥	٣٥٤٤	.	٦٥٥	٣٥٤٤	٣٥	خاص	ج
٥٢	٦٢	٥٢	٥٤٥	٥٢١٦	.	٥٤٥	٥٢١٦	٤٩	جملة	

عدد العمال البالغين و الأحداث و متوسطات أجورهم النقدية الأسبوعية بالجنيه و متوسطات ساعات العمل للذكور و الإناث طبقاً للنشاط الإقتصادي للمنشآت في الأسبوع الأول من شهر أكتوبر ٢٠٠٧

تابع جدول رقم (٢)

أكواد النشاط الإقتصادي	نوع القطاع	عدد المنشآت	العمال البالغين		العمال الأحداث		جملة العمال		متوسط ساعات العمل	
			عدد	متوسط الأجر	عدد	متوسط الأجر	عدد	متوسط الأجر	ذكور	إناث
١٥١	عام	٣٣	٥١١٠	١٤٦	٠	٠	٥١١٠	١٤٦	٥١	٥٤
	خاص	١١٢	١٨٧٩٤	١٤٥	٠	٠	١٨٧٩٤	١٤٥	٥٧	٥٨
	جملة	١٤٥	٢٣٩٠٤	١٤٥	٠	٠	٢٣٩٠٤	١٤٥	٥٥	٥٧
١٥٢	عام	٢	١٣٤	١٦٠	٠	٠	١٣٤	١٦٠	٥٣	٥٣
	خاص	٢٠	١٨٨٦	١٦٥	٠	٠	١٨٨٦	١٦٥	٦٠	٦١
	جملة	٢٢	٢٠٢٠	١٦٤	٠	٠	٢٠٢٠	١٦٤	٦٠	٦٠
١٥٣	عام	١٣٦	٧٧٦٣	١٥٨	٠	٠	٧٧٦٣	١٥٨	٥٥	٥٥
	خاص	٢٣١	٩٨٢٩	١٣٢	٠	٠	٩٨٢٩	١٣٢	٥٨	٥٦
	جملة	٣٦٧	١٧٥٩٢	١٤٤	٠	٠	١٧٥٩٢	١٤٤	٥٧	٥٥
١٥٤	عام	١٤٥	٩٨٦٢	١٩٩	٠	٠	٩٨٦٢	١٩٩	٥٤	٥٨
	خاص	٢٥٠٤	٥٠٤٣٤	١٢٢	٠	٠	٥٠٤٣٤	١٢٢	٥٨	٥٧
	جملة	٢٦٤٩	٦٠٢٩٦	١٣٥	٠	٠	٦٠٢٩٦	١٣٥	٥٧	٥٧
١٥٥	عام	٣	٦٠٢	٢٢٠	٠	٠	٦٠٢	٢٢٠	٤٧	٤٣
	خاص	٢٦	٨٤٤٣	١٥١	٠	٠	٨٤٤٣	١٥١	٥٤	٥٥
	جملة	٢٩	٩٠٤٥	١٥٥	٠	٠	٩٠٤٥	١٥٥	٥٤	٥٤
جملة القسم	عام	٣١٩	٢٣٤٧١	١٧٤	٠	٠	٢٣٤٧١	١٧٤	٥٣	٥٦
	خاص	٢٨٩٣	٨٩٣٨٦	١٣٢	٠	٠	٨٩٣٨٦	١٣٢	٥٧	٥٧
١٥	جملة	٣٢١٢	١١٢٨٥٧	١٤١	٠	٠	١١٢٨٥٧	١٤١	٥٦	٥٧

عدد العمال البالغين و الأحداث و متوسطات أجورهم النقدية الأسبوعية بالجنيه و متوسطات ساعات العمل للذكور و الإناث طبقاً للنشاط الإقتصادي للمنشآت في الأسبوع الأول من شهر أكتوبر ٢٠٠٧

تابع جدول رقم (٢)

أكواد النشاط الإقتصادي	نوع القطاع	عدد المنشآت	العمال البالغين		العمال الأحداث		جملة العمال			متوسط ساعات العمل	
			متوسط الأجر	عدد	متوسط الأجر	عدد	متوسط الأجر	عدد	ذكور	إناث	جملة
١٦٠	عام	١٦	٢٩٣	٦٤١٤	.	.	٢٩٣	٦٤١٤	٥٣	٥٣	٥٣
	خاص	٣٤	٧٨	٥٣٠٩	.	.	٧٨	٥٣٠٩	٥٢	٥١	٥٣
	جملة	٥٠	١٩٦	١١٧٢٣	.	.	١٩٦	١١٧٢٣	٥٣	٥١	٥٣
جملة القسم ١٦	عام	١٦	٢٩٣	٦٤١٤	.	.	٢٩٣	٦٤١٤	٥٣	٥٣	٥٣
	خاص	٣٤	٧٨	٥٣٠٩	.	.	٧٨	٥٣٠٩	٥٢	٥١	٥٣
	جملة	٥٠	١٩٦	١١٧٢٣	.	.	١٩٦	١١٧٢٣	٥٣	٥١	٥٣
١٧١	عام	٣٣	٢٠٢	٤٢٥٦٠	.	.	٢٠٢	٤٢٥٦٠	٥٤	٥٤	٥٤
	خاص	٣٦٦	١١٧	٣٠٤١٦	.	.	١١٧	٣٠٤١٦	٥٦	٥٦	٥٦
	جملة	٣٩٩	١٦٦	٧٢٩٧٦	.	.	١٦٦	٧٢٩٧٦	٥٥	٥٥	٥٥
١٧٢	عام	٤٣	١٤٩	٤٠٧٥	.	.	١٤٩	٤٠٧٥	٥٩	٥٨	٥٩
	خاص	١٦٨	١١٥	٢٠٦٣٨	.	.	١١٥	٢٠٦٣٨	٥٨	٥٧	٥٨
	جملة	٢١١	١٢١	٢٤٧١٣	.	.	١٢١	٢٤٧١٣	٥٨	٥٧	٥٨
١٧٣	عام	١	١٣٧	٧٦٢	.	.	١٣٧	٧٦٢	٥٣	٥٢	٥٣
	خاص	٨٠	١١٠	٨٧٤٨	.	.	١١٠	٨٧٤٨	٥٦	٥٦	٥٦
	جملة	٨١	١١٢	٩٥١٠	.	.	١١٢	٩٥١٠	٥٦	٥٦	٥٥
جملة القسم ١٧	عام	٧٧	١٩٦	٤٧٣٩٧	.	.	١٩٦	٤٧٣٩٧	٥٥	٥٤	٥٥
	خاص	٦١٤	١١٥	٥٩٨٠٢	.	.	١١٥	٥٩٨٠٢	٥٧	٥٦	٥٧
	جملة	٦٩١	١٥١	١٠٧١٩٩	.	.	١٥١	١٠٧١٩٩	٥٦	٥٦	٥٦

عدد العمال البالغين و الأحداث و متوسطات أجورهم النقدية الأسبوعية بالجنيه و متوسطات ساعات العمل للذكور و الإناث طبقاً للنشاط الإقتصادي للمنشآت في الأسبوع الأول من شهر أكتوبر ٢٠٠٧

تابع جدول رقم (٢)

أكواد النشاط الإقتصادي	نوع القطاع	عدد المنشآت	العمال البالغين		العمال الأحداث		جملة العمال			متوسط ساعات العمل	
			عدد	متوسط الأجر	عدد	متوسط الأجر	عدد	متوسط الأجر	ذكور	إناث	جملة
١٨١	عام	٠	٠	٠	٠	٠	٠	٠	٠	٠	٠
	خاص	٣٨٤	١٠٤	٠	٠	٠	٠	٦١٩٣١	٥٩	٥٩	
	جملة	٣٨٤	١٠٤	٠	٠	٠	٠	٦١٩٣١	٥٩	٥٩	
١٨٢	عام	٠	٠	٠	٠	٠	٠	٠	٠	٠	٠
	خاص	٤	٧١	٠	٠	٠	٠	٩٦	٦٣	٦٠	
	جملة	٤	٧١	٠	٠	٠	٠	٩٦	٦٣	٦٠	
جملة القسم ١٨	عام	٠	٠	٠	٠	٠	٠	٠	٠	٠	٠
	خاص	٣٨٨	١٠٤	٠	٠	٠	٠	٦٢٠٢٧	٥٩	٥٩	
	جملة	٣٨٨	١٠٤	٠	٠	٠	٠	٦٢٠٢٧	٥٩	٥٩	
١٩١	عام	٠	٠	٠	٠	٠	٠	٠	٠	٠	٠
	خاص	٥٧	١١٩	٠	٠	٠	٠	١١٥٦	٥٨	٥٣	
	جملة	٥٧	١١٩	٠	٠	٠	٠	١١٥٦	٥٨	٥٣	
١٩٢	عام	٠	٠	٠	٠	٠	٠	٠	٠	٠	٠
	خاص	٧٥	٨٩	٠	٠	٠	٠	٣٤٣٦	٥٩	٥٨	
	جملة	٧٥	٨٩	٠	٠	٠	٠	٣٤٣٦	٥٩	٥٨	
جملة القسم ١٩	عام	١٩	٠	٠	٠	٠	٠	٠	٠	٠	٠
	خاص	١٣٢	٩٦	٠	٠	٠	٠	٤٥٩٢	٥٩	٥٧	
	جملة	١٣٢	٩٦	٠	٠	٠	٠	٤٥٩٢	٥٩	٥٧	

عدد العمال البالغين و الأحداث و متوسطات أجورهم النقدية الأسبوعية بالجنيه و متوسطات ساعات العمل للذكور و الإناث طبقاً للنشاط الإقتصادي للمنشآت في الأسبوع الأول من شهر أكتوبر ٢٠٠٧

تابع جدول رقم (٢)

أكواد النشاط الإقتصادي	نوع القطاع	عدد المنشآت	العمال البالغين		العمال الأحداث		جملة العمال		
			متوسط الأجر	عدد	متوسط الأجر	عدد	متوسط الأجر	عدد	إناث
٢٠١	عام	٠	٠	٠	٠	٠	٠	٠	٠
	خاص	١٨	٢٧١	١١٧	٠	١١٧	٢٧١	٦٠	٥٩
	جملة	١٨	٢٧١	١١٧	٠	١١٧	٢٧١	٦٠	٥٩
٢٠٢	عام	٠	٠	٠	٠	٠	٠	٠	٠
	خاص	٣٤	١٠٦٢	١٣٨	٠	١٣٨	١٠٦٢	٥٥	٥٨
	جملة	٣٤	١٠٦٢	١٣٨	٠	١٣٨	١٠٦٢	٥٥	٥٨
جملة القسم ٢٠	عام	٠	٠	٠	٠	٠	٠	٠	٠
	خاص	٥٢	١٣٣٣	١٣٤	٠	١٣٤	١٣٣٣	٥٧	٥٨
	جملة	٥٢	١٣٣٣	١٣٤	٠	١٣٤	١٣٣٣	٥٧	٥٨
٢١٠	عام	١	٣٣٩	٦٧	٠	٦٧	٣٣٩	٥٣	٥٣
	خاص	١٣٣	٩٥٦٥	١٤٧	٠	١٤٧	٩٥٦٥	٦٢	٥٨
	جملة	١٣٤	٩٩٠٤	١٤٤	٠	١٤٤	٩٩٠٤	٦٢	٥٨
جملة القسم ٢١	عام	١	٣٣٩	٦٧	٠	٦٧	٣٣٩	٥٣	٥٣
	خاص	١٣٣	٩٥٦٥	١٤٧	٠	١٤٧	٩٥٦٥	٦٢	٥٨
	جملة	١٣٤	٩٩٠٤	١٤٤	٠	١٤٤	٩٩٠٤	٦٢	٥٨
٢٢١	عام	٤	٣٠٦٠	٣١٥	٠	٣١٥	٣٠٦٠	٥٤	٤٦
	خاص	١٧	٢٠٠٤	٢١٦	٠	٢١٦	٢٠٠٤	٦٠	٥٦
	جملة	٢١	٥٠٦٤	٢٧٦	٠	٢٧٦	٥٠٦٤	٥٧	٥٠

عدد العمال البالغين و الأحداث و متوسطات أجورهم النقدية الأسبوعية بالجنيه و متوسطات ساعات العمل للذكور و الإناث طبقاً للنشاط الإقتصادي للمنشآت في الأسبوع الأول من شهر أكتوبر ٢٠٠٧

تابع جدول رقم (٢)

أكواد النشاط الإقتصادي	نوع القطاع	عدد المنشآت	العمال البالغين		العمال الأحداث		جملة العمال			متوسط ساعات العمل	
			عدد	متوسط الأجر	عدد	متوسط الأجر	عدد	متوسط الأجر	ذكور	إناث	جملة
٢٢٢	عام	٣	٣٦٩	٢٣٩	٠	٠	٣٦٩	٢٣٩	٤٩	٥٠	٤٩
	خاص	١٣٨	٦١٠٣	١٣١	٠	٠	٦١٠٣	١٣١	٥٨	٥٩	٥٨
	جملة	١٤١	٦٤٧٢	١٣٧	٠	٠	٦٤٧٢	١٣٧	٥٧	٥٩	٥٧
٢٢٣	عام	٠	٠	٠	٠	٠	٠	٠	٠	٠	٠
	خاص	٥	٢٩	٩٦	٠	٠	٢٩	٩٦	٥٥	٥٢	٥٥
	جملة	٥	٢٩	٩٦	٠	٠	٢٩	٩٦	٥٥	٥٢	٥٥
جملة القسم ٢٢	عام	٧	٣٤٢٩	٣٠٧	٠	٠	٣٤٢٩	٣٠٧	٤٧	٥٣	٤٧
	خاص	١٦٠	٨١٣٦	١٥٢	٠	٠	٨١٣٦	١٥٢	٥٧	٥٩	٥٧
	جملة	١٦٧	١١٥٦٥	١٩٨	٠	٠	١١٥٦٥	١٩٨	٥٤	٥٩	٥٤
٢٣١	عام	١	٥٠٣	٤٦٩	٠	٠	٥٠٣	٤٦٩	٥٣	٥٣	٥٣
	خاص	٠	٠	٠	٠	٠	٠	٠	٠	٠	٠
	جملة	١	٥٠٣	٤٦٩	٠	٠	٥٠٣	٤٦٩	٥٣	٥٣	٥٣
٢٣٢	عام	٢٩	٦٠٥١	٥٧٣	٠	٠	٦٠٥١	٥٧٣	٥٠	٠	٥٠
	خاص	١٦	٩٦٩	١٤٦	٠	٠	٩٦٩	١٤٦	٤٩	٠	٤٩
	جملة	٤٥	٧٠٢٠	٥١٤	٠	٠	٧٠٢٠	٥١٤	٥٠	٠	٥٠
جملة القسم ٢٣	عام	٣٠	٦٥٥٤	٥٦٥	٠	٠	٦٥٥٤	٥٦٥	٥٠	٥٣	٥٠
	خاص	١٦	٩٦٩	١٤٦	٠	٠	٩٦٩	١٤٦	٤٩	٠	٤٩
	جملة	٤٦	٧٥٢٣	٥١١	٠	٠	٧٥٢٣	٥١١	٥٠	٥٣	٥٠

عدد العمال البالغين و الأحداث و متوسطات أجورهم النقدية الأسبوعية بالجنيه و متوسطات ساعات العمل للذكور و الإناث طبقاً للنشاط الإقتصادي للمنشآت في الأسبوع الأول من شهر أكتوبر ٢٠٠٧

تابع جدول رقم (٢)

متوسط ساعات العمل			جملة العمال		العمال الأحداث		العمال البالغين		عدد المنشآت	نوع القطاع	أكواد النشاط الإقتصادي
جملة	إناث	ذكور	متوسط الأجر	عدد	متوسط الأجر	عدد	متوسط الأجر	عدد			
٥٣	٥١	٥٣	٢٧٢	٢٥٦٥	.	.	٢٧٢	٢٥٦٥	٧	عام	٢٤١
٥٥	٥٦	٥٥	٢٠٨	١٠٦١٣	.	.	٢٠٨	١٠٦١٣	١٣٧	خاص	
٥٤	٥٦	٥٤	٢٢٠	١٣١٧٨	.	.	٢٢٠	١٣١٧٨	١٤٤	جملة	
٤٨	٤٧	٤٨	٢٨١	٩٤٧٣	.	.	٢٨١	٩٤٧٣	٣٢	عام	٢٤٢
٥٨	٥٧	٥٨	١٦١	٢٢٩٣٧	.	.	١٦١	٢٢٩٣٧	٢٣٤	خاص	
٥٥	٥٤	٥٦	١٩٦	٣٢٤١٠	.	.	١٩٦	٣٢٤١٠	٢٦٦	جملة	
٥٣	٥٣	٥٣	٢٢٥	٢١٣٤	.	.	٢٢٥	٢١٣٤	٢	عام	٢٤٣
٦١	٦٢	٦١	٩٣	١٤٣٩	.	.	٩٣	١٤٣٩	١٦	خاص	
٥٦	٥٣	٥٦	١٧٢	٣٥٧٣	.	.	١٧٢	٣٥٧٣	١٨	جملة	
٥٠	٤٧	٥٠	٢٧١	١٤١٧٢	.	.	٢٧١	١٤١٧٢	٤١	عام	جملة القسم
٥٧	٥٧	٥٧	١٧٢	٣٤٩٨٩	.	.	١٧٢	٣٤٩٨٩	٣٨٧	خاص	٢٤
٥٥	٥٤	٥٥	٢٠١	٤٩١٦١	.	.	٢٠١	٤٩١٦١	٤٢٨	جملة	
٥٦	٥٤	٥٦	٧٢	٣٠٣	.	.	٧٢	٣٠٣	٢	عام	٢٥١
٦١	٥٧	٦١	٢٦٦	٣٣٢١	.	.	٢٦٦	٣٣٢١	٥٢	خاص	
٦١	٥٧	٦١	٢٥٠	٣٦٢٤	.	.	٢٥٠	٣٦٢٤	٥٤	جملة	
٤٤	٤٤	٤٤	٢١٥	١٥٩	.	.	٢١٥	١٥٩	١	عام	٢٥٢
٥٩	٥٧	٥٩	١٥٧	١٠٩٨٧	.	.	١٥٧	١٠٩٨٧	١٥٣	خاص	
٥٨	٥٧	٥٨	١٥٨	١١١٤٦	.	.	١٥٨	١١١٤٦	١٥٤	جملة	

عدد العمال البالغين و الأحداث و متوسطات أجورهم النقدية الأسبوعية بالجنيه و متوسطات ساعات العمل للذكور و الإناث طبقاً للنشاط الإقتصادي للمنشآت في الأسبوع الأول من شهر أكتوبر ٢٠٠٧

تابع جدول رقم (٢)

أكواد النشاط الإقتصادي	نوع القطاع	عدد المنشآت	العمال البالغين		العمال الأحداث		جملة العمال		
			متوسط الأجر	عدد	متوسط الأجر	عدد	متوسط الأجر	عدد	متوسط ساعات العمل
جملة القسم	عام	٣	١٢١	٤٦٢	٠	٠	١٢١	٤٦٢	٠
٢٥	خاص	٢٠٥	١٨٢	١٤٣٠٨	٠	٠	١٨٢	١٤٣٠٨	٠
	جملة	٢٠٨	١٨١	١٤٧٧٠	٠	٠	١٨١	١٤٧٧٠	٠
٢٦١	عام	٠	٠	٠	٠	٠	٠	٠	٠
	خاص	٤٨	١٥٠	١٦٧٤١	٠	٠	١٥٠	١٦٧٤١	٠
	جملة	٤٨	١٥٠	١٦٧٤١	٠	٠	١٥٠	١٦٧٤١	٠
٢٦٩	عام	٢	٢٠٣	٨٣٦	٠	٠	٢٠٣	٨٣٦	٠
	خاص	٥٩٦	١٩٢	٣٤٠٨٧	٠	٠	١٩٢	٣٤٠٨٧	٠
	جملة	٥٩٨	١٩٢	٣٤٩٢٣	٠	٠	١٩٢	٣٤٩٢٣	٠
جملة القسم	عام	٢	٢٠٣	٨٣٦	٠	٠	٢٠٣	٨٣٦	٠
٢٦	خاص	٦٤٤	١٧٨	٥٠٨٢٨	٠	٠	١٧٨	٥٠٨٢٨	٠
	جملة	٦٤٦	١٧٩	٥١٦٦٤	٠	٠	١٧٩	٥١٦٦٤	٠
٢٧١	عام	٥	٤٣٦	٦٣٩٧	٠	٠	٤٣٦	٦٣٩٧	٠
	خاص	٦٨	٥٠٢	٨٧٠٢	٠	٠	٥٠٢	٨٧٠٢	٠
	جملة	٧٣	٤٧٤	١٥٠٩٩	٠	٠	٤٧٤	١٥٠٩٩	٠
٢٧٢	عام	٢	٣٠٢	٨٥٩	٠	٠	٣٠٢	٨٥٩	٠
	خاص	١٠	١١٠	٨٢٦	٠	٠	١١٠	٨٢٦	٠
	جملة	١٢	٢٠٨	١٦٨٥	٠	٠	٢٠٨	١٦٨٥	٠

عدد العمال البالغين و الأحداث و متوسطات أجورهم النقدية الأسبوعية بالجنيه و متوسطات ساعات العمل للذكور و الإناث طبقاً للنشاط الإقتصادي للمنشآت في الأسبوع الأول من شهر أكتوبر ٢٠٠٧

تابع جدول رقم (٢)

أكواد النشاط الإقتصادي	نوع القطاع	عدد المنشآت	العمال البالغين		العمال الأحداث		جملة العمال			متوسط ساعات العمل	
			متوسط الأجر	عدد	متوسط الأجر	عدد	متوسط الأجر	عدد	ذكور	إناث	جملة
٢٧٣	عام	٢	٣٩٩	٣٩٩	٠	٠	٣٠٠	٥٨	٠	٥٨	
	خاص	١١	٤٨١	٤٨١	٠	٠	١١٩	٥٨	٠	٥٨	
	جملة	١٣	٨٨٠	٨٨٠	٠	٠	٢٠١	٥٨	٠	٥٨	
جملة القسم ٢٧	عام	٩	٧٦٥٥	٧٦٥٥	٠	٠	٤١٤	٥٣	٣٧	٥٣	
	خاص	٨٩	١٠٠٠٩	١٠٠٠٩	٠	٠	٤٥١	٥٨	٠	٥٨	
	جملة	٩٨	١٧٦٦٤	١٧٦٦٤	٠	٠	٤٣٥	٥٦	٣٧	٥٦	
٢٨١	عام	١	١٠٣	١٠٣	٠	٠	٣٤١	٧٢	٠	٧٢	
	خاص	٢٦	١٢٢٣	١٢٢٣	٠	٠	٢٣٠	٥٢	٥٢	٥٢	
	جملة	٢٧	١٣٢٦	١٣٢٦	٠	٠	٢٣٩	٥٤	٥٢	٥٤	
٢٨٩	عام	٦	٢٠٣٩	٢٠٣٩	٠	٠	٢٧٧	٥٣	٠	٥٣	
	خاص	٣٢٧	١٤٣٤٣	١٤٣٤٣	٠	٠	١٦٥	٥٨	٦٠	٥٨	
	جملة	٣٣٣	١٦٣٨٢	١٦٣٨٢	٠	٠	١٧٩	٥٧	٦٠	٥٧	
جملة القسم ٢٨	عام	٧	٢١٤٢	٢١٤٢	٠	٠	٢٨٠	٥٣	٠	٥٣	
	خاص	٣٥٣	١٥٥٦٦	١٥٥٦٦	٠	٠	١٧٠	٥٨	٥٩	٥٨	
	جملة	٣٦٠	١٧٧٠٨	١٧٧٠٨	٠	٠	١٨٤	٥٧	٥٩	٥٧	
٢٩١	عام	٢	٣٩	٣٩	٠	٠	١٦٢	٦٢	٠	٦٢	
	خاص	٥٢	٥١٠٤	٥١٠٤	٠	٠	١٢٦	٦١	٥٩	٦١	
	جملة	٥٤	٥١٤٣	٥١٤٣	٠	٠	١٢٦	٦١	٥٩	٦١	

عدد العمال البالغين و الأحداث و متوسطات أجورهم النقدية الأسبوعية بالجنيه و متوسطات ساعات العمل للذكور و الإناث طبقاً للنشاط الإقتصادي للمنشآت في الأسبوع الأول من شهر أكتوبر ٢٠٠٧

تابع جدول رقم (٢)

متوسط ساعات العمل			جملة العمال		العمال الأحداث		العمال البالغين		عدد المنشآت	نوع القطاع	أكواد النشاط الإقتصادي
جملة	إناث	ذكور	متوسط الأجر	عدد	متوسط الأجر	عدد	متوسط الأجر	عدد			
٥٠	٥١	٥٠	٢٤٢	٦٣٠٥	.	.	٢٤٢	٦٣٠٥	١٠	عام	٢٩٢
٥٨	٦٠	٥٨	١٢٥	١٢٤٤	.	.	١٢٥	١٢٤٤	٤٢	خاص	
٥٢	٥٢	٥٢	٢٢٣	٧٥٤٩	.	.	٢٢٣	٧٥٤٩	٥٢	جملة	
٥٣	.	٥٣	٣٦٣	١٧١	.	.	٣٦٣	١٧١	٥	عام	٢٩٣
٦٠	٦١	٦٠	١٤٩	١٠٣٦٥	.	.	١٤٩	١٠٣٦٥	٦١	خاص	
٥٩	٦١	٥٩	١٥٢	١٠٥٣٦	.	.	١٥٢	١٠٥٣٦	٦٦	جملة	
٥١	٥١	٥١	٢٤٥	٦٥١٥	.	.	٢٤٥	٦٥١٥	١٧	عام	جملة القسم
٦٠	٦١	٦٠	١٤٠	١٦٧١٣	.	.	١٤٠	١٦٧١٣	١٥٥	خاص	٢٩
٥٧	٥٦	٥٧	١٦٩	٢٣٢٢٨	.	.	١٦٩	٢٣٢٢٨	١٧٢	جملة	
٤٤	٤٤	٤٥	٢٥٧	٨٠	.	.	٢٥٧	٨٠	٢	عام	٣٠٠
٦١	.	٦١	١٣٤	١٧٩	.	.	١٣٤	١٧٩	٧	خاص	
٥٦	٤٤	٥٨	١٧٢	٢٥٩	.	.	١٧٢	٢٥٩	٩	جملة	
٤٤	٤٤	٤٥	٢٥٧	٨٠	.	.	٢٥٧	٨٠	٢	عام	جملة القسم
٦١	.	٦١	١٣٤	١٧٩	.	.	١٣٤	١٧٩	٧	خاص	٣٠
٥٦	٤٤	٥٨	١٧٢	٢٥٩	.	.	١٧٢	٢٥٩	٩	جملة	
٤٦	.	٤٦	٣٦٢	٦٣١	.	.	٣٦٢	٦٣١	١	عام	٣١١
٥٢	.	٥٢	٦٨٤	١٠١١	.	.	٦٨٤	١٠١١	١١	خاص	
٥٠	.	٥٠	٥٦٠	١٦٤٢	.	.	٥٦٠	١٦٤٢	١٢	جملة	

عدد العمال البالغين و الأحداث و متوسطات أجورهم النقدية الأسبوعية بالجنيه و متوسطات ساعات العمل للذكور و الإناث طبقاً للنشاط الإقتصادي للمنشآت في الأسبوع الأول من شهر أكتوبر ٢٠٠٧

تابع جدول رقم (٢)

متوسط ساعات العمل		جملة العمال		العمال الأحداث		العمال البالغين		عدد المنشآت	نوع القطاع	أكواد النشاط الإقتصادي	
جملة	إناث	ذكور	متوسط الأجر	عدد	متوسط الأجر	عدد	متوسط الأجر				
٤٦	٠	٤٦	٨٨	٢١٣	٠	٠	٨٨	٢١٣	١	عام	٣١٢
٥٩	٦١	٥٨	١٣٧	٧٨٢	٠	٠	١٣٧	٧٨٢	٢٢	خاص	
٥٦	٦١	٥٥	١٢٦	٩٩٥	٠	٠	١٢٦	٩٩٥	٢٣	جملة	
٠	٠	٠	٠	٠	٠	٠	٠	٠	٠	عام	٣١٣
٥٧	٥٤	٥٧	١٧٢	٥٦٨٦	٠	٠	١٧٢	٥٦٨٦	٣٣	خاص	
٥٧	٥٤	٥٧	١٧٢	٥٦٨٦	٠	٠	١٧٢	٥٦٨٦	٣٣	جملة	
٠	٠	٠	٠	٠	٠	٠	٠	٠	٠	عام	٣١٤
٥٦	٠	٥٦	١٧٥	١٥٨٣	٠	٠	١٧٥	١٥٨٣	١٤	خاص	
٥٦	٠	٥٦	١٧٥	١٥٨٣	٠	٠	١٧٥	١٥٨٣	١٤	جملة	
٥٣	٥٣	٥٣	٣٨١	١٩٤	٠	٠	٣٨١	١٩٤	٢	عام	٣١٥
٥٧	٦١	٥٦	١١٦	١٣٩٠	٠	٠	١١٦	١٣٩٠	١٠	خاص	
٥٦	٦١	٥٥	١٤٨	١٥٨٤	٠	٠	١٤٨	١٥٨٤	١٢	جملة	
٠	٠	٠	٠	٠	٠	٠	٠	٠	٠	عام	٣١٩
٥٥	٦٢	٥٥	١٠١	٥٠٦	٠	٠	١٠١	٥٠٦	٨	خاص	
٥٥	٦٢	٥٥	١٠١	٥٠٦	٠	٠	١٠١	٥٠٦	٨	جملة	
٤٧	٥٣	٤٧	٣٠٩	١٠٣٨	٠	٠	٣٠٩	١٠٣٨	٤	عام	جملة القسم
٥٦	٥٧	٥٦	٢٠٧	١٠٩٥٨	٠	٠	٢٠٧	١٠٩٥٨	٩٨	خاص	٣١
٥٦	٥٧	٥٦	٢١٥	١١٩٩٦	٠	٠	٢١٥	١١٩٩٦	١٠٢	جملة	

عدد العمال البالغين و الأحداث و متوسطات أجورهم النقدية الأسبوعية بالجنيه و متوسطات ساعات العمل للذكور و الإناث طبقاً للنشاط الإقتصادي للمنشآت في الأسبوع الأول من شهر أكتوبر ٢٠٠٧

تابع جدول رقم (٢)

أكواد النشاط الإقتصادي	نوع القطاع	عدد المنشآت	العمال البالغين		العمال الأحداث		جملة العمال			متوسط ساعات العمل	
			عدد	متوسط الأجر	عدد	متوسط الأجر	عدد	متوسط الأجر	ذكور	إناث	جملة
٣٢١	عام	٠	٠	٠	٠	٠	٠	٠	٠	٠	٠
	خاص	٣	٩٨	١٢١	٠	٠	٩٨	١٢١	٠	٠	٦٢
	جملة	٣	٩٨	١٢١	٠	٠	٩٨	١٢١	٠	٠	٦٢
٣٢٢	عام	٠	٠	٠	٠	٠	٠	٠	٠	٠	٠
	خاص	٢	٢٥١	٦١٥	٠	٠	٢٥١	٦١٥	٠	٥٢	٥٢
	جملة	٢	٢٥١	٦١٥	٠	٠	٢٥١	٦١٥	٠	٥٢	٥٢
٣٢٣	عام	٠	٠	٠	٠	٠	٠	٠	٠	٠	٠
	خاص	٥	٢٣٢	١٥٢	٠	٠	٢٣٢	١٥٢	٠	٤٤	٤٨
	جملة	٥	٢٣٢	١٥٢	٠	٠	٢٣٢	١٥٢	٠	٤٤	٤٨
جملة القسم ٣٢	عام	٠	٠	٠	٠	٠	٠	٠	٠	٠	٠
	خاص	١٠	٥٨١	٣٤٧	٠	٠	٥٨١	٣٤٧	٠	٤٤	٥٣
	جملة	١٠	٥٨١	٣٤٧	٠	٠	٥٨١	٣٤٧	٠	٤٤	٥٣
٣٣١	عام	٣	٢٤٨	٣١٨	٠	٠	٢٤٨	٣١٨	٠	٤٤	٥٢
	خاص	٣٦	٢٣٥٦	١٠٩	٠	٠	٢٣٥٦	١٠٩	٠	٥٧	٥٨
	جملة	٣٩	٢٦٠٤	١٢٩	٠	٠	٢٦٠٤	١٢٩	٠	٥٧	٥٧
٣٣٢	عام	٠	٠	٠	٠	٠	٠	٠	٠	٠	٠
	خاص	٥	٣٧٦	٩٥	٠	٠	٣٧٦	٩٥	٠	٥٩	٦٠
	جملة	٥	٣٧٦	٩٥	٠	٠	٣٧٦	٩٥	٠	٥٩	٦٠

عدد العمال البالغين و الأحداث و متوسطات أجورهم النقدية الأسبوعية بالجنيه و متوسطات ساعات العمل للذكور و الإناث طبقاً للنشاط الإقتصادي للمنشآت في الأسبوع الأول من شهر أكتوبر ٢٠٠٧

تابع جدول رقم (٢)

أكواد النشاط الإقتصادي	نوع القطاع	عدد المنشآت	العمال البالغين		العمال الأحداث		جملة العمال			متوسط ساعات العمل	
			عدد	متوسط الأجر	عدد	متوسط الأجر	عدد	متوسط الأجر	ذكور	إناث	جملة
٣٣٣	عام	٠	٠	٠	٠	٠	٠	٠	٠	٠	٠
	خاص	١	٣٣	٧٨	٠	٠	٣٣	٧٨	٠	٥٢	٥٢
	جملة	١	٣٣	٧٨	٠	٠	٣٣	٧٨	٠	٥٢	٥٢
جملة القسم	عام	٣	٢٤٨	٣١٨	٠	٠	٢٤٨	٣١٨	٥٢	٤٤	٥٢
	خاص	٤٢	٢٧٦٥	١٠٧	٠	٠	٢٧٦٥	١٠٧	٥٨	٥٧	٥٨
٣٣	جملة	٤٥	٣٠١٣	١٢٤	٠	٠	٣٠١٣	١٢٤	٥٨	٥٧	٥٨
٣٤١	عام	٩	٤٠٤١	٢٦٧	٠	٠	٤٠٤١	٢٦٧	٥٢	٠	٥٢
	خاص	٤٩	٤٣٢٣	١٨٠	٠	٠	٤٣٢٣	١٨٠	٥٨	٠	٥٨
	جملة	٥٨	٨٣٦٤	٢٢٢	٠	٠	٨٣٦٤	٢٢٢	٥٥	٠	٥٥
٣٤٢	عام	٠	٠	٠	٠	٠	٠	٠	٠	٠	٠
	خاص	٦	٨١٤	١٨٩	٠	٠	٨١٤	١٨٩	٦٢	٠	٦٢
	جملة	٦	٨١٤	١٨٩	٠	٠	٨١٤	١٨٩	٦٢	٠	٦٢
٣٤٣	عام	١	٨٢٢	٣٢٥	٠	٠	٨٢٢	٣٢٥	٥٠	٦٠	٥٠
	خاص	٣	٢٦٠	١٣٦	٠	٠	٢٦٠	١٣٦	٥٧	٠	٥٧
	جملة	٤	١٠٨٢	٢٧٩	٠	٠	١٠٨٢	٢٧٩	٥٢	٦٠	٥٢
جملة القسم	عام	١٠	٤٨٦٣	٢٧٧	٠	٠	٤٨٦٣	٢٧٧	٥٢	٦٠	٥٢
	خاص	٥٨	٥٣٩٧	١٧٩	٠	٠	٥٣٩٧	١٧٩	٥٩	٠	٥٩
٣٤	جملة	٦٨	١٠٢٦٠	٢٢٦	٠	٠	١٠٢٦٠	٢٢٦	٥٥	٦٠	٥٥

عدد العمال البالغين و الأحداث و متوسطات أجورهم النقدية الأسبوعية بالجنيه و متوسطات ساعات العمل للذكور و الإناث طبقاً للنشاط الإقتصادي للمنشآت في الأسبوع الأول من شهر أكتوبر ٢٠٠٧

تابع جدول رقم (٢)

أكواد النشاط الإقتصادي	نوع القطاع	عدد المنشآت	العمال البالغين		العمال الأحداث		جملة العمال			متوسط ساعات العمل	
			عدد	متوسط الأجر	عدد	متوسط الأجر	عدد	متوسط الأجر	ذكور	إناث	جملة
٣٥١	عام	٧	٢٧٦٥	٣١٦	٠	٠	٢٧٦٥	٣١٦	٦٠	٠	٦٠
	خاص	١٢	٣٤٣	١١٧	٠	٠	٣٤٣	١١٧	٦٢	٠	٦٢
	جملة	١٩	٣١٠٨	٢٩٤	٠	٠	٣١٠٨	٢٩٤	٦٠	٠	٦٠
٣٥٢	عام	١	٨١٦	٢٧٥	٠	٠	٨١٦	٢٧٥	٥٣	٠	٥٣
	خاص	٠	٠	٠	٠	٠	٠	٠	٠	٠	٠
	جملة	١	٨١٦	٢٧٥	٠	٠	٨١٦	٢٧٥	٥٣	٠	٥٣
٣٥٣	عام	٢	١٦١٤	٤٣٠	٠	٠	١٦١٤	٤٣٠	٥٧	٦٠	٥٧
	خاص	٢	١٢	١٠٦	٠	٠	١٢	١٠٦	٥٦	٠	٥٦
	جملة	٤	١٦٢٦	٤٢٨	٠	٠	١٦٢٦	٤٢٨	٥٧	٦٠	٥٧
٣٥٩	عام	٠	٠	٠	٠	٠	٠	٠	٠	٠	٠
	خاص	١	٧٤	٥٠	٠	٠	٧٤	٥٠	٦٢	٦٢	٦٢
	جملة	١	٧٤	٥٠	٠	٠	٧٤	٥٠	٦٢	٦٢	٦٢
جملة القسم	عام	١٠	٥١٩٥	٣٤٥	٠	٠	٥١٩٥	٣٤٥	٥٨	٦٠	٥٨
	خاص	١٥	٤٢٩	١٠٥	٠	٠	٤٢٩	١٠٥	٦٢	٦٢	٦٢
٣٥	جملة	٢٥	٥٦٢٤	٣٢٧	٠	٠	٥٦٢٤	٣٢٧	٥٨	٦٢	٥٨
٣٦١	عام	٠	٠	٠	٠	٠	٠	٠	٠	٠	٠
	خاص	١٤٥	٦٩٢١	١٠٨	٠	٠	٦٩٢١	١٠٨	٥٧	٥٨	٥٧
	جملة	١٤٥	٦٩٢١	١٠٨	٠	٠	٦٩٢١	١٠٨	٥٧	٥٨	٥٧

عدد العمال البالغين و الأحداث و متوسطات أجورهم النقدية الأسبوعية بالجنيه و متوسطات ساعات العمل للذكور و الإناث طبقاً للنشاط الإقتصادي للمنشآت في الأسبوع الأول من شهر أكتوبر ٢٠٠٧

تابع جدول رقم (٢)

أكواد النشاط الإقتصادي	نوع القطاع	عدد المنشآت	العمال البالغين		العمال الأحداث		جملة العمال		
			متوسط الأجر	عدد	متوسط الأجر	عدد	متوسط الأجر	عدد	متوسط ساعات العمل
جملة القسم	عام						ذكور	إناث	جملة
٣٦	خاص	١٤٥	١٠٨	٦٩٢١	.	.	٥٧	٥٨	٥٧
	جملة	١٤٥	١٠٨	٦٩٢١	.	.	٥٧	٥٨	٥٧
٣٨١	عام	٢	٣٨٦	١٨٠٦	.	.	٥٣	.	٥٣
	خاص	٥٩	١٤٧	٢٩٩٩	.	.	٥٨	٦٠	٥٩
	جملة	٦١	٢٣٧	٤٨٠٥	.	.	٥٦	٦٠	٥٦
جملة القسم	عام	٢	٣٨٦	١٨٠٦	.	.	٥٣	.	٥٣
٣٨	خاص	٥٩	١٤٧	٢٩٩٩	.	.	٥٨	٦٠	٥٩
	جملة	٦١	٢٣٧	٤٨٠٥	.	.	٥٦	٦٠	٥٦
جملة الفئة	عام	٥٧٩	٢٥٤	١٣٢٦١٦	.	.	٥٣	٥٣	٥٣
د	خاص	٦٦٨٩	١٤٨	٤١٣٧٦١	.	.	٥٧	٥٨	٥٧
	جملة	٧٢٤٩	١٧٤	٥٤٦٣٧٧	.	.	٥٦	٥٧	٥٦

عدد العمال البالغين و الأحداث و متوسطات أجورهم النقدية الأسبوعية بالجنيه و متوسطات ساعات العمل للذكور و الإناث طبقاً للنشاط الإقتصادي للمنشآت في الأسبوع الأول من شهر أكتوبر ٢٠٠٧

تابع جدول رقم (٢)

أكواد النشاط الإقتصادي	نوع القطاع	عدد المنشآت	العمال البالغين		العمال الأحداث		جملة العمال			متوسط ساعات العمل	
			عدد	متوسط الأجر	عدد	متوسط الأجر	عدد	متوسط الأجر	ذكور	إناث	جملة
٤٠١	عام	١٣٤	٢١٠٨٠	٢٢٦	٠	٠	٢١٠٨٠	٢٢٦	٠	٠	٠
	خاص	١٧	٤٩٣٥	٤٢٥	٠	٠	٤٩٣٥	٤٢٥	٠	٠	٠
	جملة	١٥١	٢٦٠١٥	٢٦٤	٠	٠	٢٦٠١٥	٢٦٤	٠	٠	٠
٤٠٢	عام	٢٢	٢٨٨٧	٥٩٨	٠	٠	٢٨٨٧	٥٩٨	٠	٠	٠
	خاص	١٠	٣٦٤٧	٤٧٩	٠	٠	٣٦٤٧	٤٧٩	٠	٠	٠
	جملة	٣٢	٦٥٣٤	٥٣٢	٠	٠	٦٥٣٤	٥٣٢	٠	٠	٠
جملة القسم ٤٠	عام	١٥٦	٢٣٩٦٧	٢٧١	٠	٠	٢٣٩٦٧	٢٧١	٠	٠	٠
	خاص	٢٧	٨٥٨٢	٤٤٨	٠	٠	٨٥٨٢	٤٤٨	٠	٠	٠
	جملة	١٨٣	٣٢٥٤٩	٣١٧	٠	٠	٣٢٥٤٩	٣١٧	٠	٠	٠
٤١٠	عام	٣٩	٦٤٢٦	٢٨٨	٠	٠	٦٤٢٦	٢٨٨	٠	٠	٠
	خاص	٠	٠	٠	٠	٠	٠	٠	٠	٠	٠
	جملة	٣٩	٦٤٢٦	٢٨٨	٠	٠	٦٤٢٦	٢٨٨	٠	٠	٠
جملة القسم ٤١	عام	٣٩	٦٤٢٦	٢٨٨	٠	٠	٦٤٢٦	٢٨٨	٠	٠	٠
	خاص	٠	٠	٠	٠	٠	٠	٠	٠	٠	٠
	جملة	٣٩	٦٤٢٦	٢٨٨	٠	٠	٦٤٢٦	٢٨٨	٠	٠	٠
جملة الفئة ٥	عام	١٩٥	٣٠٣٩٣	٢٧٤	٠	٠	٣٠٣٩٣	٢٧٤	٠	٠	٠
	خاص	٢٧	٨٥٨٢	٤٤٨	٠	٠	٨٥٨٢	٤٤٨	٠	٠	٠
	جملة	٢٢٢	٣٨٩٧٥	٣١٣	٠	٠	٣٨٩٧٥	٣١٣	٠	٠	٠

عدد العمال البالغين و الأحداث و متوسطات أجورهم النقدية الأسبوعية بالجنيه و متوسطات ساعات العمل للذكور و الإناث طبقاً للنشاط الإقتصادي للمنشآت في الأسبوع الأول من شهر أكتوبر ٢٠٠٧

تابع جدول رقم (٢)

متوسط ساعات العمل			جمله العمال		العمال الأحداث		العمال البالغين		عدد المنشآت	نوع القطاع	أكواد النشاط الإقتصادي
جمله	إناث	ذكور	متوسط الأجر	عدد	متوسط الأجر	عدد	متوسط الأجر	عدد			
٥٢	٠	٥٢	١٨٦	٧	٠	٠	١٨٦	٧	١	عام	٤٥١
٠	٠	٠	٠	٠	٠	٠	٠	٠	٠	خاص	
٥٢	٠	٥٢	١٨٦	٧	٠	٠	١٨٦	٧	١	جمله	
٥٠	٥٢	٥٠	٢٣١	٤٦٦٠٢	٠	٠	٢٣١	٤٦٦٠٢	١٥٠	عام	٤٥٢
٥٥	٥٦	٥٥	١٨٧	١١٦٧٥	٠	٠	١٨٧	١١٦٧٥	١٩١	خاص	
٥١	٥٤	٥١	٢٢٢	٥٨٢٧٧	٠	٠	٢٢٢	٥٨٢٧٧	٣٤١	جمله	
٠	٠	٠	٠	٠	٠	٠	٠	٠	٠	عام	٤٥٣
٥٤	٥٢	٥٤	١٣٢	١٠٨٨	٠	٠	١٣٢	١٠٨٨	٢٣	خاص	
٥٤	٥٢	٥٤	١٣٢	١٠٨٨	٠	٠	١٣٢	١٠٨٨	٢٣	جمله	
٦٠	٠	٦٠	٢٢١	١٦	٠	٠	٢٢١	١٦	١	عام	٤٥٤
٦١	٠	٦١	١٦٦	٥٣	٠	٠	١٦٦	٥٣	٢	خاص	
٦١	٠	٦١	١٧٨	٦٩	٠	٠	١٧٨	٦٩	٣	جمله	
٥٠	٥٢	٥٠	٢٣١	٤٦٦٢٥	٠	٠	٢٣١	٤٦٦٢٥	١٥٢	عام	جمله القسم
٥٥	٥٦	٥٥	١٨٢	١٢٨١٦	٠	٠	١٨٢	١٢٨١٦	٢١٦	خاص	٤٥
٥١	٥٤	٥١	٢٢١	٥٩٤٤١	٠	٠	٢٢١	٥٩٤٤١	٣٦٨	جمله	
٥٠	٥٢	٥٠	٢٣١	٤٦٦٢٥	٠	٠	٢٣١	٤٦٦٢٥	١٥٢	عام	جمله الفئة
٥٥	٥٦	٥٥	١٨٢	١٢٨١٦	٠	٠	١٨٢	١٢٨١٦	٢١٦	خاص	و
٥١	٥٤	٥١	٢٢١	٥٩٤٤١	٠	٠	٢٢١	٥٩٤٤١	٣٦٨	جمله	

عدد العمال البالغين و الأحداث و متوسطات أجورهم النقدية الأسبوعية بالجنه و متوسطات ساعات العمل للذكور و الإناث طبقاً للنشاط الإقتصادي للمنشآت في الأسبوع الأول من شهر أكتوبر ٢٠٠٧

تابع جدول رقم (٢)

أكواد النشاط الإقتصادي	نوع القطاع	عدد المنشآت	العمال البالغين		العمال الأحداث		جملة العمال		متوسط ساعات العمل	
			عدد	متوسط الأجر	عدد	متوسط الأجر	عدد	متوسط الأجر	ذكور	إناث
٥٠١	عام	٧	٧٢	١٢٢	٠	٠	٧٢	١٢٢	٠	٥١
	خاص	١٥	٢٤٤	٢٣٤	٠	٠	٢٤٤	٢٣٤	٠	٥٨
	جملة	٢٢	٣١٦	٢٠٩	٠	٠	٣١٦	٢٠٩	٠	٥٧
٥٠٢	عام	٦	٦٥٥	١٤٨	٠	٠	٦٥٥	١٤٨	٠	٥٤
	خاص	٢٤	٦٥٠	١٥٧	٠	٠	٦٥٠	١٥٧	٠	٥٨
	جملة	٣٠	١٣٠٥	١٥٣	٠	٠	١٣٠٥	١٥٣	٠	٥٦
٥٠٣	عام	٣	١٥	٢٨٨	٠	٠	١٥	٢٨٨	٠	٥١
	خاص	٩	١١٢	١٥٥	٠	٠	١١٢	١٥٥	٠	٥٩
	جملة	١٢	١٢٧	١٧١	٠	٠	١٢٧	١٧١	٠	٥٨
٥٠٤	عام	٠	٠	٠	٠	٠	٠	٠	٠	٠
	خاص	١	٧	٩٥	٠	٠	٧	٩٥	٠	٥٢
	جملة	١	٧	٩٥	٠	٠	٧	٩٥	٠	٥٢
٥٠٥	عام	٣٨	١٢١٤	٤٢٠	٠	٠	١٢١٤	٤٢٠	٠	٥٤
	خاص	١٤٣	١٩٣٧	٨٩	٠	٠	١٩٣٧	٨٩	٠	٥٩
	جملة	١٨١	٣١٥١	٢١٦	٠	٠	٣١٥١	٢١٦	٠	٥٧
جملة القسم	عام	٥٤	١٩٥٦	٣١٧	٠	٠	١٩٥٦	٣١٧	٠	٥٤
٥٠	خاص	١٩٢	٢٩٥٠	١١٩	٠	٠	٢٩٥٠	١١٩	٠	٥٨
	جملة	٢٤٦	٤٩٠٦	١٩٨	٠	٠	٤٩٠٦	١٩٨	٠	٥٧

عدد العمال البالغين و الأحداث و متوسطات أجورهم النقدية الأسبوعية بالجنيه و متوسطات ساعات العمل للذكور و الإناث طبقاً للنشاط الإقتصادي للمنشآت في الأسبوع الأول من شهر أكتوبر ٢٠٠٧

تابع جدول رقم (٢)

أكواد النشاط الإقتصادي	نوع القطاع	عدد المنشآت	العمال البالغين		العمال الأحداث		جملة العمال			متوسط ساعات العمل	
			عدد	متوسط الأجر	عدد	متوسط الأجر	عدد	متوسط الأجر	ذكور	إناث	جملة
٥١١	عام	٩٥	٢٠٣٧	٣١٨	.	.	٢٠٣٧	٣١٨	٤٨	٤٨	٤٨
	خاص	١٧٢	٣١٢٧	١٣٤	.	.	٣١٢٧	١٣٤	٥٥	٥٨	٥٥
	جملة	٢٦٧	٥١٦٤	٢٠٦	.	.	٥١٦٤	٢٠٦	٥٢	٥٦	٥٢
٥١٢	عام	٥٢	١٦٦٢	١٩٩	.	.	١٦٦٢	١٩٩	٥٦	٥٤	٥٦
	خاص	٢٠	٣٥٣	١٤٧	.	.	٣٥٣	١٤٧	٥٣	٥٨	٥٣
	جملة	٧٢	٢٠١٥	١٩٠	.	.	٢٠١٥	١٩٠	٥٥	٥٦	٥٥
٥١٣	عام	١٤٢	٢٢٨٤	٢٤٥	.	.	٢٢٨٤	٢٤٥	٥٧	٥٩	٥٧
	خاص	١١٩	١٥٤٠	٢١٨	.	.	١٥٤٠	٢١٨	٥٨	٥٩	٥٨
	جملة	٢٦١	٣٨٢٤	٢٣٤	.	.	٣٨٢٤	٢٣٤	٥٧	٥٩	٥٨
٥١٤	عام	٩	٧٥٩	٤٠٩	.	.	٧٥٩	٤٠٩	٥٤	٥٤	٥٤
	خاص	٢٤	٧١٤	٦٤	.	.	٧١٤	٦٤	٦٠	٦٢	٦٠
	جملة	٣٣	١٤٧٣	٢٤٢	.	.	١٤٧٣	٢٤٢	٥٧	٥٤	٥٧
٥١٥	عام	١	١٢	٢٢٦	.	.	١٢	٢٢٦	٦٠	.	٦٠
	خاص	١٢	٩٩	١٠٢	.	.	٩٩	١٠٢	٥٢	٥٢	٥٢
	جملة	١٣	١١١	١١٦	.	.	١١١	١١٦	٥٣	٥٢	٥٣
٥١٩	عام	٥	٢٢٧	٢٠٠	.	.	٢٢٧	٢٠٠	٦٠	٦٢	٦٠
	خاص	١٧	٤٨٧	١٣٤	.	.	٤٨٧	١٣٤	٥٣	٥٤	٥٣
	جملة	٢٢	٧١٤	١٥٥	.	.	٧١٤	١٥٥	٥٥	٥٨	٥٥

عدد العمال البالغين و الأحداث و متوسطات أجورهم النقدية الأسبوعية بالجنيه و متوسطات ساعات العمل للذكور و الإناث طبقاً للنشاط الإقتصادي للمنشآت في الأسبوع الأول من شهر أكتوبر ٢٠٠٧

تابع جدول رقم (٢)

أكواد النشاط الإقتصادي	نوع القطاع	عدد المنشآت	العمال البالغين		العمال الأحداث		جملة العمال		متوسط ساعات العمل	
			عدد	متوسط الأجر	عدد	متوسط الأجر	عدد	متوسط الأجر	ذكور	إناث
جملة القسم ٥١	عام	٣٠٤	٦٩٨١	٢٧٢	٠	٦٩٨١	٢٧٢	٥٤	٥٤	
	خاص	٣٦٤	٦٣٢٠	١٤٧	٠	٦٣٢٠	١٤٧	٥٦	٥٨	
	جملة	٦٦٨	١٣٣٠١	٢١٢	٠	١٣٣٠١	٢١٢	٥٥	٥٦	
٥٢١	عام	٤٧٩	٤٨٨٢	١٤٤	٠	٤٨٨٢	١٤٤	٥٦	٥٤	
	خاص	٥٣١	٢٩٧٦	١٥٥	٠	٢٩٧٦	١٥٥	٥٣	٥١	
	جملة	١٠١٠	٧٨٥٨	١٤٨	٠	٧٨٥٨	١٤٨	٥٥	٥٣	
٥٢٢	عام	١١	١٠٢	١٨٨	٠	١٠٢	١٨٨	٥٣	٥٣	
	خاص	١٢٣	٥٢٢	٩١	٠	٥٢٢	٩١	٥٦	٥٤	
	جملة	١٣٤	٦٢٤	١٠٧	٠	٦٢٤	١٠٧	٥٦	٥٤	
٥٢٣	عام	١٠٥	١١٥٨	٥١٧	٠	١١٥٨	٥١٧	٤٩	٥٥	
	خاص	٢٩٦	٣٨٨٤	١٢٩	٠	٣٨٨٤	١٢٩	٥٦	٥٧	
	جملة	٣٩٦	٥٠٤٢	٢١٨	٠	٥٠٤٢	٢١٨	٥٥	٥٧	
٥٢٥	عام	٠	٠	٠	٠	٠	٠	٠	٠	
	خاص	١	٥٦	٢٥	٠	٥٦	٢٥	٣٤	٠	
	جملة	١	٥٦	٢٥	٠	٥٦	٢٥	٣٤	٠	
٥٢٦	عام	١	٤٩	٢٩٠	٠	٤٩	٢٩٠	٤٦	٠	
	خاص	٩	٦٦٦	٢٩٠	٠	٦٦٦	٢٩٠	٤٦	٤٧	
	جملة	١٠	٧١٥	٢٩٠	٠	٧١٥	٢٩٠	٤٦	٤٧	

عدد العمال البالغين و الأحداث و متوسطات أجورهم النقدية الأسبوعية بالجنيه و متوسطات ساعات العمل للذكور و الإناث طبقاً للنشاط الإقتصادي للمنشآت في الأسبوع الأول من شهر أكتوبر ٢٠٠٧

تابع جدول رقم (٢)

أكواد النشاط الإقتصادي	نوع القطاع	عدد المنشآت	العمال البالغين		العمال الأحداث		جملة العمال			متوسط ساعات العمل
			عدد	متوسط الأجر	عدد	متوسط الأجر	عدد	متوسط الأجر	إناث	
جملة القسم ٥٢	عام	٥٩٦	٦١٩١	٢١٦	.	.	٦١٩١	٢١٦	٥٥	
	خاص	٩٥٥	٨١٠٤	١٤٨	.	.	٨١٠٤	١٤٨	٥٤	
	جملة	١٥٥١	١٤٢٩٥	١٧٨	.	.	١٤٢٩٥	١٧٨	٥٤	
جملة الفئة ز	عام	٩٥٤	١٥١٢٨	٢٥٥	.	.	١٥١٢٨	٢٥٥	٥٤	
	خاص	١٥١١	١٧٣٧٤	١٤٣	.	.	١٧٣٧٤	١٤٣	٥٥	
	جملة	٢٤٦٥	٣٢٥٠٢	١٩٥	.	.	٣٢٥٠٢	١٩٥	٥٥	
٥٥١	عام	١١	٩١٠	٢٣٣	.	.	٩١٠	٢٣٣	٦٠	
	خاص	٧٤١	٦١٦٩٤	١٣٤	.	.	٦١٦٩٤	١٣٤	٥٨	
	جملة	٧٥٢	٦٢٦٠٤	١٣٦	.	.	٦٢٦٠٤	١٣٦	٥٨	
٥٥٢	عام	
	خاص	١٣٧	٦٩١٠	٨٦	.	.	٦٩١٠	٨٦	٥٩	
	جملة	١٣٧	٦٩١٠	٨٦	.	.	٦٩١٠	٨٦	٥٩	
جملة القسم ٥٥	عام	١١	٩١٠	٢٣٣	.	.	٩١٠	٢٣٣	٦٠	
	خاص	٨٧٨	٦٨٦٠٤	١٢٩	.	.	٦٨٦٠٤	١٢٩	٥٨	
	جملة	٨٨٩	٦٩٥١٤	١٣١	.	.	٦٩٥١٤	١٣١	٥٨	
جملة الفئة ح	عام	١١	٩١٠	٢٣٣	.	.	٩١٠	٢٣٣	٦٠	
	خاص	٨٧٨	٦٨٦٠٤	١٢٩	.	.	٦٨٦٠٤	١٢٩	٥٨	
	جملة	٨٨٩	٦٩٥١٤	١٣١	.	.	٦٩٥١٤	١٣١	٥٨	

عدد العمال البالغين و الأحداث و متوسطات أجورهم النقدية الأسبوعية بالجنيه و متوسطات ساعات العمل للذكور و الإناث طبقاً للنشاط الإقتصادي للمنشآت في الأسبوع الأول من شهر أكتوبر ٢٠٠٧

تابع جدول رقم (٢)

أكواد النشاط الإقتصادي	نوع القطاع	عدد المنشآت	العمال البالغين		العمال الأحداث		جملة العمال			متوسط ساعات العمل	
			عدد	متوسط الأجر	عدد	متوسط الأجر	عدد	متوسط الأجر	ذكور	إناث	جملة
٦٠٢	عام	٦٧	١٥٥١٣	١٧٧	٠	٠	١٥٥١٣	١٧٧	٥٩	٥٧	
	خاص	٧٤	٤٥٣١	١٥٤	٠	٠	٤٥٣١	١٥٤	٤٩	٥٣	
	جملة	١٤١	٢٠٠٤٤	١٧٢	٠	٠	٢٠٠٤٤	١٧٢	٥٩	٥٦	
٦٠٣	عام	٣	٥٥٨	٣٣٩	٠	٠	٥٥٨	٣٣٩	٠	٥٤	
	خاص	١	٤٨	٨٠٨	٠	٠	٤٨	٨٠٨	٠	٦٢	
	جملة	٤	٦٠٦	٣٧٦	٠	٠	٦٠٦	٣٧٦	٠	٥٥	
جملة القسم ٦٠	عام	٧٠	١٦٠٧١	١٨٢	٠	٠	١٦٠٧١	١٨٢	٥٩	٥٧	
	خاص	٧٥	٤٥٧٩	١٦١	٠	٠	٤٥٧٩	١٦١	٤٩	٥٤	
	جملة	١٤٥	٢٠٦٥٠	١٧٨	٠	٠	٢٠٦٥٠	١٧٨	٥٩	٥٦	
٦١١	عام	٥	١٧٢١	٢٠٩	٠	٠	١٧٢١	٢٠٩	٤٦	٥١	
	خاص	٧	٢٢٠	٢٦٠	٠	٠	٢٢٠	٢٦٠	٥٤	٥٠	
	جملة	١٢	١٩٤١	٢١٥	٠	٠	١٩٤١	٢١٥	٥٣	٥١	
٦١٢	عام	٢	١١٢	١٤٤	٠	٠	١١٢	١٤٤	٠	٥٢	
	خاص	٠	٠	٠	٠	٠	٠	٠	٠	٠	
	جملة	٢	١١٢	١٤٤	٠	٠	١١٢	١٤٤	٠	٥٢	
جملة القسم ٦١	عام	٧	١٨٣٣	٢٠٥	٠	٠	١٨٣٣	٢٠٥	٤٦	٥١	
	خاص	٧	٢٢٠	٢٦٠	٠	٠	٢٢٠	٢٦٠	٥٤	٥٠	
	جملة	١٤	٢٠٥٣	٢١١	٠	٠	٢٠٥٣	٢١١	٥٣	٥١	

عدد العمال البالغين و الأحداث و متوسطات أجورهم النقدية الأسبوعية بالجنيه و متوسطات ساعات العمل للذكور و الإناث طبقاً للنشاط الإقتصادي للمنشآت في الأسبوع الأول من شهر أكتوبر ٢٠٠٧

تابع جدول رقم (٢)

أكواد النشاط الإقتصادي	نوع القطاع	عدد المنشآت	العمال البالغين		العمال الأحداث		جملة العمال			متوسط ساعات العمل	
			عدد	متوسط الأجر	عدد	متوسط الأجر	عدد	متوسط الأجر	ذكور	إناث	جملة
٦٢١	عام	٨	٩٣١٥	٣٨٢	٠	٠	٩٣١٥	٣٨٢	٦٠	٦٠	
	خاص	٥١	٥٢٢	٤٣١	٠	٠	٥٢٢	٤٣١	٥٢	٤٩	
	جملة	٥٩	٩٨٣٧	٣٨٤	٠	٠	٩٨٣٧	٣٨٤	٦٠	٥٩	
جملة القسم	عام	٨	٩٣١٥	٣٨٢	٠	٠	٩٣١٥	٣٨٢	٦٠	٦٠	
	خاص	٥١	٥٢٢	٤٣١	٠	٠	٥٢٢	٤٣١	٥٢	٤٩	
٦٢	جملة	٥٩	٩٨٣٧	٣٨٤	٠	٠	٩٨٣٧	٣٨٤	٦٠	٥٩	
٦٣٠	عام	٩٤	٧٠٦٣	١٩٨	٠	٠	٧٠٦٣	١٩٨	٥٧	٥٤	
	خاص	٢٢٨	٣٧٤٦	١٤٩	٠	٠	٣٧٤٦	١٤٩	٥٨	٥٦	
	جملة	٣٢٢	١٠٨٠٩	١٨١	٠	٠	١٠٨٠٩	١٨١	٥٨	٥٦	
جملة القسم	عام	٩٤	٧٠٦٣	١٩٨	٠	٠	٧٠٦٣	١٩٨	٥٧	٥٤	
	خاص	٢٢٨	٣٧٤٦	١٤٩	٠	٠	٣٧٤٦	١٤٩	٥٨	٥٦	
٦٣	جملة	٣٢٢	١٠٨٠٩	١٨١	٠	٠	١٠٨٠٩	١٨١	٥٨	٥٦	
٦٤١	عام	٠	٠	٠	٠	٠	٠	٠	٠	٠	
	خاص	٤	٥٦	٧٧	٠	٠	٥٦	٧٧	٥٨	٦٠	
	جملة	٤	٥٦	٧٧	٠	٠	٥٦	٧٧	٥٨	٦٠	
جملة القسم	عام	٠	٠	٠	٠	٠	٠	٠	٠	٠	
	خاص	٤	٥٦	٧٧	٠	٠	٥٦	٧٧	٥٨	٦٠	
٦٤	جملة	٤	٥٦	٧٧	٠	٠	٥٦	٧٧	٥٨	٦٠	

عدد العمال البالغين و الأحداث و متوسطات أجورهم النقدية الأسبوعية بالجنيه و متوسطات ساعات العمل للذكور و الإناث طبقاً للنشاط الإقتصادي للمنشآت في الأسبوع الأول من شهر أكتوبر ٢٠٠٧

تابع جدول رقم (٢)

متوسط ساعات العمل		جملة العمال		العمال الأحداث		العمال البالغين		عدد المنشآت	نوع القطاع	أكواد النشاط الإقتصادي	
جملة	إناث	ذكور	متوسط الأجر	عدد	متوسط الأجر	عدد	متوسط الأجر				
٥٧	٦٠	٥٧	٢٤١	٣٤٢٨٢	٠	٠	٢٤١	٣٤٢٨٢	١٧٩	عام	جملة الفئة
٥٥	٥٣	٥٥	١٧٣	٩١٢٣	٠	٠	١٧٣	٩١٢٣	٣٦٥	خاص	ط
٥٧	٥٩	٥٧	٢٢٧	٤٣٤٠٥	٠	٠	٢٢٧	٤٣٤٠٥	٥٤٤	جملة	

عدد العمال البالغين و الأحداث و متوسطات أجورهم النقدية الأسبوعية بالجنيه و متوسطات ساعات العمل للذكور و الإناث طبقاً للنشاط الإقتصادي للمنشآت في الأسبوع الأول من شهر أكتوبر ٢٠٠٧

تابع جدول رقم (٢)

أكواد النشاط الإقتصادي	نوع القطاع	عدد المنشآت	العمال البالغين		العمال الأحداث		جملة العمال		متوسط ساعات العمل	
			عدد	متوسط الأجر	عدد	متوسط الأجر	عدد	متوسط الأجر	ذكور	إناث
٦٥١	عام	٧٨٥	١١٢٧٣	٢٤٨	٠	٠	١١٢٧٣	٢٤٨	٥٠	٤٩
	خاص	٥٢١	٣٨٢٢	٢٨٢	٠	٠	٣٨٢٢	٢٨٢	٥١	٥٥
	جملة	١٣٠٦	١٥٠٩٥	٢٥٧	٠	٠	١٥٠٩٥	٢٥٧	٥١	٥١
٦٥٩	عام	٠	٠	٠	٠	٠	٠	٠	٠	٠
	خاص	١	٣٠٢	١٣٥	٠	٠	٣٠٢	١٣٥	٥٤	٥٤
	جملة	١	٣٠٢	١٣٥	٠	٠	٣٠٢	١٣٥	٥٤	٥٤
جملة القسم ٦٥	عام	٧٨٥	١١٢٧٣	٢٤٨	٠	٠	١١٢٧٣	٢٤٨	٥٠	٤٩
	خاص	٥٢٢	٤١٢٤	٢٧١	٠	٠	٤١٢٤	٢٧١	٥٣	٥٥
	جملة	١٣٠٧	١٥٣٩٧	٢٥٤	٠	٠	١٥٣٩٧	٢٥٤	٥١	٥١
٦٦٠	عام	١٧٨	١١٧٧	٢٢٣	٠	٠	١١٧٧	٢٢٣	٥٢	٥٣
	خاص	٨٣	٣٦٥	١٧١	٠	٠	٣٦٥	١٧١	٦٢	٥٨
	جملة	٢٦١	١٥٤٢	٢١١	٠	٠	١٥٤٢	٢١١	٥٥	٥٤
جملة القسم ٦٦	عام	١٧٨	١١٧٧	٢٢٣	٠	٠	١١٧٧	٢٢٣	٥٢	٥٣
	خاص	٨٣	٣٦٥	١٧١	٠	٠	٣٦٥	١٧١	٦٢	٥٨
	جملة	٢٦١	١٥٤٢	٢١١	٠	٠	١٥٤٢	٢١١	٥٥	٥٤
٦٧١	عام	٢	٢٤	٢٤٦	٠	٠	٢٤	٢٤٦	٠	٣٤
	خاص	٩٧	٤٣٨	٢٠٨	٠	٠	٤٣٨	٢٠٨	٦٠	٥٩
	جملة	٩٩	٤٦٢	٢١٠	٠	٠	٤٦٢	٢١٠	٦٠	٥٧

عدد العمال البالغين و الأحداث و متوسطات أجورهم النقدية الأسبوعية بالجنيه و متوسطات ساعات العمل للذكور و الإناث طبقاً للنشاط الإقتصادي للمنشآت في الأسبوع الأول من شهر أكتوبر ٢٠٠٧

تابع جدول رقم (٢)

أكواد النشاط الإقتصادي	نوع القطاع	عدد المنشآت	العمال البالغين		العمال الأحداث		جملة العمال		
			عدد	متوسط الأجر	عدد	متوسط الأجر	عدد	متوسط الأجر	إناث
جملة القسم	عام	٢	٢٤	٢٤٦	٠	٠	٢٤	٢٤٦	٠
٦٧	خاص	٩٧	٤٣٨	٢٠٨	٠	٠	٤٣٨	٢٠٨	٠
	جملة	٩٩	٤٦٢	٢١٠	٠	٠	٤٦٢	٢١٠	٠
جملة الفئة	عام	٩٦٥	١٢٤٧٤	٢٤٦	٠	٠	١٢٤٧٤	٢٤٦	٠
٥	خاص	٧٠٢	٤٩٢٧	٢٥٨	٠	٠	٤٩٢٧	٢٥٨	٠
	جملة	١٦٦٧	١٧٤٠١	٢٤٩	٠	٠	١٧٤٠١	٢٤٩	٠

عدد العمال البالغين و الأحداث و متوسطات أجورهم النقدية الأسبوعية بالجنيه و متوسطات ساعات العمل للذكور و الإناث طبقاً للنشاط الإقتصادي للمنشآت في الأسبوع الأول من شهر أكتوبر ٢٠٠٧

تابع جدول رقم (٢)

أكواد النشاط الإقتصادي	نوع القطاع	عدد المنشآت	العمال البالغين		العمال الأحداث		جملة العمال			متوسط ساعات العمل	
			عدد	متوسط الأجر	عدد	متوسط الأجر	عدد	متوسط الأجر	ذكور	إناث	جملة
٧٠١	عام	٢	١٦٧	٢٠٤	٠	٠	١٦٧	٢٠٤	٤٦	٤٦	٤٦
	خاص	٣	١٦٢	٦٤	٠	٠	١٦٢	٦٤	٥٢	٥٢	٥٢
	جملة	٥	٣٢٩	١٣٥	٠	٠	٣٢٩	١٣٥	٤٩	٥١	٤٩
٧٠٢	عام	٠	٠	٠	٠	٠	٠	٠	٠	٠	٠
	خاص	٨	٧٠	١٦١	٠	٠	٧٠	١٦١	٥٤	٠	٥٤
	جملة	٨	٧٠	١٦١	٠	٠	٧٠	١٦١	٥٤	٠	٥٤
جملة القسم ٧٠	عام	٢	١٦٧	٢٠٤	٠	٠	١٦٧	٢٠٤	٤٦	٤٦	٤٦
	خاص	١١	٢٣٢	٩٣	٠	٠	٢٣٢	٩٣	٥٣	٥٣	٥٣
	جملة	١٣	٣٩٩	١٣٩	٠	٠	٣٩٩	١٣٩	٥٠	٥١	٥٠
٧١٢	عام	٠	٠	٠	٠	٠	٠	٠	٠	٠	٠
	خاص	١	٢	١١٩	٠	٠	٢	١١٩	٦٢	٠	٦٢
	جملة	١	٢	١١٩	٠	٠	٢	١١٩	٦٢	٠	٦٢
٧١٣	عام	٠	٠	٠	٠	٠	٠	٠	٠	٠	٠
	خاص	٢	٨	٧٤	٠	٠	٨	٧٤	٦٢	٠	٦٢
	جملة	٢	٨	٧٤	٠	٠	٨	٧٤	٦٢	٠	٦٢
جملة القسم ٧١	عام	٠	٠	٠	٠	٠	٠	٠	٠	٠	٠
	خاص	٣	١٠	٨٣	٠	٠	١٠	٨٣	٦٢	٠	٦٢
	جملة	٣	١٠	٨٣	٠	٠	١٠	٨٣	٦٢	٠	٦٢

عدد العمال البالغين و الأحداث و متوسطات أجورهم النقدية الأسبوعية بالجنيه و متوسطات ساعات العمل للذكور و الإناث طبقاً للنشاط الإقتصادي للمنشآت في الأسبوع الأول من شهر أكتوبر ٢٠٠٧

تابع جدول رقم (٢)

متوسط ساعات العمل			جمله العمال		العمال الأحداث		العمال البالغين		عدد المنشآت	نوع القطاع	أكواد النشاط الإقتصادي
جمله	إناث	ذكور	متوسط الأجر	عدد	متوسط الأجر	عدد	متوسط الأجر	عدد			
٠	٠	٠	٠	٠	٠	٠	٠	٠	٠	عام	٧٢٥
٥٣	٦٢	٥٢	٢١٣	٩	٠	٠	٢١٣	٩	٥	خاص	
٥٣	٦٢	٥٢	٢١٣	٩	٠	٠	٢١٣	٩	٥	جمله	
٠	٠	٠	٠	٠	٠	٠	٠	٠	٠	عام	٧٢٩
٤٧	٥٠	٤٧	١٠٦	٢٣	٠	٠	١٠٦	٢٣	٢	خاص	
٤٧	٥٠	٤٧	١٠٦	٢٣	٠	٠	١٠٦	٢٣	٢	جمله	
٠	٠	٠	٠	٠	٠	٠	٠	٠	٠	عام	جمله القسم
٤٩	٥٤	٤٩	١٣٦	٣٢	٠	٠	١٣٦	٣٢	٧	خاص	٧٢
٤٩	٥٤	٤٩	١٣٦	٣٢	٠	٠	١٣٦	٣٢	٧	جمله	
٠	٠	٠	٠	٠	٠	٠	٠	٠	٠	عام	٧٣١
٦٢	٠	٦٢	١٨١	٢٧٥	٠	٠	١٨١	٢٧٥	٣	خاص	
٦٢	٠	٦٢	١٨١	٢٧٥	٠	٠	١٨١	٢٧٥	٣	جمله	
٠	٠	٠	٠	٠	٠	٠	٠	٠	٠	عام	جمله القسم
٦٢	٠	٦٢	١٨١	٢٧٥	٠	٠	١٨١	٢٧٥	٤	خاص	٧٣
٦٢	٠	٦٢	١٨١	٢٧٥	٠	٠	١٨١	٢٧٥	٣	جمله	
٠	٠	٠	٠	٠	٠	٠	٠	٠	٠	عام	٧٤١
٦٠	٦٢	٦٠	١٤٠	٩٣	٠	٠	١٤٠	٩٣	٢٥	خاص	
٦٠	٦٢	٦٠	١٤٠	٩٣	٠	٠	١٤٠	٩٣	٢٥	جمله	

عدد العمال البالغين و الأحداث و متوسطات أجورهم النقدية الأسبوعية بالجنيه و متوسطات ساعات العمل للذكور و الإناث طبقاً للنشاط الإقتصادي للمنشآت في الأسبوع الأول من شهر أكتوبر ٢٠٠٧

تابع جدول رقم (٢)

أكواد النشاط الإقتصادي	نوع القطاع	عدد المنشآت	العمال البالغين		العمال الأحداث		جملة العمال		
			عدد	متوسط الأجر	عدد	متوسط الأجر	عدد	متوسط الأجر	إناث
٧٤٢	عام	٢	٥٣	١٦٣	٠	٠	٥٣	١٦٣	٠
	خاص	٢٣	٦١٧	٢١٢	٠	٠	٦١٧	٢١٢	٦٢
	جملة	٢٥	٦٧٠	٢٠٨	٠	٠	٦٧٠	٢٠٨	٦٢
٧٤٣	عام	٠	٠	٠	٠	٠	٠	٠	٠
	خاص	٦	٣٥٤	١٣١	٠	٠	٣٥٤	١٣١	٤٤
	جملة	٦	٣٥٤	١٣١	٠	٠	٣٥٤	١٣١	٤٤
٧٤٩	عام	٠	٠	٠	٠	٠	٠	٠	٠
	خاص	٣٢	٢٥٠	١٢٨	٠	٠	٢٥٠	١٢٨	٦١
	جملة	٣٢	٢٥٠	١٢٨	٠	٠	٢٥٠	١٢٨	٦١
جملة القسم	عام	٢	٥٣	١٦٣	٠	٠	٥٣	١٦٣	٠
٧٤	خاص	٨٦	١٣١٤	١٦٩	٠	٠	١٣١٤	١٦٩	٥٥
	جملة	٨٨	١٣٦٧	١٦٩	٠	٠	١٣٦٧	١٦٩	٥٥
جملة الفئة	عام	٤	٢٢٠	١٩٤	٠	٠	٢٢٠	١٩٤	٤٧
ك	خاص	١١١	١٨٦٣	١٦٠	٠	٠	١٨٦٣	١٦٠	٥٦
	جملة	١١٤	٢٠٨٣	١٦٤	٠	٠	٢٠٨٣	١٦٤	٥٥

عدد العمال البالغين و الأحداث و متوسطات أجورهم النقدية الأسبوعية بالجنيه و متوسطات ساعات العمل للذكور و الإناث طبقاً للنشاط الإقتصادي للمنشآت في الأسبوع الأول من شهر أكتوبر ٢٠٠٧

تابع جدول رقم (٢)

أكواد النشاط الإقتصادي	نوع القطاع	عدد المنشآت	العمال البالغين		العمال الأحداث		جملة العمال		
			متوسط الأجر	عدد	متوسط الأجر	عدد	متوسط الأجر	عدد	متوسط ساعات العمل
							ذكور	إناث	جملة
٨٠١	عام	٠	٠	٠	٠	٠	٠	٠	٠
	خاص	١٠٠٤	٨٧	١٠١٤٣	٠	٠	٥١	٥١	٨٧
	جملة	١٠٠٤	٨٧	١٠١٤٣	٠	٠	٥١	٥١	٨٧
٨٠٢	عام	٠	٠	٠	٠	٠	٠	٠	٠
	خاص	١٨٢	١٠٧	٢٦٠٩	٠	٠	٥٢	٥١	١٠٧
	جملة	١٨٢	١٠٧	٢٦٠٩	٠	٠	٥٢	٥١	١٠٧
٨٠٣	عام	٠	٠	٠	٠	٠	٠	٠	٠
	خاص	٥	٢٠٢	٦٦	٠	٠	٥٠	٥٠	٢٠٢
	جملة	٥	٢٠٢	٦٦	٠	٠	٥٠	٥٠	٢٠٢
٨٠٩	عام	٠	٠	٠	٠	٠	٠	٠	٠
	خاص	٣	١٤٢	٧٦	٠	٠	٥٢	٥٤	١٤٢
	جملة	٣	١٤٢	٧٦	٠	٠	٥٢	٥٤	١٤٢
جملة القسم	عام	٠	٠	٠	٠	٠	٠	٠	٠
٨٠	خاص	١١٩٤	٩٢	١٢٨٩٤	٠	٠	٥١	٥١	٩٢
	جملة	١١٩٤	٩٢	١٢٨٩٤	٠	٠	٥١	٥١	٩٢
جملة الفئة	عام	٠	٠	٠	٠	٠	٠	٠	٠
م	خاص	١١٩٤	٩٢	١٢٨٩٤	٠	٠	٥١	٥١	٩٢
	جملة	١١٩٤	٩٢	١٢٨٩٤	٠	٠	٥١	٥١	٩٢

عدد العمال البالغين و الأحداث و متوسطات أجورهم النقدية الأسبوعية بالجنيه و متوسطات ساعات العمل للذكور و الإناث طبقاً للنشاط الإقتصادي للمنشآت في الأسبوع الأول من شهر أكتوبر ٢٠٠٧

تابع جدول رقم (٢)

أكواد النشاط الإقتصادي	نوع القطاع	عدد المنشآت	العمال البالغين		العمال الأحداث		جملة العمال		
			متوسط الأجر	عدد	متوسط الأجر	عدد	متوسط الأجر	عدد	متوسط ساعات العمل
							ذكور	إناث	جملة
٨٥١	عام	١١	٢٣٥	٣٢٥	٠	٠	٥٦	٥٤	٥٥
	خاص	٣٤٨	٨٠	٥١٨٥	٠	٠	٥٥	٥٥	٥٥
	جملة	٣٥٩	٨٩	٥٥١٠	٠	٠	٥٥	٥٥	٥٥
٨٥٢	عام	٠	٠	٠	٠	٠	٠	٠	٠
	خاص	٤	٣٤٦	٥٨	٠	٠	٥٤	٠	٥٤
	جملة	٤	٣٤٦	٥٨	٠	٠	٥٤	٠	٥٤
٨٥٣	عام	٧	٣٧	٤٤	٠	٠	٣٨	٥٠	٤٩
	خاص	١٣٨	٧١	١٧٩٧	٠	٠	٥٥	٥٥	٥٥
	جملة	١٤٥	٧٠	١٨٤١	٠	٠	٥٥	٥٥	٥٥
جملة القسم	عام	١٨	٢١١	٣٦٩	٠	٠	٥٥	٥٣	٥٤
٨٥	خاص	٤٩٠	٨٠	٧٠٤٠	٠	٠	٥٥	٥٥	٥٥
	جملة	٥٠٨	٨٦	٧٤٠٩	٠	٠	٥٥	٥٥	٥٥
جملة الفئة	عام	١٨	٢١١	٣٦٩	٠	٠	٥٥	٥٣	٥٤
ن	خاص	٤٩٠	٨٠	٧٠٤٠	٠	٠	٥٥	٥٥	٥٥
	جملة	٥٠٨	٨٦	٧٤٠٩	٠	٠	٥٥	٥٥	٥٥

عدد العمال البالغين و الأحداث و متوسطات أجورهم النقدية الأسبوعية بالجنيه و متوسطات ساعات العمل للذكور و الإناث طبقاً للنشاط الإقتصادي للمنشآت في الأسبوع الأول من شهر أكتوبر ٢٠٠٧

تابع جدول رقم (٢)

أكواد النشاط الإقتصادي	نوع القطاع	عدد المنشآت	العمال البالغين		العمال الأحداث		جملة العمال		
			متوسط الأجر	عدد	متوسط الأجر	عدد	متوسط الأجر	عدد	متوسط ساعات العمل
							ذكور	إناث	جملة
٩٠٠	عام	١	٧٣	٢١٨	٠	٠	٦٠	٠	٦٠
	خاص	٠	٠	٠	٠	٠	٠	٠	٠
	جملة	١	٧٣	٢١٨	٠	٠	٦٠	٠	٦٠
جملة القسم ٩٠	عام	١	٧٣	٢١٨	٠	٠	٦٠	٠	٦٠
	خاص	٠	٠	٠	٠	٠	٠	٠	٠
	جملة	١	٧٣	٢١٨	٠	٠	٦٠	٠	٦٠
٩١١	عام	١١	١٠٥	٤٤	٠	٠	٥٣	٥٨	٥٣
	خاص	٤٣	١٠٨	٣٨٣	٠	٠	٥٦	٥٤	٥٦
	جملة	٥٤	١٠٨	٤٢٧	٠	٠	٥٥	٥٤	٥٥
٩١٢	عام	٠	٠	٠	٠	٠	٠	٠	٠
	خاص	٥	٧٧	١٨	٠	٠	٥٧	٥٠	٥٧
	جملة	٥	٧٧	١٨	٠	٠	٥٧	٥٠	٥٧
٩١٩	عام	٦	٤١	٧٣	٠	٠	٥٨	٥٧	٥٨
	خاص	٧٤	٧٨	١٢٦٨	٠	٠	٥٣	٥١	٥٣
	جملة	٨٠	٧٦	١٣٤١	٠	٠	٥٤	٥٢	٥٤
جملة القسم ٩١	عام	١٧	٦٥	١١٧	٠	٠	٥٦	٥٧	٥٦
	خاص	١٢٢	٨٥	١٦٦٩	٠	٠	٥٤	٥٢	٥٤
	جملة	١٣٩	٨٤	١٧٨٦	٠	٠	٥٤	٥٢	٥٤

عدد العمال البالغين و الأحداث و متوسطات أجورهم النقدية الأسبوعية بالجنيه و متوسطات ساعات العمل للذكور و الإناث طبقاً للنشاط الإقتصادي للمنشآت في الأسبوع الأول من شهر أكتوبر ٢٠٠٧

تابع جدول رقم (٢)

أكواد النشاط الإقتصادي	نوع القطاع	عدد المنشآت	العمال البالغين		العمال الأحداث		جملة العمال		
			عدد	متوسط الأجر	عدد	متوسط الأجر	عدد	متوسط الأجر	متوسط ساعات العمل
٩٢١	عام	٢	٦٢٦	١٢١	٠	٠	٦٢٦	١٢١	٥٠
	خاص	٢٤	٢٥١	٧٦	٠	٠	٢٥١	٧٦	٥٧
	جملة	٢٦	٨٧٧	١٠٨	٠	٢	٨٧٧	١٠٨	٥٢
٩٢٢	عام	٠	٠	٠	٠	٠	٠	٠	٠
	خاص	٤	١٠٣	١٥٤	٠	٠	١٠٣	١٥٤	٦٢
	جملة	٤	١٠٣	١٥٤	٠	٠	١٠٣	١٥٤	٦٢
٩٢٣	عام	١	٣٩	٢٥١	٠	٠	٣٩	٢٥١	٥٤
	خاص	٠	٠	٠	٠	٠	٠	٠	٠
	جملة	١	٣٩	٢٥١	٠	٠	٣٩	٢٥١	٥٤
٩٢٤	عام	٣٥	٣٥٧	٦٤	٠	٠	٣٥٧	٦٤	٥٢
	خاص	١٣١	٦١٥٩	١٠٢	٠	٠	٦١٥٩	١٠٢	٥٤
	جملة	١٦٦	٦٥١٦	١٠٠	٠	٠	٦٥١٦	١٠٠	٥٣
جملة القسم ٩٢	عام	٣٨	١٠٢٢	١٠٦	٠	٠	١٠٢٢	١٠٦	٥١
	خاص	١٥٩	٦٥١٣	١٠٢	٠	٠	٦٥١٣	١٠٢	٥٤
	جملة	١٩٧	٧٥٣٥	١٠٢	٠	٠	٧٥٣٥	١٠٢	٥٣
٩٣٠	عام	٠	٠	٠	٠	٠	٠	٠	٠
	خاص	١٧	٦٠١	١٣٦	٠	٠	٦٠١	١٣٦	٦٠
	جملة	١٧	٦٠١	١٣٦	٠	٠	٦٠١	١٣٦	٦٠

عدد العمال البالغين و الأحداث و متوسطات أجورهم النقدية الأسبوعية بالجنيه و متوسطات ساعات العمل للذكور و الإناث طبقاً للنشاط الإقتصادي للمنشآت في الأسبوع الأول من شهر أكتوبر ٢٠٠٧

تابع جدول رقم (٢)

أكواد النشاط الإقتصادي	نوع القطاع	عدد المنشآت	العمال البالغين		العمال الأحداث		جملة العمال		
			عدد	متوسط الأجر	عدد	متوسط الأجر	عدد	متوسط الأجر	متوسط ساعات العمل
جملة القسم	عام	٠	٠	٠	٠	٠	٠	٠	٠
٩٣	خاص	١٧	٦٠١	١٣٦	٠	٠	٦٠١	١٣٦	٦٠
	جملة	١٧	٦٠١	١٣٦	٠	٠	٦٠١	١٣٦	٦٠
جملة الفئة	عام	٥٦	١٣٥٧	٩٧	٠	٠	١٣٥٧	٩٧	٥٣
س	خاص	٢٩٨	٨٧٨٣	١٠١	٠	٠	٨٧٨٣	١٠١	٥٤
	جملة	٣٥٤	١٠١٤٠	١٠١	٠	٠	١٠١٤٠	١٠١	٥٤
الإجمالي العام	عام	٣١٤١	٢٧٦٤٣٤	٢٥٠	٠	٠	٢٧٦٤٣٤	٢٥٠	٥٣
	خاص	١٢٩٥٧	٥٧٣٤٢٦	١٥٢	٠	٠	٥٧٣٤٢٦	١٥٢	٥٧
	جملة	١٦٠٩٨	٨٤٩٨٦٠	١٨٤	٠	٠	٨٤٩٨٦٠	١٨٤	٥٥

القسم الثاني
الجدول المبوبة طبقاً للتوزيع الجغرافي

عدد العمال البالغين و الأحداث و عدد الإداريين و الفنيين و الكتبة و متوسطات أجورهم النقدية
الأسبوعية بالجنيه و متوسطات ساعات العمل للذكور و الإناث بالمحافظات في الأسبوع الأول من شهر أكتوبر لسنة ٢٠٠٧

جدول رقم (٣)

المحافظة	نوع القطاع	عدد المنشآت	العمال البالغين و الأحداث						إداريين و فنيين و كتبه						جملة العاملين			
			ذكور		إناث		جملة		ذكور		إناث		جملة		إناث		جملة	
			عدد	أجر.م	عدد	أجر.م	عدد	أجر.م	عدد	أجر.م	عدد	أجر.م	عدد	أجر.م	عدد	أجر.م	عدد	أجر.م
القاهرة	عام	٧٦٥	٩٥١٣٨	٢٧٤	٤٥٧٩	٣٢١	٩٩٧١٧	٢٧٧	١١٨١٤٧	٣٩٨	٢٨٩٦٦	٣٢٧	١٤٧١١٣	٣٨٦	٢١٣٢٨٥	٣٤٣	٢٤٦٨٣٠	
	خاص	٣٥٧٧	١١٩٠١٦	١٨٥	١٨٠٢٦	٩٤	١٣٧٠٤٢	١٧٣	١١٠٠٢١	٣٥٣	٣٨١٦٥	٢٨٢	١٤٨١٨٦	٣٣٤	٢٢٩٠٣٧	٢٦٥	٢٨٥٢٢٨	
	جملة	٤٣٤٢	٢١٤١٥٤	٢٢٥	٢٢٦٠٥	١٤٠	٢٣٦٧٥٩	٢١٦	٢٢٨١٦٨	٣٧٦	٦٧١٣١	٣٧٦	٢٩٥٢٩٩	٣٦٠	٤٤٢٣٢٢	٣٠٣	٥٣٢٠٥٨	
الأسكندرية	عام	٥٧٧	٣٤٣٤١	٢٦٤	١٤٦٣	١٥٧	١٤٦٣	٢٦٤	٣٥٨٠٤	٢٦٠	٦٨٩٧	٣٦١	٣٥٩٨١	٣٥٨	٧٠٣٢٢	٣١٤	٧٨٦٨٢	
	خاص	١٢٩٩	٥٢١٨١	٢١٥	١٨١٦٦	٩٦	١٨١٦٦	٢١٥	٧٠٣٤٧	١٨٤	١١٣٩٢	٣٩٥	٢٨٠٢٢	٣٣١	٨٠٢٠٣	٢٧٨	١٠٩٧٦١	
	جملة	١٨٧٦	٨٦٥٢٢	٢٣٤	١٩٦٢٩	١٠١	١٩٦٢٩	٢٣٤	١٠٦١٥١	٢١٠	١٨٢٨٩	٣٧٦	٦٤٠٠٣	٣٤٥	١٥٠٥٢٥	٢٩٥	١٨٨٤٤٣	
بورسعيد	عام	٥٨	٣٥٨٩	١٧٤	٦١	١٢٤	٣٦٥٠	١٧٣	٣٧٤٢	٣٢٤	٧٠٦	٣٢٤	٣٧٤٢	٣٢٤	٤٤٤٨	٢٥٦	٨٠٩٨	
	خاص	١٦٦	١٠٢٦٣	١٣٠	٨٤٨٨	١١٧	١٨٧٥١	١٢٤	٢٤٠٨	٢٨٩	٧٦٨	٢٨٩	٢٤٠٨	٢٥٢	٣١٧٦	١٦٠	٢١٩٢٧	
	جملة	٢٢٤	١٣٨٥٢	١٤١	٨٥٤٩	١١٧	٢٢٤٠١	١٣٢	٦١٥٠	٣١٠	١٤٧٤	٣٢٧	١٤٧٤	٢٩٤	٧٦٢٤	١٩٣	٣٠٠٢٥	
السويس	عام	٤٦	٧٠٢٤	٤٥١	٢٦	٢٨٤	٧٠٥٠	٤٥٠	٩١٧٩	٥٥١	٩١٧٩	٥٥١	٩١٧٩	٥٥٦	١٠٠٩٨	٥٠٨	١٧١٤٨	
	خاص	١٠٢	١٩٨٨	١٦٩	٢٥٣	٧٣	٢٢٤١	١٥٨	١٩٥٨	٣٢٣	٦٤٨	٣٢٣	١٩٥٨	٢٧٢	٣٩٤٦	٢٤٥	٤٨٤٧	
	جملة	١٤٨	٩٠١٢	٣٨٩	٢٧٩	٩٣	٢٧٩	٣٨٩	٩٢٩١	٥١١	١١١٣٧	٥١١	١١١٣٧	٤٩٠	١٢٧٠٤	٤٥٦	٢١٩٩٥	
دمياط	عام	٥٢	٢٧٥٢	١٦٨	٦٥٧	٨٢	٣٤٠٩	١٥٢	٢١٩٧	٢٥٠	٧١٤	٢٥٠	٢١٩٧	٢٤٧	٢٩١١	٢٠٥	٦٣٢٠	
	خاص	١٧٦	٢٣٠٠	١٦٦	٣٦٢	٩١	٢٦٦٢	١٥٦	١٤٨١	٢٩٣	٦١٢	٢٩٣	١٤٨١	٢٤٦	٣٧٨١	٢١٦	٤٧٥٥	
	جملة	٢٢٨	٥٠٥٢	١٦٧	١٠١٩	٨٥	٦٠٧١	١٥٤	٣٦٧٨	٢٦٧	١٣٢٦	٢٦٧	٣٦٧٨	٢٤٧	٨٧٣٠	٢٠٩	١١٠٧٥	
الدقهلية	عام	١٢٠	٨٦٠٩	١٧٥	١١٣١	٢٠٢	١١٣١	١٧٥	٩٧٤٠	١٧٨	١٠٥٤٠	٢٨٥	١٠٥٤٠	٢٧٩	١٢٧٣٧	٢٣٥	٢٢٤٧٧	
	خاص	٦٧٠	٧٨٩٧	١٢٤	٩٨٧	٨٤	٩٨٧	١٢٤	٨٨٨٤	١٢٠	١٨٨٣	١٨٤	٤٤٠٢	١٦٢	٦٢٨٥	١٤٥	١٥١٦٩	
	جملة	٧٩٠	١٦٥٠٦	١٥١	٢١١٨	١٤٧	٢١١٨	١٥١	١٨٦٢٤	٢٥٥	٤٠٨٠	٢٥٥	١٤٩٤٢	٢٤١	١٩٠٢٢	٢٠٠	٣٧٦٤٦	

عدد العمال البالغين و الأحداث و عدد الإداريين و الفنيين و الكتبة و متوسطات أجورهم النقدية
الأسبوعية بالجنيه و متوسطات ساعات العمل للذكور و الإناث بالمحافظات في الأسبوع الأول من شهر أكتوبر لسنة ٢٠٠٧

تابع جدول رقم (٣)

المحافظة	نوع القطاع	عدد المنشآت	العمال البالغين و الأحداث						إداريين و فنيين و كتبه						جملة العاملين	
			ذكور		إناث		جملة		ذكور		إناث		جملة		جملة	إناث
			عدد	أجر.م	عدد	أجر.م	عدد	أجر.م	عدد	أجر.م	عدد	أجر.م	عدد	أجر.م		
الشرقية	عام	١٢١	٤٠٤٧	٢٠٤	٤١	١٣٠	٤٠٨٨	٢٠٣	٤٠٨٨	١٣٠	٤١	٢٠٤	٤٠٤٧	١٢١	٤٠٤٧	
	خاص	٨٩٦	٥٠٧٥٨	١٣٢	٧٥٥٥	٩٤	٥٨٣١٣	١٢٧	٥٨٣١٣	٩٤	٧٥٥٥	١٣٢	٥٠٧٥٨	٨٩٦	٥٠٧٥٨	
	جملة	١٠١٧	٥٤٨٠٥	١٣٧	٧٥٩٦	٩٤	٦٢٤٠١	١٣٢	٦٢٤٠١	٩٤	٧٥٩٦	١٣٧	٥٤٨٠٥	١٠١٧	٥٤٨٠٥	
القليوبية	عام	١٠٤	١١٩٧٣	٢٥٢	٤٢٧	١٨٩	١٢٤٠٠	٢٥٠	١٢٤٠٠	١٨٩	٤٢٧	٢٥٢	١١٩٧٣	١٠٤	١١٩٧٣	
	خاص	٦٩٧	٤٦٦٤٨	١٣٧	٩٧٨٥	١٠٥	٥٦٤٣٣	١٣١	٥٦٤٣٣	١٠٥	٩٧٨٥	١٣٧	٤٦٦٤٨	٦٩٧	٤٦٦٤٨	
	جملة	٨٠١	٥٨٦٢١	١٦٠	١٠٢١٢	١٠٨	٦٨٨٣٣	١٥٣	٦٨٨٣٣	١٠٨	١٠٢١٢	١٦٠	٥٨٦٢١	٨٠١	٥٨٦٢١	
كفر الشيخ	عام	٥٩	٢١٥٥	١٦٠	٨٣	١٥٦	٢٢٣٨	١٥٦	٢٢٣٨	١٥٦	٨٣	١٦٠	٢١٥٥	٥٩	٢١٥٥	
	خاص	٢٣١	٢٩٦٨	١٢٩	٣٣٤	٨٧	٣٣٠٢	٨٧	٣٣٠٢	٨٧	٣٣٤	١٢٩	٢٩٦٨	٢٣١	٢٩٦٨	
	جملة	٢٩٠	٥١٢٣	١٤٢	٤١٧	١٠١	٥٥٤٠	١٣٩	٥٥٤٠	١٣٩	٤١٧	١٤٢	٥١٢٣	٢٩٠	٥١٢٣	
الغربية	عام	١٢٤	٢٩١٨٧	٢٠٢	٣٥٥٧	١٩١	٣٢٧٤٤	٢٠١	٣٢٧٤٤	١٩١	٣٥٥٧	٢٠٢	٢٩١٨٧	١٢٤	٢٩١٨٧	
	خاص	٦٦٤	١٧٢١٤	١٢٧	٧٤٦٨	٧٦	٢٤٦٨٢	١١١	٢٤٦٨٢	٧٦	٧٤٦٨	١٢٧	١٧٢١٤	٦٦٤	١٧٢١٤	
	جملة	٧٨٨	٤٦٤٠١	١٧٤	١١٠٢٥	١١٣	٥٧٤٢٦	١٦٢	٥٧٤٢٦	١٦٢	١١٠٢٥	١٧٤	٤٦٤٠١	٧٨٨	٤٦٤٠١	
المنوفية	عام	٨٠	٢٢١٣	٢٣٩	٦٢	١٣١	٢٢٧٥	٢٣٦	٢٢٧٥	١٣١	٦٢	٢٣٩	٢٢١٣	٨٠	٢٢١٣	
	خاص	٣٥١	١٣٠١٥	١١١	٤٥٧٧	٦٨	١٧٥٩٢	١٠٠	١٧٥٩٢	٦٨	٤٥٧٧	١١١	١٣٠١٥	٣٥١	١٣٠١٥	
	جملة	٤٣١	١٥٢٢٨	١٢٩	٤٦٣٩	٦٩	١٩٨٦٧	١١٥	١٩٨٦٧	٦٩	٤٦٣٩	١٢٩	١٥٢٢٨	٤٣١	١٥٢٢٨	
البحيرة	عام	١٣٢	٨٤١٥	٢٢٢	١٧١	١٨٠	٨٥٨٦	٢٢١	٨٥٨٦	١٨٠	١٧١	٢٢٢	٨٤١٥	١٣٢	٨٤١٥	
	خاص	٣١٣	٧٥٣٤	٢٧٥	١٢٢١	٩٥	٨٧٥٥	٢٥٠	٨٧٥٥	٩٥	١٢٢١	٢٧٥	٧٥٣٤	٣١٣	٧٥٣٤	
	جملة	٤٤٥	١٥٩٤٩	٤٩٧	٢٩٣٢	٢٧٥	١٧٣٤١	٤٧١	١٧٣٤١	٢٧٥	٢٩٣٢	٤٩٧	١٥٩٤٩	٤٤٥	١٥٩٤٩	

عدد العمال البالغين و الأحداث و عدد الإداريين و الفنيين و الكتبة و متوسطات أجورهم النقدية
الأسبوعية بالجنيه و متوسطات ساعات العمل للذكور و الإناث بالمحافظات في الأسبوع الأول من شهر أكتوبر لسنة ٢٠٠٧

تابع جدول رقم (٣)

المحافظة	نوع القطاع	عدد المنشآت	العمال البالغين و الأحداث						إداريين و فنيين و كتبة				جملة العاملين			
			ذكور		إناث		جملة		ذكور		إناث		جملة		جملة	
			عدد	أجر.م	عدد	أجر.م	عدد	أجر.م	عدد	أجر.م	عدد	أجر.م	عدد	أجر.م	عدد	أجر.م
الإسماعيلية	عام	٦١	٦١٤١	٢٤٨	٨٢	٢٢٣	٢٤٨	٦٢٢٣	٣٧٢	٩٩٣	٣٥٦	٧٩٠٥	٣١٤	١٣٠٥٣		
	خاص	٨٢	٢٤٦٧	١٣٧	٢٩٥	١٣٩	٢٧٦٢	١٣٨	١٣٧٧	٢٤٩	٤٧٣	١٧٧	٣٨٤٤			
	جملة	١٤٣	٨٦٠٨	٢١٦	٣٧٧	١٥٨	٨٩٨٥	٢١٤	٨٢٨٩	٣٥٢	١٤٦٦	٢٩٦	١٦٨٩٧			
الجيزة	عام	٢٤٧	١٧٦٥٣	٢١١	٨٩٥	٢٣٩	١٨٥٤٨	٢٦٥	٢٥٠٩٩	٢٥٢	٦٠٣٩	٢٤٢	٤٢٧٥٢			
	خاص	١٧٨١	٨٥٦٨٤	١٦٦	١١٧٣٢	١١٠	٩٧٤١٦	٣٨١	٦١٨٢٧	٢٥٤	١٧٤٥٠	٢٥٦	١٤٧٥١١			
	جملة	٢٠٢٨	١٠٣٣٣٧	١٧٤	١٢٦٢٧	١١٩	١١٥٩٦٤	١٦٨	٨٦٩٢٦	٣٤٧	٢٣٤٨٩	٢٥٣	١٩٠٢٦٣			
بنى سويف	عام	٥٩	١٤٧٥	٢٠٢	٣٢	١٣٧	١٥٠٧	٢٠١	٣٠٠١	٢٨٦	٥٦٩	٢٥٨	٤٤٧٦			
	خاص	١٥٩	٢٥٥١	٩٨	٥٦٦	٥٤	٣١١٧	٩٠	١٣٣٩	١٢١	٦١٣	١١٢	٣٨٩٠			
	جملة	٢١٨	٤٠٢٦	١٣٦	٥٩٨	٥٩	٤٦٢٤	١٢٦	٤٣٤٠	٢٣٥	١١٨٢	٢٢٠	٥٥٢٢			
الفيوم	عام	٤٦	١١٦٣	٢٠٠	٤١	١٦٧	١٢٠٤	١٩٩	٢٦٥٠	٣٠٤	٣٨١	٣٠٨	٣٠٣١			
	خاص	١٨٢	٣٤٢٦	١٢٥	٢٢١	٧٤	٣٦٤٧	١٢٢	١٩٢٠	١٢٤	٥٨٧	١١٩	٢٥٠٧			
	جملة	٢٢٨	٤٥٨٩	١٤٤	٢٦٢	٨٩	٤٨٥١	١٤١	٤٥٧٠	٢٢٩	٩٦٨	٢٢٢	٥٥٣٨			
المنيا	عام	٨١	٣٠٥٣	٢١٢	٢١	١٢٩	٣٠٧٤	٢١٢	٥٩١٥	٣١٨	٧٦٩	٣١٤	٦٦٨٤			
	خاص	٤٠٥	٥٢١٨	١٠٧	٣٢٩	٥٢	٥٥٤٧	١٠٤	١٨٩٦	١٥٨	١٢٣٠	١٢٦	٣١٢٦			
	جملة	٤٨٦	٨٢٧١	١٤٦	٣٥٠	٥٦	٨٦٢١	١٤٢	٧٨١١	٢٧٩	١٩٩٩	١٥٦	٩٨١٠			
اسيوط	عام	٩٧	٦٠٢٥	٢٣١	١٨٠	٣٦٨	٦٢٠٥	٢٣٥	٦٤٥٧	٣١٨	٧٤٠	٣١٨	٧١٩٧			
	خاص	٢٥٣	٢٠١٥	١٠٥	٤٠٦	٦٢	٢٤٢١	٩٨	٢٠٤٠	١٧٢	١٢٣٠	١٠٢	٣٢٧٠			
	جملة	٣٥٠	٨٠٤٠	١٩٩	٥٨٦	١٥٦	٨٦٢٦	١٩٦	٨٤٩٧	٢٨٣	١٩٧٠	٢٦٤	١٠٤٦٧			

عدد العمال البالغين و الأحداث و عدد الإداريين و الفنيين و الكتبة و متوسطات أجورهم النقدية
الأسبوعية بالجنيه و متوسطات ساعات العمل للذكور و الإناث بالمحافظات في الأسبوع الأول من شهر أكتوبر لسنة ٢٠٠٧

تابع جدول رقم (٣)

المحافظة	نوع القطاع	عدد المنشآت	العمال البالغين و الأحداث						إداريين و فنيين و كتبه						جملة العاملين			
			ذكور		إناث		جملة		ذكور		إناث		جملة		إناث		جملة	
			عدد	أجر.م	عدد	أجر.م	عدد	أجر.م	عدد	أجر.م	عدد	أجر.م	عدد	أجر.م	عدد	أجر.م	عدد	أجر.م
سوهاج	عام	٦٧	٢٤٥٨	٣١١	١٤	١٥٤	٢٤٧٢	٣١١	٤١٠.٩	٤٦١	٤٧٩	٣٥٩	٤٥٨٨	٤٥٠	٦٥٦٧	٤٠٥	٤٩٣	
	خاص	٣٠.٨	٤٢٦٩	١٦٥	٦.٠	٣٦٨	٤٦٣٧	١٥٧	٢٤٤٩	٢٢٩	٧٤٢	١٣١	٣١٩١	٢.٦	٦٧١٨	١٨٨	١١١.٠	
	جملة	٣٧٥	٦٧٢٧	٢١٩	٢٣	٣٨٢	٧١٠.٩	٢١.٠	٦٥٥٨	٣٧٤	١٢٢١	٢٢١	٧٧٧٩	٣٥.٠	١٣٢٨٥	٢٩٥	١٦٠.٣	
قنا	عام	٥٩	٤٠.٩٦	٢٣٧	١٧	١٩١	٤١١٣	٢٣٦	٣٧٨٦	٣١٦	١٧٧	٢٦٩	٣٩٦٣	٣١٤	٧٨٨٢	٢٧٤	١٩٤	
	خاص	١٠.٩	١٥٦٦	٣٠.٨	٦٣	٦٧	١٦٢٩	٢٩٩	٢٣٨٢	٤٥.٠	٤١٢	٢١٩	٢٧٩٤	٤١٦	٣٩٤٨	٣٩٤	٤٧٥	
	جملة	١٦٨	٥٦٦٢	٢٥٦	٨٠	٢٥٦	٥٧٤٢	٩٤	٦١٦٨	٣٦٨	٥٨٩	٢٣٤	٦٧٥٧	٣٥٦	١١٨٣.٠	٣١٤	٦٦٩	
أسوان	عام	٦٤	٥٥٤٨	٢٨٢	٣٤	٣٨٢	٥٥٨٢	٢٨٢	٨٦٧٨	٤٠.٨	٥٦٦	٤٤٩	٩٢٤٤	٤١١	١٤٢٢٦	٣٥٩	٦٠.٠	
	خاص	٩.٠	٢٣٥٢	٢٣٦	١٩٩	٢٦٦	٢٥٥١	٢٣٨	١٢١.٠	٣٢٧	٢٠.٤	٣٨١	١٤١٤	٣٣٥	٣٥٦٢	٢٦٧	٤٠.٣	
	جملة	١٥٤	٧٩٠.٠	٢٦٨	٢٣٣	٢٨٣	٨١٣٣	٢٦٨	٩٨٨٨	٣٩٨	٧٧.٠	٤٣١	١٠.٦٥٨	٤٠.٠	١٧٧٨٨	٣٤.٠	١٠٠.٣	
مدينة الأقصر	عام	١٥	١٣٣	٢٧٤	٢.٠	١٤٥	١٥٣	٢٥٧	٤٠.٨	٢٩٩	٣٣	٢٦٥	٤٤١	٢٩٧	٥٤١	٢٩٣	٥٣	
	خاص	٨.٠	٢٨٧٥	١١٤	١٥٩	٧٦	٣٠٣٤	١١٢	١٠.٨٨	٢٤٣	١٣٤	١٣٢٧	٢٢٣	٣٩٦٣	١٤٩	٣٩٦٣	٣٩٨	
	جملة	٩٥	٣٠٠.٨	١٢١	١٧٩	٨٤	٣١٨٧	١١٩	١٤٩٦	٢٥٨	١٥٠	٢٧٢	١٧٦٨	٢٤٢	٤٥٠.٤	١٦٧	٤٥١	
البحر الاحمر - عام	عام	٢٨	٢٧٢٨	٢٣٥	٩	٢٢١	٢٧٣٧	٢٣٤	٣٧٨	٣٠.٦	٣٧٧	٩٤	٣١٥٤	٣٧٨	٥٧٨٨	٣١١	١.٠٣	
	خاص	١٤٦	١٧٦٩٢	١٠.٤	٢.٧	١١٧	١٧٨٩٩	١٠.٤	٧١١٥	٢٣٢	٢٩٨	٧٤٥٣	٢٣٥	٢٤٨.٧	١٤١	٢٤٨.٧	٥٤٥	
	جملة	١٧٤	٢٠.٤٢٠	١٢١	٢١٦	١٢١	٢٠.٦٣٦	١٢١	١٠.١٧٥	٢٧٦	٤٣٢	١٠.٦٠٧	٢٧٨	٣.٠٩٥	١٧٣	٦٤٨		
الوادي الجديد	عام	١٩	٥٨١	٢١٤	١	١١١	٥٨٢	٢١٤	٧٤٧	٣٥٧	٥٨	٣١٥	٨.٥	١٣٢٨	٢٩٤	٥٩		
	خاص	١٧	٢٤٦	٩٨	٤٨	٤١	٢٩٤	٨٩	٨٣	١٥١	٣٦	١١٩	٧٢	٣٢٩	١١٢	٨٤		
	جملة	٣٦	٨٢٧	١٧٩	٤٩	٤٣	٨٧٦	١٧٢	٨٣٠	٣٣٦	٩٤	٢٢٢	٩٢٤	٢٥٨	١٦٥٧	٢٥٨		

عدد العمال البالغين و الأحداث و عدد الإداريين و الفنيين و الكتبة و متوسطات أجورهم النقدية
الأسبوعية بالجنيه و متوسطات ساعات العمل للذكور و الإناث بالمحافظات في الأسبوع الأول من شهر أكتوبر لسنة ٢٠٠٧

تابع جدول رقم (٣)

المحافظة	نوع القطاع	عدد المنشآت	العمال البالغين و الأحداث						إداريين و فنيين و كتبه				جملة العاملين							
			نكـور		إناث		جملة		نكـور		إناث		جملة		نكـور		إناث		جملة	
			عدد	أجر.م	عدد	أجر.م	عدد	أجر.م	عدد	أجر.م	عدد	أجر.م	عدد	أجر.م	عدد	أجر.م	عدد	أجر.م	عدد	أجر.م
مطروح	عام	١٦	٢٦٩	٢٢٢	١٥	٤٩	٢٨٤	٢١٢	٤٢٢	٣٠٥	١٣	٣٩١	٤٣٥	٣٠٧	٦٩١	٢٧٢	٢٨	٢٠٨	٧١٩	٢٧٠
	خاص	٢٠	٦٢٩	١٨٤	٤١	٧٢	٦٧٠	١٧٧	٢٠٠	٢٣٣	٧٢	١٣٨	٢٧٢	٢٠٨	٨٢٩	١٩٦	١١٣	١١٤	٩٤٢	١٨٦
	جملة	٣٦	٨٩٨	١٩٥	٥٦	٦٦	٩٥٤	١٨٨	٦٢٢	٢٨٢	٨٥	١٧٧	٧٠٧	٢٦٩	١٥٢٠	٢٣١	١٤١	١٣٣	١٦٦١	٢٢٢
شمال سيناء	عام	٢٠	١٣٦١	٢٦١	٢	١٠٠	١٣٦٣	٢٦١	١٨٣٠	٤٢١	١١٣	٤٤٢	١٩٤٣	٤٢٢	٣١٩١	٣٥٣	١١٥	٤٣٦	٣٣٠٦	٣٥٦
	خاص	٢٤	٣٧٨	١٦٨	٣٣	٧١	٤١١	١٦٠	٢٨٥	٢٠٩	٩٥	٣٨٠	١٧٥	٦٦٣	١٨٥	١٢٨	٧٢	٧٢	٧٩١	١٦٧
	جملة	٤٤	١٧٣٩	٢٤١	٣٥	٧٢	١٧٧٤	٢٣٧	٢١١٥	٣٩٢	٢٠٨	٢٧٣	٢٣٢٣	٣٨٢	٣٨٥٤	٣٢٤	٢٤٣	٢٤٤	٤٠٩٧	٣١٩
جنوب سيناء	عام	٢٤	٦٨٦	٢٤٩	٠	٠	٦٨٦	٢٤٩	١٤٠١	٣٦١	٣١	٣٥٠	١٤٣٢	٣٦١	٢٠٨٧	٣٢٤	٣١	٣٥٠	٢١١٨	٣٢٥
	خاص	١٥٩	١٨٣٠١	١٥١	٨٦	٢٩٨	١٨٣٨٧	١٥١	٧٧٠٧	٣٧١	٢٤١	٥٦٧	٧٩٤٨	٣٧٧	٢٦٠٠٨	٢١٦	٣٢٧	٤٩٦	٢٦٣٣٥	٢١٩
	جملة	١٨٣	١٨٩٨٧	١٥٤	٨٦	٢٩٨	١٩٠٧٣	١٥٥	٩١٠٨	٣٦٩	٢٧٢	٥٤٢	٩٣٨٠	٣٧٤	٢٨٠٩٥	٢٢٤	٣٥٨	٤٨٣	٢٨٤٥٣	٢٢٧
الإجمالي	عام	٣١٤١	٢٦٢٨١٣	٢٥١	٢٣١	١٣٦٢١	٢٧٦٤٣٤	٢٥٠	٣٠٩٢٨٨	٣٥٨	٦٠٦٠٦	٣١٧	٣٦٩٨٩٤	٣٥٢	٥٧٢١٠١	٣٠٩	٧٤٢٢٧	٣٠١	٦٤٦٣٢٨	٣٠٨
	خاص	١٢٩٥٧	٤٨١٤٥١	١٦٣	٩٧	٩١٩٧٥	٥٧٣٤٢٦	١٥٢	٢٩٦٨٣٠	٣٢٨	٨٩٥٣١	٢٣١	٣٨٦٣٦١	٣٠٦	٧٧٨٢٨١	٢٢٦	١٨١٥٠٦	١٦٣	٩٥٩٧٨٧	٢١٤
	جملة	١٦٠٩٨	٧٤٤٢٦٤	١٩٤	١١٤	١٠٥٥٩٦	٨٤٩٨٦٠	١٨٤	٦٠٦١١٨	٣٤٤	١٥٠١٣٧	٣٤٤	٧٥٦٢٥٥	٣٢٨	١٣٥٠٣٨٢	٢٦١	٢٥٥٧٣٣	٢٠٣	١٦٠٦١١٥	٢٥٢

عدد العمال البالغين والأحداث و متوسطات أجورهم النقدية
الأسبوعية بالجنيه و متوسطات ساعات العمل للذكور و الإناث
بالمحافظات في الأسبوع الأول من شهر أكتوبر لسنة ٢٠٠٧

جدول رقم (٤)

المحافظة	نوع القطاع	عدد المنشآت	العمال البالغين		العمال الأحداث		جملة العمال		
			عدد	م. أجر	عدد	م. أجر	م. أجر	عدد	م. أجر
القاهرة	عام	٧٦٥	٩٩٧١٧	٢٧٧	٠	٠	٩٩٧١٧	٢٧٧	٠
	خاص	٣٥٧٧	١٣٧٠٤٢	١٧٣	٠	٠	١٣٧٠٤٢	١٧٣	٠
	جملة	٤٣٤٢	٢٣٦٧٥٩	٢١٦	٠	٠	٢٣٦٧٥٩	٢١٦	٠
الأسكندرية	عام	٥٧٧	٣٥٨٠٤	٢٦٠	٠	٠	٣٥٨٠٤	٢٦٠	٠
	خاص	١٢٩٩	٧٠٣٤٧	١٨٤	٠	٠	٧٠٣٤٧	١٨٤	٠
	جملة	١٨٧٦	١٠٦١٥١	٢١٠	٠	٠	١٠٦١٥١	٢١٠	٠
بورسعيد	عام	٥٨	٣٦٥٠	١٧٣	٠	٠	٣٦٥٠	١٧٣	٠
	خاص	١٦٦	١٨٧٥١	١٢٤	٠	٠	١٨٧٥١	١٢٤	٠
	جملة	٢٢٤	٢٢٤٠١	١٣٢	٠	٠	٢٢٤٠١	١٣٢	٠
السويس	عام	٤٦	٧٠٥٠	٤٥٠	٠	٠	٧٠٥٠	٤٥٠	٠
	خاص	١٠٢	٢٢٤١	١٥٨	٠	٠	٢٢٤١	١٥٨	٠
	جملة	١٤٨	٩٢٩١	٣٨٠	٠	٠	٩٢٩١	٣٨٠	٠
دمياط	عام	٥٢	٣٤٠٩	١٥٢	٠	٠	٣٤٠٩	١٥٢	٠
	خاص	١٧٦	٢٦٦٢	١٥٦	٠	٠	٢٦٦٢	١٥٦	٠
	جملة	٢٢٨	٦٠٧١	١٥٤	٠	٠	٦٠٧١	١٥٤	٠
الدقهلية	عام	١٢٠	٩٧٤٠	١٧٨	٠	٠	٩٧٤٠	١٧٨	٠
	خاص	٦٧٠	٨٨٨٤	١٢٠	٠	٠	٨٨٨٤	١٢٠	٠
	جملة	٧٩٠	١٨٦٢٤	١٥٠	٠	٠	١٨٦٢٤	١٥٠	٠
الشرقية	عام	١٢١	٤٠٨٨	٢٠٣	٠	٠	٤٠٨٨	٢٠٣	٠
	خاص	٨٩٦	٥٨٣١٣	١٢٧	٠	٠	٥٨٣١٣	١٢٧	٠
	جملة	١٠١٧	٦٢٤٠١	١٣٢	٠	٠	٦٢٤٠١	١٣٢	٠

عدد العمال البالغين والأحداث و متوسطات أجورهم النقدية
الأسبوعية بالجنيه و متوسطات ساعات العمل للذكور و الإناث
بالمحافظات في الأسبوع الأول من شهر أكتوبر لسنة ٢٠٠٧

تابع جدول رقم (٤)

المحافظة	نوع القطاع	عدد المنشآت	العمال البالغين		العمال الأحداث		جملة العمال		
			عدد	م. أجر	عدد	م. أجر	عدد	م. أجر	متوسط ساعات العمل
			عدد	م. أجر	عدد	م. أجر	ذكور	إناث	جملة
القليوبية	عام	١٠٤	١٢٤٠٠	٢٥٠	٠	٠	٥٣	٥١	٥٣
	خاص	٦٩٧	٥٦٤٣٣	١٣١	٠	٠	٥٦	٥٦	٥٦
	جملة	٨٠١	٦٨٨٣٣	١٥٣	٠	٠	٥٦	٥٦	٥٦
كفر الشيخ	عام	٥٩	٢٢٣٨	١٦٠	٠	٠	٥٦	٥٨	٥٦
	خاص	٢٣١	٣٣٠٢	١٢٥	٠	٠	٥٦	٥٤	٥٦
	جملة	٢٩٠	٥٥٤٠	١٣٩	٠	٠	٥٦	٥٥	٥٦
الغربية	عام	١٢٤	٣٢٧٤٤	٢٠١	٠	٠	٥٦	٥٤	٥٦
	خاص	٦٦٤	٢٤٦٨٢	١١١	٠	٠	٥٥	٥٤	٥٦
	جملة	٧٨٨	٥٧٤٢٦	١٦٢	٠	٠	٥٥	٥٤	٥٦
المنوفية	عام	٨٠	٢٢٧٥	٢٣٦	٠	٠	٥٣	٥٠	٥٣
	خاص	٣٥١	١٧٥٩٢	١٠٠	٠	٠	٥٦	٥٣	٥٦
	جملة	٤٣١	١٩٨٦٧	١١٥	٠	٠	٥٥	٥٣	٥٦
البحيرة	عام	١٣٢	٨٥٨٦	٢٢١	٠	٠	٥٣	٥٥	٥٣
	خاص	٣١٣	٨٧٥٥	٢٥٠	٠	٠	٥٦	٥٦	٥٦
	جملة	٤٤٥	١٧٣٤١	٢٣٦	٠	٠	٥٤	٥٥	٥٤
الإسماعيلية	عام	٦١	٦٢٢٣	٢٤٨	٠	٠	٥٦	٥٩	٥٦
	خاص	٨٢	٢٧٦٢	١٣٨	٠	٠	٥٦	٥١	٥٦
	جملة	١٤٣	٨٩٨٥	٢١٤	٠	٠	٥٦	٥٣	٥٦
الجيزة	عام	٢٤٧	١٨٥٤٨	٢١٢	٠	٠	٤٩	٥٢	٤٩
	خاص	١٧٨١	٩٧٤١٦	١٥٩	٠	٠	٥٨	٦٠	٥٨
	جملة	٢٠٢٨	١١٥٩٦٤	١٦٨	٠	٠	٥٧	٥٩	٥٧

عدد العمال البالغين والأحداث و متوسطات أجورهم النقدية
الأسبوعية بالجنيه و متوسطات ساعات العمل للذكور و الإناث
بالمحافظات في الأسبوع الأول من شهر أكتوبر لسنة ٢٠٠٧

تابع جدول رقم (٤)

المحافظة	نوع القطاع	عدد المنشآت	العمال البالغين		العمال الأحداث		جملة العمال		
			عدد	م. أجر	عدد	م. أجر	عدد	م. أجر	متوسط ساعات العمل
بنى سويف	عام	٥٩	١٥٠٧	٢٠١	٠	٠	١٥٠٧	٢٠١	٥٤
	خاص	١٥٩	٣١١٧	٩٠	٠	٠	٣١١٧	٩٠	٥٦
	جملة	٢١٨	٤٦٢٤	١٢٦	٠	٠	٤٦٢٤	١٢٦	٥٥
الفيوم	عام	٤٦	١٢٠٤	١٩٩	٠	٠	١٢٠٤	١٩٩	٥٩
	خاص	١٨٢	٣٦٤٧	١٢٢	٠	٠	٣٦٤٧	١٢٢	٥٧
	جملة	٢٢٨	٤٨٥١	١٤١	٠	٠	٤٨٥١	١٤١	٥٨
المنيا	عام	٨١	٣٠٧٤	٢١٢	٠	٠	٣٠٧٤	٢١٢	٥٢
	خاص	٤٠٥	٥٥٤٧	١٠٤	٠	٠	٥٥٤٧	١٠٤	٥٣
	جملة	٤٨٦	٨٦٢١	١٤٢	٠	٠	٨٦٢١	١٤٢	٥٢
اسيوط	عام	٩٧	٦٢٠٥	٢٣٥	٠	٠	٦٢٠٥	٢٣٥	٥٢
	خاص	٢٥٣	٢٤٢١	٩٨	٠	٠	٢٤٢١	٩٨	٤٨
	جملة	٣٥٠	٨٦٢٦	١٩٦	٠	٠	٨٦٢٦	١٩٦	٥١
سوهاج	عام	٦٧	٢٤٧٢	٣١١	٠	٠	٢٤٧٢	٣١١	٥٢
	خاص	٣٠٨	٤٦٣٧	١٥٧	٠	٠	٤٦٣٧	١٥٧	٥٧
	جملة	٣٧٥	٧١٠٩	٢١٠	٠	٠	٧١٠٩	٢١٠	٥٥
قنا	عام	٥٩	٤١١٣	٢٣٦	٠	٠	٤١١٣	٢٣٦	٥٣
	خاص	١٠٩	١٦٢٩	٢٩٩	٠	٠	١٦٢٩	٢٩٩	٤٩
	جملة	١٦٨	٥٧٤٢	٢٥٤	٠	٠	٥٧٤٢	٢٥٤	٥٢
أسوان	عام	٦٤	٥٥٨٢	٢٨٢	٠	٠	٥٥٨٢	٢٨٢	٥٢
	خاص	٩٠	٢٥٥١	٢٣٨	٠	٠	٢٥٥١	٢٣٨	٥٨
	جملة	١٥٤	٨١٣٣	٢٦٨	٠	٠	٨١٣٣	٢٦٨	٥٤

عدد العمال البالغين والأحداث و متوسطات أجورهم النقدية
الأسبوعية بالجنيه و متوسطات ساعات العمل للذكور و الإناث
بالمحافظات في الأسبوع الأول من شهر أكتوبر لسنة ٢٠٠٧

تابع جدول رقم (٤)

المحافظة	نوع القطاع	عدد المنشآت	العمال البالغين		العمال الأحداث		جملة العمال		
			عدد	م. أجر	عدد	م. أجر	عدد	م. أجر	متوسط ساعات العمل
							ذكور	إناث	جملة
مدينة الأقصر	عام	١٥	٢٥٧	١٥٣	٠	٠	٢٥٧	١٥٣	٤٩
	خاص	٨٠	١١٢	٣٠٣٤	٠	٠	١١٢	٣٠٣٤	٥٥
	جملة	٩٥	١١٩	٣١٨٧	٠	٠	١١٩	٣١٨٧	٥٤
البحر الاحمر	عام	٢٨	٢٣٤	٢٧٣٧	٠	٠	٢٣٤	٢٧٣٧	٥٢
	خاص	١٤٦	١٠٤	١٧٨٩٩	٠	٠	١٠٤	١٧٨٩٩	٥٦
	جملة	١٧٤	١٢١	٢٠٦٣٦	٠	٠	١٢١	٢٠٦٣٦	٥٥
الوادى الجديد	عام	١٩	٢١٤	٥٨٢	٠	٠	٢١٤	٥٨٢	٥٢
	خاص	١٧	٨٩	٢٩٤	٠	٠	٨٩	٢٩٤	٥٦
	جملة	٣٦	١٧٢	٨٧٦	٠	٠	١٧٢	٨٧٦	٥٣
مطروح	عام	١٦	٢١٢	٢٨٤	٠	٠	٢١٢	٢٨٤	٥٦
	خاص	٢٠	١٧٧	٦٧٠	٠	٠	١٧٧	٦٧٠	٦٢
	جملة	٣٦	١٨٨	٩٥٤	٠	٠	١٨٨	٩٥٤	٦٠
شمال سيناء	عام	٢٠	٢٦١	١٣٦٣	٠	٠	٢٦١	١٣٦٣	٥٢
	خاص	٢٤	١٦٠	٤١١	٠	٠	١٦٠	٤١١	٥٧
	جملة	٤٤	٢٣٧	١٧٧٤	٠	٠	٢٣٧	١٧٧٤	٥٣
جنوب سيناء	عام	٢٤	٢٤٩	٦٨٦	٠	٠	٢٤٩	٦٨٦	٥٣
	خاص	١٥٩	١٥١	١٨٣٨٧	٠	٠	١٥١	١٨٣٨٧	٦٠
	جملة	١٨٣	١٥٥	١٩٠٧٣	٠	٠	١٥٥	١٩٠٧٣	٦٠
الإجمالى	عام	٣١٤١	٢٥٠	٢٧٦٤٣٤	٠	٠	٢٥٠	٢٧٦٤٣٤	٥٣
	خاص	١٢٩٥٧	١٥٢	٥٧٣٤٢٦	٠	٠	١٥٢	٥٧٣٤٢٦	٥٧
	جملة	١٦٠٩٨	١٨٤	٨٤٩٨٦٠	٠	٠	١٨٤	٨٤٩٨٦٠	٥٥

القسم الثالث
الجدول المبوبة طبقاً للتصنيف المهني

عدد العمال البالغين والأحداث طبقاً للمهن والنوع ومتوسطات أجورهم النقدية الأسبوعية بالجنية
و متوسطات ساعات العمل فى الأسبوع الأول من شهر أكتوبر ٢٠٠٧

جدول رقم (٥)

جملة			إناث			ذكور			نوع القطاع	أكواد دليل المهن
متوسط ساعات العمل	متوسط الأجر	عدد	متوسط ساعات العمل	متوسط الأجر	عدد	متوسط ساعات العمل	متوسط الأجر	عدد		
٦٠	٢٨٧	٨٠٥	٦٠	٣٧٥	٤	٦٠	٢٨٧	٨٠١	عام	٥١١١
٥٩	١١٠	٢٣٣	٦٠	٨١	٦٢	٥٩	١٢٠	١٧١	خاص	
٦٠	٢٤٧	١٠٣٨	٦٠	٩٩	٦٦	٦٠	٢٥٧	٩٧٢	جملة	
٦٠	٤٥١	١٨٣٠	٦٠	٤٤٩	٨٦٧	٦٠	٤٥٣	٩٦٣	عام	٥١١٢
٥٧	١١٢	٦٣٤٥	٥٦	١٩١	٤٠٦	٥٧	١٠٧	٥٩٣٩	خاص	
٥٨	١٨٨	٨١٧٥	٥٩	٣٦٦	١٢٧٣	٥٨	١٥٥	٦٩٠٢	جملة	
٠	٠	٠	٠	٠	٠	٠	٠	٠	عام	٥١١٩
٥٥	١٣٨	٢	٠	٠	٠	٥٥	١٣٨	٢	خاص	
٥٥	١٣٨	٢	٠	٠	٠	٥٥	١٣٨	٢	جملة	
٥٧	٣٤٧	٢٧٣	٥٥	١٩٣	٢	٥٧	٣٤٨	٢٧١	عام	٥١٢١
٥٨	١٣٢	١٢٩٢٤	٥٧	١٣٠	١٢١٥	٥٨	١٣٣	١١٧٠٩	خاص	
٥٨	١٣٧	١٣١٩٧	٥٧	١٣٠	١٢١٧	٥٨	١٣٧	١١٩٨٠	جملة	
٥٤	٢٥١	١٠٧٣	٥٦	٢٨٩	٢٦	٥٤	٢٥٠	١٠٤٧	عام	٥١٢٢
٥٩	١٦٧	١٤٧٤٢	٦٠	١٣٢	١٠٤٠	٥٨	١٧٠	١٣٧٠٢	خاص	
٥٨	١٧٣	١٥٨١٥	٦٠	١٣٦	١٠٦٦	٥٨	١٧٦	١٤٧٤٩	جملة	
٥٦	٢٦٧	٥٩٥	٥٨	٢٧٧	١٦	٥٦	٢٦٧	٥٧٩	عام	٥١٢٣
٥٨	١١٠	١٢١٢٨	٥٤	٩٨	٦٠٨	٥٨	١١١	١١٥٢٠	خاص	
٥٧	١١٨	١٢٧٢٣	٥٤	١٠٢	٦٢٤	٥٨	١١٩	١٢٠٩٩	جملة	

عدد العمال البالغين والأحداث طبقاً للمهن والنوع ومتوسطات أجورهم النقدية الأسبوعية بالجنية
و متوسطات ساعات العمل في الأسبوع الأول من شهر أكتوبر ٢٠٠٧

تابع جدول رقم (٥)

جملة			إناث			ذكور			نوع القطاع	أكواد دليل المهن
متوسط ساعات العمل	متوسط الأجر	عدد	متوسط ساعات العمل	متوسط الأجر	عدد	متوسط ساعات العمل	متوسط الأجر	عدد		
٥٥	٢٢١	٧٦	٥٦	١٩١	١١	٥٥	٢٢٧	٦٥	عام	٥١٢٤
٥٦	١٥١	١٥٦٨	٥٥	٨٤	١٥٨	٥٦	١٥٩	١٤١٠	خاص	
٥٦	١٥٤	١٦٤٤	٥٥	٩١	١٦٩	٥٦	١٦٢	١٤٧٥	جملة	
٥٤	٢٠٦	٢٤٠	٠	٠	٠	٥٤	٢٠٦	٢٤	عام	٥١٢٥
٥٨	١٠٩	٢٠٥٣	٥٨	٨٧	٤٥٤	٥٧	١١٥	١٥٩٩	خاص	
٥٧	١١٠	٢٠٧٧	٥٨	٨٧	٤٥٤	٥٧	١١٧	١٦٢٣	جملة	
٥٣	٢١٨	٢٥٣٣٥	٥٤	١٥٧	١٤٨٢	٥٣	٢٢٢	٢٣٨٥٣	عام	٥١٣١
٥٥	١٥٣	٥٤٤١٣	٥٤	٧٧	١٣٥٧٤	٥٦	١٧٩	٤٠٨٣٩	خاص	
٥٥	١٧٤	٧٩٧٤٨	٥٤	٨٥	١٥٠٥٦	٥٥	١٩٥	٦٤٦٩٢	جملة	
٥٥	١٣٨	١٤	٠	٠	٠	٥٥	١٣٨	١٤	عام	٥١٣٢
٥٦	١٤٨	٨٦٣	٥٥	١٣٦	٢٩١	٥٧	١٥٤	٥٧٢	خاص	
٥٦	١٤٨	٨٧٧	٥٥	١٣٦	٢٩١	٥٧	١٥٤	٥٨٦	جملة	
٥٧	٣٥	٣٠	٥٧	٣٥	٣٠	٠	٠	٠	عام	٥١٤١
٥٣	٦١	٩٢٠	٥٣	٦١	٩٠٩	٥٢	٤١	١١	خاص	
٥٣	٦٠	٩٥٠	٥٣	٦٠	٩٣٩	٥٢	٤١	١١	جملة	
٤٦	١٥١	١٨٦	٠	٠	٠	٤٦	١٥١	١٨٦	عام	٥١٤٩
٥٤	٨٨	٢١٧	٥٩	٨٢	٢٢	٥٤	٨٩	١٩٥	خاص	
٥١	١١٧	٤٠٣	٥٩	٨٢	٢٢	٥٠	١١٩	٣٨١	جملة	

عدد العمال البالغين والأحداث طبقاً للمهن والنوع ومتوسطات أجورهم النقدية الأسبوعية بالجنية
و متوسطات ساعات العمل في الأسبوع الأول من شهر أكتوبر ٢٠٠٧

تابع جدول رقم (٥)

جملة			إناث			ذكور			نوع القطاع	أكواد دليل المهن
متوسط ساعات العمل	متوسط الأجر	عدد	متوسط ساعات العمل	متوسط الأجر	عدد	متوسط ساعات العمل	متوسط الأجر	عدد		
٥٤	١٩٥	١١	٥٣	٢٢٠	١	٥٤	١٩٣	١٠	عام	٥١٥١
٥٥	١٣٧	٩	٥٣	٧٥	١	٥٥	١٤٥	٨	خاص	
٥٥	١٦٩	٢٠	٥٣	١٤٨	٢	٥٥	١٧١	١٨	جملة	
٠	٠	٠	٠	٠	٠	٠	٠	٠	عام	٥١٥٢
٥٢	٧٠	١	٠	٠	٠	٥٢	٧٠	١	خاص	
٥٢	٧٠	١	٠	٠	٠	٥٢	٧٠	١	جملة	
٥٣	١٩٥	٣٠٨	٥٣	٨٥	٧	٥٣	١٩٨	٣٠١	عام	٥١٥٩
٦٠	١٣٤	٤٩٣	٦٨	١٠٨	٢	٦٠	١٣٤	٤٩١	خاص	
٥٧	١٥٨	٨٠١	٥٦	٩٠	٩	٥٧	١٥٨	٧٩٢	جملة	
٥٠	٢٩٤	٢٩٤	٠	٠	٠	٥٠	٢٩٤	٢٩٤	عام	٥٢١٤
٥٤	٢٦٠	٥٠١	٠	٠	٠	٥٤	٢٦٠	٥٠١	خاص	
٥٢	٢٧٢	٧٩٥	٠	٠	٠	٥٢	٢٧٢	٧٩٥	جملة	
٥٤	١٥١	٣٩٠	٠	٠	٠	٥٤	١٥١	٣٩٠	عام	٥٢١٩
٥٦	١٠٧	٥٩٦	٠	٠	٠	٥٦	١٠٧	٥٩٦	خاص	
٥٥	١٢٤	٩٨٦	٠	٠	٠	٥٥	١٢٤	٩٨٦	جملة	
٥٥	٣٥٣	٢٦٩٨	٥٤	٣٨٥	٣٢٤	٥٥	٣٤٩	٢٣٧٤	عام	٥٣١١
٥٤	٢٤٤	١٦٢١	٥٣	١٩١	١١٦	٥٤	٢٤٨	١٥٠٥	خاص	
٥٤	٣١٣	٤٣١٩	٥٤	٣٣٤	٤٤٠	٥٥	٣١٠	٣٨٧٩	جملة	

عدد العمال البالغين والأحداث طبقاً للمهن والنوع ومتوسطات أجورهم النقدية الأسبوعية بالجنية
و متوسطات ساعات العمل في الأسبوع الأول من شهر أكتوبر ٢٠٠٧

تابع جدول رقم (٥)

جملة			إناث			ذكور			نوع القطاع	أكواد دليل المهن
متوسط ساعات العمل	متوسط الأجر	عدد	متوسط ساعات العمل	متوسط الأجر	عدد	متوسط ساعات العمل	متوسط الأجر	عدد		
٥٢	٢٢٠	١٠٢٤	٥٤	١٦٣	٣٦	٥٢	٢٢٢	٩٨٨	عام	٥٣١٢
٥٩	١٠١	٩٦٠	٦٢	٧٥	٣٧٥	٥٧	١١٨	٥٨٥	خاص	
٥٥	١٦٢	١٩٨٤	٦٢	٨٣	٤١١	٥٤	١٨٣	١٥٧٣	جملة	
٥٤	١٨٧	٣٤٦٤	٥٥	١٣٧	٧٠١	٥٤	٢٠٠	٢٧٦٣	عام	٥٣١٣
٥٧	١٠٧	١٠٦٦٨	٥٦	١٠٥	١٥٣٤	٥٧	١٠٧	٩١٣٤	خاص	
٥٦	١٢٧	١٤١٣٢	٥٦	١١٥	٢٩٣٥	٥٦	١٢٩	١١٨٩٧	جملة	
٥٢	٢٦٩	١٨٥٥	٥٢	٣١١	١٣٦	٥٢	٢٦٦	١٧١٩	عام	٥٣١٥
٥٦	٢٥٦	٨٤٠٨	٥٨	٣٧٣	٣٩٦	٥٦	٢٥٠	٨٠١٢	خاص	
٥٦	٢٥٩	١٠٢٦٣	٥٦	٣٥٧	٥٣٢	٥٦	٢٥٣	٩٧٣١	جملة	
٥٢	٢١٤	١٠٤٠	٥٠	١٧٦	١٥٠	٥٢	٢٢٠	٨٩٠	عام	٥٣٩٩
٥٧	١٩٩	٢٧٩٨	٥٨	٢٣٦	٥٥٨	٥٧	١٩٠	٢٢٤٠	خاص	
٥٦	٢٠٣	٣٨٣٨	٥٦	٢٢٤	٧٠٨	٥٦	١٩٨	٣١٣٠	جملة	
.	عام	٦١١١
٦٠	١٣٠	١١	.	.	.	٦٠	١٣٠	١١	خاص	
٦٠	١٣٠	١١	.	.	.	٦٠	١٣٠	١١	جملة	
٥٦	١٩٤	٢٢٤	٦٤	١٥٧	٣١	٥٥	٢٠٠	١٩٣	عام	٦٢١١
٦٠	١١٧	٢٠٨٣	٥٧	٩٦	٨٨	٦٠	١١٨	١٩٩٥	خاص	
٦٠	١٢٥	٢٣٠٧	٥٨	١١٢	١١٩	٦٠	١٢٥	٢١٨٨	جملة	

عدد العمال البالغين والأحداث طبقاً للمهن والنوع ومتوسطات أجورهم النقدية الأسبوعية بالجنية
و متوسطات ساعات العمل فى الأسبوع الأول من شهر أكتوبر ٢٠٠٧

تابع جدول رقم (٥)

جملة			إناث			ذكور			نوع القطاع	أكواد دليل المهن
متوسط ساعات العمل	متوسط الأجر	عدد	متوسط ساعات العمل	متوسط الأجر	عدد	متوسط ساعات العمل	متوسط الأجر	عدد		
٥٤	٣٢٢	١٣٨٤	٥٧	٣٨٩	١١٧	٥٣	٣١٦	١٢٦٧	عام	٦٢١٢
٥٨	١٩٧	٣٣٦٥	٥٣	٢٧٤	٣٩	٥٨	١٩٦	٣٣٢٦	خاص	
٥٦	٢٣٤	٤٧٤٩	٥٦	٣٦٠	١٥٦	٥٦	٢٢٩	٤٥٩٣	جملة	
٠	٠	٠	٠	٠	٠	٠	٠	٠	عام	٦٢١٤
٦٠	٩٤	٤٣٢	٠	٠	٠	٦٠	٩٤	٤٣٢	خاص	
٦٠	٩٤	٤٣٢	٠	٠	٠	٦٠	٩٤	٤٣٢	جملة	
٠	٠	٠	٠	٠	٠	٠	٠	٠	عام	٦٢١٥
٦٢	١١٠	١٠	٠	٠	٠	٦٢	١١٠	١٠	خاص	
٦٢	١١٠	١٠	٠	٠	٠	٦٢	١١٠	١٠	جملة	
٠	٠	٠	٠	٠	٠	٠	٠	٠	عام	٦٢١٦
٦٠	٧١	١٤٠٧	٦٢	٥٠	٥	٦٠	٧١	١٤٠٢	خاص	
٦٠	٧١	١٤٠٧	٦٢	٥٠	٥	٦٠	٧١	١٤٠٢	جملة	
٥٠	١٤٦	٣	٠	٠	٠	٥٠	١٤٦	٣	عام	٦٢١٩
٦٢	١١٨	٨	٠	٠	٠	٦٢	١١٨	٨	خاص	
٥٩	١٢٦	١١	٠	٠	٠	٥٩	١٢٦	١١	جملة	
٤٦	٩٤	١	٠	٠	٠	٤٦	٩٤	١	عام	٦٣١٢
٥٩	٨٣	١٢	٠	٠	٠	٥٩	٨٣	١٢	خاص	
٥٨	٨٣	١٣	٠	٠	٠	٥٨	٨٣	١٣	جملة	

عدد العمال البالغين والأحداث طبقاً للمهن والنوع ومتوسطات أجورهم النقدية الأسبوعية بالجنية
و متوسطات ساعات العمل في الأسبوع الأول من شهر أكتوبر ٢٠٠٧

تابع جدول رقم (٥)

جملة			إناث			ذكور			نوع القطاع	أكواد دليل المهن
متوسط ساعات العمل	متوسط الأجر	عدد	متوسط ساعات العمل	متوسط الأجر	عدد	متوسط ساعات العمل	متوسط الأجر	عدد		
٤٦	١٨٧	٤	٠	٠	٠	٤٦	١٨٧	٤	عام	٦٣١٩
٠	٠	٠	٠	٠	٠	٠	٠	٠	خاص	
٤٦	١٨٧	٤	٠	٠	٠	٤٦	١٨٧	٤	جملة	
٥٤	١١٨١	١٤٥٣	٤٧	٢٦٣	٥	٥٤	١١٨٤	١٤٤٨	عام	٧٠١١
٥٧	٦٠٨	٩١١	٠	٠	٠	٥٧	٦٠٨	٩١١	خاص	
٥٥	٩٦٠	٢٣٦٤	٤٧	٢٦٣	٥	٥٥	٩٦٢	٢٣٥٩	جملة	
٥٠	٢١٩	٣٠٩٠	٠	٠	٠	٥٠	٢١٩	٣٠٩٠	عام	٧٠٢١
٥٤	٢٥٣	٧٤٥	٠	٠	٠	٥٤	٢٥٣	٧٤٥	خاص	
٥١	٢٢٦	٣٨٣٥	٠	٠	٠	٥١	٢٢٦	٣٨٣٥	جملة	
٥٣	٣١٥	٢٦٤	٠	٠	٠	٥٣	٣١٥	٢٦٤	عام	٧٠٢٢
٥٤	٥١٤	٩٨	٠	٠	٠	٥٤	٥١٤	٩٨	خاص	
٥٣	٣٦٩	٣٦٢	٠	٠	٠	٥٣	٣٦٩	٣٦٢	جملة	
٥٠	٢٦٤	٦٣	٠	٠	٠	٥٠	٢٦٤	٦٣	عام	٧٠٢٣
٥٥	٢٧٢	٣٩	٠	٠	٠	٥٥	٢٧٢	٣٩	خاص	
٥٢	٢٦٧	١٠٢	٠	٠	٠	٥٢	٢٦٧	١٠٢	جملة	
٥٠	٣٤٢	٨١	٠	٠	٠	٥٠	٣٤٢	٨١	عام	٧٠٢٩
٦٢	١٥١	٢٣	٠	٠	٠	٦٢	١٥١	٢٣	خاص	
٥٣	٣٠٠	١٠٤	٠	٠	٠	٥٣	٣٠٠	١٠٤	جملة	

عدد العمال البالغين والأحداث طبقاً للمهن والنوع ومتوسطات أجورهم النقدية الأسبوعية بالجنية
و متوسطات ساعات العمل في الأسبوع الأول من شهر أكتوبر ٢٠٠٧

تابع جدول رقم (٥)

جملة			إناث			ذكور			نوع القطاع	أكواد دليل المهن
متوسط ساعات العمل	متوسط الأجر	عدد	متوسط ساعات العمل	متوسط الأجر	عدد	متوسط ساعات العمل	متوسط الأجر	عدد		
٥٨	٣٩٦	٢٢٥	٠	٠	٠	٥٨	٣٩٦	٢٢٥	عام	٧٠٣١
٦٢	١٠٩٣	١٢٥٤	٠	٠	٠	٦٢	١٠٩٣	١٢٥٤	خاص	
٦١	٩٨٧	١٤٧٩	٠	٠	٠	٦١	٩٨٧	١٤٧٩	جملة	
٥٨	٥١٩	٤٣٥	٠	٠	٠	٥٨	٥١٩	٤٣٥	عام	٧٠٣٢
٤٨	٣٨٦	٢٦٦	٠	٠	٠	٤٨	٣٨٦	٢٦٦	خاص	
٥٤	٤٦٨	٧٠١	٠	٠	٠	٥٤	٤٦٨	٧٠١	جملة	
٠	٠	٠	٠	٠	٠	٠	٠	٠	عام	٧٠٣٣
٦١	١٩٣	٧٣	٠	٠	٠	٦١	١٩٣	٧٣	خاص	
٦١	١٩٣	٧٣	٠	٠	٠	٦١	١٩٣	٧٣	جملة	
٠	٠	٠	٠	٠	٠	٠	٠	٠	عام	٧٠٣٤
٥٥	٤٧٣	٦٠١	٠	٠	٠	٥٥	٤٧٣	٦٠١	خاص	
٥٥	٤٧٣	٦٠١	٠	٠	٠	٥٥	٤٧٣	٦٠١	جملة	
٤٨	٣٧٣	٣١٩	٠	٠	٠	٤٨	٣٧٣	٣١٩	عام	٧٠٣٩
٤٦	١٢٨	٢٩٩	٠	٠	٠	٤٦	١٢٨	٢٩٩	خاص	
٤٧	٢٥٤	٦١٨	٠	٠	٠	٤٧	٢٥٤	٦١٨	جملة	
٥٥	٤١٧	٧٢	٠	٠	٠	٥٥	٤١٧	٧٢	عام	٧٠٤١
٤٨	٤٠٧	٣٨١	٠	٠	٠	٤٨	٤٠٧	٣٨١	خاص	
٤٩	٤٠٩	٤٥٣	٠	٠	٠	٤٩	٤٠٩	٤٥٣	جملة	

عدد العمال البالغين والأحداث طبقاً للمهن والنوع ومتوسطات أجورهم النقدية الأسبوعية بالجنية
و متوسطات ساعات العمل في الأسبوع الأول من شهر أكتوبر ٢٠٠٧

تابع جدول رقم (٥)

جملة			إناث			ذكور			نوع القطاع	أكواد دليل المهن
متوسط ساعات العمل	متوسط الأجر	عدد	متوسط ساعات العمل	متوسط الأجر	عدد	متوسط ساعات العمل	متوسط الأجر	عدد		
٤٧	٥٧١	١٧	٠	٠	٠	٤٧	٥٧١	١٧	عام	٧٠٤٢
٦٠	١٩٠	١٩٤	٥٢	٤٥	٢	٦٠	١٩٢	١٩٢	خاص	
٥٩	٢٢١	٢١١	٥٢	٤٥	٢	٥٩	٢٢٣	٢٠٩	جملة	
٥٨	١٠٩	١٤	٠	٠	٠	٥٨	١٠٩	١٤	عام	٧٠٥١
٤٨	٣٠١	٢٠٧	٠	٠	٠	٤٨	٣٠١	٢٠٧	خاص	
٤٨	٢٨٩	٢٢١	٠	٠	٠	٤٨	٢٨٩	٢٢١	جملة	
٥٦	٢٩٥	٢٥٩	٥٤	٢٠٣	٦	٥٦	٢٩٧	٢٥٣	عام	٧٠٦١
٥٥	١٣٠	١٤٣٩	٥٤	١٣١	٧٤	٥٥	١٣٠	١٣٦٥	خاص	
٥٥	١٥٥	١٦٩٨	٥٤	١٣٦	٨٠	٥٥	١٥٦	١٦١٨	جملة	
٥٧	٣٢٦	٨	٠	٠	٠	٥٧	٣٢٦	٨	عام	٧٠٦٢
٥٨	١٦٣	٣٧٩	٠	٠	٠	٥٨	١٦٣	٣٧٩	خاص	
٥٨	١٦٦	٣٨٧	٠	٠	٠	٥٨	١٦٦	٣٨٧	جملة	
٦٠	٢٠٧	٢٢٤	٠	٠	٠	٦٠	٢٠٧	٢٢٤	عام	٧٠٦٣
٥٨	١٣٧	٢٢٣٣	٥٨	١٣٠	٥٢٢	٥٩	١٣٩	١٧١١	خاص	
٥٩	١٤٣	٢٤٥٧	٥٨	١٣٠	٥٢٢	٥٩	١٤٧	١٩٣٥	جملة	
٠	٠	٠	٠	٠	٠	٠	٠	٠	عام	٧٠٦٤
٥٨	١٢٧	١٤١	٦٠	٧٨	٤٧	٥٧	١٥١	٩٤	خاص	
٥٨	١٢٧	١٤١	٦٠	٧٨	٤٧	٥٧	١٥١	٩٤	جملة	

عدد العمال البالغين والأحداث طبقاً للمهن والنوع ومتوسطات أجورهم النقدية الأسبوعية بالجنية
و متوسطات ساعات العمل في الأسبوع الأول من شهر أكتوبر ٢٠٠٧

تابع جدول رقم (٥)

جملة			إناث			ذكور			نوع القطاع	أكواد دليل المهن
متوسط ساعات العمل	متوسط الأجر	عدد	متوسط ساعات العمل	متوسط الأجر	عدد	متوسط ساعات العمل	متوسط الأجر	عدد		
٤٩	٣٩٨	٢٩٣٥	٥٠	٢٤٩	٦٠٤	٤٩	٤٣٧	٢٣٣١	عام	٧٠٧١
٦٠	٣٣٩	٧٢٤	٦٠	١٧٠	١٤٧	٦٠	٣٨٢	٥٧٧	خاص	
٥٢	٣٨٦	٣٦٥٩	٥٢	٢٣٣	٧٥١	٥٢	٤٢٦	٢٩٠٨	جملة	
٥٠	٣٠٠	٣٣٥	٣٦	٣٨٨	٢١	٥١	٢٩٤	٣١٤	عام	٧٠٧٢
٥٦	٣٥٠	١٨	٠	٠	٠	٥٦	٣٥٠	١٨	خاص	
٥١	٣٠٢	٣٥٣	٣٦	٣٨٨	٢١	٥١	٢٩٧	٣٣٢	جملة	
٠	٠	٠	٠	٠	٠	٠	٠	٠	عام	٧٠٧٣
٦٢	١٠٦	٥٠	٠	٠	٠	٦٢	١٠٦	٥٠	خاص	
٦٢	١٠٦	٥٠	٠	٠	٠	٦٢	١٠٦	٥٠	جملة	
٥٦	٤٣٣	٤٥	٠	٠	٠	٥٦	٤٣٣	٤٥	عام	٧٠٨١
٦١	٢١١	١٩٤	٠	٠	٠	٦١	٢١١	١٩٤	خاص	
٦٠	٢٥٣	٢٣٩	٠	٠	٠	٦٠	٢٥٣	٢٣٩	جملة	
٤٧	٢٦٨	٣١٥	٥٢	٤١٩	٢	٤٧	٢٦٧	٣١٣	عام	٧٠٨٢
٥٧	٢٨٧	٣٣٧	٤٧	٢١٨	٩	٥٨	٢٨٩	٣٢٨	خاص	
٥٢	٢٧٨	٦٥٢	٤٨	٢٥٤	١١	٥٢	٢٧٨	٦٤١	جملة	
٥٨	٢١٦	١٣	٠	٠	٠	٥٨	٢١٦	١٣	عام	٧٠٨٣
٥٩	١٣٧	٦٣٤	٥٦	١١٨	٤	٥٩	١٣٧	٦٣٠	خاص	
٥٩	١٣٨	٦٤٧	٥٦	١١٨	٤	٥٩	١٣٨	٦٤٣	جملة	

عدد العمال البالغين والأحداث طبقاً للمهن والنوع ومتوسطات أجورهم النقدية الأسبوعية بالجنية
و متوسطات ساعات العمل في الأسبوع الأول من شهر أكتوبر ٢٠٠٧

تابع جدول رقم (٥)

جملة			إناث			ذكور			نوع القطاع	أكواد دليل المهن
متوسط ساعات العمل	متوسط الأجر	عدد	متوسط ساعات العمل	متوسط الأجر	عدد	متوسط ساعات العمل	متوسط الأجر	عدد		
٠	٠	٠	٠	٠	٠	٠	٠	٠	عام	٧٠٨٤
٥٤	٢٨٤	٢٩	٠	٠	٠	٥٤	٢٨٤	٢٩	خاص	
٥٤	٢٨٤	٢٩	٠	٠	٠	٥٤	٢٨٤	٢٩	جملة	
٥٣	١٩٩	٢١	٠	٠	٠	٥٣	١٩٩	٢١	عام	٧٠٨٥
٥٧	٢٥٤	٣٤٩	٦٢	١١٦	٤	٥٧	٢٥٦	٣٤٥	خاص	
٥٧	٢٥١	٣٧٠	٦٢	١١٦	٤	٥٧	٢٥٢	٣٦٦	جملة	
٥٦	٢٤٠	١٣٩١	٥٦	١٩٤	٧٨	٥٦	٢٤٢	١٣١٣	عام	٧٠٨٦
٥٩	١٥٧	١١٩١	٦٢	١٦٤	٣٠٦	٥٩	١٥٥	٨٨٥	خاص	
٥٧	٢٠٢	٢٥٨٢	٦١	١٧٠	٣٨٤	٥٧	٢٠٧	٢١٩٨	جملة	
٥٣	١٩٤	٦٢٢	٥٣	٢٢٢	٢٩	٥٣	١٩٣	٥٩٣	عام	٧٠٨٧
٦٠	١٤٤	١٥٨٥	٥٤	١٠٥	٩٣	٦٠	١٤٦	١٤٩٢	خاص	
٥٨	١٥٨	٢٢٠٧	٥٤	١٣٢	١٢٢	٥٨	١٦٠	٢٠٨٥	جملة	
٥١	٣١٤	٢٧٥	٥٣	٣٦٧	٣	٥١	٣١٤	٢٧٢	عام	٧٠٨٨
٦١	٢٨٣	٢١٨	٦٢	٢٤٥	٢	٦١	٢٨٣	٢١٦	خاص	
٥٥	٣٠٠	٤٩٣	٥٦	٣١٨	٥	٥٥	٣٠٠	٤٨٨	جملة	
٦٣	٢٦٨	١٢٩	٥٤	١٥٩	١	٦٣	٢٦٩	١٢٨	عام	٧٠٨٩
٥١	٢١٢	٢٤	٠	٠	٠	٥١	٢١٢	٢٤	خاص	
٦١	٢٥٩	١٥٣	٥٤	١٥٩	١	٦١	٢٦٠	١٥٢	جملة	

عدد العمال البالغين والأحداث طبقاً للمهن والنوع ومتوسطات أجورهم النقدية الأسبوعية بالجنية
و متوسطات ساعات العمل في الأسبوع الأول من شهر أكتوبر ٢٠٠٧

تابع جدول رقم (٥)

جملة			إناث			ذكور			نوع القطاع	أكواد دليل المهن
متوسط ساعات العمل	متوسط الأجر	عدد	متوسط ساعات العمل	متوسط الأجر	عدد	متوسط ساعات العمل	متوسط الأجر	عدد		
٥٤	٣٧٣	٢١٠٢	٥١	٢٢٨	٥٧	٥٤	٣٧٧	٢٠٤٥	عام	٧٠٩١
٥٧	٣٤٥	٢٠١٤	٥٣	١٦٨	١١١	٥٧	٣٥٥	١٩٠٣	خاص	
٥٥	٣٥٩	٤١١٦	٥٢	١٨٨	١٦٨	٥٦	٣٦٧	٣٩٤٨	جملة	
٥٤	٥٥٦	٧	٠	٠	٠	٥٤	٥٥٦	٧	عام	٧١١١
٥٨	١٤٨	٤	٠	٠	٠	٥٨	١٤٨	٤	خاص	
٥٥	٤٠٨	١١	٠	٠	٠	٥٥	٤٠٨	١١	جملة	
٥٣	٥٦١	١٨	٠	٠	٠	٥٣	٥٦١	١٨	عام	٧١١٢
٦٢	٢٧٨	١٥	٠	٠	٠	٦٢	٢٧٨	١٥	خاص	
٥٧	٤٣٢	٣٣	٠	٠	٠	٥٧	٤٣٢	٣٣	جملة	
٥٢	٣٢٧	٩٢	٠	٠	٠	٥٢	٣٢٧	٩٢	عام	٧١١٣
٤٧	٩٧٣	١٠٣	٠	٠	٠	٤٧	٩٧٣	١٠٣	خاص	
٥٠	٦٦٨	١٩٥	٠	٠	٠	٥٠	٦٦٨	١٩٥	جملة	
٤٩	٢٠١	٢٦٢١	٠	٠	٠	٤٩	٢٠١	٢٦٢١	عام	٧٢١٢
٥٦	١٦١	١٠٥٥	٠	٠	٠	٥٦	١٦١	١٠٥٥	خاص	
٥١	١٨٩	٣٦٧٦	٠	٠	٠	٥١	١٨٩	٣٦٧٦	جملة	
٥٠	٢١٢	١٢٦٢	٠	٠	٠	٥٠	٢١٢	١٢٦٢	عام	٧٢١٣
٥٨	١٤٤	١١٥٥	٠	٠	٠	٥٨	١٤٤	١١٥٥	خاص	
٥٤	١٨٠	٢٤١٧	٠	٠	٠	٥٤	١٨٠	٢٤١٧	جملة	

عدد العمال البالغين والأحداث طبقاً للمهن والنوع ومتوسطات أجورهم النقدية الأسبوعية بالجنية
و متوسطات ساعات العمل في الأسبوع الأول من شهر أكتوبر ٢٠٠٧

تابع جدول رقم (٥)

جملة			إناث			ذكور			نوع القطاع	أكواد دليل المهن
متوسط ساعات العمل	متوسط الأجر	عدد	متوسط ساعات العمل	متوسط الأجر	عدد	متوسط ساعات العمل	متوسط الأجر	عدد		
٥١	٢٤٥	٢٥٠٨	٠	٠	٠	٥١	٢٤٥	٢٥٠٨	عام	٧٢١٤
٥٨	١٦١	٤٨٩	٠	٠	٠	٥٨	١٦١	٤٨٩	خاص	
٥٢	٢٣١	٢٩٩٧	٠	٠	٠	٥٢	٢٣١	٢٩٩٧	جملة	
٥٢	٢٤٤	٣٣١	٠	٠	٠	٥٢	٢٤٤	٣٣١	عام	٧٢١٩
٦٠	٢٢٣	٢٤٩	٠	٠	٠	٦٠	٢٢٣	٢٤٩	خاص	
٥٦	٢٣٥	٥٨٠	٠	٠	٠	٥٦	٢٣٥	٥٨٠	جملة	
٥٨	٤٦٥	٢٤	٠	٠	٠	٥٨	٤٦٥	٢٤	عام	٧٢٢١
٤٤	١٢٢	٣٠	٠	٠	٠	٤٤	١٢٢	٣٠	خاص	
٥٠	٢٧٤	٥٤	٠	٠	٠	٥٠	٢٧٤	٥٤	جملة	
٥١	٢٠٤	١٠٥	٠	٠	٠	٥١	٢٠٤	١٠٥	عام	٧٢٢٢
٥٦	١٥٧	٤١	٠	٠	٠	٥٦	١٥٧	٤١	خاص	
٥٢	١٩١	١٤٦	٠	٠	٠	٥٢	١٩١	١٤٦	جملة	
٥٠	٢٠٦	٨٦٠	٠	٠	٠	٥٠	٢٠٦	٨٦٠	عام	٧٢٢٣
٥٣	٣١٧	٢٨	٠	٠	٠	٥٣	٣١٧	٢٨	خاص	
٥١	٢٠٩	٨٨٨	٠	٠	٠	٥١	٢٠٩	٨٨٨	جملة	
٥٤	١٩٩	١	٠	٠	٠	٥٤	١٩٩	١	عام	٧٢٢٤
٦١	٢١٥	٣٠٣	٠	٠	٠	٦١	٢١٥	٣٠٣	خاص	
٦١	٢١٥	٣٠٤	٠	٠	٠	٦١	٢١٥	٣٠٤	جملة	

عدد العمال البالغين والأحداث طبقاً للمهن والنوع ومتوسطات أجورهم النقدية الأسبوعية بالجنية
و متوسطات ساعات العمل في الأسبوع الأول من شهر أكتوبر ٢٠٠٧

تابع جدول رقم (٥)

جملة			إناث			ذكور			نوع القطاع	أكواد دليل المهن
متوسط ساعات العمل	متوسط الأجر	عدد	متوسط ساعات العمل	متوسط الأجر	عدد	متوسط ساعات العمل	متوسط الأجر	عدد		
٥٤	٣٦٧	١٧	٠	٠	٠	٥٤	٣٦٧	١٧	عام	٧٢٢٥
٥٦	٧٥	٣٣	٠	٠	٠	٥٦	٧٥	٣٣	خاص	
٥٥	١٧٤	٥٠	٠	٠	٠	٥٥	١٧٤	٥٠	جملة	
٥٣	٢٢٣	٢٥٦٩	٠	٠	٠	٥٣	٢٢٣	٢٥٦٩	عام	٧٢٢٦
٥٦	١٧٤	١٢١٥	٠	٠	٠	٥٦	١٧٤	١٢١٥	خاص	
٥٤	٢٠٧	٣٧٨٤	٠	٠	٠	٥٤	٢٠٧	٣٧٨٤	جملة	
٥٢	٣٢٠	١٠٣٠٠	٠	٠	٠	٥٢	٣٢٠	١٠٣٠٠	عام	٧٢٢٧
٥٣	٣١٣	٤٣٥٣	٠	٠	٠	٥٣	٣١٣	٤٣٥٣	خاص	
٥٢	٣١٨	١٤٦٥٣	٠	٠	٠	٥٢	٣١٨	١٤٦٥٣	جملة	
٥٤	٢٢٣	١٢٤٦	٠	٠	٠	٥٤	٢٢٣	١٢٤٦	عام	٧٢٣١
٥٨	١٨٠	٧٨٤	٠	٠	٠	٥٨	١٨٠	٧٨٤	خاص	
٥٥	٢٠٧	٢٠٣٠	٠	٠	٠	٥٥	٢٠٧	٢٠٣٠	جملة	
٥١	٢٤٦	٩٨٣	٠	٠	٠	٥١	٢٤٦	٩٨٣	عام	٧٢٣٢
٥٦	١٩١	٤٢٩	٠	٠	٠	٥٦	١٩١	٤٢٩	خاص	
٥٢	٢٢٩	١٤١٢	٠	٠	٠	٥٢	٢٢٩	١٤١٢	جملة	
٥٠	٣١٦	٢٦٤	٠	٠	٠	٥٠	٣١٦	٢٦٤	عام	٧٣١١
٥٦	١٣٥	١٩٠	٠	٠	٠	٥٦	١٣٥	١٩٠	خاص	
٥٣	٢٤٠	٤٥٤	٠	٠	٠	٥٣	٢٤٠	٤٥٤	جملة	

عدد العمال البالغين والأحداث طبقاً للمهن والنوع ومتوسطات أجورهم النقدية الأسبوعية بالجنية
و متوسطات ساعات العمل في الأسبوع الأول من شهر أكتوبر ٢٠٠٧

تابع جدول رقم (٥)

جملة			إناث			ذكور			نوع القطاع	أكواد دليل المهن
متوسط ساعات العمل	متوسط الأجر	عدد	متوسط ساعات العمل	متوسط الأجر	عدد	متوسط ساعات العمل	متوسط الأجر	عدد		
٥٢	٢٥٥	٣٩٩٢	٠	٠	٠	٥٢	٢٥٥	٣٩٩٢	عام	٧٣١٢
٥٧	٢١٤	٢٠٤٧	٠	٠	٠	٥٧	٢١٤	٢٠٤٧	خاص	
٥٤	٢٤١	٦٠٣٩	٠	٠	٠	٥٤	٢٤١	٦٠٣٩	جملة	
٥٤	٢٢٦	١٢٨٢	٠	٠	٠	٥٤	٢٢٦	١٢٨٢	عام	٧٣١٣
٥٦	١٤٣	٢١٥٧	٠	٠	٠	٥٦	١٤٣	٢١٥٧	خاص	
٥٥	١٧٤	٣٤٣٩	٠	٠	٠	٥٥	١٧٤	٣٤٣٩	جملة	
٦٣	٢٥٩	٢٠٠	٠	٠	٠	٦٣	٢٥٩	٢٠٠	عام	٧٣١٤
٥٦	١٠٣	٤٧٠	٠	٠	٠	٥٦	١٠٣	٤٧٠	خاص	
٥٨	١٤٩	٦٧٠	٠	٠	٠	٥٨	١٤٩	٦٧٠	جملة	
٦٨	٢٢٧	٥٢	٠	٠	٠	٦٨	٢٢٧	٥٢	عام	٧٣١٥
٤٥	١٢٠١	٢٧٣	٠	٠	٠	٤٥	١٢٠١	٢٧٣	خاص	
٤٩	١٠٤٥	٣٢٥	٠	٠	٠	٤٩	١٠٤٥	٣٢٥	جملة	
٥٠	٣١٨	٧	٠	٠	٠	٥٠	٣١٨	٧	عام	٧٣١٦
٠	٠	٠	٠	٠	٠	٠	٠	٠	خاص	
٥٠	٣١٨	٧	٠	٠	٠	٥٠	٣١٨	٧	جملة	
٥١	٢٥٥	١٧٥٣	٠	٠	٠	٥١	٢٥٥	١٧٥٣	عام	٧٣٢١
٥٥	١٣٩	١٣٠٠	٠	٠	٠	٥٥	١٣٩	١٣٠٠	خاص	
٥٣	٢٠٥	٣٠٥٣	٠	٠	٠	٥٣	٢٠٥	٣٠٥٣	جملة	

عدد العمال البالغين والأحداث طبقاً للمهن والنوع ومتوسطات أجورهم النقدية الأسبوعية بالجنية
و متوسطات ساعات العمل في الأسبوع الأول من شهر أكتوبر ٢٠٠٧

تابع جدول رقم (٥)

جملة			إناث			ذكور			نوع القطاع	أكواد دليل المهن
متوسط ساعات العمل	متوسط الأجر	عدد	متوسط ساعات العمل	متوسط الأجر	عدد	متوسط ساعات العمل	متوسط الأجر	عدد		
٥١	٢٨٤	٤٦٤٢	.	.	.	٥١	٢٨٤	٤٦٤٢	عام	٧٣٢٢
٥٥	٥٢٦	١٤٠٥	.	.	.	٥٥	٥٢٦	١٤٠٥	خاص	
٥٢	٣٤٠	٦٠٤٧	.	.	.	٥٢	٣٤٠	٦٠٤٧	جملة	
٥١	٢٧٤	٣٧٧٨	.	.	.	٥١	٢٧٤	٣٧٧٨	عام	٧٣٢٣
٥٧	١٣١	٣٦٩٦	.	.	.	٥٧	١٣١	٣٦٩٦	خاص	
٥٤	٢٠٣	٧٤٧٤	.	.	.	٥٤	٢٠٣	٧٤٧٤	جملة	
٥١	٢٦٤	٦٣٠	.	.	.	٥١	٢٦٤	٦٣٠	عام	٧٣٢٤
٥٧	١٠٤	١٦٢	.	.	.	٥٧	١٠٤	١٦٢	خاص	
٥٢	٢٣١	٧٩٢	.	.	.	٥٢	٢٣١	٧٩٢	جملة	
٥٤	٢٢٣	٧٤١٨	.	.	.	٥٤	٢٢٣	٧٤١٨	عام	٧٣٣١
٥٤	١٨٣	١٩٢٩	.	.	.	٥٤	١٨٣	١٩٢٩	خاص	
٥٤	٢١٥	٩٣٤٧	.	.	.	٥٤	٢١٥	٩٣٤٧	جملة	
٦٠	٢٨٥	١٧	.	.	.	٦٠	٢٨٥	١٧	عام	٧٣٣٢
.	خاص	
٦٠	٢٨٥	١٧	.	.	.	٦٠	٢٨٥	١٧	جملة	
٥٦	١٨٣	٩٠	.	.	.	٥٦	١٨٣	٩٠	عام	٧٣٣٣
٥٨	١١٧	٣٥٤	.	.	.	٥٨	١١٧	٣٥٤	خاص	
٥٧	١٣١	٤٤٤	.	.	.	٥٧	١٣١	٤٤٤	جملة	

عدد العمال البالغين والأحداث طبقاً للمهن والنوع ومتوسطات أجورهم النقدية الأسبوعية بالجنية
و متوسطات ساعات العمل في الأسبوع الأول من شهر أكتوبر ٢٠٠٧

تابع جدول رقم (٥)

جملة			إناث			ذكور			نوع القطاع	أكواد دليل المهن
متوسط ساعات العمل	متوسط الأجر	عدد	متوسط ساعات العمل	متوسط الأجر	عدد	متوسط ساعات العمل	متوسط الأجر	عدد		
٥١	٢٣٢	٩٧٨٦	٥٦	١٧٥	٦٣	٥١	٢٣٢	٩٧٢٣	عام	٧٣٤١
٥٤	٢٣٧	٦٨٤٥	٥٧	١٧٥	٩٧	٥٤	٢٣٨	٦٧٤٨	خاص	
٥٢	٢٣٤	١٦٦٣١	٥٧	١٧٥	١٦٠	٥٢	٢٣٤	١٦٤٧١	جملة	
٥٣	٢٣٨	١٤١	٥٦	١١٧	٤	٥٣	٢٤٢	١٣٧	عام	٧٣٤٢
٥٥	١٣٩	١٠٠	٥١	١٦١	٣	٥٥	١٣٨	٩٧	خاص	
٥٤	١٩٧	٢٤١	٥٤	١٣٦	٧	٥٤	١٩٩	٢٣٤	جملة	
٥١	٣٠٤	٣٥٧١	٥٣	٣٥٨	١٠٨	٥٠	٣٠٣	٣٤٦٣	عام	٧٣٤٣
٥٤	٤٩٣	٢٦٦٤	٤٨	٧٤	٢٠	٥٤	٤٩٧	٢٦٤٤	خاص	
٥٢	٣٨٥	٦٢٣٥	٥٢	٣١٤	١٢٨	٥٢	٣٨٧	٦١٠٧	جملة	
٥٣	٢٦٢	٤١	٠	٠	٠	٥٣	٢٦٢	٤١	عام	٧٣٤٤
٥١	٢١٨	٤١	٠	٠	٠	٥١	٢١٨	٤١	خاص	
٥٢	٢٤٠	٨٢	٠	٠	٠	٥٢	٢٤٠	٨٢	جملة	
٥٣	٢٢٣	١٠٧٣	٠	٠	٠	٥٣	٢٢٣	١٠٧٣	عام	٧٣٤٥
٥٥	٢٢٤	٢٨٣	٠	٠	٠	٥٥	٢٢٤	٢٨٣	خاص	
٥٣	٢٢٣	١٣٥٦	٠	٠	٠	٥٣	٢٢٣	١٣٥٦	جملة	
٥٥	٢٩٩	١٦٢	٠	٠	٠	٥٥	٢٩٩	١٦٢	عام	٧٤١١
٥٤	٢٨١	٣٧٢	٥٦	٩٧	١٠٣	٥٣	٣٥١	٢٦٩	خاص	
٥٤	٢٨٦	٥٣٤	٥٦	٩٧	١٠٣	٥٤	٣٣٢	٤٣١	جملة	

عدد العمال البالغين والأحداث طبقاً للمهن والنوع ومتوسطات أجورهم النقدية الأسبوعية بالجنية
و متوسطات ساعات العمل في الأسبوع الأول من شهر أكتوبر ٢٠٠٧

تابع جدول رقم (٥)

جملة			إناث			ذكور			نوع القطاع	أكواد دليل المهن
متوسط ساعات العمل	متوسط الأجر	عدد	متوسط ساعات العمل	متوسط الأجر	عدد	متوسط ساعات العمل	متوسط الأجر	عدد		
٠	٠	٠	٠	٠	٠	٠	٠	٠	عام	٧٤١٣
٥٦	١٠٧	١٩٦	٦٢	١٥٠	٤	٥٦	١٠٦	١٩٢	خاص	
٥٦	١٠٧	١٩٦	٦٢	١٥٠	٤	٥٦	١٠٦	١٩٢	جملة	
٥١	٢٧٠	١٠٧	٠	٠	٠	٥١	٢٧٠	١٠٧	عام	٧٤١٤
٥٤	١٧٥	٥٨٣	٠	٠	٠	٥٤	١٧٥	٥٨٣	خاص	
٥٤	١٩٠	٦٩٠	٠	٠	٠	٥٤	١٩٠	٦٩٠	جملة	
٤٦	١٤٣	١٤٩	٠	٠	٠	٤٦	١٤٣	١٤٩	عام	٧٤٢١
٥٢	١٥٠	١٥٦٩٤	٥٣	١٣٠	١٣٠٨	٥٢	١٥٢	١٤٣٨٦	خاص	
٥٢	١٥٠	١٥٨٤٣	٥٣	١٣٠	١٣٠٨	٥٢	١٥١	١٤٥٣٥	جملة	
٤٥	٢٣٠	٥٤	٤٦	١٨٨	٢	٤٥	٢٣١	٥٢	عام	٧٤٢٢
٥٣	١٥٢	١٣٩١١	٥٢	١٥٠	٢١٨٩	٥٣	١٥٣	١١٧٢٢	خاص	
٥٣	١٥٣	١٣٩٦٥	٥٢	١٥٠	٢١٩١	٥٣	١٥٣	١١٧٧٤	جملة	
٠	٠	٠	٠	٠	٠	٠	٠	٠	عام	٧٤٢٣
٦١	٤٠	١٥	٦٢	٣٠	١٣	٥٨	١٠٨	٢	خاص	
٦١	٤٠	١٥	٦٢	٣٠	١٣	٥٨	١٠٨	٢	جملة	
٠	٠	٠	٠	٠	٠	٠	٠	٠	عام	٧٤٢٤
٦٠	٦٨	١٧	٠	٠	٠	٦٠	٦٨	١٧	خاص	
٦٠	٦٨	١٧	٠	٠	٠	٦٠	٦٨	١٧	جملة	

عدد العمال البالغين والأحداث طبقاً للمهن والنوع ومتوسطات أجورهم النقدية الأسبوعية بالجنية
و متوسطات ساعات العمل في الأسبوع الأول من شهر أكتوبر ٢٠٠٧

تابع جدول رقم (٥)

جملة			إناث			ذكور			نوع القطاع	أكواد دليل المهن
متوسط ساعات العمل	متوسط الأجر	عدد	متوسط ساعات العمل	متوسط الأجر	عدد	متوسط ساعات العمل	متوسط الأجر	عدد		
٦٢	٢٤٥	١١٢	٠	٠	٠	٦٢	٢٤٥	١١٢	عام	٧٤٣١
٥٥	٩٦	١٠٥	٥٢	١١٣	١	٥٥	٩٦	١٠٤	خاص	
٥٩	١٧٣	٢١٧	٥٢	١١٣	١	٥٩	١٧٣	٢١٦	جملة	
٥٤	٤٨١	١٧	٠	٠	٠	٥٤	٤٨١	١٧	عام	٧٤٣٢
٥٤	٧٦	٤٢٨	٥٣	٦٤	٢٣٦	٥٦	٩٠	١٩٢	خاص	
٥٤	٩١	٤٤٥	٥٣	٦٤	٢٣٦	٥٦	١٢١	٢٠٩	جملة	
٥٦	٢٦٠	١٠٦٦	٥٤	١٩٤	٢٥	٥٦	٢٦٢	١٠٤١	عام	٧٥١١
٥٨	١٢١	٤٩٦٧	٥٩	٨٠	٧٣	٥٨	١٢٢	٤٨٩٤	خاص	
٥٨	١٤٦	٦٠٣٣	٥٨	١٠٩	٩٨	٥٨	١٤٧	٥٩٣٥	جملة	
٠	٠	٠	٠	٠	٠	٠	٠	٠	عام	٧٥١٢
٥٣	٨٥	٣٥٢	٠	٠	٠	٥٣	٨٥	٣٥٢	خاص	
٥٣	٨٥	٣٥٢	٠	٠	٠	٥٣	٨٥	٣٥٢	جملة	
٥٢	٣١١	١٨	٠	٠	٠	٥٢	٣١١	١٨	عام	٧٥١٣
٥٨	٢٥٩	٢٧	٠	٠	٠	٥٨	٢٥٩	٢٧	خاص	
٥٦	٢٨٠	٤٥	٠	٠	٠	٥٦	٢٨٠	٤٥	جملة	
٥٢	٢٠٠	٨٦	٠	٠	٠	٥٢	٢٠٠	٨٦	عام	٧٥١٤
٥١	٢٢٨	٥٥	٥٠	٨٩	٣	٥١	٢٣٦	٥٢	خاص	
٥٢	٢١١	١٤١	٥٠	٨٩	٣	٥٢	٢١٤	١٣٨	جملة	

عدد العمال البالغين والأحداث طبقاً للمهن والنوع ومتوسطات أجورهم النقدية الأسبوعية بالجنية
و متوسطات ساعات العمل في الأسبوع الأول من شهر أكتوبر ٢٠٠٧

تابع جدول رقم (٥)

جملة			إناث			ذكور			نوع القطاع	أكواد دليل المهن
متوسط ساعات العمل	متوسط الأجر	عدد	متوسط ساعات العمل	متوسط الأجر	عدد	متوسط ساعات العمل	متوسط الأجر	عدد		
٥١	١٣٣	٦	٠	٠	٠	٥١	١٣٣	٦	عام	٧٥١٥
٥٩	١٤٢	٣٥٤	٠	٠	٠	٥٩	١٤٢	٣٥٤	خاص	
٥٩	١٤٢	٣٦٠	٠	٠	٠	٥٩	١٤٢	٣٦٠	جملة	
٥٥	٢٣٤	٦٣	٥٢	١٩٩	٣٢	٥٩	٢٧٠	٣١	عام	٧٥١٦
٦٠	١٠٩	٤٠٧	٥٨	٥٨	٤٣	٦٠	١١٥	٣٦٤	خاص	
٥٩	١٢٦	٤٧٠	٥٥	١١٨	٧٥	٦٠	١٢٧	٣٩٥	جملة	
٥٧	١٥٨	٦٤	٠	٠	٠	٥٧	١٥٨	٦٤	عام	٧٩١١
٦١	١٣٧	١٢٩٠	٠	٠	٠	٦١	١٣٧	١٢٩٠	خاص	
٦١	١٣٨	١٣٥٤	٠	٠	٠	٦١	١٣٨	١٣٥٤	جملة	
٦١	١٥٢	٩٤٥	٥٩	١٥٢	٦٣	٦٢	١٥٢	٨٨٢	عام	٧٩١٢
٥٨	١٣٥	٢٥٥٦٥	٥٦	١١٩	١٢٥٦	٥٨	١٣٦	٢٤٣٠٩	خاص	
٥٨	١٣٥	٢٦٥١٠	٥٦	١٢٠	١٣١٩	٥٨	١٣٦	٢٥١٩١	جملة	
٥٢	١٣٣	٤٠	٥٣	١٢٤	٥	٥٢	١٣٤	٣٥	عام	٧٩١٣
٦١	٧٧	٤٣١	٥٩	٧٠	٥٣	٦١	٧٨	٣٧٨	خاص	
٦٠	٨١	٤٧١	٥٩	٧٤	٥٨	٦٠	٨٢	٤١٣	جملة	
٥٣	١٧٠	١٤٧٦	٥٤	١٦٧	١٢٣	٥٣	١٧٠	١٣٥٣	عام	٧٩١٤
٥٦	١١٣	٤٧٦٣	٥٦	٧١	٨٥٣	٥٦	١٢٢	٣٩١٠	خاص	
٥٥	١٢٦	٦٢٣٩	٥٦	٨٣	٩٧٦	٥٥	١٣٤	٥٢٦٣	جملة	

عدد العمال البالغين والأحداث طبقاً للمهن والنوع ومتوسطات أجورهم النقدية الأسبوعية بالجنسية
و متوسطات ساعات العمل في الأسبوع الأول من شهر أكتوبر ٢٠٠٧

تابع جدول رقم (٥)

جملة			إناث			ذكور			نوع القطاع	أكواد دليل المهن
متوسط ساعات العمل	متوسط الأجر	عدد	متوسط ساعات العمل	متوسط الأجر	عدد	متوسط ساعات العمل	متوسط الأجر	عدد		
٥٣	٢٦٩	٣٢٩	٥٤	٢٣٤	٥٦	٥٣	٢٧٦	٢٧٣	عام	٧٩١٥
٦٠	١٢٨	٥٢٩٩	٦٠	٩٥	١٧٥١	٦٠	١٤٤	٣٥٤٨	خاص	
٥٩	١٣٦	٥٦٢٨	٦٠	١٠٠	١٨٠٧	٥٩	١٥٣	٣٨٢١	جملة	
٥٣	٢٢٩	١٤٥	٠	٠	٠	٥٣	٢٢٩	١٤٥	عام	٧٩١٦
٥٥	٤٧	٢١١٣	٥٣	٤٨	١٠٠٠	٥٦	٤٦	١١١٣	خاص	
٥٥	٥٩	٢٢٥٨	٥٣	٤٨	١٠٠٠	٥٦	٦٧	١٢٥٨	جملة	
٠	٠	٠	٠	٠	٠	٠	٠	٠	عام	٧٩٢١
٥٤	٦٣	٤	٠	٠	٠	٥٤	٦٣	٤	خاص	
٥٤	٦٣	٤	٠	٠	٠	٥٤	٦٣	٤	جملة	
٥٢	٢٢٩	٩٩٨	٠	٠	٠	٥٢	٢٢٩	٩٩٨	عام	٧٩٢٢
٥٧	١١٥	٤٤٢٥	٠	٠	٠	٥٧	١١٥	٤٤٢٥	خاص	
٥٦	١٣٦	٥٤٢٣	٠	٠	٠	٥٦	١٣٦	٥٤٢٣	جملة	
٠	٠	٠	٠	٠	٠	٠	٠	٠	عام	٧٩٢٣
٥٩	٨١	٤٩	٠	٠	٠	٥٩	٨١	٤٩	خاص	
٥٩	٨١	٤٩	٠	٠	٠	٥٩	٨١	٤٩	جملة	
٦١	٢٧٤	٣	٠	٠	٠	٦١	٢٧٤	٣	عام	٧٩٢٤
٦٢	٩٠	١٤	٠	٠	٠	٦٢	٩٠	١٤	خاص	
٦٢	١٢٣	١٧	٠	٠	٠	٦٢	١٢٣	١٧	جملة	

عدد العمال البالغين والأحداث طبقاً للمهن والنوع ومتوسطات أجورهم النقدية الأسبوعية بالجنية
و متوسطات ساعات العمل في الأسبوع الأول من شهر أكتوبر ٢٠٠٧

تابع جدول رقم (٥)

جملة			إناث			ذكور			نوع القطاع	أكواد دليل المهن
متوسط ساعات العمل	متوسط الأجر	عدد	متوسط ساعات العمل	متوسط الأجر	عدد	متوسط ساعات العمل	متوسط الأجر	عدد		
٥٤	١٧٧	١٤٥٤	٥٣	١٧٧	١١٠	٥٤	١٧٧	١٣٤٤	عام	٧٩٣١
٥٨	١١٢	٥٩٧	٥٥	١١١	٨٠	٥٩	١١٢	٥١٧	خاص	
٥٥	١٥٨	٢٠٥١	٥٤	١٤٩	١٩٠	٥٥	١٥٩	١٨٦١	جملة	
٥٨	٢٣٦	٢٤٦١	٥٧	١٦١	٢٣٢	٥٨	٢٤٣	٢٢٢٩	عام	٧٩٣٢
٥٥	١٠٠	٤٧٤٦	٥٤	٧٤	١٧٦٩	٥٦	١١٥	٢٩٧٧	خاص	
٥٦	١٤٦	٧٢٠٧	٥٤	٨٥	٢٠٠١	٥٧	١٧٠	٥٢٠٦	جملة	
٥٣	١٩٦	٢٣٤٧	٥٣	١٩٢	٢٢٣٣	٥٦	٢٨٤	١١٤	عام	٧٩٣٣
٥٢	٨٧	١٥٧٣	٥١	٨٦	١٢٥٣	٥٥	٩١	٣٢٠	خاص	
٥٣	١٥٢	٣٩٢٠	٥٢	١٥٤	٣٤٨٦	٥٥	١٤١	٤٣٤	جملة	
٥٣	٢٢٤	٩٨	٥٣	٢٢٠	٩٠	٦١	٢٦٧	٨	عام	٧٩٣٥
٥٨	١٢٩	٥٦٦	٥٩	٩٠	١٨٩	٥٨	١٤٩	٣٧٧	خاص	
٥٧	١٤٣	٦٦٤	٥٧	١٣٢	٢٧٩	٥٨	١٥١	٣٨٥	جملة	
٦٠	٢٣٠	٩١	٥٩	٢٧٤	٣٤	٦١	٢٠٤	٥٧	عام	٧٩٣٦
٥٦	٨٣	١٣١	٥٥	٧٥	٩١	٥٨	١٠٠	٤٠	خاص	
٥٨	١٤٣	٢٢٢	٥٦	١٢٩	١٢٥	٦٠	١٦١	٩٧	جملة	
٥٩	٣٤٩	١٣٥٥	.	.	.	٥٩	٣٤٩	١٣٥٥	عام	٧٩٣٧
٥٦	١٤٤	٤٢٥	.	.	.	٥٦	١٤٤	٤٢٥	خاص	
٥٨	٣٠٠	١٧٨٠	.	.	.	٥٨	٣٠٠	١٧٨٠	جملة	

عدد العمال البالغين والأحداث طبقاً للمهن والنوع ومتوسطات أجورهم النقدية الأسبوعية بالجنية
و متوسطات ساعات العمل في الأسبوع الأول من شهر أكتوبر ٢٠٠٧

تابع جدول رقم (٥)

جملة			إناث			ذكور			نوع القطاع	أكواد دليل المهن
متوسط ساعات العمل	متوسط الأجر	عدد	متوسط ساعات العمل	متوسط الأجر	عدد	متوسط ساعات العمل	متوسط الأجر	عدد		
٥٧	٢.٥	٥١	٦٠	١٧٢	١	٥٧	٢.٥	٥٠	عام	٧٩٣٩
٦٠	١.٤	٢٤٤٤	٦٠	٨٧	١١٢٢	٥٩	١١٨	١٣٢٢	خاص	
٦٠	١.٦	٢٤٩٥	٦٠	٨٧	١١٢٣	٥٩	١٢١	١٣٧٢	جملة	
٥٣	٤٣	١٢	٠	٠	٠	٥٣	٤٣	١٢	عام	٧٩٤١
٥٣	١.٩	٣٥٤	٥٢	٨٣	٤	٥٣	١.٩	٣٥٠	خاص	
٥٣	١.٦	٣٦٦	٥٢	٨٣	٤	٥٣	١.٧	٣٦٢	جملة	
٥٩	٣٧٥	١٦٩	٥٨	٣٨٩	٩	٥٩	٣٧٤	١٦٠	عام	٧٩٤٢
٥٨	٩٩	٦٣٨	٥٩	٧٢	٧٥	٥٨	١.٣	٥٦٣	خاص	
٥٩	١٥٧	٨٠٧	٥٩	١٠٦	٨٤	٥٨	١٦٣	٧٢٣	جملة	
٠	٠	٠	٠	٠	٠	٠	٠	٠	عام	٧٩٤٣
٥٧	١.٠	٥٣٥	٥٦	٧٦	٩٧	٥٧	١.٥	٤٣٨	خاص	
٥٧	١.٠	٥٣٥	٥٦	٧٦	٩٧	٥٧	١.٥	٤٣٨	جملة	
٥٧	١٧٤	٤٠٥	٥٤	٢٥٤	٦٢	٥٧	١٦٠	٣٤٣	عام	٧٩٥١
٥٥	٢١٢	٨٥	٤٨	٦٣	١١	٥٦	٢٣٥	٧٤	خاص	
٥٧	١٨١	٤٩٠	٥٣	٢٢٦	٧٣	٥٧	١٧٣	٤١٧	جملة	
٥٤	١٨٦	٧٥	٠	٠	٠	٥٤	١٨٦	٧٥	عام	٧٩٦١
٦٢	١١٤	٤١٠٦	٥٥	١٥٤	٤٩	٦٢	١١٣	٤٠٥٧	خاص	
٦١	١١٥	٤١٨١	٥٥	١٥٤	٤٩	٦١	١١٥	٤١٣٢	جملة	

عدد العمال البالغين والأحداث طبقاً للمهن والنوع ومتوسطات أجورهم النقدية الأسبوعية بالجنية
و متوسطات ساعات العمل فى الأسبوع الأول من شهر أكتوبر ٢٠٠٧

تابع جدول رقم (٥)

جملة			إناث			ذكور			نوع القطاع	أكواد دليل المهن
متوسط ساعات العمل	متوسط الأجر	عدد	متوسط ساعات العمل	متوسط الأجر	عدد	متوسط ساعات العمل	متوسط الأجر	عدد		
٥٥	٢١٤	٨٠٢	٠	٠	٠	٥٥	٢١٤	٨٠٢	عام	٧٩٧١
٥١	١٣٢	١٤١	٠	٠	٠	٥١	١٣٢	١٤١	خاص	
٥٤	٢٠٢	٩٤٣	٠	٠	٠	٥٤	٢٠٢	٩٤٣	جملة	
٥٢	٢٤٦	١٣٤٠٥	٥١	٢٥٩	١٤٩٣	٥٢	٢٤٥	١١٩١٢	عام	٧٩٩١
٥٦	١١٨	١٣٥٨٦	٥٦	٨٤	٤٠٧٦	٥٦	١٣٢	٩٥١٠	خاص	
٥٤	١٨٢	٢٦٩٩١	٥٥	١٣١	٥٥٦٩	٥٤	١٩٥	٢١٤٢٢	جملة	
٥٠	٢١٣	١٦٤	٠	٠	٠	٥٠	٢١٣	١٦٤	عام	٨١١١
٦٠	٦٤	٤٧	٠	٠	٠	٦٠	٦٤	٤٧	خاص	
٥٢	١٨٠	٢١١	٠	٠	٠	٥٢	١٨٠	٢١١	جملة	
٥٠	١١٨	٤١	٠	٠	٠	٥٠	١١٨	٤١	عام	٨١١٢
٥٥	٩٩	٥٨	٠	٠	٠	٥٥	٩٩	٥٨	خاص	
٥٣	١٠٧	٩٩	٠	٠	٠	٥٣	١٠٧	٩٩	جملة	
٥٤	٢٦٠	٢٢٥	٠	٠	٠	٥٤	٢٦٠	٢٢٥	عام	٨١١٣
٤٥	٥٠٥	٣٢٤	٠	٠	٠	٤٥	٥٠٥	٣٢٤	خاص	
٤٩	٤٠٥	٥٤٩	٠	٠	٠	٤٩	٤٠٥	٥٤٩	جملة	
٥٦	٣٣٠	١٠٧	٠	٠	٠	٥٦	٣٣٠	١٠٧	عام	٨١٢١
٦٠	٨٨	١٣٧	٠	٠	٠	٦٠	٨٨	١٣٧	خاص	
٥٨	١٩٤	٢٤٤	٠	٠	٠	٥٨	١٩٤	٢٤٤	جملة	

عدد العمال البالغين والأحداث طبقاً للمهن والنوع ومتوسطات أجورهم النقدية الأسبوعية بالجنية
و متوسطات ساعات العمل في الأسبوع الأول من شهر أكتوبر ٢٠٠٧

تابع جدول رقم (٥)

جملة			إناث			ذكور			نوع القطاع	أكواد دليل المهن
متوسط ساعات العمل	متوسط الأجر	عدد	متوسط ساعات العمل	متوسط الأجر	عدد	متوسط ساعات العمل	متوسط الأجر	عدد		
٥٣	٤٢٢	١٢٢٥	٠	٠	٠	٥٣	٤٢٢	١٢٢٥	عام	٨١٢٢
٥٧	١٢٤	٢٦٠٣	٠	٠	٠	٥٧	١٢٤	٢٦٠٣	خاص	
٥٦	٢١٩	٣٨٢٨	٠	٠	٠	٥٦	٢١٩	٣٨٢٨	جملة	
٤٦	٢٨٩	٦٩	٠	٠	٠	٤٦	٢٨٩	٦٩	عام	٨١٢٣
٠	٠	٠	٠	٠	٠	٠	٠	٠	خاص	
٤٦	٢٨٩	٦٩	٠	٠	٠	٤٦	٢٨٩	٦٩	جملة	
٤٨	٢٩٢	١٧	٠	٠	٠	٤٨	٢٩٢	١٧	عام	٨١٢٤
٦٠	١٠٨	٥٠٣	٠	٠	٠	٦٠	١٠٨	٥٠٣	خاص	
٥٩	١١٤	٥٢٠	٠	٠	٠	٥٩	١١٤	٥٢٠	جملة	
٠	٠	٠	٠	٠	٠	٠	٠	٠	عام	٨١٣١
٥٧	١٣٤	١١٠٦	٦١	١٠٥	٧٨	٥٦	١٣٦	١٠٢٨	خاص	
٥٧	١٣٤	١١٠٦	٦١	١٠٥	٧٨	٥٦	١٣٦	١٠٢٨	جملة	
٠	٠	٠	٠	٠	٠	٠	٠	٠	عام	٨١٣٩
٥٥	١٣٨	٨٣٨	٠	٠	٠	٥٥	١٣٨	٨٣٨	خاص	
٥٥	١٣٨	٨٣٨	٠	٠	٠	٥٥	١٣٨	٨٣٨	جملة	
٥٤	١٨٨	٣	٠	٠	٠	٥٤	١٨٨	٣	عام	٨١٤١
٥٨	١٧٩	٨٩	٥٤	١٠١	٢	٥٨	١٨١	٨٧	خاص	
٥٨	١٨٠	٩٢	٥٤	١٠١	٢	٥٨	١٨٢	٩٠	جملة	

عدد العمال البالغين والأحداث طبقاً للمهن والنوع ومتوسطات أجورهم النقدية الأسبوعية بالجنية
و متوسطات ساعات العمل فى الأسبوع الأول من شهر أكتوبر ٢٠٠٧

تابع جدول رقم (٥)

جملة			إناث			ذكور			نوع القطاع	أكواد دليل المهن
متوسط ساعات العمل	متوسط الأجر	عدد	متوسط ساعات العمل	متوسط الأجر	عدد	متوسط ساعات العمل	متوسط الأجر	عدد		
٠	٠	٠	٠	٠	٠	٠	٠	٠	عام	
٦٠	١٤٩	١١٩٠	٦٢	١٣٨	٨٣	٦٠	١٥٠	١١٠٧	خاص	٨١٤٢
٦٠	١٤٩	١١٩٠	٦٢	١٣٨	٨٣	٦٠	١٥٠	١١٠٧	جملة	
٥٣	٥٧	٧٧	٠	٠	٠	٥٣	٥٧	٧٧	عام	
٥٦	١٦٢	١١٠٢	٧٢	٩٣	١٢٠	٥٤	١٧٠	٩٨٢	خاص	٨١٤٣
٥٦	١٥٥	١١٧٩	٧٢	٩٣	١٢٠	٥٤	١٦٢	١٠٥٩	جملة	
٤٦	٣١٠	١٦١٢	٤٤	٣٩٤	٥٦٧	٤٧	٢٦٥	١٠٤٥	عام	
٦٠	١٦٠	٣١٦٩	٦١	١٠٨	٢٤٠	٦٠	١٦٤	٢٩٢٩	خاص	٨١٥١
٥٥	٢١١	٤٧٨١	٤٩	٣٠٩	٨٠٧	٥٦	١٩١	٣٩٧٤	جملة	
٥٧	٢٩٣	٢٩	٠	٠	٠	٥٧	٢٩٣	٢٩	عام	
٦٢	٨٤	١٩٥	٦٢	٨٠	٧٤	٦١	٨٧	١٢١	خاص	٨١٥٢
٦١	١١١	٢٢٤	٦٢	٨٠	٧٤	٦١	١٢٧	١٥٠	جملة	
٥٩	٢٧٢	٤	٦٠	٢٦٨	٣	٥٦	٢٨٢	١	عام	
٠	٠	٠	٠	٠	٠	٠	٠	٠	خاص	٨١٥٣
٥٩	٢٧٢	٤	٦٠	٢٦٨	٣	٥٦	٢٨٢	١	جملة	
٥٤	١١٤	١	٠	٠	٠	٥٤	١١٤	١	عام	
٥٢	١١١	١٣٥	٠	٠	٠	٥٢	١١١	١٣٥	خاص	٨١٥٤
٥٢	١١١	١٣٦	٠	٠	٠	٥٢	١١١	١٣٦	جملة	

عدد العمال البالغين والأحداث طبقاً للمهن والنوع ومتوسطات أجورهم النقدية الأسبوعية بالجنية
و متوسطات ساعات العمل في الأسبوع الأول من شهر أكتوبر ٢٠٠٧

تابع جدول رقم (٥)

جملة			إناث			ذكور			نوع القطاع	أكواد دليل المهن
متوسط ساعات العمل	متوسط الأجر	عدد	متوسط ساعات العمل	متوسط الأجر	عدد	متوسط ساعات العمل	متوسط الأجر	عدد		
٤٩	٢٦٣	١٣٢٩	٠	٠	٠	٤٩	٢٦٣	١٣٢٩	عام	٨١٥٥
٥٤	١٨٠	١٦٣	٠	٠	٠	٥٤	١٨٠	١٦٣	خاص	
٤٩	٢٥٤	١٤٩٢	٠	٠	٠	٤٩	٢٥٤	١٤٩٢	جملة	
٤٧	٤٣١	٤٥٥	٥٣	٦٣٣	٣	٤٧	٤٢٩	٤٥٢	عام	٨١٥٩
٦٠	١٦٧	٢٢٠٩	٦٢	١٥١	١٧٧	٥٩	١٦٨	٢٠٣٢	خاص	
٥٧	٢١٢	٢٦٦٤	٦١	١٥٩	١٨٠	٥٧	٢١٥	٢٤٨٤	جملة	
٥٥	٢٣٠	٤٨٦	٥٤	٣٧٠	٢	٥٥	٢٢٩	٤٨٤	عام	٨١٦١
٤٤	١٠٥٠	١٢٠	٠	٠	٠	٤٤	١٠٥٠	١٢٠	خاص	
٥٣	٣٩٢	٦٠٦	٥٤	٣٧٠	٢	٥٣	٣٩٢	٦٠٤	جملة	
٥٣	٢٥٠	٥١١	٥٣	٩٤	٤٢	٥٣	٢٦٤	٤٦٩	عام	٨١٦٢
٥٤	٣٠٥	٤٦٦	٥٣	١٥٣	١	٥٤	٣٠٥	٤٦٥	خاص	
٥٣	٢٧٦	٩٧٧	٥٣	٩٥	٤٣	٥٣	٢٨٤	٩٣٤	جملة	
٥٨	٣٣٩	١٥٦٥	٦٠	٥٣٣	١٨٤	٥٧	٣١٣	١٣٨١	عام	٨١٦٩
٥٦	١٦١	٤٠٥	٤٧	٢٥٤	١٢	٥٧	١٥٨	٣٩٣	خاص	
٥٧	٣٠٢	١٩٧٠	٥٩	٥١٦	١٩٦	٥٧	٢٧٩	١٧٧٤	جملة	
٤٧	٣١٤	١٤٧	٤٦	٣١٩	١٥	٤٧	٣١٣	١٣٢	عام	٨١٧١
٦٠	١٤١	٦٥٣٦	٦٠	١٢٢	٨٩	٦٠	١٤٢	٦٤٤٧	خاص	
٦٠	١٤٥	٦٦٨٣	٥٨	١٥٠	١٠٤	٦٠	١٤٥	٦٥٧٩	جملة	

عدد العمال البالغين والأحداث طبقاً للمهن والنوع ومتوسطات أجورهم النقدية الأسبوعية بالجنسية
و متوسطات ساعات العمل فى الأسبوع الأول من شهر أكتوبر ٢٠٠٧

تابع جدول رقم (٥)

جملة			إناث			ذكور			نوع القطاع	أكواد دليل المهن
متوسط ساعات العمل	متوسط الأجر	عدد	متوسط ساعات العمل	متوسط الأجر	عدد	متوسط ساعات العمل	متوسط الأجر	عدد		
٥٠	١٩٦	١	٠	٠	٠	٥٠	١٩٦	١	عام	٨١٧٢
٤٤	٨٧	١٢٦	٠	٠	٠	٤٤	٨٧	١٢٦	خاص	
٤٤	٨٨	١٢٧	٠	٠	٠	٤٤	٨٨	١٢٧	جملة	
٥٢	٢٨٤	١٠٥٤	٤٧	٣٣٠	٣	٥٢	٢٨٤	١٠٥١	عام	٨٢١١
٥٩	٢٢٠	٧٧٥٣	٥٩	١٠٥	٥٥١	٥٩	٢٢٩	٧٢٠٢	خاص	
٥٨	٢٢٨	٨٨٠٧	٥٩	١٠٦	٥٥٤	٥٨	٢٣٦	٨٢٥٣	جملة	
٥٢	٧٥٦	٢٨	٠	٠	٠	٥٢	٧٥٦	٢٨	عام	٨٢١٢
٥٤	٣٧٥	٣٣١٣	٠	٠	٠	٥٤	٣٧٥	٣٣١٣	خاص	
٥٤	٣٧٨	٣٣٤١	٠	٠	٠	٥٤	٣٧٨	٣٣٤١	جملة	
٤٨	٣٠٨	١٠٩٧	٤٦	٢٧٦	٢٩٦	٤٩	٣٢٠	٨٠١	عام	٨٢٢١
٥٦	١٢٢	٤٧٣٤	٥٦	٩٨	٢٢٤١	٥٥	١٤٣	٢٤٩٣	خاص	
٥٤	١٥٧	٥٨٣١	٥٥	١١٩	٢٥٣٧	٥٤	١٨٦	٣٢٩٤	جملة	
٤٩	١٥٠	١٢٣	٠	٠	٠	٤٩	١٥٠	١٢٣	عام	٨٢٢٢
٤٩	٦٨	٧٥	٥٣	٧٦	٧	٤٩	٦٧	٦٨	خاص	
٤٩	١١٩	١٩٨	٥٣	٧٦	٧	٤٩	١٢٠	١٩١	جملة	
٥١	٢٤٦	١٣٤	٤٤	٢٤٨	١	٥١	٢٤٦	١٣٣	عام	٨٢٢٣
٥٦	١٣٧	٩٠٦	٥٥	١١٢	٩٥	٥٦	١٤٠	٨١١	خاص	
٥٥	١٥١	١٠٤٠	٥٤	١١٤	٩٦	٥٥	١٥٥	٩٤٤	جملة	

عدد العمال البالغين والأحداث طبقاً للمهن والنوع ومتوسطات أجورهم النقدية الأسبوعية بالجنية
و متوسطات ساعات العمل في الأسبوع الأول من شهر أكتوبر ٢٠٠٧

تابع جدول رقم (٥)

جملة			إناث			ذكور			نوع القطاع	أكواد دليل المهن
متوسط ساعات العمل	متوسط الأجر	عدد	متوسط ساعات العمل	متوسط الأجر	عدد	متوسط ساعات العمل	متوسط الأجر	عدد		
٥٣	٤٨٣	٨	٠	٠	٠	٥٣	٤٨٣	٨	عام	٨٢٢٤
٦٠	١٠٥	١٧٢	٠	٠	٠	٦٠	١٠٥	١٧٢	خاص	
٦٠	١٢٢	١٨٠	٠	٠	٠	٦٠	١٢٢	١٨٠	جملة	
٥٢	٢٦٠	١٦٣١	٥٤	٢٦٦	٢٥	٥٢	٢٦٠	١٦٠٦	عام	٨٢٢٩
٥٨	١٥٤	٦٠٩٦	٥٩	١٢٠	٧٠٤	٥٨	١٥٩	٥٣٩٢	خاص	
٥٧	١٧٧	٧٧٢٧	٥٨	١٢٥	٧٢٩	٥٧	١٨٢	٦٩٩٨	جملة	
٦٢	١٠٤	٦٠	٠	٠	٠	٦٢	١٠٤	٦٠	عام	٨٢٣١
٦٢	٥٠٦	١١٠٤	٦٢	١٧٥	٦	٦٢	٥٠٨	١٠٩٨	خاص	
٦٢	٤٨٥	١١٦٤	٦٢	١٧٥	٦	٦٢	٤٨٧	١١٥٨	جملة	
٥١	١٦٧	٢٤	٠	٠	٠	٥١	١٦٧	٢٤	عام	٨٢٣٢
٥٧	١٠١	١٢١٦٨	٥٦	٧٩	١٤٦٨	٥٨	١٠٤	١٠٧٠٠	خاص	
٥٧	١٠١	١٢١٩٢	٥٦	٧٩	١٤٦٨	٥٨	١٠٤	١٠٧٢٤	جملة	
٥٠	٢١٣	١١٣	٠	٠	٠	٥٠	٢١٣	١١٣	عام	٨٢٤١
٥٨	١٢٣	٨٧٤	٦١	٨٥	٣٤	٥٨	١٢٤	٨٤٠	خاص	
٥٧	١٣٣	٩٨٧	٦١	٨٥	٣٤	٥٧	١٣٥	٩٥٣	جملة	
٥٨	٤١٧	٩٩٧	٥٩	٤٦١	١٤٢	٥٧	٤٠٩	٨٥٥	عام	٨٢٥١
٥٩	١٥٠	٩١٦	٥٧	١٠٩	٧٩	٥٩	١٥٤	٨٣٧	خاص	
٥٨	٢٨٩	١٩١٣	٥٩	٣٣٥	٢٢١	٥٨	٢٨٣	١٦٩٢	جملة	

عدد العمال البالغين والأحداث طبقاً للمهن والنوع ومتوسطات أجورهم النقدية الأسبوعية بالجنية
و متوسطات ساعات العمل في الأسبوع الأول من شهر أكتوبر ٢٠٠٧

تابع جدول رقم (٥)

جملة			إناث			ذكور			نوع القطاع	أكواد دليل المهن
متوسط ساعات العمل	متوسط الأجر	عدد	متوسط ساعات العمل	متوسط الأجر	عدد	متوسط ساعات العمل	متوسط الأجر	عدد		
٤٦	٣٥١	٣٣٢	٠	٠	٠	٤٦	٣٥١	٣٣٢	عام	٨٢٥٢
٥٤	٢٠٥	٨٩٨	٥٢	٣٠	٥	٥٤	٢٠٦	٨٩٣	خاص	
٥٢	٢٤٤	١٢٣٠	٥٢	٣٠	٥	٥٢	٢٤٥	١٢٢٥	جملة	
٦٠	٢٧٥	٢٤	٥٥	١٥٨	١	٦٠	٢٨٠	٢٣	عام	٨٢٥٣
٥٩	١٢٩	٣٨٥١	٦٠	٦٧	٣٣٨	٥٩	١٣٥	٣٥١٣	خاص	
٥٩	١٣٠	٣٨٧٥	٦٠	٦٧	٣٣٩	٥٩	١٣٦	٣٥٣٦	جملة	
٥٢	١٨٥	١٤٥٤٨	٥٨	١١٤	٨٣٧	٥٢	١٩٠	١٣٧١١	عام	٨٢٦١
٥٦	١٢٨	١٣٥١٨	٥٨	٨٩	٨٨٢	٥٦	١٣١	١٢٦٣٦	خاص	
٥٤	١٥٨	٢٨٠٦٦	٥٨	١٠١	١٧١٩	٥٤	١٦١	٢٦٣٤٧	جملة	
٥٤	٢١٩	٣٥٠٢	٥٤	١٦٨	٥١٩	٥٤	٢٢٨	٢٩٨٣	عام	٨٢٦٢
٥٩	٩٧	٢٩٤٦٢	٥٩	٨٩	١٠٢٦١	٥٨	١٠٢	١٩٢٠١	خاص	
٥٨	١١٠	٣٢٩٦٤	٥٩	٩٣	١٠٧٨٠	٥٨	١١٩	٢٢١٨٤	جملة	
٥٥	١٣٢	٦٣٥	٥٥	١٢٦	٤٦٨	٥٥	١٤٩	١٦٧	عام	٨٢٦٣
٥٩	١٠٤	٣٩٣٢٧	٥٩	١٠٠	٢٥٥٢٩	٦٠	١١٢	١٣٧٩٨	خاص	
٥٩	١٠٥	٣٩٩٦٢	٥٩	١٠٠	٢٥٩٩٧	٦٠	١١٢	١٣٩٦٥	جملة	
٥٦	٣٤٥	١٢٦٠	٥٣	١٨٥	١٦٧	٥٦	٣٦٩	١٠٩٣	عام	٨٢٦٤
٥٧	١١٤	٤٤٩٨	٥٨	٧٥	٣٣٣	٥٧	١١٧	٤١٦٥	خاص	
٥٧	١٦٥	٥٧٥٨	٥٦	١١١	٥٠٠	٥٧	١٧٠	٥٢٥٨	جملة	

عدد العمال البالغين والأحداث طبقاً للمهن والنوع ومتوسطات أجورهم النقدية الأسبوعية بالجنية
و متوسطات ساعات العمل في الأسبوع الأول من شهر أكتوبر ٢٠٠٧

تابع جدول رقم (٥)

جملة			إناث			ذكور			نوع القطاع	أكواد دليل المهن
متوسط ساعات العمل	متوسط الأجر	عدد	متوسط ساعات العمل	متوسط الأجر	عدد	متوسط ساعات العمل	متوسط الأجر	عدد		
٦٠	٢١٦	٩	٠	٠	٠	٦٠	٢١٦	٩	عام	٨٢٦٥
٥٥	١٣٣	٥٩٧	٦٠	١٦٠	١٥٩	٥٤	١٢٣	٤٣٨	خاص	
٥٥	١٣٤	٦٠٦	٦٠	١٦٠	١٥٩	٥٤	١٢٥	٤٤٧	جملة	
٦٢	١٢٢	٣	٠	٠	٠	٦٢	١٢٢	٣	عام	٨٢٦٦
٥٨	٧٩	١٦٩٩	٦٠	٦٧	٣٦٦	٥٨	٨٢	١٣٣٣	خاص	
٥٨	٧٩	١٧٠٢	٦٠	٦٧	٣٦٦	٥٨	٨٢	١٣٣٦	جملة	
٥٦	١٨٣	٣١٠٧	٥٥	٢٠١	١١٦	٥٦	١٨٢	٢٩٩١	عام	٨٢٦٩
٥٥	١٠٤	٥١٩٥	٤٩	٩٢	١٠٩٢	٥٧	١٠٧	٤١٠٣	خاص	
٥٦	١٣٤	٨٣٠٢	٥٠	١٠٢	١٢٠٨	٥٧	١٣٩	٧٠٩٤	جملة	
٥٣	١٨١	٤٨	٠	٠	٠	٥٣	١٨١	٤٨	عام	٨٢٧١
٥٩	٧١	١٧٥٤	٦٠	٦٩	٦٠٤	٥٩	٧٣	١١٥٠	خاص	
٥٩	٧٤	١٨٠٢	٦٠	٦٩	٦٠٤	٥٩	٧٧	١١٩٨	جملة	
٠	٠	٠	٠	٠	٠	٠	٠	٠	عام	٨٢٧٢
٥٩	١١٩	٨٣٠	٦٤	٩٦	٤٤	٥٩	١٢٠	٧٨٦	خاص	
٥٩	١١٩	٨٣٠	٦٤	٩٦	٤٤	٥٩	١٢٠	٧٨٦	جملة	
٥٥	١٤١	٣٠٩٦	٥٥	١٥٠	١٧٠	٥٥	١٤٠	٢٩٢٦	عام	٨٢٧٣
٥٩	١٣٣	٣٥٥٦	٥٦	١٢٠	١٤٣	٥٩	١٣٣	٣٤١٣	خاص	
٥٧	١٣٧	٦٦٥٢	٥٦	١٣٦	٣١٣	٥٧	١٣٧	٦٣٣٩	جملة	

عدد العمال البالغين والأحداث طبقاً للمهن والنوع ومتوسطات أجورهم النقدية الأسبوعية بالجنية
و متوسطات ساعات العمل في الأسبوع الأول من شهر أكتوبر ٢٠٠٧

تابع جدول رقم (٥)

جملة			إناث			ذكور			نوع القطاع	أكواد دليل المهن
متوسط ساعات العمل	متوسط الأجر	عدد	متوسط ساعات العمل	متوسط الأجر	عدد	متوسط ساعات العمل	متوسط الأجر	عدد		
٥٥	١٦٠	٣٥٥	٥٥	١٦٠	١٠٢	٥٥	١٦٠	٢٥٣	عام	٨٢٧٤
٥٧	٩٣	٥٠٠٣	٥٧	٧٤	١٦٥٥	٥٧	١٠٣	٣٣٤٨	خاص	
٥٧	٩٨	٥٣٥٨	٥٧	٧٩	١٧٥٧	٥٦	١٠٧	٣٦٠١	جملة	
٤٨	٢١٠	١٤١٣	٥١	١٠٦	١٢٦	٤٨	٢٢٠	١٢٨٧	عام	٨٢٧٥
٥٥	١٦٠	٣١٠٨	٥٦	٨٥	٤٤٢	٥٥	١٧٢	٢٦٦٦	خاص	
٥٣	١٧٥	٤٥٢١	٥٥	٨٩	٥٦٨	٥٣	١٨٨	٣٩٥٣	جملة	
٥٣	٢١٢	١٤٤٢	٥٤	١٦٢	١٤	٥٣	٢١٢	١٤٢٨	عام	٨٢٧٦
٥٣	٢١٥	٢٥٧	٤٦	٣٥٢	٦	٥٣	٢١١	٢٥١	خاص	
٥٣	٢١٢	١٦٩٩	٥٢	٢١٩	٢٠	٥٣	٢١٢	١٦٧٩	جملة	
.	عام	٨٢٧٧
٦١	٨٩	٤٨٨	٦٢	٥٨	١٢	٦١	٨٩	٤٧٦	خاص	
٦١	٨٩	٤٨٨	٦٢	٥٨	١٢	٦١	٨٩	٤٧٦	جملة	
٥٢	٣٠٨	١٨٦٨	٥٣	٥٠٠	١٣٤	٥٢	٢٩٣	١٧٣٤	عام	٨٢٧٨
٥٢	٩٣	٦٨١	٤٨	١٠١	٢٦٢	٥٥	٨٩	٤١٩	خاص	
٥٢	٢٥١	٢٥٤٩	٤٩	٢٣٦	٣٩٦	٥٣	٢٥٤	٢١٥٣	جملة	
٥٢	٧٠	٢١٩	٥١	٧٠	٣٩	٥٢	٧٠	١٨٠	عام	٨٢٧٩
٦٢	٢١٤	٢١٦	.	.	.	٦٢	٢١٤	٢١٦	خاص	
٥٧	١٤٢	٤٣٥	٥١	٧٠	٣٩	٥٧	١٤٩	٣٩٦	جملة	

عدد العمال البالغين والأحداث طبقاً للمهن والنوع ومتوسطات أجورهم النقدية الأسبوعية بالجنسية
و متوسطات ساعات العمل في الأسبوع الأول من شهر أكتوبر ٢٠٠٧

تابع جدول رقم (٥)

جملة			إناث			ذكور			نوع القطاع	أكواد دليل المهن
متوسط ساعات العمل	متوسط الأجر	عدد	متوسط ساعات العمل	متوسط الأجر	عدد	متوسط ساعات العمل	متوسط الأجر	عدد		
٥٤	٢٥٧	٧١٦٢	٥٦	٢٠٢	٢١	٥٤	٢٥٧	٧١٤١	عام	٨٢٨١
٥٨	١٨٣	٨٤٦٩	٥٦	١٨٣	٦٦	٥٨	١٨٣	٨٤٠٣	خاص	
٥٦	٢١٧	١٥٦٣١	٥٦	١٨٨	٨٧	٥٦	٢١٧	١٥٥٤٤	جملة	
٥٤	٢٠٠	٢٦٦	٤٩	١٤٠	٣	٥٤	٢٠١	٢٦٣	عام	٨٢٨٢
٦٠	١٣١	١٤٢١	٥٨	٨٧	٦٧	٦٠	١٣٣	١٣٥٤	خاص	
٥٩	١٤٢	١٦٨٧	٥٨	٨٩	٧٠	٥٩	١٤٤	١٦١٧	جملة	
٤٦	١٤٤	٢٠٣	٤٥	١٧٧	٧٠	٤٦	١٢٧	١٣٣	عام	٨٢٨٣
٦٢	١٥٧	١٠٧٦	٦٢	١٦١	٩٩	٦٢	١٥٧	٩٧٧	خاص	
٥٩	١٥٥	١٢٧٩	٥٥	١٦٨	١٦٩	٦٠	١٥٣	١١١٠	جملة	
٤٣	٤٥٢	٢٣	٠	٠	٠	٤٣	٤٥٢	٢٣	عام	٨٢٨٤
٥٢	٨٤	٢١٩٧	٥٤	٥١	٧٩	٥٢	٨٥	٢١١٨	خاص	
٥٢	٨٨	٢٢٢٠	٥٤	٥١	٧٩	٥٢	٨٩	٢١٤١	جملة	
٠	٠	٠	٠	٠	٠	٠	٠	٠	عام	٨٢٨٥
٥٧	١٠٨	٣٦٧	٦٢	١١٠	٤	٥٦	١٠٨	٣٦٣	خاص	
٥٧	١٠٨	٣٦٧	٦٢	١١٠	٤	٥٦	١٠٨	٣٦٣	جملة	
٥٩	١٨٦	١١٣	٦٣	٢١٣	٩	٥٨	١٨٣	١٠٤	عام	٨٢٨٦
٥٦	١٥٥	١٣٨٠	٦٨	١٢٥	٤٨	٥٦	١٥٦	١٣٣٢	خاص	
٥٦	١٥٧	١٤٩٣	٦٧	١٣٩	٥٧	٥٦	١٥٨	١٤٣٦	جملة	

عدد العمال البالغين والأحداث طبقاً للمهن والنوع ومتوسطات أجورهم النقدية الأسبوعية بالجنية
و متوسطات ساعات العمل في الأسبوع الأول من شهر أكتوبر ٢٠٠٧

تابع جدول رقم (٥)

جملة			إناث			ذكور			نوع القطاع	أكواد دليل المهن
متوسط ساعات العمل	متوسط الأجر	عدد	متوسط ساعات العمل	متوسط الأجر	عدد	متوسط ساعات العمل	متوسط الأجر	عدد		
٥٣	٢٥٧	٨٨٨	٤٨	٢٤٣	٥٠	٥٣	٢٥٨	٨٣٨	عام	٨٢٩١
٥٧	١٠٩	٩٦٤١	٥٦	٨٣	٢٤٢٢	٥٨	١١٧	٧٢١٩	خاص	
٥٧	١٢١	١٠٥٢٩	٥٦	٨٦	٢٤٧٢	٥٧	١٣٢	٨٠٥٧	جملة	
٥٤	٢٢٧	٢٥٥	٠	٠	٠	٥٤	٢٢٧	٢٥٥	عام	٨٣١١
٠	٠	٠	٠	٠	٠	٠	٠	٠	خاص	
٥٤	٢٢٧	٢٥٥	٠	٠	٠	٥٤	٢٢٧	٢٥٥	جملة	
٥٤	٧٥٤	٤	٠	٠	٠	٥٤	٧٥٤	٤	عام	٨٣١٢
٠	٠	٠	٠	٠	٠	٠	٠	٠	خاص	
٥٤	٧٥٤	٤	٠	٠	٠	٥٤	٧٥٤	٤	جملة	
٥٢	٣٣٨	١٠٩	٠	٠	٠	٥٢	٣٣٨	١٠٩	عام	٨٣٢١
٥١	١٤٧	٩١	٠	٠	٠	٥١	١٤٧	٩١	خاص	
٥١	٢٥١	٢٠٠	٠	٠	٠	٥١	٢٥١	٢٠٠	جملة	
٥٢	٢٥٦	٢٨٤٠٥	٠	٠	٠	٥٢	٢٥٦	٢٨٤٠٥	عام	٨٣٢٢
٥٦	٢١١	٢٦٦٨٠	٠	٠	٠	٥٦	٢١١	٢٦٦٨٠	خاص	
٥٤	٢٣٤	٥٥٠٨٥	٠	٠	٠	٥٤	٢٣٤	٥٥٠٨٥	جملة	
٥٧	١٧٥	٢٢١٠	٠	٠	٠	٥٧	١٧٥	٢٢١٠	عام	٨٣٢٣
٥٢	١٢٤	١١٢١	٠	٠	٠	٥٢	١٢٤	١١٢١	خاص	
٥٥	١٥٨	٣٣٣١	٠	٠	٠	٥٥	١٥٨	٣٣٣١	جملة	

عدد العمال البالغين والأحداث طبقاً للمهن والنوع ومتوسطات أجورهم النقدية الأسبوعية بالجنية
و متوسطات ساعات العمل في الأسبوع الأول من شهر أكتوبر ٢٠٠٧

تابع جدول رقم (٥)

جملة			إناث			ذكور			نوع القطاع	أكواد دليل المهن
متوسط ساعات العمل	متوسط الأجر	عدد	متوسط ساعات العمل	متوسط الأجر	عدد	متوسط ساعات العمل	متوسط الأجر	عدد		
٥٥	٣١٦	١٤٣١	.	.	.	٥٥	٣١٦	١٤٣١	عام	٨٣٢٤
٥٢	٢٠٤	٥٢٩	.	.	.	٥٢	٢٠٤	٥٢٩	خاص	
٥٤	٢٨٦	١٩٦٠	.	.	.	٥٤	٢٨٦	١٩٦٠	جملة	
٥١	٢٠١	٢٩٧	.	.	.	٥١	٢٠١	٢٩٧	عام	٨٣٣١
٥٥	١٧١	٢٨٠	.	.	.	٥٥	١٧١	٢٨٠	خاص	
٥٣	١٨٧	٥٧٧	.	.	.	٥٣	١٨٧	٥٧٧	جملة	
٥٠	٢١٥	٢٤٨٥	.	.	.	٥٠	٢١٥	٢٤٨٥	عام	٨٣٣٢
٥٣	١٥١	٢٠٤١	.	.	.	٥٣	١٥١	٢٠٤١	خاص	
٥١	١٨٦	٤٥٢٦	.	.	.	٥١	١٨٦	٤٥٢٦	جملة	
٥٣	٢٨٤	٣٤٥٥	.	.	.	٥٣	٢٨٤	٣٤٥٥	عام	٨٣٣٣
٥٤	٢٣٥	١٥٧٤	.	.	.	٥٤	٢٣٥	١٥٧٤	خاص	
٥٤	٢٦٨	٥٠٢٩	.	.	.	٥٤	٢٦٨	٥٠٢٩	جملة	
٤٩	٢٠٣	٢٥	.	.	.	٤٩	٢٠٣	٢٥	عام	٨٣٣٤
٦٠	١٢٨	٣٩	.	.	.	٦٠	١٢٨	٣٩	خاص	
٥٦	١٥٧	٦٤	.	.	.	٥٦	١٥٧	٦٤	جملة	
٥٩	١٧٦	١٢٢٦	.	.	.	٥٩	١٧٦	١٢٢٦	عام	٨٣٤١
٥٨	١٩٨	١٥٦٧	.	.	.	٥٨	١٩٨	١٥٦٧	خاص	
٥٨	١٨٨	٢٧٩٣	.	.	.	٥٨	١٨٨	٢٧٩٣	جملة	

عدد العمال البالغين والأحداث طبقاً للمهن والنوع ومتوسطات أجورهم النقدية الأسبوعية بالجنية
و متوسطات ساعات العمل في الأسبوع الأول من شهر أكتوبر ٢٠٠٧

تابع جدول رقم (٥)

جملة			إناث			ذكور			نوع القطاع	أكواد دليل المهن
متوسط ساعات العمل	متوسط الأجر	عدد	متوسط ساعات العمل	متوسط الأجر	عدد	متوسط ساعات العمل	متوسط الأجر	عدد		
٥٣	٢١٤	٨٨٢٢	٠	٠	٠	٥٣	٢١٤	٨٨٢٢	عام	٩١٣١
٥٥	١٢٥	١٣٨١٦	٠	٠	٠	٥٥	١٢٥	١٣٨١٦	خاص	
٥٤	١٦٠	٢٢٦٣٨	٠	٠	٠	٥٤	١٦٠	٢٢٦٣٨	جملة	
٥٢	٢١٨	٢٢٧٦٠	٠	٠	٠	٥٢	٢١٨	٢٢٧٦٠	عام	٩١٣٢
٥٦	١٥٠	٢٣٠٤٤	٠	٠	٠	٥٦	١٥٠	٢٣٠٤٤	خاص	
٥٤	١٨٤	٤٥٨٠٤	٠	٠	٠	٥٤	١٨٤	٤٥٨٠٤	جملة	
٥٣	١٩٧	٣٥٢	٠	٠	٠	٥٣	١٩٧	٣٥٢	عام	٩١٣٣
٥٥	١١١	٨٢٢	٠	٠	٠	٥٥	١١١	٨٢٢	خاص	
٥٤	١٣٧	١١٧٤	٠	٠	٠	٥٤	١٣٧	١١٧٤	جملة	
٥٩	٢٣٥	٢٨٥١	٠	٠	٠	٥٩	٢٣٥	٢٨٥١	عام	٩٢١١
٥٦	١٥٨	٦٩٥	٠	٠	٠	٥٦	١٥٨	٦٩٥	خاص	
٥٨	٢٢٠	٣٥٤٦	٠	٠	٠	٥٨	٢٢٠	٣٥٤٦	جملة	
٥٣	٢٥٠	٢٧٦٤٣٤	٥٤	٢٣١	١٣٦٢١	٥٣	٢٥١	٢٦٢٨١٣	عام	الإجمالي العام
٥٧	١٥٢	٥٧٣٤٢٦	٥٧	٩٧	٩١٩٧٥	٥٧	١٦٣	٤٨١٤٥١	خاص	
٥٥	١٨٤	٨٤٩٨٦٠	٥٧	١١٤	١٠٥٥٩٦	٥٥	١٩٤	٧٤٤٢٦٤	جملة	

عدد العاملين ومتوسط أجورهم النقدية الأسبوعية بالجنيه موزعين طبقاً لفصول المهن والفئات
الجدولية للنشاط الإقتصادي في الأسبوع الأول من شهر أكتوبر ٢٠٠٧

جدول رقم (٦)

الفئة الجدولية		ا		ب		ج		د		هـ		و		ز		ح	
		الزراعة والصيد وإستغلال الغابات وقطع أشجار الاخشاب		صيد الأسماك		التعدين وإستغلال المحاجر		الصناعات التحويلية		الكهرباء والغاز وإمدادات المياه		الإنشآت (التشيد و البناء)		تجارة الجملة والتجزئة وإصلاح المركبات ذات المحركات والدراجات النارية والسلع الشخصية والمنزلية		الفنادق والمطاعم	
نوع القطاع	أكواد المهن	عدد	م أجر	عدد	م أجر	عدد	م أجر	عدد	م أجر	عدد	م أجر	عدد	م أجر	عدد	م أجر	عدد	م أجر
عام	١٢٣٣	٠	٠	٠	٠	٠	٠	٠	٠	٠	٠	٠	٠	٠	٠	٠	٠
خاص		٠	٠	٠	٠	٠	٠	٠	٠	٠	٠	٠	٠	٠	٠	٠	٠
جملة		٠	٠	٠	٠	٠	٠	٠	٠	٠	٠	٠	٠	٠	٠	٠	٠
عام	١٣٢٢	٠	٠	٠	٠	٠	٠	٩٥٣	٤٣٤	٠	٠	٠	٠	١١	٢٧٠	٠	٠
خاص		٠	٠	٠	٠	٠	٠	١	٣٧	٠	٠	٠	٠	٠	٠	٠	٠
جملة		٠	٠	٠	٠	٠	٠	٩٥٤	٤٣٤	٠	٠	٠	٠	١١	٢٧٠	٠	٠
عام	١٣٢٣	٠	٠	٠	٠	٠	٠	٠	٠	٠	٠	٠	٠	٠	٠	٠	٠
خاص		٠	٠	٠	٠	٠	٠	٠	٠	٠	٠	٠	٠	٠	٠	٠	٠
جملة		٠	٠	٠	٠	٠	٠	٠	٠	٠	٠	٠	٠	٠	٠	٠	٠
عام	١٣٢٤	١٢	١٩٢	١٢	١٩٢	٠	٠	٣٠	٢٩٠	٠	٠	٠	٠	٣٧٧	٣٥٢	٠	٠
خاص		٠	٠	٠	٠	٠	٠	٠	٠	٠	٠	٠	٠	٠	٠	٠	٠
جملة		١٢	١٩٢	١٢	١٩٢	٠	٠	٣٠	٢٩٠	٠	٠	٠	٠	٣٧٧	٣٥٢	٠	٠
عام	١٣٢٥	٠	٠	٠	٠	٠	٠	٠	٠	٠	٠	٠	٠	٠	٠	١١	٤٠٨
خاص		٠	٠	٠	٠	٠	٠	٠	٠	٠	٠	٠	٠	٠	٠	٠	٠
جملة		٠	٠	٠	٠	٠	٠	٠	٠	٠	٠	٠	٠	٠	٠	١١	٤٠٨

عدد العاملين ومتوسط أجورهم النقدية الأسبوعية بالجنيه موزعين طبقاً لفصول المهن والفئات
الجدولية للنشاط الإقتصادي في الأسبوع الأول من شهر أكتوبر ٢٠٠٧

تابع جدول رقم (٦)

الفئة الجدولية	ط النقل والتخزين والإتصالات		ي الوساطة المالية		ك أنشطة العقارات والتأجير وخدمات الأعمال		م التعليم		ن الصحة والعمل الإجتماعي		س خدمات المجتمع والخدمات الإجتماعية والشخصية الأخرى		الإجمالي العام		
	عدد	م أجر	عدد	م أجر	عدد	م أجر	عدد	م أجر	عدد	م أجر	عدد	م أجر	عدد	م أجر	
١٢٣٣	٠	٠	٠	٠	٠	٠	٠	٠	٠	٠	٠	٢	٧٦٥	٢	٧٦٥
عام	٠	٠	٠	٠	٠	٠	٠	٠	٠	٠	٠	٠	٠	٠	٠
خاص	٠	٠	٠	٠	٠	٠	٠	٠	٠	٠	٠	٠	٠	٠	٠
جملة	٠	٠	٠	٠	٠	٠	٠	٠	٠	٠	٠	٢	٧٦٥	٢	٧٦٥
١٣٢٢	٠	٠	٠	٠	٠	٠	٠	٠	٠	٠	٠	٧٤	١٣١	١	٣٧
عام	٠	٠	٠	٠	٠	٠	٠	٠	٠	٠	٠	٠	٠	٠	٠
خاص	٠	٠	٠	٠	٠	٠	٠	٠	٠	٠	٠	٠	٠	٠	٠
جملة	٠	٠	٠	٠	٠	٠	٠	٠	٠	٠	٠	٧٤	١٣١	١	٣٧
١٣٢٣	٠	٠	٠	٠	٠	٠	٠	٠	٠	٠	٠	٠	٠	٠	٠
عام	٠	٠	٠	٠	٠	٠	٠	٠	٠	٠	٠	٠	٠	٠	٠
خاص	٠	٠	٠	٠	٠	٠	٠	٠	٠	٠	٠	٠	٠	٠	٠
جملة	٠	٠	٠	٠	٠	٠	٠	٠	٠	٠	٠	٠	٠	٠	٠
١٣٢٤	٠	٠	٠	٠	٠	٠	٠	٠	٠	٠	٠	٠	٠	٠	٠
عام	٠	٠	٠	٠	٠	٠	٠	٠	٠	٠	٠	٠	٠	٠	٠
خاص	٠	٠	٠	٠	٠	٠	٠	٠	٠	٠	٠	٠	٠	٠	٠
جملة	٠	٠	٠	٠	٠	٠	٠	٠	٠	٠	٠	٠	٠	٠	٠
١٣٢٥	٠	٠	٠	٠	٠	٠	٠	٠	٠	٠	٠	٠	٠	٠	٠
عام	٠	٠	٠	٠	٠	٠	٠	٠	٠	٠	٠	٠	٠	٠	٠
خاص	٠	٠	٠	٠	٠	٠	٠	٠	٠	٠	٠	٠	٠	٠	٠
جملة	٠	٠	٠	٠	٠	٠	٠	٠	٠	٠	٠	٠	٠	٠	٠

عدد العاملين ومتوسط أجورهم النقدية الأسبوعية بالجنيه موزعين طبقاً لفصول المهن والفئات
الجدولية للنشاط الإقتصادي في الأسبوع الأول من شهر أكتوبر ٢٠٠٧

تابع جدول رقم (٦)

الفئة الجدولية	أ		ب		ج		د		هـ		و		ز		ح	
	عدد	م أجر	عدد	م أجر	عدد	م أجر	عدد	م أجر	عدد	م أجر	عدد	م أجر	عدد	م أجر	عدد	م أجر
١٣٢٦	٠	٠	٠	٠	٠	٠	٠	٠	٠	٠	٠	٠	٠	٠	٠	٠
خاص	٠	٠	٠	٠	٠	٠	٠	٠	٠	٠	٠	٠	٠	٠	٠	٠
جملة	٠	٠	٠	٠	٠	٠	٠	٠	٠	٠	٠	٠	٠	٠	٠	٠
١٣٢٧	٠	٠	٠	٠	٠	٠	٠	٠	٠	٠	٠	٠	٠	٠	٠	٠
خاص	٠	٠	٠	٠	٠	٠	٠	٠	٠	٠	٠	٠	٠	٠	٠	٠
جملة	٠	٠	٠	٠	٠	٠	٠	٠	٠	٠	٠	٠	٠	٠	٠	٠
١٣٢٨	٠	٠	٠	٠	٠	٠	٠	٠	٠	٠	٠	٠	٠	٠	٠	٠
خاص	٠	٠	٠	٠	٠	٠	٠	٠	٠	٠	٠	٠	٠	٠	٠	٠
جملة	٠	٠	٠	٠	٠	٠	٠	٠	٠	٠	٠	٠	٠	٠	٠	٠
١٣٢٩	٠	٠	٠	٠	٠	٠	٠	٠	٠	٠	٠	٠	٠	٠	٠	٠
خاص	٠	٠	٠	٠	٠	٠	٠	٠	٠	٠	٠	٠	٠	٠	٠	٠
جملة	٠	٠	٠	٠	٠	٠	٠	٠	٠	٠	٠	٠	٠	٠	٠	٠
١٤١١	٠	٠	٠	٠	٠	٠	٠	٠	٠	٠	٠	٠	٠	٠	٠	٠
خاص	٠	٠	٠	٠	٠	٠	٠	٠	٠	٠	٠	٠	٠	٠	٠	٠
جملة	٠	٠	٠	٠	٠	٠	٠	٠	٠	٠	٠	٠	٠	٠	٠	٠

عدد العاملين ومتوسط أجورهم النقدية الأسبوعية بالجنيه موزعين طبقاً لفصول المهن والفئات
الجدولية للنشاط الإقتصادي في الأسبوع الأول من شهر أكتوبر ٢٠٠٧

تابع جدول رقم (٦)

الإجمالي العام	س		ن		م		ك		ي		ط		الفئة الجدولية		
	عدد	م أجر	عدد	م أجر	عدد	م أجر	عدد	م أجر	عدد	م أجر	عدد	م أجر	نوع القطاع	أكواد المهن	
٤٤٩	١٧٢	٠	٠	٠	٠	٠	٠	٠	٠	٠	٠	٤٥٧	١٠٨	عام	١٣٢٦
٠	٠	٠	٠	٠	٠	٠	٠	٠	٠	٠	٠	٠	٠	خاص	
٤٤٩	١٧٢	٠	٠	٠	٠	٠	٠	٠	٠	٠	٠	٤٥٧	١٠٨	جملة	
٢٤٤	٦٩	٠	٠	٠	٠	٠	٠	٢٤٢	٦٨	٠	٠	٠	٠	عام	١٣٢٧
٠	٠	٠	٠	٠	٠	٠	٠	٠	٠	٠	٠	٠	٠	خاص	
٢٤٤	٦٩	٠	٠	٠	٠	٠	٠	٢٤٢	٦٨	٠	٠	٠	٠	جملة	
٧٠	١	٠	٠	٧٠	١	٠	٠	٠	٠	٠	٠	٠	٠	عام	١٣٢٨
٠	٠	٠	٠	٠	٠	٠	٠	٠	٠	٠	٠	٠	٠	خاص	
٧٠	١	٠	٠	٧٠	١	٠	٠	٠	٠	٠	٠	٠	٠	جملة	
٤٩١	٥٥٨٩	١٣٩	٢٥	٣٤	١	٠	٠	٠	٠	٥٨٤	٩٦٧	٣٩٦	١١٧٣	عام	١٣٢٩
٠	٠	٠	٠	٠	٠	٠	٠	٠	٠	٠	٠	٠	٠	خاص	
٤٩١	٥٥٨٩	١٣٩	٢٥	٣٤	١	٠	٠	٠	٠	٥٨٤	٩٦٧	٣٩٦	١١٧٣	جملة	
٠	٠	٠	٠	٠	٠	٠	٠	٠	٠	٠	٠	٠	٠	عام	١٤١١
٥٤٢	٣٦	٠	٠	٠	٠	٠	٠	٠	٠	٠	٠	٠	٠	خاص	
٥٤٢	٣٦	٠	٠	٠	٠	٠	٠	٠	٠	٠	٠	٠	٠	جملة	

عدد العاملين ومتوسط أجورهم النقدية الأسبوعية بالجنيه موزعين طبقاً لفصول المهن والفئات
الجدولية للنشاط الإقتصادي في الأسبوع الأول من شهر أكتوبر ٢٠٠٧

تابع جدول رقم (٦)

الفئة الجدولية	أ		ب		ج		د		هـ		و		ز		ح	
	عدد	م أجر	عدد	م أجر	عدد	م أجر	عدد	م أجر	عدد	م أجر	عدد	م أجر	عدد	م أجر	عدد	م أجر
١٤١٢	٠	٠	٠	٠	٠	٠	٠	٠	٠	٠	٠	٠	٠	٠	٠	٠
خاص	٠	٠	٠	٠	٠	٠	٠	٠	٠	٠	٠	٠	٠	٠	٠	٠
جملة	٠	٠	٠	٠	٠	٠	٠	٠	٠	٠	٠	٠	٠	٠	٠	٠
١٤١٣	٠	٠	٠	٠	٠	٠	٠	٠	٠	٠	٠	٠	٠	٠	٠	٠
خاص	٠	٠	٠	٠	٠	٠	٠	٠	٠	٠	٠	٠	٠	٠	٠	٠
جملة	٠	٠	٠	٠	٠	٠	٠	٠	٠	٠	٠	٠	٠	٠	٠	٠
١٤١٤	٠	٠	٠	٠	٠	٠	٠	٠	٠	٠	٠	٠	٠	٠	٠	٠
خاص	٩٦	١٥٢	٠	٠	٠	٠	٠	٠	٠	٠	٠	٠	٠	٠	٠	٠
جملة	٩٦	١٥٢	٠	٠	٠	٠	٠	٠	٠	٠	٠	٠	٠	٠	٠	٠
١٤١٥	٠	٠	٠	٠	٠	٠	٠	٠	٠	٠	٠	٠	٠	٠	٠	٠
خاص	٠	٠	٠	٠	٠	٠	٠	٠	٠	٠	٠	٠	٠	٠	٠	٠
جملة	٠	٠	٠	٠	٠	٠	٠	٠	٠	٠	٠	٠	٠	٠	٠	٠
١٤١٦	٠	٠	٠	٠	٠	٠	٠	٠	٠	٠	٠	٠	٠	٠	٠	٠
خاص	٠	٠	٠	٠	٠	٠	٠	٠	٠	٠	٠	٠	٠	٠	٠	٠
جملة	٠	٠	٠	٠	٠	٠	٠	٠	٠	٠	٠	٠	٠	٠	٠	٠

عدد العاملين ومتوسط أجورهم النقدية الأسبوعية بالجنيه موزعين طبقاً لفصول المهن والفئات
الجدولية للنشاط الإقتصادي في الأسبوع الأول من شهر أكتوبر ٢٠٠٧

تابع جدول رقم (٦)

الإجمالي العام	س		ن		م		ك		ي		ط		الفئة الجدولية		
	عدد	م أجر	عدد	م أجر	عدد	م أجر	عدد	م أجر	عدد	م أجر	عدد	م أجر	نوع القطاع	أكواد المهن	
٠	٠	٠	٠	٠	٠	٠	٠	٠	٠	٠	٠	٠	٠	عام	١٤١٢
٤٨٧	٥٩٥٢	١٨٤	٤٩٧	٠	٠	٠	٠	٠	٠	٠	٠	٠	٠	خاص	
٤٨٧	٥٩٥٢	١٨٤	٤٩٧	٠	٠	٠	٠	٠	٠	٠	٠	٠	٠	جملة	
٠	٠	٠	٠	٠	٠	٠	٠	٠	٠	٠	٠	٠	٠	عام	١٤١٣
٩٩٥	٢٧٧	٠	٠	٠	٠	٠	٠	٠	٠	٠	٠	٠	٠	خاص	
٩٩٥	٢٧٧	٠	٠	٠	٠	٠	٠	٠	٠	٠	٠	٠	٠	جملة	
٠	٠	٠	٠	٠	٠	٠	٠	٠	٠	٠	٠	٠	٠	عام	١٤١٤
٣٥٢	١٢٩١	٠	٠	٢٢٤	٣	٠	٠	٣٩٢	٢	٠	٠	٠	٠	خاص	
٣٥٢	١٢٩١	٠	٠	٢٢٤	٣	٠	٠	٣٩٢	٢	٠	٠	٠	٠	جملة	
٠	٠	٠	٠	٠	٠	٠	٠	٠	٠	٠	٠	٠	٠	عام	١٤١٥
٤٨٥	٢٧٣٧	٠	٠	٠	٠	٠	٠	٠	٠	٠	٠	٠	٠	خاص	
٤٨٥	٢٧٣٧	٠	٠	٠	٠	٠	٠	٠	٠	٠	٠	٠	٠	جملة	
٠	٠	٠	٠	٠	٠	٠	٠	٠	٠	٠	٠	٠	٠	عام	١٤١٦
٣٩٦	١١٦	٠	٠	٠	٠	٠	٠	٠	٠	٠	٠	٣٩٦	١١٦	خاص	
٣٩٦	١١٦	٠	٠	٠	٠	٠	٠	٠	٠	٠	٠	٣٩٦	١١٦	جملة	

عدد العاملين ومتوسط أجورهم النقدية الأسبوعية بالجنيه موزعين طبقاً لفصول المهن والفئات
الجدولية للنشاط الإقتصادي في الأسبوع الأول من شهر أكتوبر ٢٠٠٧

تابع جدول رقم (٦)

الفئة الجدولية	أ		ب		ج		د		هـ		و		ز		ح	
	عدد	م أجر	عدد	م أجر	عدد	م أجر	عدد	م أجر	عدد	م أجر	عدد	م أجر	عدد	م أجر	عدد	م أجر
١٤١٧	٠	٠	٠	٠	٠	٠	٠	٠	٠	٠	٠	٠	٠	٠	٠	٠
	٠	٠	٠	٠	٠	٠	٠	٠	٠	٠	٠	٠	٠	٠	٠	٠
	٠	٠	٠	٠	٠	٠	٠	٠	٠	٠	٠	٠	٠	٠	٠	٠
١٤١٨	٠	٠	٠	٠	٠	٠	٠	٠	٠	٠	٠	٠	٠	٠	٠	٠
	٠	٠	٠	٠	٠	٠	٠	٠	٠	٠	٠	٠	٠	٠	٠	٠
	٠	٠	٠	٠	٠	٠	٠	٠	٠	٠	٠	٠	٠	٠	٠	٠
١٤١٩	٠	٠	٠	٠	٠	٠	٠	٠	٠	٠	٠	٠	٠	٠	٠	٠
	١٥	٣٢٦	١٥	٣٢٦	١٨	٦٤٣	١٨	٦٤٣	١٨	٥٣١	٢٢٣	٤٢٨	٣٨١	٤٣٨	٢٧٦	٦٥٩
	١٥	٣٢٦	١٥	٣٢٦	١٨	٦٤٣	١٨	٦٤٣	١٨	٥٣١	٢٢٣	٤٢٨	٣٨١	٤٣٨	٢٧٦	٦٥٩
١٤٢١	٠	٠	٠	٠	٠	٠	٠	٠	٠	٠	٠	٠	٠	٠	٠	٠
	٠	٠	٠	٠	٠	٠	٠	٠	٠	٠	٠	٠	٠	٠	٠	٠
	٠	٠	٠	٠	٠	٠	٠	٠	٠	٠	٠	٠	٠	٠	٠	٠
١٥١١	٨	٣٤٨	٨	٣٤٨	١٣	٣١٤	١٣	٣١٤	٢٣	٦٦٦	١٧٥٢	٥٨٠	١٠٦	٣٩١	٤	٥٩٩
	١٩	٧١٦	١٩	٧١٦	٢٠	٧٥٩	٢٠	٧٥٩	٣٦	٢٧٢	١٣٢	٤٢٤	١٩٣	٤٣٣	٦٥٣	٧٠٤
	٢٧	٦٠٧	٢٧	٦٠٧	٣٣	٥٨٤	٣٣	٥٨٤	٥٩	٤٢٦	١٨٨٤	٥٦٩	٢٩٩	٤١٨	٦٥٧	٧٠٤

عدد العاملين ومتوسط أجورهم النقدية الأسبوعية بالجنيه موزعين طبقاً لفصول المهن والفئات
الجدولية للنشاط الإقتصادي في الأسبوع الأول من شهر أكتوبر ٢٠٠٧

تابع جدول رقم (٦)

الإجمالي العام	س		ن		م		ك		ي		ط		الفئة الجدولية			
	عدد	م أجر	عدد	م أجر	عدد	م أجر	عدد	م أجر	عدد	م أجر	عدد	م أجر	نوع القطاع	أكواد المهن		
٠	٠	٠	٠	٠	٠	٠	٠	٠	٠	٠	٠	٠	٠	٠	عام	١٤١٧
٢٠٤	١٠٧٦	٠	٠	٠	٠	٠	٠	٢٠٤	١٠٧٦	٠	٠	٠	٠	خاص		
٢٠٤	١٠٧٦	٠	٠	٠	٠	٠	٠	٢٠٤	١٠٧٦	٠	٠	٠	٠	جملة		
٠	٠	٠	٠	٠	٠	٠	٠	٠	٠	٠	٠	٠	٠	٠	عام	١٤١٨
٢٤٠	٨٠	٠	٠	٧٨	٣	٠	٠	٠	٠	٠	٠	٣٨	١	خاص		
٢٤٠	٨٠	٠	٠	٧٨	٣	٠	٠	٠	٠	٠	٠	٣٨	١	جملة		
٠	٠	٠	٠	٠	٠	٠	٠	٠	٠	٠	٠	٠	٠	٠	عام	١٤١٩
٥٤٢	٩٤٨٠	٢٦٠	٤٦٩	٢٥٠	٣١٠	٢٠٨	٢٩٦٢	٣٩٧	٢٣٤	١٣٧٦	١٣٤٠	٤٧٧	٤٠١	خاص		
٥٤٢	٩٤٨٠	٢٦٠	٤٦٩	٢٥٠	٣١٠	٢٠٨	٢٩٦٢	٣٩٧	٢٣٤	١٣٧٦	١٣٤٠	٤٧٧	٤٠١	جملة		
٠	٠	٠	٠	٠	٠	٠	٠	٠	٠	٠	٠	٠	٠	٠	عام	١٤٢١
٢٦٠	٣٩٠	١٦٠	٢	١٢٧	٤	١٠٥	٢	٢٤٧	٤	١٢٥	٢	٢٥٠	٢	خاص		
٢٦٠	٣٩٠	١٦٠	٢	١٢٧	٤	١٠٥	٢	٢٤٧	٤	١٢٥	٢	٢٥٠	٢	جملة		
٥٥٧	٧٠٦٤	١٩٧	٢٣	٠	٠	٠	٠	٠	٠	٥٦٠	٤٢٦٢	٤٠٨	١٥٦	عام	١٥١١	
١١٨٠	٦٧٩٨	٢٢٣	٢٠١	٢٦٦	١١١	١٧٦	١٣٦	٦٣٠	٣٥	١٧٧٥	٣٣٠٦	٤٥٤	١٧٩	خاص		
٨٦٣	١٣٨٦٢	٢٢١	٢٢٤	٢٦٦	١١١	١٧٦	١٣٦	٦٣٠	٣٥	١٠٩١	٧٥٦٨	٤٣٣	٣٣٥	جملة		

عدد العاملين ومتوسط أجورهم النقدية الأسبوعية بالجنيه موزعين طبقاً لفصول المهن والفئات
الجدولية للنشاط الإقتصادي في الأسبوع الأول من شهر أكتوبر ٢٠٠٧

تابع جدول رقم (٦)

الفئة الجدولية		أ		ب		ج		د		هـ		و		ز		ح	
		الزراعة والصيد وإستغلال الغابات وقطع أشجار الاخشاب		صيد الأسماك		التعدين وإستغلال المحاجر		الصناعات التحويلية		الكهرباء والغاز وإمدادات المياه		الإشاءات (التشيد و البناء)		تجارة الجملة والتجزئة وإصلاح المركبات ذات المحركات والدراجات النارية والسلع الشخصية والمنزلية		الفنادق والمطاعم	
نوع القطاع	أكواد المهن	عدد	م أجر	عدد	م أجر	عدد	م أجر	عدد	م أجر	عدد	م أجر	عدد	م أجر	عدد	م أجر	عدد	م أجر
عام	١٥١٢	٠	٠	٠	٠	٠	٠	٦٣	٣٣٠	١	١٧٦١	٠	٠	٠	٠	٠	٠
خاص		٠	٠	٠	٠	٠	٠	٦	٤٨٠	٠	٠	٠	٠	٠	٠	١	٦٦٨
جملة		٠	٠	٠	٠	٠	٠	٦٩	٣٤٣	١	١٧٦١	٠	٠	٠	٠	١	٦٦٨
عام	١٥١٣	١٦	٢١٢	٢٨	١٥٥	٠	٠	٨٣	٤٢٨	٠	٠	٣١٦	٢٧٨	٦٥٢	٣٨٦	٢	٢٧٧
خاص		١٦٥	١٢٢	٦٨	١٣٩	٠	٠	٦٩٧	٧٤٤	٠	٠	٢٢٨	١٨٣	٧٧٣	٤٦٠	٤٩٣	٤٦٨
جملة		١٨١	١٣٠	٩٦	١٤٤	٠	٠	٧٨٠	٧١٠	٠	٠	٢٨١	٤٦١	١٤٢٥	٤٢٦	٤٩٥	٤٦٨
عام	١٥١٤	٠	٠	٠	٠	٠	٠	٢١	٣٨٩	٠	٠	٧٣٥	٣٩	٦	٣٦٢	٠	٠
خاص		٠	٠	٠	٠	١	١٢٥٥	٣٢	٤٤٣	٠	٠	٣٦٦	٦	٦	١٦٩	٤٢	٧٦٢
جملة		٠	٠	٠	٠	١	١٢٥٥	٥٣	٤٢٢	٠	٠	٦٨٦	٤٥	١٢	٢٦٥	٤٢	٧٦٢
عام	١٥١٥	٠	٠	٠	٠	٠	٠	١٤٩	٣٧٣	٠	٠	٦٠٣	١٠٣	٨	٢٣٠	٠	٠
خاص		٠	٠	٠	٠	٠	٠	١٧٢	٨١٤	١	٢٧٠	٣٤٤	١١	١٤	٤٦٩	١٠١	٥٣٧
جملة		٠	٠	٠	٠	٠	٠	٣٢١	٦٠٩	١	٢٧٠	٥٧٨	١١٤	٢٢	٣٨٢	١٠١	٥٣٧
عام	١٥١٦	٠	٠	٠	٠	٠	٠	٢٢	٦٨٧	٠	٠	٧٢٣	١٣	٦	٣٢٠	٠	٠
خاص		٠	٠	٠	٠	٠	٠	٢١	٩٥٠	٠	٠	٠	٠	١	٤٤٠	١١	٧٤٨
جملة		٠	٠	٠	٠	٠	٠	٤٣	٨١٥	٠	٠	٧٢٣	١٣	٧	٣٣٧	١١	٧٤٨

عدد العاملين ومتوسط أجورهم النقدية الأسبوعية بالجنيه موزعين طبقاً لفصول المهن والفئات
الجدولية للنشاط الإقتصادي في الأسبوع الأول من شهر أكتوبر ٢٠٠٧

تابع جدول رقم (٦)

الإجمالي العام	س		ن		م		ك		ي		ط		الفئة الجدولية		
	عدد	م أجر	عدد	م أجر	عدد	م أجر	عدد	م أجر	عدد	م أجر	عدد	م أجر	نوع القطاع	أكواد المهن	
٣٥١	٦٦	٠	٠	٠	٠	٠	٠	٠	٠	٠	٠	٣١٢	٢	عام	١٥١٢
٥٠٧	٧	٠	٠	٠	٠	٠	٠	٠	٠	٠	٠	٠	٠	خاص	
٣٦٦	٧٣	٠	٠	٠	٠	٠	٠	٠	٠	٠	٠	٣١٢	٢	جملة	
٣٥٠	١١٧٨	٠	٠	٠	٠	٠	٠	٢٢٤	١٠٠	٠	٠	٣٦١	١٩	عام	١٥١٣
٤٧٠	٢٧٥١	٠	٠	٠	٠	٠	٠	٢٤٣	٣١٧	٠	٠	٧٤١	٥٥	خاص	
٤٣٤	٣٩٢٩	٠	٠	٠	٠	٠	٠	٢٣٩	٤١٧	٠	٠	٦٤٣	٧٤	جملة	
٥٦٤	٨٠	٠	٠	٠	٠	٠	٠	٠	٠	٥٩٥	٤	٣٧٠	١٠	عام	١٥١٤
٦١٩	١١٧	١٨٨	٤	٣٤٨	٢	٧٦٦	٢	٣٩٣	٢	١٣٢٥	٦	٧٢٠	١٤	خاص	
٥٩٧	١٩٧	١٨٨	٤	٣٤٨	٢	٧٦٦	٢	٣٩٣	٢	١٠٣٣	١٠	٥٧٤	٢٤	جملة	
٤٤٧	٣٠٨	٤٢٧	١	٢٥١	٢٨	٠	٠	٠	٠	٥٦٦	٢	٥٧١	١٧	عام	١٥١٥
٦٢٥	٣٤١	٢٠٠	٧	١٠٩	٢٥	٩٥٠	١	٤١٠	٤	٠	٠	٢٩٨	٥	خاص	
٥٤١	٦٤٩	٢٢٨	٨	١٨٤	٥٣	٩٥٠	١	٤١٠	٤	٥٦٦	٢	٥٠٩	٢٢	جملة	
٦٣١	٤٣	٠	٠	٠	٠	٠	٠	٠	٠	٠	٠	٤٦٦	١	عام	١٥١٦
٩٤٩	٤٢	٧٥٠	١	٠	٠	٠	٠	٠	٠	١٣١٠	٨	٠	٠	خاص	
٧٨٨	٨٥	٧٥٠	١	٠	٠	٠	٠	٠	٠	١٣١٠	٨	٤٦٦	١	جملة	

عدد العاملين ومتوسط أجورهم النقدية الأسبوعية بالجنيه موزعين طبقاً لفصول المهن والفئات
الجدولية للنشاط الإقتصادي في الأسبوع الأول من شهر أكتوبر ٢٠٠٧

تابع جدول رقم (٦)

الفئة الجدولية	أ		ب		ج		د		هـ		و		ز		ح	
	عدد	م أجر	عدد	م أجر	عدد	م أجر	عدد	م أجر	عدد	م أجر	عدد	م أجر	عدد	م أجر	عدد	م أجر
١٥١٧	٠	٠	٠	٠	٠	٠	٠	٠	٠	٠	٠	٠	٠	٠	٠	٠
عام	٠	٠	٠	٠	٠	٠	٠	٠	٠	٠	٠	٠	٠	٠	٠	٠
خاص	٠	٠	٠	٠	٠	٠	٠	٠	٠	٠	٠	٠	٠	٠	٠	٠
جملة	٠	٠	٠	٠	٠	٠	٠	٠	٠	٠	٠	٠	٠	٠	٠	٠
١٥١٩	٢٢	٢٧٩	٤١	١٦٨	٤٦٩	٨٥٠	٥١٧٥	٤٩١	٦١١	٥٨١	٧٦٢	٢٦٢٨	١٤٨٧	٤٦٧	٣٥	٣٣٥
عام	٢٢	٢٧٩	٤١	١٦٨	٤٦٩	٨٥٠	٥١٧٥	٤٩١	٦١١	٥٨١	٧٦٢	٢٦٢٨	١٤٨٧	٤٦٧	٣٥	٣٣٥
خاص	١٠٣	٨٣٧	٨	١٧٦	١٩	١٧٤٧	٣٢٧٤	٥٧٢	٧٣٩	٢١١٤	٤١٨	٢٧٩	٣٣٨	٧٣٩	٩٤١	٦٤٩
جملة	١٢٥	٧٣٩	٤٩	١٦٩	٤٨٨	٨٨٥	٨٤٤٩	٥٢٢	٧١٢	٢٦٩٥	٧٢٩	٢٩٠٧	١٨٢٥	٥١٧	٩٧٦	٦٣٧
١٦١٢	١٥	١٩٥	٤٢	١٣٣	٤٣٩	٤٠٧	٧٠٠١	٢٩٦	٦٦٢	١١٩٦	٣٧٤	٩١٥	١٢٣٢	٣٤٥	٤	٣٥٧
عام	١٥	١٩٥	٤٢	١٣٣	٤٣٩	٤٠٧	٧٠٠١	٢٩٦	٦٦٢	١١٩٦	٣٧٤	٩١٥	١٢٣٢	٣٤٥	٤	٣٥٧
خاص	٠	٠	٠	٠	٠	٠	٠	٠	٠	٠	٠	٠	٠	٠	٠	٠
جملة	١٥	١٩٥	٤٢	١٣٣	٤٣٩	٤٠٧	٧٠٠١	٢٩٦	٦٦٢	١١٩٦	٣٧٤	٩١٥	١٢٣٢	٣٤٥	٤	٣٥٧
١٦١٣	٤٨	٣٦٣	٢٧	١٧٤	٦٧٤	٦٦٢	٦٢٧٨	٣٦٣	٣٢٨	٢٣	٥٧٤	١٠٣	٣٩٢	٣٧٠	١٨٩٣	٣٣٠
عام	٤٨	٣٦٣	٢٧	١٧٤	٦٧٤	٦٦٢	٦٢٧٨	٣٦٣	٣٢٨	٢٣	٥٧٤	١٠٣	٣٩٢	٣٧٠	١٨٩٣	٣٣٠
خاص	٤٨	٣٦٣	٢٧	١٧٤	٦٧٤	٦٦٢	٦٢٧٨	٣٦٣	٣٢٨	٢٣	٥٧٤	١٠٣	٣٩٢	٣٧٠	١٨٩٣	٣٣٠
جملة	٤٨	٣٦٣	٢٧	١٧٤	٦٧٤	٦٦٢	٦٢٧٨	٣٦٣	٣٢٨	٢٣	٥٧٤	١٠٣	٣٩٢	٣٧٠	١٨٩٣	٣٣٠
١٧٢١	٢٠	٤٠١	٢٠	٤٠١	٩٢٢	٢١١	٣٩٨١	٥٦٤	٨٢٣	٧٨٣	١١٢٨	٨١٨	٨٥٦	٥٥٣	١٦٠	٦٢٥
عام	٢٠	٤٠١	٢٠	٤٠١	٩٢٢	٢١١	٣٩٨١	٥٦٤	٨٢٣	٧٨٣	١١٢٨	٨١٨	٨٥٦	٥٥٣	١٦٠	٦٢٥
خاص	٠	٠	٠	٠	٠	٠	٠	٠	٠	٠	٠	٠	٠	٠	٠	٠
جملة	٢٠	٤٠١	٢٠	٤٠١	٩٢٢	٢١١	٣٩٨١	٥٦٤	٨٢٣	٧٨٣	١١٢٨	٨١٨	٨٥٦	٥٥٣	١٦٠	٦٢٥

عدد العاملين ومتوسط أجورهم النقدية الأسبوعية بالجنيه موزعين طبقاً لفصول المهن والفئات
الجدولية للنشاط الإقتصادي فى الأسبوع الأول من شهر أكتوبر ٢٠٠٧

تابع جدول رقم (٦)

الإجمالى العام	س		ن		م		ك		ى		ط		الفئة الجدولية	
	عدد	م أجر	عدد	م أجر	عدد	م أجر	عدد	م أجر	عدد	م أجر	عدد	م أجر	نوع القطاع	أكواد المهن
٦٥٧	٧	٠	٠	٠	٠	٠	٠	٠	٠	٠	٠	٠	عام	١٥١٧
٤٠٦	٢	٠	٠	٠	٠	٠	٠	٠	٠	٠	٥٨٢	٠	خاص	
٦٠١	٩	٠	٠	٠	٠	٠	٠	٠	٠	٠	٥٨٢	٠	جملة	
٥٦٢	١٤١٣٤	٣٦٤	١٥٦	٤٥٥	٦	٠	٠	٤٠٣	٤	٥٠٦	٢١٠١	٥٥٧	عام	١٥١٩
٦٧٦	٩٠٥٤	٣١٩	٢٥٩	١٨٧	١٢٤	٢٢٧	٢٧	٨١٣	١٠٩	١١٣٣	٩٠٣	٦٥٢	خاص	
٦٠٦	٢٣١٨٨	٣٣٦	٤١٥	١٩٩	١٣٠	٢٢٧	٢٧	٧٩٩	١١٣	٦٩٥	٣٠٠٤	٥٨٤	جملة	
٣٣٩	١٦٧٣٣	٢٢٣	١٥٤	٦٨٠	١	٠	٠	٠	٠	٣٨٢	٣٣٣٥	٢٢٩	عام	١٦١٢
٠	٠	٠	٠	٠	٠	٠	٠	٠	٠	٠	٠	٠	خاص	
٣٣٩	١٦٧٣٣	٢٢٣	١٥٤	٦٨٠	١	٠	٠	٠	٠	٣٨٢	٣٣٣٥	٢٢٩	جملة	
٠	٠	٠	٠	٠	٠	٠	٠	٠	٠	٠	٠	٠	عام	١٦١٣
٤٦٢	١٣٥٧٥	٢٢٣	٤٧٦	٣١٩	١٠٢	٣١٦	٩٥	٢٦٠	٢١٠	٨٠٧	٢٨٨٠	٣٦٩	خاص	
٤٦٢	١٣٥٧٥	٢٢٣	٤٧٦	٣١٩	١٠٢	٣١٦	٩٥	٢٦٠	٢١٠	٨٠٧	٢٨٨٠	٣٦٩	جملة	
٦٧٧	٨٨٢٤	٣٤٩	٨٠	١١٩٠	٤	٠	٠	٥٥٧	٢١	٧٠٦	١٢٥١	٧٢٦	عام	١٧٢١
٠	٠	٠	٠	٠	٠	٠	٠	٠	٠	٠	٠	٠	خاص	
٦٧٧	٨٨٢٤	٣٤٩	٨٠	١١٩٠	٤	٠	٠	٥٥٧	٢١	٧٠٦	١٢٥١	٧٢٦	جملة	

عدد العاملين ومتوسط أجورهم النقدية الأسبوعية بالجنيه موزعين طبقاً لفصول المهن والفئات
الجدولية للنشاط الإقتصادي في الأسبوع الأول من شهر أكتوبر ٢٠٠٧

تابع جدول رقم (٦)

الفئة الجدولية	أ		ب		ج		د		هـ		و		ز		ح	
	م أجر	عدد	م أجر	عدد	م أجر	عدد	م أجر	عدد	م أجر	عدد	م أجر	عدد	م أجر	عدد	م أجر	عدد
١٨١١	عام	٠	٠	٠	٠	٠	٠	٠	٠	٠	٠	٠	٠	٠	٠	٠
	خاص	٧١٥	٥٠	٢٣٦	٥	٤٧٤	٧٠٥	٢١٩٣	٩٩٦	٢٤	١٢٧٩	٤٧٥	٢٧٣	١٠٨٤	٣٤٥	٢٢١٤
	جملة	٧١٥	٥٠	٢٣٦	٥	٤٧٤	٧٠٥	٢١٩٣	٩٩٦	٢٤	١٢٧٩	٤٧٥	٢٧٣	١٠٨٤	٣٤٥	٢٢١٤
٢١١١	عام	٠	٠	٠	٠	٠	٠	٠	٠	٠	٠	٠	٠	٠	٠	٠
	خاص	٠	٠	٠	٠	١٤	٩٣٠	٠	٠	٠	٠	٠	٠	٠	٠	٠
	جملة	٠	٠	٠	٠	١٤	٩٣٠	٠	٠	٠	٠	٠	٠	٠	٠	٠
٢١١٤	عام	٠	٠	٠	٠	٤٣	٢٢٤	١٤١٩	٣٣٤	٠	٠	٠	٠	٠	٠	٠
	خاص	٠	٠	٠	٠	٢٠٧	٨٢٧	٢٦٩٠	٢٩٨	٠	٠	٠	٠	٠	٠	٠
	جملة	٠	٠	٠	٠	٢٥٠	٧٢٤	٤١٠٩	٣١٠	٠	٠	٠	٠	٠	٠	٠
٢١١٥	عام	٠	٠	٠	٠	١٣٣	٥٥٧	٣٢	١١١	٠	٠	٠	٠	٠	٠	٠
	خاص	٠	٠	٠	٠	٣٢٩	٦٢٧	٤٥	٣٣١	٠	٠	٠	٠	٠	٠	٠
	جملة	٠	٠	٠	٠	٤٦٢	٦٠٧	٧٧	٢٣٩	٠	٠	٠	٠	٠	٠	٠
٢٢١١	عام	٠	٠	٠	٠	٠	٠	٦٣	٢٨٣	٠	٠	٠	٠	٠	٠	٠
	خاص	٠	٠	٠	٠	٠	٠	٦	١٩٧	٠	٠	٠	٠	٠	٠	٠
	جملة	٠	٠	٠	٠	٠	٠	٦٩	٢٧٦	٠	٠	٠	٠	٠	٠	٠

عدد العاملين ومتوسط أجورهم النقدية الأسبوعية بالجنيه موزعين طبقاً لفصول المهن والفئات
الجدولية للنشاط الإقتصادي في الأسبوع الأول من شهر أكتوبر ٢٠٠٧

تابع جدول رقم (٦)

الإجمالي العام	س		ن		م		ك		ي		ط		الفئة الجدولية		
	عدد	م أجر	عدد	م أجر	عدد	م أجر	عدد	م أجر	عدد	م أجر	عدد	م أجر	نوع القطاع	أكواد المهن	
٠	٠	٠	٠	٠	٠	٠	٠	٠	٠	٠	٠	٠	٠	عام	١٨١١
١٤٦٢	٥٦٧٣	٤٤٥	٢٤٣	١٠١٣	٤٠	٦٣١	٢٩	٧٣٨	٥٣	٣١٦٤	١٢١٩	١٠٩٠	٢٥٠	خاص	
١٤٦٢	٥٦٧٣	٤٤٥	٢٤٣	١٠١٣	٤٠	٦٣١	٢٩	٧٣٨	٥٣	٣١٦٤	١٢١٩	١٠٩٠	٢٥٠	جملة	
٠	٠	٠	٠	٠	٠	٠	٠	٠	٠	٠	٠	٠	٠	عام	٢١١١
٩٣٠	١٤	٠	٠	٠	٠	٠	٠	٠	٠	٠	٠	٠	٠	خاص	
٩٣٠	١٤	٠	٠	٠	٠	٠	٠	٠	٠	٠	٠	٠	٠	جملة	
٣٢٦	١٥٥٥	٠	٠	٢٠٨	٤٨	٠	٠	٠	٠	٠	٠	٠	٠	عام	٢١١٤
٣٣١	٣٠٣٤	٠	٠	١٩٠	١١٤	٠	٠	٠	٠	٠	٠	٠	٠	خاص	
٣٢٩	٤٥٨٩	٠	٠	١٩٥	١٦٢	٠	٠	٠	٠	٠	٠	٠	٠	جملة	
٤٧٠	١٦٥	٠	٠	٠	٠	٠	٠	٠	٠	٠	٠	٠	٠	عام	٢١١٥
٥٩١	٣٧٤	٠	٠	٠	٠	٠	٠	٠	٠	٠	٠	٠	٠	خاص	
٥٥٤	٥٣٩	٠	٠	٠	٠	٠	٠	٠	٠	٠	٠	٠	٠	جملة	
٣١٦	٦٤٨	١١٥	١	٠	٠	٠	٠	٠	٠	٣٢٢	٥٦٩	٢٥٨	١٥	عام	٢٢١١
٢٤٤	٢٦٠	٠	٠	٩٢	٤	٠	٠	٠	٠	٢٤٨	٢٥٠	٠	٠	خاص	
٢٩٦	٩٠٨	١١٥	١	٩٢	٤	٠	٠	٠	٠	٢٩٩	٨١٩	٢٥٨	١٥	جملة	

عدد العاملين ومتوسط أجورهم النقدية الأسبوعية بالجنيه موزعين طبقاً لفصول المهن والفئات
الجدولية للنشاط الإقتصادي في الأسبوع الأول من شهر أكتوبر ٢٠٠٧

تابع جدول رقم (٦)

ح		ز		و		هـ		د		ج		ب		ا		الفئة الجدولية	
الفنادق والمطاعم		تجارة الجملة والتجزئة وإصلاح المركبات ذات المحركات والدراجات النارية والسلع الشخصية والمنزلية		الإشاعات (التشيد و البناء)		الكهرباء والغاز وإمدادات المياه		الصناعات التحويلية		التعدين وإستغلال المحاجر		صيد الأسماك		الزراعة والصيد وإستغلال الغابات وقطع أشجار الاخشاب			
م أجر	عدد	م أجر	عدد	م أجر	عدد	م أجر	عدد	م أجر	عدد	م أجر	عدد	م أجر	عدد	م أجر	عدد	نوع القطاع	أكواد المهن
٠	٠	٥٥	٢	١٥٩	٤	٠	٠	٢٥١	١٣٣	٠	٠	٠	٠	٠	٠	عام	٢٢١٢
٠	٠	٠	٠	٢٧٤٦	١	٠	٠	٢٧٧	٩	٠	٠	٠	٠	٠	٠	خاص	
٠	٠	٥٥	٢	٦٧٦	٥	٠	٠	٢٥٣	١٤٢	٠	٠	٠	٠	٠	٠	جملة	
٠	٠	٠	٠	٠	٠	٠	٠	١٨٩	٢٠	٠	٠	٠	٠	٠	٠	عام	٢٢١٩
٠	٠	٠	٠	٠	٠	٠	٠	٢٧٩	٥	٠	٠	٠	٠	٠	٠	خاص	
٠	٠	٠	٠	٠	٠	٠	٠	٢٠٧	٢٥	٠	٠	٠	٠	٠	٠	جملة	
٠	٠	٢٤١	٣	٦٧٠	٦	٣٥٨	١٢	٣٦٩	٤٤٩	١٥٧	٣	٠	٠	٠	٠	عام	٢٢٢١
٤٠٠	١٠	١٠٧٢	٤٣	٢٠١	٢	٠	٠	٣٢٢	١٠٢	٠	٠	٠	٠	٠	٠	خاص	
٤٠٠	١٠	١٠١٧	٤٦	٥٥٣	٨	٣٥٨	١٢	٣٦٠	٥٥١	١٥٧	٣	٠	٠	٠	٠	جملة	
٠	٠	٧١	٣	٥٠٥	٥١	٢٦٤	٢٦	٢٣٤	٨٣	١١٠٧	٢٦	٠	٠	٠	٠	عام	٢٢٢٢
٢٣٩	٤	١٠٥٤	٥٦	١٥٠	٧	٣٣٨	١	٣٧٢	٧٥	٠	٠	٠	٠	٠	٠	خاص	
٢٣٩	٤	١٠٠٤	٥٩	٤٦٣	٥٨	٢٦٦	٢٧	٣٠٠	١٥٨	١١٠٧	٢٦	٠	٠	٠	٠	جملة	
٠	٠	٢٠٣	٣١	٢٥٨	١٢٢	٦٥٨	٤١	٢٩٧	١٢٨	٠	٠	٠	٠	٠	٠	عام	٢٢٢٩
٣٤٣	٦	٥٦٣	٢٧	٧٦	٢	٣٤٨	٦	٢٢٨	٦٧	١٩٦	١٠	٠	٠	٠	٠	خاص	
٣٤٣	٦	٣٧٠	٥٨	٢٥٥	١٢٤	٦١٩	٤٧	٢٧٣	١٩٥	١٩٦	١٠	٠	٠	٠	٠	جملة	

عدد العاملين ومتوسط أجورهم النقدية الأسبوعية بالجنيه موزعين طبقاً لفصول المهن والفئات
الجدولية للنشاط الإقتصادي في الأسبوع الأول من شهر أكتوبر ٢٠٠٧

تابع جدول رقم (٦)

الفئة الجدولية	ط		ى		ك		م		ن		س		الإجمالي العام	
	عدد	م أجر	عدد	م أجر	عدد	م أجر	عدد	م أجر	عدد	م أجر	عدد	م أجر	عدد	م أجر
٢٢١٢	عام	٤٠	٥٣١	٦	٢٩٥	٠	٠	٠	٠	٠	٠	٠	٠	٠
	خاص	٠	٠	٥	٥١٩	٠	٠	٠	٠	٠	٠	٠	٠	٠
	جملة	٤٠	٥٣١	١١	٣٩٧	٠	٠	٠	٠	٠	٠	٠	٠	٠
٢٢١٩	عام	٠	٠	٠	٠	٠	٠	٠	٠	٠	٠	٠	٠	٠
	خاص	٠	٠	٠	٠	٠	٠	٠	٠	٠	٠	٠	٠	٠
	جملة	٠	٠	٠	٠	٠	٠	٠	٠	٠	٠	٠	٠	٠
٢٢٢١	عام	١٢٩	٦٠٢	٤٨	٣٢٩	٠	٠	٠	٠	٠	٠	٠	٠	٠
	خاص	١٧	٣١٧	١٩	٦٢٩	٦٠٧	٣	٠	٠	٠	٠	٠	٠	٠
	جملة	١٤٦	٥٦٩	٦٧	٤١٤	٦٠٧	٣	٠	٠	٠	٠	٠	٠	٠
٢٢٢٢	عام	١٩	٢٢٥	١٠	٢٥٦	٠	٠	٠	٠	٠	٠	٠	٠	٠
	خاص	٣	٢٥٢	١١	٧٠٧	٧٠٢	٣٤	٠	٠	٠	٠	٠	٠	٠
	جملة	٢٢	٢٢٩	٢١	٤٩٢	٧٠٢	٣٤	٠	٠	٠	٠	٠	٠	٠
٢٢٢٩	عام	١٣٤	٥٦٥	١٠٩	٣٧٨	٠	٠	٠	٠	٠	٠	٠	٠	٠
	خاص	٤	٢٣٠	٢٥	٥٥٤	٣٠٨	١	٦٥	٨	٧٨	٣	٨٤	٤	٣٢٤
	جملة	١٣٨	٥٥٥	١٣٤	٤١٠	٣٠٨	١	٦٥	٨	٧٨	٣	١٨٠	١١	٣٧٣

عدد العاملين ومتوسط أجورهم النقدية الأسبوعية بالجنيه موزعين طبقاً لفصول المهن والفئات
الجدولية للنشاط الإقتصادي فى الأسبوع الأول من شهر أكتوبر ٢٠٠٧

تابع جدول رقم (٦)

الفئة الجدولية	أ		ب		ج		د		هـ		و		ز		ح	
	عدد	م أجر	عدد	م أجر	عدد	م أجر	عدد	م أجر	عدد	م أجر	عدد	م أجر	عدد	م أجر	عدد	م أجر
٢٣١١	عام	٠	٠	٠	٠	٠	٠	٠	٠	٠	٠	٠	٠	٠	٠	٠
	خاص	٠	٠	٠	٠	٠	٠	٠	٠	٠	٠	٠	٠	٠	٠	٠
	جملة	٠	٠	٠	٠	٠	٠	٠	٠	٠	٠	٠	٠	٠	٠	٠
٢٣١٢	عام	٠	٠	٠	٠	٠	٠	٠	٠	٠	٠	٠	٠	٠	٠	٠
	خاص	٠	٠	٠	٠	٠	٠	٠	٠	٠	٠	٠	٠	٠	٠	٠
	جملة	٠	٠	٠	٠	٠	٠	٠	٠	٠	٠	٠	٠	٠	٠	٠
٢٣١٣	عام	٠	٠	٠	٠	٠	٠	٠	٠	٠	٠	٠	٠	٠	٠	٠
	خاص	٠	٠	٠	٠	٠	٠	٠	٠	٠	٠	٠	٠	٠	٠	٠
	جملة	٠	٠	٠	٠	٠	٠	٠	٠	٠	٠	٠	٠	٠	٠	٠
٢٣١٤	عام	٠	٠	٠	٠	٠	٠	٠	٠	٠	٠	٠	٠	٠	٠	٠
	خاص	٠	٠	٠	٠	٠	٠	٠	٠	٠	٠	٠	٠	٠	٠	٠
	جملة	٠	٠	٠	٠	٠	٠	٠	٠	٠	٠	٠	٠	٠	٠	٠
٢٣١٥	عام	٣	١٥٦	٣	١٥٦	٣	١٥٦	٣	١٥٦	٣	١٥٦	٣	١٥٦	٣	١٥٦	٣
	خاص	٣١	٢١٥	٣١	٢١٥	٣١	٢١٥	٣١	٢١٥	٣١	٢١٥	٣١	٢١٥	٣١	٢١٥	٣١
	جملة	٣٤	٢١٠	٣٤	٢١٠	٣٤	٢١٠	٣٤	٢١٠	٣٤	٢١٠	٣٤	٢١٠	٣٤	٢١٠	٣٤

عدد العاملين ومتوسط أجورهم النقدية الأسبوعية بالجنيه موزعين طبقاً لفصول المهن والفئات
الجدولية للنشاط الإقتصادي فى الأسبوع الأول من شهر أكتوبر ٢٠٠٧

تابع جدول رقم (٦)

الفئة الجدولية	ط النقل والتخزين والإتصالات		ى الوساطة المالية		ك أنشطة العقارات والتأجير وخدمات الأعمال		م التعليم		ن الصحة والعمل الإجتماعى		س خدمات المجتمع والخدمات الإجتماعية والشخصية الأخرى		الإجمالى العام	
	عدد	م أجر	عدد	م أجر	عدد	م أجر	عدد	م أجر	عدد	م أجر	عدد	م أجر	عدد	م أجر
٢٣١١	٠	٠	٠	٠	٢٤٩	٢٧٤	٠	٠	٠	٠	٠	٠	٢٠٣٥	٣٨٧
	٠	٠	٠	٠	٩٢	٤٧٦	٠	٠	٠	٠	٠	٠	١٠٧٨	٤٦٢
	٠	٠	٠	٠	٣٤١	٣٢٩	٠	٠	٠	٠	٠	٠	٣١١٣	٤١٣
٢٣١٢	٤١	٤٠٤	٠	٠	٠	٠	٠	٠	٠	٠	٠	٠	٦٧٩	١٧٧
	٠	٠	٠	٠	٠	٠	٠	٠	٠	٠	٠	٠	٥٤٧	٣٨٧
	٤١	٤٠٤	٠	٠	٠	٠	٠	٠	٠	٠	٠	٠	١٢٢٦	٢٧١
٢٣١٣	٥٣	٧٢٧	٠	٠	٢١	٢٥٩	٠	٠	٠	٠	٠	١٤٤	٦٤٩١	٣٦٨
	٧	٢٦٧	٠	٠	٨٨	٢٩١	٠	٠	٠	٠	٠	٠	٣٧٢٥	٣٢٥
	٦٠	٦٧٣	٠	٠	١٠٩	٢٨٥	٠	٠	٠	٠	٠	٠	١٠٢١٦	٣٥٢
٢٣١٤	٥٤	٨٨٣	٢٠١	٣٣٠	٦٩	٢٢٠	٠	٠	٠	٠	٠	٠	٤٤٦٨	٣٧١
	٨	٣٣٢	٣٢	٢٠٥	٤٣١	٢٤٨	٠	٠	٠	٧٣	١	٠	٨١٢	٢٥٤
	٦٢	٨١٢	٢٣٣	٣١٣	٥٠٠	٢٤٤	٠	٠	٠	٧٣	١	٠	٥٢٨٠	٣٥٣
٢٣١٥	٣٩٢	٣٢٠	٠	٠	١٥	٢٤٩	٠	٠	٠	٠	٠	٠	٢٤٧٠	٥٧٦
	١١٣	١٨٢٤	٠	٠	١١٨	٣٢٩	٠	٠	٠	٠	٠	٠	١٦٣٤	٥٣٩
	٥٠٥	٦٥٧	٠	٠	١٣٣	٣٢٠	٠	٠	٠	٠	٠	٠	٤١٠٤	٥٦١

عدد العاملين ومتوسط أجورهم النقدية الأسبوعية بالجنيه موزعين طبقاً لفصول المهن والفئات
الجدولية للنشاط الإقتصادي في الأسبوع الأول من شهر أكتوبر ٢٠٠٧

تابع جدول رقم (٦)

الفئة الجدولية	ا		ب		ج		د		هـ		و		ز		ح	
	عدد	م أجر	عدد	م أجر	عدد	م أجر	عدد	م أجر	عدد	م أجر	عدد	م أجر	عدد	م أجر	عدد	م أجر
الزراعة والصيد وإستغلال الغابات وقطع أشجار الاخشاب	٠	٠	٠	٠	٠	٠	٠	٠	٠	٠	٠	٠	٠	٠	٠	٠
صيد الأسماك	٠	٠	٠	٠	٠	٠	٠	٠	٠	٠	٠	٠	٠	٠	٠	٠
التعدين وإستغلال المحاجر	٠	٠	٠	٠	٠	٠	٠	٠	٠	٠	٠	٠	٠	٠	٠	٠
الصناعات التحويلية	٠	٠	٠	٠	٠	٠	٠	٠	٠	٠	٠	٠	٠	٠	٠	٠
الكهرباء والغاز وإمدادات المياه	٠	٠	٠	٠	٠	٠	٠	٠	٠	٠	٠	٠	٠	٠	٠	٠
الإنشآت (التشيد و البناء)	٠	٠	٠	٠	٠	٠	٠	٠	٠	٠	٠	٠	٠	٠	٠	٠
تجارة الجملة والتجزئة وإصلاح المركبات ذات المحركات والدراجات النارية والصلع الشخصية والمنزلية	٠	٠	٠	٠	٠	٠	٠	٠	٠	٠	٠	٠	٠	٠	٠	٠
الفنادق والمطاعم	٠	٠	٠	٠	٠	٠	٠	٠	٠	٠	٠	٠	٠	٠	٠	٠
٢٣١٦	٠	٠	٠	٠	٠	٠	٠	٠	٠	٠	٠	٠	٠	٠	٠	٠
عام	٠	٠	٠	٠	٠	٠	٠	٠	٠	٠	٠	٠	٠	٠	٠	٠
خاص	٠	٠	٠	٠	٠	٠	٠	٠	٠	٠	٠	٠	٠	٠	٠	٠
جملة	٠	٠	٠	٠	٠	٠	٠	٠	٠	٠	٠	٠	٠	٠	٠	٠
٢٣١٧	٠	٠	٠	٠	٠	٠	٠	٠	٠	٠	٠	٠	٠	٠	٠	٠
عام	٠	٠	٠	٠	٠	٠	٠	٠	٠	٠	٠	٠	٠	٠	٠	٠
خاص	٠	٠	٠	٠	٠	٠	٠	٠	٠	٠	٠	٠	٠	٠	٠	٠
جملة	٠	٠	٠	٠	٠	٠	٠	٠	٠	٠	٠	٠	٠	٠	٠	٠
٢٣١٨	٠	٠	٠	٠	٠	٠	٠	٠	٠	٠	٠	٠	٠	٠	٠	٠
عام	٠	٠	٠	٠	٠	٠	٠	٠	٠	٠	٠	٠	٠	٠	٠	٠
خاص	٠	٠	٠	٠	٠	٠	٠	٠	٠	٠	٠	٠	٠	٠	٠	٠
جملة	٠	٠	٠	٠	٠	٠	٠	٠	٠	٠	٠	٠	٠	٠	٠	٠
٢٣١٩	٠	٠	٠	٠	٠	٠	٠	٠	٠	٠	٠	٠	٠	٠	٠	٠
عام	٠	٠	٠	٠	٠	٠	٠	٠	٠	٠	٠	٠	٠	٠	٠	٠
خاص	٠	٠	٠	٠	٠	٠	٠	٠	٠	٠	٠	٠	٠	٠	٠	٠
جملة	٠	٠	٠	٠	٠	٠	٠	٠	٠	٠	٠	٠	٠	٠	٠	٠
٢٤١١	٠	٠	٠	٠	٠	٠	٠	٠	٠	٠	٠	٠	٠	٠	٠	٠
عام	٠	٠	٠	٠	٠	٠	٠	٠	٠	٠	٠	٠	٠	٠	٠	٠
خاص	٠	٠	٠	٠	٠	٠	٠	٠	٠	٠	٠	٠	٠	٠	٠	٠
جملة	٠	٠	٠	٠	٠	٠	٠	٠	٠	٠	٠	٠	٠	٠	٠	٠

عدد العاملين ومتوسط أجورهم النقدية الأسبوعية بالجنيه موزعين طبقاً لفصول المهن والفئات
الجدولية للنشاط الإقتصادي في الأسبوع الأول من شهر أكتوبر ٢٠٠٧

تابع جدول رقم (٦)

الفئة الجدولية	ط النقل والتخزين والإتصالات		ى الوساطة المالية		ك أنشطة العقارات والتأجير وخدمات الأعمال		م التعليم		ن الصحة والعمل الإجتماعي		س خدمات المجتمع والخدمات الإجتماعية والشخصية الأخرى		الإجمالي العام	
	عدد	م أجر	عدد	م أجر	عدد	م أجر	عدد	م أجر	عدد	م أجر	عدد	م أجر	عدد	م أجر
٢٣١٦	٠	٠	٠	٠	٠	٠	٠	٠	٠	٠	٠	٠	٠	٣٧٧
	٠	٠	٠	٠	٠	٠	٠	٠	٠	٠	٠	٠	٠	٣١١
	٠	٠	٠	٠	٠	٠	٠	٠	٠	٠	٠	٠	٠	٣٤٧
٢٣١٧	٠	٠	٠	٠	٠	٠	٠	٠	٠	٠	٠	٠	٠	٤١٢
	٠	٠	٠	٠	٠	٠	٠	٠	٠	٠	٠	٠	٠	٦٠٩
	٠	٠	٠	٠	٠	٠	٠	٠	٠	٠	٠	٠	٠	٤٩٣
٢٣١٨	٠	٠	٠	٠	١٩٢	٦	٠	٠	٠	٠	٠	٠	٠	٣٤٢
	٠	٠	٠	٠	٢٠٩	١٥	٠	٠	٠	٠	٠	٠	٠	٢٨٣
	٠	٠	٠	٠	٢٠٤	٢١	٠	٠	٠	٠	٠	٠	٠	٣٢٦
٢٣١٩	٣٧٦	٣٩٧	١٠٨	٢٧٨	٩٠	٢٦٤	٠	٠	٠	٠	٠	٠	٠	٤٢١
	٦٠	٣٣١	٨٤	١١٣٦	١٢٧٨	٣٧٨	٠	٠	٠	٠	٠	٠	٠	٤٢٧
	٤٣٦	٣٨٨	١٩٢	٦٥٣	١٣٦٨	٣٧٠	٠	٠	٠	٠	٠	٠	٠	٤٢٥
٢٤١١	٠	٠	٠	٠	٠	٠	٠	٠	٠	٠	٠	٠	٠	١٥٩
	٠	٠	٠	٠	٠	٠	٠	٠	٠	٠	٠	٠	٠	١٨٢
	٠	٠	٠	٠	٠	٠	٠	٠	٠	٠	٠	٠	٠	١٧٠

عدد العاملين ومتوسط أجورهم النقدية الأسبوعية بالجنيه موزعين طبقاً لفصول المهن والفئات
الجدولية للنشاط الإقتصادي في الأسبوع الأول من شهر أكتوبر ٢٠٠٧

تابع جدول رقم (٦)

الفئة الجدولية	ا		ب		ج		د		هـ		و		ز		ح	
	عدد	م أجر	عدد	م أجر	عدد	م أجر	عدد	م أجر	عدد	م أجر	عدد	م أجر	عدد	م أجر	عدد	م أجر
٢٤١٢	٠	٠	٠	٠	٠	٠	١١٢	١٩٩	٠	٠	٠	٠	٠	٠	٠	٠
	٠	٠	٠	٠	٠	٠	٢٠	١٠٠	٠	٠	٠	٠	٠	٠	٠	٠
	٠	٠	٠	٠	٠	٠	١٣٢	١٨٤	٠	٠	٠	٠	٠	٠	٠	٠
٢٤١٣	١٢	١٧٤	٠	٠	٠	٠	٢٣٤	٢٤٣	٠	٠	٠	٠	٩٣	٤٠٢	٢	٢٧٨
	١٨٨	٢٣٣	٠	٠	٠	٠	٥٠١	٣٣٣	٠	٠	٠	٠	٥١	٧٣٤	٢٣٠	٢٩٢
	٢٠٠	٢٢٩	٠	٠	٠	٠	٧٣٥	٣٠٥	٠	٠	٠	٠	١٤٤	٥٢٠	٢٣٢	٢٩٢
٢٥١١	٠	٠	٠	٠	٠	٠	٢٤٣	٣٧٩	٠	٠	٠	٠	٨	٢٥٩	٠	٠
	٠	٠	٠	٠	٠	٠	١٢٢	٥٣١	٠	٠	٠	٠	٣	٥٦٩	٠	٠
	٠	٠	٠	٠	٠	٠	٣٦٥	٤٣٠	٠	٠	٠	٠	١١	٣٤٤	٠	٠
٢٥١٢	٠	٠	٠	٠	٠	٠	١٠	٢٩٦	٠	٠	٠	٠	٠	٠	٠	٠
	٠	٠	٠	٠	٠	٠	٣	٢٨٥	٠	٠	٠	٠	٠	٠	٠	٠
	٠	٠	٠	٠	٠	٠	١٣	٢٩٣	٠	٠	٠	٠	٠	٠	٠	٠
٢٥١٣	٠	٠	٠	٠	٠	٠	٦٢	٣٣٩	٠	٠	٠	٠	٢	٢١٣	٠	٠
	٠	٠	٠	٠	٠	٠	١٠٣	٢٨٧	٠	٠	٠	٠	٤	١٤٠	٠	٠
	٠	٠	٠	٠	٠	٠	١٦٥	٣٠٧	٠	٠	٠	٠	٦	١٦٥	٠	٠

عدد العاملين ومتوسط أجورهم النقدية الأسبوعية بالجنيه موزعين طبقاً لفصول المهن والفئات
الجدولية للنشاط الإقتصادي في الأسبوع الأول من شهر أكتوبر ٢٠٠٧

تابع جدول رقم (٦)

الإجمالي العام	س		ن		م		ك		ى		ط		الفئة الجدولية		
	م أجر	عدد	م أجر	عدد	م أجر	عدد	م أجر	عدد	م أجر	عدد	م أجر	عدد	نوع القطاع	أكواد المهن	
١٩٩	١١٢	٠	٠	٠	٠	٠	٠	٠	٠	٠	٠	٠	٠	عام	٢٤١٢
١٠٠	٢٠	٠	٠	٠	٠	٠	٠	٠	٠	٠	٠	٠	٠	خاص	
١٨٤	١٣٢	٠	٠	٠	٠	٠	٠	٠	٠	٠	٠	٠	٠	جملة	
٢٨٤	٣٤١	٠	٠	٠	٠	٠	٠	٠	٠	٠	٠	٠	٠	عام	٢٤١٣
٣٢٥	٩٧٠	٠	٠	٠	٠	٠	٠	٠	٠	٠	٠	٠	٠	خاص	
٣١٤	١٣١١	٠	٠	٠	٠	٠	٠	٠	٠	٠	٠	٠	٠	جملة	
٣٢٥	١١٣٨	١٠١	١٧	٢٦٩	٥٠٣	٠	٠	٠	٠	٣٨٧	٣٥٠	١٥٦	١٧	عام	٢٥١١
٢٢١	٣٥٤١	١٧٦	١٠٨	٢١٠	٣٢٦٥	١٤٢	٣٠	٠	٠	٤٩٩	٨	٥٠١	٥	خاص	
٢٤٦	٤٦٧٩	١٦٦	١٢٥	٢١٨	٣٧٦٨	١٤٢	٣٠	٠	٠	٣٩٠	٣٥٨	٢٣٥	٢٢	جملة	
٥٣٣	٢٦	٠	٠	٦٨١	١٦	٠	٠	٠	٠	٠	٠	٠	٠	عام	٢٥١٢
١٣٣	٥٨	٠	٠	١٢٥	٥٥	٠	٠	٠	٠	٠	٠	٠	٠	خاص	
٢٥٧	٨٤	٠	٠	٢٥٠	٧١	٠	٠	٠	٠	٠	٠	٠	٠	جملة	
٣٥٠	٧١	٠	٠	٤٨١	٧	٠	٠	٠	٠	٠	٠	٠	٠	عام	٢٥١٣
٣٣٣	١٣٥	٠	٠	٥٣٠	٢٨	٠	٠	٠	٠	٠	٠	٠	٠	خاص	
٣٣٩	٢٠٦	٠	٠	٥٢٠	٣٥	٠	٠	٠	٠	٠	٠	٠	٠	جملة	

عدد العاملين ومتوسط أجورهم النقدية الأسبوعية بالجنيه موزعين طبقاً لفصول المهن والفئات
الجدولية للنشاط الإقتصادي في الأسبوع الأول من شهر أكتوبر ٢٠٠٧

تابع جدول رقم (٦)

الفئة الجدولية	ا		ب		ج		د		هـ		و		ز		ح			
	عدد	م أجر	عدد	م أجر	عدد	م أجر	عدد	م أجر	عدد	م أجر	عدد	م أجر	عدد	م أجر	عدد	م أجر		
الزراعة والصيد وإستغلال الغابات وقطع أشجار الاخشاب		
صيد الأسماك		
التعدين وإستغلال المحاجر		
الصناعات التحويلية		
الكهرباء والغاز وإمدادات المياه		
الإنشآت (التشييد و البناء)		
تجارة الجملة والتجزئة وإصلاح المركبات ذات المحركات والدراجات النارية والسلع الشخصية والمنزلية		
الفنادق والمطاعم		
انواع المهنة القطاع	عام	خاص	جملة	عام	خاص	جملة	عام	خاص	جملة	عام	خاص	جملة	عام	خاص	جملة	عام	خاص	جملة
٢٥١٤
٢٥١٩
٢٥٢١
٢٦١١
٢٦٢١

عدد العاملين ومتوسط أجورهم النقدية الأسبوعية بالجنيه موزعين طبقاً لفصول المهن والفئات
الجدولية للنشاط الإقتصادي في الأسبوع الأول من شهر أكتوبر ٢٠٠٧

تابع جدول رقم (٦)

الإجمالي العام	س		ن		م		ك		ى		ط		الفئة الجدولية		
	خدمات المجتمع والخدمات الإجتماعية والشخصية الأخرى		والعمل الإجتماعي والصحة		التعليم		أنشطة العقارات والتأجير وخدمات الأعمال		الوساطة المالية		النقل والتخزين والإتصالات		نوع القطاع	أكواد المهن	
م أجر	عدد	م أجر	عدد	م أجر	عدد	م أجر	عدد	م أجر	عدد	م أجر	عدد	م أجر	عدد		
٣٢٧	٨٢٧	.	.	١٨٩	١٧٨	عام	٢٥١٤
٢٧٥	١١٢١	.	.	١٦٠	٥٢١	خاص	
٢٩٧	٦٩٤٨	.	.	١٦٧	٦٩٩	جملة	
١٤٤	١٣	٧٥	٢	١٠٩	١٠	عام	٢٥١٩
١٤٨	٧٠	٦٨	٢	١٥٠	٦٨	خاص	
١٤٧	٨٣	٧٢	٤	١٤٥	٧٨	جملة	
١٧٠	٢٥٠	.	.	١٥٩	٢١٣	٣٣٣	٩	عام	٢٥٢١
١٠٦	١٤٥	.	.	١٠٧	١٤٣	خاص	
١٤٧	٣٩٥	.	.	١٣٨	٣٥٦	٣٣٣	٩	جملة	
.	عام	٢٦١١
٣٥٧	٤١	٣٥٧	٤١	خاص	
٣٥٧	٤١	٣٥٧	٤١	جملة	
.	عام	٢٦٢١
١٣٠	٧٣٨٠	١٣٠	٧٣٨٠	خاص	
١٣٠	٧٣٨٠	١٣٠	٧٣٨٠	جملة	

عدد العاملين ومتوسط أجورهم النقدية الأسبوعية بالجنيه موزعين طبقاً لفصول المهن والفئات
الجدولية للنشاط الإقتصادي في الأسبوع الأول من شهر أكتوبر ٢٠٠٧

تابع جدول رقم (٦)

الفئة الجدولية	ا		ب		ج		د		هـ		و		ز		ح	
	عدد	م أجر	عدد	م أجر	عدد	م أجر	عدد	م أجر	عدد	م أجر	عدد	م أجر	عدد	م أجر	عدد	م أجر
الزراعة والصيد وإستغلال الغابات وقطع أشجار الاخشاب
صيد الأسماك
التعدين وإستغلال المحاجر
الصناعات التحويلية
الكهرباء والغاز وإمدادات المياه
الإنشآت (التشيد و البناء)
تجارة الجملة والتجزئة وإصلاح المركبات ذات المحركات والدراجات النارية والسلع الشخصية والمنزلية
الفنادق والمطاعم
أكواد المهن نوع القطاع	عام	خاص	جملة	عام	خاص	جملة	عام	خاص	جملة	عام	خاص	جملة	عام	خاص	جملة	عام
٢٦٣١	.	.	.	٢٦٣٢	.	.	.	٢٦٤١	.	.	.	٢٦٥١	.	.	.	٢٦٩١

عدد العاملين ومتوسط أجورهم النقدية الأسبوعية بالجنيه موزعين طبقاً لفصول المهن والفئات
الجدولية للنشاط الإقتصادي في الأسبوع الأول من شهر أكتوبر ٢٠٠٧

تابع جدول رقم (٦)

الفئة الجدولية	ط النقل والتخزين والإتصالات		ى الوساطة المالية		ك أنشطة العقارات والتأجير وخدمات الأعمال		م التعليم		ن الصحة والعمل الإجتماعي		س خدمات المجتمع والخدمات الإجتماعية والشخصية الأخرى		الإجمالي العام	
	عدد	م أجر	عدد	م أجر	عدد	م أجر	عدد	م أجر	عدد	م أجر	عدد	م أجر	عدد	م أجر
٢٦٣١	٠	٠	٠	٠	٠	٠	٠	٠	٠	٠	٠	٠	٠	٠
خاص	٠	٠	٠	٠	٠	٠	٠	٠	٠	٠	٠	٠	٠	٠
جملة	٠	٠	٠	٠	٠	٠	٠	٠	٠	٠	٠	٠	٠	٠
٢٦٣٢	٠	٠	٠	٠	٠	٠	٠	٠	٠	٠	٠	٠	٠	٠
خاص	٠	٠	٠	٠	٠	٠	٠	٠	٠	٠	٠	٠	٠	٠
جملة	٠	٠	٠	٠	٠	٠	٠	٠	٠	٠	٠	٠	٠	٠
٢٦٤١	٠	٠	٠	٠	٠	٠	٠	٠	٠	٠	٠	٠	٠	٠
خاص	٠	٠	٠	٠	٠	٠	٠	٠	٠	٠	٠	٠	٠	٠
جملة	٠	٠	٠	٠	٠	٠	٠	٠	٠	٠	٠	٠	٠	٠
٢٦٥١	٠	٠	٠	٠	٠	٠	٠	٠	٠	٠	٠	٠	٠	٠
خاص	٠	٠	٠	٠	٠	٠	٠	٠	٠	٠	٠	٠	٠	٠
جملة	٠	٠	٠	٠	٠	٠	٠	٠	٠	٠	٠	٠	٠	٠
٢٦٩١	٠	٠	٠	٠	٠	٠	٠	٠	٠	٠	٠	٠	٠	٠
خاص	٠	٠	٠	٠	٠	٠	٠	٠	٠	٠	٠	٠	٠	٠
جملة	٠	٠	٠	٠	٠	٠	٠	٠	٠	٠	٠	٠	٠	٠

عدد العاملين ومتوسط أجورهم النقدية الأسبوعية بالجنيه موزعين طبقاً لفصول المهن والفئات
الجدولية للنشاط الإقتصادي في الأسبوع الأول من شهر أكتوبر ٢٠٠٧

تابع جدول رقم (٦)

الفئة الجدولية	أ		ب		ج		د		هـ		و		ز		ح	
	عدد	م أجر	عدد	م أجر	عدد	م أجر	عدد	م أجر	عدد	م أجر	عدد	م أجر	عدد	م أجر	عدد	م أجر
٢٦٩٢	٠	٠	٠	٠	٠	٠	٠	٠	٠	٠	٠	٠	٠	٠	٠	٠
٢٦٩٩	٠	٠	٠	٠	٠	٠	٠	٠	٠	٠	٠	٠	٠	٠	٠	٠
٢٩١١	١٤	١٦٤	١٢	١١٢	٧٧	٣٥٣	٥٠٤١	٢٧٣	٧٧٢٢	٣٣٣	٢٢٢٠	٢٦٣	١٢٤٦	٢٤٠	١٠٣	٣٠٩
٢٩١٢	٠	٠	٠	٠	١٦	٣٢٥	١٢٩٨	٣٧٨	١١٥	٤٧٤	٥١٥	٢٥٠	٣٧٨	٤٣١	٠	٠
٢٩١٩	٠	٠	١	٩٧	٢١	٤٠٨	١٢٣١	٢٥١	٣٦٥	٢٢٠	١٢٢	١٤٤	١٨٨	٢٥٣	٢٦	٤٦١
	٠	٠	٣	٩٨	٢١	٤٠٨	١٩٧١	٢٥٦	٣٦٥	٢٢٠	١٦٧	١٧٩	٢١٣	٢٥٤	٣٠	٤١٧
	١٦٧	٢٣١	١٢	١١٢	٨٥٥	٧٠٦	١٠٨٤٢	٢٦٢	١٩٢٦	٣٤٧	١٣١١	٢٥٨	١٧٩٣	٢١٨	٢٦٧٦	١٩٧
	١٨١	٢٢٥	١٢	١١٢	٩٣٢	٦٧٦	١٥٨٨٣	٢٦٦	٩٦٤٨	٣٣٦	٣٥٣١	٢٦١	٣٠٣٩	٢٢٧	٢٧٧٩	٢٠١
	٠	٠	٠	٠	٠	٠	٠	٠	٠	٠	٠	٠	٠	٠	٠	٠
	٠	٠	٠	٠	٠	٠	٠	٠	٠	٠	٠	٠	٠	٠	٠	٠
	٠	٠	٠	٠	٠	٠	٠	٠	٠	٠	٠	٠	٠	٠	٠	٠
	٠	٠	٠	٠	٠	٠	٠	٠	٠	٠	٠	٠	٠	٠	٠	٠

عدد العاملين ومتوسط أجورهم النقدية الأسبوعية بالجنيه موزعين طبقاً لفصول المهن والفئات
الجدولية للنشاط الإقتصادي في الأسبوع الأول من شهر أكتوبر ٢٠٠٧

تابع جدول رقم (٦)

ح		ز		و		هـ		د		ج		ب		ا		الفئة الجدولية	نوع القطاع	أكواد المهن					
م أجر	عدد	م أجر	عدد	م أجر	عدد	م أجر	عدد	م أجر	عدد	م أجر	عدد	م أجر	عدد	م أجر	عدد				الزراعة والصيد وإستغلال الغابات وقطع أشجار الاخشاب	صيد الأسماك	إستغلال المحاجر التعدين	الصناعات التحويلية	الكهرباء والغاز وإمدادات المياه
١٩١	٢٧	١٩٥	١٨٢	٢٤٠	٣٦٤	٣٣٢	٣١٣	٢٧٥	٦٣٥	٤٢٨	٣٣	١١٩	٧	٠	٠	عام	٢٩٢١						
١٨٠	٢١	١٩٧	١١٠	٢٣٥	١٧٩	٤٠٦	٨٨	٢٥٩	٣٨٠	٧٥٥	٤٧	٩٦	١	٢٢٤	٢١	خاص							
١٨٧	٤٨	١٩٦	٢٩٢	٢٣٩	٥٤٣	٣٤٨	٤٠١	٢٦٩	١٠١٥	٦٢٠	٨٠	١١٦	٨	٢٢٤	٢١	جملة							
٥٦٠	٣٧	١٨٧	١٠	٦٠١	١٨	٤٢٧	٩٢	٤٠٤	٩٢	٠	٠	٠	٠	٠	٠	عام	٢٩٢٩						
٠	٠	٢٤٥	١١	١٧٧	٣٣	٥٧٤	٨	٣٠٤	٤٦	٠	٠	٠	٠	٠	٠	خاص							
٥٦٠	٣٧	٢١٧	٢١	٣٢٧	٥١	٤٣٩	١٠٠	٣٧١	١٣٨	٠	٠	٠	٠	٠	٠	جملة							
٠	٠	٠	٠	٠	٠	٢٢٧	١٦	٣٩٤	٢	٠	٠	٠	٠	٠	٠	عام	٢٩٣١						
٠	٠	٠	٠	١٨١	١	٠	٠	٨٦١	٣	٠	٠	٠	٠	٠	٠	خاص							
٠	٠	٠	٠	١٨١	١	٢٢٧	١٦	٦٧٤	٥	٠	٠	٠	٠	٠	٠	جملة							
٠	٠	٢٩٦	٢	٣٣٧	١٢	٥٢٠	٤٥٧	٣٩١	١٣٥	٠	٠	٠	٠	٠	٠	عام	٢٩٣٢						
١٠٩	٥	١٢٩	١٤	٠	٠	٢٤٣	١٢	٥٨٧	١٥	١٠٣٤	٣	٠	٠	٠	٠	خاص							
١٠٩	٥	١٥٠	١٦	٣٣٧	١٢	٥١٣	٤٦٩	٤١٠	١٥٠	١٠٣٤	٣	٠	٠	٠	٠	جملة							
٠	٠	٧٩٢	١٩	٠	٠	٠	٠	٠	٠	٠	٠	٠	٠	٠	٠	عام	٢٩٤١						
٠	٠	٠	٠	٠	٠	٠	٠	٠	٠	٠	٠	٠	٠	٠	٠	خاص							
٠	٠	٧٩٢	١٩	٠	٠	٠	٠	٠	٠	٠	٠	٠	٠	٠	٠	جملة							

عدد العاملين ومتوسط أجورهم النقدية الأسبوعية بالجنيه موزعين طبقاً لفصول المهن والفئات
الجدولية للنشاط الإقتصادي في الأسبوع الأول من شهر أكتوبر ٢٠٠٧

تابع جدول رقم (٦)

الإجمالي العام	س		ن		م		ك		ي		ط		الفئة الجدولية		
	م أجر	عدد	م أجر	عدد	م أجر	عدد	م أجر	عدد	م أجر	عدد	م أجر	عدد	م أجر	عدد	نوع القطاع
٢٦٦	٢٤٨٨	٢١	١٣٩	٦	٤٠٤	٠	٠	٣٢٢	١٤	٢٧٦	٦١٠	٢٢٤	٢٧٦	٢٩٢١	عام
٣٠٤	١٣١٩	٥٦	١٥٦	١٥	١٩٢	١٧٨	١٥	٢٤٧	٧٧	٤٦٤	٢٣٠	٢٤٣	٧٩	خاص	
٢٧٩	٣٨٠٧	٧٧	١٥١	٢١	٢٥٢	١٧٨	١٥	٢٥٨	٩١	٣٢٧	٨٤٠	٢٢٨	٣٥٥	جملة	
٤١٩	٤٠٣	٥	١٥٧	٢	٥٨٧	٠	٠	١٧٨	١	٣٣٦	٢٧	٤٠١	١١٩	٢٩٢٩	عام
٤١٠	٢٤٣	٣٠	١٨٩	٧	٢٩٦	٢٩٧	٧	٢٣٨	٢٤	١٠٤٥	٤٤	٣٣٥	٣٣	خاص	
٤١٦	٦٤٦	٣٥	١٨٤	٩	٣٦١	٢٩٧	٧	٢٣٦	٢٥	٧٧٥	٧١	٣٨٦	١٥٢	جملة	
٢٣١	٣٢	١٤	٢١٢	٠	٠	٠	٠	٠	٠	٠	٠	٠	٠	٢٩٣١	عام
٤٩٩	١٩	٠	٠	٠	٠	٠	٠	٠	٠	٤٤٧	١٥	٠	٠	خاص	
٣٣٠	٥١	١٤	٢١٢	٠	٠	٠	٠	٠	٠	٤٤٧	١٥	٠	٠	جملة	
٤٧٥	٦٣٩	٨	١١١	٠	٠	٠	٠	٢٣٦	٣	١٩٩	١	٣٢٨	٢١	٢٩٣٢	عام
١٤٨	٥٢٢	٣٩	١٨٨	٥	٥٨	١١٤	٤٢٤	٠	٠	٠	٠	٨٠٨	٥	خاص	
٣٢٨	١١٦١	٤٧	١٧٥	٥	٥٨	١١٤	٤٢٤	٢٣٦	٣	١٩٩	١	٤٢٠	٢٦	جملة	
٧٩٢	١٩	٠	٠	٠	٠	٠	٠	٠	٠	٠	٠	٠	٠	٢٩٤١	عام
١٣٢	٢	٠	٠	٠	٠	٠	٠	١٣٢	٢	٠	٠	٠	٠	خاص	
٧٢٩	٢١	٠	٠	٠	٠	٠	٠	١٣٢	٢	٠	٠	٠	٠	جملة	

عدد العاملين ومتوسط أجورهم النقدية الأسبوعية بالجنيه موزعين طبقاً لفصول المهن والفئات
الجدولية للنشاط الإقتصادي فى الأسبوع الأول من شهر أكتوبر ٢٠٠٧

تابع جدول رقم (٦)

الفئة الجدولية	أ		ب		ج		د		هـ		و		ز		ح	
	عدد	م أجر	عدد	م أجر	عدد	م أجر	عدد	م أجر	عدد	م أجر	عدد	م أجر	عدد	م أجر	عدد	م أجر
٢٩٤٤	٠	٠	٠	٠	٠	٠	٠	٠	٠	٠	٠	٠	٠	٠	٠	٠
عام	٠	٠	٠	٠	٠	٠	٠	٠	٠	٠	٠	٠	٠	٠	٠	٠
خاص	٠	٠	٠	٠	٠	٠	٠	٠	٠	٠	٠	٠	٠	٠	٠	٠
جملة	٠	٠	٠	٠	٠	٠	٠	٠	٠	٠	٠	٠	٠	٠	٠	٠
٢٩٤٥	٠	٠	٠	٠	٠	٠	٠	٠	٠	٠	٠	٠	٠	٠	٠	٠
عام	٠	٠	٠	٠	٠	٠	٠	٠	٠	٠	٠	٠	٠	٠	٠	٠
خاص	٠	٠	٠	٠	٠	٠	٠	٠	٠	٠	٠	٠	٠	٠	٠	٠
جملة	٠	٠	٠	٠	٠	٠	٠	٠	٠	٠	٠	٠	٠	٠	٠	٠
٢٩٤٦	٠	٠	٠	٠	٠	٠	٠	٠	٠	٠	٠	٠	٠	٠	٠	٠
عام	٠	٠	٠	٠	٠	٠	٠	٠	٠	٠	٠	٠	٠	٠	٠	٠
خاص	٠	٠	٠	٠	٠	٠	٠	٠	٠	٠	٠	٠	٠	٠	٠	٠
جملة	٠	٠	٠	٠	٠	٠	٠	٠	٠	٠	٠	٠	٠	٠	٠	٠
٢٩٤٩	٠	٠	٠	٠	٠	٠	٠	٠	٠	٠	٠	٠	٠	٠	٠	٠
عام	٠	٠	٠	٠	٠	٠	٠	٠	٠	٠	٠	٠	٠	٠	٠	٠
خاص	٠	٠	٠	٠	٠	٠	٠	٠	٠	٠	٠	٠	٠	٠	٠	٠
جملة	٠	٠	٠	٠	٠	٠	٠	٠	٠	٠	٠	٠	٠	٠	٠	٠
٢٩٥١	٠	٠	٠	٠	٠	٠	٠	٠	٠	٠	٠	٠	٠	٠	٠	٠
عام	٠	٠	٠	٠	٠	٠	٠	٠	٠	٠	٠	٠	٠	٠	٠	٠
خاص	٠	٠	٠	٠	٠	٠	٠	٠	٠	٠	٠	٠	٠	٠	٠	٠
جملة	٠	٠	٠	٠	٠	٠	٠	٠	٠	٠	٠	٠	٠	٠	٠	٠
٢٩٤٤	٠	٠	٠	٠	٠	٠	٠	٠	٠	٠	٠	٠	٠	٠	٠	٠
عام	٠	٠	٠	٠	٠	٠	٠	٠	٠	٠	٠	٠	٠	٠	٠	٠
خاص	٠	٠	٠	٠	٠	٠	٠	٠	٠	٠	٠	٠	٠	٠	٠	٠
جملة	٠	٠	٠	٠	٠	٠	٠	٠	٠	٠	٠	٠	٠	٠	٠	٠
٢٩٤٦	٠	٠	٠	٠	٠	٠	٠	٠	٠	٠	٠	٠	٠	٠	٠	٠
عام	٠	٠	٠	٠	٠	٠	٠	٠	٠	٠	٠	٠	٠	٠	٠	٠
خاص	٠	٠	٠	٠	٠	٠	٠	٠	٠	٠	٠	٠	٠	٠	٠	٠
جملة	٠	٠	٠	٠	٠	٠	٠	٠	٠	٠	٠	٠	٠	٠	٠	٠
٢٩٤٩	٠	٠	٠	٠	٠	٠	٠	٠	٠	٠	٠	٠	٠	٠	٠	٠
عام	٠	٠	٠	٠	٠	٠	٠	٠	٠	٠	٠	٠	٠	٠	٠	٠
خاص	٠	٠	٠	٠	٠	٠	٠	٠	٠	٠	٠	٠	٠	٠	٠	٠
جملة	٠	٠	٠	٠	٠	٠	٠	٠	٠	٠	٠	٠	٠	٠	٠	٠
٢٩٥١	٠	٠	٠	٠	٠	٠	٠	٠	٠	٠	٠	٠	٠	٠	٠	٠
عام	٠	٠	٠	٠	٠	٠	٠	٠	٠	٠	٠	٠	٠	٠	٠	٠
خاص	٠	٠	٠	٠	٠	٠	٠	٠	٠	٠	٠	٠	٠	٠	٠	٠
جملة	٠	٠	٠	٠	٠	٠	٠	٠	٠	٠	٠	٠	٠	٠	٠	٠

عدد العاملين ومتوسط أجورهم النقدية الأسبوعية بالجنيه موزعين طبقاً لفصول المهن والفئات
الجدولية للنشاط الإقتصادي في الأسبوع الأول من شهر أكتوبر ٢٠٠٧

تابع جدول رقم (٦)

الإجمالي العام	س		ن		م		ك		ي		ط		الفئة الجدولية		
	خدمات المجتمع والخدمات الإجتماعية والشخصية الأخرى		الصحة والعمل الإجتماعي		التعليم		أنشطة العقارات والتأجير وخدمات الأعمال		الوساطة المالية		النقل والتخزين والإتصالات		نوع القطاع	أكواد المهن	
م أجر	عدد	م أجر	عدد	م أجر	عدد	م أجر	عدد	م أجر	عدد	م أجر	عدد	م أجر	عدد		
٢٨٥	١٨	٠	٠	٠	٠	٠	٠	٠	٠	٠	٠	٠	٠	عام	٢٩٤٤
٤٥٠	٥١	٢٠٦	٧	٠	٠	٠	٠	٢٠١	١١	٠	٠	٠	٠	خاص	
٤٠٧	٦٩	٢٠٦	٧	٠	٠	٠	٠	٢٠١	١١	٠	٠	٠	٠	جملة	
٠	٠	٠	٠	٠	٠	٠	٠	٠	٠	٠	٠	٠	٠	عام	٢٩٤٥
٥٠	٣	٠	٠	٥٠	٣	٠	٠	٠	٠	٠	٠	٠	٠	خاص	
٥٠	٣	٠	٠	٥٠	٣	٠	٠	٠	٠	٠	٠	٠	٠	جملة	
٢٤٦	٢٥٦	٩٣	٢٣	٠	٠	٠	٠	٠	٠	٠	٠	٥٠٨	١٣	عام	٢٩٤٦
١٠٩	١١٧٥	٤٥	٦٥	٨٨	٢١٠	١١٢	٨٤٠	٠	٠	٠	٠	٢٠٤	٧	خاص	
١٣٤	١٤٣١	٥٧	٨٨	٨٨	٢١٠	١١٢	٨٤٠	٠	٠	٠	٠	٤٠٢	٢٠	جملة	
٤٧٠	٣	٠	٠	٠	٠	٠	٠	٠	٠	٠	٠	٠	٠	عام	٢٩٤٩
٠	٠	٠	٠	٠	٠	٠	٠	٠	٠	٠	٠	٠	٠	خاص	
٤٧٠	٣	٠	٠	٠	٠	٠	٠	٠	٠	٠	٠	٠	٠	جملة	
٤٧٠	٢٥٥١	١٢٩	١٨	٤٢٠	٦	٠	٠	١٩٥	٥	٤٠٠	١٨	٥٢٣	١٩٥	عام	٢٩٥١
٣١٠	١٣٤٢	٣٤٤	٤٨٩	١١٣	٣٢	٩١	٤	١٢١	١٨	٣٨١	٥٦	٢٩٠	٣٩	خاص	
٤١٥	٣٨٩٣	٣٣٦	٥٠٧	١٦١	٣٨	٩١	٤	١٣٧	٢٣	٣٨٦	٧٤	٤٨٤	٢٣٤	جملة	

عدد العاملين ومتوسط أجورهم النقدية الأسبوعية بالجنيه موزعين طبقاً لفصول المهن والفئات
الجدولية للنشاط الإقتصادي في الأسبوع الأول من شهر أكتوبر ٢٠٠٧

تابع جدول رقم (٦)

الفئة الجدولية	ا		ب		ج		د		هـ		و		ز		ح	
	عدد	م أجر	عدد	م أجر	عدد	م أجر	عدد	م أجر	عدد	م أجر	عدد	م أجر	عدد	م أجر	عدد	م أجر
٢٩٥٢	٠	٠	٠	٠	٠	٠	٣٨٣	٣٢٢	٠	٠	٤٠٤	٢١٧	٠	٠	٠	٠
	٠	٠	٠	٠	٠	٠	٩٢	٣٧٣	٠	٠	١٥	١٩٧	٠	٠	٠	٠
	٠	٠	٠	٠	٠	٠	٤٧٥	٣٣٢	٠	٠	٤١٩	٢١٧	٠	٠	٠	٠
٢٩٥٣	٠	٠	٠	٠	٠	٠	٠	٠	٠	٠	٠	٠	٠	٠	٠	٠
	٠	٠	٠	٠	٠	٠	٠	٠	٠	٠	٠	٠	٠	٠	٣٠٧	٥
	٠	٠	٠	٠	٠	٠	٠	٠	٠	٠	٠	٠	٠	٠	٣٠٧	٥
٢٩٥٥	٠	٠	٠	٠	٠	٠	٠	٠	٠	٠	٠	٠	٠	٠	٠	٠
	٠	٠	٠	٠	٠	٠	٠	٠	٠	٠	٠	٠	٠	٠	٨٠	٦٨
	٠	٠	٠	٠	٠	٠	٠	٠	٠	٠	٠	٠	٠	٠	٨٠	٦٨
٢٩٦١	٠	٠	٠	٠	٠	٠	٠	٠	٠	٠	٠	٠	٠	٠	٠	٠
	٠	٠	٠	٠	٠	٠	٠	٠	٠	٠	٠	٠	٠	٠	٠	٠
	٠	٠	٠	٠	٠	٠	٠	٠	٠	٠	٠	٠	٠	٠	٠	٠
٢٩٦٢	٠	٠	٠	٠	٠	٠	٠	٠	٠	٠	٠	٠	٠	٠	٠	٠
	٠	٠	٠	٠	٠	٠	٠	٠	٠	٠	٠	٠	٠	٠	٠	٠
	٠	٠	٠	٠	٠	٠	٠	٠	٠	٠	٠	٠	٠	٠	٠	٠

عدد العاملين ومتوسط أجورهم النقدية الأسبوعية بالجنيه موزعين طبقاً لفصول المهن والفئات
الجدولية للنشاط الإقتصادي فى الأسبوع الأول من شهر أكتوبر ٢٠٠٧

تابع جدول رقم (٦)

الفئة الجدولية	ط		ى		ك		م		ن		س		الإجمالى العام	
	عدد	م أجر	عدد	م أجر	عدد	م أجر	عدد	م أجر	عدد	م أجر	عدد	م أجر	عدد	م أجر
٢٩٥٢	عام	٧٨٧	٢٦٨
	خاص	.	.	.	٢٦١	١٤٢	٢٤٩	٢٩٨
	جملة	.	.	.	٢٦١	١٤٢	١٠٣٦	٢٧٦
٢٩٥٣	عام
	خاص	٢٥	٦	٢٦٠
	جملة	٢٥	٦	٢٦٠
٢٩٥٥	عام	٢٥٨	٧	٢٥٨
	خاص	٦٨	٨٠
	جملة	٢٥٨	٧٥	٩٧
٢٩٦١	عام	٣٨	١٠	٣٨
	خاص	٣٤	٣	٣٤
	جملة	٣٧	١٣	٣٧
٢٩٦٢	عام
	خاص	١٧٩	٢١	١٧٩
	جملة	١٧٩	٢١	١٧٩

عدد العاملين ومتوسط أجورهم النقدية الأسبوعية بالجنيه موزعين طبقاً لفصول المهن والفئات
الجدولية للنشاط الإقتصادي في الأسبوع الأول من شهر أكتوبر ٢٠٠٧

تابع جدول رقم (٦)

ح		ز		و		هـ		د		ج		ب		ا		الفئة الجدولية	
الفنادق والمطاعم		تجارة الجملة والتجزئة واصلح المركبات ذات المحركات والدراجات النارية والسلع الشخصية والمنزلية		الإنشاءات (التشييد و البناء)		الكهرباء والغاز وإمدادات المياه		الصناعات التحويلية		التعدين وإستغلال المحاجر		صيد الأسماك		الزراعة والصيد وإستغلال الغابات وقطع أشجار الاخشاب			
م أجر	عدد	م أجر	عدد	م أجر	عدد	م أجر	عدد	م أجر	عدد	م أجر	عدد	م أجر	عدد	م أجر	عدد	نوع القطاع	أعداد المهن
٠	٠	٠	٠	٠	٠	٠	٠	٢١٠	١	٠	٠	٠	٠	٠	٠	عام	٢٩٦٩
٠	٠	٠	٠	٠	٠	٠	٠	٠	٠	٠	٠	٠	٠	٠	٠	خاص	
٠	٠	٠	٠	٠	٠	٠	٠	٢١٠	١	٠	٠	٠	٠	٠	٠	جملة	
٠	٠	٠	٠	٢٣٩	٤٩	٠	٠	٠	٠	٠	٠	٠	٠	٠	٠	عام	٢٩٩١
٠	٠	٠	٠	٠	٠	٠	٠	٠	٠	٠	٠	٠	٠	٠	٠	خاص	
٠	٠	٠	٠	٢٣٩	٤٩	٠	٠	٠	٠	٠	٠	٠	٠	٠	٠	جملة	
٢٨١	٩٢	٠	٠	٠	٠	٠	٠	٠	٠	٠	٠	٠	٠	٠	٠	عام	٢٩٩٢
٧٥	٢	٠	٠	٠	٠	٠	٠	٠	٠	٠	٠	٠	٠	٠	٠	خاص	
٢٧٧	٩٤	٠	٠	٠	٠	٠	٠	٠	٠	٠	٠	٠	٠	٠	٠	جملة	
٠	٠	٠	٠	٣١٥	٦٢٧	٠	٠	٢٥٦	١٣٨٢	٣٥٣	٢٨٩	٠	٠	٠	٠	عام	٣١١٣
٠	٠	٠	٠	٢٢٥	٢٣٥	٠	٠	٢٧١	١٩٥٠	٧٢٩	٧١٢	٠	٠	٠	٠	خاص	
٠	٠	٠	٠	٢٩٠	٨٦٢	٠	٠	٢٦٥	٣٣٢٢	٦٢٠	١٠٠١	٠	٠	٠	٠	جملة	
٠	٠	٠	٠	٠	٠	٠	٠	٢٥٩	٣	٣٥٤	١٥	٠	٠	٠	٠	عام	٣١١٥
٠	٠	٠	٠	٠	٠	٠	٠	٩٢٤	٥	٥٦١	٣٩٣	٠	٠	٠	٠	خاص	
٠	٠	٠	٠	٠	٠	٠	٠	٦٧٤	٨	٥٥٣	٤٠٨	٠	٠	٠	٠	جملة	

عدد العاملين ومتوسط أجورهم النقدية الأسبوعية بالجنيه موزعين طبقاً لفصول المهن والفئات
الجدولية للنشاط الإقتصادي في الأسبوع الأول من شهر أكتوبر ٢٠٠٧

تابع جدول رقم (٦)

الفئة الجدولية	ط		ي		ك		م		ن		س		الإجمالي العام	
	عدد	م أجر	عدد	م أجر	عدد	م أجر	عدد	م أجر	عدد	م أجر	عدد	م أجر	عدد	م أجر
٢٩٦٩	٠	٠	٠	٠	٠	٠	٠	٠	٠	٠	٠	٠	٠	٠
عام	٠	٠	٠	٠	٠	٠	٠	٠	٠	٠	٠	٠	٠	٠
خاص	٠	٠	٠	٠	٠	٠	٠	٠	٠	٠	٠	٠	٠	٠
جملة	٠	٠	٠	٠	٠	٠	٠	٠	٠	٠	٠	٠	٠	٠
٢٩٩١	٠	٠	٠	٠	٠	٠	٠	٠	٠	٠	٠	٠	٠	٠
عام	٠	٠	٠	٠	٠	٠	٠	٠	٠	٠	٠	٠	٠	٠
خاص	٠	٠	٠	٠	٠	٠	٠	٠	٠	٠	٠	٠	٠	٠
جملة	٠	٠	٠	٠	٠	٠	٠	٠	٠	٠	٠	٠	٠	٠
٢٩٩٢	١٢٨	٣٦٦	٠	٠	٠	٠	٠	٠	٠	٠	٠	٠	٠	٠
عام	٢٥	٢١١	٠	٠	٠	٠	٠	٠	٠	٠	٠	٠	٠	٠
خاص	١٥٣	٣٤١	٠	٠	٠	٠	٠	٠	٠	٠	٠	٠	٠	٠
جملة	٠	٠	٠	٠	٠	٠	٠	٠	٠	٠	٠	٠	٠	٠
٣١١٣	٠	٠	٠	٠	٠	٠	٠	٠	٠	٠	٠	٠	٠	٠
عام	٠	٠	٠	٠	٠	٠	٠	٠	٠	٠	٠	٠	٠	٠
خاص	٠	٠	٠	٠	٠	٠	٠	٠	٠	٠	٠	٠	٠	٠
جملة	٠	٠	٠	٠	٠	٠	٠	٠	٠	٠	٠	٠	٠	٠
٣١١٥	٠	٠	٠	٠	٠	٠	٠	٠	٠	٠	٠	٠	٠	٠
عام	٠	٠	٠	٠	٠	٠	٠	٠	٠	٠	٠	٠	٠	٠
خاص	٠	٠	٠	٠	٠	٠	٠	٠	٠	٠	٠	٠	٠	٠
جملة	٠	٠	٠	٠	٠	٠	٠	٠	٠	٠	٠	٠	٠	٠

عدد العاملين ومتوسط أجورهم النقدية الأسبوعية بالجنيه موزعين طبقاً لفصول المهن والفئات
الجدولية للنشاط الإقتصادي في الأسبوع الأول من شهر أكتوبر ٢٠٠٧

تابع جدول رقم (٦)

الفئة الجدولية	أ		ب		ج		د		هـ		و		ز		ح	
	عدد	م أجر	عدد	م أجر	عدد	م أجر	عدد	م أجر	عدد	م أجر	عدد	م أجر	عدد	م أجر	عدد	م أجر
٣٢١١	عام	٠	٠	٠	٠	٠	٠	٢٦٨	٣	٠	٠	٠	٠	٠	٠	٠
	خاص	٠	٠	٠	٠	٠	٠	٠	٠	٠	٠	٠	٠	٠	٠	٠
	جملة	٠	٠	٠	٠	٠	٠	٢٦٨	٣	٠	٠	٠	٠	٠	٠	٠
٣٢١٢	عام	٠	٠	٠	٠	٠	٠	١٢٨	٢٩	١٨٩	٤٣	٠	٠	٠	٠	٠
	خاص	٠	٠	٠	٠	٠	٠	٠	٠	٢٨٨	٤	٠	٠	٠	٠	٠
	جملة	٠	٠	٠	٠	٠	٠	١٢٨	٢٩	١٩٨	٤٧	٠	٠	٠	٠	٠
٣٢٢١	عام	٠	٠	٠	٠	٠	٠	١٥٤	٤	٠	٠	٠	٠	٠	٠	٠
	خاص	٠	٠	٠	٠	٠	٠	٤٥٨	٦	١٦٦	٣	٠	٠	٠	٠	٠
	جملة	٠	٠	٠	٠	٠	٠	٣٣٦	١٠	١٦٦	٣	٠	٠	٠	٠	٠
٣٢٢٢	عام	٠	٠	٠	٠	٠	٠	٣٠٧	٢٦٤	٦٣٠	٨	١٧٩	١	٠	٠	٠
	خاص	٠	٠	٠	٠	٠	٠	٢٤٦	٣٢٩	٥٩٠	٢٤٩	٠	٠	٠	٠	٠
	جملة	٠	٠	٠	٠	٠	٠	٢٧٣	٥٩٣	٥٩١	٢٥٧	١٧٩	١	٠	٠	٠
٣٢٢٣	عام	٠	٠	٠	٠	٠	٠	٠	٠	٠	٠	٠	٠	٠	٠	٠
	خاص	٠	٠	٠	٠	٠	٠	١٠٩١	١٧	٠	٠	٠	٠	٠	٠	٠
	جملة	٠	٠	٠	٠	٠	٠	١٠٩١	١٧	٠	٠	٠	٠	٠	٠	٠

عدد العاملين ومتوسط أجورهم النقدية الأسبوعية بالجنيه موزعين طبقاً لفصول المهن والفئات
الجدولية للنشاط الإقتصادي في الأسبوع الأول من شهر أكتوبر ٢٠٠٧

تابع جدول رقم (٦)

الفئة الجدولية	ط		ى		ك		م		ن		س		الإجمالي العام	
	النقل والتخزين والإتصالات	عدد	م أجر	عدد	م أجر	عدد	م أجر	عدد	عدد	م أجر	عدد	م أجر	عدد	م أجر
٣٢١١	عام	٠	٠	٠	٠	٠	٠	٠	٠	٠	٠	٠	٠	٢٦٨
	خاص	٠	٠	٠	٠	٠	٠	٠	٠	٠	٠	٠	٠	٠
	جملة	٠	٠	٠	٠	٠	٠	٠	٠	٠	٠	٠	٠	٢٦٨
٣٢١٢	عام	٠	٠	٠	٠	٠	٠	٠	١٠١	١٤	٠	٠	٠	١٧٥
	خاص	٠	٠	٠	٠	٠	٠	٠	٠	٠	٠	٠	٠	٢٨٨
	جملة	٠	٠	٠	٠	٠	٠	٠	١٠١	١٤	٠	٠	٠	١٨٠
٣٢٢١	عام	٠	٠	١٢١	١	٠	٠	٠	٠	٠	٠	٠	٠	١٧٣
	خاص	٠	٠	٣١٦	٢١	٠	٠	٠	٠	٠	٠	٠	٠	٣٢٩
	جملة	٠	٠	٣٠٧	٢٢	٠	٠	٠	٠	٠	٠	٠	٠	٢٩٦
٣٢٢٢	عام	٦٤	٤٧٩	٣٦	٣٥٧	٠	٠	٠	٠	٠	٠	٣	١٩٩	٣١٩
	خاص	١٠	١٧٢	١٠٠	٣٩١	١٤	١٠٧	٢٦	١٨٩	٦٤	١٣٣	١٠٣	٢١٠	٣١٥
	جملة	٧٤	٤٣٨	١٣٦	٣٨٢	١٤	١٠٧	٢٦	١٨٩	٦٤	١٣٣	١٠٦	٢١٠	٣١٦
٣٢٢٣	عام	٠	٠	٠	٠	٠	٠	٠	٠	٠	٠	٠	٠	٠
	خاص	٠	٠	٠	٠	٠	٠	٠	٠	٠	٠	٠	٠	١٠٩١
	جملة	٠	٠	٠	٠	٠	٠	٠	٠	٠	٠	٠	٠	١٠٩١

عدد العاملين ومتوسط أجورهم النقدية الأسبوعية بالجنيه موزعين طبقاً لفصول المهن والفئات
الجدولية للنشاط الإقتصادي في الأسبوع الأول من شهر أكتوبر ٢٠٠٧

تابع جدول رقم (٦)

الفئة الجدولية		ا		ب		ج		د		هـ		و		ز		ح	
		م	عدد	م	عدد	م	عدد	م	عدد	م	عدد	م	عدد	م	عدد	م	عدد
الزراعة والصيد وإستغلال الغابات وقطع أشجار الاخشاب	عام	٠	٠	٠	٠	٠	٠	٠	٠	٠	٠	٠	٠	٠	٠	٠	٠
الزراعة والصيد وإستغلال الغابات وقطع أشجار الاخشاب	خاص	٠	٠	٠	٠	٠	٠	٠	٠	٠	٠	٠	٠	٠	٠	٠	٠
الزراعة والصيد وإستغلال الغابات وقطع أشجار الاخشاب	جملة	٠	٠	٠	٠	٠	٠	٠	٠	٠	٠	٠	٠	٠	٠	٠	٠
التعدين وإستغلال المحاجر	عام	٠	٠	٠	٠	٠	٠	٠	٠	٠	٠	٠	٠	٠	٠	٠	٠
التعدين وإستغلال المحاجر	خاص	٠	٠	٠	٠	٠	٠	٠	٠	٠	٠	٠	٠	٠	٠	٠	٠
التعدين وإستغلال المحاجر	جملة	٠	٠	٠	٠	٠	٠	٠	٠	٠	٠	٠	٠	٠	٠	٠	٠
الصناعات التحويلية	عام	٠	٠	٠	٠	٠	٠	٢٣٦	٥	٠	٠	٠	٠	٠	٠	٠	٠
الصناعات التحويلية	خاص	٠	٠	٠	٠	٠	٠	٠	٠	٠	٠	٠	٠	٠	٠	٠	٠
الصناعات التحويلية	جملة	٠	٠	٠	٠	٠	٠	٢٣٦	٥	٠	٠	٠	٠	٠	٠	٠	٠
الكهرباء والغاز وإمدادات المياه	عام	٠	٠	٠	٠	٠	٠	٠	٠	٠	٠	٠	٠	٠	٠	٠	٠
الكهرباء والغاز وإمدادات المياه	خاص	٠	٠	٠	٠	٠	٠	٠	٠	٠	٠	٠	٠	٠	٠	٠	٠
الكهرباء والغاز وإمدادات المياه	جملة	٠	٠	٠	٠	٠	٠	٠	٠	٠	٠	٠	٠	٠	٠	٠	٠
الإتشاءات (التشيد و البناء)	عام	٠	٠	٠	٠	٠	٠	٠	٠	٠	٠	٠	٠	٠	٠	٠	٠
الإتشاءات (التشيد و البناء)	خاص	٠	٠	٠	٠	٠	٠	٠	٠	٠	٠	٠	٠	٠	٠	٠	٠
الإتشاءات (التشيد و البناء)	جملة	٠	٠	٠	٠	٠	٠	٠	٠	٠	٠	٠	٠	٠	٠	٠	٠
تجارة الجملة والتجزئة وأصلاح المركبات ذات المحركات والدراجات النارية والسلع الشخصية والمنزلية	عام	٠	٠	٠	٠	٠	٠	٠	٠	٠	٠	٠	٠	٠	٠	٠	٠
تجارة الجملة والتجزئة وأصلاح المركبات ذات المحركات والدراجات النارية والسلع الشخصية والمنزلية	خاص	٠	٠	٠	٠	٠	٠	٠	٠	٠	٠	٠	٠	٠	٠	٠	٠
تجارة الجملة والتجزئة وأصلاح المركبات ذات المحركات والدراجات النارية والسلع الشخصية والمنزلية	جملة	٠	٠	٠	٠	٠	٠	٠	٠	٠	٠	٠	٠	٠	٠	٠	٠
الفنادق والمطاعم	عام	٠	٠	٠	٠	٠	٠	٠	٠	٠	٠	٠	٠	٠	٠	٠	٠
الفنادق والمطاعم	خاص	٠	٠	٠	٠	٠	٠	٠	٠	٠	٠	٠	٠	٠	٠	٠	٠
الفنادق والمطاعم	جملة	٠	٠	٠	٠	٠	٠	٠	٠	٠	٠	٠	٠	٠	٠	٠	٠
أكواد المهن القطاع	٣٢٢٩	٠	٠	٠	٠	٠	٠	٠	٠	٠	٠	٠	٠	٠	٠	٠	٠
أكواد المهن القطاع	٣٢٣١	٠	٠	٠	٠	٠	٠	٠	٠	٠	٠	٠	٠	٠	٠	٠	٠
أكواد المهن القطاع	٣٢٣٢	٠	٠	٠	٠	٠	٠	٠	٠	٠	٠	٠	٠	٠	٠	٠	٠
أكواد المهن القطاع	٣٢٣٣	٠	٠	٠	٠	٠	٠	٠	٠	٠	٠	٠	٠	٠	٠	٠	٠
أكواد المهن القطاع	٣٢٣٩	٠	٠	٠	٠	٠	٠	٠	٠	٠	٠	٠	٠	٠	٠	٠	٠

عدد العاملين ومتوسط أجورهم النقدية الأسبوعية بالجنيه موزعين طبقاً لفصول المهن والفئات
الجدولية للنشاط الإقتصادي في الأسبوع الأول من شهر أكتوبر ٢٠٠٧

تابع جدول رقم (٦)

الإجمالي العام	س		ن		م		ك		ي		ط		الفئة الجدولية		
	عدد	م أجر	عدد	م أجر	عدد	م أجر	عدد	م أجر	عدد	م أجر	عدد	م أجر	نوع القطاع	أكواد المهن	
٣٠١	١١٣	٠	٠	٠	٠	٠	٠	٠	٠	٣٢٦	٢٣	١٨٢	٣	عام	٣٢٢٩
٣٤١	١٠٦	١٦٨	٢	٠	٠	٢٦٥	٥	٠	٠	١٠٦٩	٩	٢٢٧	٩	خاص	
٣٢٠	٢١٩	١٦٨	٢	٠	٠	٢٦٥	٥	٠	٠	٥٣٥	٣٢	٢١٦	١٢	جملة	
١٢٦	٩٠	١٢٦	٩٠	٠	٠	٠	٠	٠	٠	٠	٠	٠	٠	عام	٣٢٣١
١٤٥	٥٧	١٤٣	٤٤	٠	٠	٠	٠	٠	٠	٠	٠	٠	٠	خاص	
١٣٤	١٤٧	١٣٢	١٣٤	٠	٠	٠	٠	٠	٠	٠	٠	٠	٠	جملة	
٧١٠	١٧	٠	٠	٠	٠	٠	٠	٠	٠	٠	٠	٧١٠	١٧	عام	٣٢٣٢
٥٧٥	١١	٠	٠	٠	٠	٠	٠	٠	٠	٠	٠	٥٧٥	١١	خاص	
٦٥٧	٢٨	٠	٠	٠	٠	٠	٠	٠	٠	٠	٠	٦٥٧	٢٨	جملة	
٤٥٢	٢١	٠	٠	٥١٩	١٦	٠	٠	٠	٠	٠	٠	٠	٠	عام	٣٢٣٣
١١٤	١٣٦	٠	٠	١١٤	١٣٦	٠	٠	٠	٠	٠	٠	٠	٠	خاص	
١٥٩	١٥٧	٠	٠	١٥٧	١٥٢	٠	٠	٠	٠	٠	٠	٠	٠	جملة	
١٠٩	٢٨	٠	٠	٠	٠	٠	٠	٠	٠	٠	٠	٢٠٣	١	عام	٣٢٣٩
٢٢٥	١	٠	٠	٠	٠	٠	٠	٠	٠	٠	٠	٠	٠	خاص	
١١٣	٢٩	٠	٠	٠	٠	٠	٠	٠	٠	٠	٠	٢٠٣	١	جملة	

عدد العاملين ومتوسط أجورهم النقدية الأسبوعية بالجنيه موزعين طبقاً لفصول المهن والفئات
الجدولية للنشاط الإقتصادي في الأسبوع الأول من شهر أكتوبر ٢٠٠٧

تابع جدول رقم (٦)

الفئة الجدولية	أ		ب		ج		د		هـ		و		ز		ح	
	عدد	م أجر	عدد	م أجر	عدد	م أجر	عدد	م أجر	عدد	م أجر	عدد	م أجر	عدد	م أجر	عدد	م أجر
٣٣١١	٣٩	١٨٧	٠	٠	٠	٠	٠	٠	٠	٠	٠	٠	٠	٠	٠	٠
	٢٠	١١٩	٠	٠	٠	٠	٠	٠	٠	٠	٠	٠	٠	٠	٠	٠
	٥٩	١٦٤	٠	٠	٠	٠	٠	٠	٠	٠	٠	٠	٠	٠	٠	٠
٣٣١٢	١٥	١٣٤	٥	١٢١	١٩٦	٥٤٢	٣٥٧	٤٦٠٠	١٩٢٣٠	٣٣٩	٢٢٠	٣٢٧	٤٨	٣١٧	١	٤٩٥
	٢٧	١٣٣	١	١١٢	٩	٢٨١	٢٣٨	٣٤٦٨	٣٥٨٧	١٨٧	٩٥	٧٤٢	١٥٤	١٥٤	٣٠٨	١٤٦
	٤٢	١٣٣	٦	١٢٠	٢٠٥	٥٣٠	٣٠٦	٨٠٧٣	٢٢٨١٧	٣١٥	٤٢٢	٧٩٠	١٦٤	١٦٤	٣٠٩	١٤٧
٣٣١٣	٠	٠	٣	١٢٥	٢١	٤٩٦	٦٢٣	٢٤٦	٢١	٥٢٢	٥٠	٣٨٢	١٤	١٩٠	٠	٠
	٠	٠	٠	٠	٤٣	١١١٦	٢٨١	٨٩٩	٠	٠	٥	١٩٧	٣٧	١٠٥	٤٤	١٦١
	٠	٠	٣	١٢٥	٦٤	٩١٣	٢٦٧	١٥٢٢	٢١	٥٢٢	٥٥	٣٦٥	٥١	١٢٩	٤٤	١٦١
٣٣١٤	١١	١٩٥	١٢	١٣٨	١٧٩	٣٨٢	٥١٠٨	٤٢١	٢٨٧	٥٦٥	٢٠٧	٤٦٩	٢١٧	٣٨٥	٠	٠
	٤٢	١٦٠	٥	١٣٣	٤٢	٣٩٢	٢٠١	١٩٠٨	٧١	٣٦٩	١٤٩	١٩٣	١٥٦	٢٩٧	٣٩٨	١٩٠
	٥٣	١٦٧	١٧	١٣٧	٢٢١	٣٨٤	٣٦١	٧٠١٦	٣٥٨	٥٢٦	١٩٠	٦٦٢	٣٧٣	٣٤٨	٣٩٨	١٩٠
٣٣١٥	٠	٠	٠	٠	٠	٠	٠	٠	٠	٠	٠	٠	٠	٠	٠	٠
	٠	٠	٠	٠	٠	٠	٠	٠	٠	٠	٠	٠	٠	٠	٠	٠
	٠	٠	٠	٠	٠	٠	٠	٠	٠	٠	٠	٠	٠	٠	٠	٠

عدد العاملين ومتوسط أجورهم النقدية الأسبوعية بالجنيه موزعين طبقاً لفصول المهن والفئات
الجدولية للنشاط الإقتصادي في الأسبوع الأول من شهر أكتوبر ٢٠٠٧

تابع جدول رقم (٦)

الفئة الجدولية	ط		ى		ك		م		ن		س		الإجمالي العام	
	عدد	م أجر	عدد	م أجر	عدد	م أجر	عدد	م أجر	عدد	م أجر	عدد	م أجر	عدد	م أجر
٣٣١١	عام	١٣١	٢٤٦	٠	٠	٣٢٢	١٧	٠	٠	٠	٠	٠	٠	٢٥٥
	خاص	٠	٠	٠	٠	٢٠٠	٤٦	٠	٠	١٠٣	٨	٠	٠	١٩٩
	جملة	١٣١	٢٤٦	٠	٠	٢٣٥	٦٣	٠	٠	١٠٣	٨	٠	٠	٢٣٧
٣٣١٢	عام	٥٠٢	٢٩٦	٦	٣٩٩	٠	٠	٠	٠	٦٢٠	٧	١٣١	١٣	٢٤٩٥٥
	خاص	٣٠	١٦٠	٤	٣١٢	٢٤٠	٩٢	١٢٩	٥	١٧٧	٣٨	١٤٢	١٠	٨٤١٦
	جملة	٥٣٢	٢٨٨	١٠	٣٦٤	٢٤٠	٩٢	١٢٩	٥	٢٤٦	٤٥	١٣٦	٢٣	٣٣٣٧١
٣٣١٣	عام	٤٦٤	٤٧٤	١٨	٣٢٦	٠	٠	٠	٠	٤٣١	٢	١٠٧	٦	١٢٢٢
	خاص	٤١	٦٠٨	٦	٥٢٨	٢٨٥	٥	١٥٣	٣	١٢٧	١٦	١٣٥	١	١١٠٠
	جملة	٥٠٥	٤٨٥	٢٤	٣٧٦	٢٨٥	٥	١٥٣	٣	١٦١	١٨	١١١	٧	٢٣٢٢
٣٣١٤	عام	١٣٣٩	٢٥٤	٢٢	٢٧١	٠	٠	٠	٠	٣٨٢	٩	١٠٥	١١	٧٦٦٤
	خاص	٥٩	١٢٦	١٧	١٩٤	٢٤٠	١٨	١٤٦	٣	١٨٤	١٩	١٥٣	٣٣	٢٩٦٤
	جملة	١٣٩٨	٢٤٨	٣٩	٢٣٨	٢٤٠	١٨	١٤٦	٣	٢٤٨	٢٨	١٤١	٤٤	١٠٦٢٨
٣٣١٥	عام	١	٣٧٢	٠	٠	٠	٠	٠	٠	٠	٠	٠	٠	٤١٦
	خاص	٠	٠	٠	٠	٠	٠	٠	٠	٠	٠	٠	٠	١٥١
	جملة	١	٣٧٢	٠	٠	٠	٠	٠	٠	٠	٠	٠	٠	٢٩٨

عدد العاملين ومتوسط أجورهم النقدية الأسبوعية بالجنيه موزعين طبقاً لفصول المهن والفئات
الجدولية للنشاط الإقتصادي فى الأسبوع الأول من شهر أكتوبر ٢٠٠٧

تابع جدول رقم (٦)

الفئة الجدولية	أ		ب		ج		د		هـ		و		ز		ح	
	م أجر	عدد	م أجر	عدد	م أجر	عدد	م أجر	عدد	م أجر	عدد	م أجر	عدد	م أجر	عدد	م أجر	عدد
٣٣١٦	عام	٠	٠	٠	٠	٠	٠	٠	٠	٠	٠	٠	٠	٠	٠	٠
	خاص	٠	٠	٠	٠	٠	٠	٠	٠	٠	٠	٠	٠	٠	٠	٠
	جملة	٠	٠	٠	٠	٠	٠	٠	٠	٠	٠	٠	٠	٠	٠	٠
٣٣١٧	عام	٠	٠	٠	٠	٠	٠	٠	٠	٠	٠	٠	٠	٠	٠	٠
	خاص	٠	٠	٠	٠	٠	٠	٠	٠	٠	٠	٠	٠	٠	٠	٠
	جملة	٠	٠	٠	٠	٠	٠	٠	٠	٠	٠	٠	٠	٠	٠	٠
٣٣١٩	عام	٢٥	١٨٨	١١	١٣١	٦٢٠	٦٣١	٣١٠	٣٣٢٧٢	٣٤٩	٧٧٧٤	٣١٠	٣٨٢٦	٣٥٠	٨٨٦	٧٦
	خاص	١٧٠	١٣٢	٣٠	٣٩٤	٤٢٢	٩٦٦	٢٠٢	٤٥٥٦٨	٤٣٠	٥٩٥٥	١٨٦	٢٣٩٦	٢٣٩	٢٠٥٤	١٦٢٤
	جملة	١٩٥	١٣٩	٤١	٣٢٣	٥٠٠	١٥٩٧	٢٤٨	٧٨٨٤٠	٣٨٤	١٣٧٢٩	٢٦٢	٦٢٢٢	٢٧٢	٢٩٤٠	١٧٠٠
٣٣٢١	عام	٠	٠	١١	١٧٨	٠	٠	٢٨٣	٢٩	٠	٠	٠	٠	٠	٠	٠
	خاص	٠	٠	٠	٠	٠	٠	١١٨	٥	٠	٠	٠	٠	٠	٠	١٨
	جملة	٠	٠	١١	١٧٨	٠	٠	٢٥٨	٣٤	٠	٠	٠	٠	٠	٠	١٨
٣٣٢٢	عام	٠	٠	٠	٠	٠	٠	٠	٠	٠	٠	٠	٠	٠	٠	٠
	خاص	٠	٠	٠	٠	٠	٠	٠	٠	٠	٠	٠	٠	٠	٠	٠
	جملة	٠	٠	٠	٠	٠	٠	٠	٠	٠	٠	٠	٠	٠	٠	٠

عدد العاملين ومتوسط أجورهم النقدية الأسبوعية بالجنيه موزعين طبقاً لفصول المهن والفئات
الجدولية للنشاط الإقتصادي في الأسبوع الأول من شهر أكتوبر ٢٠٠٧

تابع جدول رقم (٦)

الفئة الجدولية	ط النقل والتخزين والإتصالات		ى الوساطة المالية		ك أنشطة العقارات والتأجير وخدمات الأعمال		م التعليم		ن الصحة والعمل الإجتماعي		س خدمات المجتمع والخدمات الإجتماعية والشخصية الأخرى		الإجمالي العام	
	عدد	م أجر	عدد	م أجر	عدد	م أجر	عدد	م أجر	عدد	م أجر	عدد	م أجر	عدد	م أجر
٣٣١٦	٠	٠	٠	٠	٠	٠	٠	٠	٠	٠	٠	٠	٠	٠
	٠	٠	٠	٠	٠	٠	٠	٠	٠	٠	٠	٠	٠	٠
	٠	٠	٠	٠	٠	٠	٠	٠	٠	٠	٠	٠	٠	٠
٣٣١٧	٠	٠	٠	٠	٠	٠	٠	٠	٠	٠	٠	٠	٠	٠
	٠	٠	٠	٠	٠	٠	٠	٠	٠	٠	٠	٠	٠	٠
	٠	٠	٠	٠	٠	٠	٠	٠	٠	٠	٠	٠	٠	٠
٣٣١٩	٢٤١٤	٢٥٥	٣٦٣	٢٩٧	٦٧	١٧٦	٠	٠	٦٢	٢٧٢	١٦٣	١١٨	٤٩٥٧٠	٣١٧
	٩١٠	١٢٠	١٤٥	٤٦٨	٩٧٥	١٥٨	٦٦	١٣٦	٤٨٠	١٠٣	١٤٦	٦١٧٤٧	٢٢٥	
	٣٣٢٤	٢١٨	٥٠٨	٣٤٦	١٠٤٢	١٥٩	٦٦	١٣٦	٥٤٢	١٢٣	٥٧١	١١١٣١٧	٢٦٦	
٣٣٢١	٤٠	١٩٢	٠	٠	٠	٠	٠	٠	٠	٠	٠	٠	٨٠	٢٢٣
	٤٠	٦٢٥	٠	٠	٠	٠	٠	٠	٠	٠	٠	٠	٦٣	٤٣٧
	٨٠	٤٠٩	٠	٠	٠	٠	٠	٠	٠	٠	٠	٠	١٤٣	٣١٧
٣٣٢٢	١٢١٨	٥٠٩	٠	٠	٠	٠	٠	٠	٠	٠	٠	٠	١٢١٨	٥٠٩
	٦٦١	٤٨١	٠	٠	٠	٠	٠	٠	٠	٠	٠	٠	٦٦١	٤٨١
	١٨٧٩	٤٩٩	٠	٠	٠	٠	٠	٠	٠	٠	٠	٠	١٨٧٩	٤٩٩

عدد العاملين ومتوسط أجورهم النقدية الأسبوعية بالجنيه موزعين طبقاً لفصول المهن والفئات
الجدولية للنشاط الإقتصادي في الأسبوع الأول من شهر أكتوبر ٢٠٠٧

تابع جدول رقم (٦)

الفئة الجدولية	ا		ب		ج		د		هـ		و		ز		ح	
	عدد	م أجر	عدد	م أجر	عدد	م أجر	عدد	م أجر	عدد	م أجر	عدد	م أجر	عدد	م أجر	عدد	م أجر
٣٣٢٣	٠	٠	٠	٠	٠	٠	٠	٠	٠	٠	٠	٠	٠	٠	٠	٠
خاص	٠	٠	٠	٠	٠	٠	٠	٠	٠	٠	٠	٠	٠	٠	٠	٠
جملة	٠	٠	٠	٠	٠	٠	٠	٠	٠	٠	٠	٠	٠	٠	٠	٠
٣٣٢٤	٠	٠	٠	٠	٠	٠	٠	٠	٠	٠	٠	٠	٠	٠	٠	٠
خاص	٠	٠	٠	٠	٠	٠	٠	٠	٠	٠	٠	٠	٠	٠	٠	٠
جملة	٠	٠	٠	٠	٠	٠	٠	٠	٠	٠	٠	٠	٠	٠	٠	٠
٣٣٢٥	٠	٠	٠	٠	٠	٠	٠	٠	٠	٠	٠	٠	٠	٠	٠	٠
خاص	٠	٠	٠	٠	٠	٠	٠	٠	٠	٠	٠	٠	٠	٠	٠	٠
جملة	٠	٠	٠	٠	٠	٠	٠	٠	٠	٠	٠	٠	٠	٠	٠	٠
٣٣٢٩	٠	٠	٠	٠	٠	٠	٠	٠	٠	٠	٠	٠	٠	٠	٠	٠
خاص	٠	٠	٠	٠	٠	٠	٠	٠	٠	٠	٠	٠	٠	٠	٠	٠
جملة	٠	٠	٠	٠	٠	٠	٠	٠	٠	٠	٠	٠	٠	٠	٠	٠
٣٣٣١	٢	١٨١	٢	١٨١	٢٤٥	٢٤١	١٦٣٠	٢٥٨	٤١	٦١١	٤١٧	٦٠٠	٢٢٢	٢٤١	٣١٨	٤٢٦
خاص	٠	٠	٠	٠	٢٣٥	١٢٧	١٠٣٢	٦٨٨	١٢٢	٢٦	٢٦٨	١٢٨	١٢٧	٤	١١٩	٩٧٢
جملة	٢	١٨١	٢	١٨١	٢٤١	٢٤٥	٢٦٦٢	٥٨٠	١٦٣	٦٣٧	٤١١	٧٢٨	٢٠٥	٢٤٥	٣١٥	٩٧٣

عدد العاملين ومتوسط أجورهم النقدية الأسبوعية بالجنيه موزعين طبقاً لفصول المهن والفئات
الجدولية للنشاط الإقتصادي في الأسبوع الأول من شهر أكتوبر ٢٠٠٧

تابع جدول رقم (٦)

الإجمالي العام	س		ن		م		ك		ى		ط		الفئة الجداولية		
	عدد	م أجر	عدد	م أجر	عدد	م أجر	عدد	م أجر	عدد	م أجر	عدد	م أجر	نوع القطاع	أكواد المهن	
١٢٣٤	٣٦٣	٠	٠	٠	٠	٠	٠	٠	٠	٠	٠	١٢٣٤	٣٦٣	عام	٣٣٢٣
٠	٠	٠	٠	٠	٠	٠	٠	٠	٠	٠	٠	٠	٠	خاص	
١٢٣٤	٣٦٣	٠	٠	٠	٠	٠	٠	٠	٠	٠	٠	١٢٣٤	٣٦٣	جملة	
٥٥٠	١٨٦١	٠	٠	٠	٠	٠	٠	٠	٠	٠	٠	٥٥٠	١٨٦١	عام	٣٣٢٤
٧٥٢	٥٢	٠	٠	٠	٠	٠	٠	٠	٠	٠	٠	٧٥٢	٥٢	خاص	
٥٥٦	١٩١٣	٠	٠	٠	٠	٠	٠	٠	٠	٠	٠	٥٥٦	١٩١٣	جملة	
٣٤٥	٦	٠	٠	٠	٠	٠	٠	٠	٠	٠	٠	٣٤٥	٦	عام	٣٣٢٥
١١٦٥	١٩	٠	٠	٠	٠	٠	٠	٠	٠	٠	٠	١١٦٥	١٩	خاص	
٩٦٨	٢٥	٠	٠	٠	٠	٠	٠	٠	٠	٠	٠	٩٦٨	٢٥	جملة	
٣٩٦	١٢٤٥	٠	٠	٠	٠	٠	٠	٠	٠	٠	٠	٣٩٦	١٢٤٥	عام	٣٣٢٩
٩٥٩	٧	٠	٠	٠	٠	٠	٠	٠	٠	٠	٠	٩٥٩	٧	خاص	
٤٠٠	١٢٥٢	٠	٠	٠	٠	٠	٠	٠	٠	٠	٠	٤٠٠	١٢٥٢	جملة	
٣٠٩	٣٩٧٢	٨٣	١٢	٠	٠	٠	٠	٢١٠	٧	٢٨٧	١٩	٤٢٦	٨٠٨	عام	٣٣٣١
٢٠٢	٢٥٢١	١١٠	١٢٩	٧٥	٣٦	٩٩	٤	٠	٠	٨٠٧	٢٢	٢٩٦	٤٦	خاص	
٢٦٧	٦٤٩٣	١٠٨	١٤١	٧٥	٣٦	٩٩	٤	٢١٠	٧	٥٦٦	٤١	٤١٩	٨٥٤	جملة	

عدد العاملين ومتوسط أجورهم النقدية الأسبوعية بالجنيه موزعين طبقاً لفصول المهن والفئات
الجدولية للنشاط الإقتصادي في الأسبوع الأول من شهر أكتوبر ٢٠٠٧

تابع جدول رقم (٦)

الفئة الجدولية	أ		ب		ج		د		هـ		و		ز		ح	
	م أجر	عدد	م أجر	عدد	م أجر	عدد	م أجر	عدد	م أجر	عدد	م أجر	عدد	م أجر	عدد	م أجر	عدد
٣٣٣٢	٠	٠	٠	٠	٢٢٢	٦١	٢٠٩٧	٣٣١	٢٣	٢٩٩	٤٢٦	٢٧٩	٤٥	٢٩٤	٠	٠
خاص	١٣٤	٢	٠	٠	٠	٠	٢٠٥٦	٢٢٨	١	١٦٦	٢٩	٢٣٩	٦٦	٢١٢	٢٦	٢٤١
جملة	١٣٤	٢	٠	٠	٢٢٢	٦١	٤١٥٣	٢٨٠	٢٤	٢٩٤	٤٥٥	٢٧٧	١١١	٢٨٥	٢٦	٢٤١
٣٣٣٩	٠	٠	٠	٠	٠	٠	٠	٠	٠	٠	٠	٠	٠	٠	٠	٠
خاص	٠	٠	٠	٠	٠	٠	٠	٠	٢	٦٧	٠	٠	٠	٠	٠	٠
جملة	٠	٠	٠	٠	٠	٠	٠	٠	٢	٦٧	٠	٠	٠	٠	٠	٠
٣٤١١	٠	٠	٠	٠	٠	٠	٣	١٦٣	٠	٠	٠	٠	٠	٠	٠	٠
خاص	٠	٠	٠	٠	٠	٠	٠	٠	٠	٠	٠	٠	٠	٠	٠	٠
جملة	٠	٠	٠	٠	٠	٠	٣	١٦٣	٠	٠	٠	٠	٠	٠	٠	٠
٣٤١٢	١٢٦	٣	٠	٠	٠	٠	٢٥٤	١٩٣	٠	٠	٠	٠	٠	٠	٠	٠
خاص	٣٧	١٥٦	٠	٠	٠	٠	٢١٩	٣٥٤	٠	٠	٠	٠	٠	٠	١٦	٨١
جملة	٣٩	١٥٩	٠	٠	٠	٠	٤٧٣	٢٦٧	٠	٠	٠	٠	٠	٠	١٦	٨١
٣٤١٣	١٢٥	١	٠	٠	٠	٠	٤	٣٥١	٠	٠	٠	٢٤٠	١٩	٠	٠	٠
خاص	١٠٦	١٤١	٠	٠	٠	٠	١٦	١٥٥	٠	٠	٠	٢٤٧	٧	٠	٠	١١٦
جملة	١٠٦	١٤٢	٠	٠	٠	٠	٢٠	١٩٤	٠	٠	٠	٢٤٢	٢٦	٠	٠	١١٦

عدد العاملين ومتوسط أجورهم النقدية الأسبوعية بالجنيه موزعين طبقاً لفصول المهن والفئات
الجدولية للنشاط الإقتصادي في الأسبوع الأول من شهر أكتوبر ٢٠٠٧

تابع جدول رقم (٦)

الفئة الجدولية	ط		ي		ك		م		ن		س		الإجمالي العام					
	النقل والتخزين والإتصالات	عدد	م أجر	عدد	م أجر	أنشطة العقارات والتأجير وخدمات الأعمال	عدد	م أجر	التعليم	عدد	م أجر	الصحة والعمل الإجتماعي	عدد	م أجر	خدمات المجتمع والخدمات الإجتماعية والشخصية الأخرى	عدد	م أجر	
٣٣٣٢	عام	٢٢٣	٣٣٩	٥٨	٥٤٦	٠	٠	٠	٠	٠	٠	٣١٨	٤	٩٢	٣	٢٩٤٥	٢٢٦	٢٢٦
	خاص	١١	٢٢٢	٦	١٠٧٣	٠	٠	٠	٠	٠	٠	١٢٠	١١	١٥٨	١١٥	٢٣٢٣	٢٢٦	٢٢٦
	جملة	٢٣٤	٣٣٣	٦٤	٥٩٥	٠	٠	٠	٠	٠	٠	١٧٣	١٥	١٥٦	١١٨	٥٢٦٨	٢٨٢	٢٨٢
٣٣٣٩	عام	٠	٠	٠	٠	٠	٠	٠	٠	٠	٠	٠	٠	٠	٠	٠	٠	٠
	خاص	٠	٠	٠	٠	٠	٠	٠	٠	٠	٠	٠	٠	٠	٠	٢	٦٧	٦٧
	جملة	٠	٠	٠	٠	٠	٠	٠	٠	٠	٠	٠	٠	٠	٠	٢	٦٧	٦٧
٣٤١١	عام	٠	٠	٠	٠	٠	٠	٠	٠	٠	٠	١٠١	٦	٠	٠	٩	١٢١	١٢١
	خاص	٠	٠	٠	٠	٠	٠	٠	٠	٠	٠	١٤٢	٣	٠	٠	٣	١٤٢	١٤٢
	جملة	٠	٠	٠	٠	٠	٠	٠	٠	٠	٠	١١٤	٩	٠	٠	١٢	١٢٧	١٢٧
٣٤١٢	عام	٠	٠	٠	٠	٠	٠	٠	٠	٠	٠	٠	٠	٠	٠	٢٥٧	١٩٢	١٩٢
	خاص	٠	٠	٠	٠	٠	٠	٠	٠	٠	٠	٠	٠	٠	٠	٢٩١	٢١٧	٢١٧
	جملة	٠	٠	٠	٠	٠	٠	٠	٠	٠	٠	٠	٠	٠	٠	٦٤٨	٢٠٧	٢٠٧
٣٤١٣	عام	٠	٠	٠	٠	٠	٠	٠	٠	٠	٠	٠	٠	٠	٠	٢٤	٢٥٤	٢٥٤
	خاص	٠	٠	٠	٠	٠	٠	٠	٠	٠	٠	٠	٠	٠	٠	٢٨٠	١٤٣	١٤٣
	جملة	٠	٠	٠	٠	٠	٠	٠	٠	٠	٠	٠	٠	٠	٠	٣٠٤	١٥٢	١٥٢

عدد العاملين ومتوسط أجورهم النقدية الأسبوعية بالجنيه موزعين طبقاً لفصول المهن والفئات
الجدولية للنشاط الإقتصادي في الأسبوع الأول من شهر أكتوبر ٢٠٠٧

تابع جدول رقم (٦)

الفئة الجدولية	أ		ب		ج		د		هـ		و		ز		ح	
	عدد	م أجر	عدد	م أجر	عدد	م أجر	عدد	م أجر	عدد	م أجر	عدد	م أجر	عدد	م أجر	عدد	م أجر
٣٥١١	عام	٠	٠	٠	٠	٠	٠	٠	٠	٠	٠	٠	٠	٠	٠	٠
	خاص	٠	٠	٠	٠	٠	٠	٠	٠	٠	٠	٠	٠	٠	٠	٠
	جملة	٠	٠	٠	٠	٠	٠	٠	٠	٠	٠	٠	٠	٠	٠	٠
٣٥١٢	عام	٠	٠	٠	٠	٠	٠	٠	٠	٠	٠	٠	٠	٠	٠	٠
	خاص	٠	٠	٠	٠	٠	٠	٠	٠	٠	٠	٠	٠	٠	٠	٠
	جملة	٠	٠	٠	٠	٠	٠	٠	٠	٠	٠	٠	٠	٠	٠	٠
٣٥١٣	عام	٠	٠	٠	٠	٠	٠	٠	٠	٠	٠	٠	٠	٠	٠	٠
	خاص	٠	٠	٠	٠	٠	٠	٠	٠	٠	٠	٠	٠	٠	٠	٠
	جملة	٠	٠	٠	٠	٠	٠	٠	٠	٠	٠	٠	٠	٠	٠	٠
٣٥١٤	عام	٠	٠	٠	٠	٠	٠	٠	٠	٠	٠	٠	٠	٠	٠	٠
	خاص	٠	٠	٠	٠	٠	٠	٠	٠	٠	٠	٠	٠	٠	٠	٠
	جملة	٠	٠	٠	٠	٠	٠	٠	٠	٠	٠	٠	٠	٠	٠	٠
٣٥١٥	عام	٠	٠	٠	٠	٠	٠	٠	٠	٠	٠	٠	٠	٠	٠	٠
	خاص	٠	٠	٠	٠	٠	٠	٠	٠	٠	٠	٠	٠	٠	٠	٠
	جملة	٠	٠	٠	٠	٠	٠	٠	٠	٠	٠	٠	٠	٠	٠	٠

عدد العاملين ومتوسط أجورهم النقدية الأسبوعية بالجنيه موزعين طبقاً لفصول المهن والفئات
الجدولية للنشاط الإقتصادي في الأسبوع الأول من شهر أكتوبر ٢٠٠٧

تابع جدول رقم (٦)

الإجمالي العام	س		ن		م		ك		ي		ط		الفئة الجدولية		
	عدد	م أجر	عدد	م أجر	عدد	م أجر	عدد	م أجر	عدد	م أجر	عدد	م أجر	نوع القطاع	أكواد المهن	
٢٤٥	٨٥٦	٠	٠	١٠٤	١١٤	٠	٠	٠	٠	٠	٠	٠	٠	عام	٣٥١١
٣٠٢	٦٩١	٦٩	٢	١١٩	٤٥٦	٠	٠	٠	٠	٠	٠	٠	خاص		
٢٧٠	١٥٤٧	٦٩	٢	١١٦	٥٧٠	٠	٠	٠	٠	٠	٠	٠	جملة		
٢٠١	٤	٠	٠	٢٠١	٤	٠	٠	٠	٠	٠	٠	٠	٠	عام	٣٥١٢
٩٢	٣٨	٠	٠	٧٧	٣٤	٠	٠	٠	٠	٠	٠	٠	خاص		
١٠٢	٤٢	٠	٠	٩٠	٣٨	٠	٠	٠	٠	٠	٠	٠	جملة		
٢١٦	٤٧	٠	٠	٠	٠	٠	٠	٠	٠	٠	٠	٠	٠	عام	٣٥١٣
٢٠٢	٩٥٧	٠	٠	٠	٠	٠	٠	٠	٠	٠	٠	٠	خاص		
٢٠٢	١٠٠٤	٠	٠	٠	٠	٠	٠	٠	٠	٠	٠	٠	جملة		
٠	٠	٠	٠	٠	٠	٠	٠	٠	٠	٠	٠	٠	٠	عام	٣٥١٤
١٥٣	١٢	٠	٠	٠	٠	٠	٠	٠	٠	٠	٠	٠	خاص		
١٥٣	١٢	٠	٠	٠	٠	٠	٠	٠	٠	٠	٠	٠	جملة		
٠	٠	٠	٠	٠	٠	٠	٠	٠	٠	٠	٠	٠	٠	عام	٣٥١٥
١٩٥	١٨	٠	٠	٣١٣	٣	٠	٠	٠	٠	٠	٠	٠	خاص		
١٩٥	١٨	٠	٠	٣١٣	٣	٠	٠	٠	٠	٠	٠	٠	جملة		

عدد العاملين ومتوسط أجورهم النقدية الأسبوعية بالجنيه موزعين طبقاً لفصول المهن والفئات
الجدولية للنشاط الإقتصادي في الأسبوع الأول من شهر أكتوبر ٢٠٠٧

تابع جدول رقم (٦)

الفئة الجدولية	أ		ب		ج		د		هـ		و		ز		ح	
	عدد	م أجر	عدد	م أجر	عدد	م أجر	عدد	م أجر	عدد	م أجر	عدد	م أجر	عدد	م أجر	عدد	م أجر
الزراعة والصيد وإستغلال الغابات وقطع أشجار الأخشاب
صيد الأسماك
التعدين وإستغلال المحاجر
الصناعات التحويلية
الكهرباء والغاز وإمدادات المياه
الإتشاءات (التشيد و البناء)
تجارة الجملة والتجزئة وإصلاح المركبات ذات المحركات والدراجات النارية والسلع الشخصية والمنزلية
الفنادق والمطاعم
أكواد المهن نوع القطاع	عام	خاص	جملة	عام	خاص	جملة	عام	خاص	جملة	عام	خاص	جملة	عام	خاص	جملة	عام
٣٥١٦
٣٥١٩
٣٥٢١	٢٨٠	٤	٣٨٢	١١	٣٠٣	١٠٩	.	.	٢٤٣	٤٥٥
	١٤١	٣٨	١٩٤	٥	٩٤	٤	.	.	٢٦٨	١٧٠
	١٥٥	٤٢	٣٢٤	١٦	٢٩٥	١١٣	.	.	٢٥٠	٦٢٥
٣٥٢٩

٣٦١١

عدد العاملين ومتوسط أجورهم النقدية الأسبوعية بالجنيه موزعين طبقاً لفصول المهن والفئات
الجدولية للنشاط الإقتصادي في الأسبوع الأول من شهر أكتوبر ٢٠٠٧

تابع جدول رقم (٦)

الإجمالي العام	س		ن		م		ك		ى		ط		الفئة الجدولية		
	عدد	م أجر	عدد	م أجر	عدد	م أجر	عدد	م أجر	عدد	م أجر	عدد	م أجر	نوع القطاع	أكواد المهن	
٢٦٢	٣	٩٧	٢	٠	٠	٠	٠	٠	٠	٠	٠	٠	٠	عام	٣٥١٦
١٤٣	١٣	٧٥	١	١١٧	٨	٠	٠	٠	٠	٠	٠	٠	٠	خاص	
١٦٥	١٦	٩٠	٣	١١٧	٨	٠	٠	٠	٠	٠	٠	٠	٠	جملة	
٢١٢	١٠٨	٠	٠	٠	٠	٠	٠	٠	٠	٠	٠	٠	٠	عام	٣٥١٩
١٤١	٤٢	٠	٠	٤٥	٨	٠	٠	٠	٠	٠	٠	٠	٠	خاص	
١٩٢	١٥٠	٠	٠	٤٥	٨	٠	٠	٠	٠	٠	٠	٠	٠	جملة	
٢٨٥	١٠٨٢	٦٣	١٠	٣٢٨	٤٥٣	٠	٠	٠	٠	٣٣٠	١٨	١٨٨	٢٢	عام	٣٥٢١
١١٤	٦٧٣٥	١٠٥	١٢٦	١٠٩	٦٣٦١	٩٣	٢٤	٠	٠	٠	٠	١٨٣	٧	خاص	
١٣٧	٧٨١٧	١٠٢	١٣٦	١٢٤	٦٨١٤	٩٣	٢٤	٠	٠	٣٣٠	١٨	١٨٧	٢٩	جملة	
٠	٠	٠	٠	٠	٠	٠	٠	٠	٠	٠	٠	٠	٠	عام	٣٥٢٩
٦٧	٢٣	٠	٠	٦٧	٢٣	٠	٠	٠	٠	٠	٠	٠	٠	خاص	
٦٧	٢٣	٠	٠	٦٧	٢٣	٠	٠	٠	٠	٠	٠	٠	٠	جملة	
٢٧	٨	٢٧	٨	٠	٠	٠	٠	٠	٠	٠	٠	٠	٠	عام	٣٦١١
٧٥	٧٣	٠	٠	٠	٠	٧٥	٧٣	٠	٠	٠	٠	٠	٠	خاص	
٧٠	٨١	٢٧	٨	٠	٠	٧٥	٧٣	٠	٠	٠	٠	٠	٠	جملة	

عدد العاملين ومتوسط أجورهم النقدية الأسبوعية بالجنيه موزعين طبقاً لفصول المهن والفئات
الجدولية للنشاط الإقتصادي في الأسبوع الأول من شهر أكتوبر ٢٠٠٧

تابع جدول رقم (٦)

ح		ز		و		هـ		د		ج		ب		ا		الفئة الجدولية	
الفنادق والمطاعم		تجارة الجملة والتجزئة واصلاح المركبات ذات المحركات والدراجات النارية والسلع الشخصية والمنزلية		الإشاعات (التشيد و البناء)		الكهرباء والغاز وإمدادات المياه		الصناعات التحويلية		التعدين واستغلال المحاجر		صيد الأسماك		الزراعة والصيد واستغلال الغابات وقطع أشجار الاخشاب			
م أجر	عدد	م أجر	عدد	م أجر	عدد	م أجر	عدد	م أجر	عدد	م أجر	عدد	م أجر	عدد	م أجر	عدد	نوع القطاع	أكواد المهن
.	عام	٣٦٢١
.	خاص		
.	جملة		
.	عام	٣٦٩١
.	خاص		
.	جملة		
.	عام	٣٩١١
.	خاص		
.	جملة		
.	.	٥٥٥	٣	٣٥٨	١٦	عام	٣٩١٢
.	.	٣١٣	١	٢٤٢	١٩	خاص		
.	.	٤٩٤	٤	٢٩٥	٣٥	جملة		
.	.	.	.	١٠٢	٩	عام	٣٩١٣
.	.	.	.	٤٣٦	٩	خاص		
.	.	.	.	٢٦٩	١٨	جملة		

عدد العاملين ومتوسط أجورهم النقدية الأسبوعية بالجنيه موزعين طبقاً لفصول المهن والفئات
الجدولية للنشاط الإقتصادي في الأسبوع الأول من شهر أكتوبر ٢٠٠٧

تابع جدول رقم (٦)

الإجمالي العام	س		ن		م		ك		ى		ط		الفئة الجدولية		
	خدمات المجتمع والخدمات الإجتماعية والشخصية الأخرى		الصحة والعمل الإجتماعي		التعليم		أنشطة العقارات والتأجير وخدمات الأعمال		الوساطة المالية		النقل والتخزين والإتصالات		نوع القطاع	أكواد المهن	
م أجر	عدد	م أجر	عدد	م أجر	عدد	م أجر	عدد	م أجر	عدد	م أجر	عدد	م أجر	عدد		
٠	٠	٠	٠	٠	٠	٠	٠	٠	٠	٠	٠	٠	٠	عام	٣٦٢١
٥٩	١٠٢	٠	٠	٠	٠	٥٩	١٠٢	٠	٠	٠	٠	٠	٠	خاص	
٥٩	١٠٢	٠	٠	٠	٠	٥٩	١٠٢	٠	٠	٠	٠	٠	٠	جملة	
٠	٠	٠	٠	٠	٠	٠	٠	٠	٠	٠	٠	٠	٠	عام	٣٦٩١
٧٠	٨	٠	٠	٠	٠	٧٠	٨	٠	٠	٠	٠	٠	٠	خاص	
٧٠	٨	٠	٠	٠	٠	٧٠	٨	٠	٠	٠	٠	٠	٠	جملة	
٤٥٧	٣	٠	٠	٠	٠	٠	٠	٠	٠	٤٥٧	٣	٠	٠	عام	٣٩١١
٦٢١	٣٧٢	٠	٠	٠	٠	٠	٠	٠	٠	٦٢١	٣٧٢	٠	٠	خاص	
٦٢٠	٣٧٥	٠	٠	٠	٠	٠	٠	٠	٠	٦٢٠	٣٧٥	٠	٠	جملة	
١٧٥	٣٣٢٦	٠	٠	٠	٠	٠	٠	٠	٠	١٧٣	٣٣٠٦	٢٩٨	١	عام	٣٩١٢
١٩٨	٣٠٢	٠	٠	٠	٠	٠	٠	٠	٠	١٩٤	٢٨١	٢٠٠	١	خاص	
١٧٧	٣٦٢٨	٠	٠	٠	٠	٠	٠	٠	٠	١٧٥	٣٥٨٧	٢٤٩	٢	جملة	
٢٥٩	٢٩	٠	٠	٠	٠	٠	٠	٠	٠	٣٣٠	٢٠	٠	٠	عام	٣٩١٣
٤٣٦	٩	٠	٠	٠	٠	٠	٠	٠	٠	٠	٠	٠	٠	خاص	
٣٠١	٣٨	٠	٠	٠	٠	٠	٠	٠	٠	٣٣٠	٢٠	٠	٠	جملة	

عدد العاملين ومتوسط أجورهم النقدية الأسبوعية بالجنيه موزعين طبقاً لفصول المهن والفئات
الجدولية للنشاط الإقتصادي في الأسبوع الأول من شهر أكتوبر ٢٠٠٧

تابع جدول رقم (٦)

ح		ز		و		هـ		د		ج		ب		ا		الفئة الجدولية	نوع القطاع	اكواد المهن					
م أجر	عدد	م أجر	عدد	م أجر	عدد	م أجر	عدد	م أجر	عدد	م أجر	عدد	م أجر	عدد	م أجر	عدد				الزراعة والصيد وإستغلال الغابات وقطع أشجار الاخشاب	صيد الأسماك	التعدين وإستغلال المحاجر	الصناعات التحويلية	الكهرباء والغاز وإمدادات المياه
٠	٠	٠	٠	٠	٠	٠	٠	٠	٠	٠	٠	٠	٠	٠	٠	عام	٣٩١٤						
١٥٦	١	٠	٠	٠	٠	٠	٠	٠	٠	٠	٠	٠	٠	٠	٠	خاص							
١٥٦	١	٠	٠	٠	٠	٠	٠	٠	٠	٠	٠	٠	٠	٠	٠	جملة							
٢٧٦	٢	٢١٣	١٠٤	٠	٠	٠	٠	٢١١	٢٠٣	٠	٠	٠	٠	٠	٠	عام	٣٩١٥						
٢١٠	١٦٨	١٧٨	١٤٢	٠	٠	٠	٠	٣٧٣	٢٠٩	٠	٠	٠	٠	٠	٠	خاص							
٢١١	١٧٠	١٩٣	٢٤٦	٠	٠	٠	٠	٢٩٣	٤١٢	٠	٠	٠	٠	٠	٠	جملة							
٠	٠	٢٤٤	١٥٤	٢٦٧	٢٤٦	٢٨٥	٢٥٢	٢٩٣	٦٩٣	٠	٠	٠	٠	٢٠٤	١٢	عام	٣٩١٦						
١٩٩	٢٧٢	١٢٦	٢٤٠	٢٥٨	٩٤	٢١٣	١	٢٧٨	١٠٣٧	٠	٠	٠	٠	١٧٧	٤٧٤	خاص							
١٩٩	٢٧٢	١٧٢	٣٩٤	٢٦٤	٣٤٠	٢٨٥	٢٥٣	٢٨٤	١٧٣٠	٠	٠	٠	٠	١٧٧	٤٨٦	جملة							
٠	٠	٠	٠	١٢٤٥	٧	٠	٠	١١٣	٣	٠	٠	٠	٠	٠	٠	عام	٣٩١٧						
٠	٠	٠	٠	٠	٠	٠	٠	٠	٠	٠	٠	٠	٠	٠	٠	خاص							
٠	٠	٠	٠	١٢٤٥	٧	٠	٠	١١٣	٣	٠	٠	٠	٠	٠	٠	جملة							
٠	٠	٢١٩	٧	٠	٠	٠	٠	٢٨٢	٣١	٠	٠	٠	٠	٠	٠	عام	٣٩١٩						
٠	٠	١٤٩	١٠	٠	٠	٠	٠	١٤٥	٥	٠	٠	٠	٠	٠	٠	خاص							
٠	٠	١٧٨	١٧	٠	٠	٠	٠	٢٦٣	٣٦	٠	٠	٠	٠	٠	٠	جملة							

عدد العاملين ومتوسط أجورهم النقدية الأسبوعية بالجنيه موزعين طبقاً لفصول المهن والفئات
الجدولية للنشاط الإقتصادي في الأسبوع الأول من شهر أكتوبر ٢٠٠٧

تابع جدول رقم (٦)

الإجمالي العام	س		ن		م		ك		ى		ط		الفئة الجدولية		
	م أجر	عدد	م أجر	عدد	م أجر	عدد	م أجر	عدد	م أجر	عدد	م أجر	عدد	نوع القطاع	أكواد المهن	
٤٤٣	٤٨	٠	٠	٠	٠	٠	٠	٠	٠	٠	٠	٤٤٣	٤٨	عام	٣٩١٤
٩١	٥٨	٠	٠	٠	٠	٠	٠	٠	٠	٠	٠	٩٠	٥٧	خاص	
٢٥٠	١٠٦	٠	٠	٠	٠	٠	٠	٠	٠	٠	٠	٢٥١	١٠٥	جملة	
٢١٢	٣٠٩	٠	٠	٠	٠	٠	٠	٠	٠	٠	٠	٠	٠	عام	٣٩١٥
٢٦٧	٥١٩	٠	٠	٠	٠	٠	٠	٠	٠	٠	٠	٠	٠	خاص	
٢٤٦	٨٢٨	٠	٠	٠	٠	٠	٠	٠	٠	٠	٠	٠	٠	جملة	
٢٨٩	١٤٩٧	٠	٠	٥٦١	٢	٠	٠	٠	٠	٠	٠	٣٧٥	١٣٨	عام	٣٩١٦
٢٢٦	٢١٧٦	٠	٠	١٥٤	٤٣	٠	٠	٠	٠	٠	٠	٢٩٦	١٥	خاص	
٢٥٢	٣٦٧٣	٠	٠	١٧٢	٤٥	٠	٠	٠	٠	٠	٠	٣٦٧	١٥٣	جملة	
٤٦٨	٢٩	٠	٠	٠	٠	٠	٠	٠	٠	٢٣٧	١٩	٠	٠	عام	٣٩١٧
٢٥٤	٣	٠	٠	٠	٠	٠	٠	٢٥٤	٣	٠	٠	٠	٠	خاص	
٤٤٨	٣٢	٠	٠	٠	٠	٠	٠	٢٥٤	٣	٢٣٧	١٩	٠	٠	جملة	
٣٠٣	٥٧	٠	٠	٠	٠	٠	٠	٠	٠	٣٦٩	١٩	٠	٠	عام	٣٩١٩
١٤٧	١٥	٠	٠	٠	٠	٠	٠	٠	٠	٠	٠	٠	٠	خاص	
٢٧١	٧٢	٠	٠	٠	٠	٠	٠	٠	٠	٣٦٩	١٩	٠	٠	جملة	

عدد العاملين ومتوسط أجورهم النقدية الأسبوعية بالجنيه موزعين طبقاً لفصول المهن والفئات
الجدولية للنشاط الإقتصادي في الأسبوع الأول من شهر أكتوبر ٢٠٠٧

تابع جدول رقم (٦)

الفئة الجدولية	أ		ب		ج		د		هـ		و		ز		ح	
	عدد	م أجر	عدد	م أجر	عدد	م أجر	عدد	م أجر	عدد	م أجر	عدد	م أجر	عدد	م أجر	عدد	م أجر
الزراعة والصيد وإستغلال الغابات وقطع أشجار الاخشاب	٠	٠	٠	٠	٠	٠	٠	٠	٠	٠	٠	٠	٠	٠	٠	٠
صيد الأسماك	٠	٠	٠	٠	٠	٠	٠	٠	٠	٠	٠	٠	٠	٠	٠	٠
التعدين وإستغلال المحاجر	٠	٠	٠	٠	٠	٠	٠	٠	٠	٠	٠	٠	٠	٠	٠	٠
الصناعات التحويلية	٠	٠	٠	٠	٠	٠	٠	٠	٠	٠	٠	٠	٠	٠	٠	٠
الكهرباء والغاز وإمدادات المياه	٠	٠	٠	٠	٠	٠	٠	٠	٠	٠	٠	٠	٠	٠	٠	٠
الإنشآت (التشيد و البناء)	٠	٠	٠	٠	٠	٠	٠	٠	٠	٠	٠	٠	٠	٠	٠	٠
تجارة الجملة والتجزئة وإصلاح المركبات ذات المحركات والدراجات النارية والسلع الشخصية والمنزلية	٠	٠	٠	٠	٠	٠	٠	٠	٠	٠	٠	٠	٠	٠	٠	٠
الفنادق والمطاعم	٠	٠	٠	٠	٠	٠	٠	٠	٠	٠	٠	٠	٠	٠	٠	٠
نوع القطاع	عام	خاص	جملة	عام	خاص	جملة	عام	خاص	جملة	عام	خاص	جملة	عام	خاص	جملة	أكواد المهنة
٣٩٢١	٠	٠	٠	٠	٠	٠	٠	٠	٠	٠	٠	٠	٠	٠	٠	٣٩٢١
٣٩٢٢	٠	٠	٠	٠	٠	٠	٠	٠	٠	٠	٠	٠	٠	٠	٠	٣٩٢٢
٣٩٢٣	٠	٠	٠	٠	٠	٠	٠	٠	٠	٠	٠	٠	٠	٠	٠	٣٩٢٣
٣٩٢٩	٠	٠	٠	٠	٠	٠	٠	٠	٠	٠	٠	٠	٠	٠	٠	٣٩٢٩
٣٩٣١	١١٨	٢١	٢٦٩	١٦٣	٣٢٦	٩٧٣	٥٠٣	١٥٢٩	٢٢٥	٢٥٣٦	٢٣٠	٣٨	١٣٤	٩	٢١٠	٣
٣٣١	١٠١٦	١٨٨	٥٩٧	١٢٠	٥١٩	١٥٧	٢٤٥	٣٣٣	٦٦٣٧	١٧٢	١٧٨	٩٨٣	٣	١٣٣	١٦٠	٣٣١
٣٢٦	١٠٣٧	٢٠٥	٧٦٠	٢٥٤	١٤٩٢	٤٥٥	١٧٧٤	٣٠٣	٩١٧٣	١٨٢	٢١٦	٣٤٦	١٢	١٣٤	١٦٣	٣٢٦

عدد العاملين ومتوسط أجورهم النقدية الأسبوعية بالجنيه موزعين طبقاً لفصول المهن والفئات
الجدولية للنشاط الإقتصادي في الأسبوع الأول من شهر أكتوبر ٢٠٠٧

تابع جدول رقم (٦)

الإجمالي العام	س		ن		م		ك		ى		ط		الفئة الجدولية		
	خدمات المجتمع والخدمات الإجتماعية والشخصية الأخرى		الصحة والعمل الإجتماعي		التعليم		أنشطة العقارات والتأجير وخدمات الأعمال		الوساطة المالية		النقل والتخزين والإتصالات		نوع القطاع	أكواد المهن	
م أجر	عدد	م أجر	عدد	م أجر	عدد	م أجر	عدد	م أجر	عدد	م أجر	عدد	م أجر	عدد		
٢٠٩	٥٦	عام	٣٩٢١
٢٣٢	٣١	خاص	
٢١٧	٨٧	جملة	
٣٦٥	٢١٣	٣٩١	١٢٦	عام	٣٩٢٢
٣١٤	٢٢٥	١٥٦	٨٨	خاص	
٣٣٩	٤٣٨	٢٩٤	٢١٤	جملة	
.	عام	٣٩٢٣
١٠٣	٥	١١٩	٣	خاص	
١٠٣	٥	١١٩	٣	جملة	
.	عام	٣٩٢٩
٤٢٣	٧١	٣٠٨	٦٣	١٣٣١	٨	.	.	خاص	
٤٢٣	٧١	٣٠٨	٦٣	١٣٣١	٨	.	.	جملة	
٢٩٦	٨٠٠٤	١٣٦	١٥٦	١٦٤	٦٣	.	.	٢٠٢	٤	٣٥٠	٩٧٨	١٨٤	١٥٣١	عام	٣٩٣١
٢٦٣	١٢٩٦٧	١١٨	٥٠٩	١٠٠	٧٧٦	١٤٦	١٤٠٤	٢٨١	١١٣	٤١١	٣٦٣	١٦٣	٤٤٧	خاص	
٢٧٦	٢٠٩٧١	١٢٢	٦٦٥	١٠٤	٨٣٩	١٤٦	١٤٠٤	٢٧٩	١١٧	٣٦٧	١٣٤١	١٧٩	١٩٧٨	جملة	

عدد العاملين ومتوسط أجورهم النقدية الأسبوعية بالجنيه موزعين طبقاً لفصول المهن والفئات
الجدولية للنشاط الإقتصادي في الأسبوع الأول من شهر أكتوبر ٢٠٠٧

تابع جدول رقم (٦)

الفئة الجدولية	ا		ب		ج		د		هـ		و		ز		ح	
	عدد	م أجر	عدد	م أجر	عدد	م أجر	عدد	م أجر	عدد	م أجر	عدد	م أجر	عدد	م أجر	عدد	م أجر
الزراعة والصيد وإستغلال الغابات وقطع أشجار الاخشاب	٠	٠	٠	٠	٠	٠	٠	٠	٠	٠	٠	٠	٠	٠	٠	٠
صيد الأسماك	٠	٠	٠	٠	٠	٠	٠	٠	٠	٠	٠	٠	٠	٠	٠	٠
التعدين وإستغلال المحاجر	٠	٠	٠	٠	٠	٠	٠	٠	٠	٠	٠	٠	٠	٠	٠	٠
الصناعات التحويلية	١٧	٢١١	١٧	٢١١	١٠٩	٣١٣	١٠	١٥٨	١١٩	٣٠٠	١	٣٢٩	١٢	٣٥٦	١٢	١٧٦
الكهرباء والغاز وإمدادات المياه	٠	٠	٠	٠	٠	٠	٠	٠	٠	٠	٠	٠	٠	٠	٠	٠
الإتشاءات (التشيد و البناء)	٠	٠	٦٦	٢٤٩	٢	٣٩٥	٦٨	٢٥٣	٣	٣٩٤	٦٧	٣١٥	٣٥	٣١٥	٣٥	٣١٥
تجارة الجملة والتجزئة وإصلاح المركبات ذات المحركات والدراجات النارية والسلع الشخصية والمنزلية	٤	١٣٢	٢	١٩٢	٢	٣٥٦	١	٨٢	٤	١٠٣	١	٨٢	١	٨٢	١	٨٢
الفنادق والمطاعم	٠	٠	٠	٠	٠	٠	٠	٠	٠	٠	٠	٠	٠	٠	٠	٠
عام	٣٩٣٢	٠	٠	٠	٠	٠	٠	٠	٠	٠	٠	٠	٠	٠	٠	٠
خاص	٠	٠	٠	٠	٠	٠	٠	٠	٠	٠	٠	٠	٠	٠	٠	٠
جملة	٠	٠	٠	٠	٠	٠	٠	٠	٠	٠	٠	٠	٠	٠	٠	٠
عام	٣٩٣٣	٠	٠	٠	٠	٠	٠	٠	٠	٠	٠	٠	٠	٠	٠	٠
خاص	٠	٠	٠	٠	٠	٠	٠	٠	٠	٠	٠	٠	٠	٠	٠	٠
جملة	٠	٠	٠	٠	٠	٠	٠	٠	٠	٠	٠	٠	٠	٠	٠	٠
عام	٣٩٣٩	٠	٠	٠	٠	٠	٠	٠	٠	٠	٠	٠	٠	٠	٠	٠
خاص	٠	٠	٠	٠	٠	٠	٠	٠	٠	٠	٠	٠	٠	٠	٠	٠
جملة	٠	٠	٠	٠	٠	٠	٠	٠	٠	٠	٠	٠	٠	٠	٠	٠
عام	٣٩٥١	٠	٠	٠	٠	٠	٠	٠	٠	٠	٠	٠	٠	٠	٠	٠
خاص	٠	٠	٠	٠	٠	٠	٠	٠	٠	٠	٠	٠	٠	٠	٠	٠
جملة	٠	٠	٠	٠	٠	٠	٠	٠	٠	٠	٠	٠	٠	٠	٠	٠
عام	٣٩٦١	٠	٠	٠	٠	٠	٠	٠	٠	٠	٠	٠	٠	٠	٠	٠
خاص	٠	٠	٠	٠	٠	٠	٠	٠	٠	٠	٠	٠	٠	٠	٠	٠
جملة	٠	٠	٠	٠	٠	٠	٠	٠	٠	٠	٠	٠	٠	٠	٠	٠

عدد العاملين ومتوسط أجورهم النقدية الأسبوعية بالجنيه موزعين طبقاً لفصول المهن والفئات
الجدولية للنشاط الإقتصادي في الأسبوع الأول من شهر أكتوبر ٢٠٠٧

تابع جدول رقم (٦)

الفئة الجدولية	ط النقل والتخزين والإتصالات		ى الوساطة المالية		ك أنشطة العقارات والتأجير وخدمات الأعمال		م التعليم		ن الصحة والعمل الإجتماعي		س خدمات المجتمع والخدمات الإجتماعية والشخصية الأخرى		الإجمالي العام	
	عدد	م أجر	عدد	م أجر	عدد	م أجر	عدد	م أجر	عدد	م أجر	عدد	م أجر	عدد	م أجر
٣٩٣٢ عام خاص جملة	٥	٧٥	٦٦	٢٤٩	٠	٠	٠	٠	٠	٠	٠	٠	٩٢	٢٢٧
	٠	٠	٢	١٧٩	٠	٠	٠	٠	٠	٠	٠	١١٢	٦	١٦١
	٥	٧٥	٦٨	٢٤٧	٠	٠	٠	٠	٠	٠	٠	١١٢	٩٨	٢٢٣
٣٩٣٣ عام خاص جملة	١٩	١٧٢	٠	٠	٠	٠	٠	٠	٠	٠	٠	٠	١٩٦	٢٧٨
	٣٢	٣٠١	٠	٠	٠	٠	٠	٠	٠	٠	٠	٠	٥٥	٢٥٠
	٥١	٢٥٣	٠	٠	٠	٠	٠	٠	٠	٠	٠	٠	٢٥١	٢٧٢
٣٩٣٩ عام خاص جملة	٠	٠	٩	١٨٠	٠	٠	٠	٠	٠	٠	٠	٢٥	٤	٣٣٥
	٥	٤٥٠	١٩	٣٠٨	٣٤	١٨٠	٦٦	١١٦	١٦	٩٠	٩	٥٠	٧١٣	٢٨٦
	٥	٤٥٠	٢٨	٢٦٧	٣٤	١٨٠	٦٦	١١٦	١٦	٩٠	١٣	٤٢	٨٣٢	٢٩٣
٣٩٥١ عام خاص جملة	٠	٠	٠	٠	٠	٠	٠	٠	٠	٠	٠	٠	١	٣٢٩
	٠	٠	٠	٠	٠	٠	٠	٠	٠	٠	٠	٠	٠	٠
	٠	٠	٠	٠	٠	٠	٠	٠	٠	٠	٠	٠	١	٣٢٩
٣٩٦١ عام خاص جملة	٠	٠	٠	٠	٠	٠	٠	٠	٠	٠	٠	٠	٣١	٢٤٠
	٠	٠	٠	٠	٠	٠	٠	٠	٠	٠	٠	٠	٣٠٦	١٨٠
	٠	٠	٠	٠	٠	٠	٠	٠	٠	٠	٠	٠	٣٣٧	١٨٦

عدد العاملين ومتوسط أجورهم النقدية الأسبوعية بالجنيه موزعين طبقاً لفصول المهن والفئات
الجدولية للنشاط الإقتصادي في الأسبوع الأول من شهر أكتوبر ٢٠٠٧

تابع جدول رقم (٦)

ح		ز		و		هـ		د		ج		ب		ا		الفئة الجدولية	
الفنادق والمطاعم		تجارة الجملة والتجزئة واصلاح المركبات ذات المحركات والدراجات النارية والملع الشخصية والمنزلية		الإنشآت (التشيد و البناء)		الكهرباء والغاز وإمدادات المياه		الصناعات التحويلية		التعدين واستغلال المحاجر		صيد الأسماك		الزراعة والصيد واستغلال الغابات وقطع أشجار الاخشاب			
م أجر	عدد	م أجر	عدد	م أجر	عدد	م أجر	عدد	م أجر	عدد	م أجر	عدد	م أجر	عدد	م أجر	عدد	نوع القطاع	أفراد المهن
٠	٠	٠	٠	٠	٠	٠	٠	٠	٠	٠	٠	٠	٠	٠	٠	عام	٣٩٦٣
٦١٣	١٤	٠	٠	٠	٠	٠	٠	٠	٠	٠	٠	٠	٠	٠	٠	خاص	
٦١٣	١٤	٠	٠	٠	٠	٠	٠	٠	٠	٠	٠	٠	٠	٠	٠	جملة	
٠	٠	٠	٠	٠	٠	٠	٠	٢٢٨	١٠٢	٠	٠	٠	٠	٠	٠	عام	٣٩٦٥
٠	٠	٠	٠	٠	٠	٠	٠	٢٣١	٢٥	٠	٠	٠	٠	٠	٠	خاص	
٠	٠	٠	٠	٠	٠	٠	٠	٢٢٩	١٢٧	٠	٠	٠	٠	٠	٠	جملة	
٠	٠	٠	٠	٠	٠	٠	٠	٠	٠	٠	٠	٠	٠	٠	٠	عام	٣٩٦٩
٢٨٥	١٣٠	٠	٠	٠	٠	٠	٠	٠	٠	٠	٠	٠	٠	٠	٠	خاص	
٢٨٥	١٣٠	٠	٠	٠	٠	٠	٠	٠	٠	٠	٠	٠	٠	٠	٠	جملة	
٥٠	١	٠	٠	٠	٠	٠	٠	٠	٠	٠	٠	٠	٠	٠	٠	عام	٣٩٧١
٠	٠	٠	٠	٠	٠	٠	٠	٣٣٢	٣	٠	٠	٠	٠	٠	٠	خاص	
٥٠	١	٠	٠	٠	٠	٠	٠	٣٣٢	٣	٠	٠	٠	٠	٠	٠	جملة	
٠	٠	٠	٠	٠	٠	٠	٠	٠	٠	٠	٠	٠	٠	٠	٠	عام	٣٩٧٩
٠	٠	٠	٠	٠	٠	٠	٠	٠	٠	٠	٠	٠	٠	٠	٠	خاص	
٠	٠	٠	٠	٠	٠	٠	٠	٠	٠	٠	٠	٠	٠	٠	٠	جملة	

عدد العاملين ومتوسط أجورهم النقدية الأسبوعية بالجنيه موزعين طبقاً لفصول المهن والفئات
الجدولية للنشاط الإقتصادي في الأسبوع الأول من شهر أكتوبر ٢٠٠٧

تابع جدول رقم (٦)

الإجمالي العام	س		ن		م		ك		ى		ط		الفئة الجدولية	
	خدمات المجتمع والخدمات الإجتماعية والشخصية الأخرى	عدد	م أجر	عدد	م أجر	عدد	م أجر	عدد	م أجر	عدد	م أجر	عدد	نوع القطاع	أكواد المهن
													عام	٣٩٦٣
													خاص	
													جملة	
													عام	٣٩٦٥
													خاص	
													جملة	
													عام	٣٩٦٩
													خاص	
													جملة	
													عام	٣٩٧١
													خاص	
													جملة	
													عام	٣٩٧٩
													خاص	
													جملة	

عدد العاملين ومتوسط أجورهم النقدية الأسبوعية بالجنيه موزعين طبقاً لفصول المهن والفئات
الجدولية للنشاط الإقتصادي في الأسبوع الأول من شهر أكتوبر ٢٠٠٧

تابع جدول رقم (٦)

الفئة الجدولية	ا		ب		ج		د		هـ		و		ز		ح	
	عدد	م أجر	عدد	م أجر	عدد	م أجر	عدد	م أجر	عدد	م أجر	عدد	م أجر	عدد	م أجر	عدد	م أجر
٤١١١	٠	٠	٠	٠	١	٦٧٧	٢٧٦	٢٥١	١٩	٤٥٦	١٦٠	٢٣٩	٣٨	٢١٤	٠	٠
	٠	٠	٠	٠	١٦٥	٩١١	٤٣	٢٠٨	٠	٠	١٠	٢٤٨	٦	١٩٥	٠	٠
	٠	٠	٠	٠	١٦٦	٩١٠	٣١٩	٢٤٥	١٩	٤٥٦	١٧٠	٢٤٠	٤٤	٢١١	٠	٠
٤١١٢	٠	٠	٠	٠	٣	٧١٠	٥٠٠	٢٧٧	٤٣٠	٢٩٣	٢٥٥	٣٢٧	٢١٠	٣١٠	٣	١٥٣
	٠	٠	٠	٠	٣١٣	٦٦٥	٢٢٥٣	٢٢٠	٧	٢١٥	٢٥٥	٢٢٦	٤٥٤	٢٥٠	٢٤٨	٣٢٩
	٠	٠	٠	٠	٣١٦	٦٦٥	٢٧٥٣	٢٣٠	٤٣٧	٢٩١	٥١٠	٢٧٦	٦٦٤	٢٦٩	٢٥١	٣٢٧
٤١١٩	٠	٠	٠	٠	٠	٧٢	٤٦٩	٠	٠	٠	١	٢٣	٠	٠	٠	٠
	٠	٠	٠	٠	٠	١١	٢٢١	٠	٠	٠	٥	٣٤٥	٠	٠	٠	٠
	٠	٠	٠	٠	٠	٨٣	٤٣٦	٠	٠	٠	٦	٢٩٢	٠	٠	٠	٠
٤١٢١	١٦	١٩٥	١٦	١٩٥	١١٧	٣٣٢	٣٨٣٢	٢٦٨	١٢٩٥	٢٦٤	١٧٥٤	٢٣٨	٢١٧٥	٢٠٢	١٤	٢٥٤
	٢٥٤	١١٩	٢٥٤	١١٩	٢	٦٣٦	٦٦٧٠	١٨٩	٤٢	٢٤١	٤٩٨	١٩٩	١١٥٣	١٣٩	٧٧٩	١٣٠
	٢٧٠	١٢٣	٢٧٠	١٢٣	٢	٢١٣	١٠٥٠٢	٢١٨	١٣٣٧	٢٦٤	٢٢٥٢	٢٣٠	٣٣٢٨	١٨٠	٧٩٣	١٣٢
٤١٢٢	٠	٠	٠	٠	٠	٠	١٠٦	٢٧٠	٢	٣٧٠	٠	٠	١	٢١٢	٠	٠
	٠	٠	٠	٠	٠	٠	٧٠	٣٠١	٠	٠	٠	٠	٠	٠	٠	٠
	٠	٠	٠	٠	٠	٠	١٧٦	٢٨٢	٢	٣٧٠	٠	٠	١	٢١٢	٠	٠

عدد العاملين ومتوسط أجورهم النقدية الأسبوعية بالجنيه موزعين طبقاً لفصول المهن والفئات
الجدولية للنشاط الإقتصادي في الأسبوع الأول من شهر أكتوبر ٢٠٠٧

تابع جدول رقم (٦)

الفئة الجدولية	ط		ي		ك		م		ن		س		الإجمالي العام	
	عدد	م أجر	عدد	م أجر	عدد	م أجر	عدد	م أجر	عدد	م أجر	عدد	م أجر	عدد	م أجر
٤١١١	عام	١٣٢	٣٧٠	١١٥	٣٢٢	٤	٩٠	٠	٠	٩	٥٢٥	٠	٠	٢٨٦
	خاص	٢١	١٣٧	٠	٠	١٠	٢٧١	٠	٠	٠	٠	٩٤	٧	٦٤٦
	جملة	١٥٣	٣٣٨	١١٥	٣٢٢	١٤	٢١٩	٠	٠	٩	٥٢٥	٩٤	٧	٣٧٩
٤١١٢	عام	٣١٠	٣٩٥	٣٥	٣١٢	٠	٠	٠	٠	٤٣	٣٤٧	٤٨	١٥٧	٣١١
	خاص	٢٢٠	٢٦٨	٤٠١	٥٩٠	١٩٩	٢٦٦	١١٤	٩٣٦	٤٣٠	٩٧	١٢٥	١٢٥	٢٥٢
	جملة	٥٣٠	٣٤٢	٤٣٦	٥٦٨	١٩٩	٢٦٦	١١٤	٩٣٦	٤٧٣	١٢٠	١٧٣	١٣٤	٢٦٦
٤١١٩	عام	٠	٠	٠	٠	٠	٠	٠	٠	٠	٠	٠	٠	٤٦٣
	خاص	٠	٠	١	٢٢٢	٠	٠	٤٥	٢	٠	٠	١٩	٣٥	١٣٥
	جملة	٠	٠	١	٢٢٢	٠	٠	٤٥	٢	٠	٠	١٩	٣٥	٣٥١
٤١٢١	عام	١٤٧٧	٢٧١	٧٥٤	٣٣٩	٣	٢٣٤	٠	٠	١٣	٥٤٧	٤٠	١٢٠	٢٥٦
	خاص	٥٤٢	١٩٩	٤٤	٢٢٤	٦١	١٩١	١٠٩	١٤٤	١٤٨	٩٧	١٤٦	١٢٩	١٨٠
	جملة	٢٠١٩	٢٥٢	٧٩٨	٣٣٣	٦٤	١٩٣	١٠٩	١٤٤	١٦١	١٣٣	١٨٦	١٢٧	٢٢٠
٤١٢٢	عام	٠	٠	٠	٠	٠	٠	٠	٠	٠	٠	٠	٠	٢٧١
	خاص	٣	٣٣	٠	٠	٠	٠	٠	٠	٠	٠	٠	٠	٢٩٠
	جملة	٣	٣٣	٠	٠	٠	٠	٠	٠	٠	٠	٠	٠	٢٧٩

عدد العاملين ومتوسط أجورهم النقدية الأسبوعية بالجنيه موزعين طبقاً لفصول المهن والفئات
الجدولية للنشاط الإقتصادي في الأسبوع الأول من شهر أكتوبر ٢٠٠٧

تابع جدول رقم (٦)

الفئة الجدولية	ا		ب		ج		د		هـ		و		ز		ح	
	عدد	م أجر	عدد	م أجر	عدد	م أجر	عدد	م أجر	عدد	م أجر	عدد	م أجر	عدد	م أجر	عدد	م أجر
٤١٢٣	٠	٠	٠	٠	٠	٠	٠	٠	٠	٠	٠	٠	٠	٠	٠	٠
	٠	٠	٠	٠	٠	٠	٠	٠	٠	٠	٠	٠	٠	٠	٠	٠
	٠	٠	٠	٠	٠	٠	٠	٠	٠	٠	٠	٠	٠	٠	٠	٠
٤١٣١	٠	٠	٠	٠	٠	٠	٠	٠	٠	٠	٠	٠	٠	٠	٠	٠
	٠	٠	٠	٠	٠	٠	٠	٠	٠	٠	٠	٠	٠	٠	٠	٠
	٠	٠	٠	٠	٠	٠	٠	٠	٠	٠	٠	٠	٠	٠	٠	٠
٤٢١١	٠	٠	٠	٠	٠	٠	٠	٠	٠	٠	٠	٠	٠	٠	٠	٠
	٠	٠	٠	٠	٠	٠	٠	٠	٠	٠	٠	٠	٠	٠	٠	٠
	٠	٠	٠	٠	٠	٠	٠	٠	٠	٠	٠	٠	٠	٠	٠	٠
٤٢١٢	٠	٠	٠	٠	٠	٠	٠	٠	٠	٠	٠	٠	٠	٠	٠	٠
	٠	٠	٠	٠	٠	٠	٠	٠	٠	٠	٠	٠	٠	٠	٠	٠
	٠	٠	٠	٠	٠	٠	٠	٠	٠	٠	٠	٠	٠	٠	٠	٠
٤٣١١	٠	٠	٠	٠	٠	٠	٠	٠	٠	٠	٠	٠	٠	٠	٠	٠
	٠	٠	٠	٠	٠	٠	٠	٠	٠	٠	٠	٠	٠	٠	٠	٠
	٠	٠	٠	٠	٠	٠	٠	٠	٠	٠	٠	٠	٠	٠	٠	٠

عدد العاملين ومتوسط أجورهم النقدية الأسبوعية بالجنيه موزعين طبقاً لفصول المهن والفئات
الجدولية للنشاط الإقتصادي في الأسبوع الأول من شهر أكتوبر ٢٠٠٧

تابع جدول رقم (٦)

الإجمالي العام	س خدمات المجتمع والخدمات الإجتماعية والشخصية الأخرى		ن الصحة والعمل الإجتماعي		م التعليم		ك أنشطة العقارات والتأجير وخدمات الأعمال		ي الوساطة المالية		ط النقل والتخزين والإتصالات		الفئة الجدولية		
	م أجر	عدد	م أجر	عدد	م أجر	عدد	م أجر	عدد	م أجر	عدد	م أجر	عدد	نوع القطاع	أكواد المهن	
١٤٢	٤٥٨	٠	٠	٠	٠	٠	٠	٠	٠	٠	٠	١٠٧	٣٠٨	عام	٤١٢٣
١٠٩	١٠٤	٠	٠	٠	٠	٠	٠	٠	٠	٠	٠	٩٦	٩٣	خاص	
١٣٦	٥٦٢	٠	٠	٠	٠	٠	٠	٠	٠	٠	٠	١٠٤	٤٠١	جملة	
٢١٨	١٩٢	٩١	١٣	٠	٠	٠	٠	٠	٠	٢٦٦	٨٧	١٥٥	٦٧	عام	٤١٣١
٣١٥	٣١٦	٢٠٥	٧	٧٣	٤	٠	٠	٣١٩	٥	١١١١	٤١	٢٠٢	٢٣٤	خاص	
٢٧٨	٥٠٨	١٣١	٢٠	٧٣	٤	٠	٠	٣١٩	٥	٥٣٧	١٢٨	١٩١	٣٠١	جملة	
٢٦٨	٥٠٢٩	١٣٤	٨٩	٥٢٨	١	٠	٠	٠	٠	٤٤٦	٣٨٦	٢١٠	١٩٣	عام	٤٢١١
٢١٣	٦٧٥٣	١٢٠	١٦٥	١١٩	٦٠٧	١٠٤	٣٤٥	٢٣٣	٤٤	٢٨٢	٢٨٠	٢٣٢	٣٤٨	خاص	
٢٣٧	١١٧٨٢	١٢٥	٢٥٤	١٢٠	٦٠٨	١٠٤	٣٤٥	٢٣٣	٤٤	٣٧٧	٦٦٦	٢٢٤	٥٤١	جملة	
٨٥٢	١	٠	٠	٠	٠	٠	٠	٠	٠	٠	٠	٠	٠	عام	٤٢١٢
١٨٩	٤٩	٣٦٢	١	٨٢	١	٧٧	٤	٠	٠	١٩٦	٢١	٠	٠	خاص	
٢٠٣	٥٠	٣٦٢	١	٨٢	١	٧٧	٤	٠	٠	١٩٦	٢١	٠	٠	جملة	
٢٤٨	١٤٧١	١٩٤	١١	٣١٠	١٣	٠	٠	٠	٠	٣٢٦	١٠٨	٢٨٢	١٢٣	عام	٤٣١١
٣١٤	٣٨٥	١٨٠	٨	٩٥	٦	٠	٠	١٦٥	١٨	٦٩٤	٢٣	٢٠٢	١٧	خاص	
٢٦٢	١٨٥٦	١٨٨	١٩	٢٤٢	١٩	٠	٠	١٦٥	١٨	٣٩٠	١٣١	٢٧٢	١٤٠	جملة	

عدد العاملين ومتوسط أجورهم النقدية الأسبوعية بالجنيه موزعين طبقاً لفصول المهن والفئات
الجدولية للنشاط الإقتصادي في الأسبوع الأول من شهر أكتوبر ٢٠٠٧

تابع جدول رقم (٦)

الفئة الجدولية	أ		ب		ج		د		هـ		و		ز		ح	
	عدد	م أجر	عدد	م أجر	عدد	م أجر	عدد	م أجر	عدد	م أجر	عدد	م أجر	عدد	م أجر	عدد	م أجر
٤٣١٢	٠	٠	٠	٠	٠	٠	٠	٠	٠	٠	٠	٠	٠	٠	٠	٠
خاص	٠	٠	٠	٠	٠	٠	٠	٠	٠	٠	٠	٠	٠	٠	٠	٠
جملة	٠	٠	٠	٠	٠	٠	٠	٠	٠	٠	٠	٠	٠	٠	٠	٠
٤٣١٣	٠	٠	٠	٠	٠	٠	٠	٠	٠	٠	٠	٠	٠	٠	٠	٠
خاص	٠	٠	٠	٠	٠	٠	٠	٠	٠	٠	٠	٠	٠	٠	٠	٠
جملة	٠	٠	٠	٠	٠	٠	٠	٠	٠	٠	٠	٠	٠	٠	٠	٠
٤٤١١	٦	١٨٤	٦	١٨٤	٦	٤٩٦	٦	٤٩٦	٦	٤٩٦	٦	٤٩٦	٦	٤٩٦	٦	٤٩٦
خاص	٣٩	٩٤	٦	٩٤	٦	٥٥٠	٦	٥٥٠	٦	٥٥٠	٦	٥٥٠	٦	٥٥٠	٦	٥٥٠
جملة	٤٥	١٠٦	١٢	١٠٦	١٢	٥٢٣	١٢	٥٢٣	١٢	٥٢٣	١٢	٥٢٣	١٢	٥٢٣	١٢	٥٢٣
٤٤٢١	٠	٠	٠	٠	٠	٠	٠	٠	٠	٠	٠	٠	٠	٠	٠	٠
خاص	٠	٠	٠	٠	٠	٠	٠	٠	٠	٠	٠	٠	٠	٠	٠	٠
جملة	٠	٠	٠	٠	٠	٠	٠	٠	٠	٠	٠	٠	٠	٠	٠	٠
٤٤٢٢	٠	٠	٠	٠	٠	٠	٠	٠	٠	٠	٠	٠	٠	٠	٠	٠
خاص	٠	٠	٠	٠	٠	٠	٠	٠	٠	٠	٠	٠	٠	٠	٠	٠
جملة	٠	٠	٠	٠	٠	٠	٠	٠	٠	٠	٠	٠	٠	٠	٠	٠

عدد العاملين ومتوسط أجورهم النقدية الأسبوعية بالجنيه موزعين طبقاً لفصول المهن والفئات
الجدولية للنشاط الإقتصادي في الأسبوع الأول من شهر أكتوبر ٢٠٠٧

تابع جدول رقم (٦)

الإجمالي العام	س		ن		م		ك		ي		ط		الفئة الجدولية		
	عدد	م أجر	عدد	م أجر	عدد	م أجر	عدد	م أجر	عدد	م أجر	عدد	م أجر	نوع القطاع	أكواد المهن	
٣١٠	٧٠٣	٢٨٦	١	١٨٢	٢٢	٠	٠	٠	٠	٢٩٥	٤٢٤	٢١١	٣٧	عام	٤٣١٢
٢٢٣	٤٦١	٠	٠	١٠٨	٦٦	٠	٠	٠	٠	٢٦٦	٣٣١	١٤٢	٢	خاص	
٢٨٠	١١٦٤	٢٨٦	١	١٢٦	٨٨	٠	٠	٠	٠	٢٨٢	٧٥٥	٢٠٧	٣٩	جملة	
٢٨٤	١٤	٠	٠	٠	٠	٠	٠	٠	٠	٠	٠	٠	٠	عام	٤٣١٣
٤٨١	٢	٠	٠	٠	٠	٠	٠	٠	٠	٠	٠	٠	٠	خاص	
٣٠٩	١٦	٠	٠	٠	٠	٠	٠	٠	٠	٠	٠	٠	٠	جملة	
٢٧٥	١١٩٤٢	٦٤	٩١	٤٩٣	٧	٠	٠	٢٤٠	٢٣	٣٦٨	٣٥٧٩	١٩٩	١٦٢٦	عام	٤٤١١
١٧٠	٥٢١٠	١٠٩	٢١١	١٠٢	١٠١	١١٧	٣٦	١٦٥	٧٦	٣١٦	٩٤٠	٣١٧	٢٠٣	خاص	
٢٤٣	١٧١٥٢	٩٥	٣٠٢	١٢٧	١٠٨	١١٧	٣٦	١٨٢	٩٩	٣٥٧	٤٥١٩	٢١٢	١٨٢٩	جملة	
٥١٢	٢١	٠	٠	٠	٠	٠	٠	٠	٠	٠	٠	٥١٢	٢١	عام	٤٤٢١
١٢٢	٢٤٠	٦٩	١٠	٠	٠	٠	٠	٠	٠	٠	٠	١٢٤	٢٢٥	خاص	
١٥٣	٢٦١	٦٩	١٠	٠	٠	٠	٠	٠	٠	٠	٠	١٥٧	٢٤٦	جملة	
٣٢٧	١٥٣٢	٢١٦	٢	٥١٠	١١	٠	٠	٦١	١	١٩٣	٦٢	٤٤٥	٤٩٤	عام	٤٤٢٢
١٤٥	٥٥٦٠	١٠٧	٧٤	٨٠	٦٩٥	٨٨	١٨	١٣٤	٣٤	٢٠٧	٢٧٨	٢١٦	١٥٨	خاص	
١٨٤	٧٠٩٢	١١٠	٧٦	٨٧	٧٠٦	٨٨	١٨	١٣٢	٣٥	٢٠٥	٣٤٠	٣٨٩	٦٥٢	جملة	

عدد العاملين ومتوسط أجورهم النقدية الأسبوعية بالجنيه موزعين طبقاً لفصول المهن والفئات
الجدولية للنشاط الإقتصادي في الأسبوع الأول من شهر أكتوبر ٢٠٠٧

تابع جدول رقم (٦)

الفئة الجدولية	ا		ب		ج		د		هـ		و		ز		ح	
	عدد	م أجر	عدد	م أجر	عدد	م أجر	عدد	م أجر	عدد	م أجر	عدد	م أجر	عدد	م أجر	عدد	م أجر
٤٤٢٣	٠	٠	٠	٠	٤	٢٩٦	٢٨١	٢٢١	١١٧	٢٨٧	١٤٠	٢٢٩	٤١	٢٥٢	٥	٢٨١
	٠	١٥٣	٠	٠	٥٤	٨٥١	٢٢١	٢٢٩	٨	٦٧	٣٤	٢١٧	٣١	١٨٣	٦٤٣	١١٤
	٠	١٥٣	٠	٠	٥٨	٨١٣	٢٢١	٥١٠	١٢٥	٢٧٣	١٧٤	٢٢٧	٧٢	٢٢٣	٦٤٨	١١٦
٤٩١١	٢٤	١٥٧	١٨	١١٧	٢١٧	٤٢٥	١٦٦٤٠	٣٠٣	١٩٧٣٤	٢٦٦	٤٨٦٦	٢٧٨	٣٥٣٤	٢٤٦	٣٥٤	٣٥٤
	٣٦١	١٣٩	١٥	١٠٠	١٠٠٥	٧٠٤	١٦٩٧٥	١٩٢	٦٢٩١	٤٠٧	١٩٥٠	٢٣٥	١٩٩٣	١٨٤	١٩٩٨	١٥٩
	٣٨٥	١٤١	٣٣	١٠٩	١٢٢٢	٦٥٤	٣٣٦١٥	٢٤٧	٢٦٠٢٥	٣٠٠	٦٨١٦	٢٦٥	٥٥٢٧	٢٢٤	٢٣٥٢	١٨٨
٥١١١	٠	٠	٠	٠	٠	٠	٠	٠	٠	٠	٠	٠	٠	٠	٠	٠
	٠	٠	٠	٠	٠	٠	٠	٠	٠	٠	٠	٠	٠	٠	٨٩	٧٤
	٠	٠	٠	٠	٠	٠	٠	٠	٠	٠	٠	٠	٠	٠	٨٩	٧٤
٥١١٢	٠	٠	٠	٠	٠	٠	٠	٠	٠	٠	٠	٠	٠	٠	٢٢	١٣٤
	٠	٠	٠	٠	٠	٠	٠	٠	٠	٠	٠	٠	٠	٠	٦١٤٩	١٠١
	٠	٠	٠	٠	٠	٠	٠	٠	٠	٠	٠	٠	٠	٠	٦١٧١	١٠١
٥١١٩	٠	٠	٠	٠	٠	٠	٠	٠	٠	٠	٠	٠	٠	٠	٠	٠
	٠	٠	٠	٠	٠	٠	٠	٠	٠	٠	٠	٠	٠	٠	٠	٠
	٠	٠	٠	٠	٠	٠	٠	٠	٠	٠	٠	٠	٠	٠	٠	٠

عدد العاملين ومتوسط أجورهم النقدية الأسبوعية بالجنيه موزعين طبقاً لفصول المهن والفئات
الجدولية للنشاط الإقتصادي في الأسبوع الأول من شهر أكتوبر ٢٠٠٧

تابع جدول رقم (٦)

الفئة الجدولية	ط النقل والتخزين والإتصالات		ى الوساطة المالية		ك أنشطة العقارات والتأجير وخدمات الأعمال		م التعليم		ن الصحة والعمل الإجتماعي		س خدمات المجتمع والخدمات الإجتماعية والشخصية الأخرى		الإجمالي العام	
	عدد	م أجر	عدد	م أجر	عدد	م أجر	عدد	م أجر	عدد	م أجر	عدد	م أجر	عدد	م أجر
٤٤٢٣	٢٠٥	١٧٢	١٤٧	٣١٥	٣	٤٠٤	٠	٠	٠	٠	٣	١٠٦	٩٤٦	٢٣٧
	١٠٧	١٢٠	٥١	٤٥٨	٢٥	١٣٢	١٧	١٣٨	٨٦	١٢٨	٥٥	١٠٢	١٣٨٧	١٧٥
	٣١٢	١٥٤	١٩٨	٣٥٢	٢٨	١٦٢	١٧	١٣٨	٨٦	١٢٨	٥٨	١٠٣	٢٣٢٣	٢٠٠
٤٩١١	٧٢٤٢	٢٣٣	٣١٧٢	٣٠٩	٩٧	١٩٧	٠	٠	١٧٣	١٩٥	٤٧٧	١٣١	٥٦٥٧٠	٢٧٤
	٢٩٤٨	٢١١	٤٩٧٩	٤٣٩	١٠٣٥	٢٢٩	٣٨٢٠	١٤٥	١٧٠١	١٠٣	٢٩٥٣	١٢٣	٤٨٠٢٤	٢٤٧
	١٠١٩٠	٢٢٦	٨١٥١	٣٨٩	١١٣٢	٢٢٧	٣٨٢٠	١٤٥	١٨٩٦	١١٠	٣٤٣٠	١٢٤	١٠٤٥٩٤	٢٦٢
٥١١١	٨٠٥	٢٨٧	٠	٠	٠	٠	٠	٠	٠	٠	٠	٠	٨٠٥	٢٨٧
	١٤٤	١٣٢	٠	٠	٠	٠	٠	٠	٠	٠	٠	٠	٢٣٣	١١٠
	٩٤٩	٢٦٣	٠	٠	٠	٠	٠	٠	٠	٠	٠	٠	١٠٣٨	٢٤٧
٥١١٢	١٨٠٨	٤٥٥	٠	٠	٠	٠	٠	٠	٠	٠	٠	٠	١٨٣٠	٤٥١
	١٩٦	٤٥٧	٠	٠	٠	٠	٠	٠	٠	٠	٠	٠	٦٣٤٥	١١٢
	٢٠٠٤	٤٥٥	٠	٠	٠	٠	٠	٠	٠	٠	٠	٠	٨١٧٥	١٨٨
٥١١٩	٠	٠	٠	٠	٠	٠	٠	٠	٠	٠	٠	٠	٠	٠
	٢	١٣٨	٠	٠	٠	٠	٠	٠	٠	٠	٠	٠	٢	١٣٨
	٢	١٣٨	٠	٠	٠	٠	٠	٠	٠	٠	٠	٠	٢	١٣٨

عدد العاملين ومتوسط أجورهم النقدية الأسبوعية بالجنيه موزعين طبقاً لفصول المهن والفئات
الجدولية للنشاط الإقتصادي في الأسبوع الأول من شهر أكتوبر ٢٠٠٧

تابع جدول رقم (٦)

الفئة الجدولية	ا		ب		ج		د		هـ		و		ز		ح	
	عدد	م أجر	عدد	م أجر	عدد	م أجر	عدد	م أجر	عدد	م أجر	عدد	م أجر	عدد	م أجر	عدد	م أجر
٥١٢١	عام	٠	٠	٠	٠	٠	٠	٠	٠	٠	٠	٠	٠	٠	٠	٠
	خاص	٠	٠	٠	٠	٠	٠	٠	٠	٠	٠	٠	٠	٠	٠	٠
	جملة	٠	٠	٠	٠	٠	٠	٠	٠	٠	٠	٠	٠	٠	٠	٠
٥١٢٢	عام	٠	٠	٠	٠	٠	٠	٠	٠	٠	٠	٠	٠	٠	٠	٠
	خاص	٠	٠	٠	٠	٠	٠	٠	٠	٠	٠	٠	٠	٠	٠	٠
	جملة	٠	٠	٠	٠	٠	٠	٠	٠	٠	٠	٠	٠	٠	٠	٠
٥١٢٣	عام	٠	٠	٠	٠	٠	٠	٠	٠	٠	٠	٠	٠	٠	٠	٠
	خاص	٠	٠	٠	٠	٠	٠	٠	٠	٠	٠	٠	٠	٠	٠	٠
	جملة	٠	٠	٠	٠	٠	٠	٠	٠	٠	٠	٠	٠	٠	٠	٠
٥١٢٤	عام	٠	٠	٠	٠	٠	٠	٠	٠	٠	٠	٠	٠	٠	٠	٠
	خاص	٠	٠	٠	٠	٠	٠	٠	٠	٠	٠	٠	٠	٠	٠	٠
	جملة	٠	٠	٠	٠	٠	٠	٠	٠	٠	٠	٠	٠	٠	٠	٠
٥١٢٥	عام	٠	٠	٠	٠	٠	٠	٠	٠	٠	٠	٠	٠	٠	٠	٠
	خاص	٠	٠	٠	٠	٠	٠	٠	٠	٠	٠	٠	٠	٠	٠	٠
	جملة	٠	٠	٠	٠	٠	٠	٠	٠	٠	٠	٠	٠	٠	٠	٠

عدد العاملين ومتوسط أجورهم النقدية الأسبوعية بالجنيه موزعين طبقاً لفصول المهن والفئات
الجدولية للنشاط الإقتصادي في الأسبوع الأول من شهر أكتوبر ٢٠٠٧

تابع جدول رقم (٦)

الإجمالي العام	س		ن		م		ك		ى		ط		الفئة الجدولية		
	عدد	م أجر	عدد	م أجر	عدد	م أجر	عدد	م أجر	عدد	م أجر	عدد	م أجر	نوع القطاع	أكواد المهن	
٣٤٧	٢٧٣	١٦٢	٧	٠	٠	٠	٠	٠	٠	٦٢١	٨	٤٠٤	٧١	عام	٥١٢١
١٣٢	١٢٩٢٤	١٢٨	٦٨	٩٨	٢٢٧	١٣٢	٣	٢٣٧	٥	٣٢٢	١	١٠٩	٥٠	خاص	
١٣٧	١٣١٩٧	١٣١	٧٥	٩٨	٢٢٧	١٣٢	٣	٢٣٧	٥	٥٨٨	٩	٢٨٢	١٢١	جملة	
٢٥١	١٠٧٣	١٢٤	٢٠	٢٧٢	٢٣	٠	٠	٠	٠	١٦٠	١	٤٢٢	١٥٦	عام	٥١٢٢
١٦٧	١٤٧٤٢	١٤٣	١٧٢	١١٤	٢٩٦	١٥٥	١٣	٠	٠	٦٣	١	٢٤٢	١٦٤	خاص	
١٧٣	١٥٨١٥	١٤١	١٩٢	١٢٥	٣١٩	١٥٥	١٣	٠	٠	١١٢	٢	٣٣٠	٣٢٠	جملة	
٢٦٧	٥٩٥	٧٣	٢٢	٠	٠	٠	٠	٠	٠	٠	٠	٣٦١	١٥٥	عام	٥١٢٣
١١٠	١٢١٢٨	١٠٧	٦١٦	١١٦	١٤٢	١٠٨	٢	٠	٠	٨٦	١١	٢٠٠	١٤٢	خاص	
١١٨	١٢٧٢٣	١٠٦	٦٣٨	١١٦	١٤٢	١٠٨	٢	٠	٠	٨٦	١١	٢٨٤	٢٩٧	جملة	
٢٢١	٧٦	٠	٠	٢٩٦	١	٠	٠	٠	٠	٠	٠	٠	٠	عام	٥١٢٤
١٥١	١٥٦٨	٨٧	١٤	٨٠	٢٤	٠	٠	٠	٠	٠	٠	٠	٠	خاص	
١٥٤	١٦٤٤	٨٧	١٤	٨٩	٢٥	٠	٠	٠	٠	٠	٠	٠	٠	جملة	
٢٠٦	٢٤	٩٧	٩	٣٢٤	٧	٠	٠	٠	٠	٠	٠	٠	٠	عام	٥١٢٥
١٠٩	٢٠٥٣	٨٦	١٦	١١٥	٧٥	٠	٠	٠	٠	٠	٠	٠	٠	خاص	
١١٠	٢٠٧٧	٩٠	٢٥	١٣٣	٨٢	٠	٠	٠	٠	٠	٠	٠	٠	جملة	

عدد العاملين ومتوسط أجورهم النقدية الأسبوعية بالجنيه موزعين طبقاً لفصول المهن والفئات
الجدولية للنشاط الإقتصادي في الأسبوع الأول من شهر أكتوبر ٢٠٠٧

تابع جدول رقم (٦)

الفئة الجدولية	ا		ب		ج		د		هـ		و		ز		ح	
	عدد	م أجر	عدد	م أجر	عدد	م أجر	عدد	م أجر	عدد	م أجر	عدد	م أجر	عدد	م أجر	عدد	م أجر
٥١٣١	٢٣	١٢٢	٠	٠	٤٦	١٩٩	٧٠٩٧	٢٢٤	٧٠٦١	٢٤٩	٢٢٢	١٨٩٢	١٧٣٧	١٤١	١٧٠	١٨٦
	٤١٧	٨٩	٠	٠	٢٢٤	٤٩٦	٢١٠٦٣	٢١٧	١٢٧٥	٣٢١	١٤٥	١١٦٨	٢١٦٥	١١٧	٥٣٩٤	٩٠
	٤٤٠	٩١	٠	٠	٢٧٠	٤٤٥	٢٨١٦٠	٢١٨	٨٣٣٦	٢٦٠	١٩٢	٣٠٦٠	٣٩٠٢	١٢٨	٥٥٦٤	٩٣
٥١٣٢	٠	٠	٠	٠	٠	٠	٨	٢١٣	٠	٠	٠	٠	٠	٠	٠	٠
	٠	٠	٠	٠	٠	٠	٨٢	٩٣	٠	٠	٠	٠	٦	٧٨	٦٨٩	١٦٥
	٠	٠	٠	٠	٠	٠	٩٠	١٠٣	٠	٠	٠	٠	٦	٧٨	٦٨٩	١٦٥
٥١٤١	٠	٠	٠	٠	٠	٠	٠	٠	٠	٠	٠	٠	٠	٠	٠	٠
	٠	٠	٠	٠	٠	٠	٠	٠	٠	٠	٠	٠	٠	٠	٠	٠
	٠	٠	٠	٠	٠	٠	٠	٠	٠	٠	٠	٠	٠	٠	٠	٠
٥١٤٩	٠	٠	٠	٠	٠	٠	٠	٠	٠	٠	٠	٠	٠	٠	٠	٠
	٠	٠	٠	٠	٠	٠	٠	٠	٠	٠	٠	٠	٠	٠	١٥	١٢٢
	٠	٠	٠	٠	٠	٠	٠	٠	٠	٠	٠	٠	٠	٠	١٥	١٢٢
٥١٥١	٠	٠	٠	٠	٠	٠	٠	٠	٠	٠	٠	٠	٠	٠	٠	٠
	٠	٠	٠	٠	٠	٠	٠	٠	٠	٠	٠	٠	٠	٠	٤	٢٠٣
	٠	٠	٠	٠	٠	٠	٠	٠	٠	٠	٠	٠	٠	٠	٤	٢٠٣

عدد العاملين ومتوسط أجورهم النقدية الأسبوعية بالجنيه موزعين طبقاً لفصول المهن والفئات
الجدولية للنشاط الإقتصادي في الأسبوع الأول من شهر أكتوبر ٢٠٠٧

تابع جدول رقم (٦)

الفئة الجدولية	ط		ي		ك		م		ن		س		الإجمالي العام		
	النقل والتخزين والإتصالات	عدد	م أجر	الوساطة المالية	عدد	م أجر	أنشطة العقارات والتأجير وخدمات الأعمال	عدد	م أجر	الصحة والعمل الإجتماعي	عدد	م أجر	خدمات المجتمع والخدمات الإجتماعية والشخصية الأخرى	عدد	م أجر
٥١٣١	عام	٢٥١١	١٦٧	٤١٤١	٢٣٤	٦٤	٢٠١	٠	٠	٢٢٣	١٨٤	٧٦	٢٥٣٣٥	٢١٨	٠
	خاص	١١٥٥	١٣٧	٢٤٤٩	٢٣٣	٤٤٧	١٢١	٩٨٣٤	٨٥	٤٥٧٥	٦٩	٩١	٥٤٤١٣	١٥٣	٠
	جملة	٣٦٦٦	١٥٧	٦٥٩٠	٢٣٤	٥١١	١٣١	٩٨٣٤	٨٥	٤٧٩٨	٧٥	٩٠	٧٩٧٤٨	١٧٤	٠
٥١٣٢	عام	٠	٠	٠	٠	٠	٠	٠	٠	٠	٠	٣٨	١٤	١٣٨	٠
	خاص	٠	٠	٠	٠	٠	٠	٠	٠	٤٨	٨٥	٥٠	٨٦٣	١٤٨	٠
	جملة	٠	٠	٠	٠	٠	٠	٠	٠	٤٨	٨٥	٤٨	٨٧٧	١٤٨	٠
٥١٤١	عام	٠	٠	٠	٠	٠	٠	٠	٠	١٢	٣٤	٣٦	٣٠	٣٥	٠
	خاص	٠	٠	٠	٠	٠	٠	٢٦٧	٦٠	٥٤٠	٦٣	٥٠	٩٢٠	٦١	٠
	جملة	٠	٠	٠	٠	٠	٠	٢٦٧	٦٠	٥٥٢	٦٣	٤٨	٩٥٠	٦٠	٠
٥١٤٩	عام	٠	٠	٠	٠	٠	٠	٠	٠	٠	٠	١٥١	١٨٦	١٥١	٠
	خاص	٠	٠	٠	٠	٠	٠	٠	٠	٠	٠	٨٥	٢١٧	٨٨	٠
	جملة	٠	٠	٠	٠	٠	٠	٠	٠	٠	٠	١١٧	٤٠٣	١١٧	٠
٥١٥١	عام	٠	٠	٠	٠	٠	٠	٠	٠	٢	٣٣١	١٦٥	١١	١٩٥	٠
	خاص	٠	٠	٠	٠	٠	٠	٠	٠	٥	٨٥	٠	٩	١٣٧	٠
	جملة	٠	٠	٠	٠	٠	٠	٠	٠	٧	١٥٥	١٦٥	٢٠	١٦٩	٠

عدد العاملين ومتوسط أجورهم النقدية الأسبوعية بالجنيه موزعين طبقاً لفصول المهن والفئات
الجدولية للنشاط الإقتصادي فى الأسبوع الأول من شهر أكتوبر ٢٠٠٧

تابع جدول رقم (٦)

الفئة الجدولية	أ		ب		ج		د		هـ		و		ز		ح	
	عدد	م أجر	عدد	م أجر	عدد	م أجر	عدد	م أجر	عدد	م أجر	عدد	م أجر	عدد	م أجر	عدد	م أجر
٥١٥٢	٠	٠	٠	٠	٠	٠	٠	٠	٠	٠	٠	٠	٠	٠	٠	٠
عام	٠	٠	٠	٠	٠	٠	٠	٠	٠	٠	٠	٠	٠	٠	٠	٠
خاص	٠	٠	٠	٠	٠	٠	٠	٠	٠	٠	٠	٠	٠	٠	٠	٠
جملة	٠	٠	٠	٠	٠	٠	٠	٠	٠	٠	٠	٠	٠	٠	٠	٠
٥١٥٩	٠	٠	٠	٠	٠	٠	٢٤٣	٢٠٦	٠	٠	٠	٠	٠	٠	٠	٠
عام	٠	٠	٠	٠	٠	٠	٢٥٩	٧٤	٠	٠	٠	٠	٠	٠	٠	٠
خاص	٠	٠	٠	٠	٠	٠	٢٤٧	٢٨٠	٠	٠	٠	٠	٠	٠	٠	٠
جملة	٠	٠	٠	٠	٠	٠	٠	٠	٠	٠	٠	٠	٠	٠	٠	٠
٥٢١٤	٠	٠	٠	٠	٠	٠	٩٦٨	٢٣٨	٠	٠	٠	٠	٠	٠	٠	٠
عام	٠	٠	٠	٠	٠	٠	٢٣٢	٥١	٩١٢	٩٥	٠	٠	٠	٠	٠	٠
خاص	٩٥	٣١٦	٠	٠	٠	٠	٩٦٨	٢٨٩	٩١٢	٩٥	٠	٠	٠	٠	٠	٠
جملة	٩٥	٣١٦	٢٥٣	٥	٠	٠	٠	٠	٠	٠	٠	٠	٠	٠	٠	٠
٥٢١٩	٠	٠	٠	٠	٠	٠	٠	٠	٠	٠	٠	٠	٠	٠	٠	٠
عام	٠	٠	٠	٠	٠	٠	٠	٠	٠	٠	٠	٠	٠	٠	٠	٠
خاص	٧٣	٢٥	٨٧	٧٦	٨١	٣٧	٠	٠	١١٧	٣٢٢	٠	٠	٦٧	٤	٧٨	٦٢
جملة	٧٣	٢٥	٨٦	٧٨	١٣٧	٣٠٣	٥٩	٥٣	١١٤	٣٤٢	٠	٠	٦٧	٤	٧٨	٦٢
٥٣١١	٠	٠	٠	٠	٠	٠	٠	٠	٠	٠	٠	٠	٠	٠	٠	٠
عام	٠	٠	٠	٠	٠	٠	٠	٠	٠	٠	٠	٠	٠	٠	٠	٠
خاص	٣٧٨	٣	٢٠٥	٧٧٢	٠	٠	٠	٠	٢٧٥	٨٠٠	٠	٠	٠	٠	١٩٢	٨
جملة	٣٧٨	٣	٣١٨	٣١٢١	٠	٠	٠	٠	٢٩٥	١١٤٨	٠	٠	٠	٠	١٩٢	٨

عدد العاملين ومتوسط أجورهم النقدية الأسبوعية بالجنيه موزعين طبقاً لفصول المهن والفئات
الجدولية للنشاط الإقتصادي في الأسبوع الأول من شهر أكتوبر ٢٠٠٧

تابع جدول رقم (٦)

الفئة الجدولية	ط		ي		ك		م		ن		س		الإجمالي العام		
	النقل والتخزين والإتصالات	عدد	م أجر	الوساطة المالية	عدد	م أجر	أنشطة العقارات والتأجير وخدمات الأعمال	عدد	م أجر	الصحة والعمل الإجتماعي	عدد	م أجر	خدمات المجتمع والخدمات الإجتماعية والشخصية الأخرى	عدد	م أجر
٥١٥٢	عام	٠	٠	٠	٠	٠	٠	٠	٠	٠	٠	٠	٠	٠	٠
	خاص	٠	٠	٠	٠	٠	٠	٠	٠	٠	٠	٠	٠	٠	٠
	جملة	٠	٠	٠	٠	٠	٠	٠	٠	٠	٠	٠	٠	٠	٠
٥١٥٩	عام	١٦	١٦٥	٠	٠	٠	٠	٠	٠	٠	٠	٠	٠	٣٠٨	١٩٥
	خاص	٢٣٦	٩٤	٠	٠	٠	٠	٠	٠	٣١٣	٣	٠	٠	٤٩٣	١٣٤
	جملة	٢٥٢	٩٩	٠	٠	٠	٠	٠	٠	٣١٣	٣	٠	٠	٨٠١	١٥٨
٥٢١٤	عام	٤٦	١٠٧	١	٣٥٣	٣	٢٧٧	٠	٠	٠	٠	٠	٠	٢٩٤	٢٩٤
	خاص	١٠	١٠٥	٠	٠	١	٩٣	٠	٠	٠	٠	٠	٠	٥٠١	٢٦٠
	جملة	٥٦	١٠٧	١	٣٥٣	٤	٢٣١	٠	٠	٠	٠	٠	٠	٧٩٥	٢٧٢
٥٢١٩	عام	٢١	٤١٣	١٦	٣٨٣	٠	٠	٠	٠	٠	٠	٠	٠	٣٩٠	١٥١
	خاص	٥	٦٩	١٨	٣٤٧	٥	١٣٨	٢٩	٦٢	٤٩	٤	٤	٣٤	٥٩٦	١٠٧
	جملة	٢٦	٣٤٧	٣٤	٣٦٤	٥	١٣٨	٢٩	٦٢	٤٩	٤	٤٤	٢١	٩٨٦	١٢٤
٥٣١١	عام	٠	٠	١	١٨٤	٠	٠	٠	٠	٠	٠	٠	٠	٢٦٩٨	٣٥٣
	خاص	٠	٠	٣٨	٣٨٥	٠	٠	٠	٠	٠	٠	٠	٠	١٦٣١	٢٤٤
	جملة	٠	٠	٣٩	٣٨٠	٠	٠	٠	٠	٠	٠	٠	٠	٤٣١٩	٣١٣

عدد العاملين ومتوسط أجورهم النقدية الأسبوعية بالجنيه موزعين طبقاً لفصول المهن والفئات
الجدولية للنشاط الإقتصادي في الأسبوع الأول من شهر أكتوبر ٢٠٠٧

تابع جدول رقم (٦)

ح		ز		و		هـ		د		ج		ب		ا		الفئة الجدولية	
الفنادق والمطاعم		تجارة الجملة والتجزئة واصلاح المركبات ذات المحركات والدراجات النارية والسلع الشخصية والمنزلية		الإشاعات (التشييد و البناء)		الكهرباء والغاز وإمدادات المياه		الصناعات التحويلية		التعدين واستغلال المحاجر		صيد الأسماك		الزراعة والصيد واستغلال الغابات وقطع أشجار الاخشاب			
م أجر	عدد	م أجر	عدد	م أجر	عدد	م أجر	عدد	م أجر	عدد	م أجر	عدد	م أجر	عدد	م أجر	عدد	نوع القطاع	أكواد المهن
.	.	٢٢٢	٥٧٢	٢١٦	٤٥٣	عام	٥٣١٢
.	.	٩٠	٦٧٩	١٢٨	٢٨١	خاص	
.	.	١٥٠	١٢٥١	١٨٢	٧٣٤	جملة	
.	.	١٦٥	٢٢٥٥	٢٣٢	١١٧٨	عام	٥٣١٣
٣٦	٨٧٤	١٠٧	٥٩٩٤	١٢٤	٣٧٩٥	خاص	
٣٦	٨٧٤	١٢٣	٨٢٤٩	١٤٩	٤٩٧٣	جملة	
.	.	٢٨٩	٦٣٩	٣٤٠	٩	.	.	٢٦١	١١٨٢	عام	٥٣١٥
٢٨٠	١٩٧	٢٠٦	١٢٥٧	٥٤٩	٧٩	.	.	٢٦٣	٦٧٧٦	خاص	
٢٨٠	١٩٧	٢٣٤	١٨٩٦	٥٢٧	٨٨	.	.	٢٦٣	٧٩٥٨	جملة	
.	.	١٩١	٥٩٤	٢٤٠	٤٢٥	عام	٥٣٩٩
١١٥	١٠٨	١٨٨	٣٨٠	٢٠٧	٢٢٧٢	خاص	
١١٥	١٠٨	١٩٠	٩٧٤	٢١٢	٢٦٩٧	جملة	
.	عام	٦١١١
١٣٠	١١	خاص	
١٣٠	١١	جملة	

عدد العاملين ومتوسط أجورهم النقدية الأسبوعية بالجنيه موزعين طبقاً لفصول المهن والفئات
الجدولية للنشاط الإقتصادي في الأسبوع الأول من شهر أكتوبر ٢٠٠٧

تابع جدول رقم (٦)

الإجمالي العام	س خدمات المجتمع والخدمات الإجتماعية والشخصية الأخرى		ن الصحة والعمل الإجتماعي		م التعليم		ك أنشطة العقارات والتأجير وخدمات الأعمال		ي الوساطة المالية		ط النقل والتخزين والإتصالات		الفئة الجدولية		
	م أجر	عدد	م أجر	عدد	م أجر	عدد	م أجر	عدد	م أجر	عدد	م أجر	عدد	نوع القطاع	أكواد المهن	
٢٢٠	١٠٢٥	٠	٠	٠	٠	٠	٠	٠	٠	٠	٠	٠	٠	عام	٥٣١٢
١٠١	٩٦٠	٠	٠	٠	٠	٠	٠	٠	٠	٠	٠	٠	٠	خاص	
١٦٢	١٩٨٥	٠	٠	٠	٠	٠	٠	٠	٠	٠	٠	٠	٠	جملة	
١٨٧	٣٤٧١	١٠١	٣٨	٠	٠	٠	٠	٠	٠	٠	٠	٠	٠	عام	٥٣١٣
١٠٧	١٠٦٦٨	١٠٧	٥	٠	٠	٠	٠	٠	٠	٠	٠	٠	٠	خاص	
١٢٧	١٤١٣٩	١٠١	٤٣	٠	٠	٠	٠	٠	٠	٠	٠	٠	٠	جملة	
٢٦٩	١٨٥٥	١٣٢	٢٥	٠	٠	٠	٠	٠	٠	٠	٠	٠	٠	عام	٥٣١٥
٢٥٦	٨٤٠٨	١٧٢	٢١	١٦٠	٦	٠	٠	١١٢	٧٢	٠	٠	٠	٠	خاص	
٢٥٩	١٠٢٦٣	١٥٠	٤٦	١٦٠	٦	٠	٠	١١٢	٧٢	٠	٠	٠	٠	جملة	
٢١٤	١٠٤٠	٠	٠	٠	٠	٠	٠	٠	٠	٠	٠	٣٣٢	٢١	عام	٥٣٩٩
١٩٩	٢٧٩٨	٠	٠	٠	٠	٠	٠	٠	٠	٠	٠	١٠١	٣٨	خاص	
٢٠٣	٣٨٣٨	٠	٠	٠	٠	٠	٠	٠	٠	٠	٠	١٨٣	٥٩	جملة	
٠	٠	٠	٠	٠	٠	٠	٠	٠	٠	٠	٠	٠	٠	عام	٦١١١
١٣٠	١١	٠	٠	٠	٠	٠	٠	٠	٠	٠	٠	٠	٠	خاص	
١٣٠	١١	٠	٠	٠	٠	٠	٠	٠	٠	٠	٠	٠	٠	جملة	

عدد العاملين ومتوسط أجورهم النقدية الأسبوعية بالجنيه موزعين طبقاً لفصول المهن والفئات
الجدولية للنشاط الإقتصادي في الأسبوع الأول من شهر أكتوبر ٢٠٠٧

تابع جدول رقم (٦)

الفئة الجدولية	أ		ب		ج		د		هـ		و		ز		ح	
	عدد	م أجر	عدد	م أجر	عدد	م أجر	عدد	م أجر	عدد	م أجر	عدد	م أجر	عدد	م أجر	عدد	م أجر
٦٢١١	٤٨	١٦٤	٤٨	١٦٤	٠	٠	٠	٠	٠	٠	٠	٠	٠	٠	٤	١٢٥
عام	٠	٠	٠	٠	٠	٠	٠	٠	٠	٠	٠	٠	٠	٠	٠	٠
خاص	٠	٠	٠	٠	٠	٠	٠	٠	٠	٠	٠	٠	٠	٠	٠	٠
جملة	٠	٠	٠	٠	٠	٠	٠	٠	٠	٠	٠	٠	٠	٠	٠	٠
٦٢١٢	٠	٠	٠	٠	٠	٠	٠	٠	٠	٠	٠	٠	٠	٠	٠	٠
عام	٠	٠	٠	٠	٠	٠	٠	٠	٠	٠	٠	٠	٠	٠	٠	٠
خاص	٠	٠	٠	٠	٠	٠	٠	٠	٠	٠	٠	٠	٠	٠	٠	٠
جملة	٠	٠	٠	٠	٠	٠	٠	٠	٠	٠	٠	٠	٠	٠	٠	٠
٦٢١٤	٤٣٢	٩٤	٤٣٢	٩٤	٠	٠	٠	٠	٠	٠	٠	٠	٠	٠	٠	٠
عام	٠	٠	٠	٠	٠	٠	٠	٠	٠	٠	٠	٠	٠	٠	٠	٠
خاص	٠	٠	٠	٠	٠	٠	٠	٠	٠	٠	٠	٠	٠	٠	٠	٠
جملة	٠	٠	٠	٠	٠	٠	٠	٠	٠	٠	٠	٠	٠	٠	٠	٠
٦٢١٥	٠	٠	٠	٠	٠	٠	٠	٠	٠	٠	٠	٠	٠	٠	٠	٠
عام	٠	٠	٠	٠	٠	٠	٠	٠	٠	٠	٠	٠	٠	٠	٠	٠
خاص	٠	٠	٠	٠	٠	٠	٠	٠	٠	٠	٠	٠	٠	٠	٠	٠
جملة	٠	٠	٠	٠	٠	٠	٠	٠	٠	٠	٠	٠	٠	٠	٠	٠
٦٢١٦	١٣٥٤	٧٠	١٣٥٤	٧٠	٠	٠	٠	٠	٠	٠	٠	٠	٠	٠	٠	٠
عام	٠	٠	٠	٠	٠	٠	٠	٠	٠	٠	٠	٠	٠	٠	٠	٠
خاص	٠	٠	٠	٠	٠	٠	٠	٠	٠	٠	٠	٠	٠	٠	٠	٠
جملة	٠	٠	٠	٠	٠	٠	٠	٠	٠	٠	٠	٠	٠	٠	٠	٠

عدد العاملين ومتوسط أجورهم النقدية الأسبوعية بالجنيه موزعين طبقاً لفصول المهن والفئات
الجدولية للنشاط الإقتصادي في الأسبوع الأول من شهر أكتوبر ٢٠٠٧

تابع جدول رقم (٦)

الإجمالي العام	س		ن		م		ك		ي		ط		الفئة الجدولية		
	م أجر	عدد	م أجر	عدد	م أجر	عدد	م أجر	عدد	م أجر	عدد	م أجر	عدد	نوع القطاع	أكواد المهن	
١٩٤	٢٢٤	٠	٠	٠	٠	٠	٠	٠	٠	٠	٠	٠	٠	عام	٦٢١١
١١٧	٢٠٨٣	٠	٠	٠	٠	٠	٠	٠	٠	٠	٠	٠	خاص		
١٢٥	٢٣٠٧	٠	٠	٠	٠	٠	٠	٠	٠	٠	٠	٠	جملة		
٣٢٢	١٣٨٤	٤٢	٢	٠	٠	٠	٠	٠	٠	٠	٠	٠	٠	عام	٦٢١٢
١٩٧	٣٣٦٥	١١١	٤٣٤	٠	٠	٠	٠	٠	٠	٠	٠	٠	خاص		
٢٣٤	٤٧٤٩	١١٠	٤٣٦	٠	٠	٠	٠	٠	٠	٠	٠	٠	جملة		
٠	٠	٠	٠	٠	٠	٠	٠	٠	٠	٠	٠	٠	٠	عام	٦٢١٤
٩٤	٤٣٢	٠	٠	٠	٠	٠	٠	٠	٠	٠	٠	٠	خاص		
٩٤	٤٣٢	٠	٠	٠	٠	٠	٠	٠	٠	٠	٠	٠	جملة		
٠	٠	٠	٠	٠	٠	٠	٠	٠	٠	٠	٠	٠	٠	عام	٦٢١٥
١١٠	١٠	٠	٠	٠	٠	٠	٠	٠	٠	٠	٠	٠	خاص		
١١٠	١٠	٠	٠	٠	٠	٠	٠	٠	٠	٠	٠	٠	جملة		
٠	٠	٠	٠	٠	٠	٠	٠	٠	٠	٠	٠	٠	٠	عام	٦٢١٦
٧١	١٤٠٧	٠	٠	٠	٠	٠	٠	٠	٠	٠	٠	٠	خاص		
٧١	١٤٠٧	٠	٠	٠	٠	٠	٠	٠	٠	٠	٠	٠	جملة		

عدد العاملين ومتوسط أجورهم النقدية الأسبوعية بالجنيه موزعين طبقاً لفصول المهن والفئات
الجدولية للنشاط الإقتصادي في الأسبوع الأول من شهر أكتوبر ٢٠٠٧

تابع جدول رقم (٦)

الفئة الجدولية	أ		ب		ج		د		هـ		و		ز		ح	
	عدد	م أجر	عدد	م أجر	عدد	م أجر	عدد	م أجر	عدد	م أجر	عدد	م أجر	عدد	م أجر	عدد	م أجر
٦٢١٩	٣	١٤٦	٠	٠	٠	٠	٠	٠	٠	٠	٠	٠	٠	٠	٠	٠
	٨	١١٨	٠	٠	٠	٠	٠	٠	٠	٠	٠	٠	٠	٠	٠	٠
	١١	١٢٦	٠	٠	٠	٠	٠	٠	٠	٠	٠	٠	٠	٠	٠	٠
٦٣١٢	٠	٠	١	٩٤	٠	٠	٠	٠	٠	٠	٠	٠	٠	٠	٠	٠
	٠	٠	١٢	٨٣	٠	٠	٠	٠	٠	٠	٠	٠	٠	٠	٠	٠
	٠	٠	١٣	٨٣	٠	٠	٠	٠	٠	٠	٠	٠	٠	٠	٠	٠
٦٣١٩	٠	٠	٤	١٨٧	٠	٠	٠	٠	٠	٠	٠	٠	٠	٠	٠	٠
	٠	٠	٠	٠	٠	٠	٠	٠	٠	٠	٠	٠	٠	٠	٠	٠
	٠	٠	٤	١٨٧	٠	٠	٠	٠	٠	٠	٠	٠	٠	٠	٠	٠
٧٠١١	٠	٠	٠	٠	٩١	٢٢٣	١٣٦٢	١٢٤٥	٠	٠	٠	٠	٠	٠	٠	٠
	٠	٠	٠	٠	٨٤٠	٦٤٥	٧١	١٦٩	٠	٠	٠	٠	٠	٠	٠	٠
	٠	٠	٠	٠	٩٣١	٦٠٣	١٤٣٣	١١٩٢	٠	٠	٠	٠	٠	٠	٠	٠
٧٠٢١	٠	٠	٠	٠	٠	٠	٠	٠	١	١٧٨	٢٩٦٨	٢١٥	١٤	١٥٤	٠	٠
	٠	٠	٠	٠	٠	٠	٠	٠	٠	٠	٦١٥	٢٣٧	٠	٠	٩	٢٢٠
	٠	٠	٠	٠	٠	٠	٠	٠	١	١٧٨	٣٥٨٣	٢١٩	١٤	١٥٤	٩	٢٢٠

عدد العاملين ومتوسط أجورهم النقدية الأسبوعية بالجنيه موزعين طبقاً لفصول المهن والفئات
الجدولية للنشاط الإقتصادي في الأسبوع الأول من شهر أكتوبر ٢٠٠٧

تابع جدول رقم (٦)

الإجمالي العام	س خدمات المجتمع والخدمات الإجتماعية والشخصية الأخرى		ن الصحة والعمل الإجتماعي		م التعليم		ك أنشطة العقارات والتأجير وخدمات الأعمال		ي الوساطة المالية		ط النقل والتخزين والإصالات		الفئة الجدولية		
	م أجر	عدد	م أجر	عدد	م أجر	عدد	م أجر	عدد	م أجر	عدد	م أجر	عدد	نوع القطاع	أكواد المهن	
١٤٦	٣	٠	٠	٠	٠	٠	٠	٠	٠	٠	٠	٠	عام	٦٢١٩	
١١٨	٨	٠	٠	٠	٠	٠	٠	٠	٠	٠	٠	٠	خاص		
١٢٦	١١	٠	٠	٠	٠	٠	٠	٠	٠	٠	٠	٠	جملة		
٩٤	١	٠	٠	٠	٠	٠	٠	٠	٠	٠	٠	٠	عام	٦٣١٢	
٨٣	١٢	٠	٠	٠	٠	٠	٠	٠	٠	٠	٠	٠	خاص		
٨٣	١٣	٠	٠	٠	٠	٠	٠	٠	٠	٠	٠	٠	جملة		
١٨٧	٤	٠	٠	٠	٠	٠	٠	٠	٠	٠	٠	٠	عام	٦٣١٩	
٠	٠	٠	٠	٠	٠	٠	٠	٠	٠	٠	٠	٠	خاص		
١٨٧	٤	٠	٠	٠	٠	٠	٠	٠	٠	٠	٠	٠	جملة		
١١٨١	١٤٥٣	٠	٠	٠	٠	٠	٠	٠	٠	٠	٠	٠	عام	٧٠١١	
٦٠٨	٩١١	٠	٠	٠	٠	٠	٠	٠	٠	٠	٠	٠	خاص		
٩٦٠	٢٣٦٤	٠	٠	٠	٠	٠	٠	٠	٠	٠	٠	٠	جملة		
٢١٩	٣٠٩٠	٠	٠	٠	٠	٠	٠	٥٧٧	١	٠	٠	٤٨٢	٢٠	عام	٧٠٢١
٢٥٣	٧٤٥	٠	٠	٠	٠	٠	٠	٢٧٥	١١	٠	٠	٣٠٢	١	خاص	
٢٢٦	٣٨٣٥	٠	٠	٠	٠	٠	٠	٣٠٠	١٢	٠	٠	٤٧٣	٢١	جملة	

عدد العاملين ومتوسط أجورهم النقدية الأسبوعية بالجنيه موزعين طبقاً لفصول المهن والفئات
الجدولية للنشاط الإقتصادي في الأسبوع الأول من شهر أكتوبر ٢٠٠٧

تابع جدول رقم (٦)

الفئة الجدولية	أ		ب		ج		د		هـ		و		ز		ح	
	عدد	م أجر	عدد	م أجر	عدد	م أجر	عدد	م أجر	عدد	م أجر	عدد	م أجر	عدد	م أجر	عدد	م أجر
٧٠٢٢	٠	٠	٠	٠	٠	٠	٠	٠	٠	٠	٠	٠	٠	٠	٠	٠
عام	٠	٠	٠	٠	٠	٠	٠	٠	٠	٠	٠	٠	٠	٠	٠	٠
خاص	٠	٠	٠	٠	٠	٠	٠	٠	٠	٠	٠	٠	٠	٠	٠	٠
جملة	٠	٠	٠	٠	٠	٠	٠	٠	٠	٠	٠	٠	٠	٠	٠	٠
٧٠٢٣	٠	٠	٠	٠	٠	٠	٠	٠	٠	٠	٠	٠	٠	٠	٠	٠
عام	٠	٠	٠	٠	٠	٠	٠	٠	٠	٠	٠	٠	٠	٠	٠	٠
خاص	٠	٠	٠	٠	٠	٠	٠	٠	٠	٠	٠	٠	٠	٠	٠	٠
جملة	٠	٠	٠	٠	٠	٠	٠	٠	٠	٠	٠	٠	٠	٠	٠	٠
٧٠٢٩	٠	٠	٠	٠	٠	٠	٠	٠	٠	٠	٠	٠	٠	٠	٠	٠
عام	٠	٠	٠	٠	٠	٠	٠	٠	٠	٠	٠	٠	٠	٠	٠	٠
خاص	٠	٠	٠	٠	٠	٠	٠	٠	٠	٠	٠	٠	٠	٠	٠	٠
جملة	٠	٠	٠	٠	٠	٠	٠	٠	٠	٠	٠	٠	٠	٠	٠	٠
٧٠٣١	٠	٠	٠	٠	٠	٠	٠	٠	٠	٠	٠	٠	٠	٠	٠	٠
عام	٠	٠	٠	٠	٠	٠	٠	٠	٠	٠	٠	٠	٠	٠	٠	٠
خاص	٠	٠	٠	٠	٠	٠	٠	٠	٠	٠	٠	٠	٠	٠	٠	٠
جملة	٠	٠	٠	٠	٠	٠	٠	٠	٠	٠	٠	٠	٠	٠	٠	٠
٧٠٣٢	٠	٠	٠	٠	٠	٠	٠	٠	٠	٠	٠	٠	٠	٠	٠	٠
عام	٠	٠	٠	٠	٠	٠	٠	٠	٠	٠	٠	٠	٠	٠	٠	٠
خاص	٠	٠	٠	٠	٠	٠	٠	٠	٠	٠	٠	٠	٠	٠	٠	٠
جملة	٠	٠	٠	٠	٠	٠	٠	٠	٠	٠	٠	٠	٠	٠	٠	٠

عدد العاملين ومتوسط أجورهم النقدية الأسبوعية بالجنيه موزعين طبقاً لفصول المهن والفئات
الجدولية للنشاط الإقتصادي في الأسبوع الأول من شهر أكتوبر ٢٠٠٧

تابع جدول رقم (٦)

الفئة الجدولية	ط النقل والتخزين والإتصالات		ى الوساطة المالية		ك أنشطة العقارات والتأجير وخدمات الأعمال		م التعليم		ن الصحة والعمل الإجتماعي		س خدمات المجتمع والخدمات الإجتماعية والشخصية الأخرى		الإجمالي العام	
	عدد	م أجر	عدد	م أجر	عدد	م أجر	عدد	م أجر	عدد	م أجر	عدد	م أجر	عدد	م أجر
٧٠٢٢	٠	٠	٠	٠	٠	٠	٠	٠	٠	٠	٠	٠	٠	٠
	٠	٠	٠	٠	٠	٠	٠	٠	٠	٠	٠	٠	٠	٠
	٠	٠	٠	٠	٠	٠	٠	٠	٠	٠	٠	٠	٠	٠
٧٠٢٣	١٨	١٧٠	٥	٣٨٣	٠	٠	٠	٠	٠	٠	٠	٠	٠	٠
	٢٦	٣٠٨	٠	٠	٠	٠	٠	٠	٠	٠	٠	٠	٠	٠
	٤٤	٢٥٢	٥	٣٨٣	٠	٠	٠	٠	٠	٠	٠	٠	٠	٠
٧٠٢٩	٠	٠	٠	٠	٠	٠	٠	٠	٠	٠	٠	٠	٠	٠
	٠	٠	٠	٠	٠	٠	٠	٠	٠	٠	٠	٠	٠	٠
	٠	٠	٠	٠	٠	٠	٠	٠	٠	٠	٠	٠	٠	٠
٧٠٣١	٠	٠	٠	٠	٠	٠	٠	٠	٠	٠	٠	٠	٠	٠
	٠	٠	٠	٠	٠	٠	٠	٠	٠	٠	٠	٠	٠	٠
	٠	٠	٠	٠	٠	٠	٠	٠	٠	٠	٠	٠	٠	٠
٧٠٣٢	٠	٠	٠	٠	٠	٠	٠	٠	٠	٠	٠	٠	٠	٠
	٠	٠	٠	٠	٠	٠	٠	٠	٠	٠	٠	٠	٠	٠
	٠	٠	٠	٠	٠	٠	٠	٠	٠	٠	٠	٠	٠	٠

عدد العاملين ومتوسط أجورهم النقدية الأسبوعية بالجنيه موزعين طبقاً لفصول المهن والفئات
الجدولية للنشاط الإقتصادي في الأسبوع الأول من شهر أكتوبر ٢٠٠٧

تابع جدول رقم (٦)

الفئة الجدولية	أ		ب		ج		د		هـ		و		ز		ح	
	عدد	م أجر	عدد	م أجر	عدد	م أجر	عدد	م أجر	عدد	م أجر	عدد	م أجر	عدد	م أجر	عدد	م أجر
٧٠٣٣	٠	٠	٠	٠	٠	٠	٠	٠	٠	٠	٠	٠	٠	٠	٠	٠
خاص	٠	٠	٠	٠	٠	٠	٠	٠	٠	٠	٠	٠	٠	٠	٠	٠
جملة	٠	٠	٠	٠	٠	٠	٠	٠	٠	٠	٠	٠	٠	٠	٠	٠
٧٠٣٤	٠	٠	٠	٠	٠	٠	٠	٠	٠	٠	٠	٠	٠	٠	٠	٠
خاص	٠	٠	٠	٠	٠	٠	٠	٠	٠	٠	٠	٠	٠	٠	٠	٠
جملة	٠	٠	٠	٠	٠	٠	٠	٠	٠	٠	٠	٠	٠	٠	٠	٠
٧٠٣٩	٠	٠	٠	٠	٠	٠	٠	٠	٠	٠	٠	٠	٠	٠	٠	٠
خاص	٠	٠	٠	٠	٠	٠	٠	٠	٠	٠	٠	٠	٠	٠	٠	٠
جملة	٠	٠	٠	٠	٠	٠	٠	٠	٠	٠	٠	٠	٠	٠	٠	٠
٧٠٤١	٠	٠	٠	٠	٠	٠	٠	٠	٠	٠	٠	٠	٠	٠	٠	٠
خاص	٠	٠	٠	٠	٠	٠	٠	٠	٠	٠	٠	٠	٠	٠	٠	٠
جملة	٠	٠	٠	٠	٠	٠	٠	٠	٠	٠	٠	٠	٠	٠	٠	٠
٧٠٤٢	٠	٠	٠	٠	٠	٠	٠	٠	٠	٠	٠	٠	٠	٠	٠	٠
خاص	٠	٠	٠	٠	٠	٠	٠	٠	٠	٠	٠	٠	٠	٠	٠	٠
جملة	٠	٠	٠	٠	٠	٠	٠	٠	٠	٠	٠	٠	٠	٠	٠	٠

عدد العاملين ومتوسط أجورهم النقدية الأسبوعية بالجنيه موزعين طبقاً لفصول المهن والفئات
الجدولية للنشاط الإقتصادي في الأسبوع الأول من شهر أكتوبر ٢٠٠٧

تابع جدول رقم (٦)

الإجمالي العام	س خدمات المجتمع والخدمات الإجتماعية والشخصية الأخرى		ن الصحة والعمل الإجتماعي		م التعليم		ك أنشطة العقارات والتأجير وخدمات الأعمال		ي الوساطة المالية		ط النقل والتخزين والإتصالات		الفئة الجدولية	
	عدد	م أجر	عدد	م أجر	عدد	م أجر	عدد	م أجر	عدد	م أجر	عدد	م أجر	نوع القطاع	أكواد المهن
.	عام	٧٠٣٣
١٩٣	٧٣	خاص	
١٩٣	٧٣	جملة	
.	عام	٧٠٣٤
٤٧٣	٦٠١	خاص	
٤٧٣	٦٠١	جملة	
٣٧٣	٣١٩	عام	٧٠٣٩
١٢٨	٢٩٩	خاص	
٢٥٤	٦١٨	جملة	
٤١٧	٧٢	عام	٧٠٤١
٤٠٧	٣٨١	خاص	
٤٠٩	٤٥٣	جملة	
٥٧١	١٧	عام	٧٠٤٢
١٩٠	١٩٤	خاص	
٢٢١	٢١١	جملة	

عدد العاملين ومتوسط أجورهم النقدية الأسبوعية بالجنيه موزعين طبقاً لفصول المهن والفئات
الجدولية للنشاط الإقتصادي في الأسبوع الأول من شهر أكتوبر ٢٠٠٧

تابع جدول رقم (٦)

الفئة الجدولية	أ		ب		ج		د		هـ		و		ز		ح	
	عدد	م أجر	عدد	م أجر	عدد	م أجر	عدد	م أجر	عدد	م أجر	عدد	م أجر	عدد	م أجر	عدد	م أجر
٧٠٥١	عام	٠	٠	٠	٠	٠	٠	١٠٩	١٤	٠	٠	٠	٠	٠	٠	٠
	خاص	٠	٠	٠	٠	٠	٠	٣٠١	٢٠٧	٠	٠	٠	٠	٠	٠	٠
	جملة	٠	٠	٠	٠	٠	٠	٢٨٩	٢٢١	٠	٠	٠	٠	٠	٠	٠
٧٠٦١	عام	٠	٠	٠	٠	٠	٠	٢٩٥	٢٥٩	٠	٠	٠	٠	٠	٠	٠
	خاص	٠	٠	٠	٠	٠	٠	١٢١	١٣٣٤	٠	٠	٠	٠	٠	٢٤٥	١٠٥
	جملة	٠	٠	٠	٠	٠	٠	١٥٠	١٥٩٣	٠	٠	٠	٠	٠	٢٤٥	١٠٥
٧٠٦٢	عام	٠	٠	٠	٠	٠	٠	٣٩٨	٣	٠	٠	٣١٤	٢	٠	٠	٠
	خاص	٠	٠	٠	٠	٠	٠	١٥٩	٣٦٣	٠	٠	٠	٠	٠	٠	٢٤٧
	جملة	٠	٠	٠	٠	٠	٠	١٦١	٣٦٦	٠	٠	٣١٤	٢	٠	٠	٢٤٧
٧٠٦٣	عام	٠	٠	٠	٠	٠	٠	٢٠٨	٢٢٢	٠	٠	٠	٠	٨٩	٢	٠
	خاص	٠	٠	٠	٠	٠	٠	١٣٧	٢٢٣٢	٠	٠	٠	٠	٧٥	١	٠
	جملة	٠	٠	٠	٠	٠	٠	١٤٣	٢٤٥٤	٠	٠	٠	٠	٨٤	٣	٠
٧٠٦٤	عام	٠	٠	٠	٠	٠	٠	٠	٠	٠	٠	٠	٠	٠	٠	٠
	خاص	٠	٠	٠	٠	٠	٠	١٢٧	١٤١	٠	٠	٠	٠	٠	٠	٠
	جملة	٠	٠	٠	٠	٠	٠	١٢٧	١٤١	٠	٠	٠	٠	٠	٠	٠

عدد العاملين ومتوسط أجورهم النقدية الأسبوعية بالجنيه موزعين طبقاً لفصول المهن والفئات
الجدولية للنشاط الإقتصادي في الأسبوع الأول من شهر أكتوبر ٢٠٠٧

تابع جدول رقم (٦)

الإجمالي العام	س خدمات المجتمع والخدمات الإجتماعية والشخصية الأخرى		ن الصحة والعمل الإجتماعي		م التعليم		ك أنشطة العقارات والتأجير وخدمات الأعمال		ي الوساطة المالية		ط النقل والتخزين والإتصالات		الفئة الجدولية	
	م أجر	عدد	م أجر	عدد	م أجر	عدد	م أجر	عدد	م أجر	عدد	م أجر	عدد	نوع القطاع	أكواد المهن
١٠٩	١٤	٠	٠	٠	٠	٠	٠	٠	٠	٠	٠	٠	عام	٧٠٥١
٣٠١	٢٠٧	٠	٠	٠	٠	٠	٠	٠	٠	٠	٠	٠	خاص	
٢٨٩	٢٢١	٠	٠	٠	٠	٠	٠	٠	٠	٠	٠	٠	جملة	
٢٩٥	٢٥٩	٠	٠	٠	٠	٠	٠	٠	٠	٠	٠	٠	عام	٧٠٦١
١٣٠	١٤٣٩	٠	٠	٠	٠	٠	٠	٠	٠	٠	٠	٠	خاص	
١٥٥	١٦٩٨	٠	٠	٠	٠	٠	٠	٠	٠	٠	٠	٠	جملة	
٣٢٦	٨	٠	٠	٠	٠	٠	٠	٠	٠	٠	٢٦١	٣	عام	٧٠٦٢
١٦٣	٣٧٩	٠	٠	٨٦	١	٠	٠	٠	٠	٠	٢٩٠	٢	خاص	
١٦٦	٣٨٧	٠	٠	٨٦	١	٠	٠	٠	٠	٠	٢٧٢	٥	جملة	
٢٠٧	٢٢٤	٠	٠	٠	٠	٠	٠	٠	٠	٠	٠	٠	عام	٧٠٦٣
١٣٧	٢٢٣٣	٠	٠	٠	٠	٠	٠	٠	٠	٠	٠	٠	خاص	
١٤٣	٢٤٥٧	٠	٠	٠	٠	٠	٠	٠	٠	٠	٠	٠	جملة	
٠	٠	٠	٠	٠	٠	٠	٠	٠	٠	٠	٠	٠	عام	٧٠٦٤
١٢٧	١٤١	٠	٠	٠	٠	٠	٠	٠	٠	٠	٠	٠	خاص	
١٢٧	١٤١	٠	٠	٠	٠	٠	٠	٠	٠	٠	٠	٠	جملة	

عدد العاملين ومتوسط أجورهم النقدية الأسبوعية بالجنيه موزعين طبقاً لفصول المهن والفئات
الجدولية للنشاط الإقتصادي في الأسبوع الأول من شهر أكتوبر ٢٠٠٧

تابع جدول رقم (٦)

الفئة الجدولية	ا		ب		ج		د		هـ		و		ز		ح	
	عدد	م أجر	عدد	م أجر	عدد	م أجر	عدد	م أجر	عدد	م أجر	عدد	م أجر	عدد	م أجر	عدد	م أجر
٧٠٧١	٠	٠	٠	٠	١٠٠	٣٢٢	٢٨٠٧	٤٠١	٠	٠	٠	٠	٢٨	٣٥١	٠	٠
	٠	٠	٠	٠	٠	٠	٧١٢	٣٣٩	٠	٠	٠	٠	١٢	٣٣٧	٠	٠
	٠	٠	٠	٠	١٠٠	٣٢٢	٣٥١٩	٣٨٩	٠	٠	٠	٠	٤٠	٣٤٧	٠	٠
٧٠٧٢	٠	٠	٠	٠	٠	٠	٢٨	٢٧٠	٣٠٣	٣٠٧	٠	٠	٠	٠	٠	٠
	٠	٠	٠	٠	٠	٠	١٨	٣٥٠	٠	٠	٠	٠	٠	٠	٠	٠
	٠	٠	٠	٠	٠	٠	٤٦	٣٠١	٣٠٣	٣٠٧	٠	٠	٠	٠	٠	٠
٧٠٧٣	٠	٠	٠	٠	٠	٠	٠	٠	٠	٠	٠	٠	٠	٠	٠	٠
	٠	٠	٠	٠	٠	٠	٥٠	١٠٦	٠	٠	٠	٠	٠	٠	٠	٠
	٠	٠	٠	٠	٠	٠	٥٠	١٠٦	٠	٠	٠	٠	٠	٠	٠	٠
٧٠٨١	٠	٠	٠	٠	٠	٠	٤٢	٤٤٠	٠	٠	٠	٠	٠	٠	٠	٠
	٠	٠	٠	٠	٠	٠	١٩٤	٢١١	٠	٠	٠	٠	٠	٠	٠	٠
	٠	٠	٠	٠	٣	٣٢٧	٢٣٦	٢٥٢	٠	٠	٠	٠	٠	٠	٠	٠
٧٠٨٢	٠	٠	٠	٠	٠	٠	٣١٣	٢٦٨	٠	٠	٠	٠	٢	٣٠٨	٠	٠
	٠	٠	٠	٠	٠	٠	٣٣٧	٢٨٧	٠	٠	٠	٠	٠	٠	٠	٠
	٠	٠	٠	٠	٠	٠	٦٥٠	٢٧٨	٠	٠	٠	٠	٢	٣٠٨	٠	٠

عدد العاملين ومتوسط أجورهم النقدية الأسبوعية بالجنيه موزعين طبقاً لفصول المهن والفئات
الجدولية للنشاط الإقتصادي في الأسبوع الأول من شهر أكتوبر ٢٠٠٧

تابع جدول رقم (٦)

الإجمالي العام	س خدمات المجتمع والخدمات الإجتماعية والشخصية الأخرى		ن الصحة والعمل الإجتماعي		م التعليم		ك أنشطة العقارات والتأجير وخدمات الأعمال		ي الوساطة المالية		ط النقل والتخزين والإتصالات		الفئة الجدولية	
	عدد	م أجر	عدد	م أجر	عدد	م أجر	عدد	م أجر	عدد	م أجر	عدد	م أجر	نوع القطاع	أكواد المهن
٣٩٨	٢٩٣٥	٠	٠	٠	٠	٠	٠	٠	٠	٠	٠	٠	عام	٧٠٧١
٣٣٩	٧٢٤	٠	٠	٠	٠	٠	٠	٠	٠	٠	٠	٠	خاص	
٣٨٦	٣٦٥٩	٠	٠	٠	٠	٠	٠	٠	٠	٠	٠	٠	جملة	
٣٠٠	٣٣٥	٠	٠	٠	٠	٠	٠	٠	٠	٠	٠	٠	عام	٧٠٧٢
٣٥٠	١٨	٠	٠	٠	٠	٠	٠	٠	٠	٠	٠	٠	خاص	
٣٠٢	٣٥٣	٠	٠	٠	٠	٠	٠	٠	٠	٠	٠	٠	جملة	
٠	٠	٠	٠	٠	٠	٠	٠	٠	٠	٠	٠	٠	عام	٧٠٧٣
١٠٦	٥٠	٠	٠	٠	٠	٠	٠	٠	٠	٠	٠	٠	خاص	
١٠٦	٥٠	٠	٠	٠	٠	٠	٠	٠	٠	٠	٠	٠	جملة	
٤٣٣	٤٥	٠	٠	٠	٠	٠	٠	٠	٠	٠	٠	٠	عام	٧٠٨١
٢١١	١٩٤	٠	٠	٠	٠	٠	٠	٠	٠	٠	٠	٠	خاص	
٢٥٣	٢٣٩	٠	٠	٠	٠	٠	٠	٠	٠	٠	٠	٠	جملة	
٢٦٨	٣١٥	٠	٠	٠	٠	٠	٠	٠	٠	٠	٠	٠	عام	٧٠٨٢
٢٨٧	٣٣٧	٠	٠	٠	٠	٠	٠	٠	٠	٠	٠	٠	خاص	
٢٧٨	٦٥٢	٠	٠	٠	٠	٠	٠	٠	٠	٠	٠	٠	جملة	

عدد العاملين ومتوسط أجورهم النقدية الأسبوعية بالجنيه موزعين طبقاً لفصول المهن والفئات
الجدولية للنشاط الإقتصادي في الأسبوع الأول من شهر أكتوبر ٢٠٠٧

تابع جدول رقم (٦)

الفئة الجدولية	أ		ب		ج		د		هـ		و		ز		ح	
	عدد	م أجر	عدد	م أجر	عدد	م أجر	عدد	م أجر	عدد	م أجر	عدد	م أجر	عدد	م أجر	عدد	م أجر
٧٠٨٣	٢١٦	١٣
خاص	١٣٧	٦٣٤
جملة	١٣٨	٦٤٧
٧٠٨٤
خاص	٢٨٤	٢٩
جملة	٢٨٤	٢٩
٧٠٨٥	١٩٩	٢١
خاص	٢٥٤	٣٤٩
جملة	٢٥١	٣٧٠
٧٠٨٦	٢٤٠	١٣٩٠
خاص	١٥٧	١١٩١
جملة	٢٠٢	٢٥٨١
٧٠٨٧	١٩٥	٦١٥
خاص	١٤١	١٥٧٠
جملة	١٥٦	٢١٨٥

عدد العاملين ومتوسط أجورهم النقدية الأسبوعية بالجنيه موزعين طبقاً لفصول المهن والفئات
الجدولية للنشاط الإقتصادي في الأسبوع الأول من شهر أكتوبر ٢٠٠٧

تابع جدول رقم (٦)

الإجمالي العام	س		ن		م		ك		ى		ط		الفئة الجدولية		
	م أجر	عدد	م أجر	عدد	م أجر	عدد	م أجر	عدد	م أجر	عدد	م أجر	عدد	نوع القطاع	أكواد المهن	
٢١٦	١٣	٠	٠	٠	٠	٠	٠	٠	٠	٠	٠	٠	٠	عام	٧٠٨٣
١٣٧	٦٣٤	٠	٠	٠	٠	٠	٠	٠	٠	٠	٠	٠	خاص		
١٣٨	٦٤٧	٠	٠	٠	٠	٠	٠	٠	٠	٠	٠	٠	جملة		
٠	٠	٠	٠	٠	٠	٠	٠	٠	٠	٠	٠	٠	٠	عام	٧٠٨٤
٢٨٤	٢٩	٠	٠	٠	٠	٠	٠	٠	٠	٠	٠	٠	خاص		
٢٨٤	٢٩	٠	٠	٠	٠	٠	٠	٠	٠	٠	٠	٠	جملة		
١٩٩	٢١	٠	٠	٠	٠	٠	٠	٠	٠	٠	٠	٠	٠	عام	٧٠٨٥
٢٥٤	٣٤٩	٠	٠	٠	٠	٠	٠	٠	٠	٠	٠	٠	خاص		
٢٥١	٣٧٠	٠	٠	٠	٠	٠	٠	٠	٠	٠	٠	٠	جملة		
٢٤٠	١٣٩١	٠	٠	٠	٠	٠	٠	٠	٠	٠	٠	٠	٠	عام	٧٠٨٦
١٥٧	١١٩١	٠	٠	٠	٠	٠	٠	٠	٠	٠	٠	٠	خاص		
٢٠٢	٢٥٨٢	٠	٠	٠	٠	٠	٠	٠	٠	٠	٠	٠	جملة		
١٩٤	٦٢٢	٠	٠	٠	٠	٠	٠	٠	٠	٠	٠	٠	٠	عام	٧٠٨٧
١٤٤	١٥٨٥	٠	٠	٠	٠	٠	٠	٠	٠	٠	٠	٠	خاص		
١٥٨	٢٢٠٧	٠	٠	٠	٠	٠	٠	٠	٠	٠	٠	٠	جملة		

عدد العاملين ومتوسط أجورهم النقدية الأسبوعية بالجنيه موزعين طبقاً لفصول المهن والفئات
الجدولية للنشاط الإقتصادي في الأسبوع الأول من شهر أكتوبر ٢٠٠٧

تابع جدول رقم (٦)

الفئة الجدولية	ا		ب		ج		د		هـ		و		ز		ح	
	عدد	م أجر	عدد	م أجر	عدد	م أجر	عدد	م أجر	عدد	م أجر	عدد	م أجر	عدد	م أجر	عدد	م أجر
٧٠٨٨	٠	٠	٠	٠	٠	٠	٠	٠	٠	٠	٠	٠	٠	٠	٠	٠
	٠	٠	٠	٠	٠	٠	٠	٠	٠	٠	٠	٠	٠	٠	٠	٠
	٠	٠	٠	٠	٠	٠	٠	٠	٠	٠	٠	٠	٠	٠	٠	٠
٧٠٨٩	٠	٠	٠	٠	٠	٠	٠	٠	٠	٠	٠	٠	٠	٠	٠	٠
	٠	٠	٠	٠	٠	٠	٠	٠	٠	٠	٠	٠	٠	٠	٠	٠
	٠	٠	٠	٠	٠	٠	٠	٠	٠	٠	٠	٠	٠	٠	٠	٠
٧٠٩١	٠	٠	٠	٠	٠	٠	٠	٠	٠	٠	٠	٠	٠	٠	٠	٠
	٠	٠	٠	٠	٠	٠	٠	٠	٠	٠	٠	٠	٠	٠	٠	٠
	٠	٠	٠	٠	٠	٠	٠	٠	٠	٠	٠	٠	٠	٠	٠	٠
٧١١١	٠	٠	٠	٠	٠	٠	٠	٠	٠	٠	٠	٠	٠	٠	٠	٠
	٠	٠	٠	٠	٠	٠	٠	٠	٠	٠	٠	٠	٠	٠	٠	٠
	٠	٠	٠	٠	٠	٠	٠	٠	٠	٠	٠	٠	٠	٠	٠	٠
٧١١٢	٠	٠	٠	٠	٠	٠	٠	٠	٠	٠	٠	٠	٠	٠	٠	٠
	٠	٠	٠	٠	٠	٠	٠	٠	٠	٠	٠	٠	٠	٠	٠	٠
	٠	٠	٠	٠	٠	٠	٠	٠	٠	٠	٠	٠	٠	٠	٠	٠

عدد العاملين ومتوسط أجورهم النقدية الأسبوعية بالجنيه موزعين طبقاً لفصول المهن والفئات
الجدولية للنشاط الإقتصادي في الأسبوع الأول من شهر أكتوبر ٢٠٠٧

تابع جدول رقم (٦)

الفئة الجدولية	ط النقل والتخزين والإتصالات		ى الوساطة المالية		ك أنشطة العقارات والتأجير وخدمات الأعمال		م التعليم		ن الصحة والعمل الإجتماعى		س خدمات المجتمع والخدمات الإجتماعية والشخصية الأخرى		الإجمالى العام	
	عدد	م أجر	عدد	م أجر	عدد	م أجر	عدد	م أجر	عدد	م أجر	عدد	م أجر	عدد	م أجر
٧٠٨٨	٠	٠	٠	٠	٠	٠	٠	٠	٠	٠	٠	٠	٠	٠
عام	٠	٠	٠	٠	٠	٠	٠	٠	٠	٠	٠	٠	٠	٠
خاص	٠	٠	٠	٠	٠	٠	٠	٠	٠	٠	٠	٠	٠	٠
جملة	٠	٠	٠	٠	٠	٠	٠	٠	٠	٠	٠	٠	٠	٠
٧٠٨٩	٠	٠	٠	٠	٠	٠	٠	٠	٠	٠	٠	٠	٠	٠
عام	٠	٠	٠	٠	٠	٠	٠	٠	٠	٠	٠	٠	٠	٠
خاص	٠	٠	٠	٠	٠	٠	٠	٠	٠	٠	٠	٠	٠	٠
جملة	٠	٠	٠	٠	٠	٠	٠	٠	٠	٠	٠	٠	٠	٠
٧٠٩١	٥٠٤	٢٧٠	٢١	٢٨٨	٠	٠	٠	٠	٠	٠	٠	١٣٣	٩٢	٢١٠٢
عام	١٢٣	٤٤٦	١	٣١٥	٢٠٣	١٨١	٠	٠	٠	٠	٠	١٧	٧٤	٢٠١٤
خاص	٦٢٧	٣٠٥	٢٢	٢٩٠	٢٠٣	١٨١	٠	٠	٠	٠	٠	١٥٠	٩٠	٤١١٦
جملة	٠	٠	٠	٠	٠	٠	٠	٠	٠	٠	٠	٠	٠	٠
٧١١١	٠	٠	٠	٠	٠	٠	٠	٠	٠	٠	٠	٠	٠	٠
عام	٠	٠	٠	٠	٠	٠	٠	٠	٠	٠	٠	٠	٠	٠
خاص	٠	٠	٠	٠	٠	٠	٠	٠	٠	٠	٠	٠	٠	٠
جملة	٠	٠	٠	٠	٠	٠	٠	٠	٠	٠	٠	٠	٠	٠
٧١١٢	٠	٠	٠	٠	٠	٠	٠	٠	٠	٠	٠	٠	٠	٠
عام	٠	٠	٠	٠	٠	٠	٠	٠	٠	٠	٠	٠	٠	٠
خاص	٠	٠	٠	٠	٠	٠	٠	٠	٠	٠	٠	٠	٠	٠
جملة	٠	٠	٠	٠	٠	٠	٠	٠	٠	٠	٠	٠	٠	٠

عدد العاملين ومتوسط أجورهم النقدية الأسبوعية بالجنيه موزعين طبقاً لفصول المهن والفئات
الجدولية للنشاط الإقتصادي في الأسبوع الأول من شهر أكتوبر ٢٠٠٧

تابع جدول رقم (٦)

الفئة الجدولية	أ		ب		ج		د		هـ		و		ز		ح	
	عدد	م أجر	عدد	م أجر	عدد	م أجر	عدد	م أجر	عدد	م أجر	عدد	م أجر	عدد	م أجر	عدد	م أجر
٧١١٣	٠	٠	٠	٠	٠	٠	٠	٠	٠	٠	٠	٠	٠	٠	٠	٠
	٠	٠	٠	٠	٠	٠	٠	٠	٠	٠	٠	٠	٠	٠	٠	٠
	٠	٠	٠	٠	٠	٠	٠	٠	٠	٠	٠	٠	٠	٠	٠	٠
٧٢١٢	٠	٠	٠	٠	٠	٠	٠	٠	٠	٠	٠	٠	٠	٠	٠	٠
	٠	٠	٠	٠	٠	٠	٠	٠	٠	٠	٠	٠	٠	٠	٠	٠
	٠	٠	٠	٠	٠	٠	٠	٠	٠	٠	٠	٠	٠	٠	٠	٠
٧٢١٣	٠	٠	٠	٠	٠	٠	٠	٠	٠	٠	٠	٠	٠	٠	٠	٠
	٠	٠	٠	٠	٠	٠	٠	٠	٠	٠	٠	٠	٠	٠	٠	٠
	٠	٠	٠	٠	٠	٠	٠	٠	٠	٠	٠	٠	٠	٠	٠	٠
٧٢١٤	٠	٠	٠	٠	٠	٠	٠	٠	٠	٠	٠	٠	٠	٠	٠	٠
	٠	٠	٠	٠	٠	٠	٠	٠	٠	٠	٠	٠	٠	٠	٠	٠
	٠	٠	٠	٠	٠	٠	٠	٠	٠	٠	٠	٠	٠	٠	٠	٠
٧٢١٩	٠	٠	٠	٠	٠	٠	٠	٠	٠	٠	٠	٠	٠	٠	٠	٠
	٠	٠	٠	٠	٠	٠	٠	٠	٠	٠	٠	٠	٠	٠	٠	٠
	٠	٠	٠	٠	٠	٠	٠	٠	٠	٠	٠	٠	٠	٠	٠	٠

عدد العاملين ومتوسط أجورهم النقدية الأسبوعية بالجنيه موزعين طبقاً لفصول المهن والفئات
الجدولية للنشاط الإقتصادي في الأسبوع الأول من شهر أكتوبر ٢٠٠٧

تابع جدول رقم (٦)

الإجمالي العام	س		ن		م		ك		ي		ط		الفئة الجدولية		
	م أجر	عدد	م أجر	عدد	م أجر	عدد	م أجر	عدد	م أجر	عدد	م أجر	عدد	نوع القطاع	أنواع المهن	
٣٢٧	٩٢	٠	٠	٠	٠	٠	٠	٠	٠	٠	٠	٠	٠	عام	٧١١٣
٩٧٣	١٠٣	٠	٠	٠	٠	٠	٠	٠	٠	٠	٠	٠	٠	خاص	
٦٦٨	١٩٥	٠	٠	٠	٠	٠	٠	٠	٠	٠	٠	٠	٠	جملة	
٢٠١	٢٦٢١	٠	٠	٠	٠	٠	٠	٠	٠	٠	٠	٠	٠	عام	٧٢١٢
١٦١	١٠٥٥	٠	٠	٠	٠	٠	٠	٠	٠	٠	٠	٠	٠	خاص	
١٨٩	٣٦٧٦	٠	٠	٠	٠	٠	٠	٠	٠	٠	٠	٠	٠	جملة	
٢١٢	١٢٦٢	٠	٠	٠	٠	٠	٠	٠	٠	٠	٠	١٧٠	٤	عام	٧٢١٣
١٤٤	١١٥٥	٠	٠	٠	٠	٠	٠	٠	٠	٠	٠	٠	٠	خاص	
١٨٠	٢٤١٧	٠	٠	٠	٠	٠	٠	٠	٠	٠	٠	١٧٠	٤	جملة	
٢٤٥	٢٥٠٨	٠	٠	٣٥١	٢	٠	٠	٠	٠	٠	٠	٢٥٧	٢٤٧	عام	٧٢١٤
١٦١	٤٨٩	٠	٠	١١١	٦	١١٤	٢	٠	٠	٠	٠	١٧٧	٧	خاص	
٢٣١	٢٩٩٧	٠	٠	١٧١	٨	١١٤	٢	٠	٠	٠	٠	٢٥٥	٢٥٤	جملة	
٢٤٤	٣٣١	٠	٠	٠	٠	٠	٠	٠	٠	٠	٠	١٨١	٨	عام	٧٢١٩
٢٢٣	٢٤٩	٠	٠	٣٠	٣	٠	٠	٠	٠	٠	٠	٠	٠	خاص	
٢٣٥	٥٨٠	٠	٠	٣٠	٣	٠	٠	٠	٠	٠	٠	١٨١	٨	جملة	

عدد العاملين ومتوسط أجورهم النقدية الأسبوعية بالجنيه موزعين طبقاً لفصول المهن والفئات
الجدولية للنشاط الإقتصادي في الأسبوع الأول من شهر أكتوبر ٢٠٠٧

تابع جدول رقم (٦)

ح		ز		و		هـ		د		ج		ب		ا		الفئة الجدولية	
الفنادق والمطاعم		تجارة الجملة والتجزئة وإصلاح المركبات ذات المحركات والدراجات النارية والسلع الشخصية والمنزلية		الإشاعات (التشيد و البناء)		الكهرباء والغاز وإمدادات المياه		الصناعات التحويلية		التعدين وإستغلال المحاجر		صيد الأسماك		الزراعة والصيد وإستغلال الغابات وقطع أشجار الاخشاب			
م أجر	عدد	م أجر	عدد	م أجر	عدد	م أجر	عدد	م أجر	عدد	م أجر	عدد	م أجر	عدد	م أجر	عدد	نوع القطاع	أكواد المهن
.	٤٦٥	٢٤	عام	٧٢٢١
.	١٢٢	٣٠	خاص	
.	٢٧٤	٥٤	جملة	
.	.	.	.	٢٠٧	٨٣	.	.	١٩٢	٢٢	عام	٧٢٢٢
.	.	.	.	٢٧٧	١	.	.	١٥٤	٤٠	خاص	
.	.	.	.	٢٠٨	٨٤	.	.	١٦٧	٦٢	جملة	
.	.	.	.	٢٠١	٧٤٥	.	.	٢٣٧	٩٧	عام	٧٢٢٣
١٤٦	١٣	.	.	٢٠٢	٢	.	.	٥٠٥	١٣	خاص	
١٤٦	١٣	.	.	٢٠١	٧٤٧	.	.	٢٦٨	١١٠	جملة	
.	١٩٩	١	عام	٧٢٢٤
.	.	.	.	١٢٠	٤	.	.	٢١٧	٢٩٩	خاص	
.	.	.	.	١٢٠	٤	.	.	٢١٧	٣٠٠	جملة	
.	.	.	.	١٩٠	٢	.	.	٣٩١	١٥	عام	٧٢٢٥
.	٧٥	٣٣	خاص	
.	.	.	.	١٩٠	٢	.	.	١٧٤	٤٨	جملة	

عدد العاملين ومتوسط أجورهم النقدية الأسبوعية بالجنيه موزعين طبقاً لفصول المهن والفئات
الجدولية للنشاط الإقتصادي في الأسبوع الأول من شهر أكتوبر ٢٠٠٧

تابع جدول رقم (٦)

الفئة الجدولية	ط		ى		ك		م		ن		س		الإجمالي العام
	النقل والتخزين والإتصالات	عدد	م أجر	عدد	م أجر	عدد	م أجر	عدد	م أجر	عدد	م أجر	عدد	
٧٢٢١	عام	٠	٠	٠	٠	٠	٠	٠	٠	٠	٠	٠	٤٦٥
	خاص	٠	٠	٠	٠	٠	٠	٠	٠	٠	٠	٠	١٢٢
	جملة	٠	٠	٠	٠	٠	٠	٠	٠	٠	٠	٠	٢٧٤
٧٢٢٢	عام	٠	٠	٠	٠	٠	٠	٠	٠	٠	٠	٠	٢٠٤
	خاص	٠	٠	٠	٠	٠	٠	٠	٠	٠	٠	٠	١٥٧
	جملة	٠	٠	٠	٠	٠	٠	٠	٠	٠	٠	٠	١٩١
٧٢٢٣	عام	١٨	٢٢٨	٠	٠	٠	٠	٠	٠	٠	٠	٠	٢٠٦
	خاص	٠	٠	٠	٠	٠	٠	٠	٠	٠	٠	٠	٣١٧
	جملة	١٨	٢٢٨	٠	٠	٠	٠	٠	٠	٠	٠	٠	٢٠٩
٧٢٢٤	عام	٠	٠	٠	٠	٠	٠	٠	٠	٠	٠	٠	١٩٩
	خاص	٠	٠	٠	٠	٠	٠	٠	٠	٠	٠	٠	٢١٥
	جملة	٠	٠	٠	٠	٠	٠	٠	٠	٠	٠	٠	٢١٥
٧٢٢٥	عام	٠	٠	٠	٠	٠	٠	٠	٠	٠	٠	٠	٣٦٧
	خاص	٠	٠	٠	٠	٠	٠	٠	٠	٠	٠	٠	٧٥
	جملة	٠	٠	٠	٠	٠	٠	٠	٠	٠	٠	٠	١٧٤

عدد العاملين ومتوسط أجورهم النقدية الأسبوعية بالجنيه موزعين طبقاً لفصول المهن والفئات
الجدولية للنشاط الإقتصادي في الأسبوع الأول من شهر أكتوبر ٢٠٠٧

تابع جدول رقم (٦)

ح		ز		و		هـ		د		ج		ب		ا		الفئة الجدولية	
الفنادق والمطاعم		تجارة الجملة والتجزئة واصلاح المركبات ذات المحركات والدراجات النارية والسلع الشخصية والمنزلية		الإشاعات (التشيد و البناء)		الكهرباء والغاز وإمدادات المياه		الصناعات التحويلية		التعدين وإستغلال المحاجر		صيد الأسماك		الزراعة والصيد وإستغلال الغابات وقطع أشجار الاخشاب			
م أجر	عدد	م أجر	عدد	م أجر	عدد	م أجر	عدد	م أجر	عدد	م أجر	عدد	م أجر	عدد	م أجر	عدد	نوع القطاع	أفراد المهنة
١٣١	١٤	١٥٦	٢١	١٨٦	١٢٣٣	٢٧٣	٤٤٤	٢٦٩	٥٦٢	٢٨٨	٩	١١٢	١	١٢٣	١	عام	٧٢٢٦
١٥٧	٦٣١	٨٨	٦	١٨١	٥٧	٢٦٣	٢	٢٠٤	٣٨٨	٥٢٠	١٠	٠	٠	١١٨	٤	خاص	
١٥٦	٦٤٥	١٤١	٢٧	١٨٦	١٢٩٠	٢٧٣	٤٤٦	٢٤٢	٩٥٠	٤١٠	١٩	١١٢	١	١١٩	٥	جملة	
١٢٩	١١	١٣٧	٣٠	٢٢٨	١٥٩٣	٣٥٢	٧٢٥٤	٢٢٩	٧١٢	٢٥٩	٣	٠	٠	٠	٠	عام	٧٢٢٧
١٣٧	٦١٨	٢٤٨	١٤٢	٢٠٧	١١٤	٤٠٩	٢٥٨١	١٥٤	٥٩٢	٣٧١	١٠	٠	٠	١٨٣	١٤	خاص	
١٣٧	٦٢٩	٢٢٩	١٧٢	٢٢٧	١٧٠٧	٣٦٧	٩٨٣٥	١٩٥	١٣٠٤	٣٤٥	١٣	٠	٠	١٨٣	١٤	جملة	
١٢٨	٤	٣٠٦	٢٠	١٨٤	٤٦٨	٤١٤	٤٢	٢٧١	٤٠٢	٠	٠	٠	٠	٠	٠	عام	٧٢٣١
١٦٣	٤٦٢	٥٠	٦	١٤٦	٣	٠	٠	٢١٦	٢٧١	٠	٠	٠	٠	٠	٠	خاص	
١٦٣	٤٦٦	٢٤٧	٢٦	١٨٣	٤٧١	٤١٤	٤٢	٢٤٩	٦٧٣	٠	٠	٠	٠	٠	٠	جملة	
٠	٠	٢١٠	٣٢	٢٤٨	١٦٦	٠	٠	٢٦١	٦٣٣	٠	٠	٠	٠	٠	٠	عام	٧٢٣٢
١٤١	٢٣	٢١٠	٥١	١٨٩	٤	٠	٠	١٩٧	٣٠٨	٠	٠	٠	٠	٠	٠	خاص	
١٤١	٢٣	٢١٠	٨٣	٢٤٧	١٧٠	٠	٠	٢٤٠	٩٤١	٠	٠	٠	٠	٠	٠	جملة	
٠	٠	٠	٠	٢٨٣	١٦	٠	٠	٣٢٩	٢٣٣	٠	٠	٠	٠	٠	٠	عام	٧٣١١
٠	٠	٠	٠	٠	٠	٠	٠	١٣٥	١٩٠	٠	٠	٠	٠	٠	٠	خاص	
٠	٠	٠	٠	٢٨٣	١٦	٠	٠	٢٤٢	٤٢٣	٠	٠	٠	٠	٠	٠	جملة	

عدد العاملين ومتوسط أجورهم النقدية الأسبوعية بالجنيه موزعين طبقاً لفصول المهن والفئات
الجدولية للنشاط الإقتصادي في الأسبوع الأول من شهر أكتوبر ٢٠٠٧

تابع جدول رقم (٦)

الإجمالي العام	س		ن		م		ك		ي		ط		الفئة الجدولية		
	م أجر	عدد	م أجر	عدد	م أجر	عدد	م أجر	عدد	م أجر	عدد	م أجر	عدد	نوع القطاع	أكواد المهن	
٢٢٣	٢٥٦٩	٨٦	٣٠	٣٩٩	٧	٠	٠	١٣٩	١	٢٤٢	٧٣	٢٣٣	١٧٣	عام	٧٢٢٦
١٧٤	١٢١٥	١٢٢	٤٤	١٢٣	٣٦	١٢٨	١٢	١٠٨	٥	٥٢٥	٣	١٨٩	١٧	خاص	
٢٠٧	٣٧٨٤	١٠٨	٧٤	١٦٨	٤٣	١٢٨	١٢	١١٣	٦	٢٥٣	٧٦	٢٢٩	١٩٠	جملة	
٣٢٠	١٠٣٠٠	٩٦	٨٥	٠	٠	٠	٠	٠	٠	٣٥٩	٥١٨	١٨٦	٩٤	عام	٧٢٢٧
٣١٣	٤٣٥٣	١٦٧	٧٦	٠	٠	١١٤	١١	٠	٠	٣٠٤	١٦٠	١٢٨	٣٥	خاص	
٣١٨	١٤٦٥٣	١٣٠	١٦١	٠	٠	١١٤	١١	٠	٠	٣٤٦	٦٧٨	١٧١	١٢٩	جملة	
٢٢٣	١٢٤٦	٩٣	١٨	٥٣٧	١	٠	٠	٠	٠	٠	٠	١٩٧	٢٩١	عام	٧٢٣١
١٨٠	٧٨٤	١٤٣	١٠	١٢٩	١٤	٢٧٠	٣	٣١	٢	٤٠٧	٢	١٤٨	١١	خاص	
٢٠٧	٢٠٣٠	١١١	٢٨	١٥٦	١٥	٢٧٠	٣	٣١	٢	٤٠٧	٢	١٩٥	٣٠٢	جملة	
٢٤٦	٩٨٣	٠	٠	٠	٠	٠	٠	٠	٠	٠	٠	١٩١	١٥٢	عام	٧٢٣٢
١٩١	٤٢٩	٠	٠	٠	٠	٠	٠	١٥٠	٩	٠	٠	١٥٨	٣٤	خاص	
٢٢٩	١٤١٢	٠	٠	٠	٠	٠	٠	١٥٠	٩	٠	٠	١٨٥	١٨٦	جملة	
٣١٦	٢٦٤	٠	٠	٠	٠	٠	٠	٠	٠	٠	٠	١٣٧	١٥	عام	٧٣١١
١٣٥	١٩٠	٠	٠	٠	٠	٠	٠	٠	٠	٠	٠	٠	٠	خاص	
٢٤٠	٤٥٤	٠	٠	٠	٠	٠	٠	٠	٠	٠	٠	١٣٧	١٥	جملة	

عدد العاملين ومتوسط أجورهم النقدية الأسبوعية بالجنيه موزعين طبقاً لفصول المهن والفئات
الجدولية للنشاط الإقتصادي في الأسبوع الأول من شهر أكتوبر ٢٠٠٧

تابع جدول رقم (٦)

الفئة الجدولية	أ		ب		ج		د		هـ		و		ز		ح	
	عدد	م أجر	عدد	م أجر	عدد	م أجر	عدد	م أجر	عدد	م أجر	عدد	م أجر	عدد	م أجر	عدد	م أجر
٧٣١٢	٧	١٥٥	٣٤	١٧٦	١٦	٢٢٥	١٩٧١	٢٨٥	٣٤٨	٨٦	٢٣٩	١٣٤٤	٢٢٥	١٦	٢٢٥	٢٠
خاص	٣٤	١٢٦	٢٢	١٠٦	٤٩	٧٠٦	١٥٧٣	١٩٨	٢٤٤	٨	٢٦٩	١٠٦	٢٢٣	١	٢٣٣	١
جملة	٤١	١٣١	٥٦	١٤٨	٦٥	٥٨٧	٣٥٤٤	٢٤٧	٣٣٩	٩٤	٢٤١	١٤٥٠	٥٨٧	٦٥	١٣٠	٢١
٧٣١٣	٠	٠	٤٨	٢١٥	٦	٨٦٥	١٩٤٣	١٣٦	٠	٠	١٩٥	٥١	٠	٠	٠	٠
خاص	٠	٠	٨٢	٢١٠	٨	٧٥٥	٢٣٨٥	١٦٢	٢٤٧	١٤	٢٣٠	٢٥٩	٧٥٥	٨	٠	٠
جملة	٠	٠	٠	٠	٠	٠	٠	٠	٠	٠	٠	٠	٠	٠	٠	٠
٧٣١٤	٠	٠	٠	٠	٠	٠	١٤٩	٢٨٦	٠	٠	١٨٠	٥١	٠	٠	٠	٠
خاص	٠	٠	٠	٠	٠	٠	٤٧٠	١٠٣	٠	٠	٠	٠	٠	٠	٠	٠
جملة	٠	٠	٠	٠	٠	٠	٦١٩	١٤٧	٠	٠	١٨٠	٥١	٠	٠	٠	٠
٧٣١٥	٠	٠	٠	٠	٠	٠	٥٢	٢٢٧	٠	٠	٠	٠	٠	٠	٠	٠
خاص	٠	٠	٠	٠	٠	٠	٠	٠	٠	٠	٠	٠	١٢٠١	٢٧٣	٠	٠
جملة	٠	٠	٠	٠	٠	٠	٠	٠	٠	٠	٠	٠	١٢٠١	٢٧٣	٠	٠
٧٣١٦	٠	٠	٠	٠	٠	٠	٠	٠	٠	٠	٠	٠	٠	٠	٠	٠
خاص	٠	٠	٠	٠	٠	٠	٠	٠	٠	٠	٠	٠	٠	٠	٠	٠
جملة	٠	٠	٠	٠	٠	٠	٠	٠	٠	٠	٠	٠	٠	٠	٠	٠

عدد العاملين ومتوسط أجورهم النقدية الأسبوعية بالجنيه موزعين طبقاً لفصول المهن والفئات
الجدولية للنشاط الإقتصادي في الأسبوع الأول من شهر أكتوبر ٢٠٠٧

تابع جدول رقم (٦)

الإجمالي العام	س		ن		م		ك		ي		ط		الفئة الجدولية			
	م أجر	عدد	م أجر	عدد	م أجر	عدد	م أجر	عدد	م أجر	عدد	م أجر	عدد	نوع القطاع	أكواد المهن		
٢٥٥	٣٩٩٢	٠	٠	٠	٠	٠	٠	٠	٠	٠	٠	١٧٧	٥١٤	عام	٧٣١٢	
٢١٤	٢٠٤٧	١٤٠	١٠	٠	٠	٠	٢٦٤	١٣٢	٠	٠	١٣٨	٥٤	خاص			
٢٤١	٦٠٣٩	١٤٠	١٠	٠	٠	٠	٢٦٤	١٣٢	٠	٠	١٧٤	٥٦٨	جملة			
٢٢٦	١٢٨٢	٠	٠	٠	٠	٠	٠	٠	٠	٠	٠	١٨٤	٥٨٢	عام	٧٣١٣	
١٤٣	٢١٥٧	٠	٠	٠	٠	٠	٣٢٣	١	٠	٠	١٦٤	١٠٨	خاص			
١٧٤	٣٤٣٩	٠	٠	٠	٠	٠	٣٢٣	١	٠	٠	١٨٠	٦٩٠	جملة			
٢٥٩	٢٠٠	٠	٠	٠	٠	٠	٠	٠	٠	٠	٠	٠	٠	عام	٧٣١٤	
١٠٣	٤٧٠	٠	٠	٠	٠	٠	٠	٠	٠	٠	٠	٠	٠	خاص		
١٤٩	٦٧٠	٠	٠	٠	٠	٠	٠	٠	٠	٠	٠	٠	٠	جملة		
٢٢٧	٥٢	٠	٠	٠	٠	٠	٠	٠	٠	٠	٠	٠	٠	عام	٧٣١٥	
١٢٠١	٢٧٣	٠	٠	٠	٠	٠	٠	٠	٠	٠	٠	٠	٠	خاص		
١٠٤٥	٣٢٥	٠	٠	٠	٠	٠	٠	٠	٠	٠	٠	٠	٠	جملة		
٣١٨	٧	٠	٠	٠	٠	٠	٠	٠	٠	٠	٠	٠	٠	عام	٧٣١٦	
٠	٠	٠	٠	٠	٠	٠	٠	٠	٠	٠	٠	٠	٠	خاص		
٣١٨	٧	٠	٠	٠	٠	٠	٠	٠	٠	٠	٠	٠	٠	جملة		

عدد العاملين ومتوسط أجورهم النقدية الأسبوعية بالجنيه موزعين طبقاً لفصول المهن والفئات
الجدولية للنشاط الإقتصادي في الأسبوع الأول من شهر أكتوبر ٢٠٠٧

تابع جدول رقم (٦)

الفئة الجدولية	ا		ب		ج		د		هـ		و		ز		ح	
	عدد	م أجر	عدد	م أجر	عدد	م أجر	عدد	م أجر	عدد	م أجر	عدد	م أجر	عدد	م أجر	عدد	م أجر
الزراعة والصيد وإستغلال الغابات وقطع أشجار الاخشاب
صيد الأسماك
التعدين وإستغلال المحاجر
الصناعات التحويلية
الكهرباء والغاز وإمدادات المياه
الإنشآت (التشيد و البناء)
تجارة الجملة والتجزئة وإصلاح المركبات ذات المحركات والدراجات النارية والسبع الشخصية والمنزلية
الفنادق والمطاعم
نوع القطاع	عام	خاص	جملة	عام	خاص	جملة	عام	خاص	جملة	عام	خاص	جملة	عام	خاص	جملة	أكواد المهن
عام	٧٣٢١
خاص
جملة
عام	٧٣٢٢
خاص
جملة
عام	٧٣٢٣
خاص
جملة
عام	٧٣٢٤
خاص
جملة
عام	٧٣٣١
خاص
جملة

عدد العاملين ومتوسط أجورهم النقدية الأسبوعية بالجنيه موزعين طبقاً لفصول المهن والفئات
الجدولية للنشاط الإقتصادي في الأسبوع الأول من شهر أكتوبر ٢٠٠٧

تابع جدول رقم (٦)

الإجمالي العام	س		ن		م		ك		ى		ط		الفئة الجدولية		
	م أجر	عدد	م أجر	عدد	م أجر	عدد	م أجر	عدد	م أجر	عدد	م أجر	عدد	نوع القطاع	أعداد المهن	
٢٥٥	١٧٥٣	٠	٠	٠	٠	٠	٠	٠	٠	٠	٠	١٧٤	٤٥٩	عام	٧٣٢١
١٣٩	١٣٠٠	٠	٠	٠	٠	٠	٠	٠	٠	٠	٠	١٤٥	٦٩	خاص	
٢٠٥	٣٠٥٣	٠	٠	٠	٠	٠	٠	٠	٠	٠	٠	١٧٠	٥٢٨	جملة	
٢٨٤	٤٦٤٢	٠	٠	٠	٠	٠	٠	٠	٠	٠	٠	١٤٩	٢٣٩	عام	٧٣٢٢
٥٢٦	١٤٠٥	٠	٠	٠	٠	٠	٠	٠	٠	٠	٠	١٥٥	٢٢	خاص	
٣٤٠	٦٠٤٧	٠	٠	٠	٠	٠	٠	٠	٠	٠	٠	١٤٩	٢٦١	جملة	
٢٧٤	٣٧٧٨	٠	٠	٠	٠	٠	٠	٠	٠	٠	٠	١٦٧	٣٤١	عام	٧٣٢٣
١٣١	٣٦٩٦	٠	٠	٠	٠	٠	٠	٠	٠	٠	٠	١٥٢	٥٠	خاص	
٢٠٣	٧٤٧٤	٠	٠	٠	٠	٠	٠	٠	٠	٠	٠	١٦٥	٣٩١	جملة	
٢٦٤	٦٣٠	٠	٠	٠	٠	٠	٠	٠	٠	٠	٠	٠	٠	عام	٧٣٢٤
١٠٤	١٦٢	٠	٠	٠	٠	٠	٠	٠	٠	٠	٠	٠	٠	خاص	
٢٣١	٧٩٢	٠	٠	٠	٠	٠	٠	٠	٠	٠	٠	٠	٠	جملة	
٢٢٣	٧٤١٨	٥٠	١	٠	٠	٠	٠	٠	٠	٣٥٥	٢٥٣	١٧٨	٣٢٩٩	عام	٧٣٣١
١٨٣	١٩٢٩	٨٥	٢٦	٠	٠	١١٢	٦٧	٠	٠	٣٢٠	١٢	١٣٥	٥٦١	خاص	
٢١٥	٩٣٤٧	٨٤	٢٧	٠	٠	١١٢	٦٧	٠	٠	٣٥٣	٢٦٥	١٧٢	٣٨٦٠	جملة	

عدد العاملين ومتوسط أجورهم النقدية الأسبوعية بالجنيه موزعين طبقاً لفصول المهن والفئات
الجدولية للنشاط الإقتصادي في الأسبوع الأول من شهر أكتوبر ٢٠٠٧

تابع جدول رقم (٦)

الفئة الجدولية	ا		ب		ج		د		هـ		و		ز		ح	
	عدد	م أجر	عدد	م أجر	عدد	م أجر	عدد	م أجر	عدد	م أجر	عدد	م أجر	عدد	م أجر	عدد	م أجر
٧٣٣٢	٠	٠	٠	٠	٠	٠	٠	٠	٠	٠	٠	٠	٠	٠	٠	٠
	٠	٠	٠	٠	٠	٠	٠	٠	٠	٠	٠	٠	٠	٠	٠	٠
	٠	٠	٠	٠	٠	٠	٠	٠	٠	٠	٠	٠	٠	٠	٠	٠
٧٣٣٣	٣١	١٨٨	٠	٠	٥٩	١٨٠	٠	٠	٠	٠	٠	٠	٠	٠	٠	٠
	١٩٥	١٠٨	٠	٠	١٥٩	١٢٨	٠	٠	٠	٠	٠	٠	٠	٠	٠	٠
	٢٢٦	١١٩	٠	٠	٢١٨	١٤٢	٠	٠	٠	٠	٠	٠	٠	٠	٠	٠
٧٣٤١	١	٣٩٠	٠	٠	٣٢	٤٤٢	٢٦٤	٢١٨٨	٢١٦	٥١١٢	١٢٦٣	٢٨٠	١٢٧	١٩٩	٣	٨٣
	١٣	١٦٤	٠	٠	١٧٨	٦٧٩	٢١٩	٣٤٠٣	٣٧٤	١٠١٤	٤٢٤	١٧٩	٣٠١	١٤١	٦٧٤	١٨٠
	١٤	١٨٠	٠	٠	٢١٠	٦٤٢	٢٣٦	٥٥٩١	٢٤٢	٦١٢٦	١٦٨٧	٢٥٤	٤٢٨	١٥٨	٦٧٧	١٨٠
٧٣٤٢	٠	٠	٠	٠	١	١١٨	١٧٠	٧٦	٤٧٦	٥	٢٨	٢٦٨	٢٠	٤٠٧	٠	٠
	٠	٠	٠	٠	٠	٠	١٣٢	٦٠	٠	٠	٠	٠	٢٦	١٥٥	٤	٩٣
	٠	٠	٠	٠	١	١١٨	١٥٣	١٣٦	٤٧٦	٥	٢٨	٢٦٨	٤٦	٢٦٤	٤	٩٣
٧٣٤٣	٠	٠	٠	٠	٠	٠	٣٢٢	٦١	٣٠٤	٣٤٩٩	١١	٢٥٧	٠	٠	٠	٠
	٠	٠	٠	٠	٠	٠	١٩٤	٤٣٤	٥٦٥	٢١٤٨	١	١٢١	٢١	٢٣٥	٦٠	١٨٠
	٠	٠	٠	٠	٠	٠	٢٠٩	٤٩٥	٤٠٤	٥٦٤٧	١٢	٢٤٥	٢١	٢٣٥	٦٠	١٨٠

عدد العاملين ومتوسط أجورهم النقدية الأسبوعية بالجنيه موزعين طبقاً لفصول المهن والفئات
الجدولية للنشاط الإقتصادي في الأسبوع الأول من شهر أكتوبر ٢٠٠٧

تابع جدول رقم (٦)

الإجمالي العام	س خدمات المجتمع والخدمات الإجتماعية والشخصية الأخرى		ن الصحة والعمل الإجتماعي		م التعليم		ك أنشطة العقارات والتأجير وخدمات الأعمال		ي الوساطة المالية		ط النقل والتخزين والإتصالات		الفئة الجدولية		
	م أجر	عدد	م أجر	عدد	م أجر	عدد	م أجر	عدد	م أجر	عدد	م أجر	عدد	نوع القطاع	أكواد المهنة	
٢٨٥	١٧	٠	٠	٠	٠	٠	٠	٠	٠	٠	٢٨٥	١٧	عام	٧٣٣٢	
٠	٠	٠	٠	٠	٠	٠	٠	٠	٠	٠	٠	٠	خاص		
٢٨٥	١٧	٠	٠	٠	٠	٠	٠	٠	٠	٠	٢٨٥	١٧	جملة		
١٨٣	٩٠	٠	٠	٠	٠	٠	٠	٠	٠	٠	٠	٠	عام	٧٣٣٣	
١١٧	٣٥٤	٠	٠	٠	٠	٠	٠	٠	٠	٠	٠	٠	خاص		
١٣١	٤٤٤	٠	٠	٠	٠	٠	٠	٠	٠	٠	٠	٠	جملة		
٢٣٢	٩٧٨٦	٤٥	٩	٢٥٤	٢	٠	٠	١٦٣	٢	١٧٧	٢٣	١٨١	١٠٢٤	عام	٧٣٤١
٢٣٧	٦٨٤٥	١١٤	٦٤	١٢٣	١٠٠	١٤٤	٤١	١٣٥	١٣١	١٤٢	٢٨٨	٢٥٢	٢١٤	خاص	
٢٣٤	١٦٦٣١	١٠٦	٧٣	١٢٥	١٠٢	١٤٤	٤١	١٣٥	١٣٣	١٤٤	٣١١	١٩٤	١٢٣٨	جملة	
٢٣٨	١٤١	٠	٠	٠	٠	٠	٠	٠	٠	٠	٠	٢٣١	١١	عام	٧٣٤٢
١٣٩	١٠٠	٠	٠	١٠٠	٢	٣٢	١	٧١	٢	٢٥٠	٥	٠	٠	خاص	
١٩٧	٢٤١	٠	٠	١٠٠	٢	٣٢	١	٧١	٢	٢٥٠	٥	٢٣١	١١	جملة	
٣٠٤	٣٥٧١	٠	٠	٠	٠	٠	٠	٠	٠	٠	٠	٠	٠	عام	٧٣٤٣
٤٩٣	٢٦٦٤	٠	٠	٠	٠	٠	٠	٠	٠	٠	٠	٠	٠	خاص	
٣٨٥	٦٢٣٥	٠	٠	٠	٠	٠	٠	٠	٠	٠	٠	٠	٠	جملة	

عدد العاملين ومتوسط أجورهم النقدية الأسبوعية بالجنيه موزعين طبقاً لفصول المهن والفئات
الجدولية للنشاط الإقتصادي في الأسبوع الأول من شهر أكتوبر ٢٠٠٧

تابع جدول رقم (٦)

ح		ز		و		هـ		د		ج		ب		ا		الفئة الجدولية	
الفنادق والمطاعم		تجارة الجملة والتجزئة وإصلاح المركبات ذات المحركات والدراجات النارية والسلع الشخصية والمنزلية		الإشاعات (التشيد و البناء)		الكهرباء والغاز وإمدادات المياه		الصناعات التحويلية		التعدين وإستغلال المحاجر		صيد الأسماك		الزراعة والصيد وإستغلال الغابات وقطع أشجار الاخشاب			
م أجر	عدد	م أجر	عدد	م أجر	عدد	م أجر	عدد	م أجر	عدد	م أجر	عدد	م أجر	عدد	م أجر	عدد	نوع القطاع	أكواد المهن
٠	٠	٠	٠	٢٦٦	٨	٠	٠	٢١٩	٢١	٣٢٣	١	٠	٠	٠	٠	عام	٧٣٤٤
٨٠	١٥	٠	٠	٣٧٤	٢	٠	٠	٢٨١	٢٣	٠	٠	٠	٠	٠	٠	خاص	
٨٠	١٥	٠	٠	٢٨٨	١٠	٠	٠	٢٥٢	٤٤	٣٢٣	١	٠	٠	٠	٠	جملة	
٠	٠	٠	٠	٣٦٢	٤٦	٢١٢	٦٥٥	٣٢٧	٢١٥	٠	٠	٠	٠	٠	٠	عام	٧٣٤٥
١٦٢	١٢	٠	٠	٠	٠	٠	٠	٢٢٧	٢٧١	٠	٠	٠	٠	٠	٠	خاص	
١٦٢	١٢	٠	٠	٣٦٢	٤٦	٢١٢	٦٥٥	٢٧١	٤٨٦	٠	٠	٠	٠	٠	٠	جملة	
٠	٠	١٤٠	٢	٢٨٩	٥	٣٥٧	٤١	٣٠٥	٩٢	٠	٠	٠	٠	٠	٠	عام	٧٤١١
٢٠٠	١٦	٠	٠	٠	٠	٢٨٦	٢	١٤٣	٢٩٧	١٠٩٩	٥٢	٠	٠	٠	٠	خاص	
٢٠٠	١٦	١٤٠	٢	٢٨٩	٥	٣٥٣	٤٣	١٨١	٣٨٩	١٠٩٩	٥٢	٠	٠	٠	٠	جملة	
٠	٠	٠	٠	٠	٠	٠	٠	٠	٠	٠	٠	٠	٠	٠	٠	عام	٧٤١٣
٠	٠	٩٨	٦	٠	٠	٠	٠	١٠٨	١٩٠	٠	٠	٠	٠	٠	٠	خاص	
٠	٠	٩٨	٦	٠	٠	٠	٠	١٠٨	١٩٠	٠	٠	٠	٠	٠	٠	جملة	
٠	٠	٠	٠	٠	٠	٠	٠	٢٧٠	١٠٧	٠	٠	٠	٠	٠	٠	عام	٧٤١٤
٠	٠	٠	٠	٠	٠	٠	٠	١٧٥	٥٨٣	٠	٠	٠	٠	٠	٠	خاص	
٠	٠	٠	٠	٠	٠	٠	٠	١٩٠	٦٩٠	٠	٠	٠	٠	٠	٠	جملة	

عدد العاملين ومتوسط أجورهم النقدية الأسبوعية بالجنيه موزعين طبقاً لفصول المهن والفئات
الجدولية للنشاط الإقتصادي في الأسبوع الأول من شهر أكتوبر ٢٠٠٧

تابع جدول رقم (٦)

الإجمالي العام	س		ن		م		ك		ي		ط		الفئة الجدولية		
	م أجر	عدد	م أجر	عدد	م أجر	عدد	م أجر	عدد	م أجر	عدد	م أجر	عدد	نوع القطاع	أكواد المهن	
٢٦٢	٤١	٠	٠	٠	٠	٠	٠	٠	٠	٤٣٥	٦	٢١٢	٥	عام	٧٣٤٤
٢١٨	٤١	٠	٠	٠	٠	٠	٠	٠	٠	٥٢٣	١	٠	٠	خاص	
٢٤٠	٨٢	٠	٠	٠	٠	٠	٠	٠	٠	٤٤٨	٧	٢١٢	٥	جملة	
٢٢٣	١٠٧٣	٠	٠	٠	٠	٠	٠	٠	٠	٠	٠	٨٧	١٥٧	عام	٧٣٤٥
٢٢٤	٢٨٣	٠	٠	٠	٠	٠	٠	٠	٠	٠	٠	٠	٠	خاص	
٢٢٣	١٣٥٦	٠	٠	٠	٠	٠	٠	٠	٠	٠	٠	٨٧	١٥٧	جملة	
٢٩٩	١٦٢	٠	٠	٠	٠	٠	٠	٠	٠	٠	٠	١٨٣	٢٢	عام	٧٤١١
٢٨١	٣٧٢	٠	٠	٠	٠	٠	٠	١٥٠	١	٢٠٥	٤	٠	٠	خاص	
٢٨٦	٥٣٤	٠	٠	٠	٠	٠	٠	١٥٠	١	٢٠٥	٤	١٨٣	٢٢	جملة	
٠	٠	٠	٠	٠	٠	٠	٠	٠	٠	٠	٠	٠	٠	عام	٧٤١٣
١٠٧	١٩٦	٠	٠	٠	٠	٠	٠	٠	٠	٠	٠	٠	٠	خاص	
١٠٧	١٩٦	٠	٠	٠	٠	٠	٠	٠	٠	٠	٠	٠	٠	جملة	
٢٧٠	١٠٧	٠	٠	٠	٠	٠	٠	٠	٠	٠	٠	٠	٠	عام	٧٤١٤
١٧٥	٥٨٣	٠	٠	٠	٠	٠	٠	٠	٠	٠	٠	٠	٠	خاص	
١٩٠	٦٩٠	٠	٠	٠	٠	٠	٠	٠	٠	٠	٠	٠	٠	جملة	

عدد العاملين ومتوسط أجورهم النقدية الأسبوعية بالجنيه موزعين طبقاً لفصول المهن والفئات
الجدولية للنشاط الإقتصادي في الأسبوع الأول من شهر أكتوبر ٢٠٠٧

تابع جدول رقم (٦)

ح		ز		و		هـ		د		ج		ب		ا		الفئة الجدولية	
الفنادق والمطاعم		تجارة الجملة والتجزئة واصلاح المركبات ذات المحركات والدراجات النارية والسلع الشخصية والمنزلية		الإنشآت (التشيد و البناء)		الكهرباء والغاز وإمدادات المياه		الصناعات التحويلية		التعدين واستغلال المحاجر		صيد الأسماك		الزراعة والصيد واستغلال الغابات وقطع أشجار الاخشاب			
م أجر	عدد	م أجر	عدد	م أجر	عدد	م أجر	عدد	م أجر	عدد	م أجر	عدد	م أجر	عدد	م أجر	عدد	نوع القطاع	أكواد المهن
.	١٤٣	١٤٩	عام	٧٤٢١
.	١٥٠	١٥٦٩٤	خاص	
.	١٥٠	١٥٨٤٣	جملة	
.	٢٣٠	٥٤	عام	٧٤٢٢
.	١٥٢	١٣٩١١	خاص	
.	١٥٣	١٣٩٦٥	جملة	
.	عام	٧٤٢٣
.	٤٠	١٥	خاص	
.	٤٠	١٥	جملة	
.	عام	٧٤٢٤
.	٦٨	١٧	خاص	
.	٦٨	١٧	جملة	
.	٢٤٥	١١٢	عام	٧٤٣١
.	٩٦	١٠٥	خاص	
.	١٧٣	٢١٧	جملة	

عدد العاملين ومتوسط أجورهم النقدية الأسبوعية بالجنيه موزعين طبقاً لفصول المهن والفئات
الجدولية للنشاط الإقتصادي في الأسبوع الأول من شهر أكتوبر ٢٠٠٧

تابع جدول رقم (٦)

الإجمالي العام	س		ن		م		ك		ي		ط		الفئة الجدولية	
	عدد	م أجر	عدد	م أجر	عدد	م أجر	عدد	م أجر	عدد	م أجر	عدد	م أجر	نوع القطاع	أكواد المهن
١٤٣	١٤٩	٠	٠	٠	٠	٠	٠	٠	٠	٠	٠	٠	عام	٧٤٢١
١٥٠	١٥٦٩٤	٠	٠	٠	٠	٠	٠	٠	٠	٠	٠	٠	خاص	
١٥٠	١٥٨٤٣	٠	٠	٠	٠	٠	٠	٠	٠	٠	٠	٠	جملة	
٢٣٠	٥٤	٠	٠	٠	٠	٠	٠	٠	٠	٠	٠	٠	عام	٧٤٢٢
١٥٢	١٣٩١١	٠	٠	٠	٠	٠	٠	٠	٠	٠	٠	٠	خاص	
١٥٣	١٣٩٦٥	٠	٠	٠	٠	٠	٠	٠	٠	٠	٠	٠	جملة	
٠	٠	٠	٠	٠	٠	٠	٠	٠	٠	٠	٠	٠	عام	٧٤٢٣
٤٠	١٥	٠	٠	٠	٠	٠	٠	٠	٠	٠	٠	٠	خاص	
٤٠	١٥	٠	٠	٠	٠	٠	٠	٠	٠	٠	٠	٠	جملة	
٠	٠	٠	٠	٠	٠	٠	٠	٠	٠	٠	٠	٠	عام	٧٤٢٤
٦٨	١٧	٠	٠	٠	٠	٠	٠	٠	٠	٠	٠	٠	خاص	
٦٨	١٧	٠	٠	٠	٠	٠	٠	٠	٠	٠	٠	٠	جملة	
٢٤٥	١١٢	٠	٠	٠	٠	٠	٠	٠	٠	٠	٠	٠	عام	٧٤٣١
٩٦	١٠٥	٠	٠	٠	٠	٠	٠	٠	٠	٠	٠	٠	خاص	
١٧٣	٢١٧	٠	٠	٠	٠	٠	٠	٠	٠	٠	٠	٠	جملة	

عدد العاملين ومتوسط أجورهم النقدية الأسبوعية بالجنيه موزعين طبقاً لفصول المهن والفئات
الجدولية للنشاط الإقتصادي في الأسبوع الأول من شهر أكتوبر ٢٠٠٧

تابع جدول رقم (٦)

ح		ز		و		هـ		د		ج		ب		ا		الفئة الجدولية	
الفنادق والمطاعم		تجارة الجملة والتجزئة واصلاح المركبات ذات المحركات والدراجات النارية والسلع الشخصية والمنزلية		الإتشاءات (التشيد و البناء)		الكهرباء والغاز وإمدادات المياه		الصناعات التحويلية		التعدين وإستغلال المحاجر		صيد الأسماك		الزراعة والصيد وإستغلال الغابات وقطع أشجار الاخشاب		نوع القطاع	اكواد المهن
م أجر	عدد	م أجر	عدد	م أجر	عدد	م أجر	عدد	م أجر	عدد	م أجر	عدد	م أجر	عدد	م أجر	عدد		
.	١	.	.	٤٨١	١٧	عام	٧٤٣٢
.	٧٦	٤٢٨	خاص	
.	٩١	٤٤٥	جملة	
.	.	١٧٣	٧	٢١٢	٣٥	.	.	٢٥٩	٩٧٣	عام	٧٥١١
.	.	١٥٣	٣	١٧٠	١١	.	.	١٢١	٤٩٤٩	خاص	
.	.	١٦٧	١٠	٢٠٢	٤٦	.	.	١٤٤	٥٩٢٢	جملة	
.	عام	٧٥١٢
.	٨٥	٣٥٢	خاص	
.	٨٥	٣٥٢	جملة	
.	٣١١	١٨	عام	٧٥١٣
.	٢٥٩	٢٧	خاص	
.	٢٨٠	٤٥	جملة	
.	.	١٣٨	٤	١٠٦	٥	.	.	٢٠٩	٧٧	عام	٧٥١٤
.	.	.	.	١١٨	٥	.	.	٢٣٩	٥٠	خاص	
.	.	١٣٨	٤	١١٢	١٠	.	.	٢٢١	١٢٧	جملة	

عدد العاملين ومتوسط أجورهم النقدية الأسبوعية بالجنيه موزعين طبقاً لفصول المهن والفئات
الجدولية للنشاط الإقتصادي في الأسبوع الأول من شهر أكتوبر ٢٠٠٧

تابع جدول رقم (٦)

الإجمالي العام	س خدمات المجتمع والخدمات الإجتماعية والشخصية الأخرى		ن الصحة والعمل الإجتماعي		م التعليم		ك أنشطة العقارات والتأجير وخدمات الأعمال		ي الوساطة المالية		ط النقل والتخزين والإتصالات		الفئة الجدولية	
	م أجر	عدد	م أجر	عدد	م أجر	عدد	م أجر	عدد	م أجر	عدد	م أجر	عدد	نوع القطاع	أفراد المهنة
٤٨١	١٧	٠	٠	٠	٠	٠	٠	٠	٠	٠	٠	٠	عام	٧٤٣٢
٧٦	٤٢٨	٠	٠	٠	٠	٠	٠	٠	٠	٠	٠	٠	خاص	
٩١	٤٤٥	٠	٠	٠	٠	٠	٠	٠	٠	٠	٠	٠	جملة	
٢٦٠	١٠٦٦	٠	٠	٠	٠	٠	٠	٠	٠	٠	٢٤٠	٥١	عام	٧٥١١
١٢١	٤٩٦٧	٠	٠	٠	٠	٠	٠	٠	٠	٠	٢٥٧	٤	خاص	
١٤٦	٦٠٣٣	٠	٠	٠	٠	٠	٠	٠	٠	٠	٣٣٤	٥٥	جملة	
٠	٠	٠	٠	٠	٠	٠	٠	٠	٠	٠	٠	٠	عام	٧٥١٢
٨٥	٣٥٢	٠	٠	٠	٠	٠	٠	٠	٠	٠	٠	٠	خاص	
٨٥	٣٥٢	٠	٠	٠	٠	٠	٠	٠	٠	٠	٠	٠	جملة	
٣١١	١٨	٠	٠	٠	٠	٠	٠	٠	٠	٠	٠	٠	عام	٧٥١٣
٢٥٩	٢٧	٠	٠	٠	٠	٠	٠	٠	٠	٠	٠	٠	خاص	
٢٨٠	٤٥	٠	٠	٠	٠	٠	٠	٠	٠	٠	٠	٠	جملة	
٢٠٠	٨٦	٠	٠	٠	٠	٠	٠	٠	٠	٠	٠	٠	عام	٧٥١٤
٢٢٨	٥٥	٠	٠	٠	٠	٠	٠	٠	٠	٠	٠	٠	خاص	
٢١١	١٤١	٠	٠	٠	٠	٠	٠	٠	٠	٠	٠	٠	جملة	

عدد العاملين ومتوسط أجورهم النقدية الأسبوعية بالجنيه موزعين طبقاً لفصول المهن والفئات
الجدولية للنشاط الإقتصادي في الأسبوع الأول من شهر أكتوبر ٢٠٠٧

تابع جدول رقم (٦)

الفئة الجدولية	أ		ب		ج		د		هـ		و		ز		ح	
	عدد	م أجر	عدد	م أجر	عدد	م أجر	عدد	م أجر	عدد	م أجر	عدد	م أجر	عدد	م أجر	عدد	م أجر
٧٥١٥	٠	٠	٠	٠	٠	٠	٠	٠	٠	٠	٠	٠	٠	٠	٠	٠
	٠	٠	٠	٠	٠	٠	٠	٠	٠	٠	٠	٠	٠	٠	٠	٠
	٠	٠	٠	٠	٠	٠	٠	٠	٠	٠	٠	٠	٠	٠	٠	٠
٧٥١٦	٠	٠	٠	٠	٠	٠	٠	٠	٠	٠	٠	٠	٠	٠	٠	٠
	٠	٠	٠	٠	٠	٠	٠	٠	٠	٠	٠	٠	٠	٠	٠	٠
	٠	٠	٠	٠	٠	٠	٠	٠	٠	٠	٠	٠	٠	٠	٠	٠
٧٩١١	٠	٠	٠	٠	٠	٠	٠	٠	٠	٠	٠	٠	٠	٠	٠	٠
	١٨٤	١١٦	٩٦	٢٧	٠	٠	٠	٠	٠	٠	٠	٠	٠	٠	٠	٠
	١٨٤	١١٦	١٣٢	٥٣	٠	٠	٠	٠	٠	٠	٠	٠	٠	٠	٠	٠
٧٩١٢	٥٠	١	٠	٠	٠	٠	٠	٠	٠	٠	٠	٠	٠	٠	٠	٠
	٢١٥	٩١٨	٦٨	٣٨	٠	٠	٠	٠	٠	٠	٠	٠	٠	٠	٠	٠
	٢١٥	٩١٩	٦٨	٣٨	٠	٠	٠	٠	٠	٠	٠	٠	٠	٠	٠	٠
٧٩١٣	٠	٠	٠	٠	٠	٠	٠	٠	٠	٠	٠	٠	٠	٠	٠	٠
	٥٠	١٠	١٢٠	٤	٠	٠	٠	٠	٠	٠	٠	٠	٠	٠	٠	٠
	٥٠	١٠	١٢٠	٤	٠	٠	٠	٠	٠	٠	٠	٠	٠	٠	٠	٠

عدد العاملين ومتوسط أجورهم النقدية الأسبوعية بالجنيه موزعين طبقاً لفصول المهن والفئات
الجدولية للنشاط الإقتصادي في الأسبوع الأول من شهر أكتوبر ٢٠٠٧

تابع جدول رقم (٦)

الإجمالي العام	س		ن		م		ك		ي		ط		الفئة الجدولية	
	عدد	م أجر	عدد	م أجر	عدد	م أجر	عدد	م أجر	عدد	م أجر	عدد	م أجر	نوع القطاع	أكواد المهن
١٣٣	٦	٠	٠	٠	٠	٠	٠	٠	٠	٠	٠	٠	عام	٧٥١٥
١٤٢	٣٥٤	٠	٠	٠	٠	٠	٠	٠	٠	٠	٠	٠	خاص	
١٤٢	٣٦٠	٠	٠	٠	٠	٠	٠	٠	٠	٠	٠	٠	جملة	
٢٣٤	٦٣	٠	٠	٠	٠	٠	٠	٠	٠	٠	٠	٠	عام	٧٥١٦
١٠٩	٤٠٧	٠	٠	٠	٠	٠	٠	٠	٠	٠	٠	٠	خاص	
١٢٦	٤٧٠	٠	٠	٠	٠	٠	٠	٠	٠	٠	٠	٠	جملة	
١٥٨	٦٤	٠	٠	٠	٠	٠	٠	٠	٠	٠	٠	٠	عام	٧٩١١
١٣٧	١٢٩٠	١٦٩	٢	٠	٠	٠	٠	٠	٠	٠	٠	٠	خاص	
١٣٨	١٣٥٤	١٦٩	٢	٠	٠	٠	٠	٠	٠	٠	٠	٠	جملة	
١٥٢	٩٤٥	١٨٧	٢	٠	٠	٠	٠	٠	٠	٠	٠	٠	عام	٧٩١٢
١٣٥	٢٥٥٦٥	١٤٠	١٠	٠	٠	٠	٠	٠	٠	٠	٠	٠	خاص	
١٣٥	٢٦٥١٠	١٤٨	١٢	٠	٠	٠	٠	٠	٠	٠	٠	٠	جملة	
١٣٣	٤٠	٠	٠	٠	٠	٠	٠	٠	٠	٠	٠	٠	عام	٧٩١٣
٧٧	٤٣١	٠	٠	٠	٠	٠	٠	٠	٠	٠	٠	٠	خاص	
٨١	٤٧١	٠	٠	٠	٠	٠	٠	٠	٠	٠	٠	٠	جملة	

عدد العاملين ومتوسط أجورهم النقدية الأسبوعية بالجنيه موزعين طبقاً لفصول المهن والفئات
الجدولية للنشاط الإقتصادي في الأسبوع الأول من شهر أكتوبر ٢٠٠٧

تابع جدول رقم (٦)

الفئة الجدولية	ا		ب		ج		د		هـ		و		ز		ح	
	عدد	م أجر	عدد	م أجر	عدد	م أجر	عدد	م أجر	عدد	م أجر	عدد	م أجر	عدد	م أجر	عدد	م أجر
٧٩١٤	عام	٠	٠	٠	٠	٠	٠	١٦٨	١٤٦٩	٠	٠	٠	٠	٤٣٠	٧	٠
	خاص	٠	٠	٠	٠	٠	٠	١١٧	٤٤١٦	٠	٠	٠	٠	٦٢	٣٤١	٠
	جملة	٠	٠	٠	٠	٠	٠	١٣٠	٥٨٨٥	٠	٠	٠	٠	٦٩	٣٤٨	٠
٧٩١٥	عام	٠	٠	٠	٠	٠	٠	٢٧٥	٣١٥	٠	٠	٠	٠	١٢٢	١٣	٠
	خاص	٠	٠	٠	٠	٠	٠	١٢٨	٥١٢٦	٠	٠	٠	٠	١٤٨	٥٠	٩٣
	جملة	٠	٠	٠	٠	٠	٠	١٣٧	٥٤٤١	٠	٠	٠	٠	١٤٢	٦٣	٩٣
٧٩١٦	عام	٠	٠	٠	٠	٠	٠	٢٢٩	١٤٥	٠	٠	٠	٠	٠	٠	٠
	خاص	٠	٠	٠	٠	٠	٠	٤٧	٢١١٣	٠	٠	٠	٠	٠	٠	٠
	جملة	٠	٠	٠	٠	٠	٠	٥٩	٢٢٥٨	٠	٠	٠	٠	٠	٠	٠
٧٩٢١	عام	٠	٠	٠	٠	٠	٠	٠	٠	٠	٠	٠	٠	٠	٠	٠
	خاص	٠	٠	٠	٠	٠	٠	٦٣	٤	٠	٠	٠	٠	٠	٠	٠
	جملة	٠	٠	٠	٠	٠	٠	٦٣	٤	٠	٠	٠	٠	٠	٠	٠
٧٩٢٢	عام	٠	٠	٠	٠	٠	٠	٢٤٣	٥٨٢	٢١٣	٣	٠	٠	٢٠٧	٣٣	١٢٠
	خاص	٦	٩٩	٣	١٦٢	١٣	٦٨٤	١٠٩	٣٩٥٢	٦	٢٨٨	١٤	٢٥٣	٢٤	١٢١	٣٢٣
	جملة	٦	٩٩	٣	١٦٢	١٦	٥٩٦	١٢٦	٤٥٣٤	١٦	٢٨١	٣٠	٢٠٧	٥٧	١٧١	٣٢٨

عدد العاملين ومتوسط أجورهم النقدية الأسبوعية بالجنيه موزعين طبقاً لفصول المهن والفئات
الجدولية للنشاط الإقتصادي في الأسبوع الأول من شهر أكتوبر ٢٠٠٧

تابع جدول رقم (٦)

الإجمالي العام	س		ن		م		ك		ي		ط		الفئة الجدولية		
	م أجر	عدد	م أجر	عدد	م أجر	عدد	م أجر	عدد	م أجر	عدد	م أجر	عدد	نوع القطاع	أكواد المهن	
١٧٠	١٤٧٦	٠	٠	٠	٠	٠	٠	٠	٠	٠	٠	٠	٠	عام	٧٩١٤
١١٣	٤٧٦٣	٠	٠	٠	٠	٠	٠	٠	٠	٠	٢٥٠	٦	خاص		
١٢٦	٦٢٣٩	٠	٠	٠	٠	٠	٠	٠	٠	٠	٢٥٠	٦	جملة		
٢٦٩	٣٢٩	٠	٠	٠	٠	٠	٠	٠	٢٥٦	١	٠	٠	عام	٧٩١٥	
١٢٨	٥٢٩٩	٠	٠	٠	٠	٠	٠	٠	٠	٠	٠	٠	خاص		
١٣٦	٥٦٢٨	٠	٠	٠	٠	٠	٠	٠	٢٥٦	١	٠	٠	جملة		
٢٢٩	١٤٥	٠	٠	٠	٠	٠	٠	٠	٠	٠	٠	٠	عام	٧٩١٦	
٤٧	٢١١٣	٠	٠	٠	٠	٠	٠	٠	٠	٠	٠	٠	خاص		
٥٩	٢٢٥٨	٠	٠	٠	٠	٠	٠	٠	٠	٠	٠	٠	جملة		
٠	٠	٠	٠	٠	٠	٠	٠	٠	٠	٠	٠	٠	عام	٧٩٢١	
٦٣	٤	٠	٠	٠	٠	٠	٠	٠	٠	٠	٠	٠	خاص		
٦٣	٤	٠	٠	٠	٠	٠	٠	٠	٠	٠	٠	٠	جملة		
٢٢٩	٩٩٨	١١٧	٢٥	٠	٠	٠	٠	٠	٠	١٧٣	١٢	٢٢١	٢٠٢	عام	٧٩٢٢
١١٥	٤٤٢٥	١٢١	٢٧	١٠٤	٢٤	١٤٥	٢١	٢٠٣	٢	٣٢٢	٢	١٥٤	٨	خاص	
١٣٦	٥٤٢٣	١١٩	٥٢	١٠٤	٢٤	١٤٥	٢١	٢٠٣	٢	١٩٤	١٤	٢١٩	٢١٠	جملة	

عدد العاملين ومتوسط أجورهم النقدية الأسبوعية بالجنيه موزعين طبقاً لفصول المهن والفئات
الجدولية للنشاط الإقتصادي في الأسبوع الأول من شهر أكتوبر ٢٠٠٧

تابع جدول رقم (٦)

الفئة الجدولية	أ		ب		ج		د		هـ		و		ز		ح	
	عدد	م أجر	عدد	م أجر	عدد	م أجر	عدد	م أجر	عدد	م أجر	عدد	م أجر	عدد	م أجر	عدد	م أجر
٧٩٢٣	٠	٠	٠	٠	٠	٠	٠	٠	٠	٠	٠	٠	٠	٠	٠	٠
	٠	٠	٠	٠	٠	٠	٨١	٤٩	٠	٠	٠	٠	٠	٠	٠	٠
	٠	٠	٠	٠	٠	٠	٨١	٤٩	٠	٠	٠	٠	٠	٠	٠	٠
٧٩٢٤	٠	٠	٠	٠	٠	٠	٢٧٤	٣	٠	٠	٠	٠	٠	٠	٠	٠
	٠	٠	٠	٠	٠	٠	٩٠	١٤	٠	٠	٠	٠	٠	٠	٠	٠
	٠	٠	٠	٠	٠	٠	١٢٣	١٧	٠	٠	٠	٠	٠	٠	٠	٠
٧٩٣١	٠	٠	٠	٠	٠	٠	١٧٧	١٢٦٨	٠	٠	٠	٠	١٧٦	١٨٦	٠	٠
	٠	٠	٠	٠	٠	٠	١٠٧	٥٨٤	٠	٠	٠	٠	٣٤٣	١٣	٠	٠
	٠	٠	٠	٠	٠	٠	١٥٥	١٨٥٢	٠	٠	٠	٠	١٨٧	١٩٩	٠	٠
٧٩٣٢	٠	٠	٠	٠	٠	٠	٢٣٦	٢٤٤٦	٠	٠	٠	٠	٢١٦	١٢	٠	٠
	٠	٠	٠	٠	٠	٠	١٠٠	٤٧٣٧	٠	٠	٠	٠	٠	٠	٠	٠
	٠	٠	٠	٠	٠	٠	١٤٦	٧١٨٣	٠	٠	٠	٠	٢١٦	١٢	٠	٠
٧٩٣٣	٠	٠	٠	٠	٠	٠	١٩٦	٢٣٤٥	٠	٠	٠	٠	٠	٠	٠	٠
	٠	٠	٠	٠	٠	٠	٨٦	١٥٦٦	٠	٠	٠	٠	٠	٠	٠	٠
	٠	٠	٠	٠	٠	٠	١٥٢	٣٩١١	٠	٠	٠	٠	٠	٠	٠	٠

عدد العاملين ومتوسط أجورهم النقدية الأسبوعية بالجنيه موزعين طبقاً لفصول المهن والفئات
الجدولية للنشاط الإقتصادي في الأسبوع الأول من شهر أكتوبر ٢٠٠٧

تابع جدول رقم (٦)

الإجمالي العام	س خدمات المجتمع والخدمات الإجتماعية والشخصية الأخرى		ن الصحة والعمل الإجتماعي		م التعليم		ك أنشطة العقارات والتأجير وخدمات الأعمال		ي الوساطة المالية		ط النقل والتخزين والإتصالات		الفئة الجدولية	
	عدد	م أجر	عدد	م أجر	عدد	م أجر	عدد	م أجر	عدد	م أجر	عدد	م أجر	نوع القطاع	أكواد المهن
٠	٠	٠	٠	٠	٠	٠	٠	٠	٠	٠	٠	٠	عام	٧٩٢٣
٨١	٤٩	٠	٠	٠	٠	٠	٠	٠	٠	٠	٠	٠	خاص	
٨١	٤٩	٠	٠	٠	٠	٠	٠	٠	٠	٠	٠	٠	جملة	
٢٧٤	٣	٠	٠	٠	٠	٠	٠	٠	٠	٠	٠	٠	عام	٧٩٢٤
٩٠	١٤	٠	٠	٠	٠	٠	٠	٠	٠	٠	٠	٠	خاص	
١٢٣	١٧	٠	٠	٠	٠	٠	٠	٠	٠	٠	٠	٠	جملة	
١٧٧	١٤٥٤	٠	٠	٠	٠	٠	٠	٠	٠	٠	٠	٠	عام	٧٩٣١
١١٢	٥٩٧	٠	٠	٠	٠	٠	٠	٠	٠	٠	٠	٠	خاص	
١٥٨	٢٠٥١	٠	٠	٠	٠	٠	٠	٠	٠	٠	٠	٠	جملة	
٢٣٦	٢٤٦١	٠	٠	٠	٠	٠	٠	٠	٠	٠	٢٤٦	٣	عام	٧٩٣٢
١٠٠	٤٧٤٦	٠	٠	١١١	٩	٠	٠	٠	٠	٠	٠	٠	خاص	
١٤٦	٧٢٠٧	٠	٠	١١١	٩	٠	٠	٠	٠	٠	٢٤٦	٣	جملة	
١٩٦	٢٣٤٧	٠	٠	٢٩	٢	٠	٠	٠	٠	٠	٠	٠	عام	٧٩٣٣
٨٧	١٥٧٣	٠	٠	١٤٤	٧	٠	٠	٠	٠	٠	٠	٠	خاص	
١٥٢	٣٩٢٠	٠	٠	١١٩	٩	٠	٠	٠	٠	٠	٠	٠	جملة	

عدد العاملين ومتوسط أجورهم النقدية الأسبوعية بالجنيه موزعين طبقاً لفصول المهن والفئات
الجدولية للنشاط الإقتصادي في الأسبوع الأول من شهر أكتوبر ٢٠٠٧

تابع جدول رقم (٦)

الفئة الجدولية	ا		ب		ج		د		هـ		و		ز		ح	
	عدد	م أجر	عدد	م أجر	عدد	م أجر	عدد	م أجر	عدد	م أجر	عدد	م أجر	عدد	م أجر	عدد	م أجر
٧٩٣٥	٠	٠	٠	٠	٠	٠	٠	٠	٠	٠	٠	٠	٠	٠	٠	٠
	٠	٠	٠	٠	٠	٠	٠	٠	٠	٠	٠	٠	٠	٠	٠	٠
	٠	٠	٠	٠	٠	٠	٠	٠	٠	٠	٠	٠	٠	٠	٠	٠
٧٩٣٦	٠	٠	٠	٠	٠	٠	٠	٠	٠	٠	٠	٠	٠	٠	٠	٠
	٠	٠	٠	٠	٠	٠	٠	٠	٠	٠	٠	٠	٠	٠	٠	٠
	٠	٠	٠	٠	٠	٠	٠	٠	٠	٠	٠	٠	٠	٠	٠	٠
٧٩٣٧	٠	٠	٠	٠	٠	٠	٠	٠	٠	٠	٠	٠	٠	٠	٠	٠
	٠	٠	٠	٠	٠	٠	٠	٠	٠	٠	٠	٠	٠	٠	٠	٠
	٠	٠	٠	٠	٠	٠	٠	٠	٠	٠	٠	٠	٠	٠	٠	٠
٧٩٣٩	٠	٠	٠	٠	٠	٠	٠	٠	٠	٠	٠	٠	٠	٠	٠	٠
	٠	٠	٠	٠	٠	٠	٠	٠	٠	٠	٠	٠	٠	٠	٠	٠
	٠	٠	٠	٠	٠	٠	٠	٠	٠	٠	٠	٠	٠	٠	٠	٠
٧٩٤١	٠	٠	٠	٠	٠	٠	٠	٠	٠	٠	٠	٠	٠	٠	٠	٠
	٠	٠	٠	٠	٠	٠	٠	٠	٠	٠	٠	٠	٠	٠	٠	٠
	٠	٠	٠	٠	٠	٠	٠	٠	٠	٠	٠	٠	٠	٠	٠	٠

عدد العاملين ومتوسط أجورهم النقدية الأسبوعية بالجنيه موزعين طبقاً لفصول المهن والفئات
الجدولية للنشاط الإقتصادي في الأسبوع الأول من شهر أكتوبر ٢٠٠٧

تابع جدول رقم (٦)

الإجمالي العام	س		ن		م		ك		ي		ط		الفئة الجدولية		
	خدمات المجتمع والخدمات الإجتماعية والشخصية الأخرى		الصحة والعمل الإجتماعي		التعليم		أنشطة العقارات والتأجير وخدمات الأعمال		الوساطة المالية		النقل والتخزين والإتصالات		نوع القطاع	أكواد المهن	
م أجر	عدد	م أجر	عدد	م أجر	عدد	م أجر	عدد	م أجر	عدد	م أجر	عدد	م أجر	عدد		
٢٢٤	٩٨	عام	٧٩٣٥
١٢٩	٥٦٦	خاص	
١٤٣	٦٦٤	جملة	
٢٣٠	٩١	عام	٧٩٣٦
٨٣	١٣١	.	.	٤٣	٦	خاص	
١٤٣	٢٢٢	.	.	٤٣	٦	جملة	
٣٤٩	١٣٥٥	٧٦	٥	٣٨٠	١٠٤٩	عام	٧٩٣٧
١٤٤	٤٢٥	١٩٣	١٥٩	خاص	
٣٠٠	١٧٨٠	٧٦	٥	٣٥٥	١٢٠٨	جملة	
٢٠٥	٥١	عام	٧٩٣٩
١٠٤	٢٤٤٤	خاص	
١٠٦	٢٤٩٥	جملة	
٤٣	١٢	عام	٧٩٤١
١٠٩	٣٥٤	خاص	
١٠٦	٣٦٦	جملة	

عدد العاملين ومتوسط أجورهم النقدية الأسبوعية بالجنيه موزعين طبقاً لفصول المهن والفئات
الجدولية للنشاط الإقتصادي في الأسبوع الأول من شهر أكتوبر ٢٠٠٧

تابع جدول رقم (٦)

ح		ز		و		هـ		د		ج		ب		ا		الفئة الجدولية	
الفنادق والمطاعم		تجارة الجملة والتجزئة واصلاح المركبات ذات المحركات والدراجات النارية والسلع الشخصية والمنزلية		الإشاعات (التشيد و البناء)		الكهرباء والغاز وإمدادات المياه		الصناعات التحويلية		التعدين واستغلال المحاجر		صيد الأسماك		الزراعة والصيد واستغلال الغابات وقطع أشجار الاخشاب			
م أجر	عدد	م أجر	عدد	م أجر	عدد	م أجر	عدد	م أجر	عدد	م أجر	عدد	م أجر	عدد	م أجر	عدد	نوع القطاع	أكواد المهن
.	٤٢٦	١١٠	عام	٧٩٤٢
.	٩٩	٦٣٨	خاص	
.	١٤٨	٧٤٨	جملة	
.	عام	٧٩٤٣
.	١٠٠	٥٣٥	خاص	
.	١٠٠	٥٣٥	جملة	
.	.	٣٢٤	٤١	١٥٨	٣٦٤	عام	٧٩٥١
.	.	٨٤	١	٢١٤	٨٤	خاص	
.	.	٣١٩	٤٢	١٦٨	٤٤٨	جملة	
.	١٨٦	٧٥	عام	٧٩٦١
.	١١٤	٤١٠٦	خاص	
.	١١٥	٤١٨١	جملة	
.	.	٤٣٧	٢٣	٢٤١	١٩٢	.	.	٢٩٥	٨٩	٢٠٠	١	عام	٧٩٧١
.	.	١٠٨	١٦	١٣٦	١٠	.	.	١٧٥	١٥	٨٧	١٤	خاص	
.	.	٣٠٢	٣٩	٢٣٦	٢٠٢	.	.	٢٧٨	١٠٤	٩٥	١٥	جملة	

عدد العاملين ومتوسط أجورهم النقدية الأسبوعية بالجنيه موزعين طبقاً لفصول المهن والفئات
الجدولية للنشاط الإقتصادي في الأسبوع الأول من شهر أكتوبر ٢٠٠٧

تابع جدول رقم (٦)

الفئة الجدولية	ط النقل والتخزين والإتصالات		ى الوساطة المالية		ك أنشطة العقارات والتأجير وخدمات الأعمال		م التعليم		ن الصحة والعمل الإجتماعي		س خدمات المجتمع والخدمات الإجتماعية والشخصية الأخرى		الإجمالي العام	
	عدد	م أجر	عدد	م أجر	عدد	م أجر	عدد	م أجر	عدد	م أجر	عدد	م أجر	عدد	م أجر
٧٩٤٢	٥٩	٢٧٩	٠	٠	٠	٠	٠	٠	٠	٠	٠	٠	٠	٣٧٥
	٠	٠	٠	٠	٠	٠	٠	٠	٠	٠	٠	٠	٠	٩٩
	٥٩	٢٧٩	٠	٠	٠	٠	٠	٠	٠	٠	٠	٠	٠	١٥٧
٧٩٤٣	٠	٠	٠	٠	٠	٠	٠	٠	٠	٠	٠	٠	٠	٠
	٠	٠	٠	٠	٠	٠	٠	٠	٠	٠	٠	٠	٠	١٠٠
	٠	٠	٠	٠	٠	٠	٠	٠	٠	٠	٠	٠	٠	١٠٠
٧٩٥١	٠	٠	٠	٠	٠	٠	٠	٠	٠	٠	٠	٠	٠	١٧٤
	٠	٠	٠	٠	٠	٠	٠	٠	٠	٠	٠	٠	٠	٢١٢
	٠	٠	٠	٠	٠	٠	٠	٠	٠	٠	٠	٠	٠	١٨١
٧٩٦١	٠	٠	٠	٠	٠	٠	٠	٠	٠	٠	٠	٠	٠	١٨٦
	٠	٠	٠	٠	٠	٠	٠	٠	٠	٠	٠	٠	٠	١١٤
	٠	٠	٠	٠	٠	٠	٠	٠	٠	٠	٠	٠	٠	١١٥
٧٩٧١	٤٩٧	١٧٩	٠	٠	٠	٠	٠	٠	٠	٠	٠	٠	٠	٢١٤
	٨٦	١٣٧	٠	٠	٠	٠	٠	٠	٠	٠	٠	٠	٠	١٣٢
	٥٨٣	١٧٣	٠	٠	٠	٠	٠	٠	٠	٠	٠	٠	٠	٢٠٢

عدد العاملين ومتوسط أجورهم النقدية الأسبوعية بالجنيه موزعين طبقاً لفصول المهن والفئات
الجدولية للنشاط الإقتصادي في الأسبوع الأول من شهر أكتوبر ٢٠٠٧

تابع جدول رقم (٦)

الفئة الجدولية	أ		ب		ج		د		هـ		و		ز		ح	
	عدد	م أجر	عدد	م أجر	عدد	م أجر	عدد	م أجر	عدد	م أجر	عدد	م أجر	عدد	م أجر	عدد	م أجر
٧٩٩١	٠	٠	٠	٠	٠	٠	٠	٠	٠	٠	٠	٠	٠	٠	٠	٠
عام	٠	٠	٠	٠	٠	٠	٠	٠	٠	٠	٠	٠	٠	٠	٠	٠
خاص	٠	٠	٠	٠	٠	٠	٠	٠	٠	٠	٠	٠	٠	٠	٠	٠
جملة	٠	٠	٠	٠	٠	٠	٠	٠	٠	٠	٠	٠	٠	٠	٠	٠
٨١١١	٠	٠	٠	٠	٠	٠	٠	٠	٠	٠	٠	٠	٠	٠	٠	٠
عام	٠	٠	٠	٠	٠	٠	٠	٠	٠	٠	٠	٠	٠	٠	٠	٠
خاص	٠	٠	٠	٠	٠	٠	٠	٠	٠	٠	٠	٠	٠	٠	٠	٠
جملة	٠	٠	٠	٠	٠	٠	٠	٠	٠	٠	٠	٠	٠	٠	٠	٠
٨١١٢	٠	٠	٠	٠	٠	٠	٠	٠	٠	٠	٠	٠	٠	٠	٠	٠
عام	٠	٠	٠	٠	٠	٠	٠	٠	٠	٠	٠	٠	٠	٠	٠	٠
خاص	٠	٠	٠	٠	٠	٠	٠	٠	٠	٠	٠	٠	٠	٠	٠	٠
جملة	٠	٠	٠	٠	٠	٠	٠	٠	٠	٠	٠	٠	٠	٠	٠	٠
٨١١٣	٠	٠	٠	٠	٠	٠	٠	٠	٠	٠	٠	٠	٠	٠	٠	٠
عام	٠	٠	٠	٠	٠	٠	٠	٠	٠	٠	٠	٠	٠	٠	٠	٠
خاص	٠	٠	٠	٠	٠	٠	٠	٠	٠	٠	٠	٠	٠	٠	٠	٠
جملة	٠	٠	٠	٠	٠	٠	٠	٠	٠	٠	٠	٠	٠	٠	٠	٠
٨١٢١	٠	٠	٠	٠	٠	٠	٠	٠	٠	٠	٠	٠	٠	٠	٠	٠
عام	٠	٠	٠	٠	٠	٠	٠	٠	٠	٠	٠	٠	٠	٠	٠	٠
خاص	٠	٠	٠	٠	٠	٠	٠	٠	٠	٠	٠	٠	٠	٠	٠	٠
جملة	٠	٠	٠	٠	٠	٠	٠	٠	٠	٠	٠	٠	٠	٠	٠	٠

عدد العاملين ومتوسط أجورهم النقدية الأسبوعية بالجنيه موزعين طبقاً لفصول المهن والفئات
الجدولية للنشاط الإقتصادي في الأسبوع الأول من شهر أكتوبر ٢٠٠٧

تابع جدول رقم (٦)

الفئة الجدولية	ط النقل والتخزين والإتصالات		ى الوساطة المالية		ك أنشطة العقارات والتأجير وخدمات الأعمال		م التعليم		ن الصحة والعمل الإجتماعي		س خدمات المجتمع والخدمات الإجتماعية والشخصية الأخرى		الإجمالي العام	
	عدد	م أجر	عدد	م أجر	عدد	م أجر	عدد	م أجر	عدد	م أجر	عدد	م أجر	عدد	م أجر
٧٩٩١	١٢١٥	١٧٨	٣٢٢	٢٧٥	١٣٤٠٥	٢٤٦
	٥٧٠	١٢٤	١٩١	٤٠٦	١٣٥٨٦	١١٨
	١٧٨٥	١٦١	٥١٣	٣٢٤	٢٦٩٩١	١٨٢
٨١١١	١٦٤	٢١٣
	٤٧	٦٤
	٢١١	١٨٠
٨١١٢	٤١	١١٨
	٥٨	٩٩
	٩٩	١٠٧
٨١١٣	٢٢٥	٢٦٠
	٣٢٤	٥٠٥
	٥٤٩	٤٠٥
٨١٢١	١٠٧	٣٣٠
	١٣٧	٨٨
	٢٤٤	١٩٤

عدد العاملين ومتوسط أجورهم النقدية الأسبوعية بالجنيه موزعين طبقاً لفصول المهن والفئات
الجدولية للنشاط الإقتصادي في الأسبوع الأول من شهر أكتوبر ٢٠٠٧

تابع جدول رقم (٦)

الفئة الجدولية	ا		ب		ج		د		هـ		و		ز		ح	
	عدد	م أجر	عدد	م أجر	عدد	م أجر	عدد	م أجر	عدد	م أجر	عدد	م أجر	عدد	م أجر	عدد	م أجر
٨١٢٢	عام	٠	٠	٠	٠	٠	٠	٤٢٢	١٢٢٥	٠	٠	٠	٠	٠	٠	٠
	خاص	٠	٠	٠	٠	٠	٠	١٢٤	٢٦٠٣	٠	٠	٠	٠	٠	٠	٠
	جملة	٠	٠	٠	٠	٠	٠	٢١٩	٣٨٢٨	٠	٠	٠	٠	٠	٠	٠
٨١٢٣	عام	٠	٠	٠	٠	٠	٠	٢٨٩	٦٩	٠	٠	٠	٠	٠	٠	٠
	خاص	٠	٠	٠	٠	٠	٠	٠	٠	٠	٠	٠	٠	٠	٠	٠
	جملة	٠	٠	٠	٠	٠	٠	٢٨٩	٦٩	٠	٠	٠	٠	٠	٠	٠
٨١٢٤	عام	٠	٠	٠	٠	٠	٠	٢٩٢	١٧	٠	٠	٠	٠	٠	٠	٠
	خاص	٠	٠	٠	٠	٠	٠	١٠٨	٥٠٣	٠	٠	٠	٠	٠	٠	٠
	جملة	٠	٠	٠	٠	٠	٠	١١٤	٥٢٠	٠	٠	٠	٠	٠	٠	٠
٨١٣١	عام	٠	٠	٠	٠	٠	٠	٠	٠	٠	٠	٠	٠	٠	٠	٠
	خاص	٠	٠	٠	٠	٠	٠	١٣٤	١١٠٦	٠	٠	٠	٠	٠	٠	٠
	جملة	٠	٠	٠	٠	٠	٠	١٣٤	١١٠٦	٠	٠	٠	٠	٠	٠	٠
٨١٣٩	عام	٠	٠	٠	٠	٠	٠	٠	٠	٠	٠	٠	٠	٠	٠	٠
	خاص	٠	٠	٠	٠	٠	٠	١٣٨	٨٣٨	٠	٠	٠	٠	٠	٠	٠
	جملة	٠	٠	٠	٠	٠	٠	١٣٨	٨٣٨	٠	٠	٠	٠	٠	٠	٠

عدد العاملين ومتوسط أجورهم النقدية الأسبوعية بالجنيه موزعين طبقاً لفصول المهن والفئات
الجدولية للنشاط الإقتصادي في الأسبوع الأول من شهر أكتوبر ٢٠٠٧

تابع جدول رقم (٦)

الفئة الجدولية	ط النقل والتخزين والإتصالات		ى الوساطة المالية		ك أنشطة العقارات والتأجير وخدمات الأعمال		م التعليم		ن الصحة والعمل الإجتماعي		س خدمات المجتمع والخدمات الإجتماعية والشخصية الأخرى		الإجمالي العام	
	عدد	م أجر	عدد	م أجر	عدد	م أجر	عدد	م أجر	عدد	م أجر	عدد	م أجر	عدد	م أجر
أكواد المهن نوع القطاع														
٨١٢٢	عام	٠	٠	٠	٠	٠	٠	٠	٠	٠	٠	٠	٠	٠
	خاص	٠	٠	٠	٠	٠	٠	٠	٠	٠	٠	٠	٠	٠
	جملة	٠	٠	٠	٠	٠	٠	٠	٠	٠	٠	٠	٠	٠
٨١٢٣	عام	٠	٠	٠	٠	٠	٠	٠	٠	٠	٠	٠	٠	٠
	خاص	٠	٠	٠	٠	٠	٠	٠	٠	٠	٠	٠	٠	٠
	جملة	٠	٠	٠	٠	٠	٠	٠	٠	٠	٠	٠	٠	٠
٨١٢٤	عام	٠	٠	٠	٠	٠	٠	٠	٠	٠	٠	٠	٠	٠
	خاص	٠	٠	٠	٠	٠	٠	٠	٠	٠	٠	٠	٠	٠
	جملة	٠	٠	٠	٠	٠	٠	٠	٠	٠	٠	٠	٠	٠
٨١٣١	عام	٠	٠	٠	٠	٠	٠	٠	٠	٠	٠	٠	٠	٠
	خاص	٠	٠	٠	٠	٠	٠	٠	٠	٠	٠	٠	٠	٠
	جملة	٠	٠	٠	٠	٠	٠	٠	٠	٠	٠	٠	٠	٠
٨١٣٩	عام	٠	٠	٠	٠	٠	٠	٠	٠	٠	٠	٠	٠	٠
	خاص	٠	٠	٠	٠	٠	٠	٠	٠	٠	٠	٠	٠	٠
	جملة	٠	٠	٠	٠	٠	٠	٠	٠	٠	٠	٠	٠	٠

عدد العاملين ومتوسط أجورهم النقدية الأسبوعية بالجنيه موزعين طبقاً لفصول المهن والفئات
الجدولية للنشاط الإقتصادي في الأسبوع الأول من شهر أكتوبر ٢٠٠٧

تابع جدول رقم (٦)

الفئة الجدولية	أ		ب		ج		د		هـ		و		ز		ح	
	عدد	م أجر	عدد	م أجر	عدد	م أجر	عدد	م أجر	عدد	م أجر	عدد	م أجر	عدد	م أجر	عدد	م أجر
٨١٤١	عام	١٨٨	٣
	خاص	١٧٩	٨٩
	جملة	١٨٠	٩٢
٨١٤٢	عام
	خاص	١٤٩	١١٩٠
	جملة	١٤٩	١١٩٠
٨١٤٣	عام	٥٧	٧٧
	خاص	١٦٢	١١٠٢
	جملة	١٥٥	١١٧٩
٨١٥١	عام	٣١٠	١٦١٢
	خاص	١٦٠	٣١٦٩
	جملة	٢١١	٤٧٨١
٨١٥٢	عام	٢٩٣	٢٩
	خاص	٨٤	١٩٥
	جملة	١١١	٢٢٤

عدد العاملين ومتوسط أجورهم النقدية الأسبوعية بالجنيه موزعين طبقاً لفصول المهن والفئات
الجدولية للنشاط الإقتصادي في الأسبوع الأول من شهر أكتوبر ٢٠٠٧

تابع جدول رقم (٦)

الإجمالي العام	س		ن		م		ك		ي		ط		الفئة الجدولية	
	عدد	م أجر	عدد	م أجر	عدد	م أجر	عدد	م أجر	عدد	م أجر	عدد	م أجر	نوع القطاع	أكواد المهن
١٨٨	٣	٠	٠	٠	٠	٠	٠	٠	٠	٠	٠	٠	عام	٨١٤١
١٧٩	٨٩	٠	٠	٠	٠	٠	٠	٠	٠	٠	٠	٠	خاص	
١٨٠	٩٢	٠	٠	٠	٠	٠	٠	٠	٠	٠	٠	٠	جملة	
٠	٠	٠	٠	٠	٠	٠	٠	٠	٠	٠	٠	٠	عام	٨١٤٢
١٤٩	١١٩٠	٠	٠	٠	٠	٠	٠	٠	٠	٠	٠	٠	خاص	
١٤٩	١١٩٠	٠	٠	٠	٠	٠	٠	٠	٠	٠	٠	٠	جملة	
٥٧	٧٧	٠	٠	٠	٠	٠	٠	٠	٠	٠	٠	٠	عام	٨١٤٣
١٦٢	١١٠٢	٠	٠	٠	٠	٠	٠	٠	٠	٠	٠	٠	خاص	
١٥٥	١١٧٩	٠	٠	٠	٠	٠	٠	٠	٠	٠	٠	٠	جملة	
٣١٠	١٦١٢	٠	٠	٠	٠	٠	٠	٠	٠	٠	٠	٠	عام	٨١٥١
١٦٠	٣١٦٩	٠	٠	٠	٠	٠	٠	٠	٠	٠	٠	٠	خاص	
٢١١	٤٧٨١	٠	٠	٠	٠	٠	٠	٠	٠	٠	٠	٠	جملة	
٢٩٣	٢٩	٠	٠	٠	٠	٠	٠	٠	٠	٠	٠	٠	عام	٨١٥٢
٨٤	١٩٥	٠	٠	٠	٠	٠	٠	٠	٠	٠	٠	٠	خاص	
١١١	٢٢٤	٠	٠	٠	٠	٠	٠	٠	٠	٠	٠	٠	جملة	

عدد العاملين ومتوسط أجورهم النقدية الأسبوعية بالجنيه موزعين طبقاً لفصول المهن والفئات
الجدولية للنشاط الإقتصادي في الأسبوع الأول من شهر أكتوبر ٢٠٠٧

تابع جدول رقم (٦)

الفئة الجدولية	أ		ب		ج		د		هـ		و		ز		ح	
	عدد	م أجر	عدد	م أجر	عدد	م أجر	عدد	م أجر	عدد	م أجر	عدد	م أجر	عدد	م أجر	عدد	م أجر
٨١٥٣	٠	٠	٠	٠	٠	٠	٠	٠	٠	٠	٠	٠	٠	٠	٠	٠
	٠	٠	٠	٠	٠	٠	٠	٠	٠	٠	٠	٠	٠	٠	٠	٠
	٠	٠	٠	٠	٠	٠	٠	٠	٠	٠	٠	٠	٠	٠	٠	٠
٨١٥٤	٠	٠	٠	٠	٠	٠	٠	٠	٠	٠	٠	٠	٠	٠	٠	٠
	٠	٠	٠	٠	٠	٠	٠	٠	٠	٠	٠	٠	٠	٠	٠	٠
	٠	٠	٠	٠	٠	٠	٠	٠	٠	٠	٠	٠	٠	٠	٠	٠
٨١٥٥	٠	٠	٠	٠	٠	٠	٠	٠	٠	٠	٠	٠	٠	٠	٠	٠
	٠	٠	٠	٠	٠	٠	٠	٠	٠	٠	٠	٠	٠	٠	٠	٠
	٠	٠	٠	٠	٠	٠	٠	٠	٠	٠	٠	٠	٠	٠	٠	٠
٨١٥٩	٠	٠	٠	٠	٠	٠	٠	٠	٠	٠	٠	٠	٠	٠	٠	٠
	٠	٠	٠	٠	٠	٠	٠	٠	٠	٠	٠	٠	٠	٠	٠	٠
	٠	٠	٠	٠	٠	٠	٠	٠	٠	٠	٠	٠	٠	٠	٠	٠
٨١٦١	٠	٠	٠	٠	٠	٠	٠	٠	٠	٠	٠	٠	٠	٠	٠	٠
	٠	٠	٠	٠	٠	٠	٠	٠	٠	٠	٠	٠	٠	٠	٠	٠
	٠	٠	٠	٠	٠	٠	٠	٠	٠	٠	٠	٠	٠	٠	٠	٠

عدد العاملين ومتوسط أجورهم النقدية الأسبوعية بالجنيه موزعين طبقاً لفصول المهن والفئات
الجدولية للنشاط الإقتصادي في الأسبوع الأول من شهر أكتوبر ٢٠٠٧

تابع جدول رقم (٦)

الإجمالي العام	س		ن		م		ك		ي		ط		الفئة الجدولية	
	عدد	م أجر	عدد	م أجر	عدد	م أجر	عدد	م أجر	عدد	م أجر	عدد	م أجر	نوع القطاع	أكواد المهن
٢٧٢	٤	٠	٠	٠	٠	٠	٠	٠	٠	٠	٠	٠	عام	٨١٥٣
٠	٠	٠	٠	٠	٠	٠	٠	٠	٠	٠	٠	٠	خاص	
٢٧٢	٤	٠	٠	٠	٠	٠	٠	٠	٠	٠	٠	٠	جملة	
١١٤	١	٠	٠	٠	٠	٠	٠	٠	٠	٠	٠	٠	عام	٨١٥٤
١١١	١٣٥	٠	٠	٠	٠	٠	٠	٠	٠	٠	٠	٠	خاص	
١١١	١٣٦	٠	٠	٠	٠	٠	٠	٠	٠	٠	٠	٠	جملة	
٢٦٣	١٣٢٩	٠	٠	٠	٠	٠	٠	٠	٠	٠	٠	٠	عام	٨١٥٥
١٨٠	١٦٣	٠	٠	٠	٠	٠	٠	٠	٠	٠	٠	٠	خاص	
٢٥٤	١٤٩٢	٠	٠	٠	٠	٠	٠	٠	٠	٠	٠	٠	جملة	
٤٣١	٤٥٥	٠	٠	٠	٠	٠	٠	٠	٠	٠	٠	٠	عام	٨١٥٩
١٦٧	٢٢٠٩	٠	٠	٠	٠	٠	٠	٠	٠	٠	٠	٠	خاص	
٢١٢	٢٦٦٤	٠	٠	٠	٠	٠	٠	٠	٠	٠	٠	٠	جملة	
٢٣٠	٤٨٦	٠	٠	٠	٠	٠	٠	٠	٠	٠	٢٠٠	٠	عام	٨١٦١
١٠٥٠	١٢٠	٠	٠	٠	٠	٠	٠	٠	٠	٠	٠	٠	خاص	
٣٩٢	٦٠٦	٠	٠	٠	٠	٠	٠	٠	٠	٠	٢٠٠	٠	جملة	

عدد العاملين ومتوسط أجورهم النقدية الأسبوعية بالجنيه موزعين طبقاً لفصول المهن والفئات
الجدولية للنشاط الإقتصادي في الأسبوع الأول من شهر أكتوبر ٢٠٠٧

تابع جدول رقم (٦)

الفئة الجدولية	أ		ب		ج		د		هـ		و		ز		ح	
	عدد	م أجر	عدد	م أجر	عدد	م أجر	عدد	م أجر	عدد	م أجر	عدد	م أجر	عدد	م أجر	عدد	م أجر
٨١٦٢	عام	٠	٠	٠	٠	٠	٠	٠	٠	٠	٠	٠	٠	٠	٠	٠
	خاص	٠	٠	٠	٠	٠	٠	٠	٠	٠	٠	٠	٠	٠	٠	٠
	جملة	٠	٠	٠	٠	٠	٠	٠	٠	٠	٠	٠	٠	٠	٠	٠
٨١٦٩	عام	٠	٠	٠	٠	٠	٠	٠	٠	٠	٠	٠	٠	٠	٠	٠
	خاص	٠	٠	٠	٠	٠	٠	٠	٠	٠	٠	٠	٠	٠	٠	٠
	جملة	٠	٠	٠	٠	٠	٠	٠	٠	٠	٠	٠	٠	٠	٠	٠
٨١٧١	عام	٠	٠	٠	٠	٠	٠	٠	٠	٠	٠	٠	٠	٠	٠	٠
	خاص	٠	٠	٠	٠	٠	٠	٠	٠	٠	٠	٠	٠	٠	٠	٠
	جملة	٠	٠	٠	٠	٠	٠	٠	٠	٠	٠	٠	٠	٠	٠	٠
٨١٧٢	عام	٠	٠	٠	٠	٠	٠	٠	٠	١٩٦	١	٠	٠	٠	٠	٠
	خاص	٠	٠	٠	٠	٠	٠	٠	٠	٨٧	١٢٦	٠	٠	٠	٠	٠
	جملة	٠	٠	٠	٠	٠	٠	٠	٠	٨٧	١٢٦	١٩٦	١	٠	٠	٠
٨٢١١	عام	٠	٠	٠	٠	٠	٠	٠	٠	٢٩٢	٩٦٦	٠	٠	٠	٠	٠
	خاص	٠	٠	٠	٠	٠	٠	٠	٠	٢٢١	٧٧٠.١	٠	٠	٠	٠	٠
	جملة	٠	٠	٠	٠	٠	٠	٠	٠	٢٢٩	٨٦٦٧	٠	٠	٠	٠	٠

عدد العاملين ومتوسط أجورهم النقدية الأسبوعية بالجنيه موزعين طبقاً لفصول المهن والفئات
الجدولية للنشاط الإقتصادي في الأسبوع الأول من شهر أكتوبر ٢٠٠٧

تابع جدول رقم (٦)

الفئة الجدولية	ط النقل والتخزين والإتصالات		ى الوساطة المالية		ك أنشطة العقارات والتأجير وخدمات الأعمال		م التعليم		ن الصحة والعمل الإجتماعى		س خدمات المجتمع والخدمات الإجتماعية والشخصية الأخرى		الإجمالى العام	
	عدد	م أجر	عدد	م أجر	عدد	م أجر	عدد	م أجر	عدد	م أجر	عدد	م أجر	عدد	م أجر
٨١٦٢	٠	٠	٠	٠	٠	٠	٠	٠	٠	٠	٠	٠	٠	٠
عام	٠	٠	٠	٠	٠	٠	٠	٠	٠	٠	٠	٠	٠	٠
خاص	٠	٠	٠	٠	٠	٠	٠	٠	٠	٠	٠	٠	٠	٠
جملة	٠	٠	٠	٠	٠	٠	٠	٠	٠	٠	٠	٠	٠	٠
٨١٦٩	٧٤١	٣٨٧	٠	٠	٠	٠	٠	٠	٠	٠	٠	٠	٠	٠
عام	٠	٠	٠	٠	٠	٠	٠	٠	٠	٠	٠	٠	٠	٠
خاص	٩٤	١٧٨	٠	٠	٠	٠	٠	٠	٠	٠	٠	٠	٠	٠
جملة	٨٣٥	٣٦٤	٠	٠	٠	٠	٠	٠	٠	٠	٠	٠	٠	٠
٨٢٧١	٠	٠	٠	٠	٠	٠	٠	٠	٠	٠	٠	٠	٠	٠
عام	٠	٠	٠	٠	٠	٠	٠	٠	٠	٠	٠	٠	٠	٠
خاص	٠	٠	٠	٠	٠	٠	٠	٠	٠	٠	٠	٠	٠	٠
جملة	٠	٠	٠	٠	٠	٠	٠	٠	٠	٠	٠	٠	٠	٠
٨١٧٢	٠	٠	٠	٠	٠	٠	٠	٠	٠	٠	٠	٠	٠	٠
عام	٠	٠	٠	٠	٠	٠	٠	٠	٠	٠	٠	٠	٠	٠
خاص	٠	٠	٠	٠	٠	٠	٠	٠	٠	٠	٠	٠	٠	٠
جملة	٠	٠	٠	٠	٠	٠	٠	٠	٠	٠	٠	٠	٠	٠
٨٢١١	٢٥	١٢٢	٠	٠	٠	٠	٠	٠	٠	٠	٠	٠	٠	٠
عام	٠	٠	٠	٠	٠	٠	٠	٠	٠	٠	٠	٠	٠	٠
خاص	٠	٠	٠	٠	٠	٠	٠	٠	٠	٠	٠	٠	٠	٠
جملة	٢٥	١٢٢	٠	٠	٠	٠	٠	٠	٠	٠	٠	٠	٠	٠
٢٢٨	٨٨٠٧	٢٢٨	٠	٠	٠	٠	٠	٠	٠	٠	٠	٠	٠	٠
عام	٠	٠	٠	٠	٠	٠	٠	٠	٠	٠	٠	٠	٠	٠
خاص	٠	٠	٠	٠	٠	٠	٠	٠	٠	٠	٠	٠	٠	٠
جملة	٨٨٠٧	٢٢٨	٠	٠	٠	٠	٠	٠	٠	٠	٠	٠	٠	٠

عدد العاملين ومتوسط أجورهم النقدية الأسبوعية بالجنيه موزعين طبقاً لفصول المهن والفئات
الجدولية للنشاط الإقتصادي في الأسبوع الأول من شهر أكتوبر ٢٠٠٧

تابع جدول رقم (٦)

الفئة الجدولية	أ		ب		ج		د		هـ		و		ز		ح	
	عدد	م أجر	عدد	م أجر	عدد	م أجر	عدد	م أجر	عدد	م أجر	عدد	م أجر	عدد	م أجر	عدد	م أجر
٨٢١٢	٠	٠	٠	٠	٢٨	٧٥٦	٠	٠	٠	٠	٠	٠	٠	٠	٠	٠
خاص	٠	٠	٠	٠	٣٨	١٤٥	٣٨٠	٣٢٤٤	٠	٠	٠	٠	٠	٠	٣١	١٠٢
جملة	٠	٠	٠	٠	٦٦	٤٠٤	٣٨٠	٣٢٤٤	٠	٠	٠	٠	٠	٠	٣١	١٠٢
٨٢٢١	٠	٠	٠	٠	٠	٠	٣٠٨	١٠٩٧	٠	٠	٠	٠	٠	٠	٠	٠
خاص	٠	٠	٠	٠	٠	٠	١٢٢	٤٧٣٤	٠	٠	٠	٠	٠	٠	٠	٠
جملة	٠	٠	٠	٠	٠	٠	١٥٧	٥٨٣١	٠	٠	٠	٠	٠	٠	٠	٠
٨٢٢٢	٠	٠	٠	٠	٠	٠	١٥٠	١٢٣	٠	٠	٠	٠	٠	٠	٠	٠
خاص	٠	٠	٠	٠	٠	٠	٦٨	٧٥	٠	٠	٠	٠	٠	٠	٠	٠
جملة	٠	٠	٠	٠	٠	٠	١١٩	١٩٨	٠	٠	٠	٠	٠	٠	٠	٠
٨٢٢٣	٠	٠	٠	٠	٠	٠	٢٦٦	١١٧	٠	٠	٠	٠	٠	٠	١٧	١٠٦
خاص	٠	٠	٠	٠	٠	٠	١٣٧	٩٠٦	٠	٠	٠	٠	٠	٠	٠	٠
جملة	٠	٠	٠	٠	٠	٠	١٥٢	١٠٢٣	٠	٠	٠	٠	٠	٠	١٧	١٠٦
٨٢٢٤	٠	٠	٠	٠	٠	٠	٤٨٣	٨	٠	٠	٠	٠	٠	٠	٠	٠
خاص	٠	٠	٠	٠	٠	٠	١٠٥	١٧٢	٠	٠	٠	٠	٠	٠	٠	٠
جملة	٠	٠	٠	٠	٠	٠	١٢٢	١٨٠	٠	٠	٠	٠	٠	٠	٠	٠

عدد العاملين ومتوسط أجورهم النقدية الأسبوعية بالجنيه موزعين طبقاً لفصول المهن والفئات
الجدولية للنشاط الإقتصادي في الأسبوع الأول من شهر أكتوبر ٢٠٠٧

تابع جدول رقم (٦)

الإجمالي العام	س خدمات المجتمع والخدمات الإجتماعية والشخصية الأخرى		ن الصحة والعمل الإجتماعي		م التعليم		ك أنشطة العقارات والتأجير وخدمات الأعمال		ى الوساطة المالية		ط النقل والتخزين والإتصالات		الفئة الجدولية	
	م أجر	عدد	م أجر	عدد	م أجر	عدد	م أجر	عدد	م أجر	عدد	م أجر	عدد	نوع القطاع	أكواد المهن
٧٥٦	٢٨	٠	٠	٠	٠	٠	٠	٠	٠	٠	٠	٠	عام	٨٢١٢
٣٧٥	٣٣١٣	٠	٠	٠	٠	٠	٠	٠	٠	٠	٠	٠	خاص	
٣٧٨	٣٣٤١	٠	٠	٠	٠	٠	٠	٠	٠	٠	٠	٠	جملة	
٣٠٨	١٠٩٧	٠	٠	٠	٠	٠	٠	٠	٠	٠	٠	٠	عام	٨٢٢١
١٢٢	٤٧٣٤	٠	٠	٠	٠	٠	٠	٠	٠	٠	٠	٠	خاص	
١٥٧	٥٨٣١	٠	٠	٠	٠	٠	٠	٠	٠	٠	٠	٠	جملة	
١٥٠	١٢٣	٠	٠	٠	٠	٠	٠	٠	٠	٠	٠	٠	عام	٨٢٢٢
٦٨	٧٥	٠	٠	٠	٠	٠	٠	٠	٠	٠	٠	٠	خاص	
١١٩	١٩٨	٠	٠	٠	٠	٠	٠	٠	٠	٠	٠	٠	جملة	
٢٤٦	١٣٤	٠	٠	٠	٠	٠	٠	٠	٠	٠	٠	٠	عام	٨٢٢٣
١٣٧	٩٠٦	٠	٠	٠	٠	٠	٠	٠	٠	٠	٠	٠	خاص	
١٥١	١٠٤٠	٠	٠	٠	٠	٠	٠	٠	٠	٠	٠	٠	جملة	
٤٨٣	٨	٠	٠	٠	٠	٠	٠	٠	٠	٠	٠	٠	عام	٨٢٢٤
١٠٥	١٧٢	٠	٠	٠	٠	٠	٠	٠	٠	٠	٠	٠	خاص	
١٢٢	١٨٠	٠	٠	٠	٠	٠	٠	٠	٠	٠	٠	٠	جملة	

عدد العاملين ومتوسط أجورهم النقدية الأسبوعية بالجنيه موزعين طبقاً لفصول المهن والفئات
الجدولية للنشاط الإقتصادي في الأسبوع الأول من شهر أكتوبر ٢٠٠٧

تابع جدول رقم (٦)

الفئة الجدولية	أ		ب		ج		د		هـ		و		ز		ح	
	عدد	م أجر	عدد	م أجر	عدد	م أجر	عدد	م أجر	عدد	م أجر	عدد	م أجر	عدد	م أجر	عدد	م أجر
٨٢٢٩	٠	٠	٠	٠	٠	٠	٠	٠	٠	٠	٠	٠	٠	٠	٠	٠
	٠	٠	٠	٠	٠	٠	٠	٠	٠	٠	٠	٠	٠	٠	٠	٠
	٠	٠	٠	٠	٠	٠	٠	٠	٠	٠	٠	٠	٠	٠	٠	٠
٨٢٣١	٠	٠	٠	٠	٠	٠	٠	٠	٠	٠	٠	٠	٠	٠	٠	٠
	٠	٠	٠	٠	٠	٠	٠	٠	٠	٠	٠	٠	٠	٠	٠	٠
	٠	٠	٠	٠	٠	٠	٠	٠	٠	٠	٠	٠	٠	٠	٠	٠
٨٢٣٢	٠	٠	٠	٠	٠	٠	٠	٠	٠	٠	٠	٠	٠	٠	٠	٠
	٠	٠	٠	٠	٠	٠	٠	٠	٠	٠	٠	٠	٠	٠	٠	٠
	٠	٠	٠	٠	٠	٠	٠	٠	٠	٠	٠	٠	٠	٠	٠	٠
٨٢٤١	٠	٠	٠	٠	٠	٠	٠	٠	٠	٠	٠	٠	٠	٠	٠	٠
	٠	٠	٠	٠	٠	٠	٠	٠	٠	٠	٠	٠	٠	٠	٠	٠
	٠	٠	٠	٠	٠	٠	٠	٠	٠	٠	٠	٠	٠	٠	٠	٠
٨٢٥١	٠	٠	٠	٠	٠	٠	٠	٠	٠	٠	٠	٠	٠	٠	٠	٠
	٠	٠	٠	٠	٠	٠	٠	٠	٠	٠	٠	٠	٠	٠	٠	٠
	٠	٠	٠	٠	٠	٠	٠	٠	٠	٠	٠	٠	٠	٠	٠	٠

عدد العاملين ومتوسط أجورهم النقدية الأسبوعية بالجنيه موزعين طبقاً لفصول المهن والفئات
الجدولية للنشاط الإقتصادي في الأسبوع الأول من شهر أكتوبر ٢٠٠٧

تابع جدول رقم (٦)

الإجمالي العام	س خدمات المجتمع والخدمات الإجتماعية والشخصية الأخرى		ن الصحة والعمل الإجتماعي		م التعليم		ك أنشطة العقارات والتأجير وخدمات الأعمال		ي الوساطة المالية		ط النقل والتخزين والإتصالات		الفئة الجدولية	
	م أجر	عدد	م أجر	عدد	م أجر	عدد	م أجر	عدد	م أجر	عدد	م أجر	عدد	نوع القطاع	أكواد المهن
٢٦٠	١٦٣١	٠	٠	٠	٠	٠	٠	٠	٠	٠	٠	٠	عام	٨٢٢٩
١٥٤	٦٠٩٦	٠	٠	٠	٠	٠	٠	٠	٠	٠	٠	٠	خاص	
١٧٧	٧٧٢٧	٠	٠	٠	٠	٠	٠	٠	٠	٠	٠	٠	جملة	
١٠٤	٦٠	٠	٠	٠	٠	٠	٠	٠	٠	٠	٠	٠	عام	٨٢٣١
٥٠٦	١١٠٤	٠	٠	٠	٠	٠	٠	٠	٠	٠	٠	٠	خاص	
٤٨٥	١١٦٤	٠	٠	٠	٠	٠	٠	٠	٠	٠	٠	٠	جملة	
١٦٧	٢٤	٠	٠	٠	٠	٠	٠	٠	٠	٠	٠	٠	عام	٨٢٣٢
١٠١	١٢١٦٨	٠	٠	٠	٠	٠	٠	٠	٠	٠	٠	٠	خاص	
١٠١	١٢١٩٢	٠	٠	٠	٠	٠	٠	٠	٠	٠	٠	٠	جملة	
٢١٣	١١٣	٠	٠	٠	٠	٠	٠	٠	٠	٠	٢٠٦	٢	عام	٨٢٤١
١٢٣	٨٧٤	٠	٠	٠	٠	٠	٠	٠	٠	٠	٠	٠	خاص	
١٣٣	٩٨٧	٠	٠	٠	٠	٠	٠	٠	٠	٠	٢٠٦	٢	جملة	
٤١٧	٩٩٧	٠	٠	٠	٠	٠	٠	٠	٠	٠	٤٧٧	٧٤٨	عام	٨٢٥١
١٥٠	٩١٦	٠	٠	٠	٠	٠	٠	٠	٠	٠	٢٠٥	١٠٤	خاص	
٢٨٩	١٩١٣	٠	٠	٠	٠	٠	٠	٠	٠	٠	٤٤٤	٨٥٢	جملة	

عدد العاملين ومتوسط أجورهم النقدية الأسبوعية بالجنيه موزعين طبقاً لفصول المهن والفئات
الجدولية للنشاط الإقتصادي في الأسبوع الأول من شهر أكتوبر ٢٠٠٧

تابع جدول رقم (٦)

الفئة الجدولية	ا		ب		ج		د		هـ		و		ز		ح	
	عدد	م أجر	عدد	م أجر	عدد	م أجر	عدد	م أجر	عدد	م أجر	عدد	م أجر	عدد	م أجر	عدد	م أجر
٨٢٥٢	عام	٠	٠	٠	٠	٠	٠	٠	٠	٠	٠	٠	٠	٠	٠	٠
	خاص	٠	٠	٠	٠	٠	٠	٠	٠	٠	٠	٠	٠	٠	٠	٠
	جملة	٠	٠	٠	٠	٠	٠	٠	٠	٠	٠	٠	٠	٠	٠	٠
٨٢٥٣	عام	٠	٠	٠	٠	٠	٠	٠	٠	٠	٠	٠	٠	٠	٠	٠
	خاص	٠	٠	٠	٠	٠	٠	٠	٠	٠	٠	٠	٠	٠	٠	٠
	جملة	٠	٠	٠	٠	٠	٠	٠	٠	٠	٠	٠	٠	٠	٠	٠
٨٢٦١	عام	٠	٠	٠	٠	٠	٠	٠	٠	٠	٠	٠	٠	٠	٠	٠
	خاص	٠	٠	٠	٠	٠	٠	٠	٠	٠	٠	٠	٠	٠	٠	٠
	جملة	٠	٠	٠	٠	٠	٠	٠	٠	٠	٠	٠	٠	٠	٠	٠
٨٢٦٢	عام	٠	٠	٠	٠	٠	٠	٠	٠	٠	٠	٠	٠	٠	٠	٠
	خاص	٠	٠	٠	٠	٠	٠	٠	٠	٠	٠	٠	٠	٠	٠	٠
	جملة	٠	٠	٠	٠	٠	٠	٠	٠	٠	٠	٠	٠	٠	٠	٠
٨٢٦٣	عام	٠	٠	٠	٠	٠	٠	٠	٠	٠	٠	٠	٠	٠	٠	٠
	خاص	٠	٠	٠	٠	٠	٠	٠	٠	٠	٠	٠	٠	٠	٠	٠
	جملة	٠	٠	٠	٠	٠	٠	٠	٠	٠	٠	٠	٠	٠	٠	٠

عدد العاملين ومتوسط أجورهم النقدية الأسبوعية بالجنيه موزعين طبقاً لفصول المهن والفئات
الجدولية للنشاط الإقتصادي في الأسبوع الأول من شهر أكتوبر ٢٠٠٧

تابع جدول رقم (٦)

الإجمالي العام	س خدمات المجتمع والخدمات الإجتماعية والشخصية الأخرى		ن الصحة والعمل الإجتماعي		م التعليم		ك أنشطة العقارات والتأجير وخدمات الأعمال		ي الوساطة المالية		ط النقل والتخزين والإتصالات		الفئة الجدولية	
	م أجر	عدد	م أجر	عدد	م أجر	عدد	م أجر	عدد	م أجر	عدد	م أجر	عدد	نوع القطاع	أكواد المهن
													عام	٨٢٥٢
٣٥١	٣٣٢	خاص	
٢٠٥	٨٩٨	جملة	
٢٤٤	١٢٣٠		
													عام	٨٢٥٣
٢٧٥	٢٤	خاص	
١٢٩	٣٨٥١	جملة	
١٣٠	٣٨٧٥		
													عام	٨٢٦١
١٨٥	١٤٥٤٨	خاص	
١٢٨	١٣٥١٨	جملة	
١٥٨	٢٨٠٦٦		
													عام	٨٢٦٢
٢١٩	٣٥٠٢	خاص	
٩٧	٢٩٤٦٢	جملة	
١١٠	٣٢٩٦٤		
													عام	٨٢٦٣
١٣٢	٦٣٥	٨٤	٨	٢٦٤	٤	خاص	
١٠٤	٣٩٣٢٧	٥١	٥٦	١٠٠	٣٩	جملة	
١٠٥	٣٩٩٦٢	٥٥	٦٤	١١٦	٤٣		

عدد العاملين ومتوسط أجورهم النقدية الأسبوعية بالجنيه موزعين طبقاً لفصول المهن والفئات
الجدولية للنشاط الإقتصادي في الأسبوع الأول من شهر أكتوبر ٢٠٠٧

تابع جدول رقم (٦)

الفئة الجدولية	ا		ب		ج		د		هـ		و		ز		ح	
	عدد	م أجر	عدد	م أجر	عدد	م أجر	عدد	م أجر	عدد	م أجر	عدد	م أجر	عدد	م أجر	عدد	م أجر
٨٢٦٤	٠	٠	٠	٠	٠	٠	٠	٠	٠	٠	٠	٠	٠	٠	٠	٠
	٠	٠	٠	٠	٠	٠	٠	٠	٠	٠	٠	٠	٠	٠	٠	٠
	٠	٠	٠	٠	٠	٠	٠	٠	٠	٠	٠	٠	٠	٠	٠	٠
٨٢٦٥	٠	٠	٠	٠	٠	٠	٠	٠	٠	٠	٠	٠	٠	٠	٠	٠
	٠	٠	٠	٠	٠	٠	٠	٠	٠	٠	٠	٠	٠	٠	٠	٠
	٠	٠	٠	٠	٠	٠	٠	٠	٠	٠	٠	٠	٠	٠	٠	٠
٨٢٦٦	٠	٠	٠	٠	٠	٠	٠	٠	٠	٠	٠	٠	٠	٠	٠	٠
	٠	٠	٠	٠	٠	٠	٠	٠	٠	٠	٠	٠	٠	٠	٠	٠
	٠	٠	٠	٠	٠	٠	٠	٠	٠	٠	٠	٠	٠	٠	٠	٠
٨٢٦٩	٠	٠	٠	٠	٠	٠	٠	٠	٠	٠	٠	٠	٠	٠	٠	٠
	٠	٠	٠	٠	٠	٠	٠	٠	٠	٠	٠	٠	٠	٠	٠	٠
	٠	٠	٠	٠	٠	٠	٠	٠	٠	٠	٠	٠	٠	٠	٠	٠
٨٢٧١	٠	٠	٠	٠	٠	٠	٠	٠	٠	٠	٠	٠	٠	٠	٠	٠
	٠	٠	٠	٠	٠	٠	٠	٠	٠	٠	٠	٠	٠	٠	٠	٠
	٠	٠	٠	٠	٠	٠	٠	٠	٠	٠	٠	٠	٠	٠	٠	٠

عدد العاملين ومتوسط أجورهم النقدية الأسبوعية بالجنيه موزعين طبقاً لفصول المهن والفئات
الجدولية للنشاط الإقتصادي في الأسبوع الأول من شهر أكتوبر ٢٠٠٧

تابع جدول رقم (٦)

الإجمالي العام	س		ن		م		ك		ى		ط		الفئة الجدولية		
	عدد	م أجر	عدد	م أجر	عدد	م أجر	عدد	م أجر	عدد	م أجر	عدد	م أجر	نوع القطاع	أكواد المهن	
٣٤٥	١٢٦٠	٠	٠	٩٠	٣٣	٠	٠	٠	٠	٠	٠	٠	٠	عام	٨٢٦٤
١١٤	٤٤٩٨	١١٧	١٨٤	٩٧	١٦	٠	٠	٠	٠	٠	٠	٠	٠	خاص	
١٦٥	٥٧٥٨	١١٧	١٨٤	٩٢	٤٩	٠	٠	٠	٠	٠	٠	٠	٠	جملة	
٢١٦	٩	٠	٠	٠	٠	٠	٠	٠	٠	٠	٠	٠	٠	عام	٨٢٦٥
١٣٣	٥٩٧	٠	٠	٠	٠	٠	٠	٠	٠	٠	٠	٠	٠	خاص	
١٣٤	٦٠٦	٠	٠	٠	٠	٠	٠	٠	٠	٠	٠	٠	٠	جملة	
١٢٢	٣	٠	٠	٠	٠	٠	٠	٠	٠	٠	٠	٠	٠	عام	٨٢٦٦
٧٩	١٦٩٩	٠	٠	٠	٠	٠	٠	٠	٠	٠	٠	٠	٠	خاص	
٧٩	١٧٠٢	٠	٠	٠	٠	٠	٠	٠	٠	٠	٠	٠	٠	جملة	
١٨٣	٣١٠٧	٠	٠	٠	٠	٠	٠	٠	٠	٠	٠	٠	٠	عام	٨٢٦٩
١٠٤	٥١٩٥	٠	٠	٠	٠	٠	٠	٠	٠	٠	٠	٠	٠	خاص	
١٣٤	٨٣٠٢	٠	٠	٠	٠	٠	٠	٠	٠	٠	٠	٠	٠	جملة	
١٨١	٤٨	٠	٠	٠	٠	٠	٠	٠	٠	٠	٠	٠	٠	عام	٨٢٧١
٧١	١٧٥٤	٠	٠	٠	٠	٠	٠	٠	٠	٠	٠	٠	٠	خاص	
٧٤	١٨٠٢	٠	٠	٠	٠	٠	٠	٠	٠	٠	٠	٠	٠	جملة	

عدد العاملين ومتوسط أجورهم النقدية الأسبوعية بالجنيه موزعين طبقاً لفصول المهن والفئات
الجدولية للنشاط الإقتصادي في الأسبوع الأول من شهر أكتوبر ٢٠٠٧

تابع جدول رقم (٦)

الإجمالي العام	س خدمات المجتمع والخدمات الإجتماعية والشخصية الأخرى		ن الصحة والعمل الإجتماعي		م التعليم		ك أنشطة العقارات والتأجير وخدمات الأعمال		ي الوساطة المالية		ط النقل والتخزين والإصالات		الفئة الجدولية	
	عدد	م أجر	عدد	م أجر	عدد	م أجر	عدد	م أجر	عدد	م أجر	عدد	م أجر	نوع القطاع	لكواد المهن
													عام	٨٢٧٢
													خاص	
١١٩	٨٣٠	جملة	
١١٩	٨٣٠		
													عام	٨٢٧٣
													خاص	
١٤١	٣٠٩٦	جملة	
١٣٣	٣٥٥٦		
١٣٧	٦٦٥٢		
													عام	٨٢٧٤
													خاص	
١٦٠	٣٥٥	جملة	
٩٣	٥٠٠٣		
٩٨	٥٣٥٨		
													عام	٨٢٧٥
													خاص	
٢١٠	١٤١٣	جملة	
١٦٠	٣١٠٨		
١٧٥	٤٥٢١		
													عام	٨٢٧٦
													خاص	
٢١٢	١٤٤٢	جملة	
٢١٥	٢٥٧		
٢١٢	١٦٩٩		

عدد العاملين ومتوسط أجورهم النقدية الأسبوعية بالجنيه موزعين طبقاً لفصول المهن والفئات
الجدولية للنشاط الإقتصادي في الأسبوع الأول من شهر أكتوبر ٢٠٠٧

تابع جدول رقم (٦)

الفئة الجدولية	ا		ب		ج		د		هـ		و		ز		ح	
	عدد	م أجر	عدد	م أجر	عدد	م أجر	عدد	م أجر	عدد	م أجر	عدد	م أجر	عدد	م أجر	عدد	م أجر
٨٢٧٧ عام خاص جملة	٠	٠	٠	٠	٠	٠	٠	٠	٠	٠	٠	٠	٠	٠	٠	٠
	٠	٠	٠	٠	٠	٠	٨٩	٤٨٨	٠	٠	٠	٠	٠	٠	٠	٠
	٠	٠	٠	٠	٠	٠	٨٩	٤٨٨	٠	٠	٠	٠	٠	٠	٠	٠
٨٢٧٨ عام خاص جملة	٠	٠	٠	٠	٠	٠	٣٠٨	١٨٦٨	٠	٠	٠	٠	٠	٠	٠	٠
	٠	٠	٠	٠	٠	٠	٩٣	٦٨١	٠	٠	٠	٠	٠	٠	٠	٠
	٠	٠	٠	٠	٠	٠	٢٥١	٢٥٤٩	٠	٠	٠	٠	٠	٠	٠	٠
٨٢٧٩ عام خاص جملة	٠	٠	٠	٠	٠	٠	٧٠	٢١٩	٠	٠	٠	٠	٠	٠	٠	٠
	٠	٠	٠	٠	٠	٠	٢١٤	٢١٦	٠	٠	٠	٠	٠	٠	٠	٠
	٠	٠	٠	٠	٠	٠	١٤٢	٤٣٥	٠	٠	٠	٠	٠	٠	٠	٠
٨٢٨١ عام خاص جملة	٠	٠	٠	٠	٠	٠	٢٥٧	٥٢٨٠	٣٣٨	٣٩	١٣٨	٢٥	١٨٨	٧	٠	٠
	١٢٨	١٩٥	١٦٣	١٢٢	٢٣٩	١٥٧	٣٤٣	١٤	١٧١	٧٦٤٦	٧١١	١٤٥	٣٩١	٢٦	١٢٨	٢٦
	١٢٨	١٩٥	١٦٩	١٩٠	٢٨٦	١٣٦٤	٢٤٦	١٦٣	٢٠٦	١٢٩٢٦	٦٣٢	١٨٤	٢٦٧	٥١	١٤٠	٣٣
٨٢٨٢ عام خاص جملة	٠	٠	٠	٠	٠	٠	٢٠٠	٢٦٥	٠	٠	٠	٠	٠	٠	٠	٠
	٠	٠	٠	٠	٠	٠	١٣١	١٤٢١	٠	٠	٠	٠	٠	٠	٠	٠
	٠	٠	١٠٧	١	٠	٠	٠	٠	٠	٠	٠	٠	٠	٠	٠	٠

عدد العاملين ومتوسط أجورهم النقدية الأسبوعية بالجنيه موزعين طبقاً لفصول المهن والفئات
الجدولية للنشاط الإقتصادي في الأسبوع الأول من شهر أكتوبر ٢٠٠٧

تابع جدول رقم (٦)

الفئة الجدولية	ط النقل والتخزين والإتصالات		ى الوساطة المالية		ك أنشطة العقارات والتأجير وخدمات الأعمال		م التعليم		ن الصحة والعمل الإجتماعي		س خدمات المجتمع والخدمات الإجتماعية والشخصية الأخرى		الإجمالي العام	
	عدد	م أجر	عدد	م أجر	عدد	م أجر	عدد	م أجر	عدد	م أجر	عدد	م أجر	عدد	م أجر
أكواد المهن نوع القطاع														
عام	٠	٠	٠	٠	٠	٠	٠	٠	٠	٠	٠	٠	٠	٠
خاص	٠	٠	٠	٠	٠	٠	٠	٠	٠	٠	٠	٠	٠	٠
جملة	٠	٠	٠	٠	٠	٠	٠	٠	٠	٠	٠	٠	٠	٠
٨٢٧٧														
عام	٠	٠	٠	٠	٠	٠	٠	٠	٠	٠	٠	٠	٠	٠
خاص	٠	٠	٠	٠	٠	٠	٠	٠	٠	٠	٠	٠	٠	٠
جملة	٠	٠	٠	٠	٠	٠	٠	٠	٠	٠	٠	٠	٠	٠
٨٢٧٨														
عام	٠	٠	٠	٠	٠	٠	٠	٠	٠	٠	٠	٠	٠	٠
خاص	٠	٠	٠	٠	٠	٠	٠	٠	٠	٠	٠	٠	٠	٠
جملة	٠	٠	٠	٠	٠	٠	٠	٠	٠	٠	٠	٠	٠	٠
٨٢٧٩														
عام	٠	٠	٠	٠	٠	٠	٠	٠	٠	٠	٠	٠	٠	٠
خاص	٠	٠	٠	٠	٠	٠	٠	٠	٠	٠	٠	٠	٠	٠
جملة	٠	٠	٠	٠	٠	٠	٠	٠	٠	٠	٠	٠	٠	٠
٨٢٨١														
عام	٣٧٩	١٧١	٠	٠	٠	٠	٠	٠	٠	٠	٠	٠	٠	٠
خاص	١٠١	٣٤٣	٠	٠	٠	٠	٠	٠	٠	٠	٠	٠	٠	٠
جملة	٤٨٠	٢٠٧	٠	٠	٠	٠	٠	٠	٠	٠	٠	٠	٠	٠
٨٢٨٢														
عام	٠	٠	٠	٠	٠	٠	٠	٠	٠	٠	٠	٠	٠	٠
خاص	٠	٠	٠	٠	٠	٠	٠	٠	٠	٠	٠	٠	٠	٠
جملة	٠	٠	٠	٠	٠	٠	٠	٠	٠	٠	٠	٠	٠	٠
٨٢٨٢														
عام	٠	٠	٠	٠	٠	٠	٠	٠	٠	٠	٠	٠	٠	٠
خاص	٠	٠	٠	٠	٠	٠	٠	٠	٠	٠	٠	٠	٠	٠
جملة	٠	٠	٠	٠	٠	٠	٠	٠	٠	٠	٠	٠	٠	٠
٨٢٨٢														
عام	٠	٠	٠	٠	٠	٠	٠	٠	٠	٠	٠	٠	٠	٠
خاص	٠	٠	٠	٠	٠	٠	٠	٠	٠	٠	٠	٠	٠	٠
جملة	٠	٠	٠	٠	٠	٠	٠	٠	٠	٠	٠	٠	٠	٠
٨٢٨٢														
عام	٠	٠	٠	٠	٠	٠	٠	٠	٠	٠	٠	٠	٠	٠
خاص	٠	٠	٠	٠	٠	٠	٠	٠	٠	٠	٠	٠	٠	٠
جملة	٠	٠	٠	٠	٠	٠	٠	٠	٠	٠	٠	٠	٠	٠
٨٢٨٢														
عام	٠	٠	٠	٠	٠	٠	٠	٠	٠	٠	٠	٠	٠	٠
خاص	٠	٠	٠	٠	٠	٠	٠	٠	٠	٠	٠	٠	٠	٠
جملة	٠	٠	٠	٠	٠	٠	٠	٠	٠	٠	٠	٠	٠	٠
٨٢٨٢														
عام	٠	٠	٠	٠	٠	٠	٠	٠	٠	٠	٠	٠	٠	٠
خاص	٠	٠	٠	٠	٠	٠	٠	٠	٠	٠	٠	٠	٠	٠
جملة	٠	٠	٠	٠	٠	٠	٠	٠	٠	٠	٠	٠	٠	٠
٨٢٨٢														
عام	٠	٠	٠	٠	٠	٠	٠	٠	٠	٠	٠	٠	٠	٠
خاص	٠	٠	٠	٠	٠	٠	٠	٠	٠	٠	٠	٠	٠	٠
جملة	٠	٠	٠	٠	٠	٠	٠	٠	٠	٠	٠	٠	٠	٠
٨٢٨٢														

عدد العاملين ومتوسط أجورهم النقدية الأسبوعية بالجنيه موزعين طبقاً لفصول المهن والفئات
الجدولية للنشاط الإقتصادي في الأسبوع الأول من شهر أكتوبر ٢٠٠٧

تابع جدول رقم (٦)

الفئة الجدولية	أ		ب		ج		د		هـ		و		ز		ح	
	عدد	م أجر	عدد	م أجر	عدد	م أجر	عدد	م أجر	عدد	م أجر	عدد	م أجر	عدد	م أجر	عدد	م أجر
٨٢٨٣	٠	٠	٠	٠	٠	٠	٠	٠	٠	٠	٠	٠	٠	٠	٠	٠
	٠	٠	٠	٠	٠	٠	٠	٠	٠	٠	٠	٠	٠	٠	٠	٠
	٠	٠	٠	٠	٠	٠	٠	٠	٠	٠	٠	٠	٠	٠	٠	٠
٨٢٨٤	٠	٠	٠	٠	٠	٠	٠	٠	٠	٠	٠	٠	٠	٠	٠	٠
	٠	٠	٠	٠	٠	٠	٠	٠	٠	٠	٠	٠	٠	٠	٠	٠
	٠	٠	٠	٠	٠	٠	٠	٠	٠	٠	٠	٠	٠	٠	٠	٠
٨٢٨٥	٠	٠	٠	٠	٠	٠	٠	٠	٠	٠	٠	٠	٠	٠	٠	٠
	٠	٠	٠	٠	٠	٠	٠	٠	٠	٠	٠	٠	٠	٠	٠	٠
	٠	٠	٠	٠	٠	٠	٠	٠	٠	٠	٠	٠	٠	٠	٠	٠
٨٢٨٦	٠	٠	٠	٠	٠	٠	٠	٠	٠	٠	٠	٠	٠	٠	٠	٠
	٠	٠	٠	٠	٠	٠	٠	٠	٠	٠	٠	٠	٠	٠	٠	٠
	٠	٠	٠	٠	٠	٠	٠	٠	٠	٠	٠	٠	٠	٠	٠	٠
٨٢٩١	٠	٠	٠	٠	٠	٠	٠	٠	٠	٠	٠	٠	٠	٠	٠	٠
	٠	٠	٠	٠	٠	٠	٠	٠	٠	٠	٠	٠	٠	٠	٠	٠
	٠	٠	٠	٠	٠	٠	٠	٠	٠	٠	٠	٠	٠	٠	٠	٠

عدد العاملين ومتوسط أجورهم النقدية الأسبوعية بالجنيه موزعين طبقاً لفصول المهن والفئات
الجدولية للنشاط الإقتصادي في الأسبوع الأول من شهر أكتوبر ٢٠٠٧

تابع جدول رقم (٦)

الإجمالي العام	س		ن		م		ك		ي		ط		الفئة الجدولية		
	عدد	م أجر	عدد	م أجر	عدد	م أجر	عدد	م أجر	عدد	م أجر	عدد	م أجر	نوع القطاع	أعداد المهن	
١٤٤	٢٠٣	٠	٠	٠	٠	٠	٠	٠	٠	٠	٠	٠	٠	عام	٨٢٨٣
١٥٧	١٠٧٦	٠	٠	٠	٠	٠	٠	٠	٠	٠	٠	٠	٠	خاص	
١٥٥	١٢٧٩	٠	٠	٠	٠	٠	٠	٠	٠	٠	٠	٠	٠	جملة	
٤٥٢	٢٣	٠	٠	٠	٠	٠	٠	٠	٠	٠	٠	٠	٠	عام	٨٢٨٤
٨٤	٢١٩٧	٠	٠	٠	٠	٠	٠	٠	٠	٠	٠	٠	٠	خاص	
٨٨	٢٢٢٠	٠	٠	٠	٠	٠	٠	٠	٠	٠	٠	٠	٠	جملة	
١٠٨	٣٦٧	٠	٠	٠	٠	٠	٠	٠	٠	٠	٠	٠	٠	عام	٨٢٨٥
١٠٨	٣٦٧	٠	٠	٠	٠	٠	٠	٠	٠	٠	٠	٠	٠	خاص	
١٠٨	٣٦٧	٠	٠	٠	٠	٠	٠	٠	٠	٠	٠	٠	٠	جملة	
١٨٦	١١٣	٠	٠	٠	٠	٠	٠	٠	٠	٠	٠	٠	٠	عام	٨٢٨٦
١٥٥	١٣٨٠	٠	٠	٠	٠	٠	٠	٠	٠	٠	٠	٠	٠	خاص	
١٥٧	١٤٩٣	٠	٠	٠	٠	٠	٠	٠	٠	٠	٠	٠	٠	جملة	
٢٥٧	٨٨٨	٠	٠	٠	٠	٠	٠	٠	٠	٠	٠	٠	٠	عام	٨٢٩١
١٠٩	٩٦٤١	٠	٠	٠	٠	٠	٠	٠	٠	٠	٠	٠	٠	خاص	
١٢١	١٠٥٢٩	٠	٠	٠	٠	٠	٠	٠	٠	٠	٠	٠	٠	جملة	

عدد العاملين ومتوسط أجورهم النقدية الأسبوعية بالجنيه موزعين طبقاً لفصول المهن والفئات
الجدولية للنشاط الإقتصادي في الأسبوع الأول من شهر أكتوبر ٢٠٠٧

تابع جدول رقم (٦)

الفئة الجدولية	ا		ب		ج		د		هـ		و		ز		ح	
	عدد	م أجر	عدد	م أجر	عدد	م أجر	عدد	م أجر	عدد	م أجر	عدد	م أجر	عدد	م أجر	عدد	م أجر
٨٣١١	٠	٠	٠	٠	٩	١٨٠	٢٤٢	٢٣٠	٠	٠	٠	٠	٠	٠	٠	٠
	٠	٠	٠	٠	٠	٠	٠	٠	٠	٠	٠	٠	٠	٠	٠	٠
	٠	٠	٠	٠	٩	١٨٠	٢٤٢	٢٣٠	٠	٠	٠	٠	٠	٠	٠	٠
٨٣١٢	٠	٠	٠	٠	٤	٧٥٤	٠	٠	٠	٠	٠	٠	٠	٠	٠	٠
	٠	٠	٠	٠	٠	٠	٠	٠	٠	٠	٠	٠	٠	٠	٠	٠
	٠	٠	٠	٠	٤	٧٥٤	٠	٠	٠	٠	٠	٠	٠	٠	٠	٠
٨٣٢١	٠	٠	٠	٠	٠	٠	٦٢	٣٣٥	٠	٠	٠	٠	٠	٠	٠	٠
	٠	٠	٠	٠	٠	٠	٠	٠	٠	٠	٠	٠	٠	٠	٠	٠
	٠	٠	٠	٠	٠	٠	٦٢	٣٣٥	٠	٠	٠	٠	٠	٠	٠	٠
٨٣٢٢	٧٤	١٧٨	٢٠	١٢٥	٢٧٩	٣٨٣	٦٤٢١	٢٤٧	٣١٧٦	٢٧٠	٢٤٠	٨٩٢٤	١٩٥١	٢٥٣	٥٤	١٩٨
	٥٧٣	١٤٣	٢٧	١٢٩	٤٩٧	٥٤٤	١٤٤١٠	١٩٥	١٢٢٩	٥٤٨	١٩٧	٢٣٦٦	١٥٧٤	١٧١	٩٩٠	١٣٦
	٦٤٧	١٤٧	٤٧	١٢٧	٧٧٦	٤٨٦	٢٠٨٣١	٢١١	٤٤٠٥	٣٤٨	٢٣١	١١٢٩٠	٣٥٢٥	٢١٧	١٠٤٤	١٣٩
٨٣٢٣	٠	٠	٠	٠	٠	٠	٣٣	٣٢٢	٠	٠	٠	٠	٢	٢٦٠	٠	٠
	٠	٠	٠	٠	٠	٠	١٤١	٢٢١	٠	٠	٠	٠	٠	٠	٢	١٧٦
	٠	٠	٠	٠	٠	٠	١٧٤	٢٤٠	٠	٠	٠	٠	٢	٢٦٠	٢	١٧٦

عدد العاملين ومتوسط أجورهم النقدية الأسبوعية بالجنيه موزعين طبقاً لفصول المهن والفئات
الجدولية للنشاط الإقتصادي في الأسبوع الأول من شهر أكتوبر ٢٠٠٧

تابع جدول رقم (٦)

الفئة الجدولية	ط		ى		ك		م		ن		س		الإجمالي العام	
	النقل والتخزين والإتصالات	عدد	م أجر	عدد	م أجر	عدد	م أجر	عدد	م أجر	عدد	م أجر	عدد	م أجر	عدد
٨٣١١	عام	٤	١٤٤	٠	٠	٠	٠	٠	٠	٠	٠	٠	٠	٢٢٧
	خاص	٠	٠	٠	٠	٠	٠	٠	٠	٠	٠	٠	٠	٠
	جملة	٤	١٤٤	٠	٠	٠	٠	٠	٠	٠	٠	٠	٠	٢٢٧
٨٣١٢	عام	٠	٠	٠	٠	٠	٠	٠	٠	٠	٠	٠	٠	٧٥٤
	خاص	٠	٠	٠	٠	٠	٠	٠	٠	٠	٠	٠	٠	٠
	جملة	٠	٠	٠	٠	٠	٠	٠	٠	٠	٠	٠	٠	٧٥٤
٨٣٢١	عام	٤٣	٣٤٦	٠	٠	٠	٠	٠	٠	٢٩٤	٤	٠	٠	٣٣٨
	خاص	٠	٠	٣٩٩	٢٥	٠	٠	٠	٠	٠	٠	٠	٠	١٤٧
	جملة	٤٣	٣٤٦	٣٩٩	٢٥	٠	٠	٠	٠	٢٩٤	٤	٠	٠	٢٥١
٨٣٢٢	عام	٦١٧٠	٢٧٣	١١٩٢	٢٨٤	٢٧	٢١٥	٠	٠	٤٠٥	٣٥	١٣٥	٨٢	٢٥٦
	خاص	٢١٣١	١٧٨	٩٠٤	٢٨١	٤٧٠	١١١٨	١٧٩	١٤٦	٢٧١	١٤٥	١٦٣	١٢٠	٢١١
	جملة	٨٣٠١	٢٤٨	٢٠٩٦	٢٨٣	٤٩٧	١١١٨	١٨١	١٤٦	٣٠٦	١٧٤	١٥٢	٢٠٢	٢٣٤
٨٣٢٣	عام	٢١٧٥	١٧٣	٠	٠	٠	٠	٠	٠	٠	٠	٠	٠	١٧٥
	خاص	١٨٦	٩٢	٠	٠	٠	٠	٠	٠	١١٤	٤	١١١	٤	١٢٤
	جملة	٢٣٦١	١٦٧	٠	٠	٠	٠	٠	٠	١١٤	٤	١١١	٤	١٥٨

عدد العاملين ومتوسط أجورهم النقدية الأسبوعية بالجنيه موزعين طبقاً لفصول المهن والفئات
الجدولية للنشاط الإقتصادي في الأسبوع الأول من شهر أكتوبر ٢٠٠٧

تابع جدول رقم (٦)

الفئة الجدولية	أ		ب		ج		د		هـ		و		ز		ح	
	عدد	م أجر	عدد	م أجر	عدد	م أجر	عدد	م أجر	عدد	م أجر	عدد	م أجر	عدد	م أجر	عدد	م أجر
٨٣٢٤	٠	٠	٠	٠	١٩	٣٢٩	٣٠٨	٣٩٥	٠	٠	٩٤٣	٣٠٧	٣	١٨٦	٠	٠
	٠	٠	٠	٠	٠	٠	٣٦٤	١٩٦	٠	٠	٥٢	١٦٠	١	٢٠٠	٠	٠
	٠	٠	٠	٠	١٩	٣٢٩	٦٧٢	٢٨٧	٠	٠	٩٩٥	٢٩٩	٤	١٨٩	٠	٠
٨٣٣١	٠	٠	٠	٠	٠	٠	٤٦	١٦٤	٠	٠	٢٤٥	٢١٠	٠	٠	٠	٠
	١٥٠	١١٩	٠	٠	٠	٠	٩٥	٢٧١	٠	٠	٣٥	١٢٥	٠	٠	٠	٠
	١٥٦	١٢٠	٠	٠	٠	٠	١٤١	٢٣٦	٠	٠	٢٨٠	١٩٩	٠	٠	٠	٠
٨٣٣٢	١٤	١٨٨	١٩	١٣٣	٤٢	٥١٠	٤٦	٢٠٣	٥٧٢	٨٥	١٧٤٦	٢٥٢	٠	٠	٠	٠
	٩١	١٠٩	٠	٠	١٠٨	١٨٣	١٠٠	٢٦٤	٢٩	٧٣	١٧٠٩	١٤٦	٢	١٠٩	٠	٠
	١٠٥	١١٩	١٩	١٣٣	١٥٠	٢٧٥	١٤٦	٢٤٥	٦٠١	٨٥	٣٤٥٥	١٩٩	٢	١٠٩	٠	٠
٨٣٣٣	١	١١٣	٠	٠	٦٤	٣٤٥	١٣١٠	٣٤١	٢٥	٣١٣	١٣٧٩	٢٦٣	٥٨	٢٠٨	٠	٠
	٨٤	١٢٧	٢	١٤٢	١٢٦	٨٨٣	١٠٥١	١٧١	٥	٢٨٠	٢١٦	١٩٨	١٢	٢٦١	٠	٠
	٨٥	١٢٧	٢	١٤٢	١٩٠	٧٠٢	٢٣٦١	٢٦٥	٣٠	٣٠٧	١٥٩٥	٢٥٤	٧٠	٢١٧	٠	٠
٨٣٣٤	٠	٠	٠	٠	٠	٠	١٠	١٨١	٠	٠	١٥	٢١٧	٠	٠	٠	٠
	٠	٠	٠	٠	٠	٠	٣٧	١٢٧	٠	٠	٢	١٥٠	٠	٠	٠	٠
	٠	٠	٠	٠	٠	٠	٤٧	١٣٨	٠	٠	١٧	٢٠٩	٠	٠	٠	٠

عدد العاملين ومتوسط أجورهم النقدية الأسبوعية بالجنيه موزعين طبقاً لفصول المهن والفئات
الجدولية للنشاط الإقتصادي في الأسبوع الأول من شهر أكتوبر ٢٠٠٧

تابع جدول رقم (٦)

الإجمالي العام	س		ن		م		ك		ي		ط		الفئة الجدولية		
	خدمات المجتمع والخدمات الإجتماعية والشخصية الأخرى	عدد	م أجر	عدد	م أجر	عدد	م أجر	عدد	م أجر	عدد	م أجر	عدد	م أجر	نوع القطاع	أكواد المهن
٣١٦	١٤٣١	٠	٠	٠	٠	٠	٠	٠	٠	٠	٠	٢١٧	١٥٨	عام	٨٣٢٤
٢٠٤	٥٢٩	٠	٠	٠	٠	٠	٠	٠	٠	٠	٠	٢٥٢	١١٢	خاص	
٢٨٦	١٩٦٠	٠	٠	٠	٠	٠	٠	٠	٠	٠	٠	٢٣١	٢٧٠	جملة	
٢٠١	٢٩٧	٠	٠	٠	٠	٠	٠	٠	٠	٠	٠	٠	٠	عام	٨٣٣١
١٧١	٢٨٠	٠	٠	٠	٠	٠	٠	٠	٠	٠	٠	٠	٠	خاص	
١٨٧	٥٧٧	٠	٠	٠	٠	٠	٠	٠	٠	٠	٠	٠	٠	جملة	
٢١٥	٢٤٨٥	٠	٠	٠	٠	٠	٠	٠	٠	٠	٠	٢٠٤	٤٦	عام	٨٣٣٢
١٥١	٢٠٤١	٠	٠	٠	٠	٠	٠	٧١	١	٠	٠	٨٧	١	خاص	
١٨٦	٤٥٢٦	٠	٠	٠	٠	٠	٠	٧١	١	٠	٠	٢٠١	٤٧	جملة	
٢٨٤	٣٤٥٥	٠	٠	٠	٠	٠	٠	٠	٠	٢٩٣	٢	٢٠٨	٦١٦	عام	٨٣٣٣
٢٣٥	١٥٧٤	٠	٠	٠	٠	٠	٠	٤٨١	٢٤	٠	٠	١٦٦	٥٤	خاص	
٢٦٨	٥٠٢٩	٠	٠	٠	٠	٠	٠	٤٨١	٢٤	٢٩٣	٢	٢٠٥	٦٧٠	جملة	
٢٠٣	٢٥	٠	٠	٠	٠	٠	٠	٠	٠	٠	٠	٠	٠	عام	٨٣٣٤
١٢٨	٣٩	٠	٠	٠	٠	٠	٠	٠	٠	٠	٠	٠	٠	خاص	
١٥٧	٦٤	٠	٠	٠	٠	٠	٠	٠	٠	٠	٠	٠	٠	جملة	

عدد العاملين ومتوسط أجورهم النقدية الأسبوعية بالجنيه موزعين طبقاً لفصول المهن والفئات
الجدولية للنشاط الإقتصادي في الأسبوع الأول من شهر أكتوبر ٢٠٠٧

تابع جدول رقم (٦)

ح		ز		و		هـ		د		ج		ب		ا		الفئة الجدولية	
الفنادق والمطاعم		تجارة الجملة والتجزئة واصلاح المركبات ذات المحركات والدراجات النارية والملع الشخصية والمنزلية		الإشاعات (التشيد و البناء)		الكهرباء والغاز وإمدادات المياه		الصناعات التحويلية		التعدين واستغلال المحاجر		صيد الأسماك		الزراعة والصيد واستغلال الغابات وقطع أشجار الاخشاب			
م أجر	عدد	م أجر	عدد	م أجر	عدد	م أجر	عدد	م أجر	عدد	م أجر	عدد	م أجر	عدد	م أجر	عدد	نوع القطاع	أكواد المهن
٠	٠	٠	٠	٢٤٧	٢٧١	٠	٠	٢٣٤	٢٦٦	٠	٠	٠	٠	٠	٠	عام	٨٣٤١
١٤٣	١٢٣٠	٠	٠	٢٥٥	١٨٩	٠	٠	١٠٠٥	٢٧	٠	٠	٠	٠	٠	٠	خاص	
١٤٣	١٢٣٠	٠	٠	٢٥٠	٤٦٠	٠	٠	٣٠٥	٢٩٣	٠	٠	٠	٠	٠	٠	جملة	
١٢٣	٣	١٨٨	٨٧٩	٢٠٩	٧٤٠	٢٣٢	٢١٩	٢١٢	٥٩٩٢	٢٦٦	٢٤	٠	٠	١٣٨	٨	عام	٩١٣١
٩٧	١٦٨٧	١٢٥	٦١٢	١٦٢	٢٣٥	١٦٩	١٣	١٢٧	٩٩٦٨	٢٦٩	٤٠	٧١	٧	١٤٩	٨٢	خاص	
٩٧	١٦٩٠	١٦٢	١٤٩٠	١٩٧	٩٧٥	٢٢٨	٢٣٢	١٥٩	١٥٩٦٠	٢٦٨	٦٤	٧١	٧	١٤٨	٩٠	جملة	
١٨٠	٢٠٠	١٨٨	٧٨٨	١٩١	٦٠٤٣	٢٠٢	٩٠٩	٢٣٩	٦١١٠	٢٨٣	٢٨٣	١٢٠	٢١	١٢٩	١٠٠	عام	٩١٣٢
١١١	٣٨٧٤	١٣٧	٦١٣	١٦٨	١٢٧٢	٤٠٤	٢٣٣	١٦١	١١٧٨٤	٣٣٠	٩٢	١٠٤	١٩	٩٦	٣٨٩	خاص	
١١٤	٤٠٧٤	١٦٦	١٤٠١	١٨٧	٧٣١٥	٢٤٣	١١٤٢	١٨٨	١٧٨٩٤	٢٩٥	٣٧٥	١١٣	٤٠	١٠٣	٤٨٩	جملة	
١١٨	٩	٢٤٢	٥	٢١٢	٤٦	٠	٠	١٨٦	١٥٩	٠	٠	٠	٠	٠	٠	عام	٩١٣٣
٩٧	٦٠	٩٣	١٢٦	١٣٢	٨	٠	٠	١١٢	٢٨٧	٠	٠	٠	٠	١٠٨	١٠	خاص	
١٠٠	٦٩	٩٩	١٣١	٢٠٠	٥٤	٠	٠	١٣٨	٤٤٦	٠	٠	٠	٠	١٠٨	١٠	جملة	
٠	٠	٣٣١	١٠٤	١٨٨	٥٥	٠	٠	٣٨١	٣٤٣	٠	٠	٠	٠	٠	٠	عام	٩٢١١
٠	٠	٥٧	٣٩٥	١٣٣	٤٢	٠	٠	٣٨٣	١٢٥	٠	٠	٠	٠	٠	٠	خاص	
٠	٠	١١٤	٤٩٩	١٦٤	٩٧	٠	٠	٣٨٢	٤٦٨	٠	٠	٠	٠	٠	٠	جملة	

عدد العاملين ومتوسط أجورهم النقدية الأسبوعية بالجنيه موزعين طبقاً لفصول المهن والفئات
الجدولية للنشاط الإقتصادي في الأسبوع الأول من شهر أكتوبر ٢٠٠٧

تابع جدول رقم (٦)

الفئة الجدولية	ط النقل والتخزين والإتصالات		ى الوساطة المالية		ك أنشطة العقارات والتأجير وخدمات الأعمال		م التعليم		ن الصحة والعمل الإجتماعي		س خدمات المجتمع والخدمات الإجتماعية والشخصية الأخرى		الإجمالي العام	
	عدد	م أجر	عدد	م أجر	عدد	م أجر	عدد	م أجر	عدد	م أجر	عدد	م أجر	عدد	م أجر
٨٣٤١	٦٨٩	١٢٦	٠	٠	٠	٠	٠	٠	٠	٠	٠	٠	٠	١٧٦
	١٢١	٤٨٠	٠	٠	٠	٠	٠	٠	٠	٠	٠	٠	٠	١٩٨
	٨١٠	١٧٩	٠	٠	٠	٠	٠	٠	٠	٠	٠	٠	٠	١٨٨
٩١٣١	٩٢٠	٢٥٢	١٢	٢٧٧	٠	٠	٠	٠	١١	٢٦٧	١٤	١١٣	٨٨٢٢	٢١٤
	١٠٨٠	١٤٠	٩	٣٧٣	١٤	١٥٩	١٤	١٢٤	٥	١١٠	٢٨	١١٣	١٣٨١٦	١٢٥
	٢٠٠٠	١٩٢	٢١	٣١٨	١٤	١٥٩	١٤	١٢٤	١٦	٢١٨	٤٢	١١٣	٢٢٦٣٨	١٦٠
٩١٣٢	٢٣٠٧	٢٢٧	٥٧٣٩	٢٢٩	١٨١	١٢٢	٠	٠	٠	٠	١٣٨	٨٠	٢٢٧٦٠	٢١٨
	٦٧٨	١٣٠	٧٨٠	٢٩٤	١١٧	٣٢٢	٩٨	٦٢١	٥٣٨	٨٨	١٨٢٩	١١٠	٢٣٠٤٤	١٥٠
	٢٩٨٥	٢٠٥	٦٥١٩	٢٣٧	١٣٥	٤٤٤	٩٨	٦٢١	٥٣٨	٨٨	١٩٦٧	١٠٨	٤٥٨٠٤	١٨٤
٩١٣٣	٦	٨٣	١٢٧	٢١٥	٠	٠	٠	٠	٠	٠	٠	٠	٣٥٢	١٩٧
	١٩	١٧٠	٢٢	٢٢٨	١١٩	٢	٤٧	٦٦	١٤	٦٩	٢٢٧	١١٩	٨٢٢	١١١
	٢٥	١٤٩	١٤٩	٢١٧	١١٩	٢	٤٧	٦٦	١٤	٦٩	٢٢٧	١١٩	١١٧٤	١٣٧
٩٢١١	٢٣٤٩	٢١١	٠	٠	٠	٠	٠	٠	٠	٠	٠	٠	٢٨٥١	٢٣٥
	١٣٣	٢٥٤	٠	٠	٠	٠	٠	٠	٠	٠	٠	٠	٦٩٥	١٥٨
	٢٤٨٢	٢١٣	٠	٠	٠	٠	٠	٠	٠	٠	٠	٠	٣٥٤٦	٢٢٠

عدد العاملين ومتوسط أجورهم النقدية الأسبوعية بالجنيه موزعين طبقاً لفصول المهن والفئات
الجدولية للنشاط الإقتصادي في الأسبوع الأول من شهر أكتوبر ٢٠٠٧

تابع جدول رقم (٦)

ح		ز		و		هـ		د		ج		ب		ا		الفئة الجدولية	
الفنادق والمطاعم		تجارة الجملة والتجزئة واصلاح المركبات ذات المحركات والدراجات النارية والسلع الشخصية والمنزلية		الإشاعات (التشيد و البناء)		الكهرباء والغاز وإمدادات المياه		الصناعات التحويلية		التعدين واستغلال المحاجر		صيد الأسماك		الزراعة والصيد واستغلال الغابات وقطع أشجار الاخشاب			
م أجر	عدد	م أجر	عدد	م أجر	عدد	م أجر	عدد	م أجر	عدد	م أجر	عدد	م أجر	عدد	م أجر	عدد	نوع القطاع	اكواد المهن
٣١٨	٢٠٢٨	٢٨١	٣٣٠٥٠	٢٩٩	٨٢١٥٢	٣٢١	١١٣١٠١	٢٩٧	٢٥٨٠٣٦	٤٥٤	٥٧٨٤	١٥٦	٣٧٠	١٨٣	٥٥٦	عام	الجملة
١٧٥	٩٦٦١٧	٢٠٥	٣٢٩٧٦	٢٤١	٢٦١٦٧	٣٩٩	٣٥٢٢٠	١٨٥	٥٦٤٠٤٤	٦٥٦	١٢٦٧١	١٩٢	٣١١	١٤٠	٦٩٠٦	خاص	
١٧٨	٩٨٦٤٥	٢٤٣	٦٦٠٢٦	٢٨٥	١٠٨٣١٩	٣٣٩	١٤٨٣٢١	٢٢٠	٨٢٢٠٨٠	٥٩٣	١٨٤٥٥	١٧٣	٦٨١	١٤٣	٧٤٦٢	جملة	

عدد العاملين ومتوسط أجورهم النقدية الأسبوعية بالجنيه موزعين طبقاً لفصول المهن والفئات
الجدولية للنشاط الإقتصادي في الأسبوع الأول من شهر أكتوبر ٢٠٠٧

تابع جدول رقم (٦)

الإجمالي العام	س خدمات المجتمع والخدمات الإجتماعية والشخصية الأخرى		ن الصحة والعمل الإجتماعي		م التعليم		ك أنشطة العقارات والتأجير وخدمات الأعمال		ي الوساطة المالية		ط النقل والتخزين والإتصالات		الفئة الجدولية		
	م أجر	عدد	م أجر	عدد	م أجر	عدد	م أجر	عدد	م أجر	عدد	م أجر	عدد	نوع القطاع	أكواد المهن	
٣٠٨	٦٤٦٣٢٨	١٣٦	٣٦٣٥	٢٥٢	٢٥١٨	٠	٠	٢٤٤	١٢٢٣	٣٤٥	٧٣٥٢٨	٣١٥	٧٠٣٤٧	عام	الجملة
٢١٤	٩٥٩٧٨٧	١٣٧	١٩٧٩١	١٢٠	٢٥٧٦٤	١١١	٧٥٧١٧	٢٤٦	١٠٧٧٣	٧٨٣	٣٢٧١٧	٢٥٣	٢٠١١٣	خاص	
٢٥٢	١٦٠٦١١٥	١٣٧	٢٣٤٢٦	١٣٢	٢٨٢٨٢	١١١	٧٥٧١٧	٢٤٦	١١٩٩٦	٤٨٠	١٠٦٢٤٥	٣٠١	٩٠٤٦٠	جملة	

الملاحق

دليل تصنيف النشاط الإقتصادي
مرجع رقم (٣٠ / ١١٣ / ٩٦)

الغلة الجدولية	رمز القسم	رمز الباب	مسمى النشاط
أ	٠١	٠١١	الزراعة والصيد وإستغلال الغابات وقطع أشجار الأخشاب
			الزراعة والصيد وأنشطة الخدمات ذات الصلة بها
			زراعة المحاصيل (تشمل الخضروات) زراعة الحدائق لأغراض السوق . البستنة
			تربية الحيوان
			أنشطة الخدمات الزراعية والخدمات المتصلة بتربية الحيوان (عدا الأنشطة البيطرية)
ب	٠٥	٠٥٠	صيد الأسماك
			صيد الأسماك وتشغيل أحواض تفريخ الأسماك والمزارع السمكية وأنشطة الخدمات المتصلة بصيد الأسماك
ج	١١	١١١	التعدين وإستغلال المحاجر
			إستخراج النفط (البترول الخام) والغاز الطبيعي وأنشطة الخدمات ذات الصلة
			إستخراج النفط (البترول الخام) والغاز الطبيعي
			أنشطة الخدمات المتصلة بإستخراج النفط (البترول الخام) والغاز الطبيعي عدا خدمات المسح الجيولوجي
			تعدين ركازات (خامات) المعادن
			تعدين خامات (ركازات) الحديد
			تعدين ركازات الفلزات (خامات المعادن) غير الحديدية عدا ركازات اليورانيوم والثوريوم
			أنشطة أخرى للتعدين وإستغلال المحاجر
			إستغلال المحاجر وإستخراج الأحجار والرمال والطفل
			التعدين وإستغلال المحاجر التي لم تصنف في موضع آخر
د	١٥	١٥١	الصناعات التحويلية
			صناعة المنتجات الغذائية والمشروبات
			إنتاج وتجهيز وحفظ اللحوم والأسماك
			صناعة منتجات الألبان
			صناعة طحن الحبوب والنشا ومنتجاتها والأعلاف الحيوانية
			صناعة منتجات الأغذية الأخرى
			صناعة المشروبات
			صناعة منتجات التبغ
			صناعة المنسوجات
			صناعة الغزل والنسيج وتجهيز المنسوجات
			صناعة المنسوجات الأخرى
			صناعة الأقمشة وأصناف من التريكو والكروشييه
			صناعة الملابس وتهيئة وصباغة الفراء
			صناعة وتفصيل الملابس الجاهزة (عدا الملابس المصنوعة من الفراء)
			تهيئة وصباغة الفراء وصناعة أصناف من الفراء
			دباغة وتهيئة الجلود ، صناعة حقائب الأمتعة وحقائب اليد وغيرها ، والسروج والأعنة والأحذية
			دباغة وتهيئة الجلود ، صناعة حقائب الأمتعة وحقائب اليد وغيرها وصناعة السروج والأعنة والأحذية
			صناعة الأحذية
			صناعة الخشب والمنتجات الخشبية والفلين (عدا الأثاث) وصناعة الأصناف المنتجة من القش ومواد الضفر
			نشر ومسح الأخشاب
			صناعة المنتجات الخشبية والفلينية والقش ومواد الضفر
صناعة الورق ومنتجاته			

دليل تصنيف النشاط الإقتصادي
مرجع رقم (٣٠ / ١١٣ / ٩٦)

الغنة الجدولية	رمز القسم	رمز الباب	مسمى النشاط
	٢٢		الطباعة والنشر وإستنساخ وسائط الإعلام المسجلة
		٢٢١	النشر
		٢٢٢	الطباعة وأنشطة الخدمات المتصلة بها
		٢٢٣	إستنساخ وسائط الإعلام المسجلة
	٢٣		صناعة فحم الكوك والمنتجات النفطية (البترولية) المكررة والوقود النووي
		٢٣١	صناعة منتجات أفران الكوك
		٢٣٢	صناعة تكرير البترول
	٢٤		صناعة المواد والمنتجات الكيميائية
		٢٤١	صناعة المواد الكيميائية الأساسية
		٢٤٢	صناعة منتجات كيميائية أخرى
		٢٤٣	صناعة الألياف والخیوط الصناعية
	٢٥		صناعة منتجات المطاط واللدائن
		٢٥١	صناعة منتجات المطاط
		٢٥٢	صناعة المنتجات اللدائنية
	٢٦		صناعة منتجات المعادن اللافلزية الأخرى
		٢٦١	صناعة الزجاج والمنتجات الزجاجية
		٢٦٩	صناعة منتجات المعادن اللافلزية الغير مصنفة في مكان آخر
	٢٧		صناعة الفلزات القاعدية
		٢٧١	صناعة الحديد والصلب
		٢٧٢	صناعة المعادن الثمينة غير الحديد والصلب
		٢٧٣	سبك المعادن
	٢٨		صناعة منتجات المعادن المشكلة - عدا الماكينات والمعدات
		٢٨١	صناعة المنتجات الإنشائية والصهاريج والخزانات ومولدات بخار الماء
		٢٨٩	صناعة منتجات المعادن المشكلة الأخرى وأنشطة الخدمات المقدمة إلى صانعي منتجات المعادن
	٢٩		صناعة الآلات والمعدات غير المصنفة في موضع آخر
		٢٩١	صناعة الآلات المتعددة الأغراض
		٢٩٢	صناعة الآلات ذات الأغراض المتخصصة
		٢٩٣	صناعة الأجهزة المنزلية الغير مصنفة في موضع مكان آخر
	٣٠		صناعة الآلات المكتبية والمحاسبية والحاسبات الالكترونية
	٣١		صناعة الآلات والأجهزة الكهربائية الغير مصنفة في موضع آخر
		٣١١	صناعة المحركات والمولدات والمحولات الكهربائية
		٣١٢	صناعة أجهزة توزيع الكهرباء والتحكم فيها
		٣١٣	صناعة الأسلاك والكابلات المعزولة
		٣١٤	صناعة المركبات والخلايا الأولية والبطاريات

دليل تصنيف النشاط الإقتصادي
مرجع رقم (٩٦ / ١١٣ / ٣٠)

مسمى النشاط	رمز الباب	رمز القسم	الفئة الجدولية
صناعة المصابيح الكهربائية	٣١٥	٣٢	
صناعة المعدات الكهربائية الأخرى الغير مصنفة في موضع آخر	٣١٩		
صناعة معدات وأجهزة الراديو والتليفزيون والاتصالات			
صناعة الصمامات والانابيب الالكترونية وغيرها من المكونات الالكترونية	٣٢١		
صناعة اجهزة الأرسال التليفزيوني والأذاعي وأجهزة التليفون والتلغراف السلكيين	٣٢٢		
صناعة أجهزة الاستقبال التليفزيوني والأذاعي وأجهزة تسجيل أو عرض الصوت أو الفيديو وما يرتبط بهما من سلع	٣٢٣		
صناعة الأجهزة الطبية وادوات القياس عالية الدقة والادوات البصرية والساعات بأنواعها			
صناعة الأجهزة الطبية والادوات والأجهزة المستخدمة لأغراض القياس والتحقق والاختبار والملاحة وغيرها من الأغراض (عدا الأدوات البصرية)	٣٣١		
صناعة الأدوات البصرية ومعدات التصوير الفوتوغرافي	٣٣٢		
صناعة الساعات بأنواعها	٣٣٣		
صناعة المركبات ذات المحركات والمركبات المقطورة ونصف المقطورة		٣٤	
صناعة المركبات ذات المحركات	٣٤١		
صناعة الأبدان (أعمال تجهيز العربات للمركبات ذات المحركات .	٣٤٢		
صناعة المركبات المقطورة والمركبات والنصف مقطورة)			
صناعة أجزاء وتوابع ومحركات المركبات ذات المحركات	٣٤٣		
صناعة معدات النقل الأخرى		٣٥	
بناء وأصلاح السفن والقوارب	٣٥١		
صناعة قاطرات السكك الحديدية والترام والمعدات التي تسير على الخطوط الحديدية	٣٥٢		
صناعة المركبات الجوية والفضائية	٣٥٣		
صناعة معدات النقل غير مصنفة في موضع آخر	٣٥٩		
صناعة الأثاث ، صناعة منتجات خشبية غير مصنفة في موضع آخر			
صناعة الأثاث	٣٦١	٣٦	
صناعة منتجات غير مصنفة في موضع آخر	٣٨١		
الكهرباء والغاز وإمدادات المياه		٤٠	هـ
الكهرباء والغاز والبخار وإمدادات المياه الساخنة			
إنتاج وتجميع وتوزيع الكهرباء	٤٠١		
إنتاج الغاز وتوزيعه عن طريق شبكة من المواسير الرئيسية	٤٠٢		
تجميع وتنقية وتوزيع المياه	٤١		
تجميع البخار وإمدادات المياه الساخنة	٤١٠		

دليل تصنيف النشاط الإقتصادي
مرجع رقم (٩٦ / ١١٣ / ٣٠)

مسمى النشاط	رمز الباب	رمز القسم	الفئة الجدولية
الأشياءات (التشيد والبناء) الأشياءات (التشيد والبناء) إعداد الموقع بناء المنشآت الكاملة أو أجزاء منها وكذا أعمال الهندسة المدنية التركيبات المتعلقة بالمباني (تشمل التركيبات والتجهيزات والإصلاح والصيانة) . تشطيب المباني	٤٥١ ٤٥٢ ٤٥٣ ٤٥٤	٤٥	و
تجارة الجملة والتجزئة وإصلاح المركبات ذات المحركات والدرجات النارية والسلع الشخصية والمنزلية تجارة الجملة والتجزئة في المركبات ذات المحركات والدرجات النارية (الموتوسيكلات) وإصلاحها وصيانتها وتجارة وقود السيارات بالتجزئة . تجارة الجملة والتجزئة في المركبات ذات المحركات صيانة وإصلاح المركبات ذات المحركات تجارة الجملة والتجزئة في أجزاء وقطع غيار المركبات ذات المحركات تجارة الجملة والتجزئة في الدرجات النارية (الموتوسيكلات وما يتصل بها من أجزاء وقطع غيار وإصلاحها وصيانتها) تجارة وقود السيارات بالتجزئة تجارة الجملة والتجارة بالعمولة عدا المركبات ذات المحركات والدرجات النارية و (الموتوسيكلات) تجارة الجملة على أساس عقد أو نظير رسم (تشمل الخدمات الخاصة بتجارة الجملة) تجارة الجملة للمواد الخام الزراعية والمعاشية الحية والأغذية والمشروبات والتبغ تجارة الجملة للسلع المنزلية تجارة الجملة للمنتجات الوسيطة غير الزراعية ، والنقايات والخردة تجارة الجملة للآلات والمعدات والإمدادات أنشطة أخرى لتجارة الجملة تجارة التجزئة وإصلاح السلع الشخصية والمنزلية عدا تجارة المركبات ذات المحركات والدرجات النارية (الموتوسيكلات) تجارة التجزئة غير المتخصصة تجارة التجزئة للأغذية والمشروبات والتبغ في المتاجر المتخصصة تجارة التجزئة الأخرى للسلع الجديدة في المتاجر المتخصصة تجارة التجزئة خارج المتاجر إصلاح السلع الشخصية والمنزلية	٥٠١ ٥٠٢ ٥٠٣ ٥٠٤ ٥٠٥ ٥١١ ٥١٢ ٥١٣ ٥١٤ ٥١٥ ٥١٩ ٥٢١ ٥٢٢ ٥٢٣ ٥٢٥ ٥٢٦	٥٠ ٥١ ٥٢	ز
الفنادق والمطاعم الفنادق والمطاعم والمقاهي الفنادق ومواقع المخيمات وغير ذلك من وسائل توفير الإقامة قصيرة المدى المطاعم ، والحانات ، والمقاصف	٥٥١ ٥٥٢	٥٥	ح

دليل تصنيف النشاط الإقتصادي
مرجع رقم (٣٠ / ١١٣ / ٩٦)

الفلّة الجدولية	رمز القسم	رمز الباب	مسمى النشاط			
ط	٦٠		النقل والتخزين والإتصالات			
			النقل البرى والنقل عبر خطوط الأنابيب			
			٦٠٢ أنواع النقل البرى الأخرى			
			٦٠٣ النقل عبر خطوط الأنابيب			
			٦١ النقل المائى			
			٦١١ النقل المائى البحرى والساحلى			
			٦١٢ النقل المائى الداخلى			
			٦٢ النقل الجوى			
			٦٢١ النقل الجوى المحدد بمواعيد			
			٦٣ أنشطة النقل المساعدة وأنشطة وكالات السفر			
			٦٣٠ أنشطة النقل المساعدة وأنشطة وكالات السفر			
			٦٤ البريد والإتصالات السلكية واللاسلكية			
			٦٤١ البريد وأنشطة الخدمات البريدية			
			ى	٦٥		الوساطة المالية
الوساطة المالية عدا التأمين وتوفير الإعتمادات لمعاشات التقاعد .						
٦٥١ الوساطة النقدية						
٦٥٩ أنشطة الوساطة المالية الأخرى						
٦٦ التأمين وتوفير الإعتمادات لمعاشات التقاعد ، عدا الضمان الإجتماعى الإجبارى						
٦٦٠ التأمين وتوفير الإعتمادات لمعاشات التقاعد عدا الضمان الإجتماعى الإجبارى						
٦٧ الأنشطة المساعدة للوساطة المالية						
٦٧١ الأنشطة المساعدة للوساطة المالية عدا التأمين						
ك	٧٠					أنشطة العقارات والتأجير وخدمات الأعمال
						أنشطة العقارات
			٧٠١ أنشطة العقارات المملوكة أو المستأجرة			
			٧٠٢ الأنشطة العقارية على أساس عقد أو نظير رسم			
			٧١ تأجير الآلات والمعدات بدون مشغليها وتأجير السلع الشخصية والمنزلية			
			٧١٢ تأجير الآلات والمعدات الأخرى (بدون مشغليها)			
			٧١٣ تأجير السلع الشخصية والمنزلية الغير مصنفة فى موضع آخر			

دليل تصنيف النشاط الإقتصادي
مرجع رقم (٣٠ / ١١٣ / ٩٦)

مسمى النشاط	رمز الباب	رمز القسم	الفئة الجدولية
الحاسبات الإلكترونية والأنشطة ذات الصلة		٧٢	
صيانة وإصلاح الآلات المكتبية والمحاسبية والحاسبات الإلكترونية	٧٢٥		
الأنشطة الأخرى المتعلقة بالحاسبات الإلكترونية	٧٢٩		
البحوث والتطوير		٧٣	
البحوث والتطوير في مجال العلوم الطبيعية	٧٣١		
البحوث والتطوير في مجال العلوم الاجتماعية والإنسانية	٧٣٢		
أنشطة خدمات الأعمال الأخرى		٧٤	
الأنشطة القانونية والمحاسبية ومسك الدفاتر والمراجعة والخبرة الاستشارية الضرائبية وبحث حالة السوق	٧٤١		
إستطلاعات الرأي العام والخبرة الإستشارية التجارية والإدارية			
الأنشطة المعمارية والهندسية وغيرها من الأنشطة التقنية	٧٤٢		
الاعلان	٧٤٣		
أنشطة خدمات الأعمال الأخرى	٧٤٩		
التعليم			م
التعليم		٨٠	
التعليم الأولي (يشمل التعليم ما قبل التعليم الإبتدائي والتعليم الإبتدائي والتعليم الإعدادي)	٨٠١		
التعليم الثانوي	٨٠٢		
التعليم العالي	٨٠٣		
تعليم الكبار وأنواع التعليم الأخرى	٨٠٩		
الصحة والعمل الإجتماعي			ن
الصحة والعمل الإجتماعي		٨٥	
الأنشطة المنصلة بصحة الإنسان	٨٥١		
الأنشطة البيطرية	٨٥٢		
أنشطة العمل الإجتماعي	٨٥٣		
خدمات المجتمع والخدمات الاجتماعية والشخصية الأخرى			س
جمع وإزالة القمامة والتخلص من نفايات الصرف الصحي ، والصحة العامة (النظافة العامة) والأنشطة المماثلة		٩٠	
جمع وإزالة القمامة والتخلص من نفايات الصرف الصحي ، والصحة العامة (النظافة العامة) والأنشطة المماثلة	٩٠٠		
أنشطة المنظمات ذات العضوية التي لم تصنف في موضع آخر		٩١	
أنشطة منظمات الأعمال الحرة وأرباب العمل والمهنيين	٩١١		
أنشطة نقابات العمال (داخل الوحدات التنظيمية)	٩١٢		
أنشطة المنظمات ذات العضوية الأخرى التي لم تصنف في موضع آخر	٩١٩		
الخدمات الترفيهية والثقافية والرياضية		٩٢	
الأفلام السينمائية والإذاعة والتلفزيون والأنشطة الترفيهية الأخرى	٩٢١		
أنشطة وكالات الأنباء	٩٢٢		
أنشطة المكتبات ودور الوثائق والمتاحف والأنشطة الثقافية الأخرى	٩٢٣		
الأنشطة الرياضية والترفيهية الأخرى	٩٢٤		
الخدمات الشخصية الأخرى		٩٣	
الخدمات الشخصية الأخرى	٩٣٠		

دليل التصنيف المهني
(مرجع رقم ٩٨ - ١٤ . ١٢ / ٩٦)

مجموعة المهن	الفصل	الباب
كبار المسئولين في المنظمات ذات الطبيعة الخاصة		١٢٣
كبار المسئولين في المنشآت ذات الطبيعة الاساتية وغيرها من المنشآت ذات الطبيعة الخاصة	١٢٣٣	
<u>المديرون في القطاع العام (قطاع الأعمال العام)</u>		١٣٢
مديرو الإنتاج والتشغيل في الصناعات التحويلية	١٣٢٢	
مديرو الإنتاج والتشغيل في التشييد والبناء	١٣٢٣	
المديرون في تجارة الجملة والتجزئة	١٣٢٤	
المديرون في المطاعم والفنادق	١٣٢٥	
مديرو الإنتاج والتشغيل في النقل والتخزين والإتصالات	١٣٢٦	
مديرو الإنتاج والتشغيل في خدمات الأعمال	١٣٢٧	
المديرون في منشآت الرعاية الشخصية والنظافة ومن إليهم من الخدمات الشخصية	١٣٢٨	
مديرو الإنتاج والتشغيل الذين لم يصنفوا في مكان آخر	١٣٢٩	
<u>المديرون في القطاع الخاص :</u>		١٤١
مديرو الإنتاج في الزراعة والصيد وقطع الأخشاب والغابات وصيد البحر	١٤١١	
مديرو الإنتاج والتشغيل في الصناعات التحويلية	١٤١٢	
مديرو الإنتاج والتشغيل في التشييد والبناء	١٤١٣	
المديرون في تجارة الجملة والتجزئة	١٤١٤	
المديرون في المطاعم والفنادق	١٤١٥	
مديرو الإنتاج والتشغيل في النقل والتخزين والإتصالات	١٤١٦	
مديرو الإنتاج والتشغيل في خدمات الأعمال	١٤١٧	
المديرون في منشآت الرعاية الشخصية ومن إليهم من الخدمات الشخصية	١٤١٨	
مديرو الإنتاج والتشغيل الذين لم يصنفوا في مكان آخر	١٤١٩	
<u>أصحاب الأعمال الذين يعملون في منشآت القطاع الخاص :</u>		١٤٢
أصحاب الأعمال الذين يعملون في منشآت القطاع الخاص	١٤٢١	
<u>مديرو الإدارات الأخرى :</u>		١٥١
المديرون الماليون والمديرون الإداريون	١٥١١	
مديرو إدارات العلاقات الشخصية والعلاقات الصناعية	١٥١٢	
مديرو المبيعات ومديرو التسويق	١٥١٣	
مديرو إدارات الدعاية والإعلان والعلاقات العامة	١٥١٤	
مديرو إدارات الإمداد والتوزيع	١٥١٥	
مديرو إدارات خدمة الحاسب الآلي	١٥١٦	
مديرو إدارات البحوث والتنمية	١٥١٧	
مديرو الإدارة الآخرون الذين لم ترد مهنتهم فيما سبق	١٥١٩	
<u>الرؤساء التنفيذيون :</u>		١٦١
الرؤساء التنفيذيون في القطاع العام	١٦١٢	
الرؤساء التنفيذيون في القطاع الخاص	١٦١٣	
<u>مديرو العموم في القطاع العام (قطاع الأعمال العام) :</u>		١٧٢
مديرو العموم في القطاع العام (قطاع الأعمال العام)	١٧٢١	
<u>مديرو العموم في القطاع الخاص :</u>		١٨١
مديرو العموم في منشآت القطاع الخاص	١٨١١	

دليل التصنيف المهني
(مرجع رقم ٩٨ - ١٤ . ١٢ / ٩٦)

مجموعة المهن	الفصل	الباب
<u>الإحصائيون في العلوم الطبيعية :</u>		٢١١
الفيزيائيون	٢١١١	
الكيميائيون	٢١١٤	
الجيولوجيون ومن إليهم	٢١١٥	
<u>الإحصائيون في الرياضيات والإحصاء :</u>		٢٢١
الإحصائيون في الرياضيات وما إليها	٢٢١١	
الإحصائيون في الإحصاء	٢٢١٢	
الإحصائيون في الرياضيات والإحصاء الآخرون	٢٢١٩	
<u>الإحصائيون في الحاسبات الإلكترونية :</u>		٢٢٢
مصممو ومحطو النظم	٢٢٢١	
المبرمجون (واضعو برامج الحاسبات)	٢٢٢٢	
الإحصائيون في الحاسبات الإلكترونية - الآخرون	٢٢٢٩	
<u>المهندسون والمهندسون المعماريون ومن إليهم :</u>		٢٣١
مهندسو العمارة ومهندسو تخطيط المدن والطرق	٢٣١١	
المهندسون المدنيون	٢٣١٢	
المهندسون الكهربائيون	٢٣١٣	
مهندسو الإلكترونيات والاتصالات	٢٣١٤	
المهندسون الميكانيكيون	٢٣١٥	
المهندسون الكيميائيون	٢٣١٦	
مهندسو الغازات ومهندسو التعدين ومن إليهم	٢٣١٧	
مهندسو المساحة والطوبوغرافية	٢٣١٨	
المهندسون والمهندسون المعماريون ومن إليهم الذين لم يصنفوا في مكان آخر	٢٣١٩	
<u>الإحصائيون في علوم الحياة :</u>		٢٤١
الإحصائيون في علوم الحياة (الإنسان والنبات والحيوان)	٢٤١١	
الإحصائيون في علم البكتيريا وعلم العقاقير ومن إليهم	٢٤١٢	
الإحصائيون في علوم الزراعة ومن إليهم	٢٤١٣	
<u>الأخصائيون في علوم الصحة والطب (عدا أخصائيو التمريض) :</u>		٢٥١
الأطباء البشريون	٢٥١١	
أطباء الأسنان	٢٥١٢	
الأطباء البيطريون	٢٥١٣	
الصيدلة	٢٥١٤	
الإحصائيون في علوم الصحة والطب عدا إحصائيو التمريض - الآخرون	٢٥١٩	

دليل التصنيف المهني
(مرجع رقم ٩٨ - ١٤ . ١٢ / ٩٦)

مجموعة المهن	الفصل	الباب
<u>الأخصائيون في التمريض والتوليد :</u>		٢٥٢
الأخصائيون في التمريض والتوليد	٢٥٢١	
<u>أعضاء هيئة التدريس في الجامعات والكليات والتعليم العالي (المعاهد العليا) :</u>		٢٦١
أعضاء هيئة التدريس في الجامعات والكليات والتعليم العالي	٢٦١١	
<u>مدرسو المرحلة الثانوية :</u>		٢٦٢
مدرسو مرحلة التعليم الثانوي	٢٦٢١	
<u>مدرسو مرحلة التعليم الأساسي وماقبل التعليم الأساسي :</u>		٢٦٣
مدرسو مرحلة التعليم الأساسي	٢٦٣١	
مدرسو مرحلة ما قبل التعليم الأساسي	٢٦٣٢	
<u>أخصائيو أنواع خاصة من التعليم :</u>		٢٦٤
أخصائيو أنواع خاصة من التعليم	٢٦٤١	
<u>مدرسو مراكز التدريب المهني :</u>		٢٦٥
مدرسو مراكز التدريب المهني	٢٦٥١	
<u>أخصائيو التعليم الآخرين :</u>		٢٦٩
الأخصائيون في طرق التدريس	٢٦٩١	
الموجهون (المفتشون)	٢٦٩٢	
أخصائيو التعليم الآخرين الذين لم ترد مهنتهم فيما سبق	٢٦٩٩	
<u>الأخصائيون في خدمات الأعمال :</u>		٢٩١
المحاسبون	٢٩١١	
أخصائيو شئون الأفراد والتوجيه المهني	٢٩١٢	
الأخصائيون في خدمات الأعمال الآخرين	٢٩١٩	
<u>الأخصائيون في القانون :</u>		٢٩٢
المحامون	٢٩٢١	
الأخصائيون في القانون الآخرين	٢٩٢٩	
<u>الأخصائيون في الحفظ والمكتبات (الأمناء) ومن إليهم من أخصائيو المعلومات :</u>		٢٩٣
الأخصائيون في الحفظ (الأرشيف) والمتاحف	٢٩٣١	
الأخصائيون في المكتبات ومن إليهم من أخصائيو المعلومات	٢٩٣٢	
<u>الأخصائيون في العلوم الإجتماعية ومن إليهم :</u>		٢٩٤
الأخصائيون في علم الإقتصاد	٢٩٤١	
الأخصائيون في اللغات والترجمة	٢٩٤٤	
الأخصائيون في علم النفس	٢٩٤٥	
الأخصائيون في العمل الإجتماعي	٢٩٤٦	
الأخصائيون في العلوم الإجتماعية ومن إليهم - الآخرون	٢٩٤٩	

دليل التصنيف المهني
(مرجع رقم ٩٨ - ١٤ . ١٢ / ٩٦)

مجموعة المهن	الفصل	الباب
<u>الكتاب والمبتكرون والفنانون التشكيليون :</u>		٢٩٥
المؤلفون والصحفيون والكتاب الآخرون	٢٩٥١	
المثالون والرسامون ومن إليهم من الفنانين	٢٩٥٢	
مؤلفو الموسيقى والملحنون والعاظفون	٢٩٥٣	
ممثلو ومخرجو السينما والمسرح ومن إليهم	٢٩٥٥	
<u>الأخصائيون في الدين :</u>		٢٩٦
الأخصائيون في الدين الإسلامي	٢٩٦١	
الأخصائيون في الدين المسيحي	٢٩٦٢	
الأخصائيون في الدين الآخرون	٢٩٦٩	
<u>الأخصائيون الآخرون الذين لم ترد مهنتهم فيما سبق :</u>		٢٩٩
الأخصائيون في مجال الآثار	٢٩٩١	
الأخصائيون في مجال السياحة	٢٩٩٢	
الأخصائيون في مجال السياحة	٢٩٩٢	
<u>الفنيون ومساعدو الإخصائيين في العلوم الطبيعية :</u>		٣١١
الفنيون في الكيمياء	٣١١٣	
الفنيون في التعدين والفلزات	٣١١٥	
<u>الفنيون ومساعدو الإخصائيين في الرياضيات والإحصاء :</u>		٣٢١
الفنيون ومساعدو الإخصائيين في الرياضيات	٣٢١١	
الفنيون ومساعدو الإخصائيين في الإحصاء	٣٢١٢	
<u>الفنيون ومساعدو الإخصائيين في الحاسبات الإلكترونية :</u>		٣٢٢
مساعدو الإخصائيين في الحاسبات الإلكترونية	٣٢٢١	
مشغلو أجهزة الحاسب الآلي	٣٢٢٢	
مشغلو أجهزة التحكم الصناعية	٣٢٢٣	
الفنيون ومساعدو الإخصائيين في الحاسبات الإلكترونية - الآخرون	٣٢٢٩	
<u>مشغلو الأجهزة الإلكترونية والأجهزة السمعية والبصرية :</u>		٣٢٣
المصورون الفوتوغرافيون ومشغلو أجهزة تسجيل الصوت	٣٢٣١	
مشغلو معدات الإذاعة والتلفزيون والإتصالات السلكية واللاسلكية	٣٢٣٢	
مشغلو الأجهزة الطبية	٣٢٣٣	
مشغلو الأجهزة الإلكترونية والأجهزة السمعية والبصرية - الآخرون	٣٢٣٩	
<u>الفنيون ومساعدو الإخصائيين في الهندسة :</u>		٣٣١
الفنيون في الهندسة المدنية والمعمارية	٣٣١١	
الفنيون في الهندسة الكهربائية	٣٣١٢	
الفنيون في الإلكترونيات وهندسة الإتصالات	٣٣١٣	
الفنيون في الهندسة الميكانيكية	٣٣١٤	
الفنيون في الهندسة الكيميائية	٣٣١٥	
الفنيون في التعدين والفلزات	٣٣١٦	
الفنيون في الرسوم الهندسية	٣٣١٧	
الفنيون ومساعدو الإخصائيين في الهندسة - الآخرون	٣٣١٩	

دليل التصنيف المهني
(مرجع رقم ٩٨ - ١٤ . ١٢ / ٩٦)

مجموعة المهن	الفصل	الباب
<u>مشغلو السفن والطائرات وفنيوها (الطيارون وضباط ومهندسو السفن) :</u>		٣٣٢
مهندسو السفن	٣٣٢١	
ضباط السطح على السفن والمرشدون البحريون	٣٣٢٢	
الطيارون ومن إليهم	٣٣٢٣	
ضباط المراقبة الجوية	٣٣٢٤	
القنيون المسولون عن سلامة الطائرات	٣٣٢٥	
مشغلو السفن والطائرات وفنيوها - الآخرون	٣٣٢٩	
<u>المفتشون على المباني والصحة والجودة :</u>		٣٣٣
المفتشون على المباني والحرانق	٣٣٣١	
المفتشون على الأمن والصحة والجودة	٣٣٣٢	
المفتشون على المباني والصحة والجودة - الآخرون	٣٣٣٩	
<u>القنيون في علوم الحياة ومن إليهم :</u>		٣٤١
القنيون في علم الحياة	٣٤١١	
القنيون في الزراعة والغابات	٣٤١٢	
المشرفون على المزارع والغابات	٣٤١٣	
<u>مساعدو الإخصائيين في الصحة الحديثة (عدا المشتغلين بالتمريض) :</u>		٣٥١
مساعدو الأطباء	٣٥١١	
المشرفون الصحيون	٣٥١٢	
مساعدو إخصائيو الغذاء والتغذية	٣٥١٣	
فنيو صناعة النظارات	٣٥١٤	
مساعدو أطباء الأسنان	٣٥١٥	
مساعدو إخصائيو العلاج الطبيعي ومن إليهم	٣٥١٦	
مساعدو الإخصائيين في الصحة الحديثة (عدا المشتغلين بالتمريض - الآخرون)	٣٥١٩	
<u>مساعدو الإخصائيين في التمريض والتوليد :</u>		٣٥٢
مساعدو الإخصائيين في التمريض	٣٥٢١	
مساعدو الإخصائيين في التمريض والتوليد - الآخرون	٣٥٢٩	
<u>مساعدو مدرسو مرحلة التعليم الأساسي :</u>		٣٦١
مساعدو مدرسو مرحلة التعليم الأساسي	٣٦١١	
<u>مساعدو إخصائيو التعليم الآخرون :</u>		٣٦٩
مساعدو إخصائيو التعليم الآخرون	٣٦٩١	

دليل التصنيف المهني
(مرجع رقم ٩٨ - ١٤ . ١٢ / ٩٦)

مجموعة المهن	الفصل	الباب
<u>مساعدو إخصائيو البيع والأعمال المالية :</u>		٣٩١
العاملون في الأوراق المالية والسماسة	٣٩١١	
مندوبو التأمين	٣٩١٢	
وسطاء البيع (عقارات وأملاك)	٣٩١٣	
مستشارو ومنظمو الرحلات	٣٩١٤	
الفتيون في البيع وعرض السلع	٣٩١٥	
مندوبو المشتريات	٣٩١٦	
المقدرون والمؤمنون	٣٩١٧	
مساعدو إخصائيو البيع والأعمال المالية - الآخرون	٣٩١٩	
<u>وسطاء تقديم خدمات الأعمال وسماسة التجارة :</u>		٣٩٢
وسطاء تقديم خدمات تجارية	٣٩٢١	
مخلصو جمارك ووكلاء الشحن	٣٩٢٢	
مقاولو توظيف العمال (مقاولو الأنفار)	٣٩٢٣	
وسطاء تقديم خدمات الأعمال وسماسة التجارة الآخرون	٣٩٢٩	
<u>مساعدو الإداريين :</u>		٣٩٣
مساعدو الإداريين ومن إليهم	٣٩٣١	
مساعدو رجال القانون ومن إليهم	٣٩٣٢	
ماسكو الدفاتر	٣٩٣٣	
مساعدو الإداريين الآخرون	٣٩٣٩	
<u>مساعدو الباحثين الإجتماعيين :</u>		٣٩٥
مساعدو الباحثين الإجتماعيين	٣٩٥١	
<u>مساعدو الإخصائيين في الفنون والترفية والرياضة :</u>		٣٩٦
مصممو الديكور والتصميمات التجارية	٣٩٦١	
الموسيقيون والراقصون والمغنيون	٣٩٦٣	
الرياضيون المحترفون ومن إليهم	٣٩٦٥	
مساعدو الإخصائيين في الفنون والترفية والرياضة - الآخرون	٣٩٦٩	
<u>مساعدو الإخصائيين في الدين :</u>		٣٩٧
مساعدو الإخصائيين في الدين الإسلامي	٣٩٧١	
مساعدو الإخصائيين في الدين الآخرون	٣٩٧٩	
<u>كتابة الآلة الكاتبة وكتابة السكرتارية :</u>		٤١١
كتابة الآلة الكاتبة والمختزلون	٤١١١	
القائمون بأعمال السكرتارية	٤١١٢	
كتابة الآلة الكاتبة وكتابة السكرتارية الذين لم ترد مهنتهم فيما سبق	٤١١٩	
<u>كتابة تسجيل المواد وكتابة النقل :</u>		٤١٢
كتابة المخازن	٤١٢١	
كتابة تسجيل الإنتاج	٤١٢٢	
الكتابة في أعمال النقل	٤١٢٣	

دليل التصنيف المهني
(مرجع رقم ٩٨ - ١٤ . ١٢ / ٩٦)

مجموعة المهنة	الفصل	الباب
كتابة المكاتب وكتابة البريد :		٤١٣
كتابة الملفات وكتابة المكاتب	٤١٣١	
كتابة الحسابات :		٤٢١
كتابة الحسابات	٤٢١١	
مشغلو الآلات الحاسبة	٤٢١٢	
كتابة الإحصاء :		٤٣١
مشغلو أجهزة إدخال البيانات	٤٣١١	
كتابة الإحصاء وكتابة الماليات	٤٣١٢	
كتابة الترميز	٤٣١٣	
الصرافون بالخرزينة والصرافون الآخرون ومن إليهم :		٤٤١
الصرافون بالخرزينة وصرافوا التذاكر	٤٤١١	
كتابة تقديم المعلومات للعملاء :		٤٤٢
كتابة السياحة والرحلات	٤٤٢١	
كتابة الإعلانات وكتابة الاستقبال	٤٤٢٢	
مشغلو السويتش والتليفون والتلغراف والتلكس	٤٤٢٣	
القائمون بالأعمال الكتابية الآخرون :		٤٩١
القائمون بالأعمال الكتابية الآخرون	٤٩١١	
العاملون في منشآت خدمة السفر والرحلات ومن إليهم :		٥١١
العاملون في منشآت خدمة السفر ووكلاء السياحة	٥١١١	
مرشدو السياحة والمضيفون	٥١١٢	
العاملون في منشآت خدمة السفر والرحلات الآخرون	٥١١٩	
العاملون في خدمة المنازل والمطاعم والفنادق والمستشفيات :		٥١٢
مشرفو الخدمة والخدم ومن إليهم	٥١٢١	
الطهاة	٥١٢٢	
الجرسونات والسقاء ومن إليهم	٥١٢٣	
العاملون في غسل الملابس والتنظيف على الجاف والكي باليد والصباغة	٥١٢٤	
العاملون في غسل الملابس والتنظيف على الجاف والكي بالماكينة	٥١٢٥	
العاملون في رعاية وتنظيف المباني :		٥١٣
عمال رعاية المباني	٥١٣١	
العاملون في تنظيف المباني	٥١٣٢	
العاملون في الرعاية الشخصية :		٥١٤
العاملون في رعاية الأطفال	٥١٤١	
العاملون في الرعاية الشخصية الذين لم يصنفوا في مكان آخر	٥١٤٩	
العاملون بالخدمات الشخصية :		٥١٥
الكوافيرات والحلاقون والعاملون في التجميل ومن إليهم	٥١٥١	
الحنوتية والتربية ومن إليهم	٥١٥٢	
العاملون بالخدمات الشخصية - الآخرون	٥١٥٩	
العاملون في الشرطة وخدمات الأمن والوقاية :		٥٢١
رجال المطافئ والإنقاذ	٥٢١٤	
العاملون في الشرطة وخدمات الأمن والوقاية الذين لم ترد مهنتهم فيما سبق	٥٢١٩	

دليل التصنيف المهني
(مرجع رقم ٩٨ - ١٤ . ١٢ / ٩٦)

مجموعة المهن	الفصل	الباب
<u>العاملون في محلات البيع وعارضو البضائع ومساعدوهم :</u>		٥٣١
المشرفون على البيع (رئيس قسم البيع)	٥٣١١	
الباعة ومساعدوهم في تجارة الجملة	٥٣١٢	
الباعة ومساعدوهم في تجارة التجزئة	٥٣١٣	
عارضو البيع والجوالون التجاريون وكلاء المصانع	٥٣١٥	
<u>القائمون بأعمال البيع الذين لم ترد مهنتهم فيما سبق :</u>		٥٣٩
القائمون بأعمال البيع الذين لم ترد مهنتهم فيما سبق	٥٣٩٩	
<u>المزارعون الحائزون - غير المتخصصين :</u>		٦١١
المزارعون (الحائزون) - غير المتخصصين	٦١١١	
<u>عمال الزراعة وتربية الحيوان :</u>		٦٢١
عمال الزراعة غير المتخصصين	٦٢١١	
عمال الزراعة المتخصصين	٦٢١٢	
عمال تربية الحيوان	٦٢١٤	
عمال مزارع إنتاج الألبان	٦٢١٥	
عمال مزارع الدواجن	٦٢١٦	
عمال الزراعة وتربية الحيوان الذين لم ترد مهنتهم فيما سبق	٦٢١٩	
<u>الملاحظون والمشرفون على الإنتاج في الصناعات الإستخراجية :</u>		٧٠١
الملاحظون والمشرفون على الإنتاج في المناجم والمحاجر وقطع الأحجار	٧٠١١	
<u>الملاحظون والمشرفون على الإنتاج في التشييد والبناء :</u>		٧٠٢
الملاحظون والمشرفون على الإنتاج في أعمال البناء	٧٠٢١	
الملاحظون والمشرفون على الإنتاج في أعمال تشطيب البناء ومن إليهم	٧٠٢٢	
الملاحظون والمشرفون على الإنتاج في أعمال النفاشة ونظافة البناء	٧٠٢٣	
الملاحظون والمشرفون على الإنتاج في أعمال التشييد - الآخرون	٧٠٢٩	
<u>الملاحظون والمشرفون على الإنتاج في الصناعات المعدنية والآلات :</u>		٧٠٣
الملاحظون والمشرفون على الإنتاج في أعمال سباكة المعادن وأعمال اللحام وصنع ألواح المعادن وأعمال تجهيز حديد التسليح ومن إليهم	٧٠٣١	
الملاحظون والمشرفون على الإنتاج في أعمال الحرارة وصناعة الآلات وصناعة الأرانك المعدنية وشنكرة المعادن ومن إليهم	٧٠٣٢	
الملاحظون والمشرفون على الإنتاج في تركيب وتجميع وصيانة وإصلاح الآلات	٧٠٣٣	
الملاحظون والمشرفون على الإنتاج في تركيب وصيانة وإصلاح المعدات الكهربائية والإلكترونية	٧٠٣٤	
الملاحظون والمشرفون على الإنتاج في الصناعات المعدنية والآلات - الآخرون	٧٠٣٩	

دليل التصنيف المهني
(مرجع رقم ٩٨ - ١٤ . ١٢ / ٩٦)

مجموعة المهن	الفصل	الباب
<u>الملاحظون والمشرفون على الإنتاج في الحرف اليدوية الدقيقة والفنية :</u>		٧٠٤
الملاحظون والمشرفون على إنتاج المعادن وما إليها من المواد	٧٠٤١	
الملاحظون والمشرفون على إنتاج صناعة تشكيل الزجاج والخزف والصيني ومن إليهم	٧٠٤٢	
<u>الملاحظون والمشرفون على عمال الطباعة ومن إليهم</u>		٧٠٥
الملاحظون والمشرفون على عمال الطباعة ومن إليهم	٧٠٥١	
<u>الملاحظون والمشرفون على الحرفيين الآخرين ومن إليهم :</u>		٧٠٦
الملاحظون والمشرفون على إنتاج صناعة تجهيز الطعام وما إليه من المنتجات	٧٠٦١	
الملاحظون والمشرفون على إنتاج صناعة معالجة الخشب ونجاروا الأثاث ومن إليهم	٧٠٦٢	
الملاحظون والمشرفون على إنتاج صناعة النسيج والملابس وعمال التجديد	٧٠٦٣	
الملاحظون والمشرفون على إنتاج صناعة تجهيز الجلود وصناعة الأحذية وما إليها	٧٠٦٤	
<u>الملاحظون والمشرفون على التشغيل الآتوماتيكي للمصانع :</u>		٧٠٧
الملاحظون والمشرفون على تشغيل أجهزة العمليات الكيماوية :	٧٠٧١	
الملاحظون والمشرفون على تشغيل ماكينات توليد القوى ومن إليهم	٧٠٧٢	
الملاحظون والمشرفون على تشغيل خطوط جميع الإنتاج الآتوماتيكية	٧٠٧٣	
<u>الملاحظون والمشرفون على تشغيل الماكينات وعمال جميع مكونات الإنتاج :</u>		٧٠٨
الملاحظون والمشرفون على تشغيل ماكينات تجهيز المنتجات المعدنية والتعدينية	٧٠٨١	
الملاحظون والمشرفون على تشغيل ماكينات صناعة المواد الكيماوية	٧٠٨٢	
الملاحظون والمشرفون على تشغيل ماكينات إنتاج المطاط والبلاستيك	٧٠٨٣	
الملاحظون والمشرفون على تشغيل ماكينات صناعة المنتجات الخشبية	٧٠٨٤	
الملاحظون والمشرفون على تشغيل ماكينات الطباعة والتجليد والمنتجات الورقية	٧٠٨٥	
الملاحظون والمشرفون على تشغيل ماكينات صناعة الغزل والنسيج	٧٠٨٦	
الملاحظون والمشرفون على تشغيل ماكينات تجهيز المنتجات الغذائية وما إليها من مواد	٧٠٨٧	
الملاحظون والمشرفون على تشغيل ماكينات التجميع	٧٠٨٨	
الملاحظون والمشرفون على تشغيل الماكينات وعمال جميع مكونات الإنتاج - الآخرون	٧٠٨٩	
<u>الملاحظون والمشرفون على الإنتاج - الآخرون :</u>		٧٠٩
الملاحظون والمشرفون على الإنتاج - الآخرون	٧٠٩١	
<u>عمال المناجم والتفجير وعمال قطع ونحت الأحجار :</u>		٧١١
عمال المناجم والمحاجر	٧١١١	
عمال التفجير في المناجم والمحاجر	٧١١٢	
عمال تشكيل ونحت وقطع الأحجار	٧١١٣	

دليل التصنيف المهني
(مرجع رقم ٩٨ - ١٤ . ١٢ / ٩٦)

مجموعة المهن	الفصل	الباب
<u>عمال التشييد والبناء ومن إليهم :</u>		٧٢١
عمال بناء بالطوب أو الحجر	٧٢١٢	
عمال الخرسانة وعمال التشطيب ومن إليهم	٧٢١٣	
نجارو الإنشاءات والتركيبات	٧٢١٤	
عمال التشييد والبناء الآخرون الذين لم ترد مهنتهم فيما سبق	٧٢١٩	
<u>عمال تشطيب البناء والبناء ومن إليهم :</u>		٧٢٢
عمال التسقيف	٧٢٢١	
عمال لصق الأرضيات وعمال لصق البلاط	٧٢٢٢	
عمال البياض	٧٢٢٣	
عمال وضع طبقة المواد العازلة للحرارة والرطوبة	٧٢٢٤	
عمال تركيب الزجاج	٧٢٢٥	
سمكرو الأدوات الصحية (السباكون الصحيون)	٧٢٢٦	
كهربائيو توصيلات المباني ومن إليهم	٧٢٢٧	
<u>النقاشون وعمال نظافة البناء ومن إليهم من الحرفيين :</u>		٧٢٣
عمال نقاشة المباني ومن إليهم	٧٢٣١	
النقاشون الآخرون ومن إليهم	٧٢٣٢	
<u>سباكو المعادن وعمال اللحام وعمال صنع ألواح المعادن وعمال تجهيز حديد التسليح ومن إليهم :</u>		٧٣١
سباكو المعادن وصانعو دلائك السباكة	٧٣١١	
عمال اللحام وعمال القطع بالذهب	٧٣١٢	
عمال تشكيل الألواح المعدنية الرقيقة	٧٣١٣	
عمال تجهيز وتركيب الإنشاءات المعدنية	٧٣١٤	
عمال تثبيت ووصل وجدل الحبال المعدنية	٧٣١٥	
العاملون بالإنشاءات المعدنية تحت سطح الماء	٧٣١٦	
<u>الحدادون وصانعو الآلات وصانعو الأرانك المعدنية وعمال شنكرة المعادن :</u>		٧٣٢
الحدادون وعمال تشغيل المطارق الميكانيكية	٧٣٢١	
صانعو الآلات ومن إليهم	٧٣٢٢	
عمال توضيب وتشغيل ماكينات تشغيل المعادن	٧٣٢٣	
عمال تجليخ وصقل المعادن وعمال سن العدد	٧٣٢٤	
<u>عمال تركيب وتجميع وصيانة وإصلاح الآلات :</u>		٧٣٣
ميكانيكيو المركبات الآلية	٧٣٣١	
ميكانيكيو محركات الطائرات	٧٣٣٢	
عمال صيانة وإصلاح الآلات الزراعية الميكانيكية	٧٣٣٣	
<u>عمال تركيب وصيانة وإصلاح المعدات الكهربائية والإلكترونية :</u>		٧٣٤
كهربائيو تركيب وإصلاح وصيانة المعدات الكهربائية	٧٣٤١	
كهربائيو تركيب وإصلاح وصيانة الأجهزة الإلكترونية	٧٣٤٢	

دليل التصنيف المهني
(مرجع رقم ٩٨ - ١٤ . ١٢ / ٩٦)

مجموعة المهن	الفصل	الباب
كهربانيو خدمة وصيانة الأجهزة الكهربائية والإلكترونية	٧٣٤٣	٧٤١
عمال تركيب وصيانة التليفون والتلغراف والتلكس والفاكس	٧٣٤٤	
عمال الخطوط الكهربائية وإصلاح ووصل الكابلات	٧٣٤٥	
<u>عمال تشغيل المعادن وما إليها من المواد :</u>		
عمال صنع وإصلاح الآلات والأجهزة الدقيقة	٧٤١١	
عمال صنع المجوهرات والمعادن الثمينة (الجواهرجية)	٧٤١٣	٧٤٢
عامل طلاء المعادن يدويا	٧٤١٤	
<u>عمال تشكيل الزجاج والخزف ومن إليهم :</u>		
عمال تشكيل الخزف ومنتجات الطفلة ومواد الصنفرة	٧٤٢١	
عمال قطع وتشكيل وتجليخ وتشطيب الزجاج	٧٤٢٢	
عمال حفر ونقش الزجاج	٧٤٢٣	٧٤٣
عمال دهان وزخرفة الخزف والصيني والزجاج	٧٤٢٤	
<u>عمال الصناعات اليدوية من الخشب والنسيج والجلود وما إليها :</u>		
عمال الصناعات اليدوية من الخشب وما إليها من المواد	٧٤٣١	
عمال الصناعات اليدوية من النسيج ومن الجلود وما إليها من المواد	٧٤٣٢	
<u>عمال الطباعة ومن إليهم :</u>		٧٥١
عمال صف الحروف يدويا وأليا	٧٥١١	
عمال صب الفرغ (استريوتيب) والنكشة بالطلاء الكهربائي	٧٥١٢	
عمال الحفر للطباعة بما فيها الحفر بالأحماض الكيماوية	٧٥١٣	
عمال الحفر الفوتوغرافي	٧٥١٤	
عمال التجليد اليدوي للكتب ومن إليهم	٧٥١٥	٧٩١
عمال الطباعة على الحرير والأقمشة والمواد الصلبة	٧٥١٦	
<u>عمال تجهيز الطعام وما إليه من المنتجات :</u>		
الجزارون وعمال تجهيز اللحوم والأسماك	٧٩١١	
عمال صنع الخبز والفطائر والحلوى	٧٩١٢	
عمال صنع منتجات الألبان	٧٩١٣	
عمال حفظ وتجهيز الخضر والفاكهة وما إليها	٧٩١٤	٧٩٢
عمال تدريج وتصنيف وتذوق الأغذية والمشروبات	٧٩١٥	
عمال تجهيز الدخان وصنع منتجاته	٧٩١٦	
<u>عمال معالجة الخشب ونجارة الأثاث ومن إليهم :</u>		
عمال معالجة الخشب الخام	٧٩٢١	
نجارو الأثاث ومن إليهم	٧٩٢٢	٧٩٣
عمال توضيب وتشغيل ماكينات تشغيل الخشب	٧٩٢٣	
عمال صنع السلال (الأسيطة) والفرش ومن إليهم	٧٩٢٤	
<u>عمال النسيج والملابس ومن إليهم :</u>		
عمال تجهيز الألياف (يدويا)	٧٩٣١	
عمال النسيج اليدوي وعمال التريكو ومن إليهم	٧٩٣٢	

دليل التصنيف المهني
(مرجع رقم ٩٨ - ١٤ . ١٢ / ٩٦)

الباب	الفصل	مجموعة المهن
	٧٩٣٣	الترزية وصانعو الملابس والقبعات
	٧٩٣٥	عمال صنع البترونات وقص المنسوجات
	٧٩٣٦	عمال الحياكة باليد وعمال التطريز ومن إليهم
	٧٩٣٧	المنجدون ومن إليهم
	٧٩٣٩	عمال النسيج والملابس ومن إليهم - الآخرون
٧٩٤		<u>عمال تجهيز الجلود وعمال صناعة الأحذية :</u>
	٧٩٤١	عمال دباغة الجلود يدويا وعمال شلح الصوف
	٧٩٤٢	عمال صنع وإصلاح الأحذية وما إليها من المنتجات الجلدية
	٧٩٤٣	عمال تفصيل وتجهيز وحياكة الأحذية ومن إليهم
٧٩٥		<u>عمال حلج الأقطان :</u>
	٧٩٥١	عمال حلج الأقطان
٧٩٦		<u>عمال إنتاج الكابلات :</u>
	٧٩٦١	عمال إنتاج الكابلات
٧٩٧		<u>عمال تجديد وإصلاح إطارات الكاوتشوك :</u>
	٧٩٧١	عمال تجديد وإصلاح إطارات الكاوتشوك
٧٩٩		<u>الحرفيون الآخرون ومن إليهم الذين لم ترد مهنتهم فيما سبق :</u>
	٧٩٩١	الحرفيون الآخرون الذين لم ترد مهنتهم فيما سبق
٨١١		<u>عمال تشغيل آلات الإنتاج في المناجم والمحاجر :</u>
	٨١١١	مشغلو الآلات المستخدمة في المناجم
	٨١١٢	مشغلو الآلات المستخدمة في معالجة مستخرجات المناجم والمحاجر
	٨١١٣	عمال حفر وثقب الآبار ومن إليهم
٨١٢		<u>عمال تشغيل ماكينات تجهيز المعادن :</u>
	٨١٢١	عمال تشغيل أفران صهر وتحويل وتنقية المعادن
	٨١٢٢	عمال تشغيل ماكينة صهر المعادن وصبها في القوالب
	٨١٢٣	عمال معالجة المواد بالحرارة
	٨١٢٤	عمال تشغيل ماكينة سحب وبتق المعادن
٨١٣		<u>عمال تشغيل أفران الزجاج والخزف والصيني ومن إليهم :</u>
	٨١٣١	عمال تشغيل أفران الزجاج والخزف والصيني ومن إليهم
	٨١٣٩	عمال تشغيل أفران الزجاج والخزف والصيني ومن إليهم - الآخرون
٨١٤		<u>عمال تشغيل ماكينة تجهيز الأخشاب وصنع الورق :</u>
	٨١٤١	عمال تشغيل ماكينات نشر الأخشاب وتقطيعها إلى ألواح ومن إليهم
	٨١٤٢	عمال تشغيل ماكينة تحضير عجينة الورق
	٨١٤٣	عمال تشغيل ماكينة صنع الورق

دليل التصنيف المهني
(مرجع رقم ٩٨ - ١٤ . ١٢ / ٩٦)

مجموعة المهن	الفصل	الباب
<u>عمال تشغيل أجهزة العمليات الكيماوية :</u>		٨١٥
عمال تشغيل ماكينات الجرش والطحن والخلط	٨١٥١	
عمال تشغيل أجهزة الطبخ والتحميص ومن إليهم	٨١٥٢	
عمال تشغيل أجهزة الترشيح والفصل	٨١٥٣	
عمال تشغيل أجهزة التقطير والتفاعلات الكيماوية	٨١٥٤	
عمال تشغيل أجهزة تكرير البترول	٨١٥٥	
عمال تشغيل أجهزة العمليات الكيماوية - الآخرون	٨١٥٩	
<u>عمال تشغيل ماكينات توليد القوى ومن إليهم :</u>		٨١٦
عمال تشغيل ماكينات توليد القوى	٨١٦١	
عمال تشغيل التوربينات البخارية والغلايات والمراجل البخارية	٨١٦٢	
عمال تشغيل ماكينات توليد القوى ومن إليهم - الآخرون	٨١٦٩	
<u>عمال تشغيل خطوط تجميع الإنتاج الأوتوماتيكية :</u>		٨١٧
عمال تشغيل خطوط تجميع الإنتاج الأوتوماتيكية	٨١٧١	
عمال تشغيل وحدات الإنتاج المبرمجة	٨١٧٢	
<u>عمال تشغيل ماكينات تجهيز المنتجات المعدنية والتعدينية :</u>		٨٢١
عمال تشغيل ماكينات الورش	٨٢١١	
عمال تشغيل ماكينات إنتاج الأسمت وما إليها من المواد التعدينية الأخرى	٨٢١٢	
<u>عمال تشغيل ماكينات صناعة المواد الكيماوية :</u>		٨٢٢
عمال تشغيل ماكينات صناعة المواد الدوائية ومستحضرات التجميل	٨٢٢١	
عمال تشغيل ماكينات صناعة الذخيرة والمفرقات	٨٢٢٢	
عمال تشغيل ماكينات تشطيب وطلاء وتجهيز المعادن	٨٢٢٣	
عمال تشغيل ماكينات صناعة منتجات التصوير	٨٢٢٤	
عمال تشغيل ماكينات صناعة المنتجات الكيماوية الأخرى	٨٢٢٩	
<u>عمال تشغيل ماكينات إنتاج المطاط والبلاستيك :</u>		٨٢٣
عمال تشغيل ماكينات صناعة إطارات السيارات ومنتجات اللدائن	٨٢٣١	
عمال تشغيل ماكينات صنع البلاستيك ومنتجاته	٨٢٣٢	
<u>عمال تشغيل ماكينات صناعة المنتجات الخشبية :</u>		٨٢٤
عمال تشغيل ماكينات صناعة المنتجات الخشبية	٨٢٤١	
<u>عمال تشغيل ماكينات الطباعة والتجليد والمنتجات الورقية :</u>		٨٢٥
عمال تشغيل ماكينات الطباعة	٨٢٥١	
عمال تشغيل ماكينات التجليد	٨٢٥٢	
عمال تشغيل ماكينات صناعة منتجات الورق والكرتون	٨٢٥٣	
<u>عمال تشغيل ماكينات صناعة الغزل والنسيج والفراء والجلود :</u>		٨٢٦
عمال تشغيل ماكينات الغزل والتدوير	٨٢٦١	
عمال تشغيل ماكينات النسيج والتريكو	٨٢٦٢	

دليل التصنيف المهني
(مرجع رقم ٩٨ - ١٤ . ١٢ / ٩٦)

مجموعة المهن	الفصل	الباب
عمال تشغيل ماكينات الحياكة والتطريز	٨٢٦٣	
عمال تشغيل ماكينات تبييض وصباغة وتنظيف المنسوجات	٨٢٦٤	
عمال تشغيل ماكينات تجهيز الفراء والجلود	٨٢٦٥	
عمال تشغيل ماكينات صناعة الأحذية والمنتجات الجلدية الأخرى	٨٢٦٦	
عمال تشغيل ماكينات صناعة الغزل والنسيج والفراء والجلود الآخرون	٨٢٦٩	
<u>عمال تشغيل ماكينات تجهيز المنتجات الغذائية وما إليها من مواد :</u>		٨٢٧
عمال تشغيل ماكينة تجهيز اللحوم والأسماك	٨٢٧١	
عمال تشغيل ماكينة صناعة منتجات الألبان	٨٢٧٢	
عمال تشغيل ماكينات طحن الحبوب والتوابل	٨٢٧٣	
عمال تشغيل ماكينات صناعة الشيكولاتة ومنتجات المخابز	٨٢٧٤	
عمال تشغيل ماكينات تجهيز الفاكهة والخضروات والجوزيات	٨٢٧٥	
عمال تشغيل ماكينات تكرير السكر	٨٢٧٦	
عمال تشغيل ماكينات إنتاج وتجهيز الشاي والبن والكافو	٨٢٧٧	
عمال تشغيل ماكينات تجهيز الدخان ومنتجاته	٨٢٧٨	
عمال تشغيل ماكينة صناعة البيرة والنبيذ والمشروبات المشابهة	٨٢٧٩	
<u>عمال التركيب والتجميع :</u>		٨٢٨
عمال تركيب وتجميع الآلات الميكانيكية	٨٢٨١	
عمال تركيب وتجميع الآلات الكهربائية	٨٢٨٢	
عمال تركيب وتجميع المعدات الإلكترونية	٨٢٨٣	
عمال تركيب وتجميع المنتجات المعدنية والبلاستيكية والمطاطية	٨٢٨٤	
عمال تركيب وتجميع المنتجات الخشبية	٨٢٨٥	
عمال تجميع المنتجات من الكرتون ومن النسيج وما يتعلق بها	٨٢٨٦	
<u>عمال تشغيل الماكينات وعمال تجميع مكونات الإنتاج - الآخرون :</u>		٨٢٩
عمال تشغيل وعمال تجميع مكونات الإنتاج - الآخرون	٨٢٩١	
<u>سائقو قاطرات السكك الحديدية ومن إليهم :</u>		٨٣١
سائقو قاطرات السكك الحديدية	٨٣١١	
عمال الفرملة والإشارة والتحويلة بالسكك الحديدية	٨٣١٢	
<u>سائقو المركبات الآلية :</u>		٨٣٢
سائقو الدراجات البخارية	٨٣٢١	
سائقو سيارات الأجرة والملاكي والنقل الخفيف	٨٣٢٢	
سائقو الأتوبيسات والترام	٨٣٢٣	
سائقو سيارات النقل الثقيل (الشاحنات)	٨٣٢٤	
<u>عمال تشغيل المعدات المستخدمة في الزراعة وتداول المواد وتحريك الأتربة الآخرون :</u>		٨٣٣
عمال تشغيل الآلات المستخدمة في الزراعة والغابات	٨٣٣١	
سائقو ماكينات تحريك الأتربة وما إليها	٨٣٣٢	
عمال تشغيل الأوناش وألات الرفع وما إليها من معدات تحريك المواد	٨٣٣٣	
عمال تشغيل عربات رفع الأثقال	٨٣٣٤	

دليل التصنيف المهني
(مرجع رقم ٩٨ - ١٤ . ١٢ / ٩٦)

مجموعة المهن	الفصل	الباب
<u>بحارة السفن ومن إليهم :</u>		٨٣٤
بحارة السفن ومن إليهم	٨٣٤١	
<u>عمال المراسلات وحراس وعمال الأمن :</u>		٩١٣
عمال المراسلات والحمالون والعتالون	٩١٣١	
الحراس والبوابين	٩١٣٢	
حراس الأمن الخصوصيين	٩١٣٣	
<u>عمال النقل العاديون :</u>		٩٢١
عمال الشحن والتفريغ اليدوي	٩٢١١	

الجهاز المركزى للتعبئة العامة والإحصاء

طريق صلاح سالم

صندوق بريد : ٢٠٨٦

مدينة نصر - القاهرة

تليفون : ٢٤٠٢٣٠٣١ - فاكس : ٢٤٠٢٤٠٩٩

**THE CENTRAL AGENCY FOR PUBLIC
MOBILISATION AND STATISTICS**

P.O.B. : 2086

Nasr City - Cairo

TEL. 4023031 - FAX. 4024099

موقع الجهاز : <http://www.capmas.gov.eg>

البريد الإلكتروني : pres_capmas@capmas.gov.eg



طبع بمطابع الجهاز المركزي
للتعبئة العامة والإحصاء
PRINTED IN C.A.P.M.A.S PRINTING SHOP