



جمهورية مصر العربية
الجهاز المركزي للتعبئة العامة والإحصاء

النشرة السنوية لإحصاءات إصابات العمل عام ٢٠١٣



إصدار أغسطس ٢٠١٤

مرجع رقم ٧١ - ١٢٢٢١ - ٢٠١٣



الجهاز المركزي للتعبئة العامة والإحصاء
مدينة نصر - ش صلاح سالم - القاهرة - مصر
تليفون: (+202)24023031 - صندوق بريد: 2086 - فاكس: (+202) 24024099
الموقع الإلكتروني: www.capmas.gov.eg
البريد الإلكتروني: pres_capmas@capmas.gov.eg

طبع بمطبعة الجهاز المركزي
للتعبئة العامة والإحصاء



جمهورية مصر العربية

الجهاز المركزي للتعبئة العامة والإحصاء

النشرة السنوية
لإحصاءات إصابات العمل
عام ٢٠١٣

عند إعادة نشر أو اقتباس
أى مادة من هذا الإصدار يرجى الإشارة إلى المصدر وهو
الجهاز المركزي للتعبئة العامة والإحصاء

إصدار أغسطس ٢٠١٤

مرجع رقم ٧١ - ١٢٢٢١ - ٢٠١٣

تقديم

تعتبر الموارد البشرية من أهم عناصر ومقومات للتنمية الشاملة ، لذا تولى الدولة إهتماماً كبيراً بالعنصر البشرى وتسعى جاهدة إلى تهيئة ظروف العمل الملائمة لتحقيق أعلى معدلات إنتاجية وذلك بتوفير الأمن الصناعى والرعاية الصحية والإجتماعية المناسبة للإقلال من إصابات العمل والتي تعتبر أحد معوقات الإنتاج .

لذا يهتم الجهاز المركزى للتعبئة العامة والإحصاء بإصدار " النشرة السنوية لإحصاءات إصابات العمل فى منشآت القطاع الحكومى والقطاع العام / الأعمال العام والقطاع الخاص ٥٠ عامل فأكثر " متضمنة بيانات عن إصابات العمل طبقاً للقطاع والنوع وفتات السن وأقسام المهن الرئيسية وبعض الخصائص الأخرى بمحافظات الجمهورية بالإضافة إلى معدلات الإصابة.

يقدم الجهاز هذه النشرة عن عام ٢٠١٣ للمهتمين والباحثين فى هذا المجال ، متمنياً أن تحقق الفائدة المرجوه منها .

والله ولى التوفيق ...

لواء / أبوبكر الجندى

رئيس الجهاز المركزى للتعبئة العامة والإحصاء

الفهرس

رقم الصفحة	البيان	رقم الجدول
١	مقدمة النشرة	
٣	المؤشرات العامة	
	جداول النشرة السنوية لإحصاءات إصابات العمل عام ٢٠١٣ .	
	<u>الباب الأول</u>	
	<u>توزيع إصابات العمل طبقاً لبعض الخصائص الديموجرافية بمحافظات الجمهورية</u>	
٢٨	١ إصابات العمل موزعة طبقاً للقطاع والنوع .	
٢٩	٢ إصابات العمل موزعة طبقاً لشهور السنة والنوع .	
٤٧	٣ إصابات العمل موزعة طبقاً لفئات السن والنوع .	
٥٩	٤ إصابات العمل موزعة طبقاً للحالة التعليمية والنوع .	
٧١	٥ إصابات العمل موزعة طبقاً لأقسام المهن والنوع .	
٨٣	٦ إصابات العمل موزعة طبقاً للنشاط الإقتصادي والنوع .	
١٠٧	٧ إصابات العمل موزعة طبقاً لمكان وقوع الإصابة والنوع .	
١١٣	٨ إصابات العمل موزعة طبقاً للسبب الخارجي للإصابة والنوع .	
١٢٧	٩ إصابات العمل موزعة طبقاً للعضو المصاب والنوع .	
١٥١	١٠ إصابات العمل موزعة طبقاً لطبيعة الإصابة والنوع .	
١٧٩	١١ إصابات العمل موزعة طبقاً لنتيجة الإصابة والنوع .	
	<u>الباب الثاني</u>	
	<u>توزيع إصابات العمل طبقاً للقطاع والنوع وبعض الخصائص الأخرى</u>	
١٨٦	١٢ إصابات العمل موزعة طبقاً لأقسام المهن وفئات السن والنوع .	
١٩٢	١٣ إصابات العمل موزعة طبقاً لنتيجة الإصابة وفئات السن والنوع .	
١٩٥	١٤ إصابات العمل موزعة طبقاً لأقسام المهن والنشاط الإقتصادي والنوع .	
٢٠٥	١٥ إصابات العمل موزعة طبقاً لأقسام المهن والعضو المصاب والنوع .	
٢١٣	١٦ إصابات العمل موزعة طبقاً للسبب الخارجي للإصابة والعضو المصاب والنوع .	
٢٢١	١٧ إصابات العمل موزعة طبقاً للسبب الخارجي للإصابة والنشاط الإقتصادي والنوع .	
٢٢٩	١٨ إصابات العمل موزعة طبقاً للنشاط الإقتصادي ونتيجة الإصابة والنوع .	

تابع الفهرس

رقم الصفحة	البيان	رقم الجدول
	<u>الباب الثالث</u>	
	<u>معدلات الإصابة طبقاً للنشاط الإقتصادي والقطاع والنوع</u>	
٢٨٠	• معدل شدة الإصابة طبقاً للنشاط الإقتصادي والقطاع	١٩
٢٨٤	• معدل تكرار الإصابة طبقاً للنشاط الإقتصادي والقطاع	٢٠
٢٨٨	• معدل أيام الإنقطاع عن العمل بسبب الإصابة طبقاً للنشاط الإقتصادي لإجمالي الجمهورية	٢١
٢٩٢	• معدل الإصابة موزعة طبقاً للنشاط الإقتصادي والنوع لإجمالي الجمهورية	٢٢
٢٩٦	• معدل الإصابة المميّنة طبقاً للقطاع والنوع	٢٣
٢٩٧	معدل إصابات العمل المميّنة و الغير مميّنة موزعة طبقاً للنشاط الإقتصادي والنوع لإجمالي الجمهورية	٢٤
٣٠١	• معدل إصابات العمل المميّنة و الغير مميّنة موزعة طبقاً لأقسام المهن والنوع لإجمالي الجمهورية	٢٥
	<u>الباب الرابع</u>	
	<u>ملاحق دليل إصابات العمل طبقاً للسبب الخارجي للإصابة</u>	
	<u>وطبيعتها ونموذج إخطار عن حالات إصابات العمل</u>	
٣٠٥	• دليل إصابات العمل طبقاً للسبب الخارجي للإصابة المراجعة العاشرة عام ١٩٩٦	ملحق (١)
٣٠٦	• طبيعة الإصابة طبقاً للتصنيف الدولي للأمراض وأسباب الوفاة لمنظمة الصحة العالمية المراجعة العاشرة عام ١٩٩٦	ملحق (٢)
٣٠٨	• نموذج إخطار عن حالات إصابات العمل خلال عام ٢٠١٣	ملحق (٣)

مقدمة النشرة

اولا- أهداف النشرة :

- تهدف النشرة إلى توفير بيانات عن عدد حالات إصابات العمل في منشآت القطاعات " الحكومي ، العام / الأعمال العام ، الخاص (٥٠ عامل فأكثر) " بقصد التعرف علي الآتي :
- ١ - حجم إصابات العمل في المنشآت السابق ذكرها .
 - ٢ - دراسة توزيع الإصابات طبقا للقطاع و النوع و بعض الخصائص الأخرى مثل فئات السن ، شهور السنة ، مكان وقوع الإصابة ، نتيجة الإصابة ، السبب الخارجي للإصابة ، طبيعة الإصابة ، و ذلك طبقا لتصنيف الدليل الدولي للأمراض وأسباب الوفاة لمنظمة الصحة العالمية (المراجعة العاشرة لعام ١٩٩٦) .
 - ٣ - معدل شدة الإصابة طبقا للقطاع و النوع و النشاط الاقتصادي .
 - ٤ - معدل تكرار الإصابة طبقا للقطاع و النوع و النشاط الاقتصادي .
 - ٥ - معدل أيام الانقطاع بسبب الإصابة طبقا للقطاع و النوع و النشاط الاقتصادي .
 - ٦ - معدل الإصابة موزعة طبقا للقطاع و النوع و النشاط الاقتصادي .
 - ٧ - معدل الإصابة المميّنة طبقا للقطاع و النوع .
 - ٨ - معدل الإصابة الغير مميّنة طبقا للنشاط الإقتصادي .
 - ٩ - معدل الإصابة الغير مميّنة طبقا للمهن .
 - ١٠ - إمكانية إعداد التوصيات و التوجيهات الفنية اللازمة للقائمين علي الإشراف بإدارة المشروعات في مختلف الأنشطة الاقتصادية .
 - ١١ - توفير البيانات الخاصة بإصابات العمل و التي تحتاج إليها الدراسات المحلية و المقارنات الدولية .

ثانيا - التطور التاريخي للنشرة :

- ١ - يرجع تاريخ هذه النشرة في مصر الي عام ١٩٧٨ في منشآت القطاع العام / الأعمال وكان يتم جمعها بدورية سنوية ربع سنوية وبداية من عام ١٩٩٦ تم جمع الإحصائية سنوية بدلا من ربع سنوية .
- ٢ - في عام ٢٠٠٤ تم إضافة منشآت القطاع الخاص التي بها (٥٠ عامل فأكثر) لهذه النشرة وذلك نظراً للخصخصة الدائمة في شركات القطاع العام / الأعمال العام .
- ٣ - في عام ٢٠٠٧ تم جمع بيانات إصابات العمل من القطاع الحكومي لما لها من أهمية في المقارنات مع الجهات المختلفة حتي تكون ممثلة لجميع قطاعات الدولة .

ثالثا - مصادر البيانات و الإطار و الشمول :

تجمع بيانات النشرة من منشآت القطاعات " الحكومي ، العام / الأعمال العام ، الخاص (٥٠ عامل فأكثر) " و الفروع التابعة لها بمختلف محافظات الجمهورية ، وقد بلغ إجمالي عدد المنشآت بالإطار ٣٦٥٤ منشأة ، تم استيفاء ٢٨٩٢ منشأة بنسبة ٧٩,١٥ ٪ موزعة كالتالي :

القطاع الحكومي ٧٣٦ منشأة بنسبة ٢٥,٥ ٪ ، القطاع العام / الأعمال العام ٥١٠ منشأة بنسبة ١٧,٦ ٪ ، القطاع الخاص (٥٠ عامل فأكثر) ١٦٤٦ منشأة بنسبة ٥٦,٩ ٪ .

رابعاً - التعاريف المستخدمة :

١ - مكان وقوع الإصابة :

يقصد به المكان الذي حدثت فيه الإصابة مثل مكان العمل أو بالطريق من و إلى العمل أو بالطريق أثناء تأدية عمل خارج مقر العمل .

٢ - السبب الخارجي للإصابة :

يقصد به نوع الحادث أو الآلات التي سببت الإصابة مثل حوادث المركبات بأنواعها أو حوادث الطيران أو التسمم أو حوادث ذات الطبيعة الصناعية إلخ .

٣ - العضو المصاب :

يقصد به موضع الإصابة من الجسم : الرأس أو العنق أو الأطراف إلخ .

٤ - طبيعة الإصابة :

يقصد به نوع الإصابة في الموضع الذي أصيب من الجسم مثل كسر أو خلع أو إلتواء أو جرح أو إصابة سطحية إلخ .

٥ - نتيجة الإصابة :

يقصد بها ما نتج عن حدوث الإصابة مثل شفاء أو عجز جزئي أو كلي أو مازال تحت العلاج أو الوفاة .

خامساً - أسلوب جمع البيانات :

يتم استيفاء البيانات الإحصائية بمعرفة إدارات و مراقبات شئون الأفراد و أقسام التأمينات الاجتماعية و الأمن الصناعي لمنشآت القطاع الحكومي و القطاع العام / الأعمال العام و القطاع الخاص (٥٠ عامل فأكثر) و ذلك من واقع السجلات و المستندات المتوفرة لديها بواسطة استمارات أعدت لهذا الغرض تضمنت بيانات عن عدد الإصابات خلال شهور السنة و أسبابها و نتائجها و طبيعتها .

سادساً - فترة جمع البيان :

يتم جمع البيانات سنوياً عن سنة ميلادية تبدأ من أول يناير وتنتهى في نهاية ديسمبر .

سابعاً - طرق إتاحة البيانات :

ورقي - CD - الموقع الإلكتروني الجهاز .

ملحوظة : ١ - القطاع العام يشمل(القطاع العام / الأعمال العام).

٢ - (.) لا يوجد بيان .

ثامنا - المؤشرات المستخدمة :

			١ - معدل الإصابة طبقا للنشاط الإقتصادي =
١٠٠ X	$\frac{\text{جملة عدد الإصابات داخل النشاط}}{\text{جملة عدد العمال داخل النشاط}}$		
			٢ - معدل تكرار الإصابة =
١٠٠٠٠٠٠ X	$\frac{\text{عدد حالات إصابات العمل في نشاط معين خلال العام}}{\text{إجمالي عدد ساعات العمل الفعلية للعاملين بالنشاط خلال العام}}$		
			٣ - معدل شدة الإصابة =
١٠٠٠ X	$\frac{\text{جملة أيام الانقطاع في نشاط معين خلال العام}}{\text{إجمالي عدد ساعات العمل الفعلية للعاملين بالنشاط خلال العام}}$		
			٤ - معدل أيام الإنقطاع عن العمل =
١٠٠ X	$\frac{\text{جملة ايام الإنقطاع بسبب الإصابة خلال العام}}{\text{إجمالي أيام العمل الفعلية خلال العام}}$		
			٥ - معدل الإصابة المميتة ^(١) =
١٠٠ X	$\frac{\text{إجمالي عدد حالات الوفاة}}{\text{إجمالي عدد حالات الإصابات}}$		
			٦ - معدل الإصابة الغير مميتة طبقا للنشاط الإقتصادي =
١٠٠ X	$\frac{\text{اجمالي عدد حالات الإصابة داخل النشاط - عدد حالات الوفيات}}{\text{اجمالي عدد حالات الإصابة داخل النشاط}}$		
			٧ - معدل الإصابة الغير مميتة طبقا للمهن =
١٠٠ X	$\frac{\text{اجمالي عدد حالات الإصابة طبقا للمهن - عدد حالات الوفاة}}{\text{اجمالي عدد حالات الإصابة طبقا للمهن}}$		

(١) ابتداء من نشرة ٢٠١٣ تم تعديل نسبة الإصابة X ١٠٠ بدلا من ١٠٠٠٠٠٠ نظرا لقلّة عدد الحالات .

المؤشرات العامة

بلغ إجمالي عدد حالات إصابات العمل في القطاع " الحكومي ، القطاع العام / الأعمال العام ، القطاع الخاص (٥٠ عامل فأكثر) " ١٦٩٩٦ حالة عام ٢٠١٣ مقابل ١٧٩٥٤ حالة عام ٢٠١٢ بنقص ٩٥٨ حالة بنسبة إنخفاض قدرها ٥,٣ ٪ موزعة كالتالي :

١ - طبقاً للقطاع :

- أ - بلغ عدد حالات إصابات العمل بالقطاع الحكومي ٢٤٥٩ حالة بنسبة ١٤,٥ ٪ من إجمالي عدد الحالات .
ب - بلغ عدد حالات إصابات العمل بالقطاع العام / الأعمال العام ١٢٣٠٤ حالة بنسبة ٧٢,٤ ٪ من إجمالي عدد الحالات .
ج - بلغ عدد حالات إصابات العمل بالقطاع الخاص (٥٠ عامل فأكثر) ٢٢٣٣ حالة بنسبة ١٣,١ ٪ من إجمالي عدد الحالات .

٢ - طبقاً للنوع :

- أ - بلغ عدد حالات إصابات العمل للذكور ١٥٢١٦ حالة بنسبة ٨٩,٥ ٪ من إجمالي عدد الحالات.
ب - بلغ عدد حالات إصابات العمل للإناث ١٧٨٠ حالة بنسبة ١٠,٥ ٪ من إجمالي عدد الحالات .

٣ - طبقاً للمحافظة :

أ - كانت أكبر عدد حالات الإصابة في محافظة القاهرة ٥٦٣٥ حالة بنسبة ٣٣,٢ ٪، يليها محافظة الإسكندرية ٣٦٦٣ حالة بنسبة ٢١,٦ ٪ من إجمالي عدد الحالات .

ب- كانت أقل عدد حالات الإصابة في محافظة الوادى الجديد وبها حالتين في القطاع الحكومي بنسبة ٠,٠١ ٪ من إجمالي عدد الحالات.

٤ - طبقاً للمهن :

- أ - كانت أكبر عدد حالات إصابات العمل بين عمال تشغيل المصانع ومشغلو الماكينات وعمال الإنتاج ٥٧٢٤ حالة بنسبة ٣٣,٧ ٪ ، يليها مهنة الفنيون ومساعدو الأخصائيين ٤٧٨٥ حالة بنسبة ٢٨,٢ ٪ من إجمالي عدد الحالات .
ب- كان أقل عدد حالات إصابات العمل في مهنة المزارعون وعمال الزراعة والعاملون بالصيد المتخصصين ٥٢ حالة بنسبة ٠,٣ ٪ من إجمالي عدد الحالات.

٥ - طبقاً للنشاط الإقتصادي :

أ - كانت أكبر عدد حالات إصابات العمل في نشاط الصناعات التحويلية ١٠٨٨٦ حالة بنسبة ٦٤,١ ٪ ، يليها نشاط النقل والتخزين ٢١١٣ حالة بنسبة ١٢,٤ ٪ من إجمالي عدد الحالات.

ب - كانت أقل عدد حالات إصابات العمل في نشاط المعلومات والاتصالات ٣ حالات بنسبة ٠,٠٢ ٪، يليها الأنشطة الادارية وخدمات الدعم ١٦ حالة بنسبة ٠,٠٩ ٪ من إجمالي عدد الحالات.

٦ - طبقاً لمكان وقوع الإصابة :

- أ - بلغ عدد حالات الإصابة التي وقعت في مكان العمل ١٤١٣٢ حالة بنسبة ٨٣,١ ٪ من إجمالي عدد الحالات .
ب - بلغ عدد حالات الإصابة بالطريق إلى العمل ٢٢٧٦ حالة بنسبة ١٣,٤ ٪ من إجمالي عدد الحالات .
ج - بلغ عدد حالات الإصابة بالطريق من العمل ٢٤٢ حالة بنسبة ١,٤ ٪ من إجمالي عدد الحالات .
د - بلغ عدد حالات الإصابة أثناء تأدية العمل خارج مقر العمل ٣٣٢ حالة بنسبة ٢ ٪ من إجمالي عدد الاحالات.

٧- طبقاً لشهور السنة :

- أ- كانت أكبر عدد حالات الإصابة في شهر مارس ١٦٠١ حالة بنسبة ٩,٤ ٪ من إجمالي عدد الحالات.
ب - كانت أقل عدد حالات الإصابة في شهر أغسطس ١٠٧٢ حالة بنسبة ٦,٣ ٪ من إجمالي عدد الحالات.

٨ - طبقاً لفئات السن :

- تركزت عدد حالات الإصابة في الفئة العمرية (من ٣٠ إلى اقل من ٣٥ سنة) ٢٩٠٣ حالة بنسبة ١٧,١ ٪ ، يليها الفئة العمرية (من ٢٥ إلى اقل من ٣٠ سنة) ٢٧٩٥ حالة بنسبة ١٦,٤ ٪ من إجمالي عدد الحالات.

٩ - طبقاً للحالة التعليمية :

- تركزت عدد حالات إصابات العمل لحملة الشهادة المتوسطة (ثانوية عامة وما يعادلها) ٧٦٩٧ حالة بنسبة ٤٥,٣ ٪ ، يليها لمن يقرأ ويكتب ٤٧٦١ حالة بنسبة ٢٨ ٪ من إجمالي عدد الحالات.

١٠ - طبقاً للعضو المصاب :

- كان أكثر الأعضاء تعرضاً للإصابة القدم أو القدمان ٥٠٥٧ حالة بنسبة ٢٩,٨ ٪ ، يليها اليد أو اليدين ٣٦٨٩ حالة بنسبة ٢١,٧ ٪ من إجمالي عدد الحالات.

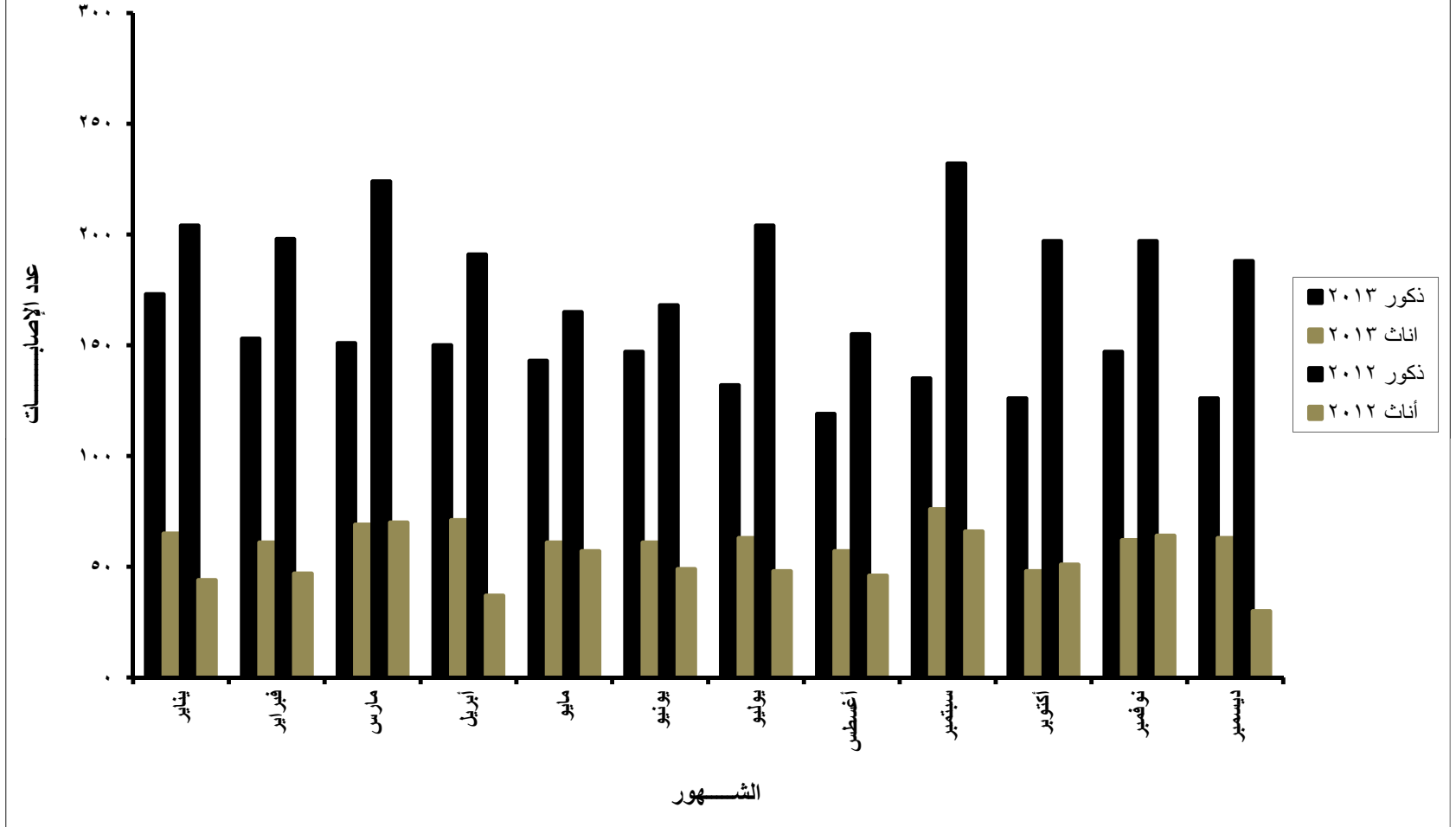
١١ - طبقاً لنتيجة الإصابة :

- أ - بلغت حالات الشفاء ١٤٦٣٥ حالة بنسبة ٨٦,١ ٪ من إجمالي عدد الحالات.
ب - بلغت حالات العجز الكلي ١٩ حالة بنسبة ٠,١ ٪ من إجمالي عدد الحالات.
ج - بلغت حالات العجز الجزئي ٤٤٦ حالة بنسبة ٢,٦ ٪ من إجمالي عدد الحالات.
د - بلغت حالات تحت العلاج ١٦٨٧ حالة بنسبة ٩,٩ ٪ من إجمالي عدد الحالات.
هـ- بلغت حالات الوفاة ٢٠٩ حالة بنسبة ١,٣ ٪ من إجمالي عدد الحالات.

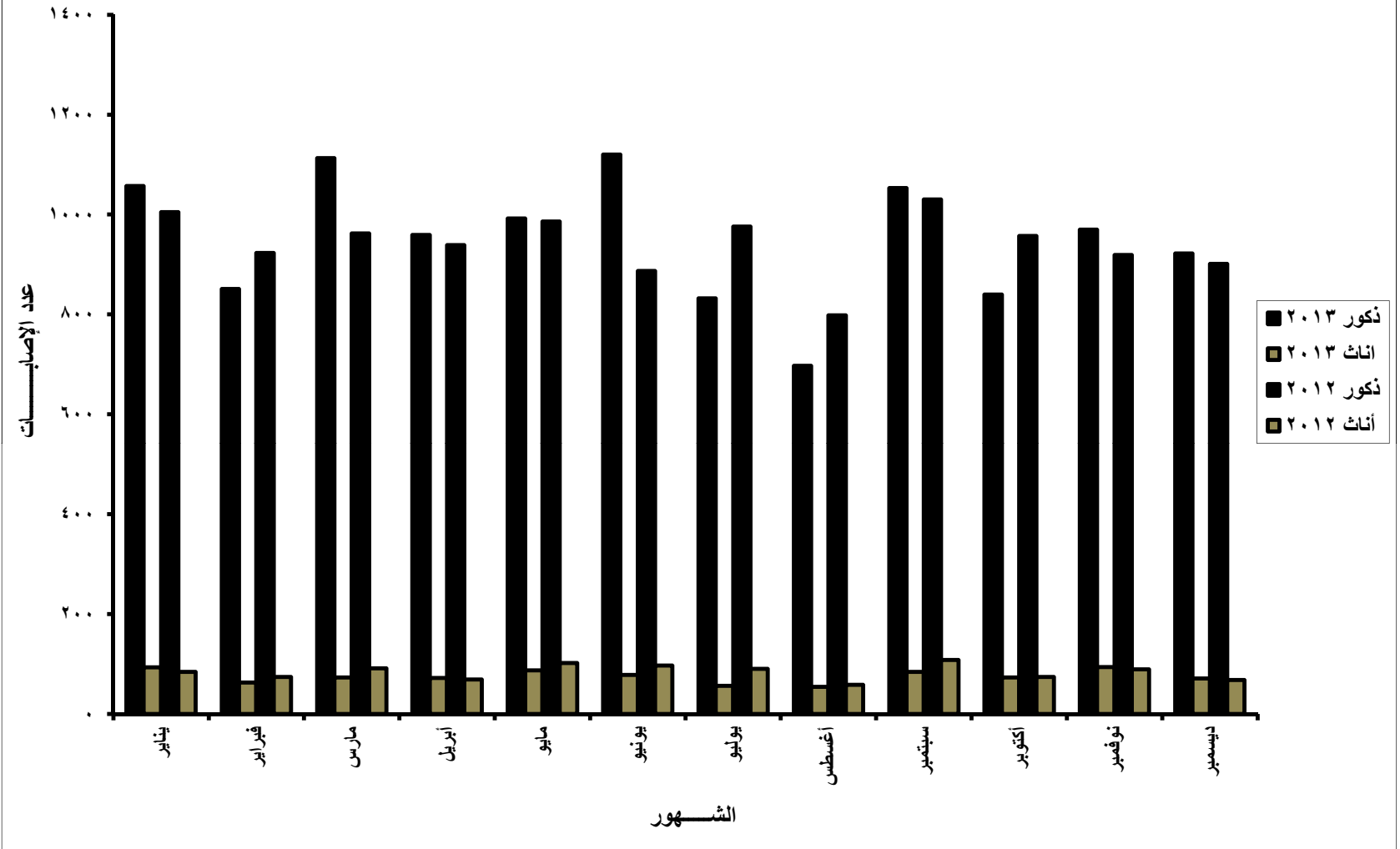
عدد حالات إصابات العمل بالقطاع الحكومي والقطاع العام/ الأعمال العام والقطاع الخاص (٥٠ عامل فأكثر) لعام ٢٠١٣ مقارنة بعام ٢٠١٢ موزعة طبقاً لشهور السنة والنوع

٢٠١٢			٢٠١٣			النوع	
جملة	اثاث	ذكور	جملة	اثاث	ذكور	الشهور والقطاع	
٢٩٣٢	٦٠٩	٢٣٢٣	٢٤٥٩	٧٥٧	١٧٠٢		
١٢٢٨٧	١٠٠٤	١١٢٨٣	١٢٣٠٤	٨٩٨	١١٤٠٦	عام	
٢٧٣٥	٢٣٥	٢٥٠٠	٢٢٣٣	١٢٥	٢١٠٨	خاص	
١٧٩٥٤	١٨٤٨	١٦١٠٦	١٦٩٩٦	١٧٨٠	١٥٢١٦	جملة	
٢٤٨	٤٤	٢٠٤	٢٣٨	٦٥	١٧٣	حكومي	يناير
١٠٨٩	٨٤	١٠٠٥	١١٥٠	٩٣	١٠٥٧	عام	
٢٢١	١٨	٢٠٣	١٩٨	٢٠	١٧٨	خاص	
١٥٥٨	١٤٦	١٤١٢	١٥٨٦	١٧٨	١٤٠٨	جملة	
٢٤٥	٤٧	١٩٨	٢١٤	٦١	١٥٣	حكومي	فبراير
٩٩٧	٧٤	٩٢٣	٩١٤	٦٣	٨٥١	عام	
٢٢٣	٢٨	١٩٥	٢٠٥	١٣	١٩٢	خاص	
١٤٦٥	١٤٩	١٣١٦	١٣٣٣	١٣٧	١١٩٦	جملة	
٢٩٤	٧٠	٢٢٤	٢٢٠	٦٩	١٥١	حكومي	مارس
١٠٥٣	٩١	٩٦٢	١١٨٦	٧٣	١١١٣	عام	
٢٥٢	١٤	٢٣٨	١٩٥	١٢	١٨٣	خاص	
١٥٩٩	١٧٥	١٤٢٤	١٦٠١	١٥٤	١٤٤٧	جملة	
٢٢٨	٣٧	١٩١	٢٢١	٧١	١٥٠	حكومي	أبريل
١٠٠٨	٦٩	٩٣٩	١٠٣١	٧٢	٩٥٩	عام	
٢٢٠	١٦	٢٠٤	١٩٥	٥	١٩٠	خاص	
١٤٥٦	١٢٢	١٣٣٤	١٤٤٧	١٤٨	١٢٩٩	جملة	
٢٢٢	٥٧	١٦٥	٢٠٤	٦١	١٤٣	حكومي	مايو
١٠٨٨	١٠٢	٩٨٦	١٠٧٩	٨٧	٩٩٢	عام	
٢٣٧	١٦	٢٢١	٢٣٧	١٣	٢٢٤	خاص	
١٥٤٧	١٧٥	١٣٧٢	١٥٢٠	١٦١	١٣٥٩	جملة	
٢١٧	٤٩	١٦٨	٢٠٨	٦١	١٤٧	حكومي	يونيه
٩٨٤	٩٧	٨٨٧	١١٩٨	٧٨	١١٢٠	عام	
٢٣٠	٢٣	٢٠٧	١٧٦	٥	١٧١	خاص	
١٤٣١	١٦٩	١٢٦٢	١٥٨٢	١٤٤	١٤٣٨	جملة	
٢٥٢	٤٨	٢٠٤	١٩٥	٦٣	١٣٢	حكومي	يوليو
١٠٦٦	٩٠	٩٧٦	٨٨٨	٥٦	٨٣٢	عام	
٢٦٧	٢٥	٢٤٢	١٥٧	٥	١٥٢	خاص	
١٥٨٥	١٦٣	١٤٢٢	١٢٤٠	١٢٤	١١١٦	جملة	
٢٠١	٤٦	١٥٥	١٧٦	٥٧	١١٩	حكومي	أغسطس
٨٥٦	٥٨	٧٩٨	٧٥١	٥٤	٦٩٧	عام	
١٩٤	١٩	١٧٥	١٤٥	٨	١٣٧	خاص	
١٢٥١	١٢٣	١١٢٨	١٠٧٢	١١٩	٩٥٣	جملة	
٢٩٨	٦٦	٢٣٢	٢١١	٧٦	١٣٥	حكومي	سبتمبر
١١٣٨	١٠٨	١٠٣٠	١١٣٧	٨٤	١٠٥٣	عام	
٢٤٣	٢٠	٢٢٣	٢٠٢	١٩	١٨٣	خاص	
١٦٧٩	١٩٤	١٤٨٥	١٥٥٠	١٧٩	١٣٧١	جملة	
٢٤٨	٥١	١٩٧	١٧٤	٤٨	١٢٦	حكومي	أكتوبر
١٠٣١	٧٤	٩٥٧	٩١٣	٧٣	٨٤٠	عام	
٢٦٤	٢٧	٢٣٧	١٥٦	٩	١٤٧	خاص	
١٥٤٣	١٥٢	١٣٩١	١٢٤٣	١٣٠	١١١٣	جملة	
٢٦١	٦٤	١٩٧	٢٠٩	٦٢	١٤٧	حكومي	نوفمبر
١٠٠٨	٨٩	٩١٩	١٠٦٤	٩٤	٩٧٠	عام	
٢٠٣	١٨	١٨٥	١٩٨	٧	١٩١	خاص	
١٤٧٢	١٧١	١٣٠١	١٤٧١	١٦٣	١٣٠٨	جملة	
٢١٨	٣٠	١٨٨	١٨٩	٦٣	١٢٦	حكومي	ديسمبر
٩٦٩	٦٨	٩٠١	٩٩٣	٧١	٩٢٢	عام	
١٨١	١١	١٧٠	١٦٩	٩	١٦٠	خاص	
١٣٦٨	١٠٩	١٢٥٩	١٣٥١	١٤٣	١٢٠٨	جملة	

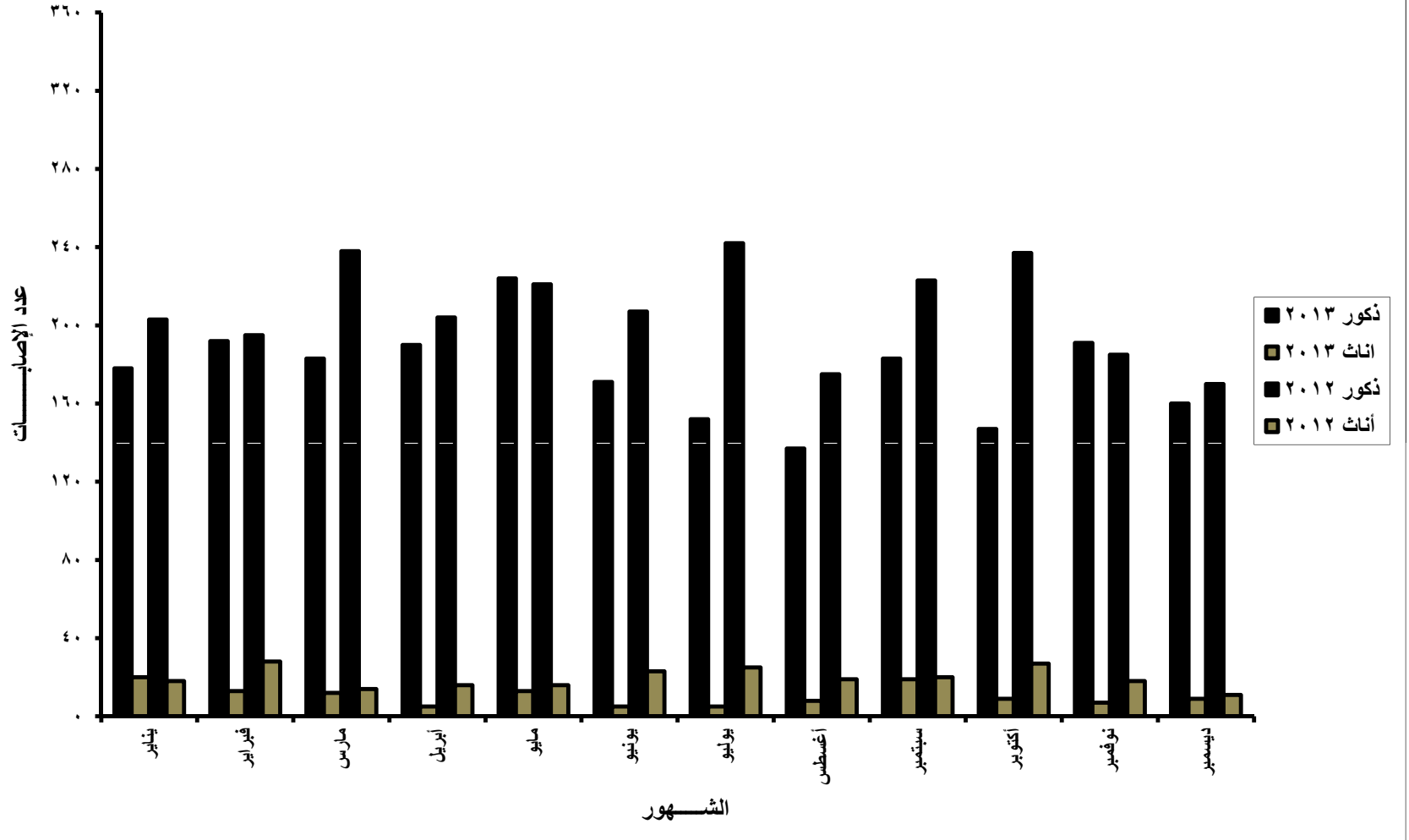
عدد حالات اصابات العمل بالقطاع الحكومي لعام ٢٠١٣ مقارنة بعام ٢٠١٢ موزعة طبقا لشهور السنة والنوع



عدد حالات اصابات العمل بالقطاع العام / الأعمال العام لعام ٢٠١٣ مقارنة بعام ٢٠١٢ موزعة طبقا لشهور السنة والنوع



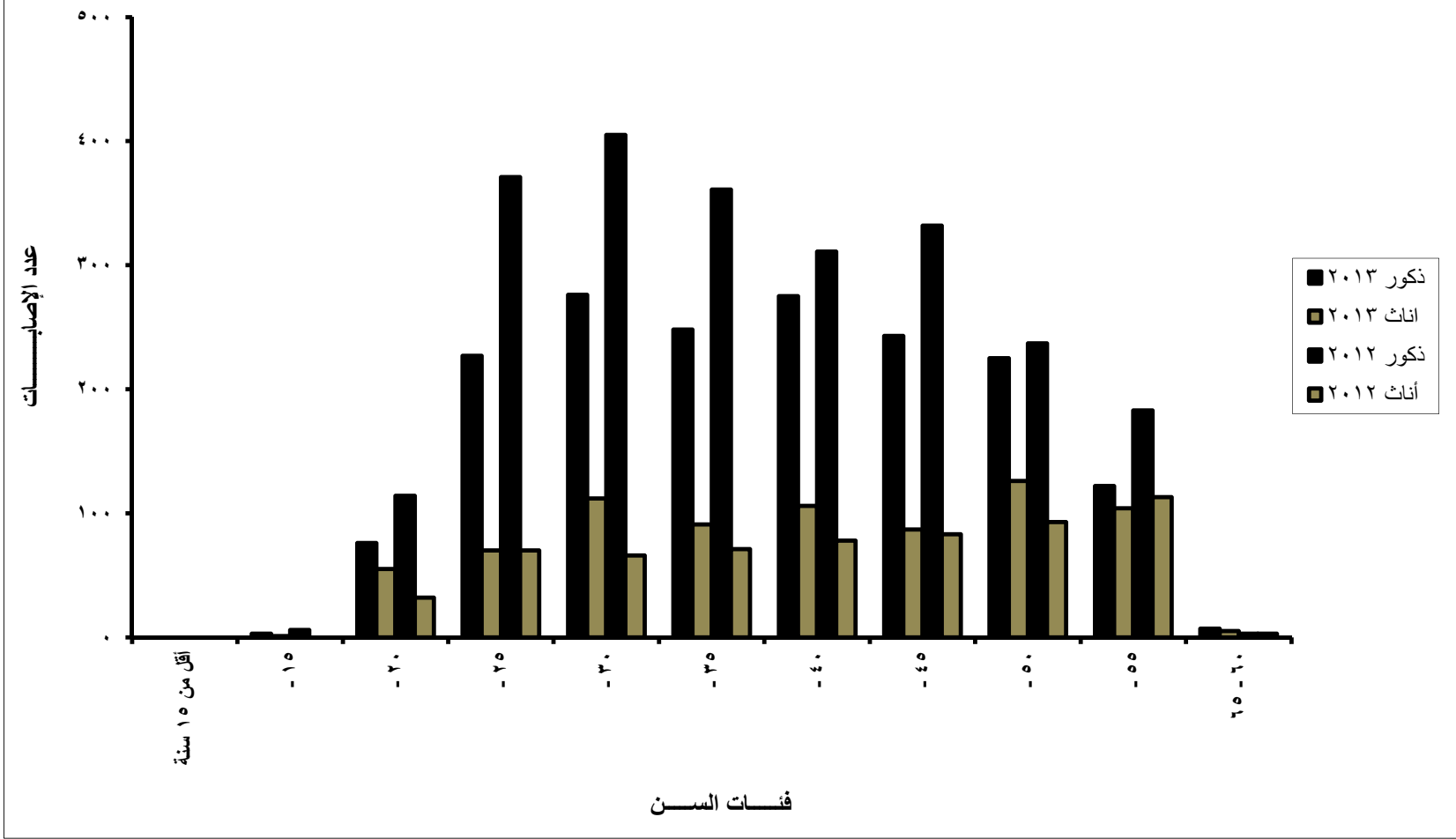
عدد حالات اصابات العمل بالقطاع الخاص) ٥٠ عامل فأكثر (عام ٢٠١٣ مقارنة بعام ٢٠١٢ موزعة طبقا لشهور السنة والنوع

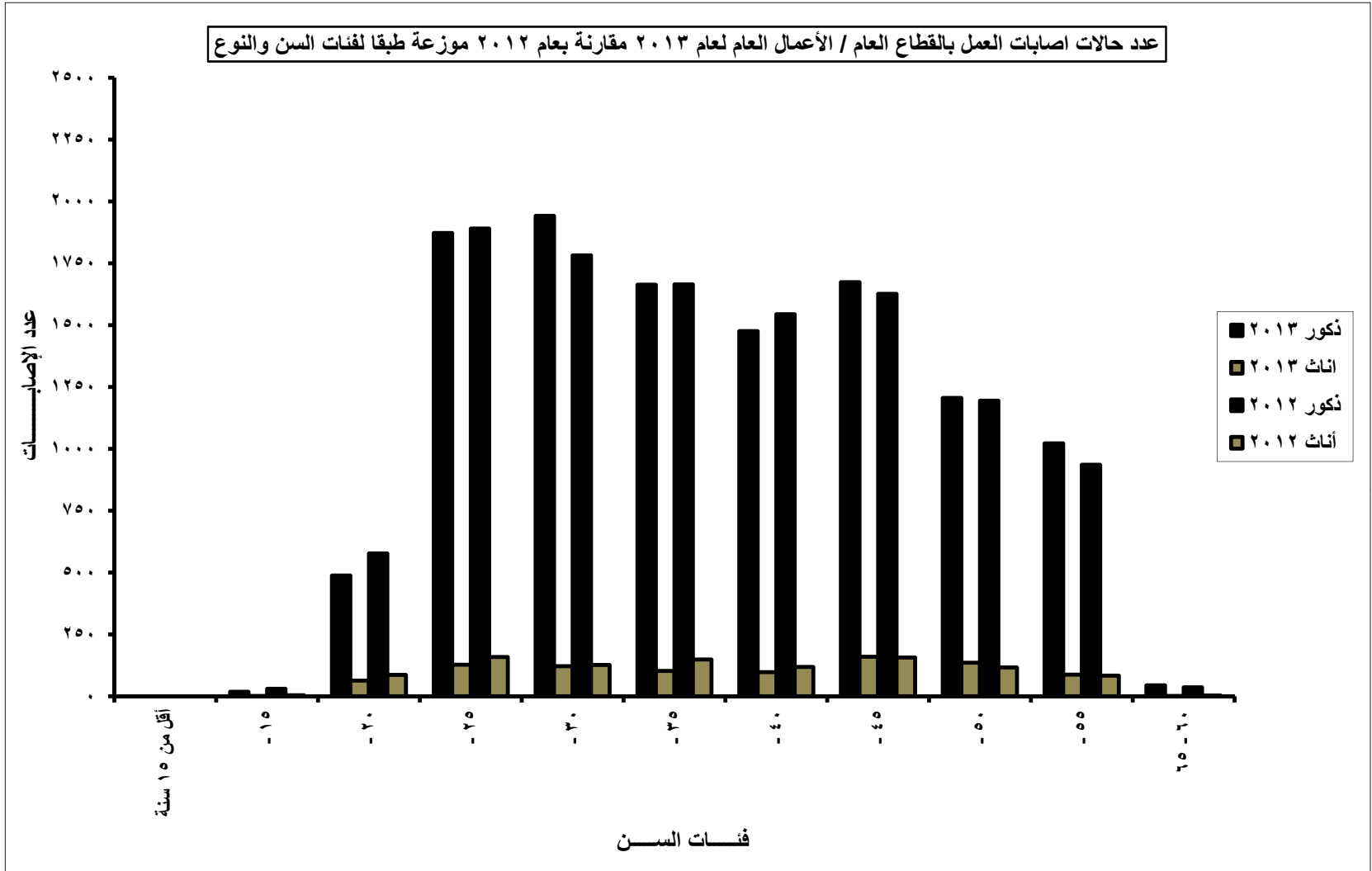


عدد حالات إصابات العمل بالقطاع الحكومي و القطاع العام/ الأعمال العام والقطاع الخاص (٥٠ عامل فأكثر) لعام ٢٠١٣ مقارنة بعام ٢٠١٢ موزعة طبقاً لفئات السن والنوع

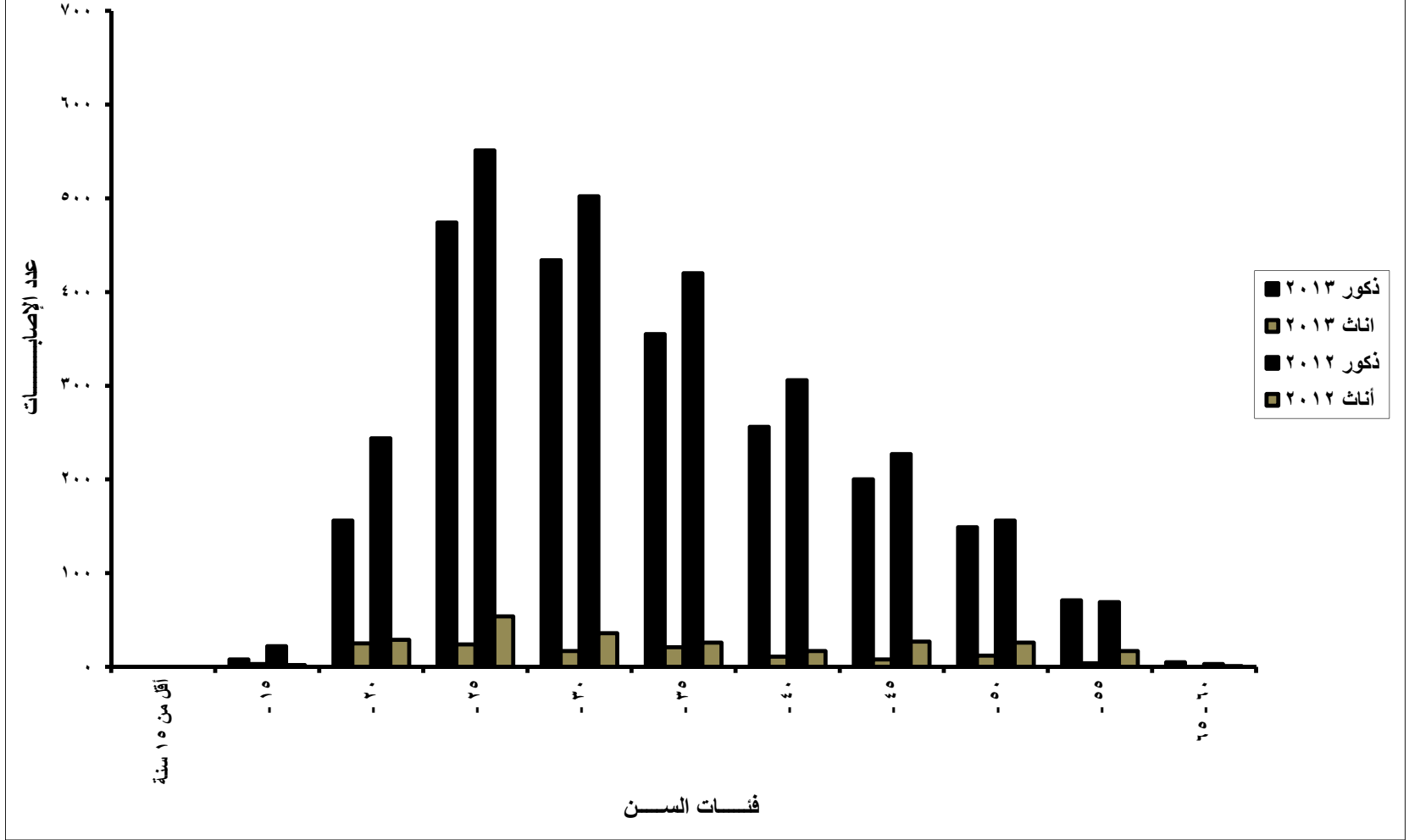
٢٠١٢			٢٠١٣			النوع	
جملة	اناث	ذكور	جملة	اناث	ذكور	النوع	فئات السن والقطاع
٢٩٣٢	٦٠٩	٢٣٢٣	٢٤٥٩	٧٥٧	١٧٠٢	حكومي	الجملة
١٢٢٨٧	١٠٠٤	١١٢٨٣	١٢٣٠٤	٨٩٨	١١٤٠٦	عام	
٢٧٣٥	٢٣٥	٢٥٠٠	٢٢٣٣	١٢٥	٢١٠٨	خاص	
١٧٩٥٤	١٨٤٨	١٦١٠٦	١٦٩٩٦	١٧٨٠	١٥٢١٦	جملة	
.	حكومي	أقل من ١٥ سنة
.	عام	
.	خاص	
.	جملة	
٦	.	٦	٤	١	٣	حكومي	- ١٥
٣٤	٤	٣٠	١٩	١	١٨	عام	
٢٤	٢	٢٢	١١	٣	٨	خاص	
٦٤	٦	٥٨	٣٤	٥	٢٩	جملة	
١٤٦	٣٢	١١٤	١٣١	٥٥	٧٦	حكومي	- ٢٠
٦٦٣	٨٦	٥٧٧	٥٥١	٦٣	٤٨٨	عام	
٢٧٣	٢٩	٢٤٤	١٨١	٢٥	١٥٦	خاص	
١٠٨٢	١٤٧	٩٣٥	٨٦٣	١٤٣	٧٢٠	جملة	
٤٤١	٧٠	٣٧١	٢٩٧	٧٠	٢٢٧	حكومي	- ٢٥
٢٠٥٠	١٥٩	١٨٩١	٢٠٠٠	١٢٨	١٨٧٢	عام	
٦٠٥	٥٤	٥٥١	٤٩٨	٢٤	٤٧٤	خاص	
٣٠٩٦	٢٨٣	٢٨١٣	٢٧٩٥	٢٢٢	٢٥٧٣	جملة	
٤٧١	٦٦	٤٠٥	٣٨٨	١١٢	٢٧٦	حكومي	- ٣٠
١٩٠٩	١٢٧	١٧٨٢	٢٠٦٤	١٢٢	١٩٤٢	عام	
٥٣٨	٣٦	٥٠٢	٤٥١	١٧	٤٣٤	خاص	
٢٩١٨	٢٢٩	٢٦٨٩	٢٩٠٣	٢٥١	٢٦٥٢	جملة	
٤٣٢	٧١	٣٦١	٣٣٩	٩١	٢٤٨	حكومي	- ٣٥
١٨١٤	١٤٩	١٦٦٥	١٧٦٧	١٠٣	١٦٦٤	عام	
٤٤٦	٢٦	٤٢٠	٣٧٦	٢١	٣٥٥	خاص	
٢٦٩٢	٢٤٦	٢٤٤٦	٢٤٨٢	٢١٥	٢٢٦٧	جملة	
٣٨٩	٧٨	٣١١	٣٨١	٣١٦	٢٧٥	حكومي	- ٤٠
١٦٦٣	١١٩	١٥٤٤	١٥٧٣	٩٧	١٤٧٦	عام	
٣٢٣	١٧	٣٠٦	٢٦٧	١١	٢٥٦	خاص	
٢٣٧٥	٢١٤	٢١٦١	٢٢٢١	٢١٤	٢٠٠٧	جملة	
٤١٥	٨٣	٣٣٢	٣٣٠	٨٧	٢٤٣	حكومي	- ٤٥
١٧٨٤	١٥٧	١٦٢٧	١٨٣٤	١٦٠	١٦٧٤	عام	
٢٥٤	٢٧	٢٢٧	٢٠٨	٨	٢٠٠	خاص	
٢٤٥٣	٢٦٧	٢١٨٦	٢٣٧٢	٢٥٥	٢١١٧	جملة	
٣٣٠	٩٣	٢٣٧	٣٥١	١٢٦	٢٢٥	حكومي	- ٥٠
١٣١٢	١١٧	١١٩٥	١٣٤٢	١٣٦	١٢٠٦	عام	
١٨٢	٢٦	١٥٦	١٦١	١٢	١٤٩	خاص	
١٨٢٤	٢٣٦	١٥٨٨	١٨٥٤	٢٧٤	١٥٨٠	جملة	
٢٩٦	١١٣	١٨٣	٢٢٦	١٠٤	١٢٢	حكومي	- ٥٥
١٠١٩	٨٣	٩٣٦	١١٠٩	٨٧	١٠٢٢	عام	
٨٦	١٧	٦٩	٧٥	٤	٧١	خاص	
١٤٠١	٢١٣	١١٨٨	١٤١٠	١٩٥	١٢١٥	جملة	
٦	٣	٣	١٢	٥	٧	حكومي	٦٥ - ٦٠
٣٩	٣	٣٦	٤٥	١	٤٤	عام	
٤	١	٣	٥	٠	٥	خاص	
٤٩	٧	٤٢	٦٢	٦	٥٦	جملة	

عدد حالات اصابات العمل بالقطاع الحكومي لعام ٢٠١٣ مقارنة بعام ٢٠١٢ موزعة طبقا لفئات السن والنوع





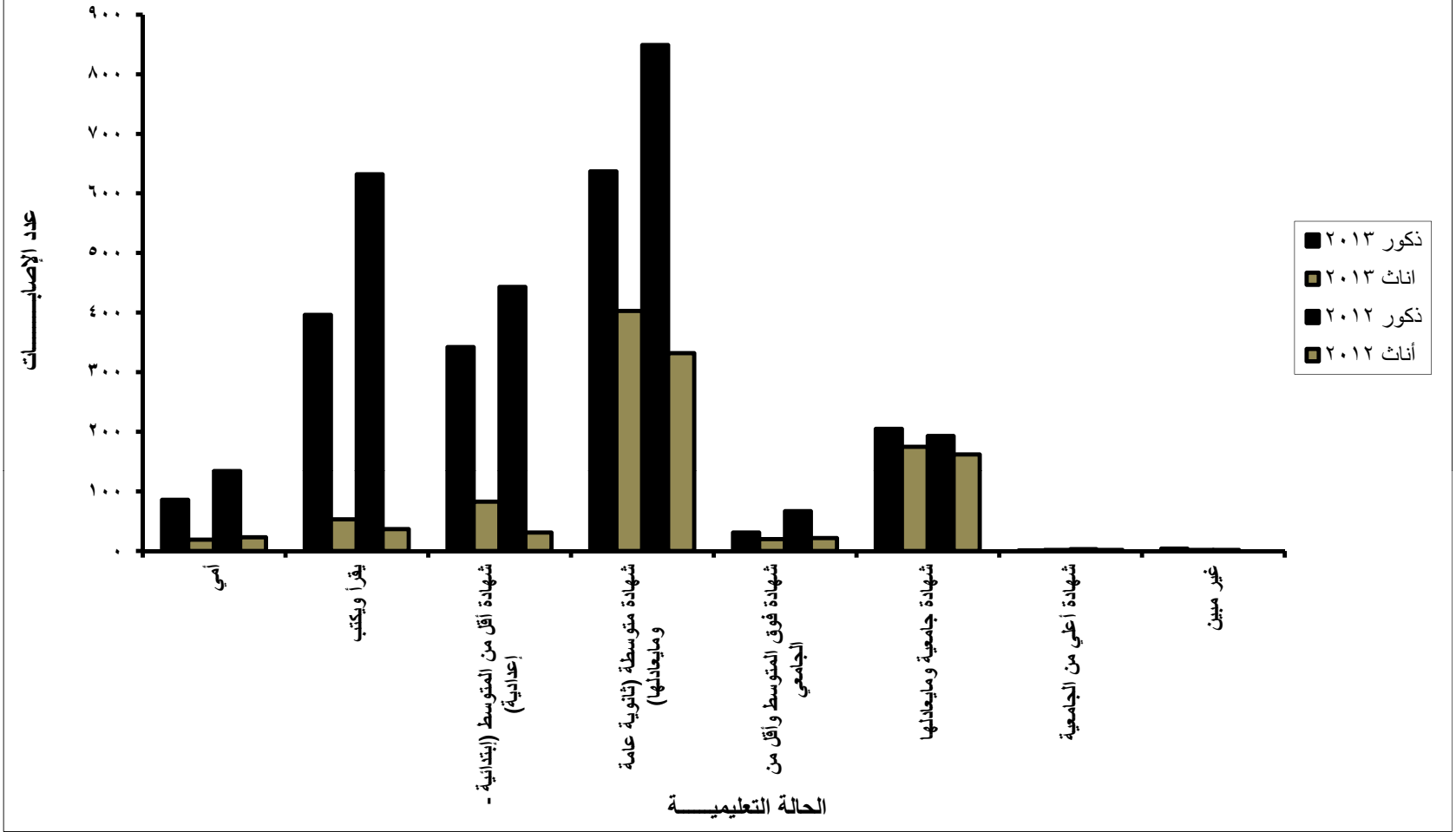
عدد حالات اصابات العمل بالقطاع الخاص (٥٠ عامل فأكثر) لعام ٢٠١٣ مقارنة بعام ٢٠١٢ موزعة طبقا لفئات السن والنوع



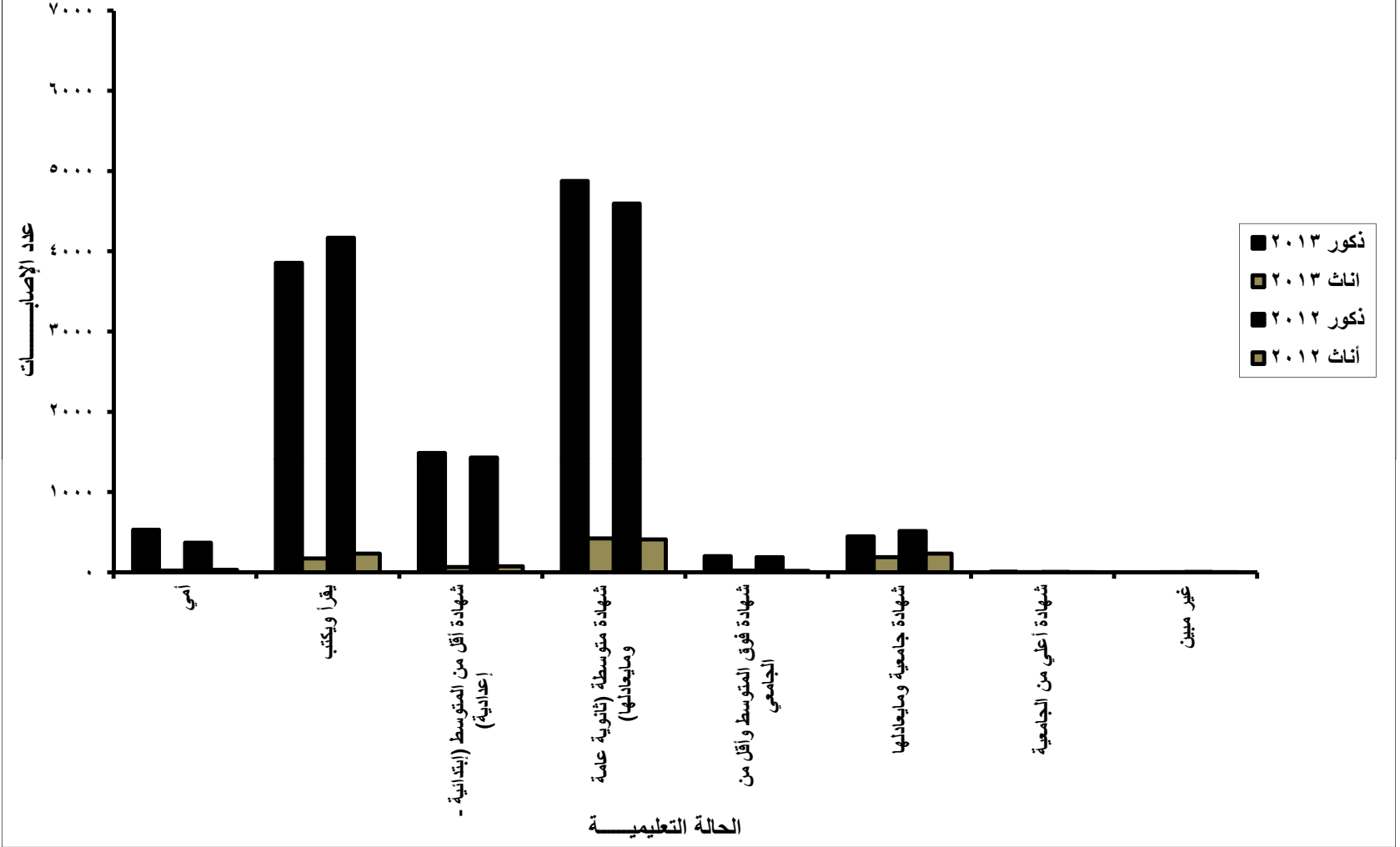
عدد حالات إصابات العمل بالقطاع الحكومي و القطاع العام/ الأعمال العام والقطاع الخاص (٥٠ عامل فأكثر) لعام ٢٠١٣ مقارنة بعام ٢٠١٢ موزعة طبقاً للحالة التعليمية والنوع

٢٠١٢			٢٠١٣			النوع	الحالة التعليمية والقطاع
جملة	إناث	ذكور	جملة	إناث	ذكور		
٢٩٣٢	٦٠٩	٢٣٢٣	٢٤٥٩	٧٥٧	١٧٠٢	حكومي	الجملة
١٢٢٨٧	١٠٠٤	١١٢٨٣	١٢٣٠٤	٨٩٨	١١٤٠٦	عام	
٢٧٣٥	٢٣٥	٢٥٠٠	٢٢٣٣	١٢٥	٢١٠٨	خاص	
١٧٩٥٤	١٨٤٨	١٦١٠٦	١٦٩٩٦	١٧٨٠	١٥٢١٦	جملة	
١٥٧	٢٣	١٣٤	١٠٥	١٩	٨٦	حكومي	أمسى
٤٠٠	٣٠	٣٧٠	٥٥٠	٢١	٥٢٩	عام	
٢٢٧	٢٤	٢١٣	١٧٧	٤	١٧٣	خاص	
٧٩٤	٧٧	٧١٧	٨٣٢	٤٤	٧٨٨	جملة	
٦٦٩	٣٧	٦٣٢	٤٤٩	٥٣	٣٩٦	حكومي	يقراً ويكتب
٤٤٠٤	٢٣٤	٤١٧٠	٤٠٢٨	١٧٢	٣٨٥٦	عام	
٣٩٩	٤٧	٣٥٢	٢٨٤	٤١	٢٤٣	خاص	
٥٤٧٢	٣١٨	٥١٥٤	٤٧٦١	٢٦٦	٤٤٩٥	جملة	
٤٧٤	٣١	٤٤٣	٤٢٥	٨٣	٣٤٢	حكومي	شهادة أقل من المتوسط (إبتدائية - إعدادية)
١٥٠٤	٧٤	١٤٣٠	١٥٥٢	٦٥	١٤٨٧	عام	
٣٥٨	٢٧	٣٣١	٢٣٥	١٧	٢١٨	خاص	
٢٣٣٦	١٣٢	٢٢٠٤	٢٢١٢	١٦٥	٢٠٤٧	جملة	
١١٨١	٣٣٢	٨٤٩	١٠٤٠	٤٠٣	٦٣٧	حكومي	شهادة متوسطة ثانوية عامة وما يعادلها
٥٠٠٦	٤١١	٤٥٩٥	٥٢٩٩	٤٢٤	٤٨٧٥	عام	
١٥١٧	٩٥	١٤٢٢	١٣٥٨	٤٩	١٣٠٩	خاص	
٧٧٠٤	٨٣٨	٦٨٦٦	٧٦٩٧	٨٧٦	٦٨٢١	جملة	
٨٩	٢٢	٦٧	٥١	٢٠	٣١	حكومي	شهادة فوق المتوسط وأقل من الجامعي
٢٠٨	١٨	١٩٠	٢٢٤	٢٢	٢٠٢	عام	
٧٧	٨	٦٩	٦٧	٢	٦٥	خاص	
٣٧٤	٤٨	٣٢٦	٣٤٢	٤٤	٢٩٨	جملة	
٣٥٥	١٦٢	١٩٣	٣٨٠	١٧٥	٢٠٥	حكومي	شهادة جامعية وما يعادلها
٧٤٨	٢٣٣	٥١٥	٦٣٧	١٨٩	٤٤٨	عام	
١٢٢	٣٠	٩٢	١٠٥	١٢	٩٣	خاص	
١٢٢٥	٤٢٥	٨٠٠	١١٢٢	٣٧٦	٧٤٦	جملة	
٥	٢	٣	٣	٢	١	حكومي	شهادة أعلى من الجامعية
١٠	٣	٧	١٣	٤	٩	عام	
٤	١	٣	٢	٠	٢	خاص	
١٩	٦	١٣	١٨	٦	١٢	جملة	
٢	٠	٢	٦	٢	٤	حكومي	غير مبين
٧	١	٦	١	١	٠	عام	
٢١	٣	١٨	٥	٠	٥	خاص	
٣٠	٤	٢٦	١٢	٣	٩	جملة	

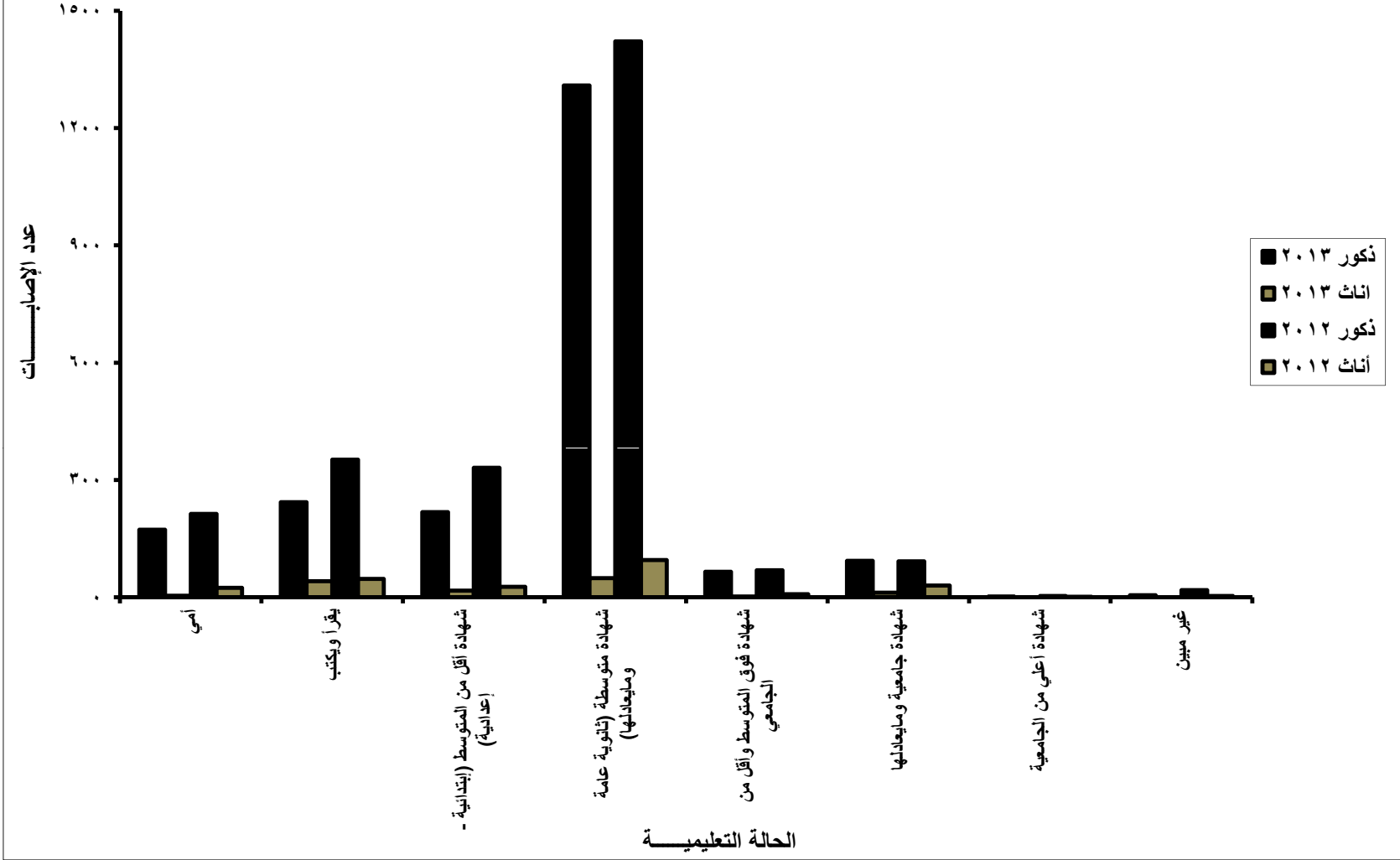
عدد حالات اصابات العمل بالقطاع الحكومي لعام ٢٠١٣ مقارنة بعام ٢٠١٢ موزعة طبقا للحالة التعليمية والنوع



عدد حالات اصابات العمل بالقطاع العام / الأعمال العام لعام ٢٠١٣ مقارنة بعام ٢٠١٢ موزعة طبقاً للحالة التعليمية والنوع



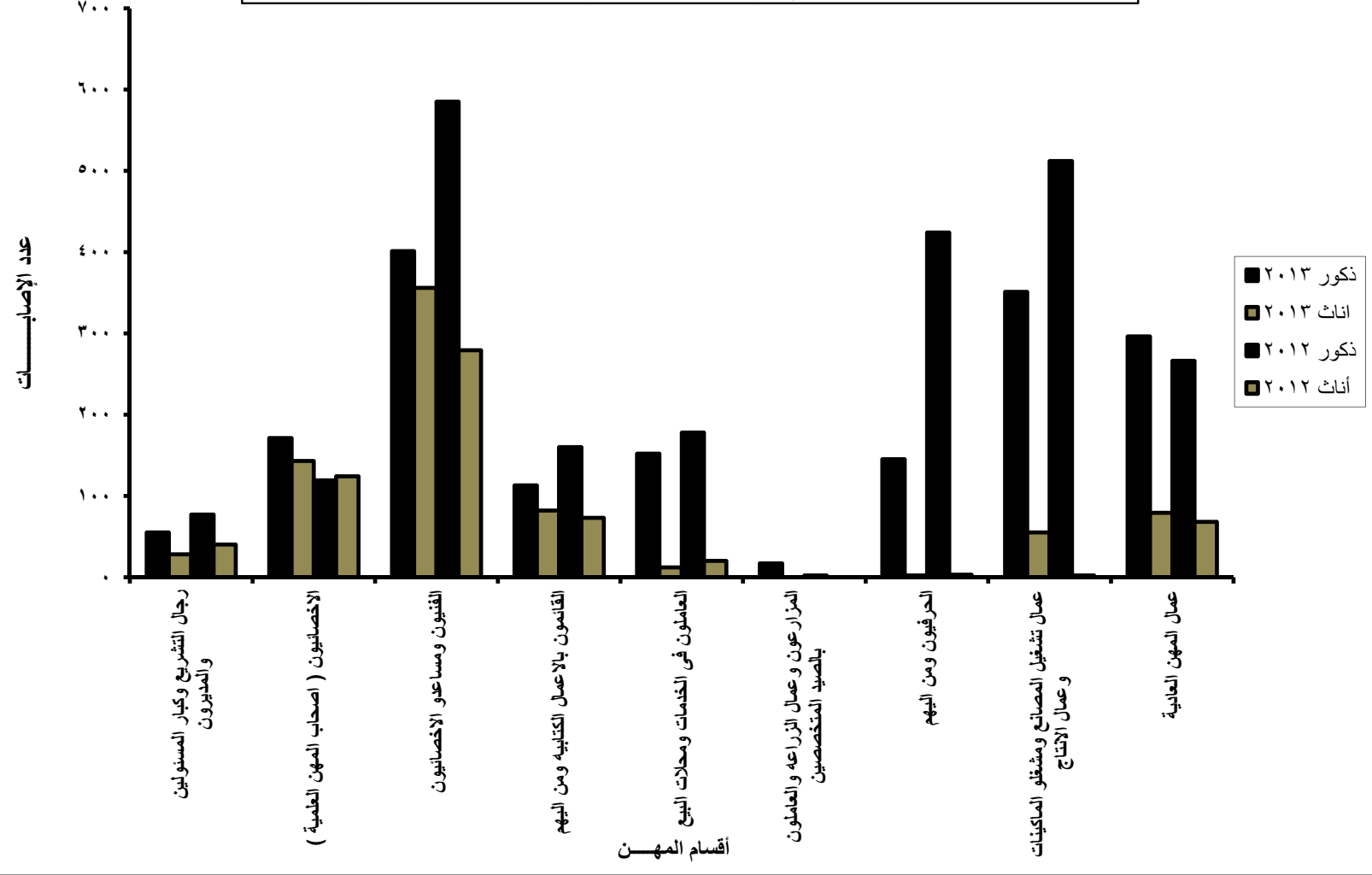
عدد حالات إصابات العمل بالقطاع الخاص (عام ٢٠١٣ مقارنة بعام ٢٠١٢ موزعة طبقاً للحالة التعليمية والنوع



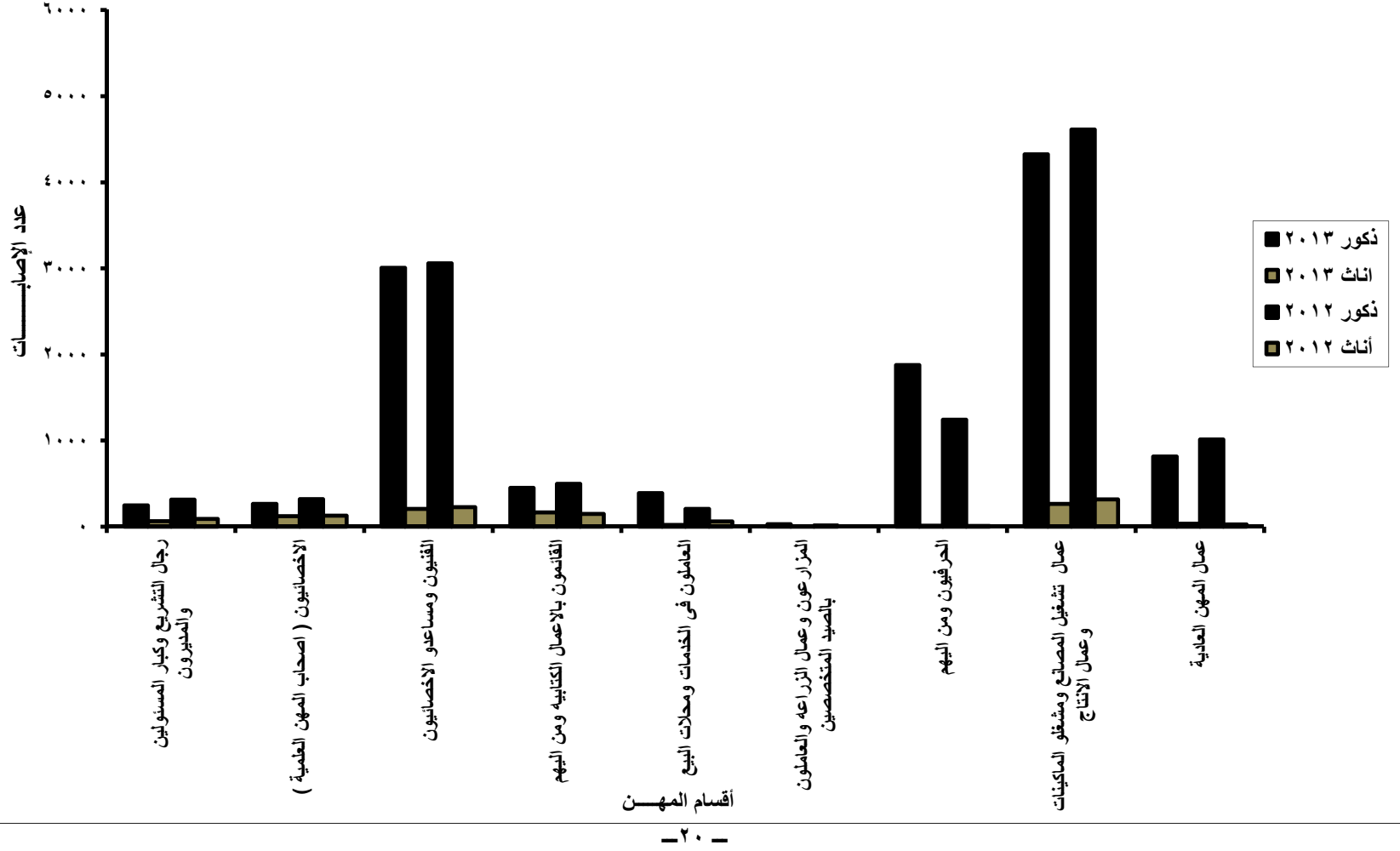
عدد حالات إصابات العمل بالقطاع الحكومي والقطاع العام/ الأعمال العام والقطاع الخاص (٥٠ عامل فائتر) لعام ٢٠١٣ مقارنة بعام ٢٠١٢ موزعة طبقاً لأقسام المهين والنوع

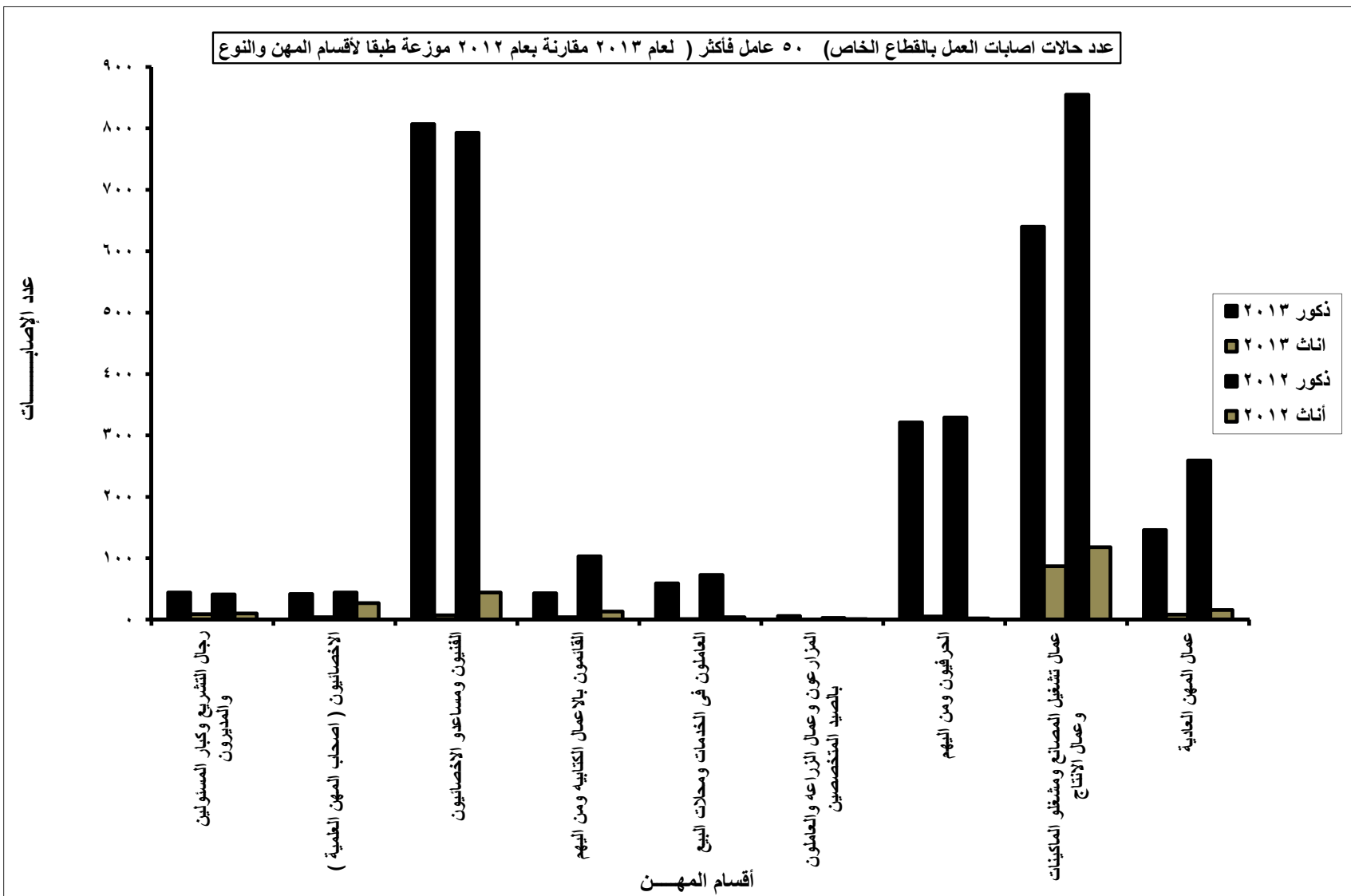
النوع	٢٠١٣		٢٠١٢		النوع	أقسام المهين
	ثلاث	ثلاث	ثلاث	ثلاث		
حكومي	١٧٠٢	٧٥٧	٢٤٥٩	٢٣٢٢	٦٠٩	٢٩٣٢
علم	٨٩٨	٨٩٨	١٢٣٠٤	١١٢٨٣	١٠٠٤	١٢٢٨٧
خاص	١٢٥	١٢٥	٢٢٣٣	٢٥٠٠	٢٣٥	٢٧٣٥
جملة	١٧٨٠	١٧٨٠	١٦٩٩٦	١٦١٠٦	١٨٤٨	١٧٩٥٤
حكومي	٥٥	٢٨	٨٣	٧٧	٤٠	١١٧
علم	٢٤٧	٦٤	٣١١	٣١٤	٨٩	٤٠٣
خاص	٤٤	٩	٥٣	٤٩	١٠	٥١
جملة	٣٤٦	١٠١	٤٤٧	٤٣٢	١٣٩	٥٧١
حكومي	١٧١	١٤٣	٣١٤	١١٩	١٢٤	٢٤٣
علم	٢٦٦	١٢٢	٣٨٨	٣٢١	١٢٧	٤٤٨
خاص	٤٢	٤	٤٦	٤٤	٢٧	٧١
جملة	٤٧٩	٢٦٩	٧٤٨	٤٨٤	٢٧٨	٧٦٢
حكومي	٤٠١	٣٥٦	٧٥٧	٥٨٥	٢٧٩	٨٦٤
علم	٣٠٠٦	٢٠٨	٣٢١٤	٣٠٦٠	٢٢٧	٣٢٨٧
خاص	٨٠٧	٧	٨١٤	٧٩٣	٤٤	٨٣٧
جملة	٤٢١٤	٥٧١	٤٢٨٥	٤٢٣٨	٥٥٠	٤٩٨٨
حكومي	١١٣	٨٢	١٩٥	١٦٠	٧٣	٢٣٣
علم	٤٥٢	١٦٦	٦١٨	٤٩٨	١٤٩	٦٤٧
خاص	٤٣	٤	٤٧	١٠٣	١٣	١١٦
جملة	٦٠٨	٢٥٢	٨٦٠	٧٦١	٢٣٥	٩٩٦
حكومي	١٥٢	١٢	١٦٤	١٧٨	٢٠	١٩٨
علم	٣٩٠	٢٢	٤١٢	٢٠٧	٦١	٢٦٨
خاص	٥١	١	٦٠	٧٣	٤	٧٧
جملة	٦٠١	٣٥	٦٣٦	٤٥٨	٨٥	٥٤٣
حكومي	١٧	٠	١٧	٢	٠	٢
علم	٢٨	١	٢٩	١٤	١٤	١٤
خاص	٦	٠	٦	٣	١	٤
جملة	٥١	١	٥٢	١٩	١	٢٠
حكومي	١٤٥	٢	١٤٧	٤٢٤	٣	٤٢٧
علم	١٨٧٨	١٣	١٨٩١	١٢٤٣	٨	١٢٥١
خاص	٢٢١	٥	٢٢٦	٢٢٩	٢	٣٣١
جملة	٢٣٤٤	٢٠	٢٣٦٤	١٩٩٦	١٣	٢٠٠٩
حكومي	٣٥١	٥٥	٤٠٦	٥١٢	٢	٥١٤
علم	٤٣٢٥	٢٦٦	٤٥٩١	٤٦١٤	٣١٦	٤٩٣٠
خاص	٦٤٠	٨٧	٧٢٧	٨٥٥	١١٨	٩٧٣
جملة	٥٣١٦	٤٠٨	٥٧٢٤	٥٩٨١	٤٣٦	٦٤١٧
حكومي	٢٩٦	٧٩	٣٧٥	٢٦٦	٦٨	٣٣٤
علم	٨١٤	٣٦	٨٥٠	١٠١٢	٢٧	١٠٣٩
خاص	٨١٤	٨	١٥٤	٢٥٩	١٦	٢٧٥
جملة	١٢٥٦	١٢٣	١٣٧٩	١٥٣٧	١١١	١٦٤٨
حكومي	١	٠	١	٠	٠	٠
علم	٠	٠	٠	٠	٠	٠
خاص	٠	٠	٠	٠	٠	٠
جملة	١	٠	١	٠	٠	٠

عدد حالات اصابات العمل بالقطاع الحكومي لعام ٢٠١٣ مقارنة بعام ٢٠١٢ موزعة طبقا لأقسام المهن والنوع



عدد حالات اصابات العمل بالقطاع العام / الأعمال العام لعام ٢٠١٣ مقارنة بعام ٢٠١٢ موزعة طبقا لأقسام المهن والنوع

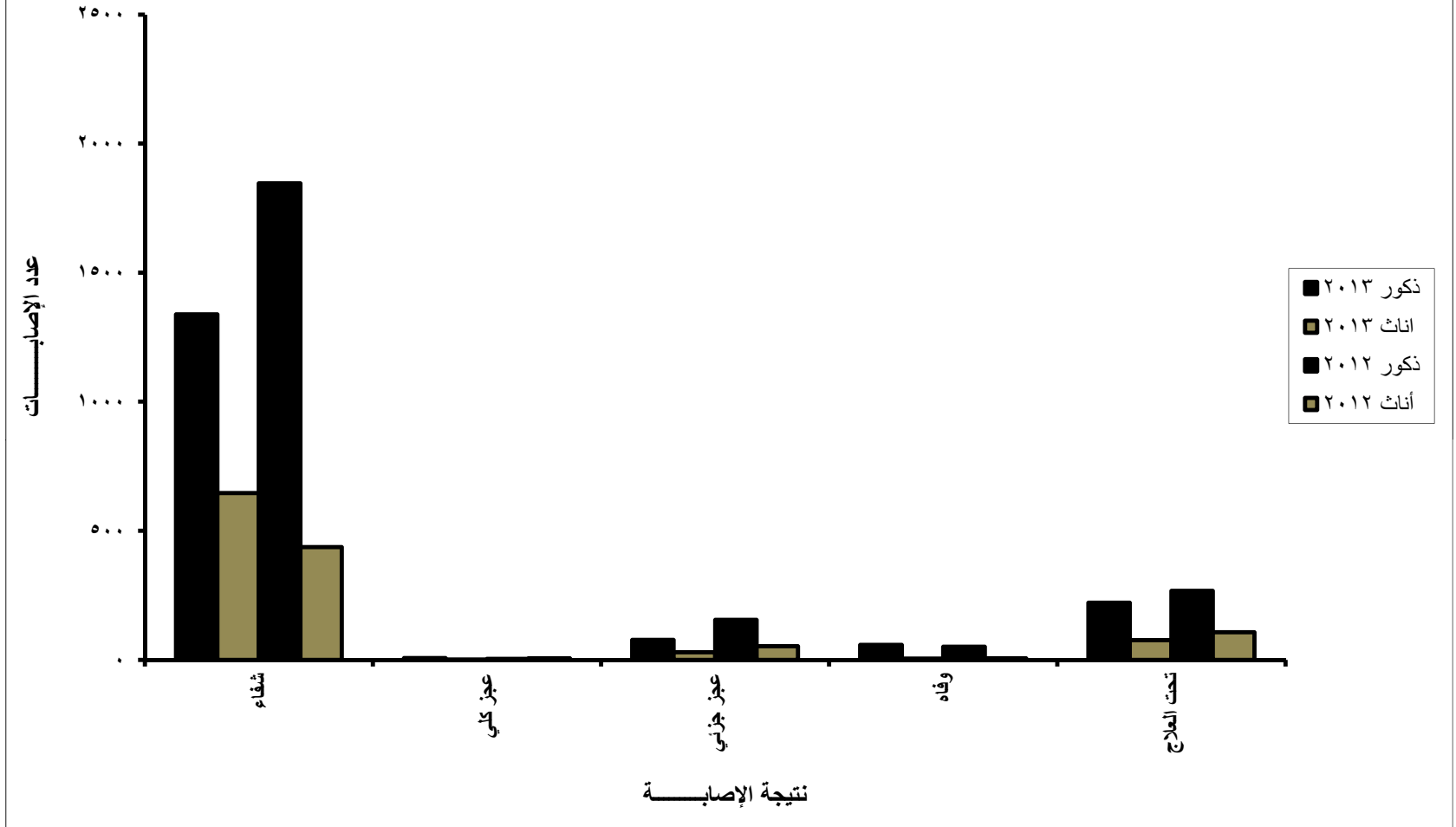




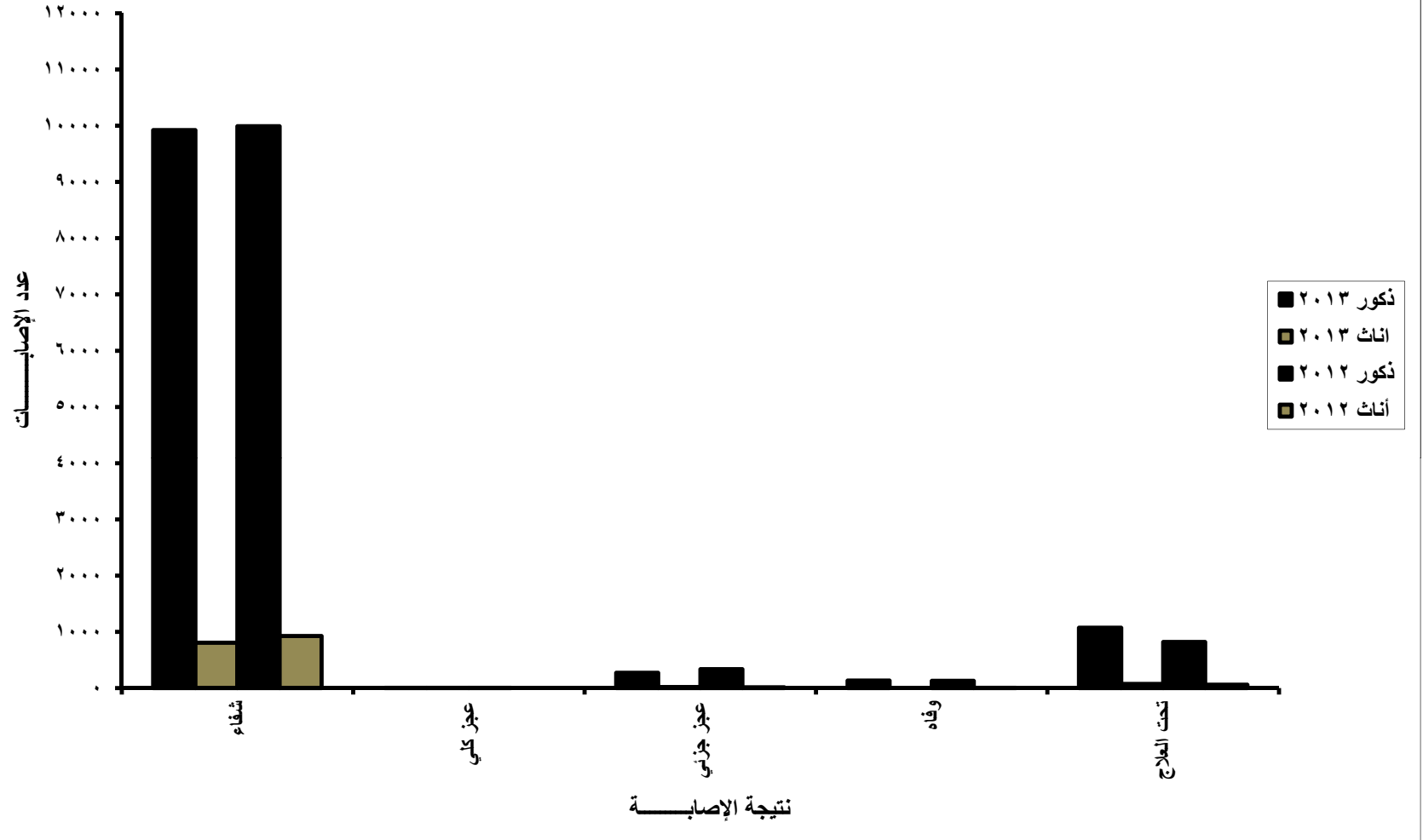
عدد حالات إصابات العمل بالقطاع الحكومي والقطاع العام/ الأعمال العام والقطاع الخاص (٥٠ عامل فأكثر) لعام ٢٠١٣ مقارنة بعام ٢٠١٢ موزعة طبقاً لنتيجة الإصابة والنوع

النوع	٢٠١٣			٢٠١٢			نتيجة الإصابة والقطاع
	ذكور	إناث	جملة	ذكور	إناث	جملة	
حكومي	١٧٠٢	٧٥٧	٢٤٥٩	٢٣٢٣	٦٠٩	٢٩٣٢	الجملة
عام	١١٤٠٦	٨٩٨	١٢٣٠٤	١١٢٨٣	١٠٠٤	١٢٢٨٧	
خاص	٢١٠٨	١٢٥	٢٢٣٣	٢٥٠٠	٢٣٥	٢٧٣٥	
جملة	١٥٢١٦	١٧٨٠	١٦٩٩٦	١٦١٠٦	١٨٤٨	١٧٩٥٤	
حكومي	١٣٣٩	٦٤٦	١٩٨٥	١٨٤٦	٤٣٧	٢٢٨٣	شفاء
عام	٩٩٢٣	٨٠٥	١٠٧٢٨	٩٩٩١	٩٢٦	١٠٩١٧	
خاص	١٨١٢	١١٠	١٩٢٢	٢١٨٠	٢١٣	٢٣٩٣	
جملة	١٣٠٧٤	١٥٦١	١٤٦٣٥	١٤٠١٧	١٥٧٦	١٥٥٩٣	
حكومي	٧	١	٨	٤	٦	١٠	عجز كلي
عام	٦	١	٧	٥	٠	٥	
خاص	٤	٠	٤	٩	٠	٩	
جملة	١٧	٢	١٩	١٨	٦	٢٤	
حكومي	٧٧	٢٩	١٠٦	١٥٥	٥٣	٢٠٨	عجز جزئي
عام	٢٧١	١٩	٢٩٠	٣٣٨	١٥	٣٥٣	
خاص	٤٧	٣	٥٠	٧٥	٢	٧٧	
جملة	٣٩٥	٥١	٤٤٦	٥٦٨	٧٠	٦٣٨	
حكومي	٥٨	٥	٦٣	٥١	٦	٥٧	وفاة
عام	١٣٣	٠	١٣٣	١٢٨	١	١٢٩	
خاص	١٣	٠	١٣	٢١	١	٢٢	
جملة	٢٠٤	٥	٢٠٩	٢٠٠	٨	٢٠٨	
حكومي	٢٢١	٧٦	٢٩٧	٢٦٧	١٠٧	٣٧٤	تحت العلاج
عام	١٠٧٣	٧٣	١١٤٦	٨٢١	٦٢	٨٨٣	
خاص	٢٣٢	١٢	٢٤٤	٢١٥	١٩	٢٣٤	
جملة	١٥٢٦	١٦١	١٦٨٧	١٣٠٣	١٨٨	١٤٩١	

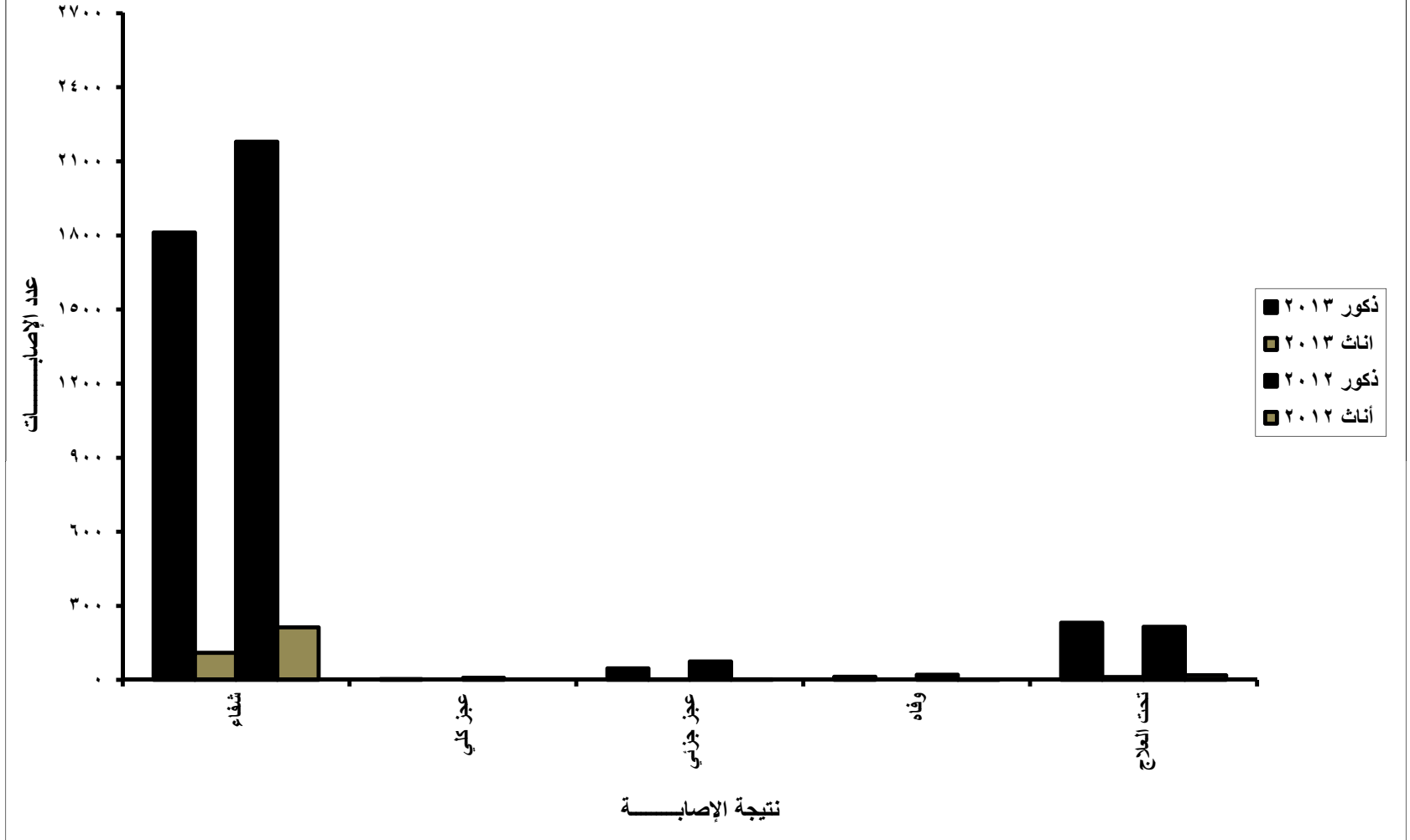
عدد حالات اصابات العمل بالقطاع الحكومي لعام ٢٠١٣ مقارنة بعام ٢٠١٢ موزعة طبقا لنتيجة الإصابة والنوع



عدد حالات اصابات العمل بالقطاع العام / الأعمال العام لعام ٢٠١٣ مقارنة بعام ٢٠١٢ موزعة طبقا لنتيجة الإصابة والنوع



عدد حالات اصابات العمل بالقطاع الخاص (٥٠ عامل فاكثر) لعام ٢٠١٣ مقارنة بعام ٢٠١٢ موزعة طبقا لنتيجة الإصابة والنوع



جداول النشرية

الباب الأول
توزيع إصابات العمل طبقاً لبعض الخصائص
الديموجرافية بمحافظات الجمهورية

إصابات العمل موزعة طبقاً للقطاع والنوع بمحافظة الجمهورية لعام ٢٠١٣
بمنشآت القطاع الحكومي والقطاع العام / الأعمال العام والقطاع الخاص ٥٠ عامل فأكثر
جدول رقم (١)

النوع المحافظات	ذكور				إناث				جملة			
	جملة	خاص	عام	حكومي	جملة	خاص	عام	حكومي	جملة	خاص	عام	حكومي
إجمالي الجمهورية	١٧٠٢	١١٤٠٦	٢١٠٨	١٥٢١٦	٧٥٧	٨٩٨	١٢٥	١٧٨٠	٢٤٥٩	١٢٣٠٤	٢٢٣٣	١٦٩٩٦
القاهرة	٨١٧	٣٦٣٠	٣٢٢	٤٧٦٩	٤١٩	٤١٧	٣٠	٨٦٦	١٢٣٦	٤٠٤٧	٣٥٢	٥٦٣٥
الأسكندرية	٤٣٧	٢٣٧٢	٤٧٥	٣٢٨٤	١٦٥	١٦٠	٥٤	٣٧٩	٦٠٢	٢٥٣٢	٥٢٩	٣٦٦٣
بور سعيد	٨	٨٧	١٩	١١٤	١٠	٤	٧	٢١	١٨	٩١	٢٦	١٣٥
السويس	٢٢	٢٠٢	٢٩٤	٥١٨	٢٦	١١	٧	٤٤	٤٨	٢١٣	٣٠١	٥٦٢
دمياط	٩	٥٢	٠	٦١	٥	٩	١	١٥	١٤	٦١	١	٧٦
الدقهلية	٢٥	١٤٢	١٣	١٨٠	٣٣	٨	١	٤٢	٥٨	١٥٠	١٤	٢٢٢
الشرقية	٤٠	٣٣	٣٣٠	٤٠٣	٠	٩	٥	١٤	٤٠	٤٢	٣٣٥	٤١٧
القليوبية	١٢	٧١٦	٨٤	٨١٢	٢	٤٨	٢	٥٢	١٤	٧٦٤	٨٦	٨٦٤
كفر الشيخ	٠	٤٢	٢١	٦٣	٠	٥	٠	٥	٠	٤٧	٢١	٦٨
الغربية	٧	١٢٧٦	٣٣	١٣١٦	٥	١٢٨	٢	١٣٥	١٢	١٤٠٤	٣٥	١٤٥١
المنوفية	٦	١٧٦	٢٧	٢٠٩	١	٢٠	٢	٢٣	٧	١٩٦	٢٩	٢٣٢
البحيرة	٢٩	٤١٢	٢	٤٤٣	٠	١٠	٠	١٠	٢٩	٤٢٢	٢	٤٥٣
الإسماعيلية	٣٤	١٣٧	٥٤	٢٢٥	٩	٣	١٢	٢٤	٤٣	١٤٠	٦٦	٢٤٩
الجيزة	٢١١	٩٥٤	٢١٣	١٣٧٨	٦٠	٥٣	٠	١١٣	٢٧١	١٠٠٧	٢١٣	١٤٩١
بنى سويف	٣	٢٥	١	٢٩	١	٠	١	٢	٤	٢٥	٢	٣١
الفيوم	٤	٢	١١٧	١٢٣	٢	٠	٠	٢	٦	٢	١١٧	١٢٥
المنيا	٨	٨٨	١	٩٧	١٢	١	١	١٤	٢٠	٨٩	٢	١١١
أسيوط	٥	٥٦	٠	٦١	٣	٦	٠	٩	٨	٦٢	٠	٧٠
سوهاج	٩	٦٣	١٨	٩٠	١	٠	١	١	١٠	٦٣	١٨	٩١
قنا	٣	٣٣٣	١١	٣٤٧	٠	١	٠	١	٣	٣٣٤	١١	٣٤٨
أسوان	٥	٤٦٨	٠	٤٧٣	٢	٥	٠	٧	٧	٤٧٣	٠	٤٨٠
الأقصر	٢	١١٦	٠	١١٨	١	٠	٠	١	٣	١١٦	٠	١١٩
البحر الأحمر	٠	٠	٣٧	٣٧	٠	٠	٠	٠	٠	٠	٣٧	٣٧
الوادى الجديد	٢	٠	٠	٢	٠	٠	٠	٠	٢	٠	٠	٢
مطروح	١	٥	٠	٦	٠	٠	٠	٠	١	٥	٠	٦
شمال سيناء	١	٥	٢٠	٢٦	٠	٠	٠	٠	١	٥	٢٠	٢٦
جنوب سيناء	٢	١٤	١٦	٣٢	٠	٠	٠	٠	٢	١٤	١٦	٣٢

إصابات العمل موزعة طبقاً لشهور السنة والنوع بمحافظة الجمهورية لعام ٢٠١٣
بمؤسسات القطاع الحكومي والقطاع العام / الأعمال العام والقطاع الخاص ٥٠ عامل فأكثر

جدول رقم (٢)

دمياط			السويس			بورسعيد			الأسكندرية			القاهرة			المحافظات	
جملة	إناث	ذكور	جملة	إناث	ذكور	جملة	إناث	ذكور	جملة	إناث	ذكور	جملة	إناث	ذكور	النوع	الشهور والقطاع
١٤	٥	٩	٤٨	٢٦	٢٢	١٨	١٠	٨	٦٠٢	١٦٥	٤٣٧	١٢٣٦	٤١٩	٨١٧	حكومي	الإجمالي
٦١	٩	٥٢	٢١٣	١١	٢٠٢	٩١	٤	٨٧	٢٥٣٢	١٦٠	٢٣٧٢	٤٠٤٧	٤١٧	٣٦٣٠	عام	
١	١	٠	٣٠١	٧	٢٩٤	٢٦	٧	١٩	٥٢٩	٥٤	٤٧٥	٣٥٢	٣٠	٣٢٢	خاص	
٧٦	١٥	٦١	٥٦٢	٤٤	٥١٨	١٣٥	٢١	١١٤	٣٦٦٣	٣٧٩	٣٢٨٤	٥٦٣٥	٨٦٦	٤٧٦٩	جملة	
٢	٠	٢	٢	١	١	١	١	٠	٦١	١٥	٤٦	١٢٨	٣٨	٩٠	حكومي	يناير
١٠	٠	١٠	٢٣	٠	٢٣	٥	٠	٥	١٩٩	١٨	١٨١	٤٢٠	٤٦	٣٧٤	عام	
٠	٠	٠	١٩	٠	١٩	٧	٣	٤	٥٢	٧	٤٥	٣٤	٥	٢٩	خاص	
١٢	٠	١٢	٤٤	١	٤٣	١٣	٤	٩	٣١٢	٤٠	٢٧٢	٥٨٢	٨٩	٤٩٣	جملة	
٠	٠	٠	٤	٣	١	٤	٣	١	٦٠	١٨	٤٢	٩٥	٢٥	٧٠	حكومي	فبراير
٥	١	٤	٩	٠	٩	٢	٠	٢	١٨٢	١١	١٧١	٣٤١	٣١	٣١٠	عام	
٠	٠	٠	٣٧	٠	٣٧	١	٠	١	٤٠	١١	٢٩	٢٩	١	٢٨	خاص	
٥	١	٤	٥٠	٣	٤٧	٧	٣	٤	٢٨٢	٤٠	٢٤٢	٤٦٥	٥٧	٤٠٨	جملة	
١	٠	١	٥	٥	٠	٢	١	١	٦١	١٥	٤٦	٩٤	٣٨	٥٦	حكومي	مارس
٥	٢	٣	٢٩	٣	٢٦	٦	١	٥	٢١٥	٨	٢٠٧	٣٧٦	٣٦	٣٤٠	عام	
٠	٠	٠	٢٩	٠	٢٩	١	١	٠	٤٠	٦	٣٤	٣١	٢	٢٩	خاص	
٦	٢	٤	٦٣	٨	٥٥	٩	٣	٦	٣١٦	٢٩	٢٨٧	٥٠١	٧٦	٤٢٥	جملة	
١	٠	١	٣	١	٢	١	٠	١	٥٤	١٧	٣٧	١٢١	٤٤	٧٧	حكومي	أبريل
٦	٠	٦	١٩	٠	١٩	٦	٠	٦	١٨٤	١٠	١٧٤	٣٤٨	٣٨	٣١٠	عام	
٠	٠	٠	٣٠	١	٢٩	٠	٠	٠	٤٨	٢	٤٦	٣٣	١	٣٢	خاص	
٧	٠	٧	٥٢	٢	٥٠	٧	٠	٧	٢٨٦	٢٩	٢٥٧	٥٠٢	٨٣	٤١٩	جملة	

إصابات العمل موزعة طبقاً لشهور السنة والنوع بمحافظة الجمهورية لعام ٢٠١٣
بمؤسسات القطاع الحكومي والقطاع العام / الأعمال العام والقطاع الخاص ٥٠ عامل فأكثر

تابع جدول رقم (٢)

دمياط			السويس			بورسعيد			الأسكندرية			القاهرة			المحافظات	
جملة	إناث	ذكور	جملة	إناث	ذكور	جملة	إناث	ذكور	جملة	إناث	ذكور	جملة	إناث	ذكور	النوع	الشهور والقطاع
٢	٢	٠	٠	٠	٠	١	٠	١	٤٤	١٣	٣١	١٠٦	٣٢	٧٤	حكومي	مايو
٤	٢	٢	١٨	١	١٧	١٠	٠	١٠	٢٣٩	١٤	٢٢٥	٣٥٧	٤٥	٣١٢	عام	
٠	٠	٠	٦٥	٠	٦٥	٢	٢	٠	٤٧	٣	٤٤	٤٤	٧	٣٧	خاص	
٦	٤	٢	٨٣	١	٨٢	١٣	٢	١١	٣٣٠	٣٠	٣٠٠	٥٠٧	٨٤	٤٢٣	جملة	
٢	١	١	٢	١	١	١	٠	١	٤٦	١١	٣٥	١٠٨	٣٢	٧٦	حكومي	يونيو
٨	١	٧	٢١	٢	١٩	٥	١	٤	٢٨٠	١٥	٢٦٥	٣٧٥	٣٢	٣٤٣	عام	
٠	٠	٠	٣٣	١	٣٢	٠	٠	٠	٢٧	٢	٢٥	٣٠	٢	٢٨	خاص	
١٠	٢	٨	٥٦	٤	٥٢	٦	١	٥	٣٥٣	٢٨	٣٢٥	٥١٣	٦٦	٤٤٧	جملة	
٢	٠	٢	٧	٣	٤	٣	٢	١	٥٢	١٥	٣٧	٧٩	٣٣	٤٦	حكومي	يوليو
٧	١	٦	١٦	٠	١٦	٨	٠	٨	١٩٠	٦	١٨٤	٢٦٢	٢٧	٢٣٥	عام	
٠	٠	٠	١٦	٠	١٦	٦	١	٥	٤٩	٢	٤٧	٢٣	١	٢٢	خاص	
٩	١	٨	٣٩	٣	٣٦	١٧	٣	١٤	٢٩١	٢٣	٢٦٨	٣٦٤	٦١	٣٠٣	جملة	
١	١	٠	٢	١	١	٠	٠	٠	٤٠	٧	٣٣	١٠١	٣٦	٦٥	حكومي	أغسطس
١	٠	١	١٣	٠	١٣	١٣	١	١٢	١٥٢	٨	١٤٤	٢٤٣	٣٠	٢١٣	عام	
٠	٠	٠	١٢	٠	١٢	١	٠	١	٣٥	٤	٣١	١٨	٢	١٦	خاص	
٢	١	١	٢٧	١	٢٦	١٤	١	١٣	٢٢٧	١٩	٢٠٨	٣٦٢	٦٨	٢٩٤	جملة	
٠	٠	٠	١٣	٦	٧	٢	٢	٠	٣٥	١٠	٢٥	١١٩	٥٠	٦٩	حكومي	سبتمبر
٦	١	٥	٢١	٠	٢١	٤	٠	٤	٢٦٩	٢١	٢٤٨	٣٨٥	٣٧	٣٤٨	عام	
١	١	٠	١٧	٢	١٥	٤	٠	٤	٦٠	٧	٥٣	٢٣	٣	٢٠	خاص	
٧	٢	٥	٥١	٨	٤٣	١٠	٢	٨	٣٦٤	٣٨	٣٢٦	٥٢٧	٩٠	٤٣٧	جملة	

إصابات العمل موزعة طبقاً لشهور السنة والنوع بمحافظة الجمهورية لعام ٢٠١٣
بمنشآت القطاع الحكومي والقطاع العام / الأعمال العام والقطاع الخاص ٥٠ عامل فأكثر

تابع جدول رقم (٢)

دمياط			السويس			بورسعيد			الأسكندرية			القاهرة			المحافظات	
جملة	إناث	ذكور	جملة	إناث	ذكور	جملة	إناث	ذكور	جملة	إناث	ذكور	جملة	إناث	ذكور	النوع	الشهور والقطاع
٠	٠	٠	٣	٢	١	١	٠	١	٤٤	١٤	٣٠	٩٢	٢٤	٦٨	حكومى	أكتوبر
٢	٠	٢	١٤	٣	١١	٩	٠	٩	١٨٤	١٣	١٧١	٣٠٥	٣٤	٢٧١	عام	
٠	٠	٠	١٧	١	١٦	١	٠	١	٤١	٦	٣٥	٢٥	٠	٢٥	خاص	
٢	٠	٢	٣٤	٦	٢٨	١١	٠	١١	٢٦٩	٣٣	٢٣٦	٤٢٢	٥٨	٣٦٤	جملة	
٣	١	٢	٣	١	٢	٢	١	١	٥٥	١٥	٤٠	١٠٠	٣٤	٦٦	حكومى	نوفمبر
٣	٠	٣	١٥	١	١٤	١١	٠	١١	٢٢٢	٢٣	١٩٩	٣٣٤	٣٠	٣٠٤	عام	
٠	٠	٠	١٥	٢	١٣	٢	٠	٢	٥٥	١	٥٤	٢٩	٢	٢٧	خاص	
٦	١	٥	٣٣	٤	٢٩	١٥	١	١٤	٣٣٢	٣٩	٢٩٣	٤٦٣	٦٦	٣٩٧	جملة	
٠	٠	٠	٤	٢	٢	٠	٠	٠	٥٠	١٥	٣٥	٩٣	٣٣	٦٠	حكومى	ديسمبر
٤	١	٣	١٥	١	١٤	١٢	١	١١	٢١٦	١٣	٢٠٣	٣٠١	٣١	٢٧٠	عام	
٠	٠	٠	١١	٠	١١	١	٠	١	٣٥	٣	٣٢	٣٣	٤	٢٩	خاص	
٤	١	٣	٣٠	٣	٢٧	١٣	١	١٢	٣٠١	٣١	٢٧٠	٤٢٧	٦٨	٣٥٩	جملة	

إصابات العمل موزعة طبقاً لشهور السنة والنوع بمحافظة الجمهورية لعام ٢٠١٣
بمنشآت القطاع الحكومي والقطاع العام / الأعمال العام والقطاع الخاص ٥٠ عامل فأكثر

تابع جدول رقم (٢)

الغربية			كفر الشيخ			القلوبية			الشرقية			الدقهلية			المحافظات	
جملة	إناث	ذكور	جملة	إناث	ذكور	جملة	إناث	ذكور	جملة	إناث	ذكور	جملة	إناث	ذكور	النوع	الشهور والقطاع
١٢	٥	٧	٠	٠	٠	١٤	٢	١٢	٤٠	٠	٤٠	٥٨	٣٣	٢٥	حكومي	الإجمالي
١٤٠٤	١٢٨	١٢٧٦	٤٧	٥	٤٢	٧٦٤	٤٨	٧١٦	٤٢	٩	٣٣	١٥٠	٨	١٤٢	عام	
٣٥	٢	٣٣	٢١	٠	٢١	٨٦	٢	٨٤	٣٣٥	٥	٣٣٠	١٤	١	١٣	خاص	
١٤٥١	١٣٥	١٣١٦	٦٨	٥	٦٣	٨٦٤	٥٢	٨١٢	٤١٧	١٤	٤٠٣	٢٢٢	٤٢	١٨٠	جملة	
١	٠	١	٠	٠	٠	٠	٠	٠	١	٠	١	٤	٢	٢	حكومي	يناير
٨٨	١٣	٧٥	١	٠	١	٨٦	٤	٨٢	٣	١	٢	٩	٠	٩	عام	
٥	٠	٥	٣	٠	٣	١٠	٠	١٠	٢٩	٠	٢٩	٣	٠	٣	خاص	
٩٤	١٣	٨١	٤	٠	٤	٩٦	٤	٩٢	٣٣	١	٣٢	١٦	٢	١٤	جملة	
١	١	٠	٠	٠	٠	٢	٠	٢	٧	٠	٧	٦	٤	٢	حكومي	فبراير
٩٠	٧	٨٣	٢	٠	٢	٥١	٣	٤٨	٣	٠	٣	١٩	٣	١٦	عام	
١	٠	١	٣	٠	٣	٨	٠	٨	٢٧	٠	٢٧	١	٠	١	خاص	
٩٢	٨	٨٤	٥	٠	٥	٦١	٣	٥٨	٣٧	٠	٣٧	٢٦	٧	١٩	جملة	
٠	٠	٠	٠	٠	٠	٠	٠	٠	١٠	٠	١٠	٥	٠	٥	حكومي	مارس
١٣٠	٩	١٢١	٤	٠	٤	٨١	٥	٧٦	٦	١	٥	١٢	٠	١٢	عام	
٣	١	٢	٠	٠	٠	٨	٠	٨	٢٥	٠	٢٥	٠	٠	٠	خاص	
١٣٣	١٠	١٢٣	٤	٠	٤	٨٩	٥	٨٤	٤١	١	٤٠	١٧	٠	١٧	جملة	
٠	٠	٠	٠	٠	٠	٠	٠	٠	٤	٠	٤	٦	٣	٣	حكومي	أبريل
١٣٣	١٣	١٢٠	٤	٠	٤	٧٨	٦	٧٢	٢	٠	٢	١٤	٠	١٤	عام	
١	٠	١	١	٠	١	١٠	٠	١٠	٢١	٠	٢١	٣	٠	٣	خاص	
١٣٤	١٣	١٢١	٥	٠	٥	٨٨	٦	٨٢	٢٧	٠	٢٧	٢٣	٣	٢٠	جملة	

إصابات العمل موزعة طبقاً لشهور السنة والنوع بمحافظة الجمهورية لعام ٢٠١٣
بمنشآت القطاع الحكومي والقطاع العام / الأعمال العام والقطاع الخاص ٥٠ عامل فأكثر

تابع جدول رقم (٢)

الغربية			كفر الشيخ			القلوبية			الشرقية			الدقهلية			المحافظات	
جملة	إناث	ذكور	جملة	إناث	ذكور	جملة	إناث	ذكور	جملة	إناث	ذكور	جملة	إناث	ذكور	النوع	الشهور والقطاع
٢	١	١	٠	٠	٠	٠	٠	٠	٤	٠	٤	٥	٥	٠	حكومي	مايو
١٢١	٩	١١٢	٥	٣	٢	٥٦	٢	٥٤	٢	٠	٢	١٥	١	١٤	عام	
٤	٠	٤	١	٠	١	١٠	٠	١٠	٢٥	١	٢٤	٠	٠	٠	خاص	
١٢٧	١٠	١١٧	٦	٣	٣	٦٦	٢	٦٤	٣١	١	٣٠	٢٠	٦	١٤	جملة	
١	٠	١	٠	٠	٠	٢	٢	٠	٠	٠	٠	٧	٤	٣	حكومي	يونيو
١٤١	١١	١٣٠	٦	٠	٦	٧٨	٥	٧٣	٣	٢	١	١٨	١	١٧	عام	
٧	٠	٧	٢	٠	٢	١١	٠	١١	٢٨	٠	٢٨	١	٠	١	خاص	
١٤٩	١١	١٣٨	٨	٠	٨	٩١	٧	٨٤	٣١	٢	٢٩	٢٦	٥	٢١	جملة	
١	١	٠	٠	٠	٠	٢	٠	٢	٤	٠	٤	٧	٤	٣	حكومي	يوليو
١٢٢	١٥	١٠٧	٥	٠	٥	٦٢	٣	٥٩	٦	٠	٦	١٠	٠	١٠	عام	
٠	٠	٠	١	٠	١	٤	٠	٤	٢٢	٠	٢٢	٢	٠	٢	خاص	
١٢٣	١٦	١٠٧	٦	٠	٦	٦٨	٣	٦٥	٣٢	٠	٣٢	١٩	٤	١٥	جملة	
٠	٠	٠	٠	٠	٠	٠	٠	٠	٠	٠	٠	٦	٣	٣	حكومي	أغسطس
٨٤	٦	٧٨	٠	٠	٠	٤٦	٣	٤٣	٢	٠	٢	٨	٠	٨	عام	
٢	٠	٢	٢	٠	٢	٦	٠	٦	٢٤	١	٢٣	١	٠	١	خاص	
٨٦	٦	٨٠	٢	٠	٢	٥٢	٣	٤٩	٢٦	١	٢٥	١٥	٣	١٢	جملة	
٣	١	٢	٠	٠	٠	٢	٠	٢	٢	٠	٢	٣	٢	١	حكومي	سبتمبر
١٢٠	٦	١١٤	٨	٢	٦	٦٧	٤	٦٣	٢	١	١	١٢	٠	١٢	عام	
٣	١	٢	٣	٠	٣	٥	٢	٣	٤٥	١	٤٤	١	١	٠	خاص	
١٢٦	٨	١١٨	١١	٢	٩	٧٤	٦	٦٨	٤٩	٢	٤٧	١٦	٣	١٣	جملة	

إصابات العمل موزعة طبقاً لشهور السنة والنوع بمحافظة الجمهورية لعام ٢٠١٣
بمؤسسات القطاع الحكومي والقطاع العام / الأعمال العام والقطاع الخاص ٥٠ عامل فأكثر

تابع جدول رقم (٢)

الغربية			كفر الشيخ			القلوبية			الشرقية			الدقهلية			المحافظات	
جملة	إناث	ذكور	جملة	إناث	ذكور	جملة	إناث	ذكور	جملة	إناث	ذكور	جملة	إناث	ذكور	النوع	الشهور والقطاع
٢	١	١	٠	٠	٠	٤	٠	٤	٠	٠	٠	٤	٣	١	حكومي	أكتوبر
١١٤	١٠	١٠٤	٢	٠	٢	٥٣	٦	٤٧	٣	٠	٣	٦	٠	٦	عام	
٣	٠	٣	٠	٠	٠	٥	٠	٥	٢٤	١	٢٣	١	٠	١	خاص	
١١٩	١١	١٠٨	٢	٠	٢	٦٢	٦	٥٦	٢٧	١	٢٦	١١	٣	٨	جملة	
١	٠	١	٠	٠	٠	٠	٠	٠	٦	٠	٦	٢	١	١	حكومي	نوفمبر
١٢٩	١٦	١١٣	٢	٠	٢	٦١	٥	٥٦	٨	٤	٤	١٥	٣	١٢	عام	
٤	٠	٤	٢	٠	٢	٥	٠	٥	٣٧	١	٣٦	٠	٠	٠	خاص	
١٣٤	١٦	١١٨	٤	٠	٤	٦٦	٥	٦١	٥١	٥	٤٦	١٧	٤	١٣	جملة	
٠	٠	٠	٠	٠	٠	٢	٠	٢	٢	٠	٢	٣	٢	١	حكومي	ديسمبر
١٣٢	١٣	١١٩	٨	٠	٨	٤٥	٢	٤٣	٢	٠	٢	١٢	٠	١٢	عام	
٢	٠	٢	٣	٠	٣	٤	٠	٤	٢٨	٠	٢٨	١	٠	١	خاص	
١٣٤	١٣	١٢١	١١	٠	١١	٥١	٢	٤٩	٣٢	٠	٣٢	١٦	٢	١٤	جملة	

إصابات العمل موزعة طبقاً لشهور السنة والنوع بمحافظة الجمهورية لعام ٢٠١٣
بمناشآت القطاع الحكومي والقطاع العام / الأعمال العام والقطاع الخاص ٥٠ عامل فأكثر

تابع جدول رقم (٢)

بنى سويف			الجيزة			الإسماعيلية			البحيرة			المنوفية			المحافظات	
جملة	إناث	ذكور	جملة	إناث	ذكور	جملة	إناث	ذكور	جملة	إناث	ذكور	جملة	إناث	ذكور	النوع	الشهور والقطاع
٤	١	٣	٢٧١	٦٠	٢١١	٤٣	٩	٣٤	٢٩	٠	٢٩	٧	١	٦	حكومي	الإجمالي
٢٥	٠	٢٥	١٠٠٧	٥٣	٩٥٤	١٤٠	٣	١٣٧	٤٢٢	١٠	٤١٢	١٩٦	٢٠	١٧٦	عام	
٢	١	١	٢١٣	٠	٢١٣	٦٦	١٢	٥٤	٢	٠	٢	٢٩	٢	٢٧	خاص	
٣١	٢	٢٩	١٤٩١	١١٣	١٣٧٨	٢٤٩	٢٤	٢٢٥	٤٥٣	١٠	٤٤٣	٢٣٢	٢٣	٢٠٩	جملة	
٠	٠	٠	٢٧	٥	٢٢	٣	٠	٣	٣	٠	٣	١	٠	١	حكومي	يناير
٣	٠	٣	٧٧	٤	٧٣	١٦	١	١٥	٤٩	٠	٤٩	٣٣	٤	٢٩	عام	
١	٠	١	١٠	٠	١٠	٧	٤	٣	٠	٠	٠	٢	٠	٢	خاص	
٤	٠	٤	١١٤	٩	١٠٥	٢٦	٥	٢١	٥٢	٠	٥٢	٣٦	٤	٣٢	جملة	
٠	٠	٠	٢٤	٥	١٩	٣	٠	٣	٤	٠	٤	٠	٠	٠	حكومي	فبراير
٣	٠	٣	٦٥	٤	٦١	١١	١	١٠	٢٦	١	٢٥	١٢	١	١١	عام	
٠	٠	٠	٢٣	٠	٢٣	٧	١	٦	٠	٠	٠	٣	٠	٣	خاص	
٣	٠	٣	١١٢	٩	١٠٣	٢١	٢	١٩	٣٠	١	٢٩	١٥	١	١٤	جملة	
٠	٠	٠	٢٢	٧	١٥	٥	٠	٥	٦	٠	٦	٢	٠	٢	حكومي	مارس
١	٠	١	١٠١	٤	٩٧	١٨	٠	١٨	٣٤	٢	٣٢	٢٦	١	٢٥	عام	
٠	٠	٠	٢٣	٠	٢٣	٣	١	٢	٠	٠	٠	١	١	٠	خاص	
١	٠	١	١٤٦	١١	١٣٥	٢٦	١	٢٥	٤٠	٢	٣٨	٢٩	٢	٢٧	جملة	
٠	٠	٠	٢٤	٥	١٩	٥	١	٤	٠	٠	٠	٠	٠	٠	حكومي	أبريل
١	٠	١	٨٥	٤	٨١	١٦	٠	١٦	٢٢	٠	٢٢	٢	٠	٢	عام	
٠	٠	٠	١٧	٠	١٧	٣	١	٢	٠	٠	٠	٥	٠	٥	خاص	
١	٠	١	١٢٦	٩	١١٧	٢٤	٢	٢٢	٢٢	٠	٢٢	٧	٠	٧	جملة	

إصابات العمل موزعة طبقاً لشهور السنة والنوع بمحافظة الجمهورية لعام ٢٠١٣
بمناشآت القطاع الحكومي والقطاع العام / الأعمال العام والقطاع الخاص ٥٠ عامل فأكثر

تابع جدول رقم (٢)

بنى سوفف			الجيزة			الإسماعيلية			البحيرة			المنوفية			المحافظات	
جملة	إناث	ذكور	جملة	إناث	ذكور	جملة	إناث	ذكور	جملة	إناث	ذكور	جملة	إناث	ذكور	النوع	الشهور والقطاع
٠	٠	٠	٢٥	٣	٢٢	٦	١	٥	١	٠	١	١	٠	١	حكومى	مايو
٦	٠	٦	٨٠	٤	٧٦	٧	٠	٧	٤٦	٤	٤٢	٢٤	١	٢٣	عام	
٠	٠	٠	٢٤	٠	٢٤	٢	٠	٢	٠	٠	٠	١	٠	١	خاص	
٦	٠	٦	١٢٩	٧	١٢٢	١٥	١	١٤	٤٧	٤	٤٣	٢٦	١	٢٥	جملة	
٢	١	١	٢٦	٥	٢١	٢	١	١	٠	٠	٠	١	١	٠	حكومى	يونيو
٢	٠	٢	٨٤	٣	٨١	٩	٠	٩	٥١	١	٥٠	١٣	١	١٢	عام	
٠	٠	٠	١٢	٠	١٢	٧	٠	٧	٢	٠	٢	٣	٠	٣	خاص	
٤	١	٣	١٢٢	٨	١١٤	١٨	١	١٧	٥٣	١	٥٢	١٧	٢	١٥	جملة	
١	٠	١	٢٣	١	٢٢	٤	٠	٤	٤	٠	٤	٠	٠	٠	حكومى	يوليو
٢	٠	٢	٨٩	١	٨٨	١٠	٠	١٠	١٩	٠	١٩	١٣	٣	١٠	عام	
٠	٠	٠	١١	٠	١١	٧	١	٦	٠	٠	٠	٠	٠	٠	خاص	
٣	٠	٣	١٢٣	٢	١٢١	٢١	١	٢٠	٢٣	٠	٢٣	١٣	٣	١٠	جملة	
٠	٠	٠	١٦	٦	١٠	٣	٢	١	٢	٠	٢	٠	٠	٠	حكومى	أغسطس
١	٠	١	٧٧	٢	٧٥	٩	٠	٩	١٨	٠	١٨	١٦	٣	١٣	عام	
٠	٠	٠	١٣	٠	١٣	٨	١	٧	٠	٠	٠	٥	٠	٥	خاص	
١	٠	١	١٠٦	٨	٩٨	٢٠	٣	١٧	٢٠	٠	٢٠	٢١	٣	١٨	جملة	
١	٠	١	٢٢	٤	١٨	١	١	٠	٣	٠	٣	٠	٠	٠	حكومى	سبتمبر
٢	٠	٢	٨٧	٦	٨١	١٠	٠	١٠	٣٨	١	٣٧	١٩	٣	١٦	عام	
١	١	٠	١٨	٠	١٨	٣	٠	٣	٠	٠	٠	١	٠	١	خاص	
٤	١	٣	١٢٧	١٠	١١٧	١٤	١	١٣	٤١	١	٤٠	٢٠	٣	١٧	جملة	

إصابات العمل موزعة طبقاً لشهور السنة والنوع بمحافظة الجمهورية لعام ٢٠١٣
بمناشآت القطاع الحكومي والقطاع العام / الأعمال العام والقطاع الخاص ٥٠ عامل فأكثر

تابع جدول رقم (٢)

بنى سويف			الجيزة			الإسماعيلية			البحيرة			المنوفية			المحافظات	
جملة	إناث	ذكور	جملة	إناث	ذكور	جملة	إناث	ذكور	جملة	إناث	ذكور	جملة	إناث	ذكور	النوع	الشهور والقطاع
٠	٠	٠	١٥	٣	١٢	٢	٠	٢	٢	٠	٢	٠	٠	٠	حكومي	أكتوبر
١	٠	١	٨٤	٦	٧٨	٨	٠	٨	٤٣	٠	٤٣	١١	٠	١١	عام	
٠	٠	٠	١٧	٠	١٧	٤	٠	٤	٠	٠	٠	٢	١	١	خاص	
١	٠	١	١١٦	٩	١٠٧	١٤	٠	١٤	٤٥	٠	٤٥	١٣	١	١٢	جملة	
٠	٠	٠	٢٤	٨	١٦	٢	١	١	٤	٠	٤	١	٠	١	حكومي	نوفمبر
٢	٠	٢	٩٣	٩	٨٤	١٤	٠	١٤	٤٠	١	٣٩	١٣	١	١٢	عام	
٠	٠	٠	٢٣	٠	٢٣	٧	١	٦	٠	٠	٠	٢	٠	٢	خاص	
٢	٠	٢	١٤٠	١٧	١٢٣	٢٣	٢	٢١	٤٤	١	٤٣	١٦	١	١٥	جملة	
٠	٠	٠	٢٣	٨	١٥	٧	٢	٥	٠	٠	٠	١	٠	١	حكومي	ديسمبر
١	٠	١	٨٥	٦	٧٩	١٢	١	١١	٣٦	٠	٣٦	١٤	٢	١٢	عام	
٠	٠	٠	٢٢	٠	٢٢	٨	٢	٦	٠	٠	٠	٤	٠	٤	خاص	
١	٠	١	١٣٠	١٤	١١٦	٢٧	٥	٢٢	٣٦	٠	٣٦	١٩	٢	١٧	جملة	

إصابات العمل موزعة طبقاً لشهور السنة والنوع بمحافظة الجمهورية لعام ٢٠١٣
 بمنشآت القطاع الحكومي والقطاع العام / الأعمال العام والقطاع الخاص ٥٠ عامل فأكثر

تابع جدول رقم (٢)

قنا			سوهاج			أسيوط			المنيا			الفيوم			المحافظات	
جملة	إناث	ذكور	جملة	إناث	ذكور	جملة	إناث	ذكور	جملة	إناث	ذكور	جملة	إناث	ذكور	النوع	الشهور والقطاع
٣	٠	٣	١٠	١	٩	٨	٣	٥	٢٠	١٢	٨	٦	٢	٤	حكومي	الإجمالي
٣٣٤	١	٣٣٣	٦٣	٠	٦٣	٦٢	٦	٥٦	٨٩	١	٨٨	٢	٠	٢	عام	
١١	٠	١١	١٨	٠	١٨	٠	٠	٠	٢	١	١	١١٧	٠	١١٧	خاص	
٣٤٨	١	٣٤٧	٩١	١	٩٠	٧٠	٩	٦١	١١١	١٤	٩٧	١٢٥	٢	١٢٣	جملة	
٠	٠	٠	٠	٠	٠	٠	٠	٠	٤	٣	١	٠	٠	٠	حكومي	يناير
٢٦	٠	٢٦	٨	٠	٨	٥	١	٤	١٥	١	١٤	٠	٠	٠	عام	
١	٠	٠	٠	٠	٠	٠	٠	٠	١	١	٠	٩	٠	٩	خاص	
٢٧	٠	٢٧	٨	٠	٨	٥	١	٤	٢٠	٥	١٥	٩	٠	٩	جملة	
٠	٠	٠	١	٠	١	١	٠	١	١	١	٠	٠	٠	٠	حكومي	فبراير
٣٠	٠	٣٠	٣	٠	٣	٣	٠	٣	٦	٠	٦	٠	٠	٠	عام	
١	٠	١	١	٠	١	٠	٠	٠	٠	٠	٠	١٥	٠	١٥	خاص	
٣١	٠	٣١	٥	٠	٥	٤	٠	٤	٧	١	٦	١٥	٠	١٥	جملة	
١	٠	١	١	٠	١	١	١	٠	١	٠	١	٢	١	١	حكومي	مارس
٤٤	١	٤٣	٥	٠	٥	٤	٠	٤	٩	٠	٩	١	٠	١	عام	
٠	٠	٠	٠	٠	٠	٠	٠	٠	١	٠	١	٢٤	٠	٢٤	خاص	
٤٥	١	٤٤	٦	٠	٦	٥	١	٤	١١	٠	١١	٢٧	١	٢٦	جملة	
٠	٠	٠	٠	٠	٠	٠	٠	٠	٠	٠	٠	٠	٠	٠	حكومي	أبريل
٣٥	٠	٣٥	٣	٠	٣	٤	١	٣	١٠	٠	١٠	٠	٠	٠	عام	
١	٠	٢	٢	٠	٢	٠	٠	٠	٠	٠	٠	١٥	٠	١٥	خاص	
٣٦	٠	٣٦	٥	٠	٥	٤	١	٣	١٠	٠	١٠	١٥	٠	١٥	جملة	

إصابات العمل موزعة طبقاً لشهور السنة والنوع بمحافظات الجمهورية لعام ٢٠١٣
 بمنشآت القطاع الحكومي والقطاع العام / الأعمال العام والقطاع الخاص ٥٠ عامل فأكثر

تابع جدول رقم (٢)

قنا			سوهاج			أسيوط			المنيا			الفيوم			المحافظات	
جملة	إناث	ذكور	جملة	إناث	ذكور	جملة	إناث	ذكور	جملة	إناث	ذكور	جملة	إناث	ذكور	النوع	الشهور والقطاع
٠	٠	٠	١	١	٠	٤	٢	٢	١	١	٠	٠	٠	٠	حكومي	مايو
٢٦	٠	٢٦	٥	٠	٥	٥	٠	٥	١٤	٠	١٤	٠	٠	٠	عام	
٢	٠	٣	٣	٠	٣	٠	٠	٠	٠	٠	٠	٣	٠	٣	خاص	
٢٨	٠	٢٨	٩	١	٨	٩	٢	٧	١٥	١	١٤	٣	٠	٣	جملة	
١	٠	١	٣	٠	٣	٠	٠	٠	٢	١	١	١	١	٠	حكومي	يونيو
٣١	٠	٣١	٧	٠	٧	٧	٢	٥	٧	٠	٧	٠	٠	٠	عام	
١	٠	٢	٢	٠	٢	٠	٠	٠	٠	٠	٠	٧	٠	٧	خاص	
٣٣	٠	٣٣	١٢	٠	١٢	٧	٢	٥	٩	١	٨	٨	١	٧	جملة	
٠	٠	٠	٠	٠	٠	٠	٠	٠	٤	٤	٠	٠	٠	٠	حكومي	يوليو
١٥	٠	١٥	٣	٠	٣	٥	٠	٥	٧	٠	٧	٠	٠	٠	عام	
٠	٠	٢	٢	٠	٢	٠	٠	٠	٠	٠	٠	٧	٠	٧	خاص	
١٥	٠	١٥	٥	٠	٥	٥	٠	٥	١١	٤	٧	٧	٠	٧	جملة	
٠	٠	٠	٠	٠	٠	٠	٠	٠	٢	٠	٢	١	٠	١	حكومي	أغسطس
٢٣	٠	٢٣	٢	٠	٢	٣	٠	٣	٧	٠	٧	٠	٠	٠	عام	
٠	٠	٣	٣	٠	٣	٠	٠	٠	٠	٠	٠	١٠	٠	١٠	خاص	
٢٣	٠	٢٣	٥	٠	٥	٣	٠	٣	٩	٠	٩	١١	٠	١١	جملة	
٠	٠	٠	١	٠	١	١	٠	١	٠	٠	٠	٠	٠	٠	حكومي	سبتمبر
٢٧	٠	٢٧	٢	٠	٢	٨	١	٧	٢	٠	٢	١	٠	١	عام	
١	٠	٢	٢	٠	٢	٠	٠	٠	٠	٠	٠	٨	٠	٨	خاص	
٢٨	٠	٢٨	٥	٠	٥	٩	١	٨	٢	٠	٢	٩	٠	٩	جملة	

إصابات العمل موزعة طبقاً لشهور السنة والنوع بمحافظة الجمهورية لعام ٢٠١٣
بممنشآت القطاع الحكومي والقطاع العام / الأعمال العام والقطاع الخاص ٥٠ عامل فأكثر

تابع جدول رقم (٢)

قنا			سوهاج			أسيوط			المنيا			الفيوم			المحافظات	
جملة	إناث	ذكور	جملة	إناث	ذكور	جملة	إناث	ذكور	جملة	إناث	ذكور	جملة	إناث	ذكور	النوع	الشهور والقطاع
٠	٠	٠	٢	٠	٢	٠	٠	٠	٣	١	٢	٠	٠	٠	حكومي	أكتوبر
٢٦	٠	٢٦	٨	٠	٨	٦	١	٥	٣	٠	٣	٠	٠	٠	عام	
٠	٠	٠	٠	٠	٠	٠	٠	٠	٠	٠	٠	٩	٠	٩	خاص	
٢٦	٠	٢٦	١٠	٠	١٠	٦	١	٥	٦	١	٥	٩	٠	٩	جملة	
٠	٠	٠	١	٠	١	٠	٠	٠	١	٠	١	٢	٠	٢	حكومي	نوفمبر
٢٩	٠	٢٩	٨	٠	٨	٢	٠	٢	٥	٠	٥	٠	٠	٠	عام	
٢	٠	١	١	٠	١	٠	٠	٠	٠	٠	٠	٥	٠	٥	خاص	
٣١	٠	٣١	١٠	٠	١٠	٢	٠	٢	٦	٠	٦	٧	٠	٧	جملة	
١	٠	١	٠	٠	٠	١	٠	١	١	١	٠	٠	٠	٠	حكومي	ديسمبر
٢٢	٠	٢٢	٩	٠	٩	١٠	٠	١٠	٤	٠	٤	٠	٠	٠	عام	
٢	٠	٢	٢	٠	٢	٠	٠	٠	٠	٠	٠	٥	٠	٥	خاص	
٢٥	٠	٢٥	١١	٠	١١	١١	٠	١١	٥	١	٤	٥	٠	٥	جملة	

إصابات العمل موزعة طبقاً لشهور السنة والنوع بمحافظات الجمهورية لعام ٢٠١٣
 بمنشآت القطاع الحكومي والقطاع العام / الأعمال العام والقطاع الخاص ٥٠ عامل فأكثر

تابع جدول رقم (٢)

مطروح			الوادى الجديد			البحر الأحمر			الأقصر			أسوان			المحافظات	
جملة	إناث	ذكور	جملة	إناث	ذكور	جملة	إناث	ذكور	جملة	إناث	ذكور	جملة	إناث	ذكور	النوع	الشهور والقطاع
١	٠	١	٢	٠	٢	٠	٠	٠	٣	١	٢	٧	٢	٥	حكومى	الإجمالى
٥	٠	٥	٠	٠	٠	٠	٠	٠	١١٦	٠	١١٦	٤٧٣	٥	٤٦٨	عام	
٠	٠	٠	٠	٠	٠	٣٧	٠	٣٧	٠	٠	٠	٠	٠	٠	خاص	
٦	٠	٦	٢	٠	٢	٣٧	٠	٣٧	١١٩	١	١١٨	٤٨٠	٧	٤٧٣	جملة	
٠	٠	٠	٠	٠	٠	٠	٠	٠	٠	٠	٠	٠	٠	٠	حكومى	يناير
٠	٠	٠	٠	٠	٠	٠	٠	٠	١٩	٠	١٩	٥١	٠	٥١	عام	
٠	٠	٠	٠	٠	٠	١	٠	١	٠	٠	٠	٠	٠	٠	خاص	
٠	٠	٠	٠	٠	٠	١	٠	١	١٩	٠	١٩	٥١	٠	٥١	جملة	
٠	٠	٠	٠	٠	٠	٠	٠	٠	٠	٠	٠	١	١	٠	حكومى	فبراير
٠	٠	٠	٠	٠	٠	٠	٠	٠	٩	٠	٩	٣٩	٠	٣٩	عام	
٠	٠	٠	٠	٠	٠	٥	٠	٥	٠	٠	٠	٠	٠	٠	خاص	
٠	٠	٠	٠	٠	٠	٥	٠	٥	٩	٠	٩	٤٠	١	٣٩	جملة	
٠	٠	٠	٠	٠	٠	٠	٠	٠	١	١	٠	٠	٠	٠	حكومى	مارس
٠	٠	٠	٠	٠	٠	٠	٠	٠	٢٧	٠	٢٧	٥٢	٠	٥٢	عام	
٠	٠	٠	٠	٠	٠	٠	٠	٠	٠	٠	٠	٠	٠	٠	خاص	
٠	٠	٠	٠	٠	٠	٠	٠	٠	٢٨	١	٢٧	٥٢	٠	٥٢	جملة	
١	٠	١	٠	٠	٠	٠	٠	٠	٠	٠	٠	١	٠	١	حكومى	أبريل
٠	٠	٠	٠	٠	٠	٠	٠	٠	١١	٠	١١	٤٧	٠	٤٧	عام	
٠	٠	٠	٠	٠	٠	٢	٠	٢	٠	٠	٠	٠	٠	٠	خاص	
١	٠	١	٠	٠	٠	٢	٠	٢	١١	٠	١١	٤٨	٠	٤٨	جملة	

إصابات العمل موزعة طبقا لشهور السنة والنوع بمحافظات الجمهورية لعام ٢٠١٣
 بمنشآت القطاع الحكومي والقطاع العام / الأعمال العام والقطاع الخاص ٥٠ عامل فأكثر

تابع جدول رقم (٢)

مطروح			الوادى الجديد			البحر الأحمر			الأقصر			أسوان			المحافظات	
جملة	إناث	ذكور	جملة	إناث	ذكور	جملة	إناث	ذكور	جملة	إناث	ذكور	جملة	إناث	ذكور	النوع	الشهور والقطاع
٠	٠	٠	٠	٠	٠	٠	٠	٠	٠	٠	٠	٠	٠	٠	حكومى	مايو
٠	٠	٠	٠	٠	٠	٠	٠	٠	٥	٠	٥	٣٣	١	٣٢	عام	
٠	٠	٠	٠	٠	٠	٣	٠	٣	٠	٠	٠	٠	٠	٠	خاص	
٠	٠	٠	٠	٠	٠	٣	٠	٣	٥	٠	٥	٣٣	١	٣٢	جملة	
٠	٠	٠	٠	٠	٠	٠	٠	٠	٠	٠	٠	١	٠	١	حكومى	يونيو
٠	٠	٠	٠	٠	٠	٠	٠	٠	١١	٠	١١	٣٩	١	٣٨	عام	
٠	٠	٠	٠	٠	٠	٢	٠	٢	٠	٠	٠	٠	٠	٠	خاص	
٠	٠	٠	٠	٠	٠	٢	٠	٢	١١	٠	١١	٤٠	١	٣٩	جملة	
٠	٠	٠	٠	٠	٠	٠	٠	٠	٠	٠	٠	١	٠	١	حكومى	يوليو
٠	٠	٠	٠	٠	٠	٠	٠	٠	٣	٠	٣	٣٤	٠	٣٤	عام	
٠	٠	٠	٠	٠	٠	٤	٠	٤	٠	٠	٠	٠	٠	٠	خاص	
٠	٠	٠	٠	٠	٠	٤	٠	٤	٣	٠	٣	٣٥	٠	٣٥	جملة	
٠	٠	٠	٠	٠	٠	٠	٠	٠	٠	٠	٠	٢	١	١	حكومى	أغسطس
٠	٠	٠	٠	٠	٠	٠	٠	٠	٢	٠	٢	٢٨	١	٢٧	عام	
٠	٠	٠	٠	٠	٠	١	٠	١	٠	٠	٠	٠	٠	٠	خاص	
٠	٠	٠	٠	٠	٠	١	٠	١	٢	٠	٢	٣٠	٢	٢٨	جملة	
٠	٠	٠	١	٠	١	٠	٠	٠	١	٠	١	١	٠	١	حكومى	سبتمبر
٢	٠	٢	٠	٠	٠	٠	٠	٠	١١	٠	١١	٣٣	١	٣٢	عام	
٠	٠	٠	٠	٠	٠	١	٠	١	٠	٠	٠	٠	٠	٠	خاص	
٢	٠	٢	١	٠	١	١	٠	١	١٢	٠	١٢	٣٤	١	٣٣	جملة	

إصابات العمل موزعة طبقاً لشهور السنة والنوع بمحافظات الجمهورية لعام ٢٠١٣
بمنشآت القطاع الحكومي والقطاع العام / الأعمال العام والقطاع الخاص ٥٠ عامل فأكثر

تابع جدول رقم (٢)

مطروح			الوادي الجديد			البحر الأحمر			الأقصر			أسوان			المحافظات	
جملة	إناث	ذكور	جملة	إناث	ذكور	جملة	إناث	ذكور	جملة	إناث	ذكور	جملة	إناث	ذكور	النوع	الشهور والقطاع
٠	٠	٠	٠	٠	٠	٠	٠	٠	٠	٠	٠	٠	٠	٠	حكومي	أكتوبر
٠	٠	٠	٠	٠	٠	٠	٠	٠	٣	٠	٣	٢٧	٠	٢٧	عام	
٠	٠	٠	٠	٠	٠	٣	٠	٣	٠	٠	٠	٠	٠	٠	خاص	
٠	٠	٠	٠	٠	٠	٣	٠	٣	٣	٠	٣	٢٧	٠	٢٧	جملة	
٠	٠	٠	١	٠	١	٠	٠	٠	١	٠	١	٠	٠	٠	حكومي	نوفمبر
٠	٠	٠	٠	٠	٠	٠	٠	٠	١٠	٠	١٠	٤٦	١	٤٥	عام	
٠	٠	٠	٠	٠	٠	٩	٠	٩	٠	٠	٠	٠	٠	٠	خاص	
٠	٠	٠	١	٠	١	٩	٠	٩	١١	٠	١١	٤٦	١	٤٥	جملة	
٠	٠	٠	٠	٠	٠	٠	٠	٠	٠	٠	٠	٠	٠	٠	حكومي	ديسمبر
٣	٠	٣	٠	٠	٠	٠	٠	٠	٥	٠	٥	٤٤	٠	٤٤	عام	
٠	٠	٠	٠	٠	٠	٦	٠	٦	٠	٠	٠	٠	٠	٠	خاص	
٣	٠	٣	٠	٠	٠	٦	٠	٦	٥	٠	٥	٤٤	٠	٤٤	جملة	

إصابات العمل موزعة طبقاً لشهور السنة والنوع بمحافظة الجمهورية لعام ٢٠١٣
بممنشآت القطاع الحكومي والقطاع العام / الأعمال العام والقطاع الخاص ٥٠ عامل فأكثر تابع جدول رقم (٢)

إجمالي الجمهورية			جنوب سيناء			شمال سيناء			المحافظات	
جملة	إناث	ذكور	جملة	إناث	ذكور	جملة	إناث	ذكور	النوع	الشهور والقطاع
٢٤٥٩	٧٥٧	١٧٠٢	٢	٠	٢	١	٠	١	حكومي	الإجمالي
١٢٣٠٤	٨٩٨	١١٤٠٦	١٤	٠	١٤	٥	٠	٥	عام	
٢٢٣٣	١٢٥	٢١٠٨	١٦	٠	١٦	٢٠	٠	٢٠	خاص	
١٦٩٩٦	١٧٨٠	١٥٢١٦	٣٢	٠	٣٢	٢٦	٠	٢٦	جملة	
٢٣٨	٦٥	١٧٣	٠	٠	٠	٠	٠	٠	حكومي	يناير
١١٥٠	٩٣	١٠٥٧	٢	٠	٢	٢	٠	٢	عام	
١٩٨	٢٠	١٧٨	٢	٠	٢	٢	٠	٢	خاص	
١٥٨٦	١٧٨	١٤٠٨	٤	٠	٤	٤	٠	٤	جملة	
٢١٤	٦١	١٥٣	٠	٠	٠	٠	٠	٠	حكومي	فبراير
٩١٤	٦٣	٨٥١	٢	٠	٢	١	٠	١	عام	
٢٠٥	١٣	١٩٢	٢	٠	٢	١	٠	١	خاص	
١٣٣٣	١٣٧	١١٩٦	٤	٠	٤	٢	٠	٢	جملة	
٢٢٠	٦٩	١٥١	٠	٠	٠	٠	٠	٠	حكومي	مارس
١١٨٦	٧٣	١١١٣	٠	٠	٠	٠	٠	٠	عام	
١٩٥	١٢	١٨٣	٠	٠	٠	٦	٠	٦	خاص	
١٦٠١	١٥٤	١٤٤٧	٠	٠	٠	٦	٠	٦	جملة	
٢٢١	٧١	١٥٠	٠	٠	٠	٠	٠	٠	حكومي	أبريل
١٠٣١	٧٢	٩٥٩	١	٠	١	٠	٠	٠	عام	
١٩٥	٥	١٩٠	٠	٠	٠	٣	٠	٣	خاص	
١٤٤٧	١٤٨	١٢٩٩	١	٠	١	٣	٠	٣	جملة	

إصابات العمل موزعة طبقاً لشهور السنة والنوع بمحافظة الجمهورية لعام ٢٠١٣
بممنشآت القطاع الحكومي والقطاع العام / الأعمال العام والقطاع الخاص ٥٠ عامل فأكثر تابع جدول رقم (٢)

إجمالي الجمهورية			جنوب سيناء			شمال سيناء			المحافظات	
جملة	إناث	ذكور	جملة	إناث	ذكور	جملة	إناث	ذكور	النوع	الشهور والقطاع
٢٠٤	٦١	١٤٣	١	٠	١	٠	٠	٠	حكومي	مايو
١٠٧٩	٨٧	٩٩٢	١	٠	١	٠	٠	٠	عام	
٢٣٧	١٣	١٢٤	٠	٠	٠	١	٠	١	خاص	
١٥٢٠	١٦١	١٣٥٩	٢	٠	٢	١	٠	١	جملة	
٢٠٨	٦١	١٤٧	٠	٠	٠	٠	٠	٠	حكومي	يونيو
١١٩٨	٧٨	١١٢٠	٢	٠	٢	٠	٠	٠	عام	
١٧٦	٥	١٢١	١	٠	١	٠	٠	٠	خاص	
١٥٨٢	١٤٤	١٤٣٨	٣	٠	٣	٠	٠	٠	جملة	
١٩٥	٦٣	١٣٢	٠	٠	٠	١	٠	١	حكومي	يوليو
٨٨٨	٥٦	٨٣٢	٠	٠	٠	٠	٠	٠	عام	
١٥٧	٥	١٥٢	٢	٠	٢	١	٠	١	خاص	
١٢٤٠	١٢٤	١١١٦	٢	٠	٢	٢	٠	٢	جملة	
١٧٦	٥٧	١١٩	٠	٠	٠	٠	٠	٠	حكومي	أغسطس
٧٥١	٥٤	٦٩٧	٣	٠	٣	٠	٠	٠	عام	
١٤٥	٨	١٣٧	٢	٠	٢	٢	٠	٢	خاص	
١٠٧٢	١١٩	٩٥٣	٥	٠	٥	٢	٠	٢	جملة	
٢١١	٧٦	١٣٥	٠	٠	٠	٠	٠	٠	حكومي	سبتمبر
١١٣٧	٨٤	١٠٥٣	٠	٠	٠	١	٠	١	عام	
٢٠٢	١٩	١٨٣	٣	٠	٣	٢	٠	٢	خاص	
١٥٥٠	١٧٩	١٣٧١	٣	٠	٣	٣	٠	٣	جملة	

إصابات العمل موزعة طبقاً لشهور السنة والنوع بمحافظة الجمهورية لعام ٢٠١٣
بمناشآت القطاع الحكومي والقطاع العام / الأعمال العام والقطاع الخاص ٥٠ عامل فأكثر تابع جدول رقم (٢)

إجمالي الجمهورية			جنوب سيناء			شمال سيناء			المحافظات	
جملة	إناث	ذكور	جملة	إناث	ذكور	جملة	إناث	ذكور	النوع	الشهور والقطاع
١٧٤	٤٨	١٢٦	٠	٠	٠	٠	٠	٠	حكومي	أكتوبر
٩١٣	٧٣	٨٤٠	١	٠	١	٠	٠	٠	عام	
١٥٦	٩	١٤٥	٣	٠	٣	١	٠	١	خاص	
١٢٤٣	١٣٠	١١١٣	٤	٠	٤	١	٠	١	جملة	
٢٠٩	٦٢	١٤٧	٠	٠	٠	٠	٠	٠	حكومي	نوفمبر
١٠٦٤	٩٤	٩٧٠	١	٠	١	١	٠	١	عام	
١٩٨	٧	١٩١	٠	٠	٠	٠	٠	٠	خاص	
١٤٧١	١٦٣	١٣٠٨	١	٠	١	١	٠	١	جملة	
١٨٩	٦٣	١٢٦	١	٠	١	٠	٠	٠	حكومي	ديسمبر
٩٩٣	٧١	٩٢٢	١	٠	١	٠	٠	٠	عام	
١٦٩	٩	١٦٠	١	٠	١	١	٠	١	خاص	
١٣٥١	١٤٣	١٢٠٨	٣	٠	٣	١	٠	١	جملة	

إصابات العمل موزعة طبقا لفئات السن و النوع بمحافظات الجمهورية لعام ٢٠١٣
بمنشآت القطاع الحكومي والقطاع العام / الأعمال العام والقطاع الخاص ٥٠ عامل فأكثر

جدول رقم (٣)

دمياط			السويس			بور سعيد			الأسكندرية			القاهرة			المحافظات	
جملة	إناث	ذكور	جملة	إناث	ذكور	جملة	إناث	ذكور	جملة	إناث	ذكور	جملة	إناث	ذكور	النوع	فئات السن والقطاع
١٤	٥	٩	٤٨	٢٦	٢٢	١٨	١٠	٨	٦٠٢	١٦٥	٤٣٧	١٢٣٦	٤١٩	٨١٧	حكومي	الإجمالي
٦١	٩	٥٢	٢١٣	١١	٢٠٢	٩١	٤	٨٧	٢٥٣٢	١٦٠	٢٣٧٢	٤٠٤٧	٤١٧	٣٦٣٠	عام	
١	١	٠	٣٠١	٧	٢٩٤	٢٦	٧	١٩	٥٢٩	٥٤	٤٧٥	٣٥٢	٣٠	٣٢٢	خاص	
٧٦	١٥	٦١	٥٦٢	٤٤	٥١٨	١٣٥	٢١	١١٤	٣٦٦٣	٣٧٩	٣٢٨٤	٥٦٣٥	٨٦٦	٤٧٦٩	جملة	
٠	٠	٠	٠	٠	٠	٠	٠	٠	٣	١	٢	١	٠	١	حكومي	- ١٥
١	٠	١	١	٠	١	٠	٠	٠	١	١	٠	٧	٠	٧	عام	
٠	٠	٠	١	١	٠	١	١	٠	١	٠	١	٦	١	٥	خاص	
١	٠	١	٢	١	١	١	١	٠	٥	٢	٣	١٤	١	١٣	جملة	
٣	٢	١	٢	٢	٠	١	٠	١	٤٥	١٠	٣٥	٦٠	٣١	٢٩	حكومي	- ٢٠
٤	١	٣	٢٠	١	١٩	١٤	٠	١٤	١٢٠	١٨	١٠٢	١٧٢	٢٥	١٤٧	عام	
٠	٠	١٤	١٥	١	١٤	٢	٢	٠	٣٨	٧	٣١	٥٠	٦	٤٤	خاص	
٧	٣	٤	٣٧	٤	٣٣	١٧	٢	١٥	٢٠٣	٣٥	١٦٨	٢٨٢	٦٢	٢٢٠	جملة	
٠	٠	٠	١٠	٦	٤	٠	٠	٠	١٠٠	١٤	٨٦	١٣٠	٣١	٩٩	حكومي	- ٢٥
١١	٢	٩	٥٩	٠	٥٩	١٥	١	١٤	٤٠٥	٢١	٣٨٤	٦٥٠	٤٧	٦٠٣	عام	
٠	٠	٧٦	٧٧	١	٧٦	٧	١	٦	٧٨	٩	٦٩	٧٠	٥	٦٥	خاص	
١١	٢	٩	١٤٦	٧	١٣٩	٢٢	٢	٢٠	٥٨٣	٤٤	٥٣٩	٨٥٠	٨٣	٧٦٧	جملة	
١	١	٠	٨	٥	٣	٠	٠	٠	١٠٢	٢٤	٧٨	١٨٣	٥٦	١٢٧	حكومي	- ٣٠
٩	٢	٧	٤٥	٥	٤٠	١٢	١	١١	٤٦٤	٢١	٤٤٣	٦٧٧	٥٢	٦٢٥	عام	
٠	٠	٨٠	٨٣	٣	٨٠	٨	١	٧	٨٨	٥	٨٣	٥٥	٥	٥٠	خاص	
١٠	٣	٧	١٣٦	١٣	١٢٣	٢٠	٢	١٨	٦٥٤	٥٠	٦٠٤	٩١٥	١١٣	٨٠٢	جملة	

إصابات العمل موزعة طبقا لفئات السن و النوع بمحافظات الجمهورية لعام ٢٠١٣
 منشآت القطاع الحكومي والقطاع العام / الأعمال العام والقطاع الخاص ٥٠ عامل فأكثر

تابع جدول رقم (٣)

دمياط			السويس			بور سعيد			الأسكندرية			القاهرة			المحافظات	
جملة	إناث	ذكور	جملة	إناث	ذكور	جملة	إناث	ذكور	جملة	إناث	ذكور	جملة	إناث	ذكور	النوع	فئات السن والقطاع
١	٠	١	٩	٣	٦	٠	٠	٠	٦٨	١٦	٥٢	١٦١	٥٤	١٠٧	حكومى	- ٣٥
١٠	٢	٨	٢٠	٣	١٧	١١	٠	١١	٤٢٤	١٤	٤١٠	٥٤٢	٥٠	٤٩٢	عام	
٠	٠	٠	٤٨	١	٤٧	٦	١	٥	٨٤	١٥	٦٩	٤٨	٢	٤٦	خاص	
١١	٢	٩	٧٧	٧	٧٠	١٧	١	١٦	٥٧٦	٤٥	٥٣١	٧٥١	١٠٦	٦٤٥	جملة	
٣	٠	٣	٦	٢	٤	١	١	٠	٨٤	٢٤	٦٠	٢٢٠	٥٨	١٦٢	حكومى	- ٤٠
٩	٠	٩	١٠	٠	١٠	١٠	٠	١٠	٣٤٩	١٩	٣٣٠	٤٨٣	٤٨	٤٣٥	عام	
٠	٠	٠	٣٦	٠	٣٦	٢	١	١	٧٩	٩	٧٠	٣٨	٠	٣٨	خاص	
١٢	٠	١٢	٥٢	٢	٥٠	١٣	٢	١١	٥١٢	٥٢	٤٦٠	٧٤١	١٠٦	٦٣٥	جملة	
٣	٠	٣	١	١	٠	٥	١	٤	٧٢	١٦	٥٦	١٧٦	٥٢	١٢٤	حكومى	- ٤٥
٧	١	٦	٩	٠	٩	٨	٠	٨	٣٤٤	٢٦	٣١٨	٦٢٢	٧٦	٥٤٦	عام	
٠	٠	٠	٢١	٠	٢١	٠	٠	٠	٥٧	٢	٥٥	٣٦	٤	٣٢	خاص	
١٠	١	٩	٣١	١	٣٠	١٣	١	١٢	٤٧٣	٤٤	٤٢٩	٨٣٤	١٣٢	٧٠٢	جملة	
٢	٢	٠	١٠	٥	٥	٤	٤	٠	٦٧	٢٤	٤٣	١٩٥	٨٢	١١٣	حكومى	- ٥٠
٤	١	٣	١٧	١	١٦	١٢	١	١١	٢٣٩	٢٧	٢١٢	٤٧٧	٧٦	٤٠١	عام	
١	١	٠	١٨	٠	١٨	٠	٠	٠	٧٠	٧	٦٣	٣٠	٤	٢٦	خاص	
٧	٤	٣	٤٥	٦	٣٩	١٦	٥	١١	٣٧٦	٥٨	٣١٨	٧٠٢	١٦٢	٥٤٠	جملة	
١	٠	١	٢	٢	٠	٥	٣	٢	٦١	٣٦	٢٥	١٠٦	٥٢	٥٤	حكومى	- ٥٥
٦	٠	٦	٣١	١	٣٠	٩	١	٨	١٧٩	١٣	١٦٦	٤٠٩	٤٢	٣٦٧	عام	
٠	٠	٠	٢	٠	٢	٠	٠	٠	٢٩	٠	٢٩	١٩	٣	١٦	خاص	
٧	٠	٧	٣٥	٣	٣٢	١٤	٤	١٠	٢٦٩	٤٩	٢٢٠	٥٣٤	٩٧	٤٣٧	جملة	

إصابات العمل موزعة طبقا لفئات السن و النوع بمحافظات الجمهورية لعام ٢٠١٣
بمنشآت القطاع الحكومي والقطاع العام / الأعمال العام والقطاع الخاص ٥٠ عامل فأكثر

تابع جدول رقم (٣)

دمياط			السويس			بور سعيد			الأسكندرية			القاهرة			المحافظات	
جملة	إناث	ذكور	جملة	إناث	ذكور	جملة	إناث	ذكور	جملة	إناث	ذكور	جملة	إناث	ذكور	النوع	فئات السن والقطاع
٠	٠	٠	٠	٠	٠	٢	١	١	٠	٠	٠	٤	٣	١	حكومى	٦٥ - ٦٠
٠	٠	٠	١	٠	١	٠	٠	٠	٧	٠	٧	٨	١	٧	عام	
٠	٠	٠	٠	٠	٠	٠	٠	٠	٥	٠	٥	٠	٠	٠	خاص	
٠	٠	٠	١	٠	١	٢	١	١	١٢	٠	١٢	١٢	٤	٨	جملة	

إصابات العمل موزعة طبقا لفئات السن و النوع بمحافظات الجمهورية لعام ٢٠١٣
بمنشآت القطاع الحكومي والقطاع العام / الأعمال العام والقطاع الخاص ٥٠ عامل فأكثر

تابع جدول رقم (٣)

الغربية			كفر الشيخ			القلوبية			الشرقية			الدقهلية			المحافظات	
جملة	إناث	ذكور	جملة	إناث	ذكور	جملة	إناث	ذكور	جملة	إناث	ذكور	جملة	إناث	ذكور	النوع	فئات السن والقطاع
١٢	٥	٧	٠	٠	٠	١٤	٢	١٢	٤٠	٠	٤٠	٥٨	٣٣	٢٥	حكومي	الإجمالي
١٤٠٤	١٢٨	١٢٧٦	٤٧	٥	٤٢	٧٦٤	٤٨	٧١٦	٤٢	٩	٣٣	١٥٠	٨	١٤٢	عام	
٣٥	٢	٣٣	٢١	٠	٢١	٨٦	٢	٨٤	٣٣٥	٥	٣٣٠	١٤	١	١٣	خاص	
١٤٥١	١٣٥	١٣١٦	٦٨	٥	٦٣	٨٦٤	٥٢	٨١٢	٤١٧	١٤	٤٠٣	٢٢٢	٤٢	١٨٠	جملة	
٠	٠	٠	٠	٠	٠	٠	٠	٠	٠	٠	٠	٠	٠	٠	حكومي	- ١٥
١	٠	١	٠	٠	٠	٤	٠	٤	٠	٠	٠	٠	٠	٠	عام	
٠	٠	٠	٠	٠	٠	٠	٠	٠	١	٠	١	٠	٠	٠	خاص	
١	٠	١	٠	٠	٠	٤	٠	٤	١	٠	١	٠	٠	٠	جملة	
١	١	٠	٠	٠	٠	٠	٠	٠	٠	٠	٠	٠	٠	٠	حكومي	- ٢٠
٤٠	٥	٣٥	٣	٠	٣	٦١	٣	٥٨	٠	٠	٠	١٠	١	٩	عام	
١	٠	١	٠	٠	٠	٣	٠	٣	٢٩	٣	٢٦	٠	٠	٠	خاص	
٤٢	٦	٣٦	٣	٠	٣	٦٤	٣	٦١	٢٩	٣	٢٦	١٠	١	٩	جملة	
٠	٠	٠	٠	٠	٠	٠	٠	٠	٢	٠	٢	١٨	١٣	٥	حكومي	- ٢٥
٢١٣	٢٤	١٨٩	١١	٣	٨	١٣٠	١٣	١١٧	٢	١	١	٢٢	١	٢١	عام	
٨	١	٧	٦	٠	٦	٣٥	٠	٣٥	٧٨	٠	٧٨	٢	٠	٢	خاص	
٢٢١	٢٥	١٩٦	١٧	٣	١٤	١٦٥	١٣	١٥٢	٨٢	١	٨١	٤٢	١٤	٢٨	جملة	
٢	١	١	٠	٠	٠	٢	٠	٢	١٥	٠	١٥	١٢	٧	٥	حكومي	- ٣٠
١٩٣	١٨	١٧٥	٩	٢	٧	٩٨	٧	٩١	٥	١	٤	٤٠	٢	٣٨	عام	
٥	٠	٥	٥	٠	٥	٢٣	٠	٢٣	٦٨	٠	٦٨	٣	١	٢	خاص	
٢٠٠	١٩	١٨١	١٤	٢	١٢	١٢٣	٧	١١٦	٨٨	١	٨٧	٥٥	١٠	٤٥	جملة	

إصابات العمل موزعة طبقا لفئات السن و النوع بمحافظات الجمهورية لعام ٢٠١٣
بمنشآت القطاع الحكومي والقطاع العام / الأعمال العام والقطاع الخاص ٥٠ عامل فأكثر

تابع جدول رقم (٣)

الغربية			كفر الشيخ			القلوبية			الشرقية			الدقهلية			المحافظات	
جملة	إناث	ذكور	جملة	إناث	ذكور	جملة	إناث	ذكور	جملة	إناث	ذكور	جملة	إناث	ذكور	النوع	فئات السن والقطاع
١	١	٠	٠	٠	٠	٦	٢	٤	٨	٠	٨	٦	٣	٣	حكومى	- ٣٥
٢٤٤	١٤	٢٣٠	٤	٠	٤	٩١	٦	٨٥	١٣	٢	١١	١٧	١	١٦	عام	
٢	٠	٢	٥	٠	٥	٨	٠	٨	٧٢	١	٧١	٠	٠	٠	خاص	
٢٤٧	١٥	٢٣٢	٩	٠	٩	١٠٥	٨	٩٧	٩٣	٣	٩٠	٢٣	٤	١٩	جملة	
١	٠	١	٠	٠	٠	٢	٠	٢	٣	٠	٣	١٠	٥	٥	حكومى	- ٤٠
٢٠٩	١٨	١٩١	١٠	٠	١٠	١٠٩	٣	١٠٦	٦	٠	٦	٩	٠	٩	عام	
٧	٠	٧	١	٠	١	٧	٠	٧	٣٣	١	٣٢	٠	٠	٠	خاص	
٢١٧	١٨	١٩٩	١١	٠	١١	١١٨	٣	١١٥	٤٢	١	٤١	١٩	٥	١٤	جملة	
٢	٠	٢	٠	٠	٠	٠	٠	٠	٨	٠	٨	٧	٤	٣	حكومى	- ٤٥
١٩٤	٣١	١٦٣	٣	٠	٣	١٠٥	٦	٩٩	١٢	٤	٨	١٥	١	١٤	عام	
٣	٠	٣	١	٠	١	٧	٢	٥	٣٥	٠	٣٥	٤	٠	٤	خاص	
١٩٩	٣١	١٦٨	٤	٠	٤	١١٢	٨	١٠٤	٥٥	٤	٥١	٢٦	٥	٢١	جملة	
١	٠	١	٠	٠	٠	٤	٠	٤	٠	٠	٠	٥	١	٤	حكومى	- ٥٠
١٥١	١١	١٤٠	٢	٠	٢	٩٢	٣	٨٩	٣	١	٢	١٢	١	١١	عام	
٣	٠	٣	٠	٠	٠	٢	٠	٢	١٤	٠	١٤	٣	٠	٣	خاص	
١٥٥	١١	١٤٤	٢	٠	٢	٩٨	٣	٩٥	١٧	١	١٦	٢٠	٢	١٨	جملة	
٤	٢	٢	٠	٠	٠	٠	٠	٠	٤	٠	٤	٠	٠	٠	حكومى	- ٥٥
١٥٩	٧	١٥٢	٥	٠	٥	٧١	٧	٦٤	١	٠	١	٢٥	١	٢٤	عام	
٦	١	٥	٣	٠	٣	١	٠	١	٥	٠	٥	٢	٠	٢	خاص	
١٦٩	١٠	١٥٩	٨	٠	٨	٧٢	٧	٦٥	١٠	٠	١٠	٢٧	١	٢٦	جملة	

إصابات العمل موزعة طبقا لفئات السن و النوع بمحافظات الجمهورية لعام ٢٠١٣
بمنشآت القطاع الحكومي والقطاع العام / الأعمال العام والقطاع الخاص ٥٠ عامل فأكثر

تابع جدول رقم (٣)

الغربية			كفر الشيخ			القلوبية			الشرقية			الدقهلية			المحافظات	
جملة	إناث	ذكور	جملة	إناث	ذكور	جملة	إناث	ذكور	جملة	إناث	ذكور	جملة	إناث	ذكور	النوع	فئات السن والقطاع
.	حكومى	٦٥ - ٦٠
.	٣	.	٣	عام	
.	خاص	
.	٣	.	٣	جملة	

إصابات العمل موزعة طبقا لفئات السن و النوع بمحافظات الجمهورية لعام ٢٠١٣

بمنشآت القطاع الحكومي والقطاع العام / الأعمال العام والقطاع الخاص ٥٠ عامل فأكثر

تابع جدول رقم (٣)

بنى سويف			الجيزة			الإسماعيلية			البحيرة			المنوفية			المحافظات	
جملة	إناث	ذكور	جملة	إناث	ذكور	جملة	إناث	ذكور	جملة	إناث	ذكور	جملة	إناث	ذكور	النوع	فئات السن والقطاع
٤	١	٣	٢٧١	٦٠	٢١١	٤٣	٩	٣٤	٢٩	٠	٢٩	٧	١	٦	حكومى	الإجمالى
٢٥	٠	٢٥	١٠٠٧	٥٣	٩٥٤	١٤٠	٣	١٣٧	٤٢٢	١٠	٤١٢	١٩٦	٢٠	١٧٦	عام	
٢	١	١	٢١٣	٠	٢١٣	٦٦	١٢	٥٤	٢	٠	٢	٢٩	٢	٢٧	خاص	
٣١	٢	٢٩	١٤٩١	١١٣	١٣٧٨	٢٤٩	٢٤	٢٢٥	٤٥٣	١٠	٤٤٣	٢٣٢	٢٣	٢٠٩	جملة	
٠	٠	٠	٠	٠	٠	٠	٠	٠	٠	٠	٠	٠	٠	٠	حكومى	- ١٥
٠	٠	٠	٣	٠	٣	٠	٠	٠	٠	٠	٠	٠	٠	٠	عام	
٠	٠	٠	٠	٠	٠	٠	٠	٠	٠	٠	٠	٠	٠	٠	خاص	
٠	٠	٠	٣	٠	٣	٠	٠	٠	٠	٠	٠	٠	٠	٠	جملة	
٠	٠	٠	١٠	٢	٨	٠	٠	٠	٠	٠	٠	٠	٠	٠	حكومى	- ٢٠
٠	٠	٠	٢٨	٢	٢٦	٣	٠	٣	١١	٠	١١	٢٧	٧	٢٠	عام	
١	١	١٣	١٤	٠	١٤	٩	٤	٥	٠	٠	٠	١	٠	١	خاص	
١	١	٠	٥٢	٤	٤٨	١٢	٤	٨	١١	٠	١١	٢٨	٧	٢١	جملة	
٠	٠	٠	٢١	٢	١٩	٤	٠	٤	٥	٠	٥	٠	٠	٠	حكومى	- ٢٥
٢	٠	٢	١٧٩	٥	١٧٤	١٨	٠	١٨	٦٢	١	٦١	٤٤	٨	٣٦	عام	
٠	٠	٠	٣٩	٠	٣٩	٢١	٦	١٥	١	٠	١	١٤	١	١٣	خاص	
٢	٠	٢	٢٣٩	٧	٢٣٢	٤٣	٦	٣٧	٦٨	١	٦٧	٥٨	٩	٤٩	جملة	
٠	٠	٠	٣٨	١٤	٢٤	١٧	٢	١٥	٣	٠	٣	٠	٠	٠	حكومى	- ٣٠
٥	٠	٥	١٨٧	٥	١٨٢	٢٠	٠	٢٠	٤٠	١	٣٩	٤٣	٤	٣٩	عام	
٠	٠	٠	٤١	٠	٤١	٢٢	٢	٢٠	٠	٠	٠	٦	٠	٦	خاص	
٥	٠	٥	٢٦٦	١٩	٢٤٧	٥٩	٤	٥٥	٤٣	١	٤٢	٤٩	٤	٤٥	جملة	

إصابات العمل موزعة طبقاً لفئات السن و النوع بمحافظات الجمهورية لعام ٢٠١٣
بمنشآت القطاع الحكومي والقطاع العام / الأعمال العام والقطاع الخاص ٥٠ عامل فأكثر

تابع جدول رقم (٣)

بنى سويف			الجيزة			الإسماعيلية			البحيرة			المنوفية			المحافظات	
جملة	إناث	ذكور	جملة	إناث	ذكور	جملة	إناث	ذكور	جملة	إناث	ذكور	جملة	إناث	ذكور	النوع	فئات السن والقطاع
٠	٠	٠	٥٩	٧	٥٢	٥	٣	٢	٤	٠	٤	٢	٠	٢	حكومي	- ٣٥
٩	٠	٩	١٤٢	٥	١٣٧	١٩	١	١٨	١٨	١	١٧	٣٢	١	٣١	عام	
٠	٠	٠	٣٨	٠	٣٨	١١	٠	١١	٠	٠	٠	٧	١	٦	خاص	
٩	٠	٩	٢٣٩	١٢	٢٢٧	٣٥	٤	٣١	٢٢	١	٢١	٤١	٢	٣٩	جملة	
٠	٠	٠	٣٥	١٠	٢٥	٤	١	٣	٣	٠	٣	٣	١	٢	حكومي	- ٤٠
٤	٠	٤	١٢٣	٧	١١٦	٩	٠	٩	٤١	٢	٣٩	١٧	٠	١٧	عام	
٠	٠	٠	٣٨	٠	٣٨	٠	٠	٠	٠	٠	٠	٠	٠	٠	خاص	
٤	٠	٤	١٩٦	١٧	١٧٩	١٣	١	١٢	٤٤	٢	٤٢	٢٠	١	١٩	جملة	
٠	٠	٠	٤١	٨	٣٣	٧	٣	٤	٢	٠	٢	١	٠	١	حكومي	- ٤٥
٤	٠	٤	١٣٦	١١	١٢٥	٨	٠	٨	١٦٣	٤	١٥٩	٢٠	٠	٢٠	عام	
٠	٠	٠	٢٧	٠	٢٧	٢	٠	٢	٠	٠	٠	٠	٠	٠	خاص	
٤	٠	٤	٢٠٤	١٩	١٨٥	١٧	٣	١٤	١٦٥	٤	١٦١	٢١	٠	٢١	جملة	
٢	٠	٢	٣٧	٨	٢٩	٢	٠	٢	١٠	٠	١٠	١	٠	١	حكومي	- ٥٠
١	٠	١	١١٦	١٠	١٠٦	١٩	١	١٨	٧١	١	٧٠	٨	٠	٨	عام	
١	٠	١	١٤	٠	١٤	٠	٠	٠	١	٠	١	٠	٠	٠	خاص	
٤	٠	٤	١٦٧	١٨	١٤٩	٢١	١	٢٠	٨٢	١	٨١	٩	٠	٩	جملة	
٢	١	١	٢٤	٨	١٦	٤	٠	٤	٢	٠	٢	٠	٠	٠	حكومي	- ٥٥
٠	٠	٠	٩٠	٨	٨٢	٢٣	١	٢٢	١٦	٠	١٦	٥	٠	٥	عام	
٠	٠	٠	٢	٠	٢	١	٠	١	٠	٠	٠	١	٠	١	خاص	
٢	١	١	١١٦	١٦	١٠٠	٢٨	١	٢٧	١٨	٠	١٨	٦	٠	٦	جملة	

إصابات العمل موزعة طبقاً لفئات السن و النوع بمحافظات الجمهورية لعام ٢٠١٣
بمنشآت القطاع الحكومى والقطاع العام / الأعمال العام والقطاع الخاص ٥٠ عامل فأكثر

تابع جدول رقم (٣)

بنى سويف			الجيزة			الإسماعيلية			البحيرة			المنوفية			المحافظات	
جملة	إناث	ذكور	جملة	إناث	ذكور	جملة	إناث	ذكور	جملة	إناث	ذكور	جملة	إناث	ذكور	النوع	فئات السن والقطاع
٠	٠	٠	٦	١	٥	٠	٠	٠	٠	٠	٠	٠	٠	٠	حكومى	٦٥ - ٦٠
٠	٠	٠	٣	٠	٣	٢١	٠	٢١	٠	٠	٠	٠	٠	٠	عام	
٠	٠	٠	٠	٠	٠	٠	٠	٠	٠	٠	٠	٠	٠	٠	خاص	
٠	٠	٠	٩	١	٨	٢١	٠	٢١	٠	٠	٠	٠	٠	٠	جملة	

إصابات العمل موزعة طبقا لفئات السن و النوع بمحافظات الجمهورية لعام ٢٠١٣
بمنشآت القطاع الحكومي والقطاع العام / الأعمال العام والقطاع الخاص ٥٠ عامل فأكثر

تابع جدول رقم (٣)

قنا			سوهاج			أسيوط			المنيا			الفيوم			المحافظات	
جملة	إناث	ذكور	جملة	إناث	ذكور	جملة	إناث	ذكور	جملة	إناث	ذكور	جملة	إناث	ذكور	النوع	فئات السن والقطاع
٣	٠	٣	١٠	١	٩	٨	٣	٥	٢٠	١٢	٨	٦	٢	٤	حكومي	الإجمالي
٣٣٤	١	٣٣٣	٦٣	٠	٦٣	٦٢	٦	٥٦	٨٩	١	٨٨	٢	٠	٢	عام	
١١	٠	١١	١٨	٠	١٨	٠	٠	٠	٢	١	١	١١٧	٠	١١٧	خاص	
٣٤٨	١	٣٤٧	٩١	١	٩٠	٧٠	٩	٦١	١١١	١٤	٩٧	١٢٥	٢	١٢٣	جملة	
٠	٠	٠	٠	٠	٠	٠	٠	٠	٠	٠	٠	٠	٠	٠	حكومي	- ١٥
٠	٠	٠	٠	٠	٠	٠	٠	٠	١	٠	١	٠	٠	٠	عام	
٠	٠	٠	٠	٠	٠	٠	٠	٠	٠	٠	٠	٠	٠	٠	خاص	
٠	٠	٠	٠	٠	٠	٠	٠	٠	١	٠	١	٠	٠	٠	جملة	
٠	٠	٠	٠	٠	٠	٢	١	١	٧	٦	١	٠	٠	٠	حكومي	- ٢٠
١٣	٠	١٣	٠	٠	٠	٢	٠	٢	٦	٠	٦	٠	٠	٠	عام	
١	٠	١	١	٠	١	٠	٠	٠	١	١	٠	٥	٠	٥	خاص	
١٤	٠	١٤	١	٠	١	٤	١	٣	١٤	٧	٧	٥	٠	٥	جملة	
٠	٠	٠	٠	٠	٠	١	٠	١	٣	٣	٠	٠	٠	٠	حكومي	- ٢٥
٧١	٠	٧١	٩	٠	٩	٥	٠	٥	١٢	٠	١٢	١	٠	١	عام	
١	٠	١	١	٠	١	٠	٠	٠	٠	٠	٠	٤٢	٠	٤٢	خاص	
٧٢	٠	٧٢	١٠	٠	١٠	٦	٠	٦	١٥	٣	١٢	٤٣	٠	٤٣	جملة	
٠	٠	٠	٠	٠	٠	١	٠	١	٤	٢	٢	٠	٠	٠	حكومي	- ٣٠
٦٦	٠	٦٦	٨	٠	٨	١١	٠	١١	٩	٠	٩	٠	٠	٠	عام	
٤	٠	٤	٥	٠	٥	٠	٠	٠	٠	٠	٠	٢٦	٠	٢٦	خاص	
٧٠	٠	٧٠	١٣	٠	١٣	١٢	٠	١٢	١٣	٢	١١	٢٦	٠	٢٦	جملة	

إصابات العمل موزعة طبقا لفئات السن و النوع بمحافظات الجمهورية لعام ٢٠١٣
بمنشآت القطاع الحكومي والقطاع العام / الأعمال العام والقطاع الخاص ٥٠ عامل فأكثر

تابع جدول رقم (٣)

قنا			سوهاج			أسيوط			المنيا			الفيوم			المحافظات	
جملة	إناث	ذكور	جملة	إناث	ذكور	جملة	إناث	ذكور	جملة	إناث	ذكور	جملة	إناث	ذكور	النوع	فئات السن والقطاع
١	٠	١	٢	١	١	١	٠	١	١	٠	١	٢	١	١	حكومي	- ٣٥
٤٨	٠	٤٨	٨	٠	٨	٨	١	٧	١٢	٠	١٢	٠	٠	٠	عام	
٤	٠	٤	٤	٠	٤	٠	٠	٠	٠	٠	٠	٢٢	٠	٢٢	خاص	
٥٣	٠	٥٣	١٤	١	١٣	٩	١	٨	١٣	٠	١٣	٢٤	١	٢٣	جملة	
٠	٠	٠	٠	٠	٠	١	١	٠	٢	١	١	١	١	٠	حكومي	- ٤٠
٤٥	٠	٤٥	٧	٠	٧	٧	٠	٧	١٨	٠	١٨	٠	٠	٠	عام	
١	٠	١	٢	٠	٢	٠	٠	٠	٠	٠	٠	١٤	٠	١٤	خاص	
٤٦	٠	٤٦	٩	٠	٩	٨	١	٧	٢٠	١	١٩	١٥	١	١٤	جملة	
١	٠	١	٠	٠	٠	٢	١	١	٠	٠	٠	٠	٠	٠	حكومي	- ٤٥
٣٢	٠	٣٢	٩	٠	٩	٧	٠	٧	١٤	٠	١٤	١	٠	١	عام	
٠	٠	٠	١	٠	١	٠	٠	٠	٠	٠	٠	٧	٠	٧	خاص	
٣٣	٠	٣٣	١٠	٠	١٠	٩	١	٨	١٤	٠	١٤	٨	٠	٨	جملة	
١	٠	١	٤	٠	٤	٠	٠	٠	٢	٠	٢	٢	٠	٢	حكومي	- ٥٠
٣٧	١	٣٦	١٦	٠	١٦	٨	٠	٨	٤	٠	٤	٠	٠	٠	عام	
٠	٠	٠	٢	٠	٢	٠	٠	٠	١	٠	١	٠	٠	٠	خاص	
٣٨	١	٣٧	٢٢	٠	٢٢	٨	٠	٨	٧	٠	٧	٢	٠	٢	جملة	
٠	٠	٠	٤	٠	٤	٠	٠	٠	١	٠	١	١	٠	١	حكومي	- ٥٥
٢٠	٠	٢٠	٦	٠	٦	١٤	٥	٩	١٣	١	١٢	٠	٠	٠	عام	
٠	٠	٠	٢	٠	٢	٠	٠	٠	٠	٠	٠	١	٠	١	خاص	
٢٠	٠	٢٠	١٢	٠	١٢	١٤	٥	٩	١٤	١	١٣	٢	٠	٢	جملة	

إصابات العمل موزعة طبقا لفئات السن و النوع بمحافظات الجمهورية لعام ٢٠١٣
بمنشآت القطاع الحكومي والقطاع العام / الأعمال العام والقطاع الخاص ٥٠ عامل فأكثر

تابع جدول رقم (٣)

قنا			سوهاج			أسيوط			المنيا			الفيوم			المحافظات	
جملة	إناث	ذكور	جملة	إناث	ذكور	جملة	إناث	ذكور	جملة	إناث	ذكور	جملة	إناث	ذكور	النوع	فئات السن والقطاع
٠	٠	٠	٠	٠	٠	٠	٠	٠	٠	٠	٠	٠	٠	٠	حكومى	٦٥ - ٦٠
٢	٠	٢	٠	٠	٠	٠	٠	٠	٠	٠	٠	٠	٠	٠	عام	
٠	٠	٠	٠	٠	٠	٠	٠	٠	٠	٠	٠	٠	٠	٠	خاص	
٢	٠	٢	٠	٠	٠	٠	٠	٠	٠	٠	٠	٠	٠	٠	جملة	

إصابات العمل موزعة طبقاً لفئات السن و النوع بمحافظات الجمهورية لعام ٢٠١٣

بمنشآت القطاع الحكومي والقطاع العام / الأعمال العام والقطاع الخاص ٥٠ عامل فأكثر

تابع جدول رقم (٣)

مطروح			الوادى الجديد			البحر الأحمر			الأقصر			أسوان			المحافظات	
جملة	إناث	ذكور	جملة	إناث	ذكور	جملة	إناث	ذكور	جملة	إناث	ذكور	جملة	إناث	ذكور	النوع	فئات السن والقطاع
١	٠	١	٢	٠	٢	٠	٠	٠	٣	١	٢	٧	٢	٥	حكومى	الإجمالي
٥	٠	٥	٠	٠	٠	٠	٠	٠	١١٦	٠	١١٦	٤٧٣	٥	٤٦٨	عام	
٠	٠	٠	٠	٠	٠	٣٧	٠	٣٧	٠	٠	٠	٠	٠	٠	خاص	
٦	٠	٦	٢	٠	٢	٣٧	٠	٣٧	١١٩	١	١١٨	٤٨٠	٧	٤٧٣	جملة	
٠	٠	٠	٠	٠	٠	٠	٠	٠	٠	٠	٠	٠	٠	٠	حكومى	- ١٥
٠	٠	٠	٠	٠	٠	٠	٠	٠	٠	٠	٠	٠	٠	٠	عام	
٠	٠	٠	٠	٠	٠	١	٠	١	٠	٠	٠	٠	٠	٠	خاص	
٠	٠	٠	٠	٠	٠	١	٠	١	٠	٠	٠	٠	٠	٠	جملة	
٠	٠	٠	٠	٠	٠	٠	٠	٠	٠	٠	٠	٠	٠	٠	حكومى	- ٢٠
٠	٠	٠	٠	٠	٠	٠	٠	٠	٣	٠	٣	١٣	٠	١٣	عام	
٠	٠	٠	٠	٠	٠	٦	٠	٦	٠	٠	٠	٠	٠	٠	خاص	
٠	٠	٠	٠	٠	٠	٦	٠	٦	٣	٠	٣	١٣	٠	١٣	جملة	
٠	٠	٠	١	٠	١	٠	٠	٠	١	١	٠	٠	٠	٠	حكومى	- ٢٥
٠	٠	٠	٠	٠	٠	٠	٠	٠	٨	٠	٨	٦٩	١	٦٨	عام	
٠	٠	٠	٠	٠	٠	٨	٠	٨	٠	٠	٠	٠	٠	٠	خاص	
٠	٠	٠	١	٠	١	٨	٠	٨	٩	١	٨	٦٩	١	٦٨	جملة	
٠	٠	٠	٠	٠	٠	٠	٠	٠	٠	٠	٠	٠	٠	٠	حكومى	- ٣٠
٢	٠	٢	٠	٠	٠	٠	٠	٠	٣٠	٠	٣٠	٨٢	١	٨١	عام	
٠	٠	٠	٠	٠	٠	٤	٠	٤	٠	٠	٠	٠	٠	٠	خاص	
٢	٠	٢	٠	٠	٠	٤	٠	٤	٣٠	٠	٣٠	٨٢	١	٨١	جملة	

إصابات العمل موزعة طبقاً لفئات السن و النوع بمحافظات الجمهورية لعام ٢٠١٣

بمنشآت القطاع الحكومي والقطاع العام / الأعمال العام والقطاع الخاص ٥٠ عامل فأكثر

تابع جدول رقم (٣)

مطروح			الوادى الجديد			البحر الأحمر			الأقصر			أسوان			المحافظات	
جملة	إناث	ذكور	جملة	إناث	ذكور	جملة	إناث	ذكور	جملة	إناث	ذكور	جملة	إناث	ذكور	النوع	فئات السن والقطاع
٠	٠	٠	٠	٠	٠	٠	٠	٠	١	٠	١	٠	٠	٠	حكومى	- ٣٥
٣	٠	٣	٠	٠	٠	٠	٠	٠	١٨	٠	١٨	٧٣	٢	٧١	عام	
٠	٠	٠	٠	٠	٠	١٠	٠	١٠	٠	٠	٠	٠	٠	٠	خاص	
٣	٠	٣	٠	٠	٠	١٠	٠	١٠	١٩	٠	١٩	٧٣	٢	٧١	جملة	
٠	٠	٠	٠	٠	٠	٠	٠	٠	١	٠	١	١	١	٠	حكومى	- ٤٠
٠	٠	٠	٠	٠	٠	٠	٠	٠	٢٣	٠	٢٣	٧٣	٠	٧٣	عام	
٠	٠	٠	٠	٠	٠	٤	٠	٤	٠	٠	٠	٠	٠	٠	خاص	
٠	٠	٠	٠	٠	٠	٤	٠	٤	٢٤	٠	٢٤	٧٤	١	٧٣	جملة	
١	٠	١	٠	٠	٠	٠	٠	٠	٠	٠	٠	١	١	٠	حكومى	- ٤٥
٠	٠	٠	٠	٠	٠	٠	٠	٠	٢٣	٠	٢٣	٩٥	٠	٩٥	عام	
٠	٠	٠	٠	٠	٠	٤	٠	٤	٠	٠	٠	٠	٠	٠	خاص	
١	٠	١	٠	٠	٠	٤	٠	٤	٢٣	٠	٢٣	٩٦	١	٩٥	جملة	
٠	٠	٠	٠	٠	٠	٠	٠	٠	٠	٠	٠	٢	٠	٢	حكومى	- ٥٠
٠	٠	٠	٠	٠	٠	٠	٠	٠	٨	٠	٨	٤٥	١	٤٤	عام	
٠	٠	٠	٠	٠	٠	٠	٠	٠	٠	٠	٠	٠	٠	٠	خاص	
٠	٠	٠	٠	٠	٠	٠	٠	٠	٨	٠	٨	٤٧	١	٤٦	جملة	
٠	٠	٠	١	٠	١	٠	٠	٠	٠	٠	٠	٣	٠	٣	حكومى	- ٥٥
٠	٠	٠	٠	٠	٠	٠	٠	٠	٣	٠	٣	٢٣	٠	٢٣	عام	
٠	٠	٠	٠	٠	٠	٠	٠	٠	٠	٠	٠	٠	٠	٠	خاص	
٠	٠	٠	١	٠	١	٠	٠	٠	٣	٠	٣	٢٦	٠	٢٦	جملة	

إصابات العمل موزعة طبقاً لفئات السن و النوع بمحافظات الجمهورية لعام ٢٠١٣
بمنشآت القطاع الحكومي والقطاع العام / الأعمال العام والقطاع الخاص ٥٠ عامل فأكثر

تابع جدول رقم (٣)

مطروح			الوادى الجديد			البحر الأحمر			الأقصر			أسوان			المحافظات	
جملة	إناث	ذكور	جملة	إناث	ذكور	جملة	إناث	ذكور	جملة	إناث	ذكور	جملة	إناث	ذكور	النوع	فئات السن والقطاع
.	حكومى	٦٥ - ٦٠
.	عام	
.	خاص	
.	جملة	

إصابات العمل موزعة طبقا لفئات السن و النوع بمحافظات الجمهورية لعام ٢٠١٣
بمنشآت القطاع الحكومي والقطاع العام / الأعمال العام والقطاع الخاص ٥٠ عامل فأكثر تابع جدول رقم (٣)

إجمالي الجمهورية			جنوب سيناء			شمال سيناء			المحافظات	
جملة	إناث	ذكور	جملة	إناث	ذكور	جملة	إناث	ذكور	النوع	فئات السن والقطاع
٢٤٥٩	٧٥٧	١٧٠٢	٢	٠	٢	١	٠	١	حكومي	الإجمالي
١٢٣٠٤	٨٩٨	١١٤٠٦	١٤	٠	١٤	٥	٠	٥	عام	
٢٢٣٣	١٢٥	٢١٠٨	١٦	٠	١٦	٢٠	٠	٢٠	خاص	
١٦٩٩٦	١٧٨٠	١٥٢١٦	٣٢	٠	٣٢	٢٦	٠	٢٦	جملة	
٤	١	٣	٠	٠	٠	٠	٠	٠	حكومي	- ١٥
١٩	١	١٨	٠	٠	٠	٠	٠	٠	عام	
١١	٣	٨	٠	٠	٠	٠	٠	٠	خاص	
٣٤	٥	٢٩	٠	٠	٠	٠	٠	٠	جملة	
١٣١	٥٥	٧٦	٠	٠	٠	٠	٠	٠	حكومي	- ٢٠
٥٥١	٦٣	٤٨٨	٠	٠	٠	١	٠	١	عام	
١٨١	٢٥	١٥٦	١	٠	١	٣	٠	٣	خاص	
٨٦٣	١٤٣	٧٢٠	١	٠	١	٤	٠	٤	جملة	
٢٩٧	٧٠	٢٢٧	١	٠	١	٠	٠	٠	حكومي	- ٢٥
٢٠٠٠	١٢٨	١٨٧٢	١	٠	١	١	٠	١	عام	
٤٩٨	٢٤	٤٧٤	٧	٠	٧	٣	٠	٣	خاص	
٢٧٩٥	٢٢٢	٢٥٧٣	٩	٠	٩	٤	٠	٤	جملة	
٣٨٨	١١٢	٢٧٦	٠	٠	٠	٠	٠	٠	حكومي	- ٣٠
٢٠٦٤	١٢٢	١٩٤٢	٧	٠	٧	٢	٠	٢	عام	
٤٥١	١٧	٤٣٤	١	٠	١	٤	٠	٤	خاص	
٢٩٠٣	٢٥١	٢٦٥٢	٨	٠	٨	٦	٠	٦	جملة	

إصابات العمل موزعة طبقاً لفئات السن و النوع بمحافظات الجمهورية لعام ٢٠١٣
بمنشآت القطاع الحكومي والقطاع العام / الأعمال العام والقطاع الخاص ٥٠ عامل فأكثر تابع جدول رقم (٣)

إجمالي الجمهورية			جنوب سيناء			شمال سيناء			المحافظات	
جملة	إناث	ذكور	جملة	إناث	ذكور	جملة	إناث	ذكور	النوع	فئات السن والقطاع
٣٣٩	٩١	٢٤٨	١	٠	١	٠	٠	٠	حكومي	- ٣٥
١٧٦٧	١٠٣	١٦٦٤	١	٠	١	٠	٠	٠	عام	
٣٧٦	٢١	٣٥٥	٢	٠	٢	٥	٠	٥	خاص	
٢٤٨٢	٢١٥	٢٢٦٧	٤	٠	٤	٥	٠	٥	جملة	
٣٨١	١٠٦	٢٧٥	٠	٠	٠	٠	٠	٠	حكومي	- ٤٠
١٥٧٣	٩٧	١٤٧٦	٢	٠	٢	٠	٠	٠	عام	
٢٦٧	١١	٢٥٦	٣	٠	٣	٢	٠	٢	خاص	
٢٢٢١	٢١٤	٢٠٠٧	٥	٠	٥	٢	٠	٢	جملة	
٣٣٠	٨٧	٢٤٣	٠	٠	٠	٠	٠	٠	حكومي	- ٤٥
١٨٣٤	١٦٠	١٦٧٤	٢	٠	٢	١	٠	١	عام	
٢٠٨	٨	٢٠٠	١	٠	١	٢	٠	٢	خاص	
٢٣٧٢	٢٥٥	٢١١٧	٣	٠	٣	٣	٠	٣	جملة	
٣٥١	١٢٦	٢٢٥	٠	٠	٠	٠	٠	٠	حكومي	- ٥٠
١٣٤٢	١٣٦	١٢٠٦	٠	٠	٠	٠	٠	٠	عام	
١٦١	١٢	١٤٩	٠	٠	٠	١	٠	١	خاص	
١٨٥٤	٢٧٤	١٥٨٠	٠	٠	٠	١	٠	١	جملة	
٢٢٦	١٠٤	١٢٢	٠	٠	٠	١	٠	١	حكومي	- ٥٥
١١٠٩	٨٧	١٠٢٢	١	٠	١	٠	٠	٠	عام	
٧٥	٤	٧١	١	٠	١	٠	٠	٠	خاص	
١٤١٠	١٩٥	١٢١٥	٢	٠	٢	١	٠	١	جملة	

إصابات العمل موزعة طبقا لفئات السن و النوع بمحافظات الجمهورية لعام ٢٠١٣
بمنشآت القطاع الحكومي والقطاع العام / الأعمال العام والقطاع الخاص ٥٠ عامل فأكثر تابع جدول رقم (٣)

إجمالي الجمهورية			جنوب سيناء			شمال سيناء			المحافظات	
جملة	إناث	ذكور	جملة	إناث	ذكور	جملة	إناث	ذكور	النوع	فئات السن والقطاع
١٢	٥	٧	٠	٠	٠	٠	٠	٠	حكومي	٦٥ - ٦٠
٤٥	١	٤٤	٠	٠	٠	٠	٠	٠	عام	
٥	٠	٠	٠	٠	٠	٠	٠	٠	خاص	
٦٢	٦	٥٦	٠	٠	٠	٠	٠	٠	جملة	

إصابات العمل موزعة طبقاً للحالة التعليمية والنوع بمحافظة الجمهورية لعام ٢٠١٣

بمؤسسات القطاع الحكومي والقطاع العام / الأعمال العام والقطاع الخاص ٥٠ عامل فأكثر

جدول رقم (٤)

دمياط			السويس			بورسعيد			الأسكندرية			القاهرة			المحافظات	
جملة	إناث	ذكور	جملة	إناث	ذكور	جملة	إناث	ذكور	جملة	إناث	ذكور	جملة	إناث	ذكور	النوع	الحالة التعليمية والقطاع
١٤	٥	٩	٤٨	٢٦	٢٢	١٨	١٠	٨	٦٠٢	١٦٥	٤٣٧	١٢٣٦	٤١٩	٨١٧	حكومي	الإجمالي
٦١	٩	٥٢	٢١٣	١١	٢٠٢	٩١	٤	٨٧	٢٥٣٢	١٦٠	٢٣٧٢	٤٠٤٧	٤١٧	٣٦٣٠	عام	
١	١	٠	٣٠١	٧	٢٩٤	٢٦	٧	١٩	٥٢٩	٥٤	٤٧٥	٣٥٢	٣٠	٣٢٢	خاص	
٧٦	١٥	٦١	٥٦٢	٤٤	٥١٨	١٣٥	٢١	١١٤	٣٦٦٣	٣٧٩	٣٢٨٤	٥٦٣٥	٨٦٦	٤٧٦٩	جملة	
٠	٠	٠	١	٠	١	٠	٠	٠	٢٠	١٠	١٠	٢٥	٣	٢٢	حكومي	أمي
٣٠	٧	٢٣	١	٠	١	١١	٠	١١	٣٠	٢	٢٨	١٢٤	٠	١٢٤	عام	
٠	٠	٠	١٦	١	١٥	٠	٠	٠	٥٧	١	٥٦	٦	٠	٦	خاص	
٣٠	٧	٢٣	١٨	١	١٧	١١	٠	١١	١٠٧	١٣	٩٤	١٥٥	٣	١٥٢	جملة	
٠	٠	٠	٣	٠	٣	١	٠	١	١٢٧	٣	١٢٤	٢٤١	٤٤	١٩٧	حكومي	يقرأ ويكتب
١	٠	١	٢٧	٠	٢٧	٩	١	٨	٧٢٧	١٨	٧٠٩	١٠٨٦	٢٨	١٠٥٨	عام	
١	١	١	١	٠	١	٥	١	٤	١٠٨	٣٥	٧٣	٩٦	٢	٩٤	خاص	
٢	١	١	٣١	٠	٣١	١٥	٢	١٣	٩٦٢	٥٦	٩٠٦	١٤٢٣	٧٤	١٣٤٩	جملة	
٣	٠	٣	٧	٢	٥	٠	٠	٠	٢٠٨	٥٠	١٥٨	١٢٣	٢٨	٩٥	حكومي	شهادة أقل من المتوسط
٥	٠	٥	٢٩	٠	٢٩	١١	٠	١١	٤٨٥	٤	٤٨١	٦٤١	٣٧	٦٠٤	عام	(ابتدائية - إعدادية)
٠	٠	٠	٨	٠	٨	٠	٠	٠	٨٢	١	٨١	٧٤	١٣	٦١	خاص	
٨	٠	٨	٤٤	٢	٤٢	١١	٠	١١	٧٧٥	٥٥	٧٢٠	٨٣٨	٧٨	٧٦٠	جملة	
٣	٢	١	٢٢	١٢	١٠	١٢	٦	٦	١٦٨	٥٩	١٠٩	٦٠١	٢٤٣	٣٥٨	حكومي	شهادة متوسطة ثانوية
١٩	٢	١٧	١٢٩	٤	١٢٥	٥٠	١	٤٩	١١٠٥	١٠٣	١٠٠٢	١٨٠٣	٢٢١	١٥٨٢	عام	عامة وما يعادلها
٠	٠	٠	٢٢٧	٥	٢٢٢	١٨	٥	١٣	٢٤٩	١٤	٢٣٥	١٤٨	٩	١٣٩	خاص	
٢٢	٤	١٨	٣٧٨	٢١	٣٥٧	٨٠	١٢	٦٨	١٥٢٢	١٧٦	١٣٤٦	٢٥٥٢	٤٧٣	٢٠٧٩	جملة	

إصابات العمل موزعة طبقا للحالة التعليمية والنوع بمحافظة الجمهورية لعام ٢٠١٣

تابع جدول رقم (٤)

بمشتات القطاع الحكومي والقطاع العام / الأعمال العام والقطاع الخاص ٥٠ عامل فأكثر

دمياط			السويس			بورسعيد			الأسكندرية			القاهرة			المحافظات	
جملة	إناث	ذكور	جملة	إناث	ذكور	جملة	إناث	ذكور	جملة	إناث	ذكور	جملة	إناث	ذكور	النوع	الحالة التعليمية والقطاع
١	١	٠	١	١	٠	٠	٠	٠	٨	٥	٣	٢٣	٨	١٥	حكومي	شهاده فوق المتوسطه
٤	٠	٤	٤	٢	٢	٦	٠	٦	٥٥	٠	٥٥	٨٢	١٥	٦٧	عام	وأقل من الجامعي
٠	٠	٠	٢٩	٠	٢٩	٠	٠	٠	٥	٠	٥	١	٠	١	خاص	
٥	١	٤	٣٤	٣	٣١	٦	٠	٦	٦٨	٥	٦٣	١٠٦	٢٣	٨٣	جملة	
٧	٢	٥	١٤	١١	٣	٥	٤	١	٧١	٣٨	٣٣	٢١٥	٨٩	١٢٦	حكومي	شهاده جامعيه ومايعادلها
٢	٠	٢	٢٣	٥	١٨	٤	٢	٢	١٢٩	٣٢	٩٧	٣٠٣	١١٣	١٩٠	عام	
٠	٠	٠	١٩	١	١٨	٣	١	٢	٢٣	٣	٢٠	٢٧	٦	٢١	خاص	
٩	٢	٧	٥٦	١٧	٣٩	١٢	٧	٥	٢٢٣	٧٣	١٥٠	٥٤٥	٢٠٨	٣٣٧	جملة	
٠	٠	٠	٠	٠	٠	٠	٠	٠	٠	٠	٠	٢	٢	٠	حكومي	شهاده أعلي من الجامعيه
٠	٠	٠	٠	٠	٠	٠	٠	٠	١	١	٠	٧	٢	٥	عام	
٠	٠	٠	١	٠	١	٠	٠	٠	٠	٠	٠	٠	٠	٠	خاص	
٠	٠	٠	١	٠	١	٠	٠	٠	١	١	٠	٩	٤	٥	جملة	
٠	٠	٠	٠	٠	٠	٠	٠	٠	٠	٠	٠	٦	٢	٤	حكومي	غير مبين
٠	٠	٠	٠	٠	٠	٠	٠	٠	٠	٠	٠	١	١	٠	عام	
٠	٠	٠	٠	٠	٠	٠	٠	٠	٥	٠	٥	٠	٠	٠	خاص	
٠	٠	٠	٠	٠	٠	٠	٠	٠	٥	٠	٥	٧	٣	٤	جملة	

إصابات العمل موزعة طبقاً للحالة التعليمية والنوع بمحافظة الجمهورية لعام ٢٠١٣

بمنشآت القطاع الحكومي والقطاع العام / الأعمال العام والقطاع الخاص ٥٠ عامل فأكثر

تابع جدول رقم (٤)

العربية			كفر الشيخ			القلوبية			الشرقية			الدقهلية			المحافظات	
جملة	إناث	ذكور	جملة	إناث	ذكور	جملة	إناث	ذكور	جملة	إناث	ذكور	جملة	إناث	ذكور	النوع	الحالة التعليمية والقطاع
١٢	٥	٧	٠	٠	٠	١٤	٢	١٢	٤٠	٠	٤٠	٥٨	٣٣	٢٥	حكومي	الإجمالي
١٤٠٤	١٢٨	١٢٧٦	٤٧	٥	٤٢	٧٦٤	٤٨	٧١٦	٤٢	٩	٣٣	١٥٠	٨	١٤٢	عام	
٣٥	٢	٣٣	٢١	٠	٢١	٨٦	٢	٨٤	٣٣٥	٥	٣٣٠	١٤	١	١٣	خاص	
١٤٥١	١٣٥	١٣١٦	٦٨	٥	٦٣	٨٦٤	٥٢	٨١٢	٤١٧	١٤	٤٠٣	٢٢٢	٤٢	١٨٠	جملة	
٠	٠	٠	٠	٠	٠	٠	٠	٠	٠	٠	٠	٠	٠	٠	حكومي	أمي
٣٤	٢	٣٢	١٣	٠	١٣	٦٧	٣	٦٤	١	٠	١	٩	٠	٩	عام	
١	٠	١	٠	٠	٠	١٥	١	١٤	٣٥	٠	٣٥	٧	٠	٧	خاص	
٣٥	٢	٣٣	١٣	٠	١٣	٨٢	٤	٧٨	٣٦	٠	٣٦	١٦	٠	١٦	جملة	
٠	٠	٠	٠	٠	٠	٤	٠	٤	٢٨	٠	٢٨	١٢	٣	٩	حكومي	يقرأ ويكتب
١١٠٤	١٠٩	٩٩٥	٩	٠	٩	١٤٩	٢	١٤٧	٤	٠	٤	٤٠	٠	٤٠	عام	
٠	٠	٠	٨	٠	٨	٢	٠	٢	١٠	٠	١٠	٤	١	٣	خاص	
١١٠٤	١٠٩	٩٩٥	١٧	٠	١٧	١٥٥	٢	١٥٣	٤٢	٠	٤٢	٥٦	٤	٥٢	جملة	
١	١	٠	٠	٠	٠	٨	٠	٨	٣	٠	٣	٨	٢	٦	حكومي	شهادة أقل من المتوسط
٤	٠	٤	٣	١	٢	٤٥	٢	٤٣	١٥	٢	١٣	١٥	٠	١٥	عام	(إبتدائية - إعدادية)
٥	٠	٥	٢	٠	٢	٢	٠	٢	١٠	٠	١٠	٢	٠	٢	خاص	
١٠	١	٩	٥	١	٤	٥٥	٢	٥٣	٢٨	٢	٢٦	٢٥	٢	٢٣	جملة	
٩	٣	٦	٠	٠	٠	٢	٢	٠	١	٠	١	٢٩	٢١	٨	حكومي	شهادة متوسطة ثانوية
٢٥٠	١٦	٢٣٤	٢٢	٤	١٨	٤٤٤	٢٦	٤١٨	١٩	٥	١٤	٧٢	٤	٦٨	عام	عامة وما يعادلها
٢٦	١	٢٥	٩	٠	٩	٦١	١	٦٠	٢٧٢	٣	٢٦٩	١	٠	١	خاص	
٢٨٥	٢٠	٢٦٥	٣١	٤	٢٧	٥٠٧	٢٩	٤٧٨	٢٩٢	٨	٢٨٤	١٠٢	٢٥	٧٧	جملة	

إصابات العمل موزعة طبقا للحالة التعليمية والنوع بمحافظة الجمهورية لعام ٢٠١٣

بمنشآت القطاع الحكومي والقطاع العام / الأعمال العام والقطاع الخاص ٥٠ عامل فأكثر

تابع جدول رقم (٤)

الغربية			كفر الشيخ			القلوبية			الشرقية			الدقهلية			المحافظات	
جملة	إناث	ذكور	جملة	إناث	ذكور	جملة	إناث	ذكور	جملة	إناث	ذكور	جملة	إناث	ذكور	النوع	الحالة التعليمية والقطاع
١	١	٠	٠	٠	٠	٠	٠	٠	٠	٠	٠	١	١	٠	حكومي	شهاده فوق المتوسطه
١	٠	١	٠	٠	٠	١٥	٣	١٢	٠	٠	٠	١	٠	١	عام	وأقل من الجامعي
١	٠	١	٠	٠	٠	٢	٠	٢	٥	٢	٣	٠	٠	٠	خاص	
٣	١	٢	٠	٠	٠	١٧	٣	١٤	٥	٢	٣	٢	١	١	جملة	
١	٠	١	٠	٠	٠	٠	٠	٠	٨	٠	٨	٨	٦	٢	حكومي	شهاده جامعيه ومايعادلها
١١	١	١٠	٠	٠	٠	٤٣	١١	٣٢	٣	٢	١	١٣	٤	٩	عام	
١	١	٠	٢	٠	٢	٤	٠	٤	٣	٠	٣	٠	٠	٠	خاص	
١٣	٢	١١	٢	٠	٢	٤٧	١١	٣٦	١٤	٢	١٢	٢١	١٠	١١	جملة	
٠	٠	٠	٠	٠	٠	٠	٠	٠	٠	٠	٠	٠	٠	٠	حكومي	شهاده أعلي من الجامعيه
٠	٠	٠	٠	٠	٠	١	١	٠	٠	٠	٠	٠	٠	٠	عام	
١	٠	١	٠	٠	٠	٠	٠	٠	٠	٠	٠	٠	٠	٠	خاص	
١	٠	١	٠	٠	٠	١	١	٠	٠	٠	٠	٠	٠	٠	جملة	
٠	٠	٠	٠	٠	٠	٠	٠	٠	٠	٠	٠	٠	٠	٠	حكومي	غير مبين
٠	٠	٠	٠	٠	٠	٠	٠	٠	٠	٠	٠	٠	٠	٠	عام	
٠	٠	٠	٠	٠	٠	٠	٠	٠	٠	٠	٠	٠	٠	٠	خاص	
٠	٠	٠	٠	٠	٠	٠	٠	٠	٠	٠	٠	٠	٠	٠	جملة	

إصابات العمل موزعة طبقاً للحالة التعليمية والنوع بمحافظة الجمهورية لعام ٢٠١٣

بمنشآت القطاع الحكومي والقطاع العام / الأعمال العام والقطاع الخاص ٥٠ عامل فأكثر

تابع جدول رقم (٤)

بنى سويف			الجيزة			الإسماعيلية			البحيرة			المنوفية			المحافظات	
جملة	إناث	ذكور	جملة	إناث	ذكور	جملة	إناث	ذكور	جملة	إناث	ذكور	جملة	إناث	ذكور	النوع	الحالة التعليمية والقطاع
٤	١	٣	٢٧١	٦٠	٢١١	٤٣	٩	٣٤	٢٩	٠	٢٩	٧	١	٦	حكومي	الإجمالي
٢٥	٠	٢٥	١٠٠٧	٥٣	٩٥٤	١٤٠	٣	١٣٧	٤٢٢	١٠	٤١٢	١٩٦	٢٠	١٧٦	عام	
٢	١	١	٢١٣	٠	٢١٣	٦٦	١٢	٥٤	٢	٠	٢	٢٩	٢	٢٧	خاص	
٣١	٢	٢٩	١٤٩١	١١٣	١٣٧٨	٢٤٩	٢٤	٢٢٥	٤٥٣	١٠	٤٤٣	٢٣٢	٢٣	٢٠٩	جملة	
٠	٠	٠	٤٦	٢	٤٤	٣	٠	٣	٥	٠	٥	٠	٠	٠	حكومي	أمي
٦	٠	٦	١٢٠	٣	١١٧	١٦	٠	١٦	١٩	٠	١٩	٢٢	٤	١٨	عام	
٠	٠	٠	٢٣	٠	٢٣	٠	٠	٠	٠	٠	٠	٢	١	١	خاص	
٦	٠	٦	١٨٩	٥	١٨٤	١٩	٠	١٩	٢٤	٠	٢٤	٢٤	٥	١٩	جملة	
٠	٠	٠	٢٢	٢	٢٠	١	٠	١	٢	٠	٢	١	٠	١	حكومي	يقرأ ويكتب
١٢	٠	١٢	١٩٨	٢	١٩٦	١٤	١	١٣	٢٧٨	٨	٢٧٠	٢	٠	٢	عام	
٠	٠	٠	٢٦	٠	٢٦	٠	٠	٠	٠	٠	٠	٢	٠	٢	خاص	
١٢	٠	١٢	٢٤٦	٤	٢٤٢	١٥	١	١٤	٢٨٠	٨	٢٧٢	٥	٠	٥	جملة	
٠	٠	٠	٤٦	٠	٤٦	١١	٠	١١	٣	٠	٣	٠	٠	٠	حكومي	شهادة أقل من المتوسط
٠	٠	٠	٨٥	٤	٨١	٣٣	٠	٣٣	١٤	٠	١٤	١٤١	١٤	١٢٧	عام	(إبتدائية - إعدادية)
٠	٠	٠	١٧	٠	١٧	٢٢	٢	٢٠	٠	٠	٠	١	١	٠	خاص	
٠	٠	٠	١٤٨	٤	١٤٤	٦٦	٢	٦٤	١٧	٠	١٧	١٤٢	١٥	١٢٧	جملة	
٢	٠	٢	١١٤	٣٧	٧٧	٢٠	٤	١٦	١٩	٠	١٩	٥	١	٤	حكومي	شهادة متوسطة ثانوية
٧	٠	٧	٥٢٥	٢٩	٤٩٦	٦٧	٠	٦٧	١٠٦	١	١٠٥	٢٧	٢	٢٥	عام	عامة وما يعادلها
٢	١	١	١٣٣	٠	١٣٣	٤١	١٠	٣١	٢	٠	٢	٢٤	٠	٢٤	خاص	
١١	١	١٠	٧٧٢	٦٦	٧٠٦	١٢٨	١٤	١١٤	١٢٧	١	١٢٦	٥٦	٣	٥٣	جملة	

إصابات العمل موزعة طبقاً للحالة التعليمية والنوع بمحافظة الجمهورية لعام ٢٠١٣

بمؤسسات القطاع الحكومي والقطاع العام / الأعمال العام والقطاع الخاص ٥٠ عامل فأكثر

تابع جدول رقم (٤)

بنى سويف			الجيزة			الإسماعيلية			البحيرة			المنوفية			المحافظات	
جملة	إناث	ذكور	جملة	إناث	ذكور	جملة	إناث	ذكور	جملة	إناث	ذكور	جملة	إناث	ذكور	النوع	الحالة التعليمية والقطاع
١	١	٠	٩	١	٨	٤	١	٣	٠	٠	٠	٠	٠	٠	حكومي	شهاده فوق المتوسطه
٠	٠	٠	٢٩	٠	٢٩	٣	١	٢	١	٠	١	١	٠	١	عام	وأقل من الجامعي
٠	٠	٠	٥	٠	٥	١	٠	١	٠	٠	٠	٠	٠	٠	خاص	
١	١	٠	٤٣	١	٤٢	٨	٢	٦	١	٠	١	١	٠	١	جملة	
٠	٠	٠	٣٤	١٨	١٦	٤	٤	٠	٠	٠	٠	١	٠	١	حكومي	شهاده جامعيه ومايعادلها
٠	٠	٠	٤٩	١٥	٣٤	٥	١	٤	٣	١	٢	٣	٠	٣	عام	
٠	٠	٠	٩	٠	٩	٢	٠	٢	٠	٠	٠	٠	٠	٠	خاص	
٠	٠	٠	٩٢	٣٣	٥٩	١١	٥	٦	٣	١	٢	٤	٠	٤	جملة	
١	٠	١	٠	٠	٠	٠	٠	٠	٠	٠	٠	٠	٠	٠	حكومي	شهاده أعلي من الجامعيه
٠	٠	٠	١	٠	١	٢	٠	٢	١	٠	١	٠	٠	٠	عام	
٠	٠	٠	٠	٠	٠	٠	٠	٠	٠	٠	٠	٠	٠	٠	خاص	
١	٠	١	١	٠	١	٢	٠	٢	١	٠	١	٠	٠	٠	جملة	
٠	٠	٠	٠	٠	٠	٠	٠	٠	٠	٠	٠	٠	٠	٠	حكومي	غير ميبين
٠	٠	٠	٠	٠	٠	٠	٠	٠	٠	٠	٠	٠	٠	٠	عام	
٠	٠	٠	٠	٠	٠	٠	٠	٠	٠	٠	٠	٠	٠	٠	خاص	
٠	٠	٠	٠	٠	٠	٠	٠	٠	٠	٠	٠	٠	٠	٠	جملة	

إصابات العمل موزعة طبقاً للحالة التعليمية والنوع بمحافظة الجمهورية لعام ٢٠١٣

بمنشآت القطاع الحكومي والقطاع العام / الأعمال العام والقطاع الخاص ٥٠ عامل فأكثر

تابع جدول رقم (٤)

قنا			سوهاج			أسيوط			المنيا			الفيوم			المحافظات	
جملة	إناث	ذكور	جملة	إناث	ذكور	جملة	إناث	ذكور	جملة	إناث	ذكور	جملة	إناث	ذكور	النوع	الحالة التعليمية والقطاع
٣	٠	٣	١٠	١	٩	٨	٣	٥	٢٠	١٢	٨	٦	٢	٤	حكومي	الإجمالي
٣٣٤	١	٣٣٣	٦٣	٠	٦٣	٦٢	٦	٥٦	٨٩	١	٨٨	٢	٠	٢	عام	
١١	٠	١١	١٨	٠	١٨	٠	٠	٠	٢	١	١	١١٧	٠	١١٧	خاص	
٣٤٨	١	٣٤٧	٩١	١	٩٠	٧٠	٩	٦١	١١١	١٤	٩٧	١٢٥	٢	١٢٣	جملة	
٠	٠	٠	٠	٠	٠	٠	٠	٠	٣	٢	١	١	١	٠	حكومي	أمي
٢	٠	٢	٩	٠	٩	٠	٠	٠	١٤	٠	١٤	٠	٠	٠	عام	
٠	٠	٠	١	٠	١	٠	٠	٠	٠	٠	٠	٩	٠	٩	خاص	
٢	٠	٢	١٠	٠	١٠	٠	٠	٠	١٧	٢	١٥	١٠	١	٩	جملة	
١	٠	١	٠	٠	٠	١	٠	١	٠	٠	٠	٣	١	٢	حكومي	يقرأ ويكتب
١٠٥	٠	١٠٥	٢٢	٠	٢٢	١٩	٣	١٦	٢٣	٠	٢٣	٠	٠	٠	عام	
٢	٠	٢	١٣	٠	١٣	٠	٠	٠	٢	١	١	١	٠	١	خاص	
١٠٨	٠	١٠٨	٣٥	٠	٣٥	٢٠	٣	١٧	٢٥	١	٢٤	٤	١	٣	جملة	
١	٠	١	٠	٠	٠	٠	٠	٠	٠	٠	٠	١	٠	١	حكومي	شهادة أقل من المتوسط
٤	٠	٤	١	٠	١	٦	١	٥	٣	٠	٣	٠	٠	٠	عام	(إبتدائية - إعدادية)
٠	٠	٠	١	٠	١	٠	٠	٠	٠	٠	٠	٢	٠	٢	خاص	
٥	٠	٥	٢	٠	٢	٦	١	٥	٣	٠	٣	٣	٠	٣	جملة	
٠	٠	٠	٧	٠	٧	٧	٣	٤	١١	٨	٣	١	٠	١	حكومي	شهادة متوسطة ثانوية
٢١٣	١	٢١٢	٢٦	٠	٢٦	٢٧	١	٢٦	٤٥	١	٤٤	٢	٠	٢	عام	عامة وما يعادلها
٩	٠	٩	٢	٠	٢	٠	٠	٠	٠	٠	٠	٨٧	٠	٨٧	خاص	
٢٢٢	١	٢٢١	٣٥	٠	٣٥	٣٤	٤	٣٠	٥٦	٩	٤٧	٩٠	٠	٩٠	جملة	

إصابات العمل موزعة طبقاً للحالة التعليمية والنوع بمحافظة الجمهورية لعام ٢٠١٣

بمنشآت القطاع الحكومي والقطاع العام / الأعمال العام والقطاع الخاص ٥٠ عامل فأكثر

تابع جدول رقم (٤)

قنا			سوهاج			أسيوط			المنيا			الفيوم			المحافظات	
جملة	إناث	ذكور	جملة	إناث	ذكور	جملة	إناث	ذكور	جملة	إناث	ذكور	جملة	إناث	ذكور	النوع	الحالة التعليمية والقطاع
٠	٠	٠	٠	٠	٠	٠	٠	٠	٢	٠	٢	٠	٠	٠	حكومي	شهاده فوق المتوسطه
٢	٠	٢	٢	٠	٢	٠	٠	٠	١	٠	١	٠	٠	٠	عام	وأقل من الجامعي
٠	٠	٠	٠	٠	٠	٠	٠	٠	٠	٠	٠	١٤	٠	١٤	خاص	
٢	٠	٢	٢	٠	٢	٠	٠	٠	٣	٠	٣	١٤	٠	١٤	جملة	
١	٠	١	٣	١	٢	٠	٠	٠	٤	٢	٢	٠	٠	٠	حكومي	شهاده جامعيه ومايعادلها
٨	٠	٨	٣	٠	٣	١٠	١	٩	٣	٠	٣	٠	٠	٠	عام	
٠	٠	٠	١	٠	١	٠	٠	٠	٠	٠	٠	٤	٠	٤	خاص	
٩	٠	٩	٧	١	٦	١٠	١	٩	٧	٢	٥	٤	٠	٤	جملة	
٠	٠	٠	٠	٠	٠	٠	٠	٠	٠	٠	٠	٠	٠	٠	حكومي	شهاده أعلي من الجامعيه
٠	٠	٠	٠	٠	٠	٠	٠	٠	٠	٠	٠	٠	٠	٠	عام	
٠	٠	٠	٠	٠	٠	٠	٠	٠	٠	٠	٠	٠	٠	٠	خاص	
٠	٠	٠	٠	٠	٠	٠	٠	٠	٠	٠	٠	٠	٠	٠	جملة	
٠	٠	٠	٠	٠	٠	٠	٠	٠	٠	٠	٠	٠	٠	٠	حكومي	غير مبين
٠	٠	٠	٠	٠	٠	٠	٠	٠	٠	٠	٠	٠	٠	٠	عام	
٠	٠	٠	٠	٠	٠	٠	٠	٠	٠	٠	٠	٠	٠	٠	خاص	
٠	٠	٠	٠	٠	٠	٠	٠	٠	٠	٠	٠	٠	٠	٠	جملة	

إصابات العمل موزعة طبقاً للحالة التعليمية والنوع بمحافظة الجمهورية لعام ٢٠١٣

تابع جدول رقم (٤)

بمنشآت القطاع الحكومي والقطاع العام / الأعمال العام والقطاع الخاص ٥٠ عامل فأكثر

مطروح			الوادى الجديد			البحر الأحمر			الأقصر			أسوان			المحافظات	
جملة	إناث	ذكور	جملة	إناث	ذكور	جملة	إناث	ذكور	جملة	إناث	ذكور	جملة	إناث	ذكور	النوع	الحالة التعليمية والقطاع
١	٠	١	٢	٠	٢	٠	٠	٠	٣	١	٢	٧	٢	٥	حكومى	الإجمالى
٥	٠	٥	٠	٠	٠	٠	٠	٠	١١٦	٠	١١٦	٤٧٣	٥	٤٦٨	عام	
٠	٠	٠	٠	٠	٠	٣٧	٠	٣٧	٠	٠	٠	٠	٠	٠	خاص	
٦	٠	٦	٢	٠	٢	٣٧	٠	٣٧	١١٩	١	١١٨	٤٨٠	٧	٤٧٣	جملة	
٠	٠	٠	٠	٠	٠	٠	٠	٠	٠	٠	٠	١	١	٠	حكومى	أمي
٠	٠	٠	٠	٠	٠	٠	٠	٠	١٠	٠	١٠	١٢	٠	١٢	عام	
٠	٠	٠	٠	٠	٠	٢	٠	٢	٠	٠	٠	٠	٠	٠	خاص	
٠	٠	٠	٠	٠	٠	٢	٠	٢	١٠	٠	١٠	١٣	١	١٢	جملة	
٠	٠	٠	٠	٠	٠	٠	٠	٠	٠	٠	٠	٢	٠	٢	حكومى	يقرأ ويكتب
٠	٠	٠	٠	٠	٠	٠	٠	٠	٢٦	٠	٢٦	١٦٩	٠	١٦٩	عام	
٠	٠	٠	٠	٠	٠	٠	٠	٠	٠	٠	٠	٠	٠	٠	خاص	
٠	٠	٠	٠	٠	٠	٠	٠	٠	٢٦	٠	٢٦	١٧١	٠	١٧١	جملة	
٠	٠	٠	٠	٠	٠	٠	٠	٠	١	٠	١	٠	٠	٠	حكومى	شهادة أقل من المتوسط
١	٠	١	٠	٠	٠	٠	٠	٠	٥	٠	٥	٥	٠	٥	عام	(إبتدائية - إعدادية)
٠	٠	٠	٠	٠	٠	٠	٠	٠	٠	٠	٠	٠	٠	٠	خاص	
١	٠	١	٠	٠	٠	٠	٠	٠	٦	٠	٦	٥	٠	٥	جملة	
٠	٠	٠	٠	٠	٠	٠	٠	٠	٢	١	١	٤	١	٣	حكومى	شهادة متوسطة ثانوية
١	٠	١	٠	٠	٠	٠	٠	٠	٦٦	٠	٦٦	٢٦٥	٣	٢٦٢	عام	عامة وما يعادلها
٠	٠	٠	٠	٠	٠	٣٠	٠	٣٠	٠	٠	٠	٠	٠	٠	خاص	
١	٠	١	٠	٠	٠	٣٠	٠	٣٠	٦٨	١	٦٧	٢٦٩	٤	٢٦٥	جملة	

إصابات العمل موزعة طبقا للحالة التعليمية والنوع بمحافظة الجمهورية لعام ٢٠١٣

بمنشآت القطاع الحكومي والقطاع العام / الأعمال العام والقطاع الخاص ٥٠ عامل فأكثر

تابع جدول رقم (٤)

مطروح			الوادى الجديد			البحر الأحمر			الأقصر			أسوان			المحافظات	
جملة	إناث	ذكور	جملة	إناث	ذكور	جملة	إناث	ذكور	جملة	إناث	ذكور	جملة	إناث	ذكور	النوع	الحالة التعليمية والقطاع
٠	٠	٠	٠	٠	٠	٠	٠	٠	٠	٠	٠	٠	٠	٠	حكومى	شهاده فوق المتوسطه
٠	٠	٠	٠	٠	٠	٠	٠	٠	٩	٠	٩	٧	١	٦	عام	وأقل من الجامعى
٠	٠	٠	٠	٠	٠	٤	٠	٤	٠	٠	٠	٠	٠	٠	خاص	
٠	٠	٠	٠	٠	٠	٤	٠	٤	٩	٠	٩	٧	١	٦	جملة	
١	٠	١	٢	٠	٢	٠	٠	٠	٠	٠	٠	٠	٠	٠	حكومى	شهاده جامعیه ومايعادلها
٣	٠	٣	٠	٠	٠	٠	٠	٠	٠	٠	٠	١٥	١	١٤	عام	
٠	٠	٠	٠	٠	٠	١	٠	١	٠	٠	٠	٠	٠	٠	خاص	
٤	٠	٤	٢	٠	٢	١	٠	١	٠	٠	٠	١٥	١	١٤	جملة	
٠	٠	٠	٠	٠	٠	٠	٠	٠	٠	٠	٠	٠	٠	٠	حكومى	شهاده أعلي من الجامعيه
٠	٠	٠	٠	٠	٠	٠	٠	٠	٠	٠	٠	٠	٠	٠	عام	
٠	٠	٠	٠	٠	٠	٠	٠	٠	٠	٠	٠	٠	٠	٠	خاص	
٠	٠	٠	٠	٠	٠	٠	٠	٠	٠	٠	٠	٠	٠	٠	جملة	
٠	٠	٠	٠	٠	٠	٠	٠	٠	٠	٠	٠	٠	٠	٠	حكومى	غير مبين
٠	٠	٠	٠	٠	٠	٠	٠	٠	٠	٠	٠	٠	٠	٠	عام	
٠	٠	٠	٠	٠	٠	٠	٠	٠	٠	٠	٠	٠	٠	٠	خاص	
٠	٠	٠	٠	٠	٠	٠	٠	٠	٠	٠	٠	٠	٠	٠	جملة	

إصابات العمل موزعة طبقاً للحالة التعليمية و النوع بمحافظات الجمهورية لعام ٢٠١٣
بمؤسسات القطاع الحكومي والقطاع العام / الأعمال العام والقطاع الخاص ٥٠ عامل فأكثر
تابع جدول رقم (٤)

إجمالي الجمهورية			جنوب سيناء			شمال سيناء			المحافظات	الحالة التعليمية والقطاع
جملة	إناث	ذكور	جملة	إناث	ذكور	جملة	إناث	ذكور		
٢٤٥٩	٧٥٧	١٧٠٢	٢	٠	٢	١	٠	١	حكومي	الإجمالي
١٢٣٠٤	٨٩٨	١١٤٠٦	١٤	٠	١٤	٥	٠	٥	عام	
٢٢٣٣	١٢٥	٢١٠٨	١٦	٠	١٦	٢٠	٠	٢٠	خاص	
١٦٩٩٦	١٧٨٠	١٥٢١٦	٣٢	٠	٣٢	٢٦	٠	٢٦	جملة	
١٠٥	١٩	٨٦	٠	٠	٠	٠	٠	٠	حكومي	أمي
٥٥٠	٢١	٥٢٩	٠	٠	٠	٠	٠	٠	عام	
١٧٧	٤	١٧٣	١	٠	١	٢	٠	٢	خاص	
٨٣٢	٤٤	٧٨٨	١	٠	١	٢	٠	٢	جملة	
٤٤٩	٥٣	٣٩٦	٠	٠	٠	٠	٠	٠	حكومي	يقرأ ويكتب
٤٠٢٨	١٧٢	٣٨٥٦	٤	٠	٤	٠	٠	٠	عام	
٢٨٤	٤١	٢٤٣	٠	٠	٠	٣	٠	٣	خاص	
٤٧٦١	٢٦٦	٤٤٩٥	٤	٠	٤	٣	٠	٣	جملة	
٤٢٥	٨٣	٣٤٢	١	٠	١	٠	٠	٠	حكومي	شهادة أقل من المتوسط
١٥٥٢	٦٥	١٤٨٧	١	٠	١	٠	٠	٠	عام	(إبتدائية - إعدادية)
٢٣٥	١٧	٢١٨	٤	٠	٤	٣	٠	٣	خاص	
٢٢١٢	١٦٥	٢٠٤٧	٦	٠	٦	٣	٠	٣	جملة	
١٠٤٠	٤٠٣	٦٣٧	١	٠	١	٠	٠	٠	حكومي	شهادة متوسطة ثانوية
٥٢٩٩	٤٢٤	٤٨٧٥	٥	٠	٥	٤	٠	٤	عام	عامة وما يعادلها
١٣٥٨	٤٩	١٣٠٩	١٠	٠	١٠	٧	٠	٧	خاص	
٧٦٩٧	٨٧٦	٦٨٢١	١٦	٠	١٦	١١	٠	١١	جملة	

إصابات العمل موزعة طبقا للحالة التعليمية و النوع بمحافظات الجمهورية لعام ٢٠١٣
بممنشآت القطاع الحكومي والقطاع العام / الأعمال العام والقطاع الخاص ٥٠ عامل فأكثر
تابع جدول رقم (٤)

إجمالي الجمهورية			جنوب سيناء			شمال سيناء			المحافظات	
جملة	إناث	ذكور	جملة	إناث	ذكور	جملة	إناث	ذكور	النوع	الحالة التعليمية والقطاع
٥١	٢٠	٣١	٠	٠	٠	٠	٠	٠	حكومي	شهاده فوق المتوسطه
٢٢٤	٢٢	٢٠٢	١	٠	١	٠	٠	٠	عام	وأقل من الجامعي
٦٧	٢	٦٥	٠	٠	٠	٠	٠	٠	خاص	
٣٤٢	٤٤	٢٩٨	١	٠	١	٠	٠	٠	جملة	
٣٨٠	١٧٥	٢٠٥	٠	٠	٠	١	٠	١	حكومي	شهاده جامعيه ومايعادلها
٦٣٧	١٨٩	٤٤٨	٣	٠	٣	١	٠	١	عام	
١٠٥	١٢	٩٣	١	٠	١	٥	٠	٥	خاص	
١١٢٢	٣٧٦	٧٤٦	٤	٠	٤	٧	٠	٧	جملة	
٣	٢	١	٠	٠	٠	٠	٠	٠	حكومي	شهاده أعلي من الجامعيه
١٣	٤	٩	٠	٠	٠	٠	٠	٠	عام	
٢	٠	٢	٠	٠	٠	٠	٠	٠	خاص	
١٨	٦	١٢	٠	٠	٠	٠	٠	٠	جملة	
٦	٢	٤	٠	٠	٠	٠	٠	٠	حكومي	غير مبين
١	١	٠	٠	٠	٠	٠	٠	٠	عام	
٥	٠	٥	٠	٠	٠	٠	٠	٠	خاص	
١٢	٣	٩	٠	٠	٠	٠	٠	٠	جملة	

إصابات العمل موزعة طبقاً لأقسام المهن و النوع بمحافظات الجمهورية لعام ٢٠١٣
بممنشآت القطاع الحكومي والقطاع العام / الأعمال العام والقطاع الخاص ٥٠ عامل فأكثر

جدول رقم (٥)

دمياط			السويس			بورسعيد			الأسكندرية			القاهرة			المحافظات	
جملة	إناث	ذكور	جملة	إناث	ذكور	جملة	إناث	ذكور	جملة	إناث	ذكور	جملة	إناث	ذكور	النوع	أقسام المهن والقطاع
١٤	٥	٩	٤٨	٢٦	٢٢	١٨	١٠	٨	٦٠٢	١٦٥	٤٣٧	١٢٣٦	٤١٩	٨١٧	حكومى	الإجمالى
٦١	٩	٥٢	٢١٣	١١	٢٠٢	٩١	٤	٨٧	٢٥٣٢	١٦٠	٢٣٧٢	٤٠٤٧	٤١٧	٣٦٣٠	عام	
١	١	٠	٣٠١	٧	٢٩٤	٢٦	٧	١٩	٥٢٩	٥٤	٤٧٥	٣٥٢	٣٠	٣٢٢	خاص	
٧٦	١٥	٦١	٥٦٢	٤٤	٥١٨	١٣٥	٢١	١١٤	٣٦٦٣	٣٧٩	٣٢٨٤	٥٦٣٥	٨٦٦	٤٧٦٩	جملة	
١	١	٠	٢	٢	٠	١	١	٠	٢١	٤	١٧	٤٨	١٦	٣٢	حكومى	رجال التشريع وكبار المسؤولين والمديرون
٣	٠	٣	١٥	٢	١٣	٢	٠	٢	٧٣	٨	٦٥	١٣٥	٤٣	٩٢	عام	
٠	٠	٠	٩	٠	٩	٣	١	٢	١٢	٢	١٠	٩	٥	٤	خاص	
٤	١	٣	٢٦	٤	٢٢	٦	٢	٤	١٠٦	١٤	٩٢	١٩٢	٦٤	١٢٨	جملة	
٣	١	٢	١٢	٩	٣	٥	٤	١	٦٤	٣٩	٢٥	١٦٨	٦٢	١٠٦	حكومى	الأخصائيون (أصحاب المهن العلمية)
٢	٠	٢	١٨	٥	١٣	٤	٢	٢	٨٤	٢٦	٥٨	١٦٧	٦٦	١٠١	عام	
٠	٠	٠	٥	٠	٥	٠	٠	٠	١٤	١	١٣	١٦	٢	١٤	خاص	
٥	١	٤	٣٥	١٤	٢١	٩	٦	٣	١٦٢	٦٦	٩٦	٣٥١	١٣٠	٢٢١	جملة	
٦	٣	٣	٢١	١٠	١١	٩	٥	٤	١٣٥	٤٧	٨٨	٤٣١	٢١٧	٢١٤	حكومى	الفنيون و مساعدو الأخصائيين
١٤	١	١٣	٦٤	٠	٦٤	٢١	٠	٢١	٧٦٠	٥٣	٧٠٧	٩٨٩	١٣٠	٨٥٩	عام	
٠	٠	٠	١٧٧	١	١٧٦	١	٠	١	١٣٤	٣	١٣١	٧٤	٣	٧١	خاص	
٢٠	٤	١٦	٢٦٢	١١	٢٥١	٣١	٥	٢٦	١٠٢٩	١٠٣	٩٢٦	١٤٩٤	٣٥٠	١١٤٤	جملة	
١	٠	١	٥	٣	٢	١	٠	١	٢٩	١٧	١٢	١٣٠	٥٢	٧٨	حكومى	القائمون بالأعمال الكتابية ومن إليهم
٤	١	٣	٦	٣	٣	٧	١	٦	١١٧	٣٦	٨١	٢٣٠	٧٧	١٥٣	عام	
٠	٠	٠	٧	٠	٧	١	٠	١	١٠	١	٩	١١	٢	٩	خاص	
٥	١	٤	١٨	٦	١٢	٩	١	٨	١٥٦	٥٤	١٠٢	٣٧١	١٣١	٢٤٠	جملة	

إصابات العمل موزعة طبقاً لأقسام المهن و النوع بمحافظة الجمهورية لعام ٢٠١٣
بممنشآت القطاع الحكومي والقطاع العام / الأعمال العام والقطاع الخاص ٥٠ عامل فأكثر

تابع جدول رقم (٥)

دمياط			السويس			بورسعيد			الأسكندرية			القاهرة			المحافظات	
جملة	إناث	ذكور	جملة	إناث	ذكور	جملة	إناث	ذكور	جملة	إناث	ذكور	جملة	إناث	ذكور	النوع	أقسام المهن والقطاع
٠	٠	٠	١	٠	١	١	٠	١	٧٢	١	٧١	٨٥	١١	٧٤	حكومى	العاملون في الخدمات ومحلات البيع
٠	٠	٠	١	٠	١	٠	٠	٠	١٢	٢	١٠	٣٧٩	١٨	٣٦١	عام	
٠	٠	٠	٠	٠	٠	٠	٠	٠	٩	٠	٩	٦	١	٥	خاص	
٠	٠	٠	٢	٠	٢	١	٠	١	٩٣	٣	٩٠	٤٧٠	٣٠	٤٤٠	جملة	
٠	٠	٠	٠	٠	٠	٠	٠	٠	٠	٠	٠	٢	٠	٢	حكومى	المزارعون وعمال الزراعة والعاملون بالصيد
٠	٠	٠	٢	٠	٢	٠	٠	٠	٣	٠	٣	٨	٠	٨	عام	المتخصصين
٠	٠	٠	٠	٠	٠	٠	٠	٠	١	٠	١	٠	٠	٠	خاص	
٠	٠	٠	٢	٠	٢	٠	٠	٠	٤	٠	٤	١٠	٠	١٠	جملة	
٠	٠	٠	١	٠	١	٠	٠	٠	٣٩	٠	٣٩	٨١	٢	٧٩	حكومى	الحرفيون ومن إليهم
٣	١	٢	٣٧	٠	٣٧	٢٥	٠	٢٥	٥١٠	٣	٥٠٧	٩٠٠	٣	٨٩٧	عام	
٠	٠	٠	٣٥	٠	٣٥	١	٠	١	٥٢	١	٥١	٨٢	٠	٨٢	خاص	
٣	١	٢	٧٣	٠	٧٣	٢٦	٠	٢٦	٦٠١	٤	٥٩٧	١٠٦٣	٥	١٠٥٨	جملة	
٠	٠	٠	١	٠	١	٠	٠	٠	١٩٤	٥١	١٤٣	٨٤	٤	٨٠	حكومى	عمال تشغيل المصانع ومشغلو الماكينات
٣٢	٦	٢٦	٥٢	١	٥١	٣١	١	٣٠	٨٠٢	٢٨	٧٧٤	٩١١	٥٤	٨٥٧	عام	وعمال الإنتاج
١	١	٠	٥٦	٦	٥٠	١٧	٥	١٢	٢٥٦	٤١	٢١٥	١٣٠	١٧	١١٣	خاص	
٣٣	٧	٢٦	١٠٩	٧	١٠٢	٤٨	٦	٤٢	١٢٥٢	١٢٠	١١٣٢	١١٢٥	٧٥	١٠٥٠	جملة	
٣	٠	٣	٥	٢	٣	١	٠	١	٤٨	٦	٤٢	٢٠٦	٥٥	١٥١	حكومى	عمال المهن العاديه
٣	٠	٣	١٨	٠	١٨	١	٠	١	١٧١	٤	١٦٧	٣٢٨	٢٦	٣٠٢	عام	
٠	٠	٠	١٢	٠	١٢	٣	١	٢	٤١	٥	٣٦	٢٤	٠	٢٤	خاص	
٦	٠	٦	٣٥	٢	٣٣	٥	١	٤	٢٦٠	١٥	٢٤٥	٥٥٨	٨١	٤٧٧	جملة	

إصابات العمل موزعة طبقاً لأقسام المهن و النوع بمحافظات الجمهورية لعام ٢٠١٣
بمنشآت القطاع الحكومى والقطاع العام / الأعمال العام والقطاع الخاص ٥٠ عامل فأكثر

تابع جدول رقم (٥)

دمياط			السويس			بورسعيد			الأسكندرية			القاهرة			المحافظات	
جملة	إناث	ذكور	جملة	إناث	ذكور	جملة	إناث	ذكور	جملة	إناث	ذكور	جملة	إناث	ذكور	النوع	أقسام المهن والقطاع
٠	٠	٠	٠	٠	٠	٠	٠	٠	٠	٠	٠	١	٠	١	حكومى	الأفراد الذين لا يمكن تصنيفهم
٠	٠	٠	٠	٠	٠	٠	٠	٠	٠	٠	٠	٠	٠	٠	عام	المهنة
٠	٠	٠	٠	٠	٠	٠	٠	٠	٠	٠	٠	٠	٠	٠	خاص	
٠	٠	٠	٠	٠	٠	٠	٠	٠	٠	٠	٠	١	٠	١	جملة	

إصابات العمل موزعة طبقاً لأقسام المهن و النوع بمحافظات الجمهورية لعام ٢٠١٣
بممنشآت القطاع الحكومي والقطاع العام / الأعمال العام والقطاع الخاص ٥٠ عامل فأكثر

تابع جدول رقم (٥)

الغربية			كفر الشيخ			القلوبية			الشرقية			الدقهلية			المحافظات	
جملة	إناث	ذكور	جملة	إناث	ذكور	جملة	إناث	ذكور	جملة	إناث	ذكور	جملة	إناث	ذكور	النوع	أقسام المهن والقطاع
١٢	٥	٧	٠	٠	٠	١٤	٢	١٢	٤٠	٠	٤٠	٥٨	٣٣	٢٥	حكومى	الإجمالى
١٤٠٤	١٢٨	١٢٧٦	٤٧	٥	٤٢	٧٦٤	٤٨	٧١٦	٤٢	٩	٣٣	١٥٠	٨	١٤٢	عام	
٣٥	٢	٣٣	٢١	٠	٢١	٨٦	٢	٨٤	٣٣٥	٥	٣٣٠	١٤	١	١٣	خاص	
١٤٥١	١٣٥	١٣١٦	٦٨	٥	٦٣	٨٦٤	٥٢	٨١٢	٤١٧	١٤	٤٠٣	٢٢٢	٤٢	١٨٠	جملة	
٠	٠	٠	٠	٠	٠	٠	٠	٠	٠	٠	٠	٠	٠	٠	حكومى	رجال التشريع وكبار المسئولين والمديرون
٨	٠	٨	٠	٠	٠	١٩	٣	١٦	١	٠	١	١	٠	١	عام	
١	٠	١	٠	٠	٠	١	٠	١	٣	١	٢	٠	٠	٠	خاص	
٩	٠	٩	٠	٠	٠	٢٠	٣	١٧	٤	١	٣	١	٠	١	جملة	
١	٠	١	٠	٠	٠	٠	٠	٠	٨	٠	٨	٨	٦	٢	حكومى	الأخصائيون (أصحاب المهن العلمية)
٧	١	٦	٠	٠	٠	٢٥	٦	١٩	٢	٢	٠	١١	٣	٨	عام	
١	١	٠	١	٠	١	٠	٠	٠	١	٠	١	٠	٠	٠	خاص	
٩	٢	٧	١	٠	١	٢٥	٦	١٩	١١	٢	٩	١٩	٩	١٠	جملة	
٩	٣	٦	٠	٠	٠	٢	٢	٠	٢	٠	٢	٢٥	١٩	٦	حكومى	الفنيون و مساعدو الأخصائيين
٤١	٠	٤١	٢٠	٥	١٥	٢٠١	٥	١٩٦	١٢	٠	١٢	٥٤	١	٥٣	عام	
٩	٠	٨	٨	٠	٨	٤٤	٠	٤٤	١٥٩	٠	١٥٩	٠	٠	٠	خاص	
٥٩	٣	٥٦	٢٨	٥	٢٣	٢٤٧	٧	٢٤٠	١٧٣	٠	١٧٣	٧٩	٢٠	٥٩	جملة	
١	١	٠	٠	٠	٠	٠	٠	٠	٠	٠	٠	٢	٢	٠	حكومى	القائمون بالأعمال الكتابية ومن إليهم
١١٢	٨	١٠٤	١	٠	١	٢٦	١٠	١٦	٠	٠	٠	٩	٣	٦	عام	
١	١	٠	٢	٠	٢	١	٠	١	٥	٠	٥	٠	٠	٠	خاص	
١١٤	١٠	١٠٤	٣	٠	٣	٢٧	١٠	١٧	٥	٠	٥	١١	٥	٦	جملة	

إصابات العمل موزعة طبقاً لأقسام المهن و النوع بمحافظة الجمهورية لعام ٢٠١٣
بممنشآت القطاع الحكومي والقطاع العام / الأعمال العام والقطاع الخاص ٥٠ عامل فأكثر

تابع جدول رقم (٥)

الغربية			كفر الشيخ			القلوبية			الشرقية			الدقهلية			المحافظات	
جملة	إناث	ذكور	جملة	إناث	ذكور	جملة	إناث	ذكور	جملة	إناث	ذكور	جملة	إناث	ذكور	النوع	أقسام المهن والقطاع
٠	٠	٠	٠	٠	٠	٠	٠	٠	٠	٠	٠	٠	٠	٠	حكومى	العاملون في الخدمات ومحلات البيع
٠	٠	٠	٠	٠	٠	٦	٠	٦	٠	٠	٠	٠	٠	٠	عام	
٠	٠	٠	٠	٠	٠	٢	٠	٢	١	٠	١	٠	٠	٠	خاص	
٠	٠	٠	٠	٠	٠	٨	٠	٨	١	٠	١	٠	٠	٠	جملة	
٠	٠	٠	٠	٠	٠	٠	٠	٠	١٠	٠	١٠	١	٠	١	حكومى	المزارعون وعمال الزراعة والعاملون بالصيد
٠	٠	٠	٠	٠	٠	١	٠	١	٠	٠	٠	٠	٠	٠	عام	المتخصصين
٠	٠	٠	٠	٠	٠	٠	٠	٠	٠	٠	٠	٠	٠	٠	خاص	
٠	٠	٠	٠	٠	٠	١	٠	١	١٠	٠	١٠	١	٠	١	جملة	
٠	٠	٠	٠	٠	٠	٠	٠	٠	٢	٠	٢	٣	٠	٣	حكومى	الحرفيون ومن إليهم
٦	١	٥	٧	٠	٧	١٠٣	٥	٩٨	٣	٠	٣	٢٨	٠	٢٨	عام	
١٨	٠	١٨	٣	٠	٣	٩	٠	٩	٥١	١	٥٠	٠	٠	٠	خاص	
٢٤	١	٢٣	١٠	٠	١٠	١١٢	٥	١٠٧	٥٦	١	٥٥	٣١	٠	٣١	جملة	
٠	٠	٠	٠	٠	٠	٤	٠	٤	٠	٠	٠	١	٠	١	حكومى	عمال تشغيل المصانع ومشغلو الماكينات
١٢٠٥	١١٨	١٠٨٧	١٩	٠	١٩	٣٣٩	١٦	٣٢٣	٢١	٦	١٥	٤٢	١	٤١	عام	وعمال الإنتاج
٤	٠	٤	٦	٠	٦	٢٤	١	٢٣	٩٠	٣	٨٧	١٠	١	٩	خاص	
١٢٠٩	١١٨	١٠٩١	٢٥	٠	٢٥	٣٦٧	١٧	٣٥٠	١١١	٩	١٠٢	٥٣	٢	٥١	جملة	
١	١	٠	٠	٠	٠	٨	٠	٨	١٨	٠	١٨	١٨	٦	١٢	حكومى	عمال المهن العاديه
٢٥	٠	٢٥	٠	٠	٠	٤٤	٣	٤١	٣	١	٢	٥	٠	٥	عام	
١	٠	١	١	٠	١	٥	١	٤	٢٥	٠	٢٥	٤	٠	٤	خاص	
٢٧	١	٢٦	١	٠	١	٥٧	٤	٥٣	٤٦	١	٤٥	٢٧	٦	٢١	جملة	

إصابات العمل موزعة طبقاً لأقسام المهن و النوع بمحافظات الجمهورية لعام ٢٠١٣
بمنشآت القطاع الحكومى والقطاع العام / الأعمال العام والقطاع الخاص ٥٠ عامل فأكثر

تابع جدول رقم (٥)

الغربية			كفر الشيخ			القلوبية			الشرقية			الدقهلية			المحافظات	
جملة	إناث	ذكور	جملة	إناث	ذكور	جملة	إناث	ذكور	جملة	إناث	ذكور	جملة	إناث	ذكور	النوع	أقسام المهن والقطاع
.	حسب حكومى	الأفراد الذين لا يمكن تصنيفهم
.	عام	المهنة
.	خاص	
.	جملة	

إصابات العمل موزعة طبقاً لأقسام المهن و النوع بمحافظات الجمهورية لعام ٢٠١٣
بمنشآت القطاع الحكومي والقطاع العام / الاعمال العام والقطاع الخاص ٥٠ عامل فأكثر

تابع جدول رقم (٥)

بنى سويف			الجيزة			الإسماعيلية			البحيرة			المنوفية			المحافظات	
جملة	إناث	ذكور	جملة	إناث	ذكور	جملة	إناث	ذكور	جملة	إناث	ذكور	جملة	إناث	ذكور	النوع	أقسام المهن والقطاع
٤	١	٣	٢٧١	٦٠	٢١١	٤٣	٩	٣٤	٢٩	٠	٢٩	٧	١	٦	حكومي	الإجمالي
٢٥	٠	٢٥	١٠٠٧	٥٣	٩٥٤	١٤٠	٣	١٣٧	٤٢٢	١٠	٤١٢	١٩٦	٢٠	١٧٦	عام	
٢	١	١	٢١٣	٠	٢١٣	٦٦	١٢	٥٤	٢	٠	٢	٢٩	٢	٢٧	خاص	
٣١	٢	٢٩	١٤٩١	١١٣	١٣٧٨	٢٤٩	٢٤	٢٢٥	٤٥٣	١٠	٤٤٣	٢٣٢	٢٣	٢٠٩	جملة	
١	٠	١	٧	٤	٣	٠	٠	٠	٠	٠	٠	٠	٠	٠	حكومي	رجال التشريع وكبار المسؤولين والمديرون
٠	٠	٠	٢٧	٧	٢٠	٠	٠	٠	١	٠	١	٠	٠	٠	عام	
٠	٠	٠	٥	٠	٥	١	٠	١	٠	٠	٠	٠	٠	٠	خاص	
١	٠	١	٣٩	١١	٢٨	١	٠	١	١	٠	١	٠	٠	٠	جملة	
٠	٠	٠	٢٣	١٤	٩	٤	٣	١	٠	٠	٠	١	٠	١	حكومي	الأخصائيين (أصحاب المهن العلمية)
٠	٠	٠	٢٨	٨	٢٠	٦	١	٥	٢	١	١	٣	٠	٣	عام	
٠	٠	٠	٣	٠	٣	٠	٠	٠	٠	٠	٠	٠	٠	٠	خاص	
٠	٠	٠	٥٤	٢٢	٣٢	١٠	٤	٦	٢	١	١	٤	٠	٤	جملة	
٢	١	١	٦١	٣٢	٢٩	١٢	٥	٧	١٥	٠	١٥	٣	١	٢	حكومي	الفنيون و مساعدي الأخصائيين
١	٠	١	٣٧٣	١٠	٣٦٣	٣٧	٠	٣٧	٧١	٣	٦٨	١٣	٠	١٣	عام	
١	٠	١	٩٧	٠	٩٧	٤	٠	٤	١	٠	١	٢٢	٠	٢٢	خاص	
٤	١	٣	٥٣١	٤٢	٤٨٩	٥٣	٥	٤٨	٨٧	٣	٨٤	٣٨	١	٣٧	جملة	
١	٠	١	١٨	٥	١٣	٢	١	١	٠	٠	٠	٢	٠	٢	حكومي	القائمون بالأعمال الكتابية ومن إليهم
٠	٠	٠	٥٦	١٦	٤٠	٥	١	٤	٨	١	٧	٥	٢	٣	عام	
٠	٠	٠	٤	٠	٤	١	٠	١	٠	٠	٠	٠	٠	٠	خاص	
١	٠	١	٧٨	٢١	٥٧	٨	٢	٦	٨	١	٧	٧	٢	٥	جملة	

إصابات العمل موزعة طبقاً لأقسام المهن و النوع بمحافظة الجمهورية لعام ٢٠١٣
بمؤسسات القطاع الحكومي والقطاع العام / الاعمال العام والقطاع الخاص ٥٠ عامل فأكثر

تابع جدول رقم (٥)

بنى سويف			الجيزة			الإسماعيلية			البحيرة			المنوفية			المحافظات	
جملة	إناث	ذكور	جملة	إناث	ذكور	جملة	إناث	ذكور	جملة	إناث	ذكور	جملة	إناث	ذكور	النوع	أقسام المهن والقطاع
٠	٠	٠	١	٠	١	٣	٠	٣	٠	٠	٠	٠	٠	٠	حكومي	العاملون في الخدمات ومحلات البيع
٠	٠	٠	٦	٢	٤	١	٠	١	١	٠	١	٣	٠	٣	عام	
٠	٠	٠	١٢	٠	١٢	٤	٠	٤	٠	٠	٠	٠	٠	٠	خاص	
٠	٠	٠	١٩	٢	١٧	٨	٠	٨	١	٠	١	٣	٠	٣	جملة	
٠	٠	٠	٤	٠	٤	٠	٠	٠	٠	٠	٠	٠	٠	٠	حكومي	المزارعون وعمال الزراعة والعاملون بالصيد
٠	٠	٠	٠	٠	٠	٤	١	٣	٧	٠	٧	١	٠	١	عام	المتخصصين
٠	٠	٠	١	٠	١	٠	٠	٠	٠	٠	٠	٠	٠	٠	خاص	
٠	٠	٠	٥	٠	٥	٤	١	٣	٧	٠	٧	١	٠	١	جملة	
٠	٠	٠	٦	٠	٦	٥	٠	٥	١٠	٠	١٠	٠	٠	٠	حكومي	الحرفيون ومن إليهم
٢١	٠	٢١	٩٧	٠	٩٧	٤٨	٠	٤٨	٤٠	٠	٤٠	١٠	٠	١٠	عام	
٠	٠	٠	٢٣	٠	٢٣	١٩	٣	١٦	٠	٠	٠	٢	٠	٢	خاص	
٢١	٠	٢١	١٢٦	٠	١٢٦	٧٢	٣	٦٩	٥٠	٠	٥٠	١٢	٠	١٢	جملة	
٠	٠	٠	١١٧	٠	١١٧	٣	٠	٣	٠	٠	٠	٠	٠	٠	حكومي	عمال تشغيل المصانع ومشغلو الماكينات
٢	٠	٢	٢٩٢	٩	٢٨٣	١٨	٠	١٨	٢٧٩	٥	٢٧٤	١٤٩	١٨	١٣١	عام	وعمال الإنتاج
١	١	٠	٥٧	٠	٥٧	٣١	٩	٢٢	١	٠	١	٤	١	٣	خاص	
٣	١	٢	٤٦٦	٩	٤٥٧	٥٢	٩	٤٣	٢٨٠	٥	٢٧٥	١٥٣	١٩	١٣٤	جملة	
٠	٠	٠	٣٤	٥	٢٩	١٤	٠	١٤	٤	٠	٤	١	٠	١	حكومي	عمال المهن العاديه
١	٠	١	١٢٨	١	١٢٧	٢١	٠	٢١	١٣	٠	١٣	١٢	٠	١٢	عام	
٠	٠	٠	١١	٠	١١	٦	٠	٦	٠	٠	٠	١	١	٠	خاص	
١	٠	١	١٧٣	٦	١٦٧	٤١	٠	٤١	١٧	٠	١٧	١٤	١	١٣	جملة	

إصابات العمل موزعة طبقاً لأقسام المهن و النوع بمحافظة الجمهورية لعام ٢٠١٣
بمنشآت القطاع الحكومي والقطاع العام / الأعمال العام والقطاع الخاص ٥٠ عامل فأكثر

تابع جدول رقم (٥)

بنى سويف			الجيزة			الإسماعيلية			البحيرة			المنوفية			المحافظات	
جملة	إناث	ذكور	جملة	إناث	ذكور	جملة	إناث	ذكور	جملة	إناث	ذكور	جملة	إناث	ذكور	النوع	أقسام المهن والقطاع
.	حكومي	الأفراد الذين لا يمكن تصنيفهم
.	عام	المهنة
.	خاص	
.	جملة	

إصابات العمل موزعة طبقاً لأقسام المهن و النوع بمحافظة الجمهورية لعام ٢٠١٣
بمنشآت القطاع الحكومي والقطاع العام / الأعمال العام والقطاع الخاص ٥٠ عامل فأكثر

تابع جدول رقم (٥)

قنا			سوهاج			أسيوط			المنيا			الفيوم			المحافظات	
جملة	إناث	ذكور	جملة	إناث	ذكور	جملة	إناث	ذكور	جملة	إناث	ذكور	جملة	إناث	ذكور	النوع	أقسام المهن والقطاع
٣	٠	٣	١٠	١	٩	٨	٣	٥	٢٠	١٢	٨	٦	٢	٤	حكومى	الإجمالى
٣٣٤	١	٣٣٣	٦٣	٠	٦٣	٦٢	٦	٥٦	٨٩	١	٨٨	٢	٠	٢	عام	
١١	٠	١١	١٨	٠	١٨	٠	٠	٠	٢	١	١	١١٧	٠	١١٧	خاص	
٣٤٨	١	٣٤٧	٩١	١	٩٠	٧٠	٩	٦١	١١١	١٤	٩٧	١٢٥	٢	١٢٣	جملة	
٠	٠	٠	٢	٠	٢	٠	٠	٠	٠	٠	٠	٠	٠	٠	حكومى	رجال التشريع وكبار المسؤولين والمدبرون
٢	٠	٢	١	٠	١	١٠	١	٩	٢	٠	٢	٠	٠	٠	عام	
٠	٠	٠	٠	٠	٠	٠	٠	٠	٠	٠	٠	٥	٠	٥	خاص	
٢	٠	٢	٣	٠	٣	١٠	١	٩	٢	٠	٢	٥	٠	٥	جملة	
١	٠	١	٦	١	٥	٠	٠	٠	٥	٣	٢	٠	٠	٠	حكومى	الأخصائيون (أصحاب المهن العلمية)
٦	٠	٦	٢	٠	٢	٤	٠	٤	٢	٠	٢	٠	٠	٠	عام	
٠	٠	٠	٠	٠	٠	٠	٠	٠	٠	٠	٠	١	٠	١	خاص	
٧	٠	٧	٨	١	٧	٤	٠	٤	٧	٣	٤	١	٠	١	جملة	
٠	٠	٠	٢	٠	٢	٦	٣	٣	١٠	٦	٤	٠	٠	٠	حكومى	الفنيون و مساعدي الأخصائيين
١٨٥	٠	١٨٥	٢١	٠	٢١	١٤	٠	١٤	٣٧	٠	٣٧	١	٠	١	عام	
٢	٠	٢	١	٠	١	٠	٠	٠	٠	٠	٠	٧٣	٠	٧٣	خاص	
١٨٧	٠	١٨٧	٢٤	٠	٢٤	٢٠	٣	١٧	٤٧	٦	٤١	٧٤	٠	٧٤	جملة	
٠	٠	٠	٠	٠	٠	٠	٠	٠	٢	١	١	١	٠	١	حكومى	القائمون بالأعمال الكتابية ومن إليهم
٦	١	٥	٥	٠	٥	٤	١	٣	٥	١	٤	١	٠	١	عام	
٠	٠	٠	٠	٠	٠	٠	٠	٠	٠	٠	٠	١	٠	١	خاص	
٦	١	٥	٥	٠	٥	٤	١	٣	٧	٢	٥	٣	٠	٣	جملة	

إصابات العمل موزعة طبقاً لأقسام المهن و النوع بمحافظة الجمهورية لعام ٢٠١٣
بمنشآت القطاع الحكومي والقطاع العام / الأعمال العام والقطاع الخاص ٥٠ عامل فأكثر

تابع جدول رقم (٥)

قنا			سوهاج			أسيوط			المنيا			الفيوم			المحافظات	
جملة	إناث	ذكور	جملة	إناث	ذكور	جملة	إناث	ذكور	جملة	إناث	ذكور	جملة	إناث	ذكور	النوع	أقسام المهن والقطاع
٠	٠	٠	٠	٠	٠	٠	٠	٠	٠	٠	٠	٠	٠	٠	حكومى	العاملون في الخدمات ومحلات البيع
٠	٠	٠	٠	٠	٠	١	٠	١	٠	٠	٠	٠	٠	٠	عام	
٠	٠	٠	٠	٠	٠	٠	٠	٠	٠	٠	٠	٠	٠	٠	خاص	
٠	٠	٠	٠	٠	٠	١	٠	١	٠	٠	٠	٠	٠	٠	جملة	
٠	٠	٠	٠	٠	٠	٠	٠	٠	٠	٠	٠	٠	٠	٠	حكومى	المزارعون وعمال الزراعة والعاملون بالصيد
٠	٠	٠	٢	٠	٢	٠	٠	٠	٠	٠	٠	٠	٠	٠	عام	المتخصصين
٠	٠	٠	٠	٠	٠	٠	٠	٠	٠	٠	٠	٠	٠	٠	خاص	
٠	٠	٠	٢	٠	٢	٠	٠	٠	٠	٠	٠	٠	٠	٠	جملة	
٠	٠	٠	٠	٠	٠	٠	٠	٠	٠	٠	٠	٠	٠	٠	حكومى	الحرفيون ومن إليهم
٧	٠	٧	٥	٠	٥	٠	٠	٠	١١	٠	١١	٠	٠	٠	عام	
٠	٠	٠	٠	٠	٠	٠	٠	٠	٠	٠	٠	١٨	٠	١٨	خاص	
٧	٠	٧	٥	٠	٥	٠	٠	٠	١١	٠	١١	١٨	٠	١٨	جملة	
٠	٠	٠	٠	٠	٠	٠	٠	٠	٠	٠	٠	٠	٠	٠	حكومى	عمال تشغيل المصانع ومشغلو الماكينات
١٠١	٠	١٠١	٢٣	٠	٢٣	٢٤	٣	٢١	٢٦	٠	٢٦	٠	٠	٠	عام	وعمال الإنتاج
٩	٠	٩	٩	٠	٩	٠	٠	٠	٢	١	١	١٢	٠	١٢	خاص	
١١٠	٠	١١٠	٣٢	٠	٣٢	٢٤	٣	٢١	٢٨	١	٢٧	١٢	٠	١٢	جملة	
٢	٠	٢	٠	٠	٠	٢	٠	٢	٣	٢	١	٥	٢	٣	حكومى	عمال المهن العاديه
٢٧	٠	٢٧	٤	٠	٤	٥	١	٤	٦	٠	٦	٠	٠	٠	عام	
٠	٠	٠	٨	٠	٨	٠	٠	٠	٠	٠	٠	٧	٠	٧	خاص	
٢٩	٠	٢٩	١٢	٠	١٢	٧	١	٦	٩	٢	٧	١٢	٢	١٠	جملة	

إصابات العمل موزعة طبقاً لأقسام المهن و النوع بمحافظة الجمهورية لعام ٢٠١٣
بمنشآت القطاع الحكومي والقطاع العام / الأعمال العام والقطاع الخاص ٥٠ عامل فأكثر

تابع جدول رقم (٥)

قنا			سوهاج			أسيوط			المنيا			الفيوم			المحافظات	
جملة	إناث	ذكور	جملة	إناث	ذكور	جملة	إناث	ذكور	جملة	إناث	ذكور	جملة	إناث	ذكور	النوع	أقسام المهن والقطاع
.	حسب حكومي	الأفراد الذين لا يمكن تصنيفهم
.	عام	المهنة
.	خاص	
.	جملة	

إصابات العمل موزعة طبقاً لأقسام المهن و النوع بمحافظات الجمهورية لعام ٢٠١٣
بممنشآت القطاع الحكومي والقطاع العام / الأعمال العام والقطاع الخاص ٥٠ عامل فأكثر

تابع جدول رقم (٥)

مطروح			الوادي الجديد			البحر الأحمر			الأقصر			أسوان			المحافظات	
جملة	إناث	ذكور	جملة	إناث	ذكور	جملة	إناث	ذكور	جملة	إناث	ذكور	جملة	إناث	ذكور	النوع	أقسام المهن والقطاع
١	٠	١	٢	٠	٢	٠	٠	٠	٣	١	٢	٧	٢	٥	حكومى	الإجمالى
٥	٠	٥	٠	٠	٠	٠	٠	٠	١١٦	٠	١١٦	٤٧٣	٥	٤٦٨	عام	
٠	٠	٠	٠	٠	٠	٣٧	٠	٣٧	٠	٠	٠	٠	٠	٠	خاص	
٦	٠	٦	٢	٠	٢	٣٧	٠	٣٧	١١٩	١	١١٨	٤٨٠	٧	٤٧٣	جملة	
٠	٠	٠	٠	٠	٠	٠	٠	٠	٠	٠	٠	٠	٠	٠	حكومى	رجال التشريع وكبار المسؤولين والمديرون
٢	٠	٢	٠	٠	٠	٠	٠	٠	١	٠	١	٧	٠	٧	عام	
٠	٠	٠	٠	٠	٠	٣	٠	٣	٠	٠	٠	٠	٠	٠	خاص	
٢	٠	٢	٠	٠	٠	٣	٠	٣	١	٠	١	٧	٠	٧	جملة	
١	٠	١	٢	٠	٢	٠	٠	٠	٠	٠	٠	١	١	٠	حكومى	الأخصائيون (أصحاب المهن العلمية)
١	٠	١	٠	٠	٠	٠	٠	٠	٠	٠	٠	١٢	١	١١	عام	
٠	٠	٠	٠	٠	٠	٠	٠	٠	٠	٠	٠	٠	٠	٠	خاص	
٢	٠	٢	٢	٠	٢	٠	٠	٠	٠	٠	٠	١٣	٢	١١	جملة	
٠	٠	٠	٠	٠	٠	٠	٠	٠	٢	١	١	٣	١	٢	حكومى	الفنيون و مساعده الأخصائيين
١	٠	١	٠	٠	٠	٠	٠	٠	٤٨	٠	٤٨	٢٢٨	٠	٢٢٨	عام	
٠	٠	٠	٠	٠	٠	٦	٠	٦	٠	٠	٠	٠	٠	٠	خاص	
١	٠	١	٠	٠	٠	٦	٠	٦	٥٠	١	٤٩	٢٣١	١	٢٣٠	جملة	
٠	٠	٠	٠	٠	٠	٠	٠	٠	٠	٠	٠	٠	٠	٠	حكومى	القائمون بالأعمال الكتابيه ومن إليهم
٠	٠	٠	٠	٠	٠	٠	٠	٠	٢	٠	٢	٨	٤	٤	عام	
٠	٠	٠	٠	٠	٠	٠	٠	٠	٠	٠	٠	٠	٠	٠	خاص	
٠	٠	٠	٠	٠	٠	٠	٠	٠	٢	٠	٢	٨	٤	٤	جملة	

إصابات العمل موزعة طبقاً لأقسام المهن و النوع بمحافظة الجمهورية لعام ٢٠١٣
بممنشآت القطاع الحكومي والقطاع العام / الأعمال العام والقطاع الخاص ٥٠ عامل فأكثر

تابع جدول رقم (٥)

مطروح			الوادي الجديد			البحر الأحمر			الأقصر			أسوان			المحافظات	
جملة	إناث	ذكور	جملة	إناث	ذكور	جملة	إناث	ذكور	جملة	إناث	ذكور	جملة	إناث	ذكور	النوع	أقسام المهن والقطاع
٠	٠	٠	٠	٠	٠	٠	٠	٠	١	٠	١	٠	٠	٠	حكومى	العاملون في الخدمات ومحلات البيع
٠	٠	٠	٠	٠	٠	٠	٠	٠	٠	٠	٠	٢	٠	٢	عام	
٠	٠	٠	٠	٠	٠	١٧	٠	١٧	٠	٠	٠	٠	٠	٠	خاص	
٠	٠	٠	٠	٠	٠	١٧	٠	١٧	١	٠	١	٢	٠	٢	جملة	
٠	٠	٠	٠	٠	٠	٠	٠	٠	٠	٠	٠	٠	٠	٠	حكومى	المزارعون وعمال الزراعة والعاملون بالصيد
٠	٠	٠	٠	٠	٠	٠	٠	٠	٠	٠	٠	١	٠	١	عام	المتخصصين
٠	٠	٠	٠	٠	٠	١	٠	١	٠	٠	٠	٠	٠	٠	خاص	
٠	٠	٠	٠	٠	٠	١	٠	١	٠	٠	٠	١	٠	١	جملة	
٠	٠	٠	٠	٠	٠	٠	٠	٠	٠	٠	٠	٠	٠	٠	حكومى	الحرفيون ومن إليهم
٠	٠	٠	٠	٠	٠	٠	٠	٠	٤	٠	٤	٢٥	٠	٢٥	عام	
٠	٠	٠	٠	٠	٠	٧	٠	٧	٠	٠	٠	٠	٠	٠	خاص	
٠	٠	٠	٠	٠	٠	٧	٠	٧	٤	٠	٤	٢٥	٠	٢٥	جملة	
٠	٠	٠	٠	٠	٠	٠	٠	٠	٠	٠	٠	١	٠	١	حكومى	عمال تشغيل المصانع ومشغلو الماكينات
١	٠	١	٠	٠	٠	٠	٠	٠	٥٠	٠	٥٠	١٦٦	٠	١٦٦	عام	وعمال الإنتاج
٠	٠	٠	٠	٠	٠	١	٠	١	٠	٠	٠	٠	٠	٠	خاص	
١	٠	١	٠	٠	٠	١	٠	١	٥٠	٠	٥٠	١٦٧	٠	١٦٧	جملة	
٠	٠	٠	٠	٠	٠	٠	٠	٠	٠	٠	٠	٢	٠	٢	حكومى	عمال المهن العاديه
٠	٠	٠	٠	٠	٠	٠	٠	٠	١١	٠	١١	٢٤	٠	٢٤	عام	
٠	٠	٠	٠	٠	٠	٢	٠	٢	٠	٠	٠	٠	٠	٠	خاص	
٠	٠	٠	٠	٠	٠	٢	٠	٢	١١	٠	١١	٢٦	٠	٢٦	جملة	

إصابات العمل موزعة طبقاً لأقسام المهن و النوع بمحافظات الجمهورية لعام ٢٠١٣
بمنشآت القطاع الحكومى والقطاع العام / الأعمال العام والقطاع الخاص ٥٠ عامل فأكثر

تابع جدول رقم (٥)

مطروح			الوادى الجديد			البحر الأحمر			الأقصر			أسوان			المحافظات	
جملة	إناث	ذكور	جملة	إناث	ذكور	جملة	إناث	ذكور	جملة	إناث	ذكور	جملة	إناث	ذكور	النوع	أقسام المهن والقطاع
.	حسب حكومى	الأفراد الذين لا يمكن تصنيفهم
.	عام	المهنة
.	خاص	
.	جملة	

إصابات العمل موزعة طبقاً لأقسام المهن و النوع بمحافظات الجمهورية لعام ٢٠١٣
بمنشآت القطاع الحكومي والقطاع العام / الأعمال العام والقطاع الخاص ٥٠ عامل فأكثر

تابع جدول رقم (٥)

إجمالي الجمهورية			جنوب سيناء			شمال سيناء			المحافظات	
جملة	إناث	ذكور	جملة	إناث	ذكور	جملة	إناث	ذكور	النوع	أقسام المهن والقطاع
٢٤٥٩	٧٥٧	١٧٠٢	٢	٠	٢	١	٠	١	حكومي	الإجمالي
١٢٣٠٤	٨٩٨	١١٤٠٦	١٤	٠	١٤	٥	٠	٥	عام	
٢٢٣٣	١٢٥	٢١٠٨	١٦	٠	١٦	٢٠	٠	٢٠	خاص	
١٦٩٩٦	١٧٨٠	١٥٢١٦	٣٢	٠	٣٢	٢٦	٠	٢٦	جملة	
٨٣	٢٨	٥٥	٠	٠	٠	٠	٠	٠	حكومي	رجال التشريع وكبار المسئولين والمديرون
٣١١	٦٤	٢٤٧	١	٠	١	٠	٠	٠	عام	
٥٣	٩	٤٤	١	٠	١	٠	٠	٠	خاص	
٤٤٧	١٠١	٣٤٦	٢	٠	٢	٠	٠	٠	جملة	
٣١٤	١٤٣	١٧١	٠	٠	٠	١	٠	١	حكومي	الأخصائيون (أصحاب المهن العلمية)
٣٨٨	١٢٢	٢٦٦	١	٠	١	١	٠	١	عام	
٤٦	٤	٤٢	٠	٠	٠	٤	٠	٤	خاص	
٧٤٨	٢٦٩	٤٧٩	١	٠	١	٦	٠	٦	جملة	
٧٥٧	٣٥٦	٤٠١	١	٠	١	٠	٠	٠	حكومي	الفنيون و مساعدو الأخصائيين
٣٢١٤	٢٠٨	٣٠٠٦	٤	٠	٤	٤	٠	٤	عام	
٨١٤	٧	٨٠٧	٠	٠	٠	١	٠	١	خاص	
٤٧٨٥	٥٧١	٤٢١٤	٥	٠	٥	٥	٠	٥	جملة	
١٩٥	٨٢	١١٣	٠	٠	٠	٠	٠	٠	حكومي	القائمون بالأعمال الكتابية ومن إليهم
٦١٨	١٦٦	٤٥٢	١	٠	١	٠	٠	٠	عام	
٤٧	٤	٤٣	٠	٠	٠	٣	٠	٣	خاص	
٨٦٠	٢٥٢	٦٠٨	١	٠	١	٣	٠	٣	جملة	

إصابات العمل موزعة طبقاً لأقسام المهن و النوع بمحافظة الجمهورية لعام ٢٠١٣
بممنشآت القطاع الحكومي والقطاع العام / الأعمال العام والقطاع الخاص ٥٠ عامل فأكثر
تابع جدول رقم (٥)

إجمالي الجمهورية			جنوب سيناء			شمال سيناء			المحافظات	
جملة	إناث	ذكور	جملة	إناث	ذكور	جملة	إناث	ذكور	النوع	أقسام المهن والقطاع
١٦٤	١٢	١٥٢	٠	٠	٠	٠	٠	٠	حكومي	العاملون في الخدمات ومحلات البيع
٤١٢	٢٢	٣٩٠	٠	٠	٠	٠	٠	٠	عام	
٦٠	١	٥٩	٨	٠	٨	١	٠	١	خاص	
٦٣٦	٣٥	٦٠١	٨	٠	٨	١	٠	١	جملة	
١٧	٠	١٧	٠	٠	٠	٠	٠	٠	حكومي	المزارعون وعمال الزراعة والعاملون بالصيد
٢٩	١	٢٨	٠	٠	٠	٠	٠	٠	عام	المتخصصين
٦	٠	٦	٣	٠	٣	٠	٠	٠	خاص	
٥٢	١	٥١	٣	٠	٣	٠	٠	٠	جملة	
١٤٧	٢	١٤٥	٠	٠	٠	٠	٠	٠	حكومي	الحرفيون ومن إليهم
١٨٩١	١٣	١٨٧٨	١	٠	١	٠	٠	٠	عام	
٣٢٦	٥	٣٢١	٤	٠	٤	٢	٠	٢	خاص	
٢٣٦٤	٢٠	٢٣٤٤	٥	٠	٥	٢	٠	٢	جملة	
٤٠٦	٥٥	٣٥١	١	٠	١	٠	٠	٠	حكومي	عمال تشغيل المصانع ومشغلو الماكينات
٤٥٩١	٢٦٦	٤٣٢٥	٦	٠	٦	٠	٠	٠	عام	وعمال الإنتاج
٧٢٧	٨٧	٦٤٠	٠	٠	٠	٦	٠	٦	خاص	
٥٧٢٤	٤٠٨	٥٣١٦	٧	٠	٧	٦	٠	٦	جملة	
٣٧٥	٧٩	٢٩٦	٠	٠	٠	٠	٠	٠	حكومي	عمال المهن العاديه
٨٥٠	٣٦	٨١٤	٠	٠	٠	٠	٠	٠	عام	
١٥٤	٨	١٤٦	٠	٠	٠	٣	٠	٣	خاص	
١٣٧٩	١٢٣	١٢٥٦	٠	٠	٠	٣	٠	٣	جملة	

إصابات العمل موزعة طبقاً لأقسام المهن و النوع بمحافظات الجمهورية لعام ٢٠١٣
بمنشآت القطاع الحكومي والقطاع العام / الأعمال العام والقطاع الخاص ٥٠ عامل فأكثر
تابع جدول رقم (٥)

إجمالي الجمهورية			جنوب سيناء			شمال سيناء			المحافظات
جملة	إناث	ذكور	جملة	إناث	ذكور	جملة	إناث	ذكور	النوع
١	٠	١	٠	٠	٠	٠	٠	٠	الأفراد الذين لا يمكن تصنيفهم حسب حكومي
٠	٠	٠	٠	٠	٠	٠	٠	٠	المهنة
٠	٠	٠	٠	٠	٠	٠	٠	٠	عام
١	٠	١	٠	٠	٠	٠	٠	٠	خاص
									جملة

إصابات العمل موزعة طبقاً للنشاط الإقتصادي و النوع بمحافظات الجمهورية لعام ٢٠١٣

بمنشآت القطاع الحكومي والقطاع العام / الأعمال العام والقطاع الخاص ٥٠ عامل فأكثر

جدول رقم (٦)

دمياط			السويس			بورسعيد			الأسكندرية			القاهرة			المحافظات	
جملة	إناث	ذكور	جملة	إناث	ذكور	جملة	إناث	ذكور	جملة	إناث	ذكور	جملة	إناث	ذكور	النوع	النشاط الإقتصادي والقطاع
١٤	٥	٩	٤٨	٢٦	٢٢	١٨	١٠	٨	٦٠٢	١٦٥	٤٣٧	١٢٣٦	٤١٩	٨١٧	حكومي	الإجمالي
٦١	٩	٥٢	٢١٣	١١	٢٠٢	٩١	٤	٨٧	٢٥٣٢	١٦٠	٢٣٧٢	٤٠٤٧	٤١٧	٣٦٣٠	عام	
١	١	٠	٣٠١	٧	٢٩٤	٢٦	٧	١٩	٥٢٩	٥٤	٤٧٥	٣٥٢	٣٠	٣٢٢	خاص	
٧٦	١٥	٦١	٥٦٢	٤٤	٥١٨	١٣٥	٢١	١١٤	٣٦٦٣	٣٧٩	٣٢٨٤	٥٦٣٥	٨٦٦	٤٧٦٩	جملة	
٠	٠	٠	٠	٠	٠	٠	٠	٠	٠	٠	٠	٠	٠	٠	حكومي	الزراعة وإستغلال الغابات وقطع الأشجار
٠	٠	٠	٠	٠	٠	٠	٠	٠	١٨	١	١٧	١	٠	١	عام	وصيد الأسماك
٠	٠	٠	٠	٠	٠	٠	٠	٠	٠	٠	٠	٠	٠	٠	خاص	
٠	٠	٠	٠	٠	٠	٠	٠	٠	١٨	١	١٧	١	٠	١	جملة	
٠	٠	٠	٠	٠	٠	٠	٠	٠	٠	٠	٠	٧	٢	٥	حكومي	التعدين وإستغلال المحاجر
٠	٠	٠	٠	٠	٠	١٢	١	١١	٥٥	٣	٥٢	٠	٠	٠	عام	
٠	٠	٠	٠	٠	٠	٠	٠	٠	٠	٠	٠	٥	٠	٥	خاص	
٠	٠	٠	٠	٠	٠	١٢	١	١١	٥٥	٣	٥٢	١٢	٢	١٠	جملة	
٠	٠	٠	١	٠	١	٠	٠	٠	٢١٨	٧٤	١٤٤	١١٥	٢٤	٩١	حكومي	الصناعات التحويلية
٣٩	٩	٣٠	١٩١	١١	١٨٠	٥٣	٢	٥١	٢٠٠٨	١٠٧	١٩٠١	١٥٠٩	٢١٣	١٢٩٦	عام	
١	١	٠	٢٩٩	٧	٢٩٢	٢٥	٧	١٨	٤٧٤	٥١	٤٢٣	٢٦٢	٢٢	٢٤٠	خاص	
٤٠	١٠	٣٠	٤٩١	١٨	٤٧٣	٧٨	٩	٦٩	٢٧٠٠	٢٣٢	٢٤٦٨	١٨٨٦	٢٥٩	١٦٢٧	جملة	
٠	٠	٠	٠	٠	٠	٠	٠	٠	٧	١	٦	٣٢	١	٣١	حكومي	إمدادات الكهرباء والغاز والبخار
١٠	٠	١٠	٠	٠	٠	٧	٠	٧	٣٨	٧	٣١	١١٢	٨	١٠٤	عام	وإمدادات تكييف الهواء
٠	٠	٠	٠	٠	٠	٠	٠	٠	٠	٠	٠	١٨	٢	١٦	خاص	
١٠	٠	١٠	٠	٠	٠	٧	٠	٧	٤٥	٨	٣٧	١٦٢	١١	١٥١	جملة	

إصابات العمل موزعة طبقاً للنشاط الإقتصادي و النوع بمحافظات الجمهورية لعام ٢٠١٣

بمنشآت القطاع الحكومي والقطاع العام / الأعمال العام والقطاع الخاص ٥٠ عامل فاكثر

تابع جدول رقم (٦)

دمياط			السويس			بورسعيد			الأسكندرية			القاهرة			المحافظات	
جملة	إناث	ذكور	جملة	إناث	ذكور	جملة	إناث	ذكور	جملة	إناث	ذكور	جملة	إناث	ذكور	النوع	النشاط الإقتصادي والقطاع
.	٣٢	٣	٢٩	٢	١	١	حكومى	الإمداد المائى وشبكات الصرف الصحى
.	٢٠٠	١٥	١٨٥	٢١٦	٢١	١٩٥	عام	وإدارة ومعالجة النفايات
.	خاص	
.	٢٣٢	١٨	٢١٤	٢١٨	٢٢	١٩٦	جملة	
.	٤	١	٣	حكومى	الإنشاءات (التشييد والبناء)
.	.	.	١	.	١	٢	.	٢	٤	١	٣	٦٤٩	١٤	٦٣٥	عام	
.	١٢	.	١٢	٢٢	٥	١٧	خاص	
.	.	.	١	.	١	٢	.	٢	١٦	١	١٥	٦٧٥	٢٠	٦٥٥	جملة	
.	حكومى	تجارة الجملة والتجزئة وإصلاح
.	٢٧	٩	١٨	١٧٤	٣٩	١٣٥	عام	المركبات ذات المحركات والدراجات النارية
.	٣٠	٢	٢٨	٢٨	.	٢٨	خاص	
.	٥٧	١١	٤٦	٢٠٢	٣٩	١٦٣	جملة	
١٠	٤	٦	٨	١	٧	١	١	.	٢٢٠	١٩	٢٠١	٣٢١	٤٩	٢٧٢	حكومى	النقل والتخزين
١٢	.	١٢	٢١	.	٢١	١٧	١	١٦	١٦٣	٩	١٥٤	١٢٩٨	١٠٨	١١٩٠	عام	
.	١٠	١	٩	خاص	
٢٢	٤	١٨	٢٩	١	٢٨	١٨	٢	١٦	٣٨٣	٢٨	٣٥٥	١٦٢٩	١٥٨	١٤٧١	جملة	
.	حكومى	خدمات الغذاء والإقامة
.	٢	.	٢	١	.	١	عام	
.	١	.	١	٧	١	٦	٣	.	٣	خاص	
.	١	.	١	٩	١	٨	٤	.	٤	جملة	

إصابات العمل موزعة طبقاً للنشاط الإقتصادي و النوع بمحافظات الجمهورية لعام ٢٠١٣

بمنشآت القطاع الحكومي والقطاع العام / الأعمال العام والقطاع الخاص ٥٠ عامل فأكثر

تابع جدول رقم (٦)

دمياط			السويس			بورسعيد			الأسكندرية			القاهرة			المحافظات	
جملة	إناث	ذكور	جملة	إناث	ذكور	جملة	إناث	ذكور	جملة	إناث	ذكور	جملة	إناث	ذكور	النوع	النشاط الإقتصادي والقطاع
.	٢	.	٢	حكومي	المعلومات والاتصالات
.	عام	
.	خاص	
.	٢	.	٢	جملة	
.	.	.	٢٤	١٦	٨	٤٧	٢٩	١٨	حكومي	الوساطة المالية والتأمين
.	١٠	٥	٥	٣٥	١١	٢٤	عام	
.	خاص	
.	.	.	٢٤	١٦	٨	.	.	.	١٠	٥	٥	٨٢	٤٠	٤٢	جملة	
.	حكومي	العقارات والتأجير
.	١٧	٢	١٥	عام	
.	خاص	
.	١٧	٢	١٥	جملة	
.	٥	٢	٣	٩	٢	٧	حكومي	الأنشطة العلمية والتقنية المتخصصة
.	٤	١	٣	١١	١	١٠	عام	
.	خاص	
.	٩	٣	٦	٢٠	٣	١٧	جملة	
.	حكومي	الأنشطة الإدارية وخدمات الدعم
.	١	.	١	عام	
.	.	.	٢	.	٢	.	.	.	٦	.	٦	.	.	.	خاص	
.	.	.	٢	.	٢	.	.	.	٦	.	٦	١	.	١	جملة	

إصابات العمل موزعة طبقاً للنشاط الإقتصادي و النوع بمحافظات الجمهورية لعام ٢٠١٣

بمنشآت القطاع الحكومي والقطاع العام / الأعمال العام والقطاع الخاص ٥٠ عامل فاكثر

تابع جدول رقم (٦)

دمياط			السويس			بورسعيد			الأسكندرية			القاهرة			المحافظات	
جملة	إناث	ذكور	جملة	إناث	ذكور	جملة	إناث	ذكور	جملة	إناث	ذكور	جملة	إناث	ذكور	النوع	النشاط الإقتصادي والقطاع
٠	٠	٠	١٥	٩	٦	١٧	٩	٨	٥٠	٢٥	٢٥	٢٤٤	٥٩	١٨٥	حكومى	الإدارة العامة والدفاع والضمان
٠	٠	٠	٠	٠	٠	٠	٠	٠	٣	٢	١	٠	٠	٠	عام	الإجتماعى الإجبارى
٠	٠	٠	٠	٠	٠	٠	٠	٠	٠	٠	٠	٠	٠	٠	خاص	
٠	٠	٠	١٥	٩	٦	١٧	٩	٨	٥٣	٢٧	٢٦	٢٤٤	٥٩	١٨٥	جملة	
٠	٠	٠	٠	٠	٠	٠	٠	٠	١٨	٩	٩	٤٤	٢٢	٢٢	حكومى	التعليم
٠	٠	٠	٠	٠	٠	٠	٠	٠	٠	٠	٠	٠	٠	٠	عام	
٠	٠	٠	٠	٠	٠	٠	٠	٠	٠	٠	٠	٠	٠	٠	خاص	
٠	٠	٠	٠	٠	٠	٠	٠	٠	١٨	٩	٩	٤٤	٢٢	٢٢	جملة	
٤	١	٣	٠	٠	٠	٠	٠	٠	٣٨	٣٠	٨	٤٠٧	٢٢٩	١٧٨	حكومى	الصحة وأنشطة العمل الإجتماعى
٠	٠	٠	٠	٠	٠	٠	٠	٠	٠	٠	٠	٠	٠	٠	عام	
٠	٠	٠	٠	٠	٠	٠	٠	٠	٠	٠	٠	١	٠	١	خاص	
٤	١	٣	٠	٠	٠	٠	٠	٠	٣٨	٣٠	٨	٤٠٨	٢٢٩	١٧٩	جملة	
٠	٠	٠	٠	٠	٠	٠	٠	٠	١٤	٢	١٢	٢	٠	٢	حكومى	أنشطة الفنون والإبداع والتسلية
٠	٠	٠	٠	٠	٠	٠	٠	٠	٠	٠	٠	٠	٠	٠	عام	
٠	٠	٠	٠	٠	٠	٠	٠	٠	٠	٠	٠	١	٠	١	خاص	
٠	٠	٠	٠	٠	٠	٠	٠	٠	١٤	٢	١٢	٣	٠	٣	جملة	
٠	٠	٠	٠	٠	٠	٠	٠	٠	٠	٠	٠	٠	٠	٠	حكومى	أنشطة الخدمات الأخرى
٠	٠	٠	٠	٠	٠	٠	٠	٠	٠	٠	٠	٢٣	٠	٢٣	عام	
٠	٠	٠	٠	٠	٠	٠	٠	٠	٠	٠	٠	٢	٠	٢	خاص	
٠	٠	٠	٠	٠	٠	٠	٠	٠	٠	٠	٠	٢٥	٠	٢٥	جملة	

إصابات العمل موزعة طبقاً للنشاط الإقتصادي و النوع بمحافظات الجمهورية لعام ٢٠١٣

بمشتات القطاع الحكومي والقطاع العام / الأعمال العام والقطاع الخاص ٥٠ عامل فأكثر

تابع جدول رقم (٦)

الغربية			كفر الشيخ			القلوبية			الشرقية			الدقهلية			المحافظات	
جملة	إناث	ذكور	جملة	إناث	ذكور	جملة	إناث	ذكور	جملة	إناث	ذكور	جملة	إناث	ذكور	النوع	النشاط الإقتصادي والقطاع
١٢	٥	٧	٠	٠	٠	١٤	٢	١٢	٤٠	٠	٤٠	٥٨	٣٣	٢٥	حكومي	الإجمالي
١٤٠٤	١٢٨	١٢٧٦	٤٧	٥	٤٢	٧٦٤	٤٨	٧١٦	٤٢	٩	٣٣	١٥٠	٨	١٤٢	عام	
٣٥	٢	٣٣	٢١	٠	٢١	٨٦	٢	٨٤	٣٣٥	٥	٣٣٠	١٤	١	١٣	خاص	
١٤٥١	١٣٥	١٣١٦	٦٨	٥	٦٣	٨٦٤	٥٢	٨١٢	٤١٧	١٤	٤٠٣	٢٢٢	٤٢	١٨٠	جملة	
٠	٠	٠	٠	٠	٠	٠	٠	٠	٠	٠	٠	١	٠	١	حكومي	الزراعة وإستغلال الغابات وقطع
١	٠	١	٠	٠	٠	٢	٠	٢	٢	٢	٠	٠	٠	٠	عام	الأشجار وصيد الأسماك
٠	٠	٠	٠	٠	٠	٠	٠	٠	٠	٠	٠	٠	٠	٠	خاص	
١	٠	١	٠	٠	٠	٢	٠	٢	٢	٢	٠	١	٠	١	جملة	
٠	٠	٠	٠	٠	٠	٠	٠	٠	٠	٠	٠	٠	٠	٠	حكومي	التعدين وإستغلال المحاجر
٠	٠	٠	٠	٠	٠	٠	٠	٠	٠	٠	٠	٠	٠	٠	عام	
٠	٠	٠	٠	٠	٠	٠	٠	٠	٠	٠	٠	٠	٠	٠	خاص	
٠	٠	٠	٠	٠	٠	٠	٠	٠	٠	٠	٠	٠	٠	٠	جملة	
٠	٠	٠	٠	٠	٠	٠	٠	٠	٠	٠	٠	٠	٠	٠	حكومي	الصناعات التحويلية
١٣٨٠	١٢٤	١٢٥٦	٣٩	٥	٣٤	٧١٦	٤٦	٦٧٠	٣٢	٧	٢٥	١١٩	٤	١١٥	عام	
٣٢	١	٣١	٢١	٠	٢١	٨٥	٢	٨٣	٣٣٥	٥	٣٣٠	١٤	١	١٣	خاص	
١٤١٢	١٢٥	١٢٨٧	٦٠	٥	٥٥	٨٠١	٤٨	٧٥٣	٣٦٧	١٢	٣٥٥	١٣٣	٥	١٢٨	جملة	
٠	٠	٠	٠	٠	٠	٠	٠	٠	٠	٠	٠	٠	٠	٠	حكومي	إمدادات الكهرباء والغاز والبخار
١	٠	١	٨	٠	٨	٣٠	٠	٣٠	٠	٠	٠	٢٩	٣	٢٦	عام	وإمدادات تكييف الهواء
٠	٠	٠	٠	٠	٠	٠	٠	٠	٠	٠	٠	٠	٠	٠	خاص	
١	٠	١	٨	٠	٨	٣٠	٠	٣٠	٠	٠	٠	٢٩	٣	٢٦	جملة	

إصابات العمل موزعة طبقاً للنشاط الإقتصادي و النوع بمحافظات الجمهورية لعام ٢٠١٣

بمنشآت القطاع الحكومي والقطاع العام / الأعمال العام والقطاع الخاص ٥٠ عامل فأكثر

تابع جدول رقم (٦)

الغربية			كفر الشيخ			القلوبية			الشرقية			الدقهلية			المحافظات	
جملة	إناث	ذكور	جملة	إناث	ذكور	جملة	إناث	ذكور	جملة	إناث	ذكور	جملة	إناث	ذكور	النوع	النشاط الإقتصادي والقطاع
٠	٠	٠	٠	٠	٠	٠	٠	٠	٠	٠	٠	٠	٠	٠	حكومى	الإمداد المائى وشبكات الصرف الصحى
١٨	٤	١٤	٠	٠	٠	٠	٠	٠	٤	٠	٤	٠	٠	٠	عام	وإدارة ومعالجة النفايات
٠	٠	٠	٠	٠	٠	٠	٠	٠	٠	٠	٠	٠	٠	٠	خاص	
١٨	٤	١٤	٠	٠	٠	٠	٠	٠	٤	٠	٤	٠	٠	٠	جملة	
٠	٠	٠	٠	٠	٠	٠	٠	٠	٠	٠	٠	٠	٠	٠	حكومى	الإنشاءات (التشييد والبناء)
٠	٠	٠	٠	٠	٠	٠	٠	٠	٤	٠	٤	١	٠	١	عام	
٠	٠	٠	٠	٠	٠	٠	٠	٠	٠	٠	٠	٠	٠	٠	خاص	
٠	٠	٠	٠	٠	٠	٠	٠	٠	٤	٠	٤	١	٠	١	جملة	
٠	٠	٠	٠	٠	٠	٠	٠	٠	٠	٠	٠	٠	٠	٠	حكومى	تجارة الجملة والتجزئة وإصلاح
٠	٠	٠	٠	٠	٠	٠	٠	٠	٠	٠	٠	٠	٠	٠	عام	المركبات ذات المحركات والدراجات
٣	١	٢	٠	٠	٠	١	٠	١	٠	٠	٠	٠	٠	٠	خاص	النارية
٣	١	٢	٠	٠	٠	١	٠	١	٠	٠	٠	٠	٠	٠	جملة	
٠	٠	٠	٠	٠	٠	٠	٠	٠	٠	٠	٠	٠	٠	٠	حكومى	النقل والتخزين
٤	٠	٤	٠	٠	٠	١٦	٢	١٤	٠	٠	٠	٠	٠	٠	عام	
٠	٠	٠	٠	٠	٠	٠	٠	٠	٠	٠	٠	٠	٠	٠	خاص	
٤	٠	٤	٠	٠	٠	١٦	٢	١٤	٠	٠	٠	٠	٠	٠	جملة	
٠	٠	٠	٠	٠	٠	٠	٠	٠	٠	٠	٠	١	٠	١	حكومى	خدمات الغذاء والإقامة
٠	٠	٠	٠	٠	٠	٠	٠	٠	٠	٠	٠	٠	٠	٠	عام	
٠	٠	٠	٠	٠	٠	٠	٠	٠	٠	٠	٠	٠	٠	٠	خاص	
٠	٠	٠	٠	٠	٠	٠	٠	٠	٠	٠	٠	١	٠	١	جملة	

إصابات العمل موزعة طبقاً للنشاط الإقتصادي و النوع بمحافظات الجمهورية لعام ٢٠١٣

بمشتات القطاع الحكومي والقطاع العام / الأعمال العام والقطاع الخاص ٥٠ عامل فأكثر

تابع جدول رقم (٦)

الغربية			كفر الشيخ			القلوبية			الشرقية			الدقهلية			المحافظات	
جملة	إناث	ذكور	جملة	إناث	ذكور	جملة	إناث	ذكور	جملة	إناث	ذكور	جملة	إناث	ذكور	النوع	النشاط الإقتصادي والقطاع
.	حكومى	المعلومات والإتصالات
.	عام	
.	خاص	
.	جملة	
.	حكومى	الوساطة المالية والتأمين
.	١	١	.	عام	
.	خاص	
.	١	١	.	جملة	
.	حكومى	العقارات والتأجير
.	عام	
.	خاص	
.	جملة	
.	حكومى	الأنشطة العلمية والتقنية المتخصصة
.	عام	
.	خاص	
.	جملة	
.	حكومى	الأنشطة الإدارية وخدمات الدعم
.	عام	
.	خاص	
.	جملة	

إصابات العمل موزعة طبقاً للنشاط الإقتصادي و النوع بمحافظات الجمهورية لعام ٢٠١٣

بمنشآت القطاع الحكومي والقطاع العام / الأعمال العام والقطاع الخاص ٥٠ عامل فأكثر

تابع جدول رقم (٦)

الغربية			كفر الشيخ			القلوبية			الشرقية			الدقهلية			المحافظات	
جملة	إناث	ذكور	جملة	إناث	ذكور	جملة	إناث	ذكور	جملة	إناث	ذكور	جملة	إناث	ذكور	النوع	النشاط الإقتصادي والقطاع
٦	١	٥	٠	٠	٠	١٤	٢	١٢	٤٠	٠	٤٠	١	١	٠	حكومي	الإدارة العامة والدفاع والضمان
٠	٠	٠	٠	٠	٠	٠	٠	٠	٠	٠	٠	٠	٠	٠	عام	الإجتماعي الإجباري
٠	٠	٠	٠	٠	٠	٠	٠	٠	٠	٠	٠	٠	٠	٠	خاص	
٦	١	٥	٠	٠	٠	١٤	٢	١٢	٤٠	٠	٤٠	١	١	٠	جملة	
٠	٠	٠	٠	٠	٠	٠	٠	٠	٠	٠	٠	٦	٢	٤	حكومي	التعليم
٠	٠	٠	٠	٠	٠	٠	٠	٠	٠	٠	٠	٠	٠	٠	عام	
٠	٠	٠	٠	٠	٠	٠	٠	٠	٠	٠	٠	٠	٠	٠	خاص	
٠	٠	٠	٠	٠	٠	٠	٠	٠	٠	٠	٠	٦	٢	٤	جملة	
٦	٤	٢	٠	٠	٠	٠	٠	٠	٠	٠	٠	٤٩	٣٠	١٩	حكومي	الصحة وأنشطة العمل الإجتماعي
٠	٠	٠	٠	٠	٠	٠	٠	٠	٠	٠	٠	٠	٠	٠	عام	
٠	٠	٠	٠	٠	٠	٠	٠	٠	٠	٠	٠	٠	٠	٠	خاص	
٦	٤	٢	٠	٠	٠	٠	٠	٠	٠	٠	٠	٤٩	٣٠	١٩	جملة	
٠	٠	٠	٠	٠	٠	٠	٠	٠	٠	٠	٠	٠	٠	٠	حكومي	أنشطة الفنون والإبداع والتسلية
٠	٠	٠	٠	٠	٠	٠	٠	٠	٠	٠	٠	٠	٠	٠	عام	
٠	٠	٠	٠	٠	٠	٠	٠	٠	٠	٠	٠	٠	٠	٠	خاص	
٠	٠	٠	٠	٠	٠	٠	٠	٠	٠	٠	٠	٠	٠	٠	جملة	
٠	٠	٠	٠	٠	٠	٠	٠	٠	٠	٠	٠	٠	٠	٠	حكومي	أنشطة الخدمات الأخرى
٠	٠	٠	٠	٠	٠	٠	٠	٠	٠	٠	٠	٠	٠	٠	عام	
٠	٠	٠	٠	٠	٠	٠	٠	٠	٠	٠	٠	٠	٠	٠	خاص	
٠	٠	٠	٠	٠	٠	٠	٠	٠	٠	٠	٠	٠	٠	٠	جملة	

إصابات العمل موزعة طبقا للنشاط الإقتصادي و النوع بمحافظات الجمهورية لعام ٢٠١٣

بمنشآت القطاع الحكومي والقطاع العام / الاعمال العام والقطاع الخاص ٥٠ عامل فاكثر

تابع جدول رقم (٦)

بنى سويف			الجيزة			الإسماعيلية			البحيرة			المنوفية			المحافظات	
جملة	إناث	ذكور	جملة	إناث	ذكور	جملة	إناث	ذكور	جملة	إناث	ذكور	جملة	إناث	ذكور	النوع	النشاط الإقتصادي والقطاع
٤	١	٣	٢٧١	٦٠	٢١١	٤٣	٩	٣٤	٢٩	٠	٢٩	٧	١	٦	حكومي	الإجمالي
٢٥	٠	٢٥	١٠٠٧	٥٣	٩٥٤	١٤٠	٣	١٣٧	٤٢٢	١٠	٤١٢	١٩٦	٢٠	١٧٦	عام	
٢	١	١	٢١٣	٠	٢١٣	٦٦	١٢	٥٤	٢	٠	٢	٢٩	٢	٢٧	خاص	
٣١	٢	٢٩	١٤٩١	١١٣	١٣٧٨	٢٤٩	٢٤	٢٢٥	٤٥٣	١٠	٤٤٣	٢٣٢	٢٣	٢٠٩	جملة	
٠	٠	٠	٦	١	٥	١٨	٠	١٨	٠	٠	٠	٠	٠	٠	حكومي	الزراعة وإستغلال الغابات وقطع الأشجار
٠	٠	٠	٥	٠	٥	٤	١	٣	٧	٠	٧	٠	٠	٠	عام	وصيد الأسماك
٠	٠	٠	١	٠	١	٠	٠	٠	٠	٠	٠	٠	٠	٠	خاص	
٠	٠	٠	١٢	١	١١	٢٢	١	٢١	٧	٠	٧	٠	٠	٠	جملة	
٠	٠	٠	٠	٠	٠	٠	٠	٠	٠	٠	٠	٠	٠	٠	حكومي	التعدين وإستغلال المحاجر
٠	٠	٠	٠	٠	٠	٠	٠	٠	٠	٠	٠	٠	٠	٠	عام	
٠	٠	٠	٠	٠	٠	٠	٠	٠	٠	٠	٠	٠	٠	٠	خاص	
٠	٠	٠	٠	٠	٠	٠	٠	٠	٠	٠	٠	٠	٠	٠	جملة	
٠	٠	٠	١٤٩	٨	١٤١	٦	٢	٤	٠	٠	٠	٠	٠	٠	حكومي	الصناعات التحويلية
٠	٠	٠	٧٣١	٤٥	٦٨٦	٥١	٠	٥١	٣٤٩	٨	٣٤١	١٨١	٢٠	١٦١	عام	
٢	١	١	١٨٤	٠	١٨٤	٥٩	١٢	٤٧	٢	٠	٢	٢٩	٢	٢٧	خاص	
٢	١	١	١٠٦٤	٥٣	١٠١١	١١٦	١٤	١٠٢	٣٥١	٨	٣٤٣	٢١٠	٢٢	١٨٨	جملة	
٠	٠	٠	٠	٠	٠	٠	٠	٠	٢٥	٠	٢٥	٠	٠	٠	حكومي	إمدادات الكهرباء والغاز والبخار
٠	٠	٠	٣٣	٠	٣٣	٤٠	١	٣٩	٤٩	١	٤٨	١١	٠	١١	عام	وإمدادات تكييف الهواء
٠	٠	٠	١	٠	١	٣	٠	٣	٠	٠	٠	٠	٠	٠	خاص	
٠	٠	٠	٣٤	٠	٣٤	٤٣	١	٤٢	٧٤	١	٧٣	١١	٠	١١	جملة	

إصابات العمل موزعة طبقا للنشاط الإقتصادي و النوع بمحافظات الجمهورية لعام ٢٠١٣

بمنشآت القطاع الحكومي والقطاع العام / الأعمال العام والقطاع الخاص ٥٠ عامل فأكثر

تابع جدول رقم (٦)

قنا			سوهاج			أسيوط			المنيا			الفيوم			المحافظات	
جملة	إناث	ذكور	جملة	إناث	ذكور	جملة	إناث	ذكور	جملة	إناث	ذكور	جملة	إناث	ذكور	النوع	النشاط الإقتصادي والقطاع
٣	٠	٣	١٠	١	٩	٨	٣	٥	٢٠	١٢	٨	٦	٢	٤	حكومي	الإجمالي
٣٣٤	١	٣٣٣	٦٣	٠	٦٣	٦٢	٦	٥٦	٨٩	١	٨٨	٢	٠	٢	عام	
١١	٠	١١	١٨	٠	١٨	٠	٠	٠	٢	١	١	١١٧	٠	١١٧	خاص	
٣٤٨	١	٣٤٧	٩١	١	٩٠	٧٠	٩	٦١	١١١	١٤	٩٧	١٢٥	٢	١٢٣	جملة	
٠	٠	٠	٠	٠	٠	٠	٠	٠	٠	٠	٠	٠	٠	٠	حكومي	الزراعة وإستغلال الغابات وقطع الأشجار
٠	٠	٠	٠	٠	٠	٠	٠	٠	٠	٠	٠	٠	٠	٠	عام	وصيد الأسماك
٠	٠	٠	٠	٠	٠	٠	٠	٠	٠	٠	٠	٠	٠	٠	خاص	
٠	٠	٠	٠	٠	٠	٠	٠	٠	٠	٠	٠	٠	٠	٠	جملة	
٠	٠	٠	٠	٠	٠	٠	٠	٠	٠	٠	٠	٠	٠	٠	حكومي	التعدين وإستغلال المحاجر
٠	٠	٠	٠	٠	٠	٠	٠	٠	٠	٠	٠	٠	٠	٠	عام	
٠	٠	٠	٠	٠	٠	٠	٠	٠	٠	٠	٠	٠	٠	٠	خاص	
٠	٠	٠	٠	٠	٠	٠	٠	٠	٠	٠	٠	٠	٠	٠	جملة	
٠	٠	٠	٠	٠	٠	٠	٠	٠	٠	٠	٠	٠	٠	٠	حكومي	الصناعات التحويلية
٣٣٤	١	٣٣٣	٤٧	٠	٤٧	٥٩	٦	٥٣	٦٠	١	٥٩	٠	٠	٠	عام	
٢	٠	٢	١٨	٠	١٨	٠	٠	٠	٢	١	١	١١٧	٠	١١٧	خاص	
٣٣٦	١	٣٣٥	٦٥	٠	٦٥	٥٩	٦	٥٣	٦٢	٢	٦٠	١١٧	٠	١١٧	جملة	
٠	٠	٠	٠	٠	٠	٠	٠	٠	٠	٠	٠	٠	٠	٠	حكومي	إمدادات الكهرباء والغاز والبخار
٠	٠	٠	٠	٠	٠	٠	٠	٠	٢٥	٠	٢٥	٠	٠	٠	عام	وإمدادات تكييف الهواء
٠	٠	٠	٠	٠	٠	٠	٠	٠	٠	٠	٠	٠	٠	٠	خاص	
٠	٠	٠	٠	٠	٠	٠	٠	٠	٢٥	٠	٢٥	٠	٠	٠	جملة	

إصابات العمل موزعة طبقا للنشاط الإقتصادي و النوع بمحافظات الجمهورية لعام ٢٠١٣

بممنشآت القطاع الحكومي والقطاع العام / الأعمال العام والقطاع الخاص ٥٠ عامل فأكثر

تابع جدول رقم (٦)

قنا			سوهاج			أسيوط			المنيا			الفيوم			المحافظات	النشاط الإقتصادي والقطاع	النوع	
جملة	إناث	ذكور	جملة	إناث	ذكور	جملة	إناث	ذكور	جملة	إناث	ذكور	جملة	إناث	ذكور				
.	الإمداد المائي وشبكات الصرف الصحي حكومي			
.	.	.	١٦	.	١٦	٢	.	٢	وإدارة ومعالجة النفايات عام			
.	خاص			
.	.	.	١٦	.	١٦	٢	.	٢	جملة			
.	حكومي	الإنشاءات (التشييد والبناء)		
.	١	.	١	.	.	.	عام			
.	خاص			
.	١	.	١	.	.	.	جملة			
.	حكومي	تجارة الجملة والتجزئة وإصلاح		
.	عام	المركبات ذات المحركات والدراجات النارية		
.	خاص			
.	جملة			
.	حكومي	النقل والتخزين		
.	٣	.	٣	عام			
٩	.	٩	خاص			
٩	.	٩	.	.	.	٣	.	٣	جملة			
.	حكومي	خدمات الغذاء والإقامة		
.	عام			
.	خاص			
.	جملة			

إصابات العمل موزعة طبقاً للنشاط الإقتصادي و النوع بمحافظات الجمهورية لعام ٢٠١٣

بمشتات القطاع الحكومي والقطاع العام / الأعمال العام والقطاع الخاص ٥٠ عامل فأكثر

تابع جدول رقم (٦)

قنا			سوهاج			أسيوط			المنيا			الفيوم			المحافظات	
جملة	إناث	ذكور	جملة	إناث	ذكور	جملة	إناث	ذكور	جملة	إناث	ذكور	جملة	إناث	ذكور	النوع	النشاط الإقتصادي والقطاع
.	حكومي	المعلومات والاتصالات
.	عام	
.	خاص	
.	جملة	
.	حكومي	الوساطة المالية والتأمين
.	٣	.	٣	.	.	.	عام	
.	خاص	
.	٣	.	٣	.	.	.	جملة	
.	حكومي	العقارات والتأجير
.	عام	
.	خاص	
.	جملة	
.	حكومي	الأنشطة العلمية والتقنية المتخصصة
.	عام	
.	خاص	
.	جملة	
.	حكومي	الأنشطة الإدارية وخدمات الدعم
.	عام	
.	خاص	
.	جملة	

إصابات العمل موزعة طبقا للنشاط الإقتصادي و النوع بمحافظات الجمهورية لعام ٢٠١٣

بمنشآت القطاع الحكومي والقطاع العام / الأعمال العام والقطاع الخاص ٥٠ عامل فأكثر

تابع جدول رقم (٦)

قنا			سوهاج			أسيوط			المنيا			الفيوم			المحافظات	
جملة	إناث	ذكور	جملة	إناث	ذكور	جملة	إناث	ذكور	جملة	إناث	ذكور	جملة	إناث	ذكور	النوع	النشاط الإقتصادي والقطاع
٣	٠	٣	١٠	١	٩	٠	٠	٠	٥	١	٤	٤	١	٣	حكومي	الإدارة العامة والدفاع والضمان
٠	٠	٠	٠	٠	٠	٠	٠	٠	٠	٠	٠	٠	٠	٠	عام	الإجتماعي الإجباري
٠	٠	٠	٠	٠	٠	٠	٠	٠	٠	٠	٠	٠	٠	٠	خاص	
٣	٠	٣	١٠	١	٩	٠	٠	٠	٥	١	٤	٤	١	٣	جملة	
٠	٠	٠	٠	٠	٠	٥	٢	٣	٠	٠	٠	٢	١	١	حكومي	التعليم
٠	٠	٠	٠	٠	٠	٠	٠	٠	٠	٠	٠	٠	٠	٠	عام	
٠	٠	٠	٠	٠	٠	٠	٠	٠	٠	٠	٠	٠	٠	٠	خاص	
٠	٠	٠	٠	٠	٠	٥	٢	٣	٠	٠	٠	٢	١	١	جملة	
٠	٠	٠	٠	٠	٠	٣	١	٢	١٥	١١	٤	٠	٠	٠	حكومي	الصحة وأنشطة العمل الإجتماعي
٠	٠	٠	٠	٠	٠	٠	٠	٠	٠	٠	٠	٠	٠	٠	عام	
٠	٠	٠	٠	٠	٠	٠	٠	٠	٠	٠	٠	٠	٠	٠	خاص	
٠	٠	٠	٠	٠	٠	٣	١	٢	١٥	١١	٤	٠	٠	٠	جملة	
٠	٠	٠	٠	٠	٠	٠	٠	٠	٠	٠	٠	٠	٠	٠	حكومي	أنشطة الفنون والإبداع والتسلية
٠	٠	٠	٠	٠	٠	٠	٠	٠	٠	٠	٠	٠	٠	٠	عام	
٠	٠	٠	٠	٠	٠	٠	٠	٠	٠	٠	٠	٠	٠	٠	خاص	
٠	٠	٠	٠	٠	٠	٠	٠	٠	٠	٠	٠	٠	٠	٠	جملة	
٠	٠	٠	٠	٠	٠	٠	٠	٠	٠	٠	٠	٠	٠	٠	حكومي	أنشطة الخدمات الأخرى
٠	٠	٠	٠	٠	٠	٠	٠	٠	٠	٠	٠	٠	٠	٠	عام	
٠	٠	٠	٠	٠	٠	٠	٠	٠	٠	٠	٠	٠	٠	٠	خاص	
٠	٠	٠	٠	٠	٠	٠	٠	٠	٠	٠	٠	٠	٠	٠	جملة	

إصابات العمل موزعة طبقا للنشاط الإقتصادي و النوع بمحافظات الجمهورية لعام ٢٠١٣

بمنشآت القطاع الحكومي والقطاع العام / الأعمال العام والقطاع الخاص ٥٠ عامل فأكثر

تابع جدول رقم (٦)

قنا			سوهاج			أسيوط			المنيا			الفيوم			المحافظات	
جملة	إناث	ذكور	جملة	إناث	ذكور	جملة	إناث	ذكور	جملة	إناث	ذكور	جملة	إناث	ذكور	النوع	النشاط الإقتصادي والقطاع
٣	٠	٣	١٠	١	٩	٨	٣	٥	٢٠	١٢	٨	٦	٢	٤	حكومي	الإجمالي
٣٣٤	١	٣٣٣	٦٣	٠	٦٣	٦٢	٦	٥٦	٨٩	١	٨٨	٢	٠	٢	عام	
١١	٠	١١	١٨	٠	١٨	٠	٠	٠	٢	١	١	١١٧	٠	١١٧	خاص	
٣٤٨	١	٣٤٧	٩١	١	٩٠	٧٠	٩	٦١	١١١	١٤	٩٧	١٢٥	٢	١٢٣	جملة	
٠	٠	٠	٠	٠	٠	٠	٠	٠	٠	٠	٠	٠	٠	٠	حكومي	الزراعة وإستغلال الغابات وقطع الأشجار
٠	٠	٠	٠	٠	٠	٠	٠	٠	٠	٠	٠	٠	٠	٠	عام	وصيد الأسماك
٠	٠	٠	٠	٠	٠	٠	٠	٠	٠	٠	٠	٠	٠	٠	خاص	
٠	٠	٠	٠	٠	٠	٠	٠	٠	٠	٠	٠	٠	٠	٠	جملة	
٠	٠	٠	٠	٠	٠	٠	٠	٠	٠	٠	٠	٠	٠	٠	حكومي	التعدين وإستغلال المحاجر
٠	٠	٠	٠	٠	٠	٠	٠	٠	٠	٠	٠	٠	٠	٠	عام	
٠	٠	٠	٠	٠	٠	٠	٠	٠	٠	٠	٠	٠	٠	٠	خاص	
٠	٠	٠	٠	٠	٠	٠	٠	٠	٠	٠	٠	٠	٠	٠	جملة	
٠	٠	٠	٠	٠	٠	٠	٠	٠	٠	٠	٠	٠	٠	٠	حكومي	الصناعات التحويلية
٣٣٤	١	٣٣٣	٤٧	٠	٤٧	٥٩	٦	٥٣	٦٠	١	٥٩	٠	٠	٠	عام	
٢	٠	٢	١٨	٠	١٨	٠	٠	٠	٢	١	١	١١٧	٠	١١٧	خاص	
٣٣٦	١	٣٣٥	٦٥	٠	٦٥	٥٩	٦	٥٣	٦٢	٢	٦٠	١١٧	٠	١١٧	جملة	
٠	٠	٠	٠	٠	٠	٠	٠	٠	٠	٠	٠	٠	٠	٠	حكومي	إمدادات الكهرباء والغاز والبخار
٠	٠	٠	٠	٠	٠	٠	٠	٠	٢٥	٠	٢٥	٠	٠	٠	عام	وإمدادات تكييف الهواء
٠	٠	٠	٠	٠	٠	٠	٠	٠	٠	٠	٠	٠	٠	٠	خاص	
٠	٠	٠	٠	٠	٠	٠	٠	٠	٢٥	٠	٢٥	٠	٠	٠	جملة	

إصابات العمل موزعة طبقا للنشاط الإقتصادي و النوع بمحافظات الجمهورية لعام ٢٠١٣

بمنشآت القطاع الحكومي والقطاع العام / الأعمال العام والقطاع الخاص ٥٠ عامل فأكثر

تابع جدول رقم (٦)

قنا			سوهاج			أسيوط			المنيا			الفيوم			المحافظات	
جملة	إناث	ذكور	جملة	إناث	ذكور	جملة	إناث	ذكور	جملة	إناث	ذكور	جملة	إناث	ذكور		النوع
.	حكومي	الإمداد المائي وشبكات الصرف الصحي
.	.	.	١٦	.	١٦	٢	.	٢	عام	وإدارة ومعالجة النفايات
.	خاص	
.	.	.	١٦	.	١٦	٢	.	٢	جملة	
.	حكومي	الإنشاءات (التشييد والبناء)
.	١	.	١	.	.	.	عام	
.	خاص	
.	١	.	١	.	.	.	جملة	
.	حكومي	تجارة الجملة والتجزئة وإصلاح
.	عام	المركبات ذات المحركات والدراجات النارية
.	خاص	
.	جملة	
.	حكومي	النقل والتخزين
.	٣	.	٣	عام	
٩	.	٩	خاص	
٩	.	٩	.	.	.	٣	.	٣	جملة	
.	حكومي	خدمات الغذاء والإقامة
.	عام	
.	خاص	
.	جملة	

إصابات العمل موزعة طبقاً للنشاط الإقتصادي و النوع بمحافظات الجمهورية لعام ٢٠١٣

بمشتات القطاع الحكومي والقطاع العام / الأعمال العام والقطاع الخاص ٥٠ عامل فأكثر

تابع جدول رقم (٦)

قنا			سوهاج			أسيوط			المنيا			الفيوم			المحافظات	
جملة	إناث	ذكور	جملة	إناث	ذكور	جملة	إناث	ذكور	جملة	إناث	ذكور	جملة	إناث	ذكور	النوع	النشاط الإقتصادي والقطاع
.	حكومي	المعلومات والاتصالات
.	عام	
.	خاص	
.	جملة	
.	حكومي	الوساطة المالية والتأمين
.	٣	.	٣	.	.	.	عام	
.	خاص	
.	٣	.	٣	.	.	.	جملة	
.	حكومي	العقارات والتأجير
.	عام	
.	خاص	
.	جملة	
.	حكومي	الأنشطة العلمية والتقنية المتخصصة
.	عام	
.	خاص	
.	جملة	
.	حكومي	الأنشطة الإدارية وخدمات الدعم
.	عام	
.	خاص	
.	جملة	

إصابات العمل موزعة طبقا للنشاط الإقتصادي و النوع بمحافظات الجمهورية لعام ٢٠١٣

بمشنآت القطاع الحكومي والقطاع العام / الأعمال العام والقطاع الخاص ٥٠ عامل فأكثر

تابع جدول رقم (٦)

قنا			سوهاج			أسيوط			المنيا			الفيوم			المحافظات	
جملة	إناث	ذكور	جملة	إناث	ذكور	جملة	إناث	ذكور	جملة	إناث	ذكور	جملة	إناث	ذكور	النوع	النشاط الإقتصادي والقطاع
٣	٠	٣	١٠	١	٩	٠	٠	٠	٥	١	٤	٤	١	٣	حكومى	الإدارة العامة والدفاع والضمان
٠	٠	٠	٠	٠	٠	٠	٠	٠	٠	٠	٠	٠	٠	٠	عام	الإجتماعى الإجبارى
٠	٠	٠	٠	٠	٠	٠	٠	٠	٠	٠	٠	٠	٠	٠	خاص	
٣	٠	٣	١٠	١	٩	٠	٠	٠	٥	١	٤	٤	١	٣	جملة	
٠	٠	٠	٠	٠	٠	٥	٢	٣	٠	٠	٠	٢	١	١	حكومى	التعليم
٠	٠	٠	٠	٠	٠	٠	٠	٠	٠	٠	٠	٠	٠	٠	عام	
٠	٠	٠	٠	٠	٠	٠	٠	٠	٠	٠	٠	٠	٠	٠	خاص	
٠	٠	٠	٠	٠	٠	٥	٢	٣	٠	٠	٠	٢	١	١	جملة	
٠	٠	٠	٠	٠	٠	٣	١	٢	١٥	١١	٤	٠	٠	٠	حكومى	الصحة وأنشطة العمل الإجتماعى
٠	٠	٠	٠	٠	٠	٠	٠	٠	٠	٠	٠	٠	٠	٠	عام	
٠	٠	٠	٠	٠	٠	٠	٠	٠	٠	٠	٠	٠	٠	٠	خاص	
٠	٠	٠	٠	٠	٠	٣	١	٢	١٥	١١	٤	٠	٠	٠	جملة	
٠	٠	٠	٠	٠	٠	٠	٠	٠	٠	٠	٠	٠	٠	٠	حكومى	أنشطة الفنون والإبداع والتسلية
٠	٠	٠	٠	٠	٠	٠	٠	٠	٠	٠	٠	٠	٠	٠	عام	
٠	٠	٠	٠	٠	٠	٠	٠	٠	٠	٠	٠	٠	٠	٠	خاص	
٠	٠	٠	٠	٠	٠	٠	٠	٠	٠	٠	٠	٠	٠	٠	جملة	
٠	٠	٠	٠	٠	٠	٠	٠	٠	٠	٠	٠	٠	٠	٠	حكومى	أنشطة الخدمات الأخرى
٠	٠	٠	٠	٠	٠	٠	٠	٠	٠	٠	٠	٠	٠	٠	عام	
٠	٠	٠	٠	٠	٠	٠	٠	٠	٠	٠	٠	٠	٠	٠	خاص	
٠	٠	٠	٠	٠	٠	٠	٠	٠	٠	٠	٠	٠	٠	٠	جملة	

إصابات العمل موزعة طبقاً للنشاط الإقتصادي و النوع بمحافظات الجمهورية لعام ٢٠١٣

بمنشآت القطاع الحكومي والقطاع العام / الأعمال العام والقطاع الخاص ٥٠ عامل فأكثر

تابع جدول رقم (٦)

مطروح			الوادي الجديد			البحر الأحمر			الأقصر			أسوان			المحافظات	
جملة	إناث	ذكور	جملة	إناث	ذكور	جملة	إناث	ذكور	جملة	إناث	ذكور	جملة	إناث	ذكور	النوع	النشاط الإقتصادي والقطاع
١	٠	١	٢	٠	٢	٠	٠	٠	٣	١	٢	٧	٢	٥	حكومي	الإجمالي
٥	٠	٥	٠	٠	٠	٠	٠	٠	١١٦	٠	١١٦	٤٧٣	٥	٤٦٨	عام	
٠	٠	٠	٠	٠	٠	٣٧	٠	٣٧	٠	٠	٠	٠	٠	٠	خاص	
٦	٠	٦	٢	٠	٢	٣٧	٠	٣٧	١١٩	١	١١٨	٤٨٠	٧	٤٧٣	جملة	
٠	٠	٠	٠	٠	٠	٠	٠	٠	٠	٠	٠	٠	٠	٠	حكومي	الزراعة وإستغلال الغابات وقطع الأشجار
٠	٠	٠	٠	٠	٠	٠	٠	٠	٠	٠	٠	٠	٠	٠	عام	وصيد الأسماك
٠	٠	٠	٠	٠	٠	٠	٠	٠	٠	٠	٠	٠	٠	٠	خاص	
٠	٠	٠	٠	٠	٠	٠	٠	٠	٠	٠	٠	٠	٠	٠	جملة	
٠	٠	٠	٠	٠	٠	٠	٠	٠	٠	٠	٠	٠	٠	٠	حكومي	التعدين وإستغلال المحاجر
٠	٠	٠	٠	٠	٠	٠	٠	٠	٠	٠	٠	٣٥	٠	٣٥	عام	
٠	٠	٠	٠	٠	٠	٠	٠	٠	٠	٠	٠	٠	٠	٠	خاص	
٠	٠	٠	٠	٠	٠	٠	٠	٠	٠	٠	٠	٣٥	٠	٣٥	جملة	
٠	٠	٠	٠	٠	٠	٠	٠	٠	٠	٠	٠	٠	٠	٠	حكومي	الصناعات التحويلية
٠	٠	٠	٠	٠	٠	٠	٠	٠	١١٦	٠	١١٦	٤٠٤	١	٤٠٣	عام	
٠	٠	٠	٠	٠	٠	٠	٠	٠	٠	٠	٠	٠	٠	٠	خاص	
٠	٠	٠	٠	٠	٠	٠	٠	٠	١١٦	٠	١١٦	٤٠٤	١	٤٠٣	جملة	
٠	٠	٠	٠	٠	٠	٠	٠	٠	٠	٠	٠	٠	٠	٠	حكومي	إمدادات الكهرباء والغاز والبخار وإمدادات
٠	٠	٠	٠	٠	٠	٠	٠	٠	٠	٠	٠	٢٢	٢	٢٠	عام	تكييف الهواء
٠	٠	٠	٠	٠	٠	٠	٠	٠	٠	٠	٠	٠	٠	٠	خاص	
٠	٠	٠	٠	٠	٠	٠	٠	٠	٠	٠	٠	٢٢	٢	٢٠	جملة	

إصابات العمل موزعة طبقاً للنشاط الإقتصادي و النوع بمحافظات الجمهورية لعام ٢٠١٣

بمناشآت القطاع الحكومي والقطاع العام / الأعمال العام والقطاع الخاص ٥٠ عامل فأكثر

تابع جدول رقم (٦)

مطروح			الوادي الجديد			البحر الأحمر			الأقصر			أسوان			المحافظات	النشاط الإقتصادي والقطاع	النوع
جملة	إناث	ذكور	جملة	إناث	ذكور	جملة	إناث	ذكور	جملة	إناث	ذكور	جملة	إناث	ذكور			
.	حكومي	الإمداد المائي وشبكات الصرف الصحي	
٥	.	٥	٨	.	٨	عام	إدارة ومعالجة النفايات	
.	خاص		
٥	.	٥	٨	.	٨	جملة		
.	حكومي	الإنشاءات (التشييد والبناء)	
.	عام		
.	خاص		
.	جملة		
.	حكومي	تجارة الجملة والتجزئة وإصلاح المركبات	
.	عام	ذات المحركات والدراجات النارية	
.	خاص		
.	جملة		
.	حكومي	النقل والتخزين	
.	عام		
.	خاص		
.	جملة		
.	حكومي	خدمات الغذاء والإقامة	
.	عام		
.	٣٧	.	٣٧	خاص		
.	٣٧	.	٣٧	جملة		

إصابات العمل موزعة طبقاً للنشاط الإقتصادي و النوع بمحافظات الجمهورية لعام ٢٠١٣

بمنشآت القطاع الحكومي والقطاع العام / الأعمال العام والقطاع الخاص ٥٠ عامل فأكثر

تابع جدول رقم (٦)

مطروح			الوادي الجديد			البحر الأحمر			الأقصر			أسوان			المحافظات	
جملة	إناث	ذكور	جملة	إناث	ذكور	جملة	إناث	ذكور	جملة	إناث	ذكور	جملة	إناث	ذكور	النوع	النشاط الإقتصادي والقطاع
.	حكومي	المعلومات والاتصالات
.	عام	
.	خاص	
.	جملة	
.	حكومي	الوساطة المالية والتأمين
.	عام	
.	خاص	
.	جملة	
.	حكومي	العقارات والتأجير
.	عام	
.	خاص	
.	جملة	
.	حكومي	الأنشطة العلمية والتقنية المتخصصة
.	٤	٢	٢	عام	
.	خاص	
.	٤	٢	٢	جملة	
.	حكومي	الأنشطة الإدارية وخدمات الدعم
.	عام	
.	خاص	
.	جملة	

إصابات العمل موزعة طبقا للنشاط الإقتصادي و النوع بمحافظات الجمهورية لعام ٢٠١٣

بمناشآت القطاع الحكومي والقطاع العام / الأعمال العام والقطاع الخاص ٥٠ عامل فأكثر

تابع جدول رقم (٦)

مطروح			الوادي الجديد			البحر الأحمر			الأقصر			أسوان			المحافظات	النوع	النشاط الإقتصادي والقطاع
جملة	إناث	ذكور	جملة	إناث	ذكور	جملة	إناث	ذكور	جملة	إناث	ذكور	جملة	إناث	ذكور			
١	٠	١	٢	٠	٢	٠	٠	٠	٠	٠	٠	٦	٢	٤	حكومي	الإدارة العامة والدفاع والضمان الإجتماعي	
٠	٠	٠	٠	٠	٠	٠	٠	٠	٠	٠	٠	٠	٠	٠	عام	الإجباري	
٠	٠	٠	٠	٠	٠	٠	٠	٠	٠	٠	٠	٠	٠	٠	خاص		
١	٠	١	٢	٠	٢	٠	٠	٠	٠	٠	٠	٦	٢	٤	جملة		
٠	٠	٠	٠	٠	٠	٠	٠	٠	٠	٠	٠	١	٠	١	حكومي	التعليم	
٠	٠	٠	٠	٠	٠	٠	٠	٠	٠	٠	٠	٠	٠	٠	عام		
٠	٠	٠	٠	٠	٠	٠	٠	٠	٠	٠	٠	٠	٠	٠	خاص		
٠	٠	٠	٠	٠	٠	٠	٠	٠	٠	٠	٠	١	٠	١	جملة		
٠	٠	٠	٠	٠	٠	٠	٠	٠	٣	١	٢	٠	٠	٠	حكومي	الصحة وأنشطة العمل الإجتماعي	
٠	٠	٠	٠	٠	٠	٠	٠	٠	٠	٠	٠	٠	٠	٠	عام		
٠	٠	٠	٠	٠	٠	٠	٠	٠	٠	٠	٠	٠	٠	٠	خاص		
٠	٠	٠	٠	٠	٠	٠	٠	٠	٣	١	٢	٠	٠	٠	جملة		
٠	٠	٠	٠	٠	٠	٠	٠	٠	٠	٠	٠	٠	٠	٠	حكومي	أنشطة الفنون والإبداع والتسليية	
٠	٠	٠	٠	٠	٠	٠	٠	٠	٠	٠	٠	٠	٠	٠	عام		
٠	٠	٠	٠	٠	٠	٠	٠	٠	٠	٠	٠	٠	٠	٠	خاص		
٠	٠	٠	٠	٠	٠	٠	٠	٠	٠	٠	٠	٠	٠	٠	جملة		
٠	٠	٠	٠	٠	٠	٠	٠	٠	٠	٠	٠	٠	٠	٠	حكومي	أنشطة الخدمات الأخرى	
٠	٠	٠	٠	٠	٠	٠	٠	٠	٠	٠	٠	٠	٠	٠	عام		
٠	٠	٠	٠	٠	٠	٠	٠	٠	٠	٠	٠	٠	٠	٠	خاص		
٠	٠	٠	٠	٠	٠	٠	٠	٠	٠	٠	٠	٠	٠	٠	جملة		

إصابات العمل موزعة طبقا للنشاط الإقتصادي و النوع بمحافظات الجمهورية لعام ٢٠١٣

تابع جدول رقم (٦)

بمنشآت القطاع الحكومي والقطاع العام / الأعمال العام والقطاع الخاص ٥٠ عامل فأكثر

إجمالي الجمهورية			جنوب سيناء			شمال سيناء			المحافظات
جملة	إناث	ذكور	جملة	إناث	ذكور	جملة	إناث	ذكور	النشاط الإقتصادي والقطاع النوع
٢٤٥٩	٧٥٧	١٧٠٢	٢	٠	٢	١	٠	١	حكومي إجمالي
١٢٣٠٤	٨٩٨	١١٤٠٦	١٤	٠	١٤	٥	٠	٥	عام
٢٢٢٣	١٢٥	٢١٠٨	١٦	٠	١٦	٢٠	٠	٢٠	خاص
١٦٩٩٦	١٧٨٠	١٥٢١٦	٣٢	٠	٣٢	٢٦	٠	٢٦	جملة
٢٥	١	٢٤	٠	٠	٠	٠	٠	٠	حكومي الزراعة وإستغلال الغابات وقطع الأشجار
٤٠	٤	٣٦	٠	٠	٠	٠	٠	٠	عام وصيد الأسماك
١	٠	١	٠	٠	٠	٠	٠	٠	خاص
٦٦	٥	٦١	٠	٠	٠	٠	٠	٠	جملة
٧	٢	٥	٠	٠	٠	٠	٠	٠	حكومي التعدين وإستغلال المحاجر
١١٦	٤	١١٢	١٤	٠	١٤	٠	٠	٠	عام
٥	٠	٥	٠	٠	٠	٠	٠	٠	خاص
١٢٨	٦	١٢٢	١٤	٠	١٤	٠	٠	٠	جملة
٤٨٩	١٠٨	٣٨١	٠	٠	٠	٠	٠	٠	حكومي الصناعات التحويلية
٨٤٢١	٦١٠	٧٨١١	٠	٠	٠	٣	٠	٣	عام
١٩٧٦	١١٣	١٨٦٣	٠	٠	٠	١٣	٠	١٣	خاص
١٠٨٨٦	٨٣١	١٠٠٥٥	٠	٠	٠	١٦	٠	١٦	جملة
٦٥	٢	٦٣	١	٠	١	٠	٠	٠	حكومي إمدادات الكهرباء والغاز والبخار وإمدادات
٤١٧	٢٢	٣٩٥	٠	٠	٠	٢	٠	٢	عام تكييف الهواء
٢٢	٢	٢٠	٠	٠	٠	٠	٠	٠	خاص
٥٠٤	٢٦	٤٧٨	١	٠	١	٢	٠	٢	جملة

إصابات العمل موزعة طبقا للنشاط الإقتصادي و النوع بمحافظات الجمهورية لعام ٢٠١٣

بممنشآت القطاع الحكومي والقطاع العام / الأعمال العام والقطاع الخاص ٥٠ عامل فأكثر

تابع جدول رقم (٦)

إجمالي الجمهورية			جنوب سيناء			شمال سيناء			المحافظات	
جملة	إناث	ذكور	جملة	إناث	ذكور	جملة	إناث	ذكور	النوع	النشاط الإقتصادي والقطاع
٥١	٥	٤٦	٠	٠	٠	٠	٠	٠	حكومي	الإمداد المائي وشبكات الصرف الصحي
٥٢٣	٤٢	٤٨١	٠	٠	٠	٠	٠	٠	عام	وإدارة ومعالجة النفايات
٠	٠	٠	٠	٠	٠	٠	٠	٠	خاص	
٥٧٤	٤٧	٥٢٧	٠	٠	٠	٠	٠	٠	جملة	
٤	١	٣	٠	٠	٠	٠	٠	٠	حكومي	الإنشاءات (التشييد والبناء)
٩٢٤	١٨	٩٠٦	٠	٠	٠	٠	٠	٠	عام	
٣٤	٥	٢٩	٠	٠	٠	٠	٠	٠	خاص	
٩٦٢	٢٤	٩٣٨	٠	٠	٠	٠	٠	٠	جملة	
٠	٠	٠	٠	٠	٠	٠	٠	٠	حكومي	تجارة الجملة والتجزئة وإصلاح المركبات
٢٠١	٤٨	١٥٣	٠	٠	٠	٠	٠	٠	عام	ذات المحركات والدراجات النارية
٦٢	٣	٥٩	٠	٠	٠	٠	٠	٠	خاص	
٢٦٣	٥١	٢١٢	٠	٠	٠	٠	٠	٠	جملة	
٥٦٠	٧٤	٤٨٦	٠	٠	٠	٠	٠	٠	حكومي	النقل والتخزين
١٥٣٤	١٢٠	١٤١٤	٠	٠	٠	٠	٠	٠	عام	
١٩	١	١٨	٠	٠	٠	٠	٠	٠	خاص	
٢١١٣	١٩٥	١٩١٨	٠	٠	٠	٠	٠	٠	جملة	
١	٠	١	٠	٠	٠	٠	٠	٠	حكومي	خدمات الغذاء والإقامة
٣	٠	٣	٠	٠	٠	٠	٠	٠	عام	
٨٦	١	٨٥	١٦	٠	١٦	٠	٠	٠	خاص	
٩٠	١	٨٩	١٦	٠	١٦	٠	٠	٠	جملة	

إصابات العمل موزعة طبقا للنشاط الإقتصادي و النوع بمحافظات الجمهورية لعام ٢٠١٣

بممنشآت القطاع الحكومي والقطاع العام / الأعمال العام والقطاع الخاص ٥٠ عامل فأكثر

تابع جدول رقم (٦)

إجمالي الجمهورية			جنوب سيناء			شمال سيناء			المحافظات	
جملة	إناث	ذكور	جملة	إناث	ذكور	جملة	إناث	ذكور	النوع	النشاط الإقتصادي والقطاع
٣	٠	٣	٠	٠	٠	٠	٠	٠	حكومي	المعلومات والاتصالات
٠	٠	٠	٠	٠	٠	٠	٠	٠	عام	
٠	٠	٠	٠	٠	٠	٠	٠	٠	خاص	
٣	٠	٣	٠	٠	٠	٠	٠	٠	جملة	
٧١	٤٥	٢٦	٠	٠	٠	٠	٠	٠	حكومي	الوساطة المالية والتأمين
٦٢	٢٢	٤٠	٠	٠	٠	٠	٠	٠	عام	
٣	٠	٣	٠	٠	٠	٠	٠	٠	خاص	
١٣٦	٦٧	٦٩	٠	٠	٠	٠	٠	٠	جملة	
٠	٠	٠	٠	٠	٠	٠	٠	٠	حكومي	العقارات والتأجير
١٧	٢	١٥	٠	٠	٠	٠	٠	٠	عام	
٠	٠	٠	٠	٠	٠	٠	٠	٠	خاص	
١٧	٢	١٥	٠	٠	٠	٠	٠	٠	جملة	
١٤	٤	١٠	٠	٠	٠	٠	٠	٠	حكومي	الأنشطة العلمية والتقنية المتخصصة
١٩	٤	١٥	٠	٠	٠	٠	٠	٠	عام	
٠	٠	٠	٠	٠	٠	٠	٠	٠	خاص	
٣٣	٨	٢٥	٠	٠	٠	٠	٠	٠	جملة	
٠	٠	٠	٠	٠	٠	٠	٠	٠	حكومي	الأنشطة الإدارية وخدمات الدعم
١	٠	١	٠	٠	٠	٠	٠	٠	عام	
١٥	٠	١٥	٠	٠	٠	٧	٠	٧	خاص	
١٦	٠	١٦	٠	٠	٠	٧	٠	٧	جملة	

إصابات العمل موزعة طبقا للنشاط الإقتصادي و النوع بمحافظات الجمهورية لعام ٢٠١٣

بمنشآت القطاع الحكومي والقطاع العام / الأعمال العام والقطاع الخاص ٥٠ عامل فأكثر

تابع جدول رقم (٦)

إجمالي الجمهورية			جنوب سيناء			شمال سيناء			المحافظات	
جملة	إناث	ذكور	جملة	إناث	ذكور	جملة	إناث	ذكور	النوع	النشاط الإقتصادي والقطاع
٤٩٤	١٣٩	٣٥٥	١	٠	١	١	٠	١	حكومي	الإدارة العامة والدفاع والضمان الإجتماعي
٣	٢	١	٠	٠	٠	٠	٠	٠	عام	الإجباري
٠	٠	٠	٠	٠	٠	٠	٠	٠	خاص	
٤٩٧	١٤١	٣٥٦	١	٠	١	١	٠	١	جملة	
٩٩	٤٥	٥٤	٠	٠	٠	٠	٠	٠	حكومي	التعليم
٠	٠	٠	٠	٠	٠	٠	٠	٠	عام	
٠	٠	٠	٠	٠	٠	٠	٠	٠	خاص	
٩٩	٤٥	٥٤	٠	٠	٠	٠	٠	٠	جملة	
٥٦٠	٣٢٩	٢٣١	٠	٠	٠	٠	٠	٠	حكومي	الصحة وأنشطة العمل الإجتماعي
٠	٠	٠	٠	٠	٠	٠	٠	٠	عام	
٣	٠	٣	٠	٠	٠	٠	٠	٠	خاص	
٥٦٣	٣٢٩	٢٣٤	٠	٠	٠	٠	٠	٠	جملة	
١٦	٢	١٤	٠	٠	٠	٠	٠	٠	حكومي	أنشطة الفنون والإبداع والتسلية
٠	٠	٠	٠	٠	٠	٠	٠	٠	عام	
٥	٠	٥	٠	٠	٠	٠	٠	٠	خاص	
٢١	٢	١٩	٠	٠	٠	٠	٠	٠	جملة	
٠	٠	٠	٠	٠	٠	٠	٠	٠	حكومي	أنشطة الخدمات الأخرى
٢٣	٠	٢٣	٠	٠	٠	٠	٠	٠	عام	
٢	٠	٢	٠	٠	٠	٠	٠	٠	خاص	
٢٥	٠	٢٥	٠	٠	٠	٠	٠	٠	جملة	

إصابات العمل موزعة طبقا لمكان ونوع الإصابة والنوع بمحافظة الجمهورية لعام ٢٠١٣
بمؤسسات القطاع الحكومي والقطاع العام / الأعمال العام والقطاع الخاص ٥٠ عامل فأكثر

جدول رقم (٧)

دمياط			السويس			بورسعيد			الأسكندرية			القاهرة			المحافظات	
جملة	إناث	ذكور	جملة	إناث	ذكور	جملة	إناث	ذكور	جملة	إناث	ذكور	جملة	إناث	ذكور	النوع	مكان ونوع الإصابة والقطاع
١٤	٥	٩	٤٨	٢٦	٢٢	١٨	١٠	٨	٦٠٢	١٦٥	٤٣٧	١٢٣٦	٤١٩	٨١٧	حكومي	الإجمالي
٦١	٩	٥٢	٢١٣	١١	٢٠٢	٩١	٤	٨٧	٢٥٣٢	١٦٠	٢٣٧٢	٤٠٤٧	٤١٧	٣٦٣٠	عام	
١	١	٠	٣٠١	٧	٢٩٤	٢٦	٧	١٩	٥٢٩	٥٤	٤٧٥	٣٥٢	٣٠	٣٢٢	خاص	
٧٦	١٥	٦١	٥٦٢	٤٤	٥١٨	١٣٥	٢١	١١٤	٣٦٦٣	٣٧٩	٣٢٨٤	٥٦٣٥	٨٦٦	٤٧٦٩	جملة	
١٣	٥	٨	٢٥	١٤	١١	٩	٥	٤	٥٢٩	١٣٨	٣٩١	٨٧٩	٣٠٠	٥٧٩	حكومي	في مكان العمل
٣٥	٦	٢٩	١٧٩	٨	١٧١	٥٩	٢	٥٧	٢٢٩٨	١١٤	٢١٨٤	٣١٨٧	٣٢٢	٢٨٦٥	عام	
١	١	٠	٢٦٥	٦	٢٥٩	١٠	٢	٨	٤٧٦	٤٧	٤٢٩	٢٩٨	٢٧	٢٧١	خاص	
٤٩	١٢	٣٧	٤٦٩	٢٨	٤٤١	٧٨	٩	٦٩	٣٣٠٣	٢٩٩	٣٠٠٤	٤٣٦٤	٦٤٩	٣٧١٥	جملة	
١	٠	١	٢٢	١١	١١	٩	٥	٤	٦٠	٢٤	٣٦	٢٦٤	٩٦	١٦٨	حكومي	بالطريق إلي العمل
٢٥	٣	٢٢	٢٠	٢	١٨	٢٥	٢	٢٣	١٨٧	٣٨	١٤٩	٧٠٢	٨٧	٦١٥	عام	
٠	٠	٠	٢٦	١	٢٥	١١	٤	٧	٥١	٧	٤٤	٤٧	٣	٤٤	خاص	
٢٦	٣	٢٣	٦٨	١٤	٥٤	٤٥	١١	٣٤	٢٩٨	٦٩	٢٢٩	١٠١٣	١٨٦	٨٢٧	جملة	
٠	٠	٠	٠	٠	٠	٠	٠	٠	٤	١	٣	٣٧	٨	٢٩	حكومي	بالطريق من العمل
١	٠	١	٣	٠	٣	٣	٠	٣	١٨	٦	١٢	٨٠	٣	٧٧	عام	
٠	٠	٠	٦	٠	٦	٥	١	٤	١	٠	١	٧	٠	٧	خاص	
١	٠	١	٩	٠	٩	٨	١	٧	٢٣	٧	١٦	١٢٤	١١	١١٣	جملة	
٠	٠	٠	١	١	٠	٠	٠	٠	٩	٢	٧	٥٦	١٥	٤١	حكومي	بالطريق أثناء تأديه عمل
٠	٠	٠	١١	١	١٠	٤	٠	٤	٢٩	٢	٢٧	٧٥	٥	٧٠	عام	خارج مقر العمل
٠	٠	٠	٤	٠	٤	٠	٠	٠	١	٠	١	٠	٠	٠	خاص	
٠	٠	٠	١٦	٢	١٤	٤	٠	٤	٣٩	٤	٣٥	١٣١	٢٠	١١١	جملة	

إصابات العمل موزعة طبقا لمكان ونوع الإصابة والنوع بمحافظة الجمهورية لعام ٢٠١٣

بمنشآت القطاع الحكومي والقطاع العام / الأعمال العام والقطاع الخاص ٥٠ عامل فأكثر

تابع جدول رقم (٧)

دمياط			السويس			بورسعيد			الأسكندرية			القاهرة			المحافظات	
جملة	إناث	ذكور	جملة	إناث	ذكور	جملة	إناث	ذكور	جملة	إناث	ذكور	جملة	إناث	ذكور	النوع	مكان ونوع الإصابة والقطاع
.	حكومي	غير مبين
.	٣	.	٣	عام	
.	خاص	
.	٣	.	٣	جملة	

إصابات العمل موزعة طبقاً لمكان ونوع الإصابة والنوع بمحافظة الجمهورية لعام ٢٠١٣

تابع جدول رقم (٧)

بمنشآت القطاع الحكومي والقطاع العام / الأعمال العام والقطاع الخاص ٥٠ عامل فأكثر

المحافظات			الدقهلية			الشرقية			القلوبية			كفر الشيخ			الغربية		
مكان ونوع الإصابة والقطاع		النوع	ذكور	إناث	جملة	ذكور	إناث	جملة	ذكور	إناث	جملة	ذكور	إناث	جملة	ذكور	إناث	جملة
الإجمالي		حكومي	٢٥	٣٣	٥٨	٤٠	٠	٤٠	١٢	٢	١٤	٠	٠	٠	٧	٥	١٢
		عام	١٤٢	٨	١٥٠	٤٢	٩	٣٣	٧١٦	٤٨	٧٦٤	٤٢	٥	٤٧	١٢٧٦	١٢٨	١٤٠٤
		خاص	١٣	١	١٤	٣٣٥	٥	٣٣٠	٨٤	٢	٨٦	٢١	٠	٢١	٣٣	٢	٣٥
		جملة	١٨٠	٤٢	٢٢٢	٤١٧	١٤	٤٠٣	٨١٢	٥٢	٨٦٤	٦٨	٥	٦٣	١٣١٦	١٣٥	١٤٥١
في مكان العمل		حكومي	١٨	٢٨	٤٦	١٨	٠	١٨	٥	٢	٧	٠	٠	٠	١	١	٢
		عام	١٢١	٤	١٢٥	٣٥	٨	٢٧	٦٤٧	٣٧	٦٨٤	٢٥	٥	٣٠	١١٣٣	١٠٧	١٢٤٠
		خاص	١٣	١	١٤	٣٠٤	٣	٣٠١	٧٦	١	٧٧	٢١	٠	٢١	٢١	٢	٢٨
		جملة	١٥٢	٣٣	١٨٥	٣٥٧	١١	٣٤٦	٧٢٨	٤٠	٧٦٨	٤٦	٥	٤٦	١١٦٠	١١٠	١٢٧٠
بالطريق إلى العمل		حكومي	٦	٤	١٠	٢١	٠	٢١	٧	٠	٧	٠	٠	٠	٦	٣	٩
		عام	٢٠	٣	٢٣	٧	١	٦	٤٦	١١	٥٧	١٦	٠	١٦	٧٢	٧	٧٩
		خاص	٠	٠	٠	٣٠	٢	٢٨	٥	٠	٥	٠	٠	٠	٧	٠	٧
		جملة	٢٦	٧	٣٣	٥٨	٣	٥٥	٥٨	١١	٦٩	١٦	٠	١٦	٨٥	١٠	٩٥
بالطريق من العمل		حكومي	١	١	٢	٠	٠	٠	٠	٠	٠	٠	٠	٠	٠	١	١
		عام	١	١	٢	٠	٠	٠	٥	٠	٥	١	٠	١	٥	٠	٥
		خاص	٠	٠	٠	٠	٠	٠	١	٠	١	٠	٠	٠	٠	٠	٠
		جملة	٢	٢	٤	٠	٠	٠	٦	٠	٦	١	٠	١	٥	١	٦
بالطريق أثناء تأديته عمل خارج مقر العمل		حكومي	٠	٠	٠	٠	٠	٠	٠	٠	٠	٠	٠	٠	٠	٠	٠
		عام	٠	٠	٠	٠	٠	٠	١٨	٠	١٨	٠	٠	٠	٦٦	١٤	٨٠
		خاص	٠	٠	٠	١	٠	١	٢	١	٣	٠	٠	٠	٠	٠	٠
		جملة	٠	٠	٠	١	٠	١	٢٠	١	٢١	٠	٠	٠	٦٦	١٤	٨٠

إصابات العمل موزعة طبقا لمكان ونوع الإصابة والنوع بمحافظة الجمهورية لعام ٢٠١٣

بمنشآت القطاع الحكومي والقطاع العام / الأعمال العام والقطاع الخاص ٥٠ عامل فأكثر

تابع جدول رقم (٧)

الغربية			كفر الشيخ			القلوبية			الشرقية			الدقهلية			المحافظات	
جملة	إناث	ذكور	جملة	إناث	ذكور	جملة	إناث	ذكور	جملة	إناث	ذكور	جملة	إناث	ذكور	النوع	مكان ونوع الإصابة والقطاع
.	١	.	١	.	.	.	حكومي	غير مبين
.	عام	
.	خاص	
.	١	.	١	.	.	.	جملة	

إصابات العمل موزعة طبقا لمكان ونوع الإصابة والنوع بمحافظة الجمهورية لعام ٢٠١٣

بمنشآت القطاع الحكومي والقطاع العام / الأعمال العام والقطاع الخاص ٥٠ عامل فأكثر

تابع جدول رقم (٧)

قنا			سوهاج			أسيوط			المنيا			الفيوم			المحافظات	
جملة	إناث	ذكور	جملة	إناث	ذكور	جملة	إناث	ذكور	جملة	إناث	ذكور	جملة	إناث	ذكور	النوع	مكان ونوع الإصابة والقطاع
٣	٠	٣	١٠	١	٩	٨	٣	٥	٢٠	١٢	٨	٦	٢	٤	حكومي	الإجمالي
٣٣٤	١	٣٣٣	٦٣	٠	٦٣	٦٢	٦	٥٦	٨٩	١	٨٨	٢	٠	٢	عام	
١١	٠	١١	١٨	٠	١٨	٠	٠	٠	٢	١	١	١١٧	٠	١١٧	خاص	
٣٤٨	١	٣٤٧	٩١	١	٩٠	٧٠	٩	٦١	١١١	١٤	٩٧	١٢٥	٢	١٢٣	جملة	
٢	٠	٢	١٠	١	٩	٨	٣	٥	١٨	١٢	٦	٦	٢	٤	حكومي	في مكان العمل
٢٧٤	٠	٢٧٤	٥٨	٠	٥٨	٤٥	٦	٣٩	٧٩	١	٧٨	٢	٠	٢	عام	
١١	٠	١١	٨	٠	٨	٠	٠	٠	٢	١	١	١٠٦	٠	١٠٦	خاص	
٢٨٧	٠	٢٨٧	٧٦	١	٧٥	٥٣	٩	٤٤	٩٩	١٤	٨٥	١١٤	٢	١١٢	جملة	
١	٠	١	٠	٠	٠	٠	٠	٠	٢	٠	٢	٠	٠	٠	حكومي	بالطريق إلى العمل
٥٨	١	٥٧	٥	٠	٥	١٠	٠	١٠	٩	٠	٩	٠	٠	٠	عام	
٠	٠	١	١	٠	١	٠	٠	٠	٠	٠	٠	٩	٠	٩	خاص	
٥٩	١	٥٨	٦	٠	٦	١٠	٠	١٠	١١	٠	١١	٩	٠	٩	جملة	
٠	٠	٠	٠	٠	٠	٠	٠	٠	٠	٠	٠	٠	٠	٠	حكومي	بالطريق من العمل
١	٠	١	٠	٠	٠	٤	٠	٤	١	٠	١	٠	٠	٠	عام	
٠	٠	٠	٠	٠	٠	٠	٠	٠	٠	٠	٠	٠	٠	٠	خاص	
١	٠	١	٠	٠	٠	٤	٠	٤	١	٠	١	٠	٠	٠	جملة	
٠	٠	٠	٠	٠	٠	٠	٠	٠	٠	٠	٠	٠	٠	٠	حكومي	بالطريق أثناء تأديته عمل خارج مقر العمل
١	٠	١	٠	٠	٠	٣	٠	٣	٠	٠	٠	٠	٠	٠	عام	
٠	٠	٠	٩	٠	٩	٠	٠	٠	٠	٠	٠	٢	٠	٢	خاص	
١	٠	١	٩	٠	٩	٣	٠	٣	٠	٠	٠	٢	٠	٢	جملة	

إصابات العمل موزعة طبقاً لمكان ونوع الإصابة والنوع بمحافظة الجمهورية لعام ٢٠١٣

تابع جدول رقم (٧)

بممنشآت القطاع الحكومي والقطاع العام / الأعمال العام والقطاع الخاص ٥٠ عامل فأكثر

قنا			سوهاج			أسيوط			المنيا			الفيوم			المحافظات	
جملة	إناث	ذكور	جملة	إناث	ذكور	جملة	إناث	ذكور	جملة	إناث	ذكور	جملة	إناث	ذكور	النوع	مكان ونوع الإصابة والقطاع
.	حكومى	غير مبين
.	عام	
.	خاص	
.	جملة	

إصابات العمل موزعة طبقاً لمكان ونوع الإصابة والنوع بمحافظة الجمهورية لعام ٢٠١٣

تابع جدول رقم (٧)

بمؤسسات القطاع الحكومي والقطاع العام / الأعمال العام والقطاع الخاص ٥٠ عامل فأكثر

مطروح			الوادى الجديد			البحر الأحمر			الأقصر			أسوان			المحافظات	
جملة	إناث	ذكور	جملة	إناث	ذكور	جملة	إناث	ذكور	جملة	إناث	ذكور	جملة	إناث	ذكور	النوع	مكان ونوع الإصابة والقطاع
١	٠	١	٢	٠	٢	٠	٠	٠	٣	١	٢	٧	٢	٥	حكومى	الإجمالى
٥	٠	٥	٠	٠	٠	٠	٠	٠	١١٦	٠	١١٦	٤٧٣	٥	٤٦٨	عام	
٠	٠	٠	٠	٠	٠	٣٧	٠	٣٧	٠	٠	٠	٠	٠	٠	خاص	
٦	٠	٦	٢	٠	٢	٣٧	٠	٣٧	١١٩	١	١١٨	٤٨٠	٧	٤٧٣	جملة	
٠	٠	٠	١	٠	١	٠	٠	٠	٣	١	٢	٥	٢	٣	حكومى	في مكان العمل
١	٠	١	٠	٠	٠	٠	٠	٠	٩٨	٠	٩٨	٤٥٥	٥	٤٥٠	عام	
٠	٠	٠	٠	٠	٠	٣٢	٠	٣٢	٠	٠	٠	٠	٠	٠	خاص	
١	٠	١	١	٠	١	٣٢	٠	٣٢	١٠١	١	١٠٠	٤٦٠	٧	٤٥٣	جملة	
١	٠	١	١	٠	١	٠	٠	٠	٠	٠	٠	٢	٠	٢	حكومى	بالطريق إلى العمل
٠	٠	٠	٠	٠	٠	٠	٠	٠	١٧	٠	١٧	١٢	٠	١٢	عام	
٠	٠	٠	٠	٠	٠	٢	٠	٢	٠	٠	٠	٠	٠	٠	خاص	
١	٠	١	١	٠	١	٢	٠	٢	١٧	٠	١٧	١٤	٠	١٤	جملة	
٠	٠	٠	٠	٠	٠	٠	٠	٠	٠	٠	٠	٠	٠	٠	حكومى	بالطريق من العمل
٠	٠	٠	٠	٠	٠	٠	٠	٠	١	٠	١	٦	٠	٦	عام	
٠	٠	٠	٠	٠	٠	٠	٠	٠	٠	٠	٠	٠	٠	٠	خاص	
٠	٠	٠	٠	٠	٠	٠	٠	٠	١	٠	١	٦	٠	٦	جملة	
٠	٠	٠	٠	٠	٠	٠	٠	٠	٠	٠	٠	٠	٠	٠	حكومى	بالطريق أثناء تأديته عمل
٤	٠	٤	٠	٠	٠	٠	٠	٠	٠	٠	٠	٠	٠	٠	عام	خارج مقر العمل
٠	٠	٠	٠	٠	٠	٣	٠	٣	٠	٠	٠	٠	٠	٠	خاص	
٤	٠	٤	٠	٠	٠	٣	٠	٣	٠	٠	٠	٠	٠	٠	جملة	

إصابات العمل موزعة طبقاً لمكان ونوع الإصابة والنوع بمحافظة الجمهورية لعام ٢٠١٣

تابع جدول رقم (٧)

بمؤسسات القطاع الحكومى والقطاع العام / الأعمال العام والقطاع الخاص ٥٠ عامل فأكثر

مطروح			الوادى الجديد			البحر الأحمر			الأقصر			أسوان			المحافظات	
جملة	إناث	ذكور	جملة	إناث	ذكور	جملة	إناث	ذكور	جملة	إناث	ذكور	جملة	إناث	ذكور	النوع	مكان ونوع الإصابة والقطاع
.	حكومى	غير مبين
.	عام	
.	خاص	
.	جملة	

إصابات العمل موزعة طبقاً لمكان وقوع الإصابة و النوع بمحافظات الجمهورية لعام ٢٠١٣
بممنشآت القطاع الحكومي والقطاع العام / الأعمال العام والقطاع الخاص ٥٠ عامل فأكثر تابع جدول رقم (٧)

إجمالي الجمهورية			جنوب سيناء			شمال سيناء			المحافظات
جملة	إناث	ذكور	جملة	إناث	ذكور	جملة	إناث	ذكور	النوع
١	٠	١	٠	٠	٠	٠	٠	٠	حكومي
١٣	٠	١٣	٠	٠	٠	٠	٠	٠	غير مبين
٠	٠	٠	٠	٠	٠	٠	٠	٠	عام
١٤	٠	١٤	٠	٠	٠	٠	٠	٠	خاص
									جملة

إصابات العمل موزعة طبقا للسبب الخارجى للإصابة والنوع بمحافظة الجمهورية لعام ٢٠١٣

بمنشآت القطاع الحكومى والقطاع العام / الاعمال العام والقطاع الخاص ٥٠ عامل فأكثر

جدول رقم (٨)

السويس			بورسعيد			الأسكندرية			القاهرة			المحافظات		الدليل الدولى المتوسط
جملة	إناث	ذكور	جملة	إناث	ذكور	جملة	إناث	ذكور	جملة	إناث	ذكور	النوع	السبب الخارجى للإصابة والقطاع	
٤٨	٢٦	٢٢	١٨	١٠	٨	٦٠٢	١٦٥	٤٣٧	١٢٣٦	٤١٩	٨١٧	حكومى	الإجمالى	
٢١٣	١١	٢٠٢	٩١	٤	٨٧	٢٥٣٢	١٦٠	٢٣٧٢	٤٠٤٧	٤١٧	٣٦٣٠	عام		
٣٠١	٧	٢٩٤	٢٦	٧	١٩	٥٢٩	٥٤	٤٧٥	٣٥٢	٣٠	٣٢٢	خاص		
٥٦٢	٤٤	٥١٨	١٣٥	٢١	١١٤	٣٦٦٣	٣٧٩	٣٢٨٤	٥٦٣٥	٨٦٦	٤٧٦٩	جملة		
٤	٠	٤	٨	٤	٤	٦١	١٥	٤٦	٢٢٥	٦٥	١٦٠	حكومى	حوادث النقل	٠٠١-٠٩٦
١٩	١	١٨	٢٥	٠	٢٥	١٨٦	٣٢	١٥٤	٥٣٤	٥٠	٤٨٤	عام	(V٠١ - V٩٩)	
١٠	٠	١٠	١٤	٥	٩	٣٦	٣	٣٣	٣٩	٢	٣٧	خاص		
٣٣	١	٣٢	٤٧	٩	٣٨	٢٨٣	٥٠	٢٣٣	٧٩٨	١١٧	٦٨١	جملة		
٣٩	٢٤	١٥	٥	٤	١	٤٤٢	١٢٧	٣١٥	٥٣٥	٢١٠	٣٢٥	حكومى	السقوط	٠٠١-٠٩٧
١٤٦	١٠	١٣٦	٥٨	٣	٥٥	١٠٢٩	٨٣	٩٤٦	١٣٦٨	٢٢٠	١١٤٨	عام	(W٠٠ - W٦٤)	
١٩٤	٦	١٨٨	٤	٠	٤	٢٥١	٣٢	٢١٩	٧٧	٧	٧٠	خاص		
٣٧٩	٤٠	٣٣٩	٦٧	٧	٦٠	١٧٢٢	٢٤٢	١٤٨٠	١٩٨٠	٤٣٧	١٥٤٣	جملة		
٠	٠	٠	٠	٠	٠	٠	٠	٠	٠	٠	٠	حكومى	الغرق والغمر فى الماء بدون قصد(عارض)	٠٠١-٠٩٨
١	٠	١	٠	٠	٠	١	٠	١	١	٠	١	عام	(W٦٥ - W٧٤)	
٠	٠	٠	٠	٠	٠	٠	٠	٠	٠	٠	٠	خاص		
١	٠	١	٠	٠	٠	١	٠	١	١	٠	١	جملة		
٠	٠	٠	٠	٠	٠	٠	٠	٠	١	٠	١	حكومى	التعرض لدخان أو نار أو لهب	٠٠١-٠٩٩
٢	٠	٢	٠	٠	٠	٢٣	١	٢٢	٤	٠	٤	عام	(X٠٠ - X٠٩)	
١	٠	١	٠	٠	٠	١	٠	١	٠	٠	٠	خاص		
٣	٠	٣	٠	٠	٠	٢٤	١	٢٣	٥	٠	٥	جملة		

إصابات العمل موزعة طبقا للسبب الخارجى للإصابة والنوع بمحافظة الجمهورية لعام ٢٠١٣

بمنشآت القطاع الحكومى والقطاع العام / الاعمال العام والقطاع الخاص ٥٠ عامل فأكثر

تابع جدول رقم (٨)

السويس			بورسعيد			الأسكندرية			القاهرة			المحافظات	الدليل الدولى	
جملة	إناث	ذكور	جملة	إناث	ذكور	جملة	إناث	ذكور	جملة	إناث	ذكور	النوع	السبب الخارجى للإصابة والقطاع	المتوسط
٠	٠	٠	٠	٠	٠	٠	٠	٠	١	٠	١	حكومى	التسمم العارض بمواد ضاره أو التعرض لها	٠٠١-١٠٠
٠	٠	٠	٠	٠	٠	٠	٠	٠	٠	٠	٠	عام	(X٤٠ - X٤٩)	
٠	٠	٠	٠	٠	٠	٠	٠	٠	٠	٠	٠	خاص		
٠	٠	٠	٠	٠	٠	٠	٠	٠	١	٠	١	جملة		
٠	٠	٠	٠	٠	٠	٠	٠	٠	٠	٠	٠	حكومى	إيذاء الذات المتعمد	٠٠١-١٠١
٠	٠	٠	٠	٠	٠	١	٠	١	٠	٠	٠	عام	(X٦٠ - X٨٤)	
٠	٠	٠	٠	٠	٠	٠	٠	٠	٠	٠	٠	خاص		
٠	٠	٠	٠	٠	٠	١	٠	١	٠	٠	٠	جملة		
٠	٠	٠	١	٠	١	٢٦	١٦	١٠	١٣	٧	٦	حكومى	الإعتداء	٠٠١-١٠٢
٢	٠	٢	١	٠	١	١٥	٠	١٥	١٨٧	٥	١٨٢	عام	(X٨٥ - Y٠٩)	
١٣	٠	١٣	٠	٠	٠	٧	٠	٧	١٦	٢	١٤	خاص	(X٨٥ - Y٠٩)	
١٥	٠	١٥	٢	٠	٢	٤٨	١٦	٣٢	٢١٦	١٤	٢٠٢	جملة		
٥	٢	٣	٤	٢	٢	٧٣	٧	٦٦	٤٦١	١٣٧	٣٢٤	حكومى	جميع الأسباب الخارجيه الأخرى	٠٠١-١٠٣
٤٣	٠	٤٣	٧	١	٦	١٢٧٧	٤٤	١٢٣٣	١٩٥٣	١٤٢	١٨١١	عام	(W٧٥ - W٩٩)(X١٠ - X٣٩)	
٨٣	١	٨٢	٨	٢	٦	٢٣٤	١٩	٢١٥	٢٢٠	١٩	٢٠١	خاص	(X٥٠ - X٥٩)(Y١٠ - Y٩٨)	
١٣١	٣	١٢٨	١٩	٥	١٤	١٥٨٤	٧٠	١٥١٤	٢٦٣٤	٢٩٨	٢٣٣٦	جملة		

إصابات العمل موزعة طبقاً للسبب الخارجي للإصابة والنوع بمحافظة الجمهورية لعام ٢٠١٣

جدول رقم (٨)

بمؤسسات القطاع الحكومي والقطاع العام / الأعمال العام والقطاع الخاص ٥٠ عامل فأكثر

القلوبية			الشرقية			الدقهلية			دمياط			المحافظات	الدليل الدولي المتوسط	
جملة	إناث	ذكور	جملة	إناث	ذكور	جملة	إناث	ذكور	جملة	إناث	ذكور	النوع	السبب الخارجي للإصابة والقطاع	
١٤	٢	١٢	٤٠	٠	٤٠	٥٨	٣٣	٢٥	١٤	٥	٩	حكومي	الإجمالي	
٧٦٤	٤٨	٧١٦	٤٢	٩	٣٣	١٥٠	٨	١٤٢	٦١	٩	٥٢	عام		
٨٦	٢	٨٤	٣٣٥	٥	٣٣٠	١٤	١	١٣	١	١	٠	خاص		
٨٦٤	٥٢	٨١٢	٤١٧	١٤	٤٠٣	٢٢٢	٤٢	١٨٠	٧٦	١٥	٦١	جملة		
١٠	٠	١٠	١٧	٠	١٧	٨	٣	٥	١	٠	١	حكومي	حوادث النقل	٠٠١-٠٩٦
٦٦	٥	٦١	٥	١	٤	١٩	٢	١٧	٢٣	٣	٢٠	عام	(V٠١ - V٩٩)	
٧	١	٦	٢٨	٠	٢٨	٠	٠	٠	٠	٠	٠	خاص		
٨٣	٦	٧٧	٥٠	١	٤٩	٢٧	٥	٢٢	٢٤	٣	٢١	جملة		
٤	٢	٢	١	٠	١	١٩	٧	١٢	١١	٤	٧	حكومي	السقوط	٠٠١-٠٩٧
١٦١	٢١	١٤٠	٢٣	٧	١٦	٣٩	٤	٣٥	١٠	٠	١٠	عام	(W٠٠ - W٦٤)	
٤١	٠	٤١	٩٤	٤	٩٠	٢	٠	٢	٠	٠	٠	خاص		
٢٠٦	٢٣	١٨٣	١١٨	١١	١٠٧	٦٠	١١	٤٩	٢١	٤	١٧	جملة		
٠	٠	٠	٠	٠	٠	٠	٠	٠	٠	٠	٠	حكومي	الفرق والغمر في الماء بدون قصد(عارض)	٠٠١-٠٩٨
٠	٠	٠	٠	٠	٠	٠	٠	٠	٠	٠	٠	عام	(W٦٥ - W٧٤)	
٠	٠	٠	٠	٠	٠	٠	٠	٠	٠	٠	٠	خاص		
٠	٠	٠	٠	٠	٠	٠	٠	٠	٠	٠	٠	جملة		
٠	٠	٠	٠	٠	٠	٠	٠	٠	٠	٠	٠	حكومي	التعرض لدخان أو نار أو لهب	٠٠١-٠٩٩
١	٠	١	٠	٠	٠	٠	٠	٠	٠	٠	٠	عام	(X٠٠ - X٠٩)	
٠	٠	٠	٠	٠	٠	٠	٠	٠	٠	٠	٠	خاص		
١	٠	١	٠	٠	٠	٠	٠	٠	٠	٠	٠	جملة		

إصابات العمل موزعة طبقاً للسبب الخارجى للإصابة والنوع بمحافظة الجمهورية لعام ٢٠١٣

تابع جدول رقم (٨)

بمنشآت القطاع الحكومى والقطاع العام / الاعمال العام والقطاع الخاص ٥٠ عامل فأكثر

القلوبية			الشرقية			الدقهلية			دمياط			المحافظات	الدليل الدولى	
جملة	إناث	ذكور	جملة	إناث	ذكور	جملة	إناث	ذكور	جملة	إناث	ذكور	النوع	السبب الخارجى للإصابة والقطاع	المتوسط
٠	٠	٠	٠	٠	٠	٠	٠	٠	٠	٠	٠	حكومى	التسمم العارض بمواد ضاره أو التعرض لها	٠٠١-١٠٠
٠	٠	٠	٠	٠	٠	٠	٠	٠	٠	٠	٠	عام	(X٤٠ - X٤٩)	
٠	٠	٠	٠	٠	٠	٠	٠	٠	٠	٠	٠	خاص		
٠	٠	٠	٠	٠	٠	٠	٠	٠	٠	٠	٠	جملة		
٠	٠	٠	٠	٠	٠	٠	٠	٠	٠	٠	٠	حكومى	إيداء الذات المتعمد	٠٠١-١٠١
٠	٠	٠	٠	٠	٠	٠	٠	٠	٠	٠	٠	عام	(X٦٠ - X٨٤)	
٠	٠	٠	٠	٠	٠	٠	٠	٠	٠	٠	٠	خاص		
٠	٠	٠	٠	٠	٠	٠	٠	٠	٠	٠	٠	جملة		
٠	٠	٠	٠	٠	٠	٠	٠	٠	٠	٠	٠	حكومى	الإعتداء	٠٠١-١٠٢
٦	٠	٦	٠	٠	٠	٢	٠	٢	٠	٠	٠	عام	(X٨٥ - Y٠٩)	
٠	٠	٠	١	٠	١	٠	٠	٠	٠	٠	٠	خاص	(X٨٥ - Y٠٩)	
٦	٠	٦	١	٠	١	٢	٠	٢	٠	٠	٠	جملة		
٠	٠	٠	٢٢	٠	٢٢	٣١	٢٣	٨	٢	١	١	حكومى	جميع الأسباب الخارجيه الأخرى	٠٠١-١٠٣
٥٣٠	٢٢	٥٠٨	١٤	١	١٣	٩٠	٢	٨٨	٢٨	٦	٢٢	عام	(W٧٥ - W٩٩)(X١٠ - X٣٩)	
٣٨	١	٣٧	٢١٢	١	٢١١	١٢	١	١١	١	١	٠	خاص	(X٥٠ - X٥٩)(Y١٠ - Y٩٨)	
٥٦٨	٢٣	٥٤٥	٢٤٨	٢	٢٤٦	١٣٣	٢٦	١٠٧	٣١	٨	٢٣	جملة		

إصابات العمل موزعة طبقا للسبب الخارجى للإصابة والنوع بمحافظة الجمهورية لعام ٢٠١٣

بمنشآت القطاع الحكومى والقطاع العام / الأعمال العام والقطاع الخاص ٥٠ عامل فأكثر

جدول رقم (٨)

البحيرة			المنوفية			الغربية			كفر الشيخ			المحافظات	الدليل الدولى المتوسط
جملة	إناث	ذكور	جملة	إناث	ذكور	جملة	إناث	ذكور	جملة	إناث	ذكور		
٢٩	٠	٢٩	٧	١	٦	١٢	٥	٧	٠	٠	٠	حكومى	الإجمالى
٤٢٢	١٠	٤١٢	١٩٦	٢٠	١٧٦	١٤٠٤	١٢٨	١٢٧٦	٤٧	٥	٤٢	عام	
٢	٠	٢	٢٩	٢	٢٧	٣٥	٢	٣٣	٢١	٠	٢١	خاص	
٤٥٣	١٠	٤٤٣	٢٣٢	٢٣	٢٠٩	١٤٥١	١٣٥	١٣١٦	٦٨	٥	٦٣	جملة	
٤	٠	٤	٦	١	٥	٨	٣	٥	٠	٠	٠	حكومى	حوادث النقل ٠٠١-٠٩٦
٢٥	٠	٢٥	٣٦	٢	٣٤	١٢٢	١٥	١٠٧	١٦	١	١٥	عام	(V٠١ - V٩٩)
٢	٠	٢	٣	١	٢	٧	٠	٧	٠	٠	٠	خاص	
٣١	٠	٣١	٤٥	٤	٤١	١٣٧	١٨	١١٩	١٦	١	١٥	جملة	
٣	٠	٣	٠	٠	٠	٣	٢	١	٠	٠	٠	حكومى	السقوط ٠٠١-٠٩٧
٥٦	١	٥٥	٢١	٢	١٩	١٤١	١٤	١٢٧	١٠	٠	١٠	عام	(W٠٠ - W٦٤)
٠	٠	٠	٥	١	٤	٤	١	٣	٠	٠	٠	خاص	
٥٩	١	٥٨	٢٦	٣	٢٣	١٤٨	١٧	١٣١	١٠	٠	١٠	جملة	
٠	٠	٠	٠	٠	٠	٠	٠	٠	٠	٠	٠	حكومى	الغرق والغمر فى الماء بدون قصد(عارض)
٠	٠	٠	٠	٠	٠	٠	٠	٠	٠	٠	٠	عام	(W٦٥ - W٧٤)
٠	٠	٠	٠	٠	٠	٠	٠	٠	٠	٠	٠	خاص	
٠	٠	٠	٠	٠	٠	٠	٠	٠	٠	٠	٠	جملة	
٠	٠	٠	٠	٠	٠	٠	٠	٠	٠	٠	٠	حكومى	التعرض لدخان أو نار أو لهب ٠٠١-٠٩٩
٠	٠	٠	١	٠	١	١	٠	١	٠	٠	٠	عام	(X٠٠ - X٠٩)
٠	٠	٠	٠	٠	٠	٠	٠	٠	٠	٠	٠	خاص	
٠	٠	٠	١	٠	١	١	٠	١	٠	٠	٠	جملة	

إصابات العمل موزعة طبقا للسبب الخارجي للإصابة والنوع بمحافظة الجمهورية لعام ٢٠١٣
بمنشآت القطاع الحكومي والقطاع العام / الأعمال العام والقطاع الخاص ٥٠ عامل فأكثر

تابع جدول رقم (٨)

البحيرة			المنوفية			الغربية			كفر الشيخ			المحافظات	الدليل الدولي المتوسط
جملة	إناث	ذكور	جملة	إناث	ذكور	جملة	إناث	ذكور	جملة	إناث	ذكور		
.	حكومي	التسمم العارض بمواد ضاره أو التعرض لها
.	عام	(X٤٠ - X٤٩)
.	خاص	
.	جملة	
.	حكومي	إيذاء الذات المتعمد
.	عام	(X٦٠ - X٨٤)
.	خاص	
.	جملة	
.	حكومي	الإعتداء
.	عام	(X٨٥ - Y٠٩)
.	خاص	(X٨٥ - Y٠٩)
.	جملة	
٢٢	.	٢٢	١	.	١	١	.	١	.	.	.	حكومي	جميع الأسباب الخارجيه الأخرى
٣٤١	٩	٣٣٢	١٣٨	١٦	١٢٢	١١٤٠	٩٩	١٠٤١	٢١	٤	١٧	عام	(W٧٥ - W٩٩)(X١٠ - X٣٩)
.	.	.	٢١	.	٢١	٢٤	١	٢٣	٢١	.	٢١	خاص	(X٥٠ - X٥٩)(Y١٠ - Y٩٨)
٣٦٣	٦	٣٥٤	١٦٠	١٦	١٤٤	١١٦٥	١٠٠	١٠٦٥	٤٢	٤	٣٨	جملة	

إصابات العمل موزعة طبقا للسبب الخارجى للإصابة والنوع بمحافظة الجمهورية لعام ٢٠١٣

بمنشآت القطاع الحكومى والقطاع العام / الاعمال العام والقطاع الخاص ٥٠ عامل فأكثر

جدول رقم (٨)

الفيوم			بنى سويف			الجيزة			الإسماعيلية			المحافظات	الدليل الدولى	
جملة	إناث	ذكور	جملة	إناث	ذكور	جملة	إناث	ذكور	جملة	إناث	ذكور	النوع	السبب الخارجى للإصابة والقطاع	المتوسط
٦	٢	٤	٤	١	٣	٢٧١	٦٠	٢١١	٤٣	٩	٣٤	حكومى	الإجمالى	
٢	٠	٢	٢٥	٠	٢٥	١٠٠٧	٥٣	٩٥٤	١٤٠	٣	١٣٧	عام		
١١٧	٠	١١٧	٢	١	١	٢١٣	٠	٢١٣	٦٦	١٢	٥٤	خاص		
١٢٥	٢	١٢٣	٣١	٢	٢٩	١٤٩١	١١٣	١٣٧٨	٢٤٩	٢٤	٢٢٥	جملة		
٠	٠	٠	٣	٠	٣	٥٨	١٦	٤٢	١٣	٤	٩	حكومى	حوادث النقل	٠٠١-٠٩٦
٠	٠	٠	٠	٠	٠	١٤٩	٩	١٤٠	٢٨	٠	٢٨	عام	(V٠١ - V٩٩)	
١٥	٠	١٥	٢	١	١	٢٠	٠	٢٠	٧	١	٦	خاص		
١٥	٠	١٥	٥	١	٤	٢٢٧	٢٥	٢٠٢	٤٨	٥	٤٣	جملة		
١	٠	١	٠	٠	٠	١٢٤	٢٩	٩٥	١٩	٢	١٧	حكومى	السقوط	٠٠١-٠٩٧
٠	٠	٠	٢٠	٠	٢٠	١٨٩	١٨	١٧١	٣٤	٢	٣٢	عام	(W٠٠ - W٦٤)	
١٦	٠	١٦	٠	٠	٠	٤٥	٠	٤٥	٣١	٤	٢٧	خاص		
١٧	٠	١٧	٢٠	٠	٢٠	٣٥٨	٤٧	٣١١	٨٤	٨	٧٦	جملة		
٠	٠	٠	٠	٠	٠	٠	٠	٠	٠	٠	٠	حكومى	الغرق والغمر فى الماء بدون قصد(عارض)	٠٠١-٠٩٨
١	٠	١	٠	٠	٠	٠	٠	٠	٠	٠	٠	عام	(W٦٥ - W٧٤)	
٠	٠	٠	٠	٠	٠	٠	٠	٠	٠	٠	٠	خاص		
١	٠	١	٠	٠	٠	٠	٠	٠	٠	٠	٠	جملة		
٢	٠	٢	٠	٠	٠	١	١	٠	١	٠	١	حكومى	التعرض لدخان أو نار أو لهب	٠٠١-٠٩٩
٠	٠	٠	٠	٠	٠	١٨	٠	١٨	٠	٠	٠	عام	(X٠٠ - X٠٩)	
٠	٠	٠	٠	٠	٠	٢	٠	٢	٠	٠	٠	خاص		
٢	٠	٢	٠	٠	٠	٢١	١	٢٠	١	٠	١	جملة		

إصابات العمل موزعة طبقا للسبب الخارجى للإصابة والنوع بمحافظات الجمهورية لعام ٢٠١٣

تابع جدول رقم (٨)

بمنشآت القطاع الحكومى والقطاع العام / الاعمال العام والقطاع الخاص ٥٠ عامل فأكثر

الفيوم			بنى سويف			الجيزة			الإسماعيلية			المحافظات	الدليل الدولى	
جملة	إناث	ذكور	جملة	إناث	ذكور	جملة	إناث	ذكور	جملة	إناث	ذكور	النوع	السبب الخارجى للإصابة والقطاع	المتوسط
.	حكومى	التسمم العارض بمواد ضاره أو التعرض لها	٠٠١-١٠٠
.	عام	(X٤٠ - X٤٩)	
.	خاص		
.	جملة		
.	حكومى	إيذاء الذات المتعمد	٠٠١-١٠١
.	عام	(X٦٠ - X٨٤)	
.	خاص		
.	جملة		
.	حكومى	الإعتداء	٠٠١-١٠٢
.	١٦	.	١٦	٢	.	٢	عام	(X٨٥ - Y٠٩)	
١	.	١	خاص	(X٨٥ - Y٠٩)	
١	.	١	.	.	.	١٦	.	١٦	٢	.	٢	جملة		
٣	٢	١	١	١	.	٨٨	١٤	٧٤	١٠	٣	٧	حكومى	جميع الأسباب الخارجيه الأخرى	٠٠١-١٠٣
١	.	١	٥	.	٥	٦٣٥	٢٦	٦٠٩	٧٦	١	٧٥	عام	(W٧٥ - W٩٩)(X١٠ - X٣٩)	
٨٥	.	٨٥	.	.	.	١٤٦	.	١٤٦	٢٨	٧	٢١	خاص	(X٥٠ - X٥٩)(Y١٠ - Y٩٨)	
٨٩	٢	٨٧	٦	١	٥	٨٦٩	٤٠	٨٢٩	١١٤	١١	١٠٣	جملة		

إصابات العمل موزعة طبقاً للسبب الخارجي للإصابة والنوع بمحافظة الجمهورية لعام ٢٠١٣

تابع جدول رقم (٨)

بمنشآت القطاع الحكومي والقطاع العام / الأعمال العام والقطاع الخاص ٥٠ عامل فأكثر

قنا			سوهاج			أسيوط			المنيا			المحافظات	الدليل الدولي	
جملة	إناث	ذكور	جملة	إناث	ذكور	جملة	إناث	ذكور	جملة	إناث	ذكور	النوع	السبب الخارجي للإصابة والقطاع	المتوسط
٠	٠	٠	٠	٠	٠	٠	٠	٠	٠	٠	٠	حكومي	التسمم العارض بمواد ضاره أو التعرض لها	٠٠١-١٠٠
٠	٠	٠	٠	٠	٠	٠	٠	٠	٠	٠	٠	عام	(X٤٠ - X٤٩)	
٠	٠	٠	٠	٠	٠	٠	٠	٠	٠	٠	٠	خاص		
٠	٠	٠	٠	٠	٠	٠	٠	٠	٠	٠	٠	جملة		
٠	٠	٠	٠	٠	٠	٠	٠	٠	٠	٠	٠	حكومي	إيداء الذات المتعمد	٠٠١-١٠١
٠	٠	٠	٠	٠	٠	٠	٠	٠	٠	٠	٠	عام	(X٦٠ - X٨٤)	
٠	٠	٠	٠	٠	٠	٠	٠	٠	٠	٠	٠	خاص		
٠	٠	٠	٠	٠	٠	٠	٠	٠	٠	٠	٠	جملة		
٠	٠	٠	٠	٠	٠	٠	٠	٠	٠	٠	٠	حكومي	الإعتداء	٠٠١-١٠٢
١	٠	١	٠	٠	٠	٠	٠	٠	١	٠	١	عام	(X٨٥ - Y٠٩)	
٠	٠	٠	٠	٠	٠	٠	٠	٠	٠	٠	٠	خاص	(X٨٥ - Y٠٩)	
١	٠	١	٠	٠	٠	٠	٠	٠	١	٠	١	جملة		
١	٠	١	١	٠	١	٨	٣	٥	٨	٧	١	حكومي	جميع الأسباب الخارجية الأخرى	٠٠١-١٠٣
١٤٢	٠	١٤٢	٢٩	٠	٢٩	٤١	٦	٣٥	٤٩	١	٤٨	عام	(W٧٥ - W٩٩)(X١٠ - X٣٩)	
١١	٠	١١	٠	٠	٠	٠	٠	٠	٠	٠	٠	خاص	(X٥٠ - X٥٩)(Y١٠ - Y٩٨)	
١٥٤	٠	١٥٤	٣٠	٠	٣٠	٤٩	٩	٤٠	٥٧	٨	٤٩	جملة		

إصابات العمل موزعة طبقاً للسبب الخارجى للإصابة والنوع بمحافظة الجمهورية لعام ٢٠١٣

تابع جدول رقم (٨)

بمنشآت القطاع الحكومى والقطاع العام / الأعمال العام والقطاع الخاص ٥٠ عامل فأكثر

الوادي الجديد			البحر الأحمر			الأقصر			أسوان			المحافظات	الدليل الدولى	
جملة	إناث	ذكور	جملة	إناث	ذكور	جملة	إناث	ذكور	جملة	إناث	ذكور	النوع	السبب الخارجى للإصابة والقطاع	المتوسط
٢	٠	٢	٠	٠	٠	٣	١	٢	٧	٢	٥	حكومى	الإجمالى	
٠	٠	٠	٠	٠	٠	١١٦	٠	١١٦	٤٧٣	٥	٤٦٨	عام		
٠	٠	٠	٣٧	٠	٣٧	٠	٠	٠	٠	٠	٠	خاص		
٢	٠	٢	٣٧	٠	٣٧	١١٩	١	١١٨	٤٨٠	٧	٤٧٣	جملة		
٢	٠	٢	٠	٠	٠	٠	٠	٠	٢	٠	٢	حكومى	حوادث النقل	٠٠١-٠٩٦
٠	٠	٠	٠	٠	٠	٠	٠	٠	١٤	٠	١٤	عام	(V٠١ - V٩٩)	
٠	٠	٠	٤	٠	٤	٠	٠	٠	٠	٠	٠	خاص		
٢	٠	٢	٤	٠	٤	٠	٠	٠	١٦	٠	١٦	جملة		
٠	٠	٠	٠	٠	٠	٠	٠	٠	٤	٢	٢	حكومى	السقوط	٠٠١-٠٩٧
٠	٠	٠	٠	٠	٠	١٦	٠	١٦	٧٠	٥	٦٥	عام	(W٠٠ - W٦٤)	
٠	٠	٠	١٧	٠	١٧	٠	٠	٠	٠	٠	٠	خاص		
٠	٠	٠	١٧	٠	١٧	١٦	٠	١٦	٧٤	٧	٦٧	جملة		
٠	٠	٠	٠	٠	٠	٠	٠	٠	٠	٠	٠	حكومى	الغرق والغمر فى الماء بدون قصد(عارض)	٠٠١-٠٩٨
٠	٠	٠	٠	٠	٠	٠	٠	٠	٠	٠	٠	عام	(W٦٥ - W٧٤)	
٠	٠	٠	٠	٠	٠	٠	٠	٠	٠	٠	٠	خاص		
٠	٠	٠	٠	٠	٠	٠	٠	٠	٠	٠	٠	جملة		
٠	٠	٠	٠	٠	٠	٠	٠	٠	٠	٠	٠	حكومى	التعرض لدخان أو نار أو لهب	٠٠١-٠٩٩
٠	٠	٠	٠	٠	٠	٠	٠	٠	١	٠	١	عام	(X٠٠ - X٠٩)	
٠	٠	٠	٦	٠	٦	٠	٠	٠	٠	٠	٠	خاص		
٠	٠	٠	٦	٠	٦	٠	٠	٠	١	٠	١	جملة		

إصابات العمل موزعة طبقاً للسبب الخارجى للإصابة والنوع بمحافظة الجمهورية لعام ٢٠١٣

تابع جدول رقم (٨)

بمنشآت القطاع الحكومى والقطاع العام / الأعمال العام والقطاع الخاص ٥٠ عامل فأكثر

الوادي الجديد			البحر الأحمر			الأقصر			أسوان			المحافظات	الدليل الدولى	
جملة	إناث	ذكور	جملة	إناث	ذكور	جملة	إناث	ذكور	جملة	إناث	ذكور	النوع	السبب الخارجى للإصابة والقطاع	المتوسط
.	حكومى	التسمم العارض بمواد ضاره أو التعرض لها	١٠٠-٠٠١
.	عام	(X٤٩ - X٤٠)	
.	خاص		
.	جملة		
.	حكومى	إيداء الذات المتعمد	١٠١-٠٠١
.	عام	(X٨٤ - X٦٠)	
.	خاص		
.	جملة		
.	حكومى	الإعتداء	١٠٢-٠٠١
.	عام	(Y٠٩ - X٨٥)	
.	خاص	(Y٠٩ - X٨٥)	
.	جملة		
.	٣	١	٢	١	.	١	حكومى	جميع الأسباب الخارجيه الأخرى	١٠٣-٠٠١
.	١٠٠	.	١٠٠	٣٨٨	.	٣٨٨	عام	(X٣٩ - X١٠)(W٧٥ - W٩٩)	
.	.	.	١٠	.	١٠	خاص	(Y٩٨ - Y١٠)(X٥٩ - X٥٠)	
.	.	.	١٠	.	١٠	١٠٣	١	١٠٢	٣٨٩	.	٣٨٩	جملة		

إصابات العمل موزعة طبقاً للسبب الخارجي للإصابة والنوع بمحافظة الجمهورية لعام ٢٠١٣

تابع جدول رقم (٨)

بمنشآت القطاع الحكومي والقطاع العام / الأعمال العام والقطاع الخاص ٥٠ عامل فأكثر

إجمالي الجمهورية			جنوب سيناء			شمال سيناء			مطروح			المحافظات	الدليل الدولي المتوسط	
جملة	إناث	ذكور	جملة	إناث	ذكور	جملة	إناث	ذكور	جملة	إناث	ذكور	النوع	السبب الخارجي للإصابة والقطاع	
٢٤٥٩	٧٥٧	١٧٠٢	٢	٠	٢	١	٠	١	١	٠	١	حكومي	الإجمالي	
١٢٣٠٤	٨٩٨	١١٤٠٦	١٤	٠	١٤	٥	٠	٥	٥	٠	٥	عام		
٢٢٣٣	١٢٥	٢١٠٨	١٦	٠	١٦	٢٠	٠	٢٠	٠	٠	٠	خاص		
١٦٩٩٦	١٧٨٠	١٥٢١٦	٣٢	٠	٣٢	٢٦	٠	٢٦	٦	٠	٦	جملة		
٤٥٠	١١٤	٣٣٦	٢	٠	٢	٠	٠	٠	١	٠	١	حكومي	حوادث النقل	٠٠١-٠٩٦
١٣٦١	١٢٢	١٢٣٩	٧	٠	٧	٠	٠	٠	٤	٠	٤	عام	(V٠١ - V٩٩)	
١٩٧	١٤	١٨٣	٠	٠	٠	٢	٠	٢	٠	٠	٠	خاص		
٢٠٠٨	٢٥٠	١٧٥٨	٩	٠	٩	٢	٠	٢	٥	٠	٥	جملة		
١٢١٦	٤١٦	٨٠٠	٠	٠	٠	٠	٠	٠	٠	٠	٠	حكومي	السقوط	٠٠١-٠٩٧
٣٥٨٩	٣٩٠	٣١٩٩	٠	٠	٠	٠	٠	٠	١	٠	١	عام	(W٠٠ - W٦٤)	
٨١٩	٥٦	٧٦٣	١١	٠	١١	٨	٠	٨	٠	٠	٠	خاص		
٥٦٢٤	٨٦٢	٤٧٦٢	١١	٠	١١	٨	٠	٨	١	٠	١	جملة		
٠	٠	٠	٠	٠	٠	٠	٠	٠	٠	٠	٠	حكومي	الفرق والغمر في الماء بدون قصد(عارض)	٠٠١-٠٩٨
٤	٠	٤	٠	٠	٠	٠	٠	٠	٠	٠	٠	عام	(W٦٥ - W٧٤)	
٠	٠	٠	٠	٠	٠	٠	٠	٠	٠	٠	٠	خاص		
٤	٠	٤	٠	٠	٠	٠	٠	٠	٠	٠	٠	جملة		
٥	١	٤	٠	٠	٠	٠	٠	٠	٠	٠	٠	حكومي	التعرض لدخان أو نار أو لهب	٠٠١-٠٩٩
٥٦	١	٥٥	٠	٠	٠	٠	٠	٠	٠	٠	٠	عام	(X٠٠ - X٠٩)	
١٠	٠	١٠	٠	٠	٠	٠	٠	٠	٠	٠	٠	خاص		
٧١	٢	٦٩	٠	٠	٠	٠	٠	٠	٠	٠	٠	جملة		

إصابات العمل موزعة طبقاً للسبب الخارجي للإصابة والنوع بمحافظة الجمهورية لعام ٢٠١٣

تابع جدول رقم (٨)

بمنشآت القطاع الحكومي والقطاع العام / الأعمال العام والقطاع الخاص ٥٠ عامل فأكثر

إجمالي الجمهورية			جنوب سيناء			شمال سيناء			مطروح			المحافظات	الدليل الدولي المتوسط
جملة	إناث	ذكور	جملة	إناث	ذكور	جملة	إناث	ذكور	جملة	إناث	ذكور	النوع	السبب الخارجي للإصابة والقطاع
١	٠	١	٠	٠	٠	٠	٠	٠	٠	٠	٠	حكومي	التسمم العارض بمواد ضاره أو التعرض لها
٠	٠	٠	٠	٠	٠	٠	٠	٠	٠	٠	٠	عام	(X٤٠ - X٤٩)
٠	٠	٠	٠	٠	٠	٠	٠	٠	٠	٠	٠	خاص	
١	٠	١	٠	٠	٠	٠	٠	٠	٠	٠	٠	جملة	
٠	٠	٠	٠	٠	٠	٠	٠	٠	٠	٠	٠	حكومي	إيداء الذات المتعمد
١	٠	١	٠	٠	٠	٠	٠	٠	٠	٠	٠	عام	(X٦٠ - X٨٤)
٠	٠	٠	٠	٠	٠	٠	٠	٠	٠	٠	٠	خاص	
١	٠	١	٠	٠	٠	٠	٠	٠	٠	٠	٠	جملة	
٤٠	٢٣	١٧	٠	٠	٠	٠	٠	٠	٠	٠	٠	حكومي	الإعتداء
٢٣٣	٥	٢٢٨	٠	٠	٠	٠	٠	٠	٠	٠	٠	عام	(X٨٥ - Y٠٩)
٣٩	٢	٣٧	١	٠	١	٠	٠	٠	٠	٠	٠	خاص	(X٨٥ - Y٠٩)
٣١٢	٣٠	٢٨٢	١	٠	١	٠	٠	٠	٠	٠	٠	جملة	
٧٤٧	٢٠٣	٥٤٤	٠	٠	٠	١	٠	١	٠	٠	٠	حكومي	جميع الأسباب الخارجية الأخرى
٧٠٦٠	٣٨٠	٦٦٨٠	٧	٠	٧	٥	٠	٥	٠	٠	٠	عام	(W٧٥ - W٩٩)(X١٠ - X٣٩)
١١٦٨	٥٣	١١١٥	٤	٠	٤	١٠	٠	١٠	٠	٠	٠	خاص	(X٥٠ - X٥٩)(Y١٠ - Y٩٨)
٨٩٧٥	٦٣٦	٨٣٣٩	١١	٠	١١	١٦	٠	١٦	٠	٠	٠	جملة	

إصابات العمل موزعة طبقاً للعضو المصاب والنوع ومحافظة الجمهورية لعام ٢٠١٣
بمؤسسات القطاع الحكومي والقطاع العام / الأعمال العام والقطاع الخاص ٥٠ عامل فأكثر

جدول رقم (٩)

دمياط			السويس			بورسعيد			الأسكندرية			القاهرة			المحافظات	
جملة	إناث	ذكور	جملة	إناث	ذكور	جملة	إناث	ذكور	جملة	إناث	ذكور	جملة	إناث	ذكور	النوع	العضو المصاب والقطاع
١٤	٥	٩	٤٨	٢٦	٢٢	١٨	١٠	٨	٦٠٢	١٦٥	٤٣٧	١٢٣٦	٤١٩	٨١٧	حكومي	الإجمالي
٦١	٩	٥٢	٢١٣	١١	٢٠٢	٩١	٤	٨٧	٢٥٣٢	١٦٠	٢٣٧٢	٤٠٤٧	٤١٧	٣٦٣٠	عام	
١	١	٠	٣٠١	٧	٢٩٤	٢٦	٧	١٩	٥٢٩	٥٤	٤٧٥	٣٥٢	٣٠	٣٢٢	خاص	
٧٦	١٥	٦١	٥٦٢	٤٤	٥١٨	١٣٥	٢١	١١٤	٣٦٦٣	٣٧٩	٣٢٨٤	٥٦٣٥	٨٦٦	٤٧٦٩	جملة	
٠	٠	٠	٢	٢	٠	٠	٠	٠	١٩	٣	١٦	٢٤	٨	١٦	حكومي	العين أو العينان
١	١	٠	٨	٠	٨	٠	٠	٠	٨٩	٣	٨٦	١١٦	٨	١٠٨	عام	
٠	٠	٠	١٤	٠	١٤	٠	٠	٠	٢٠	٢	١٨	٧	٠	٧	خاص	
١	١	٠	٢٤	٢	٢٢	٠	٠	٠	١٢٨	٨	١٢٠	١٤٧	١٦	١٣١	جملة	
٠	٠	٠	٣	١	٢	١	٠	١	٢٩	٣	٢٦	٧٢	١٢	٦٠	حكومي	الرأس
٥	٠	٥	٩	٠	٩	٥	٠	٥	٧٤	٣	٧١	١٨٨	١٣	١٧٥	عام	
٠	٠	٠	١١	٠	١١	٣	٠	٣	١٩	٠	١٩	٢٠	١	١٩	خاص	
٥	٠	٥	٢٣	١	٢٢	٩	٠	٩	١٢٢	٦	١١٦	٢٨٠	٢٦	٢٥٤	جملة	
٠	٠	٠	١	٠	١	١	٠	١	١	١	٠	٨	٣	٥	حكومي	الرقبة
١	٠	١	٢	٠	٢	٠	٠	٠	٧	٠	٧	٢٤	١	٢٣	عام	
٠	٠	٠	٢	٠	٢	٠	٠	٠	٢	١	١	٠	٠	٠	خاص	
١	٠	١	٥	٠	٥	١	٠	١	١٠	٢	٨	٣٢	٤	٢٨	جملة	
١	٠	١	١	٠	١	٢	٠	٢	١٤	٢	١٢	٤٠	١١	٢٩	حكومي	الظهر والعمود الفقري
٢	٠	٢	١١	١	١٠	١٣	٠	١٣	٦١	٥	٥٦	١٨٩	١٣	١٧٦	عام	
٠	٠	٠	٣٠	٠	٣٠	٠	٠	٠	١٠	٠	١٠	١٢	٠	١٢	خاص	
٣	٠	٣	٤٢	١	٤١	١٥	٠	١٥	٨٥	٧	٧٨	٢٤١	٢٤	٢١٧	جملة	

إصابات العمل موزعة طبقاً للعضو المصاب والنوع ومحافظة الجمهورية لعام ٢٠١٣
بمشتات القطاع الحكومي والقطاع العام / الأعمال العام والقطاع الخاص ٥٠ عامل فأكثر

تابع جدول رقم (٩)

دمياط			السويس			بورسعيد			الأسكندرية			القاهرة			المحافظات	
جملة	إناث	ذكور	جملة	إناث	ذكور	جملة	إناث	ذكور	جملة	إناث	ذكور	جملة	إناث	ذكور	النوع	العضو المصاب والقطاع
٠	٠	٠	٣	١	٢	٠	٠	٠	٥	٠	٥	٢٠	٦	١٤	حكومي	منطقة القفص الصدري
٠	٠	٠	٩	١	٨	٠	٠	٠	٤٩	٢	٤٧	٣٦	٠	٣٦	عام	
٠	٠	٠	٣	٠	٣	٠	٠	٠	٧	١	٦	١٣	٠	١٣	خاص	
٠	٠	٠	١٥	٢	١٣	٠	٠	٠	٦١	٣	٥٨	٦٩	٦	٦٣	جملة	
١	٠	١	١	١	٠	٠	٠	٠	٧	٣	٤	١١	٣	٨	حكومي	منطقة البطن
٠	٠	٠	٢	٠	٢	١	٠	١	١٥	١	١٤	٤١	٣	٣٨	عام	
٠	٠	٠	٥	٠	٥	٠	٠	٠	٦	٠	٦	٤	٠	٤	خاص	
١	٠	١	٨	١	٧	١	٠	١	٢٨	٤	٢٤	٥٦	٦	٥٠	جملة	
٠	٠	٠	٥	٥	٠	٠	٠	٠	٥٠	١٥	٣٥	١٠٧	٢٥	٨٢	حكومي	الذراع أو الذراعان
٧	١	٦	١٧	٠	١٧	٢	٠	٢	٢٤٣	١٨	٢٢٥	٣٥٦	٢٩	٣٢٧	عام	
٠	٠	٠	٢٤	٠	٢٤	٠	٠	٠	٤٦	٤	٤٢	٣٤	٢	٣٢	خاص	
٧	١	٦	٤٦	٥	٤١	٢	٠	٢	٣٣٩	٣٧	٣٠٢	٤٩٧	٥٦	٤٤١	جملة	
٢	٠	٢	٢	٠	٢	٠	٠	٠	٩٠	٢٢	٦٨	٢١٨	٦٠	١٥٨	حكومي	اليد أو اليدين
٥	٠	٥	٣٦	١	٣٥	٦	٠	٦	٥٩١	٢٠	٥٧١	٩٥٠	٧١	٨٧٩	عام	
٠	٠	٠	٥٥	٠	٥٥	٤	٠	٤	١٤٣	٢١	١٢٢	١٠٤	١٢	٩٢	خاص	
٧	٠	٧	٩٣	١	٩٢	١٠	٠	١٠	٨٢٤	٦٣	٧٦١	١٢٧٢	١٤٣	١١٢٩	جملة	
٠	٠	٠	٢	٠	٢	٠	٠	٠	٤٤	١١	٣٣	٢٢	٧	١٥	حكومي	أصابع اليد أو اليدين
٧	١	٦	٨	٠	٨	١١	٠	١١	٢٧٦	٨	٢٦٨	١٢٧	٦	١٢١	عام	
١	١	٠	٤١	٢	٣٩	٢	١	١	٤٢	١	٤١	٨	٠	٨	خاص	
٨	٢	٦	٥١	٢	٤٩	١٣	١	١٢	٣٦٢	٢٠	٣٤٢	١٥٧	١٣	١٤٤	جملة	

إصابات العمل موزعة طبقاً للعضو المصاب والنوع ومحافظة الجمهورية لعام ٢٠١٣

بمشتات القطاع الحكومي والقطاع العام / الأعمال العام والقطاع الخاص ٥٠ عامل فأكثر

تابع جدول رقم (٩)

دمياط			السويس			بورسعيد			الأسكندرية			القاهرة			المحافظات	
جملة	إناث	ذكور	جملة	إناث	ذكور	جملة	إناث	ذكور	جملة	إناث	ذكور	جملة	إناث	ذكور	النوع	العضو المصاب والقطاع
٣	١	٢	٨	٤	٤	١٣	٩	٤	٧٨	٢٠	٥٨	١٦٣	٦٣	١٠٠	حكومي	الساق أو الساقان
٧	٠	٧	٢٤	١	٢٣	١٣	١	١٢	٢٥٧	٢٢	٢٣٥	٣٦١	٦٢	٢٩٩	عام	
٠	٠	٠	٢١	٠	٢١	٢	١	١	٦٢	٣	٥٩	٣٠	٤	٢٦	خاص	
١٠	١	٩	٥٣	٥	٤٨	٢٨	١١	١٧	٣٩٧	٤٥	٣٥٢	٥٥٤	١٢٩	٤٢٥	جملة	
٦	٤	٢	١٧	٩	٨	١	١	٠	٢٣٢	٧٤	١٥٨	٤٨٦	١٩٩	٢٨٧	حكومي	القدم أو القدمان
١٨	٦	١٢	٧٠	٧	٦٣	٢٧	٣	٢٤	٧٠٩	٧٤	٦٣٥	١٣٧٧	١٩٦	١١٨١	عام	
٠	٠	٠	٧٤	٥	٦٩	١٤	٥	٩	١٣٨	٢٠	١١٨	١٠٤	١١	٩٣	خاص	
٢٤	١٠	١٤	١٦١	٢١	١٤٠	٤٢	٩	٣٣	١٠٧٩	١٦٨	٩١١	١٩٦٧	٤٠٦	١٥٦١	جملة	
٠	٠	٠	١	١	٠	٠	٠	٠	٣	١	٢	١٢	٩	٣	حكومي	أصابع القدم أو القدمان
٢	٠	٢	١	٠	١	١	٠	١	٨١	٢	٧٩	٣٥	٢	٣٣	عام	
٠	٠	٠	١٠	٠	١٠	١	٠	١	١٤	١	١٣	٠	٠	٠	خاص	
٢	٠	٢	١٢	١	١١	٢	٠	٢	٩٨	٤	٩٤	٤٧	١١	٣٦	جملة	
٠	٠	٠	٠	٠	٠	٠	٠	٠	٤	٣	١	٩	٥	٤	حكومي	الأنف
٢	٠	٢	١	٠	١	٠	٠	٠	٦	١	٥	١٠	١	٩	عام	
٠	٠	٠	٠	٠	٠	٠	٠	٠	٠	٠	٠	٣	٠	٣	خاص	
٢	٠	٢	١	٠	١	٠	٠	٠	١٠	٤	٦	٢٢	٦	١٦	جملة	
١	٠	١	٠	٠	٠	٠	٠	٠	١	٠	١	١٠	٢	٨	حكومي	الأذن أو احداهما
٠	٠	٠	٠	٠	٠	٦	٠	٦	١	٠	١	٤	٠	٤	عام	
٠	٠	٠	١	٠	١	٠	٠	٠	٢	٠	٢	٣	٠	٣	خاص	
١	٠	١	١	٠	١	٦	٠	٦	٤	٠	٤	١٧	٢	١٥	جملة	

إصابات العمل موزعة طبقاً للعضو المصاب والنوع ومحافظة الجمهورية لعام ٢٠١٣
بممنشآت القطاع الحكومي والقطاع العام / الأعمال العام والقطاع الخاص ٥٠ عامل فأكثر

تابع جدول رقم (٩)

دمياط			السويس			بورسعيد			الأسكندرية			القاهرة			المحافظات	
جملة	إناث	ذكور	جملة	إناث	ذكور	جملة	إناث	ذكور	جملة	إناث	ذكور	جملة	إناث	ذكور	النوع	العضو المصاب والقطاع
٠	٠	٠	٢	٢	٠	٠	٠	٠	٢٥	٧	١٨	٣٠	٥	٢٥	حكومى	أجزاء أخرى
٤	٠	٤	١٥	٠	١٥	٦	٠	٦	٧٣	١	٧٢	٢٣٢	١٢	٢٢٠	عام	
٠	٠	٠	١٠	٠	١٠	٠	٠	٠	١٨	٠	١٨	١٠	٠	١٠	خاص	
٤	٠	٤	٢٧	٢	٢٥	٦	٠	٦	١١٦	٨	١٠٨	٢٧٢	١٧	٢٥٥	جملة	
٠	٠	٠	٠	٠	٠	٠	٠	٠	٠	٠	٠	٤	١	٣	حكومى	غير ميين
٠	٠	٠	٠	٠	٠	٠	٠	٠	٠	٠	٠	١	٠	١	عام	
٠	٠	٠	٠	٠	٠	٠	٠	٠	٠	٠	٠	٠	٠	٠	خاص	
٠	٠	٠	٠	٠	٠	٠	٠	٠	٠	٠	٠	٥	١	٤	جملة	

إصابات العمل موزعة طبقاً للعضو المصاب والنوع ومحافظة الجمهورية لعام ٢٠١٣

تابع جدول رقم (٩)

بمنشآت القطاع الحكومي والقطاع العام / الأعمال العام والقطاع الخاص ٥٠ عامل فأكثر

الغربية			كفر الشيخ			القلوبية			الشرقية			الدقهلية			المحافظات	
جملة	إناث	ذكور	جملة	إناث	ذكور	جملة	إناث	ذكور	جملة	إناث	ذكور	جملة	إناث	ذكور	النوع	العضو المصاب والقطاع
١٢	٥	٧	٠	٠	٠	١٤	٢	١٢	٤٠	٠	٤٠	٥٨	٣٣	٢٥	حكومي	الإجمالي
١٤٠٤	١٢٨	١٢٧٦	٤٧	٥	٤٢	٧٦٤	٤٨	٧١٦	٤٢	٩	٣٣	١٥٠	٨	١٤٢	عام	
٣٥	٢	٣٣	٢١	٠	٢١	٨٦	٢	٨٤	٣٣٥	٥	٣٣٠	١٤	١	١٣	خاص	
١٤٥١	١٣٥	١٣١٦	٦٨	٥	٦٣	٨٦٤	٥٢	٨١٢	٤١٧	١٤	٤٠٣	٢٢٢	٤٢	١٨٠	جملة	
٠	٠	٠	٠	٠	٠	١	١	٠	٠	٠	٠	٠	٠	٠	حكومي	العين أو العينان
٤١	٠	٤١	٠	٠	٠	٣٥	١	٣٤	١	٠	١	٤	٠	٤	عام	
١	٠	٠	٠	٠	٠	١	٠	١	٧	٠	٧	٢	٠	٢	خاص	
٤٢	٠	٤٢	٠	٠	٠	٣٧	٢	٣٥	٨	٠	٨	٦	٠	٦	جملة	
٤	٢	٢	٠	٠	٠	٠	٠	٠	٥	٠	٥	١	٠	١	حكومي	الرأس
٥٦	٤	٥٢	٣	٠	٣	٢٢	٠	٢٢	٣	٠	٣	١١	٠	١١	عام	
٣	٠	٣	١	٠	١	٤	٠	٤	١٤	٠	١٤	١	٠	١	خاص	
٦٣	٦	٥٧	٤	٠	٤	٢٦	٠	٢٦	٢٢	٠	٢٢	١٣	٠	١٣	جملة	
٠	٠	٠	٠	٠	٠	٠	٠	٠	٢	٠	٢	٠	٠	٠	حكومي	الرقبة
٣	٠	٣	٠	٠	٠	٤	٠	٤	٠	٠	٠	٠	٠	٠	عام	
٠	٠	٠	٠	٠	٠	٠	٠	٠	٣	٠	٣	١	٠	١	خاص	
٣	٠	٣	٠	٠	٠	٤	٠	٤	٥	٠	٥	١	٠	١	جملة	
٠	٠	٠	٠	٠	٠	٠	٠	٠	٢	٠	٢	٢	١	١	حكومي	الظهر والعمود الفقري
٣٣	٣	٣٠	٢	٠	٢	٥٠	٢	٤٨	٠	٠	٠	٨	٠	٨	عام	
٠	٠	٠	١	٠	١	٤	٠	٤	٥	٠	٥	٠	٠	٠	خاص	
٣٣	٣	٣٠	٣	٠	٣	٥٤	٢	٥٢	٧	٠	٧	١٠	١	٩	جملة	

إصابات العمل موزعة طبقاً للعضو المصاب والنوع ومحافظة الجمهورية لعام ٢٠١٣

تابع جدول رقم (٩)

بمنشآت القطاع الحكومي والقطاع العام / الأعمال العام والقطاع الخاص ٥٠ عامل فأكثر

الغربية			كفر الشيخ			القلوبية			الشرقية			الدقهلية			المحافظات	
جملة	إناث	ذكور	جملة	إناث	ذكور	جملة	إناث	ذكور	جملة	إناث	ذكور	جملة	إناث	ذكور	النوع	العضو المصاب والقطاع
٠	٠	٠	٠	٠	٠	٠	٠	٠	٢	٠	٢	٠	٠	٠	حكومي	منطقه القفص الصدري
١٣	٠	١٣	٠	٠	٠	١٤	٠	١٤	٠	٠	٠	٣	٠	٣	عام	
٠	٠	٠	٠	٠	٠	٠	٠	٠	٥	٠	٥	٠	٠	٠	خاص	
١٣	٠	١٣	٠	٠	٠	١٤	٠	١٤	٧	٠	٧	٣	٠	٣	جملة	
٠	٠	٠	٠	٠	٠	٢	٠	٢	٠	٠	٠	١	١	٠	حكومي	منطقه البطن
١٣	٢	١١	٠	٠	٠	٦	٠	٦	٠	٠	٠	٤	٠	٤	عام	
١	١	٠	٠	٠	٠	١	٠	١	٣	٠	٣	٠	٠	٠	خاص	
١٤	٣	١١	٠	٠	٠	٩	٠	٩	٣	٠	٣	٥	١	٤	جملة	
١	٠	١	٠	٠	٠	٢	٠	٢	٤	٠	٤	٥	٢	٣	حكومي	الذراع أو الذراعان
١١٢	٦	١٠٦	١١	٣	٨	٨٢	٤	٧٨	٢	٠	٢	١٦	٠	١٦	عام	
٠	٠	٠	٠	٠	٠	٤	٠	٤	٢٦	٠	٢٦	١	٠	١	خاص	
١١٣	٦	١٠٧	١١	٣	٨	٨٨	٤	٨٤	٣٢	٠	٣٢	٢٢	٢	٢٠	جملة	
٣	١	٢	٠	٠	٠	٠	٠	٠	٧	٠	٧	٨	٣	٥	حكومي	اليدين أو اليدين
٢٣٦	١٩	٢١٧	١٢	٢	١٠	١٤٨	١	١٤٧	١٢	٠	١٢	٢٧	٢	٢٥	عام	
١٥	٠	١٥	٨	٠	٨	١٩	٠	١٩	١٣١	٢	١٢٩	١	٠	١	خاص	
٢٥٤	٢٠	٢٣٤	٢٠	٢	١٨	١٦٧	١	١٦٦	١٥٠	٢	١٤٨	٣٦	٥	٣١	جملة	
١	٠	١	٠	٠	٠	٢	٠	٢	٢	٠	٢	١	٠	١	حكومي	أصابع اليد أو اليدين
٣٠٤	١٦	٢٨٨	٤	٠	٤	٤٧	٤	٤٣	٠	٠	٠	٤	٠	٤	عام	
٠	٠	٠	٠	٠	٠	٦	١	٥	٣٤	٠	٣٤	٢	٠	٢	خاص	
٣٠٥	١٦	٢٨٩	٤	٠	٤	٥٥	٥	٥٠	٣٦	٠	٣٦	٧	٠	٧	جملة	

إصابات العمل موزعة طبقاً للعضو المصاب والنوع ومحافظة الجمهورية لعام ٢٠١٣

تابع جدول رقم (٩)

بمنشآت القطاع الحكومي والقطاع العام / الأعمال العام والقطاع الخاص ٥٠ عامل فأكثر

الغربية			كفر الشيخ			القلوبية			الشرقية			الدقهلية			المحافظات	
جملة	إناث	ذكور	جملة	إناث	ذكور	جملة	إناث	ذكور	جملة	إناث	ذكور	جملة	إناث	ذكور	النوع	العضو المصاب والقطاع
٢	٢	٠	٠	٠	٠	٥	١	٤	٨	٠	٨	٥	٣	٢	حكومي	الساق أو الساقان
١٠٢	١١	٩١	١	٠	١	٩٢	١٢	٨٠	٢	٠	٢	٢٤	٣	٢١	عام	
٣	٠	٣	٠	٠	٠	٦	١	٥	٢٠	٠	٢٠	١	٠	١	خاص	
١٠٧	١٣	٩٤	١	٠	١	١٠٣	١٤	٨٩	٣٠	٠	٣٠	٣٠	٦	٢٤	جملة	
٠	٠	٠	٠	٠	٠	٠	٠	٠	٧	٠	٧	٣٢	٢١	١١	حكومي	القدم أو القدمان
٣٣٧	٥٨	٢٧٩	١٤	٠	١٤	٢٢٢	٢٢	٢٠٠	٢١	٩	١٢	٣٩	٣	٣٦	عام	
١٢	١	١١	١٠	٠	١٠	٣٦	٠	٣٦	٧٣	٣	٧٠	٥	١	٤	خاص	
٣٤٩	٥٩	٢٩٠	٢٤	٠	٢٤	٢٥٨	٢٢	٢٣٦	١٠١	١٢	٨٩	٧٦	٢٥	٥١	جملة	
٠	٠	٠	٠	٠	٠	٠	٠	٠	٠	٠	٠	٢	١	١	حكومي	أصابع القدم أو القدمان
٩٩	٣	٩٦	٠	٠	٠	١٠	٠	١٠	٠	٠	٠	١	٠	١	عام	
٠	٠	٠	٠	٠	٠	١	٠	١	٥	٠	٥	٠	٠	٠	خاص	
٩٩	٣	٩٦	٠	٠	٠	١١	٠	١١	٥	٠	٥	٣	١	٢	جملة	
٠	٠	٠	٠	٠	٠	٠	٠	٠	٠	٠	٠	١	١	٠	حكومي	الأنف
٣	٠	٣	٠	٠	٠	٢	٠	٢	٠	٠	٠	١	٠	١	عام	
٠	٠	٠	٠	٠	٠	٠	٠	٠	٠	٠	٠	٠	٠	٠	خاص	
٣	٠	٣	٠	٠	٠	٢	٠	٢	٠	٠	٠	٢	١	١	جملة	
٠	٠	٠	٠	٠	٠	٠	٠	٠	٠	٠	٠	٠	٠	٠	حكومي	الأذن أو احداهما
٠	٠	٠	٠	٠	٠	٠	٠	٠	٠	٠	٠	٠	٠	٠	عام	
٠	٠	٠	٠	٠	٠	٠	٠	٠	٠	٠	٠	٠	٠	٠	خاص	
٠	٠	٠	٠	٠	٠	٠	٠	٠	٠	٠	٠	٠	٠	٠	جملة	

إصابات العمل موزعة طبقاً للعضو المصاب والنوع ومحافظة الجمهورية لعام ٢٠١٣
بمنشآت القطاع الحكومي والقطاع العام / الأعمال العام والقطاع الخاص ٥٠ عامل فأكثر

تابع جدول رقم (٩)

الغربية			كفر الشيخ			القلوبية			الشرقية			الدقهلية			المحافظات	
جملة	إناث	ذكور	جملة	إناث	ذكور	جملة	إناث	ذكور	جملة	إناث	ذكور	جملة	إناث	ذكور	النوع	العضو المصاب والقطاع
١	٠	١	٠	٠	٠	٢	٠	٢	١	٠	١	٠	٠	٠	حكومي	أجزاء أخرى
٥٢	٦	٤٦	٠	٠	٠	٣٠	٢	٢٨	١	٠	١	٨	٠	٨	عام	
٠	٠	٠	١	٠	١	٤	٠	٤	٩	٠	٩	٠	٠	٠	خاص	
٥٣	٦	٤٧	١	٠	١	٣٦	٢	٣٤	١١	٠	١١	٨	٠	٨	جملة	
٠	٠	٠	٠	٠	٠	٠	٠	٠	٠	٠	٠	٠	٠	٠	حكومي	غير ميين
٠	٠	٠	٠	٠	٠	٠	٠	٠	٠	٠	٠	٠	٠	٠	عام	
٠	٠	٠	٠	٠	٠	٠	٠	٠	٠	٠	٠	٠	٠	٠	خاص	
٠	٠	٠	٠	٠	٠	٠	٠	٠	٠	٠	٠	٠	٠	٠	جملة	

إصابات العمل موزعة طبقاً للعضو المصاب والنوع ومحافظة الجمهورية لعام ٢٠١٣
بمؤسسات القطاع الحكومي والقطاع العام / الأعمال العام والقطاع الخاص ٥٠ عامل فأكثر

تابع جدول رقم (٩)

بني سويف			الجيزة			الإسماعيلية			البحيرة			المنوفية			المحافظات	
جملة	إناث	ذكور	جملة	إناث	ذكور	جملة	إناث	ذكور	جملة	إناث	ذكور	جملة	إناث	ذكور	النوع	العضو المصاب والقطاع
٤	١	٣	٢٧١	٦٠	٢١١	٤٣	٩	٣٤	٢٩	٠	٢٩	٧	١	٦	حكومي	الإجمالي
٢٥	٠	٢٥	١٠٠٧	٥٣	٩٥٤	١٤٠	٣	١٣٧	٤٢٢	١٠	٤١٢	١٩٦	٢٠	١٧٦	عام	
٢	١	١	٢١٣	٠	٢١٣	٦٦	١٢	٥٤	٢	٠	٢	٢٩	٢	٢٧	خاص	
٣١	٢	٢٩	١٤٩١	١١٣	١٣٧٨	٢٤٩	٢٤	٢٢٥	٤٥٣	١٠	٤٤٣	٢٣٢	٢٣	٢٠٩	جملة	
٠	٠	٠	٣	١	٢	١	٠	١	٣	٠	٣	٠	٠	٠	حكومي	العين أو العينان
١	٠	١	١٣	٠	١٣	٦	٠	٦	٩	٠	٩	١٠	٢	٨	عام	
٠	٠	٠	٤	٠	٤	٦	٣	٣	٠	٠	٠	١	٠	١	خاص	
١	٠	١	٢٠	١	١٩	١٣	٣	١٠	١٢	٠	١٢	١١	٢	٩	جملة	
٢	٠	٢	٢٠	٤	١٦	٢	٠	٢	٢	٠	٢	٠	٠	٠	حكومي	الرأس
٦	٠	٦	٤٢	٢	٤٠	١١	٠	١١	١٠	٠	١٠	٧	١	٦	عام	
١	٠	١	٦	٠	٦	١	١	٠	٠	٠	٠	١	٠	١	خاص	
٩	٠	٩	٦٨	٦	٦٢	١٤	١	١٣	١٢	٠	١٢	٨	١	٧	جملة	
٠	٠	٠	٢	١	١	٠	٠	٠	٠	٠	٠	٠	٠	٠	حكومي	الرقبة
٠	٠	٠	٧	٠	٧	٠	٠	٠	٠	٠	٠	١	١	٠	عام	
٠	٠	٠	٢	٠	٢	٠	٠	٠	٠	٠	٠	٠	٠	٠	خاص	
٠	٠	٠	١١	١	١٠	٠	٠	٠	٠	٠	٠	١	١	٠	جملة	
٠	٠	٠	٩	٣	٦	٢	٠	٢	٠	٠	٠	٠	٠	٠	حكومي	الظهر والعمود الفقري
٢	٠	٢	٧٩	٢	٧٧	٧	٠	٧	٩	٠	٩	٣	٠	٣	عام	
٠	٠	٠	١٠	٠	١٠	٠	٠	٠	٠	٠	٠	٥	١	٤	خاص	
٢	٠	٢	٩٨	٥	٩٣	٩	٠	٩	٩	٠	٩	٨	١	٧	جملة	

إصابات العمل موزعة طبقاً للعضو المصاب والنوع ومحافظة الجمهورية لعام ٢٠١٣
بممنشآت القطاع الحكومي والقطاع العام / الأعمال العام والقطاع الخاص ٥٠ عامل فأكثر

تابع جدول رقم (٩)

بني سويف			الجيزة			الإسماعيلية			البحيرة			المنوفية			المحافظات	
جملة	إناث	ذكور	جملة	إناث	ذكور	جملة	إناث	ذكور	جملة	إناث	ذكور	جملة	إناث	ذكور	النوع	العضو المصاب والقطاع
٠	٠	٠	٣	١	٢	٠	٠	٠	٠	٠	٠	٠	٠	٠	حكومي	منطقه القفص الصدري
٠	٠	٠	١٨	١	١٧	٣	٠	٣	٧	٠	٧	٢	٠	٢	عام	
٠	٠	٠	٣	٠	٣	١	٠	١	٠	٠	٠	١	٠	١	خاص	
٠	٠	٠	٢٤	٢	٢٢	٤	٠	٤	٧	٠	٧	٣	٠	٣	جملة	
١	١	٠	١	٠	١	٢	١	١	٠	٠	٠	٠	٠	٠	حكومي	منطقه البطن
٠	٠	٠	٧	٢	٥	٠	٠	٠	٣	٠	٣	٠	٠	٠	عام	
٠	٠	٠	٠	٠	٠	١	١	٠	٠	٠	٠	٠	٠	٠	خاص	
١	١	٠	٨	٢	٦	٣	٢	١	٣	٠	٣	٠	٠	٠	جملة	
٠	٠	٠	٢٦	٦	٢٠	١٠	٣	٧	٧	٠	٧	١	٠	١	حكومي	الذراع أو الذراعان
٢	٠	٢	١٠٤	٩	٩٥	٥	٠	٥	٣٦	٠	٣٦	١٧	١	١٦	عام	
٠	٠	٠	٣١	٠	٣١	٥	٠	٥	٠	٠	٠	٢	٠	٢	خاص	
٢	٠	٢	١٦١	١٥	١٤٦	٢٠	٣	١٧	٤٣	٠	٤٣	٢٠	١	١٩	جملة	
٠	٠	٠	٣٠	٣	٢٧	٥	١	٤	٤	٠	٤	٠	٠	٠	حكومي	اليد أو اليدين
٥	٠	٥	٢٣٤	٧	٢٢٧	٢٢	٠	٢٢	١٦٦	٣	١٦٣	٤٧	٣	٤٤	عام	
٠	٠	٠	٣٨	٠	٣٨	٢٤	٥	١٩	٠	٠	٠	٨	٠	٨	خاص	
٥	٠	٥	٣٠٢	١٠	٢٩٢	٥١	٦	٤٥	١٧٠	٣	١٦٧	٥٥	٣	٥٢	جملة	
٠	٠	٠	١١	٢	٩	٢	٠	٢	٠	٠	٠	١	٠	١	حكومي	أصابع اليد أو اليدين
٠	٠	٠	٦٢	٠	٦٢	٣	٠	٣	٣	٠	٣	١٧	٢	١٥	عام	
٠	٠	٠	١٠	٠	١٠	٠	٠	٠	٠	٠	٠	١	٠	١	خاص	
٠	٠	٠	٨٣	٢	٨١	٥	٠	٥	٣	٠	٣	١٩	٢	١٧	جملة	

إصابات العمل موزعة طبقاً للعضو المصاب والنوع ومحافظة الجمهورية لعام ٢٠١٣
بمنشآت القطاع الحكومي والقطاع العام / الأعمال العام والقطاع الخاص ٥٠ عامل فأكثر

تابع جدول رقم (٩)

بنى سويف			الجيزة			الإسماعيلية			البحيرة			المنوفية			المحافظات	
جملة	إناث	ذكور	جملة	إناث	ذكور	جملة	إناث	ذكور	جملة	إناث	ذكور	جملة	إناث	ذكور	النوع	العضو المصاب والقطاع
١	٠	١	٥٢	١١	٤١	٩	٣	٦	٧	٠	٧	٣	١	٢	حكومى	الساق أو الساقان
٢	٠	٢	١١٧	٨	١٠٩	١٤	٠	١٤	٤٥	١	٤٤	٢٩	١	٢٨	عام	
٠	٠	٠	٤٩	٠	٤٩	٠	٠	٠	٢	٠	٢	٢	٠	٢	خاص	
٣	٠	٣	٢١٨	١٩	١٩٩	٢٣	٣	٢٠	٥٤	١	٥٣	٣٤	٢	٣٢	جملة	
٠	٠	٠	١٠٣	٢٦	٧٧	١٠	١	٩	٦	٠	٦	١	٠	١	حكومى	القدم أو القدمان
٧	٠	٧	٢٦٤	١٨	٢٤٦	٤٨	٣	٤٥	١١٢	٦	١٠٦	٤٧	٧	٤٠	عام	
١	١	٠	٤٣	٠	٤٣	٢٦	١	٢٥	٠	٠	٠	٧	١	٦	خاص	
٨	١	٧	٤١٠	٤٤	٣٦٦	٨٤	٥	٧٩	١١٨	٦	١١٢	٥٥	٨	٤٧	جملة	
٠	٠	٠	٣	٠	٣	٠	٠	٠	٠	٠	٠	٠	٠	٠	حكومى	أصابع القدم أو القدمان
٠	٠	٠	١٦	٢	١٤	٠	٠	٠	٦	٠	٦	٥	٢	٣	عام	
٠	٠	٠	٤	٠	٤	٢	١	١	٠	٠	٠	١	٠	١	خاص	
٠	٠	٠	٢٣	٢	٢١	٢	١	١	٦	٠	٦	٦	٢	٤	جملة	
٠	٠	٠	١	٠	١	٠	٠	٠	٠	٠	٠	٠	٠	٠	حكومى	الأنف
٠	٠	٠	٣	٠	٣	٢	٠	٢	٢	٠	٢	١	٠	١	عام	
٠	٠	٠	٠	٠	٠	٠	٠	٠	٠	٠	٠	٠	٠	٠	خاص	
٠	٠	٠	٤	٠	٤	٢	٠	٢	٢	٠	٢	١	٠	١	جملة	
٠	٠	٠	٠	٠	٠	٠	٠	٠	٠	٠	٠	٠	٠	٠	حكومى	الأذن أو احداهما
٠	٠	٠	٠	٠	٠	١	٠	١	٠	٠	٠	٠	٠	٠	عام	
٠	٠	٠	٠	٠	٠	٠	٠	٠	٠	٠	٠	٠	٠	٠	خاص	
٠	٠	٠	٠	٠	٠	١	٠	١	٠	٠	٠	٠	٠	٠	جملة	

إصابات العمل موزعة طبقاً للعضو المصاب والنوع ومحافظة الجمهورية لعام ٢٠١٣
بممنشآت القطاع الحكومي والقطاع العام / الأعمال العام والقطاع الخاص ٥٠ عامل فأكثر

تابع جدول رقم (٩)

بنى سوف			الجيزة			الإسماعيلية			البحيرة			المنوفية			المحافظات	
جملة	إناث	ذكور	جملة	إناث	ذكور	جملة	إناث	ذكور	جملة	إناث	ذكور	جملة	إناث	ذكور	النوع	العضو المصاب والقطاع
٠	٠	٠	٧	٢	٥	٠	٠	٠	٠	٠	٠	١	٠	١	حكومي	أجزاء أخرى
٠	٠	٠	٤١	٢	٣٩	١٨	٠	١٨	١٤	٠	١٤	١٠	٠	١٠	عام	
٠	٠	٠	١٣	٠	١٣	٠	٠	٠	٠	٠	٠	٠	٠	٠	خاص	
٠	٠	٠	٦١	٤	٥٧	١٨	٠	١٨	١٤	٠	١٤	١١	٠	١١	جملة	
٠	٠	٠	٠	٠	٠	٠	٠	٠	٠	٠	٠	٠	٠	٠	حكومي	غير مبين
٠	٠	٠	٠	٠	٠	٠	٠	٠	٠	٠	٠	٠	٠	٠	عام	
٠	٠	٠	٠	٠	٠	٠	٠	٠	٠	٠	٠	٠	٠	٠	خاص	
٠	٠	٠	٠	٠	٠	٠	٠	٠	٠	٠	٠	٠	٠	٠	جملة	

إصابات العمل موزعة طبقاً للعضو المصاب والنوع ومحافظة الجمهورية لعام ٢٠١٣
بمنشآت القطاع الحكومي والقطاع العام / الأعمال العام والقطاع الخاص ٥٠ عامل فأكثر تابع جدول رقم (٩)

قنا		سوهاج			أسيوط			المنيا			الفيوم			المحافظات		
جملة	إناث	ذكور	جملة	إناث	ذكور	جملة	إناث	ذكور	جملة	إناث	ذكور	جملة	إناث	ذكور	النوع	العضو المصاب والقطاع
٣	٠	٣	١٠	١	٩	٨	٣	٥	٢٠	١٢	٨	٦	٢	٤	حكومي	الإجمالي
٣٣٤	١	٣٣٣	٦٣	٠	٦٣	٦٢	٦	٥٦	٨٩	١	٨٨	٢	٠	٢	عام	
١١	٠	١١	١٨	٠	١٨	٠	٠	٠	٢	١	١	١١٧	٠	١١٧	خاص	
٣٤٨	١	٣٤٧	٩١	١	٩٠	٧٠	٩	٦١	١١١	١٤	٩٧	١٢٥	٢	١٢٣	جملة	
٠	٠	٠	١	٠	١	٠	٠	٠	٠	٠	٠	٠	٠	٠	حكومي	العين أو العينان
١٤	٠	١٤	٠	٠	٠	١	٠	١	١	٠	١	٠	٠	٠	عام	
١	٠	١	١	٠	١	٠	٠	٠	٠	٠	٠	٠	٠	٠	خاص	
١٥	٠	١٥	٢	٠	٢	١	٠	١	١	٠	١	٠	٠	٠	جملة	
٠	٠	٠	٦	١	٥	٠	٠	٠	٣	٠	٣	٠	٠	٠	حكومي	الرأس
١٥	٠	١٥	٣	٠	٣	٤	٠	٤	١٧	٠	١٧	١	٠	١	عام	
٠	٠	٠	١	٠	١	٠	٠	٠	٠	٠	٠	٠	٠	٠	خاص	
١٥	٠	١٥	١٠	١	٩	٤	٠	٤	٢٠	٠	٢٠	١	٠	١	جملة	
٠	٠	٠	٠	٠	٠	١	٠	١	١	١	٠	٠	٠	٠	حكومي	الرقبة
٢	٠	٢	٠	٠	٠	٢	٠	٢	٠	٠	٠	٠	٠	٠	عام	
٠	٠	٠	٠	٠	٠	٠	٠	٠	٠	٠	٠	١	٠	١	خاص	
٢	٠	٢	٠	٠	٠	٣	٠	٣	١	١	٠	١	٠	١	جملة	
٠	٠	٠	٢	٠	٢	٠	٠	٠	١	١	٠	٠	٠	٠	حكومي	الظهر والعمود الفقري
٢٢	٠	٢٢	٤	٠	٤	٢	٠	٢	٤	٠	٤	١	٠	١	عام	
٠	٠	٠	٠	٠	٠	٠	٠	٠	١	١	٠	٩	٠	٩	خاص	
٢٢	٠	٢٢	٦	٠	٦	٢	٠	٢	٦	٢	٤	١٠	٠	١٠	جملة	

إصابات العمل موزعة طبقاً للعضو المصاب والنوع ومحافظة الجمهورية لعام ٢٠١٣
بمنشآت القطاع الحكومي والقطاع العام / الأعمال العام والقطاع الخاص ٥٠ عامل فأكثر تابع جدول رقم (٩)

قنا			سوهاج			أسيوط			المنيا			الفيوم			المحافظات	
جملة	إناث	ذكور	جملة	إناث	ذكور	جملة	إناث	ذكور	جملة	إناث	ذكور	جملة	إناث	ذكور	النوع	العضو المصاب والقطاع
٠	٠	٠	٠	٠	٠	٠	٠	٠	٠	٠	٠	٠	٠	٠	حكومي	منطقه القفص الصدري
٣	٠	٣	٢	٠	٢	٣	٠	٣	١	٠	١	٠	٠	٠	عام	
١	٠	١	٣	٠	٣	٠	٠	٠	٠	٠	٠	٤	٠	٤	خاص	
٤	٠	٤	٥	٠	٥	٣	٠	٣	١	٠	١	٤	٠	٤	جملة	
٠	٠	٠	٠	٠	٠	١	١	٠	١	١	٠	١	٠	١	حكومي	منطقه البطن
١	٠	١	٠	٠	٠	٣	١	٢	١	٠	١	٠	٠	٠	عام	
٠	٠	٠	١	٠	١	٠	٠	٠	٠	٠	٠	٠	٠	٠	خاص	
١	٠	١	١	٠	١	٤	٢	٢	٢	١	١	١	٠	١	جملة	
٠	٠	٠	٠	٠	٠	١	٠	١	٢	١	١	٠	٠	٠	حكومي	الذراع أو الذراعان
٣٧	١	٣٦	٩	٠	٩	٢	٠	٢	٧	١	٦	٠	٠	٠	عام	
٠	٠	٠	٣	٠	٣	٠	٠	٠	٠	٠	٠	٧	٠	٧	خاص	
٣٧	١	٣٦	١٢	٠	١٢	٣	٠	٣	٩	٢	٧	٧	٠	٧	جملة	
٠	٠	٠	٠	٠	٠	٠	٠	٠	٣	٣	٠	١	١	٠	حكومي	اليد أو اليدين
٧٤	٠	٧٤	٩	٠	٩	١١	٠	١١	١٨	٠	١٨	٠	٠	٠	عام	
٢	٠	٢	٣	٠	٣	٠	٠	٠	٠	٠	٠	٣٤	٠	٣٤	خاص	
٧٦	٠	٧٦	١٢	٠	١٢	١١	٠	١١	٢١	٣	١٨	٣٥	١	٣٤	جملة	
٠	٠	٠	٠	٠	٠	١	٠	١	٠	٠	٠	١	١	٠	حكومي	أصابع اليد أو اليدين
٢٤	٠	٢٤	٤	٠	٤	٣	٠	٣	٢	٠	٢	٠	٠	٠	عام	
٥	٠	٥	٢	٠	٢	٠	٠	٠	١	٠	١	١٣	٠	١٣	خاص	
٢٩	٠	٢٩	٦	٠	٦	٤	٠	٤	٣	٠	٣	١٤	١	١٣	جملة	

إصابات العمل موزعة طبقاً للعضو المصاب والنوع ومحافظة الجمهورية لعام ٢٠١٣
بمنشآت القطاع الحكومي والقطاع العام / الأعمال العام والقطاع الخاص ٥٠ عامل فأكثر تابع جدول رقم (٩)

قنا			سوهاج			أسيوط			المنيا			الفيوم			المحافظات	
جملة	إناث	ذكور	جملة	إناث	ذكور	جملة	إناث	ذكور	جملة	إناث	ذكور	جملة	إناث	ذكور	النوع	العضو المصاب والقطاع
٢	٠	٢	٠	٠	٠	٠	٠	٠	٤	٢	٢	٠	٠	٠	حكومى	الساق أو الساقان
٥٨	٠	٥٨	١٦	٠	١٦	٩	٠	٩	١١	٠	١١	٠	٠	٠	عام	
٢	٠	٢	١	٠	١	٠	٠	٠	٠	٠	٠	١٦	٠	١٦	خاص	
٦٢	٠	٦٢	١٧	٠	١٧	٩	٠	٩	١٥	٢	١٣	١٦	٠	١٦	جملة	
٠	٠	٠	٠	٠	٠	٣	٢	١	٥	٣	٢	٠	٠	٠	حكومى	القدم أو القدمان
٦٢	٠	٦٢	١١	٠	١١	١٩	٥	١٤	١٨	٠	١٨	٠	٠	٠	عام	
٠	٠	٠	٣	٠	٣	٠	٠	٠	٠	٠	٠	٢٨	٠	٢٨	خاص	
٦٢	٠	٦٢	١٤	٠	١٤	٢٢	٧	١٥	٢٣	٣	٢٠	٢٨	٠	٢٨	جملة	
٠	٠	٠	٠	٠	٠	١	٠	١	٠	٠	٠	١	٠	١	حكومى	أصابع القدم أو القدمان
٥	٠	٥	٠	٠	٠	٠	٠	٠	٠	٠	٠	٠	٠	٠	عام	
٠	٠	٠	٠	٠	٠	٠	٠	٠	٠	٠	٠	٢	٠	٢	خاص	
٥	٠	٥	٠	٠	٠	١	٠	١	٠	٠	٠	٣	٠	٣	جملة	
٠	٠	٠	٠	٠	٠	٠	٠	٠	٠	٠	٠	٠	٠	٠	حكومى	الأنف
٣	٠	٣	٠	٠	٠	٠	٠	٠	١	٠	١	٠	٠	٠	عام	
٠	٠	٠	٠	٠	٠	٠	٠	٠	٠	٠	٠	٠	٠	٠	خاص	
٣	٠	٣	٠	٠	٠	٠	٠	٠	١	٠	١	٠	٠	٠	جملة	
٠	٠	٠	٠	٠	٠	٠	٠	٠	٠	٠	٠	٠	٠	٠	حكومى	الأذن أو احداهما
٢	٠	٢	٠	٠	٠	٠	٠	٠	٠	٠	٠	٠	٠	٠	عام	
٠	٠	٠	٠	٠	٠	٠	٠	٠	٠	٠	٠	٠	٠	٠	خاص	
٢	٠	٢	٠	٠	٠	٠	٠	٠	٠	٠	٠	٠	٠	٠	جملة	

إصابات العمل موزعة طبقاً للعضو المصاب والنوع ومحافظة الجمهورية لعام ٢٠١٣
بمنشآت القطاع الحكومي والقطاع العام / الأعمال العام والقطاع الخاص ٥٠ عامل فأكثر تابع جدول رقم (٩)

قنا			سوهاج			أسيوط			المنيا			الفيوم			المحافظات	
جملة	إناث	ذكور	جملة	إناث	ذكور	جملة	إناث	ذكور	جملة	إناث	ذكور	جملة	إناث	ذكور	النوع	العضو المصاب والقطاع
١	٠	١	١	٠	١	٠	٠	٠	٠	٠	٠	٢	٠	٢	حكومي	أجزاء أخرى
١٢	٠	١٢	٥	٠	٥	٣	٠	٣	٨	٠	٨	٠	٠	٠	عام	
٠	٠	٠	٠	٠	٠	٠	٠	٠	٠	٠	٠	٣	٠	٣	خاص	
١٣	٠	١٣	٦	٠	٦	٣	٠	٣	٨	٠	٨	٥	٠	٥	جملة	
٠	٠	٠	٠	٠	٠	٠	٠	٠	٠	٠	٠	٠	٠	٠	حكومي	غير مبين
٠	٠	٠	٠	٠	٠	٠	٠	٠	٠	٠	٠	٠	٠	٠	عام	
٠	٠	٠	٠	٠	٠	٠	٠	٠	٠	٠	٠	٠	٠	٠	خاص	
٠	٠	٠	٠	٠	٠	٠	٠	٠	٠	٠	٠	٠	٠	٠	جملة	

إصابات العمل موزعة طبقاً للعضو المصاب والنوع ومحافظة الجمهورية لعام ٢٠١٣
بمنشآت القطاع الحكومي والقطاع العام / الأعمال العام والقطاع الخاص ٥٠ عامل فأكثر تابع جدول رقم (٩)

قنا			سوهاج			أسيوط			المنيا			الفيوم			المحافظات	
جملة	إناث	ذكور	جملة	إناث	ذكور	جملة	إناث	ذكور	جملة	إناث	ذكور	جملة	إناث	ذكور	النوع	العضو المصاب والقطاع
٣	٠	٣	١٠	١	٩	٨	٣	٥	٢٠	١٢	٨	٦	٢	٤	حكومي	الإجمالي
٣٣٤	١	٣٣٣	٦٣	٠	٦٣	٦٢	٦	٥٦	٨٩	١	٨٨	٢	٠	٢	عام	
١١	٠	١١	١٨	٠	١٨	٠	٠	٠	٢	١	١	١١٧	٠	١١٧	خاص	
٣٤٨	١	٣٤٧	٩١	١	٩٠	٧٠	٩	٦١	١١١	١٤	٩٧	١٢٥	٢	١٢٣	جملة	
٠	٠	٠	١	٠	١	٠	٠	٠	٠	٠	٠	٠	٠	٠	حكومي	العين أو العينان
١٤	٠	١٤	٠	٠	٠	١	٠	١	١	٠	١	٠	٠	٠	عام	
١	٠	١	١	٠	١	٠	٠	٠	٠	٠	٠	٠	٠	٠	خاص	
١٥	٠	١٥	٢	٠	٢	١	٠	١	١	٠	١	٠	٠	٠	جملة	
٠	٠	٠	٦	١	٥	٠	٠	٠	٣	٠	٣	٠	٠	٠	حكومي	الرأس
١٥	٠	١٥	٣	٠	٣	٤	٠	٤	١٧	٠	١٧	١	٠	١	عام	
٠	٠	٠	١	٠	١	٠	٠	٠	٠	٠	٠	٠	٠	٠	خاص	
١٥	٠	١٥	١٠	١	٩	٤	٠	٤	٢٠	٠	٢٠	١	٠	١	جملة	
٠	٠	٠	٠	٠	٠	١	٠	١	١	١	٠	٠	٠	٠	حكومي	الرقبة
٢	٠	٢	٠	٠	٠	٢	٠	٢	٠	٠	٠	٠	٠	٠	عام	
٠	٠	٠	٠	٠	٠	٠	٠	٠	٠	٠	٠	١	٠	١	خاص	
٢	٠	٢	٠	٠	٠	٣	٠	٣	١	١	٠	١	٠	١	جملة	
٠	٠	٠	٢	٠	٢	٠	٠	٠	١	١	٠	٠	٠	٠	حكومي	الظهر والعمود الفقري
٢٢	٠	٢٢	٤	٠	٤	٢	٠	٢	٤	٠	٤	١	٠	١	عام	
٠	٠	٠	٠	٠	٠	٠	٠	٠	١	١	٠	٩	٠	٩	خاص	
٢٢	٠	٢٢	٦	٠	٦	٢	٠	٢	٦	٢	٤	١٠	٠	١٠	جملة	

إصابات العمل موزعة طبقاً للعضو المصاب والنوع ومحافظة الجمهورية لعام ٢٠١٣
بمؤسسات القطاع الحكومي والقطاع العام / الأعمال العام والقطاع الخاص ٥٠ عامل فأكشر تابع جدول رقم (٩)

قنا			سوهاج			أسيوط			المنيا			الفيوم			المحافظات	
جملة	إناث	ذكور	جملة	إناث	ذكور	جملة	إناث	ذكور	جملة	إناث	ذكور	جملة	إناث	ذكور	النوع	العضو المصاب والقطاع
٠	٠	٠	٠	٠	٠	٠	٠	٠	٠	٠	٠	٠	٠	٠	حكومي	منطقه القفص الصدري
٣	٠	٣	٢	٠	٢	٣	٠	٣	١	٠	١	٠	٠	٠	عام	
١	٠	١	٣	٠	٣	٠	٠	٠	٠	٠	٠	٤	٠	٤	خاص	
٤	٠	٤	٥	٠	٥	٣	٠	٣	١	٠	١	٤	٠	٤	جملة	
٠	٠	٠	٠	٠	٠	١	١	٠	١	١	٠	١	٠	١	حكومي	منطقه البطن
١	٠	١	٠	٠	٠	٣	١	٢	١	٠	١	٠	٠	٠	عام	
٠	٠	٠	١	٠	١	٠	٠	٠	٠	٠	٠	٠	٠	٠	خاص	
١	٠	١	١	٠	١	٤	٢	٢	٢	١	١	١	٠	١	جملة	
٠	٠	٠	٠	٠	٠	١	٠	١	٢	١	١	٠	٠	٠	حكومي	الذراع أو الذراعان
٣٧	١	٣٦	٩	٠	٩	٢	٠	٢	٧	١	٦	٠	٠	٠	عام	
٠	٠	٠	٣	٠	٣	٠	٠	٠	٠	٠	٠	٧	٠	٧	خاص	
٣٧	١	٣٦	١٢	٠	١٢	٣	٠	٣	٩	٢	٧	٧	٠	٧	جملة	
٠	٠	٠	٠	٠	٠	٠	٠	٠	٣	٣	٠	١	١	٠	حكومي	اليد أو اليدين
٧٤	٠	٧٤	٩	٠	٩	١١	٠	١١	١٨	٠	١٨	٠	٠	٠	عام	
٢	٠	٢	٣	٠	٣	٠	٠	٠	٠	٠	٠	٣٤	٠	٣٤	خاص	
٧٦	٠	٧٦	١٢	٠	١٢	١١	٠	١١	٢١	٣	١٨	٣٥	١	٣٤	جملة	
٠	٠	٠	٠	٠	٠	١	٠	١	٠	٠	٠	١	١	٠	حكومي	أصابع اليد أو اليدين
٢٤	٠	٢٤	٤	٠	٤	٣	٠	٣	٢	٠	٢	٠	٠	٠	عام	
٥	٠	٥	٢	٠	٢	٠	٠	٠	١	٠	١	١٣	٠	١٣	خاص	
٢٩	٠	٢٩	٦	٠	٦	٤	٠	٤	٣	٠	٣	١٤	١	١٣	جملة	

إصابات العمل موزعة طبقاً للعضو المصاب والنوع ومحافظة الجمهورية لعام ٢٠١٣
بمنشآت القطاع الحكومي والقطاع العام / الأعمال العام والقطاع الخاص ٥٠ عامل فأكثر تابع جدول رقم (٩)

قنا			سوهاج			أسيوط			المنيا			الفيوم			المحافظات	
جملة	إناث	ذكور	جملة	إناث	ذكور	جملة	إناث	ذكور	جملة	إناث	ذكور	جملة	إناث	ذكور	النوع	العضو المصاب والقطاع
٢	٠	٢	٠	٠	٠	٠	٠	٠	٤	٢	٢	٠	٠	٠	حكومى	الساق أو الساقان
٥٨	٠	٥٨	١٦	٠	١٦	٩	٠	٩	١١	٠	١١	٠	٠	٠	عام	
٢	٠	٢	١	٠	١	٠	٠	٠	٠	٠	٠	١٦	٠	١٦	خاص	
٦٢	٠	٦٢	١٧	٠	١٧	٩	٠	٩	١٥	٢	١٣	١٦	٠	١٦	جملة	
٠	٠	٠	٠	٠	٠	٣	٢	١	٥	٣	٢	٠	٠	٠	حكومى	القدم أو القدمان
٦٢	٠	٦٢	١١	٠	١١	١٩	٥	١٤	١٨	٠	١٨	٠	٠	٠	عام	
٠	٠	٠	٣	٠	٣	٠	٠	٠	٠	٠	٠	٢٨	٠	٢٨	خاص	
٦٢	٠	٦٢	١٤	٠	١٤	٢٢	٧	١٥	٢٣	٣	٢٠	٢٨	٠	٢٨	جملة	
٠	٠	٠	٠	٠	٠	١	٠	١	٠	٠	٠	١	٠	١	حكومى	أصابع القدم أو القدمان
٥	٠	٥	٠	٠	٠	٠	٠	٠	٠	٠	٠	٠	٠	٠	عام	
٠	٠	٠	٠	٠	٠	٠	٠	٠	٠	٠	٠	٢	٠	٢	خاص	
٥	٠	٥	٠	٠	٠	١	٠	١	٠	٠	٠	٣	٠	٣	جملة	
٠	٠	٠	٠	٠	٠	٠	٠	٠	٠	٠	٠	٠	٠	٠	حكومى	الأنف
٣	٠	٣	٠	٠	٠	٠	٠	٠	١	٠	١	٠	٠	٠	عام	
٠	٠	٠	٠	٠	٠	٠	٠	٠	٠	٠	٠	٠	٠	٠	خاص	
٣	٠	٣	٠	٠	٠	٠	٠	٠	١	٠	١	٠	٠	٠	جملة	
٠	٠	٠	٠	٠	٠	٠	٠	٠	٠	٠	٠	٠	٠	٠	حكومى	الأذن أو احداهما
٢	٠	٢	٠	٠	٠	٠	٠	٠	٠	٠	٠	٠	٠	٠	عام	
٠	٠	٠	٠	٠	٠	٠	٠	٠	٠	٠	٠	٠	٠	٠	خاص	
٢	٠	٢	٠	٠	٠	٠	٠	٠	٠	٠	٠	٠	٠	٠	جملة	

إصابات العمل موزعة طبقاً للعضو المصاب والنوع ومحافظة الجمهورية لعام ٢٠١٣
بمنشآت القطاع الحكومي والقطاع العام / الأعمال العام والقطاع الخاص ٥٠ عامل فأكثر تابع جدول رقم (٩)

قنا			سوهاج			أسيوط			المنيا			الفيوم			المحافظات	
جملة	إناث	ذكور	جملة	إناث	ذكور	جملة	إناث	ذكور	جملة	إناث	ذكور	جملة	إناث	ذكور	النوع	العضو المصاب والقطاع
١	٠	١	١	٠	١	٠	٠	٠	٠	٠	٠	٢	٠	٢	حكومي	أجزاء أخرى
١٢	٠	١٢	٥	٠	٥	٣	٠	٣	٨	٠	٨	٠	٠	٠	عام	
٠	٠	٠	٠	٠	٠	٠	٠	٠	٠	٠	٠	٣	٠	٣	خاص	
١٣	٠	١٣	٦	٠	٦	٣	٠	٣	٨	٠	٨	٥	٠	٥	جملة	
٠	٠	٠	٠	٠	٠	٠	٠	٠	٠	٠	٠	٠	٠	٠	حكومي	غير مبين
٠	٠	٠	٠	٠	٠	٠	٠	٠	٠	٠	٠	٠	٠	٠	عام	
٠	٠	٠	٠	٠	٠	٠	٠	٠	٠	٠	٠	٠	٠	٠	خاص	
٠	٠	٠	٠	٠	٠	٠	٠	٠	٠	٠	٠	٠	٠	٠	جملة	

إصابات العمل موزعة طبقاً للعضو المصاب والنوع ومحافظة الجمهورية لعام ٢٠١٣
بممنشآت القطاع الحكومي والقطاع العام / الأعمال العام والقطاع الخاص ٥٠ عامل فأكثر تابع جدول رقم (٩)

مطروح			الوادي الجديد			البحر الأحمر			الأقصر			أسوان			المحافظات	
جملة	إناث	ذكور	جملة	إناث	ذكور	جملة	إناث	ذكور	جملة	إناث	ذكور	جملة	إناث	ذكور	النوع	العضو المصاب والقطاع
١	٠	١	٢	٠	٢	٠	٠	٠	٣	١	٢	٧	٢	٥	حكومي	الإجمالي
٥	٠	٥	٠	٠	٠	٠	٠	٠	١١٦	٠	١١٦	٤٧٣	٥	٤٦٨	عام	
٠	٠	٠	٠	٠	٠	٣٧	٠	٣٧	٠	٠	٠	٠	٠	٠	خاص	
٦	٠	٦	٢	٠	٢	٣٧	٠	٣٧	١١٩	١	١١٨	٤٨٠	٧	٤٧٣	جملة	
٠	٠	٠	٠	٠	٠	٠	٠	٠	٠	٠	٠	١	٠	١	حكومي	العين أو العينان
١	٠	١	٠	٠	٠	٠	٠	٠	٥	٠	٥	٢٦	٠	٢٦	عام	
٠	٠	٠	٠	٠	٠	١	٠	١	٠	٠	٠	٠	٠	٠	خاص	
١	٠	١	٠	٠	٠	١	٠	١	٥	٠	٥	٢٧	٠	٢٧	جملة	
٠	٠	٠	٠	٠	٠	٠	٠	٠	٠	٠	٠	١	٠	١	حكومي	الرأس
١	٠	١	٠	٠	٠	٠	٠	٠	٧	٠	٧	٣٠	٠	٣٠	عام	
٠	٠	٠	٠	٠	٠	٠	٠	٠	٠	٠	٠	٠	٠	٠	خاص	
١	٠	١	٠	٠	٠	٠	٠	٠	٧	٠	٧	٣١	٠	٣١	جملة	
٠	٠	٠	٠	٠	٠	٠	٠	٠	٠	٠	٠	٠	٠	٠	حكومي	الرقبة
٠	٠	٠	٠	٠	٠	٠	٠	٠	٠	٠	٠	٢	٠	٢	عام	
٠	٠	٠	٠	٠	٠	٠	٠	٠	٠	٠	٠	٠	٠	٠	خاص	
٠	٠	٠	٠	٠	٠	٠	٠	٠	٠	٠	٠	٢	٠	٢	جملة	
٠	٠	٠	٠	٠	٠	٠	٠	٠	٠	٠	٠	٢	١	١	حكومي	الظهر والعمود الفقري
١	٠	١	٠	٠	٠	٠	٠	٠	٢٩	٠	٢٩	٣٢	٠	٣٢	عام	
٠	٠	٠	٠	٠	٠	٣	٠	٣	٠	٠	٠	٠	٠	٠	خاص	
١	٠	١	٠	٠	٠	٣	٠	٣	٢٩	٠	٢٩	٣٤	١	٣٣	جملة	

إصابات العمل موزعة طبقاً للعضو المصاب والنوع ومحافظة الجمهورية لعام ٢٠١٣
بممنشآت القطاع الحكومي والقطاع العام / الأعمال العام والقطاع الخاص ٥٠ عامل فأكثر تابع جدول رقم (٩)

مطروح			الوادي الجديد			البحر الأحمر			الأقصر			أسوان			المحافظات	
جملة	إناث	ذكور	جملة	إناث	ذكور	جملة	إناث	ذكور	جملة	إناث	ذكور	جملة	إناث	ذكور	النوع	العضو المصاب والقطاع
٠	٠	٠	٠	٠	٠	٠	٠	٠	٠	٠	٠	٠	٠	٠	حكومي	منطقه القفص الصدري
٠	٠	٠	٠	٠	٠	٠	٠	٠	٠	٠	٠	٦	٠	٦	عام	
٠	٠	٠	٠	٠	٠	٠	٠	٠	٠	٠	٠	٠	٠	٠	خاص	
٠	٠	٠	٠	٠	٠	٠	٠	٠	٠	٠	٠	٦	٠	٦	جملة	
٠	٠	٠	٠	٠	٠	٠	٠	٠	٠	٠	٠	٠	٠	٠	حكومي	منطقه البطن
٠	٠	٠	٠	٠	٠	٠	٠	٠	٠	٠	٠	٧	٠	٧	عام	
٠	٠	٠	٠	٠	٠	١	٠	١	٠	٠	٠	٠	٠	٠	خاص	
٠	٠	٠	٠	٠	٠	١	٠	١	٠	٠	٠	٧	٠	٧	جملة	
٠	٠	٠	٠	٠	٠	٠	٠	٠	٠	٠	٠	٠	٠	٠	حكومي	الذراع أو الذراعان
٠	٠	٠	٠	٠	٠	٠	٠	٠	٣٣	٠	٣٣	٥٤	٠	٥٤	عام	
٠	٠	٠	٠	٠	٠	٦	٠	٦	٠	٠	٠	٠	٠	٠	خاص	
٠	٠	٠	٠	٠	٠	٦	٠	٦	٣٣	٠	٣٣	٥٤	٠	٥٤	جملة	
١	٠	١	٠	٠	٠	٠	٠	٠	٠	٠	٠	١	٠	١	حكومي	اليد أو اليدين
٠	٠	٠	٠	٠	٠	٠	٠	٠	٠	٠	٠	١٠٥	١	١٠٤	عام	
٠	٠	٠	٠	٠	٠	٢	٠	٢	٠	٠	٠	٠	٠	٠	خاص	
١	٠	١	٠	٠	٠	٢	٠	٢	٠	٠	٠	١٠٦	١	١٠٥	جملة	
٠	٠	٠	٠	٠	٠	٠	٠	٠	٠	٠	٠	٠	٠	٠	حكومي	أصابع اليد أو اليدين
٠	٠	٠	٠	٠	٠	٠	٠	٠	٠	٠	٠	٢١	١	٢٠	عام	
٠	٠	٠	٠	٠	٠	٦	٠	٦	٠	٠	٠	٠	٠	٠	خاص	
٠	٠	٠	٠	٠	٠	٦	٠	٦	٠	٠	٠	٢١	١	٢٠	جملة	

إصابات العمل موزعة طبقاً للعضو المصاب والنوع ومحافظة الجمهورية لعام ٢٠١٣
بمنشآت القطاع الحكومي والقطاع العام / الأعمال العام والقطاع الخاص ٥٠ عامل فأكثر تابع جدول رقم (٩)

مطروح			الوادي الجديد			البحر الأحمر			الأقصر			أسوان			المحافظات	
جملة	إناث	ذكور	جملة	إناث	ذكور	جملة	إناث	ذكور	جملة	إناث	ذكور	جملة	إناث	ذكور	النوع	العضو المصاب والقطاع
٠	٠	٠	٢	٠	٢	٠	٠	٠	٠	٠	٠	١	٠	١	حكومي	الساق أو الساقان
٠	٠	٠	٠	٠	٠	٠	٠	٠	٣٧	٠	٣٧	٣٥	٠	٣٥	عام	
٠	٠	٠	٠	٠	٠	٥	٠	٥	٠	٠	٠	٠	٠	٠	خاص	
٠	٠	٠	٢	٠	٢	٥	٠	٥	٣٧	٠	٣٧	٣٦	٠	٣٦	جملة	
٠	٠	٠	٠	٠	٠	٠	٠	٠	٣	١	٢	١	١	٠	حكومي	القدم أو القدمان
١	٠	١	٠	٠	٠	٠	٠	٠	٠	٠	٠	١٢١	٢	١١٩	عام	
٠	٠	٠	٠	٠	٠	٥	٠	٥	٠	٠	٠	٠	٠	٠	خاص	
١	٠	١	٠	٠	٠	٥	٠	٥	٣	١	٢	١٢٢	٣	١١٩	جملة	
٠	٠	٠	٠	٠	٠	٠	٠	٠	٠	٠	٠	٠	٠	٠	حكومي	أصابع القدم أو القدمان
٠	٠	٠	٠	٠	٠	٠	٠	٠	٠	٠	٠	٢	١	١	عام	
٠	٠	٠	٠	٠	٠	٠	٠	٠	٠	٠	٠	٠	٠	٠	خاص	
٠	٠	٠	٠	٠	٠	٠	٠	٠	٠	٠	٠	٢	١	١	جملة	
٠	٠	٠	٠	٠	٠	٠	٠	٠	٠	٠	٠	٠	٠	٠	حكومي	الأنف
٠	٠	٠	٠	٠	٠	٠	٠	٠	١	٠	١	٢	٠	٢	عام	
٠	٠	٠	٠	٠	٠	١	٠	١	٠	٠	٠	٠	٠	٠	خاص	
٠	٠	٠	٠	٠	٠	١	٠	١	١	٠	١	٢	٠	٢	جملة	
٠	٠	٠	٠	٠	٠	٠	٠	٠	٠	٠	٠	٠	٠	٠	حكومي	الأذن أو احداهما
١	٠	١	٠	٠	٠	٠	٠	٠	٠	٠	٠	١	٠	١	عام	
٠	٠	٠	٠	٠	٠	٠	٠	٠	٠	٠	٠	٠	٠	٠	خاص	
١	٠	١	٠	٠	٠	٠	٠	٠	٠	٠	٠	١	٠	١	جملة	

إصابات العمل موزعة طبقاً للعضو المصاب والنوع ومحافظة الجمهورية لعام ٢٠١٣
بممنشآت القطاع الحكومي والقطاع العام / الأعمال العام والقطاع الخاص ٥٠ عامل فأكثر تابع جدول رقم (٩)

مطروح			الوادي الجديد			البحر الأحمر			الأقصر			أسوان			المحافظات	
جملة	إناث	ذكور	جملة	إناث	ذكور	جملة	إناث	ذكور	جملة	إناث	ذكور	جملة	إناث	ذكور	النوع	العضو المصاب والقطاع
.	حكومي	أجزاء أخرى
.	٤	.	٤	٢٩	.	٢٩	عام	
.	٧	.	٧	خاص	
.	٧	.	٧	٤	.	٤	٢٩	.	٢٩	جملة	
.	حكومي	غير مبيّن
.	عام	
.	خاص	
.	جملة	

إصابات العمل موزعة طبقاً للعضو المصاب والنوع ومحافظة الجمهورية لعام ٢٠١٣
بمنشآت القطاع الحكومي والقطاع العام / الأعمال العام والقطاع الخاص ٥٠ عامل فأكثر

تابع جدول رقم (٩)

إجمالي الجمهورية			جنوب سيناء			شمال سيناء			المحافظات	
جملة	إناث	ذكور	جملة	إناث	ذكور	جملة	إناث	ذكور	النوع	العضو المصاب والقطاع
٢٤٥٩	٧٥٧	١٧٠٢	٢	٠	٢	١	٠	١	حكومي	الإجمالي
١٢٣٠٤	٨٩٨	١١٤٠٦	١٤	٠	١٤	٥	٠	٥	عام	
٢٢٣٣	١٢٥	٢١٠٨	١٦	٠	١٦	٢٠	٠	٢٠	خاص	
١٦٩٩٦	١٧٨٠	١٥٢١٦	٣٢	٠	٣٢	٢٦	٠	٢٦	جملة	
٥٥	١٥	٤٠	٠	٠	٠	٠	٠	٠	حكومي	العين أو العينان
٣٨٢	١٥	٣٦٧	٠	٠	٠	٠	٠	٠	عام	
٦٧	٥	٦٢	٠	٠	٠	١	٠	١	خاص	
٥٠٤	٣٥	٤٦٩	٠	٠	٠	١	٠	١	جملة	
١٥١	٢٣	١٢٨	٠	٠	٠	٠	٠	٠	حكومي	الرأس
٥٣٥	٢٣	٥١٢	٣	٠	٣	٢	٠	٢	عام	
٨٧	٢	٨٥	١	٠	١	٠	٠	٠	خاص	
٧٧٣	٤٨	٧٢٥	٤	٠	٤	٢	٠	٢	جملة	
١٧	٦	١١	٠	٠	٠	٠	٠	٠	حكومي	الرقبة
٥٥	٢	٥٣	٠	٠	٠	٠	٠	٠	عام	
١١	١	١٠	٠	٠	٠	٠	٠	٠	خاص	
٨٣	٩	٧٤	٠	٠	٠	٠	٠	٠	جملة	
٧٨	١٩	٥٩	٠	٠	٠	٠	٠	٠	حكومي	الظهر والعمود الفقري
٥٦٤	٢٦	٥٣٨	٠	٠	٠	٠	٠	٠	عام	
٩٥	٢	٩٣	٣	٠	٣	٢	٠	٢	خاص	
٧٣٧	٤٧	٦٩٠	٣	٠	٣	٢	٠	٢	جملة	

إصابات العمل موزعة طبقاً للعضو المصاب والنوع ومحافظة الجمهورية لعام ٢٠١٣
بمنشآت القطاع الحكومي والقطاع العام / الأعمال العام والقطاع الخاص ٥٠ عامل فأكثر

تابع جدول رقم (٩)

إجمالي الجمهورية			جنوب سيناء			شمال سيناء			المحافظات	
جملة	إناث	ذكور	جملة	إناث	ذكور	جملة	إناث	ذكور	النوع	العضو المصاب والقطاع
٣٣	٨	٢٥	٠	٠	٠	٠	٠	٠	حكومي	منطقة القفص الصدري
١٦٩	٤	١٦٥	٠	٠	٠	٠	٠	٠	عام	
٤١	١	٤٠	٠	٠	٠	٠	٠	٠	خاص	
٢٤٣	١٣	٢٣٠	٠	٠	٠	٠	٠	٠	جملة	
٣٠	١٢	١٨	٠	٠	٠	٠	٠	٠	حكومي	منطقة البطن
١٠٤	٩	٩٥	٠	٠	٠	٠	٠	٠	عام	
٢٣	٢	٢١	٠	٠	٠	٠	٠	٠	خاص	
١٥٧	٢٣	١٣٤	٠	٠	٠	٠	٠	٠	جملة	
٢٢٢	٥٧	١٦٥	١	٠	١	٠	٠	٠	حكومي	الذراع أو الذراعان
١١٥٤	٧٣	١٠٨١	٠	٠	٠	٠	٠	٠	عام	
١٩١	٦	١٨٥	١	٠	١	١	٠	١	خاص	
١٥٦٧	١٣٦	١٤٣١	٢	٠	٢	١	٠	١	جملة	
٣٧٥	٩٤	٢٨١	٠	٠	٠	٠	٠	٠	حكومي	اليد أو اليدين
٢٧١٩	١٣٠	٢٥٨٩	٤	٠	٤	١	٠	١	عام	
٥٩٥	٤٠	٥٥٥	٢	٠	٢	٢	٠	٢	خاص	
٣٦٨٩	٢٦٤	٣٤٢٥	٦	٠	٦	٣	٠	٣	جملة	
٩٠	٢١	٦٩	٠	٠	٠	٠	٠	٠	حكومي	أصابع اليد أو اليدين
٩٢٧	٣٨	٨٨٩	٠	٠	٠	٠	٠	٠	عام	
١٧٨	٦	١٧٢	٢	٠	٢	٢	٠	٢	خاص	
١١٩٥	٦٥	١١٣٠	٢	٠	٢	٢	٠	٢	جملة	

إصابات العمل موزعة طبقاً للعضو المصاب والنوع ومحافظة الجمهورية لعام ٢٠١٣

بمناشآت القطاع الحكومي والقطاع العام / الأعمال العام والقطاع الخاص ٥٠ عامل فأكثر

تابع جدول رقم (٩)

إجمالي الجمهورية			جنوب سيناء			شمال سيناء			المحافظات	
جملة	إناث	ذكور	جملة	إناث	ذكور	جملة	إناث	ذكور	النوع	العضو المصاب والقطاع
٧٤	١٦	٥٨	٠	٠	٠	١	٠	١	حكومي	أجزاء أخرى
٥٦٦	٢٣	٥٤٣	٠	٠	٠	١	٠	١	عام	
٧٦	٠	٧٦	٠	٠	٠	١	٠	١	خاص	
٧١٦	٣٩	٦٧٧	٠	٠	٠	٣	٠	٣	جملة	
٤	١	٣	٠	٠	٠	٠	٠	٠	حكومي	غير مبين
١	٠	١	٠	٠	٠	٠	٠	٠	عام	
٠	٠	٠	٠	٠	٠	٠	٠	٠	خاص	
٥	١	٤	٠	٠	٠	٠	٠	٠	جملة	

إصابات العمل موزعة طبقا لطبيعة الإصابة والنوع بمحافظة الجمهورية لعام ٢٠١٣
بمنشآت القطاع الحكومي والقطاع العام / الاعمال العام والقطاع الخاص ٥٠ عامل فاكثر

جدول رقم (١٠)

السويس			بورسعيد			الأسكندرية			القاهرة			المحافظات		الدليل الدولى المطول
جملة	إناث	ذكور	جملة	إناث	ذكور	جملة	إناث	ذكور	جملة	إناث	ذكور	النوع	طبيعة الإصابة والقطاع	
٤٨	٢٦	٢٢	١٨	١٠	٨	٦٠٢	١٦٥	٤٣٧	١٢٣٦	٤١٩	٨١٧	حكومى	الإجمالى	
٢١٣	١١	٢٠٢	٩١	٤	٨٧	٢٥٣٢	١٦٠	٢٣٧٢	٤٠٤٧	٤١٧	٣٦٣٠	خاص		
٣٠١	٧	٢٩٤	٢٦	٧	١٩	٥٢٩	٥٤	٤٧٥	٣٥٢	٣٠	٣٢٢	جملة		
٥٦٢	٤٤	٥١٨	١٣٥	٢١	١١٤	٣٦٦٣	٣٧٩	٣٢٨٤	٥٦٣٥	٨٦٦	٤٧٦٩			
٥	٣	٢	١	٠	١	٥٠	٨	٤٢	١٠٠	١٩	٨١	حكومى	إصابات الرأس	(S٠٠-S٠٩)
١٨	٠	١٨	١٤	٠	١٤	١٤٦	٦	١٤٠	٣١٥	١٧	٢٩٨	عام		
٢٦	٠	٢٦	٥	٠	٥	٤٧	١	٤٦	٢٨	١	٢٧	خاص		
٤٩	٣	٤٦	٢٠	٠	٢٠	٢٤٣	١٥	٢٢٨	٤٤٣	٣٧	٤٠٦	جملة		
١	٠	١	١	٠	١	١	١	٠	٩	٣	٦	حكومى	إصابات العنق	(S١٠-S١٩)
٢	٠	٢	٠	٠	٠	٥	٠	٥	٢٥	١	٢٤	عام		
٢	٠	٢	٠	٠	٠	٢	١	١	٠	٠	٠	خاص		
٥	٠	٥	١	٠	١	٨	٢	٦	٣٤	٤	٣٠	جملة		
٣	١	٢	٠	٠	٠	٥	٠	٥	١٩	٦	١٣	حكومى	إصابات الصدر	(S٢٠-S٢٩)
٣	١	٢	٠	٠	٠	٤٥	٢	٤٣	٣٧	٠	٣٧	عام		
٣	٠	٣	٠	٠	٠	٧	١	٦	١٢	٠	١٢	خاص		
٩	٢	٧	٠	٠	٠	٥٧	٣	٥٤	٦٨	٦	٦٢	جملة		
٢	١	١	١	٠	١	١٩	٤	١٥	٥٠	١٤	٣٦	حكومى	إصابات البطن أو أسفل الظهر	(S٣٠-S٣٩)
١٠	١	٩	١٥	٠	١٥	٧٢	٦	٦٦	٢٢٤	١٦	٢٠٨	عام	أو الفقرات القطنية أو الحوض	
٣٤	٠	٣٤	٠	٠	٠	١٦	٠	١٦	١٣	٠	١٣	خاص		
٤٦	٢	٤٤	١٦	٠	١٦	١٠٧	١٠	٩٧	٢٨٧	٣٠	٢٥٧	جملة		

إصابات العمل موزعة طبقا لطبيعة الإصابة والنوع بمحافظة الجمهورية لعام ٢٠١٣
بمنشآت القطاع الحكومي والقطاع العام / الاعمال العام والقطاع الخاص ٥٠ عامل فاكثر

تابع جدول رقم (١٠)

السويس			بورسعيد			الأسكندرية			القاهرة			المحافظات	الدليل الدولي المطول	
جملة	إناث	ذكور	جملة	إناث	ذكور	جملة	إناث	ذكور	جملة	إناث	ذكور			النوع
٥	٥	٠	٠	٠	٠	٤٧	١٥	٣٢	٩٩	٢٢	٧٧	حكومى	إصابات الكتف والعضد	(S٤٠-S٤٩)
١٦	٠	١٦	٢	٠	٢	١٨٣	١٥	١٦٨	٣٢٦	٢٨	٢٩٨	عام		
٢٠	٠	٢٠	٠	٠	٠	٤٤	٤	٤٠	٣١	٠	٣١	خاص		
٤١	٥	٣٦	٢	٠	٢	٢٧٤	٣٤	٢٤٠	٤٥٦	٥٠	٤٠٦	جملة		
٠	٠	٠	٠	٠	٠	٢	٠	٢	٦	٢	٤	حكومى	إصابات الكوع والساعد	(S٥٠-S٥٩)
٠	٠	٠	٠	٠	٠	٢٠	٣	١٧	١٧	١	١٦	عام		
٤	٠	٤	٠	٠	٠	٠	٠	٠	٢	٢	٠	خاص		
٤	٠	٤	٠	٠	٠	٢٢	٣	١٩	٢٥	٥	٢٠	جملة		
٤	٠	٤	٠	٠	٠	١٣٥	٣٣	١٠٢	٢٣٧	٦٧	١٧٠	حكومى	إصابات الرسغ واليد	(S٦٠-S٦٩)
٣٨	١	٣٧	١٤	٠	١٤	٨٤٨	٢٨	٨٢٠	١٠٥٩	٧٦	٩٨٣	عام		
٩٧	٢	٩٥	٥	١	٤	١٨١	٢٢	١٥٩	١١٠	١٢	٩٨	خاص		
١٣٩	٣	١٣٦	١٩	١	١٨	١١٦٤	٨٣	١٠٨١	١٤٠٦	١٥٥	١٢٥١	جملة		
٢	١	١	٥	٣	٢	١٥	٣	١٢	١٢	٢	١٠	حكومى	إصابات الورك والفخذ	(S٧٠-S٧٩)
٥	٠	٥	٠	٠	٠	٢٠	٢	١٨	٤٤	٥	٣٩	عام	(الحرقفه والساق)	
٣	٠	٣	١	٠	١	٥	٠	٥	٩	٠	٩	خاص		
١٠	١	٩	٦	٣	٣	٤٠	٥	٣٥	٦٥	٧	٥٨	جملة		
٧	٤	٣	٨	٦	٢	٦٧	١٩	٤٨	١٦٣	٦٨	٩٥	حكومى	إصابات الركبه والساق	(S٨٠-S٨٩)
١٨	١	١٧	١٤	١	١٣	٢٣٦	٢٢	٢١٤	٣٤٨	٦٧	٢٨١	عام		
١٨	٠	١٨	١	١	٠	٥٨	٣	٥٥	٢٣	٥	١٨	خاص		
٤٣	٥	٣٨	٢٣	٨	١٥	٣٦١	٤٤	٣١٧	٥٣٤	١٤٠	٣٩٤	جملة		

إصابات العمل موزعة طبقا لطبيعة الإصابة والنوع بمحافظة الجمهورية لعام ٢٠١٣
بمنشآت القطاع الحكومي والقطاع العام / الاعمال العام والقطاع الخاص ٥٠ عامل فاكثر

تابع جدول رقم (١٠)

السويس			بورسعيد			الأسكندرية			القاهرة			المحافظات	الدليل الدولي المطول	
جملة	إناث	ذكور	جملة	إناث	ذكور	جملة	إناث	ذكور	جملة	إناث	ذكور			النوع
١٧	٩	٨	١	١	٠	٢٣٣	٧٦	١٥٧	٤٩٥	٢١١	٢٨٤	حكومى	إصابات الكاحل والقدم	(S٩٠-S٩٩)
٧٠	٧	٦٣	٢٨	٣	٢٥	٧٦٦	٧٦	٦٩٠	١٣٨٩	١٩٤	١١٩٥	عام		
٨٥	٥	٨٠	١٤	٥	٩	١٤٠	٢٠	١٢٠	١٠٢	٩	٩٣	خاص		
١٧٢	٢١	١٥١	٤٣	٩	٣٤	١١٣٩	١٧٢	٩٦٧	١٩٨٦	٤١٤	١٥٧٢	جملة		
١	١	٠	٠	٠	٠	٩	٤	٥	٩	٢	٧	حكومى	إصابات أخرى فى مناطق متعددة	(T٠٠-T٠٧)
٨	٠	٨	٠	٠	٠	٥	٠	٥	١٢٧	١٠	١١٧	عام	من الجسم والأطراف	
١	٠	١	٠	٠	٠	٣	٠	٣	٦	٠	٦	خاص		
١٠	١	٩	٠	٠	٠	١٧	٤	١٣	١٤٢	١٢	١٣٠	جملة		
٠	٠	٠	٠	٠	٠	١	٠	١	٣	٠	٣	حكومى	إصابات بأجزاء غير محددة من الجذع	(T٠٨-T١٤)
١	٠	١	٣	٠	٣	١٨	٠	١٨	١٦	٠	١٦	عام	أو الأطراف أو مناطق الجسم	
٠	٠	٠	٠	٠	٠	١	٠	١	١	٠	١	خاص		
١	٠	١	٣	٠	٣	٢٠	٠	٢٠	٢٠	٠	٢٠	جملة		
٠	٠	٠	٠	٠	٠	٧	٠	٧	١٣	٢	١١	حكومى	تأثيرات الأجسام الغريبة التي تدخل الجسم	(T١٥-T١٩)
٧	٠	٧	٠	٠	٠	٣٠	٠	٣٠	٣٦	١	٣٥	عام	عن طريق فتحه طبيعیه	
١	٠	١	٠	٠	٠	٣	١	٢	٣	٠	٣	خاص		
٨	٠	٨	٠	٠	٠	٤٠	١	٣٩	٥٢	٣	٤٩	جملة		
٠	٠	٠	٠	٠	٠	٨	٢	٦	١٢	١	١١	حكومى	الحروق والتآكل للسطح الخارجي للجسم	(T٢٠-T٢٥)
١٣	٠	١٣	١	٠	١	١١٨	٠	١١٨	٦٥	١	٦٤	عام	مع تحديد موضعه	
٢	٠	٢	٠	٠	٠	٢٢	١	٢١	٥	١	٤	خاص		
١٥	٠	١٥	١	٠	١	١٤٨	٣	١٤٥	٨٢	٣	٧٩	جملة		

إصابات العمل موزعة طبقا لطبيعة الإصابة والنوع بمحافظة الجمهورية لعام ٢٠١٣
بممنشآت القطاع الحكومي والقطاع العام / الاعمال العام والقطاع الخاص ٥٠ عامل فاكثر

تابع جدول رقم (١٠)

السويس			بورسعيد			الأسكندرية			القاهرة			المحافظات	الدليل الدولي المطول	
جملة	إناث	ذكور	جملة	إناث	ذكور	جملة	إناث	ذكور	جملة	إناث	ذكور			النوع
٠	٠	٠	٠	٠	٠	١	٠	١	٠	٠	٠	حكومى	حرق أو تآكل محصور في العين	(T٢٦٦-T٢٢٨)
٠	٠	٠	٠	٠	٠	٤	٠	٤	٠	٠	٠	عام	أو الأعضاء الداخليه	
٠	٠	٠	٠	٠	٠	٠	٠	٠	٠	٠	٠	خاص		
٠	٠	٠	٠	٠	٠	٥	٠	٥	٠	٠	٠	جملة		
٠	٠	٠	٠	٠	٠	١	٠	١	٠	٠	٠	حكومى	حرق أو تآكل بمناطق متعدده	(T٢٢٩-T٣٢٢)
٤	٠	٤	٠	٠	٠	١٢	٠	١٢	٩	٠	٩	عام	أوغير معينه من الجسم	
٣	٠	٣	٠	٠	٠	٠	٠	٠	٠	٠	٠	خاص		
٧	٠	٧	٠	٠	٠	١٣	٠	١٣	٩	٠	٩	جملة		
٠	٠	٠	٠	٠	٠	٠	٠	٠	٠	٠	٠	حكومى	تأثيرات سامه لمواد أساسا غير دوائيه	(T٥١-T٦٥)
٠	٠	٠	٠	٠	٠	٠	٠	٠	٠	٠	٠	عام	من حيث الأصل	
٠	٠	٠	٠	٠	٠	٠	٠	٠	٠	٠	٠	خاص		
٠	٠	٠	٠	٠	٠	٠	٠	٠	٠	٠	٠	جملة		
٠	٠	٠	٠	٠	٠	٠	٠	٠	٤	٠	٤	حكومى	التأثيرات الأخرى أو غير المحدده	(T٦٦-T٧٨)
٠	٠	٠	٠	٠	٠	٣	٠	٣	١٠	٠	١٠	عام	لأسباب خارجيه	
١	٠	١	٠	٠	٠	٠	٠	٠	٠	٠	٠	خاص		
١	٠	١	٠	٠	٠	٣	٠	٣	١٤	٠	١٤	جملة		
١	١	٠	١	٠	١	١	٠	١	٥	٠	٥	حكومى	مضاعفات الرعاية الطبيه والجراحيه	(T٨٠-T٨٨)
٠	٠	٠	٠	٠	٠	١	٠	١	٠	٠	٠	عام	مضاعفات الرعاية الطبيه والجراحيه	
٠	٠	٠	٠	٠	٠	٠	٠	٠	٧	٠	٧	خاص	التي لم تصنف في مكان آخر	
١	١	٠	١	٠	١	٢	٠	٢	١٢	٠	١٢	جملة		

إصابات العمل موزعة طبقا لطبيعة الإصابة والنوع بمحافظة الجمهورية لعام ٢٠١٣
بمنشآت القطاع الحكومي والقطاع العام / الاعمال العام والقطاع الخاص ٥٠ عامل فاكثر

تابع جدول رقم (١٠)

السويس			بورسعيد			الأسكندرية			القاهرة			المحافظات	الدليل الدولى المطول
جملة	إناث	ذكور	جملة	إناث	ذكور	جملة	إناث	ذكور	جملة	إناث	ذكور	النوع	طبيعة الإصابة والقطاع
.	حكومى	T٩٠-T٩٨) عواقب الإصابات والتسمم والعواقب الأخرى
.	عام	لأسباب خارجيه
١	.	١	خاص	
١	.	١	جملة	

إصابات العمل موزعة طبقا لطبيعة الإصابة والنوع بمحافظة الجمهورية لعام ٢٠١٣
بمنشآت القطاع الحكومي والقطاع العام / الاعمال العام والقطاع الخاص ٥٠ عامل فأكثر

تابع جدول رقم (١٠)

القليوبية			الشرقية			الدقهلية			دمياط			المحافظات	الدليل الدولي المتوسط
جملة	إناث	ذكور	جملة	إناث	ذكور	جملة	إناث	ذكور	جملة	إناث	ذكور		
١٤	٢	١٢	٤٠	٠	٤٠	٥٨	٣٣	٢٥	١٤	٥	٩	حكومي	الإجمالي
٧٦٤	٤٨	٧١٦	٤٢	٩	٣٣	١٥٠	٨	١٤٢	٦١	٩	٥٢	عام	
٨٦	٢	٨٤	٣٣٥	٥	٣٣٠	١٤	١	١٣	١	١	٠	خاص	
٨٦٤	٥٢	٨١٢	٤١٧	١٤	٤٠٣	٢٢٢	٤٢	١٨٠	٧٦	١٥	٦١	جملة	
١	٠	١	٦	٠	٦	٢	١	١	١	٠	١	حكومي	إصابات الرأس (S٠٠-S٠٩)
٤٧	١	٤٦	٤	٠	٤	١٦	٠	١٦	١٢	٠	١٢	عام	
٨	٠	٨	٢٥	٠	٢٥	٢	٠	٢	٠	٠	٠	خاص	
٥٦	١	٥٥	٣٥	٠	٣٥	٢٠	١	١٩	١٣	٠	١٣	جملة	
١	٠	١	٢	٠	٢	٠	٠	٠	٠	٠	٠	حكومي	إصابات العنق (S١٠-S١٩)
٣	٠	٣	٠	٠	٠	٠	٠	٠	٠	٠	٠	عام	
٠	٠	٠	٣	٠	٣	١	٠	١	٠	٠	٠	خاص	
٤	٠	٤	٥	٠	٥	١	٠	١	٠	٠	٠	جملة	
٠	٠	٠	٢	٠	٢	٠	٠	٠	٠	٠	٠	حكومي	إصابات الصدر (S٢٠-S٢٩)
١٤	٠	١٤	٠	٠	٠	٠	٠	٠	٠	٠	٠	عام	
٠	٠	٠	٤	٠	٤	٠	٠	٠	٠	٠	٠	خاص	
١٤	٠	١٤	٦	٠	٦	٠	٠	٠	٠	٠	٠	جملة	
٢	٠	٢	٢	٠	٢	٣	٢	١	١	٠	١	حكومي	إصابات البطن أو أسفل الظهر (S٣٠-S٣٩)
٥٦	٢	٥٤	٠	٠	٠	١١	٠	١١	٢	٠	٢	عام	أو الفقرات القطنية أو الحوض
٥	٠	٥	٨	٠	٨	٠	٠	٠	٠	٠	٠	خاص	
٦٣	٢	٦١	١٠	٠	١٠	١٤	٢	١٢	٣	٠	٣	جملة	

إصابات العمل موزعة طبقا لطبيعة الإصابة والنوع بمحافظة الجمهورية لعام ٢٠١٣
بمنشآت القطاع الحكومي والقطاع العام / الاعمال العام والقطاع الخاص ٥٠ عامل فأكثر

تابع جدول رقم (١٠)

القليوبية			الشرقية			الدقهلية			دمياط			المحافظات	الدليل الدولي المتوسط	
جملة	إناث	ذكور	جملة	إناث	ذكور	جملة	إناث	ذكور	جملة	إناث	ذكور			النوع
٢	٠	٢	٥	٠	٥	٥	٢	٣	٠	٠	٠	حكومي	إصابات الكتف والعضد	(S٤٠-S٤٩)
٦٣	٤	٥٩	٠	٠	٠	١٣	٠	١٣	٥	١	٤	عام		
٥	٠	٥	٢١	٠	٢١	١	٠	١	٠	٠	٠	خاص		
٧٠	٤	٦٦	٢٦	٠	٢٦	١٩	٢	١٧	٥	١	٤	جملة		
٠	٠	٠	٠	٠	٠	٠	٠	٠	٠	٠	٠	حكومي	إصابات الكوع والساعد	(S٥٠-S٥٩)
١٦	٠	١٦	٢	٠	٢	١	٠	١	٢	٠	٢	عام		
٠	٠	٠	٥	٠	٥	٠	٠	٠	٠	٠	٠	خاص		
١٦	٠	١٦	٧	٠	٧	١	٠	١	٢	٠	٢	جملة		
٢	٠	٢	٨	٠	٨	٩	٣	٦	٢	٠	٢	حكومي	إصابات الرسغ واليد	(S٦٠-S٦٩)
١٨٤	٥	١٧٩	١٢	٠	١٢	٢٦	٢	٢٤	١٢	١	١١	عام		
٢٥	١	٢٤	١٦٨	٢	١٦٦	٣	٠	٣	١	١	٠	خاص		
٢١١	٦	٢٠٥	١٨٨	٢	١٨٦	٣٨	٥	٣٣	١٥	٢	١٣	جملة		
٠	٠	٠	٢	٠	٢	٠	٠	٠	٠	٠	٠	حكومي	إصابات الورك والفخذ	(S٧٠-S٧٩)
٨	٠	٨	٠	٠	٠	١	٠	١	٣	٠	٣	عام	(الحرقفه والساق)	
١	٠	١	١	٠	١	٠	٠	٠	٠	٠	٠	خاص		
٩	٠	٩	٣	٠	٣	١	٠	١	٣	٠	٣	جملة		
٦	٢	٤	٦	٠	٦	٦	٣	٣	٣	١	٢	حكومي	إصابات الركبه والساق	(S٨٠-S٨٩)
٨٧	١٤	٧٣	٢	٠	٢	٢٥	٣	٢٢	٦	١	٥	عام		
٥	١	٤	٢٠	٠	٢٠	١	٠	١	٠	٠	٠	خاص		
٩٨	١٧	٨١	٢٨	٠	٢٨	٣٢	٦	٢٦	٩	٢	٧	جملة		

إصابات العمل موزعة طبقا لطبيعة الإصابة والنوع بمحافظة الجمهورية لعام ٢٠١٣
بمنشآت القطاع الحكومي والقطاع العام / الأعمال العام والقطاع الخاص ٥٠ عامل فأكثر

تابع جدول رقم (١٠)

القليوبية			الشرقية			الدقهلية			دمياط			المحافظات	الدليل الدولي المتوسط	
جملة	إناث	ذكور	جملة	إناث	ذكور	جملة	إناث	ذكور	جملة	إناث	ذكور			النوع
٠	٠	٠	٧	٠	٧	٣٣	٢٢	١١	٦	٤	٢	حكومي	إصابات الكاحل والقدم	(S٩٠-S٩٩)
٢٢٦	٢١	٢٠٥	٢٢	٩	١٣	٣٩	٣	٣٦	١٨	٦	١٢	عام		
٣٥	٠	٣٥	٧٤	٣	٧١	٥	١	٤	٠	٠	٠	خاص		
٢٦١	٢١	٢٤٠	١٠٣	١٢	٩١	٧٧	٢٦	٥١	٢٤	١٠	١٤	جملة		
٠	٠	٠	٠	٠	٠	٠	٠	٠	٠	٠	٠	حكومي	إصابات أخرى في مناطق متعددة	(T٠٠-T٠٧)
٦	١	٥	٠	٠	٠	٠	٠	٠	٠	٠	٠	عام	من الجسم والأطراف	
٠	٠	٠	٠	٠	٠	٠	٠	٠	٠	٠	٠	خاص		
٦	١	٥	٠	٠	٠	٠	٠	٠	٠	٠	٠	جملة		
٠	٠	٠	٠	٠	٠	٠	٠	٠	٠	٠	٠	حكومي	إصابات بأجزاء غير محددة من الجذع	(T٠٨-T١٤)
٦	٠	٦	٠	٠	٠	٠	٠	٠	٠	٠	٠	عام	أو الأطراف أو مناطق الجسم	
١	٠	١	٠	٠	٠	٠	٠	٠	٠	٠	٠	خاص		
٧	٠	٧	٠	٠	٠	٠	٠	٠	٠	٠	٠	جملة		
٠	٠	٠	٠	٠	٠	٠	٠	٠	٠	٠	٠	حكومي	تأثيرات الأجسام الغريبة التي تدخل الجسم	(T١٥-T١٩)
١٥	٠	١٥	٠	٠	٠	١	٠	١	٠	٠	٠	عام	عن طريق فتحه طبيعيه	
١	٠	١	١	٠	١	٠	٠	٠	٠	٠	٠	خاص		
١٦	٠	١٦	١	٠	١	١	٠	١	٠	٠	٠	جملة		
٠	٠	٠	٠	٠	٠	٠	٠	٠	٠	٠	٠	حكومي	الحروق والتآكل للسطح الخارجي للجسم	(T٢٠-T٢٥)
٣١	٠	٣١	٠	٠	٠	١١	٠	١١	١	٠	١	عام	مع تحديد موضعه	
٠	٠	٠	٢	٠	٢	٠	٠	٠	٠	٠	٠	خاص		
٣١	٠	٣١	٢	٠	٢	١١	٠	١١	١	٠	١	جملة		

إصابات العمل موزعة طبقا لطبيعة الإصابة والنوع بمحافظة الجمهورية لعام ٢٠١٣
بمنشآت القطاع الحكومي والقطاع العام / الاعمال العام والقطاع الخاص ٥٠ عامل فأكثر

تابع جدول رقم (١٠)

القليوبية			الشرقية			الدقهلية			دمياط			المحافظات	الدليل الدولي المتوسط	
جملة	إناث	ذكور	جملة	إناث	ذكور	جملة	إناث	ذكور	جملة	إناث	ذكور			النوع
٠	٠	٠	٠	٠	٠	٠	٠	٠	٠	٠	٠	حكومي	حرق أو تآكل محصور في العين	(T٢٦-T٢٨)
٢	٠	٢	٠	٠	٠	٠	٠	٠	٠	٠	٠	عام	أو الأعضاء الداخليه	
٠	٠	٠	٠	٠	٠	٠	٠	٠	٠	٠	٠	خاص		
٢	٠	٢	٠	٠	٠	٠	٠	٠	٠	٠	٠	جملة		
٠	٠	٠	٠	٠	٠	٠	٠	٠	٠	٠	٠	حكومي	حرق أو تآكل بمناطق متعدده	(T٢٩-T٣٢)
٠	٠	٠	٠	٠	٠	٤	٠	٤	٠	٠	٠	عام	أوغير معينه من الجسم	
٠	٠	٠	٠	٠	٠	٠	٠	٠	٠	٠	٠	خاص		
٠	٠	٠	٠	٠	٠	٤	٠	٤	٠	٠	٠	جملة		
٠	٠	٠	٠	٠	٠	٠	٠	٠	٠	٠	٠	حكومي	تأثيرات سامة لمواد أساسا غير دوائيه	(T٥١-T٦٥)
٠	٠	٠	٠	٠	٠	٠	٠	٠	٠	٠	٠	عام	من حيث الأصل	
٠	٠	٠	٠	٠	٠	٠	٠	٠	٠	٠	٠	خاص		
٠	٠	٠	٠	٠	٠	٠	٠	٠	٠	٠	٠	جملة		
٠	٠	٠	٠	٠	٠	٠	٠	٠	٠	٠	٠	حكومي	التأثيرات الأخرى أو غير المحدده	(T٦٦-T٧٨)
٠	٠	٠	٠	٠	٠	٠	٠	٠	٠	٠	٠	عام	لأسباب خارجيه	
٠	٠	٠	١	٠	١	٠	٠	٠	٠	٠	٠	خاص		
٠	٠	٠	١	٠	١	٠	٠	٠	٠	٠	٠	جملة		
٠	٠	٠	٠	٠	٠	٠	٠	٠	١	٠	١	حكومي	مضاعفات الرعاية الطبيه والجراحيه	(T٨٠-T٨٨)
٠	٠	٠	٠	٠	٠	٢	٠	٢	٠	٠	٠	عام	مضاعفات الرعاية الطبيه والجراحيه	
٠	٠	٠	٢	٠	٢	١	٠	١	٠	٠	٠	خاص	التي لم تصنف في مكان آخر	
٠	٠	٠	٢	٠	٢	٣	٠	٣	١	٠	١	جملة		

إصابات العمل موزعة طبقا لطبيعة الإصابة والنوع بمحافظة الجمهورية لعام ٢٠١٣
بمنشآت القطاع الحكومي والقطاع العام / الاعمال العام والقطاع الخاص ٥٠ عامل فأكثر

تابع جدول رقم (١٠)

القليوبية			الشرقية			الدقهلية			دمياط			المحافظات	الدليل الدولي المتوسط
جملة	إناث	ذكور	جملة	إناث	ذكور	جملة	إناث	ذكور	جملة	إناث	ذكور		
.	حكومي	T٩٨-T٩٠ : عواقب الإصابات والتسمم والعواقب الأخرى لأسباب خارجيه
.	عام	
.	خاص	
.	جملة	

إصابات العمل موزعة طبقا لطبيعة الإصابة والنوع بمحافظة الجمهورية لعام ٢٠١٣
بمنشآت القطاع الحكومي والقطاع العام / الأعمال العام والقطاع الخاص ٥٠ عامل فأكثر

تابع جدول رقم (١٠)

البحيرة			المنوفية			الغربية			كفر الشيخ			المحافظات		الدليل الدولي المتوسط
جملة	إناث	ذكور	جملة	إناث	ذكور	جملة	إناث	ذكور	جملة	إناث	ذكور	النوع	طبيعة الإصابة والقطاع	
٢٩	٠	٢٩	٧	١	٦	١٢	٥	٧	٠	٠	٠	حكومي	الإجمالي	
٤٢٢	١٠	٤١٢	١٩٦	٢٠	١٧٦	١٤٠٤	١٢٨	١٢٧٦	٤٧	٥	٤٢	عام		
٢	٠	٢	٢٩	٢	٢٧	٣٥	٢	٣٣	٢١	٠	٢١	خاص		
٤٥٣	١٠	٤٤٣	٢٢٢	٢٣	٢٠٩	١٤٥١	١٣٥	١٣١٦	٦٨	٥	٦٣	جملة		
٣	٠	٣	٠	٠	٠	٤	٢	٢	٠	٠	٠	حكومي	إصابات الرأس	(S٠٠-S٠٩)
١٨	٠	١٨	١٥	٢	١٣	١٢١	٧	١١٤	٣	٠	٣	عام		
٠	٠	٠	١	٠	١	٣	٠	٣	٠	٠	٠	خاص		
٢١	٠	٢١	١٦	٢	١٤	١٢٨	٩	١١٩	٣	٠	٣	جملة		
٠	٠	٠	٠	٠	٠	٠	٠	٠	٠	٠	٠	حكومي	إصابات العنق	(S١٠-S١٩)
١	٠	١	١	١	٠	٤	٠	٤	٠	٠	٠	عام		
٠	٠	٠	٠	٠	٠	٠	٠	٠	١	٠	١	خاص		
١	٠	١	١	١	٠	٤	٠	٤	١	٠	١	جملة		
٠	٠	٠	٠	٠	٠	٠	٠	٠	٠	٠	٠	حكومي	إصابات الصدر	(S٢٠-S٢٩)
٧	٠	٧	٣	٠	٣	١٢	٠	١٢	٠	٠	٠	عام		
٠	٠	٠	٠	٠	٠	٠	٠	٠	٠	٠	٠	خاص		
٧	٠	٧	٣	٠	٣	١٢	٠	١٢	٠	٠	٠	جملة		
٠	٠	٠	٠	٠	٠	٠	٠	٠	٠	٠	٠	حكومي	إصابات البطن أو أسفل الظهر	(S٣٠-S٣٩)
١٢	٠	١٢	٣	٠	٣	٤٦	٥	٤١	٢	٠	٢	عام	أو الفقرات القطنية أو الحوض	
٠	٠	٠	٥	١	٤	١	١	٠	١	٠	١	خاص		
١٢	٠	١٢	٨	١	٧	٤٧	٦	٤١	٣	٠	٣	جملة		

إصابات العمل موزعة طبقا لطبيعة الإصابة والنوع بمحافظة الجمهورية لعام ٢٠١٣
بمنشآت القطاع الحكومي والقطاع العام / الأعمال العام والقطاع الخاص ٥٠ عامل فأكثر

تابع جدول رقم (١٠)

البحيرة			المنوفية			الغربية			كفر الشيخ			المحافظات	الدليل الدولي المتوسط	
جملة	إناث	ذكور	جملة	إناث	ذكور	جملة	إناث	ذكور	جملة	إناث	ذكور			النوع
٧	٠	٧	١	٠	١	١	٠	١	٠	٠	٠	حكومي	إصابات الكتف والعضد	(S٤٠-S٤٩)
٢٩	٠	٢٩	٩	١	٨	٩٩	٦	٩٣	٩	١	٨	عام		
٠	٠	٠	٢	٠	٢	٠	٠	٠	٠	٠	٠	خاص		
٣٦	٠	٣٦	١٢	١	١١	١٠٠	٦	٩٤	٩	١	٨	جملة		
٠	٠	٠	٠	٠	٠	٠	٠	٠	٠	٠	٠	حكومي	إصابات الكوع والساعد	(S٥٠-S٥٩)
٧	٠	٧	٧	٠	٧	١١	٠	١١	٢	٢	٠	عام		
٠	٠	٠	٠	٠	٠	٠	٠	٠	٠	٠	٠	خاص		
٧	٠	٧	٧	٠	٧	١١	٠	١١	٢	٢	٠	جملة		
٤	٠	٤	١	٠	١	٤	١	٣	٠	٠	٠	حكومي	إصابات الرسغ واليد	(S٦٠-S٦٩)
١٦٧	٣	١٦٤	٦٤	٦	٥٨	٥٤٠	٣٥	٥٠٥	١٥	٢	١٣	عام		
٠	٠	٠	٩	٠	٩	١٥	٠	١٥	٨	٠	٨	خاص		
١٧١	٣	١٦٨	٧٤	٦	٦٨	٥٥٩	٣٦	٥٢٣	٢٣	٢	٢١	جملة		
٦	٠	٦	٠	٠	٠	٠	٠	٠	٠	٠	٠	حكومي	إصابات الورك والفخذ	(S٧٠-S٧٩)
٤	٠	٤	٦	٠	٦	٢٣	٣	٢٠	٠	٠	٠	عام	(الحرقفه والساق)	
٠	٠	٠	٠	٠	٠	٠	٠	٠	٠	٠	٠	خاص		
١٠	٠	١٠	٦	٠	٦	٢٣	٣	٢٠	٠	٠	٠	جملة		
٧	٠	٧	٣	١	٢	٢	٢	٠	٠	٠	٠	حكومي	إصابات الركبه والساق	(S٨٠-S٨٩)
٣٩	١	٣٨	٢٦	١	٢٥	٨٢	٨	٧٤	٢	٠	٢	عام		
٢	٠	٢	٢	٠	٢	٣	٠	٣	٠	٠	٠	خاص		
٤٨	١	٤٧	٣١	٢	٢٩	٨٧	١٠	٧٧	٢	٠	٢	جملة		

إصابات العمل موزعة طبقا لطبيعة الإصابة والنوع بمحافظة الجمهورية لعام ٢٠١٣
بمشتات القطاع الحكومي والقطاع العام / الاعمال العام والقطاع الخاص ٥٠ عامل فأكثر

تابع جدول رقم (١٠)

البحيرة			المنوفية			الغربية			كفر الشيخ			المحافظات	الدليل الدولي المتوسط	
جملة	إناث	ذكور	جملة	إناث	ذكور	جملة	إناث	ذكور	جملة	إناث	ذكور			النوع
٠	٠	٠	١	٠	١	٠	٠	٠	٠	٠	٠	حكومي	إصابات الكاحل والقدم	(S٩٠-S٩٩)
١٢١	٦	١١٥	٥٣	٩	٤٤	٤٣٧	٦١	٣٧٦	١٤	٠	١٤	عام		
٠	٠	٠	٨	١	٧	١١	١	١٠	١٠	٠	١٠	خاص		
١٢١	٦	١١٥	٦٢	١٠	٥٢	٤٤٨	٦٢	٣٨٦	٢٤	٠	٢٤	جملة		
٠	٠	٠	١	٠	١	١	٠	١	٠	٠	٠	حكومي	إصابات أخرى في مناطق متعددة	(T٠٠-T٠٧)
٥	٠	٥	٠	٠	٠	٩	٢	٧	٠	٠	٠	عام	من الجسم والأطراف	
٠	٠	٠	٠	٠	٠	٠	٠	٠	٠	٠	٠	خاص		
٥	٠	٥	١	٠	١	١٠	٢	٨	٠	٠	٠	جملة		
٠	٠	٠	٠	٠	٠	٠	٠	٠	٠	٠	٠	حكومي	إصابات بأجزاء غير محددة من الجذع	(T٠٨-T١٤)
١	٠	١	١	٠	١	١٠	١	٩	٠	٠	٠	عام	أو الأطراف أو مناطق الجسم	
٠	٠	٠	٠	٠	٠	٠	٠	٠	١	٠	١	خاص		
١	٠	١	١	٠	١	١٠	١	٩	١	٠	١	جملة		
٢	٠	٢	٠	٠	٠	٠	٠	٠	٠	٠	٠	حكومي	تأثيرات الأجسام الغريبة التي تدخل الجسم	(T١٥-T١٩)
٣	٠	٣	١	٠	١	٤	٠	٤	٠	٠	٠	عام	عن طريق فتحه طبيعياً	
٠	٠	٠	٠	٠	٠	١	٠	١	٠	٠	٠	خاص		
٥	٠	٥	١	٠	١	٥	٠	٥	٠	٠	٠	جملة		
٠	٠	٠	٠	٠	٠	٠	٠	٠	٠	٠	٠	حكومي	الحروق والتآكل للسطح الخارجي للجسم	(T٢٠-T٢٥)
٥	٠	٥	٢	٠	٢	٤	٠	٤	٠	٠	٠	عام	مع تحديد موضعه	
٠	٠	٠	٠	٠	٠	٠	٠	٠	٠	٠	٠	خاص		
٥	٠	٥	٢	٠	٢	٤	٠	٤	٠	٠	٠	جملة		

إصابات العمل موزعة طبقا لطبيعة الإصابة والنوع بمحافظة الجمهورية لعام ٢٠١٣
بمنشآت القطاع الحكومي والقطاع العام / الاعمال العام والقطاع الخاص ٥٠ عامل فأكثر

تابع جدول رقم (١٠)

البحيرة			المنوفية			الغربية			كفر الشيخ			المحافظات	الدليل الدولي المتوسط	
جملة	إناث	ذكور	جملة	إناث	ذكور	جملة	إناث	ذكور	جملة	إناث	ذكور			النوع
.	حكومي	حرق أو تآكل محصور في العين أو الأعضاء الداخلية	(T٢٦-T٢٨)
.	.	.	١	.	١	عام		
.	.	.	١	.	١	خاص		
.	.	.	١	.	١	جملة		
.	حكومي	حرق أو تآكل بمناطق متعددة أو غير معينه من الجسم	(T٢٩-T٣٢)
١	.	١	٢	.	٢	عام		
.	خاص		
١	.	١	٢	.	٢	جملة		
.	حكومي	تأثيرات سامة لمواد أساسا غير دوائيه من حيث الأصل	(T٥١-T٦٥)
.	عام		
.	١	.	١	.	.	.	خاص		
.	١	.	١	.	.	.	جملة		
.	حكومي	التأثيرات الأخرى أو غير المحدده لأسباب خارجيه	(T٦٦-T٧٨)
٢	.	٢	٣	.	٣	١	.	١	.	.	.	عام		
.	خاص		
٢	.	٢	٣	.	٣	١	.	١	.	.	.	جملة		
.	حكومي	مضاعفات الرعاية الطبيه والجراحيه	(T٨٠-T٨٨)
.	١	.	١	.	.	.	عام	مضاعفات الرعاية الطبيه والجراحيه التي لم تصنف في مكان آخر	
.	.	.	١	.	١	خاص		
.	.	.	١	.	١	١	.	١	.	.	.	جملة		

إصابات العمل موزعة طبقا لطبيعة الإصابة والنوع بمحافظة الجمهورية لعام ٢٠١٣
بمنشآت القطاع الحكومي والقطاع العام / الاعمال العام والقطاع الخاص ٥٠ عامل فأكثر

تابع جدول رقم (١٠)

البحيرة			المنوفية			الغربية			كفر الشيخ			المحافظات	الدليل الدولي المتوسط
جملة	إناث	ذكور	جملة	إناث	ذكور	جملة	إناث	ذكور	جملة	إناث	ذكور	النوع	طبيعة الإصابة والقطاع
.	حكومي	T٩٨-T٩٠ : عواقب الإصابات والتسمم والعواقب الأخرى لأسباب خارجيه
.	عام	
.	خاص	
.	جملة	

إصابات العمل موزعة طبقا لطبيعة الإصابة والنوع بمحافظة الجمهورية لعام ٢٠١٣
بمنشآت القطاع الحكومي والقطاع العام / الأعمال العام والقطاع الخاص ٥٠ عامل فأكثر

تابع جدول رقم (١٠)

المحافظات			بنى سويف			الجيزة			الإسماعيلية			الدليل الدولي المتوسط
النوع	طبيعة الإصابة والقطاع		جملة	إناث	ذكور	جملة	إناث	ذكور	جملة	إناث	ذكور	
حكومي	الإجمالي		٤	١	٣	٢٧١	٦٠	٢١١	٤٣	٩	٣٤	
عام			٢٥	٠	٢٥	١٠٠٧	٥٣	٩٥٤	١٤٠	٣	١٣٧	
خاص			٢	١	١	٢١٣	٠	٢١٣	٦٦	١٢	٥٤	
جملة			١٢٣	٢	٢٩	١٤٩١	١١٣	١٣٧٨	٢٤٩	٢٤	٢٢٥	
حكومي	إصابات الرأس		٢	٠	٢	٢٨	٤	٢٤	٣	٠	٣	(S٠٠-S٠٩)
عام			٧	٠	٧	٦٧	٤	٦٣	٢٤	٠	٢٤	
خاص			١	٠	١	١١	٠	١١	٦	٣	٣	
جملة			١٠	٠	١٠	١٠٦	٨	٩٨	٣٣	٣	٣٠	
حكومي	إصابات العنق		٠	٠	٠	٠	٠	٠	٠	٠	٠	(S١٠-S١٩)
عام			٠	٠	٠	٧	٠	٧	٢	٠	٢	
خاص			٠	٠	٠	٢	٠	٢	٠	٠	٠	
جملة			٠	٠	٠	٩	٠	٩	٢	٠	٢	
حكومي	إصابات الصدر		٠	٠	٠	٣	١	٢	٠	٠	٠	(S٢٠-S٢٩)
عام			٠	٠	٠	١٦	١	١٥	٢	٠	٢	
خاص			٠	٠	٠	٢	٠	٢	٠	٠	٠	
جملة			٠	٠	٠	٢١	٢	١٩	٢	٠	٢	
حكومي	إصابات البطن أو أسفل الظهر أو الفقرات القطنية أو الحوض		٠	٠	٠	١٠	٣	٧	٢	٠	٢	(S٣٠-S٣٩)
عام			٢	٠	٢	٨٨	٤	٨٤	٦	٠	٦	
خاص			٠	٠	٠	١١	٠	١١	٠	٠	٠	
جملة			٢	٠	٢	١٠٩	٧	١٠٢	٨	٠	٨	

إصابات العمل موزعة طبقا لطبيعة الإصابة والنوع بمحافظة الجمهورية لعام ٢٠١٣
بمنشآت القطاع الحكومي والقطاع العام / الأعمال العام والقطاع الخاص ٥٠ عامل فأكثر

تابع جدول رقم (١٠)

الفيوم			بنى سويف			الجيزة			الإسماعيلية			المحافظات		الدليل الدولي المتوسط
جملة	إناث	ذكور	جملة	إناث	ذكور	جملة	إناث	ذكور	جملة	إناث	ذكور	النوع	طبيعة الإصابة والقطاع	
٠	٠	٠	٠	٠	٠	٢١	٦	١٥	٦	١	٥	حكومى	إصابات الكتف والعضد	(S٤٠-S٤٩)
٠	٠	٠	٢	٠	٢	٨٩	٨	٨١	٥	٠	٥	عام		
٧	٠	٧	٠	٠	٠	٢٤	٠	٢٤	٥	٠	٥	خاص		
٧	٠	٧	٢	٠	٢	١٣٤	١٤	١٢٠	١٦	١	١٥	جملة		
٠	٠	٠	٠	٠	٠	٦	٠	٦	١	١	٠	حكومى	إصابات الكوع والساعد	(S٥٠-S٥٩)
٠	٠	٠	٠	٠	٠	١٣	١	١٢	٠	٠	٠	عام		
٠	٠	٠	٠	٠	٠	٣	٠	٣	١	٠	١	خاص		
٠	٠	٠	٠	٠	٠	٢٢	١	٢١	٢	١	١	جملة		
٢	٢	٠	٠	٠	٠	٤٠	٥	٣٥	٨	١	٧	حكومى	إصابات الرسغ واليد	(S٦٠-S٦٩)
٠	٠	٠	٥	٠	٥	٢٨٦	٧	٢٧٩	٢٥	٠	٢٥	عام		
٤٧	٠	٤٧	٠	٠	٠	٤٧	٠	٤٧	٢٢	٥	١٧	خاص		
٤٩	٢	٤٧	٥	٠	٥	٣٧٣	١٢	٣٦١	٥٥	٦	٤٩	جملة		
٠	٠	٠	٠	٠	٠	٦	١	٥	٢	١	١	حكومى	إصابات الورك والفخذ	(S٧٠-S٧٩)
٠	٠	٠	٠	٠	٠	١٤	٢	١٢	٣	٠	٣	عام	(الحرقفه والساق)	
١	٠	١	٠	٠	٠	١	٠	١	٠	٠	٠	خاص		
١	٠	١	٠	٠	٠	٢١	٣	١٨	٥	١	٤	جملة		
٠	٠	٠	١	٠	١	٥٢	١٢	٤٠	٨	٣	٥	حكومى	إصابات الركبه والساق	(S٨٠-S٨٩)
٠	٠	٠	٢	٠	٢	١٠٦	٦	١٠٠	١٥	١	١٤	عام		
١٤	٠	١٤	٠	٠	٠	٥٢	٠	٥٢	٠	٠	٠	خاص		
١٤	٠	١٤	٣	٠	٣	٢١٠	١٨	١٩٢	٢٣	٤	١٩	جملة		

إصابات العمل موزعة طبقا لطبيعة الإصابة والنوع بمحافظة الجمهورية لعام ٢٠١٣
بمنشآت القطاع الحكومي والقطاع العام / الأعمال العام والقطاع الخاص ٥٠ عامل فأكثر

تابع جدول رقم (١٠)

الفيوم			بنى سويف			الجيزة			الإسماعيلية			المحافظات		الدليل الدولي المتوسط
جملة	إناث	ذكور	جملة	إناث	ذكور	جملة	إناث	ذكور	جملة	إناث	ذكور	النوع	طبيعة الإصابة والقطاع	
١	٠	١	٠	٠	٠	١٠٠	٢٤	٧٦	٩	١	٨	حكومى	إصابات الكاحل والقدم	(S٩٠-S٩٩)
٠	٠	٠	٧	٠	٧	٢٦٧	٢٠	٢٤٧	٤٦	٢	٤٤	عام		
٢٩	٠	٢٩	١	١	٠	٤٤	٠	٤٤	٣٠	٣	٢٧	خاص		
٣٠	٠	٣٠	٨	١	٧	٤١١	٤٤	٣٦٧	٨٥	٦	٧٩	جملة		
٠	٠	٠	٠	٠	٠	١	١	٠	٠	٠	٠	حكومى	إصابات أخرى في مناطق متعددة	(T٠٠-T٠٧)
٠	٠	٠	٠	٠	٠	١٣	٠	١٣	٣	٠	٣	عام	من الجسم والأطراف	
٠	٠	٠	٠	٠	٠	١٣	٠	١٣	٠	٠	٠	خاص		
٠	٠	٠	٠	٠	٠	٢٧	١	٢٦	٣	٠	٣	جملة		
٠	٠	٠	٠	٠	٠	١	٠	١	٠	٠	٠	حكومى	إصابات بأجزاء غير محددة من الجذع	(T٠٨-T١٤)
٠	٠	٠	٠	٠	٠	٥	٠	٥	٠	٠	٠	عام	أو الأطراف أو مناطق الجسم	
٠	٠	٠	٠	٠	٠	٠	٠	٠	٠	٠	٠	خاص		
٠	٠	٠	٠	٠	٠	٦	٠	٦	٠	٠	٠	جملة		
٠	٠	٠	٠	٠	٠	٠	٠	٠	٠	٠	٠	حكومى	تأثيرات الأجسام الغريبة التي تدخل الجسم	(T١٥-T١٩)
٠	٠	٠	٠	٠	٠	٤	٠	٤	٢	٠	٢	عام	عن طريق فتحه طبيعیه	
١	٠	١	٠	٠	٠	٠	٠	٠	٠	٠	٠	خاص		
١	٠	١	٠	٠	٠	٤	٠	٤	٢	٠	٢	جملة		
٠	٠	٠	٠	٠	٠	٠	٠	٠	١	٠	١	حكومى	الحروق والتآكل للسطح الخارجي للجسم	(T٢٠-T٢٥)
٠	٠	٠	٠	٠	٠	٢٠	٠	٢٠	٠	٠	٠	عام	مع تحديد موضعه	
١	٠	١	٠	٠	٠	٣	٠	٣	٠	٠	٠	خاص		
١	٠	١	٠	٠	٠	٢٣	٠	٢٣	١	٠	١	جملة		

إصابات العمل موزعة طبقا لطبيعة الإصابة والنوع بمحافظة الجمهورية لعام ٢٠١٣
بمنشآت القطاع الحكومي والقطاع العام / الاعمال العام والقطاع الخاص ٥٠ عامل فأكثر

تابع جدول رقم (١٠)

الفيوم			بنى سويف			الجيزة			الإسماعيلية			المحافظات	الدليل الدولي المتوسط	
جملة	إناث	ذكور	جملة	إناث	ذكور	جملة	إناث	ذكور	جملة	إناث	ذكور			النوع
٠	٠	٠	٠	٠	٠	٠	٠	٠	٠	٠	٠	حكومى	حرق أو تآكل محصور في العين	(T٢٦-T٢٨)
٠	٠	٠	٠	٠	٠	٢	٠	٢	٠	٠	٠	عام	أو الأعضاء الداخليه	
٠	٠	٠	٠	٠	٠	٠	٠	٠	٠	٠	٠	خاص		
٠	٠	٠	٠	٠	٠	٢	٠	٢	٠	٠	٠	جملة		
٢	٠	٢	٠	٠	٠	١	١	٠	٠	٠	٠	حكومى	حرق أو تآكل بمناطق متعدده	(T٢٩-T٣٢)
٠	٠	٠	٠	٠	٠	٥	٠	٥	٠	٠	٠	عام	أوغير معينه من الجسم	
٠	٠	٠	٠	٠	٠	٠	٠	٠	٠	٠	٠	خاص		
٢	٠	٢	٠	٠	٠	٦	١	٥	٠	٠	٠	جملة		
٠	٠	٠	١	١	٠	٠	٠	٠	١	٠	١	حكومى	تأثيرات سامه لمواد أساسا غير دوائيه	(T٥١-T٦٥)
٠	٠	٠	٠	٠	٠	٤	٠	٤	٠	٠	٠	عام	من حيث الأصل	
٠	٠	٠	٠	٠	٠	٠	٠	٠	٠	٠	٠	خاص		
٠	٠	٠	١	١	٠	٤	٠	٤	١	٠	١	جملة		
٠	٠	٠	٠	٠	٠	٢	٢	٠	٠	٠	٠	حكومى	التأثيرات الأخرى أو غير المحدده	(T٦٦-T٧٨)
٠	٠	٠	٠	٠	٠	٠	٠	٠	٧	٠	٧	عام	لأسباب خارجيه	
٠	٠	٠	٠	٠	٠	٠	٠	٠	١	٠	١	خاص		
٠	٠	٠	٠	٠	٠	٢	٢	٠	٨	٠	٨	جملة		
٠	٠	٠	٠	٠	٠	٠	٠	٠	٢	١	١	حكومى	مضاعفات الرعايه الطبيه والجراحيه	(T٨٠-T٨٨)
٠	٠	٠	٠	٠	٠	١	٠	١	٠	٠	٠	عام	مضاعفات الرعايه الطبيه والجراحيه	
٠	٠	٠	٠	٠	٠	٠	٠	٠	١	١	٠	خاص	التي لم تصنف في مكان آخر	
٠	٠	٠	٠	٠	٠	١	٠	١	٣	٢	١	جملة		

إصابات العمل موزعة طبقا لطبيعة الإصابة والنوع بمحافظة الجمهورية لعام ٢٠١٣
بمنشآت القطاع الحكومي والقطاع العام / الاعمال العام والقطاع الخاص ٥٠ عامل فأكثر

تابع جدول رقم (١٠)

الفيوم			بنى سويف			الجيزة			الإسماعيلية			المحافظات	الدليل الدولى المتوسط
جملة	إناث	ذكور	جملة	إناث	ذكور	جملة	إناث	ذكور	جملة	إناث	ذكور	النوع	طبيعة الإصابة والقطاع
.	حكومى	T٩٨-T٩٠ عواقب الإصابات والتسمم والعواقب الأخرى لأسباب خارجيه
.	عام	
.	خاص	
.	جملة	

إصابات العمل موزعة طبقاً لطبيعة الإصابة والنوع بمحافظة الجمهورية لعام ٢٠١٣
بمؤسسات القطاع الحكومي والقطاع العام / الأعمال العام والقطاع الخاص ٥٠ عامل فأكثر

تابع جدول رقم (١٠)

قنا			سوهاج			أسيوط			المنيا			المحافظات	الدليل الدولي المتوسط	
جملة	إناث	ذكور	جملة	إناث	ذكور	جملة	إناث	ذكور	جملة	إناث	ذكور			النوع
٣	٠	٣	١٠	١	٩	٨	٣	٥	٢٠	١٢	٨	حكومي	الإجمالي	
٣٣٤	١	٣٣٣	٦٣	٠	٦٣	٦٢	٦	٥٦	٨٩	١	٨٨	عام		
١١	٠	١١	١٨	٠	١٨	٠	٠	٠	٢	١	١	خاص		
٣٤٨	١	٣٤٧	٩١	١	٩٠	٧٠	٩	٦١	١١١	١٤	٩٧	جملة		
٠	٠	٠	٧	١	٦	٠	٠	٠	٣	٠	٣	حكومي	إصابات الرأس	(S٠٠-S٠٩)
٣٦	٠	٣٦	٦	٠	٦	٦	٠	٦	١٩	٠	١٩	عام		
٠	٠	٠	١	٠	١	٠	٠	٠	٠	٠	٠	خاص		
٣٦	٠	٣٦	١٤	١	١٣	٦	٠	٦	٢٢	٠	٢٢	جملة		
٠	٠	٠	٠	٠	٠	١	٠	١	١	١	٠	حكومي	إصابات العنق	(S١٠-S١٩)
٢	٠	٢	٠	٠	٠	٢	٠	٢	٠	٠	٠	عام		
٠	٠	٠	٠	٠	٠	٠	٠	٠	٠	٠	٠	خاص		
٢	٠	٢	٠	٠	٠	٣	٠	٣	١	١	٠	جملة		
٠	٠	٠	٠	٠	٠	٠	٠	٠	٠	٠	٠	حكومي	إصابات الصدر	(S٢٠-S٢٩)
٣	٠	٣	٢	٠	٢	٣	٠	٣	١	٠	١	عام		
٠	٠	٠	٢	٠	٢	٠	٠	٠	٠	٠	٠	خاص		
٣	٠	٣	٤	٠	٤	٣	٠	٣	١	٠	١	جملة		
٠	٠	٠	٢	٠	٢	٠	٠	٠	٢	٢	٠	حكومي	إصابات البطن أو أسفل الظهر	(S٣٠-S٣٩)
٢٣	٠	٢٣	٤	٠	٤	٤	١	٣	٤	٠	٤	عام	أو الفقرات القطنية أو الحوض	
٠	٠	٠	٢	٠	٢	٠	٠	٠	١	١	٠	خاص		
٢٣	٠	٢٣	٨	٠	٨	٤	١	٣	٧	٣	٤	جملة		

إصابات العمل موزعة طبقاً لطبيعة الإصابة والنوع بمحافظة الجمهورية لعام ٢٠١٣
بمنشآت القطاع الحكومي والقطاع العام / الأعمال العام والقطاع الخاص ٥٠ عامل فأكثر

تابع جدول رقم (١٠)

قنا			سوهاج			أسيوط			المنيا			المحافظات	الدليل الدولي المتوسط	
جملة	إناث	ذكور	جملة	إناث	ذكور	جملة	إناث	ذكور	جملة	إناث	ذكور			النوع
٠	٠	٠	٠	٠	٠	١	٠	١	٢	١	١	حكومي	إصابات الكتف والعضد	(S٤٠-S٤٩)
٣١	١	٣٠	٥	٠	٥	٢	٠	٢	٧	١	٦	عام		
٠	٠	٠	٣	٠	٣	٠	٠	٠	٠	٠	٠	خاص		
٣١	١	٣٠	٨	٠	٨	٣	٠	٣	٩	٢	٧	جملة		
٠	٠	٠	٠	٠	٠	٠	٠	٠	٠	٠	٠	حكومي	إصابات الكوع والساعد	(S٥٠-S٥٩)
٥	٠	٥	٣	٠	٣	٠	٠	٠	١	٠	١	عام		
٠	٠	٠	٠	٠	٠	٠	٠	٠	٠	٠	٠	خاص		
٥	٠	٥	٣	٠	٣	٠	٠	٠	١	٠	١	جملة		
٠	٠	٠	٠	٠	٠	١	٠	١	٣	٣	٠	حكومي	إصابات الرسغ واليد	(S٦٠-S٦٩)
٩٣	٠	٩٣	١٢	٠	١٢	١٣	٠	١٣	٢٠	٠	٢٠	عام		
٤	٠	٤	٤	٠	٤	٠	٠	٠	١	٠	١	خاص		
٩٧	٠	٩٧	١٦	٠	١٦	١٤	٠	١٤	٢٤	٣	٢١	جملة		
٠	٠	٠	٠	٠	٠	٠	٠	٠	٢	١	١	حكومي	إصابات الورك والفخذ	(S٧٠-S٧٩)
٧	٠	٧	١	٠	١	٣	٠	٣	٢	٠	٢	عام	(الحرقفه والساق)	
٠	٠	٠	٠	٠	٠	٠	٠	٠	٠	٠	٠	خاص		
٧	٠	٧	١	٠	١	٣	٠	٣	٤	١	٣	جملة		
١	٠	١	٠	٠	٠	٠	٠	٠	٢	١	١	حكومي	إصابات الركبه والساق	(S٨٠-S٨٩)
٥٠	٠	٥٠	٢٠	٠	٢٠	٦	٠	٦	٨	٠	٨	عام		
٢	٠	٢	٢	٠	٢	٠	٠	٠	٠	٠	٠	خاص		
٥٣	٠	٥٣	٢٢	٠	٢٢	٦	٠	٦	١٠	١	٩	جملة		

إصابات العمل موزعة طبقا لطبيعة الإصابة والنوع بمحافظة الجمهورية لعام ٢٠١٣
بممنشآت القطاع الحكومي والقطاع العام / الأعمال العام والقطاع الخاص ٥٠ عامل فأكثر

تابع جدول رقم (١٠)

قنا			سوهاج			أسيوط			المنيا			المحافظات	الدليل الدولى المتوسط	
جملة	إناث	ذكور	جملة	إناث	ذكور	جملة	إناث	ذكور	جملة	إناث	ذكور			النوع
١	٠	١	٠	٠	٠	٤	٢	٢	٥	٣	٢	حكومى	إصابات الكاحل والقدم	(S٩٠-S٩٩)
٦٤	٠	٦٤	٧	٠	٧	٢٠	٥	١٥	١٧	٠	١٧	عام		
٠	٠	٠	٤	٠	٤	٠	٠	٠	٠	٠	٠	خاص		
٦٥	٠	٦٥	١١	٠	١١	٢٤	٧	١٧	٢٢	٣	١٩	جملة		
١	٠	١	٠	٠	٠	٠	٠	٠	٠	٠	٠	حكومى	إصابات أخرى فى مناطق متعددة	(T٠٠-T٠٧)
٠	٠	٠	٠	٠	٠	٢	٠	٢	٥	٠	٥	عام	من الجسم والأطراف	
٠	٠	٠	٠	٠	٠	٠	٠	٠	٠	٠	٠	خاص		
١	٠	١	٠	٠	٠	٢	٠	٢	٥	٠	٥	جملة		
٠	٠	٠	٠	٠	٠	٠	٠	٠	٠	٠	٠	حكومى	إصابات بأجزاء غير محددة من الجذع	(T٠٨-T١٤)
١	٠	١	٠	٠	٠	٠	٠	٠	٠	٠	٠	عام	أو الأطراف أو مناطق الجسم	
٠	٠	٠	٠	٠	٠	٠	٠	٠	٠	٠	٠	خاص		
١	٠	١	٠	٠	٠	٠	٠	٠	٠	٠	٠	جملة		
٠	٠	٠	٠	٠	٠	٠	٠	٠	٠	٠	٠	حكومى	تأثيرات الأجسام الغريبه التي تدخل الجسم	(T١٥-T١٩)
٧	٠	٧	٠	٠	٠	٠	٠	٠	٠	٠	٠	عام	عن طريق فتحه طبيعيه	
١	٠	١	٠	٠	٠	٠	٠	٠	٠	٠	٠	خاص		
٨	٠	٨	٠	٠	٠	٠	٠	٠	٠	٠	٠	جملة		
٠	٠	٠	٠	٠	٠	٠	٠	٠	٠	٠	٠	حكومى	الحروق والتآكل للسطح الخارجى للجسم	(T٢٠-T٢٥)
١٢	٠	١٢	٢	٠	٢	٠	٠	٠	٤	٠	٤	عام	مع تحديد موضعه	
٣	٠	٣	٠	٠	٠	٠	٠	٠	٠	٠	٠	خاص		
١٥	٠	١٥	٢	٠	٢	٠	٠	٠	٤	٠	٤	جملة		

إصابات العمل موزعة طبقا لطبيعة الإصابة والنوع بمحافظة الجمهورية لعام ٢٠١٣
بممنشآت القطاع الحكومي والقطاع العام / الأعمال العام والقطاع الخاص ٥٠ عامل فأكثر

تابع جدول رقم (١٠)

المحافظات			الدليل الدولي المتوسط			المنيا			أسيوط			سوهاج			قنا		
النوع			طبيعة الإصابة والقطاع			جملة	إناث	ذكور	جملة	إناث	ذكور	جملة	إناث	ذكور	جملة	إناث	ذكور
حكومي	حرق أو تآكل محصور في العين	(T٢٦-T٢٨)
عام	أو الأعضاء الداخليه	
خاص		
جملة		
حكومي	حرق أو تآكل بمناطق متعدده	(T٢٩-T٣٢)
عام	أوغير معينه من الجسم		.	.	.	١	.	١	١	.	١	.	١
خاص		
جملة			.	.	.	١	.	١	١	.	١	.	١
حكومي	تأثيرات سامه لمواد أساسا غير دوائيه	(T٥١-T٦٥)
عام	من حيث الأصل	
خاص		
جملة		
حكومي	التأثيرات الأخرى أو غير المحدده	(T٦٦-T٧٨)
عام	لأسباب خارجيه	
خاص			١	.	١
جملة			١	.	١
حكومي	مضاعفات الرعاية الطبيه والجراحيه	(T٨٠-T٨٨)
عام	مضاعفات الرعاية الطبيه والجراحيه	
خاص	التي لم تصنف في مكان آخر	
جملة			.	.	.	١	.	١

إصابات العمل موزعة طبقاً لطبيعة الإصابة والنوع بمحافظة الجمهورية لعام ٢٠١٣
بمنشآت القطاع الحكومي والقطاع العام / الأعمال العام والقطاع الخاص ٥٠ عامل فأكثر

تابع جدول رقم (١٠)

قنا			سوهاج			أسيوط			المنيا			المحافظات	الدليل الدولي	
جملة	إناث	ذكور	جملة	إناث	ذكور	جملة	إناث	ذكور	جملة	إناث	ذكور	النوع	طبيعة الإصابة والقطاع	المتوسط
.	حكومي	عواقب الإصابات والتسمم والعواقب الأخرى	(T٩٨-T٩٠)
.	عام	لأسباب خارجيه	
.	خاص		
.	جملة		

إصابات العمل موزعة طبقا لطبيعة الإصابة والنوع بمحافظة الجمهورية لعام ٢٠١٣
بمنشآت القطاع الحكومي والقطاع العام / الأعمال العام والقطاع الخاص ٥٠ عامل فأكثر

تابع جدول رقم (١٠)

الوادي الجديد			البحر الأحمر			الأقصر			أسوان			المحافظات		الدليل الدولي المتوسط
جملة	إناث	ذكور	جملة	إناث	ذكور	جملة	إناث	ذكور	جملة	إناث	ذكور	النوع	طبيعة الإصابة والقطاع	
٢	٠	٢	٠	٠	٠	٣	١	٢	٧	٢	٥	حكومي	الإجمالي	
٠	٠	٠	٠	٠	٠	١١٦	٠	١١٦	٤٧٣	٥	٤٦٨	عام		
٠	٠	٠	٣٧	٠	٣٧	٠	٠	٠	٠	٠	٠	خاص		
٢	٠	٢	٣٧	٠	٣٧	١١٩	١	١١٨	٤٨٠	٧	٤٧٣	جملة		
٠	٠	٠	٠	٠	٠	٠	٠	٠	٢	٠	٢	حكومي	إصابات الرأس	(S٠٠-S٠٩)
٠	٠	٠	٠	٠	٠	١٤	٠	١٤	٦٧	٠	٦٧	عام		
٠	٠	٠	٢	٠	٢	٠	٠	٠	٠	٠	٠	خاص		
٠	٠	٠	٢	٠	٢	١٤	٠	١٤	٦٩	٠	٦٩	جملة		
٠	٠	٠	٠	٠	٠	٠	٠	٠	٠	٠	٠	حكومي	إصابات العنق	(S١٠-S١٩)
٠	٠	٠	٠	٠	٠	٠	٠	٠	١	٠	١	عام		
٠	٠	٠	٠	٠	٠	٠	٠	٠	٠	٠	٠	خاص		
٠	٠	٠	٠	٠	٠	٠	٠	٠	١	٠	١	جملة		
٠	٠	٠	٠	٠	٠	٠	٠	٠	٠	٠	٠	حكومي	إصابات الصدر	(S٢٠-S٢٩)
٠	٠	٠	٠	٠	٠	٠	٠	٠	٤	٠	٤	عام		
٠	٠	٠	٠	٠	٠	٠	٠	٠	٠	٠	٠	خاص		
٠	٠	٠	٠	٠	٠	٠	٠	٠	٤	٠	٤	جملة		
٠	٠	٠	٠	٠	٠	٠	٠	٠	٢	١	١	حكومي	إصابات البطن أو أسفل الظهر	(S٣٠-S٣٩)
٠	٠	٠	٠	٠	٠	٣٠	٠	٣٠	٣٦	٠	٣٦	عام	أو الفقرات القطنية أو الحوض	
٠	٠	٠	٤	٠	٤	٠	٠	٠	٠	٠	٠	خاص		
٠	٠	٠	٤	٠	٤	٣٠	٠	٣٠	٣٨	١	٣٧	جملة		

إصابات العمل موزعة طبقا لطبيعة الإصابة والنوع بمحافظة الجمهورية لعام ٢٠١٣
بمنشآت القطاع الحكومي والقطاع العام / الاعمال العام والقطاع الخاص ٥٠ عامل فأكثر

تابع جدول رقم (١٠)

الوادي الجديد			البحر الأحمر			الأقصر			أسوان			المحافظات		الدليل الدولي المتوسط
جملة	إناث	ذكور	جملة	إناث	ذكور	جملة	إناث	ذكور	جملة	إناث	ذكور	النوع	طبيعة الإصابة والقطاع	
٠	٠	٠	٠	٠	٠	٠	٠	٠	٠	٠	٠	حكومي	إصابات الكتف والعضد	(S٤٠-S٤٩)
٠	٠	٠	٠	٠	٠	٢٩	٠	٢٩	٤٣	٠	٤٣	عام		
٠	٠	٠	٥	٠	٥	٠	٠	٠	٠	٠	٠	خاص		
٠	٠	٠	٥	٠	٥	٢٩	٠	٢٩	٤٣	٠	٤٣	جملة		
٠	٠	٠	٠	٠	٠	٠	٠	٠	٠	٠	٠	حكومي	إصابات الكوع والساعد	(S٥٠-S٥٩)
٠	٠	٠	٠	٠	٠	٠	٠	٠	٧	٠	٧	عام		
٠	٠	٠	١	٠	١	٠	٠	٠	٠	٠	٠	خاص		
٠	٠	٠	١	٠	١	٠	٠	٠	٧	٠	٧	جملة		
٠	٠	٠	٠	٠	٠	٠	٠	٠	١	٠	١	حكومي	إصابات الرسغ واليد	(S٦٠-S٦٩)
٠	٠	٠	٠	٠	٠	٠	٠	٠	١٢١	٢	١١٩	عام		
٠	٠	٠	٨	٠	٨	٠	٠	٠	٠	٠	٠	خاص		
٠	٠	٠	٨	٠	٨	٠	٠	٠	١٢٢	٢	١٢٠	جملة		
٠	٠	٠	٠	٠	٠	٠	٠	٠	١	٠	١	حكومي	إصابات الورك والفخذ	(S٧٠-S٧٩)
٠	٠	٠	٠	٠	٠	٠	٠	٠	١	٠	١	عام	(الحرقفه والساق)	
٠	٠	٠	٠	٠	٠	٠	٠	٠	٠	٠	٠	خاص		
٠	٠	٠	٠	٠	٠	٠	٠	٠	٢	٠	٢	جملة		
٢	٠	٢	٠	٠	٠	٠	٠	٠	٠	٠	٠	حكومي	إصابات الركبه والساق	(S٨٠-S٨٩)
٠	٠	٠	٠	٠	٠	٣٨	٠	٣٨	٣٤	٠	٣٤	عام		
٠	٠	٠	٤	٠	٤	٠	٠	٠	٠	٠	٠	خاص		
٢	٠	٢	٤	٠	٤	٣٨	٠	٣٨	٣٤	٠	٣٤	جملة		

إصابات العمل موزعة طبقا لطبيعة الإصابة والنوع بمحافظة الجمهورية لعام ٢٠١٣
بمنشآت القطاع الحكومي والقطاع العام / الأعمال العام والقطاع الخاص ٥٠ عامل فأكثر

تابع جدول رقم (١٠)

الوادي الجديد			البحر الأحمر			الأقصر			أسوان			المحافظات		الدليل الدولي المتوسط
جملة	إناث	ذكور	جملة	إناث	ذكور	جملة	إناث	ذكور	جملة	إناث	ذكور	النوع	طبيعة الإصابة والقطاع	
٠	٠	٠	٠	٠	٠	٣	١	٢	١	١	٠	حكومي	إصابات الكاحل والقدم	(S٩٠-S٩٩)
٠	٠	٠	٠	٠	٠	٠	٠	٠	١١٣	٣	١١٠	عام		
٠	٠	٠	٥	٠	٥	٠	٠	٠	٠	٠	٠	خاص		
٠	٠	٠	٥	٠	٥	٣	١	٢	١١٤	٤	١١٠	جملة		
٠	٠	٠	٠	٠	٠	٠	٠	٠	٠	٠	٠	حكومي	إصابات أخرى في مناطق متعددة	(T٠٠-T٠٧)
٠	٠	٠	٠	٠	٠	٠	٠	٠	٩	٠	٩	عام	من الجسم والأطراف	
٠	٠	٠	١	٠	١	٠	٠	٠	٠	٠	٠	خاص		
٠	٠	٠	١	٠	١	٠	٠	٠	٩	٠	٩	جملة		
٠	٠	٠	٠	٠	٠	٠	٠	٠	٠	٠	٠	حكومي	إصابات بأجزاء غير محددة من الجذع	(T٠٨-T١٤)
٠	٠	٠	٠	٠	٠	٠	٠	٠	٠	٠	٠	عام	أو الأطراف أو مناطق الجسم	
٠	٠	٠	٠	٠	٠	٠	٠	٠	٠	٠	٠	خاص		
٠	٠	٠	٠	٠	٠	٠	٠	٠	٠	٠	٠	جملة		
٠	٠	٠	٠	٠	٠	٠	٠	٠	٠	٠	٠	حكومي	تأثيرات الأجسام الغريبة التي تدخل الجسم	(T١٥-T١٩)
٠	٠	٠	٠	٠	٠	١	٠	١	٠	٠	٠	عام	عن طريق فتحه طبيعيه	
٠	٠	٠	٠	٠	٠	٠	٠	٠	٠	٠	٠	خاص		
٠	٠	٠	٠	٠	٠	١	٠	١	٠	٠	٠	جملة		
٠	٠	٠	٠	٠	٠	٠	٠	٠	٠	٠	٠	حكومي	الحروق والتآكل للسطح الخارجي للجسم	(T٢٠-T٢٥)
٠	٠	٠	٠	٠	٠	٣	٠	٣	٢٩	٠	٢٩	عام	مع تحديد موضعه	
٠	٠	٠	١	٠	١	٠	٠	٠	٠	٠	٠	خاص		
٠	٠	٠	١	٠	١	٣	٠	٣	٢٩	٠	٢٩	جملة		

إصابات العمل موزعة طبقا لطبيعة الإصابة والنوع بمحافظة الجمهورية لعام ٢٠١٣
بمنشآت القطاع الحكومي والقطاع العام / الاعمال العام والقطاع الخاص ٥٠ عامل فأكثر

تابع جدول رقم (١٠)

المحافظات			الدليل الدولي المتوسط														
النوع	طبيعة الإصابة والقطاع	الدليل الدولي المتوسط	المحافظات														
النوع	طبيعة الإصابة والقطاع	الدليل الدولي المتوسط	البحر الأحمر			الأقصر			أسوان			الوادى الجديد					
			جملة	إناث	ذكور	جملة	إناث	ذكور	جملة	إناث	ذكور	جملة	إناث	ذكور			
حكومى	حرق أو تآكل محصور في العين	(T٢٦-T٢٨)
عام	أو الأعضاء الداخليه		٢	.	٢
خاص		
جملة			٢	.	٢
حكومى	حرق أو تآكل بمناطق متعدده	(T٢٩-T٣٢)
عام	أوغير معينه من الجسم		٤	.	٤
خاص		
جملة			.	.	.	٦	.	٦
حكومى	تأثيرات سامه لمواد أساسا غير دوائيه	(T٥١-T٦٥)
عام	من حيث الأصل	
خاص		
جملة		
حكومى	التأثيرات الأخرى أو غير المحدده	(T٦٦-T٧٨)
عام	لأسباب خارجيه		١	.	١
خاص		
جملة			١	.	١
حكومى	مضاعفات الرعاية الطبيه والجراحيه	(T٨٠-T٨٨)
عام	مضاعفات الرعاية الطبيه والجراحيه	
خاص	التي لم تصنف في مكان آخر	
جملة		

إصابات العمل موزعة طبقا لطبيعة الإصابة والنوع بمحافظات الجمهورية لعام ٢٠١٣
بمنشآت القطاع الحكومي والقطاع العام / الاعمال العام والقطاع الخاص ٥٠ عامل فأكثر

تابع جدول رقم (١٠)

الوادي الجديد			البحر الأحمر			الأقصر			أسوان			المحافظات	الدليل الدولي المتوسط
جملة	إناث	ذكور	جملة	إناث	ذكور	جملة	إناث	ذكور	جملة	إناث	ذكور	النوع	طبيعة الإصابة والقطاع
.	حكومي	T٩٨-T٩٠ : عواقب الإصابات والتسمم والعواقب الأخرى لأسباب خارجيه
.	١	.	١	عام	
.	خاص	
.	١	.	١	جملة	

إصابات العمل موزعة طبقا لطبيعة الإصابة والنوع بمحافظة الجمهورية لعام ٢٠١٣
بمنشآت القطاع الحكومي والقطاع العام / الأعمال العام والقطاع الخاص ٥٠ عامل فاكثر

تابع جدول رقم (١٠)

إجمالي الجمهورية			جنوب سيناء			شمال سيناء			مطروح			المحافظات	الدليل الدولي المتوسط
جملة	إناث	ذكور	جملة	إناث	ذكور	جملة	إناث	ذكور	جملة	إناث	ذكور		
٢٤٥٩	٧٥٧	١٧٠٢	٢	٠	٢	١	٠	١	١	٠	١	حكومي	الإجمالي
١٢٣٠٤	٨٩٨	١١٤٠٦	١٤	٠	١٤	٥	٠	٥	٥	٠	٥	عام	
٢٢٣٣	١٢٥	٢١٠٨	١٦	٠	١٦	٢٠	٠	٢٠	٠	٠	٠	خاص	
١٦٩٩٦	١٧٨٠	١٥٢١٦	٣٢	٠	٣٢	٢٦	٠	٢٦	٦	٠	٦	جملة	
٢١٨	٣٨	١٨٠	٠	٠	٠	٠	٠	٠	٠	٠	٠	حكومي	إصابات الرأس (S٠٠-S٠٩)
٩٨٥	٣٧	٩٤٨	٣	٠	٣	٣	٠	٣	٣	٠	٣	عام	
١٧٠	٥	١٦٥	١	٠	١	٠	٠	٠	٠	٠	٠	خاص	
١٣٧٣	٨٠	١٢٩٣	٤	٠	٤	٣	٠	٣	٣	٠	٣	جملة	
١٧	٥	١٢	٠	٠	٠	٠	٠	٠	٠	٠	٠	حكومي	إصابات العنق (S١٠-S١٩)
٥٥	٢	٥٣	٠	٠	٠	٠	٠	٠	٠	٠	٠	عام	
١٣	١	١٢	٠	٠	٠	٠	٠	٠	٠	٠	٠	خاص	
٨٥	٨	٧٧	٠	٠	٠	٠	٠	٠	٠	٠	٠	جملة	
٣٢	٨	٢٤	٠	٠	٠	٠	٠	٠	٠	٠	٠	حكومي	إصابات الصدر (S٢٠-S٢٩)
١٥٢	٤	١٤٨	٠	٠	٠	٠	٠	٠	٠	٠	٠	عام	
٣٣	١	٣٢	٠	٠	٠	٠	٠	٠	٠	٠	٠	خاص	
٢١٧	١٣	٢٠٤	٠	٠	٠	٠	٠	٠	٠	٠	٠	جملة	
٩٩	٢٧	٧٢	٠	٠	٠	٠	٠	٠	٠	٠	٠	حكومي	إصابات البطن أو أسفل الظهر (S٣٠-S٣٩)
٦٥٢	٣٥	٦١٧	٠	٠	٠	٠	٠	٠	١	٠	١	عام	أو الفقرات القطنية أو الحوض
١١٤	٣	١١١	٢	٠	٢	٢	٠	٢	٠	٠	٠	خاص	
٨٦٥	٦٥	٨٠٠	٢	٠	٢	٢	٠	٢	١	٠	١	جملة	

إصابات العمل موزعة طبقا لطبيعة الإصابة والنوع بمحافظة الجمهورية لعام ٢٠١٣
بمنشآت القطاع الحكومي والقطاع العام / الأعمال العام والقطاع الخاص ٥٠ عامل فاكثر

تابع جدول رقم (١٠)

إجمالي الجمهورية			جنوب سيناء			شمال سيناء			مطروح			المحافظات	الدليل الدولي المتوسط	
جملة	إناث	ذكور	جملة	إناث	ذكور	جملة	إناث	ذكور	جملة	إناث	ذكور			النوع
٢٠٢	٥٢	١٥٠	٠	٠	٠	٠	٠	٠	٠	٠	٠	حكومي	إصابات الكتف والعضد	(S٤٠-S٤٩)
٩٦٧	٦٦	٩٠١	٠	٠	٠	٠	٠	٠	٠	٠	٠	عام		
١٧٠	٤	١٦٦	١	٠	١	١	٠	١	٠	٠	٠	خاص		
١٣٣٩	١٢٢	١٢١٧	١	٠	١	١	٠	١	٠	٠	٠	جملة		
١٦	٣	١٣	١	٠	١	٠	٠	٠	٠	٠	٠	حكومي	إصابات الكوع والساعد	(S٥٠-S٥٩)
١١٤	٧	١٠٧	٠	٠	٠	٠	٠	٠	٠	٠	٠	عام		
١٦	٢	١٤	٠	٠	٠	٠	٠	٠	٠	٠	٠	خاص		
١٤٦	١٢	١٣٤	١	٠	١	٠	٠	٠	٠	٠	٠	جملة		
٤٦٢	١١٥	٣٤٧	٠	٠	٠	٠	٠	٠	١	٠	١	حكومي	إصابات الرسغ واليد	(S٦٠-S٦٩)
٣٥٥٩	١٦٨	٣٣٩١	٤	٠	٤	١	٠	١	٠	٠	٠	عام		
٧٦٣	٤٦	٧١٧	٤	٠	٤	٤	٠	٤	٠	٠	٠	خاص		
٤٧٨٤	٣٢٩	٤٤٥٥	٨	٠	٨	٥	٠	٥	١	٠	١	جملة		
٥٤	١٢	٤٢	١	٠	١	٠	٠	٠	٠	٠	٠	حكومي	إصابات الورك والفخذ	(S٧٠-S٧٩)
١٤٥	١٢	١٣٣	٠	٠	٠	٠	٠	٠	٠	٠	٠	عام	(الحرقفه والساق)	
٢٢	٠	٢٢	٠	٠	٠	٠	٠	٠	٠	٠	٠	خاص		
٢٢١	٢٤	١٩٧	١	٠	١	٠	٠	٠	٠	٠	٠	جملة		
٣٤٤	١٢٢	٢٢٢	٠	٠	٠	٠	٠	٠	٠	٠	٠	حكومي	إصابات الركبه والساق	(S٨٠-S٨٩)
١١٦٥	١٢٦	١٠٣٩	٠	٠	٠	١	٠	١	٠	٠	٠	عام		
٢١٠	١٠	٢٠٠	١	٠	١	٢	٠	٢	٠	٠	٠	خاص		
١٧١٩	٢٥٨	١٤٦١	١	٠	١	٣	٠	٣	٠	٠	٠	جملة		

إصابات العمل موزعة طبقا لطبيعة الإصابة والنوع بمحافظة الجمهورية لعام ٢٠١٣

تابع جدول رقم (١٠)

بمشتات القطاع الحكومي والقطاع العام / الأعمال العام والقطاع الخاص ٥٠ عامل فاكثر

إجمالي الجمهورية			جنوب سيناء			شمال سيناء			مطروح			المحافظات	الدليل الدولي المتوسط	
جملة	إناث	ذكور	جملة	إناث	ذكور	جملة	إناث	ذكور	جملة	إناث	ذكور			النوع
٩١٧	٣٥٥	٥٦٢	٠	٠	٠	٠	٠	٠	٠	٠	٠	حكومي	إصابات الكاحل والقدم	(S٩٠-S٩٩)
٣٧٣٠	٤٢٥	٣٣٠٥	٥	٠	٥	٠	٠	٠	١	٠	١	عام		
٦٠٩	٤٩	٥٦٠	٦	٠	٦	٦	٠	٦	٠	٠	٠	خاص		
٥٢٥٦	٨٢٩	٤٤٢٧	١١	٠	١١	٦	٠	٦	١	٠	١	جملة		
٢٣	٨	١٥	٠	٠	٠	٠	٠	٠	٠	٠	٠	حكومي	إصابات أخرى في مناطق متعددة	(T٠٠-T٠٧)
١٩٢	١٣	١٧٩	٠	٠	٠	٠	٠	٠	٠	٠	٠	عام	من الجسم والأطراف	
٢٤	٠	٢٤	٠	٠	٠	٠	٠	٠	٠	٠	٠	خاص		
٢٣٩	٢١	٢١٨	٠	٠	٠	٠	٠	٠	٠	٠	٠	جملة		
٥	٠	٥	٠	٠	٠	٠	٠	٠	٠	٠	٠	حكومي	إصابات بأجزاء غير محددة من الجذع	(T٠٨-T١٤)
٦٢	١	٦١	٠	٠	٠	٠	٠	٠	٠	٠	٠	عام	أو الأطراف أو مناطق الجسم	
٥	٠	٥	٠	٠	٠	١	٠	١	٠	٠	٠	خاص		
٧٢	١	٧١	٠	٠	٠	١	٠	١	٠	٠	٠	جملة		
٢٢	٢	٢٠	٠	٠	٠	٠	٠	٠	٠	٠	٠	حكومي	تأثيرات الأجسام الغريبة التي تدخل الجسم	(T١٥-T١٩)
١١١	١	١١٠	٠	٠	٠	٠	٠	٠	٠	٠	٠	عام	عن طريق فتحة طبيعيه	
١٣	١	١٢	٠	٠	٠	١	٠	١	٠	٠	٠	خاص		
١٤٦	٤	١٤٢	٠	٠	٠	١	٠	١	٠	٠	٠	جملة		
٢١	٣	١٨	٠	٠	٠	٠	٠	٠	٠	٠	٠	حكومي	الحروق والتآكل للسطح الخارجي للجسم	(T٢٠-T٢٥)
٣٢٣	١	٣٢٢	٢	٠	٢	٠	٠	٠	٠	٠	٠	عام	مع تحديد موضعه	
٤٢	٢	٤٠	٠	٠	٠	٣	٠	٣	٠	٠	٠	خاص		
٣٨٦	٦	٣٨٠	٢	٠	٢	٣	٠	٣	٠	٠	٠	جملة		

إصابات العمل موزعة طبقا لطبيعة الإصابة والنوع بمحافظة الجمهورية لعام ٢٠١٣
بمنشآت القطاع الحكومي والقطاع العام / الأعمال العام والقطاع الخاص ٥٠ عامل فاكثر

تابع جدول رقم (١٠)

إجمالي الجمهورية			جنوب سيناء			شمال سيناء			مطروح			المحافظات	الدليل الدولي المتوسط	
جملة	إناث	ذكور	جملة	إناث	ذكور	جملة	إناث	ذكور	جملة	إناث	ذكور			النوع
١	٠	١	٠	٠	٠	٠	٠	٠	٠	٠	٠	حكومي	حرق أو تآكل محصور في العين	T٢٦-T٢٨)
١٠	٠	١٠	٠	٠	٠	٠	٠	٠	٠	٠	٠	عام	أو الأعضاء الداخليه	
١	٠	١	٠	٠	٠	٠	٠	٠	٠	٠	٠	خاص		
١٢	٠	١٢	٠	٠	٠	٠	٠	٠	٠	٠	٠	جملة		
٤	١	٣	٠	٠	٠	٠	٠	٠	٠	٠	٠	حكومي	حرق أو تآكل بمناطق متعدده	T٢٩-T٣٢)
٤٤	٠	٤٤	٠	٠	٠	٠	٠	٠	٠	٠	٠	عام	أوغير معينه من الجسم	
٩	٠	٩	٠	٠	٠	٠	٠	٠	٠	٠	٠	خاص		
٥٧	١	٥٦	٠	٠	٠	٠	٠	٠	٠	٠	٠	جملة		
٢	١	١	٠	٠	٠	٠	٠	٠	٠	٠	٠	حكومي	تأثيرات سامه لمواد أساسا غير دوائيه	T٥١-T٦٥)
٤	٠	٤	٠	٠	٠	٠	٠	٠	٠	٠	٠	عام	من حيث الأصل	
١	٠	١	٠	٠	٠	٠	٠	٠	٠	٠	٠	خاص		
٧	١	٦	٠	٠	٠	٠	٠	٠	٠	٠	٠	جملة		
٧	٢	٥	٠	٠	٠	٠	٠	٠	٠	٠	٠	حكومي	التأثيرات الأخرى أو غير المحدده	T٦٦-T٧٨)
٢٨	٠	٢٨	٠	٠	٠	٠	٠	٠	٠	٠	٠	عام	لأسباب خارجيه	
٤	٠	٤	٠	٠	٠	٠	٠	٠	٠	٠	٠	خاص		
٣٩	٢	٣٧	٠	٠	٠	٠	٠	٠	٠	٠	٠	جملة		
١٣	٣	١٠	٠	٠	٠	١	٠	١	٠	٠	٠	حكومي	مضاعفات الرعاية الطبيه والجراحيه	T٨٠-T٨٨)
٥	٠	٥	٠	٠	٠	٠	٠	٠	٠	٠	٠	عام	مضاعفات الرعاية الطبيه والجراحيه	
١٣	١	١٢	١	٠	١	٠	٠	٠	٠	٠	٠	خاص	التي لم تصنف في مكان آخر	
٣١	٤	٢٧	١	٠	١	١	٠	١	٠	٠	٠	جملة		

إصابات العمل موزعة طبقا لطبيعة الإصابة والنوع بمحافظة الجمهورية لعام ٢٠١٣
بمنشآت القطاع الحكومي والقطاع العام / الأعمال العام والقطاع الخاص ٥٠ عامل فاكثر

تابع جدول رقم (١٠)

إجمالي الجمهورية			جنوب سيناء			شمال سيناء			مطروح			المحافظات	الدليل الدولي المتوسط
جملة	إناث	ذكور	جملة	إناث	ذكور	جملة	إناث	ذكور	جملة	إناث	ذكور	النوع	طبيعة الإصابة والقطاع
.	حكومي	عواقب الإصابات والتسمم والعواقب الأخرى T٩٨٠-T٩٨١
١	.	١	عام	لأسباب خارجيه
١	.	١	خاص	
٢	.	٢	جملة	

إصابات العمل موزعة طبقاً لنتيجة الإصابة والنوع بمحافظة الجمهورية لعام ٢٠١٣
بمؤسسات القطاع الحكومي والقطاع العام / الاعمال العام والقطاع الخاص ٥٠ عامل فاكثر

جدول رقم (١١)

دمياط			السويس			بور سعيد			الأسكندرية			القاهرة			المحافظات	
جملة	إناث	ذكور	جملة	إناث	ذكور	جملة	إناث	ذكور	جملة	إناث	ذكور	جملة	إناث	ذكور	النوع	نتيجة الإصابة والقطاع
١٤	٥	٩	٤٨	٢٦	٢٢	١٨	١٠	٨	٦٠٢	١٦٥	٤٣٧	١٢٣٦	٤١٩	٨١٧	حكومي	جملة
٦١	٩	٥٢	٢١٣	١١	٢٠٢	٩١	٤	٨٧	٢٥٣٢	١٦٠	٢٣٧٢	٤٠٤٧	٤١٧	٣٦٣٠	عام	
١	١	٠	٣٠١	٧	٢٩٤	٢٦	٧	١٩	٥٢٩	٥٤	٤٧٥	٣٥٢	٣٠	٣٢٢	خاص	
٧٦	١٥	٦١	٥٦٢	٤٤	٥١٨	١٣٥	٢١	١١٤	٣٦٦٣	٣٧٩	٣٢٨٤	٥٦٣٥	٨٦٦	٤٧٦٩	جملة	
١٢	٥	٧	٣٨	٢٥	١٣	٢	١	١	٥٤٥	١٤٩	٣٩٦	١٠٥٣	٣٧١	٦٨٢	حكومي	شفاء
٥٢	٨	٤٤	١٨٣	٥	١٧٨	٦١	٣	٥٨	٢٣٠٤	١٣٥	٢١٦٩	٣٤٧٦	٣٨٤	٣٠٩٢	عام	
٠	٠	٠	٢٧٢	٥	٢٦٧	١١	٥	٦	٤٥٤	٤٩	٤٠٥	٣٠٥	٢٨	٢٧٧	خاص	
٦٤	١٣	٥١	٤٩٣	٣٥	٤٥٨	٧٤	٩	٦٥	٣٣٠٣	٣٣٣	٢٩٧٠	٤٨٣٤	٧٨٣	٤٠٥١	جملة	
١	٠	١	٠	٠	٠	٠	٠	٠	٠	٠	٠	٠	٠	٠	حكومي	عجز كلي
٠	٠	٠	٠	٠	٠	٠	٠	٠	٣	١	٢	٢	٠	٢	عام	
٠	٠	٠	١	٠	١	١	٠	١	٠	٠	٠	١	٠	١	خاص	
١	٠	١	١	٠	١	١	٠	١	٣	١	٢	٣	٠	٣	جملة	
٠	٠	٠	١	٠	١	٨	٤	٤	١٨	٧	١١	٢٥	٦	١٩	حكومي	عجز جزئي
١	٠	١	٠	٠	٠	١٦	١	١٥	٧٨	٩	٦٩	٩٠	٤	٨٦	عام	
١	١	٠	١٠	٠	١٠	٥	١	٤	٤	٠	٤	١٠	٠	١٠	خاص	
٢	١	١	١١	٠	١١	٢٩	٦	٢٣	١٠٠	١٦	٨٤	١٢٥	١٠	١١٥	جملة	
٠	٠	٠	٢	٠	٢	١	٠	١	٣	٠	٣	٢٦	٠	٢٦	حكومي	وفاه
٠	٠	٠	٣	٠	٣	١	٠	١	٧	٠	٧	٥٥	٠	٥٥	عام	
٠	٠	٠	٠	٠	٠	١	٠	١	٠	٠	٠	٥	٠	٥	خاص	
٠	٠	٠	٥	٠	٥	٣	٠	٣	١٠	٠	١٠	٨٦	٠	٨٦	جملة	

إصابات العمل موزعة طبقا لنتيجة الإصابة والنوع بمحافظة الجمهورية لعام ٢٠١٣
بمؤسسات القطاع الحكومي والقطاع العام / الاعمال العام والقطاع الخاص ٥٠ عامل فاكثر

تابع جدول رقم (١١)

دمياط			السويس			بور سعيد			الأسكندرية			القاهرة			المحافظات	نتيجة الإصابة والقطاع
جملة	إناث	ذكور	جملة	إناث	ذكور	جملة	إناث	ذكور	جملة	إناث	ذكور	جملة	إناث	ذكور		
١	٠	١	٧	١	٦	٧	٥	٢	٣٦	٩	٢٧	١٣٢	٤٢	٩٠	حكومى	تحت العلاج
٨	١	٧	٢٧	٦	٢١	١٣	٠	١٣	١٤٠	١٥	١٢٥	٤٢٤	٢٩	٣٩٥	عام	
٠	٠	٠	١٨	٢	١٦	٨	١	٧	٧١	٥	٦٦	٣١	٢	٢٩	خاص	
٩	١	٨	٥٢	٩	٤٣	٢٨	٦	٢٢	٢٤٧	٢٩	٢١٨	٥٨٧	٧٣	٥١٤	جملة	

إصابات العمل موزعة طبقاً لنتيجة الإصابة والنوع بمحافظة الجمهورية لعام ٢٠١٣
بمؤسسات القطاع الحكومي والقطاع العام / الاعمال العام والقطاع الخاص ٥٠ عامل فاكثر

تابع جدول رقم (١١)

الغربية			كفر الشيخ			القلوبية			الشرقية			الدقهلية			المحافظات	
جملة	إناث	ذكور	جملة	إناث	ذكور	جملة	إناث	ذكور	جملة	إناث	ذكور	جملة	إناث	ذكور	النوع	نتيجة الإصابة والقطاع
١٢	٥	٧	٠	٠	٠	١٤	٢	١٢	٤٠	٠	٤٠	٥٨	٣٣	٢٥	حكومى	جملة
١٤٠٤	١٢٨	١٢٧٦	٤٧	٥	٤٢	٧٦٤	٤٨	٧١٦	٤٢	٩	٣٣	١٥٠	٨	١٤٢	عام	
٣٥	٢	٣٣	٢١	٠	٢١	٨٦	٢	٨٤	٣٣٥	٥	٣٣٠	١٤	١	١٣	خاص	
١٤٥١	١٣٥	١٣١٦	٦٨	٥	٦٣	٨٦٤	٥٢	٨١٢	٤١٧	١٤	٤٠٣	٢٢٢	٤٢	١٨٠	جملة	
٧	٤	٣	٠	٠	٠	٨	٢	٦	٢٢	٠	٢٢	٣٧	٢٢	١٥	حكومى	شفاء
١٢٦٢	١١٤	١١٤٨	٣٥	٥	٣٠	٧٠٣	٤٦	٦٥٧	٣٢	٥	٢٧	١١٨	٧	١١١	عام	
٣٢	٢	٣٠	١٦	٠	١٦	٨٠	١	٧٩	٢٩١	٥	٢٨٦	٨	١	٧	خاص	
١٣٠١	١٢٠	١١٨١	٥١	٥	٤٦	٧٩١	٤٩	٧٤٢	٣٤٥	١٠	٣٣٥	١٦٣	٣٠	١٣٣	جملة	
٠	٠	٠	٠	٠	٠	٠	٠	٠	١	٠	١	٠	٠	٠	حكومى	عجز كلي
٠	٠	٠	٠	٠	٠	٠	٠	٠	٠	٠	٠	٠	٠	٠	عام	
٠	٠	٠	٠	٠	٠	٠	٠	٠	١	٠	١	٠	٠	٠	خاص	
٠	٠	٠	٠	٠	٠	٠	٠	٠	٣	٠	٣	١١	٥	٦	جملة	
٢٩	٤	٢٥	٢	٠	٢	١٠	٠	١٠	٠	٠	٠	٠	٠	٠	حكومى	عجز جزئي
١	٠	١	١	٠	١	١	١	٠	٧	٠	٧	٣	٠	٣	عام	
٣٠	٤	٢٦	٣	٠	٣	١١	١	١٠	١٠	٠	١٠	١٤	٥	٩	خاص	
١	٠	١	٠	٠	٠	٠	٠	٠	١	٠	١	٠	٠	٠	جملة	
٥	٠	٥	١	٠	١	٣	٠	٣	١	٠	١	٧	٠	٧	حكومى	وفاه
١	٠	١	٠	٠	٠	١	٠	١	١	٠	١	٠	٠	٠	عام	
٧	٠	٧	١	٠	١	٤	٠	٤	٣	٠	٣	٧	٠	٧	خاص	
٧	٠	٧	١	٠	١	٤	٠	٤	٣	٠	٣	٧	٠	٧	جملة	

إصابات العمل موزعة طبقاً لنتيجة الإصابة والنوع بمحافظة الجمهورية لعام ٢٠١٣
بمؤسسات القطاع الحكومي والقطاع العام / الاعمال العام والقطاع الخاص ٥٠ عامل فاكثر

تابع جدول رقم (١١)

الغربية			كفر الشيخ			القلوبية			الشرقية			الدقهلية			المحافظات	
جملة	إناث	ذكور	جملة	إناث	ذكور	جملة	إناث	ذكور	جملة	إناث	ذكور	جملة	إناث	ذكور	النوع	نتيجة الإصابة والقطاع
٤	١	٣	٠	٠	٠	٦	٠	٦	١٣	٠	١٣	١٠	٦	٤	حكومى	تحت العلاج
١٠٨	١٠	٩٨	٩	٠	٩	٤٨	٢	٤٦	٩	٤	٥	٢٥	١	٢٤	عام	
١	٠	١	٤	٠	٤	٤	٠	٤	٣٦	٠	٣٦	٣	٠	٣	خاص	
١١٣	١١	١٠٢	١٣	٠	١٣	٥٨	٢	٥٦	٥٨	٤	٥٤	٣٨	٧	٣١	جملة	

إصابات العمل موزعة طبقاً لنتيجة الإصابة والنوع بمحافظة الجمهورية لعام ٢٠١٣
بمؤسسات القطاع الحكومي والقطاع العام / الاعمال العام والقطاع الخاص ٥٠ عامل فاكثر

تابع جدول رقم (١١)

بنى سويف			الجيزة			الإسماعيلية			البحيرة			المنوفية			المحافظات	
جملة	إناث	ذكور	جملة	إناث	ذكور	جملة	إناث	ذكور	جملة	إناث	ذكور	جملة	إناث	ذكور	النوع	نتيجة الإصابة والقطاع
٤	١	٣	٢٧١	٦٠	٢١١	٤٣	٩	٣٤	٢٩	٠	٢٩	٧	١	٦	حكومى	جملة
٢٥	٠	٢٥	١٠٠٧	٥٣	٩٥٤	١٤٠	٣	١٣٧	٤٢٢	١٠	٤١٢	١٩٦	٢٠	١٧٦	عام	
٢	١	١	٢١٣	٠	٢١٣	٦٦	١٢	٥٤	٢	٠	٢	٢٩	٢	٢٧	خاص	
٣١	٢	٢٩	١٤٩١	١١٣	١٣٧٨	٢٤٩	٢٤	٢٢٥	٤٥٣	١٠	٤٤٣	٢٣٢	٢٣	٢٠٩	جملة	
٠	٠	٠	١٩٧	٤٤	١٥٣	٢٤	٦	١٨	١٢	٠	١٢	٢	١	١	حكومى	شفاء
١٣	٠	١٣	٨٦٤	٤٩	٨١٥	٨٢	٢	٨٠	٣٧٢	٩	٣٦٣	١٩٠	٢٠	١٧٠	عام	
٠	٠	٠	١٧٥	٠	١٧٥	٥٠	١١	٣٩	٢	٠	٢	٢٦	٢	٢٤	خاص	
١٣	٠	١٣	١٢٣٦	٩٣	١١٤٣	١٥٦	١٩	١٣٧	٣٨٦	٩	٣٧٧	٢١٨	٢٣	١٩٥	جملة	
١	١	٠	٣	٠	٣	٠	٠	٠	٠	٠	٠	٠	٠	٠	حكومى	عجز كلي
٠	٠	٠	١	٠	١	٠	٠	٠	١	٠	١	٠	٠	٠	عام	
٠	٠	٠	٠	٠	٠	٠	٠	٠	٠	٠	٠	٠	٠	٠	خاص	
١	١	٠	٤	٠	٤	٠	٠	٠	١	٠	١	٠	٠	٠	جملة	
١	٠	١	٤	١	٣	٩	٣	٦	١٥	٠	١٥	١	٠	١	حكومى	عجز جزئي
٠	٠	٠	١٦	٠	١٦	١٠	١	٩	١٢	٠	١٢	١	٠	١	عام	
٠	٠	٠	٥	٠	٥	٠	٠	٠	٠	٠	٠	٠	٠	٠	خاص	
١	٠	١	٢٥	١	٢٤	١٩	٤	١٥	٢٧	٠	٢٧	٢	٠	٢	جملة	
٢	٠	٢	١٢	٤	٨	١	٠	١	١	٠	١	١	٠	١	حكومى	وفاه
٣	٠	٣	١٥	٠	١٥	٩	٠	٩	٢	٠	٢	٤	٠	٤	عام	
٠	٠	٠	٣	٠	٣	٠	٠	٠	٠	٠	٠	٠	٠	٠	خاص	
٥	٠	٥	٣٠	٤	٢٦	١٠	٠	١٠	٣	٠	٣	٥	٠	٥	جملة	

إصابات العمل موزعة طبقا لنتيجة الإصابة والنوع بمحافظة الجمهورية لعام ٢٠١٣
بمنشآت القطاع الحكومى والقطاع العام / الاعمال العام والقطاع الخاص ٥٠ عامل فاكثر

تابع جدول رقم (١١)

بنى سويف			الجيزة			الإسماعيلية			البحيرة			المنوفية			المحافظات	
جملة	إناث	ذكور	جملة	إناث	ذكور	جملة	إناث	ذكور	جملة	إناث	ذكور	جملة	إناث	ذكور	النوع	نتيجة الإصابة والقطاع
٠	٠	٠	٥٥	١١	٤٤	٩	٠	٩	١	٠	١	٣	٠	٣	حكومى	تحت العلاج
٩	٠	٩	١١١	٤	١٠٧	٣٩	٠	٣٩	٣٥	١	٣٤	١	٠	١	عام	
٢	١	١	٣٠	٠	٣٠	١٦	١	١٥	٠	٠	٠	٣	٠	٣	خاص	
١١	١	١٠	١٩٦	١٥	١٨١	٦٤	١	٦٣	٣٦	١	٣٥	٧	٠	٧	جملة	

إصابات العمل موزعة طبقاً لنتيجة الإصابة والنوع بمحافظة الجمهورية لعام ٢٠١٣
بمؤسسات القطاع الحكومي والقطاع العام / الاعمال العام والقطاع الخاص ٥٠ عامل فاكثر

تابع جدول رقم (١١)

قنا			سوهاج			أسيوط			المنيا			الفيوم			المحافظات	
جملة	إناث	ذكور	جملة	إناث	ذكور	جملة	إناث	ذكور	جملة	إناث	ذكور	جملة	إناث	ذكور	النوع	نتيجة الإصابة والقطاع
٣	٠	٣	١٠	١	٩	٨	٣	٥	٢٠	١٢	٨	٦	٢	٤	حكومي	جملة
٣٣٤	١	٣٣٣	٦٣	٠	٦٣	٦٢	٦	٥٦	٨٩	١	٨٨	٢	٠	٢	عام	
١١	٠	١١	١٨	٠	١٨	٠	٠	٠	٢	١	١	١١٧	٠	١١٧	خاص	
٣٤٨	١	٣٤٧	٩١	١	٩٠	٧٠	٩	٦١	١١١	١٤	٩٧	١٢٥	٢	١٢٣	جملة	
٠	٠	٠	٠	٠	٠	٧	٢	٥	١٥	١٢	٣	٠	٠	٠	حكومي	شفاء
٢٩٧	١	٢٩٦	٤٩	٠	٤٩	٥١	٦	٤٥	٥١	١	٥٠	٠	٠	٠	عام	
١٠	٠	١٠	١٥	٠	١٥	٠	٠	٠	٢	١	١	١١٤	٠	١١٤	خاص	
٣٠٧	١	٣٠٦	٦٤	٠	٦٤	٥٨	٨	٥٠	٦٨	١٤	٥٤	١١٤	٠	١١٤	جملة	
٠	٠	٠	٢	٠	٢	٠	٠	٠	٠	٠	٠	٠	٠	٠	حكومي	عجز كلي
٠	٠	٠	٠	٠	٠	٠	٠	٠	٠	٠	٠	٠	٠	٠	عام	
٠	٠	٠	٠	٠	٠	٠	٠	٠	٠	٠	٠	٠	٠	٠	خاص	
٠	٠	٠	٢	٠	٢	٠	٠	٠	٠	٠	٠	٠	٠	٠	جملة	
١	٠	١	٠	٠	٠	٠	٠	٠	١	٠	١	٤	٢	٢	حكومي	عجز جزئي
٧	٠	٧	٠	٠	٠	١	٠	١	٧	٠	٧	١	٠	١	عام	
٠	٠	٠	٠	٠	٠	٠	٠	٠	٠	٠	٠	١	٠	١	خاص	
٨	٠	٨	٠	٠	٠	١	٠	١	٨	٠	٨	٦	٢	٤	جملة	
٠	٠	٠	٧	١	٦	٠	٠	٠	٢	٠	٢	٢	٠	٢	حكومي	وفاه
٣	٠	٣	٠	٠	٠	٠	٠	٠	٩	٠	٩	٠	٠	٠	عام	
٠	٠	٠	١	٠	١	٠	٠	٠	٠	٠	٠	٠	٠	٠	خاص	
٣	٠	٣	٨	١	٧	٠	٠	٠	١١	٠	١١	٢	٠	٢	جملة	

إصابات العمل موزعة طبقا لنتيجة الإصابة والنوع بمحافظة الجمهورية لعام ٢٠١٣
بمنشآت القطاع الحكومي والقطاع العام / الاعمال العام والقطاع الخاص ٥٠ عامل فاكثر

تابع جدول رقم (١١)

قنا			سوهاج			أسيوط			المنيا			الفيوم			المحافظات	
جملة	إناث	ذكور	جملة	إناث	ذكور	جملة	إناث	ذكور	جملة	إناث	ذكور	جملة	إناث	ذكور	النوع	نتيجة الإصابة والقطاع
٢	٠	٢	١	٠	١	١	١	٠	٢	٠	٢	٠	٠	٠	حكومى	تحت العلاج
٢٧	٠	٢٧	١٤	٠	١٤	١٠	٠	١٠	٢٢	٠	٢٢	١	٠	١	عام	
١	٠	١	٢	٠	٢	٠	٠	٠	٠	٠	٠	٢	٠	٢	خاص	
٣٠	٠	٣٠	١٧	٠	١٧	١١	١	١٠	٢٤	٠	٢٤	٣	٠	٣	جملة	

إصابات العمل موزعة طبقاً لنتيجة الإصابة والنوع بمحافظة الجمهورية لعام ٢٠١٣
بمنشآت القطاع الحكومي والقطاع العام / الأعمال العام والقطاع الخاص ٥٠ عامل فأكثر

تابع جدول رقم (١١)

مطروح			الوادى الجديد			البحر الأحمر			الأقصر			أسوان			المحافظات	
جملة	إناث	ذكور	جملة	إناث	ذكور	جملة	إناث	ذكور	جملة	إناث	ذكور	جملة	إناث	ذكور	النوع	نتيجة الإصابة والقطاع
١	٠	١	٢	٠	٢	٠	٠	٠	٣	١	٢	٧	٢	٥	حكومى	جملة
٥	٠	٥	٠	٠	٠	٠	٠	٠	١١٦	٠	١١٦	٤٧٣	٥	٤٦٨	عام	
٠	٠	٠	٠	٠	٠	٣٧	٠	٣٧	٠	٠	٠	٠	٠	٠	خاص	
٦	٠	٦	٢	٠	٢	٣٧	٠	٣٧	١١٩	١	١١٨	٤٨٠	٧	٤٧٣	جملة	
٠	٠	٠	٠	٠	٠	٠	٠	٠	٣	١	٢	١	١	٠	حكومى	شفاء
٢	٠	٢	٠	٠	٠	٠	٠	٠	١٠٤	٠	١٠٤	٤١٣	٥	٤٠٨	عام	
٠	٠	٠	٠	٠	٠	٢٧	٠	٢٧	٠	٠	٠	٠	٠	٠	خاص	
٢	٠	٢	٠	٠	٠	٢٧	٠	٢٧	١٠٧	١	١٠٦	٤١٤	٦	٤٠٨	جملة	
٠	٠	٠	٠	٠	٠	٠	٠	٠	٠	٠	٠	٠	٠	٠	حكومى	عجز كلي
٠	٠	٠	٠	٠	٠	٠	٠	٠	٠	٠	٠	٠	٠	٠	عام	
٠	٠	٠	٠	٠	٠	١	٠	١	٠	٠	٠	٠	٠	٠	خاص	
٠	٠	٠	٠	٠	٠	١	٠	١	٠	٠	٠	٠	٠	٠	جملة	
٠	٠	٠	٠	٠	٠	٠	٠	٠	٠	٠	٠	٤	١	٣	حكومى	عجز جزئي
٠	٠	٠	٠	٠	٠	٠	٠	٠	٠	٠	٠	٩	٠	٩	عام	
٠	٠	٠	٠	٠	٠	٠	٠	٠	٠	٠	٠	٠	٠	٠	خاص	
٠	٠	٠	٠	٠	٠	٠	٠	٠	٠	٠	٠	١٣	١	١٢	جملة	
٠	٠	٠	٠	٠	٠	٠	٠	٠	٠	٠	٠	١	٠	١	حكومى	وفاه
١	٠	١	٠	٠	٠	٠	٠	٠	٠	٠	٠	٣	٠	٣	عام	
٠	٠	٠	٠	٠	٠	٠	٠	٠	٠	٠	٠	٠	٠	٠	خاص	
١	٠	١	٠	٠	٠	٠	٠	٠	٠	٠	٠	٤	٠	٤	جملة	

إصابات العمل موزعة طبقاً لنتيجة الإصابة والنوع بمحافظة الجمهورية لعام ٢٠١٣
بمنشآت القطاع الحكومي والقطاع العام / الأعمال العام والقطاع الخاص ٥٠ عامل فأكثر

تابع جدول رقم (١١)

مطروح			الوادي الجديد			البحر الأحمر			الأقصر			أسوان			المحافظات	
جملة	إناث	ذكور	جملة	إناث	ذكور	جملة	إناث	ذكور	جملة	إناث	ذكور	جملة	إناث	ذكور	النوع	نتيجة الإصابة والقطاع
١	٠	١	٢	٠	٢	٠	٠	٠	٠	٠	٠	١	٠	١	حكومي	تحت العلاج
٢	٠	٢	٠	٠	٠	٠	٠	٠	١٢	٠	١٢	٤٨	٠	٤٨	عام	
٠	٠	٠	٠	٠	٠	٩	٠	٩	٠	٠	٠	٠	٠	٠	خاص	
٣	٠	٣	٢	٠	٢	٩	٠	٩	١٢	٠	١٢	٤٩	٠	٤٩	جملة	

إصابات العمل موزعة طبقاً لنتيجة الإصابة والنوع بمحافظة الجمهورية لعام ٢٠١٣
بمؤسسات القطاع الحكومي والقطاع العام / الأعمال العام والقطاع الخاص ٥٠ عامل فأكثر تابع جدول رقم (١١)

إجمالي الجمهورية			جنوب سيناء			شمال سيناء			المحافظات	
جملة	إناث	ذكور	جملة	إناث	ذكور	جملة	إناث	ذكور	النوع	نتيجة الإصابة والقطاع
٢٤٥٩	٧٥٧	١٧٠٢	٢	٠	٢	١	٠	١	حكومي	جملة
١٢٣٠٤	٨٩٨	١١٤٠٦	١٤	٠	١٤	٥	٠	٥	عام	
٢٢٣٣	١٢٥	٢١٠٨	١٦	٠	١٦	٢٠	٠	٢٠	خاص	
١٦٩٩٦	١٧٨٠	١٥٢١٦	٣٢	٠	٣٢	٢٦	٠	٢٦	جملة	
١٩٨٥	٦٤٦	١٣٣٩	٠	٠	٠	٠	٠	٠	حكومي	شفاء
١٠٧٢٨	٨٠٥	٩٩٢٣	١٠	٠	١٠	٤	٠	٤	عام	
١٩٢٢	١١٠	١٨١٢	١٢	٠	١٢	٢٠	٠	٢٠	خاص	
١٤٦٣٥	١٥٦١	١٣٠٧٤	٢٢	٠	٢٢	٢٤	٠	٢٤	جملة	
٨	١	٧	٠	٠	٠	٠	٠	٠	حكومي	عجز كلي
٧	١	٦	٠	٠	٠	٠	٠	٠	عام	
٤	٠	٠	٠	٠	٠	٠	٠	٠	خاص	
١٩	٢	١٧	٠	٠	٠	٠	٠	٠	جملة	
١٠٦	٢٩	٧٧	٠	٠	٠	٠	٠	٠	حكومي	عجز جزئي
٢٩٠	١٩	٢٧١	٠	٠	٠	٠	٠	٠	عام	
٥٠	٣	٤٧	١	٠	١	٠	٠	٠	خاص	
٤٤٦	٥١	٣٩٥	١	٠	١	٠	٠	٠	جملة	
٦٣	٥	٥٨	٠	٠	٠	٠	٠	٠	حكومي	وفاه
١٣٣	٠	١٣٣	٠	٠	٠	١	٠	١	عام	
١٣	٠	١٣	٠	٠	٠	٠	٠	٠	خاص	
٢٠٩	٥	٢٠٤	٠	٠	٠	١	٠	١	جملة	

إصابات العمل موزعة طبقا لنتيجة الإصابة والنوع بمحافظة الجمهورية لعام ٢٠١٣
بممنشآت القطاع الحكومي والقطاع العام / الأعمال العام والقطاع الخاص ٥٠ عامل فأكثر تابع جدول رقم (١١)

إجمالي الجمهورية			جنوب سيناء			شمال سيناء			المحافظات	
جملة	إناث	ذكور	جملة	إناث	ذكور	جملة	إناث	ذكور	النوع	نتيجة الإصابة والقطاع
٢٩٧	٧٦	٢٢١	٢	٠	٢	١	٠	١	حكومي	تحت العلاج
١١٤٦	٧٣	١٠٧٣	٤	٠	٤	٠	٠	٠	عام	
٢٤٤	١٢	٢٣٢	٣	٠	٣	٠	٠	٠	خاص	
١٦٨٧	١٦١	١٥٢٦	٩	٠	٩	١	٠	١	جملة	

الباب الثاني
توزيع إصابات العمل طبقاً للقطاع والنوع
وبعض الخصائص الأخرى

إصابات العمل موزعة طبقاً لأقسام المهن وفئات السن والنوع لعام ٢٠١٣

جدول رقم (١٢)

بمنشآت القطاع الحكومي والقطاع العام / الأعمال العام والقطاع الخاص ٥٠ عامل فأكثر

- ٣٠ -			- ٢٥ -			- ٢٠ -			- ١٥ -			فئات السن	
جملة	إناث	ذكور	جملة	إناث	ذكور	جملة	إناث	ذكور	جملة	إناث	ذكور	النوع	أقسام المهن والقطاع
٣٨٨	١١٢	٢٧٦	٢٩٧	٧٠	٢٢٧	١٣١	٥٥	٧٦	٤	١	٣	حكومي	الإجمالي
٢٠٦٤	١٢٢	١٩٤٢	٢٠٠٠	١٢٨	١٨٧٢	٥٥١	٦٣	٤٨٨	١٩	١	١٨	عام	
٤٥١	١٧	٤٣٤	٤٩٨	٢٤	٤٧٤	١٨١	٢٥	١٥٦	١١	٣	٨	خاص	
٢٩٠٣	٢٥١	٢٦٥٢	٢٧٩٥	٢٢٢	٢٥٧٣	٨٦٣	١٤٣	٧٢٠	٣٤	٥	٢٩	جملة	
٥	٠	٥	٤	٠	٤	١	٠	١	٠	٠	٠	حكومي	رجال التشريع وكبار المسؤولين والمديرون
١٠	١	٩	٩	٠	٩	١	٠	١	٠	٠	٠	عام	
٩	٠	٩	١	٠	١	١	١	٠	٠	٠	٠	خاص	
٢٤	١	٢٣	١٤	٠	١٤	٣	١	٢	٠	٠	٠	جملة	
٥٨	٢٤	٣٤	٣٣	١٢	٢١	٧	٥	٢	٠	٠	٠	حكومي	الأخصائيون (أصحاب المهن العلمية)
٩٢	٢٠	٧٢	٨٠	٣٠	٥٠	٩	٤	٥	٠	٠	٠	عام	
١٤	١	١٣	١١	١	١٠	١	٠	١	٠	٠	٠	خاص	
١٦٤	٤٥	١١٩	١٢٤	٤٣	٨١	١٧	٩	٨	٠	٠	٠	جملة	
١١٠	٥٤	٥٦	١٠١	٣٩	٦٢	٦٤	٣٥	٢٩	١	٠	١	حكومي	الفتيون و مساعدي الأخصائيين
٥٨١	٣٨	٥٤٣	٦١٤	٢٩	٥٨٥	٢١٦	٣١	١٨٥	٥	١	٤	عام	
١٦٧	١	١٦٦	٢٢٩	١	٢٢٨	٥٨	٣	٥٥	١	٠	١	خاص	
٨٥٨	٩٣	٧٦٥	٩٤٤	٦٩	٨٧٥	٣٣٨	٦٩	٢٦٩	٧	١	٦	جملة	
٣٢	٨	٢٤	٢٢	٥	١٧	٥	٢	٣	٠	٠	٠	حكومي	القائمون بالأعمال الكتابية ومن إليهم
٩٣	١٣	٨٠	٨١	١٥	٦٦	١٣	١	١٢	١	٠	١	عام	
٧	١	٦	١٢	٠	١٢	٣	٠	٣	٠	٠	٠	خاص	
١٣٢	٢٢	١١٠	١١٥	٢٠	٩٥	٢١	٣	١٨	١	٠	١	جملة	

إصابات العمل موزعة طبقاً لأقسام المهن وفئات السن والنوع لعام ٢٠١٣

تابع جدول رقم (١٢)

بمنشآت القطاع الحكومي والقطاع العام / الأعمال العام والقطاع الخاص ٥٠ عامل فأكثر

- ٣٠ -			- ٢٥ -			- ٢٠ -			- ١٥ -			فئات السن	
جملة	إناث	ذكور	جملة	إناث	ذكور	جملة	إناث	ذكور	جملة	إناث	ذكور	النوع	أقسام المهن والقطاع
٢٧	١	٢٦	٢٨	٢	٢٦	١٤	٤	١٠	١	٠	١	حكومي	العاملون في الخدمات ومحلات البيع
١٢٠	٧	١١٣	٨٥	٢	٨٣	١١	١	١٠	٠	٠	٠	عام	
٤	١	٣	١٧	٠	١٧	٧	٠	٧	٠	٠	٠	خاص	
١٥١	٩	١٤٢	١٣٠	٤	١٢٦	٣٢	٥	٢٧	١	٠	١	جملة	
١٠	٠	١٠	١	٠	١	٠	٠	٠	٠	٠	٠	حكومي	المزارعون وعمال الزراعة والعاملون بالصيد
٠	٠	٠	٧	٠	٧	١	٠	١	٠	٠	٠	عام	المتخصصين
٠	٠	٠	٣	٠	٣	١	٠	١	٠	٠	٠	خاص	
١٠	٠	١٠	١١	٠	١١	٢	٠	٢	٠	٠	٠	جملة	
١٤	٠	١٤	١٦	٠	١٦	٤	٠	٤	٠	٠	٠	حكومي	الحرفيون ومن إليهم
٣٥١	٠	٣٥١	٣٢٠	٣	٣١٧	٨٨	٠	٨٨	١	٠	١	عام	
٨٢	١	٨١	٥٤	٢	٥٢	١٧	١	١٦	٥	٠	٥	خاص	
٤٤٧	١	٤٤٦	٣٩٠	٥	٣٨٥	١٠٩	١	١٠٨	٦	٠	٦	جملة	
٦٤	١١	٥٣	٤٨	٦	٤٢	٢٣	٦	١٧	١	١	٠	حكومي	عمال تشغيل المصانع ومشغلو الماكينات وعمال الإنتاج
٦٨٦	٣٨	٦٤٨	٦٨٤	٤٩	٦٣٥	١٧٤	٢٣	١٥١	٧	٠	٧	عام	
١٣٦	١١	١٢٥	١٤١	١٩	١٢٢	٨٢	٢٠	٦٢	٥	٣	٢	خاص	
٨٨٦	٦٠	٨٢٦	٨٧٣	٧٤	٧٩٩	٢٧٩	٤٩	٢٣٠	١٣	٤	٩	جملة	
٦٨	١٤	٥٤	٤٤	٦	٣٨	١٣	٣	١٠	٠	٠	٠	حكومي	عمال المهن العادية
١٣١	٥	١٢٦	١٢٠	٠	١٢٠	٣٨	٣	٣٥	٥	٠	٥	عام	
٣٢	١	٣١	٣٠	١	٢٩	١١	٠	١١	٠	٠	٠	خاص	
٢٣١	٢٠	٢١١	١٩٤	٧	١٨٧	٦٢	٦	٥٦	٥	٠	٥	جملة	

إصابات العمل موزعة طبقاً لأقسام المهن وفئات السن والنوع لعام ٢٠١٣

تابع جدول رقم (١٢)

بمنشآت القطاع الحكومي والقطاع العام / الأعمال العام والقطاع الخاص ٥٠ عامل فأكثر

- ٣٠ -			- ٢٥ -			- ٢٠ -			- ١٥ -			فئات السن	
جملة	إناث	ذكور	جملة	إناث	ذكور	جملة	إناث	ذكور	جملة	إناث	ذكور	النوع	أقسام المهن والقطاع
.	١	.	١	حكومي	الأفراد الذين لا يمكن تصنيفهم حسب المهنة
.	عام	
.	خاص	
.	١	.	١	جملة	

إصابات العمل موزعة طبقاً لأقسام المهن وفئات السن والنوع لعام ٢٠١٣

تابع جدول رقم (١٢)

بمنشآت القطاع الحكومي والقطاع العام / الأعمال العام والقطاع الخاص ٥٠ عامل فأكثر

- ٥٠ -			- ٤٥ -			- ٤٠ -			- ٣٥ -			فئات السن	
جملة	إناث	ذكور	جملة	إناث	ذكور	جملة	إناث	ذكور	جملة	إناث	ذكور	النوع	أقسام المهن والقطاع
٣٥١	١٢٦	٢٢٥	٣٣٠	٨٧	٢٤٣	٣٨١	١٠٦	٢٧٥	٣٣٩	٩١	٢٤٨	حكومي	الإجمالي
١٣٤٢	١٣٦	١٢٠٦	١٨٣٤	١٦٠	١٦٧٤	١٥٧٣	٩٧	١٤٧٦	١٧٦٧	١٠٣	١٦٦٤	عام	
١٦١	١٢	١٤٩	٢٠٨	٨	٢٠٠	٢٦٧	١١	٢٥٦	٣٧٦	٢١	٣٥٥	خاص	
١٨٥٤	٢٧٤	١٥٨٠	٢٣٧٢	٢٥٥	٢١١٧	٢٢٢١	٢١٤	٢٠٠٧	٢٤٨٢	٢١٥	٢٢٦٧	جملة	
٢١	٦	١٥	١٤	٥	٩	٦	٣	٣	٥	٠	٥	حكومي	رجال التشريع وكبار المسؤولين والمديرون
٧٤	٢٣	٥١	٦٣	٧	٥٦	٣٩	٦	٣٣	٢٣	٥	١٨	عام	
١٠	٤	٦	٨	٠	٨	١٢	١	١١	٢	٠	٢	خاص	
١٠٥	٣٣	٧٢	٨٥	١٢	٧٣	٥٧	١٠	٤٧	٣٠	٥	٢٥	جملة	
٤١	١٩	٢٢	٤٩	٢٢	٢٧	٤٣	٢٣	٢٠	٤١	١٧	٢٤	حكومي	الأخصائيون (أصحاب المهن العلمية)
٣٦	١٤	٢٢	٤٧	١٥	٣٢	٣٥	٨	٢٧	٥٤	١٩	٣٥	عام	
٢	٠	٢	٧	١	٦	٢	٠	٢	٩	١	٨	خاص	
٧٩	٣٣	٤٦	١٠٣	٣٨	٦٥	٨٠	٣١	٤٩	١٠٤	٣٧	٦٧	جملة	
١١٧	٦٩	٤٨	٨٩	٢٨	٦١	١١١	٤٢	٦٩	٩٦	٤٧	٤٩	حكومي	الفنيون و مساعدو الأخصائيين
٢٦٥	١٨	٢٤٧	٤٣٢	٣١	٤٠١	٤٣٩	٢٨	٤١١	٤٩٢	٢٦	٤٦٦	عام	
٤٠	١	٣٩	٦٦	١	٦٥	٨٦	٠	٨٦	١٥٤	٠	١٥٤	خاص	
٤٢٢	٨٨	٣٣٤	٥٨٧	٦٠	٥٢٧	٦٣٦	٧٠	٥٦٦	٧٤٢	٧٣	٦٦٩	جملة	
٢٩	١٩	١٠	٣٠	١١	١٩	٣٣	١٢	٢١	٢٧	١٢	١٥	حكومي	القائمون بالأعمال الكتابية ومن إليهم
٩١	٤١	٥٠	١٠٨	٣٦	٧٢	٦٩	١٥	٥٤	٨٨	١٦	٧٢	عام	
٤	٠	٤	٥	١	٤	٣	٠	٣	٨	١	٧	خاص	
١٢٤	٦٠	٦٤	١٤٣	٤٨	٩٥	١٠٥	٢٧	٧٨	١٢٣	٢٩	٩٤	جملة	

إصابات العمل موزعة طبقاً لأقسام المهن وفئات السن والنوع لعام ٢٠١٣

تابع جدول رقم (١٢)

بمؤسسات القطاع الحكومي والقطاع العام / الأعمال العام والقطاع الخاص ٥٠ عامل فأكثر

- ٥٠ -			- ٤٥ -			- ٤٠ -			- ٣٥ -			فئات السن	
جملة	إناث	ذكور	جملة	إناث	ذكور	جملة	إناث	ذكور	جملة	إناث	ذكور	النوع	أقسام المهن والقطاع
١٣	٠	١٣	١٨	١	١٧	٢٩	٣	٢٦	٢٦	٠	٢٦	حكومي	العاملون في الخدمات ومحلات البيع
٢٠	٢	١٨	٥٢	٥	٤٧	٤٠	٢	٣٨	٥٥	٢	٥٣	عام	
٥	٠	٥	٦	٠	٦	٧	٠	٧	١٤	٠	١٤	خاص	
٣٨	٢	٣٦	٧٦	٦	٧٠	٧٦	٥	٧١	٩٥	٢	٩٣	جملة	
١	٠	١	١	٠	١	٠	٠	٠	٤	٠	٤	حكومي	المزارعون وعمال الزراعة والعاملون بالصيد
٢	٠	٢	٦	٠	٦	٧	٠	٧	٤	٠	٤	عام	المتخصصين
٠	٠	٠	١	٠	١	١	٠	١	٠	٠	٠	خاص	
٣	٠	٣	٨	٠	٨	٨	٠	٨	٨	٠	٨	جملة	
٢١	٠	٢١	٢٩	١	٢٨	٣٤	١	٣٣	١٧	٠	١٧	حكومي	الحرفيون ومن إليهم
١٨٩	٢	١٨٧	٢٣٩	١	٢٣٨	٢٣٥	٤	٢٣١	٢٩٨	٢	٢٩٦	عام	
١٩	٠	١٩	٢٧	٠	٢٧	٤٥	١	٤٤	٥٨	٠	٥٨	خاص	
٢٢٩	٢	٢٢٧	٢٩٥	٢	٢٩٣	٣١٤	٦	٣٠٨	٣٧٣	٢	٣٧١	جملة	
٦٠	٤	٥٦	٥٤	٦	٤٨	٦٧	١١	٥٦	٦٥	٨	٥٧	حكومي	عمال تشغيل المصانع ومشغلو الماكينات وعمال الإنتاج
٥٥٥	٣١	٥٢٤	٧٧٤	٦٠	٧١٤	٥٨٤	٢٣	٥٦١	٦٤٩	٢٩	٦٢٠	عام	
٦٥	٦	٥٩	٧٣	٣	٧٠	٩٠	٧	٨٣	١٠٧	١٨	٨٩	خاص	
٦٨٠	٤١	٦٣٩	٩٠١	٦٩	٨٣٢	٧٤١	٤١	٧٠٠	٨٢١	٥٥	٧٦٦	جملة	
٤٨	٩	٣٩	٤٦	١٣	٣٣	٥٨	١١	٤٧	٥٨	٧	٥١	حكومي	عمال المهن العادية
١١٠	٥	١٠٥	١١٣	٥	١٠٨	١٢٥	١١	١١٤	١٠٤	٤	١٠٠	عام	
١٦	١	١٥	١٥	٢	١٣	٢١	٢	١٩	٢٤	١	٢٣	خاص	
١٧٤	١٥	١٥٩	١٧٤	٢٠	١٥٤	٢٠٤	٢٤	١٨٠	١٨٦	١٢	١٧٤	جملة	

إصابات العمل موزعة طبقاً لأقسام المهن وفئات السن والنوع لعام ٢٠١٣

تابع جدول رقم (١٢)

بمنشآت القطاع الحكومي والقطاع العام / الأعمال العام والقطاع الخاص ٥٠ عامل فأكثر

٥٠ -			٤٥ -			٤٠ -			٣٥ -			فئات السن	أقسام المهن والقطاع
جملة	إناث	ذكور	جملة	إناث	ذكور	جملة	إناث	ذكور	جملة	إناث	ذكور	النوع	
.	حكومي	الأفراد الذين لا يمكن تصنيفهم حسب المهنة
.	عام	
.	خاص	
.	جملة	

إصابات العمل موزعة طبقاً لأقسام المهن وفئات السن والنوع لعام ٢٠١٣

تابع جدول رقم (١٢)

بمنشآت القطاع الحكومي والقطاع العام / الأعمال العام والقطاع الخاص ٥٠ عامل فأكثر

إجمالي الجمهورية			٦٥ - ٦٠			٥٥ -			فئات السن	
جملة	إناث	ذكور	جملة	إناث	ذكور	جملة	إناث	ذكور	النوع	أقسام المهن والقطاع
٢٤٥٩	٧٥٧	١٧٠٢	١٢	٥	٧	٢٢٦	١٠٤	١٢٢	حكومي	الإجمالي
١٢٣٠٤	٨٩٨	١١٤٠٦	٤٥	١	٤٤	١١٠٩	٨٧	١٠٢٢	عام	
٢٢٣٣	١٢٥	٢١٠٨	٥	٠	٥	٧٥	٤	٧١	خاص	
١٦٩٩٦	١٧٨٠	١٥٢١٦	٦٢	٦	٥٦	١٤١٠	١٩٥	١٢١٥	جملة	
٨٣	٢٨	٥٥	١	١	٠	٢٦	١٣	١٣	حكومي	رجال التشريع وكبار المسئولين والمدبرون
٣١١	٦٤	٢٤٧	١	٠	١	٩١	٢٢	٦٩	عام	
٥٣	٩	٤٤	٠	٠	٠	١٠	٣	٧	خاص	
٤٤٧	١٠١	٣٤٦	٢	١	١	١٢٧	٣٨	٨٩	جملة	
٣١٤	١٤٣	١٧١	٣	١	٢	٣٩	٢٠	١٩	حكومي	الأخصائيين (أصحاب المهن العلمية)
٣٨٨	١٢٢	٢٦٦	١	٠	١	٣٤	١٢	٢٢	عام	
٤٦	٤	٤٢	٠	٠	٠	٠	٠	٠	خاص	
٧٤٨	٢٦٩	٤٧٩	٤	١	٣	٧٣	٣٢	٤١	جملة	
٧٥٧	٣٥٦	٤٠١	٤	١	٣	٦٤	٤١	٢٣	حكومي	الفنيون ومساعدو الأخصائيين
٣٢١٤	٢٠٨	٣٠٠٦	١٢	٠	١٢	١٥٨	٦	١٥٢	عام	
٨١٤	٧	٨٠٧	٠	٠	٠	١٣	٠	١٣	خاص	
٤٧٨٥	٥٧١	٤٢١٤	١٦	١	١٥	٢٣٥	٤٧	١٨٨	جملة	
١٩٥	٨٢	١١٣	٠	٠	٠	١٧	١٣	٤	حكومي	القائمون بالأعمال الكتابية ومن إليهم
٦١٨	١٦٦	٤٥٢	٢	٠	٢	٧٢	٢٩	٤٣	عام	
٤٧	٤	٤٣	٠	٠	٠	٥	١	٤	خاص	
٨٦٠	٢٥٢	٦٠٨	٢	٠	٢	٩٤	٤٣	٥١	جملة	

إصابات العمل موزعة طبقاً لأقسام المهن وفئات السن والنوع لعام ٢٠١٣

تابع جدول رقم (١٢)

بمؤسسات القطاع الحكومي والقطاع العام / الأعمال العام والقطاع الخاص ٥٠ عامل فأكثر

إجمالي الجمهورية			٦٥ - ٦٠			٥٥ -			فئات السن	
جملة	إناث	ذكور	جملة	إناث	ذكور	جملة	إناث	ذكور	النوع	أقسام المهن والقطاع
١٦٤	١٢	١٥٢	٠	٠	٠	٨	١	٧	حكومي	العاملون في الخدمات ومحلات البيع
٤١٢	٢٢	٣٩٠	٠	٠	٠	٢٩	١	٢٨	عام	
٦٠	١	٥٩	٠	٠	٠	٠	٠	٠	خاص	
٦٣٦	٣٥	٦٠١	٠	٠	٠	٣٧	٢	٣٥	جملة	
١٧	٠	١٧	٠	٠	٠	٠	٠	٠	حكومي	المزارعون وعمال الزراعة والعاملون بالصيد
٢٩	١	٢٨	٠	٠	٠	٢	١	١	عام	المتخصصين
٦	٠	٦	٠	٠	٠	٠	٠	٠	خاص	
٥٢	١	٥١	٠	٠	٠	٢	١	١	جملة	
١٤٧	٢	١٤٥	٠	٠	٠	١٢	٠	١٢	حكومي	الحرفيون ومن إليهم
١٨٩١	١٣	١٨٧٨	٩	٠	٩	١٦١	١	١٦٠	عام	
٣٢٦	٥	٣٢١	٠	٠	٠	١٩	٠	١٩	خاص	
٢٣٦٤	٢٠	٢٣٤٤	٩	٠	٩	١٩٢	١	١٩١	جملة	
٤٠٦	٥٥	٣٥١	٢	٠	٢	٢٢	٢	٢٠	حكومي	عمال تشغيل المصانع ومشغلو الماكينات وعمال الإنتاج
٤٥٩١	٢٦٦	٤٣٢٥	١٠	٠	١٠	٤٦٨	١٣	٤٥٥	عام	
٧٢٧	٨٧	٦٤٠	٥	٠	٥	٢٣	٠	٢٣	خاص	
٥٧٢٤	٤٠٨	٥٣١٦	١٧	٠	١٧	٥١٣	١٥	٤٩٨	جملة	
٣٧٥	٧٩	٢٩٦	٢	٢	٠	٣٨	١٤	٢٤	حكومي	عمال المهن العادية
٨٥٠	٣٦	٨١٤	١٠	١	٩	٩٤	٢	٩٢	عام	
١٥٤	٨	١٤٦	٠	٠	٠	٥	٠	٥	خاص	
١٣٧٩	١٢٣	١٢٥٦	١٢	٣	٩	١٣٧	١٦	١٢١	جملة	

إصابات العمل موزعة طبقاً لأقسام المهن وفئات السن والنوع لعام ٢٠١٣

تابع جدول رقم (١٢)

بممنشآت القطاع الحكومي والقطاع العام / الأعمال العام والقطاع الخاص ٥٠ عامل فأكثر

إجمالي الجمهورية			٦٥ - ٦٠			٥٥ -			فئات السن	
جملة	إناث	ذكور	جملة	إناث	ذكور	جملة	إناث	ذكور	النوع	أقسام المهن والقطاع
١	٠	١	٠	٠	٠	٠	٠	٠	حكومي	الأفراد الذين لا يمكن تصنيفهم حسب المهنة
٠	٠	٠	٠	٠	٠	٠	٠	٠	عام	
٠	٠	٠	٠	٠	٠	٠	٠	٠	خاص	
١	٠	١	٠	٠	٠	٠	٠	٠	جملة	

إصابات العمل موزعة طبقاً لنتيجة الإصابة وفئات السن والنوع لعام ٢٠١٣
بمنشآت القطاع الحكومي والقطاع العام / الأعمال الخاص ٥٠ عامل فأكثر

جدول رقم (١٣)

- ٣٠			- ٢٥			- ٢٠			- ١٥			فئات السن	
جملة	إناث	ذكور	جملة	إناث	ذكور	جملة	إناث	ذكور	جملة	إناث	ذكور	النوع	نتيجة الإصابة والقطاع
٣٨٨	١١٢	٢٧٦	٢٩٧	٧٠	٢٢٧	١٣١	٥٥	٧٦	٤	١	٣	حكومي	الإجمالي
٢٠٦٤	١٢٢	١٩٤٢	٢٠٠٠	١٢٨	١٨٧٢	٥٥١	٦٣	٤٨٨	١٩	١	١٨	عام	
٤٥١	١٧	٤٣٤	٤٩٨	٢٤	٤٧٤	١٨١	٢٥	١٥٦	١١	٣	٨	خاص	
٢٩٠٣	٢٥١	٢٦٥٢	٢٧٩٥	٢٢٢	٢٥٧٣	٨٦٣	١٤٣	٧٢٠	٣٤	٥	٢٩	جملة	
٣٢٤	١٠٢	٢٢٢	٢٦٢	٦٥	١٩٧	١٢٥	٥٢	٧٣	٣	١	٢	حكومي	شفاء
١٨٣٢	١١٤	١٧١٨	١٧٨٨	١١٩	١٦٦٩	٤٩٠	٥٩	٤٣١	١٧	١	١٦	عام	
٤٠٠	١٥	٣٨٥	٤٤٥	٢١	٤٢٤	١٤٩	٢٠	١٢٩	١١	٣	٨	خاص	
٢٥٥٦	٢٣١	٢٣٢٥	٢٤٩٥	٢٠٥	٢٢٩٠	٧٦٤	١٣١	٦٣٣	٣١	٥	٢٦	جملة	
٠	٠	٠	٠	٠	٠	٠	٠	٠	٠	٠	٠	حكومي	عجز كلي
١	٠	١	٣	٠	٣	٠	٠	٠	٠	٠	٠	عام	
٠	٠	٠	٢	٠	٢	٠	٠	٠	٠	٠	٠	خاص	
١	٠	١	٥	٠	٥	٠	٠	٠	٠	٠	٠	جملة	
١٦	٣	١٣	٤	١	٣	١	٠	١	٠	٠	٠	حكومي	عجز جزئي
٤٠	١	٣٩	٣٣	٠	٣٣	٨	٠	٨	٠	٠	٠	عام	
١٣	٠	١٣	٦	٠	٦	٥	١	٤	٠	٠	٠	خاص	
٦٩	٤	٦٥	٤٣	١	٤٢	١٤	١	١٣	٠	٠	٠	جملة	
٧	١	٦	١	٠	١	١	٠	١	٠	٠	٠	حكومي	وفاه
١٦	٠	١٦	١٥	٠	١٥	٧	٠	٧	٠	٠	٠	عام	
١	٠	١	٠	٠	٠	٣	٠	٣	٠	٠	٠	خاص	
٢٤	١	٢٣	١٦	٠	١٦	١١	٠	١١	٠	٠	٠	جملة	

إصابات العمل موزعة طبقاً لنتيجة الإصابة وفئات السن والنوع لعام ٢٠١٣
بمؤسسات القطاع الحكومي والقطاع العام / الأعمال العام والقطاع الخاص ٥٠ عامل فأكثر

تابع جدول رقم (١٣)

- ٣٠ -			- ٢٥ -			- ٢٠ -			- ١٥ -			فئات السن	نتيجة الإصابة والقطاع
جملة	إناث	ذكور	جملة	إناث	ذكور	جملة	إناث	ذكور	جملة	إناث	ذكور	النوع	
٤١	٦	٣٥	٣٠	٤	٢٦	٤	٣	١	١	٠	١	حكومي	تحت العلاج
١٧٥	٧	١٦٨	١٦١	٩	١٥٢	٤٦	٤	٤٢	٢	٠	٢	عام	
٣٧	٢	٣٥	٤٥	٣	٤٢	٢٤	٤	٢٠	٠	٠	٠	خاص	
٢٥٢	١٥	٢٣٨	٢٣٦	١٦	٢٢٠	٧٤	١١	٦٣	٣	٠	٣	جملة	

إصابات العمل موزعة طبقاً لنتيجة الإصابة وفئات السن والنوع لعام ٢٠١٣
بمنشآت القطاع الحكومي والقطاع العام / الأعمال العام والقطاع الخاص ٥٠ عامل فأكثر

تابع جدول رقم (١٣)

- ٥٠			- ٤٥			- ٤٠			- ٣٥			فئات السن	
جملة	إناث	ذكور	جملة	إناث	ذكور	جملة	إناث	ذكور	جملة	إناث	ذكور	النوع	نتيجة الإصابة والقطاع
٣٥١	١٢٦	٢٢٥	٣٣٠	٨٧	٢٤٣	٣٨١	١٠٦	٢٧٥	٣٣٩	٩١	٢٤٨	حكومي	الإجمالي
١٣٤٢	١٣٦	١٢٠٦	١٨٣٤	١٦٠	١٦٧٤	١٥٧٣	٩٧	١٤٧٦	١٧٦٧	١٠٣	١٦٦٤	عام	
١٦١	١٢	١٤٩	٢٠٨	٨	٢٠٠	٢٦٧	١١	٢٥٦	٣٧٦	٢١	٣٥٥	خاص	
١٨٥٤	٢٧٤	١٥٨٠	٢٣٧٢	٢٥٥	٢١١٧	٢٢٢١	٢١٤	٢٠٠٧	٢٤٨٢	٢١٥	٢٢٦٧	جملة	
٢٦٤	١٠٤	١٦٠	٢٤٨	٦٢	١٨٦	٣٣٦	٩٨	٢٣٨	٢٦١	٨٠	١٨١	حكومي	شفاء
١١١٩	١٢٠	٩٩٩	١٥٩٨	١٤٥	١٤٥٣	١٣٧٧	٨٨	١٢٨٩	١٥٥٤	٩٢	١٤٦٢	عام	
١٢٠	١٠	١١٠	١٧١	٧	١٦٤	٢٣٤	١٠	٢٢٤	٣٢٥	٢٠	٣٠٥	خاص	
١٥٠٣	٢٣٤	١٢٦٩	٢٠١٧	٢١٤	١٨٠٣	١٩٤٧	١٩٦	١٧٥١	٢١٤٠	١٩٢	١٩٤٨	جملة	
١	٠	١	٣	٠	٣	٠	٠	٠	٠	٠	٠	حكومي	عجز كلي
١	٠	١	١	١	٠	٠	٠	٠	١	٠	١	عام	
٠	٠	٠	٠	٠	٠	١	٠	١	٠	٠	٠	خاص	
٢	٠	٢	٤	١	٣	١	٠	١	١	٠	١	جملة	
٢٢	٤	١٨	١٦	٩	٧	١٤	٢	١٢	١٦	٢	١٤	حكومي	عجز جزئي
٤٧	٥	٤٢	٤٨	٢	٤٦	٤١	١	٤٠	٣١	٢	٢٩	عام	
٩	١	٨	٦	١	٥	٤	٠	٤	٤	٠	٤	خاص	
٧٨	١٠	٦٨	٧٠	١٢	٥٨	٥٩	٣	٥٦	٥١	٤	٤٧	جملة	
١٣	٢	١١	١١	١	١٠	٣	٠	٣	١٤	١	١٣	حكومي	وفاه
٢١	٠	٢١	١٩	٠	١٩	١٤	٠	١٤	٢٠	٠	٢٠	عام	
٣	٠	٣	٠	٠	٠	١	٠	١	٥	٠	٥	خاص	
٢٧	٢	٢٥	٢٠	١	٢٦	١٨	٠	١٨	٢٦	١	٢٨	جملة	

إصابات العمل موزعة طبقاً لنتيجة الإصابة وفئات السن والنوع لعام ٢٠١٣
بمنشآت القطاع الحكومي والقطاع العام / الأعمال العام والقطاع الخاص ٥٠ عامل فأكثر

تابع جدول رقم (١٣)

- ٥٠ -			- ٤٥ -			- ٤٠ -			- ٣٥ -			فئات السن	
جملة	إناث	ذكور	جملة	إناث	ذكور	جملة	إناث	ذكور	جملة	إناث	ذكور	النوع	نتيجة الإصابة والقطاع
٥١	١٦	٣٥	٥٢	١٥	٣٧	٢٨	٦	٢٢	٤٨	٨	٤٠	حكومي	تحت العلاج
١٥٤	١١	١٤٣	١٦٨	١٢	١٥٦	١٤١	٨	١٣٣	١٦١	٩	١٥٢	عام	
٢٩	١	٢٨	٣١	٠	٣١	٢٧	١	٢٦	٤٢	١	٤١	خاص	
٢٣٤	٢٨	٢٠٦	٢٥١	٢٧	٢٢٤	١٩٦	١٥	١٨١	٢٥١	١٨	٢٣٣	جملة	

أصابات العمل موزعة طبقاً لنتيجة الإصابة وفئات السن والنوع لعام ٢٠١٣
بممنشآت القطاع الحكومي والقطاع العام / الأعمال العام والقطاع الخاص ٥٠ عامل فأكثر تابع جدول رقم (١٣)

إجمالى الجمهورية			٦٥ - ٦٠			٥٥ -			فئات السن	
جملة	إناث	ذكور	جملة	إناث	ذكور	جملة	إناث	ذكور	النوع	نتيجة الإصابة والقطاع
٢٤٥٩	٧٥٧	١٧٠٢	١٢	٥	٧	٢٢٦	١٠٤	١٢٢	حكومى	الإجمالى
١٢٣٠٤	٨٩٨	١١٤٠٦	٤٥	١	٤٤	١١٠٩	٨٧	١٠٢٢	عام	
٢٢٣٣	١٢٥	٢١٠٨	٥	٠	٥	٧٥	٤	٧١	خاص	
١٦٦٩٦	١٧٨٠	١٥٢١٦	٦٢	٦	٥٦	١٤١٠	١٩٥	١٢١٥	جملة	
١٩٨٥	٦٤٦	١٣٣٩	٥	٣	٢	١٥٧	٧٩	٧٨	حكومى	شفاء
١٠٧٢٨	٨٠٥	٩٩٢٣	٣٤	١	٣٣	٩١٩	٦٦	٨٥٣	عام	
١٩٢٢	١١٠	١٨١٢	٥	٠	٥	٦٢	٤	٥٨	خاص	
١٤٦٣٥	١٥٦١	١٣٠٧٤	٤٤	٤	٤٠	١١٣٨	١٤٩	٩٨٩	جملة	
٨	١	٧	١	٠	١	٣	١	٢	حكومى	عجز كلي
٧	١	٦	٠	٠	٠	٠	٠	٠	عام	
٤	٠	٤	٠	٠	٠	١	٠	١	خاص	
١٩	٢	١٧	١	٠	١	٤	١	٣	جملة	
١٠٦	٢٩	٧٧	٤	١	٣	١٣	٧	٦	حكومى	عجز جزئي
٢٩٠	١٩	٢٧١	٢	٠	٢	٤٠	٨	٣٢	عام	
٥٠	٣	٤٧	٠	٠	٠	٣	٠	٣	خاص	
٤٤٦	٥١	٣٩٥	٦	١	٥	٥٦	١٥	٤١	جملة	
٦٣	٥	٥٨	٠	٠	٠	١٣	٠	١٣	حكومى	وفاه
١٣٣	٠	١٣٣	١	٠	١	٢٠	٠	٢٠	عام	
١٣	٠	١٣	٠	٠	٠	٠	٠	٠	خاص	
٢٠٩	٥	٢٠٤	١	٠	١	٣٣	٠	٣٣	جملة	

أصابات العمل موزعة طبقاً لنتيجة الإصابة وفئات السن والنوع لعام ٢٠١٣
بممنشآت القطاع الحكومي والقطاع العام / الأعمال العام والقطاع الخاص ٥٠ عامل فأكثر تابع جدول رقم (١٣)

إجمالى الجمهورية			٦٥ - ٦٠			٥٥ -			فئات السن	
جملة	إناث	ذكور	جملة	إناث	ذكور	جملة	إناث	ذكور	النوع	نتيجة الإصابة والقطاع
٢٩٧	٧٦	٢٢١	٢	١	١	٤٠	١٧	٢٣	حكومى	تحت العلاج
١١٤٦	٧٣	١٠٧٣	٨	٠	٨	١٣٠	١٣	١١٧	عام	
٢٤٤	١٢	٢٣٢	٠	٠	٠	٩	٠	٩	خاص	
١٦٨٧	١٦١	١٥٢٦	١٠	١	٦	١٧٦	٣٠	١٤٦	جملة	

إصابات العمل موزعة طبقاً لأقسام المهن والنشاط الإقتصادي والنوع لعام ٢٠١٣

بمؤسسات القطاع الحكومي والقطاع العام / الأعمال العام والقطاع الخاص ٥٠ عامل فأكثر

جدول رقم (١٤)

إمدادات الكهرباء والغاز والبحار إمدادات تكييف المياه			الصناعات التحويلية			التعدين وأستغلال المحاجر			الزراعة وأستغلال الغابات قطع الأشجار وصيد الأسماك			النشاط الإقتصادي	
جملة	إناث	ذكور	جملة	إناث	ذكور	جملة	إناث	ذكور	جملة	إناث	ذكور	النوع	أقسام المهن والقطاع
٦٥	٢	٦٣	٤٨٩	١٠٨	٣٨١	٧	٢	٥	٢٥	١	٢٤	حكومي	الإجمالي
٤١٧	٢٢	٣٩٥	٨٤٢١	٦١٠	٧٨١١	١١٦	٤	١١٢	٤٠	٤	٣٦	عام	
٢٢	٢	٢٠	١٩٧٦	١١٣	١٨٦٣	٥	٠	٥	١	٠	١	خاص	
٥٠٤	٢٦	٤٧٨	١٠٨٨٦	٨٣١	١٠٠٥٥	١٢٨	٦	١٢٢	٦٦	٥	٦١	جملة	
١	٠	١	٦	٤	٢	١	١	٠	٠	٠	٠	حكومي	رجال التشريع وكبار المسؤولين والمدبرون
٣٤	٥	٢٩	١٦١	٢٧	١٣٤	٥	٠	٥	٤	١	٣	عام	
١	٠	١	٣٩	٤	٣٥	٠	٠	٠	٠	٠	٠	خاص	
٣٦	٥	٣١	٢٠٦	٣٥	١٧١	٦	١	٥	٤	١	٣	جملة	
٠	٠	٠	١٥	٨	٧	١	٠	١	٠	٠	٠	حكومي	الأخصائيون (أصحاب المهن العلمية)
٣٢	٨	٢٤	١٧٧	٤٢	١٣٥	٣	٠	٣	٣	٢	١	عام	
٠	٠	٠	٣٦	٢	٣٤	٢	٠	٢	٠	٠	٠	خاص	
٣٢	٨	٢٤	٢٢٨	٥٢	١٧٦	٦	٠	٦	٣	٢	١	جملة	
٢٥	١	٢٤	٨٣	١٧	٦٦	١	١	٠	٧	١	٦	حكومي	الفنيون و مساعده الأخصائيين
١٤٧	١	١٤٦	٢٤١٢	١٥٢	٢٢٦٠	٤٨	٠	٤٨	٤	٠	٤	عام	
٣	٢	١	٧٨٨	٤	٧٨٤	٠	٠	٠	٠	٠	٠	خاص	
١٧٥	٤	١٧١	٣٢٨٣	١٧٣	٣١١٠	٤٩	١	٤٨	١١	١	١٠	جملة	
٦	١	٥	٥١	٢٣	٢٨	٠	٠	٠	٠	٠	٠	حكومي	القائمون بالأعمال الكتابيه ومن إليهم
٢٧	٧	٢٠	٣٣٤	٨٢	٢٥٢	٨	٣	٥	١	٠	١	عام	
٠	٠	٠	٣٧	٤	٣٣	٠	٠	٠	٠	٠	٠	خاص	
٣٣	٨	٢٥	٤٢٢	١٠٩	٣١٣	٨	٣	٥	١	٠	١	جملة	

إصابات العمل موزعة طبقاً لأقسام المهن والنشاط الإقتصادي والنوع لعام ٢٠١٣
بمنشآت القطاع الحكومي والقطاع العام / الأعمال العام والقطاع الخاص ٥٠ عامل فأكثر

جدول رقم (١٤)

إمدادات الكهرباء والغاز والبحار إمدادات تكييف المياه			الصناعات التحويلية			التعدين وأستغلال المحاجر			الزراعة وأستغلال الغابات قطع الأشجار وصيد الأسماك			النشاط الإقتصادي	
جملة	إناث	ذكور	جملة	إناث	ذكور	جملة	إناث	ذكور	جملة	إناث	ذكور	النوع	أقسام المهن والقطاع
٠	٠	٠	٣	٠	٣	٠	٠	٠	٠	٠	٠	حكومي	العاملون في الخدمات ومحلات البيع
١	١	٠	٣٥	٣	٣٢	٢	١	١	١	٠	١	عام	
٠	٠	٠	١٢	٠	١٢	٠	٠	٠	٠	٠	٠	خاص	
١	١	٠	٥٠	٣	٤٧	٢	١	١	١	٠	١	جملة	
٠	٠	٠	٠	٠	٠	٠	٠	٠	٠	٠	٠	حكومي	المزارعون وعمال الزراعة والعاملون بالصيد
١	٠	١	١٦	٠	١٦	٠	٠	٠	٢	١	١	عام	المتخصصين
٠	٠	٠	٠	٠	٠	٠	٠	٠	٠	٠	٠	خاص	
١	٠	١	١٦	٠	١٦	٠	٠	٠	٢	١	١	جملة	
١١	٠	١١	١٥	١	١٤	٢	٠	٢	٤	٠	٤	حكومي	الحرفيون ومن إليهم
٧٨	٠	٧٨	٨٩٦	٨	٨٨٨	١٣	٠	١٣	١١	٠	١١	عام	
١٤	٠	١٤	٢٥١	٥	٢٤٦	٠	٠	٠	٠	٠	٠	خاص	
١٠٣	٠	١٠٣	١١٦٢	١٤	١١٤٨	١٥	٠	١٥	١٥	٠	١٥	جملة	
١١	٠	١١	٢٦٧	٥٤	٢١٣	١	٠	١	١	٠	١	حكومي	عمال تشغيل المصانع ومشغلو الماكينات وعمال الإنتاج
٧٧	٠	٧٧	٣٩٠٦	٢٦٤	٣٦٤٢	٣٤	٠	٣٤	٦	٠	٦	عام	
٤	٠	٤	٦٩٢	٨٧	٦٠٥	٣	٠	٣	٠	٠	٠	خاص	
٩٢	٠	٩٢	٤٨٦٥	٤٠٥	٤٤٦٠	٣٨	٠	٣٨	٧	٠	٧	جملة	
١١	٠	١١	٤٩	١	٤٨	١	٠	١	١٣	٠	١٣	حكومي	عمال المهن العاديه
٢٠	٠	٢٠	٤٨٤	٣٢	٤٥٢	٣	٠	٣	٨	٠	٨	عام	
٠	٠	٠	١٢١	٧	١١٤	٠	٠	٠	١	٠	١	خاص	
٣١	٠	٣١	٦٥٤	٤٠	٦١٤	٤	٠	٤	٢٢	٠	٢٢	جملة	

إصابات العمل موزعة طبقاً لأقسام المهن والنشاط الإقتصادي والنوع لعام ٢٠١٣
بمؤسسات القطاع الحكومي والقطاع العام / الأعمال العام والقطاع الخاص ٥٠ عامل فأكثر

جدول رقم (١٤)

إمدادات الكهرباء والغاز والبحار إمدادات تكييف المياه			الصناعات التحويلية			التعدين وأستغلال المحاجر			الزراعة وأستغلال الغابات قطع الأشجار وصيد الأسماك			النشاط الإقتصادي	
جملة	إناث	ذكور	جملة	إناث	ذكور	جملة	إناث	ذكور	جملة	إناث	ذكور	النوع	أقسام المهن والقطاع
.	حكومي	الأفراد الذين لا يمكن تصنيفهم حسب المهنة
.	عام	
.	خاص	
.	جملة	

إصابات العمل موزعة طبقاً لأقسام المهن والنشاط الإقتصادي والنوع لعام ٢٠١٣

بمؤسسات القطاع الحكومي والقطاع العام / الأعمال العام والقطاع الخاص ٥٠ عامل فأكثر

تابع جدول رقم (١٤)

النقل والتخزين			تجارة الجملة والتجزئة وإصلاح المركبات ذات المحركات والدرجات النارية			الإنشاءات (التشييد والبناء)			الإمداد المائي وشبكات الصرف الصحي وإدارة ومعالجة النفايات			النشاط الإقتصادي	
جملة	إناث	ذكور	جملة	إناث	ذكور	جملة	إناث	ذكور	جملة	إناث	ذكور	النوع	أقسام المهن والقطاع
٥٦٠	٧٤	٤٨٦	٠	٠	٠	٤	١	٣	٥١	٥	٤٦	حكومي	الإجمالي
١٥٣٤	١٢٠	١٤١٤	٢٠١	٤٨	١٥٣	٩٢٤	١٨	٩٠٦	٥٢٣	٤٢	٤٨١	عام	
١٩	١	١٨	٦٢	٣	٥٩	٣٤	٥	٢٩	٠	٠	٠	خاص	
٢١١٣	١٩٥	١٩١٨	٢٦٣	٥١	٢١٢	٩٦٢	٢٤	٩٣٨	٥٧٤	٤٧	٥٢٧	جملة	
٤٠	٧	٣٣	٠	٠	٠	٢	٠	٢	٣	٠	٣	حكومي	رجال التشريع وكبار المسؤولين والمديرون
٥٥	١٠	٤٥	١٥	١٠	٥	١٣	٢	١١	٧	٢	٥	عام	
٠	٠	٠	٢	١	١	٦	٤	٢	٠	٠	٠	خاص	
٩٥	١٧	٧٨	١٧	١١	٦	٢١	٦	١٥	١٠	٢	٨	جملة	
٣٢	١١	٢١	٠	٠	٠	١	١	٠	٢	٢	٠	حكومي	الأخصائيون (أصحاب المهن العلمية)
٦٨	٢٥	٤٣	١٥	٨	٧	٣٠	٨	٢٢	٣٦	١٧	١٩	عام	
١	٠	١	٢	١	١	٣	١	٢	٠	٠	٠	خاص	
١٠١	٣٦	٦٥	١٧	٩	٨	٣٤	١٠	٢٤	٣٨	١٩	١٩	جملة	
١٣١	٢٤	١٠٧	٠	٠	٠	١	٠	١	٥	١	٤	حكومي	الفتيون و مساعدو الأخصائيين
٣١١	٤٤	٢٦٧	٢٠	٥	١٥	١٢٩	١	١٢٨	١١٩	٣	١١٦	عام	
٦	٠	٦	٤	١	٣	٢	٠	٢	٠	٠	٠	خاص	
٤٤٨	٦٨	٣٨٠	٢٤	٦	١٨	١٣٢	١	١٣١	١٢٤	٤	١٢٠	جملة	
٧٥	٢٨	٤٧	٠	٠	٠	٠	٠	٠	٤	٢	٢	حكومي	القائمون بالأعمال الكتابية ومن إليهم
٨٤	١٨	٦٦	٣٣	٢١	١٢	٣١	٧	٢٤	٦٩	١٩	٥٠	عام	
٠	٠	٠	١	٠	١	٢	٠	٢	٠	٠	٠	خاص	
١٥٩	٤٦	١١٣	٣٤	٢١	١٣	٣٣	٧	٢٦	٧٣	٢١	٥٢	جملة	

إصابات العمل موزعة طبقاً لأقسام المهن والنشاط الإقتصادي والنوع لعام ٢٠١٣

تابع جدول رقم (١٤)

بمنشآت القطاع الحكومي والقطاع العام / الأعمال العام والقطاع الخاص ٥٠ عامل فأكثر

النقل والتخزين			تجارة الجملة والتجزئة وإصلاح المركبات ذات المحركات والدرجات النارية			الإنشاءات (التشييد والبناء)			الإمداد المائي وشبكات الصرف الصحي وإدارة ومعالجة النفايات			النشاط الإقتصادي	
جملة	إناث	ذكور	جملة	إناث	ذكور	جملة	إناث	ذكور	جملة	إناث	ذكور	النوع	أقسام المهن والقطاع
١٠٦	٣	١٠٣	٠	٠	٠	٠	٠	٠	٠	٠	٠	حكومي	العاملون في الخدمات ومحلات البيع
٣٣٤	١٦	٣١٨	٢٤	١	٢٣	٧	٠	٧	٨	٠	٨	عام	
٢	١	١	٥	٠	٥	٠	٠	٠	٠	٠	٠	خاص	
٤٤٢	٢٠	٤٢٢	٢٩	١	٢٨	٧	٠	٧	٨	٠	٨	جملة	
٠	٠	٠	٠	٠	٠	٠	٠	٠	١	٠	١	حكومي	المزارعون وعمال الزراعة والعاملون بالصيد
٢	٠	٢	٠	٠	٠	٦	٠	٦	٢	٠	٢	عام	المتخصصين
٠	٠	٠	٠	٠	٠	٠	٠	٠	٠	٠	٠	خاص	
٢	٠	٢	٠	٠	٠	٦	٠	٦	٣	٠	٣	جملة	
٥٤	٠	٥٤	٠	٠	٠	٠	٠	٠	٢١	٠	٢١	حكومي	الحرفيون ومن إليهم
٢٦٠	٣	٢٥٧	٣٢	٢	٣٠	٥٠٦	٠	٥٠٦	٨٧	٠	٨٧	عام	
٠	٠	٠	٢١	٠	٢١	١٥	٠	١٥	٠	٠	٠	خاص	
٣١٤	٣	٣١١	٥٣	٢	٥١	٥٢١	٠	٥٢١	١٠٨	٠	١٠٨	جملة	
٩٥	٠	٩٥	٠	٠	٠	٠	٠	٠	٦	٠	٦	حكومي	عمال تشغيل المصانع ومشغلو الماكينات وعمال الإنتاج
٢٨٧	١	٢٨٦	٣٢	٠	٣٢	١١٢	٠	١١٢	١٢٧	١	١٢٦	عام	
٨	٠	٨	١٣	٠	١٣	٢	٠	٢	٠	٠	٠	خاص	
٣٩٠	١	٣٨٩	٤٥	٠	٤٥	١١٤	٠	١١٤	١٣٣	١	١٣٢	جملة	
٢٧	١	٢٦	٠	٠	٠	٠	٠	٠	٩	٠	٩	حكومي	عمال المهن العاديه
١٣٣	٣	١٣٠	٣٠	١	٢٩	٩٠	٠	٩٠	٦٨	٠	٦٨	عام	
٢	٠	٢	١٤	٠	١٤	٤	٠	٤	٠	٠	٠	خاص	
١٦٢	٤	١٥٨	٤٤	١	٤٣	٩٤	٠	٩٤	٧٧	٠	٧٧	جملة	

إصابات العمل موزعة طبقاً لأقسام المهن والنشاط الإقتصادي والنوع لعام ٢٠١٣

تابع جدول رقم (١٤)

بمؤسسات القطاع الحكومي والقطاع العام / الأعمال العام والقطاع الخاص ٥٠ عامل فأكثر

النقل والتخزين			تجارة الجملة والتجزئة وإصلاح المركبات ذات المحركات والدرجات النارية			الإنشاءات (التشييدوالبناء)			الإمداد المائي وشبكات الصرف الصحي وإدارة ومعالجة النفايات			النشاط الإقتصادي	
جملة	إناث	ذكور	جملة	إناث	ذكور	جملة	إناث	ذكور	جملة	إناث	ذكور	النوع	أقسام المهن والقطاع
.	حكومي	الأفراد الذين لا يمكن تصنيفهم حسب المهنة
.	عام	
.	خاص	
.	جملة	

إصابات العمل موزعة طبقاً لأقسام المهن والنشاط الإقتصادي والنوع لعام ٢٠١٣

تابع جدول رقم (١٤)

بمنشآت القطاع الحكومي والقطاع العام / الأعمال العام والقطاع الخاص ٥٠ عامل فأكثر

النشاط الإقتصادي			خدمات الغذاء والإقامة			المعلومات والاتصالات			الوساطة المالية والتأمين			العقارات والتأجير		
النوع	أقسام المهن والقطاع الإجمالي		جملة	إناث	ذكور	جملة	إناث	ذكور	جملة	إناث	ذكور	جملة	إناث	ذكور
حكومي	الإجمالي		١	٠	١	٢	٠	٢	١	٠	١	٠	٠	٠
عام			٣	٠	٣	٠	٠	٠	٣	٠	٣	٠	٢	١٧
خاص			٨٥	١	٨٦	٠	٠	٠	٨٦	١	٨٥	٠	٠	٠
جملة			٨٩	١	٩٠	٢	٠	٢	٩٠	١	٩١	١٧	٢	١٧
حكومي	رجال التشريع وكبار المسئولين والمديرون		٠	٠	٠	٠	٠	٠	٠	٠	٠	٠	٠	٠
عام			٠	٠	٠	٠	٠	٠	٠	٠	٠	١	٠	١
خاص			٤	٠	٤	٠	٠	٠	٤	٠	٤	٠	٠	٠
جملة			٤	٠	٤	٠	٠	٠	٤	٠	٤	١	٠	١
حكومي	الأخصائيين (أصحاب المهن العلمية)		٠	٠	٠	١	٠	١	٠	٠	٠	٠	٠	٠
عام			١	٠	١	٠	٠	٠	١	٠	١	١	١	١
خاص			١	٠	١	٠	٠	٠	١	٠	١	٠	٠	٠
جملة			٢	٠	٢	١	٠	١	٢	٠	٢	١	١	١
حكومي	الفنيون و مساعدي الأخصائيين		٠	٠	٠	١	٠	١	٠	٠	٠	٠	٠	٠
عام			٠	٠	٠	٠	٠	٠	٠	٠	٠	٣	٠	٣
خاص			٧	٠	٧	٠	٠	٠	٧	٠	٧	٠	٠	٠
جملة			٧	٠	٧	١	٠	١	٧	٠	٧	٣	٠	٣
حكومي	القائمون بالأعمال الكتابية ومن إليهم		٠	٠	٠	٠	٠	٠	٠	٠	٠	٠	٠	٠
عام			٠	٠	٠	٠	٠	٠	٠	٠	٠	٧	١	٨
خاص			٣	٠	٣	٠	٠	٠	٣	٠	٣	٠	٠	٠
جملة			٣	٠	٣	٠	٠	٠	٣	٠	٣	٧	١	٨

إصابات العمل موزعة طبقاً لأقسام المهن والنشاط الإقتصادي والنوع لعام ٢٠١٣

تابع جدول رقم (١٤)

بمؤسسات القطاع الحكومي والقطاع العام / الأعمال العام والقطاع الخاص ٥٠ عامل فأكثر

النشاط الإقتصادي			خدمات الغذاء والإقامة			المعلومات والإتصالات			الوساطة المالية والتأمين			العقارات والتأجير		
النوع	أقسام المهن والقطاع		جملة	إناث	ذكور	جملة	إناث	ذكور	جملة	إناث	ذكور	جملة	إناث	ذكور
	النوع	أقسام المهن والقطاع												
حكومي	العاملون في الخدمات ومحلات البيع		٠	٠	٠	٠	٠	٠	٠	٠	٠	٠	٠	٠
عام			٠	٠	٠	٠	٠	٠	٠	٠	٠	٠	٠	٠
خاص			٤٠	٠	٤٠	٠	٠	٠	٠	٠	٠	٠	٠	٠
جملة			٤٠	٠	٤٠	٠	٠	٠	٠	٠	٠	٠	٠	٠
حكومي	المزارعون وعمال الزراعة والعاملون بالصيد		٠	٠	٠	٠	٠	٠	٠	٠	٠	٠	٠	٠
عام	المتخصصين		٠	٠	٠	٠	٠	٠	٠	٠	٠	٠	٠	٠
خاص			٤	٠	٤	٠	٠	٠	٠	٠	٠	٠	٠	٠
جملة			٤	٠	٤	٠	٠	٠	٠	٠	٠	٠	٠	٠
حكومي	الحرفيون ومن إليهم		٠	٠	٠	٠	٠	٠	٠	٠	٠	٠	٠	٠
عام			١	٠	١	٠	٠	٠	٠	٠	٠	٠	٠	٠
خاص			١٦	٠	١٦	٠	٠	٠	٠	٠	٠	٠	٠	٠
جملة			١٧	٠	١٧	٠	٠	٠	٠	٠	٠	٠	٠	٠
حكومي	عمال تشغيل المصانع ومشغلو الماكينات وعمال الإنتاج		٠	٠	٠	٠	٠	٠	٠	٠	٠	٠	٠	٠
عام			٠	٠	٠	٠	٠	٠	٠	٠	٠	٠	٠	٠
خاص			٢	٠	٢	٠	٠	٠	٠	٠	٠	٠	٠	٠
جملة			٢	٠	٢	٠	٠	٠	٠	٠	٠	٠	٠	٠
حكومي	عمال المهن العادية		٠	٠	٠	٠	٠	٠	٠	٠	٠	٠	٠	٠
عام			١	٠	١	٠	٠	٠	٠	٠	٠	٠	٠	٠
خاص			٩	١	٨	٠	٠	٠	٠	٠	٠	٠	٠	٠
جملة			١١	١	١٠	٠	٠	٠	٠	٠	٠	٠	٠	٠

إصابات العمل موزعة طبقاً لأقسام المهن والنشاط الإقتصادي والنوع لعام ٢٠١٣

تابع جدول رقم (١٤)

بمنشآت القطاع الحكومي والقطاع العام / الأعمال العام والقطاع الخاص ٥٠ عامل فأكثر

العقارات والتأجير			الوساطة المالية والتأمين			المعلومات والاتصالات			خدمات الغذاء والإقامة			النشاط الإقتصادي	
جملة	إناث	ذكور	جملة	إناث	ذكور	جملة	إناث	ذكور	جملة	إناث	ذكور	النوع	أقسام المهن والقطاع
.	حكومي	الأفراد الذين لا يمكن تصنيفهم حسب المهنة
.	عام	
.	خاص	
.	جملة	

إصابات العمل موزعة طبقاً لأقسام المهن والنشاط الإقتصادي والنوع لعام ٢٠١٣

تابع جدول رقم (١٤)

بمنشآت القطاع الحكومي والقطاع العام / الأعمال العام والقطاع الخاص ٥٠ عامل فأكثر

التعليم			الإدارة العامة والدفاع والصمان الإجتماعي الإجباري			الأنشطة الإدارية وخدمات الدعم			الأنشطة العلمية والتقنية المتخصصة			النشاط الإقتصادي	
جملة	إناث	ذكور	جملة	إناث	ذكور	جملة	إناث	ذكور	جملة	إناث	ذكور	النوع	أقسام المهن والقطاع
٩٩	٤٥	٥٤	٤٩٤	١٣٩	٣٥٥	٠	٠	٠	١٤	٤	١٠	حكومي	الإجمالي
٠	٠	٠	٣	٢	١	١	٠	١	١٩	٤	١٥	عام	
٠	٠	٠	٠	٠	٠	١٥	٠	١٥	٠	٠	٠	خاص	
٩٩	٤٥	٥٤	٤٩٧	١٤١	٣٥٦	١٦	٠	١٦	٣٣	٨	٢٥	جملة	
٦	٥	١	١٨	٧	١١	٠	٠	٠	٠	٠	٠	حكومي	رجال التشريع وكبار المسؤولين والمديرون
٠	٠	٠	٠	٠	٠	٠	٠	٠	٨	١	٧	عام	
٠	٠	٠	٠	٠	٠	٠	٠	٠	٠	٠	٠	خاص	
٦	٥	١	١٨	٧	١١	٠	٠	٠	٨	١	٧	جملة	
١٤	١٣	١	١٧٠	٥٧	١١٣	٠	٠	٠	٣	٢	١	حكومي	الأخصائيون (أصحاب المهن العلمية)
٠	٠	٠	٢	٢	٠	٠	٠	٠	١	٠	١	عام	
٠	٠	٠	٠	٠	٠	١	٠	١	٠	٠	٠	خاص	
١٤	١٣	١	١٧٢	٥٩	١١٣	١	٠	١	٤	٢	٢	جملة	
٣٠	١٤	١٦	١٢٦	٥٦	٧٠	٠	٠	٠	٥	١	٤	حكومي	الفنيون و مساعدي الأخصائيين
٠	٠	٠	٠	٠	٠	٠	٠	٠	١	٠	١	عام	
٠	٠	٠	٠	٠	٠	٢	٠	٢	٠	٠	٠	خاص	
٣٠	١٤	١٦	١٢٦	٥٦	٧٠	٢	٠	٢	٦	١	٥	جملة	
٣	١	٢	٢٧	١٤	١٣	٠	٠	٠	١	١	٠	حكومي	القائمون بالأعمال الكتابية ومن إليهم
٠	٠	٠	١	٠	١	٠	٠	٠	٥	٣	٢	عام	
٠	٠	٠	٠	٠	٠	٤	٠	٤	٠	٠	٠	خاص	
٣	١	٢	٢٨	١٤	١٤	٤	٠	٤	٦	٤	٢	جملة	

إصابات العمل موزعة طبقاً لأقسام المهن والنشاط الإقتصادي والنوع لعام ٢٠١٣

تابع جدول رقم (١٤)

بمنشآت القطاع الحكومي والقطاع العام / الأعمال العام والقطاع الخاص ٥٠ عامل فأكثر

التعليم			الإدارة العامة والدفاع والصمان الإجتماعي الإجباري			الأنشطة الإدارية وخدمات الدعم			الأنشطة العلمية والتقنية المتخصصة			النشاط الإقتصادي	
جملة	إناث	ذكور	جملة	إناث	ذكور	جملة	إناث	ذكور	جملة	إناث	ذكور	النوع	أقسام المهن والقطاع
٩	٤	٥	٢٩	٤	٢٥	٠	٠	٠	٠	٠	٠	حكومي	العاملون في الخدمات ومحلات البيع
٠	٠	٠	٠	٠	٠	٠	٠	٠	٠	٠	٠	عام	
٠	٠	٠	٠	٠	٠	١	٠	١	٠	٠	٠	خاص	
٩	٤	٥	٢٩	٤	٢٥	١	٠	١	٠	٠	٠	جملة	
٠	٠	٠	١٤	٠	١٤	٠	٠	٠	٠	٠	٠	حكومي	المزارعون وعمال الزراعة والعاملون بالصيد
٠	٠	٠	٠	٠	٠	٠	٠	٠	٠	٠	٠	عام	المتخصصين
٠	٠	٠	٠	٠	٠	١	٠	١	٠	٠	٠	خاص	
٠	٠	٠	١٤	٠	١٤	١	٠	١	٠	٠	٠	جملة	
٨	٠	٨	١٦	٠	١٦	٠	٠	٠	٢	٠	٢	حكومي	الحرفيون ومن إليهم
٠	٠	٠	٠	٠	٠	٠	٠	٠	٠	٠	٠	عام	
٠	٠	٠	٠	٠	٠	٤	٠	٤	٠	٠	٠	خاص	
٨	٠	٨	١٦	٠	١٦	٤	٠	٤	٢	٠	٢	جملة	
٤	٠	٤	١٥	٠	١٥	٠	٠	٠	٠	٠	٠	حكومي	عمال تشغيل المصانع ومشغلو الماكينات وعمال الإنتاج
٠	٠	٠	٠	٠	٠	١	٠	١	٣	٠	٣	عام	
٠	٠	٠	٠	٠	٠	٠	٠	٠	٠	٠	٠	خاص	
٤	٠	٤	١٥	٠	١٥	١	٠	١	٣	٠	٣	جملة	
٢٤	٨	١٦	٧٩	١	٧٨	٠	٠	٠	٣	٠	٣	حكومي	عمال المهن العاديه
٠	٠	٠	٠	٠	٠	٠	٠	٠	١	٠	١	عام	
٠	٠	٠	٠	٠	٠	٢	٠	٢	٠	٠	٠	خاص	
٢٤	٨	١٦	٧٩	١	٧٨	٢	٠	٢	٤	٠	٤	جملة	

إصابات العمل موزعة طبقاً لأقسام المهن والنشاط الإقتصادي والنوع لعام ٢٠١٣

تابع جدول رقم (١٤)

بمؤسسات القطاع الحكومي والقطاع العام / الأعمال العام والقطاع الخاص ٥٠ عامل فأكثر

التعليم			الإدارة العامة والدفاع والصمان الإجتماعى الإجبارى			الأنشطة الإدارية وخدمات الدعم			الأنشطة العلمية والتقنية المتخصصة			النشاط الإقتصادى	
جملة	إناث	ذكور	جملة	إناث	ذكور	جملة	إناث	ذكور	جملة	إناث	ذكور	النوع	أقسام المهن والقطاع
١	٠	١	٠	٠	٠	٠	٠	٠	٠	٠	٠	حكومى	الأفراد الذين لا يمكن تصنيفهم حسب المهنة
٠	٠	٠	٠	٠	٠	٠	٠	٠	٠	٠	٠	عام	
٠	٠	٠	٠	٠	٠	٠	٠	٠	٠	٠	٠	خاص	
١	٠	١	٠	٠	٠	٠	٠	٠	٠	٠	٠	جملة	

إصابات العمل موزعة طبقاً لأقسام المهن والنشاط الإقتصادي والنوع لعام ٢٠١٣

تابع جدول رقم (١٤)

بمنشآت القطاع الحكومي والقطاع العام / الأعمال العام والقطاع الخاص ٥٠ عامل فأكثر

إجمالي الجمهورية			أنشطة الخدمات الأخرى			أنشطة الفنون والإبداع والتسليية			الصحة وأنشطة العمل الإجتماعى			النشاط الإقتصادى	
جملة	إناث	ذكور	جملة	إناث	ذكور	جملة	إناث	ذكور	جملة	إناث	ذكور	النوع	أقسام المهن والقطاع
٢٤٥٩	٧٥٧	١٧٠٢	٠	٠	٠	١٦	٢	١٤	٥٦٠	٣٢٩	٢٣١	حكومى	الإجمالى
١٢٣٠٤	٨٩٨	١١٤٠٦	٢٣	٠	٢٣	٠	٠	٠	٠	٠	٠	عام	
٢٢٣٣	١٢٥	٢١٠٨	٢	٠	٢	٥	٠	٥	٣	٠	٣	خاص	
١٦٩٩٦	١٧٨٠	١٥٢١٦	٢٥	٠	٢٥	٢١	٢	١٩	٥٦٣	٣٢٩	٢٣٤	جملة	
٨٣	٢٨	٥٥	٠	٠	٠	١	٠	١	٤	٣	١	حكومى	رجال التشريع وكبار المسؤولين والمديرون
٣١١	٦٤	٢٤٧	٢	٠	٢	٠	٠	٠	٠	٠	٠	عام	
٥٣	٩	٤٤	٠	٠	٠	٠	٠	٠	٠	٠	٠	خاص	
٤٤٧	١٠١	٣٤٦	٢	٠	٢	١	٠	١	٤	٣	١	جملة	
٣١٤	١٤٣	١٧١	٠	٠	٠	٤	٢	٢	٦٣	٤١	٢٢	حكومى	الأخصائيون (أصحاب المهن العلمية)
٣٨٨	١٢٢	٢٦٦	٣	٠	٣	٠	٠	٠	٠	٠	٠	عام	
٤٦	٤	٤٢	٠	٠	٠	٠	٠	٠	٠	٠	٠	خاص	
٧٤٨	٢٦٩	٤٧٩	٣	٠	٣	٤	٢	٢	٦٣	٤١	٢٢	جملة	
٧٥٧	٣٥٦	٤٠١	٠	٠	٠	٦	٠	٦	٢٩٦	٢١٣	٨٣	حكومى	الفنيون و مساعده الأخصائيين
٣٢١٤	٢٠٨	٣٠٠٦	١٦	٠	١٦	٠	٠	٠	٠	٠	٠	عام	
٨١٤	٧	٨٠٧	٠	٠	٠	١	٠	١	١	٠	١	خاص	
٤٧٨٥	٥٧١	٤٢١٤	١٦	٠	١٦	٧	٠	٧	٢٩٧	٢١٣	٨٤	جملة	
١٩٥	٨٢	١١٣	٠	٠	٠	٣	٠	٣	١٩	٩	١٠	حكومى	القائمون بالأعمال الكتابيه ومن إليهم
٦١٨	١٦٦	٤٥٢	٠	٠	٠	٠	٠	٠	٠	٠	٠	عام	
٤٧	٤	٤٣	٠	٠	٠	٠	٠	٠	٠	٠	٠	خاص	
٨٦٠	٢٥٢	٦٠٨	٠	٠	٠	٣	٠	٣	١٩	٩	١٠	جملة	

إصابات العمل موزعة طبقاً لأقسام المهن والنشاط الإقتصادي والنوع لعام ٢٠١٣

تابع جدول رقم (١٤)

بمنشآت القطاع الحكومي والقطاع العام / الأعمال العام والقطاع الخاص ٥٠ عامل فأكثر

إجمالي الجمهورية			أنشطة الخدمات الأخرى			أنشطة الفنون والإبداع والتسليية			الصحة وأنشطة العمل الإجتماعى			النشاط الإقتصادى	
جملة	إناث	ذكور	جملة	إناث	ذكور	جملة	إناث	ذكور	جملة	إناث	ذكور	النوع	أقسام المهن والقطاع
١٦٤	١٢	١٥٢	٠	٠	٠	١	٠	١	١٦	١	١٥	حكومى	العاملون في الخدمات ومحلات البيع
٤١٢	٢٢	٣٩٠	٠	٠	٠	٠	٠	٠	٠	٠	٠	عام	
٦٠	١	٥٩	٠	٠	٠	٠	٠	٠	٠	٠	٠	خاص	
٦٣٦	٣٥	٦٠١	٠	٠	٠	١	٠	١	١٦	١	١٥	جملة	
١٧	٠	١٧	٠	٠	٠	٠	٠	٠	٢	٠	٢	حكومى	المزارعون وعمال الزراعة والعاملون بالصيد
٢٩	١	٢٨	٠	٠	٠	٠	٠	٠	٠	٠	٠	عام	المتخصصين
٦	٠	٦	٠	٠	٠	١	٠	١	٠	٠	٠	خاص	
٥٢	١	٥١	٠	٠	٠	١	٠	١	٢	٠	٢	جملة	
١٤٧	٢	١٤٥	٠	٠	٠	٠	٠	٠	١٤	١	١٣	حكومى	الحرفيون ومن إليهم
١٨٩١	١٣	١٨٧٨	١	٠	١	٠	٠	٠	٠	٠	٠	عام	
٣٢٦	٥	٣٢١	٢	٠	٢	٢	٠	٢	١	٠	١	خاص	
٢٣٦٤	٢٠	٢٣٤٤	٣	٠	٣	٢	٠	٢	١٥	١	١٤	جملة	
٤٠٦	٥٥	٣٥١	٠	٠	٠	٠	٠	٠	٥	١	٤	حكومى	عمال تشغيل المصانع ومشغلو الماكينات وعمال الإنتاج
٤٥٩١	٢٦٦	٤٣٢٥	١	٠	١	٠	٠	٠	٠	٠	٠	عام	
٧٢٧	٨٧	٦٤٠	٠	٠	٠	١	٠	١	١	٠	١	خاص	
٥٧٢٤	٤٠٨	٥٣١٦	١	٠	١	١	٠	١	٦	١	٥	جملة	
٣٧٥	٧٩	٢٩٦	٠	٠	٠	١	٠	١	١٤١	٦٠	٨١	حكومى	عمال المهن العاديه
٨٥٠	٣٦	٨١٤	٠	٠	٠	٠	٠	٠	٠	٠	٠	عام	
١٥٤	٨	١٤٦	٠	٠	٠	٠	٠	٠	٠	٠	٠	خاص	
١٣٧٩	١٢٣	١٢٥٦	٠	٠	٠	١	٠	١	١٤١	٦٠	٨١	جملة	

إصابات العمل موزعة طبقاً لأقسام المهن والنشاط الإقتصادي والنوع لعام ٢٠١٣

تابع جدول رقم (١٤)

بمنشآت القطاع الحكومي والقطاع العام / الأعمال العام والقطاع الخاص ٥٠ عامل فأكثر

إجمالي الجمهورية			أنشطة الخدمات الأخرى			أنشطة الفنون والإبداع والتسليية			الصحة وأنشطة العمل الإجماعي			النشاط الإقتصادي	
جملة	إناث	ذكور	جملة	إناث	ذكور	جملة	إناث	ذكور	جملة	إناث	ذكور	النوع	أقسام المهن والقطاع
١	٠	١	٠	٠	٠	٠	٠	٠	٠	٠	٠	حكومي	الأفراد الذين لا يمكن تصنيفهم حسب المهنة
٠	٠	٠	٠	٠	٠	٠	٠	٠	٠	٠	٠	عام	
٠	٠	٠	٠	٠	٠	٠	٠	٠	٠	٠	٠	خاص	
١	٠	١	٠	٠	٠	٠	٠	٠	٠	٠	٠	جملة	

إصابات العمل موزعة طبقاً لأقسام المهن والعضو المصاب والنوع لعام ٢٠١٣
بممنشآت القطاع الحكومي والقطاع العام / الأعمال الخاص ٥٠ عامل فأكثر

جدول رقم (١٥)

الظهر والعمود الفقري			الرقبة			الراس			العين أو الغينان			العضو المصاب	أقسام المهن والقطاع
جملة	إناث	ذكور	جملة	إناث	ذكور	جملة	إناث	ذكور	جملة	إناث	ذكور	النوع	
٧٨	١٩	٥٩	١٧	٦	١١	١٥١	٢٣	١٢٨	٥٥	١٥	٤٠	حكومي	الإجمالي
٥٦٤	٢٦	٥٣٨	٥٥	٢	٥٣	٥٣٥	٢٣	٥١٢	٣٨٢	١٥	٣٦٧	عام	
٩٥	٢	٩٣	١١	١	١٠	٨٧	٢	٨٥	٦٧	٥	٦٢	خاص	
٧٣٧	٤٧	٦٩٠	٨٣	٩	٧٤	٧٧٣	٤٨	٧٢٥	٥٠٤	٣٥	٤٦٩	جملة	
٣	١	٢	٠	٠	٠	٧	٠	٧	٢	٠	٢	حكومي	رجال التشريع وكبار المسؤولين والمديرون
٩	١	٨	٤	٠	٤	١٨	٢	١٦	٦	٠	٦	عام	
٢	٠	٢	٠	٠	٠	٥	٠	٥	٣	١	٢	خاص	
١٤	٢	١٢	٤	٠	٤	٣٠	٢	٢٨	١١	١	١٠	جملة	
٥	٣	٢	٣	٣	٠	٣٤	٦	٢٨	٥	٠	٥	حكومي	الأخصائيون (أصحاب المهن العلمية)
١٥	١	١٤	٣	٠	٣	١٦	٢	١٤	٦	١	٥	عام	
٣	٠	٣	٠	٠	٠	٣	٠	٣	٠	٠	٠	خاص	
٢٣	٤	١٩	٦	٣	٣	٥٣	٨	٤٥	١١	١	١٠	جملة	
٢٢	١١	١١	٨	٣	٥	٤٦	١١	٣٥	١٧	٦	١١	حكومي	الفيون و مساعدو الأخصائيين
١٦٦	١١	١٥٥	١٤	٠	١٤	١٣٨	٦	١٣٢	١٢٠	٥	١١٥	عام	
٤٦	٠	٤٦	٦	١	٥	٢٥	٠	٢٥	٢٧	٠	٢٧	خاص	
٢٣٤	٢٢	٢١٢	٢٨	٤	٢٤	٢٠٩	١٧	١٩٢	١٦٤	١١	١٥٣	جملة	
٤	٠	٤	٢	٠	٢	٨	٣	٥	٤	٤	٠	حكومي	القائمون بالأعمال الكتابية ومن إليهم
٢٤	٤	٢٠	٣	٠	٣	٣٤	٧	٢٧	١٣	٢	١١	عام	
٢	٠	٢	٠	٠	٠	١	٠	١	٠	٠	٠	خاص	
٣٠	٤	٢٦	٥	٠	٥	٤٣	١٠	٣٣	١٧	٦	١١	جملة	

إصابات العمل موزعة طبقاً لأقسام المهن والعضو المصاب والنوع لعام ٢٠١٣
بمؤسسات القطاع الحكومي والقطاع العام / الأعمال العام والقطاع الخاص ٥٠ عامل فأكثر

جدول رقم (١٥)

الظهر والعمود الفقري			الرقبة			الراس			العين أو الغينان			العضو المصاب	
جملة	إناث	ذكور	جملة	إناث	ذكور	جملة	إناث	ذكور	جملة	إناث	ذكور	النوع	أقسام المهن والقطاع
٦	٠	٦	١	٠	١	٨	٠	٨	٣	٠	٣	حكومي	العاملون في الخدمات ومحلات البيع
٥١	٠	٥١	١	١	٠	٢٥	٠	٢٥	٧	١	٦	عام	
٤	٠	٤	١	٠	١	٢	٠	٢	١	٠	١	خاص	
٦١	٠	٦١	٣	١	٢	٣٥	٠	٣٥	١١	١	١٠	جملة	
٠	٠	٠	١	٠	١	٢	٠	٢	٠	٠	٠	حكومي	المزارعون وعمال الزراعة والعمالون بالصيد
٢	٠	٢	٠	٠	٠	٥	٠	٥	٢	٠	٢	عام	المتخصصين
١	٠	١	٠	٠	٠	٠	٠	٠	٠	٠	٠	خاص	
٣	٠	٣	١	٠	١	٧	٠	٧	٢	٠	٢	جملة	
١٤	٠	١٤	٠	٠	٠	٩	٠	٩	٥	٠	٥	حكومي	الحرفيون ومن إليهم
٧٤	٠	٧٤	٧	٠	٧	٨٩	٠	٨٩	٧٤	١	٧٣	عام	
١٢	٠	١٢	٢	٠	٢	١٩	٠	١٩	١١	١	١٠	خاص	
١٠٠	٠	١٠٠	٩	٠	٩	١١٧	٠	١١٧	٩٠	٢	٨٨	جملة	
١٥	١	١٤	٠	٠	٠	١٥	٢	١٣	١٢	٣	٩	حكومي	عمال تشغيل المصانع ومشغلو الماكينات وعمال الإنتاج
١٨٧	٧	١٨٠	١٧	١	١٦	١٦١	٦	١٥٥	١٤٢	٥	١٣٧	عام	
٢١	٢	١٩	١	٠	١	٢٤	٢	٢٢	١٨	٣	١٥	خاص	
٢٢٣	١٠	٢١٣	١٨	١	١٧	٢٠٠	١٠	١٩٠	١٧٢	١١	١٦١	جملة	
٩	٣	٦	٢	٠	٢	٢١	١	٢٠	٧	٢	٥	حكومي	عمال المهن العادية
٣٦	٢	٣٤	٦	٠	٦	٤٩	٠	٤٩	١٢	٠	١٢	عام	
٤	٠	٤	١	٠	١	٨	٠	٨	٧	٠	٧	خاص	
٤٩	٥	٤٤	٩	٠	٩	٧٨	١	٧٧	٢٦	٢	٢٤	جملة	

إصابات العمل موزعة طبقاً لأقسام المهن والعضو المصاب والنوع لعام ٢٠١٣
بممنشآت القطاع الحكومي والقطاع العام / الأعمال العام والقطاع الخاص ٥٠ عامل فأكثر

جدول رقم (١٥)

الظهر والعمود الفقري			الرقبة			الراس			العين أو الغينان			العضو المصاب
جملة	إناث	ذكور	جملة	إناث	ذكور	جملة	إناث	ذكور	جملة	إناث	ذكور	النوع
.	١	.	١	.	.	.	حكومي
.	الأفراد الذين لا يمكن تصنيفهم حسب المهنة
.	عام
.	خاص
.	١	.	١	.	.	.	جملة

إصابات العمل موزعة طبقاً لأقسام المهن والعضو المصاب والنوع لعام ٢٠١٣
بمؤسسات القطاع الحكومي والقطاع العام / الأعمال العام والقطاع الخاص ٥٠ عامل فأكثر

تابع جدول رقم (١٥)

اليد أو اليدين			الذراع أو الذراعان			منطقة البطن			منطقة القفص الصدري			العضو المصاب	
جملة	إناث	ذكور	جملة	إناث	ذكور	جملة	إناث	ذكور	جملة	إناث	ذكور	النوع	أقسام المهن والقطاع
٣٧٥	٩٤	٢٨١	٢٢٢	٥٧	١٦٥	٣٠	١٢	١٨	٣٣	٨	٢٥	حكومي	الإجمالي
٢٧١٩	١٣٠	٢٥٨٩	١١٥٤	٧٣	١٠٨١	١٠٤	٩	٩٥	١٦٩	٤	١٦٥	عام	
٥٩٥	٤٠	٥٥٥	١٩١	٦	١٨٥	٢٣	٢	٢١	٤١	١	٤٠	خاص	
٣٦٨٩	٢٦٤	٣٤٢٥	١٥٦٧	١٣٦	١٤٣١	١٥٧	٢٣	١٣٤	٢٤٣	١٣	٢٣٠	جملة	
٩	١	٨	٨	٠	٨	٠	٠	٠	٢	٠	٢	حكومي	رجال التشريع وكبار المسؤولين والمدبرون
٤٥	٥	٤٠	٣٣	٦	٢٧	٦	٢	٤	١٣	١	١٢	عام	
٦	٢	٤	٨	٠	٨	٠	٠	٠	١	١	٠	خاص	
٦٠	٨	٥٢	٤٩	٦	٤٣	٦	٢	٤	١٦	٢	١٤	جملة	
٢٩	١٠	١٩	٢٥	١٣	١٢	٨	٦	٢	٦	٢	٤	حكومي	الأخصائيون (أصحاب المهن العلمية)
٤٥	١٢	٣٣	٤٦	٨	٣٨	٥	٢	٣	٨	١	٧	عام	
٣	١	٢	٧	٠	٧	١	١	٠	١	٠	١	خاص	
٧٧	٢٣	٥٤	٧٨	٢١	٥٧	١٤	٩	٥	١٥	٣	١٢	جملة	
١٠٨	٤٧	٦١	٥٩	٢٤	٣٥	١١	٦	٥	٩	٢	٧	حكومي	الفتيون و مساعدي الأخصائيين
٧٦١	٤٤	٧١٧	٣٣٤	٢٤	٣١٠	١٩	١	١٨	٤٨	٠	٤٨	عام	
٢٢٤	١	٢٢٣	٦٤	١	٦٣	٥	٠	٥	١١	٠	١١	خاص	
١٠٩٣	٩٢	١٠٠١	٤٥٧	٤٩	٤٠٨	٣٥	٧	٢٨	٦٨	٢	٦٦	جملة	
٣٠	١٠	٢٠	٢٢	٩	١٣	٢	٠	٢	١	٠	١	حكومي	القائمون بالأعمال الكتابية ومن إليهم
٩٣	١٥	٧٨	٥٤	١٦	٣٨	٧	٢	٥	٦	١	٥	عام	
١١	١	١٠	٧	٠	٧	١	٠	١	٢	٠	٢	خاص	
١٣٤	٢٦	١٠٨	٨٣	٢٥	٥٨	١٠	٢	٨	٩	١	٨	جملة	

إصابات العمل موزعة طبقاً لأقسام المهن والعضو المصاب والنوع لعام ٢٠١٣
بمؤسسات القطاع الحكومي والقطاع العام / الأعمال العام والقطاع الخاص ٥٠ عامل فأكثر

تابع جدول رقم (١٥)

اليد أو اليدين			الذراع أو الذراعان			منطقة البطن			منطقة القفص الصدري			العضو المصاب	
جملة	إناث	ذكور	جملة	إناث	ذكور	جملة	إناث	ذكور	جملة	إناث	ذكور	النوع	أقسام المهن والقطاع
٢٦	١	٢٥	٢١	١	٢٠	٠	٠	٠	٦	٣	٣	حكومي	العاملون في الخدمات ومحلات البيع
٦١	٢	٥٩	٥٤	٤	٥٠	٨	٠	٨	٣	٠	٣	عام	
١٢	٠	١٢	٩	٠	٩	٠	٠	٠	١	٠	١	خاص	
٩٩	٣	٩٦	٨٤	٥	٧٩	٨	٠	٨	١٠	٣	٧	جملة	
٥	٠	٥	٠	٠	٠	٠	٠	٠	٠	٠	٠	حكومي	المزارعون وعمال الزراعة والعاملون بالصيد
٦	٠	٦	٣	٠	٣	٠	٠	٠	٠	٠	٠	عام	المتخصصين
٠	٠	٠	١	٠	١	٠	٠	٠	٠	٠	٠	خاص	
١١	٠	١١	٤	٠	٤	٠	٠	٠	٠	٠	٠	جملة	
٢٦	٠	٢٦	١٣	٠	١٣	١	٠	١	٣	٠	٣	حكومي	الحرفيون ومن إليهم
٥٣٥	٠	٥٣٥	١٣٩	٠	١٣٩	٨	٠	٨	٢٧	٠	٢٧	عام	
٨٦	٢	٨٤	٢٧	٠	٢٧	٥	١	٤	٧	٠	٧	خاص	
٦٤٧	٢	٦٤٥	١٧٩	٠	١٧٩	١٤	١	١٣	٣٧	٠	٣٧	جملة	
٦٥	٩	٥٦	٣٧	٢	٣٥	٥	٠	٥	٢	٠	٢	حكومي	عمال تشغيل المصانع ومشغلو الماكينات وعمال الإنتاج
١٠٢٩	٤٣	٩٨٦	٤٠٩	١٤	٣٩٥	٤١	٢	٣٩	٥٢	١	٥١	عام	
٢١٦	٣١	١٨٥	٥٤	٤	٥٠	٨	٠	٨	١٦	٠	١٦	خاص	
١٣١٠	٨٣	١٢٢٧	٥٠٠	٢٠	٤٨٠	٥٤	٢	٥٢	٧٠	١	٦٩	جملة	
٧٧	١٦	٦١	٣٧	٨	٢٩	٣	٠	٣	٤	١	٣	حكومي	عمال المهن العادية
١٤٤	٩	١٣٥	٨٢	١	٨١	١٠	٠	١٠	١٢	٠	١٢	عام	
٣٧	٢	٣٥	١٤	١	١٣	٣	٠	٣	٢	٠	٢	خاص	
٢٥٨	٢٧	٢٣١	١٣٣	١٠	١٢٣	١٦	٠	١٦	١٨	١	١٧	جملة	

إصابات العمل موزعة طبقاً لأقسام المهن والعضو المصاب والنوع لعام ٢٠١٣
بممنشآت القطاع الحكومي والقطاع العام / الأعمال العام والقطاع الخاص ٥٠ عامل فأكثر

تابع جدول رقم (١٥)

اليدين أو اليدين			الذراع أو الذراعان			منطقة البطن			منطقة القفص الصدري			العضو المصاب	
جملة	إناث	ذكور	جملة	إناث	ذكور	جملة	إناث	ذكور	جملة	إناث	ذكور	النوع	أقسام المهن والقطاع
.	حكومي	الأفراد الذين لا يمكن تصنيفهم حسب المهنة
.	عام	
.	خاص	
.	جملة	

إصابات العمل موزعة طبقاً لأقسام المهن والعضو المصاب والنوع لعام ٢٠١٣
بمنشآت القطاع الحكومي والقطاع العام / الأعمال العام والقطاع الخاص ٥٠ عامل فأكثر

تابع جدول رقم (١٥)

أصابع القدم أو القدمان			القدم أو القدمان			الساق أو الساقان			أصابع اليد أو اليدين			العضو المصاب	
جملة	إناث	ذكور	جملة	إناث	ذكور	جملة	إناث	ذكور	جملة	إناث	ذكور	النوع	أقسام المهن والقطاع
٢٣	١٢	١١	٩١٣	٣٤٢	٥٧١	٣٦٧	١٢٠	٢٤٧	٩٠	٢١	٦٩	حكومي	الإجمالي
٢٦٥	١٢	٢٥٣	٣٥٥٠	٤١٩	٣١٣١	١٢٥٧	١٢٢	١١٣٥	٩٢٧	٣٨	٨٨٩	عام	
٤٠	٢	٣٨	٥٩٤	٤٩	٥٤٥	٢٢٥	٩	٢١٦	١٧٨	٦	١٧٢	خاص	
٣٢٨	٢٦	٣٠٢	٥٠٥٧	٨١٠	٤٢٤٧	١٨٤٩	٢٥١	١٥٩٨	١١٩٥	٦٥	١١٣٠	جملة	
١	١	٠	٣٤	١٧	١٧	١٢	٧	٥	١	١	٠	حكومي	رجال التشريع وكبار المسؤولين والمديرون
٦	٠	٦	٩٧	٣٢	٦٥	٣٨	٩	٢٩	٨	١	٧	عام	
٠	٠	٠	١٤	٤	١٠	٨	١	٧	٢	٠	٢	خاص	
٧	١	٦	١٤٥	٥٣	٩٢	٥٨	١٧	٤١	١١	٢	٩	جملة	
٠	٠	٠	١١٣	٦١	٥٢	٦٣	٢٨	٣٥	٤	٢	٢	حكومي	الأخصائيون (أصحاب المهن العلمية)
٧	٠	٧	١٤٨	٦٤	٨٤	٥٣	٢٥	٢٨	١٨	٤	١٤	عام	
٠	٠	٠	١٤	١	١٣	٨	٠	٨	٦	١	٥	خاص	
٧	٠	٧	٢٧٥	١٢٦	١٤٩	١٢٤	٥٣	٧١	٢٨	٧	٢١	جملة	
١٠	٩	١	٣١٤	١٦٨	١٤٦	١٠٥	٥٠	٥٥	٢٣	٧	١٦	حكومي	الفنيون و مساعدي الأخصائيين
٥٢	١	٥١	٨٦٢	٨٣	٧٧٩	٣٣٠	٢٨	٣٠٢	٢٠٠	٢	١٩٨	عام	
١٥	٠	١٥	٢٠٢	٣	١٩٩	٧٣	١	٧٢	٨٤	٠	٨٤	خاص	
٧٧	١٠	٦٧	١٣٧٨	٢٥٤	١١٢٤	٥٠٨	٧٩	٤٢٩	٣٠٧	٩	٢٩٨	جملة	
١	١	٠	٦٨	٣٢	٣٦	٤٢	٢٠	٢٢	٥	٢	٣	حكومي	القائمون بالأعمال الكتابية ومن إليهم
٨	١	٧	٢٢٢	٨٦	١٣٦	٩٥	٢٩	٦٦	٣٦	٣	٣٣	عام	
٠	٠	٠	١٥	٢	١٣	٥	١	٤	٣	٠	٣	خاص	
٩	٢	٧	٣٠٥	١٢٠	١٨٥	١٤٢	٥٠	٩٢	٤٤	٥	٣٩	جملة	

إصابات العمل موزعة طبقاً لأقسام المهن والعضو المصاب والنوع لعام ٢٠١٣
بمنشآت القطاع الحكومي والقطاع العام / الأعمال العام والقطاع الخاص ٥٠ عامل فأكثر

تابع جدول رقم (١٥)

أصابع القدم أو القدمان			القدم أو القدمان			الساق أو الساقان			أصابع اليد أو اليدين			العضو المصاب	
جملة	إناث	ذكور	جملة	إناث	ذكور	جملة	إناث	ذكور	جملة	إناث	ذكور	النوع	أقسام المهن والقطاع
٠	٠	٠	٦٠	٦	٥٤	١٦	١	١٥	٦	٠	٦	حكومي	العاملون في الخدمات ومحلات البيع
٨	١	٧	١٣٠	٩	١٢١	٢١	٢	١٩	٩	٠	٩	عام	
٢	٠	٢	١٣	٠	١٣	٧	١	٦	٢	٠	٢	خاص	
١٠	١	٩	٢٠٣	١٥	١٨٨	٤٤	٤	٤٠	١٧	٠	١٧	جملة	
٠	٠	٠	٧	٠	٧	٢	٠	٢	٠	٠	٠	حكومي	المزارعون وعمال الزراعة والعاملون بالصيد
٠	٠	٠	٥	١	٤	٤	٠	٤	١	٠	١	عام	المتخصصين
٠	٠	٠	١	٠	١	١	٠	١	١	٠	١	خاص	
٠	٠	٠	١٣	١	١٢	٧	٠	٧	٢	٠	٢	جملة	
٢	٠	٢	٤٢	١	٤١	١٣	٠	١٣	٩	٠	٩	حكومي	الحرفيون ومن إليهم
١٢	٠	١٢	٥٤٩	٥	٥٤٤	١٤٩	١	١٤٨	١١٥	٣	١١٢	عام	
١٠	٠	١٠	٨٤	١	٨٣	٢٣	٠	٢٣	٢١	٠	٢١	خاص	
٢٤	٠	٢٤	٦٧٥	٧	٦٦٨	١٨٥	١	١٨٤	١٤٥	٣	١٤٢	جملة	
٣	٠	٣	١٥٨	٢٤	١٣٤	٥١	٥	٤٦	٢٧	٦	٢١	حكومي	عمال تشغيل المصانع ومشغلو الماكينات وعمال الإنتاج
١٥٨	٨	١٥٠	١٢٤٣	١٢٢	١١٢١	٤٤٧	٢٥	٤٢٢	٥٠٧	٢٣	٤٨٤	عام	
١٢	٢	١٠	١٩٨	٣٥	١٦٣	٨٦	٣	٨٣	٥٣	٥	٤٨	خاص	
١٧٣	١٠	١٦٣	١٥٩٩	١٨١	١٤١٨	٥٨٤	٣٣	٥٥١	٥٨٧	٣٤	٥٥٣	جملة	
٦	١	٥	١١٧	٣٣	٨٤	٦٣	٩	٥٤	١٥	٣	١٢	حكومي	عمال المهن العاديه
١٤	١	١٣	٢٩٤	١٧	٢٧٧	١٢٠	٣	١١٧	٣٣	٢	٣١	عام	
١	٠	١	٥٣	٣	٥٠	١٤	٢	١٢	٦	٠	٦	خاص	
٢١	٢	١٩	٤٦٤	٥٣	٤١١	١٩٧	١٤	١٨٣	٥٤	٥	٤٩	جملة	

إصابات العمل موزعة طبقاً لأقسام المهن والعضو المصاب والنوع لعام ٢٠١٣
بمنشآت القطاع الحكومي والقطاع العام / الأعمال العام والقطاع الخاص ٥٠ عامل فأكثر

تابع جدول رقم (١٥)

أصابع القدم أو القدمان			القدم أو القدمان			الساق أو الساقان			أصابع اليد أو اليدين			العضو المصاب	أقسام المهن والقطاع
جملة	إناث	ذكور	جملة	إناث	ذكور	جملة	إناث	ذكور	جملة	إناث	ذكور	النوع	
.	حكومي	الأفراد الذين لا يمكن تصنيفهم حسب المهنة
.	عام	
.	خاص	
.	جملة	

إصابات العمل موزعة طبقاً لأقسام المهن والعضو المصاب والنوع لعام ٢٠١٣
بمنشآت القطاع الحكومي والقطاع العام / الأعمال العام والقطاع الخاص ٥٠ عامل فأكثر

تابع جدول رقم (١٥)

إجمالي الجمهورية			غير ميين			أجزاء أخرى			الأذنان أو أحدهما			الأنف			العضو المصاب	
جملة	إناث	ذكور	جملة	إناث	ذكور	جملة	إناث	ذكور	جملة	إناث	ذكور	جملة	إناث	ذكور	النوع	أقسام المهن والقطاع
٢٤٥٩	٧٥٧	١٧٠٢	٤	١	٣	٧٤	١٦	٥٨	١٢	٢	١٠	١٥	٩	٦	حكومي	الإجمالي
١٢٣٠٤	٨٩٨	١١٤٠٦	١	٠	١	٥٦٦	٢٣	٥٤٣	١٦	٠	١٦	٤٠	٢	٣٨	عام	
٢٢٣٣	١٢٥	٢١٠٨	٠	٠	٠	٧٦	٠	٧٦	٦	٠	٦	٤	٠	٤	خاص	
١٦٩٩٦	١٧٨٠	١٥٢١٦	٥	١	٤	٧١٦	٣٩	٦٧٧	٣٤	٢	٣٢	٥٩	١١	٤٨	جملة	
٨٣	٢٨	٥٥	٠	٠	٠	٤	٠	٤	٠	٠	٠	٠	٠	٠	حكومي	رجال التشريع وكبار المسؤولين والمديرون
٣١١	٦٤	٢٤٧	٠	٠	٠	٢٦	٤	٢٢	١	٠	١	١	١	٠	عام	
٥٣	٩	٤٤	٠	٠	٠	٤	٠	٤	٠	٠	٠	٠	٠	٠	خاص	
٤٤٧	١٠١	٣٤٦	٠	٠	٠	٣٤	٤	٣٠	١	٠	١	١	١	٠	جملة	
٣١٤	١٤٣	١٧١	٤	١	٣	١٣	٧	٦	١	٠	١	١	١	٠	حكومي	الأخصائيون (أصحاب المهن العلمية)
٣٨٨	١٢٢	٢٦٦	٠	٠	٠	١٧	١	١٦	٠	٠	٠	١	١	٠	عام	
٤٦	٤	٤٢	٠	٠	٠	٠	٠	٠	٠	٠	٠	٠	٠	٠	خاص	
٧٤٨	٢٦٩	٤٧٩	٤	١	٣	٣٠	٨	٢٢	١	٠	١	٢	٢	٠	جملة	
٧٥٧	٣٥٦	٤٠١	٠	٠	٠	١٨	٦	١٢	١	٠	١	٦	٦	٠	حكومي	الفتيون و مساعدو الأخصائيين
٣٢١٤	٢٠٨	٣٠٠٦	٠	٠	٠	١٥٣	٣	١٥٠	٥	٠	٥	١٢	٠	١٢	عام	
٨١٤	٧	٨٠٧	٠	٠	٠	٣٠	٠	٣٠	١	٠	١	١	٠	١	خاص	
٤٧٨٥	٥٧١	٤٢١٤	٠	٠	٠	٢٠١	٩	١٩٢	٧	٠	٧	١٩	٦	١٣	جملة	
١٩٥	٨٢	١١٣	٠	٠	٠	٤	٠	٤	٠	٠	٠	٢	١	١	حكومي	القائمون بالأعمال الكتابية ومن إليهم
٦١٨	١٦٦	٤٥٢	١	٠	١	٢٠	٠	٢٠	١	٠	١	١	٠	١	عام	
٤٧	٤	٤٣	٠	٠	٠	٠	٠	٠	٠	٠	٠	٠	٠	٠	خاص	
٨٦٠	٢٥٢	٦٠٨	١	٠	١	٢٤	٠	٢٤	١	٠	١	٣	١	٢	جملة	

إصابات العمل موزعة طبقاً لأقسام المهن والعضو المصاب والنوع لعام ٢٠١٣
بمنشآت القطاع الحكومي والقطاع العام / الأعمال العام والقطاع الخاص ٥٠ عامل فأكثر

تابع جدول رقم (١٥)

إجمالي الجمهورية			غير ميين			أجزاء أخرى			الأذنان أو أحدهما			الأنف			العضو المصاب	
جملة	إناث	ذكور	جملة	إناث	ذكور	جملة	إناث	ذكور	جملة	إناث	ذكور	جملة	إناث	ذكور	النوع	أقسام المهن والقطاع
١٦٤	١٢	١٥٢	.	.	.	٨	.	٨	١	.	١	٢	.	٢	حكومي	العاملون في الخدمات ومحلات البيع
٤١٢	٢٢	٣٩٠	.	.	.	٣٣	٢	٣١	.	.	.	١	.	١	عام	
٦٠	١	٥٩	.	.	.	٦	.	٦	خاص	
٦٣٦	٣٥	٦٠١	.	.	.	٤٧	٢	٤٥	١	.	١	٣	.	٣	جملة	
١٧	.	١٧	حكومي	المزارعون وعمال الزراعة والعاملون بالصيد
٢٩	١	٢٨	.	.	.	١	.	١	عام	المتخصصين
٦	.	٦	.	.	.	١	.	١	خاص	
٥٢	١	٥١	.	.	.	٢	.	٢	جملة	
١٤٧	٢	١٤٥	.	.	.	٥	.	٥	٤	١	٣	١	.	١	حكومي	الحرفيون ومن إليهم
١٨٩١	١٣	١٨٧٨	.	.	.	٩٨	٣	٩٥	٥	.	٥	١٠	.	١٠	عام	
٣٢٦	٥	٣٢١	.	.	.	١٢	.	١٢	٤	.	٤	٣	.	٣	خاص	
٢٣٦٤	٢٠	٢٣٤٤	.	.	.	١١٥	٣	١١٢	١٣	١	١٢	١٤	.	١٤	جملة	
٤٠٦	٥٥	٣٥١	.	.	.	١١	٢	٩	٤	١	٣	١	.	١	حكومي	عمال تشغيل المصانع ومشغلو الماكينات
٤٥٩١	٢٦٦	٤٣٢٥	.	.	.	١٨١	٩	١٧٢	٤	.	٤	١٣	.	١٣	عام	وعمال الإنتاج
٧٢٧	٨٧	٦٤٠	.	.	.	١٩	.	١٩	١	.	١	.	.	.	خاص	
٥٧٢٤	٤٠٨	٥٣١٦	.	.	.	٢١١	١١	٢٠٠	٩	١	٨	١٤	.	١٤	جملة	
٣٧٥	٧٩	٢٩٦	.	.	.	١١	١	١٠	١	.	١	٢	١	١	حكومي	عمال المهن العاديه
٨٥٠	٣٦	٨١٤	.	.	.	٣٧	١	٣٦	.	.	.	١	.	١	عام	
١٥٤	٨	١٤٦	.	.	.	٤	.	٤	خاص	
١٣٧٩	١٢٣	١٢٥٦	.	.	.	٥٢	٢	٥٠	١	.	١	٣	١	٢	جملة	

إصابات العمل موزعة طبقاً لأقسام المهن والعضو المصاب والنوع لعام ٢٠١٣
بمنشآت القطاع الحكومي والقطاع العام / الأعمال العام والقطاع الخاص ٥٠ عامل فأكثر

تابع جدول رقم (١٥)

إجمالي الجمهورية			غير ميين			أجزاء أخرى			الأذنان أو أحدهما			الأنف			العضو المصاب
جملة	إناث	ذكور	جملة	إناث	ذكور	جملة	إناث	ذكور	جملة	إناث	ذكور	جملة	إناث	ذكور	النوع
١	٠	١	٠	٠	٠	٠	٠	٠	٠	٠	٠	٠	٠	٠	الأفراد الذين لا يمكن تصنيفهم حسب المهنة حكومي
٠	٠	٠	٠	٠	٠	٠	٠	٠	٠	٠	٠	٠	٠	٠	عام
٠	٠	٠	٠	٠	٠	٠	٠	٠	٠	٠	٠	٠	٠	٠	خاص
١	٠	١	٠	٠	٠	٠	٠	٠	٠	٠	٠	٠	٠	٠	جملة

إصابات العمل موزعة طبقاً للسبب الخارجي والعضو المصاب والنوع لعام ٢٠١٣
بمؤسسات القطاع الحكومي والقطاع العام / الأعمال العام والقطاع الخاص ٥٠ عامل فأكثر

جدول رقم (١٦)

X٠٠_X٠٩			W٦٥_W٧٤			W٠٠_W٦٤			V٠١_V٩٩			السبب الخارجي للإصابة	العضو المصاب والقطاع
التعرض لدخان أو نار أو لهب			الغرق والغمر في الماء بدون قصد (عارض)			السقوط			حوادث النقل				
جملة	إناث	ذكور	جملة	إناث	ذكور	جملة	إناث	ذكور	جملة	إناث	ذكور		
٥	١	٤	٠	٠	٠	١٢١٦	٤١٦	٨٠٠	٤٥٠	١١٤	٣٣٦	حكومي	الإجمالي
٥٦	١	٥٥	٤	٠	٤	٣٥٨٩	٣٩٠	٣١٩٩	١٣٦١	١٢٢	١٢٣٩	عام	
١٠	٠	١٠	٠	٠	٠	٨١٩	٥٦	٧٦٣	١٩٧	١٤	١٨٣	خاص	
٧١	٢	٦٩	٤	٠	٤	٥٦٢٤	٨٦٢	٤٧٦٢	٢٠٠٨	٢٥٠	١٧٥٨	جملة	
٠	٠	٠	٠	٠	٠	٣٦	١٣	٢٣	٣	١	٢	حكومي	العين أو العينان
٦	١	٥	٠	٠	٠	٩٩	٦	٩٣	٣٠	٢	٢٨	عام	
٠	٠	٠	٠	٠	٠	٢٧	٣	٢٤	٣	٠	٣	خاص	
٦	١	٥	٠	٠	٠	١٦٢	٢٢	١٤٠	٣٦	٣	٣٣	جملة	
٠	٠	٠	٠	٠	٠	٣٦	٩	٢٧	٨٢	٩	٧٣	حكومي	الرأس
٠	٠	٠	٠	٠	٠	١٣٥	٦	١٢٩	١٣٠	٨	١٢٢	عام	
٠	٠	٠	٠	٠	٠	٣٦	٠	٣٦	١٦	١	١٥	خاص	
٠	٠	٠	٠	٠	٠	٢٠٧	١٥	١٩٢	٢٢٨	١٨	٢١٠	جملة	
٠	٠	٠	٠	٠	٠	٣	٢	١	٨	٣	٥	حكومي	الرقبة
٠	٠	٠	٠	٠	٠	١٤	٠	١٤	١٨	٢	١٦	عام	
٠	٠	٠	٠	٠	٠	٤	٠	٤	١	٠	١	خاص	
٠	٠	٠	٠	٠	٠	٢١	٢	١٩	٢٧	٥	٢٢	جملة	
٠	٠	٠	٠	٠	٠	٤٠	١٠	٣٠	١١	١	١٠	حكومي	الظهر والعمود الفقري
٠	٠	٠	١	٠	١	١٧٤	١٢	١٦٢	٤٤	٣	٤١	عام	
٠	٠	٠	٠	٠	٠	٥٠	٢	٤٨	٣	٠	٣	خاص	
٠	٠	٠	١	٠	١	٢٦٤	٢٤	٢٤٠	٥٨	٤	٥٤	جملة	

إصابات العمل موزعة طبقاً للسبب الخارجي والعضو المصاب والنوع لعام ٢٠١٣

بمنشآت القطاع الحكومي والقطاع العام / الأعمال العام والقطاع الخاص ٥٠ عامل فأكثر

تابع جدول رقم (١٦)

X٠٠_X٠٩			W٦٥_W٧٤			W٠٠_W٦٤			V٠١_V٩٩			السبب الخارجي للإصابة	
التعرض للدخان أو نار أو لهب			الغرق والغمر في الماء بدون قصد (عارض)			السقوط			حوادث النقل				
جملة	إناث	ذكور	جملة	إناث	ذكور	جملة	إناث	ذكور	جملة	إناث	ذكور	النوع	العضو المصاب والقطاع
٠	٠	٠	٠	٠	٠	١٢	٥	٧	٨	١	٧	حكومي	منطقة القفص الصدري
٢	٠	٢	٠	٠	٠	٤٩	٣	٤٦	٣٠	١	٢٩	عام	
٠	٠	٠	٠	٠	٠	٢٠	٠	٢٠	٦	٠	٦	خاص	
٢	٠	٢	٠	٠	٠	٨١	٨	٧٣	٤٤	٢	٤٢	جملة	
٠	٠	٠	٠	٠	٠	٨	٤	٤	١١	٤	٧	حكومي	منطقة البطن
٠	٠	٠	٠	٠	٠	٢٨	٤	٢٤	٢٦	١	٢٥	عام	
٠	٠	٠	٠	٠	٠	٩	١	٨	٢	٠	٢	خاص	
٠	٠	٠	٠	٠	٠	٤٥	٩	٣٦	٣٩	٥	٣٤	جملة	
٢	٠	٢	٠	٠	٠	١٠٨	٣١	٧٧	٤٣	٩	٣٤	حكومي	الذراع أو الذراعان
٩	٠	٩	١	٠	١	٣٠٠	٣٥	٢٦٥	١٦٩	١١	١٥٨	عام	
٠	٠	٠	٠	٠	٠	٥٤	٢	٥٢	٣٠	١	٢٩	خاص	
١١	٠	١١	١	٠	١	٤٦٢	٦٨	٣٩٤	٢٤٢	٢١	٢٢١	جملة	
٠	٠	٠	٠	٠	٠	١٨٨	٤٩	١٣٩	٤٢	١١	٣١	حكومي	اليد أو اليدان
١٥	٠	١٥	٠	٠	٠	٧٥٥	٤٨	٧٠٧	١٧٣	١٠	١٦٣	عام	
٢	٠	٢	٠	٠	٠	١٨٣	١٧	١٦٦	٢٨	٠	٢٨	خاص	
١٧	٠	١٧	٠	٠	٠	١١٢٦	١١٤	١٠١٢	٢٤٣	٢١	٢٢٢	جملة	
٠	٠	٠	٠	٠	٠	٤٩	١٩	٣٠	٨	١	٧	حكومي	أصابع اليد أو اليدان
١	٠	١	٠	٠	٠	١٦٣	٤	١٥٩	٤٥	٣	٤٢	عام	
٠	٠	٠	٠	٠	٠	٦٠	٢	٥٨	٣	٠	٣	خاص	
١	٠	١	٠	٠	٠	٢٧٢	٢٥	٢٤٧	٥٦	٤	٥٢	جملة	

إصابات العمل موزعة طبقاً للسبب الخارجى والعضو المصاب والنوع لعام ٢٠١٣

تابع جدول رقم (١٦)

بمنشآت القطاع الحكومى والقطاع العام / الأعمال الخاص ٥٠ عامل فأكثر

X٠٠_X٠٩			W٦٥_W٧٤			W٠٠_W٦٤			V٠١_V٩٩			السبب الخارجى للإصابة
التعرض للدخان أو نار أو لهب			الغرق والغمر فى الماء بدون قصد (عارض)			السقوط			حوادث النقل			
جملة	إناث	ذكور	جملة	إناث	ذكور	جملة	إناث	ذكور	جملة	إناث	ذكور	العضو المصاب والقطاع
٠	٠	٠	٠	٠	٠	١٨٣	٦٦	١١٧	١٠٣	٢٨	٧٥	حكومى
٦	٠	٦	٠	٠	٠	٤٤٧	٥٧	٣٩٠	٢٠٥	٢٠	١٨٥	الساق أو الساقان
٠	٠	٠	٠	٠	٠	٧١	٢	٦٩	٣٣	٢	٣١	عام
٦	٠	٦	٠	٠	٠	٧٠١	١٢٥	٥٧٦	٣٤١	٥٠	٢٩١	خاص
٠	٠	٠	٠	٠	٠	٥١٣	١٩٣	٣٢٠	١٠٠	٣٤	٦٦	جملة
٦	٠	٦	١	٠	١	١٢٢٥	٢٠٦	١٠١٩	٣٤٣	٥١	٢٩٢	حكومى
١	٠	١	٠	٠	٠	٢٥٤	٢٦	٢٢٨	٥٨	١٠	٤٨	القدم أو القدمان
٧	٠	٧	١	٠	١	١٩٩٢	٤٢٥	١٥٦٧	٥٠١	٩٥	٤٠٦	عام
٠	٠	٠	٠	٠	٠	١٣	٧	٦	٢	٠	٢	خاص
٠	٠	٠	٠	٠	٠	٧١	٥	٦٦	١٠	٠	١٠	جملة
٠	٠	٠	٠	٠	٠	١٥	١	١٤	٢	٠	٢	أصابع القدم أو القدمان
٠	٠	٠	٠	٠	٠	٩٩	١٣	٨٦	١٤	٠	١٤	عام
٠	٠	٠	٠	٠	٠	٤	١	٣	٦	٥	١	حكومى
٠	٠	٠	٠	٠	٠	١٢	٠	١٢	٢	١	١	عام
٠	٠	٠	٠	٠	٠	٢	٠	٢	١	٠	١	خاص
٠	٠	٠	٠	٠	٠	١٨	١	١٧	٩	٦	٣	جملة
٠	٠	٠	٠	٠	٠	٢	٠	٢	٠	٠	٠	حكومى
٠	٠	٠	٠	٠	٠	١٠	٠	١٠	٢	٠	٢	الأذن أو احداهما
٠	٠	٠	٠	٠	٠	٤	٠	٤	٠	٠	٠	عام
٠	٠	٠	٠	٠	٠	١٦	٠	١٦	٢	٠	٢	خاص
٠	٠	٠	٠	٠	٠	١٦	٠	١٦	٢	٠	٢	جملة

إصابات العمل موزعة طبقاً للسبب الخارجى والعضو المصاب والنوع لعام ٢٠١٣
بمنشآت القطاع الحكومى والقطاع العام / الأعمال العام والقطاع الخاص ٥٠ عامل فأكثر

تابع جدول رقم (١٦)

X٠٠_X٠٩			W٦٥_W٧٤			W٠٠_W٦٤			V٠١_V٩٩			السبب الخارجى للإصابة	العضو المصاب والقطاع
التعرض للدخان أو نار أو لهب			الغرق والغمر فى الماء بدون قصد (عارض)			السقوط			حوادث النقل				
جملة	إناث	ذكور	جملة	إناث	ذكور	جملة	إناث	ذكور	جملة	إناث	ذكور	النوع	
٣	١	٢	٠	٠	٠	٢١	٧	١٤	٢٢	٦	١٦	حكومى	أجزاء أخرى
١١	٠	١١	١	٠	١	١٠٧	٤	١٠٣	١٣٤	٩	١٢٥	عام	
٧	٠	٧	٠	٠	٠	٣٠	٠	٣٠	١١	٠	١١	خاص	
٢١	١	٢٠	١	٠	١	١٥٨	١١	١٤٧	١٦٧	١٥	١٥٢	جملة	
٠	٠	٠	٠	٠	٠	٠	٠	٠	١	١	٠	حكومى	غير ميبين
٠	٠	٠	٠	٠	٠	٠	٠	٠	٠	٠	٠	عام	
٠	٠	٠	٠	٠	٠	٠	٠	٠	٠	٠	٠	خاص	
٠	٠	٠	٠	٠	٠	٠	٠	٠	١	١	٠	جملة	

إصابات العمل موزعة طبقا للسبب الخارجى والعضو المصاب والنوع لعام ٢٠١٣

بمنشآت القطاع الحكومى والقطاع العام / الأعمال العام والقطاع الخاص ٥٠ عامل فأكثر

تابع جدول رقم (١٦)

إجمالي الجمهورية	(X٥٠_X٥٠)(Y١٠_Y٩٨)			(X٦٠_Y٠٩)			X٦٠_X٨٤			X٤٠_X٤٩			السبب الخارجى للإصابة			
	(W٧٥_W٩٩)(X١٠_X٣٩)			الإعتداء			إيذاء الذات المتعمد			التسمم الخارجى بمواد ضاره او التعرض لها						
جملة	إناث	ذكور	جملة	إناث	ذكور	جملة	إناث	ذكور	جملة	إناث	ذكور	جملة	إناث	ذكور	النوع	العضو المصاب والقطاع
٢٤٥٩	٧٥٧	١٧٠٢	٧٤٧	٢٠٣	٥٤٤	٤٠	٢٣	١٧	٠	٠	٠	١	٠	١	حكومى	الإجمالى
١٢٣٠٤	٨٩٨	١١٤٠٦	٧٠٦٠	٣٨٠	٦٦٨٠	٢٣٣	٥	٢٢٨	١	٠	١	٠	٠	٠	عام	
٢٢٢٣	١٢٥	٢١٠٨	١١٦٨	٥٣	١١١٥	٣٩	٢	٣٧	٠	٠	٠	٠	٠	٠	خاص	
١٦٩٩٦	١٧٨٠	١٥٢١٦	٨٩٧٥	٦٣٦	٨٣٣٩	٣١٢	٣٠	٢٨٢	١	٠	١	١	٠	١	جملة	
٥٥	١٥	٤٠	١٦	١	١٥	٠	٠	٠	٠	٠	٠	٠	٠	٠	حكومى	العين أو العينان
٣٨٢	١٥	٣٦٧	٢٢٩	٦	٢٢٣	٧	٠	٧	١	٠	١	٠	٠	٠	عام	
٦٧	٥	٦٢	٣٣	٢	٣١	٤	٠	٤	٠	٠	٠	٠	٠	٠	خاص	
٥٠٤	٣٥	٤٦٩	٢٨٨	٩	٢٧٩	١١	٠	١١	١	٠	١	٠	٠	٠	جملة	
١٥١	٢٣	١٢٨	٣٢	٥	٢٧	١	٠	١	٠	٠	٠	٠	٠	٠	حكومى	الرأس
٥٣٥	٢٣	٥١٢	٢٦٦	٩	٢٥٧	٤	٠	٤	٠	٠	٠	٠	٠	٠	عام	
٨٧	٢	٨٥	٣٥	١	٣٤	٠	٠	٠	٠	٠	٠	٠	٠	٠	خاص	
٧٧٣	٤٨	٧٢٥	٣٣٣	١٥	٣١٨	٥	٠	٥	٠	٠	٠	٠	٠	٠	جملة	
١٧	٦	١١	٦	١	٥	٠	٠	٠	٠	٠	٠	٠	٠	٠	حكومى	الرقبة
٥٥	٢	٥٣	٢٣	٠	٢٣	٠	٠	٠	٠	٠	٠	٠	٠	٠	عام	
١١	١	١٠	٦	١	٥	٠	٠	٠	٠	٠	٠	٠	٠	٠	خاص	
٨٣	٩	٧٤	٣٥	٢	٣٣	٠	٠	٠	٠	٠	٠	٠	٠	٠	جملة	
٧٨	١٩	٥٩	٢٤	٧	١٧	٢	١	١	٠	٠	٠	١	٠	١	حكومى	الظهر والعمود الفقري
٥٦٤	٢٦	٥٣٨	٣١١	١١	٣٠٠	٣٤	٠	٣٤	٠	٠	٠	٠	٠	٠	عام	
٩٥	٢	٩٣	٤٠	٠	٤٠	٢	٠	٢	٠	٠	٠	٠	٠	٠	خاص	
٧٣٧	٤٧	٦٩٠	٣٧٥	١٨	٣٥٧	٣٨	١	٣٧	٠	٠	٠	١	٠	١	جملة	

إصابات العمل موزعة طبقا للسبب الخارجى والعضو المصاب والنوع لعام ٢٠١٣

بمنشآت القطاع الحكومى والقطاع العام / الأعمال العام والقطاع الخاص ٥٠ عامل فأكثر

تابع جدول رقم (١٦)

إجمالي الجمهورية	(X٥٠_X٥٠)(Y١٠_Y٩٨)			X٦٠_Y٠٩			X٦٠_X٨٤			X٤٠_X٤٩			السبب الخارجى للإصابة	العضو المصاب والقطاع
	جملة	إناث	ذكور	جملة	إناث	ذكور	جملة	إناث	ذكور	جملة	إناث	ذكور		
٣٣	٨	٢٥	١٣	٢	١١	٠	٠	٠	٠	٠	٠	٠	حكومى	منطقة القفص الصدري
١٦٩	٤	١٦٥	٨٥	٠	٨٥	٣	٠	٣	٠	٠	٠	٠	عام	
٤١	١	٤٠	١٤	١	١٣	١	٠	١	٠	٠	٠	٠	خاص	
٢٤٣	١٣	٢٣٠	١١٢	٣	١٠٩	٤	٠	٤	٠	٠	٠	٠	حكومى	منطقة البطن
٣٠	١٢	١٨	١٠	٤	٦	١	٠	١	٠	٠	٠	٠	عام	
١٠٤	٩	٩٥	٤٩	٤	٤٥	١	٠	١	٠	٠	٠	٠	خاص	
٢٣	٢	٢١	١٢	١	١١	٠	٠	٠	٠	٠	٠	٠	حكومى	
١٥٧	٢٣	١٣٤	٧١	٩	٦٢	٢	٠	٢	٠	٠	٠	٠	عام	
٢٢٢	٥٧	١٦٥	٦٧	١٦	٥١	٢	١	١	٠	٠	٠	٠	خاص	الذراع أو الذراعان
١١٥٤	٧٣	١٠٨١	٦٥٦	٢٧	٦٢٩	١٩	٠	١٩	٠	٠	٠	٠	حكومى	
١٩١	٦	١٨٥	٩٧	٢	٩٥	١٠	١	٩	٠	٠	٠	٠	عام	
١٥٦٧	١٣٦	١٤٣١	٨٢٠	٤٥	٧٧٥	٣١	٢	٢٩	٠	٠	٠	٠	خاص	
٣٧٥	٩٤	٢٨١	١٣٦	٣١	١٠٥	٩	٣	٦	٠	٠	٠	٠	حكومى	اليدين أو اليدين
٢٧١٩	١٣٠	٢٥٨٩	١٧٣٠	٧٢	١٦٥٨	٤٦	٠	٤٦	٠	٠	٠	٠	عام	
٥٩٥	٤٠	٥٥٥	٣٧٤	٢٢	٣٥٢	٨	١	٧	٠	٠	٠	٠	خاص	
٣٦٨٩	٢٦٤	٣٤٢٥	٢٢٤٠	١٢٥	٢١١٥	٦٣	٤	٥٩	٠	٠	٠	٠	حكومى	
٩٠	٢١	٦٩	٣٣	١	٣٢	٠	٠	٠	٠	٠	٠	٠	عام	أصابع اليد أو اليدين
٩٢٧	٣٨	٨٨٩	٧١٦	٣١	٦٨٥	٢	٠	٢	٠	٠	٠	٠	خاص	
١٧٨	٦	١٧٢	١١٣	٤	١٠٩	٢	٠	٢	٠	٠	٠	٠	حكومى	
١١٩٥	٦٥	١١٣٠	٨٦٢	٣٦	٨٢٦	٤	٠	٤	٠	٠	٠	٠	عام	

إصابات العمل موزعة طبقا للسبب الخارجى والعضو المصاب والنوع لعام ٢٠١٣
بمنشآت القطاع الحكومى والقطاع العام / الأعمال العام والقطاع الخاص ٥٠ عامل فأكثر
تابع جدول رقم (١٦)

إجمالي الجمهورية	(X٥٠_X٥٠)(Y١٠_Y٩٨) (W٧٥_W٩٩)(X١٠_X٣٩) جميع الأسباب الخارجية الأخرى			X٦٠_Y٠٩ الإعتداء			X٦٠_X٨٤ إيذاء الذات المتعمد			X٤٠_X٤٩ التسمم الخارجى بمواد ضاره او التعرض لها			السبب الخارجى للإصابة	
	جملة	إناث	ذكور	جملة	إناث	ذكور	جملة	إناث	ذكور	جملة	إناث	ذكور	النوع	العضو المصاب والقطاع
٣٦٧	١٢٠	٢٤٧	٧٧	٢٣	٥٤	٤	٣	١	٠	٠	٠	٠	حكومى	الساق أو الساقان
١٢٥٧	١٢٢	١١٣٥	٥٨٢	٤٤	٥٣٨	١٧	١	١٦	٠	٠	٠	٠	عام	
٢٢٥	٩	٢١٦	١١٨	٥	١١٣	٣	٠	٣	٠	٠	٠	٠	خاص	
١٨٤٩	٢٥١	١٥٩٨	٧٧٧	٧٢	٧٠٥	٢٤	٤	٢٠	٠	٠	٠	٠	جملة	
٩١٣	٣٤٢	٥٧١	٢٨٠	١٠١	١٧٩	٢٠	١٤	٦	٠	٠	٠	٠	حكومى	القدم أو القدمان
٣٥٥٠	٤١٩	٣١٣١	١٨٧٩	١٥٨	١٧٢١	٩٦	٤	٩٢	٠	٠	٠	٠	عام	
٥٩٤	٤٩	٥٤٥	٢٧٤	١٣	٢٦١	٧	٠	٧	٠	٠	٠	٠	خاص	
٥٠٥٧	٨١٠	٤٢٤٧	٢٤٣٣	٢٧٢	٢١٦١	١٢٣	١٨	١٠٥	٠	٠	٠	٠	جملة	
٢٣	١٢	١١	٨	٥	٣	٠	٠	٠	٠	٠	٠	٠	حكومى	أصابع القدم أو القدمان
٢٦٥	١٢	٢٥٣	١٨٤	٧	١٧٧	٠	٠	٠	٠	٠	٠	٠	عام	
٤٠	٢	٣٨	٢٢	١	٢١	١	٠	١	٠	٠	٠	٠	خاص	
٣٢٨	٢٦	٣٠٢	٢١٤	١٣	٢٠١	١	٠	١	٠	٠	٠	٠	جملة	
١٥	٩	٦	٤	٢	٢	١	١	٠	٠	٠	٠	٠	حكومى	الأنف
٤٠	٢	٣٨	٢٦	١	٢٥	٠	٠	٠	٠	٠	٠	٠	عام	
٤	٠	٤	١	٠	١	٠	٠	٠	٠	٠	٠	٠	خاص	
٥٩	١١	٤٨	٣١	٣	٢٨	١	١	٠	٠	٠	٠	٠	جملة	
١٢	٢	١٠	١٠	٢	٨	٠	٠	٠	٠	٠	٠	٠	حكومى	الأذن أو احداهما
١٦	٠	١٦	٤	٠	٤	٠	٠	٠	٠	٠	٠	٠	عام	
٦	٠	٦	٢	٠	٢	٠	٠	٠	٠	٠	٠	٠	خاص	
٣٤	٢	٣٢	١٦	٢	١٤	٠	٠	٠	٠	٠	٠	٠	جملة	

إصابات العمل موزعة طبقا للسبب الخارجى والعضو المصاب والنوع لعام ٢٠١٣

تابع جدول رقم (١٦)

بمنشآت القطاع الحكومى والقطاع العام / الأعمال العام والقطاع الخاص ٥٠ عامل فأكثر

إجمالي الجمهورية	(X٥٠_X٥٠)(Y١٠_Y٩٨)			X٦٠_Y٠٩			X٦٠_X٨٤			X٤٠_X٤٩			السبب الخارجى للإصابة	العضو المصاب والقطاع	
	(W٧٥_W٩٩)(X١٠_X٣٩)			الإعتداء			إيذاء الذات المتعمد			التسمم الخارجى بمواد ضاره او التعرض لها					
جملة	إناث	ذكور	جملة	إناث	ذكور	جملة	إناث	ذكور	جملة	إناث	ذكور	جملة	إناث	ذكور	النوع
٧٤	١٦	٥٨	٢٨	٢	٢٦	٠	٠	٠	٠	٠	٠	٠	٠	٠	حكومى
٥٦٦	٢٣	٥٤٣	٣٠٩	١٠	٢٩٩	٤	٠	٤	٠	٠	٠	٠	٠	٠	أجزاء أخرى
٧٦	٠	٧٦	٢٧	٠	٢٧	١	٠	١	٠	٠	٠	٠	٠	٠	حكومى
٧١٦	٣٩	٦٧٧	٣٦٤	١٢	٣٥٢	٥	٠	٥	٠	٠	٠	٠	٠	٠	عام
٤	١	٣	٣	٠	٣	٠	٠	٠	٠	٠	٠	٠	٠	٠	خاص
١	٠	١	١	٠	١	٠	٠	٠	٠	٠	٠	٠	٠	٠	جملة
٠	٠	٠	٠	٠	٠	٠	٠	٠	٠	٠	٠	٠	٠	٠	غير مبيّن
٥	١	٤	٤	٠	٤	٠	٠	٠	٠	٠	٠	٠	٠	٠	حكومى
															عام
															خاص
															جملة

إصابات العمل موزعة طبقاً للسبب الخارجى والنشاط الإقتصادى والنوع لعام ٢٠١٣

جدول رقم (١٧)

بمنشآت القطاع الحكومى والقطاع العام / الأعمال العام والقطاع الخاص ٥٠ عامل فأكثر

X.٠.٠_X.٠.٩			W٦٥_W٧٤			W٠.٠_W٦٤			V.٠.١_V٩٩			السبب الخارجى للإصابة	النوع	النشاط الإقتصادى والقطاع
التعرض للدخان والنار او الهب			العرق والغمر فى الماء بدون (قصد)			السقوط			حوادث النقل					
جملة	إناث	ذكور	جملة	إناث	ذكور	جملة	إناث	ذكور	جملة	إناث	ذكور			
٥	١	٤	٠	٠	٠	١٢١٦	٤١٦	٨٠٠	٤٥٠	١١٤	٣٣٦	حكومى	الإجمالى	
٥٦	١	٥٥	٤	٠	٤	٣٥٨٩	٣٩٠	٣١٩٩	١٣٦١	١٢٢	١٢٣٩	عام		
١٠	٠	١٠	٠	٠	٠	٨١٩	٥٦	٧٦٣	١٩٧	١٤	١٨٣	خاص		
٧١	٢	٦٩	٤	٠	٤	٥٦٢٤	٨٦٢	٤٧٦٢	٢٠٠٨	٢٥٠	١٧٥٨	جملة		
١	٠	١	٠	٠	٠	١٧	١	١٦	٦	٠	٦	حكومى	الزراعة وإستغلال الغابات وقطع الأشجار	
٠	٠	٠	٠	٠	٠	١٥	٣	١٢	٦	٠	٦	عام	وصيد الأسماك	
٠	٠	٠	٠	٠	٠	١	٠	١	٠	٠	٠	خاص		
١	٠	١	٠	٠	٠	٣٣	٤	٢٩	١٢	٠	١٢	جملة		
٠	٠	٠	٠	٠	٠	٠	٠	٠	٢	٠	٢	حكومى	التعدين وإستغلال المحاجر	
٠	٠	٠	٠	٠	٠	٧٤	٣	٧١	١٨	١	١٧	عام		
٠	٠	٠	٠	٠	٠	٠	٠	٠	٣	٠	٣	خاص		
٠	٠	٠	٠	٠	٠	٧٤	٣	٧١	٢٣	١	٢٢	جملة		
٠	٠	٠	٠	٠	٠	٢٧٤	٧٦	١٩٨	٢١	٣	١٨	حكومى	الصناعات التحويلية	
٣٧	١	٣٦	١	٠	١	٢١٥٢	٢٢٩	١٩٢٣	٦٣٢	٧٦	٥٥٦	عام		
٢	٠	٢	٠	٠	٠	٧٣٤	٥٣	٦٨١	١٤٨	١٢	١٣٦	خاص		
٣٩	١	٣٨	١	٠	١	٣١٦٠	٣٥٨	٢٨٠٢	٨٠١	٩١	٧١٠	جملة		
١	٠	١	٠	٠	٠	١٢	٠	١٢	٢١	٢	١٩	حكومى	إمدادات الكهرباء والغاز والبخار	
٣	٠	٣	٠	٠	٠	١٦٣	١٨	١٤٥	١١١	١	١١٠	عام	وإمدادات تكييف الهواء	
٠	٠	٠	٠	٠	٠	١	٠	١	١٣	٢	١١	خاص		
٤	٠	٤	٠	٠	٠	١٧٦	١٨	١٥٨	١٤٥	٥	١٤٠	جملة		

إصابات العمل موزعة طبقاً للسبب الخارجى والنشاط الإقتصادى والنوع لعام ٢٠١٣

بمنشآت القطاع الحكومى والقطاع العام / الأعمال العام والقطاع الخاص ٥٠ عامل فأكثر تابع جدول رقم (١٧)

X٠٠_X٠٩			W٦٥_W٧٤			W٧٠_W٦٤			V٠١_V٩٩			السبب الخارجى للإصابة
التعرض للدخان والنار او الهب			العرق والعمر فى الماء بدون (قصد)			السقوط			حوادث النقل			
جملة	إناث	ذكور	جملة	إناث	ذكور	جملة	إناث	ذكور	جملة	إناث	ذكور	النوع
٠	٠	٠	٠	٠	٠	٣٢	٤	٢٨	١١	١	١٠	حكومى
٦	٠	٦	١	٠	١	٢٧٧	٢٦	٢٥١	٨٥	٣	٨٢	عام
٠	٠	٠	٠	٠	٠	٠	٠	٠	٠	٠	٠	خاص
٦	٠	٦	١	٠	١	٣٠٩	٣٠	٢٧٩	٩٦	٤	٩٢	جملة
٠	٠	٠	٠	٠	٠	٠	٠	٠	٤	١	٣	حكومى
٩	٠	٩	١	٠	١	٣١١	٤	٣٠٧	١٦٥	٨	١٥٧	عام
٠	٠	٠	٠	٠	٠	٨	٠	٨	٠	٠	٠	خاص
٩	٠	٩	١	٠	١	٣١٩	٤	٣١٥	١٦٩	٩	١٦٠	جملة
٠	٠	٠	٠	٠	٠	٠	٠	٠	٠	٠	٠	حكومى
٠	٠	٠	٠	٠	٠	٦٢	٢٤	٣٨	٤٥	٦	٣٩	عام
٠	٠	٠	٠	٠	٠	٢٠	٢	١٨	١٢	٠	١٢	خاص
٠	٠	٠	٠	٠	٠	٨٢	٢٦	٥٦	٥٧	٦	٥١	جملة
٠	٠	٠	٠	٠	٠	٣٦٤	٥٠	٣١٤	٦٣	٧	٥٦	حكومى
٠	٠	٠	١	٠	١	٤٨٤	٦٤	٤٢٠	٢٦٣	٢٠	٢٤٣	عام
٠	٠	٠	٠	٠	٠	١	٠	١	٣	٠	٣	خاص
٠	٠	٠	١	٠	١	٨٤٩	١١٤	٧٣٥	٣٢٩	٢٧	٣٠٢	جملة
٠	٠	٠	٠	٠	٠	٠	٠	٠	٠	٠	٠	حكومى
٠	٠	٠	٠	٠	٠	١	٠	١	١	٠	١	عام
٨	٠	٨	٠	٠	٠	٣٩	١	٣٨	١٤	٠	١٤	خاص
٨	٠	٨	٠	٠	٠	٤٠	١	٣٩	١٥	٠	١٥	جملة

إصابات العمل موزعة طبقاً للسبب الخارجى والنشاط الإقتصادى والنوع لعام ٢٠١٣

بمنشآت القطاع الحكومى والقطاع العام / الأعمال العام والقطاع الخاص ٥٠ عامل فأكثر
تابع جدول رقم (١٧)

X٠٠_X٠٩			W٦٥_W٧٤			W٠٠_W٦٤			V٠١_V٩٩			السبب الخارجى للإصابة	النشاط الإقتصادى والقطاع
التعرض للدخان والنار او الهب			الغرق والعمر فى الماء بدون (قصد)			السقوط			حوادث النقل				
جملة	إناث	ذكور	جملة	إناث	ذكور	جملة	إناث	ذكور	جملة	إناث	ذكور	النوع	
٠	٠	٠	٠	٠	٠	١	٠	١	٢	٠	٢	حكومى	المعلومات والاتصالات
٠	٠	٠	٠	٠	٠	٠	٠	٠	٠	٠	٠	عام	
٠	٠	٠	٠	٠	٠	٠	٠	٠	٠	٠	٠	خاص	
٠	٠	٠	٠	٠	٠	١	٠	١	٢	٠	٢	جملة	
٠	٠	٠	٠	٠	٠	٦٠	٣٧	٢٣	٣	١	٢	حكومى	الوساطة المالية والتأمين
٠	٠	٠	٠	٠	٠	٣٠	١٤	١٦	١٩	٧	١٢	عام	
٠	٠	٠	٠	٠	٠	٠	٠	٠	٣	٠	٣	خاص	
٠	٠	٠	٠	٠	٠	٩٠	٥١	٣٩	٢٥	٨	١٧	جملة	
٠	٠	٠	٠	٠	٠	٠	٠	٠	٠	٠	٠	حكومى	العقارات والتأجير
٠	٠	٠	٠	٠	٠	٠	٠	٠	٠	٠	٠	عام	
٠	٠	٠	٠	٠	٠	٠	٠	٠	٠	٠	٠	خاص	
٠	٠	٠	٠	٠	٠	٠	٠	٠	٠	٠	٠	جملة	
٠	٠	٠	٠	٠	٠	٣	١	٢	٢	٠	٢	حكومى	الأنشطة العلمية والتقنية المتخصصة
١	٠	١	٠	٠	٠	٩	٤	٥	٦	٠	٦	عام	
٠	٠	٠	٠	٠	٠	٠	٠	٠	٠	٠	٠	خاص	
١	٠	١	٠	٠	٠	١٢	٥	٧	٨	٠	٨	جملة	
٠	٠	٠	٠	٠	٠	٠	٠	٠	٠	٠	٠	حكومى	الأنشطة الإدارية وخدمات الدعم
٠	٠	٠	٠	٠	٠	٠	٠	٠	١	٠	١	عام	
٠	٠	٠	٠	٠	٠	٨	٠	٨	٠	٠	٠	خاص	
٠	٠	٠	٠	٠	٠	٨	٠	٨	١	٠	١	جملة	

إصابات العمل موزعة طبقاً للسبب الخارجى والنشاط الإقتصادى والنوع لعام ٢٠١٣

بمنشآت القطاع الحكومى والقطاع العام / الأعمال العام والقطاع الخاص ٥٠ عامل فأكثر تابع جدول رقم (١٧)

X.٠٠_X.٠٩			W٦٥_W٧٤			W٠٠_W٦٤			V.٠١_V٩٩			السبب الخارجى للإصابة
التعرض للدخان والنار او الهب			الغرق والعمر فى الماء بدون) (قصد			السقوط			حوادث النقل			
جملة	إناث	ذكور	جملة	إناث	ذكور	جملة	إناث	ذكور	جملة	إناث	ذكور	النوع
٢	٠	٢	٠	٠	٠	١٤٥	٥٦	٨٩	١٩٢	٤٢	١٥٠	الإدارة العامة والدفاع والضمان الإجتماعى حكومى
٠	٠	٠	٠	٠	٠	٢	١	١	٠	٠	٠	عام الإجبارى
٠	٠	٠	٠	٠	٠	٠	٠	٠	٠	٠	٠	خاص
٢	٠	٢	٠	٠	٠	١٤٧	٥٧	٩٠	١٩٢	٤٢	١٥٠	جملة التعليم
١	١	٠	٠	٠	٠	٢٦	١٢	١٤	٣٦	١٥	٢١	حكومى
٠	٠	٠	٠	٠	٠	٠	٠	٠	٠	٠	٠	عام
٠	٠	٠	٠	٠	٠	٠	٠	٠	٠	٠	٠	خاص
١	١	٠	٠	٠	٠	٢٦	١٢	١٤	٣٦	١٥	٢١	جملة
٠	٠	٠	٠	٠	٠	٢٦٩	١٧٧	٩٢	٨٥	٤٢	٤٣	حكومى الصحة وأنشطة العمل الإجتماعى
٠	٠	٠	٠	٠	٠	٠	٠	٠	٠	٠	٠	عام
٠	٠	٠	٠	٠	٠	٢	٠	٢	٠	٠	٠	خاص
٠	٠	٠	٠	٠	٠	٢٧١	١٧٧	٩٤	٨٥	٤٢	٤٣	جملة
٠	٠	٠	٠	٠	٠	١٣	٢	١١	٢	٠	٢	حكومى أنشطة الفنون والإبداع والتسلية
٠	٠	٠	٠	٠	٠	٠	٠	٠	٠	٠	٠	عام
٠	٠	٠	٠	٠	٠	٥	٠	٥	٠	٠	٠	خاص
٠	٠	٠	٠	٠	٠	١٨	٢	١٦	٢	٠	٢	جملة
٠	٠	٠	٠	٠	٠	٠	٠	٠	٠	٠	٠	حكومى أنشطة الخدمات الأخرى
٠	٠	٠	٠	٠	٠	٩	٠	٩	٩	٠	٩	عام
٠	٠	٠	٠	٠	٠	٠	٠	٠	١	٠	١	خاص
٠	٠	٠	٠	٠	٠	٩	٠	٩	١٠	٠	١٠	جملة

إصابات العمل موزعة طبقا للسبب الخارجي للإصابة والنشاط الإقتصادي والنوع لعام ٢٠١٣

جدول رقم (١٧)

بمنشآت القطاع الحكومي والقطاع العام / الأعمال العام والقطاع الخاص ٥٠ عامل فأكثر

إجمالي الجمهورية	(X٥٠_X٥٠)(Y١٠_Y٩٨)			X٦٠_Y٠٩			X٦٠_X٨٤			X٤٠_X٤٩			السبب الخارجي للإصابة	النشاط الإقتصادي والقطاع		
	(W٧٥_W٩٩)(X١٠_X٣٩)			الإعتداء			إيذاء الذات المتعمد			التسمم الخارجي بمواد ضاره او التعرض لها						
	جملة	إناث	ذكور	جملة	إناث	ذكور	جملة	إناث	ذكور	جملة	إناث	ذكور				
٢٤٥٩	٧٥٧	١٧٠٢	٧٤٧	٢٠٣	٥٤٤	٤٠	٢٣	١٧	٠	٠	٠	١	٠	١	حكومي	الإجمالي
١٢٣٠٤	٨٩٨	١١٤٠٦	٧٠٦٠	٣٨٠	٦٦٨٠	٢٣٣	٥	٢٢٨	١	٠	١	٠	٠	٠	عام	
٢٢٣٣	١٢٥	٢١٠٨	١١٦٨	٥٣	١١١٥	٣٩	٢	٣٧	٠	٠	٠	٠	٠	٠	خاص	
١٦٩٩٦	١٧٨٠	١٥٢١٦	٨٩٧٥	٦٣٦	٨٣٣٩	٣١٢	٣٠	٢٨٢	١	٠	١	١	٠	١	جملة	
٢٥	١	٢٤	١	٠	١	٠	٠	٠	٠	٠	٠	٠	٠	٠	حكومي	الزراعة وإستغلال الغابات وقطع الأشجار
٤٠	٤	٣٦	١٩	١	١٨	٠	٠	٠	٠	٠	٠	٠	٠	٠	عام	وصيد الأسماك
١	٠	١	٠	٠	٠	٠	٠	٠	٠	٠	٠	٠	٠	٠	خاص	
٦٦	٥	٦١	٢٠	١	١٩	٠	٠	٠	٠	٠	٠	٠	٠	٠	جملة	
٧	٢	٥	٥	٢	٣	٠	٠	٠	٠	٠	٠	٠	٠	٠	حكومي	التعدين وإستغلال المحاجر
١١٦	٤	١١٢	٢١	٠	٢١	٣	٠	٣	٠	٠	٠	٠	٠	٠	عام	
٥	٠	٥	٢	٠	٢	٠	٠	٠	٠	٠	٠	٠	٠	٠	خاص	
١٢٨	٦	١٢٢	٢٨	٢	٢٦	٣	٠	٣	٠	٠	٠	٠	٠	٠	جملة	
٤٨٩	١٠٨	٣٨١	١٩٤	٢٩	١٦٥	٠	٠	٠	٠	٠	٠	٠	٠	٠	حكومي	الصناعات التحويلية
٨٤٢١	٦١٠	٧٨١١	٥٥٢٦	٣٠٤	٥٢٢٢	٧٢	٠	٧٢	١	٠	١	٠	٠	٠	عام	
١٩٧٦	١١٣	١٨٦٣	١٠٦٣	٤٦	١٠١٧	٢٩	٢	٢٧	٠	٠	٠	٠	٠	٠	خاص	
١٠٨٨٦	٨٣١	١٠٠٥٥	٦٧٨٣	٣٧٩	٦٤٠٤	١٠١	٢	٩٩	١	٠	١	٠	٠	٠	جملة	
٦٥	٢	٦٣	٣١	٠	٣١	٠	٠	٠	٠	٠	٠	٠	٠	٠	حكومي	إمدادات الكهرباء والغاز والبخار وإمدادات
٤١٧	٢٢	٣٩٥	١٣٥	٣	١٣٢	٥	٠	٥	٠	٠	٠	٠	٠	٠	عام	تكييف الهواء
٢٢	٢	٢٠	٥	٠	٥	٣	٠	٣	٠	٠	٠	٠	٠	٠	خاص	
٥٠٤	٢٦	٤٧٨	١٧١	٣	١٦٨	٨	٠	٨	٠	٠	٠	٠	٠	٠	جملة	

إصابات العمل موزعة طبقا للسبب الخارجى للإصابة والنشاط الإقتصادي والنوع لعام ٢٠١٣

بمنشآت القطاع الحكومى والقطاع العام / الأعمال العام والقطاع الخاص ٥٠ عامل فأكثر تابع جدول رقم (١٧)

إجمالي الجمهورية			(X٥٠_X٥٠)(Y١٠_Y٩٨) (W٧٥_W٩٩)(X١٠_X٣٩) جميع الاسباب الخارجية الاخرى			X٦٠_Y٠٩ الإعتداء			X٦٠_X٨٤ إيذاء الذات المتعمد			X٤٠_X٤٩ التسمم الخارجى بمواد ضاره او التعرض لها			السبب الخارجى للإصابة	
جملة	إناث	ذكور	جملة	إناث	ذكور	جملة	إناث	ذكور	جملة	إناث	ذكور	جملة	إناث	ذكور	النوع	النشاط الإقتصادى والقطاع
٥١	٥	٤٦	٨	٠	٨	٠	٠	٠	٠	٠	٠	٠	٠	٠	حكومى	الإمداد المائى وشبكات الصرف الصحى
٥٢٣	٤٢	٤٨١	١٥٠	١٣	١٣٧	٤	٠	٤	٠	٠	٠	٠	٠	٠	عام	وإدارة ومعالجة النفايات
٠	٠	٠	٠	٠	٠	٠	٠	٠	٠	٠	٠	٠	٠	٠	خاص	
٥٧٤	٤٧	٥٢٧	١٥٨	١٣	١٤٥	٤	٠	٤	٠	٠	٠	٠	٠	٠	جملة	
٤	١	٣	٠	٠	٠	٠	٠	٠	٠	٠	٠	٠	٠	٠	حكومى	الإنشاءات (التشييد والبناء)
٩٢٤	١٨	٩٠٦	٤٢٩	٦	٤٢٣	٩	٠	٩	٠	٠	٠	٠	٠	٠	عام	
٣٤	٥	٢٩	٢٢	٥	١٧	٤	٠	٤	٠	٠	٠	٠	٠	٠	خاص	
٩٦٢	٢٤	٩٣٨	٤٥١	١١	٤٤٠	١٣	٠	١٣	٠	٠	٠	٠	٠	٠	جملة	
٠	٠	٠	٠	٠	٠	٠	٠	٠	٠	٠	٠	٠	٠	٠	حكومى	تجارة الجملة والتجزئة وإصلاح المركبات
٢٠١	٤٨	١٥٣	٦٩	١٦	٥٣	٢٥	٢	٢٣	٠	٠	٠	٠	٠	٠	عام	ذات المحركات والدراجات النارية
٦٢	٣	٥٩	٢٨	١	٢٧	٢	٠	٢	٠	٠	٠	٠	٠	٠	خاص	
٢٦٣	٥١	٢١٢	٩٧	١٧	٨٠	٢٧	٢	٢٥	٠	٠	٠	٠	٠	٠	جملة	
٥٦٠	٧٤	٤٨٦	١٢٥	١٣	١١٢	٧	٤	٣	٠	٠	٠	١	٠	١	حكومى	النقل والتخزين
١٥٣٤	١٢٠	١٤١٤	٦٨١	٣٥	٦٤٦	١٠٥	١	١٠٤	٠	٠	٠	٠	٠	٠	عام	
١٩	١	١٨	١٥	١	١٤	٠	٠	٠	٠	٠	٠	٠	٠	٠	خاص	
٢١١٣	١٩٥	١٩١٨	٨٢١	٤٩	٧٧٢	١١٢	٥	١٠٧	٠	٠	٠	١	٠	١	جملة	
١	٠	١	١	٠	١	٠	٠	٠	٠	٠	٠	٠	٠	٠	حكومى	خدمات الغذاء والإقامة
٣	٠	٣	١	٠	١	٠	٠	٠	٠	٠	٠	٠	٠	٠	عام	
٨٦	١	٨٥	٢٤	٠	٢٤	١	٠	١	٠	٠	٠	٠	٠	٠	خاص	
٩٠	١	٨٩	٢٦	٠	٢٦	١	٠	١	٠	٠	٠	٠	٠	٠	جملة	

إصابات العمل موزعة طبقا للسبب الخارجى للإصابة والنشاط الإقتصادى والنوع لعام ٢٠١٣

بمنشآت القطاع الحكومى والقطاع العام / الأعمال العام والقطاع الخاص ٥٠ عامل فأكثر تابع جدول رقم (١٧)

إجمالي الجمهورية	(X٥٠_X٥٠)(Y١٠_Y٩٨)			X٦٠_Y٠٩			X٦٠_X٨٤			X٤٠_X٤٩			السبب الخارجى للإصابة	النشاط الإقتصادى والقطاع		
	(W٧٥_W٩٩)(X١٠_X٣٩)			الإعتداء			إيذاء الذات المتعمد			التسمم الخارجى بمواد ضاره او التعرض لها						
جملة	إناث	ذكور	جملة	إناث	ذكور	جملة	إناث	ذكور	جملة	إناث	ذكور	جملة	إناث	ذكور	النوع	
٣	٠	٣	٠	٠	٠	٠	٠	٠	٠	٠	٠	٠	٠	٠	حكومى	المعلومات والاتصالات
٠	٠	٠	٠	٠	٠	٠	٠	٠	٠	٠	٠	٠	٠	٠	عام	
٠	٠	٠	٠	٠	٠	٠	٠	٠	٠	٠	٠	٠	٠	٠	خاص	
٣	٠	٣	٠	٠	٠	٠	٠	٠	٠	٠	٠	٠	٠	٠	جملة	
٧١	٤٥	٢٦	٨	٧	١	٠	٠	٠	٠	٠	٠	٠	٠	٠	حكومى	الوساطة المالية والتأمين
٦٢	٢٢	٤٠	١٢	١	١١	١	٠	١	٠	٠	٠	٠	٠	٠	عام	
٣	٠	٣	٠	٠	٠	٠	٠	٠	٠	٠	٠	٠	٠	٠	خاص	
١٣٦	٦٧	٦٩	٢٠	٨	١٢	١	٠	١	٠	٠	٠	٠	٠	٠	جملة	
٠	٠	٠	٠	٠	٠	٠	٠	٠	٠	٠	٠	٠	٠	٠	حكومى	العقارات والتأجير
١٧	٢	١٥	٨	٠	٨	٩	٢	٧	٠	٠	٠	٠	٠	٠	عام	
٠	٠	٠	٠	٠	٠	٠	٠	٠	٠	٠	٠	٠	٠	٠	خاص	
١٧	٢	١٥	٨	٠	٨	٩	٢	٧	٠	٠	٠	٠	٠	٠	جملة	
١٤	٤	١٠	٩	٣	٦	٠	٠	٠	٠	٠	٠	٠	٠	٠	حكومى	الأنشطة العلمية والتقنية المتخصصة
١٩	٤	١٥	٣	٠	٣	٠	٠	٠	٠	٠	٠	٠	٠	٠	عام	
٠	٠	٠	٠	٠	٠	٠	٠	٠	٠	٠	٠	٠	٠	٠	خاص	
٣٣	٨	٢٥	١٢	٣	٩	٠	٠	٠	٠	٠	٠	٠	٠	٠	جملة	
٠	٠	٠	٠	٠	٠	٠	٠	٠	٠	٠	٠	٠	٠	٠	حكومى	الأنشطة الإدارية وخدمات الدعم
١	٠	١	٠	٠	٠	٠	٠	٠	٠	٠	٠	٠	٠	٠	عام	
١٥	٠	١٥	٧	٠	٧	٠	٠	٠	٠	٠	٠	٠	٠	٠	خاص	
١٦	٠	١٦	٧	٠	٧	٠	٠	٠	٠	٠	٠	٠	٠	٠	جملة	

إصابات العمل موزعة طبقا للسبب الخارجى للإصابة والنشاط الإقتصادي والنوع لعام ٢٠١٣

بمنشآت القطاع الحكومى والقطاع العام / الأعمال العام والقطاع الخاص ٥٠ عامل فأكثر تابع جدول رقم (١٧)

إجمالي الجمهورية	(X٥٠_X٥٠)(Y١٠_Y٩٨)			X٦٠_Y٠٩			X٦٠_X٨٤			X٤٠_X٤٩			النوع	النشاط الإقتصادي والقطاع	السبب الخارجى للإصابة	
	(W٧٥_W٩٩)(X١٠_X٣٩)			الإعتداء			إيذاء الذات المتعمد			التسمم الخارجى بمواد ضاره او التعرض لها						
	جملة	إناث	ذكور	جملة	إناث	ذكور	جملة	إناث	ذكور	جملة	إناث	ذكور				
٤٩٤	١٣٩	٣٥٥	١٣١	٢٧	١٠٤	٢٤	١٤	١٠	٠	٠	٠	٠	٠	حكومى	الإدارة العامة والدفاع والضمان الإجتماعى	
٣	٢	١	١	١	٠	٠	٠	٠	٠	٠	٠	٠	٠	عام	الإجبارى	
٠	٠	٠	٠	٠	٠	٠	٠	٠	٠	٠	٠	٠	٠	خاص		
٤٩٧	١٤١	٣٥٦	١٣٢	٢٨	١٠٤	٢٤	١٤	١٠	٠	٠	٠	٠	٠	حكومى	التعليم	
٩٩	٤٥	٥٤	٣٥	١٧	١٨	١	٠	١	٠	٠	٠	٠	٠	عام		
٠	٠	٠	٠	٠	٠	٠	٠	٠	٠	٠	٠	٠	٠	خاص		
٠	٠	٠	٠	٠	٠	٠	٠	٠	٠	٠	٠	٠	٠	جملة		
٩٩	٤٥	٥٤	٣٥	١٧	١٨	١	٠	١	٠	٠	٠	٠	٠	حكومى	الصحة وأنشطة العمل الإجتماعى	
٥٦٠	٣٢٩	٢٣١	١٩٨	١٠٥	٩٣	٨	٥	٣	٠	٠	٠	٠	٠	عام		
٠	٠	٠	٠	٠	٠	٠	٠	٠	٠	٠	٠	٠	٠	خاص		
٣	٠	٣	١	٠	١	٠	٠	٠	٠	٠	٠	٠	٠	جملة		
٥٦٣	٣٢٩	٢٣٤	١٩٩	١٠٥	٩٤	٨	٥	٣	٠	٠	٠	٠	٠	حكومى	أنشطة الفنون والإبداع والتسلية	
١٦	٢	١٤	١	٠	١	٠	٠	٠	٠	٠	٠	٠	٠	عام		
٠	٠	٠	٠	٠	٠	٠	٠	٠	٠	٠	٠	٠	٠	خاص		
٥	٠	٥	٠	٠	٠	٠	٠	٠	٠	٠	٠	٠	٠	جملة		
٢١	٢	١٩	١	٠	١	٠	٠	٠	٠	٠	٠	٠	٠	حكومى	أنشطة الخدمات الأخرى	
٠	٠	٠	٠	٠	٠	٠	٠	٠	٠	٠	٠	٠	٠	عام		
٢٣	٠	٢٣	٥	٠	٥	٠	٠	٠	٠	٠	٠	٠	٠	خاص		
٢	٠	٢	١	٠	١	٠	٠	٠	٠	٠	٠	٠	٠	جملة		
٢٥	٠	٢٥	٦	٠	٦	٠	٠	٠	٠	٠	٠	٠	٠			

إصابات العمل موزعة طبقا للنشاط الإقتصادي و نتيجة الإصابة والنوع بمحافظة الجمهورية لعام ٢٠١٣

جدول رقم (١٨)

بمنشآت القطاع الحكومي والقطاع العام / الأعمال العام والقطاع الخاص ٥٠ عامل فأكثر

إجمالي الجمهورية			تحت العلاج			وفاة			عجز جزئي			عجز كلي			شفاء			نتيجة الإصابة	
جملة	إناث	ذكور	جملة	إناث	ذكور	جملة	إناث	ذكور	جملة	إناث	ذكور	جملة	إناث	ذكور	جملة	إناث	ذكور	النوع	النشاط الإقتصادي والقطاع
٢٤٥٩	٧٥٧	١٧٠٢	٢٩٧	٧٦	٢٢١	٦٣	٥	٥٨	١٠٦	٢٩	٧٧	٨	١	٧	١٩٨٥	٦٤٦	١٣٣٩	حكومي	الإجمالي
١٢٣٠٤	٨٩٨	١١٤٠٦	١١٤٦	٧٣	١٠٧٣	١٣٣	٠	١٣٣	٢٩٠	١٩	٢٧١	٧	١	٦	١٠٧٢٨	٨٠٥	٩٩٢٣	عام	
٢٢٣٣	١٢٥	٢١٠٨	٢٤٤	١٢	٢٣٢	١٣	٠	١٣	٥٠	٣	٤٧	٤	٠	٤	١٩٢٢	١١٠	١٨١٢	خاص	
١٦٩٩٦	١٧٨٠	١٥٢١٦	١٦٨٧	٤٤	١٥٢٦	٢٠٩	٥	٢٠٤	٤٤٦	٥١	٣٩٥	١٩	٢	١٧	١٤٦٣٥	١٥٦١	١٣٠٧٤	جملة	
٢٥	١	٢٤	٨	٠	٨	١	٠	١	٣	٠	٣	٠	٠	٠	١٣	١	١٢	حكومي	الزراعة واستغلال الغابات وقطع الأشجار
٤٠	٤	٣٦	١١	٢	٩	٠	٠	٠	٦	١	٥	٠	٠	٠	٢٣	١	٢٢	عام	وسيد الأسماك
١	٠	١	٠	٠	٠	٠	٠	٠	٠	٠	٠	٠	٠	٠	١	٠	١	خاص	
٦٦	٥	٦١	١٩	٠	١٧	١	٠	١	٩	١	٨	٠	٠	٠	٣٧	٢	٣٥	جملة	
٧	٢	٥	٠	٠	٠	٠	٠	٠	٠	٠	٠	٠	٠	٠	٧	٢	٥	حكومي	التعدين واستغلال المحاجر
١١٦	٤	١١٢	١٥	٠	١٥	٠	٠	٠	٧	٠	٧	٠	٠	٠	٩٤	٤	٩٠	عام	
٥	٠	٥	٢	٠	٠	٠	٠	٠	٠	٠	٠	٠	٠	٠	٣	٠	٣	خاص	
١٢٨	٦	١٢٢	١٧	٠	١٧	٠	٠	٠	٧	٠	٧	٠	٠	٠	١٠٤	٦	٩٨	جملة	
٤٨٩	١٠٨	٣٨١	٤٩	٥	٤٤	١	٠	١	٤	١	٣	١	٠	١	٤٣٤	١٠٢	٣٣٢	حكومي	الصناعات التحويلية
٨٤٢١	٦١٠	٧٨١١	٥٦٧	٣٩	٥٢٨	٣٧	٠	٣٧	١٤٤	٩	١٣٥	٣	١	٢	٧٦٧٠	٥٦١	٧١٠٩	عام	
١٩٧٦	١١٣	١٨٦٣	٢٠٨	١٠	٨	٨	٠	٨	٤٧	٣	٤٤	٣	٠	٣	١٧١٠	١٠٠	١٦١٠	خاص	
١٠٨٨٦	٨٣١	١٠٠٥٥	٨٢٤	١٨	٧٧٠	٤٦	٠	٤٦	١٩٥	١٣	١٨٢	٧	١	٦	٩٨١٤	٧٦٣	٩٠٥١	جملة	
٦٥	٢	٦٣	٦	١	٥	٢	٠	٢	١٥	٠	١٥	٠	٠	٠	٤٢	١	٤١	حكومي	إمدادات الكهرباء والغاز والبخار وإمدادات
٤١٧	٢٢	٣٩٥	١٣٠	٥	١٢٥	٤٣	٠	٤٣	١١	٠	١١	٠	٠	٠	٢٣٣	١٧	٢١٦	عام	تكييف الهواء
٢٢	٢	٢٠	٢	١	٠	٠	٠	٠	٠	٠	٠	٠	٠	٠	٢٠	١	١٩	خاص	
٥٠٤	٢٦	٤٧٨	١٣٨	٠	١٣١	٤٥	٠	٤٥	٢٦	٠	٢٦	٠	٠	٠	٢٩٥	١٩	٢٧٦	جملة	

إصابات العمل موزعة طبقا للنشاط الإقتصادي و نتيجة الإصابة والنوع بمحافظة الجمهورية لعام ٢٠١٣

تابع جدول رقم (١٨)

بمنشآت القطاع الحكومي والقطاع العام / الأعمال العام والقطاع الخاص ٥٠ عامل فأكثر

إجمالي الجمهورية			تحت العلاج			وفاة			عجز جزئي			عجز كلي			شفاء			نتيجة الإصابة	النشاط الإقتصادي والقطاع
جملة	إناث	ذكور	جملة	إناث	ذكور	جملة	إناث	ذكور	جملة	إناث	ذكور	جملة	إناث	ذكور	جملة	إناث	ذكور		
٥١	٥	٤٦	٧	١	٦	٠	٠	٠	٤	١	٣	٠	٠	٠	٤٠	٣	٣٧	حكومي	الإمداد المائي وشبكات الصرف الصحي
٥٢٣	٤٢	٤٨١	٨٥	٧	٧٨	٩	٠	٩	٢٠	٢	١٨	٢	٠	٢	٤٠٧	٣٣	٣٧٤	عام	وإدارة ومعالجة النفايات
٠	٠	٠	٠	٠	٠	٠	٠	٠	٠	٠	٠	٠	٠	٠	٠	٠	٠	خاص	
٥٧٤	٤٧	٥٢٧	٩٢	٠	٨٤	٩	٠	٩	٢٤	٣	٢١	٢	٠	٢	٤٤٧	٣٦	٤١١	جملة	
٤	١	٣	٤	١	٣	٠	٠	٠	٠	٠	٠	٠	٠	٠	٠	٠	٠	حكومي	الإنشاءات (التشييد والبناء)
٩٢٤	١٨	٩٠٦	١٢٢	١	١٢١	٢٧	٠	٢٧	٤٣	١	٤٢	١	٠	١	٧٣١	١٦	٧١٥	عام	
٣٤	٥	٢٩	٤	١	٠	٠	٠	٠	٠	٠	٠	٠	٠	٠	٣٠	٤	٢٦	خاص	
٩٦٢	٢٤	٩٣٨	١٣٠	٠	١٢٧	٢٧	٠	٢٧	٤٣	١	٤٢	١	٠	١	٧٦١	٢٠	٧٤١	جملة	
٠	٠	٠	٠	٠	٠	٠	٠	٠	٠	٠	٠	٠	٠	٠	٠	٠	٠	حكومي	
٢٠١	٤٨	١٥٣	٣٢	٤	٢٨	٤	٠	٤	١١	٢	٩	٠	٠	٠	١٥٤	٤٢	١١٢	عام	تجارة الجملة والتجزئة وإصلاح المركبات
٦٢	٣	٥٩	١	٠	١	١	٠	١	٠	٠	٠	٠	٠	٠	٦٠	٣	٥٧	خاص	ذات المحركات والدراجات النارية
٢٦٣	٥١	٢١٢	٣٣	٠	٢٩	٥	٠	٥	١١	٢	٩	٠	٠	٠	٢١٤	٤٥	١٦٩	جملة	
٥٦٠	٧٤	٤٨٦	٢٩	٧	٢٢	٤	٠	٤	٧	١	٦	٠	٠	٠	٥٢٠	٦٦	٤٥٤	حكومي	النقل والتخزين
١٥٣٤	١٢٠	١٤١٤	١٥٩	٨	١٥١	٨	٠	٨	٤٢	٣	٣٩	١	٠	١	١٣٢٤	١٠٩	١٢١٥	عام	
١٩	١	١٨	٤	٠	٠	٠	٠	٠	٠	٠	٠	٠	٠	٠	١٥	١	١٤	خاص	
٢١١٣	١٩٥	١٩١٨	١٩٢	١	١٧٧	١٢	٠	١٢	٤٩	٤	٤٥	١	٠	١	١٨٥٩	١٧٦	١٦٨٣	جملة	
١	٠	١	٠	٠	٠	٠	٠	٠	٠	٠	٠	٠	٠	٠	١	٠	١	حكومي	خدمات الغذاء والإقامة
٣	٠	٣	٠	٠	٠	٠	٠	٠	٢	٠	٢	٠	٠	٠	١	٠	١	عام	
٨٦	١	٨٥	١٩	٠	١	١	٠	١	١	٠	١	١	٠	١	٦٤	١	٦٣	خاص	
٩٠	١	٨٩	١٩	٠	١٩	١	٠	١	٣	٠	٣	١	٠	١	٦٦	١	٦٥	جملة	

إصابات العمل موزعة طبقا للنشاط الإقتصادي و نتيجة الإصابة والنوع بمحافظة الجمهورية لعام ٢٠١٣

تابع جدول رقم (١٨)

بمنشآت القطاع الحكومي والقطاع العام / الأعمال العام والقطاع الخاص ٥٠ عامل فأكثر

إجمالي الجمهورية			تحت العلاج			وفاة			عجز جزئي			عجز كلي			شفاء			نتيجة الإصابة	
جملة	إناث	ذكور	جملة	إناث	ذكور	جملة	إناث	ذكور	جملة	إناث	ذكور	جملة	إناث	ذكور	جملة	إناث	ذكور	النوع	النشاط الإقتصادي والقطاع
٣	٠	٣	٠	٠	٠	٠	٠	٠	١	٠	١	٠	٠	٠	٢	٠	٢	حكومي	المعلومات والاتصالات
٠	٠	٠	٠	٠	٠	٠	٠	٠	٠	٠	٠	٠	٠	٠	٠	٠	٠	عام	
٠	٠	٠	٠	٠	٠	٠	٠	٠	٠	٠	٠	٠	٠	٠	٠	٠	٠	خاص	
٣	٠	٣	٠	٠	٠	٠	٠	٠	١	٠	١	٠	٠	٠	٢	٠	٢	جملة	
٧١	٤٥	٢٦	٣	٢	١	٠	٠	٠	١	٠	١	٠	٠	٠	٦٧	٤٣	٢٤	حكومي	الوساطة المالية والتأمين
٦٢	٢٢	٤٠	١٣	٦	٧	٤	٠	٤	١	٠	١	٠	٠	٤٤	١٦	٢٨	عام		
٣	٠	٣	١	٠	٢	٢	٠	٢	٠	٠	٠	٠	٠	٠	٠	٠	٠	خاص	
١٣٦	٦٧	٦٩	١٧	١٦	٩	٦	٠	٦	٢	٠	٢	٠	٠	١١١	٥٩	٥٢	جملة		
٠	٠	٠	٠	٠	٠	٠	٠	٠	٠	٠	٠	٠	٠	٠	٠	٠	٠	حكومي	العقارات والتأجير
١٧	٢	١٥	٢	٠	٢	٠	٠	٠	١	٠	١	٠	٠	١٤	٢	١٢	عام		
٠	٠	٠	٠	٠	٠	٠	٠	٠	٠	٠	٠	٠	٠	٠	٠	٠	٠	خاص	
١٧	٢	١٥	٢	٠	٢	٠	٠	٠	١	٠	١	٠	٠	١٤	٢	١٢	جملة		
١٤	٤	١٠	٣	١	٢	٠	٠	٠	٠	٠	٠	٠	٠	١١	٣	٨	حكومي	الأنشطة العلمية والتقنية المتخصصة	
١٩	٤	١٥	٣	٠	٣	١	٠	١	١	١	٠	٠	٠	١٤	٣	١١	عام		
٠	٠	٠	٠	٠	٠	٠	٠	٠	٠	٠	٠	٠	٠	٠	٠	٠	٠	خاص	
٣٣	٨	٢٥	٦	٠	٥	١	٠	١	١	١	٠	٠	٠	٢٥	٦	١٩	جملة		
٠	٠	٠	٠	٠	٠	٠	٠	٠	٠	٠	٠	٠	٠	٠	٠	٠	٠	حكومي	الأنشطة الإدارية وخدمات الدعم
١	٠	١	٠	٠	٠	٠	٠	٠	١	٠	١	٠	٠	٠	٠	٠	٠	عام	
١٥	٠	١٥	٢	٠	٠	٠	٠	٠	٢	٠	٢	٠	٠	١١	٠	١١	خاص		
١٦	٠	١٦	٢	٠	٢	٠	٠	٠	٣	٠	٣	٠	٠	١١	٠	١١	جملة		

إصابات العمل موزعة طبقا للنشاط الإقتصادي و نتيجة الإصابة والنوع بمحافظة الجمهورية لعام ٢٠١٣

تابع جدول رقم (١٨)

بمنشآت القطاع الحكومي والقطاع العام / الأعمال العام والقطاع الخاص ٥٠ عامل فأكثر

إجمالي الجمهورية			تحت العلاج			وفاة			عجز جزئي			عجز كلي			شفاء			نتيجة الإصابة	
جملة	إناث	ذكور	جملة	إناث	ذكور	جملة	إناث	ذكور	جملة	إناث	ذكور	جملة	إناث	ذكور	جملة	إناث	ذكور	النوع	النشاط الإقتصادي والقطاع
٤٩٤	١٣٩	٣٥٥	١٠٨	٢٠	٨٨	٥٠	٤	٤٦	٤٦	١٦	٣٠	٥	١	٤	٢٨٥	٩٨	١٨٧	حكومي	الإدارة العامة والدفاع والضمان
٣	٢	١	١	١	٠	٠	٠	٠	٠	٠	٠	٠	٠	٠	٢	١	١	عام	الإجتماعي الإجباري
٠	٠	٠	٠	٠	٠	٠	٠	٠	٠	٠	٠	٠	٠	٠	٠	٠	٠	خاص	
٤٩٧	١٤١	٣٥٦	١٠٩	٩	٨٨	٥٠	٤	٤٦	٤٦	١٦	٣٠	٥	١	٤	٢٨٧	٩٩	١٨٨	جملة	
٩٩	٤٥	٥٤	٢٥	١٠	١٥	٤	١	٣	١٣	٥	٨	١	٠	١	٥٦	٢٩	٢٧	حكومي	التعليم
٠	٠	٠	٠	٠	٠	٠	٠	٠	٠	٠	٠	٠	٠	٠	٠	٠	٠	عام	
٠	٠	٠	٠	٠	٠	٠	٠	٠	٠	٠	٠	٠	٠	٠	٠	٠	٠	خاص	
٩٩	٤٥	٥٤	٢٥	٠	١٥	٤	١	٣	١٣	٥	٨	١	٠	١	٥٦	٢٩	٢٧	جملة	
٥٦٠	٣٢٩	٢٣١	٥١	٢٧	٢٤	١	٠	١	١٠	٥	٥	١	٠	١	٤٩٧	٢٩٧	٢٠٠	حكومي	الصحة وأنشطة العمل الإجتماعي
٠	٠	٠	٠	٠	٠	٠	٠	٠	٠	٠	٠	٠	٠	٠	٠	٠	٠	عام	
٣	٠	٣	٠	٠	٠	٠	٠	٠	٠	٠	٠	٠	٠	٠	٣	٠	٣	خاص	
٥٦٣	٣٢٩	٢٣٤	٥١	٠	٢٤	١	٠	١	١٠	٥	٥	١	٠	١	٥٠٠	٢٩٧	٢٠٣	جملة	
١٦	٢	١٤	٤	١	٣	٠	٠	٠	٢	٠	٢	٠	٠	٠	١٠	١	٩	حكومي	أنشطة الفنون والإبداع والتسلية
٠	٠	٠	٠	٠	٠	٠	٠	٠	٠	٠	٠	٠	٠	٠	٠	٠	٠	عام	
٥	٠	٥	١	٠	٠	٠	٠	٠	٠	٠	٠	٠	٠	٠	٤	٠	٤	خاص	
٢١	٢	١٩	٥	٠	٤	٠	٠	٠	٢	٠	٢	٠	٠	٠	١٤	١	١٣	جملة	
٠	٠	٠	٠	٠	٠	٠	٠	٠	٠	٠	٠	٠	٠	٠	٠	٠	٠	حكومي	أنشطة الخدمات الأخرى
٢٣	٠	٢٣	٦	٠	٦	٠	٠	٠	٠	٠	٠	٠	٠	٠	١٧	٠	١٧	عام	
٢	٠	٢	٠	٠	١	١	٠	١	٠	٠	٠	٠	٠	٠	١	٠	١	خاص	
٢٥	٠	٢٥	٦	٠	٦	١	٠	١	٠	٠	٠	٠	٠	٠	١٨	٠	١٨	جملة	

الباب الثالث

معدلات الإصابة طبقاً للنشاط الإقتصادي والقطاع والنوع

معدل شدة الإصابة طبقاً للنشاط الإقتصادي والقطاع لعام ٢٠١٣

بمنشآت القطاع الحكومي والقطاع العام / الأعمال العام والقطاع الخاص ٥٠ عامل فأكثر

جدول رقم (١٩)

معدل شدة الإصابة في الألف	جملة ساعات العمل الفعلية للعاملين بالنشاط خلال العام	جملة أيام الانقطاع بسبب الإصابة خلال العام	البيان	
			النشاط الإقتصادي والقطاع	
٠.٠٥	٢٢٤٥٧١٢٠٦٤	١٠٨٩٠٤	حكومي	الإجمالي
٠.٢١	١٧٠٢٨٦٠١٣٧	٣٦٠١٧٣	عام	
٠.١٦	٧٦٢٢٧	٧٦٢٢٧	خاص	
٠.١٢	٤٤٢٥٣٠٦٤٨٦	٥٤٥٣٠٤	الجملة	
٠.١٦	٨٥٧٥٦٠٨	١٣٨٥	حكومي	الزراعة وإستغلال الغابات وقطع الأشجار
٠.٣٥	٨٩٠٣٩٤٠	٣١٢٧	عام	وصيد الأسماك
٠.٠٨	١٢٨٤٠٠٠	١٠٠	خاص	
٠.٢٥	١٨٧٦٣٥٤٨	٤٦١٢	الجملة	
٠.١٠	١٤٩٨٤٢٠	١٥٣	حكومي	التعدين وإستغلال المحاجر
٠.٥٢	٧٠٣٢١٠٨	٣٦٤٩	عام	
٠.٥٥	٥٧٠٤٠٠	٣١٢	خاص	
٠.٤٥	٩١٠٠٩٢٨	٤١١٤	الجملة	
٠.٥٣	١٧٤٧٨٢٩٥	٩٣٣١	حكومي	الصناعات التحويلية
٠.٣٥	٥٧٣٠٢٧٦٠٦	١٩٨٠٠٣	عام	
٠.١٦	٤٠٥٣١٣٩٢٦	٦٣٣٣٥	خاص	
٠.٢٧	٩٩٥٨١٩٨٢٧	٢٧٠٦٦٩	الجملة	
٠.٠٨	٥٣٨٩٩٢٣٦	٤١٤١	حكومي	إمدادات الكهرباء والغاز والبخار
٠.٠٦	٣٤٧٠٦١٩٠٠	٢٢٤٦٧	عام	وإمدادات تكييف الهواء
٠.١٩	٨٢٤٩٦٤٠	١٥٤٦	خاص	
٠.٠٧	٤٠٩٢١٠٧٧٦	٢٨١٥٤	الجملة	

معدل شدة الإصابة طبقاً للنشاط الإقتصادي والقطاع لعام ٢٠١٣

تابع جدول رقم (١٩)

بمنشآت القطاع الحكومي والقطاع العام / الأعمال العام والقطاع الخاص ٥٠ عامل فأكثر

معدل شدة الإصابة في الألف	جملة ساعات العمل الفعالية للعاملين بالنشاط خلال العام	جملة أيام الانقطاع بسبب الإصابة خلال العام	البيان النشاط الإقتصادي والقطاع
٠.٠٧	٣٨٧٢٧٦٤٤	٢٦٣٨	حكومي الإمداد المائي وشبكات الصرف الصحي
٠.١٢	١٧٨٩٠٩٦٦٧	٢١٣٧٢	عام وإدارة ومعالجة النفايات
٠.٠٠	٠	٠	خاص
٠.١١	٢١٧٦٣٧٣١١	٢٤٠١٠	الجملة
٠.٠٩	١١٦٩٢٣٨٤	١٠١٣	حكومي الإنشاءات (التشييد والبناء)
٠.١٦	٢٧١٧٦٣٤٧٣	٤٢١٣٩	عام
٠.١٥	٨٤٣٥٢٤٩	١٢٨٠	خاص
٠.١٥	٢٩١٨٩١١٠٦	٤٤٤٣٢	الجملة
٠.٠٠	٠	٠	حكومي
٠.١٣	٦٥٧٦٩٦٤٦	٨٣٦٤	عام تجارة الجملة والتجزئة وإصلاح المركبات
٠.١٥	٩٩٧٤٦٠٠	١٥١٨	خاص ذات المحركات والدراجات النارية
٠.١٣	٧٥٧٤٤٢٤٦	٩٨٨٢	الجملة
٠.١٨	١٤٢٢٧٢٩٨٩	٢٥٨٠٠	حكومي النقل والتخزين
٠.٣٩	١٤١٢٥١٥٢٣	٥٥٤٥٢	عام
٠.١٣	٤٢٣١٨٤٠	٥٥٥	خاص
٠.٢٨	٢٨٧٧٥٦٣٥٢	٨١٨٠٧	الجملة
٠.٠٥	٤٦٢٠٠٠	٢١	حكومي خدمات الغذاء والإقامة
٠.٠١	١٩٢١٤٤٠٠	٢٠٨	عام
٠.٢٥	٢٤٨٩٥١٤٠	٦٢٢٨	خاص
٠.١٤	٤٤٥٧١٥٤٠	٦٤٥٧	الجملة

معدل شدة الإصابة طبقاً للنشاط الإقتصادي والقطاع لعام ٢٠١٣

بمنشآت القطاع الحكومي والقطاع العام / الأعمال العام والقطاع الخاص ٥٠ عامل فأكثر

تابع جدول رقم (١٩)

معدل شدة الإصابة في الألف	جملة ساعات العمل الفعلية للعاملين بالنشاط خلال العام	جملة أيام الانقطاع بسبب الإصابة خلال العام	البيان	
			النشاط الإقتصادي والقطاع	
٠.٠٢	٢٢٢٢١٣٣٢	٤١١	حكومي	الوساطة المالية والتأمين
٠.٠٠	.	.	عام	
٠.٠٠	.	.	خاص	
٠.٠٢	٢٢٢٢١٣٣٢	٤١١	الجملة	
٠.٣١	٤٤٥٦٧٧٤	١٣٧٤	حكومي	العقارات والتأجير
٠.٠٥	٥٧٣٦٤٧٩٥	٣١٥٠	عام	
٠.٠٠	٤٥٨٧٤٥٠	٣	خاص	
٠.٠٧	٦٦٤٠٩٠١٩	٤٥٢٧	الجملة	
٠.٠٠	.	.	حكومي	الأنشطة العلمية والتقنية المتخصصة
٠.١٨	٢٦٦٤٩٠٠	٤٧٢	عام	
٠.٠٠	.	.	خاص	
٠.١٨	٢٦٦٤٩٠٠	٤٧٢	الجملة	
٠.٠٧	١٢٦٨٠٤٦٨	٨٣٧	حكومي	الأنشطة الإدارية وخدمات الدعم
٠.٠٦	١٠٥٥٨٤٩٩	٦٣٨	عام	
٠.٠٠	.	.	خاص	
٠.٠٦	٢٣٢٣٨٩٦٧	١٤٧٥	الجملة	
٠.٠٠	.	.	حكومي	الإدارة العامة والدفاع والضمان الإجتماعي
٠.٠٥	١٨٦٢٠٠٠	٩٠	عام	الإجباري
٠.٢٣	٤٦٦٣١٤٠	١٠٩٠	خاص	
٠.١٨	٦٥٢٥١٤٠	١١٨٠	الجملة	

معدل شدة الإصابة طبقاً للنشاط الإقتصادي والقطاع لعام ٢٠١٣

بمنشآت القطاع الحكومي والقطاع العام / الأعمال العام والقطاع الخاص ٥٠ عامل فأكثر

تابع جدول رقم (١٩)

معدل شدة الإصابة في الألف	جملة ساعات العمل الفعلية للعاملين بالنشاط خلال العام	جملة ايام الانقطاع بسبب الإصابة خلال العام	النشاط الإقتصادي والقطاع	
			البيان	
٠.٠٢	١٥٧٠٤٤٥٢٧٥	٣١٩٥٩	حكومي	الإدارة العامة والدفاع والضمان الإجتماعي
٠.٠٣	٤٨٢٧٦٨٠	١٤٤	عام	الإجباري
٠.٠٠	.	.	خاص	
٠.٠٢	١٥٧٥٢٧٢٩٥٥	٣٢١٠٣	الجملة	
٠.٠٣	٢٠٤٢٥٢٤٦٥	٦١٨٤	حكومي	التعليم
٠.٠٠	.	.	عام	
٠.٠٠	.	.	خاص	
٠.٠٣	٢٠٤٢٥٢٤٦٥	٦١٨٤	الجملة	
٠.١٦	١٤٨٠٦٥٨٦٢	٢٢٩٧٩	حكومي	الصحة وأنشطة العمل الإجتماعي
٠.٠٠	.	.	عام	
٠.٠٣	١٩٥٠٦٨٨	٦٨	خاص	
٠.١٥	١٥٠٠١٦٥٥٠	٢٣٠٤٧	الجملة	
٠.٠٨	٨٩٨٣٣١٢	٦٧٨	حكومي	أنشطة الفنون والإبداع والتسلية
٠.٠٠	.	.	عام	
٠.٠٧	٢٣٧٨٧١٢	١٧٦	خاص	
٠.٠٨	١١٣٦٢٠٢٤	٨٥٤	الجملة	
٠.٠٠	.	.	حكومي	أنشطة الخدمات الأخرى
٠.٠٧	١٢٦٤٨٠٠٠	٨٩٨	عام	
٠.٠٨	١٩٩٥٠٠	١٦	خاص	
٠.٠٧	١٢٨٤٧٥٠٠	٩١٤	الجملة	

معدل تكرار الإصابة طبقا للنشاط الإقتصادي والقطاع لعام ٢٠١٣
بممنشآت القطاع الحكومي والقطاع العام / الاعمال العام والقطاع الخاص ٥٠ عامل فاكثر
جدول رقم (٢٠)

معدل التكرار في المليون	جملة ساعات العمل الفعالية للعاملين بالنشاط خلال العام	عدد حالات إصابات العمل	البيان	
			النشاط الإقتصادي والقطاع	
١.٠٩	٢٢٤٥٧١٢.٦٤	٢٤٥٩	حكومي	الإجمالي
٧.٢٣	١٧.٢٨٦.١٣٧	١٢٣٠.٤	عام	
٤.٦٨	٤٧٦٧٣٤٢٨٥	٢٢٣٣	خاص	
٣.٨٤	٤٤٢٥٣.٦٤٨٦	١٦٩٩٦	جملة	
٢.٩٢	٨٥٧٥٦.٠٨	٢٥	حكومي	الزراعة وإستغلال الغابات وقطع الأشجار
٤.٤٩	٨٩.٠٣٩٤٠	٤٠	عام	
٠.٧٨	١٢٨٤.٠٠٠	١	خاص	وصيد الأسماك
٣.٥٢	١٨٧٦٣٥٤٨	٦٦	جملة	
٤.٦٧	١٤٩٨٤٢٠	٧	حكومي	التعدين وإستغلال المحاجر
١٦.٥٠	٧.٠٣٢١.٠٨	١١٦	عام	
٨.٧٧	٥٧.٠٤٠٠	٥	خاص	
١٤.٠٦	٩١.٠٠٩٢٨	١٢٨	جملة	
٢٧.٩٨	١٧٤٧٨٢٩٥	٤٨٩	حكومي	الصناعات التحويلية
١٤.٧٠	٥٧٣.٠٢٧٦.٦	٨٤٢١	عام	
٤.٨٨	٤.٥٣١٣٩٢٦	١٩٧٦	خاص	
١٠.٩٣	٩٩٥٨١٩٨٢٧	١٠.٨٨٦	جملة	
١.٢١	٥٣٨٩٩٢٣٦	٦٥	حكومي	إمدادات الكهرباء والغاز والبخار
١.٢٠	٣٤٧٠.٦١٩.٠٠	٤١٧	عام	وإمدادات تكييف الهواء
٢.٦٧	٨٢٤٩٦٤٠	٢٢	خاص	
٠.٦٣	٤.٥٦٠.١١٧.٦	٢٤	جملة	

معدل تكرار الإصابة طبقا للنشاط الإقتصادي والقطاع لعام ٢٠١٣
بمنشآت القطاع الحكومي والقطاع العام / الاعمال العام والقطاع الخاص ٥٠ عامل فأكثر
تابع جدول رقم (٢٠)

معدل التكرار في المليون	جملة ساعات العمل الفعالية للعاملين بالنشاط خلال العام	عدد حالات إصابات العمل	البيان	
			النشاط الإقتصادي والقطاع	
١.٣٢	٣٨٧٢٧٦٤٤	٥١	حكومي	الإمداد المائي وشبكات الصرف الصحي
٢.٩٢	١٧٨٩٠٩٦٦٧	٥٢٣	عام	وإدارة ومعالجة النفايات
٠.٠٠	٠	٠	خاص	
٢.٦٤	٢١٧٦٣٧٣١١	٥٧٤	جملة	
٠.٣٤	١١٦٩٢٣٨٤	٤	حكومي	الإنشاءات (التشييد والبناء)
٣.٤٠	٢٧١٧٦٣٤٧٣	٩٢٤	عام	
٤.٠٣	٨٤٣٥٢٤٩	٣٤	خاص	
٣.٣٠	٢٩١٨٩١١٠٦	٩٦٢	جملة	
٠.٠٠	٠	٠	حكومي	تجارة الجملة والتجزئة وإصلاح المركبات
٣.٠٦	٦٥٧٦٩٦٤٦	٢٠١	عام	ذات المحركات والدراجات النارية
٦.٢٢	٩٩٧٤٦٠٠	٦٢	خاص	
٣.٤٧	٧٥٧٤٤٢٤٦	٢٦٣	جملة	
٣.٩٤	١٤٢٢٧٢٩٨٩	٥٦٠	حكومي	النقل والتخزين
١٠.٨٦	١٤١٢٥١٥٢٣	١٥٣٤	عام	
٤.٤٩	٤٢٣١٨٤٠	١٩	خاص	
٧.٣٤	٢٨٧٧٥٦٣٥٢	٢١١٣	جملة	
٢.١٦	٤٦٢٠٠٠	١	حكومي	خدمات الغذاء والإقامة
٠.١٦	١٩٢١٤٤٠٠	٣	عام	
٣.٤٥	٢٤٨٩٥١٤٠	٨٦	خاص	
٠.٠٠	٤٤٠٧١٠٠٠	٥	٢١	

معدل تكرار الإصابة طبقا للنشاط الإقتصادي والقطاع لعام ٢٠١٣
بممنشآت القطاع الحكومي والقطاع العام / الاعمال العام والقطاع الخاص ٥٠ عامل فأكثر
تابع جدول رقم (٢٠)

معدل التكرار في المليون	جملة ساعات العمل الفعلية للعاملين بالنشاط خلال العام	عدد حالات إصابات العمل	البيان	
			النشاط الإقتصادي والقطاع	
٠.١٤	٢٢٢٢١٣٣٢	٣	حكومي	المعلومات والاتصالات
٠.٠٠	٠	٠	عام	
٠.٠٠	٠	٠	خاص	
٠.١٤	٢٢٢٢١٣٣٢	٣	جملة	
١٥.٩٣	٤٤٥٦٧٧٤	٧١	حكومي	الوساطة المالية والتأمين
١.٠٨	٥٧٣٦٤٧٩٥	٦٢	عام	
٠.٦٥	٤٥٨٧٤٥٠	٣	خاص	
٢.٠٥	٦٦٤٠٩٠١٩	١٣٦	جملة	
٠.٠٠	٠	٠	حكومي	العقارات والتأجير
٦.٣٨	٢٦٦٤٩٠٠	١٧	عام	
٠.٠٠	٠	٠	خاص	
٦.٣٨	٢٦٦٤٩٠٠	١٧	جملة	
١.١٠	١٢٦٨٠٤٦٨	١٤	حكومي	الأنشطة العلمية والتقنية المتخصصة
١.٨٠	١٠٥٥٨٤٩٩	١٩	عام	
٠.٠٠	٠	٠	خاص	
١.٤٢	٢٣٢٣٨٩٦٧	٣٣	جملة	
٠.٠٠	٠	٠	حكومي	الأنشطة الإدارية وخدمات الدعم
٠.٥٤	١٨٦٢٠٠٠	١	عام	
٣.٢٢	٤٦٦٣١٤٠	١٥	خاص	
٢.٤٢	٦٠٦٠١٤	١٦	٢١	

معدل تكرار الإصابة طبقا للنشاط الإقتصادي والقطاع لعام ٢٠١٣
بمنشآت القطاع الحكومي والقطاع العام / الاعمال العام والقطاع الخاص ٥٠ عامل فأكثر
تابع جدول رقم (٢٠)

معدل التكرار في المليون	جملة ساعات العمل الفعالية للعاملين بالنشاط خلال العام	عدد حالات إصابات العمل	البيان	
			النشاط الإقتصادي والقطاع	
٠.٣١	١٥٧٠٤٤٥٢٧٥	٤٩٤	حكومي	الإدارة العامة والدفاع والضمان
٠.٦٢	٤٨٢٧٦٨٠	٣	عام	الإجتماعي الإجباري
٠.٠٠	٠	٠	خاص	
٠.٣٢	١٥٧٥٢٧٢٩٥٥	٤٩٧	جملة	
٠.٤٨	٢٠٤٢٥٢٤٦٥	٩٩	حكومي	التعليم
٠.٠٠	٠	٠	عام	
٠.٠٠	٠	٠	خاص	
٠.٤٨	٢٠٤٢٥٢٤٦٥	٩٩	جملة	
٣.٧٨	١٤٨٠٦٥٨٦٢	٥٦٠	حكومي	الصحة وأنشطة العمل الإجتماعي
٠.٠٠	٠	٠	عام	
١.٥٤	١٩٥٠٦٨٨	٣	خاص	
٣.٧٥	١٥٠٠١٦٥٥٠	٥٦٣	جملة	
١.٧٨	٨٩٨٣٣١٢	١٦	حكومي	أنشطة الفنون والإبداع والتسلية
٠.٠٠	٠	٠	عام	
٢.١٠	٢٣٧٨٧١٢	٥	خاص	
١.٨٥	١١٣٦٢٠٢٤	٢١	جملة	
٠.٠٠	٠	٠	حكومي	أنشطة الخدمات الأخرى
١.٨٢	١٢٦٤٨٠٠٠	٢٣	عام	
١٠.٠٣	١٩٩٥٠٠	٢	خاص	
٠.٥٠	١٠٠٠٠٠٠	٥٠	٢١	

معدل أيام الانقطاع عن العمل بسبب الإصابة طبقا للنشاط الإقتصادي لإجمالي الجمهورية لعام ٢٠١٣
بمنشآت القطاع الحكومي والقطاع العام / الأعمال العام والقطاع الخاص • جدول رقم (٢١)

معدل أيام الانقطاع %	جملة أيام العمل الفعلية خلال العام	جملة أيام الانقطاع بسبب الإصابة خلال العام	البيان	
			النشاط الإقتصادي والقطاع	
٠.٠٤	٣٠٢٦١٤٠.١٠	١٠٨٩٠.٤	حكومي	الإجمالي
٠.١٦	٢٢٥٢٣٤٧٥٧	٣٦٠.١٧٣	عام	
٠.١٢	٧٦٢٢٧	٧٦٢٢٧	خاص	
٠.٠٩	٥٨٩٩٤٣٣١٣	٥٤٥٣٠.٤	جملة	
٠.١٢	١١٤٨٣٠.٤	١٣٨٥	حكومي	الزراعة وإستغلال الغابات وقطع الأشجار
٠.٢٧	١١٥٠٣١١	٣١٢٧	عام	وصيد الأسماك
٠.٠٦	١٦٠٥٠٠	١٠٠	خاص	
٠.١٩	٢٤٥٩١١٥	٤٦١٢	جملة	
٠.٠٧	٢١٤٠٦٠	١٥٣	حكومي	التعدين وإستغلال المحاجر
٠.٣٧	٩٨٥٤٠٠	٣٦٤٩	عام	
٠.٤٤	٧١٣٠٠	٣١٢	خاص	
٠.٣٢	١٢٧٠٧٦٠	٤١١٤	جملة	
٠.٣٨	٢٤٤١١٨٥	٩٣٣١	حكومي	الصناعات التحويلية
٠.٢٦	٧٦٨٣٨٣٧٢	١٩٨٠٠٣	عام	
٠.١٢	٥٢٦٨٦٤٢٩	٦٣٣٣٥	خاص	
٠.٢١	١٣١٩٦٥٩٨٦	٢٧٠٦٦٩	الجملة	
٠.٠٦	٦٨٦٩٨٧١	٤١٤١	حكومي	إمدادات الكهرباء والغاز والبخار
٠.٠٥	٤٦١٢٢٠٧٧	٢٢٤٦٧	عام	وإمدادات تكييف الهواء
٠.١٣	١١٤٦٧٣٨	١٥٤٦	خاص	
٠.٠٥	٥٤١٣٨٦٨٦	٢٨١٥٤	جملة	

معدل ايام الأنتقطاع عن العمل بسبب الإصابة طبقا للنشاط الإقتصادي لإجمالي الجمهورية لعام ٢٠١٣
بمنشآت القطاع الحكومي والقطاع العام / الأعمال العام والقطاع الخاص • تابع جدول رقم (٢١)

النشاط الإقتصادي والقطاع	البيان	جملة ايام الانتقطاع بسبب الإصابة خلال العام	جملة أيام العمل الفعلية خلال العام	معدل ايام الأنتقطاع %
الإمداد المائي وشبكات الصرف الصحي	حكومي	٢٦٣٨	٥١٨٨٠٩٣	٠٠٠٥
وإدارة ومعالجة النفايات	عام	٢١٣٧٢	٢٣٨٨١٠٨١	٠٠٠٩
	خاص	٠	٠	٠٠٠٠
	جملة	٢٤٠١٠	٢٩٠٦٩١٧٤	٠٠٠٨
الإنشاءات (التشييد والبناء)	حكومي	١٠١٣	١٤٦١٥٤٨	٠٠٠٧
	عام	٤٢١٣٩	٣٤٧٠٦٦٩٢	٠٠١٢
	خاص	١٢٨٠	١١٥١٩٦٧	٠٠١١
	جملة	٤٤٤٣٢	٣٧٣٢٠٢٠٧	٠٠١٢
تجارة الجملة والتجزئة وإصلاح المركبات ذات	حكومي	٠	٠	٠٠٠٠
المحركات والدراجات النارية	عام	٨٣٦٤	٨٤٨٧٦٨٠	٠٠١٠
	خاص	١٥١٨	١٣٦٩٨٦٦	٠٠١١
	جملة	٩٨٨٢	٩٨٥٧٥٤٦	٠٠١٠
النقل والتخزين	حكومي	٢٥٨٠٠	١٩٧٤٨٨٠٣	٠٠١٣
	عام	٥٥٤٥٢	١٨٦٣٤١٠٤	٠٠٣٠
	خاص	٥٥٥	٥٢٨٩٨٠	٠٠١٠
	جملة	٨١٨٠٧	٣٨٩١١٨٨٧	٠٠٢١
خدمات الغذاء والإقامة	حكومي	٢١	٦٦٠٠٠	٠٠٠٣
	عام	٢٠٨	٢٦٥٥٣٠٠	٠٠٠١
	خاص	٦٢٢٨	٣١١٤٧٥٦	٠٠٢٠
	جملة	٦٤٥٧	٥٨٣٦٠٥٦	٠٠١١

معدل ايام الأنتقطاع عن العمل بسبب الإصابة طبقا للنشاط الإقتصادي لإجمالي الجمهورية لعام ٢٠١٣
بمنشآت القطاع الحكومي والقطاع العام / الأعمال العام والقطاع الخاص • تابع جدول رقم (٢١)

معدل ايام الأنتقطاع %	جملة أيام العمل الفعلية خلال العام	جملة ايام الأنتقطاع بسبب الإصابة خلال العام	البيان	النشاط الإقتصادي والقطاع
٠.٠٠١	٣١٧٤٤٧٦	٤١١	حكومى	المعلومات والإتصالات
٠.٠٠٠	.	.	عام	
٠.٠٠٠	.	.	خاص	
٠.٠٠١	٣١٧٤٤٧٦	٤١١	جملة	
٠.٢٢	٦٣٦٦٨٢	١٣٧٤	حكومى	الوساطة المالية والتأمين
٠.٠٤	٧٤٦٠٠٥٣	٣١٥٠	عام	
٠.٠٠٠	٦٥٥٣٥٠	٣	خاص	
٠.٠٠٥	٨٧٥٢٠٨٥	٤٥٢٧	جملة	
٠.٠٠٠	.	.	حكومى	العقارات والتأجير
٠.١٢	٣٨٠٧٠٠	٤٧٢	عام	
٠.٠٠٠	.	.	خاص	
٠.١٢	٣٨٠٧٠٠	٤٧٢	جملة	
٠.٠٥	١٦٥٧٠٥٢	٨٣٧	حكومى	الأنشطة العلمية والتقنية المتخصصة
٠.٠٤	١٥٠٨٣٥٧	٦٣٨	عام	
٠.٠٠٠	.	.	خاص	
٠.٠٥	٣١٦٥٤٠٩	١٤٧٥	جملة	
٠.٠٠٠	.	.	حكومى	الأنشطة الإدارية وخدمات الدعم
٠.٠٤	٢٣٢٧٥٠	٩٠	عام	
٠.١٨	٦١٦٣٨٠	١٠٩٠	خاص	
٠.١٤	٨٤٩١٣٠	١١٨٠	جملة	

معدل ايام الأنتقطاع عن العمل بسبب الإصابة طبقا للنشاط الإقتصادي لإجمالي الجمهورية لعام ٢٠١٣
بمنشآت القطاع الحكومي والقطاع العام / الأعمال العام والقطاع الخاص • تابع جدول رقم (٢١)

معدل ايام الأنتقطاع %	جملة أيام العمل الفعلية خلال العام	جملة ايام الأنتقطاع بسبب الإصابة خلال العام	البيان	
			النشاط الإقتصادي والقطاع	
٠.٠٢	٢١٠٨٨٦٥٢٠	٣١٩٥٩	حكومي	الإدارة العامة والدفاع والضمان الإجتماعي
٠.٠٢	٦١٠٨٨٠	١٤٤	عام	الإجباري
٠.٠٠	.	.	خاص	
٠.٠٢	٢١١٤٩٧٤٠٠	٣٢١٠٣	جملة	
٠.٠٢	٢٧٨١٨٢٦٧	٦١٨٤	حكومي	التعليم
٠.٠٠	.	.	عام	
٠.٠٠	.	.	خاص	
٠.٠٢	٢٧٨١٨٢٦٧	٦١٨٤	جملة	
٠.١١	٢٠١٨٠٢٣٥	٢٢٩٧٩	حكومي	الصحة وأنشطة العمل الإجتماعي
٠.٠٠	.	.	عام	
٠.٠٣	٢٦٦٤٤١	٦٨	خاص	
٠.١١	٢٠٤٤٦٦٧٦	٢٣٠٤٧	جملة	
٠.٠٦	١١٢٢٩١٤	٦٧٨	حكومي	أنشطة الفنون والإبداع والتسليية
٠.٠٠	.	.	عام	
٠.٠٦	٢٩٧٣٣٩	١٧٦	خاص	
٠.٠٦	١٤٢٠٢٥٣	٨٥٤	جملة	
٠.٠٠	.	.	حكومي	أنشطة الخدمات الأخرى
٠.٠٦	١٥٨١٠٠٠	٨٩٨	عام	
٠.٠٦	٢٨٥٠٠	١٦	خاص	
٠.٠٦	١٦٠٩٥٠٠	٩١٤	جملة	

معدل الإصابة موزعة طبقا للنشاط الإقتصادي والنوع لإجمالي الجمهورية لعام ٢٠١٣

جدول رقم (٢٢)

بمنشآت القطاع الحكومي والقطاع العام / الأعمال العام والقطاع الخاص ٥٠ عامل فأكثر

معدل الإصابة في المائة			عدد الإصابات			عدد العمال			البيان	
الجملة	إناث	ذكور	الجملة	إناث	ذكور	الجملة	إناث	ذكور	النوع	النشاط الإقتصادي والقطاع
٠.٢٢	٠.١٨	٠.٢٥	٢٤٥٩	٧٥٧	١٧٠٢	١١٠٢٤٠٩	٤٢٣٧٦٩	٦٧٨٦٤٠	حكومي	الإجمالي
١.٥١	٠.٩٩	١.٥٨	١٢٣٠٤	٨٩٨	١١٤٠٦	٨١٤٨٣٩	٩٠٨٦٠	٧٢٣٩٧٩	عام	
١.٠٢	٠.٤١	١.١٢	٢٢٣٣	١٢٥	٢١٠٨	٢١٨٧٤٦	٣٠٧٢٩	١٨٨٠١٧	خاص	
٠.٨٠	٠.٣٣	٠.٩٦	١٦٩٩٦	١٧٨٠	١٥٢١٦	٢١٣٥٩٩٤	٥٤٥٣٥٨	١٥٩٠٦٣٦	جملة	
٠.٥٩	٠.١٠	٠.٧٣	٢٥	١	٢٤	٤٢٦٥	٩٦٥	٣٣٠٠	حكومي	الزراعة وإستغلال الغابات وقطع الأشجار
٠.٩٣	١.٠٢	٠.٩٢	٤٠	٤	٣٦	٤٣٠٦	٣٩٢	٣٩١٤	عام	وصيد الأسماك
٠.١٩	٠.٠٠	٠.١٩	١	٠	١	٥٣٥	٠	٥٣٥	خاص	
٠.٧٢	٠.٣٧	٠.٧٩	٦٦	٥	٦١	٩١٠٦	١٣٥٧	٧٧٤٩	جملة	
٠.٧٢	٠.٩٨	٠.٦٥	٧	٢	٥	٩٧٣	٢٠٤	٧٦٩	حكومي	التعدين وإستغلال المحاجر
٣.٢٤	٢.٠٠	٣.٣١	١١٦	٤	١١٢	٣٥٨٥	٢٠٠	٣٣٨٥	عام	
٢.١٧	٠.٠٠	٢.٢١	٥	٠	٥	٢٣٠	٤	٢٢٦	خاص	
٢.٦٧	١.٤٧	٢.٧٩	١٢٨	٦	١٢٢	٤٧٨٨	٤٠٨	٤٣٨٠	جملة	
٥.٢٥	٥.٩٠	٥.٠٨	٤٨٩	١٠٨	٣٨١	٩٣٢٣	١٨٣٠	٧٤٩٣	حكومي	الصناعات التحويلية
٣.٠٣	١.٨١	٣.١٩	٨٤٢١	٦١٠	٧٨١١	٢٧٨٢٦٤	٣٣٦٥٧	٢٤٤٦٠٧	عام	
١.٠٧	٠.٤٠	١.١٩	١٩٧٦	١١٣	١٨٦٣	١٨٤١٩٠	٢٧٩٢٨	١٥٦٢٦٢	خاص	
٢.٣١	١.٣١	٢.٤٦	١٠٨٨٦	٨٣١	١٠٠٥٥	٤٧١٧٧٧	٦٣٤١٥	٤٠٨٣٦٢	جملة	
٠.٢٨	٠.٠٦	٠.٣٢	٦٥	٢	٦٣	٢٢٩٤٧	٣١٨٢	١٩٧٦٥	حكومي	إمدادات الكهرباء والغاز والبحار
٠.٢٦	٠.١٠	٠.٢٨	٤١٧	٢٢	٣٩٥	١٦١٦٥٣	٢٢٦٧٩	١٣٨٩٧٤	عام	وإمدادات تكييف الهواء
٠.٥٦	١.٢٣	٠.٥٣	٢٢	٢	٢٠	٣٩٤٢	١٦٢	٣٧٨٠	خاص	
٠.٢٧	٠.١٠	٠.٢٩	٥٠٤	٢٦	٤٧٨	١٨٨٥٤٢	٢٦٠٢٣	١٦٢٥١٩	جملة	

معدل الإصابة موزعة طبقا للنشاط الإقتصادي والنوع لإجمالي الجمهورية لعام ٢٠١٣

تابع جدول رقم (٢٢)

بمنشآت القطاع الحكومي والقطاع العام / الأعمال العام والقطاع الخاص ٥٠ عامل فأكثر

معدل الإصابة في المائة			عدد الإصابات			عدد العمال			البيان
الجملة	إناث	ذكور	الجملة	إناث	ذكور	الجملة	إناث	ذكور	النشاط الإقتصادي والقطاع
٠.٢٦	٠.١٧	٠.٢٨	٥١	٥	٤٦	١٩٢٨٧	٢٩٧٩	١٦٣٠٨	حكومي الإمداد المائي وشبكات الصرف الصحي
٠.٦١	٠.٥٦	٠.٦٢	٥٢٣	٤٢	٤٨١	٨٥٣٩١	٧٤٧٨	٧٧٩١٣	عام وإدارة ومعالجة النفايات
٠.٠٠	٠.٠٠	٠.٠٠	٠	٠	٠	٠	٠	٠	خاص
٠.٥٥	٠.٤٥	٠.٥٦	٥٧٤	٤٧	٥٢٧	١٠٤٦٧٨	١٠٤٥٧	٩٤٢٢١	جملة
٠.٠٦	٠.٠٤	٠.٠٨	٤	١	٣	٦١٩٣	٢٢٦٥	٣٩٢٨	حكومي الإنشاءات (التشييد والبناء)
٠.٧٣	٠.٣٣	٠.٧٥	٩٢٤	١٨	٩٠٦	١٢٦٧٥٧	٥٥٣١	١٢١٢٢٦	عام
٠.٧٦	١.٢٨	٠.٧١	٣٤	٥	٢٩	٤٤٩٣	٣٩٢	٤١٠١	خاص
٠.٧٠	٠.٢٩	٠.٧٣	٩٦٢	٢٤	٩٣٨	١٣٧٤٤٣	٨١٨٨	١٢٩٢٥٥	جملة
٠.٠٠	٠.٠٠	٠.٠٠	٠	٠	٠	٠	٠	٠	حكومي
٠.٦٧	٠.٨٠	٠.٦٤	٢٠١	٤٨	١٥٣	٢٩٧٨٢	٦٠١٨	٢٣٧٦٤	عام تجارة الجملة والتجزئة وإصلاح
١.٢١	٠.٧٦	١.٢٥	٦٢	٣	٥٩	٥١١٤	٣٩٣	٤٧٢١	خاص المركبات ذات المحركات والدراجات النارية
٠.٧٥	٠.٨٠	٠.٧٤	٢٦٣	٥١	٢١٢	٣٤٨٩٦	٦٤١١	٢٨٤٨٥	جملة
٠.٧١	٠.٤٧	٠.٧٧	٥٦٠	٧٤	٤٨٦	٧٨٧٨٧	١٥٩٠١	٦٢٨٨٦	حكومي النقل والتخزين
٢.٢٣	١.٧٦	٢.٢٨	١٥٣٤	١٢٠	١٤١٤	٦٨٩٢٠	٦٨٢٥	٦٢٠٩٥	عام
٠.٩٦	٠.٧٥	٠.٩٨	١٩	١	١٨	١٩٧٢	١٣٣	١٨٣٩	خاص
١.٤١	٠.٨٥	١.٥١	٢١١٣	١٩٥	١٩١٨	١٤٩٦٧٩	٢٢٨٥٩	١٢٦٨٢٠	جملة
٠.٤٥	٠.٠٠	٠.٥٤	١	٠	١	٢٢٠	٣٥	١٨٥	حكومي خدمات الغذاء والإقامة
٠.٠٣	٠.٠٠	٠.٠٣	٣	٠	٣	١٠٥٤١	٥١٩	١٠٠٢٢	عام
٠.٧٦	٠.٢٢	٠.٧٩	٨٦	١	٨٥	١١٢٨٧	٤٦٠	١٠٨٢٧	خاص
٠.٤١	٠.١٠	٠.٤٢	٩٠	١	٨٩	٢٢٠٤٨	١٠١٤	٢١٠٣٤	جملة

معدل الإصابة موزعة طبقا للنشاط الإقتصادي والنوع لإجمالي الجمهورية لعام ٢٠١٣

تابع جدول رقم (٢٢)

بمنشآت القطاع الحكومي والقطاع العام / الأعمال العام والقطاع الخاص ٥٠ عامل فأكثر

معدل الإصابة في المائة			عدد الإصابات			عدد العمال			البيان	
الجملة	إناث	ذكور	الجملة	إناث	ذكور	الجملة	إناث	ذكور	النوع	النشاط الإقتصادي والقطاع
٠.٠٢	٠.٠٠	٠.٠٣	٣	٠	٣	١٢٨٦٨	٢١٠.٨	١٠٧٦٠	حكومي	المعلومات والاتصالات
٠.٠٠	٠.٠٠	٠.٠٠	٠	٠	٠	٠	٠	٠	عام	
٠.٠٠	٠.٠٠	٠.٠٠	٠	٠	٠	٠	٠	٠	خاص	
٠.٠٢	٠.٠٠	٠.٠٣	٣	٠	٣	١٢٨٦٨	٢١٠.٨	١٠٧٦٠	جملة	
٣.١٨	٣.١٥	٣.٢٤	٧١	٤٥	٢٦	٢٢٣١	١٤٢٩	٨٠٢	حكومي	الوساطة المالية والتأمين
٠.٢٠	٠.٤٧	٠.١٦	٦٢	٢٢	٤٠	٣٠٢٨٣	٤٦٩٣	٢٥٥٩٠	عام	
٠.١٢	٠.٠٠	٠.١٥	٣	٠	٣	٢٥٧٠	٥١٦	٢٠٥٤	خاص	
٠.٣٩	١.٠١	٠.٢٤	١٣٦	٦٧	٦٩	٣٥٠٨٤	٦٦٣٨	٢٨٤٤٦	جملة	
٠.٠٠	٠.٠٠	٠.٠٠	٠	٠	٠	٠	٠	٠	حكومي	العقارات والتأجير
١.٣٤	١.١٤	١.٣٧	١٧	٢	١٥	١٢٦٩	١٧٦	١٠٩٣	عام	
٠.٠٠	٠.٠٠	٠.٠٠	٠	٠	٠	٠	٠	٠	خاص	
١.٣٤	١.١٤	١.٣٧	١٧	٢	١٥	١٢٦٩	١٧٦	١٠٩٣	جملة	
٠.٢٢	٠.١٦	٠.٢٧	١٤	٤	١٠	٦٢٥٨	٢٥٣٨	٣٧٢٠	حكومي	الأنشطة العلمية والتقنية المتخصصة
٠.٣٦	٠.٤٣	٠.٣٤	١٩	٤	١٥	٥٣٤٦	٩٤٠	٤٤٠٦	عام	
٠.٠٠	٠.٠٠	٠.٠٠	٠	٠	٠	٠	٠	٠	خاص	
٠.٢٨	٠.٢٣	٠.٣١	٣٣	٨	٢٥	١١٦٠٤	٣٤٧٨	٨١٢٦	جملة	
٠.٠٠	٠.٠٠	٠.٠٠	٠	٠	٠	٠	٠	٠	حكومي	الأنشطة الإدارية وخدمات الدعم
٠.١١	٠.٠٠	٠.١٧	١	٠	١	٩٥٠	٣٧٠	٥٨٠	عام	
٠.٦٥	٠.٠٠	٠.٧٠	١٥	٠	١٥	٢٢٩٧	١٤٠	٢١٥٧	خاص	
٠.٤٩	٠.٠٠	٠.٥٨	١٦	٠	١٦	٣٢٤٧	٥١٠	٢٧٣٧	جملة	

معدل الإصابة موزعة طبقا للنشاط الإقتصادي والنوع لإجمالي الجمهورية لعام ٢٠١٣

تابع جدول رقم (٢٢)

بمنشآت القطاع الحكومي والقطاع العام / الأعمال العام والقطاع الخاص ٥٠ عامل فأكثر

معدل الإصابة في المائة			عدد الإصابات			عدد العمال			البيان	
الجملة	إناث	ذكور	الجملة	إناث	ذكور	الجملة	إناث	ذكور	النوع	النشاط الإقتصادي والقطاع
٠.٠٧	٠.٠٥	٠.٠٨	٤٩٤	١٣٩	٣٥٥	٧٥٥٥٢٤	٢٩٨١٩٦	٤٥٧٣٢٨	حكومي	الإدارة العامة والدفاع والضمان
٠.١٢	٠.١٧	٠.٠٨	٣	٢	١	٢٥٢٢	١٢٠٢	١٣٢٠	عام	الإجتماعي الإجباري
٠.٠٠	٠.٠٠	٠.٠٠	٠	٠	٠	٠	٠	٠	خاص	
٠.٠٧	٠.٠٥	٠.٠٨	٤٩٧	١٤١	٣٥٦	٧٥٨٠٤٦	٢٩٩٣٩٨	٤٥٨٦٤٨	جملة	
٠.٠٩	٠.٠٩	٠.٠٩	٩٩	٤٥	٥٤	١٠٦٢٢٧	٤٩٣٨١	٥٦٨٤٦	حكومي	التعليم
٠.٠٠	٠.٠٠	٠.٠٠	٠	٠	٠	٠	٠	٠	عام	
٠.٠٠	٠.٠٠	٠.٠٠	٠	٠	٠	٠	٠	٠	خاص	
٠.٠٩	٠.٠٩	٠.٠٩	٩٩	٤٥	٥٤	١٠٦٢٢٧	٤٩٣٨١	٥٦٨٤٦	جملة	
٠.٧٧	٠.٨٠	٠.٧٣	٥٦٠	٣٢٩	٢٣١	٧٢٧٠٤	٤٠٩٦٣	٣١٧٤١	حكومي	الصحة وأنشطة العمل الإجتماعي
٠.٠٠	٠.٠٠	٠.٠٠	٠	٠	٠	٠	٠	٠	عام	
٠.٣٠	٠.٠٠	٠.٦٤	٣	٠	٣	٩٨٨	٥٢١	٤٦٧	خاص	
٠.٧٦	٠.٧٩	٠.٧٣	٥٦٣	٣٢٩	٢٣٤	٧٣٦٩٢	٤١٤٨٤	٣٢٢٠٨	جملة	
٠.٣٥	٠.١١	٠.٥٠	١٦	٢	١٤	٤٦٠٢	١٧٩٣	٢٨٠٩	حكومي	أنشطة الفنون والإبداع والتسلية
٠.٠٠	٠.٠٠	٠.٠٠	٠	٠	٠	٠	٠	٠	عام	
٠.٤٨	٠.٠٠	٠.٥٢	٥	٠	٥	١٠٣٣	٦٥	٩٦٨	خاص	
٠.٣٧	٠.١١	٠.٥٠	٢١	٢	١٩	٥٦٣٥	١٨٥٨	٣٧٧٧	جملة	
٠.٠٠	٠.٠٠	٠.٠٠	٠	٠	٠	٠	٠	٠	حكومي	أنشطة الخدمات الأخرى
٠.٤٤	٠.٠٠	٠.٤٥	٢٣	٠	٢٣	٥٢٧٠	١٨٠	٥٠٩٠	عام	
٢.١١	٠.٠٠	٢.٥٠	٢	٠	٢	٩٥	١٥	٨٠	خاص	
٠.٤٧	٠.٠٠	٠.٤٨	٢٥	٠	٢٥	٥٣٦٥	١٩٥	٥١٧٠	جملة	

معدل الإصابة المميتة طبقا للقطاع والنوع لعام ٢٠١٣
بمؤسسات القطاع الحكومي والقطاع العام / الأعمال الخاص ٥٠ عامل فأكثر
جدول رقم (٢٣)

معدل الإصابة المميتة %			إجمالي عدد حالات الإصابات			إجمالي عدد حالات الوفيات			البيان
جملة	إناث	ذكور	جملة	إناث	ذكور	جملة	إناث	ذكور	القطاع النوع
١.٢٣	٠.٢٨	١.٣٤	١٦٩٩٦	١٧٨٠	١٥٢١٦	٢٠٩	٥	٢٠٤	الإجمالي
٢.٥٦	٠.٦٦	٣,١٧	٢٤٥٩	٧٥٧	١٧٠٢	٦٣	٥	٥٨	حكومي
١.٠٨	٠.٠٠	١,١٧	١٢٣٠.٤	٨٩٨	١١٤٠.٦	١٣٣	٠	١٣٣	عام
٠.٥٨	٠.٠٠	٠,٦٢	٢٢٣٣	١٢٥	٢١٠.٨	١٣	٠	١٣	خاص

معدل الإصابات المميتة والغير مميتة موزعه طبقا للنشاط الإقتصادي والنوع لإجمالي الجمهورية لعام ٢٠١٣

جدول رقم (٢٤)

بمنشآت القطاع الحكومي والقطاع العام / الأعمال العام والقطاع الخاص ٥٠ عامل فأكثر

معدل الإصابة الغير المميتة %			عدد حالات الإصابات الغير مميتة			معدل الإصابة المميتة %			عدد حالات الإصابات المميتة			عدد حالات الإصابات خلال العام			البيان	
جملة	إناث	ذكور	جملة	إناث	ذكور	جملة	إناث	ذكور	جملة	إناث	ذكور	جملة	إناث	ذكور	النوع	النشاط الإقتصادي والقطاع
٩٧,٤٤	٩٩,٣٤	٩٦,٥٩	٢٣٩٦	٧٥٢	١٦٤٤	٢,٥٦	٠,٦٦	٣,٤١	٦٣	٥	٥٨	٢٤٥٩	٧٥٧	١٧٠٢	حكومي	الإجمالي
٩٨,٩٢	١٠٠	٩٨,٨٣	١٢١٧١	٨٩٨	١١٢٧٣	١,٠٨	٠	١,١٧	١٣٣	٠	١٣٣	١٢٣٠٤	٨٩٨	١١٤٠٦	عام	
٩٩,٤٢	١٠٠	٩٩,٣٨	٢٢٢٠	١٢٥	٢٠٩٥	٠,٥٨	٠	٠,٦٢	١٣	٠	١٣	٢٢٢٣	١٢٥	٢١٠٨	خاص	
٩٨,٧٧	٩٩,٧٢	٩٨,٦٦	١٦٧٨٧	١٧٧٥	١٥٠١٢	١,٢٣	٠,٢٨	١,٣٤	٢٠٩	٥	٢٠٤	١٦٩٩٦	١٧٨٠	١٥٢١٦	جملة	
٩٦	١٠٠	٩٥,٨٣	٢٤	١	٢٣	٤	٠	٤,١٧	١	٠	١	٢٥	٤	٢٤	حكومي	الزراعة واستغلال الغابات وقطع
١٠٠	١٠٠	١٠٠	٤٠	٤	٣٦	٠	٠	٠	٠	٠	٠	٤٠	٤	٣٦	عام	الأشجار وصيد الأسماك
١٠٠	٠	١٠٠	١	٠	١	٠	٠	٠	٠	٠	٠	١	٠	١	خاص	
٩٨,٤٨	١٠٠	٩٨,٣٦	٦٥	٥	٦٠	١,٥٢	٠	١,٦٤	١	٠	١	٦٦	٥	٦١	جملة	
١٠٠	١٠٠	١٠٠	٧	٢	٥	٠	٠	٠	٠	٠	٠	٧	٤	٥	حكومي	التعدين واستغلال المحاجر
١٠٠	١٠٠	١٠٠	١١٦	٤	١١٢	٠	٠	٠	٠	٠	٠	١١٦	٤	١١٢	عام	
١٠٠	٠	١٠٠	٥	٠	٥	٠	٠	٠	٠	٠	٠	٥	٠	٥	خاص	
١٠٠	١٠٠	١٠٠	١٢٨	٦	١٢٢	٠	٠	٠	٠	٠	٠	١٢٨	٦	١٢٢	جملة	
٩٩,٨	١٠٠	٩٩,٧٤	٤٨٨	١٠٨	٣٨٠	٠,٢	٠	٠,٢٦	١	٠	١	٤٨٩	٦١٠	٣٨١	حكومي	الصناعات التحويلية
٩٩,٥٦	١٠٠	٩٩,٥٣	٨٣٨٤	٦١٠	٧٧٧٤	٠,٤٤	٠	٠,٤٧	٣٧	٠	٣٧	٨٤٢١	٦١٠	٧٨١١	عام	
٩٩,٦	١٠٠	٩٩,٥٧	١٩٦٨	١١٣	١٨٥٥	٠,٤	٠	٠,٤٣	٨	٠	٨	١٩٧٦	١١٣	١٨٦٣	خاص	
٩٩,٥٨	١٠٠	٩٩,٥٤	١٠٨٤٠	٨٣١	١٠٠٠٩	٠,٤٢	٠	٠,٤٦	٤٦	٠	٤٦	١٠٨٨٦	٨٣١	١٠٠٥٥	جملة	
٩٦,٩٢	١٠٠	٩٦,٨٣	٦٣	٢	٦١	٣,٠٨	٠	٣,١٧	٢	٠	٢	٦٥	٢٢	٦٣	حكومي	إمدادات الكهرباء والغاز والبخار
٨٩,٦٩	١٠٠	٨٩,١١	٣٧٤	٢٢	٣٥٢	١٠,٣١	٠	١٠,٨٩	٤٣	٠	٤٣	٤١٧	٢٢	٣٩٥	عام	وإمدادات تكييف الهواء
١٠٠	١٠٠	١٠٠	٢٢	٢	٢٠	٠	٠	٠	٠	٠	٠	٢٢	٢	٢٠	خاص	
٩١,٠٧	١٠٠	٩٠,٥٩	٤٥٩	٢٦	٤٣٣	٨,٩٣	٠	٩,٤١	٤٥	٠	٤٥	٥٠٤	٢٦	٤٧٨	جملة	

معدل الإصابات المميتة والغير مميتة موزعه طبقا للنشاط الإقتصادي والنوع لإجمالي الجمهورية لعام ٢٠١٣

تابع جدول رقم (٢٤)

بمنشآت القطاع الحكومي والقطاع العام / الأعمال العام والقطاع الخاص ٥٠ عامل فأكثر

معدل الإصابة الغير المميتة %			عدد حالات الإصابات الغير مميتة			معدل الإصابة المميتة %			عدد حالات الإصابات المميتة			عدد حالات الإصابات خلال العام			البيان	
جملة	إناث	ذكور	جملة	إناث	ذكور	جملة	إناث	ذكور	جملة	إناث	ذكور	جملة	إناث	ذكور	النوع	النشاط الإقتصادي والقطاع
١٠٠	١٠٠	١٠٠	٥١	٥	٤٦	٠	٠	٠	٠	٠	٠	٥١	٤٢	٤٦	حكومي	الإمداد المائي وشبكات الصرف
٩٨,٢٨	١٠٠	٩٨,١٣	٥١٤	٤٢	٤٧٢	١,٧٢	٠	١,٨٧	٩	٠	٩	٥٢٣	٤٢	٤٨١	عام	الصحة وإدارة ومعالجة النفايات
٠	٠	٠	٠	٠	٠	٠	٠	٠	٠	٠	٠	٠	٠	٠	خاص	
٩٨,٤٣	١٠٠	٩٨,٢٩	٥٦٥	٤٧	٥١٨	١,٥٧	٠	١,٧١	٩	٠	٩	٥٧٤	٤٧	٥٢٧	جملة	
١٠٠	١٠٠	١٠٠	٤	١	٣	٠	٠	٠	٠	٠	٠	٤	١٨	٣	حكومي	الإنشاءات (التشييد والبناء)
٩٧,٠٨	١٠٠	٩٧,٠٢	٨٩٧	١٨	٨٧٩	٢,٩٢	٠	٢,٩٨	٢٧	٠	٢٧	٩٢٤	١٨	٩٠٦	عام	
١٠٠	١٠٠	١٠٠	٣٤	٥	٢٩	٠	٠	٠	٠	٠	٠	٣٤	٥	٢٩	خاص	
٩٧,١٩	١٠٠	٩٧,١٢	٩٣٥	٢٤	٩١١	٢,٨١	٠	٢,٨٨	٢٧	٠	٢٧	٩٦٢	٢٤	٩٣٨	جملة	
٠	٠	٠	٠	٠	٠	٠	٠	٠	٠	٠	٠	٠	٤٨	٠	حكومي	تجارة الجملة والتجزئة وإصلاح
٩٨,٠١	١٠٠	٩٧,٣٩	١٩٧	٤٨	١٤٩	١,٩٩	٠	٢,٦١	٤	٠	٤	٢٠١	٤٨	١٥٣	عام	المركبات ذات المحركات
٩٨,٣٩	١٠٠	٩٨,٣١	٦١	٣	٥٨	١,٦١	٠	١,٦٩	١	٠	١	٦٢	٣	٥٩	خاص	والدراجات النارية
٩٨,١	١٠٠	٩٧,٦٤	٢٥٨	٥١	٢٠٧	١,٩	٠	٢,٣٦	٥	٠	٥	٢٦٣	٥١	٢١٢	جملة	
٩٩,٢٩	١٠٠	٩٩,١٨	٥٥٦	٧٤	٤٨٢	٠,٧١	٠	٠,٨٢	٤	٠	٤	٥٦٠	١٢٠	٤٨٦	حكومي	النقل والتخزين
٩٩,٤٨	١٠٠	٩٩,٤٣	١٥٢٦	١٢٠	١٤٠٦	٠,٥٢	٠	٠,٥٧	٨	٠	٨	١٥٣٤	١٢٠	١٤١٤	عام	
١٠٠	١٠٠	١٠٠	١٩	١	١٨	٠	٠	٠	٠	٠	٠	١٩	١	١٨	خاص	
٩٩,٤٣	١٠٠	٩٩,٣٧	٢١٠١	١٩٥	١٩٠٦	٠,٥٧	٠	٠,٦٣	١٢	٠	١٢	٢١١٣	١٩٥	١٩١٨	جملة	
١٠٠	٠	١٠٠	١	٠	١	٠	٠	٠	٠	٠	٠	١	٠	١	حكومي	خدمات الغذاء والإقامة
١٠٠	٠	١٠٠	٣	٠	٣	٠	٠	٠	٠	٠	٠	٣	٠	٣	عام	
٩٨,٨٤	١٠٠	٩٨,٨٢	٨٥	١	٨٤	١,١٦	٠	١,١٨	١	٠	١	٨٦	١	٨٥	خاص	
٩٨,٨٩	١٠٠	٩٨,٨٨	٨٩	١	٨٨	١,١١	٠	١,١٢	١	٠	١	٩٠	١	٨٩	جملة	

معدل الإصابات المميتة والغير مميتة موزعه طبقا للنشاط الإقتصادي والنوع لإجمالي الجمهورية لعام ٢٠١٣

تابع جدول رقم (٢٤)

بمنشآت القطاع الحكومي والقطاع العام / الأعمال العام والقطاع الخاص ٥٠ عامل فأكثر

معدل الإصابة الغير المميتة %			عدد حالات الإصابات الغير مميتة			معدل الإصابة المميتة %			عدد حالات الإصابات المميتة			عدد حالات الإصابات خلال العام			البيان	
جملة	إناث	ذكور	جملة	إناث	ذكور	جملة	إناث	ذكور	جملة	إناث	ذكور	جملة	إناث	ذكور		النوع
١٠٠	٠	١٠٠	٣	٠	٣	٠	٠	٠	٠	٠	٠	٣	٠	٣	حكومي	المعلومات والاتصالات
٠	٠	٠	٠	٠	٠	٠	٠	٠	٠	٠	٠	٠	٠	٠	عام	
٠	٠	٠	٠	٠	٠	٠	٠	٠	٠	٠	٠	٠	٠	٠	خاص	
١٠٠	٠	١٠٠	٣	٠	٣	٠	٠	٠	٠	٠	٠	٣	٠	٣	جملة	الوساطة المالية والتأمين
١٠٠	١٠٠	١٠٠	٧١	٤٥	٢٦	٠	٠	٠	٠	٠	٠	٧١	٢٢	٢٦	حكومي	
٩٣,٥٥	١٠٠	٩٠	٥٨	٢٢	٣٦	٦,٤٥	٠	١٠	٤	٠	٤	٦٢	٢٢	٤٠	عام	
٣٣,٣٣	٠	٣٣,٣٣	١	٠	١	٦٦,٦٧	٠	٦٦,٦٧	٢	٠	٢	٣	٠	٣	خاص	العقارات والتأجير
٩٥,٥٩	١٠٠	٩١,٣	١٣٠	٦٧	٦٣	٤,٤١	٠	٨,٧	٦	٠	٦	١٣٦	٦٧	٦٩	جملة	
٠	٠	٠	٠	٠	٠	٠	٠	٠	٠	٠	٠	٠	٢	٠	حكومي	
١٠٠	١٠٠	١٠٠	١٧	٢	١٥	٠	٠	٠	٠	٠	٠	١٧	٢	١٥	عام	الأنشطة العلمية والتقنية
٠	٠	٠	٠	٠	٠	٠	٠	٠	٠	٠	٠	٠	٠	٠	خاص	
١٠٠	١٠٠	١٠٠	١٧	٢	١٥	٠	٠	٠	٠	٠	٠	١٧	٢	١٥	جملة	
١٠٠	١٠٠	١٠٠	١٤	٤	١٠	٠	٠	٠	٠	٠	٠	١٤	٤	١٠	حكومي	الأنشطة الإدارية وخدمات الدعم
٩٤,٧٤	١٠٠	٩٣,٣٣	١٨	٤	١٤	٥,٢٦	٠	٦,٦٧	١	٠	١	١٩	٤	١٥	عام	
٠	٠	٠	٠	٠	٠	٠	٠	٠	٠	٠	٠	٠	٠	٠	خاص	
٩٦,٩٧	١٠٠	٩٦	٣٢	٨	٢٤	٣,٠٣	٠	٤	١	٠	١	٣٣	٨	٢٥	جملة	الأنشطة الإدارية وخدمات الدعم
٠	٠	٠	٠	٠	٠	٠	٠	٠	٠	٠	٠	٠	٠	٠	حكومي	
١٠٠	٠	١٠٠	١	٠	١	٠	٠	٠	٠	٠	٠	١	٠	١	عام	
١٠٠	٠	١٠٠	١٥	٠	١٥	٠	٠	٠	٠	٠	٠	١٥	٠	١٥	خاص	جملة
١٠٠	٠	١٠٠	١٦	٠	١٦	٠	٠	٠	٠	٠	٠	١٦	٠	١٦	جملة	

معدل الإصابات المميتة والغير مميتة موزعه طبقا للنشاط الإقتصادي والنوع لإجمالي الجمهورية لعام ٢٠١٣

تابع جدول رقم (٢٤)

بمنشآت القطاع الحكومي والقطاع العام / الأعمال العام والقطاع الخاص ٥٠ عامل فأكثر

معدل الإصابة الغير المميتة %			عدد حالات الإصابات الغير مميتة			معدل الإصابة المميتة %			عدد حالات الإصابات المميتة			عدد حالات الإصابات خلال العام			البيان	
جملة	إناث	ذكور	جملة	إناث	ذكور	جملة	إناث	ذكور	جملة	إناث	ذكور	جملة	إناث	ذكور	النوع	النشاط الإقتصادي والقطاع
٨٩.٨٨	٩٧.١٢	٨٧.٠٤	٤٤٤	١٣٥	٣٠٩	١٠.١٢	٢.٨٨	١٢.٩٦	٥٠	٤	٤٦	٤٩٤	٢	٣٥٥	حكومي	الإدارة العامة والدفاع والضمان
١٠٠	١٠٠	١٠٠	٣	٢	١	٠	٠	٠	٠	٠	٠	٣	٢	١	عام	الإجتماعي الإجباري
٠	٠	٠	٠	٠	٠	٠	٠	٠	٠	٠	٠	٠	٠	٠	خاص	
٨٩.٩٤	٩٧.١٦	٨٧.٠٨	٤٤٧	١٣٧	٣١٠	١٠.٠٦	٢.٨٤	١٢.٩٢	٥٠	٤	٤٦	٤٩٧	١٤١	٣٥٦	جملة	
٩٥.٩٦	٩٧.٧٨	٩٤.٤٤	٩٥	٤٤	٥١	٤.٠٤	٢.٢٢	٥.٥٦	٤	١	٣	٩٩	٠	٥٤	حكومي	التعليم
٠	٠	٠	٠	٠	٠	٠	٠	٠	٠	٠	٠	٠	٠	٠	عام	
٠	٠	٠	٠	٠	٠	٠	٠	٠	٠	٠	٠	٠	٠	٠	خاص	
٩٥.٩٦	٩٧.٧٨	٩٤.٤٤	٩٥	٤٤	٥١	٤.٠٤	٢.٢٢	٥.٥٦	٤	١	٣	٩٩	٤٥	٥٤	جملة	
٩٩.٨٢	١٠٠	٩٩.٥٧	٥٥٩	٣٢٩	٢٣٠	٠.١٨	٠	٠.٤٣	١	٠	١	٥٦٠	٠	٢٣١	حكومي	الصحة وأنشطة العمل الإجتماعي
٠	٠	٠	٠	٠	٠	٠	٠	٠	٠	٠	٠	٠	٠	٠	عام	
١٠٠	٠	١٠٠	٣	٠	٣	٠	٠	٠	٠	٠	٠	٣	٠	٣	خاص	
٩٩.٨٢	١٠٠	٩٩.٥٧	٥٦٢	٣٢٩	٢٣٣	٠.١٨	٠	٠.٤٣	١	٠	١	٥٦٣	٣٢٩	٢٣٤	جملة	
١٠٠	١٠٠	١٠٠	١٦	٢	١٤	٠	٠	٠	٠	٠	٠	١٦	٠	١٤	حكومي	أنشطة الفنون والإبداع والتسلية
٠	٠	٠	٠	٠	٠	٠	٠	٠	٠	٠	٠	٠	٠	٠	عام	
١٠٠	٠	١٠٠	٥	٠	٥	٠	٠	٠	٠	٠	٠	٥	٠	٥	خاص	
١٠٠	١٠٠	١٠٠	٢١	٢	١٩	٠	٠	٠	٠	٠	٠	٢١	٢	١٩	جملة	
٠	٠	٠	٠	٠	٠	٠	٠	٠	٠	٠	٠	٠	٠	٠	حكومي	أنشطة الخدمات الأخرى
١٠٠	٠	١٠٠	٢٣	٠	٢٣	٠	٠	٠	٠	٠	٠	٢٣	٠	٢٣	عام	
٥٠	٠	٥٠	١	٠	١	٥٠	٠	٥٠	١	٠	١	٢	٠	٢	خاص	
٩٦	٠	٩٦	٢٤	٠	٢٤	٤	٠	٤	١	٠	١	٢٥	٠	٢٥	جملة	

معدل الإصابات المميتة والغير مميتة موزعه طبقا لاقسام المهن والنوع لإجمالي الجمهورية لعام ٢٠١٣

بمنشآت القطاع الحكومي والقطاع العام / الاعمال العام والقطاع الخاص ٥٠ عامل فاكثر

جدول رقم (٢٥)

معدل الإصابة الغير المميتة %			عدد حالات الإصابات الغير مميتة			معدل الإصابة المميتة %			عدد حالات الإصابات المميتة			عدد حالات الإصابات خلال العام			البيان	
جملة	إناث	ذكور	جملة	إناث	ذكور	جملة	إناث	ذكور	جملة	إناث	ذكور	جملة	إناث	ذكور		النوع
٩٧.٤٤	٩٩.٣٤	٩٦.٥٩	٢٣٩٦	٧٥٢	١٦٤٤	٢.٥٦	٠.٦٦	٣.٤١	٦٣	٥	٥٨	٢٤٥٩	٧٥٧	١٧٠٢	حكومي	الإجمالي
٩٨.٩٢	١٠٠	٩٨.٨٣	١٢١٧١	٨٩٨	١١٢٧٣	١.٠٨	٠	١.١٧	١٣٣	٠	١٣٣	١٢٣٠٤	٨٩٨	١١٤٠٦	عام	
٩٩.٤٢	١٠٠	٩٩.٣٨	٢٢٢٠	١٢٥	٢٠٩٥	٠.٥٨	٠	٠.٦٢	١٣	٠	١٣	٢٢٣٣	١٢٥	٢١٠٨	خاص	
٩٨.٧٧	٩٩.٧٢	٩٨.٦٦	١٦٧٨٧	١٧٧٥	١٥٠١٢	١.٢٣	٠.٢٨	١.٣٤	٢٠٩	٥	٢٠٤	١٦٩٩٦	١٧٨٠	١٥٢١٦	جملة	
٩٢.٧٧	١٠٠	٨٩.٠٩	٧٧	٢٨	٤٩	٧.٢٣	٠	١٠.٩١	٦	٠	٦	٨٣	٦٤	٥٥	حكومي	رجال التشريع وكبار المسؤولين والمديرون
٩٦.١٤	١٠٠	٩٥.١٤	٢٩٩	٦٤	٢٣٥	٣.٨٦	٠	٤.٨٦	١٢	٠	١٢	٣١١	٦٤	٢٤٧	عام	
٩٤.٣٤	١٠٠	٩٣.١٨	٥٠	٩	٤١	٥.٦٦	٠	٦.٨٢	٣	٠	٣	٥٣	٩	٤٤	خاص	
٩٥.٣	١٠٠	٩٣.٩٣	٤٢٦	١٠١	٣٢٥	٤.٧	٠	٦.٠٧	٢١	٠	٢١	٤٤٧	١٠١	٣٤٦	جملة	
٩٢.٦٨	٩٧.٩	٨٨.٣	٢٩١	١٤٠	١٥١	٧.٣٢	٢.١	١١.٧	٢٣	٣	٢٠	٣١٤	١٢٢	١٧١	حكومي	الأخصائيون (أصحاب المهن العلمية)
٩٨.٧١	١٠٠	٩٨.١٢	٣٨٣	١٢٢	٢٦١	١.٢٩	٠	١.٨٨	٥	٠	٥	٣٨٨	١٢٢	٢٦٦	عام	
١٠٠	١٠٠	١٠٠	٤٦	٤	٤٢	٠	٠	٠	٠	٠	٠	٤٦	٤	٤٢	خاص	
٩٦.٢٦	٩٨.٨٨	٩٤.٧٨	٧٢٠	٢٦٦	٤٥٤	٣.٧٤	١.١٢	٥.٢٢	٢٨	٣	٢٥	٧٤٨	٢٦٩	٤٧٩	جملة	
٩٧.٨٩	٩٩.٧٢	٩٦.٢٦	٧٤١	٣٥٥	٣٨٦	٢.١١	٠.٢٨	٣.٧٤	١٦	١	١٥	٧٥٧	٢٠٨	٤٠١	حكومي	الفتيون و مساعدو الأخصائيين
٩٩.١٦	١٠٠	٩٩.١	٣١٨٧	٢٠٨	٢٩٧٩	٠.٨٤	٠	٠.٩	٢٧	٠	٢٧	٣٢١٤	٢٠٨	٣٠٠٦	عام	
٩٩.٦٣	١٠٠	٩٩.٦٣	٨١١	٧	٨٠٤	٠.٣٧	٠	٠.٣٧	٣	٠	٣	٨١٤	٧	٨٠٧	خاص	
٩٩.٠٤	٩٩.٨٢	٩٨.٩٣	٤٧٣٩	٥٧٠	٤١٦٩	٠.٩٦	٠.١٨	١.٠٧	٤٦	١	٤٥	٤٧٨٥	٥٧١	٤٢١٤	جملة	
٩٧.٩٥	٩٨.٧٨	٩٧.٣٥	١٩١	٨١	١١٠	٢.٠٥	١.٢٢	٢.٦٥	٤	١	٣	١٩٥	١٦٦	١١٣	حكومي	القائمون بالأعمال الكتابية ومن إليهم
٩٨.٨٧	١٠٠	٩٨.٤٥	٦١١	١٦٦	٤٤٥	١.١٣	٠	١.٥٥	٧	٠	٧	٦١٨	١٦٦	٤٥٢	عام	
١٠٠	١٠٠	١٠٠	٤٧	٤	٤٣	٠	٠	٠	٠	٠	٠	٤٧	٤	٤٣	خاص	
٩٨.٧٢	٩٩.٦	٩٨.٣٦	٨٤٩	٢٥١	٥٩٨	١.٢٨	٠.٤	١.٦٤	١١	١	١٠	٨٦٠	٢٥٢	٦٠٨	جملة	

معدل الإصابات المميتة والغير مميتة موزعه طبقا لاقسام المهن والنوع لإجمالي الجمهورية لعام ٢٠١٣

تابع جدول رقم (٢٥)

بمنشآت القطاع الحكومي والقطاع العام / الاعمال العام والقطاع الخاص ٥٠ عامل فأكثر

معدل الإصابة الغير المميتة %			عدد حالات الإصابات الغير مميتة			معدل الإصابة المميتة %			عدد حالات الإصابات المميتة			عدد حالات الإصابات خلال العام			البيان	
جملة	إناث	ذكور	جملة	إناث	ذكور	جملة	إناث	ذكور	جملة	إناث	ذكور	جملة	إناث	ذكور	النوع	أقسام المهن والقطاع
١٠٠	١٠٠	١٠٠	١٦٤	١٢	١٥٢	٠	٠	٠	٠	٠	٠	١٦٤	٢٢	١٥٢	حكومي	العاملون في الخدمات ومحلات البيع
٩٩.٢٧	١٠٠	٩٩.٢٣	٤٠٩	٢٢	٣٨٧	٠.٧٣	٠	٠.٧٧	٣	٠	٣	٤١٢	٢٢	٣٩٠	عام	
٩٨.٣٣	١٠٠	٩٨.٣١	٥٩	١	٥٨	١.٦٧	٠	١.٦٩	١	٠	١	٦٠	١	٥٩	خاص	
٩٩.٣٧	١٠٠	٩٩.٣٣	٦٣٢	٣٥	٥٩٧	٠.٦٣	٠	٠.٦٧	٤	٠	٤	٦٣٦	٣٥	٦٠١	جملة	
١٠٠	٠	١٠٠	١٧	٠	١٧	٠	٠	٠	٠	٠	٠	١٧	١	١٧	حكومي	المزارعون وعمال الزراعة والعاملون
٨٦.٢١	١٠٠	٨٥.٧١	٢٥	١	٢٤	١٣.٧٩	٠	١٤.٢٩	٤	٠	٤	٢٩	١	٢٨	عام	بالصيد المتخصصين
١٠٠	٠	١٠٠	٦	٠	٦	٠	٠	٠	٠	٠	٠	٦	٠	٦	خاص	
٩٢.٣١	١٠٠	٩٢.١٦	٤٨	١	٤٧	٧.٦٩	٠	٧.٨٤	٤	٠	٤	٥٢	١	٥١	جملة	
٩٨.٦٤	١٠٠	٩٨.٦٢	١٤٥	٢	١٤٣	١.٣٦	٠	١.٣٨	٢	٠	٢	١٤٧	١٣	١٤٥	حكومي	الحرفيون ومن إليهم
٩٨.١٥	١٠٠	٩٨.١٤	١٨٥٦	١٣	١٨٤٣	١.٨٥	٠	١.٨٦	٣٥	٠	٣٥	١٨٩١	١٣	١٨٧٨	عام	
٩٩.٦٩	١٠٠	٩٩.٦٩	٣٢٥	٥	٣٢٠	٠.٣١	٠	٠.٣١	١	٠	١	٣٢٦	٥	٣٢١	خاص	
٩٨.٣٩	١٠٠	٩٨.٣٨	٢٣٢٦	٢٠	٢٣٠٦	١.٦١	٠	١.٦٢	٣٨	٠	٣٨	٢٣٦٤	٢٠	٢٣٤٤	جملة	
٩٩.٥١	١٠٠	٩٩.٤٣	٤٠٤	٥٥	٣٤٩	٠.٤٩	٠	٠.٥٧	٢	٠	٢	٤٠٦	٢٦٦	٣٥١	حكومي	عمال تشغيل المصانع ومشغلو
٩٩.٣٩	١٠٠	٩٩.٣٥	٤٥٦٣	٢٦٦	٤٢٩٧	٠.٦١	٠	٠.٦٥	٢٨	٠	٢٨	٤٥٩١	٢٦٦	٤٣٢٥	عام	الماكينات وعمال الإنتاج
٩٩.٧٢	١٠٠	٩٩.٦٩	٧٢٥	٨٧	٦٣٨	٠.٢٨	٠	٠.٣١	٢	٠	٢	٧٢٧	٨٧	٦٤٠	خاص	
٩٩.٤٤	١٠٠	٩٩.٤	٥٦٩٢	٤٠٨	٥٢٨٤	٠.٥٦	٠	٠.٦	٣٢	٠	٣٢	٥٧٢٤	٤٠٨	٥٣١٦	جملة	
٩٧.٣٣	١٠٠	٩٦.٦٢	٣٦٥	٧٩	٢٨٦	٢.٦٧	٠	٣.٣٨	١٠	٠	١٠	٣٧٥	٣٦	٢٩٦	حكومي	عمال المهن العادية
٩٨.٥٩	١٠٠	٩٨.٥٣	٨٣٨	٣٦	٨٠٢	١.٤١	٠	١.٤٧	١٢	٠	١٢	٨٥٠	٣٦	٨١٤	عام	
٩٨.٠٥	١٠٠	٩٧.٩٥	١٥١	٨	١٤٣	١.٩٥	٠	٢.٠٥	٣	٠	٣	١٥٤	٨	١٤٦	خاص	
٩٨.١٩	١٠٠	٩٨.٠١	١٣٥٤	١٢٣	١٢٣١	١.٨١	٠	١.٩٩	٢٥	٠	٢٥	١٣٧٩	١٢٣	١٢٥٦	جملة	

معدل الإصابات المميتة والغير مميتة موزعه طبقا لاقسام المهن والنوع لإجمالي الجمهورية لعام ٢٠١٣

بمنشآت القطاع الحكومي والقطاع العام / الاعمال العام والقطاع الخاص ٥٠ عامل فأكثر

تابع جدول رقم (٢٥)

معدل الإصابة الغير المميتة %			عدد حالات الإصابات الغير مميتة			معدل الإصابة المميتة %			عدد حالات الإصابات المميتة			عدد حالات الإصابات خلال العام			البيان	
جملة	إناث	ذكور	جملة	إناث	ذكور	جملة	إناث	ذكور	جملة	إناث	ذكور	جملة	إناث	ذكور	النوع	أقسام المهن والقطاع
١٠٠	.	١٠٠	١	.	١	١	.	١	حكومي	الأفراد الذين لايمكن تصنيفهم
.	عام	حسب المهنة
.	خاص	
١٠٠	.	١٠٠	١	.	١	١	.	١	جملة	

الباب الرابع

ملاحق دليل إصابات العمل طبقاً للسبب الخارجى للإصابة
وطبيعتها ونموذج إخطار عن حالات إصابات العمل

تابع ملحق (١)
دليل إصابات العمل
طبقاً للسبب الخارجى للإصابة
المراجعة العاشرة عام ١٩٩٦

الدليل المطول	الأسباب الخارجية	الدليل الدولى المتوسط
(W ٠٠ - X ٥٩)	<u>الإصابة الخارجية الأخرى للإصابة العارضة</u>	
(W ٠٠ - W ٦٤)	السقوط	(٠٠١ - ٠٩٧)
(W ٦٥ - W ٧٤)	الغرق والغمر فى الماء بدون قصد (عارض)	(٠٠١ - ٠٩٨)
(W ٧٥ - W ٨٤)	تهديدات التنفس العرضية الأخرى	(٠٠١ - ١٠٣)
(W ٨٥ - W ٩٩)	التعرض لتيار كهربائى وإشعاع ودرجة حرارة هواء مرتفعة .	(,,)
(X ٠٠ - X ٠٩)	التعرض لدخان أو نار أو لهب .	(٠٠١ - ٩٩)
(X ١٠ - X ١٩)	ملامسة مع حرارة أو مواد ساخنة .	(٠٠١ - ١٠٣)
(X ٢٠ - X ٢٩)	ملامسة حيوانات أو نباتات سامة .	(,,)
(X ٣٠ - X ٣٩)	التعرض بقوى طبيعية .	(,,)
(X ٤٠ - X ٤٩)	تسمم عارض بواسطة ونتيجة التعرض لمواد ضارة .	(٠٠١ - ١٠٠)
(X ٥٠ - X ٥٧)	الإجهاد والسفر والحرمان .	(٠٠١ - ١٠٣)
(X ٥٨ - X ٥٩)	العرض دون قصد لعوامل أخرى غير محددة .	(,,)
(X ٦٠ - X ٨٤)	إيذاء الذات المتعمد .	(٠٠١ - ١٠١)
(X ٨٥ - Y ٠٩)	الإعتداء .	(٠٠١ - ١٠٢)
(Y ١٠ - Y ٩٨)	حوادث القصد فيها غير محدد (جميع الأسباب الأخرى) .	(٠٠١ - ١٠٣)
(Y ٣٥ - Y ٣٦)	التدخل القانونى والعمليات أثناء الحرب .	(,,)
(Y ٤٠ - Y ٥٩)	العقاقير والمستحضرات الطبية والمواد الحيوية كسبب لآثار ضارة عند إستخدامها للعلاج .	(,,)
(Y ٦٠ - Y ٦٩)	آثار سيئة غير متوقعة للمرضى أثناء الرعاية الجراحية أو الطبية .	(,,)
(Y ٧٠ - Y ٨٢)	أجهزة طبية مرتبطة بحوادث مؤسفة أثناء إستعمالها فى التشخيص او العلاج	(,,)
(Y ٨٣ - Y ٨٤)	إجراءات جراحية وطبية أخرى كسبب لرد فعل غير طبيعى من قبل المريض أو سبب لمضاعفات لاحقة دون ذكر آثار سيئة غير متوقعة فى وقت إتخاذ الإجراء .	(,,)
(Y ٨٥ - Y ٨٩)	الآثار المتأخرة للأسباب الخارجية للمرضى أو الوفاة .	(,,)
(Y ٩٠ - Y ٩٨)	عوامل تكميلية ترتبط بأسباب الإصابة والوفاه مصنفة فى أماكن أخرى من التصنيف .	(,,)

ملحق (١)
 دليل إصابات العمل
 طبقاً للسبب الخارجي للإصابة
 المراجعة العاشرة عام ١٩٩٦

الدليل المطول	الأسباب الخارجية	الدليل الدولي المتوسط
(V ٩٩ - V ٠١)	<u>حوادث وسائل النقل</u>	
(V ٠١)	حوادث تصادم دراجة هوائية	(٠٠١ - ٠٩٦)
(V ٠٢)	حوادث تصادم مع مركبة ذات محرك لها عجلتان أو ثلاث .	،،
(V ٠٣)	حوادث تصادم مع سيارة أو عربة نقل أو شاحنة مقفلة .	،،
(V ٠٤)	حوادث تصادم مع عربة نقل ثقيل أو أتوبيس	،،
(V ٠٥)	حوادث تصادم مع قطار أو عربة سكك حديدية .	،،
(V ٠٩)	حوادث تصادم مع عربة أخرى بدون محرك .	،،
(V ١٠ - V ١٩)	حوادث تصادم غير ذلك (غير محدد من حوادث النقل) .	،،
(V ٢٠ - V ٢٩)	راكب دراجة هوائية يصاب في حادث نقل .	،،
(V ٣٠ - V ٣٩)	راكب دراجة بخارية يصاب في حادث نقل .	،،
(V ٤٠ - V ٤٩)	شاغل مركبة ذات محرك بثلاث عجلات أصيب في حادث نقل .	،،
(V ٥٠ - V ٥٩)	شاغل سيارة أصيب في حادث نقل .	،،
(V ٦٠ - V ٦٩)	شاغل سيارة نقل أو مقطورة يصاب في حادث نقل .	،،
(V ٧٠ - V ٧٩)	شاغل سيارة نقل ثقيل أصيب في حادث نقل .	،،
(V ٨٠ - V ٨٩)	شاغل أتوبيس أصيب في حادث نقل .	،،
(V ٨٠ - V ٨٩)	حوادث النقل الأرضي الأخرى .	،،
(V ٩٠ - V ٩٤)	حوادث النقل المائي .	،،
(V ٩٥ - V ٩٧)	حوادث النقل في الهواء أو في الفضاء .	،،
(V ٩٨ - V ٩٩)	حوادث النقل الأخرى غير المحددة .	،،

طبيعة الإصابة طبقاً للتصنيف الدولي للأمراض وأسباب الوفاة
لمنظمة الصحة العالمية
المراجعة العاشرة عام ١٩٩٦

طبيعة الإصابة (العضو المصاب)	الدليل الدولى المطول
• إصابات الرأس	(S ٠٠ - S ٠٩)
• إصابات العنق	(S ١٠ - S ١٩)
• إصابات الصدر	(S ٢٠ - S ٢٩)
• إصابات البطن أو أسفل الظهر أو الفقرات القطنية أو الحوض	(S ٣٠ - S ٣٩)
• إصابات الكتف والعضد	(S ٤٠ - S ٤٩)
• إصابات الكوع والساعد	(S ٥٠ - S ٥٩)
• إصابات الرسغ واليد	(S ٦٠ - S ٦٩)
• إصابات الورك والفخذ (الحرقفة والساق)	(S ٧٠ - S ٧٩)
• إصابات الركبة والساق	(S ٨٠ - S ٨٩)
• إصابات الكاحل والقدم	(S ٩٠ - S ٩٩)
• إصابات أخرى فى مناطق متعددة من الجسم والأطراف	(T ٠٠ - T ٠٧)
• إصابات بأجزاء غير محددة من الجذع أو الأطراف أو مناطق الجسم	(T ٠٨ - T ١٤)
• تأثير الأجسام الغريبة التى تدخل الجسم عن طريق فتحة طبيعية	(T ١٥ - T ١٩)
• الحروق والتآكل للسطح الخارجى للجسم مع تحديد موضعة	(T ٢٠ - T ٢٥)
• حرق أو تآكل محصور فى العين أو الأعضاء الداخلية	(T ٢٦ - T ٢٨)
• حرق أو تآكل بمناطق متعددة أو غير معينة من الجسم	(T ٢٩ - T ٣٢)
• عضة البرد الشرس	(T ٣٣ - T ٣٥)
• التسمم بالعقاقير والمستحضرات الطبية أو بالمواد الحيوية	(T ٣٦ - T ٥٠)
• تأثيرات سامة لمواد أساساً غير دوائية من حيث الأصل	(T ٥١ - T ٦٥)
• التأثيرات الأخرى أو غير المحددة لأسباب خارجية	(T ٦٦ - T ٧٨)
• مضاعفات مبكرة وأكيدة للإصابة	(T ٧٩)
• مضاعفات الرعاية الطبية والجراحية التى لم تصنف فى مكان آخر	(T ٨٠ - T ٨٨)
• عواقب الإصابة والتسمم والعواقب الأخرى لأسباب خارجية	(T ٩٠ - T ٩٨)
• غير ميبين	

الجهاز المركزي للتعبئة العامة والإحصاء

العنوان: ٣ طريق صلاح سالم- مدينة نصر- القاهرة- جمهورية مصر العربية
صندوق البريد: ٢٠٨٦ مدينة نصر- القاهرة
تليفون: ٢٤٠٢٣٠٢١ فاكس: ٢٤٠٢٤٠٩٩

Central Agency for Public Mobilization and Statistics (CAPMAS)

Address: ٣ Salah Salem St. - Nasr City - Cairo - Egypt

P.O. Box: ٢٠٨٦ Nasr City - Cairo

Tel: (+٢٠) ٢٤٠٢٣٠٣١ **Fax:** (+٢٠) ٢٤٠٢٤٠٩٩

Website: <http://www.capmas.gov.eg> : الموقع الإلكتروني للجهاز

Email: pres_capmas@capmas.gov.eg : البريد الإلكتروني

رقم الإيداع بدارالكتب ٢٠١٤/١٨٨٠١