



جمهورية مصر العربية

الجهاز المركزي للتعبئة العامة والإحصاء

## النشرة السنوية

لإحصاءات إصابات العمل في منشآت  
القطاع الحكومي والقطاع العام / الأعمال العام  
والقطاع الخاص ٥٠ عامل فأكثر

عام ٢٠٠٨



إصدار ديسمبر ٢٠٠٩

<http://www.capmas.gov.eg>

مراجع رقم ٧١-٢٢٥٢٢-٢٠٠٨



جمهورية مصر العربية

الجهاز المركزي للتعبئة العامة والإحصاء

## النشرة السنوية

لإحصاءات إصابات العمل في منشآت  
القطاع الحكومي و القطاع العام / الأعمال العام  
والقطاع الخاص ٥٠ عامل فأكثر

عام ٢٠٠٨

يحظر النشر أو الاقتباس  
بدون الإشارة إلى المصدر  
وهو الجهاز المركزي للتعبئة العامة والإحصاء

إصدار ديسمبر ٢٠٠٩

<http://www.capmas.gov.eg>

مرجع رقم ٧١-٢٥٢٢-٢٠٠٨

## تقديري

تعتبر الموارد البشرية من أهم عناصر ومكونات التنمية الشاملة ، لذا تولي الدولة اهتماماً كبيراً بالعنصر البشري وتسعى جاهدة إلى تهيئة ظروف العمل الملائمة لتحقيق أعلى معدلات إنتاجية وذلك بتوفير الأمن الصناعي والرعاية الصحية والاجتماعية المناسبة للإكثار من إصابات العمل والتي تعتبر أحد معوقات الإنتاج .

لذا يهتم الجهاز المركزي للتعبة العامة والإحصاء بإصدار "النشرة السنوية لإحصاءات إصابات العمل في منشآت القطاع الحكومي والقطاع العام / الأقسام العامة والقطاع الخاص ٥٠ عامل فأكثر" متضمنة بيانات عن إصابات العمل طبقاً للقطاع والنوع وفئات السن وأقسام المهن الرئيسية بمحافظات الجمهورية بالإضافة إلى معدلات الإصابة .

يقدم الجهاز هذه النشرة عن عام ٢٠٠٨ للمهتمين والباحثين في هذا المجال ، متمنياً أن تحقق الفائدة المرجوة منها .

والله ولي التوفيق ...

لواء / أبو بكر الجندي

رئيس الجهاز المركزي للتعبة العامة والإحصاء

## الفهرس

رقم شعبة	البيان	رقم شعبة
١	منهجية الإحصائية	
٢	العضومات العامة	
	جداول التشرة	
<b>الباب الأول</b>		
<b>توزيع إصابات العمل طبقاً لبعض الخصائص الديموجرافية بمحافظات الجمهورية</b>		
٢٢	إصابات العمل موزعة طبقاً للتداع والنوع .	١
٢٣	إصابات العمل موزعة طبقاً لشهور السنة والنوع .	٢
٣٥	إصابات العمل موزعة طبقاً لفئات السن والنوع .	٣
٤٧	إصابات العمل موزعة طبقاً للحالة التعاقبية والنوع .	٤
٥٩	إصابات العمل موزعة طبقاً لأنسام المهين والنوع .	٥
٧١	إصابات العمل موزعة طبقاً للنشاط الإقتصادي والنوع .	٦
٩٥	إصابات العمل موزعة طبقاً لمكان وقوع الإصابة والنوع .	٧
١٠١	إصابات العمل موزعة طبقاً للسبب الخارجي للإصابة والنوع .	٨
١١٧	إصابات العمل موزعة طبقاً للمهنة المصنفة والنوع .	٩
١٣٥	إصابات العمل موزعة طبقاً لمهنة الإصابة والنوع .	١٠
١٦٧	إصابات العمل موزعة طبقاً لنتيجة الإصابة والنوع .	١١
<b>الباب الثاني</b>		
<b>توزيع إصابات العمل طبقاً للتقطاع والنوع وبعض الخصائص الأخرى</b>		
١٧٤	إصابات العمل موزعة طبقاً لأنسام المهين وفئات السن والنوع .	١٢
١٨١	إصابات العمل موزعة طبقاً لنتيجة الإصابة وفئات السن والنوع .	١٣
١٨٢	إصابات العمل موزعة طبقاً لأنسام المهين والنشاط الإقتصادي والنوع .	١٤
١٩٢	إصابات العمل موزعة طبقاً لأنسام المهين والعضو المصنفة والنوع .	١٥
٢٠١	إصابات العمل موزعة طبقاً للسبب الخارجي للإصابة والعضو المصنفة والنوع .	١٦
٢٠٧	إصابات العمل موزعة طبقاً للسبب الخارجي للإصابة والنشاط الإقتصادي والنوع .	١٧
٢١٥	إصابات العمل موزعة طبقاً للنشاط الإقتصادي ونتيجة الإصابة والنوع .	١٨

تابع الفهرس

رقم الصفحة	البيان	رقم الجدول
	<u>الباب الثالث</u>	
	<u>معدلات الإصابة طبقاً للنشاط الإقتصادي والقطاع والنوع</u>	
٢٢٠	معدل شدة الإصابة طبقاً للنشاط الإقتصادي والقطاع .	١٩
٢٢٤	معدل تكرار الإصابة طبقاً للنشاط الإقتصادي والقطاع .	٢٠
٢٢٨	معدل أيام الإقفال عن العمل بسبب الإصابة طبقاً للنشاط الإقتصادي بمحافظات الجمهورية .	٢١
٢٧٦	معدل الإصابة موزعة طبقاً للنشاط الإقتصادي والنوع بمحافظات الجمهورية .	٢٢
٣٢٤	معدل الإصابة المعممة موزعة طبقاً للقطاع والنوع .	٢٣
	<u>الباب الرابع</u>	
	<u>ملاحق السبب الخارجي للإصابة وطبيعة الإصابة</u>	
	<u>ولمعالج تيلذقات وإخطارات إصابات العمل</u>	
٣٢٦	دليل إصابات العمل طبقاً للسبب الخارجي للإصابة المراجعة العاشرة عام ١٩٩٦ .	-
٣٢٨	طبيعة الإصابة طبقاً للتصنيف الدولي للأزمات وأسباب الوفاة لمنظمة الصحة العالمية المراجعة العاشرة عام ١٩٩٦ .	-
٣٢٩	نموذج إستمارة إصابات العمل في شركات القطاع الحكومي والقطاع العام/ الاصل العام والقطاع الخاص . عمل فاكتر (إستمارة رقم ٤٥ أ.م.ا).	-

## منهجية الإحصائية

### ١- أهداف الإحصائية :

- تهدف الإحصائية إلى تصوير واقعات إصابات العمل في منشآت القطاع الحكومي والقطاع العام / الأعمال الخاص ٥٠ عامل فأكثر بقصد التعرف على الآتي:
- أ - حجم إصابات العمل في المنشآت السابق ذكرها .
  - ب - معدل تكرار إصابات العمل طبقاً للقطاع والنوع والنشاط الإقتصادي .
  - ج - معدل شدة الإصابة طبقاً للقطاع والنوع والنشاط الإقتصادي .
  - د - معدل الإصابة موزعة طبقاً للقطاع والنوع والنشاط الإقتصادي .
  - هـ - معدل أيام الإقطاع بسبب الإصابة طبقاً للقطاع والنوع والنشاط الإقتصادي .
  - و - معدل الإصابة المميتة طبقاً للقطاع والنوع .
  - ز - دراسة توزيع الإصابات طبقاً للقطاع والنوع وبعض الخصائص الأخرى مثل فئات السن ، والحالة الإجتماعية ، شهر السنة ، الحالة الزوجية ، مكان وقوع الإصابة ونتيجة الإصابة والسبب الخارجي للإصابة ، طبيعة الإصابة ، وذلك طبقاً للدليل الدولي للأمراض وسبب الوفاة لمنظمة الصحة العالمية ( المراجعة العاشرة لعام ١٩٩٦ ) .
  - ح - إمكانية إعداد التوصيات والتوجيهات الفنية اللازمة للقائمين على الإشراف على إدارة المشروعات في مختلف الأنشطة الإقتصادية .
  - ط - توفير البيانات اللازمة لإصابات العمل والتي تحتاج إليها الدراسات المحلية والمقارنات الدولية .

### ٢- مصادر البيانات والإطار والشمول :

- تجمع بيانات الإحصائية من منشآت القطاع الحكومي والقطاع العام / الأعمال الخاص والقطاع الخاص ٥٠ عامل فأكثر والفروع التابعة لها بمختلف محافظات الجمهورية وقد بلغ إجمالي عدد المنشآت ١٩٦١ منشأة موزعة كالآتي :
- القطاع الحكومي ٢٠٠ منشأة بسنة ١٠.٢ ٪ والقطاع العام / الأعمال العام ٣٠٤ منشأة بنسبة ١٥.٥ ٪ والقطاع الخاص ٥٠ عامل فأكثر ١٤٥٧ منشأة بنسبة ٧٤.٣ ٪ من إجمالي المنشآت .

### ٣- التعاريف المستخدمة :

#### ١- مكان وقوع الإصابة :

- يقصد به المكان الذي حدثت فيه الإصابة مثل مكان العمل أو بالطريق من أو إلى العمل أو بالطريق أثناء تلبية عمل خارج مقر العمل .
- ب - السبب الخارجي للإصابة :
- يقصد به نوع الحادث أو الآلات التي سببت الإصابة مثل حوادث المركبات بأنواعها أو حوادث الطيران أو التسمم أو حوادث السقوط أو الحوادث ذات الطبيعة الصناعية . . . إلخ .
- ج - العضو المصاب :

يقصد به موضع الإصابة من الجسم : الرأس أو العنق أو الأطراف . . . إلخ .

#### د - طبيعة الإصابة :

يقصد به نوع الإصابة في الموضع الذي أصيب من الجسم مثل كسر أو خلع أو فتور أو جرح أو تهتك أو إصابة سطحية ٠٠٠ إلخ .

#### هـ - نسبة الإصابة :

يُقصد بها ما نتج عن حدوث الإصابة مثل شفاء أو عجز جزئي أو كلي أو وفاة أو مزال تحت العلاج .

#### و - معدل تكرار الإصابة :

عدد حالات إصابات العمل في نشاط معين خلال السنة × ١٠٠٠,٠٠٠

إجمالي عدد ساعات العمل المبذولة لجميع العاملين في ذلك النشاط خلال السنة

#### ز - معدل شدة الإصابة :

جملة أيام الانقطاع في نشاط معين خلال السنة × ١٠٠٠

إجمالي عدد ساعات العمل المبذولة لجميع العاملين في ذلك النشاط خلال السنة

#### ح - معدل أيام الإقطاع عن العمل بسبب الإصابة طبقاً للنشاط الاقتصادي :

جملة أيام الإقطاع بسبب الإصابة خلال العام × ١٠٠

إجمالي أيام العمل الفعلية خلال العام

#### ط - معدل الإصابة موزعة طبقاً لأقسام النشاط الاقتصادي والنوع :

جملة عدد الإصابات داخل النشاط × ١٠٠

جملة عدد العمال داخل النشاط

#### ي - معدل الإصابة الممينة طبقاً للقطاع والنوع :

إجمالي حالات الوفاة × ١٠٠,٠٠٠

إجمالي حالات الإصابة

#### ٤ - جمع البيانات :

يتم إستيفاء البيانات الإحصائية بمعرفة إدارات ومراقبات شئون الأفراد وأقسام التأمينات الإجتماعية والأمن الصناعي لمنشآت القطاع الحكومي والقطاع العام / الأعمال العام والقطاع الخاص ٥٠ عامل فأكثر وذلك من واقع السجلات والمستندات المتوفرة لديها بواسطة نماذج إستمارات أعدت لهذا الغرض تضمنت بيانات عن عدد الإصابات خلال شهور السنة وأسبابها ونتائجها وطبيعتها .

#### ٥ - فترة جمع البيان :

تجمع البيانات سنوياً عن سنة ميلادية تبدأ من أول يناير وتنتهي في نهاية ديسمبر .

#### ملحوظة :

- ١ - القطاع العام يشمل العام والأصل العام
- ٢ - لم يتم إصدار النشرة عن عام ٢٠٠٦ نظراً لإجراء التعداد العام للسكان والإسكان والمنشآت .
- ٣ - ( \* ) عدم وجود بيان .
- ٤ - سيتم مقارنة بيانات القطاع الحكومي ببيانات من العام القادم .

## المؤشرات العامة

- ١ - بلغ إجمالي عدد المنشآت القطاع الحكومي والقطاع الخاص / الأعمال العلم والقطاع الخاص (٥٠ عامل فأكثر) ١٩٦٦ منشأة لعام ٢٠٠٨ موزعة كالآتي :
  - أ - القطاع الحكومي ٢٠٠ منشأة بنسبة ١٠,٢ ٪
  - ب - القطاع العام / الأعمال العلم ٣٠٤ منشأة بنسبة ١٥,٥ ٪
  - ج - القطاع الخاص (٥٠ عامل فأكثر) ١٥٧ منشأة بنسبة ٧١,٣ ٪
- ٢ - بلغ عدد العاملين في منشآت القطاع الحكومي والقطاع العام / الأعمال العلم والقطاع الخاص (٥٠ عامل فأكثر) ٢٢٠٨٣٥٧ عاملاً لعام ٢٠٠٨ موزعة كالآتي :
  - أ - القطاع الحكومي ١٢٩٨٦٦٥ عاملاً بنسبة ٥٨,٨ ٪
  - ب - القطاع العام / الأعمال العلم ٦٥٩٢٦٤ عاملاً بنسبة ٢٩,٩ ٪
  - ج - القطاع الخاص (٥٠ عامل فأكثر) ٢٥٠٤٢٨ عاملاً بنسبة ١١,٣ ٪
- ٣ - بلغ عدد إصابات العمل في القطاع الحكومي والقطاع العلم / الأعمال العلم والقطاع الخاص (٥٠ عامل فأكثر) ١٩٨٨٧ حالة لعام ٢٠٠٨
- ٤ - بلغ عدد حالات الإصابة للذكور ١٨٠٩٢ حالة لعام ٢٠٠٨ بنسبة ٩١,٠ ٪ من جملة الحالات موزعين كما يلي :
  - أ - القطاع الحكومي ٢٥١٩ حالة بنسبة ١٣,٩ ٪ من جملة الذكور
  - ب - القطاع العام / الأعمال العلم ١٢٦٧٠ حالة بنسبة ٧٠,٠ ٪ من جملة الذكور
  - ج - القطاع الخاص (٥٠ عامل فأكثر) ٢٩٠٢ حالة بنسبة ١٦,٠ ٪ من جملة الذكور

بينما بلغت عند حالات الإصابة للإناث ١٧٩٥ حالة بنسبة ٩,٠ ٪ من جملة عند الحالات لعام ٢٠٠٨ موزعين كما يلي :

  - أ - القطاع الحكومي ٥٤٩ حالة بنسبة ٣٠,٦ ٪ من جملة الإناث
  - ب - القطاع العام / الأعمال العلم ١٠٠٥ حالة بنسبة ٥٦,٠ ٪ من جملة الإناث
  - ج - القطاع الخاص (٥٠ عامل فأكثر) ٢٤١ حالة بنسبة ١٣,٤ ٪ من جملة الإناث
- ٥ - كانت أكثر عدد حالات الإصابة في محافظة الإسكندرية ٩٢٢ حالة بنسبة ٢١,٨ ٪ من جملة عند الحالات موزعة كالآتي :
  - أ - القطاع الحكومي ١٧٢ حالة بنسبة ٣,٥ ٪ من جملة عند حالات محافظة الإسكندرية
  - ب - القطاع العام / الأعمال لعام ٣٥٤٤ حالة بنسبة ٧٢,٠ ٪ من جملة عند حالات محافظة الإسكندرية
  - ج - القطاع الخاص (٥٠ عامل فأكثر) ١٢٠٦ حالة بنسبة ٢١,٥ ٪ من جملة عند حالات محافظة الإسكندرية

يليها محافظة القاهرة ٤٢٣٩ حالة بنسبة ٢١,٣ ٪ من جملة عند الحالات موزعة كالآتي :

  - أ - القطاع الحكومي ٨٣٦ حالة بنسبة ١٩,٧ ٪ من جملة عند حالات محافظة القاهرة
  - ب - القطاع العام / الأعمال العام ٣٠٨٠ حالة بنسبة ٧٢,٧ ٪ من جملة عند حالات محافظة القاهرة
  - ج - القطاع الخاص (٥٠ عامل فأكثر) ٢٢٣ حالة بنسبة ٢,٦ ٪ من جملة عند حالات محافظة القاهرة

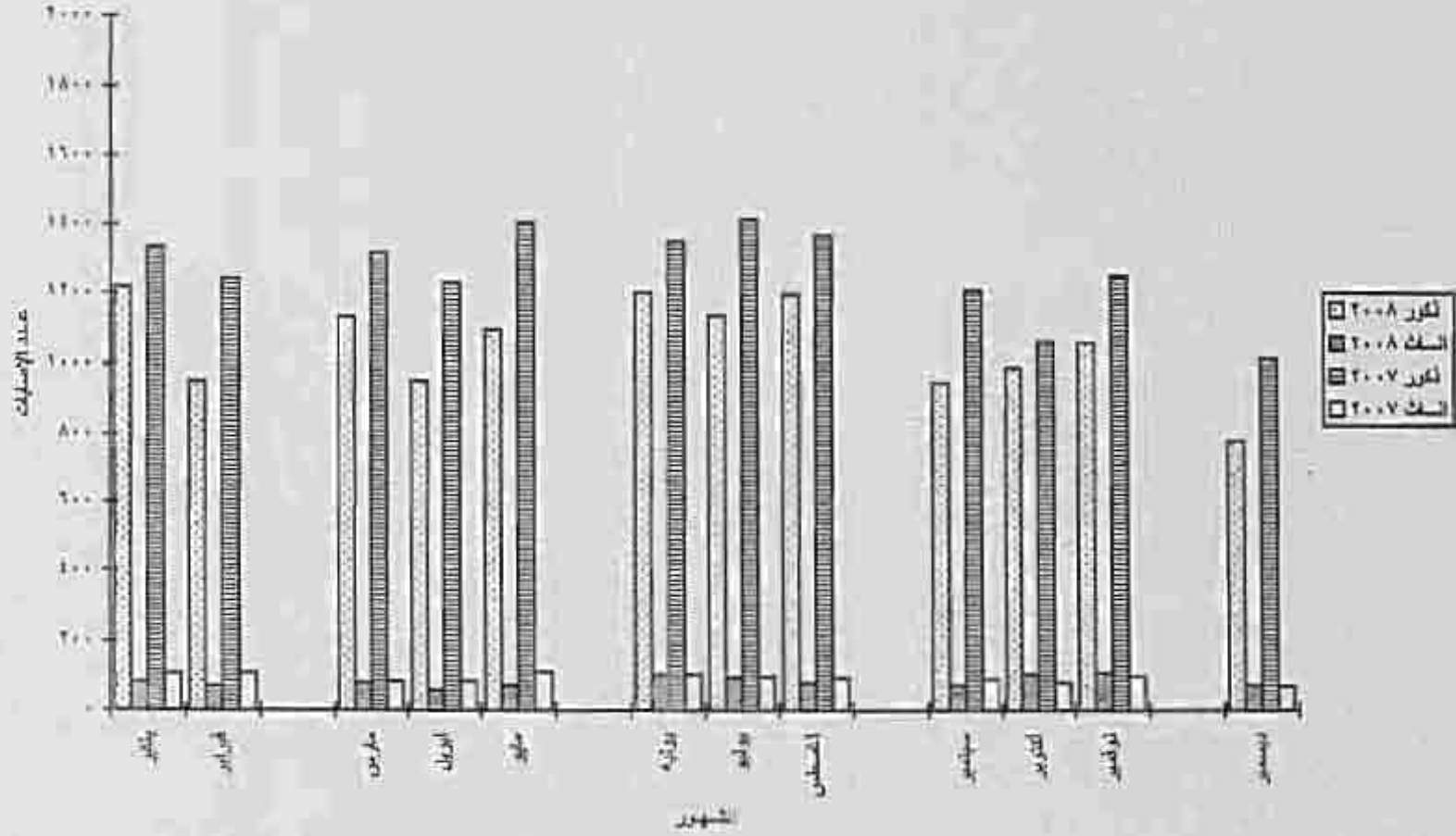


- ٦ - كانت أقل حالات الإصابة في محافظة مطروح وبها حالتين في القطاع الحكومي .
- ٧ - كانت أعلى عدد حالات الإصابة في شهر يناير ١٩٤٧ حالة بنسبة ٩,٨ ٪ من جملة عدد الحالات .
- ٨ - كانت أقل عدد حالات الإصابة في شهر ديسمبر ١١٨٣ حالة بنسبة ٥,٩ ٪ من جملة عدد الحالات .
- ٩ - تركزت عدد حالات الإصابة في ( فئة السن -٤٠ ) ٣١٢٨ حالة بنسبة ١٥,٧ ٪ ، يليها ( فئة السن -٤٥ ) ٣٠٢٨ حالة بنسبة ١٥,٢ ٪ من جملة عدد الحالات .
- ١٠ - تركزت عدد حالات إصابات العمل لمن يقرأ ويكتب ٧٥٤٤ حالة بنسبة ٣٧,٩ ٪ ، يليها حملة الشهادة المتوسطة ( ثانوية عامة وما يعادلها ) ٧٥٠٤ حالة بنسبة ٣٧,٧ ٪ من جملة عدد الحالات .
- ١١ - تركزت عدد حالات إصابات العمل في مهنة عمال تشغيل المصانع ومشغلو الماكينات وعمال الإنتاج ٧٢٩٦ حالة بنسبة ٣٦,٧ ٪ ، يليها الفنيون ومساعدو الأخصائيين ٥٣١٩ حالة بنسبة ٢٦,٧ ٪ من جملة عدد الحالات .
- ١٢ - تركزت عدد حالات إصابات العمل في نشاط الصناعات التحويلية ١٤٣٥٥ حالة بنسبة ٧٢,٢ ٪ من إجمالي عدد الحالات .
- ١٣ - بلغت عدد حالات الإصابات التي وقعت في مكان العمل ١٧٨٤٣ حالة بنسبة ٨٩,٧ ٪ من جملة عدد الحالات .
- ١٤ - كان أكثر الأعضاء تعرضاً للإصابة القدم أو القدمان ٥٢٢١ حالة بنسبة ٢٦,٣ ٪ من جملة عدد الحالات .
- ١٥ - أما بالنسبة لنتيجة الإصابة فكانت كالآتي :
- أ - بلغت حالات الشفاء ١٧٧٠٥ حالة بنسبة ٨٩,٠ ٪ من جملة عدد الحالات .
- ب - بلغت حالات العجز الكلي ٢٨ حالة بنسبة ٠,١ ٪ من جملة عدد الحالات .
- ج - بلغت حالات العجز الجزئي ٦٥٦ حالة بنسبة ٣,٣ ٪ من جملة عدد الحالات .
- د - بلغت حالات الوفاة ٢٢٤ حالة بنسبة ١,١ ٪ من جملة عدد الحالات .
- هـ - بلغت حالات تحت العلاج ١٢٧٤ حالة بنسبة ٦,٥ ٪ من جملة عدد الحالات .

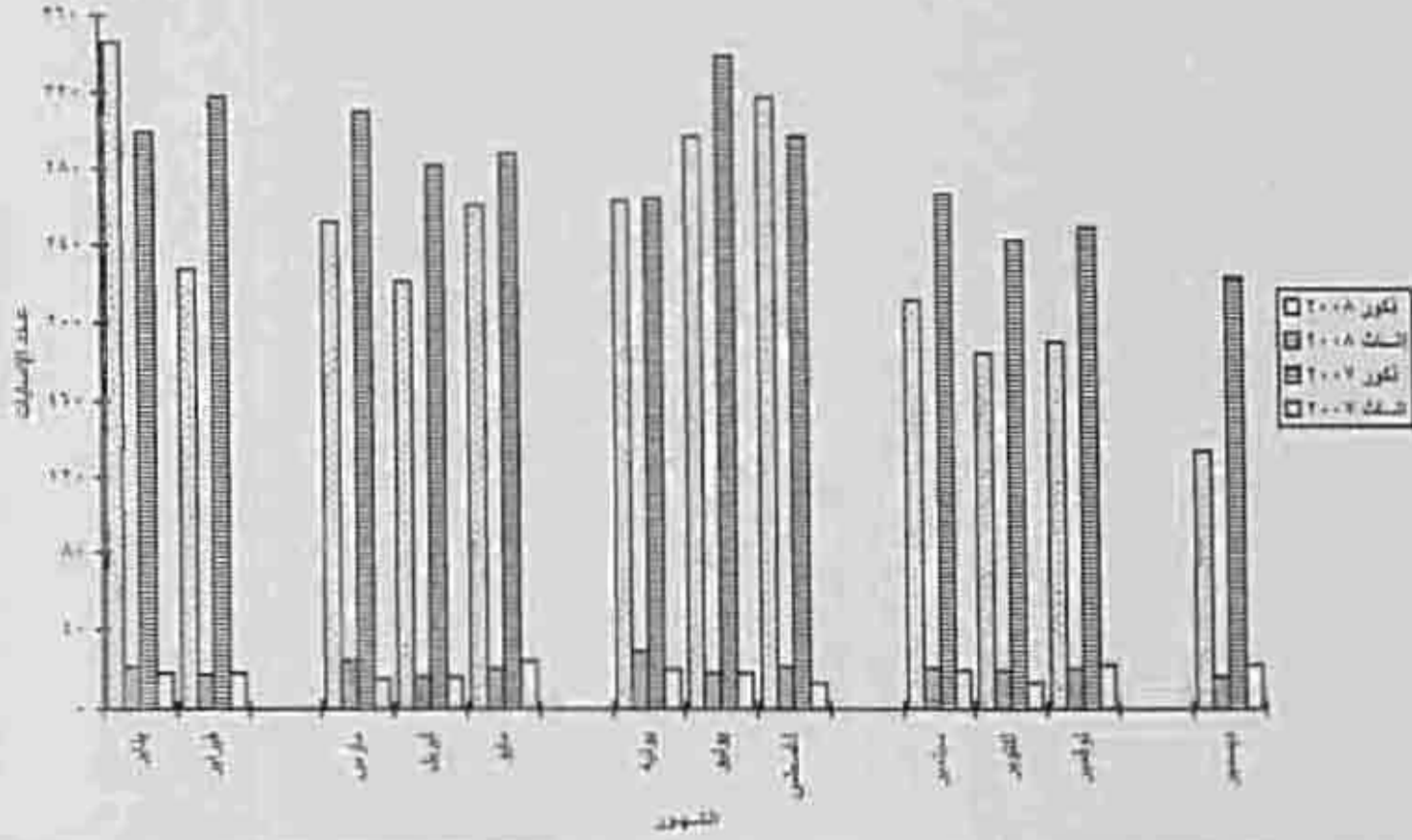
عداد حسابات إصابات العمل بالقطاع العكوس والقطاع العام والأصل العام والقطاع الخاص ٥٠ عن أكثر لعام ٢٠٠٨ مقارنة بعام ٢٠٠٧ موزعة طبقا لشهور السنة والنوع

النوع	٢٠٠٧			٢٠٠٨		
	حالة	تحت	مكروه	حالة	تحت	مكروه
إجمالي	١١١١	١٠٧	١٢٢٨	١٢٠٠	١٢٠	١٣٢٠
	٣١٧	١٨	٣٣٥	٣٤٧	٢١	٣٦٨
	١٧٩٤	١٨٩	١٩٨٣	١٨٥٣	١٩٩	٢١٨٨
إجمالي	١٢٢٨	١٠٨	١٣٣٦	١٤٠٢	١٢٧	١٥٢٩
	٣٢٦	١٨	٣٤٤	٣٦٦	٢٢	٣٨٨
	١٩٠٢	١٩٠	٢٠٤٦	١٩٣٦	١٧٥	٢١٤١
إجمالي	١١٠١	٨٢	١٢٨٣	١٢٧٧	٨١	١٣٥٨
	٣٢٠	١٩	٣٣٩	٣٤٦	٢١	٣٦٧
	٧٨١	٦٣	٩٤٤	٩٣١	٦٠	٩٩١
إجمالي	١٢٠٨	٨٢	١٢٩٠	١٠٠١	٩١	١٠٩٢
	٣٤٦	١٩	٣٦٥	٣٧٧	٢٢	٣٩٩
	٨٦٢	٦٣	٩٤٤	٦٢٤	٦٩	٧٦٣
إجمالي	١٢٦٨	١١٢	١٣٨٠	١٣٧١	١٢١	١٤٩٢
	٣١٢	٢١	٣٣٣	٣٤٠	٢٢	٣٦٢
	٩٥٦	٩١	١٠٤٧	١٠٣١	٩٩	٧٦٧
إجمالي	١٢٩٢	١٠٢	١٣٩٤	١٣٠٦	١٠٦	١٤١٢
	٣٤١	٢١	٣٦٢	٣٤٦	٢٢	٣٦٨
	٩٥١	٨١	١٠٤١	٩٥٩	٨٤	٧٧٦
إجمالي	١٢٣٢	١١٠	١٣٤٢	١٣٢٤	١١٦	١٤٤٠
	٣٢٧	١٨	٣٤٥	٣٤٦	٢٢	٣٦٨
	٩٠٥	٩٢	١٠٤٧	٩٧٨	٩٤	٧٦٣
إجمالي	١٢٦٦	١٠٢	١٣٦٨	١٣٤٧	١١٠	١٤٥٧
	٣٢٠	١٩	٣٣٩	٣٤٦	٢١	٣٦٧
	٩٤٦	٨٣	١٠٤١	٩٩١	٨٩	٧٦٣
إجمالي	١٢٤٨	١١٠	١٣٥٨	١٣٢٤	١١٦	١٤٤٠
	٣٢٧	١٨	٣٤٥	٣٤٦	٢٢	٣٦٨
	٩٢١	٩٢	١٠٤٧	٩٧٨	٩٤	٧٦٣
إجمالي	١٢٦٨	١١٢	١٣٨٠	١٣٧١	١٢١	١٤٩٢
	٣١٢	٢١	٣٣٣	٣٤٠	٢٢	٣٦٢
	٩٥٦	٩١	١٠٤٧	٩٣١	٦٠	٩٩١
إجمالي	١٢٩٢	١٠٢	١٣٩٤	١٣٠٦	١٠٦	١٠٩٢
	٣٤١	٢١	٣٦٢	٣٤٦	٢٢	٣٦٨
	٩٥١	٨١	١٠٤٧	٦٢٤	٦٩	٧٦٣
إجمالي	١٢٣٢	١١٠	١٣٤٢	١٣٢٤	١١٦	١٤١٢
	٣٢٧	١٨	٣٤٥	٣٤٦	٢٢	٣٦٨
	٩٠٥	٩٢	١٠٤٧	٩٥٩	٨٤	٧٦٣
إجمالي	١٢٦٨	١١٠	١٣٤٢	١٣٢٤	١١٦	١٤١٢
	٣٢٧	١٨	٣٤٥	٣٤٦	٢٢	٣٦٨
	٩٤١	٩٢	١٠٤٧	٩٧٨	٩٤	٧٦٣
إجمالي	١٢٦٨	١١٠	١٣٤٢	١٣٢٤	١١٦	١٤١٢
	٣٢٧	١٨	٣٤٥	٣٤٦	٢٢	٣٦٨
	٩٤١	٩٢	١٠٤٧	٩٧٨	٩٤	٧٦٣

عدد حالات إصابات العنق والفتاح العام /الأصحاء العام لعام ٢٠٠٨ مقارنة بعام ٢٠٠٧ موزعة طبقا لشهور السنة والنوع



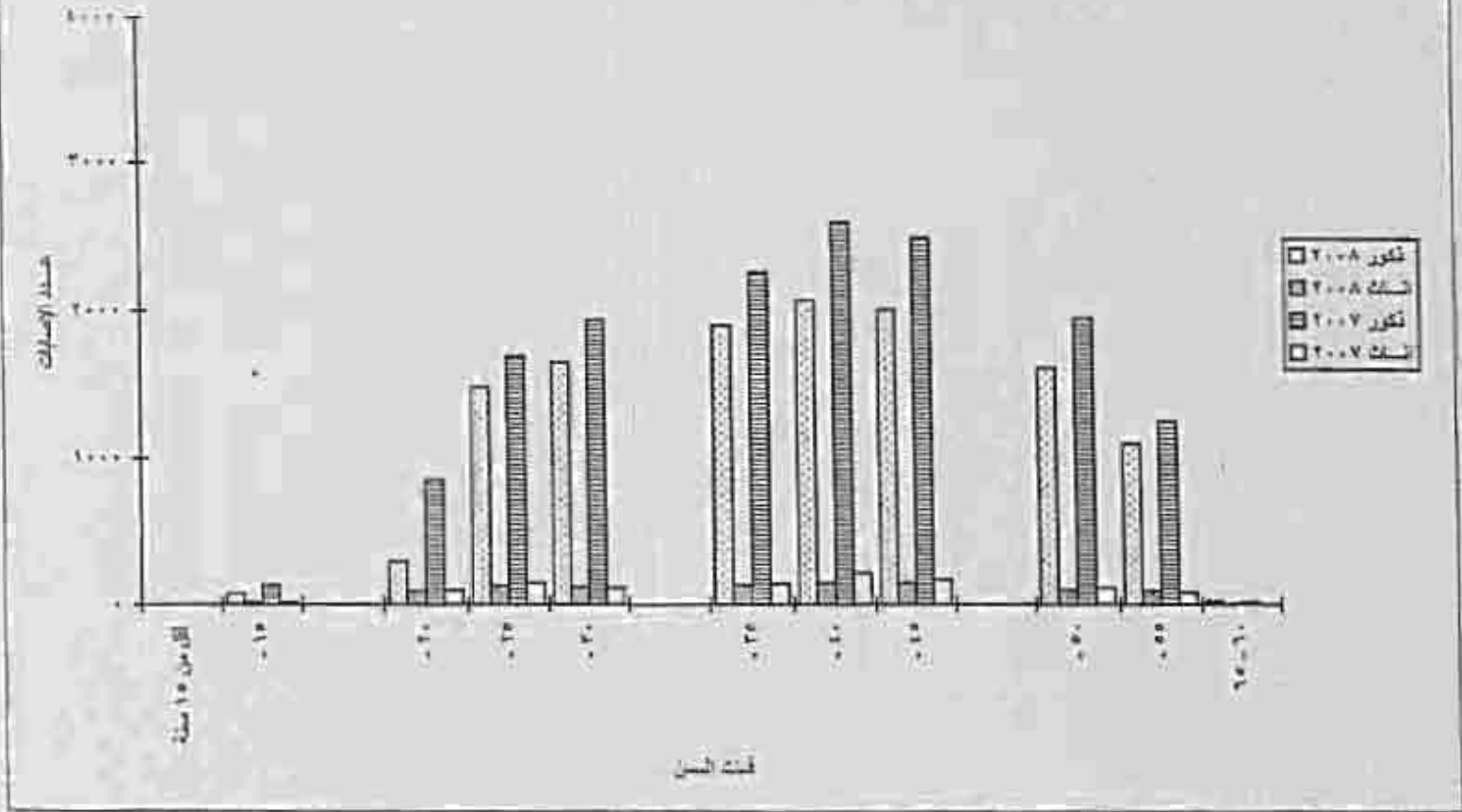
عدد حالات إصابات العمل بشلل الحاسين ٥٠ ضمن أكثر لعام ٢٠٠٤ مقارنة بعام ٢٠٠٧ موزعة طبقاً للشهر الستة والنوع



عدد جلسات إسبالت المدن بقطاع المكوس و بقطاع الدم و الإسنان الدم و القطاع الخاص، \* شامل فاشل لعام ٢٠٠٨ مقارنة بعام ٢٠٠٧ موزعة طبقا للمثلث السن والزوج

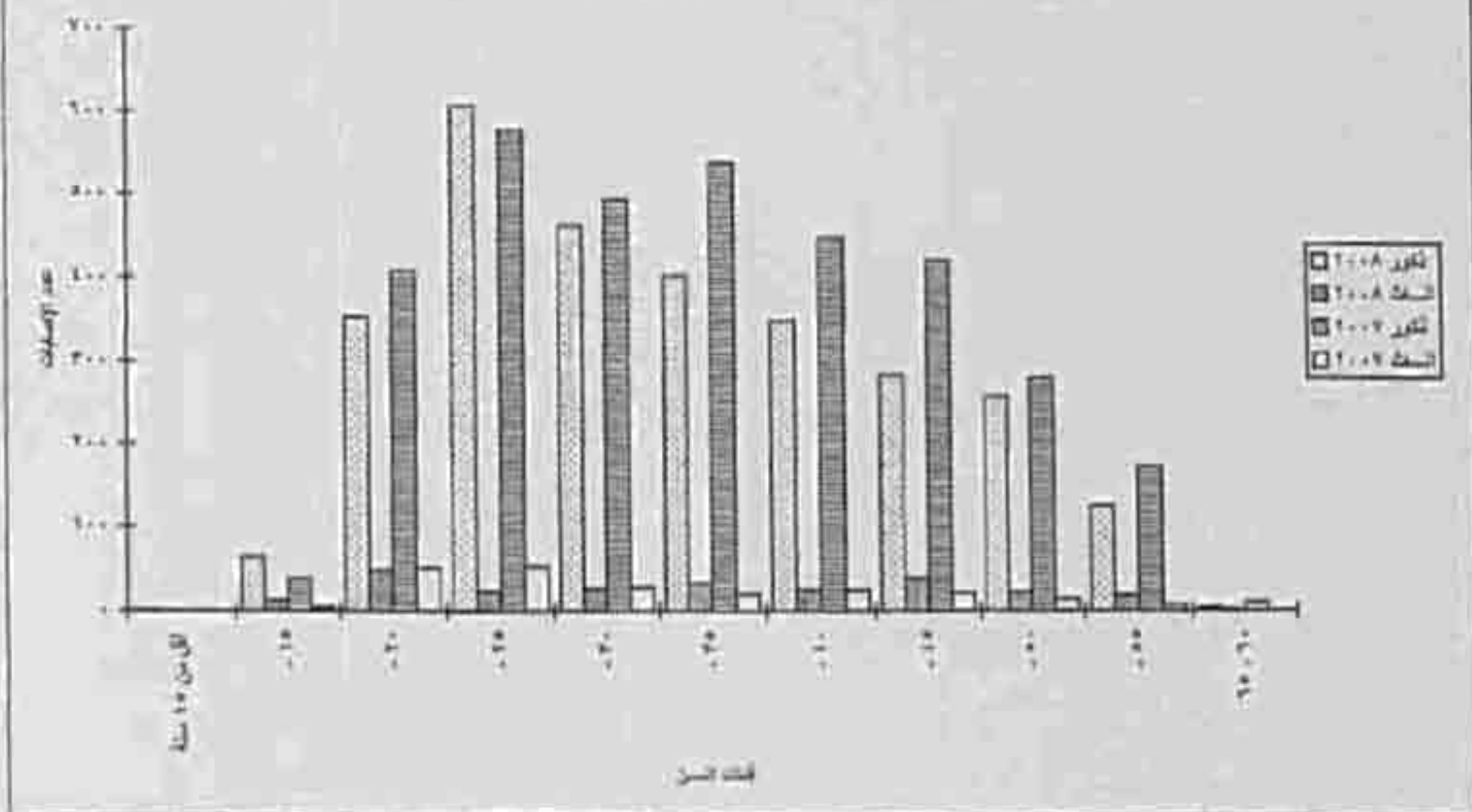
٢٠٠٧			٢٠٠٨			الزوج	فئات السن والقطاع
جلسة	الث	تكرار	جلسة	الث	تكرار		
-	-	-	-	-	-	مكوس	أقل من ١٥ سنة
-	-	-	-	-	-	دم	
-	-	-	-	-	-	القطاع الخاص	
-	-	-	-	-	-	مكوس	١٥ -
١٨٨	١٧	١٧٥	١٧	١٥	١٧٥	دم	
١١	٤	٧٧	١١	١٧	٧٧	القطاع الخاص	
١٨٨	١٧	١٧٥	١٨١	١٧	١٧٥	مكوس	٢٠ -
١٥٧	١٠٧	١٥١	١٥٧	١٥٧	١٥٧	دم	
١٥٧	١٠٧	١٥١	١٥٧	١٥٧	١٥٧	القطاع الخاص	
-	-	-	-	-	-	مكوس	٢٥ -
١٨٤٠	١٨١	١٧٥٨	١٧٥٨	١٧٥	١٧٥٨	دم	
١٧٧	١٠١	١٧٤	١٧٧	١٧٧	١٧٧	القطاع الخاص	
١٧٧٧	١٠٧	١٧٧١	١٧٧٧	١٧٧٧	١٧٧٧	مكوس	٣٠ -
١٧٧٧	١٠٧	١٧٧١	١٧٧٧	١٧٧٧	١٧٧٧	دم	
١٧٧٧	١٠٧	١٧٧١	١٧٧٧	١٧٧٧	١٧٧٧	القطاع الخاص	
-	-	-	-	-	-	مكوس	٣٥ -
١٧٧٧	١٠٧	١٧٧١	١٧٧٧	١٧٧٧	١٧٧٧	دم	
١٧٧٧	١٠٧	١٧٧١	١٧٧٧	١٧٧٧	١٧٧٧	القطاع الخاص	
-	-	-	-	-	-	مكوس	٤٥ -
١٧٧٧	١٠٧	١٧٧١	١٧٧٧	١٧٧٧	١٧٧٧	دم	
١٧٧٧	١٠٧	١٧٧١	١٧٧٧	١٧٧٧	١٧٧٧	القطاع الخاص	
-	-	-	-	-	-	مكوس	٥٠ -
١٧٧٧	١٠٧	١٧٧١	١٧٧٧	١٧٧٧	١٧٧٧	دم	
١٧٧٧	١٠٧	١٧٧١	١٧٧٧	١٧٧٧	١٧٧٧	القطاع الخاص	
-	-	-	-	-	-	مكوس	٥٥ -
١٧٧٧	١٠٧	١٧٧١	١٧٧٧	١٧٧٧	١٧٧٧	دم	
١٧٧٧	١٠٧	١٧٧١	١٧٧٧	١٧٧٧	١٧٧٧	القطاع الخاص	
-	-	-	-	-	-	مكوس	٦٥ - ٦٠
١٧٧٧	١٠٧	١٧٧١	١٧٧٧	١٧٧٧	١٧٧٧	دم	
١٧٧٧	١٠٧	١٧٧١	١٧٧٧	١٧٧٧	١٧٧٧	القطاع الخاص	
١٧٧٧	١٠٧	١٧٧١	١٧٧٧	١٧٧٧	١٧٧٧	مكوس	إجمالي
١٧٧٧	١٠٧	١٧٧١	١٧٧٧	١٧٧٧	١٧٧٧	دم	
١٧٧٧	١٠٧	١٧٧١	١٧٧٧	١٧٧٧	١٧٧٧	القطاع الخاص	

عدد حالات إصابات العمل بقطاع العام / الأخصائى العام لعام ٢٠٠٨ مقارنة بعام ٢٠٠٧ موزعة طبقاً للفئات السن والجنس



عدد حالات إصابات العمل طبقاً لفئات السن ( أقل من ١٥ سنة ) عام ٢٠٠٨ للذكور (صفر) حالة و ثلاث (صفر) حالة . وكذلك عام ٢٠٠٧ .  
 عدد حالات إصابات العمل طبقاً لفئات السن (٦٥ - ٦٠) عام ٢٠٠٨ للذكور (٢٣) حالة و ثلاث (١) حالة . عام ٢٠٠٧ للذكور (٦٩) حالة و ثلاث (صفر) حالة .

عدد حالات إصابات العمل بالقطار الخاص ٥٠ عمل فلكل لعام ٢٠٠٨ مقارنة بعام ٢٠٠٧ موزعة طبقا لفئات السن والنوع



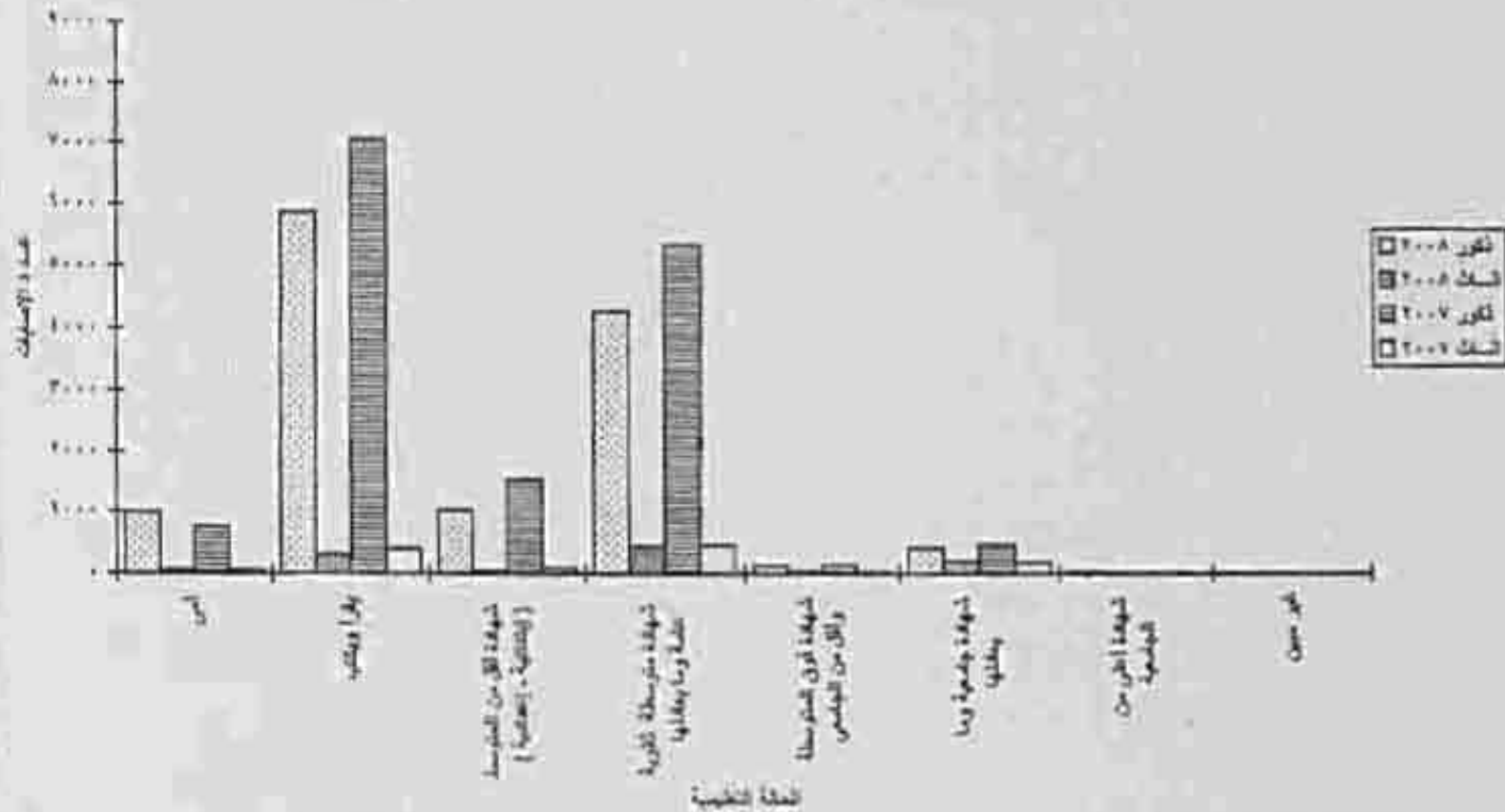
عدد حالات إصابات العمل طبقا لفئات السن (الأقل من ١٥ سنة) عام ٢٠٠٨ للذكور (١) حالة والإناث (صفر) حالة . عام ٢٠٠٧ للذكور والإناث (صفر) حالة .  
 عدد حالات إصابات العمل طبقا لفئات السن (٦٥ - ٦٠) عام ٢٠٠٨ للذكور (٤) حالة والإناث (١) حالة . عام ٢٠٠٧ للذكور (١٠) حالة والإناث (صفر) حالة

عدد حسابات إسهامات العمل والقطاع الحكومي و القطاع العام / الأسماء العام والقطاع الخاص ٢٠٠٨ مقابل عام ٢٠٠٧ موزعة طبقاً للهيئة التنظيمية والنوع

النوع	٢٠٠٨			٢٠٠٧		
	حكومة	شخصي	جملة	حكومة	شخصي	جملة
أسر	حكومة	١٤٦	١٧	١٦٦	-	-
	شخصي	٩٤٣	١٧	١٠٦٠	٢٠	٧٧٦
	حكومة	٣٣٩	١٣	٣٥٢	٣	٢٨٦
	شخصي	١٠٤١	٤٤	١٠٨٥	١٧	١٠٦٨
بفرا ومنتج	حكومة	٣٣٦	١٧	٤٤٦	-	-
	شخصي	٤٨٦٦	٢٧٨	٥١٤٤	٣٨٣	٧١٣٧
	حكومة	٧٣٧	٧٧	٨١٤	١١٤	٧٠٠
	شخصي	٧١٢٢	١٠١	٧٢٢٣	٢٧٠	٦٩٥٣
شهادة أقل من المتوسط (يشتمل - احتساباً)	حكومة	٣٨٤	٣٤	٤١٨	-	-
	شخصي	١٠٢٦	١٦	١٠٤٢	٤٧	١٠٩٥
	حكومة	١١٦	١٣	١٢٩	١١	١١٨
	شخصي	٩١٠	١٠١	١٠١١	٣٦	١٠٧٥
شهادة متوسطة تتويج عالية وما يعادلها	حكومة	١١٠٦	٢٤٤	١٣٥٠	-	-
	شخصي	٤٢٠	٤١٧	٨٣٧	١٢٧	٩٦٤
	حكومة	١٢٢	١٠٠	٢٢٢	٧٠	١٥٢
	شخصي	٣٠٤	٣١٧	٦٢١	٥٧	٥١٢
شهادة أقل من المتوسط والأقل من المتوسط	حكومة	١٠	٢٦	٣٦	-	-
	شخصي	١٢١	٢١	١٤٢	٢١	١٢١
	حكومة	٨٦	٣	٨٩	٤	٨٥
	شخصي	٣٥	١٨	٥٣	١٧	٣٦
شهادة جامعة وما يعادلها	حكومة	١٢١	١٢٠	٢٤١	-	-
	شخصي	٣١٠	١٨٣	٤٩٣	١٦٦	٦٦٠
	حكومة	٨٧	١٤	١٠١	١٤	٨٧
	شخصي	٢٢٣	١٦٩	٣٩٢	١٥٢	٢٤٠
شهادة أعلى من الجامعة	حكومة	٧	٧	١٤	-	-
	شخصي	٢١	٣	٢٤	٢	٢٢
	حكومة	١	١	٢	-	-
	شخصي	٢٠	٢	٢٢	٢	٢٠
غير مبين	حكومة	-	-	-	-	-
	شخصي	-	-	-	-	-
	حكومة	-	-	-	-	-
	شخصي	-	-	-	-	-
الجمالية	حكومة	٢٠١٤	٤١٤	٢٤٢٨	-	-
	شخصي	١١٦٧٠	١٠٠٠	١٢٦٧٠	١٢٢٠	١١٤٥٠
	حكومة	١٠٠٣	٤٤٦	١٤٤٩	١١٤	١٣٣٥
	شخصي	١٩١١١	١٧٤٤	٢٠٨٥٥	١٠٦٦	١٩٧٨٩

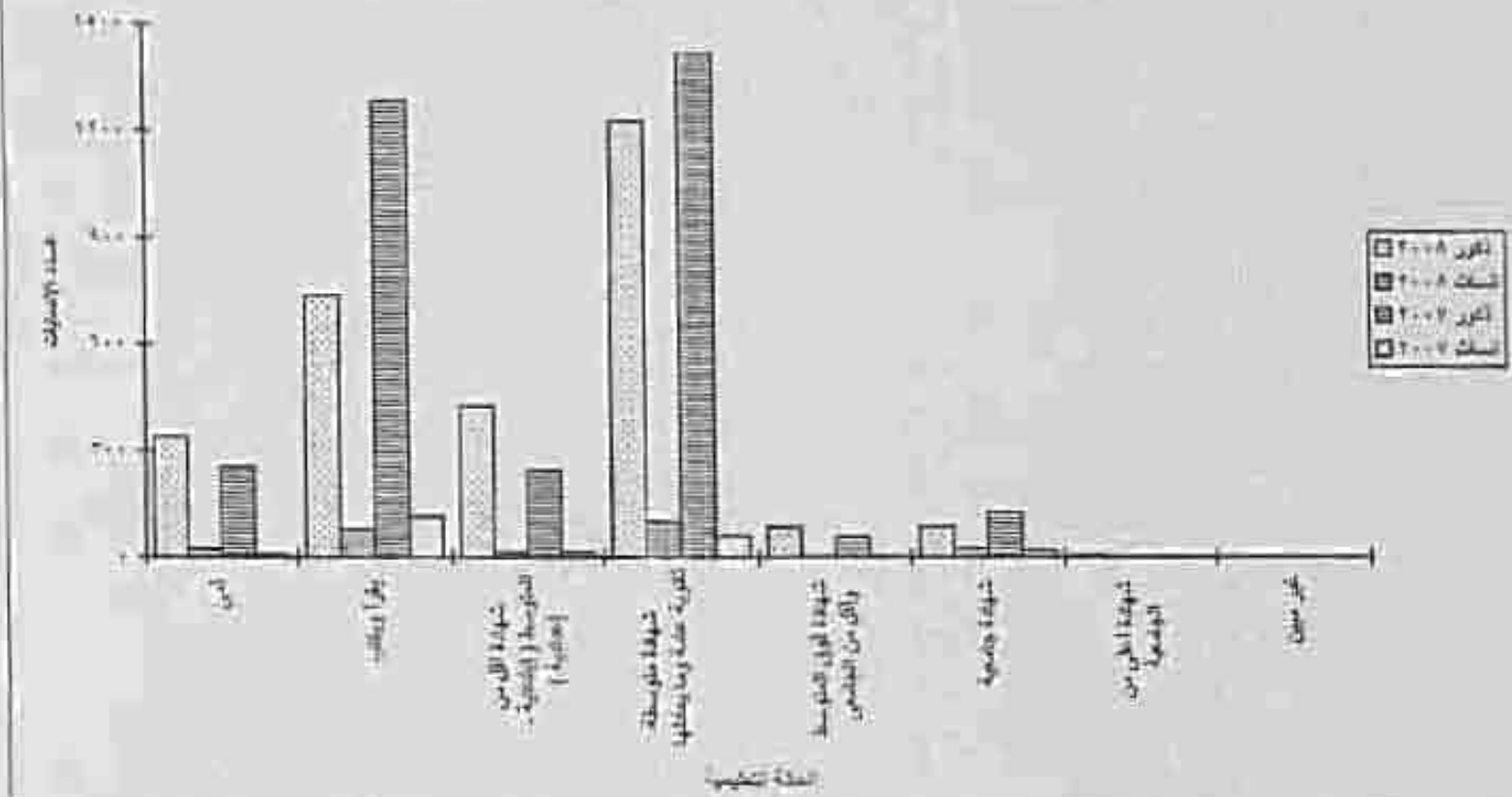


عدد حالات إصابات العمل بالمطاح العام / الأضلاع العام لعام ٢٠٠٨ مقارنة بعام ٢٠٠٧. موزعة طبقاً للخدمة التعليمية والنوع



عدد حالات إصابات العمل طبقاً للخدمة التعليمية (شهادة أعلى من الجامعية) عام ٢٠٠٨ للذكور (٢٤) حالة و للثلاث (٣) حالة - عام ٢٠٠٧ للذكور (صفر) حالة و للثلاث (٢) حالة -  
 عدد حالات إصابات العمل طبقاً للخدمة التعليمية (أخرى من غير معين) عام ٢٠٠٨ للذكور (صفر) حالة و للثلاث (صفر) حالة - و عام ٢٠٠٧ للذكور (صفر) حالة و للثلاث (صفر) حالة -

عدد حالات إصابات العمل بقطاع الخس ٥٠ خلال فترات لعام ٢٠٠٥ مقارنة بعام ٢٠٠٧ موزعة طبقاً للمهنة التعليمية والترشح

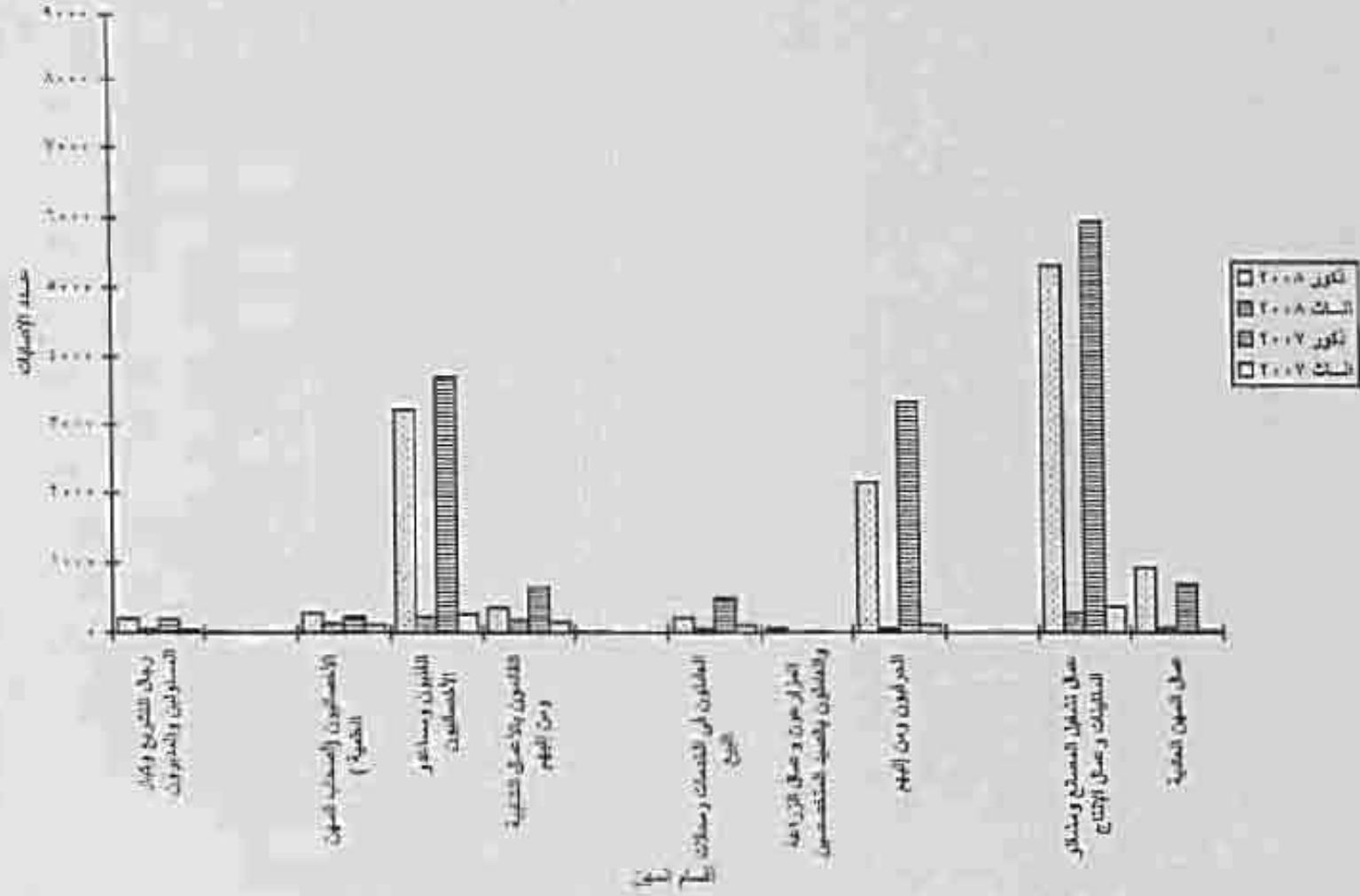


عدد حالات إصابات العمل طبقاً للمهنة التعليمية (شهادة أعلى من الجامعية) عام ٢٠٠٨ للذكور (١) حالة و للإناث (١) حالة ، عام ٢٠٠٧ للذكور (صفر) حالة و للإناث (صفر) حالة  
 عدد حالات إصابات العمل طبقاً للمهنة التعليمية (أد مسين) عام ٢٠٠٨ للذكور (صفر) حالة و للإناث (صفر) حالة ، وعام ٢٠٠٧ للذكور (٣) حالة و للإناث (صفر) حالة ،

عدد حالات إصابات العمل بالقطاع الحكومي و القطاع العام / الأضرار العام والقطاع الخاص ٢٠٠٨ مقارنة بعام ٢٠٠٧ موزعة طبقاً لأنقسام المهنة والنوع

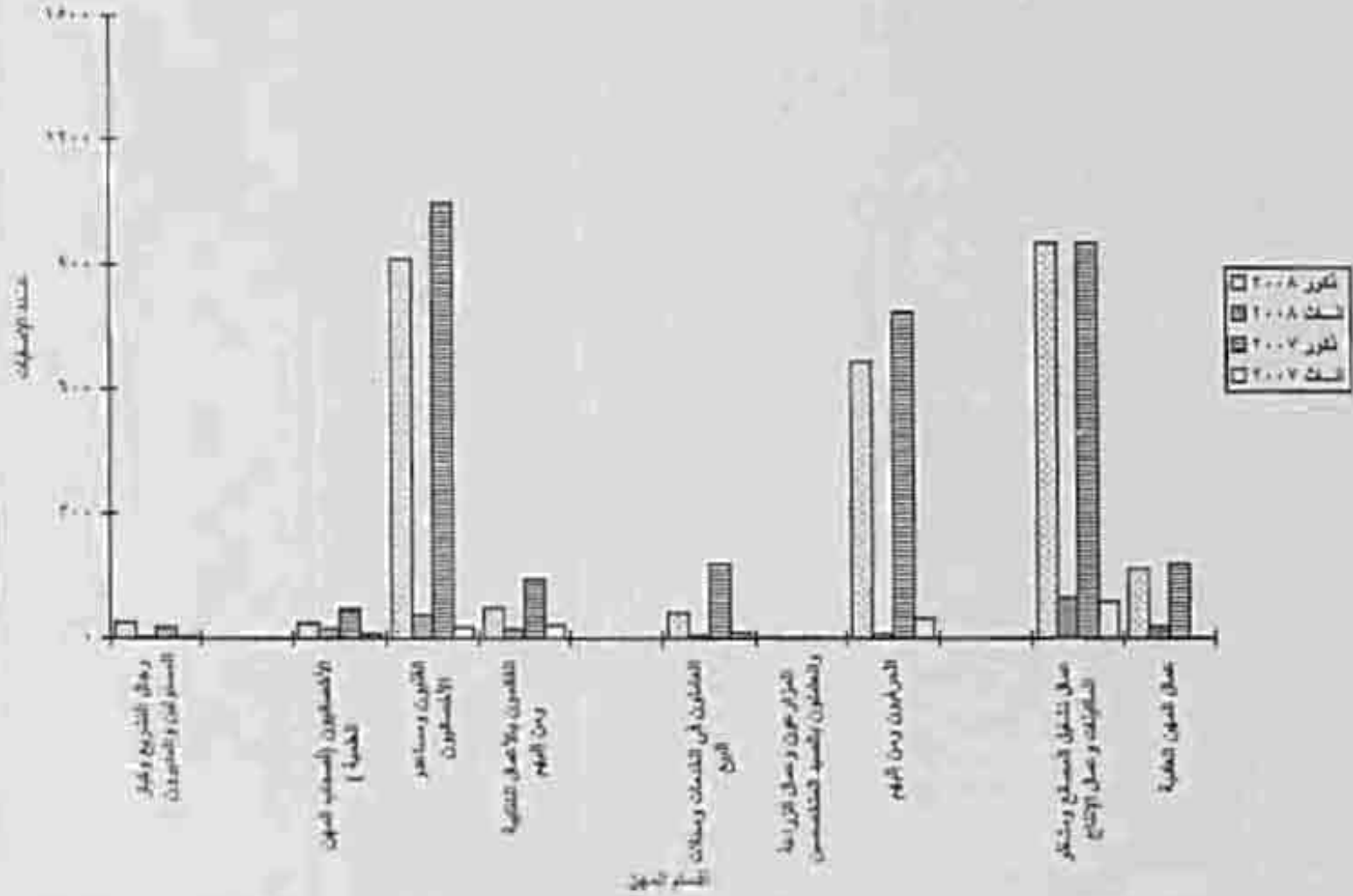
النوع	٢٠٠٧			٢٠٠٨		
	حالة	موت	إعاقات	حالة	موت	إعاقات
حائرين	-	-	-	١٣	١١	٤١
رجل التوزيع وكبار المستوفين والمهندسين	١٢٠	١٢	١٨٧	١٤٢	٥٢	٢٠٠
حائرين	١١	٢	١١	٢٠	٢	٣٧
حائرين	٢٨٤	٤١	٢١٢	٢٥١	٧٨	٢٧٨
حائرين	-	-	-	١١١	٤٧	١٧
الأخصائيين ( أصحاب المهنة الطبية )	٢١٥	١٠٧	٢١٥	٢٤١	١١٢	٢٤٤
حائرين	٧٤	٤	٧٠	٥٧	٢٢	٢٩
حائرين	١٠١	١١٢	١٤٨	١٢١	٢١١	١٠١
حائرين	-	-	-	٤١٢	٢١٨	٧٠٥
القبول ومساهم الأخصائيين	٢٤٤٤	٢١١	٢٧٠٤	٢١٢٥	٢١٥	٢١٠٤
حائرين	١٠٧١	٧٤	١٠٤٥	٤٤٤	٥٨	٤١٤
حائرين	٥٠٧١	٢٤٧	١٧٥٩	٥٢٠١	٢١١	١٥٢٨
حائرين	-	-	-	٢٠٧	٤١	٢١٤
المعلمون بالأصل للتعليمية ومن المهنة	٧٨١	١١٨	١٢٨	٥٢٧	١٧٢	٢٤٤
حائرين	١٧١	٢١	١٢٠	٤٤	١١	٢٣
حائرين	١٥٧	١٧٤	١٧٨	٤١٤	١٧٤	١٥٢
حائرين	-	-	-	١٥	١	٢١
المعلمون في التخصص ومهنة التوزيع	٥٥٢	٤٢	٢٤٠	١٥٥	٤٢	٢١٢
حائرين	١١١	١٢	١٧٨	١١	٧	١٠
حائرين	٧٧٢	١٠٥	٢٤٨	٢٤٠	٥٢	٢٤٤
حائرين	-	-	-	٧	١	١
المزارعون وصغار الزراعة والمعلمون بالمهنة للتخصصين	١٥	-	١٢	٥٢	١	٥٢
حائرين	١	-	٢	٢	-	٢
حائرين	١٧	-	١٧	١٢	٢	١١
حائرين	-	-	-	١١٧	٥	١١١
المعلمون ومن المهنة	٢٤١١	٥٤	٢٢١٠	٢١٥٧	٥١	٢١١٢
حائرين	٥٢٢	٤٧	٧٥٥	٢٧٥	١٠	٢١٥
حائرين	٤١٥٤	١٤٢	١٤٠٥	٢١٤٤	٤٤	٢٢٠٠
حائرين	-	-	-	٢١١	٥	٢١٢
عمال تشغيل التصنيع وشغل المكينات وعمال الإنتاج	١٢٠١	٢١٧	٤١٤١	٥٥٥٧	١٧٨	٥٢٠١
حائرين	١٠٢١	٤٨	٤٤١	١٠٤٧	٤٤	١٥١
حائرين	٧٢١٤	١٥٥	٣٥٤٢	٧١٤٤	١٢٤	٤٥٢٢
حائرين	-	-	-	٤٤٢	٤٤	٢٤٤
عمال المهنة الطبية	٧٠١	١٢	٤٤٤	٤٤٥	٢٢	٤١١
حائرين	١٧٨	١	١١٢	٤٤١	٤٧	١١٤
حائرين	٥٢١	١١	٤٤٤	١١٢١	١٤٤	١٢٧٥
حائرين	-	-	-	٢٠٤٤	٤١٤	٢٤١١
المهنة	١١٢٢١	١١٢٠	١٢٤٠٢	١٢١٧٤	١٠٠٤	١٢٤٠٠
حائرين	٢٤٤٤	٢١٤	٢٢٢٧	٢٤٤٤	٢١١	٢٤٠٢
حائرين	١٤٤٢٧	١٢٤٤	١٤٥٧٤	١٤٤٥٧	١٤٤٤	١٤٠٤٤

عدد حالات إصابات العمل بالقطاع العام / الأخصال العام لعام ٢٠٠٨ مقارنة بعام ٢٠٠٧ موزعة طبقاً لأنقسام المهنة والتوزيع



عدد حالات إصابات العمل طبقاً لأنقسام المهنة (عمال المهنة العمومية) عام ٢٠٠٧ للثلاث (١٣) عملة

عدد حالات إصابات العمل بالخطأ في العمل ٥٠ - شامل فلكل عام ٢٠٠٨ مقارنة بعام ٢٠٠٧ موزعة طبقاً لأنقسام المهنة والنوع




عدد حالات إصابات العمل طبقاً لأنقسام المهنة (المزارعون وساقو الآلية والمعاونون بأخصائيو المنسقين) عام ٢٠٠٨ (٣) مئة وثلاث (٤) مئة واثلاث (٥) مئة واثلاث (٦) مئة واثلاث (٧) مئة .  
 عدد حالات إصابات العمل طبقاً لأنقسام المهنة (صناعات تقنية) عام ٢٠٠٧ (٨) مئة .

عدد ساعات إصابات العمل بالطعام والمشروبات والأصناف الخفيفة والخبز الخفيف والخبز الثقيل والخبز الجاف والخبز المصنوع والخبز المخبوز في المنزل والخبز المخبوز في المخابز الخفيفة والخبز المخبوز في المخابز الخفيفة والخبز المخبوز في المخابز الخفيفة

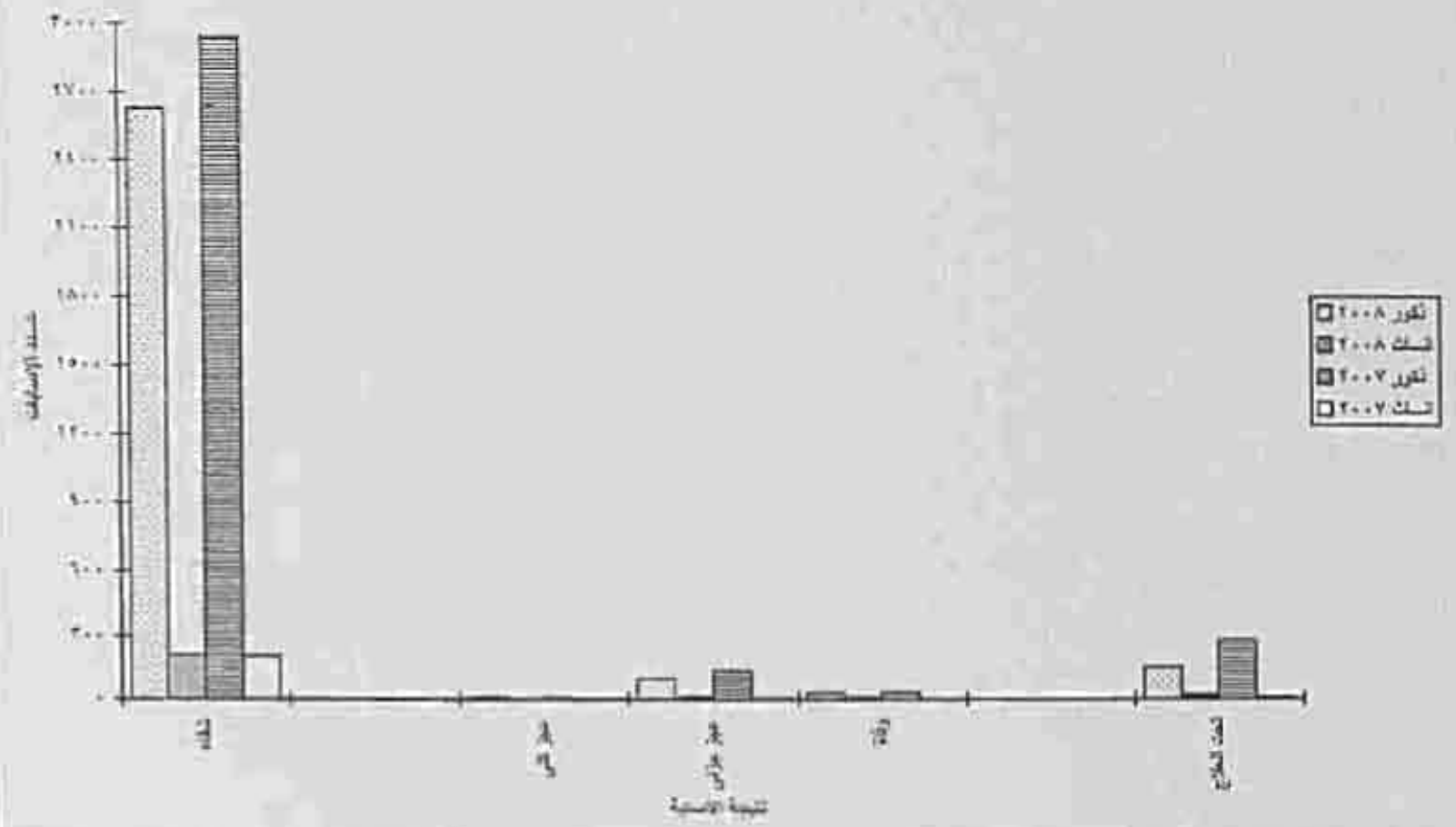
٢٠١٧			٢٠١٦			النوع	النسبة الإحصائية للطعام
ساعة	عدد	نحو	ساعة	عدد	نحو		
-	-	-	٢٤٤٢	٣٧١	٢٠٤١	حكومي	شعاع
١٤١٤٢	١٠٢٩	١٤٠٤٤	١٤٢٩١	٩١٠	١٤٤٤٤	عام	
٢٤٤٢	١٠٦	١٤٢٩	٢٤٢٢	٤٠٤	٢٤٢٩	خاص	
١٤٢٩	١٤٤٢	١٤٠٤٢	٢٤٢٠٤	١٤٤٢	١٤٤٢	مجتمع	
-	-	-	٢	٢	٢	حكومي	مركز
١٤	٢	١٤	١٤	٢	١٤	عام	
٤	-	٤	٤	٢	٤	خاص	
١٤	٢	١٤	١٤	٢	١٤	مجتمع	
-	-	-	١٤٢	١٤	١٠٦	حكومي	مركز
١٤٤	١٤	١٤٢	١٠٦	١٤	١٤٢	عام	
١٤٢	٢	١٤٠	١٠٤	١٠	١٤٠	خاص	
١٤٢	٢٠	١٠٦	١٤٢	١٤	١٤٢	مجتمع	
-	-	-	٤٤	١٤	١٤	حكومي	مركز
١٤	٤	١٤	١٤٢	٢	١٤٠	عام	
١٤	-	١٤	١٤	٢	١٤	خاص	
١٤٢	٢	١٤	١٤٢	١٤	١٤٢	مجتمع	
-	-	-	٢٤٤	١٤	١٤٤	حكومي	مركز
١٤٢	١٤	٢٤٤	٢٤٠	١٤	١٤٢	عام	
١٤٢	٢	١٤٢	١٤٤	١٤	١٤٢	خاص	
١٤٢	١٤	١٤٢	١٤٤	١٤٢	١٤٢	مجتمع	
-	-	-	٢٠٤٠	١٤٤	٢٠٤٠	حكومي	مركز
١٤٢١	١٤٠	١٤٢٠	١٤٢٠	٢٠٤٠	١٤٢٠	عام	
٢٠٤٠	١٤٠	١٤٢٠	١٤٢٠	١٤٠	١٤٠	خاص	
١٤٢٠	١٤٠	١٤٢٠	١٤٢٠	١٤٠	١٤٠	مجتمع	

عدد حالات إصابات العمل بقطع العظام / الأضلاع العام لعام ٢٠٠٨ مقارنة بعام ٢٠٠٧ موزعة طبقا لنسبة الإصابة والنوع



عدد حالات إصابات العمل طبقا لنسبة الإصابة ( جرح الرقبة ) عام ٢٠٠٨ تتكون (١٤) حالة وثلثت (١) حالة . عام ٢٠٠٧ تتكون (١٧) حالة وثلثت (١) حالة .  
 عدد حالات إصابات العمل طبقا لنسبة الإصابة ( جرح جدارية ) عام ٢٠٠٧ ثلاثت ( ١٧ ) حالة .  
 عدد حالات الرقبة عام ٢٠٠٨ ثلاثت (١) حالة . عام ٢٠٠٧ ثلاثت ( ٢ ) حالة .

عدد حالات إصابات العمل بالطبائع الخاص ٥٠ عامل فائتر لعام ٢٠٠٨ مقارنة بعام ٢٠٠٧ موزعة طبقا لنتيجة الإصابة والتوحد



عدد حالات إصابات العمل طبقا لنتيجة الإصابة ( عيون لثني ) عام ٢٠٠٨ الثاقور ( ٦ ) حالة و ثلاث (صفر) حالة . عام ٢٠٠٧ الثاقور ( ١ ) حالة و ثلاث (صفر) حالة .  
 عدد حالات إصابات العمل طبقا لنتيجة الإصابة ( عجز جزئي ) عام ٢٠٠٧ ثلاث ( ١٠ ) حالة . عام ٢٠٠٧ ثلاث ( ٣ ) حالة .  
 عدد حالات الوفاة عام ٢٠٠٨ ثلاث ( ٥ ) حالة . عام ٢٠٠٧ ثلاث ( صفر ) حالة .



جدول النشرية

## الباب الأول

توزيع إصابات العمل طبقاً لبعض الخصائص  
الديموجرافية بمحافظات الجمهورية

صندوق رقم ( ١١ )

إحصائيات المثلج موزعة طبقاً للقطاع والفرع بمسابقات العمومية لعام ٢٠٠٨  
 بمسابقات القطاع الحكومي / القطاع العام / الأعمال العام والقطاع الخاص = ٥٠ عامل مائزر

الفرع	معد الإحصائيات											
	شركة				قطاع				شؤون			
	مجلس	عام	مجلس	عام	مجلس	عام	مجلس	عام	مجلس	عام	مجلس	عام
القاهرة	١١٣٢	٣٣٢	٣٠٨٠	٨٣٦	٢٢٨	٤١	١٦٦	١٢٦	٢٥٠١	٢٨٢	٢٦١٨	٦٠٠
الأسيوط	١٣٢٢	١١٠٦	٣٥١١	١٢٢	٣٧٨	١١٨	١٤٦	١١	١٥٤١	١٠٨٨	٢٦١٨	١٥٨
بنها	٨٨	٥	٦٦	١٤	١١	٤	٢	٣	٧٠	٤	٦٢	١١
شبين الكوم	٢٢١	٢١	١٠٤	٤٧	٢٧	٧	٤	١٦	١٦٤	٦٢	١٠٠	٢٦
منوف	١٤٨٨	٤١	١٤٦٦	٢٤	٢٤	١	١٨	٦	١٨٥٧	٤١	١٧١٨	١٨
الفيوم	٢٨٥	٧٠	٢١٨	١	٧	٣	٤	٠	٢٨٢	٦٧	٢١٤	١
المنيا	١١٥	٢١	٧٧	٥	١٧	١	١٢	٣	٩٦	٣٠	٦٤	٤
البحرية	٣١٤	٢٥	١٩٦	٨٨	٦٧	١	١٥	٥٢	٢٥٢	٢٤	١٨١	٣٧
الشرقية	١٦٥	٢٠٥	٨١	١	٦	٤	٢	٠	٢٨٥	٢٠١	٢٦	١
الغربية	١٩٩٢	٣٣٢	٢٤٦	١١٤	١٢٦	٤٢	١٢	٥٢	١٠٧٧	٢١١	٢٤٤	٥٤٢
الفيصلية	١١	٠	١٢	٥	١	٠	١	٠	١٦	٠	١١	٥
المنيا	١٢٨١	٤٠	٣١٤٤	٢٧	١١٥	٨	١١١	١٢	٢١٢٢	٢٥	١٠٢٢	١٤
المنيا	٢١٤	١٩٢	١٠	١٤	١٣	٤	٢	٧	٢٨٥	٢١١	٨	٨
المنيا	٦٤٢	٣	٢٢٢	٧	١٨	٠	١٧	٠	٢٢١	٣	٢١١	٧
المنيا	١٧	١٠	٣٢	٤٤	١١	١	١	١٢	٨٥	١٠	٢٦	٢٧
الإسماعيلية	١٧٦١	٣٠٥	٥٦١	٤١٧	١٢١	٤	٤١	٢٢	١٦٠٢	٢٢٦	٤٧٢	٨٢٤
المنيا	٥	٣	٠	٢	٢	٢	٠	٠	٣	١	٠	٢
بنها	٤٢	٧	١١	١١	٥	٠	١	٣	٢٦	٢	٢٨	١
المنيا	١٤٥	٠	١٠٥	١٠	٢٢	٠	٤	٢٨	١٢٢	٠	١٠١	١١
المنيا	٤٢	١	٠	٤٤	١٠	٠	٠	١٠	٢٢	١	٠	٢٨
المنيا	١٠١	٥	١٤	٤	٢	١	١	٠	٢١	٥	١١	٢
المنيا	٢٢٥	٤	٢٥٥	١١	٣	٠	٦	١	٢٢١	٤	٢٥٤	٦٤
المنيا	٢١٨	٨١	٢١٢	٥	١	١	١	١	٢٨٦	٨٠	٢٠٧	٤
المنيا	٣	٠	٠	٣	٠	٠	٠	٠	٣	٠	٠	٣
المنيا	٧	٠	١	٠	٠	٠	٠	٠	٧	٠	١	٢
المنيا	٠	٠	٠	٠	٠	٠	٠	٠	٠	٠	٠	٠
المنيا	١	٠	٠	٠	٠	٠	٠	٠	١	٠	٠	٠
المنيا	١٠	١١	٤	٠	٠	٠	٠	٠	٢٠	١١	١	٠
المنيا	٤٢	٤	١	٠	٠	٠	٠	٠	٤٨	٢٦	١	٨
المجموع	١٨٨٧	٢٢٤٤	١٢٧٥٤	٢٠٦٦	١٠٦٤	١٤١	١٠٠٥	٤٤٠	١٨٠١٢	٢٢٠٢	١٢٧٧٠	٢٥١٦

\* (١) لعامي ٢٠٠٧ و٢٠٠٨

إحصائيات العمل بمرحلة طلبة التمريض العامة والتخرج وبمؤسسات التمريض العام ٢٠٠٨  
وبمؤسسات التمريض / التخرج العام / الأقسام العام والتخصص العام ١٠ عامل لكل

عمول وكتر (٢)

التخصص العام	التخرج			التمريض			التمريض			التمريض			التمريض		
	المرضى	المرضى	المرضى	المرضى	المرضى	المرضى	المرضى	المرضى	المرضى	المرضى	المرضى	المرضى	المرضى	المرضى	المرضى
التمريض العام	١٥	١٦	١٧	١٨	١٩	٢٠	٢١	٢٢	٢٣	٢٤	٢٥	٢٦	٢٧	٢٨	٢٩
التمريض التخصصي	٣٠	٣١	٣٢	٣٣	٣٤	٣٥	٣٦	٣٧	٣٨	٣٩	٤٠	٤١	٤٢	٤٣	٤٤
التمريض التخصصي	٤٥	٤٦	٤٧	٤٨	٤٩	٥٠	٥١	٥٢	٥٣	٥٤	٥٥	٥٦	٥٧	٥٨	٥٩
التمريض التخصصي	٧٠	٧١	٧٢	٧٣	٧٤	٧٥	٧٦	٧٧	٧٨	٧٩	٨٠	٨١	٨٢	٨٣	٨٤
التمريض التخصصي	٩٥	٩٦	٩٧	٩٨	٩٩	١٠٠	١٠١	١٠٢	١٠٣	١٠٤	١٠٥	١٠٦	١٠٧	١٠٨	١٠٩
التمريض التخصصي	١٢٠	١٢١	١٢٢	١٢٣	١٢٤	١٢٥	١٢٦	١٢٧	١٢٨	١٢٩	١٣٠	١٣١	١٣٢	١٣٣	١٣٤
التمريض التخصصي	١٥٥	١٥٦	١٥٧	١٥٨	١٥٩	١٦٠	١٦١	١٦٢	١٦٣	١٦٤	١٦٥	١٦٦	١٦٧	١٦٨	١٦٩
التمريض التخصصي	١٩٠	١٩١	١٩٢	١٩٣	١٩٤	١٩٥	١٩٦	١٩٧	١٩٨	١٩٩	٢٠٠	٢٠١	٢٠٢	٢٠٣	٢٠٤
التمريض التخصصي	٢٢٥	٢٢٦	٢٢٧	٢٢٨	٢٢٩	٢٣٠	٢٣١	٢٣٢	٢٣٣	٢٣٤	٢٣٥	٢٣٦	٢٣٧	٢٣٨	٢٣٩
التمريض التخصصي	٢٦٠	٢٦١	٢٦٢	٢٦٣	٢٦٤	٢٦٥	٢٦٦	٢٦٧	٢٦٨	٢٦٩	٢٧٠	٢٧١	٢٧٢	٢٧٣	٢٧٤
التمريض التخصصي	٢٩٥	٢٩٦	٢٩٧	٢٩٨	٢٩٩	٣٠٠	٣٠١	٣٠٢	٣٠٣	٣٠٤	٣٠٥	٣٠٦	٣٠٧	٣٠٨	٣٠٩
التمريض التخصصي	٣٣٠	٣٣١	٣٣٢	٣٣٣	٣٣٤	٣٣٥	٣٣٦	٣٣٧	٣٣٨	٣٣٩	٣٤٠	٣٤١	٣٤٢	٣٤٣	٣٤٤
التمريض التخصصي	٣٦٥	٣٦٦	٣٦٧	٣٦٨	٣٦٩	٣٧٠	٣٧١	٣٧٢	٣٧٣	٣٧٤	٣٧٥	٣٧٦	٣٧٧	٣٧٨	٣٧٩
التمريض التخصصي	٤٠٠	٤٠١	٤٠٢	٤٠٣	٤٠٤	٤٠٥	٤٠٦	٤٠٧	٤٠٨	٤٠٩	٤١٠	٤١١	٤١٢	٤١٣	٤١٤
التمريض التخصصي	٤٣٥	٤٣٦	٤٣٧	٤٣٨	٤٣٩	٤٤٠	٤٤١	٤٤٢	٤٤٣	٤٤٤	٤٤٥	٤٤٦	٤٤٧	٤٤٨	٤٤٩
التمريض التخصصي	٤٧٠	٤٧١	٤٧٢	٤٧٣	٤٧٤	٤٧٥	٤٧٦	٤٧٧	٤٧٨	٤٧٩	٤٨٠	٤٨١	٤٨٢	٤٨٣	٤٨٤
التمريض التخصصي	٥٠٥	٥٠٦	٥٠٧	٥٠٨	٥٠٩	٥١٠	٥١١	٥١٢	٥١٣	٥١٤	٥١٥	٥١٦	٥١٧	٥١٨	٥١٩

الهيئات القطاع	القطاع			الأجنبية			القطاع			القطاع			التماثل القطاع
	مجموع	مجموع	مجموع	مجموع	مجموع	مجموع	مجموع	مجموع	مجموع	مجموع	مجموع		
عام	٤٤	٤١	٤٥	٢٢	٤	٢٣	٢	٢	٢	٢٢	٤	٢٣	٤٤
	٢٢٤	٢٤	٢٥١	٢٢٢	١٠	٢٣٢	٤	٤	٤	٢٢٢	١٠	٢٣٢	٢٢٤
	١٨	٤	٢٢	١٢٨	٦	١٣٤	٢	٢	٢	١٢٨	٦	١٣٤	١٨
	٢٢٦	٢٢	٢٤٨	٢٢٤	١٧	٢٤١	٦	٦	٦	٢٢٤	١٧	٢٤١	٢٢٦
القطاع	٦١	١٨	٧٩	٦	٤	١٠	٢	٢	٢	٦	٤	١٠	٦١
	٢٢٧	٢٢	٢٤٩	٢٢١	٦٧	٢٨٨	٤	٤	٤	٢٢١	٦٧	٢٨٨	٢٢٧
	٢٢	٤	٢٦	١٢٢	١١	١٣٣	٢	٢	٢	١٢٢	١١	١٣٣	٢٢
	٢٢٩	٢٢	٢٥١	٢٢٢	٦٨	٢٩٠	٦	٦	٦	٢٢٢	٦٨	٢٩٠	٢٢٩
القطاع	٢٢	١١	٣٣	٢	٢	٤	٢	٢	٢	٢	٢	٤	٢٢
	١١٢	٤٦	١٥٨	١٢٠	١٤	١٣٤	٢	٢	٢	١٢٠	١٤	١٣٤	١١٢
	١	٢	٣	١	١	٢	١	١	١	١	١	٢	١
	٢٤٤	٦١	٣٠٥	٢٢٤	٢٧	٢٥١	٤	٤	٤	٢٢٤	٢٧	٢٥١	٢٤٤
القطاع	٢٦	٢٤	٥٠	٢	٢	٤	٢	٢	٢	٢	٢	٤	٢٦
	٢٢٢	٢٦	٢٤٨	٢٢٢	١٢	٢٣٤	٢	٢	٢	٢٢٢	١٢	٢٣٤	٢٢٢
	٢٢	٢	٢٤	٢١	١١	٣٢	٢	٢	٢	٢١	١١	٣٢	٢٢
	٢٤٠	٢٦	٢٦٦	٢٢٤	٢٣	٢٤٧	٤	٤	٤	٢٢٤	٢٣	٢٤٧	٢٤٠
القطاع	٢١	١١	٣٢	٢	٢	٤	٢	٢	٢	٢	٢	٤	٢١
	٢٢٢	٢٧	٢٤٩	٢٢١	١٦	٢٣٧	٢	٢	٢	٢٢١	١٦	٢٣٧	٢٢٢
	١١	٢	١٣	١٢	١١	٢٣	٢	٢	٢	١٢	١١	٢٣	١١
	٢٣٣	٢٧	٢٦٠	٢٢٢	١٧	٢٣٩	٤	٤	٤	٢٢٢	١٧	٢٣٩	٢٣٣
القطاع	٢٧	٢٤	٥١	٢	٢	٤	٢	٢	٢	٢	٢	٤	٢٧
	١١١	٢٧	١٣٨	١١١	٢٤	١٣٥	٢	٢	٢	١١١	٢٤	١٣٥	١١١
	١٢	١	١٣	١١	١١	٢٢	٢	٢	٢	١١	١١	٢٢	١٢
	١٢٣	٢٧	١٥٠	١١١	٢٦	١٣٧	٤	٤	٤	١١١	٢٦	١٣٧	١٢٣
القطاع	٦٠٠	٢٢٦	٨٢٦	١٢٢	١٢	١٣٤	٢	٢	٢	١٢٢	١٢	١٣٤	٦٠٠
	٢١١٤	١٦١	٢٢٧٥	٢٠١٤	٤	٢٠١٨	٢	٢	٢	٢٠١٤	٤	٢٠١٨	٢١١٤
	٢٠٢	٢٠	٢٢٢	١٩٧	٢٢	٢١٩	٢	٢	٢	١٩٧	٢٢	٢١٩	٢٠٢
	٢٠٠٢	٢٢٨	٢٢٣٠	٢٠١٤	٢٦	٢٠٤٠	٤	٤	٤	٢٠١٤	٢٦	٢٠٤٠	٢٠٠٢

القطاع	٦ أكتوبر			سبتمبر			أغسطس			اللقمان			اللقمان			اللقمان		
	تقديرات	معدلات	تغير	تقديرات	معدلات	تغير	تقديرات	معدلات	تغير	معدلات	معدلات	معدلات	معدلات	معدلات	معدلات	معدلات	معدلات	
الزراعة	٦٠	١	٥١	٠	٠	٠	٦	٢	١	٠	٠	٠	٠	٠	٠	٠	٠	
	٦٠	٠	٢٠	٠	٠	٠	٢٧	٢	٢٤	٧	١	٦	٢٤	٠	٢٤	٠	٢٤	
	٢٤	٣	٢٧	٠	٠	٠	٢	٠	٢	٠	٠	٠	٠	٠	٠	٠	٠	
	١١١	١٢	١٠٦	٠	٠	٠	٣٦	٤	٣٦	٧	١	٦	٣٦	٠	٣٦	٠	٣٦	
التجارة	٤١	١	٣٧	٠	٠	٠	٣	٢	١	٠	٠	٠	٠	٠	٠	٠	٠	
	٢٢	٣	١١	٠	٠	٠	١٢	٠	١١	٣	٢	٠	٠	٠	٠	٠	٠	
	٢٨	٠	١٨	٠	٠	٠	١	٠	١	٠	٠	٠	٠	٠	٠	٠	٠	
	٩٠	١	٥١	٠	٠	٠	١٦	٤	١٤	٥	٢	٠	٠	٠	٠	٠	٠	
الخدمات	٤١	٣	٣٥	٠	٠	٠	٣	٤	٣	١	٠	٠	٠	٠	٠	٠	٠	
	٢٣	٢	١١	٠	٠	٠	١٢	٢	١٠	٥	٠	٠	٠	٠	٠	٠	٠	
	٣٩	٤	٣٤	٠	٠	٠	١١	٢	١٠	٣	٠	٠	٠	٠	٠	٠	٠	
	٥٥	١	٥٠	٠	٠	٠	٢٤	٥	٢٤	٥	٠	٠	٠	٠	٠	٠	٠	
التجارة	٥٠	١٠	٤٠	٠	٠	٠	٨	٢	٦	٠	٠	٠	٠	٠	٠	٠	٠	
	٢١	٠	٢١	٠	٠	٠	٨	٠	٨	٦	٠	٠	٠	٠	٠	٠	٠	
	١٢	٣	١٤	٠	٠	٠	٣	٠	٣	٥	١	٠	٠	٠	٠	٠	٠	
	١٠٦	١٢	١٢	٠	٠	٠	١٤	٢	١٢	١١	٥	٢	٠	٠	٠	٠	٠	
الخدمات	٥٤	٤	٤٤	٠	٠	٠	١١	٧	٤	٠	٠	٠	٠	٠	٠	٠	٠	
	٢٢	٢	٢١	٠	٠	٠	٤	١	٤	١	٠	٠	٠	٠	٠	٠	٠	
	٢١	٣	٢٧	٠	٠	٠	١٦	٥	١٦	١	٠	٠	٠	٠	٠	٠	٠	
	١٤٠	٤	١٤١	٠	٠	٠	٣١	٥	٣١	٣	٠	٠	٠	٠	٠	٠	٠	
الخدمات	٢٤	٢	٢٧	٠	٠	٠	٤	٥	٣	٠	٠	٠	٠	٠	٠	٠	٠	
	٢٢	١	٢١	٠	٠	٠	٢	٢	٢	١٢	٥	١١	١٢	٥	١١	١٢	٥	
	٢٥	٢	٢٤	٠	٠	٠	٥	١	٥	٤	٠	٠	٠	٠	٠	٠	٠	
	١١١	١٥	١١١	٠	٠	٠	٣١	٨	٣١	١٨	٧	١٦	٣١	٠	٣١	٠	٣١	

تابع جدول رقم (٢)

إحصاءات الحقل موزعة طبقاً للتقويم السنوي والتوزيع بمعاملات التجريبية لعام ٢٠٠٨  
 بمعاملات التضاعف المتكبري / التضاعف العام / الأسمان العام والتضاعف العام - ٥٠ عامل لأكثر

شماليات	٦ أكتوبر			سبتمبر			أغسطس			يوليو			التقويم	التقويم والتضاعف	
	تقويم	إنتاج	حقل	تقويم	إنتاج	حقل	تقويم	إنتاج	حقل	تقويم	إنتاج	حقل			
مكروسي	٠	٠	٠	٠	٠	٠	٠	٠	٠	٠	٠	٠	٠	٠	٠
عام	٢٠	٢٠	٢٠	٢٠	٢٠	٢٠	٢٠	٢٠	٢٠	٢٠	٢٠	٢٠	٢٠	٢٠	٢٠
خامس	٨	٨	٨	٨	٨	٨	٨	٨	٨	٨	٨	٨	٨	٨	٨
حقل	٢٨	٢٨	٢٨	٢٨	٢٨	٢٨	٢٨	٢٨	٢٨	٢٨	٢٨	٢٨	٢٨	٢٨	٢٨
مكروسي	٠	٠	٠	٠	٠	٠	٠	٠	٠	٠	٠	٠	٠	٠	٠
عام	١٧	١٧	١٧	١٧	١٧	١٧	١٧	١٧	١٧	١٧	١٧	١٧	١٧	١٧	١٧
خامس	٩	٩	٩	٩	٩	٩	٩	٩	٩	٩	٩	٩	٩	٩	٩
حقل	٢٦	٢٦	٢٦	٢٦	٢٦	٢٦	٢٦	٢٦	٢٦	٢٦	٢٦	٢٦	٢٦	٢٦	٢٦
مكروسي	٠	٠	٠	٠	٠	٠	٠	٠	٠	٠	٠	٠	٠	٠	٠
عام	٢٣	٢٣	٢٣	٢٣	٢٣	٢٣	٢٣	٢٣	٢٣	٢٣	٢٣	٢٣	٢٣	٢٣	٢٣
خامس	٥	٥	٥	٥	٥	٥	٥	٥	٥	٥	٥	٥	٥	٥	٥
حقل	٢٨	٢٨	٢٨	٢٨	٢٨	٢٨	٢٨	٢٨	٢٨	٢٨	٢٨	٢٨	٢٨	٢٨	٢٨
مكروسي	٠	٠	٠	٠	٠	٠	٠	٠	٠	٠	٠	٠	٠	٠	٠
عام	٧	٧	٧	٧	٧	٧	٧	٧	٧	٧	٧	٧	٧	٧	٧
خامس	٣	٣	٣	٣	٣	٣	٣	٣	٣	٣	٣	٣	٣	٣	٣
حقل	١٠	١٠	١٠	١٠	١٠	١٠	١٠	١٠	١٠	١٠	١٠	١٠	١٠	١٠	١٠
مكروسي	٠	٠	٠	٠	٠	٠	٠	٠	٠	٠	٠	٠	٠	٠	٠
عام	١٣	١٣	١٣	١٣	١٣	١٣	١٣	١٣	١٣	١٣	١٣	١٣	١٣	١٣	١٣
خامس	٤	٤	٤	٤	٤	٤	٤	٤	٤	٤	٤	٤	٤	٤	٤
حقل	١٧	١٧	١٧	١٧	١٧	١٧	١٧	١٧	١٧	١٧	١٧	١٧	١٧	١٧	١٧
مكروسي	٠	٠	٠	٠	٠	٠	٠	٠	٠	٠	٠	٠	٠	٠	٠
عام	١٠	١٠	١٠	١٠	١٠	١٠	١٠	١٠	١٠	١٠	١٠	١٠	١٠	١٠	١٠
خامس	٦	٦	٦	٦	٦	٦	٦	٦	٦	٦	٦	٦	٦	٦	٦
حقل	١٦	١٦	١٦	١٦	١٦	١٦	١٦	١٦	١٦	١٦	١٦	١٦	١٦	١٦	١٦
مكروسي	٠	٠	٠	٠	٠	٠	٠	٠	٠	٠	٠	٠	٠	٠	٠
عام	٢١٤	٢١٤	٢١٤	٢١٤	٢١٤	٢١٤	٢١٤	٢١٤	٢١٤	٢١٤	٢١٤	٢١٤	٢١٤	٢١٤	٢١٤
خامس	٦٧	٦٧	٦٧	٦٧	٦٧	٦٧	٦٧	٦٧	٦٧	٦٧	٦٧	٦٧	٦٧	٦٧	٦٧
حقل	٢٤٧	٢٤٧	٢٤٧	٢٤٧	٢٤٧	٢٤٧	٢٤٧	٢٤٧	٢٤٧	٢٤٧	٢٤٧	٢٤٧	٢٤٧	٢٤٧	٢٤٧

إحصائيات المصارف التجارية والبنوك المتخصصة المصرفية لعام ٢٠٠٨  
 بيانات القطاع المصرفي / القطاع العام / الأصول العام والقطاع الخاص ٥٠ مليار دينار

تابع جدول رقم ( ٢ )

القطاع	البنوك	البنوك التجارية			البنوك المتخصصة			البنوك الإسلامية			البنوك الأجنبية			إجمالي	
		بنوك	بنوك	بنوك	بنوك	بنوك	بنوك	بنوك	بنوك	بنوك	بنوك	بنوك			
بنوك	بنوك	١	٣	-	١	٤	١	١	١	١	١	١	١	١	١
	بنوك	٧	٧	٥٥	١	٥١	١	١	١	١	١	١	١	١	١
	بنوك	٢	٢	-	-	٢٢	١	٢١	١	١	١	١	١	١	١
	بنوك	١٥	١٣	٥٥	١	٥٤	٢٢	٢٢	٢٢	٢	٢	٢	٢	٢	٢
بنوك	بنوك	٤	٤	١	-	٤	٤	-	-	-	-	-	-	-	-
	بنوك	٥	٥	٣٨	٤	٣٨	-	-	-	١١٣	٤	١٥٤	١	-	-
	بنوك	١	١	-	-	-	-	١١	-	١١	٤	٣	-	-	-
	بنوك	١٠	١٠	٤١	٤	٤١	٢٢	٢٢	٢٢	١٦٦	٤	١٦٦	٤	-	-
بنوك	بنوك	٣	٣	-	-	٣	-	٣	-	٣	-	-	-	-	-
	بنوك	٤	٤	٤٨	-	٤٨	-	-	-	٢٨٨	٧	٤٨١	-	-	-
	بنوك	١	١	-	-	-	-	٢١	-	٢١	٧	٧	-	-	-
	بنوك	٨	٨	٤٨	-	٤٨	٢٦	٢٦	٢٦	٣١٧	١٤	٤٨٨	-	-	-
بنوك	بنوك	٥	٣	٢	-	٣	١	١	١	١	١	١	١	١	١
	بنوك	٥	٥	٥١	٣	٤٨	-	-	-	١٥١	١١	١٦١	-	-	-
	بنوك	١	١	-	-	-	٢١	١	٢٠	-	-	٣	-	-	-
	بنوك	١١	٩	٥٢	٣	٥٠	٢٢	٢٢	٢١	١٥٨	١٢	١٦٦	-	-	-
بنوك	بنوك	٢	١	١	-	١	١	١	-	-	-	-	-	-	-
	بنوك	١	١	٢٠	١	٢١	١	-	١	١٨٨	١١	١٩٥	-	-	-
	بنوك	١	١	١	-	١	١	١	٢٠	١١	١	١٠	-	-	-
	بنوك	٥	٤	٢١	١	٢٠	٢١	٢٢	٢٢	٣١٧	١١	٣٨٨	-	-	-
بنوك	بنوك	٣	-	-	-	٣	-	٣	٢	١	١	-	-	-	-
	بنوك	-	-	٥٠	-	٥٠	١	١	-	٣٢١	١٥	٣٣٠	-	-	-
	بنوك	-	-	-	-	-	٢١	-	٢١	٧	٣	-	-	-	-
	بنوك	٤	-	٥٠	-	٥٠	٢٢	٢٢	٢٢	٣٢٨	١١	٣٣٩	-	-	-



إحصائيات المحاصيل موزعة على التهور الممتدة والتروع بمساحاتكم الجمهورية لعام ٢٠٠٨  
 منشآت القطاع الحكومي / القطاع الخاص / الأعمال الحرة والقطاع الخاص - ٥٠ مثل لأكثر

تابع جدول رقم (٢)

المنطقة	القطاع الحكومي			القطاع الخاص			الأعمال الحرة			الإحصائية			التهور والقطاع
	مئة	ألف	مئة ألف	مئة	ألف	مئة ألف	مئة	ألف	مئة ألف	مئة	ألف	مئة ألف	
البحر	١	١	١	١	١	١	١	١	١	١	١	١	مكرو
	١	١	١	١	١	١	١	١	١	١	١	١	م
	١	١	١	١	١	١	١	١	١	١	١	١	م
	١	١	١	١	١	١	١	١	١	١	١	١	مئة
البحرين	١	١	١	١	١	١	١	١	١	١	١	١	مكرو
	١	١	١	١	١	١	١	١	١	١	١	١	م
	١	١	١	١	١	١	١	١	١	١	١	١	م
	١	١	١	١	١	١	١	١	١	١	١	١	مئة
القطر	١	١	١	١	١	١	١	١	١	١	١	١	مكرو
	١	١	١	١	١	١	١	١	١	١	١	١	م
	١	١	١	١	١	١	١	١	١	١	١	١	م
	١	١	١	١	١	١	١	١	١	١	١	١	مئة
الكويت	١	١	١	١	١	١	١	١	١	١	١	١	مكرو
	١	١	١	١	١	١	١	١	١	١	١	١	م
	١	١	١	١	١	١	١	١	١	١	١	١	م
	١	١	١	١	١	١	١	١	١	١	١	١	مئة
العمان	١	١	١	١	١	١	١	١	١	١	١	١	مكرو
	١	١	١	١	١	١	١	١	١	١	١	١	م
	١	١	١	١	١	١	١	١	١	١	١	١	م
	١	١	١	١	١	١	١	١	١	١	١	١	مئة
السعودية	١	١	١	١	١	١	١	١	١	١	١	١	مكرو
	١	١	١	١	١	١	١	١	١	١	١	١	م
	١	١	١	١	١	١	١	١	١	١	١	١	م
	١	١	١	١	١	١	١	١	١	١	١	١	مئة
البحرين	١	١	١	١	١	١	١	١	١	١	١	١	مكرو
	١	١	١	١	١	١	١	١	١	١	١	١	م
	١	١	١	١	١	١	١	١	١	١	١	١	م
	١	١	١	١	١	١	١	١	١	١	١	١	مئة
البحرين	١	١	١	١	١	١	١	١	١	١	١	١	مكرو
	١	١	١	١	١	١	١	١	١	١	١	١	م
	١	١	١	١	١	١	١	١	١	١	١	١	م
	١	١	١	١	١	١	١	١	١	١	١	١	مئة

إحصائيات العمل بوزارة الزراعة والثروة السمكية والصيد البحري لعام ٢٠٠٨  
 إحصائيات القطاع الحكومي / القطاع الخاص / الأسماك البحرية والقطاع الخاص - إحصائيات العمل

القطاع الحكومي (أ)

القطاع	الصيد البحري			الصيد النهري			القطاع الخاص			القطاع الحكومي			إجمالي
	عدد	وقت	ثمن	عدد	وقت	ثمن	عدد	وقت	ثمن	عدد	وقت	ثمن	
صيد بحري	١	١	٢	١١	١	١١	-	-	-	٢٢	٢	٢٢	٣٣
	-	-	-	١١	١	١١	٢	-	٢	٢٤	٣	٢٤	٣٦
	-	-	-	-	-	-	-	-	-	٢٠	-	٢٠	٢٠
	١	١	٢	٢٢	٢	٢٢	٢	-	٢	٢٤	٣	٢٤	٣٦
صيد نهري	١	-	١	٢	٢	٢	٢	٢	٢	٢٢	٢	٢٢	٢٤
	-	-	-	٢	٢	٢	٢	-	٢	٢٤	٢	٢٤	٢٦
	-	-	-	-	-	-	-	-	-	٢٢	-	٢٢	٢٢
	١	-	١	٢٢	٢	٢٢	٢	-	٢	٢٤	٢	٢٤	٢٦
صيد بحري	٢	٢	٤	٢٢	٢	٢٢	٢	-	٢	٢٤	٢	٢٤	٢٦
	-	-	-	٢٢	-	٢٢	-	-	-	٢٤	-	٢٤	٢٦
	-	-	-	-	-	-	-	-	-	٢٢	-	٢٢	٢٢
	٢	-	٢	٢٢	٢	٢٢	٢	-	٢	٢٤	٢	٢٤	٢٦
صيد نهري	١	١	٢	٢	٢	٢	٢	٢	٢	٢٢	٢	٢٢	٢٤
	-	-	-	٢	-	٢	-	-	-	٢٢	-	٢٢	٢٢
	-	-	-	-	-	-	-	-	-	٢٢	-	٢٢	٢٢
	١	١	٢	٢٢	٢	٢٢	٢	-	٢	٢٤	٢	٢٤	٢٦
صيد بحري	١	١	٢	٢٢	٢	٢٢	-	-	-	٢٢	٢	٢٢	٢٤
	-	-	-	٢	-	٢	-	-	-	٢٢	-	٢٢	٢٢
	-	-	-	-	-	-	-	-	-	٢٢	-	٢٢	٢٢
	١	١	٢	٢٢	٢	٢٢	٢	-	٢	٢٤	٢	٢٤	٢٦

إحصائيات النقل موزعة طبقاً للمورد والخدمة والترح بمحافظات الجمهورية لعام ٢٠٠٨  
 بمسئول القطاع العشوائي / القطاع العام / الأعداد العام والقطاع الخاص ٥٠ عامل بأكثر

البيانات حسب رقم (٢)

البيانات حسب رقم (٢)	السيارات			القطار			القطار			القطار			القطار			القطار	القطار
	مستلة	إتنت	لكرور	مستلة	إتنت	لكرور	مستلة	إتنت	لكرور	مستلة	إتنت	لكرور	مستلة	إتنت	لكرور		
مستلة	٨٤	٣	٨٤	٥	٣	٥	٥	٥	٥	٥	٥	٥	٥	٥	٥	٥	
	٩٩	١٠	٩٩	١١	٢	١	١	١	١	١	١	١	١	١	١	١	
	٢٥	١	٢٥	١	١	١	١	١	١	١	١	١	١	١	١	١	
	١٧١	١٤	١٧١	١٦	٤	١٢	٦	٠	٦	٥	٥	٥	٥	٥	٥	٥	
مستلة	٨١	٦	٨١	٦	٣	٣	٣	٣	٣	٣	٣	٣	٣	٣	٣	٣	
	٦٦	٧	٦٦	٧	٠	٧	٥	٤	٤	٤	٤	٤	٤	٤	٤	٤	
	٣٤	١	٣٤	٠	٠	٠	٠	٠	٠	٠	٠	٠	٠	٠	٠	٠	
	١٥٧	١٤	١٥٧	١٣	٣	١٠	٧	٣	٣	٣	٣	٣	٣	٣	٣	٣	
مستلة	٦٥	٥	٦٥	٥	٠	٥	٠	٠	٠	٠	٠	٠	٠	٠	٠	٠	
	٢٨	٤	٢٨	٨	٠	٥	٤	٤	٤	٤	٤	٤	٤	٤	٤	٤	
	١٢	٠	١٢	٠	٠	٠	٠	٠	٠	٠	٠	٠	٠	٠	٠	٠	
	١٠٥	٥	١٠٥	١٣	٠	١٣	٤	٠	٤	٤	٤	٤	٤	٤	٤	٤	
مستلة	٩١	٦	٩١	٥	٤	٤	٤	٤	٤	٤	٤	٤	٤	٤	٤	٤	
	٤٢	٨	٤٢	٣	٠	٣	٢	٢	٢	٢	٢	٢	٢	٢	٢	٢	
	١٧	١	١٧	٠	٠	٠	٠	٠	٠	٠	٠	٠	٠	٠	٠	٠	
	١١١	١٥	١١١	٧	٤	٣	٤	٤	٤	٤	٤	٤	٤	٤	٤	٤	
مستلة	٥٧	٥	٥٧	٣	١	١	٠	٠	٠	٠	٠	٠	٠	٠	٠	٠	
	٥١	٧	٥١	١١	٠	١١	٥	٣	٣	٣	٣	٣	٣	٣	٣	٣	
	١٢	٠	١٢	٠	٠	٠	٠	٠	٠	٠	٠	٠	٠	٠	٠	٠	
	١١٢	١٢	١١٢	١٤	٣	١١	٥	٣	٣	٣	٣	٣	٣	٣	٣	٣	
مستلة	١٢	٤	١٢	٣	٠	٣	٠	٠	٠	٠	٠	٠	٠	٠	٠	٠	
	٢٢	٥	٢٢	٨	٠	٨	٠	٠	٠	٠	٠	٠	٠	٠	٠	٠	
	١١	٠	١١	٠	٠	٠	٠	٠	٠	٠	٠	٠	٠	٠	٠	٠	
	١٠١	١٥	١٠١	١١	٠	١١	٠	٠	٠	٠	٠	٠	٠	٠	٠	٠	
مستلة	٥٧٧	٦٢	٥٧٧	٥١	٢٥	٢١	٢١	٢١	٢١	٢١	٢١	٢١	٢١	٢١	٢١	٢١	
	٥٣٢	١٦	٥٣٢	١٠٥	٤	١٠٥	٥١	٢١	٢١	٢١	٢١	٢١	٢١	٢١	٢١	٢١	
	٥٠٠	١	٥٠٠	١	٠	١	٠	٠	٠	٠	٠	٠	٠	٠	٠	٠	
	١٥٧١	١٥٧	١٥٧١	١٦٥	٢٢	١٦٣	١٢٢	٥	٢١	٥	٥	٥	٥	٥	٥	٥	

إحصائيات الحمل برزخية طينة للجمهور العنق والذبح بمحافظة أدمعور سنة ٢٠٠٨  
 منشآت القطاع التجاري / القطاع العام / الأسماك الثمار والقطاع الخاص - ٣٠ جدول فائز

شعبه جدول رقم ( ٦ )

المنشآت	مواقع			لا			لبنان			شبه الأعمار			شعبه الأعمار		
	شكور	إنتاج	حجمه	شكور	إنتاج	حجمه	شكور	إنتاج	حجمه	شكور	إنتاج	حجمه	شكور	إنتاج	حجمه
البحر	شكور	-	١٠	١	-	١	١	-	١	١	-	١	١	-	١
	عام	-	١٢	٢٣	-	٢٣	-	٢٦	-	٢٦	-	٢٦	-	٢٦	-
	خاص	-	-	١	-	١	-	١١	-	١١	-	١١	-	١١	-
	شبه	-	١٢	٢٤	-	٢٤	-	٣٧	-	٣٧	-	٣٧	-	٣٧	-
البحر	شكور	-	١	١	-	١	١	-	١	١	-	١	١	-	١
	عام	-	٢	٢٢	-	٢٢	-	٣٦	-	٣٦	-	٣٦	-	٣٦	-
	خاص	-	-	١	-	١	-	٤	-	٤	-	٤	-	٤	-
	شبه	-	١	٢١	-	٢١	-	٣٢	-	٣٢	-	٣٢	-	٣٢	-
البحر	شكور	-	١	٤	-	٤	١	-	١	١	-	١	١	-	١
	عام	-	٤	٢٤	-	٢٤	-	١١	-	١١	-	١١	-	١١	-
	خاص	-	-	-	-	-	-	٥	-	٥	-	٥	-	٥	-
	شبه	-	٤	٢٥	-	٢٥	-	١٦	-	١٦	-	١٦	-	١٦	-
البحر	شكور	-	١	٢	-	٢	١	-	١	١	-	١	١	-	١
	عام	-	١	٢١	-	٢١	-	١١	-	١١	-	١١	-	١١	-
	خاص	-	-	-	-	-	-	٥	-	٥	-	٥	-	٥	-
	شبه	-	١	٢٣	-	٢٣	-	١٦	-	١٦	-	١٦	-	١٦	-
البحر	شكور	-	-	-	-	-	-	-	-	-	-	-	-	-	-
	عام	-	١٢	٤٢	-	٤٢	-	١٤	-	١٤	-	١٤	-	١٤	-
	خاص	-	-	-	-	-	-	-	-	-	-	-	-	-	-
	شبه	-	١٢	٤٢	-	٤٢	-	١٤	-	١٤	-	١٤	-	١٤	-

إعدادات الدماء موزعة طبقاً لتوزيع الصناديق والنوع وبمبالغ ثابتة المعمورة لعام ٢٠٠٨  
 بمقتضى التناجح المكتمل / التناجح العام / الأعمال العام والتناجح الخاص - ٥٠ عمل لأكثر

تأجيل جدول رقم (٢)

التقسيمات التوزيع والتناجح	موج			لحا			كروان			منطقة الأعمار			أعمار الأعمار		
	مكرر	إثبات	حسنة	مكرر	إثبات	حسنة	مكرر	إثبات	حسنة	مكرر	إثبات	حسنة	مكرر	إثبات	حسنة
بوتو	مكرر	١	١	١٤	١	١٤	١	١	١٤	١	١	١٤	١	١	١٤
	عام	٥	٥	٢٠	٥	٢٠	٥	٥	٢٠	٥	٥	٢٠	٥	٥	٢٠
	خاص	١	١	١	١	١	١	١	١	١	١	١	١	١	١
	حسنة	٧	٧	٢٥	٧	٢٥	٧	٧	٢٥	٧	٧	٢٥	٧	٧	٢٥
ألمانيا	مكرر	١	١	٥	١	٥	١	١	٥	١	١	٥	١	١	٥
	عام	٤	٤	١٧	٤	١٧	٤	٤	١٧	٤	٤	١٧	٤	٤	١٧
	خاص	١	١	١	١	١	١	١	١	١	١	١	١	١	١
	حسنة	٤	٤	٢٢	٤	٢٢	٤	٤	٢٢	٤	٤	٢٢	٤	٤	٢٢
مكسيكو	مكرر	١	١	١	١	١	١	١	١	١	١	١	١	١	١
	عام	١	١	٤	١	٤	١	١	٤	١	١	٤	١	١	٤
	خاص	٢	٢	٧	٢	٧	٢	٢	٧	٢	٢	٧	٢	٢	٧
	حسنة	١١	١١	١٤	١١	١٤	١١	١١	١٤	١١	١١	١٤	١١	١١	١٤
أندونيسيا	مكرر	١	١	٣	١	٣	١	١	٣	١	١	٣	١	١	٣
	عام	٥	٥	١٤	٥	١٤	٥	٥	١٤	٥	٥	١٤	٥	٥	١٤
	خاص	١	١	١	١	١	١	١	١	١	١	١	١	١	١
	حسنة	١	١	٢٢	١	٢٢	١	١	٢٢	١	١	٢٢	١	١	٢٢
بروندي	مكرر	١	١	٥	١	٥	١	١	٥	١	١	٥	١	١	٥
	عام	٥	٥	١٦	٥	١٦	٥	٥	١٦	٥	٥	١٦	٥	٥	١٦
	خاص	١	١	١	١	١	١	١	١	١	١	١	١	١	١
	حسنة	٦	٦	٢١	٦	٢١	٦	٦	٢١	٦	٦	٢١	٦	٦	٢١
بنين	مكرر	١	١	١	١	١	١	١	١	١	١	١	١	١	١
	عام	٤	٤	١١	٤	١١	٤	٤	١١	٤	٤	١١	٤	٤	١١
	خاص	١	١	١	١	١	١	١	١	١	١	١	١	١	١
	حسنة	٥	٥	١٢	٥	١٢	٥	٥	١٢	٥	٥	١٢	٥	٥	١٢
الكاميرون	مكرر	١	١	١	١	١	١	١	١	١	١	١	١	١	١
	عام	٢٢	٢٢	١٥٥	٢٢	١٥٥	٢٢	٢٢	١٥٥	٢٢	٢٢	١٥٥	٢٢	٢٢	١٥٥
	خاص	١	١	١	١	١	١	١	١	١	١	١	١	١	١
	حسنة	٢٣	٢٣	١٥٦	٢٣	١٥٦	٢٣	٢٣	١٥٦	٢٣	٢٣	١٥٦	٢٣	٢٣	١٥٦

إمدادات المعدن بوزن مع طبقا لتقرير المادة وألوانها للمعاملات المحسوبة لعام ٢٠٠٨  
 بملفات التفتاح الإلكتروني / التفتاح البشري / الأسلاك البشري والتفتاح البشري ٥٠ بملف مكتبي

تاريخ جدول رقم [ ١٢ ]

الاسم ورقم التفتاح	مخرجات			إمداد المواد			مخارج المواد			المعاملات
	مخرجات	مخارج	مخارج	مخرجات	مخارج	مخارج	مخرجات	مخارج	مخارج	
الاسم ورقم التفتاح	مخرجات	مخارج	مخارج	مخرجات	مخارج	مخارج	مخرجات	مخارج	مخارج	مخرجات
	مخرجات	مخارج	مخارج	مخرجات	مخارج	مخارج	مخرجات	مخارج	مخارج	مخرجات
	مخرجات	مخارج	مخارج	مخرجات	مخارج	مخارج	مخرجات	مخارج	مخارج	مخرجات
	مخرجات	مخارج	مخارج	مخرجات	مخارج	مخارج	مخرجات	مخارج	مخارج	مخرجات
الاسم ورقم التفتاح	مخرجات	مخارج	مخارج	مخرجات	مخارج	مخارج	مخرجات	مخارج	مخارج	مخرجات
	مخرجات	مخارج	مخارج	مخرجات	مخارج	مخارج	مخرجات	مخارج	مخارج	مخرجات
	مخرجات	مخارج	مخارج	مخرجات	مخارج	مخارج	مخرجات	مخارج	مخارج	مخرجات
	مخرجات	مخارج	مخارج	مخرجات	مخارج	مخارج	مخرجات	مخارج	مخارج	مخرجات
الاسم ورقم التفتاح	مخرجات	مخارج	مخارج	مخرجات	مخارج	مخارج	مخرجات	مخارج	مخارج	مخرجات
	مخرجات	مخارج	مخارج	مخرجات	مخارج	مخارج	مخرجات	مخارج	مخارج	مخرجات
	مخرجات	مخارج	مخارج	مخرجات	مخارج	مخارج	مخرجات	مخارج	مخارج	مخرجات
	مخرجات	مخارج	مخارج	مخرجات	مخارج	مخارج	مخرجات	مخارج	مخارج	مخرجات
الاسم ورقم التفتاح	مخرجات	مخارج	مخارج	مخرجات	مخارج	مخارج	مخرجات	مخارج	مخارج	مخرجات
	مخرجات	مخارج	مخارج	مخرجات	مخارج	مخارج	مخرجات	مخارج	مخارج	مخرجات
	مخرجات	مخارج	مخارج	مخرجات	مخارج	مخارج	مخرجات	مخارج	مخارج	مخرجات
	مخرجات	مخارج	مخارج	مخرجات	مخارج	مخارج	مخرجات	مخارج	مخارج	مخرجات
الاسم ورقم التفتاح	مخرجات	مخارج	مخارج	مخرجات	مخارج	مخارج	مخرجات	مخارج	مخارج	مخرجات
	مخرجات	مخارج	مخارج	مخرجات	مخارج	مخارج	مخرجات	مخارج	مخارج	مخرجات
	مخرجات	مخارج	مخارج	مخرجات	مخارج	مخارج	مخرجات	مخارج	مخارج	مخرجات
	مخرجات	مخارج	مخارج	مخرجات	مخارج	مخارج	مخرجات	مخارج	مخارج	مخرجات

إسهامات العمل موزعة طبقاً لتطور السنة والروح بمحافظات الجمهورية لعام ٢٠٠٨  
 بمسئلتان القطاع الحكومي / القطاع الخاص / الأعمال الحرة والقطاع الخاص ٥٠ - عامل وأكثر

تابع جدول رقم ( ٧ )

القطاعات	مطروح			شمال سيناء			جنوب سيناء			إسكندرية		
	مئة	إثنا	لشور	مئة	إثنا	لشور	مئة	إثنا	لشور	مئة	إثنا	لشور
البحر	مكروس	٠	٠	٠	٠	٠	٠	٠	٠	٠	٠	٠
	عام	٠	٠	٠	٠	٠	٠	٠	٠	٠	٠	٠
	خاص	٠	٠	٠	٠	٠	٠	٠	٠	٠	٠	٠
	مئة	٠	٠	٠	٠	٠	٠	٠	٠	٠	٠	٠
المنطق	مكروس	٠	٠	٠	٠	٠	٠	٠	٠	٠	٠	٠
	عام	٠	٠	٠	٠	٠	٠	٠	٠	٠	٠	٠
	خاص	٠	٠	٠	٠	٠	٠	٠	٠	٠	٠	٠
	مئة	٠	٠	٠	٠	٠	٠	٠	٠	٠	٠	٠
السويس	مكروس	٠	٠	٠	٠	٠	٠	٠	٠	٠	٠	٠
	عام	٠	٠	٠	٠	٠	٠	٠	٠	٠	٠	٠
	خاص	٠	٠	٠	٠	٠	٠	٠	٠	٠	٠	٠
	مئة	٠	٠	٠	٠	٠	٠	٠	٠	٠	٠	٠
الفيوم	مكروس	٠	٠	٠	٠	٠	٠	٠	٠	٠	٠	٠
	عام	٠	٠	٠	٠	٠	٠	٠	٠	٠	٠	٠
	خاص	٠	٠	٠	٠	٠	٠	٠	٠	٠	٠	٠
	مئة	٠	٠	٠	٠	٠	٠	٠	٠	٠	٠	٠
البحر	مكروس	٠	٠	٠	٠	٠	٠	٠	٠	٠	٠	٠
	عام	٠	٠	٠	٠	٠	٠	٠	٠	٠	٠	٠
	خاص	٠	٠	٠	٠	٠	٠	٠	٠	٠	٠	٠
	مئة	٠	٠	٠	٠	٠	٠	٠	٠	٠	٠	٠
المنطق	مكروس	٠	٠	٠	٠	٠	٠	٠	٠	٠	٠	٠
	عام	٠	٠	٠	٠	٠	٠	٠	٠	٠	٠	٠
	خاص	٠	٠	٠	٠	٠	٠	٠	٠	٠	٠	٠
	مئة	٠	٠	٠	٠	٠	٠	٠	٠	٠	٠	٠
السويس	مكروس	٠	٠	٠	٠	٠	٠	٠	٠	٠	٠	٠
	عام	٠	٠	٠	٠	٠	٠	٠	٠	٠	٠	٠
	خاص	٠	٠	٠	٠	٠	٠	٠	٠	٠	٠	٠
	مئة	٠	٠	٠	٠	٠	٠	٠	٠	٠	٠	٠
المنطق	مكروس	٠	٠	٠	٠	٠	٠	٠	٠	٠	٠	٠
	عام	٠	٠	٠	٠	٠	٠	٠	٠	٠	٠	٠
	خاص	٠	٠	٠	٠	٠	٠	٠	٠	٠	٠	٠
	مئة	٠	٠	٠	٠	٠	٠	٠	٠	٠	٠	٠

القطاع	العام		الأسبوعية		دور صيف		الشتوي		مجموع		ملاحظات
	طن	مئة	طن	مئة	طن	مئة	طن	مئة	طن	مئة	
القطاع العام	١	١	١	١	١	١	١	١	١	١	١
القطاع الخاص	١	١	١	١	١	١	١	١	١	١	١
مجموع	٢	٢	٢	٢	٢	٢	٢	٢	٢	٢	٢
القطاع العام	١٠	١٠	١٠	١٠	١٠	١٠	١٠	١٠	١٠	١٠	١٠
القطاع الخاص	١٠	١٠	١٠	١٠	١٠	١٠	١٠	١٠	١٠	١٠	١٠
مجموع	٢٠	٢٠	٢٠	٢٠	٢٠	٢٠	٢٠	٢٠	٢٠	٢٠	٢٠
القطاع العام	١٠٠	١٠٠	١٠٠	١٠٠	١٠٠	١٠٠	١٠٠	١٠٠	١٠٠	١٠٠	١٠٠
القطاع الخاص	١٠٠	١٠٠	١٠٠	١٠٠	١٠٠	١٠٠	١٠٠	١٠٠	١٠٠	١٠٠	١٠٠
مجموع	٢٠٠	٢٠٠	٢٠٠	٢٠٠	٢٠٠	٢٠٠	٢٠٠	٢٠٠	٢٠٠	٢٠٠	٢٠٠
القطاع العام	١٠٠٠	١٠٠٠	١٠٠٠	١٠٠٠	١٠٠٠	١٠٠٠	١٠٠٠	١٠٠٠	١٠٠٠	١٠٠٠	١٠٠٠
القطاع الخاص	١٠٠٠	١٠٠٠	١٠٠٠	١٠٠٠	١٠٠٠	١٠٠٠	١٠٠٠	١٠٠٠	١٠٠٠	١٠٠٠	١٠٠٠
مجموع	٢٠٠٠	٢٠٠٠	٢٠٠٠	٢٠٠٠	٢٠٠٠	٢٠٠٠	٢٠٠٠	٢٠٠٠	٢٠٠٠	٢٠٠٠	٢٠٠٠
القطاع العام	١٠٠٠٠	١٠٠٠٠	١٠٠٠٠	١٠٠٠٠	١٠٠٠٠	١٠٠٠٠	١٠٠٠٠	١٠٠٠٠	١٠٠٠٠	١٠٠٠٠	١٠٠٠٠
القطاع الخاص	١٠٠٠٠	١٠٠٠٠	١٠٠٠٠	١٠٠٠٠	١٠٠٠٠	١٠٠٠٠	١٠٠٠٠	١٠٠٠٠	١٠٠٠٠	١٠٠٠٠	١٠٠٠٠
مجموع	٢٠٠٠٠	٢٠٠٠٠	٢٠٠٠٠	٢٠٠٠٠	٢٠٠٠٠	٢٠٠٠٠	٢٠٠٠٠	٢٠٠٠٠	٢٠٠٠٠	٢٠٠٠٠	٢٠٠٠٠



إحصائيات العمل مرزومة طبقاً لثلاث الفئات السن والفرع :- إحصائيات العمومية لعام ٢٠٠٨  
 إحصائيات القطاع الحكومي / القطاع العام / الأعمال الدوام والقطاع الخاص ٢٠ عامل أكثر

إحصائيات فئات السن والقطاع	٢٠٠٨			٢٠٠٧			٢٠٠٦			الأسبقية			٢٠٠٥		
	شكور	إناث	مجموع	شكور	إناث	مجموع	شكور	إناث	مجموع	شكور	إناث	مجموع	شكور	إناث	مجموع
٢٠ - مكروبي عام خاص مجتمع	١٦	٢٨	٤٤	١١٧	٢٢	١٣٩	١	١	٢	١١	١	١٢	١	١	٢
	١١٥	٢١	١٣٦	١٤٣	٣٦	١٨٩	١	١	٢	١٤٥	٣٦	١٨١	١	١	٢
	٢٢	١	٢٣	١١٢	١٤	١٢٦	١	١	٢	١١٣	١٤	١٢٧	١	١	٢
	٥٦٦	١١٦	٦٨٢	٦٠٥	٥١	٦٥٦	١	١	٢	٦٥٦	٥١	٧٠٧	١	١	٢
٤٥ - مكروبي عام خاص مجتمع	٦٦	٢٥	٩١	١١١	١٤	١٢٥	١	١	٢	١١	١	١٢	١	١	٢
	١٧٢	٨٢	٢٥٤	٢١٢	٣٢٢	٥٣٤	١	١	٢	١١١	٣٨	١٤٩	١	١	٢
	٢٥	٥	٣٠	١٠٦	١١	١١٧	١	١	٢	١٢٥	١١	١٣٦	١	١	٢
	٥٢١	١١٣	٦٣٤	٦١٢	٦٧٢	١٢٨٤	١	١	٢	٦١٢	٦٧٢	١٢٨٤	١	١	٢
٥٠ - مكروبي عام خاص مجتمع	١٠	٢٦	٣٦	٤٤	٢٦	٧٠	١	١	٢	١١	١	١٢	١	١	٢
	٣١١	٥٤	٣٦٥	٣٦١	٣٧٦	٧٣٧	١	١	٢	٣٣٤	٤٤	٣٧٨	١	١	٢
	١٥	١	١٦	١٢٢	١٢	١٣٤	١	١	٢	١١٥	١٢	١٢٧	١	١	٢
	٣٢٦	٦٤	٣٩٠	٣٦١	٣٧٦	٧٣٧	١	١	٢	٣٦١	٣٧٦	٧٣٧	١	١	٢
٥٥ - مكروبي عام خاص مجتمع	١٦	٢٣	٣٩	٤٧	٣٧	٨٤	١	١	٢	١	١	٢	١	١	٢
	١١٢	٤٤	١٥٦	١٢٧	١٤٤	٢٧١	١	١	٢	١٠٧	٤١	١٤٨	١	١	٢
	١١	١	١٢	٤٤	١٢	٥٦	١	١	٢	٤٤	١٢	٥٦	١	١	٢
	٢٧٥	٥٦	٣٣١	٢٧٥	٢٧٥	٥٥٠	١	١	٢	٢٧٥	٢٧٥	٥٥٠	١	١	٢
٦٠ - مكروبي عام خاص مجتمع	١	١	٢	١	١	٢	١	١	٢	١	١	٢	١	١	٢
	١٠	١	١١	١	١	٢	١	١	٢	١	١	٢	١	١	٢
	١	١	٢	١	١	٢	١	١	٢	١	١	٢	١	١	٢
	١	١	٢	١	١	٢	١	١	٢	١	١	٢	١	١	٢
المجموع	٤٠٠	٢٢٦	٦٢٦	١٤٤	١٤٤	٢٨٨	١٢	١٢	٢٤	١٧١	١٢	١٨٣	١٢٦	١٢٦	٢٥٢
	٢٦٥	١١١	٣٧٦	٣٦١	٣٧٦	٧٣٧	٤٤	٤٤	٨٨	٣٢١	٢٢٦	٥٤٧	٣٠٠	٢٧٦	٥٧٦
	١٤٥	١٠	١٥٥	١٢٢	١٢	١٣٤	١١	١١	٢٢	١١٥	١٢	١٢٧	١١	١١	٢٢
	٢٥٠	١٢٦	٣٧٦	٢٧٥	٢٧٥	٥٥٠	١١	١١	٢٢	١١٧١	٢٢٦	١٣٩٧	١٢٦	١٢٦	٢٥٢

إحصائيات العمل موزنة طبقاً لثلاث الفين وثلثمائة معاملات الجمهورية لعام ١٠٠٠  
 بنسب التوزيع الماركسي / التوزيع العام / الأعداد العدد والتوزيع الخاص ٣٠ شامل بالتوزيع

توزيع جدول رقم ( ٣ )

مجموعات	١ أكتوبر			٢ أكتوبر			٣ أكتوبر			٤ أكتوبر			٥ أكتوبر			مجموعات ثلاث الفين والتوزيع		
	عدد	النسبة	النسبة	عدد	النسبة	النسبة	عدد	النسبة	النسبة	عدد	النسبة	النسبة	عدد	النسبة	النسبة			
١	١	١٠٠	١٠٠	١	١٠٠	١٠٠	١	١٠٠	١٠٠	١	١٠٠	١٠٠	١	١٠٠	١٠٠	١	١٠٠	١٠٠
٢	١	١٠٠	١٠٠	١	١٠٠	١٠٠	١	١٠٠	١٠٠	١	١٠٠	١٠٠	١	١٠٠	١٠٠	١	١٠٠	١٠٠
٣	١	١٠٠	١٠٠	١	١٠٠	١٠٠	١	١٠٠	١٠٠	١	١٠٠	١٠٠	١	١٠٠	١٠٠	١	١٠٠	١٠٠
٤	١	١٠٠	١٠٠	١	١٠٠	١٠٠	١	١٠٠	١٠٠	١	١٠٠	١٠٠	١	١٠٠	١٠٠	١	١٠٠	١٠٠
٥	١	١٠٠	١٠٠	١	١٠٠	١٠٠	١	١٠٠	١٠٠	١	١٠٠	١٠٠	١	١٠٠	١٠٠	١	١٠٠	١٠٠
٦	١	١٠٠	١٠٠	١	١٠٠	١٠٠	١	١٠٠	١٠٠	١	١٠٠	١٠٠	١	١٠٠	١٠٠	١	١٠٠	١٠٠
٧	١	١٠٠	١٠٠	١	١٠٠	١٠٠	١	١٠٠	١٠٠	١	١٠٠	١٠٠	١	١٠٠	١٠٠	١	١٠٠	١٠٠
٨	١	١٠٠	١٠٠	١	١٠٠	١٠٠	١	١٠٠	١٠٠	١	١٠٠	١٠٠	١	١٠٠	١٠٠	١	١٠٠	١٠٠
٩	١	١٠٠	١٠٠	١	١٠٠	١٠٠	١	١٠٠	١٠٠	١	١٠٠	١٠٠	١	١٠٠	١٠٠	١	١٠٠	١٠٠
١٠	١	١٠٠	١٠٠	١	١٠٠	١٠٠	١	١٠٠	١٠٠	١	١٠٠	١٠٠	١	١٠٠	١٠٠	١	١٠٠	١٠٠
١١	١	١٠٠	١٠٠	١	١٠٠	١٠٠	١	١٠٠	١٠٠	١	١٠٠	١٠٠	١	١٠٠	١٠٠	١	١٠٠	١٠٠
١٢	١	١٠٠	١٠٠	١	١٠٠	١٠٠	١	١٠٠	١٠٠	١	١٠٠	١٠٠	١	١٠٠	١٠٠	١	١٠٠	١٠٠
١٣	١	١٠٠	١٠٠	١	١٠٠	١٠٠	١	١٠٠	١٠٠	١	١٠٠	١٠٠	١	١٠٠	١٠٠	١	١٠٠	١٠٠
١٤	١	١٠٠	١٠٠	١	١٠٠	١٠٠	١	١٠٠	١٠٠	١	١٠٠	١٠٠	١	١٠٠	١٠٠	١	١٠٠	١٠٠
١٥	١	١٠٠	١٠٠	١	١٠٠	١٠٠	١	١٠٠	١٠٠	١	١٠٠	١٠٠	١	١٠٠	١٠٠	١	١٠٠	١٠٠
١٦	١	١٠٠	١٠٠	١	١٠٠	١٠٠	١	١٠٠	١٠٠	١	١٠٠	١٠٠	١	١٠٠	١٠٠	١	١٠٠	١٠٠
١٧	١	١٠٠	١٠٠	١	١٠٠	١٠٠	١	١٠٠	١٠٠	١	١٠٠	١٠٠	١	١٠٠	١٠٠	١	١٠٠	١٠٠
١٨	١	١٠٠	١٠٠	١	١٠٠	١٠٠	١	١٠٠	١٠٠	١	١٠٠	١٠٠	١	١٠٠	١٠٠	١	١٠٠	١٠٠
١٩	١	١٠٠	١٠٠	١	١٠٠	١٠٠	١	١٠٠	١٠٠	١	١٠٠	١٠٠	١	١٠٠	١٠٠	١	١٠٠	١٠٠
٢٠	١	١٠٠	١٠٠	١	١٠٠	١٠٠	١	١٠٠	١٠٠	١	١٠٠	١٠٠	١	١٠٠	١٠٠	١	١٠٠	١٠٠
٢١	١	١٠٠	١٠٠	١	١٠٠	١٠٠	١	١٠٠	١٠٠	١	١٠٠	١٠٠	١	١٠٠	١٠٠	١	١٠٠	١٠٠
٢٢	١	١٠٠	١٠٠	١	١٠٠	١٠٠	١	١٠٠	١٠٠	١	١٠٠	١٠٠	١	١٠٠	١٠٠	١	١٠٠	١٠٠
٢٣	١	١٠٠	١٠٠	١	١٠٠	١٠٠	١	١٠٠	١٠٠	١	١٠٠	١٠٠	١	١٠٠	١٠٠	١	١٠٠	١٠٠
٢٤	١	١٠٠	١٠٠	١	١٠٠	١٠٠	١	١٠٠	١٠٠	١	١٠٠	١٠٠	١	١٠٠	١٠٠	١	١٠٠	١٠٠
٢٥	١	١٠٠	١٠٠	١	١٠٠	١٠٠	١	١٠٠	١٠٠	١	١٠٠	١٠٠	١	١٠٠	١٠٠	١	١٠٠	١٠٠
٢٦	١	١٠٠	١٠٠	١	١٠٠	١٠٠	١	١٠٠	١٠٠	١	١٠٠	١٠٠	١	١٠٠	١٠٠	١	١٠٠	١٠٠
٢٧	١	١٠٠	١٠٠	١	١٠٠	١٠٠	١	١٠٠	١٠٠	١	١٠٠	١٠٠	١	١٠٠	١٠٠	١	١٠٠	١٠٠
٢٨	١	١٠٠	١٠٠	١	١٠٠	١٠٠	١	١٠٠	١٠٠	١	١٠٠	١٠٠	١	١٠٠	١٠٠	١	١٠٠	١٠٠
٢٩	١	١٠٠	١٠٠	١	١٠٠	١٠٠	١	١٠٠	١٠٠	١	١٠٠	١٠٠	١	١٠٠	١٠٠	١	١٠٠	١٠٠
٣٠	١	١٠٠	١٠٠	١	١٠٠	١٠٠	١	١٠٠	١٠٠	١	١٠٠	١٠٠	١	١٠٠	١٠٠	١	١٠٠	١٠٠

تاريخ جدول رقم ( ٢ )

إحداثيات النمل موزونة طبقاً لثلاث العين والفرع بمناطق التسمية لعام ٢٠٠٨  
 بمناطق القطاع الحارم، / القطاع العام / الأقاليم والقطاع الخاص - ٥٠ عامل مذكر

مناطق مناطق القطاع الحارم	القطاع الحارم			القطاع العام			الأقاليم			القطاع الخاص			إجمالي		
	مذكر	إناث	مجموع	مذكر	إناث	مجموع	مذكر	إناث	مجموع	مذكر	إناث	مجموع	مذكر	إناث	مجموع
١٠ -	١	-	١	-	-	-	١	-	١	-	-	-	-	-	-
	٢	-	٢	-	-	-	٢	-	٢	-	-	-	-	-	-
	٣	-	٣	-	-	-	٣	-	٣	-	-	-	-	-	-
	٤	-	٤	-	-	-	٤	-	٤	-	-	-	-	-	-
١٥ -	١	-	١	-	-	-	١	-	١	-	-	-	-	-	-
	٢	-	٢	-	-	-	٢	-	٢	-	-	-	-	-	-
	٣	-	٣	-	-	-	٣	-	٣	-	-	-	-	-	-
	٤	-	٤	-	-	-	٤	-	٤	-	-	-	-	-	-
٢٠ -	١	-	١	-	-	-	١	-	١	-	-	-	-	-	-
	٢	-	٢	-	-	-	٢	-	٢	-	-	-	-	-	-
	٣	-	٣	-	-	-	٣	-	٣	-	-	-	-	-	-
	٤	-	٤	-	-	-	٤	-	٤	-	-	-	-	-	-
٢٥ -	١	-	١	-	-	-	١	-	١	-	-	-	-	-	-
	٢	-	٢	-	-	-	٢	-	٢	-	-	-	-	-	-
	٣	-	٣	-	-	-	٣	-	٣	-	-	-	-	-	-
	٤	-	٤	-	-	-	٤	-	٤	-	-	-	-	-	-
٣٠ -	١	-	١	-	-	-	١	-	١	-	-	-	-	-	-
	٢	-	٢	-	-	-	٢	-	٢	-	-	-	-	-	-
	٣	-	٣	-	-	-	٣	-	٣	-	-	-	-	-	-
	٤	-	٤	-	-	-	٤	-	٤	-	-	-	-	-	-
مجموع	١	-	١	-	-	-	١	-	١	-	-	-	-	-	-
	٢	-	٢	-	-	-	٢	-	٢	-	-	-	-	-	-
	٣	-	٣	-	-	-	٣	-	٣	-	-	-	-	-	-
	٤	-	٤	-	-	-	٤	-	٤	-	-	-	-	-	-

إحصائيات العمل بوزارة طبقة الثلاث المدن وتوزيعه بمختلفات العمودية لعام ٢٠٠٨  
 جداول القطاع الحكومي / القطاع الخاص / الأعمال الحرة والقطاع الخاص - ٥٠ جدول بأكثر

شرح جدول رقم (٢٠)

الاسم	شعبة			شعبة			شعبة			شعبة			القطاع	
	مئة	الف	مئة	مئة	الف	مئة	مئة	الف	مئة	الف	مئة	الف		
١	١	١	١	١	١	١	١	١	١	١	١	١	١	١
٢	٢	٢	٢	٢	٢	٢	٢	٢	٢	٢	٢	٢	٢	٢
٣	٣	٣	٣	٣	٣	٣	٣	٣	٣	٣	٣	٣	٣	٣
٤	٤	٤	٤	٤	٤	٤	٤	٤	٤	٤	٤	٤	٤	٤
٥	٥	٥	٥	٥	٥	٥	٥	٥	٥	٥	٥	٥	٥	٥
٦	٦	٦	٦	٦	٦	٦	٦	٦	٦	٦	٦	٦	٦	٦
٧	٧	٧	٧	٧	٧	٧	٧	٧	٧	٧	٧	٧	٧	٧
٨	٨	٨	٨	٨	٨	٨	٨	٨	٨	٨	٨	٨	٨	٨
٩	٩	٩	٩	٩	٩	٩	٩	٩	٩	٩	٩	٩	٩	٩
١٠	١٠	١٠	١٠	١٠	١٠	١٠	١٠	١٠	١٠	١٠	١٠	١٠	١٠	١٠
١١	١١	١١	١١	١١	١١	١١	١١	١١	١١	١١	١١	١١	١١	١١
١٢	١٢	١٢	١٢	١٢	١٢	١٢	١٢	١٢	١٢	١٢	١٢	١٢	١٢	١٢
١٣	١٣	١٣	١٣	١٣	١٣	١٣	١٣	١٣	١٣	١٣	١٣	١٣	١٣	١٣
١٤	١٤	١٤	١٤	١٤	١٤	١٤	١٤	١٤	١٤	١٤	١٤	١٤	١٤	١٤
١٥	١٥	١٥	١٥	١٥	١٥	١٥	١٥	١٥	١٥	١٥	١٥	١٥	١٥	١٥
١٦	١٦	١٦	١٦	١٦	١٦	١٦	١٦	١٦	١٦	١٦	١٦	١٦	١٦	١٦
١٧	١٧	١٧	١٧	١٧	١٧	١٧	١٧	١٧	١٧	١٧	١٧	١٧	١٧	١٧
١٨	١٨	١٨	١٨	١٨	١٨	١٨	١٨	١٨	١٨	١٨	١٨	١٨	١٨	١٨
١٩	١٩	١٩	١٩	١٩	١٩	١٩	١٩	١٩	١٩	١٩	١٩	١٩	١٩	١٩
٢٠	٢٠	٢٠	٢٠	٢٠	٢٠	٢٠	٢٠	٢٠	٢٠	٢٠	٢٠	٢٠	٢٠	٢٠

إحصائيات الثمن موزعة طبقاً لثلاث الفئات الثمن والبروح بمساحات المصنوعة لعام ٢٠٠٨  
 بمساحات القطاع المكون من القطاع العام / الأحياء العام والقطاع الخاص - ٥٠ خانة مائة

شعب جدول رقم ( ٣ )

فئة الثمن والقطاع	القطاع العام			القطاع الخاص			القطاع العام			القطاع الخاص			إجمالي
	مئة	الف	عشرة آلاف	مئة	الف	عشرة آلاف	مئة	الف	عشرة آلاف	مئة	الف	عشرة آلاف	
١ - ١٠	١	١	١	١	١	١	١	١	١	١	١	١	١
	١	١	١	١	١	١	١	١	١	١	١	١	١
	١	١	١	١	١	١	١	١	١	١	١	١	١
	١	١	١	١	١	١	١	١	١	١	١	١	١
١٠ - ٢٠	١	١	١	١	١	١	١	١	١	١	١	١	١
	١	١	١	١	١	١	١	١	١	١	١	١	١
	١	١	١	١	١	١	١	١	١	١	١	١	١
	١	١	١	١	١	١	١	١	١	١	١	١	١
٢٠ - ٣٠	١	١	١	١	١	١	١	١	١	١	١	١	١
	١	١	١	١	١	١	١	١	١	١	١	١	١
	١	١	١	١	١	١	١	١	١	١	١	١	١
	١	١	١	١	١	١	١	١	١	١	١	١	١
٣٠ - ٤٠	١	١	١	١	١	١	١	١	١	١	١	١	١
	١	١	١	١	١	١	١	١	١	١	١	١	١
	١	١	١	١	١	١	١	١	١	١	١	١	١
	١	١	١	١	١	١	١	١	١	١	١	١	١
٤٠ - ٥٠	١	١	١	١	١	١	١	١	١	١	١	١	١
	١	١	١	١	١	١	١	١	١	١	١	١	١
	١	١	١	١	١	١	١	١	١	١	١	١	١
	١	١	١	١	١	١	١	١	١	١	١	١	١
٥٠ - ٦٠	١	١	١	١	١	١	١	١	١	١	١	١	١
	١	١	١	١	١	١	١	١	١	١	١	١	١
	١	١	١	١	١	١	١	١	١	١	١	١	١
	١	١	١	١	١	١	١	١	١	١	١	١	١
٦٠ - ٧٠	١	١	١	١	١	١	١	١	١	١	١	١	١
	١	١	١	١	١	١	١	١	١	١	١	١	١
	١	١	١	١	١	١	١	١	١	١	١	١	١
	١	١	١	١	١	١	١	١	١	١	١	١	١
٧٠ - ٨٠	١	١	١	١	١	١	١	١	١	١	١	١	١
	١	١	١	١	١	١	١	١	١	١	١	١	١
	١	١	١	١	١	١	١	١	١	١	١	١	١
	١	١	١	١	١	١	١	١	١	١	١	١	١
٨٠ - ٩٠	١	١	١	١	١	١	١	١	١	١	١	١	١
	١	١	١	١	١	١	١	١	١	١	١	١	١
	١	١	١	١	١	١	١	١	١	١	١	١	١
	١	١	١	١	١	١	١	١	١	١	١	١	١
٩٠ - ١٠٠	١	١	١	١	١	١	١	١	١	١	١	١	١
	١	١	١	١	١	١	١	١	١	١	١	١	١
	١	١	١	١	١	١	١	١	١	١	١	١	١
	١	١	١	١	١	١	١	١	١	١	١	١	١

المدن	شعبة			شعبة			شعبة			شعبة			التغطية الخاصة	
	مجلس	مجلس	مجلس	مجلس	مجلس	مجلس	مجلس	مجلس	مجلس	مجلس	مجلس	مجلس		
١٠	١	١	١	١	١	١	١	١	١	١	١	١	١	١
١١	١	١	١	١	١	١	١	١	١	١	١	١	١	١
١٢	١	١	١	١	١	١	١	١	١	١	١	١	١	١
١٣	١	١	١	١	١	١	١	١	١	١	١	١	١	١
١٤	١	١	١	١	١	١	١	١	١	١	١	١	١	١
١٥	١	١	١	١	١	١	١	١	١	١	١	١	١	١
١٦	١	١	١	١	١	١	١	١	١	١	١	١	١	١
١٧	١	١	١	١	١	١	١	١	١	١	١	١	١	١
١٨	١	١	١	١	١	١	١	١	١	١	١	١	١	١
١٩	١	١	١	١	١	١	١	١	١	١	١	١	١	١
٢٠	١	١	١	١	١	١	١	١	١	١	١	١	١	١
٢١	١	١	١	١	١	١	١	١	١	١	١	١	١	١
٢٢	١	١	١	١	١	١	١	١	١	١	١	١	١	١
٢٣	١	١	١	١	١	١	١	١	١	١	١	١	١	١
٢٤	١	١	١	١	١	١	١	١	١	١	١	١	١	١
٢٥	١	١	١	١	١	١	١	١	١	١	١	١	١	١
٢٦	١	١	١	١	١	١	١	١	١	١	١	١	١	١
٢٧	١	١	١	١	١	١	١	١	١	١	١	١	١	١
٢٨	١	١	١	١	١	١	١	١	١	١	١	١	١	١
٢٩	١	١	١	١	١	١	١	١	١	١	١	١	١	١
٣٠	١	١	١	١	١	١	١	١	١	١	١	١	١	١
٣١	١	١	١	١	١	١	١	١	١	١	١	١	١	١
٣٢	١	١	١	١	١	١	١	١	١	١	١	١	١	١
٣٣	١	١	١	١	١	١	١	١	١	١	١	١	١	١
٣٤	١	١	١	١	١	١	١	١	١	١	١	١	١	١
٣٥	١	١	١	١	١	١	١	١	١	١	١	١	١	١
٣٦	١	١	١	١	١	١	١	١	١	١	١	١	١	١
٣٧	١	١	١	١	١	١	١	١	١	١	١	١	١	١
٣٨	١	١	١	١	١	١	١	١	١	١	١	١	١	١
٣٩	١	١	١	١	١	١	١	١	١	١	١	١	١	١
٤٠	١	١	١	١	١	١	١	١	١	١	١	١	١	١



مناطق	قطاع			قطاع			قطاع			قطاع			مناطق	نوع	رقم من القطاع كل من ١٥ سنة	
	تكرر	وقت	حصة	تكرر	وقت	حصة	تكرر	وقت	حصة	تكرر	وقت	حصة				
١٥	١	١	١	١	١	١	١	١	١	١	١	١	١	١	١	١
	٢	١	١	١	١	١	١	١	١	١	١	١	١	١	١	١
	٣	١	١	١	١	١	١	١	١	١	١	١	١	١	١	١
	٤	١	١	١	١	١	١	١	١	١	١	١	١	١	١	١
	٥	١	١	١	١	١	١	١	١	١	١	١	١	١	١	١
	٦	١	١	١	١	١	١	١	١	١	١	١	١	١	١	١
	٧	١	١	١	١	١	١	١	١	١	١	١	١	١	١	١
٢٠	١	١	١	١	١	١	١	١	١	١	١	١	١	١	١	١
	٢	١	١	١	١	١	١	١	١	١	١	١	١	١	١	١
	٣	١	١	١	١	١	١	١	١	١	١	١	١	١	١	١
	٤	١	١	١	١	١	١	١	١	١	١	١	١	١	١	١
	٥	١	١	١	١	١	١	١	١	١	١	١	١	١	١	١
	٦	١	١	١	١	١	١	١	١	١	١	١	١	١	١	١
	٧	١	١	١	١	١	١	١	١	١	١	١	١	١	١	١
٢٥	١	١	١	١	١	١	١	١	١	١	١	١	١	١	١	١
	٢	١	١	١	١	١	١	١	١	١	١	١	١	١	١	١
	٣	١	١	١	١	١	١	١	١	١	١	١	١	١	١	١
	٤	١	١	١	١	١	١	١	١	١	١	١	١	١	١	١
	٥	١	١	١	١	١	١	١	١	١	١	١	١	١	١	١
	٦	١	١	١	١	١	١	١	١	١	١	١	١	١	١	١
	٧	١	١	١	١	١	١	١	١	١	١	١	١	١	١	١



إمباريات العمل موزعة على طلبة الثالث الثانى والتمتع بمعاملات الجمهورية لعام ٢٠٠٥  
 بشلات التتاع المكروى / التتاع العام / الأحدث العام والتتاع العادى ٥٠ طابى بأشرف

تتاع جدول رقم (٢٠)

مستلقات	مرفاع			شا			كروى			مفلة الأصر			كروى الأصر		
	تتاع	مفلة	كروى	تتاع	مفلة	كروى	تتاع	مفلة	كروى	تتاع	مفلة	كروى	تتاع	مفلة	كروى
١٠ - مكروى	١	١	١	١	١	١	١	١	١	١	١	١	١	١	١
١١ - عام	١١	١١	١١	١١	١١	١١	١١	١١	١١	١١	١١	١١	١١	١١	١١
١٢ - خاص	١٢	١٢	١٢	١٢	١٢	١٢	١٢	١٢	١٢	١٢	١٢	١٢	١٢	١٢	١٢
١٣ - مفلة	١٣	١٣	١٣	١٣	١٣	١٣	١٣	١٣	١٣	١٣	١٣	١٣	١٣	١٣	١٣
١٤ - مكروى	١٤	١٤	١٤	١٤	١٤	١٤	١٤	١٤	١٤	١٤	١٤	١٤	١٤	١٤	١٤
١٥ - عام	١٥	١٥	١٥	١٥	١٥	١٥	١٥	١٥	١٥	١٥	١٥	١٥	١٥	١٥	١٥
١٦ - خاص	١٦	١٦	١٦	١٦	١٦	١٦	١٦	١٦	١٦	١٦	١٦	١٦	١٦	١٦	١٦
١٧ - مفلة	١٧	١٧	١٧	١٧	١٧	١٧	١٧	١٧	١٧	١٧	١٧	١٧	١٧	١٧	١٧
١٨ - مكروى	١٨	١٨	١٨	١٨	١٨	١٨	١٨	١٨	١٨	١٨	١٨	١٨	١٨	١٨	١٨
١٩ - عام	١٩	١٩	١٩	١٩	١٩	١٩	١٩	١٩	١٩	١٩	١٩	١٩	١٩	١٩	١٩
٢٠ - خاص	٢٠	٢٠	٢٠	٢٠	٢٠	٢٠	٢٠	٢٠	٢٠	٢٠	٢٠	٢٠	٢٠	٢٠	٢٠
٢١ - مفلة	٢١	٢١	٢١	٢١	٢١	٢١	٢١	٢١	٢١	٢١	٢١	٢١	٢١	٢١	٢١
٢٢ - مكروى	٢٢	٢٢	٢٢	٢٢	٢٢	٢٢	٢٢	٢٢	٢٢	٢٢	٢٢	٢٢	٢٢	٢٢	٢٢
٢٣ - عام	٢٣	٢٣	٢٣	٢٣	٢٣	٢٣	٢٣	٢٣	٢٣	٢٣	٢٣	٢٣	٢٣	٢٣	٢٣
٢٤ - خاص	٢٤	٢٤	٢٤	٢٤	٢٤	٢٤	٢٤	٢٤	٢٤	٢٤	٢٤	٢٤	٢٤	٢٤	٢٤
٢٥ - مفلة	٢٥	٢٥	٢٥	٢٥	٢٥	٢٥	٢٥	٢٥	٢٥	٢٥	٢٥	٢٥	٢٥	٢٥	٢٥
٢٦ - مكروى	٢٦	٢٦	٢٦	٢٦	٢٦	٢٦	٢٦	٢٦	٢٦	٢٦	٢٦	٢٦	٢٦	٢٦	٢٦
٢٧ - عام	٢٧	٢٧	٢٧	٢٧	٢٧	٢٧	٢٧	٢٧	٢٧	٢٧	٢٧	٢٧	٢٧	٢٧	٢٧
٢٨ - خاص	٢٨	٢٨	٢٨	٢٨	٢٨	٢٨	٢٨	٢٨	٢٨	٢٨	٢٨	٢٨	٢٨	٢٨	٢٨
٢٩ - مفلة	٢٩	٢٩	٢٩	٢٩	٢٩	٢٩	٢٩	٢٩	٢٩	٢٩	٢٩	٢٩	٢٩	٢٩	٢٩

إحصائيات الصيد موزعة على ثلاث الفئتين وتوزيع استحداثات العمومية لعام ٢٠٠٨  
 منشآت القطاع الحكومي / القطاع العام / الأحياء العام والقطاع الخاص - عامل لأكثر

تابع جدول رقم ( ٢٠ )

الاستحداث		مطروح			الصال مهلاء			مطرب مهلاء			إجمالي العمومية		
		مجلس	مجلس	مجلس	مجلس	مجلس	مجلس	مجلس	مجلس	مجلس	مجلس	مجلس	
١	١٥	٠	٠	٠	٠	٠	٠	٠	٠	٠	٠	٠	
٢	١٥	٠	٠	٠	٠	٠	٠	٠	٠	٠	٠	٠	
٣	١٥	٠	٠	٠	٠	٠	٠	٠	٠	٠	٠	٠	
٤	١٥	٠	٠	٠	٠	٠	٠	٠	٠	٠	٠	٠	
٥	١٥	٠	٠	٠	٠	٠	٠	٠	٠	٠	٠	٠	
٦	١٥	٠	٠	٠	٠	٠	٠	٠	٠	٠	٠	٠	
٧	١٥	٠	٠	٠	٠	٠	٠	٠	٠	٠	٠	٠	
٨	١٥	٠	٠	٠	٠	٠	٠	٠	٠	٠	٠	٠	
٩	١٥	٠	٠	٠	٠	٠	٠	٠	٠	٠	٠	٠	
١٠	١٥	٠	٠	٠	٠	٠	٠	٠	٠	٠	٠	٠	
١١	١٥	٠	٠	٠	٠	٠	٠	٠	٠	٠	٠	٠	
١٢	١٥	٠	٠	٠	٠	٠	٠	٠	٠	٠	٠	٠	
١٣	١٥	٠	٠	٠	٠	٠	٠	٠	٠	٠	٠	٠	
١٤	١٥	٠	٠	٠	٠	٠	٠	٠	٠	٠	٠	٠	
١٥	١٥	٠	٠	٠	٠	٠	٠	٠	٠	٠	٠	٠	
١٦	١٥	٠	٠	٠	٠	٠	٠	٠	٠	٠	٠	٠	
١٧	١٥	٠	٠	٠	٠	٠	٠	٠	٠	٠	٠	٠	
١٨	١٥	٠	٠	٠	٠	٠	٠	٠	٠	٠	٠	٠	
١٩	١٥	٠	٠	٠	٠	٠	٠	٠	٠	٠	٠	٠	
٢٠	١٥	٠	٠	٠	٠	٠	٠	٠	٠	٠	٠	٠	
٢١	١٥	٠	٠	٠	٠	٠	٠	٠	٠	٠	٠	٠	
٢٢	١٥	٠	٠	٠	٠	٠	٠	٠	٠	٠	٠	٠	
٢٣	١٥	٠	٠	٠	٠	٠	٠	٠	٠	٠	٠	٠	
٢٤	١٥	٠	٠	٠	٠	٠	٠	٠	٠	٠	٠	٠	
٢٥	١٥	٠	٠	٠	٠	٠	٠	٠	٠	٠	٠	٠	
٢٦	١٥	٠	٠	٠	٠	٠	٠	٠	٠	٠	٠	٠	
٢٧	١٥	٠	٠	٠	٠	٠	٠	٠	٠	٠	٠	٠	
٢٨	١٥	٠	٠	٠	٠	٠	٠	٠	٠	٠	٠	٠	
٢٩	١٥	٠	٠	٠	٠	٠	٠	٠	٠	٠	٠	٠	
٣٠	١٥	٠	٠	٠	٠	٠	٠	٠	٠	٠	٠	٠	
٣١	١٥	٠	٠	٠	٠	٠	٠	٠	٠	٠	٠	٠	
٣٢	١٥	٠	٠	٠	٠	٠	٠	٠	٠	٠	٠	٠	
٣٣	١٥	٠	٠	٠	٠	٠	٠	٠	٠	٠	٠	٠	
٣٤	١٥	٠	٠	٠	٠	٠	٠	٠	٠	٠	٠	٠	
٣٥	١٥	٠	٠	٠	٠	٠	٠	٠	٠	٠	٠	٠	
٣٦	١٥	٠	٠	٠	٠	٠	٠	٠	٠	٠	٠	٠	
٣٧	١٥	٠	٠	٠	٠	٠	٠	٠	٠	٠	٠	٠	
٣٨	١٥	٠	٠	٠	٠	٠	٠	٠	٠	٠	٠	٠	
٣٩	١٥	٠	٠	٠	٠	٠	٠	٠	٠	٠	٠	٠	
٤٠	١٥	٠	٠	٠	٠	٠	٠	٠	٠	٠	٠	٠	
٤١	١٥	٠	٠	٠	٠	٠	٠	٠	٠	٠	٠	٠	
٤٢	١٥	٠	٠	٠	٠	٠	٠	٠	٠	٠	٠	٠	
٤٣	١٥	٠	٠	٠	٠	٠	٠	٠	٠	٠	٠	٠	
٤٤	١٥	٠	٠	٠	٠	٠	٠	٠	٠	٠	٠	٠	
٤٥	١٥	٠	٠	٠	٠	٠	٠	٠	٠	٠	٠	٠	
٤٦	١٥	٠	٠	٠	٠	٠	٠	٠	٠	٠	٠	٠	
٤٧	١٥	٠	٠	٠	٠	٠	٠	٠	٠	٠	٠	٠	
٤٨	١٥	٠	٠	٠	٠	٠	٠	٠	٠	٠	٠	٠	
٤٩	١٥	٠	٠	٠	٠	٠	٠	٠	٠	٠	٠	٠	
٥٠	١٥	٠	٠	٠	٠	٠	٠	٠	٠	٠	٠	٠	

تابع جدول رقم ( ٣ )

إحصائيات العمل دورية طبقاً لثلاث الفئات السنوية والنوع بمحافظة الجمهورية لعام ٢٠٠٨ - ٢٠٠٧  
 بدفئات للتطوع الحكومي / التطوع العام / الأعمال العام والتطوع الخاص - \* جامد وكبير

التصنيفات النوع	مطروح			شمال سيناء			جنوب سيناء			إجمالي الجمهورية		
	تكرر	إثبات	جملة	تكرر	إثبات	جملة	تكرر	إثبات	جملة	تكرر	إثبات	جملة
١٠ -	حكومي	٠	٠	٠	٠	٠	٠	٠	٠	٠	٠	٠
	عام	٠	٠	٠	٠	٠	٠	٠	٠	٠	٠	٠
	خاص	٠	٠	٠	٠	٠	٠	٠	٠	٠	٠	٠
	جملة	٠	٠	٠	٠	٠	٠	٠	٠	٠	٠	٠
١١ -	حكومي	١	٠	١	٠	٠	٠	٠	٠	٠	٠	٠
	عام	٠	٠	٠	٠	٠	٠	٠	٠	٠	٠	٠
	خاص	٠	٠	٠	٠	٠	٠	٠	٠	٠	٠	٠
	جملة	١	٠	١	٠	٠	٠	٠	٠	٠	٠	٠
١٢ -	حكومي	١	٠	١	٠	٠	٠	٠	٠	٠	٠	٠
	عام	٠	٠	٠	٠	٠	٠	٠	٠	٠	٠	٠
	خاص	٠	٠	٠	٠	٠	٠	٠	٠	٠	٠	٠
	جملة	١	٠	١	٠	٠	٠	٠	٠	٠	٠	٠
١٣ -	حكومي	١	٠	١	٠	٠	٠	٠	٠	٠	٠	٠
	عام	٠	٠	٠	٠	٠	٠	٠	٠	٠	٠	٠
	خاص	٠	٠	٠	٠	٠	٠	٠	٠	٠	٠	٠
	جملة	١	٠	١	٠	٠	٠	٠	٠	٠	٠	٠
١٤ -	حكومي	١	٠	١	٠	٠	٠	٠	٠	٠	٠	٠
	عام	٠	٠	٠	٠	٠	٠	٠	٠	٠	٠	٠
	خاص	٠	٠	٠	٠	٠	٠	٠	٠	٠	٠	٠
	جملة	١	٠	١	٠	٠	٠	٠	٠	٠	٠	٠
١٥ -	حكومي	١	٠	١	٠	٠	٠	٠	٠	٠	٠	٠
	عام	٠	٠	٠	٠	٠	٠	٠	٠	٠	٠	٠
	خاص	٠	٠	٠	٠	٠	٠	٠	٠	٠	٠	٠
	جملة	١	٠	١	٠	٠	٠	٠	٠	٠	٠	٠
١٦ -	حكومي	١	٠	١	٠	٠	٠	٠	٠	٠	٠	٠
	عام	٠	٠	٠	٠	٠	٠	٠	٠	٠	٠	٠
	خاص	٠	٠	٠	٠	٠	٠	٠	٠	٠	٠	٠
	جملة	١	٠	١	٠	٠	٠	٠	٠	٠	٠	٠
الجملة	حكومي	٤	٠	٤	٠	٠	٠	٠	٠	٠	٠	٠
	عام	٠	٠	٠	٠	٠	٠	٠	٠	٠	٠	٠
	خاص	٠	٠	٠	٠	٠	٠	٠	٠	٠	٠	٠
	جملة	٤	٠	٤	٠	٠	٠	٠	٠	٠	٠	٠

\* شذوذهات غير واردة لعدم كفايتها لم ادر في حالات إحصائيات عمل غير سنوي الجمهورية

المنتجات التعداد الحكومية والتعداد	التعداد			الأسقفية			البرصية			التعداد			التعداد		
	التعداد	النسبة	النسبة	التعداد	النسبة	النسبة	التعداد	النسبة	النسبة	التعداد	النسبة	النسبة	التعداد	النسبة	النسبة
أب	١٢٢	٣	٤٠	١	١	١	١	١	١	١	١	١	١	١	١
	١٧١	٦	١٨٧	١	١	١	١	١	١	١	١	١	١	١	١
	٦	-	٦	١	١	١	١	١	١	١	١	١	١	١	١
	٤٠١	١٢	١١٣	١	١	١	١	١	١	١	١	١	١	١	١
بأ و بكت	١٨	٢٥	١٢٢	١	١	١	١	١	١	١	١	١	١	١	١
	١٠٤١	٦٧	١١١١	١	١	١	١	١	١	١	١	١	١	١	١
	١١٢	٦	١٢٢	١	١	١	١	١	١	١	١	١	١	١	١
	١٢٥٦	٨٨	١٣٤٤	١	١	١	١	١	١	١	١	١	١	١	١
شباب أقل من المتوسط (البنوية - أصفية)	١٨٨	٢٢	٢١١	١	١	١	١	١	١	١	١	١	١	١	١
	٢١١	١٧	٢٤١	١	١	١	١	١	١	١	١	١	١	١	١
	٢١	٣	٢٤	١	١	١	١	١	١	١	١	١	١	١	١
	٤٢٣	٤٢	٤٦٦	١	١	١	١	١	١	١	١	١	١	١	١
شباب متوسطة للبرع العامة وما يشابهها	٢١١	١٢٥	٣٣٦	١	١	١	١	١	١	١	١	١	١	١	١
	٤٥١	٢٢	٤٧٣	١	١	١	١	١	١	١	١	١	١	١	١
	١١٢	١١	١٢٣	١	١	١	١	١	١	١	١	١	١	١	١
	١٢٤٥	٢٨٠	١٦٢٥	١	١	١	١	١	١	١	١	١	١	١	١

إحصائيات العمل: مزرعة طينة الثالثة التأسيسية والذبح بمحافظات الجمهورية لعام ٢٠٠٨  
 بمشآت القطاع الحكومي / القطاع العام / الأعمال الحرة والقطاع الخاص \* عدد فائز

شبح ٤٥٨٠٠٠٠٠٠

المحافظات	القطاع			التجارة			الخدمات			الاستثمار			البناء			الزراعة		
	شبح	فائز	مكرر	شبح	فائز	مكرر	شبح	فائز	مكرر	شبح	فائز	مكرر	شبح	فائز	مكرر	شبح	فائز	مكرر
شباب	١٦	١٦	١٦	١٦	١٦	١٦	١٦	١٦	١٦	١٦	١٦	١٦	١٦	١٦	١٦	١٦	١٦	١٦
	٣٠	٣٠	٣٠	٣٠	٣٠	٣٠	٣٠	٣٠	٣٠	٣٠	٣٠	٣٠	٣٠	٣٠	٣٠	٣٠	٣٠	٣٠
	١٠	١٠	١٠	١٠	١٠	١٠	١٠	١٠	١٠	١٠	١٠	١٠	١٠	١٠	١٠	١٠	١٠	١٠
	٤٧	٤٧	٤٧	٤٧	٤٧	٤٧	٤٧	٤٧	٤٧	٤٧	٤٧	٤٧	٤٧	٤٧	٤٧	٤٧	٤٧	٤٧
البحر	٨٧	٨٧	٨٧	٨٧	٨٧	٨٧	٨٧	٨٧	٨٧	٨٧	٨٧	٨٧	٨٧	٨٧	٨٧	٨٧	٨٧	٨٧
	١٨٢	١٨٢	١٨٢	١٨٢	١٨٢	١٨٢	١٨٢	١٨٢	١٨٢	١٨٢	١٨٢	١٨٢	١٨٢	١٨٢	١٨٢	١٨٢	١٨٢	١٨٢
	١٤	١٤	١٤	١٤	١٤	١٤	١٤	١٤	١٤	١٤	١٤	١٤	١٤	١٤	١٤	١٤	١٤	١٤
	١٥٢	١٥٢	١٥٢	١٥٢	١٥٢	١٥٢	١٥٢	١٥٢	١٥٢	١٥٢	١٥٢	١٥٢	١٥٢	١٥٢	١٥٢	١٥٢	١٥٢	١٥٢
البحر	٢	٢	٢	٢	٢	٢	٢	٢	٢	٢	٢	٢	٢	٢	٢	٢	٢	٢
	٩	٩	٩	٩	٩	٩	٩	٩	٩	٩	٩	٩	٩	٩	٩	٩	٩	٩
	٠	٠	٠	٠	٠	٠	٠	٠	٠	٠	٠	٠	٠	٠	٠	٠	٠	٠
	١١	١١	١١	١١	١١	١١	١١	١١	١١	١١	١١	١١	١١	١١	١١	١١	١١	١١
البحر	٦٠٠	٦٠٠	٦٠٠	٦٠٠	٦٠٠	٦٠٠	٦٠٠	٦٠٠	٦٠٠	٦٠٠	٦٠٠	٦٠٠	٦٠٠	٦٠٠	٦٠٠	٦٠٠	٦٠٠	٦٠٠
	١٦١٨	١٦١٨	١٦١٨	١٦١٨	١٦١٨	١٦١٨	١٦١٨	١٦١٨	١٦١٨	١٦١٨	١٦١٨	١٦١٨	١٦١٨	١٦١٨	١٦١٨	١٦١٨	١٦١٨	١٦١٨
	١٤٣	١٤٣	١٤٣	١٤٣	١٤٣	١٤٣	١٤٣	١٤٣	١٤٣	١٤٣	١٤٣	١٤٣	١٤٣	١٤٣	١٤٣	١٤٣	١٤٣	١٤٣
	٢٥٠١	٢٥٠١	٢٥٠١	٢٥٠١	٢٥٠١	٢٥٠١	٢٥٠١	٢٥٠١	٢٥٠١	٢٥٠١	٢٥٠١	٢٥٠١	٢٥٠١	٢٥٠١	٢٥٠١	٢٥٠١	٢٥٠١	٢٥٠١

المنطقة	٦ أكتوبر			سبتمبر			أغسطس			أكتوبر			التلحاح
	متر	متر	متر	متر	متر	متر	متر	متر	متر	متر	متر	متر	
البحر	متر	١	١	١	١	١	١	١	١	١	١	١	١
	متر	١	١	١	١	١	١	١	١	١	١	١	١
	متر	١	١	١	١	١	١	١	١	١	١	١	١
	متر	١	١	١	١	١	١	١	١	١	١	١	١
البحر والوادي	متر	١	١	١	١	١	١	١	١	١	١	١	١
	متر	١	١	١	١	١	١	١	١	١	١	١	١
	متر	١	١	١	١	١	١	١	١	١	١	١	١
	متر	١	١	١	١	١	١	١	١	١	١	١	١
شباب الخريف من التلحاح (المنطقة - التلحاح)	متر	١	١	١	١	١	١	١	١	١	١	١	١
	متر	١	١	١	١	١	١	١	١	١	١	١	١
	متر	١	١	١	١	١	١	١	١	١	١	١	١
	متر	١	١	١	١	١	١	١	١	١	١	١	١
المنطقة منسقة لوزن ما عدا وادي التلحاح	متر	١	١	١	١	١	١	١	١	١	١	١	١
	متر	١	١	١	١	١	١	١	١	١	١	١	١
	متر	١	١	١	١	١	١	١	١	١	١	١	١
	متر	١	١	١	١	١	١	١	١	١	١	١	١

تابع جدول رقم ( 4 )

إمدادات البصل موزعة طبقاً للحالة التقييمية والتوزيع بمحافظات الجمهورية لعام ٢٠٠٨  
 بمشآت التفاح المكرس / التفاح العام / الأسمان العام والتفاح الخاص ٥٠ عامل وأكثر

تعدادات التفاح	٦ أكتوبر			سبتمبر			أغسطس			يوليو			الحالة التقييمية والتفاح	
	تفاح	إنتاج	جنتا	تفاح	إنتاج	جنتا	تفاح	إنتاج	جنتا	تفاح	إنتاج	جنتا		
١	١	١	١	١	١	١	١	١	١	١	١	١	مكرس	شهادة فرق التفاح وكفى من الخامس
١	١	١	١	١	١	١	١	١	١	١	١	١	عام	
١٠	٢	٨	٢	٢	٢	٢	٢	٢	٢	٢	٢	٢	خاص	
١٢	٣	٩	٣	٣	٣	٣	٣	٣	٣	٣	٣	٣	جنتا	
١٢	١٢	١٨	١٨	١٢	١٢	١٢	١٢	١٢	١٢	١٢	١٢	١٢	مكرس	شهادة جاسية وماياداليا
٧	١	٦	٧	٧	٧	٧	٧	٧	٧	٧	٧	٧	عام	
٩	٢	٧	٣	٣	٣	٣	٣	٣	٣	٣	٣	٣	خاص	
٥٨	٢٧	٣١	١٠	١٠	١٠	١٠	١٠	١٠	١٠	١٠	١٠	١٠	جنتا	
١	١	١	١	١	١	١	١	١	١	١	١	١	مكرس	شهادة أعلى من الخامس
٣	١	٢	١	١	١	١	١	١	١	١	١	١	عام	
١	١	١	١	١	١	١	١	١	١	١	١	١	خاص	
٣	١	٢	١	١	١	١	١	١	١	١	١	١	جنتا	
١٢٤	٨٢	٥٤٦	٩	١	٩	٨٨	٥١	٣٧	٥	٣	٤	١	مكرس	الجملة
٢٥٦	١٢	٩٤٤	٨١	٢	٧١	١٦٦	١٥٠	١٨١	٧٧	١٢	٦١	٢١٨	عام	
٣٣٣	٤٢	٢١١	٢٠٨	٤	٢٠١	٣٥	١	٢١	٣٦	١	٣٠	٢٠٠	خاص	
٢٢١٣	١٢٨	١٠٢٢	٢١٥	٦	٢٨٦	٣١٩	٦٢	٢٨٢	١١٢	٦٢	١٦٦	٢٨٢	جنتا	

المستشفى	القطاع العسكري			القطاع العام			القطاع الحضرية			القطاع الداخلي			القطاع	إجمالي
	مستشفى	تق	الكل	مستشفى	تق	الكل	مستشفى	تق	الكل	مستشفى	تق	الكل		
لبي	مكروس	2	1	1	1	1	1	1	1	1	1	1	مكروس	2
	تام	2	2	2	2	2	2	2	2	2	2	2	تام	2
	خاين	1	1	1	1	1	1	1	1	1	1	1	خاين	1
	مستشفى	1	1	1	1	1	1	1	1	1	1	1	مستشفى	1
بها وكنة	مكروس	1	1	1	1	1	1	1	1	1	1	1	مكروس	1
	تام	1	1	1	1	1	1	1	1	1	1	1	تام	1
	خاين	1	1	1	1	1	1	1	1	1	1	1	خاين	1
	مستشفى	1	1	1	1	1	1	1	1	1	1	1	مستشفى	1
إعدادات لمرضى الفرسط (إفريقية - أجنبية)	مكروس	1	1	1	1	1	1	1	1	1	1	1	مكروس	1
	تام	1	1	1	1	1	1	1	1	1	1	1	تام	1
	خاين	1	1	1	1	1	1	1	1	1	1	1	خاين	1
	مستشفى	1	1	1	1	1	1	1	1	1	1	1	مستشفى	1
إعدادات بمرضى الكرونا خاصة وما ياتيا	مكروس	1	1	1	1	1	1	1	1	1	1	1	مكروس	1
	تام	1	1	1	1	1	1	1	1	1	1	1	تام	1
	خاين	1	1	1	1	1	1	1	1	1	1	1	خاين	1
	مستشفى	1	1	1	1	1	1	1	1	1	1	1	مستشفى	1





إمدادات النمل بوزن طينة العلف للشهوية والترح بمطابخات العمومية لعام 2008  
 بمطبخات الترح العمومي / الترح العام / الأمدان العام والترح العام 50 نابل نابل

الترح العمومي العام ( 9 )

البيانات	الترح			شفا			الترح			من بوزن			الترح			الترح	إمدادات
	مكرر	لائحة	مكرر	مكرر	لائحة	مكرر	مكرر	لائحة	مكرر	مكرر	لائحة	مكرر	مكرر	لائحة	مكرر		
كسر	مكرر	11	8	22	1	1	1	1	1	1	1	1	1	1	1	1	1
	عام	96	7	103	7	21	28	1	22	1	1	1	1	1	1	1	1
	مطبخ	10	1	11	1	1	2	1	2	1	1	1	1	1	1	1	1
	مطبخ	141	13	154	1	24	25	1	26	1	1	1	1	1	1	1	1
نمرا ومطبخ	مكرر	101	1	102	1	1	1	1	1	1	1	1	1	1	1	1	1
	عام	115	22	137	1	1	1	1	1	1	1	1	1	1	1	1	1
	مطبخ	10	1	11	1	1	1	1	1	1	1	1	1	1	1	1	1
	مطبخ	111	24	135	1	1	1	1	1	1	1	1	1	1	1	1	1
إمدادات من الترح العمومي (مطبخ - أمدان)	مكرر	173	7	180	1	1	1	1	1	1	1	1	1	1	1	1	1
	عام	87	1	88	1	1	1	1	1	1	1	1	1	1	1	1	1
	مطبخ	13	1	14	1	1	1	1	1	1	1	1	1	1	1	1	1
	مطبخ	221	14	235	1	1	1	1	1	1	1	1	1	1	1	1	1
إمدادات بمطبخات الترح العامة ومطبخات	مكرر	110	21	131	1	1	1	1	1	1	1	1	1	1	1	1	1
	عام	108	23	131	1	1	1	1	1	1	1	1	1	1	1	1	1
	مطبخ	138	1	139	1	1	1	1	1	1	1	1	1	1	1	1	1
	مطبخ	211	21	232	1	1	1	1	1	1	1	1	1	1	1	1	1

إمدادات التعلّم مورقة طبخة للعائلة التعليمية والترح ومناطق الجمهورية لعام 2006  
 ومناطق القطاع المحروم / القطاع النظم / الأقاليم العام والقطاع الخاص - جدول رقم 2

القطاع العام رقم ( 1 )

القطاع العام	القطاع العام			القطاع الخاص			القطاع العام			القطاع الخاص			المجموع	ملاحظات
	مجموع	مدرسة	مدرسة	مدرسة	مدرسة	مدرسة	مدرسة	مدرسة	مدرسة	مدرسة	مدرسة	مدرسة		
مدرسة	13	1	1	3	1	1	3	1	1	1	1	1	13	مدرسة
مدرسة	7	-	-	1	-	-	1	-	-	-	-	-	7	مدرسة
مدرسة	9	-	-	1	-	-	1	-	-	-	-	-	9	مدرسة
مدرسة	12	1	1	1	1	1	1	1	1	1	1	1	12	مدرسة
مدرسة	11	-	-	-	-	-	-	-	-	-	-	-	11	مدرسة
مدرسة	12	1	1	1	1	1	1	1	1	1	1	1	12	مدرسة
مدرسة	13	-	-	-	-	-	-	-	-	-	-	-	13	مدرسة
مدرسة	14	-	-	-	-	-	-	-	-	-	-	-	14	مدرسة
مدرسة	15	-	-	-	-	-	-	-	-	-	-	-	15	مدرسة
مدرسة	16	-	-	-	-	-	-	-	-	-	-	-	16	مدرسة
مدرسة	17	-	-	-	-	-	-	-	-	-	-	-	17	مدرسة
مدرسة	18	-	-	-	-	-	-	-	-	-	-	-	18	مدرسة
مدرسة	19	-	-	-	-	-	-	-	-	-	-	-	19	مدرسة
مدرسة	20	-	-	-	-	-	-	-	-	-	-	-	20	مدرسة
مدرسة	21	-	-	-	-	-	-	-	-	-	-	-	21	مدرسة
مدرسة	22	-	-	-	-	-	-	-	-	-	-	-	22	مدرسة
مدرسة	23	-	-	-	-	-	-	-	-	-	-	-	23	مدرسة
مدرسة	24	-	-	-	-	-	-	-	-	-	-	-	24	مدرسة
مدرسة	25	-	-	-	-	-	-	-	-	-	-	-	25	مدرسة
مدرسة	26	-	-	-	-	-	-	-	-	-	-	-	26	مدرسة
مدرسة	27	-	-	-	-	-	-	-	-	-	-	-	27	مدرسة
مدرسة	28	-	-	-	-	-	-	-	-	-	-	-	28	مدرسة
مدرسة	29	-	-	-	-	-	-	-	-	-	-	-	29	مدرسة
مدرسة	30	-	-	-	-	-	-	-	-	-	-	-	30	مدرسة
مدرسة	31	-	-	-	-	-	-	-	-	-	-	-	31	مدرسة
مدرسة	32	-	-	-	-	-	-	-	-	-	-	-	32	مدرسة
مدرسة	33	-	-	-	-	-	-	-	-	-	-	-	33	مدرسة
مدرسة	34	-	-	-	-	-	-	-	-	-	-	-	34	مدرسة
مدرسة	35	-	-	-	-	-	-	-	-	-	-	-	35	مدرسة
مدرسة	36	-	-	-	-	-	-	-	-	-	-	-	36	مدرسة
مدرسة	37	-	-	-	-	-	-	-	-	-	-	-	37	مدرسة
مدرسة	38	-	-	-	-	-	-	-	-	-	-	-	38	مدرسة
مدرسة	39	-	-	-	-	-	-	-	-	-	-	-	39	مدرسة
مدرسة	40	-	-	-	-	-	-	-	-	-	-	-	40	مدرسة
مدرسة	41	-	-	-	-	-	-	-	-	-	-	-	41	مدرسة
مدرسة	42	-	-	-	-	-	-	-	-	-	-	-	42	مدرسة
مدرسة	43	-	-	-	-	-	-	-	-	-	-	-	43	مدرسة
مدرسة	44	-	-	-	-	-	-	-	-	-	-	-	44	مدرسة
مدرسة	45	-	-	-	-	-	-	-	-	-	-	-	45	مدرسة
مدرسة	46	-	-	-	-	-	-	-	-	-	-	-	46	مدرسة
مدرسة	47	-	-	-	-	-	-	-	-	-	-	-	47	مدرسة
مدرسة	48	-	-	-	-	-	-	-	-	-	-	-	48	مدرسة
مدرسة	49	-	-	-	-	-	-	-	-	-	-	-	49	مدرسة
مدرسة	50	-	-	-	-	-	-	-	-	-	-	-	50	مدرسة
مدرسة	51	-	-	-	-	-	-	-	-	-	-	-	51	مدرسة
مدرسة	52	-	-	-	-	-	-	-	-	-	-	-	52	مدرسة
مدرسة	53	-	-	-	-	-	-	-	-	-	-	-	53	مدرسة
مدرسة	54	-	-	-	-	-	-	-	-	-	-	-	54	مدرسة
مدرسة	55	-	-	-	-	-	-	-	-	-	-	-	55	مدرسة
مدرسة	56	-	-	-	-	-	-	-	-	-	-	-	56	مدرسة
مدرسة	57	-	-	-	-	-	-	-	-	-	-	-	57	مدرسة
مدرسة	58	-	-	-	-	-	-	-	-	-	-	-	58	مدرسة
مدرسة	59	-	-	-	-	-	-	-	-	-	-	-	59	مدرسة
مدرسة	60	-	-	-	-	-	-	-	-	-	-	-	60	مدرسة
مدرسة	61	-	-	-	-	-	-	-	-	-	-	-	61	مدرسة
مدرسة	62	-	-	-	-	-	-	-	-	-	-	-	62	مدرسة
مدرسة	63	-	-	-	-	-	-	-	-	-	-	-	63	مدرسة
مدرسة	64	-	-	-	-	-	-	-	-	-	-	-	64	مدرسة
مدرسة	65	-	-	-	-	-	-	-	-	-	-	-	65	مدرسة
مدرسة	66	-	-	-	-	-	-	-	-	-	-	-	66	مدرسة
مدرسة	67	-	-	-	-	-	-	-	-	-	-	-	67	مدرسة
مدرسة	68	-	-	-	-	-	-	-	-	-	-	-	68	مدرسة
مدرسة	69	-	-	-	-	-	-	-	-	-	-	-	69	مدرسة
مدرسة	70	-	-	-	-	-	-	-	-	-	-	-	70	مدرسة
مدرسة	71	-	-	-	-	-	-	-	-	-	-	-	71	مدرسة
مدرسة	72	-	-	-	-	-	-	-	-	-	-	-	72	مدرسة
مدرسة	73	-	-	-	-	-	-	-	-	-	-	-	73	مدرسة
مدرسة	74	-	-	-	-	-	-	-	-	-	-	-	74	مدرسة
مدرسة	75	-	-	-	-	-	-	-	-	-	-	-	75	مدرسة
مدرسة	76	-	-	-	-	-	-	-	-	-	-	-	76	مدرسة
مدرسة	77	-	-	-	-	-	-	-	-	-	-	-	77	مدرسة
مدرسة	78	-	-	-	-	-	-	-	-	-	-	-	78	مدرسة
مدرسة	79	-	-	-	-	-	-	-	-	-	-	-	79	مدرسة
مدرسة	80	-	-	-	-	-	-	-	-	-	-	-	80	مدرسة
مدرسة	81	-	-	-	-	-	-	-	-	-	-	-	81	مدرسة
مدرسة	82	-	-	-	-	-	-	-	-	-	-	-	82	مدرسة
مدرسة	83	-	-	-	-	-	-	-	-	-	-	-	83	مدرسة
مدرسة	84	-	-	-	-	-	-	-	-	-	-	-	84	مدرسة
مدرسة	85	-	-	-	-	-	-	-	-	-	-	-	85	مدرسة
مدرسة	86	-	-	-	-	-	-	-	-	-	-	-	86	مدرسة
مدرسة	87	-	-	-	-	-	-	-	-	-	-	-	87	مدرسة
مدرسة	88	-	-	-	-	-	-	-	-	-	-	-	88	مدرسة
مدرسة	89	-	-	-	-	-	-	-	-	-	-	-	89	مدرسة
مدرسة	90	-	-	-	-	-	-	-	-	-	-	-	90	مدرسة
مدرسة	91	-	-	-	-	-	-	-	-	-	-	-	91	مدرسة
مدرسة	92	-	-	-	-	-	-	-	-	-	-	-	92	مدرسة
مدرسة	93	-	-	-	-	-	-	-	-	-	-	-	93	مدرسة
مدرسة	94	-	-	-	-	-	-	-	-	-	-	-	94	مدرسة
مدرسة	95	-	-	-	-	-	-	-	-	-	-	-	95	مدرسة
مدرسة	96	-	-	-	-	-	-	-	-	-	-	-	96	مدرسة
مدرسة	97	-	-	-	-	-	-	-	-	-	-	-	97	مدرسة
مدرسة	98	-	-	-	-	-	-	-	-	-	-	-	98	مدرسة
مدرسة	99	-	-	-	-	-	-	-	-	-	-	-	99	مدرسة
مدرسة	100	-	-	-	-	-	-	-	-	-	-	-	100	مدرسة

مؤسسات القطاع		مواقع			الجنس			مؤسسات القطاع			الجنس الآخر		
		مركز	إقليم	مركز	مركز	إقليم	مركز	إقليم	مركز	إقليم	مركز	إقليم	
البي	مركز	1	1	1	1	1	1	1	1	1	1	1	
	إقليم	13	13	13	13	13	13	13	13	13	13	13	
	مركز	1	1	1	1	1	1	1	1	1	1	1	
	مركز	13	13	13	13	13	13	13	13	13	13	13	
بها وبقبا	مركز	1	1	1	1	1	1	1	1	1	1	1	
	إقليم	21	21	21	21	21	21	21	21	21	21	21	
	مركز	1	1	1	1	1	1	1	1	1	1	1	
	مركز	21	21	21	21	21	21	21	21	21	21	21	
شعبة كل من الشريعة (شعبة - أندية)	مركز	1	1	1	1	1	1	1	1	1	1	1	
	إقليم	6	6	6	6	6	6	6	6	6	6	6	
	مركز	3	3	3	3	3	3	3	3	3	3	3	
	مركز	6	6	6	6	6	6	6	6	6	6	6	
شعبة المنطقة الغربية شعبة (شعبة - أندية)	مركز	1	1	1	1	1	1	1	1	1	1	1	
	إقليم	21	21	21	21	21	21	21	21	21	21	21	
	مركز	1	1	1	1	1	1	1	1	1	1	1	
	مركز	21	21	21	21	21	21	21	21	21	21	21	



إحصائيات الحمل مولدات طبولاً للعمال التنظيمية والترويج بنماتصالات الجمهورية لعام ٢٠٠٨  
 بنماتصالات التتاج الحكرمي / التتاج العام / الأعداد العام والتتاج الخاص - = حاملي دائري

تابع جدول رقم ( ٤ )

إحصائيات الجمهورية	طوبى حياء			شمال حياء			مطروح			بنماتصالات		
	حسنة	إقانا	لكرور	حسنة	إقانا	لكرور	حسنة	إقانا	لكرور	لكرور	تتاج	
١٠٠٠	١٧	١١١	-	-	-	-	-	-	-	-	حكرور	شمالا لكروريا والتتاج لكرور
١٠٣٠	١٧	١١٣	-	-	-	-	-	-	-	-	عام	
٣٦١	٢٢	٣٣١	٣	-	٣	١	-	٢	-	-	مطاحا	
١٤٦٧	٨١	١٤٨٦	٣	-	٣	١	-	٢	-	-	حسنة	
٨٨٦	٤٢	٩٢٨	-	-	-	-	-	-	-	-	حكرور	طرا وبنمات مطاحا
٦١٤٤	٢٢٥	٦٣٦٩	-	-	-	٣	-	٣	-	-	عام	
٨١٤	٢٢	٨٣٦	٣	-	٣	-	-	-	-	-	مطاحا	
٧٥٤٤	١٠٢	٧٦٤٦	٣	-	٣	٣	-	٣	-	-	حسنة	
١٢٦	٤٤	١٧١	-	-	-	-	-	-	-	-	حكرور	شمالا لكروريا من حكرور (البنمات - لكرور)
١٠٣٢	٢٦	١٠٥٨	-	-	-	-	-	-	-	-	عام	
١٣٦	١٣	١٤٩	-	-	-	-	-	-	-	-	مطاحا	
١١١٠	١٠٤	١٢١٤	-	-	-	-	-	-	-	-	حسنة	
١٥١٢	١٢٤	١٦٣٦	٣	-	٣	-	-	-	-	-	حكرور	شمالا لكروريا لكروريا حياء وطا وبنمات
٤٦٦٦	٢٢٩	٤٨٩٥	٣	-	٣	٣	-	٣	-	-	عام	
١٣٣٤	١٠٠	١٤٣٤	٣٣	-	٣٣	٣	-	٣	-	-	مطاحا	
٢٥٠٤	١١١	٢٦١٥	٣٣	-	٣٣	١٥	-	١٥	-	-	حسنة	

إحصائيات العمل موزعة طبقاً للحالة التعليمية والنوع بمحافظات الجمهورية لعام ٢٠٠٨  
 منشآت القطاع الحكومي / القطاع الخاص / الأمدان العام والقطاع الخاص ٥٠ عامل فأكثر

لتابع جدول رقم ( ٤ )

الجمهورية			جنوب سيناء			شمال سيناء			مطروح			المحافظات	
مجموع	إناث	ذكور	مجموع	إناث	ذكور	مجموع	إناث	ذكور	مجموع	إناث	ذكور	القطاع	الحالة التعليمية والقطاع
٨٦	٢٦	٦٠	-	-	-	-	-	-	-	-	-	حكومي	شهادة فوق المتوسطة وكأكثر من
١٨٢	٢٦	١٥٦	-	-	-	-	-	-	-	-	-	خاص	فني
٨٦	٢	٨٤	١	-	١	١	-	١	-	-	-	خاص	أخرى
٢٢٧	٦١	١٦٦	١	-	١	١	-	١	-	-	-	مجموع	
٢٤١	١١٠	١٣١	-	-	-	-	-	-	-	-	-	حكومي	شهادة جامعية وما يعادلها
٥١٢	١٤٢	٣٦٠	-	-	-	-	-	-	-	-	-	خاص	عام
١١٢	٢٤	٨٧	٢	١	١	٢	-	٢	-	-	-	خاص	أخرى
١٢٦	٢٦٨	٦٠٨	٢	١	١	٢	-	٢	-	-	-	مجموع	
٧	-	٧	-	-	-	-	-	-	-	-	-	حكومي	شهادة أقل من الثانوية
٢٧	٢	٢٥	-	-	-	-	-	-	-	-	-	خاص	عام
٥	١	٤	-	-	-	-	-	-	-	-	-	خاص	أخرى
٣٥	٢	٣٣	-	-	-	-	-	-	-	-	-	مجموع	
٢٠٦٤	٥٤٦	١٥١٨	٨	-	٨	-	-	-	٧	-	٧	حكومي	شهادة
١٣٦١٥	٦٠٠٤	٧٦١١	١	-	١	١	-	١	-	-	-	خاص	عام
٣٤٤٤	٩٤٤	٢٥٠٠	٢٠	٧	١٣	١١	-	١١	١	-	١	خاص	أخرى
١٦٥٥٧	١٢٦٥	١٥٢٩٢	٤٩	١٤	٣٥	٢٤	-	٢٤	٢	-	٢	مجموع	

\* المحافظات التي وردت فيها أرقام صفرية هي محافظات إحصائيات عمل على مستوى الجمهورية

إحصائيات معدل إدراج طلبة الأقسام المنخفضة والتوزيع بمحافظة الجمهورية لعام ٢٠٠٨  
 بمسلمات للتفاح العكس / التفاح العام / الأقسام العام والتفاح الخاص - ٥٠ على أساس

جدول رقم ( ٥ )

المسلمات	العام			الأقسام			العام			شبه			شبه			مجموع		
	مكرر	إجمالي	معدل	مكرر	إجمالي	معدل	مكرر	إجمالي	معدل	مكرر	إجمالي	معدل	مكرر	إجمالي	معدل	مكرر	إجمالي	معدل
مكرر	٨	٨	٨	١	١	١	٠	٠	٠	٠	٠	٠	٠	٠	٠	٠	٠	٠
عام	٢٦	٣٣	١١٢	١٧	١١	٢٨	٠	٠	٠	٠	٠	٠	٠	٠	٠	٠	٠	١٤
خاص	١٥	١	١١	٥	١	٦	٠	٠	٠	٠	٠	٠	٠	٠	٠	٠	٠	٠
معدل	١٠.٥	٤.٢	١٤.٤	٢.٣	١.١	٣.٦	٠	٠	٠	٠	٠	٠	٠	٠	٠	٠	٠	١٧
مكرر	٥٦	٤٠	١١٠	٩	١	١٠	٠	٠	٠	٠	٠	٠	٠	٠	٠	٠	٠	٣
عام	١٠١	٦٤	١٧٠	٧٠	٣٤	١٠٤	٠	٠	٠	٠	٠	٠	٠	٠	٠	٠	٠	٥٧
خاص	٧	٦	١٣	١٤	١٢	٢٦	٠	٠	٠	٠	٠	٠	٠	٠	٠	٠	٠	٠
معدل	١٦.٠	١١.٥	١٧.٥	١٥.٥	١٧	١٣.٦	٠	٠	٠	٠	٠	٠	٠	٠	٠	٠	٠	٦٠
مكرر	١٠١	١٠١	٢٠٥	٤٨	٤	٥٢	١	١	١	١	١	١	١	١	١	١	١	٨
عام	٥٤٠	١١٥	٦٥٥	١٣٤٥	٧٦	١٤٢٤	٠	٠	٠	٠	٠	٠	٠	٠	٠	٠	٠	٤٠٦
خاص	٦١	١١	٣٤٨	٢٢	٣٤٨	٣٨٠	٠	٠	٠	٠	٠	٠	٠	٠	٠	٠	٠	١١
معدل	٧.٥	١٢.١	١٧.٤	١١.٦	١٧.٤	١٥.٣	٠	٠	٠	٠	٠	٠	٠	٠	٠	٠	٠	١٣٥
مكرر	٢٣	٢٤	١١٧	٤	٤	٨	٢	٢	٢	٢	٢	٢	٢	٢	٢	٢	٢	١
عام	١٢٣	١٠٤	٢٤٨	٧٦	٤٠	١١٦	١	١	١	١	١	١	١	١	١	١	١	٥١
خاص	٥	٥	٢١	١٣	١٣	٣٥	٠	٠	٠	٠	٠	٠	٠	٠	٠	٠	٠	٣
معدل	٢٤.٦	١٣.٧	٢٥.٣	١٧.٥	١٥.٥	١٦.٢	٠	٠	٠	٠	٠	٠	٠	٠	٠	٠	٠	٥٥
مكرر	٦	٦	١١	٠	٠	٠	٠	٠	٠	٠	٠	٠	٠	٠	٠	٠	٠	٠
عام	١١١	٣٨	١٤١	٤٠	٤٠	٥٤	٠	٠	٠	٠	٠	٠	٠	٠	٠	٠	٠	٣٢
خاص	٢٣	١	٢٤	٩	٩	١١	٠	٠	٠	٠	٠	٠	٠	٠	٠	٠	٠	١
معدل	١٤.٢	١١	١٤.٤	١١.٦	١١.٦	١٥.٥	٠	٠	٠	٠	٠	٠	٠	٠	٠	٠	٠	٣٣



إجماليات التعلل موزعة طبقاً لأنواع المين والشروع بمناطق التعميرية لعام ٢٠٠٨  
 بمناطق التلحاح العكوسى / التلحاح العام / الأجدال العام والتلحاح الخاص ٥٠ مائت لأكثر

تاليج جدول رقم (٥)

التلحاح			السويس			بورسعيد			الأسيوط			الغربية			مناطق التلحاح	التلحاح
مئة	إثت	لكور	مئة	إثت	لكور	مئة	إثت	لكور	مئة	إثت	لكور	مئة	إثت	لكور		
٠	٠	٠	١	٠	١	١	٠	٠	٠	٠	٠	٠	٠	٠	مكوسى الزرايون وحال الزراعة وشاكتون بالسيد الشفيعين	
٠	٠	٢	٠	٠	٠	٥	٠	٠	١	٠	١	٢٠	٠	٢٠	عام	
٠	٠	٠	٠	٠	٠	٠	٠	٠	٠	٠	٠	٠	٠	٠	خاص	
٢	٠	٢	١	٠	١	٥	٠	٥	٢	٠	٢	٧٠	٠	٢٠	مئة	
٥	٠	٥	١	٠	١	٧	٠	٧	٦٥	٠	٦٥	٥١	١	٥١	مكوسى الزرايون ومن أهم	
٥١٧	٢	٥١٥	٢٥	٢	٢٤	٦	٠	٦	٥٠٥	٤١	٤٦٤	٦٦٥	٢	٧٦٦	عام	
٦	٠	٦	١٢	٠	١٢	٧	٤	٣	٢٧٢	٠	٢٧٢	٤٠	١	٢٦	خاص	
٥٢٥	٢	٥٢٦	٣٦	٢	٣٧	١٣	٤	١٩	٥٤٥	٤١	٥٠٤	٦٥٦	٤	٦٥٤	مئة	
٠	٠	٠	٧	٠	٧	١	٠	١	٣٠	٠	٣٠	٦٢	١١	٧٣	مكوسى حال التلحاح الصناعى وشاكتون وحال الإقلاح	
٦١٤	٧	٦١٢	٢٢	١	٢١	٣٦	١	٣٠	١١٠٥	٤٧	١٠٧٥	٥٥٥	٥٢	٥٠٢	عام	
١	٠	١	٢٢	٤	١٩	٠	٠	٠	٤٠٦	٤٥	٣٦١	١٠٤	١	١٠٣	خاص	
٦٥٤	٧	٦٥١	٦٢	٥	٥٧	٢٢	١	٢١	١٥٥٢	٧٢	١٤٨٠	٧٥٤	٧٢	٦٧٢	مئة	
٤	١	٣	٦	٠	٦	٠	٠	٠	٧	١	٦	٢٥٢	٢٥	٢١٥	مكوسى حال المين لسانيه	
٨٤	٠	٨٤	١١	٠	١١	٦	٠	٦	٢٠٦	١٣	١٩٣	٤٠٠	٤٢	٣٥٧	عام	
١	٠	١	٣	١	٢	٠	٠	٠	٧٠	١٣	٥٧	٣٥	٤٠	٦٥	خاص	
٥٢	١	٥١	٢٢	١	٢١	٦	٠	٦	٢٤٢	٢٧	٢١٥	٦٥٥	١١	٦٤٤	مئة	
٧٤	٦	٧٥	٤٧	١٦	٣١	١٤	٣	١١	١٧٢	٦٤	١٠٥	٥٢٦	١٣٦	٦٠٠	مكوسى الجملة	
١٨١٦	٢٥	١٧٩١	٦٠٤	٤	٦٠٠	٦٦	٤	٦٢	٣٥٤٤	٢٤٦	٣٢٩٨	٣٠٨٠	٤٦٢	٢٦١٨	عام	
٢١	٠	٢١	٠	٠	٢٣	٤	٤	٤	١٢٠١	١١٤	١٠٨٧	٣٢٣	٤٠	٢٨٣	خاص	
١٨٤٤	٢٤	١٨٢٠	٦٠٤	٢٧	٦٢٣	٨٤	١٢	٧٧	٤٧٤٤	٣٦٠	٤٣٨٤	٤٢٢٤	٤٦٤	٣٥٠١	مئة	

المحافظات	٦ أكتوبر			سبتمبر			أغسطس			أكتوبر			القضاء المدني والقضاء العام	
	مكرر	إثبات	جدة	مكرر	إثبات	جدة	مكرر	إثبات	جدة	مكرر	إثبات	جدة		
مكرر	٠	٠	٠	٠	٠	٠	٠	٠	٠	٠	٠	٠	٠	٠
رياسة القضاء ومجان المحكمين والقانونيين العام	٠	٠	٠	٠	٠	٠	٠	٠	٠	٠	٠	٠	٠	٠
خاص	٠	٠	٠	٠	٠	٠	٠	٠	٠	٠	٠	٠	٠	٠
جدة	٠	٠	٠	٠	٠	٠	٠	٠	٠	٠	٠	٠	٠	٠
مكرر	٠	٠	٠	٠	٠	٠	٠	٠	٠	٠	٠	٠	٠	٠
الأعداديون ( إحصاء المدن القديمة )	٠	٠	٠	٠	٠	٠	٠	٠	٠	٠	٠	٠	٠	٠
عام	٠	٠	٠	٠	٠	٠	٠	٠	٠	٠	٠	٠	٠	٠
خاص	٠	٠	٠	٠	٠	٠	٠	٠	٠	٠	٠	٠	٠	٠
جدة	٠	٠	٠	٠	٠	٠	٠	٠	٠	٠	٠	٠	٠	٠
مكرر	٠	٠	٠	٠	٠	٠	٠	٠	٠	٠	٠	٠	٠	٠
القانون ومجان الأعداديون	٠	٠	٠	٠	٠	٠	٠	٠	٠	٠	٠	٠	٠	٠
عام	٠	٠	٠	٠	٠	٠	٠	٠	٠	٠	٠	٠	٠	٠
خاص	٠	٠	٠	٠	٠	٠	٠	٠	٠	٠	٠	٠	٠	٠
جدة	٠	٠	٠	٠	٠	٠	٠	٠	٠	٠	٠	٠	٠	٠
مكرر	٠	٠	٠	٠	٠	٠	٠	٠	٠	٠	٠	٠	٠	٠
القانون بالأقسام كتابة من أهم	٠	٠	٠	٠	٠	٠	٠	٠	٠	٠	٠	٠	٠	٠
عام	٠	٠	٠	٠	٠	٠	٠	٠	٠	٠	٠	٠	٠	٠
خاص	٠	٠	٠	٠	٠	٠	٠	٠	٠	٠	٠	٠	٠	٠
جدة	٠	٠	٠	٠	٠	٠	٠	٠	٠	٠	٠	٠	٠	٠
مكرر	٠	٠	٠	٠	٠	٠	٠	٠	٠	٠	٠	٠	٠	٠
القانون في القضايا ومجان المحكمين	٠	٠	٠	٠	٠	٠	٠	٠	٠	٠	٠	٠	٠	٠
عام	٠	٠	٠	٠	٠	٠	٠	٠	٠	٠	٠	٠	٠	٠
خاص	٠	٠	٠	٠	٠	٠	٠	٠	٠	٠	٠	٠	٠	٠
جدة	٠	٠	٠	٠	٠	٠	٠	٠	٠	٠	٠	٠	٠	٠

إحصائيات العمل مزروعة طبقاً لأقسام العمل والتوزيع بمساحات المصغرية لعام ٢٠٠٨  
 منشآت القطاع الحكومي / القطاع الخاص / الأعمال العام والقطاع الخاص -٥٠ شامل لأكثر

تابع جدول رقم (٥)

المنشآت	٦ أكتوبر			سوادق			عين شمس			الغربية			الشرقية		
	مكروس	عام	مجملة	مكروس	عام	مجملة	مكروس	عام	مجملة	مكروس	عام	مجملة	مكروس	عام	مجملة
الزراعت ومصالح الزراعة والحدائق والصيد السمكي	٠	٠	٠	٠	٠	٠	٠	٠	٠	٠	٠	٠	٠	٠	٠
	٠	٠	٠	٠	٠	٠	٠	٠	٠	٠	٠	٠	٠	٠	٠
	٠	٠	٠	٠	٠	٠	٠	٠	٠	٠	٠	٠	٠	٠	٠
	٠	٠	٠	٠	٠	٠	٠	٠	٠	٠	٠	٠	٠	٠	٠
الزراعت ومصالح الحدائق	٠	٠	٠	٠	٠	٠	٠	٠	٠	٠	٠	٠	٠	٠	٠
	١١	١١	١١	١٣	١٣	١٣	١٣	١٣	١٣	١٣	١٣	١٣	١٣	١٣	١٣
	١٠	١٠	١٠	١٠	١٠	١٠	١٠	١٠	١٠	١٠	١٠	١٠	١٠	١٠	١٠
	٢٢	٢٢	٢٢	٢٢	٢٢	٢٢	٢٢	٢٢	٢٢	٢٢	٢٢	٢٢	٢٢	٢٢	٢٢
مساحات الحدائق والحدائق والصالحات العامة	٠	٠	٠	٠	٠	٠	٠	٠	٠	٠	٠	٠	٠	٠	٠
	٢١	٢١	٢١	٢١	٢١	٢١	٢١	٢١	٢١	٢١	٢١	٢١	٢١	٢١	٢١
	٨	٨	٨	٨	٨	٨	٨	٨	٨	٨	٨	٨	٨	٨	٨
	١٠	١٠	١٠	١٠	١٠	١٠	١٠	١٠	١٠	١٠	١٠	١٠	١٠	١٠	١٠
مساحات الحدائق العامة	٠	٠	٠	٠	٠	٠	٠	٠	٠	٠	٠	٠	٠	٠	٠
	٣٣	٣٣	٣٣	٣٣	٣٣	٣٣	٣٣	٣٣	٣٣	٣٣	٣٣	٣٣	٣٣	٣٣	٣٣
	٨	٨	٨	٨	٨	٨	٨	٨	٨	٨	٨	٨	٨	٨	٨
	١١	١١	١١	١١	١١	١١	١١	١١	١١	١١	١١	١١	١١	١١	١١
المساحات	١	١	١	١	١	١	١	١	١	١	١	١	١	١	١
	٢١٤	٢١٤	٢١٤	٢١٤	٢١٤	٢١٤	٢١٤	٢١٤	٢١٤	٢١٤	٢١٤	٢١٤	٢١٤	٢١٤	٢١٤
	٦٦	٦٦	٦٦	٦٦	٦٦	٦٦	٦٦	٦٦	٦٦	٦٦	٦٦	٦٦	٦٦	٦٦	٦٦
	٢٢٣	٢٢٣	٢٢٣	٢٢٣	٢٢٣	٢٢٣	٢٢٣	٢٢٣	٢٢٣	٢٢٣	٢٢٣	٢٢٣	٢٢٣	٢٢٣	٢٢٣

إحصائيات العمل موزعة طبقاً لأنشطة العمل والنوع بمحافظات الجمهورية لعام ٢٠٠٨  
 منشآت القطاع الحكومي / القطاع الخاص / الأعمال التامة والقطاع الخاص - جدول الثاني

إجمالي عدد رواتب (٥)

المحافظات	القطاع الحكومي			القطاع الخاص			القطاع الخاص			القطاع الخاص			إجمالي
	شركة	إنتاج	شركة	شركة	إنتاج	شركة	شركة	إنتاج	شركة	إنتاج	شركة		
رجال التشريح وعلم السلولين والسرور	٢	١	٢	١	١	١	١	١	١	١	١	١	١
عام	١	١	١	١	١	١	١	١	١	١	١	١	١
خاص	١	١	١	١	١	١	١	١	١	١	١	١	١
شركة	١	١	١	١	١	١	١	١	١	١	١	١	١
الأعداد (أعداد بين قوسين)	٢	٢	١	١	١	١	١	١	١	١	١	١	١
عام	١	١	١	١	١	١	١	١	١	١	١	١	١
خاص	١	١	١	١	١	١	١	١	١	١	١	١	١
شركة	١	١	١	١	١	١	١	١	١	١	١	١	١
التعليم ومناهج الأعداد	١٢	٢	٢	٢	٢	٢	٢	٢	٢	٢	٢	٢	٢
عام	١٤	١	١٤	١٤	١٤	١٤	١٤	١٤	١٤	١٤	١٤	١٤	١٤
خاص	٢	١	٢	١	١	٢	١	٢	١	٢	١	٢	١
شركة	٢٠	٧	٢٢	٢١	٢	٢١	٢١	٢١	٢١	٢١	٢١	٢١	٢١
تأمين الأعمال كالتأمين من أهم	٢	١	٢	١	١	١	١	١	١	١	١	١	١
عام	٣	١	٣	١	١	١	١	١	١	١	١	١	١
خاص	١	١	١	١	١	١	١	١	١	١	١	١	١
شركة	١	١	١	١	١	١	١	١	١	١	١	١	١
تأمين في المنشآت وممتلكاتها	١	١	١	١	١	١	١	١	١	١	١	١	١
عام	١	١	١	١	١	١	١	١	١	١	١	١	١
خاص	١	١	١	١	١	١	١	١	١	١	١	١	١
شركة	١	١	١	١	١	١	١	١	١	١	١	١	١

إجماليات التعليل مرتزحة طبقاً لأقسام التعليل والتبرع بمختلفات الجمهورية لعام ٢٠٠٨  
 منشآت القطاع الحكومي / القطاع الخاص / الأعمال الحرة والقطاع الخاص ٥٠ - عدد لأكثر

تابع جدول رقم (٨)

الإجماليات	القطاع الحكومي			القطاع الخاص			الأعمال الحرة			القطاع الخاص			إجماليات التعليل	أقسام التعليل والقطاع	
	عدد	إجماليات	العدد	عدد	إجماليات	العدد	عدد	إجماليات	العدد	عدد	إجماليات	العدد			
١	١	١	١	١	١	١	١	١	١	١	١	١	١	حكومة	شركات حرة وحساب الترتيبات والشؤون الخاصة
١	١	١	١	١	١	١	١	١	١	١	١	١	١	حكومة	بالخدمة المتخصصة
٢	٢	٢	٢	٢	٢	٢	٢	٢	٢	٢	٢	٢	٢	حكومة	
٣	٣	٣	٣	٣	٣	٣	٣	٣	٣	٣	٣	٣	٣	حكومة	الشركات ومن أهم
٤	٤	٤	٤	٤	٤	٤	٤	٤	٤	٤	٤	٤	٤	حكومة	
٥	٥	٥	٥	٥	٥	٥	٥	٥	٥	٥	٥	٥	٥	حكومة	شركات التعليل والقطاع والشؤون الخاصة
٦	٦	٦	٦	٦	٦	٦	٦	٦	٦	٦	٦	٦	٦	حكومة	وخدمات الإنتاج
٧	٧	٧	٧	٧	٧	٧	٧	٧	٧	٧	٧	٧	٧	حكومة	شركات التعليل الخاصة
٨	٨	٨	٨	٨	٨	٨	٨	٨	٨	٨	٨	٨	٨	حكومة	القطاع
٩	٩	٩	٩	٩	٩	٩	٩	٩	٩	٩	٩	٩	٩	حكومة	
١٠	١٠	١٠	١٠	١٠	١٠	١٠	١٠	١٠	١٠	١٠	١٠	١٠	١٠	حكومة	
١١	١١	١١	١١	١١	١١	١١	١١	١١	١١	١١	١١	١١	١١	حكومة	
١٢	١٢	١٢	١٢	١٢	١٢	١٢	١٢	١٢	١٢	١٢	١٢	١٢	١٢	حكومة	
١٣	١٣	١٣	١٣	١٣	١٣	١٣	١٣	١٣	١٣	١٣	١٣	١٣	١٣	حكومة	
١٤	١٤	١٤	١٤	١٤	١٤	١٤	١٤	١٤	١٤	١٤	١٤	١٤	١٤	حكومة	
١٥	١٥	١٥	١٥	١٥	١٥	١٥	١٥	١٥	١٥	١٥	١٥	١٥	١٥	حكومة	
١٦	١٦	١٦	١٦	١٦	١٦	١٦	١٦	١٦	١٦	١٦	١٦	١٦	١٦	حكومة	
١٧	١٧	١٧	١٧	١٧	١٧	١٧	١٧	١٧	١٧	١٧	١٧	١٧	١٧	حكومة	
١٨	١٨	١٨	١٨	١٨	١٨	١٨	١٨	١٨	١٨	١٨	١٨	١٨	١٨	حكومة	
١٩	١٩	١٩	١٩	١٩	١٩	١٩	١٩	١٩	١٩	١٩	١٩	١٩	١٩	حكومة	
٢٠	٢٠	٢٠	٢٠	٢٠	٢٠	٢٠	٢٠	٢٠	٢٠	٢٠	٢٠	٢٠	٢٠	حكومة	

إحصائيات العمل مورعة طبقاً لإتمام العمل والتوزيع بمحافظات الجمهورية لعام ٢٠٠٨  
 بنفقات القطاع الحكومي / القطاع الخاص / الأعمال العام والقطاع الخاص -٢٠ شامل لأكثر

تابع جدول رقم (٥)

القطاعات الفرع	الهيئة			البلديات			القطاع			البلديات			القطاع		
	شكور	إتات	مجلسة	شكور	إتات	مجلسة	شكور	إتات	مجلسة	شكور	إتات	مجلسة	شكور	إتات	مجلسة
ريال الشرايع وكبار المستوفين والمعمدين مكومي عام خاص مجلسة	٥	٠	٥	٦	٠	٦	٢	٠	٢	٠	٠	٥	٠	٥	٠
	٠	٥	٠	٠	٠	٠	٠	٠	٠	٠	٠	٠	٠	٠	٠
	٠	٠	٠	٠	٠	٠	٠	٠	٠	٠	٠	٠	٠	٠	٠
	٠	٠	٠	٠	٠	٠	٠	٠	٠	٠	٠	٠	٠	٠	٠
الأعمال ( أصحاب العمل كشوية ) مكومي عام خاص مجلسة	١	١	٢	٥	٥	١٠	٣	١	٤	٠	٠	٠	٠	٠	٠
	٠	٠	٠	٠	٠	٠	٠	٠	٠	٠	٠	٠	٠	٠	٠
	٠	٠	٠	٠	٠	٠	٠	٠	٠	٠	٠	٠	٠	٠	٠
	٠	٠	٠	٠	٠	٠	٠	٠	٠	٠	٠	٠	٠	٠	٠
شكور ومساح الأعمال مكومي عام خاص مجلسة	٣٢١	٢٨	٣٤٩	١١	٢١	٣٢	٣	١	٤	٠	٠	٠	٠	٠	٠
	٠	٠	٠	٠	٠	٠	٠	٠	٠	٠	٠	٠	٠	٠	٠
	٠	٠	٠	٠	٠	٠	٠	٠	٠	٠	٠	٠	٠	٠	٠
	٠	٠	٠	٠	٠	٠	٠	٠	٠	٠	٠	٠	٠	٠	٠
شكور بالأعمال كشوية ومنهم مكومي عام خاص مجلسة	٤٨	١٢	٦٠	٧	١١	١٨	٤	١	٥	٠	٠	٠	٠	٠	٠
	٠	٠	٠	٠	٠	٠	٠	٠	٠	٠	٠	٠	٠	٠	٠
	٠	٠	٠	٠	٠	٠	٠	٠	٠	٠	٠	٠	٠	٠	٠
	٠	٠	٠	٠	٠	٠	٠	٠	٠	٠	٠	٠	٠	٠	٠
شكور في الخدمات ومساح البيع مكومي عام خاص مجلسة	٨	٢	١٠	٠	٠	٠	٠	٠	٠	٠	٠	٠	٠	٠	٠
	٠	٠	٠	٠	٠	٠	٠	٠	٠	٠	٠	٠	٠	٠	٠
	٠	٠	٠	٠	٠	٠	٠	٠	٠	٠	٠	٠	٠	٠	٠
	٠	٠	٠	٠	٠	٠	٠	٠	٠	٠	٠	٠	٠	٠	٠

إمكانيات العمل بوزارة طبلا لإتمام العمل والتخرج بمؤسسات التدريبية لعام ٢٠١٨  
بمؤسسات القطاع الحكومي / القطاع العام / الأحياء العام والقطاع الخاص - كما ضمن وأكثر

تابع جدول رقم ( ٥ )

القطاع	الجزء			بني سويف			الفيوم			المنيا			القطاع
	شعبة	إمات	شعبة	شعبة	إمات	شعبة	شعبة	إمات	شعبة	شعبة	إمات	شعبة	
مكاتب	٢	١	٢	١	١	١	١	١	١	١	١	١	مكاتب
عام	-	-	-	-	-	-	-	-	-	-	-	-	مكاتب
خاص	-	-	-	-	-	-	-	-	-	-	-	-	عام
شعبة	١	١	٢	١	١	١	١	١	١	١	١	١	شعبة
مكاتب	١١٢	٢	١١٢	١	١	١	١	١	١	١	١	١	مكاتب
عام	١١	٢	١١	١	١	١	١	١	١	١	١	١	عام
خاص	٥١	-	٥١	١	١	١	١	١	١	١	١	١	خاص
شعبة	١٤٥	٥	١٤٥	١	١	١	١	١	١	١	١	١	شعبة
مكاتب	١٤٥	٢	١٤٥	١	١	١	١	١	١	١	١	١	مكاتب
عام	٢٥٤	١١	٢٥٤	١	١	١	١	١	١	١	١	١	عام
خاص	١٧	٦	١٧	١	١	١	١	١	١	١	١	١	خاص
شعبة	١٦٥	١٧	١٦٥	١	١	١	١	١	١	١	١	١	شعبة
مكاتب	١٠	١٠	١٠	١	١	١	١	١	١	١	١	١	مكاتب
عام	١١	١	١١	١	١	١	١	١	١	١	١	١	عام
خاص	٣١	٧	٣١	١	١	١	١	١	١	١	١	١	خاص
شعبة	١٤٧	١٦	١٤٧	١	١	١	١	١	١	١	١	١	شعبة
مكاتب	١٢٤	١٢	١٢٤	١	١	١	١	١	١	١	١	١	مكاتب
عام	٥٧٢	٨١	٥٧٢	١	١	١	١	١	١	١	١	١	عام
خاص	٣٠٥	١	٣٠٥	١	١	١	١	١	١	١	١	١	خاص
شعبة	١٧٦١	١٦١	١٧٦١	١	١	١	١	١	١	١	١	١	شعبة

إحصائيات التحمل موزعة طبقاً لأقسام المدن والتوزيع بمحافظة الجمهورية لعام ٢٠٠٨  
 منتجات القطاع الحكومي / القطاع العام / الأعمال الحرة والقطاع الخاص = عامل أكثر

تابع جدول رقم (٥)

العدد الأكبر	مدينة الأقصر			أسوان			قنا			سوهاج			المنتجات القطاع الحكومي والقطاع الخاص	
	محافظة	محافظة	محافظة	محافظة	محافظة	محافظة	محافظة	محافظة	محافظة	محافظة	محافظة	محافظة		
١	١	١	١	١	١	١	١	١	١	١	١	١	١	مكروسي رجال التشريع و كبار المسئولين والشعوباء عام
٢	٢	٢	٢	٢	٢	٢	٢	٢	٢	٢	٢	٢	٢	خاص
٣	٣	٣	٣	٣	٣	٣	٣	٣	٣	٣	٣	٣	٣	مجلس
٤	٤	٤	٤	٤	٤	٤	٤	٤	٤	٤	٤	٤	٤	مكروسي الأعضاء ( أعضاء المدن المتعددة ) عام
٥	٥	٥	٥	٥	٥	٥	٥	٥	٥	٥	٥	٥	٥	خاص
٦	٦	٦	٦	٦	٦	٦	٦	٦	٦	٦	٦	٦	٦	مجلس
٧	٧	٧	٧	٧	٧	٧	٧	٧	٧	٧	٧	٧	٧	مكروسي الشعوباء و مساعدي الأعضاء عام
٨	٨	٨	٨	٨	٨	٨	٨	٨	٨	٨	٨	٨	٨	خاص
٩	٩	٩	٩	٩	٩	٩	٩	٩	٩	٩	٩	٩	٩	مجلس
١٠	١٠	١٠	١٠	١٠	١٠	١٠	١٠	١٠	١٠	١٠	١٠	١٠	١٠	مكروسي الشعوباء بالأعمال للشعوباء ومن أهمهم عام
١١	١١	١١	١١	١١	١١	١١	١١	١١	١١	١١	١١	١١	١١	خاص
١٢	١٢	١٢	١٢	١٢	١٢	١٢	١٢	١٢	١٢	١٢	١٢	١٢	١٢	مجلس
١٣	١٣	١٣	١٣	١٣	١٣	١٣	١٣	١٣	١٣	١٣	١٣	١٣	١٣	مكروسي الشعوباء في المنتجات ومنتجات البيع عام
١٤	١٤	١٤	١٤	١٤	١٤	١٤	١٤	١٤	١٤	١٤	١٤	١٤	١٤	خاص
١٥	١٥	١٥	١٥	١٥	١٥	١٥	١٥	١٥	١٥	١٥	١٥	١٥	١٥	مجلس



إجمالي التوليد موزعة طبقاً للأقسام المين والفرع بمناطق الجمهورية لعام ٢٠٠٥  
 منتجات القطاع المنزلي / القطاع العام / الأحياء العام والقطاع الخاص - ١٠٠ مليون دولار

تابع جدول رقم (٢)

المنتجات	مواقع			ق			سجون			مباني الأحياء			المرافق		
	توليد	مباني	توليد	توليد	مباني	توليد	توليد	مباني	توليد	توليد	مباني	توليد	مباني	توليد	
الزراعة ومصايد الأسماك والصيد البحري (بما في ذلك المنتجات)	٠	٠	٠	٠	٠	٠	٠	٠	٠	٠	٠	٠	٠	٠	
	٠	٠	٠	٠	٠	٠	٠	٠	٠	٠	٠	٠	٠	٠	
	٠	٠	٠	٠	٠	٠	٠	٠	٠	٠	٠	٠	٠	٠	
	٠	٠	٠	٠	٠	٠	٠	٠	٠	٠	٠	٠	٠	٠	
الطاقة الكهربائية	٠	٠	٠	٠	٠	٠	٠	٠	٠	٠	٠	٠	٠	٠	
	٠	٠	٠	٠	٠	٠	٠	٠	٠	٠	٠	٠	٠	٠	
	٠	٠	٠	٠	٠	٠	٠	٠	٠	٠	٠	٠	٠	٠	
	٠	٠	٠	٠	٠	٠	٠	٠	٠	٠	٠	٠	٠	٠	
مباني السكن والقطاع الخاص والمنتجات والخدمات	٠	٠	٠	٠	٠	٠	٠	٠	٠	٠	٠	٠	٠	٠	
	٠	٠	٠	٠	٠	٠	٠	٠	٠	٠	٠	٠	٠	٠	
	٠	٠	٠	٠	٠	٠	٠	٠	٠	٠	٠	٠	٠	٠	
	٠	٠	٠	٠	٠	٠	٠	٠	٠	٠	٠	٠	٠	٠	
مباني السكن العامة	٠	٠	٠	٠	٠	٠	٠	٠	٠	٠	٠	٠	٠	٠	
	٠	٠	٠	٠	٠	٠	٠	٠	٠	٠	٠	٠	٠	٠	
	٠	٠	٠	٠	٠	٠	٠	٠	٠	٠	٠	٠	٠	٠	
	٠	٠	٠	٠	٠	٠	٠	٠	٠	٠	٠	٠	٠	٠	
مباني	٠	٠	٠	٠	٠	٠	٠	٠	٠	٠	٠	٠	٠	٠	
	٠	٠	٠	٠	٠	٠	٠	٠	٠	٠	٠	٠	٠	٠	
	٠	٠	٠	٠	٠	٠	٠	٠	٠	٠	٠	٠	٠	٠	
	٠	٠	٠	٠	٠	٠	٠	٠	٠	٠	٠	٠	٠	٠	

إمكانيات التحمل بوزنة طبقاً لأقسام العيون والتفوح بمساحات الجمهورية لعام ٢٠٠٨  
 منشآت التفوح العائلي / التفوح العام / الأحيال العام والتفوح الخاص ٥٠ عامل لأكثر

البحر رقم (٥)

إجمالي المسطحات	مخارج			قنات مياه			جرب مياه			إجمالي المسطحات			قسم عين والتفوح
	مكبر	مات	جبل	مكبر	مات	جبل	مكبر	مات	جبل	مكبر	مات	جبل	
مكبر	٠	٠	٠	٠	٠	٠	٠	٠	٠	٠	٠	٠	رجال التفوح والمزار المستوطنين والسيديون
مات	٠	٠	٠	٠	٠	٠	٠	٠	٠	٠	٠	٠	
خاص	٠	٠	٠	٠	٠	٠	٠	٠	٠	٠	٠	٠	
جبل	٠	٠	٠	٠	٠	٠	٠	٠	٠	٠	٠	٠	
مكبر	٠	٠	٠	٠	٠	٠	٠	٠	٠	٠	٠	٠	الأحيال (أقسام عين تشيخا)
مات	٠	٠	٠	٠	٠	٠	٠	٠	٠	٠	٠	٠	
خاص	٠	٠	٠	٠	٠	٠	٠	٠	٠	٠	٠	٠	
جبل	٠	٠	٠	٠	٠	٠	٠	٠	٠	٠	٠	٠	
مكبر	٠	٠	٠	٠	٠	٠	٠	٠	٠	٠	٠	٠	العينين و مساكن الأحيالين
مات	٠	٠	٠	٠	٠	٠	٠	٠	٠	٠	٠	٠	
خاص	٠	٠	٠	٠	٠	٠	٠	٠	٠	٠	٠	٠	
جبل	٠	٠	٠	٠	٠	٠	٠	٠	٠	٠	٠	٠	
مكبر	٠	٠	٠	٠	٠	٠	٠	٠	٠	٠	٠	٠	القائرون بالأحيال ككتابه ومن أهم
مات	٠	٠	٠	٠	٠	٠	٠	٠	٠	٠	٠	٠	
خاص	٠	٠	٠	٠	٠	٠	٠	٠	٠	٠	٠	٠	
جبل	٠	٠	٠	٠	٠	٠	٠	٠	٠	٠	٠	٠	
مكبر	٠	٠	٠	٠	٠	٠	٠	٠	٠	٠	٠	٠	القائرون في القنات ومسحات العين
مات	٠	٠	٠	٠	٠	٠	٠	٠	٠	٠	٠	٠	
خاص	٠	٠	٠	٠	٠	٠	٠	٠	٠	٠	٠	٠	
جبل	٠	٠	٠	٠	٠	٠	٠	٠	٠	٠	٠	٠	

إحصائيات السلع المزروعة طبقاً للإنتاج السنوي والتوزيع حسب المحافظات الجمهورية لعام ٢٠٠٨  
 بمئات الطن القلبي / الطن القلبي / الأمتار المربعة / التوزيع العام ٥٠ طن الأمتار

تابع جدول رقم ( ٥ )

السلع	مصر			شمال سيناء			جنوب سيناء			إجمالي الجمهورية		
	طن	متر	متر	طن	متر	متر	طن	متر	متر	طن	متر	متر
الزراحي وسائر الخضراوات والفاكهة والحب تحتفظ	مكرونة	٠	٠	٠	٠	٠	٠	٠	٠	٠	٠	٠
	قمح	٠	٠	٠	٠	٠	٠	٠	٠	٠	٠	٠
	ذرة	٠	٠	٠	٠	٠	٠	٠	٠	٠	٠	٠
	بقول	٠	٠	٠	٠	٠	٠	٠	٠	٠	٠	٠
الخضراوات وسائر الخضراوات والفاكهة والحب تحتفظ	مكرونة	٠	٠	٠	٠	٠	٠	٠	٠	٠	٠	٠
	قمح	٠	٠	٠	٠	٠	٠	٠	٠	٠	٠	٠
	ذرة	٠	٠	٠	٠	٠	٠	٠	٠	٠	٠	٠
	بقول	٠	٠	٠	٠	٠	٠	٠	٠	٠	٠	٠
السلع المنزلية والمواد الغذائية وغيرها	مكرونة	٠	٠	٠	٠	٠	٠	٠	٠	٠	٠	٠
	قمح	٠	٠	٠	٠	٠	٠	٠	٠	٠	٠	٠
	ذرة	٠	٠	٠	٠	٠	٠	٠	٠	٠	٠	٠
	بقول	٠	٠	٠	٠	٠	٠	٠	٠	٠	٠	٠
السلع المنزلية والمواد الغذائية وغيرها	مكرونة	٠	٠	٠	٠	٠	٠	٠	٠	٠	٠	٠
	قمح	٠	٠	٠	٠	٠	٠	٠	٠	٠	٠	٠
	ذرة	٠	٠	٠	٠	٠	٠	٠	٠	٠	٠	٠
	بقول	٠	٠	٠	٠	٠	٠	٠	٠	٠	٠	٠
السلع المنزلية والمواد الغذائية وغيرها	مكرونة	٠	٠	٠	٠	٠	٠	٠	٠	٠	٠	٠
	قمح	٠	٠	٠	٠	٠	٠	٠	٠	٠	٠	٠
	ذرة	٠	٠	٠	٠	٠	٠	٠	٠	٠	٠	٠
	بقول	٠	٠	٠	٠	٠	٠	٠	٠	٠	٠	٠
السلع المنزلية والمواد الغذائية وغيرها	مكرونة	٠	٠	٠	٠	٠	٠	٠	٠	٠	٠	٠
	قمح	٠	٠	٠	٠	٠	٠	٠	٠	٠	٠	٠
	ذرة	٠	٠	٠	٠	٠	٠	٠	٠	٠	٠	٠
	بقول	٠	٠	٠	٠	٠	٠	٠	٠	٠	٠	٠
السلع المنزلية والمواد الغذائية وغيرها	مكرونة	٠	٠	٠	٠	٠	٠	٠	٠	٠	٠	٠
	قمح	٠	٠	٠	٠	٠	٠	٠	٠	٠	٠	٠
	ذرة	٠	٠	٠	٠	٠	٠	٠	٠	٠	٠	٠
	بقول	٠	٠	٠	٠	٠	٠	٠	٠	٠	٠	٠

٥ إحصائيات السلع والمنسوجات القطنية والكتانية حسب المحافظات الجمهورية

إسهامات العمل موزعة طبقاً للنشاط الاقتصادي والتوزيع بمحافظة الجمهورية لعام ٢٠٠٨  
 بدلات: القطاع الحكومي / القطاع العام / الأعمال الحرة والقطاع الخاص = عامل تأثير

القطاعات	التجارة			الاستشفائية			الزراعة			التعدين			الخدمات		
	مكومي	عام	خاص	مكومي	عام	خاص	مكومي	عام	خاص	مكومي	عام	خاص	مكومي	عام	خاص
التجارة الاقتصادية والقطاع الخاص	مكومي	٣٦	٠	٠	٠	٠	٠	٠	٠	٠	٠	٠	٠	٠	٠
	عام	٠	٠	٠	٠	٠	٠	٠	٠	٠	٠	٠	٠	٠	٠
	خاص	٠	٠	٠	٠	٠	٠	٠	٠	٠	٠	٠	٠	٠	٠
	مجموع	٣٦	٠	٠	٠	٠	٠	٠	٠	٠	٠	٠	٠	٠	٠
التعدين واستغلال المعادن	مكومي	٠	٠	٠	٠	٠	٠	٠	٠	٠	٠	٠	٠	٠	٠
	عام	١٦	٠	٠	٠	٠	٠	٠	٠	٠	٠	٠	٠	٠	٠
	خاص	٠	٠	٠	٠	٠	٠	٠	٠	٠	٠	٠	٠	٠	٠
	مجموع	١٦	٠	٠	٠	٠	٠	٠	٠	٠	٠	٠	٠	٠	٠
القطاعات الحكومية	مكومي	٥٧	١٢٧	١٤٨	٠	١٥٣	٠	٠	٠	٠	٠	٠	٠	٠	٠
	عام	٥٤٨	٢٥٥	٨٠٣	٢٦٧٨	١٨٥	٢٨٦٣	٣٤	١	٠	٠	٠	٠	٠	٠
	خاص	١٠٥	٧	١٠٧	١٠٠٨	٧١	١٠٧١	٠	٠	٠	٠	٠	٠	٠	٠
	مجموع	٧٢٣	٣٩٤	١٠٣٧	٣٨٤٤	٢٦٦	٤٠٦٧	٣٤	١	٠	٠	٠	٠	٠	٠
إسهامات الكهرباء، الغاز والوقود	مكومي	٠	٠	٠	٠	٠	٠	٠	٠	٠	٠	٠	٠	٠	٠
	عام	٥٢	٥٧	٠	٢٧	٤	٤١	٠	٠	٠	٠	٠	٠	٠	٠
	خاص	٠	٠	٠	٠	٠	٠	٠	٠	٠	٠	٠	٠	٠	٠
	مجموع	٥٢	٥٧	٠	٢٧	٤	٤١	٠	٠	٠	٠	٠	٠	٠	٠
الإسهامات المالية وشركات الصرف المصرفي	مكومي	٠	٠	٠	٠	٠	٠	٠	٠	٠	٠	٠	٠	٠	٠
	عام	٢٤٨	١٦	٢٦٤	٢٣٠	٦	٢٣٦	٠	٠	٠	٠	٠	٠	٠	٠
	خاص	٠	٠	٠	٠	٠	٠	٠	٠	٠	٠	٠	٠	٠	٠
	مجموع	٢٤٨	١٦	٢٦٤	٢٣٠	٦	٢٣٦	٠	٠	٠	٠	٠	٠	٠	٠

تابع جدول رقم (٩)

إحصائيات العمل بوزارة تنمية السياحة الاقتصادية و الترويج بمنطقة محافظات الجمهورية لعام ٢٠٢٨  
 منشآت القطاع الحكومي / القطاع الخاص / الأعمال الحرة والقطاع الخاص ٢٠٠ عامل فأكثر

المنشآت	القطاع			العام			الخاص			الحكومة			القطاع		
	شخصيات	شخصيات	شخصيات	شخصيات	شخصيات	شخصيات	شخصيات	شخصيات	شخصيات	شخصيات	شخصيات	شخصيات	شخصيات	شخصيات	شخصيات
الإحصائيات (التشغيل والبقاء)	شخصيات	٥٦٠	٢	٥٦٧	١	١	١	١	١	١	١	١	١	١	١
	شخصيات	١٠	١	١١	١	١	١	١	١	١	١	١	١	١	١
	شخصيات	٦٠٠	٣	٦٠٣	٢	٢	٢	٢	٢	٢	٢	٢	٢	٢	٢
إدارة الجودة والتكنولوجيا والابتكار شركات هندسة الكمبيوتر والخدمات التقنية	شخصيات	١٥٢	١٦	١٦٨	١٦	١٦	١٦	١٦	١٦	١٦	١٦	١٦	١٦	١٦	١٦
	شخصيات	٣	٢	٥	٢	٢	٢	٢	٢	٢	٢	٢	٢	٢	٢
	شخصيات	١٥٥	١٨	١٧٣	١٨	١٨	١٨	١٨	١٨	١٨	١٨	١٨	١٨	١٨	١٨
تكنولوجيا المعلومات	شخصيات	١٢٠	١٢	١٣٢	١٢	١٢	١٢	١٢	١٢	١٢	١٢	١٢	١٢	١٢	١٢
	شخصيات	١٤٠	١٤	١٥٤	١٤	١٤	١٤	١٤	١٤	١٤	١٤	١٤	١٤	١٤	١٤
	شخصيات	١١٦٠	١١٦	١٢٧٦	١١٦	١١٦	١١٦	١١٦	١١٦	١١٦	١١٦	١١٦	١١٦	١١٦	١١٦
خدمات التجارة والإحصاء	شخصيات	١٣	١	١٤	١	١	١	١	١	١	١	١	١	١	١
	شخصيات	١٣	١	١٤	١	١	١	١	١	١	١	١	١	١	١
	شخصيات	١٣	١	١٤	١	١	١	١	١	١	١	١	١	١	١
توسيع نطاق التجارة والتأجير	شخصيات	٣٠	٣	٣٣	٣	٣	٣	٣	٣	٣	٣	٣	٣	٣	٣
	شخصيات	٣٠	٣	٣٣	٣	٣	٣	٣	٣	٣	٣	٣	٣	٣	٣
	شخصيات	٣٠	٣	٣٣	٣	٣	٣	٣	٣	٣	٣	٣	٣	٣	٣

القطاعات	القطاع			الأسكنية			الزراعة			التعدين			الخدمات		
	تكرار	إنتاج	حصة	تكرار	إنتاج	حصة	تكرار	إنتاج	حصة	تكرار	إنتاج	حصة	تكرار	إنتاج	حصة
صناعات تجهيزات وقاموس	مقرس	-	-	-	-	-	-	-	-	-	-	-	-	-	-
	عام	١١	١	-	-	-	-	-	-	١٢	١	-	-	-	-
	خاص	-	-	-	-	-	-	-	-	-	-	-	-	-	-
	حصة	١١	١	-	-	-	-	-	-	١٢	١	-	-	-	-
الأنشطة الخدمية والقطاع المتعددة	مقرس	١١	٥	١	٢	١	-	-	-	١٥	٥	-	-	-	-
	عام	١٤	٢	-	-	-	٤	٤	-	٢٠	٢	-	-	-	-
	خاص	٧	-	-	-	-	-	-	-	٨	-	-	-	-	-
	حصة	٣٦	٧	-	-	-	٥	٥	-	٢٥	٧	-	-	-	-
الأنشطة الخدمية ومعدات قسم	مقرس	-	-	-	-	-	-	-	-	-	-	-	-	-	-
	عام	٢	-	-	-	-	-	-	-	٢	-	-	-	-	-
	خاص	-	-	-	-	-	-	-	-	-	-	-	-	-	-
	حصة	٧	-	-	-	-	-	-	-	٢	-	-	-	-	-
الزراعة، صناعة والقطاع والصيد الإنتاج الزراعي	مقرس	٥٢	٢٦	١١	٢	٢	٧	٢	١	١١	٢٦	١١	٢٦	١١	٢٦
	عام	١٤	٥	-	-	-	٤٥	٣٠	٢٤	١٢	٥	-	٤٥	٣٠	٢٤
	خاص	١	٤	-	-	-	٣٤	٣٣	١٢	٨	٤	-	٣٤	٣٣	١٢
	حصة	٣٢	٤٥	-	-	-	٤٧	٤٦	٢٥	١٢	٤٥	-	٤٧	٤٦	٢٥
التجارة	مقرس	١١	١٢	١١	-	-	-	-	-	١٢	١٢	١١	١٢	١١	١٢
	عام	-	-	-	-	-	-	-	-	-	-	-	-	-	-
	خاص	-	-	-	-	-	-	-	-	-	-	-	-	-	-
	حصة	١١	١٢	١١	-	-	-	-	-	١٢	١٢	١١	١٢	١١	١٢

المناطق	التجارة			الخدمات			الصناعة			الزراعة			البناء			التنوع الإقتصادي والقطاع
	مجموع	إناث	ذكور	مجموع	إناث	ذكور	مجموع	إناث	ذكور	مجموع	إناث	ذكور	مجموع	إناث	ذكور	
المنطقة قبل الإحصائي	مكرو	٧١	١٠٤	١٧٤	٠	٠	٠	٠	٠	٠	٠	٠	٠	٠	٠	
	عام	٠	٠	٠	٠	٠	٠	٠	٠	٠	٠	٠	٠	٠	٠	
	خاص	١٧	١٦	٣٤	٠	٠	٠	٠	٠	٠	٠	٠	٠	٠	٠	
	مجموع	٨٨	١٢٠	١٧٧	٠	٠	٠	٠	٠	٠	٠	٠	٠	٠	٠	
المنطقة التور والادماج والتسوية	مكرو	٣٣	٦	٣٩	٠	٠	٠	٠	٠	٠	٠	٠	٠	٠	٠	
	عام	٠	٠	٠	٠	٠	٠	٠	٠	٠	٠	٠	٠	٠	٠	
	خاص	٢	٠	٢	٠	٠	٠	٠	٠	٠	٠	٠	٠	٠	٠	
	مجموع	٣٥	٦	٤١	٠	٠	٠	٠	٠	٠	٠	٠	٠	٠	٠	
المنطقة خدمات الأخرى	مكرو	٨١	١٢	٩٣	٠	٠	٠	٠	٠	٠	٠	٠	٠	٠	٠	
	عام	٠	٠	٠	٠	٠	٠	٠	٠	٠	٠	٠	٠	٠	٠	
	خاص	٣٣	١	٣٤	٠	٠	٠	٠	٠	٠	٠	٠	٠	٠	٠	
	مجموع	٨٧	١٣	١٠٠	٠	٠	٠	٠	٠	٠	٠	٠	٠	٠	٠	
المجموع	مكرو	١٠٠	١٣٦	٨٣٦	١٤	١٥٨	١١٢	١١	١٢٢	١٤	١٥٨	٨٣٦	١٣٦	١٠٠	١٠٠	
	عام	١٩١٨	١٩١	٣٠٨٠	١٤٥	٣١٩٤	٣١٩٤	٤	٣٢	٣٥٤٤	١٤٥	٣١٩٤	١٩١	١٩١٨	١٩١٨	
	خاص	٢٨٣	١٠	٣٢٣	١١٩	١٠٨٨	٣٢٣	٤	١٢٠٦	١١٩	١٠٨٨	٣٢٣	١٠	٢٨٣	٢٨٣	
	مجموع	٣٥٠١	٣٢٦	٤٤٤٤	٣٦٨	٤٤٤٤	٤٤٤٤	١١	٣٧٢	٤٤٤٤	٣٦٨	٤٤٤٤	٣٢٦	٣٥٠١	٣٥٠١	

إحصائيات المدن مزودة طبقاً للنشاط الإحصائي والتوزيع بعدد السكان الجمهورية لعام ٢٠٠٨  
 بعدد السكان العكسي / النشاط العام / الأصل العام والنشاط الخاص - ٨٠ مائة ألف أكثر

تابع جدول رقم ( ٦ )

البلديات		٦ أكتوبر			سبتمبر			أغسطس			التربية		
		مئة	آلاف	مئة	مئة	آلاف	مئة	آلاف	مئة	آلاف	مئة	آلاف	
مكسي	الزراعة وشغل الحدائق وقطاع الأحياء وسحب الأسمدة	١	١	١	١	١	١	١	١	١	١	١	
		١	١	١	١	١	١	١	١	١	١	١	
		١	١	١	١	١	١	١	١	١	١	١	
		١	١	١	١	١	١	١	١	١	١	١	
مكسي	الصيد والصيد البحري	١	١	١	١	١	١	١	١	١	١	١	
		١	١	١	١	١	١	١	١	١	١	١	
		١	١	١	١	١	١	١	١	١	١	١	
		١	١	١	١	١	١	١	١	١	١	١	
مكسي	الصناعات التحويلية	١٠١	١٢	١٢٨	١	١	٨	١	١	١	١	١	
		٢١٤	١١	٢٢٤	١٣	٢	١١	١٤١	١٤	١٤٢	٨٨	١٠	٢٨
		٣٦٥	٤١	٤٠٦	٢٠٤	٤	٢٠١	٢٤	١	٢٤	١٠	٤١	٣
		١١٤٨	١١٤	١٠٤٢	١٨٢	٦	٢٣٦	١١١	١٤	١٣٦	٦٥	١٠	٨٨
مكسي	الخدمات للتجارة والمصارف والبنوك وخدمات التأمين	١	١	١	١	١	١	١	١	١	١	١	
		١١	٤	١١	٧	١	٧	٢٧	٤	٢٧	١	١	
		١	١	١	١	١	١	١	١	١	١	١	
		١٤	١	١٤	٧	١	٧	٢٢	١	٢٢	١	١	
مكسي	الإنتاج الذاتي والمنتجات المنزلية المنزلية والبناء وصناعة الخشب	١	١	١	١	١	١	١	١	١	١	١	
		١	١	١	١	١	١	١٢	١	١٢	١١	١	
		١	١	١	١	١	١	١	١	١	١	١	
		١	١	١	١	١	١	١٣	١	١٣	١١	١	



تابع جدول رقم (٩)

إحصائيات العمل مرزومة طبقا للنشاط الاقتصادي والفرع بمناطق الجمهورية لعام ٢٠٠٨  
 بمناطق القطاع العامي / القطاع الخاص / الأعمال الحرة والقطاع الخاص - ٥ - عاملين وأكثر

القطاعات	٦ أكتوبر			سبتمبر			أغسطس			التجزئة			التجارية			التجارية		
	مكروس	ميسو	ماكرو	مكروس	ميسو	ماكرو	مكروس	ميسو	ماكرو	مكروس	ميسو	ماكرو	مكروس	ميسو	ماكرو	مكروس	ميسو	ماكرو
القطاعات الاقتصادية والقطاع الإنتاجية (التصنيع وقناة)	٠	٠	٠	٠	٠	٠	٠	٠	٠	٠	٠	٠	٠	٠	٠	٠	٠	٠
تجارة التجزئة والتجارة وصلاح الخدمات ذات السموات والفرمانات كالتالي	٠	٠	٠	٠	٠	٠	٠	٠	٠	٠	٠	٠	٠	٠	٠	٠	٠	٠
تكنولوجيا والتكنولوجيا	٠	٠	٠	٠	٠	٠	٠	٠	٠	٠	٠	٠	٠	٠	٠	٠	٠	٠
خدمات القطاع والقطاع	٠	٠	٠	٠	٠	٠	٠	٠	٠	٠	٠	٠	٠	٠	٠	٠	٠	٠
القطاعات الحرة والقطاع	٠	٠	٠	٠	٠	٠	٠	٠	٠	٠	٠	٠	٠	٠	٠	٠	٠	٠

القطاعات		٦ أكتوبر			إسهامات			القطاعات			التاريخية		
القطاع الاقتصادي والقطاع	التاريخ	شكر	إثبات	جسدة	شكر	إثبات	جسدة	شكر	إثبات	جسدة	التاريخية		
											شكر	إثبات	جسدة
مكاتب وأجهزة	مكاتب	٠	٠	٠	٠	٠	٠	٠	٠	٠	٠	٠	٠
	عام	٠	٠	٠	٠	٠	٠	٠	٠	٠	٠	٠	٠
	خاص	٠	٠	٠	٠	٠	٠	٠	٠	٠	٠	٠	٠
	جسدة	٠	٠	٠	٠	٠	٠	٠	٠	٠	٠	٠	٠
الأنشطة الفنية والفنية المتخصصة	مكاتب	٠	٠	٠	٠	٠	٠	٠	٠	٠	٠	٠	٠
	عام	٠	٠	٠	٠	٠	٠	٠	٠	٠	٠	٠	٠
	خاص	٠	٠	٠	٠	٠	٠	٠	٠	٠	٠	٠	٠
	جسدة	٠	٠	٠	٠	٠	٠	٠	٠	٠	٠	٠	٠
الأنشطة الإدارية ومعدات الحاسب	مكاتب	٠	٠	٠	٠	٠	٠	٠	٠	٠	٠	٠	٠
	عام	٠	٠	٠	٠	٠	٠	٠	٠	٠	٠	٠	٠
	خاص	٠	٠	٠	٠	٠	٠	٠	٠	٠	٠	٠	٠
	جسدة	٠	٠	٠	٠	٠	٠	٠	٠	٠	٠	٠	٠
الإدارة العامة والقطاع والقطاع الاجتماعي	مكاتب	١	٠	٠	١	٠	٠	١	٠	٠	١	٠	٠
	عام	٠	٠	٠	٠	٠	٠	٠	٠	٠	٠	٠	٠
	خاص	٠	٠	٠	٠	٠	٠	٠	٠	٠	٠	٠	٠
	جسدة	١	٠	٠	١	٠	٠	١	٠	٠	١	٠	٠
التعليم	مكاتب	٠	٠	٠	٠	٠	٠	٠	٠	٠	٠	٠	٠
	عام	٠	٠	٠	٠	٠	٠	٠	٠	٠	٠	٠	٠
	خاص	٠	٠	٠	٠	٠	٠	٠	٠	٠	٠	٠	٠
	جسدة	٠	٠	٠	٠	٠	٠	٠	٠	٠	٠	٠	٠

تابع جدول رقم (٦)

إحصائيات العمل موزنة طبقاً للنشاط الاقتصادي والتوزيع بمحافظات الجمهورية لعام ٢٠٠٨ - ٢٠٠٧  
 مبنيات القطاع الحكومي / القطاع العام / الأعمال العام والقطاع الخاص - \* شامل فائزر

المحافظات		٦ أكتوبر			سبتمبر			أغسطس			التوزيع			التوزيع		
		شركة	إنتاج	شركة	شركة	إنتاج	شركة	شركة	إنتاج	شركة	شركة	إنتاج	شركة	إنتاج	شركة	إنتاج
القطاع الخاص والقطاع الحكومة والقطاع الخاص	مكروس	١	١	١	١	١	١	١	١	١	١	١	١	١	١	١
	عام	١	١	١	١	١	١	١	١	١	١	١	١	١	١	١
	خاص	١	١	١	١	١	١	١	١	١	١	١	١	١	١	١
	شركة	١	١	١	١	١	١	١	١	١	١	١	١	١	١	١
القطاع الزراعي والإنتاج والتجارة	مكروس	١	١	١	١	١	١	١	١	١	١	١	١	١	١	١
	عام	١	١	١	١	١	١	١	١	١	١	١	١	١	١	١
	خاص	١	١	١	١	١	١	١	١	١	١	١	١	١	١	١
	شركة	١	١	١	١	١	١	١	١	١	١	١	١	١	١	١
القطاعات الأخرى	مكروس	١	١	١	١	١	١	١	١	١	١	١	١	١	١	١
	عام	١	١	١	١	١	١	١	١	١	١	١	١	١	١	١
	خاص	١	١	١	١	١	١	١	١	١	١	١	١	١	١	١
	شركة	١	١	١	١	١	١	١	١	١	١	١	١	١	١	١
المجموع	مكروس	١	١	١	١	١	١	١	١	١	١	١	١	١	١	١
	عام	١	١	١	١	١	١	١	١	١	١	١	١	١	١	١
	خاص	١	١	١	١	١	١	١	١	١	١	١	١	١	١	١
	شركة	١	١	١	١	١	١	١	١	١	١	١	١	١	١	١

إجماليات العمل موزعة طبقا لنشاط الإحصائي والفرع بمناطق الجمهورية لعام ٢٠٠٨  
 بمناطق النشاط الحكومي / القطاع العام / الأعمال الخاصة - ٥٠ شامل باقتر

الاصحابية		العمارة			السياحة			الزراعة			التجارة			الخدمات		
سنة	٢٠٠٩	٢٠١٠	سنة	٢٠١١	٢٠١٢	سنة	٢٠١٣	٢٠١٤	سنة	٢٠١٥	٢٠١٦	سنة	٢٠١٧	٢٠١٨	نوع	نشاط الإحصائي والقطاع
٠	٠	٠	٠	٠	٠	٠	٠	٠	٠	٠	٠	٠	٠	٠	مكروس	الزراعة والصيد البحري والصيد الأسماك وصيد الأسماك
٠	٠	٠	٠	٠	٠	٠	٠	٠	٠	٠	٠	٠	٠	٠	عام	
٠	٠	٠	٠	٠	٠	٠	٠	٠	٠	٠	٠	٠	٠	٠	خاص	
٠	٠	٠	٠	٠	٠	٠	٠	٠	٠	٠	٠	٠	٠	٠	مجلة	
٠	٠	٠	٠	٠	٠	٠	٠	٠	٠	٠	٠	٠	٠	٠	مكروس	الخدمات والمعامل التجارية
٠	٠	٠	٠	٠	٠	٠	٠	٠	٠	٠	٠	٠	٠	٠	عام	
٠	٠	٠	٠	٠	٠	٠	٠	٠	٠	٠	٠	٠	٠	٠	خاص	
٠	٠	٠	٠	٠	٠	٠	٠	٠	٠	٠	٠	٠	٠	٠	مجلة	
٢١	٠	٢١	٥٧١	١١	٥٦٠	٠	٠	٠	٢١٥٤	١٠٢	٢٠٤٦	٦	٦	٠	مكروس	الخدمات الحكومية
٠	٠	٠	٠	٠	٠	٠	٠	٠	٠	٠	٠	٠	٠	٠	عام	
٠	٠	٠	٠	٠	٠	٠	٠	٠	٠	٠	٠	٠	٠	٠	خاص	
٠	٠	٠	٠	٠	٠	٠	٠	٠	٠	٠	٠	٠	٠	٠	مجلة	
٠	٠	٠	٠	٠	٠	٠	٠	٠	٠	٠	٠	٠	٠	٠	مكروس	الخدمات الحكومية والمعامل التجارية
٠	٠	٠	٠	٠	٠	٠	٠	٠	٠	٠	٠	٠	٠	٠	عام	
٠	٠	٠	٠	٠	٠	٠	٠	٠	٠	٠	٠	٠	٠	٠	خاص	
٠	٠	٠	٠	٠	٠	٠	٠	٠	٠	٠	٠	٠	٠	٠	مجلة	
٠	٠	٠	٠	٠	٠	٠	٠	٠	٠	٠	٠	٠	٠	٠	مكروس	الخدمات الحكومية والمعامل التجارية والمعامل التجارية
٠	٠	٠	٠	٠	٠	٠	٠	٠	٠	٠	٠	٠	٠	٠	عام	
٠	٠	٠	٠	٠	٠	٠	٠	٠	٠	٠	٠	٠	٠	٠	خاص	
٠	٠	٠	٠	٠	٠	٠	٠	٠	٠	٠	٠	٠	٠	٠	مجلة	
٠	٠	٠	٠	٠	٠	٠	٠	٠	٠	٠	٠	٠	٠	٠	مكروس	الخدمات الحكومية والمعامل التجارية والمعامل التجارية
٠	٠	٠	٠	٠	٠	٠	٠	٠	٠	٠	٠	٠	٠	٠	عام	
٠	٠	٠	٠	٠	٠	٠	٠	٠	٠	٠	٠	٠	٠	٠	خاص	
٠	٠	٠	٠	٠	٠	٠	٠	٠	٠	٠	٠	٠	٠	٠	مجلة	
٠	٠	٠	٠	٠	٠	٠	٠	٠	٠	٠	٠	٠	٠	٠	مكروس	الخدمات الحكومية والمعامل التجارية والمعامل التجارية
٠	٠	٠	٠	٠	٠	٠	٠	٠	٠	٠	٠	٠	٠	٠	عام	
٠	٠	٠	٠	٠	٠	٠	٠	٠	٠	٠	٠	٠	٠	٠	خاص	
٠	٠	٠	٠	٠	٠	٠	٠	٠	٠	٠	٠	٠	٠	٠	مجلة	
٠	٠	٠	٠	٠	٠	٠	٠	٠	٠	٠	٠	٠	٠	٠	مكروس	الخدمات الحكومية والمعامل التجارية والمعامل التجارية
٠	٠	٠	٠	٠	٠	٠	٠	٠	٠	٠	٠	٠	٠	٠	عام	
٠	٠	٠	٠	٠	٠	٠	٠	٠	٠	٠	٠	٠	٠	٠	خاص	
٠	٠	٠	٠	٠	٠	٠	٠	٠	٠	٠	٠	٠	٠	٠	مجلة	

الاصناف		الجمعة			السبوت			الاربعاء			كل الاسبوع			مجموع		نوع	نشاط الإحصائي والقطاع
مجموع	مجموع	مجموع	مجموع	مجموع	مجموع	مجموع	مجموع	مجموع	مجموع	مجموع	مجموع	مجموع	مجموع	مجموع			
٠	٠	٠	٠	٠	٠	٠	٠	٠	٠	٠	٠	٠	٠	٠	٠	مكون	الإشغال (التشييد والتأجير)
٠	٠	٠	٠	٠	٠	٠	٠	٠	٠	٠	٠	٠	٠	٠	٠	عام	
٠	٠	٠	٠	٠	٠	٠	٠	٠	٠	٠	٠	٠	٠	٠	٠	خاص	
٠	٠	٠	٠	٠	٠	٠	٠	٠	٠	٠	٠	٠	٠	٠	٠	مجموع	
٠	٠	٠	٠	٠	٠	٠	٠	٠	٠	٠	٠	٠	٠	٠	٠	مكون	مزارع، الحدائق والحدائق والحدائق الشركات ذات السمات والسمات الفنية
٠	٠	٠	٠	٠	٠	٠	٠	٠	٠	٠	٠	٠	٠	٠	٠	عام	
٠	٠	٠	٠	٠	٠	٠	٠	٠	٠	٠	٠	٠	٠	٠	٠	خاص	
٠	٠	٠	٠	٠	٠	٠	٠	٠	٠	٠	٠	٠	٠	٠	٠	مجموع	
٣٦	٤	٣١	٠	٠	٠	٠	٠	٠	٠	٠	٠	٠	٠	٠	٠	مكون	تلال والتلال
٠	٠	٠	٠	٠	٠	٠	٠	٠	٠	٠	٠	٠	٠	٠	٠	عام	
٠	٠	٠	٠	٠	٠	٠	٠	٠	٠	٠	٠	٠	٠	٠	٠	خاص	
٣٦	٤	٣١	٠	٠	٠	٠	٠	٠	٠	٠	٠	٠	٠	٠	٠	مجموع	
٠	٠	٠	٠	٠	٠	٠	٠	٠	٠	٠	٠	٠	٠	٠	٠	مكون	خدمات البناء والإقامة
٠	٠	٠	٠	٠	٠	٠	٠	٠	٠	٠	٠	٠	٠	٠	٠	عام	
٠	٠	٠	٠	٠	٠	٠	٠	٠	٠	٠	٠	٠	٠	٠	٠	خاص	
٠	٠	٠	٠	٠	٠	٠	٠	٠	٠	٠	٠	٠	٠	٠	٠	مجموع	
٠	٠	٠	٠	٠	٠	٠	٠	٠	٠	٠	٠	٠	٠	٠	٠	مكون	الخدمات العامة والخدمة
٠	٠	٠	٠	٠	٠	٠	٠	٠	٠	٠	٠	٠	٠	٠	٠	عام	
٠	٠	٠	٠	٠	٠	٠	٠	٠	٠	٠	٠	٠	٠	٠	٠	خاص	
٠	٠	٠	٠	٠	٠	٠	٠	٠	٠	٠	٠	٠	٠	٠	٠	مجموع	

مناطق	القطاع الخاص			القطاع الحكومي			الأعمال الحرة			القطاع العام			الإجمالي
	مكرر	إنتاج	مستل	مكرر	إنتاج	مستل	مكرر	إنتاج	مستل	مكرر	إنتاج	مستل	
مكرر	٠	٠	٠	٠	٠	٠	٠	٠	٠	٠	٠	٠	٠
عام	٠	٠	٠	٠	٠	٠	٠	٠	٠	٠	٠	٠	٠
خاص	٠	٠	٠	٠	٠	٠	٠	٠	٠	٠	٠	٠	٠
مستل	٠	٠	٠	٠	٠	٠	٠	٠	٠	٠	٠	٠	٠
مكرر	٠	٠	٠	٠	٠	٠	٠	٠	٠	٠	٠	٠	٠
عام	٠	٠	٠	٠	٠	٠	٠	٠	٠	٠	٠	٠	٠
خاص	٠	٠	٠	٠	٠	٠	٠	٠	٠	٠	٠	٠	٠
مستل	٠	٠	٠	٠	٠	٠	٠	٠	٠	٠	٠	٠	٠
مكرر	٠	٠	٠	٠	٠	٠	٠	٠	٠	٠	٠	٠	٠
عام	٠	٠	٠	٠	٠	٠	٠	٠	٠	٠	٠	٠	٠
خاص	٠	٠	٠	٠	٠	٠	٠	٠	٠	٠	٠	٠	٠
مستل	٠	٠	٠	٠	٠	٠	٠	٠	٠	٠	٠	٠	٠
مكرر	٠	٠	٠	٠	٠	٠	٠	٠	٠	٠	٠	٠	٠
عام	٠	٠	٠	٠	٠	٠	٠	٠	٠	٠	٠	٠	٠
خاص	٠	٠	٠	٠	٠	٠	٠	٠	٠	٠	٠	٠	٠
مستل	٠	٠	٠	٠	٠	٠	٠	٠	٠	٠	٠	٠	٠

تابع جدول رقم (٦)

إجماليات النقل برزمة طبقا للتقارير الإحصائية والدرج بمحافظة المنصورة لعام 2008  
 منشآت القطاع الحكومي / القطاع العام / الأعمال شام والقطاع الخاص 20 عامل فأكثر

الاصناف		السياحية			البحرية			الطويلة			القصيرة			النقل الجوي			التصنيفات				
		حصة	عدد	شخص	حصة	عدد	شخص	حصة	عدد	شخص	حصة	عدد	شخص	حصة	عدد	شخص	حصة	عدد			
13	A	8	-	-	-	-	-	2	-	-	A	7	1	-	-	-	-	مكروس	القطاع الخاص والقطاع العمومي والقطاع العام		
-	-	-	-	-	-	-	-	-	-	-	-	-	-	-	-	-	-	عام			
-	-	-	-	-	-	-	-	-	-	-	-	-	-	-	-	-	-	خاص			
13	A	8	-	-	-	-	2	2	-	-	A	7	1	-	-	-	-	حصة			
-	-	-	-	-	-	-	-	-	-	-	-	-	-	-	-	-	-	-	مكروس	القطاع الخاص والقطاع العمومي والقطاع العام	
-	-	-	-	-	-	-	-	-	-	-	-	-	-	-	-	-	-	-	عام		
-	-	-	-	-	-	-	-	-	-	-	-	-	-	-	-	-	-	-	خاص		
-	-	-	-	-	-	-	-	-	-	-	-	-	-	-	-	-	-	-	حصة		
-	-	-	-	-	-	-	-	-	-	-	-	-	-	-	-	-	-	-	-	مكروس	القطاع الخاص والقطاع العمومي والقطاع العام
-	-	-	-	-	-	-	-	-	-	-	-	-	-	-	-	-	-	-	-	عام	
-	-	-	-	-	-	-	-	-	-	-	-	-	-	-	-	-	-	-	-	خاص	
-	-	-	-	-	-	-	-	-	-	-	-	-	-	-	-	-	-	-	-	حصة	
14	11	37	7	-	7	16	7	A	17	14	11	8	-	-	-	-	-	-	مكروس	القطاع العمومي	
39	5	34	123	11	111	30	7	A	111	111	103	14	1	-	-	-	-	-	عام		
10	-	10	3	-	3	123	1	111	30	3	78	-	-	-	-	-	-	-	خاص		
12	17	88	123	11	111	116	12	148	111	111	111	17	1	-	-	-	-	-	حصة		

إعدادات الملح موزعة طبقاً للتخطيط الإحصائي والذبح بمختلفات الجمهورية لعام 2008  
 بمختلفات القطاع الحكومي / القطاع الخاص / الأحياء العام والقطاع الخاص - \* على شكل ملحق

تابع جدول رقم ( ٦ )

مختلفات	الجزيرة			باب سويدي			البحر			المنيا			السيوة		
	مكرر	إثب	جنتا	مكرر	إثب	جنتا	مكرر	إثب	جنتا	مكرر	إثب	جنتا	مكرر	إثب	جنتا
الزراعة والصيد البحري والصيد الأنهار وصيد الأسماك	مكرر	0	0	0	0	0	0	0	0	0	0	0	0	0	0
	عام	0	0	0	0	0	0	0	0	0	0	0	0	0	0
	خاص	0	0	0	0	0	0	0	0	0	0	0	0	0	0
	جنتا	0	0	0	0	0	0	0	0	0	0	0	0	0	0
التسويق والمضائق التجارية	مكرر	0	0	0	0	0	0	0	0	0	0	0	0	0	0
	عام	0	0	0	0	0	0	0	0	0	0	0	0	0	0
	خاص	0	0	0	0	0	0	0	0	0	0	0	0	0	0
	جنتا	0	0	0	0	0	0	0	0	0	0	0	0	0	0
مختلفات الترويجية	مكرر	261	28	278	0	0	0	0	0	0	0	0	0	0	0
	عام	457	87	544	0	0	0	0	0	0	0	0	0	0	0
	خاص	272	8	280	0	0	0	0	0	0	0	0	0	0	0
	جنتا	1808	172	1980	0	0	0	0	0	0	0	0	0	0	0
مختلفات الكهرباء والغاز والوقود والمشاكل التقنية العامة	مكرر	0	0	0	0	0	0	0	0	0	0	0	0	0	0
	عام	0	0	0	0	0	0	0	0	0	0	0	0	0	0
	خاص	0	0	0	0	0	0	0	0	0	0	0	0	0	0
	جنتا	0	0	0	0	0	0	0	0	0	0	0	0	0	0
الإمداد المالي ومختلفات المصارف والتمويل والقرض ومساواة القروض	مكرر	0	0	0	0	0	0	0	0	0	0	0	0	0	0
	عام	0	0	0	0	0	0	0	0	0	0	0	0	0	0
	خاص	0	0	0	0	0	0	0	0	0	0	0	0	0	0
	جنتا	0	0	0	0	0	0	0	0	0	0	0	0	0	0



إحصائيات العمل موزعة على النشاط الإقتصادي والترع محافظات الجمهورية لعام ٢٠٠٨  
 منشآت القطاع الحكومي / القطاع الخاص / الأعمال الحرة والقطاع الخاص - ٥٠ عامل فأكثر

تابع جدول رقم (٦)

المحافظات		القطاعات			القطاع			الجنس			المرحلة		
		الحكومي	القطاع الخاص	الأعمال الحرة	الذكور	الإناث	الجنس	المرحلة الأولى	المرحلة الثانية	المرحلة الثالثة			
القطاع الإقتصادي والقطاع	مكروس	١٠	١٤	٣	٠	٠	٠	٠	٠	٠	٠	٠	
	صغير	٠	٠	٠	٠	٠	٠	٠	٠	٠	٠	٠	
	متوسط	٠	٠	٠	٠	٠	٠	٠	٠	٠	٠	٠	
	كبير	٠	٠	٠	٠	٠	٠	٠	٠	٠	٠	٠	
إدارة المياه والكهرباء والصناعة	مكروس	٠	٠	٠	٠	٠	٠	٠	٠	٠	٠	٠	
	صغير	٠	٠	٠	٠	٠	٠	٠	٠	٠	٠	٠	
	متوسط	٠	٠	٠	٠	٠	٠	٠	٠	٠	٠	٠	
	كبير	٠	٠	٠	٠	٠	٠	٠	٠	٠	٠	٠	
تجارة التجزئة	مكروس	٠	٠	٠	٠	٠	٠	٠	٠	٠	٠	٠	
	صغير	٠	٠	٠	٠	٠	٠	٠	٠	٠	٠	٠	
	متوسط	٠	٠	٠	٠	٠	٠	٠	٠	٠	٠	٠	
	كبير	٠	٠	٠	٠	٠	٠	٠	٠	٠	٠	٠	
خدمات كبناء والإقامة	مكروس	٠	٠	٠	٠	٠	٠	٠	٠	٠	٠	٠	
	صغير	٠	٠	٠	٠	٠	٠	٠	٠	٠	٠	٠	
	متوسط	٠	٠	٠	٠	٠	٠	٠	٠	٠	٠	٠	
	كبير	٠	٠	٠	٠	٠	٠	٠	٠	٠	٠	٠	
الزراعة والثروة الحيوانية	مكروس	٠	٠	٠	٠	٠	٠	٠	٠	٠	٠	٠	
	صغير	٠	٠	٠	٠	٠	٠	٠	٠	٠	٠	٠	
	متوسط	٠	٠	٠	٠	٠	٠	٠	٠	٠	٠	٠	
	كبير	٠	٠	٠	٠	٠	٠	٠	٠	٠	٠	٠	

إحصائيات العمل بوزارة طباشير للتشغيل الاقتصادي وتنوع بمحافظات الجمهورية لعام ٢٠٠٨  
 منطقتي التتاج المتمرسي / التتاج المار / الأصال المار والتتاج الماصر ٥٠ مارك المار

التتاج المار رقم (٦)

المحافظات	قنطرة			باز مروي			القيرو			قنطرة			القيرو		
	مكرر	مكرر	مكرر	مكرر	مكرر	مكرر	مكرر	مكرر	مكرر	مكرر	مكرر	مكرر	مكرر	مكرر	مكرر
التتاج الماصر والتتاج المار	مكرر	مكرر	مكرر	مكرر	مكرر	مكرر	مكرر	مكرر	مكرر	مكرر	مكرر	مكرر	مكرر	مكرر	مكرر
الأصل المار والتتاج الماصر	مكرر	مكرر	مكرر	مكرر	مكرر	مكرر	مكرر	مكرر	مكرر	مكرر	مكرر	مكرر	مكرر	مكرر	مكرر
التتاج المار والتتاج الماصر	مكرر	مكرر	مكرر	مكرر	مكرر	مكرر	مكرر	مكرر	مكرر	مكرر	مكرر	مكرر	مكرر	مكرر	مكرر
التتاج المار والتتاج الماصر	مكرر	مكرر	مكرر	مكرر	مكرر	مكرر	مكرر	مكرر	مكرر	مكرر	مكرر	مكرر	مكرر	مكرر	مكرر
التتاج المار والتتاج الماصر	مكرر	مكرر	مكرر	مكرر	مكرر	مكرر	مكرر	مكرر	مكرر	مكرر	مكرر	مكرر	مكرر	مكرر	مكرر

إحصائيات التعلّم الدولية: الخطة الإستراتيجية والتعليم بعد الثانويات اليومية لعام ٢٠٠٨  
 بيانات القطاع التعليمي / القطاع العام / الأعداد الخام والقطاع الخاص = ٠٠ = معدل التعلّم

الربع الأول رقم (٧)

القطاع		القطاع الخاص			القطاع العام			إجمالي			التغير			المجموع	المعدل	القطاع	
		معدل	التغير	معدل	التغير	معدل	التغير	معدل	التغير	معدل	التغير	معدل	التغير				
التعليم الإبتدائي والثانوي	مجموع	11	11	11	18	18	29	29	40	40	51	51	62	62	73	73	84
	عام	0	0	0	0	0	0	0	0	0	0	0	0	0	0	0	0
	خاص	0	0	0	0	0	0	0	0	0	0	0	0	0	0	0	0
	معدل	0	0	0	0	0	0	0	0	0	0	0	0	0	0	0	0
التعليم الثانوي والثانوي والتفصيلي	مجموع	9	9	9	9	9	9	9	9	9	9	9	9	9	9	9	9
	عام	0	0	0	0	0	0	0	0	0	0	0	0	0	0	0	0
	خاص	0	0	0	0	0	0	0	0	0	0	0	0	0	0	0	0
	معدل	0	0	0	0	0	0	0	0	0	0	0	0	0	0	0	0
التعليمات الأخرى	مجموع	0	0	0	0	0	0	0	0	0	0	0	0	0	0	0	0
	عام	0	0	0	0	0	0	0	0	0	0	0	0	0	0	0	0
	خاص	0	0	0	0	0	0	0	0	0	0	0	0	0	0	0	0
	معدل	0	0	0	0	0	0	0	0	0	0	0	0	0	0	0	0
المجموع	مجموع	10	10	10	27	27	38	38	49	49	60	60	71	71	82	82	93
	عام	0	0	0	0	0	0	0	0	0	0	0	0	0	0	0	0
	خاص	0	0	0	0	0	0	0	0	0	0	0	0	0	0	0	0
	معدل	0	0	0	0	0	0	0	0	0	0	0	0	0	0	0	0

مسابقات التمارين الرياضية لطلبة النشاط الرياضي في مختلف محافظات الجمهورية لعام ٢٠٠٨  
 مسابقات التمارين الرياضية / التمارين العام / الألعاب العام والتتابع الخامس : ٥٠ جمل أكثر

الترتيب حسب رقم (٦)

الترتيب	محافظة			قنا			البحري			مدينة الإسكندرية			قصر الاسكندرية			المجموع
	مركز	عام	معلم	مركز	عام	معلم	مركز	عام	معلم	مركز	عام	معلم	مركز	عام	معلم	
١	١	١	١	١	١	١	١	١	١	١	١	١	١	١	١	١
٢	١	١	١	١	١	١	١	١	١	١	١	١	١	١	١	١
٣	١	١	١	١	١	١	١	١	١	١	١	١	١	١	١	١
٤	١	١	١	١	١	١	١	١	١	١	١	١	١	١	١	١
٥	١	١	١	١	١	١	١	١	١	١	١	١	١	١	١	١
٦	١	١	١	١	١	١	١	١	١	١	١	١	١	١	١	١
٧	١	١	١	١	١	١	١	١	١	١	١	١	١	١	١	١
٨	١	١	١	١	١	١	١	١	١	١	١	١	١	١	١	١
٩	١	١	١	١	١	١	١	١	١	١	١	١	١	١	١	١
١٠	١	١	١	١	١	١	١	١	١	١	١	١	١	١	١	١
١١	١	١	١	١	١	١	١	١	١	١	١	١	١	١	١	١
١٢	١	١	١	١	١	١	١	١	١	١	١	١	١	١	١	١
١٣	١	١	١	١	١	١	١	١	١	١	١	١	١	١	١	١
١٤	١	١	١	١	١	١	١	١	١	١	١	١	١	١	١	١
١٥	١	١	١	١	١	١	١	١	١	١	١	١	١	١	١	١
١٦	١	١	١	١	١	١	١	١	١	١	١	١	١	١	١	١
١٧	١	١	١	١	١	١	١	١	١	١	١	١	١	١	١	١
١٨	١	١	١	١	١	١	١	١	١	١	١	١	١	١	١	١
١٩	١	١	١	١	١	١	١	١	١	١	١	١	١	١	١	١
٢٠	١	١	١	١	١	١	١	١	١	١	١	١	١	١	١	١
٢١	١	١	١	١	١	١	١	١	١	١	١	١	١	١	١	١
٢٢	١	١	١	١	١	١	١	١	١	١	١	١	١	١	١	١
٢٣	١	١	١	١	١	١	١	١	١	١	١	١	١	١	١	١
٢٤	١	١	١	١	١	١	١	١	١	١	١	١	١	١	١	١
٢٥	١	١	١	١	١	١	١	١	١	١	١	١	١	١	١	١
٢٦	١	١	١	١	١	١	١	١	١	١	١	١	١	١	١	١
٢٧	١	١	١	١	١	١	١	١	١	١	١	١	١	١	١	١
٢٨	١	١	١	١	١	١	١	١	١	١	١	١	١	١	١	١
٢٩	١	١	١	١	١	١	١	١	١	١	١	١	١	١	١	١
٣٠	١	١	١	١	١	١	١	١	١	١	١	١	١	١	١	١

تابع جدول رقم (٦)

إسهامات عمل موزعة طبق النشاط الإقتصادي وتشرح بدوافعها المصنوعة لعام ٢٠٠٦  
 ممتلكات القطاع الحكومي / القطاع العام / الأعمال الخيرية والقطاع الخاص - ٥٠ مليار دينار

القطاعات	قطاع			عام			خاص			قطاع الأعمال			القطاع الخاص		
	تكرار	مئة	ألف	تكرار	مئة	ألف	تكرار	مئة	ألف	تكرار	مئة	ألف	تكرار	مئة	ألف
القطاعات الحكومية والقطاع الخاص	تكرار	مئة	ألف	تكرار	مئة	ألف	تكرار	مئة	ألف	تكرار	مئة	ألف	تكرار	مئة	ألف
إدارة الصحة والتعليم والقطاع الخاص	تكرار	مئة	ألف	تكرار	مئة	ألف	تكرار	مئة	ألف	تكرار	مئة	ألف	تكرار	مئة	ألف
القطاعات الحكومية والقطاع الخاص	تكرار	مئة	ألف	تكرار	مئة	ألف	تكرار	مئة	ألف	تكرار	مئة	ألف	تكرار	مئة	ألف
القطاعات الحكومية والقطاع الخاص	تكرار	مئة	ألف	تكرار	مئة	ألف	تكرار	مئة	ألف	تكرار	مئة	ألف	تكرار	مئة	ألف
القطاعات الحكومية والقطاع الخاص	تكرار	مئة	ألف	تكرار	مئة	ألف	تكرار	مئة	ألف	تكرار	مئة	ألف	تكرار	مئة	ألف
القطاعات الحكومية والقطاع الخاص	تكرار	مئة	ألف	تكرار	مئة	ألف	تكرار	مئة	ألف	تكرار	مئة	ألف	تكرار	مئة	ألف

إصدارات العمل موزعة فيما النشاط الاقتصادي والروح ومعالجات المحفوظة لعام ٢٠٠٨  
 منشآت القطاع الحكومي / القطاع العام / الأقاليم العام والقطاع الخاص - ٣٠ مثال كأكثر

تابع جدول رقم (٦)

قسم الأسر			منطقة الأحياء			كسور			قلا			سورج			القطاعات	القطاعات الاقتصادية والقطاع
صحة	إنتاج	الزور	صحة	إنتاج	الزور	صحة	إنتاج	الزور	صحة	إنتاج	الزور	صحة	إنتاج	الزور		
																الخدمات والتأجير
																مكروس
																عام
																خاص
																صحة
																الأنشطة كسبية وإنتاجية اقتصادية
																مكروس
																عام
																خاص
																صحة
																الأنشطة الإنتاجية وخدمات الدعم
																مكروس
																عام
																خاص
																صحة
																الإنتاج كسبية والقطاع والقطاع الإحصائي الأقاليم
																مكروس
																عام
																خاص
																صحة
																القطاع

تاريخ صدور التقرير: ٢٠٠٥

إسهامات العمل الموزعة على نشاطات الائتماني والترويج بمنطقة القاهرة والمحورية لعام ٢٠٠٥  
 منطقة النشاط المصرفي / النشاط التجاري / الأعمال العامة والنشاط الخاص - ٣٠ عاملين وأكثر

البيانات		مرفاج			قنا			كفر			منطقة الأعمال			مجموع الأعمال		
النوع	الترويج	تقارير	إثبات	مجموع	تقارير	إثبات	مجموع	تقارير	إثبات	مجموع	تقارير	إثبات	مجموع	تقارير	إثبات	مجموع
النشاط الاقتصادي وقطاع الصناعة والقطاع المالي الإحصائي	مصرف	١	١	١	١	١	١	١	١	١	١	١	١	١	١	١
	بنك	١	١	١	١	١	١	١	١	١	١	١	١	١	١	١
	مصارف	١	١	١	١	١	١	١	١	١	١	١	١	١	١	١
	مصارف	١	١	١	١	١	١	١	١	١	١	١	١	١	١	١
نشاط التأمين والإنتاج والتسويق	مصرف	١	١	١	١	١	١	١	١	١	١	١	١	١	١	١
	بنك	١	١	١	١	١	١	١	١	١	١	١	١	١	١	١
	مصارف	١	١	١	١	١	١	١	١	١	١	١	١	١	١	١
	مصارف	١	١	١	١	١	١	١	١	١	١	١	١	١	١	١
نشاط الخدمات الأخرى	مصرف	١	١	١	١	١	١	١	١	١	١	١	١	١	١	١
	بنك	١	١	١	١	١	١	١	١	١	١	١	١	١	١	١
	مصارف	١	١	١	١	١	١	١	١	١	١	١	١	١	١	١
	مصارف	١	١	١	١	١	١	١	١	١	١	١	١	١	١	١
مجموع	مصرف	١	١	١	١	١	١	١	١	١	١	١	١	١	١	١
	بنك	١	١	١	١	١	١	١	١	١	١	١	١	١	١	١
	مصارف	١	١	١	١	١	١	١	١	١	١	١	١	١	١	١
	مصارف	١	١	١	١	١	١	١	١	١	١	١	١	١	١	١

إحصائيات العمل موزعة طبقاً للتفاعل الإقتصادي والتوزيع بمنطقة الجمهورية لعام ٢٠٠٨  
 منشآت القطاع الحكومي / القطاع العام / الأعمال الخاصة ٥٠ عامل فأكثر

تاريخ جدول رقم ( ٩ )

المنشآت		مطروح			شمال سيناء			جنوب سيناء			إجمالي الجمهورية		
القطاع الإقتصادي والقطاع	التوزيع	التقويم	إجمالي	التقويم	إجمالي	التقويم	إجمالي	التقويم	إجمالي	التقويم	إجمالي	التقويم	إجمالي
الزراعة والصيد البحري والصيد الأسماك وصيد الأسماك	حكومي	-	-	-	-	-	-	-	-	-	-	-	-
	عام	-	-	-	-	-	-	-	-	-	-	-	-
	خاص	-	-	-	-	-	-	-	-	-	-	-	-
	مجمل	-	-	-	-	-	-	-	-	-	-	-	-
التسويق والمنتجات الغذائية	حكومي	-	-	-	-	-	-	-	-	-	-	-	-
	عام	-	-	-	-	-	-	-	-	-	-	-	-
	خاص	-	-	-	-	-	-	-	-	-	-	-	-
	مجمل	-	-	-	-	-	-	-	-	-	-	-	-
الخدمات الترفيهية	حكومي	-	-	-	-	-	-	-	-	-	-	-	-
	عام	-	-	-	-	-	-	-	-	-	-	-	-
	خاص	-	-	-	-	-	-	-	-	-	-	-	-
	مجمل	-	-	-	-	-	-	-	-	-	-	-	-
إنتاج الكهرباء والغاز والحرارة وخدمات توفير المياه	حكومي	-	-	-	-	-	-	-	-	-	-	-	-
	عام	-	-	-	-	-	-	-	-	-	-	-	-
	خاص	-	-	-	-	-	-	-	-	-	-	-	-
	مجمل	-	-	-	-	-	-	-	-	-	-	-	-
الإقامة الفنادق وشبكات الصرف الصحي والمرافق ومعالجة النفايات	حكومي	-	-	-	-	-	-	-	-	-	-	-	-
	عام	-	-	-	-	-	-	-	-	-	-	-	-
	خاص	-	-	-	-	-	-	-	-	-	-	-	-
	مجمل	-	-	-	-	-	-	-	-	-	-	-	-



إحصائيات العمل بوزارة طباعة كشميت الإحصائي والفرع منشآت التصنيعية لعام ٢٠٠٨  
 منشآت التصنيع الخشبي / التصنيع الخشبي / الأثاث الخشبي والتصنيع الخشبي - ٥٠ - جدول ١٦

تاريخ النشر: ٢٠٠٩

المنشآت	التصنيع			التجارة			التجارة			إجمالي التصنيعية		
	الفرع	إجمالي	مستأجر	الفرع	إجمالي	مستأجر	الفرع	إجمالي	مستأجر	الفرع	إجمالي	مستأجر
التصنيع الإحصائي والتصنيع الخشبي	مستأجر	-	-	مستأجر	-	-	مستأجر	-	-	مستأجر	-	-
	عام	١١	١٠٦	عام	-	-	عام	-	-	عام	١١	١٠٦
	خاص	-	٣٣	خاص	-	-	خاص	-	-	خاص	-	٣٣
	مستأجر	-	١١٤	مستأجر	-	-	مستأجر	-	-	مستأجر	-	١١٤
التجارة العامة والتجزئة والتصنيع	مستأجر	-	-	مستأجر	-	-	مستأجر	-	-	مستأجر	-	-
	عام	-	-	عام	-	-	عام	-	-	عام	-	-
	خاص	-	-	خاص	-	-	خاص	-	-	خاص	-	-
	مستأجر	-	-	مستأجر	-	-	مستأجر	-	-	مستأجر	-	-
التجارة العامة والتجزئة والتصنيع	مستأجر	-	-	مستأجر	-	-	مستأجر	-	-	مستأجر	-	-
	عام	-	-	عام	-	-	عام	-	-	عام	-	-
	خاص	-	-	خاص	-	-	خاص	-	-	خاص	-	-
	مستأجر	-	-	مستأجر	-	-	مستأجر	-	-	مستأجر	-	-
التجارة العامة والتجزئة والتصنيع	مستأجر	-	-	مستأجر	-	-	مستأجر	-	-	مستأجر	-	-
	عام	-	-	عام	-	-	عام	-	-	عام	-	-
	خاص	-	-	خاص	-	-	خاص	-	-	خاص	-	-
	مستأجر	-	-	مستأجر	-	-	مستأجر	-	-	مستأجر	-	-
التجارة العامة والتجزئة والتصنيع	مستأجر	-	-	مستأجر	-	-	مستأجر	-	-	مستأجر	-	-
	عام	-	-	عام	-	-	عام	-	-	عام	-	-
	خاص	-	-	خاص	-	-	خاص	-	-	خاص	-	-
	مستأجر	-	-	مستأجر	-	-	مستأجر	-	-	مستأجر	-	-

إحصاءات العمل برزحة طبقاً للشروط الإحصائية والخراج بمعاييرات الجمهورية لعام ٢٠٠٨  
 بنسبات القطاع الحكومي / القطاع الخاص / الأعمال الحرة والقطاع الخاص = ١٠٠ حاصل بأثر

تابع جدول رقم (٨)

القطاعات	خروج			أعمال حرة			مجموع حواء			إجمالي جمهورية		
	تكرر	وقت	جسدا	تكرر	وقت	جسدا	تكرر	وقت	جسدا	تكرر	وقت	جسدا
قطاعات القطاع الخاص	١٠٠	١٠٠	١٠٠	١٠٠	١٠٠	١٠٠	١٠٠	١٠٠	١٠٠	١٠٠	١٠٠	١٠٠
قطاعات القطاع الحكومي	١٠٠	١٠٠	١٠٠	١٠٠	١٠٠	١٠٠	١٠٠	١٠٠	١٠٠	١٠٠	١٠٠	١٠٠
قطاعات الأعمال الحرة	١٠٠	١٠٠	١٠٠	١٠٠	١٠٠	١٠٠	١٠٠	١٠٠	١٠٠	١٠٠	١٠٠	١٠٠
قطاعات الأعمال الحرة ومجموع حواء	١٠٠	١٠٠	١٠٠	١٠٠	١٠٠	١٠٠	١٠٠	١٠٠	١٠٠	١٠٠	١٠٠	١٠٠
قطاعات الأعمال الحرة والقطاع الخاص والإجمالي الإجمالي	١٠٠	١٠٠	١٠٠	١٠٠	١٠٠	١٠٠	١٠٠	١٠٠	١٠٠	١٠٠	١٠٠	١٠٠
قطاعات العمل	١٠٠	١٠٠	١٠٠	١٠٠	١٠٠	١٠٠	١٠٠	١٠٠	١٠٠	١٠٠	١٠٠	١٠٠

إحصائيات العمل مزروعة طبقاً للتشغيل الإقتصادي والترح بمساحات الجمهورية لعام ٢٠٠٨  
 منشآت القطاع الحكومي / القطاع العام / الأعمال العام والقطاع الخاص - ٣٠ عامل فأكثر

تابع جدول رقم (٦)

المساحات	مجموع			قطاع خاص			قطاع عام			إجمالي الجمهورية		
	شور	أنت	مسلة	شور	أنت	مسلة	شور	أنت	مسلة	شور	أنت	مسلة
عدد المساحات الإقتصادية والقطاع	حكومي	-	-	-	-	-	-	-	-	-	-	-
	عام	-	-	-	-	-	-	-	-	-	-	-
	خاص	-	-	-	-	-	-	-	-	-	-	-
	مسلة	-	-	-	-	-	-	-	-	-	-	-
قطاع فنون والإبداع وصناعاتها	حكومي	-	-	-	-	-	-	-	-	-	-	-
	عام	-	-	-	-	-	-	-	-	-	-	-
	خاص	-	-	-	-	-	-	-	-	-	-	-
	مسلة	-	-	-	-	-	-	-	-	-	-	-
قطاع خدمات الأخرى	حكومي	-	-	-	-	-	-	-	-	-	-	-
	عام	-	-	-	-	-	-	-	-	-	-	-
	خاص	-	-	-	-	-	-	-	-	-	-	-
	مسلة	-	-	-	-	-	-	-	-	-	-	-
المسلة	حكومي	-	-	-	-	-	-	-	-	-	-	-
	عام	-	-	-	-	-	-	-	-	-	-	-
	خاص	-	-	-	-	-	-	-	-	-	-	-
	مسلة	-	-	-	-	-	-	-	-	-	-	-

\* القطاع الإقتصادي والمساحات الغير وزده نفس أنها لم ترد لها حالات إحصائيات عمل نفس مسطري الجمهورية

إحصائيات العمل مرزومة طبقاً لقطاع ونوع الإحصائية ونوع المنشآت المنتجة لعام ٢٠٠٨  
 منشآت القطاع الحكومي / القطاع العام / الأعمال الحرة والقطاع الخاص - عام وأبواب

المنشآت	التجارة			الاستضافة			بازر سميد			التسويق			مركز		
	مركز	عام	مركز	مركز	عام	مركز	مركز	عام	مركز	مركز	عام	مركز			
في مكان العمل	مركز	١١١	١٧١	٦٢٢	١٤١	١٤١	١	١٤١	١٤١	١٤١	١٤١	١٤١	١٤١	١٤١	
	عام	٢٠٦١	٢٨٦	٢٤٨٨	٢٦٦	٢٦٦	٢٦٦	٢٦٦	٢٦٦	٢٦٦	٢٦٦	٢٦٦	٢٦٦	٢٦٦	
	خاص	٢١٠	٣٤	٢٤٤	١٠٠	١٠٠	١٠٠	١٠٠	١٠٠	١٠٠	١٠٠	١٠٠	١٠٠	١٠٠	
	مركز	٢٤٠٠	٢٠٠	٢٦٠٠	٢٦٦	٢٦٦	٢٦٦	٢٦٦	٢٦٦	٢٦٦	٢٦٦	٢٦٦	٢٦٦	٢٦٦	
والعراق من العمل	مركز	٥٥	١٢	٦٣	١	١	١	١	١	١	١	١	١	١	
	عام	١٢٦	٤٦	١٧٢	١٦	١٦	١٦	١٦	١٦	١٦	١٦	١٦	١٦	١٦	
	خاص	١٢	٣	١٥	١	١	١	١	١	١	١	١	١	١	
	مركز	١٣٨	١٠١	٢٣٩	١٧	١٧	١٧	١٧	١٧	١٧	١٧	١٧	١٧	١٧	
والعراق من العمل	مركز	١٠	٦	١٦	١	١	١	١	١	١	١	١	١	١	
	عام	٢٢	١٠	٣٢	٢	٢	٢	٢	٢	٢	٢	٢	٢	٢	
	خاص	١	٠	١	٠	٠	٠	٠	٠	٠	٠	٠	٠	٠	
	مركز	٢٣	١٦	٣٩	٢	٢	٢	٢	٢	٢	٢	٢	٢	٢	
والعراق كإدارة تابعة عمل خارج مقر العمل	مركز	٢٢	١٤	٣٦	١	١	١	١	١	١	١	١	١	١	
	عام	٥٢	٧	٥٩	١	١	١	١	١	١	١	١	١	١	
	خاص	٠	٠	٠	٠	٠	٠	٠	٠	٠	٠	٠	٠	٠	
	مركز	٥٤	٢١	٧٥	١	١	١	١	١	١	١	١	١	١	
غير مصرح	مركز	٠	٠	٠	٠	٠	٠	٠	٠	٠	٠	٠	٠	٠	
	عام	١١	٠	١١	٠	٠	٠	٠	٠	٠	٠	٠	٠	٠	
	خاص	٠	٠	٠	٠	٠	٠	٠	٠	٠	٠	٠	٠	٠	
	مركز	١١	٠	١١	٠	٠	٠	٠	٠	٠	٠	٠	٠	٠	
إجمالي	مركز	٦٠٠	١٢٦	٧٢٦	١٤١	١٤١	١٤١	١٤١	١٤١	١٤١	١٤١	١٤١	١٤١	١٤١	
	عام	٢٦١٤	١٦٢	٢٧٧٦	٢٦٦	٢٦٦	٢٦٦	٢٦٦	٢٦٦	٢٦٦	٢٦٦	٢٦٦	٢٦٦	٢٦٦	
	خاص	٢٢٢	٤٠	٢٦٢	١٠٠	١٠٠	١٠٠	١٠٠	١٠٠	١٠٠	١٠٠	١٠٠	١٠٠	١٠٠	
	مركز	٢٨٠٠	٢٠٠	٣٠٠٠	٢٦٦	٢٦٦	٢٦٦	٢٦٦	٢٦٦	٢٦٦	٢٦٦	٢٦٦	٢٦٦	٢٦٦	

تاريخ تعديل رقم ( ٩ )

إحصاءات المثل موزعة طبقاً لمكان ونوع الإصابة والتاريخ بمساقطات الجمهورية لعام ٢٠٠٨  
 بنسب التضاعف المتكرر / التضاعف العام / الأضرار العام والتضاعف الخاص - ٥ مثل بأكثر

المساقطة	٦ تقويم			سبب			العلية			التسوية			نوع	مكان وتاريخ الإصابة والتضاعف	
	تقويم	بانت	حصة	تقويم	بانت	حصة	تقويم	بانت	حصة	تقويم	بانت	حصة			
في مكان قسري	١	١	١	١	١	١	١	١	١	١	١	١	١	١	١
	٢	٢	٢	٢	٢	٢	٢	٢	٢	٢	٢	٢	٢	٢	٢
	٣	٣	٣	٣	٣	٣	٣	٣	٣	٣	٣	٣	٣	٣	٣
	٤	٤	٤	٤	٤	٤	٤	٤	٤	٤	٤	٤	٤	٤	٤
بالطريق إلى قسري	١	١	١	١	١	١	١	١	١	١	١	١	١	١	١
	٢	٢	٢	٢	٢	٢	٢	٢	٢	٢	٢	٢	٢	٢	٢
	٣	٣	٣	٣	٣	٣	٣	٣	٣	٣	٣	٣	٣	٣	٣
	٤	٤	٤	٤	٤	٤	٤	٤	٤	٤	٤	٤	٤	٤	٤
بالطريق من قسري	١	١	١	١	١	١	١	١	١	١	١	١	١	١	١
	٢	٢	٢	٢	٢	٢	٢	٢	٢	٢	٢	٢	٢	٢	٢
	٣	٣	٣	٣	٣	٣	٣	٣	٣	٣	٣	٣	٣	٣	٣
	٤	٤	٤	٤	٤	٤	٤	٤	٤	٤	٤	٤	٤	٤	٤
بالطريق أثناء أو أثناء عمل خارج مقر قسري	١	١	١	١	١	١	١	١	١	١	١	١	١	١	١
	٢	٢	٢	٢	٢	٢	٢	٢	٢	٢	٢	٢	٢	٢	٢
	٣	٣	٣	٣	٣	٣	٣	٣	٣	٣	٣	٣	٣	٣	٣
	٤	٤	٤	٤	٤	٤	٤	٤	٤	٤	٤	٤	٤	٤	٤
غير محدد	١	١	١	١	١	١	١	١	١	١	١	١	١	١	١
	٢	٢	٢	٢	٢	٢	٢	٢	٢	٢	٢	٢	٢	٢	٢
	٣	٣	٣	٣	٣	٣	٣	٣	٣	٣	٣	٣	٣	٣	٣
	٤	٤	٤	٤	٤	٤	٤	٤	٤	٤	٤	٤	٤	٤	٤
كاملة	١	١	١	١	١	١	١	١	١	١	١	١	١	١	١
	٢	٢	٢	٢	٢	٢	٢	٢	٢	٢	٢	٢	٢	٢	٢
	٣	٣	٣	٣	٣	٣	٣	٣	٣	٣	٣	٣	٣	٣	٣
	٤	٤	٤	٤	٤	٤	٤	٤	٤	٤	٤	٤	٤	٤	٤

إجماليات التكاليف المدروسة طبقاً لتكاليف ونوع الإحصائية والنوع بمختلفات الدورية لعام ٢٠٠٨  
 بمختلفات القطاع الحكومي / القطاع العام / الأعمال الخاصة والقطاع الخاص : ٤ - جدول التكاليف

التصنيفات	نوع التجميع			الفترة			الفترة			الإحصائية			نوع ونوع الإحصائية والقطاع
	شهر	نصف	سنة	شهر	نصف	سنة	شهر	نصف	سنة	شهر	نصف	سنة	
في مكان التكاليف	شهر	١	١	١	١	١	١	١	١	١	١	١	١
	نصف	١	١	١	١	١	١	١	١	١	١	١	١
	سنة	١	١	١	١	١	١	١	١	١	١	١	١
	إجمالي	١	١	١	١	١	١	١	١	١	١	١	١
بالإضافة إلى التكاليف	شهر	١	١	١	١	١	١	١	١	١	١	١	١
	نصف	١	١	١	١	١	١	١	١	١	١	١	١
	سنة	١	١	١	١	١	١	١	١	١	١	١	١
	إجمالي	١	١	١	١	١	١	١	١	١	١	١	١
بالإضافة من التكاليف	شهر	١	١	١	١	١	١	١	١	١	١	١	١
	نصف	١	١	١	١	١	١	١	١	١	١	١	١
	سنة	١	١	١	١	١	١	١	١	١	١	١	١
	إجمالي	١	١	١	١	١	١	١	١	١	١	١	١
بالإضافة كذا، لأنه من خارج نطاق التكاليف	شهر	١	١	١	١	١	١	١	١	١	١	١	١
	نصف	١	١	١	١	١	١	١	١	١	١	١	١
	سنة	١	١	١	١	١	١	١	١	١	١	١	١
	إجمالي	١	١	١	١	١	١	١	١	١	١	١	١
غير محدد	شهر	١	١	١	١	١	١	١	١	١	١	١	١
	نصف	١	١	١	١	١	١	١	١	١	١	١	١
	سنة	١	١	١	١	١	١	١	١	١	١	١	١
	إجمالي	١	١	١	١	١	١	١	١	١	١	١	١
إجمالي	شهر	١	١	١	١	١	١	١	١	١	١	١	١
	نصف	١	١	١	١	١	١	١	١	١	١	١	١
	سنة	١	١	١	١	١	١	١	١	١	١	١	١
	إجمالي	١	١	١	١	١	١	١	١	١	١	١	١

تابع جدول رقم (٧)

إسهامات العمل بوزارة طبقة السكان وتوزيع الإسهامات والتوزيع بمحافظات الجمهورية لعام ٢٠٠٥  
 بمقتضى التوزيع الحكومي / التوزيع العام / الأضلاع السنوية والتوزيع الخاص ٢٠ ضمن أكثر

المحافظة	التوزيع			التوزيع			التوزيع			التوزيع			التوزيع		
	حكومي	عام	خاص	حكومي	عام	خاص	حكومي	عام	خاص	حكومي	عام	خاص	حكومي	عام	خاص
في مكان العمل	٣٦٥	٤١١	١	٣٦	٤١١	١	٣٦	٤١١	١	٣٦	٤١١	١	٣٦	٤١١	١
	١٣٦	٥٢٤	٠	٣	٥٢٤	٠	٣	٥٢٤	٠	٣	٥٢٤	٠	٣	٥٢٤	٠
	٢٣٦	٢٨٢	٧	١	٢٨٢	٧	١	٢٨٢	٧	١	٢٨٢	٧	١	٢٨٢	٧
	١١٢٧	١٦١٨	١٤١	٤٤	١٦١٨	١٤١	٤٤	١٦١٨	١٤١	٤٤	١٦١٨	١٤١	٤٤	١٦١٨	١٤١
بالطريق إلى العمل	٥٢	٦٦	١	٦	٦٦	١	٦	٦٦	١	٦	٦٦	١	٦	٦٦	١
	٢٤	٢٥	١	١	٢٥	١	١	٢٥	١	١	٢٥	١	١	٢٥	١
	١٠	١٢	٢	٠	١٢	٢	٠	١٢	٢	٠	١٢	٢	٠	١٢	٢
	١١	١٠٣	١١	٧	١٠٣	١١	٧	١٠٣	١١	٧	١٠٣	١١	٧	١٠٣	١١
بالطريق من العمل	٧	١٤	٧	٠	١٤	٧	٠	١٤	٧	٠	١٤	٧	٠	١٤	٧
	١٣	١٣	٠	٠	١٣	٠	٠	١٣	٠	٠	١٣	٠	٠	١٣	٠
	٤	٤	٠	٠	٤	٠	٠	٤	٠	٠	٤	٠	٠	٤	٠
	٢٤	٣٦	٧	٧	٣٦	٧	٧	٣٦	٧	٧	٣٦	٧	٧	٣٦	٧
بالطريق لخدمة أهله على خارج مقر العمل	٥	٦	٠	٠	٦	٠	٠	٦	٠	٠	٦	٠	٠	٦	٠
	٠	٠	٠	٠	٠	٠	٠	٠	٠	٠	٠	٠	٠	٠	٠
	٦	٦	٠	٠	٦	٠	٠	٦	٠	٠	٦	٠	٠	٦	٠
	١١	١٢	١	٠	١٢	١	٠	١٢	١	٠	١٢	١	٠	١٢	١
غير محدد	٠	٠	٠	٠	٠	٠	٠	٠	٠	٠	٠	٠	٠	٠	٠
	٠	٠	٠	٠	٠	٠	٠	٠	٠	٠	٠	٠	٠	٠	٠
	٠	٠	٠	٠	٠	٠	٠	٠	٠	٠	٠	٠	٠	٠	٠
	٠	٠	٠	٠	٠	٠	٠	٠	٠	٠	٠	٠	٠	٠	٠
جمعا	٨٣٤	٨١٧	٢٣	٦٦	٨١٧	٢٣	٦٦	٨١٧	٢٣	٦٦	٨١٧	٢٣	٦٦	٨١٧	٢٣
	١٧٣	٥٦٤	٨٢	٤	٥٦٤	٨٢	٤	٥٦٤	٨٢	٤	٥٦٤	٨٢	٤	٥٦٤	٨٢
	٢٦١	٣٠٥	١	١	٣٠٥	١	١	٣٠٥	١	١	٣٠٥	١	١	٣٠٥	١
	١١٠٣	١٦١٨	١٦١	٥٢	١٦١٨	١٦١	٥٢	١٦١٨	١٦١	٥٢	١٦١٨	١٦١	٥٢	١٦١٨	١٦١

جميع جدول رقم (٢)

إسهابات العمل موزعة طبقاً لمتان ونوع الإصابات ونوع المساعدات المصروفة لعام ٢٠٠٨  
 بنسب التمتع بالمعاشي / التمتع العام / الأمان تمام والتمتع كعاقب = ٥٠ شارب لكلش

قسم/محل	٢٠٠٨			١٤			٢٠٠٧			٢٠٠٦			نوع الإصابات والتمتع	
	شركة	٥٩	٦٠	شركة	٥٩	٦٠	شركة	٥٩	٦٠	شركة	٥٩	٦٠		
في مكان العمل	مكروبي	١	-	-	١	٣	٥٥	٠	٥٥	٠	٥٥	٠	١	مكروبي
	عام	٨٦	٢	٨٨	٢٢٧	٢٢٨	٢٢٨	١	٢٢٧	١	٢٢٧	٨٨	٢	عام
	خاص	٠	٠	٠	٢١	٢١	٢١	٠	٢١	٠	٢١	٠	٠	خاص
	جسدية	٨٧	٢	٨٩	٢٢٩	٢٢٩	٢٢٩	١	٢٢٩	١	٢٢٩	٨٩	٢	جسدية
بالطريق إلى العمل	مكروبي	١	-	-	١	١١	١١	٠	١١	٠	١١	٠	١	مكروبي
	عام	١	٠	١	١١	١١	١١	٠	١١	٠	١١	٠	١	عام
	خاص	٠	٠	٠	١	١	١	٠	١	٠	١	٠	٠	خاص
	جسدية	١٠	-	-	١٢	١٢	١٢	٠	١٢	٠	١٢	٠	-	جسدية
بالطريق من العمل	مكروبي	٠	-	-	٠	٠	٠	٠	٠	٠	٠	٠	٠	مكروبي
	عام	٠	-	-	٠	٠	٠	٠	٠	٠	٠	٠	٠	عام
	خاص	٠	-	-	٠	٠	٠	٠	٠	٠	٠	٠	٠	خاص
	جسدية	٠	-	-	٠	٠	٠	٠	٠	٠	٠	٠	٠	جسدية
بالطريق أثناء تنبه عمل خارج مقر العمل	مكروبي	٠	-	-	٠	٠	٠	٠	٠	٠	٠	٠	٠	مكروبي
	عام	٢	-	-	١٥	١٥	١٥	٠	١٥	٠	١٥	٠	-	عام
	خاص	٠	-	-	٠	٠	٠	٠	٠	٠	٠	٠	٠	خاص
	جسدية	١	-	-	١٥	١٥	١٥	٠	١٥	٠	١٥	٠	-	جسدية
بحر حيفا	مكروبي	٠	-	-	٠	٠	٠	٠	٠	٠	٠	٠	٠	مكروبي
	عام	٠	-	-	٠	٠	٠	٠	٠	٠	٠	٠	٠	عام
	خاص	٠	-	-	٠	٠	٠	٠	٠	٠	٠	٠	٠	خاص
	جسدية	٠	-	-	٠	٠	٠	٠	٠	٠	٠	٠	٠	جسدية
جسدية	مكروبي	١	-	-	٠	١	١	٠	١	٠	١	٠	١	مكروبي
	عام	١١	٠	١١	٣٠٢	٣٠٢	٣٠٢	٠	٣٠٢	٠	٣٠٢	١١	٠	عام
	خاص	٠	-	-	٠	٠	٠	٠	٠	٠	٠	٠	-	خاص
	جسدية	١١	٠	١١	٣٠٢	٣٠٢	٣٠٢	٠	٣٠٢	٠	٣٠٢	١١	٠	جسدية



نتائج امتحان ( ٧ )

إحصائيات التعداد السكانية طبقاً لجنس السكان وتوزيع الإسمية والتوزيع بين المحافظات المصرية لعام ٢٠١٨  
 بيانات التعداد العشري / التعداد العام / الأسماء واللقاب والفاحصين - عامل لكل

المحافظات	مجموع			ذكور			إناث			مجموع		
	التعداد	النسبة	النسبة	التعداد	النسبة	النسبة	التعداد	النسبة	النسبة	التعداد	النسبة	النسبة
السكان الإسمية والتعداد	مجموع	١١١	١١١	٧	٠	٠	٠	٠	٠	٠	٠	٠
	عام	١١١	١١١	٧	٠	٠	٠	٠	٠	٠	٠	٠
	خاص	١١١	١١١	٧	٠	٠	٠	٠	٠	٠	٠	٠
	مجاناً	١١١	١١١	٧	٠	٠	٠	٠	٠	٠	٠	٠
بالطريق آلي التعداد	مجموع	١١١	١١١	٧	٠	٠	٠	٠	٠	٠	٠	٠
	عام	١١١	١١١	٧	٠	٠	٠	٠	٠	٠	٠	٠
	خاص	١١١	١١١	٧	٠	٠	٠	٠	٠	٠	٠	٠
	مجاناً	١١١	١١١	٧	٠	٠	٠	٠	٠	٠	٠	٠
بالطريق من التعداد	مجموع	١١١	١١١	٧	٠	٠	٠	٠	٠	٠	٠	٠
	عام	١١١	١١١	٧	٠	٠	٠	٠	٠	٠	٠	٠
	خاص	١١١	١١١	٧	٠	٠	٠	٠	٠	٠	٠	٠
	مجاناً	١١١	١١١	٧	٠	٠	٠	٠	٠	٠	٠	٠
بالطريق كتابي وأسماء السكان خارج التعداد	مجموع	١١١	١١١	٧	٠	٠	٠	٠	٠	٠	٠	٠
	عام	١١١	١١١	٧	٠	٠	٠	٠	٠	٠	٠	٠
	خاص	١١١	١١١	٧	٠	٠	٠	٠	٠	٠	٠	٠
	مجاناً	١١١	١١١	٧	٠	٠	٠	٠	٠	٠	٠	٠
غير محدد	مجموع	١١١	١١١	٧	٠	٠	٠	٠	٠	٠	٠	٠
	عام	١١١	١١١	٧	٠	٠	٠	٠	٠	٠	٠	٠
	خاص	١١١	١١١	٧	٠	٠	٠	٠	٠	٠	٠	٠
	مجاناً	١١١	١١١	٧	٠	٠	٠	٠	٠	٠	٠	٠
المجموع	مجموع	١١١	١١١	٧	٠	٠	٠	٠	٠	٠	٠	٠
	عام	١١١	١١١	٧	٠	٠	٠	٠	٠	٠	٠	٠
	خاص	١١١	١١١	٧	٠	٠	٠	٠	٠	٠	٠	٠
	مجاناً	١١١	١١١	٧	٠	٠	٠	٠	٠	٠	٠	٠

\* الإحصائيات تظهر وتزيد عن تلك التي تم إحصاؤها في التعداد السكاني العام المصري

إمكانيات العمل برزخ حيا لتسوية الأراضي لإقامة والقروح بمحافظات الجمهورية لعام ٢٠٠٤  
 منشآت التتبع المرسى / التتبع المرسى / الأحياء المرسى والتتبع المرسى = - جاك وأخر

المرحلة	المرحلة	المرحلة			المرحلة			المرحلة			التتبع	التتبع	التتبع	التتبع	التتبع	التتبع
		المرحلة	المرحلة	المرحلة	المرحلة	المرحلة	المرحلة	المرحلة	المرحلة	المرحلة						
١٠٠-١٠١	١٠٠-١٠١	١٠٠	١٠٠	١٠٠	١٠٠	١٠٠	١٠٠	١٠٠	١٠٠	١٠٠	١٠٠	١٠٠	١٠٠	١٠٠	١٠٠	١٠٠
١٠٢-١٠٣	١٠٢-١٠٣	١٠٢	١٠٢	١٠٢	١٠٢	١٠٢	١٠٢	١٠٢	١٠٢	١٠٢	١٠٢	١٠٢	١٠٢	١٠٢	١٠٢	١٠٢
١٠٤-١٠٥	١٠٤-١٠٥	١٠٤	١٠٤	١٠٤	١٠٤	١٠٤	١٠٤	١٠٤	١٠٤	١٠٤	١٠٤	١٠٤	١٠٤	١٠٤	١٠٤	١٠٤
١٠٦-١٠٧	١٠٦-١٠٧	١٠٦	١٠٦	١٠٦	١٠٦	١٠٦	١٠٦	١٠٦	١٠٦	١٠٦	١٠٦	١٠٦	١٠٦	١٠٦	١٠٦	١٠٦
١٠٨-١٠٩	١٠٨-١٠٩	١٠٨	١٠٨	١٠٨	١٠٨	١٠٨	١٠٨	١٠٨	١٠٨	١٠٨	١٠٨	١٠٨	١٠٨	١٠٨	١٠٨	١٠٨
١١٠-١١١	١١٠-١١١	١١٠	١١٠	١١٠	١١٠	١١٠	١١٠	١١٠	١١٠	١١٠	١١٠	١١٠	١١٠	١١٠	١١٠	١١٠

تابع جدول رقم ( ٨ )

إصدارات قسطنطينية موزونة طبقاً لآراء اللجنة التاريخية للإمامية والفرع بعد الملاحظات المعمورة لعام ٢٠٠٨  
 إصدارات القسطنطينية / القسطنطينية / الأوسمان / القسطنطينية / القسطنطينية / ٠٠ / سامن / القسطنطينية

الترتيب الرقم الترتيب	الاسم الكتاب	القسطنطينية			الأوسمان			القسطنطينية			ملاحظات
		الترتيب	إثبات	حجج	الترتيب	إثبات	حجج	الترتيب	إثبات	حجج	
١٠١-١٠٢	كتاب القسطنطينية (١٥٥ - ١٥٦)	١	١	١	١	١	١	١	١	١	مكتوب سام سامن حجج
١٠٣-١٠٤	القسطنطينية (١٥٧ - ١٥٨)	٢	٢	٢	٢	٢	٢	٢	٢	٢	مكتوب سام سامن حجج
١٠٥-١٠٦	جميع الأسماء القسطنطينية الأخرى (١٥٩ - ١٦٠) (١٦١ - ١٦٢) (١٦٣ - ١٦٤) (١٦٥ - ١٦٦)	٣	٣	٣	٣	٣	٣	٣	٣	٣	مكتوب سام سامن حجج
١٠٧-١٠٨	القسطنطينية	٤	٤	٤	٤	٤	٤	٤	٤	٤	مكتوب سام سامن حجج

المدائنات العامن التتابع	الصيغ المدائنات الإمداد والتتابع	المدائنات			المدائنات			المدائنات			المدائنات العامن التتابع
		المدائنات	المدائنات	المدائنات	المدائنات	المدائنات	المدائنات	المدائنات	المدائنات	المدائنات	
١١٠-١١١	١١٠-١١١	١	١	١	١	١	١	١	١	١	١
		٢	٢	٢	٢	٢	٢	٢	٢	٢	٢
		٣	٣	٣	٣	٣	٣	٣	٣	٣	٣
		٤	٤	٤	٤	٤	٤	٤	٤	٤	٤
١١٢-١١٣	١١٢-١١٣	١	١	١	١	١	١	١	١	١	١
		٢	٢	٢	٢	٢	٢	٢	٢	٢	٢
		٣	٣	٣	٣	٣	٣	٣	٣	٣	٣
		٤	٤	٤	٤	٤	٤	٤	٤	٤	٤
١١٤-١١٥	١١٤-١١٥	١	١	١	١	١	١	١	١	١	١
		٢	٢	٢	٢	٢	٢	٢	٢	٢	٢
		٣	٣	٣	٣	٣	٣	٣	٣	٣	٣
		٤	٤	٤	٤	٤	٤	٤	٤	٤	٤

تابع جدول رقم ( ٨ )

مصاببات الرمل مرورا بطننا للنسب الخارجى للإصابة والتروع بمخالفات الجمهورية لعام ٢٠٠٨  
بمئات التضاعف المائى / التضاعف العام / الأعداد العام والتضاعف الخاص = ١٠ عامن لأكثر

مناطق التوسع	نسب الخارجى للإصابة والتضاعف	شمال			وسط			جنوب			التعليق
		تكرار	إثبات	حصة	تكرار	إثبات	حصة	تكرار	إثبات	حصة	
٠٠١-٠٠٦	إقامة تلك المنطقة (٢٨٤ - ٢٥٥)	٠	٠	٠	٠	٠	٠	٠	٠	٠	٠
٠٠٦-٠٠٧	الإصابة (١٥٢ - ٢٤٤)	٧١	٠	٤١	٠	٠	٠	٠	٠	٠	٠
٠٠٧-٠٠٨	جميع الأعداد الخارجيه الأخرى (٢٣٩ - ١١٢) (٢٣٩ - ١١٢) (٢٣٩ - ١١٢) (٢٣٩ - ١١٢)	١٠	٥	١٥	٠	٠	٠	٠	٠	٠	٠
	المجموع	١٨	٦	٢٤	٠	٠	٠	٠	٠	٠	٠
		١٧١١	١٨	١٤١٦	٤	٢١٤	٢١٤	٤	٢١٤	٢١٤	٢١٤
		١١	٠	١١	٠	٠	٠	٠	٠	٠	٠
		١٤٧٧	٢١	١٤٥٦	٢	١٤٥	١٤٥٦	٢	١٤٥	١٤٥٦	١٤٥٦

القطاع	الولاية	القطاع الخاص			القطاع الحكومي			القطاع الحرة			مجموع	ملاحظات	القطاع		
		موظفون	موظفات	مجموع	موظفون	موظفات	مجموع	موظفون	موظفات	مجموع					
١١-١٦٦	موزمبيق	١١	٢	١٣	٥	٥	١٠	٦	٦	١٢	١	١	٢	موزمبيق	موزمبيق
		٦٢	١	٦٣	٦	٦	١٢	٥	٥	١٠	١١	١١	٢٢	موزمبيق	(٧٩٩ - ٧٩٩)
		١١	١	١٢	٠	٠	٠	١١	١١	٢٢	١٢	١٢	٣٤	موزمبيق	
		٨٤	١٣	٩٧	١١	١١	٢٢	١٢	١٢	٢٤	١٦	١٦	٤٠	موزمبيق	
١١-١٦٧	موزمبيق	٤	١	٥	٠	٠	٠	٤	٤	٨	٠	٠	٨	موزمبيق	موزمبيق
		١١	١	١٢	١	١	٢	١١	١١	٢٢	١	١	٢٣	موزمبيق	(٧٩٩ - ٧٩٩)
		٢	١	٣	٠	٠	٠	٢	٢	٤	١٢	١٢	١٦	موزمبيق	
		١١٦	١٣	١٢٩	١	١	٢	١١٢	١١٢	٢٢٤	١٤	١٤	٢٣٨	موزمبيق	
١١-١٦٨	موزمبيق	٠	٠	٠	٠	٠	٠	٠	٠	٠	٠	٠	٠	موزمبيق	موزمبيق (موزمبيق)
		٠	٠	٠	٠	٠	٠	٠	٠	٠	٠	٠	٠	موزمبيق	(٧٩٩ - ٧٩٩)
		٠	٠	٠	٠	٠	٠	٠	٠	٠	٠	٠	٠	موزمبيق	
		٠	٠	٠	٠	٠	٠	٠	٠	٠	٠	٠	٠	موزمبيق	
١١-١٦٩	موزمبيق	٠	٠	٠	٠	٠	٠	٠	٠	٠	٠	٠	٠	موزمبيق	موزمبيق (موزمبيق)
		٠	٠	٠	٠	٠	٠	٠	٠	٠	٠	٠	٠	موزمبيق	(٨٠٠ - ٨٠٠)
		٠	٠	٠	٠	٠	٠	٠	٠	٠	٠	٠	٠	موزمبيق	
		٠	٠	٠	٠	٠	٠	٠	٠	٠	٠	٠	٠	موزمبيق	

تابع جدول رقم ( ٨ )

إحصائيات الحمل مولد حة طبقا لجنس الثمار من الإنباتية والتوج بهما الفئات المصنوعية لعام ٢٠٠٨  
بمناطق النطاق الحار من / النطاق البارد / الأقاليم الباردة والنطاق الخاص = ٥٠ شامل لأكثر

المنطقة الريفية الشمالية	الشمالية			الجنوبية			الشرقية			المجموع		إجمالي الثمار الشمالية
	الحمضيات	الكمثرى	الكمثرى	الحمضيات	الكمثرى	الكمثرى	الحمضيات	الكمثرى	الكمثرى	الحمضيات	الكمثرى	
١٠١-١٠٢	١٠٠	١٠٠	١٠٠	١٠٠	١٠٠	١٠٠	١٠٠	١٠٠	١٠٠	١٠٠	١٠٠	١٠٠
١٠٣-١٠٤	١٠٠	١٠٠	١٠٠	١٠٠	١٠٠	١٠٠	١٠٠	١٠٠	١٠٠	١٠٠	١٠٠	١٠٠
١٠٥-١٠٦	١٠٠	١٠٠	١٠٠	١٠٠	١٠٠	١٠٠	١٠٠	١٠٠	١٠٠	١٠٠	١٠٠	١٠٠
١٠٧-١٠٨	١٠٠	١٠٠	١٠٠	١٠٠	١٠٠	١٠٠	١٠٠	١٠٠	١٠٠	١٠٠	١٠٠	١٠٠
١٠٩-١١٠	١٠٠	١٠٠	١٠٠	١٠٠	١٠٠	١٠٠	١٠٠	١٠٠	١٠٠	١٠٠	١٠٠	١٠٠
١١١-١١٢	١٠٠	١٠٠	١٠٠	١٠٠	١٠٠	١٠٠	١٠٠	١٠٠	١٠٠	١٠٠	١٠٠	١٠٠
١١٣-١١٤	١٠٠	١٠٠	١٠٠	١٠٠	١٠٠	١٠٠	١٠٠	١٠٠	١٠٠	١٠٠	١٠٠	١٠٠
١١٥-١١٦	١٠٠	١٠٠	١٠٠	١٠٠	١٠٠	١٠٠	١٠٠	١٠٠	١٠٠	١٠٠	١٠٠	١٠٠
١١٧-١١٨	١٠٠	١٠٠	١٠٠	١٠٠	١٠٠	١٠٠	١٠٠	١٠٠	١٠٠	١٠٠	١٠٠	١٠٠
١١٩-١٢٠	١٠٠	١٠٠	١٠٠	١٠٠	١٠٠	١٠٠	١٠٠	١٠٠	١٠٠	١٠٠	١٠٠	١٠٠
١٢١-١٢٢	١٠٠	١٠٠	١٠٠	١٠٠	١٠٠	١٠٠	١٠٠	١٠٠	١٠٠	١٠٠	١٠٠	١٠٠
١٢٣-١٢٤	١٠٠	١٠٠	١٠٠	١٠٠	١٠٠	١٠٠	١٠٠	١٠٠	١٠٠	١٠٠	١٠٠	١٠٠
١٢٥-١٢٦	١٠٠	١٠٠	١٠٠	١٠٠	١٠٠	١٠٠	١٠٠	١٠٠	١٠٠	١٠٠	١٠٠	١٠٠
١٢٧-١٢٨	١٠٠	١٠٠	١٠٠	١٠٠	١٠٠	١٠٠	١٠٠	١٠٠	١٠٠	١٠٠	١٠٠	١٠٠
١٢٩-١٣٠	١٠٠	١٠٠	١٠٠	١٠٠	١٠٠	١٠٠	١٠٠	١٠٠	١٠٠	١٠٠	١٠٠	١٠٠
١٣١-١٣٢	١٠٠	١٠٠	١٠٠	١٠٠	١٠٠	١٠٠	١٠٠	١٠٠	١٠٠	١٠٠	١٠٠	١٠٠
١٣٣-١٣٤	١٠٠	١٠٠	١٠٠	١٠٠	١٠٠	١٠٠	١٠٠	١٠٠	١٠٠	١٠٠	١٠٠	١٠٠
١٣٥-١٣٦	١٠٠	١٠٠	١٠٠	١٠٠	١٠٠	١٠٠	١٠٠	١٠٠	١٠٠	١٠٠	١٠٠	١٠٠
١٣٧-١٣٨	١٠٠	١٠٠	١٠٠	١٠٠	١٠٠	١٠٠	١٠٠	١٠٠	١٠٠	١٠٠	١٠٠	١٠٠
١٣٩-١٤٠	١٠٠	١٠٠	١٠٠	١٠٠	١٠٠	١٠٠	١٠٠	١٠٠	١٠٠	١٠٠	١٠٠	١٠٠
١٤١-١٤٢	١٠٠	١٠٠	١٠٠	١٠٠	١٠٠	١٠٠	١٠٠	١٠٠	١٠٠	١٠٠	١٠٠	١٠٠
١٤٣-١٤٤	١٠٠	١٠٠	١٠٠	١٠٠	١٠٠	١٠٠	١٠٠	١٠٠	١٠٠	١٠٠	١٠٠	١٠٠
١٤٥-١٤٦	١٠٠	١٠٠	١٠٠	١٠٠	١٠٠	١٠٠	١٠٠	١٠٠	١٠٠	١٠٠	١٠٠	١٠٠
١٤٧-١٤٨	١٠٠	١٠٠	١٠٠	١٠٠	١٠٠	١٠٠	١٠٠	١٠٠	١٠٠	١٠٠	١٠٠	١٠٠
١٤٩-١٥٠	١٠٠	١٠٠	١٠٠	١٠٠	١٠٠	١٠٠	١٠٠	١٠٠	١٠٠	١٠٠	١٠٠	١٠٠
١٥١-١٥٢	١٠٠	١٠٠	١٠٠	١٠٠	١٠٠	١٠٠	١٠٠	١٠٠	١٠٠	١٠٠	١٠٠	١٠٠
١٥٣-١٥٤	١٠٠	١٠٠	١٠٠	١٠٠	١٠٠	١٠٠	١٠٠	١٠٠	١٠٠	١٠٠	١٠٠	١٠٠
١٥٥-١٥٦	١٠٠	١٠٠	١٠٠	١٠٠	١٠٠	١٠٠	١٠٠	١٠٠	١٠٠	١٠٠	١٠٠	١٠٠
١٥٧-١٥٨	١٠٠	١٠٠	١٠٠	١٠٠	١٠٠	١٠٠	١٠٠	١٠٠	١٠٠	١٠٠	١٠٠	١٠٠
١٥٩-١٦٠	١٠٠	١٠٠	١٠٠	١٠٠	١٠٠	١٠٠	١٠٠	١٠٠	١٠٠	١٠٠	١٠٠	١٠٠
١٦١-١٦٢	١٠٠	١٠٠	١٠٠	١٠٠	١٠٠	١٠٠	١٠٠	١٠٠	١٠٠	١٠٠	١٠٠	١٠٠
١٦٣-١٦٤	١٠٠	١٠٠	١٠٠	١٠٠	١٠٠	١٠٠	١٠٠	١٠٠	١٠٠	١٠٠	١٠٠	١٠٠
١٦٥-١٦٦	١٠٠	١٠٠	١٠٠	١٠٠	١٠٠	١٠٠	١٠٠	١٠٠	١٠٠	١٠٠	١٠٠	١٠٠
١٦٧-١٦٨	١٠٠	١٠٠	١٠٠	١٠٠	١٠٠	١٠٠	١٠٠	١٠٠	١٠٠	١٠٠	١٠٠	١٠٠
١٦٩-١٧٠	١٠٠	١٠٠	١٠٠	١٠٠	١٠٠	١٠٠	١٠٠	١٠٠	١٠٠	١٠٠	١٠٠	١٠٠

العمل العام المتوسط	المعاملات التفاضل العكسى	تاريخية			البيانية			الإسبوعية			البيانية		
		الكرور	إثبات	جسلة	الكرور	إثبات	جسلة	الكرور	إثبات	جسلة	الكرور	إثبات	جسلة
٠٠١-٠١٦ جوانك التلال (٧٥١ - ٧٩٩)	حكورس	٣	١	٥	٦	٠	٦	٠	٦	٠	٦	٠	٦
	عام	٧	١	٨	٢٢	٠	٢٢	٠	٢٢	٠	٢٢	٠	٢٢
	خاص	١٥	٠	١٥	٠	٠	٠	٠	٠	٠	٠	٠	٠
	جسلة	٢٥	٣	٢٨	٢٨	-	٢٨	-	٢٨	-	٢٨	-	٢٨
٠٠١-٠١٧ السلوط (٧٥٥ - ٧٥٩)	حكورس	٢	٣	٦	١	٠	١	٠	١	٠	١	٠	١
	عام	٠	٠	٠	٦٨	١	٦٨	٠	٦٨	٠	٦٨	٠	٦٨
	خاص	٥٠	١	٥١	٠	٠	٠	٠	٠	٠	٠	٠	٠
	جسلة	٥٣	٤	٥٧	٦١	١	٦١	٠	٦١	٠	٦١	٠	٦١
٠٠١-٠١٨ الكرور والكرور ان شاء برون كسلة(مخرور) (٧٦٥ - ٧٧٤)	حكورس	٠	٠	٠	٠	٠	٠	٠	٠	٠	٠	٠	٠
	عام	٠	٠	٠	٠	٠	٠	٠	٠	٠	٠	٠	٠
	خاص	٠	٠	٠	٠	٠	٠	٠	٠	٠	٠	٠	٠
	جسلة	٠	٠	٠	٠	٠	٠	٠	٠	٠	٠	٠	٠
٠٠١-٠١٩ الكرور ان شاء ان شاء ان شاء (٧٥٥ - ٧٥٩)	حكورس	٠	٠	٠	٠	٠	٠	٠	٠	٠	٠	٠	٠
	عام	٠	٠	٠	٠	٠	٠	٠	٠	٠	٠	٠	٠
	خاص	٠	٠	٠	٠	٠	٠	٠	٠	٠	٠	٠	٠
	جسلة	٠	٠	٠	٠	٠	٠	٠	٠	٠	٠	٠	٠



الرجوع للمرفق رقم (أ)

إمدادات النقل موزعة على حسب التوزيع الجغرافي للإمداد والتوزيع بمحافظات الجمهورية لعام ٢٠٠٨  
 منشآت القطاع المصرفي / القطاع العمومي / الأعمال الحرة والقطاع الخاص - ٥٠ منشأة أكثر

القطاع	التوزيع الجغرافي	القطاع			القطاع			القطاع			القطاع	التوزيع الجغرافي
		مصر	البحر	البحر	مصر	البحر	البحر	مصر	البحر	البحر		
١٠١-١٠٤	مصر	١	١	١	١	١	١	١	١	١	١	١
		٢	٢	٢	٢	٢	٢	٢	٢	٢	٢	
		٣	٣	٣	٣	٣	٣	٣	٣	٣	٣	
		٤	٤	٤	٤	٤	٤	٤	٤	٤	٤	
١٠٥-١٠٨	مصر	١٤٧	٤	١٥١	١	١	١	١	١	١	١	١
		٤٧	٥	٥٢	١	١	١	١	١	١	١	١
		١	١	٢	١	١	١	١	١	١	١	١
		١٤٤	٥	١٤٩	١	١	١	١	١	١	١	١
١٠٩-١١٢	مصر	٢١١	١٠	٢٢١	٢٢	٢	٢٢	١	١	١	١	١
		٢٩٠	١٥	٣٠٥	٢٣	٣	٢٦	٢٢	٢	٢	٢	٢
		١٥٢	٤	١٥٦	٤	٤	٤	٤	٤	٤	٤	٤
		١١٨	١٠	١٢٨	٢٥	٢	٢٧	٢٥	٢٥	٢٥	٢٥	٢٥
١١٣-١١٦	مصر	١١١	١٢	١٢٣	١٣	١١	١٢	١	١	١	١	١
		٤٥٢	١٤	٤٦٦	٢٤	٢	٢٦	٢٢	٢٢	٢٢	٢٢	٢٢
		٢٠٤	١	٢٠٥	١٠	١٠	١٠	١٠	١٠	١٠	١٠	١٠
		١٢٦٤	١٦٥	١٤٣٩	١٥٠	١١	١٦١	١٤٠	١٤٠	١٤٠	١٤٠	١٤٠

الرقم الترتيب القطاع	القطاعات			الفرع			الجنس			العدد		
	القطاع الخاص	القطاع العام	القطاع الخاص	الفرع الخاص	الفرع العام	الفرع الخاص	الجنس الخاص	الجنس العام	الجنس الخاص	العدد الخاص	العدد العام	العدد الخاص
١٠١-١٠٢	مكاتب (٧٧٧ - ٧٧٨)	مكاتب (٧٧٩ - ٧٨٠)	مكاتب (٧٨١ - ٧٨٢)	مكاتب (٧٨٣ - ٧٨٤)	مكاتب (٧٨٥ - ٧٨٦)	مكاتب (٧٨٧ - ٧٨٨)	مكاتب (٧٨٩ - ٧٩٠)	مكاتب (٧٩١ - ٧٩٢)	مكاتب (٧٩٣ - ٧٩٤)	مكاتب (٧٩٥ - ٧٩٦)	مكاتب (٧٩٧ - ٧٩٨)	مكاتب (٧٩٩ - ٨٠٠)
١٠٣-١٠٤	مكاتب (٨٠١ - ٨٠٢)	مكاتب (٨٠٣ - ٨٠٤)	مكاتب (٨٠٥ - ٨٠٦)	مكاتب (٨٠٧ - ٨٠٨)	مكاتب (٨٠٩ - ٨١٠)	مكاتب (٨١١ - ٨١٢)	مكاتب (٨١٣ - ٨١٤)	مكاتب (٨١٥ - ٨١٦)	مكاتب (٨١٧ - ٨١٨)	مكاتب (٨١٩ - ٨٢٠)	مكاتب (٨٢١ - ٨٢٢)	مكاتب (٨٢٣ - ٨٢٤)
١٠٥-١٠٦	مكاتب (٨٢٥ - ٨٢٦)	مكاتب (٨٢٧ - ٨٢٨)	مكاتب (٨٢٩ - ٨٣٠)	مكاتب (٨٣١ - ٨٣٢)	مكاتب (٨٣٣ - ٨٣٤)	مكاتب (٨٣٥ - ٨٣٦)	مكاتب (٨٣٧ - ٨٣٨)	مكاتب (٨٣٩ - ٨٤٠)	مكاتب (٨٤١ - ٨٤٢)	مكاتب (٨٤٣ - ٨٤٤)	مكاتب (٨٤٥ - ٨٤٦)	مكاتب (٨٤٧ - ٨٤٨)
١٠٧-١٠٨	مكاتب (٨٤٩ - ٨٥٠)	مكاتب (٨٥١ - ٨٥٢)	مكاتب (٨٥٣ - ٨٥٤)	مكاتب (٨٥٥ - ٨٥٦)	مكاتب (٨٥٧ - ٨٥٨)	مكاتب (٨٥٩ - ٨٦٠)	مكاتب (٨٦١ - ٨٦٢)	مكاتب (٨٦٣ - ٨٦٤)	مكاتب (٨٦٥ - ٨٦٦)	مكاتب (٨٦٧ - ٨٦٨)	مكاتب (٨٦٩ - ٨٧٠)	مكاتب (٨٧١ - ٨٧٢)
١٠٩-١١٠	مكاتب (٨٧٣ - ٨٧٤)	مكاتب (٨٧٥ - ٨٧٦)	مكاتب (٨٧٧ - ٨٧٨)	مكاتب (٨٧٩ - ٨٨٠)	مكاتب (٨٨١ - ٨٨٢)	مكاتب (٨٨٣ - ٨٨٤)	مكاتب (٨٨٥ - ٨٨٦)	مكاتب (٨٨٧ - ٨٨٨)	مكاتب (٨٨٩ - ٨٩٠)	مكاتب (٨٩١ - ٨٩٢)	مكاتب (٨٩٣ - ٨٩٤)	مكاتب (٨٩٥ - ٨٩٦)

تابع جدول رقم ( ٨ )

إحصائيات العمل موزعة طبقاً لتسوية الخارجين للإقامة والتوابع بمناطق الجمهورية لعام ٢٠٠٨  
 منشآت القطاع الحكومي / القطاع العام / الأعمال الخاصة والقطاع الخاص ٥٠ جدول الثاني

الفترة المتوسطة	القطاع	القطاع الخاص			القطاع العام			القطاع الحكومي			الإجمالي
		موظفون	موظفات	موظفون	موظفات	موظفون	موظفات	موظفون	موظفات		
٢٠٠٦-٢٠٠٥	موظفون	١١٤	١١٤	١١٤	١١٤	١١٤	١١٤	١١٤	١١٤	١١٤	١١٤
	عام	١١٤	١١٤	١١٤	١١٤	١١٤	١١٤	١١٤	١١٤	١١٤	١١٤
	خاص	١١٤	١١٤	١١٤	١١٤	١١٤	١١٤	١١٤	١١٤	١١٤	١١٤
	مستقلة	١١٤	١١٤	١١٤	١١٤	١١٤	١١٤	١١٤	١١٤	١١٤	١١٤
٢٠٠٦-٢٠٠٥	موظفون	١١٤	١١٤	١١٤	١١٤	١١٤	١١٤	١١٤	١١٤	١١٤	١١٤
	عام	١١٤	١١٤	١١٤	١١٤	١١٤	١١٤	١١٤	١١٤	١١٤	١١٤
	خاص	١١٤	١١٤	١١٤	١١٤	١١٤	١١٤	١١٤	١١٤	١١٤	١١٤
	مستقلة	١١٤	١١٤	١١٤	١١٤	١١٤	١١٤	١١٤	١١٤	١١٤	١١٤
٢٠٠٦-٢٠٠٥	موظفون	١١٤	١١٤	١١٤	١١٤	١١٤	١١٤	١١٤	١١٤	١١٤	١١٤
	عام	١١٤	١١٤	١١٤	١١٤	١١٤	١١٤	١١٤	١١٤	١١٤	١١٤
	خاص	١١٤	١١٤	١١٤	١١٤	١١٤	١١٤	١١٤	١١٤	١١٤	١١٤
	مستقلة	١١٤	١١٤	١١٤	١١٤	١١٤	١١٤	١١٤	١١٤	١١٤	١١٤
٢٠٠٦-٢٠٠٥	موظفون	١١٤	١١٤	١١٤	١١٤	١١٤	١١٤	١١٤	١١٤	١١٤	١١٤
	عام	١١٤	١١٤	١١٤	١١٤	١١٤	١١٤	١١٤	١١٤	١١٤	١١٤
	خاص	١١٤	١١٤	١١٤	١١٤	١١٤	١١٤	١١٤	١١٤	١١٤	١١٤
	مستقلة	١١٤	١١٤	١١٤	١١٤	١١٤	١١٤	١١٤	١١٤	١١٤	١١٤
٢٠٠٦-٢٠٠٥	موظفون	١١٤	١١٤	١١٤	١١٤	١١٤	١١٤	١١٤	١١٤	١١٤	١١٤
	عام	١١٤	١١٤	١١٤	١١٤	١١٤	١١٤	١١٤	١١٤	١١٤	١١٤
	خاص	١١٤	١١٤	١١٤	١١٤	١١٤	١١٤	١١٤	١١٤	١١٤	١١٤
	مستقلة	١١٤	١١٤	١١٤	١١٤	١١٤	١١٤	١١٤	١١٤	١١٤	١١٤

إسماءات الحمل موزعة طبقاً لعدد الفارمن للإمامية والزوج بمساحات الجمهورية لعام ٢٠٠٨  
 بمساحات التتطاح الحكومى / التتطاح العام / الأمدل العام والتتطاح الخاص ٥٠ عامل فالتت

العدد الترتيب المتوسط	الاسم العائلى والعنوان المساحات	مواقع			الاد			الترتيب			مساحة الأكرس		
		تتور	تتت	تتة	تتور	تتت	تتة	تتور	تتت	تتة	تتور	تتت	تتة
٠٠١-٠٠٦	حكومى	١	٠	١	٢٨	٢	٢٦	١	٠	١	٠	٠	٠
	عام	٦	٠	٠	٠	٠	٠	٢	٠	٠	٠	٠	
	خاص	١	٠	٠	١	٠	١	١	٠	٠	٠	٠	
	تتة	١٢	٠	٠	٢٢	٢	٢٢	١١	٠	٠	٠	٠	
٠٠٧-٠١٢	حكومى	١	٠	١	١١	٠	١١	١	٠	٠	٠	٠	
	عام	٢	٠	٠	٥٧	٠	٥٧	٢	٠	٠	٠	٠	
	خاص	١	٠	٠	٣١	٠	٣١	١	٠	٠	٠	٠	
	تتة	٥	٠	٠	١٢٢	١	١٢٢	٤	٠	٠	٠	٠	
٠٠٣-٠٠٤	حكومى	٠	٠	٠	٠	٠	٠	٠	٠	٠	٠	٠	
	عام	٠	٠	٠	٠	٠	٠	٠	٠	٠	٠	٠	
	خاص	٠	٠	٠	٠	٠	٠	٠	٠	٠	٠	٠	
	تتة	٠	٠	٠	٠	٠	٠	٠	٠	٠	٠	٠	
٠٠٥-٠٠٦	حكومى	٠	٠	٠	٠	٠	٠	٠	٠	٠	٠	٠	
	عام	٠	٠	٠	٠	٠	٠	٠	٠	٠	٠	٠	
	خاص	٠	٠	٠	٠	٠	٠	٠	٠	٠	٠	٠	
	تتة	٠	٠	٠	٠	٠	٠	٠	٠	٠	٠	٠	

التنوع شبه-متوسط	القطاعات التنوع	مواضع			أما			أسواق			مدينة الإسكندرية		
		تكرور	إيات	جسلة	تكرور	إيات	جسلة	تكرور	إيات	جسلة	تكرور	إيات	جسلة
٠٠٦-٠٠٦	قطاع كتات الهندسة	٠	٠	٠	٠	٠	٠	٠	٠	٠	٠	٠	٠
	(٢٥٤ - ٢٥٥)	٠	٠	٠	٠	٠	٠	٠	٠	٠	٠	٠	٠
	الإقطار	٠	٠	٠	٠	٠	٠	٠	٠	٠	٠	٠	٠
	(٢٥٩ - ٢٥٥)	٠	٠	٠	٠	٠	٠	٠	٠	٠	٠	٠	٠
٠٠٦-٠٠٣	جميع الأعداد الخارجية الأخرى	٠	٠	٠	٠	٠	٠	٠	٠	٠	٠	٠	٠
	(٢٣٩ - ٢٣٩)(٢٣٩ - ٢٣٩)	٢٣	٢٣	٢٣	٢٣	٢٣	٢٣	٢٣	٢٣	٢٣	٢٣	٢٣	٢٣
	(٢٣٩ - ٢٣٩)(٢٣٩ - ٢٣٩)	٢٣	٢٣	٢٣	٢٣	٢٣	٢٣	٢٣	٢٣	٢٣	٢٣	٢٣	٢٣
	جسلة	٢٣	٢٣	٢٣	٢٣	٢٣	٢٣	٢٣	٢٣	٢٣	٢٣	٢٣	٢٣
	مكرور	٢٣	٢٣	٢٣	٢٣	٢٣	٢٣	٢٣	٢٣	٢٣	٢٣	٢٣	٢٣
	عام	٢٣	٢٣	٢٣	٢٣	٢٣	٢٣	٢٣	٢٣	٢٣	٢٣	٢٣	٢٣
	خاص	٢٣	٢٣	٢٣	٢٣	٢٣	٢٣	٢٣	٢٣	٢٣	٢٣	٢٣	٢٣
	جسلة	٢٣	٢٣	٢٣	٢٣	٢٣	٢٣	٢٣	٢٣	٢٣	٢٣	٢٣	٢٣

الرقم التسلسلي	الاسم المساحة	التعداد			التعداد المكونين			التعداد الإجمالي	التعداد الخاص
		الرجال	النساء	الجنس	الرجال	النساء	الجنس		
١٠١-١٢٤	مركز التمدد (١٢٤ - ١٢١)	١	١	١	١	١	١	١	١
		٢	٢	٢	٢	٢	٢	٢	٢
		٣	٣	٣	٣	٣	٣	٣	٣
		٤	٤	٤	٤	٤	٤	٤	٤
١٠٢-١٢٥	مركز التمدد (١٢٥ - ١٢٢)	١	١	١	١	١	١	١	١
		٢	٢	٢	٢	٢	٢	٢	٢
		٣	٣	٣	٣	٣	٣	٣	٣
		٤	٤	٤	٤	٤	٤	٤	٤
١٠٣-١٢٦	مركز التمدد والتقسيم في التمدد (١٢٦ - ١٢٣)	١	١	١	١	١	١	١	١
		٢	٢	٢	٢	٢	٢	٢	٢
		٣	٣	٣	٣	٣	٣	٣	٣
		٤	٤	٤	٤	٤	٤	٤	٤
١٠٤-١٢٧	مركز التمدد (١٢٧ - ١٢٤)	١	١	١	١	١	١	١	١
		٢	٢	٢	٢	٢	٢	٢	٢
		٣	٣	٣	٣	٣	٣	٣	٣
		٤	٤	٤	٤	٤	٤	٤	٤

إجماليات التكاليف الموزعة طبقاً لنسبة التكاليف للإسكان والتوزيع بمحافظات الجمهورية لعام ٢٠٠٥  
 جداول التكاليف المنزلية / التكاليف العامة / الأساس العام والتكاليف الخاصة - ٥ - جدول التكاليف

التيح جدول رقم ( ٤ )

رقم الوحدة	نوع التكاليف	الخدمات		نطاق			نطاق الأسر			إجمالي التكاليف		
		التكاليف	التكاليف	تقريب	إجمالي	تقريب	إجمالي	تقريب	إجمالي	تقريب	إجمالي	
١٠١-١٠٦	تكاليف البناء	١	١	١	١	١	١	١	١	١	١	١
		٢	٢	٢	٢	٢	٢	٢	٢	٢	٢	٢
		٣	٣	٣	٣	٣	٣	٣	٣	٣	٣	٣
		٤	٤	٤	٤	٤	٤	٤	٤	٤	٤	٤
١٠١-١٠٧	تكاليف البناء	١	١	١	١	١	١	١	١	١	١	١
		٢	٢	٢	٢	٢	٢	٢	٢	٢	٢	٢
		٣	٣	٣	٣	٣	٣	٣	٣	٣	٣	٣
		٤	٤	٤	٤	٤	٤	٤	٤	٤	٤	٤
١٠١-١٠٨	تكاليف البناء	١	١	١	١	١	١	١	١	١	١	١
		٢	٢	٢	٢	٢	٢	٢	٢	٢	٢	٢
		٣	٣	٣	٣	٣	٣	٣	٣	٣	٣	٣
		٤	٤	٤	٤	٤	٤	٤	٤	٤	٤	٤
١٠١-١٠٩	تكاليف البناء	١	١	١	١	١	١	١	١	١	١	١
		٢	٢	٢	٢	٢	٢	٢	٢	٢	٢	٢
		٣	٣	٣	٣	٣	٣	٣	٣	٣	٣	٣
		٤	٤	٤	٤	٤	٤	٤	٤	٤	٤	٤

إجماليات العمل بوزارة طابا لتسيب الخارجين للإجرامية والتروع بمدانات المعمورة لعام ٢٠٠٨  
 بمدانات التضاع الحكومي / التضاع العام / الأصال العام والتضاع الخاص ٥٠ عامل لأكثر

تابع جدول رقم (٨)

الرقم الترتيب التوضيح	المدانات التضاع	المدانات			المدانات		
		شكوى	إتلاف	جناية	شكوى	إتلاف	جناية
١١٠-١٢٦	مركبات التلق (٧٧٩ - ٧٧٢)	٥	٥	٥	٥	٥	٥
		٢	٢	٢	٢	٢	٢
		٤	٤	٤	٤	٤	٤
		٤	٤	٤	٤	٤	٤
١٨١٢	٢١٢	١٦٠٠	٤	٥	٥	٥	
١١٠-١٢٧	شكوى (٧٧٤ - ٧٧٥)	٥	٥	٥	٥	٥	٥
		٢	٢	٢	٢	٢	٢
		٧	٧	٧	٧	٧	٧
		٧	٧	٧	٧	٧	٧
٣٧٨٧	٥١١	٣٦٣	٧	٤	٤	٤	
١١٠-١٢٨	شكوى وقسم الرقابة (٧٧٤ - ٧٧٥)	٥	٥	٥	٥	٥	٥
		٧	٧	٧	٧	٧	٧
		٥	٥	٥	٥	٥	٥
		٨	٨	٨	٨	٨	٨
٤	٤	٤	٤	٤	٤	٤	
١١٠-١٢٩	شكوى التضاع (٢٠٨ - ٢٠٩)	٥	٥	٥	٥	٥	٥
		١٨	١٨	١٨	١٨	١٨	١٨
		٣	٣	٣	٣	٣	٣
		٢١	٢١	٢١	٢١	٢١	٢١



مصاريف العمل - موزعة على نسبة التكاليف من الإمداد والترحيل - مصاريف العمل 2008  
 مصاريف الترحيل المضمون / الترحيل الماد / الأمداد الماد والترحيل المضمون - 30 - مائة ألف دينار

تابع جدول رقم ( 8 )

رقم القرار الموافق	المصروفات نسبة التكاليف من الإمداد والترحيل	مصاريف مبداء			الإمداد المضمون		
		القرار	المبلغ	نسبة	القرار	المبلغ	نسبة
001-011	إنتاج التكاليف المباشرة (480 - 480)	مكروبي	0	0	0	0	0
		عام	0	0	0	0	0
		خاص	0	0	0	0	0
		مستأجر	0	0	0	0	0
001-017	الإنتاج (483 - 483)	مكروبي	0	0	0	0	0
		عام	0	0	0	0	0
		خاص	0	0	0	0	0
		مستأجر	0	0	0	0	0
001-013	مجموع الإمداد الماد من الأمداد (430 - 430) / (430 - 430) (430 - 430) / (430 - 430)	مكروبي	4	0	0	4	0
		عام	1	0	0	1	0
		خاص	26	0	0	26	0
		مستأجر	27	0	0	27	0
المجموع		مكروبي	4	0	0	4	0
		عام	1	0	0	1	0
		خاص	26	0	0	26	0
		مستأجر	27	0	0	27	0

\* نسبة التكاليف من الإمداد والمصاريف الغير واردة على أنها لم توجد لها حالات (000000) على غير مسكون المضمون

القطاعات		القطاع الحكومي			القطاع الخاص			الأشخاص			القطاعات			القطاعات	
القطاع	الفرع	الذكور	إناث	جسدا	الذكور	إناث	جسدا	الذكور	إناث	جسدا	الذكور	إناث	جسدا	القطاعات	
														القطاع	الفرع
التعليم والبحث والتطوير	مكروس	٥	١	٦	١	١	٢	١	١	٢	١	١	٢	١	١
	عام	٦٥	١٤	٧٩	٥	١	٦	١٥٢	٣	١٤٦	١٦٧	١٦	١٨٣	١	١
	خاص	٦	١	٧	١	١	٢	١٥٢	٦	١٥٨	١٦٧	١٦	١٨٣	١	١
جسدا	٧٦	١٦	٩٢	٦	٢	٨	٢٠٤	٩	٢١٣	٢٣٤	٣٢	٢٦٦	٢	٢	
الزراعة	مكروس	٥٦	١٥	٧١	١	١	٢	١	١	٢	١	١	٢	١	١
	عام	١٣٣	١٤	١٤٧	٧	٥	١٢	١٤٤	٣	١٤٧	١٤٧	١٤	١٦١	١	١
	خاص	٢٠	٠	٢٠	٢	٠	٢	١٤٤	٣	١٤٧	١٤٧	١٤	١٦١	١	١
جسدا	٢٠٦	١٥	٢٢١	٣	٥	١٤	١٥٧	٦	١٦١	١٦٧	١٤	١٦١	٢	٢	
الصناعة	مكروس	١١	٠	١١	٠	٠	٠	٠	٠	٠	٠	٠	٠	٠	٠
	عام	١٧	٢	١٩	١	٠	١	١٦	١	١٧	١٧	١	١٨	١	١
	خاص	٣	٠	٣	٠	٠	٠	٠	٠	٠	٠	٠	٠	٠	٠
جسدا	٢١	٢	٢٣	١	٠	١	١٦	١	١٧	١٧	١	١٨	١	١	
التجارة والسوق المالية	مكروس	٤٧	٦	٥٣	٠	٠	٠	٣	١	٤	٤	٤	٥	٩	٩
	عام	١١٥	٢٠	١٣٥	٧	٧	١٤	٦٦	٢	٦٨	٦٧	١٣٥	١٣٥	١٣٥	١٣٥
	خاص	٧	١	٨	١	٠	١	١٣	١	١٤	١٤	٨	١٣	١٣	١٣
جسدا	١٦٦	٢٧	١٩٣	٩	٧	١٥	٨٢	٣	٨٥	٨١	١٩٣	١٩٣	١٩٣	١٩٣	
القطاعات المهنية والفنية	مكروس	٤	١	٥	٠	٠	٠	٤	٠	٤	٤	٥	٥	٥	٥
	عام	٤٢	٥	٤٧	٠	٠	٠	٦٢	١	٦٣	٦١	٤٧	٤٧	٤٧	٤٧
	خاص	٦	٠	٦	٠	٠	٠	٦٢	١	٦٣	٦١	٤٧	٤٧	٤٧	٤٧
جسدا	٥٢	٥	٥٧	٠	٠	٠	٦٢	١	٦٣	٦١	٤٧	٤٧	٤٧	٤٧	
القطاعات الخدمية	مكروس	٠	٠	٠	٠	٠	٠	٠	٠	٠	٠	٠	٠	٠	٠
	عام	١١	٢	١٣	٠	٠	٠	٤	٠	٤	٤	١٣	١٣	١٣	١٣
	خاص	٢	٠	٢	٠	٠	٠	٤	٠	٤	٤	١٣	١٣	١٣	١٣
جسدا	١٣	٢	١٥	٠	٠	٠	٤	٠	٤	٤	١٣	١٣	١٣	١٣	

تصح جدول رقم (٦)

إحصائيات الحمل بوزنة حيتا لتخصيم المصائد والتربح بمساققات المعهودة لعام ٢٠٠٨  
 بمساققات التضاع المتربح / التضاع العام / الأمان العام والتضاع الخاص ٥٠ بمان وأكثر

المساققات	العام			الأمنية			بوزن مسود			المتربح			التربح
	تكرار	إثبات	حيتا	تكرار	إثبات	حيتا	تكرار	إثبات	حيتا	تكرار	إثبات	حيتا	
تضاع لم تتربح	١٥	١٩	٢٧	٢٧	٠	٢٦	٠	٠	٠	٠	٠	٠	
	٢٠	٢٥	٢٢	٢٢	١٥	٢٢	٠	٠	٠	٠	٠	٠	
	٢٠	٠	٢٥	٢٥	٢١	٢١	٠	٠	٠	٠	٠	٠	
	١٥٢	١٢	٢٢١	٢٢١	٢٢	٢٢	٠	٠	٠	٠	٠	٠	
تضاع حيتا	١٥١	١٦	٢٥٠	٢٥٠	٠	٢٤	٠	٠	٠	٠	٠	٠	
	٢٢	٢٦	٢٢	٢٢	٢٠	٢٢	٠	٠	٠	٠	٠	٠	
	١٥٢	١٢١	٢٢١	٢٢١	٢٢	٢٢	٠	٠	٠	٠	٠	٠	
	١٥١	١٦	٢٥٠	٢٥٠	٠	٢٤	٠	٠	٠	٠	٠	٠	
تضاع حيتا لم تتربح	١	٢	٤	٤	٠	٠	٠	٠	٠	٠	٠	٠	
	١٥١	١١	٢٥٠	٢٥٠	٠	٢٤	٠	٠	٠	٠	٠	٠	
	٢	١	٢	٢	٠	٠	٠	٠	٠	٠	٠	٠	
	١٥٢	١٢	٢٢١	٢٢١	٢٢	٢٢	٠	٠	٠	٠	٠	٠	
تضاع لم تتربح	٢١	٢١	٢١	٢١	٠	٠	٠	٠	٠	٠	٠	٠	
	١٥١	١٦	٢٥٠	٢٥٠	٠	٢٤	٠	٠	٠	٠	٠	٠	
	٢	٢	٢	٢	٠	٠	٠	٠	٠	٠	٠	٠	
	١٥٢	١٢	٢٢١	٢٢١	٢٢	٢٢	٠	٠	٠	٠	٠	٠	
تضاع لم تتربح	١٥١	١٦	٢٥٠	٢٥٠	٠	٢٤	٠	٠	٠	٠	٠	٠	
	٢١	٢١	٢١	٢١	٠	٠	٠	٠	٠	٠	٠	٠	
	١٥١	١٦	٢٥٠	٢٥٠	٠	٢٤	٠	٠	٠	٠	٠	٠	
	٢١	٢١	٢١	٢١	٠	٠	٠	٠	٠	٠	٠	٠	
تضاع حيتا لم تتربح	٠	٠	٠	٠	٠	٠	٠	٠	٠	٠	٠	٠	
	٢٦	٢	٢٢	٢٢	٠	٠	٠	٠	٠	٠	٠	٠	
	٠	٠	٠	٠	٠	٠	٠	٠	٠	٠	٠	٠	
	٢٢	٢	٢٢	٢٢	٠	٠	٠	٠	٠	٠	٠	٠	

المناطق	العام			الأسمدة			توزيع			المخرس			التضاع الخاص والعام
	مكرو	عام	مكرو	مكرو	عام	مكرو	مكرو	عام	مكرو	عام	مكرو		
الألف	مكرو	٠	٠	٠	٠	٠	٠	٠	٠	٠	٠	٠	٠
	عام	٤	٤	٤	٤	٤	٤	٤	٤	٤	٤	٤	٤
	خاص	-	-	-	-	-	-	-	-	-	-	-	-
	مجموع	٤	٤	٤	٤	٤	٤	٤	٤	٤	٤	٤	٤
الألفين / التمام	مكرو	٥	٥	٥	٥	٥	٥	٥	٥	٥	٥	٥	٥
	عام	٥	٥	٥	٥	٥	٥	٥	٥	٥	٥	٥	٥
	خاص	١	١	١	١	١	١	١	١	١	١	١	١
	مجموع	١١	١١	١١	١١	١١	١١	١١	١١	١١	١١	١١	١١
أجزاء أخرى	مكرو	٣٧	٣٧	٣٧	٣٧	٣٧	٣٧	٣٧	٣٧	٣٧	٣٧	٣٧	٣٧
	عام	٢٤٠	٢٤٠	٢٤٠	٢٤٠	٢٤٠	٢٤٠	٢٤٠	٢٤٠	٢٤٠	٢٤٠	٢٤٠	٢٤٠
	خاص	٢	٢	٢	٢	٢	٢	٢	٢	٢	٢	٢	٢
	مجموع	٢٤٢	٢٤٢	٢٤٢	٢٤٢	٢٤٢	٢٤٢	٢٤٢	٢٤٢	٢٤٢	٢٤٢	٢٤٢	٢٤٢
المجموع	مكرو	٦٠٠	٦٠٠	٦٠٠	٦٠٠	٦٠٠	٦٠٠	٦٠٠	٦٠٠	٦٠٠	٦٠٠	٦٠٠	٦٠٠
	عام	٢٦١٨	٢٦١٨	٢٦١٨	٢٦١٨	٢٦١٨	٢٦١٨	٢٦١٨	٢٦١٨	٢٦١٨	٢٦١٨	٢٦١٨	٢٦١٨
	خاص	٢٠٣	٢٠٣	٢٠٣	٢٠٣	٢٠٣	٢٠٣	٢٠٣	٢٠٣	٢٠٣	٢٠٣	٢٠٣	٢٠٣
	مجموع	٢٨٢١	٢٨٢١	٢٨٢١	٢٨٢١	٢٨٢١	٢٨٢١	٢٨٢١	٢٨٢١	٢٨٢١	٢٨٢١	٢٨٢١	٢٨٢١

تابع جدول رقم ( ٦ )

إجمالي الدخل من زرع طبخة الخضار والفاكهة و التوت بإجماليات المجموعه لعام ٢٠٠٨  
 بيانات القطاع الزراعي / القطاع المزارع / الأصول الثابتة والقطاع الخاص ٥٠ مائة ألف

القطاع	٦ أكتوبر			سبتمبر			أغسطس			يوليو			القطاع		
	لكرر	مئة	لكرر	لكرر	مئة	لكرر	لكرر	مئة	لكرر	لكرر	مئة	لكرر	لكرر	مئة	لكرر
الفاكهة والخضار والفاكهة الفاكهة / الخوخ	١	٠	٢٢	٠	٠	٠	١	٠	١	٠	٠	٠	٠	٠	٠
	٢	١	٤	١	٠	١	٢	٠	٣	١	١	٢	١	٢	٠
	٣	١٢	٥٤	٣	٠	٣	٠	٠	٣	٠	٣	٠	٣	٠	٠
	٤	١٤	٥٢	٤	٠	٤	٠	٠	٤	٠	٤	٠	٤	٠	٠
الخوخ	١	٠	٢١	٠	٠	٠	٢	٠	١	٠	٠	٠	٠	٠	٠
	٢	٠	٥	٠	٠	١	٠	١٤	٠	١٤	٠	٠	٠	٠	٠
	٣	٠	٣	١٧	٠	١١	٠	١	٠	١	٠	١	٠	٨	٠
	٤	٠	٢٤	١٤	٠	٢٢	١٢	٢	١٥	٠	٢	٠	٢	١٥	٠
التوت	١	٠	١	٠	٠	٠	٠	٠	٠	٠	٠	٠	٠	٠	٠
	٢	١	١	٠	٠	٠	١	٠	٠	٠	٠	٠	٠	٠	٠
	٣	٠	٠	٠	٠	٠	٠	٠	٠	٠	٠	٠	٠	٢	٠
	٤	١	١٠	٠	٠	٠	١	٠	٠	٠	٠	٠	٠	٤	٠
الفاكهة والخضار والفاكهة الفاكهة / الخوخ	١	٠	١٤	٠	٠	٠	٢	٠	٠	٠	٠	٠	٠	٠	٠
	٢	٠	٢٤	١	٠	١	٤	٠	١	٠	٠	٠	١٧	٠	٢٢
	٣	١	١٠	٢	٠	٢	٠	٠	١	٠	١	٠	٣	٠	٣
	٤	١	٢٢	٠	٠	٤	١٤	٠	٢	٠	٢	٠	٢	٢٠	٠
الفاكهة والخضار والفاكهة الفاكهة / الخوخ	١	٠	١١	٠	٠	٠	٢	٠	١	٠	٠	٠	٠	٠	٠
	٢	٠	٤	٠	٠	٠	٠	٠	٠	٠	٠	٠	٠	٠	٠
	٣	٠	١	٠	٠	٠	٠	٠	٠	٠	٠	٠	٠	٠	٠
	٤	٠	١٠	٠	٠	٠	٠	٠	٠	٠	٠	٠	٠	١٦	٠
الفاكهة والخضار والفاكهة الفاكهة / الخوخ	١	٠	١	٠	٠	٠	١	٠	٠	٠	٠	٠	٠	٠	٠
	٢	٠	٠	٠	٠	٠	٠	٠	٠	٠	٠	٠	٠	٠	٠
	٣	٠	١	٠	٠	٠	٠	٠	٠	٠	٠	٠	٠	٠	٠
	٤	٠	٠	٠	٠	٠	٠	٠	٠	٠	٠	٠	٠	٠	٠

منايات الحمل مرزبة طبقا للتصنيف الممنهات والزوج بمنايات المصروية لعام ٢٠٠٨  
 بمنايات النطاق الحكومي / النطاق العام / الأصل العام والنطاق الخاص ٥٠ عامل أكثر

تابع جدول رقم (٦)

منايات	التربية			الهيئية			منايات			٦ أكتوبر			النوع	نطاق الممنهات والنطاق		
	منايات	لكور	منايات	منايات	لكور	منايات	منايات	لكور	منايات	منايات	لكور	منايات			لكور	
١٧	١٧	١٧	١٧	١٧	١٧	١٧	١٧	١٧	١٧	١٧	١٧	١٧	١٧	١٧	مكومي	نطاق الممنهات والنطاق
١٧	١٧	١٧	١٧	١٧	١٧	١٧	١٧	١٧	١٧	١٧	١٧	١٧	١٧	١٧	عام	نطاق الممنهات والنطاق
١٧	١٧	١٧	١٧	١٧	١٧	١٧	١٧	١٧	١٧	١٧	١٧	١٧	١٧	١٧	خاص	نطاق الممنهات والنطاق
١٧	١٧	١٧	١٧	١٧	١٧	١٧	١٧	١٧	١٧	١٧	١٧	١٧	١٧	١٧	منايات	نطاق الممنهات والنطاق
١٧	١٧	١٧	١٧	١٧	١٧	١٧	١٧	١٧	١٧	١٧	١٧	١٧	١٧	١٧	مكومي	نطاق الممنهات والنطاق
١٧	١٧	١٧	١٧	١٧	١٧	١٧	١٧	١٧	١٧	١٧	١٧	١٧	١٧	١٧	عام	نطاق الممنهات والنطاق
١٧	١٧	١٧	١٧	١٧	١٧	١٧	١٧	١٧	١٧	١٧	١٧	١٧	١٧	١٧	خاص	نطاق الممنهات والنطاق
١٧	١٧	١٧	١٧	١٧	١٧	١٧	١٧	١٧	١٧	١٧	١٧	١٧	١٧	١٧	منايات	نطاق الممنهات والنطاق
١٧	١٧	١٧	١٧	١٧	١٧	١٧	١٧	١٧	١٧	١٧	١٧	١٧	١٧	١٧	مكومي	نطاق الممنهات والنطاق
١٧	١٧	١٧	١٧	١٧	١٧	١٧	١٧	١٧	١٧	١٧	١٧	١٧	١٧	١٧	عام	نطاق الممنهات والنطاق
١٧	١٧	١٧	١٧	١٧	١٧	١٧	١٧	١٧	١٧	١٧	١٧	١٧	١٧	١٧	خاص	نطاق الممنهات والنطاق
١٧	١٧	١٧	١٧	١٧	١٧	١٧	١٧	١٧	١٧	١٧	١٧	١٧	١٧	١٧	منايات	نطاق الممنهات والنطاق

إحصاءات الحقن مؤمنة طبقا للتقرير الصادر بالترتيب بدعايات الجمهورية لعام ٢٠٠٨  
 منقحات التلغاح للمرضى / التلغاح العام / الأضداد العام والتلغاح الخاص = ٥٠ ملين فأكثر

البحر جداول رقم (٦)

تقسيمات	٦ التلغاح			شباب			الطفولة			التلغاح			توزيع
	ملغ	إناث	ذكور	ملغ	إناث	ذكور	ملغ	إناث	ذكور	ملغ	إناث	ذكور	
الأطفال	١	٠	١	٠	٠	٠	٠	٠	٠	٠	٠	٠	١
	٢	٠	٢	٠	٠	٠	٠	٠	٠	٠	٠	٠	٢
	٣	٠	٣	٠	٠	٠	٠	٠	٠	٠	٠	٠	٣
	٤	٠	٤	٠	٠	٠	٠	٠	٠	٠	٠	٠	٤
الأطفال أو الشباب	١	٠	٤	٠	٠	٠	٠	٠	٠	٠	٠	٠	٤
	٢	٠	٢	٠	٠	٠	٠	٠	٠	٠	٠	٠	٢
	٣	٠	١	٠	٠	٠	٠	٠	٠	٠	٠	٠	١
	٤	٠	٣	٠	٠	٠	٠	٠	٠	٠	٠	٠	٣
أفراد أخرى	١	٠	٣٦	٤	٠	٤	١	٠	١	٠	٠	٠	٣٦
	٢	٠	١٥	١١	١	١٠	٢٣	١	٢١	٥	٠	٥	١٦
	٣	٠	١	٣	٠	١	٥	٢	٤	١	٠	١	١٦
	٤	٣	٦١	٢٤	١	٢٣	٣١	١	٢٩	٦	٠	٦	٦٣
جميعها	١	٠	٤١٧	١	٠	٤	٤٤	٤١	٣٧	٤	٣	٢	١
	٢	١٢	٢٤٤	٤١	٢	٣٩	١٦٦	١٤	١٤١	٢٣	١٣	١٤	٢١٤
	٣	١٢	٢١١	٢٠٤	١	٢٠١	٢٤	١	٢٤	٢١	١	٢٠	٢٠
	٤	١٢٦	١١٢٧	١٦٤	٦	١٤١	٢١٦	٢٧	٢٠١	١١٣	١٧	١٦	٢٤١

التصنيفات	مركز حبيش			المنصورة			المنصورة			مركز حبيش			الفرع	المجموع للمعنويات والتلحاح
	مكروني	لحم	مكروني	مكروني	لحم	مكروني	مكروني	لحم	مكروني	مكروني	لحم	مكروني		
مكروني	٠	٠	٠	٠	٠	٠	٠	٠	٠	٠	٠	٠	٠	الخبز / الخبز
لحم	٠	٠	٠	٠	٠	٠	٠	٠	٠	٠	٠	٠	٠	
مكروني	٠	٠	٠	٠	٠	٠	٠	٠	٠	٠	٠	٠	٠	
مكروني	٠	٠	٠	٠	٠	٠	٠	٠	٠	٠	٠	٠	٠	
مكروني	٠	٠	٠	٠	٠	٠	٠	٠	٠	٠	٠	٠	٠	الخبز / الخبز
لحم	٠	٠	٠	٠	٠	٠	٠	٠	٠	٠	٠	٠	٠	
مكروني	٠	٠	٠	٠	٠	٠	٠	٠	٠	٠	٠	٠	٠	
مكروني	٠	٠	٠	٠	٠	٠	٠	٠	٠	٠	٠	٠	٠	
مكروني	٠	٠	٠	٠	٠	٠	٠	٠	٠	٠	٠	٠	٠	الخبز / الخبز
لحم	٠	٠	٠	٠	٠	٠	٠	٠	٠	٠	٠	٠	٠	
مكروني	٠	٠	٠	٠	٠	٠	٠	٠	٠	٠	٠	٠	٠	
مكروني	٠	٠	٠	٠	٠	٠	٠	٠	٠	٠	٠	٠	٠	
مكروني	٠	٠	٠	٠	٠	٠	٠	٠	٠	٠	٠	٠	٠	الخبز / الخبز
لحم	٠	٠	٠	٠	٠	٠	٠	٠	٠	٠	٠	٠	٠	
مكروني	٠	٠	٠	٠	٠	٠	٠	٠	٠	٠	٠	٠	٠	
مكروني	٠	٠	٠	٠	٠	٠	٠	٠	٠	٠	٠	٠	٠	



تابع جدول رقم (٦)

إمدادات النقل بوزن ما يشكّل للقطر المنساب والتوزيع بمناطق الجمهورية لعام ٢٠٠٨  
 بمساحات القطاع الحكومي / القطاع الخاص / الأحياء العام والقطاع الخاص - ٥٠ حقل لأكثر

القطاعات	مركز التوزيع			الشرق			الغرب			الإستراتيجية		
	مجلس	إقليم	شؤون	مجلس	إقليم	شؤون	مجلس	إقليم	شؤون	مجلس	إقليم	شؤون
قطاع المدن	مجلس	-	-	-	-	-	-	-	-	-	-	-
	عام	-	-	-	-	-	-	-	-	-	-	-
	خاص	-	-	-	-	-	-	-	-	-	-	-
	مجلس	-	-	-	-	-	-	-	-	-	-	-
قطاع الأحياء العام	مجلس	-	-	-	-	-	-	-	-	-	-	-
	عام	-	-	-	-	-	-	-	-	-	-	-
	خاص	-	-	-	-	-	-	-	-	-	-	-
	مجلس	-	-	-	-	-	-	-	-	-	-	-
قطاع الأحياء الخاص	مجلس	-	-	-	-	-	-	-	-	-	-	-
	عام	-	-	-	-	-	-	-	-	-	-	-
	خاص	-	-	-	-	-	-	-	-	-	-	-
	مجلس	-	-	-	-	-	-	-	-	-	-	-
قطاع الأحياء العام	مجلس	-	-	-	-	-	-	-	-	-	-	-
	عام	-	-	-	-	-	-	-	-	-	-	-
	خاص	-	-	-	-	-	-	-	-	-	-	-
	مجلس	-	-	-	-	-	-	-	-	-	-	-

إحصائيات العمل مرزومة طبقا لمتوسط التعدادات والترح وساعات التجهيز لعام ٢٠٠٨  
 منشآت القطاع الخاص / القطاع العام / الأسر والشركات الخاصة ٥٠ عامل فأكثر

الإحصائية	القطاع الخاص			القطاع العام			الأسر والشركات الخاصة			القطاع الخاص			القطاع العام			مجموع		
	مكروس	ميسرو	صغرى	مكروس	ميسرو	صغرى	مكروس	ميسرو	صغرى	مكروس	ميسرو	صغرى	مكروس	ميسرو	صغرى			
تعداد السكان والقطاع																		
القطاع الخاص	١٤	٥	١٢	٥	٥	٥	٥	٥	٥	٥	٥	٥	٥	٥	٥	٥	٥	٥
القطاع العام	٤	٠	٨	١٦٦	٥	١٦٦	٥	٥	٥	٥	٥	٥	٥	٥	٥	٥	٥	٥
الأسر والشركات الخاصة	٥	٠	٥	٥	٥	٥	٥	٥	٥	٥	٥	٥	٥	٥	٥	٥	٥	٥
مجموع	٢٥	٥	٢٥	١٦٦	٥	١٦٦	٥	٥	٥	٥	٥	٥	٥	٥	٥	٥	٥	٥
القطاع الخاص	٠	٠	٠	٠	٠	٠	٠	٠	٠	٠	٠	٠	٠	٠	٠	٠	٠	٠
القطاع العام	١	٠	١	٠	٠	٠	٠	٠	٠	٠	٠	٠	٠	٠	٠	٠	٠	٠
الأسر والشركات الخاصة	٠	٠	٠	٠	٠	٠	٠	٠	٠	٠	٠	٠	٠	٠	٠	٠	٠	٠
مجموع	١	٠	١	٠	٠	٠	٠	٠	٠	٠	٠	٠	٠	٠	٠	٠	٠	٠
القطاع الخاص	٠	٠	٠	٠	٠	٠	٠	٠	٠	٠	٠	٠	٠	٠	٠	٠	٠	٠
القطاع العام	٠	٠	٠	٠	٠	٠	٠	٠	٠	٠	٠	٠	٠	٠	٠	٠	٠	٠
الأسر والشركات الخاصة	٠	٠	٠	٠	٠	٠	٠	٠	٠	٠	٠	٠	٠	٠	٠	٠	٠	٠
مجموع	٠	٠	٠	٠	٠	٠	٠	٠	٠	٠	٠	٠	٠	٠	٠	٠	٠	٠
القطاع الخاص	٥	٠	٥	٠	٠	٠	٠	٠	٠	٠	٠	٠	٠	٠	٠	٠	٠	٠
القطاع العام	٥	٠	٥	٥	٥	٥	٥	٥	٥	٥	٥	٥	٥	٥	٥	٥	٥	٥
الأسر والشركات الخاصة	٠	٠	٠	٠	٠	٠	٠	٠	٠	٠	٠	٠	٠	٠	٠	٠	٠	٠
مجموع	١٠	٠	١٠	٥	٥	٥	٥	٥	٥	٥	٥	٥	٥	٥	٥	٥	٥	٥
القطاع الخاص	٥	٠	٥	٠	٠	٠	٠	٠	٠	٠	٠	٠	٠	٠	٠	٠	٠	٠
القطاع العام	٥	٠	٥	٥	٥	٥	٥	٥	٥	٥	٥	٥	٥	٥	٥	٥	٥	٥
الأسر والشركات الخاصة	٠	٠	٠	٠	٠	٠	٠	٠	٠	٠	٠	٠	٠	٠	٠	٠	٠	٠
مجموع	١٠	٠	١٠	٥	٥	٥	٥	٥	٥	٥	٥	٥	٥	٥	٥	٥	٥	٥
القطاع الخاص	٥	٠	٥	٠	٠	٠	٠	٠	٠	٠	٠	٠	٠	٠	٠	٠	٠	٠
القطاع العام	٥	٠	٥	٥	٥	٥	٥	٥	٥	٥	٥	٥	٥	٥	٥	٥	٥	٥
الأسر والشركات الخاصة	٠	٠	٠	٠	٠	٠	٠	٠	٠	٠	٠	٠	٠	٠	٠	٠	٠	٠
مجموع	١٠	٠	١٠	٥	٥	٥	٥	٥	٥	٥	٥	٥	٥	٥	٥	٥	٥	٥

إجماليات السلع موزعة طبقاً لتصنيفات المنتجات والتروع بمناطق الجمهورية لعام ٢٠٠٨  
 منتجات القطاع الحكومي / القطاع الخاص / الأعمال الحرة والقطاع الخاص - جدول ثالث

السلع بتقويم رقم (٦)

السلع	القطاع الحكومي			القطاع الخاص			الأعمال الحرة			القطاع الخاص			إجماليات	
	مجموع	إنتاج	تصدير	مجموع	إنتاج	تصدير	مجموع	إنتاج	تصدير	مجموع	إنتاج	تصدير	القطاع	القطاع الخاص والتوسع
السكر والسكر الخام	١١	٣	٢٢	-	-	-	-	-	-	-	-	-	١١	١١
	١٠	٣	٢٣	-	-	-	-	-	-	-	-	-	١٠	١٠
	٩	-	٩	-	-	-	-	-	-	-	-	-	٩	٩
	٢٥	-	١٤	-	-	-	-	-	-	-	-	-	٢٥	٢٥
الزيت	٢٥	٢	٢٥	٢	٢	٢	٢	٢	٢	٢	٢	٢	٢٥	٢٥
	١٩	١	٢٠	٢	٢	٢	٢	٢	٢	٢	٢	٢	١٩	١٩
	١٠	-	١٠	-	-	-	-	-	-	-	-	-	١٠	١٠
	٤٤	٥	٥٩	٣	٣	٣	٣	٣	٣	٣	٣	٣	٤٤	٤٤
الزيت	٩	-	٩	-	-	-	-	-	-	-	-	-	٩	٩
	٥	-	٥	-	-	-	-	-	-	-	-	-	٥	٥
	٩	-	٩	-	-	-	-	-	-	-	-	-	٩	٩
	٩	-	٩	-	-	-	-	-	-	-	-	-	٩	٩
السكر والسكر الخام	٢٩	٥	٣٤	٣	٣	٣	٣	٣	٣	٣	٣	٣	٢٩	٢٩
	٢٤	٤	٢٨	٣	٣	٣	٣	٣	٣	٣	٣	٣	٢٤	٢٤
	١٤	-	١٤	-	-	-	-	-	-	-	-	-	١٤	١٤
	١٦٤	٥	١٦٩	٣	٣	٣	٣	٣	٣	٣	٣	٣	١٦٤	١٦٤
السكر والسكر الخام	١١	٢	١٣	-	-	-	-	-	-	-	-	-	١١	١١
	١١	-	١١	-	-	-	-	-	-	-	-	-	١١	١١
	٩	-	٩	-	-	-	-	-	-	-	-	-	٩	٩
	٣٣	٥	٣٨	-	-	-	-	-	-	-	-	-	٣٣	٣٣
السكر والسكر الخام	١	-	١	-	-	-	-	-	-	-	-	-	١	١
	١	-	١	-	-	-	-	-	-	-	-	-	١	١
	١	-	١	-	-	-	-	-	-	-	-	-	١	١
	١	-	١	-	-	-	-	-	-	-	-	-	١	١

إحصائيات العمل مرزومة طبقاً لتقديرات المصنوع والنوع بمحافظات الجمهورية لعام ٢٠٠٨  
 بدئات القطاع الحكومي / القطاع الخاص / الأعمال العام والقطاع الخاص ٥٠ عامل لأكثر

نتيج جدول رقم (٦)

المحافظات	القطاع الحكومي			القطاع الخاص			الأعمال العامة			إجمالي			النوع
	حصة	إنتاج	تكرر	حصة	إنتاج	تكرر	حصة	إنتاج	تكرر	حصة	إنتاج	تكرر	
قرايخ لوقرايمان	١١	١	١	١	١	١	١	١	١	١	١	١	مكروس
	١٢	١	١	١١	٠	١١	٠	٠	٠	١٢	١	١	عام
	١٤	٠	٠	٠	٠	٠	٠	٠	٠	١٤	٠	٠	خاص
	١٧	١٧	١٧	١٧	١٧	١٧	١٧	١٧	١٧	١٧	١٧	١٧	حصة
قرايخ لوقرايمان	١١	٠	٠	١١	٠	٠	٠	٠	٠	١١	٠	٠	مكروس
	١١	١١	١١	١١	١١	١١	٠	٠	٠	١١	١١	١١	عام
	١١	٠	٠	٠	٠	٠	٠	٠	٠	١١	٠	٠	خاص
	١١	١١	١١	١١	١١	١١	١١	١١	١١	١١	١١	١١	حصة
قرايخ لوقرايمان	١١	١	١	٠	٠	٠	٠	٠	٠	١١	١	١	مكروس
	١١	١	١	٠	٠	٠	٠	٠	٠	١١	١	١	عام
	١١	٠	٠	٠	٠	٠	٠	٠	٠	١١	٠	٠	خاص
	١١	١١	١١	١١	١١	١١	١١	١١	١١	١١	١١	١١	حصة
قرايخ لوقرايمان	١١	١١	١١	١١	١١	١١	٠	٠	٠	١١	١١	١١	مكروس
	١١	١	١	٠	٠	٠	٠	٠	٠	١١	١	١	عام
	١١	٠	٠	٠	٠	٠	٠	٠	٠	١١	٠	٠	خاص
	١١	١١	١١	١١	١١	١١	١١	١١	١١	١١	١١	١١	حصة
قرايخ لوقرايمان	١١	١	١	٠	٠	٠	٠	٠	٠	١١	١	١	مكروس
	١١	١	١	٠	٠	٠	٠	٠	٠	١١	١	١	عام
	١١	٠	٠	٠	٠	٠	٠	٠	٠	١١	٠	٠	خاص
	١١	١١	١١	١١	١١	١١	١١	١١	١١	١١	١١	١١	حصة

تابع جدول رقم (١)

إحصائيات العمل بوزارة طبيا للمعهد المتحاب والترح بمعاملات الجمهورية لعام ٢٠٠٨  
 منشآت القطاع الحكومي / القطاع الخاص / الأعمال العام والقطاع الخاص ٥٠ عامل وأكثر

القطاعات الخدم المتحاب والقطاع الأخرى	الجزء ١			الجزء ٢			الجزء ٣			الجزء ٤			الجزء ٥		
	تكرر	مئة	مئة	تكرر	مئة	مئة	تكرر	مئة	مئة	تكرر	مئة	مئة	تكرر	مئة	مئة
الأول	مكومي	٢	-	-	٢	-	-	-	-	-	-	-	-	-	-
	عام	-	-	-	-	-	-	-	-	-	-	-	-	-	-
	خاص	-	-	-	-	-	-	-	-	-	-	-	-	-	-
	مئة	٢	-	-	٢	-	-	-	-	-	-	-	-	-	-
الأثنى أو الثالث	مكومي	٢	-	-	٢	-	-	-	-	-	-	-	-	-	-
	عام	-	-	-	-	-	-	-	-	-	-	-	-	-	-
	خاص	-	-	-	-	-	-	-	-	-	-	-	-	-	-
	مئة	٢	-	-	٢	-	-	-	-	-	-	-	-	-	-
أجزاء أخرى	مكومي	١٤	٦	٥٠	٢	٤	١	-	-	-	-	-	-	-	-
	عام	١٤	٢	٢١	-	-	٣	-	-	-	-	-	-	-	-
	خاص	٢٤	-	٢٤	-	-	٤	-	-	-	-	-	-	-	-
	مئة	٤١	١٣	٩٦	٥	٧	٤	-	-	-	-	-	-	-	-
المئة	مكومي	٤٣٤	٦٣	٤٩٧	٢	٤	٥	-	-	-	-	-	-	-	-
	عام	٤٣٣	٤٦	٤٦٢	-	-	٤٤	-	-	-	-	-	-	-	-
	خاص	٣٩١	٦	٣٠٥	-	-	٥	-	-	-	-	-	-	-	-
	مئة	٦٦٠٣	٦٦١	١٣٦٤	٢	٣	٤٦	-	-	-	-	-	-	-	-

الرجوع بمطابق رقم ( ٦ )

إحصائيات العمل موزعة طبقاً للتطور الحسابي والترحيل بمساحات الجمهورية لعام ٢٠٠٨  
بمناطق التلحاح المكتمل / التلحاح النامي / الأقاليم النامية والتلحاح النامي - ٥٠ عامل فأكثر

المساحات	التلحاح			جوانح			قلا			سوق			بها الأعمار			تطور الحساب والتلحاح		
	تكرر	إنتاج	مساحة	تكرر	إنتاج	مساحة	تكرر	إنتاج	مساحة	تكرر	إنتاج	مساحة	تكرر	إنتاج	مساحة	تكرر	إنتاج	مساحة
شمال / الشمال	مكتمل	٠	٠	٠	٠	٠	٠	٠	٠	٠	٠	٠	٠	٠	٠	٠	٠	٠
	نام	٢	٠	٠	٠	٠	١١	٠	١١	٠	٠	٠	٠	٠	٠	٠	٠	٠
	نامين	٠	٠	٠	٠	٠	٠	٠	٠	٠	٠	٠	٠	٠	٠	٠	٠	٠
	مساحة	٠	٠	٠	٠	٠	١١	٠	١١	٠	٠	٠	٠	٠	٠	٠	٠	٠
وسط	مكتمل	٠	٠	٠	٠	٠	٠	٠	٠	٠	٠	٠	٠	٠	٠	٠	٠	٠
	نام	٠	٠	٠	٠	٠	١٦	٠	١٦	٠	٠	٠	٠	٠	٠	٠	٠	٠
	نامين	٠	٠	٠	٠	٠	٣	٠	٣	٠	٠	٠	٠	٠	٠	٠	٠	٠
	مساحة	٠	٠	٠	٠	٠	١٩	٠	١٩	٠	٠	٠	٠	٠	٠	٠	٠	٠
جنوب	مكتمل	٠	٠	٠	٠	٠	٠	٠	٠	٠	٠	٠	٠	٠	٠	٠	٠	٠
	نام	٠	٠	٠	٠	٠	٣	٠	٣	٠	٠	٠	٠	٠	٠	٠	٠	٠
	نامين	٠	٠	٠	٠	٠	٣	٠	٣	٠	٠	٠	٠	٠	٠	٠	٠	٠
	مساحة	٠	٠	٠	٠	٠	٦	٠	٦	٠	٠	٠	٠	٠	٠	٠	٠	٠
البحر والسمرة الكبرى	مكتمل	٠	٠	٠	٠	٠	٠	٠	٠	٠	٠	٠	٠	٠	٠	٠	٠	٠
	نام	٠	٠	٠	٠	٠	١١	٠	١١	٠	٠	٠	٠	٠	٠	٠	٠	٠
	نامين	٠	٠	٠	٠	٠	١٠	٠	١٠	٠	٠	٠	٠	٠	٠	٠	٠	٠
	مساحة	٠	٠	٠	٠	٠	٢١	٠	٢١	٠	٠	٠	٠	٠	٠	٠	٠	٠
مناطق التلحاح المتنامي	مكتمل	٠	٠	٠	٠	٠	٠	٠	٠	٠	٠	٠	٠	٠	٠	٠	٠	٠
	نام	٠	٠	٠	٠	٠	٣	٠	٣	٠	٠	٠	٠	٠	٠	٠	٠	٠
	نامين	٠	٠	٠	٠	٠	٠	٠	٠	٠	٠	٠	٠	٠	٠	٠	٠	٠
	مساحة	٠	٠	٠	٠	٠	٣	٠	٣	٠	٠	٠	٠	٠	٠	٠	٠	٠
مناطق التلحاح	مكتمل	٠	٠	٠	٠	٠	٠	٠	٠	٠	٠	٠	٠	٠	٠	٠	٠	٠
	نام	٠	٠	٠	٠	٠	٣	٠	٣	٠	٠	٠	٠	٠	٠	٠	٠	٠
	نامين	٠	٠	٠	٠	٠	٠	٠	٠	٠	٠	٠	٠	٠	٠	٠	٠	٠
	مساحة	٠	٠	٠	٠	٠	٣	٠	٣	٠	٠	٠	٠	٠	٠	٠	٠	٠

الربع الأول رقم (٦)

إحصائيات المثل موزعة طبقاً للتقسيم المتعارف وتوزيع المحافظات الجمهورية لعام ٢٠٠٨  
بمئات التفاعل الحكومي / التفاعل العام / الأعداد المثل والتفاعل الخاص ٥٠ عامل أكثر

المحافظات	مواقع			قبا			سجون			مصلحة الأحياء			الحيث الأخرى		
	تكرار	إثبات	جسلة	تكرار	إثبات	جسلة	تكرار	إثبات	جسلة	تكرار	إثبات	جسلة	تكرار	إثبات	جسلة
تفاعل أو التفاعل	١	١	١	١	١	١	١	١	١	١	١	١	١	١	١
عام	٥	١	٥	١٨	٢	١٤	١٤	١	١٤	١٤	١٤	١٤	١٤	١٤	١٤
خاص	٠	٠	٠	٠	٠	٠	٠	٠	٠	٠	٠	٠	٠	٠	٠
جسلة	٥	٠	٥	٣٦	٠	٣٦	٣٦	٠	٣٦	٣٦	٣٦	٣٦	٣٦	٣٦	٣٦
تفاعل أو التفاعل	١	١	١	١	١	١	١	١	١	١	١	١	١	١	١
عام	١٩	٠	١٩	٥٦	٠	٥٦	٥٦	٠	٥٦	٥٦	٥٦	٥٦	٥٦	٥٦	٥٦
خاص	١	٠	١	٢	٠	٢	٢	٠	٢	٢	٢	٢	٢	٢	٢
جسلة	٢١	٠	٢١	٦٦	٠	٦٦	٦٦	٠	٦٦	٦٦	٦٦	٦٦	٦٦	٦٦	٦٦
تفاعل أو التفاعل	٠	٠	٠	٠	٠	٠	٠	٠	٠	٠	٠	٠	٠	٠	٠
عام	٥	٠	٥	١٤	٠	١٤	١٤	٠	١٤	١٤	١٤	١٤	١٤	١٤	١٤
خاص	٠	٠	٠	١	٠	١	١	٠	١	١	١	١	١	١	١
جسلة	٥	٠	٥	٢٠	٠	٢٠	٢٠	٠	٢٠	٢٠	٢٠	٢٠	٢٠	٢٠	٢٠
تفاعل أو التفاعل	١	١	١	١	١	١	١	١	١	١	١	١	١	١	١
عام	١٤	٠	١٤	٣٣	٠	٣٣	٣٣	٠	٣٣	٣٣	٣٣	٣٣	٣٣	٣٣	٣٣
خاص	٠	٠	٠	١	٠	١	١	٠	١	١	١	١	١	١	١
جسلة	١٥	٠	١٥	٣٣	٠	٣٣	٣٣	٠	٣٣	٣٣	٣٣	٣٣	٣٣	٣٣	٣٣
تفاعل أو التفاعل	٠	٠	٠	٠	٠	٠	٠	٠	٠	٠	٠	٠	٠	٠	٠
عام	٢٦	٢	٢٨	٦٥	١	٦٦	٦٦	١	٦٦	٦٦	٦٦	٦٦	٦٦	٦٦	٦٦
خاص	٣	٠	٣	٠	٠	٠	٠	٠	٠	٠	٠	٠	٠	٠	٠
جسلة	٢٩	٢	٣١	٦٥	١	٦٦	٦٦	١	٦٦	٦٦	٦٦	٦٦	٦٦	٦٦	٦٦
تفاعل أو التفاعل	٠	٠	٠	٠	٠	٠	٠	٠	٠	٠	٠	٠	٠	٠	٠
عام	٠	٠	٠	٠	٠	٠	٠	٠	٠	٠	٠	٠	٠	٠	٠
خاص	٠	٠	٠	٠	٠	٠	٠	٠	٠	٠	٠	٠	٠	٠	٠
جسلة	٠	٠	٠	٠	٠	٠	٠	٠	٠	٠	٠	٠	٠	٠	٠

إعدادات عمل موزعة طبقاً لتطور الشعب، والتروح بمناطق العمومية لعام ٢٠٠٨  
 بمناطق للتطوع المدرسي / للتطوع العام / الأعداد التدم والتطوع الداخلي ٥٠ عامل وأكثر

توزيع جدول رقم (٦)

مناطق		جوامع			قبا			كروني			مناجاة الأسماء			قسم الأسماء										
تطور الشعب والتطوع العام	التروح	تكرار	مجملة	مجملة	مجملة	تكرار	مجملة	تكرار	مجملة	تكرار	مجملة	تكرار	مجملة	تكرار	مجملة	تكرار								
																	مجملة	تكرار	مجملة	تكرار	مجملة	تكرار	مجملة	تكرار
١٠	١	١	١	١	١	١	١	١	١	١	١	١	١	١	١	١								
																	١	١	١	١	١	١	١	١
																	١	١	١	١	١	١	١	١
																	١	١	١	١	١	١	١	١
١٠	١	١	١	١	١	١	١	١	١	١	١	١	١	١	١	١								
																	١	١	١	١	١	١	١	١
																	١	١	١	١	١	١	١	١
																	١	١	١	١	١	١	١	١
١٠	١	١	١	١	١	١	١	١	١	١	١	١	١	١	١	١								
																	١	١	١	١	١	١	١	١
																	١	١	١	١	١	١	١	١
																	١	١	١	١	١	١	١	١
١٠	١	١	١	١	١	١	١	١	١	١	١	١	١	١	١	١								
																	١	١	١	١	١	١	١	١
																	١	١	١	١	١	١	١	١
																	١	١	١	١	١	١	١	١
١٠	١	١	١	١	١	١	١	١	١	١	١	١	١	١	١	١								
																	١	١	١	١	١	١	١	١
																	١	١	١	١	١	١	١	١
																	١	١	١	١	١	١	١	١
١٠	١	١	١	١	١	١	١	١	١	١	١	١	١	١	١	١								
																	١	١	١	١	١	١	١	١
																	١	١	١	١	١	١	١	١
																	١	١	١	١	١	١	١	١



تابع جدول رقم ( ٦ )

إعدادات العمل موزعة طبقا المظهر العماد (التنوع بمناطق الجمهورية لعام ٢٠٠٨  
بمناطق التنوع الموزون / التنوع العام / الأسلاك البنية والتنوع الخاص ٥٠ عامل نشأ

إعدادات الجمهورية	مناطق عماد			تعداد عماد			مخرج			تعدادات		
	مبدأ	إثبات	التقرير	مبدأ	إثبات	التقرير	مبدأ	إثبات	التقرير	التنوع	مظهر عماد والتنوع	
٧١	١	٦٧	-	-	-	-	-	-	-	-	مكون عام خاص مبدأ	مبين في الجدول
٥٠٤	١١	٤٤٥	-	-	-	-	-	-	-	-	-	-
١٥٤	١١	١١٢	٥	-	-	-	-	-	-	-	-	-
٧٣٦	٤٦	٦١٢	٥	-	-	-	-	-	-	-	-	-
١٧٢	١٩	١٤٦	-	-	-	-	-	-	-	-	مكون عام خاص مبدأ	عماد
٥٦٤	٢١	٥٧٠	-	-	-	-	-	-	-	-	-	-
١٣٩	-	١٣٤	٣	-	-	-	-	-	-	-	-	-
١١٠	٦٠	٤٥٠	٣	-	-	-	-	-	-	-	-	-
٣٥	١	٣١	-	-	-	-	-	-	-	-	مكون عام خاص مبدأ	تربية
٥٤	٦	٤٨	-	-	-	-	-	-	-	-	-	-
٦٣	٩	٥٤	-	-	-	-	-	-	-	-	-	-
١٠٢	١٦	٩١	-	-	-	-	-	-	-	-	-	-
٢١٤	١٩	٢٦٦	-	-	-	-	-	-	-	-	مكون عام خاص مبدأ	تطوير وتربية التربي
٤٣٣	٣٤	٤٤٤	-	-	-	-	-	-	-	-	-	-
٧٩	٥	٧٤	٥	-	-	-	-	-	-	-	-	-
٣٢٠	٤٦	٣٩٤	-	-	-	-	-	-	-	-	-	-
٩٠	٦	٥٤	-	-	-	-	-	-	-	-	مكون عام خاص مبدأ	مناطق التنوع الموزون
١١٢	١	١١٥	-	-	-	-	-	-	-	-	-	-
٥٠	-	٥٠	-	-	-	-	-	-	-	-	-	-
٣٣٦	١٦	٣٣٥	-	-	-	-	-	-	-	-	-	-
١	١	١	-	-	-	-	-	-	-	-	مكون عام خاص مبدأ	مناطق التنوع
٤٥	٥	٤٠	-	-	-	-	-	-	-	-	-	-
٤٢	١	٤١	-	-	-	-	-	-	-	-	-	-
٤٥	١٠	٥٥	-	-	-	-	-	-	-	-	-	-

مسائلات	مخرج			إسهامات			مجموع مساهمات			إجمالي مساهمات
	تكرار	مئات	جدة	تكرار	مئات	جدة	تكرار	مئات	جدة	
الفرع أو القطاع	مكسي	٠	٠	٠	٠	٠	٠	٠	٠	٠
	عام	٠	٠	٠	٠	٠	٠	٠	٠	٠
	خاص	٠	٠	٠	٠	٠	٠	٠	٠	٠
	جدة	٠	٠	٠	٠	٠	٠	٠	٠	٠
هدى أو هدي	مكسي	١	٠	٠	٠	٠	٠	٠	٠	٠
	عام	٠	٠	٠	٠	٠	٠	٠	٠	٠
	خاص	٠	٠	٠	٠	٠	٠	٠	٠	٠
	جدة	١	٠	٠	٠	٠	٠	٠	٠	٠
إسهام هدى أو هدي	مكسي	٠	٠	٠	٠	٠	٠	٠	٠	٠
	عام	٠	٠	٠	٠	٠	٠	٠	٠	٠
	خاص	٠	٠	٠	٠	٠	٠	٠	٠	٠
	جدة	٠	٠	٠	٠	٠	٠	٠	٠	٠
هدى أو هديان	مكسي	٠	٠	٠	٠	٠	٠	٠	٠	٠
	عام	٠	٠	٠	٠	٠	٠	٠	٠	٠
	خاص	٠	٠	٠	٠	٠	٠	٠	٠	٠
	جدة	٠	٠	٠	٠	٠	٠	٠	٠	٠
هدى أو هديان	مكسي	٠	٠	٠	٠	٠	٠	٠	٠	٠
	عام	٠	٠	٠	٠	٠	٠	٠	٠	٠
	خاص	٠	٠	٠	٠	٠	٠	٠	٠	٠
	جدة	٠	٠	٠	٠	٠	٠	٠	٠	٠
هدى أو هديان	مكسي	٠	٠	٠	٠	٠	٠	٠	٠	٠
	عام	٠	٠	٠	٠	٠	٠	٠	٠	٠
	خاص	٠	٠	٠	٠	٠	٠	٠	٠	٠
	جدة	٠	٠	٠	٠	٠	٠	٠	٠	٠

تابع جدول رقم (٦)

إسهامات العمال موزعة طبقا للمعيار الحساب والدرج بمساحات الجمهورية لعام ٢٠٠٨  
 منتجات القطاع المكنسي / القطاع العام / الأعمال المكنسة والقطاع الخاص = ٥ عامل وأكثر

إسهامات العمال	قطاع خاص			قطاع عام			مجموع			القطاعات المعسكر الحساب والقطاع
	مئة	ألف	لكر	مئة	ألف	لكر	مئة	ألف	لكر	
٥	-	٥	-	-	-	-	-	-	-	مكسي
٣٠	٢	٣٣	-	-	-	-	-	-	-	عام
٤	-	٤	-	-	-	-	-	-	-	خاص
٤٤	٢	٤٦	-	-	-	-	-	-	-	مئة
١١	-	١١	-	-	-	-	-	-	-	مكسي
٢٠	-	٢٠	-	-	-	-	-	-	-	عام
٤	-	٤	-	-	-	-	-	-	-	خاص
٣٥	-	٣٥	-	-	-	-	-	-	-	مئة
٢٢٨	٢٤	٢٥٢	-	-	-	-	-	-	-	مكسي
١٧٧	٢٦	٢٠٣	-	-	-	-	-	-	-	عام
٤١٧	١٩	٤٣٦	-	-	-	-	-	-	-	خاص
١٤١٤	١٣١	١٥٤٥	-	-	-	-	-	-	-	مئة
٢٠٦٨	٢٤٦	٢٣١٤	-	-	-	-	-	-	-	مكسي
١٣٧٧٥	١٠٠٥	١٤٧٨٠	-	-	-	-	-	-	-	عام
٣١٤٤	٢٤١	٣٣٨٥	-	-	-	-	-	-	-	خاص
٦١٨٨٢	٢٧٦٤	٦٤٦٤٦	-	-	-	-	-	-	-	مئة

\* المعيار الحساب والقطاعات الغير وزرد اعلى انما لم يرد ايا حالات إسهامات عمل على مستوى الجمهورية

التعلّم المستمر / التعلّم ليل	شهادات	التعلّم ليل			الأعداد			التعلّم المستمر			التعلّم المستمر / التعلّم ليل
		تعلّم	إناث	ذكور	تعلّم	إناث	ذكور	تعلّم	إناث	ذكور	
(800-809)	إحصائيات التعلّم	مكروس	٦٢	١٥	٤٧	١	١	٠	١	٠	١
		عام	٢٠٧	١٤	١٩٣	٤	٤	٠	٤	٠	٤
		خاص	٢٤	٢	٢٢	٠	٠	٠	٠	٠	٠
		مجموع	٢٩٣	٣١	٢٦٢	٥	٥	٠	٥	٠	٥
(810-819)	إحصائيات التعلّم	مكروس	١٢	٠	١٢	٠	٠	٠	٠	٠	٠
		عام	١٤	٣	١١	١	١	٠	١	٠	١
		خاص	٢	٠	٢	٠	٠	٠	٠	٠	٠
		مجموع	٢٨	٣	٢٥	١	١	٠	١	٠	١
(820-829)	إحصائيات التعلّم	مكروس	٣	٠	٣	٠	٠	٠	٠	٠	٠
		عام	٢٢	٤	١٨	١	١	٠	١	٠	١
		خاص	٢	٠	٢	٠	٠	٠	٠	٠	٠
		مجموع	٢٧	٤	٢٣	١	١	٠	١	٠	١
(830-839)	إحصائيات التعلّم ليل / التعلّم ليل / التعلّم ليل / التعلّم ليل	مكروس	١٨	٦	١٢	٠	٠	٠	٠	٠	٠
		عام	١٦٨	٢٢	١٤٦	٣	٣	٠	٣	٠	٣
		خاص	٤	٠	٤	٠	٠	٠	٠	٠	٠
		مجموع	١٩٢	٢٨	١٦٤	٣	٣	٠	٣	٠	٣
(840-849)	إحصائيات التعلّم ليل / التعلّم ليل / التعلّم ليل / التعلّم ليل	مكروس	١٢	١٨	٢٤	٠	٠	٠	٠	٠	٠
		عام	٢٢٢	٣٥	١٨٧	١	١	٠	١	٠	١
		خاص	١٧	٤	١٣	٠	٠	٠	٠	٠	٠
		مجموع	٢٤١	٥٧	١٨٤	١	١	٠	١	٠	١
(850-859)	إحصائيات التعلّم ليل / التعلّم ليل / التعلّم ليل / التعلّم ليل	مكروس	٠	٠	٠	٠	٠	٠	٠	٠	٠
		عام	١٤	١	١٣	٠	٠	٠	٠	٠	٠
		خاص	٠	٠	٠	٠	٠	٠	٠	٠	٠
		مجموع	١٤	١	١٣	٠	٠	٠	٠	٠	٠

إحصائيات التسلل بوزنة طبقاً لطبيعة الإسهام والتوزيع بمحافظة الجمهورية لعام ٢٠٠٨  
 منشآت القطاع الحكومي / القطاع الخاص / الأعمال الحرة والقطاع الخاص - حامل فائز

تبع جدول رقم (١٠)

العدد التقديري التقديري	القطاعات		القطاع			الأسكنية			توسيع			التقسيم
	طبيعة الإسهام والقطاع	التوزيع	مئة	إثبات	تكرار	مئة	إثبات	تكرار	مئة	إثبات	تكرار	
(860-869)	إحصائيات توسيع والتوزيع	حكومة	١٨٤	٦٠	٢٤٥	٢٨	١	٣٧	١	٣	٣	٤
			حكومة	٦٦٣	٤٤	١٤٤٧	٦٧	١١١٤	١٤	١١	١١	١١
			خاص	٨٢	٢	٢٧٨	٢٠	٢٠٨	٢	٢	٢	٢
			مئة	٦٦٠	١٥٢	١٦٦٥	٩٤	١١٤٠	١٦	١٦	١٦	١٦
(870-879)	إحصائيات توسيع والتوزيع (المرحلة الثانية)	حكومة	٩	٤	٩	٤	٤	٤	٤	٤	٤	٤
			حكومة	٥٣	٤	٥٣	٤	٥٣	٤	٥٣	٤	٥٣
			خاص	١	١	١	١	١	١	١	١	١
			مئة	٥٦	٨	٥٦	٦	٥٦	٦	٥٦	٦	٥٦
(880-889)	إحصائيات التوسيع والتوزيع	حكومة	٢٨	١٥	٤٢	١٥	١٢	١	١٥	١	١٥	١
			حكومة	١١٤	٥٥	٦٦٥	٦١	٦٥٦	٦١	٦٦	٦١	٦٦
			خاص	٢٤	٤	٢٨	٧	٢١	١	٢١	١	٢١
			مئة	٢٧٦	٧٤	٦٦٦	٦٩	٦٦٦	٦٩	٦٦٦	٦٩	٦٦٦
(890-899)	إحصائيات التوسيع والتوزيع	حكومة	٢٠٣	١١٨	٣١١	٤٣	٢٠٠	٧	٢٠٠	٧	٢٠٠	٧
			حكومة	٤٠٩	١٦٦	١٠٠٥	٤٧٠	١٦٦	١٦٦	١٦٦	١٦٦	١٦٦
			خاص	١٩	١٩	١٩	١٩	١٩	١٩	١٩	١٩	١٩
			مئة	١١١١	٣٣٢	١١١١	١١١١	١١١١	١١١١	١١١١	١١١١	
(٩٠٠-٩٠٩)	إحصائيات التوسيع والتوزيع (المرحلة الثانية)	حكومة	١٥	٤	١١	٤	٤	٤	٤	٤	٤	٤
			حكومة	١٠٦	٤٤	١٢٠	٦١	٦١	٦١	٦١	٦١	٦١
			خاص	٨	٢	١٠	٤	١٠	٤	١٠	٤	١٠
			مئة	١٢٦	٣٠	١٢٦	٨١	١٢٦	٨١	١٢٦	٨١	١٢٦
(٩١٠-٩١٩)	إحصائيات التوسيع والتوزيع (المرحلة الثانية)	حكومة	٢٧	١	٢٨	١	١	١	١	١	١	١
			حكومة	١٥	٤	١٥	٤	١٥	٤	١٥	٤	١٥
			خاص	١	١	١	١	١	١	١	١	١
			مئة	٤٣	٥	٤٣	٤	٤٣	٤	٤٣	٤	٤٣

إصابتها الملل موزعة طبقاً لطبيعة الإصابة والفرع بمحافظة الجمهورية لعام ٢٠٠٨  
 بدفقات التلحاح المكرس / التلحاح العام / الأمثال العام والتلحاح الخاص = عامل تأثير

تابع جدول رقم (١٠)

المرحلة	التلحاح			الأمثلية			أورسيد			فوسين			المرحلة المرتبطة المتعلق
	مكرر	إثبات	مجلس	مكرر	إثبات	مجلس	مكرر	إثبات	مجلس	مكرر	إثبات	مجلس	
(713-717)	مكرر	٢	٠	٢	٠	٢	٠	٢	٠	٢	٠	٢	تأثيرات الأجسام الفريدة التي تعمل الجسم من طريق كلفة طبيعة
	عام	١٨	١	١١	١	١٢	١	١٢	١	١	١	١	
	خاص	١	٠	١	٠	١	٠	١	٠	١	٠	١	
	مجلس	١١	١	١١	١	١٢	١	١٢	١	١	١	١	
(720-723)	مكرر	٠	١	٠	٠	٠	٠	٠	٠	٠	٠	٠	المرور والطاق المسطح العام من الجسم مع تعدد موجهة
	عام	٣٦	٣	٣١	١	١٧٥	١	١٧٥	١	٣	٠	٣	
	خاص	٣	٠	٣	٠	٣١	٠	٣١	٠	١	٠	١	
	مجلس	٣٦	١	٣٥	١	٣١٣	١	٣١٣	١	١	٠	١	
(726-728)	مكرر	١	٠	٠	٠	٠	٠	٠	٠	٠	٠	٠	حرق أو تأكل مستورد في حين أو الأعضاء كالتالي
	عام	٠	٠	٠	٠	١٠	٠	١٠	٠	٠	٠	٠	
	خاص	٠	٠	٠	٠	١	٠	١	٠	٠	٠	٠	
	مجلس	٠	٠	٠	٠	١١	٠	١١	٠	٠	٠	٠	
(729-732)	مكرر	١	٠	٠	٠	٠	٠	٠	٠	٠	٠	٠	حرق أو تأكل يتلحق معنسا، أو غير متلبه من الجسم
	عام	١٠	١	١١	٠	١٠	٠	١٠	٠	١	٠	١	
	خاص	٠	٠	٠	٠	١	٠	١	٠	٠	٠	٠	
	مجلس	١١	١	١٠	٠	١١	٠	١١	٠	١	٠	١	
(733-735)	مكرر	٠	٠	٠	٠	٠	٠	٠	٠	٠	٠	٠	مطبخ الفرد القرمز
	عام	٠	٠	٠	٠	٠	٠	٠	٠	٠	٠	٠	
	خاص	٠	٠	٠	٠	٠	٠	٠	٠	٠	٠	٠	
	مجلس	٠	٠	٠	٠	٠	٠	٠	٠	٠	٠	٠	
(736-739)	مكرر	٢	٠	٠	٠	٠	٠	٠	٠	٠	٠	٠	تسمم والتأثير أو بالتسممات كالتالي أو بالدود الحرة
	عام	٢	٠	٠	٠	٠	٠	٠	٠	٠	٠	٠	
	خاص	١	٠	٠	٠	٠	٠	٠	٠	٠	٠	٠	
	مجلس	٢٢	٠	٠	٠	٠	٠	٠	٠	٠	٠	٠	

إجمالي التكاليف الموزعة على طلبة التربية الإسلامية والتخرج بتكاليف المسبوقه لعام ٢٠٠٨  
 - بيانات التخرج المكونه / التخرج التام / الأمتحان التام والتخرج المتأخر - قابل لأكثر

تاريخ إعداد التقرير: ٢٠٠٨

العدد الطلاب التخرج	التكاليف		التخرج		التكاليف		التخرج		التكاليف		التخرج	التكاليف
	مئة	الف	مئة	الف	مئة	الف	مئة	الف	مئة	الف		
(131-145)												
(146-160)												
(161-175)												
(176-190)												
(191-205)												
(206-220)												
(221-235)												
(236-250)												
(251-265)												
(266-280)												
(281-295)												
(296-310)												
(311-325)												
(326-340)												
(341-355)												
(356-370)												
(371-385)												
(386-400)												
(401-415)												
(416-430)												
(431-445)												
(446-460)												
(461-475)												
(476-490)												
(491-505)												
(506-520)												
(521-535)												
(536-550)												
(551-565)												
(566-580)												
(581-595)												
(596-610)												
(611-625)												
(626-640)												
(641-655)												
(656-670)												
(671-685)												
(686-700)												
(701-715)												
(716-730)												
(731-745)												
(746-760)												
(761-775)												
(776-790)												
(791-805)												
(806-820)												
(821-835)												
(836-850)												
(851-865)												
(866-880)												
(881-895)												
(896-910)												
(911-925)												
(926-940)												
(941-955)												
(956-970)												
(971-985)												
(986-1000)												

المنطقة	القطاع الحكومي			القطاع الخاص			الأعمال الحرة			القطاع الخاص			إجمالي
	القطاع الحكومي	القطاع الخاص	الأعمال الحرة	القطاع الحكومي	القطاع الخاص	الأعمال الحرة	القطاع الحكومي	القطاع الخاص	الأعمال الحرة	القطاع الحكومي	القطاع الخاص	الأعمال الحرة	
(800-809)	مكاتب	إحصائيات الترخيص	٢	٠	٠	٠	٠	٠	٠	٠	٠	٠	٠
	عام	١٧٦	١	١٧٧	١٧٦	١	١٧٧	١٧٦	١	١٧٧	١٧٦	١	١٧٧
	خاص	٠	٠	٠	٠	٠	٠	٠	٠	٠	٠	٠	٠
	مستأجر	١٧٦	١	١٧٧	١٧٦	١	١٧٧	١٧٦	١	١٧٧	١٧٦	١	١٧٧
(810-819)	مكاتب	إحصائيات الترخيص	٠	٠	٠	٠	٠	٠	٠	٠	٠	٠	٠
	عام	٤	٠	٤	٤	٠	٤	٤	٠	٤	٤	٠	٤
	خاص	٠	٠	٠	٠	٠	٠	٠	٠	٠	٠	٠	٠
	مستأجر	٤	٠	٤	٤	٠	٤	٤	٠	٤	٤	٠	٤
(820-829)	مكاتب	إحصائيات الترخيص	٠	٠	٠	٠	٠	٠	٠	٠	٠	٠	٠
	عام	٢٥	٠	٢٥	٢٥	٠	٢٥	٢٥	٠	٢٥	٢٥	٠	٢٥
	خاص	٠	٠	٠	٠	٠	٠	٠	٠	٠	٠	٠	٠
	مستأجر	٢٥	٠	٢٥	٢٥	٠	٢٥	٢٥	٠	٢٥	٢٥	٠	٢٥
(830-839)	مكاتب	إحصائيات الترخيص أو العمل لفترة أو الترخيص أو الترخيص أو الترخيص	٠	٠	٠	٠	٠	٠	٠	٠	٠	٠	٠
	عام	١١	٢	١٣	١١	٢	١٣	١١	٢	١٣	١١	٢	١٣
	خاص	٠	٠	٠	٠	٠	٠	٠	٠	٠	٠	٠	٠
	مستأجر	١١	٢	١٣	١١	٢	١٣	١١	٢	١٣	١١	٢	١٣
(840-849)	مكاتب	إحصائيات الترخيص والترخيص	٠	٠	٠	٠	٠	٠	٠	٠	٠	٠	٠
	عام	٢٥	٠	٢٥	٢٥	٠	٢٥	٢٥	٠	٢٥	٢٥	٠	٢٥
	خاص	٠	٠	٠	٠	٠	٠	٠	٠	٠	٠	٠	٠
	مستأجر	٢٥	٠	٢٥	٢٥	٠	٢٥	٢٥	٠	٢٥	٢٥	٠	٢٥
(850-859)	مكاتب	إحصائيات الترخيص والترخيص	٠	٠	٠	٠	٠	٠	٠	٠	٠	٠	٠
	عام	٤	٠	٤	٤	٠	٤	٤	٠	٤	٤	٠	٤
	خاص	٠	٠	٠	٠	٠	٠	٠	٠	٠	٠	٠	٠
	مستأجر	٤	٠	٤	٤	٠	٤	٤	٠	٤	٤	٠	٤



إمدادات العمل موزعة طبقاً لتوزيع الإحصائية والتوزيع بمناطق الجمهورية لعام ٢٠٠٨  
 بمقتضى القطاع الحكومي / القطاع الخاص / الأعمال الحرة والقطاع الخامس - ٥ - حامل لائحه

تابع جدول رقم (١٠)

شغل التربوي شغول	الجماعات		سوري			٦ أكتوبر			مناطق			الشمالية		
	التربوي	القطاع	شغول	إناث	شغول	شغول	إناث	شغول	شغول	إناث	شغول	إناث	شغول	
(860-869)	إمدادات التربوي والقطاع		حكومي	٣	٠	٣	٠	٠	٠	٠	٠	٠	٠	
	عام		١٢٨	٤	١٢٤	٦٠	١	٥٩	٦١١	٤	٦٠٧	٣	١٣	
	خاص		١٢	٠	١٢	١٣	١	١٢	١٣	٠	١٣	٠	١٣	
	مجموع		١٤٠	٤	١٣٦	٧٣	٢	٧١	٦٢٤	٤	٦٢٠	٣	٢٦	
(870-879)	إمدادات التربوي والقطاع (شرفه والقطاع)		حكومي	٢	٠	٢	٠	٠	٠	٠	٠	٠	٠	
	عام		١٧	٠	١٧	١	٠	١٦	١٧	٠	١٧	٠	١٧	
	خاص		٠	٠	٠	١	٠	١	٠	٠	٠	٠	٠	
	مجموع		١٧	٠	١٧	٢	٠	١٧	١٧	٠	١٧	٠	١٧	
(880-889)	إمدادات التربوي والقطاع		حكومي	٠	٠	٠	٠	٠	٠	٠	٠	٠	٠	
	عام		١١٥	١	١١٤	١١	١	١٠	١١٤	١	١١٣	١	١١٢	
	خاص		٢	٠	٢	٤	٠	٤	٢	٠	٢	٠	٢	
	مجموع		١١٧	١	١١٦	١٥	١	١٤	١١٦	١	١١٥	١	١١٤	
(890-899)	إمدادات الأعمال والقطاع		حكومي	٣	٠	٣	٠	٠	٠	٠	٠	٠	٠	
	عام		٥١٨	٤	٥١٤	٢٥	١	٥١٣	٥١٤	٤	٥١٠	٤	٥٠٦	
	خاص		١٢	٠	١٢	١١	٠	١١	١٢	٠	١٢	٠	١٢	
	مجموع		٥٣٠	٤	٥٢٦	٣٦	١	٣٢	٥٢٦	٤	٥٢٢	٤	٥١٨	
(٩٠٠-٩٠٩)	إمدادات أخرى لم يوافق عليها من القسم والأخرى		حكومي	٣	٠	٣	٠	٠	٠	٠	٠	٠	٠	
	عام		٣٨	١	٣٧	٢	٠	٢	٣٧	١	٣٦	١	٣٥	
	خاص		٠	٠	٠	١	٠	١	٠	٠	٠	٠	٠	
	مجموع		٤١	١	٤٠	٣	٠	٣	٣٧	١	٣٦	١	٣٥	
(٩١٠-٩١٩)	إمدادات بأمر من غير مستند من قطاع أو الأخرى لم يوافق عليها		حكومي	٠	٠	٠	٠	٠	٠	٠	٠	٠	٠	
	عام		١٦	٠	١٦	١	٠	١	١٦	٠	١٦	٠	١٦	
	خاص		٠	٠	٠	١	٠	١	٠	٠	٠	٠	٠	
	مجموع		١٦	٠	١٦	٢	٠	٢	١٦	٠	١٦	٠	١٦	

إحصائيات العمل بوزارة طبقة لخدمة الإصابات والتروع بمسائلات الجمهورية لعام ٢٠٠٨  
 منشآت القطاع الحكومي / القطاع العام / الأعمال العام والقطاع الخاص - ٥٠ عامل وأكثر

تاريخ جدول رقم (٢٠)

المرحلة شهر	الخدمات		سكني			٦ أكتوبر			متوسط			شبهها		
	القطاع	القطاع	شهر	أكثر	جدا	شهر	أكثر	جدا	شهر	أكثر	جدا	شهر	أكثر	جدا
(٢١٥-٢١٨)	حكومة	أضرار الأجسام الصلبة التي تسبب الموت	٠	٠	٠	٠	٠	٠	٠	٠	٠	٠	٠	٠
	عام	شؤون عامة	١٢	٠	٠	١٢	٠	٠	١٢	٠	٠	١٢	٠	٠
	خاص		٠	٠	٠	٠	٠	٠	٠	٠	٠	٠	٠	٠
	جدا		١٢	٠	٠	١٢	٠	٠	١٢	٠	٠	١٢	٠	٠
(٢٢٠-٢٢٥)	حكومة	الحوادث والتآكل الناتج عن الحوادث	٠	٠	٠	٠	٠	٠	٠	٠	٠	٠	٠	٠
	عام	تسوية مرصعة	٥١	٠	٠	٥١	٠	٠	٥١	٠	٠	٥١	٠	٠
	خاص		٠	٠	٠	٠	٠	٠	٠	٠	٠	٠	٠	٠
	جدا		٥١	٠	٠	٥١	٠	٠	٥١	٠	٠	٥١	٠	٠
(٢٢٦-٢٢٨)	حكومة	حوادث أو أضرار ناتجة عن الحوادث أو الأضرار	٠	٠	٠	٠	٠	٠	٠	٠	٠	٠	٠	٠
	عام	التسوية	٠	٠	٠	٠	٠	٠	٠	٠	٠	٠	٠	٠
	خاص		٠	٠	٠	٠	٠	٠	٠	٠	٠	٠	٠	٠
	جدا		٠	٠	٠	٠	٠	٠	٠	٠	٠	٠	٠	٠
(٢٢٩-٢٣١)	حكومة	حوادث أو أضرار ناتجة عن الحوادث أو الأضرار	٠	٠	٠	٠	٠	٠	٠	٠	٠	٠	٠	٠
	عام	تسوية	٠	٠	٠	٠	٠	٠	٠	٠	٠	٠	٠	٠
	خاص		٠	٠	٠	٠	٠	٠	٠	٠	٠	٠	٠	٠
	جدا		٠	٠	٠	٠	٠	٠	٠	٠	٠	٠	٠	٠
(٢٣٢-٢٣٥)	حكومة	خدمة فرق الترميم	٠	٠	٠	٠	٠	٠	٠	٠	٠	٠	٠	٠
	عام		٠	٠	٠	٠	٠	٠	٠	٠	٠	٠	٠	٠
	خاص		٠	٠	٠	٠	٠	٠	٠	٠	٠	٠	٠	٠
	جدا		٠	٠	٠	٠	٠	٠	٠	٠	٠	٠	٠	٠
(٢٣٦-٢٣٧)	حكومة	تسوية بالعمال أو بالمشغولين العمال أو	٠	٠	٠	٠	٠	٠	٠	٠	٠	٠	٠	٠
	عام	التسوية	٠	٠	٠	٠	٠	٠	٠	٠	٠	٠	٠	٠
	خاص		٠	٠	٠	٠	٠	٠	٠	٠	٠	٠	٠	٠
	جدا		٠	٠	٠	٠	٠	٠	٠	٠	٠	٠	٠	٠

بمقتضى المجلد بورصة عملة لعملة الإسلامية والتوسع بمناطق المصروفية لعام ٢٠٠٥  
بمقتضى التوسع الحكومي / التوسع العام / الأمان العام والتوسع الخاص ٥٠ عمل بالتر

التابع جدول رقم (٢١)

الرقم التسلسل	التصنيف التسلسل	التوسع		العام			الخاص			التوسع		
		مستأ	مستأ	مستأ	مستأ	مستأ	مستأ	مستأ	مستأ	مستأ	مستأ	مستأ
(165-171)	الخدمات العامة للبريد والبرق الأمن	١	١	١	١	١	١	١	١	١	١	١
(178-180)	الخدمات العامة أو غير مستأ لأمن خارجية	١	١	١	١	١	١	١	١	١	١	١
(179)	الخدمات العامة و التمدد للإقامة	١	١	١	١	١	١	١	١	١	١	١
(188-190)	الخدمات العامة للقطار والبريد الجوي تتمتع في مكان آخر	١	١	١	١	١	١	١	١	١	١	١
(198-190)	موقوف الإسكان والتعمير والتربية لأمن خارجية	١	١	١	١	١	١	١	١	١	١	١
	مستأ	١٥	١٥	١٥	١٥	١٥	١٥	١٥	١٥	١٥	١٥	١٥
	مستأ	١١	١١	١١	١١	١١	١١	١١	١١	١١	١١	١١
	مستأ	١١	١١	١١	١١	١١	١١	١١	١١	١١	١١	١١
	مستأ	١١	١١	١١	١١	١١	١١	١١	١١	١١	١١	١١

إحصائيات العمل موزعة طبقاً لطبيعة الإصابة والنوع بمحافظة الجمهورية لعام ٢٠٠٨  
 منشآت القطاع الحكومي / القطاع الخاص / الأعمال الحرة والقطاع الخاص - شامل فئات

تابع جدول رقم (١٠)

التقسيم القطري	القطاعات		التشغيل			التفصيل			التفصيل			التقسيم القطري
	القطاع الحكومي	القطاع الخاص	مجموع	مجموع	مجموع	مجموع	مجموع	مجموع	مجموع	مجموع	مجموع	
800-809	إصابات الرأس		١	١	٢	١	١	١	١	١	١	١
	حكومة	١	١	١	١	١	١	١	١	١	١	
	عام	١	١	١	١	١	١	١	١	١	١	
	خاص	١	١	١	١	١	١	١	١	١	١	
810-819	إصابات السكت		١	١	٢	١	١	٢	١	١	٢	١
	حكومة	١	١	٢	١	١	١	٢	١	١	٢	
	عام	١	١	٢	١	١	١	٢	١	١	٢	
	خاص	١	١	٢	١	١	١	٢	١	١	٢	
820-829	إصابات العنق		١	١	٢	١	١	٢	١	١	٢	١
	حكومة	١	١	٢	١	١	١	٢	١	١	٢	
	عام	١	١	٢	١	١	١	٢	١	١	٢	
	خاص	١	١	٢	١	١	١	٢	١	١	٢	
830-839	إصابات البطن أو الحوض أو الظهر أو الكفوف		١	١	٢	١	١	٢	١	١	٢	١
	حكومة	١	١	٢	١	١	١	٢	١	١	٢	
	عام	١	١	٢	١	١	١	٢	١	١	٢	
	خاص	١	١	٢	١	١	١	٢	١	١	٢	
840-849	إصابات الكتف والساعد		١	١	٢	١	١	٢	١	١	٢	١
	حكومة	١	١	٢	١	١	١	٢	١	١	٢	
	عام	١	١	٢	١	١	١	٢	١	١	٢	
	خاص	١	١	٢	١	١	١	٢	١	١	٢	
850-859	إصابات الفرج والخصية		١	١	٢	١	١	٢	١	١	٢	١
	حكومة	١	١	٢	١	١	١	٢	١	١	٢	
	عام	١	١	٢	١	١	١	٢	١	١	٢	
	خاص	١	١	٢	١	١	١	٢	١	١	٢	

إجماليات العمل بموجب المبدأ لجمعية الإسكان والترويج للمساكنات المتوسطة لعام ٢٠٠٨  
 إسنادات الشرائح المتوسطة / الشرائح المتوسطة / الأوسى الشرائح والشرائح المتوسطة - ٥٠ عامل وأكثر

نوع العمل رقم (١٠)

الرقم التسلسلي	نوع العمل	الاسم			الرقم			القيمة			التكلفة			ملاحظات
		اسم	رقم	تاريخ	اسم	رقم	تاريخ	اسم	رقم	تاريخ	اسم	رقم	تاريخ	
(540-549)	إجماليات الترويج والترويج	مكرو	١	١	١١٤	١	١	١١٤	١	١	١	١	١	إجماليات الترويج والترويج
		عام	٢	١	١١٥	٢	١	١١٥	٢	١	١	١	١	
		خاص	٣	١	١١٦	٣	١	١١٦	٣	١	١	١	١	
		معد	٤	١	١١٧	٤	١	١١٧	٤	١	١	١	١	
(570-579)	إجماليات الترويج والترويج (الترويج والترويج)	مكرو	١	١	١١٨	١	١	١١٨	١	١	١	١	١	إجماليات الترويج والترويج (الترويج والترويج)
		عام	٢	١	١١٩	٢	١	١١٩	٢	١	١	١	١	
		خاص	٣	١	١٢٠	٣	١	١٢٠	٣	١	١	١	١	
		معد	٤	١	١٢١	٤	١	١٢١	٤	١	١	١	١	
(580-589)	إجماليات الترويج والترويج	مكرو	١	١	١٢٢	١	١	١٢٢	١	١	١	١	١	إجماليات الترويج والترويج
		عام	٢	١	١٢٣	٢	١	١٢٣	٢	١	١	١	١	
		خاص	٣	١	١٢٤	٣	١	١٢٤	٣	١	١	١	١	
		معد	٤	١	١٢٥	٤	١	١٢٥	٤	١	١	١	١	
(590-599)	إجماليات الترويج والترويج	مكرو	١	١	١٢٦	١	١	١٢٦	١	١	١	١	١	إجماليات الترويج والترويج
		عام	٢	١	١٢٧	٢	١	١٢٧	٢	١	١	١	١	
		خاص	٣	١	١٢٨	٣	١	١٢٨	٣	١	١	١	١	
		معد	٤	١	١٢٩	٤	١	١٢٩	٤	١	١	١	١	
(٦٠٠-٦٠٩)	إجماليات أخرى في مناطق محددة من الإسكان والأوسى	مكرو	١	١	١٣٠	١	١	١٣٠	١	١	١	١	١	إجماليات أخرى في مناطق محددة من الإسكان والأوسى
		عام	٢	١	١٣١	٢	١	١٣١	٢	١	١	١	١	
		خاص	٣	١	١٣٢	٣	١	١٣٢	٣	١	١	١	١	
		معد	٤	١	١٣٣	٤	١	١٣٣	٤	١	١	١	١	
(٦١٠-٦١٩)	إجماليات أخرى في مناطق محددة من الإسكان والأوسى	مكرو	١	١	١٣٤	١	١	١٣٤	١	١	١	١	١	إجماليات أخرى في مناطق محددة من الإسكان والأوسى
		عام	٢	١	١٣٥	٢	١	١٣٥	٢	١	١	١	١	
		خاص	٣	١	١٣٦	٣	١	١٣٦	٣	١	١	١	١	
		معد	٤	١	١٣٧	٤	١	١٣٧	٤	١	١	١	١	

العمل العام الخاص	المساهمات		القطاع			القطاع			القطاع		
	مجلس	مجلس	عام	خاص	مجلس	عام	خاص	مجلس	عام	خاص	
(713-719)	مجلس	٠	٠	٠	٠	٠	٠	٠	٠	٠	
	عام	٠	٠	٠	٠	٠	٠	٠	٠	٠	
	خاص	٠	٠	٠	٠	٠	٠	٠	٠	٠	
	مجلس	٠	٠	٠	٠	٠	٠	٠	٠	٠	
(720-725)	مجلس	٠	٠	٠	٠	٠	٠	٠	٠	٠	
	عام	٠	٠	٠	٠	٠	٠	٠	٠	٠	
	خاص	٠	٠	٠	٠	٠	٠	٠	٠	٠	
	مجلس	٠	٠	٠	٠	٠	٠	٠	٠	٠	
(716-728)	مجلس	٠	٠	٠	٠	٠	٠	٠	٠	٠	
	عام	٠	٠	٠	٠	٠	٠	٠	٠	٠	
	خاص	٠	٠	٠	٠	٠	٠	٠	٠	٠	
	مجلس	٠	٠	٠	٠	٠	٠	٠	٠	٠	
(729-732)	مجلس	٠	٠	٠	٠	٠	٠	٠	٠	٠	
	عام	٠	٠	٠	٠	٠	٠	٠	٠	٠	
	خاص	٠	٠	٠	٠	٠	٠	٠	٠	٠	
	مجلس	٠	٠	٠	٠	٠	٠	٠	٠	٠	
(733-735)	مجلس	٠	٠	٠	٠	٠	٠	٠	٠	٠	
	عام	٠	٠	٠	٠	٠	٠	٠	٠	٠	
	خاص	٠	٠	٠	٠	٠	٠	٠	٠	٠	
	مجلس	٠	٠	٠	٠	٠	٠	٠	٠	٠	
(736-750)	مجلس	٠	٠	٠	٠	٠	٠	٠	٠	٠	
	عام	٠	٠	٠	٠	٠	٠	٠	٠	٠	
	خاص	٠	٠	٠	٠	٠	٠	٠	٠	٠	
	مجلس	٠	٠	٠	٠	٠	٠	٠	٠	٠	

إسهامات العمل موزعة طبقاً لطبيعة الإجابة والنوع بمداخلات الجمهورية لعام ٢٠٠٨  
 منشآت القطاع الحكومي / القطاع الخاص / الأوساط العام والقطاع الخاص ٥٠ عامل وأكثر

تابع جدول رقم (١٠)

العدد القطر شخصاً	القطاع الخاص		القطاع الحكومي		القطاع العام		القطاع الخاص		القطاع الحكومي		القطاع العام		القطاع الخاص
	شخصاً	شخصاً	شخصاً	شخصاً	شخصاً	شخصاً	شخصاً	شخصاً	شخصاً	شخصاً	شخصاً	شخصاً	
(751-765)	حكومة	حكومة	حكومة	حكومة	حكومة	حكومة	حكومة	حكومة	حكومة	حكومة	حكومة	حكومة	حكومة
(766-778)	حكومة	حكومة	حكومة	حكومة	حكومة	حكومة	حكومة	حكومة	حكومة	حكومة	حكومة	حكومة	حكومة
(779)	حكومة	حكومة	حكومة	حكومة	حكومة	حكومة	حكومة	حكومة	حكومة	حكومة	حكومة	حكومة	حكومة
(780-788)	حكومة	حكومة	حكومة	حكومة	حكومة	حكومة	حكومة	حكومة	حكومة	حكومة	حكومة	حكومة	حكومة
(790-795)	حكومة	حكومة	حكومة	حكومة	حكومة	حكومة	حكومة	حكومة	حكومة	حكومة	حكومة	حكومة	حكومة
المجموع	١٠	١٠	١٠	١٠	١٠	١٠	١٠	١٠	١٠	١٠	١٠	١٠	١٠
	١٠	١٠	١٠	١٠	١٠	١٠	١٠	١٠	١٠	١٠	١٠	١٠	١٠
	١٠	١٠	١٠	١٠	١٠	١٠	١٠	١٠	١٠	١٠	١٠	١٠	١٠
	١٠	١٠	١٠	١٠	١٠	١٠	١٠	١٠	١٠	١٠	١٠	١٠	١٠

إصابات العمل بوزمة طيلة أنشطة الإصابات والنوع بمناطق الجمهورية لعام ٢٠٠٨  
 بمناطق القطاع الحكومي / القطاع العام / الأعمال الحرة والقطاع الخاص ٥٠ عامل أكثر

تابع جدول رقم ( ١٠ )

التقسيم القطري	القطاعات		القطاع الخاص			القطاع العام			القطاع الحكومي			النوع	طبيعة الإصابة والقطاع	الرمز
	حادث	وفاة	حادث	وفاة	وفاة	حادث	وفاة	وفاة	حادث	وفاة	وفاة			
(800-809)	٥٣	٧	١٦	٣	٠	٣	١	٠	١	٢	١	حكومة	إصابات الرأس	
	٢٨	١	٢٧	٤	٠	٤	٤٠	٠	٤	٠	٠	عام		
	١٤	١	١٧	١	٠	١	٠	٠	٣٦	٠	٣٦	خاص		
	٩٢	٩	٦٠	٤	٠	٨	٤١	٠	٤١	٤١	١٠	مستأجر		
(810-819)	٦	٠	٦	٠	٠	٠	٠	٠	٠	٠	٠	حكومة	إصابات السلي	
	٢	٠	٢	١	٠	١	٣	٠	٣	٠	٠	عام		
	١	٠	١	٠	٠	٠	٠	٠	٢	٠	٢	خاص		
	١	٠	١	١	٠	١	٣	٠	٣	٤	١	مستأجر		
(820-829)	١١	١	٢٠	١	٠	١	٠	٠	١	٤	١	حكومة	إصابات الصدر	
	١١	٠	١٢	٠	٠	٠	٢٠	٠	٢٠	٠	٠	عام		
	١	٠	١	٠	٠	٠	٠	٠	٠	٠	٠	خاص		
	٢٥	١	٢٤	١	٠	١	٢٠	٠	٢٠	٢	٠	مستأجر		
(830-839)	١٠١	١	١٠٠	٢	٠	١	٠	٠	٠	٠	٠	حكومة	إصابات العين أو السمع أو النظر أو الحركات الكتفية أو الشرايين	
	٥٣	٤	٤٩	٢	٠	٢	١٤	٠	١٤	٠	٠	عام		
	١٦	٠	١٦	٠	٠	٠	٠	٠	١	١	٠	خاص		
	١١٠	١	١٠٩	٤	٠	١	١٤	٠	١٤	١	١	مستأجر		
(840-849)	٦٥	٣	٦٢	٦	٠	١	٠	٠	٠	٤	١	حكومة	إصابات الكلى والكبد	
	٣٧	١٤	٢٣	٥	٠	٥	١١	٠	١١	٠	٠	عام		
	١	٠	١	٠	٠	٠	١	٠	١	٠	٠	خاص		
	١١١	١٧	٩٤	١٤	٠	١٤	١٢	٠	١٢	٤	٣	مستأجر		
(850-859)	١٣	١	١٢	٠	٠	٠	٠	٠	٠	٠	٠	حكومة	إصابات الفرج والخصية	
	٧	٠	٧	١	٠	٠	١٦	٠	١٦	٠	٠	عام		
	٨	٠	٥	٠	٠	٠	٠	٠	٢٨	٠	٢٨	خاص		
	٢٥	١	٢٤	٠	٠	٠	١٦	٠	١٦	٢٨	٠	مستأجر		



تابع جدول رقم (٦٠)

إصابات العمل عرضة طبقا لنسبة الإصابات والنوع بمختلفات العمودية لعام ٢٠٠٩  
بمئات النطاق الحكومي / القطاع العام / الأمان العام والقطاع الخاص - شامل أكثر

شماره تجزئة شعري	التصنيفات	التجزئة			المهنة			التعليمية			النوع	
		مئة	ألف	الف	مئة	ألف	الف	مئة	ألف	الف		
(880-887)	إصابات الترام والقطار	حكومة	١	-	-	١	-	-	١	-	-	١
		عام	-	-	-	١٦٢	٥	-	-	-	-	-
		خاص	١١	-	-	٣	-	-	١١	-	-	١١
		مئة	١٠٠	-	-	١٦٠	٥	-	١٠٠	-	-	١٠٠
(870-879)	إصابات الترام والقطار (مركب وسانق)	حكومة	-	-	-	-	-	-	-	-	-	-
		عام	-	-	-	-	-	-	-	-	-	-
		خاص	٤	-	-	-	-	-	٤	-	-	٤
		مئة	٤	-	-	-	-	-	٤	-	-	٤
(820-829)	إصابات الترام والقطار	حكومة	٢	-	-	١	-	-	٣	-	-	٢
		عام	٣	-	-	٤٦	٣	-	٥	-	-	٣
		خاص	٢١	-	-	٢	-	-	٢٨	-	-	٢١
		مئة	٢٢	-	-	٤٧	٣	-	٢٣	-	-	٢٢
(890-899)	إصابات القطار والتم	حكومة	١	-	-	١	-	-	٢	-	-	١
		عام	٣	-	-	١٥٥	١	-	١٦٣	-	-	٣
		خاص	٥٤	-	-	١	-	-	٥٥	-	-	٥٤
		مئة	٦٧	-	-	١٥٦	١	-	١٦٦	-	-	٦٧
(100-107)	إصابات أخرى في مناطق مملوكة من الجسم والأطراف	حكومة	-	-	-	-	-	-	-	-	-	-
		عام	٢	-	-	٣	-	-	٥	-	-	٢
		خاص	٧	-	-	٢	-	-	٩	-	-	٧
		مئة	٩	-	-	٥	-	-	١٤	-	-	٩
(108-114)	إصابات أجزاء غير مملوكة من الجسم / الأطراف في مناطق الجسم	حكومة	-	-	-	-	-	-	-	-	-	-
		عام	-	-	-	٣	-	-	٣	-	-	-
		خاص	-	-	-	-	-	-	-	-	-	-
		مئة	-	-	-	٣	-	-	٣	-	-	-

إعدادات معدل موزة طبقا لتغطية الإحصائية والتوزيع بمحافظة المنصورة عام ٢٠٠٨  
 بيانات القطاع الحكومي / القطاع الخاص / الأمدن العام والقطاع الخاص = ٠ = عامل الأكثر

شامح جديري رام (١٠)

الهيكل التقنين التشغيل	المناطق التيمة الإحصائية والقطاع	صناعات			التجارة			الخدمات			الإسكانية			التعليم		
		مكومي	عام	خاص	مكومي	عام	خاص	مكومي	عام	خاص	مكومي	عام	خاص	مكومي	عام	خاص
(715-719)	البنوك الأقسام الفرعية التي تحتل القسم من شركي عامة هيوية	مكومي	عام	خاص	مكومي	عام	خاص	مكومي	عام	خاص	مكومي	عام	خاص	مكومي	عام	خاص
(720-725)	العمود والطاقم القطاع الخاص من القسم مع العمود موصلة	مكومي	عام	خاص	مكومي	عام	خاص	مكومي	عام	خاص	مكومي	عام	خاص	مكومي	عام	خاص
(726-732)	شركي أو وكالة مستورد في قسم / الأقسام الشركة	مكومي	عام	خاص	مكومي	عام	خاص	مكومي	عام	خاص	مكومي	عام	خاص	مكومي	عام	خاص
(733-735)	شركي أو طاقم يتدخل شركة أو غير متصلة من القسم	مكومي	عام	خاص	مكومي	عام	خاص	مكومي	عام	خاص	مكومي	عام	خاص	مكومي	عام	خاص
(736-750)	القسم والتشغيل أو المستثمرات العامة أو بالمراد العمود	مكومي	عام	خاص	مكومي	عام	خاص	مكومي	عام	خاص	مكومي	عام	خاص	مكومي	عام	خاص

إسهامات العمل بوزارة طبيا لطبيرة الإسعافية و الترخيع بمصالحات الجمهورية لعام ٢٠٠٨  
 منشآت القطاع الحكومي / القطاع العام / الأعمال التكميلية والقطاع الخاص = ١٠٠ عامل وأكثر

الرجوع جدول رقم (١٠)

المنشأة التنوع القطري	المصالحات		التبوية			البحرية			الإسعافية			التبوية		
	تاريخ	طبيعة الإسهامات والقطاع	تاريخ	إنتاج	تاريخ	تاريخ	إنتاج	تاريخ	تاريخ	إنتاج	تاريخ	تاريخ	إنتاج	
(٦٤٥-٦٤٦)	حكومي	تفريات مياه شرب لسانا غير مرفقة من حيث الأهل	٢٠٠٧	٢	٢٠٠٧	٢	٢	٢٠٠٧	٢	٢	٢٠٠٧	٢	٢	
	عام		٢٠٠٧	٢	٢٠٠٧	٢	٢	٢٠٠٧	٢	٢	٢٠٠٧	٢	٢	
	خاص		٢٠٠٧	٢	٢٠٠٧	٢	٢	٢٠٠٧	٢	٢	٢٠٠٧	٢	٢	
	مجتمع		٢٠٠٧	٢	٢٠٠٧	٢	٢	٢٠٠٧	٢	٢	٢٠٠٧	٢	٢	
(٦٧٨-٦٧٩)	حكومي	تفريات الأبري أو غير تسيمة لأسياد خارجة	٢٠٠٧	٢	٢٠٠٧	٢	٢	٢٠٠٧	٢	٢	٢٠٠٧	٢	٢	
	عام		٢٠٠٧	٢	٢٠٠٧	٢	٢	٢٠٠٧	٢	٢	٢٠٠٧	٢	٢	
	خاص		٢٠٠٧	٢	٢٠٠٧	٢	٢	٢٠٠٧	٢	٢	٢٠٠٧	٢	٢	
	مجتمع		٢٠٠٧	٢	٢٠٠٧	٢	٢	٢٠٠٧	٢	٢	٢٠٠٧	٢	٢	
(٦٧٩)	حكومي	مصالحات مكنة و تجهيز للإسعافية	٢٠٠٧	٢	٢٠٠٧	٢	٢	٢٠٠٧	٢	٢	٢٠٠٧	٢	٢	
	عام		٢٠٠٧	٢	٢٠٠٧	٢	٢	٢٠٠٧	٢	٢	٢٠٠٧	٢	٢	
	خاص		٢٠٠٧	٢	٢٠٠٧	٢	٢	٢٠٠٧	٢	٢	٢٠٠٧	٢	٢	
	مجتمع		٢٠٠٧	٢	٢٠٠٧	٢	٢	٢٠٠٧	٢	٢	٢٠٠٧	٢	٢	
(٦٨٥-٦٨٦)	حكومي	مصالحات لمياه نظيفة والمرفعة التي لم تصنف في مكان آخر	٢٠٠٧	٢	٢٠٠٧	٢	٢	٢٠٠٧	٢	٢	٢٠٠٧	٢	٢	
	عام		٢٠٠٧	٢	٢٠٠٧	٢	٢	٢٠٠٧	٢	٢	٢٠٠٧	٢	٢	
	خاص		٢٠٠٧	٢	٢٠٠٧	٢	٢	٢٠٠٧	٢	٢	٢٠٠٧	٢	٢	
	مجتمع		٢٠٠٧	٢	٢٠٠٧	٢	٢	٢٠٠٧	٢	٢	٢٠٠٧	٢	٢	
(٦٨٥-٦٩٠)	حكومي	مرفعة الإسعافات والتسيمة والمرفعة الأبري لأسياد خارجة	٢٠٠٧	٢	٢٠٠٧	٢	٢	٢٠٠٧	٢	٢	٢٠٠٧	٢	٢	
	عام		٢٠٠٧	٢	٢٠٠٧	٢	٢	٢٠٠٧	٢	٢	٢٠٠٧	٢	٢	
	خاص		٢٠٠٧	٢	٢٠٠٧	٢	٢	٢٠٠٧	٢	٢	٢٠٠٧	٢	٢	
	مجتمع		٢٠٠٧	٢	٢٠٠٧	٢	٢	٢٠٠٧	٢	٢	٢٠٠٧	٢	٢	
	حكومي	تسيمة	٢٠٠٧	٢	٢٠٠٧	٢	٢	٢٠٠٧	٢	٢	٢٠٠٧	٢	٢	
	عام		٢٠٠٧	٢	٢٠٠٧	٢	٢	٢٠٠٧	٢	٢	٢٠٠٧	٢	٢	
	خاص		٢٠٠٧	٢	٢٠٠٧	٢	٢	٢٠٠٧	٢	٢	٢٠٠٧	٢	٢	
	مجتمع		٢٠٠٧	٢	٢٠٠٧	٢	٢	٢٠٠٧	٢	٢	٢٠٠٧	٢	٢	

إحصائيات الترخيص لمرحلة خطة التنمية الإقتصادية والترويج بمحافظات الجمهورية لعام ٢٠٠٨  
 منشآت القطاع الحكومي / القطاع العام / الأخصان العام والقطاع الخاص = ١٠ مثال بأكثر

الرجع جدول رقم (١٠)

الرقم التسلسلي	الاسم المحافظة	القطاع العام			القطاع الخاص			إجمالي			ملاحظات	
		مجموع	مجموع	مجموع	مجموع	مجموع	مجموع	مجموع	مجموع			
009-000	إحصائيات الترخيص	مجموع	١	١	١	١	١	١	١	١	١	
		عام	٠	٠	٠	٠	٠	٠	٠	٠	٠	
		خاص	٠	٠	٠	٠	٠	٠	٠	٠	٠	
		مجموع	١	١	١	١	١	١	١	١	١	
019-010	إحصائيات الترخيص	مجموع	٠	٠	٠	٠	٠	٠	٠	٠	٠	
		عام	٠	٠	٠	٠	٠	٠	٠	٠	٠	
		خاص	٠	٠	٠	٠	٠	٠	٠	٠	٠	
		مجموع	٠	٠	٠	٠	٠	٠	٠	٠	٠	
023-020	إحصائيات الترخيص	مجموع	٠	٠	٠	٠	٠	٠	٠	٠	٠	
		عام	٠	٠	٠	٠	٠	٠	٠	٠	٠	
		خاص	٠	٠	٠	٠	٠	٠	٠	٠	٠	
		مجموع	٠	٠	٠	٠	٠	٠	٠	٠	٠	
039-030	إحصائيات الترخيص أو الترخيص أو الترخيص التجارية أو المهنية	مجموع	٠	٠	٠	٠	٠	٠	٠	٠	٠	
		عام	٠	٠	٠	٠	٠	٠	٠	٠	٠	
		خاص	٠	٠	٠	٠	٠	٠	٠	٠	٠	
		مجموع	٠	٠	٠	٠	٠	٠	٠	٠	٠	
049-040	إحصائيات الترخيص والقطاع	مجموع	٠	٠	٠	٠	٠	٠	٠	٠	٠	
		عام	٠	٠	٠	٠	٠	٠	٠	٠	٠	
		خاص	٠	٠	٠	٠	٠	٠	٠	٠	٠	
		مجموع	٠	٠	٠	٠	٠	٠	٠	٠	٠	
059-050	إحصائيات الترخيص والقطاع	مجموع	٠	٠	٠	٠	٠	٠	٠	٠	٠	
		عام	٠	٠	٠	٠	٠	٠	٠	٠	٠	
		خاص	٠	٠	٠	٠	٠	٠	٠	٠	٠	
		مجموع	٠	٠	٠	٠	٠	٠	٠	٠	٠	

إصابات العمل موزعة طبقاً لنظرية الإصابات والتخرج بمسائلات الجمهورية لعام ٢٠٠٨  
 بدفئات القطاع الحكومي / القطاع الخاص / الأعداد المسمومة والقطاع الخامس = ٠٠ عدد بأكثر

تاريخ جدول رقم (١٠)

القطاع العمومي الخاص	القطاعات		إصابة الإصابات والقطاع			إصابة الإصابات والقطاع			إصابة الإصابات والقطاع			إصابة الإصابات والقطاع
	التاريخ	القطاع	التاريخ	القطاع	التاريخ	القطاع	التاريخ	القطاع	التاريخ	القطاع		
١٠٠-١٠١	حكومة	١١	١٠	١١	١٠	١١	١٠	١١	١٠	١١	١٠	١١
	خاص	١٠	١٠	١٠	١٠	١٠	١٠	١٠	١٠	١٠	١٠	١٠
	مجموع	٢١	٢٠	٢١	٢٠	٢١	٢٠	٢١	٢٠	٢١	٢٠	٢١
١٠٢-١٠٣	حكومة	١٠	١٠	١٠	١٠	١٠	١٠	١٠	١٠	١٠	١٠	١٠
	خاص	١٠	١٠	١٠	١٠	١٠	١٠	١٠	١٠	١٠	١٠	١٠
	مجموع	٢٠	٢٠	٢٠	٢٠	٢٠	٢٠	٢٠	٢٠	٢٠	٢٠	٢٠
١٠٤-١٠٥	حكومة	١٠	١٠	١٠	١٠	١٠	١٠	١٠	١٠	١٠	١٠	١٠
	خاص	١٠	١٠	١٠	١٠	١٠	١٠	١٠	١٠	١٠	١٠	١٠
	مجموع	٢٠	٢٠	٢٠	٢٠	٢٠	٢٠	٢٠	٢٠	٢٠	٢٠	٢٠
١٠٦-١٠٧	حكومة	١٠	١٠	١٠	١٠	١٠	١٠	١٠	١٠	١٠	١٠	١٠
	خاص	١٠	١٠	١٠	١٠	١٠	١٠	١٠	١٠	١٠	١٠	١٠
	مجموع	٢٠	٢٠	٢٠	٢٠	٢٠	٢٠	٢٠	٢٠	٢٠	٢٠	٢٠
١٠٨-١٠٩	حكومة	١٠	١٠	١٠	١٠	١٠	١٠	١٠	١٠	١٠	١٠	١٠
	خاص	١٠	١٠	١٠	١٠	١٠	١٠	١٠	١٠	١٠	١٠	١٠
	مجموع	٢٠	٢٠	٢٠	٢٠	٢٠	٢٠	٢٠	٢٠	٢٠	٢٠	٢٠



إصابات العمل بمرض طيناً لطفية الإنسية والشرخ بمناطق الجمهورية لعام ٢٠٠٥  
 منشآت القطاع المرسوم / القطاع العام / الأعمال أثناء القطاع الخاص - مع حائن أكثر

تابع جدول عام (١.١)

التفصيل الفرعي التحتي	القطاعات التي تتبعها	بني سويف			الفيوم			المنيا			الشرخ		
		مكرر	مئة	مكرر	مكرر	مئة	مكرر	مكرر	مئة	مكرر	مكرر	مئة	
(٧٥١-٧٥٥)	تجهيزات مياه شرب آتية غير متصلة من حيث الأمن	٠	٠	٠	٠	٠	٠	٠	٠	٠	٠	٠	
(٧٥٦-٧٧٥)	تجهيزات الأبري أو غير متصلة. أميب خارجية	١	٠	١	٠	٠	٠	٠	٠	٠	٠	٠	
(٧٧٦)	معدات ملهى و أجهزة الإنعاش	٠	٠	٠	٠	٠	٠	٠	٠	٠	٠	٠	
(٧٧٦-٧٨٥)	معدات نقل المياه لطفية و تجميد التي تم تصنيف في مكان آخر	٠	٠	٠	٠	٠	٠	٠	٠	٠	٠	٠	
(٧٨٥-٧٨٦)	تجهيزات الإنعاش والتجميد والتبريد الأبري لأحياء خارجية	٠	٠	٠	٠	٠	٠	٠	٠	٠	٠	٠	
المجموع		١	٠	١	٠	٠	٠	٠	٠	٠	٠	٠	
	مكرر	١	٠	١	٠	٠	٠	٠	٠	٠	٠	٠	
	مكرر	١	٠	١	٠	٠	٠	٠	٠	٠	٠	٠	
	مكرر	١	٠	١	٠	٠	٠	٠	٠	٠	٠	٠	

إصابات العمل موزعة طبقاً لطبيعة الإصابة والتدرج بمحافظات الجمهورية لعام ٢٠٠٨  
 منشآت القطاع الحكومي / القطاع العام / الأعمال الحرة والقطاع الخاص ٥٠ عامل فأكثر

تابع جدول رقم (١٠)

التقسيمات القطاعية	نوع الخطوة الإصابات والقطاع	سوق			الحا			الزراعي			مدينة الإسكندرية			
		تكرار	إثبات	جثة	تكرار	إثبات	جثة	تكرار	إثبات	جثة	تكرار	إثبات	جثة	
(800-809)	إصابات الرأس	مكرس	١	٠	٠	١٧	٠	١٧	٠	٠	٠	١	٠	٠
	عام	١	٠	٠	٣٢	٠	٣٢	١	٠	٠	٠	٠	٠	
	خاص	٠	٠	٠	٢	٠	٢	٠	٠	٠	٠	٠	٠	
	جثة	١	٠	٠	٥١	٠	٥١	١	٠	٠	٠	٠	٠	
(810-819)	إصابات الشق	مكرس	٠	٠	٠	٠	٠	٠	٠	٠	٠	١	٠	
	عام	٠	٠	٠	١	٠	١	٠	٠	٠	٠	٠	٠	
	خاص	٠	٠	٠	٢	٠	٢	٠	٠	٠	٠	٠	٠	
	جثة	٠	٠	٠	١	٠	١	٠	٠	٠	٠	٠	٠	
(820-829)	إصابات الصدر	مكرس	٠	٠	٠	٢	٠	٢	٠	٠	٠	٠	٠	
	عام	٣	٠	٠	٣	٠	٣	٣	٠	٠	٠	٠	٠	
	خاص	٠	٠	٠	٠	٠	٠	٠	٠	٠	٠	٠	٠	
	جثة	٣	٠	٠	٥	٠	٥	٣	٠	٠	٠	٠	٠	
(830-839)	إصابات العين أو أذن أو عنق أو طرف اليد أو القدم	مكرس	٠	٠	٠	٤	١	٣	٠	٠	٠	٠	٠	
	عام	٤	٠	٠	١٦	٠	١٦	٨	٠	٠	٠	٠	٠	
	خاص	٠	٠	٠	١٠	٠	١٠	١	٠	٠	٠	٠	٠	
	جثة	٠	٠	٠	٢٣	٠	٢٣	٨	٠	٠	٠	٠	٠	
(840-849)	إصابات الكلى والعضلات	مكرس	٠	٠	٠	٢	٠	٢	٠	٠	٠	٠	٠	
	عام	٥	٠	٠	٢٧	٠	٢٧	٣	٠	٠	٠	٠	٠	
	خاص	٠	٠	٠	٥	٠	٥	٢	٠	٠	٠	٠	٠	
	جثة	٥	٠	٠	٣١	٠	٣١	٥	٠	٠	٠	٠	٠	
(850-859)	إصابات الفرج والخصية	مكرس	٠	٠	٠	٠	٠	٠	٠	٠	٠	٠	٠	
	عام	٠	٠	٠	١	٠	١	١	٠	٠	٠	٠	٠	
	خاص	٠	٠	٠	٠	٠	٠	٠	٠	٠	٠	٠	٠	
	جثة	٠	٠	٠	١	٠	١	١	٠	٠	٠	٠	٠	



إصابات العمل مزودة طبقاً لتغطية الإصابات والتوزيع بمحافظة الجمهورية لعام ٢٠٠٨  
بمناطق القطاع الحكومي / القطاع العام / الأعمال العام والقطاع الخاص ٥٠ عامل وأكثر

تصبح جدول رقم (٢٠)

العدد شؤون القطاعات	التصنيفات التي تتعلق بمناطق القطاع الحكومي والقطاع الخاص	مجموع			القطاع الخاص			القطاع العام			مجموع		
		مجموع	إناث	ذكور	مجموع	إناث	ذكور	مجموع	إناث	ذكور	مجموع	إناث	ذكور
(560-569)	إصابات الترميم واليد	١	٠	١	١٣	٠	١٣	١	٠	١	٠	٠	٠
	عام	٢٦	٠	٢٦	٦٤	٠	٦٤	٢٦	٠	٢٦	٠	٠	٠
	خاص	١	٠	١	٢	٠	٢	١	٠	١	٠	٠	٠
	مجموع	٢٨	٠	٢٨	٨٠	٠	٨٠	٢٨	٠	٢٨	٠	٠	٠
(570-579)	إصابات الترميم والتفقد (التحرك والتساقط)	٢	٠	٢	٤	٠	٤	٢	٠	٢	٠	٠	٠
	عام	٢	٠	٢	٤	٠	٤	٢	٠	٢	٠	٠	٠
	خاص	٠	٠	٠	٠	٠	٠	٠	٠	٠	٠	٠	٠
	مجموع	٢	٠	٢	٤	٠	٤	٢	٠	٢	٠	٠	٠
(580-589)	إصابات الترميم والتساقط	١	٠	١	١٣	٠	١٣	١	٠	١	٠	٠	٠
	عام	١٠	٠	١٠	٣	٠	٣	١٠	٠	١٠	٠	٠	٠
	خاص	٠	٠	٠	١	٠	١	٠	٠	٠	٠	٠	٠
	مجموع	١١	٠	١١	١٤	٠	١٤	١١	٠	١١	٠	٠	٠
(590-599)	إصابات الترميم والتساقط	١	٠	١	٨	٠	٨	١	٠	١	٠	٠	٠
	عام	١٥	٠	١٥	٥١	٠	٥١	١٥	٠	١٥	٠	٠	٠
	خاص	٣	٠	٣	١	٠	١	٣	٠	٣	٠	٠	٠
	مجموع	١٨	٠	١٨	٥٢	٠	٥٢	١٨	٠	١٨	٠	٠	٠
(700-707)	إصابات أخرى في مناطق مختلفة من الجسم والأطراف	٤	٠	٤	١٠	٠	١٠	٤	٠	٤	٠	٠	٠
	عام	٤	٠	٤	١٠	٠	١٠	٤	٠	٤	٠	٠	٠
	خاص	١	٠	١	٠	٠	٠	١	٠	١	٠	٠	٠
	مجموع	٥	٠	٥	١٠	٠	١٠	٥	٠	٥	٠	٠	٠
(708-714)	إصابات بأجزاء غير محددة من الجسم أو الأطراف في مناطق الجسم	٠	٠	٠	٠	٠	٠	٠	٠	٠	٠	٠	٠
	عام	٠	٠	٠	٠	٠	٠	٠	٠	٠	٠	٠	٠
	خاص	٠	٠	٠	٠	٠	٠	٠	٠	٠	٠	٠	٠
	مجموع	٠	٠	٠	٠	٠	٠	٠	٠	٠	٠	٠	٠

إمدادات أصل مرزحة طبخة لطبخة الإصافية و تخرج بمناطق الجمهورية لعام ٢٠٠٨  
 بمناطق القنطرة / القنطرة / القنطرة / الأصل العام و القنطرة العام ٩٠ عامل بالقر

تاريخ جدول رقم (١٠)

مناطق	نوع	موزاج			قنا			كسوق			سبحة الإصافية		
		شهر	يونيو	سبتمبر	شهر	يونيو	شهر	يونيو	شهر	يونيو	شهر	يونيو	
(٢١٩-٢٢٣)	حكومة	٠	٠	٠	٠	٠	٠	٠	٠	٠	٠	٠	
	عام	٠	٠	٠	٠	٠	٠	٠	٠	٠	٠		
	خاص	٠	٠	٠	٠	٠	٠	٠	٠	٠	٠		
	سبحة	٠	٠	٠	٠	٠	٠	٠	٠	٠	٠		
(٢٢٣-٢٢٤)	حكومة	٠	٠	٠	٠	٠	٠	٠	٠	٠	٠		
	عام	٠	٠	٠	٠	٠	٠	٠	٠	٠	٠		
	خاص	٠	٠	٠	٠	٠	٠	٠	٠	٠	٠		
	سبحة	٠	٠	٠	٠	٠	٠	٠	٠	٠	٠		
(٢٢٤-٢٢٥)	حكومة	٠	٠	٠	٠	٠	٠	٠	٠	٠	٠		
	عام	٠	٠	٠	٠	٠	٠	٠	٠	٠	٠		
	خاص	٠	٠	٠	٠	٠	٠	٠	٠	٠	٠		
	سبحة	٠	٠	٠	٠	٠	٠	٠	٠	٠	٠		
(٢٢٥-٢٢٦)	حكومة	٠	٠	٠	٠	٠	٠	٠	٠	٠	٠		
	عام	٠	٠	٠	٠	٠	٠	٠	٠	٠	٠		
	خاص	٠	٠	٠	٠	٠	٠	٠	٠	٠	٠		
	سبحة	٠	٠	٠	٠	٠	٠	٠	٠	٠	٠		
(٢٢٦-٢٢٧)	حكومة	٠	٠	٠	٠	٠	٠	٠	٠	٠	٠		
	عام	٠	٠	٠	٠	٠	٠	٠	٠	٠	٠		
	خاص	٠	٠	٠	٠	٠	٠	٠	٠	٠	٠		
	سبحة	٠	٠	٠	٠	٠	٠	٠	٠	٠	٠		
(٢٢٧-٢٢٨)	حكومة	٠	٠	٠	٠	٠	٠	٠	٠	٠	٠		
	عام	٠	٠	٠	٠	٠	٠	٠	٠	٠	٠		
	خاص	٠	٠	٠	٠	٠	٠	٠	٠	٠	٠		
	سبحة	٠	٠	٠	٠	٠	٠	٠	٠	٠	٠		
(٢٢٨-٢٢٩)	حكومة	٠	٠	٠	٠	٠	٠	٠	٠	٠	٠		
	عام	٠	٠	٠	٠	٠	٠	٠	٠	٠	٠		
	خاص	٠	٠	٠	٠	٠	٠	٠	٠	٠	٠		
	سبحة	٠	٠	٠	٠	٠	٠	٠	٠	٠	٠		

إحصائيات التعلّم موزمة ثانية لجمعية الإصطبة والترويج بمحافظات الجمهورية لعام ٢٠٠٨  
 منشآت القطاع الحكومي / القطاع العام / الأعمال الخاصة والقطاع الخاص - شامل أكثر

تابع جدول رقم (١٠)

القطاع التعليمي	القطاعات التعليمية	سوق			الحكومة			القطاع الخاص			إجمالي التعلّم
		التعليم	التعليم	التعليم	التعليم	التعليم	التعليم	التعليم	التعليم	التعليم	
(182-183)	التعليم العالي - جامعات الأعلى	حكومة	٠	٠	٠	٠	٠	٠	٠	٠	٠
		عام	٠	٠	٠	٠	٠	٠	٠	٠	٠
		خاص	٠	٠	٠	٠	٠	٠	٠	٠	٠
		مجمل	٠	٠	٠	٠	٠	٠	٠	٠	٠
(178-184)	التعليم المتوسط / غير المتخصص الأساسي	حكومة	٠	٠	٠	٠	٠	٠	٠	٠	٠
		عام	٠	٠	٠	٠	٠	٠	٠	٠	٠
		خاص	٠	٠	٠	٠	٠	٠	٠	٠	٠
		مجمل	٠	٠	٠	٠	٠	٠	٠	٠	٠
(179)	مؤسسات تعليمية و ثقافية للإحصاء	حكومة	٠	٠	٠	٠	٠	٠	٠	٠	٠
		عام	٠	٠	٠	٠	٠	٠	٠	٠	٠
		خاص	٠	٠	٠	٠	٠	٠	٠	٠	٠
		مجمل	٠	٠	٠	٠	٠	٠	٠	٠	٠
(188-180)	مؤسسات البحث العلمي والتقني التي تم التأسيس في مكان آخر	حكومة	٠	٠	٠	٠	٠	٠	٠	٠	٠
		عام	٠	٠	٠	٠	٠	٠	٠	٠	٠
		خاص	٠	٠	٠	٠	٠	٠	٠	٠	٠
		مجمل	٠	٠	٠	٠	٠	٠	٠	٠	٠
(199-190)	مراكز الإحصاء والتدريب والبحث العلمي الأساسي خارجي	حكومة	٠	٠	٠	٠	٠	٠	٠	٠	٠
		عام	٠	٠	٠	٠	٠	٠	٠	٠	٠
		خاص	٠	٠	٠	٠	٠	٠	٠	٠	٠
		مجمل	٠	٠	٠	٠	٠	٠	٠	٠	٠
	إجمالي	حكومة	٠	٠	٠	٠	٠	٠	٠	٠	٠
		عام	٠	٠	٠	٠	٠	٠	٠	٠	٠
		خاص	٠	٠	٠	٠	٠	٠	٠	٠	٠
		مجمل	٠	٠	٠	٠	٠	٠	٠	٠	٠

القطاع العام الخاص	الخدمات الطبية	شعبة الإمداءية والقطاع	المراسم			مطروح			إجمالي حساب			
			المراسم	وقت	حصة	المراسم	وقت	حصة	المراسم	وقت	حصة	
(800-819)	إحصائيات فراسم	إحصائيات فراسم	المراسم									
			عام									
			خاص									
			حصة									
(812-819)	إحصائيات فراسم	إحصائيات فراسم	المراسم									
			عام									
			خاص									
			حصة									
(812-819)	إحصائيات الفرص	إحصائيات الفرص	المراسم									
			عام									
			خاص									
			حصة									
(820-839)	إحصائيات الفرص أو إمداءية الفرص أو إمداءية الفرص أو إمداءية الفرص	إحصائيات الفرص أو إمداءية الفرص أو إمداءية الفرص أو إمداءية الفرص	المراسم									
			عام									
			خاص									
			حصة									
(842-849)	إحصائيات الفرص والفرص	إحصائيات الفرص والفرص	المراسم									
			عام									
			خاص									
			حصة									
(852-859)	إحصائيات الفرص والفرص	إحصائيات الفرص والفرص	المراسم									
			عام									
			خاص									
			حصة									

البيان التركيبي القطري	التصنيفات النوع	المرحلة الأولى			المرحلة الثانية			شركات مملوكة			
		تكرار	إجمالي	حصة	تكرار	إجمالي	حصة	تكرار	إجمالي	حصة	
(660-669)	إصابات الترميم والتفاح	مكروس	٣	٠	٠	١	٠	٠	٠	٠	٠
		عام	١	٠	٠	٠	٠	٠	٠	٠	٠
		خاص	٠	٠	٠	٠	٠	٠	٠	٠	٠
		حصة	٠	٠	٠	٠	٠	٠	٠	٠	٠
(670-679)	إصابات الترميم والتفاح (التفاح والتفاح)	مكروس	١	٠	٠	٠	٠	٠	٠	٠	٠
		عام	٠	٠	٠	٠	٠	٠	٠	٠	٠
		خاص	٠	٠	٠	٠	٠	٠	٠	٠	٠
		حصة	٠	٠	٠	٠	٠	٠	٠	٠	٠
(680-689)	إصابات الترميم والتفاح	مكروس	٠	٠	٠	٠	٠	٠	٠	٠	٠
		عام	١	٠	٠	٠	٠	٠	٠	٠	٠
		خاص	٠	٠	٠	٠	٠	٠	٠	٠	٠
		حصة	٠	٠	٠	٠	٠	٠	٠	٠	٠
(690-699)	إصابات الترميم والتفاح	مكروس	١	٠	٠	٠	٠	٠	٠	٠	٠
		عام	٠	٠	٠	٠	٠	٠	٠	٠	٠
		خاص	٠	٠	٠	٠	٠	٠	٠	٠	٠
		حصة	٠	٠	٠	٠	٠	٠	٠	٠	٠
(700-707)	إصابات أخرى من مناطق مختلفة من الجسم والأطراف	مكروس	١	٠	٠	٠	٠	٠	٠	٠	٠
		عام	٠	٠	٠	٠	٠	٠	٠	٠	٠
		خاص	٠	٠	٠	٠	٠	٠	٠	٠	٠
		حصة	٠	٠	٠	٠	٠	٠	٠	٠	٠
(708-714)	إصابات أجزاء غير مختلفة من الجذع أو الأجزاء من مناطق الجسم	مكروس	٠	٠	٠	٠	٠	٠	٠	٠	٠
		عام	٠	٠	٠	٠	٠	٠	٠	٠	٠
		خاص	٠	٠	٠	٠	٠	٠	٠	٠	٠
		حصة	٠	٠	٠	٠	٠	٠	٠	٠	٠

إحداثيات العمل مزودة طبقا لطبيعة الإحداثيات والذراع بمساهمات الجمهورية لعام ٢٠٠٨  
 منشآت القطاع الحكومي / القطاع الخاص / الأعمال العام والقطاع الخاص ٥٠ عامل وأكثر

تاريخ جدول رقم ( ١٠ )

المنطقة الرقم	المنشآت القطاعية والقطاع	القطاع العام			القطاع الخاص			إجمالي		
		شركة	إنتاج	تكوين	شركة	إنتاج	تكوين	شركة	إنتاج	تكوين
(713-714)	القطاعات الحكومية طريق القدية الغربية التي تشمل القسم من طريق القدية الغربية	٠	٠	٠	٠	٠	٠	٠	٠	٠
(720-725)	القطاعات الحكومية القطاعات الخاصة القطاعات الخاصة القطاعات الخاصة	٠	٠	٠	٠	٠	٠	٠	٠	٠
(726-728)	القطاعات الحكومية القطاعات الخاصة القطاعات الخاصة القطاعات الخاصة	٠	٠	٠	٠	٠	٠	٠	٠	٠
(729-732)	القطاعات الحكومية القطاعات الخاصة القطاعات الخاصة القطاعات الخاصة	٠	٠	٠	٠	٠	٠	٠	٠	٠
(733-735)	القطاعات الحكومية القطاعات الخاصة القطاعات الخاصة القطاعات الخاصة	٠	٠	٠	٠	٠	٠	٠	٠	٠
(736-737)	القطاعات الحكومية القطاعات الخاصة القطاعات الخاصة القطاعات الخاصة	٠	٠	٠	٠	٠	٠	٠	٠	٠

إصابات العمل بمرحلة طبيا لطيفة الإصابات والنوع بمعاهدات المعمورة لعام ٢٠٠٨  
 بمعاهدات الشغل الحكومي / لتتبع الشغل / الأساس الشغل والنطاق العام - ٥ شامل لأكثر

تابع جدول رقم ( ١٠ )

التشخيص الكود الشغل	التصنيفات شغل طبيا لطيفة الإصابات والنطاق	النوع الأساسي			مطروح			تتبع شغل		
		لكود	إثبات	جسلة	لكود	إثبات	جسلة	لكود	إثبات	جسلة
(151-165)	الأمراض عامة لمرور أساسا غير بوقاية من حيث الأصل	٠	٠	٠	٠	٠	٠	٠	٠	٠
	حكومي	٠	٠	٠	٠	٠	٠	٠	٠	٠
	عام	٠	٠	٠	٠	٠	٠	٠	٠	٠
	خاص	٠	٠	٠	٠	٠	٠	٠	٠	٠
	جسلة	٠	٠	٠	٠	٠	٠	٠	٠	٠
(166-178)	التأثيرات الأخرى أو غير مستقلة لأسباب خارجية	٠	٠	٠	٠	٠	٠	٠	٠	٠
	حكومي	٠	٠	٠	٠	٠	٠	٠	٠	٠
	عام	٠	٠	٠	٠	٠	٠	٠	٠	٠
	خاص	٠	٠	٠	٠	٠	٠	٠	٠	٠
	جسلة	٠	٠	٠	٠	٠	٠	٠	٠	٠
(179)	مضاعفات مباشرة و أكلية الإصابات	٠	٠	٠	٠	٠	٠	٠	٠	٠
	حكومي	٠	٠	٠	٠	٠	٠	٠	٠	٠
	عام	٠	٠	٠	٠	٠	٠	٠	٠	٠
	خاص	٠	٠	٠	٠	٠	٠	٠	٠	٠
	جسلة	٠	٠	٠	٠	٠	٠	٠	٠	٠
(180-188)	مضاعفات غير مباشرة الطوية وقهراميه التي لم تتسبب في مكان آخر	٠	٠	٠	٠	٠	٠	٠	٠	٠
	حكومي	٠	٠	٠	٠	٠	٠	٠	٠	٠
	عام	٠	٠	٠	٠	٠	٠	٠	٠	٠
	خاص	٠	٠	٠	٠	٠	٠	٠	٠	٠
	جسلة	٠	٠	٠	٠	٠	٠	٠	٠	٠
(190-198)	جروح الإصابات وتسمم وتورق الأخرى لأسباب خارجية	٠	٠	٠	٠	٠	٠	٠	٠	٠
	حكومي	٠	٠	٠	٠	٠	٠	٠	٠	٠
	عام	٠	٠	٠	٠	٠	٠	٠	٠	٠
	خاص	٠	٠	٠	٠	٠	٠	٠	٠	٠
	جسلة	٠	٠	٠	٠	٠	٠	٠	٠	٠
	جسلة	٠	٠	٠	٠	٠	٠	٠	٠	٠

إصداات الصل مورجة طوفا لعديمة الإصباة والارح بمناطقات التعمورة لعام ٢٠٠٨  
 مناطات التظاع الحكومى / التظاع العام / الأصدال العام والتظاع الخاص - عامل الكاثر

الارح جنور والام ( ١٠ )

الاصداات الارح	اصداات الصل			اصداات الصل			اصداات الصل الارح	اصداات الصل الارح	اصداات الصل الارح	اصداات الصل الارح
	اصداات الصل الارح	اصداات الصل الارح	اصداات الصل الارح	اصداات الصل الارح	اصداات الصل الارح	اصداات الصل الارح				
(800-809)	حكومى	١	١	١	١	١	اصداات الصل الارح	اصداات الصل الارح	اصداات الصل الارح	اصداات الصل الارح
	عام	٠	٠	٠	٠	٠				
	خاص	٤	٠	٤	٤	٠				
	مجموع	٥	١	٥	٥	١				
(810-819)	حكومى	١	١	١	١	١	اصداات الصل الارح	اصداات الصل الارح	اصداات الصل الارح	اصداات الصل الارح
	عام	٠	٠	٠	٠	٠				
	خاص	١	١	١	١	١				
	مجموع	٢	٢	٢	٢	٢				
(820-829)	حكومى	١	١	١	١	١	اصداات الصل الارح	اصداات الصل الارح	اصداات الصل الارح	اصداات الصل الارح
	عام	٠	٠	٠	٠	٠				
	خاص	٠	٠	٠	٠	٠				
	مجموع	١	١	١	١	١				
(830-839)	حكومى	٠	٠	٠	٠	٠	اصداات الصل الارح	اصداات الصل الارح	اصداات الصل الارح	اصداات الصل الارح
	عام	٠	٠	٠	٠	٠				
	خاص	٠	٠	٠	٠	٠				
	مجموع	٠	٠	٠	٠	٠				
(840-849)	حكومى	٠	٠	٠	٠	٠	اصداات الصل الارح	اصداات الصل الارح	اصداات الصل الارح	اصداات الصل الارح
	عام	٠	٠	٠	٠	٠				
	خاص	٠	٠	٠	٠	٠				
	مجموع	٠	٠	٠	٠	٠				
(850-859)	حكومى	١	١	١	١	١	اصداات الصل الارح	اصداات الصل الارح	اصداات الصل الارح	اصداات الصل الارح
	عام	٠	٠	٠	٠	٠				
	خاص	٠	٠	٠	٠	٠				
	مجموع	١	١	١	١	١				



إحصائيات العمل موزعة على قطاعات الصناعة والإسكان والتجارة بمحافظات الجمهورية لعام ٢٠٠٨  
 منشآت القطاع الخاص / القطاع العام / الأسس العام والقطاع الخاص - ٥٠ عامل فأكثر

تابع جدول رقم (١٠)

الرقم القطري القطري	القطاعات الخاصة / الصناعة والقطاع العام	القطاعات			القطاعات		
		الحكومة	القطاع الخاص	القطاع العام	الحكومة	القطاع الخاص	القطاع العام
(960-969)	إحصائيات الترخيص والتجديد	حكومة	عام	خاص	حكومة	عام	خاص
		٣	٢	١	٣	٢	١
		١٠٠	١٠٠	١٠٠	١٠٠	١٠٠	١٠٠
		١٣	١٣	١٣	١٣	١٣	١٣
(970-979)	إحصائيات الترخيص والتجديد (التجديد والتجديد)	حكومة	عام	خاص	حكومة	عام	خاص
		٠	٠	٠	٠	٠	٠
		٠	٠	٠	٠	٠	٠
		٠	٠	٠	٠	٠	٠
(980-989)	إحصائيات الترخيص والتجديد	حكومة	عام	خاص	حكومة	عام	خاص
		٠	٠	٠	٠	٠	٠
		٠	٠	٠	٠	٠	٠
		٠	٠	٠	٠	٠	٠
(990-999)	إحصائيات الترخيص والتجديد	حكومة	عام	خاص	حكومة	عام	خاص
		١	١	١	١	١	١
		١	١	١	١	١	١
		١	١	١	١	١	١
(100-107)	إحصائيات الترخيص والتجديد (التجديد والتجديد)	حكومة	عام	خاص	حكومة	عام	خاص
		٠	٠	٠	٠	٠	٠
		٠	٠	٠	٠	٠	٠
		٠	٠	٠	٠	٠	٠
(108-114)	إحصائيات الترخيص والتجديد (التجديد والتجديد)	حكومة	عام	خاص	حكومة	عام	خاص
		٠	٠	٠	٠	٠	٠
		٠	٠	٠	٠	٠	٠
		٠	٠	٠	٠	٠	٠

إحداثيات المعدل بوزنة طبقاً لطريقة الإحصاء والتوزع بمنطقة التجمهورية لعام ٢٠٠٨  
 بمنطقة القطاع الحرفي / القطاع العام / الأعمال العام والقطاع الخاص. ٥٠ عامل لأكثر

تاريخ جدول رقم (١٠)

العدد العملي القطري	الاستعدادات القطري	إحصائي الجمهورية			إحصائي مدينة		
		شعبة	قطاع	أكثر	شعبة	قطاع	أكثر
(715-719)	أجهزة الأقسام الفرعية التي تشكل القسم من قطر في كافة الميادين	مكروس	-	-	-	-	-
		عام	-	-	-	-	-
		خاص	١	١٢	١	-	-
		شعبة	١	٢٣	١	-	-
(720-725)	المرور وتكاليف التشغيل الخارجي القسم مع نسبة مؤقتة	مكروس	٢	٧١	١	-	-
		عام	١	١١١	١	-	-
		خاص	٢	٦٨	٢	-	-
		شعبة	٣	١٠٢	٣	-	-
(726-728)	مرور أو نقل مسجور أو غير المراد أو المتابعة	مكروس	-	١	-	-	-
		عام	-	٢٦	-	-	-
		خاص	-	٢	-	-	-
		شعبة	-	٢٥	-	-	-
(729-732)	مرور أو نقل بمناطق مخصصة أو غير مخصصة من القسم	مكروس	٢	١	-	-	-
		عام	-	٥٦	-	-	-
		خاص	١	١٤	-	-	-
		شعبة	٢	٦٧	-	-	-
(733-735)	مخلفات القمامة للتراب	مكروس	-	١	-	-	-
		عام	-	-	-	-	-
		خاص	-	-	-	-	-
		شعبة	-	١	-	-	-
(736-750)	قسم والتأجير أو بالمستشفيات القومية أو بالقوة العمومية	مكروس	١	١	-	-	-
		عام	-	٤	-	-	-
		خاص	-	١	-	-	-
		شعبة	١	١١	-	-	-

إحصائيات العمل بوزارة طبقة الطبقة الإجتماعية والتوزيع بين المهن (العمومية) لعام 2008  
 إحصائيات للتطوع الحكومي / التطوع العام / الأساقفة والشباب والتطوع الخاص: 20 جدول ملخص

تاريخ جدول: 2008

العمل القطري التصنيف	التصنيفات الاجتماعية والتطوع	مهن عامة			إحصائيات العمومية		
		الذكور	إناث	مجموع	الذكور	إناث	مجموع
(163-171)	الخدمات الصحية الأساسية والتطوع	1	1	2	1	1	2
	أطباء صحة عامة	1	1	2	1	1	2
	أطباء أسنان	1	1	2	1	1	2
	أطباء أطفال	1	1	2	1	1	2
	أطباء جراحة	1	1	2	1	1	2
(172-180)	الخدمات الصحية الأساسية والتطوع	1	1	2	1	1	2
	أطباء صحة عامة	1	1	2	1	1	2
	أطباء أسنان	1	1	2	1	1	2
	أطباء أطفال	1	1	2	1	1	2
	أطباء جراحة	1	1	2	1	1	2
(177)	الخدمات الصحية الأساسية والتطوع	1	1	2	1	1	2
	أطباء صحة عامة	1	1	2	1	1	2
	أطباء أسنان	1	1	2	1	1	2
	أطباء أطفال	1	1	2	1	1	2
	أطباء جراحة	1	1	2	1	1	2
(181-188)	الخدمات الصحية الأساسية والتطوع	1	1	2	1	1	2
	أطباء صحة عامة	1	1	2	1	1	2
	أطباء أسنان	1	1	2	1	1	2
	أطباء أطفال	1	1	2	1	1	2
	أطباء جراحة	1	1	2	1	1	2
(189-198)	الخدمات الصحية الأساسية والتطوع	1	1	2	1	1	2
	أطباء صحة عامة	1	1	2	1	1	2
	أطباء أسنان	1	1	2	1	1	2
	أطباء أطفال	1	1	2	1	1	2
	أطباء جراحة	1	1	2	1	1	2
	مجموع	1	1	2	1	1	2
	مجموع	1	1	2	1	1	2
	مجموع	1	1	2	1	1	2
	مجموع	1	1	2	1	1	2

\* جميع الإحصائيات والتوزيعات حسب وزارة العمل بوزارة طبقة الطبقة الإجتماعية والتوزيع بين المهن (العمومية)

معالجات		التاهرة			الأصفرىة			بور سبىة			السوسى			مولى	
نوع	الرقم الإحصائى والتطاح	لكور	إثات	جسلة	لكور	إثات	جسلة	لكور	إثات	جسلة	لكور	إثات	جسلة	ثات	جسلة
مكرسى	٤٨٨	١٦٤	٦٨٢	١٥١	١١	١٦٢	٩	٢	١١	٢٤	١٠	٣٤	١٦	٦	١٨
عام	٢١٨٦	٤٢٨	٢٦١٤	٣٠٨٥	٢١٧	٣٣٠٢	٤٤	٣	٤٧	١٤	٢١	١٩٦٠	١٤	١٧٠٤	
خاص	٢٤٧	٣٥	٢٨٢	١١١	١٠٣	١٠٩٤	٠	٠	٠	٠	٥٥	٦٠	٠	٣٤	٣٤
جسلة	٢٦٢١	٦٥٧	٢٥٧٨	٤٢٢٧	٣٦١	٤٥٥٨	٥٣	٥	٥٨	١٧٠	١٨٨	١٨٨	١٨	١٧٥٦	١٧٥٦
مكرسى	٢	٠	٢	٠	١	١	٠	٠	٠	٠	٠	٠	٠	٠	٠
عام	٨	٠	٨	٠	٢	٢	٠	٠	٠	٠	٠	٠	٠	٠	٠
خاص	٠	٠	٠	٠	٠	٠	٠	٠	٠	٠	٠	٠	٠	٠	٠
جسلة	١٠	٠	١٠	٠	٣	٣	٠	٠	٠	٠	٠	٠	٠	٠	٠
مكرسى	٤٨	٢١	٦٦	١	١	٢	١	٠	١	٠	٠	٠	٠	٠	٠
عام	١٣٢	٥	١٣٧	١٤	١٠٦	٨	٨	٠	٨	٠	١	١	٠	٤١	٤٣
خاص	٨	١	٩	٠	٥٣	٠	٠	١	٢	٣	٠	٠	٠	٥	٥
جسلة	١٨٨	٢٧	٢١٥	١٤١	١١١	١٠	١٢	١٠	٢	١٢	١	١	٠	٥٢	٥٢
مكرسى	٣١	٣	٣٤	٠	٠	٠	٠	٠	٠	٠	٠	٠	٠	٠	٠
عام	٤٣	٠	٤٣	٠	١٥	٠	١٥	٠	٢	٠	٠	٠	٠	١٢	١٢
خاص	٤	٠	٤	٠	١	٣	٠	٢	٣	٠	٠	٠	٠	٢	٢
جسلة	٧٨	٣	٨١	٢١	٢٤	٣	٢٤	٥	٢	٢	٥	٦	١	١٦	١٦
مكرسى	٣٦	١٨	٤٤	٦	١	٧	١	١	١	٠	٠	٠	٠	٠	٠
عام	٢٤١	٢١	٢٧٨	١٠٥	١١١	١٤	١٢٦	٨	١	٨	١	١	٠	٥٢	٥٢
خاص	٢٤	٤	٢٨	٤٣	٥٠	٧	٥٠	٠	٠	٠	٠	٠	٠	٠	٠
جسلة	٣٠٤	٥١	٣٥٥	١٥٤	١٧٦	٢٢	١٧٦	٦	٢	١١	١٥	١١	٨	٥٢	٥٢
مكرسى	٦٠٠	٢٣٦	٨٣٦	١٥٨	١٤	١٢٢	١١	٣	١٤	١٤	١٤	١٦	١٦	٦	٢٤
عام	٢٦١٨	٤٦٢	٣٠٨٠	٣٢١٨	٢٤٦	٣٥٤٤	٦٤	٤	٦٤	٦٤	٦٦	٦٦	٤	١٨١٦	١٨١٦
خاص	٢٨٢	٤٠	٣٢٣	١٠٨٨	١١٨	١٤٠٦	٤	٤	٤	٨	٦٣	٧٠	٧	٤١	٤١
جسلة	٣٥٠١	٧٢٨	٤٢٢٩	١٥٤٤	٣٧٨	٤٢٢٢	٧٧	١١	١١٨	١١٨	١٢٤	١٢٤	١١	١٨٨١	١٨٨١

تاريخ إعداد الملف ( 11 )

إستراتيجيات العمل حول معطيات التربة الإحصائية والتوزيع بمنطقة الجبلية للموسم 2008  
 إستراتيجيات التلحاح المتكامل ( التلحاح الحام / الأسمدة النامية والتلحاح الفاسين - 30 حبات فأكثر

تسميات الوحدة الإحصائية والتلحاح	6 أكتوبر		سببات		الغالبية		الغربية		الشمالية		
	مجموع	نسبة	مجموع	نسبة	مجموع	نسبة	مجموع	نسبة	مجموع	نسبة	
الوحدة الإحصائية والتلحاح 1	مكروبي	1	100	1	100	1	100	1	100	1	100
	حام	0	0	0	0	0	0	0	0	0	0
	خامس	0	0	0	0	0	0	0	0	0	0
	مجموع	1	100	1	100	1	100	1	100	1	100
الوحدة الإحصائية والتلحاح 2	مكروبي	1	100	1	100	1	100	1	100	1	100
	حام	0	0	0	0	0	0	0	0	0	0
	خامس	0	0	0	0	0	0	0	0	0	0
	مجموع	1	100	1	100	1	100	1	100	1	100
الوحدة الإحصائية والتلحاح 3	مكروبي	1	100	1	100	1	100	1	100	1	100
	حام	0	0	0	0	0	0	0	0	0	0
	خامس	0	0	0	0	0	0	0	0	0	0
	مجموع	1	100	1	100	1	100	1	100	1	100
الوحدة الإحصائية والتلحاح 4	مكروبي	1	100	1	100	1	100	1	100	1	100
	حام	0	0	0	0	0	0	0	0	0	0
	خامس	0	0	0	0	0	0	0	0	0	0
	مجموع	1	100	1	100	1	100	1	100	1	100
الوحدة الإحصائية والتلحاح 5	مكروبي	1	100	1	100	1	100	1	100	1	100
	حام	0	0	0	0	0	0	0	0	0	0
	خامس	0	0	0	0	0	0	0	0	0	0
	مجموع	1	100	1	100	1	100	1	100	1	100
الوحدة الإحصائية والتلحاح 6	مكروبي	1	100	1	100	1	100	1	100	1	100
	حام	0	0	0	0	0	0	0	0	0	0
	خامس	0	0	0	0	0	0	0	0	0	0
	مجموع	1	100	1	100	1	100	1	100	1	100
الوحدة الإحصائية والتلحاح 7	مكروبي	1	100	1	100	1	100	1	100	1	100
	حام	0	0	0	0	0	0	0	0	0	0
	خامس	0	0	0	0	0	0	0	0	0	0
	مجموع	1	100	1	100	1	100	1	100	1	100
الوحدة الإحصائية والتلحاح 8	مكروبي	1	100	1	100	1	100	1	100	1	100
	حام	0	0	0	0	0	0	0	0	0	0
	خامس	0	0	0	0	0	0	0	0	0	0
	مجموع	1	100	1	100	1	100	1	100	1	100

المحافظات	مصر التواجد			القربية			شمالها			البحيرة			الإسماعيلية		
	محافظة	إناث	ذكور	محافظة	إناث	ذكور	محافظة	إناث	ذكور	محافظة	إناث	ذكور	محافظة	إناث	ذكور
شكلا	مكومي	٠	٠	٠	٠	٠	٠	٠	٠	٠	٠	٠	٠	٠	٠
	عام	٤	٠	٤	٤	٠	٤	٠	٤	٤	٠	٤	٤	٠	٤
	خاص	٠	٠	٠	٠	٠	٠	٠	٠	٠	٠	٠	٠	٠	٠
	مجموع	٤	٠	٤	٤	٠	٤	٠	٤	٤	٠	٤	٤	٠	٤
عين شمس	مكومي	٠	٠	٠	٠	٠	٠	٠	٠	٠	٠	٠	٠	٠	٠
	عام	٠	٠	٠	٠	٠	٠	٠	٠	٠	٠	٠	٠	٠	٠
	خاص	٠	٠	٠	٠	٠	٠	٠	٠	٠	٠	٠	٠	٠	٠
	مجموع	٠	٠	٠	٠	٠	٠	٠	٠	٠	٠	٠	٠	٠	٠
عين جرجس	مكومي	٠	٠	٠	٠	٠	٠	٠	٠	٠	٠	٠	٠	٠	٠
	عام	٠	٠	٠	٠	٠	٠	٠	٠	٠	٠	٠	٠	٠	٠
	خاص	٠	٠	٠	٠	٠	٠	٠	٠	٠	٠	٠	٠	٠	٠
	مجموع	٠	٠	٠	٠	٠	٠	٠	٠	٠	٠	٠	٠	٠	٠
وادي	مكومي	٠	٠	٠	٠	٠	٠	٠	٠	٠	٠	٠	٠	٠	٠
	عام	١	٠	١	١	٠	١	٠	١	١	٠	١	١	٠	١
	خاص	٠	٠	٠	٠	٠	٠	٠	٠	٠	٠	٠	٠	٠	٠
	مجموع	١	٠	١	١	٠	١	٠	١	١	٠	١	١	٠	١
أصناف التواجد	مكومي	٠	٠	٠	٠	٠	٠	٠	٠	٠	٠	٠	٠	٠	٠
	عام	١	٠	١	١	٠	١	٠	١	١	٠	١	١	٠	١
	خاص	٠	٠	٠	٠	٠	٠	٠	٠	٠	٠	٠	٠	٠	٠
	مجموع	١	٠	١	١	٠	١	٠	١	١	٠	١	١	٠	١
الجملة	مكومي	٠	٠	٠	٠	٠	٠	٠	٠	٠	٠	٠	٠	٠	٠
	عام	١١	٠	١١	١١	٠	١١	٠	١١	١١	٠	١١	١١	٠	١١
	خاص	٠	٠	٠	٠	٠	٠	٠	٠	٠	٠	٠	٠	٠	٠
	مجموع	١١	٠	١١	١١	٠	١١	٠	١١	١١	٠	١١	١١	٠	١١

تابع جدول رقم ( ١١ )

إنتاجات المثل موزعة طبقا لشعبة الإحصاء والترويج بمناطق الجمهورية لعام ٢٠٠٨  
 منتجات للتطاع العكوس / التطاع العام / الأحوال العام والتطاع الخاص - جدول بأكثر  
 منتجات

التصنيفات	الحمض			السكر			الزبد			البز موزون			الزبد			التصنيفات
	مئة	إنتاج	مئة	مئة	إنتاج	مئة	مئة	إنتاج	مئة	مئة	إنتاج	مئة	إنتاج	مئة	مئة	
شعير	مكروس	١٢٠	١٦	٣٦٦	١	١	١	١	١	١	١	١	١	١	١	١
	عام	١٣٣	٢٨	٥١١	٠	٠	٠	٠	٠	٠	٠	٠	٠	٠	٠	٠
	خاص	٢١٢	٧	٢٢٨	٠	٠	٠	٠	٠	٠	٠	٠	٠	٠	٠	٠
	مئة	١١٢٤	١٣٦	١٥٥٥	٤	٤	٤	٤	٤	٤	٤	٤	٤	٤	٤	٤
عزق	مكروس	١	٠	١	٠	٠	٠	٠	٠	٠	٠	٠	٠	٠	٠	٠
	عام	١	٠	١	٠	٠	٠	٠	٠	٠	٠	٠	٠	٠	٠	٠
	خاص	١	٠	١	٠	٠	٠	٠	٠	٠	٠	٠	٠	٠	٠	٠
	مئة	٣	٠	٣	٠	٠	٠	٠	٠	٠	٠	٠	٠	٠	٠	٠
عزق حزين	مكروس	١٤	٤	٢٢	٠	٠	٠	٠	٠	٠	٠	٠	٠	٠	٠	٠
	عام	١٥	١	١٦	٠	٠	٠	٠	٠	٠	٠	٠	٠	٠	٠	٠
	خاص	٤	١	٥	٠	٠	٠	٠	٠	٠	٠	٠	٠	٠	٠	٠
	مئة	٤١	٦	٤٦	٠	٠	٠	٠	٠	٠	٠	٠	٠	٠	٠	٠
زبد	مكروس	٣	٣	٦	٠	٠	٠	٠	٠	٠	٠	٠	٠	٠	٠	٠
	عام	١	٠	١	٠	٠	٠	٠	٠	٠	٠	٠	٠	٠	٠	٠
	خاص	١	٠	١	٠	٠	٠	٠	٠	٠	٠	٠	٠	٠	٠	٠
	مئة	٦	٣	١٢	٠	٠	٠	٠	٠	٠	٠	٠	٠	٠	٠	٠
استك لتطاع	مكروس	١١	١٠	١٠٢	٠	٠	٠	٠	٠	٠	٠	٠	٠	٠	٠	٠
	عام	٢٣	١٠	٣٣	٠	٠	٠	٠	٠	٠	٠	٠	٠	٠	٠	٠
	خاص	١٤	١	١٥	٠	٠	٠	٠	٠	٠	٠	٠	٠	٠	٠	٠
	مئة	١١٩	٥١	١٥٠	٠	٠	٠	٠	٠	٠	٠	٠	٠	٠	٠	٠
السكر	مكروس	١٣٤	٢٣	١١٧	٠	٠	٠	٠	٠	٠	٠	٠	٠	٠	٠	٠
	عام	١٣٣	١١	١٢٢	٠	٠	٠	٠	٠	٠	٠	٠	٠	٠	٠	٠
	خاص	٢١٦	١	٢١٧	٠	٠	٠	٠	٠	٠	٠	٠	٠	٠	٠	٠
	مئة	١٥٠٤	١١٦	١٣٦٤	٠	٠	٠	٠	٠	٠	٠	٠	٠	٠	٠	٠

التجمع	مرباج			قلا			أبواب			شبابية الأعمار			تجمع الأعمار		
	شكور	إنت	جنتا	شكور	إنت	جنتا	شكور	إنت	جنتا	شكور	إنت	جنتا	شكور	إنت	جنتا
١٥٥	١	-	-	٤٦	-	٤٦	-	-	-	١	-	-	١	-	-
	٤٤	٢	٤٦	١٤٠	١	١٤١	١١١	١	١١٢	١	-	-	١	-	-
	٤	-	-	٧	-	٧	٧٧	-	٧٧	-	-	-	-	-	-
	٦٠	٢	١٢	٢٨٨	١	٢٨٩	٢٨١	١	٢٨٢	٧	-	-	١	-	-
١٥٦	-	-	-	-	-	-	-	-	-	-	-	-	-	-	-
	-	-	-	-	-	-	-	-	-	-	-	-	-	-	-
	-	-	-	-	-	-	-	-	-	-	-	-	-	-	-
	-	-	-	-	-	-	-	-	-	-	-	-	-	-	-
١٥٧	-	-	-	-	-	-	-	-	-	-	-	-	-	-	-
	-	-	-	-	-	-	-	-	-	-	-	-	-	-	-
	-	-	-	-	-	-	-	-	-	-	-	-	-	-	-
	-	-	-	-	-	-	-	-	-	-	-	-	-	-	-
١٥٨	-	-	-	-	-	-	-	-	-	-	-	-	-	-	-
	-	-	-	-	-	-	-	-	-	-	-	-	-	-	-
	-	-	-	-	-	-	-	-	-	-	-	-	-	-	-
	-	-	-	-	-	-	-	-	-	-	-	-	-	-	-
١٥٩	-	-	-	-	-	-	-	-	-	-	-	-	-	-	-
	-	-	-	-	-	-	-	-	-	-	-	-	-	-	-
	-	-	-	-	-	-	-	-	-	-	-	-	-	-	-
	-	-	-	-	-	-	-	-	-	-	-	-	-	-	-
١٦٠	-	-	-	-	-	-	-	-	-	-	-	-	-	-	-
	-	-	-	-	-	-	-	-	-	-	-	-	-	-	-
	-	-	-	-	-	-	-	-	-	-	-	-	-	-	-
	-	-	-	-	-	-	-	-	-	-	-	-	-	-	-
١٦١	-	-	-	-	-	-	-	-	-	-	-	-	-	-	-
	-	-	-	-	-	-	-	-	-	-	-	-	-	-	-
	-	-	-	-	-	-	-	-	-	-	-	-	-	-	-
	-	-	-	-	-	-	-	-	-	-	-	-	-	-	-
١٦٢	-	-	-	-	-	-	-	-	-	-	-	-	-	-	-
	-	-	-	-	-	-	-	-	-	-	-	-	-	-	-
	-	-	-	-	-	-	-	-	-	-	-	-	-	-	-
	-	-	-	-	-	-	-	-	-	-	-	-	-	-	-
١٦٣	-	-	-	-	-	-	-	-	-	-	-	-	-	-	-
	-	-	-	-	-	-	-	-	-	-	-	-	-	-	-
	-	-	-	-	-	-	-	-	-	-	-	-	-	-	-
	-	-	-	-	-	-	-	-	-	-	-	-	-	-	-



تابع جدول رقم ( ١١ )

إحصائيات العمل موزعة على طلبة الترتيب الإحصائية والترج بمؤسسات التعليم العالي ٢٠٠٨  
بمؤسسات القطاع الحكومي / القطاع الخاص / الأحياء الريف والقطاع الخاص - ٥٠ شامل مذكر

القطاعات الترج	مطروح			شمال سيناء			جنوب سيناء			إجمالي الجمهورية		
	شركة	قطاع	مجموع	شركة	قطاع	مجموع	شركة	قطاع	مجموع	شركة	قطاع	مجموع
لحام	مكروس	-	١	-	-	٧	-	-	٧	-	-	٧
	عام	-	-	-	-	٦	-	-	٦	-	-	٦
	خاص	-	-	-	-	٥٢	-	-	٥٢	-	-	٥٢
	مجموع	-	-	-	-	٦٥	-	-	٦٥	-	-	٦٥
تصنيع الخبز	مكروس	-	-	-	-	-	-	-	-	-	-	-
	عام	-	-	-	-	-	-	-	-	-	-	-
	خاص	-	-	-	-	١١	-	-	١١	-	-	١١
	مجموع	-	-	-	-	١١	-	-	١١	-	-	١١
صناعات معدنية	مكروس	-	-	-	-	-	-	-	-	-	-	-
	عام	-	-	-	-	-	-	-	-	-	-	-
	خاص	-	-	-	-	-	-	-	-	-	-	-
	مجموع	-	-	-	-	-	-	-	-	-	-	-
زراعة	مكروس	-	-	-	-	-	-	-	-	-	-	-
	عام	-	-	-	-	-	-	-	-	-	-	-
	خاص	-	-	-	-	-	-	-	-	-	-	-
	مجموع	-	-	-	-	-	-	-	-	-	-	-
تصنيع ملابس	مكروس	-	-	-	-	-	-	-	-	-	-	-
	عام	-	-	-	-	-	-	-	-	-	-	-
	خاص	-	-	-	-	-	-	-	-	-	-	-
	مجموع	-	-	-	-	-	-	-	-	-	-	-
السياحة	مكروس	-	-	-	-	-	-	-	-	-	-	-
	عام	-	-	-	-	-	-	-	-	-	-	-
	خاص	-	-	-	-	-	-	-	-	-	-	-
	مجموع	-	-	-	-	-	-	-	-	-	-	-

\* القيمة الإحصائية والمؤسسات الغير واردة على أنها تم تفردها بحالات إحصائية عمل على مستوى الجمهورية

الباب الثانى

توزيع إصابات العمل طبقاً للقطاع والنوع  
وبعض الخصائص الأخرى

جداول رقم ( ١٤ )

إحصائيات إنتاج موزة مائة شتلة لإنتاج البنين وفئات البنين والنوع الشوم ٢٠٠٨  
بمقاييس الإنتاج المتكوسى / الإنتاج العام / الأعداد العام والإنتاج البنين ١٠٠ عائل وأكثر

فئة البنين النوع	١٠٠ عائل			٢٠٠ عائل			٣٠٠ عائل			٤٠٠ عائل		
	إنتاج	بنين	شتلات	إنتاج	بنين	شتلات	إنتاج	بنين	شتلات	إنتاج	بنين	شتلات
رياح كشور ورياح السراوى والبريدى	١٠٠	١٠٠	١٠٠	١٠٠	١٠٠	١٠٠	١٠٠	١٠٠	١٠٠	١٠٠	١٠٠	١٠٠
الاصناف ( اعداد بنين الشوية )	١٠٠	١٠٠	١٠٠	١٠٠	١٠٠	١٠٠	١٠٠	١٠٠	١٠٠	١٠٠	١٠٠	١٠٠
البنين و ساهورا الاصناف	١٠٠	١٠٠	١٠٠	١٠٠	١٠٠	١٠٠	١٠٠	١٠٠	١٠٠	١٠٠	١٠٠	١٠٠
فائزون بالأعداد المتكوسى وبن امو	١٠٠	١٠٠	١٠٠	١٠٠	١٠٠	١٠٠	١٠٠	١٠٠	١٠٠	١٠٠	١٠٠	١٠٠
فائزون فى الفئات وسكان النوع	١٠٠	١٠٠	١٠٠	١٠٠	١٠٠	١٠٠	١٠٠	١٠٠	١٠٠	١٠٠	١٠٠	١٠٠

تابع جدول رقم (١٢)

مستلزمات الحمل موزعة طبقاً لأنقسام المين وثلاث المين والترح لعام ٢٠٠٨  
مستلزمات التتبع المكمومي / التتبع العام / الأعداد العام والتتبع الخاص ٥٠ عامل فأكثر

نوع	كل من ١٥ سنة			٢٠ -			١٥ -			٢٥ -		
	شكور	إناث	جملة	شكور	إناث	جملة	شكور	إناث	جملة	شكور	إناث	جملة
مكمومي	٠	٠	٠	٠	٠	٠	٠	٠	٠	٠	٠	٠
عام	٠	٠	٠	٠	٠	٠	٠	٠	٠	٠	٠	٠
خاص	٠	٠	٠	٠	٠	٠	٠	٠	٠	٠	٠	٠
جملة	٠	٠	٠	٠	٠	٠	٠	٠	٠	٠	٠	٠
مكمومي	٠	٠	٠	٢٥	٠	٢٥	٥	٠	٥	٣١	١	٣٢
عام	٠	٠	٠	١٢٤	٢	١٢٦	٤٥	٧	٥٢	١٦٢	٧	١٦٩
خاص	٠	٠	٠	٦١	٢	٦٣	٢٢	٠	٢٢	١٤١	٢	١٤٣
جملة	٠	٠	٠	٢١١	١٢	٢٢٣	٧٢	٧	٧٩	٣٣٤	١٠	٣٤٤
مكمومي	٠	٠	٠	٢٧	١	٢٨	١	٠	١	٣١	٢	٣٣
عام	٠	٠	٠	١٤٠	١	١٤١	١٤	١	١٥	٢٥٢	٢٨	٢٨٠
خاص	٠	٠	٠	١١٣	٣٦	١٤٩	٣٢	١٠	٤٢	١٦٤	٨	١٧٢
جملة	٠	٠	٠	٣١٠	٣٨	٣٤٨	٤٧	١١	٥٨	٥٥٧	٤٠	٥٩٧
مكمومي	٠	٠	٠	١٨	١	١٩	٠	٠	٠	٢٤	٣	٢٧
عام	٠	٠	٠	٤١	٣	٤٤	٣	٠	٣	١١٧	٨	١٢٥
خاص	٠	٠	٠	٢٢	١	٢٣	٢	٠	٢	٣٦	٢	٣٨
جملة	٠	٠	٠	٨١	٥	٨٦	٥	٠	٥	١٤٧	١٣	١٦٠
مكمومي	٠	٠	٠	١٣	٤	١٧	٤	٠	٤	٢٠	٠	٢٠
عام	٠	٠	٠	١٥٠	١٥	١٦٥	١٣	١٥	٢٨	١١٧٥	١٣٣	١٢٠٨
خاص	٠	٠	٠	٦٣	١١	٧٤	٧٥	١١	٨٦	٣١١	٤٢	٣٥٣
جملة	٠	٠	٠	١٨٦	٣٠	٢١٦	١٨٢	٢٦	١٩٠	١٤١١	١٧٥	١٥٨٦

إسهابات العمل بوزارة طبقة الأقسام الذين وفقات السن والتروع لعام ٢٠٠٨  
 منشآت التفاع العكوس / التفاع العام / الأقسام العام والتفاع الخاص ٥٠ عامل لأكثر

البيع جنرال رقم (١٢)

فئات السن	٢٠٠٠ -			٢٠٠١ -			٢٠٠٢ -			٢٠٠٣ -			تروع	تعام السن والتفاع
	شركة	شركة	شركة	شركة	شركة	شركة	شركة	شركة	شركة	شركة	شركة	شركة		
رجال التروع وكبار المسؤولين والمسؤولين	١١	٦	٦	٨	٢	٦	٤	١	٣	٢	٠	٢	٢	٢
	٠٦	١٠	٤٦	٥١	١٢	٣٨	١٤	٢	١٢	٧	٠	٧	٧	٧
	١٠	١	٩	١	١	٨	١	٠	١	٢	٠	٢	٢	٢
	٧٨	١٢	٦١	٦٧	١٥	٨٢	٢٧	٣	٢٤	١١	٠	١١	١١	١١
الأعماليون (إسهابات الذين قضية)	٢٩	١٤	١٥	٤٢	٢٢	٢١	٣٤	١٤	١٢	١٢	٣	١٠	١٠	١٠
	١٧	٣١	٣٤	٤٥	١٦	٢١	٤١	١٣	٣٦	١٩	١	٣٧	٣٧	٣٧
	٥	١	٣	٤	٢	٢	١٢	٤	٨	١	٣	٦	٦	٦
	١٠١	٤٧	٥٤	١٢٢	٤٠	٥٢	١٥٥	١١٤	٦٦	٦٨	١٥	٥٣	٥٣	٥٣
التعاون ومساهم الأعماليون	٤٤٠	٢٢	١١٨	١٦٠	٢٠	١٣٠	١٤١	٢١	١١٠	١١٨	٢٢	١٦٦	١٦٦	١٦٦
	٤٤٨	٢٤	٤٢١	٥٨٥	٢٨	٥٥٧	٦٢١	٢٩	٥١٠	٤٤٨	٣٦	٤٣٢	٤٣٢	٤٣٢
	٩٤	٤	٦٥	٩٤	٦	٨٨	١٣٠	١٠	١١٠	١١٣	١٠	١٦٣	١٦٣	١٦٣
	٦٥٧	٥٠	٦٠٧	٤٢٩	٦٥	٧٧٥	٨٢٢	٢٢	٤٢٠	٧٥٩	٦٨	٦٦١	٦٦١	٦٦١
التعاون بالأعمال لكتابة ومن لهم	١١	١٦	٣٥	٥٢	١٢	٢٠	٢٣	١	٢٤	٢١	١	٢٧	٢٧	٢٧
	٨٧	٢٢	٥٥	٩٨	٢٢	٦٥	٧٤	١٢	٥٢	٥١	١٢	٣٧	٣٧	٣٧
	١٨	٥	١٢	١٧	١	١٥	١٨	٥	١٣	١٦	٥	١١	١١	١١
	١٦٦	٦٢	١٠٣	١٦٨	٥٥	١١٠	١٣٥	٢٦	١١٠	١٠٤	٢١	٢٥	٢٥	٢٥
قائمون في الخدمات وممتلك البيع	٥	١	٤	٥	١	٤	٤	١	٢	٢	١	١	١	١
	٤٧	٤	٤٢	٣٣	٧	٣٦	٥١	١	٤٢	٢٧	٤	١١	١١	١١
	١٢	١	١١	٨	١	٧	٥	٠	٥	١٥	١	١١	١١	١١
	٦٥	٧	٥٨	٤٦	١	٣٧	٦٠	١٠	٥٠	٤٤	١٠	٣٤	٣٤	٣٤

إجماليات العمل موزعة طبقاً لأنواع العمل وفئات العمر والتوزيع السن ٢٠٠٨  
 منشآت القطاع الحكومي / القطاع العام / الأعمال الخاصة والقطاع الخاص - عامل لأكثر

تابع جدول رقم ( ١١ )

٤٥ -			٤٠ -			٣٥ -			٣٠ -			فئات العمر	تعداد العاملين والقطاع
مئة	ألف	شعير	مئة	ألف	شعير	مئة	ألف	شعير	مئة	ألف	شعير		
١	-	١	١	-	١	-	-	-	-	-	-	حكومة	مزارعين وعاملات الزراعة وصيدون والصيد المخصصين
١١	-	١١	١١	-	١١	-	-	-	-	-	-	عام	
١	-	١	-	-	-	-	-	-	-	-	-	خاص	
١٣	-	١٣	١٣	-	١٣	-	-	-	-	-	-	مئة	
١١	-	١١	٢٠	-	٢٠	٩٨	-	٩٨	١٣	-	١٣	حكومة	مزارعين ومن لهم
٢٠٠	-	٢٧٢	٢٨٧	-	٣٨٠	٢٣٢	-	٢٣٦	٢٤٤	-	٢٣٨	عام	
٨٠	-	٩٤	٨٤	-	٩٤	١٠٢	-	١٠٢	٨٧	-	٩٧	خاص	
٥٧١	-	٥٩١	٥٢١	-	٥٢١	٤٦٢	-	٤٨٥	٢٧١	-	٢٨٨	مئة	
١٢١	١١	١٢٨	١٢٢	١١	١٢٢	٨٢	١٢	٧٠	٨١	-	٨١	حكومة	عمال لشغل الصناعات ومكاتب الشركات ومجال الإنتاج
٥٧٧	٢١	٥٧٨	١٢٨	١٢	٧٩٥	٤١١	١٢	٧٤١	٥٤٤	٢٧	٧٧٧	عام	
٧٠٨	١٢	٧٥	١٢٥	٧	١٢٨	١١٩	٨	١٢١	١٦٠	-	١٥٨	خاص	
١١٠٤	٧٢	١٠٢١	١١٠٦	٧١	١٠٤٥	١٠٠٢	٧٢	١٤٠	١٠٥٦	٢٧	١٠٤٤	مئة	
٧١	-	٧٢	٥٥	-	٥٦	٧٦	-	٧٧	٤٦	-	٤٨	حكومة	عمال الذين لديهم
١٤٢	١٤	١٧١	١٧١	-	١٧١	١١٠	-	١٠١	١٠١	-	٩٥	عام	
١٨	-	١	١٢	-	١٢	٢١	-	٢٤	١٤	-	١٣	خاص	
٢٢٢	-	٢٢٢	١٤٤	-	١٢٨	١١٥	-	١٢٢	١٧١	-	١٥٦	مئة	
٨١٠	٨١	٤٥٢	٥٢٨	٧٨	٤٢٠	٤٥٢	٧٤	٢٧٢	٢٥٥	٣٦	٢٦١	حكومة	مئة
٢١٢٦	١٤١	٢٠٠٧	١١٢٨	١٤١	٢٠٧٧	٢٠٢٨	١١٥	١١٠٢	١١٧٤	١٢٤	١١٥٠	عام	
٢٢٢	٢٨	٧٨٤	٢٧١	٢٤	٢١٤	١٢٤	٢١	٤٠٢	٤٨٧	١٥	٤٧١	خاص	
٢٠١٨	٢٨٤	٢٧٤٢	٢١٢٨	١٢٢	٢٤٥٥	٢١١٤	١١٢	٢٤٥٢	٢٦١٥	١٨٥	٢٤٢١	مئة	

إحصائيات العمل الدولية طبقاً لأقسام العمل وفئات السن والنوع لعام ٢٠٠٨  
 بيانات القطاع الحكومي / القطاع العام / الأعمال العام والقطاع الخاص - ٢٠ عامل لأكثر

البيع بالتجزئة (١٤)

فئات السن			٢٠-٦٥			٦٥-٦٥			٦٥-٦٥			النوع	تعداد السن والقطاع
مكرر	إجمالي	مئة	مكرر	إجمالي	مئة	مكرر	إجمالي	مئة	مكرر	إجمالي	مئة		
١١	٦	١٧	١٣	٢	٢٠	١١	١	١١	١٧	١	١٧	مكرر	رجال البيع وكبار المسوقين والتسويق العام
٥١	١٢	٦٤	٣٩	١٣	٥٢	١	١	١	٥٣	٥٣	٥٣	عام	
٣	-	٤	-	٤	-	-	-	-	٣	٣	٣	خاص	
٦٥	١٦	٤٤	٥٦	٢٠	٧٦	١	١	١	٧٨	٧٨	٧٨	مئة	
١	٢١	٢٦	١٠	٩	١٩	١	١	١	٢٦	٢٦	٢٦	مكرر	الأخصائيين (المستشارين الفنيين)
٤٦	١٥	٦١	٣٣	١٢	٤٥	١	١	١	٣٤	٣٤	٣٤	عام	
١	١	٣	٦	٥	١١	-	-	-	٢٧	٢٧	٢٧	خاص	
٥٦	٣٧	٩٣	٤٩	٢٦	٧٥	١	١	١	٩٤	٩٤	٩٤	مئة	
٥٦	٣٦	٨٥	٥٢	١٥	٦٧	١	١	١	٦٨	٦٨	٦٨	مكرر	التأهين ومساعدي الأخصائيين
٢٧٥	١٤	٢٨١	١١٨	٩	١٥٧	١	١	١	٢٨٢	٢٨٢	٢٨٢	عام	
٤٥	٦	٥١	٣٦	٥	٤١	-	-	-	٥٥	٥٥	٥٥	خاص	
٣٧٩	٤٦	٤٢٥	١٢٦	٢٦	١٥٢	١	١	١	٤٢٦	٤٢٦	٤٢٦	مئة	
٤٣	٩	٥٢	١٤	١	١٤	١	١	١	٥٢	٥٢	٥٢	مكرر	التأهين بالأعمال الكتابية ومن إهم
٥١	١٧	٦٧	٢٥	٢٦	٤٦	-	-	-	١٧٣	١٧٣	١٧٣	عام	
٧	٢	٩	٢	٢	٤	-	-	-	١١	١١	١١	خاص	
١٠٠	٢٨	١٢٨	٤١	٣٢	٧٣	١	١	١	١٢٥	١٢٥	١٢٥	مئة	
٤	٠	٤	١	١	١	١	١	١	١	١	١	مكرر	قيادون لي الخدمات ومعدات البيع
٣٩	١	٣٢	٢٠	٥	٢٥	-	-	-	٤٣	٤٣	٤٣	عام	
٦	١	٧	-	-	-	-	-	-	٧	٧	٧	خاص	
٤١	٢	٤٣	٢٢	٧	٢٩	-	-	-	٥٦	٥٦	٥٦	مئة	

إحصائيات المثل مزروعة طبقاً لأنقسام العين وفئات السن والتوزيع لعام ٢٠٠٨  
 بنشآت القطاع الحكومي / القطاع العام / الأحياء العام والقطاع الخاص - ٥٠ شامل فائتر

تاريخ جدول رقم ( ١١ )

فئات السن	٢٠٠٠ - ٢٠٠١			٢٠٠١ - ٢٠٠٢			٢٠٠٢ - ٢٠٠٣			٢٠٠٣ - ٢٠٠٤			التوزيع
	شكور	بنات	جملة	شكور	بنات	جملة	شكور	بنات	جملة	شكور	بنات	جملة	
فئات السن وحاصل الترتيب والتمويل والنموذج التفاضلي	حكومي	١	٠	١	٢	٣	١	٢	٣	١	٠	١	٧
	عام	٢	٠	٢	١	٢	٢	١	٣	٥	٥	١٠	٢
	خاص	١	٠	١	٠	٠	٠	٠	١	١	١	٢	١
	جملة	٤	٠	٤	٣	٥	٦	٣	٥	٧	٦	١٠	١٠
التوزيعات حسب العمر	حكومي	٢١	١	٢٢	٣	٢٥	١	٣٧	٢٢	١	٢١	٢١	٢١
	عام	٢٨٦	٣	٢٨٩	١	٢٩٠	١	٢٩١	٢٨٩	٣	٢٩٢	٢٩٢	٢٩٢
	خاص	١٧	٠	١٧	٠	١٧	٠	١٧	١٧	٠	١٧	١٧	١٧
	جملة	٢٤٤	٤	٢٤٨	٤	٢٥٤	٢	٢٥٧	٢٤٨	٤	٢٥٦	٢٥٦	٢٥٦
مثل لتطبيق المصالح ومصادر التكاليف ومصادر الإنتاج	حكومي	٢١	١	٢٢	٤	٢٦	٠	٢٦	٢٦	١	٢٧	٢٧	٢٧
	عام	٢٥٧	٢٦	٢٨٣	٢٠	٢١١	٥٢٦	٢٠	٢١١	٢٨٣	٢٦	٢٨٣	٢٨٣
	خاص	١١٢	٨	١٢٠	١	١٢١	١٢٠	١	١٢١	١٢٠	٨	١٢٨	١٢٨
	جملة	٣٨٠	٣٥	٤١٥	٢٥	٤١٧	٦٤٦	٢١	٤١٧	٤١٥	٣٥	٤٥٠	٤٥٠
مثل لتأمين التاييد	حكومي	١٧	١٣	٣٠	١٣	٢٤	١٣	٢٦	٢٤	١٣	٣٧	٣٧	٣٧
	عام	١٠٨	١٠	١١٨	١٠	١٢٨	١٠	١٣٨	١١٨	١٠	١٤٨	١٤٨	١٤٨
	خاص	١٤	٣	١٧	٥	٢٢	١٤	١٩	١٧	٣	٢٠	٢٠	٢٠
	جملة	١٤٩	٢٦	١٧٥	٢٨	١٩٠	٢٧	٢٦٤	١٥٩	٢٦	٢٦٤	٢٦٤	٢٦٤
الجملة	حكومي	٢٢٦	٢٦	٢٥٢	٢٦	٢٧٨	٢٢٦	٢٧٨	٢٥٢	٢٦	٢٧٨	٢٧٨	٢٧٨
	عام	١٦٠٦	٢١	١٦٢٧	١٢	١٦٣٩	١٦٠٦	١٦٢٧	١٦٠٦	٢١	١٦٢٧	١٦٢٧	١٦٢٧
	خاص	٢٥١	٢٢	٢٧٣	١٨	٢٩١	١٢٠	٢٩١	٢٧٣	٢٢	٢٩٥	٢٩٥	٢٩٥
	جملة	٢١١٣	٤٩	٢١٦٢	٤٦	٢١٦٨	٢١٦٢	٢١٦٨	٢١٦٢	٤٩	٢١٦٨	٢١٦٨	٢١٦٨

\* فئات السن والحجم العين الغير وزان حسب لها تم ترتيبها حالات إحصائيات مثل على شكور المسبوبة



نوعية الإحصائية والقطاع	نوع التوزيع	كل من ١٥ سنة			١٥ -			٢٠ -			٢٥ -	
		تكرار	إثبات	حصة	تكرار	إثبات	حصة	تكرار	إثبات	حصة	إثبات	حصة
شاه	مكروسي	١	١	٠	٦	٤	١١	١٠٧	٢٩	٤٤٦	٥٤	٣١٧
	عام	٠	٠	٠	٧٥	١٥	٢٠	٧٠٣	٨١	١٣٨٣	١٢٤	١٥٠٧
	خاص	١	٠	١	٦١	١٢	١٣	٣٣٣	٤٥	٥٦٢	١١	٥٨١
	حصة	١	٠	١	١٤٢	٣٦	١١٣	١١٤٣	١٧٣	١٣٦٦	١٧٧	٢٥١٤
عمر نقي	مكروسي	٠	٠	٠	٠	٠	٠	٠	٠	٠	٠	٠
	عام	٠	٠	٠	٠	٠	٠	٠	٠	٠	٠	٠
	خاص	٠	٠	٠	٠	٠	٠	٠	٠	٠	٠	٠
	حصة	٠	٠	٠	٠	٠	٠	٠	٠	٠	٠	٠
عمر جزائي	مكروسي	٠	٠	٠	١	٠	٠	٠	٠	٠	٠	٠
	عام	١	٢	٠	٦	٠	١١	١١	٠	١١	٤	٢٩
	خاص	٠	٠	٠	١	٠	٢	٤	٠	٤	١	١٩
	حصة	٠	٢	٠	٢	٠	٢٦	٢	٠	٤١	٧	٤٨
رقاء	مكروسي	٠	٠	٠	٠	٠	٠	٠	٠	٠	٠	٠
	عام	٠	٠	٠	٠	٠	١٢	١	١٢	١	١٢	١٢
	خاص	٠	٠	٠	٠	٠	٣	١	٣	٤	٠	٠
	حصة	٠	٠	٠	٠	٠	١٦	٢	١٦	١٨	١١	١٩
لحقت التلاح	مكروسي	٠	٠	٠	٣	٠	٣	٠	٣	٠	٤	١٥
	عام	٠	٠	٠	٤	٠	٢	٢٧	٣	٥٣	٥	٥٤
	خاص	٠	٠	٠	١	٠	١	١٥	١	٣٦	٢	٣٨
	حصة	٠	٠	٠	٦	٠	٦	٥٤	٦	١٠٠	١٦	١١٩
شبهة	مكروسي	٠	٠	٠	٤	٤	١٣	١٤٤	٤٢	١٦٦	٦٠	٣٦٩
	عام	٠	٠	٠	٧٨	١٥	١٣	٧٥٣	٦٣	٨٤٦	١٣٣	١٠٠٨
	خاص	١	٠	١	٦٣	١٤	١٥	٢٨٢	٢٧	٣٦٦	٢٢	٦١٨
	حصة	١	٠	١	١٥١	٣١	١٤١	١٢٧٦	١٨٢	١٤١٦	٢١٥	٢٤٩٧

مبيعات المدل موردة طبقا للنتيجة الإحصائية لولايات اليمن والذبح لعام ٢٠٠٨  
 مبيعات القطاع الحكومي / القطاع العام / الأسمان النام والقطاع الخاص ٥٠ شامل فائزر

تابع جدول رقم (١٣)

فئات اليمن نوع	٢٠٠٣			٢٠٠٤			٢٠٠٥			٢٠٠٦			فئات اليمن نوع
	مئة	إنتاج	شكور	مئة	إنتاج	شكور	مئة	إنتاج	شكور	مئة	إنتاج	شكور	
قطاع الإمداد والقطاع كلاء	٢٦٥	٢٦	٢١١	٢٦٦	٢٦	٢٤٠	٢٦١	٢٦	٢١١	٢٦٦	٢٦	٢٤٠	حكومي
عام	١٥١١	١١١	١٦٥٨	١٥٢٦	١٢٦	١٤٥٣	١٥٢٣	١٢٦	١٦٦٦	١٦٥٨	١١١	١٤١١	عام
خاص	١١٦	٢٢	١٢٨	١٢٦	٢٠	١٢٦	١٢٤	٢١	٢١٣	١٢٨	٢٢	١٢٦	خاص
مئة	٢٢٢٥	١٥٦	٢٢٤٤	٢٢٢٦	١٢٦	٢٤٢٠	٢٢٢٦	١٢٦	٢٤٠٩	٢٢٤٤	١٥٦	٢٢٢٥	مئة
قطاع كئي حكومي	٠	٠	٠	٠	٠	٠	٠	٠	٠	٠	٠	٠	حكومي
عام	٠	٠	٠	٠	٠	٠	٠	٠	٠	٠	٠	٠	عام
خاص	٠	٠	٠	٠	٠	٠	٠	٠	٠	٠	٠	٠	خاص
مئة	٠	٠	٠	٠	٠	٠	٠	٠	٠	٠	٠	٠	مئة
قطاع خزني حكومي	١٢	٤	١٦	١٢	١١	٢٠	١٢	٦	١٤	١٦	٤	١٢	حكومي
عام	١٨	٣	٢١	١٨	٤	٢٧	١٨	٣	٢١	١٨	٣	١٨	عام
خاص	١٤	٠	١٤	١٤	٣	١٤	١٤	٠	١٤	١٤	٠	١٤	خاص
مئة	٥٤	٧	٦١	٥٤	١٨	٦١	٥٤	٦	٦١	٦١	٧	٥٤	مئة
قطاع حكومي	٧	٢	٩	٧	٢	١١	٧	٢	١١	٩	٢	٧	حكومي
عام	٩	٠	٩	٩	١	١٧	٩	٠	١٤	٩	٠	٩	عام
خاص	١	٠	١	١	٠	٣	١	٠	٤	١	٠	١	خاص
مئة	١٧	٧	٢٤	١٧	٣	٢٦	١٧	٢	٢٠	١٧	٧	١٧	مئة
قطاع قطاع حكومي	٢٥	٤	٢١	٢٥	١١	٤٥	٢٥	١٣	٢٦	٢١	٤	٢٥	حكومي
عام	٦١	١٠	٧١	٦١	٧	١١٥	٦١	٥	١٠٩	٦١	١٠	٦١	عام
خاص	٣٠	٣	٣٣	٣٠	١	٣٢	٣٠	١	٣٢	٣٣	٣	٣٠	خاص
مئة	١٢٤	١٧	١٤١	١٢٤	١٨	١٤٤	١٢٤	١٤	١٤٧	١٤١	١٧	١٢٤	مئة
قطاع حكومي	٣١١	٣٦	٣٥٥	٣١١	١٨	٤٣٠	٣١١	٧٥	٣٧٧	٣٥٥	٣٦	٣١١	حكومي
عام	١٦٥٠	١٢٤	١٧٧٤	١٦٥٠	١٥١	٢٠٣٨	١٦٥٠	١١٠٣	١٧٧٤	١٦٥٠	١٢٤	١٦٥٠	عام
خاص	٤٦١	٤٥	٤٨٦	٤٦١	٢٤	٤٢٨	٤٦٤	٣٧	٤٠٦	٤٨٦	٤٥	٤٦١	خاص
مئة	١٢٣٠	١٤٥	١٣٧٥	١٢٣٠	١٧٣	١٨٥٨	١٢٣٠	١٢٤	١٣٤١	١٣٧٥	١٤٥	١٢٣٠	مئة

إحصائيات العمل مروحة طبقاً لنتيجة الإصابة وفئات السن والنوع لعام ٢٠٠٨  
 مستشفى الشطاط الحكومي / الشطاط العام / الأستال العام والشطاط الخاص -٥٠ شامل لأكثر

تابع جدول رقم (١٢)

فئات السن	-٥٠-			-٥٥-			٦٠-٦٩			إجمالي جمهورية		نوعية الإصابة والشطاط
	شكور	إثات	حسنة	شكور	إثات	حسنة	شكور	إثات	حسنة	إثات	شكور	
شطاء	٢٠٨	٦١	٢٦٦	١٦٢	٤٧	٢٠٦	٣	٣	٦	٤٢٢	٢١٧٣	
حكومى	١٤٢٥	٨٤	١٥٠٦	٩٤١	٧٥	١٠١٦	٢٦	٤	١١	١٢٤٨١	١٧٣٩٤	
عام	٢٢٦	١٨	٢٤٤	١١١	١١	١٢٢	٣	٠	٠	٢٠١	٢٨٣٨	
خاص	١٨٥١	١٦٣	٢٠٢٢	١٢٢	١٠٠	١٣٣٧	٣٥	٧	١١	١٥٥١	١٧٧٠٥	
شغل كبرى	٠	٠	٠	٠	٠	٠	٠	٠	٠	٠	٠	
حكومى	١	٠	٠	٠	٠	٠	٠	٠	٠	٠	٠	
عام	٠	٠	٠	٠	٠	٠	٠	٠	٠	٠	٠	
خاص	٠	٠	٠	٠	٠	٠	٠	٠	٠	٠	٠	
حسنة	٠	٠	٠	٠	٠	٠	٠	٠	٠	٠	٠	
شغل جزئية	٨	١٠	١٨	٢٢	٤	٢٦	٤	٠	٠	١٠٦	١٤٧	
حكومى	٦١	٤	٦٥	٥٧	٤	٦١	٠	٠	٠	٣٧٨	٤٠٤	
عام	١٠	٢	١٢	٩	١	١٠	١	١	١	٦٥	١٠٥	
خاص	٨٩	١٦	١٠٥	٨٨	٦	٩٧	١	١	١	٥٧٩	٦٥٦	
حسنة	١٠	١	١١	١١	١	١٢	٠	٠	٠	٧٢	٨٤	
حكومى	١١	٠	١١	١٧	٠	١٧	٠	٠	٠	١١٠	١١١	
عام	٣	٠	٣	١	٣	٤	٠	٠	٠	٧٤	٧٦	
خاص	٢٤	١	٢٥	٢١	٤	٢٥	١	٠	٠	٢٠٦	٢٢٤	
حسنة	٥١	٤	٥٤	٢٢	١٤	٤٦	٠	٠	٠	٢٩٨	٣٥٨	
حكومى	١١١	١١	١٢٢	٧٧	١٣	٩٠	٠	٠	٠	٥٨٣	٧٥٠	
عام	٩	٢	١١	١٤	٣	١٧	٠	٠	٠	١٤٦	١٦٦	
خاص	١٧٠	١٧	١٨٧	١٢٣	٢٠	١٤٣	٠	٠	٠	١١٢٧	١٢٧٤	
حسنة	٢٢٦	٧٦	٣٥٢	٢٢٨	٦٦	٢٩٤	٤	٣	٧	٢٥١٩	٣٠٦٨	
حكومى	١٦٠٠	٩٩	١٧٠٨	١٠٩٥	٩٢	١١٨٧	٢٧	٤	١١	١٢٣٧٠	١٣٧٧٥	
عام	٢٥٨	٢٢	٢٨٠	١٢٥	١٨	١٤٣	٤	١	١	٢١٠٣	٢٣٤٤	
خاص	٢١٤٣	١٥٧	٢٢٤٠	١١٦٦	١٧٦	١٣٢٤	٢٨	٨	١٠	١٨٠٦٢	١٩٥٨٧	
حسنة												

\* فئات السن الغير وارده قدس فيها تم ترتيبها بحالات إصابات حتى يتوافق الجدول مع الجدول التالى

إحصائيات العمل بوزن ما عدا قطاع التموين والقطاع الإحصائي، والقطاع ٢٠٠٨  
 منشآت القطاع الحكومي / القطاع العام / الأعمال الحرة والقطاع الخاص ٥٠ عامل وأكثر

جدول رقم (١٤)

القطاعات الاقتصادية		الزراعة والصيد البحري			التموين والقطاع الخاص			القطاعات الاقتصادية			القطاع الإحصائي
		الزراعة	الصيد البحري	القطاع الخاص	التموين	القطاع الخاص	القطاع العام	القطاع الخاص	القطاع العام	القطاع الخاص	
رجال التشغيل وكبار المخرمين والمهندسين	مخرمين	١	١	١	١	١	١	١	١	١	١
	عام	١	١	١	١	١	١	١	١	١	١
	خاص	١	١	١	١	١	١	١	١	١	١
	حكومي	١	١	١	١	١	١	١	١	١	١
الأعماليون (أعمال غير فنية)	مخرمين	١	١	١	١	١	١	١	١	١	١
	عام	١	١	١	١	١	١	١	١	١	١
	خاص	١	١	١	١	١	١	١	١	١	١
	حكومي	١	١	١	١	١	١	١	١	١	١
التموين ومساعدو الأعماليين	مخرمين	١	١	١	١	١	١	١	١	١	١
	عام	١	١	١	١	١	١	١	١	١	١
	خاص	١	١	١	١	١	١	١	١	١	١
	حكومي	١	١	١	١	١	١	١	١	١	١
التقنيين والأعمال الفنية ومن غيرهم	مخرمين	١	١	١	١	١	١	١	١	١	١
	عام	١	١	١	١	١	١	١	١	١	١
	خاص	١	١	١	١	١	١	١	١	١	١
	حكومي	١	١	١	١	١	١	١	١	١	١
فنانين في الفنون ومسكناتهم	مخرمين	١	١	١	١	١	١	١	١	١	١
	عام	١	١	١	١	١	١	١	١	١	١
	خاص	١	١	١	١	١	١	١	١	١	١
	حكومي	١	١	١	١	١	١	١	١	١	١

إجماليات العمل الزراعي طبقاً لأنشطة التربة والنشاط الإقتصادي والتوزيع لعام ٢٠٠٨  
 بمقايير القطاع الحكومي / القطاع العام / الأعمال الخاصة والقطاع الخاص ٥٠ عامل وأكثر

تاريخ جدول رقم ( ١١ )

إجماليات القطاع الخاص والعام وإجماليات القطاع الخاص		القطاعات التوسعية			التعليم وإنتاج الخدمات			الزراعة وإنتاج الثروات وتوليد الأرباح وصحة الأسماك			القطاع الإقتصادي		
		تكرار	كثافة	حجم	تكرار	كثافة	حجم	تكرار	كثافة	حجم	القطاع	أقسام التربة والقطاع	
٠	٠	٠	٠	٠	٠	٠	٠	٠	٠	٠	٠	حكومي	الزراعة وصناعة الثروة الحيوانية والتربية الغذائية
٠	٠	٠	٣٦	٠	٣٦	٠	٠	٠	٠	٠	٠	عام	
٠	٠	٠	٠	٠	٠	٠	٠	٠	٠	٠	٠	خاص	
٠	٠	٠	٣٦	٠	٣٦	٠	٠	٠	٠	٠	٠	مختلطة	
٣	٠	٣	٢٥٩	٠	٢٥٩	٠	٠	٠	٣	٠	٠	حكومي	التربية وصناعة الأسماك
٥٧	٠	٥٥	١١٩٩	٠	١١٩٩	٢٢	٠	٢٢	١٥	٠	١٥	عام	
٠	٠	٠	٤٤١	٠	٤٤١	٧	٠	٧	٠	٠	٠	خاص	
٦١	٠	٥٨	١٩٩٤	٠	١٩٩٤	٢٩	٠	٢٩	١٥	٠	١٥	مختلطة	
٠	٠	٠	٥١٦	٠	٥١٦	٠	٠	٠	٠	٠	٠	حكومي	صناعة الثروة الحيوانية وصناعة الثروة الغذائية
٣١	٠	٣١	١١٥١	٠	١١٥١	١٦	٠	١٦	١٠	٠	١٠	عام	
٠	٠	٠	٥١٣	٠	٥١٣	٣٧	٠	٣٧	٠	٠	٠	خاص	
٣١	٠	٣١	١٦٦٤	٠	١٦٦٤	٥٣	٠	٥٣	١٠	٠	١٠	مختلطة	
٠	٠	٠	١٥٩	٠	١٥٩	٠	٠	٠	٠	٠	٠	حكومي	صناعة الثروة الحيوانية
١٤	٠	١٤	٥٥٧	٠	٥٥٧	١	٠	١	١٣	٠	١٣	عام	
٠	٠	٠	١٠٩	٠	١٠٩	٢	٠	٢	٠	٠	٠	خاص	
١٤	٠	١٤	٦٦٦	٠	٦٦٦	٣	٠	٣	١٣	٠	١٣	مختلطة	
٠	٠	٠	١٥١٩	٠	١٥١٩	١٥	٠	١٥	٠	٠	٠	حكومي	التربية
١٥١	١٥	١٣٦	١٠١٩٩	١٥١	١٠١٩٩	٧٤	٠	٧٤	١١	٠	١١	عام	
٠	٠	٠	١٧٤٠	٠	١٧٤٠	٦٤	٠	٦٤	٠	٠	٠	خاص	
١٥١	١٥	١٣٦	١١٩٣٩	١٥١	١١٩٣٩	١٣٨	٠	١٣٨	١١	٠	١١	مختلطة	

إسهابات عمال مزرعة حطة إسماعيل السمن والنشاط الاقتصادي والشروع لعام ٢٠٠٨  
 بنسختي القطاع الحكومي / القطاع العام / الأصناف العام والقطاع الخاص - ٥ حامل بأكثر

تابع جدول رقم ( ١٤ )

اللق والتميزين		نمارة قسمه والتبنيما وإصلاح			الإنتاجات			الإمداد المالي وتمتلك الصنوع			القطاع الاقتصادي	
		شركات ذات السمركات والقرهبات	شركات ذات السمركات والقرهبات	شركات ذات السمركات والقرهبات	( التجهيز والبناء )	شركات ذات السمركات والقرهبات	شركات ذات السمركات والقرهبات	شركات ذات السمركات والقرهبات	شركات ذات السمركات والقرهبات	شركات ذات السمركات والقرهبات	شركات ذات السمركات والقرهبات	شركات ذات السمركات والقرهبات
مئة	مئة	مئة	مئة	مئة	مئة	مئة	مئة	مئة	مئة	مئة	مئة	مئة
٥	١	١	-	-	٠	-	-	٠	٠	٠	٠	٠
٤٣	٨	٣٤	٢١	٥	١٩	٧	١	٦	١٠	٢	٨	٨
١١	١	١٠	١	٠	٢	٢	٠	٢	٠	٠	٠	٠
٥٦	١٠	٤٦	٢٦	٥	٢١	٩	١	٨	١٠	٢	٨	٨
٤	١	٣	١	٠	١	-	-	-	-	-	-	-
٤٥	١٤	٣٥	٢٧	٧	١٠	١٨	٣	١٥	٢١	١٠	١١	١١
١	٥	١	-	-	-	-	-	-	-	-	-	-
٦٢	٧٠	٤٢	٣٨	٧	١١	١٨	٣	١٥	٢١	١٠	١١	١١
١٩	١	١٨	١	٠	١	-	-	-	-	-	-	-
٢١٨	٣٠	٢١٨	٢١	٤	١٢	١٢٨	١	١٢١	٢١	٣	١٦	١٦
٤٨	٥	٤٣	٢٣	-	٢٣	-	-	-	-	-	-	-
٢٢٥	٣٦	٢٨٩	٤٦	٤	٤٢	١٤٨	١	١٢٧	٢١	٣	١٦	١٦
٧١	١	٧٠	١	٠	١	-	-	-	-	-	-	-
١٠٧	٣٢	٧٥	٢١	١٠	١٢	١٨	٦	١٢	٥١	٨	٤٣	٤٣
١٣	١	١٢	٤	٢	١	٢	١	١	٠	٠	٠	٠
١١١	٣٤	١٥٧	٢٨	١١	١٦	٢٠	٧	١٣	٥١	٨	٤٣	٤٣
-	-	-	١	-	٥	-	-	-	-	-	-	-
١٤٥	٣١	١١٤	١٦	٤	١٥	٦	-	٦	٣٢	١	٣١	٣١
١٥	-	١٥	٤	١	٣	-	-	-	-	-	-	-
١٦٠	٣١	١٢٩	٢٢	٥	١٨	٦	-	٦	٣٢	١	٣١	٣١

إحصائيات العمل بوزارة عتمة الأعمام العنن و التعداد الإقتصادي و التزوج لعام ٢٠٠٨  
 بمشآت القطاع الخاص / القطاع العام / الأسكن العام و القطاع الخاص ٣٠ عام و أكثر

تابع جدول رقم ( ١٤ )

القطاع الاقتصادي		الإعداد المالي وقيمتها الصوف			الإنتاجات			تجارة عتمة و التعداد الإقتصادي			التنوع و التعداد		
		لغور	مئة	مئة	لغور	مئة	لغور	مئة	لغور	مئة			
العموم و القطاع الخاص	مكروس	-	-	-	-	-	-	-	-	-	-	-	-
	عام	١٧	-	١٧	١	-	١	١	-	١	-	١	-
	خاص	-	-	-	-	-	-	-	-	-	-	-	-
	مئة	١٧	-	١٧	١	-	١	١	-	١	-	١	-
العموم و من العموم	مكروس	-	-	-	-	-	-	-	-	-	-	-	-
	عام	١٥٤	-	١٥٤	٣٠٤	-	٣٠٤	١٠٤	-	١٠٤	-	١٠٤	-
	خاص	-	-	-	-	-	-	-	-	-	-	-	-
	مئة	١٥٤	-	١٥٤	٣٠٤	-	٣٠٤	١٠٤	-	١٠٤	-	١٠٤	-
عمال العموم و مشآت الكائيات و عمال الإلاج	مكروس	-	-	-	-	-	-	-	-	-	-	-	-
	عام	١٣٠	-	١٣٠	٨٦	-	٨٦	١٣٠	-	١٣٠	-	١٣٠	-
	خاص	-	-	-	-	-	-	-	-	-	-	-	-
	مئة	١٣٠	-	١٣٠	٨٦	-	٨٦	١٣٠	-	١٣٠	-	١٣٠	-
عمال العموم و العموم	مكروس	-	-	-	-	-	-	-	-	-	-	-	-
	عام	٨٤	-	٨٤	٤٤	-	٤٤	٨٤	-	٨٤	-	٨٤	-
	خاص	-	-	-	-	-	-	-	-	-	-	-	-
	مئة	٨٤	-	٨٤	٤٤	-	٤٤	٨٤	-	٨٤	-	٨٤	-
عمال	مكروس	-	-	-	-	-	-	-	-	-	-	-	-
	عام	٥٥٤	-	٥٥٤	٦٠٦	-	٦٠٦	٥٥٤	-	٥٥٤	-	٥٥٤	-
	خاص	-	-	-	-	-	-	-	-	-	-	-	-
	مئة	٥٥٤	-	٥٥٤	٦٠٦	-	٦٠٦	٥٥٤	-	٥٥٤	-	٥٥٤	-

النشاط الاقتصادي			مبيعات عامة والإقامة			الرعاية العامة والتأمين			الخدمات والتأجير			الأشغال العامة والقطعة المتخصصة			
النوع	النشاط التأميني والنشاط			شبكة	الوقت	التكرار	شبكة	الوقت	التكرار	شبكة	الوقت	التكرار	شبكة	الوقت	التكرار
	مكروسي	٠	٠												
عام	٠	٠	٠	٠	٠	٠	٠	٠	٠	٠	٠	٠	٠	٠	٠
خاص	٠	٠	٠	٠	٠	٠	٠	٠	٠	٠	٠	٠	٠	٠	٠
مجموع	٠	٠	٠	٠	٠	٠	٠	٠	٠	٠	٠	٠	٠	٠	٠
مكروسي	٠	٠	٠	٠	٠	٠	٠	٠	٠	٠	٠	٠	٠	٠	٠
عام	٠	٠	٠	٠	٠	٠	٠	٠	٠	٠	٠	٠	٠	٠	٠
خاص	٠	٠	٠	٠	٠	٠	٠	٠	٠	٠	٠	٠	٠	٠	٠
مجموع	٠	٠	٠	٠	٠	٠	٠	٠	٠	٠	٠	٠	٠	٠	٠
مكروسي	٠	٠	٠	٠	٠	٠	٠	٠	٠	٠	٠	٠	٠	٠	٠
عام	٠	٠	٠	٠	٠	٠	٠	٠	٠	٠	٠	٠	٠	٠	٠
خاص	٠	٠	٠	٠	٠	٠	٠	٠	٠	٠	٠	٠	٠	٠	٠
مجموع	٠	٠	٠	٠	٠	٠	٠	٠	٠	٠	٠	٠	٠	٠	٠
مكروسي	٠	٠	٠	٠	٠	٠	٠	٠	٠	٠	٠	٠	٠	٠	٠
عام	٠	٠	٠	٠	٠	٠	٠	٠	٠	٠	٠	٠	٠	٠	٠
خاص	٠	٠	٠	٠	٠	٠	٠	٠	٠	٠	٠	٠	٠	٠	٠
مجموع	٠	٠	٠	٠	٠	٠	٠	٠	٠	٠	٠	٠	٠	٠	٠
مكروسي	٠	٠	٠	٠	٠	٠	٠	٠	٠	٠	٠	٠	٠	٠	٠
عام	٠	٠	٠	٠	٠	٠	٠	٠	٠	٠	٠	٠	٠	٠	٠
خاص	٠	٠	٠	٠	٠	٠	٠	٠	٠	٠	٠	٠	٠	٠	٠
مجموع	٠	٠	٠	٠	٠	٠	٠	٠	٠	٠	٠	٠	٠	٠	٠



إسهادات النقل مبرومة طيلة الأسماء الممنون والنشاط الاقتصادي والنمو لعام ٢٠٠٨  
 بنتقات التناجح الماومى / التناجح العام / الأعمال العام والتناجح الخاص ٥٠ عامل لأكثر

تابع جدول رقم ( ١٤ )

نشاط الاقتصادي		خدمات فندق والإقامة			توسعة مدينة وتأمين			التجارة والتاجر			الأشغال الحشوية والتجارة المتعددة		
نوع	تاريخ	مبنى	مبنى	مبنى	مبنى	مبنى	مبنى	مبنى	مبنى	مبنى	مبنى	مبنى	
													مبنى
حكومة	٠	٠	٠	٠	٠	٠	٠	٠	٠	٠	٠	٠	
عام	٠	٠	٠	٠	٠	٠	٠	٠	٠	٠	٠	٠	
خاص	٢	٠	٠	٠	٠	٠	٠	٠	٠	٠	٠	٠	
مبنى	٠	٠	٠	٠	٠	٠	٠	٠	٠	٠	٠	٠	
حكومة	٠	٠	٠	٠	٠	٠	٠	٠	٠	٠	٠	٠	
عام	٠	٠	٠	٠	٠	٠	٠	٠	٠	٠	٠	٠	
خاص	١٢	٠	٠	٠	٠	٠	٠	٠	٠	٠	٠	٠	
مبنى	١٤	٠	٠	٠	٠	٠	٠	٠	٠	٠	٠	٠	
حكومة	٠	٠	٠	٠	٠	٠	٠	٠	٠	٠	٠	٠	
عام	٠	٠	٠	٠	٠	٠	٠	٠	٠	٠	٠	٠	
خاص	١	٠	٠	٠	٠	٠	٠	٠	٠	٠	٠	٠	
مبنى	١	٠	٠	٠	٠	٠	٠	٠	٠	٠	٠	٠	
حكومة	٠	٠	٠	٠	٠	٠	٠	٠	٠	٠	٠	٠	
عام	٠	٠	٠	٠	٠	٠	٠	٠	٠	٠	٠	٠	
خاص	١١	٠	٠	٠	٠	٠	٠	٠	٠	٠	٠	٠	
مبنى	١١	٠	٠	٠	٠	٠	٠	٠	٠	٠	٠	٠	
حكومة	٠	٠	٠	٠	٠	٠	٠	٠	٠	٠	٠	٠	
عام	٠	٠	٠	٠	٠	٠	٠	٠	٠	٠	٠	٠	
خاص	١١	٠	٠	٠	٠	٠	٠	٠	٠	٠	٠	٠	
مبنى	١١	٠	٠	٠	٠	٠	٠	٠	٠	٠	٠	٠	

إسهامات العمل موزعة طبقاً لأعداد السنين والنشاط الاقتصادي والفرج لعام ٢٠٠٨  
 بيانات القطاع الخاص / القطاع العام / الأسس العام والقطاع الخاص - حامل لأكثر

تابع جدول رقم ( ١٤ )

القطاع الاقتصادي	النوع			القطاع			الإسهام النسبة والفرج والعدد الإداري الإجمالي			السنين			تعداد وكيفية العمل الإجمالي		
	الفرج	النوع	العدد	الفرج	النوع	العدد	الفرج	النوع	العدد	الفرج	النوع	العدد	الفرج	النوع	العدد
قطاع الخدمات رمان للفرج وغير المستقرين وغيره	مكروس	٠	٠	٠	٠	٠	٠	٠	٠	٠	٠	٠	٠	٠	٠
	عام	٠	٠	٠	٠	٠	٠	٠	٠	٠	٠	٠	٠	٠	٠
	خاص	٠	٠	٠	٠	٠	٠	٠	٠	٠	٠	٠	٠	٠	٠
	مجمل	٠	٠	٠	٠	٠	٠	٠	٠	٠	٠	٠	٠	٠	٠
القطاع ( إسهامات سنين محددة )	مكروس	٠	٠	٠	٠	٠	٠	٠	٠	٠	٠	٠	٠	٠	٠
	عام	٠	٠	٠	٠	٠	٠	٠	٠	٠	٠	٠	٠	٠	٠
	خاص	٠	٠	٠	٠	٠	٠	٠	٠	٠	٠	٠	٠	٠	٠
	مجمل	٠	٠	٠	٠	٠	٠	٠	٠	٠	٠	٠	٠	٠	٠
القطاع وساحل الأعمال	مكروس	٠	٠	٠	٠	٠	٠	٠	٠	٠	٠	٠	٠	٠	٠
	عام	٠	٠	٠	٠	٠	٠	٠	٠	٠	٠	٠	٠	٠	٠
	خاص	٠	٠	٠	٠	٠	٠	٠	٠	٠	٠	٠	٠	٠	٠
	مجمل	٠	٠	٠	٠	٠	٠	٠	٠	٠	٠	٠	٠	٠	٠
القطاع بالأساس للقطاع ومن أهم	مكروس	٠	٠	٠	٠	٠	٠	٠	٠	٠	٠	٠	٠	٠	٠
	عام	٠	٠	٠	٠	٠	٠	٠	٠	٠	٠	٠	٠	٠	٠
	خاص	٠	٠	٠	٠	٠	٠	٠	٠	٠	٠	٠	٠	٠	٠
	مجمل	٠	٠	٠	٠	٠	٠	٠	٠	٠	٠	٠	٠	٠	٠
القطاع في الخدمات وسكنت لهم	مكروس	٠	٠	٠	٠	٠	٠	٠	٠	٠	٠	٠	٠	٠	٠
	عام	٠	٠	٠	٠	٠	٠	٠	٠	٠	٠	٠	٠	٠	٠
	خاص	٠	٠	٠	٠	٠	٠	٠	٠	٠	٠	٠	٠	٠	٠
	مجمل	٠	٠	٠	٠	٠	٠	٠	٠	٠	٠	٠	٠	٠	٠

إعدادات التعليل لمزاولة طبخة لأقسام التعلين والنشاط الإقتصادي والنوع لعام ٢٠٠٨  
 بمسئولات النشاط الملتزم / النشاط العام / الأقسام العام والنشاط الخاص ٥٠ حامل لكل

تابع جدول رقم ( ١٤ )

النوع	النشاط الإقتصادي			الأنشطة الإدارية ومسئول قسم			الإدارة العامة والنشاط والخصائص الإحصائية الإدارية			التعليم			الخصخصة وأنشطة النقل الإحصائية		
	مئة	مئات	لكور	مئة	مئات	لكور	مئة	مئات	لكور	مئة	مئات	لكور	مئة	مئات	لكور
حكومي	٠	٠	٠	٠	٠	٠	٤	٠	٤	٠	٠	٠	٠	٠	٠
عام	٠	٠	٠	٠	٠	٠	٠	٠	٠	٠	٠	٠	٠	٠	٠
خاص	٠	٠	٠	٠	٠	٠	٠	٠	٠	٠	٠	٠	٠	٠	٠
مئة	٠	٠	٠	٠	٠	٠	٤	٠	٤	٠	٠	٠	٠	٠	٠
حكومي	٠	٠	٠	٠	٠	٠	١٤	٠	١٤	٠	٠	٠	٠	٠	٠
عام	٠	٠	٠	٠	٠	٠	٤	٠	٤	٠	٠	٠	٠	٠	٠
خاص	٠	٠	٠	٠	٠	٠	٠	٠	٠	٠	٠	٠	٠	٠	٠
مئة	٠	٠	٠	٠	٠	٠	١٤	٠	١٤	٠	٠	٠	٠	٠	٠
حكومي	٠	٠	٠	٠	٠	٠	١٣	٠	١٣	٠	٠	٠	٠	٠	٠
عام	٠	٠	٠	٠	٠	٠	٢	٠	٢	٠	٠	٠	٠	٠	٠
خاص	٠	٠	٠	٠	٠	٠	٠	٠	٠	٠	٠	٠	٠	٠	٠
مئة	٠	٠	٠	٠	٠	٠	١٦	٠	١٦	٠	٠	٠	٠	٠	٠
حكومي	٠	٠	٠	٠	٠	٠	٤٧	١٠	٣٢	٠	٠	٠	٠	٠	٠
عام	٠	٠	٠	٠	٠	٠	١٤	٢	١٦	٠	٠	٠	٠	٠	٠
خاص	٠	٠	٠	٠	٠	٠	٣	٥	١٩	٠	٠	٠	٠	٠	٠
مئة	٠	٠	٠	٠	٠	٠	٦٣	١٧	٥٢	٠	٠	٠	٠	٠	٠
حكومي	٠	٠	٠	٠	٠	٠	٣٠٤	١١٠	٢١٤	٠	٠	٠	٠	٠	٠
عام	٠	٠	٠	٠	٠	٠	٤٥	٣٧	٤١	٠	٠	٠	٠	٠	٠
خاص	٠	٠	٠	٠	٠	٠	٤٠	٦٢	٦٣	٠	٠	٠	٠	٠	٠
مئة	٠	٠	٠	٠	٠	٠	٤٣٦	١٦٣	١٥٦	٠	٠	٠	٠	٠	٠

إحصائيات التمثيل موزعة طبقاً لأنشطة الأمن والنشاط الاقتصادي والفرع لعام ٢٠٠٨  
 بتمثيل القطاع الحكومي / القطاع العام / الأعمال العام والقطاع الخاص : شامل فأكثر

إجمالي التمثيلية		أنشطة فئات الأخرى			أنشطة الفنون والإبداع والتعبير			فئة الاقتصادية	
					تمثيل	فئات	شعور	الفرع	تعداد الأمن والقطاع
مئة	فئات	شعور	مئة	فئات	شعور	مئة	فئات	شعور	الفرع
٦٣	١١	٤١	٤	١	٣	٠	٠	٠	حكومة
٢٥٣	٥٣	٢٠٠	٠	٠	٠	١	٠	١	عام
٤٠	٣	٣٧	٠	٠	٠	٠	٠	٠	خاص
٣٥٦	٧٤	٢٧٨	٤	١	٣	١	٠	١	مئة
١١٤	١٧	٩٧	٣٥	٥	٢٦	٣	٣	٠	حكومة
٣٦١	١٢٢	٢٣٩	٠	٠	٠	١	٠	٠	عام
٥٧	٢٢	٣٥	٤	١	٣	٠	٠	٠	خاص
٦٤٢	١٤١	٤٠١	٣٩	٦	٢٩	٣	٣	٠	مئة
١١٣	١١٤	٧٠٥	٣	٠	٣	٧٣	٤	١١	حكومة
٣٤٢٧	١١٤	٣٣٠٩	٠	٠	٠	٠	٠	٠	عام
١٦٦	٥٢	١١٤	٢٦	٠	٢٦	٤	٠	٠	خاص
٥٣٦١	١٦١	٤٨٢٤	٢٩	٠	٢٦	٧٥	٤	١٣	مئة
٣٠٧	٤١	٢٢٦	٦	١	٥	١١	٣	٨	حكومة
٥٢٧	١٧٣	٣٥٤	٠	٠	٠	٠	٠	٠	عام
٩٤	٣١	٦٣	٠	٠	٠	٠	٠	٠	خاص
٦٢٨	٢٧٥	٦٤٣	٦	١	٥	١١	٣	٨	مئة
٧٨	٦	٢٢	٠	٠	٠	٠	٠	٠	حكومة
٢٥٥	٤٣	٢١٢	٠	٠	٠	٠	٠	٠	عام
٦٧	٧	٦٠	٠	٠	٠	٠	٠	٠	خاص
٣٨٠	٥٦	٣٢٤	٠	٠	٠	٠	٠	٠	مئة

تاريخ جداول رقم ( ١٤ )

إحصائيات العمل موزمة طبقاً لأقسام التأمين والنشاط الاقتصادي واتنوع لعام ٢٠٠٨  
بمعدلات النطاق العكسي / النطاق العام / الأضلاع العام والنطاق الخاص ٥٠ عامل لأكثر

إجمالي الجمهورية		نشطة الخدمات الأخرى			نشطة التترو والآناع والتسلياً			نشاط الإقتصادى		
		مئة	مئة	مئة	مئة	مئة	مئة	مئة	مئة	
٧	١	٩	-	-	٠	٠	٠	٠	مكروس	أقسام التأمين والنطاق التزرو من وسائل الترواعا والتترو بالنسبة التخصصى
٥٢	١	٥٢	-	-	٠	٠	٠	٠	عام	
٣	٠	٣	-	-	٠	٠	٠	٠	خاص	
٦٢	٢	٦١	-	-	٠	٠	٠	٠	مئة	
٢٢٧	٥	٢٢٢	-	-	٧	٢	٠	٢	مكروس	التزرو من الترو
٢١١٧	٥٤	٢١٢٢	-	-	٠	٠	٠	٠	عام	
٦٧٥	١٠	٦٦٥	-	-	٤	٠	٠	٠	خاص	
٢٢١٩	٦٦	٢١٢٠	-	-	٦	٢	٠	٢	مئة	
٦٦٧	٥٠	٦١١	-	-	٠	٣	٠	٣	مكروس	وسائل التترو للمعام والتترو التترو وسائل الآناع
٥٥٨٧	٢٧٨	٥٣٠٩	-	-	٠	٠	٠	٠	عام	
١٠٢٧	٦٦	٩٢١	-	-	٦	٠	٠	٠	خاص	
٧٢٢٦	٢٤١	٦٨٧١	-	-	٦	٣	٠	٣	مئة	
٤٥٠	٦٤	٣٤٤	-	-	١٥	٠	٠	٠	مكروس	وسائل التأمين التترو
١٤٥	٦٢	١٢٢	-	-	٠	٠	٠	٠	عام	
١٤٠	٢٧	١٤٥	-	-	٠	٠	٠	٠	خاص	
١٦٢٤	٤٥٢	١٤٧٥	-	-	١٥	٠	٠	٠	مئة	
٣٠٩٨	٥٤٩	٢٥٩٤	-	-	٤٤	٤٢	٨	٣٤	مكروس	المئة
١٣٦٦٥	١٠٠٥	١٢٦٧٠	-	-	٠	٠	٠	٠	عام	
٢١٤٤	٢٤١	٢١٠٢	-	-	٣٩	٢	٠	٢	خاص	
١٩٨٨٧	١٧٦٥	١٨٠٩٢	-	-	١٢	٤٥	٨	٣٧	مئة	

\* أقسام التترو والنشاط الإقتصادى التترو وتردد التترو التترو حالات إحصائيات التترو التترو التترو التترو

القطاع	القطاع الخاص			القطاع العام			القطاع الحكومي			القطاع	إجمالي
	حصة	عدد	توزيع	حصة	عدد	توزيع	حصة	عدد	توزيع		
رجال الأعمال والمهنيين والشباب	حكومة	٢	٠	٠	٠	٠	٠	٠	٠	٠	٢
	عام	٦	٠	٠	٠	٠	١١	٢	١٢	٦	١٨
	خاص	٠	٠	٢	١	٠	٣	٠	٣	٢	٥
	مجموع	٨	٠	٢	١	٠	٣٤	٢	٢٨	٨	٣٨
الأعضاء ( أعضاء المدين المهنية )	حكومة	٠	٠	٠	٠	٠	٢٠	١	٢١	٠	٢١
	عام	٧	٣	١٠	٤	١	٥٠	٤	٥٤	١٠	٦٤
	خاص	٠	١	٢	٠	٠	٢	٢	٤	١	٥
	مجموع	٧	٤	١٢	٤	١	٥٢	٧	٥٩	١١	٧٠
العلماء والمهنيين الأعضاء	حكومة	١٤	٠	١٤	٣	٠	٤٥	١١	٥٦	١٤	٧٠
	عام	١٢١	٤	١٢٥	١٢	١	١٥٥	٤	١٦٠	١٢٥	٣٢٥
	خاص	٣٣	١	٣٤	٤	٠	٤٠	٣	٤٣	٣٧	٧٧
	مجموع	١٦٨	٥	١٧٣	١٩	١	٢٤٠	١٨	٢٥٨	١٥٦	٤١٤
العلماء بالأعمال المهنية ومن أهمهم	حكومة	٥	١	٦	٣	٠	٢٠	٠	٢٠	٥	٢٥
	عام	١١	١	١٢	٥	٠	٣١	٤	٣٥	١٢	٤٧
	خاص	١	١	٢	٠	٠	٤	٠	٤	٢	٦
	مجموع	١٧	٣	٢٠	٨	٠	٥٥	٤	٥٩	١٩	٧٨
العلماء في المصنفة ومهنات البيع	حكومة	٠	٠	٠	٠	٠	٢	٠	٢	٠	٢
	عام	٦	١	٧	٢	٠	٥	١	٦	٣	١٠
	خاص	٢	١	٣	٠	٠	٣	٠	٣	٣	٦
	مجموع	٨	٢	١٠	٢	٠	١٠	١	١١	٦	١٨

إحصائيات المحل بوزارة الزراعة طبقاً لإحصاء المصنع والمصدر والبيع لعام ٢٠٠٥  
 منتجات القطاع المأكلي / القطاع النام / الأسمان النام والقطاع النام ٥٠ عاملاً فأكثر

البيع - عاملاً وفقاً رقم (٢٠٥)

البيع - عاملاً وفقاً رقم (٢٠٥)	القطاع المأكلي			القطاع النام			القطاع المأكلي			القطاع النام			إجمالي المصنع	
	البيع	العاملاً	العاملاً	البيع	العاملاً	العاملاً	البيع	العاملاً	العاملاً	البيع	العاملاً	العاملاً		
١	١	١	١	١	١	١	١	١	١	١	١	١	١	١
٢	٢	٢	٢	٢	٢	٢	٢	٢	٢	٢	٢	٢	٢	٢
٣	٣	٣	٣	٣	٣	٣	٣	٣	٣	٣	٣	٣	٣	٣
٤	٤	٤	٤	٤	٤	٤	٤	٤	٤	٤	٤	٤	٤	٤
٥	٥	٥	٥	٥	٥	٥	٥	٥	٥	٥	٥	٥	٥	٥
٦	٦	٦	٦	٦	٦	٦	٦	٦	٦	٦	٦	٦	٦	٦
٧	٧	٧	٧	٧	٧	٧	٧	٧	٧	٧	٧	٧	٧	٧
٨	٨	٨	٨	٨	٨	٨	٨	٨	٨	٨	٨	٨	٨	٨
٩	٩	٩	٩	٩	٩	٩	٩	٩	٩	٩	٩	٩	٩	٩
١٠	١٠	١٠	١٠	١٠	١٠	١٠	١٠	١٠	١٠	١٠	١٠	١٠	١٠	١٠
١١	١١	١١	١١	١١	١١	١١	١١	١١	١١	١١	١١	١١	١١	١١
١٢	١٢	١٢	١٢	١٢	١٢	١٢	١٢	١٢	١٢	١٢	١٢	١٢	١٢	١٢
١٣	١٣	١٣	١٣	١٣	١٣	١٣	١٣	١٣	١٣	١٣	١٣	١٣	١٣	١٣
١٤	١٤	١٤	١٤	١٤	١٤	١٤	١٤	١٤	١٤	١٤	١٤	١٤	١٤	١٤
١٥	١٥	١٥	١٥	١٥	١٥	١٥	١٥	١٥	١٥	١٥	١٥	١٥	١٥	١٥
١٦	١٦	١٦	١٦	١٦	١٦	١٦	١٦	١٦	١٦	١٦	١٦	١٦	١٦	١٦
١٧	١٧	١٧	١٧	١٧	١٧	١٧	١٧	١٧	١٧	١٧	١٧	١٧	١٧	١٧
١٨	١٨	١٨	١٨	١٨	١٨	١٨	١٨	١٨	١٨	١٨	١٨	١٨	١٨	١٨
١٩	١٩	١٩	١٩	١٩	١٩	١٩	١٩	١٩	١٩	١٩	١٩	١٩	١٩	١٩
٢٠	٢٠	٢٠	٢٠	٢٠	٢٠	٢٠	٢٠	٢٠	٢٠	٢٠	٢٠	٢٠	٢٠	٢٠
٢١	٢١	٢١	٢١	٢١	٢١	٢١	٢١	٢١	٢١	٢١	٢١	٢١	٢١	٢١
٢٢	٢٢	٢٢	٢٢	٢٢	٢٢	٢٢	٢٢	٢٢	٢٢	٢٢	٢٢	٢٢	٢٢	٢٢
٢٣	٢٣	٢٣	٢٣	٢٣	٢٣	٢٣	٢٣	٢٣	٢٣	٢٣	٢٣	٢٣	٢٣	٢٣
٢٤	٢٤	٢٤	٢٤	٢٤	٢٤	٢٤	٢٤	٢٤	٢٤	٢٤	٢٤	٢٤	٢٤	٢٤
٢٥	٢٥	٢٥	٢٥	٢٥	٢٥	٢٥	٢٥	٢٥	٢٥	٢٥	٢٥	٢٥	٢٥	٢٥
٢٦	٢٦	٢٦	٢٦	٢٦	٢٦	٢٦	٢٦	٢٦	٢٦	٢٦	٢٦	٢٦	٢٦	٢٦
٢٧	٢٧	٢٧	٢٧	٢٧	٢٧	٢٧	٢٧	٢٧	٢٧	٢٧	٢٧	٢٧	٢٧	٢٧
٢٨	٢٨	٢٨	٢٨	٢٨	٢٨	٢٨	٢٨	٢٨	٢٨	٢٨	٢٨	٢٨	٢٨	٢٨
٢٩	٢٩	٢٩	٢٩	٢٩	٢٩	٢٩	٢٩	٢٩	٢٩	٢٩	٢٩	٢٩	٢٩	٢٩
٣٠	٣٠	٣٠	٣٠	٣٠	٣٠	٣٠	٣٠	٣٠	٣٠	٣٠	٣٠	٣٠	٣٠	٣٠
٣١	٣١	٣١	٣١	٣١	٣١	٣١	٣١	٣١	٣١	٣١	٣١	٣١	٣١	٣١
٣٢	٣٢	٣٢	٣٢	٣٢	٣٢	٣٢	٣٢	٣٢	٣٢	٣٢	٣٢	٣٢	٣٢	٣٢
٣٣	٣٣	٣٣	٣٣	٣٣	٣٣	٣٣	٣٣	٣٣	٣٣	٣٣	٣٣	٣٣	٣٣	٣٣
٣٤	٣٤	٣٤	٣٤	٣٤	٣٤	٣٤	٣٤	٣٤	٣٤	٣٤	٣٤	٣٤	٣٤	٣٤
٣٥	٣٥	٣٥	٣٥	٣٥	٣٥	٣٥	٣٥	٣٥	٣٥	٣٥	٣٥	٣٥	٣٥	٣٥
٣٦	٣٦	٣٦	٣٦	٣٦	٣٦	٣٦	٣٦	٣٦	٣٦	٣٦	٣٦	٣٦	٣٦	٣٦
٣٧	٣٧	٣٧	٣٧	٣٧	٣٧	٣٧	٣٧	٣٧	٣٧	٣٧	٣٧	٣٧	٣٧	٣٧
٣٨	٣٨	٣٨	٣٨	٣٨	٣٨	٣٨	٣٨	٣٨	٣٨	٣٨	٣٨	٣٨	٣٨	٣٨
٣٩	٣٩	٣٩	٣٩	٣٩	٣٩	٣٩	٣٩	٣٩	٣٩	٣٩	٣٩	٣٩	٣٩	٣٩
٤٠	٤٠	٤٠	٤٠	٤٠	٤٠	٤٠	٤٠	٤٠	٤٠	٤٠	٤٠	٤٠	٤٠	٤٠

إحصائيات التعلّم موزعة طبقاً للأقسام الذين وانضموا للمسابقات بالتفصيل لعام ٢٠٠٨  
 بمنشآت القطاع الحكومي / القطاع الخاص / الأعداد العام والقطاع الخاص = ٥٠ عامل بأكثر

شعب جدول رقم (١٥)

القطاع	المنشآت	القطاع الحكومي			القطاع الخاص			إجمالي			
		مئة	٥٠	أكثر	مئة	٥٠	أكثر	مئة	٥٠	أكثر	
رجال التعلّم وكبار المتقاعين والشباب	مكروبي	١	٠	٠	١	١	٠	٠	٠	٠	٠
	عام	٢	١	٠	٠	٠	٠	٠	٠	٠	٠
	خاص	٠	٠	٠	٠	٠	٠	٠	٠	٠	٠
	مئة	٠	٠	٠	٠	٠	٠	٠	٠	٠	٠
الأخصائيين (أعداد التعلّم)	مكروبي	٣	١	٠	١	١	٠	٠	٠	٠	٠
	عام	٥	١	٠	٢	٢	٠	٠	٠	٠	٠
	خاص	١	٠	٠	٠	٠	٠	٠	٠	٠	٠
	مئة	٠	٠	٠	٠	٠	٠	٠	٠	٠	٠
التقنيين ومساعدي الأخصائيين	مكروبي	١٤	٤	١	١١	١١	٠	٠	٠	٠	٠
	عام	٥٥	١	٠	٥٦	٥٦	٠	٠	٠	٠	٠
	خاص	٢٢	٠	٠	٢٢	٢٢	٠	٠	٠	٠	٠
	مئة	١٥	٣	٠	١٨	١٨	٠	٠	٠	٠	٠
التقنيين والأخصائيين للتعليم ومن أهمهم	مكروبي	٣	٠	٠	٣	٣	٠	٠	٠	٠	٠
	عام	٤	٣	١	٧	٧	٠	٠	٠	٠	٠
	خاص	٠	٠	٠	٠	٠	٠	٠	٠	٠	٠
	مئة	١١	٢	٠	١٣	١٣	٠	٠	٠	٠	٠
التقنيين في الفنون ومهنات الفنون	مكروبي	٠	٠	٠	٠	٠	٠	٠	٠	٠	٠
	عام	٥	١	٠	٦	٦	٠	٠	٠	٠	٠
	خاص	٠	٠	٠	٠	٠	٠	٠	٠	٠	٠
	مئة	١	٠	٠	١	١	٠	٠	٠	٠	٠



مسابقات العمل موزعة طبقاً لأقسام المعلمين والمعلمات والتربويين لعام ٢٠٠٨  
 بمسابقات: التتبع المعكروني / التتبع العام / الأسمان العام والتتبع الخاص = عامل لأكثر

تابع جدول رقم ( ١٥ )

تعدد المسابقات		مخاطبة المعلمين المعكروني			مخاطبة المعلمين			التتبع كالتتبع الخاص			التتبع كالتتبع العام			
		مسابقات	مسابقات	مسابقات	مسابقات	مسابقات	مسابقات	مسابقات	مسابقات	مسابقات	مسابقات	مسابقات		
مسابقات	عام	خاص	مسابقات	عام	خاص	مسابقات	عام	خاص	مسابقات	عام	خاص	مسابقات	عام	خاص
٢	٠	٢	١	٠	١	١	٠	٠	٠	٠	٠	٢	٠	٢
١٧	١	١٦	٣	٠	٣	٠	٠	٠	٠	٠	٠	١٧	١	١٦
٤	٠	٤	٠	٠	٠	٠	٠	٠	٠	٠	٠	٤	٠	٤
٢٠	١	١٩	٤	٠	٤	٠	٠	٠	٠	٠	٠	٢٠	١	١٩
٨٥	٠	٨٥	١٣	٠	١٣	٢	٠	٢	١١	٠	١١	٨٥	٠	٨٥
٦٨١	١٥	٦٦٦	١٢٤	١	١٢٣	١٣	٠	١٣	٣٢	٠	٣٢	٦٨١	١٥	٦٦٦
٢٠٥	٠	٢٠٥	٥٣	١	٥٢	١	٠	١	١	٠	١	٢٠٥	٠	٢٠٥
٦٧٤	١٥	٦٥٩	١٣٠	١	١٢٩	١٦	٠	١٦	٥٧	٠	٥٧	٦٧٤	١٥	٦٥٩
١١٤	٤	١١٠	٦٣	٣	٦٠	٠	٠	٠	١٦	٢	١٤	١١٤	٤	١١٠
١١٧٥	٣٥	١١٤٠	٥٠٤	١٨	١٧٦	١١	٣	٨	٨٥	١	٨٤	١١٧٥	٣٥	١١٤٠
٣٠٥	٢٢	٢٨٣	١٣	١٠	١٣	٥	٠	٥	١٣	٠	١٣	٣٠٥	٢٢	٢٨٣
١٩٠٤	٦١	١٨٤٣	٦٣٠	٢١	١٨٢٢	١٦	٣	١٣	١١٤	٣	١١١	١٩٠٤	٦١	١٨٤٣
٨١	٨	٧٣	٢٤	٣	٧٠	٢	٢	٠	٧	١	٦	٨١	٨	٧٣
٢٠٥	١١	١٩٤	١٠٤	٤	١٩٠	٢	٠	٢	١٦	٠	١٦	٢٠٥	١١	١٩٤
٢٤	٤	٢٠	١٦	١	١٥	١	١	٠	٢	٠	٢	٢٤	٤	٢٠
٣١٣	٢٣	٢٩٠	١٤٣	١٥	٢٧٥	٥	٣	٢	١٥	١	١٤	٣١٣	٢٣	٢٩٠
٥٥٦	٨٥	٤٧١	١١٧	٣٥	١١٢	٧	٤	٣	٦٠	١	٥٩	٥٥٦	٨٥	٤٧١
٣١٤٥	١٦٢	٢٩٨٣	١١١٨	١٢	١٠٣٦	٤٥	٥	٤٠	٢١١	٧	٢٠٤	٣١٤٥	١٦٢	٢٩٨٣
١٠٤	٤٤	٦٠	٢٢١	٢٢	١١٧	١٣	١	١٢	٥١	٠	٥٠	١٠٤	٤٤	٦٠
٢٧٠٥	١١١	٢٥٩٤	١١٦٤	١٣٩	١١٦٥	٦٥	١٠	٥٥	٣٣٢	١٦	٣١٦	٢٧٠٥	١١١	٢٥٩٤

إمدادات الحقل موزعة طبقاً لإعداد المين والمعلم الحساب والتوزيع العام ٢٠٠٨  
 منشآت القطاع الحكومي / القطاع العام / الأعمال الخاصة والقطاع الخاص ٥٠ عامل وأكثر

تاريخ جدول رقم (١٥)

القطاع الخاص			القطاع العام			القطاع الخاص			القطاع العام			نوع التوزيع	إجمالي التوزيع والقطاع
موظف	موظف	موظف	موظف	موظف	موظف	موظف	موظف	موظف	موظف	موظف	موظف		
٠	١	١	٢٥	١١	١١	٥	٦	٣	٠	٠	٠	مكروس	رجال التوزيع وخارج التوزيع والتسويق
٢	١	٣	٨٥	٢٣	٢٢	٢٧	٥	٢٢	٤	٢	٢	عام	
١	٠	١	٦	١	٦	٣	٠	٣	٢	١	٣	خاص	
٥	١	٢	١١٥	٣٥	٨١	٣٥	٧	٢٨	٧	٢	٥	مجلس	
١	١	٠	٧٢	٢٦	٧٧	٢٠	١١	٦	٤	١	٣	مكروس	الأعضاء (أصحاب المين المتداول)
٣	٠	٣	١٥٥	٣٥	١٧	٣٦	٢	٢٧	٧	٠	٧	عام	
٠	٠	٠	١٧	٦	٦	١	١	٠	٤	٠	٤	خاص	
١	١	٣	٢٤٤	١١٧	١٣٢	٥٧	٢١	٣٦	١٥	١	١٤	مجلس	
١٦	١	١٤	٢٦٥	١٥	١٧٠	١١٩	٤٥	٨٢	٨١	١	٧٩	مكروس	التقنين ومساعد الأعضاء
٣٨	١	٣٧	١٢٧	١٠٨	٨١١	٣٢٧	١٥	٢٤٣	٢١٤	٥	٢٨٤	عام	
١٦	١	١٤	٢٢٥	٢٦	١٩١	٥١	١	٥٨	١١٨	٢	١١٦	خاص	
٧٠	٣	٧٧	١٢١٧	١٢١	١١٨٦	٢٢٢	٤٥	٢٨٦	٤١٢	١	٤٨٤	مجلس	
٥	٠	٥	١٠٤	٢٥	١١	٢٢	١٦	٢٦	٧	٧	٥	مكروس	التسويق بالأعمال التجارية ومن أهم
٦	٣	٤	١٠٣	٨١	١٩١	٥٢	١٤	٢٤	١٥	٦	٦	عام	
٣	٠	٣	٣٥	١٣	٢٢	١١	٣	٤	٣	٠	٣	خاص	
١١	١	١٢	٣٢٢	١٢٠	١١٢	١٠٢	٣١	٦٨	٢٥	٥	١٧	مجلس	
١	٠	٧	٣	١	١	٥	٠	٥	٢	٠	٢	مكروس	التسويق في الفعاليات ومبيعات البيع
١	٠	٠	١٧	١١	٢٦	٢١	٠	٢١	١	١	١	عام	
١	٠	١	٢٥	١	٢١	٦	١	٥	٤	٠	٤	خاص	
٣	٠	٣	١٠	٢١	١٨	٤٠	٠	٣١	١٥	١	١٤	مجلس	

إمدادات السمك موزعة طبقاً لأقسام المين والنظر العصاب والنوع لعام ٢٠٠٨  
بمئات الطن العكس / الطن العام / الأسمال العام والطنان الخاص ٥٠ عامل لأكثر

تابع جدول رقم ( ١٥ )

السمك الممنوع		السمك الممنوع			السمك الممنوع			السمك الممنوع			النوع	تقسيم المين والطنان
طن	طن	طن	طن	طن	طن	طن	طن	طن	طن			
١	١	١	١	١	١	١	١	١	١	١	حكومي	الزراعت وصيد الثروة السمكية بالبحر
٢	٢	٢	٢	٢	٢	٢	٢	٢	٢	٢	عام	شخصي
٣	٣	٣	٣	٣	٣	٣	٣	٣	٣	٣	خاص	
٤	٤	٤	٤	٤	٤	٤	٤	٤	٤	٤	ممنوع	
٥	٥	٥	٥	٥	٥	٥	٥	٥	٥	٥	حكومي	الزراعت وصيد الثروة السمكية بالبحر
٦	٦	٦	٦	٦	٦	٦	٦	٦	٦	٦	عام	
٧	٧	٧	٧	٧	٧	٧	٧	٧	٧	٧	خاص	
٨	٨	٨	٨	٨	٨	٨	٨	٨	٨	٨	ممنوع	
٩	٩	٩	٩	٩	٩	٩	٩	٩	٩	٩	حكومي	الزراعت وصيد الثروة السمكية بالبحر
١٠	١٠	١٠	١٠	١٠	١٠	١٠	١٠	١٠	١٠	١٠	عام	
١١	١١	١١	١١	١١	١١	١١	١١	١١	١١	١١	خاص	
١٢	١٢	١٢	١٢	١٢	١٢	١٢	١٢	١٢	١٢	١٢	ممنوع	
١٣	١٣	١٣	١٣	١٣	١٣	١٣	١٣	١٣	١٣	١٣	حكومي	الزراعت وصيد الثروة السمكية بالبحر
١٤	١٤	١٤	١٤	١٤	١٤	١٤	١٤	١٤	١٤	١٤	عام	
١٥	١٥	١٥	١٥	١٥	١٥	١٥	١٥	١٥	١٥	١٥	خاص	
١٦	١٦	١٦	١٦	١٦	١٦	١٦	١٦	١٦	١٦	١٦	ممنوع	
١٧	١٧	١٧	١٧	١٧	١٧	١٧	١٧	١٧	١٧	١٧	حكومي	الزراعت وصيد الثروة السمكية بالبحر
١٨	١٨	١٨	١٨	١٨	١٨	١٨	١٨	١٨	١٨	١٨	عام	
١٩	١٩	١٩	١٩	١٩	١٩	١٩	١٩	١٩	١٩	١٩	خاص	
٢٠	٢٠	٢٠	٢٠	٢٠	٢٠	٢٠	٢٠	٢٠	٢٠	٢٠	ممنوع	

إحصاءات العمل بوزارة طبقات الأقسام المهنية والمنظمات المهنية والتوع لعام ٢٠١٨  
 بيانات القطاع المنظم / القطاع العام / الأعمال الحرة والقطاع الخاص - ٥٠ جدول مائتين

الرجوع جدول رقم (١٠٠)

القطاع	الأفراد			القطاعات المهنية			القطاعات الحرة			إجمالي المجموع		
	موظف	مستقل	مستشار	موظف	مستقل	مستشار	موظف	مستقل	مستشار	موظف	مستقل	مستشار
رجال الأعمال والمهنيين والمهنيين	١	١	١	١	١	١	١	١	١	١	١	١
موظف	١	١	١	١	١	١	١	١	١	١	١	١
مستقل	١	١	١	١	١	١	١	١	١	١	١	١
مستشار	١	١	١	١	١	١	١	١	١	١	١	١
مجموع	١	١	١	١	١	١	١	١	١	١	١	١
الأعمال الحرة (أعمال الحرة)	١	١	١	١	١	١	١	١	١	١	١	١
موظف	١	١	١	١	١	١	١	١	١	١	١	١
مستقل	١	١	١	١	١	١	١	١	١	١	١	١
مستشار	١	١	١	١	١	١	١	١	١	١	١	١
مجموع	١	١	١	١	١	١	١	١	١	١	١	١
القطاعات المهنية والمنظمات المهنية	١	١	١	١	١	١	١	١	١	١	١	١
موظف	١	١	١	١	١	١	١	١	١	١	١	١
مستقل	١	١	١	١	١	١	١	١	١	١	١	١
مستشار	١	١	١	١	١	١	١	١	١	١	١	١
مجموع	١	١	١	١	١	١	١	١	١	١	١	١
القطاعات الحرة (أعمال الحرة)	١	١	١	١	١	١	١	١	١	١	١	١
موظف	١	١	١	١	١	١	١	١	١	١	١	١
مستقل	١	١	١	١	١	١	١	١	١	١	١	١
مستشار	١	١	١	١	١	١	١	١	١	١	١	١
مجموع	١	١	١	١	١	١	١	١	١	١	١	١
القطاعات المهنية والمنظمات المهنية	١	١	١	١	١	١	١	١	١	١	١	١
موظف	١	١	١	١	١	١	١	١	١	١	١	١
مستقل	١	١	١	١	١	١	١	١	١	١	١	١
مستشار	١	١	١	١	١	١	١	١	١	١	١	١
مجموع	١	١	١	١	١	١	١	١	١	١	١	١

إحصائيات العمل موزعة طبقاً لأنقسام التأمين الصحي المسجلة والتوزيع لعام ٢٠٠٨  
بمقتضى القطاع الحكومي / القطاع العام / الأعمال الحرة والقطاع الخاص ٥٠ - شامل فئات

تابع جدول رقم (١٥)

نوع التأمين والقطاع	التأمينات			الأفراد			إجمالي المجموع		
	شهر	نات	جملة	شهر	نات	جملة	شهر	نات	جملة
التأمين على المرض والشيخوخة بالصناديق المتخصصة	حكومي	٠	٠	٠	٠	٠	٠	٠	٠
	عام	٠	٠	٠	٠	٠	٠	٠	٠
	خاص	٠	٠	٠	٠	٠	٠	٠	٠
	جملة	٠	٠	٠	٠	٠	٠	٠	٠
التأمين على المرض	حكومي	١	١	١	١	١	١	١	١
	عام	٦	٦	٦	٦	٦	٦	٦	٦
	خاص	١	١	١	١	١	١	١	١
	جملة	٨	٨	٨	٨	٨	٨	٨	٨
عمال التأمين الصناعي ومشتق شركاتيات وعمال الاتاج	حكومي	٠	٠	٠	٠	٠	٠	٠	٠
	عام	١٤	١٤	١٤	١٤	١٤	١٤	١٤	١٤
	خاص	١	١	١	١	١	١	١	١
	جملة	١٥	١٥	١٥	١٥	١٥	١٥	١٥	١٥
عمال التأمين لادنيه	حكومي	٠	٠	٠	٠	٠	٠	٠	٠
	عام	٢	٢	٢	٢	٢	٢	٢	٢
	خاص	١	١	١	١	١	١	١	١
	جملة	٣	٣	٣	٣	٣	٣	٣	٣
الجملة	حكومي	١	١	١	١	١	١	١	١
	عام	٣٣	٣٣	٣٣	٣٣	٣٣	٣٣	٣٣	٣٣
	خاص	٢	٢	٢	٢	٢	٢	٢	٢
	جملة	٤٦	٤٦	٤٦	٤٦	٤٦	٤٦	٤٦	٤٦

٥ - كذا التأمين والتأمينات الغير وترد على قسم التأمينات ضمن على مستوى الجمهورية

( ١00 - ١09 ) المرزعة لسان أو تار أو توب			( ١٧63 - ١٧74 ) المرزعة في مياه بون نفسه ( خارجي )			( ١٧00 - ١٧64 ) المرزعة			( ١٧01 - ١٧99 ) مرزعة كلال			نسب الفارحي للإصابة	
جملة	ثابت	لكور	جملة	ثابت	لكور	جملة	ثابت	لكور	جملة	ثابت	لكور	النوع	الحمص المتصاب والفطاح
٠	٠	٠	٠	٠	٠	١	١	٨	١	٠	١	مكروس	العين أو السيطان
٣	٠	٣	٠	٠	٠	٤٥	٥	٤٠	٢٨	٢	٢٦	عام	
٠	٠	٠	٠	٠	٠	١٤	٠	١٤	٦	٢	٤	خاص	
٣	٠	٣	٠	٠	٠	٦٨	١	٦٧	٤٣	٤	٣٦	جملة	
٠	٠	٠	٠	٠	٠	١٦	٣	١٣	٧٠	١٢	٥٨	مكروس	قرنين
٠	٠	٠	٠	٠	٠	٨٢	٧	٧٥	١٠١	١	١٢	عام	
٠	٠	٠	٠	٠	٠	٣٥	١	٣٤	٢٨	٢	٣٦	خاص	
٠	٠	٠	٠	٠	٠	١٢٢	١١	١١١	١٩٩	٢٣	١٢٦	جملة	
٠	٠	٠	٠	٠	٠	٤	٤	١	٦	٠	٦	مكروس	ثلاثة
٠	٠	٠	٠	٠	٠	٦	٢	٤	٩	١	٤	عام	
٠	٠	٠	٠	٠	٠	٤	٠	٤	٢	١	٦	خاص	
٠	٠	٠	٠	٠	٠	١٥	٦	٩	١٧	٢	١٥	جملة	
٠	٠	٠	٠	٠	٠	١٧	٤	١٣	٢٣	١	٢٤	مكروس	اللعبر والسود القوي
١	٠	١	٠	٠	٠	١٠٦	١٠	٩٦	٢٦	١	٢٥	عام	
٠	٠	٠	٠	٠	٠	١٤	١	١٣	٥	١	٤	خاص	
١	٠	١	٠	٠	٠	١٢٧	١٥	١١٢	٢٤	٢	١٦	جملة	
٠	٠	٠	٠	٠	٠	٧	٤	٣	١٥	٤	١٣	مكروس	منطقة الكسب المصري
١	٠	١	٠	٠	٠	٣٧	٤	٣٣	٢٤	٠	٢٤	عام	
٠	٠	٠	٠	٠	٠	١١	٠	١١	٤	٠	٤	خاص	
١	٠	١	٠	٠	٠	٥٥	٨	٤٧	٢٣	٤	٤١	جملة	
٠	٠	٠	٠	٠	٠	١	٠	١	٧	٢	٠	مكروس	منطقة لبنان
٠	٠	٠	٠	٠	٠	١	٠	١	١	١	٧	عام	
٠	٠	٠	٠	٠	٠	١	٠	١	٣	٠	٣	خاص	
٠	٠	٠	٠	٠	٠	١١	٠	١١	١٤	٤	١٠	جملة	

إمدادات المثلج موزعة طبقاً للبيانات التاريخية والمشاريع المخطط لها لعام ٢٠٠٨  
 بيانات القطاع الحكومي / القطاع الخاص / الأقاليم والقطاع الخاص ٥٠ عدل لكل

شهر جدول رقم (١٦)

(X00 - X09)			(W65 - W74)			(W00 - W54)			(V01 - V59)			عدد الفانوس للإضاءة	تصميم التماثيل والقطاع
تصريف مياه الأمطار / مياه الصرف الصحي			الطرق والتسوية العامة (مخارج)			تسوية			مواضع التلويح				
جسلة	نقطة	الطول	جسلة	نقطة	الطول	جسلة	نقطة	الطول	جسلة	نقطة	الطول	القطاع	
١	٠	٢	-	-	-	٦٠	١٤	١٤	٤١	٧	٢٥	مكروس	القطاع الخاص
٢	٠	٢	١	-	١	٦٥٢	٢٥	٢١٨	٤٦	١٠	٢٦	عام	
٠	-	٠	٠	-	٠	٦٨	٨	١٠	٤٧	٤	٢٢	خاص	
٤	٠	٤	١	-	١	٢٨١	٥٦	٢٢٤	١٥٥	٢١	١٢٤	جسلة	
٢	٠	٢	-	-	-	٦٧	٢٠	٤٧	٤٢	١١	٤١	مكروس	قطاع المياه
٨	٠	٨	٣	-	٣	٢١١	٤٠	٢٧٦	١٤٤	٢١	١٢٦	عام	
٢	٠	٢	-	-	-	٢٢٧	٥	٢٢٢	٢٤	٣	٢١	خاص	
١١	٠	١١	٣	-	٣	١٢٢	٦٥	٦٥٨	٢٢٧	٢٦	٢٠١	جسلة	
٠	-	٠	-	-	-	٤٤	١	٢٣	٢٥	١	٢٤	مكروس	القطاع الخاص
٨	٠	٨	١	-	١	١٩٨	٦	١٢٢	١٣	٣	٢٠	عام	
-	-	-	-	-	-	٤٨	١	٤٦	١١	١	١٠	خاص	
٠	-	٠	١	-	١	٢٠٠	٩	١١١	٥١	٥	٤٤	جسلة	
١	-	١	-	-	-	٦٦	١٤	٦٢	٧١	١٨	٥٣	مكروس	قطاع المياه
٠	٠	٠	٠	-	٠	٢٠٤	٢٥	١٦٧	١٥٥	٢٧	١٦٨	عام	
-	-	-	-	-	-	٦٤	٥	٦٣	٤٥	١	٢٧	خاص	
٣	٠	٣	٠	-	٠	٢٤٦	٥٤	٢١٢	١٨٤	٢٦	٢٤٠	جسلة	
٤	-	٠	٣	-	٠	١٨٩	٦٥	١١٢	١٤٨	٣١	٦٧	مكروس	قطاع المياه
١	٠	١	٤	-	٤	١١٧	١٢٢	٦٥٤	٢٢٤	٢٧	١٩٥	عام	
٠	-	٠	٠	-	٠	٢٦٤	١٧	٢٢٧	٥٤	٧	٤٤	خاص	
٤	٠	٤	٢	-	٢	١٢١٢	٢٢٣	١٠٠٤	٤٠٤	٦٥	٢٢٦	جسلة	
٠	-	٠	-	-	-	٦٤	١	٢٢	١٩	١	١٨	مكروس	القطاع الخاص
٠	-	٠	٠	-	٠	٢٢	٠	٢٢	١	-	١	عام	
٠	-	٠	٠	-	٠	١١	٠	١١	٢	-	٢	خاص	
٠	-	٠	٠	-	٠	٦٥	٢	٦٦	٢٢	١	٢٢	جسلة	

تاريخ جدول رقم (١٦)

إحصائيات التكاليف الموزعة طبقاً للسند الخارجي للإحصائية والتقرير السنوي والتوقع لعام ٢٠٠٩  
 ببشوات القطاع الحكومي / القطاع العام / الأشغال العامة والقطاع الخاص - ٦٠ جدول الملحق

٧٩٥ - ٧٩٩			٧٩٥ - ٧٩٩			٧٩٥ - ٧٩٩			٧٩٥ - ٧٩٩			شعبات القطاع الخاص للإحصائية	القطاع الخاص
القطاع الخاص			القطاع الخاص			القطاع الخاص			القطاع الخاص				
مستأجر	مستأجر	مستأجر	مستأجر	مستأجر	مستأجر	مستأجر	مستأجر	مستأجر	مستأجر	مستأجر	مستأجر	مستأجر	
١	١	١	١	١	١	١	١	١	١	١	١	١	
٢	٢	٢	٢	٢	٢	٢	٢	٢	٢	٢	٢	٢	
٣	٣	٣	٣	٣	٣	٣	٣	٣	٣	٣	٣	٣	
٤	٤	٤	٤	٤	٤	٤	٤	٤	٤	٤	٤	٤	
٥	٥	٥	٥	٥	٥	٥	٥	٥	٥	٥	٥	٥	
٦	٦	٦	٦	٦	٦	٦	٦	٦	٦	٦	٦	٦	
٧	٧	٧	٧	٧	٧	٧	٧	٧	٧	٧	٧	٧	
٨	٨	٨	٨	٨	٨	٨	٨	٨	٨	٨	٨	٨	
٩	٩	٩	٩	٩	٩	٩	٩	٩	٩	٩	٩	٩	
١٠	١٠	١٠	١٠	١٠	١٠	١٠	١٠	١٠	١٠	١٠	١٠	١٠	
١١	١١	١١	١١	١١	١١	١١	١١	١١	١١	١١	١١	١١	
١٢	١٢	١٢	١٢	١٢	١٢	١٢	١٢	١٢	١٢	١٢	١٢	١٢	
١٣	١٣	١٣	١٣	١٣	١٣	١٣	١٣	١٣	١٣	١٣	١٣	١٣	
١٤	١٤	١٤	١٤	١٤	١٤	١٤	١٤	١٤	١٤	١٤	١٤	١٤	
١٥	١٥	١٥	١٥	١٥	١٥	١٥	١٥	١٥	١٥	١٥	١٥	١٥	
١٦	١٦	١٦	١٦	١٦	١٦	١٦	١٦	١٦	١٦	١٦	١٦	١٦	
١٧	١٧	١٧	١٧	١٧	١٧	١٧	١٧	١٧	١٧	١٧	١٧	١٧	
١٨	١٨	١٨	١٨	١٨	١٨	١٨	١٨	١٨	١٨	١٨	١٨	١٨	
١٩	١٩	١٩	١٩	١٩	١٩	١٩	١٩	١٩	١٩	١٩	١٩	١٩	
٢٠	٢٠	٢٠	٢٠	٢٠	٢٠	٢٠	٢٠	٢٠	٢٠	٢٠	٢٠	٢٠	
٢١	٢١	٢١	٢١	٢١	٢١	٢١	٢١	٢١	٢١	٢١	٢١	٢١	
٢٢	٢٢	٢٢	٢٢	٢٢	٢٢	٢٢	٢٢	٢٢	٢٢	٢٢	٢٢	٢٢	
٢٣	٢٣	٢٣	٢٣	٢٣	٢٣	٢٣	٢٣	٢٣	٢٣	٢٣	٢٣	٢٣	
٢٤	٢٤	٢٤	٢٤	٢٤	٢٤	٢٤	٢٤	٢٤	٢٤	٢٤	٢٤	٢٤	
٢٥	٢٥	٢٥	٢٥	٢٥	٢٥	٢٥	٢٥	٢٥	٢٥	٢٥	٢٥	٢٥	
٢٦	٢٦	٢٦	٢٦	٢٦	٢٦	٢٦	٢٦	٢٦	٢٦	٢٦	٢٦	٢٦	
٢٧	٢٧	٢٧	٢٧	٢٧	٢٧	٢٧	٢٧	٢٧	٢٧	٢٧	٢٧	٢٧	
٢٨	٢٨	٢٨	٢٨	٢٨	٢٨	٢٨	٢٨	٢٨	٢٨	٢٨	٢٨	٢٨	
٢٩	٢٩	٢٩	٢٩	٢٩	٢٩	٢٩	٢٩	٢٩	٢٩	٢٩	٢٩	٢٩	
٣٠	٣٠	٣٠	٣٠	٣٠	٣٠	٣٠	٣٠	٣٠	٣٠	٣٠	٣٠	٣٠	



إصابات العمل موزعة طبقاً للمهنة الخارجية للإصابة والمهنة المصنفة والتاريخ لعام ٢٠٠٨  
 منشآت القطاع الحكومي / القطاع العام / الأعمال الحرة والقطاع الخاص ٥٠ عامل وأكثر

تابع جدول رقم ( ١٦ )

إجمالي الجمهورية			(X10-X39) (W75-W99) (X50-X59)(Y10-Y9E) جميع الأسباب الخارجية الأخرى			(X85 - Y09) الإعاقات			(X60 - X84) هناك ثلاث مستند			نسبة المهنة للإصابة	
جثة	إتات	شكور	جثة	إتات	شكور	جثة	إتات	شكور	جثة	إتات	شكور	تاريخ	المهنة المصنفة والقطاع
٧١	٤	٦٧	٥١	٣	٤٨	٧	٠	٢	٠	٠	٠	٠	مكروس شحن كوتيدان
٥٠٩	١٤	٤٨٥	٤٢٦	١٧	٤١٩	٣	٠	٣	١	٠	٠	١	عام
١٥١	٧٤	١٢٧	١٢٦	٢٢	١٠٤	٠	٠	٠	٠	٠	٠	٠	خاص
٧٣١	٥٢	٦٧٩	٦١١	٤٢	٥٦٩	٥	٢	٥	١	٠	٠	١	جثة
١٧٢	٢٦	١٤٦	٨١	١١	٧٠	٥	٠	٥	٠	٠	٠	٠	مكروس تربس
٥٢٩	٢١	٥٧٠	٤١٤	١٣	٤٠١	٤	٠	٢	٠	٠	٠	٠	عام
١٣٦	٥	١٣٤	٧٦	٣	٧٤	٠	٠	٠	٠	٠	٠	٠	خاص
٩١٠	٦٠	٨٥٠	٥٧١	٢٦	٥٤٥	٧	٠	٧	٠	٠	٠	٠	جثة
٣٥	٤	٣١	٢٤	٠	٢٤	٠	٠	٠	٠	٠	٠	٠	مكروس توقية
٥٤	٦	٤٨	٣٨	٣	٣٥	١	٠	١	٠	٠	٠	٠	عام
١٣	٧	١١	٧	١	٦	٠	٠	١	٠	٠	٠	٠	خاص
١٠٢	١٤	٨٠	٦١	٤	٦٥	١	٠	١	٠	٠	٠	٠	جثة
٢٠٨	١٢	١٩٦	١١٣	٧	١٠٦	٣٥	٠	٣٥	٠	٠	٠	٠	مكروس قطر وقصود للترب
٤٨٣	٣٤	٤٤٩	٣٣٠	١٢	٣١٨	١٠	١	١١	٠	٠	٠	٠	عام
٧٩	٥	٧٤	٦٠	٣	٥٧	٠	٠	٠	٠	٠	٠	٠	خاص
٧٧٠	٥١	٧١٩	٥٠٣	١٢	٤٩١	٥٥	١	٥٤	٠	٠	٠	٠	جثة
٦٠	٨	٥٢	٣٤	٣	٣١	٤	٠	٤	٠	٠	٠	٠	مكروس منطقة القطن للصناري
٢٢٧	٧	٢١٥	١٥٢	٣	١٤٩	٨	٠	٨	٠	٠	٠	٠	عام
٥١	٠	٥١	٣٥	٠	٣٥	٠	٠	٠	٠	٠	٠	٠	خاص
٣٣٢	١٦	٣١٦	٢٢١	٦	٢١٥	١٤	٠	١٢	٠	٠	٠	٠	جثة
٧	٤	٣	٤	١	٣	٠	٠	٠	٠	٠	٠	٠	مكروس منطقة النش
٤٥	٥	٤٠	٢٧	٣	٢٤	٠	٠	٠	٠	٠	٠	٠	عام
١٣	١	١٢	١	١	١	٠	٠	٠	٠	٠	٠	٠	خاص
٦٥	١٠	٥٥	٤٠	٦	٣٤	٠	٠	٠	٠	٠	٠	٠	جثة

إحصائيات العمل موزعة طبقاً لمصنف الفانجوي للإحصائية والمصدر المصنّف والتوزيع لعام ٢٠٠٨  
بمئات النطاق الحكومي / النطاق العام / الأسفار العام والنطاق الخاص - ٥٠ عامل بأكثر

تابع جدول رقم ( ١٦ )

إحصائيات التجميرية	(٧٧٢-٧٧٩)(٨١٠-٨١٧)			(٨٢٠-٨٢٧)			(٨٢٨-٨٣٥)			نسبة الفانجوي للإحصائية		
	(٨٤٠-٨٤٧)(٨١٠-٨١٧)			الإحصاء			إثناء ذلك النسبة			التوزيع		
جملة	مئات	لكور	جملة	مئات	لكور	جملة	مئات	لكور	جملة	مئات	لكور	مجموع الأسباب الفانجوية الأخرى
٢١٧	٣٥	٢١٢	١١٦	١٠	١٠٦	٢٧	٢	٢٥	-	-	-	مكروس
١١١٨	٨٢	١٠٣٦	٧٥٣	٣٦	٧٢١	١١	١	١٠	-	-	-	مهم
٢٢٦	٢٢	٢١٧	١١١	١٠	١٠١	-	-	-	-	-	-	خاص
١٦٠١	١٢٦	١٤٧٥	١٠١٧	٥١	١١١	٤٦	٢	٤٤	-	-	-	جملة
٥٥٦	٨٥	٤٧١	٣١١	٥١	٢٦٢	٤١	٢	٣٩	-	-	-	مكروس
٢٢٤٥	١٦٢	٢٠٨٣	١٦١٦	١١١	١٥٠٥	٥٠	١	٤٩	-	-	-	مهم
١٠٤	٤١	٦٣	٦٠	٢١	٣٩	-	-	-	-	-	-	خاص
١٧٠٥	٢٦١	٤٤٦٤	٣٦٥٢	١١٦	٢٤٤٤	٦١	٢	٥٩	-	-	-	جملة
١١٢	١	١١١	١١١	١	١١٠	١٢	١	١١	-	-	-	مكروس
١٢٥٢	٥٤	١٢٩٨	١١٦٥	٤٥	١١٢٠	٥	-	٥	-	-	-	مهم
٢٢١	١١	٢١٠	٢٠٠	١١	١٩٩	-	-	-	-	-	-	خاص
١٨١٦	٧٧	١٧٣٩	١٥١٥	٦٢	١٥٣٦	١٤	١	١٣	-	-	-	جملة
٢٢٨	١٥	٢١٣	١٩٨	٢١	١٧٧	١١	٢	٩	-	-	-	مكروس
١٠٤١	١٢	١٠٢٩	٩٥٣	٤٠	٩١٣	٤	١	٣	-	-	-	مهم
٢٠٥	١٦	١٨٩	١٠٨	١٠	٩٨	-	-	-	-	-	-	خاص
١٥٢٢	١٧٧	١٦٤٥	١٢٠٠	٨٤	١٥٦٠	٢١	٢	١٩	-	-	-	جملة
٢٢٢	٢٥٢	٢٠٠	٢٠٢	١٢٢	٢٦٠	٥١	١	٤٠	-	-	-	مكروس
٢٥٢٤	٤٢١	٢١٠٣	١٥٢١	٢١٧	٢١٠٤	٢٦	٤	٢٢	-	-	-	مهم
٧٥٠	٥٥	٦٩٥	٤٣٥	٤١	٦٩٤	-	-	-	-	-	-	خاص
٥٢١١	٤٥٤	٤٧٥٧	٢٤٧١	٤٤١	٢٠٢٦	١٨	١٢	٦	-	-	-	جملة
٥٢	١	٥١	٤١	٤	٤٢	-	-	-	-	-	-	مكروس
٢٦١	١	٢٦٠	٢٦٠	١	٢٥٩	-	-	-	-	-	-	مهم
٤٥	١	٤٤	٤٤	١	٤٣	-	-	-	-	-	-	خاص
٤٤٦	١٧	٤٢٩	٣٩١	١٢	٣٧٧	٤	-	٤	-	-	-	جملة

إجمالي العمل موزعة طبقا لتصنيف الفارسي للإعدادية والنسبة المئوية للتوزيع لعام ٢٠٠٨  
 بنسبات القطاع الحكومي / القطاع العام / الأعمال الحرة والقطاع الخاص \* عمل بأثر

شعب جدول رقم ( ١٦ )

شعب	شعب الفارسي للإعدادية			الإعدادية ( ٢٥٥ - ٢٥٩ )			إعداد ثلاث السنين ( ٢٥٥ - ٢٥٩ )			التوزيع
	شعب	إعداد	التوزيع	شعب	إعداد	التوزيع	شعب	إعداد	التوزيع	
الألف	حكومة	-	-	-	-	-	-	-	-	-
	عام	٢	١	٢	٢	٢	٢	٢	٢	٢
	خاص	-	-	-	-	-	-	-	-	-
	مجموع	٢	١	٢	٢	٢	٢	٢	٢	٢
الألفين / إعدادية	حكومة	-	-	-	-	-	-	-	-	-
	عام	-	-	-	-	-	-	-	-	-
	خاص	-	-	-	-	-	-	-	-	-
	مجموع	-	-	-	-	-	-	-	-	-
ألفين أعري	حكومة	-	-	-	-	-	-	-	-	-
	عام	١	١	١	١	١	١	١	١	١
	خاص	-	-	-	-	-	-	-	-	-
	مجموع	١	١	١	١	١	١	١	١	١
المجموع	حكومة	-	-	-	-	-	-	-	-	-
	عام	٣	٢	٣	٣	٣	٣	٣	٣	٣
	خاص	-	-	-	-	-	-	-	-	-
	مجموع	٣	٢	٣	٣	٣	٣	٣	٣	٣

\* تشير الشعب والنسبة الفارسي للإعدادية الغير وارد ضمن الجدول في حالات إعدادات عمل غير متوفرة حسب الجدول

إحصائيات التمثل بوزارة طابقا للمكتب الفارسي للإحصاءة ونشاط الإقتصادي والتوزيع لعام ٢٠٠٨  
 بمشقات التتبع الحكومي / التتبع العام / الأعتاق العام والتتبع الخاص = ٥٠ شامل لأكثر

جدول رقم (١٧)

X00 - X09			W62 - W74			W00 - W64			Y01 - Y99			التتبع	المكتب الفارسي للإحصاءة
التتبع الخاص العام أو غير له			التتبع الخاص العام بدون			التتبع العام			حركات التتبع				
حصة	الثابت	التغير	حصة	الثابت	التغير	حصة	الثابت	التغير	حصة	الثابت	التغير		
٠	٠	٠	٠	٠	٠	٤	١	٣	٠	٠	٠	حكومة	التوزيع والإقتصاد والتتبع الأمن وسيد الأمان
٠	٠	٠	٠	٠	٠	١٢	٠	١٢	١٣	١	١٢	عام	
٠	٠	٠	٠	٠	٠	٠	٠	٠	٠	٠	٠	خاص	
٠	٠	٠	٠	٠	٠	١٦	١	١٥	١٣	١	١٢	مشاة	
٠	٠	٠	٠	٠	٠	١	-	١	٠	٠	٠	حكومة	التتبع والإقتصاد والتتبع
١	٠	٠	١	٠	٠	١٧	-	١٧	٣	-	٣	عام	
٠	٠	٠	٠	٠	٠	٢٢	٠	٢٢	٢	-	٢	خاص	
٠	٠	٠	٠	٠	٠	٢٠	٠	٢٠	٥	-	٥	مشاة	
٤	٠	٤	١	١	-	٣١٢	٢٨	٢٨٤	٢١١	١٢	٢٢٩	حكومة	المشاة والتتبع
١٦	-	١٦	٥	١	٥	١٤٨١	٢٢٤	١٢٥٧	١٢٥	٢٣	٣٨٢	عام	
٣	١	٢	-	-	-	٦٤١	١١	٦٥٠	٢١١	١٢	٢٢٩	خاص	
٢٢	١	٢١	٥	١	٥	٢١٢٤	١٦٣	١٩٦١	٨٥٧	١٧	٢٦٠	مشاة	
٠	٠	٠	٠	٠	-	١	-	١	٥	-	٥	حكومة	إحصاءات الكهرباء، وقنطرة والتتبع وإحصاءات البيئة العامة
١	٠	١	-	-	-	١٢	٥	١٧	٨٥	٧	٧٨	عام	
٠	٠	٠	-	-	-	٤	-	٤	٤	-	٤	خاص	
١	-	١	-	-	-	١٠٢	٥	١٠٧	١٢	٧	١٠٥	مشاة	
٠	٠	٠	٠	٠	-	٠	١	١	٠	-	٠	حكومة	الإحصاءات العامة وإحصاءات التتبع والقنطرة وإحصاءات التتبع
٠	٠	٠	٠	-	١	٨١	٤	٧٦	١١٦	٦	١١٠	عام	
٠	٠	٠	-	-	-	١	-	١	-	-	-	خاص	
٠	-	٠	-	-	١	٨١	٤	٧٦	١١٦	٦	١١٠	مشاة	

إعدادات حول موزة عتبات القمار في الإحصاءات والبيانات الإحصائية والبيانات الإحصائية والبيانات الإحصائية لعام 2008  
 بيانات الترخيص الحكومي / الترخيص العام / الأخصاء العام والترخيص الخاص 2008 - جدول رقم 14

البيانات حول رقم (14)

[ 200 - 209 ] الترخيص الخاص أو غير له			[ 165 - 174 ] الترخيص والبيانات الخاصة، بدون البيانات الخاصة			[ 170 - 184 ] الترخيص			[ 191 - 199 ] بيانات الترخيص			البيانات الإحصائية الإحصائية	
حصة	الت	التكرار	حصة	الت	التكرار	حصة	الت	التكرار	حصة	الت	التكرار	الترخيص	البيانات الإحصائية والترخيص
0	0	0	0	0	0	0	0	0	0	0	0	حكومة	الإحصاءات (الترخيص والبيانات)
1	0	1	0	0	0	1.2	1	1.1	1.1	1	1	عام	
0	0	0	0	0	0	2	1	1	2	0	0	خاص	
0	0	0	0	0	0	1.8	2	1.2	1.2	1	1	حصة	
0	0	0	0	0	0	3	0	3	3	0	0	حكومة	إحصاءات الترخيص والترخيص
1	0	0	0	0	0	1.1	1.8	1.2	1.8	0	1.2	عام	إحصاءات الترخيص والترخيص والترخيص
0	0	0	0	0	0	0.0	1	1.1	1.8	0	1.2	خاص	
0	0	0	0	0	0	1.1	1.1	1.2	0.1	0	1.2	حصة	
3	0	3	0	0	0	1	0	1	1.1	1	1	حكومة	الترخيص والترخيص
0	0	0	0	0	0	1.2	1.1	1.1	1.8	1.1	1.1	عام	
0	0	0	0	0	0	1.1	1	1.1	1.1	1	1	خاص	
3	0	3	1	0	0	1.1	0.1	1.1	1.2	1.2	1.1	حصة	
0	0	0	0	0	0	0	0	0	0	0	0	حكومة	بيانات الترخيص والترخيص
0	0	0	0	0	0	0	0	0	0	0	0	عام	
1	0	1	0	0	0	1.1	1	1	1.1	0	1.1	خاص	
0	0	0	0	0	0	1.1	0	1	1.1	0	1.1	حصة	
0	0	0	0	0	0	1.1	0	1.1	1.1	0	1.1	حكومة	إحصاءات الترخيص والترخيص
0	0	0	0	0	0	1.1	1.1	1.1	1.1	0	1.1	عام	
0	0	0	0	0	0	0	0	0	0	0	0	خاص	
0	0	0	0	0	0	1.1	1.1	1.1	1.1	0	1.1	حصة	

إسهامات العمل بمرحلة خطة الميزانية الخارج من الإحصائية والنشاط الإحصائي والبروح لعام ٢٠٠٨  
 ومشاركت القطاع الحكومي / القطاع الخاص / الأعمال الحرة والقطاع الخاص ٢٠ عامل بأكثر

البحر جداول رقم ( ١٧ )

[ ٧٥٥ - ٧٧٤ ] التوظيف في القطاع الخاص أو غير الربحي			[ ٧٧٥ - ٧٧٦ ] التوظيف في القطاع العام			[ ٧٧٧ - ٧٧٨ ] التوظيف في القطاع الخاص			[ ٧٧٩ - ٧٨٠ ] التوظيف في القطاع الخاص			القطاع الإحصائي والقطاع مشاركت ومساهم	القطاع الإحصائي والقطاع مشاركت ومساهم
موظف	موظف	موظف	موظف	موظف	موظف	موظف	موظف	موظف	موظف	موظف	موظف		
١	١	١	١	١	١	١	١	١	١	١	١	١	١
٢	٢	٢	٢	٢	٢	٢	٢	٢	٢	٢	٢	٢	٢
٣	٣	٣	٣	٣	٣	٣	٣	٣	٣	٣	٣	٣	٣
٤	٤	٤	٤	٤	٤	٤	٤	٤	٤	٤	٤	٤	٤
٥	٥	٥	٥	٥	٥	٥	٥	٥	٥	٥	٥	٥	٥
٦	٦	٦	٦	٦	٦	٦	٦	٦	٦	٦	٦	٦	٦
٧	٧	٧	٧	٧	٧	٧	٧	٧	٧	٧	٧	٧	٧
٨	٨	٨	٨	٨	٨	٨	٨	٨	٨	٨	٨	٨	٨
٩	٩	٩	٩	٩	٩	٩	٩	٩	٩	٩	٩	٩	٩
١٠	١٠	١٠	١٠	١٠	١٠	١٠	١٠	١٠	١٠	١٠	١٠	١٠	١٠
١١	١١	١١	١١	١١	١١	١١	١١	١١	١١	١١	١١	١١	١١
١٢	١٢	١٢	١٢	١٢	١٢	١٢	١٢	١٢	١٢	١٢	١٢	١٢	١٢
١٣	١٣	١٣	١٣	١٣	١٣	١٣	١٣	١٣	١٣	١٣	١٣	١٣	١٣
١٤	١٤	١٤	١٤	١٤	١٤	١٤	١٤	١٤	١٤	١٤	١٤	١٤	١٤
١٥	١٥	١٥	١٥	١٥	١٥	١٥	١٥	١٥	١٥	١٥	١٥	١٥	١٥
١٦	١٦	١٦	١٦	١٦	١٦	١٦	١٦	١٦	١٦	١٦	١٦	١٦	١٦
١٧	١٧	١٧	١٧	١٧	١٧	١٧	١٧	١٧	١٧	١٧	١٧	١٧	١٧
١٨	١٨	١٨	١٨	١٨	١٨	١٨	١٨	١٨	١٨	١٨	١٨	١٨	١٨
١٩	١٩	١٩	١٩	١٩	١٩	١٩	١٩	١٩	١٩	١٩	١٩	١٩	١٩
٢٠	٢٠	٢٠	٢٠	٢٠	٢٠	٢٠	٢٠	٢٠	٢٠	٢٠	٢٠	٢٠	٢٠

إحصائيات العمل بوزارة التعليم العالي والبحث العلمي للعام ٢٠٠٨  
 منشآت القطاع الحكومي / القطاع العام / الأعمال الحرة والقطاع الخاص ٥٠ عامل وأكثر

الترتيب حسب رقم (١٧)

القطاع الاقتصادي والقطاع		تحت مائة من الإحصائية			(٧٧٥ - ٧٧٩)			(٧٨٠ - ٧٨٤)			(٧٨٥ - ٧٨٩)			(٧٩٠ - ٧٩٩)		
		مكرر	مئة	مئة	مكرر	مئة	مئة	مكرر	مئة	مئة	مكرر	مئة	مئة	مكرر	مئة	مئة
القطاع الاقتصادي والقطاع	حكومي	٣٦	٣٦	٣٦	٢٥	٢٥	٢٥	١٠٦	١٠٦	١٠٦	١٠٦	١٠٦	١٠٦	١٠٦	١٠٦	١٠٦
	عام	-	-	-	-	-	-	-	-	-	-	-	-	-	-	-
	خاص	١	١	١	١	١	١	١	١	١	١	١	١	١	١	١
	مجمل	٣٧	٣٧	٣٧	٢٦	٢٦	٢٦	١٠٧	١٠٧	١٠٧	١٠٧	١٠٧	١٠٧	١٠٧	١٠٧	١٠٧
القطاع الخاص والإنتاج والتصدير	حكومي	٦	٦	٦	٦	٦	٦	٦	٦	٦	٦	٦	٦	٦	٦	٦
	عام	-	-	-	-	-	-	-	-	-	-	-	-	-	-	-
	خاص	٦	٦	٦	٦	٦	٦	٦	٦	٦	٦	٦	٦	٦	٦	٦
	مجمل	٦	٦	٦	٦	٦	٦	٦	٦	٦	٦	٦	٦	٦	٦	٦
القطاع خدمات الأخرى	حكومي	٣١	٣١	٣١	٣١	٣١	٣١	٣١	٣١	٣١	٣١	٣١	٣١	٣١	٣١	٣١
	عام	-	-	-	-	-	-	-	-	-	-	-	-	-	-	-
	خاص	٣١	٣١	٣١	٣١	٣١	٣١	٣١	٣١	٣١	٣١	٣١	٣١	٣١	٣١	٣١
	مجمل	٣١	٣١	٣١	٣١	٣١	٣١	٣١	٣١	٣١	٣١	٣١	٣١	٣١	٣١	٣١
مجمل	حكومي	١٦١	١٦١	١٦١	١٢٦	١٢٦	١٢٦	٤١٢	٤١٢	٤١٢	٤١٢	٤١٢	٤١٢	٤١٢	٤١٢	٤١٢
	عام	١٣٣	١٣٣	١٣٣	١٣٣	١٣٣	١٣٣	١٣٣	١٣٣	١٣٣	١٣٣	١٣٣	١٣٣	١٣٣	١٣٣	١٣٣
	خاص	٢٠٥	٢٠٥	٢٠٥	٢٠٥	٢٠٥	٢٠٥	٢٧٩	٢٧٩	٢٧٩	٢٧٩	٢٧٩	٢٧٩	٢٧٩	٢٧٩	٢٧٩
	مجمل	١٦١	١٦١	١٦١	١٦١	١٦١	١٦١	٤١٢	٤١٢	٤١٢	٤١٢	٤١٢	٤١٢	٤١٢	٤١٢	٤١٢

إجمالي الجمهورية	(W75-W99)(X10-X39) (X50-X59)(Y10-Y99) جميع الأسباب الخارجية الأخرى			( X83 - Y05 ) الإعتداء			( X60 - X84 ) هناك ثلاث التسمد			السبب الخارجي للإصابة		
	جملة	قاتل	لكور	جملة	قاتل	لكور	جملة	قاتل	لكور	التنوع	النشاط الاقتصادي والقطاع	
٦	١	٥	٢	٠	٠	٢	٠	٠	٠	٠	حكومي	التزاحم وإستغلال المعدات ورفع الأثقال وسحب الأثقال
٦٢	٢	٦٠	٣٦	١	٢٥	١	٠	١	٠	٠	عام	
٠	٠	٠	٠	٠	٠	٠	٠	٠	٠	٠	خاص	
٦٨	٣	٦٥	٣٨	١	٣٧	١	٠	١	٠	٠	مجتمعة	
١٣	٠	١٣	١١	٠	١١	٠	٠	٠	٠	٠	حكومي	التسلق وإستغلال المسابر
٧٤	١	٧٣	٥٤	١	٥٣	٠	٠	٠	٠	٠	عام	
٦٤	٠	٦٤	٤٠	٠	٤٠	٠	٠	٠	٠	٠	خاص	
١٥١	١	١٥٠	١٠٦	١	١٠٥	٠	٠	٠	٠	٠	مجتمعة	
١٨٩٩	١٦٢	١٦٥٢	١٠٤٨	١٠٦	١٣١	١٦٣	١٢	١٥١	٠	٠	حكومي	الصناعات الخدمية
١٠١٩٩	٧١٣	١٤٨٣	٨١٣٧	٤٣٨	٧٦٩١	١٣٢	٨	١٢٤	٠	٠	عام	
٢٣٤٠	١٤٤	٢١٩٦	١٥٥٤	٢٠	١٤٦٤	٢	٠	٢	٠	٠	خاص	
١٤٣٥٥	١٠٩٦	١٣٣٣٦	١٠٧٣٦	٦٣٧	١٠١٠٢	٢١٧	٢٠	٢٧٧	٠	٠	مجتمعة	
١٠	٠	١٠	٤	٠	٤	٠	٠	٠	٠	٠	حكومي	إصابات الكهرباء ، وقطار والسيارات وإصابات تكيف الهواء
٢٧٥	١٨	٢٦١	١٢	٥	٨٧	٧	٠	٧	٢	٠	عام	
٢٠	٠	٢٠	٦	٠	١٠	٠	٠	٠	٠	٠	خاص	
٣٠٩	١٨	٢٩١	١٠٥	٥	١٠٠	٧	٠	٧	٢	٠	مجتمعة	
٥٨١	٢٧	٥٥٤	٣٨٣	١٢	٣٧١	٠	٠	٠	٠	٠	حكومي	الإعداد المالي وشبكات الصرف الصحي وإدارة ومعالجة النفايات
٠	٠	٠	٠	٠	٠	٠	٠	٠	٠	٠	عام	
٠	٠	٠	٠	٠	٠	٠	٠	٠	٠	٠	خاص	
٥٨١	٢٧	٥٥٤	٣٨٣	١٢	٣٧١	٠	٠	٠	٠	٠	مجتمعة	



تابع جدول رقم ( ١٧ )

إجماليات العمل موزعة طبقاً للتبويب الخارجي للإصابة والنشاط الاقتصادي والنوع بمحافظات الجمهورية لعام ٢٠٠٨  
بمشاريع القطاع الحكومي / القطاع العام / الأعمال العام والقطاع الخاص ٥٠ عامل فأكثر

إجماليات الجمهورية	(٧٧٥-٧٧٦)(١١٠-١١١)			(٧٧٥-٧٧٦)(١١٠-١١١)			(٧٧٥-٧٧٦)			(٧٧٥-٧٧٦)			النوع	القطاع الاقتصادي والقطاع
	مجلس	بنت	شركة	مجلس	بنت	شركة	مجلس	بنت	شركة	مجلس	بنت	شركة		
١	١	-	-	١	١	-	١	١	-	١	١	-	مكروس	الإصابات (تشخيص وفشار)
٦١٧	١١	١٠٦	٣٦٣	٦	٣٤٧	٤	١	٤	١	١	١	١	عام	
١٤	١	١٣	٤	-	٣	-	-	-	-	-	-	-	خاص	
٦٣٢	١٢	١٢٩	٣٦٨	٦	٣٥٠	٤	١	٤	١	١	١	١	مجلس	
٢٠	١	١٩	٤	١	١٨	١	١	١	١	١	١	١	مكروس	تجارة اقمشة وتصنيعها وإنتاج الشركات ذات المصانع والورشات التجارية
٢٠٧	٣٥	١٧٢	٧٧	١٣	١٦٤	٦	١	٦	١	١	١	١	عام	
١٦٤	١٢	١٥٢	٢٠١	٧	١٩٤	١	-	١	١	١	١	١	خاص	
٤٣٥	٤٥	٤٤١	٢٨٢	١١	٢٧٣	١	١	١	١	١	١	١	مجلس	
٣١٦	٤	٣١٢	١١٧	٣	٣١٤	٣٤	١	٣٤	١	١	١	١	مكروس	النقل والتخزين
١٤٦٤	١٢٤	١٣٤٠	٤٧٦	٦٦	١٢٦٣	١٣	-	١٣	١	١	١	١	عام	
١٨٦	١٢	١٧٤	٩٦	٧	١٧٩	-	-	-	-	-	-	-	خاص	
١٤٤٤	١٤٠	١٣٠٤	١٢٧٧	٧٦	١٢٩٦	٤٧	-	٤٧	-	-	-	-	مجلس	
-	-	-	-	-	-	-	-	-	-	-	-	-	مكروس	خدمات الفنادق والإقامة
-	-	-	-	-	-	-	-	-	-	-	-	-	عام	
٨٧	٦	٨١	٦٥	٤	٧٣	-	-	-	-	-	-	-	خاص	
٨٧	٦	٨١	٦٥	٤	٧٣	-	-	-	-	-	-	-	مجلس	
٢٨	٣	٢٥	٦	-	٢٥	-	-	-	-	-	-	-	مكروس	ترميمات كفاية والتأمين
٦٤	٣	٦١	٣٠	١٢	٤٩	١	١	١	١	١	١	١	عام	
١	-	١	-	-	-	-	-	-	-	-	-	-	خاص	
٢٧	٣٣	٦٤	٣٦	١٢	٢٤	١	١	١	١	١	١	١	مجلس	

إحصائيات العمل مرصحة طبقاً للهيئة القومية للإحصاء والتخطيط الإقتصادي والفرع بمحافظات الجمهورية لعام ٢٠٠٨  
 منشآت القطاع الحكومي / القطاع العام / الأحياء العام والقطاع الخاص ٥٠ جدول بأكثر

تابع جدول رقم ( ١٧ )

إحصائيات الجمهورية	(٧٧٣-٧٧٩)(٨١٠-٨١٦)			(٧٨٠-٧٨٦)(٨١٧-٨٢٣)			(٨٢٤ - ٨٣٠)			القطاع الخاص			قسم الإداري للإحصاء	
	محافظة	محافظة	محافظة	محافظة	محافظة	محافظة	محافظة	محافظة	محافظة	محافظة	محافظة	محافظة		
													مكروس	القطاعات الاقتصادية والقطاع
													عام	القطاعات الاقتصادية والقطاع
													خاص	القطاعات الاقتصادية والقطاع
													محافظة	القطاعات الاقتصادية والقطاع
													مكروس	القطاعات الاقتصادية والقطاع
													عام	القطاعات الاقتصادية والقطاع
													خاص	القطاعات الاقتصادية والقطاع
													محافظة	القطاعات الاقتصادية والقطاع
													مكروس	القطاعات الاقتصادية والقطاع
													عام	القطاعات الاقتصادية والقطاع
													خاص	القطاعات الاقتصادية والقطاع
													محافظة	القطاعات الاقتصادية والقطاع
													مكروس	القطاعات الاقتصادية والقطاع
													عام	القطاعات الاقتصادية والقطاع
													خاص	القطاعات الاقتصادية والقطاع
													محافظة	القطاعات الاقتصادية والقطاع

تابع جدول رقم ( ١٧ )

إسهامات التبرع موزعة على الشعب التجاري للإمارة والنشاط الاقتصادي والنوع بمحافظات الجمهورية لعام ٢٠٠٨  
 بمسئلتها: النشاط الحكومي / النشاط العام / الأعمال العامة والنشاط الخاص - ٥٠ عامل فأكثر

إسهامات التبرع	(١٧٧٥-١٧٧٩)(١٢٠-١٣٥)			(١٧٨٥-١٧٨٩)			(١٧٩٥-١٨٠٠)			(١٨٠٥-١٨١٠)			النوع	الشعب التجاري للإمارة
	مسئلة	إتق	تكرر	مسئلة	إتق	تكرر	مسئلة	إتق	تكرر	مسئلة	إتق	تكرر		
النسبة والنسبة النسب الإجمالي	٣١١	٢٠٦	١٢٠	٣٥٦	١٤	٦٧	٥	٤	٩	٠	٠	٠	مكروس	
	٢	١	١	٣	٠	١	٠	٠	٠	٠	٠	٠	عام	
	٥٧	٣٦	١٨	٤٣	٢٧	١٤	-	-	-	-	-	-	خاص	
	٣٨٤	٢٤٣	١٤٩	٣٨٢	١١٩	٩١	٥	٤	٩	٠	٠	٠	مسئلة	
نشطة اللون والإنتاج والنسبة	٤٢	٥	٣٤	٢٠	٥	١٥	١٣	١	١١	٠	٠	٠	مكروس	
	١	٠	١	٠	٠	٠	٠	٠	٠	٠	٠	٠	عام	
	٢	-	٢	٠	٠	٠	١	٠	٠	٠	٠	٠	خاص	
	٤٥	٥	٣٧	٢٠	٥	١٥	١٣	١	١١	-	-	-	مسئلة	
نشطة الخدمات الأخرى	٦٦	١٢	٥٤	١٨	٣	١٥	٠	١	١	٠	٠	٠	مكروس	
	-	-	-	١	٠	٠	٠	١	٠	٠	٠	٠	عام	
	٤١	٩	٣٢	١٦	٠	١٦	٠	٠	٠	٠	٠	٠	خاص	
	١٠٥	٢٣	٩٦	٣٤	٣	٣١	٠	٠	١	٠	٠	٠	مسئلة	
إجمالي	٣٠٦٨	٢٤٦	٢٥١١	١٧٧٠	١٩١	١٢٧٩	١١٨	١٥	٢٠٠	٠	٠	٠	مكروس	
	١٣٧٧٥	١٠٠٠	١١٧٧٠	١٠٣٢٢	٥٨١	٤٥٤١	١٦٤	٩	٣٥٥	٢	-	-	عام	
	٢٩٤٤	١٤٦	٢٧٩٣	١٠٠٣٣	١٥٨	١١١٥	٢	-	٢	٠	٠	٠	خاص	
	٤٦٨٨٧	١٧٥٥	٤٨٠١٢	١٣٣٦٥	١٤٣٠	١٣٣٥٥	٣٨٤	٢٧	٣٥٧	٢	١	٠	مسئلة	

\* النشاط الاقتصادي والشعب التجاري للإمارة الذي ورد لشيء له لم يرد له حالات إسهامات تمثل على مستوى الجمهورية

النوع الإحصائية		قطاع			قطاع			قطاع			قطاع			قطاع		
		مكرر	إجمالي	مكرر	مكرر	إجمالي	مكرر	إجمالي	مكرر	إجمالي	مكرر	إجمالي	مكرر	إجمالي	مكرر	إجمالي
النشاط الاقتصادي والقطاع	مكرر	٤	١	٤	٤	١	٤	٤	١	٤	٤	١	٤	٤	١	٤
	عام	٢٢	٢	٢٤	٢٤	٢	٢٦	٢٦	٢	٢٨	٢٨	٢	٣٠	٣٠	٢	٣٢
	خاص	١	-	١	١	-	١	١	-	١	١	-	١	١	-	١
	مجملاً	٢٨	٢	٣٠	٣٠	٢	٣٢	٣٢	٢	٣٤	٣٤	٢	٣٦	٣٦	٢	٣٨
التعليم والقطاع الخاص	مكرر	١٣	-	١٣	١٣	-	١٣	١٣	-	١٣	١٣	-	١٣	١٣	-	١٣
	عام	٢٢	١	٢٣	٢٣	١	٢٤	٢٤	١	٢٥	٢٥	١	٢٦	٢٦	١	٢٧
	خاص	٦٢	-	٦٢	٦٢	-	٦٢	٦٢	-	٦٢	٦٢	-	٦٢	٦٢	-	٦٢
	مجملاً	٩٧	١	٩٨	٩٨	١	٩٩	٩٩	١	١٠٠	١٠٠	١	١٠١	١٠١	١	١٠٢
مشتقات القطاع الحكومي	مكرر	١٤١٩	١٦٢	١٥٥٧	١٤١٩	١٦٢	١٥٥٧	١٤١٩	١٦٢	١٥٥٧	١٤١٩	١٦٢	١٥٥٧	١٤١٩	١٦٢	١٥٥٧
	عام	١٠١٦٦	٢١٣	١٠٣٧٩	١٠١٦٦	٢١٣	١٠٣٧٩	١٠١٦٦	٢١٣	١٠٣٧٩	١٠١٦٦	٢١٣	١٠٣٧٩	١٠١٦٦	٢١٣	١٠٣٧٩
	خاص	٢٣٤١	١٤١	٢٤٨٢	٢٣٤١	١٤١	٢٤٨٢	٢٣٤١	١٤١	٢٤٨٢	٢٣٤١	١٤١	٢٤٨٢	٢٣٤١	١٤١	٢٤٨٢
	مجملاً	١٢٥٠٧	٣٥٤	١٢٨٦١	١٢٥٠٧	٣٥٤	١٢٨٦١	١٢٥٠٧	٣٥٤	١٢٨٦١	١٢٥٠٧	٣٥٤	١٢٨٦١	١٢٥٠٧	٣٥٤	١٢٨٦١
مشتقات القطاع العام والقطاع الخاص	مكرر	٨	-	٨	٨	-	٨	٨	-	٨	٨	-	٨	٨	-	٨
	عام	١٣٧	١٨	١٥٥	١٣٧	١٨	١٥٥	١٣٧	١٨	١٥٥	١٣٧	١٨	١٥٥	١٣٧	١٨	١٥٥
	خاص	١٤	-	١٤	١٤	-	١٤	١٤	-	١٤	١٤	-	١٤	١٤	-	١٤
	مجملاً	١٥١	١٨	١٦٩	١٥١	١٨	١٦٩	١٥١	١٨	١٦٩	١٥١	١٨	١٦٩	١٥١	١٨	١٦٩
الإحصاء المالي والقطاعات المصرفية والقطاع الخاص والقطاع العام	مكرر	-	-	-	-	-	-	-	-	-	-	-	-	-	-	-
	عام	١٨١	٢٢	٢٠٣	١٨١	٢٢	٢٠٣	١٨١	٢٢	٢٠٣	١٨١	٢٢	٢٠٣	١٨١	٢٢	٢٠٣
	خاص	-	-	-	-	-	-	-	-	-	-	-	-	-	-	-
	مجملاً	١٨١	٢٢	٢٠٣	١٨١	٢٢	٢٠٣	١٨١	٢٢	٢٠٣	١٨١	٢٢	٢٠٣	١٨١	٢٢	٢٠٣

إجراءات العمل المؤدية طبقاً للنشاط الإحصائي ونتيجة الإحصاء والتروع لعام ٢٠٠٨  
 منشآت القطاع الحكومي / القطاع العام / الأعمال العام والقطاع الخاص ٥٠ عامل وأكثر

تابع جدول رقم (١٨)

نسبة الإحصاء			شراء			عمل تلقى			عمل جزئي			رقى			نسبة التراجع			نوع	نشاط الإحصائي والقطاع	
شركة	إنتاج	شركة	شركة	إنتاج	شركة	شركة	إنتاج	شركة	شركة	إنتاج	شركة	شركة	إنتاج	شركة	شركة	إنتاج	شركة			شركة
٠	٠	٠	٠	٠	٠	٠	٠	٠	٠	٠	٠	٠	٠	٠	٠	٠	٠	٠	حكومي	إنتاجات (تشييد وتشييد)
٦١٧	١١	٦٠٦	٥٨	٣	٥٥	١٥	٠	١٥	١٦	٠	١٦	٣	٠	٣	١٥٥	٤	١٤٢	٤	عام	
١١	٢	١٣	٣	٠	٣	١	٠	١	٥	٠	٥	٠	٠	٠	٥	١	٤	١	خاص	
٦٣١	١٣	٦١٨	٦١	٣	٥٨	١٦	٠	١٦	٥١	٠	٥١	٣	٠	٣	٥٠٠	٦	٤٩١	٦	شركة	
١٠	٠	١٠	٠	٠	٠	٠	٠	٠	٠	٠	٠	٠	٠	٠	٠	٠	٠	٠	حكومي	تجارة التجزئة والتجزئة والصلاح الشركات ذات السموات والشرايات التأجير
٢٠٧	٣٥	١٧٢	٢٣	٤	١٩	٥	٠	٥	١٧	٢	١٥	١	٠	١	١٩١	٢١	١٦٦	٢١	عام	
٢٦٦	١٠	٢٥٦	٦	١	٥	٥	٢	٢	٥	٢	٣	٠	٠	٠	٢٥٣	٥	٢٤٨	٥	خاص	
٤٨٦	٤٥	٤٤١	٣١	٥	٢٦	١٠	٢	٨	٢٩	٤	١٨	١	٠	١	٤٢٦	٣٤	٣٩١	٣٤	شركة	
٣٤٦	٤	٣٤٢	٤	٠	٤	٠	٠	٠	٤	٠	٤	٤	٠	٤	٣٣٦	٤	٣٣٢	٤	حكومي	تقنية وتكنولوجيا
١٤٦٤	١١٤	١٣٥٠	١٣٣	١٠	١٢٣	٩	١	٩	٤٦	٦	٤٥	٢	٠	٢	١٣٧٢	١١٣	١١٦١	١١٣	عام	
١٥٦	١٢	١٧٤	٦	٠	٧	٦	٠	٦	٧	١	٦	١	٠	١	١٢١	١١	١١٠	١١	خاص	
١٩٦٦	١٤٠	١٨٢٦	١٢٧	١٠	١٣٧	١٠	٠	١٠	٤١	٢	٣٩	٤	٠	٤	١٧٨١	١٢٨	١٦٥٣	١٢٨	شركة	
٠	٠	٠	٠	٠	٠	٠	٠	٠	٠	٠	٠	٠	٠	٠	٠	٠	٠	٠	حكومي	خدمات البناء والإقامة
٠	٠	٠	٠	٠	٠	٠	٠	٠	٠	٠	٠	٠	٠	٠	٠	٠	٠	٠	عام	
٨٧	٦	٨١	٨	٠	٨	٦	٢	٤	٤	٠	٤	٠	٠	٠	٦١	٤	٦٥	٤	خاص	
٨٧	٦	٨١	٨	٠	٨	٦	٢	٤	٤	٠	٤	٠	٠	٠	٦١	٤	٦٥	٤	شركة	
١٨	٣	١٥	٤	٠	٤	١	٠	١	٤	٠	٤	١	٠	١	١٥	٣	١٥	٣	حكومي	الوساطة المالية والتأمين
٦٥	٣٠	٣٥	١٥	٢	٨	٢	٠	٢	٨	٣	٥	٠	٠	٠	٤٣	٢٠	٢٣	٢٠	عام	
٢	٠	٢	٠	٠	٠	٠	٠	٠	٠	٠	٠	٠	٠	٠	٠	٠	٠	٠	خاص	
٨٧	٣٣	٦٤	١١	٢	١١	٣	٠	٣	١٣	٣	١٠	١	٠	١	٦١	١٣	٣٨	١٣	شركة	

إجمالي العمومية			تحت العلاج			وفى			محل جزئي			محل كلي			شفا			النوع الإسمية	القطاع الاقتصادي والقطاع
			مجلسة	إثبات	لكور	مجلسة	إثبات	لكور	مجلسة	إثبات	لكور	مجلسة	إثبات	لكور	مجلسة	إثبات	لكور		
شركات وأعمال																			
٠	٠	٠	٠	٠	٠	٠	٠	٠	٠	٠	٠	٠	٠	٠	٠	٠	٠	حكومي	
١٣	١	١١	٠	٠	٠	٠	٠	٠	١	٠	١	٠	٠	١	١١	١	١٠	عام	
١	٠	١	٠	٠	٠	٠	٠	٠	٠	٠	٠	٠	٠	٠	٠	٠	٠	خاص	
١٤	١	١٣	٠	٠	٠	٠	٠	٠	١	٠	١	٠	٠	١١	١	١٠	١٠	مجلسة	
الأنشطة المهنية والفنية والاعتماد																			
٢١	٦	١٥	١	٠	٦	١	٠	١	١	٢	٠	٠	٠	١٠	٥	٥	حكومي		
٢٤	٩	١٥	٠	٠	٢	٢	٠	٢	٠	٠	٠	٠	٠	١٠	٦	١٤	عام		
٨	١	٧	٤	٠	١	٠	٠	١	٠	٠	٠	٠	٠	٤	١	٣	خاص		
٤٢	١٣	٢٩	١١	٠	١١	٢	٠	٣	١	٢	٠	٠	٠	٢٤	١٢	٢٢	مجلسة		
الأنشطة الأخرى ومشتات التخصص																			
٠	٠	٠	٠	٠	٠	٠	٠	٠	٠	٠	٠	٠	٠	٠	٠	٠	حكومي		
٢	٠	٢	٠	٠	٠	١	٠	١	٠	٠	٠	٠	٠	١	٠	١	عام		
١٥	٠	١٥	٠	٠	٠	٠	٠	٠	١	٠	١	٠	٠	١٤	٠	١٤	خاص		
١٧	٠	١٧	٠	٠	٠	١	٠	١	١	٠	١	٠	٠	١٥	٠	١٥	مجلسة		
الإعلاء العامة والقطاع والخدمات الإسماعيلية الإجمالية																			
٣٠٤	١١٠	١٩٤	١٦	١١	٢٢	٢٣	٦	١٧	١٢	٢٩	٣	١	٢	١٤٩	٦٨	٨١	حكومي		
٥٥	٣٦	٩١	١	٥	١	٢	٠	٢	١٦	٧	٠	٠	٠	٥٨	٢٤	٢٤	عام		
٤٠	٢٧	٦٧	٢	١	١	٠	٠	٠	٥	٢	٠	٠	٠	٣٢	١٢	١٠	خاص		
١٩٩	١٧٣	٣٧٢	١٧	١٧	٢٠	٢٥	٦	٢١	٦٤	٣٤	٣	١	٢	١٤٠	١١٤	١١٤	مجلسة		
التعليم																			
٧٤	٢٤	٤٠	٧	٠	٥	٦	٢	٢	٢٠	١٠	١٠	٠	٠	٤١	١١	٢٢	حكومي		
٠	٠	٠	٠	٠	٠	٠	٠	٠	٠	٠	٠	٠	٠	٠	٠	٠	عام		
٠	٠	٠	٠	٠	٠	٠	٠	٠	٠	٠	٠	٠	٠	٠	٠	٠	خاص		
٧٤	٢٤	٤٠	٧	٠	٥	٦	٢	٢	٢٠	١٠	١٠	٠	٠	٤١	١١	٢٢	مجلسة		

تابع جدول رقم (١٨)

إحصائيات العمل موزعة طبقاً للنشاط الاقتصادي ونتيجة الإحصائية والنوع لعام ٢٠٠٨  
مباشرة القطاع الحكومي / القطاع العام / الأعمال العام والقطاع الخاص = ٥٠ شامل فائض

القيمة الإحصائية		نوع			شلاء			عمز كس			عمز جزى			ولاة			نعت الملاح			إحصائى العمورىة		
		لكور	إثات	جملة	لكور	إثات	جملة	لكور	إثات	جملة	لكور	إثات	جملة	لكور	إثات	جملة	لكور	إثات	جملة	لكور	إثات	جملة
حكومى	٢٧	١٨٨	١٨٥	٠	٠	٠	٠	٠	٠	٠	٠	٠	٠	٠	٠	٠	٠	٠	٠	٠	٠	٠
عام	٠	٠	٠	٠	٠	٠	٠	٠	٠	٠	٠	٠	٠	٠	٠	٠	٠	٠	٠	٠	٠	٠
خاص	١٥	٢٦	١٦	٠	٠	٠	٠	٠	٠	٠	٠	٠	٠	٠	٠	٠	٠	٠	٠	٠	٠	٠
جملة	١١٢	٢١٩	٢٣٦	٠	٠	٠	٠	٠	٠	٠	٠	٠	٠	٠	٠	٠	٠	٠	٠	٠	٠	٠
حكومى	٢٣	٢	٢٥	٠	٠	٠	٠	٠	٠	٠	٠	٠	٠	٠	٠	٠	٠	٠	٠	٠	٠	٠
عام	١	٠	١	٠	٠	٠	٠	٠	٠	٠	٠	٠	٠	٠	٠	٠	٠	٠	٠	٠	٠	٠
خاص	٠	٠	٠	٠	٠	٠	٠	٠	٠	٠	٠	٠	٠	٠	٠	٠	٠	٠	٠	٠	٠	٠
جملة	٢٤	٢	٢٦	٠	٠	٠	٠	٠	٠	٠	٠	٠	٠	٠	٠	٠	٠	٠	٠	٠	٠	٠
حكومى	٥	٣	٨	٠	٠	٠	٠	٠	٠	٠	٠	٠	٠	٠	٠	٠	٠	٠	٠	٠	٠	٠
عام	٠	٠	٠	٠	٠	٠	٠	٠	٠	٠	٠	٠	٠	٠	٠	٠	٠	٠	٠	٠	٠	٠
خاص	٢٧	٦	٢٨	٠	٠	٠	٠	٠	٠	٠	٠	٠	٠	٠	٠	٠	٠	٠	٠	٠	٠	٠
جملة	٢٢	٤	٢٦	٠	٠	٠	٠	٠	٠	٠	٠	٠	٠	٠	٠	٠	٠	٠	٠	٠	٠	٠
حكومى	٢٠٤١	٢٢٢	٢٢٦٣	٥	١	٦	١٠٦	١١	١٢٧	١٢٧	١٢٧	١٢٧	١٢٧	١٢٧	١٢٧	١٢٧	١٢٧	١٢٧	١٢٧	١٢٧	١٢٧	١٢٧
عام	١١٢٨٤	١١٠	١١٣٦٤	١٥	١٥	١١٣٦٤	١١٣٦٤	١١٣٦٤	١١٣٦٤	١١٣٦٤	١١٣٦٤	١١٣٦٤	١١٣٦٤	١١٣٦٤	١١٣٦٤	١١٣٦٤	١١٣٦٤	١١٣٦٤	١١٣٦٤	١١٣٦٤	١١٣٦٤	١١٣٦٤
خاص	١٦٦٩	٢٠٢	١٨٧١	٦	٦	١٨٧١	١٨٧١	١٨٧١	١٨٧١	١٨٧١	١٨٧١	١٨٧١	١٨٧١	١٨٧١	١٨٧١	١٨٧١	١٨٧١	١٨٧١	١٨٧١	١٨٧١	١٨٧١	١٨٧١
جملة	١٦٦٥٢	١٥٥٢	١٧٧٠٥	٢٦	٢٦	١٧٧٠٥	١٧٧٠٥	١٧٧٠٥	١٧٧٠٥	١٧٧٠٥	١٧٧٠٥	١٧٧٠٥	١٧٧٠٥	١٧٧٠٥	١٧٧٠٥	١٧٧٠٥	١٧٧٠٥	١٧٧٠٥	١٧٧٠٥	١٧٧٠٥	١٧٧٠٥	١٧٧٠٥

\* نشاط الإقتصادى الغير وزرد يعنى انه لم ترد له حالات إحصائيات عمل على مستوى الجمهورية

### الباب الثالث

معدلات الإصابة طبقاً للنشاط الإقتصادي والقطاع والنوع



معدل أداء الإحصاء طبقاً للمناطق	معدل أداء الإحصاء طبقاً للنشاط الاقتصادي	معدل أداء الإحصاء طبقاً للمناطق	النوع	نشاط الإحصاء والمناطق
١,٥٠	٦٦٦٦٦٦	١,٠٤	حكومي	الزراعة والصناعات الحرفية والطبخ الأكترار ومهندسة الأسماك
٠,٦٦	٦٨٦٦٦٦	٤٨٦٦	عام	
٠,٠٠	-	-	خاص	
٠,٦٧	٨٧٦٦٦٦	٥٨٦٦	مختلطة	
٠,٧٤	٦٧٦٦٦٦	١١٦٦	حكومي	التصنيع والصناعات الحرفية
٠,٦٦	١,٠٣٠٦٦٦	١٣٦٦	عام	
٠,٤٥	٦٧٦٦٦٦	١٤٦٦	خاص	
٠,٦٦	١,٥٧٦٦٦٦	٥٠٤٦	مختلطة	
٠,٧٥	١,٧٧٦٦٦٦	٦٦٠٨	حكومي	الصناعات الحرفية
٠,٤٧	٥٧٦٦٦٦٦	١,٥٦٦٦	عام	
٠,٦٦	٦٦٠٧٦٦٦٦	٦٦٥٦٦	خاص	
٠,٦٦	١,٥٧٦٦٦٦	٤٦٦٦٦	مختلطة	
٠,٠٤	٥٦٦٦٦٦	١٠٠	حكومي	مهندسة الكهرباء والغاز والنفط ومهندسة كبريتات الكبريت
٠,٠٦	٦٦٦٦٦٦٦٦	٦٠٧٦٦	عام	
٠,٠٤	٦٦٦٦٦٦٦٦	٧٦٦	خاص	
٠,٠٦	٦٦٦٦٦٦٦٦	٦٦٦٦٦	مختلطة	
٠,٠٠	-	-	حكومي	الإحصاءات المالية ومهندسة البنوك والبنوك ومهندسة التأمينات
٠,٤٦	١,٤٥٦٦٦٦٦٦	٤٠٧٦٦	عام	
٠,٠٠	-	-	خاص	
٠,٤٦	١,٤٥٦٦٦٦٦٦	٤٠٧٦٦	مختلطة	

سنة	نسبة مساهمة النقل نوعية العاملين بالنشاط معدل العام	نسبة أيام الإحصاء بموجب الإحصاء معدل العام	النوع	نشاط الإحصاء والقطاع
٢٠٠١	.	.	حكومي	النشاطات (التشيد والتجارة)
٢٠٣٧	٧٥٥٧٧٣٤	٢٤٦٦٢	عام	
٢٠٣٦	٥١٠٢٥٦٠	٢٢٢١	خاص	
٢٠٣٦	٤٢٧٤٢١١٣	٣٠٦٦٣	مجلة	
٢٠٠٣	٦٤٢٦١٣٧	٢٩٣	حكومي	إدارة الميناء والتجزئة والبيع للمركبات لكث الشركات والقرارات قارية
٢٠١٤	٨١٤٥٠٢٠٦	٢١١٤٣	عام	
٢٠٣٦	٢٢٦٠٢٧١٠	٧١٠٠	خاص	
٢٠١٦	١١٤٢٣١٤٧	١٨٤٤٦	مجلة	
٢٠٥٥	١٥٣٢٥٨١٤	٤٢٣٦	حكومي	البنك والبنوك
٢٠٤٤	١٢٢١٠٧٨٠٦	٥٠٢٨٠	عام	
٢٠١٨	٢٤٤٨٣٧١٤	٦٢٢٧	خاص	
٢٠٤٠	١٦٢٤٢٧٤٢٨	٦٥٢٤٣	مجلة	
٢٠٠٠	.	.	حكومي	مؤسسات القطاع والإحصاء
٢٠٠٠	.	.	عام	
٢٠٣٠	٢١٥٥٢٦٤٤	٦٤٧٢	خاص	
٢٠٣٠	٢١٥٥٢٦٤٤	٦٤٧٢	مجلة	
٢٠٠٣	٢٣٦٥٢٨٨٣	٦٦١	حكومي	فرصة مهنية والتأمين
٢٠٠٣	٧٢٨٠١٥٧٨	٢٤١١	عام	
٢٠١٠	١٢٤٥١٣٠	١٨٦	خاص	
٢٠١٢	١٧٧٠٠٢٨١	٣٣٦١	مجلة	



محل	محل لمد الإسياب على النشاط الإقتصادي والتأجير	محل لمد الإسياب على النشاط الإقتصادي والتأجير	النوع	النشاط الإقتصادي والتأجير
١٠٣٩	١٠٣٩٠٣٠٠	١٠٣٩٠	مكتبة	مكتبة ولقطة على الإحصاء
١٠٤٠	١٠٣٩١١١٢	١٠٤٠	عام	
١٠٣٧	١٠٣٧٠٠٠٠	١٠٣٧	خاص	
١٠٣٤	١٠٣٤٠٣٧٣٤	١٠٣٤	مكتبة	
١٠٣٥	١٠٣٥٠٣٧٣٤	١٠٣٥	مكتبة	مكتبة للقرآن والأناج والهدية
١٠٣٦	١٠٣٦١١١٢	١٠٣٦	عام	
١٠٣٨	١٠٣٨٠٠٠٠	١٠٣٨	خاص	
١٠٣٤	١٠٣٤٠٣٧٣٤	١٠٣٤	مكتبة	
١٠٣٧	١٠٣٧٠٠٠٠	١٠٣٧	مكتبة	مكتبة لخدمة الأخرى
١٠٣٨	-	-	عام	
١٠٣٦	١٠٣٦٠٠٠٠	١٠٣٦	خاص	
١٠٣٤	١٠٣٤٠٣٧٣٤	١٠٣٤	مكتبة	
١٠٣٨	١٠٣٨٠٣٧٣٤	١٠٣٨	مكتبة	مكتبة
١٠٣٦	١٠٣٦٠٠٠٠	١٠٣٦	عام	
١٠٣٧	١٠٣٧٠٠٠٠	١٠٣٧	خاص	
١٠٣٤	١٠٣٤٠٣٧٣٤	١٠٣٤	مكتبة	

\* جدول الإحصاء ليس نهائي وليس المزمع في حالات تصحيح جدول على مستوى الجمهورية

معدل التكرار	معدل تخصصات التمثل	عدد إجابات التمثل	شبان	التخصص الإحصائي والتخصص
٦,٤٣	١٣٣٣١١	٦	حكومي	الزراعة والمستلزمات الغذائية وتعليم الأسمدة وصحة الأسماك
٧,٦٤	٧٨١١٥٦	٦٢	عام	
١٠,٠٠	.	.	خاص	
٧,٧٨	٨٧٤٢٣٧	٦٨	مجلة	
٧,٨٢	١٦٥١١١٥	١٣	حكومي	التأمين والمستلزمات الزراعية
٨,٤٤	١٠٣٠٤٦٦٥	٧٤	عام	
٢١,٠٤	٣١١٤٤٤٠	٦٤	خاص	
٦,٦٦	١٥١٥٣٥٨	١٥١	مجلة	
١٦,٦٥	١٠٧٢٨٧٤٤	١٨١٦	حكومي	تكنولوجيا المعلومات
١٤,٠٢	٥٣٦١٢٢٣٨	١٠١٦٦	عام	
٦,٥٧	٣٤٤١٧٨٨٧	٢٣٤٠	خاص	
١٤,٤٤	١٨٧٤٨٨٦٥	١٤٣٥٥	مجلة	
١,٥٣	٥٤٦٧٢٠	١٠	حكومي	إنتاجات الثروة الحيوانية والسمك والتغذية
١,٤٤	٣٣٣٨٠٠٨٢	٢٧٦	عام	وإنتاجات الثروة الحيوانية
١,٨٣	٢١٥٧٢٤٤	٢٠	خاص	
١,٥٦	٣٦٠٥١٢٤٦	٣٠٦	مجلة	
١٠,٠٠	.	.	حكومي	الإنتاج النباتي وطبقات المعرفة التنموية
٣,٧٣	١٥٥٨٧٢٤٠	٥٨١	عام	والزراعة والتربية النباتية
١٠,٠٠	.	.	خاص	
٣,٧٣	١٥٥٨٧٢٤٠	٥٨١	مجلة	

القطاع	النوع	نسبة مساهمة القطاع في الناتج المحلي الإجمالي	نسبة مساهمة القطاع في الناتج المحلي الإجمالي	النوع	النسبة
الإعتمادات (التوريد والبناء)	حكومي	٠	٠	٠	٠
	عام	٧٧٧٧٢٢٢	٧.٤٥	٦١٧	٦.١٧
	خاص	٤١.٧٨٤٠	٢.٧٢	٦٤	٠.٦٤
	مجلة	٨٧٦٤١١١٢	٧.٦٢	٦٦٦	٦.٦٦
تجارة البسته والتجزئة وإصلاح سيارات ذات المحركات والسيارات الخفيفة	حكومي	٥٤٤٤٢٢٢	٤.١٤	٤٠	٠.٤٠
	عام	٤٨٤٤٠٠٠	٣.٤٢	٢٠٧	٢.٠٧
	خاص	٤٢٤.٢٢٢٠	٣١.٤٤	٢٦٦	٢.٦٦
	مجلة	٧٤٤٢٢٢٢	٥.٤٤	٤٠٦	٤.٠٦
تجارة المطاعم والكافيهات	حكومي	٤٤٢٢٢٢	٣.٤٤	٣٦	٠.٣٦
	عام	٤٢٢٢٢٢	٣.٢٢	٣٦	٠.٣٦
	خاص	٤٢٢٢٢٢	٣.٢٢	٣٦	٠.٣٦
	مجلة	٤٢٢٢٢٢	٣.٢٢	٣٦	٠.٣٦
تجارة الملابس	حكومي	٤٢٢٢٢٢	٣.٢٢	٣٦	٠.٣٦
	عام	٤٢٢٢٢٢	٣.٢٢	٣٦	٠.٣٦
	خاص	٤٢٢٢٢٢	٣.٢٢	٣٦	٠.٣٦
	مجلة	٤٢٢٢٢٢	٣.٢٢	٣٦	٠.٣٦
تجارة الأدوية	حكومي	٤٢٢٢٢٢	٣.٢٢	٣٦	٠.٣٦
	عام	٤٢٢٢٢٢	٣.٢٢	٣٦	٠.٣٦
	خاص	٤٢٢٢٢٢	٣.٢٢	٣٦	٠.٣٦
	مجلة	٤٢٢٢٢٢	٣.٢٢	٣٦	٠.٣٦
تجارة الإلكترونيات	حكومي	٤٢٢٢٢٢	٣.٢٢	٣٦	٠.٣٦
	عام	٤٢٢٢٢٢	٣.٢٢	٣٦	٠.٣٦
	خاص	٤٢٢٢٢٢	٣.٢٢	٣٦	٠.٣٦
	مجلة	٤٢٢٢٢٢	٣.٢٢	٣٦	٠.٣٦
تجارة الخدمات	حكومي	٤٢٢٢٢٢	٣.٢٢	٣٦	٠.٣٦
	عام	٤٢٢٢٢٢	٣.٢٢	٣٦	٠.٣٦
	خاص	٤٢٢٢٢٢	٣.٢٢	٣٦	٠.٣٦
	مجلة	٤٢٢٢٢٢	٣.٢٢	٣٦	٠.٣٦

معدل تكرار الإحصائية طبقاً للنشاط الاقتصادي والقطاع لعام ٢٠٠٨

للمرجع جدول رقم (٢٠)

معدل التكرار من الجدول	جدول مصادرات التمثل المتوفرة للممثلين والنشاط عائل العام	عدد إحصائيات التمثل	البيان النشاط الاقتصادي والقطاع
٠,٠٠	.	.	مكروس
٥,٥٥	٢٣١١٤٣٠	١٢	عام
٧,٤٢	١٣٤٥٦٠	١	خاص
٥,٦٥	٢٤٧٥٩١٠	١٤	مجلة
١,٠٤	١١٤٥٧٧٠٠	١١	مكروس
١,٠٤	٢٢٢١١١٨٦	٧٤	عام
٣,٤٤	٢٢٣٧٤٨٠	٨	خاص
١,٥٦	٢٢١١٣٨٦٦	٥٣	مجلة
٠,٠٠	.	.	مكروس
٠,٥٥	٣٣٨١٥٠	٢	عام
١١,٦٥	١٢٤٥٦٥٠	١٥	خاص
٣,٤١	٤١٨٢٦٠٠	١٧	مجلة
٠,٦٦	١١٧٧١٤١٦٧	٣٠٤	مكروس
٢,٦٠	٣٠٣٢٢٤٥١	٨٥	عام
١,٦٠	٣٦٧٠٣٢٦	٤٠	خاص
٠,٦٥	١١٧٧٥٢٥٠٣٦	١٧٦	مجلة
٠,٦٦	١١١٨٥٧٥٠٥	٧٤	مكروس
٠,٠٠	.	.	عام
٠,٠٠	.	.	خاص
٠,٦٦	١١١٨٥٧٥٠٥	٧٤	مجلة

نوع النشاط الإقتصادى والنشاط	البيان	عدد إجازات العمل	مبلغ إجازات العمل طبقا للامانة والنشاط وفقا لعام	مبلغ إجازات العمل
نشاط وكافة العمل الإستهائى	حكومى	٢٢٤	١٠٠٠٠٠٠٠٠٠	٢٠٠٠٠٠٠٠٠٠
	عام	٩	١٠٠٠٠٠٠٠٠٠	١٠٠٠٠٠٠٠٠٠
	خاص	٥٧	٢٠٠٠٠٠٠٠٠٠	٢٠٠٠٠٠٠٠٠٠
	مجلة	٢٨٨	١٠٠٠٠٠٠٠٠٠	١٠٠٠٠٠٠٠٠٠
نشاط هون والإنتاج وصناعة	حكومى	١٤	١٠٠٠٠٠٠٠٠٠	١٠٠٠٠٠٠٠٠٠
	عام	١	١٠٠٠٠٠٠٠٠٠	١٠٠٠٠٠٠٠٠٠
	خاص	٢	١٠٠٠٠٠٠٠٠٠	١٠٠٠٠٠٠٠٠٠
	مجلة	٤٥	١٠٠٠٠٠٠٠٠٠	١٠٠٠٠٠٠٠٠٠
نشاط خدمات الأخرى	حكومى	٦٦	١٠٠٠٠٠٠٠٠٠	١٠٠٠٠٠٠٠٠٠
	عام	-	-	-
	خاص	٤٠	١٠٠٠٠٠٠٠٠٠	١٠٠٠٠٠٠٠٠٠
	مجلة	١٠٠	١٠٠٠٠٠٠٠٠٠	١٠٠٠٠٠٠٠٠٠
مجلة	حكومى	٢٠٦٨	١٠٠٠٠٠٠٠٠٠	١٠٠٠٠٠٠٠٠٠
	عام	١٢٢٧٤	١٠٠٠٠٠٠٠٠٠	١٠٠٠٠٠٠٠٠٠
	خاص	٢٢٢١	١٠٠٠٠٠٠٠٠٠	١٠٠٠٠٠٠٠٠٠
	مجلة	١٩٨٨٧	١٠٠٠٠٠٠٠٠٠	١٠٠٠٠٠٠٠٠٠

\* النشاط الإقتصادى الغير ربحى يعتبر أنه حالات إجازات عمل على مستوى الجمهورية



محل أيام الإطفاح من العمل بعدد الإصابات طبقاً للنشاط الاقتصادي بمحافظات الجمهورية لعام ٢٠١٨  
 بمشآت النشاط المنزلي / النشاط العام / الأعمال الحرة والنشاط الخاص ١٠ - جدول مفصل

محافظه الجيزة

النوع	النشاط الاقتصادي والنوع	شهر	نسبة الإصابة على عدم	محل أيام الإطفاح	محل أيام العمل	محل أيام الإطفاح
١٠١	الزراعة واستغلال الثروة وصيد الأسماك	حكومة	٢١	١١٢٢١	-	-
		عام	٣٦٤	٦٦٨٠٢	-	-
		خاص	-	-	-	-
		مجموع	٣٨٥	٦٨٩٢٣	-	-
١٠٢	التجارة واستغلال الثروة	حكومة	-	-	-	-
		عام	٢٠٩	٩٢٦٤١	-	-
		خاص	٢٢٠	١١٩٥٠٠	-	-
		مجموع	٤٢٩	١٠٨٨٤١	-	-
١٠٣	المصانع والمقاوله	حكومة	٢٩٧	١٠٣٢١٩	-	-
		عام	٢١٥٣	٢٣٤٤١٠	-	-
		خاص	٢٢٦٤	١٧٠٠٤٣٢	-	-
		مجموع	٢٤٧٤	٢٨٤٦٨١	-	-
١٠٤	إمدادات الكهرباء، الغاز والبخار وخدمات التدفئة المركزية	حكومة	-	-	-	-
		عام	٢٤٤	٢٢٨٨١٤٤	-	-
		خاص	-	-	-	-
		مجموع	٢٤٤	٢٢٨٨١٤٤	-	-
١٠٥	الإمداد المائي وخدمات الصرف الصحي وإدارة النفايات	حكومة	-	-	-	-
		عام	١٢٥٠	١١٠٤٤٣٠	-	-
		خاص	-	-	-	-
		مجموع	١٢٥٠	١١٠٤٤٣٠	-	-

محافظة القاهرة

معدل أيام الإلتصاف %	معدل أيام العمل المتأثر معدل العام	معدل أيام الإلتصاف بسبب الإصابة خلال العام	النوع	تعداد الإصابات والشواح
٠,٠٠	-	٠	حكومي	الإصابات (عقيد، ومخاد)
٠,٢٦	٩١٧٩٤٠	٢٢٧٧	عام	
٠,٤٠	٣٧٩٨٧٠	١٤٢٥	خاص	
٠,٣٢	٩٤٧٢٣٠	٢٨٤٩	مختل	
٠,١٤	٩١٣٤٠٠	١٢٦	حكومي	إصابة الجنبه والكسرة وإصلاح مركبات نقل الشركات والسيارات الخاصة
٠,٢١	٩٢٤٩٩٤	٤٠٤٢٢	عام	
٠,١٤	٢١٧٢٦٦	٢٠٦	خاص	
٠,٤٠	١٢٢٧٤٠٧	٤٠٤٠٤	مختل	
٠,٤٠	٥٧٦٦٢٦	٢١٤٤	حكومي	تقل والتأخر
٠,٢٤	٩٠٥٥٤٠٥	٢٢٢٧٨	عام	
٠,١٣	٢٤٤٠٥٤	١١٢٦	خاص	
٠,٢٢	١٢٢٨١٧٧٨	٤٤٠٠٠	مختل	
٠,٢٠	-	-	حكومي	معدات نقل والإصلاح
٠,٢٤	-	-	عام	
٠,٢٦	٢١٧٧٤٤	١٤٢	خاص	
٠,٢٦	٢١٣٥٤٤	١٤٢	مختل	
٠,٢٠	-	-	حكومي	معدات نقل والإصلاح
٠,١٣	٢٢١٤٢٤٤	٢٢٢٤	عام	
٠,٢٠	-	-	خاص	
٠,٢٢	٢٢١٤٢٤٤	٢٢٢٤	مختل	

## محافظة الناحرة

معدل أرام الإنطاج %	معدل أرام التتاع التتاع علاا العام	معدل أرام الإنطاج بسبب الإصابات طبال العام	العام	النشاط الإقتصادي والتتاع
٠,٠٠	٠	٠	حكوم	ممارات وتأمير
٠,٢٦	٣٣٤٤٠	٢١٥	عام	
٠,٢٠	٠	٠	خاص	
٠,٢٦	٣٣٤٤٠	٥٤٥	معدل	
٠,١٤	١١٧٧٠٨٨	٥١٤	حكوم	الأنشطة التتاع والتتاع التتاع
٠,١٦	١٤٠١٤٤	١٦٥٦	عام	
٠,٢٨	١١٢١٨٤	٥١٣	خاص	
٠,١٠	٣١١٨٤١٧	٢٠٦٨	معدل	
٠,٠٠	٠	٠	حكوم	الأنشطة الإبنة وممارات التتاع
٠,٢٠	٥١١٧٥٠	٧	عام	
٠,٠٠	٠	٠	خاص	
٠,٢٠	٥١١٧٥٠	٧	معدل	
٠,٠٦	١٠٣٣٤١٥	٥١٨	حكوم	الإبنة العامة والتتاع والتتاع الإسلام الإبنة
٠,١٤	٣٣٥٢٠٦	١٠٠٧	عام	
٠,٢٥	٢٠١٨٦٤	١٦٥	خاص	
٠,١٥	١٤١٣٠١٥	٦١٠	معدل	
٠,١٧	٢٤٠١١١٦	١٦٦٢	حكوم	التتاع
٠,٢٢	٠	٠	عام	
٠,٢٠	٠	٠	خاص	
٠,٠٧	٢٤٠١١١٦	١٦٦٢	معدل	

## محافظة القاهرة

معدل أيام الإقتراع %	معدل أيام التمثيل خلال العام	معدل أيام الإقتراع بسبب الإصابة خلال العام	النوع	النشاط الإقتصادي ونشاط
٠,١٦	٣٨٨١٨٧٣	٦٦٦٣	حكومي	تنمية وكثافة العمل الإجتماعي
٠,٠٠	٠	٠	عام	
٠,٠٩	٣٧٨٠٢٦٦	٢٣٥٩	خاص	
٠,١٣	٦٦٢٠١٦٩	٦٦٢٢	مجموع	
٠,١٤	١١٤٦٦٤٨	٢٧٤٠	حكومي	نشطة التفرغ والإبداع والتسوية
٠,٠٠	٠	٠	عام	
٠,٨٦	٤٢٦٦٠	٣٦٢	خاص	
٠,١٦	١٩٨٨٨٠٨	٢١٠٢	مجموع	
٠,٠٢	١٣٣١١٣٧١٣	٢٠٢٦	حكومي	قطعة الخدمات الأخرى
٠,٠٠	٠	٠	عام	
٠,١٢	١٢٧٧٧٠٠	١٣٧٥	خاص	
٠,٠٢	١٣٤٤٩١٤١٣	٢٤٧١	مجموع	
٠,٠٢	١٥٦٧٤١٠٥٢	٢٧٧٨٦	حكومي	المجموع
٠,١٤	٨٨٧٥٧٢١٧	١٢١٦٦٧	عام	
٠,١٢	١٢٤١٧٤٤٢	١٥٢١٥	خاص	
٠,٠٦	٢٥٧١١٣٧١	١٦٤٧٦٤	مجموع	

مدى أداء الإنتاج من العمل بعيد الإصابة عليها للقطاعات الاقتصادية بمناطق الجمهورية لعام ٢٠٠٨  
 بمناطق القطاع الحكومي / القطاع الخاص / الأعمال الحرة والقطاع الخاص ٣٠ عامل أكثر

محافظة الأقصر

سنة	معدل أداء العمل بعيد الإصابة	معدل الإنتاج	معدل الإصابة	سنة	القطاع الاقتصادي والقطاع
٢٠٠٨	٠	٠	٠	٢٠٠٨	الزراعة ومصائد الأسماك والصيد
٢٠٠٧	٣٧٨١٠٦	١١٢٦	٠	٢٠٠٧	الزراعة ومصائد الأسماك والصيد
٢٠٠٦	٠	٠	٠	٢٠٠٦	الزراعة ومصائد الأسماك والصيد
٢٠٠٥	٣٧٨١٠٦	١١٢٦	٠	٢٠٠٥	الزراعة ومصائد الأسماك والصيد
٢٠٠٤	٠	٠	٠	٢٠٠٤	الزراعة ومصائد الأسماك والصيد
٢٠٠٣	٣٣٣٧٠٠	٢٢٥	٠	٢٠٠٣	الزراعة ومصائد الأسماك والصيد
٢٠٠٢	٠	٠	٠	٢٠٠٢	الزراعة ومصائد الأسماك والصيد
٢٠٠١	٣٣٣٧٠٠	٢٢٥	٠	٢٠٠١	الزراعة ومصائد الأسماك والصيد
٢٠٠٠	٤٤٨٥٤	٣٣٥	٠	٢٠٠٠	الزراعة ومصائد الأسماك والصيد
٢٠٠٩	١٤٠٤٤٣٥	٨٢٧٤	٠	٢٠٠٩	الزراعة ومصائد الأسماك والصيد
٢٠٠٨	١١٣٠١١٤٤	٣٥٤٤	٠	٢٠٠٨	الزراعة ومصائد الأسماك والصيد
٢٠٠٧	١٣٧٧٥٤٤	١٤٠٣٥	٠	٢٠٠٧	الزراعة ومصائد الأسماك والصيد
٢٠٠٦	٠	٠	٠	٢٠٠٦	الزراعة ومصائد الأسماك والصيد
٢٠٠٥	١١٣٧٧٥٤	٤٤٠٠	٠	٢٠٠٥	الزراعة ومصائد الأسماك والصيد
٢٠٠٤	٠	٠	٠	٢٠٠٤	الزراعة ومصائد الأسماك والصيد
٢٠٠٣	١١٣٧٧٥٤	٤٤٠٠	٠	٢٠٠٣	الزراعة ومصائد الأسماك والصيد
٢٠٠٢	٠	٠	٠	٢٠٠٢	الزراعة ومصائد الأسماك والصيد
٢٠٠١	١١٣٧٧٥٤	٤٤٠٠	٠	٢٠٠١	الزراعة ومصائد الأسماك والصيد
٢٠٠٠	٠	٠	٠	٢٠٠٠	الزراعة ومصائد الأسماك والصيد
٢٠٠٩	٣٣٤٤٣٣	٤٨٩٧	٠	٢٠٠٩	الزراعة ومصائد الأسماك والصيد
٢٠٠٨	٠	٠	٠	٢٠٠٨	الزراعة ومصائد الأسماك والصيد
٢٠٠٧	٣٣٤٤٣٣	٤٨٩٧	٠	٢٠٠٧	الزراعة ومصائد الأسماك والصيد
٢٠٠٦	٠	٠	٠	٢٠٠٦	الزراعة ومصائد الأسماك والصيد
٢٠٠٥	٣٣٤٤٣٣	٤٨٩٧	٠	٢٠٠٥	الزراعة ومصائد الأسماك والصيد

## محافظة الأسكندرية

معدل أيام الإقطاع %	معدل أيام العمل الفعلية معدل العام	معدل أيام الإقطاع بسبب الإصابة خلال العام	النوع	نشاط الإقتصادي والنطاق
٠,٠٠	٠	٠	حكومي	الإحداثك (تشيد وبناء)
٠,٠٠	٠	٠	عام	
٠,٠٠	٤٨٧٧٢٩	٤٨٠	خاص	
٠,٠٠	٤٨٧٧٢٩	٤٨٠	مجمل	
٠,٢٢	٤٧٧٦٧	١١٤	حكومي	تجارة الجملة والتجزئة وإنتاج الخدمات لك الشركات والفرانشايز تأجير
٠,٠٤	٤٠٤٨٥٥	٧٧٦	عام	
٠,٠٠	٠	٠	خاص	
٠,٠١	٤٨٥٦٧٤	٥٤٧	مجمل	
٠,٢٢	٧٦٨٤٠٠	١٧٦	حكومي	تأجير والتأجير
٠,٢٧	١١٢٤٣٤٤	١٢٤٤	عام	
٠,٢٤	١٠٤٩٧١٢	١٠٢٠	خاص	
٠,٢٧	١١٢٤٣٤٤	١٠٦٠	مجمل	
٠,٠٠	٠	٠	حكومي	خدمات النقل والإقامة
٠,٠٠	٠	٠	عام	
٠,٠٦	٤٤١٠٢٧	٢٠٤٥	خاص	
٠,٠٦	٤٤١٠٢٧	٢٠٤٥	مجمل	
٠,٠٠	١١٤١٧	١١	حكومي	الأنشطة المهنية والفنية والاعلامية
٠,٠٣	٧٧١٨١	١٤	عام	
٠,٠٠	٠	٠	خاص	
٠,٠٣	١١٤١٧	١٠١	مجمل	

تابع جدول رقم ( ٢١ )

معدل أيام الإنقطاع عن العمل بسبب الإضراب طبقاً للنشاط الاقتصادي بمحافظات الجمهورية لعام ٢٠٠٨  
بمناطق التواجد الحكومي / التواجد العام / الأحياء العام والتواجد الخاص ٨٠ عامل الأكثر

محافظة الإسكندرية

معدل أيام الإنقطاع %	معدل أيام التواجد الخاصة مقابل العام	معدل أيام الإنقطاع بسبب الإضراب خلال العام	النوع	النشاط الاقتصادي والتواجد
١,٠٧	١٢٢١١٧٤	٢٢٩	حكومي	الإضراب أثناء التواجد والتواجد الإجمالي الإداري
١,٥٥	٢٢١١٤٠	٢٦٦٠	عام	
١,١٥	٢١١١٥٣٦	٤٢٢٧	خاص	
٠,٩٠	٤٤٧٤٦٥٠	٤٤٨٦	مختلطة	
٨,٠٠	٠	٠	حكومي	الخدمة ونشطة العمل الإداري
٠,٢٠	٠	٠	عام	
١,٥٢	١٦٥١٨٦٠	٨١٤٨	خاص	
٠,٥٧	١٢٤١٥٤٠	٨٧٢٨	مختلطة	
٠,٧٥	٢١٦٠٩١٧	٣٢١٥	حكومي	التسليم
٠,٢١	٢٥٧٥٥٨٧٩	١٠٥٣٥٢	عام	
٠,٢٠	١٧٧٢١٤٤٤	٤١١٠٢	خاص	
٠,٢٥	١٤٨٣٣٣٨٠	١٥٤٤٧٢	مختلطة	

محافظة بئر عبيد

معدل أيام الإلتطاح %	معدل أيام الإلتطاح معدل السن العام	معدل أيام الإلتطاح معدل الإصابات مطلق العام	التاريخ	التقارير الإحصائية و اللطاح
١٠٠٠	٠	٠	مكرس	السنين و إستقلال إسماعيل
١,٧٥	٧٣٢٩	١٣٢٠	عام	
٠,٠٠	٠	٠	خاص	
١,٧٥	٧٣٢٩	١٣٢٠	معدل	
١٠٠٠	٠	٠	مكرس	مستشفيات كسرويه
١,١٥	٦٥٩٢٦	١٠٠٤	عام	
٠,٠٠	٠	٠	خاص	
١,١٥	٦٥٩٢٦	١٠٠٤	معدل	
١٠٠٠	٠	٠	مكرس	إدارة الصحة و التمريض و اللطاح
١,٠٠	٠	٠	عام	مركبات نقل الممرات و قسرات
١,٠٦	١٣٦١١٤	٩٠٤	خاص	كثراً
١,٠٦	١٣٦١١٤	٩٠٤	معدل	
١٠٠٠	٠	٠	مكرس	تقني و التمريض
٠,٢٣	١٠٨٩٩٨	١٣٦٦	عام	
١,٠٠	٠	٠	خاص	
٠,٢٠	١١٢١٨١٨	١١٦٢	معدل	
١٠٠٠	٠	٠	مكرس	الإدارة كمنشأة و اللطاح و كمنشأة
١,٠٠	٠	٠	عام	الإحصاء الإجمالي
٠,٠٠	٠	٠	خاص	
٠,٠٠	٠	٠	معدل	
١٠٠٠	٠	٠	مكرس	الصحة
٠,٢١	١٤٧٥٥٢	٣٠٠٦	عام	
٠,٠٦	١٣٦١١٤	٩٠٤	خاص	
١,٠٤	١٠٣٥٤٢٩	٤٤٢٣	معدل	



معدل إبرام الإنتاج من المعدل بسبب الإحصاء طبقاً للنشاط الاقتصادي بمحافظات الجمهورية لعام ٢٠١٨  
بمقارنة التتبع الحكومي / التتبع العام / الأعداد العام والتتبع الخاص - معدل أكثر

## محافظة المرسى

معدل إبرام الإنتاج %	معدل إبرام التتبع الخاص معدل العام	معدل إبرام الإنتاج بسبب الإحصاء خلال العام	التصنيف	التعداد الاقتصادي والتتبع
٠,٢٣	٦٦٥٠٠	٥٥	حكومي	الصناعات التحويلية
١,٤٤	٢٠٥٦٥٤٠	٢٩٢٦	عام	
٠,٤٩	٢٤٤٢٠٧٤	٢٦٥٦	خاص	
٠,٤٩	٤٦٥٤١١٤	٦١٢٢	مختلطة	
٠,٠٠	-	-	حكومي	إنتاج الكهرباء والغاز والبخار وإنتاج كيميائية أخرى
٠,٠٠	٤٤٠٧٤٤	٢	عام	
٠,٠٠	-	-	خاص	
٠,٠٠	٢٤٠٧٤٤	٢	مختلطة	
٠,٢٠	٢٠٢٣٧٧	٤٠١	حكومي	النقل والتخزين
٠,٤٩	٢٤١٢٤٠	٥٢٦	عام	
٠,٠٠	-	-	خاص	
٠,٤٩	٤٤٠٧٤٤	٦٥٠	مختلطة	
٠,٢٣	٦٥٢٤٢٣	١١٠٤	حكومي	الإدارة العامة والتتبع الإحصائي الإداري
٠,٠٠	-	-	عام	
٠,٠٠	-	-	خاص	
٠,٢٣	٦٥٢٤٢٣	١١٠٤	مختلطة	
٠,٠٢	٦٦٥٢٠٠	٢٦٠	حكومي	البناء
٠,٢٣	٢٤٤٢٠٧٤	٢٤٢٢	عام	
٠,٢٣	٢٤٤٢٠٧٤	٢٦٥٦	خاص	
٠,٢٣	٤٦٥٤١١٤	٤٢٠	مختلطة	

محافظة حاران

معدل إتمام الإنفاق %	معدل إتمام الإنفاق النسبية معدل العام	معدل إتمام الإنفاق سبب الإجابة خلال العام	نوع	النشاط الاقتصادي والقطاع
١٠٠	٠	٠	حكومي	البنوك والمؤسسات المالية
١٠٠	٠	٠	عام	
١٠٨	٢١٠٦٠	١٦	خاص	
١٠٨	٢١٠٦٠	١٦	مجتمع	
١٠١	٠	٠	حكومي	المؤسسات الحكومية
١٠٢	١٤١١٦٧٨	٢١١٧٨	عام	
١٠٣	١٠٤٤٠٠	١٢٠٨	خاص	
١٠٣	١٤٥٧٠٧٥	٢٣٥٥٥	مجتمع	
١٠٣	١٨٢٤٠	٢٣٠	حكومي	إمدادات الكهرباء والغاز والحرارة وإمدادات المياه الجوفية
١٠٠	٠	٠	عام	
١٠٠	٠	٠	خاص	
١٠٣	١٨٢٤٠	٢٣٠	مجتمع	
١٠١	٠	٠	حكومي	الإنتاجات والقطاعات (م)
١٠٢	١٧٨١٠٠	٢٢	عام	
١٠١	٠	٠	خاص	
١٠١	١٧٨١٠٠	٢٢	مجتمع	
١٠٠	٠	٠	حكومي	النقل والتخزين
١٠٣	١٧٧٨٠٠	٢٨١٠	عام	
١٠٦	١٠٥٠٠٠	٣٠١	خاص	
١٠٤	١١٧٨٠٠	١١٢١	مجتمع	

تابع جدول رقم ( ٢١ )

معدل أيام الإنتاج من العمل بمسبب الإسهام طيلة النشاط الاقتصادي بمؤسسات العمومية لعام ٢٠٠٨  
 بمسببات القطاع الحكومي / القطاع العام / الأعمال العام والقطاع الخاص - - - - - معدل فأكثر

محافظة طنجة

معدل أيام الإنتاج %	معدل أيام العمل الفعلية ملازم العام	معدل أيام الإنتاج بمسبب الإسهام طيلة العام	البيان	النشاط الاقتصادي والقطاع
٠,٠٠	٠	٠	حكومي	شركات والتأجير
٠,٥١	٠	-	عام	
٠,١٤	١٦٨٧٠	٣٠	خاص	
٠,١٤	١٤٨٢٠	٣١	مختلج	
٠,٦٤	٣٤٠٤٧٠	٦٤٢	حكومي	التعليم
٠,٢١	-	-	عام	
٠,٠٢	٠	٠	خاص	
٠,٦٤	٣٨٠٤٧٠	٦٤٢	مختلج	
٠,٢١	١٠٠٣٥٠٠	١١٣٢	حكومي	السياحة
٠,٢٣	١٤٥١٣٦٥٨	٣١٠٤٠	عام	
٠,٢١	٩٤٣٣٨٠	١٢٥٥	خاص	
٠,٢٣	١٤٥١٣٦٥٨	٣٨٤٧٠	مختلج	

تاريخ صدور رقم ( ٢١ )

محل أيام الإقطاع من محل بسبب الإسمية طبق النطاق الإقتصادي بمعاملات العمومية لعام ٢٠٠٨  
بمئات القطاع الحكومي / القطاع العام / الأصول العام والقطاع الخاص ١٠٠ محل المثل

محافظة ٦ لتقرير

سنة أيام الإقطاع %	سنة أيام فصل قصبة عقل عام	سنة أيام الإقطاع بسبب الإسمية عقل عام	نوع	تصنيف الإقتصادي والقطاع
٠,١١	٠	١	حكومي	تصنيفات التجارية
٠,٢٠	١١٦١٨٤١	٧٢٥١	عام	
٠,٤٢	١٣٤١٦٤٠	٥٥٦٥	خاص	
٠,٤٤	١٤٠٦٤٨١	١٢٥٤٤	مجلة	
٠,١٦	١٠٧٧٣٠٠	٧٠	حكومي	الزراعة، صناعة و قطاع وقطاعات الإحصاء الإحصائي
٠,١٠	٠	٠	عام	
٠,٠٠	٠	٠	خاص	
٠,١٤	١٠٧٧٣٠٠	٧٠	مجلة	
٠,٠٤	١٠٧٧٣٠٠	٧٠	حكومي	الهيئة
٠,٢٠	١١٦١٨٤١	٧٢٥١	عام	
٠,٤٢	١٣٤١٦٤٠	٥٥٦٥	خاص	
٠,٣٤	١٤٢٢٧٨١	١٢٧٤٤	مجلة	

محافظة نجران

النوع	سنة أداء الإنتاج	سنة أداء العمل	النوع	النشاط الاقتصادي والقطاع
٢٠١٠	-	-	حكومي	القطاعات الاقتصادية والقطاع الخدمات الحكومية
٢٠١١	١٣٦١	-	خاص	
٢٠١٢	١٣٦١	-	شبه	
٢٠١٣	١٣٦١	-	شبه	
٢٠١٠	-	-	حكومي	الإنتاج الحكومي وشبه القطاع الخاص والقطاع وشبه القطاع
٢٠١١	٥١١	-	خاص	
٢٠١٢	٥١١	-	شبه	
٢٠١٣	٥١١	-	شبه	
٢٠١٠	-	-	حكومي	التجارة والقطاع الخدمات
٢٠١١	٤٦٦	-	خاص	
٢٠١٢	٤٦٦	-	شبه	
٢٠١٣	٤٦٦	-	شبه	
٢٠١٠	-	-	حكومي	الإنتاج الحكومي والقطاع والقطاع الخدمات الإداري
٢٠١١	٢٣	-	خاص	
٢٠١٢	٢٣	-	شبه	
٢٠١٣	٢٣	-	شبه	
٢٠١٠	-	-	حكومي	التعليم
٢٠١١	٣٣٦	-	خاص	
٢٠١٢	٣٣٦	-	شبه	
٢٠١٣	٣٣٦	-	شبه	

تابع جدول رقم ( ٢١ )

معدل أيام الإكتطاح من العمل بسبب الإصابة طبقاً للنشاط الإقتصادي بمحافظة دمياط لعام ٢٠٠٨  
بمئات التظاح الحكومي / التظاح للم / الأعمال التام والتظاح الخاص ١٠٠ معدل فأكثر

محافظة دمياط

معدل أيام الإكتطاح %	مئة أيام عمل كمشية معدل تمام	مئة أيام الإكتطاح بسبب الإصابة خلال تمام	النوع	النشاط الإقتصادي والتظاح
٠,٠٠	٠	٠	حكومي	الخدمة والنشطة العمل الإجمالي
٠,٠٣	٣٠٩٨٧٦	٨١	عام	
٠,٠٠	٠	٠	خاص	
٠,٠٣	٣٠٩٨٧٦	٨١	مئة	
٠,٠٥	٧٧٤٨٧٤	٣٧٥	حكومي	مئة
٠,١٣	١٦٥٦١٢٢	٢٢٢٣	عام	
٠,١٥	٤٠٨٢٤٠	٦١٣	خاص	
٠,١١	٢٨٤٢١١١	٣٢١١	مئة	

تابع جدول رقم ( ١٦ )

محل أداء الإنفاق من أصل هيئة الإدارة طبق النشاط الاقتصادي بمناطق المديرية لعام ٢٠١٤  
 بنشاط القطاع الحكومي / القطاع العام / الأمان العام والقطاع الخاص ٢٠ جدول بأشهر

محافظة الشبلي

شهر	محل أداء الإنفاق	محل أداء الإنفاق	النوع	نشاط الاقتصاد والقطاع
أول ١٢ شهر ٢٠١٤	محل أداء الإنفاق	محل الأداء محل العام		
٢٠١١	٠	٠	حكومة	الخدمات الحكومية
٢٠١٢	٧١١٧٢١١	١١١٧	عام	
٢٠١٣	٤٧٧٤٠٤	٤٠٧٢	خاص	
٢٠١٤	٣٨٥٠٢٠٠	١١٧٤	مختلطة	
٢٠١١	٠	٠	حكومة	إنتاج الكهرباء وقطر وقطار وخدمات البريد الجوي
٢٠١٢	١٠١١٤٧٤	١١١١	عام	
٢٠١٣	٠	٠	خاص	
٢٠١٤	١٠٣١٤٧٤	١١١١	مختلطة	
٢٠١١	٠	٠	حكومة	الإمداد المالي والائتماني لقطاع البنوك ومؤسسات التأمين
٢٠١٢	٤١١١٣٧٤	١٤٢٦	عام	
٢٠١٣	٠	٠	خاص	
٢٠١٤	١٤١١٣٧٤	١٤٢٦	مختلطة	
٢٠١١	٤٧٧٧٤١٢	١٣	حكومة	الإدارة العامة والقطاع والقطاع الإحصائي الإداري
٢٠١٢	٠	٠	عام	
٢٠١٣	٠	٠	خاص	
٢٠١٤	٤٧٧٧٤١٢	١٣	مختلطة	
٢٠١١	١١٠١٧٠٠	١١١٣	حكومة	التعليم
٢٠١٢	٠	٠	عام	
٢٠١٣	٠	٠	خاص	
٢٠١٤	١١٠١٧٠٠	١١١٣	مختلطة	

## محافظة النابلس

معدل أيام الإنتاج %	معدل أيام العمل الفعلية معدل العام	معدل أيام الإنتاج بسبب الإصابات خلال العام	البيان	النشاط الاقتصادي والتقاع
١,٤٣	٢٧٧٥٠٦	١١٧٥٦	مشمري	كفالة وكفالة العمل الإبداعي
٠,٠٠	-	-	عام	
١,٠٠	-	-	مشمري	
١,٤٣	٢٧٧٥٠٦	١١٧٥٦	مشمري	
١,٤٣	٢٨٧٧٢٨٧	١٥٠٧٢	مشمري	كفالة
٠,٠٠	٧٧٧٤٢٤	١١٣٢	عام	
١,٤٣	٢٧٧٥٠٦	١١٧٥٦	مشمري	
١,٤٣	٧٧٧٤٢٤	١١٣٢	مشمري	



محافظة الغربية

معدل أيام الإنتاج %	معدل أيام العمل الفعلية معدل العام	معدل أيام الإنتاج بسبب الإصابة خلال العام	فئات	نشاط الاقتصادي والقطاع
٠,٦٦	٥٦٥٤٨	٦١٠	حكومي	المؤسسات الحكومية
٠,٣٢	٤١٤٤٦٢	٢٢٦٠	خاص	
٠,٤٠	٦٥٥٤٢٦	١١٣٦٥	خاص	
٠,٤٤	٥٦٦٣٥٤	٦٤٠٤٥	مختل	
٠,٢٢	-	-	حكومي	إنتاج الخبز والخبز والحلويات ومنتجات تكنولوجية أخرى
٠,٢٤	٤٤٠٥٦٦	١٤	خاص	
٠,٢٣	-	-	خاص	
٠,١٢	١٤٠٥٦٦	٢٣	مختل	
٠,٢١	-	-	حكومي	الأغذية الخفيفة ومعدات تدوير
٠,٢٢	-	-	خاص	
٠,٢١	٣٠٤٠٠	١٥٤	خاص	
٠,٢٥	٣٠٤٠٠	١٥٤	مختل	
٠,٢٠	٥٥٦٦٥٣٥	٦١	حكومي	إنتاج المشروبات والقطاع الإحصائي الإداري
٠,٢٢	-	-	خاص	
٠,٢٢	-	-	خاص	
٠,٢٥	٢٢٦٦٥٣٥	٦١	مختل	
٠,٢٢	٢٥٤٠٠٠٠	٤٥	حكومي	التعليم
٠,٢٤	-	-	خاص	
٠,٢٢	-	-	خاص	
٠,٢٤	٢٥٤٠٠٠٠	٤٥	مختل	

## محافظة القنيطرة

سنة	سنة أداء الإلتحاق	سنة الإحصاء	النوع	نقلات الإقتصادي والتفاضل
عام الإلتحاق %	ملايين ليرة سورية	سنة الإحصاء ملايين ليرة سورية		
٢٠٠٢	٠	٠	مكون	نسبة ونسبة التفاضل الإقتصادي
٢٠٠٣	١٧٢٨٠٠٠	٦٠	عام	
٢٠٠٤	٠	٠	خاص	
٢٠٠٥	١٧٢٨٠٠٠	٦٠	مبلغ	
٢٠٠٦	١٧٦٦١٠٥٢	٢٤٦	مكون	نسبة
٢٠٠٧	٣١٥٢٨٥٨	٢٨١٢	عام	
٢٠٠٨	٦٤٨٦١٤٦	١١٥٠٠	خاص	
٢٠٠٩	٢٢٦٠٣٠٨٧	١٤٥٥٩	مبلغ	

البيانات حسب رقم ( ٢١ )

معدل أيام الإقطاع عن العمل بسبب الإصابة طبقاً للنشاط الإقتصادي بمحافظات الجمهورية لعام ٢٠٠٨  
 منشآت القطاع الحكومي / القطاع الخاص / الأعمال الحرة والقطاع الخاص ١٠٠ عامل فأكثر

محافظة الغربية

النوع	معدل أيام الإقطاع %	معدل أيام الإقطاع	معدل أيام الإقطاع	القطاع	النشاط الإقتصادي والقطاع
		معدل أيام الإقطاع	معدل أيام الإقطاع		
٠,٣٢	٥١١٤٥٥١	١٦٤١٧	١٦٤١٧	حكومي	قطاعات التجهيز
٠,٧٤	٤٥١١٦١٦	٢١٧٩١	٢١٧٩١	عام	
٠,٠٦	١١٦٦٧٣٦	١٠٧٦٢	١٠٧٦٢	خاص	
٠,٢٤	١٨٤٧٩٤٣٣	٣٦٠٢٨	٣٦٠٢٨	مجمل	
٠,٢٠٠	٠	٠	٠	حكومي	إنتاج الكهرباء، الغاز والبخار وهندسة تكيف الهواء
٠,٣٦	٤١٣٦٠١	١١٤٧	١١٤٧	عام	
٠,٠٠	٠	٠	٠	خاص	
٠,٣٦	٤١٣٦٠١	١١٤٧	١١٤٧	مجمل	
٠,٢٠٠	٠	٠	٠	حكومي	تقنية وتجهيز
٠,٢٠٠	٠	٠	٠	عام	
٠,٠٤	٥٠٨١٦٠	٤٠٦	٤٠٦	خاص	
٠,٢٠٠	٥٠٨١٦٠	٤٠٦	٤٠٦	مجمل	
٠,٢٠٠	٠	٠	٠	حكومي	النشاط الزراعي وصيد السمك
٠,٢٠٠	٠	٠	٠	عام	
٠,٣٦	٤٩١٠٠	١٠٤٤	١٠٤٤	خاص	
٠,٣٦	٤٩١٠٠	١٠٤٤	١٠٤٤	مجمل	
٠,٠٠٠	١١٢٧٠٦٤	٢٢٠	٢٢٠	حكومي	الإدارة العامة والقطاع الإحصائي الإداري
٠,٠٠٠	٠	٠	٠	عام	
٠,٠٠٠	٠	٠	٠	خاص	
٠,٠٠٠	١١٢٧٠٦٤	٢٢٠	٢٢٠	مجمل	

## محافظة القنيطرة

العدد	معدل أداء العمل الفعلي	معدل أداء الإنتاج	النوع	التشغيل الاقتصادي والإنتاج
أداء الإنتاج %	معدل العام	معدل الإصابات عملاً عام		
٢٠٠٦	٩١١٩٥٩	٥٤٤	مكنوس	فحصه وكشفه قبل الإمتحان
٢٠٠٧	٠	٠	عام	
٢٠٠٨	٠	٠	خاص	
٢٠٠٩	٩١١٩٥٩	٥٤٤	معدن	
٢٠١٠	٠	٠	مكنوس	أشغال قصاصات الأجرى
٢٠١١	٠	٠	عام	
٢٠١٢	٩٩٠٠٠	١٢٩	خاص	
٢٠١٣	٩٩٠٠٠	١٢٩	معدن	
٢٠١٤	٩٩٩٢٧٤	١٣٦٥	مكنوس	العملة
٢٠١٥	٩٠٩٧٢٧	١٥٧٩٦	عام	
٢٠١٦	٩٧٩١٤٤٦	١٧٢٥٧	خاص	
٢٠١٧	٩٧٩١٤٤٦	١٧٣٧٤	معدن	

محافظة كفر الشيخ

معدل أيام الإلتحاق %	معدل أيام العمل الفعلية خلال العام	معدل أيام الإلتحاق بسبب الإحصائية خلال العام	النوع	النشاط الإقتصادي والتنطاق
١٠٠	٠	٠	مكروبي	تحت خطة التمريض
٠,٢٣	٩٩٧٨٨٨	٤٤٦	عام	
٠,٠٠	٠	٠	خاص	
٠,٢٣	٩٩٧٨٨٨	٤٤٦	جسدي	
٠,٠٠	٠	٠	مكروبي	إستشارات التمريض، وفنارات وفنارات والنشاطات التعليمية لهم
١,١٩	٥٦٨٢٦٦	٩٠٠	عام	
٠,١٠	٠	٠	خاص	
٠,٢٩	٥٦٨٢٦٦	٩٠٠	جسدي	
٠,٠٠	٣٥٩٦٤٠	٣	مكروبي	فرماعة شتوية وقادسيين
٠,٢٠	٠	٠	عام	
٠,٠٠	٠	٠	خاص	
٠,٢٠	٣٥٩٦٤٠	٣	جسدي	
٠,٠٢	٤٣٨٠٨٦	٨٦	مكروبي	الإفراء الشابة والتنطاق والتنسيق الإحصائية الإحصائية
٠,٠٠	٠	٠	عام	
٠,٠٠	٠	٠	خاص	
٠,٠٢	٤٣٨٠٨٦	٨٦	جسدي	
٠,٠٩	٧٥٦٧٤٠	٥٤	مكروبي	تحت
٠,٢٥	٧٥٦٧٤٠	٧٤٢٦	عام	
٠,٠٠	٠	٠	خاص	
٠,٠٩	٧٥٦٧٤٠	٧٤٢٦	جسدي	

محافظة الغربية

معدل أيام الانتطاع %	معدل أيام الانتطاع حسب النسبة مطلق تمام	معدل أيام الانتطاع حسب الإصابة على العام	البيان	التشاطر الإقتصادي والقطاع
٠,٠٠	٠	٠	حكومي	القطاعات الحكومية
٠,٧٤	١١٦٥٦٤٤٨	٢٨٤٦٨	عام	
٠,٧٤	١٤٠٥٨٣٢	٢٤٠٣	خاص	
٠,٢٤	١٣٠٦٥٢٨٠	٣١٨٨١	مجلة	
٠,٠٠	٠	٠	حكومي	إمدادات الكهرباء، الغاز والمياه وخدمات تكييف الهواء
٠,٢٦	٥٣٥٥٥١٠	٢١٥١	عام	
٠,٠٠	٠	٠	خاص	
٠,٢٦	١٣٥٥٥١٠	٢١٥١	مجلة	
٠,٠٠	٠	٠	حكومي	الإسكان المالي وشركات الصرف المسمى والبنك ومعالجة مخلفات
٠,٠٦	١٧٤٢٤٥١	١٠٩٣	عام	
٠,٠٠	٠	٠	خاص	
٠,٠٦	١٧٤٢٤٥١	١٠٩٣	مجلة	
٠,٠٤	٦٥٥٢٥٧٨	٢٦٠١	حكومي	الإدارة العامة والقطاع الإحصائي الإداري
٠,٠٠	٠	٠	عام	
٠,٠٠	٠	٠	خاص	
٠,٠٤	٦٥٥٢٥٧٨	٢٦٠١	مجلة	
٠,٠٢	١٤٥٤٤٥٦	٢٢٥	حكومي	العمامة والنقطة العمل الإنشائي
٠,٠٠	٠	٠	عام	
٠,٠٠	٠	٠	خاص	
٠,٠٢	١٤٥٤٤٥٦	٢٢٥	مجلة	
٠,٠٤	٨٠٠٤٤٧٤	٢٨٢٦	حكومي	الجملة
٠,٢٦	١٤٨٠٦٠٥٧	٤١٧٦٤	عام	
٠,٢٤	١٤٠٥٨٣٢	٣٤٠٣	خاص	
٠,٢٦	١٤١١٥٢٣	٣٥٥٥١	مجلة	

محافظة القنيطرة

النوع	مستل أيام الإلتطاع بسبب الإصابة خلال العام	مستل أيام الإلتطاع خلال العام	النوع	نشاط الإقتصاديين والمناطق
٠,٥٦	٧١٢١١	١٢٥	مكروس	الصناعات التحويلية
٠,٥١	٠	٠	عام	
٠,٥٢	٣٨٢٦٤٤	١٨٥٦	خاص	
٠,٥٦	٣٧٤٤٣٥	١٦٨١	مجمل	
٠,٢١	٠	٠	مكروس	إنتاج الكهرباء، الغاز والحرارة وإنتاج النفط، الغاز
٠,٢٥	٧٥١٠٢٥	٦٦٠٥	عام	
٠,٢١	٠	٠	خاص	
٠,٢٥	٧٥١٠٢٥	٦٦٠٥	مجمل	
٠,٤٢	٠	٠	مكروس	تجارة الجملة والتجزئة والمطاعم شركات النقل البحرية والجوية والبرية
٠,٤٢	٠	٠	عام	
٠,٤٢	١٢٦٣٣٠	٥١٨٢	خاص	
٠,٤٢	١٢٦٣٣٠	٥١٨٢	مجمل	
٠,١٣	٤٢٢٨١٨	١١٢	مكروس	السياحة والفنادق والتأجير
٠,١٣	٠	٠	عام	
٠,١٣	٠	٠	خاص	
٠,١٣	٤٢٢٨١٨	١١٢	مجمل	
٠,٠٩	٧٧١١٧٢	١١٢١	مكروس	البنوك وشركات التأمين والبنوك الإحصائية الإدارية
٠,٠٩	٠	٠	عام	
٠,٠٩	٠	٠	خاص	
٠,٠٩	٧٧١١٧٢	١١٢١	مجمل	

معدل أداء الإنتاج من قبل سبب الإصابة عالية النشاط الاقتصادي بمناطق الجمهورية لعام ٢٠٠٨  
مناطق القطاع المزمع / القطاع العام / الأصيل العام والقطاع الخاص - - - - - ماثل أكثر

محافظة المنوفية

معدل أداء الإنتاج %	معدل أداء قبل الإصابة - ماثل عام	معدل أداء الإنتاج سبب الإصابة - ماثل عام	البيان	النشاط الاقتصادي والقطاع
١٠٠.٢	٥٨٢٢.١١	٢٨	مكروم	الصناعة والمنطقة قبل الإصابات
١٠١.٠	-	٢	عام	
١٠٢.٠	-	-	خاص	
١٠١.٤	٥٨٢٦.٠٢	٢٨	معدلة	
١٠١.٢	٨٨٤٢.٨٠	١٥٥١	مكروم	الزراعة
١٠٢.٥	٧٥٩٠.٢٥	١٦٠٥	عام	
١٠١.٧	١٧١١٨٤٨	٧٢١٢	خاص	
١٠١.٨	١٤١١١١٥٢	١١٢٢٨	معدلة	



منطقة البحيرة

نوع الإنفاق %	محل الإنفاق %	نسبة الإنفاق على أصل	نسبة أصل الإنفاق	نوع الإنفاق	النشاط الاقتصادي والقطاع
٠,٦٠	٦٥١٧٠	٥٧٥	٠	حكومي	الصناعات التحويلية
٠,٣٢	٥٠٧٩٨٦	١٦٤٢٢	٠	عام	
٠,٠٣	٣٨٤٧٨٨	٥٣	٠	خاص	
٠,٣٢	٤٣٢١٥٤٤	١٧٠٦٦	٠	مختل	
٠,٥٠	٠	٠	٠	حكومي	إنتاجات الكهرباء، الغاز والبخار
٠,٠٦	٧٧٨٢١١٨	٤٨١٧	٠	عام	وإنتاجات كيميائية أخرى
٠,٥٠	٠	٠	٠	خاص	
٠,٠٦	٧٧٨٢١١٨	٤٨١٧	٠	مختل	
٠,٥٠	٠	٠	٠	حكومي	البنوك المالية وشركات التأمين
٠,٣٢	٣١٤٦٣٤	٦٣٤	٠	عام	وإدارة ومالية التأمين
٠,٥٠	٠	٠	٠	خاص	
٠,٣٢	٣١٤٦٣٤	٦٣٤	٠	مختل	
٠,٠٤	٤٣٤٠٠٥	١٧٦	٠	حكومي	الإدارة العامة والقطاع والقطاع
٠,٠٦	٠	٠	٠	عام	الإحصاء الإداري
٠,٠٣	٠	٠	٠	خاص	
٠,٠٤	٤٣٤٠٠٥	١٧٦	٠	مختل	
٠,٥٤	٤٢٩٣٧٥	٧٤٦	٠	حكومي	مختل
٠,٣٥	٣٦٥٦٣١٦	١١١٨٤	٠	عام	
٠,٠٣	١٥٤٧٨٥	٥٣	٠	خاص	
٠,٠٤	٤٢٤٠٤١١	١٢٩٦٣	٠	مختل	

محافظة الإسكندرية

سنة الإلتحاق	عدد أيام النمل الطبية معدل العام	عدد أيام الإلتحاق بسبب الإصابة خلال العام	النوع	التشخيص الإحصائي والقطاع
٢٠٠٠	-	-	حكومي	الصناعات التحويلية
٢٠٠١	٢١٨٧٠	٤٥٢	عام	
٢٠٠٢	٢١٤٥٠٨	٢٤٢	خاص	
٢٠٠٣	١١٢٢٧٤	٢٢٨٤	مجتمع	
٢٠٠٠	-	-	حكومي	إسفلك التبريد، وقطان وقطار والصناعات التحويلية الخرد
٢٠٠١	١٠٧٧٨	٢٠٠	عام	
٢٠٠٢	-	-	خاص	
٢٠٠٣	١١٢٧٤	٢١٠	مجتمع	
٢٠٠٤	٩٠٢١٥٩	٢٤٤١	حكومي	النقل والتخزين
٢٠٠٥	-	-	عام	
٢٠٠٥	١٤٤٠	٩٠	خاص	
٢٠٠٤	١١٢٧٤	٢١٢١	مجتمع	
٢٠٠٠	-	-	حكومي	خدمات قطاع الكهرباء
٢٠٠١	-	-	عام	
٢٠٠٢	٢١٢٧٤	١٧٤	خاص	
٢٠٠٤	٢١٢٧٤	١٧٤	مجتمع	
٢٠٠٣	١١٢٧٤	٢٧٠	حكومي	الإدارة العامة والقطاع الإحصائي الإداري
٢٠٠٦	١١١١٤٠	٤٢٠	عام	
٢٠٠١	-	-	خاص	
٢٠٠٣	١١١١٤٠	٤٠٠	مجتمع	

تابع جدول رقم ( ٢١ )

معدل إتمام الإنتاج من أعمال بيوت الإمداد طبقاً للنشاط الإحصائي بمناطق الجمهورية لعام ٢٠٠٨  
 مناطق القطاع المرمي / القطاع العام / الأسفل العام والقطاع الخاص - ٥ مناطق فقط

محافظة الإسكندرية

معدل إتمام الإنتاج %	عدد أيام عمل العمالة مئات العام	عدد أيام الإنتاج عدد الإمداد خلال العام	البيان	القطاع الإحصائي والقطاع
١٠٠	١٨٠٠٢٨٠	٢٠٦	مكتمل	العمالة والنشاط المرمي الإحصائي
١٠٠	٠	٠	عام	
١٠٠	٠	٠	خاص	
١٠٠	١٨٠٠٢٨٠	٢٠٦	مجموع	
١٠٠	٢٢٨٧٢٢	٢٢٦٥	مكتمل	العمالة
١٠٠	٢٢٨٠٠٠	٢٢٨٠	عام	
١٠٠	٢٢٢٢٠	١٠٠٠	خاص	
١٠٠	٢٢٧٠٠٠	٢٢٦٥	مجموع	

محافظة المنيا

القطاع الإقتصادي والقطاع	البيان	جدول أرقام الإنتاج حسب الإحصائية طبقاً لعام	جدول أرقام التمل الكلية خلال عام	عدد أرقام الإنتاج
الصناعات التحويلية	حكومي	٤٥٤٤٦	٤٢٠١٦٤٨	١٠٧
	عام	١٦٠١٤	٢٢٤٦٤٧٦	١٠٣
	خاص	١٢٥٧٤	٢٥٥٥٠٣٦	١٠٣٨
	مجمل	٧٠٦٣٤	١٠٠٢٨١٥٨	٢٠٧٠
إنتاج الكهرباء، الغاز والبخار والحرارة وإنتاج كيميائيات أخرى	حكومي	-	-	٠
	عام	-	-	٠
	خاص	٦٣٦	٢٢٢١٤٣	١٠٤
	مجمل	٦٣٦	٢٢٢١٤٣	١٠٤
القطاعات (التقليدية والتالية)	حكومي	-	-	٠
	عام	٦١٢	٨٢٥٢٧٧	١٠٨
	خاص	٣	٤٨٤١١	١٠١
	مجمل	٦١٥	٨٢٧١٠٨	١٠٩
إدارة البنوك والتمويل والمصارف وشركات توكيل التأمينات وشركات التأمين	حكومي	-	-	٠
	عام	-	-	٠
	خاص	٤٠٨	٥٤٠٠٠	١٠٣٦
	مجمل	٤٠٨	٥٤٠٠٠	١٠٣٦
خدمات البناء والإقامة	حكومي	٢	-	١٠٠
	عام	-	-	٠
	خاص	١٠٤	٢٢٦٦٠٤	١٠٤
	مجمل	١٠٦	٢٢٦٦٠٤	١٠٤

معدل أيام الانتعاج من فصل الإصابة أثناء النشاط الإحصائي بمناطق الجمهورية لعام ٢٠١٤  
 بمشآت القطاع الحكومي / القطاع العام / الأعمال الشد والقطاع الخاص ٣٠ مائة مئزر

محافظة العجوة

معدل أيام الانتعاج %	معدل أيام العمل الكلية لكل شام	معدل أيام الانتعاج حسب الإصابة خلال العام	البيان	النشاط الإحصائي والقطاع
١٠٤	١٤٣٧٢٠	٣٧٢	حكومي	القطاع الخاص والعام
١٠٠	-	-	عام	
١٠٢	١٥٥٧٤٠	١٨٤	خاص	
١٠٣	١٣٨٢٣٨	٥٥٤	مختل	
١٠٤	٥٧١٠٠٠	٤٤١	حكومي	القطاع الخاص والعام والقطاع الخاص
١٠٠	-	-	عام	
١٠٠	-	-	خاص	
١٠٤	٥٧١٠٠٠	٤٤٠	مختل	
١٠٤	٢٤٨٤٤٥	١٣٣٧	حكومي	الأعمال الشد والقطاع والقطاع الخاص الإحصائي الإداري
١٠٢	-	-	عام	
١٠٠	-	-	خاص	
١٠٣	٢٤٨٤٤٥	١٣٣٧	مختل	
١٠٤	٢١١٢١٠	٢٢١	حكومي	القطاع
١٠٠	-	-	عام	
١٠٢	-	-	خاص	
١٠٤	٢١١٢١٠	٢٢١	مختل	
١٠٢	٤١٢٧٧	٥٤٢	حكومي	القطاع والقطاع العام الإحصائي
١٠٠	-	-	عام	
١٠٢	-	-	خاص	
١٠٢	٤١٢٧٧	٥٤٢	مختل	

تاريخ جدول رقم ( ٢١ )

معدل أجور الإنتاج عن الدول بحسب الإحصاء طبق النشاط الإقتصادي بمعايير الديمقراطية لعام ٢٠٠٨  
 بدقائق القطاع الحكومي / القطاع العام / الأمداء العام والقطاع الخاص ٥٠ معدل لأكثر

محافظة البويرة

معدل	معدل أجور معدل الكلفة معدل العام	معدل أجور الإنتاج بحسب الإحصاء معدل العام	البيان	النشاط الإقتصادي والقطاع
٠,٠٦	١٦٦٢١٠	٢٠	حكومي	تنشيط الفنون والإبداع والتربية
٠,٠٠	٦٤٩١٩	٣	عام	
١,٠٠	.	٠	خاص	
٠,٠١	٢٦٤٢٨٩	٢٢	مختلطة	
٠,٣٧	١٢٢٢٥٩١٨	٤٩٥٩	حكومي	الصناعة
٠,٤١	٢١٢٦٨٧٥	١٢٧١١	عام	
٠,٢٢	٦٤٥٩٢٤	١٢٧٧٦	خاص	
٠,٣٣	٢٢٩٢٨٧٧	٢٦٤٤١	مختلطة	

تابع سؤال رقم ( ٢١ )

معدل أيام الإنتاج من النسل بمسبة الإسماء طبقاً للشروط الإحصائية بمعاينة التجموع لعام ٢٠٠٨  
بمشاركتك لإنتاج الحورس / التضاعف العام / الأضمار العام والتضاعف الخاص ٥٠ شامل لأكثر

محافظة بني سويف

سنة إنتاج الحورس %	سنة أيام النسل الكلية إجمالي العام	سنة أيام الإنتاج بمسية الإسماء على العام	النوع	التحليل الإحصائي والتضاعف
٢٠٠١	٠	٠	حورس	التحليل الإحصائي والتضاعف
٢٠٠٢	٠	٠	عام	
٢٠٠٣	٨٥٨٠٠	٦٣	خاص	
٢٠٠٤	٨٥٨٠٠	٦٣	سنة	
٢٠٠٥	١٨١٥٧٣	١	حورس	فرسطة هضبية وتأمين
٢٠٠٦	٠	٠	عام	
٢٠٠٧	٠	٠	خاص	
٢٠٠٨	١٨١٥٧٣	١	سنة	
٢٠٠٩	٦٦١٤٠	١	حورس	الإدارة العامة والتضاعف والتأمين الإحصائي الإجمالي
٢٠١٠	٠	٠	عام	
٢٠١١	٠	٠	خاص	
٢٠١٢	٦٦١٤٠	١	سنة	
٢٠١٣	٣٧٨٨١٣	٤	حورس	السنة
٢٠١٤	٠	٠	عام	
٢٠١٥	٨٥٨٠٠	٦٣	خاص	
٢٠١٦	١٧٤٦١٣	١٥	سنة	

محافظة الجيزة

معدل أيام الإقتراع %	معدل أيام العمل كالتالي معدل العام	معدل أيام الإقتراع بسبب الإصابة خلال العام	البيان	القطاع الإقتصادي والقطاع
١,٠١١	٠	٠	حكومي	مؤسسات كالتالي
١,٣٤	١٤٩١٧٠	٤١٠	عام	
١,١٢٢	٢٨٩١٤	٣٥٠	خاص	
١,٠٤٨	١٧٤٧٨٢	٨٤٠	مختلطة	
١,٠١٦	١١٤٥٣٣٦	٧٥١	حكومي	الإدارة العامة والقطاع والقطاع الإنتاجي الإجمالي
١,٠١٢	٠-٣٤٨٦٤	١١٣	عام	
١,٠١١	٠	٠	خاص	
١,٠٠٤	٤٢٥٢٤٦٠	٦٤٤	مختلطة	
١,٠١٦	١١٤٥٣٣٦	٧٥١	حكومي	المختلطة
١,٠١٦	١١٩١٠٣٤	٨٨٢	عام	
١,١٢٢	٢٨٦١١	٣٥٠	خاص	
١,٠١١	١٧٦٩٦٠٤٢	١٧٨٤	مختلطة	



تابع جدول رقم ( ١١ )

جدول إمام الانتفاع من التمل بمسبب الإضاعة طبقا للشروط الإقتصادية بمقاطعات الجمهورية لعام ٢٠٠٨  
بمقتضى الشرائح المخرجة / الشرائح العام / الأضلاع العام والشرائح الخاص ٥٠ جدول بالقر

محافظة الشبراخية

رقم الشرائح الخاص	مسبب الإضاعة طبقا للشروط الإقتصادية	مسبب الإضاعة طبقا للشروط الإقتصادية	النوع	الشرائح الإقتصادية والشرائح الخاص
٠,٦٠	١١١٦٤٢	١٠٠١	حكومى	الترابح والمستحق التاديب وكبح الأضرار وحيد الأمانة
٠,٣٣	٠	٠	عام	
٠,١١	٠	٠	خاص	
٠,٤٠	١١١٦٤٢	١٠٠١	جيش	
٠,٣٣	٠	٠	حكومى	المسببات المبررة
٠,٥٦	١٢٥٣٢٧٠	١٤٤٢	عام	
٠,٣٣	٠	٠	خاص	
٠,٣٤	١٢٥٣٢٧٠	١٤٤٢	جيش	
٠,٤٠	٠	٠	حكومى	مسببات التبريد والتلف والفساد ومسببات التلوث العام
٠,٣٣	٢١٤٢٥٤٤	٢٦٤	عام	
٠,٣٣	٠	٠	خاص	
٠,١٢	٢١٤٢٥٤٤	٢٦٤	جيش	
٠,٣٣	٠	٠	حكومى	توسيع المساحة والتأجير
٠,٣٣	١١٢٢١٠	٢٤	عام	
٠,٣٣	٠	٠	خاص	
٠,٣٤	١١٢٢١٠	٢٤	جيش	
٠,٣٣	٢٢٤٢٢٢٢	٢٠٤٤	حكومى	الإضراب العامة والشرائح الخاص والإضراب الإضراب
٠,٣٤	٢٢٤٢٢٢٢	٢٠٤٤	عام	
٠,٣٣	٠	٠	خاص	
٠,٣٤	٢٢٤٢٢٢٢	٢٠٤٤	جيش	

محافظة الشبوة

سجل	صنف أداء تحمل الصنف مخلاف العام	صنف أداء الإنشاع صنف الإصابات مخلاف العام	مخلاف	التضاع الإحصائي والتضاع الخاص
٠٠٠١	٠٠٠٠٠٠	٠٠	مكرر	التضاع الإحصائي والتضاع الخاص
٠٠٠٢	٠	٠	عام	
٠٠٠٣	٠	٠	خاص	
٠٠٠٤	٠٠٠٠٠٠	٠٠	مخلاف	
٠٠٠٥	٠٠٠٠٠٠	٠٠٠٠	مكرر	التضاع والتضاع تحمل الإحصائي
٠٠٠٦	٠	٠	عام	
٠٠٠٧	٠	٠	خاص	
٠٠٠٨	٠٠٠٠٠٠	٠٠٠٠	مخلاف	
٠٠٠٩	٠٠٠٠٠٠٠	٠٠٠٠	مكرر	المخلاف
٠٠١٠	٠٠٠٠٠٠٠	٠٠٠٠	عام	
٠٠١١	٠	٠	خاص	
٠٠١٢	٠٠٠٠٠٠٠	٠٠٠٠	مخلاف	

محافظة أسيزو

رقم الإقراض %	جدول إيراد الإقراض تحت الإسمية على عمل	جدول إيراد الإقراض تحت الإسمية كإسمية	العمل	القطاع الاقتصادي والقطاع
١,٢٦	١٢٢٨١٠	١٢٦٨	مصرفي	الخدمات المصرفية
١,٢٦	-	-	تجار	
١,٢٦	٥٥٠٠٠	٥٠	مصرفي	
١,٢٦	٥١٦٦٠	٢٦٥٥	ممتلكات	
١,٢٦	٤٤,٢١	٦٤	مصرفي	البنك والتمويل
١,٢٦	-	-	تجار	
١,٢٦	-	-	مصرفي	
١,٢٦	٤٤,٢٢	٦٤	ممتلكات	
١,٢٦	١٢.٤٦١٥	٦٥	مصرفي	الإدارة العامة والقطاع والخدمات الإسمية في الأضلاع
١,٢٦	-	-	تجار	
١,٢٦	-	-	مصرفي	
١,٢٦	١٢.٤٦١٥	٦٥	ممتلكات	
١,٢٦	٢٦٥٢٦٥	١	مصرفي	التمويل
١,٢٦	-	-	تجار	
١,٢٦	-	-	مصرفي	
١,٢٦	٢٦٥٢٦٥	١	ممتلكات	
١,٢٦	١٢٢٦٥٠	٢	مصرفي	التأمين والقطاع التأميني
١,٢٦	-	-	تجار	
١,٢٦	-	-	مصرفي	
١,٢٦	١٢٢٦٥٠	٢	ممتلكات	
١,٢٦	٦.١٢٣٦٥	٢٦٤٤	مصرفي	البنك
١,٢٦	-	-	تجار	
١,٢٦	٤٥٠٠٠	٥٠	مصرفي	
١,٢٦	٥١٢٢٦٥	٢٦٤٤	ممتلكات	

## محافظة مرسى

العمل	معدل أداء قسم الصحية	معدل أداء الإقطاع	النوع	معدل الإجمالي والنشاط
١٠٠٠	١٠٠٠	١٠٠٠	مركب	مجموعتين للمركب
١٠٤١	١١٣٥٠	٣١١٢	عام	
١٠٢٠	١٥٦٠٢٠	٤٤٥	خاص	
١٠٢٥	١١٢١١٠	٤٤٥٠	مختل	
١٠١٤	٣٣٤٤٠	٢٥	مركب	مجموعتين مختلتي وفاس
١٠١٠	-	-	عام	
١٠٢٢	-	-	خاص	
١٠٢٤	٣١١٤٠	٢٥	مختل	
١٠١٢	٣٣١١٢	٥٤	مركب	مجموعتين وأقسام قسم الأمان
١٠١٠	-	-	عام	
١٠٢٢	-	-	خاص	
١٠١٢	٣٣١١٢	٥٤	مختل	
١٠١٥	١١١٤٠٢	٥٤	مركب	مختل
١٠٤١	١١٣٤٤٠	٣١١٢	عام	
١٠٢٠	١٥٦٠٢٠	٤٤٥	خاص	
١٠٢٥	١١٢١١٠	٤٤٥٢	مختل	

ملاحظة: -

سنة أرقام الإنتاج %	عدد أرقام العمل الفعلية عدد العام	عدد أرقام الإنتاج بموجب الإسماء على الترتيب	النوع	القطاع الإحصائي والقطاع
2008	182637	2200	حكومي	القطاعات الخدمية
2009	172017	811	عام	
2010	149038	974	خاص	
2011	178109	4685	مختلطة	
2012	198211	1112	حكومي	الإنتاج الخدمي والقطاع والخدمات الإحصائية التجارية
2013	-	-	عام	
2014	-	-	خاص	
2015	208206	1931	مختلطة	
2016	21461	1638	حكومي	التعليم
2017	-	-	عام	
2018	-	-	خاص	
2019	41447	1853	مختلطة	
2020	211451	4778	حكومي	السياحة
2021	118817	8337	عام	
2022	149328	1004	خاص	
2023	111036	1171	مختلطة	

معدل أيام الإقتراع من أصل بسبب الإجابة طيلة نشاط الإقتراع بمختلفات الجمهورية لعام ٢٠٠٨

بمختلفات القطاع الحكومي / القطاع الخاص / الأعمال الحرة والقطاع الخاص - معدل بأكثر

تابع جدول رقم ( ٢١ )

محافظة أمّون

مختلف	معدل أيام الإقتراع من أصل عام	معدل أيام الإقتراع من أصل الإجابة على سؤال عام	القطاع	النشاط الإقتصادي والقطاع
٢٠٢٢	٠	٠	حكومي	التعليم والمؤسسات التعليمية
٢٠٢١	٠	٠	عام	
٢٠٢٠	٢٠٥٧٦٠	١١٠٣	خاص	
٢٠٢٦	٢٠٥٧٦٠	١١٠٣	مختلج	
٢٠٢٢	٠	٠	حكومي	الخدمات العامة للمواطنين
٢٠٢١	١١٦٣٧٨٤	٨٤٠٤	عام	
٢٠٢٠	١١٦٤٥٢	١١٦٦	خاص	
٢٠٢٦	١٧١٤١٢٢	٦٤٧٠	مختلج	
٢٠٢٠	٠	٠	حكومي	إنتاج الكهرباء والغاز والحرارة وإنتاج الوقود الكيماوي
٢٠٢٦	١٢١٤٥٢	١٣٥٦	عام	
٢٠٢١	٠	٠	خاص	
٢٠٢٤	١٢١٤٥٢	١٣٥٦	مختلج	
٢٠٢٠	٠	٠	حكومي	إنتاج الغاز والمياه الكهربية المعدنية والحرارة ومعالجة النفايات
٢٠٢٦	٧١٤٣٠	٤١١	عام	
٢٠٢١	٠	٠	خاص	
٢٠٢٦	٧١٤٣٠	٤١١	مختلج	
٢٠٢٤	٢٠١٤٢٨	١٠٣	حكومي	توسيع الكهرباء والمياه
٢٠٢٢	٠	٠	عام	
٢٠٢١	٠	٠	خاص	
٢٠٢٤	٢٠١٤٢٨	١٠٣	مختلج	

تابع جدول رقم (٢١)

معدل أيام الانتطاع عن العمل بسبب الإصابة طيلة النشاط الإقتصادي بمناطق الجمهورية لعام ٢٠٠٨  
بمناطق التتبع التكرسي / التتبع العام / الأضرار العام والتتبع الخاص = ٠٠ جدول لأكثر

محافظة أسيوط

معدل أيام الانتطاع %	معدل أيام التتبع الخاصة معدل العام	معدل أيام الانتطاع بسبب الإصابة خلال العام	النوع	النشاط الإقتصادي والتتبع
٠,٢١	٣١٤١٣٠	٣٢٦	مكرر	الإبادة العامة والتتبع والتتبع الإحصائي الإداري
٠,٠١	.	.	عام	
٠,٠١	.	.	خاص	
٠,٢١	٣١٤١٣٠	٣٢٦	معدل	
٠,٠٦	٥١٥٦٥٥	٤٤٦	مكرر	معدل
٠,٢٦	٣٩٢٥٦٦	١٠٩٤	عام	
٠,٤٢	٥٢٠٩١٢	٢٢١١	خاص	
٠,٢٦	٤١٤٤٥٢٧	٢٢٨٤	معدل	

## محافظة مدينة الأقصر

سنة	سنة أيام العمل الفعلية معدل العام	سنة أيام الإلتقاط نسبة الإصابة خلال العام	النوع	النشاط الاقتصادي والتضاع
٢٠٠٦	١٥١٢.٨٩	١٣٥	حكومي	الإدارة العامة والتضاع والتمهين الإحصائي الإداري
٢٠١٠	٠	٠	عام	
٢٠١٠	٠	٠	خاص	
٢٠١٩	١٥١٢.٨٩	١٣٥	جملة	
٢٠٠٦	١٥١٢.٨٩	١٣٥	حكومي	جملة
٢٠١٠	٠	٠	عام	
٢٠١٠	٠	٠	خاص	
٢٠١٩	١٥١٢.٨٩	١٣٥	جملة	



تابع جدول رقم [ ١٦ ]

معدل أيام الإقطاع عن العمل بحسب الإصابات طبقاً للنشاط الاقتصادي بمحافظات الجمهورية لعام ٢٠١٨  
بمعدلات القطاع المتوسم / القطاع العام / الأسمان العام والقطاع الخاص ٢٠ - معدل الأكثر

محافظة البحر الأحمر

معدل أيام الإقطاع %	معدل أيام العمل المتبقي خلال العام	معدل أيام الإقطاع بحسب الإصابات خلال العام	القطاع	النشاط الاقتصادي والقطاع
١,٥٢	١٢٤٤٤	٢٢٨	حكومي	الصيد والسياحة والتجارة
١,٢٠	.	.	عام	
١,٢٠	.	.	خاص	
١,٥٢	١٢٤٤٤	٢٢٨	مجموع	
١,٥١	.	.	حكومي	السياحة والتجارة والصيد
١,١١	٢٢٢٠٩٠	٢٤	عام	
١,١٠	.	.	خاص	
١,٢٤	٢٢٢٠٩٠	٢٤	مجموع	
١,٥٢	١٢٤٤٤	٢٢٨	حكومي	الصيد
١,١١	٢٢٢٠٩٠	٢٤	عام	
١,١٠	.	.	خاص	
١,٢٤	٢٢٢٠٩٠	٢٤	مجموع	

محافظة مطروح

سنة قائمة الموازن %	ميزان الموازن الكلية ملايين جنيه	ميزان أئمة الأوقاف مديرية الإسكندرية - الملايين	المدارس	نشاط الإنشائي والميزانية
2004	117210	22	مدارس	الإدارة العامة والميزانية العامة الإحصاءات الإدارية
2005	0	-	مدارس	
2006	0	-	مدارس	
2007	117210	22	مدارس	
2008	117210	22	مدارس	المجموع
2009	0	-	مدارس	
2010	0	-	مدارس	
2011	117210	22	مدارس	

تابع جدول رقم ( ٢٦ )

تسجل لزام الإنتاج بين المال بسبب الإصابات أثناء نشاط الإنتاج بمناطق الجمهورية لعام ٢٠٠٤  
مناطق القطاع الحكومي / القطاع الخاص / الأوساط الحرة والقطاع الخاص : ٥٠ - جدول بأكثر

محافظة شمال سيناء

معدل	معدل لزام العمل الفعلي	معدل لزام الإنتاج	نوع	نشاط الإنتاج والقطاع
لزام الإنتاج %	معدل العام	بسبب الإصابات خلال العام		
١٠٠٠	٠	٠	حكومي	صناعات التجهيز والحرف اليدوية وخدمات الكهرباء والماء
١٠٠٤	٢٢٠٦٥٢	١٥٠	عام	
٢٠٠٠	٠	٠	خاص	
٢٠٠٤	٢٢٠٦٥٢	١٥٠	وجبة	
٢٠٠٤	٠	٠	حكومي	الأنشطة الأخرى وخدمات البناء
٢٠٠٠	٠	٠	عام	
٠٣٦	١١٨٠٠	٢٦٢	خاص	
٠٣٦	١١٨٠٠	٢٦٢	وجبة	
١٠٠٠	٠	٠	حكومي	تجارة
١٠٠٤	٢٢٠٦٥٢	١٥٠	عام	
٠٣٦	١١٨٠٠	٢٦٢	خاص	
٠٣٦	١١٨٠٠	٢٦٢	وجبة	

معدل إتمام الإنتاج من المعدل بسبب الإسهامات المالية للشباب الإقتصاديين بمحافظات الجمهورية لعام ٢٠٠٨

تاريخ جدول رقم [ ٢١ ]

بمقتضى التوقيع المسمى / التوقيع المسمى / الأسماء المسمى والتوقيع المسمى ٥٠ مائل لأثر

محافظة جنوب سيناء

سنة	سنة إتمام الإنتاج	معدل إتمام الإنتاج	معدل إتمام الإنتاج	معدل إتمام الإنتاج
سنة إتمام الإنتاج	سنة إتمام الإنتاج	سنة إتمام الإنتاج	سنة إتمام الإنتاج	سنة إتمام الإنتاج
٢٠٠٢	١٧٧٤٧٣	٨١٤	حكومي	التعليم والتدريب المهني
٢٠٠١	-	-	عام	
٢٠٠٠	-	-	خاص	
١٩٩٩	١٧٧٤٧٣	٨١٤	مختلطة	
٢٠٠١	-	-	حكومي	التعليم والتدريب المهني
٢٠٠٠	-	-	عام	
١٩٩٩	٢٥٤٤٥	٤٦	خاص	
١٩٩٨	٨٣٤١٤	٤٥	مختلطة	
٢٠٠٠	-	-	حكومي	إسهامات الشباب، وقدر والاداء
٢٠٠٠	٢٢٠٥٧٠	١	عام	ومقتضى تنفيذ البرامج
٢٠٠٠	-	-	خاص	
٢٠٠٠	٢٢٠٥٧٠	١	مختلطة	
٢٠٠٠	-	-	حكومي	خدمات قطاع الزراعة
٢٠٠٠	-	-	عام	
٢٠٠٠	١٧٤٤٠٧٠	٢٥٨	خاص	
٢٠٠٠	١٧٤٤٠٧٠	٢٥٨	مختلطة	
٢٠٠٢	١٣٣٥٥٠	٥٥٠	حكومي	الإسهامات المالية والتوقيع المسمى
٢٠٠١	-	-	عام	والإسهامات المالية
٢٠٠٠	-	-	خاص	
٢٠٠٢	١٣٣٥٥٠	٥٥٠	مختلطة	
٢٠٠٥	٢١٠٠٢٣	١٠٧٥	حكومي	المختلطة
٢٠٠٠	٢٢٠٥٧٠	١	عام	
٢٠٠٠	١٤١٧٤٤٥	٢٥٤	خاص	
٢٠٠٠	٤٤٠٤٠٨٨	١٨٧٧	مختلطة	

إجمالي الجمهورية

محل أيام الإضراح %	مسبب أيام العمل المتوقعة خلال العام	مسبب أيام الإضراح بمسبب الامتياز خلال العام	البيان النشاط الإقتصادي والشرح
٠,٢٦	١٣٠٦٢٠	١١٣٠	حكومي الزراعة واستغلال الحدائق وفتح الأشجار وصيد الأسماك
٠,٢٨	١٠٠٤٩٠٩	٤٨٦٦	عام
٠,٢٠	-	-	خاص
٠,٥١	١١٢٥٥٢٨	٥٥٤٦	مسبب
٠,٥٢	٢٣٥٩١٧	١٩٢٢	حكومي التصنيع واستغلال المناجم
٠,١٨	١٢٢٨٢٦٦	٢٢٦٨	عام
٠,٢٢	٤٤٦٢٢٠	١٤٤٩	خاص
٠,٢٥	٢٠٣٠٩٥٣	٥٠٥١	مسبب
٠,٥٠	١٤٧٠١١٢٣	٧٢٢٠٨	حكومي الخدمات الحكومية
٠,٣٦	٧٠٩٥٠٠٤٤	٤٥٢٣٤٤	عام
٠,٢١	٤٥١٠٠٧٤٤	٦٦٤٢٢	خاص
٠,٢٢	١٢٦٦٤٢٠١١	٤٩٢٠٦٦	مسبب
٠,٠٣	٦٨٣٢٤٠	٢٣٠	حكومي إنتاج الكهرباء وقطاع البحار وإنتاجات تكييف الهواء
٠,٠٥	٤١٩٧٠٤٨٦	٢٠٧٢٧	عام
٠,٠٣	١٦١٤٥١٣	١٦١	خاص
٠,٠٤	٤٥٢٧٦٤٩٩	٢١٢٦٨	مسبب
٠,٠٠	٠	٠	حكومي الإمداد المالي وشركات الصرف المصرفي والبنك ومؤسسات التأمين
٠,٠٠	٢٢٢٤٤٢٢٦	٢٠٢٢٣	عام
٠,٠٠	٠	٠	خاص
٠,٠٠	١١٢٤٥٢٢٤٦	٢٠٢٢٣	مسبب

(مؤشر الجمهورية)

معدل إتمام الأنتفاع %	معدل إتمام العمل بسبب الإصابات طبق للتشخيص العام	معدل إتمام العمل بسبب الإصابات طبق للتشخيص الخاص	البيان
100	0	0	الإصابات والتأخير (مؤشر)
100	1000000	1000000	عام
100	1000000	1000000	خاص
100	1000000	1000000	مختل
100	1000000	1000000	مكون
100	1000000	1000000	عام
100	1000000	1000000	خاص
100	1000000	1000000	مختل
100	1000000	1000000	مكون
100	1000000	1000000	عام
100	1000000	1000000	خاص
100	1000000	1000000	مختل
100	1000000	1000000	مكون
100	1000000	1000000	عام
100	1000000	1000000	خاص
100	1000000	1000000	مختل
100	1000000	1000000	مكون

تابع جدول رقم ( ٢١ )

معدل أيام الإنقطاع من العمل بسبب الإصابة طبق النشاط الاقتصادي بممتلكات الجمهورية لعام ١٠٠٨  
بمئات النطاق الحكومي / النطاق العام / الأصل العام والنطاق الخاص - ٥٠ عامل فأكثر

إحصاءات الجمهورية

سنة	مئات أيام العمل العادية مئات العام	مئات أيام الإنقطاع بسبب الإصابة مئات العام	النوع	النشاط الاقتصادي والنطاق
١٠٠٠	٠	٠	حكومي	المعارف والأدب
١٠١٦	٣٣١٤٤	٥٥٥	عام	
١٠١٨	١١٤٢٠	٣٠	خاص	
١٠١٦	٣٨١٣٦٠	٥٧٨	مختل	
١٠١٤	٥٥٥٥٠٠	١١٢٠	حكومي	النشطة الفنية والثقافية والترفيهية
١٠١٧	١٥٨٧٧٦٦	٢٢٨٤	عام	
١٠١٥	٢٩٧١٥٥	٥١٣	خاص	
١٠١٤	٤٦٥٥٧١١	٢٣١٧	مختل	
١٠٢١	٠	٠	حكومي	النشطة الزراعية وصيد السمك
١٠٢١	٢٧٧٦٨٠	٧	عام	
١٠٢٠	١١٣٤٨٠	١٥٣٣	خاص	
١٠٢٢	٧٣٣٦٠١	١٥٤٠	مختل	
١٠١٦	١٥٥٩٠٤١٧	٢١٢٥٥	حكومي	الإسكان والصحة والنقل والخدمات الاجتماعية
١٠١٠	٤٧٠٧٧٥٨	١١٣٧	عام	
١٠١٣	٥١٢٠١٣٠	١٥٩٩	خاص	
١٠١٤	٤٧٥٧٠٢٠٥	٢٧٠٩٤	مختل	
١٠٠٨	١٥٥٤٥٧١٠	٧٦٨٦	حكومي	التعليم
١٠١١	٠	٠	عام	
١٠١٠	٠	٠	خاص	
١٠٠٨	١٥٥٤٤٧١٠	٧٦٨٦	مختل	

بملايين الجمهورية

سنة لعام الإنتاج %	سنة لآخر قبل التقييم مقال تمام	سنة لآخر الإنتاج نسبة الامتداد مقال تمام	البيان	القطاع الإقتصادي والقطاع
٠٠٦	١٣٦٤٠٠٣٣	٢٢٢٣٧	حكومي	فئة وأطقم عمل الإجمالي
٠٠٦	٨٠٣٧٥٥٦	٢٤٦	عام	
٠٠٦	٢١٣٧٤٤٦	١٩٠٠٥	خاص	
٠٠٦	١١١٤٠٠٧٥	٢٤٤٥٥	مختل	
٠٠٣	١١٤٤١٣٨	٢٧٥٠	حكومي	فئة أخرى والإنتاج والتسليم
٠٠٣	٩١١٩١	٣	عام	
٠٠٣	١١١٤٠	٣٧٤	خاص	
٠٠٣	١١٤٣٠١٧	٣٧٤	مختل	
٠٠٢	١٣٢١١٧٧٣	٦٠٢٦	حكومي	فئة خدمات أخرى
٠٠٢	-	-	عام	
٠٠٢	١٣٧٧٠٠٠	١٠٢١١	خاص	
٠٠٢	١٣٤٤١٠١٣	٣٧٠٦	مختل	
٠٠٤	٢٤٨٢٠٠١٧	١٨٢١٣٨	حكومي	مختل
٠٠٤	١٧٠١٤١٢٥٦	٤٠٢٨٤٦	عام	
٠٠٤	١٧٤٤٤١١٧	١٣٤٣٤	خاص	
٠٠٤	١٧٤٤٤٧٧٢	١٤٣٣٠١	مختل	

\* هذا الجدول والبيانات الإحصائية غير دقيقة لأنها ليست إحصائية بل هي مستقاة من التقرير الإحصائية



معدل الإمتحان بمرحلة علمية للشهادة الإمتحانية والنوع بمناطق الجمهورية لعام ٢٠١٨  
 مجالات: قطاع التعليم / القطاع العام / الأقسام العامة والقطاع الخاص \* معدل بالترتيب

محافظة القاهرة

معدل الإمتحان في المجال	معدل الإمتحان			معدل الترتيب			النوع	الترتيب
	معدل	ترتيب	معدل	معدل	ترتيب	معدل		
شهادة الإمتحان والقطاع العام	١٠٠	١	١٠٠	١	١	١٠٠	١	١
	١٠٠	١	١٠٠	١	١	١٠٠	١	١
	١٠٠	١	١٠٠	١	١	١٠٠	١	١
	١٠٠	١	١٠٠	١	١	١٠٠	١	١
شهادة الإمتحان الخاص	١٠٠	١	١٠٠	١	١	١٠٠	١	١
	١٠٠	١	١٠٠	١	١	١٠٠	١	١
	١٠٠	١	١٠٠	١	١	١٠٠	١	١
	١٠٠	١	١٠٠	١	١	١٠٠	١	١
شهادة الترتيب	١٠٠	١	١٠٠	١	١	١٠٠	١	١
	١٠٠	١	١٠٠	١	١	١٠٠	١	١
	١٠٠	١	١٠٠	١	١	١٠٠	١	١
	١٠٠	١	١٠٠	١	١	١٠٠	١	١
شهادة الترتيب والقطاع الخاص	١٠٠	١	١٠٠	١	١	١٠٠	١	١
	١٠٠	١	١٠٠	١	١	١٠٠	١	١
	١٠٠	١	١٠٠	١	١	١٠٠	١	١
	١٠٠	١	١٠٠	١	١	١٠٠	١	١
شهادة الترتيب والقطاع العام	١٠٠	١	١٠٠	١	١	١٠٠	١	١
	١٠٠	١	١٠٠	١	١	١٠٠	١	١
	١٠٠	١	١٠٠	١	١	١٠٠	١	١
	١٠٠	١	١٠٠	١	١	١٠٠	١	١

محافظة الأحساء

البيان	مجموع النشاط			قطاع الأعمال العام			قطاع الأعمال الخاص			البيان
	ملا	ملا	ملا	ملا	ملا	ملا	ملا	ملا	ملا	
القطاع الاقتصادي والقطاع الاجتماعي (التجارة والصناعة)	مجموع	0	0	0	0	0	0	0	0	مجموع
	عام	15054	1481	16535	1481	1481	15054	1481	16535	عام
	خاص	1000	0	1000	0	0	1000	0	1000	خاص
	مجموع	16054	1481	17535	1481	1481	16054	1481	17535	مجموع
مصارف البنوك والبنوك المتخصصة شركات التأمين وشركات الخدمات المالية	مجموع	2106	0	2106	0	0	2106	0	2106	مجموع
	عام	16154	0	16154	0	0	16154	0	16154	عام
	خاص	500	0	500	0	0	500	0	500	خاص
	مجموع	16654	0	16654	0	0	16654	0	16654	مجموع
تجارة التجزئة	مجموع	1716	0	1716	0	0	1716	0	1716	مجموع
	عام	2217	0	2217	0	0	2217	0	2217	عام
	خاص	500	0	500	0	0	500	0	500	خاص
	مجموع	2717	0	2717	0	0	2717	0	2717	مجموع
خدمات الفنادق والمطاعم	مجموع	0	0	0	0	0	0	0	0	مجموع
	عام	0	0	0	0	0	0	0	0	عام
	خاص	500	0	500	0	0	500	0	500	خاص
	مجموع	500	0	500	0	0	500	0	500	مجموع
الترفيه والسياحة والفنون	مجموع	0	0	0	0	0	0	0	0	مجموع
	عام	1117	0	1117	0	0	1117	0	1117	عام
	خاص	0	0	0	0	0	0	0	0	خاص
	مجموع	1117	0	1117	0	0	1117	0	1117	مجموع

محافظة اللاذقية

نوع	عدد الحالات			عدد الإصابات			معدل الإصابة في المائة		
	مكروبي	إناث	جسلة	مكروبي	إناث	جسلة	مكروبي	إناث	جسلة
النسيج الإنسائي والنسيج المنسوج									
مكروبي	٠	٠	٠	٠	٠	٠	٠	٠	٠
إناث	١١٢	١٥٦	١١٧٦	١١	١١	١٢	١,٠٧٦	١٥٦	١١٢
مكروبي	٠	٠	٠	٠	٠	٠	٠	٠	٠
جسلة	١٢٤	١٥٦	١,١٧٦	١٣	١١	١٢	١,١٧٦	١٥٦	١٢٤
الألياف الخشنة وقلية المنسوجة									
مكروبي	٤١٦٦	٣,١٦٦	١,٢١٧	١٤	٤	١٤	١,٢١٧	٣,١٦٦	٤١٦٦
إناث	١٧٤٤	١,١٤	٥,٤٤٤	٢٠	٤	١٨	٥,٤٤٤	١,١٤	١٧٤٤
مكروبي	١٢٤٢	١,١٧	١,٣٥٦	٨	١	٧	١,٣٥٦	١,١٧	١٢٤٢
جسلة	١١١٢٢	٣,٨٢٧	٣,٨٠٧	٢٦	٧	٢١	٣,٨٠٧	٣,٨٢٧	١١١٢٢
الألياف الخشنة وقلية المنسوجة الخشن									
مكروبي	٠	٠	٠	٠	٠	٠	٠	٠	٠
إناث	١٨,٠٨	١,١١	٣,١٢١	٠	٠	٠	٣,١٢١	١,١١	١٨,٠٨
مكروبي	٠	٠	٠	٠	٠	٠	٠	٠	٠
جسلة	١٨,٠٨	١,١١	٣,١٢١	٠	٠	٠	٣,١٢١	١,١١	١٨,٠٨
الإبر الخشنة والنسيج الخشن والإنسائي المنسوج									
مكروبي	١١,١١٤	١١,١٢٢	١١,١١٤	١٢	١٢	١٢	١١,١١٤	١١,١٢٢	١١,١١٤
إناث	٥,١١٦	٤,١٤٤	٤,١٤٤	١٣	١٣	١٤	٤,١٤٤	٤,١٤٤	٥,١١٦
مكروبي	٦,١١٦	٦,١١٦	٦,١١٦	١	١	١	٦,١١٦	٦,١١٦	٦,١١٦
جسلة	٤,١١٤	٤,١٢٠	٤,١٢٠	١٢	١٢	١٢	٤,١٢٠	٤,١٢٠	٤,١١٤
النسيج الخشن									
مكروبي	١,١١٢	١,١١٦	١,١١٦	١٢	١٢	١٢	١,١١٦	١,١١٦	١,١١٢
إناث	٠	٠	٠	٠	٠	٠	٠	٠	٠
مكروبي	٠	٠	٠	٠	٠	٠	٠	٠	٠
جسلة	١,١١٢	١,١١٦	١,١١٦	١٢	١٢	١٢	١,١١٦	١,١١٦	١,١١٢

## محافظة الأزرق

جدول الإصابات في القطاع			عدد الإصابات			عدد القتلى			الجنس	القطاع الإحصائي والقطاع
سنة	إناث	ذكور	سنة	إناث	ذكور	سنة	إناث	ذكور		
٢٠٠٤	١,٥٦	١,٠٦	١٦٦	١٠١	٧٠	١٥١٤١	٢٧٠٥	٦٥٤٣	مكروبي	قسمية وخطية قسم الإحصائي
٢٠٠٥	١,٥٦	١,٠٦	٠	٠	٠	٠	٠	٠	عام	
٢٠٠٦	٢,٠٧	١,١٠	٢٤	٢٦	١٦	١٥١٦٤	٢٦٦	١١٧٠٥	خاص	
٢٠٠٧	١,٤٦	١,٤٤	١١٧	١٢٠	٨٢	٢٢٤١٧	٤١٦٤	١٤٤٤١	سنة	
٢٠٠٨	١,٢٢	١,٥٥	٢٦	١	٢٢	٤٤٤٦	١١١٥	٥٧٧٢	مكروبي	أغلبية القطاع والإنتاج والتشييد
٢٠٠٩	١,٥١	١,٥٥	٠	٠	٠	٠	٠	٠	عام	
٢٠١٠	١,٢٢	١,٥١	٠	٠	٠	١٢٦	٤	١٢٨	خاص	
٢٠١١	١,٢٧	١,٥٧	٢٤	١	٢٥	٤٢٢٢	١١١٥	٤,١٤	سنة	
٢٠١٢	١,٤٦	١,١٦	٦٤	١٦	٤٤	٥٤٤١٤	١٤٤٦٦	٢٢٢٦٢	مكروبي	أغلبية فئات الأجر
٢٠١٣	١,٤٦	١,١٦	٠	٠	٠	٠	٠	٠	عام	
٢٠١٤	١,٥٥	١,٥٥	٢٤	٦	٢٢	٤٢٤٦	١١٤	٤٤٤	خاص	
٢٠١٥	١,٤٦	١,٥٦	١٠٠	١٢	٨٧	٥٥٠٢٤	١٤٤٦٦	٢٤٤٤٤	سنة	
٢٠١٦	١,٤٦	١,٤٦	٤٢٤	٢٢٦	١٠٠	٤٢٤١٤	٢٠١٢٥	٤٢٤٤٤	مكروبي	قسمية
٢٠١٧	١,٤٦	١,٤٦	٢٠٤٤	٢٢٦	٢٢٤	٢٠٤٤٤	٤٢٤٤٤	٢٢٤٤٤	عام	
٢٠١٨	١,٤٦	١,٤٦	٤٢٤	٤٠	٢٤٢	٤٢٤٤٤	٢٠٤٤	٤٠٤٤٤	خاص	
٢٠١٩	١,٤٦	١,٤٦	٤٢٤٤	٢٢٤	٢٥٠٤	٤٤٤٤٤	٤٢٤٤٤٤	٤٢٤٤٤٤	سنة	

تابع جدول رقم ( ٢٢ )

معدل الإحصائية موزعة على النشاط الاقتصادي والنوع حسب مناطق العمومية لعام ٢٠٠٨  
 بمشآت القطاع الحكومي ( القطاع الميز / الأسان الثانوي للقطاع الخاص - ٥٠ عامل مائت

محافظة الإسكندرية

النوع	عدد مشاغل			عدد الإحصائيات			معدل الإحصائية في المائة		
	مكرو	ميت	ميتا	مكرو	ميت	ميتا	ميتا	ميت	ميتا
النشاط الاقتصادي والقطاع الزراعة واستغلال الثروة الحيوانية والصيد الأسماك وصيد الأسماك	حكومي	٠	٠	٠	٠	٠	٠	٠	٠
	عام	٨١٣	٢٨٦	١١٢٠	٧	٧	١٤	١٤	١٤
	خاص	٠	٠	٠	٠	٠	٠	٠	٠
	ميتا	٨١٣	٢٨٦	١١٢٠	٧	٧	١٤	١٤	١٤
التصنيع واستغلال المعادن	حكومي	٠	٠	٠	٠	٠	٠	٠	٠
	عام	١.٢٧	٥٢	١.٣٢	١٤	١	١٥	١٤	١٤
	خاص	٠	٠	٠	٠	٠	٠	٠	٠
	ميتا	١.٢٧	٥٢	١.٣٢	١٤	١	١٥	١٤	١٤
الصناعات الخفيفة	حكومي	١١.٠٦	٣٣١	١١٣٧	٥	١٤٤	١٥٥	١٥٥	١٥٥
	عام	٢٥١١٦	٥٥٦١	٣٠٦٧٧	١٤٥	٣٧٧٨	٣١٠٠٠	٣١٠٠٠	٣١٠٠٠
	خاص	٣٧٧٨١	٥٥٦١	٤٣٣٤٢	١٠٧٦	٧١	١٠٠٨	١٠٠٨	١٠٠٨
	ميتا	٣٧٧٨١	٥٥٦١	٤٣٣٤٢	١٠٧٦	٧١	١٠٠٨	١٠٠٨	١٠٠٨
إنتاج الكهرباء وقطار وكهرباء وإنتاجات كيميائية حيوية	حكومي	٠	٠	٠	٠	٠	٠	٠	٠
	عام	١٧١.٢	٣٣٥٣	٣٥٢٤	٤١	٤	٤٥	٤٥	٤٥
	خاص	٣٥٣	٢٤	٣٧٧	٥	٠	٥	٥	٥
	ميتا	١٧١.٢	٣٣٥٣	٣٥٢٤	٤١	٤	٤٥	٤٥	٤٥
الإمداد المالي والائتماني والخدمات المصرفية والتأمين وخدمات التأمينات	حكومي	٠	٠	٠	٠	٠	٠	٠	٠
	عام	٨٣٥	١١٠	٩٤٥	١٣	٠	١٣	١٣	١٣
	خاص	٠	٠	٠	٠	٠	٠	٠	٠
	ميتا	٨٣٥	١١٠	٩٤٥	١٣	٠	١٣	١٣	١٣

محافظة الإسكندرية

البيان	عدد العمال			عدد الإصابات			محل الإحصاء من حيث		
	مكسري	عام	مكسري	عام	مكسري	عام	مكسري	عام	مكسري
القطاعات الإقتصادية والقطاع القطاعات (التشييد والبناء)	مكسري	-	-	-	-	-	-	-	-
	عام	-	-	-	-	-	-	-	-
	خاص	٦٦٨	٣٤	٦٠٣	٢	-	-	-	-
	مجموع	٦٦٨	٣٤	٦٠٣	٢	-	-	-	-
تجارة الجملة والتجزئة وإصلاح السيارات لآت شركات وفيريات التأجير	مكسري	١٤٢	٧	١٣٥	-	-	-	-	-
	عام	٥١٧٧	٦٤١	٤٥٣٦	٢٢	١	-	-	-
	خاص	-	-	-	-	-	-	-	-
	مجموع	٥٣١٩	٦٤٨	٤٦٧١	٢٤	١	-	-	-
النقل والتخزين	مكسري	١٨٥	٦٥	١٢٠	١	-	-	-	-
	عام	٦١١٠	٤١١	٥٦٩٩	١٤١	٥	١٣٦	-	-
	خاص	٣٣١١	١٦٠	٣١٥١	٢٨	٤	٣٠	-	-
	مجموع	١١٢٨٦	٦٣٦	١٠٥٧٩	١٧٤	١٠	١٦٦	-	-
صناعات غذاء وإقامة	مكسري	-	-	-	-	-	-	-	-
	عام	-	-	-	-	-	-	-	-
	خاص	١٣٧	٤٧٢	١٤٠٩	٢٨	٣	٢٥	-	-
	مجموع	١٣٧	٤٧٢	١٤٠٩	٢٨	٣	٢٥	-	-
الأنشطة الفنية والثقافية والترفيهية	مكسري	٢٢١	١٤١	٣٧٢	١	١	-	-	-
	عام	١٦١	١٤٨	٣٠٩	٤	٤	-	-	-
	خاص	-	-	-	-	-	-	-	-
	مجموع	٣٨٢	٢٨٩	٦٨١	٥	٥	-	-	-

محافظة الأسكندرية

معدل الإنجاب في هائلة			عدد الإنجابات			عدد هائل			النوع	النشاط الإحصائي والنشاط
هائلة	إناث	ذكور	هائلة	إناث	ذكور	هائلة	إناث	ذكور		
١,٦٥	١,٣٤	١,٩٧	٠	٠	٠	٢٦١٠	٢,٦٤	٢٥٦٦	مكروس	الزوجة هائلة ونشاط الإحصائي
١,٥٤	١,٤٤	١,٦٦	٥٥	٢٠	٩٥	٤١٠	٤١٢	٢٦٢	عام	الإحصائي الإجمالي
١,٤٢	١,٤٢	١,٤٦	٢٥	٢٢	٢٨	١١٠٥٥	١٢٦٤	١٢٠٠	خاص	
١,٥٥	١,٣٥	١,٧٢	٣٠	٣٠	٢٢	١٦٦٥٢	١٦٦٦	١٦٦٤	هائلة	
١,٦٦	١,٦٦	١,٦٦	٠	٠	٠				مكروس	هائلة والنشاط الإحصائي
١,٦٦	١,٦٦	١,٦٦	٠	٠	٠				عام	
١,٤٢	١,٤٦	١,٤٦	١٥	١٢	٠	١٠٦٥	١٢٦٦	١٢٦٦	خاص	
١,٢٢	١,٢٦	١,٢٦	١٥	١٢	٠	١٠٦٥	١٢٦٦	١٢٦٦	هائلة	
٢,٥٥	١,٥٦	٣,٥٢	١٢٥	١١	١٥٥	٢٦٦٠	٢,٥٦٦	٢٦٤٥	مكروس	هائلة
٢,١١	٢,١٠	٢,١٤	٢٥٥	٢٢٦	٢٦٦٤	١٥,١٢١	١٤٢٦٥	١٢٦٢٢	عام	
١,٥٤	١,٥٦	١,٥٦	١٥٠٠	١١٤	١,٥٥٠	١٢٦٤	١٢٦٥٤	١٢٤٦٢	خاص	
٢,٢٦	٢,٢٥	٢,٢٥	١٢٥٠	٢١٥	١٥٥٢	١٥٥٢٢	٢١٠,٤	١٢٤٢٠	هائلة	

محافظة بورسعيد

معدل الإصابة لريشك			عدد الإصابات			عدد الحالات			النوع	التلوث الإحصائي والتلوث
معدلاً	بإث	الفرق	معدلاً	بإث	الفرق	معدلاً	بإث	الفرق		
١٠٠٠	١٠٠٠	٠	٠	٠	٠	٠	٠	٠	مكروبي	تلوث الإحصائي والتلوث
٣٥٠	٣٥٠	٠	١	١	٥	٢٥٧	١١	٢٤٦	عام	
٣٠٠	٣٠٠	٠	٠	٠	٠	٠	٠	٠	خاص	
٣٥٠	٣٥٠	٠	١	١	٥	٢٥٧	١١	٢٤٦	معدلاً	
١٠٠٠	١٠٠٠	٠	٠	٠	٠	٠	٠	٠	مكروبي	معدلات كيميائية
١٠٦١	١٠٦١	٠	٣٥	١	٣٤	١١٧٠	١٠٢	١٠٦٨	عام	
١٠٦١	١٠٦١	٠	٠	٠	٠	٠	٠	٠	خاص	
١٠٦١	١٠٦١	٠	٣٥	١	٣٤	١١٧٠	١٠٢	١٠٦٨	معدلاً	
١٠٠٠	١٠٠٠	٠	٠	٠	٠	٠	٠	٠	مكروبي	إصابة الفم والتهاب والتهاب التهاب الفم والتهاب والتهاب التهاب
١٠٠٠	١٠٠٠	٠	٠	٠	٠	٠	٠	٠	عام	
١٠١٥	١٠١٥	٠	٢	٢	٢	٥١٥٢	٢٥٠	٤٩٠٢	خاص	
١٠١٥	١٠١٥	٠	٢	٢	٢	٥١٥٢	٢٥٠	٤٩٠٢	معدلاً	
١٠٠٠	١٠٠٠	٠	٠	٠	٠	٠	٠	٠	مكروبي	قتل وكدمات
١٠٣٠	١٠٣٠	٠	٢	٢	٢	١٢٢٣	٥٠١	٧٢٢	عام	
١٠٠٠	١٠٠٠	٠	٠	٠	٠	٠	٠	٠	خاص	
١٠٣٠	١٠٣٠	٠	٢	٢	٢	١٢٢٣	٥٠١	٧٢٢	معدلاً	
١٠٠٠	١٠٠٠	٠	٠	٠	٠	٠	٠	٠	مكروبي	إصابة النساء والتلوث والتلوث الإحصائي الإحصائي
١٠٢٢	١٠٢٢	٠	١	١	١	٢٢٧٠٨	١٥٢٢٤	١٠٤٨٤	عام	
١٠٢٢	١٠٢٢	٠	٠	٠	٠	٠	٠	٠	خاص	
١٠٢٢	١٠٢٢	٠	١	١	١	٢٢٧٠٨	١٥٢٢٤	١٠٤٨٤	معدلاً	
١٠٠٠	١٠٠٠	٠	١١	٣	١١	٢٢٠٤٢	١١٢٢٢	١٠٨٢٠	مكروبي	التهاب
١٠٢١	١٠٢١	٠	١١	٣	١١	٢٢٠٤٢	١١٢٢٢	١٠٨٢٠	عام	
١٠٢١	١٠٢١	٠	٠	٠	٠	٠	٠	٠	خاص	
١٠٢١	١٠٢١	٠	١١	٣	١١	٢٢٠٤٢	١١٢٢٢	١٠٨٢٠	معدلاً	



محافظة اربيل

مجلس الإسكان والتنمية			مجلس الإسكان			مجلس الإسكان			القطاع الحكومي	القطاع الخاص	مجموع
سنة	نقطة	نقطة	سنة	نقطة	نقطة	سنة	نقطة	نقطة			
2014	1.10	1.20	1	-	1	20	-	20	حكومي	الخدمات المجتمعية	
2013	1.13	1.20	25	2	27	1770	742	2512	عام		
2012	1.20	1.20	25	2	27	1770	742	2512	خاص		
2011	1.24	1.27	27	22	49	1770	1607	3377	مجموع		
2014	1.10	1.20	-	-	-	-	-	-	حكومي	إسهامات العمالة والفن والفن والإسهامات الفنية العامة	
2013	1.13	1.20	1	-	1	177	74	251	عام		
2012	1.20	1.20	-	-	-	-	-	-	خاص		
2011	1.24	1.27	2	-	2	177	74	251	مجموع		
2014	1.10	1.20	11	-	11	877	22	900	حكومي	فنون وفنون	
2013	1.13	1.20	13	-	13	1112	22	1134	عام		
2012	1.20	1.20	-	-	-	-	-	-	خاص		
2011	1.24	1.27	22	-	22	1112	22	1134	مجموع		
2014	1.10	1.20	22	22	44	2277	1770	4047	حكومي	القطاع الخاص والقطاع العام والإسهامات الاجتماعية	
2013	1.13	1.20	-	-	-	-	-	-	عام		
2012	1.20	1.20	-	-	-	-	-	-	خاص		
2011	1.24	1.27	22	22	44	2277	1770	4047	مجموع		
2014	1.10	1.20	22	22	44	1777	1777	3554	حكومي	المجموع	
2013	1.13	1.20	111	2	113	1440	22	1462	عام		
2012	1.20	1.20	25	2	27	1770	742	2512	خاص		
2011	1.24	1.27	22	22	44	1770	1607	3377	مجموع		

محافظة مكناز

معدل الإصابة في المنطقة			عدد الإصابات			عدد التفرس			النوع	التتابع الإحصائي والتتابع
نسبة	مئات	الفرد	نسبة	مئات	الفرد	نسبة	مئات	الفرد		
١٠٠	١٠٠	١٠٠	١	١	١	١	١	١	مكروبي	التهنن وإسفلان المسامر
١٠٠	١٠٠	١٠٠	١	١	١	١	١	١	عام	
١٠٠	١٠٠	١٠٠	١	١	١	١١٢	١	١١٢	خاص	
١٠٠	١٠٠	١٠٠	١	١	١	١١٧	١	١١٧	نسبة	
١٠٠	١٠٠	١٠٠	١	١	١	١	١	١	مكروبي	الصلوات الكبرى
١٠٠	١٠٠	١٠٠	١٦٦	١٦	١٦٦	١٦٦	١٦	١٦٦	عام	
١٠٠	١٠٠	١٠٠	١٦	١	١٦	١٦	١٦	١٦	خاص	
١٠٠	١٠٠	١٠٠	١٦٦	١٦	١٦٦	١٦٦	١٦	١٦٦	نسبة	
١٠٠	١٠٠	١٠٠	١٠	١	١٠	١٠	١٠	١٠	مكروبي	إصابات الكبد والكلى والكلى وإصابات التهاب الكبد
١٠٠	١٠٠	١٠٠	١	١	١	١	١	١	عام	
١٠٠	١٠٠	١٠٠	١	١	١	١	١	١	خاص	
١٠٠	١٠٠	١٠٠	١٠	١	١٠	١٠	١٠	١٠	نسبة	
١٠٠	١٠٠	١٠٠	١	١	١	١	١	١	مكروبي	الإصابات (التهنن والصلوات)
١٠٠	١٠٠	١٠٠	١	١	١	١٠٠	١٠	١٠٠	عام	
١٠٠	١٠٠	١٠٠	١	١	١	١	١	١	خاص	
١٠٠	١٠٠	١٠٠	١	١	١	١٠٠	١٠	١٠٠	نسبة	
١٠٠	١٠٠	١٠٠	١	١	١	١	١	١	مكروبي	قلبي والكلى
١٠٠	١٠٠	١٠٠	١٠٠	١	١٠٠	١٠٠	١٠	١٠٠	عام	
١٠٠	١٠٠	١٠٠	١٠	١	١٠	١٠	١٠	١٠	خاص	
١٠٠	١٠٠	١٠٠	١٠٠	١	١٠٠	١٠٠	١٠	١٠٠	نسبة	

تابع جدول رقم ( ٢٢ )

مدى الإصابة بمرحلة ملتهب النشاط الاقتصادي والتربح بمناطق الجمهورية لعام ٢٠٠٨  
 مناطق التضاعف الحكومي / التضاعف العام / الأضرار العام والتضاعف الخاص - ٥ - دليل مؤشر

محافظة بلقاس

مدى الإصابة في السنة			عدد الإصابات			عدد العمال			النوع	التضاعف الاقتصادي والتضاعف الخاص
جملة	مشت	شهور	جملة	مشت	شهور	جملة	مشت	شهور		
٢٠٠٢	١٠٠٠	٢٠٠٢	٠	٠	٠	٠	٠	٠	حكومي	التضاعف الخاص
٢٠٠١	٢٠٠٠	١٠٠٠	٠	٠	٠	٠	٠	٠	عام	
١٠٠٢	١٠٠٠	٣٠٠٢	٠	٠	٠	٠٠	٣٠	٢٠	خاص	
١٠٠٢	١٠٠٠	٣٠٠٢	٠	٠	٠	٠٠	٣٠	٢٠	جملة	
١٠١٣	١٠١٤	١٠١٥	١٤	٦	٨	١١٤	٣٠١	١٢٦	حكومي	التضاعف
١٠١٤	١٠١٥	١٠١٥	٠	٠	٠	٠	٠	٠	عام	
١٠١٤	١٠١٥	١٠١٥	٠	٠	٠	٠	٠	٠	خاص	
١٠١٤	١٠١٤	١٠١٥	١٤	٦	٨	١١٤	٣٠١	١٢٦	جملة	
١٠١٦	١٠١٧	١٠١٦	٢٤	٦	١٤	٤٤٤	٤١٤	٣١٢٣	حكومي	التضاعف
٣٠٣١	١٠٤٤	٣٠٤٠	١٤٤٤	٢٤	١٢٦٨	٤٧٥٤	٣١٢٣	٤١٣٠٤	عام	
٤٠٣٢	١٠٤٤	٤٠٤١	٢٤	٠	٢٤	٤٤٤	٤٢	٤١٣	خاص	
٣٠٣٢	١٠٤٤	٣٠٣٦	١٤٤٤	٢٤	١٤٤٢	٤٣١٠	٣١٢٣	٤١٣٠٤	جملة	

معدل الإصابة بمراجعة طلبة للتشخيص الاقتصادي والتربوي بمناطق الجمهورية لعام ٢٠٠٨  
 بمناطق للتشخيص التمريضي / التشخيص العام / الأخصائيين / التشخيص العام \* \* \* \* \* شامل أكثر  
 مناطق ٦ أكتوبر

معدل الإصابة في المنطقة			عدد الإصابات			عدد الحالات			الفرع	النوع
منطقة	إنت	تكرر	منطقة	إنت	تكرر	منطقة	إنت	تكرر		
التشخيص الاقتصادي والتشخيص										
معدلات الإصابة بالعمى										
٠,٠٢	٠,٠٢	٠,٠٢	٠	٠	٠	٠	٠	٠	حكومة	
٢,٧٦	٠,١٣	٢,٦٣	٢١٤	٤	٢١٤	٥٧٦١	١٢١	٥٣٦٠	عام	
٢,٨٤	٠,١٨	٢,٦٦	٧٠	٣	٧٧	٤٥٣١	٢٤٢	٤٢٨٩	خاص	
٢,٢٧	٠,١٦	٢,١١	٢٨٨	٧	٢٩٥	١٠٣٢٠	٧٧٣	٩٥٤٧	مجمل	
الإجراء الإداري والتشخيص والتمريض										
الإحصائيات الإدارية										
٠,٠٣	٠,٠٠	٠,٠٣	١	٠	١	٢١١١	١٢٤١	٢١١٧	حكومة	
٠,٠٠	٠,٠٠	٠,٠٠	٠	٠	٠	٠	٠	٠	عام	
٠,٠٢	٠,٠٠	٠,٠٢	٠	٠	٠	٠	٠	٠	خاص	
٠,٠٣	٠,٠٠	٠,٠٣	١	٠	١	٢١١١	١٢٤١	٢١١٧	مجمل	
المجموع										
٠,٠٣	٠,٠٠	٠,٠٣	١	٠	١	٢١١١	١٢٤١	٢١١٧	حكومة	
٢,٧٦	٠,١٣	٢,٦٣	٢١٤	٤	٢١٤	٥٧٦١	١٢١	٥٣٦٠	عام	
٢,٨٤	٠,١٨	٢,٦٦	٧٠	٣	٧٧	٤٥٣١	٢٤٢	٤٢٨٩	خاص	
٢,٢٧	٠,١٦	٢,١١	٢٨٨	٧	٢٩٥	١٠٣٢٠	٧٧٣	٩٥٤٧	مجمل	

معدل الإصابة بمرضه نتيجة النشاط الاقتصادي والتفرح بمؤسسات العمومية لعام ٢٠٠٨  
 بمناطق الطاج / الطاج / الأمدال التاج و الطاج التاج - على أساس

مناطق

البيانات	مناطق			مناطق			مناطق			التفرح
	مناطق	مناطق	مناطق	مناطق	مناطق	مناطق	مناطق	مناطق		
مؤسسات العمومية	١٠٠	١٠٠	١٠٠	١	١	١	١	١	١	مؤسسات
	١٠٠	١٠٠	١٠٠	١	١	١	١	١	١	مؤسسات
	١٠٠	١٠٠	١٠٠	١	١	١	١	١	١	مؤسسات
	١٠٠	١٠٠	١٠٠	١	١	١	١	١	١	مؤسسات
إدارة الصحة ومؤسسات العمومية	١٠٠	١٠٠	١٠٠	١	١	١	١	١	١	مؤسسات
	١٠٠	١٠٠	١٠٠	١	١	١	١	١	١	مؤسسات
	١٠٠	١٠٠	١٠٠	١	١	١	١	١	١	مؤسسات
	١٠٠	١٠٠	١٠٠	١	١	١	١	١	١	مؤسسات
التفرح والتفرح	١٠٠	١٠٠	١٠٠	١	١	١	١	١	١	مؤسسات
	١٠٠	١٠٠	١٠٠	١	١	١	١	١	١	مؤسسات
	١٠٠	١٠٠	١٠٠	١	١	١	١	١	١	مؤسسات
	١٠٠	١٠٠	١٠٠	١	١	١	١	١	١	مؤسسات
إدارة الصحة ومؤسسات العمومية	١٠٠	١٠٠	١٠٠	١	١	١	١	١	١	مؤسسات
	١٠٠	١٠٠	١٠٠	١	١	١	١	١	١	مؤسسات
	١٠٠	١٠٠	١٠٠	١	١	١	١	١	١	مؤسسات
	١٠٠	١٠٠	١٠٠	١	١	١	١	١	١	مؤسسات
التفرح	١٠٠	١٠٠	١٠٠	١	١	١	١	١	١	مؤسسات
	١٠٠	١٠٠	١٠٠	١	١	١	١	١	١	مؤسسات
	١٠٠	١٠٠	١٠٠	١	١	١	١	١	١	مؤسسات
	١٠٠	١٠٠	١٠٠	١	١	١	١	١	١	مؤسسات

محافظة بنيان

جدول الإحصاء في صناعة			عدد الإحصائيات			عدد العمال			البيان
صناعة	إنتاج	العمالة	صناعة	إنتاج	العمالة	صناعة	إنتاج	العمالة	الفرع
١٠٠٠	١٠٠٠	١٠٠٠	١	١	١	١	١	١	مكروس
١٠١	١٠١	١٠٠٠	١	١	١	١٠٠١	١١١	١٠٠	صغير
١٠٢	١٠٢	١٠٠٠	١	١	١	١	١	١	متوسط
١٠٣	١٠٣	١٠٠٠	١	١	١	١٠٠٢	١١٢	١٠١	كبيرة
١٠٤	١٠٤	١٠٠٠	١	١	١	١١١	١١١	١٠١	مكروس
١٠٥	١٠٥	١٠٠٠	١٢	١٢	١٢	١٠١١	١١١	١٠٠	صغير
١٠٦	١٠٦	١٠٠٠	٢١	٢١	٢٠	١١١١	١١	١٠٠	متوسط
١٠٧	١٠٧	١٠٠٠	١١٢	١١٢	١١١	١٠٠١	١٠١	١٠٠	كبيرة

تابع جدول رقم [ ٢٢ ]

معدل الإصابة موزعة طبقاً للنشاط الاقتصادي والتوزيع بمحافظات الجمهورية لعام ٢٠٠٨  
بمئات النشاط الحكومي / النشاط العام / الأعداد المم والنشاط الخاص ٥٠ عامل لأكثر

محافظة اندلسية

معدل الإصابة في المائة			عدد الإصابات			عدد التماس			النوع	النشاط الاقتصادي والنطاق
جملة	إناث	ذكور	جملة	إناث	ذكور	جملة	إناث	ذكور		
٠,٠٠٢	٠,٠٠٠	٠,٠٠٠	-	-	-	-	-	-	حكومي	صناعات كيميائية
١,٢٣٦	٠,٤٢٢	١,٦٥٨	١٥٦	١٤	١٤٢	١١٢٥٠	٢١٧٣	٨٥٠٧	عام	
١,٢٣٣	٠,٥٥٤	١,٦٨٢	٣٥	١	٣٤	١٦١٣	١٨٤	٢٤٣٦	خاص	
١,٢٣٥	٠,٤٤٨	١,٦٦١	١٩١	١٥	١٧٦	١١١٢٣	٢١٥٧	١٠٠١٦	جملة	
٠,٠٠١	٠,٠٠٠	٠,٠٠٠	-	-	-	-	-	-	حكومي	إمدادات الكهرباء والغاز والمياه وإمدادات تكييف الهواء
٠,٠٧٨	٠,٠٦٦	٠,٠٩٢	٢٢	١	٢١	٢١٥٧	٦٢٨	٢٨٢٦	عام	
٠,٠٧٠	٠,٠٥٨	٠,٠٨٢	-	-	-	-	-	-	خاص	
٠,٠٧٨	٠,٠٦٦	٠,٠٩٢	٢٢	١	٢١	٢٤٥٧	٦٢٨	٢٨٢٦	جملة	
٠,٠٤٠	٠,٠٣٢	٠,٠٤٢	-	-	-	-	-	-	حكومي	الإيداع المالي وتبوكات الصرف المسمى والقرض وسلامة التناهب
٠,٠١٥	٠,٠١٠	٠,٠٢٠	١٣	-	١٣	٨١٢٧	٧٨٠	٢٦٤٧	عام	
٠,٠١٦	٠,٠١٠	٠,٠٢٠	-	-	-	-	-	-	خاص	
٠,٠١٥	٠,٠١٠	٠,٠٢٠	١٣	-	١٣	٨١٢٧	٧٨٠	٢٦٤٧	جملة	
٠,٠٠٠	٠,٠٠٠	٠,٠٠٠	٦	١	٥	١٧٢٧٦٤	٥٥٧٨٣	١١٧٠١١	حكومي	الإدارة العامة والنقل وقضايا الإجرام الجزائي
٠,٠٠٠	٠,٠٠٠	٠,٠٠٠	-	-	-	-	-	-	عام	
٠,٠٠٠	٠,٠٠٠	٠,٠٠٠	-	-	-	-	-	-	خاص	
٠,٠٠٠	٠,٠٠٠	٠,٠٠٠	٦	١	٥	١٧٢٧٦٤	٥٥٧٨٣	١١٧٠١١	جملة	
٠,٠١٦	٠,٠١١	٠,٠١٧	١٦	٨	٨	٨٤٨٢	٢٨١٣	٤٦٦٦	حكومي	التعليم
٠,٠٠٠	٠,٠٠٠	٠,٠٠٠	-	-	-	-	-	-	عام	
٠,٠٠٠	٠,٠٠٠	٠,٠٠٠	-	-	-	-	-	-	خاص	
٠,٠١٦	٠,٠١١	٠,٠١٧	١٦	٨	٨	٨٤٨٢	٢٨١٣	٤٦٦٦	جملة	

محافظة الشرقية

بيانات الإحصاء من هكتار			عدد الإحصائيات			عدد العمال			الفرع	القطاع الزراعي والقطاع الخاص والقطاع اعم الإجمالي
هكتار	مئات	الفهكتار	هكتار	مئات	الفهكتار	هكتار	مئات	الفهكتار		
١٠٢١	١٠٠٠	١٠٨	٦٦	١٢	٢٢	١٢٢٢	٢١٨٦	٢٠٨٢	مكاتب	القطاع الزراعي والقطاع الخاص والقطاع اعم الإجمالي
١٠١٠	١٠٠٠	١٠٠	٠	١	٠	٠	٠	٠	عام	
١٠٠١	١٠٠٠	١٠٠	٠	٠	٠	٠	٠	٠	خاص	
١٠٢١	١٠٠٠	١٠٨	٦٦	١٢	٢٢	١٢٢٢	٢١٨٦	٢٠٨٢	مجموع	
١٠١٨	١٠٠٨	١٠٢	٦٦	١٢	٢٢	١٢٠١٢	٢٢٧٨٢	١٢٤٥٢٦	مكاتب	القطاع الخاص
١٠١٧	١٠٢١	١٠٠	١٢٢	١٤	١٥١	١٢٢٢٦	٢٢٨٠	١٢٤٦٤	عام	
١٠٢٢	١٠٤١	١٠٢	٢٤	١	٢١	١٢٢٢٢	٢١٤٤	١٢٢٢٤	خاص	
١٠٢١	١٠٢٠	١٠٢	٢٤٤	١٢	٢٤٢	١٢٢٢٠٠	١٢٢٢٢	١٢٤٢٢٢	مجموع	



تابع جدول رقم ( ٢٢ )

سجل الإصابات بمرض طيلة نشاط الإقتصادي والتوسع بمحافظات الجمهورية لعام ٢٠٠٠  
 ممتلكات القطاع الحكومي / القطاع الخاص / الأعمال العام والقطاع الخاص = أصل تأثير

محافظة الغربية

سجل الإصابات من الحالة			عدد الإصابات			عدد العمال			نوع	شأن
حالة	إثبات	المقرر	حالة	إثبات	المقرر	حالة	إثبات	المقرر		
قطاع الأعمال والقطاع الخاص										
٢٠٠٥	١٠٠٠	٢٠٠٥	٥	٠	٥	١٢٦	٠	١٢٦	حكومة	قطاع الأعمال والقطاع الخاص
٢٠٠٦	٠٠٠	٢٠٠٦	٧٣	٠	٧٣	٢١٢٣	٢٤٤	٢٤٦٧	عام	
٠٠١	٠١٣	٠٠٠١	٢٠٤	٤	٢٠٠	٢١٣٢٣	٢٦٤٤	٢٤٦٦٥	خاص	
١٠٠٥	٠٠٠	١٠٠٠	٢٨٢	٦	٢٧٦	٢٤٥١٢	٢٢٧٢	٢٦٧٨٠	حالة	
ممتلكات القطاع الخاص والقطاع العام										
١٠٠١	٠٠٠	١٠٠٠	٠	٠	٠	٠	٠	٠	حكومة	ممتلكات القطاع الخاص والقطاع العام وممتلكات القطاع الخاص
٠٠٧	٠٠٠	٠٠٤	٧	٠	٧	٥٦٦١	٦٦١	٥٠٠٠	عام	
١٠٠١	٠٠٠	١٠٠٠	٠	٠	٠	٠	٠	٠	خاص	
٠٠٦	٠٠٠	٠٠٤	٧	٠	٧	٥٦٦١	٦٦١	٥٠٠٠	حالة	
الألقطة الإدارية وممتلكات القطاع										
١٠٠١	٠٠٠	١٠٠٠	٠	٠	٠	٠	٠	٠	حكومة	الألقطة الإدارية وممتلكات القطاع
١٠٠١	٠٠٠	١٠٠٠	٠	٠	٠	٠	٠	٠	عام	
١٠٠٧	٠٠٠	١٠٠٧	١	٠	١	١٠٣	٣٠	٧٣	خاص	
٠٠٧	٠٠٠	٠٠٧	١	٠	١	١٠٣	٣٠	٧٣	حالة	
القطاع الخاص والقطاع العام										
٠٠١	٠٠٠	٠٠١	٣	٠	٣	٢١٢٢٣	٥٥٥٤	٢٤٦٦٥	حكومة	القطاع الخاص والقطاع العام والقطاع الإداري
١٠٠٠	٠٠٠	١٠٠٠	٠	٠	٠	٠	٠	٠	عام	
١٠٠٠	٠٠٠	١٠٠٠	٠	٠	٠	٠	٠	٠	خاص	
٠٠٦	٠٠٠	٠٠٦	٣	٠	٣	٢١٢٢٣	٥٥٥٤	٢٤٦٦٥	حالة	
القطاع										
١٠٠٦	٠٠٠	١٠٠٦	١	٠	١	١٠٠٠٠	١٥٠٠	٧٥٠٠	حكومة	القطاع
١٠٠٠	٠٠٠	١٠٠٠	٠	٠	٠	٠	٠	٠	عام	
١٠٠٠	٠٠٠	١٠٠٠	٠	٠	٠	٠	٠	٠	خاص	
١٠٠٦	٠٠٠	١٠٠٦	١	٠	١	١٠٠٠٠	١٥٠٠	٧٥٠٠	حالة	

محافظة الشريعة

محل الإصابة في شمال			عدد الإصابات			عدد العمال			مجان	النشاط الاقتصادي والصحاح
جملة	إناث	ذكور	جملة	إناث	ذكور	جملة	إناث	ذكور		
٢٠٠٠	٢٠٠٠	٢٠٠٠	٠	٠	٠	٠	٠	٠	مكروس	فصحة ونقطة عمل الإجتماعي
٢٠١٤	٢٠٠٠	٢٠١٣	٢	٢	١	٦٠٠٠	٢٥٠٠	٢٥٠٠	عام	
٢٠١٠	٢٠٢٠	٢٠١٠	٠	٠	٠	٠	٠	٠	خاص	
٢٠١٤	٢٠٠٠	٢٠١٣	١	٠	١	٦٥٠٠	٢٥٠٠	٢٥٠٠	جملة	
٢٠١٢	٢٠٠٠	٢٠١٣	١	٠	١	٤١١١١	٧٦٨	٢٢٤٦١	مكروس	فصحة
٢٠١٦	٢٠١٦	٢٠١٦	٨١	٢	٧٦	١٤٢٨٤	٢١٠٥	١٠٧٧٦	عام	
٢٠١٤	٢٠١٣	٢٠١٨	١٠٥	٤	٢٠١	٧١٧٤٦	٢١٥٨	١٨٤٦٨	خاص	
٢٠١٨	٢٠١٤	٢٠١٦	٢١٥	٦	٢٨١	٧٧٥٢١	١٤٥٢٢	٦٢٠٠٨	جملة	

تابع جدول رقم ( ٢٢ )

مدى الإصابة مزجحة طبقاً للتشخيص الاقتصادي والتوزيع بمحافظات الجمهورية لعام ١٩٩٠  
 معدلات التضاعف العكسي / التضاعف العام / الأعداد العام والتضاعف الخاص ٥٠ عام فأكثر

محافظة القنيطرة

التاريخ	التوزيع	عدد السكان			عدد الإصابات			مدى الإصابة في السنة		
		مجموع	إناث	ذكور	مجموع	إناث	ذكور	مجموع	إناث	ذكور
النشاط الاقتصادي والتضاعف	حكومة	١٤٧٠٦	٧١٧٥	٧٥٣١	٦٣	٦٣	٦٣	٢,٦٦	٢,٨١	٢,٦٠
	عام	٢١٢٠	١٣٦	١٧٨٤	١١	١١	١١	٢,٤٧	٢,٥٣	٢,٣٧
	خاص	٢١٧٦٨	١٠٠٦١	١١٧٠٧	٥٢	٥٢	٥٢	٢,٥٣	٢,٥٧	٢,٣٨
	مجموع	٥٦٠٠٤	٢٧١٥	٥٣٨٥٩	١١٥	١١٥	١١٥	٢,٥٦	٢,٦٦	٢,٧٠
إصابات الكلى والكلى والكلى وإصابات كوفيد البرد	حكومة	٠	٠	٠	٠	٠	٠	٠	٠	٠
	عام	١٤٤٨	١٢١	١٥٦٩	١١	١١	١١	٠,٧١	٠,٧٨	٠,٧٠
	خاص	٠	٠	٠	٠	٠	٠	٠	٠	٠
	مجموع	١٤٤٨	١٢١	١٥٦٩	١١	١١	١١	٠,٧١	٠,٧٨	٠,٧٠
الكلى والكلى	حكومة	٠	٠	٠	٠	٠	٠	٠	٠	٠
	عام	٠	٠	٠	٠	٠	٠	٠	٠	٠
	خاص	١٧٠٧	٢٧٨	١٩٢٩	١١	١١	١١	٠,٧١	٠,٧٦	٠,٦٠
	مجموع	١٧٠٧	٢٧٨	١٩٢٩	١١	١١	١١	٠,٧٤	٠,٧٦	٠,٦٠
الأنشطة الإدارية وخدمات التعمير	حكومة	٠	٠	٠	٠	٠	٠	٠	٠	٠
	عام	٠	٠	٠	٠	٠	٠	٠	٠	٠
	خاص	٢٠٨	٣	٢١١	٣	٣	٣	١,٤٤	١,٤٤	١,٤٠
	مجموع	٢٠٨	٣	٢١١	٣	٣	٣	١,٤٤	١,٤٤	١,٤٠
الإدارة العامة والقضاء والقضاء الإحصائي الإداري	حكومة	٢٣٨٦	١٤٥٤	٣٨٤٠	١	١	١	٠,٠٤	٠,٠٦	٠,٠٠
	عام	٠	٠	٠	٠	٠	٠	٠	٠	٠
	خاص	٠	٠	٠	٠	٠	٠	٠	٠	٠
	مجموع	٢٣٨٦	١٤٥٤	٣٨٤٠	١	١	١	٠,٠٤	٠,٠٦	٠,٠٠

محافظة القنيطرة

معدل الإمداد في القطاع			معدل الإمدادات			معدل المبيعات			النوع	القطاع الإقتصادي والقطاع
مبيعات	إنتاج	لكل فرد	مبيعات	إنتاج	لكل فرد	مبيعات	إنتاج	لكل فرد		
٠,٨٩	٠,٢٥	٠,٢٧	١٩	١٩	٣	٣٢١١	٢١٤٢	١٠٩١	حكومي	الصحة وخدمة النقل الإمداديين
٠,٠٠	٠,٠٠	٠,٠٠	٠	٠	٠	٠	٠	٠	عام	
٠,٠٠	٠,٠٠	٠,٠٠	٠	٠	٠	٠	٠	٠	خاص	
٠,٨٩	٠,٢٥	٠,٢٧	١٩	١٩	٣	٣٢١١	٢١٤٢	١٠٩١	مجموع	
٠,٠٠	٠,٠٠	٠,٠٠	٠	٠	٠	٠	٠	٠	حكومي	خدمة قطاعات الأخرى
٠,٠٠	٠,٠٠	٠,٠٠	٠	٠	٠	٠	٠	٠	عام	
١,٨٢	٠,٠٠	١,٨٢	٥	٠	٥	٣٣٠	٢	٣٢٨	خاص	
١,٨٢	٠,٠٠	١,٨٢	٥	٠	٥	٣٣٠	٢	٣٢٨	مجموع	
٢,٢٧	١,٢٤	٢,٥٠	٢٤	١٩	٥٢	٣٥٤٠	٥٧٧٤	٢١٦١١	حكومي	مجموع
٢,٢٣	١,٢٢	٢,٥٥	٢٥	١٩	٥٢	٣٥١٣	٥٧٥٥	٢١٧٤	عام	
٠,٢٨	٠,٠٢	٠,٠٣	٣٣	٠	٥٥	٢٦٢٧	٢٠١٩	٣٥٠١	خاص	
٢,٥٥	١,٢٦	٢,٥٠	٥٨	١٩	١٠٧	٦١٦٧	٧٧٩٣	٢٥٢١٠	مجموع	

تابع جدول رقم (٢٢)

معدل الإجابة موزعة طبقاً للتقاط الاستعماري والتوسع بمحافظات الجمهورية لعام ٢٠٠٨  
بمناطق التوسع العكسي / القطاع التام / الأعداد التامة والقطاع الخاص \*٠٠٠ مائة ألف

محافظة كفر الشيخ

البيان	معدل الإجابة من التامة			عدد الإجابات			عدد التامة			النوع
	حصة	إجمالي	لكل فرد	حصة	إجمالي	لكل فرد	حصة	إجمالي	لكل فرد	
الصناعات التحويلية	حكومي	٠,٠٠٠	٠,٠٠٠	٠	٠	٠	٠	٠	٠	
	تام	٠,٠٠٠	٠,٠٠٠	٠	٠	٠	٠	٠	٠	
	خاص	٠,٠٠٠	٠,٠٠٠	٠	٠	٠	٠	٠	٠	
	مجموع	٠,٠٠٠	٠,٠٠٠	٠	٠	٠	٠	٠	٠	
إنتاج الكهرباء وقطر الغاز والحرارة وإنتاج كييف المياه	حكومي	٠,٠٠٠	٠,٠٠٠	٠	٠	٠	٠	٠	٠	
	تام	٠,٠٠٠	٠,٠٠٠	٠	٠	٠	٠	٠	٠	
	خاص	٠,٠٠٠	٠,٠٠٠	٠	٠	٠	٠	٠	٠	
	مجموع	٠,٠٠٠	٠,٠٠٠	٠	٠	٠	٠	٠	٠	
الزراعة المائية والصيد	حكومي	٠,٠٠٠	٠,٠٠٠	٠	٠	٠	٠	٠	٠	
	تام	٠,٠٠٠	٠,٠٠٠	٠	٠	٠	٠	٠	٠	
	خاص	٠,٠٠٠	٠,٠٠٠	٠	٠	٠	٠	٠	٠	
	مجموع	٠,٠٠٠	٠,٠٠٠	٠	٠	٠	٠	٠	٠	
الزراعة المائية والصيد والتربية الحيوانية الأخرى	حكومي	٠,٠٠٠	٠,٠٠٠	٠	٠	٠	٠	٠	٠	
	تام	٠,٠٠٠	٠,٠٠٠	٠	٠	٠	٠	٠	٠	
	خاص	٠,٠٠٠	٠,٠٠٠	٠	٠	٠	٠	٠	٠	
	مجموع	٠,٠٠٠	٠,٠٠٠	٠	٠	٠	٠	٠	٠	
الصيد	حكومي	٠,٠٠٠	٠,٠٠٠	٠	٠	٠	٠	٠	٠	
	تام	٠,٠٠٠	٠,٠٠٠	٠	٠	٠	٠	٠	٠	
	خاص	٠,٠٠٠	٠,٠٠٠	٠	٠	٠	٠	٠	٠	
	مجموع	٠,٠٠٠	٠,٠٠٠	٠	٠	٠	٠	٠	٠	

معدل الإصابة موزمة طبقا للتقاطع الإحصائي والتوزيع بمحافظات الجمهورية لعام ٢٠٠٨  
 بنسب التضاعف الحكومي / التضاعف العام / الأضلاع العام والتضاعف الخاص ٥٠ ضامن وأكثر

محافظة الدرية

التوزيع	التضاعف الحكومي	التضاعف العام	التضاعف الخاص	عدد الإصابات			عدد الضمان			معدل الإصابة من حالة
				سنة	إناث	ذكور	سنة	إناث	ذكور	
مكروبي	٠	٠	٠	٠	٠	٠	٠	٠	٠	٠
عام	٢٢٧٢٦	٨٠٣٦	٣٧٧٧٥	٢٠٤٦	١٠٥	١٠٥	١١٥٤	١٠٥	١٠٥	١٠٥
خاص	٢١٢٢	٢٢٦	١٩٥٢	٧٥	٥	٥	٨٠	٥	٥	٥
حسنة	٢٦٦٥٦	٥٧٦٨	١٢٩٢٧	٢١٢٢	١١٠	١١٠	٢٢٥٢	١١٠	١١٠	١١٠
مكروبي	٠	٠	٠	٠	٠	٠	٠	٠	٠	٠
عام	٢٨٠٣	٦٦٧	١١٧٠	١٥	٣	٣	١٨	٣	٣	٣
خاص	٠	٠	٠	٠	٠	٠	٠	٠	٠	٠
حسنة	٢٨٠٣	٦٦٧	١١٧٠	١٥	٣	٣	١٨	٣	٣	٣
مكروبي	٠	٠	٠	٠	٠	٠	٠	٠	٠	٠
عام	٥١٦٥	٦٧٢	٥٨٩٢	٩	٣	٣	١٢	٣	٣	٣
خاص	٠	٠	٠	٠	٠	٠	٠	٠	٠	٠
حسنة	٥١٦٥	٦٧٢	٥٨٩٢	٩	٣	٣	١٢	٣	٣	٣
مكروبي	١٢٥٧٨	١٧٣٢	١٤٦٤٦	١٣	٦	٦	١٦	٦	٦	٦
عام	٠	٠	٠	٠	٠	٠	٠	٠	٠	٠
خاص	٠	٠	٠	٠	٠	٠	٠	٠	٠	٠
حسنة	١٢٥٧٨	١٧٣٢	١٤٦٤٦	١٣	٦	٦	١٦	٦	٦	٦
مكروبي	١١٢	٣٧٥١	٤٦٦٣	١	٣	٣	٤	٣	٣	٣
عام	٠	٠	٠	٠	٠	٠	٠	٠	٠	٠
خاص	٠	٠	٠	٠	٠	٠	٠	٠	٠	٠
حسنة	١١٢	٣٧٥١	٤٦٦٣	١	٣	٣	٤	٣	٣	٣
مكروبي	١٥٧٦٠	١٢٢٥٢	٢٢٩١٢	١٤	١٢	١٢	١٦	١٢	١٢	١٢
عام	١١٧٢٦	٩٣٦٥	١٤٤٤١	١٠٣٢	٩١١	٩١١	١١٤٤	٩١١	٩١١	٩١١
خاص	٢٩٢٢	٢٢٦	١٩٥٢	٧٥	٥	٥	٨٠	٥	٥	٥
حسنة	١١٢٤٢	١٠٤٤٠	١٨٠٣٦	١٠٣٢	٩١١	٩١١	١١٤٤	٩١١	٩١١	٩١١

## محافظة النجف

النوع	معدل الإصابتة في المائلا			عدد الإصابات			معدل إحصائ			النشاط الإقتصادي والنطاق
	مئة	إثنا	الكور	مئة	إثنا	الكور	مئة	إثنا	الكور	
حكومي	١٠٤٤	١٠٠٠	١٠٣٠	٩	-	١	٣٢٢	٨	٣٣٦	الصناعات التحويلية
عام	١٠٠٠	١٠٠٠	١٠١٠	٠	-	-	-	-	-	
خاص	١٠٣٥	١٠٠٠	١٠٢٥	٥	-	٢٠	١١٢٠	٣٦٥	١٠٤٥٢	
مئة	١٠٣٦	١٠٠٠	١٠٢٠	٥	-	٢٥	١٢٢١	٣٧٦	١٠٤٥٨	
حكومي	١٠٠٠	١٠٠٠	١٠٠٠	-	-	-	-	-	-	إنتاج الكهرباء والغاز والحرارة وإمدادات المياه الهوائية
عام	١٠٤٥	١٠٥٦	١٠٣٥	٩	٢	٤	١١٥٥	٣٥٢	١٠٦٦	
خاص	١٠٠٠	١٠٥٥	١٠٢٠	-	-	-	-	-	-	
مئة	١٠٤٦	١٠٥٦	١٠٣٦	٩	٢	٤	١١٥٦	٣٥٢	١٠٦٦	
حكومي	١٠٠٠	١٠٠٠	١٠٠٠	-	-	-	-	-	-	إدارة الميناء والنقل والإصلاح شركات ذات المبركات والفرحات البحرية
عام	١٠٥٠	١٠٠٠	١٠٤٠	-	-	-	-	-	-	
خاص	١٠٦٥	١٠٠٠	١٠٤٥	٥	٢	١١	١١٠٣	٤٠٣	١٢٢٠	
مئة	١٠٦٦	١٠٠٠	١٠٤٥	٥	٢	١١	١١٠٣	٤٠٣	١٢٢٠	
حكومي	١٠٠٠	١٠٠٠	١٠٠٠	-	-	-	-	-	-	إقامة فنادق وأماكن عام
عام	١٠٥٥	١٠٠٠	١٠٥٥	-	-	-	-	-	-	
خاص	١٠٠٠	١٠٥٥	١٠٥٥	-	-	-	-	-	-	
مئة	١٠٥٦	١٠٥٥	١٠٥٥	٥	-	١	١٤١١	١٤٣	١٤٣٠	
حكومي	١٠٤٥	١٠٤٥	١٠٤٥	٥٥	٥	١	٣١٠٢٢	١٢٠٠٩	١٠١٢٠	إدارة البناء والنطاق والتمويل الإقتصادي البحري
عام	١٠٠٠	١٠٠٠	١٠٠٠	-	-	-	-	-	-	
خاص	١٠٥٥	١٠٥٥	١٠٥٥	-	-	-	-	-	-	
مئة	١٠٤٦	١٠٥٥	١٠٥٤	٥٥	٥	١	٣١٠٢٣	١٢٠٠٩	١٠١٢٠	

## محافظة المنزلة

بمئات الإصابات من نشاط			عدد الإصابات			عدد السائل			الجنس	نوع	نشاط الإقتصادي والقطاع
مئة	بنت	ذكور	مئة	بنت	ذكور	مئة	بنت	ذكور			
١٠٨	١١٣	١٠٠٠	٢	٢	١	١٢٣٠	١٤٢٠	١١٠	مكروم	فيسا ونشطة لعمال الإجمالي	
١٠٠١	١٠١	١٠١٢	-	١	٢	-	-	-	عام		
١٠١٠	١٠١٠	١٠١٠	-	١	٢	-	-	-	خاص		
١٠١٨	١٠١٣	١٠١٠	٢	٢	١	١٢٣٠	١٤٢٠	١١٠	مئة		
١٠١١	١٠١٤	١٠١١	٤٥	٢	٣	٢٠٣٦١	١٥٢١٣	١١٦٨١	مكروم	فيسا	
١٠١١	١٠١٥	١٠٢٦	١٠٠	٣	٤	١٤١١	٢٥١	٢٠٦٦	عام		
١٠١٢	١٠١٤	١٠١٤	٢٢٢	٤	٢٦١	١٠٢١٢	٢٨١١	١١٤٢٢	خاص		
١٠١١	١٠١٣	١٠٢١	١١٤	١٣	١٤٥	٢٥٢١١	١٤١١٢	٣١٢١١	مئة		



عمل الإحصاء بواسطة هيئة النشاط الإحصائي والنوع - محافظات الجمهورية لعام ٢٠٠٨  
بمناطق النطاق العمرى / النطاق العام / الأقاليم العام والنطاق الخاص ٥٠ عامل وأكثر

محافظة سوهاج

النوع	عدد التكاليف			عدد الإحصائيات			معدل الإحصاء في المائة		
	مكرو	ميكرو	مجموع	مكرو	ميكرو	مجموع	مكرو	ميكرو	مجموع
مؤسسات التمويل	٣٣٦	٨	٣٤٤	٢	٠	٢	٠,٦٠	٠,٠٠	٠,٦٠
مكرو	٠	٠	٠	٠	٠	٠	٠,٠٠	٠,٠٠	٠,٠٠
ميكرو	٢٠٤٤٢	٢٣٦٠	٢٢٨٠٢	٢٠	٠	٢٠	٠,٠٢	٠,٠٠	٠,٠٢
مجموع	٢٠٧٧٨	٢٣٦٨	٢٣١٤٦	٢٢	٠	٢٢	٠,٦٠	٠,٠٠	٠,٦٠
مؤسسات الكهرباء والغاز والحرارة ومؤسسات المياه والكهرباء	٢٠٦٢	٣٠٢	٢٣٦٤	٢	٠	٢	٠,٠٥	٠,٠٠	٠,٠٥
مكرو	٠	٠	٠	٠	٠	٠	٠,٠٠	٠,٠٠	٠,٠٠
ميكرو	٢٠٦٢	٣٠٢	٢٣٦٤	٢	٠	٢	٠,٠٥	٠,٠٠	٠,٠٥
مجموع	٢٠٦٢	٣٠٢	٢٣٦٤	٢	٠	٢	٠,٠٥	٠,٠٠	٠,٠٥
إدارة الممتلكات والتمويل والمخارج شركات ذات الشركات والشركات التربية	٤٠٣	٤٠٣	٨٠٦	٤	٠	٤	٠,٠٩	٠,٠٠	٠,٠٩
مكرو	٠	٠	٠	٠	٠	٠	٠,٠٠	٠,٠٠	٠,٠٠
ميكرو	٤٠٣	٤٠٣	٨٠٦	٤	٠	٤	٠,٠٩	٠,٠٠	٠,٠٩
مجموع	٤٠٣	٤٠٣	٨٠٦	٤	٠	٤	٠,٠٩	٠,٠٠	٠,٠٩
المرافق الصحية والكهرباء	٢٤٠٢	٢٤٠٢	٤٨٠٤	٢	٠	٢	٠,٠٥	٠,٠٠	٠,٠٥
مكرو	٠	٠	٠	٠	٠	٠	٠,٠٠	٠,٠٠	٠,٠٠
ميكرو	٢٤٠٢	٢٤٠٢	٤٨٠٤	٢	٠	٢	٠,٠٥	٠,٠٠	٠,٠٥
مجموع	٢٤٠٢	٢٤٠٢	٤٨٠٤	٢	٠	٢	٠,٠٥	٠,٠٠	٠,٠٥
الإدارة العامة والنطاق الخاص الإحصاء الإدارى	١١٦٣٠	٣٢٦٠٢	٤٤٢٣٢	١١	٠	١١	٠,٢٦	٠,٠٠	٠,٢٦
مكرو	٠	٠	٠	٠	٠	٠	٠,٠٠	٠,٠٠	٠,٠٠
ميكرو	١١٦٣٠	٣٢٦٠٢	٤٤٢٣٢	١١	٠	١١	٠,٢٦	٠,٠٠	٠,٢٦
مجموع	١١٦٣٠	٣٢٦٠٢	٤٤٢٣٢	١١	٠	١١	٠,٢٦	٠,٠٠	٠,٢٦

جدول الإحصاءات حول ما طبقته النشاط الاقتصادي والتوسع في المحافظات العمومية لعام ٢٠٠٨  
 بيانات التوسع الماركسي / التوسع العام / الأسس العام والتوسع الخاص - ٥ - جدول وأثر

محافظة المنوفية

البيانات في شكلها			عدد الإحصائيات			عدد السكان			التاريخ	النوع
سنة	ناتج	العموم	سنة	ناتج	العموم	سنة	ناتج	العموم		
٢٠٠٨	٢٠٠٧	٢٠٠٦	٥	٤	٤	٤٤٠	٤٤٠	٤٤٠	مكروس	توسعة وإضافة عمل الإحصاءات
٢٠٠٧	٢٠٠٦	٢٠٠٥	٠	٠	٠	٠	٠	٠	عام	
٢٠٠٦	٢٠٠٥	٢٠٠٤	٠	٠	٠	٠	٠	٠	خاص	
٢٠٠٥	٢٠٠٤	٢٠٠٣	٥	٥	٥	٤٣٠	٤٤٠	٤٤٠	سنة	
٢٠٠٤	٢٠٠٣	٢٠٠٢	٤	٧	٥	٢٤٢٤	٢٤٢٤	٢٤٢٤	مكروس	توسعة
٢٠٠٣	٢٠٠٢	٢٠٠١	٤	٤	٤	٢٤٢٤	٢٤٢٤	٢٤٢٤	عام	
٢٠٠٢	٢٠٠١	٢٠٠٠	٢٢٢	٤	٢٢٢	٢٢٢٢	٢٤٢٤	٢٤٢٤	خاص	
٢٠٠١	٢٠٠٠	١٩٩٩	١٥٥	١٥	١٥٥	١٥٥١٤	١٥٥١٤	٢٤٢٢٤	سنة	

محل الإصابة بمرضه طبقاً للنشاط الاقتصادي والفرع بمناطق الجمهورية لعام ٢٠٠٨  
 بمشآت القطاع المكون / القطاع العام / الأعمال التجارية والقطاع الخاص - عامل ألتير

محافظة البحيرة

الفرع	عدد العمال			عدد الإصابات			محل الإصابة في السنة		
	شركة	انت	سنة	شركة	انت	سنة	شركة	انت	سنة
القطاع الاقتصادي والقطاع الصناعات الكيماوية	مكون	٢٨٧	٢٠	٢١٧	٥	٠	١,٧٤	٠,٠٠	٠,٠٠
	عام	١٨٦٢٨	١١٦٦	١٦٨٠٤	٥٧١	١١	٢,٥٨	٠,٢٤	٢,٤٠
	خاص	٤١٤	٢	٤٦٦	٣	٠	٠,٦١	٠,٠٠	٠,٦٠
	سنة	١٩٤٠٩	١١٩٨	١٧٦٠٧	٥٧٩	١١	٢,٤٦	٠,٢٢	٢,٢٦
إصابات الكهرباء والغاز والتمارين والإصابات نتيجة التواء	مكون	٠	٠	٠	٠	٠	٠,٠٠	٠,٠٠	٠,٠٠
	عام	٦٦٠٥	٧٢٢	٧٢٣٠	٢٧	١	٠,٥٥	٠,١٤	٠,٥١
	خاص	٠	٠	٠	٠	٠	٠,٠٠	٠,٠٠	٠,٠٠
	سنة	٦٦٠٥	٧٢٢	٧٢٣٠	٢٧	١	٠,٥٥	٠,١٤	٠,٥١
الإعداد المالي وشركات الصرف المسمى والبنك وسلامة القنات	مكون	٠	٠	٠	٠	٠	٠,٠٠	٠,٠٠	٠,٠٠
	عام	٧٦٤	٢٢٤	٦٦٢	٤٥	٠	٢,٢٧	٠,٠٠	٢,٢٧
	خاص	٠	٠	٠	٠	٠	٠,٠٠	٠,٠٠	٠,٠٠
	سنة	٧٦٤	٢٢٤	٦٦٢	٤٥	٠	٢,٢٧	٠,٠٠	٢,٢٧
الإفراط الشدنة والقطاع والتمارين الإجتماعي الإجتماعي	مكون	١٤٨	٢٧٢	١٤٧١	٢	٠	٠,٢١	٠,٠٠	٠,٢٢
	عام	٠	٠	٠	٠	٠	٠,٠٠	٠,٠٠	٠,٠٠
	خاص	٠	٠	٠	٠	٠	٠,٠٠	٠,٠٠	٠,٠٠
	سنة	١٤٨	٢٧٢	١٤٧١	٢	٠	٠,٢١	٠,٠٠	٠,٢٢
سنة	مكون	١٧٢٥	٢٥٢	١٥٧٥	٧	٠	٠,٥٧	٠,٠٠	٠,٥٦
	عام	٢١٩١٢	٢١٢٧	٢١٧٧٤	٦٢٢	١١	٢,٧٠	٠,٢٦	٢,٤٢
	خاص	٤١٤	٢	٤٦٦	٣	٠	٠,٦١	٠,٠٠	٠,٦٠
	سنة	٢١٧٢٦	٢١٧٢	٢١٤٥٥	٦٢٧	١١	٢,٥٥	٠,٢٤	٢,٢٤

معدل الإصابة بمرضه طبقا لنشاط الإقتصادي والنوع بمدينتي الجمهورية لعام ٢٠٠٨  
 بمناطق القطاع المزمري / القطاع المزمري / الأضاحي المزمري والقطاع الخاص - ٥٠ عامل فائز

محافظة الإسكندرية

معدل الإصابة في القطاع			عدد الإصابات			عدد العمال			النوع	نشاط الإقتصادي والقطاع
حصة	إثبات	لكور	حصة	إثبات	لكور	حصة	إثبات	لكور		
٠,٠٠٠	٠,٠٠٠	٠,٠٠٠	٠	٠	٠	٠	٠	٠	حكومي	الصناعات التحويلية
٢,٢٥	٠,٠٠	٢,٢٥	٢٦	٠	٢٦	١١٨٢	٦٨	١٢١٩	عام	
٠,٨٩	٠,٠٠	٠,٨٩	٠	٠	٠	٠	٠	٠	خاص	
١,٦٦	٠,٠٠	١,٦٦	٢٦	٠	٢٦	١١٨٢	١٧٤	١٠٤٢	حصة	
٠,٠٠	٠,٠٠	٠,٠٠	٠	٠	٠	٠	٠	٠	حكومي	إمدادات الكهرباء، وقنطرة وقطارات وإمدادات لتوريد المواد
٠,٣٥	٠,٠٠	٠,٣٥	٩	٠	٩	٢٦٠,٢	١٦٧	٢١٣٦	عام	
٠,٠٠	٠,٠٠	٠,٠٠	٠	٠	٠	٠	٠	٠	خاص	
٠,٣٥	٠,٠٠	٠,٣٥	٩	٠	٩	٢٦٠,٢	١٦٧	٢١٣٦	حصة	
١,٢٦	١,٢٦	١,٢٦	٢٦	٢	٢٠	١١٢٢	١٥٥	١٧٧٩	حكومي	تجارة والتجزئة
٠,٠٠	٠,٠٠	٠,٠٠	٠	٠	٠	٠	٠	٠	عام	
٢,٢٢	٠,٠٠	٢,٢٢	١	٠	١	١٥	١	١١	خاص	
٢,٢٧	٠,٢٦	٢,٢٧	٢٦	٢	٢١	١١٧٦	١٥٦	١٨١٦	حصة	
٠,٠٠	٠,٠٠	٠,٠٠	٠	٠	٠	٠	٠	٠	حكومي	خدمات قطاع الإعلام
٠,٠٠	٠,٠٠	٠,٠٠	٠	٠	٠	٠	٠	٠	عام	
٠,٢٦	٠,٠٠	٠,٢٦	١	٠	١	٢٢٦	١١	١١٥	خاص	
٠,٢٦	٠,٠٠	٠,٢٦	١	٠	١	٢٢٦	١١	١١٥	حصة	
٠,٠٨	٠,٠٨	٠,٠٨	٣	١	٢	٣١٢	١٢٥	٢٦٦٦	حكومي	البناء، قطاع وقطاع الفنادق الإحتياطي التجاري
٠,٦٦	٠,٢٨	٠,٠٠	١	١	٠	٤٨١	٤٤١	٢٣٦	عام	
٠,٠٠	٠,٠٠	٠,٠٠	٠	٠	٠	٠	٠	٠	خاص	
١,٠٨	٠,٢٦	٠,٠٧	٣	٢	١	٤٤١	١٧٥٢	٣٠٠٨	حصة	

تابع جدول رقم ( ٢٢ )

معدل الإصابة موزعة طبقا للتقاطع الاقتصادي والفرع بمناطق الجمهورية لعام ٢٠٠٨  
 منشآت القطاع الحكومي / القطاع الخاص / الأقاليم الخمس والقطاع الخاص ٥٠ عامل فأكثر

محافظة الإسكندرية

معدل الإصابة في السنة			عدد الإصابات			عدد العمال			الفرع	التصنيف الاقتصادي والقطاع
سنة	إناث	ذكور	سنة	إناث	ذكور	سنة	إناث	ذكور		
٢٠٠٧	٠,٢٥	٠,١٤	١٣	٥	٨	٤٤٦١	٢٢٥٧	٢٤٤١	حكومي	الصحة وكافة فئات الإجمالي
٢٠٠٦	٠,٢١	٠,١٢	٠	٠	٠	٠	٠	٠	خاص	
٢٠٠٥	٠,٢٠	٠,١١	٠	٠	٠	٠	٠	٠	خاص	
٢٠٠٤	٠,٢٦	٠,١٥	١٣	٥	٨	٤٤٦١	٢٢٥٧	٢٤٤١	سنة	
٢٠٠٦	٠,٤١	٠,٢٤	٢٤	١١	١٣	١١٦٥٥	٤٧٧٢	٦٠٦٦	حكومي	كافة
٢٠٠٥	٠,٤١	٠,٢٣	٢١	١	٢٠	٤٧٧٢	١٧٧٢	٢٧٧٢	خاص	
٢٠٠٤	٠,٢٣	٠,١٢	١٢	٠	١٢	١١٦٥٥	٢١٤	٢٥٠	خاص	
٢٠٠٣	٠,٤٤	٠,٢٤	٢٧	١٣	١٤	١٢٥٢٦	٥٥٥١	١٢٤٧٥	سنة	

مركز الإسكندرية مركز خدمة القطاع الاقتصادي والترويج بمحافظات الجمهورية لعام ٢٠٠٨  
 منشآت القطاع المكنوس / القطاع العام / الأصول العام والقطاع الخاص \* مثل أكثر

محافظة الجيزة

مركز الإسكندرية لمركز خدمة	حد الإعتمادات			حد المكنوس			البيان				
	مئة	ألف	لكنون	مئة	ألف	لكنون	مركز	القطاع الاقتصادي والقطاع			
١٠١	١,٢٤	١,١٣	١٦٥	٢٥	٢٦	١١٧	١٤١٦١	٢٢٧٠	١١٧٩٢	مركز	مؤسسات القطاع المكنوس
١٠٢	٢,١٦	٢,١٦	٢٠٧	٣١	٣١	١٤٦	١٣٣١	٢١٥٥	١٤٥١	عام	
١٠٣	١,٢٣	١,٢٤	١,٢٣	١٤٠	١٤	١٢١	١١٠٢٢	٢٢٢	١١٦٦٠	خاص	
١٠٤	١,٢٤	١,٢٤	١,١٣	١٦١٧	١١٩	١٤٥٥	٢٦١٩١	٥١٤٥	٢٠١٣٦	مئة	
١٠٥	١,٢٤	١,٢٤	١,٢٤	-	-	-	-	-	-	مركز	مؤسسات القطاع العام والقطاع الخاص
١٠٦	١,٢٤	١,٢٤	١,٢٤	-	-	-	-	-	-	عام	ومؤسسات القطاع المكنوس
١٠٧	١,٢٣	١,٢٣	١,٢٣	١٤٠	-	١٤٠	١١٧١	٢٨١	١٢٥٥	خاص	
١٠٨	١,٢٣	١,٢٣	١,٢٣	١٤٠	-	١٤٠	١١٧١	٢٨١	١٢٥٥	مئة	
١٠٩	١,٢٣	١,٢٣	١,٢٣	-	-	-	-	-	-	مركز	القطاع المكنوس (القطاع العام والقطاع الخاص)
١١٠	١,٢٣	١,٢٣	١,٢٣	١٦	٣	١٦	٢٢٤٤	١٤٥	٢٤٦٦	عام	
١١١	١,٢٣	١,٢٣	١,٢٣	١	-	١	١٣٣	٤	١٤٥	خاص	
١١٢	١,٢٣	١,٢٣	١,٢٣	١٠	٣	١٧	٢٠٠٩	١٤٤	٢٢٢٤	مئة	
١١٣	١,٢٣	١,٢٣	١,٢٣	-	-	-	-	-	-	مركز	مؤسسات القطاع العام والقطاع الخاص
١١٤	١,٢٣	١,٢٣	١,٢٣	-	-	-	-	-	-	عام	مؤسسات القطاع المكنوس والقطاع الخاص
١١٥	١,٢٣	١,٢٣	١,٢٣	٣	-	٣	١١٠	٣	١١٧	خاص	
١١٦	١,٢٣	١,٢٣	١,٢٣	٣	-	٣	١١٠	٣	١١٧	مئة	
١١٧	١,٢٣	١,٢٣	١,٢٣	-	-	-	-	-	-	مركز	مؤسسات القطاع العام والقطاع الخاص
١١٨	١,٢٣	١,٢٣	١,٢٣	-	-	-	-	-	-	عام	
١١٩	١,٢٣	١,٢٣	١,٢٣	١	١	١	٢٦٤	٥١	٣١٤	خاص	
١٢٠	١,٢٣	١,٢٣	١,٢٣	١	١	١	٢٦٤	٥١	٣١٤	مئة	

تاريخ جدول رقم (٢٢)

معدل الإصابة بوزمة شيتا للتشاق الاقتصادي والفرع - محافظات الجمهورية لعام ٢٠٠٨  
بمئات التشاق الحكومي / التشاق العام / الأعداد العام والتشاق الخاص ٥٠ عامل أكثر

محافظة الدقهية

معدل الإصابة في الحالة	عدد الإصابات			عدد الحالات			التوزيع		نشاط الاقتصادي والتشاق
	مئة	ألف	مليون	مئة	ألف	مليون	حكومة	عام	
٠,٣٦	٠,٣٨	١,٤٦	٢٠	٢	٦٧	٤١٨٦	١٦٦٢	٢٤٦٤	حكومة
٠,٠٠	٠,٠٠	٠,٠٠	.	.	.	.	.	.	عام
٠,١٧	٠,٠٠	٠,١٦	١	.	١	٥٦١	٦٥	٥٢٤	خاص
٠,٣٦	٠,١٧	٠,٣٥	٢١	٢	١٨	٤٢٥٥	١٧٥٢	٦٠٠٨	مئة
٠,١٠	١,١٨	٠,١٣	٢	١	٦	١١٢٤	١١١٤	٧٥٢	حكومة
٠,٠٠	٠,٠٠	٠,٠٠	.	.	.	.	.	.	عام
٠,٠٠	٠,٠٠	٠,٠٠	.	.	.	.	.	.	خاص
٠,٥٠	٠,١٨	٠,١٣	٢	١	٦	١١٢٤	١١١٤	٧٥٢	مئة
٠,٢٢	٠,٣٠	٠,٢٧	٢٦	١٢	٢٢	٦١٨٦	٤٧٦٥	١٤٢١	حكومة
٠,٠٠	٠,٠٠	٠,٠٠	.	.	.	.	.	.	عام
٠,٠٢	٠,٠٠	٠,١٠	.	.	.	.	.	.	خاص
٠,٢٢	٠,٣٠	٠,٢٧	٢٦	١٢	٢٢	٦١٨٦	٤٧٦٥	١٤٢١	مئة
٠,١٧	٠,١٥	٠,١٨	٠,٧	٢	٥	١٠٢٤١	٣١١٢	٦٤٧٥	حكومة
٠,٠٠	٠,٠٠	٠,٠٠	.	.	.	.	.	.	عام
٠,١١	٠,٠٠	٠,٠٠	١	.	.	.	.	.	خاص
٠,١٧	٠,١٥	٠,١٨	٧	٢	٥	١٠٢٤١	٣١١٢	٦٤٧٥	مئة
٤,٠٠	٤,٥٥	٤,٥٢	١٤	١٣	١	٦٦٠	٥٠١	١٦٠	حكومة
٠,٥٤	٠,١٦	٠,١٠	.	.	.	.	.	.	عام
٠,٣٤	٠,١٠	٠,١٠	.	.	.	.	.	.	خاص
٤,٠٠	٤,٥٥	٤,٥٢	١٤	١٣	١	٦٦٠	٥٠١	١٦٠	مئة

محافظة البصرة

محل الإجابة في السنة			عدد الإصابات			عدد القتلى			الفرق	النشاط الإقتصادي والقطاع
سنة	إناث	ذكور	سنة	إناث	ذكور	سنة	إناث	ذكور		
٢٠٠٢	٠,٤٤	٠,٢٠	٣	١	١	١٤٤	٤٥٠	٤١١	مكروس	النشاط التجاري والإنتاج وخدماتها
٢٠٠٤	١,٠٠	٠,٥١	١	٠	١	٢٠٤	١٢	١٩٢	عام	
٢٠٠٠	٠,٠٠	٠,٠٠	٠	٠	٠	٠	٠	٠	خاص	
٢٠٠٥	٠,٤٣	٠,٢٩	٤	٢	٢	٢١٥٨	٤٦٢	١٦٩٦	سنة	
٢٠٠٤	٠,٤٢	٠,٦٦	٨١٧	٦٣	٨٢٤	٤٦١٥٢	١٤٨٢٦	٤٦٦٣٨	مكروس	فصل
٤,٢٢	٢,٢٢	٥,١٣	٥٦٢	٨٦	٤٧٦	١١٨٤٢	٢٦٧٢	١١٥٧٥	عام	
١,٤٢	١,٠٢	١,٤٣	٣٠٥	٩	٢٩٦	٢١٤١٠	٨٧٦	٢٠٥٣٤	خاص	
٢,٢٢	٠,٨٨	٢,٦٢	١٧٦٤	١٦١	١٩٢٥	٧١٥٨١	١٨٣٧٤	٦٣٢٠٧	سنة	



محافظة بني سويف

معدل الإصابة في القطاع			عدد الإصابات			عدد العمال			التيار	النشاط الإقتصادي والقطاع
جدة	إنت	لكور	جدة	إنت	لكور	جدة	إنت	لكور		
١,٠٢٢	١,٠٢٢	١,٠٢٢	٢	٢	٢	-	-	-	مكومي	قطاع خدمات العمومية
١,٠٢٢	١,٠٢٢	١,٠٢٢	-	-	-	-	-	-	عام	
١,٠٢٢	١,٠٢٢	١,٠٢٢	٣	٣	٣	٣٣	٣٥٠	٣٥٠	حائس	
١,٠٢٢	١,٠٢٢	١,٠٢٢	٣	٣	٣	٣٣	٣٥٠	٣٥٠	جدة	
١,٠٢٢	١,٠٢٢	١,٠٢٢	١	-	١	١١٢٣	١٤١	١٢٢	مكومي	قطاع خدمات القطاع الخاص
١,٠٢٢	١,٠٢٢	١,٠٢٢	-	-	-	-	-	-	عام	
١,٠٢٢	١,٠٢٢	١,٠٢٢	-	-	-	-	-	-	حائس	
١,٠٢٢	١,٠٢٢	١,٠٢٢	١	-	١	١١٢٣	١٤١	١٢٢	جدة	
١,٠٢٢	١,٠٢٢	١,٠٢٢	١	-	١	٣٧٠	٢١٤	١٥٢	مكومي	القطاع الخاص والقطاع الإقتصادي الإداري
١,٠٢٢	١,٠٢٢	١,٠٢٢	-	-	-	-	-	-	عام	
١,٠٢٢	١,٠٢٢	١,٠٢٢	-	-	-	-	-	-	حائس	
١,٠٢٢	١,٠٢٢	١,٠٢٢	١	-	١	٣٧٠	٢١٤	١٥٢	جدة	
١,٠٢٢	١,٠٢٢	١,٠٢٢	٢	-	٢	١١٢٣	١٤١	١٢٢	مكومي	قطاع
١,٠٢٢	١,٠٢٢	١,٠٢٢	-	-	-	-	-	-	عام	
١,٠٢٢	١,٠٢٢	١,٠٢٢	٣	٣	٣	٣٣	٣٥٠	٣٥٠	حائس	
١,٠٢٢	١,٠٢٢	١,٠٢٢	٣	٣	٣	١١٢٣	١٤١	١٢٢	جدة	

محافظة النجف

رقم	مجلس الإعمار بوزارة			من الإعمار			من القطاع			القطاع المصرفي والقطاع الخاص
	مبلغ	نسبة	النسبة	مبلغ	نسبة	النسبة	مبلغ	نسبة	النسبة	
1	1000	100%	100%	0	0%	0%	0	0%	0%	القطاع المصرفي والقطاع الخاص
2	2000	200%	200%	20	1%	2%	200	2%	2%	القطاع المصرفي والقطاع الخاص
3	3000	300%	300%	30	1%	3%	300	3%	3%	القطاع المصرفي والقطاع الخاص
4	4000	400%	400%	40	1%	4%	400	4%	4%	القطاع المصرفي والقطاع الخاص
5	5000	500%	500%	50	1%	5%	500	5%	5%	القطاع المصرفي والقطاع الخاص
6	6000	600%	600%	60	1%	6%	600	6%	6%	القطاع المصرفي والقطاع الخاص
7	7000	700%	700%	70	1%	7%	700	7%	7%	القطاع المصرفي والقطاع الخاص
8	8000	800%	800%	80	1%	8%	800	8%	8%	القطاع المصرفي والقطاع الخاص
9	9000	900%	900%	90	1%	9%	900	9%	9%	القطاع المصرفي والقطاع الخاص
10	10000	1000%	1000%	100	1%	10%	1000	10%	10%	القطاع المصرفي والقطاع الخاص

معدل الإنفاق بمرتبة طبقة النشاط الاقتصادي والتوزيع بدوائرنا القمهورية لعام ٢٠٠٨  
بدوائر النشاط الحكومي / القطاع العام / الأعمال العام والقطاع الخاص \* = شامل كافة

محافظة البتة

المرجع	معدل الإنفاق في القطاع			معدل الإنفاق			معدل الإنفاق			النوع	المرجع
	معدل	معدل	معدل	معدل	معدل	معدل	معدل	معدل	معدل		
	القطاع الاقتصادي والقطاع										
حكومة	٢١٢	٢٥١	٢١٢	٤	١	٤	٢٥١	٢١٢	٢١٢	الزراعة والصيد البحري والقطيع	حكومة
عام	-	-	-	-	-	-	-	-	-	الأنشطة والخدمات العامة	عام
خاص	-	-	-	-	-	-	-	-	-		خاص
مجموع	٢١٢	٢٥١	٢١٢	٤	١	٤	٢٥١	٢١٢	٢١٢		مجموع
	القطاع الخاص والقطاع										
حكومة	٢١٢	٢٥١	٢١٢	-	-	-	-	-	-	القطاع الخاص والقطاع	حكومة
عام	٢١٢	٢٥١	٢١٢	٤	١	٤	٢٥١	٢١٢	٢١٢	الأنشطة والخدمات العامة	عام
خاص	-	-	-	-	-	-	-	-	-		خاص
مجموع	٢١٢	٢٥١	٢١٢	٤	١	٤	٢٥١	٢١٢	٢١٢		مجموع
	القطاع الخاص والقطاع										
حكومة	-	-	-	-	-	-	-	-	-	القطاع الخاص والقطاع	حكومة
عام	٨٩٤	١٠٥٠	٨٩٤	١١	١	١١	١٠٥٠	٨٩٤	٨٩٤	الأنشطة والخدمات العامة	عام
خاص	-	-	-	-	-	-	-	-	-		خاص
مجموع	٨٩٤	١٠٥٠	٨٩٤	١١	١	١١	١٠٥٠	٨٩٤	٨٩٤		مجموع
	القطاع الخاص والقطاع										
حكومة	-	-	-	-	-	-	-	-	-	القطاع الخاص والقطاع	حكومة
عام	١١١٧	١٣٢٠	١١١٧	١٤	١	١٤	١٣٢٠	١١١٧	١١١٧	الأنشطة والخدمات العامة	عام
خاص	-	-	-	-	-	-	-	-	-		خاص
مجموع	١١١٧	١٣٢٠	١١١٧	١٤	١	١٤	١٣٢٠	١١١٧	١١١٧		مجموع
	القطاع الخاص والقطاع										
حكومة	١١١٧	١٣٢٠	١١١٧	١٤	١١	١٤	١٣٢٠	١١١٧	١١١٧	القطاع الخاص والقطاع	حكومة
عام	١٠٢٨	١٢٢٠	١٠٢٨	١	١	١	١٢٢٠	١٠٢٨	١٠٢٨	الأنشطة والخدمات العامة	عام
خاص	-	-	-	-	-	-	-	-	-		خاص
مجموع	١٠٢٨	١٢٢٠	١٠٢٨	١	١١	١	١٢٢٠	١٠٢٨	١٠٢٨		مجموع



تابع جدول رقم ( ٢٢ )

معدل الإصابتة موزعة طبقاً للنشاط الاقتصادي والنوع بمعدلاته المعمورة لعام ٢٠٠٨  
 منشآت القطاع الحكومي / القطاع العام / الأعمال الخاصة - = قابل تأخير

محافظة أسوط

نوع	عدد العمال			عدد الإصابات			معدل الإصابتة في المائة		
	حكومي	عام	خاص	حكومي	عام	خاص	حكومي	عام	خاص
النشاط الاقتصادي والقطاع	حكومي	٢١٥١	٢١٨	٢٢	١	٤١	١,٤٦	٢,٢٦	١,٩١
	عام	٠	٠	٠	٠	٠	٠,٠٠	٠,٠٠	٠,٠٠
	خاص	٢٨٠	٠	١	٠	١	٠,٣٦	٠,٠٠	٠,٣٦
	مجمل	٢٤٣١	٢١٨	٢٣	١	٤٢	١,٢٦	٢,٢٦	١,٩١
التكامل والتدريب	حكومي	١٧٧	٠	٢	٠	٢	١,١٦	٠,٠٠	١,١٦
	عام	٠	٠	٠	٠	٠	٠,٠٠	٠,٠٠	٠,٠٠
	خاص	٠	٠	٠	٠	٠	٠,٠٠	٠,٠٠	٠,٠٠
	مجمل	١٧٧	٠	٢	٠	٢	١,١٦	٠,٠٠	١,١٦
الإدارة العامة والقطاع والقطاع الاجتماعي	حكومي	١٢٤٣	٥٧٧	٣	٠	٣	٠,٢٤	٠,٥٧	٠,٢٤
	عام	٠	٠	٠	٠	٠	٠,٠٠	٠,٠٠	٠,٠٠
	خاص	٠	٠	٠	٠	٠	٠,٠٠	٠,٠٠	٠,٠٠
	مجمل	١٢٤٣	٥٧٧	٣	٠	٣	٠,٢٤	٠,٥٧	٠,٢٤
التعليم	حكومي	٥٨٧٥	١٣٥٠	١	٠	١	٠,٠١	٠,٠١	٠,٠١
	عام	٠	٠	٠	٠	٠	٠,٠٠	٠,٠٠	٠,٠٠
	خاص	٠	٠	٠	٠	٠	٠,٠٠	٠,٠٠	٠,٠٠
	مجمل	٥٨٧٥	١٣٥٠	١	٠	١	٠,٠١	٠,٠١	٠,٠١
الصحة ونقطة العمل الاجتماعي	حكومي	٢٠٨٦	١١٧٧	٠	١	١	٠,٠٠	٠,٠٨	٠,٠٠
	عام	٠	٠	٠	٠	٠	٠,٠٠	٠,٠٠	٠,٠٠
	خاص	٠	٠	٠	٠	٠	٠,٠٠	٠,٠٠	٠,٠٠
	مجمل	٢٠٨٦	١١٧٧	٠	١	١	٠,٠٠	٠,٠٨	٠,٠٠
المجموع	حكومي	١٤٥٢٧	٦١١٢	٢٨	١	٣٨	٠,٢٤	٠,٢٦	٠,٢٦
	عام	٠	٠	٠	٠	٠	٠,٠٠	٠,٠٠	٠,٠٠
	خاص	٢٨٠	٠	١	٠	١	٠,٣٦	٠,٠٠	٠,٣٦
	مجمل	١٤٨٠٧	٦١١٢	٢٩	١	٣٩	٠,٢٤	٠,٢٦	٠,٢٦

محافظة بومرداس

الرقم التتبع العام والتتبع الخاص	الرقم التتبع الخاص	مشاريع			مشاريع			مشاريع الإسكان في سنة		
		سنة	وقت	تقويم	سنة	وقت	تقويم	سنة	وقت	تقويم
مشروعات العمومية	مكسوس	0	0	0	0	0	0	0	0	0
	عام	2119	113	2001	21	2	2001	1,26	1,32	1,39
	خاص	224	6	223	6	0	2001	0,37	0,01	0,76
	مجموع	2343	119	2234	27	2	2001	1,63	1,33	2,15
مشاريع خاصة بالعمومية	مكسوس	1111	113	1098	0	0	2001	0,07	0,01	0,06
	عام	0	0	0	0	0	2001	0,00	0,00	0,00
	خاص	0	0	0	0	0	2001	0,00	0,00	0,00
	مجموع	1111	113	1098	0	0	2001	0,07	0,01	0,06
مشاريع خاصة بالاجتماعي	مكسوس	0	0	0	0	0	2001	0,00	0,00	0,00
	عام	0	0	0	0	0	2001	0,00	0,00	0,00
	خاص	0	0	0	0	0	2001	0,00	0,00	0,00
	مجموع	0	0	0	0	0	2001	0,00	0,00	0,00
مجموع	مكسوس	1111	113	1108	0	0	2001	0,07	0,01	0,06
	عام	2119	113	2001	21	2	2001	1,26	1,32	1,39
	خاص	224	6	223	6	0	2001	0,37	0,01	0,76
	مجموع	3554	125	3332	27	2	2001	1,43	1,33	2,21

محافظة أسيوط

معدل الإحصائية في الحالة	عدد الإحصائيات			عدد السكان			النوع		النشاط الاقتصادي والنطاق
	معدل	إناث	ذكور	معدل	إناث	ذكور	معدل	إناث	
١٠٠٠	١٠٠٠	١٠٠٠	١٠٠٠	١٠٠٠	١٠٠٠	١٠٠٠	١٠٠٠	١٠٠٠	مركزية
١٠٠٠	١٠٠٠	١٠٠٠	١٠٠٠	١٠٠٠	١٠٠٠	١٠٠٠	١٠٠٠	١٠٠٠	عام
١٠٠٠	١٠٠٠	١٠٠٠	١٠٠٠	١٠٠٠	١٠٠٠	١٠٠٠	١٠٠٠	١٠٠٠	خاص
١٠٠٠	١٠٠٠	١٠٠٠	١٠٠٠	١٠٠٠	١٠٠٠	١٠٠٠	١٠٠٠	١٠٠٠	معدل
١٠٠٠	١٠٠٠	١٠٠٠	١٠٠٠	١٠٠٠	١٠٠٠	١٠٠٠	١٠٠٠	١٠٠٠	مركزية
١٠٠٠	١٠٠٠	١٠٠٠	١٠٠٠	١٠٠٠	١٠٠٠	١٠٠٠	١٠٠٠	١٠٠٠	عام
١٠٠٠	١٠٠٠	١٠٠٠	١٠٠٠	١٠٠٠	١٠٠٠	١٠٠٠	١٠٠٠	١٠٠٠	خاص
١٠٠٠	١٠٠٠	١٠٠٠	١٠٠٠	١٠٠٠	١٠٠٠	١٠٠٠	١٠٠٠	١٠٠٠	معدل
١٠٠٠	١٠٠٠	١٠٠٠	١٠٠٠	١٠٠٠	١٠٠٠	١٠٠٠	١٠٠٠	١٠٠٠	مركزية
١٠٠٠	١٠٠٠	١٠٠٠	١٠٠٠	١٠٠٠	١٠٠٠	١٠٠٠	١٠٠٠	١٠٠٠	عام
١٠٠٠	١٠٠٠	١٠٠٠	١٠٠٠	١٠٠٠	١٠٠٠	١٠٠٠	١٠٠٠	١٠٠٠	خاص
١٠٠٠	١٠٠٠	١٠٠٠	١٠٠٠	١٠٠٠	١٠٠٠	١٠٠٠	١٠٠٠	١٠٠٠	معدل
١٠٠٠	١٠٠٠	١٠٠٠	١٠٠٠	١٠٠٠	١٠٠٠	١٠٠٠	١٠٠٠	١٠٠٠	مركزية
١٠٠٠	١٠٠٠	١٠٠٠	١٠٠٠	١٠٠٠	١٠٠٠	١٠٠٠	١٠٠٠	١٠٠٠	عام
١٠٠٠	١٠٠٠	١٠٠٠	١٠٠٠	١٠٠٠	١٠٠٠	١٠٠٠	١٠٠٠	١٠٠٠	خاص
١٠٠٠	١٠٠٠	١٠٠٠	١٠٠٠	١٠٠٠	١٠٠٠	١٠٠٠	١٠٠٠	١٠٠٠	معدل

محافظة أسيوط

محل الإصابة في قباله			عدد الإصابات			عدد القتلى			البيان
سنة	إناث	ذكور	سنة	إناث	ذكور	سنة	إناث	ذكور	
<b>النشاط الإقتصادي والقطاع</b>									
<b>التأمين وإشتراك التأمين</b>									
٢٠٠٦	٠	٠	٠	٠	٠	٠	٠	٠	مكروس
٢٠٠٧	٠	٠	٠	٠	٠	٠	٠	٠	عام
٢٠٠٨	٠	٠	٠	٠	٠	١١٤٦	٤	١٤٤٢	خاص
٢٠٠٩	٠	٠	٠	٠	٠	١١٤٦	٤	١٤٤٢	سنة
<b>الصناعات التعدينية</b>									
٢٠٠٦	٠	٠	٠	٠	٠	٠	٠	٠	مكروس
٢٠٠٧	٠	٠	٠	٠	٠	١١٣٦	٦٤	٦١٢٢	عام
٢٠٠٨	٠	٠	٠	٠	٠	١١٣٦	٦٤	٦١٢٢	خاص
٢٠٠٩	٠	٠	٠	٠	٠	١١٣٦	٦٤	٦١٢٢	سنة
<b>إمدادات الكهرباء، الغاز والحرارة وإمدادات تكييف الهواء</b>									
٢٠٠٦	٠	٠	٠	٠	٠	٠	٠	٠	مكروس
٢٠٠٧	٠	٠	٠	٠	٠	١١٢٤	١٦١	٢٤٥٢	عام
٢٠٠٨	٠	٠	٠	٠	٠	١١٢٤	١٦١	٢٤٥٢	خاص
٢٠٠٩	٠	٠	٠	٠	٠	١١٢٤	١٦١	٢٤٥٢	سنة
<b>الإمداد المالي وشركات الصرف المصرفي وإدارة ومعالجة الثروات</b>									
٢٠٠٦	٠	٠	٠	٠	٠	٠	٠	٠	مكروس
٢٠٠٧	٠	٠	٠	٠	٠	٢٢٠٢	١١٢	٢٤٦١	عام
٢٠٠٨	٠	٠	٠	٠	٠	٢٢٠٢	١١٢	٢٤٦١	خاص
٢٠٠٩	٠	٠	٠	٠	٠	٢٢٠٢	١١٢	٢٤٦١	سنة
<b>قرى سياحة الترفيه والفنون</b>									
٢٠٠٦	٠	٠	٠	٠	٠	٠	٠	٠	مكروس
٢٠٠٧	٠	٠	٠	٠	٠	٠	٠	٠	عام
٢٠٠٨	٠	٠	٠	٠	٠	٠	٠	٠	خاص
٢٠٠٩	٠	٠	٠	٠	٠	٠	٠	٠	سنة



تابع جدول رقم ( ٦٦ )

معدل الإمتحان الموزعة طبقاً لنشاط الإقتصادي والنوع بمناطق الجمهورية لعام ٢٠٠٨  
 مناطق: القطاع التعليمي / القطاع العام / الأعمال العام والقطاع الخاص . = سائر فئات

محافظة أسوان

معدل الإمتحان في الدولة			عدد الإمتحانات			عدد العمال			النوع	نشاط الإقتصادي والقطاع
مئة	إنت	لكور	مئة	إنت	لكور	مئة	إنت	لكور		
١٠٠٣	١٠٣٤	١٠٤٤	٣	٤	٤	١٢١١	٤٦٦	١٠٤٤	مكروس	الإنتاج الصناعي والقطاع
١٠٠١	١٠٠٠	١٠٠٠	-	-	-	-	-	-	عام	الإمتحان الإداري
١٠٠٠	١٠٠٠	١٠٠٠	-	-	-	-	-	-	خاص	
١٠١٣	١٠٣٤	١٠٤٤	٣	٤	٤	١٢١١	٤٦٦	١٠٤٤	مئة	
١٠٣٦	١٠٣٤	١٠٣٤	٤	٤	٤	١١١١	٣٥٣	١٠٥٣	مكروس	مئة
١٠٤٠	١٠١٤	١٠٣٦	٣٠٣	٤	٣٠٤	١٣٥٢	١١٣٦	١٢٦٤	عام	
١٠٥٠	١٠١٠	١٠٥٠	٤٠	٤	٤٠	١١٣٦	٤٤	١١٦٤	خاص	
١٠٤٠	١٠٣٣	١٠٣٦	٤٤٤	٤	٤٤٦	١٣٤٢	١٠٤٤	١٢٦٤	مئة	

محافظة مدينة الأسمر

سجل الإحصاء من شركة			عدد الإحصائيات			عدد العمال			البيان	
شركة	إنت	لكور	شركة	إنت	لكور	شركة	إنت	لكور	الفرع	النشاط الاقتصادي والقطاع
١٠٠٦	١٠٠٦	١٠٠٦	٣	-	٣	٤١٥٣	١٥٥٥	٢٢١٨	مكسرات	الإنتاج الصناعي والقطاع الخاص الإحصاء التجاري
١٠٠٧	١٠٠٧	١٠٠٧	-	-	-	-	-	-	عام	
١٠٠٨	١٠٠٨	١٠٠٨	-	-	-	-	-	-	خاص	
١٠٠٩	١٠٠٩	١٠٠٩	٣	-	٣	٤١٥٣	١٥٥٥	٢٢١٨	شركة	
١٠١٠	١٠١٠	١٠١٠	٥	-	٥	٤١٥٣	١٥٥٥	٢٢١٨	مكسرات	شركة
١٠١١	١٠١١	١٠١١	-	-	-	-	-	-	عام	
١٠١٢	١٠١٢	١٠١٢	-	-	-	-	-	-	خاص	
١٠١٣	١٠١٣	١٠١٣	٣	-	٣	٤١٥٣	١٥٥٥	٢٢١٨	شركة	

محافظة البحر الأحمر

الفرع	النوع	عدد إصابات			عدد قتلى			معدل الإصابة من مائة		
		مجموع	موت	مكروه	مجموع	موت	مكروه	مجموع	موت	مكروه
التأمين والمستشفيات التجارية	حكومي	٢٠٤	٠	٠	٦	٠	٠	٢٠٤	٠	٠
	خاص	٠	٠	٠	٠	٠	٠	٠	٠	٠
	مختلط	٠	٠	٠	٠	٠	٠	٠	٠	٠
	مجموع	٢٠٤	٠	٠	٦	٠	٠	٢٠٤	٠	٠
مؤسسات التأمين وفئات المدارس ومؤسسات تكهيف التوابع	حكومي	٠	٠	٠	٠	٠	٠	٠	٠	٠
	خاص	١٠٠٤	٣٧	٠	٤	٠	٠	١٠٣٦	٣٧	٠
	مختلط	٠	٠	٠	٠	٠	٠	٠	٠	٠
	مجموع	١٠٠٤	٣٧	٠	٤	٠	٠	١٠٣٦	٣٧	٠
الجماعة	حكومي	٢٠٤	٠	٠	٦	٠	٠	٢٠٤	٠	٠
	خاص	١٠٠٤	٣٧	٠	٤	٠	٠	١٠٣٦	٣٧	٠
	مختلط	٠	٠	٠	٠	٠	٠	٠	٠	٠
	مجموع	١٢٠٨	٣٧	٠	١٠	٠	٠	١٢٤٠	٣٧	٠

محافظة سدرج

معدل الإصابتة في القطاع			عدد الإصابات			عدد القتلى			البيان
مجملة	إناث	ذكور	مجملة	إناث	ذكور	مجملة	إناث	ذكور	
٠,٤٢	٠,٠٠٠	٠,٩٧	٢	-	٢	٢٦٦	٢٦٤	٢٠٧	حكومي
٠,٠٠٠	٠,٠٠٠	٠,٠٠٠	-	-	-	-	-	-	عام
٠,٠٠٠	٠,٠٠٠	٠,٠٠٠	-	-	-	-	-	-	خاص
٠,٤٢	٠,٠٠٠	٠,٩٧	٢	-	٢	٢٦٦	٢٦٤	٢٠٧	مجملة
٠,٤٢	٠,٠٠٠	٠,٩٧	٢	-	٢	٢٦٦	٢٦٤	٢٠٧	حكومي
٠,٠٠٠	٠,٠٠٠	٠,٠٠٠	-	-	-	-	-	-	عام
٠,٠٠٠	٠,٠٠٠	٠,٠٠٠	-	-	-	-	-	-	خاص
٠,٤٢	٠,٠٠٠	٠,٩٧	٢	-	٢	٢٦٦	٢٦٤	٢٠٧	مجملة

تابع جدول رقم ( ٢٢ )

معدل الإصابة بمرضه بطفلة النشاط الاقتصادي والتوسع بمحافظات الجمهورية - عام ٢٠٠٨  
 معدلات النشاط المكتسب / النشاط العام / الأمال العام والنشاط العام - ١٠ - عدد لكل

محافظة شمال سيناء

النوع	عدد الحالات			عدد الإصابات			معدل الإصابة في المائة			
	مجموع	إناث	ذكور	مجموع	إناث	ذكور	مجموع	إناث	ذكور	
النشاط الاقتصادي والنشاط المكتسب	مجموع	٠	٠	٠	٠	٠	٠	٠	٠	
	عام	١٢٢	٥٦	٦٦	٠	٠	٠	٠	٠	
	مكتسب	٠	٠	٠	٠	٠	٠	٠	٠	
	مجموع	١٢٢	٥٦	٦٦	٠	٠	٠	٠	٠	
النشاط المنزلي ومساعدات المنزلي	مجموع	٠	٠	٠	٠	٠	٠	٠	٠	
	عام	٢٢٤	١٠١	١٢٣	١١	٠	١١	٢٢٤	١٠١	١٢٣
	مكتسب	٠	٠	٠	٠	٠	٠	٠	٠	
	مجموع	٢٢٤	١٠١	١٢٣	١١	٠	١١	٢٢٤	١٠١	١٢٣
الجملة	مجموع	٠	٠	٠	٠	٠	٠	٠	٠	
	عام	١٢٢	٥٦	٦٦	١١	٠	١١	٢٢٤	١٠١	١٢٣
	مكتسب	٠	٠	٠	٠	٠	٠	٠	٠	
	مجموع	١٢٢	٥٦	٦٦	١١	٠	١١	٢٢٤	١٠١	١٢٣

معدل الإصابة موزعة طبقا للنشاط الإقتصادي والفرع بمناطق الجمهورية لعام ٢٠٠٩  
 منشآت القطاع الحكومي / القطاع الخاص / الأساق المبر والقطاع الخاص - ٩٠ عامل أكثر

محافظة: بورت عيسى

معدل الإصابة لكل نشاط			عدد الإصابات			عدد الحالات			النوع	القطاع الإقتصادي والقطاع
حادث	مقات	شؤون	حادث	مقات	شؤون	حادث	مقات	شؤون		
١,٢٢	٠,٠٠	١,٢٢	٧	-	٧	٥٧٣	١٢	٥٦٠	حكومي	الصيد والصيد البحري
٠,٠٠	٠,٠٠	٠,٠٠	٠	-	٠	-	-	-	عام	
٠,٠٠	٠,٠٠	٠,٠٠	-	-	-	-	-	-	خاص	
١,٢٢	٠,٠٠	١,٢٢	٧	-	٧	٥٧٣	١٢	٥٦٠	مختلطة	
٠,٠٠	٠,٠٠	٠,٠٠	٠	-	٠	-	-	-	حكومي	الصيد البحري
٠,٠٠	٠,٠٠	٠,٠٠	٠	-	٠	-	-	-	عام	
٠,٣٨	٠,٠٠	٠,٣٨	١	-	١	٢٦٥	-	٢٦٥	خاص	
٠,٣٨	٠,٠٠	٠,٣٨	١	-	١	٢٦٥	-	٢٦٥	مختلطة	
٠,٠٠	٠,٠٠	٠,٠٠	٠	-	٠	-	-	-	حكومي	إنتاج الكهرباء، الغاز والوقود وخدمات توفير المياه
٠,٠٠	٠,٠٠	٠,٠٠	٠	-	٠	-	-	-	عام	
٠,٠٠	٠,٠٠	٠,٠٠	٠	-	٠	-	-	-	خاص	
٠,٠٠	٠,٠٠	٠,٠٠	٠	-	٠	-	-	-	مختلطة	
٠,٠٠	٠,٠٠	٠,٠٠	٠	-	٠	-	-	-	حكومي	خدمات الماء والغاز
٠,٠٠	٠,٠٠	٠,٠٠	٠	-	٠	-	-	-	عام	
٠,٨٦	٠,٨٦	٠,٨٦	٣٦	١	٣٧	٦١٠	١١٦	٦٢٦	خاص	
٠,٨٦	٠,٨٦	٠,٨٦	٣٦	١	٣٧	٦١٠	١١٦	٦٢٦	مختلطة	
٠,٠٠	٠,٠٠	٠,٠٠	٠	-	٠	-	-	-	حكومي	إنتاج قطن وشعير والكتان الإنتاج الزراعي
٠,٠٠	٠,٠٠	٠,٠٠	٠	-	٠	-	-	-	عام	
٠,٠٠	٠,٠٠	٠,٠٠	٠	-	٠	-	-	-	خاص	
٠,٠٠	٠,٠٠	٠,٠٠	٠	-	٠	-	-	-	مختلطة	
٠,٠٠	٠,٠٠	٠,٠٠	٠	-	٠	-	-	-	حكومي	الصيد
٠,٠٠	٠,٠٠	٠,٠٠	٠	-	٠	-	-	-	عام	
٠,٨٦	٠,٨٦	٠,٨٦	٣٦	١	٣٧	٦١٠	١١٦	٦٢٦	خاص	
٠,٨٦	٠,٨٦	٠,٨٦	٣٦	١	٣٧	٦١٠	١١٦	٦٢٦	مختلطة	

## إجمالي الجيزة

معدل الإصابة في المائة	عدد الإصابات			عدد الحوادث			البيان			
	حالة	إثبات	تكرار	حالة	إثبات	تكرار	التوزيع	الحكومة	القطاع الخاص	
١,٢٣	٥,٥٥	١,٢٤	٦	٦	٥	٢٢٠	١٧	٤٠٣	حكومة	النزاهة والمستقلات كالتأمين وفتح الأندية وصيد الأسماك
١,٧١	٠,٢٤	١,٤٥	٦٦	٤	٦٠	٣٦٤	٤٨	٣١٧	عام	
٠,٠٠	٠,٠٠	٠,٠٠	-	-	-	-	-	-	خاص	
١,٦١	٠,٦٦	١,٨٥	٦٨	٣	٦٥	٤٠٣	٤٣	٣٦٠	حالة	
١,٧٧	٠,٠٠	١,٢٠	١٣	-	١٣	٧٧٧	١٣	٣٦٤	حكومة	التأمين والمستقلات كالتأمين
١,٥١	١,١١	١,٧٧	٧٤	١	٧٣	٤٣٥	٩٠	٤٢٤	عام	
٣,٠٦	٠,٠٠	٣,١٤	٦٤	-	٦٤	٢٠٦٦	٥٦	٤٠٣	خاص	
١,٤٠	٠,٦٥	١,١٣	٦٥١	١	٦٥٠	٣٦٠٣	١٥٩	٣٧٤٤	حالة	
٣,٤٣	٢,٤٠	٣,٤٦	١٥١٦	١٦١	١٦٥٧	٥٣٠٧٤	٥٥٩٠	١٧٤٨٤	حكومة	الخدمات الحكومية
٤,٢٠	٢,٥٦	٤,٤٩	١٠٠١٦	٧١٣	١٤٨٣	١١٩٩٩	٢٧٨٦٦	٢١٤٧٣٣	عام	
١,٤٦	٠,٦٥	١,٦٢	١٣٤٠	١٤٤	١٤٩٦	١٥٧٤٣٣	٢٢٢٤٤	١٣٥١٨٩	خاص	
٣,١٧	١,٨٣	٣,٣٦	١٤٣٥٥	١٠١٦	١٢٣٧٦	٤٥٧١٣٦	٥٥٧٣٠	٣١٧٤٠٦	حالة	
٠,٣١	٠,٠٠	٠,٣٣	١٠	-	١٠	٣٤٤	٢٦٠	٢١١٤	حكومة	إنتاج الكهرباء وقطار وغاز وإنتاج كوكبة المياه
٠,٢٠	٠,٢٠	٠,٢١	٧٧٤	١٨	٢٩١	١٤٧٩٠	١٨٤٩٦	١١٤٤٠٢	عام	
٠,٢٣	٠,٠٠	٠,٢٥	٢٠	-	٢٠	٤٥٤١	٤٤٣	٨١٣٨	خاص	
٠,٢٦	٠,٢٦	٠,٢٦	٣٠٦	١٨	٢٩١	١٥١٧٣٦	١١٧٠٢	١٣٥٥٢٤	حالة	
٠,٠٠	٠,٠٠	٠,٠٠	-	-	-	-	-	-	حكومة	الإعداد المالي وشبكات الصرف الصحي والطرز ومعالجة كفايات
٠,٢٢	٠,٢٦	٠,٨١	٥٨١	١٧	٥٩٨	٧٠١٣٣	٨٧١٧	٦١١٣٦	عام	
٠,٠٠	٠,٠٠	٠,٠٠	-	-	-	-	-	-	خاص	
٠,٨٢	٠,٢٦	٠,٨١	٥٨١	١٧	٥٩٤	٧٠١٣٣	٨٧١٧	٦١١٣٦	حالة	

إجمالي الجمهورية

معدل الإصابة في النشاط	معدل الإصابات			معدل النشاط			البيان	
	مصاب	مصاب	مصاب	مصاب	مصاب	مصاب	التفرع	النشاط الاقتصادي والنشاط
٠,٠١	٠,٠٠	٠,٠٠	٠	٠	٠	٠	٠	حكومي
١,٧٣	٠,٤٦	١,٤٤	٦١٧	١١	٦٠٦	٣٥٨٨	٢٦٦٥	عام
٠,٦٦	٠,٧٤	٠,٦٦	١٤	١	١٣	١٢٦	١٣٥	خاص
١,٦٧	٠,٤٣	١,٢٧	٦٢١	١٢	٦١١	٣٧٨٤٩	٣٨٠١٥	مختلطة
٠,٢٢	٠,٠٠	٠,٢٦	١٠	٠	١٠	٤٨٧	١٢٢٦	حكومي
٠,٥٧	٠,٥٦	٠,٥٦	٢٠٧	٣٥	١٧٢	٣٦٠٠٨	٥٦٦٨	عام
٢,١٢	٠,٣٥	٣,١٢	٢٦١	١٠	٢٥١	١٠٨٢٣	٢٨٥٦	خاص
٠,٥٣	٠,٤٥	١,٠٨	٤٨٦	٤٥	٤٢١	٥١٢٨٥	١٠٠٥٦	مختلطة
٣,٤١	٠,٤٦	٣,٢٦	٣٢٥	٤	٣٢١	١٠١٣٧	٨٧٧	حكومي
٤,٦٦	١,٤٥	٤,٤٢	١٢٦٤	١١٤	١١٤٠	٥١٤٤٤	٦٨٥٥	عام
١,٤٠	٠,٤١	١,٢٣	١٨٦	٢٤	١٦٢	١٥٢١٥	١٢٢١	خاص
٣,٤١	١,٤٤	٢,٥١	١١٦٦	١٤٠	١٨٥٦	٨٠٠٨٠	٩٠٧٢	مختلطة
٠,٠٠	٠,٠٠	٠,٠٠	٠	٠	٠	٠	٠	حكومي
٠,٠٠	٠,٠٠	٠,٠٠	٠	٠	٠	٠	٠	عام
٠,٨٦	٠,٥٨	٠,٥٢	٨٧	٦	٨١	١٠٠٨٣	٧٦٨	خاص
٠,٨٦	٠,٥٨	٠,٥٨	٨٧	٦	٨٦	١٠٠٨٣	٧٦٨	مختلطة
٠,٢٨	٠,٢٦	٠,٢٦	١٨	٣	١٥	١١٥١٣	٢٨٣٠	حكومي
٠,٢٢	٠,٤٥	٠,٢٢	٦٤	٣٠	٣٤	٣٥٥٤١	٥١٦١	عام
٠,٢٧	٠,١٠	٠,٢٧	١	٠	١	٥١١	٦٥	خاص
٠,٢٧	٠,٢٦	٠,٢٦	١٧	٣٢	١٤	٤٨٧٧	٥٢٥٦	مختلطة



إجمالي الجمهورية

محل الإحصاء في السنة			مؤسسات			محل الإحصاء في السنة			شبان	
سنة	ناتج	مكرر	سنة	ناتج	مكرر	سنة	ناتج	مكرر	الفرع	نشاط الإحصائي والنطاق
٢٠٠٢	١١١	٢٠٠	١	١	١	١	١	١	مكرو	مشاريع وقانون
٢٠٠١	١٠٤	١٣٠	١٣	١	١٢	١٠٧١	٤٢٧	١٢٢	عام	
٢٠٠٠	١٠٠	١٥٧	١	٠	١	٥٤	٣١	٢٥	خاص	
١٩٩٩	١٥٣	١٣٢	١٤	١	١٣	١١٣٧	١٥٧	١٥٠	سنة	
٢٠٠٠	١١٤	١٢٤	٢١	١	١٥	١٠٥٠٤	٤٣٥١	٦١٤١	مكرو	النشاط الفني والتمهيد المتخصص
٢٠٠١	١٠١	١٣٧	١٤	١	١٥	٥٠٧٢	٤٤١	٤١٢٢	عام	
٢٠٠٢	١٠٥	١٥٤	٨	١	٧	١٢٥٤	١١٧	١٢٧٢	خاص	
١٩٩٩	١٤٤	١٣٧	٢٢	١٣	١٠	١١٦١٢	٥٢١٨	١١٢١٤	سنة	
٢٠٠١	١٠٢	١٠١	١	٠	٠	٠	٠	٠	مكرو	النشاط الإداري ومؤسسات الدعم
٢٠٠٠	١٠٠	١٠١	١	٠	٠	٠	٠	٠	عام	
١٩٩٩	١٠٢	١٠٤	١٥	٠	١٥	٦٤٤	٢٨	١٠٠	خاص	
١٩٩٨	١٠١	١٠٠	١٧	٠	١٧	٢٧٢٢	٢٠١	٢٤٤	سنة	
٢٠٠٦	١٠٥	١٠٦	٢٠٤	١١٠	١٤٤	٤٢٧٥٤	٢٠٢١١١	٢٤٤١٢٢	مكرو	الإدارة الفنية والنطاق والتمهيد الإحصائي الإحصائي
٢٠٠٥	١٠٦	١٠٤	١٥	٢٦	٤١	١٥٤٢١	٤٥٥٠	١٠٠٥٥٠	عام	
٢٠٠٤	١٠٤	١٠٦	٤٠	٧٧	١٢	١٤٤٤٠	٤١٥١	١٢١١١	خاص	
٢٠٠٣	١٠٨	١٠٧	٤٢	١٧٣	٢٥٦	٥٨١٧٤١	٢١٢٢٤٠	٢٦٨١٤١	سنة	
٢٠٠٤	١٠٦	١٠١	٢١	٢٤	١٠	٤٢٤٤	١١٢٤٧	٢١١١٧	مكرو	العلم
٢٠٠٣	١٠٦	١٠٥	١	٠	٠	٠	٠	٠	عام	
٢٠٠٢	١٠٦	١٠١	٠	٠	٠	٠	٠	٠	خاص	
١٩٩٩	١٠٤	١٠١	١٤	٢٤	١٠	٤٢٤٤	١١٢٤٧	٢١١١٧	سنة	

إجمالي المصريه

مستل الإصناف في المشاة	مستل الإصناف			مستل الماش			مجموع		البيان
	مستل	مستل	مستل	مستل	مستل	مستل	مستل	مستل	
٠,٧٤	٠,٧٦	٠,٨٨	٣٢٦	١١١	١١١	٤٨٤٤٨	٤٧٥٤٤	٤٠٧٥٢	مكروس
٠,٠٢	٠,٠٣	٠,٠٢	٢	١	١	٧٠٤٤	٢١١٦	٢٨٤٨	عام
٠,٢٤	٠,٢٤	٠,٤٤	٤٤	٢٢	٢٢	١٧٧٠٦	١٤٢٤	١٩١١٧	خاص
٠,٤٢	٠,٢٠	٠,٢٢	٢٨٤	١٤٢	١٤٢	٣٢٠٤٤	٢٤٤٤٤	٣٥٤٤٤	مستل
٠,٤٢	٠,٢٠	٠,٢٢	١١	٥	٢١	١١٢٤	٢١١٤	١٤٢٤	مكروس
٠,٤٤	٠,٠٠	٠,٤٤	٢	-	٢	٤٠٤	٢٠	١١١	عام
٠,٤٧	٠,٠٠	٠,٤٧	٢	-	٢	١٢٠	٤	١١٤	خاص
٠,٤٧	٠,٢٠	٠,٤٤	١٤	٥	٢٧	١١٤٠	٢١٤٠	١٧٤٠	مستل
٠,٤١	٠,٤١	٠,٤١	٤٤	٢٢	٢٤	٥٤٤٤٤	١٤٤٤٤	٣٧٤٤٤	مكروس
٠,٠٠	٠,٠٠	٠,٠٠	-	-	-	-	-	-	عام
٠,٤٤	٠,٤٤	٠,٤٧	٤	٢	٢١	٤٤٤	١١٤	١١١٢	خاص
٠,٠٤	٠,٠٤	٠,٠٢	٢٠٤	١٢	١٢	٥٤٤٤٤	١٤٤٤٤	٢٤٤٤٤	مستل
٠,٢٤	٠,٢٢	٠,٢٤	٢٠٤	١١٤	٢٤٠	١٤٤٤٤	١٢٤٤٤	٤٧٤٤٤	مكروس
٢,٠٧	١,١٤	٢,٢٤	١٢١٤	١٠٠٤	١١٧٠	١٤٤٤٤	٤٤٧٠٧	٥٧٤٤٧	عام
١,٢٤	٠,٢٤	١,٢٧	٢٢٤٤	١٤١	٢٤٠	٢٤٤٤٤	٢٤٤٤٠	١١١١٤	خاص
٠,٢٠	٠,٢٢	٠,٢٠	١١٤٤	١١٤	٢٤٠	٢٧٠٤٤	٥٤٢٤٤	٢٤٠٤٤	مستل

\* مستل الإصناف الإقتصاديه الغير ورا ما تبيّن أنه لم ترد فيها حالات إصابات حتى الآن مستوي المصريه

جدول رقم ( ٢٢ )

محل الإصابة المعبئة طبقاً للتطوع والتوسع لعام ٢٠٠٨

القطاع	شروع	إجمالي عدد حالات فرجات			إجمالي عدد حالات الإعاقات			مخالفات الإستهلاك المعبئة في حالة كلف		
		ذكور	نساء	الجملة	ذكور	نساء	الجملة	ذكور	نساء	الجملة
حكومي	٧٢	١٢	٨٤	٢٨١٩	٥١٩	٣٠٦٨	٢٥٥٤,٢٨	١١٤٥,٢٩	٣٧٣٦,٥٧	
عام	١١٠	١	١١١	١٢٦٧٠	١٠٠٥	١٣٦٧٥	٤٧٥,١٢	٩١,٢٠	٥٦٦,٣٢	
خاص	٢٤	٥	٢٩	٢٩٠٣	٢١١	٣١١٤	٢٧٩,٧٣	٢٠٧٤,٦٥	٢٣٥٤,٣٨	
الجملة	٢٠٦	١٨	٢٢٤	٤٣٧٨٢	١٧٣٥	٤٦٤٥٧	٣٣٠٨,١٣	١٠٠٧,١٤	٤٣١٥,٢٧	

## الباب الرابع

ملاحق السبب الخارجى للإصابة وطبيعة الإصابة ونماذج  
تبليغات وإخطارات إصابات العمل

دليل إصابات العمل  
طبقاً للسبب الخارجى للإصابة  
المراجعة العاشرة ١٩٩٦

الدليل المطول	الأسباب الخارجية	الدليل الدولى المتوسط
( V 01 - V 99 )	<u>حوادث وسائل النقل</u>	
( V 01 )	حوادث تصادم دراجة هوائية	( ٠٩٦ - ٠٠١ )
( V 02 )	حوادث تصادم مع مركبة ذات محرك لها عجلتان أو ثلاث .	..
( V 03 )	حوادث تصادم مع سيارة أو عربة نقل أو شاحنة مقلنة .	..
( V 04 )	حوادث تصادم مع عربة نقل ثقيل أو توكبوس	..
( V 05 )	حوادث تصادم مع قطار أو عربة سلك حديدية .	..
( V 09 )	حوادث تصادم مع عربة أخرى بدون محرك .	..
( V 10 - V 19 )	حوادث تصادم غير تلك ( غير محددة من حوادث النقل ) .	..
( V 20 - V 29 )	راكب دراجة هوائية يصاب فى حادث نقل .	..
( V 30 - V 39 )	راكب دراجة بخارية يصاب فى حادث نقل .	..
( V 40 - V 49 )	شاحل مركبة ذات محرك بثلاث عجلات أصيب فى حادث نقل .	..
( V 50 - V 59 )	شاحل سيارة أصيب فى حادث نقل .	..
( V 60 - V 69 )	شاحل سيارة نقل أو مقطورة يصاب فى حادث نقل .	..
( V 70 - V 79 )	شاحل سيارة نقل ثقيل أصيب فى حادث نقل .	..
( V 80 - V 89 )	شاحل توكبوس أصيب فى حادث نقل .	..
( V 80 - V 89 )	حوادث النقل الأرضى الأخرى .	..
( V 90 - V 94 )	حوادث النقل المائى .	..
( V 95 - V 97 )	حوادث النقل فى الهواء أو فى الفضاء .	..
( V 98 - V 99 )	حوادث النقل الأخرى غير المحددة .	..

دليل إصابات العمل  
طبقاً للمسبب الخارجى للإصابة  
المراجعة العاشرة ١٩٩٦

الدليل المطول	الأسباب الخارجية	الدليل الدولى المتوسط
( W 00 - X 59 )	الإصابة الخارجة الأخرى للإصابة العرضة	
( W 00 - W 64 )	المسقوط	( ٠٠١ - ٠٩٧ )
( W 65 - W 74 )	الغرق والغمر فى الماء بدون قصد ( عرض )	( ٠٠١ - ٠٩٨ )
( W 75 - W 84 )	تهديدات التنفس العرضية الأخرى	( ٠٠١ - ١٠٣ )
( W 85 - W 99 )	التعرض لتيار كهربائى وإشعاع ودرجة حرارة هواء مرتفعة .	( .. )
( X 00 - X 09 )	التعرض لسخان أو نار أو لهب .	( ٠٠١ - ٩٩ )
( X 10 - X 19 )	ملازمة مع حرارة أو مواد ساخنة .	( ٠٠١ - ١٠٣ )
( X 20 - X 29 )	ملازمة حيوانات أو نباتات سامة .	( .. )
( X 30 - X 39 )	التعرض بقوى طبيعية .	( .. )
( X 40 - X 49 )	تسمم حار من بواصطه ونتيجة التعرض لمواد متسارعة .	( ٠٠١ - ١٠٠ )
( X 50 - X 57 )	الإجهاد والسر والحرمان .	( ٠٠١ - ١٠٣ )
( X 58 - X 59 )	التعرض دون قصد لعوامل أخرى غير محبنة .	( .. )
( X 60 - X 84 )	ليزاه الذات المتعدد .	( ٠٠١ - ١٠١ )
( X 85 - Y 09 )	الإصضاء .	( ٠٠١ - ١٠٢ )
( Y 10 - Y 98 )	حوادث القصد فيها غير محدد ( جميع الأسباب الأخرى ) .	( ٠٠١ - ١٠٣ )
( Y 35 - Y 36 )	التدخل القانونى والعمليات أثناء الحرب .	( .. )
( Y 40 - Y 59 )	العقاقير والمستهضرات الطبية والمواد الحيوية كسبب لآثار ضارة عند استخدامها للعلاج .	( .. )
( Y 60 - Y 69 )	آثار سيقة غير متوقعة للمرضى أثناء الرعاية الجراحية أو الطبية .	( .. )
( Y 70 - Y 82 )	أجهزة طبية مرتبطة بحوادث مؤسفة أثناء استعمالها فى التشخيص أو العلاج .	( .. )
( Y 83 - Y 84 )	إجراءات جراحية وطبية أخرى كسبب لرد فعل غير طبيعى من قبل المريض أو سبب لمضاعفات لاحقة دون ذكر آثار سيقة غير متوقعة فى وقت إتخاذ الإجراء .	( .. )
( Y 85 - Y 89 )	الآثار المتأخرة للأسباب الخارجة للمرضى أو الوفاء .	( .. )
( Y 90 - Y 98 )	عوامل تكيفية ترتبط بأسباب الإصابة والوفاء مسلفة فى أماكن أخرى من التصنيف .	( .. )

طبيعة الإصابة طبقاً للتصنيف الدولي للأمراض وأسباب الوفاة

لمنظمة الصحة العالمية

المراجعة العاشرة ١٩٩٦

طبيعة الإصابة (العضو المصاب)	الدليل الدولي المعطول
إصابات الرأس .	( S 00 - S 09 )
إصابات العنق .	( S 10 - S 19 )
إصابات الصدر .	( S 20 - S 29 )
إصابات البطن أو أسفل الظهر أو الفترات الفلجية أو الحوض .	( S 30 - S 39 )
إصابات الكتف والعضد .	( S 40 - S 49 )
إصابات الكوع والمعصم .	( S 50 - S 59 )
إصابات الرسغ واليد .	( S 60 - S 69 )
إصابات الورك والفخذ ( الحرقاة والساق ) .	( S 70 - S 79 )
إصابات الركبة والساق .	( S 80 - S 89 )
إصابات الكاحل والقدم .	( S 90 - S 99 )
إصابات أخرى في مناطق متعددة من الجسم والأطراف .	( T 00 - T 07 )
إصابات بأجزاء غير محددة من الجذع أو الأطراف أو مناطق الجسم .	( T 08 - T 14 )
تأثير الأقسام الغربية التي تدخل الجسم عن طريق فتحة طبيعية .	( T 15 - T 19 )
الحروق والناكس للسطح الخارجى للجسم مع تحديد موضعة .	( T 20 - T 25 )
حرق أو ناكل محصور في العين أو الأعضاء الداخلية .	( T 26 - T 28 )
حرق أو ناكل بمناطق متعددة أو غير معينة من الجسم .	( T 29 - T 32 )
صدمة البرد الشرس .	( T 33 - T 35 )
التسمم بالعقاقير والمستحضرات الطبية أو بالمواد الحيوية .	( T 36 - T 50 )
تأثيرات سامة لمواد أمتسا غير دوائية من حيث الأصل .	( T 51 - T 65 )
التأثيرات الأخرى أو غير المحددة لأسباب خارجية .	( T 66 - T 78 )
مضاعفات ميكروية وأكيدة للإصابة .	( T 79 )
مضاعفات الرعاية الطبية والجراحية التي لم تصنف في مكان آخر .	( T 80 - T 88 )
عواقب الإصابة والتسمم والعواقب الأخرى لأسباب خارجية .	( T 90 - T 98 )
غير معين .	





الجهاز المركزي للتعبئة العامة والإحصاء

طريق صلاح سالم

صندوق بريد ٢٠٨٦

مدينة نصر - القاهرة

تليفون : ٢٢٤٠٢٣٠٣١ - فاكس : ٢٢٤٠٢٤٠٩٩

THE CENTRAL AGENCY FOR PUBLIC  
MOBILISATION AND STATISTICS

P.O.B : 2086

Nasr City - Cairo

TEL. 224023031-FAX. 22 4024099

Website: <http://WWW.CAPMAS.gov.eg>

E.mail : [pres\\_capmas.gov.eg](mailto:pres_capmas.gov.eg)



طبع بمطابع الجهاز المركزي  
للتعبئة العامة والإحصاء  
PRINTED IN C.A.P.M.A.S PRINTING SHOP