



جمهورية مصر العربية
الجهاز المركزي للتعبئة العامة والإحصاء

النشرة السنوية
إحصاءات النقل الجوي للشركات الوطنية
عام ٢٠١٠



<http://www.capmas.gov.eg>

مرجع رقم (٧١ - ١٤١٣١ - ٢٠١١)

إصدار يولييه ٢٠١١

تقارير

تولى الدولة اهتماماً كبيراً لقطاع النقل الجوي حيث يمثل عصب الحياة المعاصرة لخدمة الحركة الداخلية والخارجية في مختلف أوجه الحياة الاقتصادية ، كما يساهم بقدر كبير في تنمية الاقتصاد القومي من خلال إثراء حركة السياحة . وهناك رؤية للوصول بالمطارات المصرية لتكون من أكبر مراكز الحركة الجوية بمنطقة الشرق الأوسط وأفريقيا مع توافر عناصر الأمن والأمان والسلامة للركاب والطائرات والبضائع داخل المجال الجوي .

يهتم الجهاز المركزي للتعينة العامة والإحصاء بإصدار النشرة السنوية " لإحصاءات النقل الجوي للشركات الوطنية " عام ٢٠١٠ تتضمن بيانات عن الشركات الوطنية للنقل الجوي وأعداد الطائرات المملوكة والمؤجرة لديها وطائرات البضائع والحركة المحلية والدولية المنتظمة وغير المنتظمة بالمطارات وأعداد المشغلين وإجمالي قيمة الأجور ، والإيرادات والمصروفات والمستلزمات السلعية والخدمية لهذه الشركات .

يقدم الجهاز هذه النشرة للمهتمين بهذا المجال آملاً أن تحقق الفائدة المرجوة منها .

والله ولي التوفيق ،،،

لواء / أبو بكر الجندي
رئيس الجهاز المركزي للتعينة العامة والإحصاء

الفهرس

رقم الصفحة	البيان	رقم الجدول
١	منهجية الإحصائية	
٢	مؤشرات العامة	
	جداول النشرة عام ٢٠١٠	
١٢	عدد الطائرات المملوكة طبقاً للطراز وفترة التشغيل	١
١٣	عدد الطائرات المستأجرة طبقاً للطراز وفترة التشغيل	٢
١٤	عدد طائرات الركاب المملوكة طبقاً للطراز والسعة والحالة الفنية	٣
١٥	عدد طائرات الركاب المستأجرة طبقاً للطراز والسعة والحالة الفنية	٤
١٦	عدد طائرات البضائع المملوكة طبقاً للطراز وكمية البضائع المنقولة والحالة الفنية	٥
١٧	الحركة الدولية المنتظمة بالمطارات	٦
١٨	الحركة الدولية الغير منتظمة بالمطارات	٧
١٩	الحركة المحلية المنتظمة بالمطارات	٨
٢٠	الحركة المحلية الغير منتظمة بالمطارات	٩
٢١	عدد المشتغلين واجمالي الأجر النقدي والتأمينات الاجتماعية والمزايا العينية طبقاً لفئات المشتغلين	١٠
٢٢	كمية وقيمة ونوع الوقود والزيوت والشحومات المستهلكة	١١
٢٣	كمية وقيمة الكهرباء المستهلكة	١٢
٢٤	قيمة المستلزمات السلعية	١٣
٢٥	قيمة المستلزمات الخدمية	١٤
٢٦	قيمة إيرادات النشاط الجاري والإيرادات التحويلية	١٥
٢٧	قيمة المسروفات التحويلية الجارية والتخصيصية	١٦
٢٨	الإصول الثابتة	١٧

منهجية الإحصائية

يعتبر النقل الجوي من أهم وسائل النقل لتمييزه عن وسائل النقل الأخرى من حيث تحقيق السرعة وتقليل الجهد وقد كان لاستخدام التكنولوجيا الحديثة في مجال النقل الجوي أثرا بالغاً حقق لمصر الريادة حيث يشهد مطار القاهرة الدولي في الآونة الأخيرة تطوراً لم يسبق له مثيل ليصبح من أفضل المطارات واستطاع مواكبة التطورات بجميع المطارات العالمية وذلك بعد إدخال مشروع التذكرة الإلكترونية وأيضاً الحجز عن طريق شبكة المعلومات الدولية ووجود الشاشات المعلوماتية في جميع صالات السفر والوصول بالإضافة لقيام الشركات الوطنية لخدمات الملاحة الجوية بتقديم خدمات الحركة الجوية لجميع الطائرات التي تعبر المجال المصري .

أولاً - هدف الإحصائية :

تصور هذه الإحصائية رصد حركة المطارات المصرية للرحلات الدولية والمحلية المنتظمة والغير منتظمة (حركة الركاب والبضائع) وذلك للشركات الوطنية .

ثانياً - فترة جمع البيان :

تجمع البيانات عن سنة ميلادية تبدأ ٢٠١٠/١/١ وتنتهي ٢٠١٠/١٢/٣١

ثالثاً - مصادر الإحصائية :

- ١- الشركة القابضة مصر للطيران (عام)
- ٢- شركة ميفيس للطيران (خاص)
- ٣- شركة القاهرة للنقل الجوي (خاص)
- ٤- شركة أير كابرو للنقل الجوي (خاص)
- ٥- شركة AMC للنقل الجوي (خاص)
- ٦- شركة نسما للطيران (خاص)
- ٧- شركة تراز ستار أير للنقل الجوي (خاص)
- ٨- الشركة المصرية العالمية للطيران (خاص)
- ٩- شركة الإسكندرية للطيران (خاص استثماري)

ملحوظة :

- ١- البيان الخاص بعدد الطيارين يشمل أطقم الطائرات .
- ٢- انخفاض عدد المصادر هذا العام لتصبح ٩ شركات فقط من اجمالي ١٦ شركة (اطار العام الحالي) بسبب اغلاق بعض الشركات نتيجة للأحداث الجارية .
- ٣- (-) لا يوجد بيان
- ٤- ك.و.س : كيلو وات / ساعة

المؤشرات العامة

- بلغ إجمالي الحركة الدولية والمحلية للركاب ١٤.٤ مليون راكب عام ٢٠١٠ مقابل ١٣.٢ مليون راكب عام ٢٠٠٩

بنسبة زيادة قدرها ٩.١ %

- بلغ عدد المطارات المصرية التي تمت بها حركة شركات الطيران الوطنية ١٥ مطاراً.

- بلغ عدد شركات الطيران الوطنية ٩ شركات منها شركة واحدة قطاع عام ، ٧ شركات قطاع خاص ، وشركة

واحدة خاص استثماري .

- بلغ عدد الطائرات المستخدمة ١٠٤ طائرة منها ٨١ طائرة مملوكة بنسبة ٧٧.٩ % ، ٢٣ طائرة

مستأجرة بنسبة ٢٢.١ %

- بلغ إجمالي الحركة الدولية والمحلية لطائرات (الركاب ، البضائع) بالمطارات ٢٠٣.٣ ألف رحلة

منها ١٠٩.٨ ألف رحلة للحركة الدولية بنسبة ٥٤.٠ % ، ٩٣.٥ ألف رحلة للحركة المحلية بنسبة ٤٦.٠ %

- بلغ إجمالي الحركة الدولية والمحلية للركاب ١٤.٤ مليون راكب منهم ٨.٥ مليون راكب للحركة الدولية

بنسبة ٥٩.٠ % ، ٥.٩ مليون راكب للحركة المحلية بنسبة ٤١.٠ %

- بلغت كمية البضائع المنقولة ١٦٦.٤ ألف طن منها ٨٧.٣ ألف طن صادر بنسبة ٥٢.٥ % ، ٧٩.١ ألف طن

وارد بنسبة ٤٧.٥ % منها ٢٨.٣ ألف طن ترافزيت .

- بلغ عدد المشتغلين بشركات الطيران الوطنية ٣٧٧١٦ مشتغلاً وإجمالي قيمة الأجور النقدية والتأمينات

الاجتماعية والمزايا العينية ١.٨ مليار جنيه .

- بلغ قيمة المستلزمات السلعية ٤.٥ مليار جنيه والمستلزمات الخدماتية ١.٥ مليار جنيه .

- بلغ إجمالي قيمة إيرادات النقل الجوي للركاب والبضائع ١٤.٣ مليار جنيه .

- بلغ إجمالي قيمة المصروفات التحويلية الجارية والتخصيصية ٦.٠ مليار جنيه .

التوزيع النسبي لإجمالي حركة الرحلات الدولية طبقاً لنوع الحركة لأهم المطارات عام ٢٠١٠

الإجمالي	نوع الحركة		المطارات
	الحركة الغير منتظمة	الحركة المنتظمة	
١٠٠٨٢٦	١٧٦٢	٩٩٠٧٢	القاهرة
٢٧٠٥	٢٦١٦	٨٩	الغردقة
٢٥٥٢	٢١٨٧	٣٦٦	شرم الشيخ
٢٠٢٠	٧٢٦	١٢٩٤	الاقصر
١١٥	٢١	٨٤	برج العرب
٦٥٥٦	٩٩٨	٥٥٨	مطارات أخرى
١٠٩٧٨٥	٨٢٢١	١٠١٤٦٤	الإجمالي
١٠٠	٧.٦	٩٢.٤	% للإجمالي

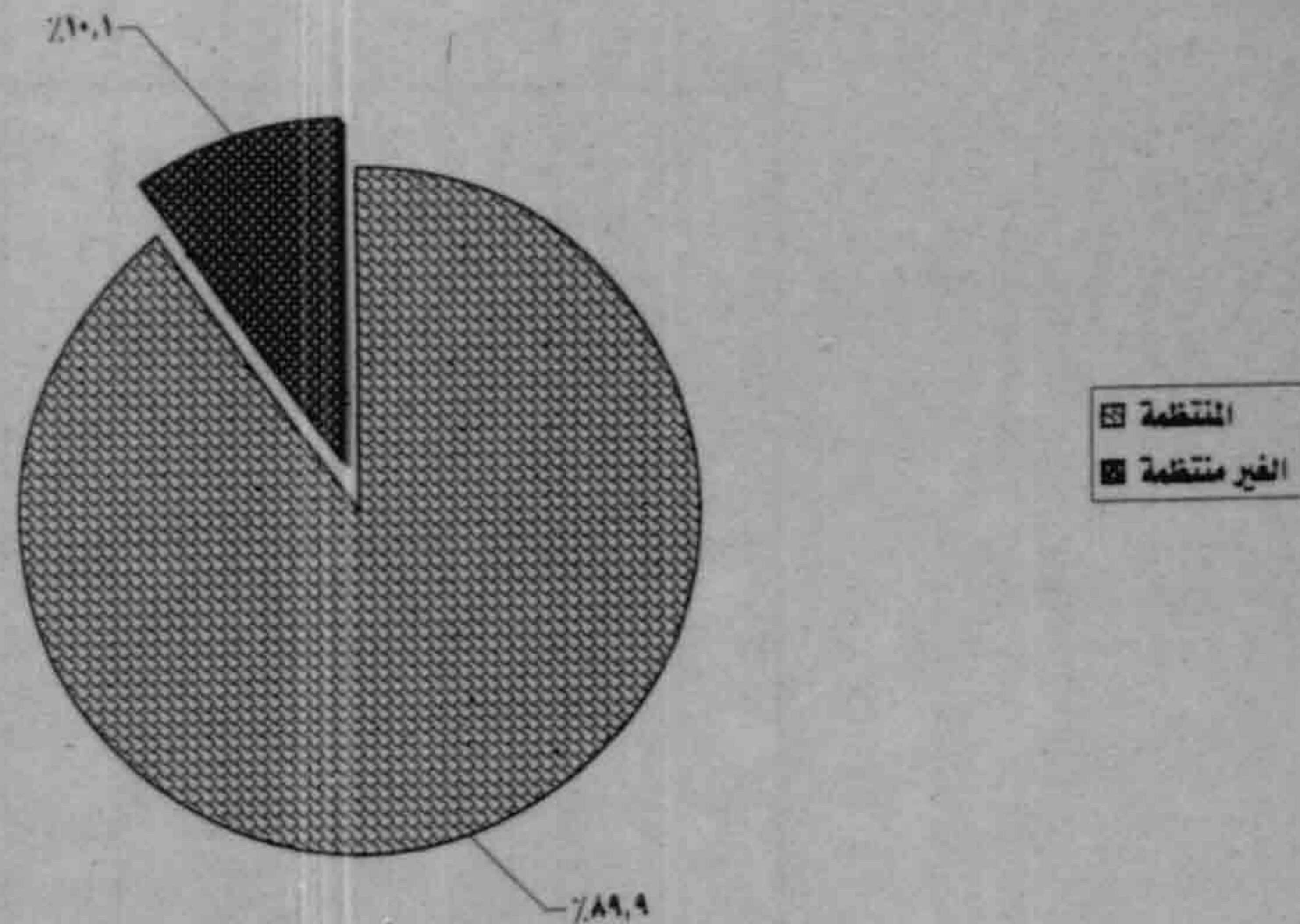
التوزيع النسبي لإجمالي حركة الرحلات الدولية طبقاً لنوع الحركة لأهم المطارات عام ٢٠١٠



التوزيع النسبي لإجمالي حركة الرحلات المحلية المنتظمة والغير منتظمة لأهم المطارات عام ٢٠١٠

الإجمالي	نوع الحركة		المطارات
	الغير منتظمة	المنتظمة	
٣٦٣٥٥	٣٣٠٠	٣٤٠٥٥	القاهرة
١٩٩٦١	٦١٥	١٩٣٤٦	الاقصر
١٣٦٦٣	١٣٥٣	١١٣١٠	شرم الشيخ
١١٢٠٥	١٩٦٥	٩٢٤٠	أسوان
٧٧٧٨	٦٣٤	٧١٤٤	الغردقة
٥٥٤٦	٢٥٩٨	٢٩٤٨	مطارات أخرى
٩٢٥٠٨	٩٤٦٥	٨٤٠٤٣	الإجمالي
١٠٠	١٠,١	٨٩,٩	% للإجمالي

التوزيع النسبي لإجمالي حركة الرحلات المحلية المنتظمة والغير منتظمة لأهم المطارات عام ٢٠١٠



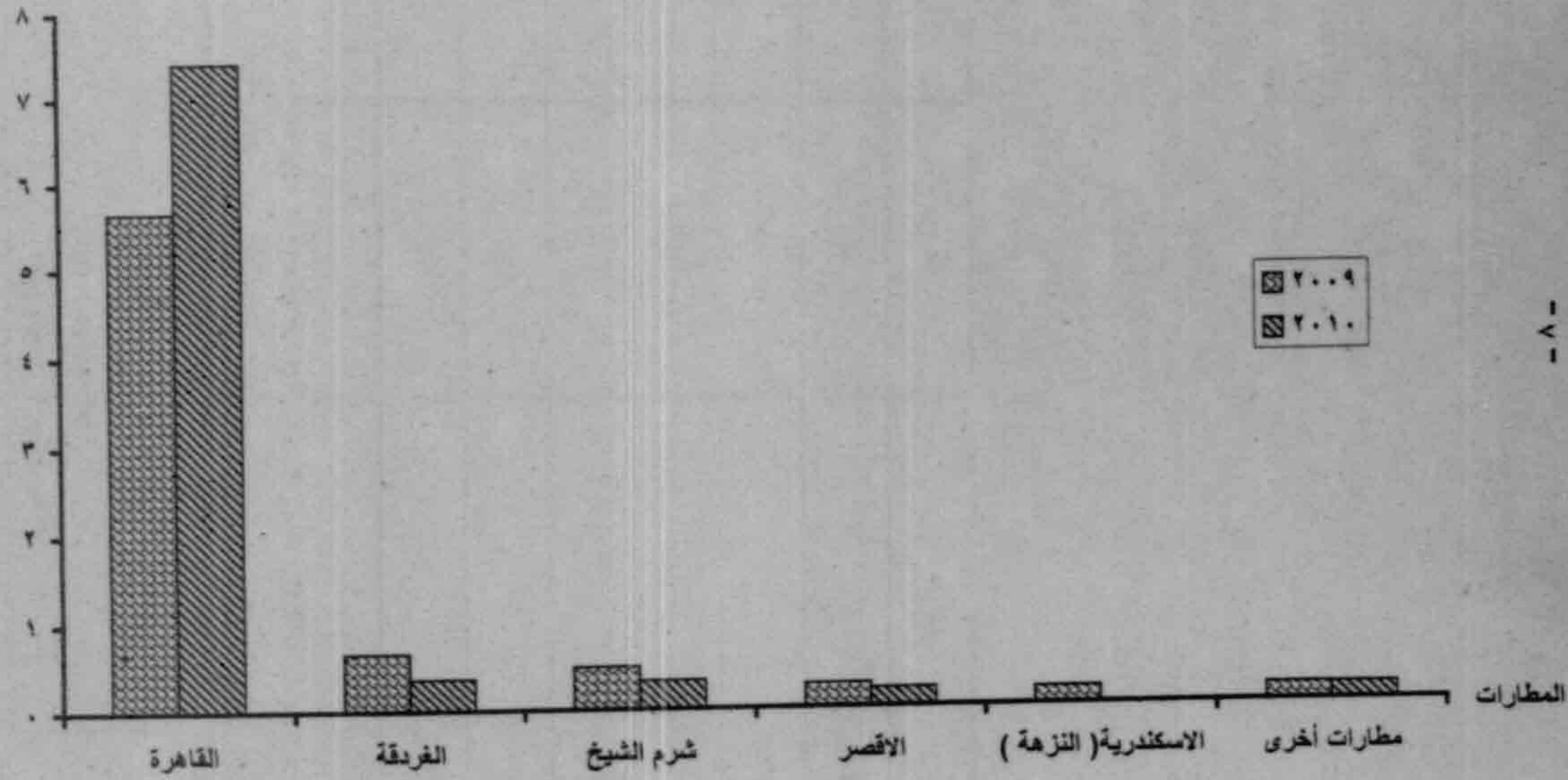
حركة الركاب الدولية لاهم المطارات
عامى ٢٠٠٩ ، ٢٠١٠

بالآلف راكب

عدد الركاب		المطارات
٢٠١٠	٢٠٠٩	
٧٤٢٠	٥٦٤٢	القاهرة
٢٦٢	٦٥٥	الغردقة
٢٢٨	٤٩٠	شرم الشيخ
٢١٠	٢٧٠	الاقصر
١	١٩٠	الاسكندرية (المنزهة)
١٨٥	١٩٠	مطارات أخرى
٨٥٠٧	٧٤٢٨	الإجمالى

حركة الركاب الدولية لأهم المطارات عامي ٢٠٠٩، ٢٠١٠

عدد الركاب بالآلاف



حركة الركاب المحلية لاهم المطارات

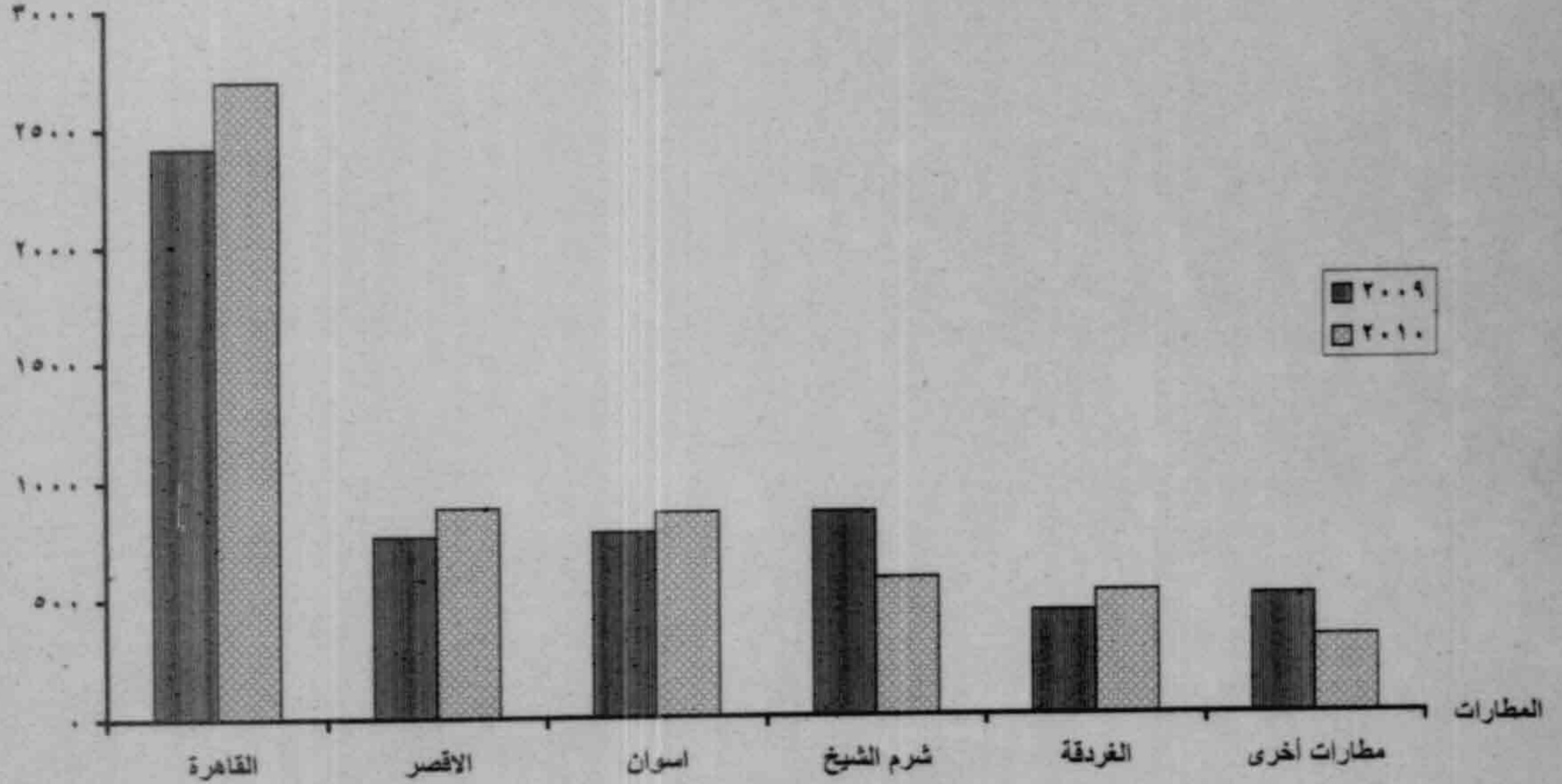
عامى ٢٠٠٩ ، ٢٠١٠

بالألف راكب

عدد الركاب		المطارات
٢٠١٠	٢٠٠٩	
٢٦٩٨	٢٤١٩	القاهرة
٨٨٨	٧٦٨	الاقصر
٨٦٧	٧٨٢	اسوان
٥٨٠	٨٦٧	شرم الشيخ
٥١٧	٤٣٣	الفرديقة
٣١٩	٤٩٨	مطارات أخرى
٥٨٦٩	٥٧٦٧	الإجمالى

حركة الركاب المحلية لاهم المطارات عامي ٢٠٠٩، ٢٠١٠

عدد الركاب بالآلاف



جداول النشرة

جدول رقم ١

عدد الطائرات المملوكة لشركات الطيران الوطنية
طبقاً للطراز وفترة التشغيل عام ٢٠١٠

الإجمالي	٢٠ فاكثر	١٥-	١٠-	٥-	أقل من ٥ سنوات	فترة التشغيل
						الطراز
٢	-	-	١	١	-	MD-٨٣
١٨	-	-	-	٧	١١	B٧٣٧-٨٠٠
٥	-	-	٣	٢	-	B٧٧٧-٢٠٠
٤	-	٤	-	-	-	B٧٣٧-٥٠٠
٣	-	-	٣	-	-	A٣٤٠-٢٠٠
١٣	-	٨	-	-	٥	A٣٢٠-٢٠٠
٤	-	-	٤	-	-	A٣٢١-٢٠٠
١٢	-	-	-	١٢	-	أمبراير ١٧٠
١٠	-	-	-	٥	٥	A٣٣٠-٢٠٠
٤	-	-	-	-	٤	A٣٢٠
٢	٢	-	-	-	-	A٣٠٠_B٤
١	-	-	١	-	-	DCQ_٣١
٢	-	٢	-	-	-	A٣٠٠_٦٠٠
١	-	-	-	-	١	A٣٣٠-٢٠٠
٨١	٢	١٤	١٢	٢٧	٢٦	الإجمالي

عدد الطائرات المسجلة لشركة الطيران الوطنية طبقاً للطراز وفترة التشغيل عام ٢٠١٠

الإجمالي	٢٠ فأكثر	١٥-	١٠-	٥-	أقل من ٥ سنوات	فترة التشغيل
						الطراز
٣	-	-	-	-	٣	B٧٣٧-٨٠٠
١	-	-	١	-	-	B٧٣٧-٥٠٠
٤	-	-	-	٢	٢	A٣٢٠
١	-	-	-	١	-	A٣٢٠_TCA
١	-	-	-	١	-	A٣٢٠_TCB
٥	-	-	٤	١	-	TU٢٠٤١
٢	-	-	-	-	٢	FKR ٥٠١
٦	-	-	-	-	٦	B٧٧٧-٣٠٠
٢٣	-	-	٥	٥	١٣	الإجمالي

عدد طائرات الركاب المملوكة لشركات
الطيران الوطنية طبقاً للطراز والسعة والحالة الفنية
عام ٢٠١٠

الحالة الفنية			السعة (جملة المقاعد)	عدد الطائرات	البيانات الطراز
جملة الطائرات	تحت الاصلاح والكشوفات بالايام	الشفالة			
					MD-٨٣
٢	-	٢	٣٣٤	٢	B٧٣٧-٨٠٠
١٨	-	١٨	٢٦٣٧	١٨	B٧٧٧-٢٠٠
٥	١	٤	١٥٩٥	٥	B٧٣٧-٥٠٠
٤	-	٤	٤١٦	٤	A٣٤٠-٢٠٠
٣	١	٢	٧٨٠	٣	A٣٢٠-٢٠٠
١٣	-	١٣	١٨٨٥	١٣	A٣٢١-٢٠٠
٤	-	٤	٧٤٠	٤	A٣٢١-٢٠٠
١٢	-	١٢	٩١٢	١٢	أمبراير ١٧٠
١٠	-	١٠	٢٦٨٠	١٠	A٣٢٠-٢٠٠
٤	-	٤	٦٩٦	٤	A٣٢٠
١	-	١	١١٥	١	DCQ_٣١
١	-	١	٣٠١	١	A٣٢٠-٢٠٠
٧٧	٢	٧٥	١٣٠٩١	٧٧	الإجمالي

عدد طائرات الركاب المستأجرة لشركات
الطيران الوطنية طبقاً للطراز والسعة والحالة الفنية
عام ٢٠١٠

الحالة الفنية		السعة (جملة المقاعد)	عدد الطائرات	البيانات الطراز
جملة الطائرات	تحت الإصلاح والكشوفات بالأيام			
٣	-	٥٦٧	٣	B٧٣٧-٨٠٠
١	-	١٢١	١	B٧٣٧-٥٠٠
٤	-	٧١٤	٤	A٣٢٠
١	-	١٦٤	١	A٣٢٠_TCA
١	-	١٦٤	١	A٣٢٠_TCB
٥	١	١٠٥٠	٥	TU٢٠٤١
٢	-	١٠٠	٢	FKR ٥٠١
٦	-	٢٠٧٦	٦	B٧٧٧-٣٠٠
٢٣	١	٤٩٥٦	٢٣	الإجمالي

جدول رقم ٥

عدد طائرات البضائع المملوكة لشركات
الطيران الوطنية طبقاً للطراز وكمية البضائع المنقولة
والحالة الفنية عام ٢٠١٠

الحالة الفنية		البيان	عدد الطائرات	كمية البضائع المنقولة بالطن		
الجملة	تحت الاصلاح والكشوفات بالايام			الشفالة	المشحونة	المفرغة
٢	١	١	١٢٥٤	-	٢	A٣٠٠_B٤
٢	-	٢	٨٦٠٢٠	٧٩٠٧٣	٢	A٣٠٠_٦٠٠
٤	١	٣	٨٧٢٧٤	٧٩٠٧٣	٤	الإجمالي

الحركة الدولية المنتظمة لشركات الطيران
الوطنية بالمطارات عام ٢٠١٠

المطارات	عدد الرحلات		عدد الركاب			البضائع بالطن	
	وصول	رحيل	وصول	رحيل	عابرون	وصول	رحيل
مطار القاهرة الدولي	٤٩٥٦٠	٤٩٥١٣	٣٢٤٣٥٦٧	٣٣٠٧٨٠٧	٦٥٧٨٠٠	٢٩٠٨٢	٥٣٧٤٩
مطار شرم الشيخ	١٨٣	١٨٣	١٨٥٦٢	١٩٣٨٠	-	-	-
مطار الغردقة	٤٤	٤٥	٣٩٧٢	٤٨٩٩	٢٦	-	-
مطار الأقصر	٦٤٧	٦٤٧	٦٨٧٨٥	٤٠٢٦٤	-	-	-
مطار العلمين	٢٣٦	٢٣٦	٣٠٢٢٨	٣٥٨٩٧	-	-	-
مطار أسبوط	١٧	٢١	١٩٠٢	٣٣٦٧	-	-	-
مطار برج العرب	٤٢	٤٢	٤٦٢٣	٣٧٩٩	-	-	-
مطار سوهاج	٢٤	٢٤	١٣١٩	٢٩٦٥	-	-	-
الاجمالي	٥٠٧٥٣	٥٠٧١١	٣٣٧٢٩٥٨	٣٤١٨٣٧٨	٦٥٧٨٢٦	٢٩٠٨٢	٥٣٧٤٩

الحركة الدولية الغير منتظمة لشركات
الطيران الوطنية بالمطارات عام ٢٠١٠

المطارات	عدد الرحلات		عدد الركاب			البضائع بالطن	
	وصول	رحيل	وصول	رحيل	عابرون	وصول	رحيل
مطار القاهرة الدولي	٨٤٤	٩١٩	١٠٣٣٢٣	١٠٧٨٧٣	-	-	١٣٥٤
مطار شرم الشيخ	١٠٩٣	١٠٩٤	١٤٥٠٢٩	١٤٥٣٧٠	-	-	-
مطار الغردقة	١٢٩٧	١٣١٩	١٧٥٨٣٥	١٧٨٠٢٦	-	-	-
مطار الأقصر	٣٧٣	٣٥٣	٥٢٥١٤	٤٨٦٢٠	-	-	-
مطار أسوان	٨٦	٥٢	١١٧١٥	٦٢٥٥	-	-	-
مطار أبو سمبل	١٢٦	١٢٦	١٧٤٤	٢٦٢٩	-	-	-
مطار الاسكندرية (النزهة)	٦	٧	٦٧٨	٦٨٢	-	-	-
مطار طابا	٤٣	٤١	٣٧٩٤	٣٦٧٨	-	-	-
مطار العلمين	٤٢	٤٥	٥٥٦٠	٥٥١٥	-	-	-
مطار أسيوط	١١	١٠	١٧٤١	٨٩٠	-	-	-
مطار برج العرب	١٧	١٤	٢٣٨٠	٢٠٢٣	-	-	-
مطار مرسى علم	٢٠٣	٢٠٠	٢٧٣١٧	٢٦٠٥٨	-	-	-
الاجمالي	٤١٤١	٤١٨٠	٥٣١٦٤٠	٥٢٧٦١٩	-	-	١٣٥٤

جدول رقم ٨

الحرركة المحلية المنتظمة لشركات الطيران
الوطنية بالمطارات عام ٢٠١٠

المطارات	عدد الرحلات		عدد الركاب		البضائع بالطن		ترازيت
	وصول	رحيل	وصول	رحيل	وصول	رحيل	
مطار القاهرة الدولي	١٧١٧٥	١٦٨٨٠	١٢٥٣٠١٩	١١٨٨٨٤٤	-	-	-
مطار شرم الشيخ	٥٦٥٥	٥٦٥٥	٢١٦٠٨٨	٢١٧٧١٥	٢٩٦٥	-	-
مطار الغردقة	٣٥٦٩	٣٥٧٥	٢١٧٢٤٣	٢٥٠٣١٢	٨٩٩٢	-	-
مطار الأقصر	٩٦٧٣	٩٦٧٣	٤٢٢٢٦٨	٤١٧٨١٣	-	٢٨٦٥١	٢١٠٦٦
مطار أسوان	٤٦٢٠	٤٦٢٠	٣٢٤٣٩٠	٣٩٢٧٠٠	-	-	-
مطار الاسكندرية (النزهة)	١٣٣٨	١٣١٦	٣٩٦٨٥	٤٤٣٢٨	-	٣٦٢٠	٦٣٦
مطار طابا	١٠٢	١٠٢	٢٣٥٩	١٩١٦	-	-	-
مطار برج العرب	٣٤	٣٦	١١٩٤	١٣٥٠	-	-	-
مطار العريش	١٠	١٠	١٧١	٢٦٦	-	-	-
الاجمالي	٤٢١٧٦	٤١٨٦٧	٢٤٧٦٤١٧	٢٥١٥٢٤٤	١١٩٥٧	٣٢٢٧١	٢١٧٠٢

الحركة المحلية الغير منتظمة لشركات الطيران
الوطنية بالمطارات عام ٢٠١٠

المطارات	عدد الرحلات		عدد الركاب			البضائع بالطن	
	وصول	رحيل	وصول	رحيل	عابرون	وصول	رحيل
مطار القاهرة الدولي	١١٦٥	١١٣٥	١٤٦٩١٥	١٠٩٠٠٤	-	-	-
مطار شرم الشيخ	٦٨٤	٦٦٩	٧١٤٥٨	٧١٨٦١	-	-	-
مطار الغردقة	٣٢٩	٣٠٥	٢٠٩١٣	١٩٢٦٠	-	-	-
مطار الأقصر	٢٩٩	٣١٦	٢٣٨٥٥	٢٣٧٨٢	-	-	-
مطار أسوان	٩٥٩	١٠٠٦	٦٧٤٣٤	٨٢٤٧٢	-	-	-
مطار أبو سمبل	١٠٩١	١٠٩٢	١٠٤٣٤٩	١١٠٣٥٦	-	-	-
مطار الاسكندرية (اللزقة)	١	٣	-	-	-	-	-
مطار طابا	٦٢	٦٣	٢٥٥٢	٢٨٢٩	-	-	-
مطار العمين	٤٤	٤١	١٦٣٨	١٤٧٩	-	-	-
مطار برج العرب	١	٢	-	-	-	-	-
مطار العريش	٢١	٢١	٣٧٦	٤	-	-	-
مطار مرسى علم	٦٤	٦٨	١٥٨٨	٢٢٥٠	-	-	-
مطار الجونة	٥	٥	٢	١	-	-	-
مطار سيوه	٧	٧	١٠٠	-	-	-	-
الاجمالي	٤٧٣٢	٤٧٣٣	٤٤١١٨٠	٤٢٣٢٩٨	-	-	-

جدول رقم ١٠

عدد المشتغلين بشركات الطيران الوطنية وإجمالي الأجور النقدية والتأمينات الاجتماعية و المزايا العينية طبقاً لفئات المشتغلين
عام ٢٠١٠

القيمة بالآلاف جنية

قيمة الاجور النقدية والتأمينات الاجتماعية والمزايا العينية			عدد المشتغلين									البيان
			الإجمالي			مؤقت			دائم			
الإجمالي	مساهمة الشركة في التأمينات الاجتماعية	الاجور النقدية	الإجمالي	إناث	ذكور	الإجمالي	إناث	ذكور	الإجمالي	إناث	ذكور	
-	-	-	٨	١	٧	-	-	-	٨	١	٧	أصحاب عمل
٩٣١٨٢	٤٥٦٥	٨٨٦١٧	١٠٩٨	٤١	١٠٥٧	٧	-	٧	١٠٩١	٤١	١٠٥٠	مديرون
٧٢٠٤٧٢	٣٥٤٠٤	٦٨٥٠٦٧	١٣٢٢٨	٢٢٩١	١٠٩٣٧	٤٨٣	٥	٤٧٨	١٢٧٤٥	٢٢٨٦	١٠٤٥٩	أخصائيون و فنيون
٩٥٧٦١	٤٧٨٢	٩٠٩٧٩	٢٨٥٧	١١٤٩	١٧٠٨	١٢٨	٢٧	١٠١	٢٧٢٩	١١٢٢	١٦٠٧	إداريون وكتابة
٨٨٩٦٥	٤٢٧٣	٨٤٦٩٢	١١١٩	٧٦	١٠٤٣	١٦٥	١	١٦٤	٩٥٤	٧٥	٨٧٩	طيارون
٢٧١٢٥	١٥٠٣	٢٥٦٢٢	٦٣٩	٤٩	٥٩٠	١١	-	١١	٦٢٨	٤٩	٥٧٩	مشفرون وملاحظون
١٠٦٦٤١	٥٣٩٠	١٠١٢٥١	٣٦٣٠	٢٤	٣٦٠٦	٢٨٠	٢	٢٧٨	٣٣٥٠	٢٢	٣٣٢٨	عمال تشغيل
٥٨٤٨٤٨	٢٨٨٢٨	٥٥٦٠٢٠	١٥١٣٧	٢٢٢٠	١٢٩١٧	١٣٧٠٠	٢٢١١	١١٤٨٩	١٤٣٧	٩	١٤٢٨	سائقون وعمال نقل وخدمات معاونة وأخرى
١٧١٦٩٩٤	٨٤٧٤٥	١٦٣٢٢٤٩	٣٧٧١٦	٥٨٥١	٣١٨٦٥	١٤٧٧٤	٢٢٤٦	١٢٥٢٨	٢٢٩٤٢	٣٦٠٥	١٩٣٣٧	الإجمالي
٣٩٥٠١	-	-	-	-	-	-	-	-	-	-	-	إجمالي المزايا العينية للمشتغلين
١٧٥٦٤٩٨	-	-	-	-	-	-	-	-	-	-	-	إجمالي الأجور النقدية و التأمينات الاجتماعية و المزايا العينية

كمية وقيمة ونوع الوقود والزيوت والشحومات المستهلكة لشركات
الطيران الوطنية عام ٢٠١٠

القيمة بالالف جنيه

القيمة	الكمية المستهلكة	وحدة الكمية	البيان
٣٢٥٠	٢٩٥٤٩٠٧	لتر	سولار
٥٠٩٠	٢٩٠٨٨٠٧	لتر	بنزين
٣٨٥٠٨٨٠	٦٤١٨١٣٢٦٢	لتر	كيروسين JET_A١
٤٦٥٩	٥١٧٣٥٨	كجم	زيوت و شحومات
٢٨	٢٨٣٥٨٠	متر ^٣	غاز طبيعي
٣٨٦٣٩٠٧			الإجمالي

جدول رقم ١٢

كمية وقيمة الكهرباء المستهلكة لشركات الطيران
الوطنية عام ٢٠١٠

القيمة بالآلاف جنيه

كمية الكهرباء المستهلكة	كهرباء مشتركة		وحدة قياس الكمية	السلعة
	قيمة	كمية		
٨٠٠٠	٣٨١١	١٣٣٧٩٢٥٢	ك . و . س	كهرباء مستخدمة في التشغيل
٦٠٠٠	٢١٧٤	٤٤٤٤١٢١	ك . و . س	كهرباء مستخدمة في الإنارة
١٤٠٠٠	٥٩٨٥	١٧٨٢٣٣٧٣	ك . و . س	الإجمالي

جدول رقم ١٣

قيمة المستلزمات السلعية لشركات الطيران الوطنية
عام ٢٠١٠

القيمة بالآلاف جنيهه

جملة المستلزمات السلعية	أخرى	مياه وإنارة	ادوات كتابية ومطبوعات	قطع غيار ومواد صيانة	كهرباء	مواد تزييت وشحومات	سولار	كيروسين JET_A1	بنزين
٤٥٣٧٧٦٧	٣٠٦٨٣٣	٢١٧٦	١٧٣٠٣	٣٤٣٧٦٥	٣٨١١	٤٦٥٩	٣٢٥٠	٣٨٥٠٨٨٠	٥٠٩٠

جدول رقم ١٤

قيمة المستلزمات الخدمية لشركات الطيران
الوطنية عام ٢٠١٠

القيمة بالآلاف جنيهه

مصفوفات صيانة	مصفوفات دعابة وإعلان	مصفوفات نقل وانتقالات	مستلزمات خدمية أخرى	جملة المستلزمات الخدمية
١٠٢٤٦٨٠	٦٩٠٤٥	٢١١٦٣٥	١٧٤٢٢٥	١٤٧٩٥٨٥

جدول رقم ١٥

قيمة إيرادات النشاط الجاري وإيرادات التحويلية لشركات
الطيران الوطنية عام ٢٠١٠

القيمة بالآلاف جنيه

جملة الإيرادات	إيرادات أخرى	إيرادات تحويلية				إيرادات النشاط الجاري			
		إيرادات سنوات سابقة	أرباح رأسمالية	إيجارات دائنة	فوائد دائنة	إيرادات أخرى	نقل بضائع وركاب	نقل ركاب	نقل بضائع
١٤٣.٦٩.٩	٤٥.٦٦٣	٢٩٦٦٧١	٢٠.٨٦	٤٥٣٩	١٦٨.٢	٣٧٨٩٨٤	١.٤٢٥٣٤٩	٦٨٣٢٨٩	٧٨٥٢٦

جدول رقم ١٦

قيمة المصروفات التحويلية الجارية والتخصيصية
لشركات الطيران الوطنية عام ٢٠١٠

القيمة بالآلاف جنيه

جملة المصروفات التحويلية الجارية والتخصيصية	مصروفات جارية تخصيصية	مصروفات تحويلية				الرسوم والضرائب
		مصروفات تحويلية أخرى	إيجارات	إهلاك	فوائد قروض	
٥٩٦٢٦٧٩	٣٦٧١٢٥٥	٤٩٥٢٤	٥٦٦٤٥٥	١٣٦٥٦١٧	٢٢٨٣٣٩	٨١٤٨٩

جدول رقم ١٧

الأصول الثابتة لشركة شركات الطيران
الوطنية عام ٢٠١٠

القيمة بالآلاف جنيه

البيان	صافي القيمة أول العام	قيمة الإضافات خلال العام	قيمة المباع خلال العام	قيمة المستبعد خلال العام	قيمة الإهلاك خلال العام	صافي القيمة أخر العام
	(١)	(٢)	(٣)	(٤)	(٥)	(٦)
أراضي	٦٨٤٣	-	-	١٠٤	-	٦٧٣٩
مباني وإنشاءات	٥٢١٥٤٣	٤٨٩٨٣	-	-	٢٢٨٦٤	٥٤٧٦٦٢
آلات ومعدات	٧١٧٠٢٥	١٥١٨١٥	-	٦٠٥٢	١٠١٦٦٣	٧٦١١٢٥
وحدات النقل المملوكة	١٢٧٦٩٦٩٥	٢٧٢٨٦٤٧	-	٨٣٩٦١٣	١١٤٥٤٧٣	١٣٥١٣٢٥٦
عدد وأدوات	٤١٥٧٥	٥٢٢٦	-	١٧٧	٦٤٥٤	٤٠١٧٠
أثاث ومعدات مكاتب	٧٨١٠٥	٥٤٨٧٢	-	٦٠٠٧	١٥٨٢٢	١١١١٤٨
أصول أخرى	٣٩٠٥٩٣	٩٩٣٢	-	-	١٨١٣٨	٣٨٢٣٨٧
الإجمالي	١٤٥٢٥٣٧٩	٢٩٩٩٤٧٥	-	٨٥١٩٥٣	١٣١٠٤١٤	١٥٣٦٢٤٨٧

الجهاز المركزي للتعبئة العامة والإحصاء

طريق صلاح سالم

صندوق بريد : ٢٠٨٦

مدينة نصر - القاهرة

تليفون : ٢٤٠٢٣٠٣١ - فاكس : ٢٤٠٢٤٠٩٩

**CENTRAL AGENCY FOR PUBLIC
MOBILIZATION AND STATISTICS**

P . O .B .: 2086

Nasr City - Cairo

TEL : 24023031 - FAX : 24024099

WEB SITE : [http :// www.capmas.gov.eg](http://www.capmas.gov.eg)

E -MAIL : [pres _capmas @capmas .gov.eg](mailto:pres_capmas@capmas.gov.eg)



طبع بمطابع الجهاز المركزي
للتعبئة العامة والإحشاء
PRINTED IN C.A.P.M.A.S PRINTING SHOP