Arab Republic of Egypt
Central Agency for Public Mobilization & Statistics

جمهورية مصر العربية
الجهاز المركزي للتعبئة العامة والإحصاء

بحث الدخل والإنفاق والإستهلاك لعام ٢٠٠٤/٢٠٠٥

Income , Expenditure & Consumption Survey 2004/2005

Volume III

Patterns of Household Expenditure According to Socio- Economic Characteristics of Households

المجلد الثالث

أنماط الإنفاق العائلى وفقا للخصائص الإجتماعية والإقتصادية للأسر المعيشية

September 2006

سبتمبر ٢٠٠٦

جمهورية مصر العربية
الجهاز المركزي للتعبئة العامة والإحصاء

Arab Republic of Egypt
Central Agency for Public Mobilization & Statistics

بحث الدخل والإنفاق والإستهلاك لعام ٢٠٠٤/٢٠٠٥

Income , Expenditure & Consumption Survey 2004/2005

يحظر النشر أو الإقتباس
بدون الإشارة إلى المصدر
وهو الجهاز المركزى للتعبئة العامة والإحصاء

المجلد الثالث

أنماط الإنفاق العائلى وفقا للخصائص الإجتماعية والإقتصادية للأسر المعيشية

Volume III

Patterns of Household Expenditure According to Socio- Economic Characteristics of Households

سبتمبر ٢٠٠٦

September 2006

http://www.capmas.gov.eg

Foreword

Income, expenditure and consumption surveys assume a prime importance among all household surveys undertaken by the national statistical offices all over the world. On the basis of such surveys the standard of living of both households and individuals can be measured. Determining poverty line and setting up a basis for social welfare assistance depend on these surveys. In addition, weights for consumer price index which in turn is an important measure of inflation are derived from such surveys .

Egypt has recognized the greatest importance of these surveys long time ago, the first survey was undertaken in 1958/59 followed by several surveys. The current survey is the 8th in the series with a sample size of 48 thousand households distributed all over the governorates of Egypt through one year starting from the first of July 2004 till the end of June 2005 (4000 housholds mounthly).

The Central Agency for Public Mobilization and Statistics has the pleasure to present the results of this survey in (five) volumes covering its methodology and final results hoping that they would serve their purposes. CAPMAS welcomes any cretesizm and suggestions that might help improving this survey in the future.

Abu Bakr El Gendi
President of Central Agency for Public Mobilization and Statistics

تقديم

تعتبر أبحاث الدخل والإنفاق والاستهلاك من المسوح ذات الأهمية الخاصة بين المسوح الأسرية التي تجريها الأجهزة الإحصائية في مختلف دول العالم حيث أنها توفر كم هائل من البيانات التي يتم الاعتماد عليها في قياس مستوي معيشة الأسر والأفراد ، وكذا إرساء قواعد معلومات لقياس الفقر ووضع برامج المساعدات الاجتماعية ، وتوفير الأوزان اللازمة لتركيب الأرقام القياسية لأسعار المستهلكين التي تعد مؤشرا هاما لقياس التضخم.

ولقد أدركت جمهورية مصر العربية أهمية هذه الأبحاث منذ فترة طويلة حيث اجري البحث الأول عام ١٩٥٩/٥٨ تلاه العديد من الأبحاث كان آخرها البحث الحالي (عام ٢٠٠٥/٢٠٠٤) وهو الثامن في سلسلة الأبحاث التي قام الجهاز بتنفيذها.
ولقد بلغت عينة هذا البحث ٤٨ ألف أسرة تغطي جميع محافظات الجمهورية تم بحثها علي مدار عام كامل بواقع ٤٠٠٠ أسرة شهريا اعتبارا من أول يوليه ٢٠٠٤ حتى نهاية يونيو ٢٠٠٥.
ويسر الجهاز المركزي للتعبئة العامة والإحصاء أن يقدم نتائج هذا البحث في (خمسة) مجلدات تغطي منهجية البحث ونتائجه النهائية ، آملين أن يحقق البحث الهدف المرجو منه ، والجهاز يرحب بكل نقد واقتراح بناء لتطوير البحث مستقبلا.

والله ولي التوفيق....

لواء / أبو بكر الجندي
رئيس الجهاز المركزي للتعبئة العامة والإحصاء

فهـــــرس

Table of Content

Table No.	Contents	Page	المحتويات	رقم الجدول
	General Indicators	1	مؤشرات عامة	
	Section 1 : Percentage Distribution of Households by Groups of Annual H.H. Expenditure		الباب الأول : التوزيع النسبي لأسر العينة طبقا لفئات الإنفاق السنوي	
1-1	Percentage Distribution of Households by Groups of Annual H.H. Expenditure, According to Housing Type - Total Egypt	8	التوزيع النسبي لأسر العينة طبقاً لفئات الإنفاق السنوي للأسرة ، وفقا لنوع المسكن – جملة الجمهورية	١-١
1-2	Percentage Distribution of Households by Groups of Annual H.H. Expenditure, According to Housing Type - Urban Egypt	9	التوزيع النسبي لأسر العينة طبقاً لفئات الإنفاق السنوي للأسرة ، وفقا لنوع المسكن – حضر الجمهورية	٢-١
1-3	Percentage Distribution of Households by Groups of Annual H.H. Expenditure, According to Housing Type - Rural Egypt	10	التوزيع النسبي لأسر العينة طبقاً لفئات الإنفاق السنوي للأسرة ، وفقا لنوع المسكن – ريف الجمهورية	٣-١
1-4	Percentage Distribution of Households by Groups of Annual H.H. Expenditure, According to Number of Rooms - Total Egypt	11	التوزيع النسبي لأسر العينة طبقاً لفئات الإنفاق السنوي للأسرة ، وفقا لعدد الغرف بالمسكن – جملة الجمهورية	٤-١
1-5	Percentage Distribution of Households by Groups of Annual H.H. Expenditure, According to Number of Rooms - Urban Egypt	12	التوزيع النسبي لأسر العينة طبقاً لفئات الإنفاق السنوي للأسرة ، وفقا لعدد الغرف بالمسكن – حضر الجمهورية	٥-١
1-6	Percentage Distribution of Households by Groups of Annual H.H. Expenditure, According to Number of Rooms - Rural Egypt	13	التوزيع النسبي لأسر العينة طبقاً لفئات الإنفاق السنوي للأسرة ، وفقا لعدد الغرف بالمسكن – ريف الجمهورية	٦-١
1-7	Percentage Distribution of Household by Groups Of Annual H.H. Expenditure, According to No. of Persons Per Room - Total Egypt	14	التوزيع النسبي لأسر العينة طبقاً لفئات الإنفاق السنوي للأسرة ، وفقا لمتوسط عدد الأفراد بالغرفة – جملة الجمهورية	٧-١
1-8	Percentage Distribution of Household by Groups Of Annual H.H. Expenditure, According to No. of Persons Per Room - Urban Egypt	15	التوزيع النسبي لأسر العينة طبقاً لفئات الإنفاق السنوي للأسرة ، وفقا لمتوسط عدد الأفراد بالغرفة – حضر الجمهورية	٨-١
1-9	Percentage Distribution of Household by Groups Of Annual H.H. Expenditure, According to No. of Persons Per Room - Rural Egypt	16	التوزيع النسبي لأسر العينة طبقاً لفئات الإنفاق السنوي للأسرة ، وفقا لمتوسط عدد الأفراد بالغرفة – ريف الجمهورية	٩-١
1-10	Percentage Distribution of Households by Groups of Annual H.H. Expenditure, According to Household Size - Total Egypt	17	التوزيع النسبي لأسر العينة طبقاً لفئات الإنفاق السنوي للأسرة ، وفقا لحجم الأسرة – جملة الجمهورية	١٠-١
1-11	Percentage Distribution of Households by Groups of Annual H.H. Expenditure, According to Household Size - Urban Egypt	18	التوزيع النسبي لأسر العينة طبقاً لفئات الإنفاق السنوي للأسرة ، وفقا لحجم الأسرة – حضر الجمهورية	١١-١

Table No.	Contents	Page	المحتويات	رقم الجدول
1-12	Percentage Distribution of Households by Groups of Annual H.H. Expenditure, According to Household Size - Rural Egypt	19	التوزيع النسبي لأسر العينة طبقاً لفئات الإنفاق السنوي للأسرة ، وفقا لحجم الأسرة – ريف الجمهورية	١٢-١
1-13	Percentage Distribution of Households by Groups of Annual H.H. Expenditure, According to Age Groups of H.H. Head - Total Egypt	20	التوزيع النسبي لأسر العينة طبقاً لفئات الإنفاق السنوي للأسرة ، وفقا لفئات السن لرب الأسرة – جملة الجمهورية	١٣-١
1-14	Percentage Distribution of Households by Groups of Annual H.H. Expenditure, According to Age Groups of H.H. Head - Urban Egypt	21	التوزيع النسبي لأسر العينة طبقاً لفئات الإنفاق السنوي للأسرة ، وفقا لفئات السن لرب الأسرة – حضر الجمهورية	١٤-١
1-15	Percentage Distribution of Households by Groups of Annual H.H. Expenditure, According to Age Groups of H.H. Head - Rural Egypt	22	التوزيع النسبي لأسر العينة طبقاً لفئات الإنفاق السنوي للأسرة ، وفقا لفئات السن لرب الأسرة – ريف الجمهورية	١٥-١
1-16	Percentage Distribution of Households by Groups of Annual H.H. Expenditure, According to Age Groups of H.H. Head and Sex - Total Egypt	23	التوزيع النسبي لأسر العينة طبقاً لفئات الإنفاق السنوي للأسرة ، وفقا لفئات السن لرب الأسرة والنوع – جملة الجمهورية	١٦-١
1-17	Percentage Distribution of Households by Groups of Annual H.H. Expenditure, According to Marital Status of H.H. Head - Total Egypt	25	التوزيع النسبي لأسر العينة طبقاً لفئات الإنفاق السنوي للأسرة ، وفقا للحالة الزواجية لرب الأسرة – جملة الجمهورية	١٧-١
1-18	Percentage Distribution of Households by Groups of Annual H.H. Expenditure, According to Marital Status of H.H. Head and Urban Egypt	26	التوزيع النسبي لأسر العينة طبقاً لفئات الإنفاق السنوي للأسرة ، وفقا للحالة الزواجية لرب الأسرة – حضر الجمهورية	١٨-١
1-19	Percentage Distribution of Households by Groups of Annual H.H. Expenditure, According to Marital Status of H.H. Head - Rural Egypt	27	التوزيع النسبي لأسر العينة طبقاً لفئات الإنفاق السنوي للأسرة ، وفقا للحالة الزواجية لرب الأسرة – ريف الجمهورية	١٩-١
1-20	Percentage Distribution of Households by Groups of Annual H.H. Expenditure, According to Marital Status of H.H. Head and Sex - Total Egypt	28	التوزيع النسبي لأسر العينة طبقاً لفئات الإنفاق السنوي للأسرة ، وفقا للحالة الزواجية لرب الأسرة والنوع – جملة الجمهورية	٢٠-١
1-21	Percentage Distribution of Households by Groups of Annual H.H. Expenditure, According to Educational Status of H.H. Head - Total Egypt	30	التوزيع النسبي لأسر العينة طبقاً لفئات الإنفاق السنوي للأسرة ، وفقا للحالة التعليمية لرب الأسرة – جملة الجمهورية	٢١-١
1-22	Percentage Distribution of Households by Groups of Annual H.H. Expenditure, According to Educational Status of H.H. Head - Urban Egypt	31	التوزيع النسبي لأسر العينة طبقاً لفئات الإنفاق السنوي للأسرة ، وفقا للحالة التعليمية لرب الأسرة – حضر الجمهورية	٢٢-١
1-23	Percentage Distribution of Households by Groups of Annual H.H. Expenditure, According to Educational Status of H.H. Head - Rural Egypt	32	التوزيع النسبي لأسر العينة طبقاً لفئات الإنفاق السنوي للأسرة ، وفقا للحالة التعليمية لرب الأسرة – ريف الجمهورية	٢٣-١
1-24	Percentage Distribution of Households by Groups of Annual H.H. Expenditure, According to Educational Status of H.H. Head and Sex - Total Egypt	33	التوزيع النسبي لأسر العينة طبقاً لفئات الإنفاق السنوي للأسرة ، وفقا للحالة التعليمية لرب الأسرة والنوع – جملة الجمهورية	٢٤-١

Table No.	Contents	Page	المحتويات	رقم الجدول
1-25	Percentage Distribution of Households by Groups of Annual H.H. Expenditure, According to Employment Status of H.H. Head - Total Egypt	35	التوزيع النسبي لأسر العينة طبقاً لفئات الإنفاق السنوي للأسرة ، وفقا للحالة العملية لرب الأسرة - جملة الجمهورية	٢٥-١
1-26	Percentage Distribution of Households by Groups of Annual H.H. Expenditure, According to Employment Status of H.H. Head - Urban Egypt	36	التوزيع النسبي لأسر العينة طبقاً لفئات الإنفاق السنوي للأسرة ، وفقا للحالة العملية لرب الأسرة - حضر الجمهورية	٢٦-١
1-27	Percentage Distribution of Households by Groups of Annual H.H. Expenditure, According to Employment Status of H.H. Head - Rural Egypt	37	التوزيع النسبي لأسر العينة طبقاً لفئات الإنفاق السنوي للأسرة ، وفقا للحالة العملية لرب الأسرة - ريف الجمهورية	٢٧-١
1-28	Percentage Distribution of Households by Groups of Annual H.H. Expenditure, According to Employment Status of H.H. Head and Sex - Total Egypt	38	التوزيع النسبي لأسر العينة طبقاً لفئات الإنفاق السنوي للأسرة ، وفقا للحالة العملية لرب الأسرة والنوع - جملة الجمهورية	٢٨-١
1-29	Percentage Distribution of Households by Groups of Annual H.H. Expenditure, According to Occupation of H.H. Head - Total Egypt	40	التوزيع النسبي لأسر العينة طبقاً لفئات الإنفاق السنوي للأسرة ، وفقا للمهنة الرئيسية لرب الأسرة - جملة الجمهورية	٢٩-١
1-30	Percentage Distribution of Households by Groups of Annual H.H. Expenditure, According to Occupation of H.H. Head - Urban Egypt	41	التوزيع النسبي لأسر العينة طبقاً لفئات الإنفاق السنوي للأسرة ، وفقا للمهنة الرئيسية لرب الأسرة - حضر الجمهورية	٣٠-١
1-31	Percentage Distribution of Households by Groups of Annual H.H. Expenditure, According to Occupation of H.H. Head - Rural Egypt	42	التوزيع النسبي لأسر العينة طبقاً لفئات الإنفاق السنوي للأسرة ، وفقا للمهنة الرئيسية لرب الأسرة - ريف الجمهورية	٣١-١
1-32	Percentage Distribution of Households by Groups of Annual H.H. Expenditure, According to Occupation of H.H. Head and Sex - Total Egypt	43	التوزيع النسبي لأسر العينة طبقاً لفئات الإنفاق السنوي للأسرة ، وفقا للمهنة الرئيسية لرب الأسرة والنوع - جملة الجمهورية	٣٢-١
1-33	Percentage Distribution of Households by Groups of Annual H.H. Expenditure, According to Economic Activity of H.H. Head - Total Egypt	45	التوزيع النسبي لأسر العينة طبقاً لفئات الإنفاق السنوي للأسرة ، وفقا للنشاط الإقتصادي لرب الأسرة - جملة الجمهورية	٣٣-١
1-34	Percentage Distribution of Households by Groups of Annual H.H. Expenditure, According to Economic Activity of H.H. Head - Urban Egypt	46	التوزيع النسبي لأسر العينة طبقاً لفئات الإنفاق السنوي للأسرة ، وفقا للنشاط الإقتصادي لرب الأسرة - حضر الجمهورية	٣٤-١
1-35	Percentage Distribution of Households by Groups of Annual H.H. Expenditure, According to Economic Activity of H.H. Head - Rural Egypt	47	التوزيع النسبي لأسر العينة طبقاً لفئات الإنفاق السنوي للأسرة ، وفقا للنشاط الإقتصادي لرب الأسرة - ريف الجمهورية	٣٥-١
1-36	Percentage Distribution of Households by Groups of Annual H.H. Expenditure, According to Economic Activity of H.H. Head and Sex - Total Egypt	48	التوزيع النسبي لأسر العينة طبقاً لفئات الإنفاق السنوي للأسرة ، وفقا للنشاط الإقتصادي لرب الأسرة والنوع - جملة الجمهورية	٣٦-١
1-37	Percentage Distribution of Households by Groups of Annual H.H. Expenditure, According to Sector of H.H. Head - Total Egypt	50	التوزيع النسبي لأسر العينة طبقاً لفئات الإنفاق السنوي للأسرة ، وفقا للقطاع لرب الأسرة - جملة الجمهورية	٣٧-١

Table No.	Contents	Page	المحتويات	رقم الجدول
1-38	Percentage Distribution of Households by Groups of Annual H.H. Expenditure, According to Sector of H.H. Head - Urban Egypt	51	التوزيع النسبي لأسر العينة طبقاً لفئات الإنفاق السنوي للأسرة ، وفقا للقطاع لرب الأسرة – حضر الجمهورية	١-٣٨
1-39	Percentage Distribution of Households by Groups of Annual H.H. Expenditure, According to Sector of H.H. Head - Rural Egypt	52	التوزيع النسبي لأسر العينة طبقاً لفئات الإنفاق السنوي للأسرة ، وفقا للقطاع لرب الأسرة – ريف الجمهورية	١-٣٩
1-40	Percentage Distribution of Households by Groups of Annual H.H. Expenditure, According to Sector of H.H. Head and Sex - Total Egypt	53	التوزيع النسبي لأسر العينة طبقاً لفئات الإنفاق السنوي للأسرة ، وفقا للقطاع لرب الأسرة والنوع – جملة الجمهورية	١-٤٠
1-41	Percentage Distribution of H.H. Members by Groups of Annual Expenditure of Person, According to Age Groups - Total Egypt	55	التوزيع النسبي لأفراد العينة طبقاً لفئات نصيب الفرد من الإنفاق السنوي للأسرة، وفقا لفئات السن للفرد – جملة الجمهورية	١-٤١
1-42	Percentage Distribution of H.H. Members by Groups of Annual Expenditure of Person, According to Age Groups - Urban Egypt	56	التوزيع النسبي لأفراد العينة طبقاً لفئات نصيب الفرد من الإنفاق السنوي للأسرة، وفقا لفئات السن للفرد – حضر الجمهورية	١-٤٢
1-43	Percentage Distribution of H.H. Members by Groups of Annual Expenditure of Person, According to Age Groups - Rural Egypt	57	التوزيع النسبي لأفراد العينة طبقاً لفئات نصيب الفرد من الإنفاق السنوي للأسرة، وفقا لفئات السن للفرد – ريف الجمهورية	١-٤٣
1-44	Percentage Distribution of H.H. Members by Groups of Annual Expenditure of Person, According to Age Groups and Sex - Total Egypt	58	التوزيع النسبي لأفراد العينة طبقاً لفئات نصيب الفرد من الإنفاق السنوي للأسرة، وفقا لفئات السن للفرد والنوع – جملة الجمهورية	١-٤٤
	Sectio 2 : Percentage Distribution of Households by Main and Sub. Groups of Expenditure		**الباب الثاني : التوزيع النسبي لأسر العينة طبقا لمجموعات الإنفاق الرئيسية والفرعية**	
2-1	Percentage Distribution of Households by Main and Sub. Groups of Expenditure, According to Housing Type - Total Egypt	61	التوزيع النسبي للإنفاق السنوي للأسرة طبقا لمجموعات الإنفاق الرئيسية والفرعية ، وفقا لنوع المسكن – جملة الجمهورية	٢-١
2-2	Percentage Distribution of Households by Main and Sub. Groups of Expenditure, According to Housing Type - Urban Egypt	64	التوزيع النسبي للإنفاق السنوي للأسرة طبقا لمجموعات الإنفاق الرئيسية والفرعية ، وفقا لنوع المسكن – حضر الجمهورية	٢-٢
2-3	Percentage Distribution of Households by Main and Sub. Groups of Expenditure, According to Housing Type - Rural Egypt	67	التوزيع النسبي للإنفاق السنوي للأسرة طبقا لمجموعات الإنفاق الرئيسية والفرعية ، وفقا لنوع المسكن – ريف الجمهورية	٢-٣
2-4	Percentage Distribution of Households by Main and Sub. Groups of Expenditure, According to Number of Rooms - Total Egypt	70	التوزيع النسبي للإنفاق السنوي للأسرة طبقا لمجموعات الإنفاق الرئيسية والفرعية ، وفقا لعدد الغرف بالمسكن – جملة الجمهورية	٢-٤

Table No.	Contents	Page	المحتويات	رقم الجدول
2-5	Percentage Distribution of Households by Main and Sub. Groups of Expenditure, According to Number of Rooms - Urban Egypt	73	التوزيع النسبي للإنفاق السنوي للأسرة طبقا لمجموعات الإنفاق الرئيسية والفرعية ، وفقا لعدد الغرف بالمسكن - حضر الجمهورية	٢-٥
2-6	Percentage Distribution of Households by Main and Sub. Groups of Expenditure, According to Number of Rooms - Rural Egypt	76	التوزيع النسبي للإنفاق السنوي للأسرة طبقا لمجموعات الإنفاق الرئيسية والفرعية ، وفقا لعدد الغرف بالمسكن - ريف الجمهورية	٢-٦
2-7	Percentage Distribution of Households by Main and Sub. Groups of Expenditure, According to Persons Per Room - Total Egypt	79	التوزيع النسبي للإنفاق السنوي للأسرة طبقا لمجموعات الإنفاق الرئيسية والفرعية ، وفقا لمتوسط عدد الأفراد بالغرفة - جملة الجمهورية	٢-٧
2-8	Percentage Distribution of Households by Main and Sub. Groups of Expenditure, According to Persons Per Room - Urban Egypt	82	التوزيع النسبي للإنفاق السنوي للأسرة طبقا لمجموعات الإنفاق الرئيسية والفرعية ، وفقا لمتوسط عدد الأفراد بالغرفة - حضر الجمهورية	٢-٨
2-9	Percentage Distribution of Households by Main and Sub. Groups of Expenditure, According to Persons Per Room - Rural Egypt	85	التوزيع النسبي للإنفاق السنوي للأسرة طبقا لمجموعات الإنفاق الرئيسية والفرعية ، وفقا لمتوسط عدد الأفراد بالغرفة - ريف الجمهورية	٢-٩
2-10	Percentage Distribution of Households by Main and Sub. Groups of Expenditure, According to Household Size - Total Egypt	88	التوزيع النسبي للإنفاق السنوي للأسرة طبقا لمجموعات الإنفاق الرئيسية والفرعية ، وفقا لحجم الأسرة - جملة الجمهورية	٢-١٠
2-11	Percentage Distribution of Households by Main and Sub. Groups of Expenditure, According to Household Size - Urban Egypt	91	التوزيع النسبي للإنفاق السنوي للأسرة طبقا لمجموعات الإنفاق الرئيسية والفرعية ، وفقا لحجم الأسرة - حضر الجمهورية	٢-١١
2-12	Percentage Distribution of Households by Main and Sub. Groups of Expenditure, According to Household Size - Rural Egypt	94	التوزيع النسبي للإنفاق السنوي للأسرة طبقا لمجموعات الإنفاق الرئيسية والفرعية ، وفقا لحجم الأسرة - ريف الجمهورية	٢-١٢
2-13	Percentage Distribution of Households by Main and Sub. Groups of Expenditure, According to Age Groups of H.H. Head - Total Egypt	97	التوزيع النسبي للإنفاق السنوي للأسرة طبقا لمجموعات الإنفاق الرئيسية والفرعية ، وفقا لفئات السن لرب الأسرة - جملة الجمهورية	٢-١٣
2-14	Percentage Distribution of Households by Main and Sub. Groups of Expenditure, According to Age Groups of H.H. Head - Urban Egypt	100	التوزيع النسبي للإنفاق السنوي للأسرة طبقا لمجموعات الإنفاق الرئيسية والفرعية ، وفقا لفئات السن لرب الأسرة - حضر الجمهورية	٢-١٤
2-15	Percentage Distribution of Households by Main and Sub. Groups of Expenditure, According to Age Groups of H.H. Head - Rural Egypt	103	التوزيع النسبي للإنفاق السنوي للأسرة طبقا لمجموعات الإنفاق الرئيسية والفرعية ، وفقا لفئات السن لرب الأسرة - ريف الجمهورية	٢-١٥
2-16	Percentage Distribution of Households by Main and Sub. Groups of Expenditure, According to Age Groups of H.H. Head and Sex - Total Egypt	106	التوزيع النسبي للإنفاق السنوي للأسرة طبقا لمجموعات الإنفاق الرئيسية والفرعية ، وفقا لفئات السن لرب الأسرة والنوع - جملة الجمهورية	٢-١٦
2-17	Percentage Distribution of Households by Main and Sub. Groups of Expenditure, According to Marital Status of H.H. Head - Total Egypt	112	التوزيع النسبي للإنفاق السنوي للأسرة طبقا لمجموعات الإنفاق الرئيسية والفرعية ، وفقا للحالة الزواجية لرب الأسرة - جملة الجمهورية	٢-١٧

Table No.	Contents	Page	المحتويات	رقم الجدول
2-18	Percentage Distribution of Households by Main and Sub. Groups of Expenditure, According to Marital Status of H.H. Head - Urban Egypt	115	التوزيع النسبي للإنفاق السنوي للأسرة طبقا لمجموعات الإنفاق الرئيسية والفرعية ، وفقا للحالة الزواجية لرب الأسرة - حضر الجمهورية	٢-١٨
2-19	Percentage Distribution of Households by Main and Sub. Groups of Expenditure, According to Marital Status of H.H. Head - Rural Egypt	118	التوزيع النسبي للإنفاق السنوي للأسرة طبقا لمجموعات الإنفاق الرئيسية والفرعية ، وفقا للحالة الزواجية لرب الأسرة - ريف الجمهورية	٢-١٩
2-20	Percentage Distribution of Households by Main and Sub. Groups of Expenditure, According to Marital Status of H.H. Head and Sex - Total Egypt	121	التوزيع النسبي للإنفاق السنوي للأسرة طبقا لمجموعات الإنفاق الرئيسية والفرعية ، وفقا للحالة الزواجية لرب الأسرة والنوع - جملة الجمهورية	٢-٢٠
2-21	Percentage Distribution of Households by Main and Sub. Groups of Expenditure, According to Educational Status of H.H. Head - Total Egypt	127	التوزيع النسبي للإنفاق السنوي للأسرة طبقا لمجموعات الإنفاق الرئيسية والفرعية ، وفقا للحالة التعليمية لرب الأسرة - جملة الجمهورية	٢-٢١
2-22	Percentage Distribution of Households by Main and Sub. Groups of Expenditure, According to Educational Status of H.H. Head - Urban Egypt	130	التوزيع النسبي للإنفاق السنوي للأسرة طبقا لمجموعات الإنفاق الرئيسية والفرعية ، وفقا للحالة التعليمية لرب الأسرة - حضر الجمهورية	٢-٢٢
2-23	Percentage Distribution of Households by Main and Sub. Groups of Expenditure, Accoeding to Educational Status of H.H. Head - Rural Egypt	133	التوزيع النسبي للإنفاق السنوي للأسرة طبقا لمجموعات الإنفاق الرئيسية والفرعية ، وفقا للحالة التعليمية لرب الأسرة - ريف الجمهورية	٢-٢٣
2-24	Percentage Distribution of Households by Main and Sub. Groups of Expenditure, According to Educational Status of H.H. Head and Sex - Total Egypt	136	التوزيع النسبي للإنفاق السنوي للأسرة طبقا لمجموعات الإنفاق الرئيسية والفرعية ، وفقا للحالة التعليمية لرب الأسرة والنوع - جملة الجمهورية	٢-٢٤
2-25	Percentage Distribution of H.H. Members by Groups of Annual Expenditure of Person, According to Educational Status - Total Egypt	142	التوزيع النسبي لأفراد العينة طبقاً لفئات نصيب الفرد من الإنفاق السنوي للأسرة ، وفقا للحالة التعليمية للفرد - جملة الجمهورية	٢-٢٥
2-26	Percentage Distribution of H.H. Members by Groups of Annual Expenditure of Person, According to Educational Status - Urban Egypt	143	التوزيع النسبي لأفراد العينة طبقاً لفئات نصيب الفرد من الإنفاق السنوي للأسرة ، وفقا للحالة التعليمية للفرد - حضر الجمهورية	٢-٢٦
2-27	Percentage Distribution of H.H. Members by Groups of Annual Expenditure of Person, According to Educational Status - Rural Egypt	144	التوزيع النسبي لأفراد العينة طبقاً لفئات نصيب الفرد من الإنفاق السنوي للأسرة ، وفقا للحالة التعليمية للفرد - ريف الجمهورية	٢-٢٧
2-28	Percentage Distribution of H.H. Members by Groups of Annual Expenditure of Person, According to Educational Status and Sex - Total Egypt	145	التوزيع النسبي لأفراد العينة طبقاً لفئات نصيب الفرد من الإنفاق السنوي للأسرة ، وفقا للحالة التعليمية للفرد والنوع - جملة الجمهورية	٢-٢٨
2-29	Percentage Distribution of Households by Main and Sub. Groups of Expenditure, According to Employment Status of H.H. Head - Total Egypt	147	التوزيع النسبي للإنفاق السنوي للأسرة طبقا لمجموعات الإنفاق الرئيسية والفرعية ، وفقا للحالة العملية لرب الأسرة - جملة الجمهورية	٢-٢٩
2-30	Percentage Distribution of Households by Main and Sub. Groups of Expenditure, According to Employment Status of H.H. Head - Urban Egypt	150	التوزيع النسبي للإنفاق السنوي للأسرة طبقا لمجموعات الإنفاق الرئيسية والفرعية ، وفقا للحالة العملية لرب الأسرة - حضر الجمهورية	٢-٣٠

Table No.	Contents	Page	المحتويات	رقم الجدول
2-31	Percentage Distribution of Households by Main and Sub. Groups of Expenditure, According to Employment Status of H.H. Head - Rural Egypt	153	التوزيع النسبي للإنفاق السنوي للأسرة طبقا لمجموعات الإنفاق الرئيسية والفرعية ، وفقا للحالة العملية لرب الأسرة - ريف الجمهورية	٣١-٢
2-32	Percentage Distribution of Households by Main and Sub. Groups of Expenditure, According to Employment Status of H.H. Head and Sex - Total Egypt	156	التوزيع النسبي للإنفاق السنوي للأسرة طبقا لمجموعات الإنفاق الرئيسية والفرعية ، وفقا للحالة العملية لرب الأسرة والنوع - جملة الجمهورية	٣٢-٢
2-33	Percentage Distribution of H.H. members by Groups of Annual Expenditure of Person, According to Employment Status - Total Egypt	162	التوزيع النسبي لأفراد العينة طبقاً لفئات نصيب الفرد من الإنفاق السنوي للأسرة ، وفقا للحالة العملية للفرد - جملة الجمهورية	٣٣-٢
2-34	Percentage Distribution of H.H. members by Groups of Annual Expenditure of Person, According to Employment Status - Urban Egypt	163	التوزيع النسبي لأفراد العينة طبقاً لفئات نصيب الفرد من الإنفاق السنوي للأسرة ، وفقا للحالة العملية للفرد - حضر الجمهورية	٣٤-٢
2-35	Percentage Distribution of H.H. members by Groups of Annual Expenditure of Person, According to Employment Status - Rural Egypt	164	التوزيع النسبي لأفراد العينة طبقاً لفئات نصيب الفرد من الإنفاق السنوي للأسرة ، وفقا للحالة العملية للفرد - ريف الجمهورية	٣٥-٢
2-36	Percentage Distribution of H.H. members by Groups of Annual Expenditure of Person, According to Employment Status and Sex - Total Egypt	165	التوزيع النسبي لأفراد العينة طبقاً لفئات نصيب الفرد من الإنفاق السنوي للأسرة ، وفقا للحالة العملية للفرد والنوع - جملة الجمهورية	٣٦-٢
2-37	Percentage Distribution of Households by Main and Sub. Groups of Expenditure, According to Occupation of H.H. Head - Total Egypt	167	التوزيع النسبي للإنفاق السنوي للأسرة طبقا لمجموعات الإنفاق الرئيسية والفرعية ، وفقا للمهنة الرئيسية لرب الأسرة - جملة الجمهورية	٣٧-٢
2-38	Percentage Distribution of Households by Main and Sub. Groups of Expenditure, According to Occupation of H.H. Head - Urban Egypt	170	التوزيع النسبي للإنفاق السنوي للأسرة طبقا لمجموعات الإنفاق الرئيسية والفرعية ، وفقا للمهنة الرئيسية لرب الأسرة - حضر الجمهورية	٣٨-٢
2-39	Percentage Distribution of Households by Main and Sub. Groups of Expenditure, According to Occupation of H.H. Head - Rural Egypt	173	التوزيع النسبي للإنفاق السنوي للأسرة طبقا لمجموعات الإنفاق الرئيسية والفرعية ، وفقا للمهنة الرئيسية لرب الأسرة - ريف الجمهورية	٣٩-٢
2-40	Percentage Distribution of Households by Main and Sub. Groups of Expenditure, According to Occupation Status of H.H. Head and Sex - Total Egypt	176	التوزيع النسبي للإنفاق السنوي للأسرة طبقا لمجموعات الإنفاق الرئيسية والفرعية ، وفقا للمهنة الرئيسية لرب الأسرة والنوع - جملة الجمهورية	٤٠-٢
2-41	Percentage Distribution of H.H. Members by Groups of Annual Expenditure of Person, According to Main Occupation - Total Egypt	182	التوزيع النسبي لأفراد العينة طبقاً لفئات نصيب الفرد من الإنفاق السنوي للأسرة ، وفقا للمهنة الرئيسية - جملة الجمهورية	٤١-٢
2-42	Percentage Distribution of H.H. Members by Groups of Annual Expenditure of Person, According to Main Occupation - Urban Egypt	183	التوزيع النسبي لأفراد العينة طبقاً لفئات نصيب الفرد من الإنفاق السنوي للأسرة ، وفقا للمهنة الرئيسية - حضر الجمهورية	٤٢-٢
2-43	Percentage Distribution of H.H. Members by Groups of Annual Expenditure of Person, According to Main Occupation - Rural Egypt	184	التوزيع النسبي لأفراد العينة طبقاً لفئات نصيب الفرد من الإنفاق السنوي للأسرة ، وفقا للمهنة الرئيسية - ريف الجمهورية	٤٣-٢

Table No.	Contents	Page	المحتويات	رقم الجدول
2-44	Percentage Distribution of H.H. Members by Groups of Annual Expenditure of Person, According to Main Occupation and Sex - Total Egypt	185	التوزيع النسبي لأفراد العينة طبقاً لفئات نصيب الفرد من الإنفاق السنوي للأسرة ، وفقا للمهنة الرئيسية للفرد والنوع – جملة الجمهورية	٢-٤٤
2-45	Percentage Distribution of Households by Main and Sub. Groups of Expenditure, According to Economic Activity of H.H. Head - Total Egypt	187	التوزيع النسبي للإنفاق السنوي للأسرة طبقا لمجموعات الإنفاق الرئيسية والفرعية ، وفقا للنشاط الإقتصادي لرب الأسرة – جملة الجمهورية	٢-٤٥
2-46	Percentage Distribution of Households by Main and Sub. Groups of Expenditure, According to Economic Activity of H.H. Head - Urban Egypt	190	التوزيع النسبي للإنفاق السنوي للأسرة طبقا لمجموعات الإنفاق الرئيسية والفرعية ، وفقا للنشاط الإقتصادي لرب الأسرة – حضر الجمهورية	٢-٤٦
2-47	Percentage Distribution of Households by Main and Sub. Groups of Expenditure, According to Economic Activity of H.H. Head - Rural Egypt	193	التوزيع النسبي للإنفاق السنوي للأسرة طبقا لمجموعات الإنفاق الرئيسية والفرعية ، وفقا للنشاط الإقتصادي لرب الأسرة – ريف الجمهورية	٢-٤٧
2-48	Percentage Distribution of Households by Main and Sub. Groups of Expenditure, According to Economic Activity of H.H. Head and Sex - Total Egypt	196	التوزيع النسبي للإنفاق السنوي للأسرة طبقا لمجموعات الإنفاق الرئيسية والفرعية ، وفقا للنشاط الإقتصادي لرب الأسرة والنوع – جملة الجمهورية	٢-٤٨
2-49	Percentage Distribution of Households by Main and Sub. Groups of Expenditure, According to Sector of H.H. Head - Total Egypt	202	التوزيع النسبي للإنفاق السنوي للأسرة طبقا لمجموعات الإنفاق الرئيسية والفرعية ، وفقا للقطاع لرب الأسرة – جملة الجمهورية	٢-٤٩
2-50	Percentage Distribution of Households by Main and Sub. Groups of Expenditure, According to Sector of H.H. Head - Urban Egypt	205	التوزيع النسبي للإنفاق السنوي للأسرة طبقا لمجموعات الإنفاق الرئيسية والفرعية ، وفقا للقطاع لرب الأسرة – حضر الجمهورية	٢-٥٠
2-51	Percentage Distribution of Households by Main and Sub. Groups of Expenditure, According to Sector of H.H. Head - Rural Egypt	208	التوزيع النسبي للإنفاق السنوي للأسرة طبقا لمجموعات الإنفاق الرئيسية والفرعية ، وفقا للقطاع لرب الأسرة – ريف الجمهورية	٢-٥١
2-52	Percentage Distribution of Households by Main and Sub. Groups of Expenditure, According to Sector of H.H. Head and Sex - Total Egypt	211	التوزيع النسبي للإنفاق السنوي للأسرة طبقا لمجموعات الإنفاق الرئيسية والفرعية ، وفقا للقطاع لرب الأسرة والنوع – جملة الجمهورية	٢-٥٢
	Section 3 : Pecentage Distribution of Annual Expenditure on Education According to Expenditure Items		**الباب الثالث : التوزيع النسبي للإنفاق السنوي على التعليم طبقا لبنود الإنفاق**	
3-1	Percentage Distribution of Annual Expenditure on Education (for Households Having Currently Enrolled Children in School) by Expenditure Items , According to Number of Rooms - Total Egypt	218	التوزيع النسبي للإنفاق السنوي على التعليم (للأسر التي لديها أفراد متعلمين بالتعليم حاليا) طبقا لبنود الانفاق ، وفقا لعدد الغرف بالمسكن – جملة الجمهورية	٣-١
3-2	Percentage Distribution of Annual Expenditure on Education (for Households Having Currently Enrolled Children in School) by Expenditure Items , According to Number of Rooms - Urban Egypt	219	التوزيع النسبي للإنفاق السنوي على التعليم (للأسر التي لديها أفراد متعلمين بالتعليم حاليا) طبقا لبنود الانفاق ، وفقا لعدد الغرف بالمسكن – حضر الجمهورية	٣-٢

Table No.	Contents	Page	المحتويات	رقم الجدول
3-3	Percentage Distribution of Annual Expenditure on Education (for Households Having Currently Enrolled Children in School) by Expenditure Items , According to Number of Rooms - Rural Egypt	220	التوزيع النسبي للإنفاق السنوي على التعليم (للأسر التي لديها أفراد ملتحقين بالتعليم حاليا) طبقا لبنود الانفاق ، وفقا لعدد الغرف بالمسكن - ريف الجمهورية	٣-٣
3-4	Percentage Distribution of Annual Expenditure on Education (for Households Having Currently Enrolled Children in School) by Expenditure Items , According to Groups of Annual H.H. Expenditure -	221	التوزيع النسبي للإنفاق السنوي على التعليم (للأسر التي لديها أفراد ملتحقين بالتعليم حاليا) طبقا لبنود الانفاق ، وفقا لفئات الإنفاق السنوي للأسرة - جملة الجمهورية	٣-٤
3-5	Percentage Distribution of Annual Expenditure on Education (for Households Having Currently Enrolled Children in School) by Expenditure Items , According to Groups of Annual H.H. Expenditure -	222	التوزيع النسبي للإنفاق السنوي على التعليم (للأسر التي لديها أفراد ملتحقين بالتعليم حاليا) طبقا لبنود الانفاق ، وفقا لفئات الإنفاق السنوي للأسرة - حضر الجمهورية	٣-٥
3-6	Percentage Distribution of Annual Expenditure on Education (for Households Having Currently Enrolled Children in School) by Expenditure Items , According to Groups of Annual H.H. Expenditure -	223	التوزيع النسبي للإنفاق السنوي على التعليم (للأسر التي لديها أفراد ملتحقين بالتعليم حاليا) طبقا لبنود الانفاق ، وفقا لفئات الإنفاق السنوي للأسرة - ريف الجمهورية	٣-٦
3-7	Percentage Distribution of Annual Expenditure on Education (for Households Having Currently Enrolled Children in School) by Expenditure Items , According to Household Size - Total Egypt	224	التوزيع النسبي للإنفاق السنوي على التعليم (للأسر التي لديها أفراد ملتحقين بالتعليم حاليا) طبقا لبنود الانفاق ، وفقا لحجم الأسرة - جملة الجمهورية	٣-٧
3-8	Percentage Distribution of Annual Expenditure on Education (for Households Having Currently Enrolled Children in School) by Expenditure Items , According to Household Size - Urban Egypt	225	التوزيع النسبي للإنفاق السنوي على التعليم (للأسر التي لديها أفراد ملتحقين بالتعليم حاليا) طبقا لبنود الانفاق ، وفقا لحجم الأسرة - حضر الجمهورية	٣-٨
3-9	Percentage Distribution of Annual Expenditure on Education (for Households Having Currently Enrolled Children in School) by Expenditure Items , According to Household Size - Rural Egypt	226	التوزيع النسبي للإنفاق السنوي على التعليم (للأسر التي لديها أفراد ملتحقين بالتعليم حاليا) طبقا لبنود الانفاق ، وفقا لحجم الأسرة - ريف الجمهورية	٣-٩
3-10	Percentage Distribution of Annual Expenditure on Education (for Households Having Currently Enrolled Children in School) by Expenditure Items , According to Age Groups of H.H. Head - Total Egypt	227	التوزيع النسبي للإنفاق السنوي على التعليم (للأسر التي لديها أفراد ملتحقين بالتعليم حاليا) طبقا لبنود الانفاق ، وفقا لفئات السن لرب الأسرة - جملة الجمهورية	٣-١٠
3-11	Percentage Distribution of Annual Expenditure on Education (for Households Having Currently Enrolled Children in School) by Expenditure Items , According to Age Groups of H.H. Head - Urban Egypt	228	التوزيع النسبي للإنفاق السنوي على التعليم (للأسر التي لديها أفراد ملتحقين بالتعليم حاليا) طبقا لبنود الانفاق ، وفقا لفئات السن لرب الأسرة - حضر الجمهورية	٣-١١
3-12	Percentage Distribution of Annual Expenditure on Education (for Households Having Currently Enrolled Children in School) by Expenditure Items , According to Age Groups of H.H. Head - Rural Egypt	229	التوزيع النسبي للإنفاق السنوي على التعليم (للأسر التي لديها أفراد ملتحقين بالتعليم حاليا) طبقا لبنود الانفاق ، وفقا لفئات السن لرب الأسرة - ريف الجمهورية	٣-١٢
3-13	Percentage Distribution of Annual Expenditure on Education (for Households Having Currently Enrolled Children in School) by Expenditure Items , According to Age Groups of H.H. Head and Sex -	230	التوزيع النسبي للإنفاق السنوي على التعليم (للأسر التي لديها أفراد ملتحقين بالتعليم حاليا) طبقا لبنود الانفاق ، وفقا لفئات السن لرب الأسرة والنوع - جملة الجمهورية	٣-١٣
3-14	Percentage Distribution of Annual Expenditure on Education (for Households Having Currently Enrolled Children in School) by Expenditure Items , According to Marital Status of H.H. Head - Total	232	التوزيع النسبي للإنفاق السنوي على التعليم (للأسر التي لديها أفراد ملتحقين بالتعليم حاليا) طبقا لبنود الانفاق ، وفقا للحالة الزواجية لرب الأسرة - جملة الجمهورية	٣-١٤

Table No.	Contents	Page	المحتويات	رقم الجدول
3-15	Percentage Distribution of Annual Expenditure on Education (for Households Having Currently Enrolled Children in School) by Expenditure Items , According to Marital Status of H.H. Head - Urban	233	التوزيع النسبي للإنفاق السنوي على التعليم (للأسر التي لديها أفراد ملتحقين بالتعليم حاليا) طبقا لبنود الانفاق ، وفقا للحالة الزواجية لرب الأسرة - حضر الجمهورية	٣-١٥
3-16	Percentage Distribution of Annual Expenditure on Education (for Households Having Currently Enrolled Children in School) by Expenditure Items , According to Marital Status of H.H. Head - Rural	234	التوزيع النسبي للإنفاق السنوي على التعليم (للأسر التي لديها أفراد ملتحقين بالتعليم حاليا) طبقا لبنود الانفاق ، وفقا للحالة الزواجية لرب الأسرة - ريف الجمهورية	٣-١٦
3-17	Percentage Distribution of Annual Expenditure on Education (for Households Having Currently Enrolled Children in School) by Expenditure Items , According to Marital Status of H.H. Head and Sex -	235	التوزيع النسبي للإنفاق السنوي على التعليم (للأسر التي لديها أفراد ملتحقين بالتعليم حاليا) طبقا لبنود الانفاق ، وفقا للحالة الزواجية لرب الأسرة والنوع - جملة الجمهورية	٣-١٧
3-18	Percentage Distribution of Annual Expenditure on Education (for Households Having Currently Enrolled Children in School) by Expenditure Items , According to Education Status of H.H. Head - Total	237	التوزيع النسبي للإنفاق السنوي على التعليم (للأسر التي لديها أفراد ملتحقين بالتعليم حاليا) طبقا لبنود الانفاق ، وفقا للحالة التعليمية لرب الأسرة - جملة الجمهورية	٣-١٨
3-19	Percentage Distribution of Annual Expenditure on Education (for Households Having Currently Enrolled Children in School) by Expenditure Items , According to Education Status of H.H. Head - Urban	238	التوزيع النسبي للإنفاق السنوي على التعليم (للأسر التي لديها أفراد ملتحقين بالتعليم حاليا) طبقا لبنود الانفاق ، وفقا للحالة التعليمية لرب الأسرة - حضر الجمهورية	٣-١٩
3-20	Percentage Distribution of Annual Expenditure on Education (for Households Having Currently Enrolled Children in School) by Expenditure Items , According to Education Status of H.H. Head - Rural	239	التوزيع النسبي للإنفاق السنوي على التعليم (للأسر التي لديها أفراد ملتحقين بالتعليم حاليا) طبقا لبنود الانفاق ، وفقا للحالة التعليمية لرب الأسرة - ريف الجمهورية	٣-٢٠
3-21	Percentage Distribution of Annual Expenditure on Education (for Households Having Currently Enrolled Children in School) by Expenditure Items , According to Education Status of H.H. Head and Sex -	240	التوزيع النسبي للإنفاق السنوي على التعليم (للأسر التي لديها أفراد ملتحقين بالتعليم حاليا) طبقا لبنود الانفاق ، وفقا للحالة التعليمية لرب الأسرة والنوع - جملة الجمهورية	٣-٢١
3-22	Percentage Distribution of Annual Expenditure on Education (for Households Having Currently Enrolled Children in School) by Expenditure Items , According to Employment Status of H.H. Head - Total	242	التوزيع النسبي للإنفاق السنوي على التعليم (للأسر التي لديها أفراد ملتحقين بالتعليم حاليا) طبقا لبنود الانفاق ، وفقا للحالة العملية لرب الأسرة - جملة الجمهورية	٣-٢٢
3-23	Percentage Distribution of Annual Expenditure on Education (for Households Having Currently Enrolled Children in School) by Expenditure Items , According to Employment Status of H.H. Head -	243	التوزيع النسبي للإنفاق السنوي على التعليم (للأسر التي لديها أفراد ملتحقين بالتعليم حاليا) طبقا لبنود الانفاق ، وفقا للحالة العملية لرب الأسرة - حضر الجمهورية	٣-٢٣
3-24	Percentage Distribution of Annual Expenditure on Education (for Households Having Currently Enrolled Children in School) by Expenditure Items , According to Employment Status of H.H. Head - Rural	244	التوزيع النسبي للإنفاق السنوي على التعليم (للأسر التي لديها أفراد ملتحقين بالتعليم حاليا) طبقا لبنود الانفاق ، وفقا للحالة العملية لرب الأسرة - ريف الجمهورية	٣-٢٤
3-25	Percentage Distribution of Annual Expenditure on Education (for Households Having Currently Enrolled Children in School) by Expenditure Items , According to Employment Status of H.H. Head and	245	التوزيع النسبي للإنفاق السنوي على التعليم (للأسر التي لديها أفراد ملتحقين بالتعليم حاليا) طبقا لبنود الانفاق ، وفقا للحالة العملية لرب الأسرة والنوع - جملة الجمهورية	٣-٢٥
3-26	Percentage Distribution of Annual Expenditure on Education (for Households Having Currently Enrolled Children in School) by Expenditure Items , According to Occupation of H.H. Head - Total Egypt	247	التوزيع النسبي للإنفاق السنوي على التعليم (للأسر التي لديها أفراد ملتحقين بالتعليم حاليا) طبقا لبنود الانفاق ، وفقا للمهنة الرئيسية لرب الأسرة - جملة الجمهورية	٣-٢٦

Table No.	Contents	Page	المحتويات	رقم الجدول
3-27	Percentage Distribution of Annual Expenditure on Education (for Households Having Currently Enrolled Children in School) by Expenditure Items , According to Occupation of H.H. Head - Urban Egypt	248	التوزيع النسبي للإنفاق السنوي على التعليم (للأسر التي لديها أفراد ملتحقين بالتعليم حاليا) طبقا لبنود الانفاق ، وفقا للمهنة الرئيسية لرب الأسرة – حضر الجمهورية	٣-٢٧
3-28	Percentage Distribution of Annual Expenditure on Education (for Households Having Currently Enrolled Children in School) by Expenditure Items , According to Occupation of H.H. Head - Rural Egypt	249	التوزيع النسبي للإنفاق السنوي على التعليم (للأسر التي لديها أفراد ملتحقين بالتعليم حاليا) طبقا لبنود الانفاق ، وفقا للمهنة الرئيسية لرب الأسرة – ريف الجمهورية	٣-٢٨
3-29	Percentage Distribution of Annual Expenditure on Education (for Households Having Currently Enrolled Children in School) by Expenditure Items , According to Occupation of H.H. Head and Sex - Total	250	التوزيع النسبي للإنفاق السنوي على التعليم (للأسر التي لديها أفراد ملتحقين بالتعليم حاليا) طبقا لبنود الانفاق ، وفقا للمهنة الرئيسية لرب الأسرة والنوع – جملة الجمهورية	٣-٢٩
3-30	Percentage Distribution of Annual Expenditure on Education (for Households Having Currently Enrolled Children in School) by Expenditure Items , According to Economic Activity of H.H. Head - Total	252	التوزيع النسبي للإنفاق السنوي على التعليم (للأسر التي لديها أفراد ملتحقين بالتعليم حاليا) طبقا لبنود الانفاق ، وفقا للنشاط الإقتصادي لرب الأسرة – جملة الجمهورية	٣-٣٠
3-31	Percentage Distribution of Annual Expenditure on Education (for Households Having Currently Enrolled Children in School) by Expenditure Items , According to Economic Activity of H.H. Head - Urban	253	التوزيع النسبي للإنفاق السنوي على التعليم (للأسر التي لديها أفراد ملتحقين بالتعليم حاليا) طبقا لبنود الانفاق ، وفقا للنشاط الإقتصادي لرب الأسرة– حضر الجمهورية	٣-٣١
3-32	Percentage Distribution of Annual Expenditure on Education (for Households Having Currently Enrolled Children in School) by Expenditure Items , According to Economic Activity of H.H. Head - Rural	254	التوزيع النسبي للإنفاق السنوي على التعليم (للأسر التي لديها أفراد ملتحقين بالتعليم حاليا) طبقا لبنود الانفاق ، وفقا للنشاط الإقتصادي لرب الأسرة – ريف الجمهورية	٣-٣٢
3-33	Percentage Distribution of Annual Expenditure on Education (for Households Having Currently Enrolled Children in School) by Expenditure Items , According to Economic Activity of H.H. Head and Sex	255	التوزيع النسبي للإنفاق السنوي على التعليم (للأسر التي لديها أفراد ملتحقين بالتعليم حاليا) طبقا لبنود الانفاق ، وفقا للنشاط الإقتصادي لرب الأسرة والنوع – جملة الجمهورية	٣-٣٣
3-34	Percentage Distribution of Annual Expenditure on Education (for Households Having Currently Enrolled Children in School) by Expenditure Items , According to Sector of H.H. Head - Total Egypt	257	التوزيع النسبي للإنفاق السنوي على التعليم (للأسر التي لديها أفراد ملتحقين بالتعليم حاليا) طبقا لبنود الانفاق ، وفقا للقطاع لرب الأسرة – جملة الجمهورية	٣-٣٤
3-35	Percentage Distribution of Annual Expenditure on Education (for Households Having Currently Enrolled Children in School) by Expenditure Items , According to Sector of H.H. Head - Urban Egypt	258	التوزيع النسبي للإنفاق السنوي على التعليم (للأسر التي لديها أفراد ملتحقين بالتعليم حاليا) طبقا لبنود الانفاق ، وفقا للقطاع لرب الأسرة – حضر الجمهورية	٣-٣٥
3-36	Percentage Distribution of Annual Expenditure on Education (for Households Having Currently Enrolled Children in School) by Expenditure Items , According to Sector of H.H. Head - Rural Egypt	259	التوزيع النسبي للإنفاق السنوي على التعليم (للأسر التي لديها أفراد ملتحقين بالتعليم حاليا) طبقا لبنود الانفاق ، وفقا للقطاع لرب الأسرة – ريف الجمهورية	٣-٣٦
3-37	Percentage Distribution of Annual Expenditure on Education (for Households Having Currently Enrolled Children in School) by Expenditure Items , According to Sector of H.H. Head and Sex - Total	260	التوزيع النسبي للإنفاق السنوي على التعليم (للأسر التي لديها أفراد ملتحقين بالتعليم حاليا) طبقا لبنود الانفاق ، وفقا للقطاع لرب الأسرة والنوع – جملة الجمهورية	٣-٣٧
3-38	Percentage Distribution of Annual Expenditure on Education (for Households Having Currently Enrolled Children in School) by Expenditure Items , According to Place of Region - Total Egypt	262	التوزيع النسبي للإنفاق السنوي على التعليم (للأسر التي لديها أفراد ملتحقين بالتعليم حاليا) طبقا لبنود الانفاق ، وفقا لمكان الإقامة – جملة الجمهورية	٣-٣٨

مؤشرات عامة

General Indicators

التوزيع النسبي لأسر العينة طبقا لفئات الإنفاق السنوي للأسرة ، وفقا لمحل الإقامة (حضر / ريف)

Percentage Distribution of Households by Groups of Annual H.H. Expenditure, According to Urban / Rural Residence

Groups of Annual H.H Expenditure	Place of Residence			محل الإقامة	فئات الإنفاق السنوي للأسرة
	جملة Total	ريف Rural	حضر Urban		
-2000	0.6	0.8	0.3		٢٠٠٠-
2000-	1.5	2.0	0.9		-٢٠٠٠
3000-	3.1	3.9	2.1		-٣٠٠٠
4000-	5.0	6.5	3.3		-٤٠٠٠
5000-	7.4	9.3	5.3		-٥٠٠٠
6000-	9.1	11.1	6.7		-٦٠٠٠
7000-	9.9	11.8	7.7		-٧٠٠٠
8000-	10.0	11.1	8.7		-٨٠٠٠
9000-	8.9	9.5	8.3		-٩٠٠٠
10000-	11.3	11.4	11.1		-١٠٠٠٠
11500-	8.3	7.9	8.8		-١١٥٠٠
13000-	7.7	6.4	9.3		-١٣٠٠٠
15000-	4.8	3.3	6.6		-١٥٠٠٠
17000-	4.4	2.6	6.5		-١٧٠٠٠
20000-	3.5	1.5	5.7		-٢٠٠٠٠
25000-	1.7	0.5	3.0		-٢٥٠٠٠
30000+	2.2	0.3	4.3		-٣٠٠٠٠
50000-	0.5	0.1	1.0		-٥٠٠٠٠
75000-	0.1	0.0	0.2		-٧٥٠٠٠
100000+	0.1	0.0	0.2		+١٠٠٠٠٠
Total	100.0	100.0	100.0		الإجمالي
No. of H.H.	47095	25100	21995		عدد الأسر
No. of H.H. Members	207029	117253	89776		عدد الأفراد

التوزيع النسبي لأسر العينة طبقاً لفئات الإنفاق السنوي للأسرة ، وفقا لمحل الإقامة (حضر / ريف)

Percentage Distribution of Households by Groups of Annual H.H. Expenditure, According to Urban / Rural Residence

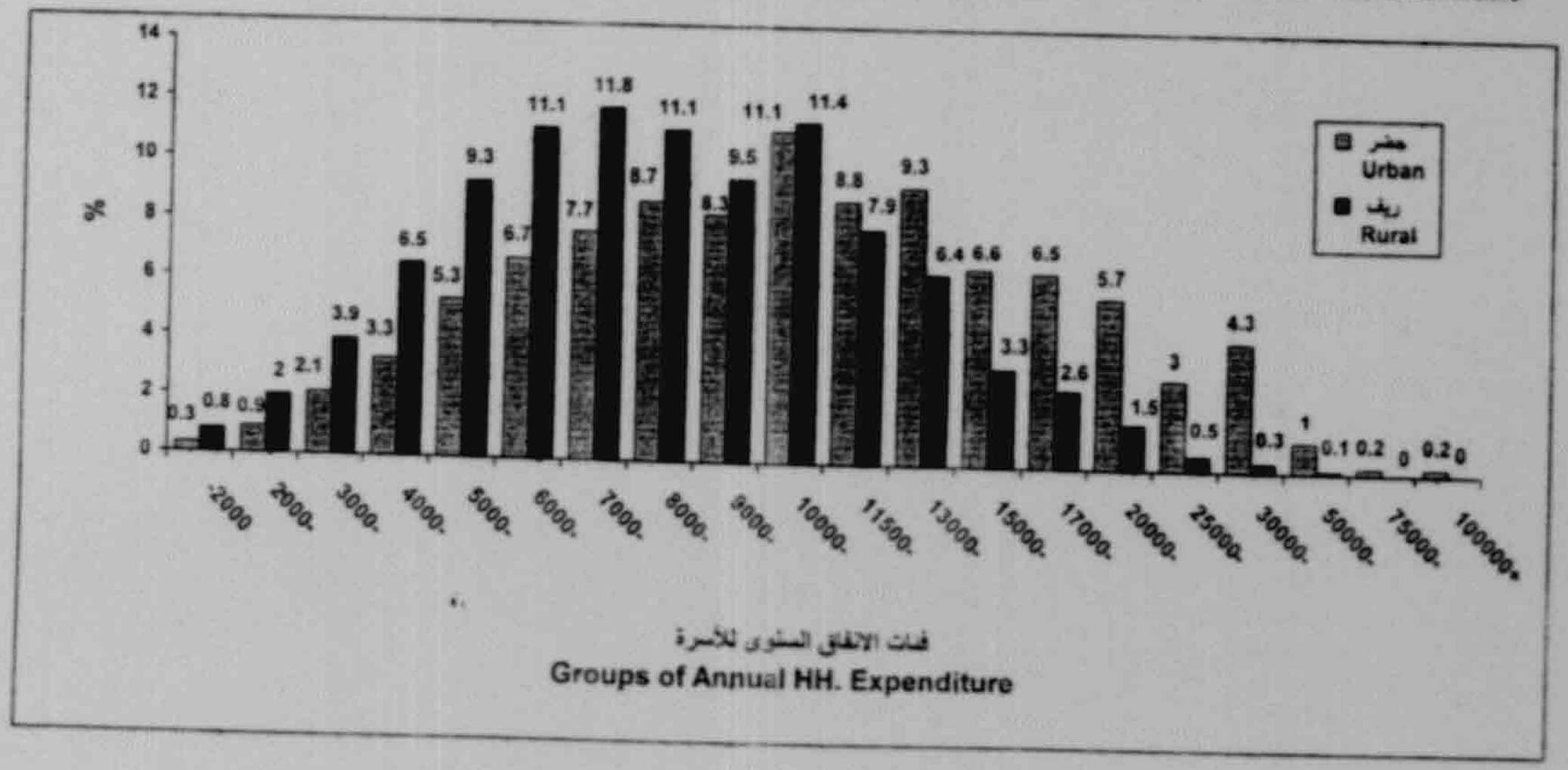

التوزيع النسبي للإنفاق السنوي على التعليم (للأسر التي لديها أفراد ملتحقين بالتعليم حاليا) طبقا لبنود الإنفاق على التعليم ، وفقا لمحل الإقامة (حضر / ريف)

Percentage Distribution of Annual Expenditure on Education (for Households Having Currently Enrolled Children in School) by Expenditure Items, According to Urban / Rural Residence

Expenditure Items	Place of Residence			محل الإقامة	بنود الانفاق
	جملة Total	ريف Rural	حضر Urban		
Tuition and school fees	31.7	20.7	36.8		مصروفات ورسوم دراسية
Tutoring/Private Lessons	29.3	29.6	29.2		دروس خصوصية ومجموعات تقوية
Uniforms/bags	6.9	9.8	5.6		ملابس وشنط مدرسية
Textbooks and Stationery	17.0	20.6	15.3		كتب مدرسية وأدوات كتابية
School transport	13.8	17.7	12.0		مصاريف إنتقالات
Other education expenses	1.2	1.5	1.1		مصاريف تعليمية أخري
Total	100.0	100.0	100.0		الإجمالـــي
No. of H.H.	28221	15173	13047		عدد الأسر
No. of H.H. Members	150348	85720	64628		عدد الأفراد

التوزيع النسبي للإنفاق السنوي على التعليم (للأسر التي لديها أفراد ملتحقين بالتعليم حاليا) طبقا لبنود الإنفاق ، وفقا لمحل الإقامة - حضر

Percentage Distribution of Annual Expenditure on Education (for Households having Currently Enrolled Children in School) By Expenditure Items, According to Place of Residence-Urban

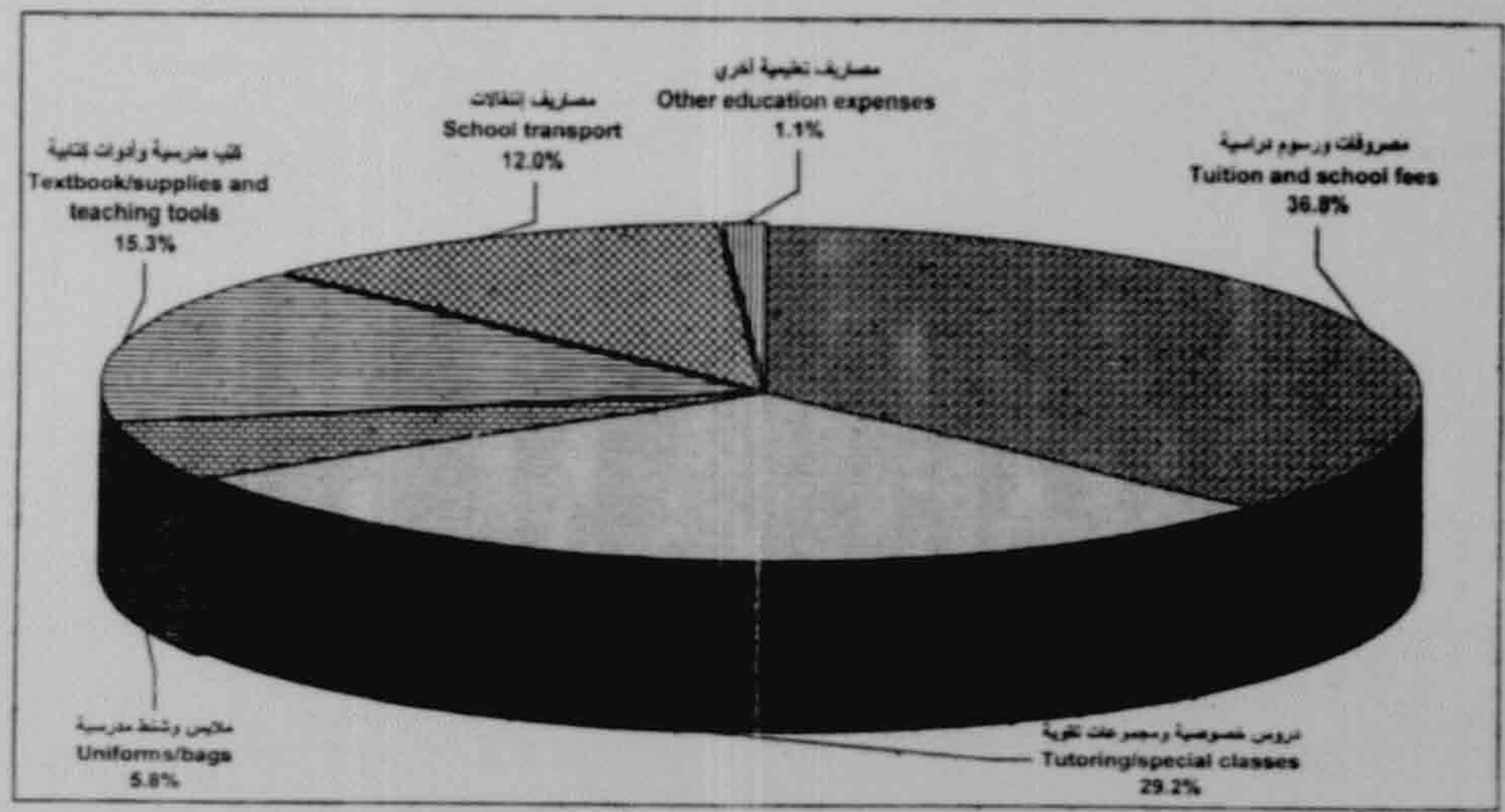

التوزيع النسبي للإنفاق السنوي على التعليم (للأسر التي لديها أفراد ملتحقين بالتعليم حاليا) طبقا لبنود الإنفاق ، وفقا لمحل الإقامة- ريف

Percentage Distribution of Annual Expenditure on Education, (for Households having Currently Enrolled Children in School) by Expenditure Items, According to Place of Residence-Rural

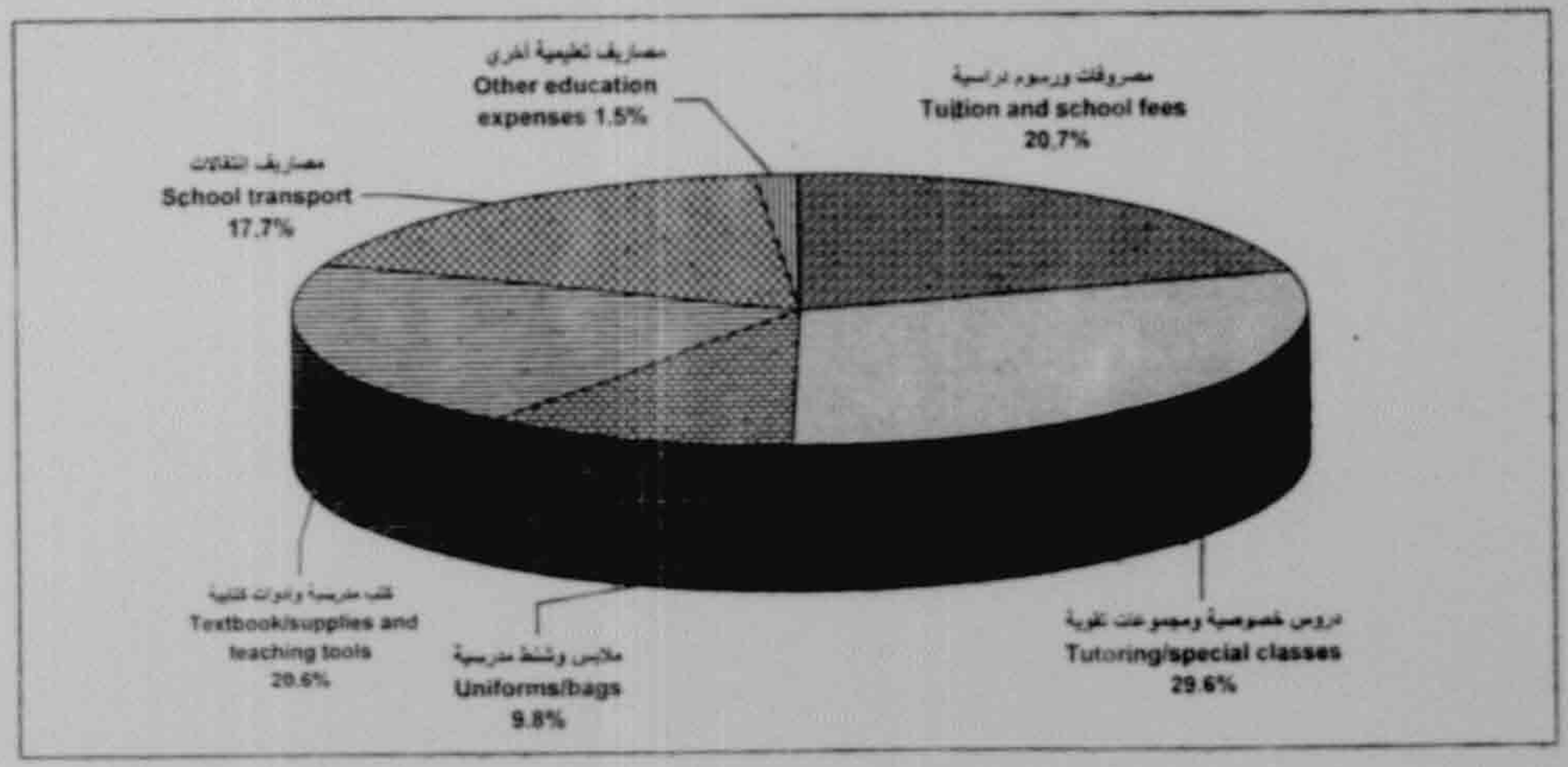

التوزيع النسبي لأسر العينة طبقا لفئات الإنفاق السنوي

Percentage Distribution of Households by Groups of Annual H.H. Expenditure

جدول ١-١: التوزيع النسبي لأسر العينة طبقاً لفئات الإنفاق السنوي للأسرة ، وفقاً لنوع المسكن - جملة الجمهورية

Table 1-1: Percentage Distribution of Households by Groups of Annual H.H. Expenditure, According to Housing Type - Total Egypt

Groups of Annual H.H Expenditure	Housing Type								نوع المسكن	فئات الإنفاق السنوي للأسرة
	الإجمالي Total	مساكن جوازى Other	غرفة مستقلة أو أكثر Separate room or more	غرفة أو أكثر في وحدة سكنية Room or more in a Dewelling	منزل ريفي Rural house	فيلا Villa	أكثر من شقة More than one Apartment	شقة Apartment		
-2000	0.6	3.6	4.3	2.0	0.9	0.0	0.0	0.2		٢٠٠٠-
2000-	1.5	11.5	7.9	4.9	2.4	0.0	0.2	0.5		-٢٠٠٠
3000-	3.1	7.3	13.0	9.3	4.2	0.0	0.0	1.6		-٣٠٠٠
4000-	5.0	18.0	12.2	14.2	6.6	3.8	0.9	3.1		-٤٠٠٠
5000-	7.4	14.5	11.9	16.3	9.0	2.1	1.8	5.7		-٥٠٠٠
6000-	9.1	11.5	11.0	13.3	11.1	0.9	3.2	7.8		-٦٠٠٠
7000-	9.9	3.7	9.7	11.1	11.8	0.0	4.7	9.1		-٧٠٠٠
8000-	10.0	7.9	8.6	9.5	11.4	3.9	5.2	9.6		-٨٠٠٠
9000-	8.9	3.7	5.4	6.0	9.5	1.0	5.3	9.3		-٩٠٠٠
10000-	11.3	7.3	5.9	6.5	11.5	3.7	9.9	12.0		-١٠٠٠٠
11500-	8.3	11.1	3.0	3.2	8.3	7.2	8.2	9.2		-١١٥٠٠
13000-	7.7	0.0	3.0	1.8	6.4	8.4	13.7	9.0		-١٣٠٠٠
15000-	4.8	0.0	1.9	1.1	3.0	6.6	8.0	6.0		-١٥٠٠٠
17000-	4.4	0.0	1.0	0.5	2.2	8.4	11.8	5.7		-١٧٠٠٠
20000-	3.5	0.0	0.6	0.3	1.1	13.0	11.0	4.7		-٢٠٠٠٠
25000-	1.7	0.0	0.2	0.1	0.3	12.3	6.9	2.3		-٢٥٠٠٠
30000-	2.2	0.0	0.4	0.1	0.2	17.2	6.0	3.1		-٣٠٠٠٠
50000-	0.5	0.0	0.0	0.0	0.0	7.8	2.4	0.7		-٥٠٠٠٠
75000-	0.1	0.0	0.0	0.0	0.0	2.0	0.3	0.1		-٧٥٠٠٠
100000+	0.1	0.0	0.0	0.0	0.0	1.8	0.6	0.1		١٠٠٠٠٠+
Total	100.0	100.0	100.0	100.0	100.0	100.0	100.0	100.0		الإجمالي
No. of H.H.	47095	27	1016	3667	11688	105	646	29946		عدد الأسر
No. of H.H. Members	207029	102	3613	14022	59683	456	3822	124530		عدد الأفراد

جدول١-٢: التوزيع النسبي لأسر العينة طبقاً لفئات الإنفاق السنوي للأسرة ، وفقا لنوع المسكن – حضر الجمهورية

Table 1-2: Percentage Distribution of Households by Groups of Annual H.H. Expenditure, According to Housing Type - Urban Egypt

Groups of Annual H.H Expenditure	Housing Type								فئات الإنفاق السنوي للأسرة
	الإجمالي Total	مسكن جوازي Other	غرفة مستقلة أو أكثر Separate room or more	غرفة أو أكثر في وحدة سكنية Room or more in a Dewelling	منزل ريفي Rural house	فيلا Villa	أكثر من شقة More than one Apartment	شقة Apartment	
-2000	0.3	0.0	2.5	2.3	0.9	0.0	0.0	0.2	٢٠٠٠-
2000-	0.9	11.3	5.6	4.9	2.7	0.0	0.0	0.5	-٢٠٠٠
3000-	2.1	5.3	11.1	8.9	4.4	0.0	0.0	1.4	-٣٠٠٠
4000-	3.3	15.2	11.2	11.7	5.5	4.4	0.7	2.6	-٤٠٠٠
5000-	5.3	16.1	11.1	15.1	7.2	0.0	1.8	4.6	-٥٠٠٠
6000-	6.7	15.9	9.8	12.6	10.4	0.0	2.5	6.2	-٦٠٠٠
7000-	7.7	5.1	10.0	9.9	10.9	0.0	3.2	7.4	-٧٠٠٠
8000-	8.7	11.0	9.5	8.3	12.1	4.4	4.4	8.5	-٨٠٠٠
9000-	8.3	5.1	6.5	6.7	9.6	0.0	6.1	8.4	-٩٠٠٠
10000-	11.1	4.9	7.6	8.0	12.2	0.0	9.8	11.3	-١٠٠٠٠
11500-	8.8	10.1	4.0	4.1	6.9	3.8	5.4	9.4	-١١٥٠٠
13000-	9.3	0.0	4.7	3.2	7.3	12.9	12.0	9.8	-١٣٠٠٠
15000-	6.6	0.0	2.9	2.1	4.9	6.4	4.4	7.0	-١٥٠٠٠
17000-	6.5	0.0	1.5	1.1	2.7	11.2	11.4	7.0	-١٧٠٠٠
20000-	5.7	0.0	1.0	0.7	1.4	8.3	12.2	6.3	-٢٠٠٠٠
25000-	3.0	0.0	0.3	0.3	0.9	13.2	8.0	3.3	-٢٥٠٠٠
30000-	4.3	0.0	0.5	0.3	0.1	17.8	12.5	4.7	-٣٠٠٠٠
50000-	1.0	0.0	0.0	0.0	0.0	13.3	3.4	1.1	-٥٠٠٠٠
75000-	0.2	0.0	0.0	0.0	0.0	4.5	0.7	0.2	-٧٥٠٠٠
100000+	0.2	0.0	0.0	0.0	0.0	0.0	1.4	0.2	+١٠٠٠٠٠
Total	100.0	100.0	100.0	100.0	100.0	100.0	100.0	100.0	الإجمالي
No. of H.H.	21995	19	611	752	1220	45	277	19070	عدد الأسر
No. of H.H. Members	89776	81	2181	2798	6208	158	1517	76833	عدد الأفراد

جدول ١-٣: التوزيع النسبي لأسر العينة طبقا لفئات الإنفاق السنوي للأسرة ، وفقا لنوع المسكن - ريف الجمهورية

Table 1-3: Percentage Distribution of Households by Groups of Annual H.H. Expenditure, According to Housing Type - Rural Egypt

Groups of Annual H.H Expenditure	Housing Type								فئات الإنفاق السنوي للأسرة
							نوع المسكن		
	الإجمالي Total	مسكن جوازي Other	غرفة مستقلة أو أكثر Separate room or more	غرفة أو أكثر في وحدة سكنية Room or more in a Dewelling	منزل ريفي Rural house	فيلا Villa	أكثر من شقة More than one Apartment	شقة Apartment	
-2000	0.8	12.9	6.9	1.9	0.9	0.0	0.0	0.2	٢٠٠٠-
2000-	2.0	11.9	11.4	4.9	2.3	0.0	0.3	0.5	-٢٠٠٠
3000-	3.9	12.5	15.9	9.4	4.1	0.0	0.0	1.9	-٣٠٠٠
4000-	6.6	25.4	13.6	14.8	6.7	3.4	1.1	4.1	-٤٠٠٠
5000-	9.3	10.3	13.0	16.6	9.2	3.8	1.8	7.5	-٥٠٠٠
6000-	11.1	0.0	12.8	13.5	11.2	1.7	3.8	10.6	-٦٠٠٠
7000-	11.8	0.0	9.3	11.4	11.9	0.0	5.7	12.0	-٧٠٠٠
8000-	11.1	0.0	7.3	9.8	11.4	3.5	5.8	11.6	-٨٠٠٠
9000-	9.5	0.0	3.6	5.8	9.5	1.7	4.6	11.0	-٩٠٠٠
10000-	11.4	13.5	3.3	6.1	11.4	6.4	9.9	13.3	-١٠٠٠٠
11500-	7.9	13.6	1.5	2.9	8.4	9.8	10.3	8.9	-١١٥٠٠
13000-	6.4	0.0	0.5	1.4	6.3	5.1	14.9	7.7	-١٣٠٠٠
15000-	3.3	0.0	0.5	0.8	2.8	6.7	10.7	4.2	-١٥٠٠٠
17000-	2.6	0.0	0.2	0.4	2.2	6.3	12.0	3.2	-١٧٠٠٠
20000-	1.5	0.0	0.0	0.2	1.0	16.6	10.1	2.0	-٢٠٠٠٠
25000-	0.5	0.0	0.0	0.0	0.3	11.6	6.1	0.7	-٢٥٠٠٠
30000-	0.3	0.0	0.2	0.0	0.2	16.8	1.1	0.4	-٣٠٠٠٠
50000-	0.1	0.0	0.0	0.0	0.0	3.6	1.7	0.0	-٥٠٠٠٠
75000-	0.0	0.0	0.0	0.0	0.0	0.0	0.0	0.0	-٧٥٠٠٠
100000+	0.0	0.0	0.0	0.0	0.0	3.1	0.0	0.0	١٠٠٠٠٠+
Total	100.0	100.0	100.0	100.0	100.0	100.0	100.0	100.0	الإجمالي
No. of H.H.	25100	7	405	2914	10468	60	369	10876	عدد الأسر
No. of H.H. Members	117253	22	1433	12624	53475	298	2305	47698	عدد الأفراد

جدول ١ - ٤: التوزيع النسبي لأسر العينة طبقاً لفئات الإنفاق السنوي للأسرة ، وفقا لعدد الغرف بالمسكن - جملة الجمهورية

Table 1-4: Percentage Distribution of Households by Groups of Annual H.H. Expenditure, According to Number of Rooms - Total Egypt

Groups of Annual H.H Expenditure	Number of Rooms					عدد الغرف بالمسكن	فئات الإنفاق السنوي للأسرة
	الإجمالي Total	٤ غرف فأكثر Four Rooms Or More	٣ غرف Three Rooms	٢ غرفة Two Rooms	١ غرفة One Room		
-2000	0.6	0.1	0.5	2.1	7.3		-٢٠٠٠
2000-	1.5	0.3	1.3	5.4	12.7		٢٠٠٠-
3000-	3.1	1.1	3.3	9.6	15.2		٣٠٠٠-
4000-	5.0	2.5	5.9	13.1	14.5		٤٠٠٠-
5000-	7.4	4.7	8.9	15.2	12.4		٥٠٠٠-
6000-	9.1	6.9	11.2	12.3	10.4		٦٠٠٠-
7000-	9.9	8.7	11.5	10.8	7.0		٧٠٠٠-
8000-	10.0	9.5	11.2	8.8	6.6		٨٠٠٠-
9000-	8.9	9.3	9.6	6.1	4.3		٩٠٠٠-
10000-	11.3	13.0	10.7	6.2	4.4		١٠٠٠٠-
11500-	8.3	10.1	7.5	3.9	1.7		١١٥٠٠-
13000-	7.7	9.8	6.5	2.6	1.5		١٣٠٠٠-
15000-	4.8	6.2	3.9	1.7	1.2		١٥٠٠٠-
17000-	4.4	5.9	3.4	1.2	0.4		١٧٠٠٠-
20000-	3.5	4.8	2.5	0.7	0.2		٢٠٠٠٠-
25000-	1.7	2.4	1.1	0.2	0.0		٢٥٠٠٠-
30000-	2.2	3.5	1.0	0.2	0.1		٣٠٠٠٠-
50000-	0.5	0.9	0.1	0.0	0.0		٥٠٠٠٠-
75000-	0.1	0.2	0.0	0.0	0.0		٧٥٠٠٠-
100000+	0.1	0.2	0.0	0.0	0.0		١٠٠٠٠٠+
Total	100.0	100.0	100.0	100.0	100.0		الإجمالي
No. of H.H.	47095	24379	16990	4463	1262		عدد الأسر
No. of H.H. Members	207029	115407	70751	17029	3841		عدد الأفراد

جدول ١-٥: التوزيع النسبي لأسر العينة طبقاً لفئات الإنفاق السنوي للأسرة ، وفقا لعدد الغرف بالمسكن - حضر الجمهورية

Table 1-5: Percentage Distribution of Households by Groups of Annual H.H. Expenditure, According to Number of Rooms - Urban Egypt

Groups of Annual H.H Expenditure	Number of Rooms					عدد الغرف بالمسكن	فئات الإنفاق السنوي للأسرة
	الإجمالي Total	٤ غرف فأكثر Four Rooms Or More	٣ غرف Three Rooms	٢ غرفة Two Rooms	١ غرفة One Room		
-2000	0.3	0.1	0.3	1.0	3.7		-٢٠٠٠
2000-	0.9	0.3	0.8	2.9	7.9		٢٠٠٠-
3000-	2.1	0.7	2.0	7.2	12.2		٣٠٠٠-
4000-	3.3	1.4	3.8	8.4	12.5		٤٠٠٠-
5000-	5.3	2.7	6.3	12.1	12.6		٥٠٠٠-
6000-	6.7	4.6	8.3	9.5	11.3		٦٠٠٠-
7000-	7.7	6.1	9.0	10.2	9.6		٧٠٠٠-
8000-	8.7	7.2	10.1	9.4	9.1		٨٠٠٠-
9000-	8.3	7.0	9.8	9.1	5.7		٩٠٠٠-
10000-	11.1	10.8	11.9	10.0	6.6		١٠٠٠٠-
11500-	8.8	9.0	9.4	6.5	2.7		١١٥٠٠-
13000-	9.3	10.7	8.9	5.3	2.7		١٣٠٠٠-
15000-	6.6	8.0	5.9	3.4	2.1		١٥٠٠٠-
17000-	6.5	8.5	5.4	2.5	0.8		١٧٠٠٠-
20000-	5.7	8.1	4.2	1.5	0.3		٢٠٠٠٠-
25000-	3.0	4.6	2.0	0.5	0.0		٢٥٠٠٠-
30000-	4.3	7.6	1.7	0.4	0.2		٣٠٠٠٠-
50000-	1.0	1.9	0.2	0.0	0.0		٥٠٠٠٠-
75000-	0.2	0.4	0.0	0.0	0.0		٧٥٠٠٠-
100000+	0.2	0.3	0.0	0.0	0.0		١٠٠٠٠٠+
Total	100.0	100.0	100.0	100.0	100.0		الإجمالي
No. of H.H.	21995	10450	9145	1733	667		عدد الأسر
No. of H.H. Members	89776	44215	36877	6574	2109		عدد الأفراد

جدول١-٦: التوزيع النسبي لأسر العينة طبقاً لفئات الإنفاق السنوي للأسرة ، وفقا لعدد الغرف بالمسكن - ريف الجمهورية

Table 1-6: Percentage Distribution of Households by Groups of Annual H.H. Expenditure, According to Number of Rooms - Rural Egypt

Groups of Annual H.H Expenditure	Number of Rooms					فئات الإنفاق السنوي للأسرة
	الإجمالي Total	٤ غرف فأكثر Four Rooms Or More	٣ غرف Three Rooms	٢ غرفة Two Rooms	١ غرفة One Room	
-2000	0.8	0.1	0.7	2.8	11.4	٢٠٠٠-
2000-	2.0	0.4	1.8	7.0	18.1	-٢٠٠٠
3000-	3.9	1.3	4.9	11.1	18.6	-٣٠٠٠
4000-	6.5	3.2	8.3	16.1	16.9	-٤٠٠٠
5000-	9.3	6.1	11.9	17.2	12.2	-٥٠٠٠
6000-	11.1	8.7	14.6	14.0	9.4	-٦٠٠٠
7000-	11.8	10.7	14.4	11.2	4.1	-٧٠٠٠
8000-	11.1	11.3	12.4	8.4	3.8	-٨٠٠٠
9000-	9.5	11.0	9.4	4.1	2.6	-٩٠٠٠
10000-	11.4	14.6	9.3	3.8	1.9	-١٠٠٠٠
11500-	7.9	10.9	5.1	2.2	0.7	-١١٥٠٠
13000-	6.4	9.2	3.8	0.9	0.2	-١٣٠٠٠
15000-	3.3	4.9	1.7	0.6	0.2	-١٥٠٠٠
17000-	2.6	4.0	1.0	0.4	0.0	-١٧٠٠٠
20000-	1.5	2.3	0.6	0.2	0.0	-٢٠٠٠٠
25000-	0.5	0.9	0.1	0.0	0.0	-٢٥٠٠٠
30000-	0.3	0.5	0.2	0.1	0.0	-٣٠٠٠٠
50000-	0.1	0.1	0.0	0.0	0.0	-٥٠٠٠٠
75000-	0.0	0.0	0.0	0.0	0.0	-٧٥٠٠٠
100000+	0.0	0.0	0.0	0.0	0.0	+١٠٠٠٠٠
Total	100.0	100.0	100.0	100.0	100.0	الإجمالي
No. of H.H.	25100	13929	7845	2730	595	عدد الأسر
No. of H.H. Members	117253	71192	33874	10455	1732	عدد الأفراد

جدول ١-٧: التوزيع النسبي لأسر العينة طبقا لفئات الإنفاق السنوي للأسرة ، وفقا لمتوسط عدد الأفراد بالغرفة - جملة الجمهورية

Table 1-7: Percentage Distribution of Household by Groups Of Annual H.H. Expenditure, According to No. of Persons Per Room - Total Egypt

Groups of Annual H.H Expenditure	No. of Persons Per Room						متوسط عدد الأفراد بالغرفة	فئات الإنفاق السنوي للأسرة
	الاجمالي Total	٤ أفراد فأكثر 4 Persons or more	٣ أفراد 3 Persons	فردان 2 Persons	فرد واحد 1 Person	أقل من فرد ١ Less than 1		
-2000	0.6	0.0	0.2	0.1	0.4	1.4		٢٠٠٠-
2000-	1.5	0.4	0.8	0.5	0.7	3.8		٢٠٠٠-
3000-	3.1	5.9	3.6	1.8	1.7	6.5		٣٠٠٠-
4000-	5.0	9.2	6.4	4.5	3.2	8.9		٤٠٠٠-
5000-	7.4	12.6	9.9	6.8	5.6	11.3		٥٠٠٠-
6000-	9.1	11.8	11.5	8.8	8.0	11.1		٦٠٠٠-
7000-	9.9	10.8	11.5	10.0	9.7	9.9		٧٠٠٠-
8000-	10.0	12.8	11.3	11.1	10.1	8.8		٨٠٠٠-
9000-	8.9	9.0	7.7	9.8	9.8	6.7		٩٠٠٠-
10000-	11.3	9.5	11.5	12.1	12.9	7.2		١٠٠٠٠-
11500-	8.3	6.1	8.1	9.7	9.6	5.0		١١٥٠٠-
13000-	7.7	3.8	6.8	8.4	9.1	4.7		١٣٠٠٠-
15000-	4.8	4.3	3.1	5.9	5.6	2.8		١٥٠٠٠-
17000-	4.4	1.9	3.5	4.7	4.9	3.3		١٧٠٠٠-
20000-	3.5	1.4	2.3	3.3	3.9	2.9		٢٠٠٠٠-
25000-	1.7	0.3	0.6	1.6	1.8	1.6		٢٥٠٠٠-
30000-	2.2	0.3	1.0	0.8	2.3	2.8		٣٠٠٠٠-
50000-	0.5	0.0	0.2	0.1	0.5	0.7		٥٠٠٠٠-
75000-	0.1	0.0	0.0	0.0	0.1	0.1		٧٥٠٠٠-
100000+	0.1	0.0	0.0	0.0	0.1	0.2		١٠٠٠٠٠+
Total	100.0	100.0	100.0	100.0	100.0	100.0		الإجمالي
No. of H.H.	47095	673	1139	6336	26933	12014		عدد الأسر
No. of H.H. Members	207029	4103	7538	39752	126820	28816		عدد الأفراد

جدول ١-٨: التوزيع النسبي لأسر العينة طبقاً لفئات الإنفاق السنوي للأسرة ، وفقا لمتوسط عدد الأفراد بالغرفة - حضر الجمهورية

Table 1-8: Percentage Distribution of Household by Groups Of Annual H.H. Expenditure, According to No. of Persons Per Room - Urban Egypt

Groups of Annual H.H Expenditure	No. of Persons Per Room						متوسط عدد الأفراد بالغرفة	فئات الإنفاق السنوي للأسرة
	الإجمالي Total	٤ أفراد فأكثر 4 Persons or more	٣ أفراد 3 Persons	فردان 2 Persons	فرد واحد 1 Person	أقل من فرد ١ Less than 1		
-2000	0.3	0.0	0.2	0.1	0.2	0.8		-٢٠٠٠
2000-	0.9	0.3	0.0	0.3	0.5	2.2		٢٠٠٠-
3000-	2.1	3.3	3.5	1.4	1.0	4.4		٣٠٠٠-
4000-	3.3	7.3	3.5	2.5	1.8	6.2		٤٠٠٠-
5000-	5.3	8.2	7.9	4.4	3.6	8.6		٥٠٠٠-
6000-	6.7	9.6	9.3	5.9	5.4	9.5		٦٠٠٠-
7000-	7.7	10.5	10.2	6.7	7.3	8.6		٧٠٠٠-
8000-	8.7	15.1	8.9	9.0	8.3	8.9		٨٠٠٠-
9000-	8.3	10.4	6.2	9.6	8.8	6.7		٩٠٠٠-
10000-	11.1	12.1	11.3	12.2	12.3	8.1		١٠٠٠٠-
11500-	8.8	6.4	9.8	11.2	9.8	6.0		١١٥٠٠-
13000-	9.3	6.4	9.1	9.7	10.8	6.3		١٣٠٠٠-
15000-	6.6	6.1	5.5	9.0	7.3	4.1		١٥٠٠٠-
17000-	6.5	1.8	6.5	7.4	7.2	5.0		١٧٠٠٠-
20000-	5.7	1.8	4.4	5.6	6.4	4.7		٢٠٠٠٠-
25000-	3.0	0.6	1.3	3.3	3.3	2.7		٢٥٠٠٠-
30000-	4.3	0.3	2.2	1.4	4.7	5.1		٣٠٠٠٠-
50000-	1.0	0.0	0.2	0.2	1.1	1.3		٥٠٠٠٠-
75000-	0.2	0.0	0.0	0.0	0.2	0.3		٧٥٠٠٠-
100000+	0.2	0.0	0.0	0.0	0.1	0.4		١٠٠٠٠٠+
Total	100.0	100.0	100.0	100.0	100.0	100.0		الإجمالي
No. of H.H.	21995	347	448	2572	12450	6178		عدد الأسر
No. of H.H. Members	89776	2009	2841	15450	55521	13954		عدد الأفراد

جدول ١-٩: التوزيع النسبي لأسر العينة طبقاً لفئات الإنفاق السنوي للأسرة ، وفقا لمتوسط عدد الأفراد بالغرفة - ريف الجمهورية

Table 1-9: Percentage Distribution of Household by Groups Of Annual H.H. Expenditure, According to No. of Persons Per Room - Rural Egypt

Groups of Annual H.H Expenditure	No. of Persons Per Room						فئات الإنفاق السنوي للأسرة
					متوسط عدد الأفراد بالغرفة		
	الاجمالي Total	٤ أفراد فأكثر 4 Persons or more	٣ أفراد 3 Persons	فردان 2 Persons	فرد واحد 1 Person	أقل من فرد ١ Less than 1	
-2000	0.8	0.0	0.1	0.1	0.5	2.1	٢٠٠٠-
2000-	2.0	0.6	1.3	0.6	0.9	5.6	-٢٠٠٠
3000-	3.9	8.6	3.7	2.0	2.3	8.8	-٣٠٠٠
4000-	6.5	11.2	8.4	5.9	4.4	11.8	-٤٠٠٠
5000-	9.3	17.3	11.2	8.4	7.2	14.2	-٥٠٠٠
6000-	11.1	14.1	12.9	10.8	10.3	12.9	-٦٠٠٠
7000-	11.8	11.2	12.3	12.3	11.8	11.3	-٧٠٠٠
8000-	11.1	10.2	12.9	12.6	11.7	8.6	-٨٠٠٠
9000-	9.5	7.5	8.7	9.9	10.6	6.7	-٩٠٠٠
10000-	11.4	6.7	11.7	12.0	13.4	6.3	-١٠٠٠٠
11500-	7.9	5.8	7.0	8.7	9.4	3.9	-١١٥٠٠
13000-	6.4	1.1	5.4	7.5	7.6	3.0	-١٣٠٠٠
15000-	3.3	2.4	1.5	3.8	4.0	1.3	-١٥٠٠٠
17000-	2.6	2.1	1.6	2.8	3.0	1.5	-١٧٠٠٠
20000-	1.5	0.9	0.9	1.8	1.7	0.9	-٢٠٠٠٠
25000-	0.5	0.0	0.1	0.5	0.6	0.5	-٢٥٠٠٠
30000-	0.3	0.3	0.1	0.3	0.3	0.4	-٣٠٠٠٠
50000-	0.1	0.0	0.1	0.0	0.1	0.1	-٥٠٠٠٠
75000-	0.0	0.0	0.0	0.0	0.0	0.0	-٧٥٠٠٠
100000+	0.0	0.0	0.0	0.0	0.0	0.0	١٠٠٠٠٠+
Total	100.0	100.0	100.0	100.0	100.0	100.0	الاجمالي
No. of H.H.	25100	327	690	3764	14483	5835	عدد الأسر
No. of H.H. Members	117253	2094	4697	24302	71299	14862	عدد الأفراد

جدول ١-١٠: التوزيع النسبي لأسر العينة طبقاً لفئات الإنفاق السنوي للأسرة ، وفقا لحجم الأســرة - جملة الجمهورية

Table 1-10: Percentage Distribution of Households by Groups of Annual H.H. Expenditure, According to Household Size - Total Egypt

Groups of Annual H.H Expenditure	Household Size								فئات الإنفاق السنوي للأسرة
							حجم الأسرة		
	الإجمالي Total	٨ أفراد فأكثر 8 Persons or more	٦ - ٧ أفراد 6-7 Persons	٥ أفراد 5 Persons	٤ أفراد 4 Persons	٣ أفراد 3 Persons	فردان 2 Persons	فرد واحد 1 Person	
-2000	0.6	0.0	0.0	0.0	0.0	0.1	0.9	7.4	-٢٠٠٠
2000-	1.5	0.0	0.1	0.0	0.1	0.3	3.0	16.4	-٣٠٠٠
3000-	3.1	0.0	0.1	0.4	1.3	1.6	7.7	19.4	-٤٠٠٠
4000-	5.0	0.7	1.0	1.9	3.6	7.5	13.2	15.4	-٥٠٠٠
5000-	7.4	2.1	3.0	4.2	7.1	11.6	15.8	12.5	-٦٠٠٠
6000-	9.1	3.4	5.8	7.1	10.2	13.6	13.8	8.2	-٧٠٠٠
7000-	9.9	5.2	8.4	9.5	11.6	13.5	10.2	5.1	-٨٠٠٠
8000-	10.0	8.3	10.2	11.2	10.8	11.7	8.5	2.9	-٩٠٠٠
9000-	8.9	8.3	10.1	10.9	10.3	8.7	5.3	2.5	-١٠٠٠٠
10000-	11.3	13.6	15.0	13.8	12.5	8.2	5.5	2.5	-١١٥٠٠
11500-	8.3	12.9	12.6	10.3	7.8	5.4	3.4	1.6	-١٣٠٠٠
13000-	7.7	14.7	11.3	9.9	6.9	4.2	3.4	2.0	-١٥٠٠٠
15000-	4.8	9.6	7.4	5.7	4.3	2.7	1.9	1.1	-١٧٠٠٠
17000-	4.4	8.8	6.0	5.2	4.0	2.9	2.4	0.8	-٢٠٠٠٠
20000-	3.5	7.1	4.3	4.3	3.4	2.2	2.0	1.2	-٢٥٠٠٠
25000-	1.7	2.8	2.1	1.9	1.8	1.3	1.1	0.4	-٣٠٠٠٠
30000-	2.2	1.8	2.1	2.6	3.1	1.7	1.7	0.4	-٥٠٠٠٠
50000-	0.5	0.5	0.3	0.7	0.7	0.4	0.3	0.0	-٧٥٠٠٠
75000-	0.1	0.0	0.1	0.2	0.1	0.1	0.1	0.1	-١٠٠٠٠٠
100000+	0.1	0.1	0.1	0.1	0.1	0.0	0.0	0.0	+١٠٠٠٠٠
Total	100.0	100.0	100.0	100.0	100.0	100.0	100.0	100.0	الإجمالي
No. of H.H.	47095	2878	9370	9631	9809	6946	5411	3051	عدد الأسر
No. of H.H. Members	207029	25504	59426	48153	39234	20839	10822	3051	عدد الأفراد

جدول ١-١١: التوزيع النسبي للأسر المعيشية طبقا لفئات الإنفاق السنوي للأسرة ، وفقا لحجم الأسرة - حضر الجمهورية

Table 1-11: Percentage Distribution of Households by Groups of Annual H.H. Expenditure, According to Household Size - Urban Egypt

Groups of Annual H.H Expenditure	Household Size								فئات الإنفاق السنوي للأسرة
	الإجمالي Total	٨ أفراد فأكثر 8 Persons or more	٦ - ٧ أفراد 6-7 Persons	٥ أفراد 5 Persons	٤ أفراد 4 Persons	٣ أفراد 3 Persons	فردان 2 Persons	فرد واحد 1 Person	
-2000	0.3	0.0	0.0	0.0	0.0	0.0	0.6	3.4	-٢٠٠٠
2000-	0.9	0.0	0.1	0.0	0.0	0.1	1.8	8.8	٢٠٠٠-
3000-	2.1	0.2	0.1	0.3	0.6	1.5	3.7	14.9	٣٠٠٠-
4000-	3.3	0.5	0.5	1.1	1.4	3.4	7.6	14.1	٤٠٠٠-
5000-	5.3	1.6	1.9	2.2	3.5	6.9	11.4	13.9	٥٠٠٠-
6000-	6.7	2.6	3.5	3.9	6.0	9.6	11.4	11.4	٦٠٠٠-
7000-	7.7	3.7	5.4	6.9	7.9	10.5	10.9	7.5	٧٠٠٠-
8000-	8.7	6.9	6.9	8.2	8.4	12.4	10.4	4.7	٨٠٠٠-
9000-	8.3	5.9	7.7	9.0	9.4	10.2	6.5	4.1	٩٠٠٠-
10000-	11.1	9.9	12.2	12.0	13.6	10.9	8.2	4.2	١٠٠٠٠-
11500-	8.8	9.2	11.7	11.0	9.5	7.4	5.7	2.6	١١٥٠٠-
13000-	9.3	14.0	12.4	12.3	9.6	6.8	5.3	3.5	١٣٠٠٠-
15000-	6.6	13.7	10.1	7.8	6.7	4.6	3.2	1.8	١٥٠٠٠-
17000-	6.5	10.8	9.2	8.1	6.5	4.9	4.4	1.5	١٧٠٠٠-
20000-	5.7	10.5	7.8	7.3	5.8	3.9	3.6	2.1	٢٠٠٠٠-
25000-	3.0	5.5	4.3	3.6	3.2	2.4	1.9	0.6	٢٥٠٠٠-
30000-	4.3	3.7	4.8	5.2	5.8	3.3	3.0	0.6	٣٠٠٠٠-
50000-	1.0	0.9	0.8	1.5	1.4	0.8	0.5	0.1	٥٠٠٠٠-
75000-	0.2	0.1	0.3	0.3	0.2	0.2	0.1	0.2	٧٥٠٠٠-
100000+	0.2	0.3	0.2	0.2	0.2	0.1	0.0	0.1	١٠٠٠٠٠+
Total	100.0	100.0	100.0	100.0	100.0	100.0	100.0	100.0	الإجمالي
No. of H.H.	21995	729	3459	4674	5127	3502	2810	1694	عدد الأسر
No. of H.H. Members	89776	6324	21753	23370	20509	10506	5620	1694	عدد الأفراد

جدول ١-١٢: التوزيع النسبي لأسر العينة طبقاً لفئات الإنفاق السنوي للأسرة ، وفقاً لحجم الأسـرة - ريف الجمهورية

Table 1-12: Percentage Distribution of Households by Groups of Annual H.H. Expenditure, According to Household Size - Rural Egypt

Groups of Annual H.H Expenditure	Household Size								حجم الأسرة	فئات الإنفاق السنوي للأسرة
	الإجمالي Total	٨ أفراد فأكثر 8 Persons or more	٦ - ٧ أفراد 6-7 Persons	٥ أفراد 5 Persons	٤ أفراد 4 Persons	٣ أفراد 3 Persons	فردان 2 Persons	فرد واحد 1 Person		
-2000	0.8	0.0	0.0	0.0	0.0	0.2	1.2	12.5		-٢٠٠٠
2000-	2.0	0.0	0.1	0.0	0.2	0.5	4.3	26.0		٢٠٠٠-
3000-	3.9	0.0	0.2	0.5	2.1	5.6	12.0	25.0		٣٠٠٠-
4000-	6.5	0.7	1.3	2.7	6.0	11.6	19.3	17.0		٤٠٠٠-
5000-	9.3	2.3	3.7	6.1	11.0	16.4	20.6	10.8		٥٠٠٠-
6000-	11.1	3.7	7.1	10.1	14.9	17.8	16.3	4.2		٦٠٠٠-
7000-	11.8	5.7	10.2	13.0	15.7	16.6	9.4	2.1		٧٠٠٠-
8000-	11.1	8.7	12.1	14.2	13.4	11.0	6.4	0.7		٨٠٠٠-
9000-	9.5	9.1	11.5	12.6	11.3	7.2	4.0	0.5		٩٠٠٠-
10000-	11.4	14.9	16.6	15.6	11.3	5.5	2.7	0.4		١٠٠٠٠-
11500-	7.9	14.1	13.2	9.6	5.9	3.4	1.0	0.4		١١٥٠٠-
13000-	6.4	14.9	10.6	7.6	4.0	1.7	1.2	0.0		١٣٠٠٠-
15000-	3.3	8.2	5.8	3.6	1.7	0.9	0.4	0.1		١٥٠٠٠-
17000-	2.6	8.2	4.2	2.4	1.3	0.9	0.3	0.0		١٧٠٠٠-
20000-	1.5	6.0	2.2	1.4	0.7	0.4	0.3	0.1		٢٠٠٠٠-
25000-	0.5	1.9	0.8	0.4	0.3	0.2	0.1	0.1		٢٥٠٠٠-
30000-	0.3	1.1	0.5	0.2	0.1	0.1	0.3	0.1		٣٠٠٠٠-
50000-	0.1	0.3	0.1	0.1	0.0	0.0	0.0	0.0		٥٠٠٠٠-
75000-	0.0	0.0	0.0	0.0	0.0	0.0	0.0	0.0		٧٥٠٠٠-
100000+	0.0	0.0	0.0	0.0	0.0	0.0	0.0	0.0		١٠٠٠٠٠+
Total	100.0	100.0	100.0	100.0	100.0	100.0	100.0	100.0		الإجمالي
No. of H.H.	25100	2149	5912	4957	4681	3444	2601	1356		عدد الأسر
No. of H.H. Members	117253	19180	37673	24783	18726	10333	5202	1356		عدد الأفراد

جدول ١-١٣: التوزيع النسبي لأسر العينة طبقاً لفئات الإنفاق السنوي للأسرة ، وفقاً لفئات السن لرب الأسرة - جملة الجمهورية

Table 1-13: Percentage Distribution of Households by Groups of Annual H.H. Expenditure, According to Age Groups of H.H. Head - Total Egypt

Groups of Annual H.H Expenditure	Age Groups of H.H. Head												فئات السن لرب الأسرة	
	الإجمالي Total	٦٥+ 65+	٦٠- 60-	٥٥- 55-	٥٠- 50-	٤٥- 45-	٤٠- 40-	٣٥- 35-	٣٠- 30-	٢٥- 25-	٢٠- 20-	أقل من ٢٠ سنة Less than 20	فئات الإنفاق السنوي للأسرة
~2000	0.6	3.3	1.4	0.5	0.2	0.1	0.1	0.0	0.1	0.4	0.8	2.3	٢٠٠٠-
2000-	1.5	7.1	2.9	1.5	0.9	0.7	0.2	0.3	0.3	1.0	2.3	5.5	٢٠٠٠-
3000-	3.1	9.0	5.4	3.1	1.6	1.2	1.0	1.0	1.8	4.0	9.3	13.0	٣٠٠٠-
4000-	5.0	9.4	5.7	3.9	3.0	2.4	2.0	3.1	5.5	9.2	14.2	19.5	٤٠٠٠-
5000-	7.4	9.6	8.2	5.8	4.0	3.5	4.0	6.4	10.4	13.7	16.6	13.6	٥٠٠٠-
6000-	9.1	8.6	9.0	6.9	5.8	5.5	6.6	8.6	13.1	16.3	15.8	14.8	٦٠٠٠-
7000-	9.9	9.2	8.3	7.4	6.8	6.8	9.0	11.6	13.6	14.7	11.6	10.4	٧٠٠٠-
8000-	10.0	7.2	8.2	7.6	9.0	9.4	10.2	12.0	13.0	11.9	8.9	3.5	٨٠٠٠-
9000-	8.9	5.9	7.1	7.9	8.5	9.2	10.5	11.1	10.9	8.1	6.6	3.2	٩٠٠٠-
10000-	11.3	7.3	9.2	11.4	12.4	13.0	14.4	13.7	11.5	7.7	4.9	5.0	١٠٠٠٠-
11500-	8.3	5.6	7.6	9.0	10.3	10.7	10.9	9.5	6.5	4.8	3.0	3.5	١١٥٠٠-
13000-	7.7	5.7	7.4	9.9	10.1	10.8	10.9	8.1	4.7	2.6	2.1	1.1	١٣٠٠٠-
15000-	4.8	3.0	5.0	6.2	7.2	7.4	6.0	4.9	2.5	1.7	1.1	2.3	١٥٠٠٠-
17000-	4.4	3.1	4.9	5.9	6.5	7.1	5.0	3.7	2.6	1.8	1.3	1.0	١٧٠٠٠-
20000-	3.5	2.5	4.5	5.5	5.9	6.0	4.3	2.8	1.4	0.9	0.4	0.6	٢٠٠٠٠-
25000-	1.7	1.3	1.7	3.0	2.6	2.6	2.1	1.2	0.8	0.5	0.4	0.0	٢٥٠٠٠-
30000-	2.2	1.4	2.7	3.5	3.9	3.4	2.3	1.5	1.1	0.5	0.5	0.6	٣٠٠٠٠-
50000-	0.5	0.4	0.6	0.6	0.9	1.1	0.5	0.3	0.2	0.1	0.2	0.0	٥٠٠٠٠-
75000-	0.1	0.1	0.2	0.2	0.2	0.2	0.0	0.0	0.0	0.0	0.1	0.0	٧٥٠٠٠-
100000+	0.1	0.0	0.1	0.2	0.3	0.1	0.0	0.0	0.0	0.0	0.0	0.0	١٠٠٠٠٠+
Total	100.0	100.0	100.0	100.0	100.0	100.0	100.0	100.0	100.0	100.0	100.0	100.0	الإجمالي
No. of H.H.	47095	4382	3633	3794	5283	5439	6532	6193	5615	4358	1690	176	عدد الأسر
No. of H.H. Members	207029	13370	13566	16877	26157	28455	34287	30138	23584	15143	5030	424	عدد الأفراد

جدول ١-١٤: التوزيع النسبي لأسر العينة طبقاً لفئات الإنفاق السنوي للأسرة ، وفقا لفئات السن لرب الأسرة - حضر الجمهورية

Table 1-14: Percentage Distribution of Households by Groups of Annual H.H. Expenditure, According to Age Groups of H.H. Head - Urban Egypt

Groups of Annual H.H Expenditure	Age Groups of H.H. Head												فئات الإنفاق السنوي للأسرة
	الإجمالي Total	٦٥+ 65+	٦٠- 60-	٥٥- 55-	٥٠- 50-	٤٥- 45-	٤٠- 40-	٣٥- 35-	٣٠- 30-	٢٥- 25-	٢٠- 20-	أقل من ٢٠ سنة Less than 20	
-2000	0.3	1.6	0.6	0.3	0.1	0.0	0.1	0.0	0.2	0.5	0.6	2.0	-٢٠٠٠
2000-	0.9	4.1	1.8	0.7	0.4	0.5	0.1	0.2	0.1	0.9	2.8	1.9	-٢٠٠٠
3000-	2.1	6.8	3.2	2.4	1.4	1.1	0.9	0.7	1.2	2.2	3.7	3.6	-٣٠٠٠
4000-	3.3	7.3	4.7	2.6	1.9	1.6	1.3	2.3	3.0	5.9	7.4	10.2	-٤٠٠٠
5000-	5.3	8.4	6.9	4.5	3.3	2.6	3.2	4.5	7.0	8.6	10.8	4.1	-٥٠٠٠
6000-	6.7	8.8	7.2	5.2	4.0	4.3	4.7	6.2	8.2	13.2	15.2	17.4	-٦٠٠٠
7000-	7.7	9.1	7.0	5.5	5.3	5.3	6.9	8.3	10.8	12.0	11.9	12.0	-٧٠٠٠
8000-	8.7	7.7	7.5	6.6	7.4	7.5	7.7	9.4	12.0	13.2	10.0	10.0	-٨٠٠٠
9000-	8.3	6.2	7.2	6.2	6.7	7.4	8.7	9.9	11.9	10.0	9.6	5.5	-٩٠٠٠
10000-	11.1	7.9	9.2	10.2	10.6	10.5	12.3	13.8	14.0	10.5	7.6	9.6	-١٠٠٠٠
11500-	8.8	6.2	8.2	9.0	9.4	9.9	10.3	10.0	8.2	7.4	5.6	6.5	-١١٥٠٠
13000-	9.3	7.8	8.5	10.6	10.3	11.1	11.6	10.6	6.6	4.8	4.5	1.9	-١٣٠٠٠
15000-	6.6	4.1	6.1	7.9	8.4	8.6	8.0	7.0	4.5	3.0	2.7	7.9	-١٥٠٠٠
17000-	6.5	4.4	6.1	7.6	8.1	9.4	7.5	5.9	4.9	3.5	3.2	3.6	-١٧٠٠٠
20000-	5.7	3.8	7.0	8.2	8.5	7.2	7.0	4.8	2.9	1.7	1.0	1.9	-٢٠٠٠٠
25000-	3.0	2.1	2.6	4.7	4.2	4.3	3.8	2.3	1.6	1.2	1.3	0.0	-٢٥٠٠٠
30000-	4.3	2.6	4.4	6.2	7.0	6.0	4.6	3.2	2.7	1.1	1.4	2.0	-٣٠٠٠٠
50000-	1.0	0.6	1.2	1.0	1.7	2.0	0.9	0.6	0.4	0.2	0.6	0.0	-٥٠٠٠٠
75000-	0.2	0.2	0.4	0.4	0.4	0.4	0.1	0.1	0.0	0.1	0.4	0.0	-٧٥٠٠٠
100000+	0.2	0.1	0.2	0.4	0.6	0.2	0.1	0.1	0.0	0.0	0.0	0.0	+١٠٠٠٠٠
Total	100.0	100.0	100.0	100.0	100.0	100.0	100.0	100.0	100.0	100.0	100.0	100.0	الإجمالي
No. of H.H.	21995	2221	1906	1980	2682	2779	3054	2853	2273	1666	527	52	عدد الأسر
No. of H.H. Members	89776	6297	6605	8297	12265	13333	14613	12770	8745	5291	1442	118	عدد الأفراد

جدول ١-١٥: التوزيع النسبي لأسر العينة طبقاً لفئات الإنفاق السنوي للأسرة ، وفقا لفئات السن لرب الأسرة - ريف الجمهورية

Table 1-15: Percentage Distribution of Households by Groups of Annual H.H. Expenditure, According to Age Groups of H.H. Head - Rural Egypt

Groups of Annual H.H Expenditure	Age Groups of H.H. Head												فئات السن لرب الأسرة	فئات الإنفاق السنوي للأسرة
	الإجمالي Total	٦٥+ 65+	٦٠- 60-	٥٥- 55-	٥٠- 50-	٤٥- 45-	٤٠- 40-	٣٥- 35-	٣٠- 30-	٢٥- 25-	٢٠- 20-	أقل من ٢٠ سنة Less than 20		
-2000	0.8	5.1	2.2	0.7	0.4	0.2	0.1	0.0	0.1	0.4	0.9	2.4		-٢٠٠٠
2000-	2.0	10.1	4.1	2.5	1.4	0.9	0.3	0.4	0.5	1.0	2.1	7.1		-٢٠٠٠
3000-	3.9	11.3	7.9	3.9	1.8	1.3	1.1	1.2	2.3	5.1	11.8	16.9		-٣٠٠٠
4000-	6.5	11.5	6.7	5.2	4.1	3.1	2.7	3.9	7.2	11.3	17.3	23.4		-٤٠٠٠
5000-	9.3	10.9	9.7	7.3	4.8	4.3	4.7	8.1	12.7	16.9	19.3	17.5		-٥٠٠٠
6000-	11.1	8.4	10.9	8.7	7.5	6.7	8.3	10.7	16.4	18.2	16.0	13.7		-٦٠٠٠
7000-	11.8	9.4	9.8	9.5	8.3	8.3	10.9	14.5	15.6	16.5	11.4	9.8		-٧٠٠٠
8000-	11.1	6.7	8.9	8.7	10.6	11.4	12.3	14.2	13.7	11.1	8.4	0.8		-٨٠٠٠
9000-	9.5	5.5	6.9	9.7	10.3	11.2	12.0	12.1	10.2	6.9	5.2	2.3		-٩٠٠٠
10000-	11.4	6.7	9.1	12.8	14.3	15.5	16.2	13.5	9.8	6.0	3.7	3.0		-١٠٠٠٠
11500-	7.9	6.0	7.0	9.0	11.3	11.4	11.5	9.1	5.3	3.2	1.8	2.3		-١١٥٠٠
13000-	6.4	3.8	6.2	9.1	9.8	10.5	10.3	5.9	3.4	1.3	1.0	0.8		-١٣٠٠٠
15000-	3.3	1.9	3.8	4.3	5.9	6.1	4.3	3.2	1.2	1.0	0.4	0.0		-١٥٠٠٠
17000-	2.6	1.7	3.6	4.2	4.8	4.6	2.9	1.8	1.1	0.7	0.4	0.0		-١٧٠٠٠
20000-	1.5	1.3	1.7	2.4	3.3	2.8	1.8	1.0	0.3	0.3	0.1	0.0		-٢٠٠٠٠
25000-	0.5	0.6	0.7	1.2	0.9	0.8	0.5	0.3	0.3	0.1	0.0	0.0		-٢٥٠٠٠
30000-	0.3	0.2	0.7	0.6	0.7	0.6	0.3	0.1	0.1	0.1	0.1	0.0		-٣٠٠٠٠
50000-	0.1	0.1	0.0	0.2	0.1	0.1	0.1	0.0	0.0	0.0	0.1	0.0		-٥٠٠٠٠
75000-	0.0	0.0	0.0	0.0	0.0	0.0	0.0	0.0	0.0	0.0	0.0	0.0		-٧٥٠٠٠
100000+	0.0	0.0	0.0	0.0	0.0	0.1	0.0	0.0	0.0	0.0	0.0	0.0		+١٠٠٠٠٠
Total	100.0	100.0	100.0	100.0	100.0	100.0	100.0	100.0	100.0	100.0	100.0	100.0		الإجمالي
No. of H.H.	25100	2160	1727	1814	2601	2660	3478	3340	3341	2691	1163	124		عدد الأسر
No. of H.H. Members	117253	7073	6961	8580	13891	15122	19674	17368	14839	9852	3587	306		عدد الأفراد

جدول ١-١٦: التوزيع النسبي لأسر العينة طبقاً لفئات الإنفاق السنوي للأسرة ، وفقا لفئات السن لرب الأسرة والنوع - جملة الجمهورية

Table 1-16: Percentage Distribution of Households by Groups of Annual H.H. Expenditure, According to Age Groups of H.H. Head and Sex - Total Egypt

a - Male H.H. Head

أ- أرباب الأسر من الذكور

Groups of Annual H.H. Expenditure	Age Groups of H.H. Head												فئات الإنفاق السنوي للأسرة
	Total	65+	60-	55-	50-	45-	40-	35-	30-	25-	20-	Less than 20	
	الإجمالي	٦٥+	٦٠-	٥٥-	٥٠-	٤٥-	٤٠-	٣٥-	٣٠-	٢٥-	٢٠-	أقل من ٢٠ سنة	
-2000	0.2	0.6	0.1	0.1	0.0	0.0	0.1	0.0	0.1	0.3	0.6	3.5	٢٠٠٠-
2000-	0.5	2.7	0.7	0.2	0.2	0.2	0.0	0.1	0.2	0.8	2.2	5.0	-٢٠٠٠
3000-	1.7	5.4	1.6	0.8	0.6	0.5	0.6	0.7	1.6	3.6	7.6	8.3	-٣٠٠٠
4000-	4.0	6.2	3.9	2.1	1.3	1.4	1.5	2.6	5.1	9.0	13.3	14.3	-٤٠٠٠
5000-	6.7	10.0	6.4	4.0	3.1	2.3	3.4	6.0	10.1	13.2	16.7	12.1	-٥٠٠٠
6000-	9.0	9.7	8.7	6.2	5.0	4.7	6.1	8.5	13.0	16.4	16.3	17.1	-٦٠٠٠
7000-	10.1	10.9	8.9	6.9	6.1	6.2	9.0	11.4	13.9	15.0	12.2	12.5	-٧٠٠٠
8000-	10.4	8.7	9.3	7.9	8.7	9.3	10.0	12.3	13.2	12.2	9.2	3.5	-٨٠٠٠
9000-	9.5	7.0	7.9	8.7	8.8	9.5	10.7	11.4	11.1	8.2	7.0	4.1	-٩٠٠٠
10000-	12.1	8.6	11.3	12.5	13.0	14.0	15.1	14.0	11.7	8.0	5.3	6.7	-١٠٠٠٠
11500-	8.9	6.9	9.2	10.1	11.2	11.3	11.5	9.8	6.6	4.9	3.1	4.6	-١١٥٠٠
13000-	8.2	6.8	8.5	11.1	11.0	11.6	11.3	8.3	4.8	2.6	2.2	1.7	-١٣٠٠٠
15000-	5.1	3.7	5.7	7.3	8.0	7.9	6.2	5.0	2.5	1.8	1.1	3.5	-١٥٠٠٠
17000-	4.8	3.9	6.1	7.0	7.4	7.6	5.2	3.7	2.7	1.8	1.4	1.6	-١٧٠٠٠
20000-	3.7	3.0	5.2	6.2	6.6	5.4	4.3	2.9	1.4	0.9	0.4	0.8	-٢٠٠٠٠
25000-	1.8	1.6	2.1	3.4	2.8	2.9	2.2	1.3	0.8	0.5	0.5	0.0	-٢٥٠٠٠
30000-	2.4	1.7	3.2	4.2	4.4	3.7	2.4	1.6	1.2	0.5	0.5	0.9	-٣٠٠٠٠
50000-	0.6	0.5	0.8	0.8	1.1	1.2	0.5	0.3	0.1	0.1	0.3	0.0	-٥٠٠٠٠
75000-	0.1	0.1	0.3	0.2	0.2	0.2	0.0	0.0	0.0	0.0	0.1	0.0	-٧٥٠٠٠
100000+	0.1	0.0	0.1	0.2	0.4	0.1	0.0	0.0	0.0	0.0	0.0	0.0	+١٠٠٠٠٠
Total	100.0	100.0	100.0	100.0	100.0	100.0	100.0	100.0	100.0	100.0	100.0	100.0	الإجمالي
No. of H.H.	39727	3105	2681	2944	4287	4500	5771	5613	5226	4004	1419	116	عدد الأسر
No. of H.H. Members	185199	11192	11464	14607	23014	25376	31201	27709	22080	13953	4293	309	عدد الأفراد

تابع جدول ١-١٦: التوزيع النسبي لأسر العينة طبقاً لفئات الإنفاق السنوي للأسرة ، وفقا لفئات السن لرب الأسرة والنوع - جملة الجمهورية

(Cont.)Table1-16:Percentage Distribution of Households by Groups of Annual H.H. Expenditure, According to Age Groups of H.H. Head and Sex - Total Egypt

b - Female H.H. Head

ب- أرباب الأسر من الإناث

Groups of Annual H.H. Expenditure	Age Groups of H.H												فئات الإنفاق السنوي للأسرة
	الإجمالي Total	٦٥+ 65+	٦٠- 60-	٥٥- 55-	٥٠- 50-	٤٥- 45-	٤٠- 40-	٣٥- 35-	٣٠- 30-	٢٥- 25-	٢٠- 20-	أقل من ٢٠ سنة Less than 20	
-2000	3.0	9.9	5.0	1.8	1.1	0.8	0.1	0.2	0.5	1.4	1.5	0.0	-٢٠٠٠
2000-	6.6	17.8	9.2	6.1	3.9	3.3	1.6	2.1	1.8	2.2	2.9	6.5	٢٠٠٠-
3000-	10.1	17.7	16.1	11.1	6.1	4.9	4.7	3.9	5.1	8.6	17.7	22.2	٣٠٠٠-
4000-	10.3	12.3	10.7	10.0	10.3	7.1	6.3	8.0	11.4	11.7	19.1	29.8	٤٠٠٠-
5000-	11.0	8.7	13.3	12.3	8.1	9.4	8.6	10.9	14.2	18.9	16.0	16.4	٥٠٠٠-
6000-	9.6	6.0	9.7	9.1	8.9	9.6	10.2	9.9	15.4	14.6	13.1	10.4	٦٠٠٠-
7000-	8.7	5.0	6.6	8.9	9.6	9.8	9.0	14.1	10.2	11.5	8.5	6.4	٧٠٠٠-
8000-	7.8	3.7	4.8	6.7	10.3	10.0	11.4	9.2	10.0	8.9	7.3	3.5	٨٠٠٠-
9000-	6.1	3.1	4.7	4.8	7.0	8.0	8.6	8.2	8.3	6.4	4.3	1.5	٩٠٠٠-
10000-	6.8	4.3	3.1	7.6	9.9	7.6	9.2	10.0	8.6	4.3	2.5	1.6	١٠٠٠٠-
11500-	5.0	2.6	3.3	5.3	6.6	7.2	6.9	6.4	5.4	4.2	2.3	1.6	١١٥٠٠-
13000-	5.0	3.2	4.4	5.6	5.8	6.8	8.4	5.7	2.5	2.1	1.4	0.0	١٣٠٠٠-
15000-	3.0	1.3	3.0	2.4	3.5	4.7	4.5	4.2	3.1	1.4	1.5	0.0	١٥٠٠٠-
17000-	2.3	1.2	1.5	2.3	2.4	4.2	3.8	3.1	1.7	1.3	0.8	0.0	١٧٠٠٠-
20000-	2.3	1.5	2.6	2.8	3.2	3.1	3.7	1.8	0.3	0.0	0.3	0.0	٢٠٠٠٠-
25000-	1.0	0.6	0.7	1.5	1.4	1.3	0.8	0.9	0.5	0.9	0.0	0.0	٢٥٠٠٠-
30000-	1.2	0.7	1.2	1.5	1.7	1.7	1.7	1.0	0.5	0.5	0.9	0.0	٣٠٠٠٠-
50000-	0.2	0.2	0.1	0.0	0.1	0.3	0.3	0.4	0.5	0.0	0.0	0.0	٥٠٠٠٠-
75000-	0.1	0.1	0.0	0.2	0.1	0.1	0.1	0.0	0.0	0.0	0.0	0.0	٧٥٠٠٠-
100000+	0.0	0.0	0.0	0.0	0.1	0.0	0.1	0.0	0.0	0.0	0.0	0.0	١٠٠٠٠٠+
Total	100.0	100.0	100.0	100.0	100.0	100.0	100.0	100.0	100.0	100.0	100.0	100.0	الإجمالي
No. of H.H.	7368	1277	952	851	997	879	761	580	388	354	271	60	عدد الأسر
No. of H.H. Members	21830	2177	2102	2271	3142	3078	3085	2429	1504	1190	736	115	عدد الأفراد

جدول ١-١٧: التوزيع النسبي لأسر العينة طبقاً لفئات الإنفاق السنوي للأسرة ، وفقا للحالة الزواجية لرب الأسرة - جملة الجمهورية

Table 1-17:Percentage Distribution of Households by Groups of Annual H.H. Expenditure, According to Marital Status of H.H. Head - Total Egypt

Groups of Annual H.H Expenditure	Marital Status of H.H. Head							الحالة الزواجية لرب الأسرة	فئات الإنفاق السنوي للأسرة
	الإجمالي Total	أرمل Widowed	مطلق Divorced	متزوج Married	عقد قران Contract	لم يتزوج أبدا Never married	أقل من السن Below age		
-2000	0.6	3.1	2.0	0.1	0.0	1.7	0.0		-٢٠٠٠
2000-	1.5	7.3	5.1	0.4	1.8	3.8	13.1		٢٠٠٠-
3000-	3.1	10.2	7.4	1.7	6.8	7.0	6.6		٣٠٠٠-
4000-	5.0	9.7	12.9	4.0	3.3	10.0	14.0		٤٠٠٠-
5000-	7.4	10.3	13.3	6.7	10.1	12.0	13.4		٥٠٠٠-
6000-	9.1	9.3	10.1	8.9	11.4	12.1	28.2		٦٠٠٠-
7000-	9.9	8.8	8.2	10.1	8.3	9.8	11.4		٧٠٠٠-
8000-	10.0	7.6	7.3	10.6	7.2	7.1	0.0		٨٠٠٠-
9000-	8.9	6.2	3.7	9.6	9.0	6.0	0.0		٩٠٠٠-
10000-	11.3	7.0	6.0	12.2	10.3	8.0	6.7		١٠٠٠٠-
11500-	8.3	5.0	6.0	9.0	8.3	6.0	0.0		١١٥٠٠-
13000-	7.7	5.2	4.5	8.3	4.9	4.5	6.6		١٣٠٠٠-
15000-	4.8	2.9	3.7	5.2	1.6	3.3	0.0		١٥٠٠٠-
17000-	4.4	2.5	2.8	4.8	3.7	3.4	0.0		١٧٠٠٠-
20000-	3.5	2.5	2.3	3.7	6.5	2.2	0.0		٢٠٠٠٠-
25000-	1.7	1.0	1.1	1.8	1.4	1.2	0.0		٢٥٠٠٠-
30000-	2.2	1.1	2.1	2.4	1.8	1.4	0.0		٣٠٠٠٠-
50000-	0.5	0.2	1.1	0.6	1.6	0.2	0.0		٥٠٠٠٠-
75000-	0.1	0.0	0.2	0.1	0.0	0.3	0.0		٧٥٠٠٠-
100000-	0.1	0.0	0.2	0.1	2.2	0.1	0.0		١٠٠٠٠٠+
Total	100.0	100.0	100.0	100.0	100.0	100.0	100.0		الإجمالي
No. of H.H.	47095	6335	601	38813	60	1271	15		عدد الأسر
No. of H.H. Members	207029	17988	1569	184248	137	3058	29		عدد الأفراد

جدول ١-١٨: التوزيع النسبي لأسر العينة طبقاً لفئات الإنفاق السنوي للأسرة ، وفقا للحالة الزواجية لرب الأسرة – حضر الجمهورية

Table 1-18:Percentage Distribution of Households by Groups of Annual H.H. Expenditure, According to Marital Status of H.H. Head and Urban Egypt

Groups of Annual H.H Expenditure	Marital Status of H.H. Head							الحالة الزواجية لرب الأسرة	فئات الإنفاق السنوي للأسرة
	الإجمالي Total	أرمل Widowed	مطلق Divorced	متزوج Married	عقد قران Contract	لم يتزوج أبدا Never married	أقل من السن Below age		
-2000	0.3	1.4	0.7	0.1	0.0	1.3	0.0		٢٠٠٠-
2000-	0.9	4.0	2.0	0.3	3.1	2.4	0.0		-٢٠٠٠
3000-	2.1	7.7	5.9	0.8	3.3	5.5	0.0		-٣٠٠٠
4000-	3.3	7.7	10.7	2.1	0.0	7.5	14.9		-٤٠٠٠
5000-	5.3	9.6	12.1	4.0	6.8	10.6	0.0		-٥٠٠٠
6000-	6.7	8.9	9.1	6.0	14.5	12.1	57.8		-٦٠٠٠
7000-	7.7	8.5	9.0	7.4	5.9	10.2	0.0		-٧٠٠٠
8000-	8.7	8.5	8.0	8.8	6.3	7.0	0.0		-٨٠٠٠
9000-	8.3	6.6	3.8	8.8	6.0	6.4	0.0		-٩٠٠٠
10000-	11.1	8.0	6.5	11.9	15.0	9.0	13.7		-١٠٠٠٠
11500-	8.8	6.0	7.8	9.5	3.0	6.5	0.0		-١١٥٠٠
13000-	9.3	7.1	5.5	10.0	6.1	5.4	13.6		-١٣٠٠٠
15000-	6.6	4.2	4.5	7.2	2.8	3.9	0.0		-١٥٠٠٠
17000-	6.5	3.6	4.1	7.2	6.4	4.7	0.0		-١٧٠٠٠
20000-	5.7	4.2	3.4	6.2	8.4	3.1	0.0		-٢٠٠٠٠
25000-	3.0	1.8	1.7	3.4	2.4	1.6	0.0		-٢٥٠٠٠
30000-	4.3	2.0	3.2	4.9	3.1	1.9	0.0		-٣٠٠٠٠
50000-	1.0	0.3	1.6	1.1	2.8	0.4	0.0		-٥٠٠٠٠
75000-	0.2	0.1	0.2	0.2	0.0	0.4	0.0		-٧٥٠٠٠
100000-	0.2	0.0	0.3	0.2	3.8	0.1	0.0		١٠٠٠٠٠-
Total	100.0	100.0	100.0	100.0	100.0	100.0	100.0		الإجمالي
No. of H.H.	21995	3279	402	17457	34	815	7		عدد الأسر
No. of H.H. Members	89776	8920	1054	77953	67	1769	12		عدد الأفراد

جدول ١-١٩: التوزيع النسبي لأسر العينة طبقاً لفئات الإنفاق السنوي للأسرة ، وفقا للحالة الزواجية لرب الأسرة - ريف الجمهورية

Table 1-19:Percentage Distribution of Households by Groups of Annual H.H. Expenditure, According to Marital Status of H.H. Head - Rural Egypt

Groups of Annual H.H Expenditure	Marital Status of H.H. Head							فئات الإنفاق السنوي للأسرة
	الإجمالي	أرمل	مطلق	متزوج	عقد قران	لم يتزوج أبدا	أقل من السن	
	Total	Widowed	Divorced	Married	Contract	Never married	Below age	
-2000	0.8	5.0	4.7	0.2	0.0	2.5	0.0	-٢٠٠٠
2000-	2.0	10.9	11.3	0.5	0.0	6.3	25.6	-٢٠٠٠
3000-	3.9	12.9	10.3	2.4	11.3	9.9	12.9	-٣٠٠٠
4000-	6.5	11.9	17.4	5.5	7.6	14.5	13.2	-٤٠٠٠
5000-	9.3	11.0	15.8	8.9	14.5	14.4	26.1	-٥٠٠٠
6000-	11.1	9.8	12.2	11.3	7.4	12.0	0.0	-٦٠٠٠
7000-	11.8	9.1	6.6	12.2	11.5	9.0	22.2	-٧٠٠٠
8000-	11.1	6.6	6.0	11.9	8.4	7.3	0.0	-٨٠٠٠
9000-	9.5	5.8	3.5	10.2	12.8	5.2	0.0	-٩٠٠٠
10000-	11.4	5.9	4.9	12.4	4.1	6.3	0.0	-١٠٠٠٠
11500-	7.9	4.0	2.4	8.6	15.3	5.1	0.0	-١١٥٠٠
13000-	6.4	3.2	2.5	6.9	3.2	2.8	0.0	-١٣٠٠٠
15000-	3.3	1.5	2.0	3.6	0.0	2.2	0.0	-١٥٠٠٠
17000-	2.6	1.2	0.3	2.8	0.0	1.1	0.0	-١٧٠٠٠
20000-	1.5	0.8	0.0	1.6	3.9	0.7	0.0	-٢٠٠٠٠
25000-	0.5	0.2	0.0	0.6	0.0	0.4	0.0	-٢٥٠٠٠
30000-	0.3	0.1	0.0	0.4	0.0	0.4	0.0	-٣٠٠٠٠
50000-	0.1	0.0	0.0	0.1	0.0	0.0	0.0	-٥٠٠٠٠
75000-	0.0	0.0	0.0	0.0	0.0	0.0	0.0	-٧٥٠٠٠
100000+	0.0	0.0	0.0	0.0	0.0	0.0	0.0	+١٠٠٠٠٠
Total	100.0	100.0	100.0	100.0	100.0	100.0	100.0	الإجمالي
No. of H.H.	25100	3055	200	21356	26	456	7	عدد الأسر
No. of H.H. Members	117253	9068	515	106295	70	1289	17	عدد الأفراد

جدول ١ - ٢٠: التوزيع النسبي لأسر العينة طبقا لفئات الإنفاق السنوي للأسرة ، وفقا للحالة الزواجية لرب الأسرة والنوع - جملة الجمهورية

Table 1-20:Percentage Distribution of Households by Groups of Annual H.H. Expenditure, According to Marital Status of H.H. Head and Sex - Total Egypt

أ- أرباب الأسر من الذكور

a - Male H.H. Head

Groups of Annual H.H. Expenditure	Marital Status of H.H. Head							فئات الإنفاق السنوي للأسرة
	الحالة الزواجية لرب الأسرة							
	الإجمالي Total	أرمل Widowed	مطلق Divorced	متزوج Married	عقد قران Contract	لم يتزوج أبدا Never married	أقل من السن Below age	
-2000	0.2	1.2	0.0	0.1	0.0	0.7	0.0	١٠٠٠-
2000-	0.5	5.7	4.5	0.3	2.0	2.5	14.1	٢٠٠٠-
3000-	1.7	6.7	5.2	1.5	4.0	5.9	0.0	٣٠٠٠-
4000-	4.0	8.6	13.4	3.7	1.7	9.7	15.0	٤٠٠٠-
5000-	6.7	10.9	11.8	6.5	11.4	11.7	14.3	٥٠٠٠-
6000-	9.0	9.7	12.2	8.8	12.9	13.1	30.2	٦٠٠٠-
7000-	10.1	9.6	5.9	10.1	9.4	10.1	12.2	٧٠٠٠-
8000-	10.4	8.3	5.1	10.5	6.1	8.0	0.0	٨٠٠٠-
9000-	9.5	6.4	5.1	9.7	10.1	6.3	0.0	٩٠٠٠-
10000-	12.1	8.6	6.5	12.3	9.7	8.4	7.1	١٠٠٠٠-
11500-	8.9	5.4	7.1	9.1	9.3	6.5	0.0	١١٥٠٠-
13000-	8.2	5.0	3.3	8.5	3.9	4.8	7.1	١٣٠٠٠-
15000-	5.1	3.4	4.5	5.3	1.8	3.4	0.0	١٥٠٠٠-
17000-	4.8	3.7	5.6	4.8	4.1	3.8	0.0	١٧٠٠٠-
20000-	3.7	2.6	3.5	3.8	7.3	2.3	0.0	٢٠٠٠٠-
25000-	1.8	1.7	1.8	1.9	0.0	1.2	0.0	٢٥٠٠٠-
30000-	2.4	1.8	3.3	2.4	2.0	1.2	0.0	٣٠٠٠٠-
50000-	0.6	0.5	1.2	0.6	1.8	0.3	0.0	٥٠٠٠٠-
75000-	0.1	0.1	0.0	0.1	0.0	0.2	0.0	٧٥٠٠٠-
100000+	0.1	0.0	0.0	0.1	2.4	0.1	0.0	١٠٠٠٠٠+
Total	100.0	100.0	100.0	100.0	100.0	100.0	100.0	الإجمالي
No. of H.H.	39727	944	182	37459	53	1075	14	عدد الأسر
No. of H.H. Members	185199	2743	420	179164	117	2727	28	عدد الأفراد

تابع جدول ١-٢٠: التوزيع النسبي لأسر العينة طبقاً لفئات الإنفاق السنوي للأسرة ، وفقا للحالة الزواجية لرب الأسرة والنوع - جملة الجمهورية

(Cont.)Table 1-20: Percentage Distribution of Households by Groups of Annual H.H. Expenditure, According to Marital Status of H.H. Head and Sex - Total Egypt

b - Female H.H. Head

ب- أرباب الأسر من الإناث

Groups of Annual H.H. Expenditure	Marital Status of H.H. Head							فئات الإنفاق السنوي للأسرة
	الإجمالي Total	أرمل Widowed	مطلق Divorced	متزوج Married	عقد قران Contract	لم يتزوج أبدا Never married	أقل من السن Below age	
-2000	3.0	3.5	2.9	0.5	0.0	7.4	0.0	٢٠٠٠-
2000-	6.6	7.6	5.3	2.5	0.0	10.8	0.0	-٢٠٠٠
3000-	10.1	10.8	8.3	7.3	28.5	13.1	100.0	-٣٠٠٠
4000-	10.3	9.9	12.8	10.8	15.6	11.7	0.0	-٤٠٠٠
5000-	11.0	10.2	14.0	13.0	0.0	13.6	0.0	-٥٠٠٠
6000-	9.6	9.3	9.2	11.6	0.0	6.8	0.0	-٦٠٠٠
7000-	8.7	8.6	9.2	9.2	0.0	7.8	0.0	-٧٠٠٠
8000-	7.8	7.5	8.3	9.7	16.3	2.0	0.0	-٨٠٠٠
9000-	6.1	6.2	3.1	6.7	0.0	4.3	0.0	-٩٠٠٠
10000-	6.8	6.7	5.7	7.5	15.0	5.8	0.0	-١٠٠٠٠
11500-	5.0	4.9	5.5	5.5	0.0	3.6	0.0	-١١٥٠٠
13000-	5.0	5.3	5.1	4.4	12.4	2.7	0.0	-١٣٠٠٠
15000-	3.0	2.8	3.3	3.8	0.0	3.1	0.0	-١٥٠٠٠
17000-	2.3	2.3	1.6	2.7	0.0	1.6	0.0	-١٧٠٠٠
20000-	2.3	2.5	1.7	1.6	0.0	1.5	0.0	-٢٠٠٠٠
25000-	1.0	0.9	0.8	1.1	12.3	1.1	0.0	-٢٥٠٠٠
30000-	1.2	1.0	1.6	1.9	0.0	2.3	0.0	-٣٠٠٠٠
50000-	0.2	0.1	1.0	0.3	0.0	0.0	0.0	-٥٠٠٠٠
75000-	0.1	0.0	0.2	0.1	0.0	0.7	0.0	-٧٥٠٠٠
100000+	0.0	0.0	0.3	0.0	0.0	0.0	0.0	١٠٠٠٠٠+
Total	100.0	100.0	100.0	100.0	100.0	100.0	100.0	الإجمالي
No. of H.H.	7368	5391	419	1355	7	196	1	عدد الأسر
No. of H.H. Members	21830	15245	1149	5084	20	331	1	عدد الأفراد

جدول ١-٢١: التوزيع النسبي لأسر العينة طبقاً لفئات الإنفاق السنوي للأسرة ، وفقا للحالة التعليمية لرب الأسرة - جملة الجمهورية

Table 1-21: Percentage Distribution of Households by Groups of Annual H.H. Expenditure, According to Educational Status of H.H. Head - Total Egypt

Groups of Annual H.H Expenditure	Educational Status of H.H. Head							الحالة التعليمية لرب الأسرة	فئات الإنفاق السنوي للأسرة
	الإجمالي Total	شهادة جامعية فأعلى University and over	شهادة فوق المتوسط Over Intermediate & less than University	شهادة متوسطة Intermediate	شهادة أقل من المتوسط Below Intermediate	يقرأ ويكتب Read and write	أمي Illiterate		
-2000	0.6	0.1	0.1	0.2	0.1	0.2	1.4		٢٠٠٠-
2000-	1.5	0.1	0.1	0.4	0.5	0.7	3.4		-٢٠٠٠
3000-	3.1	0.4	1.2	1.7	1.5	2.0	6.0		-٣٠٠٠
4000-	5.0	1.1	2.3	4.1	4.3	4.2	7.8		-٤٠٠٠
5000-	7.4	2.1	4.7	7.3	6.7	6.7	10.2		-٥٠٠٠
6000-	9.1	3.7	6.9	9.2	9.3	9.3	11.0		-٦٠٠٠
7000-	9.9	5.5	8.4	10.4	9.9	10.0	11.2		-٧٠٠٠
8000-	10.0	5.8	9.8	10.8	10.3	11.5	10.2		-٨٠٠٠
9000-	8.9	6.4	9.6	9.4	9.9	10.1	8.7		-٩٠٠٠
10000-	11.3	10.0	12.8	11.8	11.7	13.3	10.1		-١٠٠٠٠
11500-	8.3	8.5	10.1	9.2	9.2	9.8	6.7		-١١٥٠٠
13000-	7.7	9.3	10.5	8.4	9.2	8.5	5.8		-١٣٠٠٠
15000-	4.8	7.0	5.9	5.5	5.8	5.0	3.2		-١٥٠٠٠
17000-	4.4	8.6	6.2	5.4	4.8	4.1	2.2		-١٧٠٠٠
20000-	3.5	10.0	5.9	3.3	3.4	2.6	1.4		-٢٠٠٠٠
25000-	1.7	6.2	2.6	1.4	1.5	1.1	0.4		-٢٥٠٠٠
30000-	2.2	10.7	2.6	1.4	1.5	1.0	0.3		-٣٠٠٠٠
50000-	0.5	3.1	0.2	0.2	0.2	0.2	0.0		-٥٠٠٠٠
75000-	0.1	0.6	0.1	0.1	0.0	0.0	0.0		-٧٥٠٠٠
100000+	0.1	0.5	0.1	0.0	0.0	0.0	0.0		+١٠٠٠٠٠
Total	100.0	100.0	100.0	100.0	100.0	100.0	100.0		الإجمالي
No. of H.H.	47095	6171	1740	5829	3889	8619	16849		عدد الأسر
No. of H.H. Members	207029	25123	7456	42039	17349	40568	74494		عدد الأفراد

جدول ١-٢٢: التوزيع النسبي لأسر العينة طبقاً لفئات الإنفاق السنوي للأسرة ، وفقا للحالة التعليمية لرب الأسرة - حضر الجمهورية

Table 1-22: Percentage Distribution of Households by Groups of Annual H.H. Expenditure, According to Educational Status of H.H. Head - Urban Egypt

Groups of Annual H.H Expenditure	Educational Status of H.H. Head							الحالة التعليمية لرب الأسرة	فئات الإنفاق السنوي للأسرة
	Total الإجمالي	University and over شهادة جامعية فأعلى	Over Intermediate & less than University شهادة فوق المتوسط	Intermediate شهادة متوسطة	Below Intermediate شهادة أقل من المتوسط	Read and write يقرأ ويكتب	Illiterate أمي		
-2000	0.3	0.0	0.8	0.1	0.0	0.1	1.2		٢٠٠٠-
2000-	0.9	0.1	0.0	0.3	0.6	0.9	2.6		-٢٠٠٠
3000-	2.1	0.1	0.9	0.8	1.0	2.3	5.6		-٣٠٠٠
4000-	3.3	0.8	1.9	2.2	2.6	3.7	6.6		-٤٠٠٠
5000-	5.3	1.2	4.0	4.6	4.9	6.1	9.2		-٥٠٠٠
6000-	6.7	2.6	5.7	6.4	7.4	8.2	9.6		-٦٠٠٠
7000-	7.7	4.1	6.7	7.8	8.5	8.6	10.0		-٧٠٠٠
8000-	8.7	4.1	8.7	9.8	9.9	10.4	9.8		-٨٠٠٠
9000-	8.3	5.2	8.6	9.5	9.3	9.2	8.6		-٩٠٠٠
10000-	11.1	8.3	11.5	12.3	12.0	12.2	11.1		-١٠٠٠٠
11500-	8.8	7.7	10.1	10.3	9.5	9.8	7.1		-١١٥٠٠
13000-	9.3	9.4	12.1	10.5	10.0	9.7	7.0		-١٣٠٠٠
15000-	6.6	7.4	7.1	7.6	8.2	6.1	4.4		-١٥٠٠٠
17000-	6.5	9.9	7.4	7.6	6.4	5.5	3.1		-١٧٠٠٠
20000-	5.7	11.8	7.5	5.0	4.8	3.7	2.6		-٢٠٠٠٠
25000-	3.0	7.6	3.3	2.3	2.3	1.8	0.9		-٢٥٠٠٠
30000-	4.3	14.0	3.8	2.4	2.5	1.5	0.4		-٣٠٠٠٠
50000-	1.0	4.1	0.4	0.3	0.3	0.2	0.0		-٥٠٠٠٠
75000-	0.2	0.8	0.2	0.1	0.0	0.0	0.0		-٧٥٠٠٠
100000+	0.2	0.7	0.1	0.0	0.0	0.1	0.0		+١٠٠٠٠٠
Total	100.0	100.0	100.0	100.0	100.0	100.0	100.0		الإجمالي
No. of H.H.	21995	4631	1081	4959	2113	3919	5292		عدد الأسر
No. of H.H. Members	89776	18043	4374	20310	8889	16745	21415		عدد الأفراد

جدول ١-٢٣: التوزيع النسبي لأسر العينة طبقاً لفئات الإنفاق السنوي للأسرة ، وفقا للحالة التعليمية لرب الأسرة - ريف الجمهورية

Table 1-23: Percentage Distribution of Households by Groups of Annual H.H. Expenditure, According to Educational Status of H.H. Head - Rural Egypt

Groups of Annual H.H Expenditure	Educational Status of H.H. Head							الحالة التعليمية لرب الأسرة	فئات الإنفاق السنوي للأسرة
	الإجمالي Total	شهادة جامعية فأعلى University and over	شهادة فوق المتوسط Over Intermediate & less than University	شهادة متوسطة Intermediate	شهادة أقل من المتوسط Below Intermediate	يقرأ ويكتب Read and write	أمي Illiterate		
-2000	0.8	0.1	0.1	0.2	0.2	0.2	1.8	أقل من ٢٠٠٠	
2000-	2.0	0.2	0.2	0.5	0.5	0.5	3.8	٢٠٠٠-	
3000-	3.9	1.1	1.6	2.5	2.1	1.7	6.2	٣٠٠٠-	
4000-	6.5	2.1	2.8	6.1	6.4	4.6	8.4	٤٠٠٠-	
5000-	9.2	5.1	5.8	9.9	8.6	7.3	10.6	٥٠٠٠-	
6000-	11.1	7.0	8.9	12.0	11.7	10.2	11.7	٦٠٠٠-	
7000-	11.8	9.9	11.4	13.1	11.6	11.2	11.7	٧٠٠٠-	
8000-	11.1	10.9	11.7	11.9	10.9	12.3	10.3	٨٠٠٠-	
9000-	9.5	10.0	11.4	9.2	10.7	10.8	8.8	٩٠٠٠-	
10000-	11.4	15.0	14.9	11.4	11.4	14.1	9.7	١٠٠٠٠-	
11500-	7.9	10.6	10.1	8.2	8.8	9.7	6.4	١١٥٠٠-	
13000-	6.4	9.2	7.8	6.2	8.1	7.6	5.2	١٣٠٠٠-	
15000-	3.3	6.0	4.0	3.3	3.1	4.2	2.6	١٥٠٠٠-	
17000-	2.6	4.9	4.1	3.1	2.9	2.9	1.7	١٧٠٠٠-	
20000-	1.5	4.7	3.3	1.6	1.7	1.6	0.9	٢٠٠٠٠-	
25000-	0.5	2.0	1.4	0.4	0.6	0.6	0.3	٢٥٠٠٠-	
30000-	0.3	0.9	0.5	0.3	0.4	0.5	0.2	٣٠٠٠٠-	
50000-	0.1	0.1	0.0	0.1	0.1	0.2	0.0	٥٠٠٠٠-	
75000-	0.0	0.0	0.0	0.0	0.0	0.0	0.0	٧٥٠٠٠-	
100000+	0.0	0.1	0.0	0.0	0.0	0.0	0.0	١٠٠٠٠٠+	
Total	100.0	100.0	100.0	100.0	100.0	100.0	100.0	الإجمالي	
No. of H.H.	25100	1540	658	4870	1776	4699	11556	عدد الأسر	
No. of H.H. Members	117253	7081	3082	21729	8460	23823	53079	عدد الأفراد	

جدول ١-٢٤: التوزيع النسبي لأسر العينة طبقاً لفئات الإنفاق السنوي للأسرة ، وفقا للحالة التعليمية لرب الأسرة والنوع – جملة الجمهورية

Table 1-24: Percentage Distribution of Households by Groups of Annual H.H. Expenditure, According to Educational Status of H.H. Head and Sex - Total Egypt

a - Male H.H. Head — أ- أرباب الأسر من الذكور

Groups of Annual H.H. Expenditure	Educational Status of H.H. Head							الحالة التعليمية لرب الأسرة	فئات الإنفاق السنوي للأسرة
	Total	University and over	Over Intermediate & less than University	Intermediate	Below Intermediate	Read and write	Illiterate		
	الإجمالي	شهادة جامعية فأعلى	شهادة فوق المتوسط	شهادة متوسطة	شهادة أقل من المتوسط	يقرأ ويكتب	أمي		
-2000	0.2	0.1	0.0	0.1	0.1	0.1	0.3	١٠٠٠-	
2000-	0.5	0.1	0.1	0.4	0.5	0.5	1.0	-٢٠٠٠	
3000-	1.7	0.4	1.0	1.4	1.2	1.8	3.2	-٣٠٠٠	
4000-	4.0	1.1	1.9	4.0	4.2	3.7	6.0	-٤٠٠٠	
5000-	6.7	2.1	4.6	7.1	6.4	6.4	9.4	-٥٠٠٠	
6000-	9.0	3.7	6.7	9.2	9.3	9.2	11.5	-٦٠٠٠	
7000-	10.1	5.5	8.6	10.6	10.1	10.0	12.2	-٧٠٠٠	
8000-	10.4	5.9	10.1	10.9	10.5	11.8	11.3	-٨٠٠٠	
9000-	9.5	6.5	9.7	9.6	10.2	10.3	10.0	-٩٠٠٠	
10000-	12.1	10.1	13.3	11.9	11.9	13.8	12.0	-١٠٠٠٠	
11500-	8.9	8.5	10.2	9.4	9.3	10.1	7.8	-١١٥٠٠	
13000-	8.2	9.2	10.5	8.5	9.3	8.6	6.7	-١٣٠٠٠	
15000-	5.1	7.1	5.7	5.4	5.8	5.2	3.7	-١٥٠٠٠	
17000-	4.8	8.7	6.0	5.4	5.0	4.2	2.6	-١٧٠٠٠	
20000-	3.7	10.0	5.8	3.3	3.3	2.5	1.5	-٢٠٠٠٠	
25000-	1.8	6.1	2.7	1.4	1.5	1.2	0.5	-٢٥٠٠٠	
30000-	2.4	10.6	2.6	1.2	1.4	1.0	0.3	-٣٠٠٠٠	
50000-	0.6	3.1	0.2	0.2	0.2	0.2	0.0	-٥٠٠٠٠	
75000-	0.1	0.6	0.1	0.1	0.0	0.0	0.0	-٧٥٠٠٠	
100000-	0.1	0.5	0.1	0.0	0.0	0.0	0.0	١٠٠٠٠٠-	
Total	100.0	100.0	100.0	100.0	100.0	100.0	100.0	الإجمالي	
No. of H.H.	39727	5796	1627	9091	3550	7840	11824	عدد الأسر	
No. of H.H. Members	185199	24086	7138	39745	16270	38323	59636	عدد الأفراد	

تابع جدول ١-٢٤: التوزيع النسبي لأسر العينة طبقاً لفئات الإنفاق السنوي للأسرة ، وفقا للحالة التعليمية لرب الأسرة والنوع - جملة الجمهورية

(Cont.)Table 1-24: Percentage Distribution of Households by Groups of Annual H.H. Expenditure, According to Educational Status of H.H. Head and Sex - Total Egypt

ب- أرباب الأسر من الإناث

b - Female H.H. Head

Groups of Annual H.H. Expenditure	Educational Status of H.H. Head							فئات الإنفاق السنوي للأسرة
	الحالة التعليمية لرب الأسرة							
	الإجمالي Total	شهادة جامعية فأعلى University and over	شهادة فوق المتوسط Over Intermediate & less than University	شهادة متوسطة Intermediate	شهادة أقل من المتوسط Below Intermediate	يقرأ ويكتب Read and write	أمي Illiterate	
-2000	3.0	0.0	0.8	0.4	0.3	0.8	4.2	٢٠٠٠-
2000-	6.6	0.0	0.0	0.4	1.4	3.1	9.0	-٢٠٠٠
3000-	10.1	0.5	3.4	4.9	4.9	7.0	12.6	-٣٠٠٠
4000-	10.3	1.9	7.1	6.5	5.6	9.2	12.0	-٤٠٠٠
5000-	11.0	3.0	5.8	8.8	10.0	10.3	12.2	-٥٠٠٠
6000-	9.6	4.1	10.0	9.1	9.2	10.1	10.0	-٦٠٠٠
7000-	8.7	5.9	6.3	8.3	8.2	9.9	8.9	-٧٠٠٠
8000-	7.8	4.1	6.4	10.1	9.3	8.4	7.5	-٨٠٠٠
9000-	6.1	5.0	8.0	6.9	7.2	7.2	5.7	-٩٠٠٠
10000-	6.8	7.9	5.9	10.7	9.5	8.3	5.7	-١٠٠٠٠
11500-	5.0	7.1	8.2	7.4	8.4	6.6	4.0	-١١٥٠٠
13000-	5.0	11.8	10.1	7.1	8.0	7.7	3.5	-١٣٠٠٠
15000-	3.0	6.7	8.1	6.7	6.4	3.5	1.8	-١٥٠٠٠
17000-	2.3	7.0	8.4	5.3	2.5	3.4	1.2	-١٧٠٠٠
20000-	2.3	10.8	7.1	2.8	4.2	2.6	1.3	-٢٠٠٠٠
25000-	1.0	7.7	1.8	1.6	1.6	0.8	0.3	-٢٥٠٠٠
30000-	1.2	12.3	1.7	2.6	3.0	0.9	0.1	-٣٠٠٠٠
50000-	0.2	2.6	0.9	0.1	0.3	0.1	0.0	-٥٠٠٠٠
75000-	0.1	1.1	0.0	0.1	0.0	0.0	0.0	-٧٥٠٠٠
100000+	0.0	0.6	0.0	0.0	0.0	0.6	0.0	+١٠٠٠٠٠
Total	100.0	100.0	100.0	100.0	100.0	100.0	100.0	الإجمالي
No. of H.H.	7368	375	113	738	339	779	5025	عدد الأسر
No. of H.H. Members	21830	1037	319	2293	1078	2245	14858	عدد الأفراد

جدول ١-٢٥: التوزيع النسبي لأسر العينة طبقاً لفئات الإنفاق السنوي للأسرة ، وفقا للحالة العملية لرب الأسرة -جملة الجمهورية

Table 1-25: Percentage Distribution of Households by Groups of Annual H.H. Expenditure, According to Employment Status of H.H. Head - Total Egypt

Groups of Annual H.H Expenditure	Employment Status of H.H. Head									الحالة العملية لرب الأسرة	فئات الإنفاق السنوي للأسرة
	الإجمالي Total	خارج القوى البشرية Outside Manpower	خارج قوة العمل Outside Labour Force	متعطل لم يسبق له العمل Never Worked Unemployed	متعطل سبق له العمل Ever Worked Unemployed	يعمل لدى الأسرة بدون أجر Unpaid Family Worked	يعمل لحسابه ولايستخدم أحد Own Account Worker	صاحب عمل ويديره ويستخدم آخرين Employer	يعمل بأجر نقدي Wage Worker		
-2000	0.6	3.7	1.6	0.0	1.7	0.0	0.5	0.1	0.1	١٠٠٠-	
2000-	1.5	7.9	3.0	0.0	1.6	0.0	2.4	0.2	0.4	-٢٠٠٠	
3000-	3.1	9.4	6.0	7.7	1.4	2.1	5.1	1.3	1.6	-٣٠٠٠	
4000-	5.0	8.8	7.2	11.0	8.9	0.0	7.1	3.5	4.0	-٤٠٠٠	
5000-	7.4	9.3	8.4	1.4	7.3	8.6	10.0	6.2	6.8	-٥٠٠٠	
6000-	9.1	8.9	8.4	14.9	11.7	19.0	9.8	8.3	9.4	-٦٠٠٠	
7000-	9.9	8.1	8.7	21.0	13.4	8.2	11.2	10.0	10.0	-٧٠٠٠	
8000-	10.0	7.3	8.6	9.4	7.3	6.5	9.9	10.5	10.5	-٨٠٠٠	
9000-	8.9	5.8	7.3	7.5	7.5	14.7	8.8	9.7	9.5	-٩٠٠٠	
10000-	11.3	7.0	8.6	4.5	10.5	4.5	10.5	12.8	12.1	-١٠٠٠٠	
11500-	8.3	5.5	7.1	8.0	4.7	6.3	7.0	9.7	8.8	-١١٥٠٠	
13000-	7.7	5.7	6.8	8.2	7.5	12.9	6.6	8.6	8.2	-١٣٠٠٠	
15000-	4.8	3.2	4.8	1.7	3.1	4.4	3.8	5.3	5.1	-١٥٠٠٠	
17000-	4.4	3.3	4.7	0.0	5.9	12.9	3.2	5.0	4.6	-١٧٠٠٠	
20000-	3.5	3.0	4.0	0.0	1.5	0.0	2.0	3.4	3.9	-٢٠٠٠٠	
25000-	1.7	1.4	1.8	0.0	1.6	0.0	0.8	1.9	1.8	-٢٥٠٠٠	
30000-	2.2	1.5	2.4	3.2	1.4	0.0	1.0	2.5	2.4	-٣٠٠٠٠	
50000-	0.5	0.2	0.4	1.6	1.4	0.0	0.2	0.7	0.5	-٥٠٠٠٠	
75000-	0.1	0.1	0.1	0.0	0.0	0.0	0.0	0.1	0.1	-٧٥٠٠٠	
100000+	0.1	0.0	0.1	0.0	1.6	0.0	0.0	0.1	0.1	+١٠٠٠٠٠	
Total	100.0	100.0	100.0	100.0	100.0	100.0	100.0	100.0	100.0	الإجمالي	
No. of H.H.	47095	3794	4928	63	67	46	5441	10167	22589	عدد الأسر	
No. of H.H. Members	207029	10632	17281	181	295	215	23104	50795	104526	عدد الأفراد	

جدول ١-٢٦: التوزيع النسبي لأسر العينة طبقاً لفئات الإنفاق السنوي للأسرة ، وفقاً للحالة العملية لرب الأسرة - حضر الجمهورية

Table 1-26: Percentage Distribution of Households by Groups of Annual H.H. Expenditure, According to Employment Status of H.H. Head - Urban Egypt

Groups of Annual H.H Expenditure	Employment Status of H.H. Head									الحالة العملية لرب الأسرة	فئات الإنفاق السنوي للأسرة
	الإجمالي Total	خارج القوى البشرية Outside Manpower	خارج قوة العمل Outside Labour Force	متعطل لم يسبق له العمل Never Worked Unemployed	متعطل سبق له العمل Ever Worked Unemployed	يعمل لدى الأسرة بدون أجر Unpaid Family Worked	يعمل لحسابه ولا يستخدم أحد Own Account Worker	صاحب عمل ويديره ويستخدم آخرين Employer	يعمل بأجر نقدي Wage Worker		
-2000	0.3	1.4	0.8	0.0	0.0	0.0	0.2	0.0	0.1		-٢٠٠٠
2000-	0.9	3.9	1.7	0.0	2.4	0.0	0.7	0.1	0.3		٢٠٠٠-
3000-	2.1	6.5	3.9	7.0	0.0	0.0	2.7	0.4	0.9		٣٠٠٠-
4000-	3.3	7.4	5.2	7.5	4.6	0.0	4.0	1.5	2.1		٤٠٠٠-
5000-	5.3	9.1	7.0	2.3	6.9	0.0	6.4	2.4	4.4		٥٠٠٠-
6000-	6.7	8.9	7.3	15.9	11.4	19.7	7.2	4.5	6.5		٦٠٠٠-
7000-	7.7	8.6	8.1	17.8	16.1	0.0	9.4	5.9	7.4		٧٠٠٠-
8000-	8.7	8.2	8.8	9.8	9.0	21.4	9.9	7.1	8.9		٨٠٠٠-
9000-	8.3	6.4	7.3	6.9	4.9	18.5	8.7	7.4	9.1		٩٠٠٠-
10000-	11.1	8.0	9.3	4.7	14.0	20.5	12.3	10.5	12.1		١٠٠٠٠-
11500-	8.8	6.5	8.2	7.7	4.9	0.0	9.0	9.4	9.3		١١٥٠٠-
13000-	9.3	7.5	8.2	10.3	7.1	19.8	9.7	9.6	9.8		١٣٠٠٠-
15000-	6.6	4.1	6.0	2.6	4.8	0.0	5.9	8.1	7.0		١٥٠٠٠-
17000-	6.5	4.7	5.9	0.0	6.8	0.0	5.5	9.1	6.6		١٧٠٠٠-
20000-	5.7	4.3	5.4	0.0	0.0	0.0	4.0	7.5	6.1		٢٠٠٠٠-
25000-	3.0	1.9	2.6	0.0	2.4	0.0	1.7	5.0	3.2		٢٥٠٠٠-
30000-	4.3	2.3	3.6	5.0	0.0	0.0	2.1	8.1	4.5		٣٠٠٠٠-
50000-	1.0	0.3	0.6	2.5	2.2	0.0	0.5	2.4	1.0		٥٠٠٠٠-
75000-	0.2	0.1	0.1	0.0	0.0	0.0	0.1	0.5	0.2		٧٥٠٠٠-
100000+	0.2	0.1	0.1	0.0	2.4	0.0	0.1	0.5	0.1		١٠٠٠٠٠+
Total	100.0	100.0	100.0	100.0	100.0	100.0	100.0	100.0	100.0		الإجمالي
No. of H.H.	21995	2355	3264	40	44	5	2321	2637	11329		عدد الأسر
No. of H.H. Members	89776	6603	11322	117	190	19	10135	12215	49174		عدد الأفراد

جدول ١-٢٧: التوزيع النسبي لاسر العينة طبقا لفئات الإنفاق السنوي للاسرة ، وفقا للحالة العمليه لرب الاسرة - ريف الجمهوريه

Table 1-27: Percentage Distribution of Households by Groups of Annual H.H. Expenditure, According to Employment Status of H.H. Head - Rural Egypt

Groups of Annual H.H Expenditure	Employment Status of H.H. Head									الحالة العملية لرب الأسرة	فئات الإنفاق السنوي للأسرة
	الإجمالي Total	خارج القوي البشرية Outside Manpower	خارج قوة العمل Outside Labour Force	متعطل لم يسبق له العمل Never Worked Unemployed	متعطل سبق له العمل Ever Worked Unemployed	يعمل لدي الأسرة بدون أجر Unpaid Family Worked	يعمل لحسابه ولايستخدم أحد Own Account Worker	صاحب عمل ويديره ويستخدم آخرين Employer	يعمل بأجر نقدي Wage Worker		
-2000	0.8	7.4	3.2	0.0	4.9	0.0	0.7	0.1	0.1		٢٠٠٠-
2000-	2.0	14.3	5.6	0.0	0.0	0.0	3.6	0.3	0.5		-٢٠٠٠
3000-	3.9	14.0	10.1	8.9	4.1	2.3	6.9	1.6	2.4		-٣٠٠٠
4000-	6.5	11.1	11.1	17.1	16.8	0.0	9.4	4.2	6.0		-٤٠٠٠
5000-	9.3	9.8	11.2	0.0	8.1	9.7	12.7	7.6	9.2		-٥٠٠٠
6000-	11.1	9.0	10.5	13.1	12.2	18.9	11.7	9.7	12.2		-٦٠٠٠
7000-	11.8	7.1	9.9	26.6	8.5	9.3	12.6	11.4	12.6		-٧٠٠٠
8000-	11.1	5.8	8.4	8.7	4.2	4.7	9.9	11.7	12.2		-٨٠٠٠
9000-	9.5	5.0	7.2	8.5	12.4	14.2	8.9	10.5	10.0		-٩٠٠٠
10000-	11.4	5.5	7.2	4.1	3.8	2.4	9.2	13.7	12.0		-١٠٠٠٠
11500-	7.9	3.8	4.9	8.5	4.2	7.1	5.5	9.8	8.3		-١١٥٠٠
13000-	6.4	2.8	4.2	4.5	8.3	12.0	4.2	8.3	6.5		-١٣٠٠٠
15000-	3.3	1.7	2.4	0.0	0.0	4.9	2.3	4.3	3.2		-١٥٠٠٠
17000-	2.6	1.1	2.2	0.0	4.3	14.5	1.4	3.5	2.5		-١٧٠٠٠
20000-	1.5	1.0	1.2	0.0	4.2	0.0	0.6	1.9	1.6		-٢٠٠٠٠
25000-	0.5	0.5	0.3	0.0	0.0	0.0	0.1	0.8	0.5		-٢٥٠٠٠
30000-	0.3	0.1	0.2	0.0	4.0	0.0	0.2	0.5	0.2		-٣٠٠٠٠
50000-	0.1	0.0	0.0	0.0	0.0	0.0	0.0	0.1	0.0		-٥٠٠٠٠
75000-	0.0	0.0	0.0	0.0	0.0	0.0	0.0	0.0	0.0		-٧٥٠٠٠
100000+	0.0	0.0	0.0	0.0	0.0	0.0	0.0	0.0	0.0		١٠٠٠٠٠+
Total	100.0	100.0	100.0	100.0	100.0	100.0	100.0	100.0	100.0		الإجمالي
No. of H.H.	25100	1439	1664	23	23	40	3120	7530	11261		عدد الأسر
No. of H.H. Members	117253	4029	5959	64	106	196	12968	38579	55352		عدد الأفراد

جدول ١-٢٨: التوزيع النسبي لأسر العينة طبقاً لفئات الإنفاق السنوي للأسرة ، وفقاً للحالة العملية لرب الأسرة والنوع - جملة الجمهورية

Table 1-28: Percentage Distribution of Households by Groups of Annual H.H. Expenditure, According to Employment Status of H.H. Head and Sex - Total Egypt

a - Male H.H. Head

أ- أرباب الأسر من الذكور

Groups of Annual H.H. Expenditure	Employment Status of H.H. Head									فئات الإنفاق السنوي للأسرة
	الحالة العملية لرب الأسرة									
	الإجمالي Total	خارج القوى البشرية Outside Manpower	خارج قوة العمل Outside Labour Force	متعطل لم يسبق له العمل Never Worked Unemployed	متعطل سبق له العمل Ever Worked Unemployed	يعمل لدى الأسرة بدون أجر Unpaid Family Worked	يعمل لحسابه ولا يستخدم أحد Own Account Worker	صاحب عمل ويأجره ويستخدم آخرين Employer	يعمل بأجر نقدي Wage Worker	
-2000	0.2	0.7	0.4	0.0	1.8	0.0	0.0	0.0	0.1	٢٠٠٠-
2000-	0.5	3.2	0.9	0.0	1.7	0.0	0.4	0.2	0.4	-٢٠٠٠
3000-	1.7	5.2	1.8	5.5	1.5	0.0	2.2	1.1	1.6	-٣٠٠٠
4000-	4.0	7.1	3.3	2.7	9.3	0.0	4.7	3.2	4.0	-٤٠٠٠
5000-	6.7	9.1	5.7	2.7	7.7	0.0	8.0	5.9	6.7	-٥٠٠٠
6000-	9.0	9.8	7.0	16.1	12.3	0.0	9.5	8.0	9.3	-٦٠٠٠
7000-	10.1	9.6	8.1	18.0	14.1	26.9	11.7	9.9	10.0	-٧٠٠٠
8000-	10.4	8.9	8.9	11.3	7.7	0.0	10.6	10.5	10.6	-٨٠٠٠
9000-	9.5	7.2	9.3	13.9	6.2	0.0	9.7	9.6	9.6	-٩٠٠٠
10000-	12.1	8.8	10.4	5.6	11.0	0.0	12.4	13.2	12.1	-١٠٠٠٠
11500-	8.9	7.0	8.9	11.9	4.9	0.0	8.3	9.9	8.8	-١١٥٠٠
13000-	8.2	7.1	9.0	6.4	6.2	35.1	8.0	8.7	8.1	-١٣٠٠٠
15000-	5.1	4.2	6.5	0.0	3.3	0.0	4.8	5.4	5.1	-١٥٠٠٠
17000-	4.8	4.5	7.2	0.0	6.2	37.9	4.1	5.2	4.6	-١٧٠٠٠
20000-	3.7	3.6	5.5	0.0	1.5	0.0	2.7	3.5	3.8	-٢٠٠٠٠
25000-	1.8	1.8	2.7	0.0	0.0	0.0	1.1	2.0	1.8	-٢٥٠٠٠
30000-	2.4	1.9	3.4	3.0	1.5	0.0	1.4	2.6	2.4	-٣٠٠٠٠
50000-	0.6	0.2	0.7	3.0	1.5	0.0	0.3	0.8	0.5	-٥٠٠٠٠
75000-	0.1	0.1	0.2	0.0	0.0	0.0	0.1	0.1	0.1	-٧٥٠٠٠
100000+	0.1	0.1	0.1	0.0	1.6	0.0	0.0	0.1	0.1	+١٠٠٠٠٠
Total	100.0	100.0	100.0	100.0	100.0	100.0	100.0	100.0	100.0	الإجمالي
No. of H.H.	39727	2374	1945	34	64	3	3935	9520	21852	عدد الأسر
No. of H.H. Members	185199	8103	8130	107	289	19	18253	48176	102123	عدد الأفراد

Cont.)Table 1-28: Percentage Distribution of Households by Groups of Annual H.H. Expenditure, According to Employment Status of H.H. Head and Sex - Total Egypt

b - Female H.H. Head

ب- أرباب الأسر من الإناث

Groups of Annual H.H. Expenditure	Employment Status of H.H. Head									فئات الإنفاق السنوي للأسرة
	الحالة العملية لرب الأسرة									
	الإجمالي Total	خارج القوى البشرية Outside Manpower	خارج قوة العمل Outside Labour Force	متعطل لم يسبق له العمل Never Worked Unemployed	متعطل سبق له العمل Ever Worked Unemployed	يعمل لدى الأسرة بدون أجر Unpaid Family Worked	يعمل لحسابه ولايستخدم أحد Own Account Worker	صاحب عمل ويديره ويستخدم آخرين Employer	يعمل بأجر نقدي Wage Worker	
-2000	3.0	8.6	2.4	0.0	0.0	0.0	1.6	0.3	0.1	-٢٠٠٠
2000-	6.6	15.6	4.4	0.0	0.0	0.0	7.4	1.4	1.5	٢٠٠٠-
3000-	10.1	16.2	8.8	10.2	0.0	2.2	12.5	5.1	3.7	٣٠٠٠-
4000-	10.3	11.6	9.7	20.7	0.0	0.0	13.4	8.3	5.7	٤٠٠٠-
5000-	11.0	9.7	10.2	0.0	0.0	9.2	15.4	11.2	8.1	٥٠٠٠-
6000-	9.6	7.4	9.2	13.5	0.0	20.3	10.6	12.4	10.1	٦٠٠٠-
7000-	8.7	5.5	9.0	24.5	0.0	6.9	9.9	10.7	8.8	٧٠٠٠-
8000-	7.8	4.5	8.5	7.2	0.0	7.0	8.0	10.9	8.1	٨٠٠٠-
9000-	6.1	3.6	6.0	0.0	33.3	15.7	6.3	10.6	6.0	٩٠٠٠-
10000-	6.8	4.1	7.4	3.2	0.0	4.8	5.6	8.0	10.9	١٠٠٠٠-
11500-	5.0	2.9	5.9	3.4	0.0	6.7	3.7	6.1	7.3	١١٥٠٠-
13000-	5.0	3.5	5.4	10.3	34.0	11.4	3.0	6.8	8.4	١٣٠٠٠-
15000-	3.0	1.6	3.7	3.6	0.0	4.7	1.2	3.1	6.5	١٥٠٠٠-
17000-	2.3	1.4	3.0	0.0	0.0	11.2	0.7	1.5	4.6	١٧٠٠٠-
20000-	2.3	2.0	3.0	0.0	0.0	0.0	0.3	2.2	4.4	٢٠٠٠٠-
25000-	1.0	0.7	1.3	0.0	32.7	0.0	0.1	0.5	2.1	٢٥٠٠٠-
30000-	1.2	0.8	1.8	3.4	0.0	0.0	0.1	0.5	2.4	٣٠٠٠٠-
50000-	0.2	0.1	0.2	0.0	0.0	0.0	0.0	0.0	0.9	٥٠٠٠٠-
75000-	0.1	0.0	0.0	0.0	0.0	0.0	0.0	0.3	0.4	٧٥٠٠٠-
100000+	0.0	0.0	0.0	0.0	0.0	0.0	0.0	0.2	0.0	١٠٠٠٠٠+
Total	100.0	100.0	100.0	100.0	00.0	100.0	100.0	100.0	100.0	الإجمالي
No. of H.H.	7368	1420	2982	29	3	43	1506	647	738	عدد الأسر
No. of H.H. Members	21830	2529	9152	74	6	196	4851	2619	2403	عدد الأفراد

جدول ١ - ٢٩: التوزيع النسبي لأسر العينة طبقاً لفئات الإنفاق السنوي للأسرة ، وفقاً للمهنة الرئيسية لرب الأسرة – جملة الجمهورية

Table 1-29: Percentage Distribution of Households by Groups of Annual H.H. Expenditure, According to Occupation of H.H. Head - Total Egypt

Groups of Annual H.H Expenditure	Occupation of H.H. Head											المهنة الرئيسية لرب الأسرة	فئات الإنفاق السنوي للأسرة
	Total	N/A	Elementary occupations	Plant and machine operators and assemblers	Craft and related trades workers	Skilled agricultural and fishery workers	Service workers and shop and market sales workers	Clerks	Technicians and associate professionals	professionals	Legislators, Senior officials and managers		
	الإجمالي	غير المتعلق عليهم بيان المهنة	عمال المهن البسيطة	عمال تشغيل المصانع ومشغلو الماكينات وعمال تجميع مكونات الإنتاج	الحرفيون ومن اليهم	المزارعون وعمال الزراعة والصيادون بالغة المتخصصين	العاملون في الخدمات ومحلات البيع	الكتبة والعاملون بالأعمال الكتابية ومن اليهم	الفنيون ومساعدو الاخصائيين	الاخصائيون (اصحاب المهن العلمية)	رجال التشريع وكبار المسئولين والمديرون		
- 2000	0.6	2.5	0.1	0.1	0.3	0.4	0.1	0.0	0.1	0.1	0.0		[illegible]
2000-	1.5	5.1	1.0	0.1	0.5	1.5	0.7	0.1	0.2	0.1	0.3		[illegible]
3000-	3.1	7.5	4.7	0.9	2.2	4.0	2.0	0.1	0.6	0.4	1.0		[illegible]
4000-	5.0	7.9	7.9	2.9	5.1	7.3	4.5	2.4	2.1	1.3	2.0		[illegible]
5000-	7.4	8.5	12.1	5.8	8.5	10.6	7.5	4.9	5.0	2.7	3.4		[illegible]
6000-	9.1	8.6	12.9	7.6	11.8	11.6	11.1	8.0	7.1	5.1	4.8		[illegible]
7000-	9.9	8.5	12.3	9.9	12.2	12.1	11.6	8.3	9.6	6.6	7.0		[illegible]
8000-	10.0	8.1	12.5	11.9	11.8	11.0	12.4	11.0	10.0	7.6	6.9		[illegible]
9000-	8.9	6.7	7.9	11.8	10.2	9.4	10.3	11.3	8.8	7.7	8.3		[illegible]
10000-	11.3	7.9	9.8	13.8	11.8	11.0	13.3	14.1	13.7	12.1	11.0		[illegible]
11500-	8.3	6.4	6.2	10.3	8.1	7.5	8.5	11.9	11.1	9.3	9.1		[illegible]
13000-	7.7	6.4	5.5	10.3	6.5	6.2	6.9	10.8	10.5	9.7	10.1		[illegible]
15000-	4.8	4.1	3.3	5.1	4.3	3.0	4.5	6.5	6.6	6.6	7.8		[illegible]
17000-	4.4	4.1	1.7	4.7	3.3	2.3	2.6	5.1	6.3	7.5	8.9		[illegible]
20000-	3.5	3.5	1.5	2.7	2.3	1.2	1.9	3.4	4.8	7.9	7.3		[illegible]
25000-	1.7	1.6	0.2	1.3	0.9	0.5	0.9	0.9	1.6	5.0	4.0		[illegible]
30000-	2.2	2.0	0.4	0.8	0.3	0.4	1.1	1.0	2.4	7.7	5.8		[illegible]
50000-	0.5	0.3	0.0	0.1	0.0	0.1	0.1	0.2	0.6	2.0	1.6		[illegible]
75000-	0.1	0.1	0.0	0.0	0.0	0.0	0.0	0.0	0.0	0.4	0.4		[illegible]
100000+	0.1	0.1	0.0	0.0	0.0	0.0	0.0	0.0	0.1	0.3	0.4		[illegible]
Total	100.0	100.0	100.0	100.0	100.0	100.0	100.0	100.0	100.0	100.0	100.0	الإجمالي	
No. of H.H.	47095	8785	1050	3109	5396	10352	4598	1298	3510	4725	4283	عدد الأسر	
No. of H.H. Members	207029	28094	5027	14589	24404	49654	21967	6149	16170	20596	20079	عدد الأفراد	

جدول ١-٣٠: التوزيع النسبي لأسر العينة طبقاً لفئات الإنفاق السنوي للأسرة ، وفقا للمهنة الرئيسية لرب الأسرة - حضر الجمهورية

Table 1-30: Percentage Distribution of Households by Groups of Annual H.H. Expenditure, According to Occupation of H.H. Head - Urban Egypt

Groups of Annual H.H Expenditure	Occupation of H.H. Head											فئات الإنفاق السنوي للأسرة
	الإجمالي Total	غير الملحق عليهم بيان المهنة N/A	عمال المهن العادية Elementary occupations	عمال تشغيل المصانع ومشغلوا الماكينات وعمال تجميع مكونات الانتاج Plant and machine operators and assemblers	الحرفيون ومن اليهم Craft and related trades workers	المزارعون وعمال الزراعة والعاملون بالصيد المتخصصين Skilled agricultural and fishery workers	العاملون في الخدمات ومحلات البيع Service workers and shop and market sales workers	الكتبيون بالاعمال الكتابية ومن اليهم Clerks	الفنيون ومساعدو الاخصائيين Technicians and associate professionals	الاخصائيون (اصحاب المهن العلمية) professionals	رجال التشريع وكبار المسئولين والمديرون Legislators, Senior officials and managers	
-2000	0.3	1.0	0.2	0.1	0.2	0.3	0.2	0.0	0.1	0.1	0.0	٢٠٠٠-
2000-	0.9	2.6	1.5	0.2	0.4	0.9	0.8	0.1	0.2	0.1	0.1	٢٠٠٠-
3000-	2.1	5.0	4.2	0.4	1.5	2.9	2.4	0.0	0.7	0.1	0.6	٣٠٠٠-
4000-	3.3	6.1	5.5	1.9	3.0	6.1	3.3	1.9	1.4	0.9	1.2	٤٠٠٠-
5000-	5.3	7.9	10.9	4.3	6.4	9.4	5.9	4.6	3.4	1.4	2.2	٥٠٠٠-
6000-	6.7	8.0	12.6	5.2	9.1	9.9	8.8	7.9	4.8	3.7	3.5	٦٠٠٠-
7000-	7.7	8.4	11.5	8.1	9.9	11.1	9.1	6.8	6.1	4.5	5.7	٧٠٠٠-
8000-	8.7	8.5	12.0	11.4	11.2	11.1	10.3	10.4	8.7	5.1	5.6	٨٠٠٠-
9000-	8.3	6.9	8.6	11.1	10.9	9.7	10.3	11.8	7.9	5.9	6.8	٩٠٠٠-
10000-	11.1	8.7	8.6	13.7	13.1	11.7	14.6	12.3	13.4	9.8	9.6	١٠٠٠٠-
11500-	8.8	7.5	6.8	9.8	9.4	8.1	9.4	10.8	12.1	8.3	8.5	١١٥٠٠-
13000-	9.3	7.9	7.3	12.5	8.3	8.3	8.0	11.5	10.7	10.2	10.4	١٣٠٠٠-
15000-	6.6	5.2	4.4	6.6	6.2	3.9	6.1	7.0	8.1	7.9	8.7	١٥٠٠٠-
17000-	6.5	5.4	2.1	6.8	4.8	2.7	3.6	6.3	8.3	9.3	10.1	١٧٠٠٠-
20000-	5.7	4.9	2.3	4.2	3.7	1.5	3.3	5.0	6.1	10.2	9.3	٢٠٠٠٠-
25000-	3.0	2.3	0.4	2.2	1.3	1.1	1.5	1.4	2.6	6.9	5.5	٢٥٠٠٠-
30000-	4.3	3.0	0.8	1.3	0.6	1.0	2.2	1.7	4.2	11.5	8.5	٣٠٠٠٠-
50000-	1.0	0.5	0.0	0.2	0.1	0.1	0.3	0.3	1.9	3.0	2.5	٥٠٠٠٠-
75000-	0.2	0.1	0.0	0.0	0.0	0.1	0.1	0.0	0.1	0.7	0.6	٧٥٠٠٠-
100000+	0.2	0.1	0.0	0.0	0.0	0.0	0.0	0.0	0.1	0.5	0.5	١٠٠٠٠٠+
Total	100.0	100.0	100.0	100.0	100.0	100.0	100.0	100.0	100.0	100.0	100.0	الإجمالي
No. of H.H.	21995	5660	544	1607	2956	885	1932	652	1942	3043	2773	عدد الأسر
No. of H.H. Members	89776	18042	2514	7392	13154	4112	8392	2554	8405	12466	12446	عدد الأفراد

جدول ١-٣١: التوزيع النسبي لأسر العينة طبقاً لفئات الإنفاق السنوي للأسرة ، وفقاً للمهنة الرئيسية لرب الأسرة - ريف الجمهورية

Table 1-31: Percentage Distribution of Households by Groups of Annual H.H. Expenditure, According to Occupation of H.H. Head - Rural Egypt

Groups of Annual H.H Expenditure	Occupation of H.H. Head											المهنة الرئيسية لرب الأسرة	فئات الإنفاق السنوي للأسرة
	Total	N/A	Elementary occupations	Plant and machine operators and assemblers	Craft and related trades workers	Skilled agricultural and fishery workers	Service workers and shop and market sales workers	Clerks	Technicians and associate professionals	professionals	Legislators, Senior officials and managers		
	الإجمالي	غير المنطبق عليهم بيان المهنة	عمال المهن العادية	عمال تشغيل المصانع ومشغلو الماكينات وعمال تجميع مكونات الانتاج	الحرفيون ومن اليهم	المزارعون وعمال الزراعة والعاملون بالصيد المتخصصين	العاملون في الخدمات ومحلات البيع	الكتبة والعاملون بالأعمال الكتابية ومن اليهم	الفنيون ومساعدو الأخصائيين	الأخصائيون (أصحاب المهن العلمية)	رجال التشريع وكبار المسؤولين والمديرون		
-2000	0.8	5.1	0.0	0.1	0.4	0.4	0.1	0.0	0.0	0.1	0.0		-٢٠٠٠
2000-	2.0	9.6	0.6	0.1	0.5	1.5	0.6	0.0	0.2	0.2	0.7		٢٠٠٠-
3000-	3.9	11.9	5.2	1.4	3.1	4.1	1.8	0.1	0.4	1.0	1.7		٣٠٠٠-
4000-	6.5	11.2	10.2	3.9	7.7	7.4	5.4	2.9	3.0	2.1	3.3		٤٠٠٠-
5000-	9.3	10.5	13.3	7.5	11.0	10.7	8.6	5.3	6.9	5.0	5.8		٥٠٠٠-
6000-	11.1	9.8	13.1	10.2	15.1	11.7	12.7	8.0	9.9	7.6	7.2		٦٠٠٠-
7000-	11.8	8.7	13.1	11.8	14.9	12.2	13.4	9.8	11.7	10.3	9.2		٧٠٠٠-
8000-	11.1	7.2	13.0	12.3	12.4	11.0	13.9	11.6	11.5	12.1	9.2		٨٠٠٠-
9000-	9.5	6.2	7.2	12.4	9.5	9.4	10.3	10.7	10.0	11.0	11.2		٩٠٠٠-
10000-	11.4	6.4	11.1	13.9	10.2	10.9	12.4	16.0	13.9	16.1	13.5		١٠٠٠٠-
11500-	7.9	4.4	5.6	10.8	6.6	7.4	7.9	13.1	9.9	11.0	10.1		١١٥٠٠-
13000-	6.4	3.5	3.6	7.9	4.2	6.0	6.1	10.1	10.2	8.7	9.5		١٣٠٠٠-
15000-	3.3	2.1	2.1	3.5	2.1	2.9	3.4	6.9	4.8	4.4	6.1		١٥٠٠٠-
17000-	2.6	1.7	1.3	2.5	1.4	2.2	1.8	3.9	3.8	4.1	6.5		١٧٠٠٠-
20000-	1.5	1.1	0.6	1.2	0.5	1.1	0.9	1.7	3.0	3.8	3.7		٢٠٠٠٠-
25000-	0.5	0.4	0.0	0.3	0.3	0.4	0.4	0.5	0.4	1.7	1.3		٢٥٠٠٠-
30000-	0.3	0.2	0.0	0.3	0.0	0.3	0.3	0.1	0.2	0.9	0.8		٣٠٠٠٠-
50000-	0.1	0.0	0.0	0.1	0.0	0.1	0.0	0.2	0.1	0.1	0.1		٥٠٠٠٠-
75000-	0.0	0.0	0.0	0.0	0.0	0.0	0.0	0.0	0.0	0.0	0.0		٧٥٠٠٠-
100000+	0.0	0.0	0.0	0.0	0.0	0.0	0.0	0.0	0.0	0.0	0.1		١٠٠٠٠٠+
Total	100.0	100.0	100.0	100.0	100.0	100.0	100.0	100.0	100.0	100.0	100.0		الإجمالي
No. of H.H.	25100	3125	506	1502	2440	9486	2666	636	1568	1681	1510		عدد الأسر
No. of H.H. Members	117253	10052	2514	7498	11250	45542	13575	3294	7765	8130	7633		عدد الأفراد

جدول ١-٣٢: التوزيع النسبي لأسر العينة طبقا لفئات الإنفاق السنوي للأسرة ، وفقا للمهنة الرئيسيه لرب الاسرة والنوع - جمله الجمهوريه

Table 1-32: Percentage Distribution of Hauseholds by Groups of Annual H.H. Expenditure, According to Occupation of H.H. Head and Sex - Total Egypt

a - Male H.H. Head

أ- أرباب الأسر من الذكور

Groups of Annual H.H. Expenditure	Occupation of H.H. Head											فئات الانفاق السنوي للأسرة
	الإجمالي Total	غير المشتغل ظهير بين المهنة N/A	عمال المهن الدنيا Elementary occupations	عمال تشغيل المصانع وسائقو المكائن و عمال تجميع منتجات الآلات Plant and machine operators and assemblers	الحرفيون ومن اليهم Craft and related trades workers	المزارعون و عمال الزراعة والصيادون بالغة المتخصص Skilled agricultural and fishery workers	العاملون في الخدمات ومحلات البيع Service workers and shop and market sales workers	العاملون بالاعمال الكتابية ومن اليهم Clerks	الفنيون ومساعدو الاخصائيين Technicians and associate professionals	الاخصائيون (اصحاب المهن العلمية) professionals	رجال التشريع وكبار المسئولين والمديرون Legislators, senior officials and managers	
-2000	0.2	0.6	0.1	0.1	0.2	0.2	0.1	0.0	0.0	0.1	0.0	٢٠٠٠-
2000-	0.5	2.1	1.0	0.1	0.5	0.5	0.5	0.1	0.2	0.2	0.1	٢٠٠٠-
3000-	1.7	3.7	4.4	0.9	2.1	2.7	1.5	0.1	0.5	0.4	0.6	٣٠٠٠-
4000-	4.0	5.4	8.0	2.8	5.1	6.2	4.1	2.3	2.1	1.3	1.6	٤٠٠٠-
5000-	6.7	7.5	11.9	5.8	8.4	9.9	6.8	4.9	5.0	2.6	3.0	٥٠٠٠-
6000-	9.0	8.6	12.7	7.5	11.8	11.4	11.1	8.2	6.9	5.0	4.7	٦٠٠٠-
7000-	10.1	9.0	12.1	9.9	12.2	12.5	11.7	8.4	8.6	6.6	6.9	٧٠٠٠-
8000-	10.4	8.9	12.8	11.9	11.8	11.5	12.6	10.5	9.9	7.7	7.0	٨٠٠٠-
9000-	9.5	8.2	8.1	11.8	10.3	9.8	10.6	11.4	8.9	7.8	8.4	٩٠٠٠-
10000-	12.1	9.5	10.0	13.6	11.8	12.0	13.5	14.1	13.6	12.2	11.3	١٠٠٠٠-
11500-	8.9	7.9	6.1	10.3	8.1	8.2	8.8	12.3	11.3	9.2	9.3	١١٥٠٠-
13000-	8.2	7.9	5.6	10.3	6.5	6.7	7.2	10.9	10.5	9.6	10.1	١٣٠٠٠-
15000-	5.1	5.2	3.4	5.1	4.4	3.3	4.7	6.4	6.6	6.6	7.8	١٥٠٠٠-
17000-	4.8	5.7	1.8	4.7	3.3	2.6	2.7	5.1	6.3	7.5	9.1	١٧٠٠٠-
20000-	3.7	4.4	1.5	2.7	2.3	1.3	2.0	3.3	4.9	7.9	7.5	٢٠٠٠٠-
25000-	1.8	2.2	0.2	1.3	0.9	0.6	0.9	0.8	1.6	5.1	4.1	٢٥٠٠٠-
30000-	2.4	2.6	0.4	0.8	0.4	0.5	1.2	0.9	2.4	7.8	6.0	٣٠٠٠٠-
50000-	0.6	0.4	0.0	0.1	0.0	0.1	0.1	0.3	0.8	2.0	1.7	٥٠٠٠٠-
75000-	0.1	0.1	0.0	0.0	0.0	0.0	0.0	0.0	0.0	0.4	0.4	٧٥٠٠٠-
100000+	0.1	0.1	0.0	0.0	0.0	0.0	0.0	0.0	0.1	0.3	0.4	١٠٠٠٠٠+
Total	100.0	100.0	100.0	100.0	100.0	100.0	100.0	100.0	100.0	100.0	100.0	الإجمالي
No. of H.H.	39727	4354	1026	3089	5345	8436	4348	1221	3338	4520	4051	عدد الأسر
No. of H.H. Members	185199	16339	4945	14817	24236	42882	21188	5912	15622	19961	19297	عدد الأفراد

تابع جدول ١-٣٢: التوزيع النسبي لأسر العينة طبقا لفئات الإنفاق السنوي للأسرة ، وفقا للمهنة الرئيسية لرب الأسرة والنوع - جملة الجمهورية

(Cont.) Table 1-32: Percentage Distribution of Households by Groups of Annual H.H. Expenditure, According to Occupation of H.H. Head and Sex - Total Egypt

b - Female H.H. Head

ب- أرباب الأسر من الإناث

Groups of Annual H.H. Expenditure	Occupation of H.H. Head											فئات الإنفاق السنوي للأسرة
	Total	N/A	Elementary occupations	Plant and machine operators and assemblers	Craft and related trades workers	Skilled agricultural and fishery workers	Service workers and shop and market sales workers	Clerks	Technicians and associate professionals	professionals	Legislators, Senior officials and manager	
	الإجمالي	فرد لا يمكن تفهم بيان المهنة	عمال المهن العادية	عمال تشغيل المصانع ومشغلوا الماكينات وعمال تجميع مكونات الانتاج	الحرفيون ومن اليهم	المزارعون وعمال الزراعة والصيادون بالصيد المتخصص	العاملون في الخدمات ومحلات البيع	الكتبة ومن اليهم	الفنيون ومساعدو الاخصائيين	الاخصائيون (اصحاب المهن العلمية)	رجال التشريع وكبار المسئولين والمديرون	
-2000	3.0	4.4	0.0	0.0	3.7	1.2	0.4	0.0	0.6	0.0	0.0	-٢٠٠٠
2000-	6.6	8.0	3.8	0.0	1.9	5.6	4.8	0.0	0.0	0.0	4.4	٢٠٠٠-
3000-	10.1	11.2	15.8	0.0	11.5	9.8	12.2	0.0	1.8	0.9	7.1	٣٠٠٠-
4000-	10.3	10.4	4.0	9.6	9.4	11.9	11.3	3.3	3.6	2.5	8.4	٤٠٠٠-
5000-	11.0	10.0	20.1	13.8	13.2	13.4	19.0	6.4	5.8	5.0	10.1	٥٠٠٠-
6000-	9.6	8.7	21.1	14.2	11.3	12.3	10.3	2.9	10.4	7.2	6.4	٦٠٠٠-
7000-	8.7	8.0	17.4	4.8	9.5	10.5	9.6	5.7	8.3	6.3	8.8	٧٠٠٠-
8000-	7.8	7.2	0.0	9.4	6.0	9.1	9.0	19.3	10.2	5.0	6.1	٨٠٠٠-
9000-	6.1	5.2	0.0	9.8	8.0	7.6	5.3	9.3	8.3	6.6	7.7	٩٠٠٠-
10000-	6.8	6.3	0.0	9.6	9.6	6.5	10.0	14.7	14.7	8.0	5.2	١٠٠٠٠-
11500-	5.0	4.9	12.7	9.0	6.0	4.5	3.7	6.0	6.5	10.5	5.1	١١٥٠٠-
13000-	5.0	4.8	5.1	10.1	3.8	4.1	2.3	9.4	10.7	10.5	9.2	١٣٠٠٠-
15000-	3.0	3.0	0.0	5.1	2.0	1.6	1.3	7.8	7.5	8.4	7.1	١٥٠٠٠-
17000-	2.3	2.5	0.0	0.0	2.0	1.0	0.0	6.2	5.8	7.7	4.4	١٧٠٠٠-
20000-	2.3	2.7	0.0	4.8	0.0	0.7	0.4	4.5	1.8	8.9	4.7	٢٠٠٠٠-
25000-	1.0	1.1	0.0	0.0	2.2	0.0	0.0	2.7	2.4	4.2	2.2	٢٥٠٠٠-
30000-	1.2	1.5	0.0	0.0	0.0	0.1	0.0	1.7	1.8	5.2	2.2	٣٠٠٠٠-
50000-	0.2	0.2	0.0	0.0	0.0	0.0	0.4	0.0	0.0	1.5	1.0	٥٠٠٠٠-
75000-	0.1	0.0	0.0	0.0	0.0	0.1	0.0	0.0	0.0	1.5	0.4	٧٥٠٠٠-
100000+	0.0	0.0	0.0	0.0	0.0	0.0	0.0	0.0	0.0	0.0	0.6	١٠٠٠٠٠+
Total	100.0	100.0	100.0	100.0	100.0	100.0	100.0	100.0	100.0	100.0	100.0	الإجمالي
No. of H.H.	7368	4431	25	21	51	1916	250	67	171	204	232	عدد الأسر
No. of H.H. Members	21830	11755	82	72	168	6772	779	236	548	635	782	عدد الأفراد

جدول ١-٣٣: التوزيع النسبي لأسر العينة طبقا لفئات الإنفاق السنوي للأسرة ، وفقا للنشاط الإقتصادي لرب الأسرة - جملة الجمهورية

Table 1-33: Percentage Distribution of Households by Groups of Annual H.H. Expenditure, According to Economic Activity of H.H. Head - Total Egypt

Groups of Annual H.H Expenditure	Economic Activity of H.H. Head																		فئات الانفاق السنوي للأسرة
	الإجمالي Total	غير المشتغل بعمل عليهم بين النشاط الاقتصادي N/A	خدمات الأسر الخاصة للأسر المعيشية Private households with employed persons	خدمات المجتمع والخدمات الاجتماعية والشخصية الأخرى Other community, social & personal service activities	الصحة والعمل الاجتماعي Health & social work	التعليم Education	الإدارة العامة والدفاع Public administration & defence; compulsory social security	أنشطة العقارات والتأجير وخدمات الأعمال Real estate, renting & business activities	الوساطة المالية Financial intermediation	النقل والتخزين والاتصالات Transport, storage & communications	الفنادق والمطاعم Hotels & Restaurants	تجارة الجملة والتجزئة Wholesale & retail trade	التشييد (البناء) Construction	الكهرباء والغاز والماء وإمدادات المياه السكنية Electricity, Gas & water supplies	الصناعات التحويلية Manufacturing	التعدين واستغلال المحاجر Mining & quarrying	صيد الأسماك Fishing	الزراعة والصيد واستغلال الغابات وقطع الأشجار الأشجار Agriculture, hunting & forestry	
-2000	0.6	2.5	0.4	0.2	0.1	0.1	0.0	0.0	0.0	0.1	0.0	0.1	0.2	0.2	0.1	0.0	0.4	0.3	٠-٢٠٠٠
2000-	1.5	5.1	2.1	0.6	0.5	0.2	0.1	0.2	0.0	0.2	0.7	0.8	0.6	0.0	0.1	1.1	0.0	1.5	٢٠٠٠-٣٠٠٠
3000-	3.1	7.5	7.4	1.6	0.8	0.7	0.7	0.9	0.0	0.8	1.4	2.2	2.7	0.2	1.1	0.0	0.7	3.9	٣٠٠٠-٤٠٠٠
4000-	5.0	7.3	8.1	5.6	2.3	2.6	2.3	0.6	0.9	2.9	2.9	4.2	6.0	0.6	2.5	1.1	4.0	7.2	٤٠٠٠-٥٠٠٠
5000-	7.4	8.8	9.5	7.5	5.1	3.8	4.3	3.2	2.9	5.9	8.1	6.3	9.0	3.3	6.1	4.3	7.7	10.4	٥٠٠٠-٦٠٠٠
6000-	9.1	8.6	12.9	11.7	7.8	7.2	7.2	4.4	4.1	7.3	10.3	8.3	11.0	8.1	8.5	8.1	11.2	11.4	٦٠٠٠-٧٠٠٠
7000-	9.9	8.5	11.6	11.6	7.0	9.9	8.4	6.2	2.8	9.4	10.9	9.6	10.3	8.5	10.3	5.7	14.0	11.9	٧٠٠٠-٨٠٠٠
8000-	10.0	8.1	14.6	10.2	9.2	10.8	10.1	6.5	5.5	10.6	12.8	8.8	11.0	10.5	10.5	6.5	13.6	11.0	٨٠٠٠-٩٠٠٠
9000-	8.9	6.7	7.7	10.4	7.3	10.4	9.2	6.0	3.5	10.9	8.4	9.4	9.1	8.2	9.9	4.4	10.2	9.4	٩٠٠٠-١٠٠٠٠
10000-	11.3	7.9	6.7	11.3	12.2	14.3	14.0	13.2	13.1	13.0	12.3	11.3	10.8	12.4	11.8	11.4	10.9	11.1	١٠٠٠٠-١١٥٠٠
11500-	8.3	6.4	4.9	8.1	6.3	10.7	10.4	9.7	9.4	9.4	7.9	8.1	8.1	11.8	9.6	5.6	9.7	7.6	١١٥٠٠-١٣٠٠٠
13000-	7.7	6.4	4.0	6.1	7.2	9.5	10.6	10.9	7.5	9.7	7.0	7.9	6.4	13.3	8.8	8.2	7.8	6.3	١٣٠٠٠-١٥٠٠٠
15000-	4.8	4.1	3.4	4.3	6.0	5.0	6.3	7.4	11.8	6.0	4.6	5.8	4.4	7.1	6.0	5.6	3.5	3.1	١٥٠٠٠-١٧٠٠٠
17000-	4.4	4.1	3.0	3.8	4.7	5.6	5.6	7.1	10.2	5.3	4.8	6.2	3.3	5.5	5.2	8.4	2.9	2.4	١٧٠٠٠-٢٠٠٠٠
20000-	3.5	3.5	2.0	2.8	7.5	4.2	4.8	7.7	9.0	3.8	3.6	4.0	2.8	5.7	4.7	12.1	1.9	1.2	٢٠٠٠٠-٢٥٠٠٠
25000-	1.7	1.6	0.4	1.5	4.2	1.8	2.3	5.6	7.2	1.8	1.7	2.2	1.4	1.3	2.3	6.0	1.5	0.5	٢٥٠٠٠-٣٠٠٠٠
30000-	2.2	2.0	0.8	1.5	7.3	2.3	3.0	7.9	8.8	2.3	2.2	3.7	2.1	2.5	1.9	10.2	0.0	0.5	٣٠٠٠٠-٥٠٠٠٠
50000-	0.5	0.3	0.4	1.0	3.4	0.6	0.5	1.4	2.2	0.6	0.3	0.8	0.5	0.9	0.5	1.3	0.0	0.1	٥٠٠٠٠-٧٥٠٠٠
75000-	0.1	0.1	0.0	0.1	0.2	0.3	0.2	0.5	0.9	0.0	0.0	0.2	0.1	0.0	0.1	0.0	0.0	0.0	٧٥٠٠٠-١٠٠٠٠٠
100000+	0.1	0.1	0.0	0.1	0.8	0.1	0.1	0.3	0.3	0.0	0.3	0.1	0.1	0.0	0.1	0.0	0.0	0.0	١٠٠٠٠٠+
Total	100.0	100.0	100.0	100.0	100.0	100.0	100.0	100.0	100.0	100.0	100.0	100.0	100.0	100.0	100.0	100.0	100.0	100.0	الإجمالي
No. of H.H.	47095	8786	243	943	780	3175	4413	573	334	3096	768	4708	3109	519	4792	88	263	10605	عدد الأسر
No. of H.H. Members	207029	28094	1048	4429	3428	15117	21676	2274	1545	14442	3247	20966	14288	2520	21630	365	1325	50433	عدد الأفراد

جدول ١-٣٤: التوزيع النسبي لأسر العينة طبقاً لفئات الإنفاق السنوي للأسرة ، وفقاً للنشاط الإقتصادي لرب الأسرة - حضر الجمهورية

Table 1-34: Percentage Distribution of Households by Groups of Annual H.H. Expenditure, According to Economic Activity of H.H. Head - Urban Egypt

Groups of Annual H.H Expenditure	Economic Activity of H.H. Head																			فئات الإنفاق السنوي للأسرة
	الإجمالي Total	غير المنطق عليهم بالنشاط الاقتصادي N/A	خدمات أفراد للخدمة المنزلية للأسر المعيشية Private households with employed persons	خدمات المجتمع والخدمات الاجتماعية والشخصية الأخرى Other community, social & personal service activities	الصحة والعمل الاجتماعي Health & social work	التعليم Education	الإدارة العامة والدفاع Public administration & defence; compulsory social security	أنشطة العقارات والتأجير وخدمات الأعمال Real estate, renting & business activities	الوساطة المالية Financial intermediation	النقل والتخزين والاتصالات Transport, storage & communications	الفنادق والمطاعم Hotels & Restaurants	تجارة الجملة والتجزئة Wholesale & retail trade	التشييد (المباني والهندسة) Construction	الكهرباء والغاز والبخار وإمداد المياه الصحية Electricity, Gas & water supplies	الصناعات التحويلية Manufacturing	التعدين واستغلال المحاجر Mining & quarrying	صيد الأسماك Fishing	الزراعة والصيد واستغلال الغابات وتقطيع الأشجار الأخشاب Agriculture, hunting & forestry	
-2000	0.3	1.0	0.6	0.2	0.2	0.1	0.0	0.0	0.0	0.1	0.0	0.2	0.1	0.4	0.0	0.0	0.0	0.2	٢٠٠٠-
2000-	0.9	2.6	2.3	0.5	0.4	0.0	0.1	0.2	0.0	0.3	0.7	0.6	0.7	0.0	0.1	0.0	0.0	0.9	٢٠٠٠-
3000-	2.1	5.0	7.3	1.9	1.2	0.4	0.5	1.2	0.0	0.5	0.8	1.4	1.4	0.0	0.9	0.0	0.0	2.9	٣٠٠٠-
4000-	3.3	6.1	8.0	3.7	2.0	1.9	1.3	0.9	0.4	2.1	1.8	2.8	3.0	0.4	1.4	0.0	1.6	5.9	٤٠٠٠-
5000-	5.3	7.8	10.5	6.5	2.6	2.4	3.1	2.4	1.2	4.3	3.2	4.4	6.1	1.7	4.5	3.4	1.5	9.4	٥٠٠٠-
6000-	6.7	8.0	13.5	7.5	6.1	6.4	4.9	3.8	2.9	4.7	8.1	6.6	7.6	4.3	6.2	3.6	13.8	8.6	٦٠٠٠-
7000-	7.7	8.4	9.5	9.3	4.4	7.0	6.1	4.7	1.9	7.4	8.7	7.7	6.9	6.4	8.6	1.8	14.3	10.4	٧٠٠٠-
8000-	8.7	8.5	15.7	8.6	7.8	7.3	7.5	5.6	3.4	9.3	11.4	7.7	10.0	10.2	9.7	4.7	12.5	10.7	٨٠٠٠-
9000-	9.3	6.9	8.3	8.6	5.7	9.0	7.7	6.8	2.5	10.5	8.3	8.7	9.8	8.2	9.0	5.0	13.4	9.2	٩٠٠٠-
10000-	11.1	8.7	5.6	11.8	11.3	12.9	11.9	9.9	10.3	12.9	15.8	11.3	11.8	11.5	11.8	13.6	10.9	12.0	١٠٠٠٠-
11500-	8.8	7.5	5.5	9.2	6.0	9.8	10.4	8.8	9.4	8.8	9.1	8.7	10.0	9.2	10.0	5.0	11.0	8.4	١١٥٠٠-
13000-	9.3	7.9	3.7	7.2	6.2	11.7	11.0	10.5	6.2	10.9	8.6	9.2	8.1	15.7	10.5	8.4	8.0	8.3	١٢٠٠٠-
15000-	6.6	6.2	3.4	5.8	6.7	6.7	8.0	7.2	11.1	7.6	5.7	7.3	6.8	9.0	7.1	6.5	3.2	4.4	١٥٠٠٠-
17500-	6.5	5.4	2.3	6.1	5.3	8.0	7.9	7.9	12.5	7.2	5.9	7.8	5.4	6.4	6.5	10.6	3.1	3.5	١٧٥٠٠-
20000-	5.7	4.9	1.7	4.8	10.0	6.7	7.7	9.8	11.8	5.6	6.3	5.3	4.8	8.4	6.2	13.4	3.1	1.6	٢٠٠٠٠-
25000-	3.0	2.3	0.5	2.7	5.6	3.3	4.2	6.9	9.6	2.9	2.5	3.1	2.4	1.7	3.2	8.7	2.7	1.1	٢٥٠٠٠-
30000-	4.3	3.0	1.1	2.6	11.2	4.6	6.0	10.3	12.0	3.8	3.3	5.5	4.1	4.9	2.9	13.4	6.0	2.1	٣٠٠٠٠-
50000-	1.0	0.5	0.5	2.3	5.5	1.2	0.9	1.9	3.1	1.0	0.4	1.2	0.9	1.7	0.8	1.8	0.0	0.5	٥٠٠٠٠-
75000-	0.2	0.1	0.0	0.2	0.4	0.6	0.4	0.7	1.2	0.1	0.0	0.3	0.1	0.0	0.2	0.0	0.0	0.1	٧٥٠٠٠-
100000+	0.2	0.1	0.0	0.3	1.3	0.1	0.2	0.5	0.4	0.0	0.4	0.2	0.2	0.0	0.2	0.0	0.0	0.0	١٠٠٠٠٠+
Total	100.0	100.0	100.0	100.0	100.0	100.0	100.0	100.0	100.0	100.0	100.0	100.0	100.0	100.0	100.0	100.0	100.0	100.0	الإجمالي
No. of H.H.	21995	5660	192	427	481	1431	2086	426	239	1791	497	2966	1543	279	2993	61	124	918	عدد الأسر
No. of H.H. Members	89776	18042	759	1918	1957	6149	9449	1621	1062	8820	2129	12783	6886	1275	12748	255	695	4227	عدد الأفراد

جدول ١-٣٥: التوزيع النسبي لأسر العينة طبقاً لفئات الإنفاق السنوي للأسرة ، وفقا للنشاط الإقتصادي لرب الأسرة - ريف الجمهورية

Table1-35: Percentage Distribution of Households by Groups of Annual H.H. Expenditure, According to Economic Activity of H.H. Head - Rural Egypt

Groups of Annual H.H Expenditure	Economic Activity of HH. Head																		النشاط الإقتصادي لرب الأسرة
	Total	N/A	Private households with employed persons	Other community, social & personal service activities	Health & social work	Education	Public administration & compulsory social security	Real estate, renting & business activities	Financial intermediation	Transport, storage & communications	Hotels & Restaurants	Wholesale & retail trade	Construction	Electricity, Gas & water supplies	Manufacturing	Mining & quarrying	Fishing	Agriculture, hunting & forestry	فئات الإنفاق السنوي للأسرة
-2000	0.8	5.1	0.0	0.2	0.0	0.1	0.0	0.0	0.0	0.1	0.0	0.0	0.2	0.0	0.2	0.0	0.0	0.4	٢٠٠٠-
2000-	2.0	9.6	1.7	0.8	0.6	0.3	0.1	0.0	0.0	0.1	0.7	1.2	0.6	0.0	0.1	3.5	0.0	1.5	٢٠٠٠-
3000-	3.9	11.9	7.9	1.4	0.3	0.9	0.8	0.0	0.0	1.1	2.5	3.5	3.9	0.4	1.5	0.0	1.3	4.0	٣٠٠٠-
4000-	6.5	11.2	8.1	7.1	2.7	3.1	3.2	0.0	2.1	3.9	5.0	6.6	9.0	0.8	4.3	3.5	6.1	7.3	٤٠٠٠-
5000-	9.3	10.5	6.5	8.3	9.1	5.0	5.3	5.3	7.1	8.1	17.1	9.4	11.8	5.0	8.5	6.1	13.1	10.5	٥٠٠٠-
6000-	11.1	9.8	11.2	15.1	10.4	7.8	9.3	6.1	7.0	10.9	14.2	11.2	14.5	12.4	11.8	17.9	8.9	11.7	٦٠٠٠-
7000-	11.8	8.7	17.8	13.4	11.2	12.3	10.5	10.5	5.2	12.2	15.0	12.7	13.6	10.9	12.7	14.5	13.7	12.1	٧٠٠٠-
8000-	11.1	7.2	11.3	11.5	11.3	13.7	12.5	9.6	10.7	12.4	15.4	10.9	12.1	10.7	11.7	10.5	14.6	11.0	٨٠٠٠-
9000-	9.5	6.2	6.1	11.8	9.8	11.5	10.5	3.9	6.1	11.5	8.4	10.8	8.4	8.3	11.3	3.2	7.4	9.5	٩٠٠٠-
10000-	11.4	6.4	10.0	10.8	13.8	15.4	15.8	22.9	20.0	13.2	5.8	11.3	9.9	13.5	11.8	6.7	11.0	11.1	١٠٠٠٠-
11500-	7.9	4.4	3.1	7.3	6.7	11.5	10.5	12.4	9.3	10.1	5.5	7.2	6.2	14.7	8.9	7.0	8.5	7.5	١١٥٠٠-
13000-	6.4	3.5	4.8	5.2	8.9	7.7	10.2	12.2	10.5	8.2	4.2	5.7	4.8	10.5	6.2	7.0	7.6	6.1	١٣٠٠٠-
15000-	3.3	2.1	3.4	3.0	4.8	3.6	4.7	8.0	13.8	3.6	2.6	3.2	2.1	5.0	4.2	3.5	3.7	3.0	١٥٠٠٠-
17000-	2.6	1.7	5.1	1.9	3.9	3.7	3.5	4.8	4.2	2.6	2.8	3.3	1.2	4.5	3.2	3.5	2.8	2.2	١٧٠٠٠-
20000-	1.5	1.1	3.1	1.1	3.3	2.2	2.2	1.6	2.1	1.3	0.5	1.7	1.0	2.5	2.4	9.3	0.8	1.2	٢٠٠٠٠-
25000-	0.5	0.4	0.0	0.5	2.0	0.5	0.6	1.9	1.0	0.3	0.2	0.7	0.5	0.8	0.8	0.0	0.4	0.4	٢٥٠٠٠-
30000-	0.3	0.2	0.0	0.5	1.0	0.4	0.3	0.7	0.7	0.3	0.0	0.6	0.1	0.0	0.3	3.2	0.0	0.3	٣٠٠٠٠-
50000-	0.1	0.0	0.0	0.0	0.0	0.1	0.1	0.0	0.0	0.1	0.0	0.1	0.0	0.0	0.0	0.0	0.0	0.1	٥٠٠٠٠-
75000-	0.0	0.0	0.0	0.0	0.0	0.0	0.0	0.0	0.0	0.0	0.0	0.0	0.0	0.0	0.0	0.0	0.0	0.0	٧٥٠٠٠-
100000+	0.0	0.0	0.0	0.0	0.0	0.0	0.0	0.0	0.0	0.0	0.0	0.1	0.0	0.0	0.0	0.0	0.0	0.0	١٠٠٠٠٠+
Total	100.0	100.0	100.0	100.0	100.0	100.0	100.0	100.0	100.0	100.0	100.0	100.0	100.0	100.0	100.0	100.0	100.0	100.0	الإجمالي
of H.H.	25100	3125	61	516	299	1744	2326	147	95	1305	271	1742	1566	240	1909	28	139	9587	عدد الأسر
of H.H. Members	117253	10052	290	2611	1471	8968	12227	653	483	6422	1119	8183	7402	1245	9089	110	721	46206	عدد الأفراد

جدول ١-٣٦: التوزيع النسبي لأسر العينة طبقاً لفئات الإنفاق السنوي للأسرة ، وفقا للنشاط الإقتصادي لرب الأسرة والنوع - جملة الجمهورية

Table 1-36: Percentage Distribution of Households by Groups of Annual H.H. Expenditure, According to Economic Activity of H.H. Head and Sex - Total Egypt

a - Male H.H. Head

أ- أرباب الأسر من الذكور

Groups of Annual H.H. Expenditure	Economic Activity of H.H. Head																			فئات الإنفاق السنوي للأسرة
	Total	N/A	Private households with employed persons	Other community, social & personal service activities	Health & social work	Education	Public administration & defence;compulsory social security	Real estate, renting & business activities	Financial intermediation	Transport, storage & communications	Hotels & Restaurants	Wholesale & retail trade	Construction	Electricity, Gas & water supplies	Manufacturing	Mining & quarrying	Fishing	Agriculture, hunting & forestry		
	الإجمالي	غير المنطبق عليهم بيان النشاط الإقتصادي	خدمات أفراد الخدمة المنزلية للأسر الخاص	خدمات المجتمع والخدمات الاجتماعية والشخصية الأخرى	الصحة والعمل الاجتماعي	التعليم	الإدارة العامة والدفاع	أنشطة العقارات والتأجير وخدمات الأعمال	الوساطة المالية	النقل والتخزين والاتصالات	الفنادق والمطاعم	تجارة الجملة والتجزئة	الإنشاءات (التشييد والبناء)	الكهرباء والغاز، الهيدرا، وإمدادات المياه الساخنة	الصناعات التحويلية	التعدين واستغلال المحاجر	صيد الأسماك	الزراعة والصيد واستغلال الغابات وقطع الأشجار الأخشاب		
-2000	0.2	0.6	0.5	0.2	0.0	0.1	0.0	0.0	0.0	0.1	0.0	0.1	0.2	0.2	0.1	0.0	0.4	0.1		-٢٠٠٠
2000-	0.5	2.1	1.6	0.6	0.5	0.2	0.1	0.2	0.0	0.2	0.6	0.4	0.6	0.0	0.1	1.1	0.0	0.5		٢٠٠٠-
3000-	1.7	3.7	4.7	1.5	0.3	0.6	0.6	0.9	0.0	0.8	1.3	1.5	2.7	0.2	1.0	0.0	0.7	2.6		٣٠٠٠-
4000-	4.0	5.4	6.4	5.5	2.2	2.4	2.3	0.7	0.9	2.9	3.0	3.7	6.1	0.6	2.4	1.1	4.0	6.1		٤٠٠٠-
5000-	6.7	7.6	7.7	7.6	4.7	3.6	4.3	2.5	2.8	5.9	8.1	5.4	9.0	3.3	6.0	4.3	7.7	9.7		٥٠٠٠-
6000-	9.0	8.6	12.8	11.7	7.2	7.1	7.2	4.5	3.7	7.4	10.1	8.3	11.0	8.2	8.5	8.2	11.2	11.3		٦٠٠٠-
7000-	10.1	9.0	12.3	11.6	6.9	9.5	8.5	6.0	3.0	9.4	11.1	9.6	10.3	8.6	10.3	5.8	14.9	12.2		٧٠٠٠-
8000-	10.4	8.9	17.1	10.3	8.7	11.1	10.2	6.8	6.5	10.6	12.5	9.0	11.0	10.4	10.6	6.6	13.6	11.5		٨٠٠٠-
9000-	9.5	8.2	8.6	10.4	7.9	10.6	9.3	6.2	3.7	10.9	8.4	9.6	9.1	8.1	9.9	4.8	10.2	9.8		٩٠٠٠-
10000-	12.1	9.5	5.8	11.2	11.2	14.7	14.0	13.4	13.5	13.0	12.4	11.7	10.9	12.6	11.5	11.5	10.9	12.2		١٠٠٠٠-
11500-	8.9	7.9	6.1	8.0	6.4	11.0	10.4	9.7	9.3	9.4	7.8	8.4	8.1	11.9	9.6	5.7	9.7	8.3		١١٥٠٠-
13000-	8.2	7.9	3.8	6.1	7.0	9.5	10.6	10.8	7.6	9.8	6.9	8.1	6.4	13.0	8.8	8.3	7.8	6.8		١٣٠٠٠-
15000-	5.1	5.2	4.3	4.3	6.3	4.7	6.2	7.6	11.3	5.9	4.7	6.0	4.5	7.2	5.9	5.6	3.5	3.5		١٥٠٠٠-
17000-	4.8	5.7	3.7	3.8	5.3	5.6	6.5	7.2	10.5	5.2	4.9	6.5	3.2	5.2	5.3	8.5	2.9	2.6		١٧٠٠٠-
20000-	3.7	4.4	2.5	2.8	8.0	4.0	4.9	7.8	9.3	3.7	3.7	4.2	2.8	5.6	4.7	11.1	1.9	1.3		٢٠٠٠٠-
25000-	1.8	2.2	0.5	1.5	4.6	1.8	2.3	5.6	6.0	1.8	1.8	2.3	1.4	1.3	2.3	6.1	1.5	0.6		٢٥٠٠٠-
30000-	2.4	2.6	1.0	1.5	8.0	2.3	2.9	7.8	9.3	2.3	2.2	3.0	2.1	2.7	1.9	10.4	0.8	0.6		٣٠٠٠٠-
50000-	0.6	0.4	0.5	1.1	3.8	0.6	0.5	1.5	2.4	0.6	0.3	0.8	0.5	0.9	0.5	1.3	0.0	0.2		٥٠٠٠٠-
75000-	0.1	0.1	0.0	0.1	0.3	0.3	0.1	0.4	0.6	0.0	0.0	0.2	0.1	0.0	0.1	0.0	0.0	0.0		٧٥٠٠٠-
100000+	0.1	0.1	0.0	0.0	0.9	0.1	0.1	0.3	0.3	0.0	0.3	0.1	0.1	0.0	0.1	0.0	0.0	0.0		١٠٠٠٠٠+
Total	100.0	100.0	100.0	100.0	100.0	100.0	100.0	100.0	100.0	100.0	100.0	100.0	100.0	100.0	100.0	100.0	100.0	100.0		الإجمالي
No. of H.H.	39727	4354	195	930	675	2942	4209	563	314	3079	750	4424	3103	612	4690	87	263	8594		عدد الأسر
No. of H.H. Members	185199	16339	873	4394	3117	14325	21221	2247	1482	14365	3184	20191	14268	2490	21455	362	1325	43647		عدد الأفراد

تابع جدول ١-٣٦: التوزيع النسبي لأسر العينة طبقا لفئات الإنفاق السنوي للأسرة ، وفقا للنشاط الإقتصادي لرب الأسرة والنوع - جملة الجمهورية

nt.) Table 1-36: Percentage Distribution of Households by Groups of Annual H.H. Expenditure, According to Economic Activity of H.H. Head and Sex - Total Egypt

Female H.H. Head

ب- أرباب الأسر من الإناث

Groups of Annual H.H. Expenditure	Economic Activity of H.H. Head																		فئات الإنفاق السنوي للأسرة
	Total	N/A	Private households with employed persons	Other community, social & personal service activities	Health & social work	Education	Public administration & defence; compulsory social security	Real estate, renting & business activities	Financial intermediation	Transport, storage & communications	Hotels & Restaurants	Wholesale & retail trade	Construction	Electricity, Gas & water supplies	Manufacturing	Mining & quarrying	Fishing	Agriculture, hunting & forestry	
-2000	3.0	4.4	0.0	0.0	0.9	0.0	0.0	0.0	0.0	0.0	0.0	0.4	0.0	0.0	1.9	0.0	0.0	1.2	٢٠٠٠-
2000-	6.6	8.0	4.4	0.0	1.0	0.0	0.0	0.0	0.0	0.0	5.4	6.7	0.0	0.0	0.9	0.0	0.0	5.6	٢٠٠٠-
3000-	10.1	11.2	18.5	8.3	4.4	1.2	2.9	0.0	0.0	0.0	5.5	12.0	9.0	0.0	6.7	0.0	0.0	9.7	٣٠٠٠-
4000-	10.3	10.4	14.8	9.2	2.9	4.3	4.3	0.0	0.0	0.0	0.0	11.5	0.0	0.0	7.6	0.0	0.0	11.9	٤٠٠٠-
5000-	11.0	10.0	16.9	0.0	7.7	6.5	4.4	19.3	4.7	3.6	10.5	19.1	0.0	0.0	11.3	0.0	0.0	13.4	٥٠٠٠-
6000-	9.6	8.7	13.1	8.0	11.4	8.8	6.8	0.0	9.6	0.0	16.2	8.7	16.4	0.0	9.3	0.0	0.0	12.2	٦٠٠٠-
7000-	8.7	8.0	8.7	8.0	7.8	9.7	7.2	21.2	0.0	7.6	0.0	8.9	0.0	0.0	9.5	0.0	0.0	10.5	٧٠٠٠-
8000-	7.8	7.2	4.4	0.0	12.4	7.9	9.0	0.0	4.9	8.0	27.7	5.8	18.7	13.6	6.7	0.0	0.0	9.0	٨٠٠٠-
9000-	6.1	5.2	4.2	7.9	3.8	7.5	4.8	0.0	0.0	8.7	6.1	7.4	32.3	15.1	10.9	0.0	0.0	7.6	٩٠٠٠-
10000-	6.8	6.3	10.4	15.8	10.6	9.5	12.3	0.0	5.4	11.4	6.0	4.9	0.0	0.0	7.7	0.0	0.0	6.5	١٠٠٠٠-
11500-	5.0	4.9	9.0	16.0	5.6	7.1	12.9	10.5	10.9	3.9	10.6	3.5	0.0	0.0	6.7	0.0	0.0	4.5	١١٥٠٠-
13000-	5.0	4.8	4.6	9.5	8.8	10.3	10.9	20.2	4.5	8.1	12.0	3.9	0.0	29.7	5.8	0.0	0.0	4.1	١٣٠٠٠-
15000-	3.0	3.0	0.0	0.0	3.8	8.6	7.9	0.0	20.3	11.7	0.0	2.6	0.0	0.0	7.1	0.0	0.0	1.6	١٥٠٠٠-
17000-	2.3	2.5	0.0	7.9	0.9	6.2	6.6	0.0	4.9	16.5	0.0	1.1	15.1	27.8	1.9	0.0	0.0	1.1	١٧٠٠٠-
20000-	2.3	2.7	0.0	0.0	4.0	7.2	2.1	0.0	5.0	8.2	0.0	1.1	17.6	13.8	3.9	100.0	0.0	0.7	٢٠٠٠٠-
25000-	1.0	1.1	0.0	0.0	2.0	1.4	2.3	9.0	24.8	0.0	0.0	1.4	0.0	0.0	2.2	0.0	0.0	0.8	٢٥٠٠٠-
30000-	1.2	1.5	0.0	0.0	2.9	2.2	4.5	11.4	0.0	8.2	0.0	0.4	0.0	0.0	0.0	0.0	0.0	0.2	٣٠٠٠٠-
50000-	0.2	0.2	0.0	0.0	1.0	0.9	0.0	0.0	0.0	4.1	0.0	0.5	0.0	0.0	0.0	0.0	0.0	0.0	٥٠٠٠٠-
75000-	0.1	0.0	0.0	0.0	0.0	0.4	0.9	0.5	4.8	0.0	0.0	0.0	0.0	0.0	0.0	0.0	0.0	0.0	٧٥٠٠٠-
100000+	0.0	0.0	0.0	10.4	0.0	0.0	0.0	0.0	0.0	0.0	0.0	0.0	0.0	0.0	0.0	0.0	0.0	0.0	١٠٠٠٠٠+
Total	100.0	100.0	100.0	100.0	100.0	100.0	100.0	100.0	100.0	100.0	100.0	100.0	100.0	100.0	100.0	100.0	0.0	100.0	الإجمالي
of H.H.	7368	4431	48	12	105	234	143	10	20	25	18	284	6	7	102	1	0	1921	عدد الأسر
of H.H. Members	21830	11755	175	35	312	792	454	27	63	74	63	865	19	31	375	3	0	5798	عدد الأفراد

جدول ١-٣٧: التوزيع النسبي لأسر العينة طبقاً لفئات الإنفاق السنوي للأسرة ، وفقا للقطاع لرب الأسرة - جملة الجمهورية

Table 1-37: Percentage Distribution of Households by Groups of Annual H.H. Expenditure, According to Sector of H.H. Head - Total Egypt

Groups of Annual H.H Expenditure	Sector of H.H. Head					القطاع لرب الأسرة					فئات الإنفاق السنوي للأسرة
	الإجمالي Total	أفراد لا ينطبق عليهم بيان القطاع N / A	خارج المنشآت Outside Establishments	أجنبي/ مشترك Foreign	هيئات غير حكومية لا تهدف الى الربح Non Governmental Organizations	تعاوني Co-Operative	خاص Private	عام وأعمال عام Public	هيئات اقتصادية Economic Organizations	حكومي Governmental	
-2000	0.6	2.5	0.4	0.0	4.2	0.0	0.2	0.0	0.0	0.0	-٢٠٠٠
2000-	1.5	5.1	1.7	0.0	0.0	2.3	0.6	0.0	0.0	0.1	٢٠٠٠-
3000-	3.1	7.5	4.6	0.0	4.7	0.0	2.0	0.4	0.0	0.7	٣٠٠٠-
4000-	5.0	7.9	8.5	6.0	0.0	4.3	4.2	0.8	1.0	2.3	٤٠٠٠-
5000-	7.4	8.8	11.7	2.4	4.4	7.5	7.3	3.0	2.0	4.3	٥٠٠٠-
6000-	9.1	8.6	12.1	1.4	4.9	4.7	9.5	5.5	5.1	7.4	٦٠٠٠-
7000-	9.9	8.5	11.7	7.5	8.7	4.4	10.7	7.1	5.8	8.8	٧٠٠٠-
8000-	10.0	8.1	11.3	6.1	9.0	13.7	10.4	8.5	4.1	10.4	٨٠٠٠-
9000-	8.9	6.7	9.1	8.5	13.1	4.5	9.6	8.7	7.0	9.8	٩٠٠٠-
10000-	11.3	7.9	10.0	3.6	16.1	18.5	11.8	12.3	11.7	13.9	١٠٠٠٠-
11500-	8.3	6.4	6.5	6.6	4.0	12.9	8.6	11.2	6.0	10.2	١١٥٠٠-
13000-	7.7	6.4	5.7	11.4	9.0	8.7	7.5	11.4	16.9	10.0	١٣٠٠٠-
15000-	4.8	4.1	2.7	6.4	8.8	9.3	4.9	8.4	6.9	6.0	١٥٠٠٠-
17000-	4.4	4.1	1.9	7.9	4.4	2.3	4.5	8.4	14.2	5.4	١٧٠٠٠-
20000-	3.5	3.5	1.2	7.6	0.0	4.4	3.2	7.7	6.8	4.7	٢٠٠٠٠-
25000-	1.7	1.6	0.4	2.7	4.4	0.0	1.8	2.7	5.0	2.2	٢٥٠٠٠-
30000-	2.2	2.0	0.4	14.2	4.4	2.4	2.4	3.1	7.4	2.9	٣٠٠٠٠-
50000-	0.5	0.3	0.1	4.5	0.0	0.0	0.7	0.6	0.0	0.6	٥٠٠٠٠-
75000-	0.1	0.1	0.0	1.4	0.0	0.0	0.1	0.1	0.0	0.1	٧٥٠٠٠-
100000+	0.1	0.1	0.0	1.7	0.0	0.0	0.1	0.1	0.0	0.1	١٠٠٠٠٠+
Total	100.0	100.0	100.0	100.0	100.0	100.0	100.0	100.0	100.0	100.0	الإجمالي
No. of H.H.	47095	8785	7368	82	22	43	18387	2137	99	10173	عدد الأسر
No. of H.H. Members	207029	28094	34816	347	97	224	83273	10389	450	49339	عدد الأفراد

جدول ١-٣٨: التوزيع النسبي لأسر العينة طبقاً لفئات الإنفاق السنوي للأسرة ، وفقا للقطاع لرب الأسرة - حضر الجمهورية

Table 1-38: Percentage Distribution of Households by Groups of Annual H.H. Expenditure, According to Sector of H.H. Head - Urban Egypt

Groups of Annual H.H Expenditure	Sector of H.H. Head										فئات الإنفاق السنوي للأسرة
	الإجمالي Total	أفراد لا ينطبق عليهم بيان القطاع N / A	خارج المنشآت Outside Establishments	أجنبي/ مشترك Foreign	هيئات غير حكومية لا تهدف الى الربح Non Governmental Organizations	تعاوني Co-Operative	خاص Private	عام وأعمال عام Public	هيئات إقتصادية Economic Organizations	حكومي Governmental	
-2000	0.3	1.0	0.4	0.0	5.4	0.0	0.1	0.1	0.0	0.0	٢٠٠٠-
2000-	0.9	2.6	1.1	0.0	0.0	7.6	0.4	0.1	0.0	0.0	-٢٠٠٠
3000-	2.1	5.0	3.1	0.0	6.0	0.0	1.2	0.2	0.0	0.5	-٣٠٠٠
4000-	3.3	6.1	4.8	2.9	0.0	6.8	2.6	0.4	0.0	1.4	-٤٠٠٠
5000-	5.3	7.8	8.3	1.5	5.7	7.3	4.8	2.5	1.4	2.9	-٥٠٠٠
6000-	6.7	8.0	8.2	1.7	6.3	8.0	6.9	3.6	0.0	5.4	-٦٠٠٠
7000-	7.7	8.4	8.9	6.4	5.8	14.7	8.2	5.4	1.4	6.3	-٧٠٠٠
8000-	8.7	8.5	11.9	3.1	0.0	8.5	9.2	7.0	4.6	7.6	-٨٠٠٠
9000-	8.3	6.9	10.3	4.5	10.7	0.0	9.0	7.1	2.8	8.4	-٩٠٠٠
10000-	11.1	8.7	12.5	4.4	20.7	9.2	11.7	11.1	9.9	12.4	-١٠٠٠٠
11500-	8.8	7.5	8.1	8.1	5.1	0.0	9.1	10.4	8.7	9.7	-١١٥٠٠
13000-	9.3	7.9	8.6	12.3	5.9	7.1	8.6	13.1	23.0	11.1	-١٣٠٠٠
15000-	6.6	5.2	5.3	7.8	11.3	7.4	6.5	9.9	5.8	7.8	-١٥٠٠٠
17000-	6.5	5.4	3.7	9.6	5.6	7.6	6.5	9.7	14.7	7.7	-١٧٠٠٠
20000-	5.7	4.9	2.5	7.7	0.0	7.8	5.2	9.8	9.8	7.5	-٢٠٠٠٠
25000-	3.0	2.3	1.1	3.3	5.7	0.0	3.2	3.7	7.2	3.9	-٢٥٠٠٠
30000-	4.3	3.0	1.0	17.3	5.7	8.9	4.7	4.7	10.8	5.6	-٣٠٠٠٠
50000-	1.0	0.5	0.1	5.4	0.0	0.0	1.4	1.0	0.0	1.2	-٥٠٠٠٠
75000-	0.2	0.1	0.0	1.7	0.0	0.0	0.3	0.1	0.0	0.3	-٧٥٠٠٠
100000+	0.2	0.1	0.0	2.0	0.0	0.0	0.2	0.1	0.0	0.2	١٠٠٠٠٠+
Total	100.0	100.0	100.0	100.0	100.0	100.0	100.0	100.0	100.0	100.0	الإجمالي
No. of H.H.	21995	5660	1581	67	17	13	8447	1316	68	4826	عدد الأسر
No. of H.H. Members	89776	18042	7295	277	71	54	36215	6004	308	21511	عدد الأفراد

جدول ١-٣٩: التوزيع النسبي لأسر العينة طبقاً لفئات الإنفاق السنوي للأسرة ، وفقا للقطاع لرب الأسرة - ريف الجمهورية

Table 1-39: Percentage Distribution of Households by Groups of Annual H.H. Expenditure, According to Sector of H.H. Head - Rural Egypt

Groups of Annual H.H Expenditure	Sector of H.H. Head										فئات الإنفاق السنوي للأسرة
	الإجمالي Total	أفراد لا ينطبق عليهم بيان القطاع N / A	خارج المنشآت Outside Establishments	أجنبي/ مشترك Foreign	هيئات غير حكومية لا تهدف الى الربح Non Governmental Organizations	تعاوني Co-Operative	خاص Private	عام وأعمال عام Public	هيئات إقتصادية Economic Organizations	حكومي Governmental	
-2000	0.8	5.1	0.4	0.0	0.0	0.0	0.2	0.0	0.0	0.1	-٢٠٠٠
2000-	2.0	9.6	1.9	0.0	0.0	0.0	0.8	0.0	0.0	0.2	٢٠٠٠-
3000-	3.9	11.9	5.0	0.0	0.0	0.0	2.8	0.6	0.0	0.8	٣٠٠٠-
4000-	6.5	11.2	9.5	20.0	0.0	3.2	5.6	1.6	3.2	3.1	٤٠٠٠-
5000-	9.3	10.5	12.6	6.6	0.0	7.5	9.4	3.8	3.4	5.6	٥٠٠٠-
6000-	11.1	9.8	13.1	0.0	0.0	3.3	11.6	8.6	16.6	9.2	٦٠٠٠-
7000-	11.8	8.7	12.5	13.0	18.5	0.0	12.8	9.7	15.7	11.1	٧٠٠٠-
8000-	11.1	7.2	11.2	19.9	40.2	16.0	11.4	10.8	2.9	12.9	٨٠٠٠-
9000-	9.5	6.2	8.7	26.8	21.5	6.5	10.0	11.3	16.6	11.0	٩٠٠٠-
10000-	11.4	6.4	9.3	0.0	0.0	22.6	11.9	14.2	15.8	15.3	١٠٠٠٠-
11500-	7.9	4.4	6.1	0.0	0.0	18.4	8.2	12.5	0.0	10.6	١١٥٠٠-
13000-	6.4	3.5	4.9	6.9	19.8	9.4	6.4	8.7	3.2	9.1	١٣٠٠٠-
15000-	3.3	2.1	2.0	0.0	0.0	10.2	3.5	6.1	9.5	4.4	١٥٠٠٠-
17000-	2.6	1.7	1.4	0.0	0.0	0.0	2.8	6.2	13.2	3.3	١٧٠٠٠-
20000-	1.5	1.1	0.9	6.8	0.0	2.9	1.4	4.4	0.0	2.2	٢٠٠٠٠-
25000-	0.5	0.4	0.2	0.0	0.0	0.0	0.6	1.2	0.0	0.6	٢٥٠٠٠-
30000-	0.3	0.2	0.3	0.0	0.0	0.0	0.4	0.4	0.0	0.4	٣٠٠٠٠-
50000-	0.1	0.0	0.1	0.0	0.0	0.0	0.1	0.0	0.0	0.1	٥٠٠٠٠-
75000-	0.0	0.0	0.0	0.0	0.0	0.0	0.0	0.0	0.0	0.0	٧٥٠٠٠-
100000+	0.0	0.0	0.0	0.0	0.0	0.0	0.0	0.0	0.0	0.0	١٠٠٠٠٠+
Total	100.0	100.0	100.0	100.0	100.0	100.0	100.0	100.0	100.0	100.0	الإجمالي
No. of H.H.	25100	3125	5787	15	5	30	9940	821	31	5347	عدد الأسر
No. of H.H. Members	117253	10052	27521	70	26	170	47058	4386	142	27829	عدد الأفراد

جدول ١-٤٠: التوزيع النسبي لأسر العينة طبقاً لفئات الإنفاق السنوي للأسرة ، وفقا للقطاع لرب الأسرة والنوع - جملة الجمهورية

Table 1-40: Percentage Distribution of Households by Groups of Annual H.H. Expenditure, According to Sector of H.H. Head and Sex - Total Egypt

a - Male H.H. Head

أ- أرباب الأسر من الذكور

Groups of Annual H.H. Expenditure	Sector of H.H. Head										فئات الإنفاق السنوي للأسرة
	الإجمالي Total	لا ينطبق عليهم بيان القطاع N / A	خارج المنشآت Outside Establishments	أجنبي/ مشترك Foreign	هيئات غير حكومية لا تهدف الى الربح Non Governmental Organizations	تعاوني Co-Operative	خاص Private	عام وأعمال عام Public	هيئات اقتصادية Economic Organizations	حكومي Governmental	
-2000	0.2	0.6	0.2	0.0	5.4	0.0	0.1	0.0	0.0	0.0	٢٠٠٠-
2000-	0.5	2.1	0.7	0.0	0.0	0.0	0.4	0.0	0.0	0.1	-٢٠٠٠
3000-	1.7	3.7	3.3	0.0	0.0	0.0	1.5	0.4	0.0	0.6	-٣٠٠٠
4000-	4.0	5.4	7.6	5.2	0.0	4.7	3.8	0.9	1.0	2.2	-٤٠٠٠
5000-	6.7	7.5	11.2	1.3	5.7	5.7	6.8	3.1	2.1	4.3	-٥٠٠٠
6000-	9.0	8.6	12.1	1.5	0.0	5.1	9.3	5.6	5.3	7.4	-٦٠٠٠
7000-	10.1	9.0	11.9	8.1	5.4	4.8	10.8	7.0	6.0	8.9	-٧٠٠٠
8000-	10.4	8.9	11.8	6.6	11.7	14.9	10.5	8.5	4.2	10.4	-٨٠٠٠
9000-	9.5	8.2	9.8	7.8	17.0	4.9	9.5	8.7	7.2	10.0	-٩٠٠٠
10000-	12.1	9.5	10.8	3.9	20.7	20.2	12.2	12.4	11.1	13.9	-١٠٠٠٠
11500-	8.9	7.9	7.0	7.2	0.0	12.6	8.9	11.3	5.2	10.2	-١١٥٠٠
13000-	8.2	7.9	6.1	12.3	5.9	9.5	7.6	11.4	17.4	10.0	-١٣٠٠٠
15000-	5.1	5.2	3.0	6.9	11.4	10.1	5.1	8.3	7.1	5.9	-١٥٠٠٠
17000-	4.8	5.7	2.1	8.5	5.6	0.0	4.7	8.3	14.6	5.4	-١٧٠٠٠
20000-	3.7	4.4	1.3	5.5	0.0	4.8	3.3	7.6	7.0	4.7	-٢٠٠٠٠
25000-	1.8	2.2	0.5	1.5	5.7	0.0	1.9	2.8	4.1	2.2	-٢٥٠٠٠
30000-	2.4	2.6	0.5	15.4	5.7	2.6	2.5	3.1	7.7	2.8	-٣٠٠٠٠
50000-	0.6	0.4	0.1	4.8	0.0	0.0	0.7	0.6	0.0	0.6	-٥٠٠٠٠
75000-	0.1	0.1	0.0	1.5	0.0	0.0	0.1	0.1	0.0	0.1	-٧٥٠٠٠
100000+	0.1	0.1	0.0	1.8	0.0	0.0	0.1	0.1	0.0	0.1	١٠٠٠٠٠+
Total	100.0	100.0	100.0	100.0	100.0	100.0	100.0	100.0	100.0	100.0	الإجمالي
No. of H.H.	39727	4354	6245	76	17	40	17078	2111	96	9711	عدد الأسر
No. of H.H. Members	185199	16339	30952	336	82	214	78712	10310	442	47814	عدد الأفراد

تابع جدول ١-٤٠: التوزيع النسبي لأسر العينة طبقاً لفئات الإنفاق السنوي للأسرة ، وفقا للقطاع لرب الأسرة والنوع - جملة الجمهورية

(Cont.) Table 1-40: Percentage Distribution of Households by Groups of Annual H.H. Expenditure, According to Sector of H.H. Head and Sex - Total Egypt

b - Female H.H. Head

ب- أرباب الأسر من الإناث

Groups of Annual H.H. Expenditure	Sector of H.H. Head										فئات الإنفاق السنوي للأسرة
						القطاع لرب الأسرة					
	الإجمالي Total	الفرد المنطبق عليهم بيان القطاع N / A	خارج المنشآت Outside Establishments	أجنبي/ مشترك Foreign	هيئات غير حكومية الهدف الى الربح Non Governmental Organizations	تعاوني Co-Operative	خاص Private	عام وأعمال عام Public	هيئات اقتصادية Economic Organizations	حكومي Governmental	
-2000	3.0	4.4	1.3	0.0	0.0	0.0	0.9	0.0	0.0	0.2	١٠٠٠-
2000-	6.6	8.0	7.2	0.0	0.0	28.4	3.8	0.0	0.0	0.0	-٢٠٠٠
3000-	10.1	11.2	11.6	0.0	20.8	0.0	8.4	0.0	0.0	2.1	-٣٠٠٠
4000-	10.3	10.4	13.6	15.8	0.0	0.0	9.5	0.0	0.0	4.2	-٤٠٠٠
5000-	11.0	10.0	14.4	16.9	0.0	27.4	13.7	0.0	0.0	5.1	-٥٠٠٠
6000-	9.6	8.7	12.0	0.0	21.8	0.0	11.5	0.0	0.0	8.1	-٦٠٠٠
7000-	8.7	8.0	10.9	0.0	20.1	0.0	9.5	8.0	0.0	8.3	-٧٠٠٠
8000-	7.8	7.2	8.4	0.0	0.0	0.0	8.8	4.6	0.0	9.2	-٨٠٠٠
9000-	6.1	5.2	5.0	16.5	0.0	0.0	9.7	13.1	0.0	6.1	-٩٠٠٠
10000-	6.8	6.3	5.3	0.0	0.0	0.0	7.6	3.9	32.9	12.7	-١٠٠٠٠
11500-	5.0	4.9	3.8	0.0	17.6	15.9	5.0	4.0	33.2	8.8	-١١٥٠٠
13000-	5.0	4.8	3.6	0.0	19.7	0.0	4.9	11.4	0.0	10.3	-١٣٠٠٠
15000-	3.0	3.0	1.2	0.0	0.0	0.0	2.4	19.6	0.0	8.1	-١٥٠٠٠
17000-	2.3	2.5	0.7	0.0	0.0	28.3	1.5	19.9	0.0	5.6	-١٧٠٠٠
20000-	2.3	2.7	0.6	33.4	0.0	0.0	1.2	15.7	0.0	4.6	-٢٠٠٠٠
25000-	1.0	1.1	0.1	17.4	0.0	0.0	0.6	0.0	33.9	2.3	-٢٥٠٠٠
30000-	1.2	1.5	0.2	0.0	0.0	0.0	0.3	0.0	0.0	3.4	-٣٠٠٠٠
50000-	0.2	0.2	0.0	0.0	0.0	0.0	0.3	0.0	0.0	0.6	-٥٠٠٠٠
75000-	0.1	0.0	0.0	0.0	0.0	0.0	0.2	0.0	0.0	0.5	-٧٥٠٠٠
100000+	0.0	0.0	0.0	0.0	0.0	0.0	0.1	0.0	0.0	0.0	١٠٠٠٠٠+
Total	100.0	100.0	100.0	100.0	100.0	100.0	100.0	100.0	100.0	100.0	الإجمالي
No. of H.H.	7368	4431	1123	6	5	4	1308	26	3	462	عدد الأسر
No. of H.H. Members	21830	11755	3864	11	14	10	4561	80	9	1526	عدد الأفراد

جدول ١-٤١: التوزيع النسبي لافراد العينه طبقا لفئات نصيب الفرد من الإنفاق السنوي للاسرة، وفقا لفئات السن للفرد - جمله الجمهوريه

Table 1-41: Percentage Distribution of H.H. Members by Groups of Per-Capita Annual Expenditure, According to Age Groups - Total Egypt

roups of Per-Capita Annual Expenditure	Age Groups															فئات السن	
	الإجمالي Total	٦٥+ 65+	٦٠- 60-	٥٥- 55-	٥٠- 50-	٤٥- 45-	٤٠- 40-	٣٥- 35-	٣٠- 30-	٢٥- 25-	٢٠- 20-	١٥- 15-	١٠- 10-	٥- 5-	أقل من ٥ سنوات Less than 5	فئات نصيب الفرد من الإنفاق السنوي للأسرة
-400	0.0	0.0	0.0	0.0	0.0	0.0	0.0	0.0	0.0	0.0	0.0	0.0	0.0	0.0	0.0	٤٠٠-
400-	0.2	0.1	0.1	0.1	0.1	0.1	0.1	0.2	0.2	0.1	0.1	0.2	0.3	0.4	0.3	٤٠٠-
600-	1.2	0.6	0.4	0.5	0.7	0.6	1.0	1.1	1.1	0.7	0.6	1.1	1.9	2.0	1.6	٦٠٠-
800-	3.4	1.6	1.3	1.2	1.9	2.1	2.5	3.4	3.2	2.6	2.2	3.1	4.7	5.4	5.0	٨٠٠-
1000-	6.5	3.6	3.0	3.0	3.6	4.3	5.8	6.1	6.0	5.0	4.7	6.5	8.6	9.4	8.6	١٠٠٠-
1200-	8.4	5.4	4.7	4.7	5.8	6.4	7.4	7.8	8.3	7.3	7.3	8.3	10.4	10.8	10.6	١٢٠٠-
1400-	9.7	6.2	5.9	6.1	6.1	7.7	9.0	10.0	9.6	8.9	8.4	10.0	11.4	11.5	11.8	١٤٠٠-
1600-	9.9	6.3	7.4	7.5	7.8	9.0	8.9	9.7	10.3	9.4	9.6	10.6	11.1	10.8	11.1	١٦٠٠-
1800-	9.3	6.9	7.1	7.6	7.5	8.4	9.6	9.8	9.3	9.1	9.5	9.2	9.8	9.8	10.0	١٨٠٠-
2000-	8.2	7.1	6.4	7.3	7.6	7.4	8.4	8.5	8.7	8.2	8.6	8.6	8.0	7.9	8.5	٢٠٠٠-
2200-	9.8	9.6	9.0	9.7	10.5	10.0	9.9	9.8	10.1	10.6	11.1	10.6	8.7	8.8	9.1	٢٢٠٠-
2500-	11.7	13.2	13.6	13.4	13.5	13.1	12.2	11.7	12.1	13.5	13.6	11.5	9.7	9.4	10.0	٢٥٠٠-
3000-	6.6	9.5	9.8	9.6	9.3	8.3	7.1	6.7	6.4	7.6	7.9	6.5	5.2	4.4	4.9	٣٠٠٠-
3500-	4.0	6.8	6.7	6.6	5.7	5.4	4.4	4.2	4.0	4.6	4.6	3.8	3.0	2.7	2.7	٣٥٠٠-
4000-	4.5	8.4	8.7	8.0	7.0	6.5	5.4	4.4	4.5	5.4	5.0	4.1	2.9	2.9	2.6	٤٠٠٠-
5000-	2.2	4.6	5.1	5.0	3.9	3.3	2.6	2.3	2.0	2.5	2.4	2.0	1.3	1.3	1.1	٥٠٠٠-
6000-	3.1	6.8	7.0	6.5	5.9	4.8	3.9	2.9	3.1	3.3	3.1	2.5	2.1	1.8	1.5	٦٠٠٠-
10000-	1.2	2.9	3.2	2.8	2.7	2.3	1.5	1.0	1.0	1.0	1.2	1.0	0.8	0.6	0.4	١٠٠٠٠-
20000-	0.1	0.3	0.5	0.3	0.4	0.3	0.2	0.1	0.1	0.1	0.2	0.1	0.0	0.0	0.0	٢٠٠٠٠-
30000+	0.0	0.1	0.1	0.1	0.2	0.1	0.1	0.0	0.0	0.0	0.0	0.0	0.0	0.0	0.0	٣٠٠٠٠+
Total	100.0	100.0	100.0	100.0	100.0	100.0	100.0	100.0	100.0	100.0	100.0	100.0	100.0	100.0	100.0	الإجمالي
. of H.H. Members	207029	6040	5057	5814	8344	9558	11904	12532	12603	15316	21017	26525	22801	20575	28943	عدد الأفراد

جدول ١-٤٢: التوزيع النسبي لأفراد العينة طبقاً لفئات نصيب الفرد من الإنفاق السنوي للأسرة، وفقا لفئات السن للفرد - حضر الجمهورية

Table 1-42: Percentage Distribution of H.H. Members by Groups of Per-Capita Annual Expenditure, According to Age Groups - Urban Egypt

Groups of Per-Capita Annual Expenditure	Age Groups															فئات نصيب الفرد من الإنفاق السنوي للأسرة
	Total	65+	60-	55-	50-	45-	40-	35-	30-	25-	20-	15-	10-	5-	Less than 5	
-400	0.0	0.0	0.0	0.0	0.0	0.0	0.0	0.0	0.1	0.0	0.0	0.0	0.0	0.0	0.0	-٤٠٠
400-	0.2	0.1	0.0	0.1	0.1	0.1	0.0	0.2	0.1	0.1	0.1	0.1	0.3	0.2	0.2	٤٠٠-
600-	0.5	0.2	0.1	0.3	0.3	0.3	0.4	0.4	0.4	0.3	0.3	0.5	0.8	1.0	0.6	٦٠٠-
800-	1.7	1.1	0.7	0.4	1.0	1.0	1.5	1.6	1.5	1.2	1.2	1.8	2.5	2.8	2.7	٨٠٠-
1000-	3.1	1.3	1.3	1.9	1.9	2.3	2.7	2.7	2.7	2.1	2.7	3.9	4.3	4.4	3.9	١٠٠٠-
1200-	4.5	2.6	3.1	2.8	3.2	3.1	3.6	4.8	4.4	3.7	4.0	5.1	5.7	5.9	5.6	١٢٠٠-
1400-	6.0	3.9	3.1	3.4	4.0	4.4	5.7	6.3	5.8	5.5	5.3	6.6	7.6	7.4	7.7	١٤٠٠-
1600-	7.1	4.2	4.6	5.2	5.2	5.6	6.1	7.3	7.2	6.5	7.0	7.7	8.3	8.5	8.8	١٦٠٠-
1800-	7.5	4.8	5.1	5.1	5.4	6.5	7.5	7.9	7.9	7.2	7.3	7.3	8.6	9.0	9.2	١٨٠٠-
2000-	7.0	4.9	4.3	5.2	4.9	5.9	7.0	7.4	7.5	6.8	7.0	7.2	7.4	8.0	8.4	٢٠٠٠-
2200-	10.1	8.1	7.9	7.4	9.3	9.5	9.8	10.0	10.6	10.5	10.8	10.7	9.6	10.9	10.8	٢٢٠٠-
2500-	14.4	12.5	11.8	13.2	13.8	14.0	14.7	14.9	15.1	16.3	15.3	13.7	14.1	13.9	15.1	٢٥٠٠-
3000-	9.4	10.7	10.3	10.7	10.7	9.9	9.4	9.7	9.8	10.2	10.5	9.0	8.5	7.7	8.6	٣٠٠٠-
3500-	6.6	8.6	7.8	8.5	7.6	7.9	6.6	7.0	6.7	7.1	6.8	6.5	5.8	5.3	5.4	٣٥٠٠-
4000-	7.9	11.3	11.8	10.9	10.0	10.0	9.1	7.6	7.6	9.1	8.2	7.5	6.0	6.1	5.6	٤٠٠٠-
5000-	4.3	7.1	7.8	7.8	6.2	5.3	4.6	4.4	3.8	4.5	4.3	4.0	3.0	3.0	2.6	٥٠٠٠-
6000-	6.5	12.5	12.7	11.0	10.2	8.9	7.6	5.6	6.4	6.5	6.3	5.5	5.1	4.2	3.7	٦٠٠٠-
10000-	2.6	5.4	6.2	5.1	5.2	4.4	3.0	2.0	2.2	2.1	2.5	2.4	2.0	1.5	1.0	١٠٠٠٠-
20000-	0.3	0.5	1.0	0.6	0.8	0.5	0.4	0.2	0.2	0.3	0.3	0.3	0.1	0.1	0.1	٢٠٠٠٠-
30000+	0.1	0.2	0.3	0.3	0.3	0.1	0.2	0.1	0.0	0.0	0.1	0.1	0.1	0.0	0.0	٣٠٠٠٠+
Total	100.0	100.0	100.0	100.0	100.0	100.0	100.0	100.0	100.0	100.0	100.0	100.0	100.0	100.0	100.0	الإجمالي
No. of H.H. Members	89776	2927	2527	3013	4272	4826	5736	5888	5584	6905	9342	11035	8800	8171	10750	عدد الأفراد

جدول ١-٤٣: التوزيع النسبي لأفراد العينة طبقاً لفئات نصيب الفرد من الإنفاق السنوي للأسرة، وفقا لفئات السن للفرد - ريف الجمهورية

Table 1-43: Percentage Distribution of H.H. Members by Groups of Per-Capita Annual Expenditure, According to Age Groups - Rural Egypt

Groups of Per-Capita Annual Expenditure	Age Groups / فئات السن															فئات نصيب الفرد من الإنفاق السنوي للأسرة
	الإجمالي Total	٦٥+ 65+	٦٠- 60-	٥٥- 55-	٥٠- 50-	٤٥- 45-	٤٠- 40-	٣٥- 35-	٣٠- 30-	٢٥- 25-	٢٠- 20-	١٥- 15-	١٠- 10-	٥- 5-	أقل من ٥ سنوات Less than 5	
-400	0.0	0.0	0.0	0.0	0.0	0.0	0.0	0.0	0.0	0.0	0.0	0.0	0.0	0.0	0.0	٠-٤٠٠
400-	0.2	0.1	0.2	0.1	0.0	0.1	0.1	0.3	0.2	0.1	0.1	0.2	0.3	0.5	0.3	٤٠٠-٦٠٠
600-	1.7	0.9	0.8	0.8	1.1	1.0	1.6	1.6	1.6	1.1	0.9	1.5	2.5	2.7	2.2	٦٠٠-٨٠٠
800-	4.7	2.1	1.9	2.0	2.8	3.1	3.5	4.9	4.6	3.7	3.0	4.1	6.0	7.1	6.5	٨٠٠-١٠٠٠
1000-	9.0	5.9	4.6	4.2	5.5	6.3	8.7	9.1	8.7	7.4	6.3	8.4	11.4	12.8	11.3	١٠٠٠-١٢٠٠
1200-	11.3	8.0	6.3	6.8	8.4	9.7	10.9	10.5	11.4	10.2	9.9	10.6	13.4	14.0	13.6	١٢٠٠-١٤٠٠
1400-	12.4	8.4	8.6	9.0	8.3	11.1	12.0	13.4	12.6	11.8	10.9	12.4	13.8	14.2	14.2	١٤٠٠-١٦٠٠
1600-	12.1	8.2	10.2	9.9	10.5	12.5	11.6	11.9	12.7	11.8	11.7	12.7	12.8	12.4	12.5	١٦٠٠-١٨٠٠
1800-	10.6	8.8	9.1	10.2	9.7	10.3	11.5	11.5	10.4	10.6	11.2	10.6	10.6	10.3	10.5	١٨٠٠-٢٠٠٠
2000-	9.1	9.2	8.6	9.6	10.4	9.0	9.7	9.5	9.6	9.3	9.8	9.6	8.4	7.9	8.6	٢٠٠٠-٢٢٠٠
2200-	9.5	11.1	10.1	12.2	11.7	10.6	10.0	9.6	9.7	10.7	11.2	10.4	8.0	7.4	8.0	٢٢٠٠-٢٥٠٠
2500-	9.5	13.9	15.3	13.7	13.2	12.1	9.9	8.9	9.8	11.2	12.3	10.0	7.0	6.4	7.1	٢٥٠٠-٣٠٠٠
3000-	4.5	8.4	9.3	8.4	7.7	6.6	4.9	4.1	3.6	5.4	5.8	4.7	3.1	2.2	2.8	٣٠٠٠-٣٥٠٠
3500-	2.1	5.2	5.6	4.5	3.6	2.7	2.3	1.8	1.9	2.6	2.9	1.9	1.2	0.9	1.1	٣٥٠٠-٤٠٠٠
4000-	1.9	5.8	5.6	4.8	3.8	2.9	2.0	1.7	2.0	2.4	2.4	1.7	1.0	0.8	0.8	٤٠٠٠-٥٠٠٠
5000-	0.7	2.3	2.4	1.9	1.6	1.2	0.7	0.5	0.6	0.8	0.8	0.6	0.3	0.3	0.3	٥٠٠٠-٦٠٠٠
6000-	0.5	1.3	1.4	1.6	1.3	0.6	0.6	0.5	0.5	0.6	0.6	0.4	0.3	0.2	0.2	٦٠٠٠-١٠٠٠٠
10000-	0.1	0.4	0.1	0.3	0.2	0.1	0.1	0.1	0.1	0.1	0.1	0.1	0.0	0.0	0.0	١٠٠٠٠-٢٠٠٠٠
20000-	0.0	0.0	0.0	0.0	0.0	0.0	0.0	0.0	0.0	0.0	0.0	0.0	0.0	0.0	0.0	٢٠٠٠٠-٣٠٠٠٠
30000+	0.0	0.0	0.0	0.0	0.0	0.0	0.0	0.0	0.0	0.0	0.0	0.0	0.0	0.0	0.0	٣٠٠٠٠+
Total	100.0	100.0	100.0	100.0	100.0	100.0	100.0	100.0	100.0	100.0	100.0	100.0	100.0	100.0	100.0	الإجمالي
No. of H.H. Members	117253	3113	2529	2801	4072	4731	6168	6645	7018	8411	11675	15490	14001	12404	18193	عدد الأفراد

جدول ١-٤٤: التوزيع النسبي لأفراد العينة طبقاً لفئات نصيب الفرد من الإنفاق السنوي للأسرة، وفقا لفئات السن للفرد والنوع - جملة الجمهورية

Table 1-44: Percentage Distribution of H.H. Members by Groups of Per-Capita Annual Expenditure, According to Age Groups and Sex - Total Egypt

a - Males

أ- الذكور

Groups of Per-Capita Annual Expenditure	Age Groups															فئات السن	
	Total	65+	60-	55-	50-	45-	40-	35-	30-	25-	20-	15-	10-	5-	Less than 5		فئات نصيب الفرد من الإنفاق السنوي للأسرة
	الإجمالي	٦٥+	٦٠-	٥٥-	٥٠-	٤٥-	٤٠-	٣٥-	٣٠-	٢٥-	٢٠-	١٥-	١٠-	٥-	أقل من ٥ سنوات		
-400	0.0	0.0	0.0	0.0	0.0	0.0	0.0	0.0	0.0	0.0	0.0	0.0	0.0	0.0	0.0		-٤٠٠
400-	0.2	0.1	0.0	0.2	0.1	0.2	0.1	0.2	0.1	0.1	0.1	0.2	0.3	0.4	0.2		٤٠٠-
600-	1.1	0.5	0.3	0.6	0.9	0.8	1.1	0.9	0.9	0.5	0.6	1.0	1.7	1.7	1.6		٦٠٠-
800-	3.3	1.4	1.3	1.6	2.2	2.5	2.7	3.3	2.7	2.1	2.2	3.0	4.2	5.3	5.1		٨٠٠-
1000-	6.3	3.1	3.2	3.3	4.2	5.1	6.1	5.9	5.7	4.1	4.6	6.4	8.2	9.2	8.5		١٠٠٠-
1200-	8.3	4.7	4.3	5.5	6.7	7.2	7.6	7.9	7.9	6.5	7.0	8.4	10.2	10.6	10.5		١٢٠٠-
1400-	9.7	6.3	5.7	6.4	6.7	8.7	9.9	10.1	9.2	8.1	8.3	10.0	11.8	11.2	11.9		١٤٠٠-
1600-	9.9	6.0	8.0	8.1	8.3	9.3	9.4	9.6	10.3	9.0	9.5	10.5	11.0	10.9	11.0		١٦٠٠-
1800-	9.5	7.3	7.2	8.0	7.9	9.2	9.9	9.8	9.3	8.5	9.5	9.6	9.9	10.2	10.3		١٨٠٠-
2000-	8.3	6.9	7.1	7.7	8.4	7.1	8.3	9.1	8.5	8.0	8.4	8.8	8.2	7.8	8.8		٢٠٠٠-
2200-	9.9	10.4	10.0	9.5	10.5	9.8	9.9	10.0	10.3	11.1	11.1	10.5	8.8	8.8	9.1		٢٢٠٠-
2500-	11.7	14.3	13.9	14.1	12.6	11.9	12.3	11.8	12.4	14.6	13.4	11.5	9.8	9.7	10.0		٢٥٠٠-
3000-	6.7	9.6	9.1	9.2	8.6	7.8	6.3	6.7	6.7	8.5	8.0	6.5	5.4	4.8	5.0		٣٠٠٠-
3500-	4.0	6.8	6.6	5.4	5.5	4.7	3.9	4.2	4.1	5.3	4.9	3.7	3.0	2.7	2.7		٣٥٠٠-
4000-	4.5	8.3	8.4	6.7	5.9	6.1	5.0	4.3	4.8	6.0	5.1	4.1	2.9	3.0	2.5		٤٠٠٠-
5000-	2.2	4.5	4.5	4.4	3.2	2.7	2.3	2.3	2.2	2.8	2.5	2.2	1.5	1.2	1.0		٥٠٠٠-
6000-	3.0	6.4	6.4	6.2	5.3	4.3	3.6	2.9	3.4	3.6	3.2	2.4	2.1	1.8	1.4		٦٠٠٠-
10000-	1.2	3.0	3.2	2.6	2.5	2.2	1.2	0.9	1.2	0.9	1.3	1.2	0.8	0.6	0.4		١٠٠٠٠-
20000-	0.1	0.3	0.5	0.4	0.3	0.2	0.1	0.1	0.2	0.2	0.2	0.2	0.1	0.0	0.0		٢٠٠٠٠-
30000+	0.0	0.1	0.2	0.1	0.2	0.1	0.1	0.0	0.0	0.0	0.0	0.0	0.0	0.0	0.0		٣٠٠٠٠+
Total	100.0	100.0	100.0	100.0	100.0	100.0	100.0	100.0	100.0	100.0	100.0	100.0	100.0	100.0	100.0		الإجمالي
No. of H.H. Members	105272	3248	2726	2975	4343	4635	5962	5991	6193	7574	10914	13699	11697	10628	14686		عدد الأفراد

تابع جدول ١-٤٤: التوزيع النسبي لأفراد العينة طبقاً لفئات نصيب الفرد من الإنفاق السنوي للأسرة، وفقا لفئات السن للفرد والنوع - جملة الجمهورية

(Cont.) Table 1-44: Percentage Distribution of H.H. Members by Groups of Per-Capita Annual Expenditure, According to Age Groups and Sex - Total Egypt

b - Females

ب- الإناث

Groups of Per-Capita Annual Expenditure	Age Groups															فئات السن	فئات نصيب الفرد من الإنفاق السنوي للأسرة
	Total	65+	60-	55-	50-	45-	40-	35-	30-	25-	20-	15-	10-	5-	Less than 5	أقل من ٥ سنوات	
-400	0.0	0.0	0.0	0.0	0.0	0.0	0.0	0.0	0.0	0.0	0.0	0.0	0.0	0.0	0.0		-٤٠٠
400-	0.2	0.1	0.2	0.0	0.0	0.1	0.0	0.2	0.2	0.2	0.1	0.1	0.3	0.3	0.3		٤٠٠-
600-	1.3	0.7	0.6	0.4	0.5	0.5	0.9	1.3	1.2	0.9	0.7	1.2	2.0	2.4	1.7		٦٠٠-
800-	3.5	1.9	1.4	0.8	1.5	1.6	2.3	3.4	3.7	3.0	2.3	3.3	5.1	5.4	5.0		٨٠٠-
1000-	6.6	4.3	2.7	2.7	3.1	3.5	5.5	6.3	6.3	6.0	4.8	6.7	9.1	9.6	8.7		١٠٠٠-
1200-	8.4	6.1	5.1	4.0	4.7	5.6	7.1	7.7	8.7	8.0	7.5	8.2	10.7	11.0	10.7		١٢٠٠-
1400-	9.6	6.1	6.1	5.7	5.5	6.7	8.0	10.0	10.0	9.8	8.6	10.0	10.9	11.9	11.7		١٤٠٠-
1600-	9.9	6.6	6.7	6.9	7.3	8.8	8.5	9.9	10.3	9.8	9.6	10.8	11.1	10.8	11.3		١٦٠٠-
1800-	9.1	6.4	6.9	7.1	7.1	7.7	9.2	9.8	9.3	9.7	9.4	8.8	9.7	9.3	9.7		١٨٠٠-
2000-	8.1	7.3	5.7	6.9	6.7	7.8	8.4	8.0	8.9	8.4	8.7	8.4	7.8	8.0	8.3		٢٠٠٠-
2200-	9.7	8.7	7.9	9.9	10.5	10.3	9.9	9.6	9.9	10.1	11.0	10.7	8.5	8.8	9.0		٢٢٠٠-
2500-	11.6	12.0	13.2	12.7	14.4	14.2	12.2	11.6	11.8	12.4	13.9	11.5	9.7	9.1	10.1		٢٥٠٠-
3000-	6.6	9.4	10.5	10.0	10.0	8.7	7.8	6.7	6.0	6.6	7.7	6.5	5.0	3.9	4.9		٣٠٠٠-
3500-	4.1	6.9	6.8	7.8	5.8	6.0	4.9	4.2	4.0	4.0	4.4	4.0	2.9	2.6	2.7		٣٥٠٠-
4000-	4.6	8.5	9.0	9.3	8.2	6.9	5.8	4.6	4.1	4.9	4.8	4.2	2.9	2.8	2.7		٤٠٠٠-
5000-	2.3	4.7	5.9	5.5	4.7	3.8	2.8	2.4	1.8	2.1	2.2	1.9	1.2	1.5	1.2		٥٠٠٠-
6000-	3.2	7.1	7.7	6.9	6.5	5.2	4.3	3.0	2.9	3.0	3.1	2.6	2.2	1.8	1.5		٦٠٠٠-
10000-	1.2	2.7	3.1	3.0	2.9	2.3	1.8	1.1	0.8	1.1	1.1	0.9	0.8	0.5	0.4		١٠٠٠٠-
20000-	0.1	0.3	0.5	0.2	0.5	0.3	0.3	0.1	0.1	0.1	0.1	0.1	0.0	0.0	0.0		٢٠٠٠٠-
30000+	0.0	0.1	0.0	0.2	0.1	0.1	0.1	0.0	0.0	0.0	0.0	0.0	0.0	0.0	0.0		٣٠٠٠٠+
Total	100.0	100.0	100.0	100.0	100.0	100.0	100.0	100.0	100.0	100.0	100.0	100.0	100.0	100.0	100.0		الإجمالي
No. of H.H. Members	101757	2791	2331	2839	4001	4923	5942	6541	6409	7742	10103	12826	11105	9947	14257		عدد الأفراد

التوزيع النسبي لأسر العينة طبقا لمجموعات الإنفاق الرئيسية والفرعية

Percentage Distribution of Households by Main and Sub. Groups of Expenditure

جدول ٢-١: التوزيع النسبي للإنفاق السنوي للأسرة طبقا لمجموعات الإنفاق الرئيسية والفرعية ، وفقا لنوع المسكن – جملة الجمهورية

Table 2-1: Percentage Distribution of Annual Household Expenditure by Main and Sub-Groups of Expenditure, According to Housing Type - Total Egypt

Main and Sub-Groups of Expenditure	Housing Type								نوع المسكن	مجموعات الإنفاق الرئيسية والفرعية
	Total	Other	Separated room or more	Room or more in a dwelling	Rural house	Villa	More than one Apartment	Apartment		
	الإجمالي	مسكن جوازى	غرفة مستقلة أو أكثر	غرفة أو أكثر فى وحدة سكنية	منزل ريفى	فيلا	أكثر من شقة	شقة		
Furnishings, H.H. equipment and routine maintenance of the house	**4.3**	**3.8**	**4.4**	**4.1**	**3.9**	**5.8**	**4.3**	**4.4**		**الأثاث والتجهيزات والمعدات المنزلية وأعمال الصيانة الاعتيادية**
Furniture, furnishing, carpets and other floor coverings	0.4	0.9	0.3	0.2	0.2	0.5	0.5	0.4		الأثاث والتجهيزات والسجاد وأغطية الأرضيات الأخرى
H.H. textiles	0.6	0.3	0.6	0.6	0.7	0.6	0.7	0.5		المفروشات المنزلية
H.H. appliances	0.4	0.1	0.4	0.2	0.3	0.2	0.3	0.4		الأجهزة المنزلية
Glassware, tableware and household utensils	0.3	0.2	0.3	0.4	0.4	0.2	0.3	0.3		الأدوات الزجاجية وأدوات المائدة والأدوات المنزلية
Tools and Equipment for House and Garden	0.1	0.0	0.1	0.2	0.2	0.1	0.1	0.1		أدوات ومعدات المنازل والحدائق
Goods and services for routine Household maintenance	2.6	3.1	2.6	2.5	2.2	4.3	2.3	2.7		السلع والخدمات المستخدمة في أعمال النظافة والصيانة الاعتيادية
Used Furniture and Household Equipment	0.0	0.1	0.0	0.0	0.0	0.0	0.0	0.0		الأثاث والتجهيزات والمعدات المنزلية المستعملة
Health	**4.0**	**4.0**	**5.1**	**3.8**	**3.2**	**3.9**	**3.9**	**4.3**		**الخدمات والرعاية الصحية**
Medical products, appliances and equipment	2.1	2.6	2.8	2.1	1.7	2.3	2.0	2.2		المنتجات والأجهزة والمعدات الطبية
Out- patient services	1.5	1.0	1.8	1.3	1.2	1.4	1.2	1.6		خدمات مرضى العيادات الخارجية
Hospitals services	0.4	0.4	0.5	0.4	0.3	0.2	0.6	0.5		خدمات المستشفيات
Transport	**4.1**	**3.4**	**3.3**	**2.5**	**2.7**	**5.5**	**4.3**	**4.6**		**المواصلات والنقل**
Purchase of vehicles	0.2	0.0	0.1	0.0	0.1	0.0	0.0	0.2		شراء المركبات
Operation of personal transport equipment	1.3	0.0	0.2	0.1	0.3	4.1	1.9	1.6		تشغيل معدات النقل الشخصي
Transport services	2.7	3.4	3.1	2.4	2.3	1.4	2.3	2.8		خدمات النقل
Communications	**2.4**	**0.3**	**0.9**	**0.8**	**0.8**	**4.1**	**2.7**	**2.9**		**الاتصالات**
Recreation and Culture	**2.6**	**1.2**	**1.5**	**1.0**	**1.3**	**4.7**	**3.3**	**3.1**		**الثقافة والترفيه**
Audio-visual, photographic and information processing equipment	0.3	0.1	0.2	0.2	0.2	0.4	0.4	0.3		معدات الصوت والصورة ومعدات التصوير وأجهزة المعلومات
Other Major Durables for recreation and culture	0.0	0.0	0.0	0.0	0.0	0.0	0.0	0.0		السلع المعمرة الرئيسية الأخرى المعدة للثقافة والترفيه
Other recreational Items and equipment, gardens and pets	0.1	0.1	0.1	0.1	0.2	0.1	0.1	0.1		الأصناف والمعدات الترفيهية الأخرى والحدائق والحيوانات الأليفة
Recreational and Cultural services	0.3	0.2	0.1	0.1	0.1	0.3	0.2	0.4		الخدمات الثقافية والترفيهية
Newspapers, books and stationery	1.0	0.9	0.6	0.5	0.7	1.1	1.1	1.1		الصحف والكتب والأدوات الكتابية
Package holidays	0.9	0.0	0.4	0.2	0.2	2.8	1.4	1.2		الرحلات السياحية المنظمة
Used Durables for culture and recreation	0.0	0.0	0.0	0.0	0.0	0.0	0.0	0.0		السلع المعمرة المعدة للثقافة والترفيه المستعملة

جدول ٢-١: التوزيع النسبي للإنفاق السنوي للأسرة طبقا لمجموعات الإنفاق الرئيسية والفرعية ، وفقا لنوع المسكن - جملة الجمهورية

Table 2-1: Percentage Distribution of Annual Household Expenditure by Main and Sub-Groups of Expenditure, According to Housing Type - Total Egypt

Main and Sub-Groups of Expenditure	Housing Type								نوع المسكن	مجموعات الإنفاق الرئيسية والفرعية
	الإجمالي Total	مسكن جوازه Other	غرفة مستقلة أو أكثر Separated room or more	غرفة أو أكثر في وحدة سكنية Room or more in a dwelling	منزل ريفي Rural house	فيلا Villa	أكثر من شقة More than one Apartment	شقة Apartment		
Education	3.2	1.6	1.7	1.3	1.7	3.1	4.2	3.7		التعليم
Restaurants and Hotels	3.3	5.8	5.6	3.4	3.0	2.7	2.6	3.4		المطاعم والفنادق
Ready meals	3.3	5.8	5.6	3.3	2.9	2.6	2.4	3.4		الوجبات الجاهزة
Residence services	0.1	0.0	0.0	0.0	0.1	0.2	0.2	0.1		خدمات الإقامة
Miscellaneous goods and services	3.5	3.7	3.6	3.1	2.9	4.1	4.0	3.7		السلع والخدمات المتنوعة
Personal care	2.5	3.1	2.9	2.2	2.0	2.4	2.2	2.6		العناية الشخصية
Personal Effects N.E.C.	0.6	0.4	0.4	0.4	0.5	0.7	0.8	0.6		الأمتعة الشخصية الغير مصنفة في مكان آخر
Other services (not classified)	0.5	0.3	0.4	0.5	0.4	1.0	0.9	0.5		الخدمات الأخرى الغير مصنفة تحت بند آخر
Total actual consumption *	99.0	103.4	100.6	100.1	98.8	96.1	96.3	99.0		إجمالي الاستهلاك الفعلي *
Total in-kind transfer(Received)	1.3	4.4	3.1	2.1	1.1	0.5	0.9	1.2		إجمالي التحويلات العينية (المستلمة)
Total consumption expenditure	97.7	99.0	97.5	98.1	97.7	95.7	95.3	97.8		إجمالي الإنفاق الاستهلاكي
Non consumption expenditure	2.3	1.0	2.5	1.9	2.3	4.3	4.7	2.2		المدفوعات التحويلية (الإنفاق غير استهلاكي)
Total household expenditure	100.0	100.0	100.0	100.0	100.0	100.0	100.0	100.0		إجمالي الإنفاق العائلي
No. of H.H.	47095	27	1016	3667	11688	105	646	29946		عدد الأسر
No. of H.H. Members	207029	102	3613	14822	59683	456	3822	124530		عدد الأفراد

* الإستهلاك الفعلي يتضمن الإنفاق الإستهلاكي + إجمالي التحويلات العينية

* **Total actual consumption includes total consumption expenditure and total in kind transfers.**

جدول ٢-١: التوزيع النسبي للإنفاق السنوي للأسرة طبقا لمجموعات الإنفاق الرئيسية والفرعية ، وفقا لنوع المسكن - جملة الجمهورية

Table 2-1: Percentage Distribution of Annual Household Expenditure by Main and Sub-Groups of Expenditure, According to Housing Type - Total Egypt

Main and Sub-Groups of Expenditure	Housing Type								نوع المسكن	مجموعات الإنفاق الرئيسية والفرعية
	الإجمالي Total	مسكن جوازي Other	غرفة مستقلة أو أكثر Separated room or more	غرفة أو أكثر في وحدة سكنية Room or more in a dewelling	منزل ريفي Rural house	فيلا Villa	أكثر من شقة More than one Apartment	شقة Apartment		
Education	3.2	1.6	1.7	1.3	1.7	3.1	4.2	3.7		التعليم
Restaurants and Hotels	3.3	5.8	5.6	3.4	3.0	2.7	2.6	3.4		المطاعم والفنادق
Ready meals	3.3	5.8	5.6	3.3	2.9	2.6	2.4	3.4		الوجبات الجاهزة
Residence services	0.1	0.0	0.0	0.0	0.1	0.2	0.2	0.1		خدمات الإقامة
Miscellaneous goods and services	3.5	3.7	3.6	3.1	2.9	4.1	4.0	3.7		السلع والخدمات المتنوعة
Personal care	2.5	3.1	2.9	2.2	2.0	2.4	2.2	2.6		العناية الشخصية
Personal Effects N.E.C.	0.6	0.4	0.4	0.4	0.5	0.7	0.8	0.6		الأمتعة الشخصية الغير مصنفة في مكان آخر
Other services (not classified)	0.5	0.3	0.4	0.5	0.4	1.0	0.9	0.5		الخدمات الأخرى الغير مصنفة تحت بند آخر
Total actual consumption *	99.0	103.4	100.6	100.1	98.8	96.1	96.3	99.0		إجمالي الاستهلاك الفعلي *
Total in-kind transfer(Received)	1.3	4.4	3.1	2.1	1.1	0.5	0.9	1.2		إجمالي التحويلات العينية (المتلقاه)
Total consumption expenditure	97.7	99.0	97.5	98.1	97.7	95.7	95.3	97.8		إجمالي الإنفاق الاستهلاكي
Non consumption expenditure	2.3	1.0	2.5	1.9	2.3	4.3	4.7	2.2		المدفوعات التحويلية (الإنفاق غير استهلاكي)
Total household expenditure	100.0	100.0	100.0	100.0	100.0	100.0	100.0	100.0		إجمالي الإنفاق العائلي
No. of H.H.	47095	27	1016	3667	11688	105	646	29946		عدد الأسر
No. of H.H. Members	207029	102	3613	14822	59683	456	3822	124530		عدد الأفراد

* الاستهلاك الفعلي يتضمن الإنفاق الاستهلاكي + إجمالي التحويلات العينية

* Total actual consumption includes total consumption expenditure and total in kind transfers.

جدول ٢-٢: التوزيع النسبي للإنفاق السنوي للأسرة طبقا لمجموعات الإنفاق الرئيسية والفرعية ، وفقا لنوع المسكن – حضر الجمهورية

Table 2-2: Percentage Distribution of Annual Household Expenditure by Main and Sub-Groups of Expenditure, According to Housing Type - Urban Egypt

Main and Sub-Groups of Expenditure	Housing Type								نوع المسكن	مجموعات الإنفاق الرئيسية والفرعية
	الإجمالي Total	مسكن جوازي Other	غرفة مستقلة أو أكثر Separated room or more	غرفة أو أكثر في وحدة سكنية Room or more in a dwelling	منزل ريفي Rural house	فيلا Villa	أكثر من شقة More than one Apartment	شقة Apartment		
Food and Non-Alcoholic Beverages	40.4	50.6	48.3	51.3	48.9	29.7	34.8	39.9		الطعام والمشروبات
Bread and cereals	5.6	7.6	7.0	8.3	8.4	2.8	4.9	5.4		الخبوب والغلال
Meat	11.5	12.2	13.3	13.6	14.1	9.7	10.4	11.4		اللحوم
Fish and seafood	2.8	3.5	2.8	3.2	2.5	2.2	2.5	2.8		الأسماك
Milk , cheese and eggs	5.8	9.0	7.3	6.9	4.8	4.6	4.3	5.9		الألبان والجبن والبيض
Oils and fats	3.0	3.8	3.9	4.2	4.4	2.0	2.5	3.0		الزيوت والدهون
Fruit	3.1	3.5	3.1	3.5	3.1	2.4	2.8	3.1		الفاكهة
Vegetables	4.5	6.4	6.0	6.6	7.0	2.4	3.7	4.3		الخضر
Sugar, Jam, honey, Chocolate and Confectionery	1.9	2.4	2.2	2.4	2.4	1.5	1.8	1.9		السكر والأغذية السكرية
Other food products	0.7	0.9	1.0	1.0	0.8	0.4	0.5	0.7		منتجات الأغذية الغير مصنفة تحت بند آخر
Non-Alcoholic Beverages	1.4	1.2	1.6	1.6	1.5	1.7	1.3	1.4		المشروبات الغير كحولية
Alcoholic Beverages, Tobacco and Narcotics	2.8	8.7	5.2	4.8	3.9	1.0	2.1	2.7		المشروبات الكحولية والدخان والمخدرات
Clothing and Footwear	8.1	8.4	7.9	7.6	8.0	7.3	8.3	8.1		الملابس والأقمشة وأحذية القدم
Clothing Materials	0.3	0.4	0.3	0.4	0.9	0.2	0.5	0.2		الأقمشة
Garments	5.6	5.7	5.2	4.9	4.7	5.3	5.5	5.7		الملابس الجاهزة
Other articles of clothing and clothing accessories	0.2	0.1	0.2	0.2	0.3	0.2	0.2	0.2		الملابس الأخرى ومستلزماتها
Cleaning, repair and hire of clothing	0.4	0.1	0.4	0.3	0.5	0.4	0.5	0.4		التنظيف والإصلاح واستئجار الملابس
Footwear	1.6	1.9	1.7	1.6	1.6	1.3	1.5	1.6		أحذية القدم
Used Ready made Clothes	0.0	0.1	0.1	0.0	0.0	0.0	0.0	0.0		الملابس الجاهزة والمستعملة
Housing, Water, Electricity, Gas & Other Fuels	14.9	10.5	10.1	11.8	17.5	24.3	17.8	14.8		المسكن ومستلزماته
Actual rentals for housing	2.4	1.1	1.9	1.5	0.5	0.3	0.9	2.5		الإيجارات الفعلية
Imputed rentals for housing	8.1	5.3	4.0	5.6	12.3	18.7	12.4	7.9		الإيجارات المحتسبة
Maintenance and repair of the dwelling	0.7	0.1	0.3	0.5	0.5	2.0	1.0	0.7		صيانة وإصلاح المسكن
Water supply and miscellaneous services relating to the dwelling	1.1	0.9	1.1	1.2	1.1	0.9	1.2	1.1		المياه والخدمات المتنوعة المتصلة بالمسكن
Electricity, gas and other fuels	2.6	3.1	2.7	3.1	3.1	2.3	2.3	2.5		الكهرباء والغاز وأنواع الوقود الأخرى

جدول ٢-٢: التوزيع النسبي للإنفاق السنوي للأسرة طبقا لمجموعات الإنفاق الرئيسية والفرعية ، وفقا لنوع المسكن - حضر الجمهورية

Table 2-2: Percentage Distribution of Annual Household Expenditure by Main and Sub-Groups of Expenditure, According to Housing Type - Urban Egypt

Main and Sub-Groups of Expenditure	Housing Type								نوع المسكن	مجموعات الإنفاق الرئيسية والفرعية
	الإجمالي Total	مسكن جوازي Other	غرفة مستقلة أو أكثر Separated room or more	غرفة أو أكثر في وحدة سكنية Room or more in a dwelling	منزل ريفي Rural house	فيلا Villa	أكثر من شقة More than one Apartment	شقة Apartment		
Furnishings, H.H. equipment and routine maintenance of the house	4.6	4.0	4.2	4.2	4.0	6.0	4.4	4.6	الأثاث والتجهيزات والمعدات المنزلية وأعمال الصيانة الاعتيادية	
Furniture, furnishing, carpets and other floor coverings	0.4	0.0	0.2	0.3	0.3	0.6	0.6	0.4	الأثاث والتجهيزات والسجاد وأغطية الأرضيات الأخرى	
H.H. textiles	0.5	0.3	0.5	0.5	0.6	0.4	0.5	0.5	المفروشات المنزلية	
H.H. appliances	0.4	0.1	0.4	0.3	0.3	0.1	0.3	0.4	الأجهزة المنزلية	
Glassware, tableware and household utensils	0.3	0.2	0.3	0.3	0.3	0.2	0.3	0.3	الأدوات الزجاجية وأدوات المائدة والأدوات المنزلية	
Tools and Equipment for House and Garden	0.1	0.0	0.1	0.1	0.1	0.1	0.1	0.1	أدوات ومعدات المنازل والحدائق	
Goods and services for routine household maintenance	2.9	3.2	2.6	2.6	2.3	4.6	2.6	2.9	السلع والخدمات المستخدمة في أعمال النظافة والصيانة الاعتيادية	
Used Furniture and Household Equipment	0.0	0.1	0.0	0.0	0.0	0.0	0.0	0.0	الأثاث والتجهيزات والمعدات المنزلية المستعملة	
Health	4.5	4.6	5.7	4.7	3.4	5.1	3.7	4.5	الخدمات والرعاية الصحية	
Medical products, appliances and equipment	2.3	3.1	3.1	2.8	1.7	3.3	2.0	2.3	المستلزمات والأجهزة والمعدات الطبية	
Out- patient services	1.7	1.1	2.1	1.5	1.3	1.7	1.3	1.7	خدمات مرضى العيادات الخارجية	
Hospital services	0.5	0.5	0.6	0.4	0.3	0.1	0.4	0.5	خدمات المستشفيات	
Transport	5.1	2.8	3.7	3.0	2.7	5.2	5.3	5.3	الانتقالات والنقل	
Purchase of vehicles	0.3	0.0	0.1	0.0	0.1	0.0	0.0	0.3	شراء المركبات	
Operation of personal transport equipment	2.0	0.0	0.2	0.2	0.5	4.1	3.0	2.1	تشغيل معدات النقل الشخصي	
Transport services	2.8	2.8	3.4	2.8	2.1	1.1	2.3	2.9	خدمات النقل	
Communication	3.2	0.2	1.1	1.0	1.1	3.9	3.2	3.4	الاتصالات	
Recreation and Culture	3.5	1.4	1.7	1.5	1.3	4.6	4.3	3.6	الثقافة والترفيه	
Audio-visual, photographic and information processing equipment	0.4	0.1	0.2	0.2	0.1	0.4	0.5	0.4	معدات الصوت والصورة ومعدات التصوير وتجهيز المعلومات	
Other Major Durables for recreation and culture	0.0	0.0	0.0	0.0	0.0	0.0	0.0	0.0	السلع المعمرة الرئيسية الأخرى المعدة للثقافة والترفيه	
Other recreational items and equipment, gardens and pets	0.1	0.0	0.1	0.0	0.1	0.1	0.1	0.1	الأصناف والمعدات الترفيهية الأخرى والحدائق والحيوانات الأليفة	
Recreational and Cultural services	0.5	0.2	0.2	0.2	0.1	0.4	0.3	0.5	الخدمات الثقافية والترفيهية	
Newspapers, books and stationery	1.1	1.1	0.7	0.6	0.7	1.1	1.3	1.2	الصحف والكتب والأدوات الكتابية	
Package holidays	1.4	0.0	0.5	0.4	0.2	2.7	2.1	1.5	الرحلات السياحية المنظمة	
Used Durables for culture and recreation	0.0	0.0	0.0	0.0	0.0	0.0	0.0	0.0	السلع المعمرة المعدة للثقافة والترفيه المستعملة	

جدول ٢-٢: التوزيع النسبي للإنفاق السنوي للأسرة طبقا لمجموعات الإنفاق الرئيسية والفرعية ، وفقا لنوع المسكن - حضر الجمهورية

Table 2-2: Percentage Distribution of Annual Household Expenditure by Main and Sub-Groups of Expenditure, According to Housing Type - Urban Egypt

Main and Sub-Groups of Expenditure	Housing Type								مجموعات الإنفاق الرئيسية والفرعية
	الإجمالي Total	مسكن جوازي Other	غرفة مستقلة أو أكثر Separated room or more	غرفة أو أكثر في وحدة سكنية Room or more in a dewelling	منزل ريفي Rural house	فيلا Villa	أكثر من شقة More than one Apartment	شقة Apartment	
Education	4.2	1.6	2.0	1.8	1.7	3.9	4.8	4.4	التعليم
Restaurants and Hotels	3.8	7.0	6.6	5.1	3.6	3.2	2.9	3.7	المطاعم والفنادق
Ready meals	3.7	7.0	6.6	5.1	3.5	3.1	2.7	3.7	الوجبات الجاهزة
Residence services	0.1	0.0	0.0	0.0	0.1	0.0	0.2	0.1	خدمات الإقامة
Miscellaneous goods and services	4.0	4.2	4.1	3.9	3.4	4.1	4.4	4.0	السلع والخدمات المتنوعة
Personal care	2.8	3.4	3.3	3.0	2.4	2.5	2.5	2.9	العناية الشخصية
Personal Effects N.E.C.	0.6	0.5	0.4	0.4	0.4	0.5	0.7	0.6	الأمتعة الشخصية الغير مصنفة في مكان آخر
Other services (not classified)	0.5	0.3	0.4	0.5	0.5	1.0	1.1	0.5	الخدمات الأخرى الغير مصنفة تحت بند آخر
Total actual consumption *	99.0	104.2	100.3	100.6	99.3	98.3	96.0	99.0	إجمالي الاستهلاك الفعلي *
Total in-kind transfer(Received)	1.3	5.0	2.8	2.5	1.4	0.3	0.9	1.3	إجمالي التحويلات العينية (المتلقاه)
Total consumption expenditure	97.7	99.2	97.5	98.1	98.0	98.0	95.0	97.7	إجمالي الإنفاق الاستهلاكي
Non consumption expenditure	2.3	0.8	2.5	1.9	2.0	2.0	5.0	2.3	المدفوعات التحويلية (إنفاق غير استهلاكي)
Total household expenditure	100.0	100.0	100.0	100.0	100.0	100.0	100.0	100.0	إجمالي الإنفاق العائلي
No. of H.H.	21995	19	611	752	1220	45	277	19070	عدد الأسر
No. of H.H. Members	89776	81	2181	2798	6208	158	1517	76833	عدد الأفراد

* الاستهلاك الفعلي يتضمن الإنفاق الاستهلاكي + إجمالي التحويلات العينية

* **Total actual consumption includes total consumption expenditure and total in kind transfers.**

جدول ٢-٣: التوزيع النسبي للإنفاق السنوي للأسرة طبقا لمجموعات الإنفاق الرئيسية والفرعية ، وفقا لنوع المسكن - ريف الجمهورية

Table 2-3: Percentage Distribution of Annual Household Expenditure by Main and Sub-Groups of Expenditure, According to Housing Type - Rural Egypt

Main and Sub-Groups of Expenditure	Housing Type								مجموعات الإنفاق الرئيسية والفرعية
	الإجمالي Total	مسكن جوازى Other	غرفة مستقلة أو أكثر Separated room or more	غرفة أو أكثر في وحدة سكنية Room or more in a dwelling	منزل ريفي Rural house	فيلا Villa	أكثر من شقة More than one Apartment	شقة Apartment	
	نوع المسكن								
Food and Non-Alcoholic Beverages	49.7	60.5	54.7	55.1	51.7	32.9	42.9	47.6	المطعم والمشروب
Bread and cereals	9.4	10.4	10.9	10.8	10.2	4.6	8.0	8.5	الحبوب والخبز
Meat	13.7	18.0	14.8	15.4	14.7	9.8	12.6	12.6	اللحوم
Fish and seafood	2.8	5.1	2.2	2.3	2.4	1.7	2.7	3.2	الأسماك
Milk , cheese and eggs	5.2	5.1	5.5	5.3	5.1	3.8	4.4	5.3	الألبان والجبن والبيض
Oils and fats	4.4	4.8	5.1	5.4	4.7	3.1	3.3	3.9	الزيوت والدهون
Fruit	3.1	4.3	3.0	3.0	2.9	2.6	2.8	3.3	الفاكهة
Vegetables	6.8	8.5	7.7	7.6	7.1	3.3	5.3	6.4	الخضر
Sugar, Jam, honey, Chocolate and Confectionery	2.5	2.4	3.0	2.9	2.5	2.5	2.0	2.4	السكر والأغذية السكرية
Other food products	0.8	0.7	0.9	0.9	0.8	0.5	0.6	0.7	منتجات الأغذية الغير مصنفة تحت بند آخر
Non-Alcoholic Beverages	1.3	1.2	1.7	1.5	1.4	1.1	1.1	1.2	المشروبات الغير كحولية
Alcoholic Beverages, Tobacco and Narcotics	3.1	4.9	3.4	3.9	3.4	1.7	2.5	2.8	المشروبات الكحولية والدخان والمخدرات
Clothing and Foot wear	8.1	7.9	7.7	7.8	7.7	7.5	8.3	8.5	الملابس والأقمشة وأحذية القدم
Clothing Materials	1.0	0.9	1.1	1.3	1.1	0.7	0.9	0.8	الأقمشة
Garments	4.7	4.8	4.3	4.1	4.2	4.9	5.1	5.3	الملابس الجاهزة
Other articles of clothing and clothing accessories	0.3	0.4	0.3	0.3	0.3	0.2	0.3	0.3	الملابس الأخرى ومستلزماتها
Cleaning, repair and hire of clothing	0.5	0.3	0.5	0.6	0.5	0.4	0.4	0.4	التنظيف والإصلاح وإستئجار الملابس
Footwear	1.6	1.4	1.5	1.5	1.5	1.3	1.6	1.7	أحذية القدم
Used Ready made Clothes	0.0	0.1	0.0	0.0	0.0	0.0	0.0	0.0	الملابس الجاهزة والمستعملة
Housing, Water, Electricity, Gas & Other Fuels	17.4	10.3	15.1	14.7	16.6	20.0	17.7	18.4	المسكن ومستلزماته
Actual rentals for housing	0.4	0.0	0.6	0.1	0.1	0.1	0.1	0.8	الإيجارات الفعلية
Imputed rentals for housing	12.4	7.6	9.8	9.8	12.1	15.5	13.1	13.2	الإيجارات المحتسبة
Maintenance and repair of the dwelling	0.5	0.0	0.2	0.3	0.5	0.9	1.2	0.6	صيانة وإصلاح المسكن
Water supply and miscellaneous services relating to the dwelling	1.1	0.5	1.0	1.0	0.9	1.4	0.8	1.2	المياه والخدمات المتنوعة المتصلة بالمسكن
Electricity, gas and other fuels	2.9	2.2	3.5	3.4	3.0	2.1	2.5	2.7	الكهرباء والغاز وأنواع الوقود الأخرى

جدول ٢-٣: التوزيع النسبي للإنفاق السنوي للأسرة طبقا لمجموعات الإنفاق الرئيسية والفرعية - وفقا لنوع المسكن - ريف الجمهورية

Table 2-3: Percentage Distribution of Annual Household Expenditure by Main and Sub-Groups of Expenditure, According to Housing Type - Rural Egypt

Main and Sub-Groups of Expenditure	Housing Type								نوع المسكن	مجموعات الإنفاق الرئيسية والفرعية
	الإجمالي Total	مساكن جوازى Other	غرفة مستقلة أو أكثر Separated room or more	غرفة أو أكثر في وحدة سكنية Room or more in a dewelling	منزل ريفي Rural house	فيلا Villa	أكثر من شقة More than one Apartment	شقة Apartment		
Furnishings, H.H. equipment and routine maintenance of the house	4.0	3.2	4.9	4.1	3.9	5.6	4.2	4.0		الأثاث والتجهيزات والمعدات المنزلية وأعمال الصيانة الاعتيادية
Furniture, furnishing, carpets and other floor coverings	0.3	0.0	0.6	0.2	0.2	0.4	0.5	0.3		الأثاث والتجهيزات والسجاد وأغطية الأرضيات الأخرى
H.H. textiles	0.7	0.3	0.9	0.7	0.7	0.7	0.9	0.7		المفروشات المنزلية
H.H. appliances	0.3	0.0	0.3	0.2	0.3	0.2	0.4	0.4		الأجهزة المنزلية
Glassware, tableware and household utensils	0.4	0.2	0.4	0.4	0.4	0.3	0.4	0.3		الأدوات الزجاجية وأدوات المائدة والأدوات المنزلية
Tools and Equipment for House and Garden	0.2	0.1	0.2	0.2	0.2	0.1	0.2	0.2		أدوات ومعدات المنازل والحدائق
Goods and services for routine Household maintenance	2.2	2.6	2.6	2.4	2.1	3.9	1.9	2.2		السلع والخدمات المستخدمة في أعمال النظافة والصيانة الاعتيادية
Used Furniture and Household Equipment	0.0	0.0	0.0	0.0	0.0	0.0	0.0	0.0		الأثاث والتجهيزات والمعدات المنزلية المستعملة
Health	3.4	2.1	3.8	3.6	3.2	2.8	4.0	3.6		الخدمات والرعاية الصحية
Medical products, appliances and equipment	1.8	1.3	2.2	1.9	1.7	1.4	2.1	1.8		المنتجات والأجهزة والمعدات الطبية
Out- patient services	1.3	0.8	1.3	1.2	1.1	1.0	1.1	1.4		خدمات مرضى العيادات الخارجية
Hospitals services	0.4	0.0	0.3	0.4	0.3	0.3	0.8	0.4		خدمات المستشفيات
Transport	2.9	5.0	2.7	2.4	2.7	5.9	3.2	3.1		المواصلات والنقل
Purchase of vehicles	0.1	0.0	0.0	0.0	0.1	0.0	0.1	0.1		شراء العربيات
Operation of personal transport equipment	0.4	0.0	0.1	0.1	0.3	4.2	0.7	0.4		تشغيل معدات النقل الشخصي
Transport services	2.4	5.0	2.5	2.2	2.3	1.7	2.4	2.6		خدمات النقل
Communications	1.2	0.7	0.5	0.7	0.8	4.3	2.1	1.6		الاتصالات
Recreation and Culture	1.5	0.6	1.1	0.9	1.3	4.7	2.3	1.7		الثقافة والترفيه
Audio visual, photographic and information processing equipment	0.2	0.0	0.2	0.2	0.2	0.4	0.4	0.2		معدات الصوت والصورة ومعدات التصوير وتجهيز المعلومات
Other Major Durables for recreation and culture	0.0	0.0	0.0	0.0	0.0	0.0	0.0	0.0		السلع المعمرة الرئيسية الأخرى المعدة للثقافة والترفيه
Other recreational Toys and equipment, gardens and pets	0.1	0.1	0.1	0.1	0.2	0.1	0.1	0.1		الأصناف والمعدات الترفيهية الأخرى والحدائق والحيوانات الأليفة
Recreational and Cultural services	0.1	0.0	0.0	0.0	0.1	0.3	0.1	0.1		الخدمات الثقافية والترفيهية
Newspapers, books and stationery	0.8	0.4	0.5	0.5	0.7	1.2	1.0	0.9		الصحف والكتب والأدوات المكتبية
Package holidays	0.3	0.0	0.2	0.1	0.2	2.8	0.7	0.4		الرحلات السياحية المنظمة
Other Durables for culture and recreation	0.0	0.0	0.0	0.0	0.0	0.0	0.0	0.0		السلع المعمرة المعدة للثقافة والترفيه المستعملة

جدول ٢-٣: التوزيع النسبي للإنفاق السنوي للأسرة طبقا لمجموعات الإنفاق الرئيسية والفرعية ، وفقا لنوع المسكن - ريف الجمهورية

Table 2-3: Percentage Distribution of Annual Household Expenditure by Main and Sub-Groups of Expenditure, According to Housing Type - Rural Egypt

Main and Sub-Groups of Expenditure	Housing Type								نوع المسكن	مجموعات الإنفاق الرئيسية والفرعية
	الإجمالي Total	مساكن جوازى Other	غرفة مستقلة أو أكثر Separated room or more	غرفة أو أكثر في وحدة سكنية Room or more in a dwelling	منزل ريفي Rural house	فيلا Villa	أكثر من شقة More than one Apartment	شقة Apartment		
Education	1.9	1.5	1.1	1.2	1.7	2.3	3.6	2.2		التعليم
Restaurants and Hotels	2.8	2.1	3.6	2.9	2.9	2.3	2.3	2.6		المطاعم والفنادق
Ready meals	2.7	2.1	3.6	2.8	2.9	2.1	2.1	2.6		الوجبات الجاهزة
Residence services	0.1	0.0	0.0	0.0	0.1	0.3	0.2	0.0		خدمات الإقامة
Miscellaneous goods and services	2.9	2.3	2.7	2.8	2.9	4.2	3.5	2.9		السلع والخدمات المتنوعة
Personal care	2.0	2.0	2.0	2.0	2.0	2.3	1.9	2.1		العناية الشخصية
Personal Effects N.E.C.	0.5	0.2	0.3	0.3	0.5	0.9	0.9	0.5		الأمتعة الشخصية الغير مصنفة في مكان آخر
Other services (not classified)	0.4	0.2	0.4	0.5	0.4	1.0	0.7	0.3		الخدمات الأخرى الغير مصنفة تحت بند آخر
Total actual consumption *	98.9	101.0	101.3	100.0	98.8	94.2	96.6	99.1		إجمالي الإستهلاك الفعلي *
Total in-kind transfer(Received)	1.2	2.5	3.8	1.9	1.0	0.6	0.9	1.2		إجمالي التحويلات العينية (المتلقاه)
Total consumption expenditure	97.7	98.5	97.5	98.1	97.7	93.5	95.7	97.9		إجمالي الإنفاق الإستهلاكي
Non consumption expenditure	2.3	1.5	2.5	1.9	2.3	6.5	4.3	2.1		المدفوعات التحويلية (إنفاق غير استهلاكي)
Total household expenditure	100.0	100.0	100.0	100.0	100.0	100.0	100.0	100.0		إجمالي الإنفاق العائلي
No. of H.H.	25100	7	405	2914	10468	60	369	10876		عدد الأسر
No. of H.H. Members	117253	22	1433	12024	53475	298	2305	47698		عدد الأفراد

* الإستهلاك الفعلي يتضمن الإنفاق الإستهلاكي + إجمالي التحويلات العينية

* Total actual consumption includes total consumption expenditure and total in kind transfers.

جدول ٢-٤: التوزيع النسبي للإنفاق السنوي للأسرة طبقا لمجموعات الإنفاق الرئيسية والفرعية ، وفقا لعدد الغرف بالمسكن - جملة الجمهورية

Table 2-4: Percentage Distribution of Annual Household Expenditure by Main and Sub-Groups of Expenditure, According to Number of Rooms - Total Egypt

Main and Sub-Groups of Expenditure	Number of Rooms					عدد الغرف بالمسكن	مجموعات الإنفاق الرئيسية والفرعية
	الاجمالي Total	٤ غرف فأكثر Four Rooms Or More	٣ غرف Three Rooms	٢ غرفة Two Rooms	١ غرفة One Room		
Food and Non-Alcoholic Beverages	44.5	42.5	46.4	52.2	53.0		الطعام والمشروب
Bread and cereals	7.2	6.9	7.4	9.1	8.8		الحبوب والخبز
Meat	12.5	12.1	12.8	14.2	14.2		اللحوم
Fish and seafood	2.8	2.7	2.9	2.8	2.6		الأسماك
Milk , cheese and eggs	5.5	5.2	6.0	6.1	7.0		الألبان والجبن والبيض
Oils and fats	3.6	3.4	3.8	4.6	4.8		الزيوت والدهون
Fruit	3.1	3.0	3.2	3.2	3.2		الفاكهة
Vegetables	5.5	5.1	5.9	7.0	7.1		الخضر
Sugar, Jam, honey, Chocolate and Confectionery	2.2	2.1	2.3	2.7	2.8		السكر والأغذية السكرية
Other food products	0.7	0.7	0.8	0.9	1.0		منتجات الأغذية الغير مصنفة تحت بند آخر
Non-Alcoholic Beverages	1.4	1.3	1.4	1.6	1.7		المشروبات الغير كحولية
Alcoholic Beverages, Tobacco and Narcotics	2.9	2.6	3.3	4.0	5.4		المشروبات الكحولية والدخان والمخدرات
Clothing and Foot wear	8.1	8.3	7.9	7.5	7.5		الملابس والأقمشة وأحذية القدم
Clothing Materials	0.6	0.6	0.5	0.8	0.7		الأقمشة
Garments	5.2	5.3	5.2	4.5	4.5		الملابس الجاهزة
Other articles of clothing and clothing accessories	0.3	0.3	0.3	0.3	0.3		الملابس الأخرى ومستلزماتها
Cleaning, repair and hire of clothing	0.4	0.5	0.4	0.4	0.4		التنظيف والإصلاح واستئجار الملابس
Footwear	1.6	1.6	1.6	1.5	1.5		أحذية القدم
Used Ready made Clothes	0.0	0.0	0.0	0.0	0.0		الملابس الجاهزة والمستعملة
Housing, Water, Electricity, Gas & Other Fuels	16.0	16.5	15.5	13.8	11.5		المسكن ومستلزماته
Actual rentals for housing	1.5	1.2	2.1	1.3	1.5		الإيجارات الفعلية
Imputed rentals for housing	10.0	10.9	8.9	7.6	5.5		الإيجارات المحتسبة
Maintenance and repair of the dwelling	0.6	0.7	0.6	0.4	0.3		صيانة وإصلاح المسكن
Water supply and miscellaneous services relating to the dwelling	1.1	1.1	1.2	1.1	1.1		المياه والخدمات المتنوعة المتصلة بالمسكن
Electricity, gas and other fuels	2.7	2.6	2.8	3.3	3.2		الكهرباء والغاز وأنواع الوقود الأخرى

جدول ٢-٤: التوزيع النسبي للإنفاق السنوي للأسرة طبقا لمجموعات الإنفاق الرئيسية والفرعية ، وفقا لعدد الغرف بالمسكن – جملة الجمهورية

Table 2-4: Percentage Distribution of Annual Household Expenditure by Main and Sub-Groups of Expenditure, According to Number of Rooms - Total Egypt

Main and Sub-Groups of Expenditure	Number of Rooms					عدد الغرف بالمسكن	مجموعات الإنفاق الرئيسية والفرعية
	الإجمالي Total	٤ غرف فأكثر Four Rooms Or More	٣ غرف Three Rooms	٢ غرفة Two Rooms	١ غرفة One Room		
Furnishings, H.H. equipment and routine maintenance of the house	4.3	4.4	4.3	4.1	3.9		الأثاث والتجهيزات والمعدات المنزلية وأعمال الصيانة الاعتيادية
Furniture, furnishing, carpets and other floor coverings	0.4	0.4	0.4	0.2	0.2		الأثاث والتجهيزات والبسط وأغطية الأرضيات الأخرى
H.H. textiles	0.6	0.6	0.6	0.5	0.4		المفروشات المنزلية
H.H. appliances	0.4	0.4	0.3	0.3	0.2		الأجهزة المنزلية
Glassware, tableware and household utensils	0.3	0.3	0.3	0.3	0.3		الأدوات الزجاجية وأدوات المائدة والأدوات المنزلية
Tools and Equipment for House and Garden	0.1	0.1	0.1	0.1	0.1		أدوات ومعدات المنازل والحدائق
Goods and services for routine Household maintenance	2.6	2.6	2.6	2.5	2.7		السلع والخدمات المستخدمة في أعمال النظافة والصيانة الاعتيادية
Used Furniture and Household Equipment	0.0	0.0	0.0	0.0	0.0		الأثاث والتجهيزات والمعدات المنزلية المستعملة
Health	4.0	3.9	4.1	4.4	5.2		الخدمات والرعاية الصحية
Medical products, appliances and equipment	2.1	2.0	2.1	2.4	3.2		المنتجات والأجهزة والمعدات الطبية
Out- patient services	1.5	1.5	1.6	1.6	1.5		خدمات مرضى العيادات الخارجية
Hospitals services	0.4	0.5	0.4	0.4	0.5		خدمات المستشفيات
Transport	4.1	4.5	3.8	2.9	3.1		المواصلات والنقل
Purchase of vehicles	0.2	0.2	0.2	0.0	0.0		شراء المركبات
Operation of personal transport equipment	1.3	1.7	0.8	0.1	0.1		تشغيل معدات النقل الشخصي
Transport services	2.7	2.6	2.8	2.8	3.0		خدمات النقل
Communication	2.4	2.7	2.1	1.1	0.7		الاتصالات
Recreation and Culture	2.6	3.0	2.1	1.4	1.0		الثقافة والترفيه
Audio-visual, photographic and information processing equipment	0.3	0.3	0.3	0.2	0.2		معدات الصوت والصورة ومعدات التصوير وأجهزة المعلومات
Other Major Durables for recreation and culture	0.0	0.0	0.0	0.0	0.0		السلع المعمرة الرئيسية الأخرى المعدة للثقافة والترفيه
Other recreational items and equipment, gardens and pets	0.1	0.1	0.1	0.1	0.1		الأصناف والمعدات الترفيهية الأخرى والحدائق والحيوانات الأليفة
Recreational and Cultural services	0.3	0.3	0.3	0.2	0.1		الخدمات الثقافية والترفيهية
Newspapers, books and stationery	1.0	1.1	0.9	0.6	0.5		الصحف والكتب والأدوات الكتابية
Package holidays	0.9	1.2	0.6	0.4	0.2		الرحلات السياحية المنظمة
Used Durables for culture and recreation	0.0	0.0	0.0	0.0	0.0		السلع المعمرة المعدة للثقافة والترفيه المستعملة

جدول ٢-١: التوزيع النسبي للإنفاق السنوي للأسرة طبقا لمجموعات الإنفاق الرئيسية والفرعية ، وفقا لعدد الغرف بالمسكن - جملة الجمهورية

Table 2-4: Percentage Distribution of Annual Household Expenditure by Main and Sub-Groups of Expenditure, According to Number of Rooms - Total Egypt

Main and Sub-Groups of Expenditure	Number of Rooms			عدد الغرف بالمسكن		مجموعات الإنفاق الرئيسية والفرعية
	الإجمالي Total	٤ غرف فأكثر Four Rooms Or More	٣ غرف Three Rooms	٢ غرفة Two Rooms	١ غرفة One Room	
Education	3.2	3.7	2.7	1.6	1.2	التعليم
Restaurants and Hotels	3.3	3.1	3.6	4.0	5.7	المطاعم والفنادق
Ready meals	3.3	3.0	3.6	4.0	5.7	الوجبات الجاهزة
Residence services	0.1	0.1	0.0	0.0	0.0	خدمات الإقامة
Miscellaneous goods and services	3.5	3.5	3.6	3.3	3.4	السلع والخدمات المتنوعة
Personal care	2.5	2.4	2.6	2.5	2.7	العناية الشخصية
Personal Effects N.E.C.	0.6	0.6	0.5	0.3	0.3	الأمتعة الشخصية الغير مصنفة في مكان آخر
Other services (not classified)	0.5	0.5	0.4	0.4	0.4	الخدمات الأخرى الغير مصنفة تحت بند آخر
Total actual consumption *	99.0	98.6	99.4	100.3	101.5	إجمالي الاستهلاك الفعلي *
Total in-kind transfer(Received)	1.3	1.1	1.3	2.2	3.4	إجمالي التحويلات العينية (المتلقاه)
Total consumption expenditure	97.7	97.5	98.0	98.1	98.1	إجمالي الانفاق الاستهلاكي
Non consumption expenditure	2.3	2.5	2.0	1.9	1.9	المدفوعات التحويلية (انفاق غير استهلاكي)
Total household expenditure	100.0	100.0	100.0	100.0	100.0	إجمالي الانفاق العائلي
No. of H.H.	47095	24379	16990	4463	1262	عدد الأسر
No. of H.H. Members	207029	115407	70751	17029	3841	عدد الأفراد

* الاستهلاك الفعلي يتضمن الانفاق الاستهلاكي + إجمالي التحويلات العينية

*** Total actual consumption includes total consumption expenditure and total in kind transfers.**

جدول ٢-٥: التوزيع النسبي للإنفاق السنوي للأسرة طبقا لمجموعات الإنفاق الرئيسية والفرعية ، وفقا لعدد الغرف بالمسكن - حضر الجمهورية

Table 2-5: Percentage Distribution of Annual Household Expenditure by Main and Sub-Groups of Expenditure, According to Number of Rooms - Urban Egypt

Main and Sub-Groups of Expenditure	Number of Rooms / عدد الغرف بالمسكن					مجموعات الإنفاق الرئيسية والفرعية
	الإجمالي Total	٤ غرف فأكثر Four Rooms Or More	٣ غرف Three Rooms	٢ غرفة Two Rooms	١ غرفة One Room	
Food and Non Alcoholic Beverages	40.4	37.4	43.8	48.7	60.3	المطعم والمشروب
Bread and cereals	5.6	5.0	6.1	7.3	7.4	الحبوب والخبز
Meat	11.5	11.0	12.2	12.9	13.3	اللحوم
Fish and seafood	2.8	2.6	3.0	3.3	2.8	الأسماك
Milk, cheese and eggs	5.8	5.4	6.4	7.0	7.8	الألبان والجبن والبيض
Oils and fats	3.0	2.8	3.4	3.8	4.2	الزيوت والدهون
Fruit	3.1	3.0	3.3	3.4	3.3	الفاكهة
Vegetables	4.5	3.9	5.2	6.0	6.3	الخضر
Sugar, Jam, honey, Chocolate and Confectionery	1.9	1.8	2.1	2.3	2.5	السكر والأغذية السكرية
Other food products	0.7	0.6	0.8	0.9	1.0	منتجات الأغذية الغير مصنفة تحت بند آخر
Non-Alcoholic Beverages	1.4	1.4	1.5	1.6	1.6	المشروبات الغير كحولية
Alcoholic Beverages, Tobacco and Narcotics	2.8	2.3	3.3	4.4	5.9	المشروبات الكحولية والدخان والمخدرات
Clothing and Foot wear	8.1	8.3	7.9	7.6	7.7	الملابس والأقمشة وأحذية القدم
Clothing Materials	0.3	0.2	0.3	0.3	0.3	الأقمشة
Garments	5.6	5.7	5.5	5.1	5.1	الملابس الجاهزة
Other articles of clothing and clothing accessories	0.2	0.2	0.2	0.2	0.2	الملابس الأخرى ومستلزماتها
Cleaning, repair and hire of clothing	0.4	0.4	0.3	0.3	0.3	التنظيف والإصلاح وإستئجار الملابس
Footwear	1.6	1.6	1.6	1.6	1.7	أحذية القدم
Used Ready made Clothes	0.0	0.0	0.0	0.0	0.1	الملابس الجاهزة والمستعملة
Housing, Water, Electricity, Gas & Other Fuels	14.9	15.7	14.2	12.0	9.9	المسكن ومستلزماته
Actual rentals for housing	2.4	2.1	2.9	2.5	2.1	الإيجارات الفعلية
Imputed rentals for housing	8.1	9.3	6.8	4.7	3.5	الإيجارات المحتسبة
Maintenance and repair of the dwelling	0.7	0.8	0.7	0.6	0.3	صيانة وإصلاح المسكن
Water supply and miscellaneous services relating to the dwelling	1.1	1.1	1.2	1.2	1.1	المياه والخدمات المتفرقة المتعلقة بالمسكن
Electricity, gas and other fuels	2.6	2.5	2.7	3.0	2.8	الكهرباء والغاز وأنواع الوقود الأخرى

جدول ٢-٥: التوزيع النسبي للإنفاق السنوي للأسرة طبقا لمجموعات الإنفاق الرئيسية والفرعية ، وفقا لعدد الغرف بالمسكن - حضر الجمهورية

Table 2-5: Percentage Distribution of Annual Household Expenditure by Main and Sub-Groups of Expenditure, According to Number of Rooms - Urban Egypt

Main and Sub-Groups of Expenditure	Number of Rooms			عدد الغرف بالمسكن		مجموعات الإنفاق الرئيسية والفرعية
	الإجمالي Total	٤ غرف فأكثر Four Rooms Or More	٣ غرف Three Rooms	٢ غرفة Two Rooms	١ غرفة One Room	
Furnishings, H.H. equipment and routine maintenance of the house	4.6	4.7	4.4	4.2	3.9	الأثاث والتجهيزات والمعدات المنزلية وأعمال الصيانة الاعتيادية
Furniture, furnishing, carpets and other floor coverings	0.4	0.5	0.4	0.3	0.2	الأثاث والتجهيزات والسجاد وأغطية الأرضيات الأخرى
H.H. textiles	0.5	0.5	0.5	0.5	0.4	المفروشات المنزلية
H.H. appliances	0.4	0.4	0.4	0.4	0.2	الأجهزة المنزلية
Glassware, tableware and household utensils	0.3	0.3	0.3	0.3	0.2	الأدوات الزجاجية وأدوات المائدة والأدوات المنزلية
Tools and Equipment for House and Garden	0.1	0.1	0.1	0.1	0.1	أدوات ومعدات المنازل والحدائق
Goods and services for routine Household maintenance	2.9	3.0	2.7	2.6	2.7	السلع والخدمات المستخدمة في أعمال النظافة والصيانة الاعتيادية
Used Furniture and Household Equipment	0.0	0.0	0.0	0.0	0.0	الأثاث والتجهيزات والمعدات المنزلية المستعملة
Health	4.5	4.4	4.5	5.3	5.5	الخدمات والرعاية الصحية
Medical products, appliances and equipment	2.3	2.2	2.3	2.8	3.4	المنتجات والأجهزة والمعدات الطبية
Out- patient services	1.7	1.7	1.7	2.0	1.5	خدمات مرضى العيادات الخارجية
Hospitals services	0.5	0.5	0.4	0.5	0.6	خدمات المستشفيات
Transport	5.1	5.7	4.4	3.5	3.5	المواصلات والنقل
Purchase of vehicles	0.3	0.3	0.3	0.0	0.0	شراء العربات
Operation of personal transport equipment	2.0	2.7	1.0	0.1	0.1	تشغيل معدات النقل الشخصي
Transport services	2.8	2.6	3.1	3.3	3.3	خدمات النقل
Communication	3.2	3.7	2.7	1.6	0.9	الاتصالات
Recreation and Culture	3.5	4.1	2.6	2.0	1.3	الثقافة والترفيه
Audio-visual, photographic and information processing equipment	0.4	0.4	0.3	0.3	0.2	معدات الصوت والصورة ومعدات التصوير وتجهيز المعلومات
Other Major Durables for recreation and culture	0.0	0.0	0.0	0.0	0.0	السلع المعمرة الرئيسية الأخرى المعدة للثقافة والترفيه
Other recreational items and equipment, gardens and pets	0.1	0.1	0.1	0.0	0.1	الأصناف والمعدات الترفيهية الأخرى والحدائق والحيوانات الأليفة
Recreational and Cultural services	0.5	0.5	0.4	0.3	0.2	الخدمات الثقافية والترفيهية
Newspapers, books and stationery	1.1	1.3	1.0	0.8	0.6	الصحف والكتب والأدوات الكتابية
Package holidays	1.4	1.8	0.8	0.6	0.2	الرحلات السياحية المنظمة
Used Durables for culture and recreation	0.0	0.0	0.0	0.0	0.0	السلع المعمرة المعدة للثقافة والترفيه المستعملة

جدول ٢-٥: التوزيع النسبي للإنفاق السنوي للأسرة طبقا لمجموعات الإنفاق الرئيسية والفرعية ، وفقا لعدد الغرف بالمسكن - حضر الجمهورية

Table 2-5: Percentage Distribution of Annual Household Expenditure by Main and Sub-Groups of Expenditure, According to Number of Rooms - Urban Egypt

Main and Sub-Groups of Expenditure	Number of Rooms					عدد الغرف بالمسكن	مجموعات الإنفاق الرئيسية والفرعية
	الإجمالي Total	٤ غرف فأكثر Four Rooms Or More	٣ غرف Three Rooms	٢ غرفة Two Rooms	١ غرفة One Room		
Education	4.2	4.9	3.4	2.2	1.5		التعليم
Restaurants and Hotels	3.8	3.4	4.0	5.0	7.0		المطاعم والفنادق
Ready meals	3.7	3.4	4.0	5.0	7.0		الوجبات الجاهزة
Residence services	0.1	0.1	0.0	0.0	0.0		خدمات الإقامة
Miscellaneous goods and services	4.0	4.0	4.0	3.9	4.0		السلع والخدمات المتنوعة
Personal care	2.8	2.8	2.9	3.0	3.2		العناية الشخصية
Personal Effects N.E.C.	0.6	0.7	0.6	0.4	0.4		الإمتعة الشخصية الغير مصنفة في مكان آخر
Other services (not classified)	0.5	0.6	0.5	0.5	0.4		الخدمات الأخرى الغير مصنفة تحت بند آخر
Total actual consumption *	99.0	98.6	99.3	100.4	101.2		إجمالي الإستهلاك الفعلي *
Total in kind transfer(Received)	1.3	1.1	1.3	2.2	3.5		إجمالي التحويلات العينية (المتلقاه)
Total consumption expenditure	97.7	97.5	98.0	98.2	97.8		إجمالي الإنفاق الإستهلاكي
Non consumption expenditure	2.3	2.5	2.0	1.8	2.2		المدفوعات التحويلية (الإنفاق غير إستهلاكي)
Total household expenditure	100.0	100.0	100.0	100.0	100.0		إجمالي الإنفاق العائلي
No. of H.H.	21995	10450	9145	1733	667		عدد الأسر
No. of H.H. Members	89776	44215	36877	6574	2109		عدد الأفراد

* الإستهلاك الفعلي يتضمن الإنفاق الإستهلاكي + إجمالي التحويلات العينية

*** Total actual consumption includes total consumption expenditure and total in kind transfers.**

جدول ٢-٦: التوزيع النسبي للإنفاق السنوي للأسرة طبقا لمجموعات الإنفاق الرئيسية والفرعية ، وفقا لعدد الغرف بالمسكن - ريف الجمهورية

Table 2-6: Percentage Distribution of Annual Household Expenditure by Main and Sub-Groups of Expenditure, According to Number of Rooms - Rural Egypt

Main and Sub-Groups of Expenditure	Number of Rooms / عدد الغرف بالمسكن					مجموعات الإنفاق الرئيسية والفرعية
	الإجمالي Total	٤ غرف فأكثر Four Rooms Or More	٣ غرف Three Rooms	٢ غرفة Two Rooms	١ غرفة One Room	
Food and Non-Alcoholic Beverages	49.7	48.6	50.6	55.4	57.4	الطعام والمشروبات
Bread and cereals	9.4	9.1	9.4	10.7	11.0	الحبوب والخبز
Meat	13.7	13.4	13.8	15.2	15.6	اللحوم
Fish and seafood	2.8	2.8	2.8	2.4	2.1	الأسماك
Milk , cheese and eggs	5.2	5.1	5.3	5.4	5.6	الألبان والجبن والبيض
Oils and fats	4.4	4.2	4.5	5.3	5.7	الزيوت والدهون
Fruit	3.1	3.1	3.1	3.1	3.2	الفاكهة
Vegetables	6.8	6.5	7.0	7.8	8.5	الخضر
Sugar, Jams, honey, Chocolate and Confectionery	2.5	2.3	2.6	3.0	3.2	السكر والأغذية السكرية
Other food products	0.8	0.7	0.8	0.9	0.9	منتجات الأغذية الغير مصنفة تحت بند آخر
Non-Alcoholic Beverages	1.3	1.3	1.4	1.6	1.7	المشروبات الغير كحولية
Alcoholic Beverages, Tobacco and Narcotics	3.1	2.9	3.4	3.6	4.5	المشروبات الكحولية والدخان والمخدرات
Clothing and Footwear	8.1	8.2	7.9	7.4	7.1	الملابس والأقمشة وأحذية القدم
Clothing Materials	1.0	1.0	0.9	1.2	1.4	الأقمشة
Garments	4.7	4.9	4.6	4.0	3.5	الملابس الجاهزة
Other articles of clothing and clothing accessories	0.3	0.3	0.3	0.3	0.3	الملابس الأخرى ومستلزماتها
Cleaning, repair and hire of clothing	0.5	0.5	0.5	0.5	0.6	التنظيف والإصلاح واستئجار الملابس
Footwear	1.6	1.6	1.5	1.4	1.3	أحذية القدم
Used ready made Clothes	0.0	0.0	0.0	0.0	0.0	الملابس الجاهزة والمستعملة
Housing, Water, Electricity, Gas & Other Fuels	17.4	17.5	17.7	15.3	14.3	المسكن ومستلزماته
Actual rentals for housing	0.4	0.3	0.7	0.3	0.5	الإيجارات الفعلية
Imputed rentals for housing	12.4	12.8	12.3	10.2	8.7	الإيجارات المحتسبة
Maintenance and repair of the dwelling	0.5	0.6	0.5	0.3	0.2	صيانة وإصلاح المسكن
Water supply and miscellaneous services relating to the dwelling	1.1	1.0	1.2	1.0	1.0	المياه والخدمات المتنوعة المتصلة بالمسكن
Electricity, gas and other fuels	2.9	2.7	3.1	3.6	3.9	الكهرباء والغاز وأنواع الوقود الأخرى

جدول ٢-٦: التوزيع النسبي للإنفاق السنوي للأسرة طبقا لمجموعات الإنفاق الرئيسية والفرعية ، وفقا لعدد الغرف بالمسكن - ريف الجمهورية

Table 2-6: Percentage Distribution of Annual Household Expenditure by Main and Sub-Groups of Expenditure, According to Number of Rooms - Rural Egypt

Main and Sub-Groups of Expenditure	Number of Rooms			عدد الغرف بالمسكن		مجموعات الإنفاق الرئيسية والفرعية
	الإجمالي Total	٤ غرف فأكثر Four Rooms Or More	٣ غرف Three Rooms	٢ غرفة Two Rooms	١ غرفة One Room	
Furnishings, H.H. equipment and routine maintenance of the house	4.0	4.0	4.0	4.0	3.9	الأثاث والتجهيزات والمعدات المنزلية وأعمال الصيانة الاعتيادية
Furniture, furnishing, carpets and other floor coverings	0.3	0.3	0.3	0.2	0.1	الأثاث والتجهيزات والسجاد وأغطية الأرضيات الأخرى
H.H. textiles	0.7	0.7	0.6	0.6	0.5	المفروشات المنزلية
H.H. appliances	0.3	0.3	0.3	0.2	0.2	الأجهزة المنزلية
Glassware, tableware and household utensils	0.4	0.4	0.3	0.3	0.3	الأدوات الزجاجية وأدوات المائدة والأدوات المنزلية
Tools and Equipment for House and Garden	0.2	0.2	0.2	0.2	0.1	أدوات ومعدات المنازل والحدائق
Goods and services for routine Household maintenance	2.2	2.1	2.3	2.5	2.7	السلع والخدمات المستخدمة في أعمال النظافة والصيانة الاعتيادية
Used Furniture and Household Equipment	0.0	0.0	0.0	0.0	0.0	الأثاث والتجهيزات والمعدات المنزلية المستعملة
Health	3.4	3.4	3.4	3.6	4.6	الخدمات والرعاية الصحية
Medical products, appliances and equipment	1.8	1.8	1.8	2.0	2.8	المنتجات والأجهزة والمعدات الطبية
Out- patient services	1.3	1.3	1.3	1.2	1.4	خدمات مرضى العيادات الخارجية
Hospitals services	0.4	0.4	0.4	0.4	0.4	خدمات المستشفيات
Transport	2.9	3.0	2.8	2.4	2.4	الانتقالات والنقل
Purchase of vehicles	0.1	0.1	0.1	0.0	0.0	شراء العربيات
Operation of personal transport equipment	0.4	0.4	0.3	0.1	0.0	تشغيل معدات النقل الشخصي
Transport services	2.4	2.5	2.4	2.3	2.4	خدمات النقل
Communication	1.2	1.4	1.0	0.6	0.3	الاتصالات
Recreation and Culture	1.5	1.7	1.2	0.8	0.5	الثقافة والترفيه
Audio-visual, photographic and information processing equipment	0.2	0.2	0.2	0.1	0.1	معدات الصوت والصورة ومعدات التصوير وتجهيز المعلومات
Other Major Durables for recreation and culture	0.0	0.0	0.0	0.0	0.0	السلع المعمرة الرئيسية الأخرى المعدة للثقافة والترفيه
Other recreational items and equipment, gardens and pets	0.1	0.1	0.1	0.1	0.0	الأصناف والمعدات الترفيهية الأخرى والحدائق والحيوانات الأليفة
Recreational and Cultural services	0.1	0.1	0.1	0.0	0.0	الخدمات الثقافية والترفيهية
Newspapers, books and stationery	0.8	0.9	0.7	0.4	0.3	الصحف والكتب والأدوات الكتابية
Package holidays	0.3	0.4	0.2	0.2	0.0	الرحلات السياحية المنظمة
Used Durables for culture and recreation	0.0	0.0	0.0	0.0	0.0	السلع المعمرة المعدة للثقافة والترفيه المستعملة

جدول ٢-٦: التوزيع النسبي للإنفاق السنوي للأسرة طبقا لمجموعات الإنفاق الرئيسية والفرعية ، وفقا لعدد الغرف بالمسكن - ريف الجمهورية

Table 2-6: Percentage Distribution of Annual Household Expenditure by Main and Sub-Groups of Expenditure, According to Number of Rooms - Rural Egypt

Main and Sub-Groups of Expenditure	Number of Rooms					عدد الغرف بالمسكن	مجموعات الإنفاق الرئيسية والفرعية
	الإجمالي Total	٤ غرف فأكثر Four Rooms Or More	٣ غرف Three Rooms	٢ غرفة Two Rooms	١ غرفة One Room		
Education	1.9	2.2	1.6	1.0	0.7		التعليم
Restaurants and Hotels	2.8	2.6	3.0	3.2	3.6		المطاعم والفنادق
Ready meals	2.7	2.6	2.9	3.2	3.6		الوجبات الجاهزة
Residence services	0.1	0.1	0.0	0.0	0.0		خدمات الإقامة
Miscellaneous goods and services	2.9	2.9	2.9	2.8	2.4		السلع والخدمات المتنوعة
Personal care	2.0	2.0	2.1	2.0	2.0		العناية الشخصية
Personal Effects N.E.C	0.5	0.5	0.5	0.3	0.2		الأمتعة الشخصية الغير مصنفة في مكان آخر
Other services (not classified)	0.4	0.4	0.4	0.4	0.2		الخدمات الأخرى الغير مصنفة تحت بند آخر
Total actual consumption *	98.9	98.5	99.5	100.2	101.9		إجمالي الاستهلاك الفعلي *
Total in-kind transfer(Received)	1.2	1.0	1.4	2.1	3.3		إجمالي التحويلات العينية (المتلقاه)
Total consumption expenditure	97.7	97.5	98.1	98.1	98.6		إجمالي الإنفاق الاستهلاكي
Non consumption expenditure	2.3	2.5	1.9	1.9	1.4		المدفوعات التحويلية (الإنفاق غير استهلاكي)
Total household expenditure	100.0	100.0	100.0	100.0	100.0		إجمالي الإنفاق العائلي
No. of H.H.	25100	13929	7845	2730	595		عدد الأسر
No. of H.H. Members	117253	71192	33874	10455	1732		عدد الأفراد

* الاستهلاك الفعلي يتضمن الإنفاق الاستهلاكي + إجمالي التحويلات العينية

*** Total actual consumption includes total consumption expenditure and total in kind transfers.**

جدول ٢-٧: التوزيع النسبي للإنفاق السنوي للأسرة طبقا لمجموعات الإنفاق الرئيسية والفرعية ، وفقا لمتوسط عدد الأفراد بالغرفة - جملة الجمهورية

Table 2-7: Percentage Distribution of Annual Household Expenditure by Main and Sub-Groups of Expenditure, According to Persons Per Room - Total Egypt

Main and Sub-Groups of Expenditure	Persons Per Room						مجموعات الإنفاق الرئيسية والفرعية
	الإجمالي Total	٤ فرد فأكثر 4 Persons or more	٣ أفراد 3 Persons	فردان 2 Persons	فرد واحد 1 Person	أقل من فرد ١ Less than 1	
	متوسط عدد الأفراد بالغرفة						
Food and Non Alcoholic Beverages	44.5	53.4	52.5	49.5	44.6	40.3	الطعام والمشروبات
Bread and cereals	7.2	10.3	10.0	9.1	7.3	5.5	الحبوب والخبز
Meat	12.5	14.3	14.7	13.8	12.4	11.5	اللحوم
Fish and seafood	2.8	2.4	2.7	2.9	2.9	2.6	الأسماك
Milk , cheese and eggs	5.5	6.3	5.9	5.6	5.6	5.4	الألبان والجبن والبيض
Oils and fats	3.6	4.4	4.3	4.0	3.6	3.4	الزيوت والدهون
Fruit	3.1	2.9	2.9	3.0	3.1	3.2	الفاكهة
Vegetables	5.5	7.3	7.0	6.4	5.5	4.7	الخضر
Sugar, Jam, honey, Chocolate and Confectionery	2.2	2.9	2.7	2.4	2.2	2.0	السكر والأغذية السكرية
Other food products	0.7	0.9	0.8	0.8	0.7	0.7	منتجات الأغذية الغير مصنفة تحت بند آخر
Non-Alcoholic Beverages	1.4	1.6	1.5	1.4	1.4	1.5	المشروبات الغير كحولية
Alcoholic Beverages, Tobacco and Narcotics	2.9	5.6	4.5	3.8	2.9	2.2	المشروبات الكحولية والدخان والمخدرات
Clothing and Foot wear	8.1	8.6	8.4	8.5	8.4	7.0	الملابس والأقمشة وأحذية القدم
Clothing Materials	0.6	0.7	0.8	0.7	0.6	0.5	الأقمشة
Garments	5.2	5.3	5.2	5.3	5.5	4.5	الملابس الجاهزة
Other articles of clothing and clothing accessories	0.3	0.3	0.3	0.3	0.3	0.3	الملابس الأخرى ومستلزماتها
Cleaning, repair and hire of clothing	0.4	0.4	0.4	0.4	0.4	0.5	التنظيف والإصلاح واستئجار الملابس
Footwear	1.6	1.8	1.7	1.7	1.7	1.3	أحذية القدم
Used Ready made Clothes	0.0	0.0	0.0	0.0	0.0	0.0	الملابس الجاهزة والمستعملة
Housing, Water, Electricity, Gas & Other Fuels	16.0	9.7	11.3	13.1	15.5	19.5	السكن ومستلزماته
Actual rentals for housing	1.5	1.0	1.0	1.1	1.6	1.7	الإيجارات الفعلية
Imputed rentals for housing	10.0	4.7	6.1	7.8	9.6	12.9	الإيجارات المحتسبة
Maintenance and repair of the dwelling	0.6	0.2	0.4	0.5	0.6	0.8	صيانة وإصلاح المسكن
Water supply and miscellaneous services relating to the dwelling	1.1	0.9	0.9	1.0	1.1	1.3	المياه والخدمات المتنوعة المتصلة بالمسكن
Electricity, gas and other fuels	2.7	2.9	3.0	2.8	2.7	2.8	الكهرباء والغاز وأنواع الوقود الأخرى

جدول ٢-٧: التوزيع النسبي للإنفاق السنوي للأسرة طبقا لمجموعات الإنفاق الرئيسية والفرعية ، وفقا لمتوسط عدد الأفراد بالغرفة – جملة الجمهورية

Table 2-7: Percentage Distribution of Annual Household Expenditure by Main and Sub-Groups of Expenditure, According to Persons Per Room - Total Egypt

Main and Sub-Groups of Expenditure	Persons Per Room						مجموعات الإنفاق الرئيسية والفرعية
	الإجمالي Total	٤ أفراد فأكثر 4 Persons or more	٣ أفراد 3 Persons	فردان 2 Persons	فرد واحد 1 Person	أقل من فرد ١ Less than 1	
Furnishings, H.H. equipment and routine maintenance of the house	**4.3**	**3.4**	**3.6**	**3.7**	**4.1**	**5.4**	**الأثاث والتجهيزات والمعدات المنزلية وأعمال الصيانة الاعتيادية**
Furniture, furnishing, carpets and other floor coverings	0.4	0.1	0.1	0.2	0.3	0.7	الأثاث والتجهيزات والسجاد وأغطية الأرضيات الأخرى
H.H. textiles	0.6	0.4	0.5	0.6	0.6	0.6	المفروشات المنزلية
H.H. appliances	0.4	0.1	0.2	0.3	0.3	0.5	الأجهزة المنزلية
Glassware, tableware and household utensils	0.3	0.3	0.3	0.3	0.3	0.3	الأدوات الزجاجية وأدوات المائدة والأدوات المنزلية
Tools and Equipment for House and Garden	0.1	0.1	0.1	0.1	0.1	0.1	أدوات ومعدات المنازل والحدائق
Goods and services for routine Household maintenance	2.6	2.5	2.4	2.3	2.4	3.0	السلع والخدمات المستخدمة في أعمال النظافة والصيانة الاعتيادية
Used Furniture and Household Equipment	0.0	0.0	0.0	0.0	0.0	0.0	الأثاث والتجهيزات والمعدات المنزلية المستعملة
Health	**4.0**	**3.8**	**3.4**	**3.7**	**3.7**	**5.1**	**الخدمات والرعاية الصحية**
Medical products, appliances and equipment	2.1	2.0	1.9	1.9	1.8	2.8	المنتجات والأجهزة والمعدات الطبية
Out-patient services	1.5	1.2	1.2	1.4	1.5	1.8	خدمات مرضى العيادات الخارجية
Hospitals services	0.4	0.6	0.3	0.4	0.4	0.6	خدمات المستشفيات
Transport	**4.1**	**3.3**	**3.2**	**3.5**	**4.2**	**4.4**	**المواصلات والنقل**
Purchase of vehicles	0.2	0.0	0.0	0.1	0.2	0.2	شراء المركبات
Operation of personal transport equipment	1.3	0.1	0.1	0.4	1.2	2.1	تشغيل معدات النقل الشخصي
Transport services	2.7	3.1	3.0	2.9	2.8	2.2	خدمات النقل
Communication	**2.4**	**0.7**	**1.0**	**1.4**	**2.4**	**3.0**	**الاتصالات**
Recreation and Culture	**2.6**	**1.1**	**1.6**	**1.8**	**2.6**	**3.3**	**الثقافة والترفيه**
Audio-visual, photographic and information processing equipment	0.3	0.2	0.2	0.2	0.3	0.3	معدات الصوت والصورة ومعدات التصوير وتجهيز المعلومات
Other Major Durables for recreation and culture	0.0	0.0	0.0	0.0	0.0	0.0	السلع المعمرة الرئيسية الأخرى المعدة للثقافة والترفيه
Other recreational items and equipment, gardens and pets	0.1	0.1	0.1	0.1	0.1	0.1	الأصناف والمعدات الترفيهية الأخرى والحدائق والحيوانات الأليفة
Recreational and Cultural services	0.3	0.1	0.2	0.2	0.3	0.4	الخدمات الثقافية والترفيهية
Newspapers, books and stationery	1.0	0.8	1.0	1.1	1.1	0.7	الصحف والكتب والأدوات الكتابية
Package holidays	0.9	0.0	0.2	0.3	0.8	1.7	الرحلات السياحية المنظمة
Used Durables for culture and recreation	0.0	0.0	0.0	0.0	0.0	0.0	السلع المعمرة المعدة للثقافة والترفيه المستعملة

جدول ٢-٧: التوزيع النسبي للإنفاق السنوي للأسرة طبقا لمجموعات الإنفاق الرئيسية والفرعية ، وفقا لمتوسط عدد الأفراد بالغرفة - جملة الجمهورية

Table 2-7: Percentage Distribution of Annual Household Expenditure by Main and Sub-Groups of Expenditure, According to Persons Per Room - Total Egypt

Main and Sub-Groups of Expenditure	Persons Per Room						مجموعات الإنفاق الرئيسية والفرعية
					متوسط عدد الأفراد بالغرفة		
	الإجمالي Total	٤ أفراد فأكثر 4 Persons or more	٣ أفراد 3 Persons	فردان 2 Persons	فرد واحد 1 Person	أقل من فرد ١ Less than 1	
Education	3.2	2.0	2.6	3.1	3.7	1.9	التعليم
Restaurants and Hotels	3.3	5.5	4.2	3.8	3.3	3.2	المطاعم والفنادق
Ready meals	3.3	5.5	4.1	3.7	3.2	3.1	الوجبات الجاهزة
Residence services	0.1	0.0	0.1	0.1	0.1	0.1	خدمات الإقامة
Miscellaneous goods and services	3.5	3.6	3.6	3.5	3.5	3.5	السلع والخدمات المتنوعة
Personal care	2.5	2.9	2.7	2.6	2.5	2.3	العناية الشخصية
Personal Effects N.E.C.	0.6	0.4	0.4	0.5	0.6	0.6	الأشياء الشخصية الغير مصنفة في مكان آخر
Other services (not classified)	0.5	0.4	0.4	0.4	0.4	0.6	الخدمات الأخرى الغير مصنفة تحت بند آخر
Total actual consumption *	99.0	100.6	99.8	99.4	98.9	98.9	إجمالي الاستهلاك الفعلي *
Total in-kind transfer(Received)	1.3	2.3	1.6	1.1	1.0	2.0	إجمالي التحويلات العينية (المتلقاة)
Total consumption expenditure	97.7	98.2	98.2	98.3	97.9	96.9	إجمالي الإنفاق الاستهلاكي
Non consumption expenditure	2.3	1.8	1.8	1.7	2.1	3.1	المدفوعات التحويلية (الإنفاق غير استهلاكي)
Total household expenditure	100.0	100.0	100.0	100.0	100.0	100.0	إجمالي الإنفاق العائلي
No. of H.H.	47095	673	1139	6336	26933	12014	عدد الأسر
No. of H.H. Members	207029	4103	7538	39752	126820	28816	عدد الأفراد

* الإستهلاك الفعلي يتضمن الإنفاق الإستهلاكي + إجمالي التحويلات العينية

* Total actual consumption includes total consumption expenditure and total in kind transfers.

جدول ٢-٨: التوزيع النسبي للإنفاق السنوي للأسرة طبقا لمجموعات الإنفاق الرئيسية والفرعية ، وفقا لمتوسط عدد الأفراد بالغرفة – حضر الجمهورية

Table 2-8: Percentage Distribution of Annual Household Expenditure by Main and Sub-Groups of Expenditure, According to Persons Per Room - Urban Egypt

Main and Sub-Groups of Expenditure	Persons Per Room						متوسط عدد الأفراد بالغرفة	مجموعات الإنفاق الرئيسية والفرعية
	الإجمالي Total	٤ أفراد فأكثر 4 Persons or more	٣ أفراد 3 Persons	فردان 2 Persons	فرد واحد 1 Person	أقل من فرد ١ Less than 1		
Food and Non-Alcoholic Beverages	40.4	50.3	49.0	46.2	40.7	36.5		المطعوم والمشروبات
Bread and cereals	5.6	8.6	8.0	7.4	5.7	4.3		الحبوب والخبز
Meat	11.5	13.2	13.4	12.8	11.6	10.7		اللحوم
Fish and seafood	2.8	2.8	3.2	3.2	2.8	2.5		الأسماك
Milk, cheese and eggs	5.8	7.0	6.7	6.2	5.9	5.5		الألبان والجبن والبيض
Oils and fats	3.0	3.9	3.5	3.4	3.1	2.8		الزيوت والدهون
Fruit	3.1	3.0	3.1	3.1	3.1	3.1		الفاكهة
Vegetables	4.5	6.6	6.2	5.7	4.5	3.7		الخضر
Sugar, Jam, honey, Chocolate and Confectionery	1.9	2.5	2.3	2.2	2.0	1.8		السكر والأغذية السكرية
Other food products	0.7	1.0	0.9	0.8	0.7	0.7		منتجات الأغذية الغير مصنفة تحت بند آخر
Non-Alcoholic Beverages	1.4	1.6	1.5	1.4	1.4	1.5		المشروبات الغير كحولية
Alcoholic Beverages, Tobacco and Narcotics	2.8	6.4	4.9	4.1	2.7	2.0		المشروبات الكحولية والدخان والمخدرات
Clothing and Footwear	8.1	8.8	8.4	8.5	8.4	7.2		الملابس والأحذية والعناية بالملابس
Clothing Materials	0.3	0.3	0.3	0.4	0.3	0.2		الأقمشة
Garments	5.6	5.9	5.7	5.8	5.9	4.8		الملابس الجاهزة
Other articles of clothing and clothing accessories	0.2	0.2	0.2	0.2	0.2	0.2		الملابس الأخرى ومستلزماتها
Cleaning, repair and hire of clothing	0.4	0.4	0.3	0.3	0.4	0.5		التنظيف والإصلاح واستئجار الملابس
Footwear	1.6	2.0	1.8	1.8	1.7	1.4		أحذية القدم
Used Ready-made Clothes	0.0	0.1	0.0	0.0	0.0	0.0		الملابس الجاهزة والمستعملة
Housing, Water, Electricity, Gas & Other Fuels	14.9	8.6	9.8	11.7	14.3	18.1		المسكن ومستلزماته
Actual rentals for housing	2.4	1.6	2.0	2.0	2.5	2.4		الإيجارات الفعلية
Imputed rentals for housing	8.1	3.1	3.6	5.5	7.5	10.9		الإيجارات المحتسبة
Maintenance and repair of the dwelling	0.7	0.3	0.5	0.6	0.7	0.9		صيانة وإصلاح المسكن
Water supply and miscellaneous services relating to the dwelling	1.1	1.0	1.0	1.0	1.1	1.4		المياه والخدمات المتنوعة المتعلقة بالمسكن
Electricity, gas and other fuels	2.6	2.6	2.7	2.6	2.5	2.6		الكهرباء والغاز وأنواع الوقود الأخرى

جدول ٢-٨: التوزيع النسبي للإنفاق السنوي للأسرة طبقا لمجموعات الإنفاق الرئيسية والفرعية ، وفقا لمتوسط عدد الأفراد بالغرفة - حضر الجمهورية

Table 2-8: Percentage Distribution of Annual Household Expenditure by Main and Sub-Groups of Expenditure, According to Persons Per Room - Urban Egypt

Main and Sub-Groups of Expenditure	Persons Per Room				متوسط عدد الأفراد بالغرفة		مجموعات الإنفاق الرئيسية والفرعية
	الإجمالي Total	٤ أفراد فأكثر 4 Persons or more	٣ أفراد 3 Persons	فردان 2 Persons	فرد واحد 1 Person	أقل من فرد ١ Less than 1	
Furnishings, H.H. equipment and routine maintenance of the house	4.6	3.3	3.7	3.8	4.2	5.8	الأثاث والتجهيزات والمعدات المنزلية وأعمال الصيانة الاعتيادية
Furniture, furnishing, carpets and other floor coverings	0.4	0.1	0.2	0.2	0.3	0.9	الأثاث والتجهيزات والسجاد وأغطية الأرضيات الأخرى
H.H. textiles	0.5	0.3	0.4	0.5	0.5	0.6	المفروشات المنزلية
H.H. appliances	0.4	0.1	0.3	0.3	0.3	0.5	الأجهزة المنزلية
Glassware, tableware and household utensils	0.3	0.2	0.2	0.3	0.3	0.3	الأدوات الزجاجية وأدوات المائدة والأدوات المنزلية
Tools and Equipment for House and Garden	0.1	0.1	0.1	0.1	0.1	0.1	أدوات ومعدات المنازل والحدائق
Goods and services for routine Household maintenance	2.9	2.5	2.4	2.4	2.7	3.5	السلع والخدمات المستخدمة في أعمال النظافة والصيانة الاعتيادية
Used Furniture and Household Equipment	0.0	0.0	0.0	0.0	0.0	0.0	الأثاث والتجهيزات والمعدات المنزلية المستعملة
Health	4.5	4.2	3.9	4.1	4.0	5.7	الخدمات والرعاية الصحية
Medical products, appliances and equipment	2.3	2.3	2.2	2.2	2.0	3.0	المنتجات والأجهزة والمعدات الطبية
Out- patient services	1.7	1.3	1.3	1.6	1.6	1.9	خدمات مرضى العيادات الخارجية
Hospitals services	0.5	0.7	0.4	0.4	0.4	0.7	خدمات المستشفيات
Transport	5.1	3.7	3.9	4.0	5.2	5.4	المواصلات والنقل
Purchase of vehicles	0.3	0.1	0.0	0.2	0.3	0.2	شراء المركبات
Operation of personal transport equipment	2.0	0.1	0.2	0.6	1.9	3.0	تشغيل معدات النقل الشخصي
Transport services	2.8	3.5	3.7	3.3	3.0	2.2	خدمات النقل
Communication	3.2	0.8	1.6	2.1	3.2	3.8	الاتصالات
Recreation and Culture	3.5	1.4	1.9	2.3	3.4	4.2	الثقافة والترفيه
Audio visual, photographic and information processing equipment	0.4	0.2	0.2	0.2	0.4	0.4	معدات الصوت والصورة ومعدات التصوير وتجهيز المعلومات
Other Major Durables for recreation and culture	0.0	0.0	0.0	0.0	0.0	0.0	السلع المعمرة الرئيسية الأخرى المعدة للثقافة والترفيه
Other recreational items and equipment, gardens and pets	0.1	0.1	0.0	0.1	0.1	0.1	الأصناف والمعدات الترفيهية الأخرى والحدائق والحيوانات الأليفة
Recreational and Cultural services	0.5	0.2	0.3	0.3	0.5	0.6	الخدمات الثقافية والترفيهية
Newspapers, books and stationery	1.1	0.8	1.2	1.3	1.3	0.9	الصحف والكتب والأدوات الكتابية
Package holidays	1.4	0.1	0.2	0.4	1.2	2.3	الرحلات السياحية المنظمة
Used Durables for culture and recreation	0.0	0.0	0.0	0.0	0.0	0.0	السلع المعمرة المعدة للثقافة والترفيه المستعملة

جدول ٢-٨: التوزيع النسبي للإنفاق السنوي للأسرة طبقا لمجموعات الإنفاق الرئيسية والفرعية ، وفقا لمتوسط عدد الأفراد بالغرفة - حضر الجمهورية

Table 2-8: Percentage Distribution of Annual Household Expenditure by Main and Sub-Groups of Expenditure, According to Persons Per Room - Urban Egypt

Main and Sub-Groups of Expenditure	Persons Per Room						متوسط عدد الأفراد بالغرفة	مجموعات الإنفاق الرئيسية والفرعية
	الإجمالي Total	٤ أفراد فأكثر 4 Persons or more	٣ أفراد 3 Persons	فردان 2 Persons	فرد واحد 1 Person	أقل من فرد ١ Less than 1		
Education	4.2	2.5	3.4	4.1	5.0	2.5		التعليم
Restaurants and Hotels	3.8	7.0	5.3	4.5	3.7	3.5		المطاعم والفنادق
Ready meals	3.7	7.0	5.2	4.4	3.6	3.4		الوجبات الجاهزة
Residence services	0.1	0.0	0.1	0.1	0.1	0.1		خدمات الإقامة
Miscellaneous goods and services	4.0	4.2	4.4	4.1	4.0	3.9		السلع والخدمات المتنوعة
Personal care	2.8	3.4	3.3	3.1	2.9	2.6		العناية الشخصية
Personal Effects N.E.C.	0.6	0.4	0.5	0.5	0.6	0.6		الأمتعة الشخصية الغير مصنفة في مكان آخر
Other services (not classified)	0.5	0.4	0.6	0.5	0.5	0.7		الخدمات الأخرى الغير مصنفة تحت بند آخر
Total actual consumption *	99.0	101.2	100.1	99.5	98.9	98.8		إجمالي الاستهلاك الفعلي *
Total in-kind transfer(Received)	1.3	3.0	1.8	1.2	1.0	2.0		إجمالي التحويلات العينية (المتلقاه)
Total consumption expenditure	97.7	98.2	98.3	98.3	98.0	96.8		إجمالي الإنفاق الاستهلاكي
Non consumption expenditure	2.3	1.8	1.7	1.7	2.0	3.2		المدفوعات التحويلية (إنفاق غير استهلاكي)
Total household expenditure	100.0	100.0	100.0	100.0	100.0	100.0		إجمالي الإنفاق العائلي
No. of H.H.	21995	347	448	2572	12450	6178		عدد الأسر
No. of H.H. Members	89776	2009	2841	15450	55521	13954		عدد الأفراد

* الاستهلاك الفعلي يتضمن الإنفاق الإستهلاكي + إجمالي التحويلات العينية

*** Total actual consumption includes total consumption expenditure ;and total in kind transfers.**

جدول ٢-٩: التوزيع النسبي للإنفاق السنوي للأسرة طبقا لمجموعات الإنفاق الرئيسية والفرعية ، وفقا لمتوسط عدد الأفراد بالغرفة - ريف الجمهورية

Table 2-9: Percentage Distribution of Annual Household Expenditure by Main and Sub-Groups of Expenditure, According to Persons Per Room - Rural Egypt

Main and Sub-Groups of Expenditure	Persons Per Room						مجموعات الإنفاق الرئيسية والفرعية
	الإجمالي Total	٤ أفراد فأكثر 4 Persons or more	٣ أفراد 3 Persons	فردان 2 Persons	فرد واحد 1 Person	أقل من فرد ١ Less than 1	
Food and Non-Alcoholic Beverages	49.7	57.3	55.5	52.4	49.5	47.3	المطعم والمشروب
Bread and cereals	9.4	12.4	11.8	10.7	9.3	7.8	الحبوب والخبز
Meat	13.7	15.7	15.8	14.6	13.5	12.9	اللحوم
Fish and seafood	2.8	2.0	2.3	2.6	2.9	2.6	الأسماك
Milk , cheese and eggs	5.2	5.4	5.1	5.0	5.2	5.2	الألبان والجبن والبيض
Oils and fats	4.4	5.0	4.9	4.6	4.3	4.4	الزيوت والدهون
Fruit	3.1	2.8	2.7	2.9	3.1	3.3	الفاكهة
Vegetables	6.8	8.3	7.6	7.1	6.7	6.5	الخضر
Sugar, Jam, honey, Chocolate and Confectionery	2.5	3.3	3.1	2.6	2.4	2.4	السكر والأغذية السكرية
Other food products	0.8	0.8	0.8	0.8	0.7	0.8	منتجات الأغذية الغير مصنفة تحت بند آخر
Non-Alcoholic Beverages	1.3	1.6	1.6	1.4	1.3	1.4	المشروبات الغير كحولية
Alcoholic Beverages, Tobacco and Narcotics	3.1	4.6	4.1	3.5	3.1	2.6	المشروبات الكحولية والدخان والمخدرات
Clothing and Foot wear	8.1	8.2	8.4	8.6	8.3	6.8	الملابس والأقمشة وأغطية القدم
Clothing Materials	1.0	1.2	1.2	1.1	0.9	1.0	الأقمشة
Garments	4.7	4.6	4.7	5.0	5.0	3.8	الملابس الجاهزة
Other articles of clothing and clothing accessories	0.3	0.3	0.3	0.3	0.3	0.3	الملابس الأخرى ومستلزماتها
Cleaning, repair and hire of clothing	0.5	0.5	0.5	0.5	0.5	0.5	التنظيف والإصلاح واستئجار الملابس
Footwear	1.6	1.6	1.6	1.7	1.6	1.3	أغطية القدم
Used Ready made Clothes	0.0	0.0	0.0	0.0	0.0	0.0	الملابس الجاهزة والمستعملة
Housing, Water, Electricity, Gas & Other Fuels	17.4	11.1	12.6	14.4	17.0	22.0	المسكن ومستلزماته
Actual rentals for housing	0.4	0.2	0.1	0.3	0.4	0.5	الإيجارات الفعلية
Imputed rentals for housing	12.4	6.7	8.2	9.7	12.1	16.6	الإيجارات المحتسبة
Maintenance and repair of the dwelling	0.5	0.1	0.3	0.5	0.5	0.7	صيانة وإصلاح المسكن
Water supply and miscellaneous services relating to the dwelling	1.1	0.8	0.8	0.9	1.1	1.2	المياه والخدمات المتنوعة المتصلة بالمسكن
Electricity, gas and other fuels	2.9	3.2	3.2	3.0	2.8	3.1	الكهرباء والغاز وأنواع الوقود الأخرى

جدول ٢-٩: التوزيع النسبي للإنفاق السنوي للأسرة طبقا لمجموعات الإنفاق الرئيسية والفرعية ، وفقا لمتوسط عدد الأفراد بالغرفة - ريف الجمهورية

Table 2-9: Percentage Distribution of Annual Household Expenditure by Main and Sub-Groups of Expenditure, According to Persons Per Room - Rural Egypt

Main and Sub-Groups of Expenditure	Persons Per Room						مجموعات الإنفاق الرئيسية والفرعية
	الإجمالي Total	٤ فرد فأكثر 4 Persons or more	٣ أفراد 3 Persons	فردان 2 Persons	فرد واحد 1 Person	أقل من فرد ١ Less than 1	
Furnishings, H.H. equipment and routine maintenance of the house	**4.0**	**3.6**	**3.6**	**3.7**	**3.9**	**4.4**	**الأثاث والتجهيزات والمعدات المنزلية والصيانة الاعتيادية**
Furniture, furnishing, carpets and other floor coverings	0.3	0.1	0.1	0.2	0.3	0.4	الأثاث والتجهيزات والسجاد وأغطية الأرضيات الأخرى
H.H. textiles	0.7	0.5	0.5	0.6	0.7	0.8	المفروشات المنزلية
H.H. appliances	0.3	0.2	0.2	0.2	0.3	0.4	الأجهزة المنزلية
Glassware, tableware and household utensils	0.4	0.4	0.3	0.3	0.4	0.4	الأدوات الزجاجية وأدوات المائدة والأدوات المنزلية
Tools and Equipment for House and Garden	0.2	0.1	0.1	0.2	0.2	0.2	أدوات ومعدات المنازل والحدائق
Goods and services for routine household maintenance	2.2	2.4	2.4	2.2	2.1	2.3	السلع والخدمات المستخدمة في أعمال النظافة والصيانة الاعتيادية
Used Furniture and Household Equipment	0.0	0.0	0.0	0.0	0.0	0.0	الأثاث والتجهيزات والمعدات المنزلية المستعملة
Health	**3.4**	**3.2**	**3.0**	**3.2**	**3.3**	**4.1**	**الخدمات والرعاية الصحية**
Medical products, appliances and equipment	1.8	1.8	1.6	1.7	1.7	2.4	المنتجات والأجهزة والمعدات الطبية
Out- patient services	1.3	1.0	1.1	1.2	1.2	1.4	خدمات مرضى العيادات الخارجية
Hospitals services	0.4	0.4	0.3	0.3	0.4	0.4	خدمات المستشفيات
Transport	**2.9**	**2.7**	**2.6**	**2.9**	**3.0**	**2.6**	**المواصلات والنقل**
Purchase of vehicles	0.1	0.0	0.0	0.1	0.1	0.0	شراء العربات
Operation of personal transport equipment	0.4	0.1	0.1	0.3	0.4	0.4	تشغيل معدات النقل الشخصي
Transport services	2.4	2.6	2.4	2.5	2.5	2.1	خدمات النقل
Communication	**1.2**	**0.5**	**0.5**	**0.8**	**1.3**	**1.5**	**الاتصالات**
Recreation and Culture	**1.5**	**0.8**	**1.2**	**1.4**	**1.5**	**1.6**	**الثقافة والترفيه**
Audio-visual, photographic and information processing equipment	0.2	0.1	0.1	0.1	0.2	0.2	معدات الصوت والصورة ومعدات التصوير وتجهيز المعلومات
Other Major Durables for recreation and culture	0.0	0.0	0.0	0.0	0.0	0.0	السلع المعمرة الرئيسية الأخرى المعدة للثقافة والترفيه
Other recreational Items and equipment, gardens and pets	0.1	0.1	0.1	0.1	0.1	0.1	الأصناف والمعدات الترفيهية الأخرى والحدائق والحيوانات الأليفة
Recreational and Cultural services	0.1	0.0	0.0	0.1	0.1	0.1	الخدمات الثقافية والترفيهية
Newspapers, books and stationery	0.8	0.6	0.8	0.9	0.9	0.5	الصحف والكتب والأدوات الكتابية
Package holidays	0.3	0.0	0.2	0.1	0.2	0.7	الرحلات السياحية المنظمة
Used Durables for culture and recreation	0.0	0.0	0.0	0.0	0.0	0.0	السلع المعمرة المعدة للثقافة والترفيه المستعملة

جدول ٢-٩: التوزيع النسبي للإنفاق السنوي للأسرة طبقا لمجموعات الإنفاق الرئيسية والفرعية ، وفقا لمتوسط عدد الأفراد بالغرفة – ريف الجمهورية

Table 2-9: Percentage Distribution of Annual Household Expenditure by Main and Sub-Groups of Expenditure, According to Persons Per Room - Rural Egypt

Main and Sub-Groups of Expenditure	Persons Per Room						متوسط عدد الأفراد بالغرفة	مجموعات الإنفاق الرئيسية والفرعية
	الإجمالي Total	٤ فرد فأكثر 4 Persons or more	٣ أفراد 3 Persons	فردان 2 Persons	فرد واحد 1 Person	أقل من فرد ١ Less than 1		
Education	1.9	1.4	1.9	2.2	2.2	0.8		التعليم
Restaurants and Hotels	2.8	3.5	3.2	3.2	2.7	2.5		المطاعم والفنادق
Ready meals	2.7	3.5	3.2	3.2	2.7	2.4		الوجبات الجاهزة
Residence services	0.1	0.0	0.0	0.1	0.1	0.1		خدمات الإقامة
Miscellaneous goods and services	2.9	2.9	2.9	3.0	2.9	2.8		السلع والخدمات المتنوعة
Personal care	2.0	2.2	2.2	2.2	2.0	1.8		العناية الشخصية
Personal Effects N.E.C.	0.5	0.4	0.4	0.4	0.5	0.5		الأمتعة الشخصية الغير مصنفة في مكان آخر
Other services (not classified)	0.4	0.3	0.3	0.4	0.4	0.5		الخدمات الأخرى الغير مصنفة تحت بند آخر
Total actual consumption *	98.9	99.7	99.5	99.2	98.8	99.0		إجمالي الاستهلاك الفعلي *
Total in-kind transfer(Received)	1.2	1.5	1.4	1.0	1.0	1.9		إجمالي التحويلات العينية (المستلام)
Total consumption expenditure	97.7	98.2	98.1	98.2	97.8	97.1		إجمالي الإنفاق الاستهلاكي
Non consumption expenditure	2.3	1.8	1.9	1.8	2.2	2.9		المدفوعات التحويلية (إنفاق غير استهلاكي)
Total household expenditure	100.0	100.0	100.0	100.0	100.0	100.0		إجمالي الإنفاق العائلي
No. of H.H.	25100	327	690	3764	14483	5835		عدد الأسر
No. of H.H. Members	117253	2094	4697	24302	71299	14862		عدد الأفراد

* الإستهلاك الفعلي يتضمن الإنفاق الإستهلاكي + إجمالي التحويلات العينية

*** Total actual consumption includes total consumption expenditure and total in kind transfers.**

جدول ٢-١٠: التوزيع النسبي للإنفاق السنوي للأسرة طبقا لمجموعات الإنفاق الرئيسية والفرعية ، وفقا لحجم الأسرة – جملة الجمهورية

Table 2-10: Percentage Distribution of Annual Household Expenditure by Main and Sub-Groups of Expenditure, According to Household Size - Total Egypt

Main and Sub-Groups of Expenditure	Household Size							حجم الأسرة	مجموعات الإنفاق الرئيسية والفرعية
	الإجمالي Total	٨ فرد فأكثر 8 Persons or more	٦ - ٧ فرد 6-7 Persons	٥ فرد 5 Persons	٤ فرد 4 Persons	٣ فرد 3 Persons	فردان 2 Persons	فرد واحد 1 Person	
Food and Non Alcoholic Beverages	44.5	48.9	46.6	44.0	42.8	43.8	42.4	42.0	الطعام والمشروبات
Bread and cereals	7.2	9.6	8.4	7.3	6.6	6.3	5.6	4.9	الحبوب والخبز
Meat	12.5	14.3	13.2	12.2	11.8	12.1	12.2	11.8	اللحوم
Fish and seafood	2.8	2.6	2.9	2.9	2.8	2.8	2.6	2.5	الأسماك
Milk, cheese and eggs	5.5	5.1	5.3	5.5	5.7	5.9	5.6	6.2	الألبان والجبن والبيض
Oils and fats	3.6	4.0	3.7	3.5	3.4	3.7	3.7	3.8	الزيوت والدهون
Fruit	3.1	2.7	3.0	3.1	3.2	3.3	3.3	3.3	الفاكهة
Vegetables	5.5	6.3	5.9	5.3	5.1	5.3	5.2	5.0	الخضر
Sugar, Jam, honey, Chocolate and Confectionery	2.2	2.4	2.2	2.2	2.1	2.2	2.0	2.1	السكر والأغذية السكرية
Other food products	0.7	0.7	0.7	0.7	0.7	0.8	0.8	0.8	منتجات الأغذية الغير مصنفة تحت بند آخر
Non Alcoholic Beverages	1.4	1.3	1.3	1.4	1.4	1.5	1.5	1.6	المشروبات الغير كحولية
Alcoholic Beverages, Tobacco and Narcotics	2.9	3.6	3.2	2.9	2.9	2.9	2.5	1.8	المشروبات الكحولية والدخان والمخدرات
Clothing and Foot wear	8.1	8.7	8.7	8.5	8.3	7.5	6.6	5.1	الملابس والأقمشة وأحذية القدم
Clothing Materials	0.6	1.0	0.7	0.5	0.4	0.5	0.6	0.5	الأقمشة
Garments	5.2	5.2	5.5	5.6	5.6	4.9	4.0	2.9	الملابس الجاهزة
Other articles of clothing and clothing accessories	0.3	0.3	0.3	0.3	0.2	0.3	0.3	0.2	الملابس الأخرى ومستلزماتها
Cleaning, repair and hire of clothing	0.4	0.5	0.4	0.4	0.4	0.4	0.5	0.5	التنظيف والإصلاح واستئجار الملابس
Footwear	1.6	1.7	1.8	1.7	1.6	1.4	1.2	0.9	أحذية القدم
Used Ready made Clothes	0.0	0.0	0.0	0.0	0.0	0.0	0.0	0.0	الملابس الجاهزة والمستعملة
Housing, Water, Electricity, Gas & Other Fuels	16.0	13.4	14.2	15.0	16.0	17.9	19.5	24.0	المسكن ومستلزماته
Actual rentals for housing	1.5	0.4	0.9	1.4	2.0	2.2	1.9	2.2	الإيجارات الفعلية
Imputed rentals for housing	10.0	9.0	9.2	9.2	9.6	10.9	12.4	15.8	الإيجارات المحتسبة
Maintenance and repair of the dwelling	0.6	0.6	0.6	0.6	0.6	0.6	0.9	0.9	صيانة وإصلاح المسكن
Water supply and miscellaneous services relating to the dwelling	1.1	0.8	1.0	1.0	1.1	1.3	1.4	1.7	المياه والخدمات المتنوعة المتعلقة بالمسكن
Electricity, gas and other fuels	2.7	2.6	2.6	2.6	2.7	2.9	3.0	3.3	الكهرباء والغاز وأنواع الوقود الأخرى

جدول ٢-١٠: التوزيع النسبي للإنفاق السنوي للأسرة طبقا لمجموعات الإنفاق الرئيسية والفرعية ، وفقا لحجم الأسرة - جملة الجمهورية

Table 2-10: Percentage Distribution of Annual Household Expenditure by Main and Sub-Groups of Expenditure, According to Household Size - Total Egypt

Main and Sub-Groups of Expenditure	Household Size								مجموعات الإنفاق الرئيسية والفرعية
	الإجمالي Total	٨ فرد فأكثر 8 Persons or more	٦ - ٧ فرد 6-7 Persons	٥ فرد 5 Persons	٤ فرد 4 Persons	٣ فرد 3 Persons	فردان 2 Persons	فرد واحد 1 Person	
Furnishings, H.H. equipment and routine maintenance of the house	4.3	3.6	3.8	4.0	4.2	4.4	6.7	5.3	الأثاث والتجهيزات والمعدات المنزلية وأعمال الصيانة الاعتيادية
Furniture, furnishing, carpets and other floor coverings	0.4	0.2	0.2	0.3	0.3	0.3	1.4	0.4	الأثاث والتجهيزات والسجاد وأغطية الأرضيات الأخرى
H.H. textiles	0.6	0.6	0.6	0.6	0.5	0.5	0.8	0.6	المفروشات المنزلية
H.H. appliances	0.4	0.2	0.3	0.3	0.3	0.3	0.7	0.4	الأجهزة المنزلية
Glassware, tableware and household utensils	0.3	0.3	0.3	0.3	0.3	0.3	0.5	0.2	الأدوات الزجاجية وأدوات المائدة والأدوات المنزلية
Tools and Equipment for House and Garden	0.1	0.1	0.1	0.1	0.1	0.1	0.1	0.1	أدوات ومعدات المنازل والحدائق
Goods and services for routine Household maintenance	2.6	2.0	2.2	2.4	2.7	2.9	3.0	3.6	السلع والخدمات المستخدمة في أعمال النظافة والصيانة الاعتيادية
Used Furniture and Household Equipment	0.0	0.0	0.0	0.0	0.0	0.0	0.0	0.0	الأثاث والتجهيزات والمعدات المنزلية المستعملة
Health	4.0	3.3	3.3	3.6	3.9	4.8	5.7	6.8	الخدمات والرعاية الصحية
Medical products, appliances and equipment	2.1	1.7	1.8	1.8	1.9	2.4	3.3	4.2	المنتجات والأجهزة والمعدات الطبية
Out- patient services	1.5	1.2	1.3	1.4	1.6	1.7	2.0	2.1	خدمات مرضى العيادات الخارجية
Hospitals services	0.4	0.4	0.3	0.4	0.4	0.8	0.5	0.5	خدمات المستشفيات
Transport	4.1	3.4	3.8	4.5	4.7	4.2	3.8	3.2	المركبات والنقل
Purchase of vehicles	0.2	0.2	0.1	0.3	0.2	0.2	0.2	0.0	شراء العربات
Operation of personal transport equipment	1.3	0.5	0.8	1.4	1.7	1.5	1.6	1.3	تشغيل معدات النقل الشخصي
Transport services	2.7	2.7	2.8	2.8	2.8	2.5	2.1	1.9	خدمات النقل
Communication	2.4	1.3	1.9	2.4	2.8	2.6	2.7	2.4	الاتصالات
Recreation and Culture	2.6	1.9	2.3	2.8	2.9	2.6	2.8	2.5	الثقافة والترفيه
Audio-visual, photographic and information processing equipment	0.3	0.2	0.2	0.3	0.3	0.3	0.3	0.2	معدات الصوت والصورة ومعدات التصوير وأجهزة المعلومات
Other Major Durables for recreation and culture	0.0	0.0	0.0	0.0	0.0	0.0	0.0	0.0	السلع المعمرة الرئيسية الأخرى المعدة للثقافة والترفيه
Other recreational items and equipment, gardens and pets	0.1	0.2	0.1	0.1	0.1	0.1	0.1	0.1	الأصناف والمعدات الترفيهية الأخرى والحدائق والحيوانات الأليفة
Recreational and Cultural services	0.3	0.1	0.2	0.3	0.4	0.4	0.3	0.3	الخدمات الثقافية والترفيهية
Newspapers, books and stationery	1.0	1.1	1.3	1.2	0.9	0.7	0.5	0.3	الصحف والكتب والأدوات الكتابية
Package holidays	0.9	0.3	0.5	0.9	1.1	1.2	1.6	1.6	الرحلات السياحية المنظمة
Used Durables for culture and recreation	0.0	0.0	0.0	0.0	0.0	0.0	0.0	0.0	السلع المعمرة المعدة للثقافة والترفيه المستعملة

جدول ٢-١٠: التوزيع النسبي للإنفاق السنوي للأسرة طبقا لمجموعات الإنفاق الرئيسية والفرعية ، وفقا لحجم الأسرة - جملة الجمهورية

Table 2-10: Percentage Distribution of Annual Household Expenditure by Main and Sub-Groups of Expenditure, According to Household Size - Total Egypt

Main and Sub-Groups of Expenditure	Household Size								مجموعات الإنفاق الرئيسية والفرعية	حجم الأسرة
	Total	8 Persons or more	6-7 Persons	5 Persons	4 Persons	3 Persons	2 Persons	1 Person		
	الإجمالي	٨ أفراد فأكثر	٦ - ٧ أفراد	٥ أفراد	٤ أفراد	٣ أفراد	فردان	فرد واحد		
Education	3.2	3.2	4.0	4.5	3.7	1.5	0.4	0.1	التعليم	
Restaurants and Hotels	3.3	3.6	3.3	3.3	3.3	3.3	3.0	4.5	المطاعم والفنادق	
Ready meals	3.3	3.5	3.2	3.2	3.3	3.3	3.0	4.5	الوجبات الجاهزة	
Residence services	0.1	0.1	0.1	0.1	0.1	0.0	0.0	0.1	خدمات الإقامة	
Miscellaneous goods and services	3.5	3.4	3.6	3.5	3.6	3.6	3.5	2.6	السلع والخدمات المتنوعة	
Personal care	2.5	2.3	2.5	2.5	2.6	2.5	2.3	1.8	العناية الشخصية	
Personal Effects N.E.C.	0.6	0.5	0.6	0.6	0.6	0.6	0.5	0.3	الأمتعة الشخصية الغير مصنفة في مكان آخر	
Other services (not classified)	0.5	0.5	0.5	0.4	0.4	0.5	0.7	0.5	الخدمات الأخرى الغير مصنفة تحت بند آخر	
Total actual consumption *	99.0	98.3	98.7	98.9	99.1	99.2	99.6	100.0	إجمالي الاستهلاك الفعلي *	
Total in-kind transfer(Received)	1.3	0.8	0.9	0.9	1.0	1.4	2.9	3.6	إجمالي التحويلات العينية (المستلمة)	
Total consumption expenditure	97.7	97.5	97.8	98.0	98.0	97.7	96.7	96.5	إجمالي الإنفاق الاستهلاكي	
Non consumption expenditure	2.3	2.5	2.2	2.0	2.0	2.3	3.3	3.5	المدفوعات التحويلية (الإنفاق غير استهلاكي)	
Total household expenditure	100.0	100.0	100.0	100.0	100.0	100.0	100.0	100.0	إجمالي الإنفاق العائلي	
No. of H.H.	47095	2878	9370	9631	9809	6946	5411	3051	عدد الأسر	
No. of H.H. Members	207029	25504	59426	48153	39234	20839	10822	3051	عدد الأفراد	

* الاستهلاك الفعلي يتضمن الإنفاق الاستهلاكي + إجمالي التحويلات العينية

* Total actual consumption includes total consumption expenditure and total in kind transfers.

جدول ٢-١١: التوزيع النسبي للإنفاق السنوي للأسرة طبقا لمجموعات الإنفاق الرئيسية والفرعية ، وفقا لحجم الأسرة - حضر الجمهورية

Table 2-11: Percentage Distribution of Annual Household Expenditure by Main and Sub-Groups of Expenditure, According to Household Size - Urban Egypt

Main and Sub-Groups of Expenditure	Household Size								مجموعات الإنفاق الرئيسية والفرعية
	الإجمالي Total	٨ أفراد فأكثر 8 Persons or more	٦ - ٧ أفراد 6-7 Persons	٥ أفراد 5 Persons	٤ أفراد 4 Persons	٣ أفراد 3 Persons	فردان 2 Persons	فرد واحد 1 Person	
Food and Non-Alcoholic Beverages	40.4	44.8	42.6	40.2	39.1	40.5	39.3	38.6	الطعام والمشروبات
Bread and cereals	5.6	7.5	6.6	5.8	5.2	5.1	4.4	4.1	الحبوب والخبز
Meat	11.5	13.1	12.2	11.4	11.0	11.5	11.6	10.9	اللحوم
Fish and seafood	2.8	2.9	3.0	2.9	2.7	2.8	2.6	2.5	الأسماك
Milk, cheese and eggs	5.8	5.6	5.7	5.7	5.8	6.1	5.8	6.4	الألبان والجبن والبيض
Oils and fats	3.0	3.3	3.1	2.9	2.9	3.2	3.1	3.2	الزيوت والدهون
Fruit	3.1	2.8	3.0	3.0	3.1	3.3	3.3	3.2	الفاكهة
Vegetables	4.5	5.6	5.0	4.4	4.2	4.4	4.3	4.1	الخضر
Sugar, Jam, honey, Chocolate and Confectionery	1.9	2.1	2.0	2.0	1.9	2.0	1.8	1.9	السكر والأغذية السكرية
Other food products	0.7	0.7	0.7	0.7	0.7	0.8	0.7	0.7	منتجات الأغذية الغير مصنفة تحت بند آخر
Non-Alcoholic Beverages	1.4	1.3	1.4	1.4	1.4	1.5	1.6	1.6	المشروبات الغير كحولية
Alcoholic Beverages, Tobacco and Narcotics	2.8	3.9	3.2	2.7	2.7	2.7	2.2	2.0	المشروبات الكحولية والدخان والمخدرات
Clothing and Foot wear	8.1	8.8	8.8	8.5	8.3	7.7	6.7	5.3	الملابس والأقمشة وأحذية القدم
Clothing Materials	0.3	0.5	0.3	0.2	0.2	0.2	0.3	0.3	الأقمشة
Garments	5.6	5.8	6.1	6.0	5.9	5.3	4.5	3.3	الملابس الجاهزة
Other articles of clothing and clothing accessories	0.2	0.3	0.2	0.2	0.2	0.2	0.2	0.2	الملابس الأخرى ومستلزماتها
Cleaning, repair and hire of clothing	0.4	0.4	0.3	0.4	0.4	0.4	0.5	0.5	التنظيف والإصلاح واستئجار الملابس
Footwear	1.6	1.8	1.8	1.7	1.7	1.5	1.3	1.0	أحذية القدم
Used Ready made Clothes	0.0	0.0	0.0	0.0	0.0	0.0	0.0	0.0	الملابس الجاهزة والمستعملة
Housing, Water, Electricity, Gas & Other Fuels	14.9	11.9	12.9	13.7	14.7	16.4	18.2	21.8	المسكن ومستلزماته
Actual rentals for housing	2.4	1.1	1.7	2.1	2.7	3.1	2.6	2.9	الإيجارات الفعلية
Imputed rentals for housing	8.1	6.9	7.1	7.4	7.7	8.7	10.2	13.0	الإيجارات المحتسبة
Maintenance and repair of the dwelling	0.7	0.5	0.7	0.7	0.7	0.6	1.1	1.0	صيانة وإصلاح المسكن
Water supply and miscellaneous services relating to the dwelling	1.1	0.9	1.0	1.0	1.1	1.3	1.4	1.8	المياه والخدمات المتنوعة المتصلة بالمسكن
Electricity, gas and other fuels	2.6	2.5	2.4	2.5	2.5	2.7	2.8	3.1	الكهرباء والغاز وأنواع الوقود الأخرى

جدول ٢-١١: التوزيع النسبي للإنفاق السنوي للأسرة طبقا لمجموعات الإنفاق الرئيسية والفرعية ، وفقا لحجم الأسرة - حضر الجمهورية

Table 2-11: Percentage Distribution of Annual Household Expenditure by Main and Sub-Groups of Expenditure, According to Household Size - Urban Egypt

Main and Sub-Groups of Expenditure	Household Size							حجم الأسرة	مجموعات الإنفاق الرئيسية والفرعية
	الإجمالي Total	٨ فرد فأكثر 8 Persons or more	٦ - ٧ فرد 6-7 Persons	٥ فرد 5 Persons	٤ فرد 4 Persons	٣ فرد 3 Persons	فردان 2 Persons	فرد واحد 1 Person	
Furnishings, H.H. equipment and routine maintenance of the house	4.6	3.6	3.8	4.1	4.3	4.7	7.5	5.7	الأثاث والتجهيزات والمعدات المنزلية وأعمال الصيانة الاعتيادية
Furniture, furnishing, carpets and other floor coverings	0.4	0.2	0.2	0.3	0.3	0.3	1.8	0.4	الأثاث والتجهيزات والسجاد وأغطية الأرضيات الأخرى
H.H. textiles	0.5	0.6	0.5	0.5	0.4	0.4	0.8	0.5	المفروشات المنزلية
H.H. appliances	0.4	0.3	0.3	0.4	0.3	0.3	0.9	0.4	الأجهزة المنزلية
Glassware, tableware and household utensils	0.3	0.3	0.3	0.3	0.2	0.2	0.5	0.2	الأواني الزجاجية وأدوات المائدة والأدوات المنزلية
Tools and Equipment for House and Garden	0.1	0.1	0.1	0.1	0.1	0.1	0.1	0.1	أدوات ومعدات المنازل والحدائق
Goods and services for routine Household maintenance	2.9	2.2	2.4	2.6	2.9	3.2	3.4	4.1	السلع والخدمات المستخدمة في أعمال النظافة والصيانة الاعتيادية
Used Furniture and Household Equipment	0.0	0.0	0.0	0.0	0.0	0.0	0.0	0.0	الأثاث والتجهيزات والمعدات المنزلية المستعملة
Health	4.5	3.7	3.7	3.9	4.1	5.4	6.4	7.2	الخدمات والرعاية الصحية
Medical products, appliances and equipment	2.3	1.8	1.9	1.9	2.0	2.6	3.6	4.4	المنتجات والأجهزة والمعدات الطبية
Out- patient services	1.7	1.5	1.4	1.6	1.7	1.8	2.2	2.3	خدمات مرضى العيادات الخارجية
Hospitals services	0.5	0.3	0.3	0.4	0.4	1.0	0.5	0.6	خدمات المستشفيات
Transport	5.1	4.2	4.6	5.4	5.7	5.0	4.7	3.9	المواصلات والنقل
Purchase of vehicles	0.3	0.2	0.2	0.4	0.3	0.2	0.3	0.0	شراء العربات
Operation of personal transport equipment	2.0	0.8	1.3	2.0	2.4	2.1	2.3	1.8	تشغيل معدات النقل الشخصي
Transport services	2.8	3.1	3.1	3.0	2.9	2.6	2.2	2.1	خدمات النقل
Communication	3.2	2.1	2.7	3.2	3.6	3.5	3.4	3.0	الاتصالات
Recreation and Culture	3.5	2.4	3.0	3.7	3.7	3.4	3.6	3.3	الثقافة والترفيه
Audio-visual, photographic and information processing equipment	0.4	0.2	0.3	0.4	0.4	0.3	0.4	0.3	معدات الصوت والصورة ومعدات التصوير وتجهيز المعلومات
Other Major Durables for recreation and culture	0.0	0.0	0.0	0.0	0.0	0.0	0.0	0.0	السلع المعمرة الرئيسية الأخرى المعدة للثقافة والترفيه
Other recreational items and equipment, gardens and pets	0.1	0.1	0.1	0.1	0.1	0.1	0.0	0.1	الأصناف والمعدات الترفيهية الأخرى والحدائق والحيوانات الأليفة
Recreational and Cultural services	0.5	0.2	0.3	0.5	0.6	0.5	0.4	0.4	الخدمات الثقافية والترفيهية
Newspapers, books and stationery	1.1	1.3	1.5	1.4	1.1	0.8	0.6	0.4	الصحف والكتب والأدوات الكتابية
Package holidays	1.4	0.6	0.8	1.3	1.5	1.6	2.2	2.1	الرحلات السياحية المنظمة
Used Durables for culture and recreation	0.0	0.0	0.0	0.0	0.0	0.0	0.0	0.0	السلع المعمرة المعدة للثقافة والترفيه المستعملة

جدول ٢-١١: التوزيع النسبي للإنفاق السنوي للأسرة طبقا لمجموعات الإنفاق الرئيسية والفرعية ، وفقا لحجم الأسرة - حضر الجمهورية

Table 2-11: Percentage Distribution of Annual Household Expenditure by Main and Sub-Groups of Expenditure, According to Household Size - Urban Egypt

Main and Sub-Groups of Expenditure	Household Size								مجموعات الإنفاق الرئيسية والفرعية
	Total	8 Persons or more	6-7 Persons	5 Persons	4 Persons	3 Persons	2 Persons	1 Person	
	الإجمالي	٨ فرد فأكثر	٦ - ٧ فرد	٥ فرد	٤ فرد	٣ فرد	فردان	فرد واحد	
Education	4.2	4.9	5.5	5.8	4.9	2.0	0.5	0.1	التعليم
Restaurants and Hotels	3.8	4.7	3.8	3.7	3.7	3.7	3.3	5.1	المطاعم والفنادق
Ready meals	3.7	4.6	3.7	3.6	3.6	3.7	3.3	5.1	الوجبات الجاهزة
Residence services	0.1	0.1	0.1	0.1	0.1	0.1	0.1	0.1	خدمات الإقامة
Miscellaneous goods and services	4.0	4.0	4.2	4.0	4.0	4.0	3.9	2.9	السلع والخدمات المتنوعة
Personal care	2.8	2.9	3.0	2.9	2.9	2.9	2.6	2.0	العناية الشخصية
Personal Effects N.E.C.	0.6	0.6	0.7	0.6	0.7	0.6	0.6	0.3	الأمتعة الشخصية الغير مصنفة في مكان آخر
Other services (not classified)	0.5	0.6	0.6	0.5	0.5	0.5	0.7	0.6	الخدمات الأخرى الغير مصنفة تحت بند آخر
Total actual consumption *	99.0	99.0	98.9	98.8	99.0	99.0	99.8	98.9	إجمالي الاستهلاك الفعلي *
Total in-kind transfer(Received)	1.3	1.1	1.0	0.9	0.9	1.4	3.2	3.0	إجمالي التحويلات العينية (المستلمة)
Total consumption expenditure	97.7	97.9	97.9	97.9	98.1	97.6	96.7	96.0	إجمالي الإنفاق الاستهلاكي
Non consumption expenditure	2.3	2.1	2.1	2.1	1.9	2.4	3.3	4.0	المدفوعات التحويلية (الإنفاق غير استهلاكي)
Total household expenditure	100.0	100.0	100.0	100.0	100.0	100.0	100.0	100.0	إجمالي الإنفاق العائلي
No. of H.H.	21995	729	3459	4674	5127	3502	2810	1694	عدد الأسر
No. of H.H. Members	89776	6324	21753	23370	20509	10506	5620	1694	عدد الأفراد

* الاستهلاك الفعلي يتضمن الإنفاق الاستهلاكي + إجمالي التحويلات العينية

* Total actual consumption includes total consumption expenditure and total in kind transfers.

جدول ٢-١٢: التوزيع النسبي للإنفاق السنوي للأسرة طبقا لمجموعات الإنفاق الرئيسية والفرعية ، وفقا لحجم الأسرة - ريف الجمهورية

Table 2-12: Percentage Distribution of Annual Household Expenditure by Main and Sub-Groups of Expenditure, According to Household Size - Rural Egypt

Main and Sub-Groups of Expenditure	Household Size								مجموعات الإنفاق الرئيسية والفرعية
	الإجمالي Total	٨ أفراد فأكثر 8 Persons or more	٦ - ٧ أفراد 6-7 Persons	٥ أفراد 5 Persons	٤ أفراد 4 Persons	٣ أفراد 3 Persons	فردان 2 Persons	فرد واحد 1 Person	
Food and Non-Alcoholic Beverages	49.7	50.7	49.9	49.6	49.8	49.4	48.0	49.9	الطعام والمشروبات
Bread and cereals	9.4	10.6	9.9	9.5	9.0	8.4	7.7	6.8	الحبوب والخبز
Meat	13.7	14.8	14.0	13.3	13.3	13.2	13.2	14.1	اللحوم
Fish and seafood	2.8	2.5	2.8	3.0	2.9	2.7	2.4	2.4	الأسماك
Milk , cheese and eggs	5.2	4.9	5.0	5.2	5.5	5.4	5.2	5.6	الألبان والجبن والبيض
Oils and fats	4.4	4.2	4.3	4.2	4.4	4.6	4.7	5.1	الزيوت والدهون
Fruit	3.1	2.7	2.9	3.1	3.3	3.3	3.3	3.4	الفاكهة
Vegetables	6.8	6.6	6.7	6.7	6.8	6.9	6.8	7.3	الخضر
Sugar, Jam, honey, Chocolate and Confectionery	2.5	2.4	2.4	2.4	2.5	2.6	2.5	2.6	السكر والأغذية السكرية
Other food products	0.8	0.7	0.7	0.8	0.8	0.8	0.8	0.9	منتجات الأغذية الغير مصنفة تحت بند آخر
Non-Alcoholic Beverages	1.3	1.3	1.3	1.3	1.3	1.4	1.4	1.6	المشروبات الغير كحولية
Alcoholic Beverages, Tobacco and Narcotics	3.1	3.4	3.2	3.1	3.2	3.2	3.0	1.2	المشروبات الكحولية والدخان والمخدرات
Clothing and Foot wear	8.1	8.6	8.6	8.4	8.1	7.2	6.2	4.6	الملابس والأقمشة وأغطية القدم
Clothing Materials	1.0	1.2	1.0	0.9	0.8	0.9	1.1	1.1	الأقمشة
Garments	4.7	4.9	5.1	5.1	4.9	4.2	3.0	1.8	الملابس الجاهزة
Other articles of clothing and clothing accessories	0.3	0.3	0.3	0.3	0.3	0.3	0.3	0.3	الملابس الأخرى ومستلزماتها
Cleaning, repair and hire of clothing	0.5	0.5	0.5	0.4	0.4	0.4	0.6	0.5	التنظيف والإصلاح واستئجار الملابس
Footwear	1.6	1.7	1.7	1.7	1.6	1.4	1.1	0.8	أغطية القدم
Used Ready made Clothes	0.0	0.0	0.0	0.0	0.0	0.0	0.0	0.0	الملابس الجاهزة والمستعملة
Housing, Water, Electricity, Gas & Other Fuels	17.4	14.1	15.3	16.8	18.4	20.4	22.1	29.2	المسكن ومستلزماته
Actual rentals for housing	0.4	0.1	0.2	0.4	0.7	0.8	0.5	0.6	الإيجارات الفعلية
Imputed rentals for housing	12.4	9.9	10.9	12.0	13.1	14.7	16.4	22.5	الإيجارات المحتسبة
Maintenance and repair of the dwelling	0.5	0.7	0.5	0.5	0.5	0.5	0.6	0.5	صيانة وإصلاح المسكن
Water supply and miscellaneous services relating to the dwelling	1.1	0.8	0.9	1.1	1.2	1.3	1.3	1.6	المياه والخدمات المتنوعة المتصلة بالمسكن
Electricity, gas and other fuels	2.9	2.7	2.7	2.8	3.0	3.2	3.3	4.0	الكهرباء والغاز وأنواع الوقود الأخرى

جدول ٢-١٢: التوزيع النسبي للإنفاق السنوي للأسرة طبقا لمجموعات الإنفاق الرئيسية والفرعية ، وفقا لحجم الأسرة - ريف الجمهورية

Table 2-12: Percentage Distribution of Annual Household Expenditure by Main and Sub-Groups of Expenditure, According to Household Size - Rural Egypt

Main and Sub-Groups of Expenditure	Household Size								حجم الأسرة	مجموعات الإنفاق الرئيسية والفرعية
	الإجمالي Total	٨ أفراد فأكثر 8 Persons or more	٦ - ٧ أفراد 6-7 Persons	٥ أفراد 5 Persons	٤ أفراد 4 Persons	٣ أفراد 3 Persons	فردان 2 Persons	فرد واحد 1 Person		
Furnishings, H.H. equipment and routine maintenance of the house	4.0	3.6	3.9	3.9	4.1	4.0	5.2	4.2		الأثاث والتجهيزات والمعدات المنزلية وأعمال الصيانة الاعتيادية
Furniture, furnishing, carpets and other floor coverings	0.3	0.2	0.3	0.2	0.2	0.2	0.8	0.4		الأثاث والتجهيزات والسجاد وأغطية الأرضيات الأخرى
H.H. textiles	0.7	0.7	0.7	0.7	0.7	0.6	0.9	0.6		المفروشات المنزلية
H.H. appliances	0.3	0.2	0.3	0.3	0.3	0.3	0.5	0.2		الأجهزة المنزلية
Glassware, tableware and household utensils	0.4	0.3	0.4	0.4	0.4	0.3	0.4	0.3		الأدوات الزجاجية وأدوات المائدة والأدوات المنزلية
Tools and Equipment for House and Garden	0.2	0.2	0.2	0.2	0.2	0.2	0.2	0.2		أدوات ومعدات المنازل والحدائق
Goods and services for routine Household maintenance	2.2	2.0	2.1	2.2	2.3	2.4	2.3	2.5		السلع والخدمات المستخدمة في أعمال النظافة والصيانة الاعتيادية
Used Furniture and Household Equipment	0.0	0.0	0.0	0.0	0.0	0.0	0.0	0.0		الأثاث والتجهيزات والمعدات المنزلية المستعملة
Health	3.4	3.2	3.0	3.2	3.5	3.9	4.5	5.7		الخدمات والرعاية الصحية
Medical products, appliances and equipment	1.8	1.6	1.6	1.6	1.8	2.0	2.7	3.8		المنتجات والأجهزة والمعدات الطبية
Out- patient services	1.3	1.1	1.1	1.3	1.3	1.4	1.5	1.6		خدمات مرضى العيادات الخارجية
Hospitals services	0.4	0.4	0.3	0.3	0.4	0.5	0.3	0.3		خدمات المستشفيات
Transport	2.9	3.1	3.1	3.0	2.8	2.8	2.1	1.5		المواصلات والنقل
Purchase of vehicles	0.1	0.2	0.1	0.1	0.0	0.1	0.0	0.0		شراء المركبات
Operation of personal transport equipment	0.4	0.3	0.4	0.4	0.3	0.3	0.3	0.1		تشغيل معدات النقل الشخصي
Transport services	2.4	2.6	2.6	2.5	2.5	2.4	1.9	1.3		خدمات النقل
Communication	1.2	1.0	1.2	1.3	1.4	1.2	1.2	0.9		الاتصالات
Recreation and Culture	1.5	1.7	1.7	1,6	1.3	1.2	1.3	0.6		الثقافة والترفيه
Audio-visual, photographic and information processing equipment	0.2	0.2	0.2	0.2	0.2	0.2	0.2	0.1		معدات الصوت والصورة ومعدات التصوير وتجهيز المعلومات
Other Major Durables for recreation and culture	0.0	0.0	0.0	0.0	0.0	0.0	0.0	0.0		السلع المعمرة الرئيسية الأخرى المعدة للثقافة والترفيه
Other recreational items and equipment, gardens and pets	0.1	0.2	0.1	0.1	0.1	0.1	0.1	0.0		الأصناف والمعدات الترفيهية الأخرى والحدائق والحيوانات الأليفة
Recreational and Cultural services	0.1	0.1	0.1	0.1	0.1	0.1	0.1	0.0		الخدمات الثقافية والترفيهية
Newspapers, books and stationery	0.8	1.0	1.1	1.0	0.6	0.4	0.2	0.1		الصحف والكتب والأدوات الكتابية
Package holidays	0.3	0.2	0.2	0.2	0.3	0.4	0.7	0.3		الرحلات السياحية المنظمة
Used Durables for culture and recreation	0.0	0.0	0.0	0.0	0.0	0.0	0.0	0.0		السلع المعمرة المعدة للثقافة والترفيه المستعملة

جدول ٢-١٢: التوزيع النسبي للإنفاق السنوي للأسرة طبقا لمجموعات الإنفاق الرئيسية والفرعية ، وفقا لحجم الأسرة – ريف الجمهورية

Table 2-12: Percentage Distribution of Annual Household Expenditure by Main and Sub-Groups of Expenditure, According to Household Size - Rural Egypt

Main and Sub-Groups of Expenditure	Household Size								حجم الأسرة	مجموعات الإنفاق الرئيسية والفرعية
	الإجمالي Total	٨ فرد فأكثر 8 Persons or more	٦ ، ٧ فرد 6-7 Persons	٥ فرد 5 Persons	٤ فرد 4 Persons	٣ فرد 3 Persons	فردان 2 Persons	فرد واحد 1 Person		
Education	1.9	2.4	2.7	2.5	1.2	0.6	0.2	0.0		التعليم
Restaurants and Hotels	2.8	3.1	2.9	2.7	2.7	2.6	2.4	3.1		المطاعم والفنادق
Ready meals	2.7	3.0	2.8	2.7	2.6	2.5	2.4	3.0		الوجبات الجاهزة
Residuary services	0.1	0.1	0.1	0.1	0.0	0.0	0.0	0.1		خدمات الإقامة
Miscellaneous goods and services	2.9	3.1	3.0	2.9	2.8	2.8	2.8	1.8		السلع والخدمات المتنوعة
Personal care	2.0	2.1	2.1	2.1	2.0	2.0	1.8	1.2		العناية الشخصية
Personal Effects N.E.C.	0.5	0.5	0.5	0.5	0.5	0.4	0.4	0.3		الأمتعة الشخصية الغير مصنفة في مكان آخر
Other services (not classified)	0.4	0.5	0.4	0.3	0.3	0.4	0.6	0.4		الخدمات الأخرى الغير مصنفة تحت بند آخر
Total actual consumption *	98.9	98.0	98.6	99.1	99.3	99.3	99.0	102.7		إجمالي الاستهلاك الفعلي *
Total in kind transfer(Received)	1.2	0.7	0.8	1.0	1.3	1.5	2.3	5.1		إجمالي التحويلات العينية (المستلام)
Total consumption expenditure	97.7	97.3	97.7	98.1	97.9	97.9	96.7	97.6		إجمالي الإنفاق الاستهلاكي
Non consumption expenditure	2.3	2.7	2.3	1.9	2.1	2.1	3.3	2.4		المدفوعات التحويلية (إنفاق غير استهلاكي)
Total household expenditure	100.0	100.0	100.0	100.0	100.0	100.0	100.0	100.0		إجمالي الإنفاق المنزلي
No. of H.H.	25100	2149	5912	4957	4681	3444	2601	1356		عدد الأسر
No. of H.H. Members	117253	19180	37673	24783	18726	10333	5202	1356		عدد الأفراد

* الإستهلاك الفعلي يتضمن الإنفاق الإستهلاكي + إجمالي التحويلات العينية

* Total actual consumption includes total consumption expenditure and total in kind transfers.

جدول ٢-١٣: التوزيع النسبي للإنفاق السنوي للأسرة طبقا لمجموعات الإنفاق الرئيسية والفرعية ، وفقا لفئات السن لرب الأسرة - جملة الجمهورية

Table 2-13: Percentage Distribution of Annual Household Expenditure by Main and Sub-Groups of Expenditure, According to Age Groups of H.H. Head - Total Egypt

Main and Sub-Groups of Expenditure	Age Groups of H.H. Head												فئات السن لرب الأسرة	مجموعات الإنفاق الرئيسية والفرعية
	الإجمالي Total	٦٥+ 65+	٦٠- 60-	٥٥- 55-	٥٠- 50-	٤٥- 45-	٤٠- 40-	٣٥- 35-	٣٠- 30-	٢٥- 25-	٢٠- 20-	أقل من ٢٠ سنة Less than 20		
Food and Non-Alcoholic Beverages	44.5	45.4	43.8	42.8	41.2	42.7	44.7	46.4	47.4	47.8	46.1	45.5		المأكل والمشروب
Bread and cereals	7.2	6.7	6.7	6.7	6.7	7.0	7.6	7.8	7.8	7.6	7.4	7.1		الحبوب والخبز
Meat	12.5	13.2	12.8	12.4	11.8	12.1	12.4	12.5	12.7	12.9	12.6	12.5		اللحوم
Fish and seafood	2.8	2.8	2.8	2.9	2.8	2.8	2.8	2.8	2.8	2.7	2.5	2.3		الأسماك
Milk, cheese and eggs	5.5	5.9	5.5	5.4	5.0	5.3	5.5	5.8	6.0	6.0	5.8	5.4		الألبان والجبن والبيض
Oils and fats	3.6	3.7	3.5	3.3	3.2	3.3	3.6	3.8	4.0	4.3	4.4	4.1		الزيوت والدهون
Fruit	3.1	3.2	3.1	3.0	2.9	3.0	3.0	3.2	3.3	3.3	3.2	3.1		الفاكهة
Vegetables	5.5	5.6	5.3	5.2	5.0	5.1	5.5	5.7	5.9	6.1	5.9	5.8		الخضر
Sugar, Jam, honey, Chocolate and Confectionery	2.2	2.0	1.9	1.9	1.8	2.0	2.3	2.4	2.6	2.9	2.6	2.7		السكر والأغذية السكرية
Other food products	0.7	0.8	0.7	0.7	0.7	0.7	0.7	0.8	0.8	0.8	0.8	0.8		منتجات الأغذية الغير مصنفة تحت بند آخر
Non-Alcoholic Beverages	1.4	1.5	1.4	1.4	1.3	1.3	1.4	1.4	1.5	1.6	1.6	1.6		المشروبات الغير الحولية
Alcoholic Beverages, Tobacco and Narcotics	2.9	2.5	2.7	2.9	2.9	2.8	2.8	2.9	3.2	3.6	3.4	2.2		المشروبات الكحولية والدخان والمخدرات
Clothing and Foot wear	8.1	6.7	7.4	8.0	8.2	8.5	8.6	8.5	8.2	7.5	7.2	7.4		الملابس والأقمشة وأحذية القدم
Clothing Materials	0.6	0.7	0.7	0.6	0.6	0.5	0.6	0.5	0.5	0.5	0.6	0.6		الأقمشة
Garments	5.2	3.9	4.5	5.0	5.2	5.6	5.7	5.7	5.4	4.9	4.5	4.7		الملابس الجاهزة
Other articles of clothing and clothing accessories	0.3	0.3	0.3	0.3	0.3	0.3	0.3	0.3	0.3	0.3	0.3	0.3		الملابس الأخرى ومستلزماتها
Cleaning, repair and hire of clothing	0.4	0.5	0.5	0.5	0.5	0.4	0.4	0.4	0.4	0.4	0.4	0.4		التنظيف والإصلاح وإستئجار الملابس
Footwear	1.6	1.3	1.5	1.6	1.7	1.7	1.7	1.7	1.6	1.4	1.3	1.5		أحذية القدم
Used Ready made Clothes	0.0	0.0	0.0	0.0	0.0	0.0	0.0	0.0	0.0	0.0	0.0	0.0		الملابس الجاهزة والمستعملة
Housing, Water, Electricity, Gas & Other Fuels	16.0	17.1	15.6	14.4	14.4	14.5	15.2	16.5	18.0	19.5	20.1	23.8		المسكن ومستلزماته
Actual rentals for housing	1.5	0.8	0.8	1.1	1.1	1.3	1.6	2.0	2.4	2.5	1.6	2.4		الإيجارات الفعلية
Imputed rentals for housing	10.0	11.3	10.1	9.0	9.1	9.0	9.3	10.0	11.1	12.2	13.6	16.3		الإيجارات المحتسبة
Maintenance and repair of the dwelling	0.6	0.7	0.8	0.7	0.7	0.6	0.6	0.6	0.5	0.5	0.7	0.5		صيانة وإصلاح المسكن
Water supply and miscellaneous services relating to the dwelling	1.1	1.2	1.2	1.1	1.0	1.0	1.0	1.1	1.2	1.2	1.3	1.3		المياه والخدمات المتنوعة المتصلة بالمسكن
Electricity, gas and other fuels	2.7	3.0	2.8	2.6	2.5	2.5	2.6	2.7	2.9	3.0	3.0	3.3		الكهرباء والغاز وأنواع الوقود الأخرى

جدول ٢-١٣: التوزيع النسبي للإنفاق السنوي للأسرة طبقا لمجموعات الإنفاق الرئيسية والفرعية ، وفقا لفئات السن لرب الأسرة - جملة الجمهورية

Table 2-13: Percentage Distribution of Annual Household Expenditure by Main and Sub-Groups of Expenditure, According to Age Groups of H.H. Head - Total Egypt

Main and Sub-Groups of Expenditure	Age Groups of H.H. Head												مجموعات الإنفاق الرئيسية والفرعية
	الإجمالي Total	٦٥+ 65+	٦٠- 60-	٥٥- 55-	٥٠- 50-	٤٥- 45-	٤٠- 40-	٣٥- 35-	٣٠- 30-	٢٥- 25-	٢٠- 20-	أقل من ٢٠ سنة Less than 20	
Furnishings, H.H. equipment and routine maintenance of the house	4.3	4.5	4.2	4.1	4.2	3.9	4.0	4.2	4.6	5.5	6.0	4.8	الأثاث والتجهيزات والمعدات المنزلية وأعمال الصيانة الاعتيادية
Furniture, furnishing, carpets and other floor coverings	0.4	0.2	0.2	0.3	0.4	0.2	0.3	0.2	0.5	1.0	1.2	0.5	الأثاث والتجهيزات والسجاد وأغطية الأرضيات الأخرى
H.H. textiles	0.6	0.6	0.6	0.6	0.6	0.5	0.6	0.6	0.6	0.7	0.9	0.9	المفروشات المنزلية
H.H. appliances	0.4	0.3	0.3	0.3	0.3	0.3	0.3	0.3	0.4	0.6	0.8	0.5	الأجهزة المنزلية
Glassware, tableware and household utensils	0.3	0.3	0.3	0.3	0.3	0.3	0.3	0.3	0.3	0.4	0.5	0.4	الأدوات الزجاجية وأدوات المائدة والأدوات المنزلية
Tools and Equipment for House and Garden	0.1	0.1	0.1	0.1	0.1	0.1	0.1	0.1	0.1	0.2	0.2	0.1	أدوات ومعدات المنازل والحدائق
Goods and services for routine Household maintenance	2.6	3.0	2.7	2.5	2.5	2.4	2.4	2.6	2.7	2.6	2.5	2.4	السلع والخدمات المستخدمة في أعمال النظافة والصيانة الاعتيادية
Used Furniture and Household Equipment	0.0	0.0	0.0	0.0	0.0	0.0	0.0	0.0	0.0	0.0	0.0	0.0	الأثاث والتجهيزات والمعدات المنزلية المستعملة
Health	4.0	7.4	5.5	4.6	3.9	3.4	3.2	3.3	3.7	3.6	3.3	3.7	الخدمات والرعاية الصحية
Medical products, appliances and equipment	2.1	4.5	3.3	2.5	2.0	1.7	1.5	1.5	1.6	1.6	1.5	1.6	المنتجات والأجهزة والمعدات الطبية
Out-patient services	1.5	2.2	1.7	1.7	1.5	1.4	1.4	1.3	1.5	1.4	1.2	1.0	خدمات مرضى العيادات الخارجية
Hospital services	0.4	0.6	0.6	0.4	0.3	0.3	0.3	0.4	0.6	0.6	0.6	1.1	خدمات المستشفيات
Transport	4.1	3.2	4.4	4.7	4.6	4.8	4.2	3.8	3.4	3.2	3.2	2.5	المواصلات والنقل
Purchase of vehicles	0.2	0.0	0.5	0.1	0.1	0.2	0.3	0.2	0.2	0.3	0.4	0.0	شراء المركبات
Operation of personal transport equipment	1.3	1.1	1.4	1.7	1.6	1.6	1.3	1.2	0.9	0.4	0.5	0.2	تشغيل معدات النقل الشخصي
Transport services	2.7	2.0	2.4	3.0	3.1	3.1	2.7	2.4	2.3	2.5	2.3	2.3	خدمات النقل
Communication	2.4	2.3	2.7	2.9	2.8	2.5	2.2	2.1	2.0	1.6	1.5	1.9	الاتصالات
Recreation and Culture	2.6	2.6	3.2	3.1	3.3	3.2	2.7	2.1	1.6	1.3	1.5	2.0	الثقافة والترفيه
Audio-visual, photographic and information processing equipment	0.3	0.2	0.3	0.3	0.3	0.3	0.3	0.2	0.3	0.3	0.3	0.6	معدات الصوت والصورة ومعدات التصوير وتجهيز المعلومات
Other Major Durables for recreation and culture	0.0	0.0	0.0	0.0	0.0	0.0	0.0	0.0	0.0	0.0	0.0	0.0	السلع المعمرة الرئيسية الأخرى المعدة للثقافة والترفيه
Other recreational items and equipment, gardens and pets	0.1	0.1	0.1	0.1	0.1	0.1	0.1	0.1	0.1	0.1	0.1	0.0	الأصناف والمعدات الترفيهية الأخرى والحدائق والحيوانات الأليفة
Recreational and Cultural services	0.3	0.2	0.3	0.3	0.3	0.3	0.3	0.3	0.3	0.2	0.2	0.4	الخدمات الثقافية والترفيهية
Newspapers, books and stationery	1.0	0.6	0.9	1.1	1.4	1.5	1.2	0.9	0.5	0.3	0.4	0.8	الصحف والكتب والأدوات الكتابية
Package holidays	0.9	1.5	1.6	1.2	1.2	1.0	0.8	0.6	0.4	0.3	0.4	0.1	الرحلات السياحية المنظمة
Used Durables for culture and recreation	0.0	0.0	0.0	0.0	0.0	0.0	0.0	0.0	0.0	0.0	0.0	0.0	السلع المعمرة المعدة للثقافة والترفيه المستعملة

جدول ٢-١٣: التوزيع النسبي للإنفاق السنوي للأسرة طبقا لمجموعات الإنفاق الرئيسية والفرعية ، وفقا لفئات السن لرب الأسرة - جملة الجمهورية

Table 2-13: Percentage Distribution of Annual Household Expenditure by Main and Sub-Groups of Expenditure, According to Age Groups of H.H. Head - Total Egypt

Main and Sub-Groups of Expenditure	Age Groups of H.H. Head												فئات السن لرب الأسرة	مجموعات الإنفاق الرئيسية والفرعية
	الإجمالي Total	١٥+ 65+	٦٠- 60-	٥٥- 55-	٥٠- 50-	٤٥- 45-	٤٠- 40-	٣٥- 35-	٣٠- 30-	٢٥- 25-	٢٠- 20-	أقل من ٢٠ سنة Less than 20		
Education	3.2	1.2	1.9	3.3	4.6	5.0	4.7	3.0	1.4	0.5	1.2	2.8		التعليم
Restaurants and Hotels	3.3	3.0	3.1	3.5	3.6	3.4	3.2	3.3	3.3	3.5	3.8	4.3		المطاعم والفنادق
Ready meals	3.3	2.9	3.0	3.4	3.5	3.3	3.2	3.2	3.3	3.4	3.8	4.2		الوجبات الجاهزة
Residence services	0.1	0.1	0.1	0.1	0.1	0.1	0.0	0.0	0.0	0.0	0.0	0.1		خدمات الإقامة
Miscellaneous goods and services	3.5	3.1	3.4	3.8	3.9	3.8	3.5	3.4	3.2	3.4	3.6	3.3		السلع والخدمات المتنوعة
Personal care	2.5	2.3	2.5	2.7	2.6	2.6	2.5	2.4	2.3	2.3	2.2	2.2		العناية الشخصية
Personal Effects N.E.C.	0.6	0.4	0.5	0.5	0.6	0.6	0.7	0.6	0.6	0.5	0.7	0.6		الأمتعة الشخصية الغير مصنفة في مكان آخر
Other services (not classified)	0.5	0.4	0.5	0.6	0.6	0.5	0.4	0.3	0.4	0.5	0.6	0.5		الخدمات الأخرى الغير مصنفة تحت بند آخر
Total actual consumption *	99.0	99.0	98.0	98.1	97.7	98.5	99.2	99.5	100.0	100.9	100.9	104.1		إجمالي الاستهلاك الفعلي *
Total in-kind transfer(Received)	1.3	1.5	1.1	0.8	0.7	0.8	1.0	1.2	1.6	2.8	4.0	5.2		إجمالي التحويلات العينية (المتلقاه)
Total consumption expenditure	97.7	97.5	96.9	97.2	96.9	97.7	98.2	98.3	98.3	98.1	97.0	98.9		إجمالي الإنفاق الاستهلاكي
Non consumption expenditure	2.3	2.5	3.1	2.8	3.1	2.3	1.8	1.7	1.7	1.9	3.0	1.1		المدفوعات التحويلية (الإنفاق غير استهلاكي)
Total household expenditure	100.0	100.0	100.0	100.0	100.0	100.0	100.0	100.0	100.0	100.0	100.0	100.0		إجمالي الإنفاق العائلي
No. of H.H.	47095	4382	3633	3794	5283	5439	6532	6193	5615	4358	1690	176		عدد الأسر
No. of H.H. Members	207029	13370	13566	16877	26157	28455	34287	30138	23584	15143	5030	424		عدد الأفراد

* الإستهلاك الفعلي يتضمن الإنفاق الإستهلاكي + إجمالي التحويلات العينية

* Total actual consumption includes total consumption expenditure and total in kind transfers.

جدول ٢-١٤: التوزيع النسبي للإنفاق السنوي للأسرة طبقا لمجموعات الإنفاق الرئيسية والفرعية ، وفقا لفئات السن لرب الأسرة - حضر الجمهورية

Table 2-14: Percentage Distribution of Annual Household Expenditure by Main and Sub-Groups of Expenditure, According to Age Groups of H.H. Head - Urban Egypt

Main and Sub-Groups of Expenditure	Age Groups of H.H. Head												فئات السن لرب الأسرة	مجموعات الإنفاق الرئيسية والفرعية
	الإجمالي Total	٦٥+ 65+	٦٠- 60-	٥٥- 55-	٥٠- 50-	٤٥- 45-	٤٠- 40-	٣٥- 35-	٣٠- 30-	٢٥- 25-	٢٠- 20-	أقل من ٢٠ سنة Less than 20		
Food and Non-Alcoholic Beverages	40.4	42.2	40.2	39.3	37.1	39.3	40.9	42.5	42.8	43.5	38.8	37.0		الطعام والمشروبات
Bread and cereals	5.6	5.2	5.2	5.2	5.2	5.5	5.9	6.2	5.9	5.8	5.2	4.8		الحبوب والغلال
Meat	11.5	12.5	11.9	11.7	10.8	11.3	11.4	11.6	11.6	12.0	10.5	10.9		اللحوم
Fish and seafood	2.8	2.9	2.8	2.9	2.8	2.8	2.9	2.8	2.7	2.7	2.3	2.3		الأسماك
Milk, cheese and eggs	5.8	6.3	5.7	5.6	5.1	5.6	5.8	6.3	6.5	6.5	5.7	5.4		الألبان والجبن والبيض
Oils and fats	3.0	3.2	3.0	2.9	2.7	2.8	3.1	3.3	3.4	3.6	3.3	2.7		الزيوت والدهون
Fruit	3.1	3.3	3.2	3.0	2.8	3.0	3.1	3.2	3.3	3.3	3.0	2.8		الفاكهة
Vegetables	4.5	4.7	4.5	4.3	4.1	4.3	4.5	4.7	4.8	4.9	4.6	3.9		الخضر
Sugar, Jam, honey, Chocolate and Confectionery	1.9	1.8	1.7	1.7	1.7	1.9	2.1	2.3	2.3	2.3	2.1	2.2		السكر والأغذية السكرية
Other food products	0.7	0.7	0.7	0.7	0.6	0.7	0.7	0.8	0.8	0.8	0.7	0.8		منتجات الأغذية الغير مصنفة تحت بند آخر
Non-Alcoholic Beverages	1.4	1.5	1.5	1.4	1.3	1.4	1.4	1.5	1.6	1.6	1.5	1.4		المشروبات الغير كحولية
Alcoholic Beverages, Tobacco and Narcotics	2.8	2.3	2.5	2.7	2.6	2.7	2.8	2.9	3.0	3.7	3.6	2.2		المشروبات الكحولية والدخان والمخدرات
Clothing and Foot wear	8.1	6.7	7.5	8.1	8.2	8.5	8.7	8.5	9.3	7.5	7.2	7.9		الملابس والأقمشة وأحذية القدم
Clothing Materials	0.3	0.4	0.3	0.3	0.3	0.2	0.3	0.2	0.2	0.2	0.3	0.2		الأقمشة
Garments	5.6	4.3	5.0	5.4	5.6	5.9	6.1	6.1	5.9	5.3	4.9	5.5		الملابس الجاهزة
Other articles of clothing and clothing accessories	0.2	0.2	0.3	0.2	0.2	0.2	0.2	0.2	0.2	0.2	0.2	0.2		الملابس الأخرى ومستلزماتها
Cleaning, repair and hire of clothing	0.4	0.5	0.4	0.5	0.4	0.4	0.3	0.3	0.3	0.3	0.4	0.3		التنظيف والإصلاح واستئجار الملابس
Footwear	1.6	1.3	1.5	1.7	1.7	1.7	1.7	1.7	1.6	1.4	1.4	1.7		أحذية القدم
Used Ready made Clothes	0.0	0.0	0.0	0.0	0.0	0.0	0.0	0.0	0.0	0.0	0.0	0.0		الملابس الجاهزة والمستعملة
Housing, Water, Electricity, Gas & Other Fuels	14.9	15.3	14.1	13.2	13.5	13.7	14.4	16.0	17.6	19.3	19.5	24.0		المسكن ومستلزماته
Actual rentals for housing	2.4	1.2	1.2	1.6	1.7	2.0	2.6	3.2	4.0	4.8	3.1	5.4		الإيجارات الفعلية
Imputed rentals for housing	8.1	8.9	8.2	7.1	7.5	7.4	7.6	8.4	9.1	9.9	11.4	13.8		الإيجارات المحتسبة
Maintenance and repair of the dwelling	0.7	0.9	0.8	0.8	0.8	0.7	0.7	0.6	0.6	0.6	1.2	0.6		صيانة وإصلاح المسكن
Water supply and miscellaneous services relating to the dwelling	1.1	1.3	1.2	1.1	1.1	1.1	1.1	1.2	1.2	1.3	1.3	1.4		المياه والخدمات المتنوعة المتصلة بالمسكن
Electricity, gas and other fuels	2.6	2.9	2.7	2.5	2.4	2.4	2.5	2.6	2.7	2.7	2.7	2.8		الكهرباء والغاز وأنواع الوقود الأخرى

جدول ٢-١٤: التوزيع النسبي للإنفاق السنوي للأسرة طبقا لمجموعات الإنفاق الرئيسية والفرعية ، وفقا لفئات السن لرب الأسرة - حضر الجمهورية

Table 2-14: Percentage Distribution of Annual Household Expenditure by Main and Sub-Groups of Expenditure, According to Age Groups of H.H. Head - Urban Egypt

Main and Sub-Groups of Expenditure	Age Groups of H.H. Head												فئات السن لرب الأسرة	مجموعات الإنفاق الرئيسية والفرعية
	الإجمالي Total	٦٥+ 65+	٦٠- 60-	٥٥- 55-	٥٠- 50-	٤٥- 45-	٤٠- 40-	٣٥- 35-	٣٠- 30-	٢٥- 25-	٢٠- 20-	أقل من ٢٠ سنة Less than 20		
Furnishings, H.H. equipment and routine maintenance of the house	4.6	4.8	4.5	4.2	4.3	4.0	4.2	4.4	5.1	6.6	7.8	5.4		الأثاث والتجهيزات والمعدات المنزلية وأعمال الصيانة الاعتيادية
Furniture, furnishing, carpets and other floor coverings	0.4	0.2	0.2	0.2	0.4	0.2	0.4	0.3	0.7	1.6	2.2	1.1		الأثاث والتجهيزات والسجاد وأغطية الأرضيات الأخرى
H.H. textiles	0.5	0.4	0.5	0.5	0.5	0.4	0.5	0.5	0.5	0.7	1.0	0.7		المفروشات المنزلية
H.H. appliances	0.4	0.3	0.3	0.3	0.4	0.3	0.3	0.4	0.4	0.8	1.3	0.8		الأجهزة المنزلية
Glassware, tableware and household utensils	0.3	0.2	0.3	0.3	0.2	0.2	0.3	0.3	0.3	0.4	0.6	0.4		الأدوات الزجاجية وأدوات المائدة والأدوات المنزلية
Tools and Equipment for House and Garden	0.1	0.1	0.1	0.1	0.1	0.1	0.1	0.1	0.1	0.1	0.1	0.1		أدوات ومعدات المنازل والحدائق
Goods and services for routine Household maintenance	2.9	3.5	3.1	2.8	2.7	2.6	2.7	2.9	3.0	3.0	2.6	2.3		السلع والخدمات المستخدمة في أعمال النظافة والصيانة الاعتيادية
Used Furniture and Household Equipment	0.0	0.0	0.0	0.0	0.0	0.0	0.0	0.0	0.0	0.0	0.0	0.0		الأثاث والتجهيزات والمعدات المنزلية المستعملة
Health	4.5	8.8	6.4	5.0	4.2	3.8	3.4	3.6	4.0	3.8	3.5	3.6		الخدمات والرعاية الصحية
Medical products, appliances and equipment	2.3	5.3	3.7	2.7	2.1	1.8	1.5	1.6	1.6	1.6	1.4	1.1		المستحضرات والأجهزة والمعدات الطبية
Out- patient services	1.7	2.7	2.0	1.9	1.7	1.5	1.5	1.5	1.6	1.5	1.3	0.9		خدمات مرضى العيادات الخارجية
Hospitals services	0.5	0.8	0.7	0.4	0.4	0.3	0.4	0.6	0.8	0.8	0.8	1.5		خدمات المستشفيات
Transport	5.1	3.9	5.5	5.6	5.7	5.7	5.0	4.8	4.6	4.1	3.7	3.0		الانتقالات والنقل
Purchase of vehicles	0.3	0.0	0.8	0.2	0.1	0.2	0.3	0.3	0.5	0.5	0.0	0.0		شراء العربات
Operation of personal transport equipment	2.0	1.7	2.0	2.4	2.4	2.3	1.9	1.9	1.6	0.8	1.0	0.5		تشغيل معدات النقل الشخصي
Transport services	2.8	2.2	2.6	3.1	3.2	3.2	2.8	2.6	2.5	2.8	2.7	2.5		خدمات النقل
Communication	3.2	3.2	3.6	3.7	3.6	3.3	3.1	2.8	2.9	2.4	2.4	3.0		الاتصالات
Recreation and Culture	3.5	3.3	3.9	4.0	4.2	4.0	3.6	2.8	2.2	1.9	2.5	3.4		الثقافة والترفيه
Audio-visual, photographic and information processing equipment	0.4	0.2	0.4	0.4	0.4	0.4	0.4	0.3	0.4	0.4	0.5	0.9		معدات الصوت والصورة ومعدات التصوير وتجهيز المعلومات
Other Major Durables for recreation and culture	0.0	0.0	0.0	0.0	0.0	0.0	0.0	0.0	0.0	0.0	0.0	0.0		السلع المعمرة الرئيسية الأخرى المعدة للثقافة والترفيه
Other recreational items and equipment, gardens and pets	0.1	0.0	0.0	0.1	0.1	0.1	0.1	0.1	0.1	0.1	0.1	0.0		الأصناف والمعدات الترفيهية الأخرى والحدائق والحيوانات الأليفة
Recreational and Cultural services	0.5	0.4	0.4	0.5	0.5	0.5	0.5	0.5	0.4	0.4	0.5	0.8		الخدمات الثقافية والترفيهية
Newspapers, books and stationery	1.1	0.7	1.1	1.3	1.5	1.6	1.3	1.0	0.6	0.4	0.7	1.4		الصحف والكتب والأدوات الكتابية
Package holidays	1.4	1.9	2.0	1.7	1.7	1.5	1.3	0.9	0.7	0.6	0.8	0.3		الرحلات السياحية المنظمة
Used Durables for culture and recreation	0.0	0.0	0.0	0.0	0.0	0.0	0.0	0.0	0.0	0.0	0.0	0.0		السلع المعمرة المعدة للثقافة والترفيه المستعملة

جدول ٢-١٤: التوزيع النسبي للإنفاق السنوي للأسرة طبقا لمجموعات الإنفاق الرئيسية والفرعية ، وفقا لفئات السن لرب الأسرة – حضر الجمهورية

Table 2-14: Percentage Distribution of Annual Household Expenditure by Main and Sub-Groups of Expenditure, According to Age Groups of H.H. Head - Urban Egypt

Main and Sub-Groups of Expenditure	Age Groups of H.H. Head												فئات السن لرب الأسرة	مجموعات الإنفاق الرئيسية والفرعية
	الإجمالي Total	٦٥+ 65+	٦٠- 60-	٥٥- 55-	٥٠- 50-	٤٥- 45-	٤٠- 40-	٣٥- 35-	٣٠- 30-	٢٥- 25-	٢٠- 20-	أقل من ٢٠ سنة Less than 20		
Education	4.2	1.5	2.2	4.1	5.9	6.4	6.0	3.9	1.9	0.6	2.6	5.1		التعليم
Restaurants and Hotels	3.8	3.3	3.4	4.0	4.1	3.8	3.5	3.7	3.9	4.2	5.5	6.0		المطاعم والفنادق
Ready meals	3.7	3.3	3.3	3.9	3.9	3.7	3.5	3.6	3.9	4.2	5.4	6.0		الوجبات الجاهزة
Residence services	0.1	0.1	0.1	0.1	0.2	0.1	0.0	0.0	0.0	0.0	0.0	0.0		خدمات الإقامة
Miscellaneous goods and services	4.0	3.5	3.9	4.3	4.3	4.0	3.9	3.8	3.8	4.0	4.2	3.8		السلع والخدمات المتنوعة
Personal care	2.8	2.6	2.8	3.0	3.0	2.9	2.8	2.8	2.8	2.8	2.6	2.6		العناية الشخصية
Personal Effects N.E.C.	0.6	0.4	0.6	0.6	0.7	0.6	0.7	0.7	0.6	0.6	0.7	0.8		الأمتعة الشخصية الغير مصنفة في مكان آخر
Other services (not classified)	0.5	0.4	0.5	0.7	0.7	0.5	0.4	0.4	0.4	0.6	1.0	0.4		الخدمات الأخرى الغير مصنفة تحت بند آخر
Total actual consumption *	99.0	98.9	97.8	98.1	97.7	98.8	99.4	99.7	100.2	101.6	101.2	104.4		إجمالي الاستهلاك الفعلي *
Total in-kind transfer(Received)	1.3	1.4	1.1	0.9	0.8	0.9	1.1	1.2	1.8	3.5	5.1	5.1		إجمالي التحويلات العينية (المتلقاه)
Total consumption expenditure	97.7	97.5	96.7	97.3	96.9	97.9	98.3	98.5	98.3	98.1	96.2	99.3		إجمالي الإنفاق الاستهلاكي
Non consumption expenditure	2.3	2.5	3.3	2.7	3.1	2.1	1.7	1.5	1.7	1.9	3.8	0.7		المدفوعات التحويلية (الإنفاق غير استهلاكي)
Total household expenditure	100.0	100.0	100.0	100.0	100.0	100.0	100.0	100.0	100.0	100.0	100.0	100.0		إجمالي الإنفاق العائلي
No. of H.H.	21995	2221	1906	1980	2682	2779	3054	2853	2273	1666	527	52		عدد الأسر
No. of H.H. Members	89776	6297	6605	8297	12265	13333	14613	12770	8745	5291	1442	118		عدد الأفراد

* الاستهلاك الفعلي يتضمن الإنفاق الاستهلاكي + إجمالي التحويلات العينية

* **Total actual consumption includes total consumption expenditure and total in kind transfers.**

جدول ٢-١٥: التوزيع النسبي للإنفاق السنوي للأسرة طبقا لمجموعات الإنفاق الرئيسية والفرعية ، وفقا لفئات السن لرب الأسرة - ريف الجمهورية

Table 2-15: Percentage Distribution of Annual Household Expenditure by Main and Sub-Groups of Expenditure, According to Age Groups of H.H. Head - Rural Egypt

Main and Sub-Groups of Expenditure	Age Groups of H.H. Head												فئات السن لرب الأسرة	مجموعات الإنفاق الرئيسية والفرعية
	Total	65+	60-	55-	50-	45-	40-	35-	30-	25-	20-	Less than 20	الإجمالي	
Food and Non-Alcoholic Beverages	49.7	50.3	49.8	48.6	47.7	48.0	49.5	50.9	51.8	51.3	51.0	51.6	المطعم والمشروب	
Bread and cereals	9.4	9.0	9.2	9.3	9.1	9.2	9.7	9.7	9.6	9.1	8.8	8.8	الحبوب والخبز	
Meat	13.7	14.3	14.2	13.6	13.3	13.5	13.6	13.7	13.8	13.7	13.7	13.8	اللحوم	
Fish and seafood	2.8	2.6	2.8	2.8	2.8	2.8	2.8	2.9	2.8	2.7	2.5	2.3	الأسماك	
Milk, cheese and eggs	5.2	5.2	5.1	5.0	4.9	4.9	5.0	5.3	5.6	5.6	5.4	5.4	الألبان والجبن والبيض	
Oils and fats	4.4	4.6	4.4	4.1	4.0	4.1	4.2	4.4	4.6	4.9	5.1	5.2	الزيوت والدهون	
Fruit	3.1	3.1	3.0	3.0	2.9	2.9	3.0	3.1	3.3	3.3	3.3	3.5	الفاكهة	
Vegetables	6.8	7.0	6.8	6.7	6.5	6.4	6.7	6.8	7.0	7.0	6.9	7.2	الخضر	
Sugar, Jam, honey, Chocolate and Confectionery	2.5	2.3	2.2	2.1	2.1	2.2	2.5	2.7	2.8	2.9	3.0	3.1	السكر والأغذية السكرية	
Other food products	0.8	0.8	0.7	0.7	0.7	0.7	0.7	0.8	0.8	0.8	0.8	0.9	منتجات الأغذية الغير مصنعة تحت بند آخر	
Non-Alcoholic Beverages	1.3	1.4	1.3	1.3	1.3	1.2	1.3	1.3	1.4	1.5	1.5	1.6	المشروبات الغير كحولية	
Alcoholic Beverages, Tobacco and Narcotics	3.1	2.8	3.2	3.3	3.3	3.0	2.9	2.9	3.3	3.6	3.4	2.2	المشروبات الكحولية والدخان والمخدرات	
Clothing and Foot wear	8.1	6.7	7.2	7.8	8.3	8.6	8.6	8.6	8.0	7.5	7.2	7.1	الملابس والأقمشة وأحذية القدم	
Clothing Materials	1.0	1.3	1.2	1.1	1.1	1.0	0.9	0.8	0.8	0.8	0.9	0.9	الأقمشة	
Garments	4.7	3.2	3.7	4.3	4.7	5.1	5.2	5.4	5.0	4.6	4.2	4.1	الملابس الجاهزة	
Other articles of clothing and clothing accessories	0.3	0.3	0.3	0.3	0.3	0.3	0.3	0.3	0.3	0.3	0.3	0.4	الملابس الأخرى ومستلزماتها	
Cleaning, repair and hire of clothing	0.5	0.6	0.6	0.5	0.5	0.5	0.5	0.4	0.4	0.4	0.5	0.4	التنظيف والإصلاح واستئجار الملابس	
Footwear	1.6	1.3	1.4	1.5	1.7	1.7	1.7	1.7	1.5	1.4	1.3	1.3	أحذية القدم	
Used Ready made Clothes	0.0	0.0	0.0	0.0	0.0	0.0	0.0	0.0	0.0	0.0	0.0	0.0	الملابس الجاهزة والمستعملة	
Housing, Water, Electricity, Gas & Other Fuels	17.4	19.9	18.2	16.4	16.0	15.8	16.2	17.1	18.3	19.6	20.6	23.6	المسكن ومستلزماته	
Actual rentals for housing	0.4	0.1	0.2	0.2	0.2	0.3	0.4	0.6	0.8	0.7	0.6	0.2	الإيجارات الفعلية	
Imputed rentals for housing	12.4	15.0	13.2	12.0	11.4	11.3	11.4	12.0	12.9	14.1	15.1	18.1	الإيجارات المحسوبة	
Maintenance and repair of the dwelling	0.5	0.4	0.8	0.5	0.6	0.6	0.6	0.5	0.5	0.5	0.3	0.5	صيانة وإصلاح المسكن	
Water supply and miscellaneous services relating to the dwelling	1.1	1.2	1.1	1.0	1.0	1.0	1.0	1.1	1.1	1.2	1.2	1.2	الماء والخدمات المتنوعة المتعلقة بالمسكن	
Electricity, gas and other fuels	2.9	3.2	3.0	2.8	2.7	2.7	2.8	2.9	3.1	3.2	3.3	3.7	الكهرباء والغاز وأنواع الوقود الأخرى	

جدول ٢-١٥: التوزيع النسبي للإنفاق السنوي للأسرة طبقا لمجموعات الإنفاق الرئيسية والفرعية ، وفقا لفئات السن لرب الأسرة - ريف الجمهورية

Table 2-15: Percentage Distribution of Annual Household Expenditure by Main and Sub-Groups of Expenditure, According to Age Groups of H.H. Head - Rural Egypt

Main and Sub-Groups of Expenditure	Age Groups of H.H. Head												فئات السن لرب الأسرة	مجموعات الإنفاق الرئيسية والفرعية
	الإجمالي Total	٦٥+ 65+	٦٠- 60-	٥٥- 55-	٥٠- 50-	٤٥- 45-	٤٠- 40-	٣٥- 35-	٣٠- 30-	٢٥- 25-	٢٠- 20-	أقل من ٢٠ سنة Less than 20		
Furnishings, H.H. equipment and routine maintenance of the house	4.0	4.0	3.8	3.9	3.9	3.8	3.8	3.9	4.1	4.6	4.8	4.4		الأثاث والتجهيزات والمعدات المنزلية وأعمال الصيانة الاعتيادية
Furniture, furnishing, carpets and other floor coverings	0.3	0.2	0.2	0.3	0.3	0.2	0.2	0.2	0.2	0.5	0.6	0.2		الأثاث والتجهيزات والسجاد وأغطية الأرضيات الأخرى
H.H. textiles	0.7	0.7	0.7	0.7	0.7	0.7	0.7	0.7	0.6	0.7	0.8	1.0		المفروشات المنزلية
H.H. appliances	0.3	0.3	0.3	0.3	0.3	0.3	0.3	0.3	0.3	0.4	0.4	0.2		الأجهزة المنزلية
Glassware, tableware and household utensils	0.4	0.3	0.3	0.4	0.4	0.3	0.3	0.4	0.3	0.4	0.4	0.4		الأدوات الزجاجية وأدوات المائدة والأدوات المنزلية
Tools and Equipment for House and Garden	0.2	0.2	0.2	0.2	0.2	0.2	0.2	0.2	0.2	0.2	0.2	0.2		أدوات ومعدات المنازل والحدائق
Goods and services for routine Household maintenance	2.2	2.3	2.1	2.0	2.1	2.1	2.1	2.3	2.3	2.4	2.4	2.5		السلع والخدمات المستخدمة في أعمال النظافة والصيانة الاعتيادية
Used Furniture and Household Equipment	0.0	0.0	0.0	0.0	0.0	0.0	0.0	0.0	0.0	0.0	0.0	0.0		الأثاث والتجهيزات والمعدات المنزلية المستعملة
Health	3.4	5.1	4.1	3.9	3.3	3.2	3.0	3.0	3.4	3.4	3.2	3.8		الخدمات والرعاية الصحية
Medical products, appliances and equipment	1.8	3.3	2.5	2.2	1.8	1.6	1.5	1.4	1.6	1.6	1.6	2.0		المنتجات والأجهزة والمعدات الطبية
Out- patient services	1.3	1.4	1.2	1.3	1.2	1.2	1.2	1.2	1.3	1.4	1.2	1.1		خدمات مرضى العيادات الخارجية
Hospitals services	0.4	0.4	0.4	0.4	0.3	0.3	0.3	0.3	0.5	0.4	0.4	0.8		خدمات المستشفيات
Transport	2.9	2.0	2.4	3.2	3.4	3.6	3.2	2.6	2.3	2.5	2.9	2.2		المواصلات والنقل
Purchase of vehicles	0.1	0.0	0.0	0.0	0.0	0.1	0.2	0.0	0.0	0.1	0.6	0.0		شراء العربيات
Operation of personal transport equipment	0.4	0.2	0.2	0.4	0.4	0.6	0.5	0.4	0.2	0.1	0.2	0.0		تشغيل معدات النقل الشخصي
Transport services	2.4	1.8	2.2	2.8	3.0	2.9	2.6	2.2	2.1	2.2	2.1	2.1		خدمات النقل
Communication	1.2	1.1	1.3	1.4	1.4	1.4	1.2	1.2	1.2	1.0	0.9	1.1		الاتصالات
Recreation and Culture	1.5	1.5	1.9	1.7	1.9	1.9	1.7	1.3	0.9	0.8	0.7	0.9		الثقافة والترفيه
Audio-visual, photographic and information processing equipment	0.2	0.1	0.2	0.3	0.2	0.2	0.2	0.2	0.2	0.3	0.2	0.4		معدات الصوت والصورة ومعدات التصوير وتجهيز المعلومات
Other Major Durables for recreation and culture	0.0	0.0	0.0	0.0	0.0	0.0	0.0	0.0	0.0	0.0	0.0	0.0		السلع المعمرة الرئيسية الأخرى المعدة للثقافة والترفيه
Other recreational items and equipment, gardens and pets	0.1	0.1	0.1	0.1	0.1	0.1	0.1	0.1	0.1	0.1	0.1	0.0		الأصناف والمعدات الترفيهية الأخرى والحدائق والحيوانات الأليفة
Recreational and Cultural services	0.1	0.0	0.1	0.1	0.1	0.1	0.1	0.1	0.1	0.1	0.1	0.1		الخدمات الثقافية والترفيهية
Newspapers, books and stationery	0.8	0.4	0.6	0.9	1.1	1.3	1.1	0.8	0.4	0.2	0.2	0.3		الصحف والكتب والأدوات الكتابية
Package holidays	0.3	0.8	1.0	0.3	0.4	0.2	0.2	0.1	0.1	0.1	0.2	0.0		الرحلات السياحية المنظمة
Used Durables for culture and recreation	0.0	0.0	0.0	0.0	0.0	0.0	0.0	0.0	0.0	0.0	0.0	0.0		السلع المعمرة المعدة للثقافة والترفيه المستعملة

جدول ٢-١٥: التوزيع النسبي للإنفاق السنوي للأسرة طبقا لمجموعات الإنفاق الرئيسية والفرعية ، وفقا لفئات السن لرب الأسرة - ريف الجمهورية

Table 2-15: Percentage Distribution of Annual Household Expenditure by Main and Sub-Groups of Expenditure, According to Age Groups of H.H. Head - Rural Egypt

Main and Sub-Groups of Expenditure	Age Groups of H.H. Head												مجموعات الإنفاق الرئيسية والفرعية
	الإجمالي Total	٦٥+ 65+	٦٠- 60-	٥٥- 55-	٥٠- 50-	٤٥- 45-	٤٠- 40-	٣٥- 35-	٣٠- 30-	٢٥- 25-	٢٠- 20-	أقل من ٢٠ سنة Less than 20	
Education	1.9	0.8	1.2	1.9	2.5	3.0	3.0	2.1	0.9	0.4	0.3	1.1	التعليم
Restaurants and Hotels	2.8	2.4	2.6	2.7	2.9	2.9	2.8	2.8	2.8	2.8	2.7	3.1	المطاعم والفنادق
Ready meals	2.7	2.4	2.5	2.6	2.8	2.8	2.7	2.8	2.8	2.8	2.7	2.9	الوجبات الجاهزة
Residence services	0.1	0.1	0.1	0.1	0.1	0.1	0.1	0.0	0.0	0.0	0.0	0.2	خدمات الإقامة
Miscellaneous goods and services	2.9	2.6	2.7	2.9	3.2	3.1	3.0	2.9	2.7	2.8	3.1	2.8	السلع والخدمات المتنوعة
Personal care	2.0	1.9	1.9	2.1	2.1	2.1	2.0	2.0	1.9	1.9	1.9	1.8	العناية الشخصية
Personal Effects N.E.C.	0.5	0.4	0.4	0.4	0.6	0.5	0.6	0.6	0.5	0.4	0.7	0.4	الأمتعة الشخصية الغير مصنفة في مكان آخر
Other services (not classified)	0.4	0.4	0.4	0.4	0.5	0.5	0.3	0.3	0.3	0.5	0.6	0.6	الخدمات الأخرى الغير مصنفة تحت بند آخر
Total actual consumption *	98.9	99.2	98.4	98.0	97.7	98.2	98.9	99.4	99.8	100.4	100.7	104.0	إجمالي الاستهلاك الفعلي *
Total in-kind transfer(Received)	1.2	1.7	1.1	0.8	0.6	0.7	0.9	1.2	1.5	2.2	3.2	5.4	إجمالي التحويلات العينية (المتلقاه)
Total consumption expenditure	97.7	97.5	97.3	97.2	97.0	97.4	98.0	98.2	98.3	98.1	97.5	98.6	إجمالي الإنفاق الاستهلاكي
Non consumption expenditure	2.3	2.5	2.7	2.8	3.0	2.6	2.0	1.8	1.7	1.9	2.5	1.4	المدفوعات التحويلية (إنفاق غير استهلاكي)
Total household expenditure	100.0	100.0	100.0	100.0	100.0	100.0	100.0	100.0	100.0	100.0	100.0	100.0	إجمالي الإنفاق العائلي
No. of H.H.	25100	2160	1727	1814	2601	2660	3478	3340	3341	2691	1163	124	عدد الأسر
No. of H.H. Members	117253	7073	6961	8580	13891	15122	19674	17368	14839	9852	3587	306	عدد الأفراد

* الإستهلاك الفعلي يتضمن الإنفاق الإستهلاكي + إجمالي التحويلات العينية

*** Total actual consumption includes total consumption expenditure and total in kind transfers.**

جدول ٢-١٦: التوزيع النسبي للإنفاق السنوي للأسرة طبقا لمجموعات الإنفاق الرئيسية والفرعية ، وفقا لفئات السن لرب الأسرة والنوع - جملة الجمهورية

Table 2-16: Percentage Distribution of Annual Household Expenditure by Main and Sub-Groups of Expenditure, According to Age Groups of H.H. Head and Sex - Total Egypt

a - Male H.H. Head — أ- أرباب الأسر من الذكور

Main and Sub-Groups of Expenditure	Age Groups of H.H. Head: Total	65+	60-	55-	50-	45-	40-	35-	30-	25-	20-	Less than 20	مجموعات الإنفاق الرئيسية والفرعية
	الإجمالي	٦٥+	٦٠-	٥٥-	٥٠-	٤٥-	٤٠-	٣٥-	٣٠-	٢٥-	٢٠-	أقل من ٢٠ سنة	فئات السن لرب الأسرة
Food and Non-Alcoholic Beverages	44.3	45.2	43.2	42.3	40.9	42.3	44.7	46.2	47.3	47.5	45.4	43.7	الطعام والمشروبات
Bread and cereals	7.2	6.9	6.7	6.8	6.7	7.0	7.6	7.8	7.8	7.5	7.3	6.8	الحبوب والغلال
Meat	12.4	13.2	12.8	12.3	11.7	12.0	12.3	12.5	12.6	12.8	12.2	12.1	اللحوم
Fish and seafood	2.8	2.8	2.8	2.8	2.8	2.8	2.9	2.8	2.8	2.7	2.5	2.4	الأسماك
Milk , cheese and eggs	5.5	5.7	5.4	5.3	4.9	5.2	5.5	5.9	6.0	6.0	5.4	5.4	الألبان والجبن والبيض
Oils and fats	3.8	3.7	3.4	3.3	3.1	3.3	3.6	3.8	4.0	4.3	4.2	3.8	الزيوت والدهون
Fruit	3.1	3.2	3.1	3.0	2.8	2.9	3.0	3.2	3.3	3.3	3.1	3.0	الفاكهة
Vegetables	5.4	5.6	5.2	5.1	5.0	5.0	5.5	5.6	5.9	6.0	5.9	5.5	الخضر
Sugar, Jam, honey, Chocolate and Confectionnery	2.2	2.0	1.9	1.9	1.8	2.0	2.3	2.5	2.6	2.6	2.5	2.5	السكر والأغذية السكرية
Other food products	0.7	0.7	0.7	0.7	0.7	0.7	0.7	0.8	0.8	0.8	0.8	0.8	منتجات الأغذية الغير مصنفة تحت بند آخر
Non-Alcoholic Beverages	1.4	1.5	1.4	1.3	1.3	1.3	1.4	1.4	1.5	1.5	1.5	1.4	المشروبات الغير كحولية
Alcoholic Beverages, Tobacco and Narcotics	3.1	2.9	3.0	3.1	3.0	3.0	3.0	3.2	3.4	3.9	3.9	3.0	المشروبات الكحولية والدخان والمخدرات
Clothing and Foot wear	8.1	7.0	7.6	8.1	8.3	8.6	8.7	8.5	8.1	7.4	7.0	7.2	الملابس والأقمشة وأحذية القدم
Clothing Materials	0.6	0.8	0.7	0.6	0.6	0.5	0.6	0.5	0.5	0.5	0.6	0.5	الأقمشة
Garments	5.3	4.1	4.6	5.1	5.3	5.6	5.7	5.7	5.4	4.8	4.3	4.5	الملابس الجاهزة
Other articles of clothing and clothing accessories	0.3	0.3	0.3	0.3	0.3	0.3	0.3	0.2	0.3	0.3	0.3	0.2	الملابس الأخرى ومستلزماتها
Cleaning, repair and hire of clothing	0.4	0.5	0.5	0.5	0.5	0.4	0.4	0.4	0.4	0.4	0.4	0.4	التنظيف والإصلاح وإستئجار الملابس
Footwear	1.6	1.4	1.5	1.7	1.7	1.7	1.7	1.7	1.6	1.4	1.3	1.6	أحذية القدم
Used Ready made Clothes	0.0	0.0	0.0	0.0	0.0	0.0	0.0	0.0	0.0	0.0	0.0	0.0	الملابس الجاهزة والمستعملة
Housing, Water, Electricity, Gas & Other Fuels	15.7	16.1	14.9	13.9	14.0	14.3	15.0	16.4	17.9	19.3	19.5	23.0	السكن ومستلزماته
Actual rentals for housing	1.5	0.7	0.8	1.0	1.1	1.3	1.6	2.0	2.4	2.6	1.7	3.2	الإيجارات الفعلية
Imputed rentals for housing	9.8	10.6	9.5	8.6	8.5	8.9	9.2	10.0	10.9	12.0	13.0	14.7	الإيجارات المحسوبة
Maintenance and repair of the dwelling	0.6	0.7	0.6	0.7	0.7	0.6	0.6	0.6	0.5	0.5	0.7	0.7	صيانة وإصلاح المسكن
Water supply and miscellaneous services relating to the dwelling	1.1	1.2	1.1	1.0	1.0	1.0	1.0	1.1	1.2	1.2	1.2	1.3	المياه والخدمات المتنوعة المتعلقة بالمسكن
Electricity, gas and other fuels	2.7	2.9	2.7	2.5	2.5	2.5	2.6	2.7	2.9	2.9	3.0	3.2	الكهرباء والغاز وأنواع الوقود الأخرى

جدول ٢-١٦: التوزيع النسبي للإنفاق السنوي للأسرة طبقا لمجموعات الإنفاق الرئيسية والفرعية ، وفقا لفئات السن لرب الأسرة والنوع - جملة الجمهورية

Table 2-16: Percentage Distribution of Annual Household Expenditure by Main and Sub-Groups of Expenditure, According to Age Groups of H.H. Head and Sex - Total Egypt

a - Male H.H. Head — أ- أرباب الأسر من الذكور

Main and Sub-Groups of Expenditure	Age Groups of H.H. Head: Total	65+	60-	55-	50-	45-	40-	35-	30-	25-	20-	Less than 20	مجموعات الإنفاق الرئيسية والفرعية	فئات السن لرب الأسرة: الإجمالي	٦٥+	٦٠-	٥٥-	٥٠-	٤٥-	٤٠-	٣٥-	٣٠-	٢٥-	٢٠-	أقل من ٢٠ سنة
Furnishings, H.H. equipment and routine maintenance of the house	4.3	4.4	4.2	4.0	4.0	3.9	4.0	4.2	4.5	5.5	5.9	4.3	الأثاث والتجهيزات والمعدات المنزلية وأعمال الصيانة الاعتيادية	4.3	4.4	4.2	4.0	4.0	3.9	4.0	4.2	4.5	5.5	5.9	4.3
Furniture, furnishing, carpets and other floor coverings	0.4	0.2	0.3	0.3	0.3	0.2	0.3	0.2	0.5	1.1	1.3	0.6	الأثاث والتجهيزات والسجاد وأغطية الأرضيات الأخرى	0.4	0.2	0.3	0.3	0.3	0.2	0.3	0.2	0.5	1.1	1.3	0.6
H.H. textiles	0.6	0.6	0.6	0.6	0.5	0.5	0.6	0.6	0.6	0.7	0.8	0.5	المنسوجات المنزلية	0.6	0.6	0.6	0.6	0.5	0.5	0.6	0.6	0.6	0.7	0.8	0.5
H.H. appliances	0.4	0.3	0.3	0.3	0.3	0.3	0.3	0.3	0.4	0.6	0.8	0.4	الأجهزة المنزلية	0.4	0.3	0.3	0.3	0.3	0.3	0.3	0.3	0.4	0.6	0.8	0.4
Glassware, tableware and household utensils	0.3	0.3	0.3	0.3	0.3	0.3	0.3	0.3	0.3	0.4	0.5	0.3	الأدوات الزجاجية وأدوات المائدة والأدوات المنزلية	0.3	0.3	0.3	0.3	0.3	0.3	0.3	0.3	0.3	0.4	0.5	0.3
Tools and Equipment for House and Garden	0.1	0.1	0.1	0.1	0.1	0.1	0.1	0.1	0.1	0.2	0.2	0.1	أدوات ومعدات المنازل والحدائق	0.1	0.1	0.1	0.1	0.1	0.1	0.1	0.1	0.1	0.2	0.2	0.1
Goods and services for routine household maintenance	2.5	2.9	2.6	2.4	2.4	2.4	2.4	2.6	2.6	2.6	2.4	2.3	السلع والخدمات المستخدمة في أعمال النظافة والصيانة الاعتيادية	2.5	2.9	2.6	2.4	2.4	2.4	2.4	2.6	2.6	2.6	2.4	2.3
Used Furniture and Household Equipment	0.0	0.0	0.0	0.0	0.0	0.0	0.0	0.0	0.0	0.0	0.0	0.0	الأثاث والتجهيزات والمعدات المنزلية المستعملة	0.0	0.0	0.0	0.0	0.0	0.0	0.0	0.0	0.0	0.0	0.0	0.0
Health	3.9	6.8	5.3	4.4	3.7	3.4	3.2	3.3	3.7	3.6	3.2	3.1	الخدمات والرعاية الصحية	3.9	6.8	5.3	4.4	3.7	3.4	3.2	3.3	3.7	3.6	3.2	3.1
Medical products, appliances and equipment	2.0	4.2	3.1	2.3	1.9	1.7	1.5	1.5	1.6	1.6	1.5	1.3	المنتجات والأجهزة والمعدات الطبية	2.0	4.2	3.1	2.3	1.9	1.7	1.5	1.5	1.6	1.6	1.5	1.3
Out-patient services	1.5	2.1	1.6	1.7	1.5	1.4	1.4	1.4	1.5	1.4	1.2	0.9	خدمات مرضى العيادات الخارجية	1.5	2.1	1.6	1.7	1.5	1.4	1.4	1.4	1.5	1.4	1.2	0.9
Hospitals services	0.4	0.5	0.6	0.4	0.3	0.3	0.3	0.5	0.6	0.6	0.5	0.9	خدمات المستشفيات	0.4	0.5	0.6	0.4	0.3	0.3	0.3	0.5	0.6	0.6	0.5	0.9
Transport	4.2	3.4	4.7	4.9	5.0	5.0	4.2	3.8	3.5	3.3	3.4	2.8	المواصلات والنقل	4.2	3.4	4.7	4.9	5.0	5.0	4.2	3.8	3.5	3.3	3.4	2.8
Purchase of vehicles	0.2	0.0	0.6	0.1	0.1	0.2	0.2	0.2	0.2	0.3	0.4	0.0	شراء العربات	0.2	0.0	0.6	0.1	0.1	0.2	0.2	0.2	0.2	0.3	0.4	0.0
Operation of personal transport equipment	1.4	1.3	1.6	1.8	1.7	1.7	1.3	1.3	0.9	0.5	0.5	0.3	تشغيل معدات النقل الشخصي	1.4	1.3	1.6	1.8	1.7	1.7	1.3	1.3	0.9	0.5	0.5	0.3
Transport services	2.7	2.1	2.5	3.0	3.1	3.1	2.6	2.4	2.3	2.5	2.5	2.5	خدمات النقل	2.7	2.1	2.5	3.0	3.1	3.1	2.6	2.4	2.3	2.5	2.5	2.5
Communication	2.3	2.4	2.8	2.9	2.8	2.5	2.2	2.1	2.0	1.6	1.4	1.9	الاتصالات	2.3	2.4	2.8	2.9	2.8	2.5	2.2	2.1	2.0	1.6	1.4	1.9
Recreation and Culture	2.6	2.7	3.3	3.2	3.4	3.3	2.7	2.1	1.5	1.3	1.4	2.3	الثقافة والترفيه	2.6	2.7	3.3	3.2	3.4	3.3	2.7	2.1	1.5	1.3	1.4	2.3
Audio-visual, photographic and information processing equipment	0.3	0.2	0.3	0.4	0.3	0.3	0.3	0.2	0.3	0.3	0.3	0.6	معدات الصوت والصورة ومعدات التصوير وتجهيز المعلومات	0.3	0.2	0.3	0.4	0.3	0.3	0.3	0.2	0.3	0.3	0.3	0.6
Other Major Durables for recreation and culture	0.0	0.0	0.0	0.0	0.0	0.0	0.0	0.0	0.0	0.0	0.0	0.0	السلع المعمرة الرئيسية الأخرى المعدة للثقافة والترفيه	0.0	0.0	0.0	0.0	0.0	0.0	0.0	0.0	0.0	0.0	0.0	0.0
Other recreational items and equipment, gardens and pets	0.1	0.1	0.1	0.1	0.1	0.1	0.1	0.1	0.1	0.1	0.1	0.0	الأصناف والمعدات الترفيهية الأخرى والحدائق والحيوانات الأليفة	0.1	0.1	0.1	0.1	0.1	0.1	0.1	0.1	0.1	0.1	0.1	0.0
Recreational and Cultural services	0.3	0.2	0.3	0.3	0.3	0.3	0.3	0.3	0.3	0.2	0.3	0.4	الخدمات الثقافية والترفيهية	0.3	0.2	0.3	0.3	0.3	0.3	0.3	0.3	0.3	0.2	0.3	0.4
Newspapers, books and stationery	1.0	0.7	1.0	1.2	1.4	1.5	1.2	0.8	0.5	0.3	0.4	1.0	الصحف والكتب والأدوات الكتابية	1.0	0.7	1.0	1.2	1.4	1.5	1.2	0.8	0.5	0.3	0.4	1.0
Package holidays	0.9	1.5	1.6	1.2	1.2	1.0	0.8	0.6	0.4	0.3	0.4	0.2	الرحلات السياحية المنظمة	0.9	1.5	1.6	1.2	1.2	1.0	0.8	0.6	0.4	0.3	0.4	0.2
Used Durables for culture and recreation	0.0	0.0	0.0	0.0	0.0	0.0	0.0	0.0	0.0	0.0	0.0	0.0	السلع المعمرة المعدة للثقافة والترفيه المستعملة	0.0	0.0	0.0	0.0	0.0	0.0	0.0	0.0	0.0	0.0	0.0	0.0

جدول ٢-١٦: التوزيع النسبي للإنفاق السنوي للأسرة طبقا لمجموعات الإنفاق الرئيسية والفرعية ، وفقا لفئات السن لرب الأسرة والنوع - جملة الجمهورية

Table 2-16: Percentage Distribution of Annual Household Expenditure by Main and Sub-Groups of Expenditure, According to Age Groups of H.H. Head and Sex - Total Egypt

a - Male H.H. Head — أ- أرباب الأسر من الذكور

Main and Sub-Groups of Expenditure	Age Groups of H.H. Head — Total	65+	60-	55-	50-	45-	40-	35-	30-	25-	20-	Less than 20	مجموعات الإنفاق الرئيسية والفرعية — فئات السن لرب الأسرة: الإجمالي	٦٥+	٦٠-	٥٥-	٥٠-	٤٥-	٤٠-	٣٥-	٣٠-	٢٥-	٢٠-	أقل من ٢٠ سنة
Education	3.3	1.3	2.0	3.6	4.9	5.2	4.7	2.8	1.2	0.4	1.3	3.6	التعليم											
Restaurants and Hotels	3.4	3.0	3.1	3.6	3.6	3.4	3.2	3.3	3.4	3.5	4.1	5.2	المطاعم والفنادق											
Ready meals	3.3	3.0	3.1	3.5	3.5	3.4	3.2	3.3	3.4	3.5	4.1	5.1	الوجبات الجاهزة											
Residence services	0.1	0.0	0.1	0.1	0.1	0.1	0.0	0.0	0.0	0.0	0.0	0.1	خدمات الاقامة											
Miscellaneous goods and services	3.5	3.3	3.6	3.8	3.9	3.6	3.4	3.3	3.3	3.3	3.5	3.0	السلع والخدمات المتنوعة											
Personal care	2.5	2.4	2.6	2.7	2.7	2.6	2.5	2.5	2.4	2.4	2.3	2.4	العناية الشخصية											
Personal Effects N.E.C.	0.6	0.4	0.5	0.5	0.7	0.6	0.6	0.6	0.5	0.4	0.4	0.1	الاشياء الشخصية الغير مصنفة في مكان آخر											
Other services (not classified)	0.5	0.4	0.5	0.6	0.6	0.5	0.4	0.3	0.4	0.5	0.8	0.5	الخدمات الاخرى الغير مصنفة تحت بند آخر											
Total actual consumption *	98.8	98.5	97.5	97.9	97.5	98.5	99.0	99.3	99.8	100.7	100.2	103.3	إجمالي الاستهلاك الفعلي *											
Total in-kind transfer(Received)	1.1	1.1	0.8	0.7	0.6	0.7	0.8	1.0	1.5	2.6	3.3	4.2	إجمالي التحويلات العينية (المستلمة)											
Total consumption expenditure	97.7	97.4	96.8	97.2	96.9	97.8	98.2	98.3	98.3	98.1	96.8	99.1	إجمالي الانفاق الاستهلاكي											
Non consumption expenditure	2.3	2.6	3.2	2.8	3.1	2.2	1.8	1.7	1.7	1.9	3.2	0.9	المدفوعات التحويلية (انفاق غير استهلاكي)											
Total household expenditure	100.0	100.0	100.0	100.0	100.0	100.0	100.0	100.0	100.0	100.0	100.0	100.0	إجمالي الانفاق العائلي											
No. of H.H.	39727	3105	2681	2944	4287	4560	5771	5613	5226	4004	1419	116	عدد الأسر											
No. of H.H. Members	185199	11192	11464	14607	23014	25376	31201	27709	22080	13953	4293	389	عدد الأفراد											

* الإستهلاك الفعلي يتضمن الانفاق الإستهلاكي + إجمالي التحويلات العينية

* Total actual consumption includes total consumption expenditure and total in kind transfers.

تابع جدول ٢-١٦: التوزيع النسبي للإنفاق السنوي للأسرة طبقا لمجموعات الإنفاق الرئيسية والفرعية ، وفقا لفئات السن لرب الأسرة والنوع – جملة الجمهورية

(Cont.)Table 2-16: Percentage Distribution of Annual Household Expenditure by Main and Sub-Groups of Expenditure, According to Age Groups of H.H. Head and Sex - Total Egypt

b - Female H.H. Head

ب- أرباب الأسر من الإناث

Main and Sub-Groups of Expenditure	Age Groups of H.H. Head												فئات السن لرب الأسرة	مجموعات الإنفاق الرئيسية والفرعية
	الإجمالي Total	٦٥+ 65+	٦٠- 60-	٥٥- 55-	٥٠- 50-	٤٥- 45-	٤٠- 40-	٣٥- 35-	٣٠- 30-	٢٥- 25-	٢٠- 20-	أقل من ٢٠ سنة Less than 20		
Food and Non-Alcoholic Beverages	46.1	46.1	46.6	45.5	43.2	45.8	44.8	48.0	49.8	51.2	49.9	50.6		المأكولات والمشروبات
Bread and cereals	7.0	5.9	6.5	6.6	6.8	7.0	7.4	8.3	8.6	8.2	7.9	7.8		الخبوب والغلال
Meat	13.1	13.3	13.5	13.1	12.3	13.1	12.5	13.4	13.4	14.0	13.4	13.7		اللحوم
Fish and seafood	2.9	2.9	2.9	3.0	2.9	3.0	2.8	2.9	2.7	2.7	2.1	2.1		الأسماك
Milk, cheese and eggs	5.8	6.5	6.2	5.9	5.5	5.7	5.4	5.6	5.8	6.2	6.1	5.6		الألبان والجبن والبيض
Oils and fats	3.9	3.9	3.9	3.8	3.5	3.7	3.7	3.9	4.4	4.7	5.1	5.1		الزيوت والدهون
Fruit	3.2	3.4	3.3	3.2	3.0	3.3	3.1	3.3	3.2	3.4	3.5	3.4		الفاكهة
Vegetables	5.8	5.7	5.8	5.7	5.8	5.7	5.8	6.1	6.3	6.4	6.4	6.8		الخضر
Sugar, Jam, honey, Chocolate and Confectionery	2.2	2.1	2.1	1.9	1.9	2.0	2.1	2.4	2.9	3.1	3.1	3.5		السكر والأغذية السكرية
Other food products	0.8	0.8	0.8	0.8	0.8	0.8	0.8	0.8	0.9	0.8	0.9	0.9		منتجات الأغذية الغير مصنفة تحت بند آخر
Non-Alcoholic Beverages	1.5	1.6	1.6	1.4	1.4	1.5	1.4	1.4	1.6	1.6	1.5	1.6		المشروبات الغير كحولية
Alcoholic Beverages, Tobacco and Narcotics	1.4	1.0	1.6	2.1	2.1	1.9	1.1	0.5	0.3	0.3	0.3	0.1		المشروبات الكحولية والدخان والمخدرات
Clothing and Foot wear	7.7	5.6	6.7	7.2	7.8	8.0	8.5	8.8	9.2	9.3	8.5	7.9		الملابس والأقمشة وأحذية القدم
Clothing Materials	0.6	0.8	0.6	0.6	0.5	0.5	0.6	0.6	0.5	0.6	0.8	0.8		الأقمشة
Garments	4.9	3.3	4.1	4.5	4.9	5.2	5.6	5.8	6.3	6.5	5.8	5.2		الملابس الجاهزة
Other articles of clothing and clothing accessories	0.3	0.3	0.3	0.3	0.3	0.3	0.3	0.3	0.3	0.4	0.4	0.5		الملابس الأخرى ومستلزماتها
Cleaning, repair and hire of clothing	0.4	0.4	0.4	0.5	0.5	0.4	0.4	0.3	0.3	0.3	0.5	0.4		التنظيف والإصلاح وإستئجار الملابس
Footwear	1.5	1.0	1.3	1.4	1.6	1.6	1.7	1.7	1.6	1.5	1.2	1.1		أحذية القدم
Used Ready made Clothes	0.0	0.0	0.0	0.0	0.0	0.0	0.0	0.0	0.0	0.0	0.0	0.0		الملابس الجاهزة والمستعملة
Housing, Water, Electricity, Gas & Other Fuels	18.3	21.0	19.0	17.4	17.3	19.2	16.8	17.5	19.5	21.2	23.9	25.9		المسكن ومستلزماته
Actual rentals for housing	1.5	1.2	0.9	1.4	1.4	1.8	1.7	1.7	1.8	1.7	1.1	0.0		الإيجارات الفعلية
Imputed rentals for housing	11.7	13.9	12.8	10.9	10.7	9.5	10.3	10.9	12.8	14.4	17.4	20.7		الإيجارات المحتسبة
Maintenance and repair of the dwelling	0.7	0.9	0.8	0.7	0.7	0.8	0.8	0.6	0.4	0.4	0.5	0.2		صيانة وإصلاح المسكن
Water supply and miscellaneous services relating to the dwelling	1.3	1.5	1.5	1.3	1.4	1.2	1.2	1.2	1.2	1.4	1.4	1.2		المياه والخدمات المتنوعة المتصلة بالمسكن
Electricity, gas and other fuels	3.1	3.5	3.3	3.1	3.0	2.9	2.9	3.1	3.2	3.4	3.5	3.7		الكهرباء والغاز وأنواع الوقود الأخرى

تابع جدول ٢-١٦: التوزيع النسبي للإنفاق السنوي للأسرة طبقا لمجموعات الإنفاق الرئيسية والفرعية ، وفقا لفئات السن لرب الأسرة والنوع - جملة الجمهورية

(Cont.)Table 2-16: Percentage Distribution of Annual Household Expenditure by Main and Sub-Groups of Expenditure, According to Age Groups of H.H. Head and Sex - Total Egypt

b - Female H.H. Head

ب- أرباب الأسر من الإناث

Main and Sub-Groups of Expenditure	Age Groups of H.H. Head												مجموعات الإنفاق الرئيسية والفرعية
	الإجمالي Total	٦٥+ 65+	٦٠- 60-	٥٥- 55-	٥٠- 50-	٤٥- 45-	٤٠- 40-	٣٥- 35-	٣٠- 30-	٢٥- 25-	٢٠- 20-	أقل من ٢٠ سنة Less than 20	
Furnishings, H.H. equipment and routine maintenance of the house	4.7	4.8	4.6	4.4	5.0	4.0	4.5	4.5	5.1	5.4	5.5	6.1	الأثاث والتجهيزات والمعدات المنزلية وأعمال الصيانة الاعتيادية
Furniture, furnishing, carpets and other floor coverings	0.3	0.3	0.1	0.2	0.6	0.2	0.2	0.2	0.2	0.3	0.7	0.3	الأثاث والتجهيزات والسجاد وأغطية الأرضيات الأخرى
H.H. textiles	0.7	0.8	0.5	0.8	0.7	0.6	0.7	0.8	1.0	1.3	1.5	1.9	المفروشات المنزلية
H.H. appliances	0.3	0.3	0.3	0.3	0.4	0.3	0.4	0.3	0.4	0.5	0.8	0.5	الأجهزة المنزلية
Glassware, tableware and household utensils	0.3	0.3	0.3	0.3	0.4	0.3	0.4	0.4	0.4	0.4	0.5	0.5	الأدوات الزجاجية وأدوات المائدة والأدوات المنزلية
Tools and Equipment for House and Garden	0.1	0.1	0.1	0.1	0.1	0.1	0.1	0.1	0.2	0.1	0.2	0.2	أدوات ومعدات المنازل والحدائق
Goods and services for routine Household maintenance	2.9	3.5	3.3	2.9	2.8	2.6	2.7	2.7	2.9	2.8	2.8	2.8	السلع والخدمات المستخدمة في أعمال النظافة والصيانة الاعتيادية
Used Furniture and Household Equipment	0.0	0.0	0.0	0.0	0.0	0.0	0.0	0.0	0.0	0.0	0.0	0.0	الأثاث والتجهيزات والمعدات المنزلية المستعملة
Health	5.0	9.6	6.6	5.5	5.0	3.6	3.0	3.0	2.6	3.1	2.9	5.4	الخدمات والرعاية الصحية
Medical products, appliances and equipment	2.9	6.1	4.3	3.4	2.8	2.0	1.6	1.8	1.4	1.8	1.8	2.5	المنتجات والأجهزة والمعدات الطبية
Out- patient services	1.8	2.4	1.8	1.6	1.7	1.3	1.0	1.0	1.0	1.1	1.2	1.4	خدمات مرضى العيادات الخارجية
Hospital services	0.5	1.1	0.5	0.5	0.5	0.3	0.4	0.4	0.2	0.2	1.0	1.5	خدمات المستشفيات
Transport	3.3	2.4	3.0	3.7	3.9	3.8	4.3	3.2	2.6	2.0	1.9	1.6	المواصلات والنقل
Purchase of vehicles	0.1	0.0	0.0	0.0	0.0	0.0	0.5	0.0	0.5	0.0	0.0	0.0	شراء العربات
Operation of personal transport equipment	0.6	0.7	0.8	0.8	0.8	0.7	0.6	0.3	0.2	0.2	0.4	0.0	تشغيل معدات النقل الشخصي
Transport services	2.6	1.8	2.2	2.8	3.1	3.1	3.2	2.8	1.8	1.8	1.6	1.6	خدمات النقل
Communication	2.5	2.2	2.4	2.7	2.6	2.7	2.5	2.2	2.2	2.4	2.3	1.6	الاتصالات
Recreation and Culture	2.6	2.1	2.8	2.5	2.9	2.5	3.5	2.4	2.2	1.6	1.6	0.9	الثقافة والترفيه
Audio-visual, photographic and information processing equipment	0.3	0.1	0.2	0.3	0.3	0.2	0.4	0.2	0.2	0.3	0.4	0.6	معدات الصوت والصورة ومعدات التصوير وتجهيز المعلومات
Other Major Durables for recreation and culture	0.0	0.0	0.0	0.0	0.0	0.0	0.0	0.0	0.0	0.0	0.0	0.0	السلع المعمرة الرئيسية الأخرى المعدة للثقافة والترفيه
Other recreational items and equipment, gardens and pets	0.1	0.1	0.0	0.0	0.0	0.0	0.1	0.0	0.1	0.3	0.2	0.0	الأصناف والمعدات الترفيهية الأخرى والحدائق والحيوانات الأليفة
Recreational and Cultural services	0.3	0.2	0.4	0.3	0.4	0.3	0.3	0.4	0.2	0.2	0.1	0.1	الخدمات الثقافية والترفيهية
Newspapers, books and stationery	0.9	0.4	0.7	0.8	1.0	1.2	1.5	1.3	0.9	0.5	0.4	0.1	الصحف والكتب والأدوات المكتبية
Package holidays	1.0	1.2	1.5	1.0	1.2	0.7	1.2	0.4	0.7	0.3	0.5	0.0	الرحلات السياحية المنظمة
Used Durables for culture and recreation	0.0	0.0	0.0	0.0	0.0	0.0	0.0	0.0	0.0	0.0	0.0	0.0	السلع المعمرة المعدة للثقافة والترفيه المستعملة

تابع جدول ٢-١٦: التوزيع النسبي للإنفاق السنوي للأسرة طبقا لمجموعات الإنفاق الرئيسية والفرعية ، وفقا لفئات السن لرب الأسرة والنوع – جملة الجمهورية

(Cont.)Table 2-16: Percentage Distribution of Annual Household Expenditure by Main and Sub-Groups of Expenditure, According to Age Groups of H.H. Head and Sex - Total Egypt

b - Female H.H. Head

ب- أرباب الأسر من الإناث

Main and Sub-Groups of Expenditure	Age Groups of H.H. Head												فئات السن لرب الأسرة	مجموعات الإنفاق الرئيسية والفرعية
	الإجمالي Total	٦٥+ 65+	٦٠- 60-	٥٥- 55-	٥٠- 50-	٤٥- 45-	٤٠- 40-	٣٥- 35-	٣٠- 30-	٢٥- 25-	٢٠- 20-	أقل من ٢٠ سنة Less than 20		
Education	2.6	0.9	1.1	1.3	2.3	3.6	4.8	5.3	4.1	1.3	0.8	0.5		التعليم
Restaurants and Hotels	3.0	2.7	2.8	3.1	3.5	3.3	3.0	2.9	2.5	2.3	2.0	1.8		المطاعم والفنادق
Ready meals	2.9	2.7	2.8	3.1	3.3	3.2	2.9	2.9	2.5	2.3	2.0	1.8		الوجبات الجاهزة
Residence services	0.1	0.1	0.0	0.1	0.2	0.1	0.1	0.0	0.0	0.0	0.1	0.0		خدمات الإقامة
Miscellaneous goods and services	3.5	2.5	2.9	3.6	3.9	3.8	4.0	3.7	3.1	3.7	4.3	4.0		السلع والخدمات المتنوعة
Personal care	2.2	1.8	2.0	2.3	2.5	2.5	2.4	2.1	1.9	1.9	1.6	1.5		العناية الشخصية
Personal Effects N.E.C.	0.7	0.3	0.4	0.5	0.5	0.6	0.9	1.0	0.9	1.2	2.2	1.7		الأمتعة الشخصية الغير مصنفة في مكان آخر
Other services (not classified)	0.6	0.5	0.5	0.8	0.6	0.6	0.7	0.6	0.3	0.7	0.5	0.8		الخدمات الأخرى الغير مصنفة تحت بند آخر
Total actual consumption *	100.6	101.1	100.1	99.0	99.2	99.1	100.7	102.1	103.0	103.8	105.9	106.5		إجمالي الاستهلاك الفعلي *
Total in-kind transfer(Received)	2.8	3.4	2.5	1.7	1.7	1.8	2.7	3.4	4.5	5.4	7.9	8.3		إجمالي التحويلات العينية (المستلمة)
Total consumption expenditure	97.8	97.7	97.6	97.3	97.5	97.3	98.0	98.7	98.5	98.4	97.9	98.2		إجمالي الإنفاق الاستهلاكي
Non consumption expenditure	2.2	2.3	2.4	2.7	2.5	2.7	2.0	1.3	1.4	1.6	2.1	1.8		المصروفات التحويلية (الإنفاق غير استهلاكي)
Total household expenditure	100.0	100.0	100.0	100.0	100.0	100.0	100.0	100.0	100.0	100.0	100.0	100.0		إجمالي الإنفاق العائلي
No. of H.H.	7368	1277	952	851	997	879	761	580	388	354	271	60		عدد الأسر
No. of H.H. Members	21830	2177	2102	2271	3142	3078	3085	2429	1504	1190	736	115		عدد أفراد

* الإستهلاك الفعلي يتضمن الإنفاق الإستهلاكي + إجمالي التحويلات العينية

* Total actual consumption includes total consumption expenditure and total in kind transfers.

جدول ٢-١٧: التوزيع النسبي للإنفاق السنوي للأسرة طبقا لمجموعات الإنفاق الرئيسية والفرعية ، وفقا للحالة الزواجية لرب الأسرة – جملة الجمهورية

Table 2-17:Percentage Distribution of Annual Household Expenditure by Main and Sub-Groups of Expenditure. According to Marital Status of H.H. Head - Total Egypt

Main and Sub-Groups of Expenditure	Marital Status of H.H. Head							الحالة الزواجية لرب الأسرة	مجموعات الانفاق الرئيسية والفرعية
	الاجمالي Total	ارمل Widowed	مطلق Divorced	متزوج Married	عقد قران Contract	لم يتزوج أبدا Never married	اقل من السن Below age		
Food and Non-Alcoholic Beverages	44.5	45.7	40.2	44.5	25.2	39.9	45.5		المأكولات والمشروبات
Bread and cereals	7.2	6.8	5.7	7.3	3.1	5.6	6.4		الحبوب والخبز
Meat	12.5	13.0	11.1	12.5	6.7	11.1	13.2		اللحوم
Fish and seafood	2.8	2.9	2.7	2.8	2.2	2.5	3.3		الأسماك
Milk, cheese and eggs	5.5	5.9	5.6	5.5	3.6	5.5	5.8		الألبان والجبن والبيض
Oils and fats	3.6	3.8	3.2	3.6	1.9	3.2	4.3		الزيوت والدهون
Fruit	3.1	3.3	3.0	3.1	2.0	3.1	3.1		الفاكهة
Vegetables	5.5	5.8	4.8	5.5	2.7	4.6	5.0		الخضر
Sugar, Jam, honey, Chocolate and Confectionery	2.2	2.0	2.0	2.2	1.3	1.9	2.1		السكر والأغذية السكرية
Other food products	0.7	0.8	0.8	0.7	0.5	0.7	0.6		منتجات الأغذية الغير مصنفة تحت بند آخر
Non-Alcoholic Beverages	1.4	1.5	1.5	1.4	1.2	1.5	1.6		المشروبات الغير كحولية
Alcoholic Beverages, Tobacco and Narcotics	2.9	1.9	2.7	3.0	2.3	3.8	0.4		المشروبات الكحولية والتبغ والمخدرات
Clothing and Footwear	8.1	7.3	6.8	8.2	6.4	7.7	6.7		الملابس والأقمشة وأحذية القدم
Clothing Materials	0.6	0.6	0.3	0.6	0.2	0.4	0.5		الأقمشة
Garments	5.2	4.6	4.4	5.3	4.2	4.9	4.4		الملابس الجاهزة
Other articles of clothing and clothing accessories	0.3	0.3	0.2	0.3	0.2	0.2	0.2		الملابس الأخرى ومستلزماتها
Cleaning, repair and hire of clothing	0.4	0.4	0.4	0.4	0.4	0.6	0.3		التنظيف والإصلاح واستئجار الملابس
Footwear	1.6	1.4	1.4	1.6	1.4	1.6	1.3		أحذية القدم
Cost Ready made Clothes	0.0	0.0	0.0	0.0	0.0	0.0	0.0		الملابس الجاهزة والمستعملة
Housing, Water, Electricity, Gas & Other Fuels	16.0	17.7	17.9	15.7	16.8	17.4	20.4		المسكن ومستلزماته
Actual rentals for housing	1.5	1.3	3.5	1.5	2.9	2.4	1.4		الإيجارات الفعلية
Imputed rentals for housing	10.0	11.2	9.7	9.8	6.8	10.3	14.1		الإيجارات المحتسبة
Maintenance and repair of the dwelling	0.6	0.7	0.6	0.6	4.5	0.7	0.0		صيانة وإصلاح المسكن
Water supply and miscellaneous services relating to the dwelling	1.1	1.3	1.4	1.1	0.9	1.3	1.6		المياه والخدمات المتنوعة المتصلة بالمسكن
Electricity, gas and other fuels	2.7	3.1	2.8	2.7	1.7	2.8	3.2		الكهرباء والغاز وأنواع الوقود الأخرى

جدول ٢-١٧: التوزيع النسبي للإنفاق السنوي للأسرة طبقا لمجموعات الإنفاق الرئيسية والفرعية ، وفقا للحالة الزواجية لرب الأسرة - جملة الجمهورية

Table 2-17:Percentage Distribution of Annual Household Expenditure by Main and Sub-Groups of Expenditure, According to Marital Status of H.H. Head - Total Egypt

Main and Sub-Groups of Expenditure	Marital Status of H.H. Head							الحالة الزواجية لرب الأسرة	مجموعات الإنفاق الرئيسية والفرعية
	الإجمالي Total	أرمل Widowed	مطلق Divorced	متزوج Married	عقد قران Contract	لم يتزوج أبدا Never married	أقل من السن Below age		
Furnishings, H.H. equipment and routine maintenance of the house	4.3	4.5	4.5	4.3	9.0	4.4	2.9		**الأثاث والتجهيزات والمعدات المنزلية وأعمال الصيانة الاعتيادية**
Furniture, furnishing, carpets and other floor coverings	0.4	0.3	0.3	0.4	4.7	0.3	0.0		الأثاث والتجهيزات والسجاد وأغطية الأرضيات الأخرى
H.H. textiles	0.6	0.6	0.4	0.6	0.8	0.5	0.3		المفروشات المنزلية
H.H. appliances	0.4	0.3	0.2	0.4	1.1	0.3	0.1		الأجهزة المنزلية
Glassware, tableware and household utensils	0.3	0.3	0.2	0.3	0.1	0.3	0.2		الأدوات الزجاجية وأدوات المائدة والأدوات المنزلية
Tools and Equipment for House and Garden	0.1	0.1	0.1	0.1	0.3	0.1	0.1		أدوات ومعدات المنازل والحدائق
Goods and services for routine Household maintenance	2.6	2.9	3.3	2.5	2.1	2.8	2.2		السلع والخدمات المستخدمة في أعمال النظافة والصيانة الاعتيادية
Used Furniture and Household Equipment	0.0	0.0	0.0	0.0	0.0	0.0	0.0		الأثاث والتجهيزات والمعدات المنزلية المستعملة
Health	4.0	5.5	5.4	3.9	1.7	3.8	9.5		**الخدمات والرعاية الصحية**
Medical products, appliances and equipment	2.1	3.3	2.9	1.9	0.9	2.0	1.2		المنتجات والأجهزة والمعدات الطبية
Out- patient services	1.5	1.6	1.8	1.5	0.7	1.5	1.0		خدمات مرضى العيادات الخارجية
Hospitals services	0.4	0.6	0.7	0.4	0.1	0.3	7.3		خدمات المستشفيات
Transport	4.1	3.5	4.2	4.2	5.8	4.6	2.6		**الانتقالات والنقل**
Purchase of vehicles	0.2	0.1	0.0	0.2	0.0	0.1	0.0		شراء العربات
Operation of personal transport equipment	1.3	0.8	1.3	1.3	2.6	1.5	0.0		تشغيل معدات النقل الشخصي
Transport services	2.7	2.6	2.9	2.7	3.2	3.1	2.6		خدمات النقل
Communication	2.4	2.4	2.8	2.3	2.8	3.1	0.5		**الاتصالات**
Recreation and Culture	2.6	2.5	3.0	2.6	7.1	2.7	1.4		**الثقافة والترفيه**
Audio-visual, photographic and information processing equipment	0.3	0.2	0.2	0.3	0.7	0.3	0.1		معدات الصوت والصورة ومعدات التصوير وتجهيز المعلومات
Other Major Durables for recreation and culture	0.0	0.0	0.0	0.0	0.0	0.0	0.0		السلع المعمرة الرئيسية الأخرى المعدة للثقافة والترفيه
Other recreational items and equipment, gardens and pets	0.1	0.1	0.0	0.1	0.0	0.2	0.0		الأصناف والمعدات الترفيهية الأخرى والحدائق والحيوانات الأليفة
Recreational and Cultural services	0.3	0.3	0.5	0.3	0.7	0.5	0.3		الخدمات الثقافية والترفيهية
Newspapers, books and stationery	1.0	0.9	1.1	1.0	0.7	0.9	0.9		الصحف والكتب والأدوات الكتابية
Package holidays	0.9	1.0	1.1	0.9	5.0	0.8	0.1		الرحلات السياحية المنظمة
Used Durables for culture and recreation	0.0	0.0	0.0	0.0	0.0	0.0	0.0		السلع المعمرة المعدة للثقافة والترفيه المستعملة

جدول ٢-١٧: التوزيع النسبي للإنفاق السنوي للأسرة طبقا لمجموعات الإنفاق الرئيسية والفرعية ، وفقا للحالة الزواجية لرب الأسرة - جملة الجمهورية

Table 2-17:Percentage Distribution of Annual Household Expenditure by Main and Sub-Groups of Expenditure, According to Marital Status of H.H. Head - Total Egypt

Main and Sub-Groups of Expenditure	Marital Status of H.H. Head							مجموعات الإنفاق الرئيسية والفرعية
	الحالة الزواجية لرب الأسرة							
	الإجمالي Total	أرمل Widowed	مطلق Divorced	متزوج Married	عقد قران Contract	لم يتزوج أبدا Never married	أقل من السن Below age	
Education	3.2	2.1	3.6	3.3	3.8	2.0	6.5	التعليم
Restaurants and Hotels	3.3	3.3	4.3	3.3	6.2	6.2	3.6	المطاعم والفنادق
Ready meals	3.3	3.2	4.3	3.2	4.7	6.1	3.6	الوجبات الجاهزة
Residence services	0.1	0.1	0.0	0.1	1.5	0.1	0.0	خدمات الإقامة
Miscellaneous goods and services	3.5	3.4	3.7	3.5	4.1	3.7	3.2	السلع والخدمات المتنوعة
Personal care	2.5	2.3	2.4	2.5	2.2	2.7	2.3	العناية الشخصية
Personal Effects N.E.C.	0.6	0.4	0.5	0.6	0.6	0.4	0.2	الأمتعة الشخصية الغير مصنفة في مكان آخر
Other services (not classified)	0.5	0.6	0.9	0.4	1.3	0.5	0.7	الخدمات الأخرى الغير مصنفة تمت بند آخر
Total actual consumption *	99.0	99.6	99.1	98.9	91.2	99.4	103.2	إجمالي الاستهلاك الفعلي *
Total in-kind transfer(Received)	1.3	2.0	1.8	1.2	1.4	1.8	3.8	إجمالي التحويلات العينية (المتلقاه)
Total consumption expenditure	97.7	97.7	97.4	97.7	89.7	97.6	99.3	إجمالي الإنفاق الاستهلاكي
Non consumption expenditure	2.3	2.3	2.6	2.3	10.3	2.4	0.7	المدفوعات التحويلية (الإنفاق غير استهلاكي)
Total household expenditure	100.0	100.0	100.0	100.0	100.0	100.0	100.0	إجمالي الإنفاق العائلي
No. of H.H.	47095	6335	601	33813	60	1271	15	عدد الأسر
No. of H.H. Members	207029	17988	1569	184248	137	3058	29	عدد الأفراد

* الاستهلاك الفعلي يتضمن الإنفاق الاستهلاكي + إجمالي التحويلات العينية

* Total actual consumption includes total consumption expenditure and total in kind transfers.

جدول ٢-١٨: التوزيع النسبي للإنفاق السنوي للأسرة طبقا لمجموعات الإنفاق الرئيسية والفرعية ، وفقا للحالة الزواجية لرب الأسرة - حضر الجمهورية

Table2-18:Percentage Distribution of Annual Household Expenditure by Main and Sub-Groups of Expenditure, According to Marital Status of H.H. Head - Urban Egypt

Main and Sub-Groups of Expenditure	Marital Status of H.H. Head							مجموعات الإنفاق الرئيسية والفرعية
	الإجمالي Total	أرمل Widowed	مطلق Divorced	متزوج Married	عقد قران Contract	لم يتزوج أبدا Never married	أقل من السن Below age	
Food and Non-Alcoholic Beverages	40.4	42.8	37.9	40.3	21.3	37.0	41.2	الطعام والمشروبات
Bread and cereals	5.6	5.4	5.0	5.6	2.2	4.6	4.4	الحبوب والخبز
Meat	11.5	12.3	10.7	11.5	5.6	10.4	12.9	اللحوم
Fish and seafood	2.8	3.0	2.6	2.8	2.3	2.5	4.5	الأسماك
Milk , cheese and eggs	5.8	6.4	5.6	5.8	3.6	5.7	6.0	الألبان والجبن والبيض
Oils and fats	3.0	3.3	2.9	3.0	1.3	2.8	3.8	الزيوت والدهون
Fruit	3.1	3.3	2.9	3.1	1.9	3.1	2.5	الفاكهة
Vegetables	4.5	4.9	4.2	4.5	1.8	3.9	3.3	الخضر
Sugar , Jam, honey, Chocolate and Confectionery	1.9	1.9	1.8	2.0	1.1	1.8	1.5	السكر والأغذية السكرية
Other food products	0.7	0.8	0.7	0.7	0.4	0.7	0.7	منتجات الأغذية الغير مصنفة تحت بند آخر
Non-Alcoholic Beverages	1.4	1.5	1.5	1.4	1.1	1.6	1.5	المشروبات الغير كحولية
Alcoholic Beverages, Tobacco and Narcotics	2.8	1.9	2.9	2.9	2.1	3.9	0.0	المشروبات الكحولية والدخان والمخدرات
Clothing and Foot wear	8.1	7.4	6.8	8.2	6.2	7.8	5.8	الملابس والأقمشة وأحذية القدم
Clothing Materials	0.3	0.3	0.2	0.3	0.1	0.2	0.0	الأقمشة
Garments	5.6	5.0	4.6	5.7	4.1	5.3	4.4	الملابس الجاهزة
Other articles of clothing and clothing accessories	0.2	0.3	0.2	0.2	0.2	0.2	0.2	الملابس الأخرى ومستلزماتها
Cleaning, repair and hire of clothing	0.4	0.4	0.4	0.4	0.4	0.6	0.0	التنظيف والإصلاح واستئجار الملابس
Footwear	1.6	1.5	1.4	1.6	1.4	1.6	1.3	أحذية القدم
Used Ready made Clothes	0.0	0.0	0.0	0.0	0.0	0.0	0.0	الملابس الجاهزة والمستعملة
Housing, Water, Electricity, Gas & Other Fuels	14.9	15.9	17.1	14.7	15.3	16.4	18.1	المسكن ومستلزماته
Actual rentals for housing	2.4	2.0	4.1	2.4	3.7	3.0	2.3	الإيجارات الفعلية
Imputed rentals for housing	8.1	8.7	8.3	8.0	4.5	8.7	11.5	الإيجارات المحتسبة
Maintenance and repair of the dwelling	0.7	0.9	0.6	0.7	4.9	0.7	0.0	صيانة وإصلاح المسكن
Water supply and miscellaneous services relating to the dwelling	1.1	1.4	1.4	1.1	0.9	1.4	1.6	المياه والخدمات المتنوعة المتصلة بالمسكن
Electricity, gas and other fuels	2.6	2.9	2.7	2.5	1.4	2.7	2.8	الكهرباء والغاز وأنواع الوقود الأخرى

جدول ٢-١٨: التوزيع النسبي للإنفاق السنوي للأسرة طبقا لمجموعات الإنفاق الرئيسية والفرعية ، وفقا للحالة الزواجية لرب الأسرة - حضر الجمهورية

Table2-18:Percentage Distribution of Annual Household Expenditure by Main and Sub-Groups of Expenditure, According to Marital Status of H.H. Head - Urban Egypt

Main and Sub-Groups of Expenditure	Marital Status of H.H. Head							الحالة الزواجية لرب الأسرة	مجموعات الإنفاق الرئيسية والفرعية
	الإجمالي Total	أرمل Widowed	مطلق Divorced	متزوج Married	خطوبة Contract	لم يتزوج أبدا Never married	أقل من السن Below age		
Furniture, H.H. equipment and routine maintenance of the house	4.6	4.8	4.7	4.5	8.9	4.5	2.6		الأثاث والتجهيزات والمعدات المنزلية والعمل الصيانة الاعتيادية
Furniture, furnishing, carpets and other floor coverings	0.4	0.3	0.4	0.5	4.3	0.3	0.0		الأثاث والتجهيزات والسجاد وأغطية الأرضيات الأخرى
H.H. textiles	0.5	0.5	0.4	0.5	0.5	0.4	0.1		المفروشات المنزلية
H.H. appliances	0.4	0.3	0.2	0.4	1.4	0.3	0.1		الأجهزة المنزلية
Glassware, tableware and household utensils	0.3	0.3	0.2	0.3	0.1	0.2	0.2		الأدوات الزجاجية وأدوات المائدة والأدوات المنزلية
Tools and Equipment for House and Garden	0.1	0.1	0.1	0.1	0.1	0.1	0.0		أدوات ومعدات المنزل والحدائق
Goods and services for routine Household maintenance	2.9	3.2	3.5	2.8	2.1	3.1	2.2		السلع والخدمات المستخدمة في أعمال النظافة والصيانة الاعتيادية
Used Furniture and Household Equipment	0.0	0.0	0.0	0.0	0.0	0.0	0.0		الأثاث والتجهيزات والمعدات المنزلية المستعملة
Health	4.5	6.3	5.8	4.2	1.4	4.1	14.6		الخدمات والرعاية الصحية
Medical products, appliances and equipment	2.3	3.7	3.1	2.1	0.8	2.1	1.4		المنتجات والأجهزة والمعدات الطبية
Out- patient services	1.7	1.9	2.0	1.7	0.5	1.6	1.3		خدمات مرضى العيادات الخارجية
Hospitals services	0.5	0.7	0.7	0.5	0.1	0.4	11.9		خدمات المستشفيات
Transport	5.1	4.1	4.6	5.2	7.2	5.3	2.2		المواصلات والنقل
Purchase of vehicles	0.3	0.1	0.0	0.3	0.0	0.1	0.0		شراء العربات
Operation of personal transport equipment	2.0	1.2	1.7	2.1	3.5	1.9	0.0		تشغيل معدات النقل الشخصي
Transport services	2.8	2.8	2.9	2.8	3.7	3.3	2.2		خدمات النقل
Communication	3.2	3.2	3.3	3.2	3.1	3.7	0.7		الاتصالات
Recreation and Culture	3.5	3.0	3.4	3.5	9.2	3.1	1.8		الثقافة والترفيه
Audio-visual, photographic and information processing equipment	0.4	0.3	0.3	0.4	1.0	0.3	0.1		معدات الصوت والصورة ومعدات التصوير والمعلومات
Other Major Durables for recreation and culture	0.0	0.0	0.0	0.0	0.0	0.0	0.0		السلع المعمرة الرئيسية الأخرى للثقافة والترفيه
Other recreational items and equipment, gardens and pets	0.1	0.0	0.0	0.1	0.0	0.2	0.0		الأصناف والمعدات الترفيهية الأخرى والحدائق والحيوانات الأليفة
Recreational and Cultural services	0.5	0.4	0.6	0.5	0.9	0.6	0.5		الخدمات الثقافية والترفيهية
Newspapers, books and stationery	1.1	1.0	1.1	1.2	0.7	1.0	1.1		الصحف والكتب والأدوات المكتبية
Package holidays	1.4	1.3	1.4	1.4	6.6	1.0	0.2		الرحلات السياحية المنظمة
Used Durables for culture and recreation	0.0	0.0	0.0	0.0	0.0	0.0	0.0		السلع المعمرة المعدة للثقافة والترفيه المستعملة

جدول ٢-١٨: التوزيع النسبي للإنفاق السنوي للأسرة طبقا لمجموعات الإنفاق الرئيسية والفرعية ، وفقا للحالة الزواجية لرب الأسرة - حضر الجمهورية

Table2-18:Percentage Distribution of Annual Household Expenditure by Main and Sub-Groups of Expenditure, According to Marital Status of H.H. Head - Urban Egypt

Main and Sub-Groups of Expenditure	Marital Status of H.H. Head				الحالة الزواجية لرب الأسرة			مجموعات الإنفاق الرئيسية والفرعية
	الإجمالي Total	أرمل Widowed	مطلق Divorced	متزوج Married	عقد قران Contract	لم يتزوج أبدا Never married	أقل من السن Below age	
Education	4.2	2.6	4.1	4.5	4.7	2.4	7.0	التعليم
Restaurants and Hotels	3.8	3.7	4.6	3.7	7.4	7.1	3.9	المطاعم والفنادق
Ready meals	3.7	3.6	4.5	3.6	5.4	7.1	3.9	الوجبات الجاهزة
Residence services	0.1	0.1	0.0	0.1	2.0	0.1	0.0	خدمات الإقامة
Miscellaneous goods and services	4.0	3.8	4.0	4.0	4.1	4.0	3.1	السلع والخدمات المتنوعة
Personal care	2.8	2.7	2.5	2.9	2.3	3.0	2.8	العناية الشخصية
Personal Effects N.E.C.	0.6	0.5	0.5	0.6	0.7	0.5	0.2	الأمتعة الشخصية الغير مصنفة في مكان آخر
Other services (not classified)	0.5	0.7	0.9	0.5	1.0	0.5	0.1	الخدمات الأخرى الغير مصنفة تحت بند آخر
Total actual consumption *	99.0	99.5	99.1	98.9	90.7	99.4	101.1	إجمالي الاستهلاك الفعلي *
Total in-kind transfer(Received)	1.3	2.0	1.7	1.2	1.5	1.8	1.4	إجمالي التحويلات العينية (المتلقاه)
Total consumption expenditure	97.7	97.6	97.4	97.8	89.2	97.6	99.8	إجمالي الإنفاق الاستهلاكي
Non consumption expenditure	2.3	2.4	2.6	2.2	10.8	2.4	0.2	المدفوعات التحويلية (الإنفاق غير استهلاكي)
Total household expenditure	100.0	100.0	100.0	100.0	100.0	100.0	100.0	إجمالي الإنفاق العائلي
No. of H.H.	21995	3279	402	17457	34	815	7	عدد الأسر
No. of H.H. Members	89776	8920	1054	77953	67	1769	12	عدد الأفراد

* الإستهلاك الفعلي يتضمن الإنفاق الإستهلاكي + إجمالي التحويلات العينية

* Total actual consumption includes total consumption expenditure and total in kind transfers.

جدول ٢-١٩: التوزيع النسبي للإنفاق السنوي للأسرة طبقا لمجموعات الإنفاق الرئيسية والفرعية ، وفقا للحالة الزواجية لرب الأسرة - ريف الجمهورية

Table 2-19: Percentage Distribution of Annual Household Expenditure by Main and Sub-Groups of Expenditure, According to Marital Status of H.H. Head - Rural Egypt

Main and Sub-Groups of Expenditure	Marital Status of H.H. Head							مجموعات الإنفاق الرئيسية والفرعية
	الحالة الزواجية لرب الأسرة							
	الإجمالي Total	أرمل Widowed	مطلق Divorced	متزوج Married	عقد قران Contract	لم يتزوج أبدا Never married	أقل من السن Below age	
Food and Non-Alcoholic Beverages	49.7	50.4	49.2	49.7	36.6	47.4	52.5	الطعام والمشروبات
Bread and cereals	9.4	8.9	8.3	9.4	5.9	8.2	9.6	الحبوب والخبز
Meat	13.7	14.1	12.6	13.7	10.0	13.1	13.8	اللحوم
Fish and seafood	2.8	2.7	2.8	2.8	1.7	2.6	1.4	الأسماك
Milk, cheese and eggs	5.2	5.2	5.4	5.2	3.6	5.0	5.5	الألبان والجبن والبيض
Oils and fats	4.4	4.6	4.5	4.3	3.7	4.4	5.2	الزيوت والدهون
Fruit	3.1	3.2	3.1	3.1	2.3	3.1	4.0	الفاكهة
Vegetables	6.8	7.3	7.4	6.7	5.3	6.5	7.7	الخضر
Sugar, Jam, honey, Chocolate and Confectionery	2.5	2.3	2.7	2.5	2.1	2.4	3.2	السكر والأغذية السكرية
Other food products	0.8	0.8	0.9	0.8	0.6	0.8	0.5	منتجات الأغذية الغير مصنفة تحت بند آخر
Non Alcoholic Beverages	1.3	1.4	1.4	1.3	1.5	1.4	1.6	المشروبات الغير كحولية
Alcoholic Beverages, Tobacco and Narcotics	3.1	2.0	2.2	3.3	3.0	3.5	1.1	المشروبات الكحولية والدخان والمخدرات
Clothing and Foot wear	8.1	7.1	6.8	8.2	7.3	7.3	8.1	الملابس والأقمشة وأحذية القدم
Clothing Materials	1.0	1.0	0.8	1.0	0.6	1.0	1.2	الأقمشة
Garments	4.7	3.9	3.9	4.8	4.7	4.0	4.4	الملابس الجاهزة
Other articles of clothing and clothing accessories	0.3	0.3	0.3	0.3	0.3	0.3	0.3	الملابس الأخرى ومستلزماتها
Cleaning, repair and hire of clothing	0.5	0.5	0.4	0.5	0.3	0.5	0.7	التنظيف والإصلاح واستئجار الملابس
Footwear	1.6	1.4	1.4	1.6	1.4	1.5	1.5	أحذية القدم
Used Ready made Clothes	0.0	0.0	0.0	0.0	0.0	0.0	0.0	الملابس الجاهزة والمستعملة
Housing, Water, Electricity, Gas & Other Fuels	17.4	20.5	21.0	17.0	21.1	20.2	24.0	المسكن ومستلزماته
Actual rentals for housing	0.4	0.3	1.1	0.4	0.5	0.8	0.0	الإيجارات الفعلية
Imputed rentals for housing	12.4	15.2	14.9	12.1	13.5	14.4	18.3	الإيجارات المحتسبة
Maintenance and repair of the dwelling	0.5	0.5	0.3	0.5	3.3	0.7	0.0	صيانة وإصلاح المسكن
Water supply and miscellaneous services relating to the dwelling	1.1	1.2	1.4	1.1	1.1	1.2	1.7	المياه والخدمات المتنوعة المتصلة بالمسكن
Electricity, gas and other fuels	2.9	3.3	3.3	2.9	2.6	3.0	4.0	الكهرباء والغاز وأنواع الوقود الأخرى

جدول ٢-١٩: التوزيع النسبي للإنفاق السنوي للأسرة طبقا لمجموعات الإنفاق الرئيسية والفرعية ، وفقا للحالة الزواجية لرب الأسرة - ريف الجمهورية

Table 2-19: Percentage Distribution of Annual Household Expenditure by Main and Sub-Groups of Expenditure, According to Marital Status of H.H. Head - Rural Egypt

Main and Sub-Groups of Expenditure	Marital Status of H.H. Head							مجموعات الإنفاق الرئيسية والفرعية
	الإجمالي Total	أرمل Widowed	مطلق Divorced	متزوج Married	عقد قران Contract	لم يتزوج أبدا Never married	أقل من السن Below age	الحالة الزواجية لرب الأسرة
Furnishings, H.H. equipment and routine maintenance of the house	4.0	4.0	4.1	4.0	9.4	4.1	3.3	الأثاث والتجهيزات والمعدات المنزلية وأعمال الصيانة الاعتيادية
Furniture, furnishing, carpets and other floor coverings	0.3	0.2	0.2	0.3	5.8	0.2	0.0	الأثاث والتجهيزات والسجاد وأغطية الأرضيات الأخرى
H.H. textiles	0.7	0.7	0.6	0.7	0.5	0.8	0.7	المفروشات المنزلية
H.H. appliances	0.3	0.3	0.3	0.3	0.3	0.4	0.1	الأجهزة المنزلية
Glassware, tableware and household utensils	0.4	0.4	0.3	0.4	0.2	0.4	0.2	الأدوات الزجاجية وأدوات المائدة والأدوات المنزلية
Tools and Equipment for House and Garden	0.2	0.2	0.2	0.2	0.7	0.2	0.1	عدد ومعدات المنزل والحدائق
Goods and services for routine Household maintenance	2.2	2.3	2.5	2.2	1.9	2.1	2.3	السلع والخدمات المستخدمة في أعمال النظافة والصيانة الاعتيادية
Used Furniture and Household Equipment	0.0	0.0	0.0	0.0	0.0	0.0	0.0	الأثاث والتجهيزات والمعدات المنزلية المستعملة
Health	3.4	4.2	3.7	3.4	2.5	3.2	1.3	الخدمات والرعاية الصحية
Medical products, appliances and equipment	1.8	2.5	2.2	1.7	1.2	1.7	0.9	المنتجات والأجهزة والمعدات الطبية
Out- patient services	1.3	1.2	1.1	1.3	1.3	1.3	0.4	خدمات مرضى العيادات الخارجية
Hospitals services	0.4	0.5	0.5	0.4	0.0	0.2	0.0	خدمات المستشفيات
Transport	2.9	2.5	2.8	2.9	1.8	2.9	3.2	الانتقالات والنقل
Purchase of vehicles	0.1	0.0	0.0	0.1	0.0	0.0	0.0	شراء العربات
Operation of personal transport equipment	0.4	0.1	0.1	0.4	0.0	0.3	0.0	تشغيل معدات النقل الشخصي
Transport services	2.4	2.4	2.7	2.4	1.8	2.6	3.2	خدمات النقل
Communication	1.2	1.0	0.8	1.3	1.6	1.5	0.3	الاتصالات
Recreation and Culture	1.5	1.5	1.1	1.5	1.0	1.6	0.7	الثقافة والترفيه
Audio visual, photographic and information processing equipment	0.2	0.2	0.1	0.2	0.2	0.2	0.1	معدات الصوت والصورة ومعدات التصوير وتجهيز المعلومات
Other Major Durables for recreation and culture	0.0	0.0	0.0	0.0	0.0	0.0	0.0	السلع المعمرة الرئيسية الأخرى المعدة للثقافة والترفيه
Other recreational items and equipment, gardens and pets	0.1	0.1	0.0	0.1	0.0	0.2	0.0	الأصناف والمعدات الترفيهية الأخرى والحدائق والحيوانات الأليفة
Recreational and Cultural services	0.1	0.1	0.1	0.1	0.1	0.1	0.1	الخدمات الثقافية والترفيهية
Newspapers, books and stationery	0.8	0.8	0.7	0.8	0.7	0.7	0.5	الصحف والكتب والأدوات الكتابية
Package holidays	0.3	0.4	0.2	0.3	0.1	0.3	0.0	الرحلات السياحية المنظمة
Used Durables for culture and recreation	0.0	0.0	0.0	0.0	0.0	0.0	0.0	السلع المعمرة المعدة للثقافة والترفيه المستعملة

جدول ٢ - ١٩: التوزيع النسبي للإنفاق السنوي للأسرة طبقا لمجموعات الإنفاق الرئيسية والفرعية ، وفقا للحالة الزواجية لرب الأسرة – ريف الجمهورية

Table 2-19: Percentage Distribution of Annual Household Expenditure by Main and Sub-Groups of Expenditure, According to Marital Status of H.H. Head - Rural Egypt

Main and Sub-Groups of Expenditure	Marital Status of H.H. Head							مجموعات الإنفاق الرئيسية والفرعية
	الإجمالي Total	أرمل Widowed	مطلق Divorced	متزوج Married	عقد قران Contract	لم يتزوج أبدا Never married	أقل من السن Below age	
Education	1.9	1.4	1.5	2.0	1.4	1.0	5.6	التعليم
Restaurants and Hotels	2.8	2.5	3.4	2.8	2.8	3.8	3.0	المطاعم والفنادق
Ready meals	2.7	2.5	3.3	2.7	2.8	3.7	3.0	الوجبات الجاهزة
Residence services	0.1	0.1	0.1	0.1	0.0	0.1	0.0	خدمات الإقامة
Miscellaneous goods and services	2.9	2.7	2.8	2.9	4.2	3.0	3.4	السلع والخدمات المتنوعة
Personal care	2.0	1.8	1.9	2.0	1.8	2.1	1.6	العناية الشخصية
Personal Effects N.E.C.	0.5	0.3	0.3	0.5	0.2	0.3	0.2	الأمتعة الشخصية الغير مصنفة في مكان آخر
Other services (not classified)	0.4	0.6	0.6	0.4	2.2	0.6	1.5	الخدمات الأخرى الغير مصنفة تحت بند آخر
Total actual consumption *	98.9	99.8	99.4	98.9	92.7	99.4	106.5	إجمالي الاستهلاك الفعلي*
Total in-kind transfer(Received)	1.2	2.0	2.2	1.1	1.4	1.8	7.8	إجمالي التحويلات العينية (المتلقاه)
Total consumption expenditure	97.7	97.9	97.2	97.7	91.3	97.6	98.7	إجمالي الانفاق الاستهلاكي
Non consumption expenditure	2.3	2.1	2.8	2.3	8.7	2.4	1.3	المدفوعات التحويلية (انفاق غير استهلاكي)
Total household expenditure	100.0	100.0	100.0	100.0	100.0	100.0	100.0	إجمالي الانفاق العائلي
No. of H.H.	25100	3055	200	21356	26	456	7	عدد الأسر
No. of H.H. Members	117253	9068	515	106295	70	1289	17	عدد الأفراد

* الاستهلاك الفعلي يتضمن الانفاق الاستهلاكي + إجمالي التحويلات العينية

* Total actual consumption includes total consumption expenditure and total in kind transfers.

جدول ٢-٢٠: التوزيع النسبي للإنفاق السنوي للأسرة طبقا لمجموعات الإنفاق الرئيسية والفرعية ، وفقا للحالة الزواجية لرب الأسرة والنوع – جملة الجمهورية

Table 2-20: Percentage Distribution of Annual Household Expenditure by Main and Sub-Groups of Expenditure, According to Marital Status of H.H. Head and Sex - Total Egypt

a - Male H.H. Head

أ- أرباب الأسر من الذكور

Main and Sub-Groups of Expenditure	Marital Status of H.H. Head				الحالة الزواجية لرب الاسرة			مجموعات الإنفاق الرئيسية والفرعية
	الاجمالى Total	أرمل Widowed	مطلق Divorced	متزوج Married	عقد قران Contract	لم يتزوج أبدا Never married	اقل من السن Below age	
Food and Non Alcoholic Beverages	44.3	42.1	35.8	44.5	24.1	39.5	45.0	الطعام والشراب
Bread and cereals	7.2	6.2	4.8	7.3	3.0	5.7	6.2	الحبوب والخبز
Meat	12.4	12.1	9.8	12.4	6.4	11.0	13.1	اللحوم
Fish and seafood	2.8	2.7	2.2	2.8	2.1	2.5	3.4	الأسماك
Milk , cheese and eggs	5.5	5.5	5.3	5.5	3.5	5.4	5.8	الألبان والجبن والبيض
Oils and fats	3.6	3.3	2.9	3.6	1.8	3.2	4.3	الزيوت والدهون
Fruit	3.1	3.1	3.0	3.1	2.0	3.0	3.1	الفاكهة
Vegetables	5.4	5.0	3.9	5.5	2.5	4.6	5.0	الخضر
Sugar, Jam, honey, Chocolate and Confectionery	2.2	2.0	1.9	2.2	1.2	1.9	2.1	السكر والأغذية السكرية
Other food products	0.7	0.7	0.6	0.7	0.4	0.7	0.7	منتجات الأغذية الغير مصنفة تحت بند اخر
Non Alcoholic Beverages	1.4	1.5	1.4	1.4	1.2	1.5	1.5	المشروبات الغير كحولية
Alcoholic Beverages, Tobacco and Narcotics	3.1	3.3	5.6	3.1	2.5	4.3	0.4	المشروبات الكحولية والدخان والمخدرات
Clothing and Foot wear	8.1	7.2	6.4	8.2	6.3	7.8	6.5	الملابس والأقمشة وأحذية القدم
Clothing Materials	0.6	0.6	0.3	0.6	0.2	0.4	0.4	الأقمشة
Garments	5.3	4.5	4.1	5.3	4.1	4.9	4.3	الملابس الجاهزة
Other articles of clothing and clothing accessories	0.3	0.2	0.1	0.3	0.2	0.2	0.2	الملابس الأخرى ومستلزماتها
Cleaning, repair and hire of clothing	0.4	0.5	0.5	0.4	0.4	0.6	0.3	التنظيف والإصلاح واستئجار الملابس
Footwear	1.6	1.4	1.4	1.6	1.4	1.6	1.3	أحذية القدم
and Ready made Clothes	0.0	0.0	0.0	0.0	0.0	0.0	0.0	الملابس الجاهزة والمستعملة
Housing, Water, Electricity, Gas & Other Fuels	15.7	16.3	15.8	15.6	16.0	17.1	20.3	المسكن ومستلزماته
Actual rentals for housing	1.5	1.4	3.1	1.5	2.1	2.4	1.5	الإيجارات الفعلية
Imputed rentals for housing	9.8	10.1	8.3	9.8	6.6	10.0	13.9	الإيجارات الممثلة
Maintenance and repair of the dwelling	0.6	0.9	0.5	0.6	4.8	0.7	0.0	صيانة وإصلاح المسكن
Water supply and miscellaneous services relating to the dwelling	1.1	1.2	1.3	1.1	0.8	1.3	1.7	المياه والخدمات المتنوعة المتصلة بالمسكن
Electricity, gas and other fuels	2.7	2.7	2.6	2.7	1.6	2.7	3.2	الكهرباء والغاز وأنواع الوقود الأخرى

جدول ٢-٢٠ : توزيع النسبي للإنفاق السنوي للأسرة طبقا لمجموعات الإنفاق الرئيسية والفرعية ، وفقا للحالة الزواجية لرب الأسرة والنوع – جملة الجمهورية

Table 2-20: Percentage Distribution of Annual Household Expenditure by Main and Sub-Groups of Expenditure, According to Marital Status of H.H. Head and Sex - Total Egypt

a - Male H.H. Head | أ- أرباب الأسر من الذكور

Main and Sub-Groups of Expenditure	Marital Status of H.H. Head							مجموعات الإنفاق الرئيسية والفرعية
	الحالة الزواجية لرب الأسرة							
	الإجمالي Total	أرمل Widowed	مطلق Divorced	متزوج Married	عقد قران Contract	لم يتزوج أبدا Never married	أقل من السن Below age	
Furnishings, H.H. equipment and routine maintenance of the house	4.3	4.3	4.3	4.3	9.3	4.3	2.9	الأثاث والتجهيزات والمعدات المنزلية واعمال الصيانة الاعتيادية
Furniture, furnishing, carpets and other floor coverings	0.4	0.2	0.4	0.4	5.0	0.3	0.0	الأثاث والتجهيزات والسجاد وأغطية الأرضيات الأخرى
H.H. textiles	0.6	0.5	0.3	0.6	0.8	0.5	0.3	المفروشات المنزلية
H.H. appliances	0.4	0.3	0.1	0.4	1.2	0.3	0.1	الأجهزة المنزلية
Glassware, tableware and household utensils	0.3	0.3	0.2	0.3	0.1	0.3	0.2	الأدوات الزجاجية وأدوات المائدة والأدوات المنزلية
Tools and Equipment for House and Garden	0.1	0.1	0.1	0.1	0.3	0.1	0.1	أدوات ومعدات المنازل والحدائق
Goods and services for routine Household maintenance	2.5	2.9	3.1	2.5	1.8	2.7	2.2	السلع والخدمات المستخدمة في أعمال النظافة والصيانة الاعتيادية
Cord Furniture and Household Equipment	0.0	0.0	0.0	0.0	0.0	0.0	0.0	الأثاث والتجهيزات والمعدات المنزلية المهتمة
Health	3.9	5.9	5.2	3.9	1.4	3.6	9.7	الخدمات والرعاية الصحية
Medical products, appliances and equipment	2.0	3.2	2.8	1.9	0.7	1.8	1.2	المنتجات والأجهزة والمعدات الطبية
Out- patient services	1.5	1.7	1.5	1.5	0.7	1.5	1.0	خدمات مرضى العيادات الخارجية
Hospitals services	0.4	0.9	0.8	0.4	0.0	0.3	7.6	خدمات المستشفيات
Transport	4.2	4.1	4.8	4.2	5.8	4.8	2.6	المواصلات والنقل
Purchase of vehicles	0.2	0.0	0.0	0.2	0.0	0.1	0.0	شراء العربات
Operation of personal transport equipment	1.4	1.7	2.3	1.3	2.6	1.5	0.0	تشغيل معدات النقل الشخصي
Transport services	2.7	2.5	2.5	2.7	3.2	3.2	2.6	خدمات النقل
Communication	2.3	2.8	2.7	2.3	2.8	3.0	0.6	الاتصالات
Recreation and Culture	2.6	2.7	3.2	2.6	7.5	2.6	1.4	الثقافة والترفيه
Audio-visual, photographic and information processing equipment	0.3	0.3	0.3	0.3	0.8	0.3	0.1	معدات الصوت والصورة ومعدات التصوير وتجهيز المعلومات
Other Major Durables for recreation and culture	0.0	0.0	0.0	0.0	0.0	0.0	0.0	السلع المعمرة الرئيسية الأخرى المعدة للثقافة والترفيه
Other recreational Items and equipment, gardens and pets	0.1	0.1	0.0	0.1	0.0	0.2	0.0	الأصناف والمعدات الترفيهية الأخرى والحدائق والحيوانات الأليفة
Recreational and Cultural services	0.3	0.2	0.6	0.3	0.7	0.4	0.4	الخدمات الثقافية والترفيهية
Newspapers, books and stationery	1.0	0.8	1.0	1.0	0.7	0.9	0.9	الصحف والكتب والأدوات الكتابية
Package holidays	0.9	1.3	1.3	0.9	5.3	0.7	0.1	الرحلات السياحية المنظمة
Cord Durables for culture and recreation	0.0	0.0	0.0	0.0	0.0	0.0	0.0	السلع المعمرة المعدة للثقافة والترفيه المستهلكة

جدول ٢-٢٠: التوزيع النسبي للإنفاق السنوي للأسرة طبقا لمجموعات الإنفاق الرئيسية والفرعية ، وفقا للحالة الزواجية لرب الأسرة والنوع - جملة الجمهورية

Table 2-20: Percentage Distribution of Annual Household Expenditure by Main and Sub-Groups of Expenditure, According to Marital Status of H.H. Head and Sex - Total Egypt

أ- أرباب الأسر من الذكور

a - Male H.H. Head

Main and Sub-Groups of Expenditure	Marital Status of H.H. Head				الحالة الزواجية لرب الأسرة			مجموعات الإنفاق الرئيسية والفرعية
	الإجمالي Total	أرمل Widowed	مطلق Divorced	متزوج Married	عقد قران Contract	لم يتزوج أبدا Never married	أقل من السن Below age	
Education	3.3	2.2	2.7	3.3	4.1	2.0	6.4	التعليم
Restaurants and Hotels	3.4	4.1	6.5	3.3	6.5	6.6	3.8	المطاعم والفنادق
Ready meals	3.3	4.0	6.5	3.2	4.9	6.5	3.6	الوجبات الجاهزة
Residence services	0.1	0.0	0.0	0.1	1.6	0.1	0.0	خدمات الإقامة
Miscellaneous goods and services	3.5	3.6	4.3	3.5	4.1	3.6	3.2	السلع والخدمات المتنوعة
Personal care	2.5	2.6	2.6	2.5	2.1	2.7	2.4	العناية الشخصية
Personal Effects N.E.C.	0.6	0.3	0.4	0.6	0.6	0.3	0.2	الإمتعة الشخصية الغير مصنفة في مكان آخر
Other services (not classified)	0.5	0.6	1.4	0.4	1.4	0.5	0.7	الخدمات الاخري الغير مصنفة تحت بند آخر
Total actual consumption *	98.8	98.7	97.4	98.8	90.3	99.3	102.7	إجمالي الاستهلاك الفعلي *
Total in-kind transfer(Received)	1.1	1.2	1.1	1.0	1.1	1.7	3.3	إجمالي التحويلات العينية (المتلقاه)
Total consumption expenditure	97.7	97.5	96.3	97.7	89.2	97.5	99.3	إجمالي الإنفاق الاستهلاكي
Non consumption expenditure	2.3	2.5	3.7	2.3	10.8	2.5	0.7	المدفوعات التحويلية (إنفاق غير استهلاكي)
Total household expenditure	100.0	100.0	100.0	100.0	100.0	100.0	100.0	إجمالي الإنفاق العائلي
No. of H.H.	39727	944	182	37459	53	1075	14	عدد الأسر
No. of H.H. Members	185199	2743	420	179164	117	2727	28	عدد الأفراد

* الاستهلاك الفعلي يتضمن الإنفاق الاستهلاكي + اجمالي التحويلات العينية

* Total actual consumption includes total consumption expenditure and total in kind transfers.

تابع جدول ٢-٢٠: التوزيع النسبي للإنفاق السنوي للأسرة طبقا لمجموعات الإنفاق الرئيسية والفرعية ، وفقا للحالة الزواجية لرب الأسرة والنوع - جملة الجمهورية

(Cont.) Table 2-20: Percentage Distribution of Annual Household Expenditure by Main and Sub-Groups of Expenditure, According to Marital Status of H.H. Head and Sex - Total Egypt

b - Female H.H. Head

ب- أرباب الأسر من الإناث

Main and Sub-Groups of Expenditure	Marital Status of H.H. Head							مجموعات الإنفاق الرئيسية والفرعية
	الحالة الزواجية لرب الأسرة							
	الإجمالي Total	أرمل Widowed	مطلق Divorced	متزوج Married	عقد قران Contract	لم يتزوج أبدا Never married	أقل من السن Below age	
Food and Non-Alcoholic Beverages	46.1	46.4	42.5	46.9	38.0	42.5	60.4	الطعام والشراب
Bread and cereals	7.0	6.9	6.1	7.9	4.3	5.4	12.8	الحبوب والخبز
Meat	13.1	13.1	11.7	13.3	10.7	12.3	16.5	اللحوم
Fish and seafood	2.9	2.9	2.9	2.5	2.7	2.7	2.6	الأسماك
Milk, cheese and eggs	5.8	6.0	5.7	5.4	5.0	5.9	7.9	الألبان والجبن والبيض
Oils and fats	3.9	3.8	3.4	4.2	3.2	3.4	4.9	الزيوت والدهون
Fruit	3.2	3.3	3.0	3.2	2.3	3.6	3.3	الفاكهة
Vegetables	5.8	5.9	5.3	5.7	4.6	4.8	6.4	الخضر
Sugar, Jam, honey, Chocolate and Confectionery	2.2	2.1	2.0	2.7	2.6	1.8	3.7	السكر والأغذية السكرية
Other food products	0.8	0.8	0.9	0.7	1.0	0.9	0.5	منتجات الأغذية الغير مصنفة تحت بند آخر
Non Alcoholic Beverages	1.5	1.5	1.5	1.5	1.6	1.7	1.8	المشروبات الغير كحولية
Alcoholic Beverages, Tobacco and Narcotics	1.4	1.6	1.3	0.6	0.7	0.5	0.0	المشروبات الكحولية والدخان والمخدرات
Clothing and Foot wear	7.7	7.3	7.0	9.4	8.4	7.2	12.7	الملابس والأقمشة وأحذية القدم
Clothing Materials	0.6	0.6	0.3	0.7	0.4	0.3	1.5	الأقمشة
Garments	4.9	4.6	4.6	6.3	6.3	4.7	7.2	الملابس الجاهزة
Other articles of clothing and clothing accessories	0.3	0.3	0.3	0.3	0.2	0.3	1.0	الملابس الأخرى ومستلزماتها
Cleaning, repair and hire of clothing	0.4	0.4	0.4	0.4	0.2	0.4	0.8	التنظيف والإصلاح واستئجار الملابس
Footwear	1.5	1.4	1.4	1.6	1.4	1.4	2.2	أحذية القدم
Used Ready made Clothes	0.0	0.0	0.0	0.0	0.0	0.0	0.0	الملابس الجاهزة والمستعملة
Housing, Water, Electricity, Gas & Other Fuels	18.3	17.9	18.9	19.1	25.7	19.6	23.2	المسكن ومستلزماته
Actual rentals for housing	1.5	1.3	3.7	1.2	12.0	2.0	0.0	الإيجارات الفعلية
Imputed rentals for housing	11.7	11.4	10.3	12.9	8.9	12.2	19.7	الإيجارات المحتسبة
Maintenance and repair of the dwelling	0.7	0.7	0.6	0.7	0.4	0.6	0.0	صيانة وإصلاح المسكن
Water supply and miscellaneous services relating to the dwelling	1.3	1.4	1.5	1.2	1.8	1.6	0.0	المياه والخدمات المتنوعة المتصلة بالمسكن
Electricity, gas and other fuels	3.1	3.1	2.9	3.1	2.4	3.1	3.5	الكهرباء والغاز وأنواع الوقود الأخرى

تابع جدول ٢-٢٠: التوزيع النسبي للإنفاق السنوي للأسرة طبقا لمجموعات الإنفاق الرئيسية والفرعية ، وفقا للحالة الزواجية لرب الأسرة والنوع - جملة الجمهورية

Cont.) Table 2-20: Percentage Distribution of Annual Household Expenditure by Main and Sub-Groups of Expenditure, According to Marital Status of H.H. lead and Sex - Total Egypt

ب- أرباب الأسر من الإناث

b - Female H.H. Head

Main and Sub-Groups of Expenditure	Marital Status of H.H. Head							مجموعات الإنفاق الرئيسية والفرعية
	الإجمالي Total	أرمل Widowed	مطلق Divorced	متزوج Married	عقد قران Contract	لم يتزوج أبدا Never married	أقل من السن Below age	
Furnishings, H.H. equipment and routine maintenance of the house	4.7	4.5	4.7	5.2	6.0	4.8	3.5	**الأثاث والتجهيزات والمعدات المنزلية وأعمال الصيانة الاعتيادية**
Furniture, furnishing, carpets and other floor coverings	0.3	0.3	0.3	0.3	0.0	0.1	0.0	الأثاث والتجهيزات والسجاد وأغطية الأرضيات الأخرى
H.H. textiles	0.7	0.6	0.4	1.2	0.1	0.5	0.0	المفروشات المنزلية
H.H. appliances	0.3	0.3	0.3	0.5	0.3	0.2	0.0	الأجهزة المنزلية
Glassware, tableware and household utensils	0.3	0.3	0.3	0.4	0.2	0.3	0.0	الأدوات الزجاجية وأدوات المائدة والأدوات المنزلية
Tools and Equipment for House and Garden	0.1	0.1	0.1	0.2	0.1	0.1	0.0	أدوات ومعدات المنازل والحدائق
Goods and services for routine household maintenance	2.9	2.9	3.3	2.6	5.3	3.6	3.5	السلع والخدمات المستخدمة في أعمال النظافة والصيانة الاعتيادية
Used Furniture and Household Equipment	0.0	0.0	0.0	0.0	0.0	0.0	0.0	الأثاث والتجهيزات والمعدات المنزلية المستعملة
Health	5.0	5.4	5.5	3.2	4.4	5.1	3.0	**الخدمات والرعاية الصحية**
Medical products, appliances and equipment	2.9	3.3	2.9	1.7	3.2	2.7	1.6	المنتجات والأجهزة والمعدات الطبية
Out- patient services	1.5	1.6	2.0	1.0	0.7	1.9	1.3	خدمات مرضى العيادات الخارجية
Hospitals services	0.5	0.5	0.6	0.5	0.5	0.5	0.0	خدمات المستشفيات
Transport	3.3	3.4	3.9	3.0	5.9	3.6	1.2	**المواصلات والنقل**
Purchase of vehicles	0.1	0.1	0.0	0.2	0.0	0.0	0.0	شراء العربات
Operation of personal transport equipment	0.6	0.6	0.9	0.4	2.4	1.5	0.0	تشغيل معدات النقل الشخصي
Transport services	2.6	2.7	3.1	2.3	3.5	2.1	1.2	خدمات النقل
Communication	2.5	2.3	2.8	2.8	2.4	3.6	0.0	**الاتصالات**
Recreation and Culture	2.6	2.4	2.8	3.0	1.8	3.0	0.9	**الثقافة والترفيه**
Audio-visual, photographic and information processing equipment	0.3	0.2	0.2	0.3	0.2	0.3	0.0	معدات الصوت والصورة ومعدات التصوير وتجهيز المعلومات
Other Major Durables for recreation and culture	0.0	0.0	0.0	0.0	0.0	0.0	0.0	السلع المعمرة الرئيسية الأخرى المعدة للثقافة والترفيه
Other recreational items and equipment, gardens and pets	0.1	0.1	0.0	0.2	0.0	0.1	0.0	الأصناف والمعدات الترفيهية الأخرى والحدائق والحيوانات الأليفة
Recreational and Cultural services	0.3	0.3	0.4	0.3	0.1	0.7	0.2	الخدمات الثقافية والترفيهية
Newspapers, books and stationery	0.9	0.9	1.1	1.0	1.0	0.7	0.8	الصحف والكتب والأدوات الكتابية
Package holidays	1.0	0.9	1.0	1.2	0.4	1.3	0.0	الرحلات السياحية المنظمة
Hard Durables for culture and recreation	0.0	0.0	0.0	0.0	0.0	0.0	0.0	السلع المعمرة المعدة للثقافة والترفيه المستعملة

تابع جدول ٢-٢٠: التوزيع النسبي للإنفاق السنوي للأسرة طبقا لمجموعات الإنفاق الرئيسية والفرعية ، وفقا للحالة الزواجية لرب الأسرة والنوع - جملة الجمهورية

(Cont.) Table 2-20: Percentage Distribution of Annual Household Expenditure by Main and Sub-Groups of Expenditure, According to Marital Status of H.H. Head and Sex - Total Egypt

b - Female H.H. Head — ب- أرباب الأسر من الإناث

Main and Sub-Groups of Expenditure	Marital Status of H.H. Head							الحالة الزواجية لرب الأسرة	مجموعات الإنفاق الرئيسية والفرعية
	الإجمالي Total	أرمل Widowed	مطلق Divorced	متزوج Married	عقد قران Contract	لم يتزوج أبدا Never married	أقل من السن Below age		
Education	2.6	2.1	4.0	4.1	1.1	2.0	9.9		التعليم
Restaurants and Hotels	3.0	3.1	3.2	2.4	2.5	3.6	2.6		المطاعم والفنادق
Ready meal	2.9	3.0	3.2	2.3	2.5	3.6	2.6		الوجبات الجاهزة
Residence services	0.1	0.1	0.1	0.1	0.0	0.0	0.0		خدمات الإقامة
Miscellaneous goods and services	3.5	3.3	3.4	3.8	4.2	4.4	1.2		السلع والخدمات المتنوعة
Personal care	2.2	2.3	2.3	1.9	3.7	2.7	1.2		العناية الشخصية
Personal Effects N.E.C	0.7	0.4	0.5	1.5	0.2	1.1	0.0		الأمتعة الشخصية الغير مصنفة في مكان آخر
Other services (not classified)	0.6	0.6	0.6	0.5	0.4	0.6	0.0		الخدمات الأخرى الغير مصنفة تحت بند آخر
Total actual consumption *	100.6	99.8	100.0	103.5	101.1	100.2	118.5		إجمالي الاستهلاك الفعلي *
Total in-kind transfer(Received)	2.8	2.1	2.1	5.6	5.1	2.2	18.5		إجمالي التحويلات العينية (المتلقاه)
Total consumption expenditure	97.8	97.7	97.9	98.0	96.0	98.0	100.0		إجمالي الإنفاق الاستهلاكي
Non consumption expenditure	2.2	2.3	2.1	2.0	4.0	2.0	0.0		المدفوعات التحويلية (إنفاق غير استهلاكي)
Total household expenditure	100.0	100.0	100.0	100.0	100.0	100.0	100.0		إجمالي الإنفاق العائلي
No. of H.H.	7368	5391	419	1355	7	196	1		عدد الأسر
No. of H.H. Members	21830	15245	1149	5084	20	331	1		عدد الأفراد

* الاستهلاك الفعلي يتضمن الإنفاق الاستهلاكي + إجمالي التحويلات العينية

* **Total actual consumption includes total consumption expenditure and total in kind transfers.**

جدول ٢-٢١: التوزيع النسبي للإنفاق السنوي للأسرة طبقا لمجموعات الإنفاق الرئيسية والفرعية ، وفقا للحالة التعليمية لرب الأسرة - جملة الجمهورية

Table 2-21: Percentage Distribution of Annual Household Expenditure by Main and Sub-Groups of Expenditure, According to Educational Status of H.H. Head - Total Egypt

Main and Sub-Groups of Expenditure	Educational Status of H.H. Head							الحالة التعليمية لرب الأسرة	مجموعات الإنفاق الرئيسية والفرعية
	الإجمالي Total	شهادة جامعية فأعلى University and over	شهادة فوق المتوسط Over Intermediate & less than University	شهادة متوسطة Intermediate	شهادة أقل من المتوسط Below Intermediate	يقرأ ويكتب Read and write	أمي Illiterate		
Food and Non-Alcoholic Beverages	44.5	34.7	42.2	44.4	45.6	46.9	50.9		المطعم والمشروب
Bread and cereals	7.2	4.6	6.2	6.9	7.1	7.9	9.3		الحبوب والغلال
Meat	12.5	10.2	11.9	12.3	12.8	12.9	14.1		اللحوم
Fish and seafood	2.8	2.4	2.7	2.8	2.9	3.1	2.9		الأسماك
Milk , cheese and eggs	5.5	5.0	5.7	5.7	5.9	5.7	5.7		الألبان والجبن والبيض
Oils and fats	3.6	2.6	3.3	3.6	3.6	3.8	4.4		الزيوت والدهون
Fruit	3.1	2.9	3.3	3.1	3.2	3.1	3.1		الفاكهة
Vegetables	5.5	3.4	4.9	5.4	5.6	6.0	6.9		الخضر
Sugar, Jam, honey, Chocolate and Confectionery	2.2	1.8	2.1	2.3	2.2	2.2	2.4		السكر والأغذية السكرية
Other food products	0.7	0.6	0.7	0.7	0.8	0.8	0.8		منتجات الأغذية الغير مصنفة تحت بند آخر
Non-Alcoholic Beverages	1.4	1.4	1.4	1.4	1.4	1.4	1.4		المشروبات الغير كحولية
Alcoholic Beverages, Tobacco and Narcotics	2.9	1.6	2.3	2.8	3.4	3.7	3.6		المشروبات الكحولية والدخان والمخدرات
Clothing and Foot wear	8.1	8.8	8.7	8.4	8.1	7.9	7.4		الملابس والأقمشة وأحذية القدم
Clothing Materials	0.6	0.2	0.4	0.5	0.5	0.7	0.9		الأقمشة
Garments	5.2	6.1	6.0	5.7	5.3	4.9	4.2		الملابس الجاهزة
Other articles of clothing and clothing accessories	0.3	0.2	0.3	0.3	0.3	0.3	0.3		الملابس الأخرى ومستلزماتها
Cleaning, repair and hire of clothing	0.4	0.5	0.3	0.3	0.4	0.4	0.5		التنظيف والإصلاح واستئجار الملابس
Footwear	1.6	1.7	1.7	1.7	1.6	1.6	1.5		أحذية القدم
Used Ready made Clothes	0.0	0.0	0.0	0.0	0.0	0.0	0.0		الملابس الجاهزة والمستعملة
Housing, Water, Electricity, Gas & Other Fuels	16.0	15.8	15.4	16.1	15.1	15.3	16.7		المسكن ومستلزماته
Actual rentals for housing	1.5	2.0	2.3	1.9	1.7	1.2	0.8		الإيجارات الفعلية
Imputed rentals for housing	10.0	9.7	8.8	9.7	8.8	9.6	11.2		الإيجارات المحتسبة
Maintenance and repair of the dwelling	0.6	0.7	0.7	0.7	0.8	0.6	0.6		صيانة وإصلاح المسكن
Water supply and miscellaneous services relating to the dwelling	1.1	1.1	1.1	1.1	1.1	1.1	1.1		المياه والخدمات المتنوعة المتصلة بالمسكن
Electricity, gas and other fuels	2.7	2.3	2.6	2.7	2.7	2.8	3.1		الكهرباء والغاز وأنواع الوقود الأخرى

جدول ٢-٢١: التوزيع النسبي للإنفاق السنوي للأسرة طبقا لمجموعات الإنفاق الرئيسية والفرعية ، وفقا للحالة التعليمية لرب الأسرة - جملة الجمهورية

Table 2-21: Percentage Distribution of Annual Household Expenditure by Main and Sub-Groups of Expenditure, According to Educational Status of H.H. Head - Total Egypt

Main and Sub-Groups of Expenditure	Educational Status of H.H. Head							الحالة التعليمية لرب الأسرة	مجموعات الإنفاق الرئيسية والفرعية
	الإجمالي Total	شهادة جامعية فأعلي University and over	شهادة فوق المتوسط Over Intermediate & less than University	شهادة متوسطة Intermediate	شهادة أقل من المتوسط Below Intermediate	يقرأ ويكتب Read and write	أمي Illiterate		
Furnishings, H.H. equipment and routine maintenance of the house	4.3	4.8	4.8	4.5	4.4	4.0	3.9	الأثاث والتجهيزات والمعدات المنزلية وأعمال الصيانة الاعتيادية	
Furniture, furnishing, carpets and other floor coverings	0.4	0.4	0.6	0.4	0.4	0.3	0.3	الأثاث والتجهيزات والسجاد وأغطية الأرضيات الأخرى	
H.H. textiles	0.6	0.5	0.6	0.6	0.6	0.6	0.6	المفروشات المنزلية	
H.H. appliances	0.4	0.4	0.5	0.4	0.4	0.3	0.3	الأجهزة المنزلية	
Glassware, tableware and household utensils	0.3	0.3	0.3	0.3	0.3	0.3	0.3	الأدوات الزجاجية وأدوات المائدة والأدوات المنزلية	
Tools and Equipment for House and Garden	0.1	0.1	0.1	0.1	0.1	0.1	0.2	أدوات ومعدات المنازل والحدائق	
Goods and services for routine Household maintenance	2.6	3.2	2.6	2.5	2.5	2.3	2.3	السلع والخدمات المستخدمة في أعمال النظافة والصيانة الاعتيادية	
Used Furniture and Household Equipment	0.0	0.0	0.0	0.0	0.0	0.0	0.0	الأثاث والتجهيزات والمعدات المنزلية المستعملة	
Health	4.0	4.1	4.4	4.0	4.5	4.1	3.8	الخدمات والرعاية الصحية	
Medical products, appliances and equipment	2.1	1.8	2.1	1.9	2.3	2.2	2.3	المنتجات والأجهزة والمعدات الطبية	
Out- patient services	1.5	1.8	1.8	1.6	1.6	1.4	1.2	خدمات مرضى العيادات الخارجية	
Hospitals services	0.4	0.5	0.5	0.5	0.6	0.4	0.4	خدمات المستشفيات	
Transport	4.1	6.9	4.3	4.0	3.4	3.5	2.6	المواصلات والنقل	
Purchase of vehicles	0.2	0.4	0.4	0.3	0.0	0.1	0.0	شراء العربيات	
Operation of personal transport equipment	1.3	4.0	1.0	0.8	0.5	0.6	0.2	تشغيل معدات النقل الشخصي	
Transport services	2.7	2.5	3.0	2.9	2.9	2.8	2.4	خدمات النقل	
Communication	2.4	4.2	3.0	2.5	2.2	1.8	1.1	الاتصالات	
Recreation and Culture	2.6	4.7	3.3	2.5	2.3	2.0	1.3	الثقافة والترفيه	
Audio-visual, photographic and information processing equipment	0.3	0.5	0.3	0.3	0.3	0.2	0.2	معدات الصوت والصورة ومعدات التصوير وتجهيز المعلومات	
Other Major Durables for recreation and culture	0.0	0.0	0.0	0.0	0.0	0.0	0.0	السلع المعمرة الرئيسية الأخرى المعدة للثقافة والترفيه	
Other recreational items and equipment, gardens and pets	0.1	0.1	0.1	0.1	0.1	0.1	0.1	الأصناف والمعدات الترفيهية الأخرى والحدائق والحيوانات الأليفة	
Recreational and Cultural services	0.3	0.6	0.3	0.3	0.3	0.2	0.1	الخدمات الثقافية والترفيهية	
Newspapers, books and stationery	1.0	1.4	1.2	1.1	1.0	0.9	0.7	الصحف والكتب والأدوات الكتابية	
Package holidays	0.9	2.1	1.5	0.7	0.7	0.6	0.3	الرحلات السياحية المنظمة	
Used Durables for culture and recreation	0.0	0.0	0.0	0.0	0.0	0.0	0.0	السلع المعمرة المعدة للثقافة والترفيه المستعملة	

جدول ٢-٢١: التوزيع النسبي للإنفاق السنوي للأسرة طبقا لمجموعات الإنفاق الرئيسية والفرعية ، وفقا للحالة التعليمية لرب الأسرة – جملة الجمهورية

Table 2-21: Percentage Distribution of Annual Household Expenditure by Main and Sub-Groups of Expenditure, According to Educational Status of H.H. Head - Total Egypt

Main and Sub-Groups of Expenditure	Educational Status of H.H. Head							الحالة التعليمية لرب الأسرة	مجموعات الإنفاق الرئيسية والفرعية
	الإجمالي Total	شهادة جامعية فأعلى University and over	شهادة فوق المتوسط Over Intermediate & less than University	شهادة متوسطة Interpediate	شهادة أقل من المتوسط Below Interpediate	يقرأ ويكتب Read and write	أمي Illiterate		
Educating	3.2	5.6	3.4	3.1	3.1	2.6	1.7		التعليم
Restaurants and Hotels	3.3	3.4	3.2	3.3	3.4	3.5	3.3		المطاعم والفنادق
Ready meals	3.3	3.3	3.1	3.2	3.4	3.4	3.2		الوجبات الجاهزة
Residence services	0.1	0.1	0.1	0.1	0.1	0.0	0.0		خدمات الإقامة
Miscellaneous goods and services	3.5	4.0	3.8	3.6	3.7	3.4	3.0		السلع والخدمات المتنوعة
Personal care	2.5	2.7	2.6	2.5	2.6	2.4	2.2		العناية الشخصية
Personal Effects N.E.C.	0.6	0.8	0.7	0.6	0.6	0.5	0.4		الأمتعة الشخصية الغير مصنفة في مكان آخر
Other services (not classified)	0.5	0.5	0.4	0.5	0.5	0.5	0.4		الخدمات الأخرى الغير مصنفة تحت بند آخر
Total actual consumption *	99.0	98.7	98.9	99.1	99.2	98.6	99.3		إجمالي الاستهلاك الفعلي *
Total in-kind transfer(Received)	1.3	0.8	1.3	1.4	1.4	1.2	1.5		إجمالي التحويلات العينية (المستلم)
Total consumption expenditure	97.7	97.8	97.6	97.7	97.8	97.4	97.8		إجمالي الإنفاق الاستهلاكي
Non consumption expenditure	2.3	2.2	2.4	2.3	2.2	2.6	2.2		المدفوعات التحويلية (الإنفاق غير استهلاكي)
Total household expenditure	100.0	100.0	100.0	100.0	100.0	100.0	100.0		إجمالي الإنفاق العائلي
No. of H.H.	47095	6171	1740	9829	3889	8619	16849		عدد الأسر
No. of H.H. Members	207029	25123	7456	42039	17349	40568	74494		عدد الأفراد

* الاستهلاك الفعلي يتضمن الإنفاق الاستهلاكي + إجمالي التحويلات العينية

* Total actual consumption includes total consumption expenditure and total in kind transfers.

جدول ٢-٢٢: التوزيع النسبي للإنفاق السنوي للأسرة طبقا لمجموعات الإنفاق الرئيسية والفرعية ، وفقا للحالة التعليمية لرب الأسرة - حضر الجمهورية

Table 2-22: Percentage Distribution of Annual Household Expenditure by Main and Sub-Groups of Expenditure, According to Educational Status of H.H. Head - Urban Egypt

Main and Sub-Groups of Expenditure	Educational Status of H.H. Head							الحالة التعليمية لرب الأسرة	مجموعات الإنفاق الرئيسية والفرعية
	الإجمالي Total	شهادة جامعية فأعلى University and over	شهادة فوق المتوسط Over Intermediate & less than University	شهادة متوسطة Intermediate	شهادة أقل من المتوسط Below Intermediate	يقرأ ويكتب Read and write	أمي Illiterate		
Food and Non-Alcoholic Beverages	40.4	33.1	40.3	41.8	44.2	44.6	47.7		**الطعام والمشروبات**
Bread and cereals	5.6	4.1	5.3	5.8	6.2	6.4	7.3		الحبوب والخبز
Meat	11.5	9.8	11.4	11.8	12.5	12.4	13.4		اللحوم
Fish and seafood	2.8	2.3	2.7	2.9	3.1	3.2	3.2		الأسماك
Milk , cheese and eggs	5.8	5.0	6.1	6.0	6.6	6.3	6.4		الألبان والجبن والبيض
Oils and fats	3.0	2.4	3.1	3.2	3.3	3.5	3.7		الزيوت والدهون
Fruit	3.1	2.8	3.2	3.1	3.3	3.2	3.3		الفاكهة
Vegetables	4.5	3.0	4.4	4.7	5.0	5.4	6.0		الخضر
Sugar, Jam, honey, Chocolate and Confectionery	1.9	1.7	2.0	2.1	2.0	2.1	2.1		السكر والأغذية السكرية
Other food products	0.7	0.6	0.7	0.7	0.8	0.8	0.9		منتجات الأغذية الغير مصنفة تحت بند آخر
Non Alcoholic Beverages	1.4	1.4	1.4	1.5	1.5	1.5	1.5		المشروبات الغير كحولية
Alcoholic Beverages, Tobacco and Narcotics	2.8	1.5	2.2	2.8	3.4	3.9	4.0		**المشروبات الكحولية والدخان والمخدرات**
Clothing and Foot wear	8.1	8.6	8.5	8.3	8.0	7.7	7.2		**الملابس والأقمشة وأحذية القدم**
Clothing Materials	0.3	0.1	0.2	0.3	0.3	0.4	0.5		[illegible]
Garments	5.6	6.1	6.0	5.8	5.5	5.2	4.7		الملابس الجاهزة
Other articles of clothing and clothing accessories	0.2	0.2	0.2	0.2	0.2	0.2	0.2		الملابس الأخرى ومستلزماتها
Cleaning, repair and hire of clothing	0.4	0.6	0.3	0.3	0.3	0.3	0.3		التنظيف والإصلاح واستئجار الملابس
Footwear	1.6	1.6	1.7	1.7	1.6	1.6	1.5		أحذية القدم
Used Ready made Clothes	0.0	0.0	0.0	0.0	0.0	0.0	0.0		الملابس الجاهزة والمستعملة
Housing, Water, Electricity, Gas & Other Fuels	14.9	15.6	14.5	14.9	13.7	13.9	15.2		**المسكن ومستلزماته**
Actual rentals for housing	2.4	2.2	3.1	2.9	2.4	2.1	2.0		الإيجارات الفعلية
Imputed rentals for housing	8.1	9.3	7.0	7.5	6.6	7.3	8.3		الإيجارات المحتسبة
Maintenance and repair of the dwelling	0.7	0.7	0.8	0.7	1.0	0.6	0.7		صيانة وإصلاح المسكن
Water supply and miscellaneous services relating to the dwelling	1.1	1.1	1.1	1.1	1.1	1.2	1.2		المياه والخدمات المتنوعة المتصلة بالمسكن
Electricity, gas and other fuels	2.6	2.3	2.5	2.6	2.6	2.7	3.0		الكهرباء والغاز وأنواع الوقود الأخرى

جدول ٢-٢٢: التوزيع النسبي للإنفاق السنوي للأسرة طبقا لمجموعات الإنفاق الرئيسية والفرعية ، وفقا للحالة التعليمية لرب الأسرة - حضر الجمهورية

Table 2-22: Percentage Distribution of Annual Household Expenditure by Main and Sub-Groups of Expenditure, According to Educational Status of H.H. Head - Urban Egypt

Main and Sub-Groups of Expenditure	Educational Status of H.H. Head							مجموعات الإنفاق الرئيسية والفرعية
	الحالة التعليمية لرب الأسرة							
	الإجمالي Total	شهادة جامعية فأعلى University and over	شهادة فوق المتوسط Over Intermediate & less than University	شهادة متوسطة Intermediate	شهادة أقل من المتوسط Below Intermediate	يقرأ ويكتب Read and write	أمي Illiterate	
Furnishings, H.H. equipment and routine maintenance of the house	4.6	4.9	5.2	4.7	4.4	4.1	4.1	الأثاث والتجهيزات والمعدات المنزلية وأعمال الصيانة الاعتيادية
Furniture, furnishing, carpets and other floor coverings	0.4	0.4	0.8	0.5	0.4	0.3	0.4	الأثاث والتجهيزات والسجاد وأغطية الأرضيات الأخرى
H.H. textiles	0.5	0.4	0.6	0.6	0.6	0.5	0.5	المفروشات المنزلية
H.H. appliances	0.4	0.4	0.5	0.5	0.4	0.4	0.3	الأجهزة المنزلية
Glassware, tableware and household utensils	0.3	0.2	0.3	0.3	0.3	0.3	0.3	الأدوات الزجاجية وأدوات المائدة والأدوات المنزلية
Tools and Equipment for House and Garden	0.1	0.1	0.1	0.1	0.1	0.1	0.1	أدوات ومعدات المنازل والحدائق
Goods and services for routine Household maintenance	2.9	3.4	2.8	2.7	2.6	2.5	2.5	السلع والخدمات المستخدمة في أعمال النظافة والصيانة الاعتيادية
Used Furniture and Household Equipment	0.0	0.0	0.0	0.0	0.0	0.0	0.0	الأثاث والتجهيزات والمعدات المنزلية المستعملة
Health	4.5	4.1	4.6	4.3	5.1	4.9	4.8	الخدمات والرعاية الصحية
Medical products, appliances and equipment	2.3	1.8	2.2	2.1	2.7	2.7	2.9	المنتجات والأجهزة والمعدات الطبية
Out-patient services	1.7	1.8	1.9	1.7	1.7	1.7	1.5	خدمات مرضى العيادات الخارجية
Hospitals services	0.5	0.5	0.5	0.5	0.7	0.5	0.4	خدمات المستشفيات
Transport	5.1	7.4	4.8	4.6	3.7	3.7	3.1	الانتقالات والنقل
Purchase of vehicles	0.3	0.5	0.5	0.4	0.0	0.0	0.0	شراء المركبات
Operation of personal transport equipment	2.0	4.5	1.2	1.1	0.6	0.7	0.2	تشغيل معدات النقل الشخصي
Transport services	2.8	2.5	3.1	3.1	3.1	3.0	2.9	خدمات النقل
Communication	3.2	4.5	3.4	3.1	2.7	2.4	1.8	الاتصالات
Recreation and Culture	3.5	5.2	4.0	3.1	2.6	2.5	1.6	الثقافة والترفيه
Audio-visual, photographic and information processing equipment	0.4	0.5	0.4	0.3	0.3	0.3	0.2	معدات الصوت والصورة ومعدات التصوير وتجهيز المعلومات
Other Major Durables for recreation and culture	0.0	0.0	0.0	0.0	0.0	0.0	0.0	السلع المعمرة الرئيسية الأخرى المعدة للثقافة والترفيه
Other recreational items and equipment, gardens and pets	0.1	0.1	0.1	0.1	0.0	0.0	0.1	الأصناف والمعدات الترفيهية الأخرى والحدائق والحيوانات الأليفة
Recreational and Cultural services	0.5	0.7	0.4	0.4	0.4	0.3	0.3	الخدمات الثقافية والترفيهية
Newspapers, books and stationery	1.1	1.4	1.2	1.2	1.0	1.0	0.7	الصحف والكتب والأدوات الكتابية
Package holidays	1.4	2.4	2.0	1.1	0.8	0.9	0.4	الرحلات السياحية المنظمة
Used Durables for culture and recreation	0.0	0.0	0.0	0.0	0.0	0.0	0.0	السلع المعمرة المعدة للثقافة والترفيه المستعملة

جدول ٢-٢٢: التوزيع النسبي للإنفاق السنوي للأسرة طبقا لمجموعات الإنفاق الرئيسية والفرعية ، وفقا للحالة التعليمية لرب الأسرة - حضر الجمهورية

Table 2-22: Percentage Distribution of Annual Household Expenditure by Main and Sub-Groups of Expenditure, According to Educational Status of H.H. Head - Urban Egypt

Main and Sub-Groups of Expenditure	Educational Status of H.H. Head							الحالة التعليمية لرب الأسرة	مجموعات الإنفاق الرئيسية والفرعية
	الإجمالي Total	شهادة جامعية فأعلى University and over	شهادة فوق المتوسط Over Intermediate & less than University	شهادة متوسطة Intermediate	شهادة أقل من المتوسط Below Intermediate	يقرأ ويكتب Read and write	أمي Illiterate		
Education	4.2	6.0	4.0	3.9	3.7	3.2	2.1		التعليم
Restaurants and Hotels	3.8	3.5	3.5	3.6	3.8	4.1	4.3		المطاعم والفنادق
Ready meals	3.7	3.4	3.4	3.5	3.7	4.1	4.3		الوجبات الجاهزة
Residence services	0.1	0.1	0.1	0.1	0.1	0.0	0.0		خدمات الإقامة
Miscellaneous goods and services	4.0	4.1	4.0	4.0	4.1	4.0	3.6		السلع والخدمات المتنوعة
Personal care	2.8	2.8	2.8	2.8	3.0	2.9	2.8		العناية الشخصية
Personal Effects N.E.C.	0.6	0.8	0.7	0.6	0.6	0.5	0.4		الأمتعة الشخصية الغير مصنفة في مكان آخر
Other services (not classified)	0.5	0.5	0.5	0.5	0.5	0.6	0.5		الخدمات الأخرى الغير مصنفة تحت بند آخر
Total actual consumption *	99.0	98.6	98.9	99.0	99.4	98.9	99.6		إجمالي الاستهلاك الفعلي *
Total in-kind transfer(Received)	1.3	0.8	1.4	1.5	1.5	1.5	1.8		إجمالي التحويلات العينية (المتلقاه)
Total consumption expenditure	97.7	97.8	97.5	97.5	97.9	97.4	97.8		إجمالي الانفاق الاستهلاكي
Non consumption expenditure	2.3	2.2	2.5	2.5	2.1	2.6	2.2		المدفوعات التحويلية (انفاق غير استهلاكي)
Total household expenditure	100.0	100.0	100.0	100.0	100.0	100.0	100.0		إجمالي الانفاق العائلي
No. of H.H.	21995	4631	1081	4959	2113	3919	5292		عدد الأسر
No. of H.H. Members	89776	18043	4374	20310	8889	16745	21415		عدد الأفراد

* الاستهلاك الفعلي يتضمن الانفاق الاستهلاكي + إجمالي التحويلات العينية

*** Total actual consumption includes total consumption expenditure and total in kind transfers.**

جدول ٢-٢٣: التوزيع النسبي للإنفاق السنوي للأسرة طبقا لمجموعات الإنفاق الرئيسية والفرعية ، وفقا للحالة التعليمية لرب الأسرة – ريف الجمهورية

Table 2-23: Percentage Distribution of Annual Household Expenditure by Main and Sub-Groups of Expenditure, Accoeding to Educational Status of H.H. Head - Rural Egypt

Main and Sub-Groups of Expenditure	Educational Status of H.H. Head							الحالة التعليمية لرب الأسرة	مجموعات الإنفاق الرئيسية والفرعية
	الإجمالي Total	شهادة جامعية فاعلى University and over	شهادة فوق المتوسط Over Intermediate & less than University	شهادة متوسطة Intermediate	شهادة أقل من المتوسط Below Intermediate	يقرأ ويكتب Read and write	أمي Illiterate		
Food and Non-Alcoholic Beverages	49.7	43.7	46.5	48.0	47.7	49.1	52.6		الطعام والمشروب
Bread and cereals	9.4	7.2	8.1	8.5	8.6	9.4	10.4		الحبوب والخبز
Meat	13.7	12.2	13.1	13.1	13.3	13.4	14.5		اللحوم
Fish and seafood	2.8	2.7	2.7	2.7	2.6	3.0	2.7		الأسماك
Milk , cheese and eggs	5.2	4.8	5.0	5.1	5.0	5.1	5.3		الألبان والجبن والبيض
Oils and fats	4.4	3.7	3.9	4.2	4.1	4.2	4.7		الزيوت والدهون
Fruit	3.1	3.2	3.3	3.1	3.0	3.0	3.0		الفاكهة
Vegetables	6.8	5.4	5.9	6.4	6.4	6.7	7.3		الخضر
Sugar, Jam, Honey, Chocolate and Confectionery	2.5	2.4	2.5	2.6	2.4	2.4	2.5		السكر والأغذية السكرية
Other food products	0.8	0.7	0.7	0.8	0.8	0.7	0.8		منتجات الأغذية الغير مصنفة تحت بند آخر
Non-Alcoholic Beverages	1.3	1.3	1.3	1.3	1.3	1.3	1.4		المشروبات الغير كحولية
Alcoholic Beverages, Tobacco and Narcotics	3.1	1.7	2.5	2.9	3.4	3.5	3.3		المشروبات الكحولية والدخان والمخدرات
Clothing and Foot wear	8.1	9.5	9.3	8.5	8.3	8.1	7.4		الملابس والأقمشة وأحذية القدم
Clothing Materials	1.0	0.6	0.8	0.7	0.9	1.0	1.2		الأقمشة
Garments	4.7	6.4	6.1	5.4	5.0	4.7	3.9		الملابس الجاهزة
Other articles of clothing and clothing accessories	0.3	0.3	0.3	0.3	0.3	0.3	0.3		الملابس الأخرى ومستلزماتها
Cleaning, repair and hire of clothing	0.5	0.4	0.4	0.4	0.4	0.5	0.5		التنظيف والإصلاح واستئجار الملابس
Footwear	1.6	1.8	1.7	1.6	1.6	1.6	1.5		أحذية القدم
Used Ready made Clothes	0.0	0.0	0.0	0.0	0.0	0.0	0.0		الملابس الجاهزة والمستعملة
Housing, Water, Electricity, Gas & Other Fuels	17.4	17.1	17.3	17.9	17.3	16.6	17.5		المسكن ومستلزماته
Actual rentals for housing	0.4	0.8	0.5	0.5	0.7	0.4	0.2		الإيجارات الفعلية
Imputed rentals for housing	12.4	12.1	12.6	12.9	12.2	11.8	12.6		الإيجارات المحتسبة
Maintenance and repair of the dwelling	0.5	0.6	0.5	0.6	0.5	0.6	0.5		صيانة وإصلاح المسكن
Water supply and miscellaneous services relating to the dwelling	1.1	1.1	1.1	1.1	1.1	1.1	1.0		المياه والخدمات المتنوعة المتصلة بالمسكن
Electricity, gas and other fuels	2.9	2.5	2.7	2.8	2.8	2.8	3.1		الكهرباء والغاز وأنواع الوقود الأخرى

جدول ٢-٢٣: التوزيع النسبي للإنفاق السنوي للأسرة طبقا لمجموعات الإنفاق الرئيسية والفرعية ، وفقا للحالة التعليمية لرب الأسرة - ريف الجمهورية

Table 2-23: Percentage Distribution of Annual Household Expenditure by Main and Sub-Groups of Expenditure, According to Educational Status of H.H. Head - Rural Egypt

Main and Sub-Groups of Expenditure	Educational Status of H.H. Head							الحالة التعليمية لرب الأسرة	مجموعات الإنفاق الرئيسية والفرعية
	الإجمالي Total	شهادة جامعية فأعلى University and over	شهادة فوق المتوسط Over Intermediate & less than University	شهادة متوسطة Intermediate	شهادة أقل من المتوسط Below Intermediate	يقرأ ويكتب Read and write	أمي Illiterate		
Furnishings, H.H. equipment and routine maintenance of the house	**4.0**	**4.4**	**4.1**	**4.2**	**4.3**	**3.8**	**3.8**		**الأثاث والتجهيزات والمعدات المنزلية وأعمال الصيانة الاعتيادية**
Furniture, furnishing, carpets and other floor coverings	0.3	0.4	0.2	0.3	0.4	0.2	0.2		الأثاث والتجهيزات والسجاد وتغطية الأرضيات الأخرى
H.H. textiles	0.7	0.7	0.7	0.7	0.7	0.7	0.7		المفروشات المنزلية
H.H. appliances	0.3	0.4	0.4	0.4	0.4	0.3	0.3		الأجهزة المنزلية
Glassware, tableware and household utensils	0.4	0.4	0.3	0.4	0.4	0.3	0.4		الأدوات الزجاجية وأدوات المائدة والأدوات المنزلية
Tools and Equipment for House and Garden	0.2	0.1	0.2	0.2	0.2	0.2	0.2		أدوات ومعدات المنازل والحدائق
Goods and services for routine Household maintenance	2.2	2.4	2.2	2.2	2.3	2.1	2.2		السلع والخدمات المستخدمة في أعمال النظافة والصيانة الاعتيادية
Used Furniture and Household Equipment	0.0	0.0	0.0	0.0	0.0	0.0	0.0		الأثاث والتجهيزات والمعدات المنزلية المستعملة
Health	**3.4**	**3.8**	**4.0**	**3.5**	**3.6**	**3.3**	**3.3**		**الخدمات والرعاية الصحية**
Medical products, appliances and equipment	1.8	1.6	2.0	1.6	1.8	1.8	2.0		المنتجات والأجهزة والمعدات الطبية
Out- patient services	1.3	1.8	1.6	1.5	1.4	1.2	1.0		خدمات مرضى العيادات الخارجية
Hospitals services	0.4	0.4	0.4	0.4	0.4	0.3	0.3		خدمات المستشفيات
Transport	**2.9**	**4.3**	**3.2**	**3.1**	**3.0**	**3.2**	**2.3**		**المواصلات والنقل**
Purchase of vehicles	0.1	0.1	0.0	0.2	0.0	0.2	0.0		شراء المركبات
Operation of personal transport equipment	0.4	1.4	0.4	0.4	0.3	0.5	0.1		تشغيل معدات النقل الشخصي
Transport services	2.4	2.9	2.8	2.6	2.7	2.6	2.2		خدمات النقل
Communication	**1.2**	**2.7**	**2.0**	**1.6**	**1.5**	**1.2**	**0.7**		**الاتصالات**
Recreation and Culture	**1.5**	**2.2**	**1.9**	**1.6**	**1.9**	**1.5**	**1.2**		**الثقافة والترفيه**
Audio-visual, photographic and information processing equipment	0.2	0.3	0.2	0.3	0.2	0.2	0.2		معدات الصوت والصورة ومعدات التصوير وتجهيز المعلومات
Other Major Durables for recreation and culture	0.0	0.0	0.0	0.0	0.0	0.0	0.0		السلع المعمرة الرئيسية الأخرى المعدة للثقافة والترفيه
Other recreational Items and equipment, gardens and pets	0.1	0.1	0.1	0.1	0.1	0.1	0.1		الأصناف والمعدات الترفيهية الأخرى والحدائق والحيوانات الأليفة
Recreational and Cultural services	0.1	0.2	0.1	0.1	0.1	0.1	0.0		الخدمات الثقافية والترفيهية
Newspapers, books and stationery	0.8	1.3	1.0	0.8	0.9	0.9	0.6		الصحف والكتب والأدوات الكتابية
Package holidays	0.3	0.4	0.4	0.3	0.6	0.3	0.2		الرحلات السياحية المنظمة
Used Durables for culture and recreation	0.0	0.0	0.0	0.0	0.0	0.0	0.0		السلع المعمرة المعدة للثقافة والترفيه المستعملة

جدول ٢-٢٣: التوزيع النسبي للإنفاق السنوي للأسرة طبقا لمجموعات الإنفاق الرئيسية والفرعية ، وفقا للحالة التعليمية لرب الأسرة - ريف الجمهورية

Table 2-23: Percentage Distribution of Annual Household Expenditure by Main and Sub-Groups of Expenditure, Accoeding to Educational Status of H.H. Head - Rural Egypt

Main and Sub-Groups of Expenditure	Educational Status of H.H. Head							الحالة التعليمية لرب الأسرة	مجموعات الإنفاق الرئيسية والفرعية
	الإجمالي Total	شهادة جامعية فأعلى University and over	شهادة فوق المتوسط Over Intermediate & less than University	شهادة متوسطة Intermediate	شهادة أقل من المتوسط Below Intermediate	يقرأ ويكتب Read and write	أمي Illiterate		
Education	1.9	3.1	2.3	2.0	2.1	2.0	1.5		التعليم
Restaurants and Hotels	2.8	2.9	2.5	2.8	2.9	2.9	2.7		المطاعم والفنادق
Ready meals	2.7	2.8	2.5	2.7	2.8	2.8	2.7		الوجبات الجاهزة
Residence services	0.1	0.2	0.1	0.1	0.1	0.0	0.0		خدمات الإقامة
Miscellaneous goods and services	2.9	3.4	3.3	3.1	3.0	2.9	2.7		السلع والخدمات المتنوعة
Personal care	2.0	2.2	2.1	2.1	2.1	2.0	1.9		العناية الشخصية
Personal Effects N.E.C.	0.5	0.7	0.8	0.6	0.5	0.5	0.4		الأمتعة الشخصية الغير مصنفة في مكان آخر
Other services (not classified)	0.4	0.5	0.4	0.4	0.4	0.4	0.4		الخدمات الأخرى الغير مصنفة تحت بند آخر
Total actual consumption *	98.9	98.9	99.0	99.2	98.8	98.2	99.2		إجمالي الاستهلاك الفعلي *
Total in kind transfer(Received)	1.2	1.0	1.0	1.3	1.2	0.9	1.4		إجمالي التحويلات العينية (المتلقاه)
Total consumption expenditure	97.7	97.8	98.0	97.9	97.6	97.3	97.8		إجمالي الإنفاق الاستهلاكي
Non consumption expenditure	2.3	2.2	2.0	2.1	2.4	2.7	2.2		المدفوعات التحويلية (إنفاق غير استهلاكي)
Total household expenditure	100.0	100.0	100.0	100.0	100.0	100.0	100.0		إجمالي الإنفاق العائلي
No. of H.H.	25100	1540	658	4870	1776	4699	11556		عدد الأسر
No. of H.H. Members	117253	7081	3082	21729	8460	23823	53079		عدد الأفراد

* الإستهلاك الفعلي يتضمن الإنفاق الإستهلاكي + إجمالي التحويلات العينية

* Total actual consumption includes total consumption expenditure and total in kind transfers.

جدول ٢-٢٤: التوزيع النسبي للإنفاق السنوي للأسرة طبقا لمجموعات الإنفاق الرئيسية والفرعية ، وفقا للحالة التعليمية لرب الأسرة والنوع - جملة الجمهورية

Table2-24: Percentage Distribution of Annual Household Expenditure by Main and Sub-Groups of Expenditure, According to Educational Status of H.H. Head and Sex - Total Egypt

أ- أرباب الأسر من الذكور

a - Male H.H. Head

Main and Sub-Groups of Expenditure	Educational Status of H.H. Head							الحالة التعليمية لرب الأسرة	مجموعات الإنفاق الرئيسية والفرعية
	الإجمالي Total	شهادة في مستوى البكالوريوس وأعلى منها University and over	شهادة فوق المتوسط Over Intermediate & less than University	شهادة متوسطة Intermediate	شهادة قبل من المتوسط Below Intermediate	يقرأ ويكتب Read and write	أمي Illiterate		
Food and Non Alcoholic Beverages	44.3	34.9	42.3	44.6	45.7	47.1	51.1		المطعم والمشروب
Bread and cereals	7.2	4.6	6.3	7.0	7.2	8.0	9.6		الحبوب والخبز
Meat	12.4	10.2	11.9	12.4	12.8	12.9	14.1		اللحوم
Fish and seafood	2.8	2.4	2.7	2.8	2.9	3.1	2.9		الأسماك
Milk , cheese and eggs	5.5	5.0	5.7	5.6	5.9	5.7	5.6		الألبان والجبن والبيض
Oils and fats	3.6	2.6	3.4	3.6	3.6	3.8	4.4		الزيوت والدهون
Fruit	3.1	2.9	3.2	3.1	3.2	3.1	3.1		الفاكهة
Vegetables	5.4	3.4	4.9	5.5	5.6	6.1	6.9		الخضر
Sugar, Jam, honey, Chocolate and Confectionery	2.2	1.8	2.2	2.3	2.2	2.2	2.4		السكر والأغذية السكرية
Other food products	0.7	0.6	0.7	0.7	0.8	0.8	0.8		منتجات الأغذية الغير مسبقة تحت بند آخر
Non Alcoholic Beverages	1.4	1.4	1.4	1.4	1.4	1.4	1.4		المشروبات الغير كحولية
Alcoholic Beverages, Tobacco and Narcotics	3.1	1.6	2.4	3.0	3.6	3.9	4.2		المشروبات الكحولية والدخان والمخدرات
Clothing and Foot wear	8.1	8.8	8.7	8.3	8.1	7.9	7.4		الملابس والأقمشة وأحذية القدم
Clothing Materials	0.6	0.2	0.4	0.5	0.5	0.7	1.0		الأقمشة
Garments	5.3	6.2	6.1	5.6	5.3	4.9	4.2		الملابس الجاهزة
Other articles of clothing and clothing accessories	0.3	0.2	0.3	0.3	0.3	0.3	0.3		الملابس الأخرى ومستلزماتها
Cleaning, repair and hire of clothing	0.4	0.5	0.3	0.3	0.4	0.4	0.5		التنظيف والإصلاح وإستئجار الملابس
Footwear	1.6	1.7	1.7	1.7	1.6	1.6	1.5		أحذية القدم
Used ready made Clothes	0.0	0.0	0.0	0.0	0.0	0.0	0.0		الملابس الجاهزة والمستعملة
Housing, Water, Electricity, Gas & Other Fuels	15.7	15.6	15.3	16.0	15.1	15.2	16.0		المسكن ومستلزماته
Actual rentals for housing	1.5	2.0	2.3	1.9	1.7	1.2	0.8		الإيجارات الفعلية
Imputed rentals for housing	9.8	9.6	8.6	9.6	9.0	9.6	10.7		الإيجارات المحتسبة
Maintenance and repair of the dwelling	0.6	0.7	0.7	0.7	0.7	0.6	0.5		صيانة وإصلاح المسكن
Water supply and miscellaneous services relating to the dwelling	1.1	1.1	1.1	1.1	1.1	1.1	1.0		المياه والخدمات المتنوعة المتصلة بالمسكن
Electricity, gas and other fuels	2.7	2.3	2.6	2.7	2.7	2.7	3.0		الكهرباء والغاز وأنواع الوقود الأخرى

جدول ٢-٢٤: التوزيع النسبي للإنفاق السنوي للأسرة طبقا لمجموعات الإنفاق الرئيسية والفرعية ، وفقا للحالة التعليمية لرب الأسرة والنوع – جملة الجمهورية

Table2-24: Percentage Distribution of Annual Household Expenditure by Main and Sub-Groups of Expenditure, According to Educational Status of H.H. Head and Sex - Total Egypt

a - Male H.H. Head — أ- أرباب الأسر من الذكور

Main and Sub-Groups of Expenditure	Educational Status of H.H. Head							الحالة التعليمية لرب الأسرة	مجموعات الإنفاق الرئيسية والفرعية
	Total	University and over	Over Intermediate & less than University	Intermediate	Below Intermediate	Read and write	Illiterate		
	الإجمالي	شهادة في مستوى البكالوريوس وأعلى منها	شهادة فوق المتوسط	شهادة متوسطة	شهادة أقل من المتوسط	يقرأ ويكتب	أمي		
Furnishings, H.H. equipment and routine maintenance of the house	**4.3**	**4.8**	**4.8**	**4.4**	**4.3**	**3.9**	**3.8**		**الأثاث والتجهيزات والمعدات المنزلية وأعمال الصيانة الاعتيادية**
Furniture, furnishing, carpets and other floor coverings	0.4	0.4	0.5	0.5	0.4	0.3	0.3		الأثاث والتجهيزات والسجاد وأغطية الأرضيات الأخرى
H.H. textiles	0.6	0.5	0.6	0.6	0.6	0.6	0.6		المفروشات المنزلية
H.H. appliances	0.4	0.4	0.5	0.4	0.4	0.3	0.3		الأجهزة المنزلية
Glassware, tableware and household utensils	0.3	0.3	0.3	0.3	0.3	0.3	0.3		الأدوات الزجاجية وأدوات المائدة والأدوات المنزلية
Tools and Equipment for House and Garden	0.1	0.1	0.1	0.1	0.1	0.1	0.2		أدوات ومعدات المنازل والحدائق
Goods and services for routine Household maintenance	2.5	3.1	2.6	2.5	2.5	2.2	2.2		السلع والخدمات المستخدمة في أعمال النظافة والصيانة الاعتيادية
Used Furniture and Household Equipment	0.0	0.0	0.0	0.0	0.0	0.0	0.0		الأثاث والتجهيزات والمعدات المنزلية المستعملة
Health	**3.9**	**4.0**	**4.5**	**3.9**	**4.3**	**3.9**	**3.5**		**الخدمات والرعاية الصحية**
Medical products, appliances and equipment	2.0	1.8	2.1	1.8	2.2	2.1	2.1		المنتجات والأجهزة والمعدات الطبية
Out- patient services	1.5	1.8	1.9	1.6	1.6	1.4	1.1		خدمات مرضى الجهات الخارجية
Hospitals services	0.4	0.5	0.5	0.5	0.5	0.4	0.3		خدمات المستشفيات
Transport	**4.2**	**7.0**	**4.4**	**4.0**	**3.5**	**3.5**	**2.6**		**الانتقالات والنقل**
Purchase of vehicles	0.2	0.4	0.4	0.3	0.0	0.1	0.0		شراء المركبات
Operation of personal transport equipment	1.4	4.0	1.0	0.8	0.5	0.6	0.2		تشغيل معدات النقل الشخصي
Transport services	2.7	2.5	3.0	2.9	3.0	2.8	2.3		خدمات النقل
Communication	**2.3**	**4.2**	**2.9**	**2.4**	**2.1**	**1.7**	**0.9**		**الاتصالات**
Recreation and Culture	**2.6**	**4.7**	**3.3**	**2.4**	**2.2**	**1.9**	**1.3**		**الثقافة والترفيه**
Audio-visual, photographic and information processing equipment	0.3	0.5	0.3	0.3	0.3	0.2	0.2		معدات الصوت والصورة ومعدات التصوير وتجهيز المعلومات
Other Major Durables for recreation and culture	0.0	0.0	0.0	0.0	0.0	0.0	0.0		السلع المعمرة الرئيسية الأخرى المعدة للثقافة والترفيه
Other recreational items and equipment, gardens and pets	0.1	0.1	0.1	0.1	0.1	0.1	0.1		الأصناف والمعدات الترفيهية الأخرى والحدائق والحيوانات الأليفة
Recreational and Cultural services	0.3	0.6	0.3	0.3	0.3	0.2	0.1		الخدمات الثقافية والترفيهية
Newspapers, books and stationery	1.0	1.4	1.1	1.0	0.9	0.9	0.6		الصحف والكتب والأدوات الكتابية
Package holidays	0.9	2.1	1.4	0.7	0.7	0.5	0.2		الرحلات السياحية المنظمة
Used Durables for culture and recreation	0.0	0.0	0.0	0.0	0.0	0.0	0.0		السلع المعمرة المعدة للثقافة والترفيه المستعملة

جدول ٢-٢٤: التوزيع النسبي للإنفاق السنوي للأسرة طبقا لمجموعات الإنفاق الرئيسية والفرعية ، وفقا للحالة التعليمية لرب الأسرة والنوع - جملة الجمهورية

Table2-24: Percentage Distribution of Annual Household Expenditure by Main and Sub-Groups of Expenditure, According to Educational Status of H.H. Head and Sex - Total Egypt

أ- أرباب الأسر من الذكور

a - Male H.H. Head

Main and Sub-Groups of Expenditure	Educational Status of H.H. Head							الحالة التعليمية لرب الأسرة	مجموعات الإنفاق الرئيسية والفرعية
	الإجمالي Total	شهادة في مستوى البكالوريوس وأعلى منها University and over	شهادة فوق المتوسط Over Intermediate & less than University	شهادة متوسطة Intermediate	شهادة أقل من المتوسط Below Intermediate	يقرأ ويكتب Read and write	أمي Illiterate		
Education	3.3	5.6	3.3	3.0	3.1	2.6	1.8		التعليم
Restaurants and Hotels	3.4	3.4	3.2	3.3	3.5	3.5	3.4		المطاعم والفنادق
Ready meals	3.3	3.3	3.1	3.3	3.4	3.5	3.3		الوجبات الجاهزة
Residence services	0.1	0.1	0.1	0.1	0.1	0.0	0.0		خدمات الإقامة
Miscellaneous goods and services	3.5	4.0	3.8	3.5	3.6	3.4	3.0		السلع والخدمات المتنوعة
Personal care	2.5	2.7	2.6	2.5	2.7	2.5	2.3		العناية الشخصية
Personal Effects N.E.C.	0.6	0.6	0.8	0.6	0.5	0.5	0.4		الأمتعة الشخصية الغير مصنفة في مكان آخر
Other services (not classified)	0.5	0.5	0.4	0.5	0.4	0.5	0.4		الخدمات الأخرى الغير مصنفة تحت بند آخر
Total actual consumption *	98.8	98.6	98.9	98.9	99.1	98.4	98.9		إجمالي الاستهلاك الفعلي *
Total in-kind transfer(Received)	1.1	0.8	1.2	1.3	1.2	1.0	1.1		إجمالي التحويلات العينية (المتلقاه)
Total consumption expenditure	97.7	97.8	97.7	97.7	97.8	97.4	97.8		إجمالي الإنفاق الاستهلاكي
Non consumption expenditure	2.3	2.2	2.3	2.3	2.2	2.6	2.2		المدفوعات التحويلية (الإنفاق غير استهلاكي)
Total household expenditure	100.0	100.0	100.0	100.0	100.0	100.0	100.0		إجمالي الإنفاق العائلي
No. of H.H.	39727	5796	1627	9091	3550	7840	11824		عدد الأسر
No. of H.H. Members	185199	24086	7138	39745	16270	38323	59636		عدد الأفراد

* الاستهلاك الفعلي يتضمن الإنفاق الاستهلاكي + إجمالي التحويلات العينية

* Total actual consumption includes total consumption expenditure and total in kind transfers.

تابع جدول ٢-٢٤: التوزيع النسبي للإنفاق السنوي للأسرة طبقا لمجموعات الإنفاق الرئيسية والفرعية ، وفقا للحالة التعليمية لرب الأسرة والنوع - جملة الجمهورية

(Cont.) Table 2-24: Percentage Distribution of Annual Household Expenditure by Main and Sub-Groups of Expenditure, According to Educational Status of H.H. Head and Sex - Total Egypt

ب- أرباب الأسر من الإناث

b - Female H.H. Head

Main and Sub-Groups of Expenditure	Educational Status of H.H. Head							الحالة التعليمية لرب الأسرة	مجموعات الإنفاق الرئيسية والفرعية
	الإجمالي Total	شهادة في مستوى البكالوريوس وأعلى منها University and above	شهادة فوق المتوسط Over Intermediate & less than University	شهادة متوسطة Intermediate	شهادة أقل من المتوسط Below Intermediate	يقرأ ويكتب Read and write	أمي Illiterate		
Food and Non-Alcoholic Beverages	46.1	32.3	41.8	42.8	44.4	44.9	50.5		المأكولات والمشروبات
Bread and cereals	7.0	3.8	5.6	6.0	5.9	6.3	8.3		الحبوب والخبز
Meat	13.1	9.8	11.7	12.1	12.5	12.5	14.2		اللحوم
Fish and seafood	2.9	2.2	2.8	2.9	3.2	3.2	2.9		الأسماك
Milk , cheese and eggs	5.8	4.7	6.2	6.0	6.4	6.1	5.9		الألبان والجبن والبيض
Oils and fats	3.9	2.4	3.1	3.4	3.5	3.7	4.4		الزيوت والدهون
Fruit	3.2	2.9	3.8	3.3	3.5	3.4	3.2		الفاكهة
Vegetables	5.8	2.9	4.5	4.8	5.1	5.5	6.9		الخضر
Sugar, Jam, honey, Chocolate and Confectionery	2.2	1.7	1.9	2.2	2.0	2.0	2.3		السكر والأغذية السكرية
Other food products	0.8	0.6	0.7	0.7	0.8	0.8	0.9		منتجات الأغذية الغير مصنفة تحت بند آخر
Non-Alcoholic Beverages	1.5	1.4	1.5	1.5	1.5	1.5	1.5		المشروبات الغير كحولية
Alcoholic Beverages, Tobacco and Narcotics	1.4	0.6	0.6	0.6	1.5	1.5	1.7		المشروبات الكحولية والدخان والمخدرات
Clothing and Foot wear	7.7	8.2	8.5	8.6	8.3	7.8	7.2		الملابس والأقمشة وأحذية القدم
Clothing Materials	0.6	0.1	0.3	0.3	0.4	0.5	0.8		الأقمشة
Garments	4.9	5.8	6.0	6.2	5.7	5.1	4.3		الملابس الجاهزة
Other articles of clothing and clothing accessories	0.3	0.2	0.3	0.3	0.3	0.3	0.3		الملابس الأخرى ومستلزماتها
Cleaning, repair and hire of clothing	0.4	0.5	0.3	0.3	0.4	0.4	0.4		التنظيف والإصلاح واستئجار الملابس
Footwear	1.5	1.6	1.6	1.6	1.5	1.5	1.4		أحذية القدم
Used Ready made Clothes	0.0	0.0	0.0	0.0	0.0	0.0	0.0		الملابس الجاهزة والمستعملة
Housing, Water, Electricity, Gas & Other Fuels	18.3	18.1	17.9	18.5	15.3	16.5	19.0		المسكن ومستلزماته
Actual rentals for housing	1.5	2.4	2.2	2.2	2.3	1.6	0.9		الإيجارات الفعلية
Imputed rentals for housing	11.7	11.4	11.3	11.4	7.6	9.7	12.6		الإيجارات المحتسبة
Maintenance and repair of the dwelling	0.7	0.5	0.4	0.6	1.5	0.8	0.7		صيانة وإصلاح المسكن
Water supply and miscellaneous services relating to the dwelling	1.3	1.4	1.4	1.4	1.2	1.4	1.3		المياه والخدمات المتنوعة المتصلة بالمسكن
Electricity, gas and other fuels	3.1	2.4	2.6	2.9	2.8	3.1	3.4		الكهرباء والغاز وأنواع الوقود الأخرى

تابع جدول ٢-٢١: التوزيع النسبي للإنفاق السنوي للأسرة طبقا لمجموعات الإنفاق الرئيسية والفرعية ، وفقا للحالة التعليمية لرب الأسرة والنوع - جملة الجمهورية

(Cont.) Table 2-24: Percentage Distribution of Annual Household Expenditure by Main and Sub-Groups of Expenditure, According to Educational Status of H.H. Head and Sex - Total Egypt

b - Female H.H. Head

ب- أرباب الأسر من الإناث

Main and Sub-Groups of Expenditure	Educational Status of H.H. Head							الحالة التعليمية لرب الأسرة	مجموعات الإنفاق الرئيسية والفرعية
	Total	University and above	Over Intermediate & less than University	Intermediate	Below Intermediate	Read and write	Illiterate		
	الإجمالي	شهادة في مستوى البكالوريوس وأعلى منها	شهادة فوق المتوسط	شهادة متوسطة	شهادة أقل من المتوسط	يقرأ ويكتب	أمي		
Furnishings, H.H. equipment and routine maintenance of the house	4.7	5.7	4.9	5.2	4.7	4.8	4.3		**الأثاث والتجهيزات والمعدات المنزلية وأعمال الصيانة الاعتيادية**
Furniture, furnishing, carpets and other floor coverings	0.3	0.1	0.2	0.4	0.2	0.2	0.3		الأثاث والتجهيزات والسجاد وأغطية الأرضيات الأخرى
H.H. textiles	0.7	0.5	0.6	0.8	0.8	0.7	0.7		المفروشات المنزلية
H.H. appliances	0.3	0.3	0.5	0.5	0.5	0.3	0.3		الأجهزة المنزلية
Glassware, tableware and household utensils	0.3	0.2	0.4	0.4	0.3	0.3	0.3		الأدوات الزجاجية وأدوات المائدة والأدوات المنزلية
Tools and Equipment for House and Garden	0.1	0.1	0.1	0.1	0.1	0.1	0.1		أدوات ومعدات المنازل والحدائق
Goods and services for routine household maintenance	2.9	4.5	3.1	3.1	2.8	3.1	2.5		السلع والخدمات المستخدمة في أعمال النظافة والصيانة الاعتيادية
Used Furniture and Household Equipment	0.0	0.0	0.0	0.0	0.0	0.0	0.0		الأثاث والتجهيزات والمعدات المنزلية المستعملة
Health	5.0	4.8	3.9	4.1	6.8	6.0	4.9		**الخدمات والرعاية الصحية**
Medical products, appliances and equipment	2.9	2.4	2.0	2.1	3.8	3.5	3.1		المنتجات والأجهزة والمعدات الطبية
Out- patient services	1.5	1.8	1.6	1.6	1.8	1.8	1.4		خدمات مرضى العيادات الخارجية
Hospitals services	0.5	0.6	0.3	0.3	1.2	0.8	0.4		خدمات المستشفيات
Transport	3.3	6.3	3.3	3.6	3.1	3.3	2.7		**الانتقالات والنقل**
Purchase of vehicles	0.1	0.7	0.0	0.0	0.0	0.0	0.0		شراء العربات
Operation of personal transport equipment	0.6	3.3	0.2	0.9	0.4	0.2	0.1		تشغيل معدات النقل الشخصي
Transport services	2.6	2.3	3.1	2.7	2.6	3.1	2.6		خدمات النقل
Communication	2.5	4.6	3.6	3.6	3.2	3.0	1.5		**الاتصالات**
Recreation and Culture	2.6	5.5	4.4	3.1	3.0	3.1	1.5		**الثقافة والترفيه**
Audio-visual, photographic and information processing equipment	0.3	0.4	0.3	0.3	0.3	0.3	0.2		معدات الصوت والصورة ومعدات التصوير وتجهيز المعلومات
Other Major Durables for recreation and culture	0.0	0.0	0.0	0.0	0.0	0.0	0.0		السلع المعمرة الرئيسية الأخرى المعدة للثقافة والترفيه
Other recreational items and equipment, gardens and pets	0.1	0.1	0.0	0.1	0.1	0.0	0.1		الأصناف والمعدات الترفيهية الأخرى والحدائق والحيوانات الأليفة
Recreational and Cultural services	0.3	0.9	0.3	0.4	0.3	0.3	0.1		الخدمات الثقافية والترفيهية
Newspapers, books and stationery	0.9	1.3	1.2	1.4	1.1	1.1	0.7		الصحف والكتب والأدوات الكتابية
Package holidays	1.0	2.8	2.6	0.9	1.2	1.4	0.4		الرحلات السياحية المنظمة
Used Durables for culture and recreation	0.0	0.0	0.0	0.0	0.0	0.0	0.0		السلع المعمرة المعدة للثقافة والترفيه المستعملة

تابع جدول ٢-٢٤: التوزيع النسبي للإنفاق السنوي للأسرة طبقا لمجموعات الإنفاق الرئيسية والفرعية ، وفقا للحالة التعليمية لرب الأسرة والنوع - جملة الجمهورية

(Cont.) Table 2-24: Percentage Distribution of Annual Household Expenditure by Main and Sub-Groups of Expenditure, According to Educational Status of H.H. Head and Sex - Total Egypt

ب- أرباب الأسر من الإناث

b - Female H.H. Head

Main and Sub-Groups of Expenditure	Educational Status of H.H. Head							الحالة التعليمية لرب الأسرة	مجموعات الإنفاق الرئيسية والفرعية
	الإجمالي Total	شهادة في مستوى البكالوريوس وأعلى منها University and above	شهادة فوق المتوسط Over Intermediate & less than University	شهادة متوسطة Intermediate	شهادة أقل من المتوسط Below Intermediate	يقرأ ويكتب Read and write	أمي Illiterate		
Education	2.6	5.9	4.8	4.2	3.0	2.6	1.5		التعليم
Restaurants and Hotels	3.0	3.4	2.7	2.5	3.1	3.0	3.0		المطاعم والفنادق
Ready meals	2.9	3.3	2.6	2.4	2.9	2.9	3.0		الوجبات الجاهزة
Residence services	0.1	0.2	0.0	0.1	0.2	0.1	0.0		خدمات الإقامة
Miscellaneous goods and services	3.5	4.0	3.5	4.4	4.1	3.8	3.0		السلع والخدمات المتنوعة
Personal care	2.2	2.6	2.3	2.4	2.4	2.4	2.0		العناية الشخصية
Personal Effects N.E.C.	0.7	1.0	0.7	1.2	0.7	0.8	0.4		الأمتعة الشخصية الغير مصنفة في مكان آخر
Other services (not classified)	0.6	0.5	0.6	0.8	1.0	0.7	0.6		الخدمات الأخرى الغير مصنفة تحت بند آخر
Total actual consumption *	100.6	99.5	99.8	101.3	100.5	100.3	100.7		إجمالي الاستهلاك الفعلي *
Total in-kind transfer(Received)	2.8	1.9	2.3	3.4	3.0	2.8	2.9		إجمالي التحويلات العينية (المستلم)
Total consumption expenditure	97.8	97.6	97.5	97.9	97.5	97.5	97.9		إجمالي الإنفاق الاستهلاكي
Non consumption expenditure	2.2	2.4	2.5	2.1	2.5	2.5	2.1		المدفوعات التحويلية (إنفاق غير استهلاكي)
Total household expenditure	100.0	100.0	100.0	100.0	100.0	100.0	100.0		إجمالي الإنفاق العائلي
No. of H.H.	7368	375	113	738	339	779	5025		عدد الأسر
No. of H.H. Members	21830	1037	319	2293	1078	2245	14858		عدد الأفراد

* الاستهلاك الفعلي يتضمن الإنفاق الاستهلاكي + إجمالي التحويلات العينية

* Total actual consumption includes total consumption expenditure and total in kind transfers.

جدول ٢-٢٥: التوزيع النسبي لافراد العينه طبقا لفئات نصيب الفرد من الإنفاق السنوي للاسره ، وفقا للحالة التعليميه للفرد - جمله الجمهوريه

Table 2-25: Percentage Distribution of H.H. Members by Groups of Per-Capita Annual Expenditure, According to Educational Status - Total Egypt

Groups of Per-Capita Annual Expenditure	Educational Status								فئات نصيب الفرد من الإنفاق السنوي للأسرة
	الحالة التعليمية								
	الإجمالي Total	شهادة جامعية فأعلي University and over	شهادة فوق المتوسط Over Intermediate & less than University	شهادة متوسطة Intermediate	شهادة أقل من المتوسط Below Intermediate	يقرأ ويكتب Read and write	أمي Illiterate	أقل من السن Below age	
-400	0.0	0.0	0.0	0.0	0.0	0.0	0.0	0.0	٠-٤٠٠
400-	0.2	0.0	0.0	0.0	0.2	0.2	0.3	0.3	٤٠٠-٦٠٠
600-	1.2	0.1	0.2	0.4	1.1	1.2	1.7	1.8	٦٠٠-٨٠٠
800-	3.4	0.3	0.8	1.5	2.9	3.5	4.7	5.2	٨٠٠-١٠٠٠
1000-	6.5	0.8	2.2	3.4	6.3	6.9	8.6	8.9	١٠٠٠-١٢٠٠
1200-	8.4	2.1	3.5	5.7	8.2	9.0	10.5	10.7	١٢٠٠-١٤٠٠
1400-	9.7	3.0	5.5	7.7	9.7	10.1	11.4	11.7	١٤٠٠-١٦٠٠
1600-	9.9	4.1	7.2	8.8	10.2	10.4	11.3	11.1	١٦٠٠-١٨٠٠
1800-	9.3	4.4	7.1	9.1	9.5	10.0	9.8	9.9	١٨٠٠-٢٠٠٠
2000-	8.2	5.2	7.5	8.6	8.7	8.5	8.2	8.3	٢٠٠٠-٢٢٠٠
2200-	9.8	7.8	10.8	11.3	10.4	9.9	9.3	9.0	٢٢٠٠-٢٥٠٠
2500-	11.7	12.7	15.9	14.9	12.0	11.3	10.1	9.8	٢٥٠٠-٣٠٠٠
3000-	6.6	9.8	11.0	8.8	6.9	6.3	5.3	4.7	٣٠٠٠-٣٥٠٠
3500-	4.0	7.1	7.2	5.6	3.9	3.8	3.1	2.7	٣٥٠٠-٤٠٠٠
4000-	4.5	11.0	9.1	6.1	4.3	4.0	3.1	2.7	٤٠٠٠-٥٠٠٠
5000-	2.2	7.2	4.2	3.0	2.0	1.9	1.3	1.2	٥٠٠٠-٦٠٠٠
6000-	3.1	14.7	6.1	3.7	2.7	2.3	1.0	1.6	٦٠٠٠-١٠٠٠٠
10000-	1.2	8.2	1.4	1.3	0.9	0.6	0.2	0.5	١٠٠٠٠-٢٠٠٠٠
20000-	0.1	1.0	0.3	0.1	0.1	0.1	0.0	0.0	٢٠٠٠٠-٣٠٠٠٠
30000+	0.0	0.4	0.0	0.0	0.0	0.0	0.0	0.0	٣٠٠٠٠+
Total	100.0	100.0	100.0	100.0	100.0	100.0	100.0	100.0	الإجمالي
No. of H.H. Members	207029	14331	4368	37555	32800	26978	46458	44539	عدد الأفراد

جدول ٢-٢٦: التوزيع النسبي لأفراد العينة طبقاً لفئات نصيب الفرد من الإنفاق السنوي للأسرة ، وفقا للحالة التعليمية للفرد - حضر الجمهورية

Table 2-26: Percentage Distribution of H.H. Members by Groups of Per-Capita Annual Expenditure, According to Educational Status - Urban Egypt

Groups of Per-Capita Annual Expenditure	Educational Status								الحالة التعليمية	
	الإجمالي Total	شهادة جامعية فأعلى University and over	شهادة فوق المتوسط Over Intermediate & less than University	شهادة متوسطة Intermediate	شهادة أقل من المتوسط Below Intermediate	يقرأ ويكتب Read and write	أمي Illiterate	أقل من السن Below age	فئات نصيب الفرد من الإنفاق السنوي للأسرة
-400	0.0	0.0	0.0	0.0	0.0	0.0	0.0	0.0	٤٠٠-
400-	0.2	0.0	0.0	0.1	0.2	0.2	0.3	0.2	٤٠٠-
600-	0.5	0.1	0.0	0.1	0.5	0.6	0.9	0.8	٦٠٠-
800-	1.7	0.1	0.5	0.8	1.6	2.2	3.1	2.7	٨٠٠-
1000-	3.1	0.4	1.2	1.8	3.5	3.6	5.2	4.1	١٠٠٠-
1200-	4.5	1.1	2.1	3.2	4.8	5.4	6.8	5.7	١٢٠٠-
1400-	6.0	1.4	3.5	5.0	6.3	6.7	8.6	7.6	١٤٠٠-
1600-	7.1	2.3	5.3	6.2	7.3	8.0	9.6	8.7	١٦٠٠-
1800-	7.5	2.9	6.0	7.2	7.8	8.2	9.1	9.1	١٨٠٠-
2000-	7.0	3.2	6.1	6.7	7.6	7.8	7.5	8.3	٢٠٠٠-
2200-	10.1	6.0	10.1	10.4	10.8	10.9	10.5	10.9	٢٢٠٠-
2500-	14.4	11.0	15.5	16.4	15.0	14.7	13.0	14.6	٢٥٠٠-
3000-	9.4	9.9	12.4	10.9	9.7	9.0	8.0	8.3	٣٠٠٠-
3500-	6.6	7.9	8.9	7.9	6.5	6.0	5.4	5.6	٣٥٠٠-
4000-	7.9	12.7	11.4	9.1	7.5	6.9	5.8	5.8	٤٠٠٠-
5000-	4.3	8.9	5.6	4.9	3.7	3.7	2.7	2.6	٥٠٠٠-
6000-	6.5	19.0	8.8	6.4	5.3	4.6	2.7	3.9	٦٠٠٠-
10000-	2.6	11.0	2.2	2.4	1.9	1.2	0.5	1.2	١٠٠٠٠-
20000-	0.3	1.4	0.4	0.3	0.2	0.2	0.1	0.1	٢٠٠٠٠-
30000+	0.1	0.5	0.1	0.1	0.1	0.0	0.0	0.0	٣٠٠٠٠+
Total	100.0	100.0	100.0	100.0	100.0	100.0	100.0	100.0	الإجمالي
No. of H.H. Members	89776	10608	2852	19025	15033	11698	13565	16994	عدد الأفراد

جدول ٢-٢٧: التوزيع النسبي لأفراد العينة طبقاً لفئات نصيب الفرد من الإنفاق السنوي للأسرة ، وفقاً للحالة التعليمية للفرد - ريف الجمهورية

Table 2-27: Percentage Distribution of H.H. Members by Groups of Per-Capita Annual Expenditure, According to Educational Status - Rural Egypt

Groups of Per-Capita Annual Expenditure	Educational Status								الحالة التعليمية	
	الإجمالي Total	شهادة جامعية فأعلى University and over	شهادة فوق المتوسط Over Intermediate & less than University	شهادة متوسطة Intermediate	شهادة أقل من المتوسط Below Intermediate	يقرأ ويكتب Read and write	أمي Illiterate	أقل من السن Below age	فئات نصيب الفرد من الإنفاق السنوي للأسرة
-400	0.0	0.0	0.0	0.0	0.0	0.0	0.0	0.0	٤٠٠-
400-	0.2	0.0	0.0	0.0	0.2	0.2	0.3	0.4	٤٠٠-
600-	1.7	0.2	0.6	0.7	1.6	1.5	2.1	2.4	٦٠٠-
800-	4.7	0.9	1.3	2.3	4.1	4.4	5.4	6.7	٨٠٠-
1000-	9.0	2.1	4.2	5.1	8.6	9.3	10.0	11.8	١٠٠٠-
1200-	11.3	4.8	6.2	8.2	11.0	11.8	12.0	13.8	١٢٠٠-
1400-	12.4	7.3	9.2	10.4	12.6	12.7	12.5	14.3	١٤٠٠-
1600-	12.1	9.1	10.7	11.3	12.7	12.3	12.0	12.5	١٦٠٠-
1800-	10.6	8.8	9.1	11.2	10.9	11.3	10.1	10.4	١٨٠٠-
2000-	9.1	10.8	10.1	10.5	9.6	9.1	8.4	8.4	٢٠٠٠-
2200-	9.5	12.8	12.1	12.3	10.1	9.1	8.8	7.8	٢٢٠٠-
2500-	9.5	17.3	16.6	13.3	9.5	8.7	8.9	6.8	٢٥٠٠-
3000-	4.5	9.7	8.4	6.6	4.6	4.3	4.2	2.5	٣٠٠٠-
3500-	2.1	4.8	4.0	3.2	1.8	2.1	2.1	1.0	٣٥٠٠-
4000-	1.9	6.1	4.8	2.9	1.6	1.8	1.9	0.8	٤٠٠٠-
5000-	0.7	2.2	1.5	1.0	0.7	0.6	0.7	0.3	٥٠٠٠-
6000-	0.5	2.4	1.1	0.8	0.5	0.5	0.4	0.2	٦٠٠٠-
10000-	0.1	0.4	0.1	0.2	0.1	0.1	0.1	0.0	١٠٠٠٠-
20000-	0.0	0.1	0.1	0.0	0.0	0.0	0.0	0.0	٢٠٠٠٠-
30000+	0.0	0.0	0.0	0.0	0.0	0.0	0.0	0.0	٣٠٠٠٠+
Total	100.0	100.0	100.0	100.0	100.0	100.0	100.0	100.0	الإجمالي
No. of H.H. Members	117253	3723	1516	18531	17767	15280	32893	27545	عدد الأفراد

جدول ٢-٢٨: التوزيع النسبي لأفراد العينة طبقاً لفئات نصيب الفرد من الإنفاق السنوي للأسرة ، وفقا للحالة التعليمية للفرد والنوع - جملة الجمهورية

Table 2-28: Percentage Distribution of H.H. Members by Groups of Per-Capita Annual Expenditure , According to Educational Status and Sex - Total Egypt

a - Males

أ- الذكور

Groups of Per-Capita Annual Expenditure	Educational Status								الحالة التعليمية
	Total الإجمالي	University and over شهادة جامعية فأعلى	Over Intermediate & less than University شهادة فوق المتوسط	Intermediate شهادة متوسطة	Below Intermediate شهادة أقل من المتوسط	Read and write يقرأ ويكتب	Illiterate أمي	Below age أقل من السن	فئات نصيب الفرد من الإنفاق السنوي للأسرة
-400	0.0	0.0	0.0	0.0	0.0	0.0	0.0	0.0	-٤٠٠
400-	0.2	0.0	0.0	0.0	0.2	0.2	0.4	0.3	٤٠٠-
600-	1.1	0.1	0.3	0.5	1.0	1.1	1.8	1.6	٦٠٠-
800-	3.3	0.4	0.7	1.7	3.0	3.3	5.0	5.1	٨٠٠-
1000-	6.3	1.1	2.6	3.8	6.2	6.9	9.0	8.7	١٠٠٠-
1200-	8.3	2.4	4.2	6.2	8.2	9.1	11.0	10.6	١٢٠٠-
1400-	9.7	3.4	6.5	8.2	9.7	10.5	12.0	11.7	١٤٠٠-
1600-	9.9	4.3	7.8	8.8	10.5	10.7	11.7	11.0	١٦٠٠-
1800-	9.5	4.8	7.4	9.4	9.5	10.5	10.2	10.2	١٨٠٠-
2000-	8.3	5.4	7.4	8.6	8.6	8.7	8.4	8.5	٢٠٠٠-
2200-	9.9	8.4	11.0	11.1	10.4	10.1	9.4	9.0	٢٢٠٠-
2500-	11.7	13.0	15.6	14.3	12.3	11.2	9.9	9.9	٢٥٠٠-
3000-	6.7	9.9	10.5	8.6	6.8	6.3	4.8	4.9	٣٠٠٠-
3500-	4.0	6.9	6.9	5.4	3.9	3.7	2.5	2.7	٣٥٠٠-
4000-	4.5	10.8	9.0	5.7	4.3	3.6	2.3	2.7	٤٠٠٠-
5000-	2.2	7.0	3.3	2.9	2.0	1.7	0.9	1.1	٥٠٠٠-
6000-	3.0	13.4	5.3	3.4	2.5	1.7	0.6	1.6	٦٠٠٠-
10000-	1.2	7.4	1.1	1.2	0.8	0.4	0.1	0.5	١٠٠٠٠-
20000-	0.1	0.8	0.3	0.2	0.1	0.1	0.0	0.0	٢٠٠٠٠-
30000+	0.0	0.4	0.0	0.0	0.0	0.0	0.0	0.0	٣٠٠٠٠+
Total	100.0	100.0	100.0	100.0	100.0	100.0	100.0	100.0	الإجمالي
No. of H.H. members	105272	8671	2527	20871	18072	16022	16357	22752	عدد الأفراد

تابع جدول ٢-٢٨: التوزيع النسبي لأفراد العينة طبقاً لفئات نصيب الفرد من الإنفاق السنوي للأسرة ، وفقا للحالة التعليمية للفرد والنوع - جملة الجمهورية

(Cont.) Table 2-28: Percentage Distribution of H.H. Members by Groups of Per-Capita Annual Expenditure , According to Educational Status and Sex - Total Egypt

b - Females

ب- الإناث

Groups of Per-Capita Annual Expenditure	Educational Status								فئات نصيب الفرد من الإنفاق السنوي للأسرة
	الحالة التعليمية								
	الإجمالي Total	شهادة جامعية فأعلى University and over	شهادة فوق المتوسط Over Intermediate & less than University	شهادة متوسطة Intermediate	شهادة أقل من المتوسط Below Intermediate	يقرأ ويكتب Read and write	أمي Illiterate	أقل من السن Below age	
-400	0.0	0.0	0.0	0.0	0.0	0.0	0.0	0.0	-٤٠٠
400-	0.2	0.0	0.0	0.0	0.2	0.2	0.3	0.3	٤٠٠-
600-	1.3	0.1	0.1	0.3	1.2	1.3	1.7	2.0	٦٠٠-
800-	3.5	0.2	0.9	1.3	2.8	3.7	4.6	5.2	٨٠٠-
1000-	6.6	0.5	1.8	3.0	6.3	6.7	8.4	9.0	١٠٠٠-
1200-	8.4	1.5	2.5	5.1	8.2	8.9	10.2	10.8	١٢٠٠-
1400-	9.6	2.4	4.0	7.0	9.8	9.6	11.1	11.8	١٤٠٠-
1600-	9.9	3.7	6.3	8.7	9.8	10.0	11.1	11.2	١٦٠٠-
1800-	9.1	3.8	6.7	8.8	9.5	9.1	9.7	9.6	١٨٠٠-
2000-	8.1	4.9	7.6	8.5	8.7	8.4	8.0	8.1	٢٠٠٠-
2200-	9.7	6.8	10.5	11.6	10.4	9.6	9.2	9.0	٢٢٠٠-
2500-	11.6	12.2	16.2	15.6	11.7	11.4	10.3	9.7	٢٥٠٠-
3000-	6.6	9.7	11.7	9.0	7.0	6.3	5.6	4.5	٣٠٠٠-
3500-	4.1	7.5	7.5	5.8	3.9	4.0	3.4	2.7	٣٥٠٠-
4000-	4.6	11.2	9.3	6.5	4.2	4.7	3.5	2.7	٤٠٠٠-
5000-	2.3	7.5	5.4	3.0	2.1	2.3	1.5	1.2	٥٠٠٠-
6000-	3.2	16.7	7.2	4.1	2.8	3.0	1.3	1.6	٦٠٠٠-
10000-	1.2	9.5	1.9	1.4	1.1	0.7	0.2	0.4	١٠٠٠٠-
20000-	0.1	1.3	0.3	0.1	0.1	0.1	0.0	0.0	٢٠٠٠٠-
30000+	0.0	0.4	0.1	0.0	0.0	0.0	0.0	0.0	٣٠٠٠٠+
Total	100.0	100.0	100.0	100.0	100.0	100.0	100.0	100.0	الإجمالي
No. of H.H. members	101757	5660	1841	16684	14728	10956	30101	21787	عدد الأفراد

جدول ٢-٢٩: التوزيع النسبي للإنفاق السنوي للأسرة طبقا لمجموعات الإنفاق الرئيسية والفرعية ، وفقا للحالة العملية لرب الأسرة - جملة الجمهورية

Table 2-29: Percentage Distribution of Annual Household Expenditure by Main and Sub-Groups of Expenditure, According to Employment Status of H.H. Head - Total Egypt

Main and Sub-Groups of Expenditure	Employment Status of H.H. Head									الحالة العملية لرب الأسرة	مجموعات الإنفاق الرئيسية والفرعية
	الإجمالي Total	خارج القوى البشرية Outside Manpower	خارج قوة العمل Outside Labour Force	متعطل لم يسبق له العمل Never Worked Unemployed	متعطل سبق له العمل Ever Worked Unemployed	يعمل لدى الأسرة بدون أجر Unpaid Family Worked	يعمل لحسابه ولايستخدم أحد Own Account Worker	صاحب عمل ويجره ويستخدم آخرين Employer	يعمل بأجر نقدي Wage Worker		
Food and Non-Alcoholic Beverages	44.5	44.5	43.1	44.1	39.2	49.8	47.2	46.4	43.3		المأكولات والمشروبات
Bread and cereals	7.2	6.1	6.1	5.8	6.3	8.4	7.6	8.3	7.0		الحبوب والغلال
Meat	12.5	13.0	12.3	12.3	10.9	14.7	13.2	13.0	12.0		اللحوم
Fish and seafood	2.8	2.9	2.9	2.9	2.0	2.3	2.9	2.8	2.7		الأسماك
Milk , cheese and eggs	5.5	6.1	5.8	6.0	5.2	5.6	5.6	5.4	5.5		الألبان والجبن والبيض
Oils and fats	3.6	3.5	3.4	3.4	3.0	5.2	3.8	4.0	3.5		الزيوت والدهون
Fruit	3.1	3.3	3.2	3.7	2.9	2.5	3.2	3.0	3.1		الفاكهة
Vegetables	5.5	5.6	5.2	5.2	4.7	6.7	6.1	5.7	5.3		الخضر
Sugar, Jam, honey, Chocolate and Confectionery	2.2	1.9	1.9	2.5	2.2	2.1	2.3	2.2	2.2		السكر والأغذية السكرية
Other food products	0.7	0.8	0.8	0.7	0.7	0.7	0.8	0.7	0.7		منتجات الأغذية الغير مصنفة تحت بند آخر
Non-Alcoholic Beverages	1.4	1.5	1.5	1.5	1.3	1.5	1.4	1.3	1.4		المشروبات الغير كحولية
Alcoholic Beverages, Tobacco and Narcotics	2.9	2.3	2.2	1.9	3.1	2.2	3.7	3.2	2.9		المشروبات الكحولية والدخان والمخدرات
Clothing and Foot wear	8.1	6.7	7.9	8.2	7.2	7.3	7.8	7.9	8.5		الملابس والأقمشة وأحذية القدم
Clothing Materials	0.6	0.6	0.4	0.3	0.3	1.2	0.7	0.8	0.5		الأقمشة
Garments	5.2	4.1	5.2	5.8	5.0	3.6	4.9	4.7	5.7		الملابس الجاهزة
Other articles of clothing and clothing accessories	0.3	0.3	0.3	0.3	0.2	0.3	0.3	0.3	0.3		الملابس الأخرى ومستلزماتها
Cleaning, repair and hire of clothing	0.4	0.4	0.4	0.3	0.3	0.7	0.4	0.5	0.4		التنظيف والإصلاح وإستئجار الملابس
Footwear	1.6	1.3	1.6	1.6	1.4	1.5	1.6	1.5	1.7		أحذية القدم
Used Ready made Clothes	0.0	0.0	0.0	0.0	0.0	0.0	0.0	0.0	0.0		الملابس الجاهزة والمستعملة
Housing, Water, Electricity, Gas & Other Fuels	16.0	17.1	16.1	18.9	16.8	18.0	16.5	15.6	15.8		المسكن ومستلزماته
Actual rentals for housing	1.5	1.0	1.6	0.6	2.1	0.3	1.5	0.9	1.9		الإيجارات الفعلية
Imputed rentals for housing	10.0	11.1	9.4	13.4	11.1	12.9	10.6	10.5	9.6		الإيجارات المحتسبة
Maintenance and repair of the dwelling	0.6	0.7	0.8	0.5	0.3	0.7	0.5	0.6	0.6		صيانة وإصلاح المسكن
Water supply and miscellaneous services relating to the dwelling	1.1	1.3	1.3	1.4	0.9	1.0	1.1	1.0	1.1		المياه والخدمات المتنوعة المتصلة بالمسكن
Electricity, gas and other fuels	2.7	3.0	2.9	2.9	2.3	3.3	2.9	2.7	2.6		الكهرباء والغاز وأنواع الوقود الأخرى

جدول ٢-٢٩: التوزيع النسبي للإنفاق السنوي للأسرة طبقا لمجموعات الإنفاق الرئيسية والفرعية ، وفقا للحالة العملية لرب الأسرة - جملة الجمهورية

Table 2-29: Percentage Distribution of Annual Household Expenditure by Main and Sub-Groups of Expenditure, According to Employment Status of H.H. Head - Total Egypt

Main and Sub-Groups of Expenditure	Employment Status of H.H. Head									الحالة العملية لرب الأسرة	مجموعات الإنفاق الرئيسية والفرعية
	الإجمالي Total	خارج القوى البشرية Outside Manpower	خارج قوة العمل Outside Labour Force	منعطل لم يسبق له العمل Never Worked Unemployed	منعطل سبق له العمل Ever Worked Unemployed	يعمل لدى الأسرة بدون أجر Unpaid Family Worked	يعمل لحسابه ولايستخدم أحد Own Account Worker	صاحب عمل ويجيره ويستخدم آخرين Employer	يعمل بأجر نقدي Wage Worker		
Furnishings, H.H. equipment and routine maintenance of the house	4.3	4.6	4.4	4.6	3.9	4.0	4.1	4.1	4.4		الأثاث والتجهيزات والمعدات المنزلية وأعمال الصيانة الاعتيادية
Furniture, furnishing, carpets and other floor coverings	0.4	0.2	0.3	0.2	0.2	0.3	0.3	0.3	0.4		الأثاث والتجهيزات والسجاد وأغطية الأرضيات الأخرى
H.H. textiles	0.6	0.6	0.6	0.6	0.5	0.9	0.6	0.6	0.6		المفروشات المنزلية
H.H. appliances	0.4	0.3	0.3	0.2	0.2	0.2	0.3	0.3	0.4		الأجهزة المنزلية
Glassware, tableware and household utensils	0.3	0.3	0.3	0.3	0.3	0.4	0.3	0.3	0.3		الأدوات الزجاجية وأدوات المائدة والأدوات المنزلية
Tools and Equipment for House and Garden	0.1	0.1	0.1	0.1	0.1	0.2	0.1	0.2	0.1		أدوات ومعدات المنازل والحدائق
Goods and services for routine household maintenance	2.6	3.1	2.8	2.9	2.6	2.0	2.4	2.3	2.6		السلع والخدمات المستخدمة في أعمال النظافة والصيانة الاعتيادية
Used Furniture and Household Equipment	0.0	0.0	0.0	0.0	0.0	0.0	0.0	0.0	0.0		الأثاث والتجهيزات والمعدات المنزلية المستعملة
Health	4.0	6.3	4.9	4.0	3.9	2.8	3.6	3.3	3.7		الخدمات والرعاية الصحية
Medical products, appliances and equipment	2.1	5.1	2.9	1.5	2.2	1.9	2.0	1.9	1.6		المنتجات والأجهزة والمعدات الطبية
Out-patient services	1.5	2.4	1.5	1.1	1.5	0.9	1.1	1.0	1.7		خدمات مرضى العيادات الخارجية
Hospitals services	0.4	0.8	0.5	1.4	0.2	0.0	0.5	0.4	0.4		خدمات المستشفيات
Transport	4.1	3.3	4.2	3.3	11.5	2.8	3.6	3.7	4.5		الانتقالات والنقل
Purchase of vehicles	0.2	0.0	0.3	0.0	8.0	0.0	0.3	0.1	0.2		شراء المركبات
Operation of personal transport equipment	1.3	1.1	1.0	1.0	1.4	0.1	0.9	1.5	1.3		تشغيل معدات النقل الشخصي
Transport services	2.7	2.1	2.9	2.3	2.2	2.7	2.4	2.1	3.0		خدمات النقل
Communication	2.4	2.6	3.1	3.4	2.4	2.0	1.9	2.0	2.4		الاتصالات
Recreation and Culture	2.6	2.5	3.2	3.0	1.7	2.9	1.9	2.5	2.7		الثقافة والترفيه
Audio-visual, photographic and information processing equipment	0.3	0.2	0.3	0.1	0.1	0.2	0.2	0.3	0.3		معدات الصوت والصورة ومعدات التصوير وتجهيز المعلومات
Other Major Durables for recreating and culture	0.0	0.0	0.0	0.0	0.0	0.0	0.0	0.0	0.0		السلع المعمرة الرئيسية الأخرى المعدة للثقافة والترفيه
Other recreational items and equipment, gardens and pets	0.1	0.0	0.1	0.0	0.0	0.8	0.1	0.1	0.1		الأصناف والمعدات الترفيهية الأخرى والحدائق والحيوانات الأليفة
Recreational and Cultural services	0.3	0.3	0.4	1.0	0.1	0.1	0.3	0.2	0.3		الخدمات الثقافية والترفيهية
Newspapers, books and stationery	1.0	0.7	1.2	1.2	0.8	0.6	0.8	0.8	1.1		الصحف والكتب والأدوات الكتابية
Package holidays	0.9	1.5	1.3	0.7	0.7	1.2	0.5	1.0	0.9		الرحلات السياحية المنظمة
Used Durables for culture and recreation	0.0	0.0	0.0	0.0	0.0	0.0	0.0	0.0	0.0		السلع المعمرة المعدة للثقافة والترفيه المستعملة

جدول ٢-٢٩: التوزيع النسبي للإنفاق السنوي للأسرة طبقا لمجموعات الإنفاق الرئيسية والفرعية ، وفقا للحالة العملية لرب الأسرة - جملة الجمهورية

Table 2-29: Percentage Distribution of Annual Household Expenditure by Main and Sub-Groups of Expenditure, According to Employment Status of H.H. Head - Total Egypt

Main and Sub-Groups of Expenditure	Employment Status of H.H. Head									الحالة العملية لرب الأسرة	مجموعات الإنفاق الرئيسية والفرعية
	Total	Outside Manpower	Outside Labour Force	Never Worked Unemployed	Ever Worked Unemployed	Unpaid Family Worked	Own Account Worker	Employer	Wage Worker		
	الإجمالي	خارج القوى البشرية	خارج قوة العمل	منعطل لم يسبق له العمل	منعطل سبق له العمل	يعمل لدى الأسرة بدون أجر	يعمل لحسابه والايستخدم أحد	صاحب عمل ويدير ويستخدم آخرين	يعمل بأجر نقدي		
Educating	3.2	1.3	3.3	4.9	2.1	0.8	2.7	2.9	3.6		التعليم
Restaurants and Hotels	3.3	3.0	3.3	2.8	3.2	2.6	3.5	2.9	3.6		المطاعم والفنادق
Ready meals	3.3	2.9	3.2	2.8	3.2	2.6	3.4	2.8	3.5		الوجبات الجاهزة
Residence services	0.1	0.0	0.1	0.0	0.0	0.0	0.1	0.1	0.1		خدمات الإقامة
Miscellaneous goods and services	3.5	3.3	3.6	3.1	3.5	3.6	3.4	3.3	3.6		السلع والخدمات المتنوعة
Personal care	2.5	2.4	2.7	2.3	2.2	2.0	2.3	2.2	2.6		العناية الشخصية
Personal Effects N.E.C.	0.6	0.4	0.6	0.5	0.4	0.9	0.6	0.6	0.6		الأمتعة الشخصية الغير مصنفة في مكان آخر
Other services (not classified)	0.5	0.4	0.5	0.3	0.9	0.7	0.4	0.5	0.4		الخدمات الأخرى الغير مصنفة تحت بند آخر
Total actual consumption *	99.0	99.3	99.5	102.3	96.5	98.7	99.7	97.9	99.2		إجمالي الاستهلاك الفعلي *
Total in-kind transfer(Received)	1.3	1.9	1.9	4.0	1.2	1.9	1.7	0.8	1.2		إجمالي التحويلات العينية (المستلم)
Total consumption expenditure	97.7	97.4	97.6	98.4	97.3	96.8	98.0	97.1	98.0		إجمالي الإنفاق الاستهلاكي
Non consumption expenditure	2.3	2.6	2.4	1.6	2.7	3.2	2.0	2.9	2.0		المدفوعات التحويلية (الإنفاق غير استهلاكي)
Total household expenditure	100.0	100.0	100.0	100.0	100.0	100.0	100.0	100.0	100.0		إجمالي الإنفاق العائلي
No. of H.H.	47095	3794	4928	63	67	46	5441	10167	22589		عدد الأسر
No. of H.H. Members	207029	10632	17281	181	295	215	23104	50795	104526		عدد الأفراد

* الاستهلاك الفعلي يتضمن الإنفاق الاستهلاكي + إجمالي التحويلات العينية

* Total actual consumption includes total consumption expenditure and total in kind transfers.

جدول ٢-٣٠: التوزيع النسبي للإنفاق السنوي للأسرة طبقا لمجموعات الإنفاق الرئيسية والفرعية ، وفقا للحالة العملية لرب الأسرة - حضر الجمهورية

Table 2-30: Percentage Distribution of Annual Household Expenditure by Main and Sub-Groups of Expenditure, According to Employment Status of H.H. Head - Urban Egypt

Main and Sub-Groups of Expenditure	Employment Status of H.H. Head									مجموعات الإنفاق الرئيسية والفرعية
	الإجمالي Total	خارج القوى البشرية Outside Manpower	خارج قوة العمل Outside Labour Force	متعطل لم يسبق له العمل Never Worked Unemployed	متعطل سبق له العمل Ever Worked Unemployed	يعمل لدى الأسرة بدون أجر Unpaid Family Worked	يعمل لحسابه ولا يستخدم أحد Own Account Worker	صاحب عمل ويشغل آخرين Employer	يعمل بأجر نقدي Wage Worker	
Food and Non-Alcoholic Beverages	40.4	42.7	41.5	41.3	36.5	35.6	44.2	38.0	39.9	المأكولات والمشروبات
Bread and cereals	5.6	5.2	5.4	5.3	5.4	5.5	6.5	5.2	5.6	الحبوب والغلال
Meat	11.5	12.6	12.0	11.8	10.1	8.5	12.2	11.2	11.2	اللحوم
Fish and seafood	2.8	2.9	3.0	3.0	1.9	1.5	3.0	2.7	2.7	الأسماك
Milk, cheese and eggs	5.8	6.5	6.2	6.0	5.6	5.0	6.1	5.2	5.8	الألبان والجبن والبيض
Oils and fats	3.0	3.2	3.1	2.9	2.7	3.6	3.4	2.9	3.0	الزيوت والدهون
Fruit	3.1	3.3	3.2	3.4	2.8	1.7	3.3	3.0	3.0	الفاكهة
Vegetables	4.5	4.8	4.6	4.6	4.4	5.7	5.3	4.0	4.4	الخضر
Sugar, Jam, honey, Chocolate and Confectionery	1.9	1.8	1.8	2.1	1.8	1.6	2.1	1.9	2.0	السكر والأغذية السكرية
Other food products	0.7	0.8	0.8	0.7	0.7	1.0	0.8	0.6	0.7	منتجات الأغذية الغير مصنفة تحت بند آخر
Non-Alcoholic Beverages	1.4	1.6	1.5	1.6	1.2	1.5	1.5	1.4	1.4	المشروبات الغير كحولية
Alcoholic Beverages, Tobacco and Narcotics	2.8	2.3	2.2	2.4	3.3	1.3	4.0	3.1	2.7	المشروبات الكحولية والدخان والمخدرات
Clothing and Foot wear	8.1	6.8	7.8	8.4	6.9	6.6	7.7	8.1	8.5	الملابس والأحذية وأغطية القدم
Clothing Materials	0.3	0.3	0.2	0.3	0.1	0.0	0.4	0.3	0.2	الأقمشة
Garments	5.6	4.4	5.3	5.8	5.0	4.3	5.2	5.6	5.9	الملابس الجاهزة
Other articles of clothing and clothing accessories	0.2	0.2	0.3	0.2	0.2	0.2	0.2	0.2	0.2	الملابس الأخرى ومستلزماتها
Cleaning, repair and hire of clothing	0.4	0.4	0.4	0.4	0.2	0.2	0.3	0.5	0.4	التنظيف والإصلاح واستئجار الملابس
Footwear	1.6	1.3	1.6	1.7	1.3	1.9	1.6	1.6	1.7	أغطية القدم
Used Ready made Clothes	0.0	0.0	0.0	0.0	0.1	0.0	0.0	0.0	0.0	الملابس الجاهزة والمستعملة
Housing, Water, Electricity, Gas & Other Fuels	14.9	15.3	14.9	16.8	16.2	22.0	14.7	14.5	15.0	المسكن ومستلزماته
Actual rentals for housing	2.4	1.2	2.0	0.9	2.3	2.5	2.4	2.0	2.7	الإيجارات الفعلية
Imputed rentals for housing	8.1	9.0	7.9	11.0	10.4	12.9	7.9	8.5	7.9	الإيجارات المحتسبة
Maintenance and repair of the dwelling	0.7	0.8	0.9	0.7	0.3	1.8	0.6	0.6	0.7	صيانة وإصلاح المسكن
Water supply and miscellaneous services relating to the dwelling	1.1	1.4	1.3	1.4	0.9	1.1	1.1	1.0	1.1	المياه والخدمات المتنوعة المتصلة بالمسكن
Electricity, gas and other fuels	2.6	2.9	2.8	2.8	2.2	3.7	2.7	2.4	2.5	الكهرباء والغاز وأنواع الوقود الأخرى

جدول ٢-٣٠: التوزيع النسبي للإنفاق السنوي للأسرة طبقا لمجموعات الإنفاق الرئيسية والفرعية ، وفقا للحالة العملية لرب الأسرة - حضر الجمهورية

Table 2-30: Percentage Distribution of Annual Household Expenditure by Main and Sub-Groups of Expenditure, According to Employment Status of H.H. Head - Urban Egypt

Main and Sub-Groups of Expenditure	Employment Status of H.H. Head									الحالة العملية لرب الأسرة	مجموعات الإنفاق الرئيسية والفرعية
	Total	Outside Manpower	Outside Labour Force	Never Worked Unemployed	Ever Worked Unemployed	Unpaid Family Worked	Own Account Worker	Employer	Wage Worker		
Furnishings, H.H. equipment and routine maintenance of the house	4.6	4.8	4.5	4.4	4.0	6.7	4.2	4.4	4.7		الأثاث والتجهيزات والمعدات المنزلية والصيانة الاعتيادية
Furniture, furnishing, carpets and other floor coverings	0.4	0.2	0.3	0.2	0.2	0.9	0.4	0.4	0.5		الأثاث والتجهيزات والسجاد وأغطية الأرضيات الأخرى
H.H. textiles	0.5	0.5	0.5	0.6	0.4	1.2	0.5	0.5	0.5		المفروشات المنزلية
H.H. appliances	0.4	0.3	0.3	0.2	0.2	1.3	0.4	0.4	0.4		الأجهزة المنزلية
Glassware, tableware and household utensils	0.3	0.2	0.3	0.3	0.3	0.3	0.3	0.3	0.3		الأدوات الزجاجية وأدوات المائدة والأدوات المنزلية
Tools and Equipment for House and Garden	0.1	0.1	0.1	0.1	0.1	0.2	0.1	0.1	0.1		أدوات ومعدات المنازل والحدائق
Goods and services for routine household maintenance	2.9	3.4	2.9	2.9	2.7	2.8	2.5	2.8	2.8		السلع والخدمات المستخدمة في أعمال النظافة والصيانة الاعتيادية
Used Furniture and Household Equipment	0.0	0.0	0.0	0.0	0.0	0.1	0.0	0.0	0.0		الأثاث والتجهيزات والمعدات المنزلية المستعملة
Health	4.5	9.2	5.1	4.1	4.0	4.9	3.9	3.6	4.0		الخدمات والرعاية الصحية
Medical products, appliances and equipment	2.3	5.6	3.0	1.5	2.4	3.1	2.2	2.0	1.7		المنتجات والأجهزة والمعدات الطبية
Out- patient services	1.7	2.8	1.7	1.2	1.6	1.8	1.1	1.2	1.8		خدمات مرضى العيادات الخارجية
Hospitals services	0.5	0.8	0.5	1.4	0.0	0.0	0.6	0.5	0.4		خدمات المستشفيات
Transport	5.1	3.7	4.6	4.1	14.7	3.0	4.1	5.9	5.3		المواصلات والنقل
Purchase of vehicles	0.3	0.0	0.4	0.0	10.8	0.0	0.3	0.3	0.3		شراء العربات
Operation of personal transport equipment	2.0	1.5	1.3	1.3	1.7	0.1	1.2	3.3	2.0		تشغيل معدات النقل الشخصي
Transport services	2.8	2.2	2.9	2.8	2.2	3.0	2.6	2.2	3.1		خدمات النقل
Communication	3.2	3.2	3.5	3.7	2.4	0.8	2.5	3.5	3.2		المواصلات
Recreation and Culture	3.5	3.0	3.7	4.1	2.0	2.3	2.5	4.0	3.5		الثقافة والترفيه
Audio-visual, photographic and information processing equipment	0.4	0.2	0.4	0.2	0.1	0.3	0.3	0.4	0.4		معدات الصوت والصورة ومعدات التصوير وأجهزة المعلومات
Other Major Durables for recreation and culture	0.0	0.0	0.0	0.0	0.0	0.0	0.0	0.0	0.0		السلع المعمرة الرئيسية الأخرى المعدة للثقافة والترفيه
Other recreational items and equipment, gardens and pets	0.1	0.0	0.1	0.0	0.0	0.3	0.1	0.1	0.1		الأصناف والمعدات الترفيهية الأخرى والحدائق والحيوانات الأليفة
Recreational and Cultural services	0.5	0.4	0.5	1.3	0.1	0.5	0.4	0.5	0.5		الخدمات الثقافية والترفيهية
Newspapers, books and stationery	1.1	0.8	1.3	1.6	0.8	1.2	1.0	1.1	1.2		الصحف والكتب والأدوات الكتابية
Package holidays	1.4	1.6	1.5	0.9	0.9	0.1	0.7	1.9	1.3		الرحلات السياحية المنظمة
Used Durables for culture and recreation	0.0	0.0	0.0	0.0	0.0	0.0	0.0	0.0	0.0		السلع المعمرة المعدة للثقافة والترفيه المستعملة

جدول ٢-٣٠: التوزيع النسبي للإنفاق السنوي للأسرة طبقا لمجموعات الإنفاق الرئيسية والفرعية ، وفقا للحالة العملية لرب الأسرة - حضر الجمهورية

Table 2-30: Percentage Distribution of Annual Household Expenditure by Main and Sub-Groups of Expenditure, According to Employment Status of H.H. Head - Urban Egypt

Main and Sub-Groups of Expenditure	Employment Status of H.H. Head									الحالة العملية لرب الأسرة	مجموعات الإنفاق الرئيسية والفرعية
	Total الإجمالي	Outside Manpower خارج القوى البشرية	Outside Labour Force خارج قوة العمل	Never Worked Unemployed متعطل لم يسبق له العمل	Ever Worked Unemployed متعطل سبق له العمل	Unpaid Family Worked يعمل لدى الأسرة بدون أجر	Own Account Worker يعمل لحسابه ولا يستخدم أحد	Employer صاحب عمل ويعمل ويستخدم آخرين	Wage Worker يعمل بأجر نقدي		
Education	4.2	1.4	3.8	6.6	2.1	2.5	3.7	4.9	4.6		التعليم
Restaurants and Hotels	3.8	3.1	3.5	3.0	3.7	6.2	4.2	3.7	3.9		المطاعم والفنادق
Ready meals	3.7	3.1	3.4	3.0	3.7	6.2	4.1	3.6	3.9		الوجبات الجاهزة
Residence services	0.1	0.0	0.1	0.0	0.0	0.0	0.1	0.1	0.1		خدمات الإقامة
Miscellaneous goods and services	4.0	3.5	4.0	3.4	3.7	3.7	3.8	4.1	4.1		السلع والخدمات المتنوعة
Personal care	2.8	2.7	2.9	2.6	2.3	3.0	2.7	2.7	2.9		العناية الشخصية
Personal Efforts N.E.C.	0.6	0.4	0.6	0.4	0.4	0.3	0.6	0.7	0.6		الأمتعة الشخصية الغير مصنفة في مكان آخر
Other services (not classified)	0.5	0.4	0.6	0.4	1.0	0.4	0.5	0.7	0.5		الخدمات الأخرى الغير مصنفة تحت بند آخر
Total actual consumption *	99.0	99.0	99.2	102.4	99.5	95.6	99.4	97.8	99.2		إجمالي الاستهلاك الفعلي *
Total in-kind transfer(Received)	1.3	1.6	1.7	3.7	1.3	0.0	1.4	0.8	1.3		إجمالي التحويلات العينية (المستلمة)
Total consumption expenditure	97.7	97.4	97.5	98.7	98.2	95.6	98.1	96.9	98.0		إجمالي الإنفاق الاستهلاكي
Non consumption expenditure	2.3	2.6	2.5	1.3	1.8	4.4	1.9	3.1	2.0		المدفوعات التحويلية (الإنفاق غير استهلاكي)
Total household expenditure	100.0	100.0	100.0	100.0	100.0	100.0	100.0	100.0	100.0		إجمالي الإنفاق العائلي
No. of H.H.	21995	2355	3264	40	44	5	2321	2637	11329		عدد الأسر
No. of H.H. Members	89776	6603	11322	117	190	19	10135	12215	49174		عدد أفراد

* الإستهلاك الفعلي يتضمن الإنفاق الإستهلاكي + إجمالي التحويلات العينية

* Total actual consumption includes total consumption expenditure and total in kind transfers.

جدول ٢-٣١: التوزيع النسبي للإنفاق السنوي للأسرة طبقا لمجموعات الإنفاق الرئيسية والفرعية ، وفقا للحالة العملية لرب الأسرة - ريف الجمهورية

Table 2-31: Percentage Distribution of Annual Household Expenditure by Main and Sub-Groups of Expenditure, According to Employment Status of H.H. Head - Rural Egypt

Main and Sub-Groups of Expenditure	Employment Status of H.H. Head									الحالة العملية لرب الأسرة	مجموعات الإنفاق الرئيسية والفرعية
	Total	Outside Manpower	Outside Labour Force	Never Worked Unemployed	Ever Worked Unemployed	Unpaid Family Worked	Own Account Worker	Employer	Wage Worker		
	الإجمالي	خارج القوى البشرية	خارج قوة العمل	متعطل لم يسبق له العمل	متعطل سبق له العمل	يعمل لدى الأسرة بدون أجر	يعمل لحسابه ولا يستخدم أحد	صاحب عمل ويديره ويستخدم آخرين	يعمل بأجر نقدي		
Food and Non-Alcoholic Beverages	49.7	49.5	48.2	51.3	46.5	51.5	50.5	51.5	48.5		المأكولات والمشروبات
Bread and cereals	9.4	8.3	8.2	7.2	6.7	8.7	9.3	10.1	9.1		الحبوب والخبز
Meat	13.7	13.8	13.4	13.5	13.0	15.5	14.2	14.1	13.2		اللحوم
Fish and seafood	2.8	2.8	2.8	2.6	2.5	2.4	2.8	2.8	2.7		الأسماك
Milk, cheese and eggs	5.2	5.1	4.8	6.2	4.3	5.7	5.0	5.6	5.0		الألبان والجبن والبيض
Oils and fats	4.4	4.4	4.3	4.7	3.9	5.4	4.4	4.6	4.2		الزيوت والدهون
Fruit	3.1	3.3	3.2	4.7	3.1	2.6	3.1	3.0	3.1		الفاكهة
Vegetables	6.8	7.2	6.9	6.9	5.5	6.8	6.9	6.8	6.6		الخضر
Sugar, Jam, honey, Chocolate and Confectionery	2.5	2.4	2.4	3.5	3.3	2.1	2.6	2.4	2.5		السكر والأغذية السكرية
Other food products	0.8	0.8	0.8	0.8	0.7	0.7	0.8	0.7	0.8		منتجات الأغذية الغير مصنفة تحت بند آخر
Non-Alcoholic Beverages	1.3	1.4	1.4	1.4	1.6	1.5	1.4	1.3	1.3		المشروبات الغير كحولية
Alcoholic Beverages, Tobacco and Narcotics	3.1	2.2	2.2	0.5	2.7	2.3	3.2	3.4	3.1		المشروبات الكحولية والدخان والمخدرات
Clothing and Foot wear	8.1	6.6	8.2	7.7	8.0	7.3	8.0	7.7	8.5		الملابس والأقمشة وأحذية القدم
Clothing Materials	1.0	1.2	0.9	0.3	0.7	1.3	1.0	1.1	0.8		الأقمشة
Garments	4.7	3.3	4.9	5.7	5.0	3.6	4.8	4.2	5.2		الملابس الجاهزة
Other articles of clothing and clothing accessories	0.3	0.3	0.3	0.4	0.4	0.3	0.3	0.3	0.3		الملابس الأخرى ومستلزماتها
Cleaning, repair and hire of clothing	0.5	0.5	0.5	0.1	0.4	0.7	0.5	0.5	0.4		التنظيف والإصلاح وإستئجار الملابس
Footwear	1.6	1.3	1.6	1.2	1.5	1.4	1.5	1.5	1.7		أحذية القدم
Used Ready made Clothes	0.0	0.0	0.0	0.0	0.0	0.0	0.0	0.0	0.0		الملابس الجاهزة والمستعملة
Housing, Water, Electricity, Gas & Other Fuels	17.4	21.9	19.7	24.5	18.4	17.6	16.5	16.2	17.2		المسكن ومستلزماته
Actual rentals for housing	0.4	0.2	0.5	0.0	1.4	0.0	0.4	0.2	0.6		الإيجارات الفعلية
Imputed rentals for housing	12.4	16.7	14.3	19.6	13.1	12.9	13.3	11.7	12.2		الإيجارات المحسوبة
Maintenance and repair of the dwelling	0.5	0.4	0.5	0.2	0.3	0.5	0.5	0.6	0.5		صيانة وإصلاح المسكن
Water supply and miscellaneous services relating to the dwelling	1.1	1.3	1.3	1.3	1.0	1.0	1.1	1.0	1.1		المياه والخدمات المتنوعة المتصلة بالمسكن
Electricity, gas and other fuels	2.9	3.3	3.1	3.3	2.5	3.2	3.1	2.8	2.8		الكهرباء والغاز وأنواع الوقود الأخرى

جدول ٢-٣١: التوزيع النسبي للإنفاق السنوي للأسرة طبقا لمجموعات الإنفاق الرئيسية والفرعية ، وفقا للحالة العملية لرب الأسرة - ريف الجمهورية

Table 2-31: Percentage Distribution of Annual Household Expenditure by Main and Sub-Groups of Expenditure, According to Employment Status of H.H. Head - Rural Egypt

Main and Sub-Groups of Expenditure	Employment Status of H.H. Head									الحالة العملية لرب الأسرة	مجموعات الإنفاق الرئيسية والفرعية
	الإجمالي Total	خارج القوى البشرية Outside Manpower	خارج قوة العمل Outside Labour Force	متعطل لم يسبق له العمل Never Worked Unemployed	متعطل سبق له العمل Ever Worked Unemployed	يعمل لدى الأسرة بدون أجر Unpaid Family Worked	يعمل لحسابه ولا يستخدم أحد Own Account Worker	صاحب عمل ويأجره ويستخدم آخرين Employer	يعمل بأجر نقدي Wage Worker		
Furnishings, H.H. equipment and routine maintenance of the house	4.0	4.1	4.3	5.2	3.7	3.6	3.9	4.0	4.0		الأثاث والتجهيزات والمعدات المنزلية وأعمال الصيانة الاعتيادية
Furniture, furnishing, carpets and other floor coverings	0.3	0.2	0.2	0.2	0.2	0.2	0.2	0.3	0.3		الأثاث والتجهيزات والسجاد وأغطية الأرضيات الأخرى
H.H. textiles	0.7	0.7	0.8	1.2	0.8	0.9	0.7	0.7	0.8		المفروشات المنزلية
H.H. appliances	0.3	0.3	0.3	0.4	0.1	0.1	0.3	0.3	0.3		الأجهزة المنزلية
Glassware, tableware and household utensils	0.4	0.3	0.4	0.5	0.3	0.4	0.3	0.4	0.3		الأدوات الزجاجية وأدوات المائدة والأدوات المنزلية
Tools and Equipment for House and Garden	0.2	0.2	0.1	0.2	0.1	0.2	0.2	0.2	0.1		أدوات ومعدات المنزل والحدائق
Goods and services for routine household maintenance	2.2	2.4	2.4	2.8	2.3	1.9	2.2	2.1	2.2		السلع والخدمات المستخدمة في أعمال النظافة والصيانة الاعتيادية
Used Furniture and Household Equipment	0.0	0.0	0.0	0.0	0.0	0.0	0.0	0.0	0.0		الأثاث والتجهيزات والمعدات المنزلية المستعملة
Health	3.4	5.8	4.1	3.6	3.6	2.6	3.2	3.1	3.4		الخدمات والرعاية الصحية
Medical products, appliances and equipment	1.8	3.7	2.5	1.4	1.8	1.8	1.8	1.8	1.8		المنتجات والأجهزة والمعدات الطبية
Out- patient services	1.3	1.5	1.2	0.9	1.1	0.7	1.0	0.9	1.6		خدمات مرضى العيادات الخارجية
Hospital services	0.4	0.6	0.4	1.2	0.6	0.0	0.4	0.4	0.3		خدمات المستشفيات
Transport	2.9	2.0	2.8	1.1	3.0	2.7	3.0	2.5	3.3		الانتقالات والنقل
Purchase of vehicles	0.1	0.0	0.0	0.0	0.1	0.0	0.5	0.0	0.1		شراء العربيات
Operation of personal transport equipment	0.4	0.1	0.1	0.0	0.4	0.1	0.5	0.4	0.3		تشغيل معدات النقل الشخصي
Transport services	2.4	1.8	2.7	1.1	2.5	2.6	2.1	2.0	2.9		خدمات النقل
Communication	1.2	1.0	1.7	2.7	2.2	2.2	1.2	1.1	1.3		الاتصالات
Recreation and Culture	1.5	1.1	1.7	0.4	1.0	3.0	1.3	1.6	1.5		الثقافة والترفيه
Audio-visual, photographic and information processing equipment	0.2	0.1	0.2	0.1	0.1	0.1	0.2	0.2	0.2		معدات الصوت والصورة ومعدات التصوير وتجهيز المعلومات
Other Major Durables for recreation and culture	0.0	0.0	0.0	0.0	0.0	0.0	0.0	0.0	0.0		السلع المعمرة الرئيسية الأخرى المعدة للثقافة والترفيه
Other recreational items and equipment, gardens and pets	0.1	0.1	0.1	0.1	0.1	0.9	0.1	0.2	0.1		الأصناف والمعدات الترفيهية الأخرى والحدائق والحيوانات الأليفة
Recreational and Cultural services	0.1	0.0	0.1	0.0	0.0	0.1	0.1	0.1	0.1		الخدمات الثقافية والترفيهية
Newspapers, books and stationery	0.8	0.4	0.9	0.2	0.7	0.6	0.7	0.7	0.9		الصحف والكتب والأدوات المكتبية
Package holidays	0.3	0.4	0.4	0.8	0.1	1.3	0.2	0.4	0.2		الرحلات السياحية المنظمة
Used Durables for culture and recreation	0.0	0.0	0.0	0.0	0.0	0.0	0.0	0.0	0.0		السلع المعمرة المعدة للثقافة والترفيه المستعملة

جدول ٢-٣١: التوزيع النسبي للإنفاق السنوي للأسرة طبقا لمجموعات الإنفاق الرئيسية والفرعية ، وفقا للحالة العملية لرب الأسرة - ريف الجمهورية

Table 2-31: Percentage Distribution of Annual Household Expenditure by Main and Sub-Groups of Expenditure, According to Employment Status of H.H. Head - Rural Egypt

Main and Sub-Groups of Expenditure	Employment Status of H.H. Head									الحالة العملية لرب الأسرة	مجموعات الإنفاق الرئيسية والفرعية
	Total	Outside Manpower	Outside Labour Force	Never Worked Unemployed	Ever Worked Unemployed	Unpaid Family Worked	Own Account Worker	Employer	Wage Worker		
	الإجمالي	خارج القوى البشرية	خارج قوة العمل	متعطل لم يسبق له العمل	متعطل سبق له العمل	يعمل لدى الأسرة بدون أجر	يعمل لحسابه ولا يستخدم أحد	صاحب عمل ويشغل آخرين	يعمل بأجر نقدي		
Education	1.9	0.8	1.6	0.6	2.1	0.6	1.7	1.7	2.2		التعليم
Restaurants and Hotels	2.8	2.5	2.6	2.2	1.9	2.2	2.7	2.4	3.1		المطاعم والفنادق
Ready meals	2.7	2.4	2.6	2.2	1.9	2.2	2.7	2.3	3.1		الوجبات الجاهزة
Residence services	0.1	0.0	0.1	0.0	0.0	0.0	0.1	0.1	0.1		خدمات الإقامة
Miscellaneous goods and services	2.9	2.6	3.1	2.3	3.0	3.6	2.9	2.8	3.0		السلع والخدمات المتنوعة
Personal care	2.0	1.8	2.1	1.6	2.2	1.9	1.9	1.9	2.1		العناية الشخصية
Personal Effects N.E.C.	0.5	0.4	0.5	0.5	0.3	0.9	0.6	0.5	0.5		الأمتعة الشخصية الغير مصنفة في مكان آخر
Other services (not classified)	0.4	0.4	0.5	0.2	0.5	0.7	0.4	0.4	0.4		الخدمات الأخرى الغير مصنفة تحت بند آخر
Total actual consumption *	98.9	100.1	100.2	102.2	95.8	99.1	100.0	98.0	99.2		إجمالي الاستهلاك الفعلي *
Total in-kind transfer(Received)	1.2	2.6	2.3	4.5	0.9	2.1	2.0	0.7	1.1		إجمالي التحويلات العينية (المستلام)
Total consumption expenditure	97.7	97.4	97.9	97.6	94.9	97.0	98.0	97.2	98.1		إجمالي الإنفاق الاستهلاكي
Non consumption expenditure	2.3	2.6	2.1	2.4	5.1	3.0	2.0	2.8	1.9		المدفوعات التحويلية (الإنفاق غير استهلاكي)
Total household expenditure	100.0	100.0	100.0	100.0	100.0	100.0	100.0	100.0	100.0		إجمالي الإنفاق العائلي
No. of H.H.	25100	1439	1664	23	23	40	3120	7530	11261		عدد الأسر
No. of H.H. Members	117253	4029	5959	64	106	196	12968	38579	55352		عدد الأفراد

* Total actual consumption includes total consumption expenditure and total in kind transfers.

* الإستهلاك الفعلي يتضمن الإنفاق الإستهلاكي + إجمالي التحويلات العينية

جدول ٢-٣٢: التوزيع النسبي للإنفاق السنوي للأسرة طبقا لمجموعات الإنفاق الرئيسية والفرعية ، وفقا للحالة العملية لرب الأسرة والنوع - جملة الجمهورية

- Table 2-32: Percentage Distribution of Annual Household Expenditure by Main and Sub-Groups of Expenditure, According to Employment Status of H.H. Head and Sex

Total Egypt

أ- أرباب الأسر من الذكور

a - Male H.H. Head

Main and Sub-Groups of Expenditure	Employment Status of H.H. Head					الحالة العملية لرب الأسرة				مجموعات الإنفاق الرئيسية والفرعية
	الإجمالي Total	خارج القوى البشرية Outside Manpower	خارج قوة العمل Outside Labour Force	متعطل لم يسبق له العمل Never Worked Unemployed	متعطل سبق له العمل Ever Worked Unemployed	يعمل لدى الأسرة بدون أجر Unpaid Family Worked	يعمل لحسابه ولايستخدم أحد Own Account Worker	صاحب عمل ويجيره ويستخدم آخرين Employer	يعمل بأجر نقدي Wage Worker	
Food and Non-Alcoholic Beverages	44.3	44.0	41.2	42.2	39.6	41.5	46.1	46.3	43.4	الطعام والمشروب
Bread and cereals	7.2	6.2	5.7	5.5	6.5	8.1	7.5	8.2	7.0	الحبوب والخبز
Meat	12.4	12.8	12.0	12.3	11.0	11.7	12.9	13.0	12.0	اللحوم
Fish and seafood	2.8	2.9	2.9	2.9	2.1	1.6	3.0	2.8	2.7	الأسماك
Milk , cheese and eggs	5.5	6.0	5.7	5.8	5.3	3.4	5.6	5.4	5.5	الألبان والجبن والبيض
Oils and fats	3.6	3.3	3.1	2.9	3.1	4.3	3.7	3.9	3.6	الزيوت والدهون
Fruit	3.1	3.3	3.1	3.7	2.7	1.9	3.2	3.0	3.0	الفاكهة
Vegetables	5.4	5.4	4.8	5.1	4.7	7.5	5.8	5.7	5.3	الخضر
Sugar, Jam, honey, Chocolate and Confectionery	2.2	1.9	1.8	1.9	2.2	1.3	2.3	2.2	2.2	السكر والأغذية السكرية
Other food products	0.7	0.7	0.7	0.7	0.7	0.5	0.8	0.7	0.7	منتجات الأغذية الغير مصنفة تحت بند آخر
Non-Alcoholic Beverages	1.4	1.5	1.4	1.3	1.3	1.3	1.4	1.3	1.4	المشروبات الغير كحولية
Alcoholic Beverages, Tobacco and Narcotics	3.1	2.7	2.8	2.9	3.4	0.0	4.3	3.3	3.0	المشروبات الكحولية والدخان والمخدرات
Clothing and Foot wear	8.1	7.1	7.8	8.7	7.3	8.4	7.8	7.9	8.5	الملابس والأقمشة وأحذية القدم
Clothing Materials	0.6	0.6	0.4	0.4	0.3	0.7	0.6	0.8	0.5	الأقمشة
Garments	5.3	4.4	5.2	5.7	5.1	5.2	5.0	4.7	5.6	الملابس الجاهزة
Other articles of clothing and clothing accessories	0.3	0.2	0.2	0.2	0.2	0.3	0.3	0.3	0.3	الملابس الأخرى ومستلزماتها
Cleaning, repair and hire of clothing	0.4	0.5	0.4	0.5	0.3	0.6	0.4	0.5	0.4	التنظيف والإصلاح واستئجار الملابس
Footwear	1.6	1.4	1.6	1.9	1.4	1.7	1.6	1.5	1.7	أحذية القدم
Used Ready made Clothes	0.0	0.0	0.0	0.0	0.0	0.0	0.0	0.0	0.0	الملابس الجاهزة والمستعملة
Housing, Water, Electricity, Gas & Other Fuels	15.7	15.7	14.7	16.2	15.1	13.9	15.5	15.5	15.8	المسكن ومستلزماته
Actual rentals for housing	1.5	0.9	1.5	0.5	2.2	0.0	1.7	0.9	1.9	الإيجارات الفعلية
Imputed rentals for housing	9.8	10.0	8.4	11.0	9.4	9.7	9.4	10.4	9.6	الإيجارات المحتسبة
Maintenance and repair of the dwelling	0.6	0.7	0.9	0.4	0.3	1.7	0.6	0.6	0.6	صيانة وإصلاح المسكن
Water supply and miscellaneous services relating to the dwelling	1.1	1.3	1.2	1.4	0.9	0.5	1.1	1.0	1.1	المياه والخدمات المتنوعة المتصلة بالمسكن
Electricity, gas and other fuels	2.7	2.8	2.7	2.9	2.4	2.0	2.7	2.7	2.8	الكهرباء والغاز وأنواع الوقود الأخرى

جدول ٢-٣٢: التوزيع النسبي للإنفاق السنوي للأسرة طبقا لمجموعات الإنفاق الرئيسية والفرعية ، وفقا للحالة العملية لرب الأسرة والنوع - جملة الجمهورية

- Table 2-32: Percentage Distribution of Annual Household Expenditure by Main and Sub-Groups of Expenditure, According to Employment Status of H.H. Head and Sex

Total Egypt

a - Male H.H. Head

أ- أرباب الأسر من الذكور

Main and Sub-Groups of Expenditure	Employment Status of H.H. Head									مجموعات الإنفاق الرئيسية والفرعية
	الحالة العملية لرب الأسرة									
	الإجمالي Total	خارج القوى البشرية Outside Manpower	خارج قوة العمل Outside Labour Force	متعطل لم يسبق له العمل Never Worked Unemployed	متعطل سبق له العمل Ever Worked Unemployed	يعمل لدى الأسرة بدون أجر Unpaid Family Worked	يعمل لحسابه والإستخدام أحد Own Account Worker	صاحب عمل ويستخدم آخرين Employer	يعمل بأجر نقدي Wage Worker	
Furnishings, H.H. equipment and routine maintenance of the house	4.3	4.4	4.1	5.1	3.9	6.7	4.1	4.1	4.4	الأثاث والتجهيزات والمعدات المنزلية والصيانة الاعتيادية
Furniture, furnishing, carpets and other floor coverings	0.4	0.2	0.2	0.3	0.2	1.1	0.4	0.9	0.4	الأثاث والتجهيزات والسجاد وأغطية الأرضيات الأخرى
H.H. textiles	0.6	0.5	0.5	0.8	0.5	1.5	0.8	0.8	0.6	المفروشات المنزلية
H.H. appliances	0.4	0.3	0.3	0.2	0.2	1.4	0.3	0.3	0.4	الأجهزة المنزلية
Glassware, tableware and household utensils	0.3	0.3	0.3	0.3	0.3	0.4	0.3	0.3	0.3	الأدوات الزجاجية وأدوات المائدة والأدوات المنزلية
Tools and Equipment for House and Garden	0.1	0.1	0.1	0.2	0.1	0.3	0.1	0.2	0.1	أدوات ومعدات المنازل والحدائق
Goods and services for routine household maintenance	2.5	3.0	2.7	3.2	2.5	1.8	2.4	2.3	2.6	السلع والخدمات المستخدمة في أعمال النظافة والصيانة الاعتيادية
Used Furniture and Household Equipment	0.0	0.0	0.0	0.0	0.0	0.1	0.0	0.0	0.0	الأثاث والتجهيزات والمعدات المنزلية المستعملة
Health	3.9	7.9	5.3	2.8	4.1	2.4	3.5	3.2	3.7	الخدمات والرعاية الصحية
Medical products, appliances and equipment	2.0	4.8	3.1	1.3	2.3	1.9	2.0	1.8	1.6	المنتجات والأجهزة والمعدات الطبية
Out- patient services	1.5	2.5	1.7	1.1	1.6	0.4	1.1	1.0	1.7	خدمات مرضى العيادات الخارجية
Hospitals services	0.4	0.6	0.6	0.4	0.2	0.0	0.5	0.4	0.4	خدمات المستشفيات
Transport	4.2	3.0	4.8	4.0	12.3	3.4	3.9	3.8	4.5	المواصلات والنقل
Purchase of vehicles	0.2	0.0	0.5	0.0	8.5	0.0	0.4	0.1	0.2	شراء العربات
Operation of personal transport equipment	1.4	1.4	1.4	1.6	1.4	1.1	1.1	1.6	1.3	تشغيل معدات النقل الشخصي
Transport services	2.7	2.2	2.9	3.0	2.3	2.4	2.4	2.1	3.0	خدمات النقل
Communications	2.3	2.7	3.2	3.7	2.4	1.2	2.0	2.0	2.4	الاتصالات
Recreation and Culture	2.6	2.6	3.6	3.8	1.8	15.8	2.0	2.5	2.7	الثقافة والترفيه
Audio-visual, photographic and information processing equipment	0.3	0.2	0.4	0.2	0.1	0.4	0.3	0.3	0.3	معدات الصوت والصورة ومعدات التصوير وتجهيز المعلومات
Other Major Durables for recreation and culture	0.0	0.0	0.0	0.0	0.0	0.0	0.0	0.0	0.0	السلع المعمرة الرئيسية الأخرى للمعدة للثقافة والترفيه
Other recreational items and equipment, gardens and pets	0.1	0.0	0.1	0.0	0.0	0.4	0.1	0.1	0.1	الأصناف والمعدات الترفيهية الأخرى والحدائق والحيوانات الأليفة
Recreational and Cultural services	0.3	0.3	0.4	1.4	0.1	0.7	0.3	0.2	0.3	الخدمات الثقافية والترفيهية
Newspapers, books and stationery	1.0	0.8	1.3	1.7	0.8	1.2	0.8	0.8	1.1	الصحف والكتب والأدوات الكتابية
Package holidays	0.9	1.3	1.6	0.8	0.7	13.1	0.8	1.0	0.9	الرحلات السياحية المنظمة
Used Durables for culture and recreation	0.0	0.0	0.0	0.0	0.0	0.0	0.0	0.0	0.0	السلع المعمرة المعدة للثقافة والترفيه المستعملة

جدول ٢-٣٢: التوزيع النسبي للإنفاق السنوي للأسرة طبقا لمجموعات الإنفاق الرئيسية والفرعية ، وفقا للحالة العملية لرب الأسرة والنوع - جملة الجمهورية

- Table 2-32: Percentage Distribution of Annual Household Expenditure by Main and Sub-Groups of Expenditure, According to Employment Status of H.H. Head and Sex Total Egypt

a - Male H.H. Head

أ- أرباب الأسر من الذكور

Main and Sub-Groups of Expenditure	Employment Status of H.H. Head									مجموعات الإنفاق الرئيسية والفرعية
						الحالة العملية لرب الأسرة				
	الإجمالي Total	خارج القوى البشرية Outside Manpower	خارج قوة العمل Outside Labour Force	متعطل لم يسبق له العمل Never Worked Unemployed	متعطل سبق له العمل Ever Worked Unemployed	يعمل لدى الأسرة بدون أجر Unpaid Family Worked	يعمل لحسابه ولايستخدم أحد Own Account Worker	صاحب عمل ويديره ويستخدم آخرين Employer	يعمل بأجر نقدي Wage Worker	
Education	3.3	1.4	3.6	5.0	2.3	0.6	2.9	3.0	3.6	التعليم
Restaurants and Hotels	3.4	3.1	3.4	3.6	3.1	2.7	3.7	2.9	3.6	المطاعم والفنادق
Ready meals	3.3	3.0	3.4	3.6	3.1	2.7	3.7	2.8	3.5	الوجبات الجاهزة
Residence services	0.1	0.0	0.1	0.0	0.0	0.0	0.1	0.1	0.1	خدمات الإقامة
Miscellaneous goods and services	3.5	3.5	3.8	3.7	3.3	3.4	3.5	3.3	3.6	السلع والخدمات المتنوعة
Personal care	2.8	2.7	2.9	2.8	2.1	2.4	2.8	2.2	2.6	العناية الشخصية
Personal Effects N.E.C.	0.6	0.4	0.4	0.5	0.4	0.5	0.5	0.6	0.6	الأمتعة الشخصية الغير مصنفة في مكان آخر
Other services (not classified)	0.5	0.4	0.5	0.4	0.8	0.5	0.4	0.5	0.4	الخدمات الأخرى الغير مصنفة تحت بند آخر
Total actual consumption *	98.8	98.6	98.5	102.2	98.3	100.0	99.3	97.8	99.2	إجمالي الاستهلاك الفعلي *
Total in-kind transfer(Received)	1.1	1.4	1.0	3.5	1.1	1.7	1.2	0.7	1.2	إجمالي التحويلات العينية (المستلمة)
Total consumption expenditure	97.7	97.3	97.5	98.7	97.3	98.3	98.1	97.1	98.0	إجمالي الإنفاق الاستهلاكي
Non consumption expenditure	2.3	2.7	2.5	1.3	2.7	1.7	1.9	2.9	2.0	المدفوعات التحويلية (الإنفاق غير استهلاكي)
Total household expenditure	100.0	100.0	100.0	100.0*	100.0	100.0	100.0	100.0	100.0	إجمالي الإنفاق العائلي
No. of H.H.	39727	2374	1945	34	64	3	3935	9520	21852	عدد الأسر
No. of H.H. Members	185199	8103	8130	107	289	19	18253	48176	102123	عدد الأفراد

* الإستهلاك الفعلي يتضمن الإنفاق الإستهلاكي + إجمالي التحويلات العينية

* Total actual consumption includes total consumption expenditure and total in kind transfers.

تابع جدول ٢-٣٢: التوزيع النسبي للإنفاق السنوي للأسرة طبقا لمجموعات الإنفاق الرئيسية والفرعية ، وفقا للحالة العملية لرب الأسرة والنوع - جملة الجمهورية

(Cont.) Table 2-32: Percentage Distribution of Annual Household Expenditure by Main and Sub-Groups of Expenditure, According to Employment Status of H.H. Head and Sex - Total Egypt

b - Female H.H. Head

ب- أرباب الأسر من الإناث

Main and Sub-Groups of Expenditure	Employment Status of H.H. Head									الحالة العملية لرب الأسرة	مجموعات الإنفاق الرئيسية والفرعية
	الإجمالي Total	خارج القوى البشرية Outside Manpower	خارج قوة العمل Outside Labour Force	متعطل لم يسبق له العمل Never Worked Unemployed	متعطل سبق له العمل Ever Worked Unemployed	يعمل لدى الأسرة بدون أجر Unpaid Family Worked	يعمل لحسابه ولا يستخدم أحد Own Account Worker	صاحب عمل ويشغل ويستخدم آخرين Employer	يعمل بأجر نقدي Wage Worker		
Food and Non-Alcoholic Beverages	46.1	46.1	44.9	47.0	33.4	50.6	51.4	49.2	41.6		الطعام والمشروب
Bread and cereals	7.0	5.8	6.4	6.2	3.6	8.4	9.2	9.4	5.8		الحبوب والخبز
Meat	13.1	13.4	12.7	12.3	8.9	15.0	14.4	13.8	11.6		اللحوم
Fish and seafood	2.9	2.9	3.0	2.8	1.4	2.4	2.7	2.4	2.9		الأسماك
Milk, cheese and eggs	5.8	6.5	6.0	6.4	5.0	5.9	5.4	5.3	5.5		الألبان والجبن والبيض
Oils and fats	3.9	3.9	3.7	4.1	1.8	3.3	4.5	4.6	3.2		الزيوت والدهون
Fruit	3.2	3.5	3.3	3.8	6.0	2.6	3.1	2.9	3.3		الفاكهة
Vegetables	5.5	5.6	5.5	5.4	3.6	6.9	7.2	6.5	4.8		الخضر
Sugar, Jam, honey, Chocolate and Confectionery	2.2	2.1	2.1	3.4	1.8	2.1	2.6	2.3	1.9		السكر والأغذية السكرية
Other food products	0.8	0.8	0.8	0.8	0.7	0.7	0.8	0.7	0.7		منتجات الأغذية الغير مصنفة تحت بند آخر
Non-Alcoholic Beverages	1.5	1.6	1.5	1.8	1.6	1.6	1.4	1.3	1.4		المشروبات الغير كحولية
Alcoholic Beverages, Tobacco and Narcotics	1.4	1.2	1.7	0.4	0.0	2.4	1.2	1.8	0.7		المشروبات الكحولية والدخان والمخدرات
Clothing and Foot wear	7.7	5.8	7.9	7.6	5.7	7.1	8.0	7.7	8.7		الملابس والأقمشة وأحذية القدم
Clothing Materials	0.6	0.5	0.4	0.1	0.0	1.2	1.0	0.9	0.3		الأقمشة
Garments	4.9	3.5	5.2	6.1	4.0	3.5	4.7	4.5	6.6		الملابس الجاهزة
Other articles of clothing and clothing accessories	0.3	0.3	0.3	0.3	0.3	0.3	0.4	0.3	0.3		الملابس الأخرى ومستلزماتها
Cleaning, repair and hire of clothing	0.4	0.4	0.4	0.1	0.0	0.7	0.5	0.5	0.3		التنظيف والإصلاح واستئجار الملابس
Footwear	1.5	1.1	1.5	1.1	1.4	1.4	1.5	1.4	1.7		أحذية القدم
Used Ready made Clothes	0.0	0.0	0.0	0.0	0.0	0.0	0.0	0.0	0.0		الملابس الجاهزة والمستعملة
Housing, Water, Electricity, Gas & Other Fuels	18.3	20.6	17.4	23.0	39.5	18.4	20.6	17.5	16.2		السكن ومستلزماته
Actual rentals for housing	1.5	1.0	1.8	0.9	0.0	0.3	0.5	0.6	2.7		الإيجارات الفعلية
Imputed rentals for housing	11.7	13.9	10.4	17.1	35.2	13.2	14.9	12.1	8.9		الإيجارات المحتسبة
Maintenance and repair of the dwelling	0.7	0.8	0.6	0.8	1.0	0.6	0.5	0.6	0.8		صيانة وإصلاح المسكن
Water supply and miscellaneous services relating to the dwelling	1.3	1.5	1.4	1.4	1.8	1.0	1.2	1.1	1.3		المياه والخدمات المتنوعة المتصلة بالمسكن
Electricity, gas and other fuels	3.1	3.3	3.1	2.9	1.5	3.4	3.6	3.1	2.7		الكهرباء والغاز وأنواع الوقود الأخرى

تابع جدول ٢-٣٢: التوزيع النسبي للإنفاق السنوي للأسرة طبقا لمجموعات الإنفاق الرئيسية والفرعية ، وفقا للحالة العملية لرب الأسرة والنوع - جملة الجمهورية

(Cont.) Table 2-32: Percentage Distribution of Annual Household Expenditure by Main and Sub-Groups of Expenditure, According to Employment Status of H.H. Head and Sex - Total Egypt

b - Female H.H. Head

ب- أرباب الأسر من الإناث

Main and Sub-Groups of Expenditure	Employment Status of H.H. Head									الحالة العملية لرب الأسرة	مجموعات الإنفاق الرئيسية والفرعية
	Total	Outside Manpower	Outside Labour Force	Never Worked Unemployed	Ever Worked Unemployed	Unpaid Family Worked	Own Account Worker	Employer	Wage Worker		
	الإجمالي	خارج القوى البشرية	خارج قوة العمل	متعطل لم يسبق له العمل	متعطل سبق له العمل	يعمل لدى الأسرة بدون أجر	يعمل لحسابه والايستخدم أحد	صاحب عمل ويجور ويستخدم آخرين	يعمل بأجر نقدي		
Furnishings, H.H. equipment and routine maintenance of the house	4.7	5.0	4.7	3.9	4.4	3.7	4.2	4.7	4.8		الأثاث والتجهيزات والمعدات المنزلية وأعمال الصيانة الاعتيادية
Furniture, furnishing, carpets and other floor coverings	0.3	0.3	0.3	0.1	0.0	0.2	0.2	0.3	0.3		الأثاث والتجهيزات والسجاد وأغطية الأرضيات الأخرى
H.H. textiles	0.7	0.5	0.7	0.7	0.0	0.8	0.8	0.9	0.6		المفروشات المنزلية
H.H. appliances	0.3	0.2	0.4	0.2	0.0	0.1	0.3	0.4	0.3		الأجهزة المنزلية
Glassware, tableware and household utensils	0.3	0.3	0.3	0.3	0.0	0.4	0.4	0.4	0.4		الأدوات الزجاجية وأدوات المائدة والأدوات المنزلية
Tools and Equipment for Home and Garden	0.1	0.1	0.1	0.1	0.0	0.2	0.1	0.2	0.1		أدوات ومعدات المنازل والحدائق
Goods and services for routine household maintenance	2.9	3.6	2.9	2.5	4.4	2.0	2.3	2.5	3.2		السلع والخدمات المستخدمة في أعمال النظافة والصيانة الاعتيادية
Used Furniture and Household Equipment	0.0	0.0	0.0	0.0	0.0	0.0	0.0	0.0	0.0		الأثاث والتجهيزات والمعدات المنزلية المستعملة
Health	5.0	9.5	4.5	5.8	1.2	2.9	3.7	4.6	3.6		الخدمات والرعاية الصحية
Medical products, appliances and equipment	2.9	6.0	2.7	1.7	0.7	1.9	2.2	2.6	1.6		المنتجات والأجهزة والمعدات الطبية
Out- patient services	1.5	2.4	1.4	1.2	0.5	0.9	1.0	1.4	1.6		خدمات مرضى العيادات الخارجية
Hospitals services	0.6	1.1	0.4	2.9	0.0	0.1	0.5	0.6	0.3		خدمات المستشفيات
Transport	3.3	2.4	3.6	1.4	1.4	2.7	2.4	2.9	5.0		المواصلات والنقل
Purchase of vehicles	0.1	0.0	0.1	0.0	0.0	0.0	0.0	0.0	0.4		شراء العربيات
Operation of personal transport equipment	0.6	0.5	0.7	0.0	0.0	0.0	0.1	0.4	1.2		تشغيل معدات النقل الشخصي
Transport services	2.6	1.9	2.8	1.4	1.4	2.7	2.3	2.5	3.3		خدمات النقل
Communication	2.5	2.3	3.0	3.1	2.7	2.1	1.2	1.2	3.4		الاتصالات
Recreation and Culture	2.6	2.2	2.8	1.9	0.8	1.0	1.5	2.1	3.8		الثقافة والترفيه
Audio-visual, photographic and information processing equipment	0.3	0.1	0.2	0.1	0.0	0.1	0.2	0.3	0.4		معدات الصوت والصورة ومعدات التصوير وتجهيز المعلومات
Other Major Durables for recreation and culture	0.0	0.0	0.0	0.0	0.0	0.0	0.0	0.0	0.0		السلع المعمرة الرئيسية الأخرى المعدة للثقافة والترفيه
Other recreational items and equipment, gardens and pets	0.1	0.1	0.1	0.1	0.0	0.0	0.1	0.1	0.1		الأصناف والمعدات الترفيهية الأخرى والحدائق والحيوانات الأليفة
Recreational and Cultural services	0.3	0.3	0.4	0.3	0.2	0.1	0.1	0.2	0.5		الخدمات الثقافية والترفيهية
Newspapers, books and stationery	0.9	0.5	1.0	0.6	0.6	0.6	0.8	0.9	1.4		الصحف والكتب والأدوات الكتابية
Package holidays	1.0	1.3	1.1	0.9	0.0	0.0	0.3	0.7	1.5		الرحلات السياحية المنظمة
Used Durables for culture and recreation	0.0	0.0	0.0	0.0	0.0	0.0	0.0	0.0	0.0		السلع المعمرة المعدة للثقافة والترفيه المستعملة

تابع جدول ٢-٣٢: التوزيع النسبي للإنفاق السنوي للأسرة طبقا لمجموعات الإنفاق الرئيسية والفرعية ، وفقا للحالة العملية لرب الأسرة والنوع - جملة الجمهورية

(Cont.) Table 2-32: Percentage Distribution of Annual Household Expenditure by Main and Sub-Groups of Expenditure, According to Employment Status of H.H. Head and Sex - Total Egypt

b - Female H.H. Head

ب- أرباب الأسر من الإناث

Main and Sub-Groups of Expenditure	Employment Status of H.H. Head									مجموعات الإنفاق الرئيسية والفرعية
						الحالة العملية لرب الأسرة				
	الإجمالي Total	خارج القوى البشرية Outside Manpower	خارج قوة العمل Outside Labour Force	منطلق لم يسبق له العمل Never Worked Unemployed	منطلق سبق له العمل Ever Worked Unemployed	يعمل لدى الأسرة بدون أجر Unpaid Family Worked	يعمل لحسابه ولايستخدم أحد Own Account Worker	صاحب عمل ويديره ويستخدم آخرين Employer	يعمل بأجر نقدي Wage Worker	
Education	2.6	0.8	3.0	4.9	0.3	0.9	1.9	1.9	4.8	التعليم
Restaurants and Hotels	3.0	2.7	3.2	1.6	4.6	2.6	2.5	2.7	3.5	المطاعم والفنادق
Ready meals	2.9	2.6	3.1	1.6	4.6	2.6	2.4	2.6	3.4	الوجبات الجاهزة
Residence services	0.1	0.1	0.1	0.0	0.0	0.0	0.1	0.1	0.2	خدمات الإقامة
Miscellaneous goods and services	3.5	2.6	3.7	2.1	6.6	3.6	3.0	3.4	4.2	السلع والخدمات المتنوعة
Personal care	2.2	1.8	2.5	1.5	3.6	2.0	1.7	1.8	2.6	العناية الشخصية
Personal Effects N.E.C.	0.7	0.4	0.6	0.4	0.5	0.9	0.8	0.7	0.9	الأمتعة الشخصية الغير مصنفة في مكان آخر
Other services (not classified)	0.6	0.4	0.6	0.2	2.6	0.7	0.5	1.0	0.6	الخدمات الأخرى الغير مصنفة تحت بند آخر
Total actual consumption *	100.6	101.2	100.3	102.5	100.5	98.6	101.6	99.7	100.2	إجمالي الاستهلاك الفعلي *
Total in-kind transfer(Received)	2.8	3.3	2.6	4.6	2.4	1.9	3.8	2.1	2.1	إجمالي التحويلات العينية (المتلقاة)
Total consumption expenditure	97.8	97.9	97.7	97.9	98.1	96.7	97.8	97.6	98.1	إجمالي الإنفاق الاستهلاكي
Non consumption expenditure	2.2	2.1	2.3	2.1	1.9	3.3	2.2	2.4	1.9	المخرجات التحويلية (إنفاق غير استهلاكي)
Total household expenditure	100.0	100.0	100.0	100.0	100.0	100.0	100.0	100.0	100.0	إجمالي الإنفاق العائلي
No. of H.H.	7368	1420	2982	29	3	43	1506	647	738	عدد الأسر
No. of H.H. Members	21830	2529	9152	74	6	196	4851	2619	2403	عدد أفراد

* الإستهلاك الفعلي يتضمن الإنفاق الإستهلاكي + إجمالي التحويلات العينية

* Total actual consumption includes total consumption expenditure and total in kind transfers.

جدول ٢-٣٣: التوزيع النسبي لأفراد العينة طبقاً لفئات نصيب الفرد من الإنفاق السنوي للأسرة ، وفقا للحالة العملية للفرد - جملة الجمهورية

Table 2-33: Percentage Distribution of H.H. members by Groups of Per-Capita Annual Expenditure , According to Employment Status - Total Egypt

Groups of Per-Capita Annual Expenditure	Employment Status									الحالة العملية	فئات نصيب الفرد من الإنفاق السنوي للأسرة
	Total	Outside Manpower	Outside Labour Force	Never Worked Unemployed	Ever Worked Unemployed	Unpaid Family Worked	Own Account Worker	Employer	Wage Worker		
	الإجمالي	خارج القوى البشرية	خارج قوة العمل	متعطل لم يسبق له العمل	متعطل سبق له العمل	يعمل لدى الأسرة بدون أجر	يعمل لحسابه ولايستخدم أحد	صاحب عمل ويديره ويستخدم آخرين	يعمل بأجر نقدي		
-400	0.0	0.0	0.0	0.0	0.5	0.0	0.0	0.0	0.0		-٤٠٠
400-	0.2	0.3	0.2	0.0	0.0	0.1	0.2	0.0	0.2		٤٠٠-
600-	1.2	1.5	1.4	0.7	0.9	1.1	1.0	0.6	0.8		٦٠٠-
800-	3.4	4.5	3.6	3.0	2.2	2.9	3.4	2.1	2.4		٨٠٠-
1000-	6.5	7.8	6.8	4.5	6.6	7.2	6.6	4.8	4.9		١٠٠٠-
1200-	8.4	9.8	8.5	7.0	3.9	10.4	8.7	7.0	6.7		١٢٠٠-
1400-	9.7	10.9	9.5	9.7	4.9	13.0	10.0	9.1	8.0		١٤٠٠-
1600-	9.9	10.4	9.7	9.3	4.9	13.3	10.6	10,1	8.9		١٦٠٠-
1800-	9.3	9.4	9.0	9.5	5.9	12.9	9.8	10.0	8.4		١٨٠٠-
2000-	8.2	8.2	7.8	8.9	5.4	9.5	9.5	9.0	7.9		٢٠٠٠-
2200-	9.8	9.0	9.5	10.9	9.8	10.6	11.1	10.3	10.1		٢٢٠٠-
2500-	11.7	10.4	11.5	13.3	14.9	10.1	12.3	13.1	12.9		٢٥٠٠-
3000-	6.6	5.7	6.6	8.4	8.6	4.2	6.5	7.0	8.0		٣٠٠٠-
3500-	4.0	3.4	4.1	4.6	8.2	1.8	3.7	4.1	5.0		٣٥٠٠-
4000-	4.5	3.6	4.7	4.1	9.7	1.6	3.3	4.8	6.1		٤٠٠٠-
5000-	2.2	1.8	2.3	2.0	4.3	0.5	1.6	2.3	3.1		٥٠٠٠-
6000-	3.1	2.6	3.2	2.7	4.5	0.6	1.4	3.5	4.5		٦٠٠٠-
10000-	1.2	0.8	1.3	1.0	4.3	0.1	0.3	1.6	1.8		١٠٠٠٠-
20000-	0.1	0.1	0.1	0.1	0.5	0.0	0.0	0.2	0.2		٢٠٠٠٠-
30000+	0.0	0.0	0.0	0.0	0.0	0.0	0.0	0.1	0.1		٣٠٠٠٠+
Total	100.0	100.0	100.0	100.0	100.0	100.0	100.0	100.0	100.0		الإجمالي
No. of H.H. Members	207029	34956	91056	4193	223	11082	13766	11165	40587		عدد الأفراد

جدول ٢-٣٤: التوزيع النسبي لأفراد العينة طبقاً لفئات نصيب الفرد من الإنفاق السنوي للأسرة ، وفقاً للحالة العملية للفرد - حضر الجمهورية

Table 2-34: Percentage Distribution of H.H. members by Groups of Per-Capita Annual Expenditure , According to Employment Status - Urban Egypt

Groups of Per-Capita Annual Expenditure	Employment Status									الحالة العملية	فئات نصيب الفرد من الإنفاق السنوي للأسرة
	الإجمالي Total	خارج القوى البشرية Outside Manpower	خارج قوة العمل Outside Labour Force	متعطل لم يسبق له العمل Never Worked Unemployed	متعطل سبق له العمل Ever Worked Unemployed	يعمل لدى الأسرة بدون أجر Unpaid Family Worked	يعمل لحسابه ولايستخدم أحد Own Account Worker	صاحب عمل ويشغل ويستخدم آخرين Employer	يعمل بأجر نقدي Wage Worker		
-400	0.0	0.0	0.0	0.0	0.0	0.0	0.0	0.0	0.0		٤٠٠-
400-	0.2	0.2	0.2	0.0	0.0	0.0	0.2	0.0	0.1		-٤٠٠
600-	0.5	0.5	0.6	0.7	0.0	0.9	0.4	0.3	0.3		-٦٠٠
800-	1.7	2.3	1.8	2.0	1.9	2.5	2.5	0.8	1.0		-٨٠٠
1000-	3.1	3.4	3.3	2.5	6.0	5.7	4.1	2.0	2.4		-١٠٠٠
1200-	4.5	5.1	4.7	5.3	3.1	9.3	5.1	3.0	3.5		-١٢٠٠
1400-	6.0	6.8	6.2	7.5	4.9	9.5	7.3	4.2	4.9		-١٤٠٠
1600-	7.1	7.8	7.1	8.3	4.9	12.2	8.5	5.5	6.3		-١٦٠٠
1800-	7.5	8.2	7.6	8.7	4.3	11.0	8.3	6.9	6.6		-١٨٠٠
2000-	7.0	7.6	7.0	7.2	4.8	8.3	8.2	6.0	6.4		-٢٠٠٠
2200-	10.1	10.1	10.1	10.9	8.5	11.9	11.8	7.9	9.9		-٢٢٠٠
2500-	14.4	14.2	14.4	14.1	15.3	11.6	15.5	13.4	14.8		-٢٥٠٠
3000-	9.4	9.0	9.3	10.6	9.8	5.9	8.5	9.9	10.2		-٣٠٠٠
3500-	6.6	6.2	6.6	6.3	9.3	2.9	6.0	6.7	7.3		-٣٥٠٠
4000-	7.9	7.0	7.9	6.1	10.8	3.5	5.8	9.6	9.2		-٤٠٠٠
5000-	4.3	3.6	4.2	3.2	5.9	1.6	3.1	5.8	5.2		-٥٠٠٠
6000-	6.5	5.9	6.2	4.5	4.3	2.5	3.6	11.0	7.9		-٦٠٠٠
10000-	2.6	2.0	2.5	1.8	5.7	0.7	1.1	5.6	3.3		-١٠٠٠٠
20000-	0.3	0.2	0.3	0.1	0.6	0.0	0.1	0.9	0.4		-٢٠٠٠٠
30000+	0.1	0.0	0.1	0.0	0.0	0.1	0.1	0.4	0.1		+٣٠٠٠٠
Total	100.0	100.0	100.0	100.0	100.0	100.0	100.0	100.0	100.0		الإجمالي
. of H.H. Members	89776	14100	43925	2233	165	1160	3928	2942	21322		عدد الأفراد

جدول ٢-٣٥: التوزيع النسبي لأفراد العينة طبقاً لفئات نصيب الفرد من الإنفاق السنوي للأسرة ، وفقا للحالة العملية للفرد - ريف الجمهورية

Table 2-35: Percentage Distribution of H.H. members by Groups of Per-Capita Annual Expenditure , According to Employment Status - Rural Egypt

Groups of Per-Capita Annual Expenditure	Employment Status									الحالة العملية	فئات نصيب الفرد من الإنفاق السنوي للأسرة
	Total	Outside Manpower	Outside Labour Force	Never Worked Unemployed	Ever Worked Unemployed	Unpaid Family Worked	Own Account Worker	Employer	Wage Worker		
	الإجمالي	خارج القوى البشرية	خارج قوة العمل	متعطل لم يسبق له العمل	متعطل سبق له العمل	يعمل لدى الأسرة بدون أجر	يعمل لحسابه ولايستخدم أحد	صاحب عمل ويأجر ويستخدم آخرين	يعمل بأجر نقدي		
-400	0.0	0.0	0.0	0.0	2.0	0.0	0.0	0.0	0.0		-٤٠٠
400-	0.2	8.3	0.3	0.1	0.0	0.1	0.1	0.0	0.3		٤٠٠-
600-	1.7	2.2	2.1	0.8	3.4	1.1	1.2	0.8	1.4		٦٠٠-
800-	4.7	6.0	5.3	4.2	3.4	3.0	3.7	2.6	4.0		٨٠٠-
1000-	9.0	10.7	10.1	6.7	8.3	7.4	7.7	5.9	7.8		١٠٠٠-
1200-	11.3	13.0	12.1	8.9	6.4	10.5	10.1	8.4	10.4		١٢٠٠-
1400-	12.4	13.6	12.7	12.1	5.0	13.4	11.1	10.9	11.4		١٤٠٠-
1600-	12.1	12.1	12.1	10.4	5.0	13.5	11.4	11.7	11.7		١٦٠٠-
1800-	10.6	10.3	10.2	10.4	10.3	13.1	10.4	11.0	10.4		١٨٠٠-
2000-	9.1	8.6	8.6	10.9	6.9	9.7	9.9	10.1	9.5		٢٠٠٠-
2200-	9.5	8.3	9.0	11.0	13.8	10.4	10.8	11.2	10.3		٢٢٠٠-
2500-	9.5	7.7	8.7	12.4	13.6	9.9	11.0	13.0	10.7		٢٥٠٠-
3000-	4.5	3.4	4.1	5.9	5.1	4.0	5.7	6.0	5.5		٣٠٠٠-
3500-	2.1	1.5	1.9	2.7	4.8	1.7	2.8	3.2	2.5		٣٥٠٠-
4000-	1.9	1.3	1.7	1.8	6.8	1.4	2.3	3.1	2.7		٤٠٠٠-
5000-	0.7	0.5	0.6	0.6	0.0	0.4	1.1	1.0	0.8		٥٠٠٠-
6000-	0.5	0.4	0.5	0.7	5.2	0.3	0.5	0.9	0.6		٦٠٠٠-
10000-	0.1	0.0	0.1	0.2	0.0	0.1	0.0	0.2	0.1		١٠٠٠٠-
20000-	0.0	0.0	0.0	0.1	0.0	0.0	0.0	0.0	0.0		٢٠٠٠٠-
30000+	0.0	0.0	0.0	0.0	0.0	0.0	0.0	0.0	0.0		٣٠٠٠٠+
Total	100.0	100.0	100.0	100.0	100.0	100.0	100.0	100.0	100.0		الإجمالي
No. of H.H. Members	117253	20857	47130	1960	58	9922	9838	8223	19266		عدد الأفراد

جدول ٢-٣٦: التوزيع النسبي لأفراد العينة طبقاً لفئات نصيب الفرد من الإنفاق السنوي للأسرة ، وفقا للحالة العملية للفرد والنوع - جملة الجمهورية

Table 2-36: Percentage Distribution of H.H. members by Groups of Per-Capita Annual Expenditure , According to Employment Status and Sex - Total Egypt

a - Males

أ- الذكور

Groups of Per-Capita Annual Expenditure	Employment Status of H.H. Head									الحالة العملية لرب الأسرة	فئات نصيب الفرد من الإنفاق السنوي للأسرة
	Total	Outside Manpower	Outside Labour Force	Never Worked Unemployed	Ever Worked Unemployed	Unpaid Family Worked	Own Account Worker	Employer	Wage Worker		
	الإجمالي	خارج القوى البشرية	خارج قوة العمل	متعطل لم يسبق له العمل	متعطل سبق له العمل	يعمل لدى الأسرة بدون أجر	يعمل لحسابه ولايستخدم أحد	صاحب عمل ويدير ويستخدم آخرين	يعمل بأجر نقدي		
-400	0.0	0.0	0.0	0.1	0.7	0.0	0.0	0.0	0.0		٤٠٠-
400-	0.2	0.2	0.2	0.1	0.0	0.1	0.2	0.0	0.2		-٤٠٠
600-	1.1	1.4	1.2	1.0	1.3	0.9	0.7	0.6	0.9		-٦٠٠
800-	3.3	4.5	3.7	2.7	3.2	2.4	3.0	2.2	2.7		-٨٠٠
1000-	6.3	7.6	7.1	4.0	7.6	6.2	5.7	4.8	5.5		-١٠٠٠
1200-	8.3	9.7	9.0	7.2	4.5	9.5	7.5	7.0	7.4		-١٢٠٠
1400-	9.7	11.1	9.9	9.3	5.2	12.9	9.0	9.1	8.7		-١٤٠٠
1600-	9.9	10.3	10.1	9.7	5.1	12.9	8.3	10.1	9.4		-١٦٠٠
1800-	9.5	9.7	9.5	9.9	4.6	12.7	9.2	9.9	8.8		-١٨٠٠
2000-	8.3	8.4	7.8	8.7	7.1	9.9	8.7	9.1	8.2		-٢٠٠٠
2200-	9.9	9.2	9.4	10.5	11.6	11.6	10.7	10.3	10.3		-٢٢٠٠
2500-	11.7	10.4	11.0	12.4	14.4	10.8	13.8	13.2	12.5		-٢٥٠٠
3000-	6.7	5.7	6.3	8.5	8.4	4.8	7.3	7.0	7.6		-٣٠٠٠
3500-	4.0	3.3	3.8	5.3	8.2	2.0	5.0	4.2	4.6		-٣٥٠٠
4000-	4.5	3.6	4.1	5.3	9.4	1.9	5.0	4.8	5.3		-٤٠٠٠
5000-	2.2	1.7	2.2	2.1	3.5	0.6	2.5	2.3	2.6		-٥٠٠٠
6000-	3.0	2.5	3.0	2.4	1.2	1.0	2.5	3.6	3.6		-٦٠٠٠
10000-	1.2	0.8	1.3	0.8	3.3	0.0	0.8	1.7	1.4		-١٠٠٠٠
20000-	0.1	0.1	0.2	0.1	0.7	0.0	0.1	0.2	0.2		-٢٠٠٠٠
30000+	0.0	0.0	0.0	0.0	0.0	0.0	0.1	0.1	0.1		+٣٠٠٠٠
Total	100.0	100.0	100.0	100.0	100.0	100.0	100.0	100.0	100.0		الإجمالي
No. of H.H. members	105272	17419	33975	1677	155	4172	4917	10142	32814		عدد الأفراد

تابع جدول ٢-٣٦: التوزيع النسبي لأفراد العينة طبقاً لفئات نصيب الفرد من الإنفاق السنوي للأسرة ، وفقا للحالة العملية للفرد والنوع - جملة الجمهورية

(Cont.) Table 2-36: Percentage Distribution of H.H. members by Groups of Per-Capita Annual Expenditure , According to Employment Status and Sex - Total Egypt

b - Females | ب- الإناث

Groups of Per-Capita Annual Expenditure	Employment Status of H.H. Head									الحالة العملية لرب الأسرة	فئات نصيب الفرد من الإنفاق السنوي للأسرة
	Total	Outside Manpower	Outside Labour Force	Never Worked Unemployed	Ever Worked Unemployed	Unpaid Family Worked	Own Account Worker	Employer	Wage Worker		
	الإجمالي	خارج القوى البشرية	خارج قوة العمل	متعطل لم يسبق له العمل	متعطل سبق له العمل	يعمل لدى الأسرة بدون أجر	يعمل لحسابه ولا يستخدم أحد	صاحب عمل ويجره ويستخدم آخرين	يعمل بأجر نقدي		
-400	0.0	0.0	0.0	0.0	0.0	0.0	0.0	0.0	0.0	٤٠٠-	
400-	0.2	0.3	0.2	0.0	0.0	0.0	0.1	0.1	0.1	٤٠٠-	
600-	1.3	1.6	1.4	0.5	0.0	1.2	1.1	0.7	0.3	٦٠٠-	
800-	3.5	4.5	3.6	3.2	0.0	3.3	3.6	1.5	1.1	٨٠٠-	
1000-	6.6	7.9	6.6	4.8	4.1	7.8	7.2	5.6	2.7	١٠٠٠-	
1200-	8.4	9.9	8.3	6.9	2.7	11.0	9.4	7.0	4.0	١٢٠٠-	
1400-	9.6	10.7	9.3	10.0	4.3	13.1	10.6	9.0	5.1	١٤٠٠-	
1600-	9.9	10.5	9.5	9.0	4.4	13.6	11.8	10.5	6.5	١٦٠٠-	
1800-	9.1	9.1	8.6	9.3	8.8	13.0	10.2	10.8	6.8	١٨٠٠-	
2000-	8.1	8.0	7.8	9.1	1.4	9.3	9.9	8.6	6.6	٢٠٠٠-	
2200-	9.7	8.8	9.6	11.2	5.9	10.0	11.3	10.6	9.1	٢٢٠٠-	
2500-	11.6	10.3	11.7	13.9	16.0	9.7	11.5	12.5	14.3	٢٥٠٠-	
3000-	6.6	5.6	6.7	8.4	9.0	3.8	6.0	7.4	9.8	٣٠٠٠-	
3500-	4.1	3.4	4.3	4.1	8.0	1.7	3.0	3.5	7.0	٣٥٠٠-	
4000-	4.6	3.7	5.0	3.4	10.5	1.5	2.4	4.8	9.3	٤٠٠٠-	
5000-	2.3	1.9	2.4	1.9	6.2	0.5	1.1	2.5	5.0	٥٠٠٠-	
6000-	3.2	2.7	3.4	3.0	12.2	0.3	0.7	2.7	8.2	٦٠٠٠-	
10000-	1.2	0.9	1.2	1.2	6.5	0.2	0.0	1.3	3.6	١٠٠٠٠-	
20000-	0.1	0.1	0.1	0.2	0.0	0.0	0.0	0.4	0.5	٢٠٠٠٠-	
30000+	0.0	0.0	0.0	0.0	0.0	0.0	0.0	0.4	0.1	٣٠٠٠٠+	
Total	100.0	100.0	100.0	100.0	100.0	100.0	100.0	100.0	100.0	الإجمالي	
No. of H.H. members	101757	17537	57080	2516	66	6911	8849	1023	7774	عدد الأفراد	

جدول ٢-٣٧: التوزيع النسبي للإنفاق السنوي للأسرة طبقا لمجموعات الإنفاق الرئيسية والفرعية ، وفقا للمهنة الرئيسية لرب الأسرة - جملة الجمهورية

Table 2-37: Percentage Distribution of Annual Household Expenditure by Main and Sub-Groups of Expenditure, According to Occupation of H.H. Head - Total Egypt

Main and Sub-Groups of Expenditure	Occupation of H.H. Head											مجموعات الإنفاق الرئيسية والفرعية
	الإجمالي	قوة البحث خارج نطاق المهنة	عمال المهن الدنيا	عمال المشغل والمصانع والماكينات وعمال تجميع المنتجات	الحرفيون ومن إليهم	المزارعون وعمال الزراعة والمشتغلون بالصيد المتخصصين	المشتغلون في الخدمات ومحلات البيع	الكتبة	الفنيون ومساعدو الاخصائيين	الاخصائيون (أصحاب المهن العلمية)	رجال التشريع وكبار الموظفين والمديرون	
	Total	N/A	Elementary occupations	Plant and machine operators and assemblers	Craft and related trades workers	Skilled agricultural and fishery workers	Service workers and shop and market sales workers	Clerks	Technicians and associate professionals	professionals	Legislators, Senior officials and manager	
Food and Non Alcoholic Beverages	44.5	43.7	49.4	45.6	46.8	52.7	46.8	44.3	42.8	37.1	39.2	المنتجات والمشروبات
Bread and cereals	7.2	6.1	8.7	7.6	7.6	10.4	8.1	7.3	6.8	6.2	6.6	الخبز والحبوب
Meat	12.6	12.6	13.2	12.4	12.9	14.4	12.8	12.2	11.9	10.7	11.4	اللحوم
Fish and seafood	2.8	2.9	2.9	2.9	2.9	2.8	2.8	2.8	2.8	2.6	2.8	الأسماك
Milk, cheese and eggs	6.5	6.0	5.9	5.8	5.8	5.7	6.6	6.6	6.6	6.0	6.1	اللبن والجبن والبيض
Oils and fats	3.6	3.4	4.1	3.6	3.8	4.7	3.9	3.6	3.4	2.8	2.9	الزيوت والدهون
Fruit	3.1	3.3	3.1	3.2	3.1	3.0	3.1	3.1	3.0	3.0	3.0	الفاكهة
Vegetables	6.5	6.3	6.7	6.8	6.8	7.0	6.1	6.6	6.1	3.9	4.3	الخضر
Sugar, Jam, honey, Chocolate and Confectionery	2.2	2.0	2.4	2.2	2.4	2.5	2.3	2.3	2.2	2.0	2.0	السكر والأغذية السكرية
Other food products	0.7	0.8	0.9	0.8	0.8	0.8	0.8	0.7	0.7	0.6	0.6	منتجات الأغذية الغير مصنفة تحت بند آخر
Non Alcoholic Beverages	1.4	1.5	1.5	1.4	1.5	1.4	1.4	1.3	1.4	1.3	1.3	المشروبات الغير كحولية
Alcoholic Beverages, Tobacco and Narcotics	2.9	2.2	5.1	4.3	4.5	3.1	3.6	2.6	2.6	1.6	2.8	المشروبات الكحولية والتبغ والمخدرات
Clothing and Foot wear	8.1	7.4	7.7	8.2	7.9	7.5	8.0	8.7	8.7	9.1	8.4	الملابس والأحذية وأغطية القدم
Clothing Materials	0.9	0.8	0.7	0.8	0.8	1.1	0.8	0.8	0.4	0.3	0.4	الأقمشة
Garments	5.2	4.8	4.8	5.4	5.2	4.0	5.1	5.8	5.9	6.3	5.7	الملابس الجاهزة
Other articles of clothing and clothing accessories	0.3	0.3	0.3	0.3	0.2	0.3	0.3	0.3	0.3	0.2	0.2	الملابس الأخرى وإكسسواراتها
Cleaning, repair and hire of clothing	0.4	0.4	0.4	0.3	0.3	0.5	0.4	0.3	0.4	0.5	0.4	التنظيف والإصلاح واستئجار الملابس
Footwear	1.6	1.5	1.6	1.7	1.6	1.6	1.6	1.7	1.7	1.7	1.6	أحذية القدم
Cost Sundry made Clothes	0.0	0.0	0.0	0.0	0.0	0.0	0.0	0.0	0.0	0.0	0.0	الملابس الجاهزة والمستعملة
Housing, Water, Electricity, Gas & Other Fuels	16.0	16.5	15.1	15.1	15.7	17.0	16.0	15.9	15.7	15.9	14.9	المسكن ومستلزماته
Actual rentals for housing	1.6	1.4	1.6	2.0	2.2	0.1	1.7	1.7	1.9	2.1	1.8	الإيجارات الفعلية
Imputed rentals for housing	10.0	10.1	9.2	8.8	9.1	12.3	9.9	9.7	9.3	9.8	8.9	الإيجارات المحتسبة
Maintenance and repair of the dwelling	0.6	0.8	0.4	0.6	0.6	0.5	0.6	0.8	0.7	0.6	0.7	صيانة وإصلاح المسكن
Water supply and miscellaneous services relating to the dwelling	1.1	1.3	1.1	1.1	1.1	1.0	1.1	1.1	1.1	1.1	1.0	المياه والخدمات المتنوعة المتعلقة بالمسكن
Electricity, gas and other fuels	2.7	2.9	2.9	2.6	2.8	3.0	2.8	2.6	2.6	2.3	2.5	الكهرباء والغاز وأنواع الوقود الأخرى

جدول ٢-٣٧: التوزيع النسبي للإنفاق السنوي للأسرة طبقا لمجموعات الإنفاق الرئيسية والفرعية ، وفقا للمهنة الرئيسية لرب الأسرة - جملة الجمهورية

Table 2-37: Percentage Distribution of Annual Household Expenditure by Main and Sub-Groups of Expenditure, According to Occupation of H.H. Head - Total Egypt

Main and Sub-Groups of Expenditure	Occupation of H.H. Head											المهنة الرئيسية لرب الأسرة	مجموعات الإنفاق الرئيسية والفرعية
	Total	الإجمالي	Not	غير المتعلق عليهم بين المهنة	Elementary occupations	عمال المهن الدنيا	Plant and machine operators and assemblers	عمال تشغيل المصانع ومشغلوا الماكينات وعمال تجميع مكونات الإنتاج	Craft and related trades workers	الحرفيون ومن إليهم	Skilled agricultural and fishery workers	المزارعون وعمال الزراعة والمشتغلون بالصيد المتخصصين	Service workers and shop and market sales workers	العاملون في الخدمات ومحلات البيع	Clerks	الكتبة ومساعدو الأعمال الكتابية ومن إليهم	Technicians and associate, professionals	الأخصائيون (أصحاب المهن العلمية)	professionals	Legislators, Senior officials and manager	رجال التشريع وكبار المسئولين والمديرون	
Furnishings, H.H. equipment and routine maintenance of the house	4.3		4.5		3.6		4.0		4.2		3.9		4.5		4.4		4.4		4.7		4.3		الأثاث والتجهيزات والمعدات المنزلية وأعمال الصيانة الاعتيادية
Furniture, furnishing, carpets and other floor coverings	0.4		0.3		0.2		0.3		0.4		0.3		0.6		0.4		0.4		0.5		0.4		الأثاث والتجهيزات والسجاد وأغطية الأرضيات الأخرى
H.H. textiles	0.6		0.6		0.4		0.6		0.5		0.7		0.6		0.7		0.6		0.5		0.5		المفروشات المنزلية
H.H. appliances	0.4		0.3		0.2		0.4		0.4		0.3		0.4		0.4		0.4		0.4		0.4		الأجهزة المنزلية
Glassware, tableware and household utensils	0.3		0.3		0.3		0.3		0.3		0.4		0.4		0.3		0.3		0.3		0.3		الأدوات الزجاجية وأدوات المائدة والأدوات المنزلية
Tools and Equipment for House and Garden	0.1		0.1		0.1		0.1		0.1		0.2		0.1		0.1		0.1		0.1		0.1		أدوات ومعدات المنازل والحدائق
Goods and services for routine household maintenance	2.6		2.9		2.4		2.3		2.4		2.1		2.4		2.4		2.6		3.0		2.6		السلع والخدمات المستخدمة في أعمال النظافة والصيانة الاعتيادية
Cost Furniture and Household Equipment	0.0		0.0		0.0		0.0		0.0		0.0		0.0		0.0		0.0		0.0		0.0		الأثاث والتجهيزات والمعدات المنزلية المستهلكة
Health	4.0		6.2		4.0		3.6		3.5		3.2		3.8		3.6		3.9		3.7		3.7		الخدمات والرعاية الصحية
Medical products, appliances and equipment	2.1		3.7		1.9		1.7		1.8		1.8		1.9		1.5		1.6		1.5		1.9		المنتجات والأجهزة والمعدات الطبية
Out- patient services	1.5		1.9		1.2		1.5		1.3		0.9		1.5		1.9		1.9		1.8		1.4		خدمات مرضى العيادات الخارجية
Hospital services	0.4		0.6		1.0		0.3		0.4		0.4		0.4		0.4		0.4		0.4		0.4		خدمات المستشفيات
Transport	4.1		3.8		3.1		3.9		3.5		2.2		3.7		4.1		4.8		6.3		5.3		المواصلات والنقل
Purchase of vehicles	0.2		0.2		0.1		0.4		0.1		0.0		0.1		0.2		0.4		0.4		0.2		شراء العربات
Operation of personal transport equipment	1.3		1.1		0.1		0.9		0.3		0.2		0.4		0.6		1.2		3.3		2.6		تشغيل معدات النقل الشخصي
Transport services	2.7		2.6		2.9		2.7		3.1		1.9		3.2		3.2		3.2		2.7		2.5		خدمات النقل
Communication	2.4		2.9		1.0		1.9		1.6		0.9		1.6		2.2		2.8		3.8		3.3		الاتصالات
Recreation and Culture	2.6		2.9		1.2		1.9		1.6		1.4		1.9		2.6		2.7		4.0		4.0		الثقافة والترفيه
Audio-visual, photographic and information processing equipment	0.3		0.3		0.2		0.2		0.2		0.2		0.3		0.2		0.3		0.4		0.4		معدات الصوت والصور وسجلات التصوير وتجهيز المعلومات
Other Major Durables for recreation and culture	0.0		0.0		0.1		0.0		0.0		0.0		0.0		0.0		0.0		0.0		0.0		السلع المعمرة الرئيسية الأخرى لمعدات الثقافة والترفيه
Other recreational items and equipment, gardens and pets	0.1		0.1		0.1		0.1		0.1		0.2		0.1		0.1		0.1		0.1		0.1		الأصناف والمعدات الترفيهية الأخرى والحدائق والحيوانات الأليفة
Recreational and Cultural services	0.3		0.3		0.2		0.3		0.2		0.1		0.2		0.3		0.3		0.5		0.5		الخدمات الثقافية والترفيهية
Newspapers, books and stationery	1.0		1.0		0.6		0.9		0.8		0.7		0.8		1.3		1.2		1.4		1.2		الصحف والكتب والأدوات الكتابية
Package holidays	0.9		1.3		0.1		0.4		0.3		0.4		0.5		0.7		0.8		1.6		1.8		الرحلات السياحية المنظمة
Long Durables for culture and recreation	0.0		0.0		0.0		0.0		0.0		0.0		0.0		0.0		0.0		0.0		0.0		السلع المعمرة لمعدات الثقافة والترفيه المستعملة

جدول ٢-٣٧: التوزيع النسبي للإنفاق السنوي للأسرة طبقا لمجموعات الإنفاق الرئيسية والفرعية ، وفقا للمهنة الرئيسية لرب الأسرة - جملة الجمهورية

Table 2-37: Percentage Distribution of Annual Household Expenditure by Main and Sub-Groups of Expenditure, According to Occupation of H.H. Head - Total Egypt

Main and Sub-Groups of Expenditure	Occupation of H.H. Head											المهنة الرئيسية لرب الأسرة	مجموعات الإنفاق الرئيسية والفرعية
	Total	N/A	Elementary occupations	Plant and machine operators and assemblers	Craft and related trades workers	Skilled agricultural and fishery workers	Service workers and shop and market sales workers	Clerks	Technicians and associate professionals	professionals	Legislators, Senior officials and manager		
	الإجمالي	غير المبوب حسب المهنة	عمال المهن الدنيا	عمال تشغيل المصانع وسائقوا السكك وعمال تجميع ماكينات الإنتاج	الحرفيون ومن إليهم	المزارعون وعمال الزراعة والمشتغلون بالصيد المتخصصين	المشتغلون في الخدمات ومحلات البيع	المشتغلون بالأعمال الكتابية ومن إليهم	الفنيون ومساعدو المهنيين	المهنيون (أصحاب المهن العلمية)	رجال التشريع وكبار المسئولين والمديرون		
Education	3.2	2.5	1.8	2.8	2.5	1.6	2.5	3.8	3.6	5.4	4.7		التعليم
Restaurants and Hotels	3.3	3.2	4.6	4.0	4.3	2.3	3.8	3.3	3.3	3.3	3.5		المطاعم والفنادق
Ready meals	3.3	3.1	4.6	4.0	4.2	2.3	3.7	3.2	3.3	3.2	3.4		الوجبات الجاهزة
Residence services	0.1	0.1	0.0	0.0	0.0	0.1	0.0	0.1	0.1	0.1	0.1		خدمات الإقامة
Miscellaneous goods and services	3.5	3.6	3.4	3.7	3.5	2.8	3.4	3.5	3.7	4.0	3.8		السلع والخدمات المتنوعة
Personal care	2.5	2.6	2.7	2.6	2.6	1.9	2.5	2.6	2.6	2.7	2.5		العناية الشخصية
Personal Effects N.E.C.	0.6	0.5	0.3	0.5	0.4	0.5	0.4	0.5	0.6	0.8	0.7		الأمتعة الشخصية الغير مصنفة في مكان آخر
Other services (not classified)	0.5	0.5	0.4	0.5	0.4	0.4	0.4	0.4	0.4	0.5	0.5		الخدمات الأخرى الغير مصنفة تحت بند آخر
Total actual consumption *	99.0	99.4	99.9	98.8	99.6	98.7	99.5	99.1	98.9	98.8	98.1		إجمالي الاستهلاك الفعلي *
Total in-kind transfer(Received)	1.3	1.9	1.7	1.1	1.3	1.2	1.7	1.1	1.1	0.8	0.8		إجمالي التحويلات العينية (المتلقاة)
Total consumption expenditure	97.7	97.5	98.2	97.7	98.2	97.5	97.8	98.0	97.8	98.0	97.3		إجمالي الإنفاق الاستهلاكي
Non consumption expenditure	2.3	2.5	1.8	2.3	1.8	2.5	2.2	2.0	2.2	2.0	2.7		المصروفات التحويلية (الإنفاق غير استهلاكي)
Total household expenditure	100.0	100.0	100.0	100.0	100.0	100.0	100.0	100.0	100.0	100.0	100.0		إجمالي الإنفاق العائلي
No. of H.H.	47095	8785	1050	3109	5396	10352	4598	1288	3510	4725	4283		عدد الأسر
No. of H.H. Members	207029	28094	5027	14889	24404	49654	21967	6149	16170	20596	20079		عدد الأفراد

* Total actual consumption includes total consumption expenditure and total in kind transfers.

* الاستهلاك الفعلي يتضمن الإنفاق الاستهلاكي + إجمالي التحويلات العينية

جدول ٢-٣٨: التوزيع النسبي للإنفاق السنوي للأسرة طبقا لمجموعات الإنفاق الرئيسية والفرعية ، وفقا للمهنة الرئيسية لرب الأسرة – حضر الجمهورية

Table 2-38: Percentage Distribution of Annual Household Expenditure by Main and Sub-Groups of Expenditure, According to Occupation of H.H. Head - Urban Egypt

Main and Sub-Groups of Expenditure	Occupation of H.H. Head											مجموعات الإنفاق الرئيسية والفرعية
	الإجمالي	غير المبين عليهم بيان المهنة	عمال المهن الدنيا	عمال تشغيل المصانع ومشغلي الماكينات وعمال تجميع معدات الإنتاج	الحرفيون ومن إليهم	المزارعون وعمال الزراعة والمشتغلون بالصيد المتخصصين	العاملون في الخدمات ومحلات البيع	الكتبيون والأعمال المكتبية ومن إليهم	الفنيون ومساعدو الأخصائيين	الأخصائيون (أصحاب المهن العلمية)	رجال التشريع وكبار المسئولين والمديرون	
	Total	N/A	Elementary occupations	Plant and machine operators and assemblers	Craft and related trades workers	Skilled agricultural and fishery workers	Service workers and shop and market sales workers	Clerks	Technicians and associate professionals	professionals	Legislators, Senior officials and manager	
Food and Non-Alcoholic Beverages	40.4	42.0	46.0	44.0	45.0	50.5	44.0	42.4	40.5	34.4	36.9	المأكولات والمشروبات
Bread and cereals	5.6	5.4	7.7	6.4	6.7	8.9	6.4	6.0	5.6	4.4	4.9	الحبوب والغلال
Meat	11.5	12.3	12.6	11.9	12.4	13.7	12.0	11.6	11.4	10.1	10.5	اللحوم
Fish and seafood	2.8	2.9	3.2	3.0	3.0	3.5	2.9	2.9	2.9	2.4	2.7	الأسماك
Milk, cheese and eggs	5.9	6.3	6.6	6.5	6.4	6.0	6.3	6.1	5.9	5.1	5.2	الألبان والجبن والبيض
Oils and fats	3.0	3.1	3.7	3.3	3.6	4.3	3.4	3.2	3.1	2.5	2.7	الزيوت والدهون
Fruit	3.1	3.2	3.3	3.3	3.2	3.4	3.2	3.1	3.0	2.9	3.0	الفاكهة
Vegetables	4.6	4.7	6.2	5.2	5.6	6.4	5.2	5.0	4.4	3.3	3.8	الخضر
Sugar, Jam, honey, Chocolate and Confectionery	1.9	1.8	2.3	2.1	2.3	2.2	2.1	2.2	2.0	1.8	1.9	السكر والأغذية السكرية
Other food products	0.7	0.8	0.9	0.8	0.8	0.9	0.8	0.7	0.7	0.6	0.6	منتجات الأغذية الغير مصنفة تحت بند آخر
Non-alcoholic Beverages	1.4	1.5	1.6	1.5	1.6	1.4	1.6	1.5	1.4	1.4	1.4	المشروبات الغير كحولية
Alcoholic Beverages, Tobacco and Narcotics	2.8	2.2	5.5	4.3	4.5	3.2	3.7	2.7	2.5	1.5	2.6	المشروبات الكحولية والدخان والمخدرات
Clothing and Foot wear	8.1	7.4	7.7	8.0	7.8	7.5	7.9	8.3	8.5	8.9	8.4	الملابس والأحذية وأغطية القدم
Clothing Materials	0.3	0.3	0.5	0.3	0.3	0.8	0.3	0.3	0.2	0.2	0.3	الأقمشة
Garments	5.6	5.0	5.1	5.6	5.4	4.4	5.4	5.8	6.0	6.3	5.9	الملابس الجاهزة
Other articles of clothing and clothing accessories	0.2	0.2	0.2	0.2	0.2	0.3	0.2	0.2	0.2	0.2	0.2	الملابس الأخرى ومستلزماتها
Cleaning, repair and hire of clothing	0.4	0.4	0.3	0.3	0.3	0.4	0.3	0.3	0.4	0.5	0.4	التنظيف والإصلاح واستئجار الملابس
Footwear	1.6	1.5	1.6	1.7	1.6	1.5	1.6	1.7	1.7	1.7	1.6	أحذية القدم
Used Ready made Clothes	0.0	0.0	0.0	0.0	0.0	0.0	0.0	0.0	0.0	0.0	0.0	الملابس الجاهزة والمستعملة
Housing, Water, Electricity, Gas & Other Fuels	14.9	15.1	13.7	13.9	14.5	17.3	14.9	14.9	14.7	15.6	14.3	المسكن ومستلزماته
Actual rentals for housing	2.4	1.7	2.4	2.8	2.9	0.8	2.9	2.8	2.8	2.5	2.2	الإيجارات الفعلية
Imputed rentals for housing	8.1	8.3	7.1	6.8	7.1	11.9	7.5	7.5	7.6	9.1	8.0	الإيجارات المحتسبة
Maintenance and repair of the dwelling	0.7	0.9	0.4	0.8	0.6	0.4	0.6	0.9	0.7	0.6	0.9	صيانة وإصلاح المسكن
Water supply and miscellaneous services relating to the dwelling	1.1	1.3	1.1	1.1	1.1	1.2	1.2	1.1	1.1	1.1	1.0	المياه والخدمات المتنوعة المتعلقة بالمسكن
Electricity, gas and other fuels	2.6	2.8	2.7	2.6	2.7	3.0	2.7	2.6	2.5	2.3	2.4	الكهرباء والغاز وأنواع الوقود الأخرى

جدول ٢-٣٨: التوزيع النسبي للإنفاق السنوي للأسرة طبقا لمجموعات الإنفاق الرئيسية والفرعية ، وفقا للمهنة الرئيسية لرب الأسرة – حضر الجمهورية

Table 2-38: Percentage Distribution of Annual Household Expenditure by Main and Sub-Groups of Expenditure, According to Occupation of H.H. Head - Urban Egypt

Main and Sub-Groups of Expenditure	Occupation of H.H. Head											المهنة الرئيسية لرب الأسرة	مجموعات الإنفاق الرئيسية والفرعية
	Total	N/A	Elementary occupations	Plant and machine operators and assemblers	Craft and related trades workers	Skilled agricultural and fishery workers	Service workers and shop and market sales workers	Clerks	Technicians and associate, professionals	professionals	Legislators, Senior officials and manager		
	الإجمالي	غير ذلك	عمال المهن الدنيا	عمال تشغيل (مصانع ومشاغل) الماكينات وعمال تجميع مكونات الإنتاج	الحرفيون ومن إليهم	المزارعون وعمال الزراعة والمشتغلون بالصيد المتخصصون	العاملون في الخدمات ومحلات البيع	الكتبة ومن إليهم	الفنيون ومساعدو الاخصائيين	الاخصائيون (أصحاب المهن العلمية)	رجال التشريع وكبار المسئولين والمديرون		
Furnishings, H.H. equipment and routine maintenance of the house	4.6	4.6	3.7	4.1	4.3	3.9	5.1	4.5	4.7	4.9	4.4		**الأثاث والتجهيزات والمعدات المنزلية وأعمال الصيانة الاعتيادية**
Furniture, furnishing, carpets and other floor coverings	0.4	0.3	0.2	0.4	0.5	0.2	0.7	0.6	0.6	0.6	0.4		الأثاث والتجهيزات والسجاد وأغطية الأرضيات الأخرى
H.H. textiles	0.5	0.5	0.4	0.5	0.5	0.6	0.6	0.6	0.6	0.5	0.5		المفروشات المنزلية
H.H. appliances	0.4	0.3	0.3	0.4	0.4	0.3	0.5	0.4	0.5	0.3	0.4		الأجهزة المنزلية
Glassware, tableware and household utensils	0.3	0.2	0.2	0.3	0.3	0.3	0.4	0.3	0.3	0.3	0.3		الأدوات الزجاجية وأدوات المائدة والأدوات المنزلية
Tools and Equipment for House and Garden	0.1	0.1	0.1	0.1	0.1	0.2	0.1	0.1	0.1	0.1	0.1		أدوات ومعدات المنازل والحدائق
Goods and services for routine household maintenance	2.9	3.1	2.5	2.5	2.5	2.3	2.7	2.6	2.7	3.2	2.8		السلع والخدمات المستخدمة في أعمال النظافة والصيانة الاعتيادية
Total Furniture and Household Equipment	0.0	0.0	0.0	0.0	0.0	0.0	0.0	0.0	0.0	0.0	0.0		الأثاث والتجهيزات والمعدات المنزلية المستعملة
Health	4.5	6.7	4.7	3.8	3.7	3.6	4.2	4.0	4.1	3.7	3.9		**الصحة والرعاية الصحية**
Medical products, appliances and equipment	2.3	4.0	2.1	1.8	1.9	2.1	2.2	1.6	1.7	1.5	2.0		المنتجات والأجهزة والمعدات الطبية
Out- patient services	1.7	2.1	1.2	1.5	1.2	1.1	1.6	2.0	2.0	1.8	1.5		خدمات مرضى العيادات الخارجية
Hospital services	0.5	0.6	1.4	0.4	0.5	0.4	0.4	0.4	0.5	0.4	0.4		خدمات المستشفيات
Transport	5.1	4.3	3.1	3.8	3.9	2.5	4.2	4.7	5.5	7.1	5.9		**المواصلات والنقل**
Purchase of vehicles	0.3	0.2	0.0	0.1	0.2	0.0	0.1	0.4	0.6	0.6	0.2		شراء المركبات
Operation of personal transport equipment	2.0	1.4	0.1	0.9	0.4	0.6	0.7	0.8	1.6	4.0	3.2		تشغيل معدات النقل الشخصي
Transport services	2.8	2.7	2.9	2.8	3.4	1.9	3.4	3.5	3.3	2.6	2.5		خدمات النقل
Communication	3.2	3.4	1.2	2.4	2.1	1.3	2.3	2.8	3.4	4.3	3.7		**الاتصالات**
Recreation and Culture	3.5	3.4	1.4	2.3	1.9	1.7	2.4	3.1	3.2	4.6	4.8		**الثقافة والترفيه**
Audio-visual, photographic and information processing equipment	0.4	0.3	0.2	0.3	0.2	0.3	0.3	0.3	0.3	0.4	0.5		معدات الصوت والصور وأجهزة التصوير وتجهيز المعلومات
Other Major Durables for recreation and culture	0.0	0.0	0.1	0.0	0.0	0.0	0.0	0.0	0.0	0.0	0.0		السلع المعمرة الرئيسية الأخرى للمعدات الثقافة والترفيه
Other recreational items and equipment, gardens and pets	0.1	0.1	0.1	0.1	0.1	0.1	0.1	0.1	0.1	0.1	0.1		الأصناف والمعدات الترفيهية الأخرى والحدائق والحيوانات الأليفة
Recreational and Cultural services	0.5	0.4	0.2	0.4	0.3	0.1	0.3	0.4	0.5	0.6	0.6		الخدمات الثقافية والترفيهية
Newspapers, books and stationery	1.1	1.1	0.6	1.0	0.9	0.7	0.9	1.4	1.3	1.4	1.3		الصحف والكتب والأدوات الكتابية
Package holidays	1.4	1.6	0.2	0.5	0.4	0.5	0.8	0.9	1.1	2.0	2.3		الرحلات السياحية المنظمة
Total Durables for culture and recreation	0.0	0.0	0.0	0.0	0.0	0.0	0.0	0.0	0.0	0.0	0.0		السلع المعمرة للمعدات الثقافة والترفيه المستعملة

جدول ٢-٣٨: التوزيع النسبي للإنفاق السنوي للأسرة طبقا لمجموعات الإنفاق الرئيسية والفرعية ، وفقا للمهنة الرئيسية لرب الأسرة – حضر الجمهورية

Table 2-38: Percentage Distribution of Annual Household Expenditure by Main and Sub-Groups of Expenditure, According to Occupation of H.H. Head - Urban Egypt

Main and Sub-Groups of Expenditure	Occupation of H.H. Head											المهنة الرئيسية لرب الأسرة	مجموعات الإنفاق الرئيسية والفرعية
	Total	N/A	Elementary occupations	Plant and machine operators and assemblers	Craft and related trades workers	Skilled agricultural and fishery workers	Service workers and shop and market sales workers	Clerks	Technicians and associate professionals	professionals	Legislators, Senior officials and manager		
	الإجمالي	غير المبوبين حسب المهنة	عمال المهن الشاقة	عمال تشغيل المصانع وتشغيل الماكينات وعمال تجميع منتجات النتاج	الحرفيون ومن إليهم	المزارعون وعمال الزراعة والمشتغلون بالصيد المتخصصين	المشتغلون في الخدمات ومحلات البيع	الكتاب وما إليهم	الفنيون ومساعدو الاختصاص	الاختصاصيون (أصحاب المهن العلمية)	رجال التشريع وكبار المسئولين والمديرون		
Education	4.2	2.9	2.1	3.5	3.1	2.0	3.1	4.4	4.2	6.1	5.5		التعليم
Restaurants and Hotels	3.5	3.4	5.2	4.5	4.8	2.9	4.4	3.7	3.5	3.5	3.7		المطاعم والفنادق
Ready meals	3.7	3.3	5.2	4.5	4.8	2.8	4.3	3.6	3.5	3.4	3.6		الوجبات الجاهزة
Residence services	0.1	0.1	0.0	0.0	0.0	0.1	0.9	0.1	0.1	0.1	0.1		خدمات الإقامة
Miscellaneous goods and services	4.0	3.8	3.8	4.1	3.9	3.4	4.0	4.0	4.1	4.2	4.0		السلع والخدمات المتنوعة
Personal care	2.8	2.8	3.1	3.0	3.0	2.3	3.0	2.9	2.9	2.8	2.7		العناية الشخصية
Personal Effects N.E.C.	0.6	0.5	0.3	0.6	0.5	0.5	0.5	0.7	0.7	0.8	0.7		الأشياء الشخصية الغير مصنفة في مكان آخر
Other services (not classified)	0.5	0.5	0.4	0.6	0.4	0.6	0.5	0.5	0.5	0.6	0.6		الخدمات الأخرى الغير مصنفة أينما بند آخر
Total actual consumption *	99.0	99.2	100.1	98.6	99.5	99.7	100.2	99.5	99.0	98.7	98.1		إجمالي الاستهلاك الفعلي *
Total in kind transfer(Received)	1.3	1.7	2.2	1.3	1.4	1.9	2.3	1.3	1.2	0.8	0.7		إجمالي التحويلات العينية (المستلمة)
Total consumption expenditure	97.7	97.5	97.9	97.5	98.1	97.9	97.9	98.3	97.8	97.9	97.3		إجمالي الإنفاق الاستهلاكي
Non consumption expenditure	2.3	2.5	2.1	2.5	1.9	2.1	2.1	1.7	2.2	2.1	2.7		المدفوعات التحويلية (الغير استهلاكي)
Total household expenditure	100.0	100.0	100.0	100.0	100.0	100.0	100.0	100.0	100.0	100.0	100.0		إجمالي الإنفاق المنزلي
No. of H.H.	21995	5660	544	1807	2956	885	1932	652	1942	3043	2773		عدد الأسر
No. of H.H. Members	89776	18042	2514	7392	13154	4112	8392	2854	8405	12466	12446		عدد الأفراد

* الاستهلاك الفعلي يتضمن الإنفاق الاستهلاكي + إجمالي التحويلات العينية

*** Total actual consumption includes total consumption expenditure and total in kind transfers.**

جدول ٢-٣٩: التوزيع النسبي للإنفاق السنوي للأسرة طبقا لمجموعات الإنفاق الرئيسية والفرعية ، وفقا للمهنة الرئيسية لرب الأسرة - ريف الجمهورية

Table 2-39: Percentage Distribution of Annual Household Expenditure by Main and Sub-Groups of Expenditure, According to Occupation of H.H. Head - Rural Egypt

Main and Sub-Groups of Expenditure	Occupation of H.H. Head											مجموعات الإنفاق الرئيسية والفرعية
	الإجمالي	قوة العمل غير ذات المهنة	عمال المهن الدنيا	عمال تشغيل المصانع ومشغلي المكينات وعمال تجميع معدات (آلات)	الحرفيون ومن إليهم	المزارعون وعمال الزراعة والمشتغلون بالصيد المتخصصون	المشتغلون في الخدمات ومحلات البيع	الكتبيون والأعمال الكتابية ومن إليهم	الفنيون ومساعدو الاخصائيين	الاخصائيون (أصحاب المهن العلمية)	رجال التشريع وكبار المسئولين والمديرون	
	Total	N/A	Elementary occupations	Plant and machine operators and assemblers	Craft and related trades workers	Skilled agricultural and fishery workers	Service workers and shop and market sales workers	Clerks	Technicians and associate professionals	professionals	Legislators, Senior officials and manager	
Food and Non-Alcoholic Beverages	49.7	48.8	51.1	47.7	49.6	52.9	49.4	46.6	46.6	45.4	46.3	المأكولات والمشروبات
Bread and cereals	9.4	8.2	9.8	8.8	9.1	10.6	9.6	8.7	8.3	7.9	7.9	الحبوب والغلال
Meat	13.7	13.6	14.0	13.0	13.6	14.6	13.6	12.8	12.7	12.6	13.0	اللحوم
Fish and seafood	2.8	2.8	2.6	2.8	2.8	2.7	2.7	2.8	2.8	2.7	3.2	الأسماك
Milk, cheese and eggs	5.2	4.9	5.1	4.9	5.0	5.5	4.9	4.8	5.0	4.8	4.8	الألبان والجبن والبيض
Oils and fats	4.4	4.3	4.6	4.0	4.3	4.8	4.3	4.0	4.0	3.8	3.8	الزيوت والدهون
Fruit	3.1	3.3	3.0	3.1	3.1	3.0	3.0	3.0	3.1	3.2	3.2	الفاكهة
Vegetables	6.8	7.0	7.2	6.6	6.8	7.1	6.9	6.3	6.3	5.8	5.9	الخضر
Sugar, Jam, honey, Chocolate and Confectionery	2.5	2.4	2.5	2.4	2.7	2.5	2.4	2.4	2.4	2.5	2.4	السكر والأغذية السكرية
Other food products	0.8	0.8	0.8	0.8	0.8	0.8	0.8	0.7	0.7	0.7	0.7	منتجات الأغذية الغير مصنفة تحت بند آخر
Non-alcoholic Beverages	1.3	1.4	1.4	1.3	1.4	1.4	1.3	1.2	1.3	1.3	1.3	المشروبات الغير كحولية
Alcoholic Beverages, Tobacco and Narcotics	3.1	2.2	4.5	4.2	4.4	3.1	3.5	2.4	2.7	1.8	3.2	المشروبات الكحولية والتبغ والمخدرات
Clothing and Foot wear	8.1	7.5	7.7	8.4	8.1	7.5	8.0	9.1	9.0	9.7	8.5	الملابس والأحذية وأغطية القدم
Clothing Material	1.0	1.0	1.0	0.8	0.9	1.2	0.9	0.8	0.7	0.7	0.8	الأقمشة
Garments	4.7	4.2	4.4	5.2	4.8	4.0	4.7	5.9	5.8	6.4	5.3	الملابس الجاهزة
Other articles of clothing and clothing accessories	0.3	0.3	0.3	0.3	0.3	0.3	0.3	0.3	0.3	0.3	0.3	الملابس الأخرى وملحقاتها
Cleaning, repair and hire of clothing	0.5	0.5	0.5	0.4	0.4	0.5	0.5	0.4	0.4	0.4	0.5	التنظيف والإصلاح واستئجار الملابس
Footwear	1.6	1.4	1.5	1.7	1.6	1.5	1.6	1.7	1.8	1.8	1.7	أحذية القدم
Foot Kindly items Clothes	0.0	0.0	0.0	0.0	0.0	0.0	0.0	0.0	0.0	0.0	0.0	الملابس الجاهزة والمستعملة
Housing, Water, Electricity, Gas & Other Fuels	17.4	20.7	16.8	16.7	17.7	17.0	17.0	17.1	17.3	16.7	16.6	المسكن ومستلزماته
Actual rentals for housing	0.4	0.4	0.7	0.2	1.0	0.1	0.5	0.5	0.5	0.6	0.5	الإيجارات الفعلية
Imputed rentals for housing	12.4	16.3	11.8	11.6	12.1	12.4	12.0	12.3	12.3	11.9	11.7	الإيجارات المستحقة
Maintenance and repair of the dwelling	0.5	0.5	0.3	0.4	0.4	0.5	0.5	0.7	0.7	0.5	0.6	صيانة وإصلاح المسكن
Water supply and miscellaneous services relating to the dwelling	1.1	1.3	1.0	1.1	1.2	1.0	1.1	1.1	1.1	1.0	1.1	المياه والخدمات المتنوعة المتصلة بالمسكن
Electricity, gas and other fuels	2.9	3.2	3.0	2.7	3.0	3.0	2.8	2.6	2.7	2.6	2.7	الكهرباء والغاز وأنواع الوقود الأخرى

جدول ٢-٣٩: التوزيع النسبي للإنفاق السنوي للأسرة طبقا لمجموعات الإنفاق الرئيسية والفرعية ، وفقا للمهنة الرئيسية لرب الأسرة - ريف الجمهورية

Table 2-39: Percentage Distribution of Annual Household Expenditure by Main and Sub-Groups of Expenditure, According to Occupation of H.H. Head - Rural Egypt

Main and Sub-Groups of Expenditure	Occupation of H.H. Head											مجموعات الإنفاق الرئيسية والفرعية
	Total	NA	Elementary occupations	Plant and machine operators and assemblers	Craft and related trades workers	Skilled agricultural and fishery workers	Service workers and shop and market sales workers	Clerks	Technicians and associate professionals	professionals	Legislators, Senior officials and manager	
	الإجمالي	غير المبوبة حيث لم تبوب المهنة	عمال المهن الدنيا	عمال تشغيل المصانع ومشغلي المكينات وعمال تجميع مكونات المنتج	الحرفيون ومن في المهن	المزارعون وعمال الزراعة والمشتغلون بالصيد المتخصصين	العاملون في الخدمات ومحلات البيع	الكتبة والأعمال الكتابية ومن في المهن	الفنيون ومساعدو الاختصاصيين	الاختصاصيون (أصحاب المهن العلمية)	رجال التشريع وكبار المسئولين والمديرون	
Furnishings, H.H. equipment and routine maintenance of the house	4.0	4.2	3.6	3.8	4.0	3.9	3.9	4.2	3.9	4.2	4.0	الأثاث والتجهيزات والمعدات المنزلية وأعمال الصيانة الاعتيادية
Furniture, furnishing, carpets and other floor coverings	0.3	0.2	0.1	0.2	0.3	0.3	0.3	0.2	0.2	0.3	0.4	الأثاث والتجهيزات والسجاد وأغطية الأرضيات الأخرى
H.H. textiles	0.7	0.8	0.5	0.7	0.6	0.7	0.6	0.8	0.7	0.7	0.6	المفروشات المنزلية
H.H. appliances	0.3	0.3	0.2	0.3	0.3	0.3	0.3	0.4	0.3	0.4	0.4	الأجهزة المنزلية
Glassware, tableware and household utensils	0.4	0.4	0.3	0.3	0.4	0.4	0.4	0.4	0.3	0.3	0.3	الأدوات الزجاجية وأدوات المائدة والأدوات المنزلية
Tools and Equipment for House and Garden	0.2	0.1	0.1	0.2	0.2	0.2	0.2	0.1	0.1	0.2	0.1	أدوات ومعدات المنزل والحدائق
Goods and services for routine household maintenance	2.2	2.4	2.3	2.2	2.3	2.1	2.2	2.2	2.2	2.2	2.1	السلع والخدمات المستخدمة في أعمال النظافة والصيانة الاعتيادية
Used Furniture and Household Equipment	0.0	0.0	0.0	0.0	0.0	0.0	0.0	0.0	0.0	0.0	0.0	الأثاث والتجهيزات والمعدات المنزلية المستعملة
Health	3.4	4.8	3.1	3.3	3.2	3.1	3.4	3.5	3.4	3.8	3.2	الخدمات والرعاية الصحية
Medical products, appliances and equipment	1.8	3.0	1.6	1.6	1.6	1.8	1.6	1.4	1.5	1.6	1.8	المنتجات والأجهزة والمعدات الطبية
Out- patient services	1.3	1.3	1.1	1.4	1.2	0.9	1.5	1.7	1.7	1.8	1.2	خدمات مرضى العيادات الخارجية
Hospital services	0.4	0.5	0.5	0.3	0.4	0.4	0.3	0.3	0.2	0.4	0.3	خدمات المستشفيات
Transport	2.9	2.4	3.1	4.1	2.9	2.2	3.3	3.3	3.6	3.9	3.4	الانتقالات والنقل
Purchase of vehicles	0.1	0.0	0.1	0.7	0.0	0.0	0.1	0.0	0.0	0.1	0.0	شراء العربات
Operation of personal transport equipment	0.4	0.1	0.1	0.9	0.2	0.2	0.2	0.4	0.5	1.0	0.7	تشغيل معدات النقل الشخصي
Transport services	2.4	2.3	2.9	2.5	2.7	1.9	3.0	3.0	3.1	2.8	2.6	خدمات النقل
Communication	1.2	1.4	0.7	1.2	0.9	0.8	0.9	1.5	1.8	2.3	2.1	الاتصالات
Recreation and Culture	1.5	1.4	1.0	1.3	1.1	1.4	1.4	2.0	1.8	2.1	1.9	الثقافة والترفيه
Audio-visual, photographic and information processing equipment	0.2	0.2	0.2	0.2	0.2	0.2	0.2	0.2	0.3	0.3	0.3	معدات الصوت والصورة ومعدات التصوير والتجهيز المعلوماتي
Other Major Durables for recreation and culture	0.0	0.0	0.0	0.0	0.0	0.0	0.0	0.0	0.0	0.0	0.0	السلع المعمرة الرئيسية الأخرى لمعدات الثقافة والترفيه
Other recreational items and equipments, gardens and pets	0.1	0.1	0.1	0.1	0.1	0.2	0.1	0.1	0.1	0.1	0.1	الأصناف والمعدات الترفيهية الأخرى والحدائق والحيوانات الأليفة
Recreational and Cultural services	0.1	0.1	0.1	0.1	0.1	0.1	0.1	0.1	0.1	0.1	0.1	الخدمات الثقافية والترفيهية
Newspapers, books and stationery	0.8	0.7	0.6	0.8	0.6	0.7	0.8	1.2	1.1	1.3	1.1	الصحف والكتب والأدوات المكتبية
Package holidays	0.3	0.4	0.0	0.1	0.1	0.4	0.2	0.5	0.3	0.3	0.4	الرحلات السياحية المنظمة
Used Durables for culture and recreation	0.0	0.0	0.0	0.0	0.0	0.0	0.0	0.0	0.0	0.0	0.0	السلع المعمرة المعدة للثقافة والترفيه المستعملة

جدول ٢-٣٩: التوزيع النسبي للإنفاق السنوي للأسرة طبقا لمجموعات الإنفاق الرئيسية والفرعية ، وفقا للمهنة الرئيسية لرب الأسرة – ريف الجمهورية

Table 2-39: Percentage Distribution of Annual Household Expenditure by Main and Sub-Groups of Expenditure, According to Occupation of H.H. Head - Rural Egypt

Main and Sub-Groups of Expenditure	Occupation of H.H. Head											مجموعات الإنفاق الرئيسية والفرعية
	Total	NA	Elementary occupations	Plant and machine operators and assemblers	Craft and related trades workers	Skilled agricultural and fishery workers	Service workers and shop and market sales workers	Clerks	Technicians and associate professionals	professionals	Legislators, Senior officials and manager	
	الإجمالي	غير مبين المهنة	عمال المهن البدنية	عمال تشغيل المصانع ومشغلوا الماكينات وعمال تجميع منتجات الآلات	الحرفيون ومن إليهم	المزارعون وعمال الزراعة والصيد والمتخصصون	العاملون في الخدمات ومحلات البيع	الكتبة ومن إليهم	الفنيون ومساعدو الاختصاصيين	الاختصاصيون (أصحاب المهن العلمية)	رجال التشريع وكبار المسئولين والمديرون	
Education	1.9	1.3	1.4	2.0	1.5	1.6	2.0	3.0	2.6	3.0	2.4	التعليم
Restaurants and Hotels	2.8	2.6	3.9	3.3	3.5	2.3	3.2	2.8	3.0	2.9	3.1	المطاعم والفنادق
Goods items	2.7	2.5	3.8	3.3	3.4	2.2	3.2	2.8	2.8	2.8	2.9	الوجبات الجاهزة
Assistance services	0.1	0.1	0.0	0.0	0.0	0.1	0.0	0.1	0.1	0.1	0.2	خدمات الإقامة
Miscellaneous goods and services	2.9	2.9	2.8	3.0	2.6	2.8	2.8	2.9	3.1	3.3	3.3	السلع والخدمات المتنوعة
Personal care	2.0	2.0	2.2	2.2	2.1	1.9	2.1	2.1	2.1	2.1	2.1	العناية الشخصية
Personal Effects N.E.C.	0.5	0.5	0.3	0.5	0.4	0.5	0.4	0.5	0.5	0.7	0.7	الأمتعة الشخصية التي مستقلة في مكان آخر
Other services (not classified)	0.4	0.4	0.3	0.4	0.3	0.4	0.4	0.3	0.4	0.4	0.4	الخدمات الأخرى التي مستقلة تحت بند آخر
Total actual consumption *	98.9	100.2	99.7	98.9	99.7	98.6	98.9	98.6	98.7	99.0	98.0	إجمالي الاستهلاك الفعلي *
Total in kind transfer(Received)	1.2	2.5	1.1	0.9	1.3	1.2	1.1	0.9	0.9	1.0	0.8	إجمالي التحويلات العينية (المستلمة)
Total consumption expenditure	97.7	97.7	98.6	98.0	98.4	97.5	97.8	97.8	97.8	98.1	97.2	إجمالي الإنفاق الاستهلاكي
Non consumption expenditure	2.3	2.3	1.4	2.0	1.6	2.5	2.2	2.2	2.2	1.9	2.8	إجمالي التحويلات (الإنفاق غير استهلاكي)
Total household expenditure	100.0	100.0	100.0	100.0	100.0	100.0	100.0	100.0	100.0	100.0	100.0	إجمالي الإنفاق العائلي
No. of H.H.	25100	3125	506	1502	2440	9466	2666	636	1568	1681	1510	عدد الأسر
No. of H.H. Members	117253	10052	2514	7498	11250	45542	13575	3294	7765	8130	7633	عدد أفراد

* الاستهلاك الفعلي يتضمن الإنفاق الاستهلاكي + إجمالي التحويلات العينية

* Total actual consumption includes total consumption expenditure and total in kind transfers.

جدول ٢-٤٠: التوزيع النسبي للإنفاق السنوي للأسرة طبقا لمجموعات الإنفاق الرئيسية والفرعية ، وفقا للمهنة الرئيسية لرب الأسرة والنوع - جملة الجمهورية

Table 2-40: Percentage Distribution of Annual Household Expenditure by Main and Sub-Groups of Expenditure, According to Occupation Status of H.H. Head and Sex - Total Egypt

a - Male H.H. Head — أ- أرباب الأسر من الذكور

Main and Sub-Groups of Expenditure	Occupation of H.H. Head											مجموعات الإنفاق الرئيسية والفرعية
	الإجمالي	قوة التطوع خارج بين المهنة	عمال المهن الدنيا	عمال تشغيل المصانع ومشغلي الماكينات وعمال تجميع مكونات المنتج	الحرفيون ومن إليهم	المزارعون وعمال الزراعة والمصايد بالسبب المتخصصين	العاملون في الخدمات ومحلات البيع	الكتبة وما إليهم	الفنيون ومساعدو الاخصائيين	الاخصائيون (أصحاب المهن العلمية)	رجال التشريع وكبار المسئولين والمديرون	
	Total	NA	Elementary occupations	Plant and machine operators and assemblers	Craft and related trades workers	Skilled agricultural and fishery workers	Service workers and shop and market sales workers	Clerks	Technicians and associate professionals	professionals	Legislators, Senior officials and manager	
Food and Non-Alcoholic Beverages	44.3	42.6	49.3	45.9	46.8	52.9	46.7	44.5	42.7	37.1	39.2	المأكولات والمشروبات
Bread and cereals	7.2	6.9	8.7	7.4	7.6	10.6	8.1	7.3	6.6	6.3	6.7	الحبوب والخبز
Meat	12.4	12.4	13.2	12.4	12.9	14.4	12.8	12.1	11.9	10.7	11.4	اللحوم
Dish and seafood	2.8	2.9	2.9	2.8	2.9	2.8	2.8	2.8	2.8	2.6	2.8	الأسماك
Milk, cheese and eggs	5.5	5.8	6.0	5.8	5.8	6.7	5.6	5.5	5.5	5.0	5.1	الألبان والجبن والبيض
Oils and fats	3.6	3.2	4.1	3.6	3.8	4.7	3.9	3.6	3.4	2.8	2.9	الزيوت والدهون
Fruit	3.1	3.2	3.1	3.2	3.1	2.9	3.1	3.1	3.0	3.0	3.0	الفاكهة
Vegetables	5.4	5.1	6.6	5.9	6.0	7.0	6.1	5.6	5.1	3.9	4.3	الخضر
Sugar, Jam, honey, Chocolate and Confectionerty	2.2	1.8	2.4	2.2	2.4	2.6	2.3	2.3	2.2	2.0	2.0	السكر والأغذية السكرية
Other food products	0.7	0.7	0.9	0.8	0.8	0.8	0.8	0.7	0.7	0.6	0.6	منتجات الأغذية الغير مصنفة أعلاه بند آخر
Non-alcoholic Beverages	1.4	1.5	1.6	1.4	1.6	1.4	1.4	1.3	1.4	1.3	1.4	المشروبات الغير كحولية
Alcoholic Beverages, Tobacco and Narcotics	3.1	2.7	5.1	4.3	4.5	3.4	3.7	2.7	2.7	1.6	2.8	المشروبات الكحولية والدخان والمخدرات
Clothing and Foot wear	8.1	7.5	7.7	8.2	7.9	7.4	8.0	8.7	8.7	9.1	8.4	الملابس والأقمشة والأحذية الغير
Clothing Materials	0.6	0.5	0.7	0.5	0.5	1.2	0.6	0.5	0.4	0.3	0.4	الأقمشة
Garments	5.3	4.8	4.8	5.4	5.2	3.9	5.1	5.8	5.9	6.3	5.7	الملابس الجاهزة
Other articles of clothing and clothing accessories	0.3	0.2	0.3	0.3	0.2	0.3	0.3	0.3	0.3	0.2	0.2	الملابس الأخرى ومستلزماتها
Cleaning, repair and hire of clothing	0.4	0.4	0.4	0.3	0.3	0.5	0.4	0.3	0.4	0.5	0.4	التنظيف والإصلاح واستئجار الملابس
Footwear	1.6	1.5	1.6	1.7	1.6	1.6	1.6	1.7	1.7	1.7	1.6	أحذية القدم
Used Beauty Health Clothes	0.0	0.0	0.0	0.0	0.0	0.0	0.0	0.0	0.0	0.0	0.0	الملابس الجاهزة المستعملة
Housing, Water, Electricity, Gas & Other Fuels	15.7	15.2	15.0	15.0	15.7	16.5	15.9	15.9	15.6	15.8	14.9	السكن ومستلزماته
Actual rentals for housing	1.5	1.2	1.6	2.0	2.2	0.1	1.8	1.7	1.9	2.0	1.8	الإيجارات الفعلية
Imputed rentals for housing	9.8	9.2	9.1	8.7	9.1	11.9	9.9	9.7	9.3	9.8	8.9	الإيجارات المقدرة
Maintenance and repair of the dwelling	0.6	0.8	0.5	0.6	0.6	0.5	0.6	0.8	0.7	0.6	0.7	صيانة وإصلاح المسكن
Water supply and miscellaneous services relating to the dwelling	1.1	1.2	1.1	1.1	1.1	1.0	1.1	1.1	1.1	1.1	1.0	المياه والخدمات المتنوعة المتعلقة بالمسكن
Electricity, gas and other fuels	2.7	2.8	2.9	2.6	2.8	2.9	2.8	2.6	2.5	2.3	2.5	الكهرباء والغاز وأنواع الوقود الأخرى

جدول ٢-٤٠: التوزيع النسبي للإنفاق السنوي للأسرة طبقا لمجموعات الإنفاق الرئيسية والفرعية ، وفقا للمهنة الرئيسية لرب الأسرة والنوع – جملة الجمهورية

Table 2-40: Percentage Distribution of Annual Household Expenditure by Main and Sub-Groups of Expenditure, According to Occupation Status of H.H. Head and Sex - Total Egypt

أ- أرباب الأسر من الذكور

a - Male H.H. Head

Main and Sub-Groups of Expenditure	Occupation of H.H. Head											المهنة الرئيسية لرب الأسرة	مجموعات الإنفاق الرئيسية والفرعية
	Total	N/A	Elementary occupations	Plant and machine operators and assemblers	Craft and related trades workers	Skilled agricultural and fishery workers	Service workers and shop and market sales workers	Clerks	Technicians and associate professionals	professionals	Legislators, Senior officials and manager		
	الإجمالي	قوة إنفاق غير بيان المهنة	عمال المهن البسيطة	عمال تشغيل المصانع ومشغلي الماكينات وعمال تجميع منتجات النتاج	الحرفيون ومن اليهم	المزارعون وعمال الزراعة والمشتغلون بالصيد المتخصصون	المشتغلون في الخدمات ومحلات البيع	الكتبة وما يماثلها	الفنيون ومساعدو المتخصصين	المتخصصون (أصحاب المهن العلمية)	رجال التشريع وكبار المسئولين والمديرون		
Furnishings, household equipment and routine maintenance of the house	4.3	4.3	3.6	4.0	4.2	3.8	4.5	4.4	4.4	4.7	4.3		الأثاث والتجهيزات والمعدات المنزلية وأعمال الصيانة الاعتيادية
Furniture, furnishing, carpets and other floor coverings	0.4	0.2	0.2	0.3	0.4	0.3	0.5	0.4	0.4	0.5	0.5		الأثاث والتجهيزات والسجاد وأغطية الأرضيات الأخرى
H.H. textiles	0.5	0.5	0.4	0.5	0.5	0.7	0.6	0.7	0.5	0.5	0.5		المفروشات المنزلية
H.H. appliances	0.4	0.3	0.2	0.4	0.4	0.2	0.4	0.4	0.4	0.4	0.4		الأجهزة المنزلية
Glassware, tableware and household utensils	0.3	0.3	0.3	0.3	0.3	0.3	0.4	0.3	0.3	0.3	0.3		الأدوات الزجاجية وأدوات المائدة والأدوات المنزلية
Tools and Equipment for House and Garden	0.1	0.1	0.1	0.1	0.1	0.2	0.1	0.1	0.1	0.1	0.1		أدوات ومعدات المنازل والحدائق
Goods and services for routine household maintenance	2.5	2.8	2.4	2.3	2.4	2.1	2.4	2.4	2.5	2.9	2.6		السلع والخدمات المستخدمة في أعمال النظافة والصيانة الاعتيادية
Used Furniture and Household Equipment	0.0	0.0	0.0	0.0	0.0	0.0	0.0	0.0	0.0	0.0	0.0		الأثاث والتجهيزات والمعدات المنزلية المستعملة
Health	3.9	6.6	4.0	3.6	3.5	3.1	3.8	3.8	3.9	3.7	3.6		الخدمات والرعاية الصحية
Medical products, appliances and equipment	2.0	3.9	1.9	1.7	1.8	1.8	1.9	1.6	1.6	1.5	1.9		المنتجات والأجهزة والمعدات الطبية
Out- patient services	1.5	2.1	1.2	1.6	1.3	0.9	1.5	1.9	1.9	1.8	1.4		خدمات مرضى العيادات الخارجية
Hospital services	0.4	0.6	1.0	0.3	0.4	0.4	0.4	0.4	0.4	0.4	0.6		خدمات المستشفيات
Transport	4.2	4.2	3.1	3.9	3.5	2.2	3.7	4.1	4.6	6.3	5.3		الانتقالات والنقل
Purchase of vehicles	0.2	0.3	0.1	0.4	0.1	0.0	0.1	0.2	0.4	0.4	0.2		شراء العربيات
Operation of personal transport equipment	1.4	1.4	0.1	0.9	0.3	0.3	0.5	0.6	1.2	3.3	2.6		تشغيل معدات النقل الشخصي
Transport services	2.7	2.6	2.9	2.7	3.1	1.9	3.2	3.2	3.2	2.7	2.5		خدمات النقل
Communications	2.3	3.0	1.0	1.9	1.6	0.8	1.6	2.1	2.6	3.5	3.4		الاتصالات
Recreation and Culture	2.6	3.1	1.2	1.9	1.6	1.4	1.9	2.5	2.7	4.0	4.0		الثقافة والترفيه
Audio-visual, photographic and information processing equipment	0.3	0.3	0.2	0.2	0.2	0.2	0.3	0.2	0.3	0.4	0.4		معدات الصوت والصورة ومعدات التصوير وتجهيز المعلومات
Other Major Durables for recreation and culture	0.0	0.0	0.1	0.0	0.0	0.0	0.0	0.0	0.0	0.0	0.0		السلع المعمرة الرئيسية الأخرى للمعدة للثقافة والترفيه
Other recreational items and equipment, gardens and pets	0.1	0.0	0.1	0.1	0.1	0.2	0.1	0.1	0.1	0.1	0.1		الأصناف والمعدات الترفيهية الأخرى والحدائق والحيوانات الأليفة
Recreational and Cultural services	0.3	0.3	0.2	0.3	0.2	0.1	0.2	0.3	0.3	0.5	0.4		الخدمات الثقافية والترفيهية
Newspapers, books and stationery	1.0	1.0	0.6	0.9	0.7	0.6	0.9	1.2	1.2	1.4	1.2		الصحف والكتب والأدوات الكتابية
Package holidays	0.9	1.4	0.1	0.4	0.3	0.4	0.5	0.7	0.8	1.6	1.8		الرحلات السياحية المنظمة
Other Durables for culture and recreation	0.0	0.0	0.0	0.0	0.0	0.0	0.0	0.0	0.0	0.0	0.0		السلع المعمرة الأخرى للثقافة والترفيه المستعملة

جدول ٢-٤٠: التوزيع النسبي للإنفاق السنوي للأسرة طبقا لمجموعات الإنفاق الرئيسية والفرعية ، وفقا للمهنة الرئيسية لرب الأسرة والنوع - جملة الجمهورية

Table 2-40: Percentage Distribution of Annual Household Expenditure by Main and Sub-Groups of Expenditure, According to Occupation Status of H.H. Head and Sex - Total Egypt

أ- أرباب الأسر من الذكور

a - Male H.H. Head

Main and Sub-Groups of Expenditure	Occupation of H.H. Head											مجموعات الإنفاق الرئيسية والفرعية
							المهنة الرئيسية لرب الأسرة					
	الإجمالي	غير المنطبق عليهم بيان المهنة	عمال المهن الدنيا	عمال تشغيل (مصانع ومشاغل) الماكينات وعمال تجميع مكونات المنتج	الحرفيون ومن إليهم	المزارعون وعمال الزراعة والمشتغلون بالصيد المتخصصين	العاملون في الخدمات ومحلات البيع	الكتبيون بالأعمال الكتابية ومن إليهم	الفنيون ومساعدو الأخصائيين	الأخصائيون (أصحاب المهن العلمية)	رجال التشريع وكبار المسئولين والمديرون	
	Total	N/A	Elementary occupations	Plant and machine operators and assemblers	Craft and related trades workers	Skilled agricultural and fishery workers	Service workers and shop and market sales workers	Clerks	Technicians and associate professionals	professionals	Legislators, Senior officials and manager	
Education	3.3	2.5	1.8	2.8	2.5	1.6	2.5	3.7	3.6	5.4	4.7	التعليم
Restaurants and Hotels	3.4	3.3	4.6	4.0	4.3	2.3	3.7	3.3	3.3	3.3	3.5	المطاعم والفنادق
Rents paids	3.3	3.2	4.6	4.0	4.2	2.3	3.7	3.2	3.3	3.2	3.4	الإيجارات المدفوعة
Residence services	0.1	0.0	0.0	0.0	0.0	0.0	0.0	0.1	0.1	0.1	0.1	خدمات الإقامة
Miscellaneous goods and services	3.5	3.7	3.4	3.7	3.6	2.8	3.4	3.5	3.7	3.9	3.8	السلع والخدمات المتنوعة
Personal care	2.5	2.8	2.7	2.6	2.6	2.0	2.5	2.5	2.6	2.6	2.6	العناية الشخصية
Personal Effects N.E.C.	0.6	0.4	0.3	0.5	0.4	0.4	0.4	0.6	0.6	0.8	0.7	الأمتعة الشخصية الغير مصنفة في مكان آخر
Other services (not classified)	0.5	0.4	0.4	0.5	0.4	0.4	0.4	0.4	0.4	0.5	0.5	الخدمات الأخرى الغير مصنفة تحت بند آخر
Total actual consumption *	98.8	98.6	99.9	98.8	99.6	98.3	99.4	99.2	98.8	98.7	98.1	إجمالي الاستهلاك الفعلي *
Total in-kind transfer(Received)	1.1	1.2	1.7	1.1	1.3	0.9	1.6	1.1	1.1	0.8	0.7	إجمالي التحويلات العينية (المستلمة)
Total consumption expenditure	97.7	97.4	98.2	97.7	98.2	97.4	97.8	98.1	97.7	98.0	97.4	إجمالي الإنفاق الاستهلاكي
Non consumption expenditure	2.3	2.6	1.8	2.3	1.8	2.6	2.2	1.9	2.3	2.0	2.6	إجمالي التحويلات (الإنفاق غير استهلاكي)
Total household expenditure	100.0	100.0	100.0	100.0	100.0	100.0	100.0	100.0	100.0	100.0	100.0	إجمالي الإنفاق العائلي
No. of H.H.	39727	4354	1026	3089	5345	8436	4348	1221	3336	4520	4051	عدد الأسر
No. of H.H. Members	185199	16339	4945	14817	24236	42882	21186	5912	15622	19961	19297	عدد أفراد

* الاستهلاك الفعلي يتضمن الإنفاق الاستهلاكي + إجمالي التحويلات العينية

* Total actual consumption includes total consumption expenditure and total in kind transfers.

تابع جدول ٢-٤٠: التوزيع النسبي للإنفاق السنوي للأسرة طبقا لمجموعات الإنفاق الرئيسية والفرعية ، وفقا للمهنة الرئيسية لرب الأسرة والنوع - جملة الجمهورية

(Cont.) Table 2-40: Percentage Distribution of Annual Household Expenditure by Main and Sub-Groups of Expenditure, According to Occupation Status of H.H. Head and Sex - Total Egypt

b - Female H.H. Head

ب- أرباب الأسر من الإناث

Main and Sub-Groups of Expenditure	Occupation of H.H. Head											مجموعات الإنفاق الرئيسية والفرعية
	الإجمالي	غير المتعلق عليهم بيان المهنة	عمال المهن العادية	عمال تشغيل المصانع ومشغلوا الماكينات وعمال تجميع منتجات الإنتاج	الحرفيون ومن إليهم	المزارعون وعمال الزراعة والمشتغلون بالصيد المتخصصين	المشتغلون في الخدمات ومحلات البيع	الكتبة ومن إليهم	الفنيون ومساعدو الأخصائيين	الأخصائيون (أصحاب المهن العلمية)	رجال التشريع وكبار المسئولين والمديرون	
	Total	NA	Elementary occupations	Plant and machine operators and assemblers	Craft and related trades workers	Skilled agricultural and fishery workers	Service workers and shop and market sales workers	Clerks	Technicians and associate, professionals	professionals	Legislators, Senior officials and manager	
Food and Non Alcoholic Beverages	46.1	45.2	50.0	46.1	48.9	52.1	50.3	42.1	44.3	36.5	38.4	المأكولات والمشروبات
Bread and cereals	7.0	6.3	8.6	8.2	7.9	9.8	8.0	6.9	6.9	4.6	5.5	الحبوب والغلال
Meat	13.1	12.9	13.2	10.9	13.0	14.7	13.3	12.7	12.4	10.7	11.0	اللحوم
Fish and seafood	2.9	3.0	2.8	3.7	3.6	2.5	3.3	2.9	3.0	2.8	2.5	الأسماك
Milk, cheese and eggs	6.6	6.1	6.4	6.2	6.8	5.4	6.4	6.6	6.2	5.1	4.8	اللبن والجبن والبيض
Oils and fats	3.9	3.7	3.9	3.6	3.9	4.7	4.1	3.0	3.7	2.8	3.1	الزيوت والدهون
Fruit	3.2	3.3	3.6	2.9	3.1	3.0	3.4	3.0	3.6	3.2	3.0	الفاكهة
Vegetables	6.8	6.5	7.7	6.6	6.3	7.2	6.7	4.9	6.3	3.6	4.7	الخضر
Sugar, Jam, Honey, Chocolate and Confectionery	2.2	2.1	2.4	2.5	2.5	2.5	2.3	2.0	2.0	1.8	1.8	السكر والأغذية السكرية
Other food products	0.8	0.8	0.9	0.9	1.0	0.8	0.9	0.7	0.8	0.5	0.6	منتجات الأغذية الغير مصنفة تحت بند آخر
Non Alcoholic Beverages	1.5	1.5	1.5	1.8	1.6	1.4	1.7	1.4	1.5	1.4	1.3	المشروبات الغير الكحولية
Alcoholic Beverages, Tobacco and Narcotics	1.4	1.5	3.4	0.9	1.2	1.4	1.6	0.6	0.3	0.4	1.4	المشروبات الكحولية والدخان والمخدرات
Clothing and Foot wear	7.7	7.4	7.7	6.7	7.9	8.0	7.4	8.5	9.0	9.1	8.0	الملابس والأقمشة والأحذية عامة
Clothing Materials	0.6	0.5	0.6	0.4	0.7	1.1	0.5	0.3	0.2	0.2	0.5	الأقمشة
Garments	4.9	4.8	4.8	4.6	4.9	4.6	4.7	5.9	6.3	6.4	5.3	الملابس الجاهزة
Other articles of clothing and clothing accessories	0.3	0.3	0.3	0.2	0.4	0.4	0.3	0.3	0.6	0.3	0.3	الملابس الأخرى ومستلزماتها
Sewing, repair and hire of clothing	0.4	0.4	0.4	0.2	0.4	0.5	0.3	0.2	0.3	0.5	0.4	التنظيف والإصلاح واستئجار الملابس
Footwear	1.5	1.4	1.5	1.3	1.5	1.5	1.5	1.8	1.8	1.7	1.6	أحذية القدم
Ready made Clothes	0.9	0.0	0.1	0.0	0.0	0.0	0.0	0.0	0.0	0.0	0.0	الملابس الجاهزة والمستعملة
Housing, Water, Electricity, Gas & Other fuels	18.3	18.2	19.7	22.7	15.9	19.7	17.5	16.0	17.0	16.9	15.6	المسكن ومستلزماته
Actual rentals for housing	1.5	1.6	2.7	0.7	2.3	0.1	3.3	2.2	2.7	3.5	1.6	الإيجارات الفعلية
Imputed rentals for housing	11.7	11.3	11.6	14.2	8.6	14.5	8.8	9.4	9.6	9.1	9.1	الإيجارات المحتسبة
Maintenance and repair of the dwelling	0.7	0.8	1.2	4.1	1.0	0.5	0.8	0.6	0.6	0.5	0.7	صيانة وإصلاح المسكن
Water supply and miscellaneous services relating to the dwelling	1.3	1.4	1.4	1.2	1.2	1.1	1.4	1.1	1.3	1.3	1.5	الماء والخدمات المتنوعة المتعلقة بالمسكن
Electricity, gas and other fuels	3.1	3.1	2.9	2.6	2.8	3.4	3.3	2.7	2.8	2.6	2.7	الكهرباء والغاز وأنواع الوقود الأخرى

تابع جدول ٢-٤٠: التوزيع النسبي للإنفاق السنوي للأسرة طبقا لمجموعات الإنفاق الرئيسية والفرعية ، وفقا للمهنة الرئيسية لرب الأسرة والنوع - جملة الجمهورية

(Cont.) Table 2-40: Percentage Distribution of Annual Household Expenditure by Main and Sub-Groups of Expenditure, According to Occupation Status of H.H. Head and Sex - Total Egypt

b - Female H.H. Head

ب- أرباب الأسر من الإناث

Main and Sub-Groups of Expenditure	Occupation of H.H. Head											المهنة الرئيسية لرب الأسرة	مجموعات الإنفاق الرئيسية والفرعية
	Total	N/A	Elementary occupations	Plant and machine operators and assemblers	Craft and related trades workers	Skilled agricultural and fishery workers	Service workers and shop and market sales workers	Clerks	Technicians and associate, professionals	professionals	Legislators, Senior officials and manager		
	الإجمالي	فرد لا يتعلق عملهم بين المهنة	عمال المهن البدنية	عمال تشغيل المصانع ومشغلوا الماكينات وعمال تجميع مكونات المنتج	الحرفيون ومن إليهم	المزارعون وعمال الزراعة والمشتغلون بالصيد المتخصصين	العاملون في الخدمات ومحلات البيع	الكتبة ومن إليهم	الفنيون ومساعدو الأخصائيين	الأخصائيون (أصحاب المهن العلمية)	رجال التشريع وكبار المسئولين والمديرون		
Furnishings, H.H. equipment and routine maintenance of the house	**4.7**	**4.8**	**3.5**	**3.0**	**3.9**	**4.4**	**4.6**	**4.4**	**4.3**	**6.2**	**4.7**		**الأثاث والتجهيزات والمعدات المنزلية وأعمال الصيانة الاعتيادية**
Furniture, furnishing, carpets and other floor coverings	0.3	0.3	0.1	0.1	0.1	0.2	0.1	0.5	0.3	0.3	0.2		الأثاث والتجهيزات والسجاد وأغطية الأرضيات الأخرى
H.H. textiles	0.7	0.6	0.5	0.2	0.6	0.9	0.5	0.6	0.6	0.7	0.4		المنسوجات المنزلية
H.H. appliances	0.3	0.4	0.0	0.5	0.2	0.4	0.3	0.2	0.2	0.2	0.5		الأجهزة المنزلية
Glassware, tableware and household utensils	0.3	0.3	0.3	0.1	0.3	0.4	0.3	0.4	0.3	0.4	0.3		الأدوات الزجاجية وأدوات المائدة والأدوات المنزلية
Tools and Equipment for House and Garden	0.1	0.1	0.1	0.1	0.2	0.2	0.1	0.1	0.1	0.1	0.1		أدوات ومعدات المنازل والحدائق
Goods and services for routine household maintenance	2.9	3.1	2.5	2.0	2.3	2.2	3.2	2.5	2.7	3.6	3.2		السلع والخدمات المستخدمة في أعمال النظافة والصيانة الاعتيادية
Court Furniture and Household Equipment	0.0	0.0	0.0	0.0	0.0	0.0	0.0	0.0	0.0	0.0	0.0		الأثاث والتجهيزات والمعدات المنزلية المستعملة
Health	**5.0**	**5.7**	**3.3**	**4.0**	**7.2**	**3.4**	**3.7**	**3.6**	**3.0**	**3.9**	**6.1**		**الخدمات والرعاية الصحية**
Medical products, appliances and equipment	2.9	3.6	2.4	2.6	2.6	2.0	2.1	1.4	1.4	1.7	3.2		المنتجات والأجهزة والمعدات الطبية
Out- patient services	1.5	1.7	0.8	1.3	1.0	1.0	1.2	2.0	1.6	1.8	2.2		خدمات مرضى العيادات الخارجية
Hospital services	0.5	0.6	0.1	0.0	3.6	0.4	0.4	0.1	0.0	0.5	0.7		خدمات المستشفيات
Transport	**3.3**	**3.3**	**3.9**	**4.1**	**3.2**	**2.3**	**3.6**	**4.1**	**4.1**	**6.4**	**4.5**		**الانتقالات والنقل**
Purchase of vehicles	0.1	0.1	0.0	0.0	0.0	0.0	0.0	0.0	0.0	1.1	0.0		شراء المركبات
Operation of personal transport equipment	0.6	0.7	0.0	0.1	0.0	0.1	0.2	0.6	0.1	2.7	1.2		تشغيل معدات النقل الشخصي
Transport services	2.6	2.6	3.9	4.0	3.1	2.2	3.5	3.6	4.0	2.6	3.4		خدمات النقل
Communication	**2.5**	**2.8**	**0.7**	**1.8**	**1.2**	**1.1**	**1.3**	**3.6**	**3.3**	**4.6**	**2.3**		**الاتصالات**
Recreation and Culture	**2.6**	**2.6**	**0.5**	**1.4**	**1.5**	**1.6**	**1.4**	**3.6**	**3.2**	**4.5**	**4.6**		**الثقافة والترفيه**
Audio Visual, photographic and information processing equipment	0.3	0.2	0.0	0.1	0.2	0.2	0.2	0.3	0.4	0.5	0.4		معدات الصوت والصور ومعدات التصوير وتجهيز المعلومات
Other Major Durables for recreation and culture	0.0	0.0	0.0	0.0	0.0	0.0	0.0	0.0	0.0	0.0	0.0		السلع المعمرة الرئيسية الأخرى المعدة للثقافة والترفيه
Other recreational items and equipment, gardens and pets	0.1	0.1	0.0	0.0	0.0	0.1	0.0	0.0	0.1	0.1	0.0		الأصناف والمعدات الترفيهية الأخرى والحدائق والحيوانات الأليفة
Recreational and Cultural services	0.3	0.3	0.1	0.3	0.2	0.1	0.2	0.3	0.5	0.6	0.5		الخدمات الثقافية والترفيهية
Newspapers, books and stationery	0.9	0.9	0.6	1.0	1.1	0.8	0.7	2.1	1.6	1.5	1.2		الصحف والكتب والأدوات الكتابية
Package holidays	1.0	1.1	0.0	0.1	0.0	0.3	0.3	0.9	0.6	1.5	2.4		الرحلات السياحية المنظمة
Good Durables for culture and recreation	0.0	0.0	0.0	0.0	0.0	0.0	0.0	0.0	0.0	0.0	0.0		السلع المعمرة الجيدة للثقافة والترفيه المستعملة

تابع جدول ٢-٤٠: التوزيع النسبي للإنفاق السنوي للأسرة طبقا لمجموعات الإنفاق الرئيسية والفرعية ، وفقا للمهنة الرئيسية لرب الأسرة والنوع - جملة الجمهورية

(Cont.) Table 2-40: Percentage Distribution of Annual Household Expenditure by Main and Sub-Groups of Expenditure, According to Occupation Status of H.H. Head and Sex - Total Egypt

b - Female H.H. Head

ب- أرباب الأسر من الإناث

Main and Sub-Groups of Expenditure	Occupation of H.H. Head											مجموعات الإنفاق الرئيسية والفرعية
	الإجمالي Total	فئة الإنفاق غير مبين المهنة N/A	عمال المهن الدنيا Elementary occupations	عمال تشغيل المصانع ومشغلو الماكينات وعمال تجميع مكونات الإنتاج Plant and machine operators and assemblers	الحرفيون ومن إليهم Craft and related trades workers	المزارعون وعمال الزراعة والمشتغلون بالصيد المتخصصين Skilled agricultural and fishery workers	العاملون في الخدمات ومحلات البيع Service workers and shop and market sales workers	الكتبيون والأعمال الكتابية ومن إليهم Clerks	الفنيون ومساعدو الأخصائيين Technicians and associate, professionals	الأخصائيون (أصحاب المهن العلمية) professionals	رجال التشريع وكبار المسئولين والمديرون Legislators, Senior officials and manager	
Education	2.6	2.5	1.4	3.5	3.8	1.8	2.2	4.1	4.6	4.9	4.7	التعليم
Restaurants and Hotels	3.0	3.0	4.3	3.5	3.4	2.3	4.7	2.9	3.1	3.2	3.9	المطاعم والفنادق
Ready meals	2.9	3.0	4.3	3.1	3.4	2.3	4.7	2.9	3.0	3.2	3.4	الوجبات الجاهزة
Residence services	0.1	0.1	0.0	0.4	0.0	0.1	0.0	0.0	0.1	0.0	0.4	خدمات الإقامة
Miscellaneous goods and services	3.5	3.4	2.5	3.1	2.9	3.1	3.0	4.8	4.6	4.4	3.7	السلع والخدمات المتنوعة
Personal care	2.2	2.3	2.1	2.2	2.3	1.7	2.4	2.7	2.9	2.8	2.0	العناية الشخصية
Personal Effects N.E.C.	0.7	0.6	0.3	0.2	0.3	0.8	0.3	1.1	0.8	1.1	0.9	الأمتعة الشخصية الغير مصنفة في مكان آخر
Other services (not classified)	0.6	0.6	0.1	0.7	0.3	0.6	0.3	1.0	0.8	0.6	0.9	الخدمات الأخرى الغير مصنفة تحت بند آخر
Total actual consumption *	100.6	100.6	101.2	100.7	101.0	101.2	101.5	98.2	100.7	100.2	98.0	إجمالي الاستهلاك الفعلي *
Total in-kind transfer(Received)	2.8	2.8	2.1	1.6	2.5	3.4	2.9	1.0	1.9	2.2	1.8	إجمالي التحويلات العينية (المستلمة)
Total consumption expenditure	97.8	97.7	99.2	99.1	98.5	97.8	98.6	97.3	98.8	97.9	96.2	إجمالي الإنفاق الاستهلاكي
Non consumption expenditure	2.2	2.3	0.8	0.9	1.5	2.2	1.4	2.7	1.2	2.1	3.8	المدفوعات التحويلية (الإنفاق غير استهلاكي)
Total household expenditure	100.0	100.0	100.0	100.0	100.0	100.0	100.0	100.0	100.0	100.0	100.0	إجمالي الإنفاق العائلي
No. of H.H.	7368	4431	25	21	51	1916	250	67	171	204	232	عدد الأسر
No. of H.H. Members	21830	11755	82	72	168	6772	779	236	548	635	782	عدد أفراد

* Total actual consumption includes total consumption expenditure and total in kind transfers.

* الاستهلاك الفعلي يتضمن الإنفاق الاستهلاكي + إجمالي التحويلات العينية

جدول ٢-٤١: التوزيع النسبي لأفراد العينة طبقاً لفئات نصيب الفرد من الإنفاق السنوي للأسرة ، وفقا للمهنة الرئيسية - جملة الجمهورية

Table 2-41: Percentage Distribution of H.H. Members by Groups of Per-Capita Annual Expenditure, According to Occupation - Total Egypt

Groups of Per-Capita Annual Expenditure	Occupation											فئات نصيب الفرد من الإنفاق السنوي للأسرة
	Total	N/A	Elementary occupations	Plant and machine operators and assemblers	Craft and related trades workers	Skilled agricultural and fishery workers	Service workers and shop and market sales workers	Clerks	Technicians and associate professionals	professionals	Legislators Senior officials and manager	
	الإجمالي	فرد لا ينطبق عليهم بيان المهنة	عمال المهن المتدنية	عمال تشغيل المصانع ومشغلو الماكينات وعمال تجميع مكونات المنتج	الحرفيون ومن اليهم	المزارعون وعمال الزراعة والصيادون والصيد المتخصصون	العاملون في الخدمات ومحلات البيع	الكتبيون بالأعمال الكتابية ومن اليهم	الفنيون ومساعدو الاخصائيين	الاخصائيون (اصحاب المهن العلمية)	المشرعون وكبار المسئولين والمديرون	
-400	0.0	0.0	0.1	0.0	0.0	0.0	0.0	0.0	0.0	0.0	0.0	٤٠٠-
400-	0.2	0.2	0.7	0.1	0.2	0.2	0.1	0.0	0.1	0.0	0.0	٤٠٠-
600-	1.2	1.4	1.9	0.3	1.0	1.3	0.9	0.3	0.2	0.1	0.5	٦٠٠-
800-	3.4	3.8	5.1	1.6	2.7	4.0	2.8	0.8	0.9	0.5	1.0	٨٠٠-
1000-	6.5	7.0	9.8	4.3	6.3	7.9	5.6	2.8	2.2	1.4	2.7	١٠٠٠-
1200-	8.4	8.8	10.7	6.0	8.4	10.4	7.9	4.9	4.2	2.8	3.6	١٢٠٠-
1400-	9.7	9.9	12.1	8.3	9.8	12.2	9.5	6.5	5.8	3.6	5.2	١٤٠٠-
1600-	9.9	9.9	12.4	10.2	10.4	12.5	10.2	7.6	7.5	5.1	5.8	١٦٠٠-
1800-	9.3	9.1	8.0	9.9	9.4	11.4	10.0	8.6	8.3	6.7	6.9	١٨٠٠-
2000-	8.2	8.0	8.7	9.3	8.9	9.3	9.0	8.0	8.2	6.1	7.2	٢٠٠٠-
2200-	9.8	9.4	7.7	11.7	10.9	10.4	10.9	11.2	11.3	9.2	8.8	٢٢٠٠-
2500-	11.7	11.2	10.6	15.5	13.2	10.5	12.4	14.8	16.3	13.1	12.9	٢٥٠٠-
3000-	6.6	6.4	4.5	8.6	7.2	4.6	7.3	12.1	9.4	9.8	9.8	٣٠٠٠-
3500-	4.0	4.0	3.1	4.7	4.4	2.2	4.0	7.2	6.7	6.7	7.2	٣٥٠٠-
4000-	4.5	4.4	3.1	5.3	4.2	1.9	4.1	6.8	7.8	10.5	9.3	٤٠٠٠-
5000-	2.2	2.2	1.1	2.1	1.6	0.6	2.2	3.4	4.3	6.3	5.2	٥٠٠٠-
6000-	3.1	3.0	1.2	1.8	1.3	0.5	2.2	3.8	5.1	11.8	8.8	٦٠٠٠-
10000-	1.2	1.1	0.1	0.4	0.2	0.1	0.7	1.1	1.2	6.2	4.2	١٠٠٠٠-
20000-	0.1	0.1	0.0	0.1	0.0	0.0	0.0	0.0	0.3	0.7	0.6	٢٠٠٠٠-
30000+	0.0	0.0	0.0	0.0	0.0	0.0	0.0	0.0	0.1	0.2	0.3	٣٠٠٠٠+
Total	100.0	100.0	100.0	100.0	100.0	100.0	100.0	100.0	100.0	100.0	100.0	الإجمالي
No. of H.H. Members	207829	130206	1675	4459	10343	29735	8341	2233	6032	8855	5151	عدد الأفراد

جدول ٢-٤٢: التوزيع النسبي لأفراد العينة طبقاً لفئات نصيب الفرد من الإنفاق السنوي للأسرة ، وفقا للمهنة الرئيسية - حضر الجمهورية

Table 2-42: Percentage Distribution of H.H. Members by Groups of Per-Capita Annual Expenditure, According to Occupation - Urban Egypt

Groups of Per-Capita Annual Expenditure	Occupation											المهنة الرئيسية	فئات نصيب الفرد من الإنفاق السنوي للأسرة
	Total	NA	Elementary occupations	Plant and machine operators and assemblers	Craft and related trades workers	Skilled agricultural and fishery workers	Service workers and shop and market sales workers	Clerks	Technicians and associate professionals	professionals	Legislators Senior officials and manager		
	الإجمالي	غير المنطبق عليهم بيان المهنة	عمال المهن الدنيا	عمال تشغيل المصانع ومشغلو الماكينات وعمال تجميع منتجات الإنتاج	الحرفيون ومن إليهم	المزارعون وعمال الزراعة والصيد والمتخصصين	العاملون في الخدمات ومحلات البيع	الكتبيون بالأعمال الكتابية ومن إليهم	الفنيون ومساعدو المتخصصين	المتخصصون (أصحاب المهن الفنية)	رجال التشريع وكبار المسئولين والمديرون		
-400	0.0	0.0	0.2	0.0	0.0	0.0	0.1	0.0	0.0	0.0	0.0		٠-٤٠٠
400-	0.2	0.2	0.7	0.1	0.2	0.3	0.1	0.0	0.0	0.0	0.0		٤٠٠-٦٠٠
600-	0.5	0.6	1.9	0.1	0.5	1.0	0.4	0.1	0.2	0.0	0.1		٦٠٠-٨٠٠
800-	1.7	1.9	5.6	1.1	1.9	3.3	1.8	0.4	0.4	0.2	0.4		٨٠٠-١٠٠٠
1000-	3.1	3.3	6.1	2.6	4.3	5.8	3.7	1.9	1.0	0.6	1.4		١٠٠٠-١٢٠٠
1200-	4.5	4.8	8.3	2.8	5.7	7.8	5.3	3.0	2.3	1.3	2.1		١٢٠٠-١٤٠٠
1400-	6.0	6.4	10.6	5.8	7.7	9.6	6.8	4.4	3.4	1.8	3.5		١٤٠٠-١٦٠٠
1600-	7.1	7.3	11.1	8.0	8.7	12.2	7.9	5.9	5.6	3.0	3.9		١٦٠٠-١٨٠٠
1800-	7.5	7.8	7.1	7.6	8.8	11.2	9.0	6.4	6.1	3.7	5.4		١٨٠٠-٢٠٠٠
2000-	7.0	7.1	9.1	9.2	7.8	8.9	7.9	6.7	6.0	3.9	5.0		٢٠٠٠-٢٢٠٠
2200-	10.1	10.2	8.4	11.8	12.0	12.3	11.1	10.1	10.4	7.2	7.3		٢٢٠٠-٢٥٠٠
2500-	14.4	14.3	12.3	18.6	16.2	13.3	14.6	16.0	17.1	11.9	12.8		٢٥٠٠-٣٠٠٠
3000-	9.4	9.3	6.6	10.5	9.0	5.9	10.0	13.9	11.0	10.3	10.5		٣٠٠٠-٣٥٠٠
3500-	6.6	6.5	3.6	6.4	6.0	3.6	5.9	9.5	8.9	7.9	8.4		٣٥٠٠-٤٠٠٠
4000-	7.9	7.6	4.3	8.2	6.2	2.3	6.3	9.5	10.8	12.7	11.5		٤٠٠٠-٥٠٠٠
5000-	4.3	4.0	1.8	3.3	2.4	1.2	3.6	4.9	6.6	8.4	6.8		٥٠٠٠-٦٠٠٠
6000-	6.5	6.1	2.3	3.0	2.2	1.5	4.2	5.7	7.6	16.6	12.8		٦٠٠٠-١٠٠٠٠
10000-	2.6	2.4	0.1	0.6	0.4	0.1	1.3	1.6	1.9	9.0	6.5		١٠٠٠٠-٢٠٠٠٠
20000-	0.3	0.3	0.0	0.1	0.0	0.0	0.1	0.0	0.4	1.1	0.9		٢٠٠٠٠-٣٠٠٠٠
30000+	0.1	0.1	0.0	0.0	0.0	0.0	0.1	0.0	0.1	0.3	0.5		٣٠٠٠٠+
Total	100.0	100.0	100.0	100.0	100.0	100.0	100.0	100.0	100.0	100.0	100.0	الإجمالي	
No. of H.H. Members	89776	60258	850	2284	5481	2669	4036	1312	3589	6091	3295	عدد الأفراد	

جدول ٢-٤٣: التوزيع النسبي لأفراد العينة طبقاً لفئات نصيب الفرد من الإنفاق السنوي للأسرة ، وفقا للمهنة الرئيسية - ريف الجمهورية

Table 2-43: Percentage Distribution of H.H. Members by Groups of Per-Capita Annual Expenditure, According to Occupation - Rural Egypt

Groups of Per-Capita Annual Expenditure	Occupation											المهنة الرئيسية	فئات نصيب الفرد من الإنفاق السنوي للأسرة
	Total	N/A	Elementary occupations	Plant and machine operators and assemblers	Craft and related trades workers	Skilled agricultural and fishery workers	Service workers and shop and market sales workers	Clerks	Technicians and associate, professionals	professionals	Legislators Senior officials and manager		
	الإجمالي	لم يتحقق فيهم بيان المهنة	عمال المهن الدنيا	عمال تشغيل المصانع وسائقو السيارات وعمال تجميع منتجات الانتاج	الحرفيون ومن اليهم	المزارعون وعمال الزراعة والصيادون بالغ التخصص	العاملون في الخدمات ومحلات البيع	الكتبة ومن اليهم	الفنيون وساعدو الاخصائيين	الاخصائيون (اصحاب المهن العلمية)	رجال التشريع وكبار المسئولين والمديرون		
-400	0.0	0.0	0.0	0.0	0.0	0.0	0.0	0.0	0.0	0.0	0.0		[illegible]
400-	0.2	0.3	0.6	0.0	0.1	0.2	0.1	0.0	0.2	0.0	0.0		[illegible]
500-	1.7	2.1	1.9	0.4	1.5	1.3	1.3	0.5	0.2	0.3	1.1		[illegible]
600-	4.7	5.5	4.7	2.1	3.8	4.0	3.7	1.5	1.6	1.1	2.1		[illegible]
1000-	9.0	10.2	11.5	6.0	8.6	8.1	7.4	4.1	4.0	2.9	6.0		[illegible]
1200-	11.3	12.3	13.2	9.3	11.5	10.7	10.4	7.7	7.0	5.9	6.3		[illegible]
1400-	12.4	12.9	13.6	11.0	12.1	12.5	12.3	9.4	9.4	7.5	8.3		[illegible]
1600-	12.1	12.1	13.7	12.4	12.2	12.5	12.3	9.9	10.4	9.5	9.1		[illegible]
1800-	10.6	10.2	9.0	12.3	10.0	11.4	11.1	11.8	11.5	10.0	9.6		[illegible]
2000-	9.1	8.7	8.2	9.3	10.1	9.3	10.0	9.8	11.4	10.8	11.0		[illegible]
2200-	9.5	8.8	7.1	11.6	9.6	10.2	10.8	12.7	12.7	13.4	11.5		[illegible]
2500-	9.5	8.5	6.9	12.1	9.9	10.2	10.3	13.1	15.2	15.5	13.2		[illegible]
3000-	4.5	3.9	2.7	6.5	5.1	4.5	4.8	9.6	7.1	8.8	8.5		[illegible]
3500-	2.1	1.8	2.5	3.0	2.5	2.1	2.2	4.1	3.4	4.1	4.9		[illegible]
4000-	1.9	1.6	1.8	2.3	1.9	1.9	2.0	3.0	3.5	5.9	5.3		[illegible]
5000-	0.7	0.6	0.3	0.9	0.7	0.6	0.5	1.2	0.8	1.9	2.3		[illegible]
6000-	0.5	0.4	0.1	0.6	0.2	0.4	0.4	1.0	1.4	1.7	1.7		[illegible]
10000-	0.1	0.1	0.0	0.1	0.0	0.1	0.1	0.4	0.2	0.4	0.2		[illegible]
20000-	0.0	0.0	0.0	0.0	0.0	0.0	0.0	0.0	0.0	0.0	0.1		[illegible]
30000+	0.0	0.0	0.0	0.0	0.0	0.0	0.0	0.0	0.0	0.0	0.0		[illegible]
Total	100.0	100.0	100.0	100.0	100.0	100.0	100.0	100.0	100.0	100.0	100.0	الإجمالي	
No. of H.H. Members	117253	69947	825	2175	4663	27066	4304	921	2443	2954	1956	عدد الأفراد	

جدول ٢-٤٤: التوزيع النسبي لأفراد العينة طبقاً لفئات نصيب الفرد من الإنفاق السنوي للأسرة ، وفقا للمهنة الرئيسية للفرد والنوع - جملة الجمهورية

Table 2-44: Percentage Distribution of H.H. Members by Groups of Per-Capita Annual Expenditure , According to Main Occupation and Sex - Total Egypt

أ- الذكور

a - Males

Groups of Per-Capita Annual Expenditure	Main Occupation											المهنة الرئيسية	فئات نصيب الفرد من الإنفاق السنوي للأسرة
	Total	N/A	Elementary occupations	Plant and machine operators and assemblers	Craft and related trades workers	Skilled agricultural and fishery workers	Service workers and shop and market sales workers	Clerks	Technicians and associate, professionals	professionals	Legislators, Senior officials and manager		
	الإجمالي	غير المنطبق عليهم بيان المهنة	عمال المهن العادية	عمال تشغيل المصانع وسائقو السيارات وعمال تجميع منتجات الانتاج	الحرفيون ومن اليهم	المزارعون وعمال الزراعة والصيادون بالغير المتخصصين	العاملون في الخدمات ومحلات البيع	الكتبيون والأعمال الكتابية ومن اليهم	الفنيون ومساعدو الاخصائيين	الاخصائيون (أصحاب المهن العلمية)	رجال التشريع وكبار المسئولين والمديرون		
-400	0.0	0.0	0.1	0.0	0.0	0.0	0.0	0.0	0.0	0.0	0.0		٠-٤٠٠
400-	0.2	0.2	0.8	0.1	0.1	0.3	0.2	0.0	0.1	0.0	0.0		٤٠٠-
600-	1.1	1.3	1.9	0.3	1.0	1.4	0.9	0.3	0.3	0.2	0.4		٦٠٠-
800-	3.3	4.0	5.0	1.6	2.7	4.5	2.7	1.2	1.1	0.7	1.0		٨٠٠-
1000-	6.3	7.2	8.9	4.3	6.2	8.3	5.5	3.4	2.7	1.6	2.6		١٠٠٠-
1200-	8.3	9.2	10.7	5.9	8.4	10.5	8.1	6.4	4.8	3.2	3.7		١٢٠٠-
1400-	9.7	10.3	12.1	8.4	9.8	12.6	9.5	7.7	6.6	4.1	5.3		١٤٠٠-
1600-	9.9	10.1	11.9	10.2	10.4	12.3	10.0	8.2	7.9	5.5	6.0		١٦٠٠-
1800-	9.6	9.6	8.1	9.6	9.3	11.4	10.0	9.7	8.6	6.3	7.0		١٨٠٠-
2000-	8.3	8.0	8.8	9.2	9.0	9.6	9.0	9.6	8.8	6.1	7.3		٢٠٠٠-
2200-	9.9	9.3	7.7	11.8	10.9	9.9	11.2	12.0	11.6	9.6	9.2		٢٢٠٠-
2500-	11.7	10.9	10.8	15.5	13.3	10.2	12.5	14.1	15.5	12.1	13.3		٢٥٠٠-
3000-	6.7	6.2	4.4	8.5	7.2	4.2	7.3	12.2	9.1	9.3	10.1		٣٠٠٠-
3500-	4.0	3.7	3.0	4.8	4.5	2.1	3.9	5.6	5.8	6.4	7.2		٣٥٠٠-
4000-	4.5	4.0	3.2	5.3	4.2	2.0	4.0	5.2	7.2	10.0	8.9		٤٠٠٠-
5000-	2.2	2.0	1.0	2.2	1.6	0.5	2.2	1.9	3.7	6.2	5.1		٥٠٠٠-
6000-	3.0	2.8	1.2	1.9	1.3	0.6	2.2	2.5	4.8	11.1	8.2		٦٠٠٠-
10000-	1.2	1.1	0.1	0.4	0.2	0.1	0.6	1.0	1.3	5.8	3.8		١٠٠٠٠-
20000-	0.1	0.1	0.0	0.1	0.0	0.0	0.1	0.0	0.2	0.7	0.5		٢٠٠٠٠-
30000+	0.0	0.0	0.0	0.0	0.0	0.0	0.0	0.0	0.1	0.2	0.3		٣٠٠٠٠+
Total	100.0	100.0	100.0	100.0	100.0	100.0	100.0	100.0	100.0	100.0	100.0		الإجمالي
No. of H.H. members	106272	63072	1588	4165	9840	13861	6923	1480	4085	5867	4393		عدد الأفراد

تابع جدول ٢-٤٤: التوزيع النسبي لأفراد العينة طبقاً لفئات نصيب الفرد من الإنفاق السنوي للأسرة ، وفقا للمهنة الرئيسية للفرد والنوع - جملة الجمهورية

(Cont.) Table 2-44: Percentage Distribution of H.H. Members by Groups of Per-Capita Annual Expenditure , According to Main Occupation and Sex - Total Egypt

ب- الإناث

b - Females

Groups of Per-Capita Annual Expenditure	Main Occupation: Total	NA	Elementary occupations	Plant and machine operators and assemblers	Craft and related trades workers	Skilled agricultural and fishery workers	Service workers and shop and market sales workers	Clerks	Technicians and associate professionals	professionals	Legislators Senior officials and managers	فئات نصيب الفرد من الإنفاق السنوي للأسرة
	الإجمالي	الفرد لا ينطبق عليهم بيان المهنة	عمال المهن الدنيا	عمال تشغيل المصانع وسائقوا الماكينات وعمال تجميع مكونات الإنتاج	الحرفيون ومن إليهم	المزارعون وعمال الزراعة والمشتغلون بالصيد المتخصصين	العاملون في الخدمات ومحلات البيع	الكتبيون والأعمال الكتابية ومن إليهم	الفنيون ومساعدو الأخصائيين	الأخصائيون (أصحاب المهن العلمية)	رجال التشريع وكبار المسئولين والمديرون	
-400	0.0	0.0	0.0	0.0	0.0	0.0	0.0	0.0	0.0	0.0	0.0	x---
400-	0.2	0.2	0.0	0.0	0.4	0.1	0.0	0.0	0.0	0.0	0.0	-٤٠٠
600-	1.3	1.4	1.3	0.0	0.8	1.2	0.7	0.1	0.0	0.0	0.6	-٦٠٠
800-	3.5	3.8	6.9	1.7	3.3	3.5	3.3	0.1	0.5	0.1	1.0	-٨٠٠
1000-	6.6	6.8	6.7	4.4	9.1	7.6	6.3	1.7	1.3	1.0	3.2	-١٠٠٠
1200-	8.4	8.6	10.4	7.5	9.8	10.3	7.1	2.0	2.8	2.0	3.2	-١٢٠٠
1400-	9.6	9.6	10.6	7.0	10.0	11.9	9.6	4.2	4.3	2.6	4.5	-١٤٠٠
1600-	9.9	9.7	20.6	10.2	10.4	12.6	11.0	6.4	6.7	4.4	4.5	-١٦٠٠
1800-	9.1	8.8	6.7	13.5	11.5	11.4	10.1	6.5	7.7	4.7	6.5	-١٨٠٠
2000-	8.1	7.9	5.7	9.5	8.4	9.6	8.8	6.8	7.0	6.0	6.4	-٢٠٠٠
2200-	9.7	9.5	8.0	10.4	10.0	10.7	9.5	9.5	10.8	8.5	6.4	-٢٢٠٠
2500-	11.6	11.5	6.8	14.1	12.3	10.7	12.1	16.3	18.2	13.1	10.8	-٢٥٠٠
3000-	6.6	6.5	8.4	9.5	4.1	5.0	7.1	12.0	10.2	10.8	8.1	-٣٠٠٠
3500-	4.1	4.1	3.4	4.2	3.1	2.3	4.2	10.4	8.5	7.1	6.9	-٣٥٠٠
4000-	4.5	4.5	0.0	4.8	4.4	1.9	4.5	10.0	9.2	11.6	11.4	-٤٠٠٠
5000-	2.3	2.3	3.3	1.8	1.2	0.7	2.5	6.3	5.4	6.5	5.8	-٥٠٠٠
6000-	3.2	3.2	1.1	1.4	0.4	0.5	2.2	6.3	5.8	13.3	12.3	-٦٠٠٠
10000-	1.2	1.2	0.0	0.0	0.0	0.1	1.1	1.4	1.0	7.2	6.3	-١٠٠٠٠
20000-	0.1	0.1	0.0	0.0	0.0	0.0	0.0	0.0	0.3	0.8	1.2	-٢٠٠٠٠
50000+	0.0	0.0	0.0	0.0	0.0	0.0	0.1	0.0	0.1	0.3	0.6	٥٠٠٠٠+
Total	100.0	100.0	100.0	100.0	100.0	100.0	100.0	100.0	100.0	100.0	100.0	الإجمالي
No. of H.H. members	101757	77134	87	294	503	15874	1418	753	1947	2989	758	عدد الأفراد

جدول ٢-٤٥: التوزيع النسبي للإنفاق السنوي للأسرة طبقا لمجموعات الإنفاق الرئيسية والفرعية ، وفقا للنشاط الإقتصادي لرب الأسرة - جملة الجمهورية

Table 2-45: Percentage Distribution of Annual Household Expenditure by Main and Sub-Groups of Expenditure, According to Economic Activity of H.H. Head - Total Egypt

Main and Sub-Groups of Expenditure	Economic Activity of H.H. Head																		مجموعات الإنفاق الرئيسية والفرعية
													النشاط الإقتصادي لرب الأسرة						
	الإجمالي Total	غير المشتغلين عليهم بأي نشاط إقتصادي N/A	خدمات الأسر الخاصة المستوية بالأسر الخاصة Private households with employed persons	خدمات المجتمع والخدمات الإجتماعية والشخصية الأخرى Other community, social & personal service activities	الصحة والعمل الإجتماعي Health & social work	التعليم Education	الإدارة العامة والدفاع Public administration & defence; compulsory social security	أنشطة العقارات والتأجير والخدمات المتعلقة بالأعمال Real estate, renting & business activities	الوساطة المالية Financial intermediation	النقل والتخزين والاتصالات Transport, storage & communications	الفنادق والمطاعم Hotels & Restaurants	تجارة الجملة والتجزئة Wholesale & retail trade	الإنشاءات (التشييد والبناء) Construction	الكهرباء، والغاز، والماء، وإمدادات المياه الصناعية Electricity, Gas & water supplies	الصناعات التحويلية Manufacturing	التعدين واستغلال المحاجر Mining & quarrying	صيد الأسماك Fishing	الزراعة والصيد واستغلال الغابات وقطع الأشجار الأخشاب Agriculture, hunting & forestry	
Food and Non-Alcoholic Beverages	44.5	43.7	47.4	44.7	39.5	43.0	42.6	36.5	36.7	43.1	42.6	42.6	44.3	42.4	42.8	36.3	53.9	52.2	أغذية والمشروبات
Bread and cereals	7.2	6.1	7.7	7.6	6.1	7.0	6.9	4.8	6.2	6.6	6.3	6.3	7.2	6.5	6.6	4.7	10.0	10.3	خبز وحبوب
Meat	12.5	12.6	12.5	12.3	10.2	12.0	11.9	10.8	11.0	11.9	12.0	12.2	12.3	12.1	11.9	9.8	11.8	14.4	لحوم
Fish and seafood	2.8	2.9	3.0	2.7	2.4	2.8	2.7	2.6	2.5	2.9	2.8	2.9	2.7	2.8	2.8	2.4	7.2	2.7	سمك
Milk, cheese and eggs	5.5	6.0	6.6	5.4	4.6	5.2	5.2	5.2	4.7	5.7	5.8	5.5	5.4	5.4	5.6	5.2	6.8	5.6	لبن وأجبان وأبيض
Oils and fats	3.6	3.4	3.7	3.7	2.7	3.4	3.4	2.8	2.7	3.4	3.4	3.3	3.6	3.2	3.4	2.8	3.8	4.7	زيوت ودهون
Fruit	3.1	3.3	2.9	3.0	2.8	3.1	3.1	3.0	2.9	3.1	3.1	3.2	3.0	3.0	3.1	2.9	3.3	3.0	فاكهة
Vegetables	5.5	5.3	4.3	5.6	3.9	5.2	5.2	3.7	3.8	5.2	5.1	4.9	5.6	5.1	5.1	3.7	6.4	7.0	خضر
Sugar, Jam, honey, Chocolate and Confectionery	2.2	2.0	2.2	2.3	1.8	2.2	2.1	1.9	1.9	2.2	2.2	2.2	2.3	2.1	2.1	1.9	2.4	2.5	سكر والأغذية السكرية
Other food products	0.7	0.8	0.9	0.7	0.6	0.7	0.7	0.6	0.6	0.7	0.7	0.7	0.8	0.7	0.7	0.6	0.9	0.8	باقي الأغذية الغير مصنفة تحت بند آخر
Non-Alcoholic Beverages	1.4	1.5	1.6	1.4	1.3	1.4	1.3	1.4	1.3	1.4	1.4	1.4	1.4	1.3	1.4	1.2	1.8	1.6	مشروبات غير كحولية
Alcoholic Beverages, Tobacco and Narcotics	2.9	2.2	4.4	3.2	1.3	1.7	2.6	2.5	2.1	4.0	4.2	3.3	4.4	2.6	3.2	2.1	4.1	3.1	مشروبات كحولية وتبغ ومخدرات
Clothing and Foot wear	8.1	7.4	7.9	8.2	8.6	9.3	8.8	8.3	8.5	8.4	8.5	8.0	8.6	8.4	8.2	8.4	8.0	7.6	ملابس وأحذية وأغطية القدم
Clothing Materials	0.6	0.5	0.5	0.6	0.3	0.6	0.5	0.2	0.2	0.4	0.3	0.4	0.5	0.4	0.4	0.2	0.5	1.1	أقمشة
Garments	5.2	4.8	5.2	5.3	5.9	6.2	5.8	5.9	6.0	5.7	5.8	5.4	5.2	5.6	5.5	6.1	4.4	4.1	ملابس الجاهزة
Other articles of clothing and clothing accessories	0.3	0.3	0.2	0.3	0.2	0.3	0.3	0.2	0.2	0.2	0.2	0.2	0.2	0.3	0.2	0.2	0.3	0.3	ملابس الأخرى ومستلزماتها
Cleaning, repair and hire of clothing	0.4	0.4	0.3	0.5	0.6	0.4	0.4	0.5	0.4	0.4	0.5	0.4	0.4	0.4	0.4	0.2	0.3	0.5	تنظيف وإصلاح وتأجير الملابس
Footwear	1.6	1.5	1.7	1.6	1.6	1.8	1.7	1.5	1.6	1.7	1.7	1.6	1.6	1.7	1.7	1.6	1.3	1.5	أحذية القدم
Cost death made Clothes	0.0	0.0	0.0	0.0	0.0	0.0	0.0	0.0	0.0	0.0	0.0	0.0	0.0	0.0	0.0	0.0	0.0	0.0	ملابس الجاهزة والمستعملة
Housing, Water, Electricity, Gas & Other Fuels	16.0	16.5	15.0	15.4	15.0	16.0	15.8	15.5	12.8	14.7	16.3	15.7	15.9	15.1	15.3	15.5	16.8	17.0	سكن ومستلزماته
Actual rentals for housing	1.5	1.4	1.1	1.7	1.4	1.8	1.4	2.9	1.7	2.0	3.3	2.2	1.8	1.3	2.3	2.5	1.0	0.1	إيجارات الفعلية
Imputed rentals for housing	10.0	10.1	10.5	9.4	10.4	10.0	10.1	8.7	8.0	8.5	7.6	9.2	9.9	9.7	8.6	6.7	10.5	12.3	إيجارات المحسوبة
Maintenance and repair of the dwelling	0.6	0.8	0.3	0.6	0.8	0.6	0.7	0.6	0.8	0.5	0.6	0.6	0.5	0.5	0.7	1.3	0.6	0.8	صيانة وإصلاح المسكن
Water supply and miscellaneous services relating to the dwelling	1.1	1.3	1.1	1.1	1.0	1.1	1.1	1.1	1.0	1.1	1.1	1.1	1.1	1.0	1.1	1.0	1.7	1.0	مياه والخدمات المتفرعة المتعلقة بالمسكن
Electricity, gas and other fuels	2.7	2.9	2.6	2.7	2.3	2.6	2.5	2.3	2.3	2.6	2.7	2.6	2.7	2.6	2.6	2.0	3.0	3.0	كهرباء وغاز وأنواع الوقود الأخرى

جدول ٢-٤٥: التوزيع النسبي للإنفاق السنوي للأسرة طبقا لمجموعات الإنفاق الرئيسية والفرعية ، وفقا للنشاط الإقتصادي لرب الأسرة - جملة الجمهورية

Table 2-45: Percentage Distribution of Annual Household Expenditure by Main and Sub-Groups of Expenditure, According to Economic Activity of H.H. Head - Total Egypt

Main and Sub-Groups of Expenditure	Economic Activity of H.H. Head																	
	Total	N/A	Private households with employed persons	Other community, social & personal service activities	Health & social work	Education	Public administration & defence; compulsory social security	Real estate, renting & business activities	Financial intermediation	Transport, storage & communications	Hotels & Restaurants	Wholesale & retail trade	Construction	Electricity, Gas & water supplies	Manufacturing	Mining & quarrying	Fishing	Agriculture, hunting & forestry
Furnishings, H.H. equipment and routine maintenance of the house	4.2	4.5	3.8	5.0	4.8	4.4	4.2	4.8	4.7	4.3	4.9	4.4	4.2	4.1	4.4	6.2	3.0	3.8
Furniture, furnishing, carpets and other floor coverings	0.4	0.3	0.1	0.7	0.8	0.4	0.3	0.8	0.8	0.4	0.6	0.6	0.3	0.2	0.4	2.1	0.1	0.3
H.H. textiles	0.6	0.6	0.4	0.7	0.5	0.6	0.6	0.5	0.6	0.6	0.6	0.5	0.6	0.6	0.6	0.6	0.6	0.7
H.H. appliances	0.4	0.3	0.1	0.6	0.4	0.3	0.4	0.3	0.4	0.4	0.6	0.4	0.4	0.3	0.4	0.6	0.3	0.3
Glassware, tableware and household utensils	0.3	0.5	0.2	0.3	0.3	0.3	0.3	0.2	0.3	0.2	0.4	0.3	0.3	0.3	0.3	0.3	0.2	0.4
Tools and Equipment for House and Garden	0.1	0.1	0.1	0.1	0.1	0.1	0.1	0.1	0.1	0.1	0.1	0.1	0.1	0.1	0.1	0.2	0.1	0.2
Goods and services for routine Household maintenance	2.6	2.9	2.7	2.6	3.0	2.6	2.8	3.0	2.7	2.5	2.6	2.6	2.5	2.6	2.6	2.8	1.9	2.1
Used Furniture and Household Equipment	0.0	0.0	0.0	0.0	0.0	0.0	0.0	0.0	0.0	0.0	0.0	0.0	0.0	0.0	0.0	0.0	0.0	0.0
Health	4.0	6.2	4.4	4.5	3.5	3.5	3.7	3.2	3.8	3.5	3.9	3.5	3.1	4.1	4.0	3.9	3.2	3.2
Medical products, appliances and equipment	2.1	3.7	2.0	2.3	1.4	1.7	1.6	1.6	1.2	1.5	2.2	1.8	1.6	1.6	1.7	1.3	1.8	1.8
Out-patient services	1.5	1.9	1.2	1.9	1.8	1.8	1.8	1.4	2.1	1.6	1.2	1.2	1.2	2.0	1.8	2.6	1.0	1.0
Hospitals services	0.4	0.6	1.2	0.6	0.3	0.4	0.3	0.4	0.6	0.4	0.5	0.5	0.4	0.4	0.5	0.1	0.4	0.4
Transport	4.1	3.8	4.0	4.0	6.7	4.5	4.6	6.7	6.6	4.4	4.3	4.7	4.2	5.5	4.7	7.0	2.5	2.3
Purchase of vehicles	0.2	0.2	0.0	0.0	0.1	0.4	0.2	0.3	1.0	0.3	0.1	0.3	0.0	0.6	0.2	1.1	0.0	0.0
Operation of personal transport equipment	1.2	1.1	0.9	1.2	4.0	1.4	1.2	3.8	2.7	1.6	1.1	1.7	1.1	1.6	1.4	2.5	0.0	0.3
Transport services	2.7	2.6	3.1	2.9	2.6	2.6	3.1	2.7	2.8	2.5	3.1	2.6	3.0	3.3	3.1	3.4	2.6	2.0
Communication	2.4	2.5	1.6	2.0	3.6	2.6	2.6	4.0	3.5	3.0	2.4	2.7	2.1	2.8	2.5	3.3	1.0	0.9
Recreation and Culture	2.6	2.9	1.8	2.3	4.5	2.9	2.9	5.2	5.0	2.5	2.2	2.7	2.0	3.0	2.7	3.1	1.2	1.5
Audio-visual, photographic and information processing equipment	0.3	0.3	0.1	0.3	0.4	0.4	0.3	0.4	0.8	0.3	0.3	0.3	0.3	0.2	0.3	0.3	0.7	0.2
Other Major Durables for recreation and culture	0.0	0.0	0.0	0.0	0.0	0.0	0.0	0.0	0.0	0.0	0.0	0.0	0.0	0.0	0.0	0.0	0.0	0.0
Other recreational items and equipment, gardens and pets	0.1	0.1	0.0	0.1	0.2	0.1	0.1	0.1	0.1	0.1	0.1	0.1	0.1	0.1	0.1	0.1	0.1	0.2
Recreational and Cultural services	0.3	0.3	0.3	0.3	0.6	0.3	0.3	0.6	0.6	0.3	0.5	0.4	0.3	0.3	0.4	0.5	0.2	0.1
Newspapers, books and stationery	1.0	1.2	0.8	0.9	1.3	1.3	1.3	1.2	1.8	1.0	0.6	0.8	0.5	1.3	1.0	1.2	0.6	0.7
Package holidays	0.9	1.2	0.4	0.7	2.0	0.8	0.8	3.0	2.3	0.8	0.7	1.0	0.6	1.6	0.8	1.0	0.2	0.4
Used Durables for culture and recreation	0.0	0.0	0.0	0.0	0.0	0.0	0.0	0.0	0.0	0.0	0.0	0.0	0.0	0.0	0.0	0.0	0.0	0.0

جدول ٢-٤٥: التوزيع النسبي للإنفاق السنوي للأسرة طبقا لمجموعات الإنفاق الرئيسية والفرعية ، وفقا للنشاط الاقتصادي لرب الأسرة – جملة الجمهورية

Table 2-45: Percentage Distribution of Annual Household Expenditure by Main and Sub-Groups of Expenditure, According to Economic Activity of H.H. Head - Total Egypt

Main and Sub-Groups of Expenditure	Economic Activity of H.H. Head																		مجموعات الإنفاق الرئيسية والفرعية
	Total	N.A.	Private households with employed persons	Other community, social & personal service activities	Health & social work	Education	Public administration & defence; compulsory social security	Real estate, renting & business activities	Financial intermediation	Transport, storage & communications	Hotels & Restaurants	Wholesale & retail trade	Construction	Electricity, Gas & water supplies	Manufacturing	Mining & quarrying	Fishing	Agriculture, hunting & forestry	
	الإجمالي	غير المتعلق بهذا النشاط الاقتصادي	خدمات الأسر الخاصة المزودة لأسر الخاصة	خدمات أخرى للمجتمع والخدمات الاجتماعية والشخصية الأخرى	الصحة والعمل الاجتماعي	التعليم	الإدارة العامة والدفاع	أنشطة العقارات والتأجير والخدمات والأعمال	الوساطة المالية	النقل والتخزين والاتصالات	الفنادق والمطاعم	تجارة الجملة والتجزئة	الإنشاءات (التشييد والبناء)	الكهرباء والغاز والماء وخدمات المياه المتنوعة	الصناعات التحويلية	التعدين واستغلال المحاجر	صيد الأسماك	الزراعة والصيد واستغلال الغابات وقطع الأشجار والاصطياد	
Education	3.2	2.5	2.5	3.3	5.1	4.0	3.9	3.9	6.5	3.5	2.9	3.7	2.9	4.0	3.7	5.8	1.4	1.8	التعليم
Restaurants and Hotels	2.3	3.2	4.9	3.6	2.6	2.1	2.4	3.7	2.3	4.0	4.2	3.6	4.2	3.3	3.8	3.2	3.0	2.3	المطاعم والفنادق
Ready meals	2.3	3.1	4.8	2.4	3.4	3.0	3.3	3.6	3.2	3.9	4.1	3.7	4.2	3.2	3.7	3.2	2.9	2.3	وجبات الجاهزة
Residence services	0.1	0.1	0.1	0.0	0.1	0.1	0.1	0.1	0.1	0.0	0.1	0.1	0.0	0.1	0.0	0.0	0.1	0.1	خدمات الإقامة
Miscellaneous goods and services	2.5	2.6	2.6	2.4	4.1	3.7	3.6	4.2	2.9	2.8	4.0	2.6	2.6	3.9	3.7	3.9	2.9	2.5	سلع وخدمات متنوعة
Personal care	2.5	2.6	3.0	2.5	2.6	2.8	2.5	2.7	2.7	2.7	2.8	2.6	2.6	2.6	2.7	2.9	2.2	1.9	العناية الشخصية
Personal Effects N.E.C.	0.6	0.5	0.3	0.6	0.5	0.7	0.6	0.6	0.7	0.6	0.7	0.6	0.5	0.6	0.6	0.6	0.3	0.5	أشياء شخصية غير مصنفة في مكان آخر
Other services (not classified)	0.5	0.5	0.3	0.4	0.6	0.5	0.5	0.9	0.5	0.5	0.5	0.4	0.4	0.4	0.5	0.5	0.4	0.4	خدمات أخرى غير مصنفة تحت بند آخر
Total actual consumption *	99.0	99.4	101.7	99.6	98.1	99.1	98.9	98.5	99.0	99.1	98.2	99.0	99.0	99.7	99.0	97.5	99.7	99.5	إجمالي الاستهلاك الفعلي *
Total in kind transfer(Received)	1.0	1.9	3.4	1.6	0.9	1.0	1.0	1.0	0.8	1.2	1.8	1.2	1.1	0.3	1.2	0.8	1.8	1.2	إجمالي التحويلات العينية (المستلمة)
Total consumption expenditure	97.7	97.5	98.3	98.0	97.2	98.1	97.9	97.5	98.2	97.9	97.4	97.8	97.7	99.2	97.8	96.5	97.9	97.5	إجمالي الإنفاق الاستهلاكي
Non consumption expenditure	2.3	2.5	1.7	2.0	2.8	1.9	2.1	2.5	1.8	2.1	2.6	2.2	2.3	1.0	2.2	3.4	2.1	2.5	وجوه الصرف الأخرى (غير استهلاكي)
Total household expenditure	100.0	100.0	100.0	100.0	100.0	100.0	100.0	100.0	100.0	100.0	100.0	100.0	100.0	100.0	100.0	100.0	100.0	100.0	إجمالي الإنفاق العائلي
No. of H.H.	47095	5785	243	943	780	3175	4413	573	334	3096	768	4798	3109	519	4792	88	263	10505	عدد الأسر
No. of H.H. Members	207029	28094	1048	4429	3428	15117	21676	2274	1545	14442	3247	20966	14258	2520	21830	365	1325	50433	عدد أفراد الأسر

* Total actual consumption includes total consumption expenditure and total in kind transfers.

* الاستهلاك الفعلي يتضمن الإنفاق الاستهلاكي + إجمالي التحويلات العينية

جدول ٢-٤٦: التوزيع النسبي للإنفاق السنوي للأسرة طبقا لمجموعات الإنفاق الرئيسية والفرعية ، وفقا للنشاط الإقتصادي لرب الأسرة - حضر الجمهورية

Table 2-46: Percentage Distribution of Annual Household Expenditure by Main and Sub-Groups of Expenditure, According to Economic Activity of H.H. Head - Urban Egypt

Main and Sub-Groups of Expenditure	Economic Activity of H.H. Head																		النشاط الإقتصادي لرب الأسرة	مجموعات الإنفاق الرئيسية والفرعية
	الإجمالي Total	غير المشتغل Not	أسر خاصة بها مشتغل Private households with employed persons	خدمات المجتمع والخدمات الاجتماعية والشخصية الأخرى Other community, social & personal service activities	الصحة والعمل الاجتماعي Health & social work	التعليم Education	الإدارة العامة والدفاع Public administration & defence; compulsory social security	أنشطة العقارات والتأجير وخدمات الأعمال Real estate, renting & business activities	الوساطة المالية Financial intermediation	النقل والتخزين والاتصالات Transport, storage & communications	الفنادق والمطاعم Hotels & Restaurants	تجارة الجملة والتجزئة Wholesale & retail trade	الإنشاءات (المقاولات) Construction	الكهرباء والغاز والماء Electricity, Gas & water supplies	الصناعات التحويلية Manufacturing	التعدين واستغلال المحاجر Mining & quarrying	صيد الأسماك Fishing	الزراعة والصيد واستغلال الغابات وتربية الأسماك Agriculture, hunting & forestry	
Food and Non-Alcoholic Beverages	40.4	42.0	47.3	40.0	32.6	30.9	30.9	36.0	36.1	41.2	40.6	40.8	40.3	39.6	40.7	34.8	52.1	47.6		**المأكولات والمشروبات**
Bread and cereals	6.6	6.4	7.2	6.7	4.2	6.3	6.4	4.4	4.6	5.9	6.6	6.6	6.0	5.9	6.6	4.4	9.2	9.1		الخبز والغلال
Meat	11.5	12.3	12.4	11.4	9.6	10.8	11.1	10.2	10.7	11.3	11.5	11.6	11.6	11.4	11.3	9.6	12.2	13.2		اللحوم
Fish and seafood	2.8	2.9	3.2	2.6	2.3	2.8	2.6	2.6	2.4	3.0	2.7	2.8	2.7	2.9	2.8	2.4	6.7	3.0		الأسماك
Milk, cheese and eggs	5.8	6.2	7.1	5.7	4.8	5.5	5.4	5.3	4.7	6.1	6.1	5.8	5.8	5.8	6.0	5.6	7.7	5.5		الألبان والجبن والبيض
Oils and fats	3.0	3.1	3.5	3.1	2.4	2.8	2.9	2.6	2.6	3.1	3.1	3.0	3.1	3.0	3.1	2.7	3.7	4.1		الزيوت والدهون
Fruit	3.1	3.0	3.1	2.8	2.8	3.1	3.1	2.6	3.0	3.1	3.0	3.1	3.0	2.9	3.0	3.1	3.3	3.5		الفاكهة
Vegetables	4.5	4.7	6.0	4.4	3.2	4.2	4.3	3.3	3.5	4.6	4.5	4.4	4.6	4.3	4.5	3.4	6.6	6.0		الخضار
Sugar, Jam, honey, Chocolate and Confectionery	1.9	1.8	2.2	2.1	1.7	2.0	2.0	1.8	1.8	2.0	2.0	2.0	2.0	2.0	2.0	1.8	2.6	2.1		السكر والحلويات العسلية
Other food products	0.7	0.8	0.9	0.7	0.6	0.7	0.7	0.6	0.6	0.7	0.7	0.7	0.7	0.7	0.7	0.6	0.9	0.8		منتجات الأغذية الأخرى مصنفة تحت باب آخر
Non-alcoholic Beverages	1.4	1.6	1.6	1.5	1.3	1.4	1.4	1.4	1.3	1.8	1.4	1.4	1.4	1.3	1.6	1.3	1.3	1.3		المشروبات غير الكحولية
Alcoholic Beverages, Tobacco and Narcotics	2.5	2.3	4.0	3.6	1.0	1.5	2.3	2.4	2.0	3.8	4.1	3.2	4.3	2.4	2.1	1.8	3.8	2.8		**المشروبات الكحولية والتبغ والمخدرات**
Clothing and Foot wear	8.1	7.4	8.1	8.0	8.6	9.3	8.5	8.0	8.4	8.3	8.7	8.0	7.8	7.9	8.1	8.7	8.7	7.8		**الملابس والأحذية والأحذية الأخرى**
Clothing Materials	0.3	0.3	0.3	0.3	0.2	0.3	0.3	0.1	0.1	0.3	0.2	0.3	0.2	0.2	0.2	0.2	0.3	0.8		الملابس الجاهزة
Garments	6.6	6.0	6.5	6.5	6.0	6.6	6.1	6.7	6.1	6.6	6.1	6.6	6.5	6.4	6.7	6.3	4.8	4.7		الملابس الأخرى ومستلزماتها
Other articles of clothing and clothing accessories	0.2	0.2	0.2	0.2	0.2	0.3	0.2	0.2	0.2	0.2	0.2	0.2	0.2	0.2	0.2	0.2	0.2	0.3		القماش والأقمشة
Cleaning, repair and hire of clothing	0.4	0.4	0.2	0.4	0.6	0.4	0.4	0.5	0.4	0.3	0.4	0.4	0.4	0.4	0.3	0.3	0.2	0.4		تنظيف وإصلاح وتأجير الملابس
Footwear	1.6	1.5	1.8	1.6	1.6	1.8	1.7	1.5	1.6	1.7	1.7	1.6	1.6	1.6	1.7	1.7	1.3	1.6		أحذية القدم
Used Goods made Clothes	0.0	0.0	0.0	0.0	0.0	0.0	0.0	0.0	0.0	0.0	0.0	0.0	0.0	0.0	0.0	0.0	0.0	0.0		الملابس الجاهزة والمستعملة
Housing, Water, Electricity, Gas & Other Fuels	14.9	15.1	15.2	14.3	15.7	15.2	15.2	15.3	11.0	13.7	14.2	15.0	15.0	14.1	14.3	15.4	17.2	17.2		**المسكن والماء والكهرباء والغاز والوقود الأخرى**
Actual rentals for housing	2.4	1.7	1.0	2.7	1.6	3.0	2.0	3.1	1.9	2.6	2.9	2.7	2.4	1.8	3.0	3.0	1.8	1.0		الإيجارات الفعلية
Imputed rentals for housing	8.1	9.2	10.3	7.3	10.0	7.9	8.7	8.3	7.0	6.9	6.3	8.0	8.5	8.2	7.0	8.2	8.7	11.5		الإيجارات المقدرة
Maintenance and repair of the dwelling	0.7	0.8	0.3	0.6	0.8	0.6	0.6	0.6	0.9	0.6	0.6	0.7	0.5	0.6	0.7	1.3	0.6	0.5		صيانة وإصلاح المسكن
Water supply and miscellaneous services relating to the dwelling	1.1	1.3	1.1	1.1	1.0	1.1	1.1	1.1	0.9	1.1	1.1	1.1	1.1	1.0	1.1	1.0	1.4	1.2		المياه والخدمات المتنوعة المتعلقة بالمسكن
Electricity, gas and other fuels	2.6	2.6	2.6	2.6	2.3	2.5	2.4	2.3	2.3	2.5	2.6	2.5	2.6	2.6	2.6	2.0	2.3	2.6		الكهرباء والغاز وأنواع الوقود الأخرى

جدول ٢-٤٦: التوزيع النسبي للإنفاق السنوي للأسرة طبقا لمجموعات الإنفاق الرئيسية والفرعية - وفقا للنشاط الإقتصادي لرب الأسرة - حضر الجمهورية

Table 2-46: Percentage Distribution of Annual Household Expenditure by Main and Sub-Groups of Expenditure, According to Economic Activity of H.H. Head - Urban Egypt

Main and Sub-Groups of Expenditure	Economic Activity of H.H. Head																		النشاط الإقتصادي لرب الأسرة	مجموعات الإنفاق الرئيسية والفرعية
	Total الإجمالي	N.A. قوة العمل خارج النشاط الإقتصادي	Private households with employed persons خدمات الأسرة المعيشية للأسر الخاصة	Other community, social & personal service activities خدمات المجتمع والخدمات الإجتماعية والشخصية الأخرى	Health & social work الصحة والعمل الإجتماعي	Education التعليم	Public administration & defence; compulsory social security الإدارة العامة والدفاع	Real estate, renting & business activities أنشطة العقارات والتأجير وخدمات الأعمال	Financial intermediation الوساطة المالية	Transport, storage & communications النقل والتخزين والاتصالات	Hotels & Restaurants الفنادق والمطاعم	Wholesale & retail trade تجارة الجملة والتجزئة	Const. Partnership المقاولات (التشييد والبناء)	Electricity, Gas & water supplies الكهرباء والغاز والبخار وإمدادات المياه الساخنة	Manufacturing الصناعات التحويلية	Mining & quarrying التعدين واستغلال المحاجر	Fishing صيد الأسماك	Agriculture, hunting & forestry الزراعة والصيد واستغلال الغابات وقطع الأشجار والصيد	
Furnishings, H.H. equipment and routine maintenance of the house	4.5	4.6	2.5	6.8	4.9	4.8	4.4	4.7	5.0	4.6	5.1	4.9	4.3	4.1	4.6	5.4	2.8	4.9		
Furniture, furnishing, carpets and other floor coverings	0.4	0.3	0.1	1.0	0.5	0.5	0.4	0.6	0.3	0.5	0.7	0.8	0.2	0.2	0.5	1.0	0.1	0.2		الأثاث والتجهيزات والسجاد وأغطية الأرضيات الأخرى
H.H. textiles	0.5	0.6	0.4	0.7	0.5	0.6	0.6	0.4	0.5	0.6	0.6	0.6	0.5	0.4	0.5	0.6	0.2	0.5		المنسوجات المنزلية
H.H. appliances	0.4	0.3	0.1	0.8	0.4	0.4	0.4	0.3	0.4	0.4	0.6	0.4	0.4	0.3	0.4	0.8	0.4	0.3		الأجهزة المنزلية
Glassware, tableware and household utensils	0.3	0.2	0.2	0.3	0.3	0.3	0.3	0.2	0.3	0.3	0.4	0.3	0.3	0.3	0.2	0.3	0.1	0.3		الأطباق الزجاجية وأدوات المائدة والأدوات المنزلية
Tools and Equipment for House and Garden	0.1	0.1	0.1	0.1	0.1	0.1	0.1	0.1	0.1	0.1	0.1	0.1	0.1	0.1	0.1	0.2	0.1	0.2		أدوات ومعدات المنازل والحدائق
Goods and services for routine household maintenance	2.9	3.1	2.8	2.8	3.2	2.9	2.9	3.1	2.8	2.7	2.7	2.7	2.7	2.8	2.7	2.6	2.0	2.4		السلع والخدمات المستخدمة في أعمال الصيانة والصيانة الاعتيادية
Used Furniture and Household Equipment	0.0	0.0	0.0	0.0	0.0	0.0	0.0	0.0	0.0	0.0	0.0	0.0	0.0	0.0	0.0	0.0	0.0	0.0		الأثاث والتجهيزات والمعدات المنزلية المستعملة
Health	4.6	6.7	6.1	6.1	3.5	4.1	3.8	3.3	3.8	3.9	4.2	3.8	3.3	4.2	4.1	3.8	3.2	3.7		الصحة والرعاية الصحية
Medical products, appliances and equipment	2.3	4.0	2.2	2.7	1.3	1.7	1.7	1.6	1.2	1.9	2.4	2.0	1.7	1.7	1.8	1.3	2.0	1.9		المنتجات والأجهزة والمعدات الطبية
Out- patient services	1.7	2.1	1.3	2.0	1.8	1.9	1.8	1.3	2.1	1.6	1.2	1.2	1.3	2.0	1.8	2.4	1.0	1.2		خدمات مرضى العيادات الخارجية
Hospital services	0.5	0.6	1.6	0.4	0.4	0.5	0.3	0.4	0.5	0.4	0.5	0.6	0.4	0.5	0.5	0.1	0.2	0.6		خدمات المستشفيات
Transport	5.1	4.3	2.7	5.1	7.4	5.7	5.4	7.1	7.1	4.8	4.7	5.2	5.0	5.6	5.3	8.0	2.9	3.1		المواصلات والنقل
Purchase of vehicles	0.3	0.2	0.0	0.0	0.1	0.6	0.3	0.3	1.2	0.1	0.1	0.4	0.0	1.0	0.3	1.3	0.0	0.0		شراء العربات
Operation of personal transport equipment	2.0	1.4	0.7	1.9	4.8	2.2	2.0	4.2	3.3	1.9	1.4	2.2	1.7	2.4	1.8	5.2	0.0	1.0		تشغيل معدات النقل الشخصي
Transport services	2.8	2.7	2.9	3.2	2.4	2.9	3.0	2.6	2.7	2.7	3.1	2.7	3.3	3.2	3.1	3.5	2.9	2.0		خدمات النقل
Communication	3.2	3.4	1.6	2.8	4.1	3.5	3.8	4.2	4.2	3.8	2.8	3.2	2.9	3.5	3.0	3.5	1.4	1.7		الاتصالات
Recreation and Culture	3.5	3.4	1.8	3.1	5.1	3.7	3.8	5.9	5.6	3.3	2.6	3.2	2.6	3.7	3.3	3.8	1.6	2.1		الثقافة والترفيه
Audio-visual, photographic and information processing equipment	0.4	0.3	0.1	0.4	0.5	0.5	0.4	0.4	0.6	0.3	0.3	0.4	0.3	0.3	0.4	0.3	0.3	0.3		معدات السمعية والمصورة ومعدات التصوير وتجهيز المعلومات
Other Major Durables for recreation and culture	0.0	0.0	0.0	0.0	0.0	0.0	0.0	0.0	0.0	0.0	0.0	0.0	0.0	0.0	0.0	0.0	0.0	0.0		السلع المعمرة الرئيسية الأخرى لمعدات الثقافة والترفيه
Other recreational items and equipment, gardens and pets	0.1	0.1	0.0	0.1	0.2	0.1	0.1	0.1	0.1	0.1	0.1	0.1	0.1	0.1	0.1	0.1	0.1	0.1		الأصناف والمعدات الترفيهية الأخرى والحدائق والحيوانات الأليفة
Recreational and Cultural services	0.5	0.4	0.3	0.5	0.7	0.5	0.6	0.6	0.8	0.6	0.4	0.5	0.4	0.5	0.5	0.6	0.3	0.2		الخدمات الثقافية والترفيهية
Newspapers, books and stationery	1.1	1.1	0.8	1.0	1.4	1.4	1.4	1.2	1.4	1.1	0.9	1.0	1.0	1.4	1.1	1.3	0.6	0.9		الصحف والكتب والقرطاسية
Package holidays	1.4	1.6	0.5	1.2	2.3	1.3	1.4	3.6	2.8	1.3	0.9	1.3	0.9	1.6	1.3	1.3	0.3	0.6		الرحلات السياحية المنظمة
Used Expenses for culture and recreation	0.0	0.0	0.0	0.0	0.0	0.0	0.0	0.0	0.0	0.0	0.0	0.0	0.0	0.0	0.0	0.0	0.0	0.0		السلع المعمرة لمعدات الثقافة والترفيه المستعملة

جدول ٢-٤٦: التوزيع النسبي للإنفاق السنوي للأسرة طبقا لمجموعات الإنفاق الرئيسية والفرعية ، وفقا للنشاط الإقتصادي لرب الأسرة – حضر الجمهورية

Table 2-46: Percentage Distribution of Annual Household Expenditure by Main and Sub-Groups of Expenditure, According to Economic Activity of H.H. Head - Urban Egypt

Main and Sub-Groups of Expenditure	Total	N.A.	Private households with employed persons	Other community, social & personal service activities	Health & social work	Education	Public administration & defence; compulsory social security	Real estate, renting & business activities	Financial intermediation	Transport, storage & communications	Hotels & Restaurants	Wholesale & retail trade	Construction	Electricity, Gas & water supplies	Manufacturing	Mining & quarrying	Fishing	Agriculture, hunting & forestry
	الإجمالي	غير المشتغلين طبقا لنشاط الاقتصادي	خدمات الأسر الخاصة المدربة لأسر الخاصة	خدمات المجتمع والخدمات الاجتماعية والشخصية الأخرى	الصحة والعمل الاجتماعي	التعليم	الإدارة العامة والدفاع	أنشطة العقارات والتأجير وخدمات الأعمال	الوساطة المالية	النقل والتخزين والاتصالات	الفنادق والمطاعم	تجارة الجملة والتجزئة	الإنشاءات (التشييد والبناء)	الكهرباء والغاز والماء والإمداد بالمياه	الصناعات التحويلية	التعدين واستغلال المحاجر	الصيد	الزراعة والصيد واستغلال الغابات وقطع الأشجار الأخشاب
Education	4.2	2.9	2.7	4.3	7.0	4.9	5.0	4.3	7.3	4.3	3.5	4.4	3.7	5.2	4.5	6.9	1.4	3.3
Housewares and Hotels	3.8	3.4	5.2	4.0	3.5	3.4	3.7	3.9	3.2	4.2	4.5	4.0	4.7	3.4	4.0	3.4	3.7	3.7
Ready meals	3.7	3.3	5.2	3.9	3.4	3.4	3.6	3.8	3.2	4.1	4.4	3.9	4.7	3.4	4.0	3.4	3.6	3.6
Assistance services	0.1	0.1	0.0	0.1	0.2	0.1	0.1	0.1	0.1	0.0	0.1	0.1	0.0	0.1	0.0	0.0	0.1	0.1
Miscellaneous goods and services	4.0	3.5	3.9	4.0	4.3	4.3	4.1	4.3	4.1	4.1	4.2	3.9	4.1	3.9	4.1	4.2	3.1	3.4
Personal care	2.8	2.8	3.3	2.8	2.9	2.8	2.8	2.8	2.8	3.0	3.0	2.8	3.0	2.8	2.9	2.8	2.8	2.3
Personal Effects N.E.C.	0.6	0.5	0.3	0.7	0.5	0.6	0.7	0.6	0.7	0.4	0.7	0.6	0.6	0.6	0.6	1.0	0.3	0.5
Other services not classified	0.6	0.6	0.3	0.5	0.6	0.6	0.5	0.9	0.4	0.5	0.5	0.5	0.5	0.6	0.6	0.4	0.3	0.5
Total actual consumption *	99.0	99.3	101.0	100.3	97.8	99.2	99.1	98.4	96.8	99.1	99.2	99.2	99.5	98.5	96.8	99.2	100.6	99.8
Total in-kind transfer(Receipt)	1.3	1.7	4.0	2.0	0.8	1.0	1.0	1.0	0.6	1.3	2.0	1.2	1.1	0.4	1.2	0.7	2.7	1.4
Total consumption expenditure	97.7	97.6	99.0	98.3	97.0	98.2	98.1	97.4	96.2	97.8	97.2	97.8	97.4	96.2	97.7	98.5	97.9	97.3
Non consumption expenditure	2.3	2.5	1.0	1.7	3.0	1.8	1.9	2.6	1.8	2.2	2.8	2.2	2.6	1.8	2.3	1.5	2.1	2.7
Total household expenditure	100.0	100.0	100.0	100.0	100.0	100.0	100.0	100.0	100.0	100.0	100.0	100.0	100.0	100.0	100.0	100.0	100.0	100.0
No. of H.H.	21995	5660	182	427	481	1431	2086	426	239	1791	497	2966	1543	279	2883	61	124	918
No. of H.H. Members	89776	18042	759	1818	1957	6149	9449	1621	1062	8020	2129	12783	6686	1275	12740	255	695	4227

* الإستهلاك الفعلي يتضمن الانفاق الاستهلاكي + إجمالي التحويلات العينية

* Total actual consumption includes total consumption expenditure and total in kind transfers.

جدول ٢-٤٧: التوزيع النسبي للإنفاق السنوي للأسرة طبقا لمجموعات الإنفاق الرئيسية والفرعية ، وفقا للنشاط الإقتصادي لرب الأسرة - ريف الجمهورية

Table 2-47: Percentage Distribution of Annual Household Expenditure by Main and Sub-Groups of Expenditure, According to Economic Activity of H.H. Head - Rural Egypt

Main and Sub-Groups of Expenditure	Economic Activity of H.H. Head																		النشاط الإقتصادي لرب الأسرة	مجموعات الإنفاق الرئيسية والفرعية
	Total	Work	Private households with employed persons	Other community, social & personal service activities	Health & social work	Education	Public administration & defence; compulsory social security	Real estate, renting & business activities	Financial intermediation	Transport, storage & communications	Hotels & Restaurants	Wholesale & retail trade	Construction	Electricity, Gas & water supplies	Manufacturing	Mining & quarrying	Fishing	Agriculture, hunting & forestry		
	إجمالي	العمل	أسر خاصة تستخدم أشخاص	خدمات المجتمع والخدمات الاجتماعية والشخصية الأخرى	الصحة والعمل الاجتماعي	التعليم	الإدارة العامة والدفاع	أنشطة العقارات والإيجار والخدمات المتصلة بالأعمال	الوساطة المالية	النقل والتخزين والاتصالات	الفنادق والمطاعم	تجارة الجملة والتجزئة	التشييد (المباني والمدن)	الكهرباء، الغاز، المياه، والخدمات المتصلة	الصناعات التحويلية	التعدين واستغلال المحاجر	صيد الأسماك	الزراعة والصيد واستغلال الغابات وقطع الأشجار الأخشاب		
Food and Non-Alcoholic Beverages	49.7	49.6	49.0	50.4	44.2	47.9	47.5	47.5	44.5	47.3	48.3	48.1	49.7	48.8	47.1	38.8	54.7	52.5		**المشروبات والتبغ**
Bread and cereals	9.4	9.2	9.2	9.7	7.0	8.9	9.9	8.8	7.5	8.7	8.0	8.4	9.4	8.3	8.3	6.0	10.9	10.9		الحبوب والخبز
Meat	13.7	13.6	13.8	13.4	12.3	13.3	13.0	12.1	12.5	13.0	13.2	13.8	13.4	13.3	13.0	10.4	11.3	14.5		اللحوم
Fish and seafood	2.6	2.8	2.6	2.8	2.6	2.7	2.7	2.8	2.8	2.8	2.5	2.9	2.7	2.7	2.9	2.4	7.7	2.7		الأسماك
Milk, cheese and eggs	5.2	4.8	5.1	5.2	4.7	5.0	4.9	4.6	4.8	4.9	4.9	4.8	4.9	4.8	4.9	3.7	5.8	5.6		الألبان والجبن والبيض
Oils and fats	4.4	4.2	4.2	4.4	3.8	4.0	4.1	3.7	3.8	4.1	4.3	4.1	4.3	3.7	3.9	3.1	4.0	4.8		الزيوت والدهون
Fruit	3.1	3.3	3.4	3.2	2.9	3.1	3.0	3.6	2.8	3.0	3.4	3.3	3.1	3.1	3.2	2.3	3.2	3.0		الفاكهة
Vegetables	6.8	7.0	7.1	7.0	6.0	6.4	6.4	6.2	6.0	6.4	6.7	6.4	7.0	6.6	6.3	6.1	7.4	7.1		الخضر
Sugar, Jam, honey, Chocolate and Confectionery	2.5	2.4	2.2	2.6	2.3	2.6	2.3	2.5	2.4	2.4	2.7	2.6	2.7	2.4	2.4	2.1	2.4	2.5		السكر والأغذية السكرية
Other food products	0.8	0.8	0.8	0.8	0.7	0.7	0.7	0.7	0.7	0.8	0.8	0.7	0.8	0.8	0.8	0.7	0.8	0.8		منتجات الأغذية الأخرى مصنفة تحت بند آخر
Non-Alcoholic Beverages	1.3	1.4	1.6	1.4	1.2	1.3	1.3	1.4	1.2	1.3	1.4	1.4	1.4	1.3	1.3	1.0	1.3	1.4		المشروبات الغير كحولية
Alcoholic Beverages, Tobacco and Narcotics	2.1	2.2	2.1	2.7	2.3	2.0	2.0	2.0	2.8	4.3	4.8	3.7	4.6	2.8	2.4	2.3	4.8	2.1		المشروبات الكحولية والتبغ والمخدرات
Clothing and Foot wear	8.1	7.5	7.4	8.5	8.6	8.2	8.7	10.0	8.8	8.5	8.0	8.0	8.1	8.1	8.4	7.2	8.9	7.5		**الملابس والأحذية وأغطية القدم**
Clothing fabrics	1.0	1.0	1.0	1.0	0.7	0.9	0.8	0.8	0.8	0.8	0.7	0.8	0.9	0.8	0.8	0.3	0.7	1.3		أقمشة
Garments	4.7	4.2	4.0	5.1	5.6	5.8	5.4	6.8	5.7	5.4	4.9	4.9	4.9	5.0	5.2	5.2	4.1	4.0		الملابس الجاهزة
Other articles of clothing and clothing accessories	0.3	0.3	0.3	0.3	0.3	0.3	0.3	0.3	0.3	0.3	0.3	0.3	0.3	0.3	0.3	0.2	0.3	0.3		الملابس الأخرى ومستلزماتها
Cleaning, repair and hire of clothing	0.5	0.5	0.6	0.5	0.4	0.4	0.4	0.5	0.4	0.4	0.5	0.4	0.4	0.4	0.4	0.2	0.4	0.5		تنظيف وإصلاح وتستير الملابس
Footwear	1.6	1.4	1.3	1.7	1.7	1.0	1.7	1.5	1.7	1.7	1.5	1.6	1.6	1.6	1.6	1.3	1.3	1.6		أحذية القدم
Foot Repair wards Children	0.0	0.0	0.0	0.0	0.0	0.0	0.0	0.0	0.0	0.0	0.0	0.0	0.0	0.0	0.0	0.0	0.1	0.0		الملابس الجاهزة والمستلزمات
Housing, Water, Electricity, Gas & Other Fuels	17.4	20.7	17.6	16.6	16.1	17.0	16.7	16.3	17.1	16.5	16.1	17.6	17.4	16.6	17.2	16.0	16.3	17.0		**المسكن ومستلزماته**
Actual rentals for housing	0.4	0.4	1.3	0.5	0.6	0.3	0.3	2.0	0.7	1.0	1.0	0.9	0.9	0.4	0.9	0.8	0.1	0.1		الإيجارات الفعلية
Imputed rentals for housing	12.4	15.3	12.3	11.9	11.6	12.3	12.0	10.6	12.3	11.8	11.8	12.2	12.0	12.1	11.8	10.8	11.2	12.4		الإيجارات المحتسبة
Maintenance and repair of the dwelling	0.6	0.5	0.2	0.5	0.3	0.8	0.7	0.3	0.4	0.4	0.4	0.5	0.4	0.5	0.6	1.1	0.4	0.5		صيانة وإصلاح المسكن
Water supply and miscellaneous services relating to the dwelling	1.1	1.3	1.1	1.0	1.0	1.1	1.0	1.2	1.2	1.1	1.2	1.1	1.1	1.0	1.1	1.0	1.9	1.0		الماء والخدمات المتنوعة المتصلة بالمسكن
Electricity, gas and other fuels	2.9	3.2	3.7	2.9	2.7	2.7	2.7	2.5	2.6	2.7	3.0	2.9	3.1	2.6	2.7	2.3	2.7	3.0		الكهرباء والغاز وأنواع الوقود الأخرى

جدول ٢-٤٧: التوزيع النسبي للإنفاق السنوي للأسرة طبقاً لمجموعات الإنفاق الرئيسية والفرعية ، وفقاً للنشاط الإقتصادي لرب الأسرة – ريف الجمهورية

Table 2-47: Percentage Distribution of Annual Household Expenditure by Main and Sub-Groups of Expenditure, According to Economic Activity of H.H. Head - Rural Egypt

Main and Sub-Groups of Expenditure	Economic Activity of H.H. Head																		النشاط الاقتصادي لرب الأسرة	مجموعات الإنفاق الرئيسية والفرعية
	Total	N/A	Private households with employed persons	Other community, social & personal service activities	Health & social work	Education	Public administration & defence; compulsory social security	Real estate, renting & business activities	Financial intermediation	Transport, storage & communications	Hotels & Restaurants	Wholesale & retail trade	Construction	Electricity, Gas & water supplies	Manufacturing	Mining & quarrying	Fishing	Agriculture, hunting & forestry		
	الإجمالي	غير مبين	خدمات الأسر الخاصة بالأسر المعيشية	خدمات المجتمع والخدمات الاجتماعية والشخصية الأخرى	الصحة والعمل الاجتماعي	التعليم	الإدارة العامة والدفاع	أنشطة العقارات والتأجير وخدمات الأعمال	الوساطة المالية	النقل والتخزين والاتصالات	الفنادق والمطاعم	تجارة الجملة والتجزئة	التشييد والبناء	الكهرباء والغاز والماء وإمدادات المياه	الصناعات التحويلية	التعدين واستغلال المحاجر	صيد الأسماك	الزراعة والصيد واستغلال الغابات وقطع الأشجار الأخشاب		
Furnishings, H.H. equipment and routine maintenance of the house	4.0	4.2	3.5	3.8	4.2	3.8	4.0	4.0	3.6	3.9	4.1	3.9	4.0	4.0	4.3	9.5	3.2	3.8		**الأثاث والتجهيزات والمعدات المنزلية وأعمال الصيانة الاعتيادية**
Furniture, furnishing, carpets and other floor coverings	0.3	0.2	0.1	0.3	0.3	0.2	0.3	0.2	0.2	0.3	0.3	0.3	0.3	0.3	0.3	6.2	0.1	0.3		الأثاث والتجهيزات والسجاد وأغطية الأرضيات الأخرى
H.H. textiles	0.7	0.8	0.5	0.6	0.7	0.7	0.7	0.7	0.6	0.6	0.5	0.6	0.6	0.6	0.7	0.6	0.4	0.7		المنسوجات المنزلية
H.H. appliances	0.3	0.3	0.2	0.3	0.6	0.3	0.3	0.2	0.2	0.3	0.3	0.3	0.3	0.3	0.6	0.1	0.3	0.3		الأجهزة المنزلية
Glassware, tableware and household utensils	0.4	0.4	0.3	0.3	0.4	0.3	0.4	0.3	0.2	0.3	0.4	0.3	0.2	0.4	0.3	0.3	0.3	0.4		الأدوات الزجاجية وأدوات المائدة والأدوات المنزلية
Tools and Equipment for House and Garden	0.2	0.1	0.1	0.2	0.1	0.1	0.1	0.1	0.1	0.2	0.2	0.1	0.2	0.1	0.2	0.3	0.1	0.2		عدد ومعدات المنازل والحدائق
Goods and services for routine household maintenance	2.2	2.4	2.3	2.2	2.2	2.2	2.1	2.4	2.2	2.2	2.4	2.2	2.3	2.2	2.3	2.1	1.9	2.1		السلع والخدمات المستخدمة في أعمال النظافة والصيانة الاعتيادية
Used Furniture and Household Equipment	0.0	0.0	0.0	0.0	0.1	0.0	0.0	0.0	0.0	0.0	0.0	0.0	0.0	0.0	0.0	0.0	0.0	0.0		الأثاث والتجهيزات والمعدات المنزلية المستعملة
Health	2.4	4.0	2.4	3.8	3.6	3.6	3.4	3.1	4.1	3.0	3.1	3.0	2.9	3.6	4.0	3.9	3.2	3.1		**الصحة والرعاية الصحية**
Medical products, appliances and equipment	1.9	3.0	1.3	1.7	1.6	1.6	1.5	1.4	1.3	1.6	1.5	1.7	1.5	1.5	1.7	1.1	1.7	1.6		المنتجات والأجهزة والمعدات الطبية
Out-patient services	1.3	1.3	1.0	1.5	1.8	1.7	1.7	1.6	2.3	1.2	1.3	1.0	1.0	2.0	1.7	2.6	0.3	0.9		خدمات مرضى العيادات الخارجية
Hospital services	0.4	0.5	0.1	0.6	0.1	0.3	0.5	0.3	0.5	0.2	0.3	0.3	0.4	0.3	0.5	0.2	0.5	0.4		خدمات المستشفيات
Transport	2.9	2.4	6.0	2.9	4.0	3.2	3.6	4.9	4.2	4.1	3.2	3.2	2.9	3.6	3.6	3.0	2.1	2.2		**المواصلات والنقل**
Purchase of vehicles	0.1	0.0	0.0	0.0	0.0	0.1	0.0	0.0	0.0	0.0	0.0	0.2	0.0	0.0	0.0	0.0	0.0	0.0		شراء العربات
Operation of personal transport equipment	0.4	0.1	1.2	0.8	1.7	0.4	0.4	1.7	0.3	1.1	0.5	0.8	0.2	0.5	0.4	0.0	0.0	0.2		تشغيل معدات النقل الشخصي
Transport services	2.4	2.3	3.8	2.5	3.0	2.6	3.2	3.3	3.8	2.2	3.0	2.6	2.7	3.4	3.1	2.9	2.1	2.0		خدمات النقل
Communication	1.2	1.4	1.0	1.0	2.0	1.7	1.5	3.1	3.2	1.5	1.3	1.6	1.0	1.7	1.4	2.0	0.8	0.8		**الاتصالات**
Recreation and Culture	1.6	1.4	1.1	1.3	2.7	1.8	1.7	2.2	1.0	1.3	1.0	1.6	1.0	1.9	1.5	1.2	0.8	1.4		**الثقافة والترفيه**
Audio-visual, photographic and information processing equipment	0.2	0.2	0.1	0.1	0.2	0.2	0.2	0.3	0.2	0.2	0.2	0.3	0.2	0.2	0.2	0.4	0.1	0.2		معدات الصوت والصور ومعدات التصوير وتجهيز المعلومات
Other Major Durables for recreation and nature	0.0	0.0	0.0	0.0	0.0	0.0	0.0	0.0	0.0	0.0	0.0	0.0	0.0	0.0	0.0	0.0	0.0	0.0		السلع المعمرة الأساسية الأخرى لمعدات الثقافة والترفيه
Other recreational items and equipment, gardens and pets	0.1	0.1	0.1	0.1	0.1	0.1	0.1	0.1	0.1	0.1	0.1	0.1	0.1	0.1	0.1	0.1	0.1	0.2		الأصناف والمعدات الترفيهية الأخرى والحدائق والحيوانات الأليفة
Recreational and Cultural services	0.1	0.1	0.1	0.1	0.1	0.1	0.1	0.1	0.1	0.1	0.1	0.1	0.1	0.1	0.1	0.0	0.1	0.1		الخدمات الثقافية والترفيهية
Newspapers, books and stationery	0.8	0.7	0.8	0.9	1.1	1.2	1.1	1.2	1.8	0.8	0.8	0.8	0.8	1.2	0.8	0.7	0.6	0.7		الصحف والكتب والأدوات المكتبية
Package holidays	0.3	0.4	0.0	0.3	1.1	0.3	0.2	0.8	0.1	0.2	0.1	0.3	0.1	0.3	0.3	0.0	0.0	0.4		الرحلات السياحية المنظمة
Other Durables for culture and recreation	0.0	0.0	0.0	0.0	0.0	0.0	0.0	0.0	0.0	0.0	0.0	0.0	0.0	0.0	0.0	0.0	0.0	0.0		السلع المعمرة الأخرى للثقافة والترفيه المستعملة

جدول ٢-٤٧: التوزيع النسبي للإنفاق السنوي للأسرة طبقا لمجموعات الإنفاق الرئيسية والفرعية ، وفقا للنشاط الإقتصادي لرب الأسرة - ريف الجمهورية

Table 2-47: Percentage Distribution of Annual Household Expenditure by Main and Sub-Groups of Expenditure, According to Economic Activity of H.H. Head - Rural Egypt

Main and Sub-Groups of Expenditure	Economic Activity of H.H. Head																		
	Total	N.A.	Private household with employed persons	Other community, social & personal service activities	Health & social work	Education	Public administration & defence; compulsory social security	Real estate, renting & business activities	Financial intermediation	Transport, storage & communications	Hotels & Restaurants	Wholesale & retail trade	Construction	Electricity, Gas & water supplies	Manufacturing	Mining & quarrying	Fishing	Agriculture, hunting & forestry
	الإجمالي	غير المنطبق عليهم نشاط إقتصادي	خدمات فرد للخدمة المنزلية لأسر خاصة	خدمات المجتمع والخدمات الإجتماعية والشخصية الأخرى	الصحة والعمل الإجتماعي	التعليم	الإدارة العامة والدفاع	أنشطة العقارات والتأجير وخدمات الأعمال	الوساطة المالية	النقل والتخزين والإتصالات	الفنادق والمطاعم	تجارة الجملة والتجزئة	التشييد (إنشاء والبناء)	الكهرباء، الغاز، الماء وإمداد المياه	الصناعات التحويلية	التعدين واستغلال المحاجر	صيد الأسماك	الزراعة والصيد واستغلال الغابات وقطع الأشجار الأخشاب
Education	1.8	1.3	2.0	2.0	2.3	2.9	2.6	2.0	2.3	1.9	1.1	1.9	1.5	2.3	2.1	1.9	1.3	1.6
Restaurants and Hotels	2.8	2.6	4.0	2.9	3.4	2.7	3.1	3.1	3.6	3.6	3.4	3.3	3.4	3.0	3.2	2.4	2.3	2.3
Ready meals	2.7	2.5	3.7	2.9	3.3	2.6	3.0	2.9	3.5	3.5	3.4	3.2	3.4	3.0	3.2	2.4	2.3	2.3
Residence services	0.1	0.1	0.3	0.0	0.1	0.1	0.1	0.0	0.1	0.1	0.0	0.1	0.0	0.0	0.1	0.0	0.0	0.1
Miscellaneous goods and services	2.9	2.9	2.8	2.0	3.5	3.1	3.0	3.7	3.1	3.0	3.4	2.8	2.8	2.9	3.1	3.1	2.7	2.8
Personal care	2.0	2.0	2.2	2.1	2.1	2.1	2.1	2.8	2.2	2.1	2.3	2.0	2.1	2.1	2.2	2.0	1.9	1.9
Personal Effects, N.E.C.	0.5	0.5	0.3	0.4	0.7	0.6	0.5	0.7	0.5	0.6	0.4	0.5	0.4	0.6	0.6	0.4	0.3	0.5
Other services (not classified)	0.4	0.4	0.3	0.3	0.7	0.4	0.4	0.7	0.4	0.4	0.6	0.3	0.3	0.3	0.4	0.5	0.5	0.4
Total actual consumption *	98.9	100.2	97.8	98.0	98.7	98.9	98.7	98.9	99.5	98.1	99.2	98.8	99.4	98.8	99.2	91.2	98.5	98.9
Total in kind transfer/Received	1.2	2.5	1.7	1.1	0.9	1.0	0.9	0.6	0.5	1.1	1.3	1.0	1.2	0.6	1.2	1.4	1.0	1.1
Total consumption expenditure	97.7	97.7	96.1	97.7	97.7	97.9	97.7	98.3	99.4	98.1	98.0	97.8	98.2	98.2	98.0	89.8	97.5	97.5
Non consumption expenditure	2.3	2.3	3.9	2.3	2.3	2.1	2.3	1.7	1.6	1.8	2.0	2.1	1.8	1.8	2.0	10.2	2.2	2.5
Total household expenditure	100.0	100.0	100.0	100.0	100.0	100.0	100.0	100.0	100.0	100.0	100.0	100.0	100.0	100.0	100.0	100.0	100.0	100.0
No. of H.H.	25100	3125	61	516	299	1744	2326	147	95	1305	271	1742	1566	240	1909	28	139	9587
No. of H.H. Members	117253	10052	290	2611	1471	8968	12227	653	483	6422	1119	8183	7402	1245	9089	110	721	46206

* Total actual consumption includes total consumption expenditure and total in kind transfers.

* الإستهلاك الفعلي يتضمن الإنفاق الإستهلاكي + إجمالي التحويلات العينية

جدول ٢-٤٨: التوزيع النسبي للإنفاق السنوي للأسرة طبقا لمجموعات الإنفاق الرئيسية والفرعية - وفقا للنشاط الإقتصادي لرب الأسرة والنوع - جملة الجمهورية

Table 2-48: Percentage Distribution of Annual Household Expenditure by Main and Sub-Groups of Expenditure, According to Economic Activity of H.H. Head and Sex - Total Egypt

أ- أرباب الأسر من الذكور

a - Male H.H. Head

Main and Sub-Groups of Expenditure	Total	N/A	Private households with employed persons	Other community, social & personal service activities	Health & social work	Education	Public administration & defence; compulsory social security	Real estate, renting & business activities	Financial intermediation	Transport, storage & communications	Hotels & Restaurants	Wholesale & retail trade	Construction	Electricity, Gas & water supplies	Manufacturing	Mining & quarrying	Fishing	Agriculture, hunting & forestry
	Economic Activity of H.H. Head																	
	النشاط الإقتصادي لرب الأسرة																	
مجموعات الإنفاق الرئيسية والفرعية	الإجمالي	غير المبين طبقا للنشاط الإقتصادي	أسر خاصة تستخدم عاملين	خدمات المجتمع والخدمات الاجتماعية والشخصية الأخرى	الصحة والعمل الاجتماعي	التعليم	الإدارة العامة والدفاع	أنشطة العقارات والتأجير والخدمات الأعمال	الوساطة المالية	النقل والتخزين والاتصالات	الفنادق والمطاعم	تجارة الجملة والتجزئة	التشييدات (البناء والتشييد)	الكهرباء، الغاز، الماء والخدمات المرافق	الصناعات التحويلية	التعدين واستغلال المحاجر	صيد الأسماك	الزراعة والصيد واستغلال الغابات وقطع الأشجار الأخشاب
الحبوب والخبز	44.3	42.6	46.0	45.3	34.0	43.1	42.7	36.6	36.8	43.4	42.5	42.6	44.2	42.4	42.7	35.4	53.9	52.3
القمح والغلال	7.2	5.9	7.3	7.6	6.0	7.1	7.0	4.8	5.3	6.9	6.3	6.3	7.2	6.6	6.6	4.7	10.0	10.4
اللحوم	12.4	12.4	12.3	12.4	10.0	12.6	12.0	10.7	11.0	11.9	11.9	12.1	12.3	12.1	11.9	9.8	11.8	14.3
الأسماك	2.8	2.9	2.9	2.7	2.4	2.7	2.7	2.6	2.9	2.9	2.6	2.9	2.7	2.8	2.8	2.4	7.2	2.7
الألبان والجبن والبيض	5.5	5.8	6.5	5.5	4.5	5.2	5.2	5.2	4.7	5.7	5.6	5.5	5.4	5.4	5.6	5.2	6.8	5.4
الزيوت والدهون	3.6	3.2	3.4	3.8	2.7	3.4	3.6	2.8	2.8	3.4	3.4	3.3	3.6	3.2	3.4	2.8	3.8	4.7
الفاكهة	3.1	3.3	2.8	3.1	2.8	3.1	3.0	3.0	2.9	3.1	3.1	3.2	3.0	3.0	3.1	3.0	3.3	3.0
الخضر	5.4	5.1	6.0	5.7	3.0	5.3	5.2	3.7	4.0	5.3	5.1	4.9	5.6	5.1	5.1	3.7	6.4	7.0
السكر والأطعمة السكرية	2.2	1.8	2.3	2.3	1.8	2.2	2.1	1.9	1.9	2.2	2.2	2.2	2.3	2.1	2.1	1.9	2.4	2.5
منتجات الأغذية الغير مصنفة تحت بند آخر	0.7	0.7	0.9	0.8	0.6	0.7	0.7	0.6	0.6	0.7	0.7	0.7	0.8	0.7	0.7	0.6	0.9	0.8
المشروبات الغير كحولية	1.4	1.5	1.6	1.4	1.3	1.4	1.3	1.4	1.3	1.4	1.4	1.4	1.4	1.3	1.4	1.3	1.3	1.4
المشروبات الكحولية والتبغ والمخدرات	3.1	2.7	4.9	3.1	1.4	1.9	2.7	2.6	2.1	4.0	4.2	3.6	4.4	2.6	3.2	2.1	4.1	3.4
الملابس والأحذية وإصلاح الملابس	8.1	7.5	7.6	8.2	8.7	9.3	8.7	8.4	8.5	8.4	8.5	8.1	8.0	8.3	8.2	8.5	8.8	7.5
الملابس	2.6	2.3	2.4	2.6	2.3	2.6	2.5	2.2	2.3	2.4	2.3	2.4	2.3	2.4	2.4	2.2	2.5	1.2
الملابس الجاهزة	5.3	4.8	5.0	5.3	6.0	6.2	5.8	5.9	6.0	5.7	5.8	5.4	5.2	5.6	5.6	6.2	4.4	4.0
الملابس الأخرى ومستلزماتها	0.3	0.2	0.2	0.3	0.3	0.3	0.3	0.2	0.2	0.2	0.2	0.2	0.2	0.3	0.2	0.2	0.3	0.3
التنظيف والإصلاح وتخزين الملابس	0.4	0.4	0.3	0.3	0.6	0.4	0.4	0.5	0.4	0.4	0.5	0.4	0.4	0.4	0.4	0.2	0.3	0.5
أحذية القدم	1.4	1.3	1.7	1.6	1.6	1.8	1.7	1.5	1.6	1.7	1.7	1.6	1.6	1.7	1.7	1.6	1.2	1.0
الملابس الجاهزة والمستعملة	0.0	0.0	0.0	0.0	0.0	0.0	0.0	0.0	0.0	0.0	0.0	0.0	0.0	0.0	0.0	0.0	0.0	0.0
المسكن ومستلزماته	15.7	15.2	16.9	15.7	15.0	15.9	15.9	15.4	13.9	14.7	15.7	15.6	15.9	15.2	15.2	14.9	16.0	16.5
الإيجارات الفعلية	1.0	1.2	0.7	1.0	1.3	1.7	1.4	2.7	1.0	3.0	3.3	2.2	1.8	1.3	2.3	2.6	1.0	0.1
الإيجارات المحتسبة	9.0	9.2	11.4	9.6	10.5	10.0	10.2	9.7	8.0	9.4	7.6	9.1	9.9	9.6	9.6	8.1	10.5	11.9
صيانة وإصلاح المسكن	0.5	0.8	0.3	0.5	0.8	0.6	0.7	0.6	0.7	0.5	0.8	0.6	0.5	0.6	0.7	1.3	0.6	0.5
المياه والخدمات المتنوعة المتصلة بالمسكن	1.1	1.2	1.0	1.1	1.0	1.0	1.0	1.1	1.0	1.1	1.1	1.1	1.1	1.0	1.1	1.0	1.7	1.0
الكهرباء والغاز وأنواع الوقود الأخرى	2.7	2.8	2.5	2.7	2.2	2.6	2.5	2.3	2.3	2.6	2.7	2.6	2.7	2.5	2.6	2.0	3.0	2.9

جدول ٢-٤٨: التوزيع النسبي للإنفاق السنوي للأسرة طبقا لمجموعات الإنفاق الرئيسية والفرعية ، وفقا للنشاط الإقتصادي لرب الأسرة والنوع - جملة الجمهورية

Table 2-48: Percentage Distribution of Annual Household Expenditure by Main and Sub-Groups of Expenditure, According to Economic Activity of H.H. Head and Sex - Total Egypt

a - Male H.H. Head

أ- أرباب الأسر من الذكور

Main and Sub-Groups of Expenditure	Economic Activity of H.H. Head																	
	Total	Not	Private households with employed persons	Other community, social & personal service activities	Health & social work	Education	Public administration & defence; compulsory social security	Real estate, renting & business activities	Financial intermediation	Transport, storage & communications	Hotels & Restaurants	Wholesale & retail trade	Construction	Electricity, Gas & water supplies	Manufacturing	Mining & quarrying	Fishing	Agriculture, hunting & forestry
	الإجمالي	لم يعمل	الأسر الخاصة المستخدمة للأجراء	خدمات أخرى للمجتمع والخدمات الاجتماعية والشخصية الأخرى	الصحة والعمل الاجتماعي	التعليم	الإدارة العامة والدفاع	الخدمات العقارية والتأجير والخدمات المتعلقة بالأعمال	الوساطة المالية	النقل والتخزين والاتصالات	الفنادق والمطاعم	تجارة الجملة والتجزئة	التشييد والبناء	الكهرباء والغاز والماء	الصناعات التحويلية	التعدين واستغلال المحاجر	صيد الأسماك	الزراعة والصيد واستغلال الغابات وقطع الأشجار
	النشاط الإقتصادي لرب الأسرة																	
مجموعات الإنفاق الرئيسية والفرعية																		
[illegible]	4.3	4.3	3.6	5.0	4.7	4.3	4.2	4.6	4.0	4.3	4.9	4.4	4.2	4.1	4.4	5.3	3.0	3.9
[illegible]	0.4	0.2	0.1	0.7	0.5	0.4	0.3	0.6	0.0	0.4	0.6	0.5	0.3	0.2	0.4	2.1	0.1	0.3
[illegible]	0.6	0.5	0.4	0.7	0.5	0.6	0.6	0.5	0.0	0.5	0.8	0.3	0.5	0.6	0.5	0.6	0.3	0.7
[illegible]	0.4	0.3	0.1	0.6	0.4	0.3	0.4	0.3	0.4	0.4	0.5	0.4	0.4	0.3	0.4	0.6	0.3	0.3
[illegible]	0.3	0.3	0.2	0.3	0.3	0.3	0.3	0.2	0.3	0.3	0.4	0.3	0.3	0.3	0.3	0.3	0.2	0.3
[illegible]	0.5	0.1	0.1	0.1	0.1	0.1	0.1	0.1	0.1	0.1	0.1	0.1	0.1	0.1	0.1	0.2	0.1	0.2
[illegible]	2.5	2.8	2.7	2.6	2.9	2.5	2.5	3.0	2.0	2.5	2.6	2.6	2.5	2.6	2.6	2.5	1.9	2.1
[illegible]	0.0	0.0	0.0	0.0	0.0	0.0	0.0	0.0	0.0	0.0	0.0	0.0	0.0	0.0	0.0	0.0	0.0	0.0
[illegible]	3.9	6.6	4.6	4.0	3.8	3.9	3.7	3.9	3.0	3.6	3.9	3.6	3.1	4.1	4.0	3.8	3.2	3.1
[illegible]	2.0	3.9	2.0	2.0	1.3	1.7	1.6	1.5	1.2	1.8	2.2	1.9	1.6	1.6	1.7	1.3	1.9	1.5
[illegible]	1.5	2.1	1.3	1.6	1.8	1.8	1.8	1.4	2.2	1.5	1.3	1.5	1.2	2.0	1.8	2.5	1.0	1.0
[illegible]	0.4	0.6	1.2	0.5	0.3	0.4	0.3	0.4	0.0	0.4	0.5	0.5	0.4	0.4	0.5	0.1	0.4	0.4
[illegible]	4.2	4.2	4.0	4.0	5.2	4.5	4.6	6.8	6.7	4.4	4.9	4.7	4.7	5.5	4.7	7.0	2.5	2.3
[illegible]	0.2	0.3	0.0	0.0	0.1	0.3	0.2	0.3	1.0	0.3	0.1	0.3	0.0	0.4	0.2	1.1	0.0	0.0
[illegible]	1.4	1.4	1.8	1.2	4.2	1.4	1.3	3.8	2.0	1.6	1.1	1.8	1.1	1.7	1.4	2.4	0.9	0.3
[illegible]	2.7	2.8	3.0	2.8	2.5	2.8	3.1	2.7	2.9	2.5	3.1	2.6	3.0	3.3	3.1	3.4	2.5	1.9
[illegible]	2.3	3.0	1.5	2.0	3.5	2.6	2.6	4.0	3.9	2.5	2.4	2.8	2.1	2.8	2.5	3.4	1.0	0.9
[illegible]	2.6	3.1	1.7	2.2	4.6	2.8	2.8	5.1	4.4	2.8	2.2	2.8	2.6	3.0	2.8	3.0	1.2	1.5
[illegible]	0.3	0.3	0.1	0.3	0.5	0.3	0.3	0.4	0.5	0.3	0.3	0.3	0.3	0.3	0.3	0.3	0.2	0.2
[illegible]	0.0	0.0	0.0	0.0	0.0	0.0	0.0	0.0	0.0	0.0	0.0	0.0	0.0	0.0	0.0	0.0	0.0	0.0
[illegible]	0.1	0.0	0.0	0.1	0.2	0.1	0.1	0.1	0.1	0.1	0.1	0.1	0.1	0.1	0.1	0.1	0.1	0.3
[illegible]	0.3	0.3	0.3	0.3	0.6	0.3	0.3	0.5	0.6	0.3	0.4	0.4	0.3	0.3	0.4	0.5	0.2	0.1
[illegible]	1.0	1.0	0.8	0.9	1.2	1.3	1.3	1.2	1.5	1.0	0.8	0.9	0.8	1.2	1.0	1.2	0.4	0.7
[illegible]	0.9	1.4	0.4	0.7	2.1	0.8	0.9	3.0	1.8	0.8	0.7	1.0	0.6	1.0	0.5	0.9	0.2	0.4
[illegible]	0.0	0.0	0.0	0.0	0.0	0.0	0.0	0.0	0.0	0.0	0.0	0.0	0.0	0.0	0.0	0.0	0.0	0.0

جدول ٢-٤٨: التوزيع النسبي للانفاق السنوي للأسرة طبقا لمجموعات الانفاق الرئيسية والفرعية ، وفقا للنشاط الاقتصادي لرب الأسرة والنوع - جملة الجمهورية

Table 2-48: Percentage Distribution of Annual Household Expenditure by Main and Sub-Groups of Expenditure, According to Economic Activity of H.H. Head and Sex - Total Egypt

أ- أرباب الأسر من الذكور

a - Male H.H. Head

Main and Sub-Groups of Expenditure	Economic Activity of H.H. Head																		مجموعات الانفاق الرئيسية والفرعية
	Total	N/A	Private households with employed persons	Other community, social & personal service activities	Health & social work	Education	Public administration & defence; compulsory social security	Real estate, renting & business activities	Financial intermediation	Transport, storage & communications	Hotels & Restaurants	Wholesale & retail trade	Construction	Electricity, Gas & water supplies	Manufacturing	Mining & quarrying	Fishing	Agriculture, hunting & forestry	
	الإجمالي	غير المنطبق النشاط الاقتصادي	خدمات الأسر المعيشية للأسر المستخدمة	خدمات المجتمع والخدمات الاجتماعية والشخصية الأخرى	الصحة والعمل الاجتماعي	التعليم	الإدارة العامة والدفاع	أنشطة العقارات والتأجير وخدمات الأعمال	الوساطة المالية	النقل والتخزين والاتصالات	الفنادق والمطاعم	تجارة الجملة والتجزئة	التشييد	الكهرباء والغاز والمياه وخدمات المياه المنتجة	الصناعات التحويلية	التعدين واستغلال المحاجر	صيد الأسماك	الزراعة والصيد واستغلال الغابات وقطع الأشجار الأخشاب	
التعليم	1.7	1.9	5.7	3.7	6.7	3.9	3.9	3.9	6.5	3.4	2.9	3.7	2.9	3.9	3.7	5.7	1.4	1.7	Education
الصحة والعمل الاجتماعي	2.3	3.0	9.3	3.8	2.1	4.2	3.2	4.0	3.2	4.0	4.2	3.9	4.2	3.2	3.8	9.3	3.0	2.3	Health and social work
الوصف العام	2.1	2.9	3.3	3.7	1.2	4.1	3.7	3.1	3.2	3.9	4.1	3.7	4.1	3.2	3.7	3.3	2.9	2.1	Social work
خدمات الطهو	0.1	0.1	0.0	0.0	0.1	0.0	0.1	0.1	0.1	0.0	0.1	0.1	0.0	0.1	0.0	0.0	0.1	0.1	Boilerplate services
النقل والتخزين والاتصالات	2.8	3.6	4.0	3.8	3.7	3.6	3.6	4.1	4.0	2.8	4.0	3.6	3.6	3.1	3.8	4.0	2.9	2.8	Miscellaneous goods and services
التنمية الشخصية	2.8	2.7	2.7	2.5	2.6	2.5	2.5	2.6	2.7	2.1	3.9	2.8	2.6	2.6	2.7	2.7	2.8	2.8	Personal care
الخدمة الشخصية الغير مصنفة في مكان آخر	0.4	0.3	0.6	0.6	0.8	0.7	0.6	0.6	0.7	0.5	0.7	0.6	0.5	0.6	0.6	0.8	0.3	0.4	Personal Effects N.E.C
الخدمات الأخرى الغير مصنفة بند بند آخر	0.4	0.4	0.3	0.4	0.6	0.5	0.4	0.9	0.6	0.5	0.5	0.4	0.4	0.4	0.5	0.5	0.4	0.4	Other services not classified
إجمالي الاستهلاك الفعلي *	98.2	99.7	97.5	98.9	98.7	99.5	99.6	98.6	99.7	99.1	99.3	99.3	99.6	98.7	98.9	97.5	99.7	98.2	Total actual consumption *
إجمالي التحويلات العينية (المستلمة)	0.8	1.8	0.5	1.2	0.5	1.1	1.1	0.5	1.8	1.2	1.8	1.1	1.1	0.9	1.2	0.5	1.8	0.8	Total in kind transfer(Received)
إجمالي الإنفاق الاستهلاكي	97.4	97.9	96.5	97.6	97.8	97.7	97.5	97.5	98.2	97.9	97.5	98.2	97.7	97.8	97.6	96.5	97.9	97.4	Total consumption expenditure
المبلغ من التحويلات (إنفاق غير استهلاكي)	2.6	2.1	3.4	2.2	1.8	2.3	2.3	2.5	1.8	2.1	2.5	2.2	2.3	2.2	2.4	3.5	2.1	2.6	Non consumption expenditure
إجمالي الإنفاق الداخلي	100.0	100.0	100.0	100.0	100.0	100.0	100.0	100.0	100.0	100.0	100.0	100.0	100.0	100.0	100.0	100.0	100.0	100.0	Total household expenditure
عدد الأسر	8584	263	87	4600	512	3103	4424	750	3870	314	563	4259	2942	2175	930	195	4354	39727	No. of H.H.
عدد أفراد	43647	1325	362	21455	2490	14268	20191	3184	14368	1482	2247	21221	14325	8117	4394	873	16339	185159	No. of H.H. Members

* الاستهلاك الفعلي يتضمن الانفاق الاستهلاكي + إجمالي التحويلات العينية

* Total actual consumption includes total consumption expenditure and total in kind transfers.

تابع جدول ٢-٤٨: التوزيع النسبي للانفاق السنوي للأسرة طبقاً لمجموعات الإنفاق الرئيسية والفرعية - وفقاً للنشاط الإقتصادي لرب الأسرة ونوع - جملة الجمهورية

(Cont.) Table 2-48: Percentage Distribution of Annual Household Expenditure by Main and Sub-Groups of Expenditure, According to Economic Activity of H.H. Head and Sex - Total Egypt

ب- أرباب الأسر من الإناث

b - Female H.H. Head

Main and Sub-Groups of Expenditure	Total	N.A.	Private households with employed persons	Other community, social & personal service activities	Health & social work	Education	Public administration & defence; compulsory social security	Real estate, renting & business activities	Financial intermediation	Transport, storage & communications	Hotels & Restaurants	Wholesale & retail trade	Construction	Electricity, Gas & water supplies	Manufacturing	Mining & quarrying	Fishing	Agriculture, hunting & forestry
	Economic Activity of H.H. Head																	
													النشاط الإقتصادي لرب الأسرة					
Food and non-alcoholic beverages	46.1	45.2	56.4	21.0	41.9	41.0	39.6	31.4	38.5	38.2	47.4	46.2	37.6	40.9	46.7	28.4	0.0	51.9
Bread and cereals	7.0	6.2	10.1	2.4	5.7	5.7	4.5	4.4	3.7	4.3	7.9	7.3	4.5	5.4	7.6	4.9	0.0	9.7
Meat	13.1	12.6	13.7	7.4	12.2	11.8	11.3	7.5	11.1	11.5	14.5	12.3	11.3	11.2	12.1	7.3	0.0	14.9
Fish and seafood	2.5	3.0	3.2	1.5	2.6	3.2	2.6	3.1	2.5	2.5	2.9	2.8	2.9	2.6	3.4	0.9	0.0	2.5
Milk, cheese and eggs	5.8	6.1	7.7	3.3	5.9	5.4	5.4	4.9	4.7	5.7	5.4	5.7	5.5	6.6	5.7	4.2	0.0	5.4
Oils and fats	3.9	3.7	4.3	1.4	3.5	3.2	3.0	2.0	2.6	2.8	3.9	4.6	2.5	3.0	3.8	2.4	0.0	4.7
Fruits	3.2	3.1	3.5	2.0	3.0	3.2	3.4	2.5	3.9	3.1	3.1	3.3	2.9	3.7	3.4	1.3	0.0	3.0
Vegetables	5.8	5.3	7.9	2.1	4.8	4.6	4.7	2.5	3.7	3.5	5.5	6.3	4.4	4.2	6.0	3.8	0.0	7.2
Sugar, jam, honey, chocolate and confectionery	2.2	2.1	2.5	0.7	1.9	1.9	2.0	1.5	2.0	1.6	2.0	2.1	1.2	2.3	2.3	0.5	0.0	2.0
Other foodstuffs n.e.c.	0.8	0.8	1.1	0.3	0.8	0.7	0.7	0.5	0.7	0.7	0.9	0.8	0.7	0.7	0.9	0.3	0.0	0.8
Non-alcoholic beverages	1.5	1.5	1.9	0.7	1.5	1.3	1.4	2.6	1.5	2.3	1.4	1.4	1.0	1.1	1.7	0.7	0.0	1.4
Alcoholic beverages, tobacco and narcotics	1.4	1.5	1.5	6.2	0.8	0.3	0.6	0.0	1.0	0.0	2.7	1.4	1.5	0.0	0.9	0.6	0.0	1.4
Clothing and footwear	7.7	7.4	9.0	9.6	7.6	9.4	9.6	7.1	7.0	6.6	6.3	7.1	9.4	9.7	9.1	9.3	0.0	8.0
Clothing materials	0.6	0.5	0.6	0.2	0.2	0.3	0.3	0.0	0.2	0.0	0.4	0.8	0.5	0.7	0.5	0.0	0.0	1.0
Garments	4.3	4.6	6.3	5.7	5.1	6.6	6.0	4.9	5.3	4.8	4.2	4.4	6.3	6.5	5.3	9.0	0.0	4.5
Other articles of clothing and clothing accessories	0.3	0.3	0.4	0.2	0.3	0.2	0.3	0.1	0.2	0.2	0.3	0.3	0.7	0.2	0.3	0.0	0.0	0.3
Cleaning, repair and hire of clothing	0.4	0.4	0.4	0.5	0.4	0.3	0.4	0.5	0.4	0.3	0.2	0.4	0.5	0.5	0.3	0.0	0.0	0.5
Footwear	1.5	1.4	2.0	1.9	1.8	1.8	1.9	1.1	1.4	1.4	1.3	1.4	1.6	1.6	1.7	0.3	0.0	1.5
Hand-loom made clothes	0.0	0.0	0.1	0.0	0.0	0.0	0.0	0.0	0.0	0.0	0.0	0.0	0.0	0.0	0.0	0.0	0.0	0.0
Housing, Water, Electricity, Gas & Other Fuels	18.7	18.2	14.9	6.6	15.6	17.0	16.4	20.2	13.6	16.0	17.8	19.3	23.4	19.4	17.8	60.0	0.0	19.6
Actual rentals for dwelling	1.5	1.6	3.2	1.3	2.1	3.2	2.5	10.4	0.7	2.1	4.3	2.2	5.7	3.6	2.4	0.8	0.0	0.2
Imputed rentals for dwelling	11.7	11.3	6.8	1.9	8.7	9.5	8.0	5.8	8.0	9.7	7.4	11.7	11.8	2.2	9.6	56.9	0.0	14.5
Maintenance and repair of the dwelling	0.7	0.8	0.2	7.6	0.6	0.4	1.1	0.2	1.8	0.3	0.8	0.5	0.9	0.8	1.4	0.1	0.0	0.5
Water supply and miscellaneous services relating to the dwelling	1.3	1.4	1.4	1.0	1.2	1.3	1.2	1.2	1.0	1.3	1.3	1.7	1.5	1.9	1.6	1.7	0.0	1.1
Electricity, gas and other fuels	3.1	3.1	2.1	1.9	2.9	2.6	2.6	2.5	2.0	2.6	4.0	3.2	3.5	2.7	2.9	1.3	0.0	3.4

تابع جدول ٢-٤٨: التوزيع النسبي للإنفاق السنوي للأسرة طبقا لمجموعات الإنفاق الرئيسية والفرعية - وفقا للنشاط الاقتصادي لرب الأسرة والنوع - جملة الجمهورية

(Cont.) Table 2-48: Percentage Distribution of Annual Household Expenditure by Main and Sub-Groups of Expenditure, According to Economic Activity of H.H. Head and Sex - Total Egypt

b - Female H.H. Head

ب - أرباب الأسر من الإناث

Main and Sub-Groups of Expenditure	Economic Activity of H.H. Head																	
	Total	N.A.	Private households with employed persons	Other community, social & personal service activities	Health & social work	Education	Public administration & defence; compulsory social security	Real estate, renting & business activities	Financial intermediation	Transport, storage & communications	Hotels & Restaurants	Wholesale & retail trade	Construction	Electricity, Gas & water supplies	Manufacturing	Mining & quarrying	Fishing	Agriculture, hunting & forestry
	الإجمالي	غير المشتغلين	خدمات الأسر الخاصة المنزلية لأسر مستخدمة	خدمات المجتمع والخدمات الاجتماعية والشخصية الأخرى	الصحة والعمل الاجتماعي	التعليم	الإدارة العامة والدفاع	أنشطة العقارات والتأجير والأعمال	الوساطة المالية	النقل والتخزين والاتصالات	الفنادق والمطاعم	تجارة الجملة والتجزئة	التشييد	الكهرباء والغاز والماء وإمدادات المياه	الصناعات التحويلية	التعدين واستغلال المحاجر	صيد الأسماك	الزراعة والصيد واستغلال الغابات وقطع الأشجار
Furnishings, H.H. equipment and routine maintenance of the house	4.7	4.6	3.0	3.7	6.0	6.2	4.7	4.0	4.2	6.3	3.7	4.5	3.7	3.6	3.9	2.9	0.0	4.4
Furniture, furnishing, carpets and other floor coverings	0.3	0.3	0.1	0.0	0.4	0.3	0.3	0.1	0.0	0.0	1.0	0.1	0.1	0.6	0.1	0.0	0.0	0.2
H.H. textiles	0.7	0.6	0.4	0.2	0.5	0.9	0.6	0.4	0.2	0.4	0.3	0.4	0.6	0.3	0.6	0.0	0.0	0.8
H.H. appliances	0.3	0.4	0.1	0.0	0.4	0.3	0.3	0.1	0.2	0.1	0.0	0.4	0.0	0.0	0.2	0.0	0.0	0.3
Glassware, tableware and household utensils	0.3	0.3	0.3	0.1	0.4	0.4	0.4	0.2	0.2	0.2	0.3	0.3	0.2	0.3	0.2	0.0	0.0	0.4
Tools and Equipment for House and Garden	0.1	0.1	0.1	0.0	0.1	0.1	0.1	0.0	0.1	0.1	0.1	0.1	0.1	0.0	0.1	0.0	0.0	0.2
Goods and services for routine household maintenance	2.8	2.1	2.7	3.4	3.1	2.1	3.1	3.2	3.0	5.0	2.1	3.2	2.8	3.0	2.4	2.9	0.0	3.2
Food Furniture and Household Equipment	0.0	0.0	0.0	0.0	0.0	0.0	0.0	0.0	0.0	0.0	0.0	0.0	0.0	0.0	0.0	0.0	0.0	0.0
Health	6.0	5.7	3.7	23.0	3.4	3.7	3.0	4.3	3.0	3.1	2.7	4.1	2.5	2.1	5.2	0.7	0.0	3.5
Medical products, appliances and equipment	2.9	3.5	1.5	12.4	1.5	1.6	1.9	3.1	1.0	1.2	2.1	2.4	1.4	0.8	2.6	0.1	0.0	2.0
Out-patient services	1.3	1.7	1.0	9.8	1.5	1.7	1.9	1.2	2.0	1.9	0.6	1.1	1.1	1.3	1.1	0.6	0.0	1.0
Hospital services	0.5	0.6	1.2	0.8	0.0	0.4	0.1	0.0	0.0	0.0	0.0	0.6	0.0	0.0	1.5	0.0	0.0	0.5
Transport	3.3	3.3	4.2	5.5	5.9	5.5	4.6	4.1	5.2	4.3	4.1	3.5	3.0	6.1	3.6	1.7	0.0	2.4
Purchase of vehicles	0.1	0.1	0.0	0.0	0.0	1.2	0.0	0.0	0.0	0.0	0.0	0.0	0.0	0.0	0.0	0.0	0.0	0.0
Operation of personal transport equipment	0.6	0.7	0.0	0.0	2.4	1.6	0.9	3.1	2.0	1.6	0.0	0.7	1.7	0.0	0.0	0.0	0.0	0.1
Transport services	2.6	2.6	4.2	5.4	3.5	2.8	3.7	0.9	3.2	2.7	4.1	2.8	1.3	6.1	3.5	1.7	0.0	2.3
Communication	2.5	2.0	1.1	3.1	4.4	3.3	3.9	4.0	3.2	4.3	1.6	1.4	5.6	5.3	2.1	1.4	0.0	1.2
Recreation and Culture	2.6	2.6	1.2	4.7	3.2	3.7	3.5	9.7	13.1	3.4	0.7	1.6	7.5	2.3	2.3	4.7	0.0	1.6
Audio-visual, photographic and information processing equipment	0.3	0.2	0.2	0.3	0.3	0.4	0.3	1.1	1.5	0.2	0.2	0.3	0.1	0.1	0.2	0.6	0.0	0.3
Other Major Expenditure for recreation and culture	0.0	0.0	0.0	0.0	0.0	0.0	0.0	0.0	0.0	0.0	0.0	0.0	0.0	0.0	0.0	0.0	0.0	0.0
Other recreational items and equipment, gardens and pets	0.1	0.1	0.0	0.0	0.1	0.1	0.1	0.1	0.0	0.1	0.0	0.0	0.0	0.0	0.0	0.0	0.0	0.1
Recreational and Cultural services	0.3	0.3	0.1	0.8	0.4	0.4	0.6	0.0	1.0	0.4	0.1	0.3	0.2	0.4	0.3	0.0	0.0	0.1
Newspapers, books and stationery	0.9	0.9	0.8	0.6	1.2	1.8	1.4	1.2	1.2	1.0	0.5	0.9	1.2	1.5	1.4	0.0	0.0	0.8
Package holidays	1.0	1.1	0.0	3.1	1.2	1.0	1.1	6.5	9.6	1.6	0.0	0.3	6.0	0.1	0.4	3.7	0.0	0.3
Cost Deviation for culture and recreation	0.0	0.0	0.0	0.0	0.0	0.0	0.0	0.0	0.0	0.0	0.0	0.0	0.0	0.0	0.0	0.0	0.0	0.0

تابع جدول ٢-٤٨: التوزيع النسبي للإنفاق السنوي للأسرة طبقا لمجموعات الإنفاق الرئيسية والفرعية - وفقا للنشاط الاقتصادي لرب الأسرة والنوع - جملة الجمهورية

(Cont.) Table 2-48: Percentage Distribution of Annual Household Expenditure by Main and Sub-Groups of Expenditure, According to Economic Activity of H.H. Head and Sex - Total Egypt

ب - أرباب الأسر من الإناث

b - Female H.H. Head

Main and Sub-Groups of Expenditure	Economic Activity of H.H. Head: Total	N.A	Others inactivities with engaged persons	Other community, social & personal service activities	Health & social work	Education	Public administration & defence; compulsory social security	Real estate, renting & business activities	Financial intermediation	Transport, storage & communications	Hotels & restaurants	Wholesale & retail trade	Construction	Electricity, Gas & water supplies	Manufacturing	Mining & quarrying	Fishing	Agriculture, hunting & forestry	مجموعات الإنفاق الرئيسية والفرعية
																			النشاط الاقتصادي لرب الأسرة
Education	2.5	2.5	1.5	5.9	3.0	4.0	4.0	0.0	4.5	4.5	0.5	2.6	0.9	10.1	3.5	0.0	0.0	1.9	التعليم
Entertainments and Sports	3.0	3.0	4.1	5.2	3.7	2.8	4.0	4.1	3.3	3.9	5.5	4.0	2.8	5.0	2.6	0.0	0.0	2.2	الترفيه والرياضة
Family needs	3.9	3.9	4.1	5.2	3.6	2.7	3.5	3.6	3.3	3.9	5.5	4.0	2.8	5.0	3.5	0.0	0.0	2.2	حاجات الأسرة
Exceptional expenditure	0.1	0.1	0.0	0.0	0.1	0.1	0.5	0.5	0.0	0.0	0.0	0.1	0.0	0.0	0.1	0.0	0.0	0.1	النفقات والمصاريف الاستثنائية
Other expenses on health and education	3.5	3.4	2.0	2.3	4.0	3.9	5.1	5.9	2.9	4.9	3.4	3.4	1.9	3.0	2.4	1.3	0.0	1.7	أعباء الصحة
Personal care	2.2	2.2	2.5	1.5	2.9	2.5	3.0	4.5	2.1	3.2	2.1	2.0	1.5	2.4	2.3	1.3	0.0	1.7	الأنشطة الشخصية الغير مسجلة في مكان آخر
Personal Effects N.E.C.	0.7	0.6	0.3	0.3	0.8	0.9	1.5	0.5	0.5	0.7	0.2	0.5	0.3	0.6	0.4	0.0	0.0	0.8	المتعلقات الأخرى الغير مصنفة بمكان آخر
Other services per Household	0.6	0.6	0.2	0.4	1.1	0.5	0.7	0.9	0.3	4.0	1.1	0.8	0.1	0.6	0.4	0.0	0.0	0.6	خدمات الأسر المعيشية
Total actual consumption *	100.6	100.6	105.1	95.4	100.1	100.6	99.4	95.8	100.3	99.7	96.4	99.3	99.1	99.3	100.8	99.4	0.0	101.2	إجمالي الاستهلاك الفعلي *
Total in kind transfer(Received)	2.8	2.8	5.9	0.1	1.6	2.8	1.7	0.8	1.6	0.9	1.5	2.0	0.0	0.3	2.3	0.0	0.0	3.3	إجمالي التحويلات العينية (المستلمة)
Total consumption expenditure	97.8	97.7	99.2	95.3	98.4	97.7	97.7	96.0	98.6	98.1	95.0	97.3	99.1	99.0	98.7	99.4	0.0	97.9	إجمالي الإنفاق الاستهلاكي
Non consumption expenditure	2.2	2.3	0.8	4.7	1.6	2.3	2.3	5.0	1.4	1.9	5.0	2.7	0.9	1.0	1.3	0.6	0.0	2.1	المصروفات الغير إنفاقية (غير استهلاكي)
Total household expenditure	100.0	100.0	100.0	100.0	100.0	100.0	100.0	100.0	100.0	100.0	100.0	100.0	100.0	100.0	100.0	100.0	0.0	100.0	إجمالي الإنفاق السنوي
No. of H.H.	7369	4431	48	12	105	234	143	10	20	25	18	284	6	7	102	1	0	1921	عدد الأسر
No. of H.H. Members	21830	11755	175	35	312	792	454	27	63	74	63	865	19	31	376	3	0	6786	عدد أفراد

* الاستهلاك الفعلي يتضمن الإنفاق الاستهلاكي + إجمالي التحويلات العينية

* Total actual consumption includes total consumption expenditure and total in kind transfers.

جدول ٢-٤٩: التوزيع النسبي للإنفاق السنوي للأسرة طبقا لمجموعات الإنفاق الرئيسية والفرعية ، وفقا لقطاع رب الأسرة - جملة الجمهورية

Table 2-49: Percentage Distribution of Annual Household Expenditure by Main and Sub-Groups of Expenditure, According to Sector of H.H. Head - Total Egypt

Main and Sub-Groups of Expenditure	Sector of H.H. Head										مجموعات الإنفاق الرئيسية والفرعية
										قطاع رب الأسرة	
	الإجمالي Total	لا ينطبق عليهم بيان القطاع N / A	خارج المنشآت Outside Establish-ments	أجنبي / مشترك Foreign	هيئات غير حكومية لا تهدف الى ربح Non Govern-mental Organ-izations	تعاوني Co-Operative	خاص Private	عام وأعمال عام Public	هيئات اقتصادية Economic Organiz-ations	حكومي Govern-mental	
Food and Non Alcoholic Beverages	44.5	43.7	51.1	31.9	38.0	42.8	44.5	41.5	40.5	42.6	المطعومات والمشروبات
Bread and cereals	7.2	6.1	9.6	4.4	6.0	6.7	7.3	6.2	5.6	6.9	الحبوب والغلال
Meat	12.5	12.6	14.2	8.7	10.3	13.1	12.3	11.9	11.8	11.9	اللحوم
Fish and seafood	2.8	2.9	2.7	2.1	2.2	2.6	2.8	2.8	3.7	2.7	الأسماك
Milk , cheese and eggs	5.5	6.0	5.6	4.9	4.9	4.8	5.6	5.6	5.3	5.2	الألبان والجبن والبيض
Oils and fats	3.6	3.4	4.4	2.3	3.1	3.9	3.7	3.2	3.0	3.4	الزيوت والدهون
Fruit	3.1	3.3	3.1	2.7	3.0	2.4	3.1	3.0	3.0	3.0	الفاكهة
Vegetables	5.6	5.3	6.7	3.1	4.9	5.0	5.5	4.8	4.3	5.2	الخضر
Sugar, Jam, honey, Chocolate and Confectionery	2.2	2.0	2.6	1.8	1.6	2.2	2.2	2.0	1.7	2.2	السكر والأغذية السكرية
Other food products	0.7	0.8	0.8	0.6	0.6	0.7	0.7	0.7	0.7	0.7	منتجات الأغذية الغير مصنفة تحت بند آخر
Non Alcoholic Beverages	1.4	1.5	1.4	1.4	1.3	1.3	1.4	1.3	1.3	1.4	المشروبات الغير كحولية
Alcoholic Beverages, Tobacco and Narcotics	2.9	2.2	3.9	1.9	2.5	3.2	3.4	2.5	3.5	2.3	المشروبات الكحولية والدخان والمخدرات
Clothing and Foot wear	8.1	7.4	7.6	8.8	8.5	8.7	7.9	8.6	8.6	8.9	الملابس والأقمشة وأحذية القدم
Clothing Materials	0.6	0.5	1.0	0.2	0.5	0.7	0.6	9.4	0.3	0.5	الأقمشة
Garments	5.2	4.8	4.3	6.2	5.5	5.5	5.1	6.0	6.0	6.0	الملابس الجاهزة
Other articles of clothing and clothing accessorie	0.3	0.3	0.3	0.2	0.3	0.3	0.3	0.2	0.3	0.3	الملابس الأخرى ومستلزماتها
Cleaning, repair and hire of clothing	0.4	0.4	0.5	0.5	0.5	0.4	0.4	0.3	0.4	0.4	التنظيف والإصلاح واستئجار الملابس
Footwear	1.6	1.5	1.5	1.6	1.6	1.6	1.6	1.7	1.6	1.7	أحذية القدم
Used Ready made Clothes	0.0	0.0	0.0	0.0	0.0	0.0	0.0	0.0	0.0	0.0	الملابس الجاهزة والمستعملة
Housing, Water, Electricity, Gas & Other Fuels	16.0	16.5	16.7	14.8	22.6	17.6	15.9	14.4	12.9	15.7	السكن ومستلزماته
Actual rentals for housing	1.5	1.4	0.7	1.7	1.3	0.7	1.8	1.7	1.5	1.6	الإيجارات الفعلية
Imputed rentals for housing	10.0	10.1	11.3	9.5	17.1	12.5	9.8	8.4	7.3	9.9	الإيجارات المعنوية
Maintenance and repair of the dwelling	0.6	0.8	0.5	0.5	0.3	0.5	0.6	0.8	0.4	0.7	صيانة وإصلاح المسكن
Water supply and miscellaneous services relating to the dwelling	1.1	1.3	1.0	1.1	1.2	1.3	1.1	1.1	1.1	1.1	المياه والخدمات المتنوعة المتصلة بالمسكن
Electricity, gas and other fuels	2.7	2.9	3.1	2.1	2.6	2.6	2.7	2.4	2.5	2.6	الكهرباء والغاز وأنواع الوقود الأخرى

جدول ٢-٤٩: التوزيع النسبي للإنفاق السنوي للأسرة طبقا لمجموعات الإنفاق الرئيسية والفرعية ، وفقا للقطاع لرب الأسرة - جملة الجمهورية

Table 2-49: Percentage Distribution of Annual Household Expenditure by Main and Sub-Groups of Expenditure, According to Sector of H.H. Head - Total Egypt

Main and Sub-Groups of Expenditure	Sector of H.H. Head										القطاع لرب الأسرة	مجموعات الإنفاق الرئيسية والفرعية
	الإجمالي Total	لم يتحقق N / A	خارج المنشآت Outside Establishments	أجنبي/ مشترك Foreign	هيئات غير حكومية لا تهدف الى الربح Non Governmental Organizations	تعاوني Co-Operative	خاص Private	عام وأعمال عام Public	هيئات اقتصادية Economic Organizations	حكومي Governmental		
Furnishings, H.H. equipment and routine maintenance of the house	4.3	4.5	4.0	5.7	3.9	3.4	4.3	4.4	3.9	4.3		الأثاث والتجهيزات والمعدات المنزلية وأعمال الصيانة الاعتيادية
Furniture, furnishing, carpets and other floor coverings	0.4	0.3	0.3	0.9	0.0	0.1	0.4	0.4	0.2	0.4		الأثاث والتجهيزات والسجاد وأغطية الأرضيات الأخرى
H.H. textiles	0.6	0.6	0.7	0.3	0.9	0.5	0.6	0.6	0.4	0.6		المفروشات المنزلية
H.H. appliances	0.4	0.3	0.3	0.6	0.3	0.3	0.4	0.4	0.2	0.4		الأجهزة المنزلية
Glassware, tableware and household utensils	0.3	0.3	0.3	0.2	0.3	0.3	0.3	0.3	0.2	0.3		الأدوات الزجاجية وأدوات المائدة والأدوات المنزلية
Tools and Equipment for House and Garden	0.1	0.1	0.2	0.1	0.1	0.1	0.1	0.1	0.1	0.1		أدوات ومعدات المنازل والحدائق
Goods and services for routine Household maintenance	2.6	2.9	2.2	3.7	2.3	2.1	2.5	2.6	2.8	2.5		السلع والخدمات المستخدمة في أعمال النظافة والصيانة الاعتيادية
Used Furniture and Household Equipment	0.0	0.0	0.0	0.0	0.0	0.0	0.0	0.0	0.1	0.0		الأثاث والتجهيزات والمعدات المنزلية المستعملة
Health	4.0	6.2	3.2	3.6	3.1	4.0	3.5	4.4	4.9	3.8		الخدمات والرعاية الصحية
Medical products, appliances and equipment	2.1	3.7	1.8	1.4	1.2	1.9	1.8	1.6	2.2	1.6		المنتجات والأجهزة والمعدات الطبية
Out- patient services	1.5	1.9	1.0	1.8	1.7	1.8	1.2	2.4	2.0	1.8		خدمات مرضى العيادات الخارجية
Hospitals services	0.4	0.6	0.4	0.5	0.1	0.3	0.5	0.4	0.7	0.3		خدمات المستشفيات
Transport	4.1	3.8	2.4	7.4	6.2	3.9	4.2	5.1	5.4	4.8		المواصلات والنقل
Purchase of vehicles	0.2	0.2	0.0	0.0	0.0	0.1	0.2	0.5	0.0	0.2		شراء العربات
Operation of personal transport equipment	1.3	1.1	0.2	4.4	2.6	0.9	1.5	1.4	2.3	1.5		تشغيل معدات النقل الشخصي
Transport services	2.7	2.6	2.2	3.0	3.5	2.9	2.5	3.3	3.1	3.0		خدمات النقل
Communication	2.4	2.9	1.0	4.1	1.9	2.6	2.3	2.9	3.7	2.7		الاتصالات
Recreating and Culture	2.6	2.9	1.4	5.0	4.0	2.1	2.5	3.3	3.5	3.0		الثقافة والترفيه
Audio-visual, photographic and information processing equipment	0.3	0.3	0.2	0.7	0.1	0.1	0.3	0.4	0.4	0.3		معدات الصوت والصورة ومعدات التصوير وأجهزة المعلومات
Other Major Durables for recreation and culture	0.0	0.0	0.0	0.0	0.0	0.0	0.0	0.0	0.0	0.0		السلع المعمرة الرئيسية الأخرى المعدة للثقافة والترفيه
Other recreational items and equipment, gardens and pets	0.1	0.1	0.2	0.2	0.0	0.1	0.1	0.1	0.1	0.1		الأصناف والمعدات الترفيهية الأخرى والحدائق والحيوانات الأليفة
Recreational and Cultural services	0.3	0.3	0.1	0.8	0.3	0.3	0.3	0.4	0.2	0.3		الخدمات الثقافية والترفيهية
Newspapers, books and stationery	1.0	1.0	0.6	1.1	1.5	1.5	0.9	1.3	1.4	1.3		الصحف والكتب والأدوات الكتابية
Package holidays	0.9	1.3	0.3	2.2	2.0	0.2	0.9	1.2	1.4	0.9		الرحلات السياحية المنظمة
Used Durables for culture and recreation	0.0	0.0	0.0	0.0	0.0	0.0	0.0	0.0	0.0	0.0		السلع المعمرة المعدة للثقافة والترفيه المستعملة

جدول ٢-٤٩: التوزيع النسبي للإنفاق السنوي للأسرة طبقا لمجموعات الإنفاق الرئيسية والفرعية ، وفقا للقطاع لرب الأسرة - جملة الجمهورية

Table 2-49: Percentage Distribution of Annual Household Expenditure by Main and Sub-Groups of Expenditure, According to Sector of H.H. Head - Total Egypt

Main and Sub-Groups of Expenditure	Sector of H.H. Head										مجموعات الإنفاق الرئيسية والفرعية
	الإجمالي Total	غير الانطباق عليهم بيان القطاع N / A	خارج المنشآت Outside Establish-ments	أجنبي/ مشترك Foreign	هيئات غير حكومية لا تهدف الى الربح Non Govern-mental Organ-ications	تعاوني Co-Operative	خاص Private	عام وأعمال عام Public	هيئات اقتصادية Economic Organiz-ations	حكومي Govern-mental	
Education	3.2	2.5	1.7	7.5	1.9	3.3	3.2	4.4	4.0	4.0	التعليم
Restaurants and Hotels	3.3	3.2	3.3	4.2	4.3	2.8	3.5	3.3	3.7	3.3	المطاعم والفنادق
Ready meals	3.3	3.1	3.2	4.1	3.9	2.8	3.4	3.3	3.7	3.2	الوجبات الجاهزة
Residence services	0.1	0.1	0.0	0.1	0.3	0.0	0.1	0.1	0.0	0.1	خدمات الإقامة
Miscellaneous goods and services	3.5	3.6	3.1	4.2	3.2	4.9	3.5	3.9	4.0	3.6	السلع والخدمات المتنوعة
Personal care	2.5	2.6	2.1	2.8	2.2	2.3	2.5	2.8	2.8	2.5	العناية الشخصية
Personal Effects N.E.C.	0.6	0.5	0.5	1.0	0.3	2.2	0.6	0.6	0.8	0.6	الأمتعة الشخصية الغير مصنفة في مكان آخر
Other services (not classified)	0.5	0.5	0.5	0.3	0.7	0.4	0.5	0.5	0.4	0.5	الخدمات الأخرى الغير مصنفة تحت بند آخر
Total actual consumption *	99.0	99.4	99.3	99.2	99.9	99.4	98.7	98.7	98.7	99.0	إجمالي الاستهلاك الفعلي *
Total in-kind transfers(Received)	1.3	1.9	1.6	1.1	1.1	1.2	1.1	0.8	0.8	1.0	إجمالي التحويلات العينية (المستلمة)
Total consumption expenditure	97.7	97.5	97.7	98.1	98.8	98.3	97.6	97.9	97.9	98.0	إجمالي الإنفاق الاستهلاكي
Non consumption expenditure	2.3	2.5	2.3	1.9	1.2	1.7	2.4	2.1	2.1	2.0	المدفوعات التحويلية (الإنفاق غير استهلاكي)
Total household expenditure	100.0	100.0	100.0	100.0	100.0	100.0	100.0	100.0	100.0	100.0	إجمالي الإنفاق العائلي
No. of H.H.	47095	8785	7368	82	22	43	18387	2137	99	10173	عدد الأسر
No. of H.H. Members	207029	28094	34816	347	97	224	83273	10389	450	49339	عدد أفراد

* الاستهلاك الفعلي يتضمن الإنفاق الاستهلاكي + إجمالي التحويلات العينية

* Total actual consumption includes total consumption expenditure and total in kind transfers.

جدول ٢-٥٠: التوزيع النسبي للإنفاق السنوي للأسرة طبقاً لمجموعات الإنفاق الرئيسية والفرعية ، وفقاً للقطاع رب الأسرة - حضر الجمهورية

Table 2-50: Percentage Distribution of Annual Household Expenditure by Main and Sub-Groups of Expenditure, According to Sector of H.H. Head - Urban Egypt

Main and Sub-Groups of Expenditure	Sector of H.H. Head										القطاع رب الأسرة	مجموعات الإنفاق الرئيسية والفرعية
	Total	N / A	Outside Establishments	Foreign	Non Governmental Organizations	Co-Operative	Private	Public	Economic Organizations	Governmental		
	الإجمالي	لا ينطبق عليهم بيان القطاع	خارج المنشآت	أجنبي/ مشترك	جهات غير حكومية لا تهدف الى ربح	تعاوني	خاص	عام وأعمال عام	هيئات اقتصادية	حكومي		
Food and Non Alcoholic Beverages	40.4	42.0	47.3	31.1	37.4	36.8	39.9	39.7	39.3	38.8		المطعم والمشروب
Bread and cereals	5.6	5.4	7.5	4.1	5.3	5.5	5.6	5.5	4.9	5.4		الحبوب والخبز
Meat	11.5	12.3	12.9	8.4	10.3	10.8	11.3	11.3	11.9	11.0		اللحوم
Fish and seafood	2.8	2.9	3.1	2.1	2.3	2.3	2.8	2.9	4.0	2.7		الأسماك
Milk , cheese and eggs	5.8	6.3	6.1	5.0	5.4	4.5	5.8	6.0	5.4	5.5		الألبان والجبن والبيض
Oils and fats	3.0	3.1	3.7	2.2	2.7	3.5	3.0	2.9	2.7	2.9		الزيوت والدهون
Fruit	3.1	3.2	3.4	2.7	3.2	2.4	3.0	2.9	2.9	3.1		الفاكهة
Vegetables	4.5	4.7	6.0	2.8	4.7	3.6	4.4	4.2	3.8	4.2		الخضر
Sugar, Jam, honey, Chocolate and Confectionery	1.9	1.8	2.3	1.8	1.5	2.0	2.0	1.9	1.7	2.0		السكر والأغذية السكرية
Other food products	0.7	0.8	0.8	0.6	0.6	0.8	0.7	0.7	0.7	0.7		منتجات الأغذية الغير مصنفة تحت بند آخر
Non Alcoholic Beverages	1.4	1.5	1.5	1.4	1.3	1.7	1.4	1.4	1.3	1.4		المشروبات الغير كحولية
Alcoholic Beverages, Tobacco and Narcotics	2.8	2.2	4.7	1.9	2.1	4.8	3.3	2.4	4.0	2.0		المشروبات الكحولية والدخان والمخدرات
Clothing and Foot wear	8.1	7.4	7.5	9.0	8.6	6.5	8.0	8.4	8.6	8.9		الملابس والأقمشة وأحذية القدم
Clothing Materials	0.3	0.3	0.5	0.2	0.4	0.3	0.2	0.2	0.1	0.3		الأقمشة
Garments	5.6	5.0	4.9	6.4	5.7	4.3	5.5	6.1	6.3	6.2		الملابس الجاهزة
Other articles of clothing and clothing accessories	0.2	0.2	0.2	0.2	0.3	0.2	0.2	0.2	0.2	0.2		الملابس الأخرى ومستلزماتها
Cleaning, repair and hire of clothing	0.4	0.4	0.3	0.5	0.5	0.2	0.4	0.3	0.3	0.4		التنظيف والإصلاح واستئجار الملابس
Footwear	1.6	1.5	1.5	1.7	1.7	1.4	1.6	1.7	1.6	1.7		أحذية القدم
Used Ready made Clothes	0.0	0.0	0.0	0.0	0.0	0.0	0.0	0.0	0.0	0.0		الملابس الجاهزة والمستعملة
Housing, Water, Electricity, Gas & Other Fuels	14.9	15.1	15.2	14.5	23.4	17.4	14.9	13.6	11.8	15.0		السكن ومستلزماته
Actual rentals for housing	2.4	1.7	2.1	1.8	1.2	1.6	2.7	2.3	1.7	2.5		الإيجارات الفعلية
Imputed rentals for housing	8.1	8.3	8.7	9.2	18.2	12.4	8.0	7.1	6.1	8.2		الإيجارات المحتسبة
Maintenance and repair of the dwelling	0.7	0.9	0.5	0.3	0.4	0.2	0.6	0.8	0.3	0.8		صيانة وإصلاح المسكن
Water supply and miscellaneous services relating to the dwelling	1.1	1.3	1.1	1.1	1.2	1.1	1.1	1.1	1.1	1.1		المياه والخدمات المتنوعة المتصلة بالمسكن
Electricity, gas and other fuels	2.6	2.8	2.8	2.0	2.4	2.1	2.5	2.4	2.4	2.5		الكهرباء والغاز وأنواع الوقود الأخرى

جدول ٢-٥٠: التوزيع النسبي للإنفاق السنوي للأسرة طبقا لمجموعات الإنفاق الرئيسية والفرعية ، وفقا للقطاع لرب الأسرة - حضر الجمهورية

Table 2-50: Percentage Distribution of Annual Household Expenditure by Main and Sub-Groups of Expenditure, According to Sector of H.H. Head - Urban Egypt

Main and Sub-Groups of Expenditure	Sector of H.H. Head										مجموعات الإنفاق الرئيسية والفرعية
						القطاع لرب الأسرة					
	الإجمالي Total	لا يوجد انطبق عليهم بيان القطاع N / A	خارج المنشآت Outside Establish-ments	أجنبي/ مشترك Foreign	هيئات غير حكومية لا تهدف الى ربح Non Govern-mental Organ-izations	تعاوني Co-Operative	خاص Private	عام وأعمال عام Public	هيئات اقتصادية Economic Organiz-ations	حكومي Govern-mental	
Furnishings, H.H. equipment and routine maintenance of the house	4.6	4.6	4.2	5.1	3.5	4.4	4.6	4.4	4.0	4.6	الأثاث والتجهيزات والمعدات المنزلية وأعمال الصيانة الاعتيادية
Furniture, furnishing, carpets and other floor coverings	0.4	0.3	0.5	0.1	0.0	0.2	0.5	0.5	0.2	0.5	الأثاث والتجهيزات والسجاد وأغطية الأرضيات الأخرى
H.H. textiles	0.5	0.5	0.6	0.3	0.9	0.7	0.5	0.5	0.4	0.5	المفروشات المنزلية
H.H. appliances	0.4	0.3	0.4	0.6	0.1	0.5	0.4	0.4	0.2	0.4	الأجهزة المنزلية
Glassware, tableware and household utensils	0.3	0.2	0.3	0.2	0.3	0.2	0.3	0.2	0.2	0.3	الأدوات الزجاجية وأدوات المائدة والأدوات المنزلية
Tools and Equipment for House and Garden	0.1	0.1	0.1	0.1	0.1	0.2	0.1	0.1	0.1	0.1	عدد ومعدات المنازل والحدائق
Goods and services for routine Household maintenance	2.9	3.1	2.3	3.8	2.1	2.6	2.8	2.7	2.9	2.8	السلع والخدمات المستخدمة في أعمال النظافة والصيانة الاعتيادية
Used Furniture and Household Equipment	0.0	0.0	0.0	0.0	0.0	0.0	0.0	0.0	0.1	0.0	الأثاث والتجهيزات والمعدات المنزلية المستعملة
Health	4.5	6.7	3.4	3.6	3.0	3.5	3.8	4.5	5.1	4.0	الخدمات والرعاية الصحية
Medical products, appliances and equipment	2.3	4.0	1.9	1.3	1.1	1.5	1.9	1.7	2.3	1.7	المنتجات والأجهزة والمعدات الطبية
Out- patient services	1.7	2.1	1.0	1.9	1.7	2.0	1.4	2.4	1.9	1.9	خدمات مرضى العيادات الخارجية
Hospitals services	0.5	0.6	0.5	0.5	0.2	0.0	0.5	0.4	0.8	0.4	خدمات المستشفيات
Transport	5.1	4.3	3.1	7.8	6.3	5.0	5.3	5.7	5.7	5.7	المواصلات والنقل
Purchase of vehicles	0.3	0.2	0.1	0.0	0.0	0.2	0.2	0.8	0.0	0.4	شراء العربات
Operation of personal transport equipment	2.0	1.4	0.3	4.7	3.2	1.6	2.3	1.7	2.8	2.3	تشغيل معدات النقل الشخصي
Transport services	2.8	2.7	2.7	3.0	3.1	3.2	2.7	3.2	2.9	3.0	خدمات النقل
Communications	3.2	3.4	1.7	4.4	2.1	2.7	3.1	3.3	4.2	3.5	الاتصالات
Recreation and Culture	3.5	3.4	1.8	5.3	4.5	2.9	3.4	3.9	3.8	3.8	الثقافة والترفيه
Audio-visual, photographic and information processing equipment	0.4	0.3	0.2	0.8	0.1	0.2	0.4	0.4	0.5	0.4	معدات الصوت والصورة ومعدات التصوير وتجهيز المعلومات
Other Major Durables for recreation and culture	0.0	0.0	0.0	0.0	0.0	0.0	0.0	0.0	0.0	0.0	السلع المعمرة الرئيسية الأخرى المعدة للثقافة والترفيه
Other recreational items and equipment, gardens and pets	0.1	0.1	0.1	0.2	0.0	0.1	0.1	0.1	0.1	0.1	الأصناف والمعدات الترفيهية الأخرى والحدائق والحيوانات الأليفة
Recreational and Cultural services	0.5	0.4	0.3	0.8	0.3	0.6	0.5	0.5	0.3	0.5	الخدمات الثقافية والترفيهية
Newspapers, books and stationery	1.1	1.1	0.8	1.2	1.5	1.4	1.0	1.4	1.5	1.4	الصحف والكتب والأدوات الكتابية
Package holidays	1.4	1.6	0.4	2.4	2.4	0.6	1.4	1.6	1.4	1.4	الرحلات السياحية المنظمة
Used Durables for culture and recreation	0.0	0.0	0.0	0.0	0.0	0.0	0.0	0.0	0.0	0.0	السلع المعمرة المعدة للثقافة والترفيه المستعملة

جدول ٢-٥٠: التوزيع النسبي للإنفاق السنوي للأسرة طبقا لمجموعات الإنفاق الرئيسية والفرعية ، وفقا لقطاع رب الأسرة - حضر الجمهورية

Table 2-50: Percentage Distribution of Annual Household Expenditure by Main and Sub-Groups of Expenditure, According to Sector of H.H. Head - Urban Egypt

Main and Sub-Groups of Expenditure	Sector of H.H. Head										مجموعات الإنفاق الرئيسية والفرعية
	الإجمالي Total	قرد الانطباق عليهم بيان القطاع N / A	خارج المنشآت Outside Establish-ments	أجنبي/ مشترك Foreign	هيئات غير حكومية لا تهدف الى الربح Non Govern-mental Organ-izations	تعاوني Co-Operative	خاص Private	عام وأعمال عام Public	هيئات اقتصادية Economic Organiz-ations	حكومي Govern-mental	
							قطاع رب الأسرة				
ducation	4.2	2.9	2.6	8.0	2.1	3.9	4.4	5.1	4.4	5.0	التعليم
estaurants and Hotels	3.8	3.4	4.7	4.2	3.7	3.0	4.1	3.5	3.5	3.6	المطاعم والفنادق
eady meals	3.7	3.3	4.6	4.1	3.7	3.0	4.0	3.5	3.5	3.5	الوجبات الجاهزة
oddence services	0.1	0.1	0.0	0.1	0.0	0.0	0.1	0.1	0.0	0.1	خدمات الإقامة
ecreational goods and services	4.0	3.8	3.7	4.3	3.3	8.6	4.0	4.1	4.2	4.1	السلع والخدمات الترفيهية
ersonal care	2.8	2.8	2.7	2.9	2.2	2.6	2.8	3.0	2.9	2.9	العناية الشخصية
ersonal Effects N.E.C.	0.6	0.5	0.5	1.1	0.3	5.4	0.6	0.6	0.9	0.7	الأمتعة الشخصية الغير مصنفة في مكان آخر
her services (not classified)	0.5	0.5	0.5	0.4	0.7	0.6	0.5	0.5	0.4	0.5	الخدمات الأخرى الغير مصنفة تحت بند آخر
otal actual consumption *	99.0	99.2	99.9	99.2	100.0	99.4	98.8	98.7	98.6	99.1	إجمالي الاستهلاك الفعلي *
otal in kind transfer(Received)	1.3	1.7	2.1	1.1	1.1	2.4	1.2	0.9	0.9	1.0	إجمالي التحويلات العينية (المتلقاه)
otal consumption expenditure	97.7	97.5	97.8	98.1	98.9	97.0	97.6	97.8	97.7	98.1	إجمالي الإنفاق الاستهلاكي
ns consumption expenditure	2.3	2.5	2.2	1.9	1.1	3.0	2.4	2.2	2.3	1.9	المدفوعات التحويلية (الغير استهلاكي)
otal household expenditure	100.0	100.0	100.0	100.0	100.0	100.0	100.0	100.0	100.0	100.0	إجمالي الإنفاق العائلي
o. of H.H.	21995	5660	1581	67	17	13	8447	1316	68	4626	عدد الأسر
o. of H.H. Members	89776	18042	7295	277	71	54	36215	6004	308	21511	عدد الأفراد

Total actual consumption includes total consumption expenditure and total in kind transfers.

* الإستهلاك الفعلي يتضمن الإنفاق الإستهلاكي + إجمالي التحويلات العينية

جدول ٢-٥١: التوزيع النسبي للإنفاق السنوي للأسرة طبقا لمجموعات الإنفاق الرئيسية والفرعية ، وفقا للقطاع رب الأسرة - ريف الجمهورية

Table 2-51: Percentage Distribution of Annual Household Expenditure by Main and Sub-Groups of Expenditure, According to Sector of H.H. Head - Rural Egypt

Main and Sub-Groups of Expenditure	Sector of H.H. Head										القطاع رب الأسرة	مجموعات الإنفاق الرئيسية والفرعية
	Total الإجمالي	N / A لا يوجد عليه بيان القطاع	Outside Establishments خارج المنشآت	Foreign أجنبي/ مشتركة	Non Governmental Organizations هيئات غير حكومية الهدف الربح	Co-Operative تعاوني	Private خاص	Public عام وأعمال عام	Economic Organizations هيئات اقتصادية	Governmental حكومي		
Food and Non-Alcoholic Beverages	49.7	48.8	52.4	42.4	40.9	45.8	50.4	45.4	45.0	47.6		المطعم والمشروب
Bread and cereals	9.4	8.2	10.3	7.9	9.2	7.4	9.6	7.9	8.4	8.9		الحبوب والخبز
Meat	13.7	13.6	14.7	12.1	10.0	14.3	13.6	13.0	11.5	13.2		اللحوم
Fish and seafood	2.8	2.8	2.8	1.9	1.4	2.8	2.9	2.6	2.7	2.7		الأسماك
Milk , cheese and eggs	5.2	4.9	5.4	4.3	2.9	4.9	5.3	4.7	5.1	4.9		اللبان والجبن والبيض
Oils and fats	4.4	4.3	4.7	3.5	5.2	4.2	4.4	3.8	3.8	4.1		الزيوت والدهون
Fruit	3.1	3.3	3.0	2.4	2.3	2.4	3.1	3.1	3.2	3.0		الفاكهة
Vegetables	6.8	7.0	6.9	6.1	5.6	5.7	6.9	6.1	6.1	6.4		الخضر
Sugar, Jam, honey, Chocolate and Confectionery	2.5	2.4	2.7	2.5	2.2	2.4	2.5	2.3	2.1	2.4		السكر والأغذية السكرية
Other food products	0.8	0.8	0.8	0.6	0.8	0.7	0.8	0.7	0.8	0.7		منتجات الأغذية الغير مصنفة تحت بند آخر
Non-Alcoholic Beverages	1.3	1.4	1.4	1.1	1.2	1.1	1.3	1.2	1.3	1.3		المشروبات الغير كحولية
Alcoholic Beverages, Tobacco and Narcotics	3.1	2.2	3.6	2.6	4.3	2.4	3.4	2.8	1.8	2.6		المشروبات الكحولية والدخان والمخدرات
Clothing and Foot wear	8.1	7.5	7.6	6.3	8.0	9.9	7.9	8.9	8.4	8.9		الملابس والأقمشة وأحذية القدم
Clothing Materials	1.0	1.0	1.1	0.9	0.9	0.9	1.0	0.8	1.0	0.8		الأقمشة
Garments	4.7	4.2	4.1	3.6	4.9	6.1	4.6	5.8	4.8	5.6		الملابس الجاهزة
Other articles of clothing and clothing accessories	0.3	0.3	0.3	0.3	0.4	0.4	0.3	0.3	0.3	0.3		الملابس الأخرى ومستلزماتها
Cleaning, repair and hire of clothing	0.5	0.5	0.5	0.4	0.5	0.4	0.5	0.4	0.7	0.4		التنظيف والإصلاح واستئجار الملابس
Footwear	1.6	1.4	1.5	1.1	1.4	2.1	1.6	1.7	1.7	1.8		أحذية القدم
Used Ready made Clothes	0.0	0.0	0.0	0.0	0.0	0.0	0.0	0.0	0.0	0.0		الملابس الجاهزة والمستعملة
Housing, Water, Electricity, Gas & Other Fuels	17.4	20.7	17.2	19.0	18.7	17.6	17.1	16.0	17.1	16.7		المسكن ومستلزماته
Actual rentals for housing	0.4	0.4	0.2	0.0	1.8	0.2	0.5	0.5	0.5	0.4		الإيجارات الفعلية
Imputed rentals for housing	12.4	15.3	12.3	12.7	12.2	12.6	12.2	11.4	11.6	12.1		الإيجارات المحتسبة
Maintenance and repair of the dwelling	0.5	0.5	0.6	2.3	0.0	0.6	0.5	0.6	0.9	0.6		صيانة وإصلاح المسكن
Water supply and miscellaneous services relating to the dwelling	1.1	1.3	1.0	0.8	1.3	1.4	1.1	1.0	1.1	1.0		المياه والخدمات المتنوعة المتصلة بالمسكن
Electricity, gas and other fuels	2.9	3.2	3.2	3.2	3.5	2.8	2.8	2.5	2.9	2.7		الكهرباء والغاز وأنواع الوقود الأخرى

جدول ٢-٥١: التوزيع النسبي للإنفاق السنوي للأسرة طبقا لمجموعات الإنفاق الرئيسية والفرعية ، وفقا للقطاع لرب الأسرة - ريف الجمهورية

Table 2-51: Percentage Distribution of Annual Household Expenditure by Main and Sub-Groups of Expenditure, According to Sector of H.H. Head - Rural Egypt

Main and Sub-Groups of Expenditure	Sector of H.H. Head										مجموعات الإنفاق الرئيسية والفرعية
	الإجمالي Total	لا يوجد انطبق عليهم القطاع N / A	خارج المنشآت Outside Establish-ments	أجنبي / مشترك Foreign	جهات غير حكومية الهدف ليس الربح Non Govern-mental Organ-izations	تعاوني Co-Operative	خاص Private	عام وأعمال عام Public	هيئات اقتصادية Economic Organiz-ations	حكومي Govern-mental	القطاع لرب الأسرة
Furnishings, H.H. equipment and routine maintenance of the house	4.0	4.2	3.9	13.8	5.4	3.0	4.0	4.5	3.6	3.9	الأثاث والتجهيزات والمعدات المنزلية وأعمال الصيانة الاعتيادية
Furniture, furnishing, carpets and other floor coverings	0.3	0.2	0.2	9.8	0.0	0.1	0.3	0.3	0.1	0.2	الأثاث والتجهيزات والسجاد وأغطية الأرضيات الأخرى
H.H. textiles	0.7	0.8	0.7	0.4	0.5	0.5	0.7	0.8	0.5	0.7	المفروشات المنزلية
H.H. appliances	0.3	0.3	0.3	0.7	1.6	0.1	0.3	0.5	0.1	0.3	الأجهزة المنزلية
Glassware, tableware and household utensils	0.4	0.4	0.4	0.2	0.3	0.3	0.3	0.4	0.3	0.3	الأدوات الزجاجية وأدوات المائدة والأدوات المنزلية
Tools and Equipment for House and Garden	0.2	0.1	0.2	0.4	0.1	0.1	0.2	0.2	0.1	0.1	أدوات ومعدات المنازل والحدائق
Goods and services for routine Household maintenance	2.2	2.4	2.1	2.4	2.9	1.9	2.2	2.3	2.3	2.2	السلع والخدمات المستخدمة في أعمال النظافة والصيانة الاعتيادية
Used Furniture and Household Equipment	0.0	0.0	0.0	0.0	0.0	0.0	0.0	0.0	0.0	0.0	الأثاث والتجهيزات والمعدات المنزلية المستعملة
Health	3.4	4.8	3.1	4.1	3.3	4.2	3.1	4.2	4.5	3.5	الخدمات والرعاية الصحية
Medical products, appliances and equipment	1.8	3.0	1.8	2.2	1.8	2.1	1.7	1.5	1.5	1.5	المنتجات والأجهزة والمعدات الطبية
Out- patient services	1.3	1.3	0.9	1.2	1.5	1.7	1.0	2.3	2.4	1.7	خدمات مرضى العيادات الخارجية
Hospitals services	0.4	0.5	0.4	0.7	0.0	0.4	0.4	0.4	0.6	0.3	خدمات المستشفيات
Transport	2.9	2.4	2.2	2.9	6.5	3.4	2.9	4.0	4.4	3.5	المواصلات والنقل
Purchase of vehicles	0.1	0.0	0.0	0.0	0.0	0.0	0.2	0.0	0.0	0.1	شراء المركبات
Operation of personal transport equipment	0.4	0.1	0.2	0.0	0.0	0.6	0.4	0.5	0.4	0.5	تشغيل معدات النقل الشخصي
Transport services	2.4	2.3	2.0	2.9	5.5	2.8	2.3	3.4	4.0	3.0	خدمات النقل
Communication	1.2	1.4	0.8	0.7	0.9	2.5	1.2	1.9	1.7	1.5	الاتصالات
Recreation and Culture	1.5	1.4	1.3	0.5	1.6	1.8	1.4	2.0	2.5	1.8	الثقافة والترفيه
Audio-visual, photographic and information processing equipment	0.2	0.2	0.2	0.1	0.1	0.1	0.2	0.3	0.1	0.2	معدات الصوت والصورة ومعدات التصوير وأجهزة المعلومات
Other Major Durables for recreation and culture	0.0	0.0	0.0	0.0	0.0	0.0	0.0	0.0	0.0	0.0	السلع المعمرة الرئيسية الأخرى المعدة للثقافة والترفيه
Other recreational items and equipment, gardens and pets	0.1	0.1	0.2	0.0	0.2	0.0	0.1	0.1	0.0	0.1	الأصناف والمعدات الترفيهية الأخرى والحدائق والحيوانات الأليفة
Recreational and Cultural services	0.1	0.1	0.1	0.0	0.0	0.1	0.1	0.1	0.1	0.1	الخدمات الثقافية والترفيهية
Newspapers, books and stationery	0.8	0.7	0.6	0.4	1.3	1.5	0.7	1.1	0.8	1.1	الصحف والكتب والأدوات الكتابية
Package holidays	0.3	0.4	0.2	0.0	0.1	0.0	0.3	0.3	1.4	0.3	الرحلات السياحية المنظمة
Used Durables for culture and recreation	0.0	0.0	0.0	0.0	0.0	0.0	0.0	0.0	0.0	0.0	السلع المعمرة المعدة للثقافة والترفيه المستعملة

جدول ٢-٥١: التوزيع النسبي للإنفاق السنوي للأسرة طبقا لمجموعات الإنفاق الرئيسية والفرعية ، وفقا لقطاع رب الأسرة - ريف الجمهورية

Table 2-51: Percentage Distribution of Annual Household Expenditure by Main and Sub-Groups of Expenditure, According to Sector of H.H. Head - Rural Egypt

Main and Sub-Groups of Expenditure	Sector of H.H. Head										قطاع رب الأسرة	مجموعات الإنفاق الرئيسية والفرعية
	Total	N / A	Outside Establish-ments	Foreign	Non Govern-mental Organ-izations	Co-Operative	Private	Public	Economic Organiz-ations	Govern-mental		
	الإجمالي	غير ينطبق عليهم بيان القطاع	خارج المنشآت	أجنبي/ مشترك	هيئات غير حكومية لا تهدف إلى الربح	تعاوني	خاص	عام وأعمال عام	هيئات اقتصادية	حكومي		
Education	1.9	1.3	1.4	0.6	0.9	3.0	1.7	2.9	2.4	2.7		التعليم
Restaurants and Hotels	2.8	2.6	2.8	4.2	7.0	2.8	2.7	2.9	4.5	3.0		المطاعم والفنادق
Ready meals	2.7	2.5	2.7	4.2	5.2	2.8	2.6	2.9	4.5	2.9		الوجبات الجاهزة
Residence services	0.1	0.1	0.0	0.0	1.8	0.0	0.0	0.1	0.0	0.1		خدمات الإقامة
Miscellaneous goods and services	2.9	2.9	2.8	2.0	3.0	3.1	2.9	3.3	2.9	3.0		السلع والخدمات المتنوعة
Personal care	2.0	2.0	1.9	1.8	2.2	2.2	2.0	2.2	2.1	2.1		العناية الشخصية
Personal Effects N.E.C.	0.5	0.5	0.5	0.1	0.2	0.5	0.5	0.7	0.4	0.5		الأمتعة الشخصية الغير مصنفة في مكان آخر
Other services (not classified)	0.4	0.4	0.4	0.1	0.7	0.3	0.4	0.3	0.4	0.4		الخدمات الأخرى الغير مصنفة تحت بند آخر
Total actual consumption *	98.9	100.2	99.1	99.2	99.5	99.4	98.7	98.8	98.8	98.8		إجمالي الاستهلاك الفعلي *
Total in-kind transfer(Received)	1.2	2.5	1.4	0.7	1.0	0.5	1.1	0.7	0.4	0.9		إجمالي التحويلات العينية (المستلمة)
Total consumption expenditure	97.7	97.7	97.7	98.4	98.4	98.9	97.6	98.1	98.4	97.9		إجمالي الإنفاق الاستهلاكي
Non consumption expenditure	2.3	2.3	2.3	1.6	1.6	1.1	2.4	1.9	1.6	2.1		المدفوعات التحويلية (الإنفاق غير استهلاكي)
Total household expenditure	100.0	100.0	100.0	100.0	100.0	100.0	100.0	100.0	100.0	100.0		إجمالي الإنفاق العائلي
No. of H.H.	25100	3125	5787	15	5	30	9940	821	31	5347		عدد الأسر
No. of H.H. Members	117253	10052	27521	70	26	170	47058	4386	142	27829		عدد الأفراد

* الاستهلاك الفعلي يتضمن الإنفاق الاستهلاكي + إجمالي التحويلات العينية

* Total actual consumption includes total consumption expenditure and total in kind transfers.

جدول ٢-٥٢: التوزيع النسبي للإنفاق السنوي للأسرة طبقا لمجموعات الإنفاق الرئيسية والفرعية ، وفقا لقطاع رب الأسرة والنوع - جملة الجمهورية

Table 2-52: Percentage Distribution of Annual Household Expenditure by Main and Sub-Groups of Expenditure, According to Sector of H.H. Head and Sex - Total Egypt

a - Male H.H. Head

أ- أرباب الأسر من الذكور

Main and Sub-Groups of Expenditure	Sector of H.H. Head										مجموعات الإنفاق الرئيسية والفرعية
		قطاع رب الأسرة									
	الإجمالي Total	الفرد لا ينطبق عليهم بيان N / A	خارج المنشآت Outside Establish-ments	أجنبي/ مشترك Foreign	هيئات غير حكومية لا تهدف الى ربح Non Govern-mental Organ-izations	تعاوني Co-Operative	خاص Private	عام وأعمال عام Public	هيئات اقتصادية Economic Organ/ -izations	حكومي Govern-mental	
Food and Non-Alcoholic Beverages	44.3	42.6	50.9	31.8	38.0	42.9	44.3	41.5	40.6	42.7	المأكولات والمشروبات
Bread and cereals	7.2	5.9	9.5	4.4	6.0	6.8	7.3	6.2	5.7	6.9	الحبوب والخبز
Meat	12.4	12.4	14.1	8.7	10.3	13.1	12.2	11.8	11.8	11.9	اللحوم
Fish and seafood	2.8	2.9	2.8	2.1	2.3	2.6	2.8	2.8	3.8	2.7	الأسماك
Milk , cheese and eggs	5.5	5.8	5.6	4.9	4.7	4.7	5.6	5.6	5.4	5.2	الألبان والجبن والبيض
Oils and fats	3.6	3.2	4.4	2.3	3.0	4.0	3.6	3.2	3.0	3.4	الزيوت والدهون
Fruit	3.1	3.2	3.1	2.6	3.2	2.3	3.1	3.0	3.0	3.0	الفاكهة
Vegetables	5.4	5.1	6.6	3.1	5.0	5.1	5.4	4.8	4.3	5.2	الخضر
Sugar, Jam, honey , Chocolate and Confectionnery	2.2	1.8	2.6	1.9	1.6	2.2	2.2	2.0	1.7	2.2	السكر والأغذية السكرية
Other food products	0.7	0.7	0.8	0.6	0.7	0.7	0.7	0.7	0.7	0.7	منتجات الأغذية الغير مصنفة تحت بند آخر
Non Alcoholic Beverages	1.4	1.5	1.4	1.3	1.2	1.3	1.4	1.3	1.3	1.4	المشروبات الغير كحولية
Alcoholic Beverages, Tobacco and Narcotics	3.1	2.7	4.3	2.1	2.1	2.9	3.5	2.5	3.6	2.4	المشروبات الكحولية والدخان والمخدرات
Clothing and Foot wear	8.1	7.5	7.5	8.9	8.4	8.7	8.0	8.6	8.6	8.9	الملابس والأقمشة وأغطية القدم
Clothing Materials	0.6	0.5	1.0	0.2	0.5	0.7	0.6	0.4	0.3	0.5	الأقمشة
Garments	5.3	4.8	4.3	6.4	5.5	5.4	5.1	6.0	6.0	5.9	الملابس الجاهزة
Other articles of clothing and clothing accessorie	0.3	0.2	0.3	0.2	0.3	0.3	0.3	0.2	0.3	0.3	الملابس الأخرى ومستلزماتها
Cleaning, repair and hire of clothing	0.4	0.4	0.5	0.5	0.5	0.4	0.4	0.3	0.4	0.4	التنظيف والإصلاح واستئجار الملابس
Footwear	1.6	1.5	1.5	1.6	1.6	1.8	1.6	1.7	1.6	1.7	أغطية القدم
Used Ready made Clothes	0.0	0.0	0.0	0.0	0.0	0.0	0.0	0.0	0.0	0.0	الملابس الجاهزة والمستعملة
Housing, Water, Electricity, Gas & Other Fuels	15.7	15.2	16.3	14.2	24.0	17.8	15.7	14.3	12.6	15.7	المسكن ومستلزماته
Actual rentals for housing	1.5	1.2	0.7	1.4	0.9	0.7	1.8	1.7	1.5	1.5	الإيجارات الفعلية
Imputed rentals for housing	9.8	9.2	11.0	9.1	19.0	12.8	9.7	8.5	7.0	9.9	الإيجارات المحتسبة
Maintenance and repair of the dwelling	0.6	0.8	0.5	0.5	0.4	0.5	0.6	0.8	0.5	0.7	صيانة وإصلاح المسكن
Water supply and miscellaneous services relating to the dwelling	1.1	1.2	1.0	1.0	1.2	1.3	1.1	1.0	1.1	1.0	المياه والخدمات المتنوعة المتصلة بالمسكن
Electricity, gas and other fuels	2.7	2.8	3.0	2.1	2.5	2.6	2.6	2.4	2.5	2.6	الكهرباء والغاز وأنواع الوقود الأخرى

جدول ٢-٥٢: التوزيع النسبي للإنفاق السنوي للأسرة طبقا لمجموعات الإنفاق الرئيسية والفرعية ، وفقا لقطاع رب الأسرة والنوع - جملة الجمهورية

Table 2-52: Percentage Distribution of Annual Household Expenditure by Main and Sub-Groups of Expenditure, According to Sector of H.H. Head and Sex - Total Egypt

a - Male H.H. Head

أ- أرباب الأسر من الذكور

Main and Sub-Groups of Expenditure	Sector of H.H. Head										مجموعات الإنفاق الرئيسية والفرعية
							قطاع رب الأسرة				
	الإجمالي Total	لا ينطبق عليهم هذا القطاع N / A	مشاريع الهيئات Outside Establishments	أجنبي / مشترك Foreign	هيئات غير حكومية الهدف غير الربح Non Governmental Organisations	تعاوني Co-Operative	خاص Private	عام واعمال عامة Public	هيئات اقتصادية Economic Organisations	حكومي Governmental	
Furnishings, H.H. equipment and routine maintenance of the house	4.3	4.3	3.9	5.8	3.6	3.4	4.3	4.4	4.0	4.3	الأثاث والتجهيزات والمعدات المنزلية واعمال الصيانة الاعتيادية
Furniture, furnishing, carpets and other floor coverings	0.4	0.2	0.3	0.9	0.0	0.1	0.4	0.4	0.1	0.4	الأثاث والتجهيزات والسجاد وأغطية الأرضيات الأخرى
H.H. textiles	0.6	0.5	0.6	0.3	1.0	0.6	0.5	0.6	0.4	0.6	المفروشات المنزلية
H.H. appliances	0.4	0.3	0.3	0.6	0.1	0.3	0.4	0.4	0.2	0.4	الأجهزة المنزلية
Glassware, tableware and household utensils	0.3	0.3	0.3	0.2	0.3	0.3	0.3	0.3	0.2	0.3	الأدوات الزجاجية وأدوات المائدة والأدوات المنزلية
Tools and Equipment for House and Garden	0.1	0.1	0.2	0.1	0.1	0.1	0.1	0.1	0.1	0.1	عدد ومعدات المنازل والحدائق
Goods and services for routine household maintenance	2.5	2.8	2.2	3.6	2.1	2.1	2.5	2.6	2.8	2.5	السلع والخدمات المستخدمة في أعمال النظافة والصيانة الاعتيادية
Used Furniture and Household Equipment	0.0	0.0	0.0	0.0	0.0	0.0	0.0	0.0	0.1	0.0	الأثاث والتجهيزات والمعدات المنزلية المستعملة
Health	3.9	6.6	3.2	3.7	3.0	4.0	3.5	4.4	5.0	3.8	الخدمات والرعاية الصحية
Medical products, appliances and equipment	2.0	3.9	1.8	1.3	1.0	1.9	1.8	1.6	2.2	1.6	المنتجات والأجهزة والمعدات الطبية
Out- patient services	1.5	2.1	1.0	1.9	1.8	1.6	1.2	2.4	2.0	1.8	خدمات مرضى العيادات الخارجية
Hospitals services	0.4	0.6	0.4	0.5	0.1	0.3	0.4	0.4	0.8	0.3	خدمات المستشفيات
Transport	4.2	4.2	2.4	7.6	6.7	4.0	4.3	5.2	5.5	4.7	الانتقالات والنقل
Purchase of vehicles	0.2	0.3	0.0	0.0	0.0	0.1	0.2	0.5	0.0	0.2	شراء العربات
Operation of personal transport equipment	1.4	1.4	0.2	4.5	3.1	1.0	1.6	1.4	2.4	1.5	تشغيل معدات النقل الشخصي
Transport services	2.7	2.6	2.1	3.1	3.6	3.0	2.5	3.3	3.2	3.0	خدمات النقل
Communication	2.3	3.0	1.6	4.1	1.8	2.5	2.3	2.9	3.8	2.6	الاتصالات
Recreation and Culture	2.6	3.1	1.4	4.8	3.9	2.2	2.5	3.3	3.5	2.9	الثقافة والترفيه
Audio visual, photographic and information processing equipment	0.3	0.3	0.2	0.8	0.1	0.1	0.3	0.4	0.4	0.3	معدات الصوت والصور ومعدات التصوير وتجهيز المعلومات
Other Major Durables for recreation and culture	0.0	0.0	0.0	0.0	0.0	0.0	0.0	0.0	0.0	0.0	السلع المعمرة الرئيسية الأخرى للمعدة للثقافة والترفيه
Other recreational items and equipment, gardens and pets	0.1	0.0	0.2	0.2	0.0	0.0	0.1	0.1	0.1	0.1	الأصناف والمعدات الترفيهية الأخرى والحدائق والحيوانات الأليفة
Recreational and Cultural services	0.3	0.3	0.1	0.7	0.1	0.3	0.3	0.4	0.2	0.3	الخدمات الثقافية والترفيهية
Newspapers, books and stationery	1.0	1.0	0.6	1.1	1.5	1.5	0.9	1.3	1.4	1.3	الصحف والكتب والأدوات الكتابية
Package holidays	0.9	1.4	0.3	2.0	2.1	0.2	0.9	1.2	1.3	0.9	الرحلات السياحية المنظمة
Other durables for culture and recreation	0.0	0.0	0.0	0.0	0.0	0.0	0.0	0.0	0.0	0.0	السلع المعمرة الأخرى للثقافة والترفيه المستعملة

جدول ٢-٥٢: التوزيع النسبي للإنفاق السنوي للأسرة طبقا لمجموعات الإنفاق الرئيسية والفرعية ، وفقا للقطاع لرب الأسرة والنوع - جملة الجمهورية

Table 2-52: Percentage Distribution of Annual Household Expenditure by Main and Sub-Groups of Expenditure, According to Sector of H.H. Head and Sex - Total Egypt

a - Male H.H. Head

أ- أرباب الأسر من الذكور

Main and Sub-Groups of Expenditure	Sector of H.H. Head										مجموعات الإنفاق الرئيسية والفرعية
								القطاع رب الأسرة			
	الإجمالي Total	قوة الإنفاق غير مبين القطاع N / A	خارج المنشآت Outside Establishments	أجنبي/ مشترك Foreign	هيئات غير حكومية الهدف غير الربح Non Governmental Organizations	تعاوني Co-Operative	خاص Private	عام وأعمال عام Public	هيئات اقتصادية Economic Organizations	حكومي Governmental	
Education	3.3	2.5	1.7	7.9	2.1	3.3	3.2	4.4	4.1	4.0	التعليم
Restaurants and Hotels	3.4	3.3	3.3	4.2	3.3	2.9	3.5	3.3	3.5	3.3	المطاعم والفنادق
Ready meals	3.3	3.2	3.3	4.1	3.3	2.9	3.4	3.3	3.5	3.2	الوجبات الجاهزة
Residence services	0.1	0.0	0.0	0.1	0.0	0.0	0.1	0.1	0.0	0.1	خدمات الإقامة
Miscellaneous goods and services	3.5	3.7	3.0	4.1	2.9	4.8	3.5	3.8	4.0	3.6	السلع والخدمات المتنوعة
Personal care	2.5	2.8	2.2	2.7	2.2	2.4	2.5	2.8	2.8	2.5	العناية الشخصية
Personal Effects N.E.C.	0.6	0.4	0.4	1.1	0.3	2.2	0.6	0.6	0.8	0.6	الأمتعة الشخصية الغير مصنفة في مكان آخر
Other services (not classified)	0.5	0.4	0.4	0.3	0.4	0.3	0.5	0.5	0.4	0.4	الخدمات الأخرى الغير مصنفة تحت بند آخر
Total actual consumption *	98.8	98.6	98.9	99.1	99.9	99.3	98.6	98.7	98.6	98.9	إجمالي الاستهلاك الفعلي *
Total in-kind transfer(Received)	1.1	1.2	1.2	1.0	0.8	1.1	1.1	0.8	0.8	0.9	إجمالي التحويلات العينية (المستلم)
Total consumption expenditure	97.7	97.4	97.7	98.1	99.1	98.2	97.6	97.9	97.8	98.0	إجمالي الإنفاق الاستهلاكي
Non consumption expenditure	2.3	2.6	2.3	1.9	0.9	1.8	2.4	2.1	2.2	2.0	المدفوعات التحويلية (الإنفاق غير استهلاكي)
Total household expenditure	100.0	100.0	100.0	100.0	100.0	100.0	100.0	100.0	100.0	100.0	إجمالي الإنفاق العائلي
No. of H.H.	39727	4354	6245	76	17	40	17078	2111	96	9711	عدد الأسر
No. of H.H. Members	185199	16339	30952	336	82	214	78712	10310	442	47814	عدد الأفراد

* الإستهلاك الفعلي يتضمن الإنفاق الإستهلاكي + إجمالي التحويلات العينية

* Total actual consumption includes total consumption expenditure and total in kind transfers.

تابع جدول ٢-٥٢: التوزيع النسبي للإنفاق السنوي للأسرة طبقا لمجموعات الإنفاق الرئيسية والفرعية ، وفقا للقطاع لرب الأسرة والنوع – جملة الجمهورية

(Cont.) Table 2-52: Percentage Distribution of Annual Household Expenditure by Main and Sub-Groups of Expenditure, According to Sector of H.H. Head and Sex - Total Egypt

ب- أرباب الأسر من الإناث

b - Female H.H. Head

Main and Sub-Groups of Expenditure	Sector of H.H. Head										مجموعات الإنفاق الرئيسية والفرعية
						القطاع لرب الأسرة					
	الإجمالي Total	لا ينطبق غير معلوم N / A	خارج المنشآت Outside Establishments	أجنبي/ مشترك Foreign	هيئات غير حكومية لا تهدف الى ربح Non Governmental Organizations	تعاوني Co-Operative	خاص Private	عام وأعمال عام Public	جمعيات اقتصادية Economic Organizations	حكومي Governmental	
Food and Non Alcoholic Beverages	46.1	45.2	52.2	33.3	38.1	41.9	48.2	42.9	37.9	40.6	الطعام والمشروبات
Bread and cereals	7.0	6.3	9.7	3.7	6.3	6.5	8.5	5.3	4.8	5.4	الحبوب والخبز
Meat	13.1	12.8	14.9	8.0	10.5	12.9	13.3	12.5	12.7	11.6	اللحوم
Fish and seafood	2.9	3.0	2.5	2.6	1.5	2.3	2.7	3.1	2.6	2.9	الأسماك
Milk, cheese and eggs	5.8	6.1	5.4	5.4	6.0	5.1	5.4	6.5	4.5	5.4	الألبان والجبن والبيض
Oils and fats	3.9	3.7	4.6	2.1	3.8	3.5	4.2	3.3	2.5	3.1	الزيوت والدهون
Fruit	3.2	3.3	3.0	4.2	2.3	3.1	3.0	4.2	2.9	3.3	الفاكهة
Vegetables	5.8	5.5	7.0	3.0	4.2	3.6	6.6	3.9	3.4	4.6	الخضر
Sugar, Jam, honey, Chocolate and Confectionery	2.2	2.1	2.7	1.3	1.5	2.2	2.2	1.8	2.6	1.9	السكر والأغذية السكرية
Other food products	0.8	0.8	0.8	0.6	0.5	0.6	0.8	0.8	0.4	0.7	مشتهيات الأغذية الغير مصنفة تحت بند آخر
Non-Alcoholic Beverages	1.5	1.5	1.4	2.3	1.7	2.0	1.4	1.6	1.1	1.4	المشروبات الغير كحولية
Alcoholic Beverages, Tobacco and Narcotics	1.4	1.5	1.2	0.0	4.4	8.6	1.5	0.5	1.9	0.5	المشروبات الكحولية والدخان والمخدرات
Clothing and Foot wear	7.7	7.4	8.0	5.8	8.8	9.9	7.7	8.2	7.8	9.3	الملابس والأقمشة وأغطية القدم
Clothing Materials	0.6	0.5	1.0	0.1	0.6	0.2	0.8	0.3	0.0	0.3	الأقمشة
Garments	4.9	4.8	4.7	3.2	5.3	7.2	4.6	5.6	5.6	6.5	الملابس الجاهزة
Other articles of clothing and clothing accessories	0.3	0.3	0.4	0.1	0.5	0.4	0.3	0.3	0.3	0.3	الملابس الأخرى ومستلزماتها
Cleaning, repair and hire of clothing	0.4	0.4	0.5	0.7	0.4	0.2	0.4	0.3	0.0	0.3	التنظيف والإصلاح واستئجار الملابس
Footwear	1.5	1.4	1.4	1.6	1.7	1.9	1.5	1.7	1.9	1.8	أغطية القدم
Used Ready made Clothes	0.0	0.0	0.0	0.0	0.2	0.0	0.0	0.0	0.0	0.0	الملابس الجاهزة والمستعملة
Housing, Water, Electricity, Gas & Other Fuels	18.3	18.2	19.7	26.2	15.0	13.7	18.8	16.3	22.2	15.8	المسكن ومستلزماته
Actual rentals for housing	1.5	1.6	0.4	6.1	3.1	0.9	1.1	3.9	1.2	2.6	الإيجارات الفعلية
Imputed rentals for housing	11.7	11.3	14.0	15.1	7.3	9.1	12.9	7.7	18.4	8.6	الإيجارات المحتسبة
Maintenance and repair of the dwelling	0.7	0.8	0.5	0.4	0.2	0.5	0.6	0.6	0.0	0.7	صيانة وإصلاح المسكن
Water supply and miscellaneous services relating to the dwelling	1.3	1.4	1.1	2.4	1.2	0.9	1.2	1.6	1.1	1.2	المياه والخدمات المتنوعة المتصلة بالمسكن
Electricity, gas and other fuels	3.1	3.1	3.6	2.3	3.1	2.2	3.0	2.5	1.6	2.7	الكهرباء والغاز وأنواع الوقود الأخرى

تابع جدول ٢-٥٢: التوزيع النسبي للإنفاق السنوي للأسرة طبقا لمجموعات الإنفاق الرئيسية والفرعية ، وفقا للقطاع لرب الأسرة والنوع - جملة الجمهورية

(Cont.) Table 2-52: Percentage Distribution of Annual Household Expenditure by Main and Sub-Groups of Expenditure, According to Sector of H.H. Head and Sex - Total Egypt

b - Female H.H. Head

ب- أرباب الأسر من الإناث

Main and Sub-Groups of Expenditure	Sector of H.H. Head										مجموعات الإنفاق الرئيسية والفرعية
	Total	N / A	Outside Establishments	Foreign	Non Governmental Organizations	Co-Operative	Private	Public	Economic Organizations	Governmental	
	الإجمالي	قوة الانفاق عليهم بيان القطاع	خارج المنشآت	أجنبي/ مشترك	هيئات غير حكومية لا تهدف الى الربح	تعاوني	خاص	عام وأعمال عام	هيئات اقتصادية	حكومي	
							القطاع رب الأسرة				
Furnishings, H.H. equipment and routine maintenance of the house	4.7	4.8	4.4	5.3	5.5	3.9	4.4	4.1	3.5	4.8	الأثاث والتجهيزات والمعدات المنزلية واعمال الصيانة الاعتيادية
Furniture, furnishing, carpets and other floor coverings	0.3	0.3	0.3	0.0	0.1	1.0	0.2	0.0	0.6	0.4	الأثاث والتجهيزات والسجاد وأغطية الارضيات الاخرى
H.H. textiles	0.7	0.6	0.9	0.2	0.3	0.2	0.7	0.4	0.1	0.7	المفروشات المنزلية
H.H. appliances	0.3	0.4	0.4	0.0	1.6	0.1	0.3	0.1	0.2	0.3	الاجهزة المنزلية
Glassware, tableware and household utensils	0.3	0.3	0.4	0.2	0.2	0.3	0.3	0.2	0.0	0.4	الادوات الزجاجية وأدوات المائدة والادوات المنزلية
Tools and Equipment for House and Garden	0.1	0.1	0.2	0.1	0.1	0.1	0.2	0.1	0.1	0.1	عدد ومعدات المنازل والحدائق
Goods and services for routine household maintenance	2.9	3.1	2.2	4.7	3.0	2.1	2.7	3.3	2.4	3.0	السلع والخدمات المستخدمة في أعمال النظافة والصيانة الاعتيادية
Used Furniture and Household Equipment	0.0	0.0	0.0	0.0	0.0	0.0	0.0	0.0	0.0	0.0	الأثاث والتجهيزات والمعدات المنزلية المستعملة
Health	5.0	5.7	3.5	2.1	3.5	4.2	4.1	3.1	2.7	3.9	الخدمات والرعاية الصحية
Medical products, appliances and equipment	2.9	3.5	2.1	1.5	2.4	1.1	2.3	1.1	0.9	1.6	المنتجات والاجهزة والمعدات الطبية
Out- patient services	1.5	1.7	1.0	0.6	1.1	3.1	1.2	2.0	1.6	1.8	خدمات مرضى العيادات الخارجية
Hospitals services	0.5	0.6	0.5	0.0	0.0	0.0	0.5	0.0	0.1	0.4	خدمات المستشفيات
Transport	3.3	3.3	2.4	4.1	3.2	2.3	3.0	4.2	1.7	5.3	المواصلات والنقل
Purchase of vehicles	0.1	0.1	0.0	0.0	0.0	0.0	0.0	0.0	0.0	0.6	شراء المركبات
Operation of personal transport equipment	0.6	0.7	0.0	2.4	0.1	0.0	0.5	0.0	0.0	1.3	تشغيل معدات النقل الشخصي
Transport services	2.6	2.6	2.4	1.7	3.1	2.3	2.5	4.2	1.7	3.5	خدمات النقل
Communication	2.5	2.8	1.1	4.4	2.4	4.2	1.5	4.4	1.9	3.7	الاتصالات
Recreation and Culture	2.6	2.6	1.7	8.6	4.2	1.5	2.3	3.0	4.4	3.6	الثقافة والترفيه
Audio-visual, photographic and information processing equipment	0.3	0.2	0.2	0.2	0.1	0.1	0.3	0.2	0.0	0.4	معدات الصوت والصورة ومعدات التصوير وأجهزة المعلومات
Other Major Durables for recreation and culture	0.0	0.0	0.0	0.0	0.0	0.0	0.0	0.0	0.0	0.0	السلع المعمرة الرئيسية الاخرى المعدة للثقافة والترفيه
Other recreational items and equipment, gardens and pets	0.1	0.1	0.1	0.1	0.0	0.1	0.1	0.0	0.0	0.1	الاصناف والمعدات الترفيهية الاخرى والحدائق والحيوانات الاليفة
Recreational and Cultural services	0.3	0.3	0.1	2.3	1.0	0.1	0.2	0.4	0.5	0.5	الخدمات الثقافية والترفيهية
Newspapers, books and stationery	0.9	0.9	0.7	1.1	1.5	0.7	1.0	1.1	0.9	1.6	الصحف والكتب والادوات الكتابية
Package holidays	1.0	1.1	0.5	4.8	1.3	0.5	0.8	1.3	3.1	1.1	الرحلات السياحية المنظمة
Used Durables for culture and recreation	0.0	0.0	0.0	0.0	0.2	0.0	0.0	0.0	0.0	0.0	السلع المعمرة المعدة للثقافة والترفيه المستعملة

تابع جدول ٢-٥٢: التوزيع النسبي للإنفاق السنوي للأسرة طبقا لمجموعات الإنفاق الرئيسية والفرعية ، وفقا للقطاع رب الأسرة والنوع – جملة الجمهورية

(Cont.) Table 2-52: Percentage Distribution of Annual Household Expenditure by Main and Sub-Groups of Expenditure, According to Sector of H.H. Head and Sex - Total Egypt

ب- أرباب الأسر من الإناث

b - Female H.H. Head

Main and Sub-Groups of Expenditure	Sector of H.H. Head										مجموعات الإنفاق الرئيسية والفرعية
						القطاع رب الأسرة					
	الإجمالي Total	قرية التطبيق عليهم بيان القطاع N / A	خارج المنشآت Outside Establish-ments	أجنبي/ مشترك Foreign	هيئات غير حكومية لا تهدف الى الربح Non Govern-mental Organ-ization	تعاوني Co-Operative	خاص Private	عام وأعمال عام Public	هيئات إقتصادية Economic Organiz-ations	حكومي Govern-mental	
Education	2.6	2.5	1.7	0.3	0.7	2.8	2.5	4.8	1.6	4.9	التعليم
Restaurants and Hotels	3.0	3.0	2.6	4.1	9.2	2.0	2.8	3.7	12.0	3.3	المطاعم والفنادق
Ready meals	2.9	3.0	2.5	4.1	7.2	2.0	2.7	3.7	12.0	3.1	الوجبات الجاهزة
Residence services	0.1	0.1	0.1	0.0	2.0	0.0	0.1	0.0	0.0	0.2	خدمات الإقامة
Miscellaneous goods and services	3.5	3.4	3.2	5.9	4.9	5.7	3.2	4.4	4.0	4.5	السلع والخدمات المتنوعة
Personal care	2.2	2.3	1.7	5.0	2.1	2.2	1.9	2.8	2.9	2.7	العناية الشخصية
Personal Effects N.E.C.	0.7	0.6	0.9	0.8	0.5	1.8	0.6	0.7	0.6	1.1	الأمتعة الشخصية الغير مصنفة في مكان آخر
Other services (not classified)	0.6	0.6	0.6	0.1	2.3	1.6	0.7	0.9	0.4	0.7	الخدمات الأخرى الغير مصنفة تحت بند آخر
Total actual consumption *	100.6	100.6	101.7	100.1	99.9	100.6	100.0	99.5	101.6	100.2	إجمالي الإستهلاك الفعلي *
Total in-kind transfer(Received)	2.8	2.8	4.1	2.2	2.7	2.1	2.3	0.7	2.4	2.2	إجمالي التحويلات العينية (المستلم)
Total consumption expenditure	97.8	97.7	97.6	97.9	97.2	98.6	97.8	98.8	99.2	98.0	إجمالي الإنفاق الإستهلاكي
Non consumption expenditure	2.2	2.3	2.4	2.1	2.8	1.4	2.2	1.2	0.8	2.0	المدفوعات التحويلية (الغير إستهلاكي)
Total household expenditure	100.0	100.0	100.0	100.0	100.0	100.0	100.0	100.0	100.0	100.0	إجمالي الإنفاق العائلي
No. of H.H.	7368	4431	1123	6	5	4	1308	26	3	462	عدد الأسر
No. of H.H. Members	21830	11755	3864	11	14	10	4561	80	9	1526	عدد الأفراد

* الإستهلاك الفعلي يتضمن الإنفاق الإستهلاكي + إجمالي التحويلات العينية

* Total actual consumption includes total consumption expenditure and total in kind transfers.

التوزيع النسبي للإنفاق السنوي علي التعليم (للأسر التي لديها أفراد ملتحقين بالتعليم حاليا) طبقا لبنود الإنفاق

Percentage Distribution of Annual Expenditure (for Households Having at least one Person in School), By Expenditure Items

جدول ٣-١ : متوسط الإنفاق السنوي على التعليم بالجنيه (للأسر التي لديها أفراد ملتحقين بالتعليم حاليا) طبقا لبنود الانفاق ، وفقا لعدد الغرف بالمسكن - جملة الجمهورية

Table 3-1 : Average of Annual Expenditure on Education In L.E. (for Households Having Currently Enrolled Children in School) by Expenditure Items, According to Number of Rooms - Total Egypt

Expenditure Items	Number of Rooms			عدد الغرف بالمسكن		بنود الانفاق
	الإجمالي Total	٤ غرف فأكثر Four Rooms Or More	٣ غرف Three Rooms	٢ غرفة Two Rooms	١ غرفة One Room	
Tuition and school fees	310.8	392.2	227.5	98.9	74.0	مصروفات ورسوم دراسية
Tutoring/Private Lessons	287.3	333.0	245.0	149.9	141.0	دروس خصوصية ومجموعات تقوية
Uniforms/bags	67.8	71.2	65.6	52.4	59.1	ملابس وشنط مدرسية
Textbooks and Stationery	166.4	192.5	140.9	93.3	85.7	كتب مدرسية وأدوات كتابية
School transport	134.9	159.1	111.0	70.8	46.4	مصاريف إنتقالات
Other education expenses	12.0	15.7	7.9	4.1	1.8	مصاريف تعليمية أخرى
Total	979.3	1163.7	797.9	469.4	408.1	الإجمالي
No. of H.H.	28221	16219	9595	2015	391	عدد الأسر
No. of H.H. Members	150348	89129	49036	10339	1844	عدد الأفراد

جدول ٣-٢ : متوسط الإنفاق السنوي على التعليم بالجنيه (للأسر التي لديها أفراد ملتحقين بالتعليم حاليا) طبقا لبنود الانفاق ، وفقا لعدد الغرف بالمسكن - حضر الجمهورية

Table 3-2 : Average of Annual Expenditure on Education In L.E. (for Households Having Currently Enrolled Children in School) by Expenditure Items, According to Number of Rooms - Urban Egypt

Expenditure Items	Number of Rooms			عدد الغرف بالمسكن		بنود الانفاق
	الإجمالي Total	٤ غرف فأكثر Four Rooms Or More	٣ غرف Three Rooms	٢ غرفة Two Rooms	١ غرفة One Room	
Tuition and school fees	534.5	754.4	333.1	142.2	90.4	مصروفات ورسوم دراسية
Tutoring/Private Lessons	424.6	517.5	341.5	258.3	193.1	دروس خصوصية ومجموعات تقوية
Uniforms/bags	81.5	88.9	75.6	61.1	70.7	ملابس وشنط مدرسية
Textbooks and Stationery	222.8	269.6	180.7	139.2	109.9	كتب مدرسية وأدوات كتابية
School transport	173.9	210.8	143.4	97.6	60.4	مصاريف إنتقالات
Other education expenses	15.9	22.2	9.8	6.9	3.0	مصاريف تعليمية أخري
Total	1453.1	1863.5	1084.2	705.2	527.5	الإجمالـــي
No. of H.H.	13047	6740	5257	818	232	عدد الأسر
No. of H.H. Members	64628	33519	25856	4133	1121	عدد الأفراد

جدول ٣-٣ : متوسط الإنفاق السنوي على التعليم بالجنيه (للأسر التي لديها أفراد ملتحقين بالتعليم حاليا) طبقا لبنود الانفاق ، وفقا لعدد الغرف بالمسكن - ريف الجمهورية

Table 3-3 : Average of Annual Expenditure on Education In L.E. (for Households Having Currently Enrolled Children in School) by Expenditure Items, According to Number of Rooms - Rural Egypt

Expenditure Items	Number of Rooms			عدد الغرف بالمسكن		بنود الانفاق
	الإجمالي Total	٤ غرف فأكثر Four Rooms Or More	٣ غرف Three Rooms	٢ غرفة Two Rooms	١ غرفة One Room	
Tuition and school fees	118.5	134.6	99.4	69.3	50.1	مصروفات ورسوم دراسية
Tutoring/Private Lessons	169.3	201.7	128.1	75.8	64.9	دروس خصوصية ومجموعات تقوية
Uniforms/bags	56.0	58.6	53.6	46.5	42.2	ملابس وشنط مدرسية
Textbooks and Stationery	117.9	137.7	92.7	62.0	50.5	كتب مدرسية وأدوات كتابية
School transport	101.3	122.3	71.7	52.6	26.0	مصاريف إنتقالات
Other education expenses	8.7	11.1	5.5	2.1	0.0	مصاريف تعليمية أخرى
Total	571.8	666.1	450.9	308.3	233.8	الإجمالـــي
No. of H.H.	15173	9479	4338	1197	159	عدد الأسر
No. of H.H. Members	85720	55611	23180	6206	723	عدد الأفراد

جدول ٣-٤ : متوسط الإنفاق السنوي على التعليم بالجنيه (للأسر التي لديها أفراد ملتحقين بالتعليم حاليا) طبقا لبنود الانفاق ، وفقا لفئات الإنفاق السنوي للأسرة - جملة الجمهورية

Table 3-4 : Average of Annual Expenditure on Education In L.E. (for Households Having Currently Enrolled Children in School) by Expenditure Items, According to Groups of Annual H.H. Expenditure - Total Egypt

Expenditure Items	Groups of Annual H.H. Expenditure																					فئات الإنفاق السنوي للأسرة	بنود الانفاق
	الإجمالي Total	100000+	75000-	50000-	30000-	25000-	20000-	17000-	15000-	13000-	11500-	10000-	9000-	8000-	7000-	6000-	5000-	4000-	3000-	2000-	1000-		
Tuition and school fees	310.8	13516.5	7647.9	4991.5	2061.6	1012.0	636.9	423.2	314.0	231.7	162.6	130.6	101.2	92.1	82.5	70.3	59.4	46.5	33.0	24.8	4.3	مصروفات ورسوم دراسية	
Tutoring/Private Lessons	287.3	2243.9	2847.1	1991.2	1114.2	829.9	652.9	498.4	435.7	323.9	259.4	197.6	156.5	112.9	93.2	65.1	44.4	25.5	22.5	32.0	0.0	دروس خصوصية ومجموعات تقوية	
Uniforms/bags	67.8	247.7	206.1	236.9	165.9	129.9	104.0	90.1	83.0	76.4	67.7	60.7	56.3	50.5	44.6	38.1	31.7	27.3	25.7	20.6	10.9	ملابس وشنط مدرسية	
Textbooks and Stationery	166.4	1059.1	1423.0	768.4	546.3	401.8	341.4	282.4	232.0	192.4	155.1	123.8	103.2	90.0	76.3	62.3	49.9	38.7	36.1	15.5	1.8	كتب مدرسية وأدوات كتابية	
School transport	134.9	1040.8	906.3	768.3	481.4	349.5	284.5	242.2	197.4	166.2	126.2	94.2	76.0	61.3	46.8	38.2	34.4	25.8	12.0	9.0	2.7	مصاريف إنتقالات	
Other education expenses	12.0	320.0	327.7	89.3	47.1	29.8	33.7	28.7	14.7	13.2	11.2	6.7	4.5	2.7	1.3	1.8	0.2	0.4	0.1	4.9	0.0	مصاريف تعليمية أخرى	
Total	979.3	18428.0	13358.1	8845.5	4416.5	2752.8	2053.6	1565.0	1276.8	1003.9	782.2	613.6	497.7	409.6	344.8	275.7	220.1	164.2	129.4	106.8	19.7	الإجمالي	
No. of H.H.	28221	34	34	202	816	625	1292	1635	1818	2844	2987	3846	2848	2889	2500	1886	1142	563	190	51	20	عدد الأسر	
No. of H.H. Members	150348	177	172	1015	4098	3473	7322	9351	10391	16219	16806	21910	15055	15695	12625	9209	6256	2321	605	124	24	عدد الأفراد	

جدول ٣-٥ : متوسط الإنفاق السنوي على التعليم بالجنيه (للأسر التي لديها أفراد ملتحقين بالتعليم حاليا) طبقا لبنود الإنفاق ، وفقا لفئات الإنفاق السنوي للأسرة – حضر الجمهورية

Table 3-5 : Average of Annual Expenditure on Education In L.E. (for Households Having Currently Enrolled Children in School) by Expenditure Items, According to Groups of Annual H.H. Expenditure - Urban Egypt

Expenditure Items	Groups of Annual H.H. Expenditure																					فئات الإنفاق السنوي للأسرة	بنود الإنفاق
	الإجمالي Total	100000+	75000-	50000-	30000-	25000-	20000-	17000-	15000-	13000-	11500-	10000-	9000-	8000-	7000-	6000-	5000-	4000-	3000-	2000-	-2000		
Tuition and school fees	534.5	14234.6	7647.9	4973.9	2183.9	1129.2	731.2	528.0	401.6	300.0	206.6	165.0	122.5	107.7	99.2	86.5	59.9	55.2	43.9	34.3	0.0	مصروفات ورسوم دراسية	
Tutoring/Private Lessons	424.6	2340.7	2847.1	2085.1	1164.4	900.8	697.1	557.3	500.5	364.0	311.8	218.6	183.7	136.5	114.5	83.8	68.7	52.4	37.7	3.1	0.0	دروس خصوصية وتعليم على نفقة	
Uniforms/bags	81.5	250.9	206.1	244.1	172.0	134.9	107.9	93.0	86.1	82.4	71.2	61.9	58.6	50.8	44.8	38.0	32.6	28.6	27.1	11.3	17.5	ملابس وشنط مدرسية	
Textbooks and Stationery	222.8	1092.3	1423.0	791.1	565.1	425.5	346.0	287.2	238.2	205.8	172.8	133.3	116.5	101.8	91.8	76.9	61.1	61.8	46.8	40.9	0.0	كتب مدرسية وأدوات كتابية	
School transport	173.9	1072.8	906.3	780.5	492.7	364.3	273.9	237.6	188.6	165.2	119.0	89.8	78.4	61.6	50.4	37.0	33.0	30.7	1.0	26.9	0.0	مصاريف انتقالات	
Other education expenses	15.9	323.6	327.7	71.9	45.2	31.9	26.8	25.7	12.2	12.5	11.7	6.2	5.2	3.2	1.3	1.9	0.5	0.5	0.0	0.0	0.0	مصاريف تعليمية أخرى	
Total	1453.1	19315.0	13358.1	8946.7	4623.4	2986.5	2182.9	1728.8	1427.4	1130.0	893.0	674.7	565.0	461.7	402.1	324.1	255.7	229.1	156.4	116.5	17.5	الإجمالي	
No. of H.H.	13047	32	34	188	748	519	950	1084	1110	1499	1342	1556	1104	1006	800	556	323	137	50	7	2	عدد الأسر	
No. of H.H. Members	64628	163	172	892	3605	2688	4906	5619	5825	7685	6794	7654	5351	4878	3712	2557	1405	544	188	26	2	عدد الأفراد	

جدول ٣-٦ : متوسط الإنفاق السنوي على التعليم بالجنيه (للأسر التي لديها أفراد ملتحقين بالتعليم حاليا) طبقا لبنود الانفاق ، وفقا لفئات الإنفاق السنوي للأسرة – ريف الجمهورية

Table 3-6 : Average of Annual Expenditure on Education In L.E. (for Households Having Currently Enrolled Children in School) by Expenditure Items, According to Groups of Annual H.H. Expenditure - Rural Egypt

Expenditure Items	Groups of Annual H.H. Expenditure																					فئات الإنفاق السنوي للأسرة	بنود الانفاق
	Total	100000+	75000-	50000-	30000-	25000-	20000-	17000-	15000-	13000-	11500-	10000-	9000-	8000-	7000-	6000-	5000-	4000-	3000-	2000-	-2000	الإجمالي	
Tuition and school fees	118.5	1161.1	0	5238.9	719.0	440.0	375.3	216.6	176.6	155.6	126.7	107.2	87.8	83.8	74.6	63.6	59.2	43.8	29.2	23.3	4.8	مصروفات ورسوم دراسية	
Tutoring/Private Lessons	169.3	578.1	0	667.9	563.0	484.0	530.4	382.4	334.1	279.2	216.8	183.4	139.3	100.3	83.1	57.2	34.8	16.9	17.1	36.5	0.0	دروس خصوصية ومجموعات تقوية	
Uniforms/bags	56.0	192.7	0	135.3	98.0	105.6	93.3	84.4	78.2	69.7	64.8	60.0	54.8	50.4	44.5	38.1	31.4	26.8	25.3	22.1	10.2	ملابس وشنط مدرسية	
Textbooks and Stationery	117.9	488.4	0	448.4	340.2	286.2	328.5	272.8	222.1	177.5	140.7	117.3	94.7	83.7	69.0	56.2	45.5	31.3	32.4	11.5	2.0	كتب مدرسية وأدوات كتابية	
School transport	101.3	489.1	0	596.4	357.7	276.9	314.1	251.3	211.1	167.3	132.1	97.2	74.5	61.1	45.2	38.7	34.9	24.2	15.9	6.2	3.0	مصاريف إنتقالات	
Other education expenses	8.7	256.9	0	333.7	67.9	19.8	53.0	34.7	18.6	14.0	10.8	7.0	4.0	2.4	1.3	1.8	0.1	0.3	0.1	5.6	0.0	مصاريف تعليمية أخرى	
Total	571.8	3166.3	0	7420.6	2145.8	1612.2	1694.6	1242.1	1040.7	863.3	691.8	572.1	455.1	381.7	317.8	255.5	206.0	143.4	119.8	105.2	19.9	الإجمالي	
No. of H.H.	15173	2	0	13	68	106	342	550	708	1345	1645	2290	1744	1882	1700	1330	819	426	141	44	18	عدد الأسر	
No. of H.H. Members	85720	13	0	123	493	805	2427	3731	4866	8634	10012	13316	9793	10267	8913	6653	3850	1778	417	98	22	عدد الأفراد	

جدول ٣-٧ : متوسط الإنفاق السنوي على التعليم بالجنيه (للأسر التي لديها أفراد ملتحقين بالتعليم حاليا) طبقا لبنود الانفاق ، وفقا لحجم الأسرة - جملة الجمهورية

Table 3-7 : Average of Annual Expenditure on Education In L.E. (for Households Having Currently Enrolled Children in School) by Expenditure Items, According to Household Size - Total Egypt

Expenditure Items	Household Size								بنود الانفاق
						حجم الأسرة			
	الإجمالى Total	٨ أفراد فأكثر 8 Persons or more	٦ - ٧ أفراد 6-7 Persons	٥ أفراد 5 Persons	٤ أفراد 4 Persons	٣ أفراد 3 Persons	فردان 2 Persons	فرد واحد 1 Person	
Tuition and school fees	310.8	243.4	238.4	324.4	445.2	319.4	182.0	89.2	مصروفات ورسوم دراسية
Tutoring/Private Lessons	287.3	229.3	314.4	337.8	271.3	183.7	80.1	29.6	دروس خصوصية ومجموعات تقوية
Uniforms/bags	67.8	81.5	76.5	72.3	61.8	32.1	21.5	10.4	ملابس وشنط مدرسية
Textbooks and Stationery	166.4	165.7	177.9	175.3	153.7	146.5	109.9	77.3	كتب مدرسية وأدوات كتابية
School transport	134.9	156.0	144.2	135.8	126.8	113.3	79.7	37.6	مصاريف إنتقالات
Other education expenses	12.0	16.9	13.4	12.0	9.9	8.5	7.3	2.9	مصاريف تعليمية أخرى
Total	979.3	892.8	964.7	1057.6	1068.7	803.4	480.5	247.2	الإجمالـــى
No. of H.H.	28221	2687	8561	8177	5917	2034	699	146	عدد الأسر
No. of H.H. Members	150348	23827	54325	40883	23668	6102	1397	146	عدد الأفراد

جدول ٣-٨ : متوسط الإنفاق السنوي على التعليم بالجنيه (للأسر التي لديها أفراد ملتحقين بالتعليم حاليا) طبقا لبنود الانفاق ، وفقا لحجم الأسرة - حضر الجمهورية

Table 3-8 : Average of Annual Expenditure on Education In L.E. (for Households Having Currently Enrolled Children in School) by Expenditure Items, According to Household Size - Urban Egypt

Expenditure Items	Household Size								بنود الانفاق
	الإجمالي Total	٨ أفراد فأكثر 8 Persons or more	٦ - ٧ أفراد 6-7 Persons	٥ أفراد 5 Persons	٤ أفراد 4 Persons	٣ أفراد 3 Persons	فردان 2 Persons	فرد واحد 1 Person	
Tuition and school fees	534.5	455.5	424.5	536.8	693.2	489.6	301.6	185.0	مصروفات ورسوم دراسية
Tutoring/Private Lessons	424.6	410.8	501.5	485.7	377.8	265.7	119.7	59.7	دروس خصوصية ومجموعات تقوية
Uniforms/bags	81.5	96.8	94.7	91.2	77.5	37.8	20.8	4.7	ملابس وشنط مدرسية
Textbooks and Stationery	222.8	231.8	249.7	235.3	201.6	189.5	155.8	141.4	كتب مدرسية وأدوات كتابية
School transport	173.9	179.1	189.4	183.5	169.2	135.4	108.4	75.8	مصاريف إنتقالات
Other education expenses	15.9	17.5	18.3	17.3	13.9	12.3	9.4	6.2	مصاريف تعليمية أخرى
Total	1453.1	1391.4	1478.1	1549.8	1533.3	1130.3	715.7	472.8	الإجمالـــي
No. of H.H.	13047	680	3173	4099	3498	1160	369	68	عدد الأسر
No. of H.H. Members	64628	5903	19953	20493	13992	3479	739	68	عدد الأفراد

جدول ٣-٩ : متوسط الإنفاق السنوي على التعليم بالجنيه (للأسر التي لديها أفراد ملتحقين بالتعليم حاليا) طبقا لبنود الانفاق ، وفقا لحجم الأسرة - ريف الجمهورية

Table 3-9 : Average of Annual Expenditure on Education In L.E. (for Households Having Currently Enrolled Children in School) by Expenditure Items, According to Household Size - Rural Egypt

Expenditure Items	Household Size					حجم الأسرة			بنود الانفاق
	الإجمالي Total	٨ أفراد فأكثر 8 Persons or more	٦ - ٧ أفراد 6-7 Persons	٥ أفراد 5 Persons	٤ أفراد 4 Persons	٣ أفراد 3 Persons	فردان 2 Persons	فرد واحد 1 Person	
Tuition and school fees	118.5	171.7	128.9	110.9	86.6	93.6	47.7	5.2	مصروفات ورسوم دراسية
Tutoring/Private Lessons	169.3	167.9	204.1	189.1	117.2	74.9	35.6	3.3	دروس خصوصية ومجموعات تقوية
Uniforms/bags	56.0	76.3	65.8	53.4	39.1	24.5	22.4	15.5	ملابس وشنط مدرسية
Textbooks and Stationery	117.9	143.3	135.5	114.9	84.3	89.5	58.3	21.2	كتب مدرسية وأدوات كتابية
School transport	101.3	148.2	117.5	88.0	65.6	83.9	47.5	4.1	مصاريف إنتقالات
Other education expenses	8.7	16.7	10.4	6.6	4.2	3.4	4.9	0.0	مصاريف تعليمية أخرى
Total	571.8	724.0	662.3	563.0	396.9	369.7	216.5	49.3	الإجمالـــي
No. of H.H.	15173	2008	5388	4078	2419	874	329	78	عدد الأسر
No. of H.H. Members	85720	17924	34372	20390	9676	2622	659	78	عدد الأفراد

جدول ٣-١٠ : متوسط الإنفاق السنوي على التعليم بالجنيه (للأسر التي لديها أفراد ملتحقين بالتعليم حاليا) طبقا لبنود الانفاق ، وفقا لفئات السن لرب الأسرة - جملة الجمهورية

Table 3-10 : Average Annual Expenditure on Education In L.E.(for Household Having Currently Enrolled Children in School) by Expenditure Items, According to Age Groups of H.H. Head - Total Egypt

Expenditure Items	Age Groups of H.H. Head												فئات السن لرب الأسرة	بنود الانفاق
	الإجمالي Total	٦٥+ 65+	٦٠- 60-	٥٥- 55-	٥٠- 50-	٤٥- 45-	٤٠- 40-	٣٥- 35-	٣٠- 30-	٢٥- 25-	٢٠- 20-	أقل من ٢٠ سنة Less than 20		
Tuition and school fees	310.8	246.2	301.3	403.3	484.2	390.4	315.4	217.3	151.2	92.4	472.9	346.2		مصروفات ورسوم دراسية
Tutoring/Private Lessons	287.3	194.7	227.9	329.9	398.0	438.0	347.4	198.6	96.9	50.8	105.2	223.2		دروس خصوصية ومجموعات تقوية
Uniforms/bags	67.8	47.9	36.3	37.5	52.2	73.4	89.8	87.1	65.2	40.6	24.9	21.5		ملابس وشنط مدرسية
Textbooks and Stationery	166.4	149.7	198.4	231.7	247.5	235.3	159.5	106.7	60.5	53.9	165.5	170.6		كتب مدرسية وأدوات كتابية
School transport	134.9	123.8	175.7	208.2	219.0	205.0	126.3	66.8	26.5	22.5	147.0	156.5		مصاريف إنتقالات
Other education expenses	12.0	10.6	16.3	22.3	26.5	17.0	8.5	3.3	2.1	1.9	12.0	18.2		مصاريف تعليمية أخرى
Total	979.3	772.9	955.9	1233.0	1427.5	1359.1	1047.0	679.8	402.3	262.1	927.6	936.2		الإجمالي
No. of H.H.	28221	1119	1436	2180	3805	4500	5694	4979	3007	1182	262	57		عدد الأسر
No. of H.H. Members	150348	5857	7568	11813	21203	25423	31498	25982	14631	5207	997	169		عدد الأفراد

جدول ٣-١١ : متوسط الإنفاق السنوي على التعليم بالجنيه (للأسر التي لديها أفراد ملتحقين بالتعليم حاليا) طبقا لبنود الانفاق ، وفقا لفئات السن لرب الأسرة – حضر الجمهورية

Table 3-11 : Average of Annual Expenditure on Education In L.E. (for Households Having Currently Enrolled Children in School) by Expenditure Items, According to Age Groups of H.H. Head - Urban Egypt

Expenditure Items	Age Groups of H.H. Head												بنود الانفاق
	الإجمالي Total	٦٥+ 65+	٦٠- 60-	٥٥- 55-	٥٠- 50-	٤٥- 45-	٤٠- 40-	٣٥- 35-	٣٠- 30-	٢٥- 25-	٢٠- 20-	أقل من ٢٠ سنة Less than 20	فئات السن لرب الأسرة
Tuition and school fees	534.5	430.8	461.3	634.5	807.6	613.5	535.8	378.7	285.9	160.7	1110.2	708.6	مصروفات ورسوم دراسية
Tutoring/Private Lessons	424.6	288.6	331.8	472.6	585.9	619.3	490.2	263.8	140.2	75.2	174.6	364.3	دروس خصوصية ومجموعات تقوية
Uniforms/bags	81.5	54.6	35.5	36.8	58.5	88.6	112.6	110.8	80.3	49.0	22.9	25.6	ملابس وشنط مدرسية
Textbooks and Stationery	222.8	213.9	268.2	301.1	325.8	295.7	196.4	134.1	75.7	75.0	308.0	316.7	كتب مدرسية وأدوات كتابية
School transport	173.9	163.5	211.4	247.0	266.6	244.7	151.1	89.4	39.6	33.5	276.3	219.1	مصاريف إنتقالات
Other education expenses	15.9	12.5	19.2	24.7	37.8	17.1	10.5	5.3	4.6	2.8	25.6	3.9	مصاريف تعليمية أخرى
Total	1453.1	1163.9	1327.4	1716.7	2082.3	1879.0	1496.6	982.1	626.2	396.2	1917.6	1638.2	الإجمالي
No. of H.H.	13047	505	718	1127	1910	2301	2612	2204	1141	403	102	23	عدد الأسر
No. of H.H. Members	64628	2434	3459	5740	9866	11992	13302	10691	5097	1658	327	61	عدد الأفراد

جدول ٣-١٢ : متوسط الإنفاق السنوي على التعليم بالجنيه (للأسر التي لديها أفراد ملتحقين بالتعليم حاليا) طبقا لبنود الانفاق ، وفقا لفئات السن لرب الأسرة - ريف الجمهورية

Table 3-10 : Average Annual Expenditure on Education, In L.E. (for Household Having Currently Enrolled Children in School) by Expenditure Items, According to Age Groups of H.H. Head - Rural Egypt

Expenditure Items	Age Groups of H.H. Head												فئات السن لرب الأسرة	بنود الانفاق
	الإجمالي Total	٦٥+ 65+	٦٠- 60-	٥٥- 55-	٥٠- 50-	٤٥- 45-	٤٠- 40-	٣٥- 35-	٣٠- 30-	٢٥- 25-	٢٠- 20-	أقل من ٢٠ سنة Less than 20		
Tuition and school fees	118.5	94.5	141.1	155.8	158.2	156.8	128.6	89.2	68.8	57.1	65.8	97.8		مصروفات ورسوم دراسية
Tutoring/Private Lessons	169.3	117.6	124.0	177.2	208.5	248.3	226.3	146.9	70.4	38.2	60.9	126.4		دروس خصوصية ومجموعات تقوية
Uniforms/bags	56.0	42.4	37.1	38.2	45.8	57.4	70.6	68.2	55.9	36.2	26.1	18.7		ملابس وشنط مدرسية
Textbooks and Stationery	117.9	97.0	128.5	157.4	168.7	172.1	128.3	84.9	51.2	42.9	74.5	70.5		كتب مدرسية وأدوات كتابية
School transport	101.3	91.3	140.0	166.6	171.0	163.6	105.3	48.9	18.4	16.8	64.4	113.5		مصاريف إنتقالات
Other education expenses	8.7	8.9	13.4	19.8	15.2	16.9	6.8	1.8	0.6	1.4	3.4	28.0		مصاريف تعليمية أخرى
Total	571.8	451.7	584.1	715.1	767.5	815.1	665.9	439.8	265.4	192.6	295.0	455.0		الإجمالي
No. of H.H.	15173	614	718	1053	1895	2199	3082	2776	1865	779	160	34		عدد الأسر
No. of H.H. Members	85720	3423	4109	6074	11337	13431	18195	15291	9534	3549	670	108		عدد الأفراد

جدول ٣-١٣ : متوسط الإنفاق السنوي على التعليم بالجنيه (للأسر التي لديها أفراد ملتحقين بالتعليم حاليا) طبقا لبنود الانفاق ، وفقا لفئات السن لرب الأسرة والنوع ـ جملة الجمهورية

Table 3-13 : Average of Annual Expenditure on Education In L.E. (for Households Having Currently Enrolled Children in School) by Expenditure Items, According to Age Groups of H.H. Head and Sex -Total Egypt

أ- أرباب الأسر من الذكور

a – Male houshold head

Expenditure Items	Age Groups of H.H. Head												بنود الإنفاق
	الإجمالي Total	٦٥+ 65+	٦٠- 60-	٥٥- 55-	٥٠- 50-	٤٥- 45-	٤٠- 40-	٣٥- 35-	٣٠- 30-	٢٥- 25-	٢٠- 20-	أقل من ٢٠ سنة Less than 20	
Tuition and school fees	314.9	239.5	293.7	426.1	506.2	393.2	313.7	211.6	147.5	92.9	591.7	399.0	مصروفات ورسوم دراسية
Tutoring/Private Lessons	293.8	201.4	246.2	354.3	418.3	460.3	348.6	185.6	80.4	46.6	115.7	246.1	دروس خصوصية ومجموعات تقوية
Uniforms/bags	69.9	48.0	35.8	39.1	55.0	78.2	93.5	88.6	63.0	35.1	23.7	22.6	ملابس وشنط مدرسية
Textbooks and Stationery	165.6	153.0	198.1	235.5	251.8	237.4	154.3	101.5	57.3	52.5	184.9	193.9	كتب مدرسية وأدوات كتابية
School transport	132.9	122.6	181.4	215.4	222.2	206.0	118.0	57.7	23.7	22.9	174.8	164.6	مصاريف إنتقالات
Other education expenses	12.3	11.0	17.7	23.2	27.4	17.4	8.1	3.1	2.0	2.1	15.9	21.6	مصاريف تعليمية أخري
Total	989.4	775.6	972.7	1293.6	1481.0	1392.5	1036.2	648.1	373.8	252.1	1106.9	1047.7	الإجمالي
No. of H.H.	25020	954	1261	1927	3390	3993	5112	4477	2694	970	194	48	عدد الأسر
No. of H.H. Members	136730	5211	6789	10778	19471	23254	28900	23737	13317	4372	756	146	عدد الأفراد

تابع جدول ٣-١٣ : متوسط الإنفاق السنوي على التعليم بالجنيه (للأسر التي لديها أفراد ملتحقين بالتعليم حاليا) طبقا لبنود الانفاق ، وفقا لفئات السن لرب الأسرة والنوع – جملة الجمهورية

Count. Table 3-13 : Average Annual Expenditure on Education in L.E. (for Household Having Currently Enrolled Children in School) by Expenditure Items , According to Age Groups of H.H. Head and Sex -Total Egypt

b – Female household head

ب- أرباب الأسر من الأناث

Expenditure Items	Age Groups of H.H. Head												بنود الإنفاق
	الإجمالي Total	٦٥+ 65+	٦٠- 60-	٥٥- 55-	٥٠- 50-	٤٥- 45-	٤٠- 40-	٣٥- 35-	٣٠- 30-	٢٥- 25-	٢٠- 20-	أقل من ٢٠ سنة Less than 20	
Tuition and school fees	279.1	285.1	356.0	230.4	304.4	367.8	330.6	268.3	183.0	90.2	131.8	59.4	مصروفات ورسوم دراسية
Tutoring/Private Lessons	237.0	155.9	96.7	145.0	232.1	262.7	337.0	314.7	238.6	70.2	75.1	98.3	دروس خصوصية ومجموعات تقوية
Uniforms/bags	51.1	46.9	39.8	25.0	28.9	35.2	57.5	73.4	84.2	65.6	28.1	15.7	ملابس وشنط مدرسية
Textbooks and Stationery	172.4	130.8	200.4	202.8	212.6	218.9	205.3	152.8	88.3	60.5	109.7	43.9	كتب مدرسية وأدوات كتابية
School transport	150.1	130.9	135.0	153.3	192.9	197.4	199.3	148.4	50.7	20.7	67.1	112.6	مصاريف إنتقالات
Other education expenses	10.0	7.8	6.4	15.9	19.2	13.8	11.9	5.0	3.2	0.9	0.9	0.0	مصاريف تعليمية أخري
Total	899.7	757.3	834.4	772.5	990.1	1095.8	1141.6	962.6	648.0	308.0	412.5	329.8	الإجمالـــي
No. of H.H.	3200	165	175	254	414	507	583	502	313	212	68	9	عدد الأسر
No. of H.H. Members	13618	646	779	1035	1732	2170	2598	2246	1314	835	241	22	عدد الأفراد

جدول ٣-١٤ : متوسط الإنفاق السنوي على التعليم بالجنيه (للأسر التي لديها أفراد ملتحقين بالتعليم حاليا) طبقا لبنود الانفاق ، وفقا للحالة الزواجية لرب الأسرة – جملة الجمهورية

Table 3-14 : Average Annual Expenditure on Education in L.E. (for Household Having Currently Enrolled Children in School) by Expenditure Items, According to Marital Status of H.H. Head - Total Egypt

Expenditure Items	Marital Status of H.H. Head							الحالة الزواجية لرب الأسرة	بنود الانفاق
	الاجمالي Total	أرمل Widowed	مطلق Divorced	متزوج Married	عقد قران Contract	لم يتزوج أبدا Never married	أقل من السن Below age		
Tuition and school fees	310.8	247.8	458.4	311.8	1431.9	503.5	70.4		مصروفات ورسوم دراسية
Tutoring/Private Lessons	287.3	229.1	309.1	294.1	506.2	168.4	629.5		دروس خصوصية ومجموعات تقوية
Uniforms/bags	67.8	44.4	49.8	70.8	48.3	29.3	21.6		ملابس وشنط مدرسية
Textbooks and Stationery	166.4	176.9	197.2	164.6	181.9	203.2	97.1		كتب مدرسية وأدوات كتابية
School transport	134.9	154.3	170.8	132.2	111.5	168.8	87.8		مصاريف إنتقالات
Other education expenses	12.0	12.0	7.9	12.0	32.0	19.4	0.0		مصاريف تعليمية أخرى
Total	979.3	864.4	1193.1	985.4	2311.8	1092.6	906.4		الإجمالي
No. of H.H.	28221	2413	274	25148	17	360	8		عدد الأسر
No. of H.H. Members	150348	10408	972	137558	71	1318	21		عدد الأفراد

جدول ٣-١٥ : متوسط الإنفاق السنوي على التعليم بالجنيه (للأسر التي لديها أفراد ملتحقين بالتعليم حاليا) طبقا لبنود الانفاق ، وفقا للحالة الزواجية لرب الأسرة - حضر الجمهورية

Table 3-15 : Average of Annual Expenditure on Education In L.E. (for Households Having Currently Enrolled Children in School) by Expenditure Items, According to Marital Status of H.H. Head - Urban Egypt

Expenditure Items	Marital Status of H.H. Head				الحالة الزواجية لرب الأسرة			بنود الانفاق
	الإجمالي Total	أرمل Widowed	مطلق Divorced	متزوج Married	عقد قران Contract	لم يتزوج أبدا Never married	أقل من السن Below age	
Tuition and school fees	534.5	400.7	621.5	541.1	3465.2	756.8	130.1	مصروفات ورسوم دراسية
Tutoring/Private Lessons	424.6	326.7	393.4	438.8	1190.5	199.7	1222.0	دروس خصوصية ومجموعات تقوية
Uniforms/bags	81.5	50.7	54.9	86.1	61.7	29.8	7.9	ملابس وشنط مدرسية
Textbooks and Stationery	222.8	228.1	240.7	221.3	361.5	253.6	215.2	كتب مدرسية وأدوات كتابية
School transport	173.9	185.0	206.7	171.9	196.6	188.8	189.8	مصاريف إنتقالات
Other education expenses	15.9	15.3	9.7	16.0	79.5	19.4	0.0	مصاريف تعليمية أخري
Total	1453.1	1206.5	1526.8	1475.2	5355.0	1448.2	1765.0	الإجمالـــي
No. of H.H.	13047	1184	189	11448	6	217	3	عدد الأسر
No. of H.H. Members	64628	4892	664	58323	26	717	6	عدد الأفراد

جدول ٣-١٦ : متوسط الإنفاق السنوي على التعليم بالجنيه (للأسر التي لديها أفراد ملتحقين بالتعليم حاليا) طبقا لبنود الانفاق ، وفقا للحالة الزواجية لرب الأسرة - ريف الجمهورية

Table 3-16 : Average Annual Expenditure on Education in L.E. (for Household Having Currently Enrolled Children in School) by Expenditure Items, According to Marital Status of H.H. Head - Rural Egypt

Expenditure Items	Marital Status of H.H. Head					الحالة الزواجية لرب الأسرة		بنود الانفاق
	الاجمالي Total	أرمل Widowed	مطلق Divorced	متزوج Married	عقد قران Contract	لم يتزوج أبدا Never married	أقل من السن Below age	
Tuition and school fees	118.5	100.5	95.7	120.2	199.9	119.5	38.8	مصروفات ورسوم دراسية
Tutoring/Private Lessons	169.3	135.0	121.8	173.2	91.7	120.9	316.2	دروس خصوصية ومجموعات تقوية
Uniforms/bags	56.0	38.3	38.4	58.0	40.3	28.5	28.8	ملابس وشنط مدرسية
Textbooks and Stationery	117.9	127.6	100.5	117.2	73.0	126.9	34.7	كتب مدرسية وأدوات كتابية
School transport	101.3	124.6	91.0	99.0	59.9	138.4	33.9	مصاريف إنتقالات
Other education expenses	8.7	8.8	3.8	8.6	3.2	19.4	0.0	مصاريف تعليمية أخرى
Total	571.8	534.8	451.2	576.2	467.8	553.6	452.3	الإجمالي
No. of H.H.	15173	1229	85	13700	11	143	6	عدد الأسر
No. of H.H. Members	85720	5518	308	79235	45	601	15	عدد الأفراد

جدول ٣-١٧ : متوسط الإنفاق السنوي على التعليم بالجنيه (للأسر التي لديها أفراد ملتحقين بالتعليم حاليا) طبقا لبنود الانفاق ، وفقا للحالة الزواجية لرب الأسرة والنوع ـ جملة الجمهورية

'able 3-17 : Average of Annual Expenditure on Education In L.E. (for Households Having Currently Enrolled Children in School) by Expenditure tems, According to Marital Status of H.H. Head and Sex -Total Egypt

a – Male houshold head

أ- أرباب الأسر من الذكور

Expenditure Items	Marital Status of H.H. Head							بنود الإنفاق
	الإجمالي Total	أرمل Widowed	مطلق Divorced	متزوج Married	عقد قران Contract	لم يتزوج أبدا Never married	أقل من السن Below age	الحالة الزواجية لرب الأسرة
Tuition and school fees	314.9	306.8	517.5	311.3	1833.1	494.4	75.3	مصروفات ورسوم دراسية
Tutoring/Private Lessons	293.8	302.7	319.0	295.2	631.7	150.9	675.6	دروس خصوصية ومجموعات تقوية
Uniforms/bags	69.9	52.6	53.4	70.8	53.7	26.8	24.3	ملابس وشنط مدرسية
Textbooks and Stationery	165.6	166.3	204.1	165.1	186.7	197.9	106.6	كتب مدرسية وأدوات كتابية
School transport	132.9	135.3	149.2	132.4	99.3	170.3	99.1	مصاريف إنتقالات
Other education expenses	12.3	17.7	11.2	12.1	40.7	19.5	0.0	مصاريف تعليمية أخرى
Total	989.4	981.4	1254.5	986.9	2845.3	1059.8	980.9	الإجمالـــي
No. of H.H.	25020	323	63	24289	13	325	8	عدد الأسر
No. of H.H. Members	136730	1480	229	133731	56	1215	20	عدد الأفراد

تابع جدول ٣-١٧ : متوسط الإنفاق السنوي على التعليم بالجنيه (للأسر التي لديها أفراد ملتحقين بالتعليم حاليا) طبقا لبنود الانفاق ، وفقا للحالة الزواجية لرب الأسرة والنوع ــ جملة الجمهورية

Table 3-17 : Average Annual Expenditure on Education in L.E. (for Household Having Currently Enrolled Children in School) by Expenditure Items, According to Marital Status of H.H. Head and Sex -Total Egypt

b - Female household head — ب- أرباب الأسر من الأناث

Expenditure Items	Marital Status of H.H. Head							بنود الإنفاق
	الحالة الزواجية لرب الأسرة							
	الإجمالي Total	أرمل Widowed	مطلق Divorced	متزوج Married	عقد قران Contract	لم يتزوج أبداً Never married	أقل من السن Below age	
Tuition and school fees	279.1	238.7	440.6	326.4	101.8	588.6	32.0	مصروفات ورسوم دراسية
Tutoring/Private Lessons	237.0	217.7	306.2	263.8	90.3	331.6	269.0	دروس خصوصية ومجموعات تقوية
Uniforms/bags	51.1	43.1	48.6	71.2	30.7	52.3	0.0	ملابس وشنط مدرسية
Textbooks and Stationery	172.4	178.6	195.1	148.7	165.7	253.2	23.0	كتب مدرسية وأدوات كتابية
School transport	150.1	157.2	177.3	126.2	151.6	154.7	0.0	مصاريف إنتقالات
Other education expenses	10.0	11.1	6.9	7.9	3.1	18.5	0.0	مصاريف تعليمية أخرى
Total	899.7	846.3	1174.7	944.2	543.3	1398.8	324.0	الإجمالـــي
No. of H.H.	3200	2090	211	860	4	35	1	عدد الأسر
No. of H.H. Members	13618	8929	743	3827	16	103	1	عدد الأفراد

جدول ٣-١٨ : متوسط الإنفاق السنوي على التعليم بالجنيه (للأسر التي لديها أفراد ملتحقين بالتعليم حاليا) طبقا لبنود الانفاق ، وفقا للحالة التعليمية لرب الأسرة - جملة الجمهورية

Table 3-18 : Average Annual Expenditure on Education in L.E. (for Household Having Currently Enrolled Children in School) by Expenditure Items, According to Educational Status of H.H. Head - Total Egypt

Expenditure Items	Educational Status of H.H. Head							الحالة التعليمية لرب الأسرة	بنود الانفاق
	الإجمالي Total	شهادة جامعية فأعلي University and over	شهادة فوق المتوسط Over Intermediate & less than University	شهادة متوسطة Intermediate	شهادة أقل من المتوسط Below Intermediate	يقرأ ويكتب Read and write	أمي Illiterate		
Tuition and school fees	310.8	1003.3	320.7	271.6	226.3	181.1	113.4		مصروفات ورسوم دراسية
Tutoring/Private Lessons	287.3	553.2	352.1	303.6	324.7	250.1	157.4		دروس خصوصية ومجموعات تقوية
Uniforms/bags	67.8	102.3	82.0	70.0	66.2	62.1	52.4		ملابس وشنط مدرسية
Textbooks and Stationery	166.4	291.1	185.1	174.8	166.8	153.4	108.3		كتب مدرسية وأدوات كتابية
School transport	134.9	239.6	141.7	131.2	133.4	128.7	91.7		مصاريف إنتقالات
Other education expenses	12.0	26.6	18.5	12.5	13.6	7.8	6.3		مصاريف تعليمية أخري
Total	979.3	2216.1	1100.2	963.7	931.1	783.2	529.5		الإجمالـــي
No. of H.H.	28221	4227	1125	5896	2413	5487	9072		عدد الأسر
No. of H.H. Members	150348	19772	5553	29935	12776	30707	51605		عدد الأفراد

جدول ٣-١٩ : متوسط الإنفاق السنوي على التعليم بالجنيه (للأسر التي لديها أفراد ملتحقين بالتعليم حاليا) طبقا لبنود الانفاق ، وفقا للحالة التعليمية لرب الأسرة - حضر الجمهورية

Table 3-19 : Average of Annual Expenditure on Education In L.E. (for Households Having Currently Enrolled Children in School) by Expenditure Items, According to Educational Status of H.H. Head - Urban Egypt

Expenditure Items	Educational Status of H.H. Head							الحالة التعليمية لرب الأسرة	بنود الانفاق
	Total الإجمالي	University and over شهادة جامعية فأعلى	Over Intermediate & less than University شهادة فوق المتوسط	Intermediate شهادة متوسطة	Below Intermediate شهادة أقل من المتوسط	Read and write يقرأ ويكتب	Illiterate أمي		
Tuition and school fees	534.5	1268.9	432.9	397.6	324.9	280.9	161.6		مصروفات ورسوم دراسية
Tutoring/Private Lessons	424.6	656.5	442.8	398.0	433.6	339.4	240.5		دروس خصوصية ومجموعات تقوية
Uniforms/bags	81.5	115.3	90.6	77.4	75.0	67.7	58.0		ملابس وشنط مدرسية
Textbooks and Stationery	222.8	336.0	214.5	215.7	201.3	183.7	140.9		كتب مدرسية وأدوات كتابية
School transport	173.9	277.7	170.3	164.1	156.1	141.2	98.1		مصاريف إنتقالات
Other education expenses	15.9	27.8	21.8	14.5	18.3	9.9	5.8		مصاريف تعليمية أخرى
Total	1453.1	2682.3	1372.8	1267.4	1209.2	1022.8	704.9		الإجمالي
No. of H.H.	13047	3130	684	3109	1277	2275	2573		عدد الأسر
No. of H.H. Members	64628	14098	3227	14929	6491	12014	13868		عدد الأفراد

جدول ٣-٢٠ : متوسط الإنفاق السنوي على التعليم بالجنيه (للأسر التي لديها أفراد ملتحقين بالتعليم حاليا) طبقا لبنود الانفاق ، وفقا للحالة التعليمية لرب الأسرة - ريف الجمهورية

Table 3-20 : Average Annual Expenditure on Education in L.E. (for Household Having Currently Enrolled Children in School) by Expenditure Items, According to Educational Status of H.H. Head - Rural Egypt

Expenditure Items	Educational Status of H.H. Head					الحالة التعليمية لرب الأسرة		بنود الانفاق
	الإجمالي Total	شهادة جامعية فأعلي University and over	شهادة فوق المتوسط Over Intermediate & less than University	شهادة متوسطة Intermediate	شهادة أقل من المتوسط Below Intermediate	يقرأ ويكتب Read and write	أمي Illiterate	
Tuition and school fees	118.5	245.4	147.2	131.0	115.5	110.5	94.3	مصروفات ورسوم دراسية
Tutoring/Private Lessons	169.3	258.1	211.9	198.3	202.4	187.0	124.5	دروس خصوصية ومجموعات تقوية
Uniforms/bags	56.0	65.0	68.9	61.6	56.3	58.0	50.2	ملابس وشنط مدرسية
Textbooks and Stationery	117.9	162.8	139.7	129.2	128.0	131.9	95.4	كتب مدرسية وأدوات كتابية
School transport	101.3	130.9	97.5	94.5	107.8	119.9	89.2	مصاريف إنتقالات
Other education expenses	8.7	23.3	13.5	10.2	8.4	6.2	6.4	مصاريف تعليمية أخري
Total	571.8	885.5	678.7	624.9	618.4	613.5	460.0	الإجمالـــي
No. of H.H.	15173	1097	442	2787	1136	3212	6500	عدد الأسر
No. of H.H. Members	85720	5674	2327	15006	6284	18693	37736	عدد الأفراد

جدول ٣-٢١ : متوسط الإنفاق السنوي على التعليم بالجنيه (للأسر التي لديها أفراد ملتحقين بالتعليم حاليا) طبقا لبنود الانفاق ، وفقا للحالة التعليمية لرب الأسرة والنوع ـ جملة الجمهورية

able 3-21 : Average of Annual Expenditure on Education In L.E. (for Households Having Currently Enrolled Children in School) by Expenditure ems, According to Educational Status of H.H. Head and Sex -Total Egypt

أ- أرباب الأسر من الذكور

a – Male houshold head

Expenditure Items	Educational Status of H.H. Head							بنود الإنفاق
	الإجمالي Total	شهادة جامعية فأعلي University and over	شهادة فوق المتوسط Over Intermediate	شهادة متوسطة Intermediate	شهادة أقل من المتوسط Below Intermediate	يقرأ ويكتب Read and write	أمي Illiterate	
Tuition and school fees	314.9	986.7	300.9	261.3	218.4	172.3	113.4	مصروفات ورسوم دراسية
Tutoring/Private Lessons	293.8	545.7	349.0	296.6	327.5	252.6	160.8	دروس خصوصية ومجموعات تقوية
Uniforms/bags	69.9	102.7	82.4	70.7	66.4	63.0	55.1	ملابس وشنط مدرسية
Textbooks and Stationery	165.6	290.0	181.4	168.0	163.1	149.4	104.1	كتب مدرسية وأدوات كتابية
School transport	132.9	235.3	136.8	125.9	130.1	124.8	87.0	مصاريف إنتقالات
Other education expenses	12.3	27.3	18.7	12.2	12.6	7.7	6.2	مصاريف تعليمية أخري
Total	989.4	2187.8	1069.2	934.7	918.1	769.8	526.5	الإجمالي
No. of H.H.	25020	4004	1062	5469	2229	5133	7123	عدد الأسر
No. of H.H. Members	136730	19001	5330	28280	12004	29266	42849	عدد الأفراد

تابع جدول ٣-٢١ : متوسط الإنفاق السنوي على التعليم بالجنيه (للأسر التي لديها أفراد ملتحقين بالتعليم حاليا) طبقا لبنود الانفاق ، وفقا للحالة التعليمية لرب الأسرة والنوع – جملة الجمهورية

Table 3-21 : Average Annual Expenditure on Education in L.E. (for Household having Currently Enrolled Children in School) by Expenditure Items, According to Educational Status of H.H. Head and Sex -Total Egypt

b – Female household head

ب- أرباب الأسر من الأناث

Expenditure Items	Educational Status of H.H. Head							الحالة التعليمية لرب الأسرة	بنود الإنفاق
	الإجمالي Total	شهادة جامعية فأعلى University and over	شهادة فوق المتوسط Over Intermediate	شهادة متوسطة Intermediate	شهادة أقل من المتوسط Below Intermediate	يقرأ ويكتب Read and write	أمي Illiterate		
Tuition and school fees	279.1	1301.7	652.9	403.1	322.8	309.1	113.4		مصروفات ورسوم دراسية
Tutoring/Private Lessons	237.0	687.0	404.8	393.2	290.9	214.1	145.0		دروس خصوصية ومجموعات تقوية
Uniforms/bags	51.1	94.9	75.4	60.2	64.0	47.9	42.6		ملابس وشنط مدرسية
Textbooks and Stationery	172.4	309.9	247.5	262.5	212.3	211.6	123.6		كتب مدرسية وقرطاسية
School transport	150.1	317.3	224.4	199.4	172.7	186.2	109.1		مصاريف إنتقالات
Other education expenses	10.0	15.2	16.5	16.0	25.8	9.2	6.6		مصاريف تعليمية أخري
Total	899.7	2726.1	1621.4	1334.4	1088.5	978.1	540.4		الإجمالي
No. of H.H.	3200	223	63	427	184	354	1949		عدد الأسر
No. of H.H. Members	13618	771	223	1655	772	1441	8755		عدد الأفراد

جدول ٣-٢٢ : متوسط الإنفاق السنوي علي التعليم بالجنيه (للأسر التي لديها أفراد ملتحقين بالتعليم حاليا) طبقا لبنود الانفاق ، وفقا للحالة العملية لرب الأسرة - جملة الجمهورية

Table 3-22 : Average Annual Expenditure on Education in L.E. (for Household Having Currently Enrolled Children in School) by Expenditure Items, According to Employment Status of H.H. Head - Total Egypt

Expenditure Items	Employment Status of H.H. Head									بنود الانفاق
						الحالة العملية لرب الأسرة				
	الإجمالي Total	خارج القوي البشرية Outside Manpower	خارج قوة العمل Outside Labour Force	متعطل لم يسبق له العمل Never Worked Unemployed	متعطل سبق له العمل Ever Worked Unemployed	يعمل لدي الأسرة بدون أجر Unpaid Family Worked	يعمل لحسابه ولايستخدم أحد Own Account Worker	صاحب عمل ويديره ويستخدم آخرين Employer	يعمل بأجر نقدي Wage Worker	
Tuition and school fees	310.8	274.4	403.2	936.5	214.1	46.7	225.5	288.8	325.0	مصروفات ورسوم دراسية
Tutoring/Private Lessons	287.3	211.6	318.8	403.7	270.3	89.6	231.0	262.9	309.0	دروس خصوصية ومجموعات تقوية
Uniforms/bags	67.8	45.3	46.9	82.4	68.9	32.6	64.3	67.0	73.5	ملابس وشنط مدرسية
Textbooks and Stationery	166.4	158.9	226.5	222.7	129.7	89.1	137.0	149.0	171.0	كتب مدرسية وأدوات كتابية
School transport	134.9	117.9	190.8	295.9	73.2	74.2	106.6	133.0	133.6	مصاريف إنتقالات
Other education expenses	12.0	9.0	14.1	39.7	20.4	1.4	8.1	12.2	12.5	مصاريف تعليمية أخري
Total	979.3	817.0	1200.2	1981.0	776.6	333.7	772.6	913.0	1024.6	الإجمالي
No. of H.H.	28221	881	2419	23	36	29	3111	6548	15173	عدد الأسر
No. of H.H. Members	150348	4328	10967	91	197	170	16208	38103	80285	عدد الأفراد

جدول ٣-٢٣ : متوسط الإنفاق السنوي على التعليم بالجنيه (للأسر التي لديها أفراد ملتحقين بالتعليم حاليا) طبقا لبنود الانفاق ، وفقا للحالة العملية لرب الأسرة - حضر الجمهورية

Table 3-23 : Average of Annual Expenditure on Education In L.E. (for Households Having Currently Enrolled Children in School) by Expenditure Items, According to Employment Status of H.H. Head - Urban Egypt

Expenditure Items	Employment Status of H.H. Head						الحالة العملية لرب الأسرة			بنود الانفاق
	الإجمالي Total	خارج القوى البشرية Outside Manpower	خارج قوة العمل Outside Labour Force	متعطل لم يسبق له العمل Never Worked Unemployed	متعطل سبق له العمل Ever Worked Unemployed	يعمل لدى الأسرة بدون أجر Unpaid Family Worked	يعمل لحسابه ولايستخدم أحد Own Account Worker	صاحب عمل ويديره ويستخدم آخرين Employer	يعمل بأجر نقدي Wage Worker	
Tuition and school fees	534.5	393.2	542.9	1295.6	260.9	44.6	380.0	755.6	519.7	مصروفات ورسوم دراسية
Tutoring/Private Lessons	424.6	269.7	407.0	548.3	247.6	372.1	338.7	544.7	427.6	دروس خصوصية ومجموعات تقوية
Uniforms/bags	81.5	50.3	49.7	89.0	74.5	9.0	75.7	97.6	87.7	ملابس وشنط مدرسية
Textbooks and Stationery	222.8	200.8	270.3	298.9	130.2	155.1	178.8	242.4	218.0	كتب مدرسية وأدوات كتابية
School transport	173.9	143.3	220.6	420.2	83.2	0.0	135.3	192.0	168.9	مصاريف إنتقالات
Other education expenses	15.9	10.8	16.4	55.1	27.0	13.3	9.3	22.8	15.7	مصاريف تعليمية أخرى
Total	1453.1	1068.1	1506.8	2707.1	823.4	594.0	1117.7	1855.1	1437.7	الإجمالي
No. of H.H.	13047	538	1622	16	25	3	1392	1751	7700	عدد الأسر
No. of H.H. Members	64628	2567	7194	65	138	15	7253	9347	38049	عدد الأفراد

جدول ٣-٢٤ : متوسط الإنفاق السنوي على التعليم بالجنيه (للأسر التي لديها أفراد ملتحقين بالتعليم حاليا) طبقا لبنود الانفاق ، وفقا للحالة العملية لرب الأسرة - ريف الجمهورية

Table 3-24 : Average Annual Expenditure on Education in L.E. (for Household Having Currently Enrolled Children in School) by Expenditure Items, According to Employment Status of H.H. Head - Rural Egypt

Expenditure Items	Employment Status of H.H. Head									الحالة العملية لرب الأسرة	بنود الانفاق
	الإجمالي Total	خارج القوى البشرية Outside Manpower	خارج قوة العمل Outside Labour Force	متعطل لم يسبق له العمل Never Worked Unemployed	متعطل سبق له العمل Ever Worked Unemployed	يعمل لدى الأسرة بدون أجر Unpaid Family Worked	يعمل لحسابه ولايستخدم أحد Own Account Worker	صاحب عمل ويديره ويستخدم آخرين Employer	يعمل بأجر نقدي Wage Worker		
Tuition and school fees	118.5	88.1	119.0	81.5	103.2	46.9	100.5	118.5	124.3		مصروفات ورسوم دراسية
Tutoring/Private Lessons	169.3	120.4	139.5	59.6	324.1	56.4	143.8	160.1	186.8		دروس خصوصية ومجموعات تقوية
Uniforms/bags	56.0	37.4	41.3	66.8	55.5	35.4	55.2	55.8	58.9		ملابس وشنط مدرسية
Textbooks and Stationery	117.9	93.2	137.4	41.3	128.6	81.4	103.1	114.9	122.6		كتب مدرسية وأدوات كتابية
School transport	101.3	78.1	130.2	0.0	49.6	82.9	83.4	111.4	97.2		مصاريف إنتقالات
Other education expenses	8.7	6.2	9.4	3.1	4.7	0.0	7.2	8.4	9.3		مصاريف تعليمية أخرى
Total	571.8	423.4	576.8	252.3	665.6	303.1	493.2	569.1	599.0		الإجمالي
No. of H.H.	15173	343	797	7	11	26	1719	4797	7473		عدد الأسر
No. of H.H. Members	85720	1761	3773	26	59	155	8955	28756	42236		عدد الأفراد

جدول ٣-٢٥ : متوسط الإنفاق السنوي على التعليم بالجنيه (للأسر التي لديها أفراد ملتحقين بالتعليم حاليا) طبقا لبنود الانفاق ، وفقا للحالة العملية لرب الأسرة والنوع ـ جملة الجمهورية

Table 3-25 : Average of Annual Expenditure on Education In L.E. (for Households Having Currently Enrolled Children in School) by Expenditure Items, According to Employment Status of H.H. Head and Sex -Total Egypt

a - Male houshold head | أ- أرباب الأسر من الذكور

Expenditure Items	Employment Status of H.H. Head						الحالة العملية لرب الأسرة			بنود الإنفاق
	Total الإجمالي	Outside Manpower خارج القوى البشرية	Outside Labour Force خارج قوة العمل	Never Worked Unemployed متعطل لم يسبق له العمل	Ever Worked Unemployed متعطل سبق له العمل	Unpaid Family Worked يعمل لدى الأسرة بدون أجر	Own Account Worker يعمل لحسابه ولايستخدم أحد	Employer صاحب عمل ويديره ويستخدم آخرين	Wage Worker يعمل بأجر نقدي	
Tuition and school fees	314.9	280.6	448.6	1074.3	219.1	50.0	262.3	299.8	320.9	مصروفات ورسوم دراسية
Tutoring/Private Lessons	293.8	234.4	372.3	609.4	276.1	30.3	257.7	269.9	306.3	دروس خصوصية ومجموعات تقوية
Uniforms/bags	69.9	44.5	40.3	120.8	71.0	19.0	70.3	68.2	74.0	ملابس وشنط مدرسية
Textbooks and Stationery	165.6	163.4	256.4	351.1	129.0	136.7	143.7	150.2	168.9	كتب مدرسية وأدوات كتابية
School transport	132.9	115.9	224.6	560.8	64.4	0.0	106.3	132.2	131.3	مصاريف إنتقالات
Other education expenses	12.3	9.4	19.0	67.2	21.0	14.0	8.2	12.4	12.5	مصاريف تعليمية أخري
Total	989.4	848.1	1361.2	2783.7	780.7	250.0	848.4	932.6	1013.8	الإجمالـــي
No. of H.H.	25020	690	1108	11	35	3	2366	6138	14671	عدد الأسر
No. of H.H. Members	136730	3534	5479	51	194	19	12964	36113	78377	عدد الأفراد

تابع جدول ٣-٢٥ : متوسط الإنفاق السنوي على التعليم بالجنيه (للأسر التي لديها أفراد ملتحقين بالتعليم حاليا) طبقا لبنود الانفاق ، وفقا للحالة العملية لرب الأسرة والنوع ـ جملة الجمهورية

Table 3-25 : Average Annual Expenditure on Education in L.E. (for Household Having Currently Enrolled Children in School) by Expenditure Items, According to Employment Status of H.H. Head and Sex -Total Egypt

b – Female household head — ب- أرباب الأسر من الإناث

Expenditure Items	Employment Status of H.H. Head						الحالة العملية لرب الأسرة			بنود الإنفاق
	الإجمالي Total	خارج القوى البشرية Outside Manpower	خارج قوة العمل Outside Labour Force	متعطل لم يسبق له العمل Never Worked Unemployed	متعطل سبق له العمل Ever Worked Unemployed	يعمل لدى الأسرة بدون أجر Unpaid Family Worked	يعمل لحسابه ولايستخدم أحد Own Account Worker	صاحب عمل ويديره ويستخدم آخرين Employer	يعمل بأجر نقدي Wage Worker	
Tuition and school fees	279.1	252.2	364.7	808.3	50.0	46.3	108.7	125.4	444.9	مصروفات ورسوم دراسية
Tutoring/Private Lessons	237.0	129.2	273.6	212.5	80.0	96.2	146.3	158.8	389.3	دروس خصوصية ومجموعات تقوية
Uniforms/bags	51.1	48.1	52.5	46.8	0.0	34.2	45.4	48.7	60.0	ملابس وشنط مدرسية
Textbooks and Stationery	172.4	142.6	201.3	103.4	153.0	83.9	115.7	131.6	232.2	كتب مدرسية وأدوات كتابية
School transport	150.1	125.4	162.2	49.7	360.0	82.3	107.7	144.1	201.2	مصاريف إنتقالات
Other education expenses	10.0	7.6	9.9	14.1	0.0	0.0	8.1	10.7	14.2	مصاريف تعليمية أخري
Total	899.7	705.0	1064.2	1234.8	643.0	342.9	531.8	619.2	1341.9	الإجمالي
No. of H.H.	3200	192	1311	12	1	26	745	411	502	عدد الأسر
No. of H.H. Members	13618	794	5488	40	3	150	3244	1991	1908	عدد الأفراد

جدول ٣-٢٦ : متوسط الإنفاق السنوي على التعليم بالجنيه (للأسر التي لديها أفراد ملتحقين بالتعليم حاليا) طبقا لبنود الانفاق ، وفقا للمهنة الرئيسية لرب الأسرة – جملة الجمهورية

Table 3-26 : Average Annual Expenditure on Education in L.E. (for Household Having Currently Enrolled Children in School) by Expenditure Items, According to Occupation of H.H. Head - Total Egypt

Expenditure Items	Occupation of H.H. Head											المهنة الرئيسية لرب الأسرة	بنود الانفاق
	الإجمالي Total	أفراد لا يمكن تبويبهم بيان المهنة N/A	عمال المهن العادية Elementary occupations	عمال تشغيل المصانع ومشغلوا الماكينات وعمال تجميع مكونات الإنتاج Plant and machine operators and assemblers	الحرفيون ومن إليهم Craft and related trades workers	المزارعون وعمال الزراعة والعاملون بالصيد المتخصصين Skilled agricultural and fishery workers	العاملون في الخدمات ومحلات البيع Service workers and shop and market sales workers	الكتبيون بالأعمال الكتابية ومن إليهم Clerks	الفنيون ومساعدو الأخصائيين Technicians and associate, professionals	الأخصائيون (أصحاب المهن العلمية) professionals	رجال التشريع وكبار المسئولين والمديرون Legislators, Senior officials and manager		
Tuition and school fees	310.8	372.7	102.1	175.5	159.7	107.9	173.9	215.7	297.4	733.2	634.2		مصروفات ورسوم دراسية
Tutoring/Private Lessons	287.3	291.0	166.2	289.9	253.3	139.9	221.4	354.8	339.5	450.9	452.2		دروس خصوصية ومجموعات تقوية
Uniforms/bags	67.8	46.7	61.6	73.0	67.2	52.2	62.0	72.4	78.2	94.3	85.6		ملابس وشنط مدرسية
Textbooks and Stationery	166.4	208.5	96.9	150.5	126.5	103.7	129.4	182.1	186.1	236.6	248.5		كتب مدرسية وأدوات كتابية
School transport	134.9	172.2	66.2	116.9	97.5	97.1	105.5	138.5	141.2	181.8	204.9		مصاريف إنتقالات
Other education expenses	12.0	12.9	6.4	7.5	5.5	7.4	5.4	16.6	12.3	23.2	23.4		مصاريف تعليمية أخري
Total	979.3	1104.0	499.4	813.4	709.7	508.3	697.7	980.0	1054.7	1720.0	1648.8		الإجمالي
No. of H.H.	28221	3323	604	2072	3178	6140	2945	973	2480	3564	2941		عدد الأسر
No. of H.H. Members	150348	15386	3451	11336	17134	35634	16490	5168	12909	17203	15637		عدد الأفراد

جدول ٣-٢٧ : متوسط الإنفاق السنوي على التعليم بالجنيه (للأسر التي لديها أفراد ملتحقين بالتعليم حاليا) طبقا لبنود الانفاق ، وفقا للمهنة الرئيسية لرب الأسرة – حضر الجمهورية

Table 3-27 : Average of Annual Expenditure on Education In L.E. (for Households Having Currently Enrolled Children in School) by Expenditure Items, According to Occupation of H.H. Head - Urban Egypt

Expenditure Items	Occupation of H.H. Head											المهنة الرئيسية لرب الأسرة	بنود الانفاق
	الإجمالي	أفراد لا ينطبق عليهم بيان المهنة	عمال المهن الدنيا	عمال تشغيل المصانع ومشغلوا الماكينات وعمال تجميع مكونات الإنتاج	الحرفيون ومن إليهم	المزارعون وعمال الزراعة والصيادون والمتخصصون	العاملون في الخدمات ومحلات البيع	الكتبة بالأعمال الكتابية ومن إليهم	الفنيون ومساعدو الأخصائيين	الأخصائيون (أصحاب المهن العلمية)	رجال التشريع وكبار المسئولين والمديرون		
	Total	N/A	Elementary occupations	Plant and machine operators and assemblers	Craft and related trades workers	Skilled agricultural and fishery workers	Service workers and shop and market sales workers	Clerks	Technicians and associate, professionals	professionals	Legislators, Senior officials and manager		
Tuition and school fees	534.5	511.4	115.3	242.0	212.9	152.5	290.2	295.1	428.8	1053.5	878.5		مصروفات ورسوم دراسية
Tutoring/Private Lessons	424.6	374.1	218.5	381.4	337.7	183.9	303.8	440.0	425.3	582.2	572.7		دروس خصوصية ومجموعات تقوية
Uniforms/bags	81.5	50.1	69.3	82.5	74.5	56.8	73.5	76.4	90.3	111.0	97.2		ملابس وشنط مدرسية
Textbooks and Stationery	222.8	253.3	110.1	179.8	154.1	125.1	156.5	211.1	219.1	289.1	290.5		كتب مدرسية وأدوات كتابية
School transport	173.9	203.0	75.5	134.0	121.5	77.2	124.5	164.7	167.1	222.5	235.8		مصاريف إنتقالات
Other education expenses	15.9	15.3	5.6	8.0	7.0	10.9	5.8	19.4	15.2	26.9	25.6		مصاريف تعليمية أخرى
Total	1453.1	1407.2	594.3	1027.6	907.6	606.5	954.5	1206.7	1345.8	2285.3	2100.2		الإجمالي
No. of H.H.	13047	2176	315	1085	1811	534	1143	479	1348	2240	1917		عدد الأسر
No. of H.H. Members	64628	9825	1750	5646	9499	3006	5929	2347	6608	10262	9755		عدد الأفراد

جدول ٣-٢٨ : متوسط الإنفاق السنوي على التعليم بالجنيه (للأسر التي لديها أفراد ملتحقين بالتعليم حاليا) طبقا لبنود الانفاق ، وفقا للمهنة الرئيسية لرب الأسرة – ريف الجمهورية

Table 3-28 : Average Annual Expenditure on Education in L.E. (for Household Having Currently Enrolled Children in School) by Expenditure Items, According to Occupation of H.H. Head - Rural Egypt

Expenditure Items	Occupation of H.H. Head											المهنة الرئيسية لرب الأسرة	بنود الانفاق
	الإجمالي	أفراد لا ينطبق عليهم بيان المهنة	عمال المهن الدنيا	عمال تشغيل المصانع ومشغلوا الماكينات وعمال تجميع مكونات الانتاج	الحرفيون ومن اليهم	المزارعون وعمال الزراعة والصيادون بالعمل المتخصصون	العاملون في الخدمات ومحلات البيع	الكتبة بالأعمال الكتابية ومن اليهم	الفنيون ومساعدو الاخصائيين	الاخصائيون (أصحاب المهن العلمية)	رجال التشريع وكبار المسئولين والمديرون		
	Total	N/A	Elementary occupations	Plant and machine operators and assemblers	Craft and related trades workers	Skilled agricultural and fishery workers	Service workers and shop and market sales workers	Clerks	Technicians and associate, professionals	professionals	Legislators, Senior officials and manager		
Tuition and school fees	118.5	109.5	87.8	102.4	89.1	103.7	100.1	138.7	141.0	191.3	177.0		مصروفات ورسوم دراسية
Tutoring/Private Lessons	169.3	133.4	109.4	189.3	141.5	135.7	169.1	272.3	237.4	228.8	226.7		دروس خصوصية ومجموعات تقوية
Uniforms/bags	56.0	40.3	53.1	62.6	57.4	51.8	54.7	68.5	63.7	66.1	64.0		ملابس وشنط مدرسية
Textbooks and Stationery	117.9	123.6	82.6	118.3	90.0	101.7	112.3	153.9	146.9	147.8	169.7		كتب مدرسية وأدوات كتابية
School transport	101.3	113.8	56.1	98.1	65.7	99.0	93.5	113.1	110.3	112.8	147.0		مصاريف إنتقالات
Other education expenses	8.7	8.4	7.3	7.0	3.5	7.1	5.1	13.8	8.9	17.0	19.4		مصاريف تعليمية أخري
Total	571.8	529.0	396.4	577.6	447.3	498.9	534.8	760.3	708.2	763.9	803.7		الإجمالي
No. of H.H.	15173	1147	290	986	1367	5607	1802	494	1132	1324	1024		عدد الأسر
No. of H.H. Members	85720	5560	1701	5690	7635	32628	10561	2821	6301	6942	5881		عدد الأفراد

جدول ٣-٢٩ : متوسط الإنفاق السنوي على التعليم بالجنيه (للأسر التي لديها أفراد ملتحقين بالتعليم حاليا) طبقا لبنود الانفاق ، وفقا للمهنة الرئيسية لرب الأسرة والنوع ـ جملة الجمهورية

Table 3-29 : Average of Annual Expenditure on Education In L.E. (for Households Having Currently Enrolled Children in School) by Expenditure Items, According to Occupation of H.H. Head and Sex -Total Egypt

a – Male houshold head

أ- أرباب الأسر من الذكور

Expenditure Items	Occupation of H.H. Head											بنود الإنفاق
											المهنة الرئيسية لرب الأسرة	
	الإجمالي	أفراد لا يمكن تصنيفهم بهذه المهنة	عمال المهن العادية	عمال تشغيل المصانع ومشغلوا الماكينات وعمال تجميع مكونات الانتاج	الحرفيون ومن اليهم	الزارعون وعمال الزراعة والعاملون بالصيد المتخصصين	العاملون في الخدمات ومحلات البيع	الكتبة بالاعمال الكتابية ومن اليهم	الفنيون ومساعدو الاخصائيين	الاخصائيون (اصحاب المهن العلمية)	رجال التشريع وكبار المسئولين والمديرون	
	Total	N/A	Elementary occupations	Plant and machine operators and assemblers	Craft and related trades workers	Skilled agricultural and fishery workers	Service workers and shop and market sales workers	Clerks	Technicians and associate, professionals	professionals	Legislators, Senior officials and manager	
Tuition and school fees	314.9	388.4	101.5	175.2	159.6	109.0	175.0	214.5	296.2	742.4	631.8	مصروفات ورسوم دراسية
Tutoring/Private Lessons	293.8	321.2	167.5	290.0	251.9	141.0	225.2	352.0	335.6	445.9	459.2	دروس خصوصية ومجموعات تقوية
Uniforms/bags	69.9	42.4	61.6	73.3	67.3	53.6	62.5	74.0	79.5	95.1	86.9	ملابس وشنط مدرسية
Textbooks and Stationery	165.6	221.5	96.9	150.4	126.1	102.1	130.9	173.8	182.6	234.5	249.1	كتب مدرسية وأدوات كتابية
School transport	132.9	185.2	65.5	116.5	96.9	95.8	107.2	131.5	135.9	180.1	199.7	مصاريف إنتقالات
Other education expenses	12.3	15.6	6.5	7.4	5.5	7.2	5.3	17.0	12.1	23.7	23.4	مصاريف تعليمية أخرى
Total	989.4	1174.2	499.5	812.8	707.4	508.8	706.0	962.8	1041.9	1721.7	1650.2	الإجمالي
No. of H.H.	25020	1809	594	2058	3151	5095	2812	920	2359	3414	2808	عدد الأسر
No. of H.H. Members	136730	9063	3402	11277	17021	30856	15963	4964	12458	16661	15066	عدد الأفراد

تابع جدول ٣-٢٩ : متوسط الإنفاق السنوي على التعليم بالجنيه (للأسر التي لديها أفراد ملتحقين بالتعليم حاليا) طبقا لبنود الانفاق ، وفقا للمهنة الرئيسية لرب الأسرة والنوع ـ جملة الجمهورية

Table 3-29 : Average Annual Expenditure on Education in L.E. (for Household Having Currently Enrolled Children in School) by Expenditure Items, According to Occupation of H.H. Head and Sex -Total Egypt

b – Female household head

ب- أرباب الأسر من الإناث

Expenditure Items	Occupation of H.H. Head											بنود الإنفاق
								المهنة الرئيسية لرب الأسرة				
	الإجمالي	فئة لا يمكن عليهم بيان المهنة	عمال غير المهن العادية	عمال تشغيل المصانع ومشغلوا الماكينات وعمال تجميع مكونات المنتج	الحرفيون ومن اليهم	المزارعون وعمال الزراعة والصيادون والصيد المتخصصين	العاملون في الخدمات ومحلات البيع	الكتبة	الفنيون ومساعدو الاخصائيين	الاخصائيون (اصحاب المهن العلمية)	رجال التشريع وكبار المسئولين والمديرون	
	Total	N/A	Elementary occupations	Plant and machine operators and assemblers	Craft and related trades workers	Skilled agricultural and fishery workers	Service workers and shop and market sales workers	Clerks	Technicians and associate, professionals	professionals	Legislators, Senior officials and manager	
Tuition and school fees	279.1	353.9	133.7	224.3	165.0	102.7	151.0	236.1	320.2	523.6	685.0	مصروفات ورسوم دراسية
Tutoring/Private Lessons	237.0	254.9	96.3	281.9	423.3	134.6	142.0	403.1	415.3	565.1	304.4	دروس خصوصية ومجموعات تقوية
Uniforms/bags	51.1	51.9	57.6	36.0	53.3	45.5	52.2	44.3	52.1	75.5	59.4	ملابس وشنط مدرسية
Textbooks and Stationery	172.4	193.1	98.4	161.8	172.4	111.4	97.8	326.0	254.0	285.6	234.7	كتب مدرسية وأدوات كتابية
School transport	150.1	156.7	106.1	168.9	166.2	103.1	71.8	261.3	244.7	218.8	313.5	مصاريف إنتقالات
Other education expenses	10.0	9.6	0.9	23.4	0.8	8.5	6.2	9.3	17.2	12.4	22.8	مصاريف تعليمية أخرى
Total	899.7	1020.1	493.1	896.3	980.9	505.9	520.9	1280.2	1303.5	1681.0	1619.8	الإجمالي
No. of H.H.	3200	1514	10	14	26	1045	133	53	121	150	133	عدد الأسر
No. of H.H. Members	13618	6322	49	59	113	4779	528	204	451	543	571	عدد الأفراد

جدول ٣-٣٠ : متوسط الإنفاق السنوي على التعليم بالجنيه (للأسر التي لديها أفراد ملتحقين بالتعليم حاليا) طبقا لبنود الانفاق - وفقا للنشاط الاقتصادي لرب الأسرة - جملة الجمهورية

Table 3-30 : Average Annual Expenditure on Education in L.E. (for Household Having Currently Enrolled Children in School) by Expenditure Items, According to Economic Activity of H.H. Head - Total Egypt

Expenditure Items	Economic Activity of H.H. Head																		النشاط الاقتصادي لرب الأسرة	بنود الانفاق
	Total	N/A	Private households with employed persons	Other community, social & personal service activities	Health & social work	Education	Public administration & defence; compulsory social security	Real estate, renting & business activities	Financial intermediation	Transport, storage & communications	Hotels & Restaurants	Wholesale & retail trade	Construction	Electricity, Gas & water supplies	Manufacturing	Mining & quarrying	Fishing	Agriculture, hunting & forestry		
	الإجمالي	غير المنطبق نظرا لعدم النشاط الاقتصادي	أفراد الخدمة المنزلية للأسر الخاصة	خدمات أفراد المجتمع والخدمات الاجتماعية والشخصية الأخرى	الصحة والعمل الاجتماعي	التعليم	الإدارة العامة والدفاع	أنشطة العقارات والتأجير وخدمات الأعمال	الوساطة المالية	النقل والتخزين والاتصالات	الفنادق والمطاعم	تجارة الجملة والتجزئة	الإنشاءات (التشييد والبناء)	الكهرباء والغاز والماء وإمدادات المياه المباشرة	الصناعات التحويلية	التعدين واستغلال المحاجر	صيد الأسماك	الزراعة والصيد واستغلال الغابات وقطع الأشجار الاعشاب		
Tuition and school fees	310.8	372.7	142.4	267.3	957.5	315.8	315.4	653.0	1022.6	311.9	326.8	440.9	257.9	353.8	337.9	850.1	109.0	117.4		مصروفات ورسوم دراسية
Tutoring/Private Lessons	287.3	291.0	240.0	289.3	471.6	299.9	349.6	399.6	512.7	320.0	296.3	341.4	259.1	334.4	361.4	786.5	132.2	150.0		دروس خصوصية ومجموعات تقوية
Uniforms/bags	67.8	46.7	67.9	66.6	91.5	70.7	71.6	100.5	101.0	79.5	72.3	79.9	74.3	84.4	78.2	135.8	60.0	52.6		ملابس وشنط مدرسية
Textbooks and Stationery	166.4	208.5	129.9	142.0	248.5	181.8	190.1	202.6	292.3	168.2	156.5	179.7	144.8	200.2	177.3	271.1	117.6	107.5		كتب مدرسية وأدوات كتابية
School transport	134.9	172.2	92.7	122.7	201.2	131.0	150.3	171.9	228.0	124.3	101.6	152.1	106.9	151.6	139.8	276.5	75.1	101.9		مصاريف إنتقالات
Other education expenses	12.0	12.9	15.4	7.1	21.8	19.7	16.3	16.6	18.5	10.8	7.1	11.7	5.9	7.8	12.8	13.1	10.1	7.8		مصاريف تعليمية أخرى
Total	979.3	1104.0	688.3	895.0	1992.0	1019.0	1093.2	1544.2	2175.2	1014.7	960.6	1205.8	849.0	1132.1	1107.4	2333.1	503.9	537.2		الإجمالي
No. of H.H.	28221	3323	143	619	558	2554	3352	350	262	2054	407	2784	1844	391	3073	51	147	6309		عدد الأسر
No. of H.H. Members	150348	15386	756	3387	2806	13082	18115	1654	1310	10971	2083	14746	10130	2082	16183	258	888	36513		عدد الأفراد

جدول ٣-٣١ : متوسط الإنفاق السنوي على التعليم بالجنيه (للأسر التي لديها أفراد ملتحقين بالتعليم حاليا) طبقا لبنود الانفاق ، وفقا للنشاط الإقتصادي لرب الأسرة- حضر الجمهورية

Table 3-31 : Average of Annual Expenditure on Education In L.E. (for Households Having Currently Enrolled Children in School) by Expenditure Items, According to Economic Activity of H.H. Head - Urban Egypt

Expenditure Items	Economic Activity of H.H. Head																		النشاط الإقتصادي لرب الأسرة	بنود الانفاق
	Total	N/A	Private households with employed persons	Other community, social & personal service activities	Health & social work	Education	Public administration & defence; compulsory social security	Real estate, renting & business activities	Financial intermediation	Transport, storage & communications	Hotels & Restaurants	Wholesale & retail trade	Construction	Electricity, Gas & water supplies	Manufacturing	Mining & quarrying	Fishing	Agriculture, hunting & forestry		
	الإجمالي	غير المنطبق عليهم بيان النشاط الاقتصادي	خدمات أفراد الخدمة المنزلية للأسر المعيشية	خدمات المجتمع والخدمات الاجتماعية والشخصية الأخرى	الصحة والعمل الاجتماعي	التعليم	الإدارة العامة والدفاع	أنشطة العقارات والتأجير وخدمات الأعمال	الوساطة المالية	النقل والتخزين والاتصالات	الفنادق والمطاعم	تجارة الجملة والتجزئة	الإنشاءات (التشييد والبناء)	الكهرباء والغاز والماء وإمدادات المياه الصناعية	الصناعات التحويلية	التعدين واستغلال المحاجر	صيد الأسماك	الزراعة والصيد واستغلال الغابات وقطع الأشجار الإحطاب		
Tuition and school fees	534.5	511.4	163.4	510.2	1435.8	523.1	519.0	855.9	1343.5	456.4	432.7	611.1	409.7	555.7	476.1	1000.4	137.1	227.6	مصروفات ورسوم دراسية	
Tutoring/Private Lessons	424.6	374.1	246.6	483.4	624.6	406.8	489.7	482.1	601.4	415.5	370.2	434.5	370.5	456.2	461.7	960.5	125.0	255.8	دروس خصوصية ومجموعات تقوية	
Uniforms/bags	81.5	50.1	72.6	80.2	112.4	79.7	85.5	114.1	118.3	91.6	79.7	91.8	86.5	96.3	88.4	156.6	61.6	58.7	ملابس وشنط مدرسية	
Textbooks and Stationery	222.8	253.3	134.6	189.5	314.4	229.1	242.8	240.2	323.8	205.6	187.1	213.0	196.3	244.3	209.6	297.9	130.5	147.6	كتب مدرسية وأدوات كتابية	
School transport	173.9	203.0	92.3	160.9	239.4	162.8	187.9	216.6	256.7	147.4	124.5	184.1	146.5	186.9	165.9	301.4	84.2	103.7	مصاريف إنتقالات	
Other education expenses	15.9	15.3	3.3	9.8	29.2	20.6	23.2	20.1	21.2	14.5	8.9	14.6	7.0	12.1	15.3	16.8	12.8	12.5	مصاريف تعليمية أخرى	
Total	1453.1	1407.2	712.8	1434.0	2755.8	1422.1	1548.1	1929.1	2664.9	1331.0	1203.2	1549.1	1216.5	1551.5	1416.9	2733.7	551.1	806.0	الإجمالي	
No. of H.H.	13047	2176	107	251	336	1132	1583	250	188	1216	285	1779	969	207	1875	40	72	582	عدد الأسر	
No. of H.H. Members	64628	9825	555	1269	1573	5266	7891	1154	902	6175	1447	9111	5102	1037	9503	197	420	3199	عدد الأفراد	

جدول ٣-٣٢ : متوسط الإنفاق السنوي على التعليم بالجنيه (للأسر التي لديها أفراد ملتحقين بالتعليم حاليا) طبقا لبنود الانفاق - وفقا للنشاط الإقتصادي لرب الأسرة - ريف الجمهورية

Table 3-32 : Average Annual Expenditure on Education in L.E. (for Household Having Currently Enrolled Children in School) by Expenditure Items, According to Economic Activity of H.H. Head - Rural Egypt

Expenditure Items	Economic Activity of H.H. Head																			النشاط الإقتصادي لرب الأسرة	بنود الانفاق
	Total	N.A.	Private households with employed persons	Other community, social & personal service activities	Health & social work	Education	Public administration & defence; compulsory social security	Real estate, renting & business activities	Financial intermediation	Transport, storage & communications	Hotels & Restaurants	Wholesale & retail trade	Construction	Electricity, Gas & water supplies	Manufacturing	Mining & quarrying	Fishing	Agriculture, hunting & forestry		الزراعة والصيد واستغلال الغابات وقطع الأشجار الأخشاب	
	الإجمالي	الفرد الذي ينطبق عليهم بيان النشاط الإقتصادي	خدمات الأفراد الخدمة المنزلية للأسر الخاصة	خدمات المجتمع والخدمات الاجتماعية والشخصية الأخرى	الصحة والعمل الاجتماعي	التعليم	الإدارة العامة والدفاع	أنشطة العقارات والتأجير وخدمات الأعمال	الوساطة المالية	النقل والتخزين والاتصالات	الفنادق والمطاعم	تجارة الجملة والتجزئة	الإنشاءات (التشييد والبناء)	الكهرباء والغاز، البخار، وإمدادات المياه المنقاة	الصناعات التحويلية	التعدين واستغلال المحاجر	صيد الأسماك	الزراعة والصيد واستغلال الغابات			
Tuition and school fees	118.5	109.5	78.8	101.6	231.8	150.7	133.2	145.2	202.6	102.1	79.9	140.0	89.8	126.1	121.7	327.8	82.1	106.2		مصروفات ورسوم دراسية	
Tutoring/Private Lessons	169.3	133.4	219.9	156.9	239.5	214.9	224.3	193.0	286.0	181.3	124.2	176.7	135.9	197.0	204.5	181.8	139.1	139.2		دروس خصوصية ومجموعات تقوية	
Uniforms/bags	56.0	40.3	53.8	57.4	59.8	63.6	59.2	66.6	56.6	62.1	55.2	58.8	60.7	71.0	62.2	63.5	58.5	52.0		ملابس وشنط مدرسية	
Textbooks and Stationery	117.9	123.6	115.6	109.6	148.4	144.2	142.9	108.4	211.7	114.0	85.2	120.8	87.8	150.5	126.8	177.9	105.2	103.5		كتب مدرسية وقرطاسية	
School transport	101.3	113.8	93.8	96.7	143.2	105.6	116.7	60.0	154.8	90.8	48.2	95.6	63.1	111.8	99.0	190.0	66.4	101.7		مصاريف إنتقالات	
Other education expenses	8.7	8.4	52.2	5.3	10.5	19.0	10.0	7.7	11.7	5.3	3.8	6.7	4.8	2.9	9.0	0.0	7.5	7.3		مصاريف تعليمية أخرى	
Total	571.8	529.0	614.2	527.4	833.2	698.0	686.3	580.9	925.5	555.6	395.4	598.6	442.1	659.3	623.2	941.1	458.8	509.9		الإجمالي	
No. of H.H.	15173	1147	35	368	222	1422	1769	100	74	838	122	1006	875	184	1198	11	75	5727		عدد الأسر	
No. of H.H. Members	85720	5560	200	2118	1233	7816	10223	500	408	4795	636	5635	5028	1045	6680	61	468	33314		عدد الأفراد	

جدول ٣-٣٣ : متوسط الإنفاق السنوي على التعليم بالجنيه (للأسر التي لديها أفراد ملتحقين بالتعليم حاليا) طبقا لبنود الانفاق - وفقا للنشاط الإقتصادي لرب الأسرة والنوع ـ جملة الجمهورية

Table 3-33 : Average of Annual Expenditure on Education In L.E. (for Households Having Currently Enrolled Children in School) by Expenditure Items, According to Economic Activity of H.H. Head and Sex -Total Egypt

a - Male houshold head

أ- أرباب الأسر من الذكور

Expenditure Items	Total	N/A	Private households with employed persons	Other community, social & personal service activities	Health & social work	Education	Public administration & defence; compulsory social security	Real estate, renting & business activities	Financial intermediation	Transport, storage & communications	Hotels & Restaurants	Wholesale & retail trade	Construction	Electricity, Gas & water supplies	Manufacturing	Mining & quarrying	Fishing	Agriculture, hunting & forestry	بنود الإنفاق
	Economic Activity of H.H. Head													النشاط الإقتصادي لرب الأسرة					
	الإجمالي	غير المشتغلين بأي النشاط الإقتصادي	خدمات أفراد الخدمة المنزلية للأسر المعيشية	خدمات المجتمع والخدمات الاجتماعية والشخصية الأخرى	الصحة والعمل الاجتماعي	التعليم	الإدارة العامة والدفاع	أنشطة العقارات والتأجير وخدمات الأعمال	الوساطة المالية	النقل والتخزين والاتصالات	الفنادق والمطاعم	تجارة الجملة والتجزئة	الإنشاءات (التشييد والبناء)	الكهرباء والغاز والبخار وإمدادات المياه المنتجة	الصناعات التحويلية	التعدين واستغلال المحاجر	صيد الأسماك	الزراعة والصيد واستغلال الغابات وقطع الأشجار الأخشاب	
Tuition and school fees	314.9	388.4	155.7	259.9	1009.3	315.2	313.5	665.2	1022.3	300.3	333.7	449.0	258.0	345.4	341.4	850.1	109.0	117.4	مصروفات ورسوم دراسية
Tutoring/Private Lessons	293.8	321.2	287.0	275.5	486.9	289.7	343.9	403.5	495.4	321.2	303.3	352.2	259.2	327.0	361.4	786.5	132.2	152.3	دروس خصوصية ومجموعات تقوية
Uniforms/bags	69.9	42.4	70.2	64.7	96.3	71.4	72.3	102.1	103.2	79.2	72.9	81.4	74.3	84.9	78.6	135.8	60.0	54.1	ملابس وشنط مدرسية
Textbooks and Stationery	165.6	221.5	141.7	141.2	244.4	175.1	188.4	205.3	292.1	168.0	158.1	181.3	144.7	199.9	176.5	271.1	117.6	106.2	كتب مدرسية وأدوات كتابية
School transport	132.9	185.2	99.4	113.0	201.8	125.2	148.2	173.1	222.6	123.4	101.1	151.6	107.1	151.7	138.3	276.5	75.1	100.1	مصاريف إنتقالات
Other education expenses	12.3	15.6	18.9	7.2	23.4	19.5	16.2	16.9	18.6	10.7	7.2	12.0	5.9	7.5	12.9	13.1	10.1	7.6	مصاريف تعليمية أخرى
Total	989.4	1174.2	772.8	861.5	2062.1	996.1	1082.6	1566.0	2154.3	1002.8	976.4	1227.5	849.2	1116.4	1109.1	2333.1	503.9	537.7	الإجمالي
No. of H.H.	25020	1809	113	613	503	2364	3253	343	248	2040	397	2647	1842	383	3009	51	147	5260	عدد الأسر
No. of H.H. Members	136730	9063	614	3369	2603	12372	17748	1630	1263	10918	2044	14179	10119	2051	15895	258	888	31725	عدد الأفراد

تابع جدول ٣-٣٣ : متوسط الإنفاق السنوي على التعليم بالجنيه (للأسر التي لديها أفراد مقيدين بالتعليم حاليا) طبقا لبنود الانفاق ، وفقا للنشاط الإقتصادي لرب الأسرة والنوع – جملة الجمهورية

Table 3-33 : Average Annual Expenditure on Education in L.E. (for Household Having Currently Enrolled Children in School) by Expenditure Items, According to Economic Activity of H.H. Head and Sex -Total Egypt

ب- أرباب الأسر من الإناث

b – Female household head

Expenditure Items	Economic Activity of H.H. Head																		بنود الإنفاق
	الإجمالي	أفراد لا يعملون عضو بهم النشاط الاقتصادي	خدمات أفراد للأسر الخاصة المدفوعة	خدمات المجتمع والخدمات الاجتماعية والشخصية الأخرى	الصحة والعمل الاجتماعي	التعليم	الإدارة العامة والدفاع	أنشطة العقارات والتأجير وخدمات الأعمال	الوساطة المالية	النقل والتخزين والاتصالات	الفنادق والمطاعم	تجارة الجملة والتجزئة	الإنشاءات (التشييد والبناء)	الكهرباء والغاز والماء وإمدادات المياه الساخنة	الصناعات التحويلية	التعدين واستغلال المحاجر	صيد الأسماك	الزراعة والصيد واستغلال الغابات وقطع الأشجار الأشجار	
	Total	N/A	Private households with employed persons	Other community, social & personal service activities	Health & social work	Education	Public administration & defence; compulsory social security	Real estate, renting & business activities	Financial intermediation	Transport, storage & communications	Hotels & Restaurants	Wholesale & retail trade	Construction	Electricity, Gas & water supplies	Manufacturing	Mining & quarrying	Fishing	Agriculture, hunting & forestry	
Tuition and school fees	279.1	353.9	92.7	979.1	482.9	324.1	375.2	47.3	1028.2	1932.4	50.8	285.3	177.2	795.2	171.3	0	0	117.3	مصروفات ورسوم دراسية
Tutoring/Private Lessons	237.0	254.9	63.4	1619.2	331.6	426.7	538.3	202.7	810.1	151.0	19.3	132.4	189.8	723.1	359.9	0	0	138.5	دروس خصوصية ومجموعات تقوية
Uniforms/bags	51.1	51.9	59.4	254.7	47.8	62.5	49.0	24.3	62.8	126.7	49.2	50.1	62.9	59.0	59.4	0	0	45.3	ملابس وشنط مدرسية
Textbooks and Stationery	172.4	193.1	85.5	218.3	285.8	265.6	243.1	67.1	294.5	204.4	93.0	150.2	240.2	216.4	216.9	0	0	114.3	كتب مدرسية وأدوات كتابية
School transport	150.1	156.7	67.5	1053.9	195.2	202.6	219.6	110.2	320.6	253.5	120.0	162.4	0.0	146.3	208.5	0	0	111.0	مصاريف إنتقالات
Other education expenses	10.0	9.6	2.4	0.0	6.9	22.0	16.7	2.1	17.2	14.8	0.0	5.8	19.2	21.2	12.4	0	0	8.6	مصاريف تعليمية أخرى
Total	899.7	1020.1	370.9	4125.2	1350.2	1303.4	1442.0	453.7	2533.5	2682.9	332.2	786.1	689.2	1961.2	1028.3	0	0	534.9	الإجمالي
No. of H.H.	3200	1514	30	6	55	190	99	7	14	14	10	137	3	7	64	0	0	1049	عدد الأسر
No. of H.H. Members	13618	6322	142	28	203	710	366	24	47	53	39	566	11	31	288	0	0	4788	عدد الأفراد

جدول ٣-٣٤ : متوسط الإنفاق السنوي على التعليم بالجنيه (للأسر التي لديها أفراد ملتحقين بالتعليم حاليا) طبقا لبنود الانفاق ، وفقا للقطاع لرب الأسرة - جملة الجمهورية

Table 3-34 : Average Annual Expenditure on Education in L.E. (for Household Having Currently Enrolled Children in School) by Expenditure Items, According to Sector of H.H. Head - Total Egypt

Expenditure Items	Sector of H.H. Head										القطاع لرب الأسرة	بنود الانفاق
	Total	N/A	Outside Establishments	Foreign	Non Governmental Organizations	Co-Operative	Private	Public	Economic Organizations	Governmental		
	الإجمالي	غير ينطبق عليهم بيان القطاع	خارج المنشآت	أجنبي/ مشترك	هيئات غير حكومية لاتهدف الى الربح	تعاوني	خاص	عام وأعمال عام	هيئات إقتصادية	حكومي		
Tuition and school fees	310.8	372.7	112.9	1671.9	232.3	207.7	337.0	384.6	331.5	329.7	مصروفات ورسوم دراسية	
Tutoring/Private Lessons	287.3	291.0	145.2	609.2	112.5	240.2	286.8	422.7	484.9	331.2	دروس خصوصية ومجموعات تقوية	
Uniforms/bags	67.8	46.7	56.0	139.6	60.3	54.8	72.5	87.9	68.5	71.9	ملابس وشنط مدرسية	
Textbooks and Stationery	166.4	208.5	96.7	277.2	255.3	192.0	157.6	208.6	236.3	187.8	كتب مدرسية وأدوات كتابية	
School transport	134.9	172.2	84.3	274.4	111.8	130.2	127.8	169.7	207.8	147.3	مصاريف إنتقالات	
Other education expenses	12.0	12.9	7.3	51.8	1.7	2.1	9.5	15.6	3.6	16.8	مصاريف تعليمية أخري	
Total	979.3	1104.0	502.3	3024.1	773.9	827.2	991.3	1289.0	1332.5	1084.8	الإجمالي	
No. of H.H.	28221	3323	4227	57	14	37	10984	1623	75	7882	عدد الأسر	
No. of H.H. Members	150348	15386	24298	282	78	205	59294	8673	359	41774	عدد الأفراد	

جدول ٣-٣٥ : متوسط الإنفاق السنوي على التعليم بالجنيه (للأسر التي لديها أفراد ملتحقين بالتعليم حاليا) طبقا لبنود الانفاق ، وفقا للقطاع لرب الأسرة – حضر الجمهورية

Table 3-35 : Average of Annual Expenditure on Education In L.E. (for Households Having Currently Enrolled Children in School) by Expenditure Items, According to Sector of H.H. Head - Urban Egypt

Expenditure Items	Sector of H.H. Head										القطاع لرب الأسرة	بنود الانفاق
	الإجمالي Total	فرد لا ينطبق عليهم بيان القطاع N / A	خارج المنشآت Outside Establishments	أجنبي/ مشترك Foreign	هيئات غير حكومية لا تهدف الى الربح Non Governmental Organizations	تعاوني Co-Operative	خاص Private	عام وأعمال عام Public	هيئات إقتصادية Economic Organizations	حكومي Governmental		
Tuition and school fees	534.5	511.4	194.6	1958.8	271.8	326.0	589.7	525.4	396.3	544.6		مصروفات ورسوم دراسية
Tutoring/Private Lessons	424.6	374.1	267.2	716.8	125.0	246.1	426.0	536.0	589.1	457.8		دروس خصوصية ومجموعات تقوية
Uniforms/bags	81.5	50.1	69.0	154.5	66.2	67.0	90.6	98.5	74.7	85.0		ملابس وشنط مدرسية
Textbooks and Stationery	222.8	253.3	133.3	318.5	266.7	184.4	208.3	247.5	267.8	239.1		كتب مدرسية وأدوات كتابية
School transport	173.9	203.0	90.1	318.1	104.6	145.0	165.0	194.7	210.2	182.7		مصاريف إنتقالات
Other education expenses	15.9	15.3	8.1	61.1	0.0	4.9	13.2	16.9	3.9	21.6		مصاريف تعليمية أخرى
Total	1453.1	1407.2	762.4	3527.7	834.3	973.4	1492.8	1619.0	1542.0	1530.8		الإجمالي
No. of H.H.	13047	2176	937	49	11	11	5135	983	54	3692		عدد الأسر
No. of H.H. Members	64628	9825	5175	227	61	49	26059	4945	259	18027		عدد الأفراد

جدول ٣-٣٦ : متوسط الإنفاق السنوي على التعليم بالجنيه (للأسر التي لديها أفراد ملتحقين بالتعليم حاليا) طبقا لبنود الإنفاق ، وفقا للقطاع لرب الأسرة - ريف الجمهورية

Table3-36 : Average Annual Expenditure on Education in L.E. (for Household Having Currently Enrolled Children in School) by Expenditure Items, According to Sector of H.H. Head - Rural Egypt

Expenditure Items	Sector of H.H. Head										القطاع لرب الأسرة	بنود الإنفاق
	الإجمالي Total	أفراد لاينطبق عليهم بيان القطاع N / A	خارج المنشآت Outside Establishments	أجنبي/ مشترك Foreign	هيئات غير حكومية لاتهدف الى الربح Non Governmental Organizations	تعاوني Co-Operative	خاص Private	عام وأعمال عام Public	هيئات إقتصادية Economic Organizations	حكومي Governmental		
Tuition and school fees	118.5	109.5	89.6	74.0	81.0	155.5	115.2	168.3	160.6	140.4		مصروفات ورسوم دراسية
Tutoring/Private Lessons	169.3	133.4	110.5	10.0	64.7	237.6	164.6	248.5	210.5	219.6		دروس خصوصية ومجموعات تقوية
Uniforms/bags	56.0	40.3	52.3	56.4	37.8	49.4	56.5	71.6	52.2	60.3		ملابس وشنط مدرسية
Textbooks and Stationery	117.9	123.6	86.3	47.5	211.8	195.4	113.2	148.9	153.1	142.6		كتب مدرسية وأدوات كتابية
School transport	101.3	113.8	82.6	31.1	139.3	123.7	95.1	131.2	201.4	116.2		مصاريف إنتقالات
Other education expenses	8.7	8.4	7.0	0.0	8.3	0.8	6.3	13.6	2.8	12.7		مصاريف تعليمية أخرى
Total	571.8	529.0	428.2	219.0	542.8	762.6	551.0	782.1	780.5	691.8		الإجمالي
No. of H.H.	15173	1147	3290	9	3	26	5849	640	21	4190		عدد الأسر
No. of H.H. Members	85720	5560	19123	55	17	156	33235	3728	100	23748		عدد الأفراد

جدول ٣-٣٧ : متوسط الإنفاق السنوي على التعليم بالجنيه (للأسر التي لديها أفراد ملتحقين بالتعليم حاليا) طبقا لبنود الانفاق ، وفقا لقطاع رب الأسرة والنوع ـ جملة الجمهورية

Table 3-37 : Average of Annual Expenditure on Education In L.E. (for Households Having Currently Enrolled Children in School) by Expenditure Items, According to Sector of H.H. Head and Sex -Total Egypt

a – Male houshold head

أ- أرباب الأسر من الذكور

Expenditure Items	Sector of H.H. Head										بنود الإنفاق
							قطاع رب الأسرة				
	الإجمالي Total	فرد إنطبق عليهم بيان القطاع N / A	خارج المنشآت Outside Establishments	أجنبي/ مشترك Foreign	هيئات غير حكومية لاتهدف الى الربح Non Governmental Organizations	تعاوني Co Operative	خاص Private	عام وأعمال عام Public	هيئات اقتصادية Economic Organizations	حكومي Governmental	
Tuition and school fees	314.9	388.4	113.5	1731.4	256.0	216.4	347.6	382.1	340.0	325.7	مصروفات ورسوم دراسية
Tutoring/Private Lessons	293.8	321.2	150.3	629.8	123.6	231.4	293.8	422.3	487.5	325.2	دروس خصوصية ومجموعات تقوية
Uniforms/bags	69.9	42.4	57.6	142.3	64.7	55.6	74.0	88.1	68.6	72.6	ملابس وشنط مدرسية
Textbooks and Stationery	165.6	221.5	96.2	282.9	243.0	195.4	158.9	208.2	238.5	184.1	كتب مدرسية وأدوات كتابية
School transport	132.9	185.2	82.0	284.6	96.9	137.6	127.1	167.9	213.3	143.6	مصاريف انتقالات
Other education expenses	12.3	15.6	6.9	53.7	0.0	1.8	9.7	15.6	3.7	16.7	مصاريف تعليمية أخرى
Total	989.4	1174.2	506.5	3124.8	784.2	838.1	1011.1	1284.2	1351.6	1067.9	الإجمالي
No. of H.H.	25020	1809	3641	55	12	35	10245	1605	73	7546	عدد الأسر
No. of H.H. Members	136730	9063	21647	276	68	199	55998	8609	354	40516	عدد الأفراد

جدول ٣-٣٧ : متوسط الإنفاق السنوي على التعليم بالجنيه (للأسر التي لديها أفراد ملتحقين بالتعليم حاليا) طبقا لبنود الانفاق ، وفقا لقطاع رب الأسرة والنوع ـ جملة الجمهورية

Table 3-37 : Average Annual Expenditure on Education in L.E. (for Household Having Currently Enrolled Children in School) by Expenditure Items on Education, According to Sector of H.H. Head and Sex -Total Egypt

b – Female household head — **ب- أرباب الأسر من الأناث**

Expenditure Items	Sector of H.H. Head										بنود الإنفاق
								قطاع رب الأسرة			
	الإجمالي Total	غير المنطبق عليهم بيان القطاع N / A	خارج المنشآت Outside Establishments	أجنبي/ مشترك Foreign	هيئات غير حكومية لا تهدف الى الربح Non Governmental Organizations	تعاوني Co-Operative	خاص Private	عام وأنصاف عام Public	هيئات إقتصادية Economic Organizations	حكومي Governmental	
Tuition and school fees	279.1	353.9	109.0	65.3	92.1	53.5	191.0	619.2	5.0	419.9	مصروفات ورسوم دراسية
Tutoring/Private Lessons	237.0	254.9	113.5	51.4	47.3	397.6	189.9	454.4	388.6	464.2	دروس خصوصية ومجموعات تقوية
Uniforms/bags	51.1	51.9	46.0	66.7	34.1	41.8	50.8	67.0	63.3	56.3	ملابس وشنط مدرسية
Textbooks and Stationery	172.4	193.1	99.5	122.7	328.4	132.3	140.5	244.5	149.0	272.2	كتب مدرسية وأدوات كتابية
School transport	150.1	156.7	98.3	0.0	199.4	0.0	137.5	331.9	0.0	231.3	مصاريف إنتقالات
Other education expenses	10.0	9.6	9.6	0.0	11.9	7.6	6.9	14.7	0.0	19.4	مصاريف تعليمية أخرى
Total	899.7	1020.1	475.9	306.1	713.1	632.8	716.6	1731.7	605.9	1463.3	الإجمالي
No. of H.H.	3200	1514	585	2	2	2	739	17	2	336	عدد الأسر
No. of H.H. Members	13618	6322	2651	6	10	6	3296	63	5	1259	عدد الأفراد

جدول ٣-٣٨ : متوسط الإنفاق السنوي على التعليم بالجنيه (للأسر التي لديها أفراد ملتحقين بالتعليم حاليا) طبقا لبنود الإنفاق ، وفقا لمكان الإقامة - جملة الجمهورية

Table 3-38 : Average of Annual Expenditure on Education In L.E. (for Households Having Currently Enrolled Children in School) by Expenditure Items, According to Place of Residence - Total Egypt

Expenditure Items	Place of Residence							مكان الإقامة	بنود الإنفاق
	الإجمالي Total	محافظات الحدود Frontier Governorates	ريف قبلي Rural Upper Egypt	ريف بحري Rural Lower Egypt	حضر قبلي Urban Upper Egypt	حضر بحري Urban Lower Egypt	محافظات حضرية Urban Governorates		
Tuition and school fees	310.8	231.2	113.9	485.1	120.7	191.8	794.2	مصروفات ورسوم دراسية	
Tutoring/Private Lessons	287.3	198.3	88.0	319.8	231.0	329.9	553.7	دروس خصوصية ومجموعات تقوية	
Uniforms/bags	67.8	90.5	58.3	71.5	54.0	62.3	99.0	ملابس وشنط مدرسية	
Textbooks and Stationery	166.4	222.3	86.2	178.5	141.2	185.7	271.1	كتب مدرسية وأدوات كتابية	
School transport	134.9	119.7	89.5	167.0	110.1	111.9	219.5	مصاريف إنتقالات	
Other education expenses	12.0	54.8	11.3	17.9	5.7	10.6	17.2	مصاريف تعليمية أخرى	
Total	979.3	916.8	447.3	1239.7	662.7	892.2	1954.7	الإجمالي	
No. of H.H.	28221	343	6436	3404	8602	3691	5744	عدد الأسر	
No. of H.H. Members	150348	1939	38837	18048	46078	18160	27288	عدد الأفراد	

الجهاز المركزى للتعبئة العامة والإحصاء
طريق صلاح سالم
صندوق بريد : ٢٠٨٦
مدينة نصر – القاهرة
تليفون : ٢٤٠٢٣٠٣١ – فاكس ٢٤٠٢٤٠٩٩
CENTRAL AGENCY FOR PUBLIC
MOBILZATION AND STATISTICS
P . O .B : ٢٠٨٦
Nasr city – Cairo
TEL .٢٤٠٢٣٠٣١ – FAX .٢٤٠٢٤٠٩٩
Website : http :// www .capmas . gov. eg
E .mail : pres _ capmas @ capmas .gov . eg