

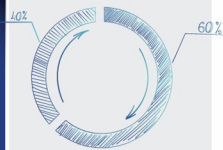
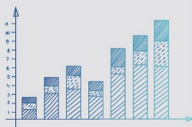
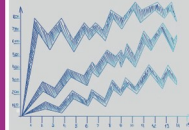
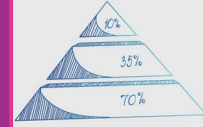



الجهاز المركزي
للتعبئة العامة والإحصاء
C A P M A S



جمهورية مصر العربية
Arab Republic of Egypt

النشرة السنوية
للتعليم قبل الجامعي
للعام الدراسي ٢٠٢٣ / ٢٠٢٤
Annual Bulletin of
pre-university Education
for the Academic
2023 / 2024



إصدار ديسمبر ٢٠٢٤
Issue : Dec 2024

مرجع رقم ٧١ - ١٢٣١١ - ٢٠٢٤
Ref. No. 71 - 12311- 2024





الجهاز المركزي
للتعبئة العامة والإحصاء
C A P M A S



جمهورية مصر العربية
Arab Republic of Egypt

النشرة السنوية
للتعليم قبل الجامعي
للعام الدراسي ٢٠٢٣ / ٢٠٢٤
Annual Bulletin of
pre-university Education
for the Academic
2023 / 2024

عند إعادة نشر أو إقتباس
أى مادة من هذا الإصدار يرجى الإشارة إلى المصدر وهو
الجهاز المركزي للتعبئة العامة والإحصاء
When republish or quote any materials from this issue
please refer to the source that is Central Agency for
public mobilization and statistics

إصدار ديسمبر ٢٠٢٤
Issue : Dec 2024

مرجع رقم ٧١ - ١٢٣١١ - ٢٠٢٤
Ref. No. 71 - 12311- 2024

Preface

Education is one of the most important criteria for measuring people progress, their ability, to grow modernize and raise individual standard of living International charters and legislations confirm the right of education for everyone all over the world Provision of free education at least in its two levels, (Basic and Secondary education) Technical and vocational education should be available to everybody who desire to join it, Monitoring education statue in Egypt with its basic elements of schools, students and teachers is necessity and a duty to highlight important indicators so that decision makers can take the necessary steps to develop education and achieve quality in different education stages.

CAPMAS issues "Annual Bulletin of Pre-University Education" which includes distribution of Pupils, teachers, Schools and Institutes according to education stages gender, subordination, specialization categories and governorate.

CAPMAS presents this publication for 2023/2024 to researchers, planners, decision-makers and those interested in educational policies in Egypt, hoping to achieve its desired benefit.

Best Regards

Gen/ Khairat Mohamed Barakat

CAPMAS President

تقديم

يعد التعليم أحد أهم المعايير لقياس تقدم الشعوب وقدرتها على النمو والتحديث ورفع مستوى معيشة الفرد وقد أكدت المواثيق والتشريعات الدولية على حق التعليم لكل فرد في جميع شعوب العالم وتوفير مجانية التعليم على الأقل في مرحلتيه (التعليم الأساسي - الثانوي) وأن يكون التعليم الفني والمهني لكل من يرغب الالتحاق به، كما أن رصد حال التعليم في مصر بعناصره الأساسية من مدارس ، تلاميذ ومدرسين هو ضرورة وواجب لإبراز المؤشرات الهامة حتى يتسنى لصناع القرار اتخاذ الخطوات اللازمة لتطوير التعليم والسعى إلى تحقيق الجودة بمراحل التعليم المختلفة .

يقوم الجهاز المركزي للتعبئة العامة والإحصاء بإصدار "النشرة السنوية للتعليم قبل الجامعي" التي تتضمن توزيع التلاميذ . المدرسين . المدارس . المعاهد وفقاً لمراحل التعليم والنوع والتبعية وشعب التخصص والمحافظه.

يقدم الجهاز هذه النشرة عن عام ٢٠٢٣/٢٠٢٤ للباحثين والمخططين ومتخذي القرار و المهتمين بسياسات التعليم في مصر آملاً أن تحقق الفائدة المرجوة منها .

والله ولى التوفيق ،،،

لواء/ خيرت محمد بركات
رئيس الجهاز المركزي للتعبئة العامة والاحصاء

رقم الصفحة page NO	Statement البيان	رقم الجدول Table NO
1	Introduction to	مقدمة النشر
7	The most important <u>Chapter One</u> تطور أعداد التلاميذ المقيدين والمدرسين (عام - أزهرى) وفقاً للمراحل التعليمية والنوع خلال الفترة (٢٠١٩/٢٠٢٠ - ٢٠٢٣/٢٠٢٤) Development of the number of enrolled pupils and teachers (Azhari-general) according to education stages and gender during the period (2019/2020 - 2023/2024)	أهم المؤشرات العامة <u>الفصل الأول</u>
11	Number of pupils in education	١ أعداد التلاميذ بالتربية والتعليم .
12	Number of teachers in education	٢ أعداد المدرسين بالتربية والتعليم .
13	Numbers of pupils in AI - Azhar	٣ أعداد التلاميذ بالأزهر .
14	Number of teachers in AI - Azhar	٤ أعداد المدرسين بالأزهر .
	<u>Chapter Two</u>	<u>الفصل الثاني</u>
	أعداد المدرسين والتلاميذ المقيدين والناجحين (عام - أزهرى) وفقاً للمراحل التعليمية والنوع للعام الدراسي ٢٠٢٣/٢٠٢٤	
	Number of teachers and pupils enrolled and successful (General-Azhari) according to education stages and gender for the academic year 2023/2024	
16	Number of Schools Institutes and pupils enrolled in education (General-Azhari)	٥ أعداد المدارس والمعاهد والتلاميذ المقيدين بالتعليم (عام - أزهرى) .
17	Number of teachers in education (General-Azhari)	٦ أعداد المدرسين بالتعليم (عام - أزهرى) .
18	Numbers of successful pupils in education (General-Azhari)	٧ أعداد الناجحين بالتعليم (عام - أزهرى) .
	<u>Chapter three</u>	<u>الفصل الثالث</u>
	إجمالي أعداد المدارس والفصول والتلاميذ والمدرسين وفقاً للنوع والمحافظة تعليم عام - تعليم فني - تعليم ازهرى للعام الدراسي ٢٠٢٣/٢٠٢٤	
	General total of schools, classes, pupils and teachers according to gender and governorate General education technical education - Azhar education for the academic year 2023/2024	
20	General total number of schools, classes, pupils and teachers for education by primary to secondary school	٨ الاجمالي العام لأعداد المدارس والفصول والتلاميذ والمدرسين للتربية والتعليم من قبل الابتدائي حتى الثانوي العام
21	General total of schools, classes, pupils and teachers in technical education	٩ الاجمالي العام لأعداد مدارس وفصول وتلاميذ ومدرسين التعليم الفني
22	General total of number preparing institutes, classes, pupils and teachers for AIAzhar education	١٠ الاجمالي العام لأعداد المعاهد والفصول والتلاميذ والمدرسين للتعليم الأزهرى
	<u>Chapter four</u>	<u>الفصل الرابع</u>
	أعداد المدارس - الفصول - التلاميذ - المدرسين بالتعليم العام للعام الدراسي ٢٠٢٣/٢٠٢٤	
	Number of Schools Classes public Teachers at public education for the academic year ٢٠٢٣/٢٠٢٤	
	أولاً : أعداد المدارس - الفصول - التلاميذ - المدرسين وفقاً للمحافظة والنوع :	
	<u>First: Numbers of school, Classes public Teacher and pupils according to governorate and gender</u>	
25	Pre-primary stage	١١ لمرحلة ما قبل الابتدائي .
26	Primary stage	١٢ للمرحلة الابتدائية .
27	Community education stage	١٣ لمرحلة التعليم المجتمعي .
28	Preparatory stage	١٤ للمرحلة الإعدادية .

رقم الصفحة page NO	Statement	البيان	رقم الجدول Table NO
29	secondary education stage	لمرحلة التعليم الثانوي العام	١٥
30	Pupils in public secondary according to specialization	التلاميذ المقيدون في الثانوي العام وفقاً للتخصص	١٦
31	Industrial secondary education stage	لمرحله التعليم الثانوى الصناعى	١٧
32	Secondary education commercial general stage	لمرحلة التعليم الثانوى التجارى العام	١٨
33	Secondary for hotel education stage	لمرحلة التعليم الثانوى التجارى الفندقى	١٩
34	Secondary agricultural education stage	لمرحلة التعليم الثانوى الزراعى	٢٠
35	Special education	بالتربية الخاصة	٢١
36	Number of publis of special education schools according to governorate the type of disability	اعداد تلاميذ مدارس التربية الخاصة وفقاً لنوع الإعاقة	٢٢
	<u>ثانياً : أعداد المدارس - الفصول - التلاميذ - المدرسين وفقاً للتبعية والمحافظة والنوع :</u>		
	<u>Second: Number of schools - classes - publis - teachers according to fallow on to governorate and gender</u>		
39	Pre-primary stage (governmental-Private)	لمرحلة ما قبل الإبتدائى (حكومى . خاص)	٢٣
40	Primary stage (governmental-Private)	للمرحلة الإبتدائية (حكومى . خاص)	٢٤
41	Preparatory stage (governmental-Private)	للمرحلة الإعدادية (حكومى . خاص)	٢٥
42	Public secondary education (governmental-Private)	بالتعليم الثانوى العام (حكومى . خاص)	٢٦
43	Industrial secondary education (governmental-Private)	بالتعليم الثانوى الصناعى (حكومى . خاص)	٢٧

Contents تابع الفهرس

رقم الصفحة page NO	Statement البيان	رقم الجدول Table NO
44	Public secondary commercial education (governmental-Private) بالتعليم الثانوى التجارى العام (حكومى - خاص)	٢٨
45	Hotel secondary education (governmental-Private) بالتعليم الثانوى الفندقى (حكومى .خاص)	٢٩
46	Agricultural secondary education(governmental-Private) بالتعليم الثانوى الزراعى (حكومى .خاص)	٣٠
47	Special education (governmental-Private) بالتربية الخاصة (حكومى - خاص)	٣١
	ثالثاً : أعداد المدارس - الفصول . التلاميذ - المدرسين وفقاً لنوع المجتمع (حضر - ريف) والمحافظة والنوع : <u>Third: Number of Schools, classes, publis, Teachers According to gender (Rural - Urban) to conservation and gender</u>	
49	pre-primary stage (Rural - Urban) لمرحلة ما قبل الإبتدائى (حضر - ريف) .	٣٢
50	Primary stage(Rural - Urban) للمرحلة الإبتدائية (حضر - ريف)	٣٣
51	Community education stage (one semester) لمرحلة التعليم المجتمعى (الفصل الواحد)	٣٤
52	Preparatory stage(Rural - Urban) للمرحلة الإعدادية (حضر - ريف)	٣٥
53	Public secondary stage (Rural - Urban) لمرحلة الثانوى العام (حضر - ريف)	٣٦
54	Industrial secondary education (Rural - Urban) بالتعليم الثانوى الصناعى (حضر - ريف)	٣٧
55	Public secondary commercial education (Rural - Urban) بالتعليم الثانوى التجارى العام (حضر - ريف)	٣٨
56	Hotel secondary education(Rural - Urban) بالتعليم الثانوى الفندقى (حضر - ريف)	٣٩

رقم الصفحة page NO	Statement	البيان	رقم الجدول Table NO
57	Agricultural secondary education(Rural - Urban)	بالتعليم الثانوى الزراعى (حضر. ريف)	٤٠
58	Special Education(Rural - Urban)	بالتربية الخاصة (حضر. ريف)	٤١
	<u>chapter five</u>	<u>الفصل الخامس</u>	
	أعداد الناجحين فى الشهادات العامة بالتربية والتعليم للعام الدراسى (٢٠٢٣/٢٠٢٤)		
	Number of successful publis education public certificates the academic year (2023/2024)		
60	Primary	الإبتدائية	٤٢
61	Community education (one semester)	التعليم المجتمعى (الفصل الواحد)	٤٣
62	Preparatory	الإعدادية	٤٤
63	Secondary school	الثانوية العامة	٤٥
64	Secondary school according to specialization and governorate	الثانوية العامة وفقاً للتخصص والمحافظه	٤٦
	<u>Chapter six</u>	<u>الفصل السادس</u>	
	أعداد التلاميذ (المقيدىن - الخريجين) بالتعليم الفنى (صناعى - تجارى - زراعى) للعام الدراسى (٢٠٢٣/٢٠٢٤)		
	Number of publis (Graduates - Enrolled) in technical education (agricultural - commercial - industrial) for the academic year (2023/2024)		
	اولاً : أعداد المدارس والفصول والتلاميذ والمدرسين بالتعليم الفنى وفقاً لنظام التعليم (٣ ، ٥) سنوات وشعب التخصص والمحافظه والنوع :		
	<u>First: NO. of public enrolled in technical education according to the education system (3,5 years) and the categories of specialization to goverates and gender</u>		
67	Secondary industrial education system of education	بالتعليم الثانوى الصناعى لنظام التعليم	٤٧
68	Relative distribution of numbers of publis enrolled in secondary industrial education	التوزيع النسبى لاعداد لمقيدىن بالتعليم الثانوى الصناعى .	٤٨
69	Enrolled in secondary industrial education for the specialized divisions sectors	المقيدىن بالتعليم الثانوى الصناعى لشعب التخصص	٤٩

رقم الصفحة page NO	Statement البيان	رقم الجدول Table NO
70	Secondary commercial education system بالتعليم الثانوى التجارى العام لنظام التعليم	٥٠
71	Secondary commercial education public for the profession sectors بالتعليم الثانوى التجارى (العام) لشعب التخصص	٥١
72	Secondary education (hotel) education system بالتعليم الثانوى التجارى (الفندقى) لنظام التعليم	٥٢
73	Secondary commercial education hotel according to specialized divisions بالتعليم الثانوى التجارى (الفندقى) لشعب التخصص	٥٣
74	public secondary commercial education according to governorate and gender of system بالتعليم الثانوى التجارى العام والفندقى لنظام التعليم .	٥٤
75	Percentage distribution of enrolled pupils in secondary secondary commefical education (general- hotel) according to specialized divisions and gender التوزيع النسبى بالتعليم الثانوى التجارى (عام - فندقى) لشعب التخصص والنوع :	٥٥
76	Secondary agricultural education system بالتعليم الثانوى الزراعى لنظام التعليم .	٥٦
77	Relative distribution in secondary agricultural education according to specialization divisions التوزيع النسبى بالتعليم الثانوى الزراعى لشعب التخصص .	٥٧
78	Secondary agricultural education according to specialization divisions ثانياً: اعداد خريجى التعليم الفنى وفقاً لنظام التعليم (٣ ، ٥) سنوات وشعب التخصص والمحافظة والنوع : Second: Number of technical education graduates according to education system (3, 5) years) and specialization divisions governorate and gender	٥٨
80	Industrial secondary education according to education system التعليم الثانوى الصناعى لنظام التعليم	٥٩
81	Relative distribution of secondary industrial education specialization divisions التوزيع النسبى لتعليم الثانوى الصناعى وفقاً لشعب التخصص	٦٠
82	secondary Industrial education to specialization divisions التعليم الثانوى الصناعى لشعب التخصص	٦١
83	secondary education graduates (Public) in education system التعليم الثانوى التجارى (عام) لنظام التعليم	٦٢
84	Secondary commercial education graduates public to specialization divisions التعليم الثانوى التجارى (العام) لشعب التخصص .	٦٣
85	secondary education graduates (Hotel) education system التعليم الثانوى التجارى (فندقى) لنظام التعليم	٦٤

رقم الصفحة page NO	Statement البيان	رقم الجدول Table NO
86	التعليم الثانوى التجارى (الفندقى) لشعب التخصص . Secondary commercial education graduates (Hotel) according to specialization divisions	٦٥
87	التعليم الثانوي الزراعى لنظام التعليم . Agricultural secondary education graduates education system	٦٦
88	التعليم الثانوى الزراعى لشعب التخصص . Agricultural secondary education graduates according to specialization divisions	٦٧
	Chapter seven الفصل السابع	
	أعداد المعاهد - الفصول - التلاميذ - المدرسين بالتعليم الأزهرى للعام الدراسى (٢٠٢٣ / ٢٠٢٤) <u>Number of Institutes ,Classes, publis, Teachers Al Azhar Educational during (2023/2024)</u>	
	أولاً : أعداد المعاهد - الفصول - التلاميذ - المدرسين وفقاً للمحافظة والنوع : <u>First: Numbers of Institutes Classes publis Teachers according to governorate and gender:</u>	
91	لمرحلة ما قبل الابتدائى الأزهرى Pre-primary Al-Azhari stage	٦٨
92	للمرحلة الابتدائية الأزهرية . Primary phase of Al Azhari stage	٦٩
93	للمرحلة الإعدادية الأزهرية . preparatory Azhari stage	٧٠
94	لمرحلة الثانوية الأزهرية . Azhar secondary school stage	٧١
95	المقيدين بالثانوى الأزهرى وفقاً لشعب (علمى - أدبى -) . publis enrolled in Al - Azhari secondary according to division (scientific - literature)	٧٢
96	لمرحلة القراءات . kraat stage	٧٣
	ثانياً : أعداد المعاهد - الفصول - التلاميذ - المدرسين وفقاً للتبعية والمحافظة والنوع : <u>Second: Number of institutes - classes - publis- teachers according to follow on and goveronrates and gender:</u>	
98	لمرحلة ما قبل الابتدائى الأزهرى (حكومى - خاص) Azhari Pre - primary stage (Private - governmental)	٧٤

رقم الصفحة page NO	Statement البيان	رقم الجدول Table NO
99	Azhari primary stage (governmental-Private) لمرحلة الابتدائي الأزهرى (حكومى - خاص)	٧٥
100	Azhar preparatory stage (governmental-Private) لمرحلة الإعدادية الأزهرية (حكومى - خاص) .	٧٦
101	Azhari secondary stage (governmental-Private) لمرحلة الثانوى الأزهرى (حكومى - خاص) .	٧٧
ثالثاً : أعداد المعاهد - الفصول . التلاميذ - المدرسين وفقاً لنوع المجتمع (حضر - ريف) والمحافظة والنوع : <u>Third: Number of institutes, classes, Teachers, pupils according to the type of society (Urban Rural) to governorates:</u>		
103	Azhari pre - primary stage (Rural - Urban) لمرحلة ما قبل الابتدائي الأزهرى(حضر - ريف) .	٧٨
104	Azhari primary stage (Rural - Urban) لمرحلة الإبتدائي الأزهرى (حضر - ريف) .	٧٩
105	Azhar prepatory stage (Rural - Urban) . لمرحلة الإعدادى الأزهرى (حضر - ريف) .	٨٠
106	Secondary education Azhari (Rural - Urban). بالتعليم الثانوى الأزهرى (حضر - ريف) .	٨١
107	Kraat Azhar stage (Rural - Urban) لمرحلة القراءات الأزهرية (حضر - ريف) .	٨٢
Chapter eight <u>الفصل الثامن</u>		
أعداد الناجحين فى الشهادات العامة بالتعليم الأزهرى للعام الدراسى (٢٠٢٣/٢٠٢٤) وفقاً للمحافظة والنوع : <u>Number of successful public certificates in Al Azhar education for the academic year (2023/2024) according governorate and gender</u>		
109	Azhar primary الإبتدائية الأزهرية .	٨٣
110	Azhar preparatory الإعدادية الأزهرية .	٨٤
111	Azhar secondary الثانوية الأزهرية .	٨٥
112	Azhar secondary publis according to division (scientific - literature) الثانويه الأزهرية وفقاً لشعب (علمى - أدبى) .	٨٦
113	Kraat according to specialization divisions القراءات وفقاً لشعب التخصص .	٨٧
Chapter nine <u>الفصل التاسع</u>		
مؤشرات التعليم العام للعام الدراسى (٢٠٢٣/٢٠٢٤) <u>General education indicators for year (2023/2024)</u>		
115	Net and total enrollment ratio by gender and stage (primary and preparatory) and governorate نسبة القيد الصافى والإجمالى وفقاً للنوع والمحافظة للمراحل (الإبتدائية والإعدادية) .	٨٨

رقم الصفحة page NO	Statement البيان	رقم الجدول Table NO
116	نسبة القيد الصافي والإجمالي وفقاً للنوع والمحافظة للمراحل (الثانوية) . Net and total enrollment ratio by gender, stage (secondary) and governorate	٨٩
117	متوسط أعداد التلاميذ لكل مدرس في مراحل التعليم المختلفة وفقاً للمحافظة . Average number of pupils per teacher in different of education stages according to governorate	٩٠
118	معدل الانتقال من المرحلة الابتدائية إلى المرحلة الإعدادية ما بين عامي ٢٠٢٣/٢٠٢٢ - ٢٠٢٤/٢٠٢٣ Rate of transition from primary to preparatory stage between 2022/2023 - 2023/2024	٩١
119	معدل الانتقال من المرحلة الإعدادية إلى مرحلة الثانوى ومافى مستواة ما بين عامي ٢٠٢٣/٢٠٢٢ - ٢٠٢٤/٢٠٢٣ Rate of transition from preparatory to secondary and its stage between 2022 / 2023-2023 / 2024	٩٢
120	نسبة المدرسين التربويين لإجمالي أعداد المدرسين بمراحل التعليم Percentage of educational teachers for total number of teachers in education stages	٩٣
121	نسبة المدرسين التربويين لإجمالي اعداد المدرسين بمراحل التعليم (حكومى) Percentage of educational teachers for the total number of teachers in the stages of education (governmental)	٩٤
122	نسبة المدرسين التربويين لإجمالي اعدد المدرسين بمراحل التعليم (خاص) Percentage of educational teachers for the total number of teachers in the stages of education (private) education of stages	٩٥
123	كثافة الفصول لجميع المراحل التعليمية عن العام الدراسى ٢٠٢٣/٢٠٢٤ Intensity of classes for all educational stages for the academic year 2023/2024	٩٦
124	معدل الاستيعاب الصافى والإجمالى للعام الدراسى ٢٠٢٣/٢٠٢٤ Net and total capacity rate for the academic year 2023/2024	٩٧
125	أعداد و نسب التسرب للمرحلة الابتدائية وفقاً للنوع والمحافظة ما بين عامي ٢٠٢١ / ٢٠٢٢ — ٢٠٢٢ / ٢٠٢٣ . Numbers and rates dropout for primary stage between 2021/ 2022 - 2022/2023 according to gender and governorate	٩٨
126	أعداد و نسب التسرب للمرحلة الإعدادية وفقاً للنوع والمحافظة ما بين عامي ٢٠٢١ / ٢٠٢٢ — ٢٠٢٢ / ٢٠٢٣ . Numbers and rates dropout for the preparatory stage between 2021/2022 - 2022/2023 according to gender and governorate	٩٩

Contents تابع الفهرس

رقم الصفحة page NO	Statement	البيان	رقم الجدول Table NO
127	Percentage of success in public certificates according to gender of education stages and governorate for the academic year 2023/2024	نسبة الناجحين فى الشهادات العامة وفقاً للنوع والمراحل التعليمية والمحافظه للعام الدراسى ٢٠٢٣/٢٠٢٤	١٠٠
128	(Industrial - Commercial-agricultural- hotel) Percentage Distribution of Technical Education Graduates	التوزيع النسبى لأعداد خريجي التعليم الفنى (صناعى - تجارى - فندقى - زراعى) . <u>Chapter ten</u>	١٠١
		<u>الفصل العاشر</u> مؤشرات التعليم الازهرى للعام الدراسى (٢٠٢٣/٢٠٢٤)	
		<u>Azhar education indicators for year (2023/2024)</u>	
130	Net and total enrollment ratio by gender and stage (primary and preparatory) and governorate	نسبة القيد الصافى والإجمالى وفقاً للنوع والمحافظه للمراحل (الإبتدائية والإعداديه والثانوية) .	١٠٢
131	Average number of pupils per teacher Azhar in different of education stages according to governorate	متوسط أعداد التلاميذ لكل مدرس فى مراحل التعليم الأزهرى المختلفه وفقاً للمحافظه .	١٠٣
132	Percentage of educational teachers for total number of teachers in education stages	نسبة المدرسين التربويين لإجمالى أعداد المدرسين بمراحل التعليم	١٠٤
133	Intensity of classes in all educational stages Azhar for the academic	كثافة الفصول لجميع المراحل الازهرية المختلفه وفقاً للمحافظه	١٠٥

مقدمة النشرة

Introduction to Bulletin

I: Objective of the statistical

The aim of the newsletter is to identify the number of students (successful enrolled) in schools and institutes affiliated to the Ministry of Education, Al-Azhar's sheikh in different stages of education (pre-primary, secondary education, secondary education, special education, readings) , Type of community (rural urban) as well as identification of the number of students (graduates enrolled) in technical secondary education of all types (industrial agricultural trade) according to the people of specialization and province, type and subordination and educational groups for the academic year 2023/2024

It also aims to identify the number of schools, institutes, teacher classes according to the various stages of education, as well as the most important indicators of pre-university education.

أولاً - الهدف من الاحصائية :

تهدف النشرة إلى التعرف على أعداد التلاميذ (المقيدين - الناجحين) بالمدارس والمعاهد التابعة لوزارة التربية والتعليم ، مشيخة الأزهر في مراحل التعليم المختلفة (ما قبل الابتدائي - الابتدائي - التعليم المجتمعي . الإعدادي . الثانوي . التربية الخاصة . القراءات) وفقاً للمحافظة ، النوع ، التبعية ، نوع المجتمع (حضر - ريف) كذلك التعرف على أعداد التلاميذ (المقيدين - الخريجين) بالتعليم الثانوي الفني بأنواعه (صناعي - تجاري - زراعي) وفقاً لشعب التخصص والمحافظة والنوع والتبعية والجموعات التعليمية للعام الدراسي ٢٠٢٣/٢٠٢٤ . كما تهدف إلى التعرف على أعداد المدارس . المعاهد . الفصول . المدرسين وفقاً لمراحل التعليم المختلفة بالإضافة إلى أهم المؤشرات الخاصة بالتعليم قبل الجامعي

II: Data Sources

The data of the Bulletin shall be collected from:

- 1- Ministry of Education (General Directorate of Information Systems and Decision Support).
- 2- Al - Azhar Al - Sheikh (Central Statistics Department).

ثانياً - مصادر البيانات :

- تستوفى بيانات النشرة من :
- ١- وزارة التربية والتعليم (الإدارة العامة لنظم المعلومات ودعم اتخاذ القرار) .
 - ٢- مشيخة الأزهر (إدارة الإحصاءات المركزية) .

III: Bulletin Periodical:

The Bulletin is issued annually.

ثالثاً - دورية النشرة :

تصدر النشرة بصفة دورية سنوياً.

IV: Definitions Used:

(1) Enrollment ratio (net - total):

Is a measure widely used to detect the general level of enrollment in a particular educational stage as a result of the absorptive capacity of schools, the desire of parents and children to enroll in education, and the ability of the educational system to support students with special needs.

رابعاً - التعريفات المستخدمة :

[١] نسبة القيد (الاجمالي - الصافي) :

هو قياس يستخدم على نطاق واسع للكشف عن المستوى العام للالتحاق بمرحلة تعليمية معينة نتيجة للطاقة الاستيعابية للمدارس ورغبة الآباء والأبناء في الالتحاق بالتعليم وقدرة النظام التعليمي على دعم ذوى الاحتياجات الخاصة من التلاميذ .

calculation method:

طريقة الحساب :

$$100 \times \frac{\text{العدد الإجمالي للتلاميذ المقيدون في مرحلة معينة (بغض النظر عن السن)}}{\text{عدد أفراد الفئة السكانية التي بلغت السن المناظر}} = \text{نسبة القيد الإجمالي}$$

$$\text{-Total enrollment ratio} = \frac{\text{Total number of students enrolled at a given stage (regardless of age)}}{\text{Number of members of the same age group}} \times 100$$

$$100 \times \frac{\text{أعداد التلاميذ المقيدون الذين ينتمون إلى الفئة العمرية الرسمية أو مرحلة معينة}}{\text{عدد أفراد الفئة السكانية التي بلغت السن المناظر}} = \text{نسبة القيد الصافي}$$

$$\text{- Net enrollment ratio} = \frac{\text{Number of enrolled pupils who belong to the official age group or a certain period}}{\text{Number of members of the same age group}} \times 100$$

2| Average number of students per teacher:

Is a measure of the number of teachers for the total number of school children. This indicator can be used to identify geographic areas where pupils or teachers have a high or low ratio and can be used when making decisions about areas where old teachers should be re-assigned or where new teachers should be appointed.

[٢] متوسط أعداد التلاميذ لكل مدرس :

هو مؤشر لقياس عدد المعلمين بالنسبة إلى مجموع تلاميذ المدرسة ويمكن استخدام هذا المؤشر لتحديد المناطق الجغرافية التي ترتفع أو تنخفض فيها نسب التلاميذ إلى المعلمين كما يمكن استخدامه عند اتخاذ قرارات بشأن المناطق التي ينبغي إعادة توزيع المعلمين القدامى عليها أو المناطق التي ينبغي تعيين معلمين جدد فيها .

إجمالي أعداد التلاميذ لمرحلة معينة

إجمالي أعداد المعلمين لنفس المرحلة

طريقة الحساب =

Method of calculation=

Total number of students for a given period

Total number of teachers for the same period

[3] Transition rate:

Is the index of the number of students admitted to the first group of higher educational stage in a particular year, expressed as a percentage of the number of students enrolled in the last division of the first educational stage in the previous year

[٣] معدل الانتقال :

هو مؤشر لأعداد التلاميذ المقبولين بالفرقة الأولى من مرحلة تعليمية أعلى في سنة معينة مع التعبير عنه في صورة نسبة مئوية من أعداد التلاميذ المقيدون بالفرقة الأخيرة من المرحلة التعليمية الأولى في السنة السابقة

$$100 \times \frac{\text{أعداد التلاميذ الجدد بالفرقة الأولى من مرحلة تعليمية أعلى}}{\text{أعداد التلاميذ اللذين كانوا مقيدون بالفرقة الأخيرة من المرحلة التعليمية الأولى في السنة السابقة}} = \text{طريقة الحساب}$$

Method of calculation= $\frac{\text{The number of new students in the first division of the higher education stage}}{\text{Number of students who were enrolled in the last class of the first educational stage in the previous year}} \times 100$

[4] Ratio of teachers to the total number of teachers per stage:

Is a measure of the average number of educational teachers according to each educational stage.

[٤] نسبة المدرسين التربويين لإجمالي أعداد

المدرسين لكل مرحلة :

هو مؤشر لقياس متوسط أعداد المدرسين التربويين وفقاً لكل مرحلة تعليمية .

$$100 \times \frac{\text{أعداد المدرسين التربويين لمرحلة معينة}}{\text{الإجمالي الكلي لأعداد المدرسين}} = \text{طريقة الحساب}$$

Method of calculation= $\frac{\text{Number of educational teachers for a particular stage}}{\text{Total number of teachers}} \times 100$

[٥] نسبة النجاح :

[5] Success ratio:

This indicator is one of the indicators that can be used to measure the internal efficiency of the educational system and the ability of the educational system to provide its students with a certain amount of educational content and skills in a certain period of education.

هو مؤشر لقياس نسبة النجاح للتلاميذ من صف دراسي إلى آخر في مرحلة تعليمية معينة بالشهادات العامة بالتربية والتعليم والأزهر ويعد هذا المؤشر أحد المؤشرات التي يمكن استخدامها لقياس الكفاءة الداخلية للنظام التعليمي وقدرة النظام التعليمي على تزويد تلاميذه بقدر معين من المحتوى التعليمي والمهارات في مدة تعليمية

$$\text{طريقة الحساب} = \frac{\text{أعداد التلاميذ المنقولين من صف دراسي معين}}{\text{إجمالي أعداد التلاميذ المقيدين في السنة الدراسية المنتهية}} \times 100$$

$$\text{Method of calculation} = \frac{\text{Number of students transferred from a given class}}{\text{Total number of students enrolled in the completed school year}} \times 100$$

[6] Absorption rate (net - total):

Is a measure used regardless of age to reveal the general level of enrollment of school-age children in the first grade of primary education as a result of the absorptive capacity of schools.

calculation method:

[٦] معدل الاستيعاب (الاجمالي . الصافي) :

هو مقياس يستخدم بغض النظر عن السن للكشف عن المستوى العام لالتحاق الأطفال الذين بلغوا سن المدرسة بالصف الأول من التعليم الإبتدائي كنتيجة للقدرة الاستيعابية للمدارس .

طريقة الحساب :

$$\text{معدل الاستيعاب الاجمالي} = \frac{\text{العدد الإجمالي لتلاميذ الصف الأول من التعليم الإبتدائي + تلاميذ التعليم المجتمعي}}{\text{عدد أفراد الفئة السكانية التي بلغت السن الرسمي للقبول بالتعليم الإبتدائي من ٦ سنوات إلى أقل من ٧ سنوات}} \times 100$$

$$\text{Total absorption rate} = \frac{\text{Total number of students in first grade of primary education + students of community education}}{\text{Number of members of the population that reached the official age of admission to primary education from 6 years to less than 7 years}} \times 100$$

$$\text{معدل الاستيعاب الصافي} = \frac{\text{العدد الإجمالي للأطفال الذين بلغوا سن القبول والتحقوا بالصف الأول من التعليم الإبتدائي}}{\text{عدد أفراد الفئة السكانية التي بلغت السن الرسمي للقبول بالتعليم الإبتدائي من ٦ سنوات إلى أقل من ٧ سنوات}} \times 100$$

$$\text{Total absorption rate} = \frac{\text{Total number of children who reached the age of admission and enrolled in the first grade of primary education}}{\text{Number of members of the population that reached the official age of admission to primary education from 6 years to less than 7 years}} \times 100$$

[٧] كثافة الفصول :

[7] Class density:

It is a measure to measure the average number of students enrolled in the classroom at a particular educational stage.

هو مؤشر لقياس متوسط أعداد التلاميذ المقيدون الموزعين على الفصول الدراسية في مرحلة تعليمية معينة .

$$\frac{\text{العدد الاجمالي لأعداد التلاميذ في مرحلة تعليمية معينة}}{\text{العدد الاجمالي لأعداد الفصول الدراسية في تلك المرحلة}} = \text{طريقة الحساب}$$

$$\text{Method of calculation} = \frac{\text{The total number of pupils in a certain educational stage}}{\text{The total number of classrooms in that period}}$$

[٨] نسبة التسرب :

[8] Leakage rate:

Is the percentage of students who dropped out of school for two successive years for reasons other than transport, return or death from the total number of new students who joined the stage two years ago.

هو النسبة المئوية للتلاميذ المنقطعين عن الدراسة لعامين متتاليين لأسباب غير النقل أو الإعادة أو الوفاة من مجموع التلاميذ المستجدين الذين التحقوا بالمرحلة قبل عامين .

$$100 \times \frac{\text{عدد التلاميذ المنقطعين عن الدراسة لعامين متتاليين}}{\text{عدد التلاميذ المستجدين الذين التحقوا بالمرحلة قبل عامين}} = \text{طريقة الحساب}$$

$$\text{Method of calculation} = \frac{\text{Number of students dropped out for two consecutive years}}{\text{Number of new students enrolled two years ago}} \times 100$$

V: Data Availability Methods:

CD – Paper - Website.

خامساً - طرق إتاحة البيانات :

ورقي - CD - الموقع الإلكتروني.

VI: Used Symbols:

(=) The ratio is less than 0.1%

(%) percent .

(-) Data not available

سادساً - الرموز المستخدمة :

(=) النسبة تساوي أقل من ٠,١ %

(%) نسبة مئوية .

(-) بيانات غير متوفرة .

أهم المؤشرات للتعليم قبل الجامعي في العام الدراسي ٢٠٢٤/٢٠٢٣

The most important indicators for pre-university education in the academic year 2023/2024

serial	Indicator	2022/2023	2023/2024	المؤشر	م
1	<u>Total Public Education*</u>			<u>إجمالي التعليم العام*</u>	١
	No. Of school	57140	58126	اعداد المدارس	
	No. of students	23243951	23458565	اعداد التلاميذ	
	No. of teachers	830400	804616	اعداد المدرسين	
2	<u>Total Al Azhar Education**</u>			<u>إجمالي التعليم الأزهرى**</u>	٢
	NO. of Institutes	11557	11719	اعداد المعاهد	
	No. of students	2535647	2850580	اعداد التلاميذ	
	No. of teachers	140393	132188	اعداد المدرسين	
3	<u>Total Technical Education</u>			<u>إجمالي التعليم الفني</u>	٣
	No. Of school	3114	3386	اعداد المدارس	
	No. of students	2250281	2199383	اعداد التلاميذ	
	No. of teachers	128353	118012	اعداد المدرسين	

* Includes total numbers of community education and special education Without technician

* يشمل إجمالي اعداد التعليم المجتمعي والتربية الخاصة بدون الفني

* Includes preparation of Qaraat

** يشمل اعداد القراءات

تابع أهم المؤشرات للتعليم قبل الجامعي في العام الدراسي ٢٠٢٤/٢٠٢٣

Cont. The most important indicators for pre-university education in the academic year 2023/2024

serial	Indicator	2022/2023	2023/2024	المؤشر	م
4	The stages of general education			مراحل التعليم العام	٤
	<u>Pre-primary</u>			ما قبل الابتدائي	
	No. Of school	13063	13315	اعداد المدارس	
	No. of students	1237331	1266917	اعداد التلاميذ	
	No. of teachers	59368	59779	اعداد المدرسين	
5	<u>primary</u>			الابتدائي	٥
	No. Of school	19877	20073	اعداد المدارس	
	No. of students	13680455	13626402	اعداد التلاميذ	
	No. of teachers	419281	406275	اعداد المدرسين	
6	<u>Preparatory</u>			الإعدادي	٦
	No. Of school	13693	13979	اعداد المدارس	
	No. of students	6013856	6136701	اعداد التلاميذ	
	No. of teachers	238376	230107	اعداد المدرسين	
7	<u>Public Secondary</u>			الثانوي العام	٧
	No. Of school	4482	4757	اعداد المدارس	
	No. of students	2124450	2239147	اعداد التلاميذ	
	No. of teachers	96188	91427	اعداد المدرسين	
8	<u>Industrial Secondary</u>			الثانوي الصناعي	٨
	No. Of school	1690	1789	اعداد المدارس	
	No. of students	1054823	1020822	اعداد التلاميذ	
	No. of teachers	82422	76801	اعداد المدرسين	
9	<u>Industrial Commercial</u>			الثانوي التجاري العام	٩
	No. Of school	954	1092	اعداد المدارس	
	No. of students	853496	861478	اعداد التلاميذ	
	No. of teachers	32804	29600	اعداد المدرسين	
10	<u>Industrial Hotel</u>			الثانوي التجاري الفندقية	١٠
	No. Of school	145	164	اعداد المدارس	
	No. of students	72464	72464	اعداد التلاميذ	
	No. of teachers	2714	2542	اعداد المدرسين	
11	<u>Industrial agricultural</u>			الثانوي الزراعي	١١
	No. Of school	325	341	اعداد المدارس	
	No. of students	269498	244619	اعداد التلاميذ	
	No. of teachers	10413	9069	اعداد المدرسين	

تابع أهم المؤشرات للتعليم قبل الجامعي في العام الدراسي ٢٠٢٤/٢٠٢٣

Cont. The most important indicators for pre-university education in the academic year 2023/2024

serial	Indicator	2022/2023	2023/2024	المؤشر	م
12	Azhar education stages			مراحل التعليم الأزهرى	١٢
	<u>Pre-primary</u>			ما قبل الابتدائي	
	NO. of Institutes	1795	1884	اعداد المعاهد	
	No. of students	188089	210510	اعداد التلاميذ	
	No. of teachers	3789	3746	اعداد المدرسين	
13	<u>Primary</u>			الابتدائي	١٣
	NO. of Institutes	3701	3729	اعداد المعاهد	
	No. of students	1423587	1604774	اعداد التلاميذ	
	No. of teachers	66189	63166	اعداد المدرسين	
14	<u>Preparatory</u>			الإعدادي	١٤
	NO. of Institutes	3575	3610	اعداد المعاهد	
	No. of students	505185	570679	اعداد التلاميذ	
	No. of teachers	36852	34864	اعداد المدرسين	
15	<u>Al - Azhar Secondary School</u>			الثانوي الأزهرى	١٥
	NO. of Institutes	2363	2371	اعداد المعاهد	
	No. of students	402180	439913	اعداد التلاميذ	
	No. of teachers	32718	29665	اعداد المدرسين	

الفصل الأول

تطور أعداد التلاميذ المقيدين والمدرسين (عام - أزهرى)

وفقاً للمراحل التعليمية والنوع خلال الفترة (٢٠٢٤/٢٠٢٣ - ٢٠٢٠/٢٠١٩)

Chapter One

Development of the number of enrolled pupils and teachers (Azhari-general) according to education stages and gender during the period (2019/2020 - 2023/2024)

جدول رقم (١) تطور أعداد التلاميذ وفقا للمراحل التعليمية والنوع بالتربية والتعليم خلال الفترة (٢٠٢٤ / ٢٠٢٣ - ٢٠٢٠ / ٢٠١٩)

Table (1) Development of the number of pupils according to educational stages and gender in education during the period (2019/2020- 2023/2024)

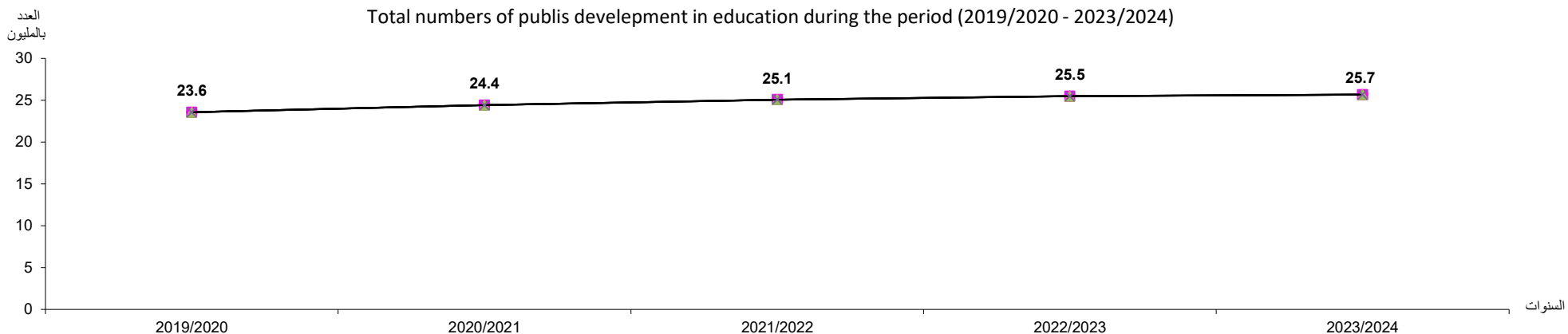
Statement	2023/2024			2022/2023			2021/2022			2020/2021			2019/2020			البيان
	جمله/ Total	اناث/ females	ذكور/ Males	جمله/ Total	اناث/ females	ذكور/ Males	جمله/ Total	اناث/ females	ذكور/ Males	جمله/ Total	اناث/ females	ذكور/ Males	جمله/ Total	اناث/ females	ذكور/ Males	
Total	25657948	12493460	13164488	25494232	12391810	13102422	25062294	12174441	12887853	24403924	11846169	12557755	23567060	11457410	12109650	الإجمالي
Pre-primary	1266917	616944	649973	1237331	602577	634754	1170516	568442	602074	1260643	612173	648470	1458909	708184	750725	ما قبل الابتدائي
Primary	13626402	6656472	6969930	13680455	6675530	7004925	13678021	6665414	7012607	13370340	6508344	6861996	12820294	6235869	6584425	الابتدائي
Community edu(1)	142404	94038	48366	141466	94189	47277	140224	94386	45838	136272	92465	43807	133692	91114	42578	التعليم المجتمعي (1)
Preparatory	6136701	2981330	3155371	6013856	2925716	3088140	5829775	2825717	3004058	5544568	2683979	2860589	5238908	2545356	2693552	الاعدادى
Public Secondary	2239147	1226251	1012896	2124450	1170393	954057	2008664	1108336	900328	1915785	1050439	865346	1819497	996698	822799	الثانوى العام
Industrial Secondary	1020822	346071	674751	1054823	354714	700109	1023763	356478	667285	999231	353127	646104	943046	340732	602314	الثانوى الصناعى
Commercial Secondary	861478	492215	369263	853496	490670	362826	834082	481225	352857	815416	472383	343033	799487	467335	332152	الثانوى التجارى العام
Technical's secondary	72464	26689	45775	72464	25726	46738	70853	24325	46528	70212	23237	46975	70357	22727	47630	الثانوى التجارى الفندقى
Agricultural Secondary	244619	36350	208269	269498	35413	234085	262023	34058	227965	247738	34260	213478	240615	34142	206473	الثانوى الزراعى
Special education	46994	17100	29894	46393	16882	29511	44373	16060	28313	43719	15762	27957	42255	15253	27002	التربية الخاصة

Community education is a one-semester system of government

(١) التعليم المجتمعي هو نظام دراسي فصل واحد حكومي

تطور إجمالي أعداد التلاميذ بالتربية والتعليم خلال الفترة (٢٠٢٤/٢٠٢٣ - ٢٠٢٠/٢٠١٩)

Total numbers of pupils development in education during the period (2019/2020 - 2023/2024)



جدول رقم (٢) تطور أعداد المدرسين وفقا للمراحل التعليمية والنوع بالتربية والتعليم خلال الفترة (٢٠١٩ / ٢٠٢٠ - ٢٠٢٣ / ٢٠٢٤)

Table (2) Development of the number of teachers according to educational stages and gender in education during the period (2019/2020- 2023/2024)

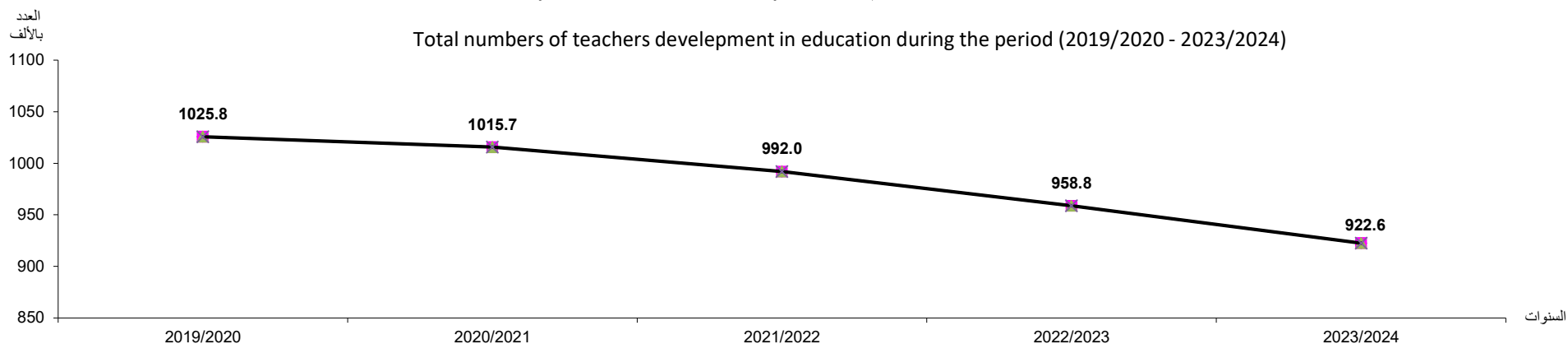
Statement	2023/2024			2022/2023			2021/2022			2020/2021			2019/2020			البيان
	جمله/ Total	اناث/ females	ذكور/ Males	جمله/ Total	اناث/ females	ذكور/ Males	جمله/ Total	اناث/ females	ذكور/ Males	جمله/ Total	اناث/ females	ذكور/ Males	جمله/ Total	اناث/ females	ذكور/ Males	
Total	922628	578233	344395	958753	591930	366823	991969	605820	386149	1015700	615279	400421	1025842	613136	412706	الإجمالي
Pre-primary	59779	59558	221	59368	59145	223	59513	59255	258	59523	59287	236	58922	58695	227	ما قبل الابتدائي
Primary	406275	275317	130958	419281	280588	138693	433468	287063	146405	442303	290851	151452	440566	284968	155598	الابتدائي
Community edu(1)	7810	7566	244	7659	7407	252	7795	7547	248	7997	7718	279	8180	7897	283	التعليم المجتمعي (1)
Preparatory	230107	127574	102533	238376	130968	107408	246472	134487	111985	252338	136749	115589	254820	137700	117120	الاعدادي
public Secondary	91427	41638	49789	96188	43144	53044	99671	43975	55696	102870	44913	57957	106723	45970	60753	الثانوي العام
Industrial Secondary	76801	36500	40301	82422	38484	43938	86278	39819	46459	89273	40914	48359	92592	42008	50584	الثانوي الصناعي
Commercial Secondary	29600	18770	10830	32804	20245	12559	34938	21353	13585	36435	22092	14343	38221	22940	15281	الثانوي التجاري العام
Hotel's secondary business	2542	1571	971	2714	1650	1064	2810	1686	1124	2895	1733	1162	2940	1746	1194	الثانوي التجاري الفندقى
Agricultural secondary	9069	3870	5199	10413	4299	6114	11239	4558	6681	12132	4909	7223	12944	5174	7770	الثانوي الزراعى
Special education	9218	5869	3349	9528	6000	3528	9785	6077	3708	9934	6113	3821	9934	6038	3896	التربية الخاصة

(1) Community education is a one-semester system of government

(١) التعليم المجتمعي هو نظام دراسي فصل واحد حكومي

تطور إجمالي أعداد المدرسين بالتربية والتعليم خلال الفترة (٢٠١٩ / ٢٠٢٠ - ٢٠٢٣ / ٢٠٢٤)

Total numbers of teachers development in education during the period (2019/2020 - 2023/2024)



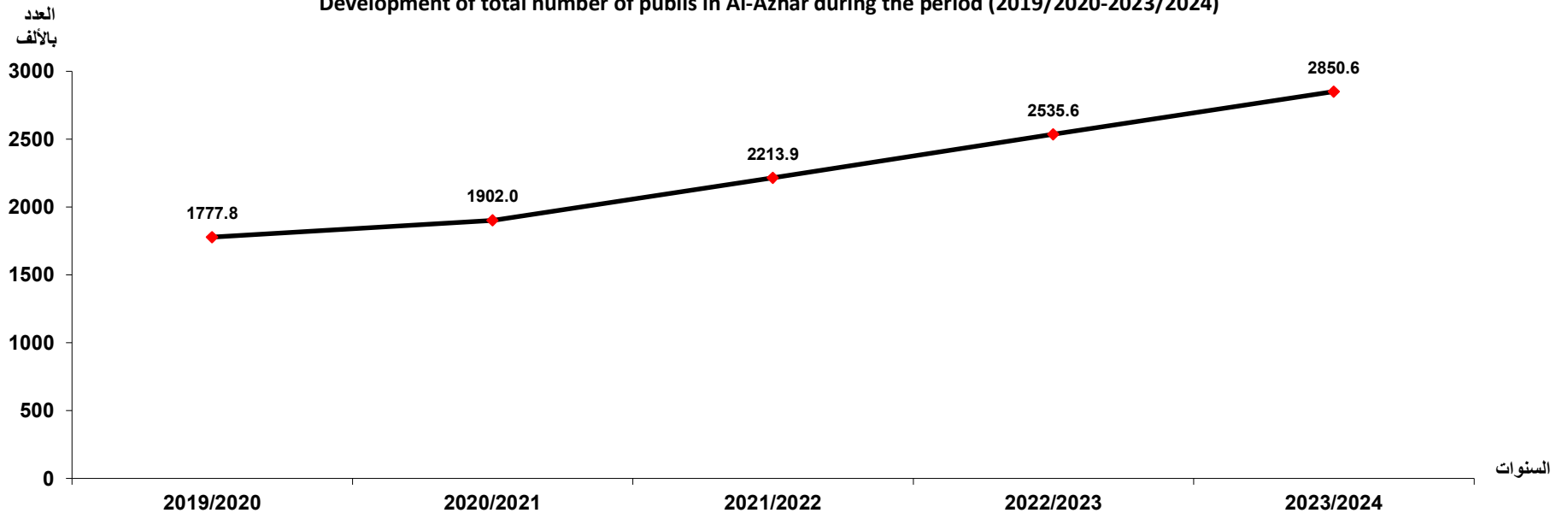
جدول رقم (٣) تطور أعداد التلاميذ وفقا للمراحل التعليمية والنوع بالأزهر خلال الفترة (٢٠٢٤ / ٢٠٢٣ - ٢٠٢٠ / ٢٠١٩)

Table (3) Development of number of publis according to educational stages and gender in Al-Azhar during the period (2019/2020- 2023/2024)

Statement	2023/2024			2022/2023			2021/2022			2020/2021			2019/2020			البيان
	جمله/ Total	اناث/ females	ذكور/ Males	جمله/ Total	اناث/ females	ذكور/ Males	جمله/ Total	اناث/ females	ذكور/ Males	جمله/ Total	اناث/ females	ذكور/ Males	جمله/ Total	اناث/ females	ذكور/ Males	
Total	2850580	1356883	1493697	2535647	1196705	1338942	2213890	1037945	1175945	1901986	892640	1009346	1777755	830162	947593	الإجمالي
Pre-primary	210510	101396	109114	188089	90743	97346	162115	78222	83893	132738	63924	68814	110562	53898	56664	ما قبل الابتدائي
Primary	1604774	763567	841207	1423587	677265	746322	1217044	579584	637460	1022492	487960	534532	932385	444103	488282	الابتدائي
Preparatory	570679	277664	293015	505185	240510	264675	442234	207176	235058	401835	185755	216080	388071	177333	210738	الاعدادى
Azhari Secondary	439913	203192	236721	402180	180506	221674	381456	167477	213979	336448	150713	185735	336714	149926	186788	الثانوى الأزهرى
Qaraat	24704	11064	13640	16606	7681	8925	11041	5486	5555	8473	4288	4185	10023	4902	5121	القرءات

تطور إجمالي أعداد التلاميذ بالأزهر خلال الفترة (٢٠٢٤/٢٠٢٣ - ٢٠٢٠/٢٠١٩)

Development of total number of publis in Al-Azhar during the period (2019/2020-2023/2024)



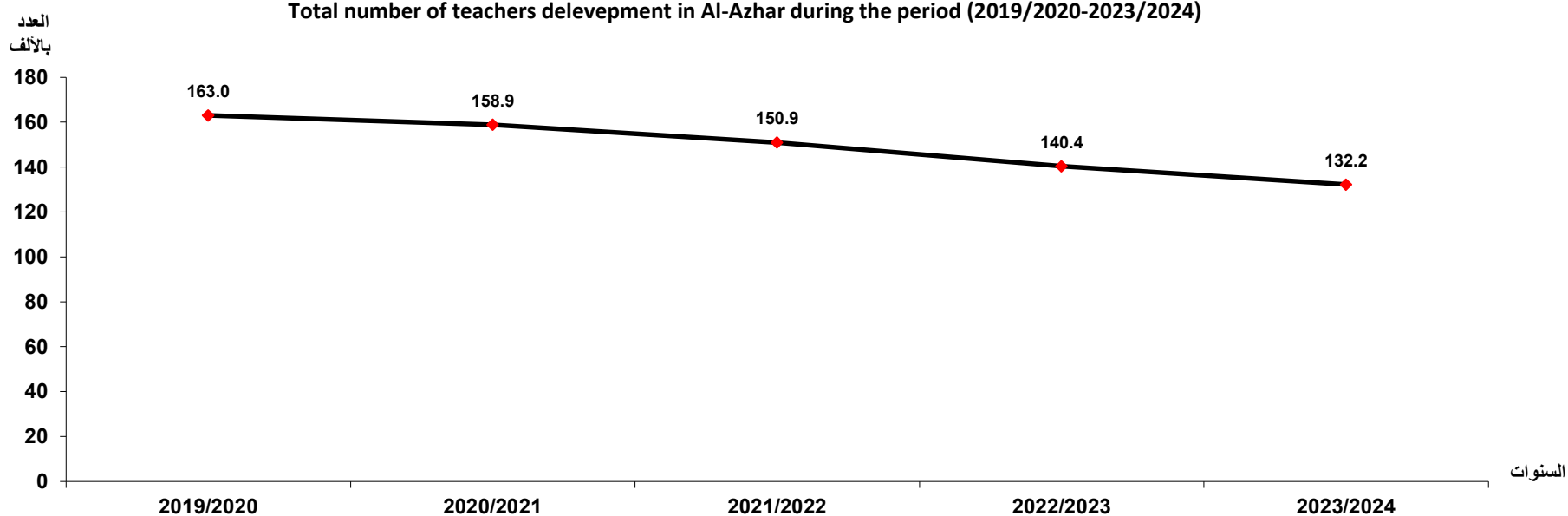
جدول رقم (٤) تطور أعداد المدرسين وفقا للمراحل التعليمية والنوع بالأزهر خلال الفترة (٢٠١٩ / ٢٠٢٠ - ٢٠٢٣ / ٢٠٢٤)

Table (4): Number of teachers development according to educational stages and gender in Azhar during the period (2019/2020- 2023/2024)

Statement	2023/2024			2022/2023			2021/2022			2020/2021			2019/2020			البيان
	جمله/ Total	اناث/ females	ذكور/ Males	جمله/ Total	اناث/ females	ذكور/ Males	جمله/ Total	اناث/ females	ذكور/ Males	جمله/ Total	اناث/ females	ذكور/ Males	جمله/ Total	اناث/ females	ذكور/ Males	
Total	132188	63590	68598	140393	65991	74402	150875	69099	81776	158869	71071	87798	162978	71855	91123	الإجمالي
Pre-primary	3746	3649	97	3789	3675	114	3872	3730	142	4311	4032	279	3802	3706	96	ماقبل الابتدائي
Primary	63166	33130	30036	66189	34020	32169	69945	35197	34748	72209	35757	36452	73866	36169	37697	الابتدائي
Preparatory	34864	14866	19998	36852	15510	21342	39758	16171	23587	42505	16980	25525	42796	16538	26258	الاعدادى
Azhari Secondary	29665	11696	17969	32718	12503	20215	36433	13688	22745	38835	13972	24863	41461	15089	26372	الثانوى الأزهرى
Qaraat	747	249	498	845	283	562	867	313	554	1009	330	679	1053	353	700	القراءات

تطور إجمالى أعداد المدرسين بالأزهر خلال الفترة (٢٠١٩ / ٢٠٢٠ - ٢٠٢٣ / ٢٠٢٤)

Total number of teachers delevopment in Al-Azhar during the period (2019/2020-2023/2024)



الفصل الثاني

أعداد المدرسين والتلاميذ المقيدين والناجحين (عام - أزهرى)
وفقاً للمراحل التعليمية والنوع للعام الدراسي ٢٠٢٣/٢٠٢٤

Chapter Two

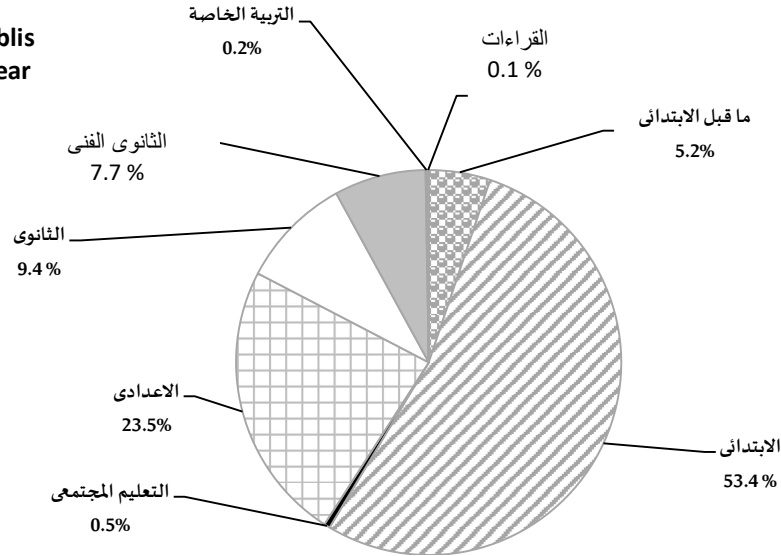
Number of teachers and enrolled pupils, successful (General-
Azhari) according to education stages and gender for the
academic year 2023/2024

جدول رقم (٥) أعداد المدارس والمعاهد والتلاميذ بالتعليم (عام - أزهر) وفقاً للمراحل التعليمية والنوع للعام الدراسي ٢٠٢٣/٢٠٢٤

Table (5) No. of Schools, Institutes and publis in Education (Public - Azhar) According to Educational stages and Gender for the Academic Year 2023/2024

Statement	نسبة التلاميذ بالتعليم (عام - ازهرى)		جملة التلاميذ TOTAL	اعداد التلاميذ NO. publis						أعداد المدارس والمعاهد NO. Schools and Institutes			البيان
	Azhar أزهرى	General عام		Azhar ازهر			General عام			جملة Total	ازهرى Azhar	عام General	
				Total /جملة	اناث/ females	ذكور/ Males	Total /جملة	اناث/ females	ذكور/ Males				
Total	10.0	90.0	28508528	2850580	1356883	1493697	25657948	12493460	13164488	73231	11719	61512	الإجمالي
Pre-primary	14.2	85.8	1477427	210510	101396	109114	1266917	616944	649973	15199	1884	13315	ما قبل الابتدائي
Primary	10.5	89.5	15231176	1604774	763567	841207	13626402	6656472	6969930	23802	3729	20073	الابتدائي
Community education	-	100	142404	-	-	-	142404	94038	48366	4822	-	4822	التعليم المجتمعي
Preparatory	8.5	91.5	6707380	570679	277664	293015	6136701	2981330	3155371	17589	3610	13979	الإعدادى
Secondary	16.4	83.6	2679060	439913	203192	236721	2239147	1226251	1012896	7128	2371	4757	الثانوى
Technical Secondary	-	100	2199383	-	-	-	2199383	901325	1298058	3386	-	3386	الثانوى الفنى
Special education	-	100	46994	-	-	-	46994	17100	29894	1180	-	1180	التربية الخاصة
Qaraat	100	-	24704	24704	11064	13640	-	-	-	125	125	-	القراءات

Percentage Distribution of Pre-University publis Numbers (Azhar - Public) for the academic year 2023/2024



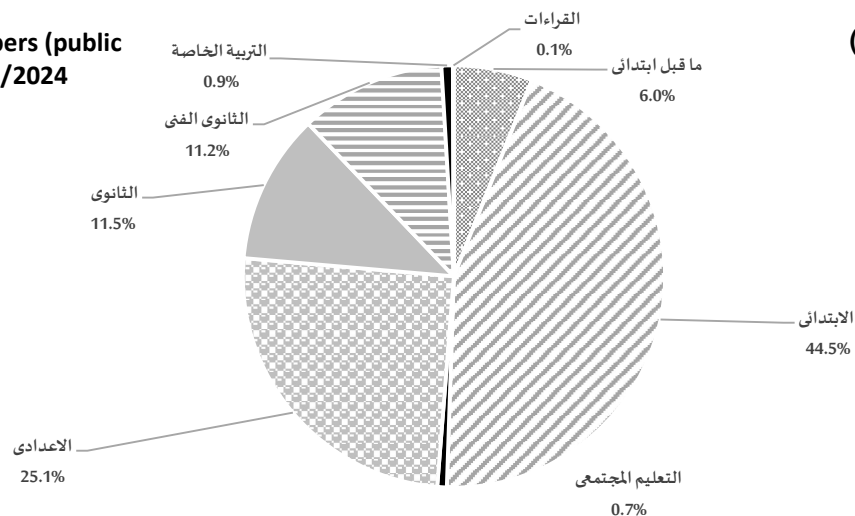
التوزيع النسبي لأعداد التلاميذ بالتعليم قبل الجامعى (عام - أزهرى) للعام الدراسي ٢٠٢٣/٢٠٢٤

جدول رقم (٦) أعداد المدرسين بالتعليم (عام - أزهر) وفقاً للمراحل التعليمية والنوع للعام الدراسي ٢٠٢٣/٢٠٢٤

Table (6) No. of teachers in education (public - Azhar) according to education stages and gender for the academic year 2023/2024

Statement	نسبة المدرسين بالتعليم (عام - ازهري)		الإجمالي Total	أعداد المدرسين NO.of teachers						البيان
	Azhar أزهرى	General عام		Azhar ازهر			General عام			
				Total / جملة	اناث/ females	Males / ذكور	Total / جملة	اناث/ females	Males / ذكور	
Total	12.5	87.5	1054816	132188	63590	68598	922628	578233	344395	الإجمالي
Pre-primary	5.9	94.1	63525	3746	3649	97	59779	59558	221	ما قبل الابتدائي
Primary	13.5	86.5	469441	63166	33130	30036	406275	275317	130958	الابتدائي
Community education	-	100	7810	-	-	-	7810	7566	244	التعليم المجتمعي
Preparatory	13.2	86.8	264971	34864	14866	19998	230107	127574	102533	الإعدادى
Secondary	24.5	75.5	121092	29665	11696	17969	91427	41638	49789	الثانوى
Technical Secondary	-	100	118012	-	-	-	118012	60711	57301	الثانوى الفنى
Special education	-	100	9218	-	-	-	9218	5869	3349	التربية الخاصة
Qaraat	100	-	747	747	249	498	-	-	-	القراءات

percentage distribution of teacher numbers (public - Azhar) for the academic year 2023/2024



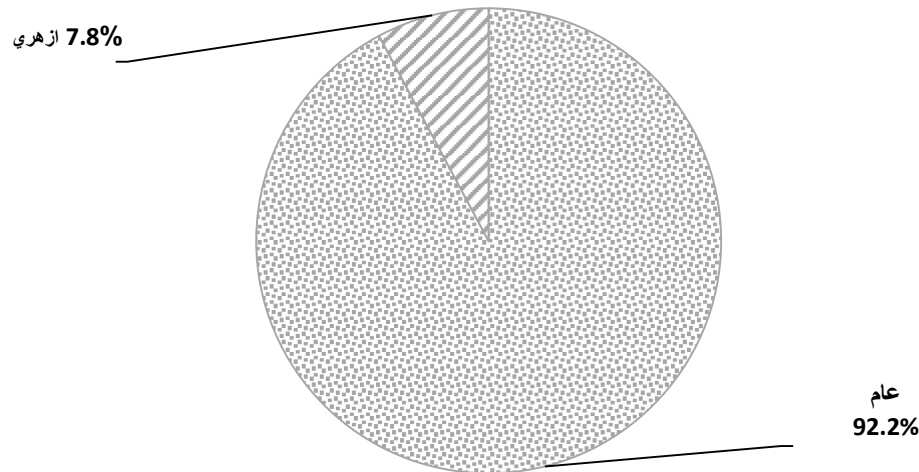
التوزيع النسبي لأعداد المدرسين (عام - ازهري) للعام الدراسي ٢٠٢٣/٢٠٢٤

Table (7) No. of Successful publis in education (public - Azhar) according to Educational stage and Gender for the Academic Year 2023/2024

Statement	%			الإجمالي / Total	أعداد الناجحين / NO. Successful						البيان
	الإجمالي / Total	أزهرى / Azhar	عام / General		أزهر / Azhar			عام / General			
					جملة / Total	اناث / females	ذكور / Males	جملة / Total	اناث / females	ذكور / Males	
Total	100	7.8	92.2	5746170	447954	217395	230559	5298216	2596154	2702062	الإجمالي
Primary	42.7	7.5	92.5	2454798	184689	89254	95435	2270109	1111910	1158199	الإبتدائي
Community education	0.3	-	100	19685	-	-	-	19685	13048	6637	التعليم المجتمعي
Preparatory	32.6	9.0	91.0	1876106	168035	83779	84256	1708071	835271	872800	الإعدادي
Secondary	12.9	12.3	87.7	742339	91129	42150	48979	651210	358339	292871	الثانوي
Industrial Secondary	5.2	-	100	301538	-	-	-	301538	103854	197684	الثانوي الصناعي
Commerial Secondary	4.5	-	100	260993	-	-	-	260993	155744	105249	الثانوي التجاري
Hotel Secondary	0.4	-	100	20881	-	-	-	20881	7539	13342	الثانوي الفندقى
Agricultural secondary	1.1	-	100	65729	-	-	-	65729	10449	55280	الثانوي الزراعى
Qaraat	0.1	100	-	4101	4101	2212	1889	-	-	-	القراءات

Percentage Distribution of Successful publis in Education (public - Azhar) for the Academic year 2023/2024

التوزيع النسبى لأعداد الناجحين بالتعليم (عام - أزهرى) للعام الدراسي ٢٠٢٣/٢٠٢٤



الفصل الثالث

إجمالي اعداد المدارس والفصول والتلاميذ والمدرسين وفقاً للنوع والمحافظة

تعليم عام - تعليم فني - تعليم ازهري للعام الدراسي ٢٠٢٣/٢٠٢٤

Chapter Three

**Total number of schools, classes, pupils and teachers according
to gender and governorate**

**General education - technical education - Azhar education
for the academic year 2023/2024**

جدول رقم (٨) الاجمالي العام لأعداد المدارس والفصول والتلاميذ والمدرسين للتربية والتعليم من قبل الابتدائي حتى الثانوي العام وفقاً للمحافظة والنوع للعام الدراسي ٢٠٢٣/٢٠٢٤

Table No. (8) General total number of schools, classes, publis and teachers for education by primary to secondary school according to governorate and gender for the academic year 2023/2024

Statement	أعداد المدرسين / No. of teachers			أعداد التلاميذ / No. of publis			اعداد الفصول No. of classes	اعداد المدارس No. Of schools	البيان
	جملة / Total	اناث / females	ذكور / Males	جملة / Total	اناث / females	ذكور / Males			
Total	804616	517522	287094	23458565	11592135	11866430	502799	58126	الإجمالي
Cairo	82702	57273	25429	2407137	1185265	1221872	56647	5676	القاهرة
Alexandria	44031	30537	13494	1320207	651338	668869	27874	2739	الإسكندرية
Port Said	9195	6844	2351	167364	81946	85418	4235	494	بور سعيد
Sues	7449	6108	1341	176129	87023	89106	4103	452	السويس
Damietta	17678	12738	4940	374129	186034	188095	8686	1033	دمياط
Dakahlia	47586	31755	15831	1430118	712315	717803	30171	3649	الدقهلية
Sharkia	60517	39337	21180	1676709	835613	841096	39038	4460	الشرقية
Kalyubia	47869	32371	15498	1423972	705043	718929	28282	2552	القليوبية
Kafr EL-sheikh	30124	19374	10750	790253	394932	395321	16999	2226	كفر الشيخ
Gharbia	40595	26758	13837	1087828	544453	543375	23144	2509	الغربية
Menoufia	39232	26815	12417	1067263	528629	538634	22545	2504	المنوفية
Behera	40884	24732	16152	1485813	744003	741810	30859	4042	البحيرة
Ismailia	12331	8968	3363	354238	174367	179871	8087	966	الإسماعيلية
Giza	62004	40290	21714	2378170	1166284	1211886	46297	4083	الجيزة
Beni-Suef	24441	13749	10692	803214	396847	406367	16749	2218	بنى سويف
Fayoum	23870	13920	9950	863739	426969	436770	17154	2138	الفيوم
Menia	51326	28984	22342	1368093	674887	693206	27246	3255	المنيا
Asyout	37037	23459	13578	1134555	558855	575700	22371	3002	أسيوط
Suhag	39050	23227	15823	1214584	591274	623310	25290	3007	سوهاج
Qena	31510	17014	14496	787457	385103	402354	16687	2065	قنا
Luxor	10578	6219	4359	263644	129848	133796	6309	985	الأقصر
Aswan	16008	10352	5656	364831	182303	182528	9141	1367	أسوان
Red Sea	5228	3754	1474	126873	62544	64329	3301	428	البحر الأحمر
ElWdi El Gidid	7993	4723	3270	62492	30983	31509	2378	475	الوادى الجديد
Matrouh	5197	2659	2538	172256	79237	93019	4079	838	مطروح
North Sinai	7550	4091	3459	114070	55142	58928	3399	606	شمال سيناء
South Sinai	2631	1471	1160	43427	20898	22529	1728	357	جنوب سيناء

جدول رقم (٩) الاجمالي العام لاعداد مدارس وفصول وتلاميذ ومدرسين التعليم الفني وفقاً للمحافظة والنوع للعام الدراسي ٢٠٢٣/٢٠٢٤

Table (9): General total of schools, classes, publis and teachers in technical education according to governorate and gender for the academic year 2023/2024

Statement	اعداد المدرسين / No. of teachers			أعداد التلاميذ / No. of publis			اعداد الفصول / No. of classes	اعداد المدارس / No. Of schools	البيان
	جملة / Total	اناث / females	ذكور / Males	جملة / Total	اناث / females	ذكور / Males			
Total	118012	60711	57301	2199383	901325	1298058	54089	3386	الإجمالي
Cairo	8585	3660	4925	165838	70699	95139	4547	300	القاهرة
Alexandria	3661	1729	1932	81858	30121	51737	2090	116	الإسكندرية
Port Said	1810	1119	691	15431	5559	9872	516	43	بور سعيد
Sues	1597	1107	490	23142	9996	13146	643	34	السويس
Damietta	2853	1667	1186	34272	14639	19633	991	79	دمياط
Dakahlia	11394	6271	5123	129836	54885	74951	3582	307	الدقهلية
Sharkia	12291	6788	5503	174648	75272	99376	4764	259	الشرقية
Kalyubia	5364	3050	2314	137558	62341	75217	3192	182	القليوبية
Kafr EL-sheikh	4704	2503	2201	91669	38377	53292	2103	134	كفر الشيخ
Gharbia	6785	3554	3231	107388	44676	62712	2768	196	الغربية
Menoufia	5422	2906	2516	93967	39113	54854	2536	184	المنوفية
Behera	7889	3960	3929	165274	68329	96945	4129	203	البحيرة
Ismailia	1934	1081	853	31227	12345	18882	878	85	الإسماعيلية
Giza	4189	1886	2303	191458	75240	116218	3791	191	الجيزة
Beni-Suef	3960	2081	1879	79818	36859	42959	1969	116	بنى سويف
Fayoum	4101	1966	2135	107665	40999	66666	2533	102	الفيوم
Menia	6512	3632	2880	136304	58548	77756	2538	123	المنيا
Asyout	3661	2050	1611	95685	38858	56827	1991	96	أسيوط
Suhag	8566	3875	4691	132656	53180	79476	3017	150	سوهاج
Qena	4398	2050	2348	84877	29190	55687	2029	110	قنا
Luxor	1467	704	763	31001	11663	19338	796	72	الأقصر
Aswan	2917	1476	1441	43201	16664	26537	1241	137	أسوان
Red Sea	771	436	335	10859	4558	6301	337	50	البحر الأحمر
ElWdi El Gidid	811	300	511	7252	2845	4407	253	21	الوادى الجديد
Matrouh	633	186	447	13733	2357	11376	331	39	مطروح
North Sinai	1410	539	871	9249	2870	6379	360	36	شمال سيناء
South Sinai	327	135	192	3517	1142	2375	164	21	جنوب سيناء

جدول رقم (١٠) الاجمالي العام لاعداد المعاهد والفصول والتلاميذ والمدرسين للتعليم الأزهرى وفقاً للمحافظة والنوع للعام الدراسى ٢٠٢٣/٢٠٢٤

Table No. (10) General total of number preparing institutes, classes, pupils and teachers for Al-Azhar education according to governorate and gender for the academic year 2023/2024

Statement	اعداد المدرسين / No. of teachers			أعداد التلاميذ / No. of pupils			اعداد الفصول / No. of classes	اعداد المعاهد / No. Of Institutes	البيان
	جملة / Total	اناث / females	ذكور / Males	جملة / Total	اناث / females	ذكور / Males			
Total	132188	63590	68598	2850580	1356883	1493697	71059	11719	الإجمالى
Cairo	10640	7216	3424	203747	100339	103408	4477	555	القاهرة
Alexandria	2523	1565	958	64356	30713	33643	1324	180	الإسكندرية
Port Said	648	407	241	8694	4884	3810	261	47	بور سعيد
Sues	680	522	158	14915	7671	7244	363	65	السويس
Damietta	2183	1183	1000	41200	19873	21327	1087	187	دمياط
Dakahlia	13725	7325	6400	198576	94384	104192	6248	1132	الدقهلية
Sharkia	14594	6819	7775	287680	132148	155532	7993	1478	الشرقية
Kalyubia	4188	2028	2160	104570	50138	54432	2508	423	القليوبية
Kafr EL-sheikh	6872	2768	4104	119146	53132	66014	3344	594	كفر الشيخ
Gharbia	11966	5897	6069	188985	88521	100464	5039	810	الغربية
Menoufia	6606	3514	3092	112603	54506	58097	3344	605	المنوفية
Behera	8271	3022	5249	270372	118741	151631	5631	810	البحيرة
Ismailia	1771	1072	699	36907	17449	19458	1140	232	الإسماعيلية
Giza	6214	3424	2790	240791	126928	113863	4629	508	الجيزة
Beni-Suef	2702	1213	1489	104137	48262	55875	2315	410	بنى سويف
Fayoum	2206	981	1225	99446	49230	50216	1988	312	الفيوم
Menia	4122	1805	2317	132843	62342	70501	2910	503	المنيا
Asyout	5301	2648	2653	131660	61977	69683	2873	430	أسيوط
Suhag	10931	3680	7251	192846	92895	99951	4829	759	سوهاج
Qena	5686	2038	3648	120928	57461	63467	3001	489	قنا
Luxor	3269	1338	1931	68676	34420	34256	1637	254	الأقصر
Aswan	2200	967	1233	42540	19534	23006	1274	256	أسوان
Red Sea	986	483	503	13160	6455	6705	429	75	البحر الأحمر
ElWdi El Gidid	912	530	382	10875	5444	5431	573	148	الوادى الجديد
Matrouh	982	373	609	23276	10821	12455	723	160	مطروح
North Sinai	1107	450	657	10661	5163	5498	611	162	شمال سيناء
South Sinai	903	322	581	6990	3452	3538	508	135	جنوب سيناء

الفصل الرابع

أعداد المدارس - الفصول - التلاميذ - المدرسين بالتعليم العام

للعام الدراسي ٢٠٢٤/٢٠٢٣

Chapter Four

Number of Schools - Classes – Publis - Teachers at public
education for the academic year 2023/2024

أولاً : أعداد المدارس - الفصول - التلاميذ - المدرسين وفقاً للمحافظة والنوع

First: Number of school, Classes publis Teacher and according to governorate and gender

جدول رقم (١١) أعداد المدارس والفصول والتلاميذ والمدرسين لمرحلة ما قبل الإبتدائي وفقاً للمحافظة والنوع للعام الدراسي ٢٠٢٣/٢٠٢٤

Table (11) No. of Schools, Classes, publis and Teachers for the Pre-Primary Stage According to Governorate and Gender for the Academic Year 2023/2024

Statement	%		اعداد المدرسين			أعداد التلاميذ			اعداد الفصول No. of classes	اعداد المدارس No. Of schools	البيان
	المدرسين teachers	التلاميذ publis	جمله/ Total	اناث/ females	ذكور/ Males	جمله/ Total	اناث/ females	ذكور/ Males			
Total	100	100	59779	59558	221	1266917	616944	649973	39321	13315	الإجمالي
Cairo	14.3	14.2	8550	8459	91	179588	88110	91478	5592	1465	القاهرة
Alexandria	6.9	7.3	4152	4128	24	93000	45488	47512	2345	633	الإسكندرية
Port Said	1.0	1.4	570	570	-	17290	8352	8938	489	137	بور سعيد
Sues	1.1	1.2	683	683	-	14892	7411	7481	457	124	السويس
Damietta	2.5	2.1	1509	1509	-	26504	12943	13561	853	290	دمياط
Dakahlia	4.7	4.5	2804	2797	7	57187	28030	29157	1992	776	الدقهلية
Sharkia	4.8	5.7	2896	2893	3	72401	35430	36971	2290	934	الشرقية
Kalyubia	5.5	5.7	3317	3307	10	71948	35193	36755	2124	654	القليوبية
Kafr EL-sheikh	3.4	3.3	2022	2021	1	41302	20248	21054	1354	546	كفر الشيخ
Gharbia	6.5	3.9	3874	3869	5	49826	24699	25127	1770	667	الغربية
Menoufia	5.4	4.2	3246	3244	2	53081	25865	27216	1874	680	المنوفية
Behera	5.5	4.9	3284	3281	3	62138	30390	31748	2388	986	البحيرة
Ismailia	1.8	1.6	1094	1092	2	20526	10057	10469	627	205	الإسماعيلية
Giza	8.8	8.9	5265	5223	42	112586	54402	58184	3440	866	الجيزة
Beni-Suef	3.7	3.5	2183	2181	2	44021	21426	22595	1365	516	بنى سويف
Fayoum	2.9	2.6	1706	1703	3	33565	16110	17455	1062	366	الفيوم
Menia	4.3	4.2	2542	2538	4	53530	26009	27521	1525	584	المنيا
Asyout	4.3	4.8	2542	2537	5	61441	29738	31703	1674	611	أسيوط
Suhag	4.6	5.2	2766	2754	12	66208	31201	35007	1945	697	سوهاج
Qena	2.4	4.5	1429	1428	1	57146	27486	29660	1480	520	قنا
Luxor	1.1	1.7	652	651	1	20975	10138	10837	639	256	الأقصر
Aswan	1.7	1.9	1009	1008	1	23591	11594	11997	814	335	أسوان
Red Sea	0.8	1.0	480	478	2	12495	6128	6367	363	106	البحر الأحمر
ElWdi El Gidid	0.9	0.4	518	518	-	4531	2185	2346	290	134	الوادى الجديد
Matrouh	0.4	0.6	259	259	-	7433	3531	3902	242	91	مطروح
North Sinai	0.4	0.4	250	250	-	5695	2838	2857	184	81	شمال سيناء
South Sinai	0.3	0.3	177	177	-	4017	1942	2075	143	55	جنوب سيناء

جدول رقم (١٢) أعداد المدارس والفصول والتلاميذ والمدرسين للمرحلة الابتدائية وفقاً للمحافظة والنوع للعام الدراسي ٢٠٢٣/٢٠٢٤

Table (12) No. of Schools, Classes, publis and Teachers of Primary Stage According to Governorate and Gender for the Academic Year 2023/2024

Statement	%		اعداد المدرسين			أعداد التلاميذ			اعداد الفصول No. of classes	اعداد المدارس No. Of schools	البيان
	المدرسين teachers	التلاميذ publis	Total / جملة	اناث/ females	ذكور/ Males	Total / جملة	اناث/ females	ذكور/ Males			
Total	100	100	406275	275317	130958	13626402	6656472	6969930	271973	20073	الإجمالي
Cairo	9.5	9.4	38764	29223	9541	1280750	625624	655126	28041	1690	القاهرة
Alexandria	5.2	5.3	21008	15613	5395	715751	349242	366509	14212	946	الإسكندرية
Port Said	1.2	0.7	4738	3674	1064	89703	43586	46117	2163	165	بور سعيد
Sues	1.0	0.7	3885	3414	471	99177	48323	50854	2146	148	السويس
Damietta	2.1	1.5	8508	6235	2273	199326	97704	101622	4435	355	دمياط
Dakahlia	5.9	6.0	23975	17077	6898	817264	400728	416536	15883	1406	الدقهلية
Sharkia	7.8	7.1	31553	21793	9760	970116	478147	491969	21764	1678	الشرقية
Kalyubia	5.9	6.1	24147	17100	7047	826549	404969	421580	14945	868	القليوبية
Kafr EL-sheikh	3.6	3.4	14427	10042	4385	461706	226997	234709	9217	782	كفر الشيخ
Gharbia	4.7	4.5	18961	12882	6079	619453	305497	313956	12170	885	الغربية
Menoufia	4.7	4.5	19093	13696	5397	614187	301864	312323	12298	947	المنوفية
Behera	5.0	6.6	20250	12938	7312	892843	442560	450283	17210	1416	البحيرة
Ismailia	1.5	1.5	5971	4670	1301	206261	100567	105694	4369	367	الإسماعيلية
Giza	7.6	10.0	30891	22252	8639	1368063	663165	704898	24930	1374	الجيزة
Beni-Suef	3.0	3.6	12165	6829	5336	487608	238431	249177	9393	697	بنى سويف
Fayoum	3.1	3.9	12445	7371	5074	528551	253563	274988	9898	646	الفيوم
Menia	7.1	6.3	28693	17294	11399	858646	415960	442686	15742	1195	المنيا
Asyout	4.5	5.0	18452	12077	6375	679263	329912	349351	12079	937	أسيوط
Suhag	5.5	5.5	22168	13787	8381	747599	362814	384785	14479	1082	سوهاج
Qena	4.3	3.6	17611	9717	7894	484835	235265	249570	9594	708	قنا
Luxor	1.4	1.2	5794	3525	2269	158025	77650	80375	3559	325	الأقصر
Aswan	2.0	1.6	8161	5384	2777	224525	111252	113273	5220	498	أسوان
Red Sea	0.6	0.5	2496	1867	629	69824	33986	35838	1688	127	البحر الأحمر
ElWdi El Gidid	1.0	0.3	4026	2395	1631	36094	17767	18327	1231	156	الوادى الجديد
Matrouh	0.7	0.7	2962	1634	1328	101074	47983	53091	2382	276	مطروح
North Sinai	0.9	0.5	3798	2039	1759	64899	31210	33689	1938	260	شمال سيناء
South Sinai	0.3	0.2	1333	789	544	24310	11706	12604	987	139	جنوب سيناء

Table (13) No. of schools, classrooms, publis and teachers in community education according to governorate and gender for the academic year 2023/2024

Statement	%		اعداد المدرسين			أعداد التلاميذ			اعداد الفصول No. of classes	اعداد المدارس No. Of schools	البيان
	المدرسين teachers	التلاميذ publis	جملة/ Total	اناث/ females	ذكور/ Males	جملة/ Total	اناث/ females	ذكور/ Males			
Total	100	100	7810	7566	244	142404	94038	48366	4822	4822	الإجمالي
Cairo	1.7	2.2	131	120	11	3101	1675	1426	84	84	القاهرة
Alexandria	1.9	0.9	149	145	4	1269	761	508	57	57	الإسكندرية
Port Said	0.5	0.1	37	37	-	184	92	92	12	12	بور سعيد
Sues	0.3	0.2	26	26	-	249	145	104	13	13	السويس
Damietta	0.8	0.3	66	65	1	482	207	275	36	36	دمياط
Dakahlia	4.7	1.5	366	365	1	2172	1147	1025	178	178	الدقهلية
Sharkia	7.7	2.6	600	599	1	3762	1996	1766	222	222	الشرقية
Kalyubia	1.5	1.1	119	118	1	1515	795	720	45	45	القليوبية
Kafr EL-sheikh	4.2	2.3	326	325	1	3303	2387	916	109	109	كفر الشيخ
Gharbia	2.3	0.7	182	178	4	1040	434	606	71	71	الغربية
Menoufia	0.9	0.5	68	67	1	724	379	345	22	22	المنوفية
Behera	10.2	5.9	800	800	-	8382	5519	2863	387	387	البحيرة
Ismailia	1.6	0.9	123	123	-	1262	693	569	56	56	الإسماعيلية
Giza	3.4	3.7	263	255	8	5271	3664	1607	174	174	الجيزة
Beni-Suef	6.7	7.4	524	523	1	10597	7876	2721	380	380	بنى سويف
Fayoum	5.0	13.8	390	390	-	19654	14659	4995	607	607	الفيوم
Menia	12.2	10.0	956	952	4	14226	11948	2278	474	474	المنيا
Asyout	14.2	15.7	1108	1102	6	22292	14294	7998	698	698	أسيوط
Suhag	5.6	8.4	439	435	4	11946	7422	4524	397	397	سوهاج
Qena	5.3	5.9	414	413	1	8409	5766	2643	256	256	قنا
Luxor	2.1	2.6	163	163	-	3690	2183	1507	133	133	الأقصر
Aswan	2.2	1.9	169	168	1	2690	1509	1181	104	104	أسوان
Red Sea	0.1	0.1	10	9	1	206	133	73	9	9	البحر الأحمر
ElWdi El Gidid	0.2	0.1	17	3	14	74	34	40	9	9	الوادى الجديد
Matrouh	3.0	10.5	237	101	136	14917	7836	7081	245	245	مطروح
North Sinai	1.4	0.6	106	64	42	921	445	476	35	35	شمال سيناء
South Sinai	0.3	=	21	20	1	66	39	27	9	9	جنوب سيناء

Table (14) No. of Schools, Classes, pupils and Teachers of the Preparatory Stage in accordance with the Governorate and Gender for the Academic Year 2023/2024

Statement	%		اعداد المدرسين			أعداد التلاميذ			اعداد الفصول No. of classes	اعداد المدارس No. Of schools	البيان
	المدرسين teachers	التلاميذ pupils	جمه/ Total	اناث/ females	ذكور/ Males	جمه/ Total	اناث/ females	ذكور/ Males			
Total	100	100	230107	127574	102533	6136701	2981330	3155371	127774	13979	الإجمالي
Cairo	9.6	10.1	22052	12502	9550	620973	303275	317698	13963	1416	القاهرة
Alexandria	5.3	5.6	12083	6908	5175	345900	168351	177549	7193	714	الإسكندرية
Port Said	1.1	0.7	2548	1741	807	43502	21151	22351	1059	120	بور سعيد
Sues	0.8	0.8	1946	1390	556	48223	23279	24944	1048	112	السويس
Damietta	2.2	1.7	5057	3363	1694	104088	50627	53461	2206	235	دمياط
Dakahlia	6.3	6.2	14509	8687	5822	382028	186849	195179	8003	890	الدقهلية
Sharkia	7.5	7.3	17332	10000	7332	449113	220787	228326	10133	1226	الشرقية
Kalyubia	5.8	6.1	13320	8026	5294	376494	184411	192083	7401	622	القليوبية
Kafr EL-sheikh	4.1	3.3	9414	5209	4205	200933	98712	102221	4371	613	كفر الشيخ
Gharbia	5.3	4.8	12302	7325	4977	294358	144415	149943	6181	633	الغربية
Menoufia	5.2	4.7	11859	7295	4564	287934	138811	149123	5711	613	المنوفية
Behera	5.4	6.5	12522	5989	6533	400739	196359	204380	8107	1006	البحيرة
Ismailia	1.6	1.5	3608	2266	1342	94067	45683	48384	2094	239	الإسماعيلية
Giza	7.7	10.3	17688	8999	8689	633761	307033	326728	11603	1062	الجيزة
Beni-Suef	2.9	3.4	6692	3108	3584	206922	99902	107020	4115	455	بنى سويف
Fayoum	3.1	3.7	7203	3626	3577	228768	111113	117655	4285	405	الفيوم
Menia	6.1	5.8	14107	6404	7703	356000	173300	182700	7007	766	المنيا
Asyout	4.8	4.7	11067	6197	4870	290366	139255	151111	5818	555	أسيوط
Suhag	4.3	4.9	9962	5085	4877	302398	146077	156321	6305	645	سوهاج
Qena	3.9	3.1	8953	4513	4440	188708	90470	98238	4038	451	قنا
Luxor	1.3	1.0	2936	1576	1360	63177	29846	33331	1446	205	الأقصر
Aswan	2.1	1.5	4873	3005	1868	89568	43831	45737	2193	321	أسوان
Red Sea	0.6	0.5	1450	944	506	31515	15270	16245	780	102	البحر الأحمر
ElWdi El Gidid	1.0	0.3	2293	1355	938	15874	7551	8323	563	129	الوادى الجديد
Matrouh	0.6	0.7	1320	507	813	41061	16071	24990	948	173	مطروح
North Sinai	1.0	0.5	2312	1249	1063	29131	13707	15424	816	168	شمال سيناء
South Sinai	0.3	0.2	699	305	394	11100	5194	5906	387	103	جنوب سيناء

جدول رقم (١٥) أعداد المدارس والفصول والتلاميذ والمدرسين لمرحلة التعليم الثانوى العام وفقاً للمحافظة والنوع للعام الدراسى ٢٠٢٣/٢٠٢٤

Table (15) NO. of Schools, Classes, publis and Teachers of public Secondary Education by Governorate and Gender for the Academic Year 2023/2024

Statement	%		اعداد المدرسين			أعداد التلاميذ			اعداد الفصول No. of classes	اعداد المدارس No. Of schools	البيان
	المدرسين teachers	التلاميذ publis	جمله/ Total	اناث/ females	ذكور/ Males	جمله/ Total	اناث/ females	ذكور/ Males			
Total	100	100	91427	41638	49789	2239147	1226251	1012896	53933	4757	الإجمالي
Cairo	13.3	14.1	12127	6146	5981	316738	164293	152445	8361	886	القاهرة
Alexandria	6.8	7.2	6185	3396	2789	161958	86634	75324	3856	344	الإسكندرية
Port Said	1.3	0.7	1179	735	444	16399	8660	7739	456	44	بور سعيد
Sues	0.8	0.6	772	479	293	12931	7616	5315	365	39	السويس
Damietta	2.5	1.9	2331	1437	894	42793	24216	18577	1041	84	دمياط
Dakahlia	5.9	7.5	5418	2470	2948	168902	94633	74269	3823	324	الدقهلية
Sharkia	8.3	8.0	7589	3707	3882	178304	98100	80204	4311	329	الشرقية
Kalyubia	7.1	6.5	6485	3513	2972	144620	78606	66014	3505	306	القليوبية
Kafr EL-sheikh	3.9	3.6	3526	1514	2012	81662	46097	35565	1765	129	كفر الشيخ
Gharbia	5.3	5.4	4807	2197	2610	120162	68257	51905	2706	201	الغربية
Menoufia	4.9	4.9	4469	2187	2282	108796	60771	48025	2406	186	المنوفية
Behera	4.0	5.3	3643	1471	2172	119436	68358	51078	2552	200	البحيرة
Ismailia	1.5	1.4	1367	689	678	31201	17017	14184	855	76	الإسماعيلية
Giza	8.0	11.4	7292	3141	4151	254710	136523	118187	5720	510	الجيزة
Beni-Suef	2.7	2.3	2468	858	1610	52033	28527	23506	1289	122	بنى سويف
Fayoum	2.1	2.3	1943	725	1218	52065	31145	20920	1215	96	الفيوم
Menia	5.0	3.7	4560	1520	3040	83509	46943	36566	2272	184	المنيا
Asyout	3.8	3.5	3511	1356	2155	79079	44972	34107	1903	170	أسيوط
Suhag	3.6	3.8	3276	977	2299	84281	43056	41225	1985	146	سوهاج
Qena	3.1	2.1	2802	794	2008	46897	25619	21278	1162	92	قنا
Luxor	1.0	0.8	923	265	658	17299	9872	7427	447	43	الأقصر
Aswan	1.6	1.0	1461	606	855	23179	13681	9498	656	67	أسوان
Red Sea	0.7	0.6	669	365	304	12335	6844	5491	370	58	البحر الأحمر
ElWdi El Gidid	1.1	0.3	997	395	602	5679	3375	2304	228	28	الوادى الجديد
Matrouh	0.4	0.3	344	113	231	7466	3706	3760	184	27	مطروح
North Sinai	1.0	0.6	925	429	496	12919	6768	6151	345	33	شمال سيناء
South Sinai	0.4	0.2	358	153	205	3794	1962	1832	155	33	جنوب سيناء

جدول رقم (١٦) أعداد التلاميذ المقيدين في الثانوى العام وفقاً للتخصص والحفاظة للعام الدراسى ٢٠٢٤/٢٠٢٣

Table (16) NO. of publis in the public secondary according to specialization and governorate for the academic year 2023/2024

Statement	إجمالى الأديبى والعلمى literary and Scientific			الأديبى literary			إجمالى العلمى Total Scientific			شعبة عامة General Division			علمى عام scientific General			علمى رياضة scientific mathematics			علمى علوم Scientific science			البيان
	Total جملة/	اناث/ females	ذكور/ Males	Total جملة/	اناث/ females	ذكور/ Males	Total جملة/	اناث/ females	ذكور/ Males	Total جملة/	اناث/ females	ذكور/ Males	Total جملة/	اناث/ females	ذكور/ Males	Total جملة/	اناث/ females	ذكور/ Males	Total جملة/	اناث/ females	ذكور/ Males	
Total	2239147	1226251	1012896	340609	187748	152861	1898538	1038503	860035	819748	445916	373832	563716	306871	256845	74492	23426	51066	440582	262290	178292	الإجمالى
Cairo	316738	164293	152445	70534	36849	33685	246204	127444	118760	117478	60644	56834	68360	35409	32951	13869	4920	8949	46497	26471	20026	القاهرة
Alexandria	161958	86634	75324	29901	16303	13598	132057	70331	61726	57108	30401	26707	40010	21078	18932	8910	3247	5663	26029	15605	10424	الإسكندرية
Port Said	16399	8660	7739	2478	1437	1041	13921	7223	6698	5865	3018	2847	4178	2143	2035	686	257	429	3192	1805	1387	بور سعيد
Sues	12931	7616	5315	1829	1258	571	11102	6358	4744	4870	2758	2112	3463	1935	1528	851	329	522	1918	1336	582	السويس
Damietta	42793	24216	18577	5940	3594	2346	36853	20622	16231	16465	9228	7237	10614	5868	4746	2578	898	1680	7196	4628	2568	دمياط
Dakahlia	168902	94633	74269	13189	8313	4876	155713	86320	69393	65161	36225	28936	48922	26881	22041	5126	1349	3777	36504	21865	14639	الدقهلية
Sharkia	178304	98100	80204	21874	13543	8331	156430	84557	71873	67159	36531	30628	49532	26359	23173	5835	1318	4517	33904	20349	13555	الشرقية
Kalyubia	144620	78606	66014	29063	16010	13053	115557	62596	52961	50304	26894	23410	33070	17892	15178	5651	1732	3919	26532	16078	10454	القليوبية
Kafr EL-sheikh	81662	46097	35565	7618	4557	3061	74044	41540	32504	30351	16956	13395	23072	12910	10162	1443	431	1012	19178	11243	7935	كفر الشيخ
Gharbia	120162	68257	51905	13296	8102	5194	106866	60155	46711	44255	24909	19346	34029	19059	14970	4523	1315	3208	24059	14872	9187	الغربية
Menoufia	108796	60771	48025	9688	5740	3948	99108	55031	44077	39960	22114	17846	30820	17165	13655	4524	1080	3444	23804	14672	9132	المنوفية
Behera	119436	68358	51078	12258	7011	5247	107178	61347	45831	44819	25520	19299	32691	18526	14165	1745	579	1166	27923	16722	11201	البحيرة
Ismailia	31201	17017	14184	3832	2127	1705	27369	14890	12479	11711	6361	5350	8522	4598	3924	1385	518	867	5751	3413	2338	الإسماعيلية
Giza	254710	136523	118187	56954	30578	26376	197756	105945	91811	92919	49674	43245	52630	27965	24665	7669	2657	5012	44538	25649	18889	الجيزة
Beni-Suef	52033	28527	23506	6088	3164	2924	45945	25363	20582	18363	10141	8222	13928	7621	6307	1607	386	1221	12047	7215	4832	بنى سويف
Fayoum	52065	31145	20920	6967	3972	2995	45098	27173	17925	18398	10958	7440	12906	7819	5087	1033	358	675	12761	8038	4723	الفيوم
Menia	83509	46943	36566	14157	7356	6801	69352	39587	29765	26591	14903	11688	19810	11348	8462	1693	510	1183	21258	12826	8432	المنيا
Asyout	79079	44972	34107	11164	5761	5403	67915	39211	28704	29061	16483	12578	19627	11230	8397	1286	408	878	17941	11090	6851	أسيوط
Suhag	84281	43056	41225	8200	3877	4323	76081	39179	36902	30985	15998	14987	23927	12151	11776	1334	327	1007	19835	10703	9132	سوهاج
Qena	46897	25619	21278	5522	2787	2735	41375	22832	18543	17321	9346	7975	12141	6695	5446	999	262	737	10914	6529	4385	قنا
Luxor	17299	9872	7427	2093	1000	1093	15206	8872	6334	5722	3250	2472	4191	2479	1712	349	121	228	4944	3022	1922	الأقصر
Aswan	23179	13681	9498	2634	1375	1259	20545	12306	8239	8685	5003	3682	6472	3986	2486	450	160	290	4938	3157	1781	أسوان
Red Sea	12335	6844	5491	2150	1219	931	10185	5625	4560	4762	2595	2167	2919	1646	1273	450	129	321	2054	1255	799	البحر الأحمر
EIWdi El Gidid	5679	3375	2304	880	544	336	4799	2831	1968	2156	1247	909	1296	766	530	95	33	62	1252	785	467	الوادى الجديد
Matrouh	7466	3706	3760	1267	573	694	6199	3133	3066	2779	1389	1390	1722	856	866	148	39	109	1550	849	701	مطروح
North Sinai	12919	6768	6151	525	410	115	12394	6358	6036	5064	2642	2422	3787	1914	1873	176	41	135	3367	1761	1606	شمال سيناء
South Sinai	3794	1962	1832	508	288	220	3286	1674	1612	1436	728	708	1077	572	505	77	22	55	696	352	344	جنوب سيناء

جدول رقم (١٧) أعداد المدارس والفصول والتلاميذ والمدرسين لمرحلة التعليم الثانوى الصناعى وفقاً للمحافظة والنوع للعام الدراسى ٢٠٢٣/٢٠٢٤

Table (17) NO. of Schools, Classes, publis and Teachers of Industrial Secondary Education by Governorate and Gender for the Academic Year 2023/2024

Statement	%		اعداد المدرسين No. of teachers			أعداد التلاميذ No. of publis			اعداد الفصول No. of classes	اعداد المدارس .No. Of schools	البيان
	المدرسين teachers	التلاميذ publis	جملة/ Total	اناث/ females	ذكور/ Males	جملة/ Total	اناث/ females	ذكور/ Males			
Total	100	100	76801	36500	40301	1020822	346071	674751	29027	1789	الإجمالي
Cairo	9.0	8.1	6928	2646	4282	82359	24143	58216	2688	172	القاهرة
Alexandria	3.6	4.2	2775	1179	1596	43113	9754	33359	1358	66	الإسكندرية
Port Said	1.4	1.0	1094	581	513	10386	2626	7760	346	26	بور سعيد
Sues	1.7	1.6	1339	930	409	16189	5899	10290	472	23	السويس
Damietta	2.6	2.0	1997	1105	892	20548	6392	14156	615	46	دمياط
Dakahlia	11.9	6.8	9116	5003	4113	69512	33603	35909	2196	185	الدقهلية
Sharkia	9.1	7.5	6985	3412	3573	76912	32965	43947	2386	114	الشرقية
Kalyubia	4.2	5.3	3261	1687	1574	54081	15831	38250	1646	103	القليوبية
Kafr EL-sheikh	2.5	2.6	1935	813	1122	26071	7908	18163	718	52	كفر الشيخ
Gharbia	5.5	4.9	4244	1816	2428	50503	16456	34047	1440	87	الغربية
Menoufia	4.5	4.8	3477	1648	1829	49423	16005	33418	1450	98	المنوفية
Behera	8.1	10.8	6216	3078	3138	110664	39633	71031	2889	124	البحيرة
Ismailia	1.5	1.2	1116	569	547	11933	4484	7449	379	37	الإسماعيلية
Giza	3.4	6.2	2601	1043	1558	62919	18209	44710	1706	94	الجيزة
Beni-Suef	3.3	4.5	2501	1250	1251	46305	16664	29641	1183	76	بنى سويف
Fayoum	3.5	4.6	2721	1335	1386	47365	19800	27565	1268	50	الفيوم
Menia	5.2	4.8	3979	2230	1749	49467	21382	28085	1175	68	المنيا
Asyout	1.9	3.3	1491	700	791	34119	7968	26151	724	35	أسيوط
Suhag	7.0	4.9	5365	2082	3283	50096	15431	34665	1324	68	سوهاج
Qena	2.9	4.5	2239	1048	1191	45446	13430	32016	1049	56	قنا
Luxor	1.1	1.5	847	413	434	14957	4133	10824	405	39	الأقصر
Aswan	2.5	2.5	1942	931	1011	25847	7264	18583	783	87	أسوان
Red Sea	0.7	0.6	552	295	257	6399	2173	4226	199	26	البحر الأحمر
ElWdi El Gidid	0.6	0.3	452	170	282	3348	1379	1969	118	10	الوادى الجديد
Matrouh	0.5	0.7	420	102	318	6774	818	5956	179	20	مطروح
North Sinai	1.3	0.5	1010	365	645	4971	1464	3507	239	20	شمال سيناء
South Sinai	0.3	0.1	198	69	129	1115	257	858	92	7	جنوب سيناء

Table (18) NO. of Schools, Classes, publis and Teachers of public Secondary Commercial Education Stage, by Governorate and Gender for the Academic Year 2023/2024

Statement	%		اعداد المدرسين No. of teachers			أعداد التلاميذ No. of publis			اعداد الفصول No. of classes	اعداد المدارس No. Of schools	البيان
	المدرسين teachers	التلاميذ publis	جمله/ Total	اناث/ females	ذكور/ Males	جمله/ Total	اناث/ females	ذكور/ Males			
Total	100	100	29600	18770	10830	861478	492215	369263	17697	1092	الإجمالى
Cairo	4.5	8.0	1333	831	502	68829	40015	28814	1441	91	القاهرة
Alexandria	2.2	3.5	643	443	200	30092	18540	11552	532	38	الإسكندرية
Port Said	2.0	0.4	592	464	128	3481	2471	1010	124	11	بور سعيد
Sues	0.6	0.6	192	138	54	5247	3481	1766	118	7	السويس
Damietta	2.3	1.3	674	463	211	10915	7011	3904	284	24	دمياط
Dakahlia	5.4	5.5	1599	961	638	47394	18688	28706	1066	85	الدقهلية
Sharkia	14.6	9.5	4310	2917	1393	81511	35649	45862	1928	114	الشرقية
Kalyubia	4.7	5.7	1381	980	401	48946	41324	7622	859	47	القليوبية
Kafr EL-sheikh	6.1	6.0	1798	1161	637	51533	23558	27975	1009	55	كفر الشيخ
Gharbia	6.6	4.8	1958	1400	558	41632	23600	18032	964	84	الغربية
Menoufia	5.6	4.4	1651	1090	561	37724	20506	17218	897	64	المنوفية
Behera	3.1	4.3	926	558	368	37456	27548	9908	781	51	البحيرة
Ismailia	1.5	0.9	449	303	146	7818	5160	2658	224	24	الإسماعيلية
Giza	3.7	11.8	1105	616	489	101360	47712	53648	1515	67	الجيزة
Beni-Suef	3.3	2.7	980	638	342	23309	19885	3424	493	25	بنى سويف
Fayoum	3.4	4.9	1008	506	502	42277	20748	21529	817	33	الفيوم
Menia	5.3	6.1	1580	963	617	52239	36497	15742	842	31	المنيا
Asyout	5.4	4.7	1612	1073	539	40815	26867	13948	916	43	أسيوط
Suhag	9.3	8.6	2756	1619	1137	74083	37199	36884	1457	69	سوهاج
Qena	4.6	2.4	1360	703	657	20926	14710	6216	569	36	قنا
Luxor	1.3	1.0	373	208	165	8657	6565	2092	211	15	الأقصر
Aswan	2.1	1.4	610	358	252	12060	8780	3280	310	31	أسوان
Red Sea	0.5	0.4	136	91	45	3030	1913	1117	84	13	البحر الأحمر
ElWdi El Gidid	0.3	0.1	99	58	41	1196	800	396	37	4	الوادى الجديد
Matrouh	0.5	0.6	138	57	81	5207	1153	4054	108	12	مطروح
North Sinai	0.9	0.3	259	126	133	2211	1202	1009	68	10	شمال سيناء
South Sinai	0.3	0.2	78	45	33	1530	633	897	43	8	جنوب سيناء

جدول رقم (١٩) أعداد المدارس والفصول والتلاميذ والمدرسين لمرحلة التعليم الثانوى التجارى الفندقى وفقاً للمحافظة والنوع للعام الدراسى ٢٠٢٣/٢٠٢٤

Table (19) No. of Schools, Classes, publis and Teachers of Secondary Hotel Commercial School by Governorate and Gender for the Academic Year 2023/2024

Statement	%		اعداد المدرسين			أعداد التلاميذ			اعداد الفصول No. of classes	اعداد المدارس No. Of schools	البيان
	المدرسين teachers	التلاميذ publis	جمله/ Total	اناث/ females	ذكور/ Males	جمله/ Total	اناث/ females	ذكور/ Males			
Total	100	100	2542	1571	971	72464	26689	45775	1986	164	الإجمالي
Cairo	12.4	19.6	315	178	137	14199	6411	7788	403	34	القاهرة
Alexandria	3.7	3.3	93	46	47	2393	1064	1329	78	6	الإسكندرية
Port Said	3.2	0.6	82	60	22	465	132	333	20	3	بور سعيد
Sues	1.6	0.8	40	26	14	556	398	158	21	2	السويس
Damietta	1.5	0.6	38	26	12	421	205	216	15	4	دمياط
Dakahlia	3.8	4.8	97	68	29	3474	1014	2460	93	11	الدقهلية
Sharkia	1.5	0.4	38	24	14	323	182	141	12	2	الشرقية
Kalyubia	13.8	17.5	350	213	137	12711	4510	8201	294	12	القليوبية
Kafr EL-sheikh	4.8	3.2	122	90	32	2328	648	1680	60	6	كفر الشيخ
Gharbia	6.5	7.1	164	109	55	5177	1233	3944	125	7	الغربية
Menoufia	2.5	1.2	64	43	21	897	423	474	28	3	المنوفية
Behera	2.6	0.9	67	58	9	627	173	454	30	3	البحيرة
Ismailia	1.3	0.6	33	25	8	460	222	238	23	3	الإسماعيلية
Giza	10.4	23.8	265	134	131	17268	6506	10762	397	16	الجيزة
Beni-Suef	1.8	0.8	45	31	14	567	310	257	15	3	بنى سويف
Fayoum	2.4	3.2	60	25	35	2304	351	1953	59	7	الفيوم
Menia	5.9	1.7	151	104	47	1210	669	541	44	6	المنيا
Asyout	1.1	0.5	27	21	6	397	56	341	18	3	أسيوط
Suhag	4.5	1.7	115	58	57	1247	292	955	53	6	سوهاج
Qena	2.3	1.8	58	33	25	1337	409	928	45	4	قنا
Luxor	2.2	1.1	55	32	23	825	379	446	32	3	الأقصر
Aswan	4.4	2.0	111	74	37	1437	514	923	52	8	أسوان
Red Sea	2.8	1.6	72	46	26	1167	378	789	43	7	البحر الأحمر
ElWdi El Gidid	-	-	-	-	-	-	-	-	-	-	الوادى الجديد
Matrouh	0.6	0.3	16	12	4	186	79	107	8	1	مطروح
North Sinai	1.8	0.3	46	27	19	252	54	198	9	2	شمال سيناء
South Sinai	0.7	0.3	18	8	10	236	77	159	9	2	جنوب سيناء

جدول رقم (٢٠) أعداد المدارس والفصول والتلاميذ والمدرسين لمرحلة التعليم الثانوى الزراعى وفقاً للمحافظة والنوع للعام الدراسى ٢٠٢٣/٢٠٢٤

Table (20) No. of Schools, Classes, publis and Teachers of secondary Agricultural Education level by Governorate and Gender for the Academic Year 2023/2024

Statement	%		اعداد المدرسين			أعداد التلاميذ			اعداد الفصول No. of classes	اعداد المدارس No. Of schools	البيان
	المدرسين teachers	التلاميذ publis	جمله/ Total	اناث/ females	ذكور/ Males	جمله/ Total	اناث/ females	ذكور/ Males			
Total	100	100	9069	3870	5199	244619	36350	208269	5379	341	الإجمالى
Cairo	0.1	0.2	9	5	4	451	130	321	15	3	القاهرة
Alexandria	1.7	2.6	150	61	89	6260	763	5497	122	6	الإسكندرية
Port Said	0.5	0.4	42	14	28	1099	330	769	26	3	بور سعيد
Sues	0.3	0.5	26	13	13	1150	218	932	32	2	السويس
Damietta	1.6	1.0	144	73	71	2388	1031	1357	77	5	دمياط
Dakahlia	6.4	3.9	582	239	343	9456	1580	7876	227	26	الدقهلية
Sharkia	10.6	6.5	958	435	523	15902	6476	9426	438	29	الشرقية
Kalyubia	4.1	8.9	372	170	202	21820	676	21144	393	20	القليوبية
Kafr EL-sheikh	9.4	4.8	849	439	410	11737	6263	5474	316	21	كفر الشيخ
Gharbia	4.6	4.1	419	229	190	10076	3387	6689	239	18	الغربية
Menoufia	2.5	2.4	230	125	105	5923	2179	3744	161	19	المنوفية
Behera	7.5	6.8	680	266	414	16527	975	15552	429	25	البحيرة
Ismailia	3.7	4.5	336	184	152	11016	2479	8537	252	21	الإسماعيلية
Giza	2.4	4.1	218	93	125	9911	2813	7098	173	14	الجيزة
Beni-Suef	4.8	3.9	434	162	272	9637	-	9637	278	12	بنى سويف
Fayoum	3.4	6.4	312	100	212	15719	100	15619	389	12	الفيوم
Menia	8.8	13.6	802	335	467	33388	-	33388	477	18	المنيا
Asyout	5.9	8.3	531	256	275	20354	3967	16387	333	15	أسيوط
Suhag	3.6	3.0	330	116	214	7230	258	6972	183	7	سوهاج
Qena	8.2	7.0	741	266	475	17168	641	16527	366	14	قنا
Luxor	2.1	2.7	192	51	141	6562	586	5976	148	15	الأقصر
Aswan	2.8	1.6	254	113	141	3857	106	3751	96	11	أسوان
Red Sea	0.1	0.1	11	4	7	263	94	169	11	4	البحر الأحمر
ElWdi El Gidid	2.9	1.1	260	72	188	2708	666	2042	98	7	الوادى الجديد
Matrouh	0.7	0.6	59	15	44	1566	307	1259	36	6	مطروح
North Sinai	1.0	0.7	95	21	74	1815	150	1665	44	4	شمال سيناء
South Sinai	0.4	0.3	33	13	20	636	175	461	20	4	جنوب سيناء

جدول رقم (٢١) أعداد المدارس والفصول والتلاميذ والمدرسين بالتربية الخاصة وفقاً للمحافظة والنوع للعام الدراسي ٢٠٢٤/٢٠٢٣

Table (21) NO. of schools, classrooms, publis and teachers in special education according to governorate and gender for the academic year 2023/2024

Statement	النسب		اعداد المدرسين of teachers			أعداد التلاميذ No. of publis			اعداد الفصول No. of classes	اعداد المدارس No. Of schools	البيان
	المدرسين teachers	التلاميذ publis	جمله/ Total	اناث/ females	ذكور/ Males	جمله/ Total	اناث/ females	ذكور/ Males			
Total	100	100	9218	5869	3349	46994	17100	29894	4976	1180	الإجمالي
Cairo	11.7	12.7	1078	823	255	5987	2288	3699	606	135	القاهرة
Alexandria	4.9	5.0	454	347	107	2329	862	1467	211	45	الإسكندرية
Port Said	1.3	0.6	123	87	36	286	105	181	56	16	بور سعيد
Sues	1.5	1.4	137	116	21	657	249	408	74	16	السويس
Damietta	2.2	2.0	207	129	78	936	337	599	115	33	دمياط
Dakahlia	5.6	5.5	514	359	155	2565	928	1637	292	75	الدقهلية
Sharkia	5.9	6.4	547	345	202	3013	1153	1860	318	71	الشرقية
Kalyubia	5.2	6.1	481	307	174	2846	1069	1777	262	57	القليوبية
Kafr EL-sheikh	4.4	2.9	409	263	146	1347	491	856	183	47	كفر الشيخ
Gharbia	5.1	6.4	469	307	162	2989	1151	1838	246	52	الغربية
Menoufia	5.4	5.4	497	326	171	2541	939	1602	234	56	المنوفية
Behera	4.2	4.8	385	253	132	2275	817	1458	215	47	البحيرة
Ismailia	1.8	2.0	168	128	40	921	350	571	86	23	الإسماعيلية
Giza	6.6	8.0	605	420	185	3779	1497	2282	430	97	الجيزة
Beni-Suef	4.4	4.3	409	250	159	2033	685	1348	207	48	بنى سويف
Fayoum	2.0	2.4	183	105	78	1136	379	757	87	18	الفيوم
Menia	5.1	4.6	468	276	192	2182	727	1455	226	52	المنيا
Asyout	3.9	4.5	357	190	167	2114	684	1430	199	31	أسيوط
Suhag	4.8	4.6	439	189	250	2152	704	1448	179	40	سوهاج
Qena	3.3	3.1	301	149	152	1462	497	965	157	38	قنا
Luxor	1.2	1.0	110	39	71	478	159	319	85	23	الأقصر
Aswan	3.6	2.7	335	181	154	1278	436	842	154	42	أسوان
Red Sea	1.3	1.1	123	91	32	498	183	315	91	26	البحر الأحمر
ElWdi El Gidid	1.5	0.5	142	57	85	240	71	169	57	19	الوادى الجديد
Matrouh	0.8	0.6	75	45	30	305	110	195	78	26	مطروح
North Sinai	1.7	1.1	159	60	99	505	174	331	81	29	شمال سيناء
South Sinai	0.5	0.3	43	27	16	140	55	85	47	18	جنوب سيناء

جدول رقم (٢٢) إجمالي أعداد تلاميذ مدارس التربية الخاصة وفقاً للمحافظة ونوع الإعاقة للعام الدراسي ٢٠٢٣/٢٠٢٤

table (22) Total number of pupils of special education schools according to governorate and type of disability for the academic year 2023/2024

Statement	%						الإجمالي Total	الأعداد Numbers															البيان
	الإجمالي Total	مشافي Scouts	مدارس متعددة الإعاقة -Multi disability schools	إعاقة ذهنية Intellectual disability	صمم وضعف deaf سمع and hearing weakness	ضعف بصر وكف بصري Weakness of sight and blindness		مشافي Scouts			مدارس متعددة الإعاقة Multi-disability schools			إعاقة ذهنية Intellectual disability			صمم وضعف سمع deaf and hearing weakness			ضعف بصر وكف بصري Weakness of sight and blindness			
								جملة/ Total	اناث/ females	ذكور/ Males	جملة/ Total	اناث/ females	ذكور/ Males	جملة/ Total	اناث/ females	ذكور/ Males	جملة/ Total	اناث/ females	ذكور/ Males	جملة/ Total	اناث/ females	ذكور/ Males	
Total	100	0.7	0.3	69.4	22.0	7.6	46994	323	116	207	118	45	73	32610	11050	21560	10357	4326	6031	3586	1563	2023	الإجمالي
Cairo	12.7	75.2	22.9	12.4	10.4	16.9	5987	243	79	164	27	12	15	4032	1489	2543	1080	452	628	605	256	349	القاهرة
Alexandria	5.0	-	11.0	4.4	4.8	10.5	2329	-	-	-	13	4	9	1438	514	924	502	186	316	376	158	218	الإسكندرية
Port Said	0.6	-	-	0.6	0.4	1.5	286	-	-	-	-	-	-	188	62	126	44	17	27	54	26	28	بور سعيد
Sues	1.4	-	-	1.5	0.8	2.3	657	-	-	-	-	-	-	493	171	322	80	42	38	84	36	48	السويس
Damietta	2.0	-	-	2.4	1.2	1.3	936	-	-	-	-	-	-	767	253	514	121	59	62	48	25	23	دمياط
Dakahlia	5.5	-	-	5.9	5.1	2.9	2565	-	-	-	-	-	-	1934	642	1292	528	226	302	103	60	43	الدقهلية
Sharkia	6.4	-	-	6.7	6.3	4.4	3013	-	-	-	-	-	-	2201	809	1392	653	267	386	159	77	82	الشرقية
Kalyubia	6.1	-	14.4	6.9	4.5	2.6	2846	-	-	-	17	6	11	2263	815	1448	471	207	264	95	41	54	القليوبية
Kafr EL-sheikh	2.9	-	-	2.6	3.6	3.6	1347	-	-	-	-	-	-	841	275	566	378	152	226	128	64	64	كفر الشيخ
Gharbia	6.4	-	16.9	7.5	3.7	4.1	2989	-	-	-	20	7	13	2442	911	1531	381	176	205	146	57	89	الغربية
Menoufia	5.4	-	-	6.1	3.9	4.0	2541	-	-	-	-	-	-	1987	709	1278	409	172	237	145	58	87	المنوفية
Behera	4.8	-	-	5.1	4.5	4.2	2275	-	-	-	-	-	-	1654	556	1098	471	193	278	150	68	82	البحيرة
Ismailia	2.0	-	-	1.8	1.7	4.0	921	-	-	-	-	-	-	599	205	394	177	81	96	145	64	81	الإسماعيلية

تابع جدول رقم (٢٢) إجمالي أعداد تلاميذ مدارس التربية الخاصة وفقاً للمحافظة ونوع الإعاقة للعام الدراسي ٢٠٢٣/٢٠٢٤

Cont table (22) Total number of pupils of special education schools according to governorate and type of disability for the academic year 2023/2024

Statement	%						الإجمالي Total	الأعداد Numbers															البيان
	الإجمالي Total	مشافي Scouts	مدارس متعددة الإعاقة -Multi disability schools	إعاقة ذهنية Intellectual disability	صمم وضعف deaf سمع and hearing weakness	ضعف بصر وكف بصري Weakness of sight and blindness		مشافي Scouts			مدارس متعددة الإعاقة Multi-disability schools			إعاقة ذهنية Intellectual disability			صمم وضعف سمع deaf and hearing weakness			ضعف بصر وكف بصري Weakness of sight and blindness			
								جملة/ Total	اناث/ females	ذكور/ Males	جملة/ Total	اناث/ females	ذكور/ Males	جملة/ Total	اناث/ females	ذكور/ Males	جملة/ Total	اناث/ females	ذكور/ Males	جملة/ Total	اناث/ females	ذكور/ Males	
Giza	8.0	24.8	-	8.1	7.1	8.7	3779	80	37	43	-	-	-	2652	970	1682	734	338	396	313	152	161	الجيزة
Beni-Suef	4.3	-	14.4	4.4	4.3	4.0	2033	-	-	-	17	6	11	1424	444	980	449	174	275	143	61	82	بنى سويف
Fayoum	2.4	-	20.3	1.8	3.3	5.1	1136	-	-	-	24	10	14	589	167	422	340	133	207	183	69	114	الفيوم
Menia	4.6	-	-	3.6	7.9	4.9	2182	-	-	-	-	-	-	1189	333	856	819	339	480	174	55	119	المنيا
Asyout	4.5	-	-	4.0	6.6	3.6	2114	-	-	-	-	-	-	1305	343	962	681	290	391	128	51	77	أسيوط
Suhag	4.6	-	-	3.4	8.5	4.1	2152	-	-	-	-	-	-	1123	278	845	883	359	524	146	67	79	سوهاج
Qena	3.1	-	-	2.9	3.8	3.0	1462	-	-	-	-	-	-	960	300	660	395	150	245	107	47	60	قنا
Luxor	1.0	-	-	1.0	1.2	0.3	478	-	-	-	-	-	-	341	93	248	126	58	68	11	8	3	الأقصر
Aswan	2.7	-	-	3.0	2.5	1.5	1278	-	-	-	-	-	-	971	316	655	255	97	158	52	23	29	أسوان
Red Sea	1.1	-	-	1.1	0.8	1.3	498	-	-	-	-	-	-	370	117	253	81	46	35	47	20	27	البحر الأحمر
ElWdi El Gidid	0.5	-	-	0.6	0.5	0.2	240	-	-	-	-	-	-	185	52	133	49	17	32	6	2	4	الوادى الجديد
Matrouh	0.6	-	-	0.6	1.0	0.3	305	-	-	-	-	-	-	186	65	121	108	39	69	11	6	5	مطروح
North Sinai	1.1	-	-	1.2	0.9	0.8	505	-	-	-	-	-	-	382	128	254	96	34	62	27	12	15	شمال سيناء
South Sinai	0.3	-	-	0.3	0.4	-	140	-	-	-	-	-	-	94	33	61	46	22	24	-	-	-	جنوب سيناء

ثانياً : أعداد المدارس / الفصول / التلاميذ / المدرسين / وفقاً للتبعية والمحافظه والنوع

Second: Number of schools - Classes - pupils - teachers
according to follow on governorate and gender

جدول رقم (٢٣) أعداد المدارس والفصول والتلاميذ والمدرسين لمرحلة ما قبل الابتدائي (حكومي . خاص) وفقاً للمحافظة والنوع للعام الدراسي ٢٠٢٣/٢٠٢٤

Table (23) No of Schools, publis and Teachers for Pre-Primary Stage (Governmental Private) According to Governorate and Gender for the Academic Year 2023/2024

Statement	No. of teachers اعداد المدرسين						No. of publis أعداد التلاميذ						NO. classes أعداد الفصول			NO. Schools أعداد المدارس			البيان
	Private خاص			Governmental حكومي			Private خاص			Governmental حكومي			Total	خاص	حكومي	Total	خاص	حكومي	
	جمله/ Total	اناث/ females	ذكور/ Males	جمله/ Total	اناث/ females	ذكور/ Males	جمله/ Total	اناث/ females	ذكور/ Males	جمله/ Total	اناث/ females	ذكور/ Males	جمله/ Total	خاص Private	حكومي G0v	جمله/ Total	خاص Private	حكومي G0v	
Total	19239	19049	190	40540	40509	31	314552	153234	161318	952365	463710	488655	39321	11101	28220	13315	2844	10471	الإجمالي
Cairo	5602	5517	85	2948	2942	6	91257	45335	45922	88331	42775	45556	5592	3299	2293	1465	806	659	القاهرة
Alexandria	2808	2784	24	1344	1344	-	40212	19650	20562	52788	25838	26950	2345	1415	930	633	341	292	الإسكندرية
Port Said	139	139	-	431	431	-	3042	1524	1518	14248	6828	7420	489	91	398	137	26	111	بور سعيد
Sues	268	268	-	415	415	-	3840	1920	1920	11052	5491	5561	457	108	349	124	16	108	السويس
Damietta	183	183	-	1326	1326	-	3402	1606	1796	23102	11337	11765	853	133	720	290	48	242	دمياط
Dakahlia	600	596	4	2204	2201	3	7667	3911	3756	49520	24119	25401	1992	276	1716	776	49	727	الدقهلية
Sharkia	660	659	1	2236	2234	2	9175	4433	4742	63226	30997	32229	2290	309	1981	934	80	854	الشرقية
Kalyubia	1123	1114	9	2194	2193	1	17183	8242	8941	54765	26951	27814	2124	587	1537	654	153	501	القليوبية
Kafr EL-sheikh	39	38	1	1983	1983	-	1003	484	519	40299	19764	20535	1354	35	1319	546	11	535	كفر الشيخ
Gharbia	643	639	4	3231	3230	1	9200	4635	4565	40626	20064	20562	1770	292	1478	667	75	592	الغربية
Menoufia	507	505	2	2739	2739	-	8050	3873	4177	45031	21992	23039	1874	274	1600	680	71	609	المنوفية
Behera	362	360	2	2922	2921	1	6005	2957	3048	56133	27433	28700	2388	194	2194	986	47	939	البحيرة
Ismailia	186	184	2	908	908	-	4051	2060	1991	16475	7997	8478	627	116	511	205	23	182	الإسماعيلية
Giza	3459	3421	38	1806	1802	4	54580	26378	28202	58006	28024	29982	3440	2050	1390	866	521	345	الجيزة
Beni-Suef	322	321	1	1861	1860	1	6977	3315	3662	37044	18111	18933	1365	259	1106	516	86	430	بنى سويف
Fayoum	420	418	2	1286	1285	1	8681	4052	4629	24884	12058	12826	1062	315	747	366	89	277	الفيوم
Menia	486	485	1	2056	2053	3	10211	4811	5400	43319	21198	22121	1525	296	1229	584	81	503	المنيا
Asyout	444	441	3	2098	2096	2	10845	5222	5623	50596	24516	26080	1674	397	1277	611	141	470	أسيوط
Suhag	529	519	10	2237	2235	2	10096	4312	5784	56112	26889	29223	1945	317	1628	697	81	616	سوهاج
Qena	85	85	-	1344	1343	1	2124	1069	1055	55022	26417	28605	1480	82	1398	520	29	491	قنا
Luxor	49	49	-	603	602	1	1287	639	648	19688	9499	10189	639	41	598	256	13	243	الأقصر
Aswan	84	84	-	925	924	1	1495	747	748	22096	10847	11249	814	53	761	335	12	323	أسوان
Red Sea	158	157	1	322	321	1	2298	1125	1173	10197	5003	5194	363	91	272	106	20	86	البحر الأحمر
ElWdi El Gidid	-	-	-	518	518	-	-	-	-	4531	2185	2346	290	-	290	134	-	134	الوادى الجديد
Matrouh	48	48	-	211	211	-	974	485	489	6459	3046	3413	242	30	212	91	9	82	مطروح
North Sinai	18	18	-	232	232	-	227	110	117	5468	2728	2740	184	18	166	81	9	72	شمال سيناء
South Sinai	17	17	-	160	160	-	670	339	331	3347	1603	1744	143	23	120	55	7	48	جنوب سيناء

جدول رقم (٢٤) أعداد المدارس والفصول والتلاميذ والمدرسين للمرحلة الابتدائية (حكومي . خاص) وفقاً للمحافظة والنوع للعام الدراسي ٢٠٢٣/٢٠٢٤

Table (24) No. of Schools,classes, publis and Teachers of Primary Stage (Governmental Private) According to Governorate and Gender for the Academic Year 2023/2024

Statement	اعداد المدرسين						أعداد التلاميذ						أعداد الفصول			أعداد المدارس			البيان
	Private خاص			Governmental حكومي			Private خاص			Governmental حكومي			Total	خاص Private	حكومي GOv	Total	خاص Private	حكومي GOv	
	جمله/ Total	اناث/ females	ذكور/ Males	جمله/ Total	اناث/ females	ذكور/ Males	جمله/ Total	اناث/ females	ذكور/ Males	جمله/ Total	اناث/ females	ذكور/ Males							
Total	59644	49751	9893	346631	225566	121065	1263326	609115	654211	12363076	6047357	6315719	271973	39645	232328	20073	2673	17400	الإجمالي
Cairo	18081	15429	2652	20683	13794	6889	388736	191178	197558	892014	434446	457568	28041	12590	15451	1690	829	861	القاهرة
Alexandria	7657	6663	994	13351	8950	4401	150354	73228	77126	565397	276014	289383	14212	4852	9360	946	352	594	الإسكندرية
Port Said	489	427	62	4249	3247	1002	10913	5531	5382	78790	38055	40735	2163	290	1873	165	28	137	بور سعيد
Sues	747	668	79	3138	2746	392	12162	5937	6225	87015	42386	44629	2146	362	1784	148	18	130	السويس
Damietta	549	427	122	7959	5808	2151	11854	5798	6056	187472	91906	95566	4435	335	4100	355	26	329	دمياط
Dakahlia	1626	1194	432	22349	15883	6466	29613	15018	14595	787651	385710	401941	15883	881	15002	1406	52	1354	الدقهلية
Sharkia	1849	1436	413	29704	20357	9347	34917	16978	17939	935199	461169	474030	21764	1142	20622	1678	85	1593	الشرقية
Kalyubia	3753	3131	622	20394	13969	6425	81936	38758	43178	744613	366211	378402	14945	2513	12432	868	158	710	القليوبية
Kafr EL-sheikh	128	91	37	14299	9951	4348	3786	1832	1954	457920	225165	232755	9217	138	9079	782	10	772	كفر الشيخ
Gharbia	1892	1456	436	17069	11426	5643	36001	17933	18068	583452	287564	295888	12170	1046	11124	885	64	821	الغربية
Menoufia	1633	1164	469	17460	12532	4928	31579	14908	16671	582608	286956	295652	12298	939	11359	947	64	883	المنوفية
Behera	1140	927	213	19110	12011	7099	22243	10803	11440	870600	431757	438843	17210	665	16545	1416	50	1366	البحيرة
Ismailia	526	418	108	5445	4252	1193	12163	5964	6199	194098	94603	99495	4369	354	4015	367	24	343	الإسماعيلية
Giza	11108	9434	1674	19783	12818	6965	252560	120944	131616	1115503	542221	573282	24930	8295	16635	1374	538	836	الجيزة
Beni-Suef	911	665	246	11254	6164	5090	17641	8420	9221	469967	230011	239956	9393	512	8881	697	32	665	بنى سويف
Fayoum	1279	1039	240	11166	6332	4834	25740	12036	13704	502811	241527	261284	9898	744	9154	646	47	599	الفيوم
Menia	1938	1618	320	26755	15676	11079	47451	22142	25309	811195	393818	417377	15742	1288	14454	1195	89	1106	المنيا
Asyout	1249	1067	182	17203	11010	6193	25953	12254	13699	653310	317658	335652	12079	660	11419	937	46	891	أسيوط
Suhag	1621	1285	336	20547	12502	8045	37648	15027	22621	709951	347787	362164	14479	999	13480	1082	73	1009	سوهاج
Qena	304	254	50	17307	9463	7844	6525	3009	3516	478310	232256	246054	9594	199	9395	708	16	692	قنا
Luxor	197	151	46	5597	3374	2223	4383	2281	2102	153642	75369	78273	3559	126	3433	325	13	312	الأقصر
Aswan	256	218	38	7905	5166	2739	4454	2148	2306	220071	109104	110967	5220	141	5079	498	10	488	أسوان
Red Sea	395	345	50	2101	1522	579	8182	3889	4293	61642	30097	31545	1688	309	1379	127	23	104	البحر الأحمر
ElWdi El Gidid	-	-	-	4026	2395	1631	-	-	-	36094	17767	18327	1231	-	1231	156	-	156	الوادي الجديد
Matrouh	158	126	32	2804	1508	1296	3129	1442	1687	97945	46541	51404	2382	110	2272	276	10	266	مطروح
North Sinai	76	54	22	3722	1985	1737	1358	630	728	63541	30580	32961	1938	70	1868	260	9	251	شمال سيناء
South Sinai	82	64	18	1251	725	526	2045	1027	1018	22265	10679	11586	987	85	902	139	7	132	جنوب سيناء

جدول رقم (٢٥) أعداد المدارس والفصول والتلاميذ والمدرسين للمرحلة الإعدادية (حكومي . خاص) وفقاً للمحافظة والنوع للعام الدراسي ٢٠٢٣/٢٠٢٤

Table (25) No. of Schools, publis and Teachers of the Preparatory Stage (Governmental-Private) According to Governorate and Gender for the Academic Year 2023/2024

Statement	No. of teachers اعداد المدرسين						No. of publis أعداد التلاميذ						NO. classes أعداد الفصول			NO. Schools أعداد المدارس			البيان
	Private خاص			Governmental حكومي			Private خاص			Governmental حكومي			Total	خاص Private	حكومي GOv	Total	خاص Private	حكومي GOv	
	جمله/Total	اناث/females	ذكور/Males	جمله/Total	اناث/females	ذكور/Males	جمله/Total	اناث/females	ذكور/Males	جمله/Total	اناث/females	ذكور/Males							
Total	22981	12847	10134	207126	114727	92399	460977	216343	244634	5675724	2764987	2910737	127774	15405	112369	13979	2396	11583	الإجمالي
Cairo	7716	4331	3385	14336	8171	6165	169552	81436	88116	451421	221839	229582	13963	5582	8381	1416	773	643	القاهرة
Alexandria	3209	1996	1213	8874	4912	3962	59090	28374	30716	286810	139977	146833	7193	2041	5152	714	324	390	الإسكندرية
Port Said	189	126	63	2359	1615	744	4269	2082	2187	39233	19069	20164	1059	124	935	120	24	96	بور سعيد
Sues	231	159	72	1715	1231	484	5021	2440	2581	43202	20839	22363	1048	154	894	112	19	93	السويس
Damietta	189	123	66	4868	3240	1628	3327	1551	1776	100761	49076	51685	2206	108	2098	235	21	214	دمياط
Dakahlia	455	215	240	14054	8472	5582	9801	4931	4870	372227	181918	190309	8003	316	7687	890	47	843	الدقهلية
Sharkia	602	305	297	16730	9695	7035	9423	4489	4934	439690	216298	223392	10133	364	9769	1226	73	1153	الشرقية
Kalyubia	1555	857	698	11765	7169	4596	29385	13389	15996	347109	171022	176087	7401	941	6460	622	150	472	القليوبية
Kafr EL-sheikh	54	35	19	9360	5174	4186	720	323	397	200213	98389	101824	4371	31	4340	613	9	604	كفر الشيخ
Gharbia	575	325	250	11727	7000	4727	7904	4020	3884	286454	140395	146059	6181	250	5931	633	47	586	الغربية
Menoufia	551	264	287	11308	7031	4277	7787	3424	4363	280147	135387	144760	5711	264	5447	613	57	556	المنوفية
Behera	303	162	141	12219	5827	6392	4392	1950	2442	396347	194409	201938	8107	165	7942	1006	39	967	البحيرة
Ismailia	148	86	62	3460	2180	1280	3972	1864	2108	90095	43819	46276	2094	115	1979	239	18	221	الإسماعيلية
Giza	4950	2694	2256	12738	6305	6433	103430	47952	55478	530331	259081	271250	11603	3461	8142	1062	517	545	الجيزة
Beni-Suef	209	93	116	6483	3015	3468	4336	1916	2420	202586	97986	104600	4115	141	3974	455	23	432	بنى سويف
Fayoum	393	186	207	6810	3440	3370	6971	2803	4168	221797	108310	113487	4285	222	4063	405	37	368	الفيوم
Menia	480	254	226	13627	6150	7477	9490	4166	5324	346510	169134	177376	7007	315	6692	766	65	701	المنيا
Asyout	276	154	122	10791	6043	4748	5573	2611	2962	284793	136644	148149	5818	179	5639	555	27	528	أسيوط
Suhag	453	237	216	9509	4848	4661	8216	2854	5362	294182	143223	150959	6305	282	6023	645	55	590	سوهاج
Qena	56	26	30	8897	4487	4410	1176	536	640	187532	89934	97598	4038	41	3997	451	9	442	قنا
Luxor	33	19	14	2903	1557	1346	772	273	499	62405	29573	32832	1446	32	1414	205	6	199	الأقصر
Aswan	80	48	32	4793	2957	1836	1376	658	718	88192	43173	45019	2193	49	2144	321	10	311	أسوان
Red Sea	140	96	44	1310	848	462	2891	1449	1442	28624	13821	14803	780	121	659	102	22	80	البحر الأحمر
ElWdi El Gidid	-	-	-	2293	1355	938	-	-	-	15874	7551	8323	563	-	563	129	-	129	الوادى الجديد
Matrouh	76	35	41	1244	472	772	1050	373	677	40011	15698	24313	948	51	897	173	10	163	مطروح
North Sinai	27	9	18	2285	1240	1045	395	169	226	28736	13538	15198	816	26	790	168	8	160	شمال سيناء
South Sinai	31	12	19	668	293	375	658	310	348	10442	4884	5558	387	30	357	103	6	97	جنوب سيناء

جدول رقم (٢٦) أعداد المدارس والفصول والتلاميذ والمدرسين لمرحلة الثانوى العام (حكومى . خاص) وفقاً للمحافظة والنوع للعام الدراسى ٢٠٢٣/٢٠٢٤

Table (26) No. of Schools, publis and Teachers for public Secondary(Governmental-Private) Level, by Governorate and Gender for the Academic Year 2023/2024

Statement	No. of teacher اعداد المدرسين						No. of publis أعداد التلاميذ						NO. classes أعداد الفصول			NO. Schools أعداد المدارس			البيان
	Private خاص			Governmental حكومى			Private خاص			Governmental حكومى			Total	Private	حكومى G0v	Total	Private	حكومى G0v	
	جملة/ Total	اناث/ females	ذكور/ Males	جملة/ Total	اناث/ females	ذكور/ Males	جملة/ Total	اناث/ females	ذكور/ Males	جملة/ Total	اناث/ females	ذكور/ Males							
Total	11038	5259	5779	80389	36379	44010	468279	224417	243862	1770868	1001834	769034	53933	14419	39514	4757	2097	2660	الإجمالى
Cairo	3939	1880	2059	8188	4266	3922	122723	62031	60692	194015	102262	91753	8361	4061	4300	886	566	320	القاهرة
Alexandria	1850	964	886	4335	2432	1903	47949	23858	24091	114009	62776	51233	3856	1461	2395	344	208	136	الإسكندرية
Port Said	81	40	41	1098	695	403	3083	1559	1524	13316	7101	6215	456	91	365	44	17	27	بور سعيد
Sues	136	74	62	636	405	231	3134	1614	1520	9797	6002	3795	365	108	257	39	15	24	السويس
Damietta	53	18	35	2278	1419	859	5793	2645	3148	37000	21571	15429	1041	164	877	84	19	65	دمياط
Dakahlia	448	196	252	4970	2274	2696	22497	9465	13032	146405	85168	61237	3823	642	3181	324	133	191	الدقهلية
Sharkia	389	181	208	7200	3526	3674	18948	8482	10466	159356	89618	69738	4311	599	3712	329	104	225	الشرقية
Kalyubia	677	292	385	5808	3221	2587	31382	15435	15947	113238	63171	50067	3505	1010	2495	306	156	150	القليوبية
Kafr EL-sheikh	13	3	10	3513	1511	2002	6245	2640	3605	75417	43457	31960	1765	175	1590	129	27	102	كفر الشيخ
Gharbia	249	120	129	4558	2077	2481	17706	7732	9974	102456	60525	41931	2706	430	2276	201	66	135	الغربية
Menoufia	80	37	43	4389	2150	2239	11755	5216	6539	97041	55555	41486	2406	323	2083	186	42	144	المنوفية
Behera	91	55	36	3552	1416	2136	23136	10924	12212	96300	57434	38866	2552	582	1970	200	83	117	البحيرة
Ismailia	105	53	52	1262	636	626	6324	3047	3277	24877	13970	10907	855	179	676	76	27	49	الإسماعيلية
Giza	1946	925	1021	5346	2216	3130	76538	37316	39222	178172	99207	78965	5720	2374	3346	510	318	192	الجيزة
Beni-Suef	98	44	54	2370	814	1556	9796	4424	5372	42237	24103	18134	1289	280	1009	122	38	84	بنى سويف
Fayoum	153	65	88	1790	660	1130	11390	5986	5404	40675	25159	15516	1215	294	921	96	32	64	الفيوم
Menia	73	32	41	4487	1488	2999	9237	3907	5330	74272	43036	31236	2272	369	1903	184	54	130	المنيا
Asyout	157	73	84	3354	1283	2071	12873	6471	6402	66206	38501	27705	1903	419	1484	170	55	115	أسيوط
Suhag	268	93	175	3008	884	2124	13992	5373	8619	70289	37683	32606	1985	378	1607	146	49	97	سوهاج
Qena	24	9	15	2778	785	1993	3011	1061	1950	43886	24558	19328	1162	80	1082	92	10	82	قنا
Luxor	14	9	5	909	256	653	2665	1265	1400	14634	8607	6027	447	78	369	43	12	31	الأقصر
Aswan	46	27	19	1415	579	836	2321	1204	1117	20858	12477	8381	656	87	569	67	15	52	أسوان
Red Sea	100	52	48	569	313	256	2377	1197	1180	9958	5647	4311	370	128	242	58	29	29	البحر الأحمر
ElWdi El Gidid	-	-	-	997	395	602	190	98	92	5489	3277	2212	228	7	221	28	1	27	الوادى الجديد
Matrouh	-	-	-	344	113	231	1717	747	970	5749	2959	2790	184	39	145	27	7	20	مطروح
North Sinai	12	4	8	913	425	488	862	402	460	12057	6366	5691	345	26	319	33	5	28	شمال سيناء
South Sinai	36	13	23	322	140	182	635	318	317	3159	1644	1515	155	35	120	33	9	24	جنوب سيناء

جدول رقم (٢٧) أعداد المدارس والفصول والتلاميذ والمدرسين بالتعليم الثانوى الصناعى (حكومى . خاص) وفقاً للمحافظة والنوع للعام الدراسى ٢٠٢٣/٢٠٢٤

Table (27) No. of Schools, publis and Teachers in Industrial Secondary Education (Governmental -Private) According to Governorate and Gender for the Academic Year 2023/2024

Statement	No. of teachers اعداد المدرسين						No. of publis أعداد التلاميذ						NO. classes أعداد الفصول			NO. Schools أعداد المدارس			البيان
	Private خاص			Governmental حكومى			Private خاص			Governmental حكومى			Total	خاص Private	حكومى G0v	Total	خاص Private	حكومى G0v	
	جمله/ Total	اناث/ females	ذكور/ Males	جمله/ Total	اناث/ females	ذكور/ Males	جمله/ Total	اناث/ females	ذكور/ Males	جمله/ Total	اناث/ females	ذكور/ Males							
Total	102	53	49	76699	36447	40252	233323	59394	173929	787499	286677	500822	29027	6161	22866	1789	513	1276	الإجمالى
Cairo	17	7	10	6911	2639	4272	28929	7428	21501	53430	16715	36715	2688	882	1806	172	51	121	القاهرة
Alexandria	15	4	11	2760	1175	1585	14979	2831	12148	28134	6923	21211	1358	453	905	66	22	44	الإسكندرية
Port Said	-	-	-	1094	581	513	-	-	-	10386	2626	7760	346	-	346	26	-	26	بور سعيد
Sues	-	-	-	1339	930	409	-	-	-	16189	5899	10290	472	-	472	23	-	23	السويس
Damietta	-	-	-	1997	1105	892	3276	1246	2030	17272	5146	12126	615	83	532	46	10	36	دمياط
Dakahlia	27	24	3	9089	4979	4110	8503	2495	6008	61009	31108	29901	2196	221	1975	185	48	137	الدقهلية
Sharkia	1	-	1	6984	3412	3572	24105	7563	16542	52807	25402	27405	2386	627	1759	114	37	77	الشرقية
Kalyubia	15	9	6	3246	1678	1568	9999	1312	8687	44082	14519	29563	1646	317	1329	103	36	67	القليوبية
Kafr EL-sheikh	3	3	-	1932	810	1122	3233	499	2734	22838	7409	15429	718	85	633	52	16	36	كفر الشيخ
Gharbia	-	-	-	4244	1816	2428	15536	5000	10536	34967	11456	23511	1440	434	1006	87	30	57	الغربية
Menoufia	5	1	4	3472	1647	1825	6602	1789	4813	42821	14216	28605	1450	194	1256	98	30	68	المنوفية
Behera	-	-	-	6216	3078	3138	27575	6183	21392	83089	33450	49639	2889	665	2224	124	43	81	البحيرة
Ismailia	1	1	-	1115	568	547	2168	614	1554	9765	3870	5895	379	69	310	37	15	22	الإسماعيلية
Giza	-	-	-	2601	1043	1558	21930	5229	16701	40989	12980	28009	1706	562	1144	94	29	65	الجيزة
Beni-Suef	-	-	-	2501	1250	1251	17998	4075	13923	28307	12589	15718	1183	420	763	76	30	46	بنى سويف
Fayoum	-	-	-	2721	1335	1386	19601	7040	12561	27764	12760	15004	1268	465	803	50	18	32	الفيوم
Menia	-	-	-	3979	2230	1749	5440	1494	3946	44027	19888	24139	1175	102	1073	68	20	48	المنيا
Asyout	-	-	-	1491	700	791	-	-	-	34119	7968	26151	724	-	724	35	-	35	أسيوط
Suhag	-	-	-	5365	2082	3283	5874	1303	4571	44222	14128	30094	1324	146	1178	68	17	51	سوهاج
Qena	-	-	-	2239	1048	1191	906	67	839	44540	13363	31177	1049	31	1018	56	10	46	قنا
Luxor	-	-	-	847	413	434	6032	1477	4555	8925	2656	6269	405	133	272	39	13	26	الأقصر
Aswan	13	3	10	1929	928	1001	8146	1500	6646	17701	5764	11937	783	209	574	87	25	62	أسوان
Red Sea	-	-	-	552	295	257	222	137	85	6177	2036	4141	199	6	193	26	4	22	البحر الأحمر
ElWdi El Gidid	-	-	-	452	170	282	110	-	110	3238	1379	1859	118	3	115	10	1	9	الوادى الجديد
Matrouh	1	-	1	419	102	317	2077	112	1965	4697	706	3991	179	51	128	20	6	14	مطروح
North Sinai	4	1	3	1006	364	642	82	-	82	4889	1464	3425	239	3	236	20	2	18	شمال سيناء
South Sinai	-	-	-	198	69	129	-	-	-	1115	257	858	92	-	92	7	-	7	جنوب سيناء

جدول رقم (٢٨) أعداد المدارس والفصول والتلاميذ والمدرسين بالتعليم الثانوى التجارى العام (حكومى . خاص) وفقاً للمحافظة والنوع للعام الدراسى ٢٠٢٣/٢٠٢٤

Table (28) No. of Schools, publis and Teachers in public Secondary Commercial Education (Governmental-Private) According to Governorate and Gender for the Academic Year 2023/2024

Statement	اعداد المدرسين No. of teachers						أعداد التلاميذ No. of publis						أعداد الفصول NO. classes			أعداد المدارس NO. Schools			البيان
	خاص Private			حكومى Governmental			خاص Private			حكومى Governmental			Total	خاص Private	حكومى G0v	Total	خاص Private	حكومى G0v	
	جمله/ Total	اناث/ females	ذكور/ Males	جمله/ Total	اناث/ females	ذكور/ Males	جمله/ Total	اناث/ females	ذكور/ Males	جمله/ Total	اناث/ females	ذكور/ Males							
Total	166	100	66	29434	18670	10764	231679	95516	136163	629799	396699	233100	17697	4013	13684	1092	421	671	الإجمالي
Cairo	122	76	46	1211	755	456	48718	25937	22781	20111	14078	6033	1441	909	532	91	59	32	القاهرة
Alexandria	-	-	-	643	443	200	9034	4773	4261	21058	13767	7291	532	142	390	38	15	23	الإسكندرية
Port Said	-	-	-	592	464	128	335	219	116	3146	2252	894	124	11	113	11	3	8	بور سعيد
Sues	-	-	-	192	138	54	-	-	-	5247	3481	1766	118	-	118	7	-	7	السويس
Damietta	1	1	-	673	462	211	626	313	313	10289	6698	3591	284	17	267	24	4	20	دمياط
Dakahlia	-	-	-	1599	961	638	4282	1379	2903	43112	17309	25803	1066	99	967	85	24	61	الدقهلية
Sharkia	-	-	-	4310	2917	1393	23038	6868	16170	58473	28781	29692	1928	514	1414	114	50	64	الشرقية
Kalyubia	-	-	-	1381	980	401	3057	2743	314	45889	38581	7308	859	55	804	47	8	39	القليوبية
Kafr EL-sheikh	9	4	5	1789	1157	632	2308	752	1556	49225	22806	26419	1009	54	955	55	23	32	كفر الشيخ
Gharbia	-	-	-	1958	1400	558	1764	522	1242	39868	23078	16790	964	46	918	84	26	58	الغربية
Menoufia	13	9	4	1638	1081	557	2571	1054	1517	35153	19452	15701	897	76	821	64	25	39	المنوفية
Behera	-	-	-	926	558	368	8061	4684	3377	29395	22864	6531	781	168	613	51	22	29	البحيرة
Ismailia	-	-	-	449	303	146	1396	804	592	6422	4356	2066	224	41	183	24	10	14	الإسماعيلية
Giza	10	6	4	1095	610	485	73239	29244	43995	28121	18468	9653	1515	915	600	67	44	23	الجيزة
Beni-Suef	-	-	-	980	638	342	2260	298	1962	21049	19587	1462	493	56	437	25	8	17	بنى سويف
Fayoum	2	-	2	1006	506	500	11358	3885	7473	30919	16863	14056	817	209	608	33	14	19	الفيوم
Menia	-	-	-	1580	963	617	8405	2578	5827	43834	33919	9915	842	110	732	31	12	19	المنيا
Asyout	-	-	-	1612	1073	539	5552	1374	4178	35263	25493	9770	916	100	816	43	15	28	أسيوط
Suhag	-	-	-	2756	1619	1137	19388	4123	15265	54695	33076	21619	1457	318	1139	69	23	46	سوهاج
Qena	-	-	-	1360	703	657	1866	1054	812	19060	13656	5404	569	55	514	36	13	23	قنا
Luxor	-	-	-	373	208	165	699	561	138	7958	6004	1954	211	16	195	15	3	12	الأقصر
Aswan	-	-	-	610	358	252	2258	1597	661	9802	7183	2619	310	59	251	31	9	22	أسوان
Red Sea	-	-	-	136	91	45	284	181	103	2746	1732	1014	84	9	75	13	3	10	البحر الأحمر
ElWdi El Gidid	-	-	-	99	58	41	525	297	228	671	503	168	37	16	21	4	2	2	الوادى الجديد
Matrouh	-	-	-	138	57	81	573	205	368	4634	948	3686	108	15	93	12	4	8	مطروح
North Sinai	9	4	5	250	122	128	62	62	-	2149	1140	1009	68	2	66	10	1	9	شمال سيناء
South Sinai	-	-	-	78	45	33	20	9	11	1510	624	886	43	1	42	8	1	7	جنوب سيناء

جدول رقم (٢٩) أعداد المدارس والفصول والتلاميذ والمدرسين بالتعليم الثانوى الفندقى (حكومى . خاص) وفقاً للمحافظة والنوع للعام الدراسى ٢٠٢٣/٢٠٢٤

Table (29) No. of Schools, publis and Teachers in Hotel Secondary Education (Governmental - Private) According to Governorate and Gender for the Academic Year 2023/2024

Statement	No. of teachers اعداد المدرسين						No. of publis اعداد التلاميذ						NO. classes أعداد الفصول			NO. Schools أعداد المدارس			البيان
	Private خاص			Governmental حكومى			Private خاص			Governmental حكومى			Total	خاص Private	حكومى GOv	Total	خاص Private	حكومى GOv	
	جمله/ Total	اناث/ females	ذكور/ Males	جمله/ Total	اناث/ females	ذكور/ Males	Total	اناث/ females	ذكور/ Males	Total	اناث/ females	ذكور/ Males							
Total	677	320	357	1865	1251	614	47098	17023	30075	25366	9666	15700	1986	1115	871	164	58	106	الإجمالى
Cairo	164	81	83	151	97	54	10860	5123	5737	3339	1288	2051	403	287	116	34	19	15	القاهرة
Alexandria	55	21	34	38	25	13	1607	736	871	786	328	458	78	49	29	6	2	4	الإسكندرية
Port Said	-	-	-	82	60	22	16	6	10	449	126	323	20	1	19	3	1	2	بور سعيد
Sues	-	-	-	40	26	14	-	-	-	556	398	158	21	-	21	2	-	2	السويس
Damietta	-	-	-	38	26	12	157	74	83	264	131	133	15	5	10	4	1	3	دمياط
Dakahlia	-	-	-	97	68	29	1394	378	1016	2080	636	1444	93	31	62	11	3	8	الدقهلية
Sharkia	-	-	-	38	24	14	120	67	53	203	115	88	12	4	8	2	1	1	الشرقية
Kalyubia	236	124	112	114	89	25	11459	3644	7815	1252	866	386	294	249	45	12	7	5	القليوبية
Kafr EL-sheikh	-	-	-	122	90	32	283	67	216	2045	581	1464	60	7	53	6	2	4	كفر الشيخ
Gharbia	76	42	34	88	67	21	4182	892	3290	995	341	654	125	91	34	7	2	5	الغربية
Menoufia	-	-	-	64	43	21	122	34	88	775	389	386	28	4	24	3	1	2	المنوفية
Behera	-	-	-	67	58	9	-	-	-	627	173	454	30	-	30	3	-	3	البحيرة
Ismailia	-	-	-	33	25	8	134	57	77	326	165	161	23	7	16	3	1	2	الإسماعيلية
Giza	141	50	91	124	84	40	15339	5645	9694	1929	861	1068	397	340	57	16	10	6	الجيزة
Beni-Suef	-	-	-	45	31	14	103	34	69	464	276	188	15	3	12	3	1	2	بنى سويف
Fayoum	-	-	-	60	25	35	962	117	845	1342	234	1108	59	20	39	7	2	5	الفيوم
Menia	-	-	-	151	104	47	97	80	17	1113	589	524	44	3	41	6	2	4	المنيا
Asyout	-	-	-	27	21	6	-	-	-	397	56	341	18	-	18	3	-	3	أسيوط
Suhag	-	-	-	115	58	57	-	-	-	1247	292	955	53	-	53	6	-	6	سوهاج
Qena	-	-	-	58	33	25	-	-	-	1337	409	928	45	-	45	4	-	4	قنا
Luxor	-	-	-	55	32	23	-	-	-	825	379	446	32	-	32	3	-	3	الأقصر
Aswan	-	-	-	111	74	37	55	16	39	1382	498	884	52	3	49	8	1	7	أسوان
Red Sea	5	2	3	67	44	23	208	53	155	959	325	634	43	11	32	7	2	5	البحر الأحمر
ElWdi El Gidid	-	-	-	-	-	-	-	-	-	-	-	-	-	-	-	-	-	-	الوادى الجديد
Matrouh	-	-	-	16	12	4	-	-	-	186	79	107	8	-	8	1	-	1	مطروح
North Sinai	-	-	-	46	27	19	-	-	-	252	54	198	9	-	9	2	-	2	شمال سيناء
South Sinai	-	-	-	18	8	10	-	-	-	236	77	159	9	-	9	2	-	2	جنوب سيناء

جدول رقم (٣٠) أعداد المدارس والفصول والتلاميذ والمدرسين بالتعليم الثانوى الزراعي (حكومى . خاص) وفقاً للمحافظة والنوع للعام الدراسى ٢٠٢٣/٢٠٢٤

Table (30) No. of Schools, publis and Teachers of secondary Agricultural Education (Governmental - Private) According to Governorate and Gender for the Academic Year 2023/2024

Statement	No. of teachers اعداد المدرسين						No. of publis اعداد التلاميذ						NO. classes أعداد الفصول			NO. Schools أعداد المدارس			البيان
	Private خاص			Governmental حكومى			Private خاص			Governmental حكومى			Total	خاص Private	حكومى GOv	Total	خاص Private	حكومى GOv	
	جمله/Total	اناث/females	ذكور/Males	جمله/Total	اناث/females	ذكور/Males	جمله/Total	اناث/females	ذكور/Males	جمله/Total	اناث/females	ذكور/Males							
Total	7	1	6	9062	3869	5193	47391	5613	41778	197228	30737	166491	5379	986	4393	341	87	254	الإجمالى
Cairo	-	-	-	9	5	4	-	-	-	451	130	321	15	-	15	3	-	3	القاهرة
Alexandria	7	1	6	143	60	83	2403	245	2158	3857	518	3339	122	45	77	6	2	4	الإسكندرية
Port Said	-	-	-	42	14	28	-	-	-	1099	330	769	26	-	26	3	-	3	بور سعيد
Sues	-	-	-	26	13	13	-	-	-	1150	218	932	32	-	32	2	-	2	السويس
Damietta	-	-	-	144	73	71	-	-	-	2388	1031	1357	77	-	77	5	-	5	دمياط
Dakahlia	-	-	-	582	239	343	1359	176	1183	8097	1404	6693	227	28	199	26	10	16	الدقهلية
Sharkia	-	-	-	958	435	523	3782	1169	2613	12120	5307	6813	438	96	342	29	8	21	الشرقية
Kalyubia	-	-	-	372	170	202	8324	114	8210	13496	562	12934	393	128	265	20	5	15	القليوبية
Kafr EL-sheikh	-	-	-	849	439	410	1915	357	1558	9822	5906	3916	316	49	267	21	6	15	كفر الشيخ
Gharbia	-	-	-	419	229	190	3201	807	2394	6875	2580	4295	239	65	174	18	6	12	الغربية
Menoufia	-	-	-	230	125	105	1682	461	1221	4241	1718	2523	161	41	120	19	7	12	المنوفية
Behera	-	-	-	680	266	414	4924	263	4661	11603	712	10891	429	131	298	25	8	17	البحيرة
Ismailia	-	-	-	336	184	152	3064	503	2561	7952	1976	5976	252	60	192	21	9	12	الإسماعيلية
Giza	-	-	-	218	93	125	4337	1345	2992	5574	1468	4106	173	59	114	14	4	10	الجيزة
Beni-Suef	-	-	-	434	162	272	1877	-	1877	7760	-	7760	278	60	218	12	5	7	بنى سويف
Fayoum	-	-	-	312	100	212	6242	18	6224	9477	82	9395	389	139	250	12	4	8	الفيوم
Menia	-	-	-	802	335	467	2418	-	2418	30970	-	30970	477	39	438	18	4	14	المنيا
Asyout	-	-	-	531	256	275	-	-	-	20354	3967	16387	333	-	333	15	-	15	أسيوط
Suhag	-	-	-	330	116	214	259	4	255	6971	254	6717	183	7	176	7	1	6	سوهاج
Qena	-	-	-	741	266	475	-	-	-	17168	641	16527	366	-	366	14	-	14	قنا
Luxor	-	-	-	192	51	141	1317	115	1202	5245	471	4774	148	33	115	15	5	10	الأقصر
Aswan	-	-	-	254	113	141	42	-	42	3815	106	3709	96	3	93	11	2	9	أسوان
Red Sea	-	-	-	11	4	7	-	-	-	263	94	169	11	-	11	4	-	4	البحر الأحمر
ElWdi El Gidid	-	-	-	260	72	188	-	-	-	2708	666	2042	98	-	98	7	-	7	الوادى الجديد
Matrouh	-	-	-	59	15	44	245	36	209	1321	271	1050	36	3	33	6	1	5	مطروح
North Sinai	-	-	-	95	21	74	-	-	-	1815	150	1665	44	-	44	4	-	4	شمال سيناء
South Sinai	-	-	-	33	13	20	-	-	-	636	175	461	20	-	20	4	-	4	جنوب سيناء

جدول رقم (٣١) أعداد المدارس والفصول والتلاميذ والمدرسين بالتربية الخاصة (حكومي . خاص) وفقاً للمحافظة والنوع للعام الدراسي ٢٠٢٣/٢٠٢٤

Table (31) No. of Schools, publis and Teachers in Special Education (Governmental - Private) According to Governorate and Gender for the Academic Year 2023/2024

Statement	No. of teachers اعداد المدرسين						No. of publis أعداد التلاميذ						NO. classes أعداد الفصول			NO. Schools أعداد المدارس			البيان
	Private خاص			Governmental حكومي			Private خاص			Governmental حكومي			Total	خاص Private	حكومي GOv	Total	خاص Private	حكومي GOv	
	جملة/ Total	اناث/ females	ذكور/ Males	جملة/ Total	اناث/ females	ذكور/ Males	جملة/ Total	اناث/ females	ذكور/ Males	جملة/ Total	اناث/ females	ذكور/ Males							
Total	80	60	20	9138	5809	3329	310	126	184	46684	16974	29710	4976	95	4881	1180	20	1160	الإجمالي
Cairo	40	33	7	1038	790	248	152	74	78	5835	2214	3621	606	43	563	135	8	127	القاهرة
Alexandria	-	-	-	454	347	107	-	-	-	2329	862	1467	211	-	211	45	-	45	الإسكندرية
Port Said	-	-	-	123	87	36	-	-	-	286	105	181	56	-	56	16	-	16	بور سعيد
Sues	-	-	-	137	116	21	-	-	-	657	249	408	74	-	74	16	-	16	السويس
Damietta	-	-	-	207	129	78	-	-	-	936	337	599	115	-	115	33	-	33	دمياط
Dakahlia	-	-	-	514	359	155	-	-	-	2565	928	1637	292	-	292	75	-	75	الدقهلية
Sharkia	3	2	1	544	343	201	15	6	9	2998	1147	1851	318	8	310	71	2	69	الشرقية
Kalyubia	19	12	7	462	295	167	16	5	11	2830	1064	1766	262	7	255	57	2	55	القليوبية
Kafr EL-sheikh	-	-	-	409	263	146	-	-	-	1347	491	856	183	-	183	47	-	47	كفر الشيخ
Gharbia	-	-	-	469	307	162	-	-	-	2989	1151	1838	246	-	246	52	-	52	الغربية
Menoufia	-	-	-	497	326	171	-	-	-	2541	939	1602	234	-	234	56	-	56	المنوفية
Behera	-	-	-	385	253	132	-	-	-	2275	817	1458	215	-	215	47	-	47	البحيرة
Ismailia	-	-	-	168	128	40	-	-	-	921	350	571	86	-	86	23	-	23	الإسماعيلية
Giza	13	8	5	592	412	180	109	38	71	3670	1459	2211	430	33	397	97	7	90	الجيزة
Beni-Suef	-	-	-	409	250	159	-	-	-	2033	685	1348	207	-	207	48	-	48	بنى سويف
Fayoum	-	-	-	183	105	78	-	-	-	1136	379	757	87	-	87	18	-	18	الفيوم
Menia	-	-	-	468	276	192	-	-	-	2182	727	1455	226	-	226	52	-	52	المنيا
Asyout	-	-	-	357	190	167	-	-	-	2114	684	1430	199	-	199	31	-	31	أسيوط
Suhag	5	5	-	434	184	250	18	3	15	2134	701	1433	179	4	175	40	1	39	سوهاج
Qena	-	-	-	301	149	152	-	-	-	1462	497	965	157	-	157	38	-	38	قنا
Luxor	-	-	-	110	39	71	-	-	-	478	159	319	85	-	85	23	-	23	الأقصر
Aswan	-	-	-	335	181	154	-	-	-	1278	436	842	154	-	154	42	-	42	أسوان
Red Sea	-	-	-	123	91	32	-	-	-	498	183	315	91	-	91	26	-	26	البحر الأحمر
ElWdi El Gidid	-	-	-	142	57	85	-	-	-	240	71	169	57	-	57	19	-	19	الوادى الجديد
Matrouh	-	-	-	75	45	30	-	-	-	305	110	195	78	-	78	26	-	26	مطروح
North Sinai	-	-	-	159	60	99	-	-	-	505	174	331	81	-	81	29	-	29	شمال سيناء
South Sinai	-	-	-	43	27	16	-	-	-	140	55	85	47	-	47	18	-	18	جنوب سيناء

**ثالثاً : أعداد المدارس / الفصول / التلاميذ / المدرسين / وفقاً لنوع المجتمع (حضر - ريف)
والمحافظة والنوع**

Third: Number of Schools Classes Publis Teachers According to
gender (Rural - Urban) to conservation and gender

جدول رقم (٣٢) أعداد المدارس والفصول والتلاميذ والمدرسين لمرحلة ما قبل الابتدائي (حضر . ريف) وفقاً للمحافظة والنوع للعام الدراسي ٢٠٢٣/٢٠٢٤

Table (32) No. of Schools, publis and Teachers for Pre-Primary Stage (Rural - Urban) According to Governorate and Gender for the Academic Year 2023/2024

Statement	اعداد المدرسين No. of teacher						أعداد التلاميذ No. of publis						أعداد الفصول NO. classes			أعداد المدارس NO. Schools			البيان
	ريف / Rural			حضر / Urban			ريف / Rural			حضر / Urban			Total / جملة	ريف / Rural	حضر / Urban	Total / جملة	ريف / Rural	حضر / Urban	
	Total / جملة	اناث / females	ذكور / Males	Total / جملة	اناث / females	ذكور / Males	Total / جملة	اناث / females	ذكور / Males	Total / جملة	اناث / females	ذكور / Males							
Total	23202	23175	27	36577	36383	194	484890	235494	249396	782027	381450	400577	39321	16863	22458	13315	7362	5953	الإجمالي
Cairo	-	-	-	8550	8459	91	-	-	-	179588	88110	91478	5592	-	5592	1465	-	1465	القاهرة
Alexandria	38	38	-	4114	4090	24	1092	528	564	91908	44960	46948	2345	40	2305	633	23	610	الإسكندرية
Port Said	-	-	-	570	570	-	-	-	-	17290	8352	8938	489	-	489	137	-	137	بور سعيد
Sues	-	-	-	683	683	-	-	-	-	14892	7411	7481	457	-	457	124	-	124	السويس
Damietta	641	641	-	868	868	-	10366	5070	5296	16138	7873	8265	853	399	454	290	167	123	دمياط
Dakahlia	1352	1349	3	1452	1448	4	28170	13828	14342	29017	14202	14815	1992	1149	843	776	551	225	الدقهلية
Sharkia	1620	1619	1	1276	1274	2	42129	20700	21429	30272	14730	15542	2290	1447	843	934	709	225	الشرقية
Kalyubia	1407	1403	4	1910	1904	6	27088	13147	13941	44860	22046	22814	2124	925	1199	654	367	287	القليوبية
Kafr EL-sheikh	1362	1362	-	660	659	1	28693	14061	14632	12609	6187	6422	1354	989	365	546	440	106	كفر الشيخ
Gharbia	2389	2387	2	1485	1482	3	29111	14420	14691	20715	10279	10436	1770	1182	588	667	511	156	الغربية
Menoufia	2119	2119	-	1127	1125	2	32583	15883	16700	20498	9982	10516	1874	1262	612	680	512	168	المنوفية
Behera	2120	2118	2	1164	1163	1	36031	17585	18446	26107	12805	13302	2388	1677	711	986	792	194	البحيرة
Ismailia	303	303	-	791	789	2	5686	2811	2875	14840	7246	7594	627	214	413	205	91	114	الإسماعيلية
Giza	875	871	4	4390	4352	38	18105	8566	9539	94481	45836	48645	3440	638	2802	866	222	644	الجيزة
Beni-Suef	1324	1322	2	859	859	-	27441	13234	14207	16580	8192	8388	1365	881	484	516	381	135	بنى سويف
Fayoum	1022	1020	2	684	683	1	20380	9727	10653	13185	6383	6802	1062	679	383	366	265	101	الفيوم
Menia	1349	1348	1	1193	1190	3	29561	14425	15136	23969	11584	12385	1525	882	643	584	413	171	المنيا
Asyout	1422	1419	3	1120	1118	2	35365	17142	18223	26076	12596	13480	1674	974	700	611	423	188	أسيوط
Suhag	1646	1645	1	1120	1109	11	42398	20329	22069	23810	10872	12938	1945	1299	646	697	530	167	سوهاج
Qena	868	867	1	561	561	-	40408	19350	21058	16738	8136	8602	1480	1053	427	520	412	108	قنا
Luxor	395	394	1	257	257	-	12703	6104	6599	8272	4034	4238	639	393	246	256	176	80	الأقصر
Aswan	595	595	-	414	413	1	12754	6274	6480	10837	5320	5517	814	496	318	335	234	101	أسوان
Red Sea	8	8	-	472	470	2	143	76	67	12352	6052	6300	363	9	354	106	5	101	البحر الأحمر
ElWdi El Gidid	259	259	-	259	259	-	2185	1033	1152	2346	1152	1194	290	167	123	134	85	49	الوادي الجديد
Matrouh	26	26	-	233	233	-	955	441	514	6478	3090	3388	242	51	191	91	27	64	مطروح
North Sinai	21	21	-	229	229	-	510	251	259	5185	2587	2598	184	16	168	81	9	72	شمال سيناء
South Sinai	41	41	-	136	136	-	1033	509	524	2984	1433	1551	143	41	102	55	17	38	جنوب سيناء

جدول رقم (٣٣) أعداد المدارس والفصول والتلاميذ والمدرسين للمرحلة الابتدائية (حضر . ريف) وفقاً للمحافظة والنوع للعام الدراسي ٢٠٢٣/٢٠٢٤

Table (33) No. of Schools, publis and Teachers of Primary Stage (Rural - Urban) According to Governorate and Gender for the Academic Year 2023/2024

Statement	اعداد المدرسين						أعداد التلاميذ						أعداد الفصول			أعداد المدارس			البيان
	ريف / Rural			حضر / Urban			ريف / Rural			حضر / Urban			Total	Rural	Urban	Total	Rural	Urban	
	جمله / Total	اناث / females	ذكور / Males	جمله / Total	اناث / females	ذكور / Males	جمله / Total	اناث / females	ذكور / Males	جمله / Total	اناث / females	ذكور / Males							
Total	211831	130114	81717	194444	145203	49241	7715304	3775832	3939472	5911098	2880640	3030458	271973	150368	121605	20073	12327	7746	الإجمالي
Cairo	-	-	-	38764	29223	9541	-	-	-	1280750	625624	655126	28041	-	28041	1690	-	1690	القاهرة
Alexandria	176	95	81	20832	15518	5314	12623	6126	6497	703128	343116	360012	14212	215	13997	946	23	923	الإسكندرية
Port Said	-	-	-	4738	3674	1064	-	-	-	89703	43586	46117	2163	-	2163	165	-	165	بور سعيد
Sues	-	-	-	3885	3414	471	-	-	-	99177	48323	50854	2146	-	2146	148	-	148	السويس
Damietta	4709	3384	1325	3799	2851	948	110326	54146	56180	89000	43558	45442	4435	2515	1920	355	226	129	دمياط
Dakahlia	15947	11159	4788	8028	5918	2110	582306	285976	296330	234958	114752	120206	15883	11157	4726	1406	1069	337	الدقهلية
Sharkia	21580	14194	7386	9973	7599	2374	704575	348224	356351	265541	129923	135618	21764	15851	5913	1678	1292	386	الشرقية
Kalyubia	12990	9257	3733	11157	7843	3314	444177	218308	225869	382372	186661	195711	14945	7718	7227	868	519	349	القليوبية
Kafr EL-sheikh	10372	6960	3412	4055	3082	973	356343	175422	180921	105363	51575	53788	9217	7168	2049	782	648	134	كفر الشيخ
Gharbia	12535	8223	4312	6426	4659	1767	437811	216470	221341	181642	89027	92615	12170	8582	3588	885	684	201	الغربية
Menoufia	13737	9667	4070	5356	4029	1327	473464	233374	240090	140723	68490	72233	12298	9262	3036	947	744	203	المنوفية
Behera	14499	8636	5863	5751	4302	1449	677965	337078	340887	214878	105482	109396	17210	13211	3999	1416	1155	261	البحيرة
Ismailia	2633	1980	653	3338	2690	648	110391	54044	56347	95870	46523	49347	4369	2284	2085	367	215	152	الإسماعيلية
Giza	9797	6136	3661	21094	16116	4978	541205	261207	279998	826858	401958	424900	24930	9133	15797	1374	533	841	الجيزة
Beni-Suef	8415	4273	4142	3750	2556	1194	376112	183646	192466	111496	54785	56711	9393	7150	2243	697	548	149	بنى سويف
Fayoum	9189	5060	4129	3256	2311	945	416574	199442	217132	111977	54121	57856	9898	7797	2101	646	528	118	الفيوم
Menia	20603	10998	9605	8090	6296	1794	694078	336459	357619	164568	79501	85067	15742	12338	3404	1195	955	240	المنيا
Asyout	12365	7500	4865	6087	4577	1510	502344	243521	258823	176919	86391	90528	12079	8705	3374	937	701	236	أسيوط
Suhag	15155	8656	6499	7013	5131	1882	556890	272570	284320	190709	90244	100465	14479	10712	3767	1082	826	256	سوهاج
Qena	13170	6635	6535	4441	3082	1359	390973	189794	201179	93862	45471	48391	9594	7697	1897	708	586	122	قنا
Luxor	3626	1958	1668	2168	1567	601	98396	48504	49892	59629	29146	30483	3559	2242	1317	325	215	110	الأقصر
Aswan	5370	3344	2026	2791	2040	751	145775	72284	73491	78750	38968	39782	5220	3543	1677	498	369	129	أسوان
Red Sea	141	25	116	2355	1842	513	2214	1040	1174	67610	32946	34664	1688	99	1589	127	15	112	البحر الأحمر
ElWdi El Gidid	1744	820	924	2282	1575	707	18130	8947	9183	17964	8820	9144	1231	680	551	156	94	62	الوادى الجديد
Matrouh	1172	437	735	1790	1197	593	34664	16176	18488	66410	31807	34603	2382	1013	1369	276	160	116	مطروح
North Sinai	1266	422	844	2532	1617	915	18400	8452	9948	46499	22758	23741	1938	730	1208	260	132	128	شمال سيناء
South Sinai	640	295	345	693	494	199	9568	4622	4946	14742	7084	7658	987	566	421	139	90	49	جنوب سيناء

جدول رقم (٣٤) أعداد المدارس والتلاميذ والفصول والمدرسين بالتعليم المجتمعي الفصل الواحد (حضر . ريف) وفقاً للمحافظة والنوع للعام الدراسي ٢٠٢٤/٢٠٢٣

Table (34) Number of Schools, pupils and Teachers in One Semester Community Education (Urban - Rural) According to Governorate and Gender for the Academic Year 2023/2024

Statement	اعداد المدرسين No. of teachers						أعداد التلاميذ No. of pupils						أعداد الفصول NO.classes			أعداد المدارس NO. Schools			البيان
	ريف / Rural			حضر / Urban			ريف / Rural			حضر / Urban			/ جملة / Total	ريف / Rural	حضر / Urban	/ جملة / Total	ريف / Rural	حضر / Urban	
	/ جملة / Total	/ اناث / females	/ ذكور / Males	/ جملة / Total	/ اناث / females	/ ذكور / Males	/ جملة / Total	/ اناث / females	/ ذكور / Males	/ جملة / Total	/ اناث / females	/ ذكور / Males							
Total	6663	6507	156	1147	1059	88	118628	80892	37736	23776	13146	10630	4822	4153	669	4822	4153	669	الإجمالي
Cairo	-	-	-	131	120	11	-	-	-	3101	1675	1426	84	-	84	84	-	84	القاهرة
Alexandria	19	18	1	130	127	3	213	156	57	1056	605	451	57	8	49	57	8	49	الإسكندرية
Port Said	-	-	-	37	37	-	-	-	-	184	92	92	12	-	12	12	-	12	بور سعيد
Sues	-	-	-	26	26	-	-	-	-	249	145	104	13	-	13	13	-	13	السويس
Damietta	49	48	1	17	17	-	410	174	236	72	33	39	36	28	8	36	28	8	دمياط
Dakahlia	310	310	-	56	55	1	1839	984	855	333	163	170	178	151	27	178	151	27	الدقهلية
Sharkia	502	501	1	98	98	-	2918	1564	1354	844	432	412	222	189	33	222	189	33	الشرقية
Kalyubia	96	95	1	23	23	-	520	286	234	995	509	486	45	33	12	45	33	12	القليوبية
Kafir EL-sheikh	314	313	1	12	12	-	3133	2234	899	170	153	17	109	105	4	109	105	4	كفر الشيخ
Gharbia	173	169	4	9	9	-	883	360	523	157	74	83	71	67	4	71	67	4	الغربية
Menoufia	58	57	1	10	10	-	638	333	305	86	46	40	22	19	3	22	19	3	المنوفية
Behera	743	743	-	57	57	-	8030	5341	2689	352	178	174	387	365	22	387	365	22	البحيرة
Ismailia	90	90	-	33	33	-	1021	575	446	241	118	123	56	43	13	56	43	13	الإسماعيلية
Giza	200	197	3	63	58	5	4011	2904	1107	1260	760	500	174	147	27	174	147	27	الجيزة
Beni-Suef	490	489	1	34	34	-	10099	7544	2555	498	332	166	380	362	18	380	362	18	بنى سويف
Fayoum	369	369	-	21	21	-	18821	14061	4760	833	598	235	607	576	31	607	576	31	الفيوم
Menia	936	932	4	20	20	-	13905	11687	2218	321	261	60	474	461	13	474	461	13	المنيا
Asyout	1037	1031	6	71	71	-	21030	13500	7530	1262	794	468	698	654	44	698	654	44	أسيوط
Suhag	382	380	2	57	55	2	9868	6328	3540	2078	1094	984	397	334	63	397	334	63	سوهاج
Qena	382	381	1	32	32	-	7808	5411	2397	601	355	246	256	237	19	256	237	19	قنا
Luxor	132	132	-	31	31	-	2982	1766	1216	708	417	291	133	107	26	133	107	26	الأقصر
Aswan	133	132	1	36	36	-	2326	1285	1041	364	224	140	104	88	16	104	88	16	أسوان
Red Sea	1	-	1	9	9	-	60	36	24	146	97	49	9	4	5	9	4	5	البحر الأحمر
ElWdi El Gidid	17	3	14	-	-	-	74	34	40	-	-	-	9	9	-	9	9	-	الوادى الجديد
Matrouh	134	52	82	103	49	54	7388	4015	3373	7529	3821	3708	245	132	113	245	132	113	مطروح
North Sinai	77	47	30	29	17	12	595	282	313	326	163	163	35	26	9	35	26	9	شمال سيناء
South Sinai	19	18	1	2	2	-	56	32	24	10	7	3	9	8	1	9	8	1	جنوب سيناء

جدول رقم (٣٥) أعداد المدارس والفصول والتلاميذ والمدرسين للمرحلة الإعدادية (حضر . ريف) وفقاً للمحافظة والنوع للعام الدراسي ٢٠٢٤/٢٠٢٣

Table (35) No. of Schools, publis and Teachers of the Preparatory Stage (Rural - Urban) According to Governorate and Gender for the Academic Year 2023/2024

Statement	No. of teachers اعداد المدرسين						No. of publis أعداد التلاميذ						NO. classes أعداد الفصول			NO. Schools أعداد المدارس			البيان
	Rural / ريف			Urban/ حضر			Rural / ريف			Urban/ حضر			Total / جملة	/ ريف Rural	/ حضر Urban	Total / جملة	/ ريف Rural	/ حضر Urban	
	Total / جملة	/اناث females	/ذكور Males	Total / جملة	/اناث females	/ذكور Males	Total / جملة	/اناث females	/ذكور Males	Total / جملة	/اناث females	/ذكور Males							
Total	117603	59939	57664	112504	67635	44869	3302749	1615603	1687146	2833952	1365727	1468225	127774	67841	59933	13979	8171	5808	الإجمالي
Cairo	-	-	-	22052	12502	9550	-	-	-	620973	303275	317698	13963	-	13963	1416	-	1416	القاهرة
Alexandria	69	32	37	12014	6876	5138	4579	2145	2434	341321	166206	175115	7193	88	7105	714	16	698	الإسكندرية
Port Said	-	-	-	2548	1741	807	-	-	-	43502	21151	22351	1059	-	1059	120	-	120	بور سعيد
Sues	-	-	-	1946	1390	556	-	-	-	48223	23279	24944	1048	-	1048	112	-	112	السويس
Damietta	2583	1683	900	2474	1680	794	55774	27317	28457	48314	23310	25004	2206	1200	1006	235	149	86	دمياط
Dakahlia	9405	5493	3912	5104	3194	1910	262418	129123	133295	119610	57726	61884	8003	5503	2500	890	661	229	الدقهلية
Sharkia	11764	6366	5398	5568	3634	1934	320603	158345	162258	128510	62442	66068	10133	7256	2877	1226	955	271	الشرقية
Kalyubia	6986	4327	2659	6334	3699	2635	191736	94779	96957	184758	89632	95126	7401	3767	3634	622	339	283	القليوبية
Kafir EL-sheikh	6842	3596	3246	2572	1613	959	150512	74270	76242	50421	24442	25979	4371	3346	1025	613	512	101	كفر الشيخ
Gharbia	8010	4442	3568	4292	2883	1409	200087	100763	99324	94271	43652	50619	6181	4280	1901	633	500	133	الغربية
Menoufia	8493	5054	3439	3366	2241	1125	208407	104021	104386	79527	34790	44737	5711	4218	1493	613	459	154	المنوفية
Behera	8957	3929	5028	3565	2060	1505	294336	143936	150400	106403	52423	53980	8107	6018	2089	1006	838	168	البحيرة
Ismailia	1590	967	623	2018	1299	719	48015	23119	24896	46052	22564	23488	2094	1031	1063	239	129	110	الإسماعيلية
Giza	5034	1939	3095	12654	7060	5594	246480	117699	128781	387281	189334	197947	11603	3993	7610	1062	364	698	الجيزة
Beni-Suef	4777	2046	2731	1915	1062	853	157674	76809	80865	49248	23093	26155	4115	3117	998	455	362	93	بنى سويف
Fayoum	5121	2408	2713	2082	1218	864	176567	85485	91082	52201	25628	26573	4285	3230	1055	405	319	86	الفيوم
Menia	10124	4021	6103	3983	2383	1600	286655	138873	147782	69345	34427	34918	7007	5517	1490	766	609	157	المنيا
Asyout	7293	3871	3422	3774	2326	1448	201575	101511	100064	88791	37744	51047	5818	4027	1791	555	392	163	أسيوط
Suhag	6520	3056	3464	3442	2029	1413	219125	106398	112727	83273	39679	43594	6305	4547	1758	645	489	156	سوهاج
Qena	6650	3067	3583	2303	1446	857	150671	71861	78810	38037	18609	19428	4038	3213	825	451	370	81	قنا
Luxor	1842	896	946	1094	680	414	37345	18130	19215	25832	11716	14116	1446	899	547	205	140	65	الأقصر
Aswan	2964	1762	1202	1909	1243	666	55744	27041	28703	33824	16790	17034	2193	1404	789	321	227	94	أسوان
Red Sea	96	16	80	1354	928	426	1081	459	622	30434	14811	15623	780	49	731	102	14	88	البحر الأحمر
ElWdi El Gidid	1093	516	577	1200	839	361	8054	3802	4252	7820	3749	4071	563	322	241	129	87	42	الوادى الجديد
Matrouh	431	109	322	889	398	491	13632	4614	9018	27429	11457	15972	948	349	599	173	101	72	مطروح
North Sinai	665	256	409	1647	993	654	7401	3203	4198	21730	10504	11226	816	262	554	168	75	93	شمال سيناء
South Sinai	294	87	207	405	218	187	4278	1900	2378	6822	3294	3528	387	205	182	103	64	39	جنوب سيناء

جدول رقم (٣٦) أعداد المدارس والفصول والتلاميذ والمدرسين مرحلة الثانوى العام (حضر - ريف) وفقاً للمحافظة والنوع للعام الدراسي ٢٠٢٣/٢٠٢٤

Table (36) No. of Schools, classes publis and Teachers for the General Secondary School (Urban - Rural) According to Governorate and Gender for the Academic Year 2023/2024

Statement	No. of teachers اعداد المدرسين						No. of publis أعداد التلاميذ						NO. classes أعداد الفصول			NO. Schools أعداد المدارس			البيان
	Rural / ريف			Urban/ حضر			Rural / ريف			Urban/ حضر			/ جملة Total	/ ريف Rural	/ حضر Urban	/ جملة Total	/ ريف Rural	/ حضر Urban	
	/ جملة Total	اناث/ females	ذكور/ Males	/ جملة Total	اناث/ females	ذكور/ Males	/ جملة Total	اناث/ females	ذكور/ Males	/ جملة Total	اناث/ females	ذكور/ Males							
Total	29666	11008	18658	61761	30630	31131	727503	413716	313787	1511644	812535	699109	53933	17345	36588	4757	1635	3122	الإجمالي
Cairo	-	-	-	12127	6146	5981	-	-	-	316738	164293	152445	8361	-	8361	886	-	886	القاهرة
Alexandria	35	11	24	6150	3385	2765	690	423	267	161268	86211	75057	3856	23	3833	344	5	339	الإسكندرية
Port Said	-	-	-	1179	735	444	-	-	-	16399	8660	7739	456	-	456	44	-	44	بور سعيد
Sues	-	-	-	772	479	293	-	-	-	12931	7616	5315	365	-	365	39	-	39	السويس
Damietta	806	470	336	1525	967	558	13341	7901	5440	29452	16315	13137	1041	340	701	84	32	52	دمياط
Dakahlia	2546	1082	1464	2872	1388	1484	91561	52856	38705	77341	41777	35564	3823	2063	1760	324	198	126	الدقهلية
Sharkia	3446	1499	1947	4143	2208	1935	86282	48207	38075	92022	49893	42129	4311	2137	2174	329	186	143	الشرقية
Kalyubia	2741	1432	1309	3744	2081	1663	60321	33302	27019	84299	45304	38995	3505	1455	2050	306	130	176	القليوبية
Kafr EL-sheikh	1737	673	1064	1789	841	948	39905	23365	16540	41757	22732	19025	1765	894	871	129	74	55	كفر الشيخ
Gharbia	2366	953	1413	2441	1244	1197	60109	35830	24279	60053	32427	27626	2706	1374	1332	201	126	75	الغربية
Menoufia	2752	1242	1510	1717	945	772	66527	38251	28276	42269	22520	19749	2406	1444	962	186	120	66	المنوفية
Behera	1191	392	799	2452	1079	1373	40481	21569	18912	78955	46789	32166	2552	921	1631	200	98	102	البحيرة
Ismailia	338	151	187	1029	538	491	8403	4990	3413	22798	12027	10771	855	239	616	76	23	53	الإسماعيلية
Giza	1553	404	1149	5739	2737	3002	57628	31984	25644	197082	104539	92543	5720	1228	4492	510	120	390	الجيزة
Beni-Suef	1049	269	780	1419	589	830	21035	12067	8968	30998	16460	14538	1289	549	740	122	66	56	بنى سويف
Fayoum	1020	305	715	923	420	503	25467	15447	10020	26598	15698	10900	1215	605	610	96	57	39	الفيوم
Menia	2125	517	1608	2435	1003	1432	42050	24010	18040	41459	22933	18526	2272	1152	1120	184	112	72	المنيا
Asyout	1736	571	1165	1775	785	990	37341	21545	15796	41738	23427	18311	1903	913	990	170	87	83	أسيوط
Suhag	1392	336	1056	1884	641	1243	36239	18867	17372	48042	24189	23853	1985	845	1140	146	66	80	سوهاج
Qena	1365	287	1078	1437	507	930	22240	12294	9946	24657	13325	11332	1162	579	583	92	57	35	قنا
Luxor	405	91	314	518	174	344	5814	3772	2042	11485	6100	5385	447	160	287	43	16	27	الأقصر
Aswan	495	172	323	966	434	532	7264	4370	2894	15915	9311	6604	656	226	430	67	27	40	أسوان
Red Sea	33	4	29	636	361	275	198	108	90	12137	6736	5401	370	10	360	58	4	54	البحر الأحمر
ElWdi El Gidid	348	97	251	649	298	351	1581	960	621	4098	2415	1683	228	81	147	28	13	15	الوادى الجديد
Matrouh	33	5	28	311	108	203	533	237	296	6933	3469	3464	184	18	166	27	5	22	مطروح
North Sinai	134	38	96	791	391	400	2286	1259	1027	10633	5509	5124	345	71	274	33	8	25	شمال سيناء
South Sinai	20	7	13	338	146	192	207	102	105	3587	1860	1727	155	18	137	33	5	28	جنوب سيناء

جدول رقم (٣٧) أعداد المدارس والفصول والتلاميذ والمدرسين بالتعليم الثانوى الصناعى (حضر.ريف) وفقاً للمحافظة والنوع للعام الدراسى ٢٠٢٣/٢٠٢٤

Table (37) No. of Schools, calasses publis and Teachers in Industrial Secondary Education (Urban- Rural) According to Governorate and Gender for the Academic Year 2023/2024

Statement	No. of teachers اعداد المدرسين						No. of publis اعداد التلاميذ						NO. classes أعدد الفصول			NO. Schools أعدد المدارس			البيان
	ريف / Rural			حضر / Urban			ريف / Rural			حضر / Urban			/ جملة / Total	/ ريف / Rural	/ حضر / Urban	/ جملة / Total	/ ريف / Rural	/ حضر / Urban	
	/ جملة / Total	/ اناث / females	/ ذكور / Males	/ جملة / Total	/ اناث / females	/ ذكور / Males	/ جملة / Total	/ اناث / females	/ ذكور / Males	/ جملة / Total	/ اناث / females	/ ذكور / Males							
Total	12877	5395	7482	63924	31105	32819	216715	81775	134940	804107	264296	539811	29027	6008	23019	1789	464	1325	الإجمالي
Cairo	-	-	-	6928	2646	4282	-	-	-	82359	24143	58216	2688	-	2688	172	-	172	القاهرة
Alexandria	72	18	54	2703	1161	1542	1589	476	1113	41524	9278	32246	1358	39	1319	66	2	64	الإسكندرية
Port Said	-	-	-	1094	581	513	-	-	-	10386	2626	7760	346	-	346	26	-	26	بور سعيد
Sues	-	-	-	1339	930	409	-	-	-	16189	5899	10290	472	-	472	23	-	23	السويس
Damietta	208	76	132	1789	1029	760	2371	399	1972	18177	5993	12184	615	84	531	46	6	40	دمياط
Dakahlia	2724	1499	1225	6392	3504	2888	26595	15327	11268	42917	18276	24641	2196	855	1341	185	81	104	الدقهلية
Sharkia	916	377	539	6069	3035	3034	12893	5672	7221	64019	27293	36726	2386	371	2015	114	26	88	الشرقية
Kalyubia	626	349	277	2635	1338	1297	12012	4190	7822	42069	11641	30428	1646	357	1289	103	30	73	القليوبية
Kafr EL-sheikh	301	93	208	1634	720	914	5541	2602	2939	20530	5306	15224	718	151	567	52	15	37	كفر الشيخ
Gharbia	630	255	375	3614	1561	2053	10047	5147	4900	40456	11309	29147	1440	292	1148	87	23	64	الغربية
Menoufia	1151	550	601	2326	1098	1228	18167	8331	9836	31256	7674	23582	1450	575	875	98	46	52	المنوفية
Behera	1064	339	725	5152	2739	2413	24481	5194	19287	86183	34439	51744	2889	645	2244	124	31	93	البحيرة
Ismailia	138	76	62	978	493	485	1971	1249	722	9962	3235	6727	379	59	320	37	9	28	الإسماعيلية
Giza	496	155	341	2105	888	1217	15200	4380	10820	47719	13829	33890	1706	355	1351	94	28	66	الجيزة
Beni-Suef	505	262	243	1996	988	1008	9120	4707	4413	37185	11957	25228	1183	263	920	76	27	49	بنى سويف
Fayoum	875	382	493	1846	953	893	16265	7862	8403	31100	11938	19162	1268	451	817	50	22	28	الفيوم
Menia	313	78	235	3666	2152	1514	8203	2299	5904	41264	19083	22181	1175	167	1008	68	8	60	المنيا
Asyout	133	39	94	1358	661	697	3513	658	2855	30606	7310	23296	724	86	638	35	6	29	أسيوط
Suhag	1001	182	819	4364	1900	2464	14582	1355	13227	35514	14076	21438	1324	368	956	68	19	49	سوهاج
Qena	755	275	480	1484	773	711	17033	6225	10808	28413	7205	21208	1049	388	661	56	18	38	قنا
Luxor	201	87	114	646	326	320	5483	2120	3363	9474	2013	7461	405	143	262	39	18	21	الأقصر
Aswan	612	272	340	1330	659	671	9791	3325	6466	16056	3939	12117	783	295	488	87	41	46	أسوان
Red Sea	-	-	-	552	295	257	-	-	-	6399	2173	4226	199	-	199	26	-	26	البحر الأحمر
ElWdi El Gidid	-	-	-	452	170	282	-	-	-	3348	1379	1969	118	-	118	10	-	10	الوادى الجديد
Matrouh	30	1	29	390	101	289	1047	8	1039	5727	810	4917	179	22	157	20	4	16	مطروح
North Sinai	95	22	73	915	343	572	609	207	402	4362	1257	3105	239	24	215	20	3	17	شمال سيناء
South Sinai	31	8	23	167	61	106	202	42	160	913	215	698	92	18	74	7	1	6	جنوب سيناء

جدول رقم (٣٨) أعداد المدارس والفصول والتلاميذ والمدرسين بالتعليم التجارى العام (حضر - ريف) وفقاً للمحافظة والنوع للعام الدراسى ٢٠٢٣/٢٠٢٤

Table (38) No. of Schools, classes publis and Teachers in General Commercial Education (Rural - Urban) According to Governorate and Gender for the Academic Year 2023/2024

Statement	اعداد المدرسين No. of teachers						أعداد التلاميذ No. of pupils						أعداد الفصول NO. classes			أعداد المدارس NO. Schools			البيان
	ريف / Rural			حضر / Urban			ريف / Rural			حضر / Urban			/ جملة / Total	/ ريف / Rural	/ حضر / Urban	/ جملة / Total	/ ريف / Rural	/ حضر / Urban	
	/ جملة / Total	/ اناث / females	/ ذكور / Males	/ جملة / Total	/ اناث / female	/ ذكور / Males	/ جملة / Total	/ اناث / females	/ ذكور / Males	/ جملة / Total	/ اناث / females	/ ذكور / Males							
Total	9016	5070	3946	20584	13700	6884	274393	139066	135327	587085	353149	233936	17697	5831	11866	1092	432	660	الإجمالي
Cairo	-	-	-	1333	831	502	-	-	-	68829	40015	28814	1441	-	1441	91	-	91	القاهرة
Alexandria	-	-	-	643	443	200	-	-	-	30092	18540	11552	532	-	532	38	-	38	الإسكندرية
Port Said	-	-	-	592	464	128	-	-	-	3481	2471	1010	124	-	124	11	-	11	بور سعيد
Sues	-	-	-	192	138	54	-	-	-	5247	3481	1766	118	-	118	7	-	7	السويس
Damietta	185	119	66	489	344	145	2932	1315	1617	7983	5696	2287	284	72	212	24	4	20	دمياط
Dakahlia	803	447	356	796	514	282	28408	11109	17299	18986	7579	11407	1066	624	442	85	48	37	الدقهلية
Sharkia	1694	1005	689	2616	1912	704	39582	17262	22320	41929	18387	23542	1928	912	1016	114	60	54	الشرقية
Kalyubia	466	314	152	915	666	249	11816	9212	2604	37130	32112	5018	859	245	614	47	18	29	القليوبية
Kafr EL-sheikh	558	307	251	1240	854	386	21719	10064	11655	29814	13494	16320	1009	412	597	55	27	28	كفر الشيخ
Gharbia	1050	698	352	908	702	206	24608	14492	10116	17024	9108	7916	964	576	388	84	54	30	الغربية
Menoufia	765	478	287	886	612	274	19633	10161	9472	18091	10345	7746	897	462	435	64	38	26	المنوفية
Behera	197	96	101	729	462	267	8467	4862	3605	28989	22686	6303	781	187	594	51	19	32	البحيرة
Ismailia	77	40	37	372	263	109	2186	1513	673	5632	3647	1985	224	62	162	24	7	17	الإسماعيلية
Giza	138	52	86	967	564	403	22045	9330	12715	79315	38382	40933	1515	285	1230	67	18	49	الجيزة
Beni-Suef	260	154	106	720	484	236	7753	6057	1696	15556	13828	1728	493	168	325	25	11	14	بنى سويف
Fayoum	523	213	310	485	293	192	21431	8453	12978	20846	12295	8551	817	415	402	33	16	17	الفيوم
Menia	162	80	82	1418	883	535	6043	1392	4651	46196	35105	11091	842	100	742	31	4	27	المنيا
Asyout	508	298	210	1104	775	329	15409	9705	5704	25406	17162	8244	916	335	581	43	20	23	أسيوط
Suhag	751	336	415	2005	1283	722	25150	13759	11391	48933	23440	25493	1457	529	928	69	39	30	سوهاج
Qena	403	193	210	957	510	447	7187	4123	3064	13739	10587	3152	569	186	383	36	14	22	قنا
Luxor	102	55	47	271	153	118	3927	2831	1096	4730	3734	996	211	96	115	15	9	6	الأقصر
Aswan	293	171	122	317	187	130	4879	3036	1843	7181	5744	1437	310	130	180	31	16	15	أسوان
Red Sea	4	-	4	132	91	41	166	71	95	2864	1842	1022	84	6	78	13	2	11	البحر الأحمر
ElWdi El Gidid	-	-	-	99	58	41	-	-	-	1196	800	396	37	-	37	4	-	4	الوادى الجديد
Matrouh	-	-	-	138	57	81	-	-	-	5207	1153	4054	108	-	108	12	-	12	مطروح
North Sinai	64	11	53	195	115	80	583	174	409	1628	1028	600	68	16	52	10	4	6	شمال سيناء
South Sinai	13	3	10	65	42	23	469	145	324	1061	488	573	43	13	30	8	4	4	جنوب سيناء

جدول رقم (٣٩) أعداد المدارس والفصول والتلاميذ والمدرسين بالتعليم الثانوى الفندقى (حضر . ريف) وفقاً للمحافظة والنوع للعام الدراسى ٢٠٢٣/٢٠٢٤

Table (39) No. of Schools, classes publis and Teachers in Hotel secondary Education (Urban - Rural) According to Governorate and Gender for the Academic Year 2023/2024

Statement	No. of teachers اعداد المدرسين						No. of publis أعداد التلاميذ						NO. classes أعداد الفصول			NO. Schools أعداد المدارس			البيان
	Rural / ريف			Urban/ حضر			Rural / ريف			Urban/ حضر			/ جملة Total	/ ريف Rural	/ حضر Urban	/ جملة Total	/ ريف Rural	/ حضر Urban	
	/ جملة Total	/ اناث females	/ ذكور Males	/ جملة Total	/ اناث females	/ ذكور Males	/ جملة Total	/ اناث females	/ ذكور Males	/ جملة Total	/ اناث females	/ ذكور Males							
Total	306	178	128	2236	1393	843	13620	3930	9690	58844	22759	36085	1986	302	1684	164	18	146	الإجمالى
Cairo	-	-	-	315	178	137	-	-	-	14199	6411	7788	403	-	403	34	-	34	القاهرة
Alexandria	-	-	-	93	46	47	-	-	-	2393	1064	1329	78	-	78	6	-	6	الإسكندرية
Port Said	-	-	-	82	60	22	-	-	-	465	132	333	20	-	20	3	-	3	بور سعيد
Sues	-	-	-	40	26	14	-	-	-	556	398	158	21	-	21	2	-	2	السويس
Damietta	-	-	-	38	26	12	-	-	-	421	205	216	15	-	15	4	-	4	دمياط
Dakahlia	-	-	-	97	68	29	-	-	-	3474	1014	2460	93	-	93	11	-	11	الدقهلية
Sharkia	-	-	-	38	24	14	-	-	-	323	182	141	12	-	12	2	-	2	الشرقية
Kalyubia	76	45	31	274	168	106	4061	1454	2607	8650	3056	5594	294	84	210	12	1	11	القليوبية
Kafr EL-sheikh	15	9	6	107	81	26	330	93	237	1998	555	1443	60	9	51	6	1	5	كفر الشيخ
Gharbia	76	42	34	88	67	21	3816	771	3045	1361	462	899	125	81	44	7	1	6	الغربية
Menoufia	-	-	-	64	43	21	-	-	-	897	423	474	28	-	28	3	-	3	المنوفية
Behera	4	4	-	63	54	9	150	-	150	477	173	304	30	9	21	3	1	2	البحيرة
Ismailia	-	-	-	33	25	8	-	-	-	460	222	238	23	-	23	3	-	3	الإسماعيلية
Giza	-	-	-	265	134	131	1980	826	1154	15288	5680	9608	397	30	367	16	1	15	الجيزة
Beni-Suef	45	31	14	-	-	-	567	310	257	-	-	-	15	15	-	3	3	-	بنى سويف
Fayoum	60	25	35	-	-	-	2304	351	1953	-	-	-	59	59	-	7	7	-	الفيوم
Menia	-	-	-	151	104	47	-	-	-	1210	669	541	44	-	44	6	-	6	المنيا
Asyout	-	-	-	27	21	6	-	-	-	397	56	341	18	-	18	3	-	3	أسيوط
Suhag	-	-	-	115	58	57	-	-	-	1247	292	955	53	-	53	6	-	6	سوهاج
Qena	-	-	-	58	33	25	-	-	-	1337	409	928	45	-	45	4	-	4	قنا
Luxor	-	-	-	55	32	23	-	-	-	825	379	446	32	-	32	3	-	3	الأقصر
Aswan	24	19	5	87	55	32	329	105	224	1108	409	699	52	12	40	8	2	6	أسوان
Red Sea	-	-	-	72	46	26	-	-	-	1167	378	789	43	-	43	7	-	7	البحر الأحمر
ElWdi El Gidid	-	-	-	-	-	-	-	-	-	-	-	-	-	-	-	-	-	-	الوادى الجديد
Matrouh	-	-	-	16	12	4	-	-	-	186	79	107	8	-	8	1	-	1	مطروح
North Sinai	-	-	-	46	27	19	-	-	-	252	54	198	9	-	9	2	-	2	شمال سيناء
South Sinai	6	3	3	12	5	7	83	20	63	153	57	96	9	3	6	2	1	1	جنوب سيناء

جدول رقم (٤٠) أعداد المدارس والفصول والتلاميذ والمدرسين بالتعليم الثانوى الزراعى (حضر - ريف) وفقاً للمحافظة والنوع للعام الدراسى ٢٠٢٣/٢٠٢٤

Table (40) No. of Schools, classes publis and Teachers in Agricultural Secondary Education (Urban - Rural) According to Governorate and Gender for the Academic Year 2023/2024

Statement	No. of teachers المدرسين اعداد						No. of publis التلاميذ اعداد						NO. classes الفصول اعداد			NO. Schools المدارس اعداد			البيان
	Rural / ريف			Urban/ حضر			Rural / ريف			Urban/ حضر			Total	ريف /	حضر /	Total	ريف /	حضر /	
	جمله/ Total	اناث/ females	ذكور/ Males	جمله/ Total	اناث/ females	ذكور/ Males	جمله/ Total	اناث/ females	ذكور/ Males	جمله/ Total	اناث/ females	ذكور/ Males	Total	Rural	Urban	Total	Rural	Urban	
Total	2190	683	1507	6879	3187	3692	67963	9024	58939	176656	27326	149330	5379	1585	3794	341	111	230	الإجمالي
Cairo	-	-	-	9	5	4	-	-	-	451	130	321	15	-	15	3	-	3	القاهرة
Alexandria	-	-	-	150	61	89	-	-	-	6260	763	5497	122	-	122	6	-	6	الإسكندرية
Port Said	-	-	-	42	14	28	-	-	-	1099	330	769	26	-	26	3	-	3	بور سعيد
Sues	-	-	-	26	13	13	-	-	-	1150	218	932	32	-	32	2	-	2	السويس
Damietta	64	36	28	80	37	43	1459	660	799	929	371	558	77	38	39	5	2	3	دمياط
Dakahlia	154	48	106	428	191	237	1817	257	1560	7639	1323	6316	227	47	180	26	7	19	الدقهلية
Sharkia	200	88	112	758	347	411	4098	2147	1951	11804	4329	7475	438	102	336	29	7	22	الشرقية
Kalyubia	101	54	47	271	116	155	2638	304	2334	19182	372	18810	393	70	323	20	2	18	القليوبية
Kafr EL-sheikh	112	34	78	737	405	332	2785	1096	1689	8952	5167	3785	316	73	243	21	7	14	كفر الشيخ
Gharbia	123	49	74	296	180	116	4974	1504	3470	5102	1883	3219	239	115	124	18	9	9	الغربية
Menoufia	-	-	-	230	125	105	-	-	-	5923	2179	3744	161	-	161	19	-	19	المنوفية
Behera	109	30	79	571	236	335	3232	48	3184	13295	927	12368	429	86	343	25	5	20	البحيرة
Ismailia	152	67	85	184	117	67	6223	1349	4874	4793	1130	3663	252	140	112	21	12	9	الإسماعيلية
Giza	87	16	71	131	77	54	3991	281	3710	5920	2532	3388	173	81	92	14	9	5	الجيزة
Beni-Suef	187	50	137	247	112	135	4617	-	4617	5020	-	5020	278	124	154	12	4	8	بنى سويف
Fayoum	83	10	73	229	90	139	7904	-	7904	7815	100	7715	389	192	197	12	5	7	الفيوم
Menia	28	-	28	774	335	439	1182	-	1182	32206	-	32206	477	26	451	18	2	16	المنيا
Asyout	192	58	134	339	198	141	5577	354	5223	14777	3613	11164	333	100	233	15	8	7	أسيوط
Suhag	28	10	18	302	106	196	825	-	825	6405	258	6147	183	21	162	7	1	6	سوهاج
Qena	280	63	217	461	203	258	9620	307	9313	7548	334	7214	366	199	167	14	8	6	قنا
Luxor	123	28	95	69	23	46	3824	271	3553	2738	315	2423	148	86	62	15	9	6	الأقصر
Aswan	67	27	40	187	86	101	1161	3	1158	2696	103	2593	96	34	62	11	7	4	أسوان
Red Sea	3	-	3	8	4	4	66	17	49	197	77	120	11	3	8	4	1	3	البحر الأحمر
ElWdi El Gidid	-	-	-	260	72	188	-	-	-	2708	666	2042	98	-	98	7	-	7	الوادى الجديد
Matrouh	40	10	30	19	5	14	1177	265	912	389	42	347	36	24	12	6	3	3	مطروح
North Sinai	43	4	39	52	17	35	509	103	406	1306	47	1259	44	15	29	4	1	3	شمال سيناء
South Sinai	14	1	13	19	12	7	284	58	226	352	117	235	20	9	11	4	2	2	جنوب سيناء

جدول رقم (٤١) أعداد المدارس والفصول والتلاميذ والمدرسين بالتربية الخاصة (حضر . ريف) وفقاً للمحافظة والنوع للعام الدراسي ٢٠٢٣/٢٠٢٤

Table (41) No. of Schools, classes publis and Teachers in Special Education (Urban - Rural) According to Governorate and Gender for the Academic Year 2023/2024

Statement	No. of teachers أعداد المدرسين						No. of publis أعداد التلاميذ						NO. classes أعداد الفصول			NO. Schools أعداد المدارس			البيان
	Rural / ريف			Urban/ حضر			Rural / ريف			Urban/ حضر			Total	/ ريف Rural	/ حضر Urban	Total	/ ريف Rural	/ حضر Urban	
	جمله/ Total	اناث/ females	ذكور/ Males	جمله/ Total	اناث/ females	ذكور/ Males	جمله/ Total	اناث/ females	ذكور/ Males	جمله/ Total	اناث/ females	ذكور/ Males							
Total	1560	848	712	7658	5021	2637	7264	2492	4772	39730	14608	25122	4976	1018	3958	1180	259	921	الإجمالي
Cairo	-	-	-	1078	823	255	-	-	-	5987	2288	3699	606	-	606	135	-	135	القاهرة
Alexandria	-	-	-	454	347	107	-	-	-	2329	862	1467	211	-	211	45	-	45	الإسكندرية
Port Said	-	-	-	123	87	36	-	-	-	286	105	181	56	-	56	16	-	16	بور سعيد
Sues	-	-	-	137	116	21	-	-	-	657	249	408	74	-	74	16	-	16	السويس
Damietta	94	61	33	113	68	45	224	81	143	712	256	456	115	48	67	33	13	20	دمياط
Dakahlia	139	89	50	375	270	105	715	247	468	1850	681	1169	292	90	202	75	32	43	الدقهلية
Sharkia	99	53	46	448	292	156	442	158	284	2571	995	1576	318	88	230	71	20	51	الشرقية
Kalyubia	182	116	66	299	191	108	769	273	496	2077	796	1281	262	89	173	57	20	37	القليوبية
Kafr EL-sheikh	133	82	51	276	181	95	398	159	239	949	332	617	183	69	114	47	20	27	كفر الشيخ
Gharbia	120	81	39	349	226	123	769	284	485	2220	867	1353	246	67	179	52	13	39	الغربية
Menoufia	30	11	19	467	315	152	254	86	168	2287	853	1434	234	21	213	56	6	50	المنوفية
Behera	21	20	1	364	233	131	282	79	203	1993	738	1255	215	24	191	47	4	43	البحيرة
Ismailia	3	1	2	165	127	38	19	5	14	902	345	557	86	4	82	23	2	21	الإسماعيلية
Giza	93	56	37	512	364	148	550	223	327	3229	1274	1955	430	107	323	97	25	72	الجيزة
Beni-Suef	60	38	22	349	212	137	263	106	157	1770	579	1191	207	43	164	48	10	38	بنى سويف
Fayoum	32	9	23	151	96	55	291	45	246	845	334	511	87	21	66	18	5	13	الفيوم
Menia	55	24	31	413	252	161	354	116	238	1828	611	1217	226	41	185	52	11	41	المنيا
Asyout	42	19	23	315	171	144	274	84	190	1840	600	1240	199	62	137	31	10	21	أسيوط
Suhag	63	19	44	376	170	206	273	87	186	1879	617	1262	179	30	149	40	7	33	سوهاج
Qena	79	50	29	222	99	123	353	109	244	1109	388	721	157	47	110	38	12	26	قنا
Luxor	34	10	24	76	29	47	223	65	158	255	94	161	85	41	44	23	10	13	الأقصر
Aswan	195	85	110	140	96	44	602	209	393	676	227	449	154	89	65	42	27	15	أسوان
Red Sea	-	-	-	123	91	32	-	-	-	498	183	315	91	-	91	26	-	26	البحر الأحمر
ElWdi El Gidid	-	-	-	142	57	85	-	-	-	240	71	169	57	-	57	19	-	19	الوادى الجديد
Matrouh	-	-	-	75	45	30	-	-	-	305	110	195	78	-	78	26	-	26	مطروح
North Sinai	81	21	60	78	39	39	188	67	121	317	107	210	81	26	55	29	7	22	شمال سيناء
South Sinai	5	3	2	38	24	14	21	9	12	119	46	73	47	11	36	18	5	13	جنوب سيناء

الفصل الخامس

أعداد الناجحين فى الشهادات العامة بالتربية والتعليم

للعام الدراسي ٢٠٢٤/٢٠٢٣

Chapter Five

The number of successful public education public certificates
the academic year (2023/2024)

جدول رقم (٤٢) أعداد الناجحين في الإبتدائية وفقاً للمحافظة والنوع للعام الدراسي ٢٠٢٣/٢٠٢٤

Table (42) No. of primary school Successes publis according to governorate and gender for the academic year 2023/2024

Statement	%			الأعداد Numbers			البيان
	Total / جملة	females / اناث	Males / ذكور	Total / جملة	females / اناث	Males / ذكور	
Total	100	49.0	51.0	2270109	1111910	1158199	الإجمالي
Cairo	9.6	48.9	51.1	218554	106909	111645	القاهرة
Alexandria	5.4	49.0	51.0	122777	60119	62658	الإسكندرية
Port Said	0.7	48.5	51.5	15060	7301	7759	بور سعيد
Sues	0.7	48.9	51.1	16698	8160	8538	السويس
Damietta	1.5	49.3	50.7	34824	17184	17640	دمياط
Dakahlia	6.3	49.1	50.9	143067	70257	72810	الدقهلية
Sharkia	7.3	49.2	50.8	164588	81011	83577	الشرقية
Kalyubia	6.2	49.3	50.7	141261	69614	71647	القليوبية
Kafr EL-sheikh	3.2	49.2	50.8	73495	36132	37363	كفر الشيخ
Gharbia	4.8	49.4	50.6	109002	53832	55170	الغربية
Menoufia	4.6	49.3	50.7	104573	51524	53049	المنوفية
Behera	6.6	49.4	50.6	149877	73993	75884	البحيرة
Ismailia	1.5	49.0	51.0	34301	16799	17502	الإسماعيلية
Giza	10.2	48.7	51.3	231569	112726	118843	الجيزة
Beni-Suef	3.5	48.9	51.1	78849	38563	40286	بنى سويف
Fayoum	3.8	48.1	51.9	85132	40988	44144	الفيوم
Menia	6.0	48.7	51.3	135618	66048	69570	المنيا
Asyout	4.6	49.3	50.7	105267	51903	53364	أسيوط
Suhag	5.2	48.9	51.1	118006	57711	60295	سوهاج
Qena	3.4	48.6	51.4	76349	37118	39231	قنا
Luxor	1.2	48.8	51.2	26284	12836	13448	الأقصر
Aswan	1.6	49.5	50.5	36066	17858	18208	أسوان
Red Sea	0.5	49.0	51.0	11375	5579	5796	البحر الأحمر
ElWdi El Gidid	0.3	49.0	51.0	6310	3094	3216	الوادى الجديد
Matrouh	0.7	46.5	53.5	15870	7386	8484	مطروح
North Sinai	0.5	46.7	53.3	11157	5205	5952	شمال سيناء
South Sinai	0.2	49.3	50.7	4180	2060	2120	جنوب سيناء

Percentage Distribution of Successes in Primary School by gender for the Academic Year 2023/2024

التوزيع النسبي لأعداد الناجحين في الإبتدائية وفقاً للنوع للعام الدراسي ٢٠٢٣/٢٠٢٤

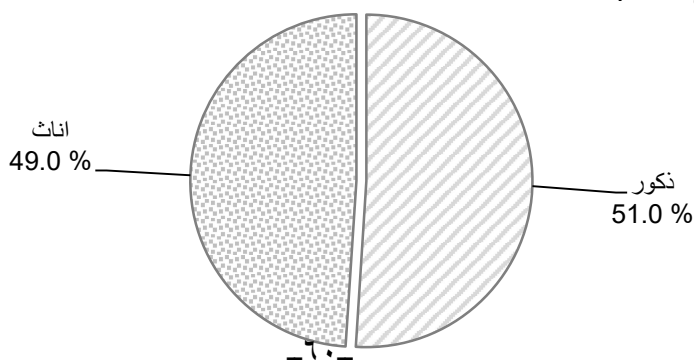
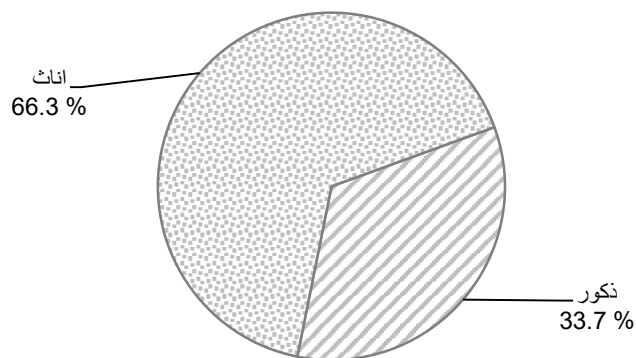


Table (43) No. of Successful publis in Community Education (one semester) according to governorate and gender for the academic year 2023/2024

Statement	%			الأعداد Numbers			البيان
	Total /جملة	females /اناث	Males /ذكور	Total /جملة	females /اناث	Males /ذكور	
Total	100	66.3	33.7	19685	13048	6637	الإجمالي
Cairo	2.0	56.9	43.1	401	228	173	القاهرة
Alexandria	0.8	57.7	42.3	163	94	69	الإسكندرية
Port Said	0.1	52.9	47.1	17	9	8	بور سعيد
Sues	0.3	75.9	24.1	54	41	13	السويس
Damietta	0.3	39.2	60.8	51	20	31	دمياط
Dakahlia	2.2	53.3	46.7	433	231	202	الدقهلية
Sharkia	2.7	47.0	53.0	538	253	285	الشرقية
Kalyubia	0.8	54.4	45.6	160	87	73	القليوبية
Kafr EL-sheikh	2.2	72.4	27.6	424	307	117	كفر الشيخ
Gharbia	0.9	38.5	61.5	179	69	110	الغربية
Menoufia	0.6	55.6	44.4	124	69	55	المنوفية
Behera	7.7	67.5	32.5	1513	1022	491	البحيرة
Ismailia	0.6	57.4	42.6	115	66	49	الإسماعيلية
Giza	3.9	71.8	28.2	759	545	214	الجيزة
Beni-Suef	6.1	75.5	24.5	1200	906	294	بنى سويف
Fayoum	18.1	77.8	22.2	3556	2765	791	الفيوم
Menia	8.8	87.2	12.8	1737	1514	223	المنيا
Asyout	14.3	60.9	39.1	2823	1719	1104	أسيوط
Suhag	6.0	59.1	40.9	1184	700	484	سوهاج
Qena	4.7	72.1	27.9	920	663	257	قنا
Luxor	2.2	55.5	44.5	425	236	189	الأقصر
Aswan	1.7	55.4	44.6	334	185	149	أسوان
Red Sea	0.1	70.4	29.6	27	19	8	البحر الأحمر
ElWdi El Gidid	0.1	30.8	69.2	13	4	9	الوادى الجديد
Matrouh	11.9	51.6	48.4	2350	1212	1138	مطروح
North Sinai	0.9	45.1	54.9	173	78	95	شمال سيناء
South Sinai	0.1	50.0	50.0	12	6	6	جنوب سيناء

Percentage Distribution of Successes students in Community Education by Gender for the Academic Year 2023/2024

التوزيع النسبي لأعداد الناجحين في التعليم المجتمعي وفقاً للنوع للعام الدراسي ٢٠٢٣/٢٠٢٤



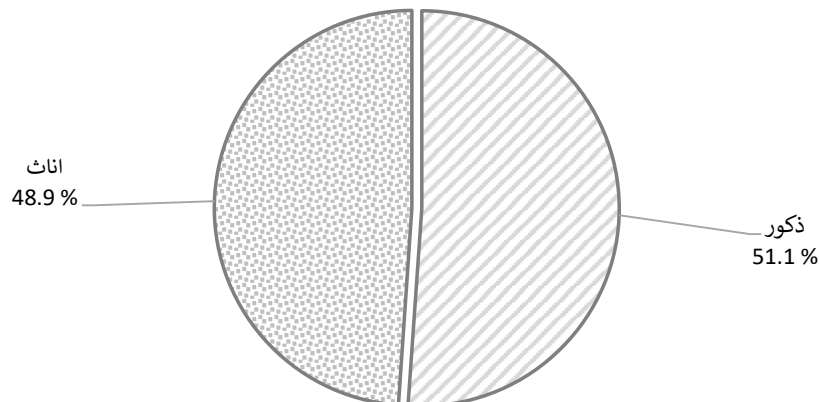
جدول رقم (٤٤) أعداد الناجحين في الإعدادية وفقاً للمحافظة والنوع للعام الدراسي ٢٠٢٣/٢٠٢٤

Table (44) No. of success publis in the preparatory according to governorate and gender for the academic year 2023/2024

Statement	%			الأعداد Numbers			البيان
	Total / جملة	females / اناث	Males / ذكور	Total / جملة	females / اناث	Males / ذكور	
Total	100	48.9	51.1	1708071	835271	872800	الإجمالي
Cairo	10.9	49.2	50.8	185715	91415	94300	القاهرة
Alexandria	5.5	48.9	51.1	94572	46281	48291	الإسكندرية
Port Said	0.8	48.8	51.2	13643	6659	6984	بور سعيد
Sues	0.8	49.0	51.0	13960	6837	7123	السويس
Damietta	1.8	49.9	50.1	30701	15320	15381	دمياط
Dakahlia	6.3	49.0	51.0	107995	52911	55084	الدقهلية
Sharkia	8.0	49.7	50.3	136826	68067	68759	الشرقية
Kalyubia	6.3	49.0	51.0	107258	52554	54704	القليوبية
Kafr EL-sheikh	3.5	49.9	50.1	60301	30066	30235	كفر الشيخ
Gharbia	4.8	50.3	49.7	82215	41343	40872	الغربية
Menoufia	4.8	49.0	51.0	81347	39898	41449	المنوفية
Behera	6.2	49.5	50.5	105315	52130	53185	البحيرة
Ismailia	1.6	48.9	51.1	27235	13328	13907	الإسماعيلية
Giza	10.3	47.8	52.2	176179	84286	91893	الجيزة
Beni-Suef	2.9	49.3	50.7	49184	24247	24937	بنى سويف
Fayoum	3.7	49.5	50.5	63337	31333	32004	الفيوم
Menia	5.3	48.2	51.8	90652	43738	46914	المنيا
Asyout	4.2	48.8	51.2	72006	35163	36843	أسيوط
Suhag	4.8	48.0	52.0	82290	39510	42780	سوهاج
Qena	2.9	47.4	52.6	50229	23818	26411	قنا
Luxor	1.0	48.9	51.1	16499	8062	8437	الأقصر
Aswan	1.5	49.4	50.6	25149	12436	12713	أسوان
Red Sea	0.5	49.5	50.5	8641	4278	4363	البحر الأحمر
ElWdi El Gidid	0.3	47.3	52.7	4872	2305	2567	الوادى الجديد
Matrouh	0.6	37.9	62.1	10459	3960	6499	مطروح
North Sinai	0.5	46.5	53.5	8126	3782	4344	شمال سيناء
South Sinai	0.2	45.9	54.1	3365	1544	1821	جنوب سيناء

التوزيع النسبي لأعداد الناجحين في الإعدادية وفقاً للنوع للعام الدراسي ٢٠٢٣/٢٠٢٤

Percentage Distribution of succes students in Preparatory by Gender for the Academic Year 2023/2024



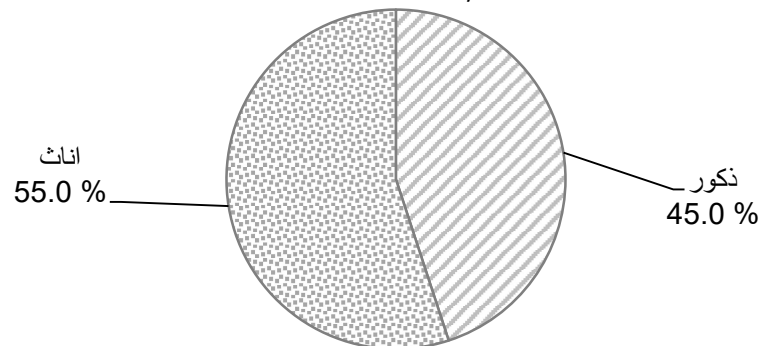
جدول رقم (٤٥) أعداد الناجحين في الثانوية العامة وفقاً للمحافظة والنوع للعام الدراسي ٢٠٢٣/٢٠٢٤

Table (45) No. of Successful publis in Secondary School according to Governorate and Gender for the Academic Year 2023/2024

Statement	%			الأعداد Numbers			البيان
	Total / جملة	females / اناث	Males / ذكور	Total / جملة	females / اناث	Males / ذكور	
Total	100	55.0	45.0	651210	358339	292871	الإجمالي
Cairo	13.8	52.0	48.0	89636	46649	42987	القاهرة
Alexandria	7.4	54.1	45.9	48289	26144	22145	الإسكندرية
Port Said	0.8	54.4	45.6	5274	2870	2404	بور سعيد
Sues	0.6	63.5	36.5	3593	2283	1310	السويس
Damietta	1.9	57.7	42.3	12549	7241	5308	دمياط
Dakahlia	7.6	56.5	43.5	49538	27973	21565	الدقهلية
Sharkia	7.6	56.0	44.0	49425	27700	21725	الشرقية
Kalyubia	6.9	55.1	44.9	45245	24931	20314	القليوبية
Kafr EL-sheikh	3.7	56.2	43.8	23813	13394	10419	كفر الشيخ
Gharbia	5.3	57.5	42.5	34293	19720	14573	الغربية
Menoufia	5.0	56.1	43.9	32807	18408	14399	المنوفية
Behera	5.1	57.4	42.6	33523	19241	14282	البحيرة
Ismailia	1.4	55.0	45.0	8931	4913	4018	الإسماعيلية
Giza	11.5	53.5	46.5	74643	39920	34723	الجيزة
Beni-Suef	2.4	54.2	45.8	15723	8528	7195	بنى سويف
Fayoum	2.3	59.8	40.2	14889	8908	5981	الفيوم
Menia	3.9	56.3	43.7	25434	14319	11115	المنيا
Asyout	3.4	56.6	43.4	22003	12451	9552	أسيوط
Suhag	3.8	50.2	49.8	24933	12514	12419	سوهاج
Qena	2.1	54.6	45.4	13408	7320	6088	قنا
Luxor	0.8	56.3	43.7	5359	3018	2341	الأقصر
Aswan	0.9	58.5	41.5	5919	3461	2458	أسوان
Red Sea	0.5	55.0	45.0	3401	1872	1529	البحر الأحمر
ElWdi El Gidid	0.3	59.6	40.4	1734	1033	701	الوادى الجديد
Matrouh	0.3	49.6	50.4	1965	974	991	مطروح
North Sinai	0.6	52.9	47.1	3884	2056	1828	شمال سيناء
South Sinai	0.2	49.8	50.2	999	498	501	جنوب سيناء

التوزيع النسبي لأعداد الناجحين في الثانوية العامة وفقاً للنوع للعام الدراسي ٢٠٢٣/٢٠٢٤

Percentage Distribution of Successes students in Secondary School by gender for the Academic Year 2023/2024



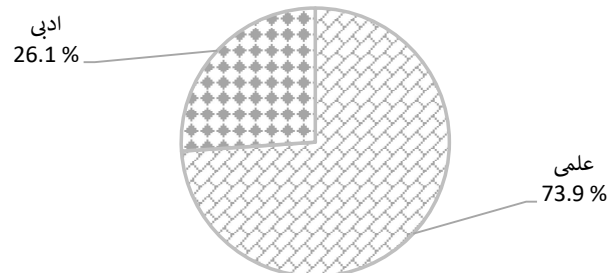
جدول رقم (٤٦) أعداد الناجحين في الثانوية العامة وفقاً للتخصص والمحافظة للعام الدراسي ٢٠٢٣/٢٠٢٤

Table (46) No. of Successful pupils in public Secondary School according to Specialization and Governorate for the academic year 2023/2024

Statement	%		إجمالي الأدبي والعلمي Total literary and Scientific	الأدبي literary	إجمالي العلمي Total Scientific	علمي رياضة Scientific mathematic	علمي علوم Scientific science	البيان
	أدبي literary	علمي Scientific						
Total	26.1	73.9	651210	169866	481344	93383	387961	الإجمالي
Cairo	37.5	62.5	89636	33621	56015	18909	37106	القاهرة
Alexandria	31.4	68.6	48289	15141	33148	9949	23199	الإسكندرية
Port Said	27.2	72.8	5274	1435	3839	1084	2755	بور سعيد
Sues	27.5	72.5	3593	989	2604	856	1748	السويس
Damietta	24.7	75.3	12549	3094	9455	2798	6657	دمياط
Dakahlia	15.2	84.8	49538	7524	42014	7208	34806	الدقهلية
Sharkia	21.4	78.6	49425	10569	38856	7113	31743	الشرقية
Kalyubia	32.9	67.1	45245	14864	30381	7070	23311	القليوبية
Kafr EL-sheikh	16.9	83.1	23813	4022	19791	1811	17980	كفر الشيخ
Gharbia	18.7	81.3	34293	6421	27872	5321	22551	الغربية
Menoufia	16.2	83.8	32807	5309	27498	5694	21804	المنوفية
Behera	17.1	82.9	33523	5733	27790	2135	25655	البحيرة
Ismailia	22.6	77.4	8931	2016	6915	1671	5244	الإسماعيلية
Giza	37.6	62.4	74643	28078	46565	10721	35844	الجيزة
Beni-Suef	20.1	79.9	15723	3163	12560	1771	10789	بنى سويف
Fayoum	22.2	77.8	14889	3312	11577	1252	10325	الفيوم
Menia	26.7	73.3	25434	6786	18648	1877	16771	المنيا
Asyout	24.8	75.2	22003	5461	16542	1286	15256	أسيوط
Suhag	18.3	81.7	24933	4570	20363	1648	18715	سوهاج
Qena	21.1	78.9	13408	2832	10576	1148	9428	قنا
Luxor	19.8	80.2	5359	1062	4297	312	3985	الأقصر
Aswan	20.7	79.3	5919	1225	4694	417	4277	أسوان
Red Sea	30.7	69.3	3401	1044	2357	617	1740	البحر الأحمر
ElWdi El Gidid	24.6	75.4	1734	426	1308	105	1203	الوادى الجديد
Matrouh	26.0	74.0	1965	511	1454	151	1303	مطروح
North Sinai	9.4	90.6	3884	365	3519	323	3196	شمال سيناء
South Sinai	29.3	70.7	999	293	706	136	570	جنوب سيناء

التوزيع النسبي لأعداد الناجحين في الثانوية العامة وفقاً للتخصص للعام الدراسي ٢٠٢٣/٢٠٢٤

Percentage distribution number of successes in students secondary school according to the specialization for the academic year 2023/2024



الفصل السادس

أعداد التلاميذ (المقيدين - الخريجين) بالتعليم الفني (صناعي - تجاري - زراعي)

للعام الدراسي ٢٠٢٤/٢٠٢٣

Chapter Six

Number of pupils (Graduates - Enrolled) in technical
education (agricultural - commercial - industrial)
for the academic year (2023/2024)

**أولاً : أعداد المدارس والفصول والتلاميذ والمدرسين بالتعليم الفني وفقاً لنظام
التعليم (٣, ٥ سنوات) وشعب التخصص والمحافظة والنوع**

First : Number of pupils enrolled in technical education
according to the education system (3,5 years) and the categories
of specialization according to governorate and gender

جدول رقم (٤٧) أعداد المدارس والفصول والتلاميذ والمدرسين بالتعليم الثانوي الصناعي وفقاً لنظام التعليم والحفاظة والنوع للعام الدراسي ٢٠٢٣/٢٠٢٤

Table (47) No. of schools, classes, students and teachers in industrial secondary education according to the education system, governorate and gender for the academic year 2023/2024

Statement	مدرسين نظام ٥ سنوات 5 years system			مدرسين نظام ٣ سنوات 3 years system			تلاميذ نظام ٥ سنوات 5 years system			تلاميذ نظام ٣ سنوات 3 years system			اعداد الفصول No. of classes			اعداد المدارس No. Of schools			البيان
	جمله/ Total	اناث/ females	ذكور/ Males	جمله/ Total	اناث/ females	ذكور/ Males	جمله/ Total	اناث/ females	ذكور/ Males	جمله/ Total	اناث/ females	ذكور/ Males	جمله/ Total	٥سنوات years 5	٣سنوات years 3	جمله/ Total	٥سنوات years 5	٣سنوات years 3	
Total	4684	1578	3106	72117	34922	37195	28594	4802	23792	992228	341269	650959	29027	954	28073	1789	40	1749	الإجمالي
Cairo	1211	338	873	5717	2308	3409	5395	1145	4250	76964	22998	53966	2688	206	2482	172	10	162	القاهرة
Alexandria	437	120	317	2338	1059	1279	3304	-	3304	39809	9754	30055	1358	98	1260	66	2	64	الإسكندرية
Port Said	145	66	79	949	515	434	872	18	854	9514	2608	6906	346	37	309	26	2	24	بور سعيد
Sues	127	68	59	1212	862	350	969	202	767	15220	5697	9523	472	29	443	23	1	22	السويس
Damietta	141	43	98	1856	1062	794	574	-	574	19974	6392	13582	615	29	586	46	1	45	دمياط
Dakahlia	345	111	234	8771	4892	3879	1812	712	1100	67700	32891	34809	2196	56	2140	185	3	182	الدقهلية
Sharkia	483	183	300	6502	3229	3273	2203	431	1772	74709	32534	42175	2386	78	2308	114	2	112	الشرقية
Kalyubia	80	22	58	3181	1665	1516	1915	192	1723	52166	15639	36527	1646	49	1597	103	2	101	القليوبية
Kafr EL-sheikh	154	48	106	1781	765	1016	910	-	910	25161	7908	17253	718	32	686	52	1	51	كفر الشيخ
Gharbia	217	135	82	4027	1681	2346	1130	652	478	49373	15804	33569	1440	31	1409	87	1	86	الغربية
Menoufia	160	48	112	3317	1600	1717	1452	253	1199	47971	15752	32219	1450	50	1400	98	2	96	المنوفية
Behera	60	1	59	6156	3077	3079	657	-	657	110007	39633	70374	2889	20	2869	124	1	123	البحيرة
Ismailia	54	38	16	1062	531	531	448	-	448	11485	4484	7001	379	18	361	37	1	36	الإسماعيلية
Giza	72	42	30	2529	1001	1528	795	139	656	62124	18070	44054	1706	25	1681	94	2	92	الجيزة
Beni-Suef	84	18	66	2417	1232	1185	464	-	464	45841	16664	29177	1183	15	1168	76	1	75	بنى سويف
Fayoum	128	15	113	2593	1320	1273	662	-	662	46703	19800	26903	1268	21	1247	50	1	49	الفيوم
Menia	153	37	116	3826	2193	1633	536	-	536	48931	21382	27549	1175	24	1151	68	1	67	المنيا
Asyout	-	-	-	1491	700	791	-	-	-	34119	7968	26151	724	-	724	35	-	35	أسيوط
Suhag	234	107	127	5131	1975	3156	1833	667	1166	48263	14764	33499	1324	46	1278	68	1	67	سوهاج
Qena	109	38	71	2130	1010	1120	924	76	848	44522	13354	31168	1049	27	1022	56	1	55	قنا
Luxor	-	-	-	847	413	434	-	-	-	14957	4133	10824	405	-	405	39	-	39	الأقصر
Aswan	140	63	77	1802	868	934	846	250	596	25001	7014	17987	783	27	756	87	1	86	أسوان
Red Sea	38	14	24	514	281	233	275	47	228	6124	2126	3998	199	9	190	26	1	25	البحر الأحمر
ElWdi El Gidid	-	-	-	452	170	282	-	-	-	3348	1379	1969	118	-	118	10	-	10	الوادي الجديد
Matrouh	28	-	28	392	102	290	232	-	232	6542	818	5724	179	12	167	20	1	19	مطروح
North Sinai	84	23	61	926	342	584	386	18	368	4585	1446	3139	239	15	224	20	1	19	شمال سيناء
South Sinai	-	-	-	198	69	129	-	-	-	1115	257	858	92	-	92	7	-	7	جنوب سيناء

جدول رقم (٤٨) التوزيع النسبي لاعداد المتقيدين بالتعليم الثانوى الصناعى وفقاً لشعب التخصص والنوع للعام الدراسى ٢٠٢٤/٢٠٢٣

Table (48) Relative distribution of the number of pupils enrolled in secondary industrial education according to specialization categories and gender for the academic year 2023/2024

Statement	%			Numbers الأعداد			البيان
	Total /جملة	females /اناث	Males /ذكور	Total /جملة	females /اناث	Males /ذكور	
Total	100	33.9	66.1	1020822	346071	674751	الإجمالى
Architecture	10.8	0.9	99.1	109900	1016	108884	لمعمارية
electrical	18.8	29.8	70.2	191692	57206	134486	الكهربائية
Decorative	12.1	60.0	40.0	123440	74098	49342	لذخرفية
Histology	15.5	88.1	11.9	158099	139289	18810	لنسيجية
Mechanical	20.0	15.8	84.2	204272	32231	172041	لميكانيكية
Metal Industries	1.8	11.5	88.5	18389	2118	16271	لصناعات المعدنية
Wood	3.6	0.1	99.9	36311	50	36261	لخشبية
Electronic	3.4	51.0	49.0	34817	17760	17057	لإلكترونية
Cooling and adaptation	8.1	24.3	75.7	82982	20203	62779	لتبريد والتكيف
Vehicles	4.7	1.2	98.8	48378	561	47817	لمركبات
General Division	0.5	24.2	75.8	5609	1358	4251	لنعبة عامة
Navy	0.6	0.4	99.6	6569	27	6542	لبحرية
printing	=	49.7	50.3	300	149	151	لطباعة
Chemical industry	=	7.8	92.2	64	5	59	لمصناعات كيمياوية

جدول رقم (٤٩) أعداد المقيدين بالتعليم الثانوى الصناعى وفقاً لشعب التخصص والحفاظة للعام الدراسى ٢٠٢٣/٢٠٢٤

Table (49) No. of enrolled in secondary industrial education according to specialization divisions and governorate for the academic year 2023/2024

Statement	الاجمالى Total	صناعه كيمياوية Chemical industry	الطباعة printing	البحرية Navy	شعبة عامة General Division	المركبات Vehicles	التبريد والتكييف Cooling and adaptation	الالكترونية Electronic	الخشبية Wood	الصناعات Metal المعدنية Industries	الميكانيكية Mechanical	النسجية Histology	الزخرفية Decorative	الكهربائية electrical	المعمارية Architecture	البيان
Total	1020822	64	300	6569	5609	48378	82982	34817	36311	18389	204272	158099	123440	191692	109900	الإجمالى
Cairo	82359	14	-	134	722	3541	6177	5028	3733	4351	15078	10640	9231	14489	9221	القاهرة
Alexandria	43113	3	-	1207	318	1710	3290	2837	1640	922	9110	5736	3433	8409	4498	الإسكندرية
Port Said	10386	-	-	906	-	425	584	503	263	293	1718	1171	607	2409	1507	بور سعيد
Sues	16189	-	6	542	321	939	345	983	473	93	3642	1828	2713	3214	1090	السويس
Damietta	20548	-	-	1403	32	835	1391	757	1033	1034	3559	3629	2913	2765	1197	دمياط
Dakahlia	69512	1	1	444	272	2710	3233	1884	1623	605	10121	16143	13212	14565	4698	الدقهلية
Sharkia	76912	45	48	-	181	4406	11051	3056	679	315	18926	12066	5911	14714	5514	الشرقية
Kalyubia	54081	-	3	-	390	2803	4508	4287	1780	1270	12221	8106	3564	11515	3634	القليوبية
Kafr EL-sheikh	26071	-	-	-	4	2821	1739	1430	805	452	3272	2530	2696	6193	4129	كفر الشيخ
Gharbia	50503	-	2	1	87	2550	3935	1366	1926	912	5839	12646	2679	9673	8887	الغربية
Menoufia	49423	-	-	-	38	1379	6266	1225	781	-	9438	7204	2818	13383	6891	المنوفية
Behera	110664	-	1	241	103	5133	6892	2756	3626	3698	22215	18752	11062	17776	18409	البحيرة
Ismailia	11933	-	-	552	-	1041	1395	1215	142	-	2088	1239	573	2653	1035	الإسماعيلية
Giza	62919	-	138	-	879	1346	4807	1679	1449	2267	25155	5281	6583	11490	1845	الجيزة
Beni-Suef	46305	-	14	308	334	3818	4088	469	1018	1002	10481	5305	5643	8557	5268	بنى سويف
Fayoum	47365	1	13	1	807	3241	3526	292	1152	15	14622	8376	6425	5223	3671	الفيوم
Menia	49467	-	27	-	470	3127	3545	1027	726	-	11493	10447	12353	4720	1532	المنيا
Asyout	34119	-	1	-	123	1084	1254	1101	4574	69	4544	4652	4911	6912	4894	أسيوط
Suhag	50096	-	1	-	13	1699	4265	1284	2698	671	6154	6444	7501	9075	10291	سوهاج
Qena	45446	-	-	-	107	1227	3971	183	2147	243	6547	6827	8943	7905	7346	قنا
Luxor	14957	-	-	295	173	219	980	100	1960	-	1387	2696	3174	3036	937	الأقصر
Aswan	25847	-	-	33	32	776	3673	798	1095	57	3523	3559	3595	7578	1128	أسوان
Red Sea	6399	-	-	277	1	469	545	153	261	-	690	979	1168	1856	-	البحر الأحمر
ElWdi El Gidid	3348	-	-	-	99	25	247	-	41	-	336	589	724	721	566	الوادى الجديد
Matrouh	6774	-	45	-	40	417	601	235	384	-	1544	511	222	1585	1190	مطروح
North Sinai	4971	-	-	149	2	529	491	169	225	118	485	652	680	982	489	شمال سيناء
South Sinai	1115	-	-	76	61	108	183	-	77	2	84	91	106	294	33	جنوب سيناء

جدول رقم (٥٠) أعداد المدارس والفصول والتلاميذ والمدرسين بالتعليم الثانوي التجاري العام وفقاً لنظام التعليم والمحافظة والنوع للعام الدراسي ٢٠٢٣/٢٠٢٤

Table (50) No. of schools, classes, publis and teachers publis in Secondary Commercial education according to the education system, governorate and gender for the academic year 2023/2024

Statement	مدرسين نظام ٥ سنوات 5 years system			مدرسين نظام ٣ سنوات 3 years system			تلاميذ نظام ٥ سنوات 5 years system			تلاميذ نظام ٣ سنوات 3 years system			اعداد الفصول No. of classes			اعداد المدارس No. Of schools			البيان
	جملة/ Total	اناث/ females	ذكور/ Males	جملة/ Total	اناث/ females	ذكور/ Males	جملة/ Total	اناث/ females	ذكور/ Males	جملة/ Total	اناث/ females	ذكور/ Males	جملة/ Total	5 سنوات years 5	3 سنوات years 3	جملة/ Total	5 سنوات years 5	3 سنوات years 3	
	Total	females	Males	Total	females	Males	Total	females	Males	Total	females	Males	Total	years 5	years 3	Total	years 5	years 3	
Total	1571	1062	509	28029	17708	10321	16079	9318	6761	845399	482897	362502	17697	403	17294	1092	31	1061	الإجمالي
Cairo	115	84	31	1218	747	471	1818	754	1064	67011	39261	27750	1441	53	1388	91	4	87	القاهرة
Alexandria	49	37	12	594	406	188	599	391	208	29493	18149	11344	532	12	520	38	1	37	الإسكندرية
Port Said	88	59	29	504	405	99	442	130	312	3039	2341	698	124	16	108	11	1	10	بور سعيد
Sues	55	38	17	137	100	37	645	501	144	4602	2980	1622	118	16	102	7	1	6	السويس
Damietta	50	38	12	624	425	199	289	191	98	10626	6820	3806	284	9	275	24	1	23	دمياط
Dakahlia	60	43	17	1539	918	621	547	268	279	46847	18420	28427	1066	17	1049	85	2	83	الدقهلية
Sharkia	44	30	14	4266	2887	1379	319	186	133	81192	35463	45729	1928	9	1919	114	2	112	الشرقية
Kalyubia	124	97	27	1257	883	374	1092	992	100	47854	40332	7522	859	27	832	47	2	45	القليوبية
Kafr EL-sheikh	-	-	-	1798	1161	637	-	-	-	51533	23558	27975	1009	-	1009	55	-	55	كفر الشيخ
Gharbia	87	68	19	1871	1332	539	876	396	480	40756	23204	17552	964	19	945	84	2	82	الغربية
Menoufia	127	75	52	1524	1015	509	946	648	298	36778	19858	16920	897	26	871	64	3	61	المنوفية
Behera	10	3	7	916	555	361	201	90	111	37255	27458	9797	781	5	776	51	1	50	البحيرة
Ismailia	47	30	17	402	273	129	377	228	149	7441	4932	2509	224	14	210	24	1	23	الإسماعيلية
Giza	98	55	43	1007	561	446	1612	832	780	99748	46880	52868	1515	24	1491	67	2	65	الجيزة
Beni-Suef	61	50	11	919	588	331	675	493	182	22634	19392	3242	493	17	476	25	1	24	بنى سويف
Fayoum	33	11	22	975	495	480	534	330	204	41743	20418	21325	817	11	806	33	1	32	الفيوم
Menia	107	64	43	1473	899	574	532	287	245	51707	36210	15497	842	12	830	31	1	30	المنيا
Asyout	78	57	21	1534	1016	518	895	475	420	39920	26392	13528	916	25	891	43	1	42	أسيوط
Suhag	155	114	41	2601	1505	1096	1489	709	780	72594	36490	36104	1457	32	1425	69	1	68	سوهاج
Qena	72	29	43	1288	674	614	1129	773	356	19797	13937	5860	569	31	538	36	1	35	قنا
Luxor	-	-	-	373	208	165	-	-	-	8657	6565	2092	211	-	211	15	-	15	الأقصر
Aswan	55	42	13	555	316	239	710	461	249	11350	8319	3031	310	18	292	31	1	30	أسوان
Red Sea	56	38	18	80	53	27	352	183	169	2678	1730	948	84	10	74	13	1	12	البحر الأحمر
ElWdi El Gidid	-	-	-	99	58	41	-	-	-	1196	800	396	37	-	37	4	-	4	الوادى الجديد
Matrouh	-	-	-	138	57	81	-	-	-	5207	1153	4054	108	-	108	12	-	12	مطروح
North Sinai	-	-	-	259	126	133	-	-	-	2211	1202	1009	68	-	68	10	-	10	شمال سيناء
South Sinai	-	-	-	78	45	33	-	-	-	1530	633	897	43	-	43	8	-	8	جنوب سيناء

Table (51) No. of Enrolled pupils in Secondary Commercial Education (public) According to the specializations divisions and Governorate for the academic year 2023/2024

Statement	الاجمالى Total	مشتريات ومخازن Purchases and Stores	شئون قانونية Legal Affairs	موانئ وخدمات بحرية Ports and marine services	شعبة عامة تجارية public commercel Division	تأمينات Insurance	تسويق وسوق مال Marketing and money market	إدارة وسكرتارية Management and secretarial	البيان
Total	861478	199	100707	1689	381716	55560	134123	187484	الإجمالى
Cairo	68829	2	3998	90	35913	5927	11248	11651	القاهرة
Alexandria	30092	-	1173	65	17929	2065	3880	4980	الإسكندرية
Port Said	3481	-	72	57	1581	324	519	928	بور سعيد
Sues	5247	-	2	65	2429	820	905	1026	السويس
Damietta	10915	-	1387	40	1912	1788	2893	2895	دمياط
Dakahlia	47394	3	1215	-	22037	1038	12203	10898	الدقهلية
Sharkia	81511	1	18625	39	35893	3991	12974	9988	الشرقية
Kalyubia	48946	-	9505	123	23442	1464	7439	6973	القليوبية
Kafr EL-sheikh	51533	-	8107	-	19827	2609	8512	12478	كفر الشيخ
Gharbia	41632	1	6822	51	14877	4173	6753	8955	الغربية
Menoufia	37724	-	3367	96	15767	2093	5270	11131	المنوفية
Behera	37456	-	6222	-	18547	648	5621	6418	البحيرة
Ismailia	7818	-	612	-	3190	558	1666	1792	الإسماعيلية
Giza	101360	-	9350	367	58397	2653	12404	18189	الجيزة
Beni-Suef	23309	2	3922	65	8427	2516	3777	4600	بنى سويف
Fayoum	42277	-	5914	86	21038	2224	3010	10005	الفيوم
Menia	52239	-	4506	7	24498	7375	7894	7959	المنيا
Asyout	40815	-	3232	-	10343	4598	8472	14170	أسيوط
Suhag	74083	190	7866	263	26334	3607	7122	28701	سوهاج
Qena	20926	-	2578	214	6115	2979	4482	4558	قنا
Luxor	8657	-	622	-	2919	481	1452	3183	الأقصر
Aswan	12060	-	706	61	5275	822	1935	3261	أسوان
Red Sea	3030	-	-	-	658	450	1014	908	البحر الأحمر
ElWdi El Gidid	1196	-	-	-	751	40	38	367	الوادى الجديد
Matrouh	5207	-	559	-	2238	264	1530	616	مطروح
North Sinai	2211	-	310	-	667	53	331	850	شمال سيناء
South Sinai	1530	-	35	-	712	-	779	4	جنوب سيناء

جدول رقم (٥٢) أعداد المدارس والفصول والتلاميذ والمدرسين بالتعليم الثانوي التجاري الفندقي وفقاً لنظام التعليم والحفاظة والنوع للعام الدراسي ٢٠٢٣/٢٠٢٤

Table (52) No. of schools, classes, publis and teachers in Secondary Hotel Commercial education according to the education system, governorate and gender for the academic year 2023/2024

Statement	مدرسين نظام ٥ سنوات 5 years system			مدرسين نظام ٣ سنوات 3 years system			تلاميذ نظام ٥ سنوات 5 years system			تلاميذ نظام ٣ سنوات 3 years system			اعداد الفصول No. of classes			اعداد المدارس No. Of schools			البيان
	جمله/	اناث/	ذكور/	جمله/	اناث/	ذكور/	جمله/	اناث/	ذكور/	جمله/	اناث/	ذكور/	جمله/	5سنوات	3سنوات	جمله/	5سنوات	3سنوات	
	Total	females	Males	Total	females	Males	Total	females	Males	Total	females	Males	Total	years 5	years 3	Total	years 5	years 3	
Total	1079	705	374	1463	866	597	10953	3528	7425	61511	23161	38350	1986	357	1629	164	34	130	الإجمالي
Cairo	51	33	18	264	145	119	471	179	292	13728	6232	7496	403	19	384	34	4	30	القاهرة
Alexandria	35	23	12	58	23	35	416	214	202	1977	850	1127	78	15	63	6	1	5	الإسكندرية
Port Said	-	-	-	82	60	22	-	-	-	465	132	333	20	-	20	3	-	3	بور سعيد
Sues	40	26	14	-	-	-	352	247	105	204	151	53	21	14	7	2	1	1	السويس
Damietta	15	9	6	23	17	6	21	16	5	400	189	211	15	1	14	4	1	3	دمياط
Dakahlia	88	63	25	9	5	4	796	226	570	2678	788	1890	93	25	68	11	3	8	الدقهلية
Sharkia	-	-	-	38	24	14	-	-	-	323	182	141	12	-	12	2	-	2	الشرقية
Kalyubia	130	85	45	220	128	92	1408	398	1010	11303	4112	7191	294	38	256	12	3	9	القليوبية
Kafr EL-sheikh	71	52	19	51	38	13	635	117	518	1693	531	1162	60	16	44	6	1	5	كفر الشيخ
Gharbia	84	65	19	80	44	36	463	156	307	4714	1077	3637	125	16	109	7	2	5	الغربية
Menoufia	-	-	-	64	43	21	-	-	-	897	423	474	28	-	28	3	-	3	المنوفية
Behera	2	2	-	65	56	9	129	51	78	498	122	376	30	8	22	3	1	2	البحيرة
Ismailia	-	-	-	33	25	8	-	-	-	460	222	238	23	-	23	3	-	3	الإسماعيلية
Giza	111	72	39	154	62	92	3574	1097	2477	13694	5409	8285	397	94	303	16	3	13	الجيزة
Beni-Suef	-	-	-	45	31	14	-	-	-	567	310	257	15	-	15	3	-	3	بنى سويف
Fayoum	36	13	23	24	12	12	401	55	346	1903	296	1607	59	12	47	7	2	5	الفيوم
Menia	150	103	47	1	1	-	542	249	293	668	420	248	44	21	23	6	2	4	المنيا
Asyout	23	18	5	4	3	1	85	15	70	312	41	271	18	6	12	3	1	2	أسيوط
Suhag	113	57	56	2	1	1	613	129	484	634	163	471	53	29	24	6	3	3	سوهاج
Qena	8	6	2	50	27	23	435	118	317	902	291	611	45	17	28	4	2	2	قنا
Luxor	23	14	9	32	18	14	118	64	54	707	315	392	32	8	24	3	1	2	الأقصر
Aswan	81	52	29	30	22	8	404	149	255	1033	365	668	52	15	37	8	2	6	أسوان
Red Sea	18	12	6	54	34	20	90	48	42	1077	330	747	43	3	40	7	1	6	البحر الأحمر
ElWdi El Gidid	-	-	-	-	-	-	-	-	-	-	-	-	-	-	-	-	-	-	الوادى الجديد
Matrouh	-	-	-	16	12	4	-	-	-	186	79	107	8	-	8	1	-	1	مطروح
North Sinai	-	-	-	46	27	19	-	-	-	252	54	198	9	-	9	2	-	2	شمال سيناء
South Sinai	-	-	-	18	8	10	-	-	-	236	77	159	9	-	9	2	-	2	جنوب سيناء

Table (53) No. of enrolled publis in secondary education (hotel) according to of specialization divisons and governirate for the academic year 2023/2024

Statement	Total الإجمالى	شعبة عامة فندقية General hotel division	خدمات وإرشاد سياحى Touristic services and guidance	إشراف داخلى Internal supervision	مطعم Resturant	مطبخ kitchen	البيان
Total	72464	26711	7139	5102	9532	23980	الإجمالى
Cairo	14199	5590	2142	530	2686	3251	القاهرة
Alexandria	2393	1277	212	138	240	526	الإسكندرية
Port Said	465	114	16	18	158	159	بور سعيد
Sues	556	109	-	122	31	294	السويس
Damietta	421	321	-	32	-	68	دمياط
Dakahlia	3474	1514	179	143	416	1222	الدقهلية
Sharkia	323	102	-	65	107	49	الشرقية
Kalyubia	12711	4539	1337	194	1206	5435	القليوبية
Kafr EL-sheikh	2328	608	123	403	440	754	كفر الشيخ
Gharbia	5177	1585	452	331	567	2242	الغربية
Menoufia	897	490	-	95	118	194	المنوفية
Behera	627	146	-	154	115	212	البحيرة
Ismailia	460	368	-	42	45	5	الإسماعيلية
Giza	17268	5831	2518	1244	1667	6008	الجيزة
Beni-Suef	567	161	-	71	165	170	بنى سويف
Fayoum	2304	1023	-	405	310	566	الفيوم
Menia	1210	360	-	250	143	457	المنيا
Asyout	397	-	-	45	193	159	أسيوط
Suhag	1247	384	49	226	51	537	سوهاج
Qena	1337	441	-	188	210	498	قنا
Luxor	825	307	-	154	118	246	الأقصر
Aswan	1437	623	109	91	202	412	أسوان
Red Sea	1167	543	1	59	212	352	البحر الأحمر
ElWdi El Gidid	-	-	-	-	-	-	الوادي الجديد
Matrouh	186	62	-	12	64	48	مطروح
North Sinai	252	86	-	90	33	43	شمال سيناء
South Sinai	236	127	1	-	35	73	جنوب سيناء

Table (54) No. of Enrolled in public Secondary Commercial Education in according to Education, governorate and Gender System for the academic year 2023/2024

Statement	%		الإجمالي Total			نظام ٥ سنوات years 5 system			نظام ٣ سنوات years 3 system			البيان
	نظام ٥ سنوات years 5 system	نظام ٣ سنوات years 3 system	جملة/ Total	اناث/ females	ذكور/ Males	جملة/ Total	اناث/ females	ذكور/ Males	جملة/ Total	اناث/ females	ذكور/ Males	
Total	2.9	97.1	933942	518904	415038	27032	12846	14186	906910	506058	400852	الإجمالي
Cairo	2.8	97.2	83028	46426	36602	2289	933	1356	80739	45493	35246	القاهرة
Alexandria	3.1	96.9	32485	19604	12881	1015	605	410	31470	18999	12471	الإسكندرية
Port Said	11.2	88.8	3946	2603	1343	442	130	312	3504	2473	1031	بور سعيد
Sues	17.2	82.8	5803	3879	1924	997	748	249	4806	3131	1675	السويس
Damietta	2.7	97.3	11336	7216	4120	310	207	103	11026	7009	4017	دمياط
Dakahlia	2.6	97.4	50868	19702	31166	1343	494	849	49525	19208	30317	الدقهلية
Sharkia	0.4	99.6	81834	35831	46003	319	186	133	81515	35645	45870	الشرقية
Kalyubia	4.1	95.9	61657	45834	15823	2500	1390	1110	59157	44444	14713	القليوبية
Kafr EL-sheikh	1.2	98.8	53861	24206	29655	635	117	518	53226	24089	29137	كفر الشيخ
Gharbia	2.9	97.1	46809	24833	21976	1339	552	787	45470	24281	21189	الغربية
Menoufia	2.4	97.6	38621	20929	17692	946	648	298	37675	20281	17394	المنوفية
Behera	0.9	99.1	38083	27721	10362	330	141	189	37753	27580	10173	البحيرة
Ismailia	4.6	95.4	8278	5382	2896	377	228	149	7901	5154	2747	الإسماعيلية
Giza	4.4	95.6	118628	54218	64410	5186	1929	3257	113442	52289	61153	الجيزة
Beni-Suef	2.8	97.2	23876	20195	3681	675	493	182	23201	19702	3499	بنى سويف
Fayoum	2.1	97.9	44581	21099	23482	935	385	550	43646	20714	22932	الفيوم
Menia	2.0	98.0	53449	37166	16283	1074	536	538	52375	36630	15745	المنيا
Asyout	2.4	97.6	41212	26923	14289	980	490	490	40232	26433	13799	أسيوط
Suhag	2.8	97.2	75330	37491	37839	2102	838	1264	73228	36653	36575	سوهاج
Qena	7.0	93.0	22263	15119	7144	1564	891	673	20699	14228	6471	قنا
Luxor	1.2	98.8	9482	6944	2538	118	64	54	9364	6880	2484	الأقصر
Aswan	8.3	91.7	13497	9294	4203	1114	610	504	12383	8684	3699	أسوان
Red Sea	10.5	89.5	4197	2291	1906	442	231	211	3755	2060	1695	البحر الأحمر
ElWdi El Gidid	-	100	1196	800	396	-	-	-	1196	800	396	الوادي الجديد
Matrouh	-	100	5393	1232	4161	-	-	-	5393	1232	4161	مطروح
North Sinai	-	100	2463	1256	1207	-	-	-	2463	1256	1207	شمال سيناء
South Sinai	-	100	1766	710	1056	-	-	-	1766	710	1056	جنوب سيناء

جدول رقم (٥٥) التوزيع النسبي لأعداد المقيدين بالتعليم الثانوي التجاري (عام - فندقى) وفقاً لشعب التخصص والنوع للعام الدراسى ٢٠٢٣/٢٠٢٤

Table (55) Percentage Distribution of Enrolled pupils in Secondary Commercial Education (public - Hotel) According to the People of Specialization divisions and Gender for the Academic Year 2023/2024

Statement	%			الأعداد Numbers			البيان
	Total / جملة	females / اناث	Males / ذكور	Total / جملة	females / اناث	Males / ذكور	
Total	100	55.6	44.4	933942	518904	415038	الإجمالى
Management and secretarial	20.1	63.0	37.0	187484	118137	69347	إدارة وسكرتارية
Marketing and financial market	14.4	59.9	40.1	134123	80305	53818	تسويق وسوق مال
Insurance	5.9	66.5	33.5	55560	36968	18592	تأمينات
General Trading Division	40.9	54.8	45.2	381716	209011	172705	شعبة عامة تجارية
Ports and marine services	0.2	49.7	50.3	1689	839	850	موانى وخدمات بحرية
Legal Affairs	10.8	46.4	53.6	100707	46761	53946	شئون قانونية
Purchases and Stores	=	97.5	2.5	199	194	5	مشتريات ومخازن
kitchen	2.6	29.6	70.4	23980	7099	16881	مطبخ
Resturant	1.0	33.6	66.4	9532	3200	6332	مطعم
Internal supervision	0.5	37.7	62.3	5102	1924	3178	إشراف داخلى
Touristic services and guidance	0.8	51.7	48.3	7139	3694	3445	خدمات وإرشاد سياحى
public hotel division	2.9	40.3	59.7	26711	10772	15939	شعبة عامة فندقية

جدول رقم (٥٦) أعداد المدارس والفصول والتلاميذ والمدرسين بالتعليم الثانوى الزراعي وفقاً لنظام التعليم والحفاظة والنوع للعام الدراسى ٢٠٢٣/٢٠٢٤

Table (56) No. of schools, classes, publis and teachers in agricultural secondary education according to the education system, governorate and gender for the academic year 2023/2024

Statement	مدرسين نظام ٥ سنوات 5 years system			مدرسين نظام ٣ سنوات 3 years system			تلاميذ نظام ٥ سنوات 5 years system			تلاميذ نظام ٣ سنوات 3 years system			اعداد الفصول No. of classes			اعداد المدارس No. Of schools			البيان
	جمله/	اناث/	ذكور/	جمله/	اناث/	ذكور/	جمله/	اناث/	ذكور/	جمله/	اناث/	ذكور/	جمله/	5 سنوات	3 سنوات	جمله/	5 سنوات	3 سنوات	
	Total	females	Males	Total	females	Males	Total	females	Males	Total	females	Males	Total	years 5	years 3	Total	years 5	years 3	
Total	46	32	14	9023	3838	5185	850	148	702	243769	36202	207567	5379	23	5356	341	3	338	الإجمالي
Cairo	-	-	-	9	5	4	-	-	-	451	130	321	15	-	15	3	-	3	القاهرة
Alexandria	-	-	-	150	61	89	-	-	-	6260	763	5497	122	-	122	6	-	6	الإسكندرية
Port Said	-	-	-	42	14	28	-	-	-	1099	330	769	26	-	26	3	-	3	بور سعيد
Sues	-	-	-	26	13	13	-	-	-	1150	218	932	32	-	32	2	-	2	السويس
Damietta	-	-	-	144	73	71	-	-	-	2388	1031	1357	77	-	77	5	-	5	دمياط
Dakahlia	-	-	-	582	239	343	-	-	-	9456	1580	7876	227	-	227	26	-	26	الدقهلية
Sharkia	-	-	-	958	435	523	-	-	-	15902	6476	9426	438	-	438	29	-	29	الشرقية
Kalyubia	13	8	5	359	162	197	287	148	139	21533	528	21005	393	10	383	20	1	19	القليوبية
Kafr EL-sheikh	-	-	-	849	439	410	-	-	-	11737	6263	5474	316	-	316	21	-	21	كفر الشيخ
Gharbia	-	-	-	419	229	190	-	-	-	10076	3387	6689	239	-	239	18	-	18	الغربية
Menoufia	-	-	-	230	125	105	-	-	-	5923	2179	3744	161	-	161	19	-	19	المنوفية
Behera	-	-	-	680	266	414	-	-	-	16527	975	15552	429	-	429	25	-	25	البحيرة
Ismailia	33	24	9	303	160	143	392	-	392	10624	2479	8145	252	9	243	21	1	20	الإسماعيلية
Giza	-	-	-	218	93	125	-	-	-	9911	2813	7098	173	-	173	14	-	14	الجيزة
Beni-Suef	-	-	-	434	162	272	-	-	-	9637	-	9637	278	-	278	12	-	12	بنى سويف
Fayoum	-	-	-	312	100	212	-	-	-	15719	100	15619	389	-	389	12	-	12	الفيوم
Menia	-	-	-	802	335	467	-	-	-	33388	-	33388	477	-	477	18	-	18	المنيا
Asyout	-	-	-	531	256	275	-	-	-	20354	3967	16387	333	-	333	15	-	15	أسيوط
Suhag	-	-	-	330	116	214	-	-	-	7230	258	6972	183	-	183	7	-	7	سوهاج
Qena	-	-	-	741	266	475	171	-	171	16997	641	16356	366	4	362	14	1	13	قنا
Luxor	-	-	-	192	51	141	-	-	-	6562	586	5976	148	-	148	15	-	15	الأقصر
Aswan	-	-	-	254	113	141	-	-	-	3857	106	3751	96	-	96	11	-	11	أسوان
Red Sea	-	-	-	11	4	7	-	-	-	263	94	169	11	-	11	4	-	4	البحر الأحمر
ElWdi El Gidid	-	-	-	260	72	188	-	-	-	2708	666	2042	98	-	98	7	-	7	الوادى الجديد
Matrouh	-	-	-	59	15	44	-	-	-	1566	307	1259	36	-	36	6	-	6	مطروح
North Sinai	-	-	-	95	21	74	-	-	-	1815	150	1665	44	-	44	4	-	4	شمال سيناء
South Sinai	-	-	-	33	13	20	-	-	-	636	175	461	20	-	20	4	-	4	جنوب سيناء

جدول رقم (٥٧) التوزيع النسبي لاعداد المقيدين بالتعليم الثانوى الزراعى وفقاً لشعب التخصص والنوع للعام الدراسى ٢٠٢٣/٢٠٢٤

Table (57) Relative Distribution of the Number of Enrolled pupils in Secondary Agricultural Education according to Specialization divisions and Gender for the Academic Year 2023/2024

Statement	%			Numbers الأعداد			البيان
	Total / جملة	اناث/ females	Males / ذكور	Total / جملة	اناث/ females	Males / ذكور	
Total	100	14.9	85.1	244619	36350	208269	الإجمالى
Animal Production	13.2	9.1	90.9	32215	2918	29297	الإنتاج الحيوانى
Food processing	18.9	24.5	75.5	46132	11298	34834	التصنيع الغذائى
Agricultural mechanization and land reclamation	11.6	13.0	87.0	28490	3706	24784	الميكنة الزراعية وإستصلاح الاراضى
Crops	26.6	10.7	89.3	65026	6968	58058	المحاصيل
Preparation of field teachers and laboratory plants	16.0	17.9	82.1	39228	7032	32196	إعداد معلمى المجال وإمتاء المعامل
public Division	13.7	13.2	86.8	33528	4428	29100	شعبة عامة

Table (58) No. of enrolled in agricultural secondary education according to specialization divisions and governorate for the academic year 2023/2024

Statement	الإجمالى Total	شعبة عامة General Division	إعداد معلمى المجال وإمناء المعامل Preparation of field teachers and laboratory plants	المحاصيل Crops	الميكنة الزراعية واستصلاح الأراضى Agricultural mechanization and land reclamation	التصنيع الغذائى Food processing	الإنتاج الحيوانى Animal Production	البيان
Total	244619	33528	39228	65026	28490	46132	32215	الإجمالى
Cairo	451	-	55	-	39	357	-	القاهرة
Alexandria	6260	1006	832	1292	813	1438	879	الإسكندرية
Port Said	1099	117	-	390	-	420	172	بورسعيد
Sues	1150	39	144	347	111	449	60	السويس
Damietta	2388	26	192	549	138	1211	272	دمياط
Dakahlia	9456	1130	2109	2338	1412	1742	725	الدقهلية
Sharkia	15902	1996	3082	5379	2043	2298	1104	الشرقية
Kalyubia	21820	2636	6201	4407	1627	4870	2079	القليوبية
Kafr EL-sheikh	11737	1659	954	2762	1447	3513	1402	كفر الشيخ
Gharbia	10076	1687	1160	2005	1065	2636	1523	الغربية
Menoufia	5923	769	671	1673	283	1641	886	المنوفية
Behera	16527	2433	2184	6158	1255	2316	2181	البحيرة
Ismailia	11016	2464	671	2757	1211	1906	2007	الإسماعيلية
Giza	9911	1019	918	3084	761	1657	2472	الجيزة
Beni-Suef	9637	114	1271	3604	1458	1850	1340	بنى سويف
Fayoum	15719	4128	2495	3917	1948	1993	1238	الفيوم
Menia	33388	5229	5820	6880	4907	4285	6267	المنيا
Asyout	20354	4027	5563	3761	2072	3181	1750	أسيوط
Suhag	7230	276	1061	2466	1036	1313	1078	سوهاج
Qena	17168	1196	1161	5059	2507	3603	3642	قنا
Luxor	6562	1012	782	1708	917	1645	498	الأقصر
Aswan	3857	92	1292	1890	256	249	78	أسوان
Red Sea	263	-	4	1	-	258	-	البحر الاحمر
ElWdi El Gidid	2708	218	257	1173	618	265	177	الوادى الجديد
Matrouh	1566	95	229	746	201	295	-	مطروح
North Sinai	1815	46	120	506	222	536	385	شمال سيناء
South Sinai	636	114	-	174	143	205	-	جنوب سيناء

ثانياً : أعداد خريجي التعليم الفني وفقاً لنظام التعليم

(٣ , ٥ سنوات) وشعب التخصص والمحافظات والنوع

Second: Number of technical education graduates according to education system (3, 5) years) and specialization divisions according to governorate and gender

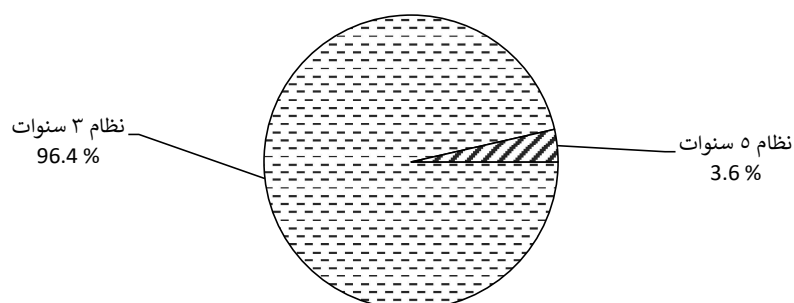
جدول رقم (٥٩) أعداد خريجي التعليم الثانوى الصناعى وفقاً لنظام التعليم والحفاظة والنوع للعام الدراسى ٢٠٢٤/٢٠٢٣

Table (59) No. of graduates of industrial secondary education according to education, system governorate and gender for the academic year 2023/2024

Statement	%		الإجمالى Total			نظام ٥ سنوات years 5 system			نظام ٣ سنوات years 3 system			البيان
	نظام ٥ سنوات years 5 system	نظام ٣ سنوات years 3 system	Total / جملة	اناث/ females	ذكور/ Males	Total / جملة	اناث/ females	ذكور/ Males	Total / جملة	اناث/ females	ذكور/ Males	
Total	3.6	96.4	301538	103854	197684	10799	1894	8905	290739	101960	188779	الإجمالى
Cairo	9.8	90.2	24144	7394	16750	2375	570	1805	21769	6824	14945	القاهرة
Alexandria	11.4	88.6	11209	2577	8632	1274	-	1274	9935	2577	7358	الإسكندرية
Port Said	11.6	88.4	2498	701	1797	289	6	283	2209	695	1514	بور سعيد
Sues	5.2	94.8	5107	1920	3187	268	43	225	4839	1877	2962	السويس
Damietta	4.2	95.8	6363	1883	4480	266	-	266	6097	1883	4214	دمياط
Dakahlia	3.5	96.5	20352	9940	10412	717	262	455	19635	9678	9957	الدقهلية
Sharkia	3.8	96.2	23724	10401	13323	892	171	721	22832	10230	12602	الشرقية
Kalyubia	3.6	96.4	17321	4862	12459	615	71	544	16706	4791	11915	القليوبية
Kafr EL-sheikh	3.5	96.5	7364	2304	5060	261	-	261	7103	2304	4799	كفر الشيخ
Gharbia	2.4	97.6	14231	4841	9390	341	203	138	13890	4638	9252	الغربية
Menoufia	2.0	98.0	15594	5497	10097	315	48	267	15279	5449	9830	المنوفية
Behera	1.2	98.8	30887	11730	19157	363	-	363	30524	11730	18794	البحيرة
Ismailia	4.1	95.9	3624	1466	2158	150	-	150	3474	1466	2008	الإسماعيلية
Giza	1.2	98.8	21777	5700	16077	253	48	205	21524	5652	15872	الجيزة
Beni-Suef	1.2	98.8	11991	4542	7449	148	-	148	11843	4542	7301	بنى سويف
Fayoum	2.1	97.9	12862	5776	7086	268	-	268	12594	5776	6818	الفيوم
Menia	1.1	98.9	14593	6435	8158	160	-	160	14433	6435	7998	المنيا
Asyout	-	100	12790	2555	10235	-	-	-	12790	2555	10235	أسيوط
Suhag	5.5	94.5	14708	4636	10072	814	295	519	13894	4341	9553	سوهاج
Qena	2.5	97.5	12581	3529	9052	317	35	282	12264	3494	8770	قنا
Luxor	-	100	3416	889	2527	-	-	-	3416	889	2527	الأقصر
Aswan	5.5	94.5	7510	2240	5270	415	120	295	7095	2120	4975	أسوان
Rad Sea	3.7	96.3	2017	743	1274	74	14	60	1943	729	1214	البحر الأحمر
EIWdi El Gidid	-	100	1010	393	617	-	-	-	1010	393	617	الوادى الجديد
Matrouh	4.3	95.7	1764	266	1498	75	-	75	1689	266	1423	مطروح
North Sinai	8.6	91.4	1739	552	1187	149	8	141	1590	544	1046	شمال سيناء
South Sinai	-	100	362	82	280	-	-	-	362	82	280	جنوب سيناء

التوزيع النسبى لأعداد خريجي التعليم الثانوى الصناعى وفقاً لنظام التعليم للعام الدراسى ٢٠٢٤/٢٠٢٣

Percentage graduates of industrial secondary education distribution according to education system for the academic year 2023/2024



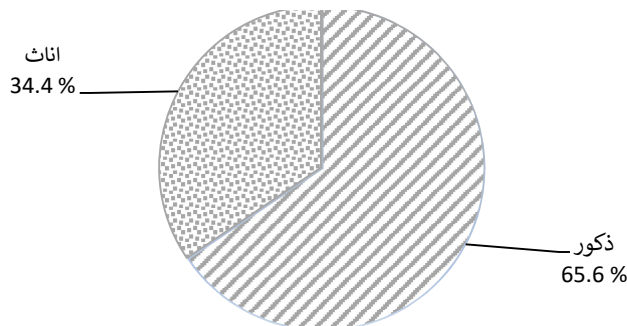
جدول رقم (٦٠) التوزيع النسبي لأعداد خريجي التعليم الثانوي الصناعي وفقاً لشعب التخصص والنوع للعام الدراسي ٢٠٢٤/٢٠٢٣

Table (60) Relative Distribution of Secondary Industrial Education Graduates According to the People of Specialization division and Gender for the Academic Year 2023/2024

Statement	%			الأعداد Numbers			البيان
	Total / جملة	females / اناث	Males / ذكور	Total / جملة	females / اناث	Males / ذكور	
Total	100	34.4	65.6	301538	103854	197684	الإجمالي
Architecture	12.2	=	100.0	36911	12	36899	المعمارية
electrical	23.6	28.4	71.6	71234	20255	50979	الكهربائية
Decorative	13.2	60.6	39.4	39756	24106	15650	الزخرفية
Histology	17.7	87.4	12.6	53275	46558	6717	النسيجية
Mechanical	11.0	9.2	90.8	33301	3058	30243	الميكانيكية
Metal Industries	1.9	8.4	91.6	5580	471	5109	الصناعات المعدنية
Wood	3.8	=	100	11540	4	11536	الخشبية
Electronic	2.4	57.5	42.5	7110	4089	3021	الإلكترونية
Cooling and adaptation	9.0	18.9	81.1	27138	5128	22010	التبريد والتكيف
Vehicles	4.6	1.2	98.8	13994	173	13821	المركبات
Navy	0.6	-	100	1699	-	1699	البحرية

التوزيع النسبي لأعداد خريجي التعليم الثانوي الصناعي وفقاً للنوع للعام الدراسي ٢٠٢٤/٢٠٢٣

Percentage Distribution of the Number of Industrial Secondary Education Graduates by gender for the Academic Year 2023/2024



جدول رقم (٦١) أعداد خريجي التعليم الثانوى الصناعى وفقاً لشعب التخصص والمحافظة للعام الدراسى ٢٠٢٣/٢٠٢٤

Table (61) No. of secondary industrial education graduates according to specialization Division and governorate for the academic year 2023/2024

Statement	الإجمالى Total	البحرية Navy	المركبات Vehicles	التبريد والتكيف Cooling and adaptation	الإلكترونية Electronic	الخشبية Wood	الصناعات المعدنية Metal Industries	الميكانيكية Mechanical	النسجية Histology	الزخرفية Decorative	الكهربائية electrical	المعمارية Architecture	البيان
Total	301538	1699	13994	27138	7110	11540	5580	33301	53275	39756	71234	36911	الإجمالى
Cairo	24144	26	1241	2093	710	835	1031	2888	3239	2728	6115	3238	القاهرة
Alexandria	11209	392	443	956	672	467	190	1851	1554	948	2596	1140	الإسكندرية
Port Said	2498	216	114	128	80	126	165	246	354	199	536	334	بور سعيد
Sues	5107	220	364	154	298	164	-	543	636	1027	1380	321	السويس
Damietta	6363	258	170	353	277	415	350	510	1463	920	1287	360	دمياط
Dakahlia	20352	144	640	917	436	524	186	1909	5135	4349	4434	1678	الدقهلية
Sharkia	23724	-	1052	4035	473	335	131	3580	4664	1935	5382	2137	الشرقية
Kalyubia	17321	-	974	1760	869	764	251	2083	2721	1398	4635	1866	القليوبية
Kafr EL-sheikh	7364	-	727	373	248	286	144	932	870	596	2155	1033	كفر الشيخ
Gharbia	14231	-	651	1076	405	561	321	1301	3817	744	2975	2380	الغربية
Menoufia	15594	-	371	1593	208	159	-	1845	3107	1124	4781	2406	المنوفية
Behera	30887	80	1470	1979	554	863	1206	3823	5644	3330	6145	5793	البحيرة
Ismailia	3624	115	199	486	387	58	-	468	336	266	914	395	الإسماعيلية
Giza	21777	-	833	2532	331	578	1060	3353	2645	2943	6353	1149	الجيزة
Beni-Suef	11991	-	1036	1507	116	260	241	848	1498	1896	2955	1634	بنى سويف
Fayoum	12862	-	870	1229	125	235	-	1204	3187	1939	2251	1822	الفيوم
Menia	14593	-	1039	944	111	618	-	1940	3271	4003	2208	459	المنيا
Asyout	12790	-	233	393	282	1986	1	367	2223	1909	2841	2555	أسيوط
Suhag	14708	-	522	1469	212	754	232	787	2199	2299	3244	2990	سوهاج
Qena	12581	-	387	1165	81	601	-	1407	2066	2536	2444	1894	قنا
Luxor	3416	93	43	262	-	409	-	265	528	612	865	339	الأقصر
Aswan	7510	13	155	1211	135	237	16	447	1109	1143	2812	232	أسوان
Red Sea	2017	72	148	139	20	92	-	199	351	358	638	-	البحر الأحمر
EIWdi El Gidid	1010	-	25	44	-	2	-	62	221	218	209	229	الوادى الجديد
Matrouh	1764	-	70	164	42	123	25	233	183	99	519	306	مطروح
North Sinai	1739	43	186	114	38	64	30	180	220	209	447	208	شمال سيناء
South Sinai	362	27	31	62	-	24	-	30	34	28	113	13	جنوب سيناء

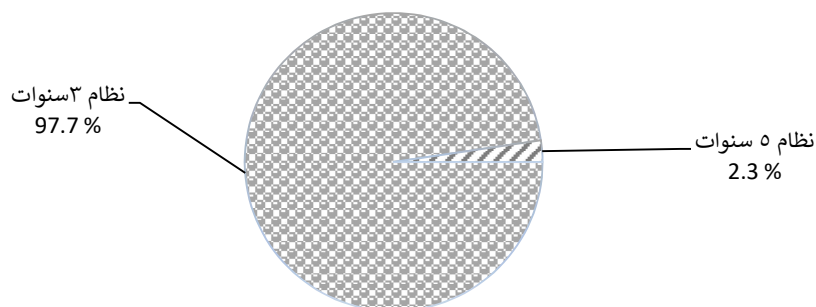
جدول رقم (٦٢) أعداد خريجي التعليم الثانوى التجارى العام وفقاً لنظام التعليم والحفاظة والنوع للعام الدراسى ٢٠٢٣/٢٠٢٤

Table (62) No. of secondary education graduates public according to education system, governorate and gender for the academic year 2023/2024

Statement	%		الإجمالى Total			نظام ٥ سنوات years 5 system			نظام ٣ سنوات years 3 system			البيان
	نظام ٥ سنوات years 5 system	نظام ٣ سنوات years 3 system	Total / جملة	اناث/ females	ذكور/ Males	Total / جملة	اناث/ females	ذكور/ Males	Total / جملة	اناث/ females	ذكور/ Males	
Total	2.3	97.7	260993	155744	105249	6081	3478	2603	254912	152266	102646	الإجمالى
Cairo	3.4	96.6	20809	12448	8361	699	275	424	20110	12173	7937	القاهرة
Alexandria	3.6	96.4	10117	6409	3708	362	214	148	9755	6195	3560	الإسكندرية
Port Said	19.4	80.6	1232	843	389	239	62	177	993	781	212	بور سعيد
Sues	16.9	83.1	1333	870	463	225	162	63	1108	708	400	السويس
Damietta	2.7	97.3	3476	2480	996	95	58	37	3381	2422	959	دمياط
Dakahlia	0.8	99.2	15561	6436	9125	122	70	52	15439	6366	9073	الدقهلية
Sharkia	0.6	99.4	22647	10033	12614	130	84	46	22517	9949	12568	الشرقية
Kalyubia	2.9	97.1	17692	14828	2864	509	476	33	17183	14352	2831	القليوبية
Kafr EL-sheikh	-	100	17247	7947	9300	-	-	-	17247	7947	9300	كفر الشيخ
Gharbia	1.9	98.1	14622	8676	5946	275	125	150	14347	8551	5796	الغربية
Menoufia	2.1	97.9	12216	6725	5491	260	173	87	11956	6552	5404	المنوفية
Behera	0.4	99.6	11951	8684	3267	45	23	22	11906	8661	3245	البحيرة
Ismailia	6.8	93.2	2342	1443	899	159	111	48	2183	1332	851	الإسماعيلية
Giza	2.2	97.8	25473	13504	11969	558	258	300	24915	13246	11669	الجيزة
Beni-Suef	3.9	96.1	5926	4897	1029	232	141	91	5694	4756	938	بنى سويف
Fayoum	1.7	98.3	9666	5383	4283	167	109	58	9499	5274	4225	الفيوم
Menia	1.1	98.9	15370	11588	3782	169	95	74	15201	11493	3708	المنيا
Asyout	3.7	96.3	12108	8022	4086	447	249	198	11661	7773	3888	أسيوط
Suhag	2.4	97.6	22900	12219	10681	541	254	287	22359	11965	10394	سوهاج
Qena	5.9	94.1	6822	4879	1943	403	267	136	6419	4612	1807	قنا
Luxor	-	100	4043	2899	1144	-	-	-	4043	2899	1144	الأقصر
Aswan	9.0	91.0	3650	2764	886	329	206	123	3321	2558	763	أسوان
Red Sea	14.0	86.0	821	527	294	115	66	49	706	461	245	البحر الأحمر
ElWdi El Gidid	-	100	363	248	115	-	-	-	363	248	115	الوادى الجديد
Matrouh	-	100	1344	324	1020	-	-	-	1344	324	1020	مطروح
North Sinai	-	100	807	481	326	-	-	-	807	481	326	شمال سيناء
South Sinai	-	100	455	187	268	-	-	-	455	187	268	جنوب سيناء

التوزيع النسبى لأعداد خريجي التعليم الثانوى التجارى العام لنظام التعليم للعام الدراسى ٢٠٢٣/٢٠٢٤

Percentage Distribution of Number of Commercial Secondary Education Graduates public According to the Education System for the Academic Year 2023/2024



جدول رقم (٦٣) أعداد خريجي التعليم الثانوى التجارى العام وفقاً لشعب التخصص والحفاظة للعام الدراسى ٢٠٢٣/٢٠٢٤

Table (63) No. of Secondary Commercial Education Graduates (public) according to specialization division, governorater for the academic year 2023/2024

Statement	Total الإجمالى	شئون فندقية	شعبة عامة General Division	موانى وخدمات بحرية Ports and marine services	إدارة وسكرتارية Management and secretarial	تسويق وسوق مال ومصارف Marketing and financial market and banks	تأمينات Insurance	شئون قانونية Legal Affairs	البيان
Total	260993	2102	15505	226	102806	56684	18823	64847	الإجمالى
Cairo	20809	262	458	36	8353	6466	2853	2381	القاهرة
Alexandria	10117	-	737	21	4191	2785	1586	797	الإسكندرية
Port Said	1232	126	174	80	647	69	119	17	بور سعيد
Sues	1333	124	337	36	377	331	127	1	السويس
Damietta	3476	34	411	21	1063	689	497	761	دمياط
Dakahlia	15561	83	416	-	6555	7572	-	935	الدقهلية
Sharkia	22647	6	579	32	5364	4606	153	11907	الشرقية
Kalyubia	17692	233	660	-	4270	4911	1017	6601	القليوبية
Kafr EL-sheikh	17247	-	913	-	7138	3818	475	4903	كفر الشيخ
Gharbia	14622	40	724	-	5498	2836	1359	4165	الغربية
Menoufia	12216	110	358	-	6919	1737	557	2535	المنوفية
Behera	11951	45	1143	-	4160	1807	604	4192	البحيرة
Ismailia	2342	128	229	-	961	616	153	255	الإسماعيلية
Giza	25473	7	904	-	10103	6466	1025	6968	الجيزة
Beni-Suef	5926	140	472	-	1670	1110	767	1767	بنى سويف
Fayoum	9666	3	848	-	4491	369	408	3547	الفيوم
Menia	15370	50	2526	-	3495	1814	2918	4567	المنيا
Asyout	12108	-	779	-	6310	2066	1136	1817	أسيوط
Suhag	22900	265	865	-	13880	2763	1268	3859	سوهاج
Qena	6822	68	451	-	2101	1769	999	1434	قنا
Luxor	4043	-	360	-	2284	725	333	341	الأقصر
Aswan	3650	263	554	-	1599	581	248	405	أسوان
Red Sea	821	115	196	-	307	138	65	-	البحر الأحمر
ElWdi El Gidid	363	-	33	-	251	39	40	-	الوادى الجديد
Matrouh	1344	-	232	-	265	269	116	462	مطروح
North Sinai	807	-	56	-	554	2	-	195	شمال سيناء
South Sinai	455	-	90	-	-	330	-	35	جنوب سيناء

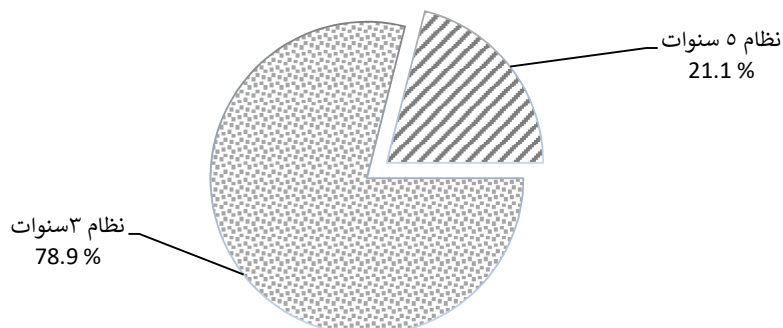
جدول رقم (٦٤) أعداد خريجي التعليم الثانوى التجارى الفندقى وفقاً لنظام التعليم والحفاظة والنوع للعام الدراسى ٢٠٢٣/٢٠٢٤

Table (64) No. of secondary education graduates hotel according to education system, governorate and gender for the academic year 2023/2024

Statement	%		الإجمالى Total			نظام ٥ سنوات years 5 system			نظام ٣ سنوات years 3 system			البيان
	نظام ٥ سنوات years 5 system	نظام ٣ سنوات years 3 system	جمله/ Total	اناث/ females	ذكور/ Males	جمله/ Total	اناث/ females	ذكور/ Males	جمله/ Total	اناث/ females	ذكور/ Males	
Total	21.1	78.9	20881	7539	13342	4400	1388	3012	16481	6151	10330	الإجمالى
Cairo	5.0	95.0	4409	1928	2481	221	78	143	4188	1850	2338	القاهرة
Alexandria	23.1	76.9	741	312	429	171	82	89	570	230	340	الإسكندرية
Port Said	-	100	195	66	129	-	-	-	195	66	129	بور سعيد
Sues	100	-	206	129	77	206	129	77	-	-	-	السويس
Damietta	26.3	73.8	80	48	32	21	16	5	59	32	27	دمياط
Dakahlia	43.9	56.1	701	199	502	308	81	227	393	118	275	الدقهلية
Sharkia	-	100	117	71	46	-	-	-	117	71	46	الشرقية
Kalyubia	15.7	84.3	3712	1219	2493	582	180	402	3130	1039	2091	القليوبية
Kafr EL-sheikh	50.3	49.7	499	136	363	251	34	217	248	102	146	كفر الشيخ
Gharbia	6.1	93.9	1594	388	1206	97	21	76	1497	367	1130	الغربية
Menoufia	-	100	302	155	147	-	-	-	302	155	147	المنوفية
Behera	27.1	72.9	203	56	147	55	26	29	148	30	118	البحيرة
Ismailia	-	100	54	19	35	-	-	-	54	19	35	الإسماعيلية
Giza	26.0	74.0	4524	1658	2866	1175	346	829	3349	1312	2037	الجيزة
Beni-Suef	-	100	242	95	147	-	-	-	242	95	147	بنى سويف
Fayoum	27.7	72.3	741	114	627	205	28	177	536	86	450	الفيوم
Menia	57.8	42.2	351	244	107	203	96	107	148	148	-	المنيا
Asyout	44.8	55.2	96	16	80	43	6	37	53	10	43	أسيوط
Suhag	82.9	17.1	304	56	248	252	50	202	52	6	46	سوهاج
Qena	39.2	60.8	712	197	515	279	74	205	433	123	310	قنا
Luxor	24.4	75.6	311	151	160	76	39	37	235	112	123	الأقصر
Aswan	66.0	34.0	341	129	212	225	86	139	116	43	73	أسوان
Red Sea	12.0	88.0	249	82	167	30	16	14	219	66	153	البحر الأحمر
ElWdi El Gidid	-	-	-	-	-	-	-	-	-	-	-	الوادى الجديد
Matrouh	-	100	64	19	45	-	-	-	64	19	45	مطروح
North Sinai	-	100	55	16	39	-	-	-	55	16	39	شمال سيناء
South Sinai	-	100	78	36	42	-	-	-	78	36	42	جنوب سيناء

التوزيع النسبى لأعداد خريجي التعليم الثانوى التجارى الفندقى وفقاً لنظام التعليم للعام الدراسى ٢٠٢٣/٢٠٢٤

Percentage Distribution of Number of Commercial Secondary Education Graduates Hotel According to the Education System for the Academic Year 2023/2024



جدول رقم (٦٥) أعداد خريجي التعليم الثانوى التجارى الفندقى وفقاً لشعب التخصص والحفاظة للعام الدراسى ٢٠٢٣/٢٠٢٤

Table (65) No. of secondary commercial education graduates (hotel) according to specialization division, governorate for the academic year 2023/2024

Statement	الإجمالي Total			خدمات وإرشاد سياحى وخدمات إرشاد سياحى Touristic services and guidance			إشراف داخلى Internal supervision			مطعم Resturant			مطبخ kitchen			البيان
	Total / جملة	females / اناث	Males / ذكور	Total / جملة	females / اناث	Males / ذكور	Total / جملة	females / اناث	Males / ذكور	Total / جملة	females / اناث	Males / ذكور	Total / جملة	females / اناث	Males / ذكور	
Total	20881	7539	13342	3642	2308	1334	2903	1225	1678	3599	1181	2418	10737	2825	7912	الإجمالي
Cairo	4409	1928	2481	1462	1006	456	382	139	243	959	305	654	1606	478	1128	القاهرة
Alexandria	741	312	429	179	125	54	57	17	40	132	105	27	373	65	308	الإسكندرية
Port Said	195	66	129	16	6	10	67	11	56	-	-	-	112	49	63	بور سعيد
Sues	206	129	77	-	-	-	44	29	15	-	-	-	162	100	62	السويس
Damietta	80	48	32	-	-	-	32	16	16	3	1	2	45	31	14	دمياط
Dakahlia	701	199	502	-	-	-	93	8	85	176	37	139	432	154	278	الدقهلية
Sharkia	117	71	46	-	-	-	50	29	21	42	25	17	25	17	8	الشرقية
Kalyubia	3712	1219	2493	754	408	346	158	126	32	537	179	358	2263	506	1757	القليوبية
Kafr EL-sheikh	499	136	363	-	-	-	185	88	97	22	-	22	292	48	244	كفر الشيخ
Gharbia	1594	388	1206	242	147	95	184	83	101	195	29	166	973	129	844	الغربية
Menoufia	302	155	147	-	-	-	203	98	105	-	-	-	99	57	42	المنوفية
Behera	203	56	147	-	-	-	81	39	42	66	2	64	56	15	41	البحيرة
Ismailia	54	19	35	-	-	-	20	12	8	19	7	12	15	-	15	الإسماعيلية
Giza	4524	1658	2866	989	616	373	113	38	75	935	418	517	2487	586	1901	الجيزة
Beni-Suef	242	95	147	-	-	-	82	32	50	29	4	25	131	59	72	بنى سويف
Fayoum	741	114	627	-	-	-	229	75	154	269	22	247	243	17	226	الفيوم
Menia	351	244	107	-	-	-	133	101	32	26	26	-	192	117	75	المنيا
Asyout	96	16	80	-	-	-	37	8	29	18	-	18	41	8	33	اسيوط
Suhag	304	56	248	-	-	-	85	9	76	16	-	16	203	47	156	سوهاج
Qena	712	197	515	-	-	-	223	80	143	89	1	88	400	116	284	قنا
Luxor	311	151	160	-	-	-	165	77	88	6	6	-	140	68	72	الأقصر
Aswan	341	129	212	-	-	-	70	4	66	34	12	22	237	113	124	أسوان
Red Sea	249	82	167	-	-	-	107	46	61	26	2	24	116	34	82	البحر الأحمر
ElWdi El Gidid	-	-	-	-	-	-	-	-	-	-	-	-	-	-	-	الوادي الجديد
Matrouh	64	19	45	-	-	-	39	17	22	-	-	-	25	2	23	مطروح
North Sinai	55	16	39	-	-	-	29	8	21	-	-	-	26	8	18	شمال سيناء
South Sinai	78	36	42	-	-	-	35	35	-	-	-	-	43	1	42	جنوب سيناء

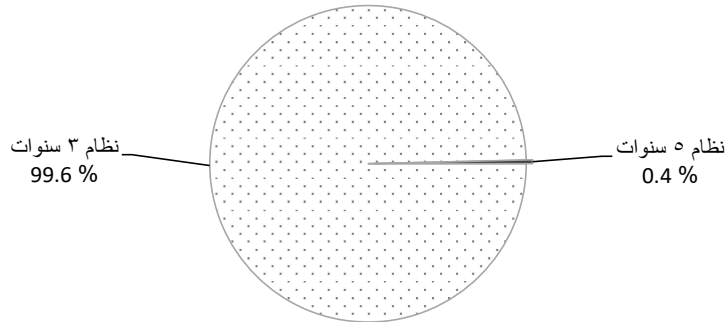
جدول رقم (٦٦) أعداد خريجي التعليم الثانوى الزراعى وفقاً لنظام التعليم والحفاظة والنوع للعام الدراسى ٢٠٢٣/٢٠٢٤

Table (66) No. of agricultural secondary education graduates according to education system, governorate and gender for the academic year 2023/2024

Statement	%		الإجمالى Total			نظام ٥ سنوات years 5 system			نظام ٣ سنوات years 3 system			البيان
	نظام ٥ سنوات years 5 system	نظام ٣ سنوات years 3 system	جمله/ Total	اناث/ females	ذكور/ Males	جمله/ Total	اناث/ females	ذكور/ Males	جمله/ Total	اناث/ females	ذكور/ Males	
Total	0.4	99.6	65729	10449	55280	249	67	182	65480	10382	55098	الإجمالى
Cairo	-	100	161	42	119	-	-	-	161	42	119	القاهرة
Alexandria	-	100	1459	178	1281	-	-	-	1459	178	1281	الإسكندرية
Port Said	-	100	209	61	148	-	-	-	209	61	148	بور سعيد
Sues	-	100	327	36	291	-	-	-	327	36	291	السويس
Damietta	-	100	827	411	416	-	-	-	827	411	416	دمياط
Dakahlia	-	100	2541	531	2010	-	-	-	2541	531	2010	الدقهلية
Sharkia	-	100	3883	1769	2114	-	-	-	3883	1769	2114	الشرقية
Kalyubia	2.1	97.9	6204	193	6011	129	67	62	6075	126	5949	القليوبية
Kafr EL-sheikh	-	100	3130	1938	1192	-	-	-	3130	1938	1192	كفر الشيخ
Gharbia	-	100	2220	817	1403	-	-	-	2220	817	1403	الغربية
Menoufia	-	100	1416	498	918	-	-	-	1416	498	918	المنوفية
Behera	-	100	3091	167	2924	-	-	-	3091	167	2924	البحيرة
Ismailia	2.3	97.7	2830	756	2074	66	-	66	2764	756	2008	الإسماعيلية
Giza	-	100	2641	776	1865	-	-	-	2641	776	1865	الجيزة
Beni-Suef	-	100	2229	-	2229	-	-	-	2229	-	2229	بنى سويف
Fayoum	-	100	4733	11	4722	-	-	-	4733	11	4722	الفيوم
Menia	-	100	9808	-	9808	-	-	-	9808	-	9808	المنيا
Asyout	-	100	6933	1450	5483	-	-	-	6933	1450	5483	أسيوط
Suhag	-	100	1934	37	1897	-	-	-	1934	37	1897	سوهاج
Qena	1.3	98.7	4308	140	4168	54	-	54	4254	140	4114	قنا
Luxor	-	100	1694	104	1590	-	-	-	1694	104	1590	الأقصر
Aswan	-	100	1290	49	1241	-	-	-	1290	49	1241	أسوان
Red sea	-	100	144	53	91	-	-	-	144	53	91	البحر الأحمر
ElWdi El Gidid	-	100	788	255	533	-	-	-	788	255	533	الوادى الجديد
Matrouh	-	100	432	77	355	-	-	-	432	77	355	مطروح
North Sinai	-	100	335	45	290	-	-	-	335	45	290	شمال سيناء
South Sinai	-	100	162	55	107	-	-	-	162	55	107	جنوب سيناء

التوزيع النسبى لأعداد خريجي التعليم الثانوى الزراعى وفقاً لنظام التعليم للعام الدراسى ٢٠٢٣/٢٠٢٤

Relative distribution of number of agricultural secondary education graduates according to education system for the academic year 2023/2024



جدول رقم (٦٧) أعداد خريجي التعليم الثانوى الزراعى وفقاً لشعب التخصص والحفاظة والنوع للعام الدراسى ٢٠٢٣/٢٠٢٤

Table (67) No. of agricultural secondary education graduates according to specialization dividion, governorate and gender for the academic year 2023/2024

Statement	الإجمالي Total			إعداد معلمى المجال وأمناء المعامل Preparation of field teachers and laboratory secretaries			محاصيل Crops			ميكنة زراعية وإستصلاح أراضي Agricultural Mechanization and Land Reclamation			تصنيع غذائى Agricultural processing			إنتاج حيوانى animal production			البيان
	جمله/ Total	اناث/ females	ذكور/ Males	جمله/ Total	اناث/ female	ذكور/ Males	جمله/ Total	اناث/ females	ذكور/ Males	جمله/ Total	اناث/ females	ذكور/ Males	جمله/ Total	اناث/ females	ذكور/ Males	جمله/ Total	اناث/ females	ذكور/ Males	
Total	65729	10449	55280	10567	2551	8016	16073	1430	14643	8691	1028	7663	16002	4005	11997	14396	1435	12961	الإجمالى
Cairo	161	42	119	33	-	33	-	-	-	-	-	-	128	42	86	-	-	-	القاهرة
Alexandria	1459	178	1281	246	72	174	95	-	95	285	-	285	473	106	367	360	-	360	الإسكندرية
Port Said	209	61	148	-	-	-	53	14	39	-	-	-	58	47	11	98	-	98	بور سعيد
Sues	327	36	291	-	-	-	80	-	80	-	-	-	209	36	173	38	-	38	السويس
Damietta	827	411	416	116	97	19	137	-	137	48	-	48	432	314	118	94	-	94	دمياط
Dakahlia	2541	531	2010	490	194	296	521	42	479	368	78	290	717	166	551	445	51	394	الدقهلية
Sharkia	3883	1769	2114	660	407	253	1266	488	778	393	303	90	760	402	358	804	169	635	الشرقية
Kalyubia	6204	193	6011	1139	45	1094	1394	1	1393	607	-	607	1705	144	1561	1359	3	1356	القليوبية
Kafr EL-sheikh	3130	1938	1192	487	375	112	496	238	258	284	159	125	700	509	191	1163	657	506	كفر الشيخ
Gharbia	2220	817	1403	314	182	132	223	75	148	149	74	75	1017	302	715	517	184	333	الغربية
Menoufia	1416	498	918	216	176	40	409	48	361	120	43	77	491	231	260	180	-	180	المنوفية
Behera	3091	167	2924	358	128	230	1204	27	1177	374	-	374	413	1	412	742	11	731	البحيرة
Ismailia	2830	756	2074	243	120	123	859	32	827	235	69	166	676	506	170	817	29	788	الإسماعيلية
Giza	2641	776	1865	379	105	274	458	177	281	359	108	251	920	371	549	525	15	510	الجيزة
Beni-Suef	2229	-	2229	334	-	334	632	-	632	275	-	275	521	-	521	467	-	467	بنى سويف
Fayoum	4733	11	4722	598	-	598	1730	-	1730	625	-	625	1164	11	1153	616	-	616	الفيوم
Menia	9808	-	9808	1968	-	1968	1827	-	1827	1843	-	1843	1672	-	1672	2498	-	2498	المنيا
Asyout	6933	1450	5483	1518	580	938	1304	101	1203	1108	100	1008	1427	366	1061	1576	303	1273	أسيوط
Suhag	1934	37	1897	442	-	442	507	-	507	255	-	255	363	37	326	367	-	367	سوهاج
Qena	4308	140	4168	459	29	430	1273	65	1208	527	-	527	926	46	880	1123	-	1123	قنا
Luxor	1694	104	1590	263	16	247	342	2	340	357	-	357	517	86	431	215	-	215	الأقصر
Aswan	1290	49	1241	223	7	216	662	16	646	74	-	74	199	25	174	132	1	131	أسوان
Red sea	144	53	91	-	-	-	-	-	-	-	-	-	144	53	91	-	-	-	البحر الأحمر
ElWdi El Gidid	788	255	533	81	18	63	238	61	177	237	57	180	119	119	-	113	-	113	الوادى الجديد
Matrouh	432	77	355	-	-	-	325	36	289	50	-	50	57	41	16	-	-	-	مطروح
North Sinai	335	45	290	-	-	-	9	-	9	33	6	27	146	27	119	147	12	135	شمال سيناء
South Sinai	162	55	107	-	-	-	29	7	22	85	31	54	48	17	31	-	-	-	جنوب سيناء

الفصل السابع

أعداد المعاهد - الفصول - التلاميذ - المدرسين بالتعليم الأزهرى

للعام الدراسي ٢٠٢٤/٢٠٢٣

Chapter Seven

Number of Institutes, Classes, pupils, Teachers Al Azhar
Educational during 2023/2024

أولاً : أعداد المعاهد - الفصول - التلاميذ - المدرسين وفقاً للمحافظة والنوع

First: Numbers of Institutes Classes Publis Teachers according to
governorate and gender

جدول رقم (٦٨) أعداد المعاهد والفصول والتلاميذ والمدرسين لمرحلة ما قبل الابتدائي الأزهرى وفقاً للمحافظة والنوع للعام الدراسي ٢٠٢٣/٢٠٢٤

Table (68) No. of Institutes, Classes, publis and Teachers for pre-primary Al-Azhari according governorate and gender for the academic year 2023/2024

Statement	%		No. of teacher اعداد المدرسين			No. of publis أعداد التلاميذ			اعداد الفصول No. of classes	اعداد المعاهد No. Of Institutes	البيان
	المدرسين teachers	التلاميذ publis	جمله/ Total	اناث/ females	ذكور/ Males	جمله/ Total	اناث/ females	ذكور/ Males			
Total	100	100	3746	3649	97	210510	101396	109114	5252	1884	الإجمالي
Cairo	24.3	12.8	911	904	7	27026	13523	13503	625	134	القاهرة
Alexandria	2.6	2.9	99	99	-	6029	2823	3206	125	36	الإسكندرية
Port Said	0.6	0.4	22	22	-	843	463	380	19	8	بور سعيد
Sues	0.9	1.3	33	33	-	2763	1432	1331	58	19	السويس
Damietta	2.2	2.2	81	81	-	4540	2146	2394	117	39	دمياط
Dakahlia	6.1	7.1	229	224	5	14944	7005	7939	425	178	الدقهلية
Sharkia	8.4	10.1	314	288	26	21331	10152	11179	576	234	الشرقية
Kalyubia	2.4	4.1	90	89	1	8627	4191	4436	196	61	القليوبية
Kafr EL-sheikh	1.1	2.6	41	41	-	5552	2594	2958	190	90	كفر الشيخ
Gharbia	6.0	5.9	224	204	20	12489	5849	6640	302	123	الغربية
Menoufia	4.5	4.4	167	167	-	9323	4532	4791	247	102	المنوفية
Behera	2.8	7.2	104	104	-	15254	7178	8076	315	130	البحيرة
Ismailia	1.8	1.6	67	66	1	3428	1707	1721	91	36	الإسماعيلية
Giza	11.3	4.9	424	419	5	10283	5115	5168	253	47	الجيزة
Beni-Suef	0.8	4.5	31	28	3	9454	4483	4971	216	80	بنى سويف
Fayoum	2.2	3.5	81	79	2	7366	3724	3642	166	53	الفيوم
Menia	3.5	3.6	130	129	1	7509	3488	4021	186	69	المنيا
Asyout	6.2	4.0	232	222	10	8408	3970	4438	185	60	أسيوط
Suhag	4.0	4.5	148	145	3	9456	4593	4863	261	108	سوهاج
Qena	1.3	3.6	50	50	-	7642	3623	4019	180	72	قنا
Luxor	3.2	3.9	120	113	7	8123	3963	4160	179	61	الأقصر
Aswan	0.6	1.4	23	23	-	2961	1381	1580	88	38	أسوان
Red Sea	0.8	1.2	30	24	6	2623	1276	1347	56	13	البحر الأحمر
ElWdi El Gidid	1.1	0.4	40	40	-	917	452	465	50	24	الوادى الجديد
Matrouh	0.3	0.7	12	12	-	1572	739	833	52	24	مطروح
North Sinai	0.6	0.5	22	22	-	1062	485	577	55	29	شمال سيناء
South Sinai	0.6	0.5	21	21	-	985	509	476	39	16	جنوب سيناء

Table (69) No. of Institutes, Classes, publis and Teachers of the Azhar Primary Stage According to Governorate and Gender for the Academic Year 2023/2024

Statement	%		اعداد المدرسين			أعداد التلاميذ			اعداد الفصول No. of classes	اعداد المعاهد No. Of Institutes	البيان
	المدرسين teachers	التلاميذ publis	جملة/ Total	اناث/ females	ذكور/ Males	جملة/ Total	اناث/ females	ذكور/ Males			
Total	100	100	63166	33130	30036	1604774	763567	841207	36464	3729	الإجمالي
Cairo	7.8	6.4	4901	3522	1379	102562	51485	51077	2229	155	القاهرة
Alexandria	2.0	2.4	1277	857	420	39281	18524	20757	769	59	الإسكندرية
Port Said	0.5	0.3	297	192	105	4390	2434	1956	116	15	بور سعيد
Sues	0.6	0.5	368	291	77	7942	4045	3897	172	18	السويس
Damietta	1.6	1.4	1004	615	389	22353	10702	11651	543	55	دمياط
Dakahlia	10.1	7.1	6394	3868	2526	113874	53931	59943	2960	326	الدقهلية
Sharkia	11.0	9.9	6930	3579	3351	158454	73656	84798	3849	442	الشرقية
Kalyubia	3.3	4.0	2097	1096	1001	64221	30826	33395	1342	137	القليوبية
Kafr EL-sheikh	5.4	3.9	3431	1499	1932	63195	28490	34705	1778	234	كفر الشيخ
Gharbia	9.6	6.9	6052	3405	2647	110653	51833	58820	2666	264	الغربية
Menoufia	4.6	4.0	2878	1729	1149	64885	31107	33778	1594	175	المنوفية
Behera	6.0	9.7	3776	1467	2309	156404	69139	87265	3117	294	البحيرة
Ismailia	1.4	1.3	914	541	373	20328	9711	10617	600	87	الإسماعيلية
Giza	5.2	9.1	3254	1978	1276	145311	74724	70587	2668	171	الجيزة
Beni-Suef	2.0	3.6	1259	592	667	58216	26616	31600	1198	122	بنى سويف
Fayoum	1.6	3.6	1037	418	619	57439	28166	29273	1118	106	الفيوم
Menia	3.2	4.8	2050	916	1134	76937	35767	41170	1551	171	المنيا
Asyout	4.3	4.9	2737	1444	1293	78998	36894	42104	1623	149	أسيوط
Suhag	8.3	6.4	5264	1869	3395	103022	50617	52405	2577	279	سوهاج
Qena	4.2	4.0	2672	1152	1520	63863	30751	33112	1494	159	قنا
Luxor	1.9	2.0	1226	576	650	32794	15823	16971	708	64	الأقصر
Aswan	1.7	1.4	1089	508	581	22553	10299	12254	602	80	أسوان
Rad Sea	0.7	0.4	412	217	195	7143	3505	3638	174	16	البحر الأحمر
ElWdi El Gidid	0.6	0.3	399	239	160	5566	2657	2909	227	34	الوادى الجديد
Matrouh	0.9	0.9	537	203	334	14549	7037	7512	361	47	مطروح
North Sinai	0.8	0.4	500	207	293	6112	2986	3126	256	43	شمال سيناء
South Sinai	0.7	0.2	411	150	261	3729	1842	1887	172	27	جنوب سيناء

Table (70) No. of institutes, classes, publis and teachers of Azhar preparatory stage of according to governorate and gender for the academic year 2023/2024

Statement	%		اعداد المدرسين			أعداد التلاميذ			اعداد الفصول No. of classes	اعداد المعاهد No. Of Institutes	البيان
	المدرسين teachers	التلاميذ publis	جملة/ Total	اناث/ females	ذكور/ Males	جملة/ Total	اناث/ females	ذكور/ Males			
Total	100	100	34864	14866	19998	570679	277664	293015	14939	3610	الإجمالي
Cairo	6.9	6.8	2403	1442	961	38794	18947	19847	855	149	القاهرة
Alexandria	1.9	1.9	673	360	313	11121	5446	5675	248	55	الإسكندرية
Port Said	0.4	0.3	140	88	52	1811	1016	795	53	12	بور سعيد
Sues	0.4	0.4	155	122	33	2380	1221	1159	66	15	السويس
Damietta	1.7	1.4	610	280	330	8145	4103	4042	211	54	دمياط
Dakahlia	10.0	6.2	3486	1640	1846	35548	17232	18316	1254	351	الدقهلية
Sharkia	11.6	9.9	4031	1704	2327	56505	26358	30147	1680	466	الشرقية
Kalyubia	3.4	3.2	1190	498	692	18150	8763	9387	508	138	القليوبية
Kafr EL-sheikh	4.5	4.4	1583	664	919	25120	11446	13674	690	169	كفر الشيخ
Gharbia	8.4	6.2	2925	1160	1765	35183	16699	18484	1003	252	الغربية
Menoufia	5.2	3.8	1828	844	984	21758	10896	10862	691	188	المنوفية
Behera	6.9	10.2	2409	857	1552	58027	25695	32332	1223	243	البحيرة
Ismailia	1.3	1.2	445	267	178	7005	3333	3672	225	65	الإسماعيلية
Giza	4.6	8.8	1598	667	931	50462	27741	22721	978	175	الجيزة
Beni-Suef	2.5	3.7	874	392	482	21073	9995	11078	506	128	بنى سويف
Fayoum	1.8	3.4	634	304	330	19170	9810	9360	406	98	الفيوم
Menia	3.1	5.0	1082	464	618	28717	13930	14787	668	168	المنيا
Asyout	3.7	4.3	1286	568	718	24687	11687	13000	557	122	أسيوط
Suhag	8.5	7.1	2965	875	2090	40285	20177	20108	1026	211	سوهاج
Qena	4.4	4.7	1543	466	1077	26937	13117	13820	650	147	قنا
Luxor	2.7	3.0	927	338	589	17274	9128	8146	392	70	الأقصر
Aswan	1.5	1.8	526	232	294	10171	4853	5318	293	83	أسوان
Red Sea	0.7	0.3	250	107	143	1959	970	989	80	22	البحر الأحمر
ElWdi El Gidid	0.8	0.5	281	157	124	2895	1576	1319	188	60	الوادى الجديد
Matrouh	0.9	0.8	303	109	194	4512	2042	2470	172	56	مطروح
North Sinai	1.0	0.3	349	129	220	1783	877	906	168	61	شمال سيناء
South Sinai	1.1	0.2	368	132	236	1207	606	601	148	52	جنوب سيناء

Table (71) No. of Institutes, Classes, publis and Teachers of Azhar secondary School According to Governorate and Gender for the Academic Year 2023/2024

Statement	%		اعداد المدرسين			أعداد التلاميذ			اعداد الفصول No. of classes	اعداد المعاهد No. Of Institutes	البيان
	المدرسين teachers	التلاميذ publis	جملة/ Total	اناث/ females	ذكور/ Males	جملة/ Total	اناث/ females	ذكور/ Males			
Total	100	100	29665	11696	17969	439913	203192	236721	13468	2371	الإجمالي
Cairo	7.9	6.3	2338	1314	1024	27660	14450	13210	687	113	القاهرة
Alexandria	1.6	1.7	473	249	224	7396	3580	3816	166	28	الإسكندرية
Port Said	0.6	0.3	188	105	83	1464	857	607	57	10	بور سعيد
Sues	0.4	0.4	124	76	48	1765	929	836	56	11	السويس
Damietta	1.6	1.3	486	207	279	5859	2781	3078	200	37	دمياط
Dakahlia	11.7	7.6	3477	1557	1920	33277	15772	17505	1515	263	الدقهلية
Sharkia	11.2	11.3	3318	1248	2070	49587	21164	28423	1769	320	الشرقية
Kalyubia	2.7	2.9	807	345	462	12614	6059	6555	446	85	القليوبية
Kafr EL-sheikh	6.1	5.6	1802	564	1238	24735	10281	14454	670	99	كفر الشيخ
Gharbia	9.2	6.7	2716	1110	1606	29670	13626	16044	1047	169	الغربية
Menoufia	5.8	3.5	1731	774	957	15429	7339	8090	764	134	المنوفية
Behera	6.4	9.0	1893	562	1331	39576	16308	23268	934	138	البحيرة
Ismailia	1.2	1.3	345	198	147	5874	2549	3325	197	40	الإسماعيلية
Giza	3.0	7.4	903	356	547	32427	17918	14509	672	109	الجيزة
Beni-Suef	1.8	3.3	538	201	337	14730	6776	7954	372	76	بنى سويف
Fayoum	1.5	3.2	433	172	261	13987	6600	7387	270	52	الفيوم
Menia	2.7	4.2	808	282	526	18542	8453	10089	456	89	المنيا
Asyout	3.3	4.3	980	391	589	18970	9078	9892	458	92	أسيوط
Suhag	8.4	9.0	2482	746	1736	39732	17315	22417	931	155	سوهاج
Qena	4.7	5.0	1396	354	1042	22009	9697	12312	642	105	قنا
Luxor	3.3	2.3	967	307	660	10192	5337	4855	326	54	الأقصر
Aswan	1.8	1.5	541	203	338	6548	2819	3729	253	49	أسوان
Red Sea	1.0	0.3	294	135	159	1352	665	687	103	22	البحر الأحمر
ElWdi El Gidid	0.6	0.3	185	94	91	1481	759	722	102	27	الوادى الجديد
Matrouh	0.4	0.5	106	36	70	2354	811	1543	122	31	مطروح
North Sinai	0.8	0.4	236	92	144	1642	786	856	114	25	شمال سيناء
South Sinai	0.3	0.2	98	18	80	1041	483	558	139	38	جنوب سيناء

جدول رقم (٧٢) أعداد التلاميذ المتقيدين بالثانوى الأزهرى وفقاً للشعب (علمى . أدبى) والحفاظة للعام الدراسى ٢٠٢٤/٢٠٢٣

Table (72) No. of publis enrolled in Al-Azhari secondary according to division (scientific - literature) and governorate for the academic year 2023/2024

Statement	%		Total الإجمالى			literary أدبى			scientific علمى			البيان
	literary أدبى	scientific علمى	Total /جملة	females /اناث	Males / ذكور	Total /جملة	females /اناث	Males / ذكور	Total /جملة	females /اناث	Males / ذكور	
Total	56.3	43.7	439913	203192	236721	247494	110401	137093	192419	92791	99628	الإجمالى
Cairo	44.6	55.4	27660	14450	13210	12332	6385	5947	15328	8065	7263	القاهرة
Alexandria	47.3	52.7	7396	3580	3816	3498	1745	1753	3898	1835	2063	الإسكندرية
Port Said	57.7	42.3	1464	857	607	845	502	343	619	355	264	بور سعيد
Sues	50.3	49.7	1765	929	836	887	521	366	878	408	470	السويس
Damietta	43.5	56.5	5859	2781	3078	2550	1146	1404	3309	1635	1674	دمياط
Dakahlia	48.6	51.4	33277	15772	17505	16164	7439	8725	17113	8333	8780	الدقهلية
Sharkia	51.4	48.6	49587	21164	28423	25509	10451	15058	24078	10713	13365	الشرقية
Kalyubia	55.9	44.1	12614	6059	6555	7054	3378	3676	5560	2681	2879	القليوبية
Kafir EL-sheikh	48.7	51.3	24735	10281	14454	12037	4659	7378	12698	5622	7076	كفر الشيخ
Gharbia	41.7	58.3	29670	13626	16044	12384	5291	7093	17286	8335	8951	الغربية
Menoufia	49.8	50.2	15429	7339	8090	7678	3696	3982	7751	3643	4108	المنوفية
Behera	43.8	56.2	39576	16308	23268	17326	6777	10549	22250	9531	12719	البحيرة
Ismailia	64.5	35.5	5874	2549	3325	3790	1557	2233	2084	992	1092	الإسماعيلية
Giza	59.5	40.5	32427	17918	14509	19285	10698	8587	13142	7220	5922	الجيزة
Beni-Suef	63.8	36.2	14730	6776	7954	9396	4176	5220	5334	2600	2734	بنى سويف
Fayoum	68.5	31.5	13987	6600	7387	9575	4424	5151	4412	2176	2236	الفيوم
Menia	71.4	28.6	18542	8453	10089	13244	5773	7471	5298	2680	2618	المنيا
Asyout	72.1	27.9	18970	9078	9892	13679	6104	7575	5291	2974	2317	أسيوط
Suhag	78.6	21.4	39732	17315	22417	31227	13336	17891	8505	3979	4526	سوهاج
Qena	68.5	31.5	22009	9697	12312	15074	6215	8859	6935	3482	3453	قنا
Luxor	52.7	47.3	10192	5337	4855	5373	2647	2726	4819	2690	2129	الأقصر
Aswan	58.4	41.6	6548	2819	3729	3824	1517	2307	2724	1302	1422	أسوان
Red Sea	53.0	47.0	1352	665	687	716	325	391	636	340	296	البحر الأحمر
ElWdi El Gidid	52.3	47.7	1481	759	722	774	349	425	707	410	297	الوادى الجديد
Matrouh	72.3	27.7	2354	811	1543	1702	522	1180	652	289	363	مطروح
North Sinai	56.8	43.2	1642	786	856	932	452	480	710	334	376	شمال سيناء
South Sinai	61.4	38.6	1041	483	558	639	316	323	402	167	235	جنوب سيناء

جدول رقم (٧٣) أعداد المعاهد والفصول والتلاميذ والمدرسين لمرحلة القراءات وفقاً للمحافظة والنوع للعام الدراسي ٢٠٢٤/٢٠٢٣

Table (73) No. of institutes, classes, publis and teachers for kaart stage according to governorate and gender for the academic year 2023/2024

Statement	%		اعداد المدرسين No. of teacher			أعداد التلاميذ No. of publis			اعداد الفصول No. of classes	اعداد المعاهد No. Of Institutes	البيان
	المدرسين teachers	التلاميذ publis	جمله/ Total	اناث/ females	ذكور/ Males	جمله/ Total	اناث/ females	ذكور/ Males			
Total	100	100	747	249	498	24704	11064	13640	936	125	الإجمالي
Cairo	11.6	31.2	87	34	53	7705	1934	5771	81	4	القاهرة
Alexandria	0.1	2.1	1	-	1	529	340	189	16	2	الإسكندرية
Port Said	0.1	0.8	1	-	1	186	114	72	16	2	بور سعيد
Sues	-	0.3	-	-	-	65	44	21	11	2	السويس
Damietta	0.3	1.2	2	-	2	303	141	162	16	2	دمياط
Dakahlia	18.6	3.8	139	36	103	933	444	489	94	14	الدقهلية
Sharkia	0.1	7.3	1	-	1	1803	818	985	119	16	الشرقية
Kalyubia	0.5	3.9	4	-	4	958	299	659	16	2	القليوبية
Kafr EL-sheikh	2.0	2.2	15	-	15	544	321	223	16	2	كفر الشيخ
Gharbia	6.6	4.0	49	18	31	990	514	476	21	2	الغربية
Menoufia	0.3	4.9	2	-	2	1208	632	576	48	6	المنوفية
Behera	11.9	4.5	89	32	57	1111	421	690	42	5	البحيرة
Ismailia	-	1.1	-	-	-	272	149	123	27	4	الإسماعيلية
Giza	4.7	9.3	35	4	31	2308	1430	878	58	6	الجيزة
Beni-Suef	-	2.7	-	-	-	664	392	272	23	4	بنى سويف
Fayoum	2.8	6.0	21	8	13	1484	930	554	28	3	الفيوم
Menia	7.0	4.6	52	14	38	1138	704	434	49	6	المنيا
Asyout	8.8	2.4	66	23	43	597	348	249	50	7	أسيوط
Suhag	9.6	1.4	72	45	27	351	193	158	34	6	سوهاج
Qena	3.3	1.9	25	16	9	477	273	204	35	6	قنا
Luxor	3.9	1.2	29	4	25	293	169	124	32	5	الأقصر
Aswan	2.8	1.2	21	1	20	307	182	125	38	6	أسوان
Red Sea	-	0.3	-	-	-	83	39	44	16	2	البحر الأحمر
ElWdi El Gidid	0.9	0.1	7	-	7	16	-	16	6	3	الوادى الجديد
Matrouh	3.2	1.2	24	13	11	289	192	97	16	2	مطروح
North Sinai	-	0.3	-	-	-	62	29	33	18	4	شمال سيناء
South Sinai	0.7	0.1	5	1	4	28	12	16	10	2	جنوب سيناء

ثانياً : أعداد المعاهد - الفصول - التلاميذ - المدرسين - وفقاً للتبعية والمحافظة والنوع

Second: Number of institutes - Classes - publis- teachers
according to follow on to governorates and gender

جدول رقم (٧٤) أعداد المعاهد والفصول والتلاميذ والمدرسين لمرحلة ما قبل الإبتدائي الأزهرى (حكومى . خاص) وفقاً للمحافظة والنوع للعام الدراسى ٢٠٢٣/٢٠٢٤

Table (74) No. of institutes, classes publis and teachers pre-primary stage (private - government) according to governorate and gender for the academic year 2023/2024

Statement	No. of teachers اعداد المدرسين						No. of publis أعداد التلاميذ						No. Of classes اعداد الفصول			No. Of المعاهد Institutes			البيان
	Private خاص			governmental حكومى			Private خاص			governmental حكومى			Total	Private	governmental	Total	Private	governmental	
	جمله/ Total	اناث/ females	ذكور/ Males	جمله/ Total	اناث/ females	ذكور/ Males	جمله/ Total	اناث/ females	ذكور/ Males	جمله/ Total	اناث/ females	ذكور/ Males							
Total	1234	1220	14	2512	2429	83	16177	7661	8516	194333	93735	100598	5252	524	4728	1884	81	1803	الإجمالى
Cairo	604	597	7	307	307	-	6846	3304	3542	20180	10219	9961	625	261	364	134	48	86	القاهرة
Alexandria	47	47	-	52	52	-	1112	531	581	4917	2292	2625	125	24	101	36	4	32	الإسكندرية
Port Said	-	-	-	22	22	-	-	-	-	843	463	380	19	-	19	8	-	8	بور سعيد
Sues	-	-	-	33	33	-	-	-	-	2763	1432	1331	58	-	58	19	-	19	السويس
Damietta	-	-	-	81	81	-	-	-	-	4540	2146	2394	117	-	117	39	-	39	دمياط
Dakahlia	-	-	-	229	224	5	-	-	-	14944	7005	7939	425	-	425	178	-	178	الدقهلية
Sharkia	4	4	-	310	284	26	158	63	95	21173	10089	11084	576	8	568	234	2	232	الشرقية
Kalyubia	7	6	1	83	83	-	110	45	65	8517	4146	4371	196	6	190	61	2	59	القليوبية
Kafr EL-sheikh	-	-	-	41	41	-	-	-	-	5552	2594	2958	190	-	190	90	-	90	كفر الشيخ
Gharbia	-	-	-	224	204	20	-	-	-	12489	5849	6640	302	-	302	123	-	123	الغربية
Menoufia	-	-	-	167	167	-	-	-	-	9323	4532	4791	247	-	247	102	-	102	المنوفية
Behera	-	-	-	104	104	-	-	-	-	15254	7178	8076	315	-	315	130	-	130	البحيرة
Ismailia	-	-	-	67	66	1	-	-	-	3428	1707	1721	91	-	91	36	-	36	الإسماعيلية
Giza	327	322	5	97	97	-	3938	1911	2027	6345	3204	3141	253	125	128	47	16	31	الجيزة
Beni-Suef	-	-	-	31	28	3	-	-	-	9454	4483	4971	216	-	216	80	-	80	بنى سويف
Fayoum	56	56	-	25	23	2	964	432	532	6402	3292	3110	166	20	146	53	1	52	الفيوم
Menia	67	67	-	63	62	1	941	412	529	6568	3076	3492	186	29	157	69	3	66	المنيا
Asyout	122	121	1	110	101	9	1846	847	999	6562	3123	3439	185	45	140	60	4	56	أسيوط
Suhag	-	-	-	148	145	3	-	-	-	9456	4593	4863	261	-	261	108	-	108	سوهاج
Qena	-	-	-	50	50	-	-	-	-	7642	3623	4019	180	-	180	72	-	72	قنا
Luxor	-	-	-	120	113	7	262	116	146	7861	3847	4014	179	6	173	61	1	60	الأقصر
Aswan	-	-	-	23	23	-	-	-	-	2961	1381	1580	88	-	88	38	-	38	أسوان
Red Sea	-	-	-	30	24	6	-	-	-	2623	1276	1347	56	-	56	13	-	13	البحر الأحمر
ElWdi El Gidid	-	-	-	40	40	-	-	-	-	917	452	465	50	-	50	24	-	24	الوادى الجديد
Matrouh	-	-	-	12	12	-	-	-	-	1572	739	833	52	-	52	24	-	24	مطروح
North Sinai	-	-	-	22	22	-	-	-	-	1062	485	577	55	-	55	29	-	29	شمال سيناء
South Sinai	-	-	-	21	21	-	-	-	-	985	509	476	39	-	39	16	-	16	جنوب سيناء

جدول رقم (٧٥) أعداد المعاهد والفصول والتلاميذ والمدرسين لمرحلة الابتدائي الأزهرى (حكومى . خاص) وفقاً للمحافظة والنوع للعام الدراسى ٢٠٢٣/٢٠٢٤

Table (75) No. of Institutes, classes publis and Teachers Azhar Primary Stage (Governmental - Private) According to Governorate and Gender Academic Year 2023/2024

Statement	No. of teachers اعداد المدرسين						No. of publis أعداد التلاميذ						No. Of classes اعداد الفصول			No. Of Institutes اعداد المعاهد			البيان
	Private خاص			governmental حكومى			Private خاص			governmental حكومى			Total	Private	governmental	Total	Private	governmental	
	Total / جمله	females / اناث	ذكور / Males	Total / جمله	اناث / females	ذكور / Males	Total / جمله	اناث / females	ذكور / Males	Total / جمله	اناث / females	ذكور / Males							
Total	3938	3061	877	59228	30069	29159	51947	25313	26634	1552827	738254	814573	36464	1567	34897	3729	85	3644	الإجمالى
Cairo	2224	1720	504	2677	1802	875	24377	12205	12172	78185	39280	38905	2229	820	1409	155	50	105	القاهرة
Alexandria	116	113	3	1161	744	417	2584	1191	1393	36697	17333	19364	769	66	703	59	4	55	الإسكندرية
Port Said	-	-	-	297	192	105	-	-	-	4390	2434	1956	116	-	116	15	-	15	بور سعيد
Sues	-	-	-	368	291	77	-	-	-	7942	4045	3897	172	-	172	18	-	18	السويس
Damietta	-	-	-	1004	615	389	-	-	-	22353	10702	11651	543	-	543	55	-	55	دمياط
Dakahlia	-	-	-	6394	3868	2526	-	-	-	113874	53931	59943	2960	-	2960	326	-	326	الدقهلية
Sharkia	25	15	10	6905	3564	3341	453	205	248	158001	73451	84550	3849	26	3823	442	2	440	الشرقية
Kalyubia	84	75	9	2013	1021	992	853	409	444	63368	30417	32951	1342	31	1311	137	2	135	القليوبية
Kafr EL-sheikh	-	-	-	3431	1499	1932	-	-	-	63195	28490	34705	1778	-	1778	234	-	234	كفر الشيخ
Gharbia	-	-	-	6052	3405	2647	-	-	-	110653	51833	58820	2666	-	2666	264	-	264	الغربية
Menoufia	-	-	-	2878	1729	1149	-	-	-	64885	31107	33778	1594	-	1594	175	-	175	المنوفية
Behera	-	-	-	3776	1467	2309	-	-	-	156404	69139	87265	3117	-	3117	294	-	294	البحيرة
Ismailia	-	-	-	914	541	373	-	-	-	20328	9711	10617	600	-	600	87	-	87	الإسماعيلية
Giza	870	722	148	2384	1256	1128	11844	5913	5931	133467	68811	64656	2668	344	2324	171	16	155	الجيزة
Beni-Suef	-	-	-	1259	592	667	-	-	-	58216	26616	31600	1198	-	1198	122	-	122	بنى سويف
Fayoum	123	93	30	914	325	589	2569	1182	1387	54870	26984	27886	1118	54	1064	106	2	104	الفيوم
Menia	163	121	42	1887	795	1092	2951	1345	1606	73986	34422	39564	1551	76	1475	171	3	168	المنيا
Asyout	333	202	131	2404	1242	1162	5299	2378	2921	73699	34516	39183	1623	129	1494	149	5	144	أسيوط
Suhag	-	-	-	5264	1869	3395	-	-	-	103022	50617	52405	2577	-	2577	279	-	279	سوهاج
Qena	-	-	-	2672	1152	1520	-	-	-	63863	30751	33112	1494	-	1494	159	-	159	قنا
Luxor	-	-	-	1226	576	650	1017	485	532	31777	15338	16439	708	21	687	64	1	63	الأقصر
Aswan	-	-	-	1089	508	581	-	-	-	22553	10299	12254	602	-	602	80	-	80	أسوان
Red Sea	-	-	-	412	217	195	-	-	-	7143	3505	3638	174	-	174	16	-	16	البحر الأحمر
ElWdi El Gidid	-	-	-	399	239	160	-	-	-	5566	2657	2909	227	-	227	34	-	34	الوادى الجديد
Matrouh	-	-	-	537	203	334	-	-	-	14549	7037	7512	361	-	361	47	-	47	مطروح
North Sinai	-	-	-	500	207	293	-	-	-	6112	2986	3126	256	-	256	43	-	43	شمال سيناء
South Sinai	-	-	-	411	150	261	-	-	-	3729	1842	1887	172	-	172	27	-	27	جنوب سيناء

جدول رقم (٧٦) أعداد المعاهد والفصول والتلاميذ والمدرسين لمرحلة الإعدادية الأزهرى (حكومى . خاص) وفقاً للمحافظة والنوع للعام الدراسى ٢٠٢٣/٢٠٢٤

Table (76) No. of Institutes, classes publis and Teachers for Azhar Preparatory Stage (Governmental - Private) According to Governorate and Gender Academic Year 2023/2024

Statement	No. of teachers اعداد المدرسين						No. of publis أعداد التلاميذ						No. Of classes اعداد الفصول			No. Of Institutes اعداد المعاهد			البيان
	Private خاص			governmental حكومى			Private خاص			governmental حكومى			Total	Private	governmental	Total	Private	governmental	
	جمه/ Total	اناث/ females	ذكور/ Males	جمه/ Total	اناث/ females	ذكور/ Males	جمه/ Total	اناث/ females	ذكور/ Males	جمه/ Total	اناث/ females	ذكور/ Males							
Total	1551	880	671	33313	13986	19327	10520	5600	4920	560159	272064	288095	14939	416	14523	3610	98	3512	الإجمالى
Cairo	1068	632	436	1335	810	525	6683	3532	3151	32111	15415	16696	855	271	584	149	63	86	القاهرة
Alexandria	68	45	23	605	315	290	330	192	138	10791	5254	5537	248	17	231	55	6	49	الإسكندرية
Port Said	-	-	-	140	88	52	-	-	-	1811	1016	795	53	-	53	12	-	12	بور سعيد
Sues	-	-	-	155	122	33	-	-	-	2380	1221	1159	66	-	66	15	-	15	السويس
Damietta	-	-	-	610	280	330	-	-	-	8145	4103	4042	211	-	211	54	-	54	دمياط
Dakahlia	-	-	-	3486	1640	1846	-	-	-	35548	17232	18316	1254	-	1254	351	-	351	الدقهلية
Sharkia	-	-	-	4031	1704	2327	4	4	-	56501	26354	30147	1680	2	1678	466	2	464	الشرقية
Kalyubia	41	17	24	1149	481	668	170	73	97	17980	8690	9290	508	8	500	138	3	135	القليوبية
Kafr EL-sheikh	-	-	-	1583	664	919	-	-	-	25120	11446	13674	690	-	690	169	-	169	كفر الشيخ
Gharbia	-	-	-	2925	1160	1765	-	-	-	35183	16699	18484	1003	-	1003	252	-	252	الغربية
Menoufia	-	-	-	1828	844	984	-	-	-	21758	10896	10862	691	-	691	188	-	188	المنوفية
Behera	-	-	-	2409	857	1552	-	-	-	58027	25695	32332	1223	-	1223	243	-	243	البحيرة
Ismailia	-	-	-	445	267	178	-	-	-	7005	3333	3672	225	-	225	65	-	65	الإسماعيلية
Giza	225	114	111	1373	553	820	1922	1159	763	48540	26582	21958	978	76	902	175	16	159	الجيزة
Beni-Suef	-	-	-	874	392	482	-	-	-	21073	9995	11078	506	-	506	128	-	128	بنى سويف
Fayoum	57	27	30	577	277	300	561	231	330	18609	9579	9030	406	13	393	98	2	96	الفيوم
Menia	-	-	-	1082	464	618	-	-	-	28717	13930	14787	668	-	668	168	-	168	المنيا
Asyout	92	45	47	1194	523	671	763	322	441	23924	11365	12559	557	25	532	122	5	117	أسيوط
Suhag	-	-	-	2965	875	2090	-	-	-	40285	20177	20108	1026	-	1026	211	-	211	سوهاج
Qena	-	-	-	1543	466	1077	-	-	-	26937	13117	13820	650	-	650	147	-	147	قنا
Luxor	-	-	-	927	338	589	87	87	-	17187	9041	8146	392	4	388	70	1	69	الأقصر
Aswan	-	-	-	526	232	294	-	-	-	10171	4853	5318	293	-	293	83	-	83	أسوان
Red Sea	-	-	-	250	107	143	-	-	-	1959	970	989	80	-	80	22	-	22	البحر الأحمر
ElWdi El Gidid	-	-	-	281	157	124	-	-	-	2895	1576	1319	188	-	188	60	-	60	الوادى الجديد
Matrouh	-	-	-	303	109	194	-	-	-	4512	2042	2470	172	-	172	56	-	56	مطروح
North Sinai	-	-	-	349	129	220	-	-	-	1783	877	906	168	-	168	61	-	61	شمال سيناء
South Sinai	-	-	-	368	132	236	-	-	-	1207	606	601	148	-	148	52	-	52	جنوب سيناء

جدول رقم (٧٧) أعداد المعاهد والفصول والتلاميذ والمدرسين لمرحلة الثانوى الأزهرى (حكومى . خاص) وفقاً للمحافظة والنوع للعام الدراسى ٢٠٢٣/٢٠٢٤

Table (77) No. of Institutes, classes publis and Teachers for Azhar Secondary stage (Governmental - Private) According to Governorate and Gender Academic Year 2023/2024

Statement	No. of teachers اعداد المدرسين						No. of publis أعداد التلاميذ						No. Of classes اعداد الفصول			No. Of Institutes اعداد المعاهد			البيان
	Private خاص			governmental حكومى			Private خاص			governmental حكومى			جمله Total	خاص Private	حكومى governmental	جمله Total	خاص Private	حكومى governmental	
	/جمله Total	/اناث/ females	/ذكور/ Males	/جمله Total	/اناث/ females	/ذكور/ Males	/جمله Total	/اناث/ females	/ذكور/ Males	/جمله Total	/اناث/ females	/ذكور/ Males							
Total	834	467	367	28831	11229	17602	3930	2094	1836	435983	201098	234885	13468	246	13222	2371	58	2313	الإجمالى
Cairo	735	424	311	1603	890	713	2879	1713	1166	24781	12737	12044	687	180	507	113	44	69	القاهرة
Alexandria	-	-	-	473	249	224	-	-	-	7396	3580	3816	166	-	166	28	-	28	الإسكندرية
Port Said	-	-	-	188	105	83	-	-	-	1464	857	607	57	-	57	10	-	10	بور سعيد
Sues	-	-	-	124	76	48	-	-	-	1765	929	836	56	-	56	11	-	11	السويس
Damietta	-	-	-	486	207	279	-	-	-	5859	2781	3078	200	-	200	37	-	37	دمياط
Dakahlia	-	-	-	3477	1557	1920	-	-	-	33277	15772	17505	1515	-	1515	263	-	263	الدقهلية
Sharkia	-	-	-	3318	1248	2070	-	-	-	49587	21164	28423	1769	-	1769	320	-	320	الشرقية
Kalyubia	-	-	-	807	345	462	-	-	-	12614	6059	6555	446	-	446	85	-	85	القليوبية
Kafr EL-sheikh	-	-	-	1802	564	1238	-	-	-	24735	10281	14454	670	-	670	99	-	99	كفر الشيخ
Gharbia	-	-	-	2716	1110	1606	-	-	-	29670	13626	16044	1047	-	1047	169	-	169	الغربية
Menoufia	-	-	-	1731	774	957	-	-	-	15429	7339	8090	764	-	764	134	-	134	المنوفية
Behera	-	-	-	1893	562	1331	-	-	-	39576	16308	23268	934	-	934	138	-	138	البحيرة
Ismailia	-	-	-	345	198	147	-	-	-	5874	2549	3325	197	-	197	40	-	40	الإسماعيلية
Giza	21	13	8	882	343	539	555	215	340	31872	17703	14169	672	42	630	109	8	101	الجيزة
Beni-Suef	-	-	-	538	201	337	-	-	-	14730	6776	7954	372	-	372	76	-	76	بنى سويف
Fayoum	15	-	15	418	172	246	115	-	115	13872	6600	7272	270	4	266	52	1	51	الفيوم
Menia	-	-	-	808	282	526	-	-	-	18542	8453	10089	456	-	456	89	-	89	المنيا
Asyout	63	30	33	917	361	556	341	126	215	18629	8952	9677	458	17	441	92	4	88	أسيوط
Suhag	-	-	-	2482	746	1736	-	-	-	39732	17315	22417	931	-	931	155	-	155	سوهاج
Qena	-	-	-	1396	354	1042	-	-	-	22009	9697	12312	642	-	642	105	-	105	قنا
Luxor	-	-	-	967	307	660	40	40	-	10152	5297	4855	326	3	323	54	1	53	الأقصر
Aswan	-	-	-	541	203	338	-	-	-	6548	2819	3729	253	-	253	49	-	49	أسوان
Red Sea	-	-	-	294	135	159	-	-	-	1352	665	687	103	-	103	22	-	22	البحر الأحمر
ElWdi El Gidid	-	-	-	185	94	91	-	-	-	1481	759	722	102	-	102	27	-	27	الوادى الجديد
Matrouh	-	-	-	106	36	70	-	-	-	2354	811	1543	122	-	122	31	-	31	مطروح
North Sinai	-	-	-	236	92	144	-	-	-	1642	786	856	114	-	114	25	-	25	شمال سيناء
South Sinai	-	-	-	98	18	80	-	-	-	1041	483	558	139	-	139	38	-	38	جنوب سيناء

ثالثاً : أعداد المعاهد - الفصول - التلاميذ - المدرسين - وفقاً لنوع المجتمع

(حضر-ريف) والمحافظة والنوع

Third: Number of institutes - Classes - Teachers - pupils
according to the type of society (Urban - Rural) to
governorates and gender

جدول رقم (٧٨) أعداد المعاهد والفصول والتلاميذ والمدرسين لمرحلة ما قبل الابتدائي الأزهرى (حضر . ريف) وفقاً للمحافظة والنوع للعام الدراسي ٢٠٢٣/٢٠٢٤

Table (78) No. of institutes, classes publis and teachersof Al-Azhari pre-primary stage (Rural - Urban) according to governorate and gender for the academic year 2023/2024

Statement	No. of teacher اعداد المدرسين						No. of publis أعداد التلاميذ						No. Of classes اعداد الفصول			No. Of Institutes اعداد المعاهد			البيان
	Rural ريف			Urban حضر			Rural ريف			Urban حضر			Total جمله	Rural ريف	Urban حضر	Total جمله	Rural ريف	Urban حضر	
	Total جمله	females اناث/	Males ذكور/	Total جمله	females اناث/	Males ذكور/	Total جمله	females اناث/	Males ذكور/	Total جمله	females اناث/	Males ذكور/							
Total	1329	1257	72	2417	2392	25	119881	57282	62599	90629	44114	46515	5252	3208	2044	1884	1387	497	الإجمالي
Cairo	-	-	-	911	904	7	-	-	-	27026	13523	13503	625	-	625	134	-	134	القاهرة
Alexandria	9	9	-	90	90	-	1694	821	873	4335	2002	2333	125	33	92	36	14	22	الإسكندرية
Port Said	-	-	-	22	22	-	-	-	-	843	463	380	19	-	19	8	-	8	بور سعيد
Sues	10	10	-	23	23	-	673	349	324	2090	1083	1007	58	15	43	19	7	12	السويس
Damietta	28	28	-	53	53	-	1977	958	1019	2563	1188	1375	117	57	60	39	23	16	دمياط
Dakahlia	158	153	5	71	71	-	11335	5285	6050	3609	1720	1889	425	351	74	178	158	20	الدقهلية
Sharkia	211	189	22	103	99	4	15387	7280	8107	5944	2872	3072	576	451	125	234	202	32	الشرقية
Kalyubia	65	65	-	25	24	1	6438	3131	3307	2189	1060	1129	196	152	44	61	53	8	القليوبية
Kafr EL-sheikh	30	30	-	11	11	-	4429	2083	2346	1123	511	612	190	165	25	90	81	9	كفر الشيخ
Gharbia	175	155	20	49	49	-	10087	4713	5374	2402	1136	1266	302	246	56	123	107	16	الغربية
Menoufia	134	134	-	33	33	-	7351	3591	3760	1972	941	1031	247	203	44	102	88	14	المنوفية
Behera	71	71	-	33	33	-	12905	6071	6834	2349	1107	1242	315	270	45	130	117	13	البحيرة
Ismailia	16	16	-	51	50	1	1650	806	844	1778	901	877	91	52	39	36	25	11	الإسماعيلية
Giza	11	11	-	413	408	5	2323	1144	1179	7960	3971	3989	253	53	200	47	16	31	الجيزة
Beni-Suef	18	15	3	13	13	-	7196	3385	3811	2258	1098	1160	216	169	47	80	67	13	بنى سويف
Fayoum	18	17	1	63	62	1	5226	2669	2557	2140	1055	1085	166	122	44	53	45	8	الفيوم
Menia	38	38	-	92	91	1	5357	2496	2861	2152	992	1160	186	131	55	69	57	12	المنيا
Asyout	93	84	9	139	138	1	4768	2264	2504	3640	1706	1934	185	104	81	60	42	18	أسيوط
Suhag	75	72	3	73	73	-	6786	3307	3479	2670	1286	1384	261	203	58	108	92	16	سوهاج
Qena	24	24	-	26	26	-	5385	2593	2792	2257	1030	1227	180	131	49	72	58	14	قنا
Luxor	96	89	7	24	24	-	6063	2996	3067	2060	967	1093	179	137	42	61	51	10	الأقصر
Aswan	2	2	-	21	21	-	933	412	521	2028	969	1059	88	39	49	38	20	18	أسوان
Red Sea	2	-	2	28	24	4	24	12	12	2599	1264	1335	56	2	54	13	1	12	البحر الأحمر
ElWdi El Gidid	31	31	-	9	9	-	579	291	288	338	161	177	50	39	11	24	19	5	الوادى الجديد
Matrouh	3	3	-	9	9	-	680	310	370	892	429	463	52	32	20	24	17	7	مطروح
North Sinai	5	5	-	17	17	-	334	156	178	728	329	399	55	31	24	29	17	12	شمال سيناء
South Sinai	6	6	-	15	15	-	301	159	142	684	350	334	39	20	19	16	10	6	جنوب سيناء

جدول رقم (٧٩) أعداد المعاهد والفصول والتلاميذ والمدرسين لمرحلة الابتدائي الأزهرى (حضر - ريف) وفقاً للمحافظة والنوع للعام الدراسى ٢٠٢٣/٢٠٢٤

Table (79) No. of Institutes, classes publis and Teachers for Azhar Primary Stage (Rural - Urban) According to Governorate and Gender for the Academic Year 2023/2024

Statement	No. of teacher اعداد المدرسين						No. of publis أعداد التلاميذ						No. Of classes اعداد الفصول			No. Of Institutes اعداد المعاهد			البيان
	Rural ريف			Urban حضر			Rural ريف			Urban حضر			جمه Total	ريف Rural	حضر Urban	جمه Total	ريف Rural	حضر Urban	
	Total جمه	اناث/ females	ذكور/ Males	Total جمه	اناث/ females	ذكور/ Males	Total جمه	اناث/ females	ذكور/ Males	Total جمه	اناث/ females	ذكور/ Males							
Total	43907	19863	24044	19259	13267	5992	1162562	548923	613639	442212	214644	227568	36464	27161	9303	3729	2987	742	الإجمالي
Cairo	-	-	-	4901	3522	1379	-	-	-	102562	51485	51077	2229	-	2229	155	-	155	القاهرة
Alexandria	308	125	183	969	732	237	16075	7399	8676	23206	11125	12081	769	314	455	59	29	30	الإسكندرية
Port Said	23	3	20	274	189	85	565	281	284	3825	2153	1672	116	12	104	15	2	13	بور سعيد
Sues	133	99	34	235	192	43	2644	1400	1244	5298	2645	2653	172	63	109	18	7	11	السويس
Damietta	562	303	259	442	312	130	12282	5877	6405	10071	4825	5246	543	322	221	55	39	16	دمياط
Dakahlia	5439	3190	2249	955	678	277	98078	46455	51623	15796	7476	8320	2960	2593	367	326	293	33	الدقهلية
Sharkia	5505	2630	2875	1425	949	476	126604	58452	68152	31850	15204	16646	3849	3187	662	442	384	58	الشرقية
Kalyubia	1641	806	835	456	290	166	50345	24026	26319	13876	6800	7076	1342	1066	276	137	113	24	القليوبية
Kafr EL-sheikh	2977	1198	1779	454	301	153	54269	24393	29876	8926	4097	4829	1778	1570	208	234	214	20	كفر الشيخ
Gharbia	5289	2867	2422	763	538	225	98331	46072	52259	12322	5761	6561	2666	2387	279	264	240	24	الغربية
Menoufia	2361	1347	1014	517	382	135	54660	26300	28360	10225	4807	5418	1594	1381	213	175	156	19	المنوفية
Behera	3176	1097	2079	600	370	230	133565	59070	74495	22839	10069	12770	3117	2707	410	294	265	29	البحيرة
Ismailia	531	254	277	383	287	96	12056	5690	6366	8272	4021	4251	600	395	205	87	63	24	الإسماعيلية
Giza	1664	823	841	1590	1155	435	95992	49635	46357	49319	25089	24230	2668	1717	951	171	120	51	الجيزة
Beni-Suef	1020	434	586	239	158	81	48539	21991	26548	9677	4625	5052	1198	1019	179	122	105	17	بنى سويف
Fayoum	769	255	514	268	163	105	47633	23330	24303	9806	4836	4970	1118	939	179	106	93	13	الفيوم
Menia	1589	580	1009	461	336	125	64603	29983	34620	12334	5784	6550	1551	1300	251	171	152	19	المنيا
Asyout	1898	905	993	839	539	300	58944	27675	31269	20054	9219	10835	1623	1217	406	149	118	31	أسيوط
Suhag	4383	1295	3088	881	574	307	86878	42913	43965	16144	7704	8440	2577	2218	359	279	246	33	سوهاج
Qena	2111	736	1375	561	416	145	52956	25460	27496	10907	5291	5616	1494	1258	236	159	138	21	قنا
Luxor	819	353	466	407	223	184	21236	10151	11085	11558	5672	5886	708	474	234	64	47	17	الأقصر
Aswan	602	228	374	487	280	207	11883	5378	6505	10670	4921	5749	602	362	240	80	55	25	أسوان
Red Sea	33	-	33	379	217	162	226	107	119	6917	3398	3519	174	12	162	16	2	14	البحر الأحمر
ElWdi El Gidid	245	133	112	154	106	48	3191	1468	1723	2375	1189	1186	227	164	63	34	27	7	الوادى الجديد
Matrouh	314	87	227	223	116	107	6445	3113	3332	8104	3924	4180	361	216	145	47	34	13	مطروح
North Sinai	286	70	216	214	137	77	2936	1474	1462	3176	1512	1664	256	167	89	43	28	15	شمال سيناء
South Sinai	229	45	184	182	105	77	1626	830	796	2103	1012	1091	172	101	71	27	17	10	جنوب سيناء

* يوجد تداخل في بعض المحافظات نتيجة التبعية للإدارات التعليمية وليس المحافظة

جدول رقم (٨٠) أعداد المعاهد والفصول والتلاميذ والمدرسين لمرحلة الإعدادى الأزهرى (حضر - ريف) وفقاً للمحافظة والنوع للعام الدراسى ٢٠٢٣/٢٠٢٤

Table (80) No. of Institutes, classes publis and Teachers for Azhar Preparatory Stage (Rural - Urban) According to Governorate and Gender for the Academic Year 2023/2024

Statement	No. of teacher اعداد المدرسين						No. of publis أعداد التلاميذ						No. Of classes اعداد الفصول			No. Of Institutes اعداد المعاهد			البيان
	Rural ريف			Urban حضر			Rural ريف			Urban حضر			Total	Rural	Urban	Total	Rural	Urban	
	Total جمله	females اناث/	Males ذكور/	Total جمله	females اناث/	Males ذكور/	Total جمله	females اناث/	Males ذكور/	Total جمله	females اناث/	Males ذكور/							
Total	23234	8529	14705	11630	6337	5293	377354	184041	193313	193325	93623	99702	14939	10646	4293	3610	2854	756	الإجمالي
Cairo	-	-	-	2403	1442	961	-	-	-	38794	18947	19847	855	-	855	149	-	149	القاهرة
Alexandria	169	60	109	504	300	204	4295	1912	2383	6826	3534	3292	248	94	154	55	26	29	الإسكندرية
Port Said	11	4	7	129	84	45	240	118	122	1571	898	673	53	9	44	12	3	9	بور سعيد
Sues	78	63	15	77	59	18	719	379	340	1661	842	819	66	28	38	15	9	6	السويس
Damietta	289	100	189	321	180	141	2974	1725	1249	5171	2378	2793	211	94	117	54	30	24	دمياط
Dakahlia	2891	1299	1592	595	341	254	29011	14238	14773	6537	2994	3543	1254	1065	189	351	310	41	الدقهلية
Sharkia	3113	1234	1879	918	470	448	41845	19215	22630	14660	7143	7517	1680	1357	323	466	405	61	الشرقية
Kalyubia	950	382	568	240	116	124	14649	7109	7540	3501	1654	1847	508	422	86	138	117	21	القليوبية
Kafr EL-sheikh	1243	467	776	340	197	143	18724	8213	10511	6396	3233	3163	690	550	140	169	146	23	كفر الشيخ
Gharbia	2564	994	1570	361	166	195	30681	15043	15638	4502	1656	2846	1003	906	97	252	236	16	الغربية
Menoufia	1420	623	797	408	221	187	17544	8976	8568	4214	1920	2294	691	587	104	188	165	23	المنوفية
Behera	1818	587	1231	591	270	321	40968	18368	22600	17059	7327	9732	1223	928	295	243	211	32	البحيرة
Ismailia	247	122	125	198	145	53	3774	1895	1879	3231	1438	1793	225	137	88	65	43	22	الإسماعيلية
Giza	887	281	606	711	386	325	34577	19418	15159	15885	8323	7562	978	675	303	175	129	46	الجيزة
Beni-Suef	681	278	403	193	114	79	16143	8073	8070	4930	1922	3008	506	412	94	128	113	15	بنى سويف
Fayoum	493	235	258	141	69	72	14822	8044	6778	4348	1766	2582	406	327	79	98	88	10	الفيوم
Menia	827	307	520	255	157	98	21012	9902	11110	7705	4028	3677	668	528	140	168	149	19	المنيا
Asyout	810	283	527	476	285	191	15053	6710	8343	9634	4977	4657	557	361	196	122	94	28	أسيوط
Suhag	2165	488	1677	800	387	413	30225	15075	15150	10060	5102	4958	1026	788	238	211	180	31	سوهاج
Qena	1171	306	865	372	160	212	20444	9815	10629	6493	3302	3191	650	504	146	147	126	21	قنا
Luxor	554	177	377	373	161	212	9863	5278	4585	7411	3850	3561	392	230	162	70	51	19	الأقصر
Aswan	247	68	179	279	164	115	5175	2313	2862	4996	2540	2456	293	169	124	83	54	29	أسوان
Red Sea	24	1	23	226	106	120	114	58	56	1845	912	933	80	12	68	22	4	18	البحر الأحمر
ElWdi El Gidid	167	84	83	114	73	41	1456	754	702	1439	822	617	188	148	40	60	50	10	الوادى الجديد
Matrouh	81	22	59	222	87	135	1773	792	981	2739	1250	1489	172	109	63	56	38	18	مطروح
North Sinai	162	29	133	187	100	87	704	339	365	1079	538	541	168	111	57	61	43	18	شمال سيناء
South Sinai	172	35	137	196	97	99	569	279	290	638	327	311	148	95	53	52	34	18	جنوب سيناء

* يوجد تداخل في بعض المحافظات نتيجة التبعية للإدارات التعليمية وليس المحافظة

جدول رقم (٨١) أعداد المعاهد والفصول والتلاميذ والمدرسين لمرحلة الثانوية الأزهرى (حضر . ريف) وفقاً للمحافظة والنوع للعام الدراسي ٢٠٢٣/٢٠٢٤

Table (81) No. of Institutes, classes publis and Teachers for Azhar Secondary (Rural - Urban) According to Governorate and Gender for the Academic Year 2023/2024

Statement	No. of teacher اعداد المدرسين						No. of publis أعداد التلاميذ						No. Of classes اعداد الفصول			No. Of Institutes اعداد المعاهد			البيان
	Rural ريف			Urban حضر			Rural ريف			Urban حضر			جمه Total	ريف Rural	حضر Urban	جمه Total	ريف Rural	حضر Urban	
	Total جمه/	اناث/ females	ذكور/ Males	Total جمه/	اناث/ females	ذكور/ Males	Total جمه/	اناث/ females	ذكور/ Males	Total جمه/	اناث/ females	ذكور/ Males							
Total	17298	5671	11627	12367	6025	6342	253279	114706	138573	186634	88486	98148	13468	8922	4546	2371	1722	649	الإجمالي
Cairo	-	-	-	2338	1314	1024	-	-	-	27660	14450	13210	687	-	687	113	-	113	القاهرة
Alexandria	122	36	86	351	213	138	1703	686	1017	5693	2894	2799	166	52	114	28	11	17	الإسكندرية
Port Said	6	2	4	182	103	79	166	77	89	1298	780	518	57	6	51	10	2	8	بور سعيد
Sues	51	30	21	73	46	27	395	254	141	1370	675	695	56	24	32	11	7	4	السويس
Damietta	137	64	73	349	143	206	972	519	453	4887	2262	2625	200	67	133	37	17	20	دمياط
Dakahlia	2653	1104	1549	824	453	371	25478	12159	13319	7799	3613	4186	1515	1264	251	263	224	39	الدقهلية
Sharkia	2345	795	1550	973	453	520	34142	14154	19988	15445	7010	8435	1769	1404	365	320	267	53	الشرقية
Kalyubia	533	224	309	274	121	153	8016	4037	3979	4598	2022	2576	446	320	126	85	64	21	القليوبية
Kafr EL-sheikh	1241	289	952	561	275	286	16650	6865	9785	8085	3416	4669	670	493	177	99	77	22	كفر الشيخ
Gharbia	2232	894	1338	484	216	268	23610	11834	11776	6060	1792	4268	1047	910	137	169	152	17	الغربية
Menoufia	1267	518	749	464	256	208	11867	5873	5994	3562	1466	2096	764	636	128	134	114	20	المنوفية
Behera	1046	263	783	847	299	548	20549	8008	12541	19027	8300	10727	934	574	360	138	104	34	البحيرة
Ismailia	106	52	54	239	146	93	2369	1101	1268	3505	1448	2057	197	83	114	40	21	19	الإسماعيلية
Giza	484	129	355	419	227	192	19324	10503	8821	13103	7415	5688	672	412	260	109	72	37	الجيزة
Beni-Suef	320	101	219	218	100	118	8405	4000	4405	6325	2776	3549	372	253	119	76	61	15	بنى سويف
Fayoum	253	105	148	180	67	113	7457	3990	3467	6530	2610	3920	270	165	105	52	42	10	الفيوم
Menia	442	122	320	366	160	206	9885	3877	6008	8657	4576	4081	456	292	164	89	71	18	المنيا
Asyout	498	166	332	482	225	257	9460	4044	5416	9510	5034	4476	458	263	195	92	66	26	أسيوط
Suhag	1619	347	1272	863	399	464	27823	11758	16065	11909	5557	6352	931	662	269	155	125	30	سوهاج
Qena	911	186	725	485	168	317	14192	6040	8152	7817	3657	4160	642	459	183	105	85	20	قنا
Luxor	545	125	420	422	182	240	5841	2909	2932	4351	2428	1923	326	208	118	54	37	17	الأقصر
Aswan	238	58	180	303	145	158	2721	1122	1599	3827	1697	2130	253	128	125	49	28	21	أسوان
Red Sea	27	-	27	267	135	132	120	64	56	1232	601	631	103	13	90	22	4	18	البحر الأحمر
ElWdi El Gidid	50	22	28	135	72	63	392	167	225	1089	592	497	102	48	54	27	17	10	الوادى الجديد
Matrouh	26	3	23	80	33	47	536	113	423	1818	698	1120	122	37	85	31	13	18	مطروح
North Sinai	101	36	65	135	56	79	743	337	406	899	449	450	114	72	42	25	19	6	شمال سيناء
South Sinai	45	-	45	53	18	35	463	215	248	578	268	310	139	77	62	38	22	16	جنوب سيناء

* يوجد تداخل في بعض المحافظات نتيجة التبعية للإدارات التعليمية وليس المحافظة

جدول رقم (٨٢) أعداد المعاهد والفصول والتلاميذ والمدرسين لمرحلة القراءات الأزهرية (حضر . ريف) وفقاً للمحافظة والنوع للعام الدراسي ٢٠٢٣/٢٠٢٤

Table (82) No. of institutes classes, publis and teachers kraat Al-Azhar stage (Rural - Urban) according to governorate and gender for the academic year 2023/2024

Statement	No. of teacher اعداد المدرسين						No. of publis أعداد التلاميذ						No. Of classes اعداد الفصول			No. Of Institutes اعداد المعاهد			البيان
	Rural ريف			Urban حضر			Rural ريف			Urban حضر			Total	ريف Rural	حضر Urban	Total	ريف Rural	حضر Urban	
	جملة/ Total	اناث/ females	ذكور/ Males	جملة/ Total	اناث/ females	ذكور/ Males	جملة/ Total	اناث/ females	ذكور/ Males	جملة/ Total	اناث/ females	ذكور/ Males							
Total	56	8	48	691	241	450	2344	904	1440	22360	10160	12200	936	135	801	125	18	107	الإجمالي
Cairo	-	-	-	87	34	53	-	-	-	7705	1934	5771	81	-	81	4	-	4	القاهرة
Alexandria	-	-	-	1	-	1	-	-	-	529	340	189	16	-	16	2	-	2	الإسكندرية
Port Said	-	-	-	1	-	1	-	-	-	186	114	72	16	-	16	2	-	2	بور سعيد
Sues	-	-	-	-	-	-	-	-	-	65	44	21	11	-	11	2	-	2	السويس
Damietta	-	-	-	2	-	2	-	-	-	303	141	162	16	-	16	2	-	2	دمياط
Dakahlia	24	5	19	115	31	84	66	29	37	867	415	452	94	12	82	14	2	12	الدقهلية
Sharkia	1	-	1	-	-	-	527	188	339	1276	630	646	119	47	72	16	6	10	الشرقية
Kalyubia	-	-	-	4	-	4	-	-	-	958	299	659	16	-	16	2	-	2	القليوبية
Kafr EL-sheikh	-	-	-	15	-	15	-	-	-	544	321	223	16	-	16	2	-	2	كفر الشيخ
Gharbia	-	-	-	49	18	31	-	-	-	990	514	476	21	-	21	2	-	2	الغربية
Menoufia	-	-	-	2	-	2	213	93	120	995	539	456	48	16	32	6	2	4	المنوفية
Behera	1	-	1	88	32	56	62	-	62	1049	421	628	42	7	35	5	1	4	البحيرة
Ismailia	-	-	-	-	-	-	-	-	-	272	149	123	27	-	27	4	-	4	الإسماعيلية
Giza	9	-	9	26	4	22	757	493	264	1551	937	614	58	25	33	6	3	3	الجيزة
Beni-Suef	-	-	-	-	-	-	64	-	64	600	392	208	23	5	18	4	1	3	بنى سويف
Fayoum	10	1	9	11	7	4	598	44	554	886	886	-	28	17	11	3	2	1	الفيوم
Menia	-	-	-	52	14	38	-	-	-	1138	704	434	49	-	49	6	-	6	المنيا
Asyout	11	2	9	55	21	34	57	57	-	540	291	249	50	6	44	7	1	6	أسيوط
Suhag	-	-	-	72	45	27	-	-	-	351	193	158	34	-	34	6	-	6	سوهاج
Qena	-	-	-	25	16	9	-	-	-	477	273	204	35	-	35	6	-	6	قنا
Luxor	-	-	-	29	4	25	-	-	-	293	169	124	32	-	32	5	-	5	الأقصر
Aswan	-	-	-	21	1	20	-	-	-	307	182	125	38	-	38	6	-	6	أسوان
Red Sea	-	-	-	-	-	-	-	-	-	83	39	44	16	-	16	2	-	2	البحر الأحمر
EIWdi El Gidid	-	-	-	7	-	7	-	-	-	16	-	16	6	-	6	3	-	3	الوادى الجديد
Matrouh	-	-	-	24	13	11	-	-	-	289	192	97	16	-	16	2	-	2	مطروح
North Sinai	-	-	-	-	-	-	-	-	-	62	29	33	18	-	18	4	-	4	شمال سيناء
South Sinai	-	-	-	5	1	4	-	-	-	28	12	16	10	-	10	2	-	2	جنوب سيناء

* يوجد تداخل في بعض المحافظات نتيجة التبعية للإدارات التعليمية وليس المحافظة

الفصل الثامن

أعداد الناجحين فى الشهادات العامة بالتعليم الأزهرى

وفقاً للمحافظة والنوع للعام الدراسي ٢٠٢٤/٢٠٢٣

Chapter Eight


Number of successful public certificates in Al Azhar education according to governorates and gender for the academic year 2023/2024

Table (83) No. of Successful student Primary School in Al - Azhar according to Governorate and Gender for the academic year 2023/2024

Statement	%			Numbers الأعداد			البيان
	Total / جملة	females / اناث	Males / ذكور	Total / جملة	females / اناث	Males / ذكور	
Total	100	48.3	51.7	184689	89254	95435	الإجمالي
Cairo	7.1	52.3	47.7	13191	6893	6298	القاهرة
Alexandria	2.5	49.1	50.9	4554	2236	2318	الإسكندرية
Port Said	0.3	61.0	39.0	634	387	247	بور سعيد
Sues	0.5	53.5	46.5	1008	539	469	السويس
Damietta	1.4	48.1	51.9	2598	1249	1349	دمياط
Dakahlia	6.6	47.5	52.5	12266	5824	6442	الدقهلية
Sharkia	9.6	46.4	53.6	17660	8202	9458	الشرقية
Kalyubia	3.6	48.2	51.8	6616	3189	3427	القليوبية
Kafr EL-sheikh	3.9	44.3	55.7	7179	3178	4001	كفر الشيخ
Gharbia	6.4	47.5	52.5	11753	5586	6167	الغربية
Menoufia	3.6	49.2	50.8	6562	3231	3331	المنوفية
Behera	10.0	43.7	56.3	18441	8063	10378	البحيرة
Ismailia	1.3	48.3	51.7	2402	1161	1241	الإسماعيلية
Giza	9.2	53.5	46.5	17069	9131	7938	الجيزة
Beni-Suef	3.3	45.0	55.0	6176	2777	3399	بنى سويف
Fayoum	3.5	50.0	50.0	6440	3221	3219	الفيوم
Menia	5.0	47.4	52.6	9176	4353	4823	المنيا
Asyout	5.1	48.1	51.9	9509	4573	4936	أسيوط
Suhag	7.0	49.8	50.2	12901	6430	6471	سوهاج
Qena	4.5	49.2	50.8	8227	4045	4182	قنا
Luxor	2.0	51.0	49.0	3675	1874	1801	الأقصر
Aswan	1.4	45.7	54.3	2657	1215	1442	أسوان
Red Sea	0.4	47.5	52.5	697	331	366	البحر الأحمر
ElWdi El Gidid	0.4	48.0	52.0	677	325	352	الوادى الجديد
Matrouh	0.8	46.9	53.1	1558	731	827	مطروح
North Sinai	0.3	46.4	53.6	646	300	346	شمال سيناء
South Sinai	0.2	50.4	49.6	417	210	207	جنوب سيناء

التوزيع النسبي لأعداد الناجحين في الإبتدائية الأزهرية وفقاً للنوع للعام الدراسي ٢٠٢٣/٢٠٢٤

percentage Distribution of Number of Successful Graduates of Schools by Gender for the Academic Year 2023/2024



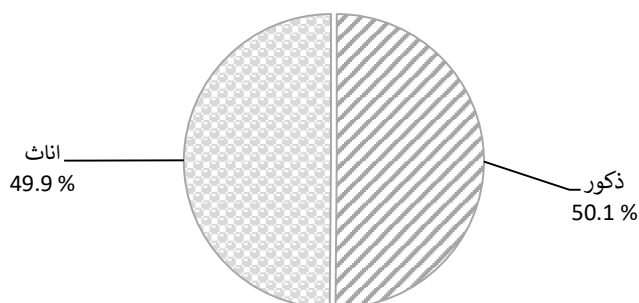
جدول رقم (٨٤) أعداد الناجحين في الإعدادية الأزهرية وفقاً للمحافظة والنوع للعام الدراسي ٢٠٢٣/٢٠٢٤

Table (84) No. of Successful publis in Al - Azhar preparatory schools according to by Governorate and Gender for the Academic Year 2023/2024

Statement	%			الأعداد Numbers			البيان
	Total / جملة	females / اناث	Males / ذكور	Total / جملة	females / اناث	Males / ذكور	
Total	100	49.9	50.1	168035	83779	84256	الإجمالي
Cairo	5.9	53.6	46.4	9989	5358	4631	القاهرة
Alexandria	1.7	49.3	50.7	2823	1393	1430	الإسكندرية
Port Said	0.3	53.4	46.6	476	254	222	بور سعيد
Sues	0.4	50.0	50.0	692	346	346	السويس
Damietta	1.5	52.5	47.5	2452	1287	1165	دمياط
Dakahlia	6.6	49.6	50.4	11093	5498	5595	الدقهلية
Sharkia	10.9	47.2	52.8	18337	8661	9676	الشرقية
Kalyubia	3.1	49.1	50.9	5226	2564	2662	القليوبية
Kafr EL-sheikh	5.0	45.6	54.4	8459	3859	4600	كفر الشيخ
Gharbia	6.4	48.8	51.2	10736	5238	5498	الغربية
Menoufia	3.9	51.4	48.6	6637	3414	3223	المنوفية
Behera	10.2	45.1	54.9	17191	7758	9433	البحيرة
Ismailia	1.2	46.7	53.3	1984	927	1057	الإسماعيلية
Giza	8.2	56.4	43.6	13785	7776	6009	الجيزة
Beni-Suef	3.6	50.2	49.8	6002	3012	2990	بنى سويف
Fayoum	3.3	53.9	46.1	5465	2947	2518	الفيوم
Menia	5.0	50.6	49.4	8322	4208	4114	المنيا
Asyout	4.0	49.0	51.0	6794	3328	3466	أسيوط
Suhag	7.1	50.7	49.3	11924	6040	5884	سوهاج
Qena	4.7	49.9	50.1	7976	3980	3996	قنا
Luxor	3.1	54.8	45.2	5177	2839	2338	الأقصر
Aswan	1.8	46.8	53.2	2991	1399	1592	أسوان
Red Sea	0.3	51.7	48.3	545	282	263	البحر الأحمر
ElWdi El Gidid	0.6	54.9	45.1	954	524	430	الوادى الجديد
Matrouh	0.6	42.0	58.0	1072	450	622	مطروح
North Sinai	0.3	45.8	54.2	544	249	295	شمال سيناء
South Sinai	0.2	48.3	51.7	389	188	201	جنوب سيناء

التوزيع النسبي لأعداد الناجحين في الإعدادية الأزهرية وفقاً للنوع للعام الدراسي ٢٠٢٣/٢٠٢٤

Percentage Distribution of student Graduates in Al - Azhar Preparatory Schools by gender for the Academic Year 2023/2024



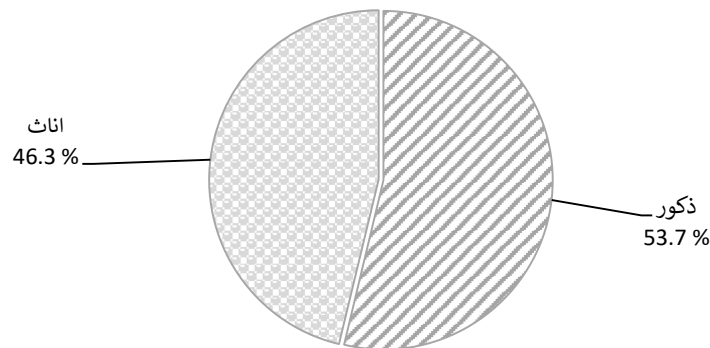
جدول رقم (٨٥) أعداد الناجحين في الثانوية الأزهرية وفقاً للمحافظة والنوع للعام الدراسي ٢٠٢٤/٢٠٢٣

Table (85) No. of Successful student of Azhar Secondary School according to Governorate and Gender for the academic year 2023/2024

Statement	%			الأعداد Numbers			البيان
	Total / جملة	females / اناث	Males / ذكور	Total / جملة	females / اناث	Males / ذكور	
Total	100	46.3	53.7	91129	42150	48979	الإجمالي
Cairo	6.4	51.8	48.2	5861	3036	2825	القاهرة
Alexandria	1.6	46.1	53.9	1483	683	800	الإسكندرية
Port Said	0.5	57.9	42.1	418	242	176	بور سعيد
Sues	0.4	53.3	46.7	321	171	150	السويس
Damietta	1.6	45.7	54.3	1474	674	800	دمياط
Dakahlia	9.7	45.7	54.3	8811	4030	4781	الدقهلية
Sharkia	14.8	44.3	55.7	13449	5953	7496	الشرقية
Kalyubia	3.2	48.2	51.8	2926	1410	1516	القليوبية
Kafr EL-sheikh	6.4	43.2	56.8	5813	2509	3304	كفر الشيخ
Gharbia	7.9	46.0	54.0	7179	3302	3877	الغربية
Menoufia	4.0	46.4	53.6	3681	1709	1972	المنوفية
Behera	9.8	40.4	59.6	8911	3598	5313	البحيرة
Ismailia	1.8	43.6	56.4	1675	730	945	الإسماعيلية
Giza	5.4	51.1	48.9	4899	2505	2394	الجيزة
Beni-Suef	2.8	46.7	53.3	2553	1191	1362	بنى سويف
Fayoum	1.9	42.6	57.4	1706	726	980	الفيوم
Menia	2.7	40.6	59.4	2419	981	1438	المنيا
Asyout	3.0	50.1	49.9	2709	1356	1353	أسيوط
Suhag	7.1	53.6	46.4	6437	3450	2987	سوهاج
Qena	4.4	46.5	53.5	4002	1862	2140	قنا
Luxor	1.7	55.0	45.0	1538	846	692	الأقصر
Aswan	1.3	39.2	60.8	1223	480	743	أسوان
Red Sea	0.3	46.4	53.6	263	122	141	البحر الأحمر
ElWdi El Gidid	0.4	45.4	54.6	337	153	184	الوادى الجديد
Matrouh	0.3	39.0	61.0	315	123	192	مطروح
North Sinai	0.5	41.4	58.6	498	206	292	شمال سيناء
South Sinai	0.3	44.7	55.3	228	102	126	جنوب سيناء

التوزيع النسبي لأعداد الناجحين في الثانوية الأزهرية وفقاً للنوع للعام الدراسي ٢٠٢٤/٢٠٢٣

Percentage Distribution of Successful Graduates in Azhar Secondary School by Sex for the Academic Year 2023/2024



جدول رقم (٨٦) أعداد الناجحين في الثانوية الأزهرية وفقاً لشعب (علمي . أدبي) والمحافظة والنوع للعام الدراسي ٢٠٢٣/٢٠٢٤

Table (86) No. of Successful publis in Azhar Secondary according to division (Sciences - literary), Governorate and Gender for the Academic Year 2023/2024

Statement	%		الإجمالي Total			أدبي literary			علمي scientific			البيان
	أدبي literary	علمي scientific	جمله/ Total	اناث/ females	ذكور/ Males	جمله/ Total	اناث/ females	ذكور/ Males	جمله/ Total	اناث/ females	ذكور/ Males	
Total	61.2	38.8	91129	42150	48979	55774	26572	29202	35355	15578	19777	الإجمالي
Cairo	49.5	50.5	5861	3036	2825	2901	1610	1291	2960	1426	1534	القاهرة
Alexandria	56.2	43.8	1483	683	800	834	384	450	649	299	350	الإسكندرية
Port Said	58.9	41.1	418	242	176	246	164	82	172	78	94	بور سعيد
Sues	46.7	53.3	321	171	150	150	97	53	171	74	97	السويس
Damietta	52.3	47.7	1474	674	800	771	343	428	703	331	372	دمياط
Dakahlia	56.7	43.3	8811	4030	4781	4996	2330	2666	3815	1700	2115	الدقهلية
Sharkia	60.2	39.8	13449	5953	7496	8099	3615	4484	5350	2338	3012	الشرقية
Kalyubia	64.9	35.1	2926	1410	1516	1899	950	949	1027	460	567	القليوبية
Kafr EL-sheikh	55.3	44.7	5813	2509	3304	3216	1396	1820	2597	1113	1484	كفر الشيخ
Gharbia	49.3	50.7	7179	3302	3877	3540	1616	1924	3639	1686	1953	الغربية
Menoufia	57.2	42.8	3681	1709	1972	2105	1028	1077	1576	681	895	المنوفية
Behera	50.7	49.3	8911	3598	5313	4517	1889	2628	4394	1709	2685	البحيرة
Ismailia	71.0	29.0	1675	730	945	1189	516	673	486	214	272	الإسماعيلية
Giza	61.6	38.4	4899	2505	2394	3017	1649	1368	1882	856	1026	الجيزة
Beni-Suef	71.1	28.9	2553	1191	1362	1815	834	981	738	357	381	بنى سويف
Fayoum	69.3	30.7	1706	726	980	1183	551	632	523	175	348	الفيوم
Menia	79.2	20.8	2419	981	1438	1916	796	1120	503	185	318	المنيا
Asyout	75.2	24.8	2709	1356	1353	2037	1021	1016	672	335	337	أسيوط
Suhag	81.0	19.0	6437	3450	2987	5211	2935	2276	1226	515	711	سوهاج
Qena	77.9	22.1	4002	1862	2140	3119	1468	1651	883	394	489	قنا
Luxor	68.0	32.0	1538	846	692	1046	589	457	492	257	235	الأقصر
Aswan	67.9	32.1	1223	480	743	830	305	525	393	175	218	أسوان
Red Sea	63.9	36.1	263	122	141	168	79	89	95	43	52	البحر الأحمر
ElWdi El Gidid	76.6	23.4	337	153	184	258	116	142	79	37	42	الوادي الجديد
Matrouh	70.2	29.8	315	123	192	221	91	130	94	32	62	مطروح
North Sinai	66.3	33.7	498	206	292	330	134	196	168	72	96	شمال سيناء
South Sinai	70.2	29.8	228	102	126	160	66	94	68	36	32	جنوب سيناء

جدول رقم (٨٧) أعداد الناجحين بالقراءات وفقاً لشعب التخصص والمحافظات والنوع للعام الدراسي ٢٠٢٣/٢٠٢٤

Table (87) No. of successful student of kraat according to the specialization division governorate and gender for the academic year 2023/2024

Statement	% /			الإجمالي Total			التخصص (قرآن) Specialization (Quran)			التجويد Tajweed			العالية High			البيان الإجمالي
	جملة/ Total	اناث/ females	ذكور/ Males	جملة/ Total	اناث/ females	ذكور/ Males	جملة/ Total	اناث/ females	ذكور/ Males	جملة/ Total	اناث/ females	ذكور/ Males	جملة/ Total	اناث/ females	ذكور/ Males	
Total	100	53.9	46.1	4101	2212	1889	931	381	550	1984	1186	798	1186	645	541	
Cairo	12.1	45.0	55.0	498	224	274	208	66	142	124	49	75	166	109	57	القاهرة
Alexandria	4.9	60.9	39.1	202	123	79	54	31	23	53	27	26	95	65	30	الإسكندرية
Port Said	0.6	65.2	34.8	23	15	8	6	4	2	13	8	5	4	3	1	بور سعيد
Sues	0.3	61.5	38.5	13	8	5	-	-	-	7	5	2	6	3	3	السويس
Damietta	1.1	56.5	43.5	46	26	20	8	1	7	27	17	10	11	8	3	دمياط
Dakahlia	7.5	51.1	48.9	309	158	151	91	33	58	126	85	41	92	40	52	الدقهلية
Sharkia	5.5	45.5	54.5	224	102	122	11	2	9	171	79	92	42	21	21	الشرقية
Kalyubia	7.5	55.5	44.5	308	171	137	71	39	32	121	67	54	116	65	51	القليوبية
Kafr EL-sheikh	3.2	48.1	51.9	131	63	68	18	8	10	69	32	37	44	23	21	كفر الشيخ
Gharbia	4.0	41.7	58.3	163	68	95	26	6	20	79	37	42	58	25	33	الغربية
Menoufia	5.6	54.5	45.5	231	126	105	25	7	18	156	96	60	50	23	27	المنوفية
Behera	5.7	53.4	46.6	234	125	109	43	22	21	134	69	65	57	34	23	البحيرة
Ismailia	1.0	77.5	22.5	40	31	9	13	11	2	20	14	6	7	6	1	الإسماعيلية
Giza	11.9	60.6	39.4	487	295	192	71	38	33	252	168	84	164	89	75	الجيزة
Beni-Suef	2.5	45.5	54.5	101	46	55	23	4	19	58	35	23	20	7	13	بنى سويف
Fayoum	7.0	67.4	32.6	288	194	94	35	20	15	177	127	50	76	47	29	الفيوم
Menia	5.5	57.7	42.3	227	131	96	46	12	34	113	85	28	68	34	34	المنيا
Asyout	2.2	49.5	50.5	91	45	46	17	5	12	58	35	23	16	5	11	أسيوط
Suhag	1.6	39.4	60.6	66	26	40	34	11	23	11	6	5	21	9	12	سوهاج
Qena	3.1	56.6	43.4	129	73	56	47	23	24	68	45	23	14	5	9	قنا
Luxor	2.5	69.3	30.7	101	70	31	35	24	11	48	38	10	18	8	10	الأقصر
Aswan	2.3	43.8	56.3	96	42	54	30	10	20	48	22	26	18	10	8	أسوان
Red Sea	0.5	38.1	61.9	21	8	13	3	1	2	10	3	7	8	4	4	البحر الأحمر
ElWdi El Gidid	=	-	100	2	-	2	-	-	-	-	-	-	2	-	2	الوادى الجديد
Matrouh	1.3	65.5	34.5	55	36	19	14	3	11	37	33	4	4	-	4	مطروح
North Sinai	0.3	50.0	50.0	12	6	6	1	-	1	4	4	-	7	2	5	شمال سيناء
South Sinai	0.1	-	100	3	-	3	1	-	1	-	-	-	2	-	2	جنوب سيناء

الفصل التاسع

مؤشرات التعليم العام للعام الدراسي ٢٠٢٤/٢٠٢٣

Chapter Nine

General education indicators for year 2023/2024

جدول رقم (٨٨) نسبة القيد الإجمالي وفقاً للنوع والمحافظة للمرحلة (الابتدائية والاعدادية والثانوية العامة) للعام الدراسي ٢٠٢٣/٢٠٢٤

Table (88) Total Enrollment Ratio by gender and Stage (Primary and Preparatory and public Secondary) and Governorate for the Academic Year 2023/2024

Statement	public Secondary الثانوى العام			Preparatory الإعدادى			Primary الأبتدائى			Pre-primary ما قبل الإبتدائى			البيان
	جملة Total	إجمالى Total		جملة Total	إجمالى Total		جملة Total	إجمالى Total		جملة Total	إجمالى Total		
		females /اناث	Males /ذكور		females /اناث	Males /ذكور		females /اناث	Males /ذكور		females /اناث	Males /ذكور	
Total	36.6	41.6	31.7	105.2	106.1	104.4	102.8	104.5	101.0	23.3	23.6	22.9	الإجمالى
Cairo	56.9	60.6	53.2	126.6	127.0	126.2	120.0	121.6	118.5	47.9	48.2	47.6	القاهرة
Alexandria	56.7	62.6	50.8	130.4	130.7	130.2	120.1	122.3	117.9	42.1	42.9	41.3	الإسكندرية
Port Said	41.7	45.6	37.8	120.6	121.3	119.9	108.9	110.5	107.3	57.2	57.0	57.5	بور سعيد
Sues	30.4	36.7	24.1	122.1	123.1	121.2	106.1	108.7	103.6	41.5	43.3	39.6	السويس
Damietta	48.0	56.3	39.7	116.6	118.1	115.1	96.4	99.0	93.8	34.2	34.6	33.8	دمياط
Dakahlia	41.8	48.1	35.5	98.4	99.4	97.4	91.1	92.8	89.3	16.4	16.7	16.1	الدقهلية
Sharkia	37.1	42.2	32.1	99.0	101.0	97.1	94.9	97.8	92.1	17.1	17.5	16.7	الشرقية
Kalyubia	40.0	45.1	34.8	107.3	109.2	105.4	100.8	102.6	99.0	22.0	22.5	21.5	القليوبية
Kafr EL-sheikh	39.3	45.9	32.6	101.3	103.2	99.4	101.2	103.9	98.5	20.8	21.4	20.2	كفر الشيخ
Gharbia	40.3	47.1	33.5	101.7	103.3	100.1	92.7	94.7	90.8	18.7	19.3	18.2	الغربية
Menoufia	40.1	46.1	34.0	109.6	109.3	109.8	101.2	102.9	99.5	20.8	21.1	20.5	المنوفية
Behera	31.6	37.6	25.7	105.2	107.0	103.4	98.7	101.4	96.1	16.5	16.8	16.3	البحيرة
Ismailia	38.0	42.9	33.2	119.6	120.1	119.1	112.8	114.6	110.9	28.0	28.7	27.4	الإسماعيلية
Giza	46.8	52.3	41.3	122.1	122.9	121.4	110.7	112.7	108.7	23.3	23.5	23.1	الجيزة
Beni-Suef	23.9	27.2	20.6	98.3	98.9	97.7	99.5	100.7	98.4	20.2	20.6	19.8	بنى سويف
Fayoum	21.2	26.2	16.2	96.5	97.5	95.5	93.2	93.7	92.6	13.4	13.6	13.3	الفيوم
Menia	20.7	24.3	17.1	88.9	90.3	87.6	102.3	102.7	101.9	14.1	14.3	14.0	المنيا
Asyout	24.1	28.6	19.6	92.4	92.7	92.1	98.7	99.9	97.6	20.8	20.8	20.7	أسيوط
Suhag	23.0	24.6	21.4	87.2	88.2	86.2	99.1	100.6	97.6	19.7	19.5	19.8	سوهاج
Qena	20.9	23.7	18.0	90.8	91.3	90.3	106.7	107.7	105.7	27.2	27.7	26.7	قنا
Luxor	21.4	25.1	17.7	88.8	86.0	91.6	99.9	101.4	98.3	30.4	30.9	29.9	الأقصر
Aswan	24.1	29.0	19.1	101.1	102.5	99.7	112.5	115.5	109.6	26.9	27.7	26.2	أسوان
Red Sea	59.3	68.5	50.1	143.6	145.9	141.3	120.2	120.1	120.4	52.8	53.3	52.3	البحر الأحمر
ElWdi El Gidid	36.0	43.8	28.2	103.3	101.5	105.1	104.9	106.2	103.6	31.3	30.4	32.2	الوادى الجديد
Matrouh	24.3	26.4	22.2	125.5	105.3	145.7	123.3	121.5	125.0	22.0	21.5	22.6	مطروح
North Sinai	40.5	44.2	36.8	84.5	83.1	86.0	84.0	83.8	84.2	20.1	20.5	19.8	شمال سيناء
South Sinai	55.7	59.5	51.8	146.8	144.5	149.1	133.5	133.5	133.5	59.3	58.5	60.2	جنوب سيناء

جدول رقم (٨٩) نسبة القيد الإجمالي وفقاً للنوع والمحافظة للمرحلة (الثانوية الفنية) للعام الدراسي ٢٠٢٤/٢٠٢٣

Table (89): Total Enrollment Ratio by gender stage (Technical secondary) and Governorate for the Academic Year 2023/2024

Statement	Agricultural secondary الزراعى الثانوى			Hotel Secondary الفندقى الثانوى			Commercial Secondary التجارى الثانوى			Industrial Secondary الصناعى الثانوى			البيان
	جملة Total	إجمالى Total		جملة Total	إجمالى Total		جملة Total	إجمالى Total		جملة Total	إجمالى Total		
		اناث/ females	ذكور/ Males		اناث/ females	ذكور/ Males		اناث/ females	ذكور/ Males		اناث/ females	ذكور/ Males	
Total	3.9	1.2	6.5	1.2	0.9	1.4	14.1	16.7	11.6	16.4	11.7	21.1	الإجمالى
Cairo	0.1	0.1	0.1	2.5	2.4	2.7	12.4	14.8	10.1	14.6	8.9	20.3	القاهرة
Alexandria	2.1	0.6	3.7	0.8	0.8	0.9	10.6	13.4	7.8	14.8	7.1	22.5	الإسكندرية
Port Said	2.7	1.7	3.8	1.2	0.7	1.6	9.0	13.0	4.9	25.8	13.8	37.9	بور سعيد
Sues	2.6	1.1	4.2	1.3	1.9	0.7	12.4	16.8	8.0	37.5	28.4	46.6	السويس
Damietta	2.7	2.4	2.9	0.5	0.5	0.5	12.3	16.3	8.3	22.6	14.9	30.3	دمياط
Dakahlia	2.3	0.8	3.8	0.8	0.5	1.2	11.6	9.5	13.7	17.1	17.1	17.2	الدقهلية
Sharkia	3.3	2.8	3.8	0.1	0.1	0.1	16.8	15.3	18.3	15.9	14.2	17.6	الشرقية
Kalyubia	5.8	0.4	11.2	3.5	2.6	4.3	13.9	23.7	4.0	14.6	9.1	20.2	القليوبية
Kafr EL-sheikh	5.6	6.2	5.0	1.1	0.7	1.5	24.6	23.5	25.7	12.3	7.9	16.7	كفر الشيخ
Gharbia	3.3	2.3	4.3	1.7	0.9	2.5	14.0	16.3	11.6	16.7	11.4	22.0	الغربية
Menoufia	2.2	1.7	2.7	0.3	0.3	0.3	13.9	15.6	12.2	17.9	12.1	23.7	المنوفية
Behera	4.2	0.5	7.8	0.2	0.1	0.2	10.1	15.2	5.0	28.8	21.8	35.7	البحيرة
Ismailia	13.1	6.3	20.0	0.6	0.6	0.6	9.6	13.0	6.2	14.4	11.3	17.5	الإسماعيلية
Giza	1.8	1.1	2.5	3.1	2.5	3.8	18.5	18.3	18.7	11.3	7.0	15.6	الجيزة
Beni-Suef	4.2	-	8.4	0.3	0.3	0.2	11.0	19.0	3.0	20.9	15.9	25.9	بنى سويف
Fayoum	6.1	0.1	12.1	0.9	0.3	1.5	17.1	17.5	16.6	19.0	16.7	21.3	الفيوم
Menia	7.8	-	15.6	0.3	0.4	0.3	13.1	18.9	7.3	12.1	11.1	13.1	المنيا
Asyout	6.0	2.5	9.4	0.1	=	0.2	12.6	17.1	8.0	10.0	5.1	15.0	أسيوط
Suhag	1.9	0.2	3.6	0.3	0.2	0.5	20.2	21.2	19.2	13.4	8.8	18.0	سوهاج
Qena	7.3	0.6	14.0	0.6	0.4	0.8	9.4	13.6	5.3	19.7	12.5	27.0	قنا
Luxor	7.9	1.5	14.2	1.0	1.0	1.1	10.8	16.7	5.0	18.1	10.5	25.8	الأقصر
Aswan	3.9	0.2	7.6	1.5	1.1	1.9	12.6	18.6	6.6	26.4	15.4	37.4	أسوان
Red Sea	1.2	0.9	1.5	5.5	3.8	7.2	14.7	19.2	10.2	30.2	21.8	38.6	البحر الأحمر
ElWdi El Gidid	16.8	8.6	25.0	-	-	-	7.6	10.4	4.8	21.0	17.9	24.1	الوادى الجديد
Matrouh	4.8	2.2	7.4	0.6	0.6	0.6	16.0	8.2	23.9	20.5	5.8	35.1	مطروح
North Sinai	5.5	1.0	10.0	0.8	0.4	1.2	6.9	7.9	6.0	15.3	9.6	21.0	شمال سيناء
South Sinai	9.2	5.3	13.0	3.4	2.3	4.5	22.3	19.2	25.4	16.0	7.8	24.3	جنوب سيناء

جدول رقم (٩٠) متوسط أعداد التلاميذ لكل مدرس في مراحل التعليم المختلفة وفقاً للمحافظة للعام الدراسي ٢٠٢٣/٢٠٢٤

Table (90) Average number of pupils per teacher in different education according stages to governorate for the academic year 2023/2024

Statement	الثانوى الزراعى Agricultural secondary	الثانوى الفندقى Hotel Secondary	الثانوى التجارى العام Commerial Secondary	الثانوى الصناعى Industrial Secondary	الثانوى العام public Secondary	الإعدادى Preparatory	التعليم المجتمعى Community edu.	الإبتدائى primary	ما قبل الأبتدائى Pre-primary	البيان
Total	27	29	29	13	24	27	18	34	21	الإجمالى
Cairo	50	45	52	12	26	28	24	33	21	القاهرة
Alexandria	42	26	47	16	26	29	9	34	22	الإسكندرية
Port Said	26	6	6	9	14	17	5	19	30	بور سعيد
Sues	44	14	27	12	17	25	10	26	22	السويس
Damietta	17	11	16	10	18	21	7	23	18	دمياط
Dakahlia	16	36	30	8	31	26	6	34	20	الدقهلية
Sharkia	17	9	19	11	24	26	6	31	25	الشرقية
Kalyubia	59	36	35	17	22	28	13	34	22	القليوبية
Kafr EL-sheikh	14	19	29	13	23	21	10	32	20	كفر الشيخ
Gharbia	24	32	21	12	25	24	6	33	13	الغربية
Menoufia	26	14	23	14	24	24	11	32	16	المنوفية
Behera	24	9	40	18	33	32	10	44	19	البحيرة
Ismailia	33	14	17	11	23	26	10	35	19	الإسماعيلية
Giza	45	65	92	24	35	36	20	44	21	الجيزة
Beni-Suef	22	13	24	19	21	31	20	40	20	بنى سويف
Fayoum	50	38	42	17	27	32	50	42	20	الفيوم
Menia	42	8	33	12	18	25	15	30	21	المنيا
Asyout	38	15	25	23	23	26	20	37	24	أسيوط
Suhag	22	11	27	9	26	30	27	34	24	سوهاج
Qena	23	23	15	20	17	21	20	28	40	قنا
Luxor	34	15	23	18	19	22	23	27	32	الأقصر
Aswan	15	13	20	13	16	18	16	28	23	أسوان
Red Sea	24	16	22	12	18	22	21	28	26	البحر الأحمر
ElWdi El Gidid	10	-	12	7	6	7	4	9	9	الوادى الجديد
Matrouh	27	12	38	16	22	31	63	34	29	مطروح
North Sinai	19	5	9	5	14	13	9	17	23	شمال سيناء
South Sinai	19	13	20	6	11	16	3	18	23	جنوب سيناء

جدول رقم (٩١) معدل الإنتقال من المرحلة الإبتدائية إلى المرحلة الإعدادية ما بين عامي ٢٠٢٣/٢٠٢٢ - ٢٠٢٤/٢٠٢٣

Table (91): Rate of transition from primary to preparatory stage between 2022/2023 - 2023/2024

Statement	Total جملة	females إناث	Males ذكور	البيان
Total	97.8	97.9	97.7	الإجمالي
Cairo	98.4	98.6	98.2	القاهرة
Alexandria	96.2	96.7	95.7	الإسكندرية
Port Said	98.9	99.5	98.3	بور سعيد
Sues	101.4	101.6	101.2	السويس
Damietta	98.6	98.3	99.0	دمياط
Dakahlia	98.3	98.3	98.2	الدقهلية
Sharkia	97.3	97.7	97.0	الشرقية
Kalyubia	97.4	97.7	97.0	القليوبية
Kafr EL-sheikh	97.3	97.6	97.0	كفر الشيخ
Gharbia	97.9	97.8	98.0	الغربية
Menoufia	99.8	98.7	100.9	المنوفية
Behera	97.6	97.7	97.4	البحيرة
Ismailia	98.0	98.0	97.9	الإسماعيلية
Giza	95.6	96.1	95.1	الجيزة
Beni-Suef	99.6	101.3	98.2	بنى سويف
Fayoum	96.3	97.0	95.7	الفيوم
Menia	97.5	98.7	96.4	المنيا
Asyout	101.3	101.7	100.8	أسيوط
Suhag	99.9	99.8	100	سوهاج
Qena	98.0	97.6	98.3	قنا
Luxor	93.0	90.0	95.8	الأقصر
Aswan	95.7	95.4	95.9	أسوان
Rad Sea	104.1	102.4	105.8	البحر الأحمر
ElWdi El Gidid	91.1	89.7	92.4	الوادى الجديد
Matrouh	90.3	77.1	102.5	مطروح
North Sinai	97.9	96.8	98.9	شمال سيناء
South Sinai	97.7	95.7	99.6	جنوب سيناء

جدول رقم (٩٢) معدل الإنتقال من المرحلة الإعدادية إلى مرحلة الثانوى وما في مستواه ما بين عامى ٢٠٢٣ / ٢٠٢٢ - ٢٠٢٤ / ٢٠٢٣

Table (92): Rate of Transition from Preparatory to Secondary stage and its between 2022/2023 - 2023/2024

Statement	Agricultural زراعى secondary			Hotel Secondary ثانوى فندقى			Commerial ثانوى تجارى عام Secondary			Industrial ثانوى صناعى Secondary			public Secondary ثانوى عام			البيان
	Total /جمله	اناث/ females	ذكور/ Males	Total /جمله	اناث/ females	ذكور/ Males	Total /جمله	اناث/ females	ذكور/ Males	Total /جمله	اناث/ females	ذكور/ Males	Total /جمله	اناث/ females	ذكور/ Males	
Total	3.5	1.3	5.7	1.1	0.9	1.3	13.6	15.8	11.4	17.1	12.6	21.5	43.9	48.6	39.3	الإجمالى
Cairo	0.1	0.1	0.1	1.9	2.0	1.8	10.4	13.0	7.8	13.3	7.8	18.5	59.2	62.8	55.8	القاهرة
Alexandria	1.7	0.5	2.8	0.7	0.6	0.7	8.1	10.1	6.1	12.9	6.9	18.8	53.7	57.4	49.9	الإسكندرية
Port Said	3.2	2.0	4.3	1.0	0.6	1.4	8.9	13.7	4.4	21.4	12.2	29.9	41.9	44.8	39.2	بور سعيد
Sues	0.9	0.4	1.4	0.8	1.2	0.4	9.7	14.4	5.3	35.3	25.1	44.8	33.3	39.3	27.8	السويس
Damietta	0.9	1.0	0.8	0.8	0.8	0.9	11.6	14.1	9.2	21.7	14.6	28.9	51.4	57.2	45.5	دمياط
Dakahlia	2.0	0.6	3.4	1.0	0.5	1.4	10.8	8.8	12.9	17.8	17.4	18.2	51.4	57.6	45.2	الدقهلية
Sharkia	3.7	3.2	4.2	0.1	0.1	0.1	18.5	16.7	20.2	17.7	16.2	19.2	47.8	53.7	42.3	الشرقية
Kalyubia	3.2	0.2	6.1	2.8	2.3	3.2	12.3	20.0	4.7	15.9	10.9	20.9	49.1	53.0	45.3	القليوبية
Kafir EL-sheikh	6.2	6.3	6.2	1.5	0.9	2.1	21.5	21.2	21.8	14.6	9.2	19.8	46.8	53.1	40.6	كفر الشيخ
Gharbia	3.5	2.7	4.2	1.7	0.7	2.7	11.8	13.4	10.2	16.4	11.5	21.4	48.6	54.3	42.8	الغربية
Menoufia	1.8	1.6	2.0	0.4	0.3	0.5	12.4	14.0	11.0	16.4	11.5	21.1	45.6	51.5	40.0	المنوفية
Behera	4.3	0.6	8.1	0.2	0.1	0.2	9.1	13.8	4.4	27.9	21.8	34.1	36.7	41.6	31.8	البحيرة
Ismailia	13.3	5.9	20.2	0.8	0.8	0.8	8.8	12.7	5.1	11.6	8.8	14.2	42.1	47.1	37.4	الإسماعيلية
Giza	1.8	1.3	2.3	2.2	1.8	2.5	16.7	16.1	17.3	9.6	6.3	12.6	47.4	52.5	42.6	الجيزة
Beni-Suef	5.2	-	10.3	0.3	0.3	0.3	12.5	22.3	2.8	22.8	18.6	26.9	26.8	32.0	21.7	بنى سويف
Fayoum	5.0	0.2	9.8	0.8	0.3	1.4	19.7	19.7	19.7	25.9	21.7	30.1	30.4	34.0	26.9	الفيوم
Menia	8.7	-	17.1	0.4	0.5	0.3	13.3	18.9	7.9	17.8	15.9	19.6	28.4	32.6	24.4	المنيا
Asyout	5.2	2.3	8.2	0.1	=	0.2	14.5	17.8	11.3	10.0	5.9	14.1	32.9	37.5	28.3	أسيوط
Suhag	2.1	0.2	3.9	0.4	0.3	0.6	24.5	25.6	23.5	16.9	11.2	22.3	34.4	36.4	32.5	سوهاج
Qena	8.4	0.8	15.5	0.4	0.3	0.5	9.2	13.8	4.8	25.5	15.8	34.5	29.7	33.2	26.4	قنا
Luxor	9.9	2.5	17.4	1.3	1.1	1.6	10.9	17.2	4.4	23.2	14.7	32.0	29.8	33.7	25.8	الأقصر
Aswan	2.8	0.2	5.4	1.4	0.9	1.9	14.0	20.5	7.7	29.6	18.0	40.8	31.4	36.8	26.2	أسوان
Red Sea	0.6	0.7	0.5	4.1	3.0	5.3	9.3	12.3	6.4	20.7	14.1	27.3	55.8	61.1	50.5	البحر الأحمر
ElWadi El Gidid	18.2	8.4	27.3	-	-	-	10.8	14.7	7.1	22.2	19.6	24.6	42.3	51.1	34.2	الوادي الجديد
Matrouh	4.1	2.5	5.1	0.5	0.8	0.4	12.0	8.1	14.4	16.0	5.4	22.7	23.0	30.2	18.5	مطروح
North Sinai	6.0	1.2	10.2	0.8	0.5	1.1	5.3	6.0	4.8	13.4	9.3	17.0	52.1	58.4	46.6	شمال سيناء
South Sinai	5.4	3.0	7.4	2.6	1.6	3.4	14.1	13.3	14.8	10.5	5.9	14.3	42.0	47.2	37.7	جنوب سيناء

جدول رقم (٩٣) نسبة المدرسين التربويين لإجمالي أعداد المدرسين بمراحل التعليم للعام الدراسي ٢٠٢٣/٢٠٢٤

Table (93) Percentage of educational teachers form the total number of teachers in education stages for the academic year 2023/2024

Statement	الثانوى الزراعى Agricultural secondary	الثانوى الفندقى Hotel Secondary	الثانوى التجارى العام Commerial Secondary	الثانوى الصناعى Industrial Secondary	الثانوى العام public Secondary	الإعدادى Preparatory	التعليم المجتمعى Community edu.	الإبتدائى primary	ما قبل الإبتدائى -Pre primary	البيان
Total	73.5	63.8	81.2	86.8	82.3	85.5	66.9	87.5	83.4	الإجمالى
Cairo	66.7	43.5	68.6	67.3	69.0	70.5	80.2	68.3	59.3	القاهرة
Alexandria	64.7	39.8	82.6	91.4	72.8	77.0	83.2	79.9	69.2	الإسكندرية
Port Said	83.3	79.3	82.4	81.0	90.1	92.9	81.1	96.1	90.9	بور سعيد
Sues	57.7	72.5	60.4	94.7	86.5	89.8	-	93.4	87.1	السويس
Damietta	77.1	84.2	76.1	94.3	88.6	93.4	97.0	96.1	95.9	دمياط
Dakahlia	80.9	77.3	77.7	87.0	85.9	88.5	88.8	91.1	93.1	الدقهلية
Sharkia	76.2	76.3	85.5	91.4	86.5	89.0	58.0	90.3	87.3	الشرقية
Kalyubia	53.0	38.0	77.0	80.6	83.5	87.2	89.1	87.6	80.1	القليوبية
Kafr EL-sheikh	90.7	90.2	85.4	93.0	89.4	91.5	71.5	95.8	98.7	كفر الشيخ
Gharbia	85.9	58.5	87.8	92.8	89.6	89.8	85.7	92.3	96.5	الغربية
Menoufia	74.4	76.6	79.6	87.8	86.4	87.3	77.9	92.0	96.2	المنوفية
Behera	67.7	68.7	81.8	93.2	87.9	86.0	69.5	89.5	97.3	البحيرة
Ismailia	70.2	75.8	53.2	94.4	83.6	90.7	95.1	93.4	93.3	الإسماعيلية
Giza	66.5	49.1	76.5	86.4	73.0	73.7	63.9	73.4	60.8	الجيزة
Beni-Suef	70.3	91.1	84.9	91.8	86.4	88.7	76.3	91.3	95.1	بنى سويف
Fayoum	60.3	75.0	72.3	87.3	86.7	88.9	83.6	91.9	88.5	الفيوم
Menia	59.2	80.1	80.1	79.1	83.4	86.6	39.6	90.3	93.9	المنيا
Asyout	77.2	96.3	91.9	85.3	91.2	93.5	55.7	93.6	95.0	أسيوط
Suhag	77.9	84.4	86.6	85.6	85.1	89.9	79.3	92.6	88.3	سوهاج
Qena	73.7	67.2	76.2	91.5	84.1	89.0	63.8	93.9	96.4	قنا
Luxor	63.5	80.0	75.9	91.3	84.3	86.5	68.7	93.6	95.9	الأقصر
Aswan	68.1	80.2	72.8	89.4	83.9	88.2	77.5	93.0	90.1	أسوان
Red Sea	63.6	80.6	79.4	90.2	83.9	87.4	90	89.3	84.6	البحر الأحمر
ElWdi El Gidid	86.9	-	96.0	88.7	93.9	92.7	-	92.7	100	الوادى الجديد
Matrouh	86.4	100	76.8	91.0	87.8	90.4	56.5	95.5	93.1	مطروح
North Sinai	76.8	82.6	86.5	92.5	92.9	93.8	64.2	93.2	97.2	شمال سيناء
South Sinai	75.8	77.8	85.9	82.8	87.4	91.3	42.9	89.4	89.3	جنوب سيناء

جدول رقم (٩٤) نسبة المدرسين التربويين لإجمالي أعداد المدرسين بمراحل التعليم (حكومي) للعام الدراسي ٢٠٢٣/٢٠٢٤

Table (94) Percentage of educational teachers form the total number of teachers in education stages for the academic governmental year 2023/2024

Statement	الثانوى الزراعى Agricultural secondary	الثانوى الفندقى Hotel Secondary	الثانوى التجارى العام Commerial Secondary	الثانوى الصناعى Industrial Secondary	الثانوى العام public Secondary	الإعدادى Preparatory	التعليم المجتمعى Community edu.	الإبتدائى primary	ماقبل الأبتدائى Pre-primary	البيان
Total	73.5	79.6	81.4	86.9	87.1	89.2	66.9	94.0	98.6	الإجمالى
Cairo	66.7	75.5	73.6	67.4	82.0	83.4	80.2	91.4	98.1	القاهرة
Alexandria	64.3	65.8	82.6	91.6	84.1	85.8	83.2	94.2	99.3	الإسكندرية
Port Said	83.3	79.3	82.4	81.0	90.9	94.3	81.1	98.0	99.3	بور سعيد
Sues	57.7	72.5	60.4	94.7	89.6	92.0	100	97.7	99.0	السويس
Damietta	77.1	84.2	76.1	94.3	88.8	94.2	97.0	97.6	98.9	دمياط
Dakahlia	80.9	77.3	77.7	87.1	89.5	89.5	88.8	93.5	99.3	الدقهلية
Sharkia	76.2	76.3	85.5	91.4	87.9	90.2	58.0	92.5	98.1	الشرقية
Kalyubia	53.0	82.5	77.0	80.6	88.1	91.9	89.1	95.0	97.7	القليوبية
Kafir EL-sheikh	90.7	90.2	85.4	93.0	89.5	91.6	71.5	96.1	99.2	كفر الشيخ
Gharbia	85.9	83.0	87.8	92.8	90.9	90.7	85.7	95.2	99.7	الغربية
Menoufia	74.4	76.6	79.9	87.8	86.7	87.8	77.9	93.8	98.6	المنوفية
Behera	67.7	68.7	81.8	93.2	88.5	86.6	69.5	91.0	99.3	البحيرة
Ismailia	70.2	75.8	53.2	94.4	85.6	91.6	95.1	95.7	99.3	الإسماعيلية
Giza	66.5	74.2	76.6	86.4	84.4	85.1	63.9	93.2	98.2	الجيزة
Beni-Suef	70.3	91.1	84.9	91.8	87.1	89.6	76.3	93.5	99.6	بنى سويف
Fayoum	60.3	75.0	72.4	87.3	88.4	90.4	83.6	95.6	97.4	الفيوم
Menia	59.2	80.1	80.1	79.1	83.9	87.5	39.6	92.9	98.8	المنيا
Asyout	77.2	96.3	91.9	85.3	92.1	93.9	55.7	95.5	99.3	أسيوط
Suhag	77.9	84.4	86.6	85.6	87.6	91.5	79.3	95.4	97.6	سوهاج
Qena	73.7	67.2	76.2	91.5	84.5	89.3	63.8	94.6	99.3	قنا
Luxor	63.5	80.0	75.9	91.3	84.7	86.8	68.7	95.2	98.5	الأقصر
Aswan	68.1	80.2	72.8	89.4	85.2	88.7	77.5	94.3	92.9	أسوان
Red Sea	63.6	83.6	79.4	90.2	89.6	90.4	90.0	95.4	100	البحر الأحمر
ElWdi El Gidid	86.9	-	96.0	88.7	93.9	92.7	100	92.7	100	الوادى الجديد
Matrouh	86.4	100	76.8	90.9	87.8	92.0	56.5	97.1	97.6	مطروح
North Sinai	76.8	82.6	86.4	92.5	93.3	93.8	64.2	93.5	98.3	شمال سيناء
South Sinai	75.8	77.8	85.9	82.8	92.9	93.1	42.9	92.4	95.6	جنوب سيناء

جدول رقم (٩٥) نسبة المدرسين التربويين لإجمالي أعداد المدرسين بمراحل التعليم (خاص) للعام الدراسي ٢٠٢٤/٢٠٢٣

Table (95) Percentage of educational teachers form the total number of teachers in education priviate stages for the academic year 2023/2024

Statement	الثانوى الزراعى Agricultural secondary	الثانوى الفندقى Hotel Secondary	الثانوى التجارى العام Commerial Secondary	الثانوى الصناعى Industrial Secondary	الثانوى العام public Secondary	الإعدادى Preparatory	الابتدائى primary	ما قبل الأبتدائى Pre-primary	البيان
Total	71.4	20.2	31.9	58.8	47.1	51.8	49.9	51.4	الإجمالى
Cairo	-	14.0	18.9	35.3	41.9	46.4	41.9	38.8	القاهرة
Alexandria	71.4	21.8	-	40.0	46.3	52.9	55.0	54.9	الإسكندرية
Port Said	-	-	-	-	79.0	75.1	79.6	64.8	بور سعيد
Sues	-	-	-	-	72.1	73.6	75.0	68.7	السويس
Damietta	-	-	100	-	79.3	75.1	74.0	73.8	دمياط
Dakahlia	-	-	-	51.9	45.8	57.4	58.2	70.2	الدقهلية
Sharkia	-	-	-	-	60.2	56.2	55.0	50.8	الشرقية
Kalyubia	-	16.5	-	66.7	44.3	51.3	47.9	45.7	القليوبية
Kafr EL-sheikh	-	-	88.9	100	69.2	68.5	62.5	69.2	كفر الشيخ
Gharbia	-	30.3	-	-	65.9	71.5	66.4	80.4	الغربية
Menoufia	-	-	46.2	80.0	67.5	77.0	73.1	83.4	المنوفية
Behera	-	-	-	-	64.8	64.0	63.1	80.9	البحيرة
Ismailia	-	-	-	100	60.0	69.6	69.4	64.0	الإسماعيلية
Giza	-	27.0	60.0	-	41.7	44.3	38.2	41.2	الجيزة
Beni-Suef	-	-	-	-	69.4	62.2	64.0	68.9	بنى سويف
Fayoum	-	-	50.0	-	66.7	63.1	60.1	61.2	الفيوم
Menia	-	-	-	-	53.4	60.6	55.0	73.1	المنيا
Asyout	-	-	-	-	72.0	76.8	68.1	74.8	أسيوط
Suhag	-	-	-	-	57.1	56.1	56.5	48.8	سوهاج
Qena	-	-	-	-	41.7	46.4	51.3	49.4	قنا
Luxor	-	-	-	-	57.1	60.6	47.2	63.3	الأقصر
Aswan	-	-	-	84.6	41.3	61.3	52.0	59.5	أسوان
Red Sea	-	40.0	-	-	51.0	59.3	56.7	53.2	البحر الأحمر
ElWdi El Gidid	-	-	-	-	-	-	-	-	الوادى الجديد
Matrouh	-	-	-	100	-	63.2	67.1	72.9	مطروح
North Sinai	-	-	88.9	100	58.3	88.9	75.0	83.3	شمال سيناء
South Sinai	-	-	-	-	38.9	51.6	43.9	29.4	جنوب سيناء

جدول رقم (٩٦) كثافة الفصول بجميع المراحل التعليمية عن العام الدراسي ٢٠٢٣/٢٠٢٤

Table (96) Intensity of classes in all educational stages for the academic year 2023/2024

Statement	الثانوى الزراعى Agricultural secondary	الثانوى الفندقى Hotel Secondary	الثانوى التجارى Commerial Secondary العام	الثانوى الصناعى Industrial Secondary	الثانوى العام public Secondary	الإعدادى Preparatory	التعليم المجتمعى Community edu.	الإبتدائى primary	ما قبل الأبتدائى Pre-primary	البيان
Total	45	36	49	35	42	48	30	50	32	الإجمالى
Cairo	30	35	48	31	38	44	37	46	32	القاهرة
Alexandria	51	31	57	32	42	48	22	50	40	الإسكندرية
Port Said	42	23	28	30	36	41	15	41	35	بور سعيد
Sues	36	26	44	34	35	46	19	46	33	السويس
Damietta	31	28	38	33	41	47	13	45	31	دمياط
Dakahlia	42	37	44	32	44	48	12	51	29	الدقهلية
Sharkia	36	27	42	32	41	44	17	45	32	الشرقية
Kalyubia	56	43	57	33	41	51	34	55	34	القليوبية
Kafr EL-sheikh	37	39	51	36	46	46	30	50	31	كفر الشيخ
Gharbia	42	41	43	35	44	48	15	51	28	الغربية
Menoufia	37	32	42	34	45	50	33	50	28	المنوفية
Behera	39	21	48	38	47	49	22	52	26	البحيرة
Ismailia	44	20	35	31	36	45	23	47	33	الإسماعيلية
Giza	57	44	67	37	45	55	30	55	33	الجيزة
	35	38	47	39	40	50	28	53	32	بنى سويف
Fayoum	40	39	52	37	43	53	32	52	32	الفيوم
Menia	70	28	62	42	37	51	30	55	35	المنيا
Asyout	61	22	45	47	42	50	32	56	37	أسيوط
Suhag	40	24	51	38	42	48	30	52	34	سوهاج
Qena	47	30	37	43	40	47	33	51	39	قنا
Luxor	44	26	41	37	39	44	28	44	33	الأقصر
Aswan	40	28	39	33	35	41	26	43	29	أسوان
Red Sea	24	27	36	32	33	40	23	41	34	البحر الأحمر
ElWdi El Gidid	28	-	32	28	25	28	8	29	16	الوادي الجديد
Matrouh	44	23	48	38	41	43	61	42	31	مطروح
North Sinai	41	28	33	21	37	36	26	33	31	شمال سيناء
South Sinai	32	26	36	12	24	29	7	25	28	جنوب سيناء

Table (97) Net and Total capacity Rate for the academic year 2023/2024

Statement	الإجمالي Total			الصافي Net			البيان
	Total /جملة	females /اناث	Males / ذكور	Total /جملة	females /اناث	Males / ذكور	
Total	87.7	90.7	84.6	72.9	75.4	70.4	الإجمالي
Cairo	107.8	109.3	106.3	73.5	74.6	72.4	القاهرة
Alexandria	102.9	106.7	99.1	66.7	68.7	64.8	الإسكندرية
Port Said	85.4	88.4	82.3	81.5	84.4	78.7	بور سعيد
Sues	86.3	90.1	82.5	68.9	72.0	65.8	السويس
Damietta	79.0	82.4	75.5	64.7	68.0	61.5	دمياط
Dakahlia	68.4	70.4	66.5	59.9	61.7	58.1	الدقهلية
Sharkia	77.9	82.0	73.9	70.6	74.5	66.7	الشرقية
Kalyubia	79.2	81.2	77.2	65.4	67.3	63.4	القليوبية
Kafr EL-sheikh	85.2	89.6	80.7	74.6	78.5	70.8	كفر الشيخ
Gharbia	73.8	77.3	70.3	63.3	66.6	60.1	الغربية
Menoufia	81.7	84.2	79.1	73.0	75.5	70.5	المنوفية
Behera	80.1	83.9	76.4	70.6	74.0	67.2	البحيرة
Ismailia	96.0	97.4	94.7	75.9	77.2	74.7	الإسماعيلية
Giza	93.7	96.7	90.7	74.7	77.2	72.2	الجيزة
Beni-Suef	86.3	90.2	82.4	78.1	81.6	74.7	بنى سويف
Fayoum	81.4	85.6	77.2	72.6	75.9	69.2	الفيوم
Menia	91.9	93.7	90.2	79.3	80.0	78.6	المنيا
Asyout	95.1	98.4	91.8	79.6	81.9	77.4	أسيوط
Suhag	91.0	95.1	86.9	78.7	82.3	75.1	سوهاج
Qena	100.2	101.9	98.5	87.3	88.3	86.3	قنا
Luxor	93.3	99.1	87.6	86.2	91.8	80.6	الأقصر
Aswan	104.1	109.2	99.1	90.8	94.9	86.7	أسوان
Red Sea	95.2	94.9	95.5	68.4	68.2	68.6	البحر الأحمر
ElWdi El Gidid	93.4	95.0	91.7	81.9	83.1	80.6	الوادي الجديد
Matrouh	127.9	129.5	126.3	92.7	92.5	92.9	مطروح
North Sinai	73.3	73.0	73.6	58.5	58.5	58.4	شمال سيناء
South Sinai	117.4	116.7	118.0	82.5	80.8	84.2	جنوب سيناء

Table (98) Numbers and rate of Dropout Rates for Primary Stage between 2021 /2022- 2022/2023 according to Gender and Governorate

Statement	Primary stage المرحلة الابتدائية						البيان
	Dropout % نسبة التسرب			Numbers of dropouts أعداد المتسربين			
	Total /جملة	females /اناث	Males /ذكور	Total /جملة	females /اناث	Males /ذكور	
Total	0.3	0.2	0.3	38993	15411	23582	الإجمالي
Cairo	0.3	0.2	0.3	3417	1425	1992	القاهرة
Alexandria	0.4	0.4	0.5	3165	1371	1794	الإسكندرية
Port Said	0.3	0.2	0.3	228	82	146	بور سعيد
Sues	0.2	0.1	0.2	155	69	86	السويس
Damietta	0.3	0.2	0.4	566	173	393	دمياط
Dakahlia	0.2	0.2	0.3	1939	696	1243	الدقهلية
Sharkia	0.2	0.1	0.2	1764	691	1073	الشرقية
Kalyubia	0.4	0.3	0.4	2960	1198	1762	القليوبية
Kafr EL-sheikh	0.2	0.2	0.2	862	336	526	كفر الشيخ
Gharbia	0.3	0.2	0.4	2003	725	1278	الغربية
Menoufia	0.3	0.3	0.4	2013	837	1176	المنوفية
Behera	0.2	0.2	0.3	1968	792	1176	البحيرة
Ismailia	0.4	0.4	0.3	714	353	361	الإسماعيلية
Giza	0.3	0.3	0.4	4111	1639	2472	الجيزة
Beni-Suef	0.4	0.3	0.5	1949	708	1241	بنى سويف
Fayoum	0.2	0.2	0.3	1256	436	820	الفيوم
Menia	0.2	0.2	0.3	2011	777	1234	المنيا
Asyout	0.5	0.3	0.6	3182	1035	2147	أسيوط
Suhag	0.3	0.2	0.4	2058	729	1329	سوهاج
Qena	0.2	0.2	0.2	891	437	454	قنا
Luxor	0.2	0.2	0.3	374	144	230	الأقصر
Aswan	0.2	0.2	0.2	450	185	265	أسوان
Red Sea	0.2	0.15	0.3	142	50	92	البحر الأحمر
ElWdi El Gidid	0.1	0.1	0.1	43	24	19	الوادى الجديد
Matrouh	0.6	0.9	0.4	593	400	193	مطروح
North Sinai	0.2	0.2	0.2	127	72	55	شمال سيناء
South Sinai	0.2	0.23	0.20	52	27	25	جنوب سيناء

جدول رقم (٩٩) أعداد ونسب التسرب للمرحلة الإعدادية وفقاً للنوع والمحافظة ما بين عامي ٢٠٢١ / ٢٠٢٢ - ٢٠٢٢ / ٢٠٢٣

Table (99) Numbers and dropout rates for preparatory stage between 2021/2022 - 2022/2023 according to gender and governorate

Statement	Preparatory stage المرحلة الإعدادية						البيان
	Dropout % نسبة التسرب			Numbers of dropouts أعداد المتسربين			
	Total / جملة	females / اناث	Males / ذكور	Total / جملة	females / اناث	Males / ذكور	
Total	0.7	0.7	0.6	37303	19958	17345	الإجمالي
Cairo	0.4	0.4	0.4	2249	1055	1194	القاهرة
Alexandria	0.5	0.4	0.5	1516	647	869	الإسكندرية
Port Said	0.5	0.5	0.4	182	92	90	بور سعيد
Sues	0.2	0.2	0.2	91	50	41	السويس
Damietta	0.6	0.4	0.8	596	191	405	دمياط
Dakahlia	0.3	0.2	0.4	1017	362	655	الدقهلية
Sharkia	0.3	0.3	0.4	1333	577	756	الشرقية
Kalyubia	0.5	0.6	0.4	1815	1056	759	القليوبية
Kafr EL-sheikh	0.5	0.5	0.5	961	475	486	كفر الشيخ
Gharbia	0.5	0.4	0.6	1342	523	819	الغربية
Menoufia	0.6	0.7	0.5	1642	937	705	المنوفية
Behera	1.2	1.4	1.0	4535	2583	1952	البحيرة
Ismailia	0.6	0.6	0.7	536	236	300	الإسماعيلية
Giza	0.6	0.6	0.5	3167	1751	1416	الجيزة
Beni-Suef	1.3	1.5	1.1	2440	1395	1045	بنى سويف
Fayoum	0.9	1.0	0.8	1808	973	835	الفيوم
Menia	0.7	0.7	0.6	2082	1050	1032	المنيا
Asyout	1.8	2.1	1.6	4945	2675	2270	أسيوط
Suhag	0.8	1.1	0.6	2300	1441	859	سوهاج
Qena	0.6	0.9	0.3	1039	761	278	قنا
Luxor	0.9	1.3	0.5	553	387	166	الأقصر
Aswan	0.5	0.7	0.4	448	268	180	أسوان
Red Sea	0.1	0.1	0.2	38	9	29	البحر الأحمر
ElWdi El Gidid	0.1	0.2	0.1	19	11	8	الوادى الجديد
Matrouh	1.2	2.4	0.4	407	330	77	مطروح
North Sinai	0.7	0.7	0.7	184	81	103	شمال سيناء
South Sinai	0.6	0.9	0.3	58	42	16	جنوب سيناء

Table (100) Percentage of success in public certificates according to gender of education stages and governorate for the academic year 2023/2024

Statement	public Secondary العامة			Preparatory الإعدادية			Community .edu التعليم المجتمعي			primary الإبتدائية			البيان
	Total جملة	female /اناث	Male /ذكور	Total جملة	female /اناث	Male /ذكور	Total جملة	female /اناث	Male /ذكور	Total جملة	female /اناث	Male /ذكور	
Total	94.2	93.7	94.9	95.4	96.0	94.8	96.4	96.5	96.0	98.4	98.7	98.2	الإجمالي
Cairo	94.4	94.1	94.7	95.3	96.4	94.3	90.9	90.1	92.0	98.5	98.8	98.2	القاهرة
Alexandria	95.6	95.0	96.2	93.1	93.8	92.4	78.7	82.5	74.2	97.5	97.9	97.2	الإسكندرية
Port Said	98.9	98.9	98.9	98.2	98.1	98.2	85.0	81.8	88.9	99.0	99.2	98.8	بور سعيد
Sues	95.8	95.9	95.6	96.8	97.2	96.3	90.0	93.2	81.3	98.7	99.0	98.4	السويس
Damietta	98.6	98.7	98.5	98.1	98.3	97.9	79.7	83.3	77.5	99.0	99.3	98.6	دمياط
Dakahlia	99.1	99.1	99.2	98.4	99.0	97.8	88.9	90.2	87.5	99.0	99.3	98.7	الدقهلية
Sharkia	98.2	98.1	98.2	96.9	98.3	95.6	93.4	93.0	93.8	99.2	99.3	99.1	الشرقية
Kalyubia	95.5	95.2	95.9	97.4	97.6	97.3	89.9	92.6	86.9	98.7	98.9	98.5	القليوبية
Kafr EL-sheikh	96.6	95.8	97.5	97.7	98.4	97.0	98.4	98.4	98.3	99.2	99.4	99.1	كفر الشيخ
Gharbia	98.1	98.1	98.1	96.5	97.8	95.2	85.2	81.2	88.0	98.8	99.1	98.5	الغربية
Menoufia	97.4	97.3	97.6	97.2	97.8	96.6	91.9	98.6	84.6	98.9	99.1	98.7	المنوفية
Behera	94.5	93.8	95.3	94.0	94.5	93.5	97.1	97.9	95.5	98.6	99.0	98.3	البحيرة
Ismailia	97.7	97.3	98.3	97.8	98.1	97.4	82.1	82.5	81.7	98.5	98.3	98.6	الإسماعيلية
Giza	90.6	89.6	91.8	94.6	94.9	94.3	95.8	95.5	96.8	98.1	98.4	97.9	الجيزة
Beni-Suef	92.6	92.0	93.4	89.7	92.4	87.3	95.5	94.9	97.7	97.7	98.1	97.4	بنى سويف
Fayoum	86.0	85.4	86.9	94.7	94.6	94.9	98.8	99.1	97.8	98.7	99.0	98.4	الفيوم
Menia	84.6	83.9	85.5	93.3	93.3	93.2	95.4	95.6	94.5	98.2	98.5	97.9	المنيا
Asyout	89.1	87.4	91.4	91.4	92.5	90.3	96.5	95.7	97.7	96.7	97.7	95.7	أسيوط
Suhag	95.6	94.5	96.8	96.8	96.6	97.1	98.3	98.0	98.8	98.1	98.3	97.9	سوهاج
Qena	90.6	88.8	92.9	95.5	94.7	96.2	98.4	98.2	98.9	98.6	98.6	98.6	قنا
Luxor	83.1	81.7	85.1	95.6	95.5	95.7	97.3	97.5	96.9	98.9	99.1	98.7	الأقصر
Aswan	88.4	87.1	90.4	95.8	95.5	96.2	97.1	97.4	96.8	99.1	99.2	98.9	أسوان
Rad Sea	95.3	95.0	95.7	97.8	98.3	97.2	77.1	70.4	100	98.2	98.7	97.8	البحر الأحمر
ElWdi El Gidid	96.9	96.5	97.5	99.1	99.1	99.2	100	100	100	99.6	99.6	99.6	الوادي الجديد
Matrouh	85.4	86.0	84.9	86.2	88.3	85.0	99.4	99.4	99.4	96.0	94.2	97.6	مطروح
North Sinai	98.8	98.7	99.0	96.7	97.1	96.4	95.6	95.1	96.0	98.5	98.2	98.8	شمال سيناء
South Sinai	96.5	96.5	96.5	97.3	97.4	97.3	100	100	100	98.6	98.3	98.8	جنوب سيناء

جدول رقم (١٠١) التوزيع النسبي لأعداد خريجي التعليم الفني (صناعي . تجاري . فندقي . زراعي) للعام الدراسي ٢٠٢٣ / ٢٠٢٤

Table (101) Relative Distribution of Number of Technical Education Graduates (Agricultural - Commercial - Industrial - hotel) for the Academic Year 2023/2024

%	أعداد الناجحين Numbers of Successful	Type of نوع التعليم education
100	649141	Total الإجمالي
46.5	301538	Industrial صناعي
40.2	260993	Commercial تجاري
3.2	20881	Hotel فندقي
10.1	65729	Agricultural زراعي

الفصل العاشر

مؤشرات التعليم الأزهرى للعام الدراسي ٢٠٢٣/٢٠٢٤

Chapter Ten

Azhar education indicators for year 2023/2024

جدول رقم (١٠٢) نسبة القيد الصافي والإجمالي وفقاً للنوع والمحافظة لجميع المراحل للعام الدراسي ٢٠٢٤/٢٠٢٣

Table (102) Net and total Enrollment Ratio by gender and For all stages and Governorate for the Academic Year 2023/2024

Statement	Azhar Secondary الثانوى الأزهرى						Preparatory الإعدادى						Primary الأبتدائى						البيان الإجمالى		
	Total إجمالى			Net صافى			Total إجمالى			Net صافى			Total إجمالى			Net صافى					
	Total جملة	/انث/ females		/ذكور/ Males		Total جملة	/انث/ females		/ذكور/ Males		Total جملة	/انث/ females		/ذكور/ Males		Total جملة	/انث/ females			/ذكور/ Males	
Total	7.1	6.9	7.4	6.3	6.3	6.3	9.8	9.9	9.7	9.4	9.6	9.2	12.1	12.0	12.2	12.0	11.9	12.1			
Cairo	5.0	5.3	4.6	4.5	4.9	4.1	7.9	7.9	7.9	7.2	7.6	6.7	9.6	10.0	9.2	9.5	9.9	9.1	القاهرة		
Alexandria	2.6	2.6	2.6	2.3	2.3	2.2	4.2	4.2	4.2	3.9	3.9	3.8	6.6	6.5	6.7	6.5	6.4	6.6	الإسكندرية		
Port Said	3.7	4.5	3.0	3.4	4.2	2.7	5.0	5.8	4.3	4.9	5.7	4.1	5.4	6.2	4.5	5.3	6.1	4.5	بور سعيد		
Sues	4.1	4.5	3.8	3.8	4.1	3.4	6.0	6.5	5.6	5.9	6.3	5.4	8.5	9.1	7.9	8.5	9.1	7.9	السويس		
Damietta	6.5	6.5	6.6	6.1	6.2	6.0	9.1	9.6	8.7	8.9	9.5	8.3	10.8	10.8	10.8	10.8	10.8	10.7	دمياط		
Dakahlia	8.2	8.0	8.4	7.6	7.6	7.6	9.2	9.2	9.1	9.0	9.1	9.0	12.7	12.5	12.9	12.6	12.5	12.8	الدقهلية		
Sharkia	10.2	9.1	11.4	9.3	8.6	9.9	12.4	12.1	12.8	12.2	11.9	12.6	15.5	15.1	15.9	15.4	15.0	15.8	الشرقية		
Kalyubia	3.5	3.5	3.5	3.1	3.2	3.0	5.2	5.2	5.1	4.9	5.1	4.8	7.8	7.8	7.8	7.8	7.8	7.8	القليوبية		
Kafr EL-sheikh	11.8	10.2	13.3	10.4	9.4	11.3	12.6	12.0	13.3	12.5	11.9	13.1	13.8	13.0	14.6	13.8	13.0	14.5	كفر الشيخ		
Gharbia	9.9	9.4	10.4	5.1	5.2	5.0	12.1	11.9	12.3	11.9	11.8	11.9	16.5	16.1	17.0	16.5	16.0	17.0	الغربية		
Menoufia	5.6	5.6	5.7	8.8	8.8	8.9	8.3	8.6	8.0	8.1	8.5	7.8	10.7	10.6	10.8	10.6	10.5	10.7	المنوفية		
Behera	10.3	9.0	11.7	9.2	8.3	10.0	15.2	14.0	16.4	14.7	13.7	15.6	17.2	15.8	18.6	17.2	15.8	18.5	البحيرة		
Ismailia	7.1	6.4	7.8	6.3	6.0	6.7	8.9	8.8	9.0	8.5	8.3	8.7	11.1	11.1	11.1	11.0	11.0	11.0	الإسماعيلية		
Giza	6.0	6.9	5.1	5.2	6.2	4.3	9.8	11.1	8.4	9.3	10.7	7.9	11.8	12.7	10.9	11.7	12.6	10.8	الجيزة		
Beni-Suef	6.7	6.5	7.0	5.9	5.9	5.9	10.0	9.9	10.1	9.5	9.5	9.5	11.9	11.2	12.5	11.8	11.2	12.4	بنى سويف		
Fayoum	5.6	5.6	5.7	4.8	4.9	4.6	8.1	8.6	7.6	7.9	8.4	7.3	10.1	10.4	9.9	10.1	10.4	9.8	الفيوم		
Menia	4.5	4.4	4.7	3.8	3.9	3.8	7.2	7.3	7.1	6.9	7.1	6.8	9.1	8.8	9.5	9.1	8.8	9.4	المنيا		
Asyout	5.7	5.8	5.7	4.8	5.0	4.5	7.9	7.8	7.9	7.4	7.4	7.4	11.5	11.2	11.8	11.4	11.1	11.6	أسيوط		
Suhag	10.8	9.9	11.7	8.5	8.4	8.7	11.6	12.2	11.1	11.1	11.7	10.5	13.7	14.0	13.3	13.5	13.9	13.1	سوهاج		
Qena	9.7	9.0	10.4	8.2	8.1	8.2	13.0	13.2	12.7	12.5	12.9	12.1	14.1	14.1	14.0	13.9	14.0	13.9	قنا		
Luxor	12.6	13.6	11.5	11.2	12.5	9.9	24.3	26.3	22.4	23.7	25.8	21.5	20.7	20.7	20.8	20.6	20.6	20.6	الأقصر		
Aswan	6.7	6.0	7.5	6.1	5.6	6.6	11.5	11.4	11.6	11.2	11.2	11.2	11.3	10.7	11.9	11.2	10.6	11.8	أسوان		
Red Sea	6.5	6.7	6.3	5.9	6.2	5.5	8.9	9.3	8.6	8.5	8.9	8.2	12.3	12.4	12.2	12.2	12.3	12.1	البحر الأحمر		
ElWdi El Gidid	9.3	9.8	8.8	9.1	9.8	8.5	18.9	21.2	16.7	18.8	21.1	16.5	16.2	15.9	16.4	16.1	15.9	16.4	الوادى الجديد		
Matrouh	7.4	5.8	9.1	6.3	5.1	7.4	13.9	13.4	14.4	12.0	11.8	12.3	17.8	17.8	17.7	17.2	17.2	17.1	مطروح		
North Sinai	5.1	5.1	5.1	4.6	4.8	4.4	5.2	5.3	5.1	4.9	5.0	4.8	7.9	8.0	7.8	7.6	7.6	7.6	شمال سيناء		
South Sinai	15.2	14.6	15.8	13.6	13.4	13.8	16.0	16.9	15.2	15.3	16.4	14.3	20.5	21.0	20.0	20.2	20.8	19.7	جنوب سيناء		

جدول رقم (١٠٣) متوسط أعداد التلاميذ لكل مدرس في مراحل التعليم الأزهرى المختلفة وفقاً للمحافظة للعام الدراسي ٢٠٢٣/٢٠٢٤

Table (103) Average number of pupils per teacher Azhar in different education according stages to governorate for the academic year 2023/2024

Statement	القراءات qaraat	الثانوى الأزهرى Secondary Azharly	الإعدادى Preparatory	الابتدائى primary	ما قبل الأبتدائى Pre-primary	البيان
Total	33	15	16	25	56	الإجمالى
Cairo	89	12	16	21	30	القاهرة
Alexandria	529	16	17	31	61	الإسكندرية
Port Said	186	8	13	15	38	بور سعيد
Sues	-	14	15	22	84	السويس
Damietta	152	12	13	22	56	دمياط
Dakahlia	7	10	10	18	65	الدقهلية
Sharkia	1803	15	14	23	68	الشرقية
Kalyubia	240	16	15	31	96	القليوبية
Kafr EL-sheikh	36	14	16	18	135	كفر الشيخ
Gharbia	20	11	12	18	56	الغربية
Menoufia	604	9	12	23	56	المنوفية
Behera	12	21	24	41	147	البحيرة
Ismailia	-	17	16	22	51	الإسماعيلية
Giza	66	36	32	45	24	الجيزة
Beni-Suef	-	27	24	46	305	بنى سويف
Fayoum	71	32	30	55	91	الفيوم
Menia	22	23	27	38	58	المنيا
Asyout	9	19	19	29	36	أسيوط
Suhag	5	16	14	20	64	سوهاج
Qena	19	16	17	24	153	قنا
Luxor	10	11	19	27	68	الأقصر
Aswan	15	12	19	21	129	أسوان
Red Sea	-	5	8	17	87	البحر الأحمر
ElWdi El Gidid	2	8	10	14	23	الوادي الجديد
Matrouh	12	22	15	27	131	مطروح
North Sinai	-	7	5	12	48	شمال سيناء
South Sinai	6	11	3	9	47	جنوب سيناء

جدول رقم (١٠٤) نسبة المدرسين التربويين لإجمالي أعداد المدرسين بمراحل التعليم الأزهرى للعام الدراسى ٢٠٢٣/٢٠٢٤

Table (93) Percentage of educational teachers form the total number of teachers in education stages for the academic year 2023/2024

Statement	Kraat القراءات	Azhar الثانوى الأزهرى Secondary	Preparatory الإعدادى	primary الإبتدائى	Pre-primary ما قبل الأبتدائى	البيان
Total	72.3	92.4	89.4	78.9	82.4	الإجمالى
Cairo	98.9	76.3	82.0	78.9	75.0	القاهرة
Alexandria	-	87.1	90.8	91.3	100	الإسكندرية
Port Said	100	95.2	92.9	83.2	100	بور سعيد
Sues	-	96.8	98.1	95.4	100	السويس
Damietta	100	97.3	90.0	86.9	100	دمياط
Dakahlia	19.4	93.4	88.8	76.1	96.1	الدقهلية
Sharkia	-	94.8	90.7	81.4	92.7	الشرقية
Kalyubia	75.0	92.1	88.4	82.3	100	القليوبية
Kafr EL-sheikh	86.7	96.8	95.3	80.0	100	كفر الشيخ
Gharbia	93.9	96.2	91.8	81.9	96.9	الغربية
Menoufia	50.0	95.6	94.3	75.5	98.2	المنوفية
Behera	80.9	90.6	85.9	66.0	96.2	البحيرة
Ismailia	0.0	100	94.6	84.6	98.5	الإسماعيلية
Giza	62.9	84.4	83.0	70.2	45.8	الجيزة
Beni-Suef	-	87.0	84.8	73.3	83.9	بنى سويف
Fayoum	90.5	92.8	92.9	84.8	100	الفيوم
Menia	78.8	90.8	88.4	74.0	71.5	المنيا
Asyout	86.4	94.7	93.5	80.8	66.4	أسيوط
Suhag	77.8	92.8	87.7	75.6	81.8	سوهاج
Qena	92.0	94.2	87.4	82.1	100	قنا
Luxor	89.7	96.1	90.4	90.1	93.3	الأقصر
Aswan	90.5	94.1	92.6	86.4	100	أسوان
Red Sea	-	97.6	92.4	89.3	100	البحر الأحمر
ElWdi El Gidid	100	95.7	96.8	75.9	100	الوادى الجديد
Matrouh	66.7	98.1	92.1	83.8	100	مطروح
North Sinai	-	94.5	86.5	81.6	100	شمال سيناء
South Sinai	100	100	99.2	99.0	100	جنوب سيناء

جدول رقم (١٠٥) كثافة الفصول بجميع المراحل التعليمية الازهرية وفقاً للمحافظة لعام الدراسي ٢٠٢٣/٢٠٢٤

Table (105) Intensity of classes in all educational stages Azhar for the academic year 2023/2024

Statement	القراءات qraat	الثانوى الازهرى Secondary Azhary	الإعدادى Preparatory	الإبتدائى primary	ماقبل الأبتدائى Pre-primary	البيان
Total	26	33	38	44	40	الإجمالى
Cairo	95	40	45	46	43	القاهرة
Alexandria	33	45	45	51	48	الإسكندرية
Port Said	12	26	34	38	44	بور سعيد
Sues	6	32	36	46	48	السويس
Damietta	19	29	39	41	39	دمياط
Dakahlia	10	22	28	38	35	الدقهلية
Sharkia	15	28	34	41	37	الشرقية
Kalyubia	60	28	36	48	44	القليوبية
Kafr EL-sheikh	34	37	36	36	29	كفر الشيخ
Gharbia	47	28	35	42	41	الغربية
Menoufia	25	20	31	41	38	المنوفية
Behera	26	42	47	50	48	البحيرة
Ismailia	10	30	31	34	38	الإسماعيلية
Giza	40	48	52	54	41	الجيزة
Beni-Suef	29	40	42	49	44	بنى سويف
Fayoum	53	52	47	51	44	الفيوم
Menia	23	41	43	50	40	المنيا
Asyout	12	41	44	49	45	أسيوط
Suhag	10	43	39	40	36	سوهاج
Qena	14	34	41	43	42	قنا
Luxor	9	31	44	46	45	الأقصر
Aswan	8	26	35	37	34	أسوان
Red Sea	5	13	24	41	47	البحر الأحمر
ElWdi El Gidid	3	15	15	25	18	الوادى الجديد
Matrouh	18	19	26	40	30	مطروح
North Sinai	3	14	11	24	19	شمال سيناء
South Sinai	3	7	8	22	25	جنوب سيناء

الجهاز المركزي للتعبئة العامة والإحصاء
العنوان : ٣ طريق صلاح سالم . مدينة نصر . القاهرة . جمهورية مصر العربية
صندوق البريد : ٢٠٨٦ مدينة نصر . القاهرة
تليفون ٢٤٠٢٣٠٣١ فاكس : ٢٤٠٢٤٠٩٩

**Central Agency Public Mobilization and Statistics
(CAPMAS)**

Address : 3 salah Salem St. – Nasr City – Cairo – Egypt

P. o. Box : 2086 Nasr City – Cairo

Tel : (+20) 24023031

Fax : (+20) 24024099

Website : <http://www.capmas.gov.eg> : الموقع الإلكتروني للجهاز

Email : pres-capmas@capmas.gov.eg : البريد الإلكتروني

رقم الإيداع بدار الكتب : ٢٠١٤/١٨٧٩٩



الجهاز المركزي

للتعبئة العامة والإحصاء

C A P M A S

www.capmas.gov.eg



Pres_capmas@capmas.gov.eg



+201_272-227627



+202_24023031



+2 02_24024099



2086

تصميم / ادارة تصميم المطبوعات و الرسم - العلاقات العامة
الإدارة المركزية لشئون مكتب رئيس الجهاز
طبع بمطبعة الجهاز المركزي للتعبئة العامة والإحصاء