

## ٣٠,٢٪ نسبة الزيادة في أعداد الأجانب الحاصلين على ترخيص للعمل

### في القطاع الخاص والاستثماري في مصر عام ٢٠٢٣

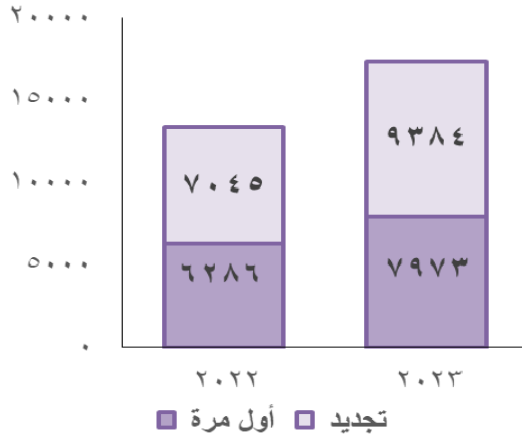
أصدر الجهاز المركزي للتعبئة العامة والإحصاء اليوم الموافق / / ٢٠٢٤ "النشرة السنوية للأجانب

العاملين في القطاع الخاص والاستثماري في مصر ٢٠٢٣" ومن أهم المؤشرات الإحصائية بالنشرة ما يلي:

- بلغ إجمالي عدد الأجانب الحاصلين على ترخيص للعمل في القطاع الخاص والاستثماري ١٧٣٥٧ أجنبي من مختلف الجنسيات عام ٢٠٢٣ مقابل ١٣٣٣١ أجنبي عام ٢٠٢٢ بنسبة زيادة قدرها ٣٠,٢٪.

- بلغ عدد الأجانب الحاصلين على ترخيص للعمل في القطاع الخاص والاستثماري في مصر لأول مرة ٧٩٧٣ أجنبي بنسبة ٤٥,٩٪ والأجانب الذين تم تجديد التعاقد لهم ٩٣٨٤ أجنبي بنسبة ٥٤,١٪ عام ٢٠٢٣.

الأجانب الحاصلين على ترخيص للعمل في القطاع الخاص  
والاستثماري في مصر طبقاً لنوع التعاقد عامي (٢٠٢٢، ٢٠٢٣)  
العدد



التوزيع النسبي للأجانب الحاصلين على ترخيص للعمل في القطاع  
الخاص والاستثماري في مصر طبقاً لنوع عام ٢٠٢٢



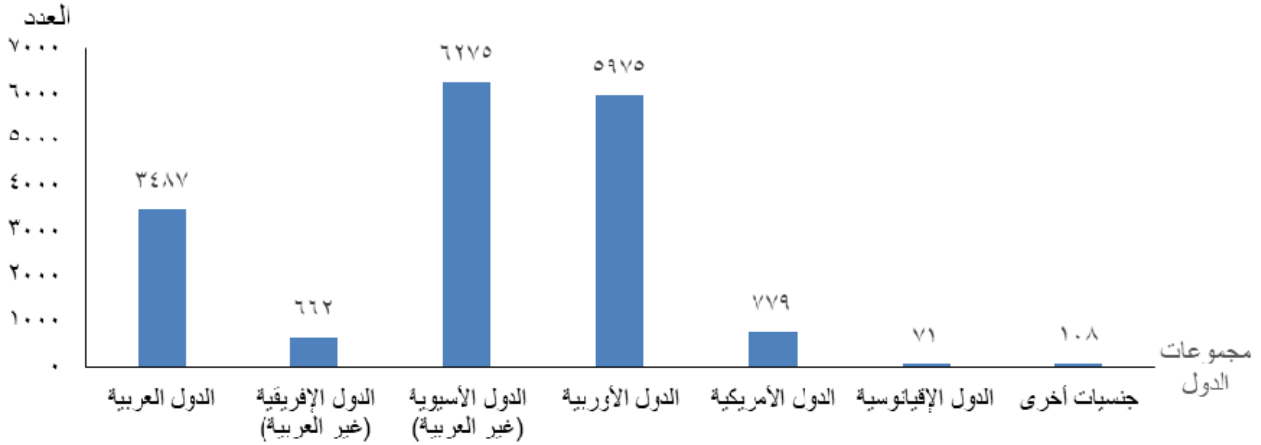
## ٣٦,٢٪ نسبة الوافدين من الدول الآسيوية (غير العربية)

- يمثل الأجانب الوافدين من الدول الآسيوية (غير العربية) العدد الأكبر من إجمالي عدد الأجانب الحاصلين على ترخيص للعمل في القطاع الخاص والاستثماري عام ٢٠٢٣ حيث بلغ ٦٢٧٥ أجنبي بنسبة ٣٦,٢٪، يليها الدول الأوروبية

بعدد ٥٩٧٥ أجنبي بنسبة ٣٤,٤٪.

- ثم تأتي الدول العربية بعدد ٣٤٨٧ أجنبي بنسبة ٢٠,١٪ ثم الدول الأمريكية بعدد ٧٧٩ أجنبي بنسبة ٤,٥٪، تليها الدول الأفريقية (غير العربية) حيث بلغ ٦٦٢ أجنبي بنسبة ٣,٨٪ بينما تمثل الدول الإقيانوسية أقل الأعداد حيث بلغ ٧١ أجنبي بنسبة ٠,٤٪ من إجمالي عدد الأجانب الحاصلين على ترخيص للعمل في القطاع الخاص والاستثماري عام ٢٠٢٣.

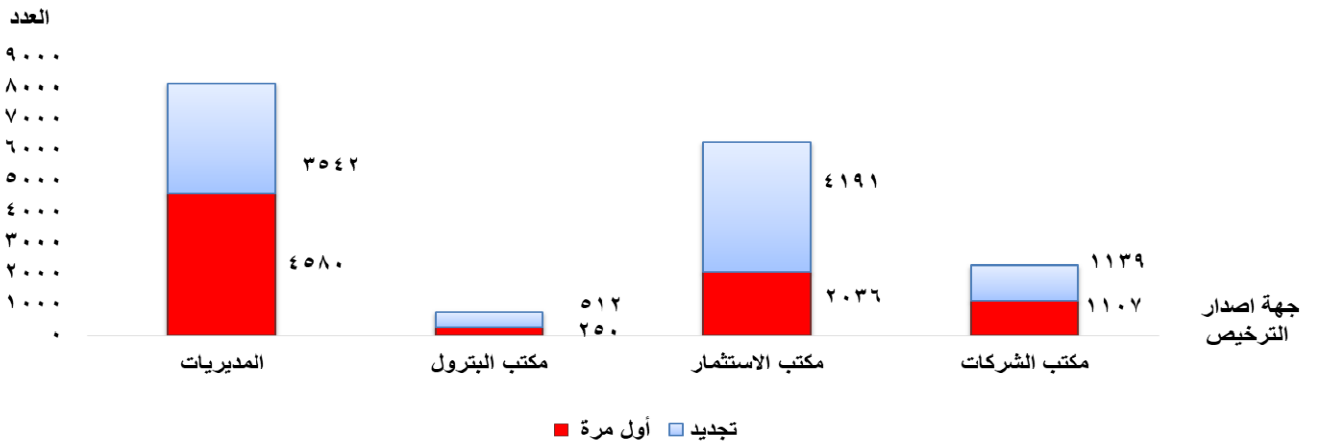
**الأجانب الحاصلين على ترخيص للعمل في القطاع الخاص والاستثماري في مصر طبقاً لمجموعات الدول الوافدين منها عام ٢٠٢٣**



**٤٦,٨٪ من تراخيص العمل تصدرها مديريات القوى العاملة**

- تمثل مديريات القوى العاملة المرتبة الأولى من حيث جهة اصدار تراخيص العمل للأجانب في القطاع الخاص والاستثماري في مصر عام ٢٠٢٣، حيث بلغ عدد تراخيص العمل الصادرة منها ٨١٢٢ ترخيص بنسبة ٤٦,٨٪.
- وتأتي مكاتب الاستثمار في المرتبة الثانية بعدد ٦٢٢٧ ترخيص بنسبة ٣٥,٩٪ ثم مكاتب الشركات بعدد ٢٢٤٦ ترخيص بنسبة ١٢,٩٪، ثم مكاتب البترول بعدد ٧٦٢ ترخيص بنسبة ٤,٤٪ من إجمالي التراخيص الممنوحة للأجانب للعمل في القطاع الخاص والاستثماري عام ٢٠٢٣.

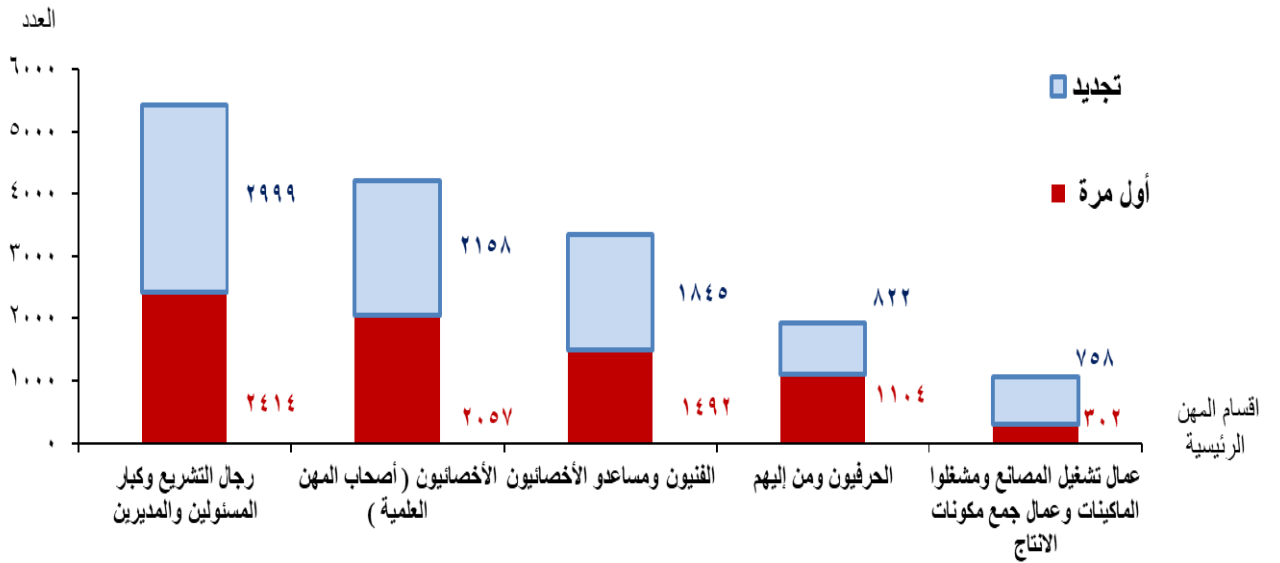
**الأجانب الحاصلين على ترخيص للعمل في القطاع الخاص والاستثماري في مصر طبقاً لجهة اصدار الترخيص ونوع التعاقد عام ٢٠٢٣**



## ٣١,٢ ٪ نسبة رجال التشريع وكبار المسئولين والمديرين

– يمثل رجال التشريع وكبار المسئولين والمديرين العدد الأكبر من العاملين الأجانب حيث بلغ ٥٤١٣ أجنبي بنسبة ٣١,٢ ٪ يليهم الأخصائيون (أصحاب المهن العلمية) بعدد ٤٢١٥ أجنبي بنسبة ٢٤,٣ ٪ ثم الفنيون ومساعدو الاخصائيين بعدد ٣٣٣٧ أجنبي بنسبة ١٩,٢ ٪ من إجمالي عدد الأجانب الحاصلين على ترخيص للعمل في القطاع الخاص والاستثماري عام ٢٠٢٣.

الأجانب العاملين بالقطاع الخاص والإستثمارى فى مصر طبقاً لأهم أقسام المهن الرئيسية ونوع التعاقد عام ٢٠٢٣



## ٢٦ ٪ نسبة العاملين في نشاط الصناعات التحويلية

يمثل نشاط الصناعات التحويلية العدد الأكبر من حيث عدد العاملين الأجانب به حيث بلغ ٤٤٩٥ أجنبي بنسبة ٢٥,٩ ٪ يليه نشاط الفنون والابداع والتسليية بعدد ٣٣٩٧ أجنبي بنسبة ١٩,٦ ٪ ثم نشاط التشييد والبناء بعدد ٢٢٨٨ أجنبي بنسبة ١٣,٢ ٪ ثم نشاط خدمات الغذاء والاقامة بعدد ٢٢٢٥ بنسبة ١٢,٨ ٪ من إجمالي عدد الأجانب الحاصلين على ترخيص للعمل في القطاع الخاص والاستثماري عام ٢٠٢٣.

ص.ب. ٢٠٨٦ صلاح سالم – مدينة نصر/ القاهرة P.O. Box 2086 Salah Salem , Nasr City, Cairo, Egypt

العلاقات العامة: ٢٤٠٢٠٢٣١ (٠٢) – مكتب خدمة عملاء بنك المعلومات : ٢٤٠٠٢٧٠٦ (٠٢) – فاكس رئاسة الجهاز: ٢٤٠٢٤٠٩٩ (٠٢)

البريد الإلكتروني: [Email: pres\\_capmas@capmas.gov.eg](mailto:pres_capmas@capmas.gov.eg) موقع الجهاز: [www.capmas.gov.eg](http://www.capmas.gov.eg)