

٧,٠٪ معدل البطالة السنوي عام ٢٠٢٣

أصدر الجهاز المركزي للتعبئة العامة والإحصاء اليوم الموافق / / ٢٠٢٤
النشرة السنوية المجمعّة لنتائج بحث القوى العاملة عام ٢٠٢٣ والتي أوضحت أن معدل
البطالة قد بلغ ٧,٠٪ بإنخفاض قدره ٠,٢٪ عن عام ٢٠٢٢ ومن أهم المؤشرات مايلي :-

❖ المتعطّلون من الشباب

١٥,٩٪ معدل البطالة بين الشباب (١٥-٢٩ سنة)

بلغ معدل البطالة بين الشباب الذين تتراوح أعمارهم بين (١٥ - ٢٩ سنة) ١٥,٩٪ من إجمالي
قوة العمل في نفس الفئة العمرية بإنخفاض قدره ٠,٦٪ عن عام ٢٠٢٢ وبلغ معدل البطالة
بين الشباب الذكور ١٠,٧٪ وبين الشباب من الإناث ٤٠,٣٪ من إجمالي قوة العمل في نفس
الفئة العمرية عام ٢٠٢٣ :

- ١٢,٤٪ معدل البطالة للفئة العمرية (١٥ - ١٩ سنة) مقابل ١٣,٦٪ عام ٢٠٢٢ .
- ٢٠,٠٪ معدل البطالة للفئة العمرية (٢٠ - ٢٤ سنة) مقابل ٢٠,٤٪ عام ٢٠٢٢ .
- ١٤,٠٪ معدل البطالة للفئة العمرية (٢٥ - ٢٩ سنة) مقابل ١٤,٢٪ عام ٢٠٢٢ .

٢٠,٣٪ معدل البطالة بين حملة المؤهلات من الشباب (١٥-٢٩ سنة)

بلغ معدل البطالة للشباب في الفئة العمرية (١٥-٢٩ سنة) حملة المؤهلات
المتوسطة وفوق المتوسطة والجامعية وما فوقها ٢٠,٣٪ من إجمالي قوة العمل في
نفس الفئة العمرية عام ٢٠٢٣ مقابل ٢١,٣٪ عام ٢٠٢٢ حيث بلغ:

- ١٣,٣٪ معدل البطالة للذكور من حملة المؤهلات المتوسطة وفوق المتوسطة
والجامعية وما فوقها في نفس الفئة مقابل ١٤,٦٪ عام ٢٠٢٢ .
- ٤٥,٣٪ معدل البطالة للإناث من حملة المؤهلات المتوسطة وفوق المتوسطة
والجامعية وما فوقها في نفس الفئة مقابل ٤٦,٤٪ عام ٢٠٢٢ .

❖ قوة العمل:

٣١,١٤٩ مليون فرد حجم قوة العمل

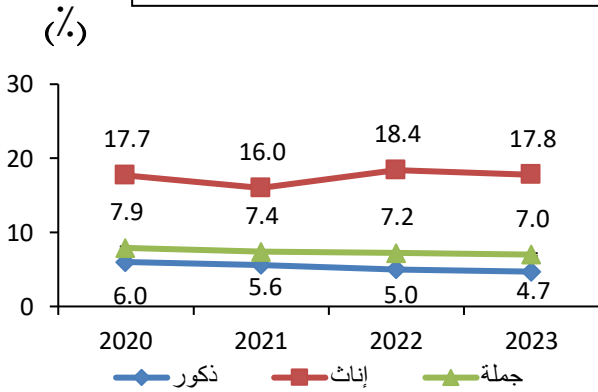
بلغ تقدير قوة العمل ٣١,١٤٩ مليون فرد عام ٢٠٢٣ (٢٥,٥٧٠ مليون فرد من الذكور ، ٥,٥٧٩ مليون فرد من الاناث) مقابل ٣٠,١٢٢ مليون فرد عام ٢٠٢٢ (٢٥,٠١٠ مليون فرد من الذكور ، ٥,١١٢ مليون فرد من الاناث) بنسبة زيادة ٣,٤٪ عن عام ٢٠٢٢ .
وقد بلغت قوة العمل في الحضر ١٣,٥٣٩ مليون فرد بينما بلغت في الريف ١٧,٦١٠ مليون فرد .

❖ المتعلمون:

٢,١٩٠ مليون فرد متعلم عن العمل

- بلغ عدد المتعلمين ٢,١٩٠ مليون متعلم عام ٢٠٢٣ (١,١٩٦ مليون متعلم من الذكور ، ٩٩٤ ألف متعلمه من الاناث) مقابل ٢,١٨٣ مليون متعلم عام ٢٠٢٢ بزيادة قدرها ٧ آلاف متعلم بنسبة زيادة قدرها ٠,٣٪ .
- بلغ معدل البطالة ٧,٠٪ عام ٢٠٢٣ مقابل ٧,٢٪ للعام السابق ٢٠٢٢ .

٤,٧٪ معدل البطالة بين الذكور و ١٧,٨٪ بين الإناث



- بلغ معدل البطالة بين الذكور ٤,٧٪ عام ٢٠٢٣ مقابل ٥,٠٪ عام ٢٠٢٢ .
- بلغ معدل البطالة بين الإناث ١٧,٨٪ عام ٢٠٢٣ مقابل ١٨,٤٪ عام ٢٠٢٢ .

٩,٩٪ معدل البطالة في الحضر مقابل ٤,٨٪ في الريف

- بلغ معدل البطالة في الحضر ٩,٩٪ مقابل ١٠,٧٪ عام ٢٠٢٢ بنسبة انخفاض ٠,٨٪ كما بلغ ٤,٨٪ في الريف مقابل ٤,٦٪ في عام ٢٠٢٢ .
- بلغ معدل البطالة بين ذكور الحضر ٦,٧٪ وبين ذكور الريف ٣,٢٪ بينما بلغ معدل البطالة بين إناث الحضر ٢٢,١٪ مقابل ١٣,٥٪ بين إناث الريف نتيجة مشاركة الإناث في الأنشطة الزراعية في الريف .

٤٥,٣٪ نسبة المتعطلين الذين سبق لهم العمل من إجمالي المتعطلين

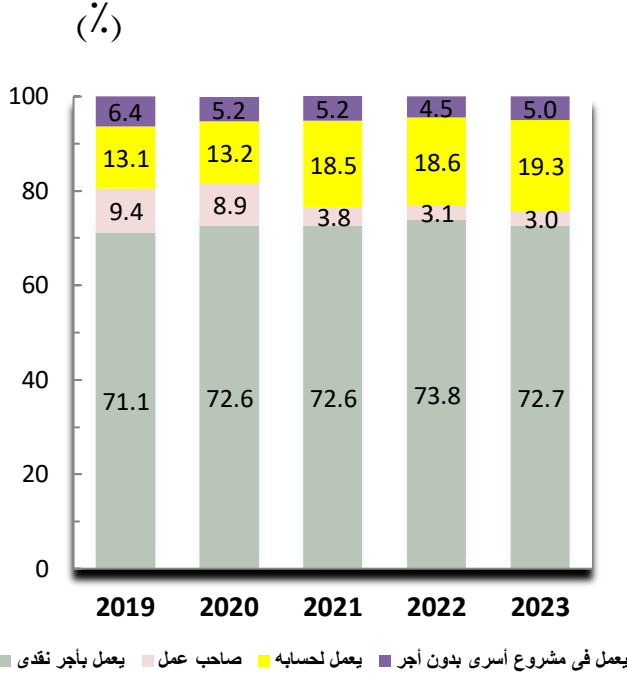
- بلغت نسبة المتعطلين الذين سبق لهم العمل ٤٥,٣٪ من إجمالي المتعطلين ، بينما كانت ٤٤,٥٪ في عام ٢٠٢٢ .

❖ المشتغلون:

٢٨,٩٥٩ مليون مشتغل

- بلغ تقدير المشتغلين ٢٨,٩٥٩ مليون مشتغل عام ٢٠٢٣ (٢٤,٣٧٤ مليون مشتغل من الذكور ، ٤,٥٨٥ مليون مشتغله من الإناث) مقابل ٢٧,٩٣٩ مليون مشتغل عام ٢٠٢٢ (٢٣,٧٦٧ مليون مشتغل من الذكور ، ٤,١٧٢ مليون مشتغله من الإناث) بنسبة زيادة قدرها ٣,٧٪ عن عام ٢٠٢٢ .
- بينما بلغ تقدير المشتغلين في الحضر ١٢,١٩٣ مليون مشتغل ، ١٦,٧٦٦ مليون مشتغل في الريف .

٧٢,٧٪ نسبة المشتغلين بأجر نقدي



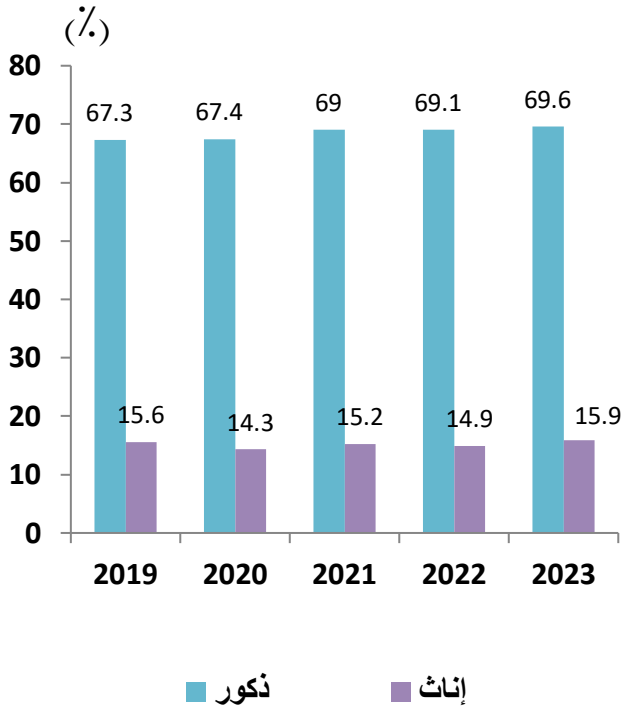
- بلغ عدد المشتغلين بأجر نقدي ٢١,٠٤٢ مليون مشتغل مقابل ٢٠,٦٣٠ عام ٢٠٢٢ مشتغل بنسبة ٧٢,٧٪ من إجمالي المشتغلين بنسبة ارتفاع ٢,٠٪ عن عام ٢٠٢٢.

- بلغ عدد أصحاب العمل ويديرونه ٨٨٠ الف بنسبة ٣,٠٪ من إجمالي المشتغلين.
- بلغ عدد المشتغلين ممن يعملون لحسابهم الخاص ٥,٥٨٢ مليون مشتغل بنسبة ١٩,٣٪ من إجمالي المشتغلين.
- بلغ عدد الذين يعملون لدى الأسرة ولدي الغير بدون أجر ١,٤٥٥ مليون مشتغل بنسبة ٥,٠٪

١٨,٢٪ نسبة المشتغلين في نشاط الزراعة وصيد الأسماك

- بلغ عدد المشتغلين في نشاط الزراعة وصيد الأسماك ٥,٢٨٤ مليون مشتغل بنسبة ١٨,٢٪ من إجمالي المشتغلين مقابل ٥,٢٨٦ مليون مشتغل في عام ٢٠٢٢.
- بلغ عدد المشتغلين في نشاط تجارة الجملة و التجزئة ٤,٣٨٢ مليون مشتغل بنسبه ١٥,١٪ من إجمالي المشتغلين مقابل ٤,١٧٦ مليون مشتغل في عام ٢٠٢٢.
- بلغ عدد المشتغلين بنشاط التشييد والبناء ٤,١٠٧ مليون مشتغل بنسبة ١٤,٢٪ من إجمالي المشتغلين مقابل ٣,٨٧٥ مليون مشتغل في عام ٢٠٢٢.
- بلغ عدد المشتغلين في نشاط الصناعات التحويلية ٣,٧٤٤ مليون مشتغل بنسبة ١٢,٩٪ من إجمالي المشتغلين مقابل ٣,٤٨٩ مليون مشتغل في عام ٢٠٢٢.

٤٣,٤ ٪ معدل المساهمة في النشاط الاقتصادي



بلغ معدل المساهمة في النشاط

- الاقتصادي ٤٣,٤ ٪ من إجمالي عدد السكان (١٥ سنة فأكثر) مقابل ٤٢,٧ ٪ في عام ٢٠٢٢ بنسبة ارتفاع ٠,٧ ٪.
- بلغ معدل المساهمة في النشاط الاقتصادي بين الذكور ٦٩,٦ ٪ عام ٢٠٢٣ بينما بلغ ٦٩,١ ٪ في عام ٢٠٢٢ .
- بلغ معدل المساهمة في النشاط الاقتصادي بين الإناث ١٥,٩ ٪ عام ٢٠٢٣ ، بينما بلغ ١٤,٩ ٪ في عام ٢٠٢٢ مما يشير إلى أن معدل المساهمة في النشاط الاقتصادي بين الذكور يمثل أكثر من أربع أضعاف مثيلاتها بين الإناث.
- بلغ معدل المساهمة في النشاط الاقتصادي في الحضر ٤٢,٧ ٪ عام ٢٠٢٣ مقابل ٤٢,٥ ٪ في عام ٢٠٢٢ ، بينما بلغ في الريف ٤٤,٠ ٪ عام ٢٠٢٣ مقابل ٤٢,٩ ٪ في عام ٢٠٢٢ .

ص.ب. ٢٠٨٦ صلاح سالم- مدينة نصر / القاهرة P.O. Box 2086 Salah Salem , Nasr City, Cairo, Egypt
 ت / العلاقات العامة : ٢٤٠٢٠٢٣١ (٠٢) ، خدمة عملاء بنك المعلومات ٢٤٠٠٢٧٠٦ (٠٢) فاكس رئاسة الجهاز ٢٤٠٢٤٠٩٩ (٠٢)

البريد موقع الجهاز : [http://: www.capmas.gov.eg](http://www.capmas.gov.eg) البريد الإلكتروني: [Email: pres_capmas@capmas.gov.eg](mailto:pres_capmas@capmas.gov.eg)