



جمهورية مصر العربية
الجهاز المركزي للتعبئة العامة والإحصاء
Arab Republic of Egypt
Central Agency For Public Mobilization & Statistics

النشرة السنوية
لإحصاء الخدمات الصحية
والعلاج على نفقة الدولة في الخارج والداخل
لعام ٢٠٢١

Annual Bulletin of
Health Services Statistics and
Treatment at State's Expence
at Home and Abroad
2021



إصدار يونيو ٢٠٢٣
Issue : June 2023

مرجع رقم ٧١-١٢٤٢٢-٢٠٢١
Ref. No. 71 - 12422 - 2021



إجمالي عدد
المستشفيات
1809 مستشفى

عدد الأطباء البشريين
130880 طبيباً



عدد الصيدالنة
58366 صيدلى



عدد هيئة التمريض
216306 ممرضاً



1.9 % انخفاض
في عدد مراكز
الإسعاف عام
2021

عدد مراكز الإسعاف
1535 مركز



2992
عدد سيارات
الاسعاف



عدد المنتفعين
بالتأمين الصحي
53.7 مليون فرد

عدد المرضى الذين تم
علاجهم على نفقة
الدولة بالخارج
والداخل 2.9 مليون
مريض





جمهورية مصر العربية
الجهاز المركزي للتعبئة العامة والإحصاء
Arab Republic of Egypt
Central Agency for Public Mobilization & Statistics

**النشرة السنوية
لإحصاء الخدمات الصحية
والعلاج على نفقة الدولة في الخارج والداخل
لعام ٢٠٢١**

**Annual Bulletin of
Health Services Statistics and
Treatment at State's Expence
at Home and Abroad
2021**

عند إعادة نشر أو إقتباس
أى مادة من هذا الإصدار يرجى الإشارة إلى المصدر وهو
الجهاز المركزي للتعبئة العامة والإحصاء
When republish or quote any materials from this issue
please refer to the source that is Central Agency for
public mobilization and statistics

Preface

Health sector is one of the of public services sector elements that contributes to distribution of health services, reducing disparity between urban and rural areas and the balance in spending on health, preventive services and treatment at state expense and improving level of health culture of citizens.

Central Agency for Public Mobilization and Statistics (CAPMAS) issues "Annual Bulletin of Health Services Statistics", which includes data on hospitals in sectors (government and other ministries; and private), as well as treatment facilities that do not have an internal clinic according to sector, and geographical distribution Number of patients that were treated at of the state expense abroad and inside and costs of their treatment according to different specialties. It also includes data on medical ambulance centers and number of ambulances distributed according to the causes of accidents, in addition to tools and equipment's.

This bulletin is issued 2021 to help researchers and those interested in this field in order to achieve its desired benefit.

God grants success,““

General/ Khairat Barakat

President Central Agency for Public Mobilization and
Statistics

تقديم

يمثل قطاع الصحة أحد عناصر قطاع الخدمات العامة التي تساهم في توزيع الخدمة الصحية ، تقليل التفاوت بين المناطق الحضرية والريفية والتوازن في الانفاق على الخدمات الصحية العلاجية والوقائية والعلاج على نفقة الدولة وتحسين مستوى الثقافة الصحية للمواطنين.

يقوم الجهاز المركزي للتعبئة العامة والإحصاء بإصدار "النشرة السنوية لإحصاء الخدمات الصحية " التي تتضمن بيانات عن المستشفيات في القطاع (الحكومي - والوزارات الأخرى - الخاص) وكذلك المنشآت العلاجية التي ليس بها عيادة داخلية طبقاً للقطاع ، التوزيع الجغرافي والنوعي ، بيانات عن أعداد المرضى الذين تم علاجهم على نفقة الدولة بالخارج والداخل وتكاليف علاجهم وفقاً للتخصصات المختلفة ، كما تتضمن بيانات عن مراكز الإسعاف الطبي وعدد حالات الإسعاف بها موزعة طبقاً لأسباب الحوادث ، بالإضافة إلى المعدات والتجهيزات.

يقدم الجهاز هذه النشرة عن عام ٢٠٢١ لتكون عوناً للباحثين والمهتمين بهذا المجال راجياً أن تحقق الفائدة المرجوة منها.

والله ولي التوفيق،

لواء / خيرت بركات

رئيس الجهاز المركزي للتعبئة العامة والإحصاء

المنهجية الإحصائية

Statistical Methodology

مقدمة النشرة

Introduction

Health services are the most important types of public services needed by the community because their availability and availability, whether through prevention or treatment, lead to the protection of the majority of the population from diseases. A healthy individual is better and will be able to serve his society and can endure the work conditions more than the sick person and this is ultimately reflected in the service and development of his community. The availability of relevant data is important for the completion of the development system.

تعتبر الخدمات الصحية من أهم أنواع الخدمات العامة التي يحتاجها المجتمع نظراً لأن وجودها وتوافرها بدرجة مناسبة سواء عن طريق الوقاية أو العلاج يؤدي إلى حماية أغلب السكان من الأمراض. فالفرد سليم الصحة أقدر على خدمة مجتمعه وأكثر تحملاً لمشاق العمل من الشخص المريض وينعكس ذلك في النهاية على خدمة مجتمعه والنهوض به. ويعتبر توفير البيانات المتعلقة بها أمراً هاماً لاستكمال منظومة التنمية.

أولاً : الهدف من النشرة

I. The objective of the Bulletin

This bulletin provides the necessary data for the policy makers and international organizations by providing data on the activities of the hospitals and treatment facilities and ambulance centers . As well as the contribution of the State to bear the burdens and expenses of treating citizens at the expense of the State at home and abroad.

تهدف النشرة إلى توفير البيانات اللازمة لصانعي القرارات والمنظمات الدولية من خلال إتاحة بيانات عن الأنشطة الخاصة بالمستشفيات والمنشآت العلاجية ومراكز الإسعاف . وكذا بيانات مساهمة الدولة في تحمل أعباء ونفقات علاج المواطنين على نفقة الدولة في الداخل والخارج

ثانياً : الإطار ونسبة الاستجابة

II. Frame and response rate

Data were collected from private sector hospitals and the size of the frame (١٦٤٤) hospitals of which (١١٤٣) hospitals were filled with a response rate of ٦٩,٥ %.

تم جمع البيانات من مستشفيات القطاع الخاص وحجم الاطار (١٦٤٤) مستشفى تم استيفاء (١١٤٣) مستشفى بنسبة استجابة ٦٩,٥ %.

III Method of data collection:

Data is collected in two ways:

١- Comprehensive counting:

- Form No. ٩٦ (A) Health services form for hospitals in the private sector, which is collected from hospitals through the offices of Central Agency for Public Mobilization and Statistics in governorates.

- Form ٩٦ (B) Health services form for treatment facilities that do not have an internal clinic in the private sector and are completed from medical centers, dispensaries and clinics through the offices of Central Agency for Public Mobilization and Statistics in governorates.

٢- Administrative records:

- It is the activity of the therapeutic establishments affiliated to the government sector and other ministries (including the public sector and public Business). Data are obtained from the Ministry of Health (Annual Report).

- Decisions to treat citizens at the expense of the State abroad and at home issued by Ministry of Health and that data are obtained from the specialized medical councils of the cabinet.

- Ambulance centers and data are obtained from the Egyptian Ambulance Authority (annual report).

- Data of the treatment facilities that serve the health insurance sector and the number of beneficiaries. Data are obtained from the General Authority for Health Insurance (Annual Report).

ثالثاً : أسلوب جمع البيانات:

يتم جمع البيانات بأسلوبين:

١-الحصر الشامل :

- استمارة رقم ٩٦ (أ) استمارة الخدمات الصحية للمستشفيات بالقطاع الخاص ويتم استيفائها من المستشفيات عن طريق مكاتب الجهاز المركزي للتعبئة العامة والإحصاء في المحافظات.

- استمارة رقم ٩٦ (ب) استمارة الخدمات الصحية للمنشآت العلاجية التي ليس بها عيادة داخلية بالقطاع الخاص ويتم استيفائها من المراكز الطبية والمستوصفات والعيادات عن طريق مكاتب الجهاز المركزي للتعبئة العامة والإحصاء في المحافظات.

٢-السجلات الادارية:

- نشاط المنشآت العلاجية التابعة للقطاع الحكومي والوزارات الاخرى (التي تتضمن القطاع العام والاعمال العام) ويتم الحصول على البيانات من وزارة الصحة (التقرير السنوي).

- قرارات علاج المواطنين على نفقة الدولة بالخارج والداخل الصادرة من وزارة الصحة ويتم الحصول على البيانات من المجالس الطبية المتخصصة مجلس الوزراء.

- مراكز الاسعاف ويتم الحصول على البيانات من هيئة الاسعاف المصرية (التقرير السنوي).

- بيانات المنشآت العلاجية التي تخدم قطاع التأمين الصحي وعدد المنتفعين به ويتم الحصول على البيانات من الهيئة العامة للتأمين الصحي (التقرير السنوي)

IV. Used Definitions :

١ - المنشأة العلاجية :

١-Therapeutic Establishment:

The main activity of this establishment is to provide the therapeutic service and contains the elements of this service such as beds, rooms for examination, analysis, treatment, equipments, tools and doctors ..etc. This definition includes general, central and specialized hospitals, treatment facilities that do not have an inpatient clinic - the private sector this definition does not include private clinics of doctors.

منشأة نشاطها الرئيسى أداء الخدمة العلاجية وبها مقومات هذه الخدمة كالأسره ، الحجرات المخصصة للفحص ، التحليل ، العلاج ، الأجهزة ، التجهيزات والأطباء.....الخ. يدخل ضمن هذا التعريف المستشفيات العامة والمركزية والتخصصية، المنشآت العلاجية التى ليس بها عيادة داخلية - القطاع الخاص، لا يدخل ضمن هذا التعريف العيادات الخاصة للأطباء.

٢- العيادة الداخلية:

٢- Inpatient clinic:

It consists of a group of medical department to provide various therapeutic services to patients residing within the hospital.

تتكون من مجموعة أقسام طبية لتقديم الخدمات العلاجية المختلفة للمرضى المقيمين داخل المستشفى.

٣- العيادة الخارجية:

٣- Outpatient clinic:

It consists of a group of medical departments to provide various therapeutic services to non-resident patients within the hospital.

تتكون من مجموعة أقسام طبية لتقديم الخدمات العلاجية المختلفة للمرضى غير المقيمين داخل المستشفى.

٤- الاستقبال:

٤ - Reception:

It provides first aid for emergency cases or referring them to an outpatient clinic.

تقديم الإسعافات الأولية للحالات الطارئة أو تحويلها للعيادة الخارجية.

٥ - الأسره:

٥ - beds:

The beds (paid / unpaid) in the therapeutic facilities allocated to the patients of the inpatient clinic the emergency beds or beds used by doctors and nursing staff and management of the facility to rest and stay within the facility's beds.

الأسره (بأجر / بدون أجر) الموجودة بالمنشآت العلاجية والمخصصة لمرضى العيادة الداخلية ولا تعتبر أسره الطوارئ أو الأسره التى يستخدمها الأطباء وهيئة التمريض وإدارة المنشأة بالاستراحة والإقامة ضمن أسره المنشأة .

٦- المرضى والمترددون:

٦- Patients :

They are individuals who have received treatment in the treatment facility, whether in the reception department, outpatient or inpatient clinics.

هم الأفراد الذين حصلوا على خدمة علاجية فى المنشأة العلاجية سواء فى قسم الاستقبال أو العيادة الخارجية أو العيادة الداخلية.

٧- الأطباء:

٧- Doctors:

The doctors are employed all the time and are mainly assigned to work in the treatment facility, including medical administrators as well as specialists and general practitioners, not including junior doctors.

الأطباء العاملون طول الوقت والمعينين أساساً للعمل بالمنشأة العلاجية بما فيهم الإداريين من الأطباء وكذلك الأخصائيين والممارسين العموميين ولا تشمل أطباء الامتياز.

٨- هيئة التمريض:

٨. Nursing Authority:

It includes all staff in the nursing staff (senior nurses -male head of nurses - female head of nurses - male nurses - female nurses -male assistant nurses - female assistant nurses' - health visitors).

تشمل كافة العاملين فى هيئة التمريض (حكيماوات - رئيس ممرضين - رئيسة ممرضات - ممرضون - ممرضات - مساعدون ممرضين - مساعدات ممرضات - زائرات صحيات).

٩- الأطباء الأخصائيون:

٩. Specialized doctors:

They are doctors working full time with a high diploma in the type of specialization and originally appointed to work in the therapeutic facility (except dentists) In case of obtaining more than one diploma, the doctor shall be classified according to the diploma related to his work. The general practitioner shall not be considered a specialist regardless of the duration of his experience as long as he did not obtain a higher bachelor's degree.

الأطباء العاملون طول الوقت والحاصلون على دبلوم على فى نوع التخصص والمعينون أصلاً للعمل بالمنشأة العلاجية (فيما عدا أطباء الأسنان) وفى حالة حصول الطبيب على أكثر من دبلوم فإنه يصنف طبقاً للدبلوم الذى له علاقة بعمله ولا يعتبر الممارس العام أخصائى مهما كانت مدة خبرته مادام لم يحصل على شهادة أعلى من البكالوريوس .

١٠: Hospitals Dependent For the therapeutic sector:

A- General Hospital:

The hospital, which is Located in the capital of the governorate or in an administrative center with a population of (more than ٥٠٠ thousand people) and the number of beds (more than ٢٠٠ beds).

B - Central Hospital (A):

The hospital, which is located in an administrative center or a city with a population of (٢٠٠ - ٥٠٠ thousand people) and the number of beds between (١٠٠ - ٢٠٠ beds).

C - Central Hospital (B):

The hospital is located in an administrative center or a city with a population of (١٠٠ - ٢٠٠ thousand people) and the number of beds (less than ١٠٠ beds).

D - Specific hospitals:

Hospitals that provide specialized health care services include:

(Fever hospitals, Chest hospitals, Dermatology hospitals, Ophthalmology hospitals, Children's hospitals, Obstetrics and Gynecology hospitals, Neurology hospitals).

١٠: مستشفيات تابعة للقطاع العلاجي:

أ - المستشفى العام:

المستشفى التي تقع في عاصمة المحافظة أو في مركز إداري تعداد سكانه (أكثر من ٥٠٠ ألف نسمة) وعدد الأسره بها (أكثر من ٢٠٠ سرير).

ب - المستشفى المركزي (أ) :

المستشفى التي تقع في مركز إداري أو مدينة تعداد سكانها يتراوح بين (٢٠٠ - ٥٠٠ ألف نسمة) وعدد الأسره بها يتراوح بين (١٠٠ - ٢٠٠ سرير).

ج - المستشفى المركزي (ب) :

المستشفى التي تقع في مركز إداري أو مدينة تعداد سكانها يتراوح بين (١٠٠ - ٢٠٠ ألف نسمة) وعدد الأسره بها (أقل من ١٠٠ سرير).

د - المستشفيات النوعية:

المستشفيات التي تقدم خدمات الرعاية الصحية التخصصية وتشمل:
(مستشفيات الحميات - مستشفيات الصدر - مستشفيات الجلدية - مستشفيات الرمد - مستشفيات الأطفال - مستشفيات النساء والتوليد - مستشفيات المخ والأعصاب).

١١: Hospitals dependent to the parties and other government agencies:

A- General Authority for Health Insurance Hospitals:

hospitals providing health care services to patients who are covered by the health insurance system.

B- Hospitals of the General Authority for Hospitals and Educational Institutes:

hospitals and educational institutes are characterized by the presence of educational and research services, which provide health care services of the third level.

C-Specialized Centers Secretariat Hospitals:

hospitals and centers providing specialized healthcare services including:

- (١) Multidisciplinary hospitals and institutes.
- (٢) Single-specialty centers.
- (٣) hospitals for one - day surgery.
- (٤) Oncology centers.

D- Hospitals of the therapeutic institution:

Multi - specialty hospitals providing healthcare services through economic thought to achieve financial sustainability of increased income without relying on the state budget.

E-General Secretariat of Mental Health Hospitals:

hospitals providing mental health care services.

V: Ambulance Center:

It is an establishment whose main activity is to provide initial and immediate assistance to any injured person in case of accident and sudden injuries. This center has elements of medical equipments, ambulance, doctors and

١١: مستشفيات تابعة للجهات والهيئات الحكومية الأخرى:

أ- مستشفيات الهيئة العامة للتأمين الصحي:
مستشفيات تقدم خدمات الرعاية الصحية للمرضى المنتفعين بنظام التأمين الصحي.

ب- مستشفيات الهيئة العامة للمستشفيات والمعاهد التعليمية:

المستشفيات والمعاهد التعليمية وتتميز بوجود الخدمات التعليمية والبحثية، التي تقدم خدمات الرعاية الصحية من المستوى الثالث.

ج- مستشفيات أمانة المراكز المتخصصة:

المستشفيات والمراكز التي تقدم خدمات الرعاية الصحية التخصصية وتشمل:
(١) مستشفيات ومعاهد متعددة التخصصات.
(٢) مراكز أحادية التخصص.
(٣) مستشفيات لجراحات اليوم الواحد.
(٤) مراكز علاج الأورام.

د- مستشفيات المؤسسة العلاجية:

مستشفيات متعددة التخصص تقدم خدمات الرعاية الصحية من خلال الفكر الاقتصادي لتحقيق الاستدامة المالية من زيادة الدخل دون الاعتماد على موازنة الدولة.

هـ- مستشفيات الأمانة العامة للصحة النفسية:

مستشفيات تقدم خدمات الرعاية الصحية النفسية.

خامساً: مركز الإسعاف:

هو منشأة نشاؤها الرئيسي تقديم المساعدة الأولية والفورية لأي مصاب في حالة وقوع حادث وإصابات مفاجئة ويوجد بالمركز مقومات هذه الخدمة من أجهزة خيبية وسيارات إسعاف وأطباء ومسعفين.

VI: Data Processing:

١ - an office review of the forms received from the field is kept up-to-date to examine their consistency and to check for errors and refer to the source from which the form was completed, in case of errors either through the office that collected the data or through the administration responsible for the production of the bulletin. (General Services Statistics Department).

٢- The revised forms are sent in batches to the Information Technology sector - General Directorate of Registration - which takes a sample of the forms to be coded and registered on the entry programs (Oracle, Sybase), those programs are prepared and equipped and pre-tested to receive the forms at the beginning of the production timeline of the bulletin.

٣. If the sample is not accepted, the improper batch will be returned to the General Department of Services Statistics to avoid errors and send it back to the Registration Department.

٤. When accepting the appropriate batch, the full batch is entered into the registration halls for data entry. The forms are distributed to the data entry and there is constant contact between the general Department of service statistics and public Department of registration to overcome any obstacles to data entry by reviewing the error lists resulting from the input process.

٥- After completing the data entry process, the General Department of Service Statistics Software will be notified accordingly. It withdraws the data entered by General Department of registration The error - correction programs are used in Consent with General Department of service statistics which follows up and make a list of errors and correct them.

٦ - After making sure that there are no errors initial tables of the bulletin are printed and sent to the concerned department of the General Department of Services Statistics to review and become ready for publication.

١- يتم عمل مراجعة مكتبية للاستمارات الواردة من الميدان أولاً بأول لبحث مدى اتساقها والتحقق من عدم وجود أخطاء والرجوع الي المصدر الذي تم استيفاء الإستمارة منه ، في حالة وجود أخطاء إما عن غريق المكتب الذي جمع البيان ، أو عن غريق الإدارة المسؤولة عن إنتاج النشرة (الإدارة العامة لإحصاءات الخدمات).

٢- ترسل الاستمارات التي تم مراجعتها علي دفعات لقطاع تكنولوجيا المعلومات ـ الإدارة العامة للتسجيل ـ التي تقوم بأخذ عينة من الإستمارات لترميزها وتسجيلها علي برامج ادخال (Sybase ، Oracle) وهي برامج معدة ومجهزة ومختبرة مسبقاً لاستقبال الإستمارات مع بدء التوقيت الزمني لإنتاج النشرة.

٣- في حالة عدم قبول العينة يتم إرجاع الدفعة الغير لائقة للإدارة العامة لإحصاءات الخدمات لتلافي الأخطاء وإرسالها مرة أخرى لإدارة التسجيل.

٤- عند قبول الدفعة اللائقة يتم ادخال الدفعة كاملة الي قاعات التسجيل لإدخال البيانات، حيث يتم توزيع الاستمارات علي مدخلي البيانات، حيث يكون هناك تواصل دائم بين الإدارة العامة لإحصاءات الخدمات والإدارة العامة للتسجيل لتذليل أي عقبات تعوق ادخال البيانات من خلال مراجعة كشوف الأخطاء الناتجة من عملية الإدخال.

٥- بعد إتمام عملية إدخال البيانات يتم إبلاغ الإدارة العامة لبرمجيات إحصاءات الخدمات بذلك، حيث تقوم بسحب البيانات التي تم إدخالها من الإدارة العامة للتسجيل ويتم تمرير برامج تنقية الأخطاء والمعدة بالإتفاق مع الإدارة العامة لإحصاءات الخدمات، حيث تقوم الأخيرة بالمتابعة واستلام كشوف بالأخطاء وتصحيحها.

٦- بعد التأكد من عدم وجود أخطاء يتم غيبج الجداول الأولية للنشرة وإرسالها الي القسم المختص بالإدارة العامة لإحصاءات الخدمات لتصبح جداول جاهزة للنشر.

VII: Preparation of the final product (The Bulletin):

After converting the collected data into statistical outputs and receiving the final tables from the General Department of Service Statistics Software, the department responsible for producing the Bulletin (General Department for Services Statistics) produces additional analyzes of indicators, time series and charts and merges them with the other tables to become a final product.

بعد تحويل البيانات التي تم جمعها إلى مخرجات إحصائية واستلام الجداول النهائية من الإدارة العامة لبرمجيات إحصاءات الخدمات، تقوم الإدارة المسئولة عن إنتاج النشرة (الإدارة العامة لإحصاءات الخدمات) بإنتاج تحليلات إضافية من المؤشرات والسلاسل الزمنية والرسوم البيانية ودمجها مع باقي الجداول لتصبح منتجاً نهائياً.

ثامناً: التحقق من صحة البيانات المنتجة:

VIII: Validation of the produced data:

١ - After completing the production of the bulletin, the General Department of Services Statistics verifies the validity of the outputs produced, as follows:

١- بعد اكتمال إنتاج النشرة تقوم الإدارة العامة لإحصاءات الخدمات بالتحقق من صحة المخرجات المنتجة، حيث تقوم بالآتي:

- A- Verify that coverage and response rates are as required.
- B- Comparison of data produced this year with data from previous years or data produced by other institutions.
- C- Check data consistency.

أ- التحقق من أن التغطية ومعدلات الاستجابة تمت حسب المطلوب.

ب- المقارنة بين البيانات المنتجة هذا العام مع بيانات سنوات سابقة أو بيانات منتجة في جهات أخرى.

ج- التحقق من اتساق البيانات.

٢. The bulletin is then sent to each of the technical affairs in the Central administration of Population Statistics and the sector , where the produced statistics are audited and evaluated and Statistics are presented from all points of view and refer to General Department of service Statistics when there are any observations.

٢- ترسل النشرة بعد ذلك لكل من الشئون الفنية بالإدارة المركزية للإحصاءات السكانية وبالقطاع، حيث يتم تدقيق الإحصاءات المنتجة وتقييمها وعرض الإحصاءات من جميع وجهات النظر والرجوع إلى الإدارة العامة لإحصاءات الخدمات حال وجود ملاحظات.

٣- The bulletin is finally submitted to the technical affairs of the Presidency of the Agency, which confirms that the statistics and related information are appropriate and up to the required quality level, and are therefore ready for use , where the pre-publication and approval of the statistical content is discussed.

٣- ترد النشرة أخيراً إلى الشئون الفنية التابعة لرئاسة الجهاز والتي تؤكد أن الإحصاءات والمعلومات المرتبطة بها مناسبة وتصل إلى مستوى الجودة المطلوب، وبالتالي فهي جاهزة للاستخدام حيث يتم مناقشة ما قبل النشر والموافقة على المحتوى الإحصائي لإصداره.

IX: Data availability methods

Hardcopy - CD – Website

Website: www.capmas.gov.eg.

تاسعاً: خرق إتاحة البيانات:

ورقى - CD - الموقع الإلكتروني

www.capmas.gov.eg

Data is available in two ways:

١- Paper: A distribution list is prepared which includes the official authorities concerned with the produced data or who contributed to the production of the bulletin.

٢- Download the bulletins from the main website of Central Agency for Public Mobilization and Statistics (www.capmas.gov.eg -Databases-Metadata) or directly from the following link:

http://www.capmas.gov.eg/Pages/ShowPDF.aspx?page_id=http://www.censusinfo.capmas.gov.eg/Metadata-en-v٤,٢/index.php/catalog/

X: Used Symbols:

(=) Less than ٠,٠٥

(-) No data.

Note:-

- There are slight differences due to automatic approximation .

البيانات متاحة بطريقتين:

١- ورقى: يتم إعداد قائمة توزيع تشمل الجهات الرسمية المعنية بالبيانات المنتجة أو التي ساهمت في إنتاج النشرة.

٢- قم بتنزيل النشرات من الموقع الرئيسي للجهاز المركزي للتعبئة العامة والإحصاء

(قواعد البيانات - البيانات الوصفية) أو مباشرة من الرابط التالي:

عاشراً: الرموز المستخدمة:

(=) أقل من ٠,٠٥

(-) لا يوجد بيان.

ملحوظة:

- توجد فروق خفيفة نتيجة التقريب الآلي.

المؤشرات العامة
General Indicators

Statement	الاجمالي	القطاع الخاص	القطاع الحكومي*	البيان
Sector	Total	private sector	Government sector	القطاع
Estimated population on 1/7/2021				عدد السكان التقديري في 2021/7/1 (102060688)
Number of human physicians	130880	30138	100742	عدد الأطباء البشريين
Number of dentists	34323	1525	32798	عدد أطباء الأسنان
Number of Pharmacists	58366	1458	56908	عدد الصيادلة
Number of nursing staff	216306	24220	192086	عدد هيئة التمريض
Number of beds	117504	34470	83034	عدد الأسرة
Number of hospitals	1809	1145	664	عدد المستشفيات
Number of therapeutic facilities	5388	402	4986	عدد المنشآت العلاجية
Ambulance Centers	1535	-	1535	عدد مراكز الإسعاف
Statement	Indicator	المؤشر		البيان
Average population of human physicians (population / doctor)	780			متوسط عدد السكان للأطباء البشريين (نسمة / طبيب)
Average population of dentists (people / doctor)	2974			متوسط عدد السكان لأطباء الأسنان (نسمة / طبيب)
Average number of doctors (pharmacists / doctors)	1749			متوسط عدد السكان للصيادلة (نسمة / طبيب)
Average number of residents of nursing (Nesma / Doctor)	472			متوسط عدد السكان لهيئة التمريض (نسمة / طبيب)
Average population of hospitals (population / hospital)	56418			متوسط عدد السكان للمستشفيات (نسمة / مستشفى)
Average population / bed (person / bed)	868.6			متوسط عدد السكان / سرير (نسمة / سرير)
The average number of doctors / 10	12.8			معدل الأطباء البشريين / 10 آلاف من السكان
The average number of doctors / 10 thousand of the population	5.7			معدل الأطباء الصيادلة / 10 آلاف من السكان
The rate of dentists / 10 thousand of the population	3.4			معدل أطباء الأسنان / 10 آلاف من السكان
Nurses / Physician (Nurse / Physician)	1.7			معدل الممرضات / طبيب بشري (ممرض / طبيب)
Family / doctor (bed / doctor) rate	0.9			معدل الأسرة / طبيب (سرير / طبيب)
Bed / 1000 people	1.2			سرير / 1000 نسمة
Bed / 10 thousand inhabitants	11.5			سرير / 10 آلاف من السكان
Nurse / 10 thousand of the population	21.2			ممرض / 10 آلاف من السكان
The average number of ambulances is 1000	0.02			متوسط مايقدمه مركز اسعاف الف من السكان

*Including the Director of Health Affairs and its affiliates

* يشمل مديرية الشؤون الصحية والجهات التابعة له

إجمالي عدد المستشفيات وعدد الأسرة و مترددى القسم الداخلى والخارجى و الأطباء البشريين و الصيادلة و أطباء الأسنان و هيئة التمريض

بالقطاع الحكومي من عام (2012- 2021)

Total number of hospitals, beds, internal and external departments, human physicians, pharmacists, dentists and nursing staff In the government sector in(2012–2021)

Statement the years	عدد هيئة التمريض Number of nursing staff	عدد أطباء الأسنان Number of dentists	عدد الصيادلة Number of Pharmacists	عدد الأطباء البشريين Number of human physicians	عدد المترددين بالعيادة الخارجية Number of outpatients	عدد المترددين بالعيادة الداخلية Number of inpatients	عدد الأسرة Number of beds	عدد المستشفيات Number of hospitals	البيان السنوات
2012	171104	14325	26355	82542	48077918	2393956	96820	646	2012
2013	173142	15801	30922	87908	60105744	2323106	98291	657	2013
2014	179155	17011	34767	96122	63041293	2516499	97826	659	2014
2015	183746	18770	41050	97707	71971378	2588611	93267	660	2015
2016	187090	20544	44310	103337	78438908	2498286	93897	662	2016
2017	191351	22098	49134	102773	84575610	2518831	96111	676	2017
2018	196686	21989	51579	91316	91264786	2433406	95683	691	2018
2019	205183	23302	55132	93012	89819085	2371831	92599	652	2019
2020	201623	29168	53108	91454	42856391	1448928	88597	662	2020
2021	192086	32798	56908	100742	46658505	1480452	83034	664	2021

إجمالي عدد المستشفيات وعدد الأسرة و مترددى القسم الداخلى والخارجى و الأطباء البشريين و الصيادلة و أطباء الأسنان و هيئة التمريض
بالقطاع الخاص من عام (2012 - 2021)

Total number of hospitals, beds, internal and external departments, human physicians, pharmacists, dentists and nursing staff
In the private sector from(2012 - 2021)

Statement the years	عدد هيئة التمريض Number of nursing staff	عدد أطباء الأسنان Number of dentists	عدد الصيادلة Number of Pharmacists	عدد الأطباء البشريين ** Number of human physicians **	عدد المترددين بالعيادة الخارجية * Number of outpatients *	عدد المترددين بالعيادة الداخلية Number of inpatients	عدد الأسرة Number of beds	عدد المستشفيات Number of hospitals	البيان السنوات
2012	12970	958	951	13532	142486	1540629	25447	920	2012
2013	14190	1081	861	15399	148840	2211985	26009	937	2013
2014	14629	993	639	15332	183440	2342129	24647	941	2014
2015	18745	1231	814	19273	176387	3993413	31094	1002	2015
2016	18506	1358	936	21913	217123	3285792	32698	1017	2016
2017	20711	1340	958	25310	244897	3550595	35981	1094	2017
2018	22766	1443	1113	29290	211848	3377766	35320	1157	2018
2019	22269	1465	1250	29936	217292	4239036	35745	1130	2019
2020	24142	1398	1440	29940	210263	3740199	33020	1136	2020
2021	24220	1525	1458	30138	248064	4409322	34470	1145	2021

* Percent figures

* الأرقام بالمائة

** Number of human doctors = (employers affiliated with it + managers + doctors)

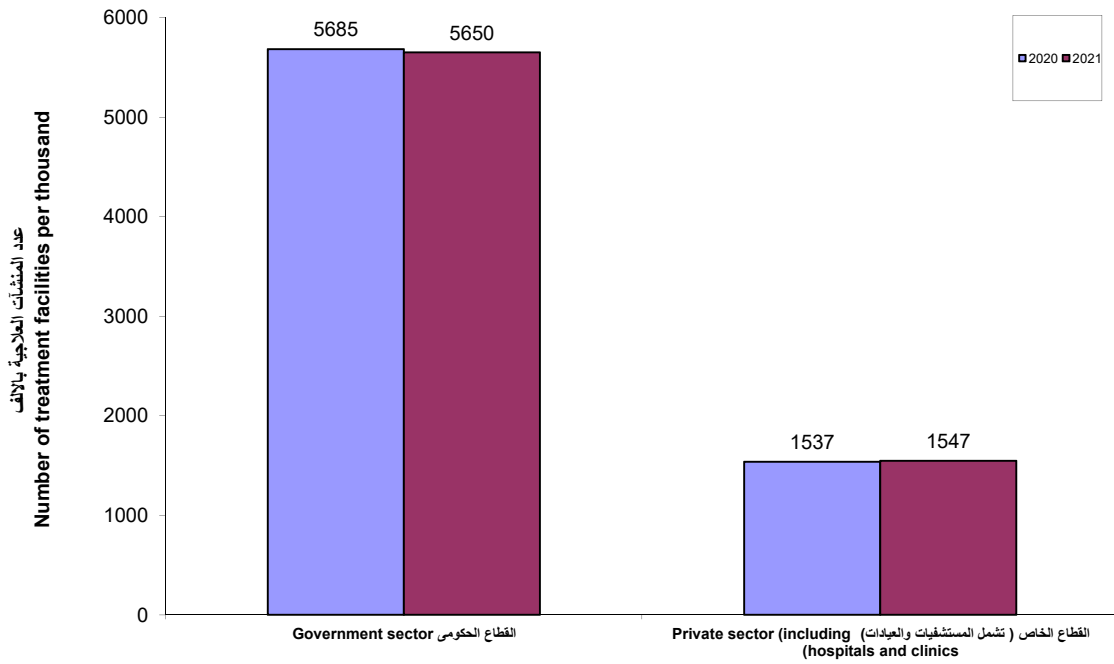
** عدد الاطباء البشريين = (أصحاب المنشأة العاملين بها + المديرين + الأطباء)

تطور عدد المنشآت العلاجية عن عامي 2020 ، 2021

The number of treatment facilities has increased from 2020 to 2021

Years	2021	2020	السنوات
Enterprise			المنشأة
Total Establishments	7197	7222	اجمالي المنشآت
Government sector	5650	5685	القطاع الحكومي
Private sector (including hospitals and clinics)	1547	1537	القطاع الخاص (تشمل المستشفيات والعيادات)

تطور عدد المنشآت العلاجية عن عامي 2020 ، 2021
The number of therapeutic facilities has grown from 2020 to 2021

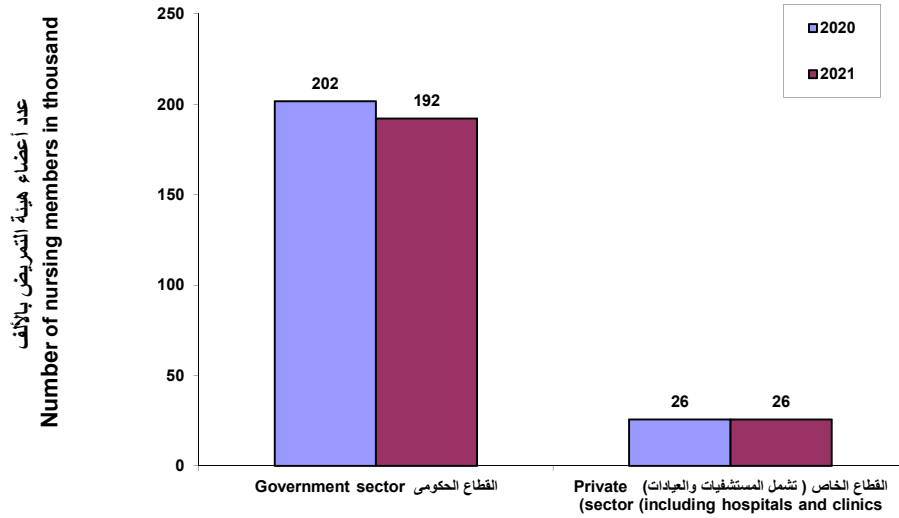


تطور عدد الأطباء وأعضاء هيئة التمريض بالمنشآت العلاجية عن عامي 2020 - 2021

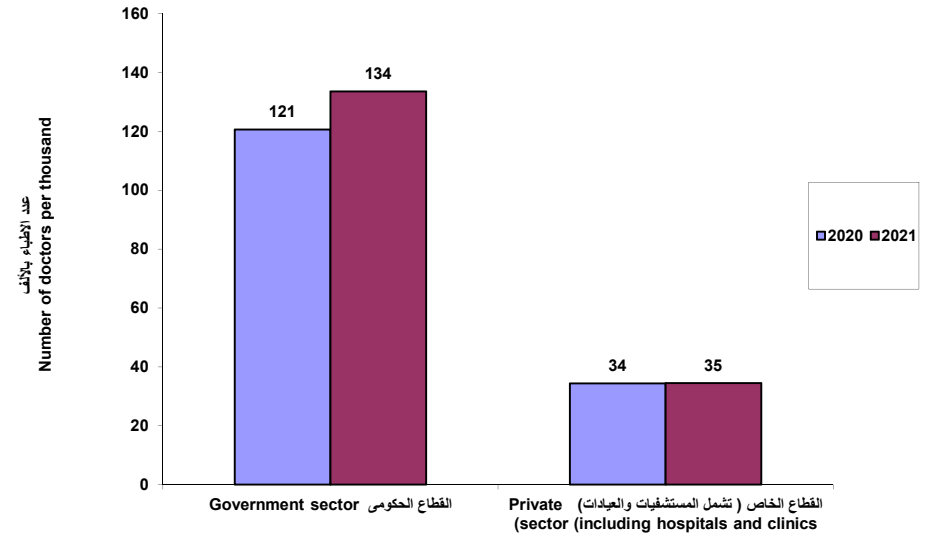
The number of doctors and members of the nursing staff in the therapeutic facilities has increased from 2020 to 2021

year	2021		2020		السنة
	أعضاء هيئة التمريض Nursing Staff	عدد الأطباء Number of doctors	أعضاء هيئة التمريض Nursing Staff	عدد الأطباء Number of doctors	
	The statement				البيان
Total	217728	168046	227241	155037	الاجمالي
Government sector	192086	133540	201623	120622	القطاع الحكومي
Private sector (including hospitals and clinics)	25642	34506	25618	34415	القطاع الخاص (تشمل المستشفيات والعيادات)

تطور عدد أعضاء هيئة التمريض عن عامي 2020 ، 2021
The number of nursing staff members has grown from 2020- 2021



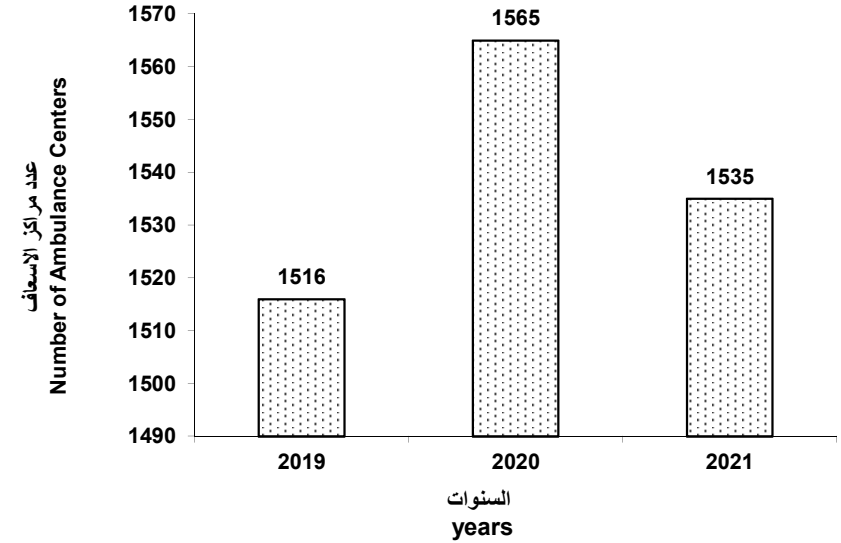
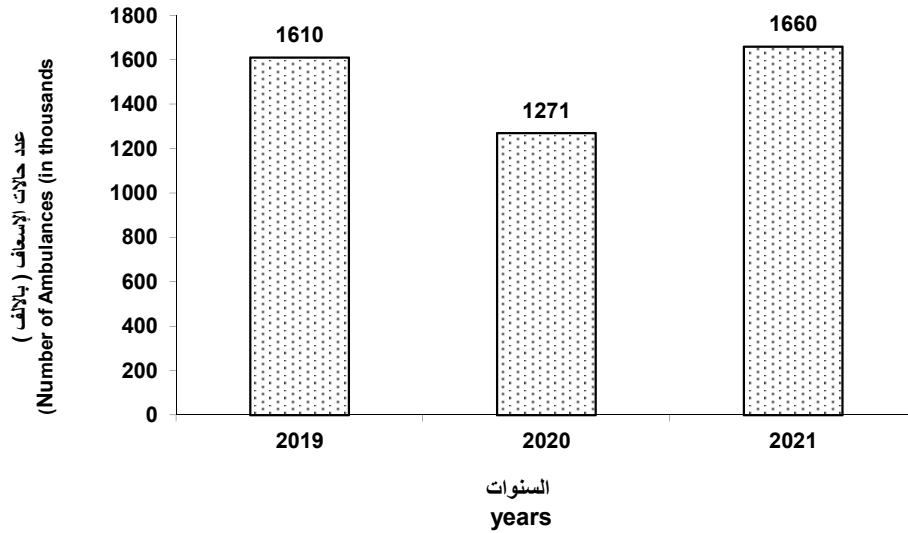
تطور عدد الاطباء عن عامي 2020 ، 2021
Evolution of the number of doctors for the year 2020, 2021



تطور عدد مراكز الإسعاف وحالات الإسعاف خلال الفترة (2021- 2019)
Development of the Number of Ambulance and Ambulance Centers During the Period (2019-2021)

years	2021	2020	2019	السنوات
The statement				البيان
Number of Ambulance Centers	1535	1565	1516	عدد مراكز الإسعاف
Number of Ambulances (in thousands)	1660	1271	1610	عدد حالات الإسعاف (بالالف)

تطور عدد مراكز الإسعاف وحالات الإسعاف خلال الفترة (2021- 2019)
Development of the Number of Ambulance and Ambulance Centers During the Period (2019 - 2021)



جداول النشرة

Tables of The Bulletin

**القسم الأول: الخدمات الصحية
الباب الأول
المنشآت العلاجية
التابعة للقطاع الحكومي**

**section One: health servic
Chapter One
Treatment Establishment
Affiliated to government
sector**

جدول رقم 1- عدد المستشفيات والأسرة بوزارة الصحة والجهات التابعة لها والجهات الطبية الخارجية بالقطاع الحكومي عن عام 2021

Table - 1 - Number of hospitals and beds in the Ministry of Health and its affiliates in the government sector in 2021

statement	عدد الأسرة (1) Number of beds	عدد المستشفيات Number of hospitals	البيان
Entities			الجهات
Total	83034	664	الإجمالي
Ministry of Health	30428	361	وزارة الصحة
<u>Ministry of Health Affiliates</u>			<u>الجهات التابعة لوزارة الصحة</u>
<u>Specialized medical centers:</u>			<u>المراكز الطبية المتخصصة:</u>
Oncology Centers	808	11	مراكز أورام
One Day surgery	291	8	جراحة اليوم الواحد
General Secretariat (single and multi-disciplines hospitals)	7671	62	الامانة العامة (مستشفيات أحادية ومتعددة التخصص)
General Secretariat of Mental Health	5209	22	الامانة العامة للصحة النفسية
Hospitals and educational institutions	3491	24	مستشفيات ومعاهد تعليمية
General Authority For Health Insurance	5569	36	الهيئة العامة للتأمين الصحي
Curative Organization	789	8	المؤسسة العلاجية
Total of Ministry of Health affiliates	23828	171	جملة الجهات التابعة لوزارة الصحة
Total Ministry of Health and its affiliates	54256	532	إجمالي وزارة الصحة والجهات التابعة لها
<u>Government agencies and other authorities:</u>			<u>الجهات الحكومية والهيئات الأخرى:</u>
Egyptian Railways	357	3	السكة الحديد
Other authorities	2912	29	هيئات أخرى
Universities	25509	100	الجامعات
Government agencies and other authorities	28778	132	جملة الجهات الحكومية والهيئات الأخرى

(1) انخفض عدد المستشفيات والأسرة بوزارة الصحة نظراً لانه تم تحويلها الى امانة المراكز الطبية المتخصصة.

جدول رقم 2. عدد المستشفيات والاسرة و أسرة العناية المركزة والحضانات وأجهزة التنفس الصناعي (اسطوانات الاكسجين) و أجهزة الغسيل الكلى بالقطاع الحكومي
بالمحافظات لعام 2021

Table No. 2 – Number of hospitals, beds, intensive care beds, incubators, respirators (oxygen cylinders) and dialysis machines in the government sector in the governorates in 2021

statement	أجهزة التنفس الصناعي (اسطوانات الاكسجين)	أجهزة الغسيل الكلى	الحضانات	أسرة العناية المركزة	أسرة	مستشفيات	البيان
Governorates	Respirators (oxygen cylinders)	Dialysis Devices	Incubators	Intensive care beds	beds	Hospitals	المحافظات
Total	2331	4898	2861	2389	83034	664	الاجمالي
Cairo	239	253	133	127	18095	102	القاهرة
Alexandria	261	195	56	132	7114	37	الإسكندرية
Port Said	9	تم نقل تبعية المستشفيات لهيئة التأمين الصحى الشامل			137	5	بورسعيد
Suez	45	58	24	17	602	10	السويس
Ismailia	30	80	17	5	1224	13	الإسماعيلية
Damietta	86	216	98	137	2272	21	دمياط
Dakahlia	22	500	336	296	6291	45	الدقهلية
Alsharqia	194	688	337	344	4761	38	الشرقية
Kaliobeya	62	178	52	75	5416	29	القليوبية
Kafr El Sheikh	129	229	180	160	1997	24	كفر الشيخ
Algharbia	165	79	156	123	4718	37	الغربية
Monoufia	109	4	17	45	3537	32	المنوفية
Albuhayra	187	140	99	60	3333	30	البحيرة
Giza	228	377	224	263	3887	35	الجيزة
Bani Sweif	68	171	87	37	1616	13	بنى سويف
Fayoum	44	228	161	66	1769	13	الفيوم
Menia	49	123	126	72	3256	36	المنيا
Asyut	86	369	167	61	5038	32	أسيوط
Sohag	25	388	186	107	2489	27	سوهاج
Qena	43	252	128	38	1760	19	قنا
Aswan	35	72	70	26	1039	19	أسوان
Luxour	9	14	10	8	962	15	الأقصر
Red Sea	40	47	34	39	398	7	البحر الأحمر
Elwady El Geded	25	36	19	11	463	8	الوادى الجديد
Matrouh	93	79	59	78	336	5	مطروح
North Sinai	33	91	58	45	287	8	شمال سيناء
South of Sinaa	15	31	27	17	237	4	جنوب سيناء

جدول رقم 3 - عدد الأسرة بالمستشفيات العامة والمركزية طبقاً للمحافظات عن عام 2021

Table 3 – Number of beds in general and central hospitals according to governorates in 2021

The statement Governorates	جملة المستشفيات العامة والمركزية General and central hospitals		المستشفيات المركزية (ب) Central hospitals (b)		المستشفيات المركزية (أ) Central hospitals (a)		المستشفيات العامة General Hospitals		البيان المحافظات
	أسرة beds	وحدات units	أسرة beds	وحدات units	أسرة beds	وحدات units	أسرة beds	وحدات units	
Total	22058	221	5294	96	8146	72	8618	53	الاجمالي
Cairo	1181	14	117	3	-	-	1064	11	القاهرة
Alexandria	565	6	40	1	195	2	330	3	الاسكندرية
Port Said			تم نقل تبعية المستشفيات لهنية التأمين الصحى الشامل						بورسعيد
Suez	172	1	-	-	-	-	172	1	السويس
Ismailia	37	4	17	3	20	1	-	-	الاسماعيلية
Damietta	1010	10	219	5	596	4	195	1	دمياط
Dakahlia	2124	21	522	9	1277	10	325	2	الدقهلية
Alsharqia	2416	20	1366	15	553	3	497	2	الشرقية
Kaliobeya	233	6	79	3	154	3	-	-	القليوبية
Kafr El Sheikh	1158	10	266	4	227	4	665	2	كفر الشيخ
Algharbia	1464	10	87	2	628	4	749	4	الغربية
Monoufia	1328	9	201	2	461	3	666	4	المنوفية
Albuhayra	1827	15	751	8	943	6	133	1	البحيرة
Giza	1759	16	198	4	612	7	949	5	الجيزة
Bani Sweif	406	5	322	4	-	-	84	1	بنى سويف
Fayoum	779	6	52	1	421	4	306	1	الفيوم
Menia	801	6	-	-	614	5	187	1	المنيا
Asyut	1472	10	60	1	674	6	738	3	اسيوط
Sohag	1002	12	284	6	274	3	444	3	سوهاج
Qena	681	8	146	3	228	3	307	2	قنا
Aswan	315	6	16	2	213	3	86	1	اسوان
Matrouh	465	7	221	6	-	-	244	1	مطروح
Elwady El Geded	248	4	80	3	-	-	168	1	الوادى الجديد
Red Sea	155	3	57	2	-	-	98	1	البحر الاحمر
North Sinai	244	4	69	3	-	-	175	1	شمال سيناء
South of Sinaa	160	7	124	6	-	-	36	1	جنوب سيناء
Luxour	56	1	-	-	56	1	-	-	الاقصر

جدول رقم 4 - عدد المترددين بالقسم الخارجى والأستقبال بالمستشفيات العامة والمركزية طبقاً للمحافظات عام 2021

Table 4 – Number of visitors in the Outpatient department and reception in general and central hospitals according to governorates in 2021

statement Governorates	جملة القسم الخارجى Outpatient Department	استقبال Reception	عيادة خارجية Outpatient clinic	البيان المحافظات
Total	38970294	12335692	26634602	الاجمالى العام
Cairo	2238739	588786	1649953	القاهرة
Alexandria	1926408	348082	1578326	الاسكندرية
Port Said	435543	10500	425043	السويس
Suez	585100	219126	365974	الاسماعيلية
Ismailia	1520322	404154	1116168	دمياط
Damieta	3910933	1310827	2600106	الدقهلية
Dakahlia	2234274	829479	1404795	الشرقية
Sharkia	1900740	296107	1604633	القليوبية
Qalyoubia	1967047	694185	1272862	كفر الشيخ
Kafr ElSheikh	1635876	882280	753596	الغربية
Gharbia	1799633	689354	1110279	المنوفية
Menoufia	2596594	1066570	1530024	البحيرة
Behera	2832575	582765	2249810	الجيزة
Giza	733753	238881	494872	بنى سويف
Beni Suef	2148272	724539	1423733	الفيوم
Fayoum	966953	223952	743001	المنيا
Menia	2995605	1237590	1758015	أسيوط
Asyout	2651936	484850	2167086	سوهاج
Suhag	1207054	521267	685787	قنا
Qena	385689	142861	242828	أسوان
Aswan	731245	271577	459668	مطروح
Matrouh	172644	75304	97340	الوادى الجديد
Elwadi Elgidid	736587	266585	470002	البحر الاحمر
Red Sea	304936	124799	180137	شمال سيناء
North Sinai	346424	101272	245152	جنوب سيناء
South Sinai	5412	-	5412	الاقصر

Table 5 - Number of visitors in the outpatient department and reception in general and central hospitals in 2021

Medical Departments	جملة القسم الخارجى Outpatient Department	استقبال Reception	عيادة خارجية Outpatient clinic	الاقسام الطبية
Total	38970294	12335692	26634602	الاجمالى
Reception and emergency	2123547	2099301	24246	استقبال و طوارئ
Ultrasound	11636	613	11023	اشعة فوق صوتية
CT	14088	6558	7530	اشعة مقطعية
Pediatrics	5048424	1489052	3559372	اطفال
Premature neonates	61253	33191	28062	اطفال ميسرين
Burns	30631	9944	20687	الحروق
Rheumatology	297003	5211	291792	الروماتيزم
Cardiovascular disease	146492	48302	98190	امراض قلب و اوعية دموية
Endemic diseases	206375	9018	197357	امراض متوطنة
Ear, Nose and Throat	1509410	206131	1303279	انف واذن وحنجرة
General Internal medicine	7822723	2648291	5174432	باطنة عامة
leprosy	18775	4639	14136	جذام
Plastic surgery	28207	12922	15285	جراحة تجميل
General Surgery	3297938	1777122	1520816	جراحة عامة
Orthopedic surgery	3240979	1167832	2073147	جراحة عظام
Neurosurgery	114997	30236	84761	جراحة مخ و اعصاب
Dermatology&venereology	2702749	60669	2642080	جلدية و تناسلية
Diabetic	334247	29605	304642	سكر
Chest	1494868	468941	1025927	صدر باطنى
Blood pressure and obesity	10233	2153	8080	ضغط دم و سمنة
Isolation - Fever	1799549	760062	1039487	عزل - حميات
Acute respiratory diseases	90628	46847	43781	علاج امراض الجهاز التنفسى الحادة
Oncology	7686	1551	6135	علاج اورام
tuberculosis treatment	1	-	1	علاج درن
Physiotherapy	442803	3698	439105	علاج طبيعى
intensive care	113679	80756	32923	عناية مركزة
Ophthalmic	2994203	160622	2833581	عيون
Renal dialysis	29226	9829	19397	فشل و غسيل كلوى

تابع جدول رقم - 5 - عدد المترددين بالقسم الخارجى والاستقبال بالمستشفيات العامة والمركزية طبقاً للاقسام الطبية عام 2021

Con Table No. 5 - Number of visitors in the Outpatient Department and reception in General and central hospitals in 2021

Medical Departments	جملة القسم الخارجى Outpatient Department	استقبال Reception	عيادة خارجية Outpatient clinic	الاقسام الطبية
oral and dental	1899229	69874	1829355	فم و اسنان
diagnostic radiology	52023	3228	48795	قسم اشعة تشخيصية عادية
Rabies	307577	121313	186264	كلب
Urology	620046	263121	356925	مسالك بولية
diarrheal diseases and dehydration	3580	335	3245	مكافحة امراض الاسهال و الجفاف
Endoscopy	1639 –		1639	مناظير
obstetrics&gynecology	1773378	651110	1122268	نساء و ولادة
Psychiatry &neurology	259458	24325	235133	نفسية و عصبية
oral & maxillofacial Surgery	2440	814	1626	جراحة وجه وفكين
Diabetic foot	2296	407	1889	قدم سكرى
cardiac catheterization	–	–	–	قسطرة قلب
pediatrics care	18941	8365	10576	عناية أطفال
cardiac Care	27160	15471	11689	عناية قلب
cardiothoracic and vascular surgery	10118	4233	5885	جراحة القلب والصدر والاوعية الدموية
Economic Section	59	–	59	القسم الاقتصادى

Table .6 - Number of patients and total days of treatment in the internal department of General and central hospitals by governorates 2021

statement Governorates	عدد الاسره Number of beds	عدد أيام العلاج Number of treatment days	مرضى الخروج Discharged			دخول Entry	البيان المحافظات
			جملة Total	وفاة death	احياء alive		
Total	22548	3493668	1227835	46273	1181562	1257929	الاجملى
Cairo	1182	123154	30255	1718	28537	30576	القاهرة
Alexandria	478	113689	49871	1715	48156	50333	الاسكندرية
Suez	172	28539	7424	588	6836	8494	السويس
Ismailia	37	1308	716	-	716	709	الاسماعيلية
Damietta	1262	205740	68382	2520	65862	71172	دمياط
Dakahlia	2336	424973	156506	7373	149133	155310	الدقهلية
Sharkia	2366	245000	71274	2569	68705	76095	الشرقية
Qalyoubia	327	42221	17369	818	16551	17420	القليوبية
Kafr ElSheikh	1255	221005	66728	2752	63976	68193	كفر الشيخ
Gharbia	1274	148682	48908	5966	42942	50650	الغربية
Menoufia	1334	204845	54934	3834	51100	56089	المنوفية
Behera	1694	282583	105393	4326	101067	116901	البحيرة
Giza	1792	165022	46127	2077	44050	47667	الجيزة
Beni Suef	434	65651	24061	929	23132	23924	بنى سويف
Fayoum	779	187768	71786	1136	70650	71930	الفيوم
Menia	801	165876	41002	758	40244	41421	المنيا
Asyout	1472	342142	142987	1441	141546	142891	أسيوط
Suhag	958	121829	55307	1452	53855	55828	سوهاج
Qena	681	160633	68192	914	67278	69145	قنا
Aswan	492	48470	17269	669	16600	17714	أسوان
Matrouh	544	64962	30617	871	29746	31305	مطروح
Elwadi Elgidid	236	29639	14605	361	14244	15213	الوادى الجديد
Red Sea	182	40932	15904	564	15340	15926	البحر الاحمر
North Sinai	244	47005	17999	778	17221	18809	شمال سيناء
South Sinai	160	8849	3467	118	3349	3465	جنوب سيناء
Luxor	56	3151	752	26	726	749	الأقصر

Table 7 - Number of patients and total days of treatment and discharges from the inpatient department of public and central hospitals according to medical departments in 2021

Medical Departments	عدد ايام العلاج Number of treatment days	المغادرين Discharged			دخول Entry	الاقسام الطبية
		الجملة Total	وفاة death	احياء alive		
		Total	3493668	1227835		
Reception and emergency	14	838	836	2	2	استقبال و طوارئ
Ultrasound	4156	3501	-	3501	4253	اشعة فوق صوتية
CT	2828	1884	-	1884	1873	اشعة مقطعية
Pediatrics	493962	208002	586	207416	209741	اطفال
Premature neonates	425084	68453	4076	64377	71067	اطفال مبتسرين
Burns	20659	2383	117	2266	2577	الحروق
Rheumatology	147	58	-	58	74	الروماتيزم
Cardiovascular disease	11565	3252	49	3203	3345	امراض قلب و اوعية دموية
Endemic diseases	720	213	4	209	223	امراض متوطنة
Ear, Nose and Throat	18430	11702	98	11604	12427	انف واذن وحنجرة
General Internal medicine	351377	176175	2271	173904	178524	باطنة عامة
leprosy	145	20	-	20	47	جذام
Plastic surgery	12022	2978	30	2948	3115	جراحة تجميل
General Surgery	257251	129163	443	128720	131406	جراحة عامة
Orthopedic surgery	178101	96313	65	96248	97850	جراحة عظام
Neurosurgery	8979	3202	27	3175	3576	جراحة مخ و اعصاب
Dermatology&venereology	6031	2912	4	2908	2976	جلدية و تناسلية
Diabetic	5181	596	11	585	812	سكر
Internal thoracic	276600	46676	6148	40528	46882	صدر باطنى
Blood pressure and obesity	-	-	-	-	-	ضغط دم و سمنة
Isolation - Fever	581402	124284	13035	111249	128378	عزل - حميات
acute respiratory diseases	17284	3680	146	3534	3855	علاج امراض الجهاز التنفسى الحادة

تابع جدول رقم - 7 - عدد المترددين وجملة أيام العلاج والمغادرين بالقسم الداخلى بالمستشفيات العامة والمركزية طبقاً للاقسام الطبية عام 2021

.Con Table No7 Number of patients and total days of treatment and departures in the internal department of public - and central hospitalsAccording to medical departments in2021

Medical Departments	عدد ايام العلاج Number of treatment days	المغادرين Discharged			دخول Entry	الاقسام الطبية
		الجملة Total	وفاة death	احياء alive		
Oncology	3588	2283	17	2266	2330	علاج اورام
tuberculosis treatment	-	-	-	-	-	علاج درن
Physiotherapy	6	4	-	4	7	علاج طبيعى
intensive care	322191	74760	16724	58036	78810	عناية مركزة
Ophthalmic	47773	31567	16	31551	31619	عيون
Renal dialysis	25336	4120	42	4078	4116	فشل و غسيل كلوى
oral and dental	-	-	-	-	-	فم و اسنان
diagnostic radiology	15289	9015	-	9015	14810	قسم اشعة تشخيصية عادية
Rabies	150	23	-	23	47	كلب
Urology	22128	8934	18	8916	8962	مسالك بولية
diarrheal diseases and dehydration	-	-	-	-	-	مكافحة امراض الاسهال و الجفاف
Binoculars	12676	6051	254	5797	6945	مناظير
obstetrics&gynecology	280604	182186	224	181962	183278	نساء و ولادة
Psychiatry &neurology	8728	1866	15	1851	1995	نفسية و عصبية
oral & maxillofacial Surgery	877	269	-	269	265	جراحة وجه وفكين
Diabetic foot	2141	348	1	347	383	قدم سكرى
cardiac catheterization	1628	1673	-	1673	1662	قسطرة قلب
pediatrics care	53730	11031	505	10526	12004	عناية أطفال
cardiac Care	20447	6317	509	5808	6528	عناية قلب
cardiothoracic and vascular surgery	4438	1103	2	1101	1165	جراحة القلب والصدر والاعوية الدموية
Economic Section	-	-	-	-	-	القسم الاقتصادى

جدول رقم - 8 - مؤشرات حركة المرضى بالمستشفيات العامة والمركزية طبقاً للمحافظات عن عام 2021

Table - 8 – Indicators of the movement of patients in public and central hospitals according to governorates in 2021

Governorates	دوران السرير The rotation of the bed	متوسط مدة الإقامة Average length of stay	نسبة شغل الاسرة occupancy bed rate	المحافظات
Total	53.9	2.9	43.4	الاجمالي
Cairo	25.6	4.1	30.0	القاهرة
Alexandria	104.3	2.3	57.9	الاسكندرية
Suez	43.2	3.8	42.8	السويس
Ismailia	19.4	1.8	9.9	الاسماعيلية
Damieta	43.7	3.7	40.8	دمياط
Dakahlia	67.0	2.7	52.4	الدقهلية
Sharkia	30.1	3.4	34.2	الشرقية
Qalyoubia	53.1	2.4	35.8	القليوبية
Kafr ElSheikh	53.2	3.3	48.4	كفر الشيخ
Gharbia	38.4	3.0	32.8	الغربية
Menoufia	41.2	3.7	43.4	المنوفية
Behera	62.2	2.7	47.1	البحيرة
Giza	25.7	3.6	25.2	الجيزة
Beni Suef	55.4	2.7	46.3	بنى سويف
Fayoum	92.2	2.6	66.0	الفيوم
Menia	51.2	4.0	56.8	المنيا
Asyout	97.1	2.4	63.7	أسيوط
Suhag	57.7	2.2	35.9	سوهاج
Qena	100.1	2.4	65.2	قنا
Aswan	35.1	2.8	27.2	أسوان
Matrouh	56.3	2.1	33.1	مطروح
Elwadi Elgidid	61.9	2.0	34.6	الوادى الجديد
Red Sea	87.4	2.6	61.6	البحر الاحمر
North Sinai	73.8	2.6	52.8	شمال سيناء
South Sinai	21.7	2.6	14.8	جنوب سيناء
Luxor	13.4	4.2	15.4	الأقصر

معدل شغل الاسرة : مجموع التعداد اليومي لمرضى القسم الداخلى × 100 / (عدد الاسرة * 365 يوم)
 مدة الإقامة : إجمالي مدد الإقامة خلال مدة معينة في مستشفى معين / عدد مرضى الخروج في نفس العام ونفس المستشفى
 معدل دوران السرير : عدد مرضى الخروج خلال مدة معينة في مستشفى معين / عدد الاسرة في نفس المستشفى

Table No. 9 - Number of Beds in Specialized Hospitals according to the governorate in 2021

Governorates	The statement		الجملة		كلية		الجلدية		الجدام		مراكز مسنين		ولادة وأطفال		مخ واعصاب		رمد		صدر		حميات		البيان
	Total		Nephrology		Dermatology		Leprosy		Geriatric centers		obstetrics & pediatrics		Neurology		ophthalmology		Chest		Fever		المحافظات		
	أسرة	وحدات	أسرة	وحدات	أسرة	وحدات	أسرة	وحدات	أسرة	وحدات	أسرة	وحدات	أسرة	وحدات	أسرة	وحدات	أسرة	وحدات	أسرة	وحدات		أسرة	
beds	units	beds	units	beds	units	beds	units	beds	units	beds	units	beds	units	beds	units	beds	units	beds	units	beds		units	الاجمالي
Total	9223	139	16	1	110	3	671	2	70	3	680	14	58	1	740	27	2741	33	4137	55	الاجمالي		
Cairo	936	5	-	-	100	1	-	-	-	-	-	-	-	-	31	1	427	1	378	2	القاهرة		
Alexandria	898	10	-	-	-	-	100	1	-	-	246	5	-	-	60	1	249	2	243	1	الاسكندرية		
Port Said	67	3	-	-	-	-	-	-	-	1	-	-	-	-	-	-	42	1	25	1	بورسعيد		
Suez	158	4	-	-	-	-	-	-	30	1	26	1	-	-	-	-	21	1	81	1	السويس		
Ismailia	167	2	-	-	-	-	-	-	-	-	-	-	-	-	-	-	-	1	167	1	الاسماعيلية		
Damietta	323	4	-	-	-	1	-	-	-	-	-	-	-	-	28	1	93	1	202	1	دمياط		
Dakahlia	412	7	16	1	-	-	-	-	-	-	-	-	-	-	60	1	276	3	60	2	الدقهلية		
Alsharqia	254	4	-	-	-	-	-	-	-	-	-	-	-	-	12	1	113	1	129	2	الشرقية		
Kaliobeya	827	6	-	-	-	-	571	1	-	-	-	-	-	-	60	2	100	1	96	2	القليوبية		
Kafr El Sheikh	448	7	-	-	10	1	-	-	-	-	-	-	-	-	16	1	119	1	303	4	كفرالشيخ		
Algharbia	694	9	-	-	-	-	-	-	-	-	-	-	-	-	91	2	220	2	383	5	الغربية		
Monoufia	785	11	-	-	-	-	-	-	40	1	-	-	58	1	60	3	140	2	487	4	المنوفية		
Albuhayra	411	5	-	-	-	-	-	-	-	-	59	1	-	-	36	1	160	1	156	2	البحيرة		
Giza	115	4	-	-	-	-	-	-	-	-	32	1	-	-	13	1	70	2	-	-	الجيزة		
Bani Sweif	144	3	-	-	-	-	-	-	-	-	-	-	-	-	31	1	43	1	70	1	بنى سويف		
Fayoum	156	3	-	-	-	-	-	-	-	-	-	-	-	-	60	1	-	1	96	1	الفيوم		
Menia	735	17	-	-	-	-	-	-	-	-	53	2	-	-	82	5	221	3	379	7	المنيا		
Asyut	518	7	-	-	-	-	-	-	-	-	129	2	-	-	50	1	104	1	235	3	اسيوط		
Sohag	343	9	-	-	-	-	-	-	-	-	-	-	-	-	46	2	70	1	227	6	سوهاج		
Qena	255	4	-	-	-	-	-	-	-	-	-	-	-	-	-	1	104	1	151	2	قنا		
Aswan	152	6	-	-	-	-	-	-	-	-	-	-	-	-	4	1	70	3	78	2	اسوان		
Matrouh	233	4	-	-	-	-	-	-	-	-	135	2	-	-	-	-	69	1	29	1	مطروح		
Elwady El Geded	60	2	-	-	-	-	-	-	-	-	-	-	-	-	-	-	30	1	30	1	الوادى الجديد		
Red Sea	26	1	-	-	-	-	-	-	-	-	-	-	-	-	-	-	-	-	26	1	البحر الاحمر		
North Sinai	-	-	-	-	-	-	-	-	-	-	-	-	-	-	-	-	-	-	-	-	-	شمال سيناء	
South of Sinaa	-	-	-	-	-	-	-	-	-	-	-	-	-	-	-	-	-	-	-	-	-	جنوب سيناء	
Luxour	106	2	-	-	-	-	-	-	-	-	-	-	-	-	-	-	-	-	106	2	الاقصر		

جدول رقم 10- عدد المترددين بالقسم الخارجى بالمستشفيات التخصصية طبقاً للمحافظات عام 2021

Table No. 10 - Number of visitors in Outpatient department in specialized hospitals according to governorates in2021

The statement Governorates	جملة القسم الخارجى Outpatient department	استقبال Reception	عيادة خارجية Outpatient clinic	البيان المحافظات
Total	7688211	1402770	6285441	الاجمالى
Cairo	947964	162156	785808	القاهرة
Alexandria	891186	140264	750922	الاسكندرية
Port Said	64109	61759	2350	بور سعيد
Suez	180240	36231	144009	السويس
Ismailia	87170	87170	-	الاسماعلية
Damieta	449582	86390	363192	دمياط
Dakahlia	379665	54253	325412	الدقهلية
Sharkia	137186	22063	115123	الشرقية
Qalyoubia	367635	77452	290183	القليوبية
Kafr ElSheikh	337980	70649	267331	كفر الشيخ
Gharbia	492209	97155	395054	الغربية
Menoufia	392356	45509	346847	المنوفية
Behera	327599	89574	238025	البحيرة
Giza	285663	19438	266225	الجيزة
Beni Suef	198467	22502	175965	بنى سويف
Fayoum	417847	32618	385229	الفيوم
Menia	461697	48623	413074	المنيا
Asyout	447558	50862	396696	أسيوط
Suhag	453069	42739	410330	سوهاج
Qena	127367	39779	87588	قنا
Aswan	69148	18026	51122	أسوان
Matrouh	119596	78902	40694	مطروح
Elwadi Elgidid	23062	8968	14094	الوادى الجديد
Red Sea	14980	5690	9290	البحر الاحمر
Luxor	14876	3998	10878	الأقصر

جدول 11 - عدد المترددين بالقسم الداخلى وأيام العلاج والمغادرين بالمستشفيات التخصصية طبقاً للمحافظات عام 2021

Table 11 - Number of patients in internal section and days of treatment and discharges from specialized hospitals according to governorates in 2021

A statement Governorates	عدد الاسرة	عدد ايام العلاج	المغادرين			دخول Entry	البيان المحافظات
	Number of beds	Number of treatment days	Discharged				
			جملة Total	وفاة Death	احياء alive		
Total	8525	1069945	220163	19857	200306	222523	الاجمالي
Cairo	936	173026	19422	3748	15674	20347	القاهرة
Alexandria	549	125787	22288	611	21677	23385	الاسكندرية
Port Said	285	7838	1186	94	1092	1219	بور سعيد
Suez	128	16174	2797	15	2782	2595	السويس
Ismailia	167	21027	9438	889	8549	9454	الاسماعلية
Damieta	323	77473	12421	1012	11409	11722	دمياط
Dakahlia	396	40923	8293	989	7304	8255	الدقهلية
Sharkia	254	16458	4966	610	4356	4962	الشرقية
Qalyoubia	356	30310	6071	600	5471	6210	القليوبية
Kafr EISheikh	448	17851	3838	311	3527	3985	كفر الشيخ
Gharbia	702	75172	14920	1922	12998	14670	الغربية
Menoufia	687	86834	16373	1798	14575	16241	المنوفية
Behera	424	60187	13548	1672	11876	13610	البحيرة
Giza	95	9326	2400	31	2369	2405	الجيزة
Beni Suef	215	32663	8768	829	7939	8761	بنى سويف
Fayoum	263	19066	4658	87	4571	4702	الفيوم
Menia	701	60617	18088	1508	16580	18169	المنيا
Asyout	518	70131	19189	1161	18028	19411	أسيوط
Suhag	301	31590	6057	798	5259	6190	سوهاج
Qena	255	41035	6588	445	6143	7291	قنا
Aswan	152	14086	4191	466	3725	4097	أسوان
Matrouh	238	30214	11078	148	10930	11158	مطروح
Elwadi Elgidid	60	7275	2219	42	2177	2281	الوادى الجديد
Red Sea	26	2050	248	39	209	270	البحر الاحمر
Luxor	46	2832	1118	32	1086	1133	الأقصر

جدول رقم 12 - عدد المترددين بالقسم الخارجى و الداخلى و المغادرين بالمستشفيات التخصصية طبقاً للأقسام الطبية لعام 2021

Table No. 12 - Number of admission and discharge in specialized hospitals according to the Medical Departments in 2021

Specialization	المغادرين Discharged			دخول Admission	القسم الخارجى outpatient department	التخصص
	جملة Total	وفاة death	احياء alive			
Total	220163	19857	200306	222523	7688211	الأجمالى
Fever	85184	8811	76373	87518	1864737	حميات
chest	57792	10125	47667	57202	1128844	صدر
Ophthalmology	34330	81	34249	34625	2599578	رمد
Dermatology	209	-	209	215	1032127	جلدية
Pediatrics	15011	634	14377	15180	602760	أطفال
Gynecology	27637	206	27431	27783	460165	نساء

Table No- 13 – Hospital utilities indicators in specialized hospitals according to governorates in 2021

Governorates	دوران السرير The rotation of the bed	متوسط مدة الإقامة Average length of stay	معدل شغل الأسرة occupancy bed rate	المحافظات
Total	25.8	4.9	33.9	الإجمالي
Cairo	20.8	8.9	45.4	القاهرة
Alexandria	40.6	5.6	53.8	الإسكندرية
Port Said	4.2	6.6	7.4	بور سعيد
Suez	21.9	5.8	34.1	السويس
Ismailia	56.5	2.2	34.5	الإسماعيلية
Damieta	38.5	6.2	60.1	دمياط
Dakahlia	20.9	4.9	30.6	الدقهلية
Sharkia	19.6	3.3	22.8	الشرقية
Qalyoubia	17.1	5.0	26.2	القليوبية
Kafr ElSheikh	8.6	4.7	10.9	كفر الشيخ
Gharbia	21.3	5.0	31.2	الغربية
Menoufia	23.8	5.3	36.9	المنوفية
Behera	32.0	4.4	41.0	البحيرة
Giza	25.3	3.9	27.0	الجيزة
Beni Suef	40.8	3.7	43.9	بنى سويف
Fayoum	17.7	4.1	19.9	الفيوم
Menia	25.8	3.4	23.7	المنيا
Asyout	37.0	3.7	37.1	أسيوط
Suhag	20.1	5.2	28.8	سوهاج
Qena	25.8	6.2	45.0	قنا
Aswan	27.6	3.4	25.4	أسوان
Matrouh	46.5	2.7	34.8	مطروح
Elwadi Elgidid	37.0	3.3	33.2	الوادي الجديد
Red Sea	9.5	8.3	21.6	البحر الاحمر
Luxor	24.3	2.5	22.0	الأقصر

معدل شغل الأسرة : مجموع التعداد اليومي لمرضى القسم الداخلى × 100 / (عدد الأسرة * 365 يوم)
 مدة الإقامة : إجمالي مدد الإقامة خلال مدة معينة في مستشفى معين / عدد مرضى الخروج في نفس العام ونفس المستشفى
 معدل دوران السرير : عدد مرضى الخروج خلال مدة معينة في مستشفى معين / عدد الأسرة في نفس المستشفى

جدول رقم 14 - عدد الأسرة بالمراكز الطبية المتخصصة طبقاً للمحافظات في عام 2021

Table 14 - Number of beds in specialized medical centers according to governorates in 2021

statement	Specialized medical centers مراکز طبية متخصصة								البيان
	الجملة Total		جراحة اليوم الواحد		أورام		أحادية ومتعددة التخصص		
	أسرة beds	وحدات units	أسرة beds	وحدات units	أسرة beds	وحدات units	أسرة beds	وحدات units	
Governorates									المحافظات
Total	8770	81	291	8	808	11	7671	62	الاجمالي
Cairo	1995	17	138	4	193	2	1664	11	القاهرة
Alexandria	356	3	-	-	-	-	356	3	الاسكندرية
Port Said	-	-	-	-	-	-	-	-	بورسعيد
Suez	-	-	-	-	-	-	-	-	السويس
Ismailia	-	-	-	-	-	-	-	-	الاسماعيلية
Damietta	529	4	13	1	62	1	454	2	دمياط
Dakahlia	1017	5	-	-	45	1	972	4	الدقهلية
Alsharqia	113	2	-	-	-	-	113	2	الشرقية
Kaliobeya	644	6	-	-	-	-	644	6	القليوبية
Kafr El Sheikh	422	5	-	-	-	1	422	4	كفرالشيخ
Algharbia	321	4	-	-	160	1	161	3	الغربية
Monoufia	256	2	73	1	-	-	183	1	المنوفية
Albuhayra	299	3	-	-	76	1	223	2	البحيرة
Giza	715	5	-	-	-	-	715	5	الجيزة
Bani Sweif	269	2	-	-	-	-	269	2	بنى سويف
Fayoum	-	-	-	-	-	-	-	-	الفيوم
Menia	399	5	45	1	50	1	304	3	المنيا
Asyut	157	1	-	-	-	-	157	1	اسيوط
Sohag	211	2	-	-	104	1	107	1	سوهاج
Qena	70	1	-	-	70	1	-	-	قنا
Aswan	196	3	-	-	48	1	148	2	اسوان
Matrouh	264	4	-	-	-	-	264	4	مطروح
Elwady El Geded	90	1	-	-	-	-	90	1	الوادى الجديد
Red Sea	153	3	22	1	-	-	131	2	البحر الاحمر
North Sinai	92	1	-	-	-	-	92	1	شمال سيناء
South of Sinaa	127	1	-	-	-	-	127	1	جنوب سيناء
Luxour	75	1	-	-	-	-	75	1	الاقصر

جدول رقم 15 - عدد الأسرة بمستشفيات وزارة الصحة والجهات التابعة لوزارة الصحة بالمحافظات في عام 2021

Table No.15 - Number of beds in hospitals of the Ministry of Health and its affiliates in governorates 2021

statement	الجملة		الأمانة العامة للمراكز الطبية المتخصصة		المؤسسة العلاجية		المستشفيات والمعاهد التعليمية		الهيئة العامة للتأمين الصحي		مستشفيات الصحة النفسية		وزارة الصحة		البيان
	Total		General Secretariat of Specialized Medical Centers		Curative organization		Hospitals And educational institutes		General Authority For Health Insurance		Mental Health Hospitals		Ministry of Health		
	أسرة	وحدات	أسرة	وحدات	أسرة	وحدات	أسرة	وحدات	أسرة	وحدات	أسرة	وحدات	أسرة	وحدات	
Governorates	beds	units	beds	units	beds	units	beds	units	beds	units	beds	units	beds	units	المحافظات
Total	54256	532	8770	81	789	8	3491	24	5569	36	5209	22	30428	361	الاجمالي
Cairo	8723	60	1995	17	558	5	1451	8	1193	8	1409	3	2117	19	القاهرة
Alexandria	4279	29	356	3	231	3	20	1	1261	4	948	2	1463	16	الاسكندرية
Port Said	117	4	-	-	-	-	-	-	-	-	50	1	67	3	بورسعيد
Suez	443	6	-	-	-	-	-	-	113	1	-	-	330	5	السويس
Ismailia	282	7	-	-	-	-	78	1	-	-	-	-	204	6	الاسماعيلية
Damietta	1898	19	529	4	-	-	-	-	36	1	-	-	1333	14	دمياط
Dakahlia	3954	36	1017	5	-	-	-	-	323	2	78	1	2536	28	الدقهلية
Alsharqia	3366	30	113	2	-	-	99	1	284	2	200	1	2670	24	الشرقية
Kaliobeya	4305	24	644	6	-	-	138	1	593	3	1870	2	1060	12	القليوبية
Kafr El Sheikh	1997	24	422	5	-	-	-	-	257	2	-	-	1318	17	كفرالشيخ
Algharbia	2911	29	321	4	-	-	118	1	252	3	62	2	2158	19	الغربية
Monoufia	2792	26	256	2	-	-	265	1	61	1	97	2	2113	20	المنوفية
Albuhayra	3196	27	299	3	-	-	538	2	121	1	-	1	2238	20	البحيرة
Giza	3460	32	715	5	-	-	630	6	241	1	-	-	1874	20	الجيزة
Bani Sweif	1160	12	269	2	-	-	-	-	238	1	103	1	550	8	بنى سويف
Fayoum	1154	10	-	-	-	-	-	-	219	1	-	-	935	9	الفيوم
Menia	2164	31	399	5	-	-	-	-	123	1	53	1	1589	24	المنيا
Asyut	1822	21	157	1	-	-	-	-	92	1	86	2	1487	17	اسيوط
Sohag	1775	26	211	2	-	-	96	1	86	1	72	1	1310	21	سوهاج
Qena	1048	15	70	1	-	-	58	1	64	1	-	-	856	12	قنا
Aswan	727	17	196	3	-	-	-	-	12	1	52	1	467	12	اسوان
Matrouh	962	15	264	4	-	-	-	-	-	-	-	-	698	11	مطروح
Elwady El Geded	398	7	90	1	-	-	-	-	-	-	-	-	308	6	الوادى الجديد
The Red Sea	463	8	153	3	-	-	-	-	-	-	129	1	181	4	البحر الأحمر
North Sinai	336	5	92	1	-	-	-	-	-	-	-	-	244	4	شمال سيناء
South of Sinaa	287	8	127	1	-	-	-	-	-	-	-	-	160	7	جنوب سيناء
Luxour	237	4	75	1	-	-	-	-	-	-	-	-	162	3	الاقصر

Table No.16 -Number of beds in hospitals of ministries and other authorities in the governorates in 2021

statement Governorates	الجملة Total		السكة الحديد Egyptian Railways		الهيئات الأخرى* Other Authorities		الجامعات Universities		البيان المحافظات
	أسرة beds	وحدات units	أسرة beds	وحدات units	أسرة beds	وحدات units	أسرة beds	وحدات units	
Total	28778	132	357	3	2912	29	25509	100	الاجمالي
Cairo	9372	42	174	1	919	6	8279	35	القاهرة
Alexandria	2835	8	-	-	-	-	2835	8	الاسكندرية
Port Said	20	1	-	-	20	1	-	-	بورسعيد
Suez	159	4	-	-	159	4	-	-	السويس
Ismailia	942	6	-	-	255	3	687	3	الاسماعيلية
Damietta	374	2	-	-	70	1	304	1	دمياط
Dakahlia	2337	9	-	-	56	2	2281	7	الدقهلية
Alsharqia	1395	8	-	-	-	-	1395	8	الشرقية
Kaliobeya	1111	5	145	1	214	2	752	2	القليوبية
Kafr El Sheikh	-	-	-	-	-	-	-	-	كفر الشيخ
Algharbia	1807	8	38	1	533	1	1236	6	الغربية
Monoufia	745	6	-	-	10	1	735	5	المنوفية
Albuhayra	137	3	-	-	137	3	-	-	البحيرة
Giza	427	3	-	-	427	3	-	-	الجيزة
Bani Sweif	456	1	-	-	-	-	456	1	بنى سويف
Fayoum	615	3	-	-	-	-	615	3	الفيوم
Menia	1092	5	-	-	-	-	1092	5	المنيا
Asyut	3216	11	-	-	-	-	3216	11	اسيوط
Sohag	714	1	-	-	-	-	714	1	سوهاج
Qena	712	4	-	-	102	1	610	3	قنا
Aswan	312	2	-	-	10	1	302	1	اسوان
Matrouh	-	-	-	-	-	-	-	-	مطروح
Elwady El Geded	-	-	-	-	-	-	-	-	الوادى الجديد
Red Sea	-	-	-	-	-	-	-	-	البحر الاحمر
North Sinai	-	-	-	-	-	-	-	-	شمال سيناء
South of Sinaa	-	-	-	-	-	-	-	-	جنوب سيناء
Luxour	-	-	-	-	-	-	-	-	الأقصر

جدول رقم 17- عدد الأطباء البشريين والصيدالدة وأطباء الأسنان وهيئة التمريض القائمين بالعمل فعلاً والمتعاقدين مديريات الشؤون الصحية والجهات التابعة لوزارة الصحة بالقطاع الحكومي عام 2021

Table No17 – Number of physicians , pharmacists, dentists, nursing staff who are actually working and contracted health affaires directorates and agencies affiliated to the ministry of health in the government sector on 2021

A statement The actors	الجملة Total	هيئة التمريض Nursing Staff	أطباء الأسنان Dentists	الصيدالدة Pharmacists	أطباء بشريين Physicians	البيان الجهات
Total	382534	192086	32798	56908	100742	الإجمالي
Health affairs directorates	304874	149341	23928	51993	79612	مديريات الشؤون الصحية
Curative institutions	694	387	93	21	193	المؤسسات العلاجية
Universities	3210	2376	515	116	203	الجامعات
Health insurance	33226	20975	2744	3790	5717	التأمين الصحي
Hospitals and educational institutions	7583	4634	938	179	1832	المستشفيات والمعاهد التعليمية
Public Transport Authority	220	134	19	22	45	هيئة النقل العام
General Secretariat of Specialized Medical Centers	25144	9605	3623	608	11308	الأمانة العامة للمراكز الطبية المتخصصة
General Secretariat of Mental Health	7583	4634	938	179	1832	الأمانة العامة للصحة النفسية

ملاحظة : إجمالي القائم بالعمل فعلاً بمديريات الشؤون الصحية يشمل (إجمالي قائم بالعمل من المقيدون + منتدب من مديريةية أخرى)

مصدر البيان : التقارير السنوية لمديريات الشؤون الصحية بالمحافظات

مصدر البيان : الجهات الخارجية التابعة للوزارة .

جدول رقم 18- عدد الأطباء البشريين والصيادلة وأطباء الأسنان وهيئة التمريض القائمين بالعمل فعلاً والمتعاقدين بالجهات التابعة لوزارة الصحة بالقطاع الحكومي عام 2021

Table No.18 – Number of physicians, pharmacists, dentists, nursing staff who are actually working and contracted health affairs directorates and agencies affiliated to the Ministry of Health in the government sector in 2021

statement	الجملة		هيئة التمريض		أطباء الأسنان		الصيادلة		أطباء بشريين		البيان
	Total		Nursing Staff		Dentists		Pharmacists		Physicians		
	إناث	ذكور	إناث	ذكور	إناث	ذكور	إناث	ذكور	إناث	ذكور	
Entities	Females	Males	Females	Males	Females	Males	Females	Males	Females	Males	الجهات
Total	28575	15940	18263	3548	4443	1688	661	488	5208	10216	الإجمالي
Curative institutions	497	197	349	38	88	5	16	5	44	149	المؤسسات العلاجية
Universities	2639	571	2118	258	396	119	77	39	48	155	الجامعات
Hospitals and educational institutions	5678	1905	4184	450	723	215	97	82	674	1158	المستشفيات والمعاهد التعليمية
Public Transport Authority	258	43	160	15	17	7	39	7	42	14	هيئة النقل العام
General Secretariat of Specialized Medical Centers	13825	11319	7268	2337	2496	1127	335	273	3726	7582	الأمانة العامة للمراكز الطبية المتخصصة
General Secretariat for Mental Health	5678	1905	4184	450	723	215	97	82	674	1158	الأمانة العامة للصحة النفسية

مصدر البيان : الجهات الخارجية التابعة للوزارة .

جدول رقم 19 - عدد العاملين القانمين بالعمل فعلا بمديريات الشئون الصحية طبقاً للمحافظات فى عام 2021

Table No. 19- Number of employees already working in the directorates of health affairs according to governorates for the year in2021

statement	معاونين صحيين		هيئة التمريض		أطباء اسنان		صيادلة		أطباء بشريين		البيان
	Health Assistants		Nursing Staff		Dentists		Pharmacists		Physicians		
	إناث	ذكور	إناث	ذكور	إناث	ذكور	إناث	ذكور	إناث	ذكور	
Governorates	Females	Males	Females	Males	Females	Males	Females	Males	Females	Males	المحافظات
Total	49	11770	139896	13855	12506	11348	35573	16239	38001	39295	الأجمالى
Cairo	-	625	8890	261	1958	1493	2665	519	6087	2991	القاهرة
Alexandria	-	772	4043	107	1285	551	3505	427	2224	1071	الاسكندرية
Port Said	2	80	299	18	38	48	135	127	25	51	بورسعيد
Suez	-	21	1780	186	94	89	308	68	272	272	السويس
Ismailia	-	146	963	224	68	60	271	100	112	184	الاسماعيلية
Damietta	-	219	5169	280	500	358	1354	231	914	893	دمياط
Dakahlia	17	1331	11563	524	1655	1258	4044	950	6252	5618	الدقهلية
Alsharqia	-	973	14267	1316	948	505	5283	2690	5048	3296	الشرقية
Kaliobeya	-	477	6903	19	501	448	1610	961	842	1014	القليوبية
Kafr El Sheikh	4	422	6570	401	629	723	2398	801	1212	1451	كفر الشيخ
Algharbia	-	509	12679	1067	848	967	1474	1194	2900	4008	الغربية
Monoufia	-	877	9039	529	746	961	2078	2234	3698	4565	المنوفية
Albuhayra	-	770	13391	289	307	373	1192	325	1343	2339	البحيرة
Giza	18	368	5377	346	929	677	1700	412	1273	2634	الجيزة
Bani Sweif	-	272	2847	105	226	201	850	273	369	432	بنى سويف
Fayoum	-	418	3737	361	237	281	605	413	519	608	الفيوم
Menia	-	561	4369	857	409	472	971	544	959	1471	المنيا
Asyut	-	903	7342	3225	322	549	895	1410	1721	2485	اسيوط
Sohag	-	559	4654	181	245	484	1527	845	900	1121	سوهاج
Qena	-	239	2620	286	105	182	1058	619	432	828	قنا
Aswan	-	382	7974	1132	145	224	597	237	366	708	اسوان
Matrouh	3	155	1294	128	52	78	120	125	165	486	مطروح
Elwady El Geded	-	66	1239	571	32	46	48	44	74	107	الوادى الجديد
Red Sea	5	84	574	172	54	49	264	125	116	164	البحر الأحمر
North Sinai	-	261	1260	689	99	157	252	121	75	242	شمال سيناء
South of Sinaa	-	60	587	489	50	53	143	275	68	164	جنوب سيناء
Luxour	-	220	466	92	24	61	226	169	35	92	الأقصر

تابع جدول رقم 19 - عدد العاملين القائمين بالعمل فعلا بمديريات الشؤون الصحية طبقاً للمحافظات عام 2021

Con Table No. 19- Number of employees already working in the directorates of health affairs according to governorates for the year in 2021

statement	فني صيانة الاجهزة		فني تسجيل طبي واحصاء		فني صناعة الاسنان		فني الاشعة		فني المعامل		البيان
	Maintenance Technician		Medical recording technology and statistics		Dental Technician		radiographer		Laboratory Technician		
	إناث	ذكور	إناث	ذكور	إناث	ذكور	إناث	ذكور	إناث	ذكور	
Governorates	Females	Males	Females	Males	Females	Males	Females	Males	Females	Males	المحافظات
Total	2398	2487	9782	5743	1211	1651	3620	5285	8717	8693	الأجمالي
Cairo	41	92	115	103	116	139	169	233	252	224	القاهرة
Alexandria	97	74	315	159	179	142	41	251	461	401	الاسكندرية
Port Said	2	12	295	30	1	2	4	8	11	20	بورسعيد
Suez	22	27	18	4	3	7	9	12	55	67	السويس
Ismailia	15	12	23	20	10	4	29	48	80	50	الاسماعيلية
Damietta	146	112	305	119	46	14	199	142	399	119	دمياط
Dakahlia	654	493	1796	634	220	299	500	669	1909	1336	الدقهلية
Alsharqia	159	333	603	368	162	165	332	382	951	678	الشرقية
Kaliobeya	6	18	92	62	14	37	17	100	32	166	القليوبية
Kafr El Sheikh	35	56	397	69	46	50	42	125	160	323	كفر الشيخ
Algharbia	-	139	1389	1469	81	159	326	570	688	713	الغربية
Monoufia	189	177	688	263	-	19	313	570	369	585	المنوفية
Albuhayra	192	122	601	294	79	158	139	306	579	674	البحيرة
Giza	23	61	1387	444	51	53	176	168	355	288	الجيزة
Bani Sweif	38	2	141	79	2	6	100	57	-	272	بنى سويف
Fayoum	33	19	51	20	2	9	62	111	233	286	الفيوم
Menia	16	12	85	189	5	10	180	282	325	397	المنيا
Asyut	194	332	375	630	148	268	274	416	404	685	اسيوط
Sohag	174	70	572	299	13	22	226	197	465	316	سوهاج
Qena	9	23	94	85	4	9	32	71	138	181	قنا
Aswan	317	164	186	98	12	23	344	244	479	386	اسوان
Matrouh	8	14	13	36	-	8	-	57	24	93	مطروح
Elwady El Geded	2	9	43	15	3	6	2	25	44	22	الوادى الجديد
Red Sea	9	28	35	52	1	10	17	41	27	47	البحر الأحمر
North Sinai	8	24	63	119	9	19	54	116	128	210	شمال سيناء
South of Sinaa	3	37	65	68	4	13	24	71	32	110	جنوب سيناء
Luxour	6	25	35	15	-	-	9	13	117	44	الأقصر

تابع جدول رقم 19 - عدد العاملين القائمين بالعمل فعلا بمديريات الشؤون الصحية طبقاً للمحافظات عام 2021

Con Table No. 19- Number of employees already working in the directorates of health affairs according to governorates for the in 2021

statement	الجملة		الملاحظين الصحيين		فني تريض		كيميائيين		مساعدى الاشعة		العلاج الطبيعى		البيان
	Total		Health Observers		Nursing technician		Chemists		Radiology Assistants		physiotherapy		
	إناث	ذكور	إناث	ذكور	إناث	ذكور	إناث	ذكور	إناث	ذكور	إناث	ذكور	
Governorates	Females	Males	Females	Males	Females	Males	Females	Males	Females	Males	Females	Males	المحافظات
Total	278819	126030	397	3560	22647	2118	1444	1025	21	15	2557	2946	الأجمالى العام
Cairo	21074	7554	-	79	359	-	231	74	-	-	191	721	القاهرة
Alexandria	13259	4200	-	62	963	27	120	126	-	-	26	30	الاسكندرية
Port Said	917	419	1	-	57	3	24	7	-	-	23	13	بورسعيد
Suez	2913	944	-	102	296	48	8	14	-	6	48	21	السويس
Ismailia	2073	992	27	35	418	99	40	4	-	-	17	6	الاسماعيلية
Damietta	9660	2877	30	239	313	18	115	23	-	-	170	110	دمياط
Dakahlia	31448	13689	2	72	2375	219	119	88	-	-	342	198	الدقهلية
Alsharqia	29009	11099	103	245	1057	-	96	67	-	-	0	81	الشرقية
Kaliobeya	12996	4054	-	86	2551	-	43	56	-	-	385	610	القليوبية
Kafr El Sheikh	12736	4701	15	29	1048	151	35	24	-	3	145	73	كفر الشيخ
Algharbia	20969	11324	-	324	419	-	157	178	8	-	-	27	الغربية
Monoufia	17685	11571	1	252	85	4	44	58	-	-	435	477	المنوفية
Albuhayra	19328	6377	24	643	1420	34	60	49	-	-	1	1	البحيرة
Giza	12896	5880	1	25	1270	156	63	40	13	6	260	202	الجيزة
Bani Sweif	5419	1824	-	68	769	3	30	8	-	-	47	46	بنى سويف
Fayoum	6311	2928	2	302	748	38	15	9	-	-	67	53	الفيوم
Menia	8321	5275	-	297	964	138	28	26	-	-	10	19	المنيا
Asyut	13948	11845	165	333	2047	518	45	71	-	-	16	20	اسيوط
Sohag	11574	4280	2	56	2574	-	25	23	-	-	197	107	سوهاج
Qena	4649	2591	-	-	24	4	51	18	-	-	82	46	قنا
Aswan	12225	3995	6	237	1705	119	46	16	-	-	48	25	اسوان
Matrouh	1895	1226	-	8	201	19	8	10	-	-	7	9	مطروح
Elwady El Geded	1731	1081	17	47	211	108	8	13	-	-	8	2	الوادى الجديد
Red Sea	1195	817	1	2	71	28	16	13	-	-	5	2	البحر الأحمر
North Sinai	1970	1983	-	4	-	8	10	7	-	-	12	6	شمال سيناء
South of Sinaa	1384	1702	-	6	389	315	7	3	-	-	12	38	جنوب سيناء
Luxour	1234	802	-	7	313	61	-	-	-	-	3	3	الأقصر

Table No. 20 Number of physicians actually working in the therapeutical sector according to specialization in the governorates in 2021

statement	جراحة مسالك بولية			جراحة مخ وأعصاب			جراحة صدر وقلب			جراحة تجميل وحروق			جراحة عامة			البيان
	Urological Surgery			Neurosurgery			Chest and cardio surgery			Plastic surgery and burns			General Surgery			
	مقيم تخصص	أخصائي و مساعد أخصائي	أستشاري	مقيم تخصص	أخصائي و مساعد أخصائي	أستشاري	مقيم تخصص	أخصائي و مساعد أخصائي	أستشاري	مقيم تخصص	أخصائي و مساعد أخصائي	أستشاري	مقيم تخصص	أخصائي و مساعد أخصائي	أستشاري	
Resident specialty	Specialist and Assistant Specialist	consultant	Resident specialty	Specialist and Assistant Specialist	consultant	Resident specialty	Specialist and Assistant Specialist	consultant	Resident specialty	Specialist and Assistant Specialist	consultant	Resident specialty	Specialist and Assistant Specialist	Consultant		
Total	398	509	127	93	84	18	128	124	42	210	136	62	1257	1433	436	الإجمالي
Cairo	58	38	18	1	2	-	2	2	-	31	7	3	144	131	62	القاهرة
Alexandria	7	8	2	2	3	-	-	-	2	29	9	1	42	33	6	الاسكندرية
Port Said	-	-	-	-	-	-	-	-	-	-	-	-	-	2	-	بورسعيد
Suez	-	3	-	-	-	1	-	-	-	-	2	-	30	7	1	السويس
Ismailia	-	-	-	-	-	-	-	-	-	-	1	-	-	5	3	الأسماعيلية
Damietta	7	8	9	6	1	-	-	-	-	2	2	-	37	49	29	دمياط
Dakahlia	24	20	5	7	15	-	3	4	1	9	5	2	65	97	27	الدقهلية
Alsharqia	87	39	8	41	22	8	66	42	6	88	61	38	218	123	56	الشرقية
Kaliobeya	3	4	-	1	2	-	2	-	-	4	1	-	17	22	2	القليوبية
Kafr El Sheikh	8	14	3	4	4	-	-	-	-	8	4	1	48	61	22	كفر الشيخ
Algharbia	78	126	25	-	-	-	47	66	28	-	-	-	237	241	38	الغربية
Monoufia	47	104	-	-	15	-	-	-	-	-	1	-	100	196	19	المنوفية
Albuhayra	24	29	10	4	2	1	-	1	-	4	1	1	107	128	50	البحيرة
Giza	10	3	7	7	3	3	-	1	1	13	7	2	70	50	17	الجيزة
Bani Sweif	6	10	1	-	-	-	-	-	-	-	3	-	6	23	6	بنى سويف
Fayoum	-	9	2	-	1	1	-	-	-	-	6	-	-	30	7	الفيوم
Menia	8	36	9	8	6	4	6	8	3	5	7	3	22	63	20	المنيا
Asyut	3	18	5	2	3	-	-	-	-	-	3	-	24	55	17	اسيوط
Sohag	2	16	6	1	1	-	-	-	-	4	2	-	13	36	9	سوهاج
Qena	5	6	3	-	-	-	-	-	-	4	14	10	38	22	10	قنا
Aswan	11	8	6	-	-	-	-	-	-	-	-	-	11	22	9	اسوان
Matrouh	7	7	3	5	1	-	2	-	-	8	-	-	9	15	10	مطروح
Elwady El Gedid	1	-	1	-	-	-	-	-	-	-	-	-	3	3	2	الوادى الجديد
Red Sea	-	-	1	1	2	-	-	-	-	-	-	-	5	4	1	البحر الأحمر
North Sinai	1	-	3	2	-	-	-	-	1	1	-	1	10	5	5	شمال سيناء
South of Sinaa	1	3	-	1	1	-	-	-	-	-	-	-	-	9	8	جنوب سيناء
Luxour	-	-	-	-	-	-	-	-	-	-	-	-	1	1	-	الأقصر

Con Table No 20- Number of physicians who are already working in the curative sector according to specialization in the governorates in 2021

statement	امراض باطنة عامة			امراض العيون وجراحاتها			امراض نساء وولادة			جراحة أنف وأذن وحنجرة			جراحة عظام			الميسان
	Internal medicine			Ophthalmology and surgery			Obstetrics & Gynecology			Ear, Nose and Throat Surgery			orthopedic surgery			
	مقيم تخصص	أخصائي و مساعد أخصائي	أستشاري	مقيم تخصص	أخصائي و مساعد أخصائي	أستشاري	مقيم تخصص	أخصائي و مساعد أخصائي	أستشاري	مقيم تخصص	أخصائي و مساعد أخصائي	أستشاري	مقيم تخصص	أخصائي و مساعد أخصائي	أستشاري	
Resident specialty	Specialist and Assistant Specialist	consultant	Resident specialty	Specialist and Assistant Specialist	consultant	Resident specialty	Specialist and Assistant Specialist	consultant	Resident specialty	Specialist and Assistant Specialist	consultant	Resident specialty	Specialist and Assistant Specialist	consultant		
Governorates																الخافظات
Total	1209	1422	352	1233	1045	261	2101	2691	620	746	726	167	981	853	214	الإجمالي
Cairo	203	125	51	118	66	25	201	292	75	44	53	21	133	48	27	القاهرة
Alexandria	53	58	6	78	79	8	133	186	10	21	17	3	62	37	2	الاسكندرية
Port Said	-	-	-	-	-	-	-	-	-	-	-	-	-	-	-	بورسعيد
Suez	4	7	1	11	11	-	6	45	4	8	3	-	7	1	1	السويس
Ismailia	10	7	1	3	2	-	8	15	2	3	3	-	1	4	-	الإسماعيلية
Damietta	52	22	15	31	30	6	41	82	40	20	12	2	12	41	6	دمياط
Dakahlia	122	120	22	261	158	26	214	281	46	89	62	9	74	82	5	الدقهلية
Alsharqia	214	142	65	108	65	37	158	71	45	82	36	27	104	55	40	الشرقية
Kaliobeya	13	25	7	39	33	7	70	101	8	29	23	3	26	25	3	القليوبية
Kafr El Sheikh	55	65	13	97	56	4	126	185	29	45	43	4	49	85	3	كفر الشيخ
Algharbia	84	175	31	70	83	41	326	187	41	127	137	35	125	26	31	الغربية
Monoufia	87	192	37	109	138	10	100	196	9	67	101	6	50	82	-	المنوفية
Albuhayra	99	84	22	61	38	14	139	105	19	72	47	12	97	48	19	البحيرة
Giza	60	40	18	70	30	49	170	130	175	35	10	7	90	50	19	الجيزة
Bani Sweif	5	24	5	18	25	8	44	70	5	4	10	-	14	18	2	بنى سويف
Fayoum	10	26	6	45	66	2	33	107	6	-	10	5	8	16	5	الفيوم
Menia	29	68	17	19	29	8	59	120	26	19	32	9	22	60	17	المنيا
Asyut	29	74	11	14	21	1	80	148	9	24	54	9	25	57	1	اسيوط
Sohag	17	87	7	24	46	11	73	166	18	14	33	3	35	44	10	سوهاج
Qena	31	26	-	17	32	-	55	91	4	14	11	1	15	40	2	قنا
Aswan	7	22	5	18	19	3	39	58	11	8	11	6	9	13	9	اسوان
Matrouh	9	10	8	9	7	1	10	5	21	8	6	4	8	9	5	مطروح
Elwady El Geded	6	6	1	3	1	-	4	6	1	5	2	-	2	2	1	الوادى الجديد
Red Sea	2	6	-	4	1	-	6	16	4	2	5	-	8	3	1	البحر الأحمر
North Sinai	8	2	-	5	6	-	5	16	3	6	2	1	4	-	2	شمال سيناء
South of Sinaa	-	8	3	-	2	-	1	11	9	-	2	-	1	7	3	جنوب سيناء
Luxour	-	1	-	1	1	-	-	1	-	-	1	-	-	-	-	الأقصر

Con Table No 20-Number of physicians who are already working in the curative sector according to the specialization in the governorates in 2021

statement	امراض صدرية			امراض الاطفال			امراض عصبية وعقلية ونفسية			امراض القلب والاعوية الدموية			أمراض جهاز هضمي وكبد			المحافظة
	chest disease			Pediatric			Neurological, mental and psychological diseases			'Cardiovascular disease'			Gastrointestinal and liver disease			
	مقيم تخصص	أخصائي و مساعد أخصائي	أستشارى	مقيم تخصص	أخصائي و مساعد أخصائي	أستشارى	مقيم تخصص	أخصائي و مساعد أخصائي	أستشارى	مقيم تخصص	أخصائي و مساعد أخصائي	أستشارى	مقيم تخصص	أخصائي و مساعد أخصائي	أستشارى	
Resident specialty	Specialist and Assistant Specialist	consultant	Resident specialty	Specialist and Assistant Specialist	consultant	Resident specialty	Specialist and Assistant Specialist	consultant	Resident specialty	Specialist and Assistant Specialist	Consultant	Resident specialty	Specialist and Assistant Specialist	Consultant		
Governorates																
Total	552	621	158	1746	2047	443	390	367	107	466	395	116	411	330	126	الإجمالي
Cairo	66	84	33	155	54	6	133	165	48	21	18	-	6	5	11	القاهرة
Alexandria	15	21	3	90	69	15	11	2	-	18	17	1	23	5	-	الاسكندرية
Port Said	3	2	-	-	-	-	-	-	-	-	-	-	-	-	-	بورسعيد
Suez	1	1	1	3	30	5	3	3	-	3	2	-	1	-	1	السويس
Ismailia	2	4	-	12	19	-	1	-	-	-	-	-	-	1	-	الاسماعيلية
Damietta	6	5	1	57	85	20	11	2	-	4	8	7	6	6	-	دمياط
Dakahlia	56	67	7	297	152	24	4	19	-	46	50	5	6	6	-	الدقهلية
Alsharqia	134	58	35	159	99	65	105	48	25	239	94	41	217	124	67	الشرقية
Kaliobeya	16	14	1	82	100	8	5	1	-	7	10	3	15	7	-	القليوبية
Kafr El Sheik	31	23	-	141	165	27	18	17	1	14	19	2	15	4	-	كفر الشيخ
Algharbia	36	58	25	73	125	27	24	33	14	27	34	14	36	46	20	الغربية
Monoufia	57	80	11	87	155	47	7	15	2	2	7	2	-	-	-	المنوفية
Albuhayra	9	31	3	127	59	16	15	9	5	14	11	2	7	1	-	البحيرة
Giza	4	2	3	100	90	47	14	6	3	15	10	6	9	8	5	الجيزة
Bani Sweif	7	14	1	40	64	3	6	-	-	3	3	-	3	7	-	بنى سويف
Fayoum	10	13	1	21	40	10	-	8	1	-	2	-	1	12	1	الفيوم
Menia	21	14	13	29	166	18	10	9	3	15	32	9	61	71	18	المنيا
Asyut	27	35	8	83	165	25	5	5	1	21	51	10	2	4	-	اسيوط
Sohag	5	40	3	81	210	32	10	19	1	4	11	1	-	16	1	سوهاج
Qena	22	23	2	41	97	6	5	2	-	-	4	9	-	1	-	قنا
Aswan	9	12	3	22	35	17	-	2	-	3	6	2	-	1	-	اسوان
Matrouh	8	2	3	9	12	14	-	-	3	8	-	2	2	2	2	مطروح
Elwady El Ge	5	7	-	6	12	1	-	-	-	-	-	-	-	1	-	الوادى الجديد
Red Sea	-	4	-	8	14	1	2	2	-	-	3	-	1	-	-	البحر الأحمر
North Sinai	1	2	-	21	12	1	1	-	-	2	-	-	-	1	-	شمال سيناء
South of Sin	-	-	-	-	9	7	-	-	-	-	3	-	-	-	-	جنوب سيناء
Luxour	1	5	1	2	9	1	-	-	-	-	-	-	-	1	-	الأقصر

Con Table No 20 – Number of physicians who are already working in the curative sector according to specialization in the governorates in 2021

statement	تخدير			عناية مركزة			أمراض كلي وجهاز بولي			امراض متوطنة وحميات			امراض جلدية وتناسلية			المحافظات
	Anesthesia			intensive care			Urology and nephrology			Endemic diseases and fever			Dermatology and reproductive diseases			
	مقيم تخصص	أخصائي و مساعد أخصائي	أستشاري	مقيم تخصص	أخصائي و مساعد أخصائي	أستشاري	مقيم تخصص	أخصائي و مساعد أخصائي	أستشاري	مقيم تخصص	أخصائي و مساعد أخصائي	أستشاري	مقيم تخصص	أخصائي و مساعد أخصائي	أستشاري	
Governorates	Resident specialty	Specialist and Assistant Specialist	consultant	Resident specialty	Specialist and Assistant Specialist	consultant	Resident specialty	Specialist and Assistant Specialist	consultant	Resident specialty	Specialist and Assistant Specialist	consultant	Resident specialty	Specialist and Assistant Specialist	consultant	
Total	472	518	106	444	361	83	168	142	54	567	710	156	1154	1005	188	الإجمالي
Cairo	62	48	9	111	44	9	52	33	15	11	6	2	110	62	14	القاهرة
Alexandria	44	22	1	40	11	5	-	-	-	28	47	5	27	32	1	الاسكندرية
Port Said	-	-	-	-	-	-	-	-	-	7	6	-	1	-	-	بورسعيد
Suez	1	2	-	-	2	1	-	-	-	5	4	-	9	10	1	السويس
Ismailia	-	2	-	-	-	-	-	-	-	3	9	1	13	13	-	الأسماعيلية
Damietta	18	24	6	12	11	-	-	3	-	7	10	7	25	62	8	دمياط
Dakahlia	27	35	10	17	35	5	4	6	-	31	48	2	193	117	7	الدقهلية
Alsharqia	63	31	22	103	65	22	43	40	18	115	46	24	206	103	34	الشرقية
Kaliobeya	22	8	1	13	5	1	-	-	-	8	26	1	55	37	1	القليوبية
Kafr El Sheikh	22	28	5	18	9	1	2	4	-	37	51	4	110	121	7	كفر الشيخ
Algharbia	34	73	12	22	26	13	27	24	13	44	55	12	43	83	26	الغربية
Monoufia	39	40	-	26	20	-	2	-	1	48	98	2	19	44	-	المنوفية
Albuhayra	31	32	4	15	11	-	12	3	-	42	33	19	63	26	4	البحيرة
Giza	30	20	13	10	17	10	4	2	1	3	2	2	70	60	29	الجيزة
Bani Sweif	13	6	1	5	4	-	-	-	-	5	16	1	15	12	3	بنى سويف
Fayoum	5	13	3	5	17	2	-	-	-	1	39	1	11	30	3	الفيوم
Menia	17	10	7	18	55	7	17	18	4	78	89	46	31	34	9	المنيا
Asyut	15	56	-	2	3	-	-	1	-	16	12	4	15	31	14	اسيوط
Sohag	2	24	3	4	9	1	1	3	1	8	23	5	52	68	15	سوهاج
Qena	2	18	1	8	4	5	-	-	-	23	45	4	41	22	-	قنا
Aswan	9	15	3	3	7	0	2	4	-	17	26	11	11	16	3	اسوان
Matrouh	10	5	2	9	1	1	2	1	1	10	8	2	9	5	7	مطروح
Elwady El Geded	1	2	-	-	-	-	-	-	-	3	5	-	3	4	-	الوادى الجديد
Red Sea	2	-	-	-	-	-	-	-	-	5	1	1	11	3	1	البحر الأحمر
North Sinai	2	-	1	3	2	-	-	-	-	3	2	-	9	3	-	شمال سيناء
South of Sinaa	-	3	2	-	3	-	-	-	-	-	1	-	2	7	1	جنوب سيناء
Luxour	1	1	-	-	-	-	-	-	-	9	2	-	-	-	-	الأقصر

Con Table No. 20 Number of physicians who are already working in the curative sector according to specialization in the governorates in 2021

statement	اطفال مبتسرين			جراحة وجه وفكين			طب علاج طبيعي			اورام			أشعة تشخيصية			المحافظة
	Premature neonates			Maxillofacial surgery			Physiotherapy			Oncology			Diagnostic Radiology			
	مقيم تخصص	أخصائي و مساعد أخصائي	أستشاري	مقيم تخصص	أخصائي و مساعد أخصائي	أستشاري	مقيم تخصص	أخصائي و مساعد أخصائي	أستشاري	مقيم تخصص	أخصائي و مساعد أخصائي	أستشاري	مقيم تخصص	أخصائي و مساعد أخصائي	أستشاري	
Resident specialty	Specialist and Assistant Specialist	consultant	Resident specialty	Specialist and Assistant Specialist	Consultant	Resident specialty	Specialist and Assistant Specialist	Consultant	Resident specialty	Specialist and Assistant Specialist	consultant	Specialist and Assistant Specialist	Specialist and Assistant Specialist	consultant		
Total	571	397	79	65	54	10	448	620	81	40	49	4	716	532	93	الإجمال
Cairo	66	25	10	14	7	-	118	64	28	-	-	-	108	34	8	القاهرة
Alexandria	40	23	4	-	-	-	11	23	2	-	-	-	54	21	1	الاسكندرية
Port Said	-	-	-	-	-	-	-	1	-	-	-	-	3	-	-	بورسعيد
Suez	-	3	-	-	-	-	1	-	-	-	-	-	1	2	-	السويس
Ismailia	5	7	-	-	-	-	-	-	-	2	-	-	8	2	-	الأسماعيلية
Damietta	8	14	2	-	5	-	9	16	-	1	2	-	32	44	6	دمياط
Dakahlia	28	35	3	-	-	-	51	65	1	-	1	-	88	90	7	الدقهلية
Alsharqia	57	25	7	-	-	-	24	14	5	-	-	-	64	29	10	الشرقية
Kaliobeya	21	22	2	-	-	-	10	21	-	-	-	-	23	14	-	القليوبية
Kafr El Sheikh	32	43	-	-	7	-	36	36	-	1	2	-	67	35	1	كفر الشيخ
Algharbia	25	24	7	28	15	6	34	53	25	-	-	-	33	40	22	الغربية
Monoufia	90	-	-	-	-	-	-	201	-	-	-	-	19	27	-	المنوفية
Albuhayra	19	12	5	-	-	-	65	15	2	-	-	-	23	28	-	البحيرة
Giza	90	40	14	4	3	1	30	15	7	2	5	1	70	60	26	الجيزة
Bani Sweif	2	2	-	-	-	-	1	1	-	-	-	-	11	6	-	بنى سويف
Fayoum	10	34	5	-	-	-	-	35	-	-	-	-	9	19	2	الفيوم
Menia	30	18	7	-	-	-	46	26	8	25	27	3	21	12	6	المنيا
Asyut	-	-	-	18	17	3	2	1	-	6	10	-	37	21	1	اسيوط
Sohag	9	32	-	-	-	-	7	26	1	-	1	-	11	19	-	سوهاج
Qena	2	-	-	-	-	-	-	3	-	-	-	-	4	7	-	قنا
Aswan	11	27	2	-	-	-	-	-	-	-	-	-	9	13	-	اسوان
Matrouh	18	5	3	1	-	-	3	2	2	2	1	-	12	3	2	مطروح
Elwady El Geded	-	-	-	-	-	-	-	1	-	-	-	-	-	-	-	الوادى الجديد
Red Sea	3	4	4	-	-	-	-	-	-	-	-	-	8	2	-	البحر الأحمر
North Sinai	3	-	1	-	-	-	-	-	-	1	-	-	1	1	-	شمال سيناء
South of Sinaa	2	2	3	-	-	-	-	1	-	-	-	-	-	2	1	جنوب سيناء
Luxour	-	-	-	-	-	-	-	-	-	-	-	-	-	1	-	الأقصر

Table No.21 Total number of operations in governmental sector hospitals according to governorates 2021

Governorates	الجملة Total	كبرى Major	ذات مهارة Skilled	متوسطة Medium	صغرى Minor	بسيطة Simple	المحافظات
Total	780357	119728	20829	101176	334909	203715	الإجمالي العام
Cairo	22247	5515	2488	6639	5578	2027	القاهرة
Alexandria	35900	10232	3399	5808	7353	9108	الاسكندرية
Port Said	-	-	-	-	-	-	بورسعيد
Suez	3824	624	35	34	125	3006	السويس
Ismailia	7378	2299	2082	2597	390	10	الاسماعيلية
Damietta	21875	6786	1035	3903	4262	5889	دمياط
Dakahlia	206317	15224	1838	7964	158884	22407	الدقهلية
Alsharqia	22313	4964	332	5532	2413	9072	الشرقية
Kaliobeya	11298	3013	229	1308	1381	5367	القليوبية
Kafr El Sheikh	18792	2926	86	3256	4431	8093	كفر الشيخ
Algharbia	23294	7776	893	6100	5051	3474	الغربية
Monoufia	13433	4096	78	3390	1376	4493	المنوفية
Albuhayra	43721	12216	259	12119	12385	6742	البحيرة
Giza	17010	5642	255	4509	3317	3287	الجيزة
Bani Sweif	41138	1108	838	798	14062	24332	بنى سويف
Fayoum	42337	7914	355	3299	15784	14985	الفيوم
Menia	14279	3542	639	2625	1508	5965	المنيا
Asyut	39944	6599	582	6598	20108	6057	اسيوط
Sohag	128367	3234	511	11001	54183	59438	سوهاج
Qena	24003	5348	1068	5054	8824	3709	قنا
Aswan	6774	1225	272	138	2106	3033	اسوان
Matrouh	15613	4070	1041	4735	3366	2401	مطروح
Elwady El Geded	4344	1380	14	953	1872	125	الوادى الجديد
Red Sea	8432	2219	347	1189	4669	8	البحر الاحمر
North Sinai	5020	1264	2124	1049	321	262	شمال سيناء
South of Sinaa	1408	490	29	372	350	167	جنوب سيناء
Luxour	1296	22	-	206	810	258	الاقصر

Table 22- Number of Cases of Infectious Diseases (Male - Female) Reported at Governorate Level during 2021

Diseases	التهاب كبدى فيروسى غير محدد		التهاب كبدى c		التهاب كبدى B		التهاب كبدى A		تيفود		الامراض
	Viral hepatitis		Hepatitis C		Hepatitis (B)		Hepatitis (A)		Typhoid		
	انثى	ذكر	انثى	ذكر	انثى	ذكر	انثى	ذكر	انثى	ذكر	
Governorates	Females	Males	Females	Males	Females	Males	Females	Males	Females	Males	
Total	41	82	353	1651	150	718	129	163	551	299	الاجمالى
Cairo	26	62	119	290	20	85	24	22	-	1	القاهرة
Alexandria	-	-	-	-	5	0	21	26	8	4	الإسكندرية
Port Said	-	-	-	-	-	-	-	-	-	-	بورسعيد
Suez	-	-	-	-	-	28	2	1	-	-	السويس
Ismailia	-	-	1	3	2	2	1	-	-	2	الإسماعيلية
Damietta	1	-	-	-	-	-	4	8	5	-	دمياط
Dakahlia	-	-	-	1	-	1	16	12	21	9	الدقهلية
Alsharqia	-	1	15	382	7	116	2	2	148	99	الشرقية
Kaliobeya	-	-	-	1	-	-	1	-	40	20	القليوبية
Kafr El Sheikh	-	-	132	394	9	81	1	1	55	13	كفر الشيخ
Algharbia	6	4	32	113	38	87	5	7	17	9	الغربية
Monoufia	-	-	5	83	14	38	9	10	53	32	المنوفية
Albuhayra	-	-	4	21	1	9	-	-	1	3	البحيرة
Giza	6	11	-	1	18	2	9	15	25	6	الجيزة
Bani Sweif	-	-	-	-	1	-	2	3	7	4	بنى سويف
Fayoum	-	-	-	-	-	-	8	15	51	46	الفيوم
Menia	1	2	-	-	2	1	3	4	80	30	المنيا
Asyut	-	1	44	356	27	243	9	18	4	3	أسيوط
Sohag	-	1	-	-	-	-	-	-	36	15	سوهاج
Qena	1	-	-	-	1	1	6	9	-	2	قنا
Aswan	-	-	-	-	-	-	-	-	-	-	أسوان
Matrouh	-	-	-	-	-	-	-	-	-	-	مطروح
New Valley	-	-	-	-	-	-	-	-	-	-	الوادى الجديد
Red Sea	-	-	-	-	-	-	6	7	-	1	البحر الاحمر
North Saina	-	-	-	-	-	-	-	-	-	-	شمال سيناء
South Saina	-	-	1	1	3	4	-	3	-	-	جنوب سيناء
Luxor	-	-	-	5	2	20	-	-	-	-	الاقصر

جدول رقم 23- عدد حالات الاصابات للأمراض المعدية موزعة حسب فئات السن عام 2021

Table -23 Number of cases of infectious diseases by age groups in 2021

Diseases	الجملة	65 +	45 - 65	15 - 45	5 - 15	1 - 5	0 - 1	الامراض
	Total							
Total	15216	797	2077	5752	4266	1830	494	الاجمالي
Typhoid	850	20	159	503	121	46	1	تيفويد
Encephalitis	856	96	127	254	154	134	91	التهاب المخ
Infectious meningitis "Septic Meningitis"	2691	310	385	781	506	405	304	التهاب سحائي صديدي
Meningococcal meningitis "epidemic"	3	-	-	2	-	-	1	التهاب سحائي وبائي
Tetanus neonatorum	2	-	-	-	-	-	2	تيتانوس وليدي
Rabies	22	3	-	4	11	4	-	سعار
parotiditis	773	1	5	42	431	284	10	الغدة النكافية
Rubella(German measles)	9	-	-	1	2	4	2	حصبة الماني
Measles	31	1	-	5	8	16	1	حصبة
Brucellosis	2653	115	714	1675	128	20	1	بروسيللا
Varicella(chickenpox)	4039	2	14	422	2707	823	71	جديري
Hepatitis (A)	292	1	1	56	159	68	7	التهاب كبدي (A)
Hepatitis (B)	868	20	131	710	4	3	-	التهاب كبدي (B)
Hepatitis C	2004	222	521	1252	6	3	-	التهاب كبدي (C)
Viral hepatitis	123	6	20	45	29	20	3	التهاب كبدي فيروسي غير محدد

مصدر البيان : الادارة العامة لمكافحة الامراض المعدية

جدول رقم 24- عدد وحدات الملاريا ومترددین الملاريا والايديز على مستوى المحافظات خلال عام 2021

Table No. 24- The number of malaria units and frequent malaria and AIDS units at the governorate level during 2021

Statement	مرض الايدز	مرض الملاريا		البيان
	AIDS	Malaria		
Governorates	عدد المترددین	عدد المترددین	عدد وحدات الرئيسية والفرعية	المحافظات
	Number of visitors	Number of visitors	Number of main and subsidiary units	
Total	2831	232	173	الاجمالي
Cairo	856	76	1	القاهرة
Alexandria	157	11	1	الاسكندرية
Port Said	22	5	1	بور سعيد
Suez	15	-	1	السويس
Ismailia	13	1	7	الاسماعيلية
Damietta	48	4	-	دمياط
Dakahlia	192	8	16	الدقهلية
Alsharqia	91	3	17	الشرقية
Kaliobeya	215	2	11	القليوبية
Kafr El Sheikh	36	33	11	كفر الشيخ
Algharbia	184	26	8	الغربية
Monoufia	81	13	11	المنوفية
Albuhayra	68	3	16	البحيرة
Giza	482	22	9	الجيزة
Bani Sweif	33	1	4	بنى سويف
Fayoum	37	6	7	الفيوم
Menia	88	4	9	المنيا
Asyut	21	2	8	اسيوط
Sohag	54	1	8	سوهاج
Qena	34	-	8	قنا
Aswan	32	7	7	اسوان
Matrouh	2	-	-	مطروح
New Valley	1	-	1	الوادى الجديد
Red Sea	7	4	5	البحر الاحمر
North Saina	2	-	1	شمال سيناء
South Saina	4	-	-	جنوب سيناء
Luxor	3	-	5	الاقصر
undefined	53	-	-	غير محدد

Table No.25 Number of snails, malaria and health culture control units according to governorates in 2021

Governorates	الثقافة الصحية		وحدات مكافحة الملاريا			وحدات مكافحة القواقع			المحافظات
	Health culture		Malaria control units			Anti-snails control units			
	متاحف	مكاتب	مأموريات	وحدات رئيسيه	تفتيش	وحدات	مجموعات	مراكز	
	Museums	Offices	The Missions	Main units	Supervison	Units	Groups	Centers	
Total	-	-	92	173	18	1390	-	159	الأجمالي العام
Cairo	-	-	-	1	-	3	-	1	القاهرة
Alexandria	-	-	5	1	-	11	-	1	الإسكندرية
Port Said	-	-	-	1	-	2	-	1	بورسعيد
Suez	-	-	4	1	-	6	-	1	السويس
Ismailia	-	-	-	7	-	22	-	6	الإسماعيلية
Damietta	-	-	-	-	-	47	-	4	دمياط
Dakahlia	-	-	-	16	-	313	-	16	الدقهلية
Alsharqia	-	-	-	17	-	223	-	18	الشرقية
Kaliobeya	-	-	16	11	-	32	-	7	القليوبية
Kafr El Sheikh	-	-	1	11	-	29	-	8	كفر الشيخ
Algharbia	-	-	-	8	-	76	-	8	الغربية
Monoufia	-	-	-	11	-	66	-	1-	المنوفية
Albuhayra	-	-	31	16	16	98	-	11	البحيرة
Giza	-	-	-	9	-	33	-	8	الجيزة
Bani Sweif	-	-	19	4	-	41	-	8	بنى سويف
Fayoum	-	-	-	7	1	143	-	6	الفيوم
Menia	-	-	-	9	-	98	-	9	المنيا
Asyut	-	-	7	8	-	47	-	11	أسيوط
Sohag	-	-	9	8	-	5-	-	11	سوهاج
Qena	-	-	-	8	-	66	-	9	قنا
Aswan	-	-	-	7	1	6-	-	5	أسوان
Matrouh	-	-	-	-	-	1	-	1	مطروح
Elwady El Geded	-	-	-	1	-	17	-	3	الوادى الجديد
Red Sea	-	-	-	5	-	-	-	-	البحر الأحمر
North Sinai	-	-	-	1	-	1	-	1	شمال سيناء
South of Sinaa	-	-	-	-	-	-	-	-	جنوب سيناء
Luxour	-	-	-	5	-	15	-	5	الاقصر

جدول رقم 26 - عدد مكاتب فحص الراغبين في الزواج و صحة البيئة في القطاع الحكومى طبقاً للمحافظات عام 2021

.Table No26 Number of Examination offices for Pre- marriage to marry and environmental health in governmental sector according to governorates in2021

Governorates	الجملة total	مكاتب فحص الراغبين في الزواج Examination Offices for those Wishing to marry	صحة البيئة Environmental Health	المحافظات
Total	4720	302	4418	الأجمالى
Cairo	169	40	129	القاهرة
Alexandria	84	8	76	الإسكندرية
Port Said	36	1	35	بورسعيد
Suez	10	5	5	السويس
Ismailia	83	8	75	الاسماعيلية
Damietta	98	5	93	دمياط
Dakahlia	49	19	30	الدقهلية
Alsharqia	455	21	434	الشرقية
Kaliobeya	205	13	192	القليوبية
Kafr El Sheikh	219	11	208	كفر الشيخ
Algharbia	274	11	263	الغربية
Monoufia	261	10	251	المنوفية
Albuhayra	425	16	409	البحيرة
Giza	246	22	224	الجيزة
Bani Sweif	209	8	201	بنى سويف
Fayoum	186	8	178	الفيوم
Menia	340	10	330	المنيا
Asyut	229	14	215	أسيوط
Sohag	349	13	336	سوهاج
Qena	234	10	224	قنا
Aswan	231	7	224	أسوان
Matrouh	44	8	36	مطروح
Elwady El Geded	61	7	54	الوادى الجديد
Red Sea	13	6	7	البحر الأحمر
North Sinai	77	6	71	شمال سيناء
South of Sinaa	23	8	15	جنوب سيناء
Luxour	110	7	103	الاقصر

Table 27 – Number of units of health offices and primary health care units (urban / rural) according to governorates in 2021

Governorates	وحدات تنظيم الأسرة Family planning units			مكتب صحة Health office	المنشآت العلاجية						البيانات المحافظات
	عيادات متنقلة Mobile Clinics	ثابتة بالريف Fixed Rural	ثابتة بالحضر Fixed in urban areas		الجملة Total	ريف Rural	حضر Urban				
						مركز وحدة طب اسره + عيادة فرعيه + نقطه طبيه Center of family + medicine unit + Sub clinic medical point	مركز طب اسره Family Medicine Center	مركز حضر Urban Center	رعاية طفل Child care	العيادات الشاملة والاحياء بالحضر Comprehensive clinics and urban neighborhoods	
Total	582	4289	1142	320	4986	4131	636	45	134	85	الاجمالي العام
Cairo	31	-	193	65	147	-	107	-	21	19	القاهرة
Alexandria	19	49	86	27	116	12	93	2	5	6	الاسكندرية
Port Said	9	16	32	1	7	-	7	1	-	-	بورسعيد
Suez	12	9	24	5	29	-	29	-	-	-	السويس
Matruh	10	37	27	5	12	9	2	-	1	-	الاسماعيلية
Shubra El-Khayma	13	98	16	1	99	75	23	-	-	1	دمياط
Dakahlia	35	423	65	30	463	419	15	2	16	13	الدقهلية
Elsharqia	30	403	79	12	457	404	32	17	9	12	الشرقية
Matruh	19	165	42	11	187	151	34	-	-	2	القليوبية
Kafr El Sheikh	22	260	28	7	278	252	25	-	-	1	كفر الشيخ
Elgharbia	20	244	45	20	252	237	1	10	14	-	الغربية
Monoufia	28	225	38	6	246	222	14	-	7	3	المنوفية
Elbuhayra	31	380	73	19	425	385	15	2	15	10	البحيرة
Giza	24	151	89	29	211	148	53	-	9	1	الجيزة
Beni Sweif	28	180	25	9	194	180	7	-	7	-	بنى سويف
Fayoum	21	157	18	2	173	158	11	-	2	2	الفيوم
Menia	33	330	34	14	364	335	20	-	7	2	المنيا
Asyut	19	200	45	11	232	200	18	-	8	6	اسيوط
Shohag	22	320	33	10	337	322	9	5	4	2	سوهاج
Qena	19	220	27	9	240	220	20	-	-	-	قنا
Aswan	23	205	16	4	219	180	36	1	2	1	اسوان
Matrouh	8	28	17	1	53	37	15	2	1	-	مطروح
Elwady El Gedid	14	49	11	2	55	48	2	2	1	4	الوادى الجديد
Red Sea	18	2	16	3	29	13	12	1	4	-	البحر الاحمر
North Sinai	29	42	20	-	87	68	18	-	1	-	شمال سيناء
South of Sinai	23	15	14	11	23	15	8	-	-	-	جنوب سيناء
Ain Helwan	22	81	29	6	51	41	10	-	-	-	الاقصر

جدول رقم 28 عدد الصيدليات العامة طبقاً للمحافظات عام 2021

Table No. 28 Number of General pharmacies according to governorates in 2021

statement Governorates	مخازن توزيع الأدوية Drug distribution stores	صيدليات الخدمة الليلية Night Service Pharmacies	الصيدليات التابعة للشركة المصرية لتجارة الأدوية Pharmacies affiliated to the Egyptian Company for pharmaceutical trade	فروع الشركة المصرية لتجارة الأدوية Egyptian Company of Pharmaceutical branches	الصيدليات الخاصة التابعة لمؤسسات علاجية Private pharmacies affiliated with therapeutic institutions	الصيدليات الخاصة التابعة لجمعيات تعاونية Private pharmacies affiliated with cooperative societies	صيدليات عامة General Pharmacies	البيسان المحافظات
Total	1415	139	44	60	561	78	79115	الاجمالي العام
Cairo	189	21	21	18	129	26	8392	القاهرة
Alexandria	160	26	3	3	66	2	5271	الاسكندرية
Port Said	10	3	1	1	8	-	574	بورسعيد
Suez	3	-	1	1	10	-	489	السويس
Ismailia	16	2	1	1	11	-	1083	الاسماعيلية
Damietta	15	-	-	1	9	-	1322	دمياط
Dakahlia	113	11	-	3	12	2	6831	الدقهلية
Alsharqia	85	18	1	3	30	-	5704	الشرقية
Kaliobeya	85	1	1	3	23	1	4856	القليوبية
Kafr El Sheikh	49	-	1	2	12	-	3413	كفر الشيخ
Algharbia	124	11	2	6	35	4	5045	الغربية
Monoufia	118	4	1	2		25	3910	المنوفية
Albuhayra	67	-	1	2	35	-	5450	البحيرة
Giza	179	-	2	4	81	5	7482	الجيزة
Bani Sweif	21	-	-	1	8	-	1980	بنى سويف
Fayoum	23	-	1	2	12	1	1801	الفيوم
Menia	32	7	1	1	15	2	3012	المنيا
Asyut	-	4	1	-	17	3	2932	أسيوط
Sohag	73	12	1	2	19	-	3718	سوهاج
Qena	23	13	3	2	8	2	2177	قنا
Aswan	7	-	-	1	6	4	845	أسوان
Matrouh	1	1	-	-	3	-	329	مطروح
Elwady El Geded	-	5	-	-	-	1	127	الوادى الجديد
Red Sea	7	-	-	-	8	-	868	البحر الأحمر
North Sinai	2	-	-	-	-	-	249	شمال سيناء
South of Sinaa	4	-	-	-	2	-	249	جنوب سيناء
Luxour	9	-	1	1	2	-	1006	الاقصر

الباب الثاني
المستشفيات التابعة للقطاع الخاص بالمحافظات

Chapter Two

Hospitals affiliated to private Sector in Governorates

جدول رقم 29- عدد الأطباء وهيئة التمريض بالمستشفيات والمنشآت العلاجية بالقطاع الخاص عام 2021

Table No 29 Number of doctors and nursing staff in hospitals and therapeutic facilities in the private sector in -2021

Facility type	هيئة التمريض (2)			الأطباء (1)			عدد المنشآت	العاملين
	Nursing Staff (2)			Doctors (1)				
	جملة total	أناث Female	ذكور Males	جملة total	اناث Female	ذكور Males	Number of Establishments	نوع المنشأة
total	25642	18327	7315	34506	8699	25807	1547	الأجمالى
Hospitals	24220	17155	7065	30138	7576	22562	1145	المستشفيات
Medical facilities that do not have an internal clinic	1422	1172	250	4368	1123	3245	402	المنشآت العلاجية التى ليس بها عيادة داخلية

(1) بما فيهم الإداريون من الأطباء الإخصائيين و الممارسين العموميين واصحاب المنشأة والمديرين ولا تشمل أطباء الإمتياز .

(2) تشمل العاملين فى التمريض (حكيمات - رئيس ممرضين - رئيسة ممرضات - ممرضات - ممرضون - مساعدون ممرضون - مساعدات ممرضات - زائرات صحيات)

(1) Including administrators, specialist doctors, public practitioners, owners and managers, and not doctors of excellence.

(2) Including nursing staff (senior chief Nurses, male head of nurses - female head of neurses, female assistant nurses, health visitors)

Table 30 : Number of permanent and temporary employees in private sector hospitals by type and occupation in governorates in 2021

جدول ٣٠ : عدد العاملين الدائمين والمؤقتين بمستشفيات القطاع الخاص طبقاً للنوع والمهنة بالمحافظات عام ٢٠٢١

Occupation	Type	مولدات ومساعدات مولدات Midwives and Midwives Assistants		هيئة تمريض (2) Nursing Authority		صيادلة Pharmacists		(1) الأطباء doctors		مدبرون Managers		أصحاب المنشأة العاملين بها Owners of the facility		النوع	عدد المستشفيات Number of hospitals	المهنة المحافظات	
		مؤقت Temporary	دائم permanent	مؤقت Temporary	دائم permanent	مؤقت Temporary	دائم permanent	مؤقت Temporary	دائم permanent	مؤقت Temporary	دائم permanent	بأجر	بدون أجر				
												دائم permanent	دائم permanent				
Grand total	m	45	281	1782	5283	138	582	9668	9584	253	1965	112	980	ذ	1145	الإجمالي العام	
	f	181	852	3967	13188	204	534	3863	2967	84	457	52	153	ا			
	t	226	1133	5749	18471	342	1116	13531	12551	337	2422	164	1133	ج			
Cairo	m	29	144	412	1314	25	162	2694	3169	61	453	12	162	ذ	254	القاهرة	
	f	50	324	854	3843	48	167	1310	888	14	142	22	15	ا			
	t	79	468	1266	5157	73	329	4004	4057	75	595	34	177	ج			
Alexandria	m	7	25	353	1082	19	90	1671	1917	57	371	16	41	ذ	102	الاسكندرية	
	f	41	95	729	2623	55	132	622	732	33	144	6	14	ا			
	t	48	120	1082	3705	74	222	2293	2649	90	515	22	55	ج			
Portsaid	m	-	-	45	6	7	8	117	67	1	45	2	17	ذ	13	بورسعيد	
	f	-	4	108	109	4	4	34	55	-	8	-	2	ا			
	t	-	4	153	115	11	12	151	122	1	53	2	19	ج			
Suez	m	-	-	3	23	-	1	19	86	-	8	-	12	ذ	10	السويس	
	f	-	-	60	59	-	-	22	23	-	1	-	1	ا			
	t	-	-	63	82	-	1	41	109	-	9	-	13	ج			
Damietta	m	-	-	-	27	-	2	53	89	1	12	1	17	ذ	14	دمياط	
	f	-	16	16	123	-	8	18	29	1	-	-	5	ا			
	t	-	16	16	150	-	10	71	118	2	12	1	22	ج			
Dakahlia	m	-	-	84	166	21	18	428	389	6	97	27	158	ذ	146	الدقهلية	
	f	4	18	237	729	18	14	180	128	1	20	5	11	ا			
	t	4	18	321	895	39	32	608	517	7	117	32	169	ج			

Con. Table 30 : Number of permanent and temporary employees in private sector hospitals by type and occupation in governorates in 2021

تابع جدول ٣٠ : عدد العاملين الدائمين والمؤقتين بمستشفيات القطاع الخاص طبقا للنوع والمهنة بالمحافظات عام ٢٠٢١

Occupation	Type	مولدات ومساعدات مولدات		هيئة تمريض (2)		صيادلة		(1) الأطباء		مديرون		أصحاب المنشأة العاملين بها		النوع	عدد المستشفيات Number of hospitals	المهنة المحافظات
		Midwives and Midwives Assistants		Nursing Authority		Pharmacists		doctors		Managers		Owners of the facility				
		مؤقت	دائم	مؤقت	دائم	مؤقت	دائم	مؤقت	دائم	مؤقت	دائم	بأجر	بدون أجر			
Governorates		Temporary	permanent	Temporary	permanent	Temporary	permanent	Temporary	permanent	Temporary	permanent	permanent	permanent			
Sharkia	m	-	1	128	450	7	32	702	249	18	116	4	47	ذ	47	الشرقية
	f	3	15	249	521	11	42	172	64	2	13	1	15	ا		
	t	3	16	377	971	18	74	874	313	20	129	5	62	ج		
Kalyoubia	m	-	7	63	83	4	7	342	396	-	56	1	31	ذ	41	القليوبية
	f	-	3	33	321	1	5	56	95	-	13	-	1	ا		
	t	-	10	96	404	5	12	398	491	-	69	1	32	ج		
Kafr El Sheikh	m	-	-	75	45	10	6	91	96	5	25	-	19	ذ	26	كفر الشيخ
	f	-	3	178	124	7	7	52	39	2	3	-	2	ا		
	t	-	3	253	169	17	13	143	135	7	28	-	21	ج		
Gharbia	m	-	13	61	221	8	23	447	355	7	102	11	73	ذ	67	الغربية
	f	17	125	234	1030	6	15	193	116	-	9	4	17	ا		
	t	17	138	295	1251	14	38	640	471	7	111	15	90	ج		
Menoufia	m	-	3	74	139	-	5	357	128	5	39	7	31	ذ	40	المنوفية
	f	1	3	189	268	-	13	181	53	16	4	-	4	ا		
	t	1	6	263	407	-	18	538	181	21	43	7	35	ج		
Behera	m	-	5	67	232	3	27	219	263	2	78	1	89	ذ	50	البحيرة
	f	13	28	180	495	7	20	85	111	-	11	4	13	ا		
	t	13	33	247	727	10	47	304	374	2	89	5	102	ج		

Con. Table 30 : Number of permanent and temporary employees in private sector hospitals by type and occupation in governorates in 2021

تابع جدول ٣٠ : عدد العاملين الدائمين والمؤقتين بمستشفيات القطاع الخاص طبقا للنوع والمهنة بالمحافظات عام ٢٠٢١

Occupation	Type	مولدات ومساعدات مولدات		هيئة تمريض (2)		صيادلة		(1) الأطباء		مديرون		أصحاب المنشأة العاملين بها		النوع	عدد المستشفيات Number of hospitals	المهنة المحافظات
		Midwives and Midwives Assistants		Nursing Authority		Pharmacists		doctors		Managers		Owners of the facility				
		مؤقت	دائم	مؤقت	دائم	مؤقت	دائم	مؤقت	دائم	مؤقت	دائم	بأجر	بدون أجر			
Governorates		Temporary	permanent	Temporary	permanent	Temporary	permanent	Temporary	permanent	Temporary	permanent	permanent	permanent			
Ismailia	m	-	-	22	52	-	3	62	88	2	23	-	34	ذ	34	الاسماعيلية
	f	6	4	75	86	-	4	25	25	1	2	-	7	ا		
	t	6	4	97	138	-	7	87	113	3	25	-	41	ج		
Giza	m	5	69	176	863	11	120	1416	1102	9	314	6	85	ذ	120	الجيزة
	f	29	167	459	1714	17	47	542	267	3	63	2	8	ا		
	t	34	236	635	2577	28	167	1958	1369	12	377	8	93	ج		
Beni Suef	m	-	-	1	14	2	2	76	52	-	14	1	18	ذ	15	بنى سويف
	f	-	1	7	101	3	1	29	22	-	2	-	14	ا		
	t	-	1	8	115	5	3	105	74	-	16	1	32	ج		
Fayoum	m	-	3	7	82	6	4	39	122	-	20	1	8	ذ	11	الفيوم
	f	-	2	8	152	2	3	16	30	-	-	-	-	ا		
	t	-	5	15	234	8	7	55	152	-	20	1	8	ج		
Menia	m	-	-	44	80	-	12	108	146	4	16	6	21	ذ	16	المنيا
	f	-	3	63	142	4	14	54	45	-	2	-	2	ا		
	t	-	3	107	222	4	26	162	191	4	18	6	23	ج		
Assuit	m	2	1	67	71	3	27	246	222	3	29	4	32	ذ	44	أسيوط
	f	5	5	108	158	12	12	94	81	-	3	3	8	ا		
	t	7	6	175	229	15	39	340	303	3	32	7	40	ج		

Con. Table 30 : Number of permanent and temporary employees in private sector hospitals by type and occupation in governorates in 2021

تابع جدول ٣٠ : عدد العاملين الدائمين والمؤقتين بمستشفيات القطاع الخاص طبقا للنوع والمهنة بالمحافظات عام ٢٠٢١

Occupation	Type	مولدات ومساعدات مولدات		هيئة تمريض (2)		صيادلة		(1) الأطباء		مديرون		أصحاب المنشأة العاملين بها		النوع	عدد المستشفيات Number of hospitals	المهنة المحافظات
		Midwives and Midwives Assistants		Nursing Authority		Pharmacists		doctors		Managers		Owners of the facility				
		مؤقت	دائم	مؤقت	دائم	مؤقت	دائم	مؤقت	دائم	مؤقت	دائم	بأجر	بدون أجر			
Governorates		Temporary	permanent	Temporary	permanent	Temporary	permanent	Temporary	permanent	Temporary	permanent	permanent	permanent			
Sohag	m	1	-	66	113	8	19	240	279	14	33	7	27	ذ	30	سوهاج
	f	6	3	117	216	7	9	90	90	2	2	4	4	ا		
	t	7	3	183	329	15	28	330	369	16	35	11	31	ج		
Qena	m	-	-	4	15	-	3	117	106	52	18	-	13	ذ	12	قنا
	f	1	11	14	98	-	6	17	26	7	1	-	-	ا		
	t	1	11	18	113	-	9	134	132	59	19	-	13	ج		
Aswan	m	1	1	23	44	4	2	69	23	3	8	4	10	ذ	14	اسوان
	f	3	-	18	68	1	1	14	5	2	-	-	6	ا		
	t	4	1	41	112	5	3	83	28	5	8	4	16	ج		
Luxor	m	-	-	-	9	-	-	6	18	-	3	-	5	ذ	5	الأقصر
	f	-	-	6	20	-	-	4	4	-	-	-	1	ا		
	t	-	-	6	29	-	-	10	22	-	3	-	6	ج		
The Red Sea	m	-	9	-	128	-	7	89	140	3	57	1	5	ذ	13	البحر الأحمر
	f	-	20	-	139	-	7	24	23	-	11	1	1	ا		
	t	-	29	-	267	-	14	113	163	3	68	2	6	ج		
El Wadi ElGidid	m	-	-	-	5	-	-	13	2	-	3	-	5	ذ	7	الوادي الجديد
	f	1	-	5	7	-	-	4	2	-	-	-	1	ا		
	t	1	-	5	12	-	-	17	4	-	3	-	6	ج		

Con. Table 30 : Number of permanent and temporary employees in private sector hospitals by type and occupation in governorates in 2021

تابع جدول ٣٠ : عدد العاملين الدائمين والمؤقتين بمستشفيات القطاع الخاص طبقا للنوع والمهنة بالمحافظات عام ٢٠٢١

Occupation	Type	مولدات ومساعدات مولدات		هيئة تمريض (2)		صيادلة		(1) الأطباء		مديرون		أصحاب المنشأة العاملين بها		النوع	عدد المستشفيات Number of hospitals	المهنة المحافظات
		Midwives and Midwives Assistants		Nursing Authority		Pharmacists		doctors		Managers		Owners of the facility				
		مؤقت	دائم	مؤقت	دائم	مؤقت	دائم	مؤقت	دائم	مؤقت	دائم	بأجر	بدون أجر			
		Temporary	permanent	Temporary	permanent	Temporary	permanent	Temporary	permanent	Temporary	permanent	permanent	permanent			
Matrouh	m	-	-	4	1	-	2	20	12	-	8	-	2	ذ	3	مطروح
	f	1	2	9	10	1	2	4	3	-	1	-	1	ا		
	t	1	2	13	11	1	4	24	15	-	9	-	3	ج		
North Sinai	m	-	-	-	4	-	-	5	8	-	-	-	18	ذ	8	شمال سيناء
	f	-	-	11	22	-	-	6	2	-	1	-	-	ا		
	t	-	-	11	26	-	-	11	10	-	1	-	18	ج		
South Sinai	m	-	-	3	14	-	-	22	60	-	17	-	-	ذ	3	جنوب سيناء
	f	-	-	-	10	-	1	15	9	-	1	-	-	ا		
	t	-	-	3	24	-	1	37	69	-	18	-	-	ج		

Con. Table 30 : Number of permanent and temporary employees in private sector hospitals by type and occupation in governorates in 2021

تابع جدول ٣٠ : عدد العاملين الدائمين والمؤقتين بمستشفيات القطاع الخاص طبقا للنوع والمهنة بالمحافظات عام ٢٠٢١

Occupation	Type	الإجمالي العام total		(3) مشغولون آخرون Other workers				عمال تشغيل وعمال خدمات فنية Operators And technical service workers		إداريون وكتبة Administrators and clerks		ملاحظون ومشرفون Observers and supervisors		النوع	عدد المستشفيات Number of hospitals	المهنة المحافظات
				بأجر		بدون أجر		مؤقت Temporary	دائم permanent	مؤقت Temporary	دائم permanent	مؤقت Temporary	دائم permanent			
		مؤقت Temporary	دائم permanent	مؤقت Temporary	دائم permanent	مؤقت Temporary	دائم permanent									
Grand total	m	14308	35429	457	2855	5	194	882	4373	856	7546	222	1674	ذ	1145	الإجمالي العام
	f	10405	32839	392	2666	7	45	1081	4524	494	6079	132	1322	أ		
	t	24713	68268	849	5521	12	239	1963	8897	1350	13625	354	2996	ج		
Cairo	m	4031	10909	156	901	-	30	470	1486	145	2592	39	484	ذ	254	القاهرة
	f	3091	9596	90	677	-	5	552	1260	137	1901	36	352	أ		
	t	7122	20505	246	1578	-	35	1022	2746	282	4493	75	836	ج		
Alexandria	m	2620	6128	27	500	-	34	149	632	268	1132	69	288	ذ	102	الاسكندرية
	f	1850	6781	44	568	-	5	159	824	150	1302	17	336	أ		
	t	4470	12909	71	1068	-	39	308	1456	418	2434	86	624	ج		
Portsaid	m	194	341	-	13	-	-	12	87	11	92	1	4	ذ	13	بورسعيد
	f	158	388	-	3	-	-	4	92	6	89	2	22	أ		
	t	352	729	-	16	-	-	16	179	17	181	3	26	ج		
Suez	m	28	172	1	6	-	2	1	1	4	31	-	2	ذ	10	السويس
	f	89	245	1	74	-	1	3	18	3	66	-	2	أ		
	t	117	417	2	80	-	3	4	19	7	97	-	4	ج		
Damietta	m	55	225	1	3	-	-	-	31	-	26	-	17	ذ	14	دمياط
	f	35	308	-	7	-	-	-	49	-	62	-	9	أ		
	t	90	533	1	10	-	-	-	80	-	88	-	26	ج		

Con. Table 30 : Number of permanent and temporary employees in private sector hospitals by type and occupation in governorates in 2021

تابع جدول ٣٠ : عدد العاملين الدائمين والمؤقتين بمستشفيات القطاع الخاص طبقاً للنوع والمهنة بالمحافظات عام ٢٠٢١

Occupation	Type	الإجمالي العام		مشتغلون آخرون (3)				عمال تشغيل وعمال خدمات فنية		إداريون وكتبة		ملاحظون ومشرفون		النوع	عدد المستشفيات	المهنة
		total		Other workers		Operators And technical service workers		Administrators and clerks		Observers and supervisors						
		مؤقت	دائم	مؤقت	دائم	مؤقت	دائم	مؤقت	دائم	مؤقت	دائم	مؤقت	دائم			
Governorates		Temporary	permanent	Temporary	permanent	Temporary	permanent	Temporary	permanent	Temporary	permanent	Temporary	permanent		Number of hospitals	المحافظات
Dakahlia	m	630	1458	28	118	-	56	23	99	28	276	12	54	ذ	146	الدقهلية
	f	571	1578	67	188	-	9	37	208	24	209	3	39	أ		
	t	1201	3036	95	306	-	65	60	307	52	485	15	93	ج		
Sharkia	m	1037	1863	10	179	-	21	50	256	102	359	20	149	ذ	47	الشرقية
	f	541	1227	19	81	-	4	64	210	18	197	3	64	أ		
	t	1578	3090	29	260	-	25	114	466	120	556	23	213	ج		
Kalyoubia	m	454	986	32	42	-	6	4	109	8	218	1	30	ذ	41	القليوبية
	f	102	824	6	62	-	1	3	177	1	130	2	16	أ		
	t	556	1810	38	104	-	7	7	286	9	348	3	46	ج		
Kafr El Sheikh	m	199	341	9	10	-	5	1	36	7	87	1	12	ذ	26	كفر الشيخ
	f	269	321	10	4	1	1	13	104	3	33	3	1	أ		
	t	468	662	19	14	1	6	14	140	10	120	4	13	ج		
Gharbia	m	589	1592	7	96	-	5	20	276	26	318	13	99	ذ	67	الغربية
	f	491	2066	11	102	-	10	15	354	11	247	4	37	أ		
	t	1080	3658	18	198	-	15	35	630	37	565	17	136	ج		
Menoufia	m	500	691	5	22	-	10	2	103	56	171	1	33	ذ	40	المنوفية
	f	435	756	3	30	-	-	31	181	14	180	-	20	أ		
	t	935	1447	8	52	-	10	33	284	70	351	1	53	ج		

Con. Table 30 : Number of permanent and temporary employees in private sector hospitals by type and occupation in governorates in 2021

تابع جدول ٣٠ : عدد العاملين الدائمين والمؤقتين بمستشفيات القطاع الخاص طبقاً للنوع والمهنة بالمحافظات عام ٢٠٢١

Occupation	Type	الإجمالي العام		مشتغلون آخرون (3)				عمال تشغيل وعمال خدمات فنية		إداريون وكتبة		ملاحظون ومشرفون		النوع	عدد المستشفيات	المهنة
		total		Other workers		Operators And technical service workers		Administrators and clerks		Observers and supervisors						
		مؤقت	دائم	مؤقت	دائم	مؤقت	دائم	مؤقت	دائم	مؤقت	دائم	مؤقت	دائم			
Governorates		Temporary	permanent	Temporary	permanent	Temporary	permanent	Temporary	permanent	Temporary	permanent	Temporary	permanent		Number of hospitals	المحافظات
Behera	m	349	1116	14	94	-	-	18	95	19	170	7	62	ذ	50	البحيرة
	f	349	1046	22	145	-	-	28	58	13	128	1	33	أ		
	t	698	2162	36	239	-	-	46	153	32	298	8	95	ج		
Ismailia	m	97	257	-	4	-	1	10	3	1	45	-	4	ذ	34	الاسماعيلية
	f	120	267	1	15	-	-	11	47	-	72	1	5	أ		
	t	217	524	1	19	-	1	21	50	1	117	1	9	ج		
Giza	m	1868	5437	107	595	-	5	54	763	64	1271	26	244	ذ	120	الجيزة
	f	1261	4503	82	439	-	4	63	483	49	1038	17	271	أ		
	t	3129	9940	189	1034	-	9	117	1246	113	2309	43	515	ج		
Beni Suef	m	81	206	-	37	-	-	-	21	2	38	-	9	ذ	15	بنى سويف
	f	40	281	-	33	-	-	-	69	1	24	-	14	أ		
	t	121	487	-	70	-	-	-	90	3	62	-	23	ج		
Fayoum	m	52	389	-	6	-	-	-	2	-	107	-	34	ذ	11	الفيوم
	f	26	392	-	13	-	-	-	135	-	50	-	7	أ		
	t	78	781	-	19	-	-	-	137	-	157	-	41	ج		
Menia	m	191	418	12	40	-	-	8	25	11	38	4	34	ذ	16	المنيا
	f	181	374	16	73	-	-	35	27	5	37	4	29	أ		
	t	372	792	28	113	-	-	43	52	16	75	8	63	ج		

Con. Table 30 : Number of permanent and temporary employees in private sector hospitals by type and occupation in governorates in 2021

تابع جدول ٣٠ : عدد العاملين الدائمين والمؤقتين بمستشفيات القطاع الخاص طبقاً للنوع والمهنة بالمحافظات عام ٢٠٢١

Occupation	Type	الإجمالي العام total		مشتغلون آخرون (3) Other workers				عمال تشغيل وعمال خدمات فنية Operators And technical service workers		إداريون وكتبة Administrators and clerks		ملاحظون ومشرفون Observers and supervisors		النوع	عدد المستشفيات Number of hospitals	المهنة المحافظات
		مؤقت Temporary	دائم permanent	بأجر		بدون أجر		مؤقت Temporary	دائم permanent	مؤقت Temporary	دائم permanent	مؤقت Temporary	دائم permanent			
				مؤقت Temporary	دائم permanent	مؤقت Temporary	دائم permanent									
Assuit	m	427	561	35	35	5	3	24	51	24	72	18	14	ذ	44	أسيوط
	f	320	459	12	55	6	-	26	56	21	59	36	19	أ		
	t	747	1020	47	90	11	3	50	107	45	131	54	33	ج		
Sohag	m	422	792	12	79	-	-	13	70	59	143	9	22	ذ	30	سوهاج
	f	270	555	7	57	-	4	8	69	32	88	1	9	أ		
	t	692	1347	19	136	-	4	21	139	91	231	10	31	ج		
Qena	m	176	310	-	29	-	-	2	17	1	97	-	12	ذ	12	قنا
	f	48	226	-	22	-	-	8	21	1	32	-	9	أ		
	t	224	536	-	51	-	-	10	38	2	129	-	21	ج		
Aswan	m	118	193	-	9	-	16	9	25	8	45	1	6	ذ	14	اسوان
	f	44	137	-	-	-	1	1	27	3	25	2	4	أ		
	t	162	330	-	9	-	17	10	52	11	70	3	10	ج		
Luxor	m	15	52	1	6	-	-	4	1	4	8	-	2	ذ	5	الأقصر
	f	12	30	1	4	-	-	-	-	1	1	-	-	أ		
	t	27	82	2	10	-	-	4	1	5	9	-	2	ج		
The Red Sea	m	92	706	-	-	-	-	-	142	-	168	-	49	ذ	13	البحر الأحمر
	f	24	318	-	-	-	-	-	31	-	74	-	11	أ		
	t	116	1024	-	-	-	-	-	173	-	242	-	60	ج		

Con. Table 30 : Number of permanent and temporary employees in private sector hospitals by type and occupation in governorates in 2021

تابع جدول ٣٠ : عدد العاملين الدائمين والمؤقتين بمستشفيات القطاع الخاص طبقاً للنوع والمهنة بالمحافظات عام ٢٠٢١

Occupation	Type	الإجمالي العام		مشتغلون آخرون (3)				عمال تشغيل وعمال خدمات فنية		إداريون وكتبة		ملاحظون ومشرفون		النوع	عدد المستشفيات	المهنة	
		total		Other workers		Operators And technical service workers		Administrators and clerks		Observers and supervisors							
		مؤقت	دائم	مؤقت	دائم	مؤقت	دائم	مؤقت	دائم	مؤقت	دائم	مؤقت	دائم				
Governorates		Temporary	permanent	Temporary	permanent	Temporary	permanent	Temporary	permanent	Temporary	permanent	Temporary	permanent		Number of hospitals	المحافظات	
El Wadi ElGidid	m	14	19	-	-	-	-	1	2	-	2	-	-	ذ	7	الوادي الجديد	
	f	10	20	-	1	-	-	-	3	-	6	-	-	أ			
	t	24	39	-	1	-	-	1	5	-	8	-	-	ج			
Matrouh	m	37	35	-	1	-	-	7	3	6	3	-	3	ذ	3	مطروح	
	f	17	41	-	1	-	-	1	9	1	4	-	8	أ			
North Sinai	t	54	76	-	2	-	-	8	12	7	7	-	11	ج		شمال سيناء	
	m	7	36	-	2	-	-	-	-	2	4	-	-	ذ	8		
South Sinai	f	36	43	-	4	-	-	19	10	-	4	-	-	أ		جنوب سيناء	
	t	43	79	-	6	-	-	19	10	2	8	-	-	ج			
	m	25	196	-	28	-	-	-	37	-	33	-	7	ذ	3		
	f	15	57	-	8	-	-	-	2	-	21	-	5	أ			
	t	40	253	-	36	-	-	-	39	-	54	-	12	ج			

(1) بما فيهم الإداريون من الإطباء الإخصائيين والممارسين العموميين ولا تشمل أطباء الإمتياز

(2) تشمل العاملين في التمريض (حكيمات - رئيس ممرضين - رئيسة ممرضات - ممرضات - ممرضون - مساعدي ممرضون - مساعدات ممرضات - زائرات صحيات)

(3) تشمل عمال وعاملات النظافة والتمرجية

(1) Including administrators,Specialist doctors,public practitioners,owners and managers,and not doctors of excellence.

(2) Including nursing staff (Senior Chief Nurses,male head of nurses- Female head of nurses,Female assistant nurses, health vistor).

(3) Including workers and sanitation workers

Table 31 :Number of Consultant Doctors and Special Sector Hospitals by Type in Governorate (Urban / Rural) in 2021

جدول ٣١ : عدد الأطباء الإستشاريين والأخصائيين بمستشفيات القطاع الخاص طبقا للنوع بالمحافظات (حضر / ريف) عام ٢٠٢١

Description Governorate	Type	Total الإجمالي العام			Specialist أخصائي			Advisory إستشاري			النوع	عدد المستشفيات Number of Hospitals	البيان المحافظات
		Total جملة	Rural ريف	Urban حضر	Total جملة	Rural ريف	Urban حضر	Total جملة	Rural ريف	Urban حضر			
Grand Total	m	18903	1024	17879	9071	647	8424	9832	377	9455	ذ	1145	الإجمالي العام
	f	6476	302	6174	3853	232	3621	2623	70	2553	أ		
	t	25379	1326	24053	12924	879	12045	12455	447	12008	ج		
Cairo	m	5326	-	5326	2321	-	2321	3005	-	3005	ذ	254	القاهرة
	f	1861	-	1861	1047	-	1047	814	-	814	أ		
	t	7187	-	7187	3368	-	3368	3819	-	3819	ج		
Alexandria	m	3543	-	3543	1781	-	1781	1762	-	1762	ذ	102	الاسكندرية
	f	1352	-	1352	840	-	840	512	-	512	أ		
	t	4895	-	4895	2621	-	2621	2274	-	2274	ج		
Portsaid	m	190	-	190	83	-	83	107	-	107	ذ	13	بورسعيد
	f	90	-	90	60	-	60	30	-	30	أ		
	t	280	-	280	143	-	143	137	-	137	ج		
Suez	m	107	-	107	48	-	48	59	-	59	ذ	10	السويس
	f	45	-	45	29	-	29	16	-	16	أ		
	t	152	-	152	77	-	77	75	-	75	ج		
Damietta	m	142	-	142	62	-	62	80	-	80	ذ	14	دمياط
	f	42	-	42	25	-	25	17	-	17	أ		
	t	184	-	184	87	-	87	97	-	97	ج		
Dakahlia	m	924	291	633	477	194	283	447	97	350	ذ	146	الدقهلية
	f	313	71	242	183	54	129	130	17	113	أ		
	t	1237	362	875	660	248	412	577	114	463	ج		

Con. Table 31 :Number of Consultant Doctors and Special Sector Hospitals by Type in Governorate (Urban / Rural) in 2021

تابع جدول ٣١ : عدد الأطباء الإستشاريين والأخصائيين بمستشفيات القطاع الخاص طبقا للنوع بالمحافظات (حضر / ريف) عام ٢٠٢١

Description Governorate	Type	الإجمالي العام			Specialist			Advisory			النوع	عدد المستشفيات Number of Hospitals	البيان المحافظات
		total جملة	Rural ريف	Urban حضر	total جملة	Rural ريف	Urban حضر	total جملة	Rural ريف	Urban حضر			
Sharkia	m	960	94	866	550	35	515	410	59	351	ذ	47	الشرقية
	f	226	21	205	165	15	150	61	6	55	أ		
	t	1186	115	1071	715	50	665	471	65	406	ج		
Kalyoubia	m	719	100	619	326	58	268	393	42	351	ذ	41	القليوبية
	f	156	27	129	68	16	52	88	11	77	أ		
	t	875	127	748	394	74	320	481	53	428	ج		
Kafr El Sheikh	m	175	6	169	118	5	113	57	1	56	ذ	26	كفر الشيخ
	f	71	3	68	56	3	53	15	-	15	أ		
	t	246	9	237	174	8	166	72	1	71	ج		
Gharbia	m	863	134	729	391	87	304	472	47	425	ذ	67	الغربية
	f	293	38	255	153	22	131	140	16	124	أ		
	t	1156	172	984	544	109	435	612	63	549	ج		
Menoufia	m	498	159	339	319	95	224	179	64	115	ذ	40	المنوفية
	f	249	49	200	190	42	148	59	7	52	أ		
	t	747	208	539	509	137	372	238	71	167	ج		
Behera	m	513	107	406	368	100	268	145	7	138	ذ	50	البحيرة
	f	230	36	194	180	36	144	50	-	50	أ		
	t	743	143	600	548	136	412	195	7	188	ج		
Ismailia	m	178	4	174	66	2	64	112	2	110	ذ	34	الاسماعيلية
	f	60	-	60	37	-	37	23	-	23	أ		
	t	238	4	234	103	2	101	135	2	133	ج		

Con. Table 31 :Number of Consultant Doctors and Special Sector Hospitals by Type in Governorate (Urban / Rural) in 2021

تابع جدول ٣١ : عدد الأطباء الإستشاريين والأخصائيين بمستشفيات القطاع الخاص طبقا للنوع بالمحافظات (حضر / ريف) عام ٢٠٢١

Description Governorate	Type	الإجمالي العام			Specialist			Advisory			النوع	عدد المستشفيات Number of Hospitals	البيان المحافظات
		total جملة	Rural ريف	Urban حضر	total جملة	Rural ريف	Urban حضر	total جملة	Rural ريف	Urban حضر			
Giza	m	2429	26	2403	950	9	941	1479	17	1462	ذ	120	الجيزة
	f	764	18	746	318	12	306	446	6	440	أ		
	t	3193	44	3149	1268	21	1247	1925	23	1902	ج		
Beni Suef	m	149	-	149	65	-	65	84	-	84	ذ	15	بنى سويف
	f	55	-	55	35	-	35	20	-	20	أ		
	t	204	-	204	100	-	100	104	-	104	ج		
Fayoum	m	172	-	172	86	-	86	86	-	86	ذ	11	الفيوم
	f	52	-	52	32	-	32	20	-	20	أ		
	t	224	-	224	118	-	118	106	-	106	ج		
Menia	m	269	19	250	137	4	133	132	15	117	ذ	16	المنيا
	f	101	5	96	85	3	82	16	2	14	أ		
	t	370	24	346	222	7	215	148	17	131	ج		
Assuit	m	498	6	492	220	3	217	278	3	275	ذ	44	أسيوط
	f	180	2	178	104	2	102	76	-	76	أ		
	t	678	8	670	324	5	319	354	3	351	ج		
Sohag	m	467	35	432	328	23	305	139	12	127	ذ	30	سوهاج
	f	166	21	145	144	16	128	22	5	17	أ		
	t	633	56	577	472	39	433	161	17	144	ج		
Qena	m	268	28	240	140	18	122	128	10	118	ذ	12	قنا
	f	48	11	37	36	11	25	12	-	12	أ		
	t	316	39	277	176	29	147	140	10	130	ج		

Con. Table 31 :Number of Consultant Doctors and Special Sector Hospitals by Type in Governorate (Urban / Rural) in 2021

تابع جدول ٣١ : عدد الأطباء الإستشاريين والأخصائيين بمستشفيات القطاع الخاص طبقا للنوع بالمحافظات (حضر / ريف) عام ٢٠٢١

Description Governorate	Type	الإجمالي العام			Specialist			أخصائي			Advisory			النوع	عدد المستشفيات Number of Hospitals	البيان المحافظات
		total جملة	Rural ريف	Urban حضر	total جملة	Rural ريف	Urban حضر	total جملة	Rural ريف	Urban حضر	total جملة	Rural ريف	Urban حضر			
Aswan	m	95	15	80	64	14	50	31	1	30	ذ	14	اسوان			
	f	22	-	22	15	-	15	7	-	7	أ					
	t	117	15	102	79	14	65	38	1	37	ج					
Luxor	m	28	-	28	4	-	4	24	-	24	ذ	5	الأقصر			
	f	9	-	9	3	-	3	6	-	6	أ					
	t	37	-	37	7	-	7	30	-	30	ج					
The Red Sea	m	237	-	237	122	-	122	115	-	115	ذ	13	البحر الأحمر			
	f	47	-	47	28	-	28	19	-	19	أ					
	t	284	-	284	150	-	150	134	-	134	ج					
El Wadi ElGidi	m	14	-	14	5	-	5	9	-	9	ذ	7	الوادي الجديد			
	f	5	-	5	3	-	3	2	-	2	أ					
	t	19	-	19	8	-	8	11	-	11	ج					
Matrouh	m	31	-	31	10	-	10	21	-	21	ذ	3	مطروح			
	f	7	-	7	5	-	5	2	-	2	أ					
	t	38	-	38	15	-	15	23	-	23	ج					
North Sinai	m	25	-	25	8	-	8	17	-	17	ذ	8	شمال سيناء			
	f	8	-	8	7	-	7	1	-	1	أ					
	t	33	-	33	15	-	15	18	-	18	ج					
South Sinai	m	83	-	83	22	-	22	61	-	61	ذ	3	جنوب سيناء			
	f	24	-	24	5	-	5	19	-	19	أ					
	t	107	-	107	27	-	27	80	-	80	ج					

Table 32: Number of Consultant Doctors and specialists in private sector hospitals by type and specialization in governorates in 2021

جدول ٣٢: عدد الأطباء الإستشاريين والإخصائيين بمستشفيات القطاع الخاص طبقاً للنوع والتخصص بالمحافظات عام ٢٠٢١

Description	Type	طبيب نساء وولادة Gynaecologist and obstetrics		طبيب أنف وأذن وحنجرة Ear, Nose and Throat Physician		طبيب امراض العيون وجراحاتها رمد Ophthalmologist		طبيب غدد صماء وسكر Endocrinology and M. diabetes		طبيب باطنة عامة General Internal Medicine Physician		النوع	عدد المستشفيات Number of hospitals	البيان المحافظات
		أخصائي specialist	إستشارى Advisory	أخصائي specialist	إستشارى Advisory	أخصائي specialist	إستشارى Advisory	أخصائي specialist	إستشارى Advisory	أخصائي specialist	إستشارى Advisory			
Grand total	M	866	937	567	583	634	773	100	146	1020	1012	ذ	1145	الاجمالي العام
	F	703	582	127	89	334	215	46	41	395	304	أ		
	T	1569	1519	694	672	968	988	146	187	1415	1316	ج		
Cairo	M	197	262	126	172	256	228	26	59	279	291	ذ	254	القاهرة
	F	150	153	40	27	139	62	11	19	103	84	أ		
	T	347	415	166	199	395	290	37	78	382	375	ج		
Alexandria	M	119	89	93	101	109	97	22	34	173	206	ذ	102	الاسكندرية
	F	137	88	29	12	41	31	12	11	109	84	أ		
	T	256	177	122	113	150	128	34	45	282	290	ج		
Portsaid	M	3	11	4	5	1	9	2	2	14	17	ذ	13	بورسعيد
	F	4	7	3	1	3	2	-	-	8	3	أ		
	T	7	18	7	6	4	11	2	2	22	20	ج		
Suez	M	2	10	4	4	4	5	1	-	5	8	ذ	10	السويس
	F	3	8	-	1	1	-	1	-	-	1	أ		
	T	5	18	4	5	5	5	2	-	5	9	ج		
Damietta	M	8	16	2	4	2	2	-	1	10	12	ذ	14	دمياط
	F	6	6	1	-	-	1	-	-	3	1	أ		
	T	14	22	3	4	2	3	-	1	13	13	ج		

Con. Table 32 : Number of Consultant Doctors and specialists in private sector hospitals by type and specialization in governorates in 2021

تابع جدول ٣٢ : عدد الأطباء الإستشاريين والإخصائيين بمستشفيات القطاع الخاص طبقا للنوع والتخصص بالمحافظات عام ٢٠٢١

Description	Type	طبيب نساء وولادة Gynaecologist and obstetrics		طبيب أنف وأذن وحنجرة Ear, Nose and Throat Physician		طبيب امراض العيون وجراحاتها رمد Ophthalmologist		طبيب غدد صماء وسكر Endocrinology and M. diabetes		طبيب باطنة عامة General Internal Medicine Physician		النوع	عدد المستشفيات Number of hospitals	البيان المحافظات
		أخصائى specialist	إستشارى Advisory	أخصائى specialist	إستشارى Advisory	أخصائى specialist	إستشارى Advisory	أخصائى specialist	إستشارى Advisory	أخصائى specialist	إستشارى Advisory			
Dakahlia	M	106	101	29	23	30	40	2	1	38	45	ذ	146	الدقهلية
	F	57	36	4	4	10	16	2	1	21	15	أ		
	T	163	137	33	27	40	56	4	2	59	60	ج		
Sharkia	M	38	39	33	22	18	31	13	9	63	49	ذ	47	الشرقية
	F	41	14	2	-	6	7	2	1	18	9	أ		
	T	79	53	35	22	24	38	15	10	81	58	ج		
Kalyoubia	M	40	29	24	29	19	31	1	5	51	32	ذ	41	القليوبية
	F	22	21	3	9	6	2	-	1	3	6	أ		
	T	62	50	27	38	25	33	1	6	54	38	ج		
Kafr El Sheikh	M	16	2	11	6	3	1	1	-	11	11	ذ	26	كفر الشيخ
	F	10	2	1	-	2	1	1	-	7	-	أ		
	T	26	4	12	6	5	2	2	-	18	11	ج		
Gharbia	M	46	45	20	33	26	33	3	4	54	44	ذ	67	الغربية
	F	45	34	2	2	8	3	-	-	15	14	أ		
	T	91	79	22	35	34	36	3	4	69	58	ج		
Menoufia	M	25	17	28	17	17	9	2	2	34	20	ذ	40	المنوفية
	F	38	11	6	1	12	4	5	2	10	11	أ		
	T	63	28	34	18	29	13	7	4	44	31	ج		

Con. Table 32 : Number of Consultant Doctors and specialists in private sector hospitals by type and specialization in governorates in 2021

تابع جدول ٣٢ : عدد الأطباء الإستشاريين والإخصائيين بمستشفيات القطاع الخاص طبقا للنوع والتخصص بالمحافظات عام ٢٠٢١

Description	Type	طبيب نساء وولادة Gynaecologist and obstetrics		طبيب أنف وأذن وحنجرة Ear, Nose and Throat Physician		طبيب امراض العيون وجراحاتها رمد Ophthalmologist		طبيب غدد صماء وسكر Endocrinology and M. diabetes		طبيب باطنة عامة General Internal Medicine Physician		النوع	عدد المستشفيات Number of hospitals	البيان المحافظات
		أخصائى specialist	إستشارى Advisory	أخصائى specialist	إستشارى Advisory	أخصائى specialist	إستشارى Advisory	أخصائى specialist	إستشارى Advisory	أخصائى specialist	إستشارى Advisory			
Behera	M	37	18	26	5	4	3	8	4	47	21	ذ	50	البحيرة
	F	56	16	11	5	2	1	2	1	8	5	أ		
	T	93	34	37	10	6	4	10	5	55	26	ج		
Ismailia	M	15	21	8	7	10	15	1	1	1	8	ذ	34	الاسماعيلية
	F	6	8	6	4	3	4	-	-	2	1	أ		
	T	21	29	14	11	13	19	1	1	3	9	ج		
Giza	M	79	163	74	77	64	194	13	17	110	119	ذ	120	الجيزة
	F	51	122	5	14	60	70	6	3	28	34	أ		
	T	130	285	79	91	124	264	19	20	138	153	ج		
Beni Suef	M	14	14	7	8	2	5	-	-	7	3	ذ	15	بنى سويف
	F	8	6	-	-	5	2	1	1	3	2	أ		
	T	22	20	7	8	7	7	1	1	10	5	ج		
Fayoum	M	7	5	7	4	4	3	1	2	11	5	ذ	11	الفيوم
	F	5	5	-	1	-	-	-	1	3	1	أ		
	T	12	10	7	5	4	3	1	3	14	6	ج		
Menia	M	19	7	10	8	10	17	-	-	13	17	ذ	16	المنيا
	F	10	3	2	1	10	2	-	-	9	-	أ		
	T	29	10	12	9	20	19	-	-	22	17	ج		

Con. Table 32 : Number of Consultant Doctors and specialists in private sector hospitals by type and specialization in governorates in 2021

تابع جدول ٣٢ : عدد الأطباء الإستشاريين والإخصائيين بمستشفيات القطاع الخاص طبقا للنوع والتخصص بالمحافظات عام ٢٠٢١

Description	Type	طبيب نساء وولادة Gynaecologist and obstetrics		طبيب أنف وأذن وحنجرة Ear, Nose and Throat Physician		طبيب امراض العيون وجراحاتها رمد Ophthalmologist		طبيب غدد صماء وسكر Endocrinology and M. diabetes		طبيب باطنة عامة General Internal Medicine Physician		النوع	عدد المستشفيات Number of hospitals	البيان المحافظات
		أخصائى specialist	إستشارى Advisory	أخصائى specialist	إستشارى Advisory	أخصائى specialist	إستشارى Advisory	أخصائى specialist	إستشارى Advisory	أخصائى specialist	إستشارى Advisory			
Assuit	M	15	26	13	19	14	15	2	-	29	51	ذ	44	أسيوط
	F	12	17	1	6	9	3	1	-	11	15	أ		
	T	27	43	14	25	23	18	3	-	40	66	ج		
Sohag	M	39	17	27	10	23	9	1	1	34	15	ذ	30	سوهاج
	F	23	9	10	-	8	2	-	-	18	5	أ		
	T	62	26	37	10	31	11	1	1	52	20	ج		
Qena	M	12	15	8	7	6	10	-	1	12	10	ذ	12	قنا
	F	9	-	-	-	3	-	-	-	4	1	أ		
	T	21	15	8	7	9	10	-	1	16	11	ج		
Aswan	M	9	4	7	1	5	4	-	-	7	3	ذ	14	اسوان
	F	1	5	-	-	1	-	2	-	5	2	أ		
	T	10	9	7	1	6	4	2	-	12	5	ج		
Luxor	M	1	3	-	3	-	2	-	-	-	3	ذ	5	الأقصر
	F	1	3	-	1	1	1	-	-	1	-	أ		
	T	2	6	-	4	1	3	-	-	1	3	ج		
The Red Sea	M	11	11	4	8	7	4	-	2	11	10	ذ	13	البحر الأحمر
	F	3	4	-	-	3	-	-	-	5	5	أ		
	T	14	15	4	8	10	4	-	2	16	15	ج		

Con. Table 32 : Number of Consultant Doctors and specialists in private sector hospitals by type and specialization in governorates in 2021

تابع جدول ٣٢ : عدد الأطباء الإستشاريين والإخصائيين بمستشفيات القطاع الخاص طبقا للنوع والتخصص بالمحافظات عام ٢٠٢١

Description	Type	طبيب نساء وولادة Gynaecologist and obstetrics		طبيب أنف وأذن وحنجرة Ear, Nose and Throat Physician		طبيب امراض العيون وجراحاتها رمد Ophthalmologist		طبيب غدد صماء وسكر Endocrinology and M. diabetes		طبيب باطنة عامة General Internal Medicine Physician		النوع	عدد المستشفيات Number of hospitals	البيان المحافظات
		أخصائى specialist	إستشارى Advisory	أخصائى specialist	إستشارى Advisory	أخصائى specialist	إستشارى Advisory	أخصائى specialist	إستشارى Advisory	أخصائى specialist	إستشارى Advisory			
El Wadi ElGidid	M	1	1	1	1	-	1	-	-	-	1	ذ	7	الوادى الجديد
	F	1	1	-	-	-	-	-	-	-	-	أ		
	T	2	2	1	1	-	1	-	-	-	1	ج		
Matrouh	M	4	2	1	2	-	1	-	-	-	5	ذ	3	مطروح
	F	2	1	-	-	-	-	-	-	-	-	أ		
	T	6	3	1	2	-	1	-	-	-	5	ج		
North Sinai	M	2	7	-	2	-	2	-	-	1	1	ذ	8	شمال سيناء
	F	1	1	-	-	1	-	-	-	-	-	أ		
	T	3	8	-	2	1	2	-	-	1	1	ج		
South Sinai	M	1	2	-	5	-	2	1	1	5	5	ذ	3	جنوب سيناء
	F	1	1	1	-	-	1	-	-	1	5	أ		
	T	2	3	1	5	-	3	1	1	6	10	ج		

Con. Table 32 : Number of Consultant Doctors and specialists in private sector hospitals by type and specialization in governorates in 2021

تابع جدول ٣٢ : عدد الأطباء الإستشاريين والإخصائيين بمستشفيات القطاع الخاص طبقا للنوع والتخصص بالمحافظات عام ٢٠٢١

Description	Type	طبيب جراحة تجميل Doctor of Plastic Surgery		طبيب جراحة عظام Orthopedic surgeon		طبيب جراحة الجهاز الهضمي Doctor of Gastroenterology		طبيب جراحة عامة General Surgery Physician		طبيب أطفال pediatrician		النوع	عدد المستشفيات	البيان
		أخصائي specialist	إستشاري Advisory	أخصائي specialist	إستشاري Advisory	أخصائي specialist	إستشاري Advisory	أخصائي specialist	إستشاري Advisory	أخصائي specialist	إستشاري Advisory			
Grand Total	m	136	183	918	859	192	279	954	1147	713	649	ذ	1145	الإجمالي العام
	f	52	39	105	63	51	52	173	128	506	288	أ		
	t	188	222	1023	922	243	331	1127	1275	1219	937	ج		
Cairo	m	29	56	242	267	38	95	228	329	144	187	ذ	254	القاهرة
	f	21	16	44	11	9	25	68	44	138	104	أ		
	t	50	72	286	278	47	120	296	373	282	291	ج		
Alexandria	m	40	42	177	142	35	44	184	176	143	111	ذ	102	الاسكندرية
	f	10	7	12	5	11	6	25	11	110	59	أ		
	t	50	49	189	147	46	50	209	187	253	170	ج		
Portsaid	m	-	1	8	8	1	8	5	16	3	5	ذ	13	بورسعيد
	f	-	-	3	-	2	-	5	2	8	4	أ		
	t	-	1	11	8	3	8	10	18	11	9	ج		
Suez	m	-	-	7	3	5	-	2	11	11	3	ذ	10	السويس
	f	-	-	1	1	1	-	-	1	2	1	أ		
	t	-	-	8	4	6	-	2	12	13	4	ج		
Damietta	m	-	-	2	3	2	2	10	6	8	7	ذ	14	دمياط
	f	-	-	2	-	-	-	1	-	7	4	أ		
	t	-	-	4	3	2	2	11	6	15	11	ج		
Dakahlia	m	2	4	36	35	8	8	49	58	50	22	ذ	146	الدقهلية
	f	-	2	2	6	1	4	3	3	22	10	أ		
	t	2	6	38	41	9	12	52	61	72	32	ج		

Con. Table 32 : Number of Consultant Doctors and specialists in private sector hospitals by type and specialization in governorates in 2021

تابع جدول ٣٢ : عدد الأطباء الإستشاريين والإخصائيين بمستشفيات القطاع الخاص طبقا للنوع والتخصص بالمحافظات عام ٢٠٢١

Description	Type	طبيب جراحة تجميل		طبيب جراحة عظام		طبيب جراحة الجهاز الهضمي		طبيب جراحة عامة		طبيب أطفال		النوع	عدد المستشفيات	البيان
		Doctor of Plastic Surgery		Orthopedic surgeon		Doctor of Gastroenterology		General Surgery Physician		pediatrician				
		أخصائي specialist	إستشارى Advisory	أخصائي specialist	إستشارى Advisory	أخصائي specialist	إستشارى Advisory	أخصائي specialist	إستشارى Advisory	أخصائي specialist	إستشارى Advisory			
Sharkia	m	9	8	50	29	27	14	79	43	42	23	ذ	47	الشرقية
	f	-	2	7	3	7	2	15	3	29	4	أ		
	t	9	10	57	32	34	16	94	46	71	27	ج		
Kalyoubia	m	1	8	35	29	3	11	44	57	36	25	ذ	41	القليوبية
	f	-	-	-	5	1	2	1	3	15	9	أ		
	t	1	8	35	34	4	13	45	60	51	34	ج		
Kafr El Sheikh	m	4	-	7	1	2	2	12	19	13	5	ذ	26	كفر الشيخ
	f	1	1	3	3	-	-	3	3	8	3	أ		
	t	5	1	10	4	2	2	15	22	21	8	ج		
Gharbia	m	8	6	35	55	9	10	36	57	26	31	ذ	67	الغربية
	f	-	-	2	1	2	1	2	6	28	19	أ		
	t	8	6	37	56	11	11	38	63	54	50	ج		
Menoufia	m	2	1	36	25	2	6	45	28	22	12	ذ	40	المنوفية
	f	1	-	4	2	3	1	8	4	19	7	أ		
	t	3	1	40	27	5	7	53	32	41	19	ج		
Behera	m	5	3	28	12	6	-	44	27	37	14	ذ	50	البحيرة
	f	4	3	2	2	2	-	9	4	29	3	أ		
	t	9	6	30	14	8	-	53	31	66	17	ج		
Ismailia	m	-	3	6	10	1	2	3	12	6	6	ذ	34	الاسماعيلية
	f	-	-	-	-	-	1	-	-	6	2	أ		
	t	-	3	6	10	1	3	3	12	12	8	ج		

Con. Table 32 : Number of Consultant Doctors and specialists in private sector hospitals by type and specialization in governorates in 2021

تابع جدول ٣٢ : عدد الأطباء الإستشاريين والإخصائيين بمستشفيات القطاع الخاص طبقا للنوع والتخصص بالمحافظات عام ٢٠٢١

Description	Type	طبيب جراحة تجميل		طبيب جراحة عظام		طبيب جراحة الجهاز الهضمي		طبيب جراحة عامة		طبيب أطفال		النوع	عدد المستشفيات	البيان
		Doctor of Plastic Surgery		Orthopedic surgeon		Doctor of Gastroenterology		General Surgery Physician		pediatrician				
		أخصائي specialist	إستشارى Advisory	أخصائي specialist	إستشارى Advisory	أخصائي specialist	إستشارى Advisory	أخصائي specialist	إستشارى Advisory	أخصائي specialist	إستشارى Advisory			
Giza	m	7	21	103	125	23	45	93	176	70	126	ذ	120	الجيزه
	f	9	7	11	18	5	5	13	27	29	40	أ		
	t	16	28	114	143	28	50	106	203	99	166	ج		
Beni Suef	m	-	3	7	7	2	1	5	11	6	3	ذ	15	بنى سويف
	f	-	-	-	-	-	-	1	-	3	2	أ		
	t	-	3	7	7	2	1	6	11	9	5	ج		
Fayoum	m	4	5	8	6	1	3	4	11	7	7	ذ	11	الفيوم
	f	-	-	-	3	1	-	4	1	3	-	أ		
	t	4	5	8	9	2	3	8	12	10	7	ج		
Menia	m	5	4	11	14	-	6	19	16	11	5	ذ	16	المنيا
	f	2	-	3	-	-	-	7	2	7	2	أ		
	t	7	4	14	14	-	6	26	18	18	7	ج		
Assuit	m	7	9	37	31	8	4	16	35	26	22	ذ	44	أسيوط
	f	1	-	1	1	3	1	1	3	6	8	أ		
	t	8	9	38	32	11	5	17	38	32	30	ج		
Sohag	m	6	4	33	10	6	5	31	14	18	11	ذ	30	سوهاج
	f	-	1	1	-	1	-	5	-	23	2	أ		
	t	6	5	34	10	7	5	36	14	41	13	ج		
Qena	m	3	2	22	16	7	7	19	10	10	8	ذ	12	قنا
	f	-	-	-	-	-	-	-	2	5	2	أ		
	t	3	2	22	16	7	7	19	12	15	10	ج		

Con. Table 32 : Number of Consultant Doctors and specialists in private sector hospitals by type and specialization in governorates in 2021

تابع جدول ٣٢ : عدد الأطباء الإستشاريين والإخصائيين بمستشفيات القطاع الخاص طبقا للنوع والتخصص بالمحافظات عام ٢٠٢١

Description	Type	طبيب جراحة تجميل		طبيب جراحة عظام		طبيب جراحة الجهاز الهضمي		طبيب جراحة عامة		طبيب أطفال		النوع	عدد المستشفيات	البيان
		Doctor of Plastic Surgery		Orthopedic surgeon		Doctor of Gastroenterology		General Surgery Physician		pediatrician				
		أخصائي specialist	إستشاري Advisory	أخصائي specialist	إستشاري Advisory	أخصائي specialist	إستشاري Advisory	أخصائي specialist	إستشاري Advisory	أخصائي specialist	إستشاري Advisory			
Aswan	m	-	-	7	1	2	1	7	4	3	-	ذ	14	اسوان
	f	1	-	-	-	1	-	-	-	1	-	أ		
	t	1	-	7	1	3	1	7	4	4	-	ج		
Luxor	m	-	1	-	2	-	-	2	3	1	1	ذ	5	الأقصر
	f	-	-	-	-	-	-	-	-	-	1	أ		
	t	-	1	-	2	-	-	2	3	1	2	ج		
The Red Sea	m	3	2	15	15	4	3	11	15	13	5	ذ	13	البحر الأحمر
	f	2	-	3	2	-	-	1	4	4	1	أ		
	t	5	2	18	17	4	3	12	19	17	6	ج		
El Wadi ElGidid	m	-	-	1	-	-	-	-	1	1	-	ذ	7	الوادي الجديد
	f	-	-	1	-	-	-	-	-	1	1	أ		
	t	-	-	2	-	-	-	-	1	2	1	ج		
Matrouh	m	-	-	1	1	-	-	-	3	2	1	ذ	3	مطروح
	f	-	-	-	-	-	-	-	-	2	-	أ		
	t	-	-	1	1	-	-	-	3	4	1	ج		
North Sinai	m	-	-	-	-	-	-	1	-	1	4	ذ	8	شمال سيناء
	f	-	-	2	-	1	-	1	-	-	-	أ		
	t	-	-	2	-	1	-	2	-	1	4	ج		
South Sinai	m	1	-	4	12	-	2	5	9	3	5	ذ	3	جنوب سيناء
	f	-	-	1	-	-	4	-	5	1	-	أ		
	t	1	-	5	12	-	6	5	14	4	5	ج		

Con. Table 32 : Number of Consultant Doctors and specialists in private sector hospitals by type and specialization in governorates in 2021

تابع جدول ٣٢ : عدد الأطباء الإستشاريين والإخصائيين بمستشفيات القطاع الخاص طبقا للنوع والتخصص بالمحافظات عام ٢٠٢١

Description	Type	حساسية وأمراض صدرية Allergy and Chest Diseases		كلى nephrologist		طبيب جراحة قلب و صدر Doctor of Cardiothorac		طبيب جراحة مخ وأعصاب Doctor of Neurology		طبيب جراحة مسالك بولية Doctor of Urology		النوع	عدد المستشفيات Number of Hospitals	البيان المحافظات
		أخصائي specialist	إستشارى Advisory	أخصائي specialist	إستشارى Advisory	أخصائي specialist	إستشارى Advisory	أخصائي specialist	إستشارى Advisory	أخصائي specialist	إستشارى Advisory			
Grand Total	M	184	217	212	244	239	267	248	411	438	516	ذ	1145	الإجمالى العام
	F	77	58	91	53	60	39	62	42	87	47	أ		
	T	261	275	303	297	299	306	310	453	525	563	ج		
Cairo	M	37	83	30	72	55	81	65	121	122	164	ذ	254	القاهرة
	F	13	20	26	19	24	7	28	16	26	13	أ		
	T	50	103	56	91	79	88	93	137	148	177	ج		
Alexandria	M	56	64	59	61	75	49	56	87	75	76	ذ	102	الاسكندرية
	F	22	16	16	18	22	11	8	7	11	11	أ		
	T	78	80	75	79	97	60	64	94	86	87	ج		
Portsaid	M	2	1	6	1	2	1	2	4	7	10	ذ	13	بورسعيد
	F	3	-	2	-	-	-	-	-	2	1	أ		
	T	5	1	8	1	2	1	2	4	9	11	ج		
Suez	M	-	1	-	1	-	-	1	-	2	4	ذ	10	السويس
	F	-	-	-	-	1	-	1	-	2	2	أ		
	T	-	1	-	1	1	-	2	-	4	6	ج		
Damietta	M	1	4	3	2	1	3	-	2	1	3	ذ	14	دمياط
	F	-	-	-	-	-	-	-	-	-	-	أ		
	T	1	4	3	2	1	3	-	2	1	3	ج		

Con. Table 32 : Number of Consultant Doctors and specialists in private sector hospitals by type and specialization in governorates in 2021

تابع جدول ٣٢ : عدد الأطباء الإستشاريين والإخصائيين بمستشفيات القطاع الخاص طبقا للنوع والتخصص بالمحافظات عام ٢٠٢١

Description	Type	حساسية وأمراض صدرية Allergy and Chest Diseases		كلى nephrologist		طبيب جراحة قلب وصدر Doctor of Cardiothorac		طبيب جراحة مخ وأعصاب Doctor of Neurology		طبيب جراحة مسالك بولية Doctor of Urology		النوع	عدد المستشفيات Number of hospitals	البيان المحافظات
		أخصائي specialist	إستشارى Advisory	أخصائي specialist	إستشارى Advisory	أخصائي specialist	إستشارى Advisory	أخصائي specialist	إستشارى Advisory	أخصائي specialist	إستشارى Advisory			
Dakahlia	M	4	2	14	18	5	8	6	19	14	19	ذ	146	الدقهلية
	F	4	1	11	2	3	8	2	3	3	1	أ		
	T	8	3	25	20	8	16	8	22	17	20	ج		
Sharkia	M	23	3	19	16	12	11	12	24	33	23	ذ	47	الشرقية
	F	-	1	2	2	-	-	1	1	3	-	أ		
	T	23	4	21	18	12	11	13	25	36	23	ج		
Kalyoubia	M	1	3	3	4	5	16	12	16	6	29	ذ	41	القليوبية
	F	1	-	-	-	-	2	-	3	3	1	أ		
	T	2	3	3	4	5	18	12	19	9	30	ج		
Kafr El Sheikh	M	4	-	1	-	1	1	1	1	5	4	ذ	26	كفر الشيخ
	F	1	-	-	-	1	-	-	-	-	-	أ		
	T	5	-	1	-	2	1	1	1	5	4	ج		
Gharbia	M	3	9	18	13	16	19	15	21	18	26	ذ	67	الغربية
	F	2	5	13	5	5	4	1	1	2	1	أ		
	T	5	14	31	18	21	23	16	22	20	27	ج		
Menoufia	M	1	2	3	-	5	3	17	12	11	12	ذ	40	المنوفية
	F	4	1	-	-	2	2	2	1	2	1	أ		
	T	5	3	3	-	7	5	19	13	13	13	ج		

Con. Table 32 : Number of Consultant Doctors and specialists in private sector hospitals by type and specialization in governorates in 2021

تابع جدول ٣٢ : عدد الأطباء الإستشاريين والإخصائيين بمستشفيات القطاع الخاص طبقا للنوع والتخصص بالمحافظات عام ٢٠٢١

Description	Type	حساسية وأمراض صدرية Allergy and Chest Diseases		كلى nephrologist		طبيب جراحة قلب وصدر Doctor of Cardiothorac		طبيب جراحة مخ واعصاب Doctor of Neurology		طبيب جراحة مسالك بولية Doctor of Urology		النوع	عدد المستشفيات Number of hospitals	البيان المحافظات
		إخصائى specialist	إستشارى Advisory	إخصائى specialist	إستشارى Advisory	إخصائى specialist	إستشارى Advisory	إخصائى specialist	إستشارى Advisory	إخصائى specialist	إستشارى Advisory			
Behera	M	7	-	12	3	9	12	15	6	16	7	ذ	50	البحيرة
	F	4	1	3	-	-	-	3	2	3	2	أ		
	T	11	1	15	3	9	12	18	8	19	9	ج		
Ismailia	M	2	3	1	3	-	4	-	5	3	4	ذ	34	الاسماعيلية
	F	-	-	1	-	-	-	-	-	1	-	أ		
	T	2	3	2	3	-	4	-	5	4	4	ج		
Giza	M	13	24	22	31	38	35	24	48	58	69	ذ	120	الجيزة
	F	16	9	7	5	1	4	5	6	17	8	أ		
	T	29	33	29	36	39	39	29	54	75	77	ج		
Beni Suef	M	1	1	-	-	-	2	1	5	4	6	ذ	15	بنى سويف
	F	-	1	-	-	-	-	-	-	-	-	أ		
	T	1	2	-	-	-	2	1	5	4	6	ج		
Fayoum	M	3	2	1	2	3	8	3	4	9	8	ذ	11	الفيوم
	F	2	-	1	-	-	-	1	-	-	1	أ		
	T	5	2	2	2	3	8	4	4	9	9	ج		
Menia	M	3	3	4	4	-	3	2	9	4	8	ذ	16	المنيا
	F	1	1	3	-	-	-	1	-	3	1	أ		
	T	4	4	7	4	-	3	3	9	7	9	ج		

Con. Table 32 : Number of Consultant Doctors and specialists in private sector hospitals by type and specialization in governorates in 2021

تابع جدول ٣٢ : عدد الأطباء الإستشاريين والإخصائيين بمستشفيات القطاع الخاص طبقا للنوع والتخصص بالمحافظات عام ٢٠٢١

Description	Type	حساسية وأمراض صدرية Allergy and Chest Diseases		كلى nephrologist		طبيب جراحة قلب وصدر Doctor of Cardiothorac		طبيب جراحة مخ وأعصاب Doctor of Neurology		طبيب جراحة مسالك بولية Doctor of Urology		النوع	عدد المستشفيات Number of hospitals	البيان المحافظات
		أخصائي specialist	إستشارى Advisory	أخصائي specialist	إستشارى Advisory	أخصائي specialist	إستشارى Advisory	أخصائي specialist	إستشارى Advisory	أخصائي specialist	إستشارى Advisory			
Assuit	M	5	1	-	3	2	5	3	7	9	15	ذ	44	أسيوط
	F	2	1	5	-	1	-	8	2	9	4	أ		
	T	7	2	5	3	3	5	11	9	18	19	ج		
Sohag	M	6	-	6	2	1	1	6	5	21	7	ذ	30	سوهاج
	F	2	-	-	-	-	-	-	-	-	-	أ		
	T	8	-	6	2	1	1	6	5	21	7	ج		
Qena	M	4	2	8	6	5	-	1	3	9	9	ذ	12	قنا
	F	-	1	-	-	-	-	-	-	-	-	أ		
	T	4	3	8	6	5	-	1	3	9	9	ج		
Aswan	M	4	2	1	-	1	-	1	1	3	3	ذ	14	اسوان
	F	-	-	-	-	-	-	-	-	-	-	أ		
	T	4	2	1	-	1	-	1	1	3	3	ج		
Luxor	M	-	1	-	-	-	-	-	-	-	1	ذ	5	الأقصر
	F	-	-	-	-	-	-	-	-	-	-	أ		
	T	-	1	-	-	-	-	-	-	-	1	ج		
The Red Sea	M	3	5	1	1	3	3	5	8	6	5	ذ	13	البحر الأحمر
	F	-	-	1	1	-	1	-	-	-	-	أ		
	T	3	5	2	2	3	4	5	8	6	5	ج		

Con. Table 32 : Number of Consultant Doctors and specialists in private sector hospitals by type and specialization in governorates in 2021

تابع جدول ٣٢ : عدد الأطباء الإستشاريين والإخصائيين بمستشفيات القطاع الخاص طبقا للنوع والتخصص بالمحافظات عام ٢٠٢١

Description	Type	حساسية وأمراض صدرية Allergy and Chest Diseases		كلى nephrologist		طبيب جراحة قلب وصدر Doctor of Cardiothorac		طبيب جراحة مخ وأعصاب Doctor of Neurology		طبيب جراحة مسالك بولية Doctor of Urology		النوع	عدد المستشفيات Number of hospitals	البيان المحافظات
		إخصائي specialist	إستشارى Advisory	إخصائي specialist	إستشارى Advisory	إخصائي specialist	إستشارى Advisory	إخصائي specialist	إستشارى Advisory	إخصائي specialist	إستشارى Advisory			
El Wadi ElGidid	M	-	-	-	-	-	-	-	-	1	1	ذ	7	الوادي الجديد
	F	-	-	-	-	-	-	-	-	-	-	أ		
	T	-	-	-	-	-	-	-	-	1	1	ج		
Matrouh	M	1	1	-	-	-	-	-	-	-	2	ذ	3	مطروح
	F	-	-	-	-	-	-	-	-	-	-	أ		
	T	1	1	-	-	-	-	-	-	-	2	ج		
North Sinai	M	-	-	-	-	-	-	-	-	1	1	ذ	8	شمال سيناء
	F	-	-	-	-	-	-	1	-	-	-	أ		
	T	-	-	-	-	-	-	1	-	1	1	ج		
South Sinai	M	-	-	-	1	-	2	-	3	-	-	ذ	3	جنوب سيناء
	F	-	-	-	1	-	-	-	-	-	-	أ		
	T	-	-	-	2	-	2	-	3	-	-	ج		

Con. Table 32 : Number of Consultant Doctors and specialists in private sector hospitals by type and specialization in governorates in 2021

تابع جدول ٣٢ : عدد الأطباء الإستشاريين والإخصائيين بمستشفيات القطاع الخاص طبقا للنوع والتخصص بالمحافظات عام ٢٠٢١

Description	Type	طبيب علاج طبيعي Physiotherapist		طبيب أسنان dentist		طبيب أمراض نفسية وعصبية Alienist and neurologist		طبيب جلدية وتناسلية Dermatologist and venereal		طبيب أورام oncologist		النوع	عدد المستشفيات Number of hospitals	البيان المحافظات
		أخصائي specialist	إستشاري Advisory	أخصائي specialist	إستشاري Advisory	أخصائي specialist	إستشاري Advisory	أخصائي specialist	إستشاري Advisory	أخصائي specialist	إستشاري Advisory			
Grand total	M	213	181	615	406	191	236	283	335	136	132	ذ	1145	الإجمالي العام
	F	145	59	353	151	79	89	234	205	102	24	أ		
	T	358	240	968	557	270	325	517	540	238	156	ج		
Cairo	M	63	70	155	127	57	86	89	123	19	32	ذ	254	القاهرة
	F	31	17	70	51	27	44	51	61	1	3	أ		
	T	94	87	225	178	84	130	140	184	20	35	ج		
Alexandria	M	48	47	109	101	35	50	56	64	52	30	ذ	102	الاسكندرية
	F	46	12	56	33	17	14	42	53	80	9	أ		
	T	94	59	165	134	52	64	98	117	132	39	ج		
Portsaid	M	4	-	10	1	1	2	4	3	3	-	ذ	13	بورسعيد
	F	3	1	7	3	1	2	6	4	-	-	أ		
	T	7	1	17	4	2	4	10	7	3	-	ج		
Suez	M	-	2	1	3	-	-	2	3	-	-	ذ	10	السويس
	F	-	-	12	-	-	-	4	1	-	-	أ		
	T	-	2	13	3	-	-	6	4	-	-	ج		
Damietta	M	2	1	1	5	5	4	1	2	-	-	ذ	14	دمياط
	F	-	-	3	1	2	2	-	2	-	-	أ		
	T	2	1	4	6	7	6	1	4	-	-	ج		
Dakahlia	M	7	3	34	10	24	14	11	10	5	2	ذ	146	الدقهلية
	F	4	5	11	4	11	2	11	5	-	-	أ		
	T	11	8	45	14	35	16	22	15	5	2	ج		

Con. Table 32 : Number of Consultant Doctors and specialists in private sector hospitals by type and specialization in governorates in 2021

تابع جدول ٣٢ : عدد الأطباء الإستشاريين والإخصائيين بمستشفيات القطاع الخاص طبقا للنوع والتخصص بالمحافظات عام ٢٠٢١

Description	Type	طبيب علاج طبيعي Physiotherapist		طبيب أسنان dentist		طبيب أمراض نفسية وعصبية Alienist and neurologist		طبيب جلدية وتناسلية Dermatologist and veneral		طبيب أورام oncologist		النوع	عدد المستشفيات Number of hospitals	البيان المحافظات
		إستشارى Advisory	أخصائى specialist	إستشارى Advisory	أخصائى specialist	إستشارى Advisory	أخصائى specialist	إستشارى Advisory	إستشارى Advisory	أخصائى specialist	إستشارى Advisory			
Sharkia	M	5	15	13	26	18	7	13	3	22	3	ذ	47	الشرقية
	F	1	4	3	8	7	2	10	1	8	-	أ		
	T	6	19	16	34	25	9	13	14	30	3	ج		
Kalyoubia	M	4	10	29	20	1	3	24	12	-	4	ذ	41	القليوبية
	F	1	2	8	9	-	-	13	2	-	2	أ		
	T	5	12	37	29	1	3	37	14	-	6	ج		
Kafr El Sheikh	M	-	2	-	19	-	-	1	4	-	2	ذ	26	كفر الشيخ
	F	-	2	-	12	-	-	3	-	-	-	أ		
	T	-	4	-	31	-	-	7	1	-	2	ج		
Gharbia	M	5	3	17	24	6	1	9	7	17	16	ذ	67	الغربية
	F	8	3	11	8	2	1	18	9	5	2	أ		
	T	13	6	28	32	8	2	27	16	22	18	ج		
Menoufia	M	2	12	4	39	-	1	3	11	1	1	ذ	40	المنوفية
	F	-	13	5	37	2	1	4	20	-	-	أ		
	T	2	25	9	76	2	2	7	31	1	1	ج		
Behera	M	-	8	3	35	2	6	1	8	2	-	ذ	50	البحيرة
	F	1	8	1	17	2	2	-	13	-	-	أ		
	T	1	16	4	52	4	8	1	21	2	-	ج		
Ismailia	M	-	1	2	3	1	1	1	1	2	-	ذ	34	الاسماعيلية
	F	-	1	1	6	1	1	1	4	-	-	أ		
	T	-	2	3	9	1	2	2	5	2	-	ج		

Con. Table 32 : Number of Consultant Doctors and specialists in private sector hospitals by type and specialization in governorates in 2021

تابع جدول ٣٢ : عدد الأطباء الإستشاريين والإخصائيين بمستشفيات القطاع الخاص طبقا للنوع والتخصص بالمحافظات عام ٢٠٢١

Description Governorates	Type	طبيب علاج طبيعي Physiotherapist		طبيب أسنان dentist		طبيب أمراض نفسية وعصبية Alienist and neurologist		طبيب جلدية وتناسلية Dermatologist and veneral		طبيب أورام oncologist		النوع	عدد المستشفيات Number of hospitals	البيان المحافظات
		إستشارى Advisory	أخصائى specialist	إستشارى Advisory	أخصائى specialist	إستشارى Advisory	أخصائى specialist	إستشارى Advisory	إستشارى Advisory	أخصائى specialist	إستشارى Advisory			
Giza	M	17	24	45	53	28	23	34	41	10	25	ذ	120	الجيزه
	F	3	10	23	19	9	8	13	20	2	4	أ		
	T	20	34	68	72	37	31	47	61	12	29	ج		
Beni Suef	M	-	2	6	3	-	2	1	-	1	4	ذ	15	بنى سويف
	F	4	-	4	-	-	1	5	5	1	-	أ		
	T	4	2	10	3	-	3	6	5	2	4	ج		
Fayoum	M	4	1	3	3	2	1	1	3	1	1	ذ	11	الفيوم
	F	2	-	7	-	-	1	-	3	1	2	أ		
	T	6	1	10	3	2	2	1	6	2	3	ج		
Menia	M	4	-	14	1	2	1	3	3	1	3	ذ	16	المنيا
	F	5	-	17	2	1	-	3	1	1	1	أ		
	T	9	-	31	3	3	1	6	4	2	4	ج		
Assuit	M	2	5	17	5	5	11	5	9	-	1	ذ	44	أسيوط
	F	-	3	18	1	2	1	9	8	1	1	أ		
	T	2	8	35	6	7	12	14	17	1	2	ج		
Sohag	M	6	2	29	8	11	4	19	7	-	3	ذ	30	سوهاج
	F	8	-	16	-	1	-	25	3	1	-	أ		
	T	14	2	45	8	12	4	44	10	1	3	ج		
Qena	M	1	2	6	6	1	4	3	4	-	1	ذ	12	قنا
	F	5	-	6	5	-	1	2	-	-	-	أ		
	T	6	2	12	11	1	5	5	4	-	1	ج		

Con. Table 32 : Number of Consultant Doctors and specialists in private sector hospitals by type and specialization in governorates in 2021

تابع جدول ٣٢ : عدد الأطباء الإستشاريين والإخصائيين بمستشفيات القطاع الخاص طبقا للنوع والتخصص بالمحافظات عام ٢٠٢١

Description Governorates	Type	طبيب علاج طبيعي Physiotherapist		طبيب أسنان dentist		طبيب أمراض نفسية وعصبية Alienist and neurologist		طبيب جلدية وتناسلية Dermatologist and veneral		طبيب أورام oncologist		النوع	عدد المستشفيات Number of hospitals	البيان المحافظات
		إستشارى Advisory	أخصائى specialist	إستشارى Advisory	أخصائى specialist	إستشارى Advisory	أخصائى specialist	إستشارى Advisory	إستشارى Advisory	أخصائى specialist	إستشارى Advisory			
Aswan	M	2	-	5	1	-	3	-	1	-	1	ذ	14	اسوان
	F	-	-	1	-	-	-	1	-	1	-	أ		
	T	2	-	6	1	-	3	1	1	1	1	ج		
Luxor	M	-	-	-	-	-	-	-	2	-	-	ذ	5	الأقصر
	F	-	-	-	-	-	-	-	-	-	-	أ		
	T	-	-	-	-	-	-	-	2	-	-	ج		
The Red Sea	M	2	2	11	2	1	2	6	6	-	1	ذ	13	البحر الأحمر
	F	1	-	4	1	-	-	1	-	-	-	أ		
	T	3	2	15	3	1	2	7	6	-	1	ج		
El Wadi ElGidid	M	-	-	-	1	-	-	-	-	-	1	ذ	7	الوادي الجديد
	F	-	-	-	-	-	-	-	-	-	-	أ		
	T	-	-	-	1	-	-	-	-	-	1	ج		
Matrouh	M	-	-	1	-	-	1	-	1	-	1	ذ	3	مطروح
	F	-	-	1	-	-	-	-	1	-	-	أ		
	T	-	-	2	-	-	1	-	2	-	1	ج		
North Sinai	M	-	-	2	-	-	-	-	-	-	-	ذ	8	شمال سيناء
	F	-	-	-	-	-	-	-	-	-	-	أ		
	T	-	-	2	-	-	-	-	-	-	-	ج		
South Sinai	M	-	4	-	7	-	-	2	1	-	-	ذ	3	جنوب سيناء
	F	-	-	-	-	-	-	-	1	-	-	أ		
	T	-	4	-	7	-	-	2	2	-	-	ج		

Con. Table 32 : Number of Consultant Doctors and specialists in private sector hospitals by type and specialization in governorates in 2021

تابع جدول ٣٢ : عدد الأطباء الإستشاريين والإخصائيين بمستشفيات القطاع الخاص طبقا للنوع والتخصص بالمحافظات عام ٢٠٢١

Description	Type	الإجمالي العام		تخصصات أخرى		تنظيم الأسرة		سمنة ونحافة		اوعية دموية		النوع	عدد المستشفيات Number of hospitals	البيان
		Grand total		Other Specialties		Family Plannig		Obesity and Thinness		Blood Vessels				
Governorates		أخصائي specialist	إستشاري Advisory	أخصائي specialist	إستشاري Advisory	أخصائي specialist	إستشاري Advisory	أخصائي specialist	إستشاري Advisory	أخصائي specialist	إستشاري Advisory			المحافظات
Grand total	M	9629	10063	581	299	40	7	39	35	173	284	ذ	1145	الإجمالي العام
	F	4061	2689	225	82	31	18	39	31	32	24	أ		
	T	13690	12752	806	381	71	25	78	66	205	308	ج		
Cairo	M	2604	3147	270	139	13	3	13	6	51	94	ذ	254	القاهرة
	F	1158	847	103	26	8	7	14	11	13	7	أ		
	T	3762	3994	373	165	21	10	27	17	64	101	ج		
Alexandria	M	1890	1820	88	56	21	2	15	13	50	78	ذ	102	الاسكندرية
	F	867	536	16	15	11	9	17	13	7	1	أ		
	T	2757	2356	104	71	32	11	32	26	57	79	ج		
Portsaid	M	85	107	1	-	1	-	-	-	1	2	ذ	13	بورسعيد
	F	60	30	-	-	-	-	-	-	-	-	أ		
	T	145	137	1	-	1	-	-	-	1	2	ج		
Suez	M	51	62	3	3	-	-	-	-	1	1	ذ	10	السويس
	F	29	16	-	-	-	-	-	-	-	-	أ		
	T	80	78	3	3	-	-	-	-	1	1	ج		
Damietta	M	69	82	7	2	-	-	-	-	3	1	ذ	14	دمياط
	F	32	20	7	3	-	-	-	-	-	-	أ		
	T	101	102	14	5	-	-	-	-	3	1	ج		
Dakahlia	M	490	463	12	17	3	-	-	1	3	4	ذ	146	الدقهلية
	F	195	133	12	2	-	1	1	-	-	2	أ		
	T	685	596	24	19	3	1	1	1	3	6	ج		

Con. Table 32 : Number of Consultant Doctors and specialists in private sector hospitals by type and specialization in governorates in 2021

تابع جدول ٣٢ : عدد الأطباء الإستشاريين والإخصائيين بمستشفيات القطاع الخاص طبقا للنوع والتخصص بالمحافظات عام ٢٠٢١

Description	Type	الإجمالي العام Grand total		طبيب أقسام أخرى Physicians of Other Departments		طبيب علاج طبيعي Physiotherapist		طبيب أسنان dentist		طبيب أمراض نفسية وعصبية Alienist and neurologist		النوع	عدد المستشفيات Number of hospitals	البيان المحافظات
		إخصائي specialist	إستشاري Advisory	إخصائي specialist	إستشاري Advisory	إخصائي specialist	إستشاري Advisory	إخصائي specialist	إستشاري Advisory	إخصائي specialist	إستشاري Advisory			
Sharkia	M	559	413	9	3	-	-	3	2	3	12	ذ	47	الشرقية
	F	176	62	12	1	-	-	-	-	-	-	أ		
	T	735	475	21	4	-	-	3	2	3	12	ج		
Kalyoubia	M	343	394	17	2	-	-	-	1	-	6	ذ	41	القليوبية
	F	70	91	2	3	-	-	-	-	-	-	أ		
	T	413	485	19	5	-	-	-	1	-	6	ج		
Kafr El Sheikh	M	119	59	1	2	-	-	-	-	1	-	ذ	26	كفر الشيخ
	F	63	15	1	-	6	-	-	-	-	-	أ		
	T	182	74	2	2	6	-	-	-	1	-	ج		
Gharbia	M	353	407	23	8	-	-	2	2	4	11	ذ	67	الغربية
	F	128	110	22	4	-	-	-	1	-	2	أ		
	T	481	517	45	12	-	-	2	3	4	13	ج		
Menoufia	M	343	187	24	8	-	-	1	1	4	2	ذ	40	المنوفية
	F	201	62	11	3	-	-	3	-	-	-	أ		
	T	544	249	35	11	-	-	4	1	4	2	ج		
Behera	M	382	146	14	1	-	-	-	-	8	4	ذ	50	البحيرة
	F	194	50	12	-	2	-	1	-	1	1	أ		
	T	576	196	26	1	2	-	1	-	9	5	ج		
Ismailia	M	72	115	6	3	-	-	-	1	1	3	ذ	34	الاسماعيلية
	F	38	24	1	-	-	1	-	1	-	-	أ		
	T	110	139	7	3	-	1	-	2	1	3	ج		

Con. Table 32 : Number of Consultant Doctors and specialists in private sector hospitals by type and specialization in governorates in 2021

تابع جدول ٣٢ : عدد الأطباء الإستشاريين والإخصائيين بمستشفيات القطاع الخاص طبقا للنوع والتخصص بالمحافظات عام ٢٠٢١

Description	Type	الإجمالي العام		طبيب أقسام أخرى		طبيب علاج طبيعي		طبيب أسنان		طبيب امراض نفسية وعصبية		النوع	عدد المستشفيات Number of hospitals	البيان
		Grand total		Physicians of Other Departments		Physiotherapist		dentist		Alienist and neurologist				
Governorates		إخصائي	إستشاري	إخصائي	إستشاري	إخصائي	إستشاري	إخصائي	إستشاري	إخصائي	إستشاري			المحافظات
		specialist	Advisory	specialist	Advisory	specialist	Advisory	specialist	Advisory	specialist	Advisory			
Giza	M	978	1515	28	35	-	1	2	7	23	36	ذ	120	الجيزة
	F	322	467	1	21	3	-	2	4	3	9	أ		
	T	1300	1982	29	56	3	1	4	11	26	45	ج		
Beni Suef	M	65	84	-	-	-	-	-	-	1	4	ذ	15	بنى سويف
	F	35	20	-	-	-	-	-	-	-	-	أ		
	T	100	104	-	-	-	-	-	-	1	4	ج		
Fayoum	M	86	86	-	-	-	-	-	-	2	2	ذ	11	الفيوم
	F	32	20	-	-	-	-	-	-	2	1	أ		
	T	118	106	-	-	-	-	-	-	4	3	ج		
Menia	M	137	132	-	-	-	-	2	-	-	3	ذ	16	المنيا
	F	85	18	-	2	-	-	-	-	-	-	أ		
	T	222	150	-	2	-	-	2	-	-	3	ج		
Assuit	M	229	285	9	6	-	1	-	1	5	3	ذ	44	أسيوط
	F	107	76	3	-	-	-	-	-	3	1	أ		
	T	336	361	12	6	-	1	-	1	8	4	ج		
Sohag	M	388	142	59	3	1	-	-	-	5	4	ذ	30	سوهاج
	F	163	22	19	-	-	-	-	-	2	-	أ		
	T	551	164	78	3	1	-	-	-	7	4	ج		
Qena	M	142	133	1	5	1	-	-	-	3	5	ذ	12	قنا
	F	37	13	-	1	1	-	1	-	1	-	أ		
	T	179	146	1	6	2	-	1	-	4	5	ج		

Con. Table 32 : Number of Consultant Doctors and specialists in private sector hospitals by type and specialization in governorates in 2021

تابع جدول ٣٢ : عدد الأطباء الإستشاريين والإخصائيين بمستشفيات القطاع الخاص طبقا للنوع والتخصص بالمحافظات عام ٢٠٢١

Description Governorates	Type	الإجمالي العام Grand total		طبيب أقسام أخرى Physicians of Other Departments		طبيب علاج طبيعي Physiotherapist		طبيب أسنان dentist		طبيب امراض نفسية وعصبية Alienist and neurologist		النوع	عدد المستشفيات Number of hospitals	البيان المحافظات
		إخصائي specialist	إستشاري Advisory	إخصائي specialist	إستشاري Advisory	إخصائي specialist	إستشاري Advisory	إخصائي specialist	إستشاري Advisory	إخصائي specialist	إستشاري Advisory			
Aswan	M	69	32	5	1	-	-	-	-	-	1	ذ	14	اسوان
	F	17	7	2	-	-	-	-	-	-	-	أ		
	T	86	39	7	1	-	-	-	-	-	1	ج		
Luxor	M	4	24	-	-	-	-	-	-	-	2	ذ	5	الأقصر
	F	3	6	-	-	-	-	-	-	-	-	أ		
	T	7	30	-	-	-	-	-	-	-	2	ج		
The Red Sea	M	122	117	-	2	-	-	1	-	4	5	ذ	13	البحر الأحمر
	F	28	19	-	-	-	-	-	-	-	-	أ		
	T	150	136	-	2	-	-	1	-	4	5	ج		
El Wadi ElGidid	M	9	10	4	1	-	-	-	-	-	1	ذ	7	الوادي الجديد
	F	4	3	1	1	-	-	-	-	-	-	أ		
	T	13	13	5	2	-	-	-	-	-	1	ج		
Matrouh	M	10	21	-	-	-	-	-	-	-	-	ذ	3	مطروح
	F	5	2	-	-	-	-	-	-	-	-	أ		
	T	15	23	-	-	-	-	-	-	-	-	ج		
North Sinai	M	8	19	-	2	-	-	-	-	-	-	ذ	8	شمال سيناء
	F	7	1	-	-	-	-	-	-	-	-	أ		
	T	15	20	-	2	-	-	-	-	-	-	ج		
South Sinai	M	22	61	-	-	-	-	-	-	-	-	ذ	3	جنوب سيناء
	F	5	19	-	-	-	-	-	1	-	-	أ		
	T	27	80	-	-	-	-	-	1	-	-	ج		

Table 33 : Number of beds in private hospitals by governorate (urban / rural) during 2021

جدول ٣٣ : عدد الأسرة بمستشفيات القطاع الخاص
بالمحافظات (حضر / ريف) عام ٢٠٢١

Description Governorates	Number of beds عدد الأسرة			عدد المستشفيات Number of hospitals	البيان المحافظات
	Total الإجمالي	Rural ريف	Urban حضر		
Grand Total	34470	2885	31585	1145	الإجمالي العام
Cairo	8702	-	8702	254	القاهرة
Alexandria	4131	-	4131	102	الاسكندرية
Portsaid	348	-	348	13	بورسعيد
Suez	177	-	177	10	السويس
Damietta	433	-	433	14	دمياط
Dakahlia	2634	797	1837	146	الدقهلية
Sharkia	1892	299	1593	47	الشرقية
Kalyoubia	1015	74	941	41	القليوبية
Kafr El Sheikt	657	40	617	26	كفر الشيخ
Gharbia	2204	404	1800	67	الغربية
Menoufia	979	384	595	40	المنوفية
Behera	2516	447	2069	50	البحيرة
Ismailia	311	8	303	34	الاسماعيلية
Giza	3338	189	3149	120	الجيزة
Beni Suef	371	-	371	15	بنى سويف

Con. Table 33 : Number of beds in private hospitals by governorate (urban / rural) during 2021

تابع جدول ٣٣ : عدد الأسرة بمستشفيات القطاع الخاص بالمحافظات (حضر / ريف) عام ٢٠٢١

Description Governorates	Number of beds عدد الأسرة			عدد المستشفيات Number of hospitals	البيان المحافظات
	Total الإجمالي	Rural ريف	Urban حضر		
Fayoum	394	-	394	11	الفيوم
Menia	494	55	439	16	المنيا
Assuit	1394	9	1385	44	أسيوط
Sohag	1012	104	908	30	سوهاج
Qena	345	46	299	12	قنا
Aswan	277	29	248	14	اسوان
Luxor	121	-	121	5	الأقصر
The Red Sea	351	-	351	13	البحر الأحمر
El Wadi ElGid	74	-	74	7	الوادي الجديد
Matrouh	122	-	122	3	مطروح
North Sinai	76	-	76	8	شمال سيناء
South Sinai	102	-	102	3	جنوب سيناء

Table 34 :Number of intensive care beds, nurseries for premature babies, and oxygen cylinders in hospitals, the private sector, in the governorates (urban / rural) during 2021

جدول ٣٤ : عدد أسرة العناية المركزة وحضانات الأطفال المبتسرين واسطوانات الاكسجين بالمستشفيات القطاع الخاص بالمحافظات (حضر - ريف) عام ٢٠٢١

Description Governorates	عدد اسطوانات الاكسجين Number of oxygen cylinders	premiere infants nurseries			عدد حضانات الأطفال المبتسرين			عدد أسرة العناية المركزة			البيان المحافظات
		Total الإجمالي	Rural ريف	Urban حضر	Total الإجمالي	Rural ريف	Urban حضر	Total الإجمالي	Rural ريف	Urban حضر	
Grand total	58	2964	288	2676	4623	333	4290	الإجمالي العام			
Cairo	28	717	-	717	1,086	-	1,086	القاهرة			
Alexandria	-	285	-	285	952	-	952	الاسكندرية			
Portsaid	6	18	-	18	67	-	67	بورسعيد			
Suez	-	21	-	21	14	-	14	السويس			
Damietta	-	21	-	21	46	-	46	دمياط			
Dakahlia	10	176	47	129	218	52	166	الدقهلية			
Sharkia	-	125	18	107	319	51	268	الشرقية			
Kalyoubia	-	98	20	78	107	8	99	القليوبية			
Kafr El Sheikh	-	85	-	85	65	1	64	كفر الشيخ			
Gharbia	14	237	69	168	423	113	310	الغربية			
Menoufia	-	135	52	83	102	31	71	المنوفية			
Behera	-	320	70	250	312	62	250	البحيرة			
Ismailia	-	10	-	10	22	1	21	الاسماعيلية			
Giza	-	338	-	338	325	1	324	الجيزة			
Beni Suef	-	29	-	29	31	-	31	بنى سويف			
Fayoum	-	51	-	51	71	-	71	الفيوم			

Con. Table 34 :Number of intensive care beds, nurseries for premature babies, and oxygen cylinders in hospitals, the private sector, in the governorates (urban / rural) during 2021

تابع جدول ٣٤ : عدد اسرة العناية المركزة وحضانات الأطفال المبتسرين واسطوانات الاكسجين بالمستشفيات القطاع الخاص بالمحافظات (حضر - ريف) عام ٢٠٢١

Description Governorates	عدد اسطوانات الاكسجين Number of oxygen cylinders	premature infants nurseries			عدد حضانات الأطفال المبتسرين			عدد اسرة العناية المركزة			البيان المحافظات
		Total	الإجمالي	Rural ريف	Urban حضر	Total	الإجمالي	Rural ريف	Urban حضر		
Menia	-	69	9	60	66	8	58	المنيا			
Assuit	-	75	-	75	114	-	114	أسيوط			
Sohag	-	79	1	78	129	1	128	سوهاج			
Qena	-	27	-	27	27	-	27	قنا			
Aswan	-	4	2	2	22	4	18	اسوان			
Luxor	-	9	-	9	21	-	21	الأقصر			
The Red Sea	-	16	-	16	52	-	52	البحر الأحمر			
El Wadi ElGidid	-	3	-	3	2	-	2	الوادي الجديد			
Matrouh	-	2	-	2	6	-	6	مطروح			
North Sinai	-	11	-	11	6	-	6	شمال سيناء			
South Sinai	-	3	-	3	18	-	18	جنوب سيناء			

Table 35 : Number of Patients in inPatient Clinics and Total Days of Treatment in The Private Sector's Hospitals by Governorates During 2021

جدول ٣٥ : عدد مرضي العيادات الداخلية وجملة ايام العلاج بمستشفيات القطاع الخاص بالمحافظات عام ٢٠٢١

Department type	جراحة مخ وأعصاب	جراحة عظام	جراحة عامة	جراحة تجميل	باطنة عامة	انف واذن وحنجرة	جراحة قلب	الروماتيزم	مكافحة امراض الإسهال والجفاف	أطفال مبيتسرين	أطفال	استقبال وطوارئ	عدد المستشفيات	نوع القسم
Governorates	brain and nerve surgery	Orthopedic surgery	General Surgery	Plastic surgery	General Internal	Ear, nose and throat	Heart Surgrey	Rheumatude	Diarrheal and xerosis control	premature infants	pediatrics	Reception and emergency	Number of hospitals	المحافظات
Grand Total	75141	254585	586094	67755	289298	165635	60862	10203	6973	183244	214325	662638	م 1145	الإجمالي العام
	208177	519911	1083730	103795	574528	226753	211412	12730	10652	597042	370661	1132564	أ	
Cairo	13950	66151	99750	15953	102261	27850	21699	9847	1488	23991	58079	171534	م 254	القاهرة
	63991	120717	198274	34346	213420	59423	59284	12108	3333	76334	111510	262840	أ	
Alexandria	8868	44829	65111	3159	49794	16450	5551	89	70	3715	22532	47599	م 102	الاسكندرية
	23976	94451	125412	5154	75604	19446	13281	121	266	10947	34516	67092	أ	
Portsaid	414	844	8642	1575	756	884	100	1	30	40	341	908	م 13	بورسعيد
	1047	1442	15593	2274	880	934	200	1	30	80	1363	908	أ	
Suez	-	2526	2282	-	596	136	-	-	-	5089	3522	9921	م 10	السويس
	-	3028	3337	-	1456	136	-	-	-	10310	4576	11280	أ	
Damietta	-	105	1974	574	38	34	50	-	-	1125	128	1440	م 14	دمياط
	-	208	3498	1241	90	50	70	-	-	1700	437	2090	أ	
Dakahlia	6481	20424	18259	4331	27659	5436	413	-	2375	7711	20982	10765	م 146	الدقهلية
	9032	36742	29505	7637	74950	5789	1555	-	2400	22104	30786	16430	أ	
Sharkia	1945	2646	23580	357	4560	4238	4100	-	338	3478	8737	18953	م 47	الشرقية
	6060	4991	35014	841	8433	6327	11691	-	372	4157	10797	22465	أ	
Kalyoubia	4841	8467	33959	345	801	4386	6700	2	-	2044	3063	1740	م 41	القليوبية
	11180	14074	65266	345	1315	6232	15310	6	-	4980	5374	13720	أ	

Con. Table 35 : Number of Patients in inPatient Clinics and Total Days of Treatment in The Private Sector's Hospitals by Governorates During 2021

تابع جدول ٣٥ : عدد مرضي العيادات الداخلية وجملة ايام العلاج
بمستشفيات القطاع الخاص بالمحافظات عام ٢٠٢١

Department type	جراحة مخ وأعصاب	جراحة عظام	جراحة عامة	جراحة تجميل	باطنة عامة	انف واذن وحنجرة	جراحة قلب	الروماتيزم	مكافحة امراض الإسهال والجفاف	أطفال مبيتسرين	أطفال	استقبال وطوارئ	عدد المستشفيات	نوع القسم
Governorates	brain and nerve surgeory	Orthopedic surgery	General Surgery	Plastic surgery	General Internal	Ear, nose and throat	Heart Surgrey	Rheumatude	Diarrheal and xerosis control	premature infants	pediatrics	Reception and emergency	Number of hospitals	المحافظات
Kafir El Sheikh	492	1751	112061	1542	2949	19741	-	-	-	67155	1580	79448	م 26	كفر الشيخ
	584	3926	138132	1542	3927	20691	-	-	-	261250	1880	79498	أ	
Gharbia	1232	14830	24314	57	16868	14731	7868	139	477	7716	6094	35845	م 67	الغربية
	4563	40763	46074	69	41171	18540	37625	335	1129	21241	11769	41616	أ	
Menoufia	1167	2978	13581	212	1542	2881	98	-	-	1494	152	984	م 40	المنوفية
	2160	5162	17030	320	2641	2958	490	-	-	4455	177	997	أ	
Behera	3628	17395	69006	1603	31783	16818	7373	-	91	14803	23367	80274	م 50	البحيرة
	21566	32403	142977	3436	64835	23053	47744	-	91	45991	52182	229253	أ	
Ismailia	300	327	1979	35	30	1173	-	-	-	300	870	880	م 34	الاسماعيلية
	300	513	8882	65	30	1173	-	-	-	900	870	880	أ	
Giza	27428	26262	40443	33559	19844	16605	2960	15	1446	13347	43823	110704	م 120	الجيزة
	48014	65675	91405	39056	29051	21705	14220	49	1488	52082	70452	265466	أ	
Beni Suef	-	703	2276	80	37	2031	56	-	-	255	1357	1076	م 15	بنى سويف
	-	1000	3897	150	185	2181	162	-	-	330	8422	1176	أ	
Fayoum	36	1093	1996	265	866	902	-	-	-	1130	805	3444	م 11	الفيوم
	194	1249	5534	285	966	982	-	-	-	4860	1970	21044	أ	

Con. Table 35 : Number of Patients in inPatient Clinics and Total Days of Treatment in The Private Sector's Hospitals by Governorates During 2021

تابع جدول ٣٥ : عدد مرضي العيادات الداخلية وجملة ايام العلاج
بمستشفيات القطاع الخاص بالمحافظات عام ٢٠٢١

Department type	جراحة مخ وأعصاب	جراحة عظام	جراحة عامة	جراحة تجميل	باطنة عامة	انف واذن وحنجرة	جراحة قلب	الروماتيزم	مكافحة امراض الإسهال والجفاف	أطفال مبيتسرين	أطفال	استقبال وطوارئ	عدد المستشفيات	نوع القسم
Governorates	brain and nerve surgery	Orthopedic surgery	General Surgery	Plastic surgery	General Internal	Ear, nose and throat	Heart Surgrey	Rheumatude	Diarrheal and xerosis control	premature infants	pediatrics	Reception and emergency	Number of hospitals	المحافظات
Menia	73	2400	7167	259	520	2596	147	-	-	4697	235	1089	16 م	المنيا
	161	4098	11742	472	923	2646	506	-	-	7886	450	1467	أ	
Assuit	201	7650	9073	2692	5867	2614	752	110	418	4959	1637	4333	44 م	أسيوط
	2838	19389	24519	5147	11799	3240	880	110	1164	16562	3383	9234	أ	
Sohag	3165	27345	41955	617	6642	21411	2375	-	50	19304	12686	2987	30 م	سوهاج
	10045	59197	103163	627	20842	24855	7075	-	120	48790	14029	4257	أ	
Qena	22	1844	1389	345	3922	1209	-	-	-	537	180	75535	12 م	قنا
	87	3943	1990	345	3977	1229	-	-	-	1255	270	75690	أ	
Aswan	296	541	604	-	1639	280	-	-	-	-	224	340	14 م	اسوان
	516	1179	2278	-	5002	419	-	-	-	-	460	800	أ	
Luxor	-	122	1213	38	144	7	-	-	-	-	230	-	5 م	الأقصر
	-	390	2280	125	144	7	-	-	-	-	260	-	أ	
The Red Sea	516	2713	3661	135	3717	1703	474	-	128	354	886	2753	13 م	البحر الأحمر
	1777	4325	4939	196	4619	2067	960	-	139	828	1348	4275	أ	
El Wadi ElGidid	-	347	1047	-	450	500	-	-	-	-	870	-	7 م	الوادي الجديد
	-	450	1678	-	750	585	-	-	-	-	970	-	أ	

Con. Table 35 : Number of Patients in inPatient Clinics and Total Days of Treatment in The Private Sector's Hospitals by Governorates During 2021

تابع جدول ٣٥ : عدد مرضى العيادات الداخلية وجملة ايام العلاج
بمستشفيات القطاع الخاص بالمحافظات عام ٢٠٢١

Department type	جراحة مخ وأعصاب	جراحة عظام	جراحة عامة	جراحة تجميل	باطنة عامة	انف واذن وحنجرة	جراحة قلب	الروماتيزم	مكافحة امراض الإسهال والجفاف	أطفال مبتسرين	أطفال	استقبال وطوارئ	عدد المستشفيات	نوع القسم
Governorates	brain and nerve surgery	Orthopedic surgery	General Surgery	Plastic surgery	General Internal	Ear, nose and throat	Heart Surgery	Rheumatude	Diarrheal and xerosis control	premature infants	pediatrics	Reception and emergency	Number of hospitals	المحافظات
Matrouh	-	125	98	-	1866	475	-	-	62	-	50	-	3 م	مطروح
	-	250	196	-	3212	530	-	-	120	-	55	-	أ	
North Sinai	75	5	20	-	13	44	-	-	-	-	720	-	8 م	شمال سيناء
	75	12	40	-	20	44	-	-	-	-	720	-	أ	
South Sinai	11	162	654	22	4134	500	146	-	-	-	1175	86	3 م	جنوب سيناء
	11	334	1075	122	4286	1511	359	-	-	-	1635	86	أ	

N - number of internal clinics patients

م - عدد مرضى العيادات الداخلية

A - number of treatment days for internal clinics patients

أ - عدد ايام العلاج لمرضى العيادات الداخلية

Con. Table 35 : Number of Patients in inPatient Clinics and Total Days of Treatment in The Private Sector's Hospitals by Governorates During 2021

تابع جدول ٣٥ : عدد مرضي العيادات الداخلية وجملة ايام العلاج
بمستشفيات القطاع الخاص بالمحافظات عام ٢٠٢١

Department type	فم واسنان	فشل وغسيل كلوي	عيون	عناية مركزة	علاج اورام	ضغط دم وسمنة	الدرن	امراض صدرية	صدر باطني	سكر	جلدية وتناسلية	الجلطة الدماعية	عدد المستشفيات	نوع القسم
Governorates	Oral and Dentistry	Kidney failure and dialises	ophthalmia	intensive care	Oncology Treatment	Hypertension and obesity	Tuberculosis	chest Diseases	Chest and abdomen	diabetes	Dermatoogy and vinal	cerebral stroke	Number of hospitals	المحافظات
Grand Total	-	65143	221579	290163	16752	513	1099	93928	27414	32987	37101	15386	م 1145	الإجمالي العام
	-	92092	311278	875756	41038	801	1386	133515	45525	49517	52338	65317	أ	
Cairo	-	12689	69869	13030	1928	198	15	52640	3950	23758	10571	677	م 254	القاهرة
	-	20692	110979	56994	7661	425	90	63908	7177	29820	15604	9941	أ	
Alexandria	-	5213	14469	29606	1782	67	4	7516	9877	1320	4547	273	م 102	الاسكندرية
	-	6658	24639	67897	3691	67	16	12038	12321	1856	6702	880	أ	
Portsaid	-	91	550	2059	134	-	-	23	20	105	44	-	م 13	بورسعيد
	-	163	635	6921	134	-	-	23	20	106	44	-	أ	
Suez	-	-	-	631	-	-	-	-	-	-	-	3000	م 10	السويس
	-	-	-	1530	-	-	-	-	-	-	-	6000	أ	
Damietta	-	18	20	1200	-	-	-	50	345	-	-	-	م 14	دمياط
	-	30	30	5875	-	-	-	80	815	-	-	-	أ	
Dakahlia	-	3446	20166	455	3421	-	-	460	7	80	356	300	م 146	الدقهلية
	-	3446	28388	910	4488	-	-	495	7	100	506	415	أ	
Sharkia	-	3517	7248	1948	357	-	-	155	760	310	176	2449	م 47	الشرقية
	-	4622	7540	6830	499	-	-	169	995	430	200	3511	أ	

Con. Table 35 : Number of Patients in inPatient Clinics and Total Days of Treatment in The Private Sector's Hospitals by Governorates During 2021

تابع جدول ٣٥ : عدد مرضي العيادات الداخلية وجملة ايام العلاج
بمستشفيات القطاع الخاص بالمحافظات عام ٢٠٢١

Department type	فم واسنان	فشل وغسيل كلوي	عيون	عناية مركزة	علاج اورام	ضغط دم وسمنة	الدرن	امراض صدرية	صدر باطني	سكر	جلدية وتناسلية	الجلطة الدماغية	عدد المستشفيات	نوع القسم
Governorates	Oral and Dentistry	Kidney failure and dialises	ophthalmia	intensive care	Oncology Treatment	Hypertension and obesity	Tuberculosis	chest Diseases	Chest and obdomeen	diabetes	Dermatoogy and vineral	cerebral stroke	Number of hospitals	المحافظات
Kalyoubia	-	560	2485	15606	2659	-	-	-	2505	26	125	60	م 41	القليوبية
	-	560	3435	43060	7910	-	-	-	4000	54	235	180	أ	
Kafr El Sheikh	-	-	-	157363	-	-	-	3112	2725	38	-	9	م 26	كفر الشيخ
	-	-	-	459307	-	-	-	5160	4275	190	-	60	أ	
Gharbia	-	16268	4460	4977	650	-	-	2047	2005	2875	3560	428	م 67	الغربية
	-	29168	18611	21059	2053	-	-	5685	4252	9360	7938	2764	أ	
Menoufia	-	34	372	754	-	65	-	134	51	15	407	-	م 40	المنوفية
	-	62	382	3336	-	100	-	157	51	15	486	-	أ	
Behera	-	1978	833	26561	-	-	-	4984	2401	2274	1535	390	م 50	البحيرة
	-	2340	906	131008	-	-	-	14512	5190	4753	3158	445	أ	
Ismailia	-	-	9353	-	-	-	-	190	-	-	-	-	م 34	الاسماعيلية
	-	-	10358	-	-	-	-	190	-	-	-	-	أ	
Giza	-	15818	63020	18885	1595	160	1080	20326	1629	2062	12321	80	م 120	الجيزة
	-	16366	64288	24555	3440	160	1280	28302	4995	2598	12499	510	أ	
Beni Suef	-	-	223	215	211	-	-	-	12	-	130	-	م 15	بنى سويف
	-	-	283	645	422	-	-	-	120	-	200	-	أ	
Fayoum	-	1220	-	5716	-	-	-	-	-	-	200	-	م 11	الفيوم
	-	1314	-	13348	-	-	-	-	-	-	230	-	أ	

Con. Table 35 : Number of Patients in inPatient Clinics and Total Days of Treatment in The Private Sector's Hospitals by Governorates During 2021

تابع جدول ٣٥ : عدد مرضي العيادات الداخلية وجملة ايام العلاج
بمستشفيات القطاع الخاص بالمحافظات عام ٢٠٢١

Department type	فم واسنان	فشل وغسيل كلوي	عيون	عناية مركزة	علاج اورام	ضغط دم وسمنة	الدرن	امراض صدرية	صدر باطني	سكر	جلدية وتناسلية	الجلطة الدماغية	عدد المستشفيات	نوع القسم
Governorates	Oral and Dentistry	Kidney failure and dialises	ophthalmia	intensive care	Oncology Treatment	Hypertension and obesity	Tuberculosis	chest Diseases	Chest and obdomeen	diabetes	Dermatooogy and vineral	cerebral stroke	Number of hospitals	المحافظات
Menia	-	440	3149	362	447	-	-	-	-	2	-	37	16 م	المنيا
	-	512	3194	1331	660	-	-	-	-	6	-	160	أ	
Assuit	-	-	4749	852	43	23	-	15	30	3	382	-	44 م	أسيوط
	-	-	6617	2706	64	49	-	30	30	8	560	-	أ	
Sohag	-	2258	12855	6804	3485	-	-	1920	-	-	1180	6338	30 م	سوهاج
	-	4516	19185	21991	9970	-	-	1940	-	-	1980	39073	أ	
Qena	-	-	360	209	-	-	-	-	950	-	620	7	12 م	قنا
	-	-	470	739	-	-	-	-	1100	-	620	10	أ	
Aswan	-	50	6486	-	-	-	-	-	-	-	-	-	14 م	اسوان
	-	100	10426	-	-	-	-	-	-	-	-	-	أ	
Luxor	-	-	11	-	-	-	-	-	-	-	-	-	5 م	الأقصر
	-	-	11	-	-	-	-	-	-	-	-	-	أ	
The Red Sea	-	1543	-	2821	-	-	-	334	147	94	810	1328	13 م	البحر الأحمر
	-	1543	-	4936	-	-	-	760	177	146	1210	1353	أ	
El Wadi ElGidid	-	-	135	-	40	-	-	-	-	-	109	-	7 م	الوادي الجديد
	-	-	135	-	46	-	-	-	-	-	110	-	أ	

Con. Table 35 : Number of Patients in inPatient Clinics and Total Days of Treatment in The Private Sector's Hospitals by Governorates During 2021

تابع جدول ٣٥ : عدد مرضى العيادات الداخلية وجملة ايام العلاج
بمستشفيات القطاع الخاص بالمحافظات عام ٢٠٢١

Department type	فم واسنان	فشل وغسيل كلوي	عيون	عناية مركزة	علاج اورام	ضغط دم وسمنة	الدرن	امراض صدرية	صدر باطني	سكر	جلدية وتناسلية	الجلطة الدماغية	عدد المستشفيات	نوع القسم
Governorates	Oral and Dentistry	Kidney failure and dialises	ophthalmia	intensive care	Oncology Treatment	Hypertension and obesity	Tuberculosis	chest Diseases	Chest and obdome	diabetes	Dermatoogy and vinal	cerebral stroke	Number of hospitals	المحافظات
Matrouh	-	-	5	-	-	-	-	22	-	25	28	10	3 م	مطروح
	-	-	5	-	-	-	-	66	-	75	56	15	أ	
North Sinai	-	-	761	-	-	-	-	-	-	-	-	-	8 م	شمال سيناء
	-	-	761	-	-	-	-	-	-	-	-	-	أ	
South Sinai	-	-	-	109	-	-	-	-	-	-	-	-	3 م	جنوب سيناء
	-	-	-	778	-	-	-	-	-	-	-	-	أ	

N - number of internal clinics patients

م - عدد مرضى العيادات الداخلية

A - number of treatment days for internal clinics patients

أ - عدد ايام العلاج لمرضى العيادات الداخلية

Con. Table 35 : Number of Patients in inPatient Clinics and Total Days of Treatment in The Private Sector's Hospitals by Governorates During 2021

تابع جدول ٣٥ : عدد مرضي العيادات الداخلية وجملة ايام العلاج
بمستشفيات القطاع الخاص بالمحافظات عام ٢٠٢١

Department type	الإجمالي العام	أخري	علاج طبيعي	الإكتئاب	الإدمان	نفسية وعصبية	الولادات	نسا وولادة	مناظير ضوئية	مسالك بولية	عدد المستشفيات	نوع القسم
Governorates	Grand Total	Other	Physical therapy	Depression	drug Addict	Psychiatric and neurology	Natural deliveries	Obstetrics & Gynecology	Fibrescopy	Urologist	Number of hospitals	المحافظات
Grand Total	4409322	5673	7357	2355	2297	119203	368680	392052	12414	120473	م 1145	الإجمالي العام
	8409287	18400	8837	5662	15788	275794	483108	584882	20933	275365	أ	
Cairo	1033137	450	3336	419	294	28252	65638	109869	2050	20951	م 254	القاهرة
	2003278	680	4436	1358	3165	148871	75810	176371	5913	47803	أ	
Alexandria	476194	4573	3008	-	-	3433	44448	50453	2956	24882	م 102	الاسكندرية
	791552	15600	3243	-	-	5875	53814	64193	3111	38685	أ	
Portsaid	32560	-	-	-	-	-	4377	9054	-	1568	م 13	بورسعيد
	49984	-	-	-	-	-	5198	10327	-	1661	أ	
Suez	32776	270	-	-	-	-	2532	2236	-	35	م 10	السويس
	52165	1350	-	-	-	-	2538	6578	-	46	أ	
Damietta	17841	-	-	1334	1051	1415	2745	3983	-	212	م 14	دمياط
	34554	-	-	1893	5255	1988	3275	5497	-	432	أ	

Con. Table 35 : Number of Patients in inPatient Clinics and Total Days of Treatment in The Private Sector's Hospitals by Governorates During 2021

تابع جدول ٣٥ : عدد مرضي العيادات الداخلية وجملة ايام العلاج
بمستشفيات القطاع الخاص بالمحافظات عام ٢٠٢١

Department type	الإجمالي العام	أخري	علاج طبيعي	الإكتئاب	الإدمان	نفسية وعصبية	الولادات	نسا وولادة	مناظير ضوئية	مسالك بولية	عدد المستشفيات	نوع القسم
Governorates	Grand Total	Other	Physical therapy	Depression	drug Addict	Psychiatric and neurology	Natural deliveries	Obstetrics & Gynecology	Fibrescopy	Urologist	Number of hospitals	المحافظات
Dakahlia	208283	-	251	392	937	5151	7787	33308	1664	5266	م 146	الدقهلية
	371182	-	300	2091	6500	13827	10087	49991	2989	9712	أ	
Sharkia	109811	-	-	-	-	972	10558	7807	75	547	م 47	الشرقية
	162999	-	-	-	-	6491	10619	8858	80	1007	أ	
Kalyoubia	119126	-	-	-	-	-	8488	14490	369	5405	م 41	القليوبية
	238807	-	-	-	-	-	13230	20586	369	7386	أ	
Kafr El Sheikh	485709	-	-	-	-	-	16533	7205	250	11755	م 26	كفر الشيخ
	1035599	-	-	-	-	-	35135	7563	250	12229	أ	
Gharbia	221540	50	-	10	-	150	35310	11798	195	6586	م 67	الغربية
	456649	250	-	10	-	1275	47208	15468	195	26458	أ	
Menoufia	39864	-	-	-	-	-	5182	7066	-	695	م 40	المنوفية
	55768	-	-	-	-	-	5965	7190	-	1634	أ	

Con. Table 35 : Number of Patients in inPatient Clinics and Total Days of Treatment in The Private Sector's Hospitals by Governorates During 2021

تابع جدول ٣٥ : عدد مرضي العيادات الداخلية وجملة ايام العلاج
بمستشفيات القطاع الخاص بالمحافظات عام ٢٠٢١

Department type	الإجمالي العام	أخرى	علاج طبيعى	الإكتئاب	الإدمان	نفسية وعصبية	الولادات	نسا وولادة	مناظير ضوئية	مسالك بولية	عدد المستشفيات	نوع القسم
Governorates	Grand Total	Other	Physical therapy	Depression	drug Addict	Psychiatric and neurology	Natural deliveries	Obstetrics & Gynecology	Fibrescopy	Urologist	Number of hospitals	المحافظات
Behera	384618	-	-	-	-	-	18102	48218	3280	7921	م 50	البحيرة
	970020	-	-	-	-	-	28602	94775	5960	14840	أ	
Ismailia	39069	-	-	-	-	-	14036	9437	-	159	م 34	الاسماعيلية
	55526	-	-	-	-	-	15519	15687	-	159	أ	
Giza	664981	310	730	200	15	79401	54317	44851	659	11086	م 120	الجيزة
	1147446	440	730	310	868	92938	62375	56566	702	74861	أ	
Beni Suef	16872	-	-	-	-	-	4254	3152	52	752	م 15	بنى سويف
	32263	-	-	-	-	-	6605	5324	52	1109	أ	
Fayoum	21331	-	-	-	-	-	1045	435	672	1506	م 11	الفيوم
	56542	-	-	-	-	-	1229	585	1120	1632	أ	
Menia	37126	-	-	-	-	-	3132	2700	-	7674	م 16	المنيا
	52632	-	-	-	-	-	4039	3965	-	8414	أ	

Con. Table 35 : Number of Patients in inPatient Clinics and Total Days of Treatment in The Private Sector's Hospitals by Governorates During 2021

تابع جدول ٣٥ : عدد مرضي العيادات الداخلية وجملة ايام العلاج
بمستشفيات القطاع الخاص بالمحافظات عام ٢٠٢١

Department type	الإجمالي العام	أخري	علاج طبيعي	الإكتئاب	الإدمان	نفسية وعصبية	الولادات	نسا وولادة	مناظير ضوئية	مسالك بولية	عدد المستشفيات	نوع القسم
Governorates	Grand Total	Other	Physical therapy	Depression	drug Addict	Psychiatric and neurology	Natural deliveries	Obstetrics & Gynecology	Fibrescopy	Urologist	Number of hospitals	المحافظات
Assuit	59631	-	32	-	-	320	7085	3772	-	2019	م 44	أسيوط
	137721	-	128	-	-	2240	13865	7388	-	5771	أ	
Sohag	242024	-	-	-	-	-	51125	8619	12	8891	م 30	سوهاج
	495228	-	-	-	-	-	72903	12512	12	18146	أ	
Qena	95297	-	-	-	-	-	1570	5888	-	710	م 12	قنا
	100617	-	-	-	-	-	1693	6209	-	990	أ	
Aswan	12548	20	-	-	-	109	635	1224	-	100	م 14	اسوان
	26142	80	-	-	-	2289	880	1513	-	200	أ	
Luxor	4354	-	-	-	-	-	2137	452	-	-	م 5	الأقصر
	6186	-	-	-	-	-	2514	455	-	-	أ	
The Red Sea	30361	-	-	-	-	-	2546	2147	180	1371	م 13	البحر الأحمر
	42435	-	-	-	-	-	2740	2294	180	1623	أ	

Con. Table 35 : Number of Patients in inPatient Clinics and Total Days of Treatment in The Private Sector's Hospitals by Governorates During 2021

تابع جدول ٣٥ : عدد مرضى العيادات الداخلية وجملة ايام العلاج
بمستشفيات القطاع الخاص بالمحافظات عام ٢٠٢١

Department type	الإجمالي العام	أخري	علاج طبيعى	الإكتئاب	الإدمان	نفسية وعصبية	الولادات	نسا وولادة	مناظير ضوئية	مسالك بولية	عدد المستشفيات	نوع القسم
Governorates	Grand Total	Other	Physical therapy	Depression	drug Addict	Psychiatric and neurology	Natural deliveries	Obstetrics & Gynecology	Fibrescopy	Urologist	Number of hospitals	المحافظات
El Wadi ElGidid	4440	-	-	-	-	-	85	710	-	147	م 7	الوادى الجديد
	6003	-	-	-	-	-	140	912	-	227	أ	
Matrouh	3321	-	-	-	-	-	1	329	-	225	م 3	مطروح
	5571	-	-	-	-	-	4	667	-	320	أ	
North Sinai	4167	-	-	-	-	-	-	2519	-	10	م 8	شمال سيناء
	4650	-	-	-	-	-	-	2958	-	20	أ	
South Sinai	12341	-	-	-	-	-	5012	330	-	-	م 3	جنوب سيناء
	17768	-	-	-	-	-	7121	450	-	-	أ	

N - number of internal clinics patients

A - number of treatment days for internal clinics patients

م - عدد مرضى العيادات الداخلية

أ - عدد ايام العلاج لمرضى العيادات الداخلية

Table 36 : Number of discharged from the internal clinics (alive and death) in private sector's hospital by medical departments in governorates during 2021

جدول رقم ٣٦ : عدد المغادرين للعيادات الداخلية (أحياء - موتى) بمستشفيات القطاع الخاص طبقاً للأقسام الطبية بالمحافظات عام ٢٠٢١

Department type	جراحة مخ واعصاب brain surgery and neurosurgery	جراحة عظام Orthopedic surgery	جراحة عامة General Surgery	جراحة تجميل Plastic surgery	باطنة عامة General Internal Medicine	أنف وأذن وحنجرة Ear, Nose and Throat	جراحة قلب heart surgery	الروماتيزم Rheumatude	مكافحة أمراض الإسهال والجفاف Diarrheal and xerosis control	أطفال مبتسرين opremature infants	أطفال Pediatrics	إستقبال وطوارئ Reception and emergency	عدد المستشفيات Number of hospitals	نوع القسم
Governorate	brain surgery and neurosurgery	Orthopedic surgery	General Surgery	Plastic surgery	General Internal Medicine	Ear, Nose and Throat	heart surgery	Rheumatude	Diarrheal and xerosis control	opremature infants	Pediatrics	Reception and emergency	Number of hospitals	المحافظات
Grand Total	74894	254432	585453	67755	288825	165613	60555	10202	6931	181847	213944	660087	1145	احياء
	247	153	641	-	473	22	307	1	42	1397	381	2551		موتي
Cairo	13848	66149	99596	15953	102114	27849	21562	9846	1488	23803	58060	171235	254	احياء
	102	2	154	-	147	1	137	1	-	188	19	299		موتي
Alexandria	8840	44829	65095	3159	49770	16450	5545	89	70	3689	22522	47461	102	احياء
	28	-	16	-	24	-	6	-	-	26	10	138		موتي
Portsaid	414	844	8640	1575	755	884	100	1	30	40	341	900	13	احياء
	-	-	2	-	1	-	-	-	-	-	-	8		موتي
Suez	-	2526	2282	-	596	136	-	-	-	5089	3522	9921	10	احياء
	-	-	-	-	-	-	-	-	-	-	-	-		موتي
Damietta	-	105	1973	574	35	34	50	-	-	1120	126	1421	14	احياء
	-	-	1	-	3	-	-	-	-	5	2	19		موتي
Dakahlia	6481	20422	18259	4331	27655	5433	411	-	2375	7609	20964	10752	146	احياء
	-	2	-	-	4	3	2	-	-	102	18	13		موتي
Sharkia	1941	2644	23562	357	4508	4238	4099	-	338	3471	8707	18923	47	احياء
	4	2	18	-	52	-	1	-	-	7	30	30		موتي
Kalyoubia	4810	8464	33954	345	801	4385	6678	2	-	2031	3063	1740	41	احياء
	31	3	5	-	-	1	22	-	-	13	-	-		موتي

Con. Table 36 : Number of discharged from the internal clinics (alive and death) in private sector's hospital by medical departments in governorates during 2021

تابع جدول رقم ٣٦ : عدد المغادرين للعيادات الداخلية (أحياء - موتى) بمستشفيات القطاع الخاص طبقاً للأقسام الطبية بالمحافظات عام ٢٠٢١

Department type	جراحة مخ واعصاب brain surgery and neurosurgery	جراحة عظام Orthopedic surgery	جراحة عامة General Surgery	جراحة تجميل Plastic surgery	باطنة عامة General Internal Medicine	أنف وأذن وحنجرة Ear, Nose and Throat	جراحة قلب heart surgery	الروماتيزم Rheumatude	مكافحة أمراض الإسهال والجفاف Diarrheal and xerosis control	أطفال مبتسرين opremature infants	أطفال Pediatrics	إستقبال وطوارئ Reception and emergency	عدد المستشفيات Number of hospitals	نوع القسم المحافظات
Kafr El Sheikh	490	1749	112048	1542	2946	19734	-	-	-	67152	1580	79441	26	كفر الشيخ
	2	2	13	-	3	7	-	-	-	3	-	7		
Gharbia	1232	14823	24287	57	16863	14731	7861	139	477	7626	6094	35790	67	الغربية
	-	7	27	-	5	-	7	-	-	90	-	55		
Menoufia	1167	2975	13570	212	1540	2873	98	-	-	1490	152	984	40	المنوفية
	-	3	11	-	2	8	-	-	-	4	-	-		
Behera	3612	17392	68943	1603	31753	16818	7338	-	91	14654	23341	80026	50	البحيرة
	16	3	63	-	30	-	35	-	-	149	26	248		
Ismailia	300	327	1979	35	30	1173	-	-	-	300	870	875	34	الإسماعيلية
	-	-	-	-	-	-	-	-	-	-	-	5		
Giza	27384	26156	40127	33559	19723	16605	2892	15	1444	13002	43637	110009	120	الجيزة
	44	106	316	-	121	-	68	-	2	345	186	695		
Beni Suef	-	703	2276	80	37	2031	56	-	-	255	1357	1076	15	بنى سويف
	-	-	-	-	-	-	-	-	-	-	-	-		
Fayoum	36	1093	1996	265	851	902	-	-	-	930	755	3442	11	الفيوم
	-	-	-	-	15	-	-	-	-	200	50	2		
Menia	68	2380	7167	259	500	2596	140	-	-	4689	230	1089	16	المنيا
	5	20	-	-	20	-	7	-	-	8	5	-		
Assuit	201	7649	9070	2692	5857	2614	752	110	378	4898	1637	4328	44	أسيوط
	-	1	3	-	10	-	-	-	-	40	61	5		

Con.Table 36 : Number of discharged from the internal clinics (alive and death) in private sector's hospital by medical departments in governorates during 2021

تابع جدول رقم ٣٦ : عدد المغادرين للعيادات الداخلية (أحياء - موتى) بمستشفيات القطاع الخاص طبقاً للأقسام الطبية بالمحافظات عام ٢٠٢١

Department type	فم وأسنان	فشل وغسيل كلوى	عيون	عناية مركزة	علاج أورام	ضغط دم وسمنة	الدرن	أمراض صدرية	صدر باطنى	سكر	جلدية وتناسلية	الجلطة الدماغية	عدد المستشفيات	نوع القسم
Governorate	Mouth and teeth	Failure and kidney	eyes	intensive care	Treatment of tumors	Blood pressure and obesity	Tuberculosis	chest illness	Released mystical	diabetes	Dermatoogy and vinal	Brain Stroke	Number of hospitals	المحافظات
Grand Total	-	64974	221573	287829	16538	513	1099	93822	27322	32967	37101	14956	1145	الإجمالي العام
	-	169	6	2334	214	-	-	106	92	20	-	430	موتي	
Cairo	-	12678	69869	12802	1918	198	15	52610	3947	23756	10571	662	254	القاهرة
	-	11	-	228	10	-	-	30	3	2	-	15	موتي	
Alexandria	-	5207	14469	29049	1760	67	4	7516	9877	1320	4547	272	102	الاسكندرية
	-	6	-	557	22	-	-	-	-	-	-	1	موتي	
Portsaid	-	90	550	1973	133	-	-	23	20	105	44	-	13	بورسعيد
	-	1	-	86	1	-	-	-	-	-	-	-	موتي	
Suez	-	-	-	626	-	-	-	-	-	-	-	3000	10	السويس
	-	-	-	5	-	-	-	-	-	-	-	-	موتي	
Damietta	-	18	20	1115	-	-	-	50	338	-	-	-	14	دمياط
	-	-	-	85	-	-	-	-	7	-	-	-	موتي	
Dakahlia	-	3446	20166	370	3420	-	-	460	7	80	356	300	146	الدقهلية
	-	-	-	85	1	-	-	-	-	-	-	-	موتي	
Sharkia	-	3490	7248	1902	355	-	-	150	760	310	176	2417	47	الشرقية
	-	27	-	46	2	-	-	5	-	-	-	32	موتي	
Kalyoubia	-	560	2485	15598	2656	-	-	-	2454	24	125	60	41	القليوبية
	-	-	-	8	3	-	-	-	51	2	-	-	موتي	
Kafr El Sheikh	-	-	-	157349	-	-	-	3111	2723	38	-	9	26	كفر الشيخ
	-	-	-	14	-	-	-	1	2	-	-	-	موتي	

Con.Table 36 : Number of discharged from the internal clinics (alive and death) in private sector's hospital by medical departments in governorates during 2021

تابع جدول رقم ٣٦ : عدد المغادرين للعيادات الداخلية (أحياء - موتى) بمستشفيات القطاع الخاص طبقاً للأقسام الطبية بالمحافظات عام ٢٠٢١

Department type	فم وأسنان	فشل وغسيل كلوى	عيون	عناية مركزية	علاج أورام	ضغط دم وسمانة	الدرن	أمراض صدرية	صدر باطنى	سكر	جلدية وتناسلية	الجلطة الدماغية	عدد المستشفيات	نوع القسم
Governorate	Mouth and teeth	Failure and kidney	eyes	intensive care	Treatment of tumors	Blood pressure and obesity	Tuberculosis	chest illness	Released mystical	diabetes	Dermatology and vineral	Brain Stroke	Number of hospitals	المحافظات
Gharbia	-	16263	4460	4909	648	-	-	2044	2005	2873	3560	416	67	الغربية
	-	5	-	68	2	-	-	3	-	2	-	12		موتى
Menoufia	-	34	366	711	-	65	-	134	51	15	407	-	40	المنوفية
	-	-	6	43	-	-	-	-	-	-	-	-		موتى
Behera	-	1974	833	26473	-	-	-	4966	2389	2269	1535	388	50	البحيرة
	-	4	-	88	-	-	-	18	12	5	-	2		موتى
Ismailia	-	-	9353	-	-	-	-	190	-	-	-	-	34	الاسماعيلية
	-	-	-	-	-	-	-	-	-	-	-	-		موتى
Giza	-	15809	63020	18528	1552	160	1080	20282	1613	2053	12321	80	120	الجيزة
	-	9	-	357	43	-	-	44	16	9	-	-		موتى
Beni Suef	-	-	223	212	211	-	-	-	12	-	130	-	15	بنى سويف
	-	-	-	3	-	-	-	-	-	-	-	-		موتى
Fayoum	-	1120	-	5297	-	-	-	-	-	-	200	-	11	الفيوم
	-	100	-	419	-	-	-	-	-	-	-	-		موتى
Menia	-	440	3149	343	447	-	-	-	-	2	-	29	16	المنيا
	-	-	-	19	-	-	-	-	-	-	-	8		موتى
Assuit	-	-	4749	852	43	23	-	15	30	3	382	-	44	أسيوط
	-	-	-	-	-	-	-	-	-	-	-	-		موتى
Sohag	-	2255	12855	6654	3355	-	-	1920	-	-	1180	5989	30	سوهاج
	-	3	-	150	130	-	-	-	-	-	-	349		موتى
Qena	-	-	360	194	-	-	-	-	950	-	620	5	12	قنا
	-	-	-	15	-	-	-	-	-	-	-	2		موتى

Con.Table 36 : Number of discharged from the internal clinics (alive and death) in private sector's hospital by medical departments in governorates during 2021

تابع جدول رقم ٣٦ : عدد المغادرين للعيادات الداخلية (أحياء - موتى) بمستشفيات القطاع الخاص طبقاً للأقسام الطبية بالمحافظات عام ٢٠٢١

Department type	الإجمالي العام	أخرى	علاج طبيعى	الإكتئاب	الإدمان	نفسية وعصبية	الولادات الطبيعية	نساء وولادة	مناظير ضوئية	مسالك بولية	عدد المستشفيات	نوع القسم
Governorate	Grand Total	Other	Physical therapy	Depression	Addiction	Psychological and nervous	Natural deliveries	Women and childbirth	Optical binoculars	Urologist	Number of hospitals	المحافظات
Kalyoubia	118984	-	-	-	-	-	8487	14490	369	5403	41	القلوبية
	142	-	-	-	-	-	1	-	-	2	2	موتى
Kafr El Sheikh	485649	-	-	-	-	-	16533	7202	250	11752	26	كفر الشيخ
	60	-	-	-	-	-	-	3	-	3	3	موتى
Gharbia	221257	50	-	10	-	150	35310	11798	195	6586	67	الغربية
	283	-	-	-	-	-	-	-	-	-	2	موتى
Menoufia	39777	-	-	-	-	-	5182	7056	-	695	40	المنوفية
	87	-	-	-	-	-	-	10	-	-	2	موتى
Behera	383819	-	-	-	-	-	18002	48218	3280	7921	50	البحيرة
	799	-	-	-	-	-	100	-	-	-	2	موتى
Ismailia	39064	-	-	-	-	-	14036	9437	-	159	34	الإسماعيلية
	5	-	-	-	-	-	-	-	-	-	2	موتى
Giza	662592	310	730	200	15	79401	54315	44835	659	11076	120	الجيزة
	2389	-	-	-	-	-	2	16	-	10	10	موتى
Beni Suef	16869	-	-	-	-	-	4254	3152	52	752	15	بنى سويف
	3	-	-	-	-	-	-	-	-	-	2	موتى

Con.Table 36 : Number of discharged from the internal clinics (alive and death) in private sector's hospital by medical departments in governorates during 2021

تابع جدول رقم ٣٦ : عدد المغادرين للعيادات الداخلية (أحياء - موتى) بمستشفيات القطاع الخاص طبقاً للأقسام الطبية بالمحافظات عام ٢٠٢١

Department type	الإجمالي العام	أخرى	علاج طبيعى	الإكتئاب	الإدمان	نفسية وعصبية	الولادات الطبيعية	نساء وولادة	مناظير ضوئية	مسالك بولية	عدد المستشفيات	نوع القسم
Governorate	Grand Total	Other	Physical therapy	Depression	Addiction	Psychological and nervous	Natural deliveries	Women and childbirth	Optical binoculars	Urologist	Number of hospitals	المحافظات
Fayoum	20545	-	-	-	-	-	1045	435	672	1506	11	الفيوم
	786	-	-	-	-	-	-	-	-	-		موتى
Menia	37034	-	-	-	-	-	3132	2700	-	7674	16	المنيا
	92	-	-	-	-	-	-	-	-	-		موتى
Assuit	59490	-	32	-	-	320	7064	3772	-	2019	44	أسيوط
	141	-	-	-	-	-	21	-	-	-		موتى
Sohag	241137	-	-	-	-	-	51116	8619	12	8879	30	سوهاج
	887	-	-	-	-	-	9	-	-	12		موتى
Qena	94243	-	-	-	-	-	1570	5888	-	710	12	قنا
	1054	-	-	-	-	-	-	-	-	-		موتى
Aswan	12538	20	-	-	-	109	635	1224	-	100	14	اسوان
	10	-	-	-	-	-	-	-	-	-		موتى
Luxor	4354	-	-	-	-	-	2137	452	-	-	5	الأقصر
	-	-	-	-	-	-	-	-	-	-		موتى
The Red Sea	30219	-	-	-	-	-	2544	2147	180	1371	13	البحر الأحمر
	142	-	-	-	-	-	2	-	-	-		موتى

Table 37 :Number of patients in the outpatients in private sector hospitals by various medical departments in governorates during 2021

جدول ٣٧ : عدد مرضي العيادات الخارجية بمستشفيات القطاع الخاص طبقاً للأقسام الطبية المختلفة بالمحافظات عام ٢٠٢١

Department type	جراحة مخ واعصاب brain surgery and neurosurgery	جراحة عظام Orthopedic surgery	جراحة عامة General urgergy	جراحة تجميل Plastic surgery	باطنة عامة General Internal Medicine	أنف وأذن وحنجرة Ear, Nose and Throat	جراحة قلب heart surgery	الروماتيزم Rheumatude	مكافحة أمراض الإسهال والجفاف Diarrheal and xerosis control	أطفال مبتسرين opremature infants	أطفال Pediatrics	إستقبال وطوارئ Reception and emergency	عدد المستشفيات Number of hospitals	نوع القسم المحافظات
Grand Total	702114	1586584	1629790	185359	2873872	1507556	179909	58375	75179	201999	1749375	3930260	1145	الإجمالي العام
Cairo	151097	495181	467881	62658	896199	401886	64627	20255	50407	41083	483420	935121	254	القاهرة
Alexandria	72942	285755	295539	17964	576883	286361	26194	2590	4031	13156	305466	792005	102	الاسكندرية
Portsaid	2914	7687	7900	398	12138	6630	277	102	935	-	1444	89903	13	بورسعيد
Suez	-	9342	11955	-	20030	7001	-	-	-	29	6901	21039	10	السويس
Damietta	-	450	5672	-	12058	2137	200	-	-	-	8809	22342	14	دمياط
Dakahlia	10206	94729	76029	5389	124667	99973	2860	2928	2651	12702	112765	105514	146	الدقهلية
Sharkia	22027	109319	98395	6885	101795	57466	8257	9734	4866	4524	51214	91331	47	الشرقية
Kalyoubia	8904	50251	29020	377	83043	70899	12537	3085	-	3670	97634	137679	41	القليوبية
Kafr El Sheikh	1333	5012	83265	6031	12599	23746	-	18	35	64010	16006	109761	26	كفر الشيخ
Gharbia	9289	42966	42895	8	53084	50698	13464	100	485	3505	21004	94500	67	الغربية
Menoufia	13365	47115	43550	795	73707	41231	5771	1044	109	2434	50525	63096	40	المنوفية
Behera	9472	57101	106272	3234	131020	61697	10733	75	2620	22820	117952	376163	50	البحيرة
Ismailia	620	155	13952	55	7237	6344	-	-	230	300	4898	21000	34	الاسماعيلية
Giza	367948	249529	172683	61364	436626	201697	17807	15460	1666	10594	300647	705722	120	الجيزة

Con. Table 37 :Number of patients in the outpatients in private sector hospitals by various medical departments in governorates during 2021

تابع جدول ٣٧ : عدد مرضى العيادات الخارجية بمستشفيات القطاع الخاص طبقاً للأقسام الطبية المختلفة بالمحافظات عام ٢٠٢١

Department type	جراحة مخ واعصاب brain surgery and neurosurgery	جراحة عظام Orthopedic surgery	جراحة عامة General surgery	جراحة تجميل Plastic surgery	باطنة عامة General Internal Medicine	أنف وأذن وحنجرة Ear, Nose and Throat	جراحة قلب heart surgery	الروماتيزم Rheumatude	مكافحة أمراض الإسهال والجفاف Diarrheal and xerosis control	أطفال مبتسرين opremature infants	أطفال Pediatrics	إستقبال وطوارئ Reception and emergency	عدد المستشفيات Number of hospitals	نوع القسم المحافظات
Beni Suef	100	7432	6592	340	12991	6987	-	-	1250	25	5400	1727	15	بنى سويف
Fayoum	1002	11017	6783	823	5882	4208	85	168	-	200	4584	37155	11	الفيوم
Menia	2480	11374	12854	292	14384	56470	435	50	1760	90	10097	14361	16	المنيا
Assuit	1777	8733	14812	10952	30093	8838	219	601	733	579	16962	19637	44	أسيوط
Sohag	12140	49681	89749	4507	141672	71487	8150	665	863	17515	91078	155589	30	سوهاج
Qena	1149	11198	6935	1126	31479	2706	199	1490	1080	4473	7822	83900	12	قنا
Aswan	210	5786	6781	-	19948	4384	-	-	-	-	4755	12490	14	اسوان
Luxor	-	347	1042	18	1538	1014	134	-	-	287	450	3320	5	الأقصر
The Red Sea	12032	24248	24747	2106	63292	29734	7414	10	1458	3	20449	27318	13	البحر الأحمر
El Wadi ElGidid	1000	1600	2100	-	950	1100	-	-	-	-	1600	800	7	الوادي الجديد
Matrouh	-	75	795	-	4816	706	-	-	-	-	505	1302	3	مطروح
North Sinai	70	16	88	-	45	645	-	-	-	-	4560	870	8	شمال سيناء
South Sinai	37	485	1504	37	5696	1511	546	-	-	-	2428	6615	3	جنوب سيناء

Con. Table 37 :Number of patients in the outpatients in private sector hospitals by various medical departments in governorates during 2021

تابع جدول ٣٧ : عدد مرضي العيادات الخارجية بمستشفيات القطاع الخاص طبقاً للأقسام الطبية المختلفة بالمحافظات عام ٢٠٢١

Department type	فم وأسنان Mouth and teeth	فشل وغسيل كلوى Failure and kidney wash	عيون eyes	عناية مركزة intensive care	علاج أورام Treatment of tumors	ضغط دم وسمنة Blood pressure and obesity	الدرن Tuberculosis	أمراض صدرية chest illness	صدر باطنى Released mystical	سكر diabetes	جلدية وتناسلية Dermatology and veneral	الجلطة الدماغية Brain Stroke	عدد المستشفيات Number of hospitals	نوع القسم المحافظات
Grand Total	1336909	287262	2470773	-	66765	50897	6002	505824	359121	240183	958489	23561	1145	الإجمالي العام
Cairo	389467	90218	499131	-	17113	17351	4489	216681	97192	83492	328601	2793	254	القاهرة
Alexandria	244145	33251	195052	-	18430	9597	239	111400	57190	49894	204659	2158	102	الاسكندرية
Portsaid	6667	278	3880	-	917	-	-	803	2570	3367	5044	-	13	بورسعيد
Suez	8354	-	6010	-	-	-	-	525	-	15	4346	3500	10	السويس
Damietta	1017	50	210	-	-	-	-	8635	5397	698	177	-	14	دمياط
Dakahlia	68956	52654	83611	-	6110	315	-	4713	4777	2250	39994	350	146	الدقهلية
Sharkia	52733	22110	44593	-	2980	1233	-	29457	10710	9741	26463	2151	47	الشرقية
Kalyoubia	48261	777	59583	-	1013	-	-	3995	27579	11252	38683	10	41	القليوبية
Kafr El Sheikh	15963	-	4727	-	13	-	-	2663	2391	106	5732	12	26	كفر الشيخ
Gharbia	33932	8901	30217	-	7778	488	15	13698	5021	12671	35852	68	67	الغربية
Menoufia	28807	272	34009	-	-	1536	1259	2797	7019	475	37043	-	40	المنوفية
Behera	69293	20932	19065	-	180	3400	-	19804	15157	14299	24019	3698	50	البحيرة
Ismailia	2353	-	5070	-	20	36	-	1568	-	120	2222	-	34	الاسماعيلية
Giza	237984	26199	1360318	-	4262	2427	-	41801	76880	17520	112209	2868	120	الجيزة

Con. Table 37 :Number of patients in the outpatients in private sector hospitals by various medical departments in governorates during 2021

تابع جدول ٣٧ : عدد مرضى العيادات الخارجية بمستشفيات القطاع الخاص طبقاً للأقسام الطبية المختلفة بالمحافظات عام ٢٠٢١

Department type	فم وأسنان	فشل وغسيل كلوى	عيون	عناية مركزة	علاج أورام	ضغط دم وسمنة	الدرن	أمراض صدرية	صدر باطنى	سكر	جلدية وتناسلية	الجلطة الدماغية	عدد المستشفيات	نوع القسم
Governorate	Mouth and teeth	Failure and kidney wash	eyes	intensive care	Treatment of tumors	Blood pressure and obesity	Tuberculosis	chest illness	Released mystical	diabetes	Dermatoogy and vinal	Brain Stroke	Number of hospitals	المحافظات
Beni Suef	9097	6313	7947	-	242	-	-	1460	6712	3750	4892	-	15	بنى سويف
Fayoum	5575	2500	384	-	1	-	-	1682	190	737	1995	-	11	الفيوم
Menia	8680	150	14186	-	159	4	-	97	7396	342	733	5	16	المنيا
Assuit	14607	624	24991	-	245	7710	-	4406	11175	5139	3958	-	44	أسيوط
Sohag	48473	20103	44201	-	5695	6300	-	24659	14913	15152	57126	5919	30	سوهاج
Qena	16029	872	5592	-	207	500	-	11006	4473	1270	4753	20	12	قنا
Aswan	6143	97	1640	-	-	-	-	855	-	-	2650	-	14	اسوان
Luxor	-	-	1504	-	-	-	-	225	300	220	1512	-	5	الأقصر
The Red Sea	17985	961	19595	-	-	-	-	1924	2079	7353	14246	9	13	البحر الأحمر
El Wadi ElGidid	321	-	1812	-	1400	-	-	-	-	-	500	-	7	الوادي الجديد
Matrouh	645	-	500	-	-	-	-	840	-	320	378	-	3	مطروح
North Sinai	214	-	1923	-	-	-	-	130	-	-	-	-	8	شمال سيناء
South Sinai	1208	-	1022	-	-	-	-	-	-	-	702	-	3	جنوب سيناء

Con. Table 37 :Number of patients in the outpatients in private sector hospitals by various medical departments in governorates during 2021

تابع جدول ٣٧ : عدد مرضى العيادات الخارجية بمستشفيات القطاع الخاص طبقاً للأقسام الطبية المختلفة بالمحافظات عام ٢٠٢١

Department type	الإجمالي	أخرى	علاج طبيعى	الإكتئاب	الإدمان	نفسية وعصبية	الولادات الطبيعية	نساء وولادة	مناظير ضوئية	مسالك بولية	عدد المستشفيات	نوع القسم
Governorate	Total	Other	Physical therapy	Depression	Addiction	Psychological and nervous	Natural deliveries	Women and childbirth	Optical binoculars	Urologist	Number of hospitals	المحافظات
Grand Total	24806415	22466	601077	9550	5472	373111	-	2034803	46969	726809	1145	الإجمالي العام
Cairo	6892978	2594	168177	2238	1183	96478	-	612143	14317	179505	254	القاهرة
Alexandria	4066676	109	73305	1542	100	58143	-	196055	3305	129216	102	الاسكندرية
Portsaid	161368	-	1235	-	-	529	-	1753	283	3714	13	بورسعيد
Suez	120376	4500	2725	-	-	-	-	13202	-	902	10	السويس
Damietta	92462	-	240	3969	2839	6112	-	10910	-	540	14	دمياط
Dakahlia	1098542	1263	20824	1290	1185	16936	-	115877	2830	24194	146	الدقهلية
Sharkia	960832	3093	18794	-	-	12652	-	125341	3557	29411	47	الشرقية
Kalyoubia	804666	-	11157	-	-	3367	-	70774	200	30916	41	القليوبية
Kafr El Sheikh	394512	15	2470	-	-	120	-	25162	-	13322	26	كفر الشيخ
Gharbia	534989	440	2395	25	-	2570	-	32946	320	15654	67	الغربية
Menoufia	502828	461	9797	-	90	1023	-	25162	295	10041	40	المنوفية
Behera	1225540	81	8177	-	-	1433	-	89902	9648	27293	50	البحيرة
Ismailia	103349	-	30	-	-	75	-	36447	-	617	34	الاسماعيلية
Giza	5510376	7400	234151	-	25	161750	-	474944	5732	202163	120	الجيزة

Con. Table 37 :Number of patients in the outpatients in private sector hospitals by various medical departments in governorates during 2021

تابع جدول ٣٧ : عدد مرضى العيادات الخارجية بمستشفيات القطاع الخاص طبقاً للأقسام الطبية المختلفة بالمحافظات عام ٢٠٢١

Department type	الإجمالي	أخرى	علاج طبيعى	الإكتئاب	الإدمان	نفسية وعصبية	الولادات الطبيعية	نساء وولادة	مناظير ضوئية	مسالك بولية	عدد المستشفيات	نوع القسم
Governorate	Total	Other	Physical therapy	Depression	Addiction	Psychological and nervous	Natural deliveries	Women and childbirth	Optical binoculars	Urologist	Number of hospitals	المحافظات
Beni Suef	98491	-	1662	-	-	152	-	9663	-	3757	15	بنى سويف
Fayoum	99445	-	3999	-	-	-	-	2527	3660	4288	11	الفيوم
Menia	182794	-	660	4	50	100	-	23407	900	1274	16	المنيا
Assuit	230140	-	4761	-	-	4707	-	23863	350	9668	44	أسيوط
Sohag	1048359	150	25562	-	-	6527	-	101727	1512	27244	30	سوهاج
Qena	222333	2340	3808	482	-	287	-	12442	60	4635	12	قنا
Aswan	72321	20	228	-	-	-	-	5344	-	990	14	اسوان
Luxor	15678	-	-	-	-	-	-	3767	-	-	5	الأقصر
The Red Sea	294448	-	6695	-	-	150	-	6120	-	4520	13	البحر الأحمر
El Wadi ElGidi	22585	-	-	-	-	-	-	7002	-	2400	7	الوادى الجديد
Matrouh	12236	-	225	-	-	-	-	834	-	295	3	مطروح
North Sinai	16300	-	-	-	-	-	-	7489	-	250	8	شمال سيناء
South Sinai	21791	-	-	-	-	-	-	-	-	-	3	جنوب سيناء

**Table 38 : Number of Inpatient Clinics by Type of Skill
in Private Sector's Hospitals during 2021**

جدول ٣٨ : عدد عمليات العيادات الداخلية حسب نوع المهارة
بمستشفيات القطاع الخاص بالمحافظات عام ٢٠٢١

Description Governorate	Type of skill in surgical operations نوع المهارة فى العمليات الجراحية							البيان المحافظات
	external خارجية			Internal داخلية				
	الجملة Total	صغرى Small	بسيطة Simple	الجملة Total	كبيرة Great	ذات مهارة Skilled	متوسطة Medium	
Grand Total	1079827	530757	549070	1723040	326702	524641	871697	الإجمالى العام
Cairo	472068	195767	276301	630816	76804	276992	277020	القاهرة
Alexandria	71569	36059	35510	154327	40353	38136	75838	الاسكندرية
Portsaid	6686	3455	3231	11130	4294	2798	4038	بورسعيد
Suez	1330	492	838	12002	3639	3235	5128	السويس
Damietta	13051	10698	2353	6956	619	1425	4912	دمياط
Dakahlia	61579	27800	33779	131082	15805	23928	91349	الدقهلية
Sharkia	21004	11875	9129	60620	29878	8383	22359	الشرقية
Kalyoubia	46752	34335	12417	83983	19439	19128	45416	القليوبية
Kafr El Sheikh	4907	3121	1786	38830	10200	4376	24254	كفر الشيخ
Gharbia	47987	24861	23126	76801	20618	14110	42073	الغربية
Menoufia	15243	9035	6208	22862	5831	2471	14560	المنوفية
Behera	117097	59823	57274	112567	15614	33711	63242	البحيرة
Ismailia	26183	14477	11706	20380	4137	8942	7301	الاسماعيلية
Giza	68118	39135	28983	174286	35200	54914	84172	الجيزة
Beni Suef	1530	1050	480	13520	4067	4634	4819	بنى سويف

Con. Table 38 : Number of Inpatient Clinics by Type of Skill in Private Sector's Hospitals during 2021

تابع جدول ٣٨ : عدد عمليات العيادات الداخلية حسب نوع المهارة بمستشفيات القطاع الخاص بالمحافظات عام ٢٠٢١

Description Governorate	Type of skill in surgical operations نوع المهارة فى العمليات الجراحية							البيان المحافظات
	external خارجية			Internal داخلية				
	الجملة Total	صغرى Small	بسيطة Simple	الجملة Total	كبرى Great	ذات مهارة Skilled	متوسطة Medium	
Fayoum	3091	1632	1459	6740	1273	2337	3130	الفيوم
Menia	17091	7322	9769	26835	7682	2631	16522	المنيا
Assuit	15617	8174	7443	31975	6753	3738	21484	أسيوط
Sohag	51545	32570	18975	71693	9513	11698	50482	سوهاج
Qena	3881	2195	1686	12228	6206	3305	2717	قنا
Aswan	3030	467	2563	3227	1051	730	1446	اسوان
Luxor	1821	1556	265	2332	1485	-	847	الأقصر
The Red Sea	2025	1071	954	11891	5296	2419	4176	البحر الأحمر
El Wadi ElGidid	1120	530	590	1497	380	225	892	الوادى الجديد
Matrouh	420	-	420	1135	295	275	565	مطروح
North Sinai	1268	979	289	2851	30	-	2821	شمال سيناء
South Sinai	3814	2278	1536	474	240	100	134	جنوب سيناء

الباب الثالث
المنشآت العلاجية التي ليس بها عيادة داخلية التابعة
للقطاع الخاص
بالمحافظات

Chapter Three
Treatment Establishments
Which has no Internal Clinic
affiliated to private sector in
Governorates

table No. 39-Number of permanent and temporary workers in treatment facilities that do not have an internal clinic for the private sector according to type and occupation
In the governorates in 2021

جدول رقم 39 - عدد العاملين الدائمين والمؤقتين بالمنشآت العلاجية التي ليس بها عيادة داخلية للقطاع الخاص طبقاً للنوع والمهنة بالمحافظات عام 2021

Occupation	Type	مولدات ومساعدات مولدات Midwives and midwives assistants		هيئة تمريض (2) Nursing		فنيون ومساعدون فنيون Technicians and Assistants		مشرفون اجتماعيون Moderators		صياغة Pharmacists		(1) الأطباء the doctors		مديرون mangers		أصحاب المنشأة العاملين بها Owners of the facility	النوع	عدد المنشآت Number of treatment facilities	المهنة المحافظات
		موقت Temporar	دائم permanent	موقت Temporary	دائم permanent	موقت Temporary	دائم permanent	موقت Temporary	دائم permanent	موقت Temporary	دائم permanent	موقت Temporary	دائم permanent	موقت Temporary	دائم permanent	دائم permanent			
total	m	0	7	60	190	41	235	2	23	4	20	999	1666	38	356	186	ذ	402	الإجمالي
	f	7	34	311	861	36	101	9	34	5	22	401	575	18	93	36	ا		
	t	7	41	371	1051	77	336	11	57	9	42	1400	2241	56	449	222	ج		
Cairo	m	-	2	20	132	10	161	-	8	-	10	406	825	6	143	71	ذ	153	القاهرة
	f	3	7	95	378	6	33	2	9	-	10	132	273	2	42	9	ا		
	t	3	9	115	510	16	194	2	17	-	20	538	1098	8	185	80	ج		
Alexandria	m	-	1	10	7	7	15	1	8	-	2	103	237	11	37	11	ذ	57	الاسكندرية
	f	1	12	55	134	13	15	1	11	-	-	49	91	4	15	13	ا		
	t	1	13	65	141	20	30	2	19	-	2	152	328	15	52	24	ج		
port_said	m	-	-	-	-	-	-	-	-	-	-	4	-	5	4	-	ذ	2	بورسعيد
	f	-	-	3	-	-	-	-	-	-	-	3	-	5	-	-	ا		
	t	-	-	3	-	-	-	-	-	-	-	7	-	10	4	-	ج		
Suez	m	-	-	-	-	-	1	-	-	-	1	-	14	-	2	-	ذ	6	السويس
	f	-	-	-	7	-	4	-	-	-	-	-	6	-	1	-	ا		
	t	-	-	-	7	-	5	-	-	-	1	-	20	-	3	-	ج		
Damietta	m	-	-	-	-	-	-	-	-	-	-	-	-	-	-	1	ذ	1	دمياط
	f	-	-	-	2	-	-	-	-	-	-	-	-	-	-	-	ا		
	t	-	-	-	2	-	-	-	-	-	-	-	-	-	-	1	ج		
Dakahlia	m	-	-	8	-	-	2	-	-	-	-	38	6	-	6	1	ذ	6	الدقهلية
	f	-	-	9	10	-	-	-	-	-	-	14	2	-	-	-	ا		
	t	-	-	17	10	-	2	-	-	-	-	52	8	-	6	1	ج		
Sharkia	m	-	1	2	10	-	6	-	-	-	3	44	17	2	14	3	ذ	14	الشرقية
	f	-	1	3	23	-	3	-	1	1	1	22	-	1	1	1	ا		
	t	-	2	5	33	-	9	-	1	1	4	66	17	3	15	4	ج		
Kalyoubia	m	-	1	-	9	-	6	-	-	-	-	10	113	1	11	1	ذ	14	القليوبية
	f	-	3	6	39	-	-	-	4	-	-	7	33	-	3	1	ا		
	t	-	4	6	48	-	6	-	4	-	-	17	146	1	14	2	ج		

con.table No. 39-Number of permanent and temporary workers in treatment facilities that do not have an internal clinic for the private sector according to type and occupation In the governorates in 2021

تابع جدول رقم 39 - عدد العاملين الدائمين والمؤقتين بالمنشآت العلاجية التي ليس بها عيادة داخلية للقطاع الخاص طبقا للنوع والمهنة بالمحافظات عام 2021

Occupation	Type	مولدات ومساعدات مولدات Midwives and midwives assistants		هيئة تمريض (2) Nursing		فنيون ومساعدون فنيون Technicians and Assistants		مشرفون اجتماعيون Moderators		صيادلة Pharmacists		الأطباء (1) the doctors		مديرون mangers		أصحاب المنشأة العاملين بها Owners of the facility	النوع	عدد المنشآت Number of treatment facilities	المهنة المحافظات
		مؤقت	دائم	مؤقت	دائم	مؤقت	دائم	مؤقت	دائم	مؤقت	دائم	مؤقت	دائم	مؤقت	دائم	دائم			
		Temporary	permanent	Temporar	permanent	Temporary	permanent	Temporary	permanent	Temporary	permanent	Temporary	permanent	Temporary	permanent	permanent			
Kafr El Sheikh	m	-	-	10	3	4	2	-	-	1	-	-	24	-	3	-	ذ	2	كفر الشيخ
	f	-	-	30	-	-	-	-	-	3	-	-	15	-	-	-	ا		
	t	-	-	40	3	4	2	-	-	4	-	-	39	-	3	-	ج		
Gharbia	m	-	-	-	2	5	2	-	4	-	-	52	33	1	15	1	ذ	13	الغربية
	f	-	-	-	17	4	-	-	-	-	4	22	6	-	1	-	ا		
	t	-	-	-	19	9	2	-	4	-	4	74	39	1	16	1	ج		
Menoufia	m	-	-	-	1	-	-	-	-	-	-	17	37	1	8	-	ذ	10	المنوفية
	f	-	-	3	13	-	2	-	-	-	-	13	28	-	1	-	ا		
	t	-	-	3	14	-	2	-	-	-	-	30	65	1	9	-	ج		
Behera	m	-	-	-	-	-	3	-	-	-	-	14	30	-	10	4	ذ	10	البحيرة
	f	-	1	2	19	-	-	-	-	-	-	8	15	-	2	2	ا		
	t	-	1	2	19	-	3	-	-	-	-	22	45	-	12	6	ج		
Ismailia	m	-	-	-	3	-	1	-	-	-	1	6	5	-	2	2	ذ	4	الاسماعيلية
	f	3	-	2	26	-	3	2	-	-	2	1	3	-	1	-	ا		
	t	3	-	2	29	-	4	2	-	-	3	7	8	-	3	2	ج		
Giza	m	-	2	9	10	10	21	-	3	2	2	177	224	4	64	61	ذ	60	الجيزة
	f	-	8	80	129	9	27	3	4	1	1	68	57	2	8	5	ا		
	t	-	10	89	139	19	48	3	7	3	3	245	281	6	72	66	ج		
Beni Suef	m	-	-	-	1	-	4	-	-	-	-	23	8	-	4	-	ذ	4	بنى سويف
	f	-	-	5	24	-	3	-	-	-	1	11	4	-	11	-	ا		
	t	-	-	5	25	-	7	-	-	-	1	34	12	-	15	-	ج		
Fayoum	m	-	-	-	3	-	2	-	-	-	-	6	7	-	7	-	ذ	3	الفيوم
	f	-	-	-	5	-	2	-	4	-	1	8	3	-	1	-	ا		
	t	-	-	-	8	-	4	-	4	-	1	14	10	-	8	-	ج		
Menia	m	-	-	-	1	-	-	-	-	-	-	24	2	1	2	3	ذ	6	المنيا
	f	-	-	2	7	-	-	-	-	-	-	20	-	-	1	-	ا		
	t	-	-	2	8	-	-	-	-	-	-	44	2	1	3	3	ج		

con.table No. 39-Number of permanent and temporary workers in treatment facilities that do not have an internal clinic for the private sector according to type and occupation In the governorates in 2021

تابع جدول رقم 39 - عدد العاملين الدائمين والمؤقتين بالمنشآت العلاجية التي ليس بها عيادة داخلية للقطاع الخاص طبقا للنوع والمهنة بالمحافظات عام 2021

Occupation	Type	مولدات ومساعدات مولدات Midwives and midwives assistants		هيئة تمريض (2) Nursing		فنيون ومساعدون فنيون Technicians and Assistants		مشرفون اجتماعيون Moderators		صيادلة Pharmacists		(1) الأطباء the doctors		مديرون mangers		أصحاب المنشأة العاملين بها Owners of the facility	النوع	عدد المنشآت Number of treatment facilities	المهنة المحافظات	
		مؤقت	دائم	مؤقت	دائم	مؤقت	دائم	مؤقت	دائم	مؤقت	دائم	مؤقت	دائم	مؤقت	دائم	مؤقت				دائم
		Temporary	permanent	Temporar	permanent	Temporary	permanent	Temporary	permanent	Temporary	permanent	Temporary	permanent	Temporary	permanent	Temporary				permanent
Assuit	m	-	-	1	1	-	5	-	-	-	1	37	29	2	7	1	ذ	12	أسيوط	
	f	-	-	7	5	-	9	1	-	-	1	10	20	-	2	-	ا			
	t	-	-	8	6	-	14	1	-	-	2	47	49	2	9	1	ج			
Sohag	m	-	-	-	-	-	-	-	-	-	-	9	22	-	4	9	ذ	4	سوهاج	
	f	-	-	2	3	-	-	-	-	-	-	-	2	-	1	-	ا			
	t	-	-	2	3	-	-	-	-	-	-	9	24	-	5	9	ج			
Qena	m	-	-	-	-	-	1	-	-	-	-	7	2	-	3	12	ذ	4	قنا	
	f	-	-	-	-	-	-	-	1	-	-	2	2	-	-	5	ا			
	t	-	-	-	-	-	1	-	1	-	-	9	4	-	3	17	ج			
Aswan	m	-	-	-	1	1	1	-	-	-	-	9	8	3	5	2	ذ	6	اسوان	
	f	-	-	4	5	1	-	-	-	-	-	3	4	3	1	-	ا			
	t	-	-	4	6	2	1	-	-	-	-	12	12	6	6	2	ج			
Luxur	m	-	-	-	1	4	-	1	-	-	-	10	3	-	3	-	ذ	4	الأقصر	
	f	-	2	2	4	3	-	-	-	-	-	7	-	1	-	-	ا			
	t	-	2	2	5	7	-	1	-	-	-	17	3	1	3	-	ج			
Red Sea	m	-	-	-	-	-	2	-	-	-	-	-	7	-	1	-	ذ	1	البحر الأحمر	
	f	-	-	-	2	-	-	-	-	-	-	-	7	-	-	-	ا			
	t	-	-	-	2	-	2	-	-	-	-	-	14	-	1	-	ج			
El Wadi ElGidid	m	-	-	-	3	-	-	-	-	1	-	2	-	-	-	-	ذ	2	الوادي الجديد	
	f	-	-	-	-	-	-	-	-	-	1	-	1	-	-	-	ا			
	t	-	-	-	3	-	-	-	-	1	1	2	1	-	-	-	ج			
Matrouh	m	-	-	-	1	-	-	-	-	-	-	-	10	-	1	1	ذ	1	مطروح	
	f	-	-	-	7	-	-	-	-	-	-	-	3	-	-	-	ا			
	t	-	-	-	8	-	-	-	-	-	-	-	13	-	1	1	ج			
North Sinai	m	-	-	-	1	-	-	-	-	-	-	1	3	1	-	2	ذ	3	شمال سيناء	
	f	-	-	1	2	-	-	-	-	-	-	1	-	-	1	-	ا			
	t	-	-	1	3	-	-	-	-	-	-	2	3	1	1	2	ج			

con.Table No. 39_ Number of permanent and temporary workers in treatment facilities that do not have an internal clinic for the private sector according to type and occupation In the governorates in 2021

تابع جدول رقم ٣٩- عدد العاملين الدائمين والمؤقتين بالمنشآت العلاجية التي ليس بها عيادة داخلية بالقطاع الخاص طبقا للنوع والمهنة بالمحافظات عام ٢٠٢١

Occupation	Type	الإجمالي Total		(3) مشغولون آخرون Other workers		إداريون ومعاونون وكتبة Administrators, assistants and clerks		النوع	عدد المنشآت العلاجية Number of treatment	المهنة المحافظات
		مؤقت Temporary	دائم permanent	مؤقت Temporary	دائم permanent	مؤقت Temporary	دائم permanent			
Total	m	1271	3474	50	248	77	543	ذ	402	الإجمالي
	f	942	2675	89	368	66	551	أ		
	t	2213	6149	139	616	143	1094	ج		
Cairo	m	486	1735	23	85	21	298	ذ	153	القاهرة
	f	292	1138	36	120	16	257	أ		
	t	778	2873	59	205	37	555	ج		
Alexandria	m	155	391	13	46	10	27	ذ	57	الاسكندرية
	f	161	440	11	58	27	91	أ		
	t	316	831	24	104	37	118	ج		
port_said	m	10	4	-	-	1	-	ذ	2	بورسعيد
	f	13	2	-	-	2	2	أ		
	t	23	6	-	-	3	2	ج		
Suez	m	-	24	-	2	-	4	ذ	6	السويس
	f	-	23	-	3	-	2	أ		
	t	-	47	-	5	-	6	ج		
Damietta	m	-	1	-	-	-	-	ذ	1	دمياط
	f	-	4	-	1	-	1	أ		
	t	-	5	-	1	-	1	ج		
Dakahlia	m	46	25	-	7	-	3	ذ	6	الدقهلية
	f	25	18	2	2	-	4	أ		
	t	71	43	2	9	-	7	ج		
Sharkia	m	56	93	4	2	4	37	ذ	14	الشرقية
	f	31	44	3	6	1	7	أ		
	t	87	137	7	8	5	44	ج		

con.Table No. 39_ Number of permanent and temporary workers in treatment facilities that do not have an internal clinic for the private sector according to type and occupation In the governorates in 2021

تابع جدول رقم ٣٩- عدد العاملين الدائمين والمؤقتين بالمنشآت العلاجية التي ليس بها عيادة داخلية بالقطاع الخاص طبقا للنوع والمهنة بالمحافظات عام ٢٠٢١

Occupation	Type	الإجمالي Total		(3) مشغولون آخرون Other workers		إداريون ومعاونون وكتبية Administrators, assistants and clerks		النوع	عدد المنشآت العلاجية Number of treatment	المهنة المحافظات
		موقت Temporary	دائم permanent	موقت Temporary	دائم permanent	موقت Temporary	دائم permanent			
Kalyoubia	m	11	179	-	12	-	26	ذ	14	القليوبية
	f	13	115	-	14	-	18	أ		
	t	24	294	-	26	-	44	ج		
Kafr El Sheikh	m	15	47	-	-	-	15	ذ	2	كفر الشيخ
	f	47	19	14	1	-	3	أ		
	t	62	66	14	1	-	18	ج		
Gharbia	m	59	90	1	22	-	11	ذ	13	الغربية
	f	33	62	5	24	2	10	أ		
	t	92	152	6	46	2	21	ج		
Menoufia	m	24	57	-	-	6	11	ذ	10	المنوفية
	f	16	53	-	7	-	2	أ		
	t	40	110	-	7	6	13	ج		
Behera	m	17	60	-	9	3	4	ذ	10	البحيرة
	f	13	54	-	7	3	8	أ		
	t	30	114	-	16	6	12	ج		
Ismailia	m	6	31	-	12	-	5	ذ	4	الاسماعيلية
	f	8	39	-	3	-	1	أ		
	t	14	70	-	15	-	6	ج		
Giza	m	225	489	3	32	20	70	ذ	60	الجيزة
	f	185	394	11	54	11	101	أ		
	t	410	883	14	86	31	171	ج		

con.Table No. 39_ Number of permanent and temporary workers in treatment facilities that do not have an internal clinic for the private sector according to type and occupation In the governorates in 2021

تابع جدول رقم ٣٩- عدد العاملين الدائمين والمؤقتين بالمنشآت العلاجية التي ليس بها عيادة داخلية بالقطاع الخاص طبقا للنوع والمهنة بالمحافظات عام ٢٠٢١

Occupation	Type	الإجمالي Total		(3) مشغولون آخرون Other workers		إداريون ومعاونون وكتبية Administrators, assistants and clerks		النوع	عدد المنشآت العلاجية Number of treatment	المهنة المحافظات
		مؤقت Temporary	دائم permanent	مؤقت Temporary	دائم permanent	مؤقت Temporary	دائم permanent			
Beni Suef	m	23	20	-	-	-	3	ذ	4	بنى سويف
	f	16	91	-	44	-	4	أ		
	t	39	111	-	44	-	7	ج		
Fayoum	m	6	20	-	-	-	1	ذ	3	الفيوم
	f	11	26	2	5	1	5	أ		
	t	17	46	2	5	1	6	ج		
Menia	m	29	14	2	3	2	3	ذ	6	المنيا
	f	24	22	2	7	-	7	أ		
	t	53	36	4	10	2	10	ج		
Assuit	m	46	46	3	2	3	-	ذ	12	أسيوط
	f	21	47	2	3	1	7	أ		
	t	67	93	5	5	4	7	ج		
Sohag	m	11	41	1	1	1	5	ذ	4	سوهاج
	f	3	7	1	1	-	-	أ		
	t	14	48	2	2	1	5	ج		
Qena	m	7	20	-	-	-	2	ذ	4	قنا
	f	2	13	-	3	-	2	أ		
	t	9	33	-	3	-	4	ج		
Aswan	m	16	24	-	-	3	7	ذ	6	اسوان
	f	13	20	-	-	2	10	أ		
	t	29	44	-	-	5	17	ج		

con.Table No. 39_ Number of permanent and temporary workers in treatment facilities that do not have an internal clinic for the private sector according to type and occupation In the governorates in 2021

تابع جدول رقم ٣٩- عدد العاملين الدائمين والمؤقتين بالمنشآت العلاجية التي ليس بها عيادة داخلية بالقطاع الخاص طبقا للنوع والمهنة بالمحافظات عام ٢٠٢١

Occupation	Type	الإجمالي Total		(3) مشغولون آخرون Other workers		إداريون ومعاونون وكتبة Administrators, assistants and clerks		النوع	عدد المنشآت العلاجية Number of treatment	المهنة المحافظات
		موقت Temporary	دائم permanent	موقت Temporary	دائم permanent	موقت Temporary	دائم permanent			
Luxur	m	16	13	-	4	1	2	ذ	4	الأقصر
	f	13	9	-	1	-	2	أ		
	t	29	22	-	5	1	4	ج		
Red Sea	m	-	20	-	7	-	3	ذ	1	البحر الأحمر
	f	-	9	-	-	-	-	أ		
	t	-	29	-	7	-	3	ج		
El Wadi ElGidid	m	4	8	-	2	1	3	ذ	2	الوادى الجديد
	f	-	4	-	1	-	1	أ		
	t	4	12	-	3	1	4	ج		
Matrouh	m	-	16	-	-	-	3	ذ	1	مطروح
	f	-	15	-	-	-	5	أ		
	t	-	31	-	-	-	8	ج		
North Sinai	m	3	6	-	-	1	-	ذ	3	شمال سيناء
	f	2	7	-	3	-	1	أ		
	t	5	13	-	3	1	1	ج		

(1) بما فيهم الإداريون من الأطباء الأخصائيين والممارسين العموميين ولا تشمل أطباء الإمتياز

(1) Including administrators of specialist doctors and general practitioners, and not including interns

(2) تشمل كافة العاملين في التمريض (حكيمات - رئيس ممرضين - رئيسة ممرضات - ممرضون - ممرضات - مساعده ممرضين - مساعدهات ممرضات - زائرات صحيات)

(2) All nursing staff (Senior cheif Nurses,mahe head of nurses,female assistant nurses,heath visitors)

(3) تشمل عمال وعاملات النظافة والتمورجية

(3) Including workers and sanitation workers

TABLE40- Number of permanent and temporary workers in treatment facilities that do not have an internal clinic in the private sector of the type and profession and type of establishment in 2021

Occupation	Type	مولدات ومساعدات مولدات		هيئة تمريض (2)		فنيون ومساعدون فنيون		مشرفون اجتماعيون		صيادلة		الأطباء (1)		مديرون		أصحاب المنشأة العاملين بها		النوع	عدد المنشآت	المهنة	
		Midwives and midwives assistants		Nursing Authority		Technicians and Assistants		Moderators		Pharmacists		the doctors		mangers		Owners of the facility					Number of treatment facilities
		موقت	دائم	موقت	دائم	موقت	دائم	موقت	دائم	موقت	دائم	موقت	دائم	موقت	دائم	موقت	دائم				
Temporary	permanent	Temporary	permanent	Temporary	permanent	Temporary	permanent	Temporary	permanent	Temporary	permanent	Temporary	permanent	Temporary	permanent	Temporary	permanent	permanent			
total	m	-	7	60	190	41	235	2	23	4	20	999	1666	38	356	186	ذ	402	الإجمالي		
	f	7	34	311	861	36	101	9	34	5	22	401	575	18	93	36	ا				
	t	7	41	371	1051	77	336	11	57	9	42	1400	2241	56	449	222	ج				
General and internal surgery	m	-	-	1	15	1	6	1	1	-	1	7	35	2	16	10	ذ	28	جراحة عامة وباطنة		
	f	-	-	2	18	1	-	-	-	-	-	6	11	-	-	-	ا				
	t	-	-	3	33	2	6	1	1	-	1	13	46	2	16	10	ج				
Whole and Wash	m	-	-	-	3	2	2	-	-	-	1	2	5	-	3	2	ذ	4	كلى/غسيل كلى		
	f	-	-	-	7	1	-	-	-	-	-	2	-	1	1	-	ا				
	t	-	-	-	10	3	2	-	-	-	1	4	5	1	4	2	ج				
Obstetrics & Gynecology	m	-	2	-	2	1	7	-	-	-	2	7	31	-	10	15	ذ	27	نساء وتوليد		
	f	3	9	11	58	-	-	2	2	-	-	8	16	-	3	5	ا				
	t	3	11	11	60	1	7	2	2	-	2	15	47	-	13	20	ج				
Child care	m	-	-	1	7	-	66	-	4	-	4	6	29	-	13	2	ذ	14	أطفال		
	f	-	-	3	58	-	1	-	1	-	3	1	32	-	1	-	ا				
	t	-	-	4	65	-	67	-	5	-	7	7	61	-	14	2	ج				
ophthalmologist	m	-	-	-	1	-	2	-	-	-	-	5	7	-	6	7	ذ	6	رمد		
	f	-	-	4	5	-	1	-	1	-	-	2	3	-	3	5	ا				
	t	-	-	4	6	-	3	-	1	-	-	7	10	-	9	12	ج				
chest	m	-	-	-	-	-	-	-	-	-	-	-	5	-	2	-	ذ	1	صدر		
	f	-	-	-	2	-	-	-	-	-	-	-	3	-	-	-	ا				
	t	-	-	-	2	-	-	-	-	-	-	-	8	-	2	-	ج				
Urologist	m	-	1	-	4	-	1	-	-	-	-	-	3	-	1	2	ذ	3	مسالك بولية		
	f	-	-	1	2	-	-	-	-	-	-	-	-	-	-	-	ا				
	t	-	1	1	6	-	1	-	-	-	-	-	3	-	1	2	ج				

CON.TABLE40- Number of permanent and temporary workers in treatment facilities that do not have an internal clinic in the private sector of the type and profession and type of establishment in 2021

تابع جدول رقم ٤٠- عدد العاملين الدائمين والمؤقتين بالمنشآت العلاجية التي ليس بها عيادة داخلية بالقطاع الخاص طبقا للنوع والمهنة ونوع المنشأة عام ٢٠٢١

Occupation	Facility type	مولدات ومساعدات مولدات Midwives and midwives assistants		هيئة تمريض (2) Nursing Authority		فنيون ومساعدون فنيون Technicians and Assistants		مشرفون اجتماعيون Moderators		صيادلة Pharmacists		الأطباء (1) the doctors		مديرون mangers		أصحاب المنشأة العاملين بها Owners of the facility		النوع	عدد المنشآت Number of treatment facilities	المهنة التخصص
		مؤقت	دائم	مؤقت	دائم	مؤقت	دائم	مؤقت	دائم	مؤقت	دائم	مؤقت	دائم	مؤقت	دائم	مؤقت	دائم			
		Temporary	permanent	Temporary	permanent	Temporary	permanent	Temporary	permanent	Temporary	permanent	Temporary	permanent	Temporary	permanent	Temporary	permanent	permanent		
Orthopedic/plastic and burn surgery	m	-	-	-	-	-	-	-	-	-	-	-	2	-	-	-	-	ذ	2	جراحة عظام/ تجميل/حروق
	f	-	-	-	2	-	-	-	-	-	-	-	-	-	-	-	-	ا		
	t	-	-	-	2	-	-	-	-	-	-	-	2	-	-	-	-	ج		
Clinics and clinics	m	-	4	58	158	37	151	1	18	4	12	972	1547	36	305	147	ذ	315	عيادات ومستوصفات	
	f	4	25	290	708	34	99	7	30	5	19	382	510	17	84	26	ا			
	t	4	29	348	866	71	250	8	48	9	31	1354	2057	53	389	173	ج			
Nose and Ear	m	-	-	-	-	-	-	-	-	-	-	-	2	-	-	1	ذ	2	انف واذن	
	f	-	-	-	1	-	-	-	-	-	-	-	-	-	1	-	ا			
	t	-	-	-	1	-	-	-	-	-	-	-	2	-	1	1	ج			

TABLE NO.41-Number of Consultant Doctors and Specialists in Treatment Facilities that do not have
an Internal Clinic in the Private Sector by Type and Specialization in the Governorates in 2021

Occupation	Type	طبيب نساء وولادة		طبيب الأطفال		طبيب أنف وأذن وحنجرة		طبيب جلدية وتناسلية		طبيب أمراض صدرية		طبيب أمراض باطنة عامة		النوع	عدد المنشآت العلاجية Number of treatment facilities	التخصص
		Obstetrics and Gynecology		Pediatrician		Doctor Ear, Nose		Leather and genital doctor		Chest diseases doctor		General diseases doctor intimal				
		أخصائي specialist	إستشارى consultative	أخصائي specialist	إستشارى consultative	أخصائي specialist	إستشارى consultative	أخصائي specialist	إستشارى consultative	أخصائي specialist	إستشارى consultative	أخصائي specialist	إستشارى consultative			
governates																المحافظات
total	m	70	87	127	73	120	92	53	73	47	41	246	218	ذ	402	الإجمالى
	f	124	98	53	46	32	22	70	34	5	10	48	61	أ		
	t	194	185	180	119	152	114	123	107	52	51	294	279	ج		
Cairo	m	37	28	53	32	43	46	16	33	31	20	114	115	ذ	153	القاهرة
	f	45	36	24	32	13	14	16	14	-	4	22	42	أ		
	t	82	64	77	64	56	60	32	47	31	24	136	157	ج		
Alexandria	m	6	7	13	9	14	14	6	12	2	4	40	30	ذ	57	الاسكندرية
	f	18	16	5	4	4	1	9	2	1	1	11	2	أ		
	t	24	23	18	13	18	15	15	14	3	5	51	32	ج		
port_said	m	1	-	1	-	1	-	-	-	-	-	2	-	ذ	2	بورسعيد
	f	2	-	-	-	-	-	1	-	-	-	-	-	أ		
	t	3	-	1	-	1	-	1	-	-	-	2	-	ج		
Suez	m	-	-	1	-	1	1	1	1	-	-	3	1	ذ	6	السويس
	f	-	2	1	-	-	-	-	1	-	-	-	1	أ		
	t	-	2	2	-	1	1	1	2	-	-	3	2	ج		
Damietta	m	1	-	-	-	-	-	-	-	-	-	-	-	ذ	1	دمياط
	f	-	-	-	-	-	-	-	-	-	-	-	-	أ		
	t	1	-	-	-	-	-	-	-	-	-	-	-	ج		
Dakahlia	m	2	1	3	1	4	2	1	-	1	-	2	4	ذ	6	الدقهلية
	f	2	-	-	-	-	-	2	-	-	-	-	-	أ		
	t	4	1	3	1	4	2	3	-	1	-	2	4	ج		
Sharkia	m	2	3	6	2	1	-	3	-	-	-	5	6	ذ	14	الشرقية
	f	3	1	3	-	-	-	1	-	-	-	3	1	أ		
	t	5	4	9	2	1	-	4	-	-	-	8	7	ج		

CON.TABLE NO.41-Number of Consultant Doctors and Specialists in Treatment Facilities that do not have an Internal Clinic in the Private Sector by Type and Specialization in the Governorates in 2021

تابع جدول رقم 41-عدد الأطباء الإستشاريين والأخصائيين بالمنشآت العلاجية التي ليس بها عيادة داخلية
بالمقاطع الخاص طبقا للنوع والتخصص بالمحافظات عام 2021

Occupation	Type	طبيب نساء وولادة		طبيب الأطفال		طبيب أنف وأذن وحنجرة		طبيب جلدية وتناسلية		طبيب أمراض صدرية		طبيب أمراض باطنية عامة		النوع	عدد المنشآت العلاجية Number of treatment facilities	التخصص
		أخصائي specialist	إستشارى consultative	أخصائي specialist	إستشارى consultative	أخصائي specialist	إستشارى consultative	أخصائي specialist	إستشارى consultative	أخصائي specialist	إستشارى consultative	أخصائي specialist	إستشارى consultative			
governates																المحافظات
Kalyoubia	m	1	7	2	4	1	7	1	8	2	7	8	18	ذ	14	القليوبية
	f	7	8	-	2	1	4	2	6	-	-	-	1	أ		
	t	8	15	2	6	2	11	3	14	2	7	8	19	ج		
Kafr El Sheikh	m	-	-	1	2	7	-	1	-	-	-	2	-	ذ	2	كفر الشيخ
	f	3	-	3	2	1	-	1	-	-	-	1	-	أ		
	t	3	-	4	4	8	-	2	-	-	-	3	-	ج		
Gharbia	m	3	-	4	-	6	2	4	2	1	-	7	6	ذ	13	الغربية
	f	6	-	-	1	2	-	4	-	2	-	2	2	أ		
	t	9	-	4	1	8	2	8	2	3	-	9	8	ج		
Menoufia	m	-	2	2	2	3	3	2	1	1	-	4	4	ذ	10	المنوفية
	f	1	4	2	1	2	1	5	3	1	1	1	1	أ		
	t	1	6	4	3	5	4	7	4	2	1	5	5	ج		
Behera	m	-	2	4	1	1	1	2	2	-	1	5	4	ذ	10	البحيرة
	f	4	-	2	-	1	-	4	-	-	-	2	-	أ		
	t	4	2	6	1	2	1	6	2	-	1	7	4	ج		
Ismailia	m	2	1	2	-	-	-	1	-	-	-	1	-	ذ	4	الاسماعيلية
	f	-	-	-	-	-	-	-	-	-	-	-	1	أ		
	t	2	1	2	-	-	-	1	-	-	-	1	1	ج		
Giza	m	6	33	18	20	19	15	8	13	5	7	26	28	ذ	60	الجيزة
	f	13	28	8	4	2	2	7	7	-	4	1	8	أ		
	t	19	61	26	24	21	17	15	20	5	11	27	36	ج		

CON.TABLE NO.41-Number of Consultant Doctors and Specialists in Treatment Facilities that do not have an Internal Clinic in the Private Sector by Type and Specialization in the Governorates in 2021

تابع جدول رقم 41-عدد الأطباء الإستشاريين والأخصائيين بالمنشآت العلاجية التي ليس بها عيادة داخلية
بالمقاطع الخاص طبقا للنوع والتخصص بالمحافظات عام 2021

Occupation	Type	طبيب نساء وولادة		طبيب الأطفال		طبيب أنف وأذن وحنجرة		طبيب جلدية وتناسلية		طبيب أمراض صدرية		طبيب أمراض باطنة عامة		النوع	عدد المنشآت العلاجية Number of treatment facilities	التخصص
		أخصائي specialist	إستشارى consultative	أخصائي specialist	إستشارى consultative	أخصائي specialist	إستشارى consultative	أخصائي specialist	إستشارى consultative	أخصائي specialist	إستشارى consultative	أخصائي specialist	إستشارى consultative			
governates																المحافظات
Beni Suef	m	-	-	3	-	3	-	1	-	1	1	1	-	ذ	4	بنى سويف
	f	4	-	-	-	1	-	2	-	-	-	1	-	أ		
	t	4	-	3	-	4	-	3	-	1	1	2	-	ج		
Fayoum	m	-	-	1	-	2	-	-	-	-	-	3	1	ذ	3	الفيوم
	f	1	-	-	-	-	-	1	-	-	-	-	1	أ		
	t	1	-	1	-	2	-	1	-	-	-	3	2	ج		
Menia	m	2	-	2	-	4	-	-	-	-	-	1	-	ذ	6	المنيا
	f	4	-	1	-	1	-	3	-	1	-	1	-	أ		
	t	6	-	3	-	5	-	3	-	1	-	2	-	ج		
Assuit	m	2	-	4	-	2	-	2	-	1	1	10	-	ذ	12	أسيوط
	f	5	-	4	-	4	-	5	-	-	-	1	1	أ		
	t	7	-	8	-	6	-	7	-	1	1	11	1	ج		
Sohag	m	1	-	3	-	2	-	3	-	1	-	4	-	ذ	4	سوهاج
	f	1	-	-	-	-	-	1	-	-	-	-	-	أ		
	t	2	-	3	-	2	-	4	-	1	-	4	-	ج		
Qena	m	-	-	-	-	1	-	-	-	-	-	-	-	ذ	4	قنا
	f	-	-	-	-	-	-	1	-	-	-	-	-	أ		
	t	-	-	-	-	1	-	1	-	-	-	-	-	ج		
Aswan	m	-	1	2	-	2	-	-	-	-	-	5	-	ذ	6	اسوان
	f	1	-	-	-	-	-	1	1	-	-	-	-	أ		
	t	1	1	2	-	2	-	1	1	-	-	5	-	ج		

CON.TABLENO.41- Number of Consultant Doctors and Specialists in Treatment Facilities that do not have an InternalClinic in the Private Sector by Type and Specialization in the Governorates in 2021

تابع جدول رقم ٤١- عدد الأطباء الإستشاريين والأخصائيين بالمنشآت العلاجية التي ليس بها عيادة داخلية
بالقطاع الخاص طبقا للنوع والتخصص عام ٢٠٢١

Occupation	type	جراحة عامة		طبيب نفسية وعصبية		طبيب مسالك بولية		طبيب عيون		طبيب عظام		طبيب اسنان		النوع	عدد المنشآت العلاجية	التخصص
		General Surgery		Doctor psychological and neurological		Urologist		Ophthalmologist		Orthopedic doctor		dentist				
		أخصائي specialist	إستشارى consultative	أخصائي specialist	إستشارى consultative	أخصائي specialist	إستشارى consultative	أخصائي specialist	إستشارى consultative	أخصائي specialist	إستشارى consultative	أخصائي specialist	إستشارى consultative			
total	m	106	94	16	16	55	51	191	141	148	113	272	126	ذ	402	الإجمالى العام
	f	10	4	5	5	1	2	57	32	8	5	129	56	أ		
	t	116	98	21	21	56	53	248	173	156	118	401	182	ج		
Cairo	m	60	40	9	6	23	24	99	96	61	58	93	59	ذ	153	القاهرة
	f	5	3	1	4	-	2	26	22	1	4	29	33	أ		
	t	65	43	10	10	23	26	125	118	62	62	122	92	ج		
Alexandria	m	9	17	1	1	9	5	19	9	14	15	32	25	ذ	57	إسكندرية
	f	2	-	-	-	-	-	5	3	-	-	29	10	أ		
	t	11	17	1	1	9	5	24	12	14	15	61	35	ج		
port_said	m	1	-	-	-	-	-	-	-	-	1	2	1	ذ	2	بورسعيد
	f	-	-	-	-	-	-	-	-	1	-	2	-	أ		
	t	1	-	-	-	-	-	-	-	1	1	4	1	ج		
Suez	m	-	-	-	-	-	-	1	-	2	-	1	2	ذ	6	السويس
	f	-	-	-	-	-	-	-	-	-	-	1	1	أ		
	t	-	-	-	-	-	-	1	-	2	-	2	3	ج		
Damietta	m	-	-	-	-	-	-	-	-	-	-	-	-	ذ	1	دمياط
	f	-	-	-	-	-	-	-	-	-	-	-	-	أ		
	t	-	-	-	-	-	-	-	-	-	-	-	-	ج		
Dakahlia	m	2	2	-	-	1	1	5	1	3	-	5	1	ذ	6	الدقهلية
	f	-	-	-	-	-	-	1	1	1	-	4	1	أ		
	t	2	2	-	-	1	1	6	2	4	-	9	2	ج		

CON.TABLE NO.41- Number of Consultant Doctors and Specialists in Treatment Facilities that do not have an Internal Clinic in the Private Sector by Type and Specialization in the Governorates in 2021

تابع جدول رقم ٤١- عدد الأطباء الإستشاريين والأخصائيين بالمنشآت العلاجية التي ليس بها عيادة داخلية
بالقطاع الخاص طبقا للنوع والتخصص بالمحافظات عام ٢٠٢١

Occupation	type	جراحة عامة		طبيب نفسية وعصبية		طبيب مسالك بولية		طبيب عيون		طبيب عظام		طبيب اسنان		النوع	عدد المنشآت العلاجية	التخصص
		General Surgery		Doctor psychological and neurological		Urologist		Ophthalmologist		Orthopedic doctor		dentist				
governates		أخصائي	إستشارى	أخصائي	إستشارى	أخصائي	إستشارى	أخصائي	إستشارى	أخصائي	إستشارى	أخصائي	إستشارى	Number of treatment facilities		المحافظات
		specialist	consultative	specialist	consultative	specialist	consultative	specialist	consultative	specialist	consultative	specialist	consultative			
Sharkia	m	2	3	-	-	-	2	3	-	8	-	9	3	ذ	14	الشرقية
	f	-	-	-	-	-	-	1	-	-	-	2	-	أ		
	t	2	3	-	-	-	2	4	-	8	-	11	3	ج		
Kalyoubia	m	1	3	1	4	2	5	3	14	2	10	7	6	ذ	14	القليوبية
	f	-	-	-	-	-	-	1	1	-	-	1	5	أ		
	t	1	3	1	4	2	5	4	15	2	10	8	11	ج		
Kafr El Sheikh	m	3	-	-	-	1	-	2	-	4	-	2	-	ذ	2	فر الشيخ
	f	-	-	-	-	-	-	-	1	-	-	2	-	أ		
	t	3	-	-	-	1	-	2	1	4	-	4	-	ج		
Gharbia	m	4	2	-	-	1	3	9	2	8	4	15	3	ذ	13	الغربية
	f	-	-	1	-	-	-	1	-	2	-	2	-	أ		
	t	4	2	1	-	1	3	10	2	10	4	17	3	ج		
Menoufia	m	2	3	-	1	1	1	3	3	2	3	5	3	ذ	10	المنوفية
	f	-	1	-	-	1	-	4	2	-	-	3	2	أ		
	t	2	4	-	1	2	1	7	5	2	3	8	5	ج		
Behera	m	-	-	-	-	-	2	3	1	4	1	6	2	ذ	10	البحيرة
	f	2	-	1	-	-	-	3	-	-	-	7	-	أ		
	t	2	-	1	-	-	2	6	1	4	1	13	2	ج		

CON.TABLE NO.41- Number of Consultant Doctors and Specialists in Treatment Facilities that do not have an Internal Clinic in the Private Sector by Type and Specialization in the Governorates in 2021

تابع جدول رقم ٤١- عدد الأطباء الإستشاريين والأخصائيين بالمنشآت العلاجية التي ليس بها عيادة داخلية
بالقطاع الخاص طبقا للنوع والتخصص بالمحافظات عام ٢٠٢١

Occupation	type	جراحة عامة		طبيب نفسية وعصبية		طبيب مسالك بولية		طبيب عيون		طبيب عظام		طبيب اسنان		النوع	عدد المنشآت العلاجية	التخصص
		General Surgery		Doctor psychological and neurological		Urologist		Ophthalmologist		Orthopedic doctor		dentist				
governates		أخصائي	إستشارى	أخصائي	إستشارى	أخصائي	إستشارى	أخصائي	إستشارى	أخصائي	إستشارى	أخصائي	إستشارى	Number of treatment facilities	المحافظات	
		specialist	consultative	specialist	consultative	specialist	consultative	specialist	consultative	specialist	consultative	specialist	consultative			
Ismailia	m	-	-	-	-	-	-	-	-	-	-	-	2	ذ	4	اسماعيلية
	f	-	-	-	-	-	-	-	1	-	-	-	1	أ		
	t	-	-	-	-	-	-	-	1	-	-	2	1	ج		
Giza	m	10	21	1	3	6	6	23	15	22	19	41	16	ذ	60	الجيزة
	f	1	-	-	1	-	-	7	1	3	1	12	2	أ		
	t	11	21	1	4	6	6	30	16	25	20	53	18	ج		
Beni Suef	m	1	-	-	1	2	-	3	-	2	1	11	1	ذ	4	بنى سويف
	f	-	-	-	-	-	-	1	-	-	-	16	-	أ		
	t	1	-	-	1	2	-	4	-	2	1	27	1	ج		
Fayoum	m	-	-	-	-	-	-	3	-	-	-	8	-	ذ	3	الفيوم
	f	-	-	1	-	-	-	1	-	-	-	5	-	أ		
	t	-	-	1	-	-	-	4	-	-	-	13	-	ج		
Menia	m	1	2	-	-	-	1	1	-	1	-	6	-	ذ	6	المنيا
	f	-	-	-	-	-	-	1	-	-	-	5	-	أ		
	t	1	2	-	-	-	1	2	-	1	-	11	-	ج		
Assuit	m	4	-	4	-	5	-	6	-	7	-	14	1	ذ	12	أسيوط
	f	-	-	1	-	-	-	3	-	-	-	3	-	أ		
	t	4	-	5	-	5	-	9	-	7	-	17	1	ج		

CON.TABLE NO.41- Number of Consultant Doctors and Specialists in Treatment Facilities that do not have an Internal Clinic in the Private Sector by Type and Specialization in the Governorates in 2021

تابع جدول رقم ٤١- عدد الأطباء الإستشاريين والأخصائيين بالمنشآت العلاجية التي ليس بها عيادة داخلية
بالقطاع الخاص طبقا للنوع والتخصص بالمحافظات عام ٢٠٢١

Occupation	type	جراحة عامة		طبيب نفسية وعصبية		طبيب مسالك بولية		طبيب عيون		طبيب عظام		طبيب اسنان		النوع	عدد المنشآت العلاجية	التخصص
		General Surgery		Doctor psychological and neurological		Urologist		Ophthalmologist		Orthopedic doctor		dentist				
governates		أخصائي	إستشارى	أخصائي	إستشارى	أخصائي	إستشارى	أخصائي	إستشارى	أخصائي	إستشارى	أخصائي	إستشارى	المحافظات		
		specialist	consultative	specialist	consultative	specialist	consultative	specialist	consultative	specialist	consultative	specialist	consultative		Number of treatment facilities	
Sohag	m	2	-	-	-	2	-	5	-	2	1	4	-	ذ	4	سوهاج
	f	-	-	-	-	-	-	-	-	-	-	1	-	أ		
	t	2	-	-	-	2	-	5	-	2	1	5	-	ج		
Qena	m	-	-	-	-	-	-	-	-	1	-	3	-	ذ	4	قنا
	f	-	-	-	-	-	-	1	-	-	-	-	-	أ		
	t	-	-	-	-	-	-	1	-	1	-	3	-	ج		
Aswan	m	2	1	-	-	-	1	2	-	2	-	3	-	ذ	6	اسوان
	f	-	-	-	-	-	-	-	-	-	-	2	-	أ		
	t	2	1	-	-	-	1	2	-	2	-	5	-	ج		
Luxur	m	-	-	-	-	1	-	1	-	-	-	1	2	ذ	4	لأقصر
	f	-	-	-	-	-	-	-	-	-	-	1	-	أ		
	t	-	-	-	-	1	-	1	-	-	-	2	2	ج		
Red Sea	m	1	-	-	-	-	-	-	-	2	-	2	-	ذ	1	نر الأحمر
	f	-	-	-	-	-	-	1	-	-	-	1	-	أ		
	t	1	-	-	-	-	-	1	-	2	-	3	-	ج		
El Wadi ElGidid	m	-	-	-	-	-	-	-	-	-	-	-	-	ذ	2	ادى الجديد
	f	-	-	-	-	-	-	-	-	-	-	1	-	أ		
	t	-	-	-	-	-	-	-	-	-	-	1	-	ج		

CON.TABLE NO.41- Number of Consultant Doctors and Specialists in Treatment Facilities with No Internal Clinic in the Private Sector by Type and Specialization in the Governorates in 2021

تابع جدول رقم ٤١ - عدد الأطباء الإستشاريين والأخصائيين بالمنشآت العلاجية التي ليس بها عيادة داخلية
بالقطاع الخاص طبقا للنوع والتخصص بالمحافظات عام ٢٠٢١

Occupation	type	الاجمالي العام		طبيب تخصصات أخرى		طبيب تنظيم اسرة		طبيب سمنة ونحافة		طبيب علاج طبيعي		النوع	عدد المنشآت العلاجية	التخصص
		Total		Other specialties doctor		Family planning doctor		Obesity and thinness		Physiotherapist				
governates		أخصائي specialist	إستشارى consultative	أخصائي specialist	إستشارى consultative	أخصائي specialist	إستشارى consultative	أخصائي specialist	إستشارى consultative	أخصائي specialist	إستشارى consultative		Number of treatment facilities	المحافظات
Dakahlia	m	30	15	-	-	-	-	-	1	1	1	ذ	6	الدقهلية
	f	14	2	-	-	1	-	-	-	3	-	أ		
	t	44	17	-	-	1	-	-	1	4	1	ج		
Sharkia	m	47	20	4	-	-	-	-	-	4	1	ذ	14	الشرقية
	f	20	2	2	-	2	-	1	-	2	-	أ		
	t	67	22	6	-	2	-	1	-	6	1	ج		
Kalyoubia	m	33	97	-	-	-	-	1	1	1	3	ذ	14	القليوبية
	f	14	29	-	-	-	-	-	-	2	2	أ		
	t	47	126	-	-	-	-	1	1	3	5	ج		
Kafr El Sheikh	m	24	2	-	-	-	-	-	-	1	-	ذ	2	فر الشيخ
	f	12	3	-	-	-	-	-	-	1	-	أ		
	t	36	5	-	-	-	-	-	-	2	-	ج		
Gharbia	m	65	25	1	1	1	-	-	-	1	-	ذ	13	الغربية
	f	24	4	1	-	-	1	-	-	1	-	أ		
	t	89	29	2	1	1	1	-	-	2	-	ج		
Menoufia	m	29	27	1	-	-	-	-	-	3	1	ذ	10	المنوفية
	f	22	19	1	-	-	3	-	-	1	-	أ		
	t	51	46	2	-	-	3	-	-	4	1	ج		

CON.TABLE NO.41- Number of Consultant Doctors and Specialists in Treatment Facilities with No Internal Clinic in the Private Sector by Type and Specialization in the Governorates in 2021

تابع جدول رقم ٤١ - عدد الأطباء الإستشاريين والأخصائيين بالمنشآت العلاجية التي ليس بها عيادة داخلية
بالقطاع الخاص طبقا للنوع والتخصص بالمحافظات عام ٢٠٢١

Occupation	type	الاجمالي العام		طبيب تخصصات أخرى		طبيب تنظيم اسرة		طبيب سمنة ونحافة		طبيب علاج طبيعي		النوع	عدد المنشآت العلاجية	التخصص
		Total		Other specialties doctor		Family planning doctor		Obesity and thinness		Physiotherapist				
governates		أخصائي specialist	إستشارى consultative	أخصائي specialist	إستشارى consultative	أخصائي specialist	إستشارى consultative	أخصائي specialist	إستشارى consultative	أخصائي specialist	إستشارى consultative		Number of treatment facilities	المحافظات
Behera	m	26	17	1	-	-	-	-	-	-	-	ذ	10	البحيرة
	f	33	-	4	-	-	-	-	-	3	-	أ		
	t	59	17	5	-	-	-	-	-	3	-	ج		
Ismailia	m	11	2	2	1	1	-	-	-	-	-	ذ	4	اسماعيلية
	f	1	3	-	-	1	-	-	-	-	-	أ		
	t	12	5	2	1	2	-	-	-	-	-	ج		
Giza	m	193	217	4	15	1	1	-	1	3	4	ذ	60	الجيزة
	f	61	65	2	2	1	2	2	-	2	3	أ		
	t	254	282	6	17	2	3	2	1	5	7	ج		
Beni Suef	m	29	4	-	-	-	-	-	-	1	-	ذ	4	بنى سويف
	f	26	-	-	-	-	-	-	-	1	-	أ		
	t	55	4	-	-	-	-	-	-	2	-	ج		
Fayoum	m	17	1	-	-	-	-	-	-	-	-	ذ	3	الفيوم
	f	11	1	-	-	-	-	-	-	2	-	أ		
	t	28	2	-	-	-	-	-	-	2	-	ج		
Menia	m	21	4	3	1	-	-	-	-	-	-	ذ	6	المنيا
	f	20	-	2	-	1	-	-	-	-	-	أ		
	t	41	4	5	1	1	-	-	-	-	-	ج		

TABLE NO.42- The number of patients in the treatment facilities that do not have an internal clinic in the private sector according to the type of clinic in the governorates in 2021

جدول رقم 42- عدد المترددين بالمنشآت العلاجية التي ليس بها عيادة داخلية
بالقطاع الخاص طبقاً لنوع العيادة بالمحافظات عام 2021

الأرقام بالمائة

Percent figures

Type of clinic	الإجمالي العام	عيادة أقسام أخرى	عيادة تنظيم أسرة	عيادة سمنة ونحافة	عيادة علاج طبيعي	عيادة جراحة عامة	عيادة نفسية وعصبية	عيادة مسالك بولية	عيادة عيون	عيادة عظام	عيادة أسنان	عيادة نساء وولادة	عيادة أطفال	عيادة أنف وأذن	عيادة جلدية	عيادة صدرية	عيادة باطنة عامة	عدد المنشآت	نوع العيادة
Governorates	total	Other departments clinic	Family Planning Clinic	Obesity and thinness	Physiotherapy clinic	General Surgery	Psychological and neurological clinic	Urology Clinic	Eye clinic	Orthopedic clinic	Dental Clinic	Obstetrics & Gynecology Clinic	Children's Clinic	Ear and nose clinic	Dermatology and venereal clinic	Chest Clinic	General clinic	Number of treatment facilities	المحافظات
total	50519	2497	296	402	1617	2165	233	2192	6003	3823	6594	3885	4826	4050	2698	1074	8164	402	الإجمالي العام
Cairo	23829	856	73	91	596	1328	67	314	3836	1950	3029	1959	2216	1612	1210	504	4188	153	القاهرة
Alexandria	8030	213	51	114	366	146	6	1268	722	380	1026	461	481	978	398	168	1252	57	الاسكندرية
port_said	39	1	-	20	2	-	-	-	-	-	6	2	2	2	1	-	3	2	بورسعيد
Suez	289	1	-	-	-	7	-	1	3	66	38	61	5	5	5	1	96	6	السويس
Damietta	-	-	-	-	-	-	-	-	-	-	-	-	-	-	-	-	-	1	دمياط
Dakahlia	153	-	1	5	17	12	-	2	19	10	35	13	5	11	3	4	16	6	الدقهلية
Sharkia	418	112	11	-	19	11	-	10	22	11	55	45	31	8	8	-	75	14	الشرقية
Kalyoubia	3286	-	36	36	122	109	75	212	458	415	386	159	261	314	211	101	391	14	القليوبية
Kafr El Sheikh	867	2	11	-	6	24	15	12	37	56	142	39	237	115	83	-	88	2	كفر الشيخ
Gharbia	1314	25	19	-	10	31	30	46	110	138	152	63	65	115	104	13	393	13	الغربية
Menoufia	1725	-	9	-	91	99	-	105	131	108	189	125	169	158	155	126	260	10	المنوفية
Behera	414	20	2	-	10	-	3	9	30	42	41	46	68	38	30	1	74	10	البحيرة
Ismailia	124	-	28	-	-	-	-	4	-	-	8	9	54	-	5	-	16	4	الاسماعيلية
Giza	5750	454	39	13	121	197	28	90	377	438	651	696	930	436	317	87	876	60	الجيزة
Beni Suef	313	-	-	-	12	4	4	1	12	26	117	13	33	12	12	2	65	4	بنى سويف
Fayoum	100	-	-	-	1	-	-	-	7	-	53	-	7	13	6	-	13	3	الفيوم
Menia	408	105	1	2	-	24	-	5	13	3	168	9	8	54	11	-	5	6	المنيا
Assuit	991	458	7	-	56	21	5	10	48	27	138	15	37	32	21	15	101	12	أسيوط

CON.TABLE NO-42 The number of patients in the treatment facilities that do not have an internal clinic in the private sector according to the type of clinic in the governorates in 2021

تابع جدول رقم 42- عدد المترددين بالمنشآت العلاجية التي ليس بها عيادة داخلية بالقطاع الخاص طبقا لنوع العيادة بالمحافظات عام 2021

الأرقام بالمائة

Percent figures

Type of clinic	الإجمالي العام	عيادة أقسام أخرى	عيادة تنظيم أسرة	عيادة سمنة ونحافة	عيادة علاج طبيعي	عيادة جراحة عامة	عيادة نفسية وعصبية	عيادة مسالك بولية	عيادة عيون	عيادة عظام	عيادة أسنان	عيادة نساء وولادة	عيادة أطفال	عيادة أنف وأذن	عيادة جلدية	عيادة صدرية	عيادة باطنة عامة	عدد المنشآت	نوع العيادة
Governorates	total	Other departments clinic	Family Planning Clinic	Obesity and thinness	Physiotherapy clinic	General Surgery	Psychological and neurological clinic	Urology Clinic	Eye clinic	Orthopedic clinic	Dental Clinic	Obstetrics & Gynecology Clinic	Children's Clinic	Ear and nose clinic	Dermatology and venereal clinic	Chest Clinic	General clinic	Number of treatment facilities	المحافظات
Sohag	869	-	-	-	37	68	-	75	87	72	66	20	150	51	65	47	131	4	سوهاج
Qena	46	-	8	1	3	-	-	-	6	8	14	-	-	4	2	-	-	4	قنا
Aswan	1060	250	-	120	134	61	-	18	75	42	128	75	5	65	20	-	67	6	اسوان
Luxur	115	-	-	-	14	-	-	-	-	-	85	11	-	2	1	-	2	4	الأقصر
Red Sea	230	-	-	-	-	12	-	-	10	29	38	19	39	21	25	-	37	1	البحر الأحمر
El Wadi ElGidid	18	-	-	-	-	-	-	1	-	1	9	-	-	1	-	2	4	2	الوادي الجديد
Matrouh	92	-	-	-	-	11	-	9	-	1	-	26	23	3	5	3	11	1	مطروح
North Sinai	39	-	-	-	-	-	-	-	-	-	20	19	-	-	-	-	-	3	شمال سيناء

**الباب الرابع
التأمين الصحي**

**Chapter Four
health insurance**

جدول رقم 43 - تطور أعداد المؤمن عليهم خلال الفترة (2017 - 2021)

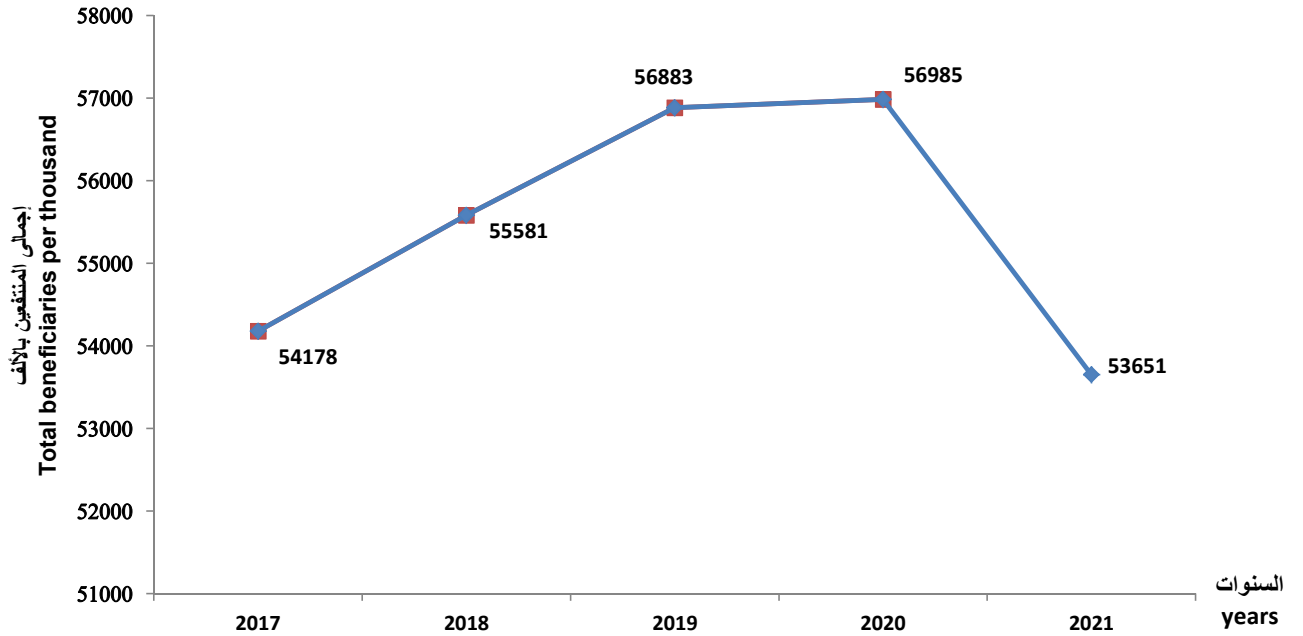
Table No.43 - Development of the Number of Insured during the Period (2017-2021)

(Figures per thousand)
(الأرقام بالآلاف)

year	اجمالي المنتفعين Total beneficiaries	أخرى Other	المرأة المعيلة Women with disabilities	مواليد Born	طلاب مدارس schools students	معاشات وأرامل pensions and widows	قوى عاملة Labor Force	السنة
2017	54178	6	833	15700	22565	3075	11999	2017
2018	55581	6	775	15815	23362	3273	12350	2018
2019	56883	6	685	15567	24326	3554	12745	2019
2020	56985	6	930	14287	25249	3692	12821	2020
2021	53651	6	356	13943	26242	3612	9492	2021

تطور أعداد المؤمن عليهم خلال الفترة (2017-2021)

Evolution of the number of insured during the period (2017- 2021)



جدول رقم 44 - عدد عيادات الهيئة حسب نوع العيادة والفرع لعام 2021

.Table No44 Number of clinics by type and branch for - 2021

Statement	عيادات الاسنان Dental Clinics			عيادات الطلاب Student Clinics			عيادات تابعة للهيئة Clinics Authority		لجان طبية Medical Committees	مراكز اصابات العمل Work Injury Centers	البيان
	تركيبات Fittings	طلاب مدارس School Students	منتفعين Beneficiaries	وحدات ثلاثية Triple units	وحدات ثنائية Dualunits	ممارس بالمدرسة احادية Practitioner of a monastic school	عيادة موقع Clinic location	عيادات شاملة Comprehensive Clinics			
Total	58	267	219	16	84	13	461	374	38	67	الاجمالي
Presidency of Commission	2	—	2	—	—	—	—	2	1	1	رئاسة الهيئة
Cairo	9	61	36	2	37	9	149	45	5	3	القاهرة
North West Delta	7	36	16	1	11	—	69	24	4	5	شمال غرب الدلتا (الاسكندرية ومطروح)
Albuhayra	2	12	10	2	5	—	10	28	2	3	البحيرة
Algharbia	5	18	10	—	1	—	4	26	2	7	الغربية
Kafr El Sheikh	2	4	8	—	1	—	2	13	1	2	كفر الشيخ
Monoufia	1	10	10	2	3	—	4	23	1	5	المنوفية
Kaliobeya	3	3	16	—	3	—	18	15	2	4	القليوبية
Alsharqia	8	6	17	—	—	—	113	19	2	6	الشرقية
Northeast Delta	2	23	5	—	2	4	13	35	1	2	شمال شرق الدلتا (الدقهلية)
Damietta	1	5	4	—	—	—	2	7	1	1	دمياط
Ismailia	—	1	1	3	—	—	5	7	1	1	الاسماعيلية
Suez	1	3	3	3	2	—	1	2	1	1	السويس
Giza	1	17	15	—	7	—	39	23	2	4	الجيزة
Fayoum	1	7	4	—	6	—	6	11	1	1	الفيوم
Bani Sweif	2	8	9	—	—	—	5	10	1	1	بنى سويف
Menia	1	6	8	—	—	—	4	11	1	1	المنيا
Asyut	3	14	9	3	1	—	13	20	1	5	أسيوط
Sohag	4	11	13	—	4	—	3	13	1	2	سوهاج
Qena	—	10	9	—	1	—	—	12	1	2	قنا
Aswan	1	5	7	—	—	—	—	9	1	3	اسوان
Luxour	1	3	3	—	—	—	—	6	1	1	الأقصر
Red Sea	—	2	2	—	—	—	1	6	1	1	البحر الأحمر
Elwady El Geded	—	1	1	—	—	—	—	2	1	2	الوادى الجديد
North Sinai	1	1	1	—	—	—	—	4	1	1	شمال سيناء
South of Sinaa	—	—	—	—	—	—	—	1	1	2	جنوب سيناء

جدول رقم 45 - اجمالي عدد الأطباء البشريين وأطباء الأسنان والصيادلة والعلاج الطبيعي وهيئة التمريض بمستشفيات التأمين الصحي طبقاً للفروع لعام 2021
Table 45 - Total number of human doctors dentists, pharmacists, physiotherapists and nursing staff in health insurance hospitals according to branches for 2021

Statement	الجملة Total	هيئة تمريض Nursing Body	علاج طبيعي Physical therapy	صيادلة Pharmacists	أطباء أسنان dentists	أطباء بشريين Doctors	البيان
Total	33714	20975	488	3790	2744	5717	الاجمالي
Presidency of Commission	114	16	9	29	9	51	رئاسة الهيئة
Nasr City Hospital	1290	724	24	115	24	403	مستشفى مدينة نصر
Cairo	4063	2466	85	385	247	880	القاهرة
North West Delta	4069	2333	32	503	492	709	شمال غرب الدلتا (الاسكندرية ومطروح)
Albuhayra	1277	1049	4	109	59	56	البحيرة
Algharbia	3951	2609	41	516	298	487	الغربية
Kafr El Sheikh	1540	1164	13	100	94	169	كفر الشيخ
Monoufia	1314	797	22	215	102	178	المنوفية
Kaliobeya	2544	1734	48	162	219	381	القليوبية
Alsharqia	1972	1290	51	282	149	200	الشرقية
Northeast Delta	2542	1336	22	483	281	420	شمال شرق الدلتا (الدقهلية)
Damietta	292	204	3	42	26	17	دمياط
Ismailia	280	187	7	41	17	28	الاسماعيلية
Suez	467	374	2	41	17	33	السويس
Giza	1396	689	49	212	239	207	الجيزة
6 October Hospital	601	380	13	35	7	166	مستشفى 6 أكتوبر
Fayoum	811	692	6	38	12	63	الفيوم
Bani Sweif	841	557	9	91	50	134	بنى سويف
Menia	1051	523	16	96	111	305	المنيا
Asyut	1767	1052	10	142	129	434	أسيوط
Sohag	747	327	5	65	103	247	سوهاج
Qena	338	179	7	49	32	71	قنا
Aswan	325	228	7	23	16	51	اسوان
Luxour	109	65	3	13	7	21	الاقصر
Red Sea	5	-	-	-	2	3	البحر الأحمر
Elwady El Geded	-	-	-	-	-	-	الوادى الجديد
North Sinai	5	-	-	-	2	3	شمال سيناء
South of Sinaa	3	-	-	3	-	-	جنوب سيناء

جدول رقم 46 - عدد المترددين وجملة ايام الإقامة بالقسم الداخلى والخارجى للمستشفيات لعام 2021
Table46 - Number of visitors and total days of residence in the internal and external section of hospitals for 2021

Statement	حالات الخروج exit cases			ايام الإقامة Days of residence	حالات الدخول Entry cases	حالات الاستقبال Receiving cases	الاسرة beds	المستشفيات Hospitals	البيان
	جملة Total	عدد الوفيات number of deaths	احياء Biology						
	Total	516921	17254						
Cairo	90197	4173	86024	277608	95104	209044	1417	7	القاهرة
North West Delta	108525	5383	103142	285998	115144	383211	1466	4	شمال غرب الدلتا(الإسكندرية)
Kafr El Dawar	12331	434	11897	22752	12830	56027	127	1	البحيرة
algharbia	33312	654	32658	96666	34198	78562	314	3	الغربية
Kafr El Sheikh	55512	374	55138	84036	57644	69751	319	2	كفر الشيخ
Menoufia	19125	183	18942	26031	19336	35286	82	1	بالمنوفية
Kaliobeya	48658	729	47929	125641	49802	121307	685	3	القليوبية
Alsharqia	17134	259	16875	35703	17515	68264	305	2	الشرقية
North east Delta	39246	924	38322	105455	40416	75595	383	2	شمال شرق الدلتا (الدقهلية)
Damietta	2406	-	2406	3051	2406	-	40	1	دمياط
Ismailia	-	-	-	-	-	-	-	-	الإسماعيلية
Suez	1790	-	1790	6304	1790	9803	128	1	السويس
North Upper Egypt	21833	613	21220	58247	22335	50906	294	1	الجيزة
Fayoum	8172	1964	6208	69838	10208	78799	285	1	الفيوم
Beni Suef	12335	341	11994	32635	12807	4915	267	1	بنى سويف
Minya	11422	497	10925	19255	11973	13966	143	1	المنيا
Central Upper Egypt	26064	424	25640	56087	26590	56263	134	1	وسط الصعيد(أسيوط)
Sohag	4123	244	3879	9468	4426	2601	110	1	سوهاج
South Upper Egypt	1464	-	1464	1441	1464	-	74	1	جنوب الصعيد(قنا)
Aswan	3272	58	3214	5513	3272	716	23	1	اسوان

جدول رقم 47 - اجمالي عد حالات الدخول طبقا للأقسام الطبية بالمحافظات لعام 2021
Table 47 - Total number of admissions according to medical departments in governorates for 2021

Statement	جراحة مخ وأعصاب brain and nerv surgery	أوعية دموية Blood vessels	جراحة قلب heart surgery	جراحة صدر Chest surgery	جراحة عامة General Surgery	أطفال Children	نفسية وعصبية Psychological and nervous	كلى Nephrology	جهاز هضمي وكبد Digestive system and liver	قلب heart	صدرية Waistcoat	باطنة Inside	البيان
Total	4664	4205	8343	396	98582	18981	1675	2037	1721	3206	1511	73217	الاجمالي
Cairo	1501	2204	516	-	13562	1904	-	368	-	2372	-	8022	القاهرة
North West Delta	1172	415	4658	7	27581	-	1662	1416	-	-	882	24092	شمال غرب الدلتا (اسكندرية ومطروح)
Kafr El Dawar	-	-	-	-	2324	-	-	-	-	-	-	3740	البحيرة
Algharbia	105	-	-	95	8602	988	-	-	110	28	312	2553	الغربية
Kafr El Sheikh	118	-	-	-	13104	4520	-	-	389	30	-	5861	كفر الشيخ
Alhilal in Menoufia	-	-	-	-	4114	767	-	-	-	-	-	6230	الهلال بالمنوفية
Kaliobeya	436	391	2916	1	10662	779	-	-	880	729	4	7955	القليوبية
Alsharqia	275	-	-	-	4780	714	-	-	249	-	-	1816	الشرقية
North east Delta	37	146	-	-	4102	4841	-	-	-	-	180	6875	شمال شرق الدلتا (الدقهلية)
Damietta	-	-	-	-	864	-	-	-	-	-	-	-	دمياط
Ismailia Complex	-	-	-	-	-	-	-	-	-	-	-	-	الاسماعيلية
Suez complex	176	180	-	-	318	37	-	1	44	-	-	168	السويس
North Upper Egypt	709	796	253	-	3253	611	-	-	-	-	-	514	الجيزة
Fayoum	-	-	-	-	626	552	-	-	-	-	-	1635	الفيوم
ElSalam Beni Suef	-	73	-	-	554	493	-	-	-	-	-	1143	بنى سويف
Health insurance Minya	-	-	-	-	1773	681	-	-	-	-	-	977	المنيا
Central Upper Egypt	135	-	-	-	2292	469	13	227	49	47	133	174	أسيوط (وسط الصعيد)
Alhilal in Sohag	-	-	-	-	-	890	-	7	-	-	-	921	سوهاج
South Upper Egypt	-	-	-	293	-	-	-	-	-	-	-	-	قنا
Aswan	-	-	-	-	71	735	-	18	-	-	-	541	اسوان

تابع جدول رقم 47 - اجمالي عدد حالات الدخول طبقا للأقسام الطبية بالمحافظات لعام 2021
 Con Table 47 - Total number of admissions according to medical departments in governorates for 2021

Statement	منظير Binoculars	جراحة وجة وفكين Maxillofacial surgery	أمراض الدم Blood diseases	أورام Tumors	نساء وولادة Women and childbirth	أنف وأذن nose and ear	رمد Ophthalmology	حروق وتجميل Burns and beautification	عظام bones	جراحة أطفال Children's Surgery	مسالك Tracts	البيان
Total	1421	717	12124	43264	18821	27730	47691	8579	70220	1844	19412	الاجمالي
Cairo	916	429	1816	15042	2720	3184	9047	1443	8117	687	2642	القاهرة
North West Delta	-	90	193	1868	5339	5210	7724	2374	12962	64	6086	شمال غرب الدلتا
Kafr El Dawar	-	-	-	-	21	928	-	-	5474	-	54	البحيرة
Algharbia	-	-	-	464	3112	3919	3384	-	4696	-	1518	الغربية
Kafr El Sheikh	347	-	2485	4714	604	2136	767	3527	12871	-	79	كفر الشيخ
Menoufia	-	-	-	479	171	1596	1492	-	3080	-	667	المنوفية
Kaliobeya	-	-	693	5926	1316	1055	4593	567	5717	52	1794	القليوبية
Alsharqia	-	-	-	-	439	2521	3329	-	830	-	602	الشرقية
North east Delta	-	185	-	531	895	2625	6257	36	8943	953	940	شمال شرق الدلتا(الدقهلية)
Damietta	-	-	-	614	129	675	-	-	124	-	-	دمياط
Ismailia	-	-	-	-	-	-	-	-	-	-	-	الاسماعيلية
Suez complex	-	13	-	73	201	1	-	54	252	88	5	السويس
North Upper Egypt	-	-	-	568	1498	1153	5544	143	3204	-	1509	الجيزة
Fayoum	158	-	-	414	518	554	-	-	623	-	1192	الفيوم
Beni Suef	-	-	-	614	335	799	289	190	325	-	381	بنى سويف
Minya	-	-	-	3637	147	1136	1822	-	1086	-	197	المنيا
Central Upper Egypt	-	-	6937	5857	1313	221	2251	179	1767	-	1522	أسيوط (وسط الصعيد)
Alhilar in Sohag	-	-	-	1200	27	-	217	-	-	-	-	سوهاج
South Upper Egypt	-	-	-	-	-	-	888	66	-	-	217	قنا
Aswan	-	-	-	1263	36	17	87	-	149	-	7	اسوان

تابع جدول رقم 47 - اجمالى عدد حالات الدخول طبقا للأقسام الطبية بالمحافظات لعام 2021
 Con Table 47- Total number of admissions according to medical departments in governorates for 2021

Statement	الاجمالى Total	عزل Isolation	DVT DVT	عمود فقري Back bone	حضانات Nurseries	عناية مركزة intensive care	بذل Exert	قسطرة Catheterization	وحدة زرع الكلى Kidney transplant unit	البيان
Total	539260	23211	2	33	8335	29536	1951	5759	72	الاجمالى
Cairo	95104	5344	-	-	1882	3605	1951	5758	72	القاهرة
North West Delta	115144	4508	-	33	1060	5748	-	-	-	شمال غرب الدلتا (الإسكندرية ومطروح)
Kafr El Dawar	12830	-	-	-	-	289	-	-	-	البحيرة
Algharbia	34198	-	-	-	1299	3013	-	-	-	الغربية
Kafr El Sheikh	57644	3251	-	-	730	2111	-	-	-	كفر الشيخ
Menoufia	19336	-	-	-	217	523	-	-	-	المنوفية
Kaliobeya	49802	-	-	-	556	2780	-	-	-	القليوبية
Alsharqia	17515	-	-	-	227	1733	-	-	-	الشرقية
North east Delta	40416	745	-	-	741	1384	-	-	-	شمال شرق الدلتا (الدقهلية)
Damietta	2406	-	-	-	-	-	-	-	-	دمياط
Ismailia	-	-	-	-	-	-	-	-	-	الإسماعيلية
Suez complex	1790	-	-	-	48	131	-	-	-	السويس
North Upper Egypt	22335	1089	2	-	185	1304	-	-	-	الجيزة
Fayoum	10208	-	-	-	463	3473	-	-	-	الفيوم
Beni Suef	12807	7310	-	-	61	240	-	-	-	بنى سويف
Minya	11973	-	-	-	154	362	-	1	-	المنيا
Central Upper Egypt	26590	-	-	-	598	2406	-	-	-	أسيوط (وسط الصعيد)
Sohag	4426	830	-	-	4	330	-	-	-	سوهاج
South Upper Egypt	1464	-	-	-	-	-	-	-	-	قنا
Aswan	3272	134	-	-	110	104	-	-	-	اسوان

جدول رقم 48 - اجمالي عدد العمليات بمستشفيات التأمين الصحي طبقاً للفرع وحسب تصنيف العملية لعام 2021
Table 48- Total number of operations in health insurance hospitals according to branch and classification of the operation 2021

Statement	الجملة Total	عمليات صغرى Micro operations	عمليات متوسطة Medium operations	عمليات كبرى Major operations	عمليات ذات مهارة Skilled operations	عمليات ذات طابع خاص operation of special nature	عمليات متقدمة Advanced operations	البيان
Total	224914	33660	85448	25145	46238	23130	11293	الاجمالي
Cairo	38911	2087	12781	5260	7640	6193	4950	القاهرة
North West Delta	45615	6862	18829	6358	8817	3312	1437	شمال غرب الدلتا
Kafr El Dawar	8408	152	6821	621	715	76	23	البحيرة
Algharbia	18958	1961	7346	1974	6703	744	230	الغربية
Kafr El Sheikh	12628	6978	3611	932	928	176	3	كفر الشيخ
Menoufia	5384	526	3123	519	958	180	78	المنوفية
Kaliobeya	26039	7117	5291	2314	4738	4689	1890	القليوبية
Alsharqia	11194	2838	4028	946	1487	1593	302	الشرقية
North east Delta (الدقهلية)	19532	1834	8337	1603	5158	2288	312	شمال شرق الدلتا (الدقهلية)
Damietta	1625	489	860	46	230	-	-	دمياط
Ismailia	-	-	-	-	-	-	-	الاسماعيلية
Suez complex	623	85	218	161	107	18	34	السويس
North Upper Egypt	17428	1461	5172	1790	4753	2852	1400	الجيزة
Fayoum	-	-	-	-	-	-	-	الفيوم
EISalam Beni Suef	3266	166	2110	349	470	99	72	بنى سويف
Health insurance Minya	4534	532	2056	602	1205	129	10	المنيا
Central Upper Egypt	8262	527	2948	1591	1965	734	497	أسيوط (وسط الصعيد)
Alhilal in Sohag	747	-	744	1	2	-	-	سوهاج
South Upper Egypt	1397	6	1013	59	317	2	-	قنا (جنوب الصعيد)
Aswan	363	39	160	19	45	45	55	اسوان

القسم الثاني
العلاج على نفقة الدولة بالخارج والداخل

Section Two
Treatment at the expense
of the Country Inside and
Outside

جدول رقم (49) التوزيع العددي والنسبي للمرضى الذين تم علاجهم بالخارج والداخل على نفقة الدولة وتكاليف علاجهم خلال الفترة (2012 – 2021)

Table (49): Number and Percent Distribution of Patients Treated Abroad and Within at State Expenditure and Treatment Costs during the Period (2012–2021)

statement	تكاليف العلاج بالالف جنيهه Costs of treatment in thousand pounds			عدد المرضى Number of patients			البيان السنوات
	الإجمالي Total	الداخل Inside	الخارج the outside	الإجمالي Total	الداخل Inside	الخارج the outside	
years	Total	Inside	the outside	Total	Inside	the outside	السنوات
2012	2627729	2624294	3435	1428475	1428433	42	2012
%	100	99.9	0.1	100	100	=	%
2013	2961935	2959512	2423	1615250	1615225	25	2013
%	100	99.9	0.1	100	100	=	%
2014	3410476	3405789	4687	1715485	1715439	46	2014
%	100	99.9	0.1	100	100	=	%
2015	4527330	4521799	5531	1807730	1807676	54	2015
%	100	99.9	0.1	100	100	=	%
2016	5063021	5054082	8939	2263579	2263516	63	2016
%	100	99.8	0.2	100	100	=	%
2017	6128938	6112798	16140	2464456	2464384	72	2017
%	100	99.7	0.3	100	100	=	%
2018	8410331	8402762	7569	2632033	2632002	31	2018
%	100	99.9	0.1	100	100	=	%
2019	10374967	10362532	12435	3624501	3624465	36	2019
%	100	99.9	0.1	100	100	=	%
2020	9032883	9028176	4707	2693441	2693428	13	2020
%	100	99.9	0.1	100	100	=	%
2021	11096806	11090012	6794	2902039	2902020	19	2021
%	100	99.9	0.1	100	100	=	%

جدول رقم (50) التوزيع العددي والنسبي للمرضى الذين تم علاجهم بالخارج والداخل على نفقة الدولة وتكاليف علاجهم موزعاً على الشهور خلال عام 2021

Table (50): The numerical and relative distribution of patients treated abroad and at the expense of the state and their treatment costs distributed during the months during 2021

Statement	تكاليف العلاج بالالف جنيهه Costs of treatment in thousand pounds		عدد المرضى Number of patients		البيان الشهور
	%	قيمة Values	%	عدد Number	
Total	100	11096806	100	2902039	الاجمالي
January	7.9	876490	8.3	241795	يناير
February	7.0	777142	7.7	222772	فبراير
March	7.5	829765	8.5	245625	مارس
April	6.6	736128	7.3	212409	ابريل
May	5.6	617804	6.1	176687	مايو
June	8.2	908329	8.6	248149	يونيه
Julia	7.6	840034	8.1	234181	يوليه
August	10.0	1105242	9.3	268620	اغسطس
September	9.5	1057047	9.3	270967	سبتمبر
October	9.4	1042419	9.1	265225	أكتوبر
November	9.8	1083715	8.9	257968	نوفمبر
December	11.0	1222691	8.9	257641	ديسمبر

التوزيع العددي للمرضى طبقاً للشهور لعام 2021
The numerical distribution of patients according to the months 2021

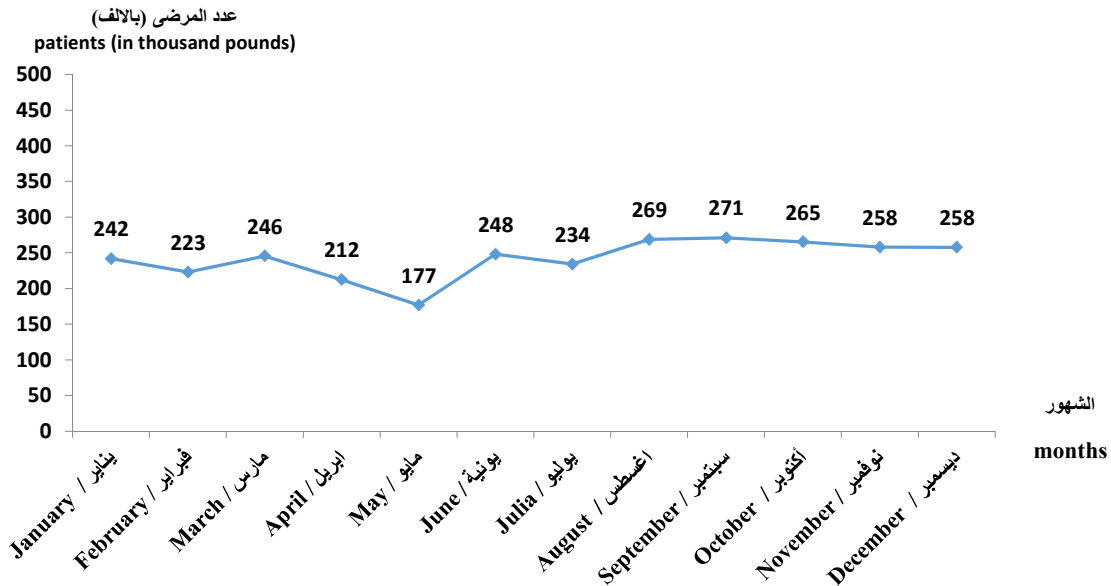


Table (51) numerical and relative distribution of patients treated abroad on states expenses and Their companions, treatment costs, travel allowance and average distributed over months during 2021

Statement	متوسط بدل ونفقات السفر للمريض والمرافق (بالالف جنيهه)	متوسط تكلفة المريض (بالالف جنيهه)	تكاليف العلاج (بالالف جنيهه)				عدد المرافقين	عدد المرضى		البيان
			Treatment costs (in thousand pounds)					Number of patients		
			%	الاجمالي	بدل ونفقات السفر	المبالغ المعتمدة		%	عدد	
Months	Average travel allowance and expenses for patient and Companions (in thousand pounds)	Average cost per patient (in thousand pounds)	%	Total	Travel allowance and expenses	Approved amounts	Number of companions	%	Number	الشهور
Total	40.4	283.2	100	6794	1413	5381	16	100	19	الاجمالي
March	38.5	302.0	5.6	379	77	302	1	5.3	1	مارس
April	39.5	303.0	5.6	382	79	303	1	5.3	1	ابريل
May	39.3	248.5	9.1	615	118	497	1	10.5	2	مايو
June	41.2	319.7	17.8	1206	247	959	3	15.8	3	يونية
Julia	40.4	183.0	11.1	751	202	549	2	15.8	3	يوليه
August	41.3	305.0	17.1	1163	248	915	3	15.8	3	أغسطس
September	39.0	258.0	4.9	336	78	258	1	5.3	1	سبتمبر
October	39.2	313.7	16.7	1137	196	941	2	15.8	3	أكتوبر
November	38.5	303.0	5.6	380	77	303	1	5.3	1	نوفمبر
December	45.5	354.0	6.5	445	91	354	1	5.3	1	ديسمبر

عدد المرضى (بالالف)
patients (in thousand pounds)

التوزيع العددي للمرضي طبقا للشهور لعام 2021
The numerical distribution of patients according to the months 2021

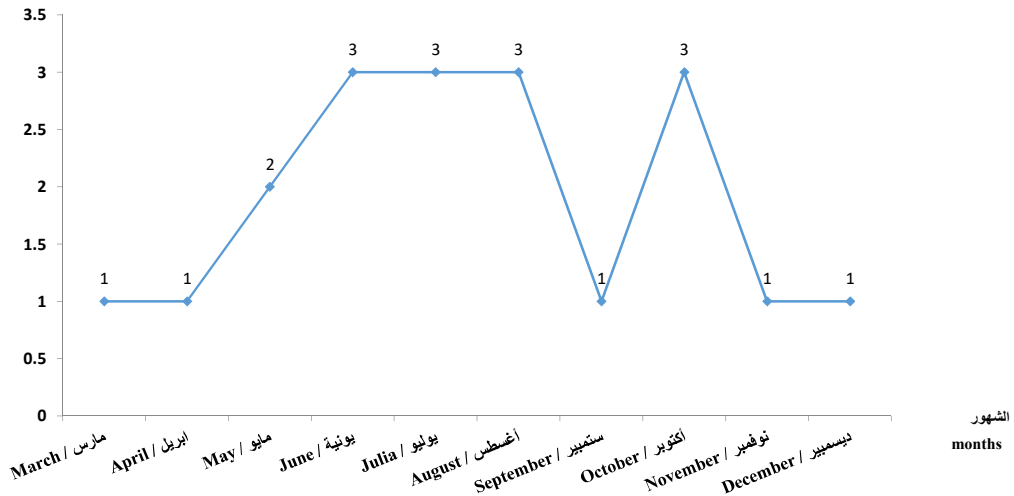
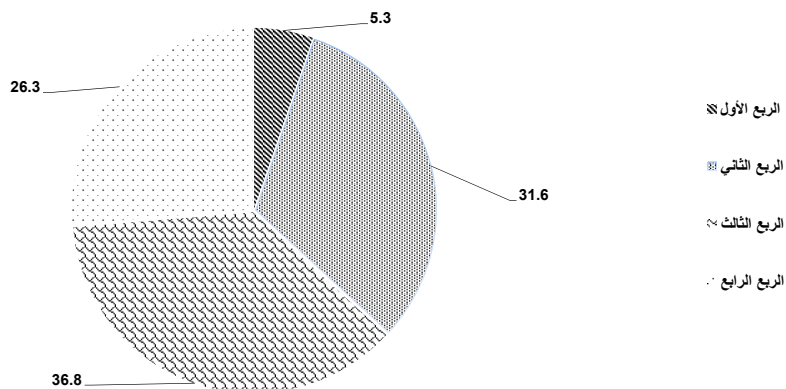


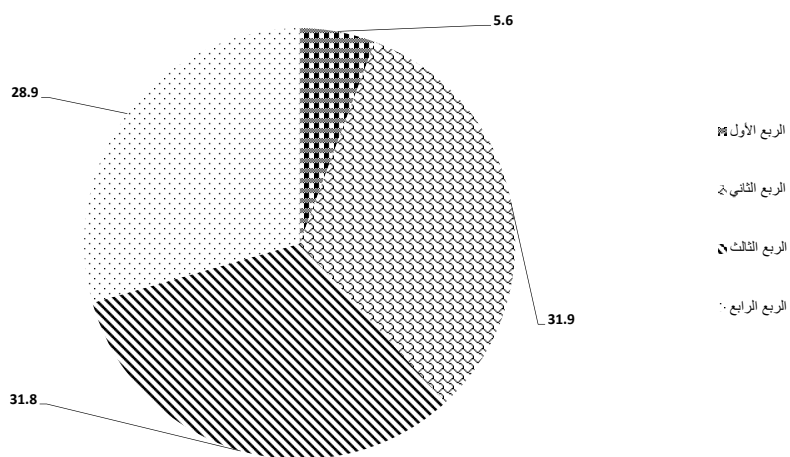
Table (52) Numerical and relative distribution of patients treated abroad at the country expense and costs of their treatment distributed quarterly at 2021

Statement	متوسط بدل ونفقات السفر للمريض والمرافق (بالالف جنيهه)	متوسط تكلفة علاج المريض بالالف جنيهه	تكاليف العلاج بالالف جنيهه				عدد المرافقين		عدد المرضى		البيان
	Average travel allowance and travel expenses per patient and Companions in thousand pounds	The average cost of treatment per thousand pounds	Treatment costs (in thousand pounds)				Number of companions		Number of patients		
			%	الاجمالى total	بدل ونفقات السفر Travel allowance and expenses	المبالغ المعتمدة للعلاج Amounts approved for treatment	%	عدد Number	%	عدد Number	
Months											الشهور
Total	40.4	283.2	100	6794	1413	5381	100	16	100	19	الاجمالى
First Quarter	38.5	302	5.6	379	77	302	6.25	1	5.3	1	الربع الأول
Second Quarter	40.4	287	31.9	2166	444	1722	31.25	5	31.6	6	الربع الثاني
Third Quarter	40.6	233.1	31.8	2160	528	1632	37.5	6	36.8	7	الربع الثالث
The Fourth Quarter	40.4	319.7	28.9	1962	364	1598	25	4	26.3	5	الربع الرابع

التوزيع النسبي لعدد المرضى relative distribution of patients



التوزيع النسبي لتكاليف العلاج Percentage distribution of treatment costs

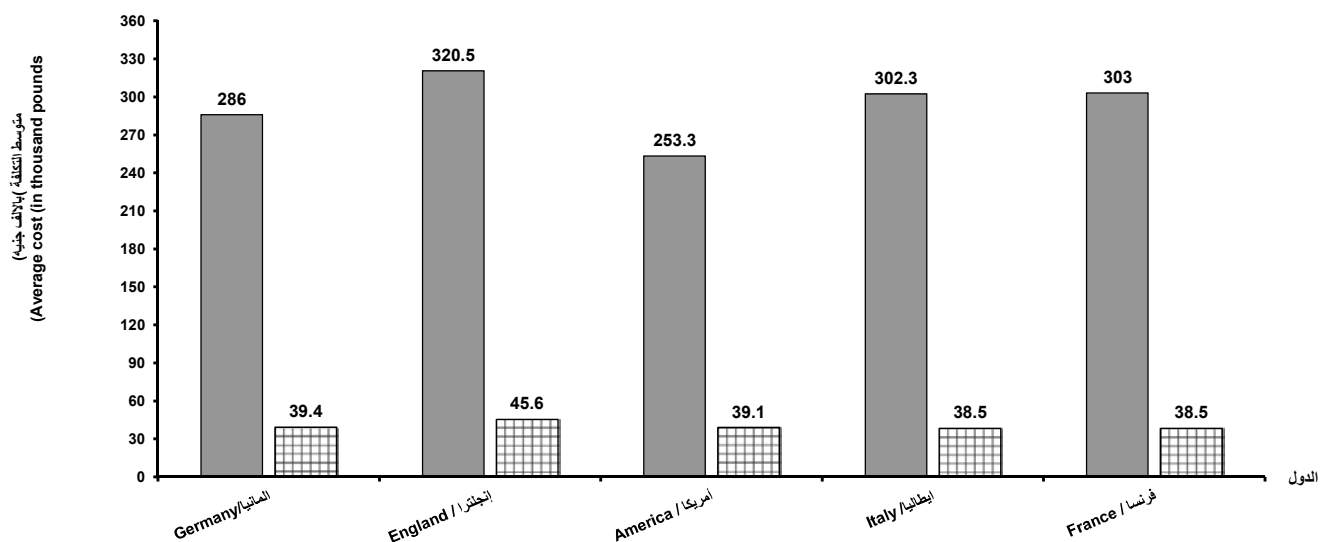


جدول رقم (53) التوزيع العددي والنسبي للمرضى الذين تم علاجهم بالخارج على نفقة الدولة وتكاليف علاجهم وفقا للدول المختلفة خلال عام 2021

Table (53) Numerical and relative distribution of patients treated abroad at the expense of the country and costs of treating them according to different countries during 2020

Statement Countries	متوسط بدل ونفقات السفر للمريض و المرافق (بالالف جنيه)	متوسط تكلفة علاج المريض بالالف جنيه	تكاليف العلاج بالالف جنيه			عدد المرافقين	عدد المرضى	الدول		
	Average travel allowance and travel expenses per patient and Companions in thousand pounds	The average cost of treatment per thousand pounds	Treatment costs (in thousand pounds)			Number of companions	Number of patients			
			%	الاجمالي	بدل نفقات السفر		المبالغ المعتمدة للعلاج		%	عدد
				total	Travel allowance and expenses		Amounts approved for treatment			Number
Total	40.4	283.2	100	6794	1413	5381	16	100	19	الاجمالي
Germany	39.4	286.0	35.1	2388	512	1876	6	36.8	7	المانيا
England	45.6	320.5	23.6	1601	319	1282	3	21.1	4	إنجلترا
America	39.1	253.3	18.9	1287	274	1013	3	21.1	4	أمريكا
Italy	38.5	302.3	16.8	1138	231	907	3	15.8	3	إيطاليا
France	38.5	303.0	5.6	380	77	303	1	5.3	1	فرنسا

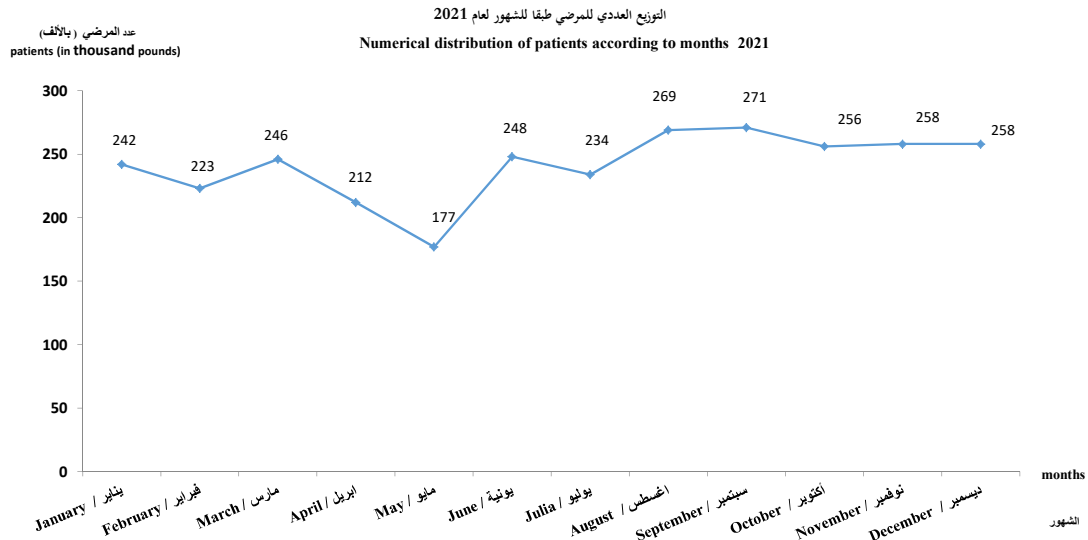
متوسط تكلفة علاج المريض بالالف جنيه The average cost of treatment in thousand pounds
 متوسط بدل نفقات السفر للمريض و المرافق بالالف جنيه Average travel expenses per patient and companion in thousand pounds



جدول رقم (54) التوزيع العددي والنسبي للمرضى الذين تم علاجهم بالداخل على نفقة الدولة وتكاليف علاجهم موزعاً على الشهور عام 2021

Table (54) Numerical and relative distribution of patients treated internally
At the country expense and costs of their treatment distributed in months 2021

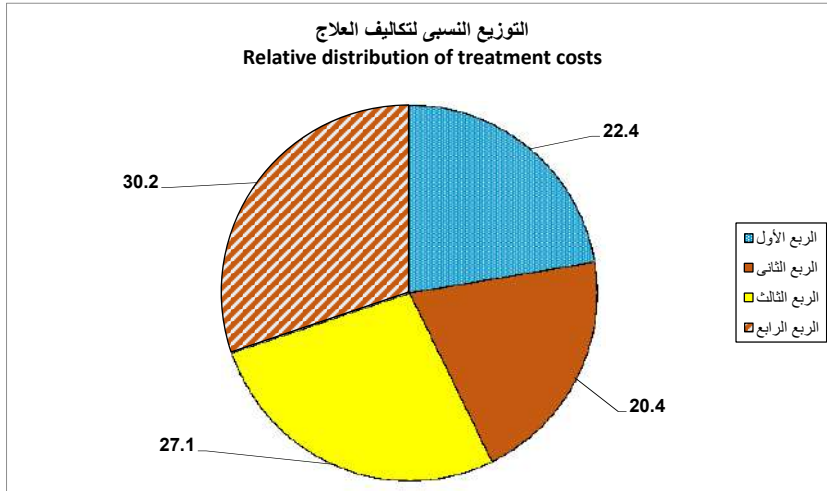
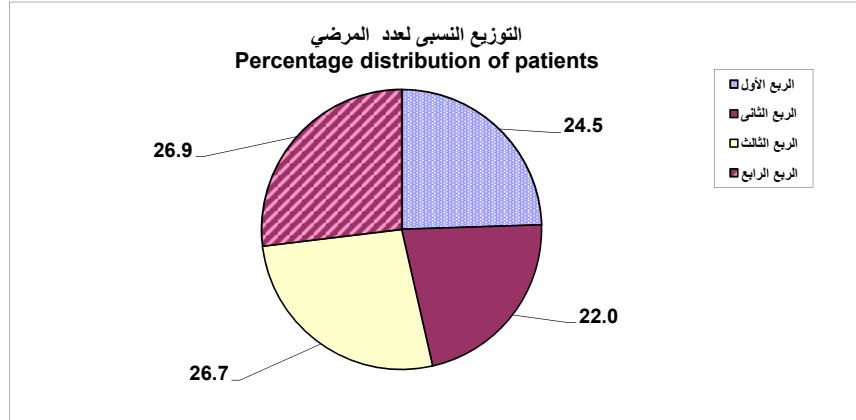
Statement Months	متوسط تكلفة علاج المريض (بالجنيه) Average cost of patient treatment (in pounds)	تكاليف العلاج (بالآلاف جنيه) Treatment (in thousand pounds) costs		عدد المرضى Number of patients		عدد القرارات Number of decisions	البيان الشهور
		%	قيمة Values	%	عدد Number		
Total	3821	100	11090012	100	2902020	3037283	الاجمالي
January	3625	7.9	876490	8.3	241795	255721	يناير
February	3489	7.0	777142	7.7	222772	234458	فبراير
March	3377	7.5	829386	8.5	245624	256801	مارس
April	3464	6.6	735746	7.3	212408	223242	ابريل
May	3493	5.6	617189	6.1	176685	182851	مايو
June	3656	8.2	907123	8.6	248146	258511	يونية
Julia	3584	7.6	839283	8.1	234178	242621	يوليه
August	4110	10.0	1104079	9.3	268617	279943	اغسطس
September	3900	9.5	1056711	9.3	270966	283635	سبتمبر
October	3926	9.4	1041282	9.1	265222	278420	أكتوبر
November	4200	9.8	1083335	8.9	257967	269138	نوفمبر
December	4744	11.0	1222246	8.9	257640	271942	ديسمبر



جدول رقم (55) التوزيع العددي والنسبي للمرضى الذين تم علاجهم بالداخل على نفقة الدولة وتكاليف علاجهم موزماً على فترات ربع سنوية عام 2021

Table (55) Numerical and relative distribution of patients treated internally
At the country expense and costs of their treatment distributed at quarterly intervals in 2021

Statement	متوسط تكلفة علاج المريض (بالجنيه) Average cost of patient treatment (in pounds)	تكاليف العلاج (بالالف جنيهه) Treatment costs (in thousand pounds)		عدد المرضى Number of patients		البيان الشهور
		%	قيمة Values	%	عدد Number	
Months						
Total	3821	100	11090012	100	2902020	الاجمالي
First quarter	2088	22.4	2483018	24.5	710191	الربع الأول
Second quarter	3547	20.4	2260058	22.0	637239	الربع الثاني
Third quarter	3877	27.1	3000073	26.7	773761	الربع الثالث
Fourth quarter	4286	30.2	3346863	26.9	780829	الربع الرابع

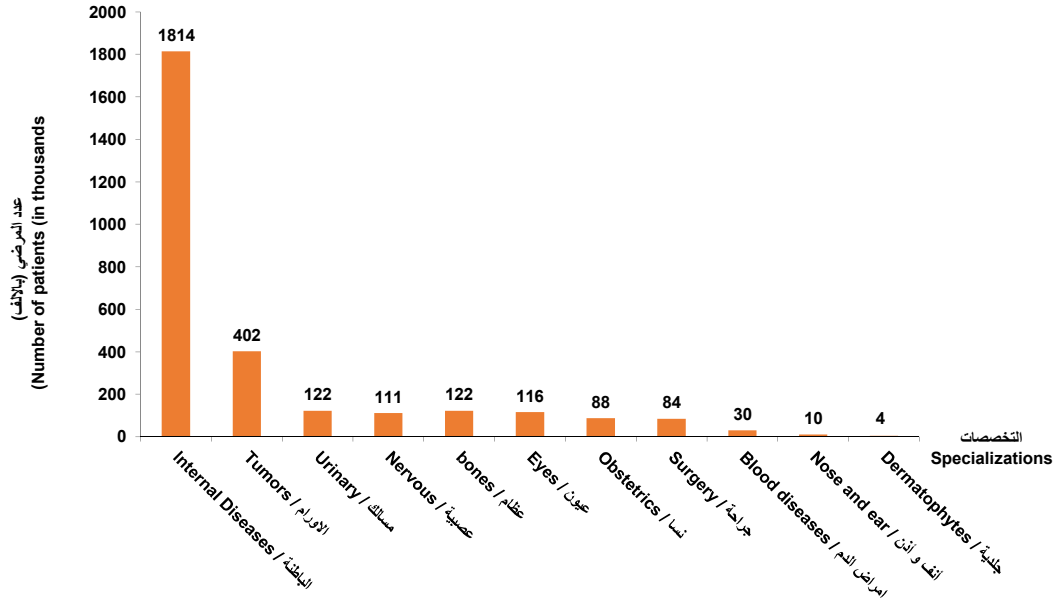


جدول رقم (56) التوزيع العددي والنسبي للمرضى الذين تم علاجهم بالداخل على نفقة الدولة وتكاليف علاجهم موزعاً على التخصصات الطبية خلال عام 2021

Table (56) Numerical and relative distribution of patients treated internally at the country expense and the cost of their treatment distributed by medical specialties in 2021

Statement Specialties	متوسط تكلفة علاج المريض (بالجنيه) Average cost of patient treatment (in pounds)	تكاليف العلاج (بالألف جنيه) Treatment costs (in thousand pounds)		عدد المرضى Number of patients		البيان التخصصات
		%	قيمة Values	%	عدد Number	
Total	3821	100	11090012	100	2902020	الاجمالي
Internal Diseases	2140	35.0	3881696	62.5	1814254	الباطنة
Tumors	5504	19.9	2211346	13.8	401775	أورام
Urinary	20643	22.6	2511525	4.2	121666	مسالك
Nervous	8021	8.0	886703	3.8	110548	عصبية
bones	5956	6.6	726507	4.2	121988	عظام
Eyes	2092	2.2	241853	4.0	115618	عيون
Obstetrics	1206	1.0	106209	3.0	88074	نسا
Surgery	4139	3.1	346523	2.9	83728	جراحة
Blood diseases	4752	1.3	142726	1.0	30038	امراض الدم
Nose and ear	2400	0.2	24681	0.4	10285	انف واذن
Dermatophytes	2532	0.1	10243	0.1	4046	جلدية

التوزيع العددي والنسبي للمرضى موزعين على التخصصات الطبية خلال عام 2021
The numerical and proportional distribution of patients distributed over medical specialties during the year 2021



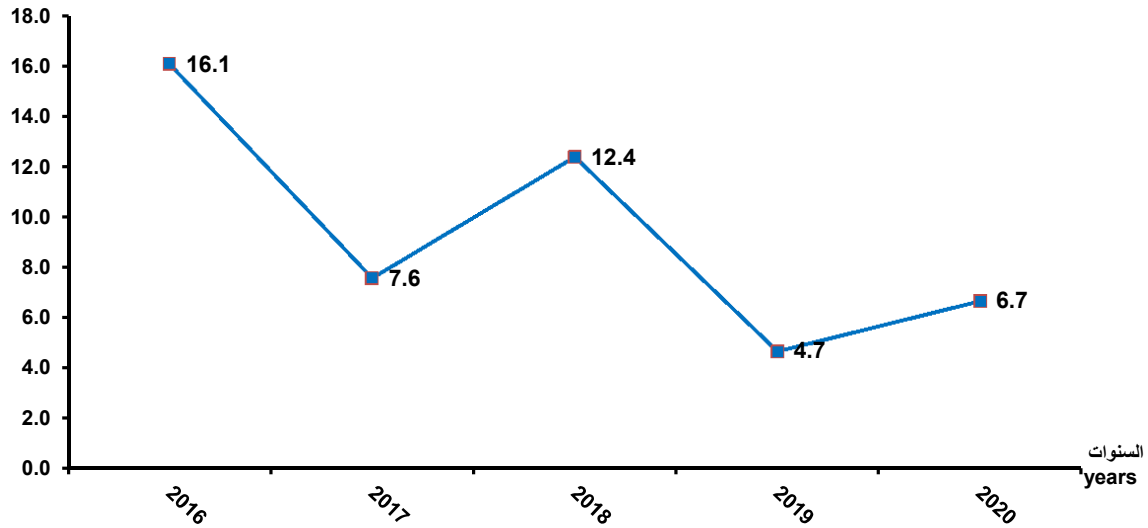
جدول (57) تطور عدد المرضى الذين تم علاجهم بالخارج على نفقة الدولة وتكاليف علاجهم خلال الفترة (2017 - 2021)

Table (57) Development of the number of patients treated abroad At the expense of the country and the costs of their treatment during the period (2017 - 2021)

Statement	متوسط تكلفة المريض (بالالف جنية) Average patient cost (value in thousand pounds)	إجمالي تكاليف العلاج (الالف جنية) Total treatment costs		إجمالي عدد المرضى Total number of patients		البيان السنة
		معدل التغير السنوي Annual change rate	القيمة value	معدل التغير السنوي Annual change rate	العدد number	
2017	224.2	80.6	16140	14.3	72	2017
2018	244.2	(53.1)	7569	(56.9)	31	2018
2019	345.4	64.3	12432	16.1	36	2019
2020	362.1	62.1	4707	63.9	13	2020
2021	283.2	44.3	6794	64.2	19	2021

اجمالي تكاليف العلاج
(بالمليون جنية)
Total treatment costs
(Million pounds)

اجمالي تكاليف العلاج خلال الفترة من (2017 - 2021)
Total costs during (2017 - 2021)



جدول (58) تطور عدد المرضى الذين تم علاجهم بالخارج على نفقة الدولة وتكاليف علاجهم لأهم الدول خلال الفترة (2017 - 2021)

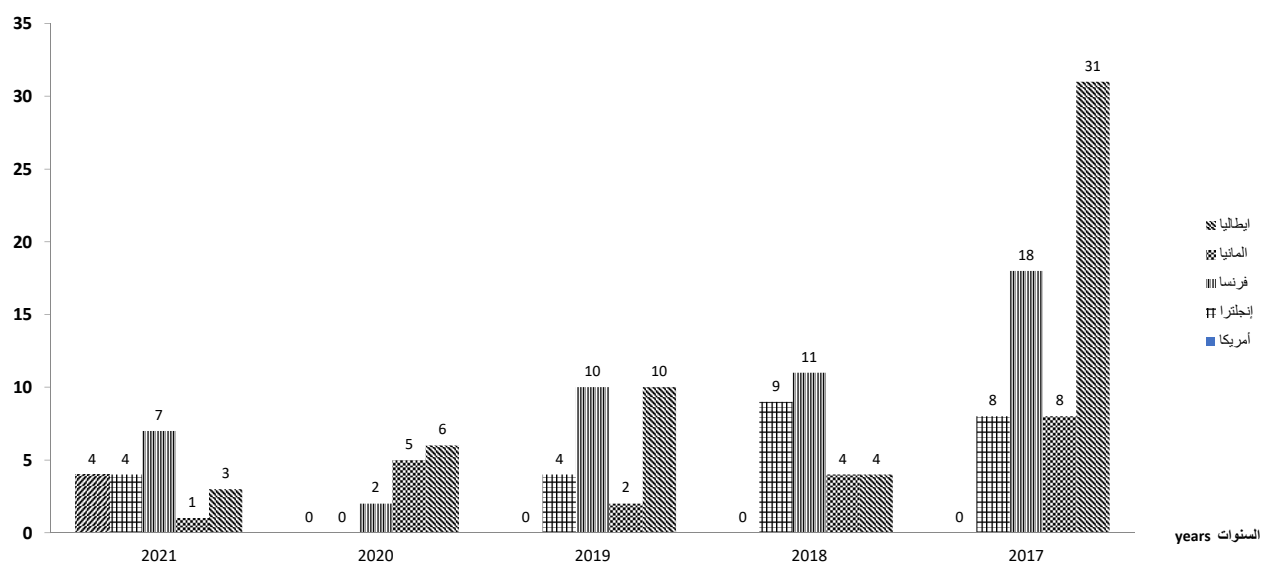
Table (58) Development of the number of patients treated abroad At the expense of the country and the costs of their treatment for the most important countries during the period (2017 - 2021)

(القيمة بالآلاف) (value in thousand pounds)

Statement	2021		2020		2019		2018		2017		البيان
	تكاليف العلاج Costs of treatment	عدد المرضى Number of patients	تكاليف العلاج Costs of treatment	عدد المرضى Number of patients	تكاليف العلاج Costs of treatment	عدد المرضى Number of patients	تكاليف العلاج Costs of treatment	عدد المرضى Number of patients	تكاليف العلاج Costs of treatment	عدد المرضى Number of patients	
Countries											الدول
Total	6794	19	4707	13	8083	26	7158	28	15055	65	الإجمالي
Italia	1138	3	2151	6	3580	10	1070	4	7763	31	إيطاليا
France	380	1	1784	5	588	2	1075	4	1800	8	ألمانيا
Germany	2388	7	772	2	3915	10	3012	11	4200	18	فرنسا
England	1601	4	—	—	1082	4	2001	9	1292	8	إنجلترا
	1287	4	—	—	—	—	—	—	—	—	أمريكا

عدد المرضى الذين تم علاجهم بالخارج خلال الفترة (2017 - 2021)
number of patients treated abroad during the period (2017 - 2021)

عدد المرضى. Number of patients.



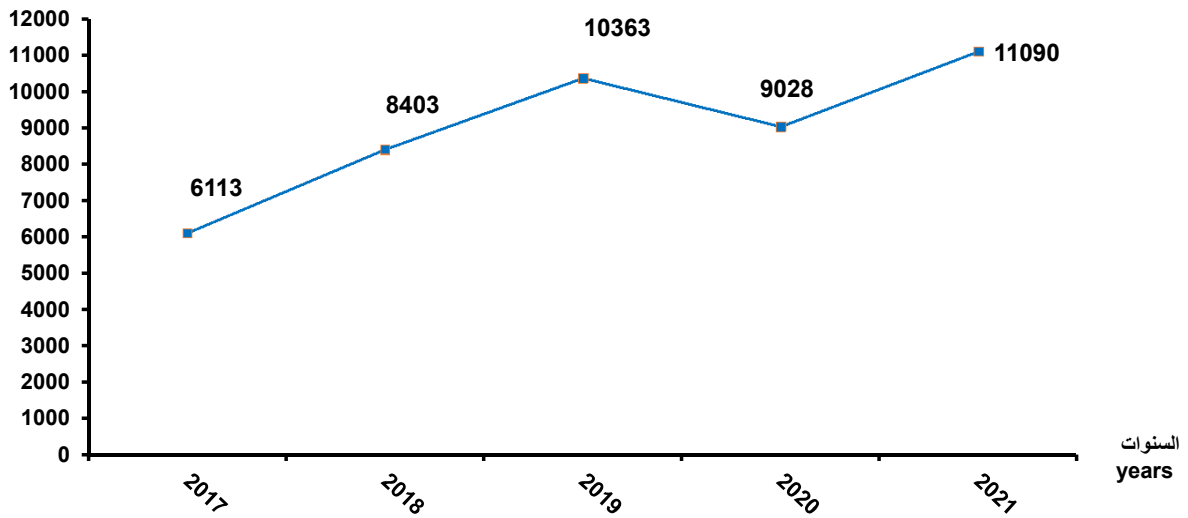
جدول رقم (59) تطور عدد المرضى الذين تم علاجهم بالداخل على نفقة الدولة وتكاليف علاجهم خلال الفترة (2017 - 2021)

Table (59) : Development the number of patients who were treated internally at the expense of the state and the country of their treatment during the period (2016 – 2020)

Statement	تكاليف العلاج Treatment Costs	البيان			
		اجمالي عدد المرضى Total number of patients	السنة		
Year	متوسط تكلفة علاج المريض Average cost of patient treatment (in pounds)	معدل التغير السنوي Annual rate of change	تكاليف العلاج (بالآلاف جنيه) Treatment costs (in thousand pounds)	السنة	
2017	2480	20.9	6112798	2464384	2017
2018	3193	37.5	8402762	2632002	2018
2019	2859	23.3	10362532	3624465	2019
2020	3352	(12.9)	9028176	2693428	2020
2021	3821	22.8	11090012	2902020	2021

اجمالي تكاليف العلاج
(بالمليون جنيه)
Total treatment costs
(Million pounds)

اجمالي تكاليف العلاج خلال الفترة من (2017 - 2021)
Total treatment costs during (2017 - 2021)



القسم الثالث

الإسعاف الطبي العام

**Section Three
General Medical
Ambulance**

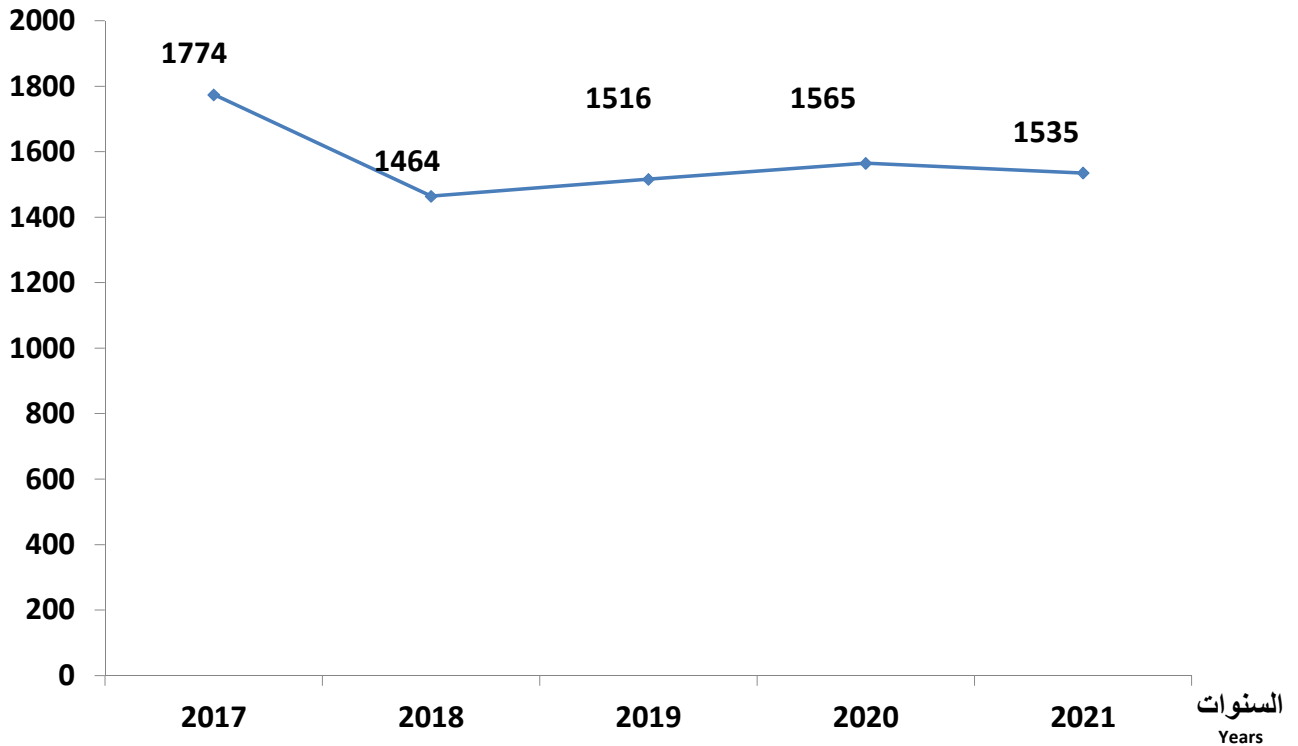
جدول رقم 60 عدد مراكز الاسعاف طبقا للاقاليم خلال الفترة (2017-2021)

Table No (60) Number of ambulance centers according to the regions during the period (2017-2021)

Region	2021	2020	2019	2018	2017	الاقليم
Total	1535	1565	1516	1464	1774	الاجمالي العام
Greater Cairo Region	318	322	310	266	415	اقليم القاهرة الكبرى
Alexandria Region	186	166	170	177	146	اقليم الاسكندرية
Delta Region	298	300	299	299	326	اقليم الدلتا
Channel Region	297	288	276	259	343	اقليم القناة
Northern Upper Egypt Region	110	156	149	146	181	اقليم شمال الصعيد
Central Upper Egypt	143	147	146	140	143	اقليم وسط الصعيد
Southern Upper	183	186	166	177	220	اقليم جنوب الصعيد

عدد مراكز الاسعاف طبقا للاقاليم خلال الفترة (2017-2021)

Number of ambulance centers according to the regions during the period (2017-2021)



جدول رقم 61 عدد العاملين بمراكز الإسعاف بالمحافظات خلال عام 2021
Table No. 61 Number of workers in the Ambulance Centers in governorates during 2021

Region	Governorate	عدد العاملين Number of employees				عدد مراكز الاسعاف Number of Ambulance Centers	المحافظة	الاقليم
		الإجمالي Total	سائقون Drivers	رجال الاسعاف Ambulances	طبيب Doctor			
Total		11497	5972	5488	37	1535	الاجمالي العام	
Great Cairo	Cairo	1529	824	697	8	143	القاهرة	القاهرة الكبرى
	Giza	913	497	415	1	110	الجيزة	
	Kaliobeya	402	201	200	1	65	القليوبية	
Total Region		2844	1522	1312	10	318	اجمالي الاقليم	
Alexandria	Alexandria	380	190	189	1	56	الاسكندرية	الاسكندرية
	Albuhayra	403	197	205	1	65	البحيرة	
	Matrouh	385	204	180	1	65	مطروح	
Total Region		1168	591	574	3	186	اجمالي الاقليم	
Delta	Dakahlia	455	239	215	1	86	الدقهلية	الدلتا
	Algharbia	433	201	231	1	63	الغربية	
	Monoufia	409	171	237	1	63	المنوفية	
Delta	Damietta	300	152	147	1	37	دمياط	كفر الشيخ
	Kafr El Sheikh	410	217	192	1	49	كفر الشيخ	
	Total Region		2007	980	1022	5	298	
Al channel	Ismailia	281	144	136	1	57	الاسماعيلية	القناة
	Suez	227	132	94	1	34	السويس	
	Alsharqia	589	287	301	1	91	الشرقية	
Al channel	Port Said	193	102	90	1	22	بورسعيد	جنوب سيناء
	South of Sinaa	345	200	143	2	46	جنوب سيناء	
	North Sinai	287	146	140	1	47	شمال سيناء	
Total Region		1922	1011	904	7	297	اجمالي الاقليم	
North Upper Egypt	Fayoum	262	140	121	1	6	الفيوم	شمال الصعيد
	Menia	409	218	190	1	55	المنيا	
	Bani Sweif	298	155	142	1	49	بنى سويف	
Total Region		969	513	453	3	110	اجمالي الاقليم	
Central Upper Egypt	Asyut	384	194	188	2	43	اسيوط	وسط الصعيد
	Elwady el geded	318	168	149	1	43	الوادى الجديد	
	Sohag	401	202	198	1	57	سوهاج	
Total Region		1103	564	535	4	143	اجمالي الاقليم	
South Upper Egypt	Aswan	392	210	181	1	42	اسوان	جنوب الصعيد
	Qena	354	181	171	2	56	قنا	
	Luxour	343	186	156	1	37	الاقصر	
South Upper Egypt	The Red Sea	395	214	180	1	48	البحر الاحمر	اجمالي الاقليم
	Total Region		1484	791	688	5	183	

Table No. 62 Number of ambulance cases and number of ambulance flights in the governorates during the year 2021

Region	Governorate	عدد الحالات of cases	عدد الطلعات Number of trips	المحافظة	الاقليم
Total		1659966	1725178	الاجمالي العام	
Great Cairo	Cairo	403509	372296	القاهرة	
	Giza	194890	192330	الجيزة	القاهرة الكبرى
	Kaliobeya	79080	76533	القليوبية	
Total Region		677479	641159	اجمالي الاقليم	
Alexandria	Alexandria	142522	141116	الاسكندرية	
	Albuhayra	49632	48991	البحيرة	الاسكندرية
	Matrouh	23485	21518	مطروح	
Total Region		215639	211625	اجمالي الاقليم	
Delta	Dakahlia	64020	64774	الدقهلية	
	Algharbia	67733	67730	الغربية	
	Monoufia	46744	46042	المنوفية	الدلتا
	Damietta	36521	36521	دمياط	
	Kafr El Sheikh	32536	34139	كفر الشيخ	
Total Region		247554	249206	اجمالي الاقليم	
Al channel	Ismailia	56955	57235	الاسماعيلية	
	Suez	27152	25494	السويس	
	Alsharqia	104163	104034	الشرقية	القناة
	Port Said	31170	30066	بورسعيد	
	South of Sinai	14334	21567	جنوب سيناء	
Total Region		250423	254784	اجمالي الاقليم	
North Upper Egypt	Fayoum	48402	50028	الفيوم	
	Menia	23223	85522	المنيا	شمال الصعيد
	Bani Sweif	4989	34949	بنى سويف	
Total Region		76614	170499	اجمالي الاقليم	
Central Upper Egypt	Asyut	62747	67750	اسيوط	
	Elwady el geded	13868	13348	الوادى الجديد	وسط الصعيد
	Sohag	39282	39282	سوهاج	
Total Region		115897	120380	اجمالي الاقليم	
South Upper Egypt	Aswan	11528	11630	اسوان	
	Qena	24522	26562	قنا	جنوب الصعيد
	Luxour	25244	25202	الاقصر	
Total Region		15066	14131	البحر الاحمر	
Total Region		76360	77525	اجمالي الاقليم	

Table No. 63 Number of ambulance cases for traffic accidents for the months of the year distributed by governorates in 2021

Region	Governorate	الاجمالي العام	ديسمبر	نوفمبر	أكتوبر	سبتمبر	أغسطس	يوليه	يونيو	مايو	أبريل	مارس	فبراير	يناير	المحافظة	الاقليم
		Total	December	November	October	September	August	July	June	May	April	March	February	January		
Total		261331	21899	22456	22613	22646	23086	22424	19756	22949	21533	21471	18726	21772	الاجمالي العام	
Great Cairo	Cairo	39377	4244	3755	3942	3056	3148	3060	2924	2712	3262	3196	3038	3040	القاهرة	القاهرة الكبرى
	Giza	25954	2187	2160	2225	2126	1986	2285	2301	2583	1928	2323	2076	1774	الجيزة	
	Kaliobeya	7283	623	608	571	628	619	528	523	942	688	745	603	205	القليوبية	
Total Region		72614	7054	6523	6738	5810	5753	5873	5748	6237	5878	6264	5717	5019	اجمالي الاقليم	
Alexandria	Alexandria	35522	2494	2741	3041	3555	2992	2662	2515	2613	2220	2188	2533	5968	الاسكندرية	الاسكندرية
	Albuhayra	14632	822	966	1214	1401	1396	1356	1299	1397	1445	1215	1045	1076	البحيرة	
	Matrouh	4146	226	252	256	497	626	747	398	304	249	209	181	201	مطروح	
Total Region		54300	3542	3959	4511	5453	5014	4765	4212	4314	3914	3612	3759	7245	اجمالي الاقليم	
Delta	Dakahlia	10904	777	842	965	925	952	999	888	921	941	1147	744	803	الدقهلية	الدلتا
	Algharbia	7976	531	680	607	622	666	714	691	797	813	758	540	557	الغربية	
	Monoufia	5781	437	560	360	535	577	543	493	570	523	462	355	366	المنوفية	
	Damietta	3395	322	293	312	325	271	281	288	313	283	259	235	213	دمياط	
	Kafr El Sheikh	9344	646	738	747	777	746	989	1030	1004	975	786	549	357	كفر الشيخ	
Total Region		37400	2713	3113	2991	3184	3212	3526	3390	3605	3535	3412	2423	2296	اجمالي الاقليم	
Al channel	Ismailia	10718	915	1024	997	930	1123	1050	912	819	755	727	668	798	الاسماعيلية	القناة
	Suez	5650	460	443	467	595	593	603	506	434	428	458	360	303	السويس	
	Alsharqia	14109	1250	1221	1222	1253	1291	1271	1186	1123	1379	1160	859	894	الشرقية	
	Port Said	336	-	-	-	-	-	-	-	77	73	81	57	48	بورسعيد	
	South of Sinaa	1265	136	85	99	154	180	112	120	109	47	64	96	63	جنوب سيناء	
Total Region		33127	2930	3178	2830	2675	3200	2190	1195	3417	3080	3122	2531	2779	شمال سيناء	
Total Region		65205	5691	5951	5615	5607	6387	5226	3919	5979	5762	5612	4571	4885	اجمالي الاقليم	

(Con) Table No. 63 Number of ambulances for traffic accidents for the months in governorates during 2021

Region	Governorate	الاجمالي العام General Total	ديسمبر December	نوفمبر November	أكتوبر October	سبتمبر September	أغسطس August	يوليه July	يونيو June	مايو May	أبريل April	مارس March	فبراير February	يناير January	الخافضة	الاقليم
North	Fayoum	6865	645	640	692	646	682	793	496	586	455	422	372	436	الفيوم	
Upper Egypt	Menia	2073	192	224	210	168	219	173	144	166	123	156	129	169	المنيا	شمال الصعيد
	Bani Sweif	4989	520	497	430	399	397	418	367	445	367	380	347	422	بنى سويف	
	Total Region	13927	1357	1361	1332	1213	1298	1384	1007	1197	945	958	848	1027	اجمالي الاقليم	
Central Upper Egypt	Asyut	5111	457	508	462	442	411	494	441	414	398	429	349	306	اسيوط	
	Elwady el geded	988	94	96	103	77	69	86	92	73	84	90	59	65	الوادى الجديد	وسط الصعيد
	Sohag	6246	535	547	531	464	510	554	494	603	491	612	440	465	سوهاج	
	Total Region	12345	1086	1151	1096	983	990	1134	1027	1090	973	1131	848	836	اجمالي الاقليم	
South Upper Egypt	Aswan	538	10	26	2	32	9	46	7	8	21	122	117	138	اسوان	
	Qena	1805	168	219	169	161	172	82	154	156	127	135	126	136	قنا	
	Luxour	692	171	24	19	49	11	55	55	56	70	26	120	36	الاقصر	جنوب الصعيد
	The Red Sea	2505	107	129	140	154	240	333	237	307	308	199	197	154	البحر الاحمر	
	Total Region	5540	456	398	330	396	432	516	453	527	526	482	560	464	اجمالي الاقليم	

Traffic accidents include the following:

* Car accident

Two cars collide

Car coup

Two cars collided with a person

Motorcycle collision by car

Collision of a car with a solid body

Mobility coup

Tok Tok coup

The tuk-tuk clash in person

Injured

Train accident

حوادث المرور تشمل الآتى :

* حادث سيارة

تصادم سيارتين

انقلاب سيارة

تصادم سيارتين بشخص

تصادم موتورسيكل بسيارة

تصادم سيارة بجسم صلب

انقلاب موتورسيكل

انقلاب توك توك

تصادم توك توك بشخص

مصاب

حادث قطار

جدول رقم 64 عدد حالات الإسعاف للحوادث المختلفة والخدمات الطارئة والغير طارئة والخدمات بأجر بالمحافظات خلال عام 2021

Table No. 64 Number of ambulance cases for various accidents emergency and non – emergency paid services in governorates 2021

Region	Governorate	الاجمالي العام Total	الحالات الغير طارئة والخدمات بأجر Non-emergency cases and paid services	الخدمات الطارئة Emergency Services	الحوادث المختلفة Various accidents	المحافظة	الاقليم
Total		1794722	628102	930094	236526	الاجمالي العام	
Great Cairo	Cairo	403118	166535	205761	30822	القاهرة	
	Giza	211285	77654	114676	18955	الجيزة	القاهرة الكبرى
	Kaliobeya	88331	25692	50841	11798	القليوبية	
Total Region		702734	269881	371278	61575	اجمالي الاقليم	
Alexandria	Alexandria	154123	59171	81945	13007	الاسكندرية	
	Albuhayra	57313	23815	25176	8322	البحيرة	الاسكندرية
	Matrouh	24345	9493	12025	2827	مطروح	
Total Region		235781	92479	119146	24156	اجمالي الاقليم	
Delta	Dakahlia	64020	17376	35740	10904	الدقهلية	
	Algharbia	67730	31540	27922	8268	الغربية	
	Monoufia	46042	20610	18600	6832	المنوفية	الدلتا
Delta	Damietta	34827	8975	20679	5173	دمياط	
	Kafr El Sheikh	34139	11969	12628	9542	كفر الشيخ	
	Total Region		246758	90470	115569	40719	اجمالي الاقليم
Al channel	Ismailia	56936	15721	33010	8205	الاسماعيلية	
	Suez	25380	7181	12649	5550	السويس	
	Alsharqia	102871	39382	46145	17344	الشرقية	القناة
Al channel	Port Said	31343	12379	17687	1277	بورسعيد	
	South of Sinaa	16203	613	14334	1256	جنوب سيناء	
	North Sinai	62947	3925	25955	33067	شمال سيناء	
Total Region		295680	79201	149780	66699	اجمالي الاقليم	
North Upper Egypt	Fayoum	50028	8888	34275	6865	الفيوم	
	Menia	43054	10958	23223	8873	المنيا	شمال الصعيد
	Bani Sweif	34949	10112	20781	4056	بنى سويف	
Total Region		128031	29958	78279	19794	اجمالي الاقليم	
Central Upper Egypt	Asyut	50556	14127	28843	7586	اسيوط	
	Elwady el geded	12779	1668	9559	1552	الوادى الجديد	وسط الصعيد
	Sohag	50335	24805	19284	6246	سوهاج	
Total Region		113670	40600	57686	15384	اجمالي الاقليم	
South Upper Egypt	Aswan	11457	3118	7287	1052	اسوان	
	Qena	26562	6366	16297	3899	قنا	جنوب الصعيد
	Luxour	21174	9334	9846	1994	الاقصر	
Total Region		12875	6695	4926	1254	البحر الاحمر	
Total Region		72068	25513	38356	8199	اجمالي الاقليم	

Table No. 65 Number of ambulances service vehicles available in ambulance centers in 2021

Region	Governorate	سيارات الخدمة الإسعافية Cars ambulatory service	عدد مراكز الاسعاف Number of Ambulance Centers	المحافظة	الاقليم
Total		2992	1535	الاجمالي العام	
Great Cairo	Cairo	297	143	القاهرة	
	Giza	212	110	الجيزة	القاهرة الكبرى
	Kaliobeya	104	65	القليوبية	
Total Region		613	318	اجمالي الاقليم	
Alexandria	Alexandria	112	56	الاسكندرية	
	Albuhayra	121	65	البحيرة	الاسكندرية
	Matrouh	109	65	مطروح	
Total Region		342	186	اجمالي الاقليم	
Delta	Dakahlia	129	86	الدقهلية	
	Algharbia	107	63	الغربية	
	Monoufia	101	63	المنوفية	الدلتا
	Damietta	89	37	دمياط	
	Kafr El Sheikh	98	49	كفر الشيخ	
	Total Region		524	298	اجمالي الاقليم
Al channel	Ismailia	105	57	الاسماعيلية	
	Suez	68	34	السويس	
	Alsharqia	153	91	الشرقية	القناة
	Port Said	50	22	بورسعيد	
	South of Sinaa	85	46	جنوب سيناء	
	North Sinai	101	47	شمال سيناء	
Total Region		562	297	اجمالي الاقليم	
North Upper Egypt	Fayoum	69	6	الفيوم	
	Menia	100	55	المنيا	شمال الصعيد
	Bani Sweif	89	49	بنى سويف	
Total Region		258	110	اجمالي الاقليم	
Central Upper Egypt	Asyut	110	43	اسيوط	
	Etwady el geded	80	43	الوادى الجديد	وسط الصعيد
	Sohag	111	57	سوهاج	
Total Region		301	143	اجمالي الاقليم	
South Upper Egypt	Aswan	107	42	اسوان	
	Qena	95	56	قنا	جنوب الصعيد
	Luxour	89	37	الاقصر	
	The Red Sea	101	48	البحر الاحمر	
Total Region		392	183	اجمالي الاقليم	

القسم الرابع

التأمين الصحى الشامل

Section Four

**Comprehensive Health
Insurance**

Table No. 66 - Number of permanent and temporary employees by type and profession in comprehensive health insurance hospitals in the governorates in 2021

Occupation	Type	ملاحظون ومشرفون		مولدات ومساعدات مولدات		هيئة تمريض		صيادلة		الأطباء		مديرون		النوع	عدد المستشفيات	المهنة
		Observers and moderators		Midwives and midwives assistants		Nursing staff		Pharmacists		Doctors		Managers				
		مؤقت	دائم	مؤقت	دائم	مؤقت	دائم	مؤقت	دائم	مؤقت	دائم	مؤقت	دائم			
Governorat		Temporary	permanent	Temporary	permanent	Temporary	permanent	Temporary	permanent	Temporary	permanent	Temporary	permanent		Number of hospitals	المحافظات
Grand total	M	-	-	-	-	-	909	1	550	701	1576	-	15	ذ	17	الاجمالي العام
	F	-	-	-	-	3	3507	-	1118	125	932	-	-	أ		
	T	-	-	-	-	3	4416	1	1668	826	2508	-	15	ج		
Portsaid	M	-	-	-	-	-	428	1	302	386	705	-	7	ذ	9	بورسعيد
	F	-	-	-	-	3	2018	-	850	60	523	-	-	أ		
	T	-	-	-	-	3	2446	1	1152	446	1228	-	7	ج		
Ismailia	M	-	-	-	-	-	212	-	43	315	247	-	3	ذ	3	الأسماعيلية
	F	-	-	-	-	-	664	-	155	65	142	-	-	أ		
	T	-	-	-	-	-	876	-	198	380	389	-	3	ج		
Luxor	M	-	-	-	-	-	269	-	205	-	624	-	5	ذ	5	الأقصر
	F	-	-	-	-	-	825	-	113	-	267	-	-	أ		
	T	-	-	-	-	-	1094	-	318	-	891	-	5	ج		

تابع جدول رقم 66 - عدد العاملين الدائمين و المؤقتين طبقا للنوع و المهنة بمستشفيات التأمين الصحى الشامل بالمحافظات عام 2021
 Con Table No. 66 - Number of permanent and temporary employees by type and profession in comprehensive health insurance hospitals in the governorates in 2021

Occupation	Type	الاجمالي		مشتغلون اخرون				عمال تشغيل وعمال خدمات فنية		اداريون وكتبة		ملاحظون ومشرفون		النوع	عدد المستشفيات Number of hospitals	المهنة المحافظات
		Total		باجر paid		بدون اجر Without pay		Operating workers and technical service workers		Administrators and clerks		Observers and moderators				
		مؤقت	دائم	مؤقت	دائم	مؤقت	دائم	مؤقت	دائم	مؤقت	دائم	مؤقت	دائم			
Governorate		Temporary	permanent	Temporary	permanent	Temporary	permanent	Temporary	permanent	Temporary	permanent	Temporary	permanent			
Grand total	M	866	3535	-	-	-	-	99	101	65	384	-	-	ذ	17	الاجمالي العام
	F	490	6416	-	-	-	-	152	103	210	756	-	-	أ		
	T	1356	9951	-	-	-	-	251	204	275	1140	-	-	ج		
Portsaid	M	480	1586	-	-	-	-	28	56	65	88	-	-	ذ	9	بورسعيد
	F	306	3902	-	-	-	-	33	87	210	424	-	-	أ		
	T	786	5488	-	-	-	-	61	143	275	512	-	-	ج		
Ismailia	M	386	547	-	-	-	-	71	-	-	42	-	-	ذ	3	الاسماعيلية
	F	184	1002	-	-	-	-	119	-	-	41	-	-	أ		
	T	570	1549	-	-	-	-	190	-	-	83	-	-	ج		
Luxor	M	-	1402	-	-	-	-	-	45	-	254	-	-	ذ	5	الأقصر
	F	-	1512	-	-	-	-	-	16	-	291	-	-	أ		
	T	-	2914	-	-	-	-	-	61	-	545	-	-	ج		

Table No. 67 Number of consultants and specialists in comprehensive health insurance hospitals by type in the governorates (urban / rural) in 2021

Statement Governorat	Type	الاجمالي العام total			اخصائى specialist			استشارى consultative			النوع	عدد المستشفيات Number of hospitals	البيان المحافظات
		جملة total	ريف Rural	حضر Urban	جملة total	ريف Rural	حضر Urban	جملة total	ريف Rural	حضر Urban			
		Grand total	M F T	1141 524 1665	28 49 77	1113 475 1588	717 391 1108	21 46 67	696 345 1041	424 133 557			
Portsaid	M F T	484 247 731	28 49 77	456 198 654	334 206 540	21 46 67	313 160 473	150 41 191	7 3 10	143 38 181	ذ أ ج	9	بور سعيد
Ismailia	M F T	300 109 409	- - -	300 109 409	172 80 252	- - -	172 80 252	128 29 157	- - -	128 29 157	ذ أ ج	3	الاسماعيلية
Luxor	M F T	357 168 525	- - -	357 168 525	211 105 316	- - -	211 105 316	146 63 209	- - -	146 63 209	ذ أ ج	5	الأقصر

جدول رقم 68 - عدد الأطباء الاستشاريين والاختصاصيين طبقا للنوع والتخصص بمستشفيات التأمين الصحى الشامل بالمحافظات عام 2021

Table No. 68 Number of consultants and specialists by type and specialty in comprehensive health insurance hospitals in the governorates in 2021

Statement Governorat	Type	طبيب أطفال Pediatrician		طبيب نساء وولادة Gynaecologist		طبيب أنف وأذن وحنجرة Ear, nose and throat doctor		طبيب امراض العيون وجراحاتها (رمد) Ophthalmologist and surgery		طبيب غدد صماء وسكر Endocrinologist and diabetes doctor		طبيب باطنة General Internist		النوع	عدد المستشفيات Number of hospitals	البيان المحافظات
		اختصاصى specialist	استشارى consultative	اختصاصى specialist	استشارى consultative	اختصاصى specialist	استشارى consultative	اختصاصى specialist	استشارى consultative	اختصاصى specialist	استشارى consultative	اختصاصى specialist	استشارى consultative			
Grand total	M	50	6	57	13	29	6	33	10	1	-	24	5	ذ	17	الاجمالي العام
	F	50	14	56	3	6	1	15	3	-	4	14	5	أ		
	T	100	20	113	16	35	7	48	13	1	4	38	10	ج		
Portsaid	M	7	3	14	7	10	4	17	4	1	-	7	1	ذ	9	بورسعيد
	F	17	6	16	3	3	-	9	2	-	2	6	4	أ		
	T	24	9	30	10	13	4	26	6	1	2	13	5	ج		
Ismailia	M	1	2	13	3	4	1	4	4	-	-	2	2	ذ	3	الأسماعيلية
	F	10	8	4	-	1	1	3	1	-	2	3	1	أ		
	T	11	10	17	3	5	2	7	5	-	2	5	3	ج		
Luxor	M	42	1	30	3	15	1	12	2	-	-	15	2	ذ	5	الأقصر
	F	23	-	36	-	2	-	3	-	-	-	5	-	أ		
	T	65	1	66	3	17	1	15	2	-	-	20	2	ج		

تابع جدول رقم 68 - عدد الأطباء الاستشاريين و الاخصائيين طبقا للنوع و التخصص بمستشفيات التأمين الصحى الشامل بالمحافظات عام 2021

Con Table No. 68 Number of consultants and specialists by type and speciality in comprehensive health insurance hospitals in the governorates in 2021

Statement Governorat	Type	طبيب جراحة مخ وأعصاب brain and nerve surgery		طبيب جراحة مسالك بولية Urological Surgery		طبيب جراحة تجميل Plastic surgery		طبيب جراحة عظام Orthopedic surgery		طبيب جهاز هضمى digestive system		طبيب جراحة عامة General Surgery		النوع	عدد المستشفيات Number of hospitals	البيان المحافظات
		اخصائى specialist	استشارى consultative	اخصائى specialist	استشارى consultative	اخصائى specialist	استشارى consultative	اخصائى specialist	استشارى consultative	اخصائى specialist	استشارى consultative	اخصائى specialist	استشارى consultative			
		Grand total	M	19	23	25	11	18	7	70	10	19	12			
	F	-	-	-	-	3	-	-	-	2	-	7	-	أ		
	T	19	23	25	11	21	7	70	10	21	12	60	21	ج		
Portsaid	M	7	10	6	3	6	2	23	8	6	5	24	10	ذ	9	بورسعيد
	F	-	-	-	-	1	-	-	-	-	-	2	-	أ		
	T	7	10	6	3	7	2	23	8	6	5	26	10	ج		
Ismailia	M	8	10	7	6	8	5	1	-	4	3	9	7	ذ	3	الاسماعيلية
	F	-	-	-	-	2	-	-	-	2	-	-	-	أ		
	T	8	10	7	6	10	5	1	-	6	3	9	7	ج		
Luxor	M	4	3	12	2	4	-	46	2	9	4	20	4	ذ	5	الأقصر
	F	-	-	-	-	-	-	-	-	-	-	5	-	أ		
	T	4	3	12	2	4	-	46	2	9	4	25	4	ج		

تابع جدول رقم 68 - عدد الأطباء الاستشاريين و الاخصائيين طبقا للنوع و التخصص بمستشفيات التأمين الصحى الشامل بالمحافظات عام 2021

Con Table No. 68 Number of consultants and specialists by type and speciality in comprehensive health insurance hospitals in the governorates in 2021

Statement Governorat	Type	طبيب جلدية وتناسلية		طبيب علاج اورام		طبيب أوعية دموية		طبيب حساسية وامراض صدرية		طبيب كلئى		طبيب جراحة قلب وصدر		النوع	عدد المستشفيات Number of hospitals	البيان المحافظات
		Dermatologist and genital		Oncologist		Vascular doctor		Doctor allergic and chest diseases		Kidney		Heart and chest surgery				
		اخصائى	استشارى	اخصائى	استشارى	اخصائى	استشارى	اخصائى	استشارى	اخصائى	استشارى	اخصائى	استشارى			
		specialist	consultative	specialist	consultative	specialist	consultative	specialist	consultative	specialist	consultative	specialist	consultative			
Grand total	M	3	2	14	12	23	10	4	1	21	7	26	16	ذ	17	الاجمالي
	F	19	4	1	3	1	1	-	-	11	2	-	1	أ		
	T	22	6	15	15	24	11	4	1	32	9	26	17	ج		
Portsaid	M	2	2	8	8	6	3	1	1	6	3	9	3	ذ	9	بورسعيد
	F	11	2	1	3	-	-	-	-	6	1	-	-	أ		
	T	13	4	9	11	6	3	1	1	12	4	9	3	ج		
Ismailia	M	-	-	4	4	13	5	-	-	2	1	7	6	ذ	3	الأسماعيلية
	F	6	1	-	-	1	1	-	-	1	1	-	-	أ		
	T	6	1	4	4	14	6	-	-	3	2	7	6	ج		
Luxor	M	1	-	2	-	4	2	3	-	13	3	10	7	ذ	5	الأقصر
	F	2	1	-	-	-	-	-	-	4	0	-	1	أ		
	T	3	1	2	-	4	2	3	-	17	3	10	8	ج		

تابع جدول رقم 68 - عدد الأطباء الاستشاريين و الاخصائيين طبقا للنوع و التخصص بمستشفيات التأمين الصحى الشامل بالمحافظات عام 2021
 Con Table No. 68 Number of consultants and specialists by type and specialty in comprehensive health insurance hospitals in the governorates in 2021

Statement Governorat	Type	الاجمالي العام		طبيب تخصصات أخرى		تنظيم الاسرة		سمنة ونحافة		علاج طبيعى		طبيب اسنان		طبيب نفسية وعصبية		النوع	عدد المستشفيات	البيان المحافظات
		Grand total		Other specialties doctor		family planning		Obesity and thinness		Physical therapy		dentist		Psychiatrist and neurologist				
		اخصائى	استشارى	اخصائى	استشارى	اخصائى	استشارى	اخصائى	استشارى	اخصائى	استشارى	اخصائى	استشارى	اخصائى	استشارى			
		specialist	consultative	specialist	consultative	specialist	consultative	specialist	consultative	specialist	consultative	specialist	consultative	specialist	consultative			
Grand total	M	794	272	206	97	-	-	-	-	20	-	72	2	7	1	ذ	17	الاجمالي
	F	398	67	68	21	4	1	-	-	23	-	113	4	5	-	أ		
	T	1192	339	274	118	4	1	-	-	43	-	185	6	12	1	ج		
Portsaid	M	379	176	206	97	-	-	-	-	-	-	13	2	-	-	ذ	9	بورسعيد
	F	155	49	68	21	-	1	-	-	7	-	7	4	1	-	أ		
	T	534	225	274	118	-	1	-	-	7	-	20	6	1	-	ج		
Ismailia	M	89	60	-	-	-	-	-	-	-	-	2	-	-	1	ذ	3	الإسماعيلية
	F	37	16	-	-	-	-	-	-	-	-	3	-	1	-	أ		
	T	126	76	-	-	-	-	-	-	-	-	5	-	1	1	ج		
Luxor	M	326	36	-	-	-	-	-	-	20	-	57	-	7	-	ذ	5	الأقصر
	F	206	2	-	-	4	-	-	-	16	-	103	-	3	-	أ		
	T	532	38	-	-	4	-	-	-	36	-	160	-	10	-	ج		

جدول رقم 69 - عدد الاسرة بمستشفيات التأمين الصحى الشامل بالمحافظات (حضر / ريف) عام 2021

Table No. 69 - Number of beds in comprehensive health insurance hospitals in the governorates (urban / rural) in 2021

Governorates	عدد الأسرة Number of beds			عدد المستشفيات Number of hospitals	المحافظات
	الاجمالى total	ريف Rural	حضر Urban		
	total	1528	85	1443	
Port Said	664	85	579	9	بورسعيد
Ismailia	408	-	408	3	الاسماعيلية
Luxor	456	-	456	5	الأقصر

جدول رقم 70 - عدد اسرة العناية المركزه و حضانات الأطفال المبتسرين بمستشفيات التأمين الصحى الشامل بالمحافظات عام 2021

Table No.70 - Number of ICU beds and incubators for premature infants in governorates' hospitals in 2021

Governorates	عدد حضانات الأطفال المبتسرين			عدد اسرة العناية المركزه			عدد المستشفيات	المحافظات
	Number of premature baby nurseries			Number of intensive care beds				
	جملة total	ريف Rural	حضر Urban	جملة total	ريف Rural	حضر Urban	Number of hospitals	
total	143	-	143	353	28	325	17	الاجمالي
Port Said	65	-	65	156	28	128	9	بورسعيد
Ismailia	21	-	21	77	-	77	3	الاسماعيلية
Luxor	57	-	57	120	-	120	5	الأقصر

جدول رقم 71 - عدد مرضى العيادات الداخلية بمستشفيات التأمين الصحى الشامل طبقا للاقسام الطبية بالمحافظات عام 2021

Table No. 71 - Number of inpatient clinics patients in comprehensive health insurance hospitals according to medical department in the governorates in 2021

Governorates	الجلطة الدماغية Stroke	جراحة مخ واعصاب brain and nerve surgery	جراحة عظام Orthopedic surgery	جراحة عامة General Surgery	جراحة تجميل Plastic surgery	باطنة عامة General interior	انف واذن وحنجرة Ear, Nose and Throat	جراحة قلب heart surgery	الروماتيزم Rheumatism	مكافحة امراض الاسهال والجفاف Fighting diarrheal diseases and baby dryness	أطفال مبتسرين Premature babies	أطفال Children	استقبال وطوارئ Reception and Emergency	عدد المستشفيات Number of hospitals	البيان
total	640	5447	14546	11879	2394	28585	15885	3603	761	1262	3311	18684	712690	17	الاجمالي
Port Said	5	767	1623	3725	83	2450	399	310	5	-	1930	1479	376602	9	بورسعيد
Ismailia	-	94	950	568	96	-	-	39	-	-	-	-	-	3	الاسماعيلية
Luxor	635	4586	11973	7586	2215	26135	15486	3254	756	1262	1381	17205	336088	5	الأقصر

تابع جدول رقم 71 - عدد مرضى العيادات الداخلية بمستشفيات التأمين الصحى الشامل طبقا للاقسام الطبية بالمحافظات عام 2021

Con Table No. 71 - Number of inpatient clinics patients in comprehensive health insurance hospitals according to medical department in the governorates in 2021

Governorates	مناظير ضوئية Optical binoculars	مسالك بولية Urologist	فم واسنان Mouth and teeth	فشل وغسيل كلوى Failure and dialysis	عيون eyes	عناية مركزة intensive care	علاج اورام Oncology treatment	سمنة ونحافة Obesity and thinness	الدرن Tuberculosis	امراض صدرية chest illness	صدر باطنى Inner chest	سكر Diabetes	جلدية وتناسلية Dermal and genital	عدد المستشفيات Number of hospitals	البيان
total	1625	9073	110548	162455	12777	9763	738	214	35	17807	4581	17145	6927	17	الاجمالي
Port Said	1140	1547	-	4775	5125	3304	738	-	-	2	18	82	74	9	بورسعيد
Ismailia	-	6421	-	38418	-	401	-	-	-	-	-	-	-	3	الاسماعيلية
Luxor	485	1105	110548	119262	7652	6058	-	214	35	17805	4563	17063	6853	5	الأقصر

تابع جدول رقم 71 - عدد مرضى العيادات الداخلية بمستشفيات التأمين الصحى الشامل طبقا للاقسام الطبية بالمحافظات عام 2021

Con Table No. 71 - Number of inpatient clinics patients in comprehensive health insurance hospitals according to medical department in the governorates in 2021

Governorates	الاجمالى العام Grand Total	أخرى Other	تنظيم الاسرة family planning	فيروس كورونا Corona Virus	فيروس C virus C	علاج طبيعى Physical therapy	الاكتئاب Depression	الإدمان Addiction	نفسية وعصبية Psychological and neurological	الولادات Births	امراض نساء Gynaecologist	عدد المستشفيات Number of hospitals	البيان
total	1334863	481	93223	5763	-	35623	-	-	3118	6118	17162	17	الاجمالي
Port Said	413712	481	-	3176	-	-	-	-	272	2294	1306	9	بورسعيد
Ismailia	46987	-	-	-	-	-	-	-	-	-	-	3	الاسماعيلية
Luxor	874164	-	93223	2587	-	35623	-	-	2846	3824	15856	5	الأقصر

جدول رقم 72 - عدد المغادرين للعيادات الداخلية (احياء / موتى) طبقا للاقسام الطبية بمستشفيات التأمين الصحى الشامل بالمحافظات عام 2021

Table No. 72 - Number of inpatient clinics departures (lives - dead) according to the medical departments in the comprehensive health insurance hospitals in the governorates in 2021

Department type	الجذبة الدماغية	جراحة مخ واعصاب	جراحة عظام	جراحة عامة	جراحة تجميل	باطنة عامة	انف واذن وحنجرة	جراحة قلب	الروماتيزم	مكافحة امراض الاسهال والجفاف	اطفال مبتسرين	اطفال	استقبال وطوارئ	عدد المستشفيات	نوع القسم	المحافظات	
																	Stroke
total	Livey	640	5278	13619	11747	2296	28671	15881	3544	761	1262	3136	18622	716439	احياء	17	الاجمالي
	Dead	89	63	118	82	3	94	-	31	-	-	227	52	1614	موتى		
Port Said	Livey	5	692	1646	4161	81	2536	395	290	5	-	1755	1417	375751	احياء	9	بورسعيد
	Dead	-	7	5	14	-	94	-	14	-	-	164	52	851	موتى		
Ismailia	Livey	-	-	-	-	-	-	-	-	-	-	-	-	4600	احياء	3	الاسماعيلية
	Dead	-	-	-	-	-	-	-	-	-	-	-	-	-	موتى		
Luxor	Livey	635	4586	11973	7586	2215	26135	15486	3254	756	1262	1381	17205	336088	احياء	5	الأقصر
	Dead	89	56	113	68	3	-	-	17	-	-	63	-	763	موتى		

تابع جدول رقم 72 - عدد المغادرين للعيادات الداخلية (احياء / موتى) طبقا للاقسام الطبية بمستشفيات التأمين الصحى الشامل بالمحافظات عام 2021

Con Table No. 72 - Number of people leaving inpatient clinics departures (lives - dead) according to the medical departments in the comprehensive health insurance hospitals in the governorates in 2021

Governorate	Department type	مناظير ضوئية	مسالك بولية	فم واسنان	فشل وغسيل كلوى	عيون	عناية مركزة	علاج اورام	ضغط وسمنة	الدرن	امراض صدرية	صدر باطنى	سكر	جلدية و تناسلية	عدد المستشفيات	نوع القسم	
		Optical binoculars	Urologist	Mouth and teeth	Failure and dialysis	eyes	intensive care	Oncology treatment	Pressure and obesity	Tuberculosis	chest illness	Inner chest	Diabetes	Dermal and genital	Number of hospitals	المحافظات	
total	Livey	1561	9244	110666	123890	11361	9196	721	214	35	17807	4574	17145	6927	احياء	17	الاجمالي
	Dead	65	5	-	159	32	2495	28	32	8	958	83	165	22	موتى		
Port Said	Livey	1076	1718	118	4628	3709	3138	721	-	-	2	11	82	74	احياء	9	بورسعيد
	Dead	-	3	-	144	-	1873	28	-	-	-	7	-	-	موتى		
Ismailia	Livey	-	6421	-	-	-	-	-	-	-	-	-	-	-	احياء	3	الاسماعيلية
	Dead	-	-	-	-	-	-	-	-	-	-	-	-	-	موتى		
Luxor	Livey	485	1105	110548	119262	7652	6058	-	214	35	17805	4563	17063	6853	احياء	5	الاقصر
	Dead	65	2	-	15	32	622	-	32	8	958	83	165	22	موتى		

تابع جدول رقم 72 - عدد المغادرين للعيادات الداخلية (احياء / موتى) طبقا للاقسام الطبية بمستشفيات التأمين الصحى الشامل بالمحافظات عام 2021

Con Table No. 72 - Number of inpatient clinics departures (lives - dead) according to the medical departments in the comprehensive health insurance hospitals in the governorates in 2021

Department type	الاجمالى Total	أخرى Other	تنظيم الاسرة family planning	فيروس كورونا Corona Virus	فيروس C virus C	علاج طبيعى Physical therapy	الاكتئاب Depression	الإدمان Addiction	نفسية وعصبية Psychological and neurological	الولادات Births	نساء Gynecology	عدد المستشفيات Number of hospitals	نوع القسم	
													المحافظات	
total	Livey	1296117	1088	93223	4539	-	35623	-	-	3118	6117	17172	احياء	الاجمالي
	Dead	13558	48	-	3583	-	-	-	-	256	3120	119	موتى	
Port Said	Livey	410287	443	-	1952	-	-	-	-	272	2293	1316	احياء	بورسعيد
	Dead	4197	1	-	935	-	-	-	-	-	2	3	موتى	
Ismailia	Livey	11666	645	-	-	-	-	-	-	-	-	-	احياء	الاسماعيلية
	Dead	47	47	-	-	-	-	-	-	-	-	-	موتى	
Luxor	Livey	874164	-	93223	2587	-	35623	-	-	2846	3824	15856	احياء	الأقصر
	Dead	9314	-	-	2648	-	-	-	-	256	3118	116	موتى	

جدول رقم 73 - عدد مرضى العيادات الخارجية طبقا للاقسام الطبية بمستشفيات التأمين الصحى الشامل بالمحافظات عام 2021

Table No. 73 - Number of outpatients in the comprehensive health insurance hospitals in the governorates in 2021

Department type	الجلطة الدماغية	جراحة مخ واعصاب	جراحة عظام	جراحة عامة	جراحة تجميل	باطنة عامة	انف واذن وحنجرة	جراحة قلب	الروماتيزم	مكافحة امراض الاسهال والجفاف	اطفال مبتسرين	اطفال	استقبال وطوارئ	عدد المستشفيات	الاقسام الطبية
	Stroke	brain and nerve surgeory	Orthopedic surgery	General Surgery	Plastic surgery	General interior	Ear, Nose and Throat	heart surgery	Rheumatism	Fighting diarrheal diseases and baby dryness	Premature babies	Pediatrician	Reception and emergency	Number of hospitals	المحافظات
total	635	27755	33646	37832	5569	64978	37149	5878	18674	8628	1772	35760	944961	17	الاجمالي
Port Said	-	20062	-	18873	1995	25293	12757	2408	15207	7366	391	12538	441792	9	بورسعيد
Ismailia	-	3107	21673	11373	1359	13550	8906	216	2711	-	-	6017	167081	3	الاسماعيلية
Luxor	635	4586	11973	7586	2215	26135	15486	3254	756	1262	1381	17205	336088	5	الأقصر

تابع جدول رقم 73 - عدد مرضى العيادات الخارجية طبقا للاقسام الطبية بمستشفيات التأمين الصحى الشامل بالمحافظات عام 2021
 Con Table No. 73 - Number of outpatients in the comprehensive health insurance hospitals in the governorates in 2021

Department type Governorate	مناظير ضوئية	مسالك بولية	فم واسنان	فشل وغسيل كلوى	عيون	عناية مركزة	علاج اورام	ضغط وسمنة	الدرن	امراض صدرية	صدر باطنى	سكر	جلدية وتناسلية	عدد المستشفيات	الاقسام الطبية
	Optical binoculars	Urologist	Mouth and teeth	Failure and dialysis	eyes	intensive care	Oncology treatment	Pressure and obesity	Tuberculosis	chest illness	Inner chest	Diabetes	Dermal and genital	Number of hospitals	المحافظات
total	485	18363	321696	126016	59147	6204	24420	214	35	17805	6256	389578	44305	17	الاجمالي
Port Said	-	10837	205920	6754	42856	-	24420	-	-	-	1693	369864	23851	9	بورسعيد
Ismailia	-	6421	5228	-	8639	146	-	-	-	-	-	2651	11933	3	الاسماعيلية
Luxor	485	1105	110548	119262	7652	6058	-	214	35	17805	4563	17063	8521	5	الأقصر

تابع جدول رقم 73 - عدد مرضى العيادات الخارجية طبقا للاقسام الطبية بمستشفيات التأمين الصحى الشامل بالمحافظات عام 2021
 Con Table No. 73 - Number of outpatients in the comprehensive health insurance hospitals in the governorates in 2021

Department type Governorate	الاجمالى العام Total	تنظيم الاسرة family planning	فيروس كورونا Corona Virus	فيروس C virus C	علاج طبيعى Physical therapy	الاكتئاب Depression	الإدمان Addiction	نفسية وعصبية Psychological and neurological	الولادات Births	نساء Gynecology	عدد المستشفيات Number of hospitals	الاقسام الطبية المحافظات
total	2561391	132972	2587	-	105029	-	-	16327	6118	60597	17	الاجمالى
Port Said	1398385	39250	-	-	63432	-	-	11694	2294	36838	9	بورسعيد
Ismailia	287174	499	-	-	5974	-	-	1787	-	7903	3	الاسماعيلية
Luxor	875832	93223	2587	-	35623	-	-	2846	3824	15856	5	الأقصر

جدول رقم 74 - عدد العمليات حسب نوع المهارة و عدد حالات الاشعة / التحاليل بمستشفيات التأمين الصحى الشامل بالمحافظات عام 2021

Table No. 74 - Number of Operations by Type of Skill and Number of X-rays / Analysis Cases in Comprehensive Health Insurance Hospitals in the Governorates in 2021

Statement Governorates	عدد حالات التحاليل Number of analysis cases	عدد حالات الاشعة Number of radiation cases			نوع المهارة في العمليات الجراحية Type of skill in surgery						البيان المحافظات	
		اشعة مقطعية transsectional rays	أشعة فوق صوتية Ultrasound	اشعة تشخيصية عادية Ordinary diagnostic x-ray	خارجية External			داخلية Internal				
					الجملة Total	صغرى Junior	بسيطة Simple	الجملة Total	كبرى Great	ذات مهارة Skilled		متوسطة Medium
total	1307946	160671	113185	229203	31661	4939	26722	45637	8925	19908	16804	الاجمالي
Port Said	462563	59411	76249	96949	1348	1348	-	16762	1872	8337	6553	بورسعيد
Ismailia	269585	85077	4570	18972	1039	1039	-	11418	2722	4499	4197	الأسماعيلية
Luxor	575798	16183	32366	113282	29274	2552	26722	17457	4331	7072	6054	الأقصر

جدول رقم 75 - عدد المترددين و جملة أيام الإقامة بالقسم الداخلى و الخارجى بمستشفيات التأمين الصحى الشامل بالمحافظات عام 2021

Table No. 75 - Number of visitors and total days of stay in the internal and external departments in the comprehensive health insurance hospitals in the governorates in 2021

Statement Governorat	حالات الخروج Exit cases			ايام الإقامة days of stay	حالات الدخول Entry cases	حالات الاستقبال Reception cases	عدد الاسرة Number of beds	عدد المستشفيات Number of Hospitals	البيان المحافظات
	جملة Total	وفيات Mortality	احياء Alive						
Total	455461	6726	448735	637420	455275	944961	1257	17	الإجمالي
Port Said	414484	4197	410287	502763	413712	441792	664	9	بورسعيد
Ismailia	11643	284	11359	31988	12229	167081	331	3	الإسماعيلية
Luxor	29334	2245	27089	102669	29334	336088	262	5	الأقصر

**القسم الخامس
البيانات المالية**

**Section Five
Financial Data**

Table 80: Inventory Movement in Private Sector Hospitals in the Governorates in 2021

جدول رقم ٨٠ - حركة المخزون بمستشفيات القطاع الخاص بالمحافظات عام ٢٠٢١

thousand pounds

(القيمة بالآلاف جنيهه)

Statement	At the end of the year								At the Beginning of the year								البيان	
	الجملة	مستلزمات اخرى	مخلفات وخردة	ادوات مكتبية	قطع غير مهمات	مواد تعبئة وتغليف	وقود وزيوت وشحومات	الخامات الرئيسية والمساعدة	الجملة	مستلزمات اخرى	مخلفات وخردة	ادوات مكتبية	قطع غير مهمات	مواد تعبئة وتغليف	وقود وزيوت وشحومات	الخامات الرئيسية والمساعدة		عدد المستشفيات
Governorates	Total	Other Requirements	Wastes and Scrapes	Stationaries and Publications	Spare parts Materials and Consumables	Packaging and Covering Materials	Fuels, Oils and Lubricants	Main and Assistant Raw Materials	Total	Other Requirements	Wastes and Scrapes	Stationaries and Publications	Spare parts, Materials and Consumables	Packaging and Covering Materials	Fuels, Oils and Lubricants	Main and Assistant Raw Materials	Number of hospitals	المحافظات
Total	858305	107453	1886	26543	16034	22622	24939	658830	827729	97750	665	30370	15474	22924	17803	642743	1145	الإجمالي
Cairo	276659	27760	1577	9155	9076	653	9812	218626	261847	24244	449	7794	7564	4095	5046	212654	254	القاهرة
Alexandria	127865	21157	80	1391	1502	1	13	103722	110546	26127	73	799	1619	1	11	81917	102	الاسكندرية
Portsaid	4631	2814	-	227	309	30	-	1250	5906	3973	-	355	281	38	-	1259	13	بورسعيد
Suez	507	75	-	17	-	-	-	414	511	95	-	12	-	-	-	403	10	السويس
Damietta	14213	-	4	8	45	14	11	14132	3396	-	-	6	37	10	13	3329	14	دمياط
Dakahlia	21812	6345	9	579	298	22	35	14525	19405	6583	1	478	349	24	27	11944	146	الدقهلية
Sharkia	39157	9358	128	640	348	121	7855	20707	31668	6330	36	432	349	186	5886	18449	47	الشرقية
Kalyoubia	15393	290	-	676	96	2	3	14326	17339	463	-	671	118	3	3	16081	41	القليوبية
Kafr El Sheikh	896	57	1	6	11	2	-	818	1562	30	2	9	10	5	1	1507	26	كفر الشيخ
Gharbia	25584	9169	-	64	124	4	1237	14986	15832	5249	-	75	151	4	1328	9024	67	الغربية
Menoufia	5650	449	-	97	51	19	27	5008	5213	433	-	56	38	5	28	4653	40	المنوفية
Behera	2969	550	50	257	328	155	26	1604	2991	500	59	228	376	160	26	1642	50	البحيرة
Ismailia	142	-	-	8	-	-	1	132	211	1	-	6	-	-	1	203	34	الاسماعيلية
Giza	121315	11151	9	2009	3464	230	5748	98703	120004	10153	10	2283	4240	295	5277	97746	120	الجيزة

thousand pounds

(القيمة بالآلاف جنيهه)

Statement Governorates	At the end of the year آخر العام								At the Beginning of the year أول العام								البيان المحافظات	
	الجملة Total	مستلزمات اخرى Other Requirements	مخلفات وخردة Wastes and Scrapes	ادوات مكتبية Stationaries and Publications	قطع غيار ومهمات Spare parts Materials and Consumables	مواد تعينة وتغليف Packaging and Covering Materials	وقود وزيوت وشحومات Fuels, Oils and Lubricants	الخامات الرئيسية والمساعدة Main and Assistant Raw Materials	الجملة Total	مستلزمات اخرى Other Requirements	مخلفات وخردة Wastes and Scrapes	ادوات مكتبية Stationaries and Publications	قطع غيار ومهمات Spare parts, Materials and Consumables	مواد تعينة وتغليف Packaging and Covering Materials	وقود وزيوت وشحومات Fuels, Oils and Lubricants	الخامات الرئيسية والمساعدة Main and Assistant Raw Materials		عدد المستشفيات Number of hospitals
Beni Suef	1126	173	-	10	70	-	28	844	1272	256	-	10	47	-	17	941	15	بنى سويف
Fayoum	4781	1068	-	135	91	2	-	3486	6824	864	-	154	86	1	-	5720	11	الفيوم
Menia	10907	-	-	22	113	14	2	10756	9141	-	-	17	106	14	2	9002	16	المنيا
Assuit	2119	1431	-	36	3	-	68	582	1820	1099	-	42	3	-	68	607	44	أسيوط
Sohag	742	3	-	10	3	5	-	721	790	2	-	8	4	5	-	771	30	سوهاج
Qena	670	1	-	179	-	-	72	418	535	1	-	150	-	-	68	316	12	قنا
Aswan	25	-	6	6	6	3	-	5	33	1	7	8	7	2	-	9	14	اسوان
Luxor	185	5	1	8	13	-	-	158	132	4	-	9	10	-	-	109	5	الأقصر
The Red Sea	177551	15459	-	10923	71	21345	-	129754	206887	11159	-	16668	64	18076	-	160919	13	البحر الأحمر
El Wadi ElGidid	136	-	-	6	-	-	-	130	160	-	-	10	-	-	-	150	7	الوادى الجديد
Matrouh	3	-	-	-	-	-	-	3	3	-	-	-	-	-	-	3	3	مطروح
North Sinai	245	19	21	1	12	-	1	191	276	53	28	2	15	-	1	178	8	شمال سيناء
South Sinai	3022	119	-	73	-	-	-	2829	3425	130	-	88	-	-	-	3207	3	جنوب سيناء

Table 77 - value of service expenses in private sector hospitals in governorates in 2021

جدول رقم ٧٧ - قيمة المصروفات الخدمية بمستشفيات القطاع الخاص بالمحافظات عام ٢٠٢١

Value in thousand pounds										القيمة بالالف جنيه
Description	الإجمالي	أخرى	العمولات الأخرى	عمولات ومصروفات بنكية	مصروفات الاتصالات	مصروفات نقل وانتقالات	مصروفات صيانة	مصروفات تشغيل لدى الغير ومقاولي الباطن	عدد المستشفيات	المحافظات
Governorates	Total	Other	Other Commissions	Bank Commissions and expenses	Communication expenses	Expenses of Transport and Travel	Maintenance Expenses	Expenses of operating for Others and Subcontractors	Number of hospitals	
Grand total	3783076	2177079	265862	76658	56436	154749	705472	346820	1145	الاجمالي
Cairo	1210776	727625	26025	17584	21548	21390	136293	260311	254	القاهرة
Alexandria	378148	241132	691	8363	7078	5110	56690	59084	102	الاسكندرية
Portsaid	7806	678	83	155	117	1034	3038	2701	13	بورسعيد
Suez	2676	1656	76	6	104	63	771	-	10	السويس
Damietta	4825	1750	1243	53	70	106	1343	260	14	دمياط
Dakahlia	23670	16091	137	323	899	650	5557	13	146	الدقهلية
Sharkia	79616	60844	2620	638	1128	1574	12345	467	47	الشرقية
Kalyoubia	21974	11575	-	481	519	325	8924	150	41	القليوبية
Kafr El Sheikh	1878	548	8	61	134	89	658	380	26	كفر الشيخ
Gharbia	20489	4795	10	89	908	441	9623	4623	67	الغربية
Menoufia	15988	10306	41	96	446	516	4583	-	40	المنوفية
Behera	6979	3410	21	198	425	446	2455	24	50	البحيرة
Ismailia	1063350	847045	26	11	867	123	215278	-	34	الاسماعيلية
Giza	276338	167413	3119	5776	6263	7254	68950	17563	120	الجيزة
Beni Suef	2590	1470	-	11	46	24	1039	-	15	بنى سويف
Fayoum	2541	688	-	36	99	179	1492	47	11	الفيوم

Con.Table 77 - value of service expenses in private sector hospitals in governorates in 2021

تابع جدول رقم ٧٧ - قيمة المصروفات الخدمية بمستشفيات القطاع الخاص
بالمحافظات عام ٢٠٢١

Value in thousand pounds										القيمة بالالف جنيه
Description	الإجمالي	أخرى	العمولات الأخرى	عمولات ومصروفات بنكية	مصروفات الاتصالات	مصروفات نقل وانتقالات	مصروفات صيانة	مصروفات تشغيل لدى الغير ومقاولى الباطن	عدد المستشفيات	
Governorates	Total	Other	Other Commissions	Bank Commissions and expenses	Communication expenses	Expenses of Transport and Travel	Maintenance Expenses	Expenses of operating for Others and Subcontractors	Number of hospitals	المحافظات
Menia	14702	7462	172	7	397	1796	4860	8	16	المنيا
Assuit	1394	499	1	28	131	39	696	-	44	أسيوط
Sohag	6008	1938	-	3017	197	136	720	-	30	سوهاج
Qena	1196	408	-	17	58	131	582	-	12	قنا
Aswan	1461	369	-	45	48	17	961	21	14	اسوان
Luxor	1188	73	-	2	105	175	833	-	5	الأقصر
The Red Sea	633155	68186	231506	39491	14492	112569	166911	-	13	البحر الأحمر
El Wadi ElGidid	182	76	-	1	67	7	31	-	7	الوادي الجديد
Matrouh	452	377	-	5	19	21	30	-	3	مطروح
North Sinai	164	102	-	-	22	5	35	-	8	شمال سيناء
South Sinai	3530	563	83	164	249	529	774	1168	3	جنوب سيناء

Table 74: value of cash wages, social security and benefits in private hospitals in the governorates in 2021

جدول رقم ٧٤ - قيمة الأجور النقدية والتأمينات الإجتماعية والمزايا العينية بمستشفيات القطاع الخاص بالمحافظات عام ٢٠٢١

Value in thousand pounds

القيمة بالألف جنيه

Statement Governorates	جملة الأجور والتأمينات الإجتماعية والمزايا العينية Total Wages, social insurance and in kind Benefits	التأمينات الإجتماعية Social insurance	المزايا العينية in kind Benefits (5)	عدد المستشفيات Number of hospitals	البيان المحافظات
total	10126199	573527	291344	1145	الإجمالي العام
Cairo	3411721	238013	171161	254	القاهرة
Alexandria	2672946	151016	27648	102	الاسكندرية
Portsaid	61815	3102	1916	13	بورسعيد
Suez	89867	26595	648	10	السويس
Damietta	47483	1109	158	14	دمياط
Dakahlia	274719	10478	2613	146	الدقهلية
Sharkia	343183	12624	21899	47	الشرقية
Kalyoubia	202377	8907	2279	41	القليوبية
Kafr El Sheikh	89370	3259	304	26	كفر الشيخ
Gharbia	266116	12876	2708	67	الغربية
Menoufia	157429	6641	2449	40	المنوفية

Con. Table 74: value of cash wages, social security and benefits in private hospitals in the governorates in 2021

تابع جدول رقم ٧٤ - قيمة الأجور النقدية والتأمينات الإجتماعية والمزايا العينية بمستشفيات القطاع الخاص بالمحافظات عام ٢٠٢١

Value in thousand pounds

القيمة بالآلاف جنيهه

Statement Governorates	جملة الأجور والتأمينات الإجتماعية والمزايا العينية Total Wages, social insurance and in kind Benefits	التأمينات الإجتماعية Social insurance	المزايا العينية in kind Benefits (5)	عدد المستشفيات Number of hospitals	البيان المحافظات
Behera	165207	6156	2359	50	البحيرة
Ismailia	194323	4397	11026	34	الاسماعيلية
Giza	1585665	58601	24650	120	الجيزه
Beni Suef	56837	12372	119	15	بنى سويف
Fayoum	44152	2751	44	11	الفيوم
Menia	36545	1873	178	16	المنيا
Assuit	75253	2313	226	44	أسيوط
Sohag	96818	3808	906	30	سوهاج
Qena	35399	1559	378	12	قنا
Aswan	24194	798	68	14	اسوان
Luxor	9797	183	22	5	الأقصر
The Red Sea	148489	3156	12044	13	البحر الأحمر
El Wadi ElGidid	6815	70	20	7	الوادي الجديد

Con. Table 74: value of cash wages, social security and benefits in private hospitals in the governorates in 2021

تابع جدول رقم ٧٤ - قيمة الأجور النقدية والتأمينات الإجتماعية والمزايا العينية بمستشفيات القطاع الخاص بالمحافظات عام ٢٠٢١

Value in thousand pounds

القيمة بالألف جنيه

Statement	جملة الأجور والتأمينات الإجتماعية والمزايا العينية	التأمينات الإجتماعية	المزايا العينية	عدد المستشفيات	البيان
Governorates	Total Wages, social insurance and in kind Benefits	Social insurance	in kind Benefits (5)	Number of hospitals	المحافظات
Matrouh	5792	240	86	3	مطروح
North Sinai	4862	148	5	8	شمال سيناء
South Sinai	19025	482	5430	3	جنوب سيناء

(1) Including administrators of general special physicians and general practitioners and not including interns physicians

(١) بما فيهم الإداريون من الأطباء الإخصائيين والممارسين العموميين ولا تشمل أطباء الإمتياز

(2) Includes all nursing staff (senior Nurses - Hakimat - male Head of Nurses - female Head of Nurses - male Nurses - female Nurses - male assistant Nurses - female assistant Nurses)

(٢) تشمل كافة العاملين في التمريض (حكيمات - رئيس ممرضين - رئيسة ممرضات - ممرضون - ممرضات - مساعدين ممرضين - مساعدات ممرضات)

(3) Includes workers and cleaners and Tamorjip

(٣) تشمل عمال وعمال النظافة والتمورجية

(4) Wages: Includes wages, salaries, bonuses, grants and allowances for Egyptian and foreign workers borne by the establishment (excluding relocation allowance)

(٤) الأجور : تشمل الأجور والمرتببات والمكافآت والمنح والبدلات للمشتغلين المصريين والأجانب الذي تتحمله المنشأة (عدا بدل الإنتقال)

(5) In-kind benefits: Includes food, clothing, transportation, cultural, social and sports services, housing costs, etc. borne by the establishment for egyption and foreign workers.

(٥) لمزايا العينية : تشمل ما تتحمله المنشأة للمشتغلين المصريين والأجانب من الأغذية والملابس والإنتقالات وكذلك الخدمات الثقافية والإجتماعية والرياضية وتكلفة السكن إلخ

Table 79 - Revenues in Private Sector Hospitals in Governorates in 2021

جدول ٧٩ - قيمة الإيرادات بمستشفيات القطاع الخاص بالمحافظات عام ٢٠٢١

thousands of pounds																	القيمة بالالف جنية																
Statement	الاجمالي	ايرادات اخرى	المخلفات	ايجار عقارات (مباني واراضي زراعية) محسوب تقديري	ايجار عقارات (مباني واراضي زراعية) فطية محصلة	فوائد محسوبة	فوائد دائنة	اعانات	عائد بضائع مشتراه بغرض البيع	مشغولات داخلية تامة	ايرادات تشغيل للغير	ايرادات أوراق مالية	خدمات مباعه أخرى	Sold Services خدمات مباعه			عدد المستشفيات	البيان															
														ايراد تحاليل / أشعة	ايراد عمليات جراحية	ايراد تذآكر عادية			Number of hospitals	المحافظات													
Governorate	Total	Other Revenues	Waste	Imputed Real Estates Rents (Buildings and Agricultural Lands)	Actual Real Estates Rents (Buildings and Agricultural Lands)	Imputed Interests	Credited Interests	Subsidies	Revenues from Purchased Goods for sale	Finished Internal Works	Revenues of Operations for Others	Revenues of Financial Securities	Other Sold Services	Revenues of Lab /Radiation	Revenues of Surgery	Normal ticket revenue	Number of hospitals	المحافظات															
total	20764187	831556	4000	416982	21799	2002147	201041	536141	106753	809	53611	93334	1910277	3170868	8174010	3240859	1145	الاجمالي															
Cairo	7513159	110282	898	152025	10936	783721	94250	12927	4232	-	41080	33467	862107	1480920	2752382	1173932	254	القاهرة															
Alexandria	4616115	398707	195	44076	935	289329	29847	433716	4411	-	4425	39500	263345	625239	1598210	884180	102	الاسكندرية															
Portsaid	105160	3117	35	3124	1	11054	1652	-	-	-	-	-	20226	20949	35451	9551	13	بورسعيد															
Suez	56493	317	-	216	-	3671	1167	-	-	-	-	-	3063	3632	35357	9070	10	السويس															
Damietta	61328	621	-	2693	-	5603	117	-	6	-	-	-	125	3614	41327	7222	14	دمياط															
Dakahlia	760142	8520	73	17114	746	173131	2930	72466	6849	507	351	116	25069	49868	322777	79625	146	الدقهلية															
Sharkia	1119936	138298	1377	18033	12	128100	14485	2189	62193	276	5239	11301	99080	87032	423796	128525	47	الشرقية															
Kalyoubia	446665	68	61	9018	120	6685	4602	-	2791	-	-	-	2926	50715	297762	71917	41	القليوبية															
Kafr El Sheikh	98394	134	40	2988	250	21454	479	413	97	26	-	-	7903	4721	47291	12598	26	كفر الشيخ															
Gharbia	586700	30461	25	30494	218	138715	10081	12980	3576	-	44	337	57989	36890	212350	52540	67	الغربية															
Menoufia	195938	7579	-	7300	92	29835	436	300	461	-	585	-	28380	27270	57299	36401	40	المنوفية															
Behera	381485	5962	1152	36168	9	54877	759	706	3775	-	-	70	13008	49289	122854	92856	50	البحيرة															
Ismailia	107258	1416	-	1444	420	6845	105	6	-	-	-	-	3	6340	33322	57357	34	الاسماعيلية															
Giza	3421399	45724	8	45024	4779	186319	33081	11	9827	-	-	5211	429878	572965	1664798	423774	120	الجيزة															
Beni Suef	96419	-	-	6210	-	1777	274	-	1785	-	-	-	8343	20045	26667	31318	15	بنى سويف															

Con. Table 79 - Revenues in Private Sector Hospitals in Governorates in 2021

تابع جدول ٧٩ - قيمة الإيرادات بمستشفيات القطاع الخاص بالمحافظات عام ٢٠٢١

thousands of pounds		القيمة بالآلاف جنية																
Statement	الاجمالي	ايرادات اخرى	المخلفات	ايجار عقارات (مباني و اراضي زراعية) محسوب تقديري	ايجار عقارات (مباني و اراضي زراعية) فعلية محصلة	فوائد محسوبة	فوائد دائنة	اعانات	عائد بضائع مشتراه بغرض البيع	مشغولات داخلية تامة	ايرادات تشغيل للغير	ايرادات أوراق مالية	خدمات مباعه أخرى	خدمات مباعه			عدد المستشفيات	البيان
														Sold Services				
Governorate	Total	Other Revenues	Waste	Imputed Real Estates Rents (Buildings and Agricultural Lands)	Actual Real Estates Rents (Buildings and Agricultural Lands)	Imputed Interests	Credited Interests	Subsidies	Revenues from Purchased Goods for sale	Finished Internal Works	Revenues of Operations for Others	Revenues of Financial Securities	Other Sold Services	ايراد تحاليل / أشعة	ايراد عمليات جراحية	ايراد تذاكر عادية		
Fayoum	108751	4	122	1694	2360	22634	530	-	-	-	-	-	37449	11898	23575	8485	11	الفيوم
Menia	112168	13250	1	5053	8	9233	1170	10	873	-	1885	-	4202	8097	53592	14794	16	المنيا
Assuit	106147	419	-	6863	120	17096	471	26	651	-	2	2004	6574	6306	48137	17478	44	أسيوط
Sohag	364991	27953	4	11037	192	39316	254	-	2633	-	-	-	11023	23751	198709	50119	30	سوهاج
Qena	54559	1609	-	1509	-	9939	560	33	2593	-	-	1328	11900	11059	6008	8021	12	قنا
Aswan	23399	241	4	700	108	2159	25	358	-	-	-	-	959	742	15152	2951	14	اسوان
Luxor	14468	-	-	125	5	1672	212	-	-	-	-	-	-	7	11646	801	5	الأقصر
The Red Sea	321686	36853	5	12454	479	54383	2759	-	-	-	-	-	13474	54776	90161	56342	13	البحر الأحمر
El Wadi ElGidid	6953	-	-	832	9	1617	1	-	-	-	-	-	-	552	2650	1292	7	الوادى الجديد
Matrouh	37420	1	-	500	-	113	1	-	-	-	-	-	-	7038	25360	4407	3	مطروح
North Sinai	17041	20	-	288	-	1032	36	-	-	-	-	-	-	280	14050	1335	8	شمال سيناء
South Sinai	30013	-	-	-	-	1837	757	-	-	-	-	-	3251	6873	13327	3968	3	جنوب سيناء

Table 83 - Value of Projects Under Construction in Private Sector Hospitals in 2021

جدول رقم ٨٣ - قيمة المشروعات تحت التنفيذ بمستشفيات القطاع الخاص عام ٢٠٢١

Value in thousand pounds

القيمة بالآلاف جنيهه

Governorates	قيمة الرصيد آخر العام Balance at the end of the year	قيمة أصول تكاملت ومعدة للإنتاج خلال العام Value of integrated assets prepared for production during the year	قيمة الإضافات خلال العام Value of additions during the year	قيمة الرصيد أول العام Balance at the beginning of the year	عدد المستشفيات Number of hospitals	المحافظات
Total	525628	49189	142987	431830	1145	الإجمالي العام
Cairo	13581	8525	971	21135	254	القاهرة
Alexandria	206830	4025	9782	201073	102	الاسكندرية
Portsaid	208	727	-	935	13	بورسعيد
Suez	-	-	-	-	10	السويس
Damietta	-	-	-	-	14	دمياط
Dakahlia	56010	-	48339	7671	146	الدقهلية
Sharkia	106444	673	20932	86185	47	الشرقية
Kalyoubia	-	-	-	-	41	القليوبية
Kafr El Sheikh	-	-	-	-	26	كفر الشيخ
Gharbia	-	-	-	-	67	الغربية
Menoufia	15251	889	8943	7197	40	المنوفية
Behera	-	-	-	-	50	البحيرة
Ismailia	-	-	-	-	34	الاسماعيلية
Giza	90438	34350	51833	72955	120	الجيزة
Beni Suef	-	-	-	-	15	بنى سويف
Fayoum	-	-	-	-	11	الفيوم

Con. Table 83 - Value of Projects Under Construction in
Private Sector Hospitals in 2021

تابع جدول رقم ٨٣ - قيمة المشروعات تحت التنفيذ بمستشفيات
القطاع الخاص عام ٢٠٢١

Value in thousand pounds

القيمة بالآلاف جنيهه

Governorates	قيمة الرصيد آخر العام Balance at the end of the year	قيمة أصول تكاملت ومعدة للإنتاج خلال العام Value of integrated assets prepared for production during the year	قيمة الإضافات خلال العام Value of additions during the year	قيمة الرصيد أول العام Balance at the beginning of the year	عدد المستشفيات Number of hospitals	المحافظات
Menia	3748	-	-	3748	16	المنيا
Assuit	-	-	-	-	44	أسيوط
Sohag	-	-	-	-	30	سوهاج
Qena	-	-	-	-	12	قنا
Aswan	-	-	-	-	14	اسوان
Luxor	-	-	-	-	5	الأقصر
The Red Sea	33118	-	2187	30931	13	البحر الأحمر
El Wadi ElGidid	-	-	-	-	7	الوادى الجديد
Matrouh	-	-	-	-	3	مطروح
North Sinai	-	-	-	-	8	شمال سيناء
South Sinai	-	-	-	-	3	جنوب سيناء

Table 76: Value of consumed commodities consumed (fuel, oil and lubricants) in private sector hospitals in governorates in 2021

جدول رقم ٧٦ _ قيمة المستلزمات السلعية المستهلكة (الوقود والزيوت والشحومات) بمستشفيات القطاع الخاص بالمحافظات عام ٢٠٢١

Value in thousand pounds												القيمة بالآلاف جنيه	
Statement	Fuel, oil and grease											عدد المستشفيات Number of hospitals	البيان المحافظات
	الجملة Total	أخرى Other	زيوت وشحومات Oils and greases	بوتاجاز Cooker	غاز طبيعي Natural Gas	بنزين Petrol	كيروسين Kerosene	ديزل Diesel	سولار Solar	مازوت Diesel Mazut	فحومات Coal		
Total	114680	19813	6371	2366	34211	24626	7050	590	19653	-	-	1145	الإجمال العام
Cairo	48634	4327	2653	439	17730	13264	6971	85	3165	-	-	254	القاهرة
Alexandria	23878	4429	1451	126	4640	5484	11	6	7731	-	-	102	الاسكندرية
Portsaid	323	2	10	13	197	7	10	-	84	-	-	13	بورسعيد
Suez	345	78	1	3	77	37	31	-	118	-	-	10	السويس
Damietta	688	20	42	18	149	219	-	-	240	-	-	14	دمياط
Dakahlia	2215	163	198	263	416	419	9	40	707	-	-	146	الدقهلية
Sharkia	10000	6433	383	383	1285	476	-	6	1034	-	-	47	الشرقية
Kalyoubia	971	19	51	80	242	276	-	7	296	-	-	41	القليوبية
Kafr El Sheikh	1616	302	25	83	207	339	-	1	659	-	-	26	كفر الشيخ
Gharbia	2151	859	163	110	327	63	-	19	610	-	-	67	الغربية
Menoufia	1377	729	50	35	138	150	10	2	263	-	-	40	المنوفية
Behera	2971	36	485	62	191	153	-	88	1956	-	-	50	البحيرة
Ismailia	1316	198	65	42	234	90	-	83	604	-	-	34	الاسماعيلية
Giza	11257	951	314	230	7565	1306	5	167	719	-	-	120	الجيزة
Beni Suef	687	452	29	84	40	19	-	-	63	-	-	15	بنى سويف

Con.Table 76: Value of consumed commodities consumed (fuel, oil and lubricants) in private sector hospitals in governorates in 2021

تابع جدول رقم ٧٦ _ قيمة المستلزمات السلعية المستهلكة (الوقود والزيوت والشحومات) بمستشفيات القطاع الخاص بالمحافظات عام ٢٠٢١

Value in thousand pounds

القيمة بالآلاف جنيه

Statement Governorates	Fuel, oil and grease الوقود والزيوت والشحومات											عدد المستشفيات Number of hospitals	البيان محافظات
	الجملة Total	أخرى Other	زيوت وشحومات Oils and greases	بوتاجاز Cooker	غاز طبيعي Natural Gas	بنزين Petrol	كيروسين Kerosene	ديزل Diesel	سولار Solar	مازوت Diesel Mazut	فحومات Coal		
Fayoum	175	-	10	6	55	20	-	31	53	-	-	11	الفيوم
Menia	245	39	25	17	49	14	-	-	101	-	-	16	المنيا
Assuit	532	144	25	138	183	13	-	11	18	-	-	44	أسيوط
Sohag	764	101	44	70	291	124	3	42	89	-	-	30	سوهاج
Qena	636	166	36	59	38	214	-	-	123	-	-	12	قنا
Aswan	512	302	2	28	12	64	-	-	104	-	-	14	اسوان
Luxor	57	10	4	2	21	2	-	-	18	-	-	5	الأقصر
The Red Sea	2695	-	159	18	94	1582	-	-	842	-	-	13	البحر الأحمر
El Wadi ElGidid	351	27	12	7	15	275	-	-	15	-	-	7	الوادي الجديد
Matrouh	63	26	7	16	-	-	-	-	14	-	-	3	مطروح
North Sinai	53	-	1	31	3	16	-	-	2	-	-	8	شمال سيناء
South Sinai	168	-	126	3	12	-	-	2	25	-	-	3	جنوب سيناء

Table 75: Value of Consumable Goods Consumed in Private Sector Hospitals in Governorates in 2021

جدول رقم ٧٥ - قيمة المستلزمات السلعية المستهلكة بمستشفيات القطاع الخاص بالمحافظات عام ٢٠٢١

Value in thousand pounds

القيمة بالآلاف جنيه

Governorates	الإجمالي Total	المستلزمات السلعية Merchandise Requirements										المحافظات		
		أخرى Other	كهرباء Electricity	مياه water	Writing instruments and Publications	أدوات كتابية ومطبوعات	Parts and gear	قطع غيار ومهمات	Packing and warping	مواد تعبئة وتغليف	Medicines and drugs		أدوية وعقاقير	Medical supplies
Total	7231247	336466	491291	84565	108556	298940	15871	2347340	3433538	114680	الإجمالي العام			
Cairo	1586561	54202	97712	16370	24006	56935	8557	740551	539594	48634	القاهرة			
Alexandria	1145612	74467	67673	9715	17363	16530	766	427724	507496	23878	الاسكندرية			
Portsaid	25967	4142	2725	278	192	314	131	10150	7712	323	بورسعيد			
Suez	31969	822	523	92	117	47	-	748	29275	345	السويس			
Damietta	18177	1471	1340	315	312	1287	160	4860	7744	688	دمياط			
Dakahlia	200516	1477	12830	1799	1256	11393	192	85670	83684	2215	الدقهلية			
Sharkia	313754	10963	16611	2329	4338	12314	317	188269	68613	10000	الشرقية			
Kalyoubia	64370	61	9072	1225	1954	932	102	19543	30510	971	القليوبية			
Kafr El Sheikh	15500	659	2148	308	329	259	73	4375	5733	1616	كفر الشيخ			
Gharbia	95441	287	11648	2052	1779	1904	175	29145	46300	2151	الغربية			
Menoufia	47402	139	4266	786	707	645	69	13021	26392	1377	المنوفية			
Behera	67977	1342	8064	1116	1052	2749	451	26224	24008	2971	البحيرة			
Ismailia	15602	451	1443	99	170	462	14	8545	3102	1316	الاسماعيلية			
Giza	747120	28196	49469	7681	8282	21750	3779	310526	306180	11257	الجيزة			
Beni Suef	26697	134	3436	459	180	2327	611	7676	11187	687	بنى سويف			
Fayoum	28449	-	2740	336	491	256	5	14683	9763	175	الفيوم			
Menia	25622	361	1970	1561	536	4614	86	4209	12040	245	المنيا			
Assuit	25035	663	5592	478	228	315	50	9309	7868	532	أسيوط			
Sohag	16177	340	4672	573	316	678	55	3750	5029	764	سوهاج			
Qena	5459	119	1762	61	145	120	-	886	1730	636	قنا			
Aswan	7746	134	1190	248	100	876	22	2380	2284	512	اسوان			
Luxor	4529	152	674	71	87	145	218	1029	2096	57	الأقصر			
The Red Sea	2697697	155501	182199	36325	44388	161814	30	428516	1686229	2695	البحر الأحمر			
El Wadi ElGidid	1137	-	112	24	19	67	3	130	431	351	الوادي الجديد			
Matrouh	1738	382	297	80	7	5	4	134	766	63	مطروح			
North Sinai	3676	1	161	6	9	173	1	1370	1902	53	شمال سيناء			
South Sinai	11317	-	962	178	193	29	-	3917	5870	168	جنوب سيناء			

Table 78 - Other Expenses in Private Sector
Hospitals in the Governorates in 2021

thousands of pounds

(القيمة بالآلاف جنيه)

Statement	اجمالي المصروفات الأخرى	اخرى	ضرائب مباشرة على الدخل	ضرائب غير مباشرة على النشاط	ضريبة القيمة المضافة	الرسوم السلعية	ضرائب عقارية	فوائد محسوبة	فوائد مدينة	ايجار عقارات (تقديري)	ايجار عقارات (فقط)	عدد المستشفيات	البيان
Governorates	Total Other Services	Other	Direct Tax on Income	indirect Taxes on Activity	Value Added Tax	Commodity Charges	Real Estates Taxes	Imputed Interests	Debted Interests	Imputed Real Estates Rents	Actual Real Estates Rents	Number of hospitals	المحافظات
total	23080736	2029912	3478450	501700	443600	68044	76981	12553612	332438	2578019	1017980	1145	الإجمالي
Cairo	7372410	202722	726356	320917	407241	15615	14793	4489096	61093	805982	328595	254	القاهرة
Alexandria	3491745	557730	332485	36869	6733	8372	10877	1937575	112960	340832	147312	102	الاسكندرية
Portsaid	91630	2752	997	179	486	44	132	46854	32	35038	5116	13	بورسعيد
Suez	242347	4629	7876	678	367	923	418	165764	960	33274	27458	10	السويس
Damietta	132949	2556	1131	415	38	2	134	111617	304	15731	1021	14	دمياط
Dakahlia	890476	9889	13613	9255	3111	19	2205	694110	5667	129526	23081	146	الدقهلية
Sharkia	1056849	260716	23958	5219	1190	20187	1665	608502	24716	103593	7103	47	الشرقية
Kalyoubia	363426	3062	27519	3009	607	-	965	252705	84	58429	17046	41	القليوبية
Kafr El Sheikh	209484	27756	4857	1554	157	-	1087	128125	4363	37914	3671	26	كفر الشيخ
Gharbia	798302	76818	11968	17002	4079	5252	2447	490794	7305	154594	28043	67	الغربية
Menoufia	447593	77016	4855	3529	782	10391	7216	231889	963	89301	21651	40	المنوفية
Behera	477154	3586	10901	2804	624	36	1507	251207	158	190497	15834	50	البحيرة
Ismailia	300035	72916	5757	1469	157	68	12693	153991	617	31486	20881	34	الاسماعيلية

Con. Table 78 - Other Expenses in Private Sector
Hospitals in the Governorates in 2020

تابع جدول رقم ٧٨ - قيمة المصروفات الأخرى بمستشفيات القطاع
الخاص بالمحافظات عام ٢٠٢١

thousands of pounds

(القيمة بالآلاف جنيه)

Statement	اجمالي المصروفات الأخرى	أخرى	ضرائب مباشرة على الدخل	ضرائب غير مباشرة على النشاط	ضريبة القيمة المضافة	الرسوم السلعية	ضرائب عقارية	فوائد محسوبة	فوائد مدينة	إيجار عقارات (تقديري)	إيجار عقارات (فعلي)	عدد المستشفيات	البيان
Governorates	Total Other Services	Others	Direct Tax on Income	indirect Taxes on Activity	Value Added Tax	Commodity Charges	Real Estates Taxes	Imputed Interests	Debted Interests	Imputed Real Estates Rents	Actual Real Estates Rents	Number of hospitals	المحافظات
Giza	5684874	627507	2268622	92076	6761	4613	15382	2015975	104117	261834	287987	120	الجيزة
Beni Suef	117619	2711	1933	1477	133	298	357	64545	498	31374	14293	15	بنى سويف
Fayoum	130859	1360	2340	378	28	15	307	108658	19	11442	6312	11	الفيوم
Menia	128635	15820	683	389	297	14	430	59449	1541	46097	3915	16	المنيا
Assuit	285453	26041	6646	397	3189	1128	1506	178302	1572	56435	10237	44	أسيوط
Sohag	237044	2710	934	739	353	105	781	168406	1619	50398	10999	30	سوهاج
Qena	100180	16399	888	59	305	-	166	67710	252	12420	1981	12	قنا
Aswan	50932	1493	575	2635	80	23	145	28131	530	8655	8665	14	اسوان
Luxor	30956	2725	7	-	5711	390	158	17269	1624	2538	534	5	الأقصر
The Red Sea	387064	22995	23453	393	1157	239	1340	261850	1444	61629	12564	13	البحر الأحمر
El Wadi ElGidid	12405	4272	15	81	-	-	69	5167	-	2741	60	7	الوادي الجديد
Matrouh	6157	632	-	16	14	23	70	1273	-	3198	931	3	مطروح
North Sinai	13541	3099	68	159	-	287	58	6470	-	2910	490	8	شمال سيناء
South Sinai	20617	-	13	2	-	-	73	8178	-	151	12200	3	جنوب سيناء

Table 82: Movement of Financial Assets and Liabilities in Private Sector Hospitals in 2021

جدول رقم ٨٢ - حركة الأصول والخصوم المالية بمستشفيات القطاع الخاص
عام ٢٠٢١

Value in thousand pounds

القيمة بالآلاف جنيه

Statement	Liabilities										Assets						عدد المستشفيات Number of hospitals	البيان المحافظات
	اجمالي الخصوم Total liabilities	التزامات اخرى Other obligation	دائنون Creditors	اوراق مالية Paper Securities	فروض قصيرة الاجل Short term loans	فروض طويلة الاجل long term loans	الارباح والخسائر المرحله deported Profit and loss	المخصصات Provisions	الاحتياطي Reserve	راس المال capital	اجمالي الاصول Total assets	اصول ماليه اخرى Other financial	القروض loans	أرصده نقدية لدى البنوك Cash balances in banks	اوراق مالية Paper Securities	مدينون debtors		
total	22634190	1672118	2074266	49874	21303	143506	1896473	11512922	1216330	4047398	20731148	1991008	59385	2898795	239013	15542947	1145	الإجمالي
Cairo	3639029	61016	409433	6954	-	26352	1148831	51584	698104	1236755	1129535	113409	25384	553864	69449	367429	254	القاهرة
Alexandria	2437851	151348	530326	37652	12427	38073	286534	69611	210469	1101411	1295205	112221	12669	669519	140234	360562	102	الاسكندرية
Portsaid	58646	3400	10787	-	-	-	338	50	3021	41050	21010	1732	8	7934	-	11336	13	بورسعيد
Suez	2847	-	-	-	-	-	940	-	-	1907	1152	-	-	909	-	243	10	السويس
Damietta	36289	-	58	-	-	-	18312	789	480	16650	4181	-	-	4122	-	59	14	دمياط
Dakahlia	155716	-	33377	-	-	-	22566	437	13322	86014	55578	45320	-	9135	-	1123	146	الدقهلية
Sharkia	913175	56115	63185	2396	-	14182	165919	69842	172593	368943	316984	80354	6428	126825	9446	93931	47	الشرقية
Kalyoubia	159374	4544	6860	950	-	-	1985	2532	4500	138003	95796	40444	-	24169	873	30310	41	القليوبية
Kafr El Sheikh	108662	-	7168	908	-	472	2436	-	31467	66211	16552	664	-	12804	313	2771	26	كفر الشيخ
Gharbia	218985	5161	33377	722	-	-	53622	1701	52948	71454	424178	41126	-	173842	805	208405	67	الغربية
Menoufia	138907	1729	7902	-	-	1000	8038	1516	9598	109124	14294	2314	-	7241	-	4739	40	المنوفية
Behera	105063	19	1543	51	-	-	15540	370	3062	84478	5830	1882	-	2215	-	1733	50	البحيرة
Ismailia	59797	-	103	-	2000	-	-	471	480	56743	5838	2052	317	2819	-	650	34	الاسماعيلية
Giza	657040	45869	128272	241	2134	46130	116053	39278	7693	271370	323156	151726	7767	54497	10433	98733	120	الجيزة

Con. Table 82: Movement of Financial Assets and Liabilities in Private Sector Hospitals in 2021

تابع جدول رقم ٨٢ - حركة الأصول والخصوم المالية بمستشفيات القطاع الخاص
عام ٢٠٢١

Value in thousand pounds

القيمة بالآلاف جنيه

Statement	Liabilities										Assets						عدد المستشفيات Number of hospitals	بيان أفصالات
	اجمالي الخصوم	التزامات اخرى	دائنون	اوراق مالية	قروض قصيرة الاجل	قروض طويلة الاجل	الارباح والخسائر المرحلة	المخصصات	الاحتياطي	راس المال	اجمالي الاصول	اصول ماليه اخرى	القروض	أرصده نقدية لدى البنوك	اوراق مالية	مدينون		
Governorate	Tota liabilities	Other obligations	Creditors	Paper Securities	Short term loans	long term loans	deported Profit and loss	Provisions	Reserve	capital	Total assets	Other financial assets	loans	Cash balances in banks	Paper Securities	debtors		
Beni Suef	22714	-	65	-	-	-	1250	1400	-	19999	3411	-	-	1983	-	1428	15	بنى سويف
Fayoum	119425	720	63754	-	-	7231	13134	349	220	34017	1419468	1387596	-	15769	-	16103	11	الفيوم
Menia	39294	2698	8507	-	-	2000	8829	80	250	16930	3470	-	-	2955	-	515	16	المنيا
Assuit	79123	-	-	-	550	2513	22575	-	550	52935	3511	137	400	2724	250	-	44	أسيوط
Sohag	115876	-	11206	-	1550	-	350	-	155	102615	21729	-	-	7789	-	13940	30	سوهاج
Qena	54937	19899	-	-	-	-	880	-	118	34040	15510	-	-	8205	7210	95	12	قنا
Aswan	4297	-	22	-	-	-	25	-	-	4250	457	-	-	442	-	15	14	اسوان
Luxor	1096	-	346	-	-	-	-	-	-	750	3340	2341	-	975	-	24	5	الأقصر
The Red Sea	13431210	1316917	745480	-	-	-	124	11272912	3800	91977	15541115	7690	6412	1203484	-	14323529	13	بحر الأحمر
El Wadi ElGidid	5610	-	-	-	-	-	-	-	3200	2410	-	-	-	-	-	-	7	وادي الجديد
Matrouh	457	-	-	-	-	-	45	-	300	112	15	-	-	15	-	-	3	مطروح
North Sinai	500	-	-	-	-	-	-	-	-	500	-	-	-	-	-	-	8	نمسا سيناء
South Sinai	68270	2683	12495	-	2642	5553	8147	-	-	36750	9833	-	-	4559	-	5274	3	ثوب سيناء

Table 81: Fixed Assets Movement in Private Sector Hospitals in Governorates in 2021

Governorates	Value in thousand pounds				القيمة بالآلاف جنيه			المحافظات
	(3) القيمة الصافية للأصل آخر العام Net asset value at the end of the year	الإهلاك العام General depreciation	قيمة الإستبعادات خلال العام Value of exclusions during the year	(1) قيمة الإضافات على الأصل خلال العام (1) The value of additions to the asset during the year		القيمة الصافية للأصل في أول العام Net asset value at the beginning of the year	عدد المستشفيات Number of hospitals	
				(2) مستوردة Imported	محلية Local			
total	25054541	2700651	192382	223591	2125213	25598770	1145	الإجمالي
Cairo	7593264	1039623	23659	29280	826664	7800602	254	القاهرة
Alexandria	4491653	511065	86897	71367	449469	4568779	102	الاسكندرية
Portsaid	279533	21172	-	3726	1221	295758	13	بورسعيد
Suez	138605	19546	244	-	3133	155262	10	السويس
Damietta	425992	13491	-	8273	5153	426057	14	دمياط
Dakahlia	1843999	119913	3380	25757	39751	1901784	146	الدقهلية
Sharkia	946198	103675	1408	411	60816	990054	47	الشرقية
Kalyoubia	812635	51244	20	303	78629	784967	41	القليوبية
Kafr El Sheikh	290658	25477	1194	-	10039	307290	26	كفر الشيخ
Gharbia	952278	62860	1765	441	19686	996776	67	الغربية
Menoufia	520097	56144	493	838	43513	532383	40	المنوفية
Behera	773778	86532	15	2206	2607	855512	50	البحيرة
Ismailia	565223	44316	4826	-	10111	604254	34	الاسماعيلية
Giza	3154141	371302	34431	78309	484360	2997205	120	الجيزة
Beni Suef	104780	8932	250	-	5912	108050	15	بنى سويف

con. Table 81: Fixed Assets Movement in Private Sector Hospitals in Governorates in 2021

تابع جدول رقم ٨١ - حركة الأصول الثابتة بمستشفيات القطاع الخاص بالمحافظات عام ٢٠٢١

Governorates	Value in thousand pounds				القيمة بالآلاف جنيه			
	القيمة الصافية للأصل (3) آخر العام Net asset value at the end of the year	الإهلاك العام General depreciation	قيمة الإستبعادات خلال العام Value of exclusions during the year	قيمة الإضافات على الأصل خلال العام (1) The value of additions to the asset during the year		القيمة الصافية للأصل في أول العام Net asset value at the beginning of the year	عدد المستشفيات Number of hospitals	المحافظات
				مستوردة (2) Imported	محلية Local			
Fayoum	109685	10487	19	140	3185	116866	11	الفيوم
Menia	204773	18059	-	-	10207	212625	16	المنيا
Assuit	393497	15241	-	295	4660	403783	44	أسيوط
Sohag	599191	31462	-	-	4930	625723	30	سوهاج
Qena	145212	27864	-	11	3937	169128	12	قنا
Aswan	106716	6056	-	223	7278	105271	14	اسوان
Luxor	50995	2688	-	-	4	53679	5	الأقصر
The Red Sea	413773	45280	33781	275	47883	444676	13	البحر الأحمر
El Wadi ElGidid	42492	1668	-	-	1205	42955	7	الوادي الجديد
Matrouh	29410	1262	-	400	-	30272	3	مطروح
North Sinai	30773	1173	-	-	60	31886	8	شمال سيناء
South Sinai	35190	4119	-	1336	800	37173	3	جنوب سيناء

1- Additions value include additions purchased or self-produced

1- قيمة الإضافات وتشمل الإضافات المشتراه أو المنتجة ذاتيا

2- By the establishment or by others

2- بمعرفة المنشأة أو بمعرفة الغير

3- Net Asset Value at the end of the year = (Net Asset Value at the beginning of the year + value of additions to the asset during the year - Exclusions - Depreciation of the year)

3- القيمة الصافية للأصل آخر العام = (القيمة الصافية للأصل في أول العام + قيمة الإضافات على الأصل خلال العام - الإستبعادات - أهلاك العام



الجهاز المركزي للتعبئة العامة والإحصاء

مدينة نصر - ش صلاح سالم - القاهرة - مصر

تليفون: (+202)24023031 - صندوق بريد: 2086 - فاكس: (+202) 24024099

الموقع الإلكتروني: www.capmas.gov.eg

البريد الإلكتروني: pres_capmas@capmas.gov.eg



إدارة تصميم المطبوعات والرسم
العلاقات العامة

طبع بمطبعة الجهاز المركزي
للتعبئة العامة والإحصاء