

النشرة السنوية  
الموفدون / العائدون من الخارج  
من مهام علمية لعام ٢٠٢٣  
(وزارة التعليم العالي)  
Annual Bulletin

Delegates / Returning from Abroad from  
Scientific Missions 2023  
(Ministry of Higher Education)

إصدار يونيو ٢٠٢٤

Issue: June 2024

مرجع رقم ٧١ - ١٢٣٢٢ - ٢٠٢٣

Ref. No. 71 - 12322 - 2023



الجهـاز المـركـزي  
للتعبئة العامة و الإحصاء  
C A P M A S



جمهورية مصر العربية  
Arab Republic of Egypt

**النشرة السنوية  
الموفدون / العائدون من الخارج  
من مهام علمية لعام ٢٠٢٣  
(وزارة التعليم العالي)  
Annual Bulletin**

**Delegates / Returning from Abroad from  
Scientific Missions 2023  
( Ministry of Higher Education)**

عند إعادة نشر أو إقتباس  
أى مادة من هذا الإصدار يرجى الإشارة إلى المصدر وهو  
الجهـاز المـركـزي للتعبئة العامة والإحصاء  
When republish or quote any materials from this issue  
please refer to the source that is Central Agency for  
public mobilization and statistics

إصدار يونيو ٢٠٢٤  
Issue: June 2024

مرجع رقم ٧١ - ١٢٣٢٢ - ٢٠٢٣  
Ref. No. 71 - 12322 - 2023

## Preface

There is no doubt that scientific renaissance and enlightenment in different ages and civilizations throughout history and ages mostly depends on openness upon the world, attitude to learn, develop knowledge, cultural exchange, in order to raise efficiency of human resources and enrich scientific disciplines and prepare cadres to improve and develop education and scientific research in Universities, institutes and research centers in all state institutions.

Central Agency for Public Mobilization and Statistics (CAPMAS) is concerned of issuing the annual bulletin "Delegates Abroad in Scientific missions". Such bulletin includes data on size and characteristics of scientific delegates dispatched abroad (foreign missions / scientific missions / study vacations / joint supervision missions / Egyptian-Japanese Education Initiative/ Scholarship Program (Newton-Mashrafe) / Science and Technological Development Fund.

CAPMAS express thanks to employees of General Directorate of Missions-Ministry of Higher Education for their fruitful cooperation in providing required data for preparation of such bulletin, hoping that this bulletin contributes to shed light on scientific delegates dispatched abroad and achieve its desired benefit.

God grants success,

Gen. / Khairat Mohamed Barakat

CAPMAS President

## التقديم

لا شك إن النهضة العلمية والتنوير في العهود المختلفة وجميع الحضارات على مر التاريخ والعصور تعتمد بشكل كبير على الانفتاح على العالم وايفاد المبعوثين للتعلم وتنمية المعارف والتبادل الثقافي، من أجل رفع كفاءة الموارد البشرية وإثراء التخصصات العلمية وإعداد كوادر من شأنها تحسين وتطوير التعليم والبحث العلمي في الجامعات والمعاهد ومراكز البحوث بجميع مؤسسات الدولة .

لذا يهتم الجهاز المركزي للتعبئة العامة والإحصاء بإصدار النشرة السنوية" الموفدون للخارج في مهام علمية"، وتتضمن النشرة بيانات عن حجم وخصائص الكفايات العلمية الموفدة للخارج في (بعثات خارجية / مهمات علمية / إجازات دراسية / بعثات الإشراف المشترك/ المبادرة المصرية اليابانية للتعليم /برنامج بعثات (نيوتن – مشرفة) /صندوق العلوم والتنمية التكنولوجية).

ويتقدم الجهاز بالشكر والتقدير للعاملين بالإدارة العامة للبعثات - وزارة التعليم العالي لتعاونهم المثمر في الامداد بالبيانات المطلوبة لإعداد النشرة، آمليين أن تسهم النشرة في إلقاء الضوء على الكفايات العلمية الموفدة للخارج وتحقيق الفائدة المرجوة منها .

والله ولى التوفيق،،،

لواء/ خيرت محمد بركات

رئيس الجهاز المركزي للتعبئة العامة والإحصاء

## الفهرس Index

رقم الصفحة page NO	البيان / the statement	رقم الجدول Table No,
1	methodology	المنهجية .
4	The most important statistical indicators	أهم المؤشرات الإحصائية .
8	<u>Number of delegates abroad in scientific missions according to :</u> Number of delegates abroad in scientific missions according to science groups & type of delegation in 2023	أعداد الموفدين للخارج في مهام علمية وفقاً : أعداد الموفدين للخارج في مهام علمية وفقاً لمجموعات العلوم ونوع الإيفاد عام 2023
9	Number of delegates abroad in scientific missions according to country groups and type of delegation in 2023	أعداد الموفدين للخارج في مهام علمية وفقاً لمجموعات الدول ونوع الإيفاد عام 2023
10	The number of delegates abroad on scientific missions according to the donor and sex for the year 2023	اعداد الموفدين للخارج في مهام علمية وفقاً للجهة المانحة والنوع لعام 2023
11	Number of Delegates Abroad in scientific missions According to delegating authority and type of delegation in 2023	أعداد الموفدين للخارج في مهام علمية وفقاً للجهات الموفدة ونوع الإيفاد عام 2023
12	The number of delegates abroad in scientific missions according to the scholarship body, the sending body and gender for the year 2023	اعدد الموفدين للخارج في مهام علمية طبقاً لجهة المنحة والجهة الموفدة والنوع لعام2023
13	Number of returnees from abroad from scientific missions according to groups of countries and science groups in 2023	أعداد العائدين من الخارج من مهام علمية وفقاً لمجموعات الدول ومجموعات العلوم عام 2023
	<u>chapter 1: delegates abroad in foreign missions during (2020-2023) period</u>	<u>الفصل الأول : الموفدون للخارج في بعثات خارجية خلال الفترة ( 2020 - 2023 ) .</u>
15	the Numerical and relative distribution of delegates in foreign missions according to country groups and sex during the period (2020 - 2023)	التوزيع العددي والنسبي للموفدين للخارج في بعثات خارجية وفقاً لمجموعات الدول والنوع خلال الفترة ( 2020 - 2023 )
16	Development of number of delegates in foreign missions according to countries groups and science groups during the period (2020 - 2023)	تطور أعداد الموفدين للخارج في بعثات خارجية وفقاً لمجموعات الدول ومجموعات العلوم خلال الفترة ( 2020-2023)
17	Distribution of Delegates Abroad in Foreign Missions according to Countries Groups and Science Groups in 2023	توزيع الموفدين للخارج في بعثات خارجية وفقاً لمجموعات الدول ومجموعات العلوم عام 2023

## (تابع) الفهرس Index

رقم الصفحة page NO	البيان / the statement	رقم الجدول Table No,
	<b><u>Chapter 2: delegates abroad in scientific missions during (2020-2023) period</u></b>	
	<b><u>الفصل الثاني : الموفدون للخارج في مهمات علمية خلال الفترة (2020- 2023)</u></b>	
19	the Numerical and relative distribution of delegates in Scientific missions according to countries Groups and sex during the period (2020-2023)	10
	التوزيع العددي والنسبي للموفدين للخارج في مهمات علمية وفقاً لمجموعات الدول والنوع خلال الفترة ( 2020 - 2023 )	
20	Development of number of delegates Abroad in Scientific missions according to Countries Groups and Science Groups during the Period (2020-2023)	11
	تطور أعداد الموفدين للخارج في مهمات علمية وفقاً لمجموعات الدول ومجموعات العلوم خلال الفترة ( 2020 - 2023 )	
21	Distribution of delegates abroad in scientific missions according to countries groups and science groups in 2023	12
	توزيع الموفدين للخارج في مهمات علمية وفقاً لمجموعات الدول ومجموعات العلوم عام 2023	
	<b><u>Chapter 3: delegates abroad on scholarships during the period (2020-2023)</u></b>	
	<b><u>الفصل الثالث: الموفدون للخارج في إجازات دراسية خلال الفترة (2020- 2023)</u></b>	
23	The Numerical and relative distribution of delegates in Scholarships according to Countries Groups and sex during the Period (2020-2023)	13
	التطور العددي والنسبي للموفدين للخارج في إجازات دراسية وفقاً لمجموعات الدول والنوع خلال الفترة ( 2020 - 2023 )	
24	The development of number of delegates Abroad in Scholarships According to Countries Groups and Science Groups during the Period (2020-2023)	14
	تطور أعداد الموفدين للخارج في إجازات دراسية وفقاً لمجموعات الدول ومجموعات العلوم خلال الفترة ( 2020-2023 )	
25	Distribution of delegates abroad on Scholar ships according to countries groups and science groups in 2023	15
	توزيع الموفدين للخارج في إجازات دراسية وفقاً لمجموعات الدول ومجموعات العلوم عام 2023	
	<b><u>Chapter 4: Delegates abroad in joint supervision missions during the period (2020 - 2023 )</u></b>	
	<b><u>الفصل الرابع : الموفدون للخارج في بعثات إشراف مشترك خلال الفترة (2020 - 2023)</u></b>	
27	The numerical and relative distribution of delegates abroad in joint supervision missions according to country groups and sex during the Period (2020-2023)	16
	التطور العددي والنسبي للموفدين للخارج في بعثات إشراف مشترك وفقاً لمجموعات الدول والنوع خلال الفترة ( 2020 - 2023 )	
28	Development of number of delegates abroad in joint supervision missions according to countries groups and science groups during the Period (2020-2023)	17
	تطور أعداد الموفدين للخارج في بعثات إشراف مشترك وفقاً لمجموعات الدول ومجموعات العلوم خلال الفترة ( 2020 - 2023 )	

## (تابع) الفهرس Index

رقم الصفحة page NO	البيان / the statement	رقم الجدول Table No.
	<b>Chapter 5: delegates abroad in scientific missions according to ISCED classification in 2023</b>	<b>الفصل الخامس: الموفدون للخارج في مهام علمية طبقاً للتصنيف الدولي المقتن (اسكد) عام 2023</b>
30	Number of Delegates Abroad in scientific missions by the type of delegatation and wide field According to ISCED Classification in 2021	أعداد الموفدين للخارج في مهام علمية وفقاً لنوع الإيفاد والمجال الواسع طبقاً لتصنيف إسكد عام 2023
31	Number of Delegates Abroad Donor missions by the type of delegatation and wide field According to ISCED Classification in 2023	أعداد الموفدين للخارج في مهام علمية وفقاً للجهة المانحة والمجال الواسع طبقاً لتصنيف إسكد عام 2023
32	Number of Delegates Abroad in foreign missions according to countries groups and wide field according to ISCED Classification in 2023	أعداد الموفدين للخارج في بعثات خارجية وفقاً لمجموعات الدول والمجال الواسع طبقاً لتصنيف إسكد عام 2023
33	Number of Delegates Abroad in foreign missions according to countries groups and narrow field according to ISCED Classification in 2023	أعداد الموفدون للخارج في بعثات خارجية وفقاً لمجموعات الدول والمجال الضيق طبقاً لتصنيف إسكد عام 2023
34	Number of Delegates Abroad inScientific missions according to countries groups and wide field according to ISCED Classification in 2023	أعداد الموفدين للخارج في مهمات علمية وفقاً لمجموعات الدول والمجال الواسع طبقاً لتصنيف إسكد عام 2023
35	Number of Delegates Abroad in Scientific missions according to countries groups and narrow field according to ISCED Classification in 2023	أعداد الموفدون للخارج في مهمات علمية وفقاً لمجموعات الدول والمجال الضيق طبقاً لتصنيف إسكد عام 2023
36	Number of Delegates Abroad in Scholarships according to countries groups and wide field according to ISCED Classification in 2023	أعداد الموفدين للخارج في إجازات دراسية وفقاً لمجموعات الدول والمجال الواسع طبقاً لتصنيف إسكد عام 2023
37	Number of Delegates Abroad in Scholarships according to countries groups and narrow field according to ISCED Classification in 2023	أعداد الموفدون للخارج في إجازات دراسية وفقاً لمجموعات الدول والمجال الضيق طبقاً لتصنيف إسكد عام 2023
38	Number of Delegates Abroad in Institution Educaion Plan by the wide field according to ISCED Classification in 2023	أعداد الموفدون للخارج بخطة المؤسسة التعليمية وفقاً للمجال الواسع طبقاً لتصنيف إسكد عام 2023
40	Number of Delegates Abroad in Institution Educaion Plan by narrow field according to ISCED Classification in 2023	أعداد الموفدون للخارج بخطة المؤسسة التعليمية وفقاً للمجال الضيق طبقاً لتصنيف إسكد عام 2023
41	Number of Delegates Abroad in Science and Technological Development Fund by the wide field according to ISCED Classification in 2023	أعداد الموفدون للخارج بصندوق العلوم والتنمية التكنولوجية وفقاً للمجال الواسع طبقاً لتصنيف إسكد عام 2023
41	Number of Delegates Abroad in Science and Technological Development Fund by narrow field according to ISCED Classification in 2023	أعداد الموفدون للخارج بصندوق العلوم والتنمية التكنولوجية وفقاً للمجال الضيق طبقاً لتصنيف إسكد عام 2023

## Index الفهرس (تابع)

رقم الصفحة page NO	البيان / the statement	رقم الجدول Table No.
	<u>chapter 6: delegates abroad in scientific missions</u>	
	<u>الفصل السادس: أهم مؤشرات الموفدين للخارج في مهام علمية</u>	
43	Number of delegates abroad in scientific missions according to countries groups and science groups for year 2023	30
	أعداد الموفدين للخارج في مهام علمية وفقاً لمجموعات الدول ومجموعات العلوم لعام 2023	
44	Total number of delegates on scientific missions according to universities and countries groups during the period (2020 -2023)	31
	اجمالي أعداد الموفدين للخارج في مهام علمية وفقاً للجامعات ومجموعات الدول خلال الفترة ( 2020 - 2023 )	
47	Number of delegates abroad in scientific missions according to type of delegation and age categories and sex in 2023	32
	أعداد الموفدين للخارج في مهام علمية وفقاً لنوع الإيفاد وفئات السن والنوع عام 2023	
48	Number of Delegates abroad in Scientific missions according to type of delegation and Degree to be obtained in 2023	33
	أعداد الموفدين للخارج في مهام علمية وفقاً لنوع الإيفاد والدرجة العلمية المراد الحصول عليها عام 2023	
49	Number of delegates abroad in scientific missions according to delegating authority and science groups in 2023	34
	أعداد الموفدين للخارج في مهام علمية وفقاً للجهة الموقدة ومجموعات العلوم عام 2023	
50	Number of delegates in scientific missions according to countries group and geographical distribution in 2023	35
	أعداد الموفدين للخارج في مهام علمية وفقاً لمجموعات الدول والتوزيع الجغرافي عام 2023	
51	Number of Delegates abroad in Scientific missions according to type of delegation and governorates in 2023	36
	أعداد الموفدين للخارج في مهام علمية وفقاً لنوع الإيفاد ونوع المحافظات عام 2023	
52	Number of Delegates abroad in Scientific missions according to type of delegation and the university qualification in 2023	37
	أعداد الموفدين للخارج في مهام علمية وفقاً لنوع الإيفاد والمؤهل الأصلي عام 2023	
	<u>Chapter Seven: The most important indicators of returnees from abroad on scientific missions</u>	
	<u>الفصل السابع : اهم مؤشرات العائدون من الخارج في مهام علمية</u>	
54	Total of higher degrees obtained by Egyptians from foreign universities BY science groups and countries 2023	38
	اجمالي الدرجات العلمية العليا التي حصل عليها الجامعات الأجنبية وفقاً لمجموعات العلوم والدول عام 2023	
55	Total number of degrees obtained by Egyptians from foreign universities By science groups and Sex 2023	39
	إجمالي الدرجات العلمية العليا التي حصل عليها المصريون من الجامعات الأجنبية وفقاً لمجموعات العلوم والنوع عام 2023	
56	Higher degrees obtained by Egyptians from foreign universities in the group of engineering sciences By specialization and Sex 2023	40
	الدرجات العلمية العليا التي حصل عليها المصريون من الجامعات الأجنبية في مجموعة العلوم الهندسية وفقاً للتخصص والنوع عام 2023	
57	Higher degrees obtained by Egyptians from foreign universities in the group of medical sciences By specialization and sex 2023	41
	الدرجات العلمية العليا التي حصل عليها المصريون من الجامعات الأجنبية في مجموعة العلوم الطبية وفقاً للتخصص والنوع عام 2023	
57	Higher degrees obtained by Egyptians from foreign universities in the group of agricultural sciences By specialization and sex 2023	42
	الدرجات العلمية العليا التي حصل عليها المصريون من الجامعات الأجنبية في مجموعة العلوم الزراعية وفقاً للتخصص والنوع عام 2023	
58	Higher degrees obtained by Egyptians from foreign universities in the basic sciences group By specialization and sex 2023	43
	الدرجات العلمية العليا التي حصل عليها المصريون من الجامعات الأجنبية في مجموعة العلوم الأساسية وفقاً للتخصص والنوع عام 2023	
58	Higher degrees obtained by Egyptians from foreign universities in the group of humanities By specialization and sex 2023	44
	الدرجات العلمية العليا التي حصل عليها المصريون من الجامعات الأجنبية في مجموعة العلوم الإنسانية وفقاً للتخصص والنوع عام 2023	

# Methodology

## I. Purpose of Bulletin:

The aim of this bulletin is to identify size and characteristics of scientific delegates dispatched abroad in scientific missions (Foreign missions/ scientific missions / Scholar-ships/ joint supervision missions / The Egyptian-Japanese Education Initiative/ Scholarship Program (Newton-Musharraf) / Science and Technological Development Fund.

## II. Data Sources:

General Department of Missions at Ministry of Higher Education.

## III. Bulletin Periodicity:

The Bulletin is issued annually.

## IV. Definitions and Concepts:

### • Delegates Abroad in Scientific missions

The Bulletin includes four types of delegation, which are: (External missions / scientific missions / study leaves / joint supervision missions), as well as the bulletin includes some programs and external grants, which are some of the programs carried out by some scientific institutions interested in global student exchange such as (the Egyptian-Japanese initiative Education / Scholarships Program (Newton-Musharraf) / Science and Technology Development Fund / German scholarship DAAD.

### 1- Types of delegation:

#### - Foreign missions:

The student receives a degree from one of universities abroad for a period of (3-4) years and delegate can return home for a certain period in order to learn and carry out the necessary field research.

# المنهجية

أولاً: الهدف من النشرة:

تهدف النشرة إلى التعرف على حجم وخصائص الكفايات العلمية الموفدة للخارج في مهام علمية (بعثات خارجية / مهمات علمية / إجازات دراسية / بعثات الإشراف المشترك/ المبادرة المصرية اليابانية للتعليم / برنامج بعثات (نيوتن - مشرفة) / صندوق العلوم والتنمية التكنولوجية).

ثانياً: مصادر البيانات :

الإدارة العامة للبعثات بوزارة التعليم العالي.

ثالثاً: دورية النشرة:

تصدر النشرة سنوياً.

رابعاً: التعاريف والمفاهيم :

### • الموفدون للخارج في مهام علمية:

تشتمل النشرة على أربعة أنواع للإيفاد وهي: (بعثات خارجية / مهمات علمية / إجازات دراسية / بعثات الإشراف المشترك)، وكذلك تشمل النشرة بعض البرامج والمنح الخارجية وهي عبارة عن بعض البرامج التي تقوم بها بعض المؤسسات العلمية المهمة بالتبادل الطلابي العالمي مثل ( المبادرة المصرية اليابانية للتعليم / برنامج بعثات (نيوتن - مشرفة) / صندوق العلوم والتنمية التكنولوجية / المنحة الألمانية DAAD.

### • أنواع الإيفاد:

- بعثات خارجية:

يحصل خلالها المبعوث على الدرجة العلمية من إحدى الجامعات بالخارج لفترة تتراوح من ثلاث سنوات الى أربع سنوات ويمكن للموفد العودة إلى الوطن خلالها لمدة معينة وذلك للاطلاع والقيام بالبحوث الميدانية اللازمة.



## – مهمات علمية:

### – Scientific missions:

Scholarships are awarded in scientific missions in the form of grants to the state or to the dispatched party or a personal grant either for training or for scientific research purpose for a period of time from 3 months to one year.

يتم إيفاد الحاصلين على الدرجات العلمية في مهمات علمية على شكل منح مقدمة للدولة أو للجهة الموفدة أو منحة شخصية إما للتدريب أو لغرض البحث العلمي لفترة تتراوح من ثلاث شهور إلى عام.

## – إجازات دراسية:

### – Scholar ships:

The scholarship will be sent abroad to study or to collect scientific material for obtaining scientific degree or for the purpose of training and acquisition of expertise. It will be funded by foreign grants to the state or to the dispatched authorities or personal grants. The donor will determine the duration of the scholar ship for the delegate.

يتم الإيفاد للخارج من خلالها إما للدراسة أو لجمع مادة علمية للحصول على درجة علمية أو لغرض التدريب واكتساب الخبرات ويتم تمويلها عن طريق منح أجنبية مقدمة للدولة أو للجهات الموفدة أو منح شخصية كما تحدد الجهة المانحة المدة التي سيقضيها الموفد بالخارج

## – بعثات الإشراف المشترك:

### – Joint supervision missions:

The student will receive a PhD during this mission from one of the Egyptian universities under supervision of an Egyptian professor and a foreigner who will agree on the subject of study and research. The duration of this mission will be five years. During this mission he will be treated as a member of the internal mission financially, then he will travel abroad for one year to collect the necessary scientific data during which he will be treated as a member of foreign mission financially, resulting in savings of the study expenses and overcome the problem of non-equivalence of some foreign degrees.

يحصل من خلالها المبعوث على درجة الدكتوراه من إحدى الجامعات المصرية تحت إشراف أستاذ مصري وآخر أجنبي يتفقان على موضوع الدراسة والبحث وتكون مدة البعثة خمس سنوات ويعامل خلالها معاملة عضو البعثة الداخلية مادياً على أن يسافر في إحدى مراحل الدراسة للخارج لمدة عام من أجل جمع المادة العلمية اللازمة يعامل خلالها معاملة عضو البعثة الخارجية مادياً مما يترتب عليه توفير في نفقات الدراسة والتغلب على مشكلة عدم معادلة بعض الدرجات العلمية الأجنبية.

## 2- Programs and external scholarship destinations:

### – The Egyptian-Japanese Education Initiative:

This is the first scholarship program to send undergraduate students through grants funded entirely at the expense of missions that aims to qualify them and develop their educational, research and training capacities to cope with needs of the labor market at the local and international levels. These Scholarships are awarded to students of the second and third graduating classes who received a very good assessment in the previous academic years or to obtain a master's and doctoral degree by the system of joint supervision and Post-doctoral missions or to collect scientific materials.

## • برامج وجهات المنح الخارجية:

### – المبادرة المصرية اليابانية للتعليم:

يعد هذا البرنامج الأول للبعثات لإيفاد طلاب المرحلة الجامعية الأولى من خلال المنح الممولة بالكامل على نفقة البعثات بهدف تأهيلهم وتنمية قدراتهم التعليمية والبحثية والتدريبية لمواكبة احتياجات سوق العمل على المستوى المحلي والدولي حيث يتم تقديم المنح لطلاب الفرقتين الثانية والثالثة الحاصلين على تقدير جيد جداً في الأعوام الدراسية السابقة وكذا تقديم منح للحصول على الماجستير والدكتوراة بنظام الإشراف المشترك ومهمات ما بعد الدكتوراة أو جمع مادة علمية.

## – برنامج بعثات (نيوتن – مشرفة):

يهدف لدعم التعاون البحثي بين مصر وأوروبا لإيجاد حلول مشتركة للتحديات التي تواجه مصر في مجال التنمية الاقتصادية وتنمية القدرات الفردية من خلال منح للبعثات الخارجية للحصول على الدكتوراه لمدة ٤ سنوات وبعثات إشراف مشترك لمدة عام للقيام بالأبحاث في إحدى مؤسسات التعليم العالي.

## – صندوق العلوم والتنمية التكنولوجية:

يعمل الصندوق على تحفيز المجتمع العلمي المصري من خلال تمويل أوراق بحثية متميزة وإقامة شراكات علمية مع علماء من العديد من الدول المتقدمة من أجل متابعة التقدم التكنولوجي والانفتاح على المجتمعات المختلفة وربط البحوث العلمية بالتطور التكنولوجي.

## – المنحة الألمانية DAAD:

DAAD هي منظمة تمويل عالمية للتبادل الدولي للطلاب والباحثين في جميع أنحاء العالم كل عام، وهي مؤسسة ألمانية تساهم في تشكيل منطقة التعليم العالي الأوروبية ومنطقة الأبحاث الأوروبية وتعزز المصالح الأوروبية في جميع أنحاء العالم. كما تساعد الدول النامية على بناء أنظمة التعليم العالي الخاصة بها، ودعم الدراسات الألمانية وبرامج اللغة الألمانية في الخارج.

## ● العائدون من الخارج:

هم الطلاب المصريين الذين اتموا مدة الإيفاد العلمية بالخارج وعادوا إلى مؤسساتهم العلمية بالوطن.

## ● الدول الإقبيانوسية:

تشمل أستراليا، نيوزيلندا.

## ● معدل التكافؤ:

عدد الإناث / عدد الذكور

## خامسا: إتاحة البيانات:

ورقي. CD. الموقع الإلكتروني

## – (Newton-Musharraf) missions' program:

It aims to support research cooperation between Egypt and Europe to find common solutions to the challenges facing Egypt in the field of economic development and the development of individual capacities through grants for foreign missions for four-year PHD and joint.

## – German Scholarship DAAD:

DAAD is a global funding organization for the international exchange of students and researchers worldwide every year, a German institution that contributes to shaping the European Higher Education Area and European Research Area and promotes European interests worldwide. It also helps developing countries build their own higher education systems, and supports German studies and German language programs abroad.

### ● Returnees from abroad:

They are the Egyptian students who have completed the period of scientific delegation abroad and returned to their scientific institutions back home.

### ● Eucalyptus states:

Including Australia, New Zealand.

### ● Parity rate:

Number of females / males

## V. Availability of data

Hard Copy, CD, Website.

أهم المؤشرات الإحصائية

Most important statistical indicators

الموفدون للخارج في مهام علمية وفقا لنوع الإيفاد/ Delegates abroad in scientific missions according to type of delegation

The statement	معدل التغير	2022			2023			البيان
		جملة	إناث	ذكور	جملة	إناث	ذكور	
		Total	Female	Male	Total	Female	Male	
Total	9.9	171	73	98	188	58	130	الإجمالي
Foreign Missions	-83.7	43	20	23	7	2	5	بعثات خارجية
scientific missions	-91.1	79	32	47	7	3	4	مهام علمية
Scholarships	8600.0	2	1	1	174	53	121	إجازات دراسية
joint supervision mission	-100.0	47	20	27	0	0	0	بعثات إشراف مشترك

الموفدون للخارج في مهام علمية وفقا لأهم مجموعات الدول وأهم مجموعات العلوم

Delegates abroad in scientific missions according to country groups & science groups

The statement	(2019–2022)				(2020–2023)				البيان
	جملة	الأساسية	الهندسية	الطبية	جملة	الأساسية	الهندسية	الطبية	
	Total	Basic	Engineering	Medical	Total	Basic	Engineering	Medical	
European	407	109	75	223	331	85	66	180	الأوروبية
%	100	26.8	18.4	54.8	100	25.7	19.9	54.4	%
American	266	24	60	182	147	12	38	97	الأمريكية
%	100	9.0	22.6	68.4	100	8.2	25.9	66.0	%
Asian(other than arabic)	189	61	83	45	40	10	17	13	الآسيوية (غير العربية)
%	100	32.3	43.9	23.8	100	25.0	42.5	32.5	%

بعثات خارجية وفقا لأهم مجموعات الدول وأهم مجموعات العلوم External missions according to the most important groups of countries and the most important groups of sciences

The statement	2022				2023				البيان
	جملة	الأساسية	الهندسية	الطبية	جملة	الأساسية	الهندسية	الطبية	
	Total	Basic	Engineering	Medical	Total	Basic	Engineering	Medical	
European	21	4	2	15	2	-	1	1	الأوروبية
%	100	19.0	9.5	71.4	200	100	50.0	50.0	%
American	6	3	-	3	1	-	-	1	الأمريكية
%	100	50	-	50	100	-	-	100.0	%

مهام علمية وفقا لأهم مجموعات الدول وأهم مجموعات العلوم / Scientific Missions according to country groups & science groups

The statement	2022				2023				البيان
	جملة	الأساسية	الهندسية	الطبية	جملة	الأساسية	الهندسية	الطبية	
	Total	Basic	Engineering	Medical	Total	Basic	Engineering	Medical	
European	31	12	6	13	2	-	1	1	الأوروبية
%	100	38.7	19.4	41.9	100	-	50.0	50.0	%
American	16	4	3	9	1	1	-	-	الأمريكية
%	100	25.0	18.8	56.3	100	100.0	-	-	%
Eucalyptus countries Group	.	-	-	-	1	-	-	1	مجموعة الدول الإقباونسية
%	.	-	-	-	100	-	-	100.0	%

إجازات دراسية وفقا لأهم مجموعات الدول وأهم مجموعات العلوم / Scholar ships according to country groups & science groups

The statement	2022				2023				البيان
	جملة	الأساسية	الهندسية	الطبية	جملة	الأساسية	الهندسية	الطبية	
	Total	Basic	Engineering	Medical	Total	Basic	Engineering	Medical	
European	-	-	-	-	46	9	16	21	الأوروبية
%	-	-	-	-	100	19.6	34.8	45.7	%
American	1	-	1	-	55	15	18	22	الأمريكية
%	100	-	100	-	100	27.3	32.7	40.0	%
Asian(other than arabic)	-	-	-	-	11	2	5	4	الآسيوية (غير العربية)
%	-	-	-	-	100	18.2	45.5	36.4	%

بعثات إشراف مشترك وفقا لأهم مجموعات الدول وأهم مجموعات العلوم / Joint Supervision missions according to country groups & science groups

The statement	2022				2023				البيان
	جملة	الأساسية	الهندسية	الطبية	جملة	الأساسية	الهندسية	الطبية	
	Total	Basic	Engineering	Medical	Total	Basic	Engineering	Medical	
European	17	2	-	15	.	.	-	-	الأوروبية
%	100	11.8	-	88.2	.	.	-	-	%
American	17	2	-	15	.	.	-	-	الأمريكية
%	100	11.8	-	88.2	-	-	-	-	%

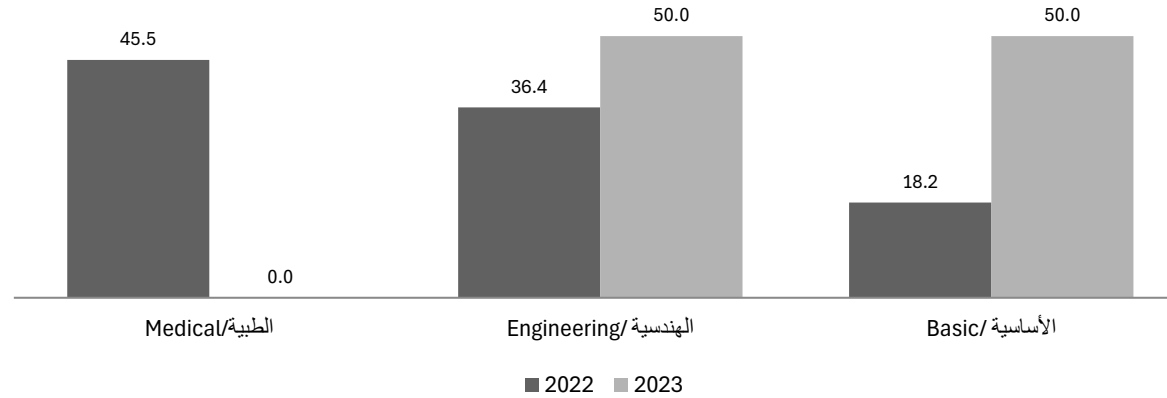
صندوق العلوم والتنمية التكنولوجية وفقا لأهم مجموعات الدول و أهم مجموعات العلوم لعامي 2022-2023

Science and Technological Development Fund according to country groups & science groups 2022-2023

The statement	2022				2023				البيان
	جملة	الأساسية	الهندسية	الطبية	جملة	الأساسية	الهندسية	الطبية	
	Total	Basic	Engineering	Medical	Total	Basic	Engineering	Medical	
European	11	2	4	5	4	2	2	.	الأوروبية
%	100	18.2	36.4	45.5	100	50.0	50.0	.	%
American	3	1	1	1	7	1	2	4	الأمريكية
%	100	33.3	33.3	33.3	100	14.3	28.6	57.1	%

صندوق العلوم والتنمية التكنولوجية وفقا لأهم مجموعات الدول وأهم مجموعات العلوم لعامي 2022-2023

Science and Technological Development Fund according to country groups & science groups 2022-2023



**أهم الجداول الرئيسية للنشرة 2023**

**The most important main tables Bulletin 2023**

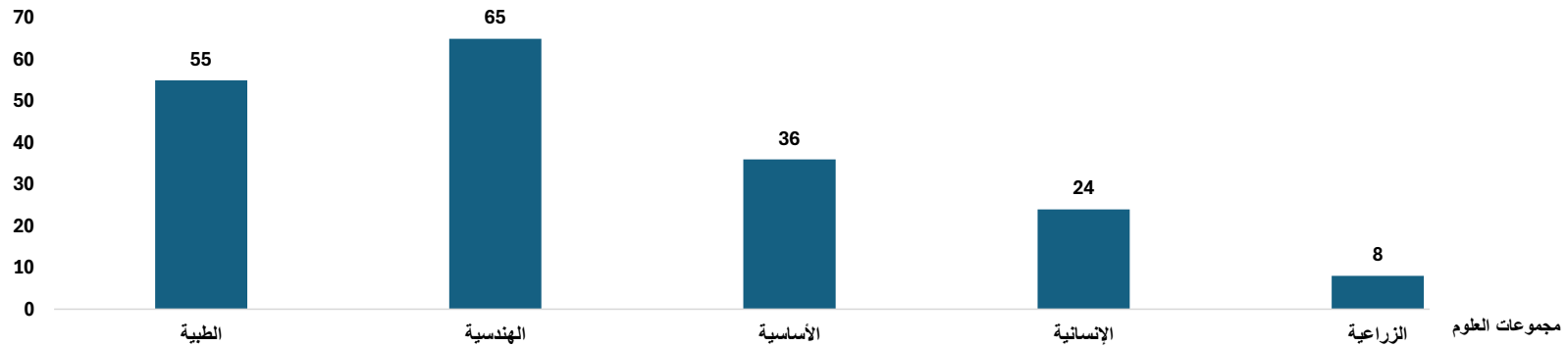
جدول رقم (1) أعداد الموفدين للخارج في مهام علمية وفقاً لمجموعات العلوم ونوع الايفاد عام 2023

Table (1) Number of delegates abroad in scientific missions according to science groups & type of delegation in 2023

Science groups / type of delegate	Total / الإجمالي		الزراعية	الإنسانية	الأساسية	الهندسية	الطبية	مجموعات العلوم
	%	No. / العدد	Agricultural	Humanity	Basic	Engineering	Medical	نوع الايفاد
Total	100	188	8	24	36	65	55	الاجمالي
%			4.3	12.8	19.1	34.6	29.3	%
Foreign Missions	3.7	7	–	–	2	2	3	بعثات خارجية
scientific missions	3.7	7	–	1	1	2	3	مهام علمية
Scholarships	92.6	174	8	23	33	61	49	إجازات دراسية
joint supervision mission	–	–	–	–	–	–	–	بعثات إشراف مشترك

أعداد الموفدين

توزيع الموفدين للخارج في مهام علمية وفقاً لمجموعات العلوم عام 2023  
Distirbution of delegates abroad in scientific missions according to science groups in 2023

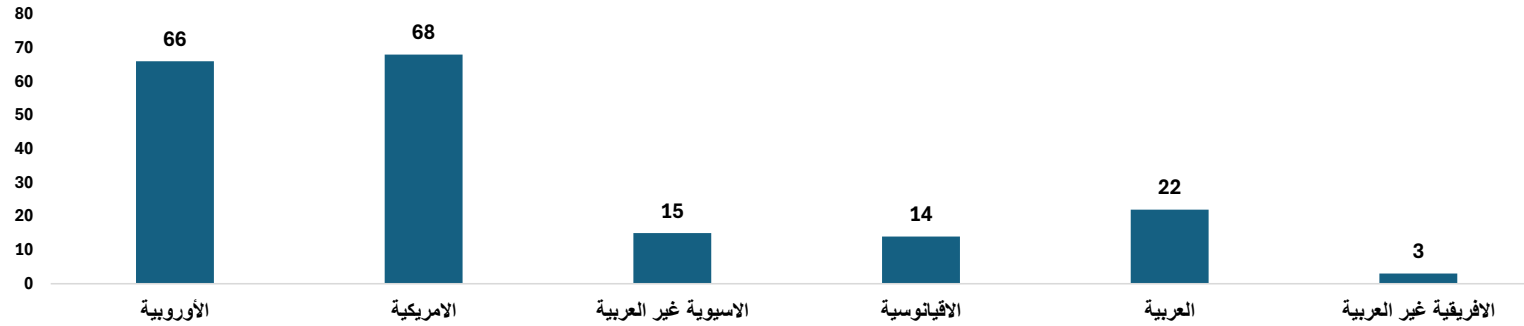


جدول رقم (2) أعداد الموفدين للخارج في مهام علمية وفقاً لمجموعات الدول ونوع الايفاد عام 2023

Table (2) Number of delegates abroad in scientific missions according to country groups and type of delegation in 2023

Country Groups	%	No. العدد	African (other than arabic)	Arab	Eucalyptus	Asian (other than arabic)	American	European	مجموعات الدول نوع الايفاد
			الافريقية (غير العربية)	العربية	الاقيانوسية	الاسيوية (غير العربية)	الامريكية	الأوروبية	
<b>Total</b>	<b>100</b>	<b>188</b>	<b>3</b>	<b>22</b>	<b>14</b>	<b>15</b>	<b>68</b>	<b>66</b>	الاجمالي
<b>%</b>			<b>1.6</b>	<b>11.7</b>	<b>7.4</b>	<b>8.0</b>	<b>36.2</b>	<b>35.1</b>	%
<b>Foreign Missions</b>	<b>3.7</b>	<b>7</b>	–	–	<b>1</b>	<b>2</b>	<b>2</b>	<b>2</b>	بعثات خارجية
<b>scientific missions</b>	<b>3.7</b>	<b>7</b>	–	<b>2</b>	<b>1</b>	–	<b>2</b>	<b>2</b>	مهام علمية
<b>Scholarships</b>	<b>92.6</b>	<b>174</b>	<b>3</b>	<b>20</b>	<b>12</b>	<b>13</b>	<b>64</b>	<b>62</b>	إجازات دراسية
<b>joint supervision mission</b>	–	–	–	–	–	–	–	–	بعثات إشراف مشترك

توزيع الموفدين للخارج في مهام علمية وفقاً لمجموعات الدول عام 2023  
distribution of delegates abroad in scientific missions according to country groups in 2023



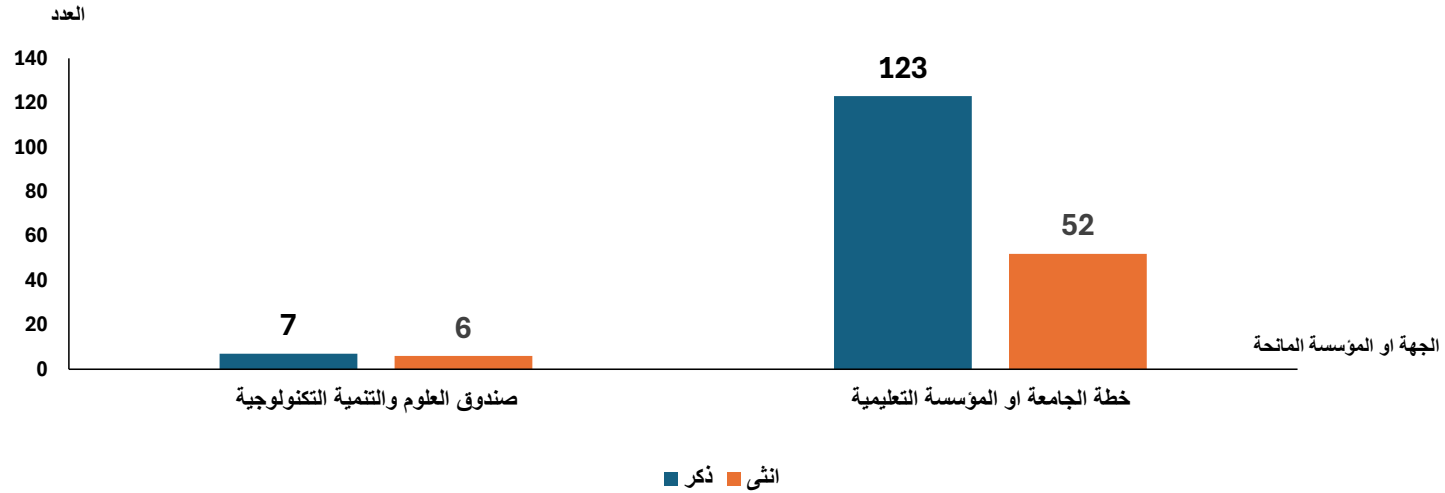


جدول رقم (3) اعداد الموفدين للخارج في مهام علمية وفقا للجهة المانحة والنوع لعام 2023

Table (3) The number of delegates abroad on scientific missions according to the donor and sex for the year 2023

الجملة	النوع		الجهة او المؤسسة المانحة
	أنثى	ذكر	
13	6	7	صندوق العلوم والتنمية التكنولوجية
175	52	123	خطة الجامعة او المؤسسة التعليمية
188	58	130	الإجمالي

اعداد الموفدين للخارج في مهام علمية وفقا للجهة المانحة والنوع لعام 2023  
The number of delegates abroad on scientific missions according to the donor and sex for the year 2023



جدول رقم (4) أعداد الوفدين للخارج في مهام علمية وفقاً للجهات الموفدة ونوع الإيفاد عام 2023

Table (4) Number of Delegates Abroad in scientific missions According to delegating authority and type of delegation in 2023

Type of delegate	الجملة Total	بعثات إشراف مشترك / Joint supervision mission	إجازات دراسية / Scholarships	مهام علمية / Scientific missions	بعثات خارجية / Foreign missions	نوع الإيفاد
<b>Total</b>	<b>188</b>	<b>–</b>	<b>174</b>	<b>7</b>	<b>7</b>	الإجمالي
<b>□</b>	<b>100</b>	<b>–</b>	<b>92.6</b>	<b>3.7</b>	<b>3.7</b>	%
<b>public universities</b>						<b>الجامعات الحكومية</b>
Cairo	29	–	26	1	2	القاهرة
Alexandria	13	–	11	1	1	الإسكندرية
Ain Shams	8	–	7	1	–	عين شمس
Asyut	11	–	9	1	1	أسيوط
Tanta	4	–	4	–	–	طنطا
Mansoura	15	–	14	–	1	المنصورة
Zagazig	8	–	8	–	–	الزقازيق
Helwan	3	–	3	–	–	حلوان
Minya	8	–	8	–	–	المنيا
Menoufia	5	–	5	–	–	المنوفية
Suez Canal	3	–	3	–	–	قناة السويس
South Valley	2	–	2	–	–	جنوب الوادي
Fayoum	4	–	3	1	–	الفيوم
Banha	2	–	2	–	–	بنها
Kafr El-Sheikh	4	–	4	–	–	كفر الشيخ
Bani Sweif	4	–	4	–	–	بنى سويف
Sohag	4	–	4	–	–	سوهاج
Damanhour	1	–	1	–	–	دمنهور
Port Said	2	–	2	–	–	بورسعيد
Suez	2	–	2	–	–	السويس
Damietta	2	–	1	1	–	دمياط
Aswan	2	–	2	–	–	أسوان
Sadat	2	–	2	–	–	السادات
Arish	1	–	1	–	–	العريش
the new Valley	2	–	2	–	–	الوادي الجديد
Al-Azhar	19	–	19	–	–	الأزهر
<b>Private universities</b>						<b>الجامعات الخاصة</b>
German University	4	–	3	–	1	الجامعة الألمانية
6-Oct	4	–	4	–	–	6 أكتوبر
Misr University for Science	3	–	3	–	–	جامعة مصر للعلوم والتكنولوجيا
<b>other</b>						<b>أخرى</b>
Agriculture Research Center	6	–	5	–	1	مركز البحوث الزراعية
Petroleum Research Institute	3	–	3	–	–	معهد بحوث البترول
National Research Center	5	–	4	1	–	المركز القومي للبحوث
Metallurgical Research	3	–	3	–	–	مركز بحوث الفلزات

جدول رقم (5) اعداد الموفدين للخارج في مهام علمية طبقا لجهة المنحة والجهة الموفدة والنوع لعام 2023

Table (5) The number of delegates abroad in scientific missions according to the scholarship body, the sending body and gender for the year 2023

donor institutions	الإجمالي			خطة الجامعة او المؤسسة التعليمية		صندوق العلوم والتنمية التكنولوجية		الجهة المنحة
	Total			Plan of the university or educational institution		Science and Technology Development Fund		
Sending authority	جملة	انثى	ذكر	انثى	ذكر	أنثى	ذكر	الجهة الموفدة
<b>Total</b>	<b>188</b>	<b>58</b>	<b>130</b>	<b>52</b>	<b>123</b>	<b>6</b>	<b>7</b>	<b>الإجمالي</b>
Cairo	29	6	23	5	21	1	2	القاهرة
Alexandria	13	4	9	3	8	1	1	الإسكندرية
Ain Shams	8	2	6	2	6	-	-	عين شمس
Asyut	11	2	9	2	8	-	1	أسيوط
Tanta	4	1	3	1	3	-	-	طنطا
Mansoura	15	4	11	3	11	1	-	المنصورة
Zagazig	8	4	4	3	3	1	1	الزقازيق
Helwan	3	1	2	1	2	-	-	حلوان
Minya	8	4	4	4	4	-	-	المنيا
Menoufia	5	1	4	-	3	1	1	المنوفية
Suez Canal	3	3	-	3	-	-	-	قناة السويس
South Valley	2	-	2	-	2	-	-	جنوب الوادي
Fayoum	4	-	4	-	4	-	-	الفيوم
Banha	2	1	1	-	1	1	-	بنها
Kafr El-Sheikh	4	2	2	2	2	-	-	كفر الشيخ
Bani Sweif	4	2	2	2	2	-	-	بنى سويف
Sohag	4	1	3	1	3	-	-	سوهاج
Damanhour	1	-	1	-	-	-	1	دمنهور
Port Said	2	1	1	1	1	-	-	بورسعيد
Suez	2	1	1	1	1	-	-	السويس
Damietta	2	1	1	1	1	-	-	دمياط
Aswan	2	1	1	1	1	-	-	أسوان
Sadat	2	1	1	1	1	-	-	السادات
Arish	1	1	-	1	-	-	-	العريش
the new Valley	2	1	1	1	1	-	-	الوادي الجديد
Al-Azhar	19	4	15	4	15	-	-	الأزهر
<b>Private universities</b>								<b>الجامعات الخاصة</b>
German University	4	2	2	2	2	-	-	الجامعة الألمانية
6-Oct	4	1	3	1	3	-	-	أكتوبر 6
Misr University for Science and Technology	3	2	1	2	1	-	-	جامعة مصر للعلوم والتكنولوجيا
<b>other</b>								<b>أخرى</b>
Agriculture Research Center	6	2	4	2	4	-	-	مركز البحوث الزراعية
Petroleum Research Institute	3	-	3	-	3	-	-	معهد بحوث البترول
National Research Center	5	2	3	2	3	-	-	المركز القومي للبحوث
Metallurgical Research Centre	3	-	3	-	3	-	-	مركز بحوث الفلزات

جدول رقم (6) أعداد العائدين من الخارج من مهام علمية وفقاً لجموعات الدول ومجموعات العلوم عام 2023

Table No. (6) Number of returnees from abroad from scientific missions according to groups of countries and science groups in 2023

science group	Total	مجموعة العلوم					مجموعة العلوم	مجموعة الدول
		الزراعية	الإنسانية	الاساسية	الهندسية	الطبية		
<b>group of countries</b>								
<b>Total</b>	205	38	31	41	39	56		الإجمالي
%	100	18.5	15.1	20.0	19.0	27.3		%
<b>Arabic</b>	Morocco	1	1	-	-	-	-	المغرب
	Total	1	1	-	-	-	-	جملة
<b>African (other than Arabic)</b>	Tanzania	2	-	2	-	-	-	تنزانيا
	Total	2	-	2	-	-	-	جملة
<b>Asian countries</b>	India	3	3	-	-	-	-	الهند
	Kazakhstan	1	-	-	-	1	-	كازخستان
	Kazakhstan	15	2	3	4	4	2	الصين
	Japan	21	3	-	7	6	5	اليابان
	China	12	1	2	5	3	1	كوريا الجنوبية
	South Korea	52	9	5	16	14	8	جملة
<b>American countries</b>	United States of America	47	3	3	-	19	22	الولايات المتحدة الأمريكية
	Total	47	3	3	-	19	22	جملة
<b>European countries</b>	United Russia	5	2	1	2	-	-	روسيا الاتحادية
	Italy	22	3	9	8	-	2	إيطاليا
	England	11	3	2	-	-	6	إنجلترا
	France	2	-	-	-	-	2	فرنسا
	Belgium	2	2	-	-	-	-	بلجيكا
	Spain	17	9	4	2	1	1	اسبانيا
	Denmark	2	-	-	-	-	2	الدنمارك
	Austria	1	-	-	-	-	1	النمسا
	Germany	36	4	5	13	4	10	المانيا
	Sweden	5	2	-	-	1	2	السويد
	Total	103	25	21	25	6	26	جملة

## الفصل الأول

الموفدون للخارج فى بعثات خارجية

خلال الفترة (2020 - 2023)

### Chapter 1

**Delegates abroad in foreign missions  
during the period (2020-2023)**

جدول رقم (7) التوزيع العددي والنسبي للموفدين للخارج في بعثات خارجية وفقاً لمجموعات الدول والنوع خلال الفترة (2020 - 2023)

Table (7) the Numerical and relative distribution of delegates in foreign missions according to country groups and sex during the period (2020 - 2023)

Total/ الإجمالي			Eucalyptus / الإقبانوسية			الآسيوية (غير العربية) Asain(other than (arabic			American/ الأمريكية			European/ الأوروبية			country/ مجموعات الدول groups
جملة	إناث	ذكور	جملة	إناث	ذكور	جملة	إناث	ذكور	جملة	إناث	ذكور	جملة	إناث	ذكور	sex / النوع
Total	Female	Male	Total	Female	Male	Total	Female	Male	Total	Female	Male	Total	Female	Male	years/ السنوات
7	2	5	1	-	1	2	-	2	2	1	1	2	1	1	2023
100	28.6	71.4	100	-	100	100	-	100	100	50.0	50.0	100	50.0	50.0	%
43	20	23	-	-	-	1	-	1	9	4	5	33	16	17	2022
100	46.5	53.5	-	-	-	100	-	100	100	44.4	55.6	100	48.5	51.5	%
23	15	8	-	-	-	1	-	1	1	-	1	21	15	6	2021
100	65.2	34.8	-	-	-	100	-	100	100	-	100.0	100	71.4	28.6	%
41	22	19	-	-	-	-	-	-	-	-	-	4	3	1	2020
100	53.7	46.3	-	-	-	-	-	-	-	-	-	100	75.0	25.0	%

جدول رقم (8) تطور أعداد الموفدين للخارج في بعثات خارجية وفقاً لمجموعات الدول ومجموعات العلوم خلال الفترة (2020-2023)

Table (8): Development of number of delegates in foreign missions according to countries groups and science groups during the period (2020 – 2023)

Science groups country groups	Total / الاجمالي		الزراعية	الإنسانية	الأساسية	الهندسية	الطبية	مجموعات العلوم مجموعات الدول	years / السنوات
	%	No. / العدد	Agricultural	Humanity	Basic	Engineering	Medical		
<b>Total</b>	<b>100</b>	<b>77</b>	<b>7</b>	<b>17</b>	<b>16</b>	<b>4</b>	<b>33</b>	الاجمالي	
<b>%</b>			<b>9.1</b>	<b>22.1</b>	<b>20.8</b>	<b>5.2</b>	<b>42.9</b>	%	
<b>European</b>	<b>28.6</b>	<b>2</b>	-	-	-	<b>1</b>	<b>1</b>	الأوروبية	<b>2023</b>
<b>American</b>	<b>28.6</b>	<b>2</b>	-	<b>1</b>	-	-	<b>1</b>	الأمريكية	
<b>Asian(other than arabic)</b>	<b>28.6</b>	<b>2</b>	-	-	<b>1</b>	<b>1</b>	-	الآسيوية (غير العربية)	
<b>Eucalyptus countries Group</b>	<b>14.3</b>	<b>1</b>	-	-	-	-	<b>1</b>	مجموعة الدول الإقباتونية	
<b>Total</b>	<b>100</b>	<b>7</b>	-	<b>1</b>	<b>1</b>	<b>2</b>	<b>3</b>	الجملة	
<b>European</b>	<b>76.7</b>	<b>33</b>	<b>3</b>	<b>9</b>	<b>4</b>	<b>2</b>	<b>15</b>	الأوروبية	<b>2022</b>
<b>American</b>	<b>20.9</b>	<b>9</b>	<b>2</b>	<b>1</b>	<b>3</b>	-	<b>3</b>	الأمريكية	
<b>Asian(other than arabic)</b>	<b>2.3</b>	<b>1</b>	-	-	<b>1</b>	-	-	الآسيوية (غير العربية)	
<b>Total</b>	<b>100</b>	<b>43</b>	<b>5</b>	<b>10</b>	<b>8</b>	<b>2</b>	<b>18</b>	الجملة	
<b>European</b>	<b>91.3</b>	<b>21</b>	<b>2</b>	<b>5</b>	<b>4</b>	-	<b>10</b>	الأوروبية	<b>2021</b>
<b>American</b>	<b>4.3</b>	<b>1</b>	-	-	-	-	<b>1</b>	الأمريكية	
<b>Asian(other than arabic)</b>	<b>4.3</b>	<b>1</b>	-	<b>1</b>	-	-	-	الآسيوية (غير العربية)	
<b>Total</b>	<b>100</b>	<b>23</b>	<b>2</b>	<b>6</b>	<b>4</b>	-	<b>11</b>	الجملة	
<b>European</b>	<b>100</b>	<b>4</b>	-	-	<b>3</b>	-	<b>1</b>	الأوروبية	<b>2020</b>
<b>Total</b>	<b>100</b>	<b>4</b>	-	-	<b>3</b>	-	<b>1</b>	الجملة	

جدول رقم (9) توزيع الموفدين للخارج في بعثات خارجية وفقاً لمجموعات الدول ومجموعات العلوم عام 2023

Table (9) Distribution of Delegates Abroad in Foreign Missions according to Countries Groups and Science Groups in 2023

Science groups	Total / الإجمالي		الإنسانية	الاساسية	الهندسية	الطبية	مجموعات العلوم
	%	No./ العدد	Humanity	Basic	Engineering	Medical	مجموعات الدول
<b>Total</b>	-	7	1	1	2	3	الإجمالي
%	100	-	14.3	14.3	28.6	42.9	%
<b>total European</b>	100	2	-	-	1	1	جملة الأوروبية
England	50.0	1	-	-	-	1	انجلترا
Germany	50.0	1	-	-	1	-	المانيا
<b>total American</b>	100	2	1	-	-	1	جملة الامريكية
United States America	100.0	2	1	-	-	1	الولايات المتحدة الامريكية
<b>total Asian(other than arabic)</b>	100	2	-	1	1	-	جملة الاسيوية (غير العربية)
South Korea	50.0	1	-	-	1	-	كوريا الجنوبية
Japan	50.0	1	-	1	-	-	اليابان
<b>total Asian(other than arabic)</b>	100	1	-	-	-	1	جملة الاقيانوسية
Australia	100.0	1	-	-	-	1	استراليا



## الفصل الثانى

الموفدون للخارج فى مهمات علمية

خلال الفترة (2023 - 2020)

Chapter 2

**Delegates abroad in scientific missions  
during the period (2020-2023)**

جدول رقم (10) التوزيع العددي والنسبي للموفدين للخارج في مهمات علمية وفقاً لمجموعات الدول والنوع خلال الفترة ( 2020 – 2023 )

Table (10) the Numerical and relative distribution of delegates in Scientific missions according to countries Groups and sex during the period (2020–2023)

Total/ الإجمالي			Eucalyptus / الإقبانوسية			Asain (other ( غير العربية ) الآسيوية (than arabic			Arabic / العربية			American/ الأمريكية			European/ الأوروبية			country/ مجموعات الدول
جملة	إناث	ذكور	جملة	إناث	ذكور	جملة	إناث	ذكور	جملة	إناث	ذكور	جملة	إناث	ذكور	جملة	إناث	ذكور	sex
Total	Female	Male	Total	Female	Male	Total	Female	Male	Total	Female	Male	Total	Female	Male	Total	Female	Male	years/ السنوات
7	3	4	1	-	1	-	-	-	2	1	1	2	1	1	2	1	1	2023
100	42.9	57.1	100	-	100	-	-	-	100	50.0	50	100	50.0	50.0	100	50.0	50.0	%
79	32	47	-	-	-	-	-	-	-	-	-	24	10	14	55	22	33	2022
100	40.5	59.5	-	-	-	-	-	-	-	-	-	100	41.7	58.3	100	40.0	60.0	%
47	11	36	-	-	-	3	1	2	2	1	1	1	-	1	41	9	32	2021
100	23.4	76.6	-	-	-	100	33.3	66.7	100	50.0	50.0	100	-	100	100	22.0	78.0	%
11	3	8	-	-	-	2	1	1	3	-	3	-	-	-	6	2	4	2020
100	27.3	72.7	-	-	-	100	50	50	100	-	100	-	-	-	100	33.3	66.7	%

جدول رقم (11) تطور أعداد الموفدين للخارج في مهمات علمية وفقاً لمجموعات الدول ومجموعات العلوم خلال الفترة (2020 – 2023)

Table (11) Development of number of delegates Abroad in Scientific missions according to Countries Groups and Science Groups during the Period (2020–2023)

Science groups country groups	Total / الاجمالي		الزراعية	الإنسانية	الأساسية	الهندسية	الطبية	مجموعات العلوم مجموعات الدول	السنوات / years
	%	العدد / No.	Agricultural	Humanity	Basic	Engineering	Medical		
<b>Total</b>	-	<b>139</b>	<b>29</b>	<b>21</b>	<b>39</b>	<b>16</b>	<b>34</b>	الاجمالي	
<b>%</b>	<b>100</b>	<b>-</b>	<b>20.9</b>	<b>15.1</b>	<b>28.1</b>	<b>11.5</b>	<b>24.5</b>	%	
<b>European</b>	<b>28.6</b>	<b>2</b>	-	-	-	<b>1</b>	<b>1</b>	الأوروبية	<b>2023</b>
<b>American</b>	<b>28.6</b>	<b>2</b>	-	<b>1</b>	<b>1</b>	-	-	الأمريكية	
<b>Arabic</b>	<b>28.6</b>	<b>2</b>	-	-	-	<b>1</b>	<b>1</b>	العربية	
<b>Eucalyptus countries</b>	<b>14.3</b>	<b>1</b>	-	-	-	-	<b>1</b>	الدول الإقيانوسية	
<b>Total</b>	<b>100</b>	<b>7</b>	-	<b>1</b>	<b>1</b>	<b>2</b>	<b>3</b>	الجملة	
<b>European</b>	<b>69.6</b>	<b>55</b>	<b>14</b>	<b>10</b>	<b>12</b>	<b>6</b>	<b>13</b>	الأوروبية	<b>2022</b>
<b>American</b>	<b>30.4</b>	<b>24</b>	<b>6</b>	<b>2</b>	<b>4</b>	<b>3</b>	<b>9</b>	الأمريكية	
<b>Total</b>	<b>100</b>	<b>79</b>	<b>20</b>	<b>12</b>	<b>16</b>	<b>9</b>	<b>22</b>	الجملة	
<b>European</b>	<b>93.2</b>	<b>41</b>	<b>7</b>	<b>8</b>	<b>15</b>	<b>4</b>	<b>7</b>	الأوروبية	<b>2021</b>
<b>Asian(other than arabic)</b>	<b>4.5</b>	<b>2</b>	-	-	<b>2</b>	-	-	الآسيوية (غير العربية)	
<b>American</b>	<b>2.3</b>	<b>1</b>	-	-	<b>1</b>	-	-	الأمريكية	
<b>Total</b>	<b>100</b>	<b>44</b>	<b>7</b>	<b>8</b>	<b>18</b>	<b>4</b>	<b>7</b>	الجملة	
<b>European</b>	<b>66.7</b>	<b>6</b>	<b>1</b>	-	<b>3</b>	-	<b>2</b>	الأوروبية	<b>2020</b>
<b>Asian(other than arabic)</b>	<b>33.3</b>	<b>3</b>	<b>1</b>	-	<b>1</b>	<b>1</b>	-	الآسيوية (غير العربية)	
<b>Total</b>	<b>100</b>	<b>9</b>	<b>2</b>	-	<b>4</b>	<b>1</b>	<b>2</b>	الجملة	

جدول رقم (12) توزيع الموفدين للخارج في مهمات علمية وفقاً لمجموعات الدول ومجموعات العلوم عام 2023

Table (12) Distribution of delegates abroad in scientific missions according to countries groups and science groups in 2023

Science groups	Total / الإجمالي		الزراعة	الانسانية	الأساسية	الهندسية	الطبية	مجموعات العلوم
country groups	%	No./ العدد	Agricultural	Humanity	Basic	Engineering	Medical	مجموعات الدول
<b>Total</b>	-	7	-	1	1	2	3	الإجمالي
%	100	-	-	14.3	14.3	28.6	42.9	%
<b><u>European</u></b>								<b><u>الأوروبية</u></b>
Germany	50.0	1	-	-	-	-	1	إنجلترا
Poland	50.0	1	-	-	-	1	-	روسيا
<b>Total</b>	<b>100</b>	<b>2</b>	-	-	-	<b>1</b>	<b>1</b>	الجملة
<b><u>Asian (other than arabic)</u></b>								<b><u>الامريكية</u></b>
United States of America	100	2	-	1	1	-	-	الولايات المتحدة الامريكية
<b>Total</b>	<b>100</b>	<b>2</b>	-	<b>1</b>	<b>1</b>	-	-	الجملة
<b><u>Arabic</u></b>								<b><u>العربية</u></b>
Saudi Arabia	100	2	-	-	-	1	1	السعودية
<b>Total</b>	<b>100</b>	<b>2</b>	-	-	-	<b>1</b>	<b>1</b>	الجملة
<b><u>Eucalyptus countries</u></b>								<b><u>الدول الاقيانوسية</u></b>
Australia	100	1	-	-	-	1	1	استراليا
<b>Total</b>	<b>100</b>	<b>1</b>	-	-	-	<b>1</b>	<b>1</b>	الجملة

## الفصل الثالث

الموفدون للخارج فى إجازات دراسية

خلال الفترة (2020 - 2023)

Chapter 3

**Delegates abroad on Scholar -ships**

**during the period (2020-2023)**

جدول رقم (13) التطور العددي والنسبي للموفدين للخارج في إجازات دراسية وفقاً لمجموعات الدول و النوع خلال الفترة ( 2020 - 2023 )

Table (13): The Numerical and relative distribution of delegates in Scholarships according to Countries Groups and sex during the Period (2020–2023)

الإجمالي			الإفريقية ( غير العربية ) African ( other than (arabic			العربية / Arab			الإقباونسية / Eucalyptus			الآسيوية ( غير العربية ) Asain (other than (arabic			الأمريكية / American			الأوروبية / European			country مجموعات الدول groups
جملة	إناث	ذكور	جملة	إناث	ذكور	جملة	إناث	ذكور	جملة	إناث	ذكور	جملة	إناث	ذكور	جملة	إناث	ذكور	جملة	إناث	ذكور	النوع sex
Total	Female	Male	Total	Female	Male	Total	Female	Male	Total	Female	Male	Total	Female	Male	Total	Female	Male	Total	Female	Male	years/ السنوات
174	55	119	3	2	1	20	5	15	12	5	7	13	3	10	64	19	45	62	21	41	2023
100	31.6	68.4	100	66.7	33.3	100	25.0	75.0	100	41.7	58.3	100	23.1	76.9	100	29.7	70.3	100	33.9	66.1	
2	1	1	-	-	-	-	-	-	-	-	-	-	-	-	2	1	1	-	-	-	2022
100	50.0	50	-	-	-	-	-	-	-	-	-	-	-	-	100	50	50	-	-	-	%
2	-	2	-	-	-	-	-	-	-	-	-	-	-	-	-	-	-	2	-	2	2021
100	-	100.0	-	-	-	-	-	-	-	-	-	-	-	-	-	-	-	100	-	100.0	%
40	11	29	1	-	1	3	1	2	3	2	1	14	2	12	1	-	1	18	6	12	2020
100	27.5	72.5	100	-	100	100	33.3	66.7	100	66.7	33.3	100	14.3	85.7	100	-	100.0	100	33.3	66.7	%

جدول رقم (14) تطور أعداد الموفدين للخارج في إجازات دراسية وفقاً لمجموعات الدول ومجموعات العلوم خلال الفترة (2020-2023)

Table (14): The development of number of delegates Abroad in Scholarships According to Countries Groups and Science Groups during the Period (2020-2023)

Science groups country groups	الاجمالي		الزراعية	الإنسانية	الأساسية	الهندسية	الطبية	مجموعات العلوم مجموعات الدول	السنوات
	%	No. / العدد	Agricultural	Humanity	Basic	Engineering	Medical		
<b>Total</b>	-	<b>218</b>	<b>10</b>	<b>31</b>	<b>48</b>	<b>71</b>	<b>58</b>	الاجمالي	
<b>%</b>	<b>100</b>	<b>-</b>	<b>4.6</b>	<b>14.2</b>	<b>22.0</b>	<b>32.6</b>	<b>26.6</b>	%	
<b>European</b>	<b>35.6</b>	<b>62</b>	<b>3</b>	<b>13</b>	<b>9</b>	<b>16</b>	<b>21</b>	الأوروبية	<b>2023</b>
<b>American</b>	<b>36.8</b>	<b>64</b>	<b>5</b>	<b>4</b>	<b>15</b>	<b>18</b>	<b>22</b>	الأمريكية	
<b>Asian (other than arabic)</b>	<b>7.5</b>	<b>13</b>	<b>-</b>	<b>2</b>	<b>2</b>	<b>5</b>	<b>4</b>	الآسيوية (غير العربية)	
<b>Eucalyptus</b>	<b>6.9</b>	<b>12</b>	<b>-</b>	<b>1</b>	<b>4</b>	<b>7</b>	<b>-</b>	الإقباتونية	
<b>Arab</b>	<b>11.5</b>	<b>20</b>	<b>-</b>	<b>1</b>	<b>2</b>	<b>15</b>	<b>2</b>	العربية	
<b>African ( other than arabic)</b>	<b>1.7</b>	<b>3</b>	<b>-</b>	<b>2</b>	<b>1</b>	<b>-</b>	<b>-</b>	الإفريقية (غير العربية)	
<b>Total</b>	<b>100</b>	<b>174</b>	<b>8</b>	<b>23</b>	<b>33</b>	<b>61</b>	<b>49</b>	الجملة	
<b>European</b>	<b>-</b>	<b>-</b>	<b>-</b>	<b>-</b>	<b>-</b>	<b>-</b>	<b>-</b>	الأوروبية	<b>2022</b>
<b>American</b>	<b>100</b>	<b>2</b>	<b>-</b>	<b>1</b>	<b>-</b>	<b>1</b>	<b>-</b>	الأمريكية	
<b>Asian (other than arabic)</b>	<b>-</b>	<b>-</b>	<b>-</b>	<b>-</b>	<b>-</b>	<b>-</b>	<b>-</b>	الآسيوية (غير العربية)	
<b>Eucalyptus</b>	<b>-</b>	<b>-</b>	<b>-</b>	<b>-</b>	<b>-</b>	<b>-</b>	<b>-</b>	الإقباتونية	
<b>Arab</b>	<b>-</b>	<b>-</b>	<b>-</b>	<b>-</b>	<b>-</b>	<b>-</b>	<b>-</b>	العربية	
<b>African ( other than arabic)</b>	<b>-</b>	<b>-</b>	<b>-</b>	<b>-</b>	<b>-</b>	<b>-</b>	<b>-</b>	الإفريقية (غير العربية)	
<b>Total</b>	<b>100</b>	<b>2</b>	<b>-</b>	<b>1</b>	<b>-</b>	<b>1</b>	<b>-</b>	الجملة	
<b>European</b>	<b>100.0</b>	<b>2</b>	<b>-</b>	<b>1</b>	<b>1</b>	<b>-</b>	<b>-</b>	الأوروبية	<b>2021</b>
<b>American</b>	<b>-</b>	<b>-</b>	<b>-</b>	<b>-</b>	<b>-</b>	<b>-</b>	<b>-</b>	الأمريكية	
<b>Asian (other than arabic)</b>	<b>-</b>	<b>-</b>	<b>-</b>	<b>-</b>	<b>-</b>	<b>-</b>	<b>-</b>	الآسيوية (غير العربية)	
<b>Eucalyptus</b>	<b>-</b>	<b>-</b>	<b>-</b>	<b>-</b>	<b>-</b>	<b>-</b>	<b>-</b>	الإقباتونية	
<b>Arab</b>	<b>-</b>	<b>-</b>	<b>-</b>	<b>-</b>	<b>-</b>	<b>-</b>	<b>-</b>	العربية	
<b>African ( other than arabic)</b>	<b>-</b>	<b>-</b>	<b>-</b>	<b>-</b>	<b>-</b>	<b>-</b>	<b>-</b>	الإفريقية (غير العربية)	
<b>Total</b>	<b>100</b>	<b>2</b>	<b>-</b>	<b>1</b>	<b>1</b>	<b>-</b>	<b>-</b>	الجملة	
<b>European</b>	<b>45.0</b>	<b>18</b>	<b>1</b>	<b>2</b>	<b>5</b>	<b>5</b>	<b>5</b>	الأوروبية	<b>2020</b>
<b>American</b>	<b>2.5</b>	<b>1</b>	<b>-</b>	<b>-</b>	<b>-</b>	<b>1</b>	<b>-</b>	الأمريكية	
<b>Asian (other than arabic)</b>	<b>35.0</b>	<b>14</b>	<b>1</b>	<b>2</b>	<b>6</b>	<b>3</b>	<b>2</b>	الآسيوية (غير العربية)	
<b>Eucalyptus</b>	<b>7.5</b>	<b>3</b>	<b>-</b>	<b>-</b>	<b>2</b>	<b>-</b>	<b>1</b>	الإقباتونية	
<b>Arab</b>	<b>7.5</b>	<b>3</b>	<b>-</b>	<b>1</b>	<b>1</b>	<b>-</b>	<b>1</b>	العربية	
<b>African ( other than arabic)</b>	<b>2.5</b>	<b>1</b>	<b>-</b>	<b>1</b>	<b>-</b>	<b>-</b>	<b>-</b>	الإفريقية (غير العربية)	
<b>Total</b>	<b>100</b>	<b>40</b>	<b>2</b>	<b>6</b>	<b>14</b>	<b>9</b>	<b>9</b>	الجملة	

Table (15) Distribution of delegates abroad on Scholar ships according to countries groups and science groups in 2023

country groups	Total / الإجمالي		الزراعية	الإنسانية	الأساسية	الهندسية	الطبية	مجموعات العلوم
	%	No./ العدد	Agricultural	Humanity	Basic	Engineering	Medical	
<b>Total</b>	-	174	8	23	33	61	49	الإجمالي
<b>%</b>	100	-	-	50.0	-	50.0	-	%
<b>European</b>								<b>الأوروبية</b>
England	35.5	22	-	4	1	1	16	أجلترا
Germany	12.9	8	1	2	1	1	3	ألمانيا
France	4.8	3	-	1	2	-	-	فرنسا
Italia	3.2	2	-	-	-	2	-	إيطاليا
Spain	6.5	4	-	3	-	1	-	أسبانيا
Belgium	8.1	5	-	2	1	2	-	بلجيكا
Sweden	8.1	5	1	-	1	3	-	السويد
Czech	1.6	1	-	-	-	1	-	التشيك
Switzerland	1.6	1	-	-	-	1	-	سويسرا
Finland	4.8	3	-	-	1	1	1	فنلندا
Poland	8.1	5	-	1	1	3	-	بولندا
Estonia	1.6	1	-	-	1	-	-	استونيا
Turkey	1.6	1	1	-	-	-	-	تركيا
Ireland	1.6	1	-	-	-	-	1	أيرلندا
<b>Total</b>	100	62	3	13	9	16	21	الجملة
<b>Asian (other than arabic)</b>								<b>الأمريكية</b>
United States of America	89.1	57	5	1	14	17	20	الولايات المتحدة الأمريكية
Canada	10.9	7	-	3	1	1	2	كندا
<b>Total</b>	100	64	5	4	15	18	22	الجملة
<b>Arabic</b>								<b>العربية</b>
Saudi Arabia	55.0	11	-	-	2	8	1	السعودية
The UAE	45.0	9	-	1	-	7	1	الإمارات
<b>Total</b>	100	20	-	1	2	15	2	الجملة
<b>Asian countries Group (other than arabic)</b>								<b>مجموعة الدول الآسيوية (غير العربية)</b>
Japan	30.8	4	-	1	1	-	2	اليابان
South Korea	46.2	6	-	-	-	4	2	كوريا الجنوبية
China	15.4	2	-	-	1	1	-	الصين
Kazakhstan	7.7	1	-	1	-	-	-	كازخستان
<b>Total</b>	100	13	-	2	2	5	4	الجملة
<b>Eucalyptus countries Group</b>								<b>مجموعة الدول الأقيانوسية</b>
Australia	100.0	12	-	1	4	7	-	أستراليا
<b>Total</b>	100	12	-	1	4	7	-	الجملة
<b>Group of Afrecan countries (other than arabic)</b>								<b>مجموعة الدول الأفريقية (غير العربية)</b>
South Africa	33.3	1	-	-	1	-	-	جنوب إفريقيا
Tanzania	66.7	2	-	2	-	-	-	تنزانيا
<b>Total</b>	100	3	-	2	1	-	-	الجملة



## الفصل الرابع

الموفدون للخارج فى بعثات إشراف مشترك

خلال الفترة (2020 - 2023)

Chapter 4

**Delegates abroad in joint supervision**

**during the period (2020-2023)**

جدول رقم (16) التطور العددي والنسبي للموفدين للخارج في بعثات إشراف مشترك وفقاً لمجموعات الدول والنوع خلال الفترة ( 2020 - 2023 )

Table (16): The numerical and relative distribution of delegates abroad in joint supervision missions according to country groups and sex during the Period (2020-2023)

الإجمالي/Total			الإفريقية (غير العربية) African ( other than arabic)			الإقباتونسية/Eucalyptus			الآسيوية (غير العربية) Asain(other than arabic)			الأمريكية/American			الأوروبية/ European			مجموعات الدول / country groups النوع / sex	السنوات / years
جملة	إناث	ذكور	جملة	إناث	ذكور	جملة	إناث	ذكور	جملة	إناث	ذكور	جملة	إناث	ذكور	جملة	إناث	ذكور		
Total	Female	Male	Total	Female	Male	Total	Female	Male	Total	Female	Male	Total	Female	Male	Total	Female	Male		
-	-	-	-	-	-	-	-	-	-	-	-	-	-	-	-	-	-	2023	
-	-	-	-	-	-	-	-	-	-	-	-	-	-	-	-	-	-	%	
47	20	27	-	-	-	-	-	-	4	-	4	21	10	11	22	10	12	2022	
100	42.6	57.4	-	-	-	-	-	-	100	-	100.0	100	47.6	52	100	45.5	54.5	%	
64	28	36	5	-	5	-	-	-	-	-	-	18	11	7	41	17	24	2021	
100	43.8	56.3	100	-	100	-	-	-	-	-	-	100	61.1	38.9	100	41.5	58.5	%	
14	4	10	-	-	-	-	-	-	-	-	-	1	-	1	13	4	9	2020	
100	28.6	71.4	-	-	-	-	-	-	-	-	-	100	-	100.0	100	30.8	69.2	%	

جدول رقم (17) تطور أعداد الموفدين للخارج في بعثات إشراف مشترك وفقاً لمجموعات الدول ومجموعات العلوم خلال الفترة ( 2020 - 2023 )

Table (17): Development of number of delegates abroad in joint supervision missions according to countries groups and science groups during the Period (2020-2023)

Science groups country groups	الاجمالي		الزراعية	الإنسانية	الأساسية	الهندسية	الطبية	مجموعات العلوم مجموعات الدول	السنوات
	%	العدد / No.	Agricultural	Humanity	Basic	Engineering	Medical		
<b>Total</b>	-	125	6	26	10	2	81	الاجمالي	
<b>%</b>	100	-	4.8	20.8	8.0	1.6	64.8	%	
<b>European</b>	-	-	-	-	-	-	-	الأوروبية	2023
<b>American</b>	-	-	-	-	-	-	-	الأمريكية	
<b>African</b>	-	-	-	-	-	-	-	الاسيوية غير العربية	
<b>Total</b>	-	-	-	-	-	-	-	الجملة	
<b>European</b>	46.8	22	-	5	2	-	15	الأوروبية	2022
<b>American</b>	44.7	21	3	1	2	-	15	الأمريكية	
<b>African</b>	8.5	4	-	-	-	-	4	الاسيوية غير العربية	
<b>Total</b>	100	47	3	6	4	-	34	الجملة	
<b>European</b>	64.1	41	1	14	6	1	19	الأوروبية	2021
<b>American</b>	28.1	18	2	-	-	-	16	الأمريكية	
<b>African</b>	7.8	5	-	5	-	-	-	الافريقية غير العربية	
<b>Total</b>	100	64	3	19	6	1	35	الجملة	
<b>European</b>	92.9	13	-	1	-	1	11	الأوروبية	2020
<b>American</b>	7.1	1	-	-	-	-	1	الأمريكية	
<b>Total</b>	100	14	-	1	-	1	12	الجملة	

## الفصل الخامس

الموفدون للخارج في مهام علمية طبقاً للتصنيف الدولي المقتن (اسكد)

عام 2023

### Chapter 5

**Delegates abroad in scientific missions according to ISCED**

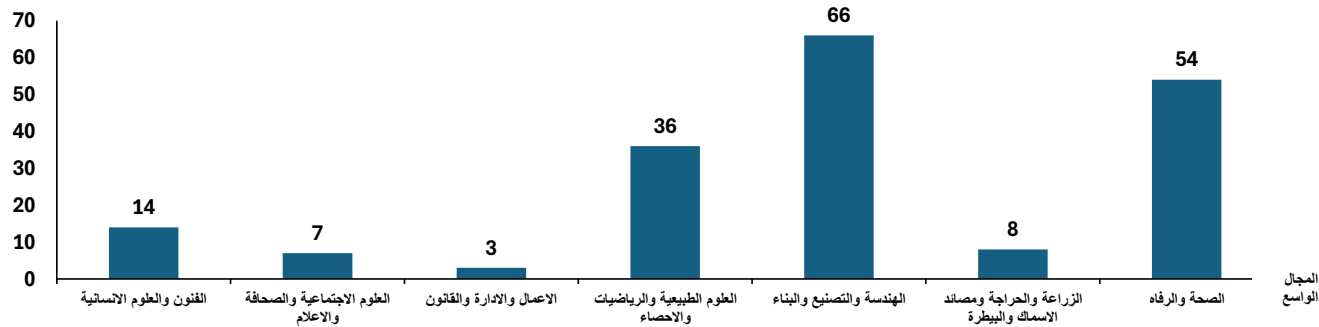
**classification 2023**

جدول رقم (18) أعداد الموفدين للخارج في مهام علمية وفقاً لنوع الإيفاد والمجال الواسع طبقاً لتصنيف إسكد عام 2023

Table (18) Number of Delegates Abroad in scientific missions by the type of delegation and wide field According to ISCED Classification in 2023

the wide field	الإجمالي Total	الصححة والرفاه	الزراعة والحراجة ومصائد الاسماك والبيطرة	الهندسة والتصنيع والبناء	العلوم الطبيعية والرياضيات والاحصاء	الاعمال والادارة والقانون	العلوم الاجتماعية والصحافة والاعلام	الفنون والعلوم الانسانية	المجال الواسع
		Health and welfare	Agriculture ,Forestry ,Fisheries and Veterinary	Engineering Manufacturing and Construction	Natural Sciences Mathematics and Statistics	Business Administration and Law	Social sciences ,journalism and media	Arts and Humanities	
type of delegate		نوع الإيفاد							
Total	188	54	8	66	36	3	7	14	الإجمالي
%	100	28.7	4.3	35.1	19.1	1.6	3.7	7.4	%
Foreign missions	7	3	-	2	2	-	-	-	بعثات خارجية
Scientific missions	7	2	-	3	1	-	-	1	مهام علمية
Scholarships	174	49	8	61	33	3	7	13	إجازات دراسية
joint supervison	-	-	-	-	-	-	-	-	بعثات اشراف
Missions	-	-	-	-	-	-	-	-	مشترك

أعداد الموفدين للخارج في مهام علمية وفقاً للمجال الواسع طبقاً لتصنيف اسكد عام 2023  
Number of delegates abroad in scientific missions by the wide field according to ISCED Clasification in 2023



جدول رقم (19) أعداد الموفدين للخارج في مهام علمية وفقاً للجهة المانحة والمجال الواسع طبقاً لتصنيف إسكد عام 2023

Table (19) Number of Delegates Abroad Donor missions by the type of delegation and wide field According to ISCED Classification in 2023

the wide field	الإجمالي Total	الصحة والرفاه	الزراعة والحراجة ومصائد الاسماك والبيطرة	الهندسة والتصنيع والبناء	العلوم الطبيعية والرياضيات والاحصاء	الاعمال والادارة والقانون	العلوم الاجتماعية والصحافة والاعلام	الفنون والعلوم الانسانية	المجال الواسع
		Health and welfare	Agriculture, Forestry Fisheries and Veterinary Medicine	Engineering Manufacturing and Construction	Natural Sciences Mathematics and Statistics	Business Administration and Law	Social sciences journalism and media	Arts and Humanities	نوع الإفاد
<b>Total</b>	<b>188</b>	<b>54</b>	<b>8</b>	<b>66</b>	<b>36</b>	<b>3</b>	<b>7</b>	<b>14</b>	<b>الإجمالي</b>
<b>%</b>	<b>100</b>	<b>28.7</b>	<b>4.3</b>	<b>35.1</b>	<b>19.1</b>	<b>1.6</b>	<b>3.7</b>	<b>7.4</b>	<b>%</b>
<b>Science and Technological Development Fund</b>	<b>13</b>	<b>4</b>	<b>2</b>	<b>4</b>	<b>3</b>	<b>-</b>	<b>-</b>	<b>-</b>	صندوق العلوم والتنمية التكنولوجية
<b>Institution Plan</b>	<b>175</b>	<b>50</b>	<b>6</b>	<b>62</b>	<b>33</b>	<b>3</b>	<b>7</b>	<b>14</b>	خطة الجامعة او المؤسسة التعليمية

جدول رقم (20) أعداد الموفدين للخارج في بعثات خارجية وفقاً لمجموعات الدول والمجال الواسع طبقاً لتصنيف إسكد عام 2023

Table (20) Number of Delegates Abroad in foreign missions according to countries groups and wide field according to ISCED Classification in 2023

country groups	Total / الإجمالي		الصحة والرفاه	الهندسة والتصنيع والبناء	العلوم الطبيعية والرياضيات والاحصاء	المجال الواسع
	%	العدد / No.	Health and welfare	Engineering Manufacturing and Construction	Natural Sciences Mathematics and Statistics	مجموعات الدول
<b>Total</b>	-	7	3	2	2	الإجمالي
<b>%</b>	100	-	42.9	28.6	28.6	%
<b>total European</b>	100	2	1	1	-	جملة الأوروبية
England	50.0	1	1	-	-	المملكة المتحدة
Germany	50.0	1	-	1	-	ألمانيا
<b>total American</b>	100	2	1	-	1	جملة الأمريكية
United States America	100	2	1	-	1	الولايات المتحدة الأمريكية
<b>total Asian(other than arabic)</b>	100	2	-	1	1	جملة الآسيوية (غير العربية)
South Korea	50.0	1	-	1	-	كوريا الجنوبية
Japan	50.0	1	-	-	1	اليابان
<b>total Asian(other than arabic)</b>	100	1	1	-	-	جملة الأوقيانوسية
Australia	100	1	1	-	-	أستراليا

جدول رقم ( 21 ) أعداد الموفدون للخارج في بعثات خارجية وفقا لمجموعات الدول والجمال الضيق طبقا لتصنيف اسكد عام 2023

Table (21) Number of Delegates Abroad in foreign missions according to countries groups and narrow field according to ISCED

Classification in 2023

The narrow field country groups	Total / الإجمالي		الصحة	الهندسة والحرف الهندسية	العلوم الفيزيائية	الجمال الضيق
			Health	Engineering and engineering crafts	physics	مجموعات الدول
<b>Total</b>	-	7	3	2	2	الإجمالي
%	100	-	42.9	28.6	28.6	%
<b><u>total European</u></b>	100	2	1	1	-	جملة الأوروبية
England	50.0	1	-	1	-	انجلترا
Germany	50.0	1	1	-	-	المانيا
<b><u>total American</u></b>	100	2	1	-	1	جملة الامريكية
United States America	100.0	2	1	-	1	الولايات المتحدة الامريكية
<b><u>total Asian(other than arabic)</u></b>	100	2	-	1	1	جملة الاسيوية (غير العربية)
South Korea	50.0	1	-	1	-	كوريا الجنوبية
Japan	50.0	1	-	-	1	اليابان
<b><u>total Asian(other than arabic)</u></b>	100	1	1	-	-	جملة الاقياانوسية
Australia	100	1	1	-	-	استراليا



جدول رقم (22) أعداد الموفدين للخارج في مهمات علمية وفقاً لمجموعات الدول والمجال الواسع طبقاً لتصنيف إسكد عام 2023

Table (22) Number of Delegates Abroad in Scientific missions according to countries groups and wide field according to ISCED Classification in 2023

country groups	Total / الإجمالي		الصحة والرفاه	الهندسة والتصنيع والبناء	العلوم الطبيعية والرياضيات والاحصاء	الفنون والعلوم الانسانية	المجال الواسع
	%	العدد / No.	Health and welfare	Engineering Manufacturing and Construction	Natural Sciences Mathematics and Statistics	Arts and Humanities	مجموعات الدول
<b>Total</b>	-	7	2	3	1	1	<b>الإجمالي</b>
<b>%</b>	<b>100</b>	-	<b>28.6</b>	<b>42.9</b>	<b>14.3</b>	<b>14.3</b>	<b>%</b>
<b><u>European</u></b>							<b><u>الأوروبية</u></b>
Germany	50.0	1	1	-	-	-	إنجلترا
Poland	50.0	1	-	1	-	-	روسيا
<b>Total</b>	<b>100</b>	<b>2</b>	<b>1</b>	<b>1</b>	<b>-</b>	<b>-</b>	<b>الجملة</b>
<b><u>Asian (other than arabic)</u></b>							<b><u>الامريكية</u></b>
United States of America	100.0	2	-	-	1	1	الولايات المتحدة الامريكية
<b>Total</b>	<b>100</b>	<b>2</b>	<b>-</b>	<b>-</b>	<b>1</b>	<b>1</b>	<b>الجملة</b>
<b><u>Arabic</u></b>							<b><u>العربية</u></b>
Saudi Arabia	100.0	2	1	1	-	-	السعودية
<b>Total</b>	<b>100</b>	<b>2</b>	<b>1</b>	<b>1</b>	<b>-</b>	<b>-</b>	<b>الجملة</b>
<b><u>Eucalyptus countries</u></b>							<b><u>الدول الاقيانوسية</u></b>
Australia	100.0	1	-	1	-	-	استراليا
<b>Total</b>	<b>100</b>	<b>1</b>	<b>-</b>	<b>1</b>	<b>-</b>	<b>-</b>	<b>الجملة</b>

جدول رقم (23) أعداد الموفدون للخارج في مهمات علمية وفقا لمجموعات الدول والمجال الضيق طبقا لتصنيف اسكد عام 2023

Table (23) Number of Delegates Abroad in Scientific missions according to countries groups and narrow field according to ISCED Classification in 2023

The narrow field country groups	Total / الإجمالي		الصحة	الهندسة والحرف الهندسية	العلوم الفيزيائية	اللغات	المجال الضيق
			Health	Engineering and engineering crafts	physics	Languages	مجموعات الدول
<b>Total</b>	-	7	2	3	1	1	الإجمالي
<b>%</b>	100	-	28.6	42.9	14.3	14.3	%
<b><u>European</u></b>							<b><u>الأوروبية</u></b>
Germany	50.0	1	1	-	-	-	إنجلترا
Poland	50.0	1	-	1	-	-	روسيا
<b>Total</b>	<b>100</b>	<b>2</b>	<b>1</b>	<b>1</b>	<b>-</b>	<b>-</b>	الجملة
<b><u>Asian (other than arabic)</u></b>							<b><u>الأمريكية</u></b>
United States of America	100.0	2	-	-	1	1	الولايات المتحدة الأمريكية
<b>Total</b>	<b>100</b>	<b>2</b>	<b>-</b>	<b>-</b>	<b>1</b>	<b>1</b>	الجملة
<b><u>Arabic</u></b>							<b><u>العربية</u></b>
Saudi Arabia	100.0	2	1	1	-	-	السعودية
<b>Total</b>	<b>100</b>	<b>2</b>	<b>1</b>	<b>1</b>	<b>-</b>	<b>-</b>	الجملة
<b><u>Eucalyptus countries</u></b>							<b><u>الدول الأقيانوسية</u></b>
Australia	100.0	1	-	1	-	-	أستراليا
<b>Total</b>	<b>100</b>	<b>1</b>	<b>-</b>	<b>1</b>	<b>-</b>	<b>-</b>	الجملة

جدول رقم (24) أعداد الموفدين للخارج في إجازات دراسية وفقاً لمجموعات الدول والمجال الواسع طبقاً لتصنيف إسكد عام 2023

Table (24) Number of Delegates Abroad in Scholarships according to countries groups and wide field according to ISCED Classification in 2023

Science groups	الإجمالي / Total		الصحة والرفاه	الزراعة والحراجة ومصائد الاسماك والبيطرة	الهندسة والتصنيع والبناء	العلوم الطبيعية والرياضيات والاحصاء	الاعمال والادارة والقانون	العلوم الاجتماعية والصحافة والاعلام	العلوم الإنسانية	مجموعات العلوم
	%	العدد No.	Health and welfare	Agriculture, Forestry, Fisheries and Veterinary Medicine	Engineering, Manufacturing and Construction	Natural Sciences, Mathematics and Statistics	Business, Administration and Law	Social sciences, journalism and media	Arts and Humanities	
<b>country groups</b>										مجموعات الدول
<b>Total</b>		<b>174</b>	<b>49</b>	<b>8</b>	<b>61</b>	<b>33</b>	<b>3</b>	<b>7</b>	<b>13</b>	<b>الإجمالي</b>
<b>%</b>	<b>100</b>		<b>28.2</b>	<b>4.6</b>	<b>35.1</b>	<b>19.0</b>	<b>1.7</b>	<b>4.0</b>	<b>7.5</b>	<b>%</b>
<b>European</b>										<b>الأوروبية</b>
England	35.5	22	16	-	1	1	1	-	3	الانجلترا
Germany	12.9	8	3	1	1	1	-	-	2	ألمانيا
France	4.8	3	-	-	-	2	-	-	1	فرنسا
Italia	3.2	2	-	-	2	-	-	-	-	إيطاليا
Spain	6.5	4	-	-	1	-	1	-	2	أسبانيا
Belgium	8.1	5	-	-	2	1	1	1	-	بلجيكا
Sweden	8.1	5	-	1	3	1	-	-	-	السويد
Czech	1.6	1	-	-	1	-	-	-	-	التشيك
Switzerland	1.6	1	-	-	1	-	-	-	-	سويسرا
Finland	4.8	3	1	-	1	1	-	-	-	فنلندا
Poland	8.1	5	-	-	3	1	-	1	-	بولندا
Estonia	1.6	1	-	-	-	1	-	-	-	إستونيا
Turkey	1.6	1	-	1	-	-	-	-	-	تركيا
Ireland	1.6	1	1	-	-	-	-	-	-	أيرلندا
<b>Total</b>	<b>100</b>	<b>62</b>	<b>21</b>	<b>3</b>	<b>16</b>	<b>9</b>	<b>3</b>	<b>2</b>	<b>8</b>	<b>الجملة</b>
<b>Asian (other than arabic)</b>										<b>الآسيوية</b>
United States of America	89.1	57	20	5	17	14	-	1	-	الولايات المتحدة الأمريكية
Canada	10.9	7	2	-	1	1	-	2	1	كندا
<b>Total</b>	<b>100</b>	<b>64</b>	<b>22</b>	<b>5</b>	<b>18</b>	<b>15</b>	<b>-</b>	<b>3</b>	<b>1</b>	<b>الجملة</b>
<b>Arabic</b>										<b>العربية</b>
Saudi Arabia	55.0	11	1	-	8	2	-	-	-	السعودية
The UAE	45.0	9	1	-	7	-	-	-	1	الإمارات
<b>Total</b>	<b>100</b>	<b>20</b>	<b>2</b>	<b>-</b>	<b>15</b>	<b>2</b>	<b>-</b>	<b>-</b>	<b>1</b>	<b>الجملة</b>
<b>Asian countries Group (other than arabic)</b>										<b>مجموعة الدول الآسيوية (غير العربية)</b>
Japan	30.8	4	2	-	-	1	-	1	-	اليابان
South Korea	46.2	6	2	-	4	-	-	-	-	كوريا الجنوبية
China	15.4	2	-	-	1	1	-	-	-	الصين
Kazakhstan	7.7	1	-	-	-	-	-	1	-	كازخستان
<b>Total</b>	<b>100</b>	<b>13</b>	<b>4</b>	<b>-</b>	<b>5</b>	<b>2</b>	<b>-</b>	<b>2</b>	<b>-</b>	<b>الجملة</b>
<b>Eucalyptus countries Group</b>										<b>مجموعة الدول الأقيانوسية</b>
Australia	100	12	-	-	7	4	-	-	1	أستراليا
<b>Total</b>	<b>100</b>	<b>12</b>	<b>-</b>	<b>-</b>	<b>7</b>	<b>4</b>	<b>-</b>	<b>-</b>	<b>1</b>	<b>الجملة</b>
<b>Group of Afrecan countries (other than arabic)</b>										<b>مجموعة الدول الأفريقية (غير العربية)</b>
South Africa	33.3	1	-	-	-	1	-	-	-	جنوب إفريقيا
Tanzania	66.7	2	-	-	-	-	-	-	2	تنزانيا
<b>Total</b>	<b>100</b>	<b>3</b>	<b>-</b>	<b>-</b>	<b>-</b>	<b>1</b>	<b>-</b>	<b>-</b>	<b>2</b>	<b>الجملة</b>

جدول رقم (25) أعداد المفوضين للخارج في اجازات دراسية وفقاً لمجموعات الدول والمجال الضيق طبقاً لتصنيف إسكد عام 2023

Table (25) Number of Delegates Abroad in Scholarships according to countries groups and narrow field according to ISCED Classification in 2023

Science groups	الإجمالي / Total		الصحة	الزراعة	الهندسة والحرف الهندسية	العلوم الفيزيائية	الاعمال والادارة	العلوم الاجتماعية والصحافة والاعلام	اللغات	مجموعات العلوم
	%	العدد No.	Health	Agriculture	Engineering and enginsing crafts	physics	Business Administration	Social sciences journalism and media	Languages	
country groups	مجموعات الدول									
<b>Total</b>		174	49	8	61	33	3	7	13	الإجمالي
<b>%</b>	100		28.2	4.6	35.1	19.0	1.7	4.0	7.5	%
<b>European</b>	<b>الأوروبية</b>									
England	35.5	22	16	-	1	1	1	-	3	انجلترا
Germany	12.9	8	3	1	1	1	-	-	2	المانيا
France	4.8	3	-	-	-	2	-	-	1	فرنسا
Italia	3.2	2	-	-	2	-	-	-	-	إيطاليا
Spain	6.5	4	-	-	1	-	1	-	2	أسبانيا
Belgium	8.1	5	-	-	2	1	1	1	-	بلجيكا
Sweden	8.1	5	-	1	3	1	-	-	-	السويد
Czech	1.6	1	-	-	1	-	-	-	-	التشيك
Switzerland	1.6	1	-	-	1	-	-	-	-	سويسرا
Finland	4.8	3	1	-	1	1	-	-	-	فنلندا
Poland	8.1	5	-	-	3	1	-	1	-	بولندا
Estonia	1.6	1	-	-	-	1	-	-	-	استونيا
Turkey	1.6	1	-	1	-	-	-	-	-	تركيا
Ireland	1.6	1	1	-	-	-	-	-	-	ايرلندا
<b>Total</b>	100	62	21	3	16	9	3	2	8	الجملة
<b>Asian (other than arabic)</b>	<b>الامريكية</b>									
United States of America	89.1	57	20	5	17	14	-	1	-	الولايات المتحدة الأمريكية
Canada	10.9	7	2	-	1	1	-	2	1	كندا
<b>Total</b>	100	64	22	5	18	15	-	3	1	الجملة
<b>Arabic</b>	<b>العربية</b>									
Saudi Arabia	55.0	11	1	-	8	2	-	-	-	السعودية
The UAE	45.0	9	1	-	7	-	-	-	1	الإمارات
<b>Total</b>	100	20	2	-	15	2	-	-	1	الجملة
<b>Asian countries Group (other than arabic)</b>	<b>مجموعة الدول الآسيوية ( غير العربية )</b>									
Japan	30.8	4	2	-	-	1	-	1	-	اليابان
South Korea	46.2	6	2	-	4	-	-	-	-	كوريا الجنوبية
China	15.4	2	-	-	1	1	-	-	-	الصين
Kazakhstan	7.7	1	-	-	-	-	-	1	-	كازخستان
<b>Total</b>	100	13	4	-	5	2	-	2	-	الجملة
<b>Eucalyptus countries Group</b>	<b>مجموعة الدول الأقيانوسية</b>									
Australia	100	12	-	-	7	4	-	-	1	أستراليا
<b>Total</b>	100	12	-	-	7	4	-	-	1	الجملة
<b>Group of African countries (other than arabic)</b>	<b>مجموعة الدول الأفريقية ( غير العربية )</b>									
South Africa	33.3	1	-	-	-	1	-	-	-	جنوب إفريقيا
Tanzania	66.7	2	-	-	-	-	-	-	2	تنزانيا
<b>Total</b>	100	3	-	-	-	1	-	-	2	الجملة

جدول رقم (26) أعداد الموفدون للخارج بخطة المؤسسة التعليمية وفقا للمجال الواسع طبقا لتصنيف اسكد عام 2023

Table (26) Number of Delegates Abroad in Institution Educaion Plan by the wide field according to ISCED Classification in 2023

country groups	the wide field		المجال الواسع							
	Total الإجمالي		الصحة والرفاة	الزراعة والحراجة ومصائد الاسماك والبيطرة	الهندسة والتصنيع والبناء	العلوم الطبيعية والرياضيات والاحصاء	الاعمال والادارة والقانون	العلوم الاجتماعية والصحافة والاعلام	الفنون والعلوم الانسانية	
	%	العدد No.	Health and welfare	Agriculture, Forestry, Fisheries and Veterinary Medicine	Engineering, Manufacturing and Construction	Natural Sciences, Mathematics and Statistics	Business Administration and Law	Social sciences, journalism and media	Arts and Humanities	
Total	-	174	50	6	62	33	3	7	13	الإجمالي
%	100	-	28.7	3.4	35.6	19.0	1.7	4.0	7.5	%
<u>European</u>										<u>الأوروبية</u>
England	39.3	24	16	-	3	2	-	-	3	الانجلترا
Germany	11.5	7	4	1	1	-	1	-	2	المانيا
France	3.3	2	-	-	-	1	1	-	-	فرنسا
Italia	3.3	2	-	-	2	-	-	-	-	إيطاليا
Spain	6.6	4	-	-	1	-	1	1	1	اسبانيا
Belgium	8.2	5	-	-	2	1	-	2	-	بلجيكا
Sweden	9.8	6	-	1	2	1	-	-	2	السويد
Czech	1.6	1	-	-	1	-	-	-	-	التشيك
Switzerland	1.6	1	-	-	1	-	-	-	-	سويسرا
Finland	4.9	3	1	-	1	1	-	-	-	فنلندا
Poland	3.3	2	-	-	-	1	-	1	-	بولندا
Estonia	1.6	1	-	-	-	1	-	-	-	استونيا
Turkey	1.6	1	-	1	-	-	-	-	-	تركيا
Russia	1.6	1	-	-	1	-	-	-	-	روسيا
Ireland	1.6	1	1	-	-	-	-	-	-	ايرلندا
Total	100	61	22	3	15	8	3	4	8	الجملة

تابع جدول رقم (26) أعداد الموفدين للخارج بخطة المؤسسة التعليمية وفقا للمجال الواسع طبقا لتصنيف اسكد عام 2023

cont Table (26) Number of Delegates Abroad in Institution Educaion Plan by the wide field according to ISCED Classification in 2023

the wide field	الإجمالي Total		الصحة والرفاة	الزراعة والحراجة ومصائد الاسماك والبيطرة	الهندسة والتصنيع والبناء	العلوم الطبيعية والرياضيات والاحصاء	الاعمال والادارة والقانون	العلوم الاجتماعية والصحافة والاعلام	الفنون والعلوم الانسانية	المجال الواسع
	%	العدد No.	Health and welfare	Agriculture, Forestry Fisheries and Veterinary Medicine	Engineering Manufacturing and Construction	Natural Sciences Mathematics and Statistics	Business Administration and Law	Social sciences journalism and media	Arts and Humanities	
country groups										مجموعات الدول
<u>American</u>										<u>الأمريكية</u>
Canada	11.5	7	2	-	1	1	-	2	1	كندا
United States of America	93.4	57	20	5	17	14	-	1	-	الولايات المتحدة الأمريكية
<b>Total</b>	<b>100</b>	<b>64</b>	<b>22</b>	<b>5</b>	<b>18</b>	<b>15</b>	<b>-</b>	<b>3</b>	<b>1</b>	<b>الجملة</b>
<u>Asian countries Group (other than arabic)</u>										<u>مجموعة الدول الآسيوية (غير العربية)</u>
China	13.3	2	-	-	1	1	-	-	-	الصين
South Korea	53.3	8	2	-	5	-	-	-	1	كوريا الجنوبية
Japan	26.7	4	2	-	-	2	-	-	-	اليابان
Kazakhstan	6.7	1	-	-	-	-	-	1	-	كازخستان
<b>Total</b>	<b>100</b>	<b>15</b>	<b>4</b>	<b>-</b>	<b>6</b>	<b>3</b>	<b>-</b>	<b>1</b>	<b>1</b>	<b>الجملة</b>
<u>Arabic</u>										<u>العربية</u>
Saudi Arabia	55.0	11	1	-	8	2	-	-	-	السعودية
The UAE	45.0	9	1	-	7	-	-	-	1	الإمارات
<b>Total</b>	<b>100</b>	<b>20</b>	<b>2</b>	<b>-</b>	<b>15</b>	<b>2</b>	<b>-</b>	<b>-</b>	<b>1</b>	<b>الجملة</b>
<u>Eucalyptus countries Group</u>										<u>مجموعة الدول الأقيانوسية</u>
Australia	100.0	13	2	-	7	3	-	1	-	أستراليا
<b>Total</b>	<b>100</b>	<b>13</b>	<b>2</b>	<b>-</b>	<b>7</b>	<b>3</b>	<b>-</b>	<b>1</b>	<b>-</b>	<b>الجملة</b>
<u>Group of Afrecan countries (other than arabic)</u>										<u>مجموعة الدول الأفريقية (غير العربية)</u>
South Africa	100.0	3	-	-	-	1	-	-	2	جنوب إفريقيا
Tanzania	-	-	-	-	-	-	-	-	-	تنزانيا
<b>Total</b>	<b>100</b>	<b>3</b>	<b>-</b>	<b>-</b>	<b>-</b>	<b>1</b>	<b>-</b>	<b>-</b>	<b>2</b>	<b>الجملة</b>

جدول رقم (27) أعداد الموفدون للخارج بخطة المؤسسة التعليمية وفقا للمجال الضيق طبقا لتصنيف اسكد عام 2023

Table (27) Number of Delegates Abroad in Institution Educaion Plan by narrow field according to ISCED Classification in 2023

the wide field	الإجمالي Total		الصحة	الزراعة	الهندسة المعمارية والبناء	التصنيع والمعالجة	الهندسة والحرف الهندسية	العلوم الفيزيائية	الإعمال والادارة	العلوم الاجتماعية والسلوكية	اللغات	المجال الواسع
	%	العدد No.	health	Agriculture	Architecture and construction	manufacturing and processing	Engineering and engineering crafts	physics	Business and management	Social and behavioral sciences	Languages	
<b>country groups</b>												<b>مجموعات الدول</b>
<b>Total</b>		174	50	6	16	16	30	33	3	7	13	<b>الإجمالي</b>
<b>%</b>	100		28.7	3.4	9.2	9.2	17.2	19.0	1.7	4.0	7.5	<b>%</b>
<b>European</b>												<b>الأوروبية</b>
England	36.1	22	16	-	-	-	1	1	-	-	3	انجلترا
Germany	14.8	9	4	1	1	-	-	2	1	-	2	المانيا
France	1.6	1	-	-	-	-	-	-	1	-	-	فرنسا
Italia	4.9	3	-	-	-	1	1	1	-	-	-	إيطاليا
Spain	6.6	4	-	-	-	-	1	-	1	-	1	أسبانيا
Belgium	8.2	5	-	-	-	1	1	1	-	1	-	بلجيكا
Sweden	9.8	6	-	1	1	1	1	1	-	-	2	السويد
Czech	1.6	1	-	-	1	-	-	-	-	-	-	التشيك
Switzerland	1.6	1	-	-	-	1	-	-	-	-	-	سويسرا
Finland	4.9	3	1	-	-	-	1	1	-	-	-	فنلندا
Poland	3.3	2	-	-	-	-	3	1	-	1	-	بولندا
Estonia	1.6	1	-	-	-	-	-	1	-	-	-	استونيا
Turkey	1.6	1	-	1	-	-	-	-	-	-	-	تركيا
Russia	1.6	1	-	-	-	-	-	-	-	-	-	روسيا
Ireland	1.6	1	1	-	-	-	-	-	-	-	-	أيرلندا
<b>Total</b>	100	61	22	3	3	4	9	9	3	2	8	<b>الجملة</b>
<b>American</b>												<b>الأمريكية</b>
Canada	10.9	7	2	-	-	-	1	1	-	2	1	كندا
United States of America	89.1	57	20	5	2	3	12	14	-	1	-	الولايات المتحدة الأمريكية
<b>Total</b>	100	64	22	5	2	3	13	15	-	3	1	<b>الجملة</b>
<b>Asian countries Group (other than arabic)</b>												<b>مجموعة الدول الآسيوية (غير العربية)</b>
China	13.3	2	-	-	-	-	1	1	-	-	-	الصين
South Korea	53.3	8	2	-	2	2	1	-	-	-	1	كوريا الجنوبية
Japan	26.7	4	2	-	-	-	-	2	-	-	-	اليابان
Kazakhstan	6.7	1	-	-	-	-	-	-	-	1	-	كازخستان
<b>Total</b>	100	15	4	-	2	2	2	3	-	1	1	<b>الجملة</b>
<b>Arabic</b>												<b>العربية</b>
Saudi Arabia	59.1	13	2	-	3	3	3	2	-	-	-	السعودية
The UAE	40.9	9	1	-	1	2	4	-	-	-	1	الإمارات
<b>Total</b>	100	22	3	-	4	5	7	2	-	-	1	<b>الجملة</b>
<b>Eucalyptus countries Group</b>												<b>مجموعة الدول الأقيانوسية</b>
Australia	100.0	13	2	-	4	1	2	3	-	1	-	أستراليا
<b>Total</b>	100	13	2	-	4	1	2	3	-	1	-	<b>الجملة</b>
<b>Group of Afrecan countries (other than arabic)</b>												<b>مجموعة الدول الأفريقية (غير العربية)</b>
South Africa	100.0	3	-	-	-	-	-	1	-	-	2	جنوب إفريقيا
Tanzania			-	-	-	-	-	-	-	-	-	تنزانيا
<b>Total</b>	100	3	-	-	-	-	-	1	-	-	2	<b>الجملة</b>

جدول رقم (28) أعداد الموفدون للخارج بصندوق العلوم والتنمية التكنولوجية وفقا للمجال الواسع طبقا لتصنيف اسكد عام 2023

Table (28) Number of Delegates Abroad in Science and Technological Development Fund by the wide field according to ISCED Classification in 2023

The wide field	Total/الجملة	الصحة والرفاه	الزراعة والحراجة ومصائد الاسماك والبيطرة	الهندسة والتصنيع والبناء	العلوم الطبيعية والرياضيات والإحصاء	المجال الواسع
		Health and well-being	Agriculture, forestry fisheries and veterinary	Engineering, manufacturing and construction	Natural Sciences Mathematics and Statistics	الدولة
<b>Total</b>	<b>14</b>	<b>4</b>	<b>2</b>	<b>5</b>	<b>3</b>	الإجمالي
<b>%</b>	<b>100</b>	<b>28.6</b>	<b>14.3</b>	<b>35.7</b>	<b>21.4</b>	%
<b>European</b>						<b>الأوروبية</b>
France	1	-	-	-	1	فرنسا
Sweden	1	-	-	1	-	السويد
Germany	3	-	-	2	1	ألمانيا
<b>Total</b>	<b>5</b>	<b>-</b>	<b>-</b>	<b>3</b>	<b>2</b>	الجملة
<b>American</b>						<b>الأمريكية</b>
United States of America	9	4	2	2	1	الولايات المتحدة الأمريكية
<b>Total</b>	<b>9</b>	<b>4</b>	<b>2</b>	<b>2</b>	<b>1</b>	الجملة

جدول رقم (29) أعداد الموفدون للخارج بصندوق العلوم والتنمية التكنولوجية وفقا للمجال الضيق طبقا لتصنيف اسكد عام 2023

Table (29) Number of Delegates Abroad in Science and Technological Development Fund by narrow field according to ISCED Classification in 2023

The narrow field	Total /الجملة	الصحة	الزراعة	التصنيع والمعالجة	الهندسة والحرف الهندسية	العلوم الفيزيائية	المجال الضيق
		Health	Agriculture	manufacturing and processing	Engineering and engineering crafts	Physics	الدولة
<b>Total</b>	<b>14</b>	<b>4</b>	<b>2</b>	<b>1</b>	<b>4</b>	<b>3</b>	الإجمالي
<b>%</b>	<b>100</b>	<b>28.6</b>	<b>14.3</b>	<b>7.1</b>	<b>28.6</b>	<b>21.4</b>	%
<b>European</b>						<b>الأوروبية</b>	
France	1	-	-	-	-	1	فرنسا
Sweden	1	-	-	-	1	-	السويد
Germany	3	-	-	1	1	1	ألمانيا
<b>Total</b>	<b>5</b>	<b>-</b>	<b>-</b>	<b>1</b>	<b>2</b>	<b>2</b>	الجملة
<b>American</b>						<b>الأمريكية</b>	
United States of America	9	4	2	-	2	1	الولايات المتحدة الأمريكية
<b>Total</b>	<b>9</b>	<b>4</b>	<b>2</b>	<b>-</b>	<b>2</b>	<b>1</b>	الجملة



## الفصل السادس

أهم مؤشرات الموفدون للخارج في مهام علمية لعام 2023

### Chapter 6

**The most important indicators of delegates abroad on scientific missions  
2023**

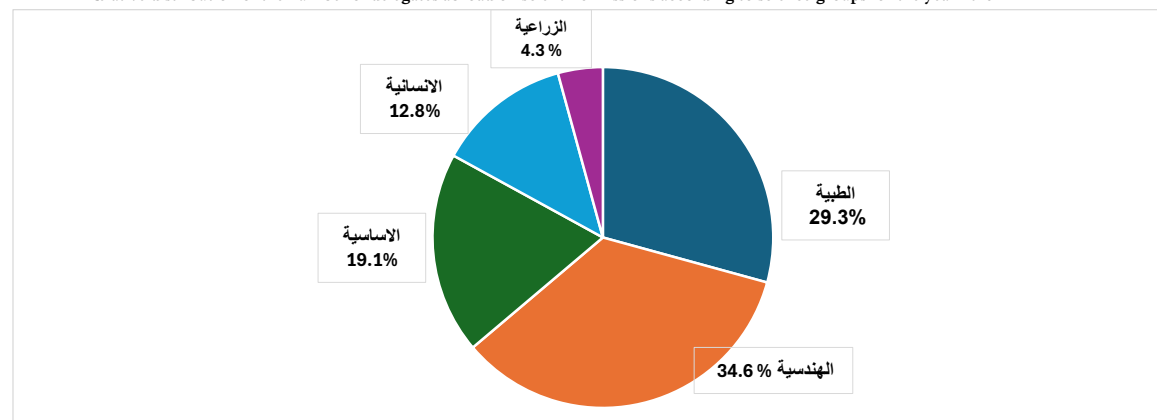
جدول رقم (30) أعداد الموفدين للخارج في مهام علمية وفقاً لجموعات الدول ومجموعات العلوم لعام 2023

Table (30) Number of delegates abroad in scientific missions according to countries groups and science groups for year 2023

Science groups	الاجمالي	الزراعية	الإنسانية	الأساسية	الهندسية	الطبية	مجموعات العلوم
	Total	Agricultural	Humanity	Basic	Engineering	Medical	
<b>Total</b>	188	8	24	36	65	55	الإجمالي
%	100	4.3	12.8	19.1	34.6	29.3	%
<b>European countries</b>	66	3	13	10	18	22	الدول الأوروبية
%	100	4.5	19.7	15.2	27.3	33.3	%
<b>American countries</b>	68	5	5	17	18	23	الدول الأمريكية
%	100	7.4	7.4	25.0	26.5	33.8	%
<b>Arabic</b>	22	-	1	2	15	4	العربية
%	100	-	4.5	9.1	68.2	18.2	%
<b>Eucalyptus countries Group</b>	14	.	1	3	8	2	مجموعة الدول الأقيانوسية
%	100	-	7.1	21.4	57.1	14.3	%
<b>Group of Afrecan countries (other than arabic)</b>	3	-	2	1	-	-	مجموعة الدول الأفريقية (غير العربية)
%	100	-	66.7	33.3	-	-	%
<b>Asian countries ( other than arabic)</b>	15	-	2	3	6	4	الدول الآسيوية (غير العربية)
%	100	-	13.3	20.0	40.0	26.7	%

التوزيع النسبي لاعداد الموفدين للخارج في مهام علمية وفقاً لجموعات العلوم لعام 2023

Relative distribution of the number of delegates abroad on scientific missions according to science groups for the year 2023



جدول رقم (31) اجمالي أعداد الوفدين للخارج في مهام علمية وفقاً للجامعات ومجموعات الدول خلال الفترة (2020 -2023)

Table (31) Total number of delegates on scientific missions according to universities and countries groups during the period (2020 -2023)

country groups	الإجمالي / Total				الإفريقية (غير العربية)				العربية/Arabic				الإقباونسية / Eucalyptus				الآسيوية (غير العربية) / Asian (other than arabic)				الأمريكية / American				الأوروبية / European				مجموعات الدول
	2023	2022	2021	2020	2023	2022	2021	2020	2023	2022	2021	2020	2023	2022	2021	2020	2023	2022	2021	2020	2023	2022	2021	2020	2023	2022	2021	2020	
universities	188	171	133	77	3	-	5	1	22	-	-	3	14	-	-	3	15	5	3	17	68	56	20	3	66	110	105	50	الإجمالي
	569				9				25				17				40				147				331				
□	33.0	30.1	23.4	13.5	33.3	-	55.6	11.1	88.0	-	-	12.0	82.4	-	-	17.6	37.5	12.5	7.5	42.5	46.3	38.1	13.6	2.0	19.9	33.2	31.7	15.1	%
Cairo	29	16	8	2	-	-	-	-	4	-	-	-	2	-	-	-	2	-	-	1	11	4	1	-	10	12	7	1	القاهرة
Alexandria	13	11	11	5	-	-	-	-	1	-	-	-	-	-	-	-	1	-	-	1	4	5	3	-	7	6	8	4	الإسكندرية
Ain Shams	8	15	11	8	-	-	-	-	2	-	-	-	1	-	-	-	1	-	-	-	2	2	2	1	2	13	9	7	عين شمس
Asyut	11	19	17	10	-	-	-	-	2	-	-	1	1	-	-	1	1	2	-	4	4	5	4	1	3	12	13	3	أسيوط
Tanta	4	18	14	5	-	-	-	-	1	-	-	-	-	-	-	1	-	2	-	-	2	4	1	-	1	12	13	4	طنطا
Mansoura	15	22	3	7	1	-	-	-	1	-	-	1	-	-	-	-	1	1	-	1	9	4	2	1	3	17	1	4	المنصورة
Zagazig	8	7	3	3	-	-	-	-	2	-	-	-	2	-	-	-	-	-	-	-	2	6	-	-	2	1	3	3	الزقازيق
Helwan	3	1	2	2	-	-	-	-	-	-	-	-	-	-	-	1	-	-	-	-	2	-	-	-	1	1	2	1	حلوان
Menia	8	6	4	3	-	-	-	-	1	-	-	-	-	-	-	-	-	-	-	1	4	2	-	-	3	4	4	2	المنيا
Monoufia	5	9	8	4	-	-	-	-	-	-	-	-	1	-	-	-	1	-	-	1	2	5	4	-	1	4	4	3	المنوفية
Suez Canal	3	6	7	2	-	-	-	-	-	-	-	-	-	-	-	-	-	-	1	-	2	4	1	-	1	2	5	2	قناة السويس

تابع جدول رقم (31) اجمالي أعداد الموفدين للخارج في مهام علمية وفقاً للجامعات ومجموعات الدول خلال الفترة ( 2020 – 2023 )

cont. Table (31) Total number of delegates on scientific missions according to universities and countries groups during the period (2020 –2023)

country groups	Total / الإجمالي				الإفريقية (غير العربية) African (other than arabic)				العربية/Arabic				الإفريقيانية / Eucalyptus				الآسيوية (غير العربية) / Asian (other than arabic)				الأمريكية / American				الأوروبية / European				مجموعات الدول
	2023	2022	2021	2020	2023	2022	2021	2020	2023	2022	2021	2020	2023	2022	2021	2020	2023	2022	2021	2020	2023	2022	2021	2020	2023	2022	2021	2020	
universities																													
South Valley	2	-	1	-	-	-	-	-	-	-	-	-	-	-	-	-	-	-	-	-	1	-	1	-	1	-	-	-	جنوب الوادى
Fayoum	4	2	2	1	-	-	-	-	1	-	-	-	-	-	-	-	-	-	-	-	2	-	-	-	1	2	2	1	الفيوم
Bani Sweif	4	3	2	1	-	-	-	-	1	-	-	-	-	-	-	-	-	-	-	-	1	-	1	-	2	3	1	1	بنى سويف
Banha	2	4	4	-	-	-	-	-	-	-	-	-	-	-	-	-	-	-	-	-	1	3	-	-	1	1	4	-	بنها
Sohag	4	3	1	4	-	-	-	-	1	-	-	-	-	-	-	-	-	-	-	-	1	1	2	-	2	1	1	3	سوهاج
Kafir El Sheikh	4	5	1	3	-	-	-	-	-	-	-	-	1	-	-	-	-	-	-	-	1	1	2	-	2	3	1	2	كفر الشيخ
Damanhour	1	-	3	-	-	-	-	-	-	-	-	-	-	-	-	-	-	-	-	-	-	-	-	-	1	-	3	-	دمهور
Port Said	2	1	1	-	-	-	-	-	-	-	-	-	-	-	-	-	-	-	-	-	1	-	-	-	1	1	1	-	بور سعيد
Suez	2	2	-	-	-	-	-	-	1	-	-	-	-	-	-	-	-	-	-	-	-	-	-	-	1	2	-	-	السويس
Damietta	2	1	-	-	-	-	-	-	-	-	-	-	-	-	-	-	-	-	-	-	1	-	-	-	1	1	-	-	دمياط
Aswan	2	1	-	5	-	-	-	-	-	-	-	-	-	-	-	-	-	-	-	-	1	1	1	-	1	-	-	4	أسوان
sadat	2	-	13	-	-	-	-	-	1	-	-	-	-	-	-	-	-	-	2	-	-	-	-	-	1	-	11	-	السادات

تابع جدول رقم (31) اجمالي أعداد الموفدين للخارج في مهام علمية وفقاً للجامعات ومجموعات الدول خلال الفترة (2023-2020)

cont. Table (31) Total number of delegates on scientific missions according to universities and countries groups during the period (2020 –2023)

country groups	الإجمالي / Total				الإفريقية (غير العربية)				العربية/Arabic				الإقلياتونية / Eucalyptus				الآسيوية (غير العربية) / Asian (other than arabic)				الأمريكية / American				الأوروبية / European				مجموعات الدول
	2023	2022	2021	2020	2023	2022	2021	2020	2023	2022	2021	2020	2023	2022	2021	2020	2023	2022	2021	2020	2023	2022	2021	2020	2023	2022	2021	2020	
El_Arish	1	-	11	-	-	-	-	-	-	-	-	-	-	-	-	-	-	-	-	-	-	-	-	-	1	-	11	-	العرش
Elwady Elgedid	2	-	-	-	-	-	-	-	-	-	-	-	-	-	-	-	-	-	-	-	1	-	-	-	1	-	-	-	الوادي الجديد
Al-Azhar	19	4	6	7	2	-	5	1	1	-	-	-	3	-	-	-	5	-	-	4	3	1	-	-	5	3	1	2	الأزهر
German	4	3	-	-	-	-	-	-	-	-	-	-	1	-	-	-	1	-	-	-	1	-	-	-	1	3	-	-	الألمانية
Sixth of October	4	-	-	-	-	-	-	-	-	-	-	-	1	-	-	-	-	-	-	-	1	-	-	-	2	-	-	-	السادس من أكتوبر
Egypt for Science and Technology	3	2	-	-	-	-	-	-	-	-	-	-	-	-	-	-	-	-	-	-	1	2	-	-	2	-	-	-	مصر للعلوم والتكنولوجيا
Other (1)	17	9	-	5	-	-	-	-	2	-	-	1	1	-	-	-	2	-	-	1	7	4	-	-	5	5	-	3	أخرى (1)

(1) Include some institutes and scientific centers.

(1). تشمل بعض المعاهد والهيئات والمراكز العلمية

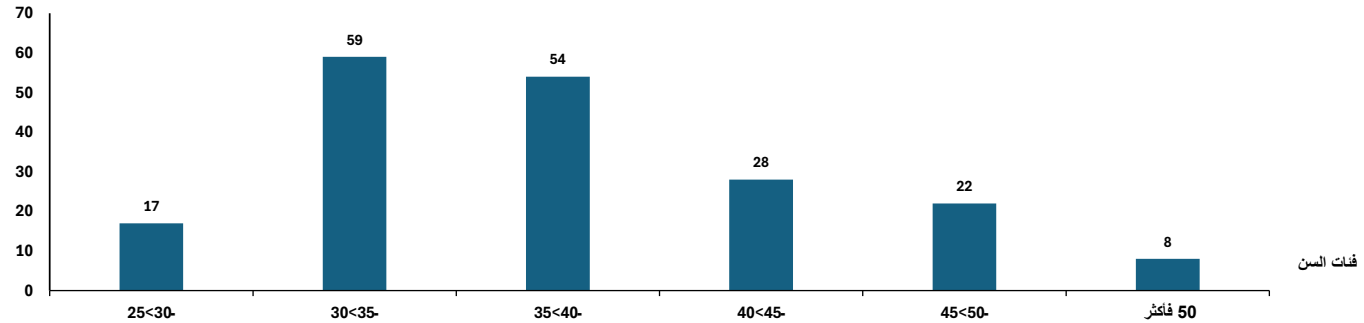
جدول رقم (32) أعداد الموفدين للخارج في مهام علمية وفقاً لنوع الإيفاد وفئات السن والنوع عام 2023

Table (32) Number of delegates abroad in scientific missions according to type of delegation and age categories and sex in 2023

age categories	الإجمالي / Total			فأكثر 50			45<50			40<45			35<40			30<35			25<30			فئات السن
	جملة	إناث	ذكور	جملة	إناث	ذكور	جملة	إناث	ذكور	جملة	إناث	ذكور	جملة	إناث	ذكور	جملة	إناث	ذكور	جملة	إناث	ذكور	النوع
<b>Total</b>	188	58	130	8	3	5	22	7	15	28	9	19	54	12	42	59	22	37	17	5	12	<b>الإجمالي</b>
<b>%</b>	100	30.9	69.1	100	37.5	62.5	100	31.8	68.2	100	32.1	67.9	100	22.2	77.8	100	37.3	62.7	100	29.4	70.6	%
Foreign missions	7	3	4	-	-	-	-	-	-	-	-	-	3	1	2	2	1	1	2	1	1	بعثات خارجية
Scientific missions	7	4	3	-	-	-	1	1	-	2	1	1	1	1	-	2	1	1	1	-	1	مهام علمية
Scholarships	174	51	123	8	3	5	21	6	15	26	8	18	50	10	40	55	20	35	14	4	10	إجازات دراسية
joint supervision mission	-	-	-	-	-	-	-	-	-	-	-	-	-	-	-	-	-	-	-	-	-	بعثات اشراف مشترك

أعداد الموفدين للخارج في مهام علمية وفقاً لفئات السن عام 2023  
Number of delegates abroad in scientific missions according to sex categories in 2023

أعداد الموفدين



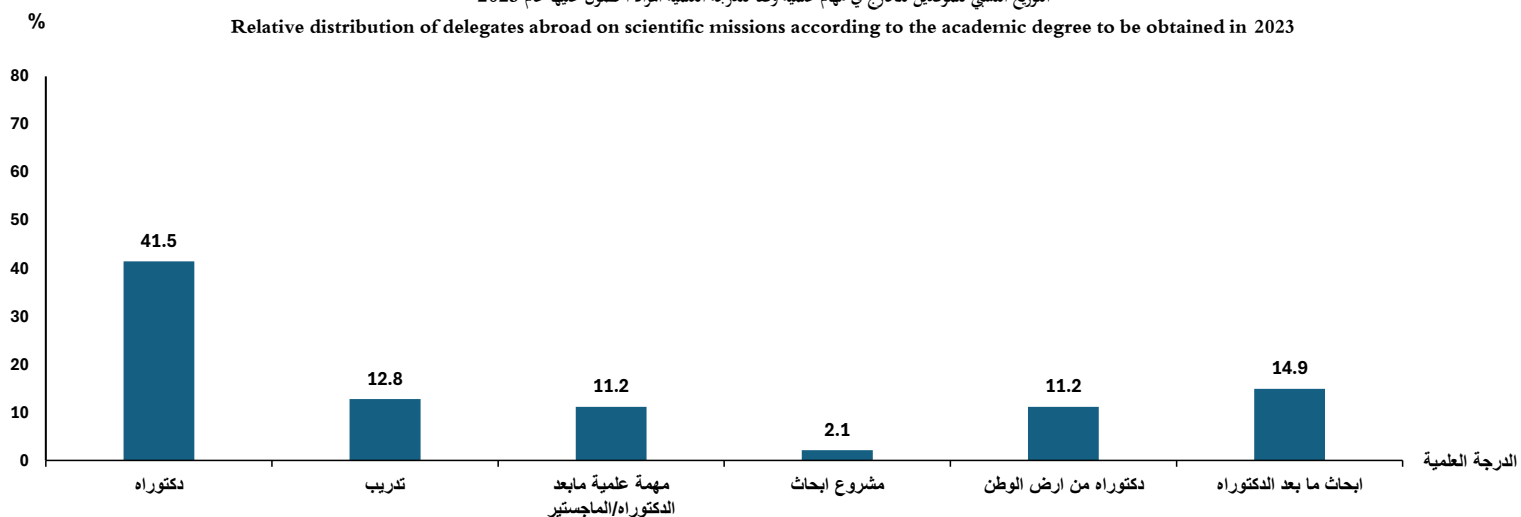
جدول رقم (33) أعداد الموفدين للخارج في مهام علمية وفقاً لنوع الإيفاد والدرجة العلمية المراد الحصول عليها عام 2023

Table (33) Number of Delegates abroad in Scientific missions according to type of delegation and Degree to be obtained in 2023

The degree type of delegate	The degree to be obtained / الدرجة العلمية المراد الحصول عليها								الدرجة العلمية نوع الإيفاد
	الجملة	ابحاث ما بعد الدكتوراه	دكتوراه من ارض الوطن	مشروع ابحاث	مهمة علمية ما بعد الدكتوراه/الماجستير	تدريب	دكتوراه	ماجستير	
	Total	Postdoctoral research	PhD from home	Research project	Postdoctoral/Master's research assignment	training	Ph.D	Master's	
<b>Total</b>	<b>188</b>	<b>28</b>	<b>21</b>	<b>4</b>	<b>21</b>	<b>24</b>	<b>78</b>	<b>12</b>	الإجمالي
<b>%</b>	<b>100</b>	<b>14.9</b>	<b>11.2</b>	<b>2.1</b>	<b>11.2</b>	<b>12.8</b>	<b>41.5</b>	<b>6.4</b>	%
<b>Foreign missions</b>	<b>7</b>	<b>1</b>	<b>2</b>	<b>-</b>	<b>2</b>	<b>1</b>	<b>1</b>	<b>-</b>	بعثات خارجية
<b>Scientific missions</b>	<b>7</b>	<b>1</b>	<b>2</b>	<b>-</b>	<b>1</b>	<b>1</b>	<b>2</b>	<b>-</b>	مهام علمية
<b>Scholarships</b>	<b>174</b>	<b>26</b>	<b>17</b>	<b>4</b>	<b>18</b>	<b>22</b>	<b>75</b>	<b>12</b>	إجازات دراسية
<b>Joint supervision missions</b>	<b>-</b>	<b>-</b>	<b>-</b>	<b>-</b>	<b>-</b>	<b>-</b>	<b>-</b>	<b>-</b>	بعثات إشراف مشترك

التوزيع النسبي للموفدين للخارج في مهام علمية وفقاً للدرجة العلمية المراد الحصول عليها عام 2023

Relative distribution of delegates abroad on scientific missions according to the academic degree to be obtained in 2023



جدول رقم (34) أعداد الموفدين للخارج في مهام علمية وفقاً للجهة الموفدة ومجموعات العلوم عام 2023

Table (34): Number of delegates abroad in scientific missions according to delegating authority and science groups in 2023

Science groups	الإجمالي		الزراعية	الإنسانية	الأساسية	الهندسية	الطبية	مجموعات العلوم
	%	العدد No.	Agricultural	Humanity	Basic	Engineering	Medical	
<b>Sending authority</b>								الجهة الموفدة
<b>Total</b>	-	188	8	24	36	66	54	الإجمالي
<b>%</b>	100	-	4.3	12.8	19.1	35.1	28.7	%
<b>public universities</b>								<b>الجامعات الحكومية</b>
Cairo	15.4	29	1	-	8	12	8	القاهرة
Alexandria	6.9	13	-	1	5	4	3	الإسكندرية
Ain Shams	4.3	8	-	3	1	4	-	عين شمس
Asyut	5.9	11	-	-	2	3	6	أسيوط
Tanta	2.1	4	-	-	2	1	1	طنطا
Mansoura	8.0	15	-	1	2	2	10	المنصورة
Zagazig	4.3	8	-	-	1	3	4	الزقازيق
Helwan	1.6	3	-	-	1	2	-	حلوان
Minya	4.3	8	-	1	2	2	3	المنيا
Menoufia	2.7	5	-	-	2	-	3	المنوفية
Suez Canal	1.6	3	-	-	2	1	-	قناة السويس
South Valley	1.1	2	-	-	2	-	-	جنوب الوادي
Fayoum	2.1	4	-	-	-	2	2	الفيوم
Banha	1.1	2	1	1	-	-	-	بنها
Kafr El-Sheikh	2.1	4	-	1	-	1	2	كفر الشيخ
Bani Sweif	2.1	4	-	1	-	2	1	بنى سويف
Sohag	2.1	4	-	1	-	3	-	سوهاج
Damanhour	0.5	1	-	-	-	1	-	دمنهور
Port Said	1.1	2	-	-	1	1	-	بورسعيد
Suez	1.1	2	-	-	1	1	-	السويس
Damietta	1.1	2	-	1	-	1	-	دمياط
Aswan	1.1	2	-	-	-	1	1	أسوان
Sadat	1.1	2	-	1	1	-	-	السادات
Arish	0.5	1	-	1	-	-	-	العريش
the new Valley	1.1	2	-	1	-	-	1	الوادي الجديد
Al-Azhar	10.1	19	-	10	1	3	5	الأزهر
<b>Private universities</b>								<b>الجامعات الخاصة</b>
German University	2.1	4	-	-	2	2	-	الجامعة الألمانية
6-Oct	2.1	4	-	-	-	3	1	6 أكتوبر
Misr University for Science and Technology	1.6	3	-	-	-	2	1	جامعة مصر للعلوم والتكنولوجيا
<b>other</b>								<b>أخرى</b>
Agriculture Research Center	3.2	6	6	-	-	-	-	مركز البحوث الزراعية
Petroleum Research Institute	1.6	3	-	-	-	3	-	معهد بحوث البترول
National Research Center	2.7	5	-	-	-	3	2	المركز القومي للبحوث
Metallurgical Research Centre	1.6	3	-	-	-	3	-	مركز بحوث الفلزات





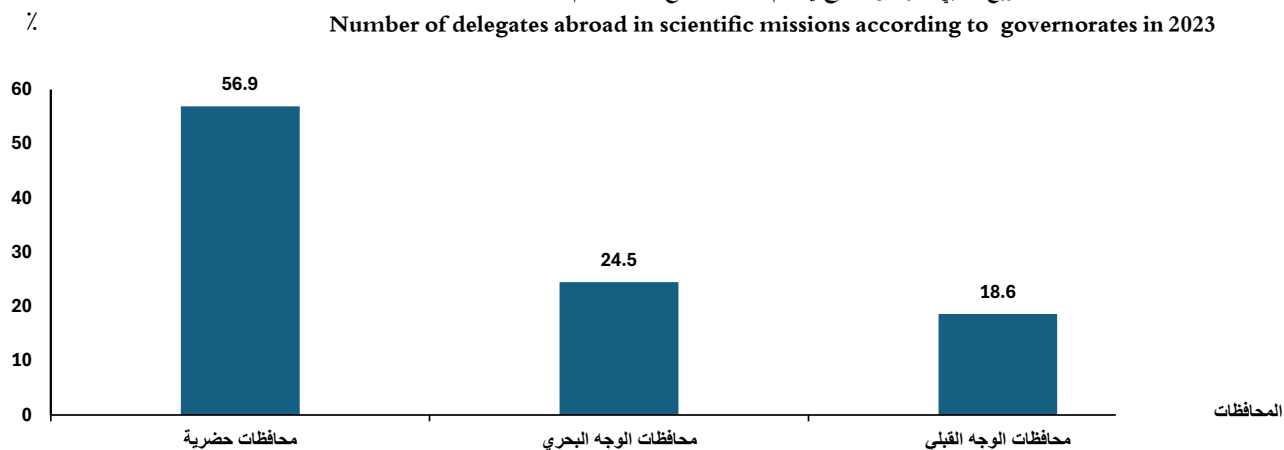
جدول رقم (36) أعداد الموفدين للخارج في مهام علمية وفقاً لنوع الإيفاد ونوع المحافظات عام 2023

Table (36) Number of Delegates abroad in Scientific missions according to type of delegation and governorates in 2023

The statement type of delegate	type of governorates / نوع المحافظات				البيان نوع الإيفاد
	الجملة	محافظات الوجه القبلي	محافظات الوجه البحري	محافظات حضرية	
	Total	Upper Egypt governorates	Lower Egypt governorates	Urban governorates	
<b>Total</b>	<b>188</b>	<b>35</b>	<b>46</b>	<b>107</b>	<b>الإجمالي</b>
<b>%</b>	<b>100</b>	<b>18.6</b>	<b>24.5</b>	<b>56.9</b>	<b>%</b>
Foreign missions	7	1	1	5	بعثات خارجية
Scientific missions	7	1	2	4	مهام علمية
Scholarships	174	33	43	98	إجازات دراسية
Joint supervision missions	-	-	-	-	بعثات إشراف مشترك

التوزيع النسبي للموفدين للخارج في مهام علمية وفقاً لنوع المحافظات عام 2023

Number of delegates abroad in scientific missions according to governorates in 2023



جدول رقم (37) أعداد الموفدين للخارج في مهام علمية وفقاً لنوع الإيفاد والمؤهل الأصلي عام 2023

Table (37) Number of Delegates abroad in Scientific missions according to type of delegation and the university qualification in 2023

type of delegate	الجملة	بعثات إشراف مشترك joint supervison mission	إجازات دراسية Scholar ships	مهام علمية scientific missions	بعثات خارجية Foreign missions	نوع الإيفاد
Collages	Total					الكليات
Total	188	-	174	7	7	الإجمالي
%	100	-	92.6	3.7	3.7	%
<b><u>practical colleges</u></b>		-				<b><u>الكليات العملية</u></b>
engineering	54	-	50	2	2	هندسة
Medicine	32	-	30	1	1	طب بشري
Sciences	36	-	33	1	2	علوم
agriculture	8	-	8	-		زراعة
pharmacy	7	-	6	-	1	صيدلة
Veterinary medicine	0	-		-	-	طب بيطري
Regional and urban planning	4	-	3	1	-	تخطيط اقليمي
dentistry	9	-	7	1	1	طب اسنان
nursing	2	-	2	-	-	تمريض
physical therapy	4	-	4	-	-	علاج طبيعي
Petroleum Engineering	8	-	8	-	-	هندسة بترول
Sentence	164	-	151	6	7	الجملة
<b><u>theoretical faculties</u></b>		-				<b><u>الكليات النظرية</u></b>
Arts	5	-	4	1	-	اداب
Alsun	9	-	9	-	-	الاسن
commerce	7	-	7	-	-	تجارة
law	3	-	3	-	-	حقوق
Sentence	24	-	23	1	-	الجملة

## الفصل السابع

أهم مؤشرات العائدون من الخارج في مهام علمية لعام 2023

### Chapter 7

**The most important indicators of returnees from abroad on scientific missions 2023**



جدول رقم ( 39 ) إجمالى الدرجات العلمية العليا التى حصل عليها المصريون من الجامعات الأجنبية وفقاً لمجموعات العلوم والنوع عام 2023

Table (39) Total number of degrees obtained by Egyptians from foreign universities By science groups and Sex 2023

Item	النسب %			No. الأعداد						البيان	
				الإجمالى Total			دكتوراه Doctorate		ماجستير Master		
	جملة T	إناث F	ذكور M	جملة T	إناث F	ذكور M	إناث F	ذكور M	إناث F		ذكور M
<b>Total</b>	<b>100</b>			<b>205</b>	<b>71</b>	<b>134</b>	<b>39</b>	<b>78</b>	<b>32</b>	<b>56</b>	<b>الإجمالى</b>
<b>Engineering Science Group</b>	19.0	15.5	20.9	39	11	28	5	12	6	16	مجموعة العلوم الهندسية
<b>Medical Science Group</b>	27.3	39.4	20.9	56	28	28	16	17	12	11	مجموعة العلوم الطبية
<b>Agricultural Science Group</b>	18.5	11.3	22.4	38	8	30	5	18	3	12	مجموعة العلوم الزراعية
<b>Basic Science Group</b>	20.0	16.9	21.6	41	12	29	5	13	7	16	مجموعة العلوم الأساسية
<b>Group of Human Sciences</b>	15.1	16.9	14.2	31	12	19	8	18	4	1	مجموعة العلوم الانسانية

جدول رقم (40) الدرجات العلمية العليا التي حصل عليها المصريون من الجامعات الأجنبية في مجموعة العلوم الهندسية وفقاً للتخصص والنوع عام 2023

Table (40) Higher degrees obtained by Egyptians from foreign universities in the group of engineering sciences By specialization and Sex 2023

Item Speci.	%	No. الأعداد							البيان التخصص
		الإجمالي Total			دكتوراه Doctorate		ماجستير Master		
		جملة T	إناث F	ذكور M	إناث F	ذكور M	إناث F	ذكور M	
<b>Total</b>	<b>100</b>	<b>39</b>	<b>11</b>	<b>28</b>	<b>5</b>	<b>12</b>	<b>6</b>	<b>16</b>	الإجمالي
Electrical engineering	7.7	3	-	3	-	1	-	2	هندسة كهربية
Civil Engineering	38.5	15	6	9	3	4	3	5	هندسة مدنية
Mechanical Engineering	7.7	3	-	3	-	1	-	2	هندسة ميكانيكية
Mining and Metallurgy Engineering	15.4	6	-	6	-	2	-	4	هندسة المناجم والفلزات
physical engineering	10.3	4	1	3	1	2	-	1	هندسة فيزيائية
Textile engineering	10.3	4	2	2	1	1	1	1	هندسة المنسوجات
production engineering	10.3	4	2	2	-	1	2	1	هندسة الانتاج

جدول رقم (41) الدرجات العلمية العليا التي حصل عليها المصريون من الجامعات الأجنبية في مجموعة العلوم الطبية وفقاً للتخصص والنوع عام 2023

Table (41) Higher degrees obtained by Egyptians from foreign universities in the group of medical sciences By specialization and sex 2023

Speci.	Item	%	No. الأعداد						التخصص	
			الإجمالي Total			دكتوراه Doctorate		ماجستير Master		
			جملة T	إناث F	ذكور M	إناث F	ذكور M	إناث F		ذكور M
	<b>Total</b>	<b>100</b>	<b>56</b>	<b>28</b>	<b>28</b>	<b>16</b>	<b>17</b>	<b>12</b>	<b>11</b>	الإجمالي
Medicine		55.4	31	15	16	8	10	7	6	طب بشري
pharmacy		32.1	18	9	9	6	5	3	4	صيدلة
analytical chemistry		12.5	7	4	3	2	2	2	1	كيمياء تحليلية

جدول رقم (42) الدرجات العلمية العليا التي حصل عليها المصريون من الجامعات الأجنبية في مجموعة العلوم الزراعية وفقاً للتخصص والنوع عام 2023

Table (42) Higher degrees obtained by Egyptians from foreign universities in the group of agricultural sciences By specialization and sex 2023

Speci.	Item	%	No. الأعداد						التخصص	
			الإجمالي Total			دكتوراه Doctorate		ماجستير Master		
			جملة T	إناث F	ذكور M	إناث F	ذكور M	إناث F		ذكور M
	<b>Total</b>	<b>100.0</b>	<b>38</b>	<b>8</b>	<b>30</b>	<b>5</b>	<b>18</b>	<b>3</b>	<b>12</b>	الإجمالي
vegetable production		26.3	10	2	8	1	4	1	4	الانتاج النباتي
Food science		23.7	9	5	4	3	2	2	2	علوم الأغذية
plant diseases		21.1	8	-	8	-	5	-	3	امراض النبات
Pesticides and poisons		15.8	6	1	5	1	3	-	2	مبيدات وسموم الافات
heredity		13.2	5	-	5	-	4	-	1	وراثة



جدول رقم (43) الدرجات العلمية العليا التي حصل عليها المصريون من الجامعات الأجنبية في مجموعة العلوم الأساسية وفقاً للتخصص والنوع عام 2023

Table ( 73) Higher degrees obtained by Egyptians from foreign universities in the basic sciences group By specialization and sex2023

Speci.	Item	%	No. الأعداد						التخصص	
			الإجمالي Total			دكتوراه Doctorate		ماجستير Master		
			جملة T	إناث F	ذكور M	إناث F	ذكور M	إناث F		ذكور M
	<b>Total</b>	<b>100</b>	<b>41</b>	<b>12</b>	<b>29</b>	<b>5</b>	<b>13</b>	<b>7</b>	<b>16</b>	الإجمالي
physics		19.5	8	1	7	-	4	1	3	فيزياء
Nuclear Physics		7.3	3	-	3	-	2	-	1	الفيزياء النووية
chemistry		34.1	14	6	8	3	3	3	5	الكيمياء
molecular biology		7.3	3	-	3	-	1	-	2	بيولوجيا جزيئية
geology		14.6	6	2	4	-	2	2	2	جولوجيا
Materials Science		17.1	7	3	4	2	1	1	3	علوم المواد

جدول رقم (44) الدرجات العلمية العليا التي حصل عليها المصريون من الجامعات الأجنبية في مجموعة العلوم الإنسانية وفقاً للتخصص والنوع عام 2023

Table (44 ) Higher degrees obtained by Egyptians from foreign universities in the group of humanities By specialization and sex 2023

Speci.	Item	%	No. الأعداد						التخصص	
			الإجمالي Total			دكتوراه Doctorate		ماجستير Master		
			جملة T	إناث F	ذكور M	إناث F	ذكور M	إناث F		ذكور M
	<b>Total</b>	<b>100</b>	<b>31</b>	<b>12</b>	<b>19</b>	<b>8</b>	<b>18</b>	<b>4</b>	<b>1</b>	الإجمالي
Egyptian monuments		9.7	3	-	3	-	2	-	1	اثار مصرية
Business Administration		32.3	10	4	6	3	6	1	-	ادارة اعمال
French language		12.9	4	2	2	1	2	1	-	اللغة الإيطالية
Japanese language		12.9	4	3	1	2	1	1	-	اللغة اليابانية
A social service		22.6	7	3	4	2	4	1	-	خدمة اجتماعية
Accounting		9.7	3	-	3	-	3	-	-	محاسبة

## الجهاز المركزي للتعبئة العامة والإحصاء

العنوان : ٣ طريق صلاح سالم - مدينة نصر - القاهرة - جمهورية مصر العربية

صندوق بريد : ٢٠٨٦ مدينة نصر - القاهرة

فاكس : ٢٤٠٢٤٠٩٩

تليفون : ٢٤٠٢٣٠٣١

### Central Agency for Public Mobilization and Statistics (CAPMAS)

Address : 3 Salah Salem St. - Nasr City - Cairo - Egypt

P.O.Box : 2086 Nasr City - Cairo

Tel : (+20) 24023031

Fax : (+20) 24024099

Website : <http://www.capmas.gov.eg>

الموقع الإلكتروني للجهاز :

Email : [pres\\_capmas@capmas.gov.eg](mailto:pres_capmas@capmas.gov.eg)

البريد الإلكتروني :

رقم الإيداع بدار الكتب : ١٨٧٩٦ / ٢٠١٧



الجهـاز المـركـزي  
للتعبئة العامة و الإحصاء

C A P M A S

www.capmas.gov.eg



Pres\_capmas@capmas.gov.eg



+201\_272-227627



+202\_24023031



CAPMAS\_EG



CAPMAS Egypt

تصميم /ادارة تصميم المطبوعات و الرسم .الملاقات العامة  
الإدارة المركزية لشئون مكتب رئيس الجهاز  
طبع بمطبعة الجهاز المركزي للتعبئة العامة و الإحصاء