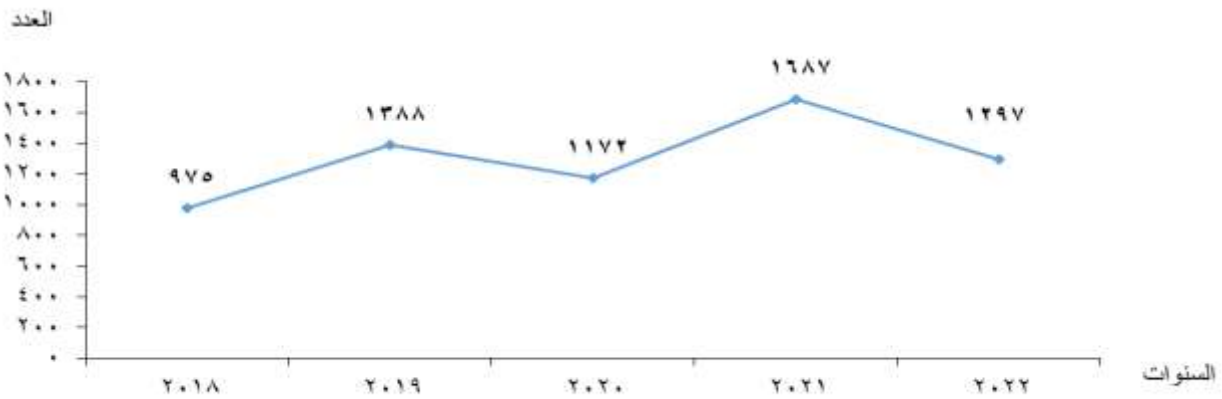


## ٢٣,١ ٪ نسبة انخفاض أعداد العاملين الأجانب بالقطاع الحكومي والقطاع العام / الأعمال العام عام ٢٠٢٢

أصدر الجهاز المركزي للتعبئة العامة والإحصاء اليوم الموافق / / ٢٠٢٢ " النشرة السنوية للعاملين الأجانب في القطاع الحكومي والقطاع العام / الأعمال العام عام ٢٠٢٢ " .

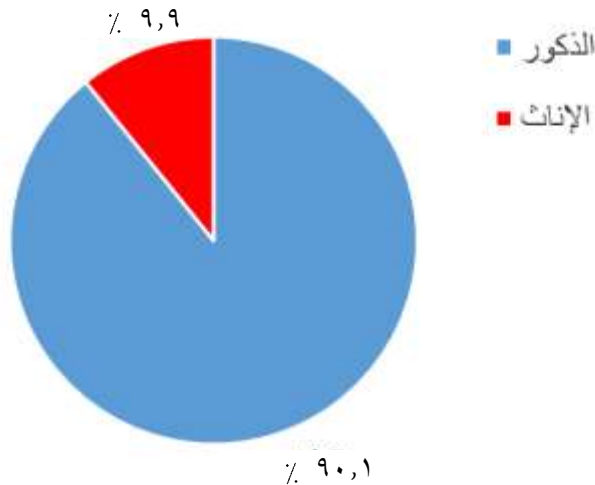
– بلغ إجمالي عدد العاملين الأجانب في القطاع الحكومي والقطاع العام / الأعمال العام ١٢٩٧ أجنبي عام ٢٠٢٢ مقابل ١٦٨٧ أجنبي عام ٢٠٢١ بنسبة انخفاض قدرها ٢٣,١ ٪.

تطور أعداد العاملين الأجانب في القطاع الحكومي والقطاع العام / الأعمال العام خلال الفترة (٢٠٢٢ - ٢٠١٨)



– بلغ عدد الذكور العاملين الأجانب في القطاع الحكومي والقطاع العام / الأعمال العام ١١٦٩ أجنبي بنسبة ٩٠,١ ٪، في حين بلغ عدد الإناث ١٢٨ أجنبية بنسبة قدرها ٩,٩ ٪ عام ٢٠٢٢.

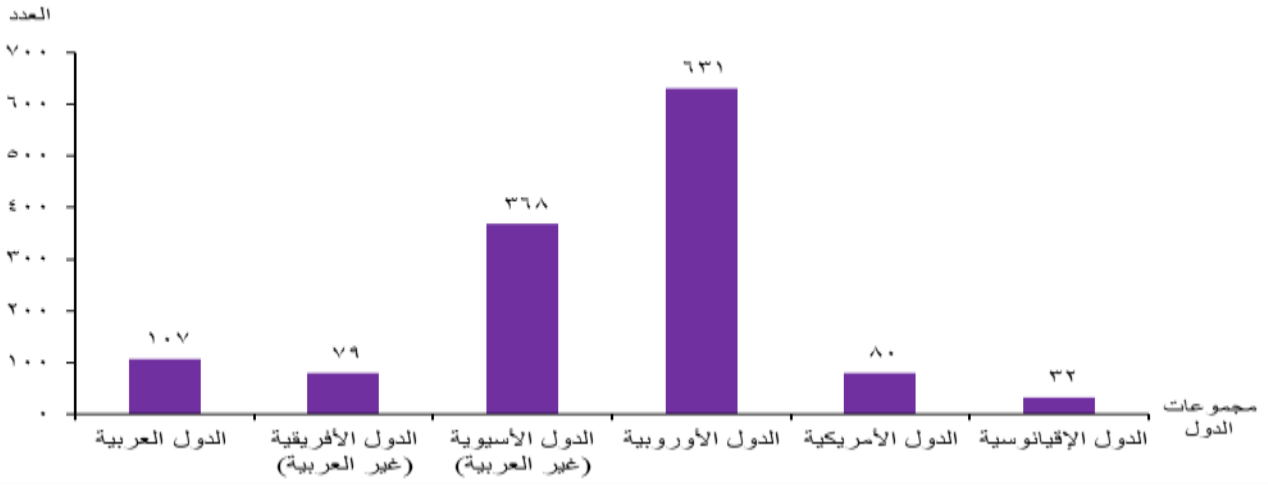
التوزيع النسبي لأعداد العاملين الأجانب في القطاع الحكومي والقطاع العام / الأعمال العام طبقا للنوع عام ٢٠٢٢



## ٤٨,٧٪ من إجمالي العاملين الأجانب من الدول الأوروبية عام ٢٠٢٢

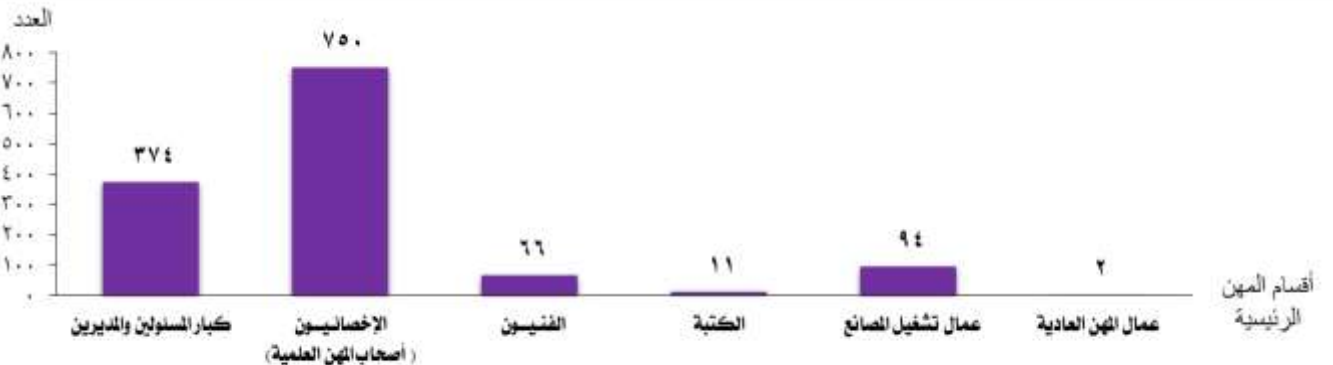
- تمثل الدول الأوروبية العدد الأكبر من إجمالي عدد العاملين الأجانب في القطاع الحكومي والقطاع العام / الأعمال العام عام ٢٠٢٢ حيث بلغ ٦٣١ أجنبي بنسبة قدرها ٤٨,٧٪، تليها الدول الآسيوية (غير العربية) بعدد ٣٦٨ أجنبي بنسبة قدرها ٢٨,٤٪. بينما تمثل الدول الإقبيانوسية (استراليا - نيوزيلاندا - غينيا الجديدة... الخ) أقل الأعداد حيث بلغ عددهم ٣٢ أجنبي فقط بنسبة قدرها ٢,٥٪.

العاملون الأجانب في القطاع الحكومي والقطاع العام/الأعمال العام طبقاً لمجموعات الدول الوافدين منها عام ٢٠٢٢



- يمثل الأجانب الحاصلين على مؤهل جامعي العدد الأكبر حيث بلغ ٨٨٤ أجنبي بنسبة قدرها ٦٨,٢٪، يليهم الحاصلين على مؤهل أعلى من الجامعي بعدد ٢٤٤ أجنبي بنسبة قدرها ١٨,٨٪.
- يمثل الأخصائيون (أصحاب المهن العلمية) العدد الأكبر حيث بلغ ٧٥٠ أجنبي بنسبة قدرها ٥٧,٨٪، يليهم كبار المسؤولين والمديرون بعدد ٣٧٤ أجنبي بنسبة قدرها ٢٨,٨٪، يليها عمال تشغيل المصانع ومشغلو الماكينات وعمال جمع مكونات الانتاج حيث بلغ عددهم ٩٤ أجنبي بنسبة قدرها ٧,٢٪ من إجمالي عدد الأجانب.

العاملون الأجانب في القطاع الحكومي والقطاع العام / الأعمال العام طبقاً لأقسام المهن الرئيسية عام ٢٠٢٢



## ٤١,٦٪ من إجمالي العاملين الأجانب يعملون بالقطاع العام/الأعمال العام عام ٢٠٢٢

- يمثل العاملين الأجانب بالقطاع العام / الأعمال العام العدد الأكبر حيث بلغ عددهم ٥٤٠ أجنبي بنسبة قدرها ٤١,٦٪ يليهم العاملين الأجانب بالهيئات العامة بعدد ٥١٢ أجنبي بنسبة قدرها ٣٩,٦٪ (معظمهم يعملون في الهيئة المصرية العامة للبترول والهيئة المصرية العامة للشروة المعدنية والهيئة الوطنية للإعلام (اتحاد الإذاعة والتلفزيون سابقاً)).
- بلغ عدد الأجانب الذين قاموا بتجديد التعاقد للعمل في القطاع الحكومي والقطاع العام / الأعمال العام ٨٩٣ أجنبي بنسبة قدرها ٦٨,٩٪، في حين بلغ عدد المتعاقدين لأول مرة ٤٠٤ بنسبة قدرها ٣١,١٪ عام ٢٠٢٢.

### العاملون الأجانب في القطاع الحكومي والقطاع العام/الأعمال العام طبقاً لنوع التعاقد وجهة العمل عام ٢٠٢٢

