

١٣,٨٪ نسبة الزيادة في أعداد الأجانب الحاصلين على ترخيص للعمل

في القطاع الخاص والاستثماري في مصر عام ٢٠٢٢


أصدر الجهاز المركزي للتعبئة العامة والإحصاء اليوم الموافق / / ٢٠٢٣ " النشرة السنوية للأجانب

العاملين في القطاع الخاص والاستثماري في مصر ٢٠٢٢ " ومن أهم المؤشرات الإحصائية بالنشرة ما يلي:

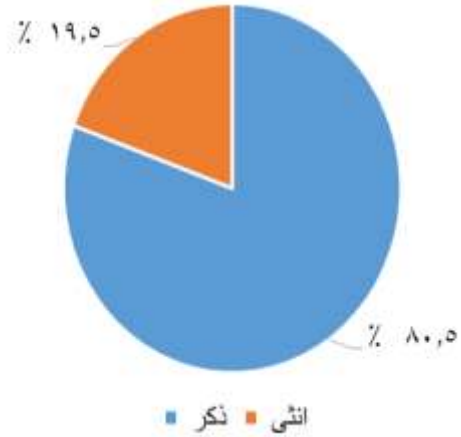
- بلغ إجمالي عدد الأجانب الحاصلين على ترخيص للعمل في القطاع الخاص والاستثماري ١٣٣٣١ أجنبي من مختلف الجنسيات عام ٢٠٢٢ مقابل ١١٧١٨ أجنبي عام ٢٠٢١ بنسبة زيادة قدرها ١٣,٨٪.

- بلغ عدد الأجانب الحاصلين على ترخيص للعمل في القطاع الخاص والاستثماري في مصر لأول مرة ٦٢٨٦ أجنبي بنسبة ٤٧,٢٪ والأجانب الذين تم تجديد التعاقد لهم ٧٠٤٥ أجنبي بنسبة ٥٢,٨٪ عام ٢٠٢٢.

الأجانب الحاصلين على ترخيص للعمل في القطاع الخاص
والاستثماري في مصر طبقاً لنوع التعاقد عامي ٢٠٢١ و ٢٠٢٢



التوزيع النسبي للأجانب الحاصلين على ترخيص للعمل في القطاع
الخاص والاستثماري في مصر طبقاً لنوع عام ٢٠٢٢



٣٥,٧٪ نسبة الوافدين من الدول الآسيوية (غير العربية)

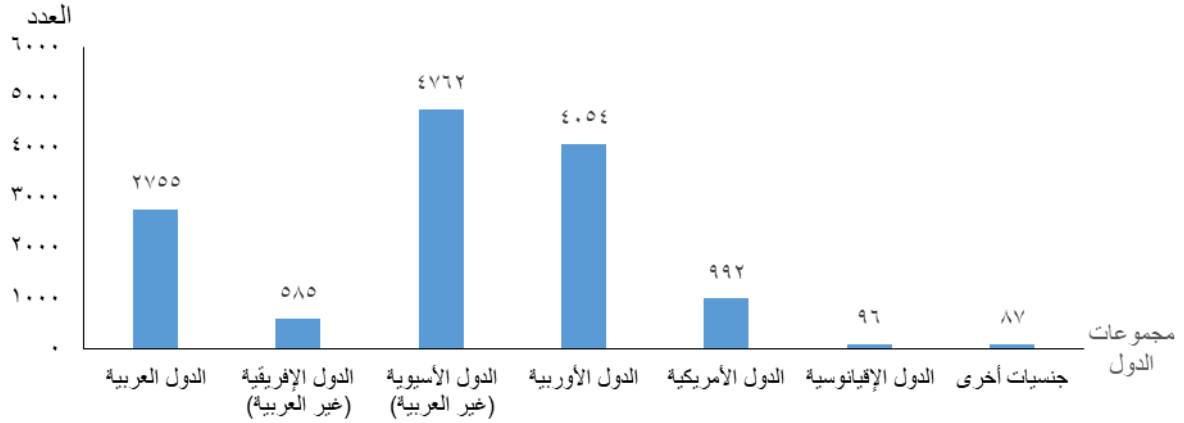
- يمثل الأجانب الوافدين من الدول الآسيوية (غير العربية) العدد الأكبر من إجمالي عدد الأجانب الحاصلين على

ترخيص للعمل في القطاع الخاص والاستثماري عام ٢٠٢٢ حيث بلغ ٤٧٦٢ أجنبي بنسبة ٣٥,٧٪ ، يليها الدول

الأوروبية بعدد ٤٠٥٤ أجنبي بنسبة ٣٠,٤٪.

- ثم تأتي الدول العربية بعدد ٢٧٥٥ أجنبي بنسبة ٢٠,٧٪ ثم الدول الأمريكية بعدد ٩٩٢ أجنبي بنسبة ٧,٤٪ ،
تليها الدول الأفريقية (غير العربية) حيث بلغ ٥٨٥ أجنبي بنسبة ٤,٤٪ بينما تمثل الدول الإقيانوسية أقل
الأعداد حيث بلغ ٩٦ أجنبي بنسبة ٠,٧٪ من إجمالي عدد الأجانب الحاصلين على ترخيص للعمل في القطاع
الخاص والاستثماري عام ٢٠٢٢.

**الأجانب الحاصلين على ترخيص للعمل في القطاع الخاص والاستثماري في مصر
طبقاً لمجموعات الدول الوافدين منها عام ٢٠٢٢**

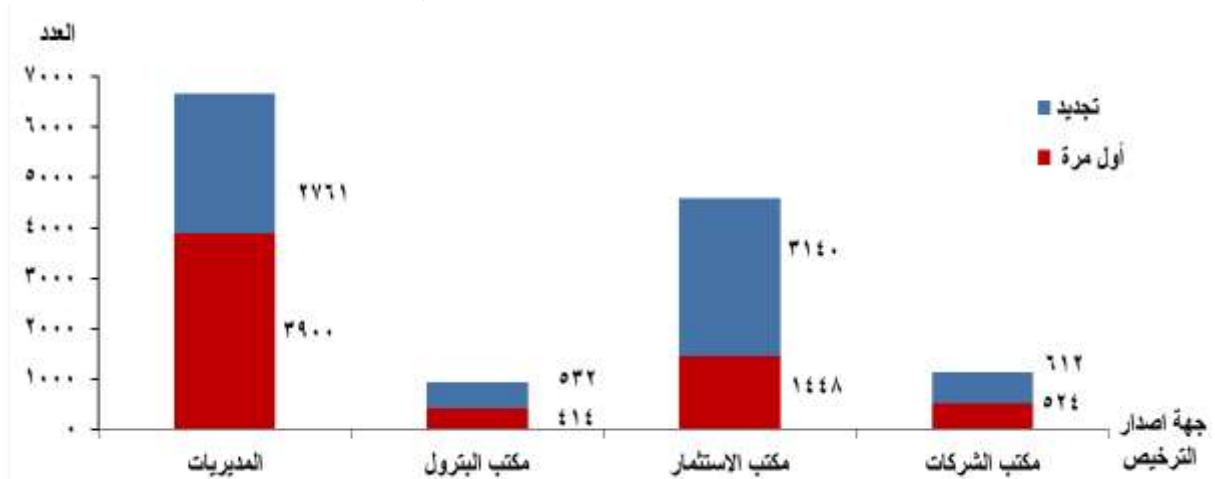


٥٠٪ من تراخيص العمل تصدرها مديريات القوى العاملة

تمثل مديريات القوى العاملة المرتبة الأولى من حيث جهة اصدار تراخيص العمل للأجانب في القطاع الخاص

والاستثماري في مصر عام ٢٠٢٢، حيث بلغ عدد تراخيص العمل الصادرة منها ٦٦٦١ ترخيص بنسبة ٥٠٪.
وتأتي مكاتب الاستثمار في المرتبة الثانية بعدد ٤٥٨٨ ترخيص بنسبة ٣٤,٤٪ ثم مكاتب الشركات بعدد ١١٣٦ ترخيص بنسبة
٨,٥٪، ثم مكاتب البترول بعدد ٩٤٦ ترخيص بنسبة ٧,١٪ من إجمالي التراخيص الممنوحة للأجانب للعمل في القطاع الخاص
والاستثماري عام ٢٠٢٢.

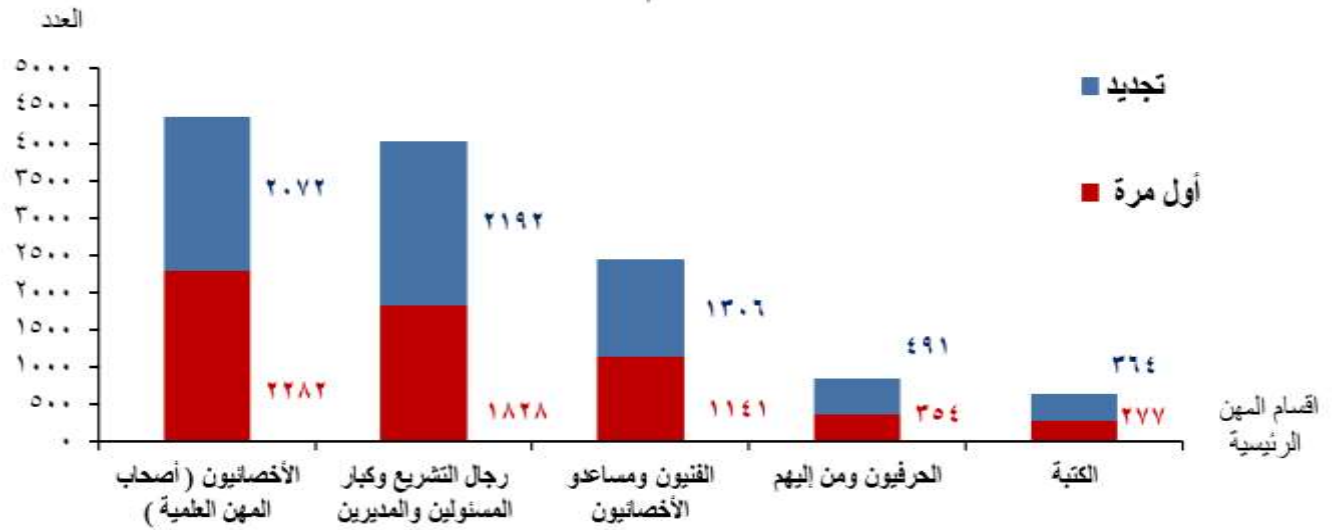
**الأجانب الحاصلين على ترخيص للعمل في القطاع الخاص والاستثماري في مصر
طبقاً لجهة اصدار التراخيص ونوع التعاقد عام ٢٠٢٢**



٣٢,٧ ٪ نسبة العاملين الأخصائيين (أصحاب المهن العلمية)

يمثل الأخصائيون (أصحاب المهن العلمية) العدد الأكبر من حيث بلغ ٤٣٥٤ أجنبي بنسبة ٣٢,٧ ٪ يليهم رجال التشريع وكبار المسؤولين والمديرين بعدد ٤٠٢٠ أجنبي بنسبة ٣٠,٢ ٪ ثم الفنيون ومساعدو الأخصائيين بعدد ٢٤٤٧ أجنبي بنسبة ١٨,٤ ٪ من إجمالي عدد الأجانب الحاصلين على ترخيص للعمل في القطاع الخاص والاستثماري عام ٢٠٢٢.

الأجانب العاملين بالقطاع الخاص والإستثمارى فى مصر طبقاً لأهم أقسام المهن الرئيسية ونوع التعاقد عام ٢٠٢٢



٢٣ ٪ نسبة العاملين في أنشطة الفنون والابداع والتسليية

يمثل أنشطة الفنون والابداع والتسليية العدد الأكبر من حيث عدد العاملين الأجانب به حيث بلغ ٣٠٦٦ أجنبي بنسبة ٢٣ ٪ ، يليه نشاط الصناعات التحويلية بعدد ٢٨٨٠ أجنبي بنسبة ٢١,٦ ٪ ثم نشاط التعليم بعدد ١٦٥٣ أجنبي بنسبة ١٢,٤ ٪ ثم نشاط التعدين واستغلال المحاجر بعدد ١٠٠٣ بنسبة ٧,٥ ٪. من إجمالي عدد الأجانب الحاصلين على ترخيص للعمل في القطاع الخاص والاستثماري عام ٢٠٢٢.

ص.ب. ٢٠٨٦ صلاح سالم - مدينة نصر/ القاهرة P.O. Box 2086 Salah Salem , Nasr City, Cairo, Egypt

العلاقات العامة: ٢٤٠٢٠٢٣١ (٠٢) - مكتب خدمة عملاء بنك المعلومات : ٢٤٠٠٢٧٠٦ (٠٢) - فاكس رئاسة الجهاز: ٢٤٠٢٤٠٩٩ (٠٢)

البريد الإلكتروني : pres_capmas@capmas.gov.eg موقع الجهاز: www.capmas.gov.eg