




جمهورية مصر العربية
الجهاز المركزي للتعبئة العامة والإحصاء
Arab Republic of Egypt
Central Agency For Public Mobilization & Statistics

النشرة السنوية
للتعليم قبل الجامعي
للعام الدراسي ٢٠٢١ / ٢٠٢٢
Annual Bulletin For
pre.university Education for the Academic
2021 / 2022



الجهاز المركزي للتعبئة العامة والإحصاء
مدينة نصر - ش. صلاح سالم - القاهرة - مصر
تليفون: (+202)24023031 - صندوق بريد: 2086 - فاكس: (+202) 24024099
الموقع الإلكتروني: www.capmas.gov.eg
البريد الإلكتروني: pres_capmas@capmas.gov.eg



إدارة تصميم المطبوعات والرسم
العلاقات العامة
طبع بمطبعة الجهاز المركزي
للتعبئة العامة والإحصاء

إصدار ديسمبر ٢٠٢٢
Issue : December 2022

مرجع رقم ٧١ - ١٢٣١١ - ٢٠٢٢
Ref. No. 71 - 12311 - 2022



جمهورية مصر العربية
الجهاز المركزي للتعبئة العامة والإحصاء
Arab Republic of Egypt
Central Agency for Public Mobilization & Statistics

**النشرة السنوية
للتعليم قبل الجامعي
للعام الدراسى ٢٠٢١ / ٢٠٢٢
Annual Bulletin For
pre-university Education for the Academic
2021 / 2022**

عند إعادة نشر أو إقتباس
أى مادة من هذا الإصدار يرجى الإشارة إلى المصدر وهو
الجهاز المركزي للتعبئة العامة والإحصاء
When republish or quote any materials from this issue
please refer to the source that is Central Agency for
public mobilization and statistics

Preface

Education is one of the most important criteria for measuring people progress, their ability, to grow modernize and raise individual standard of living International charters and legislations confirm the right of education for everyone all over the world Provision of free education at least in its two levels, (Basic and Secondary education) Technical and vocational education should be available to everybody who desire to join it, Monitoring education statue in Egypt with its basic elements of schools, students and teachers is necessity and a duty to highlight important indicators so that decision makers can take the necessary steps to develop education and achieve quality in different education stages.

CAPMAS issues "Annual Bulletin of Pre-University Education" which includes distribution of Pupils, teachers, Schools and Institutes according to education stages gender, subordination, specialization categories and governorate.

CAPMAS presents this publication for 2021/2022 to researchers, planners, decision-makers and those interested in educational policies in Egypt, hoping to achieve its desired benefit.

Best Regards

Gen/ Khairat Mohamed Barakat

CAPMAS President

تقديم

يعد التعليم أحد أهم المعايير لقياس تقدم الشعوب وقدرتها على النمو والتحديث ورفع مستوى معيشة الفرد وقد أكدت المواثيق والتشريعات الدولية على حق التعليم لكل فرد في جميع شعوب العالم وتوفير مجانية التعليم على الأقل في مرحلتيه (التعليم الأساسي - الثانوى) وأن يكون التعليم الفنى والمهنى لكل من يرغب الالتحاق به ، كما أن رصد حال التعليم فى مصر بعناصره الأساسية من مدارس ، تلاميذ ومدرسين هو ضرورة وواجب لإبراز المؤشرات الهامة حتى يتسنى لصناع القرار اتخاذ الخطوات اللازمة لتطوير التعليم والسعى إلى تحقيق الجودة بمراحل التعليم المختلفة .

يقوم الجهاز المركزى للتعبئة العامة والإحصاء بإصدار "النشرة السنوية للتعليم قبل الجامعى" التى تتضمن توزيع التلاميذ . المدرسين . المدارس . المعاهد وفقاً لمراحل التعليم والنوع والتبعية وشعب التخصص والمحافظه.

يقدم الجهاز هذه النشرة عن عام ٢٠٢٢/٢٠٢١ للباحثين والمخططين ومنتخذي القرار و المهتمين بسياسات التعليم فى مصر أملاً أن تحقق الفائدة المرجوة منها .

والله ولى التوفيق ،،،

لواء/ خيرت محمد بركات

رئيس الجهاز المركزى للتعبئة العامة والإحصاء

الفهرس Contents

رقم الصفحة page NO	Statement البيان	رقم الجدول Table NO
1	Introduction to Bulletin	مقدمة النشرة
7	The most important indicators	أهم المؤشرات العامة
	Chapter One الفصل الأول	
	تطور أعداد التلاميذ المقيدين والمدرسين (عام. أزهرى) وفقاً للمراحل التعليمية والنوع خلال الفترة (٢٠١٧/٢٠١٨ - ٢٠٢١/٢٠٢٢) Development of the number of enrolled pupils and teachers (Azhari-general) according to education stages and gender during the period (2017/2018 - 2021/2022)	
11	Number of pupils in education	أعداد التلاميذ بالتربية والتعليم . ١
12	Number of teachers in education	أعداد المدرسين بالتربية والتعليم . ٢
13	Numbers of pupils in Al - Azhar	أعداد التلاميذ بالأزهر . ٣
14	Number of teachers in Al - Azhar	أعداد المدرسين بالأزهر . ٤
	Chapter Two الفصل الثاني	
	أعداد المدرسين والتلاميذ المقيدين والناجحين (عام. أزهرى) وفقاً للمراحل التعليمية والنوع للعام الدراسي ٢٠٢١/٢٠٢٢ Number of teachers and pupils enrolled and successful (General-Azhari) according to education stages and gender for the academic year 2020/2021	
16	Number of Schools Institutes and pupils enrolled in education (General-Azhari)	أعداد المدارس والمعاهد والتلاميذ المقيدين بالتعليم (عام. أزهرى) . ٥
17	Number of teachers in education (General-Azhari)	أعداد المدرسين بالتعليم (عام. أزهرى) . ٦
18	Numbers of successful pupils in education (General-Azhari)	أعداد الناجحين بالتعليم (عام. أزهرى) . ٧
	Chapter three الفصل الثالث	
	إجمالي أعداد المدارس والفصول والتلاميذ والمدرسين وفقاً للنوع والمحافظة تعليم عام. تعليم في. تعليم ازهرى للعام الدراسي ٢٠٢١/٢٠٢٢ General total of schools, classes, pupils and teachers according to gender and governorate General education technical education - Azhar education for the academic year 2021/2022	
20	General total number of schools, classes, pupils and teachers for education by primary to secondary school	الاجمالي العام لأعداد المدارس والفصول والتلاميذ والمدرسين للتربية والتعليم من قبل الابتدائي حتى الثانوي العام ٨
21	General total of schools, classes, pupils and teachers in technical education	الاجمالي العام لأعداد مدارس وفصول وتلاميذ ومدرسين التعليم الفني ٩
22	General total for preparing institutes, classes, pupils and teachers for Al-Azhar education	الاجمالي العام لأعداد المعاهد والفصول والتلاميذ والمدرسين للتعليم الأزهرى ١٠
	Chapter four الفصل الرابع	
	أعداد المدارس . الفصول . التلاميذ . المدرسين بالتعليم العام للعام الدراسي ٢٠٢١/٢٠٢٢ Number of Schools Classes public Teachers at public education for the academic year 2021/2022	
	أولاً : أعداد المدارس . الفصول . التلاميذ . المدرسين وفقاً للمحافظة والنوع : First: Numbers of school, Classes public Teacher and pupils according to governorate and gender	
25	Pre-primary stage	لمرحلة ما قبل الابتدائي . ١١
26	Primary stage	للمرحلة الابتدائية . ١٢
27	Community education stage	لمرحلة التعليم المجتمعي . ١٣
28	Preparatory stage	للمرحلة الإعدادية . ١٤

Contents

تابع الفهرس

رقم الصفحة page NO	Statement	البيان	رقم الجدول Table NO
29	secondary education stage	مرحلة التعليم الثانوي العام	١٥
30	Pupils in public secondary according to specialization	التلاميذ المقيدين في الثانوي العام وفقاً للتخصص	١٦
31	Industrial secondary education stage	مرحلة التعليم الثانوي الصناعي	١٧
32	Secondary education commercial general stage	مرحلة التعليم الثانوي التجاري العام	١٨
33	Secondary for hotel education stage	مرحلة التعليم الثانوي التجاري الفندقى	١٩
34	Secondary agricultural education stage	مرحلة التعليم الثانوي الزراعى	٢٠
35	Special education	بالتربية الخاصة	٢١
36	Number of publis of special education schools according to the type of disability	اعداد تلاميذ مدارس التربية الخاصة وفقاً لنوع الإعاقة	٢٢
	ثانياً : أعداد المدارس - الفصول - التلاميذ - المدرسين وفقاً للتبعية والمحافظة والنوع :		
	<u>Second: Number of schools - classes - publis - teachers according to fallow on to governorate and gender</u>		
39	(governmental-Private)Pre-primary stage	لمرحلة ما قبل الإبتدائى (حكومى . خاص)	٢٣
40	(governmental-Private)Primary stage	للمرحلة الإبتدائية (حكومى . خاص)	٢٤
41	(governmental-Private) Preparatory stage	للمرحلة الإعدادية (حكومى . خاص)	٢٥
42	(governmental-Private) General secondary education	بالتعليم الثانوي العام (حكومى . خاص)	٢٦
43	(governmental-Private) Industrial secondary education	بالتعليم الثانوي الصناعى (حكومى . خاص)	٢٧

Contents تابع الفهرس

رقم الصفحة page NO	Statement	البيان	رقم الجدول Table NO
44	(governmental-Private) General secondary education	بالتعليم الثانوى التجارى العام (حكومى . خاص)	٢٨
45	(governmental-Private) Hotel secondary education	بالتعليم الثانوى الفندقى (حكومى . خاص)	٢٩
46	(governmental-Private)Agricultural secondary education	بالتعليم الثانوى الزراعى (حكومى . خاص)	٣٠
47	(governmental-Private) Special education	بالتربية الخاصة (حكومى . خاص)	٣١
<u>ثالثاً: أعداد المدارس . الفصول . التلاميذ . المدرسين وفقاً لنوع المجتمع (حضر . ريف) والمحافظة والنوع :</u>			
<u>Third: Number of Schools, classes, publis, Teachers According to gender (Rural - Urban) to conservation and gender</u>			
49	(Rural - Urban) pre-primary stage	لمرحلة ما قبل الإبتدائى (حضر . ريف) .	٣٢
50	(Rural - Urban) Primary stage	للمرحلة الإبتدائية (حضر . ريف)	٣٣
51	Community education stage (one semester)	لمرحلة التعليم المجتمعى (الفصل الواحد)	٣٤
52	(Rural - Urban) Preparatory stage	للمرحلة الإعدادية (حضر . ريف)	٣٥
53	(Rural - Urban) General secondary stage	لمرحلة الثانوى العام (حضر . ريف)	٣٦
54	(Rural - Urban) Industrial secondary education	بالتعليم الثانوى الصناعى (حضر . ريف)	٣٧
55	(Rural - Urban) General secondary commercial education	بالتعليم الثانوى التجارى العام (حضر . ريف)	٣٨
56	(Rural - Urban) Hotel secondary education	بالتعليم الثانوى الفندقى (حضر . ريف)	٣٩

Contents تابع الفهرس

رقم الصفحة page NO	Statement	البيان	رقم الجدول Table NO
57	Agricultural secondary education (Rural - Urban)	بالتعليم الثانوى الزراعى (حضر. ريف)	٤٠
58	Special Education (Rural - Urban)	بالتربية الخاصة (حضر. ريف)	٤١
<u>chapter five</u>		<u>الفصل الخامس</u>	
<u>أعداد الناجحين في الشهادات العامة بالتربية والتعليم للعام الدراسى (٢٠٢٢/٢٠٢١)</u>			
<u>The number of successful publis education public certificates the academic year (2021/2022)</u>			
60	Primary	الإبتدائية	٤٢
61	Community education (one semester)	التعليم المجتمعى (الفصل الواحد)	٤٣
62	Preparatory	الإعدادية	٤٤
63	Secondary school	الثانوية العامة	٤٥
64	Secondary school according to specialization and governorate	الثانوية العامة وفقاً للتخصص والمحافظة	٤٦
<u>Chapter six</u>		<u>الفصل السادس</u>	
<u>أعداد التلاميذ (المقيدين .الخريجين) بالتعليم الفنى (صناعى .تجارى .زراعى) للعام الدراسى (٢٠٢٢/٢٠٢١)</u>			
<u>Number of publis (Graduates - Enrolled) in technical education (agricultural - commercial - industrial) for the academic year (2021/2022)</u>			
<u>أولاً : أعداد التلاميذ المقيدين بالتعليم الفنى وفقاً لنظام التعليم (٣ ، ٥) سنوات وشعب التخصص والمحافظة والنوع :</u>			
<u>First: Number of publis enrolled in technical governorate education according to the education system (3,5 years) and the categories of specialization to goverates and gender</u>			
67	Enrolled in secondary industrial education system of education	المقيدين بالتعليم الثانوى الصناعى لنظام التعليم	٤٧
68	Relative distribution of numbers of publis enrolled in secondary industrial education	التوزيع النسبى لأعداد لمقيدين بالتعليم الثانوى الصناعى .	٤٨
69	Enrolled in secondary industrial education for the specialized divisions sectors	المقيدين بالتعليم الثانوى الصناعى لشعب التخصص	٤٩

Contents

تابع الفهرس

رقم الصفحة page NO	Statement	البيان	رقم الجدول Table NO
70	secondary commercial education system	بالتعليم الثانوى التجارى العام لنظام التعليم	٥٠
71	Secondary commercial education public for the profession sectors	بالتعليم الثانوى التجارى (العام) لشعب التخصص	٥١
72	Secondary education (hotel) education system	بالتعليم الثانوى التجارى (الفندقى) لنظام التعليم	٥٢
73	Secondary commercial education according to specialized divisions	بالتعليم الثانوى التجارى (الفندقى) لشعب التخصص	٥٣
74	public secondary commercial education according to the gender of system	بالتعليم الثانوى التجارى العام والفندقى لنظام التعليم .	٥٤
75	Percentage distribution of enrolled pupils in secondary secondary commefical education (general- hotel) according to specialized divisions and gender	التوزيع النسبى بالتعليم الثانوى التجارى (عام .فندقى) لشعب التخصص والنوع :	٥٥
76	Secondary agricultural education system	بالتعليم الثانوى الزراعى لنظام التعليم .	٥٦
77	Relative distribution in secondary agricultural education according to specialization divisions	التوزيع النسبى بالتعليم الثانوى الزراعى لشعب التخصص .	٥٧
78	Secondary agricultural education according to specialization divisions	بالتعليم الثانوى الزراعى لشعب التخصص .	٥٨
80	Industrial secondary education according to education system	بالتعليم الثانوى الصناعى لنظام التعليم	٥٩
81	Relative distribution of secondary industrial education specialization divisions	التوزيع النسبى لتعليم الثانوى الصناعى وفقاً لشعب التخصص	٦٠
82	secondary Industrial education to specialization divisions	التعليم الثانوى الصناعى لشعب التخصص	٦١
83	secondary education graduates (General) in education system	التعليم الثانوى التجارى (عام) لنظام التعليم	٦٢
84	.Secondary commercial education graduates public to specialization divisions	التعليم الثانوى التجارى (العام) لشعب التخصص .	٦٣
85	secondary education graduates (Hotel) education system	التعليم الثانوى التجارى (فندقى) لنظام التعليم	٦٤

ثانياً: اعداد خريجي التعليم الفنى وفقاً لنظام التعليم (٣ ، ٥) سنوات وشعب التخصص والمحافظه والنوع :

Second: Number of technical education graduates according to education system (3,5 years) and specialization divisions governorate and gender

Contents تابع الفهرس

رقم الصفحة page NO	Statement	البيان	رقم الجدول Table NO
86	Secondary commercial education graduates (Hotel) according to specialization divisions	التعليم الثانوى التجارى (الفندق) لشعب التخصص .	٦٥
87	Agricultural secondary education graduates education system	التعليم الثانوي الزراعى لنظام التعليم .	٦٦
88	Agricultural secondary education graduates according to specialization divisions	التعليم الثانوى الزراعى لشعب التخصص .	٦٧
<u>Chapter seven</u>		<u>الفصل السابع</u>	
<u>أعداد المعاهد . الفصول . التلاميذ . المدرسين بالتعليم الأزهرى للعام الدراسى (٢٠٢١ / ٢٠٢٢)</u>			
<u>Number of Institutes ,Classes, publis, Teachers Al Azhar Educational during (2021/2022)</u>			
<u>أولاً : أعداد المعاهد . الفصول . التلاميذ . المدرسين وفقاً للمحافظة والنوع :</u>			
<u>First: Numbers of Institutes Classes publis Teachers according to governorate and gender:</u>			
91	Pre-primary Al-Azhari stage	لمرحلة ما قبل الإبتدائى الأزهرى	٦٨
92	Primary phase of Al Azhari stage	للمرحلة الإبتدائية الأزهرية .	٦٩
93	preparatory Azhari stage	للمرحلة الإعدادية الأزهرية .	٧٠
94	Azhar secondary school stage	لمرحلة الثانوية الأزهرية .	٧١
95	publis enrolled in Al - Azhari secondary according to division (scientific literature Islamic Division)	المقيدين بالثانوى الأزهرى وفقاً لشعب (علمى . أدبى . شعبة إسلامية) .	٧٢
96	kraat stage	لمرحلة القراءات .	٧٣
<u>ثانياً : أعداد المعاهد - الفصول - التلاميذ - المدرسين وفقاً للتبعية والمحافظة والنوع :</u>			
<u>Second: Number of institutes - classes - publis- teachers according to follow on and goveronrates and gender:</u>			
98	Azhari Pre - primary stage (Private - governmental)	لمرحلة ما قبل الإبتدائى الأزهرى (حكومى . خاص)	٧٤

Contents

تابع الفهرس

رقم الصفحة page NO	Statement	البيان	رقم الجدول Table NO
99	Azhari primary stage (governmental-Private)	لمرحلة الابتدائي الأزهرى (حكومى . خاص)	٧٥
100	Azhar preparatory stage (governmental-Private)	لمرحلة الإعدادية الأزهرية (حكومى . خاص) .	٧٦
101	Azhari secondary stage (governmental-Private)	لمرحلة الثانوى الأزهرى (حكومى . خاص) .	٧٧
ثالثاً: أعداد المعاهد . الفصول . التلاميذ . المدرسين وفقاً لنوع المجتمع (حضر . ريف) والمحافظة والنوع:			
Third: Number of institutes, classes, Teachers, pupils according to the type of society (Urban Rural) to governorates:			
103	Azhari pre - primary stage (Rural - Urban)	لمرحلة ما قبل الأبتدائي الأزهرى(حضر . ريف) .	٧٨
104	Azhari primary stage (Rural - Urban)	لمرحلة الإبتدائي الأزهرى (حضر . ريف) .	٧٩
105	Azhar prepatory stage (Rural - Urban) .	لمرحلة الإعدادي الأزهرى (حضر . ريف) .	٨٠
106	Secondary education Azhari (Rural - Urban).	بالتعليم الثانوى الأزهرى (حضر . ريف) .	٨١
107	Kraat Azhar stage (Rural - Urban)	لمرحلة القراءات الأزهرية (حضر . ريف) .	٨٢
<u>Chapter eight</u>		<u>الفصل الثامن</u>	
أعداد الناجحين في الشهادات العامة بالتعليم الأزهرى للعام الدراسى (٢٠٢٢/٢٠٢١) وفقاً للمحافظة والنوع			
Number of successful public certificates in Al Azhar education for the academic year (2021/2022) according governorate and gender			
109	Azhar primary	الإبتدائية الأزهرية .	٨٣
110	Azhar preparatory	الإعدادية الأزهرية .	٨٤
111	Azhar secondary	الثانوية الأزهرية .	٨٥
112	Azhar secondary publis according to division (scientific - literature - Islamic Division)	الثانويه الأزهرية وفقاً لشعب (على . أدبى . شعبية إسلامية) .	٨٦
113	keraat according to specialization divisions	القراءات وفقاً لشعب التخصص .	٨٧
<u>Chapter nine</u>		<u>الفصل التاسع</u>	
مؤشرات التعليم العام للعام الدراسى (٢٠٢٢/٢٠٢١)			
General education indicators for year (2021/2022)			
115	Net and total enrollment ratio by gender and stage (primary and preparatory) and governorate	نسبة القيد الصافي والإجمالي وفقاً للنوع والمحافظة للمراحل (الإبتدائية والإعدادية) .	٨٨

Contents تابع الفهرس

رقم الصفحة page NO	Statement البيان	رقم الجدول Table NO
116	نسبة القيد الصافي والإجمالي وفقاً للنوع والمحافظة للمرحلة (الثانوية) . Net and total enrollment ratio by gender, stage (secondary) and governorate	٨٩
117	متوسط أعداد التلاميذ لكل مدرس في مراحل التعليم المختلفة وفقاً للمحافظة . Average number of pupils per teacher in different of education stages according to governorate	٩٠
118	معدل الإنتقال من المرحلة الإبتدائية إلى المرحلة الإعدادية ما بين عامى ٢٠٢١/٢٠٢٠ - ٢٠٢٢/٢٠٢١ Rate of transition from primary to preparatory stage between 2020/2021 - 2021/2022	٩١
119	معدل الإنتقال من المرحلة الإعدادية الى مرحلة الثانوى وما في مستواة ما بين عامى ٢٠٢١/٢٠٢٠ - ٢٠٢٢/٢٠٢١ Rate of transition from preparatory to secondary and its stage between 2020 / 2021- 2021 / 2022	٩٢
120	نسبة المدرسين التربويين لإجمالي أعداد المدرسين بمراحل التعليم Percentage of educational teachers for total number of teachers in education stages	٩٣
121	نسبة المدرسين التربويين لإجمالي اعداد المدرسين بمراحل التعليم (حكومى) Percentage of educational teachers for the total number of teachers in the stages of education (governmental)	٩٤
122	نسبة المدرسين التربويين لإجمالي اعدد المدرسين بمراحل التعليم (خاص) Percentage of educational teachers for the total number of teachers in the stages of education (private) education of stages	٩٥
123	كثافة الفصول لجميع المراحل التعليمية عن العام الدراسى ٢٠٢١/٢٠٢٢ Intensity of classes for all educational stages for the academic year 2021/2022	٩٦
124	معدل الاستيعاب الصافي والإجمالي للعام الدراسى ٢٠٢١/٢٠٢٢ Net and total capacity rate for the academic year 2021/2022	٩٧
125	أعداد و نسب التسرب للمرحلة الابتدائية وفقاً للنوع والمحافظة ما بين عامى ٢٠١٩ / ٢٠٢٠ - ٢٠٢٠ / ٢٠٢١ . Numbers and rates dropout for primary stage between 2019/ 2020 - 2020/2021 according to gender and governorate	٩٨
126	أعداد و نسب التسرب للمرحلة الإعدادية وفقاً للنوع والمحافظة ما بين عامى ٢٠١٩ / ٢٠٢٠ - ٢٠٢٠ / ٢٠٢١ . Numbers and rates dropout for the preparatory stage between 2019/2020 - 2020/2021 according to gender and governorate	٩٩

Contents تابع الفهرس

رقم الصفحة page NO	Statement البيان	رقم الجدول Table NO
127	نسبة الناجحين في الشهادات العامة وفقاً للنوع والمراحل التعليمية والمحافظه للعام الدراسي ٢٠٢٢/٢٠٢١ Percentage of success in public certificates according to gender of education stages and governorate for the academic year 2021/2022	١٠٠
128	التوزيع النسبي لأعداد خريجي التعليم الفني (صناعي . تجاري . زراعي) . (Industrial - Commercial-agricultural)Percentage Distribution of Technical Education Graduates	١٠١
	<u>Chapter ten</u> <u>الفصل العاشر</u> مؤشرات التعليم الأزهرى للعام الدراسي (٢٠٢٢/٢٠٢١) <u>Azhar education indicators for year (2021/2022)</u>	
130	كثافة الفصول لجميع المراحل التعليمية الأزهرية المختلفه وفقاً للمحافظة Intensity of classrooms for all different of Azhar education stages according to governorate	١٠٢
131	متوسط أعداد التلاميذ لكل مدرس في المراحل التعليمية الأزهرية المختلفه وفقاً للمحافظة . Average number of pupils per teacher in different of Azhar education stages according to governorate	١٠٣

مقدمة النشرة

Introduction to Bulletin

I: Objective of the statistical

The aim of the newsletter is to identify the number of students (successful enrolled) in schools and institutes affiliated to the Ministry of Education, Al-Azhar's sheikh in different stages of education (pre-primary, secondary education, secondary education, special education, readings) , Type of community (rural urban) as well as identification of the number of students (graduates enrolled) in technical secondary education of all types (industrial agricultural trade) according to the people of specialization and province, type and subordination and educational groups for the academic year 2021/2022

It also aims to identify the number of schools, institutes, teacher classes according to the various stages of education, as well as the most important indicators of pre-university education.

أولاً - الهدف من الاحصائية :

تهدف النشرة إلى التعرف على أعداد التلاميذ (المقيدين - الناجحين) بالمدارس والمعاهد التابعة لوزارة التربية والتعليم، مشيخة الأزهر في مراحل التعليم المختلفة (ما قبل الابتدائي - الابتدائي - التعليم المجتمعي - الإعدادي - الثانوي - التربية الخاصة - القراءات) وفقاً للمحافظة، النوع، التبعية، نوع المجتمع (حضر - ريف) كذلك التعرف على أعداد التلاميذ (المقيدين - الخريجين) بالتعليم الثانوي الفني بأنواعه (صناعي - تجاري - زراعي) وفقاً لشعب التخصص والمحافظة والنوع والتبعية والمجموعات التعليمية للعام الدراسي ٢٠٢٢/٢٠٢١. كما تهدف إلى التعرف على أعداد المدارس - المعاهد - الفصول - المدرسين وفقاً لمراحل التعليم المختلفة بالإضافة إلى أهم المؤشرات الخاصة بالتعليم قبل الجامعي

II: Data Sources

The data of the Bulletin shall be collected from:

- 1- Ministry of Education (General Directorate of Information Systems and Decision Support).
- 2- Al - Azhar Al - Sheikh (Central Statistics Department).

ثانياً - مصادر البيانات :

- تستوفى بيانات النشرة من :
- ١ - وزارة التربية والتعليم (الإدارة العامة لنظم المعلومات ودعم اتخاذ القرار) .
 - ٢ - مشيخة الأزهر (إدارة الإحصاءات المركزية) .

III: Bulletin Periodical:

The Bulletin is issued annually.

ثالثاً - دورية النشرة :

تصدر النشرة بصفة دورية سنوياً.

IV: Definitions Used:

(1) Enrollment ratio (net - total):

Is a measure widely used to detect the general level of enrollment in a particular educational stage as a result of the absorptive capacity of schools, the desire of parents and children to enroll in education, and the ability of the educational system to support students with special needs.

رابعاً - التعريفات المستخدمة :

[١] نسبة القيد (الاجمالي - الصافي) :

هو قياس يستخدم على نطاق واسع للكشف عن المستوى العام للالتحاق بمرحلة تعليمية معينة نتيجة للطاقة الاستيعابية للمدارس ورغبة الآباء والأبناء في الالتحاق بالتعليم وقدرة النظام التعليمي على دعم ذوى الاحتياجات الخاصة من التلاميذ .

calculation method:

طريقة الحساب :

$$١٠٠ \times \frac{\text{العدد الإجمالي للتلاميذ المقيدين في مرحلة معينة (بغض النظر عن السن)}}{\text{عدد أفراد الفئة السكانية التي بلغت السن المناظر}} = \text{نسبة القيد الإجمالي}$$

$$\text{-Total enrollment ratio} = \frac{\text{Total number of students enrolled at a given stage (regardless of age)}}{\text{Number of members of the same age group}} \times 100$$

$$١٠٠ \times \frac{\text{أعداد التلاميذ المقيدين الذين ينتمون إلى الفئة العمرية الرسمية أو مرحلة معينة}}{\text{عدد أفراد الفئة السكانية التي بلغت السن المناظر}} = \text{نسبة القيد الصافي}$$

$$\text{- Net enrollment ratio} = \frac{\text{Number of enrolled pupils who belong to the official age group or a certain period}}{\text{Number of members of the same age group}} \times 100$$

2] Average number of students per teacher:

Is a measure of the number of teachers for the total number of school children. This indicator can be used to identify geographic areas where pupils or teachers have a high or low ratio and can be used when making decisions about areas where old teachers should be re-assigned or where new teachers should be appointed.

[٢] متوسط أعداد التلاميذ لكل مدرس :

هو مؤشر لقياس عدد المعلمين بالنسبة إلى مجموع تلاميذ المدرسة ويمكن استخدام هذا المؤشر لتحديد المناطق الجغرافية التي ترتفع أو تنخفض فيها نسب التلاميذ إلى المعلمين كما يمكن استخدامه عند اتخاذ قرارات بشأن المناطق التي ينبغي إعادة توزيع المعلمين القدامى عليها أو المناطق التي ينبغي تعيين معلمين جدد فيها .

إجمالي أعداد التلاميذ لمرحلة معينة

إجمالي أعداد المعلمين لنفس المرحلة

طريقة الحساب =

Method of calculation=

Total number of students for a given period

Total number of teachers for the same period

[3] Transition rate:

Is the index of the number of students admitted to the first group of higher educational stage in a particular year, expressed as a percentage of the number of students enrolled in the last division of the first educational stage in the previous year

[٣] معدل الانتقال :

هو مؤشر لأعداد التلاميذ المقبولين بالفرقة الأولى من مرحلة تعليمية أعلى في سنة معينة مع التعبير عنه في صورة نسبة مئوية من أعداد التلاميذ المقيدون بالفرقة الأخيرة من المرحلة التعليمية الأولى في السنة السابقة

$$100 \times \frac{\text{أعداد التلاميذ الجدد بالفرقة الأولى من مرحلة تعليمية أعلى}}{\text{أعداد التلاميذ اللذين كانوا مقيدون بالفرقة الأخيرة من المرحلة التعليمية الأولى في السنة السابقة}} = \text{طريقة الحساب}$$

Method of calculation=
$$\frac{\text{The number of new students in the first division of the higher education stage}}{\text{Number of students who were enrolled in the last class of the first educational stage in the previous year}} \times 100$$

[4] Ratio of teachers to the total number of teachers per stage:

Is a measure of the average number of educational teachers according to each educational stage.

[٤] نسبة المدرسين التربويين لإجمالي أعداد

المدرسين لكل مرحلة :

هو مؤشر لقياس متوسط أعداد المدرسين التربويين وفقاً لكل مرحلة تعليمية .

$$100 \times \frac{\text{أعداد المدرسين التربويين لمرحلة معينة}}{\text{الإجمالي الكلي لأعداد المدرسين}} = \text{طريقة الحساب}$$

Method of calculation=
$$\frac{\text{Number of educational teachers for a particular stage}}{\text{Total number of teachers}} \times 100$$

[٥] نسبة النجاح :

[5] Success ratio:

This indicator is one of the indicators that can be used to measure the internal efficiency of the educational system and the ability of the educational system to provide its students with a certain amount of educational content and skills in a certain period of education.

هو مؤشر لقياس نسبة النجاح للتلاميذ من صف دراسي إلى آخر في مرحلة تعليمية معينة بالشهادات العامة بالتربية والتعليم والأزهر ويعد هذا المؤشر أحد المؤشرات التي يمكن استخدامها لقياس الكفاءة الداخلية للنظام التعليمي وقدرة النظام التعليمي على تزويد تلاميذه بقدر معين من المحتوى التعليمي والمهارات في مدة تعليمية

$$\text{طريقة الحساب} = \frac{\text{أعداد التلاميذ المنقولين من صف دراسي معين}}{\text{إجمالي أعداد التلاميذ المقيدين في السنة الدراسية المنتهية}} \times 100$$

$$\text{Method of calculation} = \frac{\text{Number of students transferred from a given class}}{\text{Total number of students enrolled in the completed school year}} \times 100$$

[6] Absorption rate (net - total):

Is a measure used regardless of age to reveal the general level of enrollment of school-age children in the first grade of primary education as a result of the absorptive capacity of schools.

calculation method:

$$\text{معدل الاستيعاب الاجمالي} = \frac{\text{العدد الإجمالي لتلاميذ الصف الأول من التعليم الابتدائي + تلاميذ التعليم المجتمعي}}{\text{عدد أفراد الفئة السكانية التي بلغت السن الرسمي للقبول بالتعليم الابتدائي من ٦ سنوات إلى أقل من ٧ سنوات}} \times 100$$

$$\text{Total absorption rate} = \frac{\text{Total number of students in first grade of primary education + students of community education}}{\text{Number of members of the population that reached the official age of admission to primary education from 6 years to less than 7 years}} \times 100$$

$$\text{معدل الاستيعاب الصافي} = \frac{\text{العدد الإجمالي للأطفال الذين بلغوا سن القبول والتحقوا بالصف الأول من التعليم الابتدائي}}{\text{عدد أفراد الفئة السكانية التي بلغت السن الرسمي للقبول بالتعليم الابتدائي من ٦ سنوات إلى أقل من ٧ سنوات}} \times 100$$

$$\text{Total absorption rate} = \frac{\text{Total number of children who reached the age of admission and enrolled in the first grade of primary education}}{\text{Number of members of the population that reached the official age of admission to primary education from 6 years to less than 7 years}} \times 100$$

[٦] معدل الاستيعاب (الاجمالي . الصافي) :

هو مقياس يستخدم بغض النظر عن السن للكشف عن المستوى العام لالتحاق الأطفال الذين بلغوا سن المدرسة بالصف الأول من التعليم الإبتدائي كنتيجة للقدرة الاستيعابية للمدارس .

طريقة الحساب :

[٧] كثافة الفصول :

[7] Class density:

It is a measure to measure the average number of students enrolled in the classroom at a particular educational stage.

هو مؤشر لقياس متوسط أعداد التلاميذ المقيدون الموزعين على الفصول الدراسية في مرحلة تعليمية معينة .

$$\text{طريقة الحساب} = \frac{\text{العدد الاجمالي لأعداد التلاميذ في مرحلة تعليمية معينة}}{\text{العدد الاجمالي لأعداد الفصول الدراسية في تلك المرحلة}}$$

$$\text{Method of calculation} = \frac{\text{The total number of pupils in a certain educational stage}}{\text{The total number of classrooms in that period}}$$

[٨] نسبة التسرب :

[8] Leakage rate:

Is the percentage of students who dropped out of school for two successive years for reasons other than transport, return or death from the total number of new students who joined the stage two years ago.

هو النسبة المئوية للتلاميذ المنقطعين عن الدراسة لعامين متتاليين لأسباب غير النقل أو الإعادة أو الوفاة من مجموع التلاميذ المستجدين الذين التحقوا بالمرحلة قبل عامين .

$$\text{طريقة الحساب} = \frac{\text{عدد التلاميذ المنقطعين عن الدراسة لعامين متتاليين}}{\text{عدد التلاميذ المستجدين الذين التحقوا بالمرحلة قبل عامين}} \times 100$$

$$\text{Method of calculation} = \frac{\text{Number of students dropped out for two consecutive years}}{\text{Number of new students enrolled two years ago}} \times 100$$

V: Data Availability Methods:

CD – Paper - Website.

خامساً - طرق إتاحة البيانات :

ورقي - CD - الموقع الإلكتروني.

VI: Used Symbols:

(=) The ratio is less than 0.1%

(%) percent .

(-) Data not available

سادساً - الرموز المستخدمة :

(=) النسبة تساوى أقل من ٠,١ %

(%) نسبة مئوية .

(-) بيانات غير متوفرة .

أهم المؤشرات للتعليم قبل الجامعي في العام الدراسي ٢٠٢٢/٢٠٢١

The most important indicators for pre-university education in the academic year 2021/2022

serial	Indicator	2020/2021	2021/2022	المؤشر	م
1	<u>Total Public Education*</u>			<u>إجمالي التعليم العام*</u>	١
	No. Of school	55097	55926	اعداد المدارس	
	No. of students	22271327	22871573	اعداد التلاميذ	
	No. of teachers	874965	856704	اعداد المدرسين	
2	<u>Total Al Azhar Education**</u>			<u>إجمالي التعليم الأزهرى**</u>	٢
	NO. of Institutes	11123	11314	اعداد المعاهد	
	No. of students	1901986	2213890	اعداد التلاميذ	
	No. of teachers	158869	150875	اعداد المدرسين	
3	<u>Total Technical Education</u>			<u>إجمالي التعليم الفني</u>	٣
	No. Of school	2652	2881	اعداد المدارس	
	No. of students	2132597	2190721	اعداد التلاميذ	
	No. of teachers	140735	135265	اعداد المدرسين	

* Includes total numbers of community education and special education Without technician

* يشمل إجمالي اعداد التعليم المجتمعي والتربية الخاصة بدون الفني

* Includes preparation of Qaraat

** يشمل اعداد القراءات

تابع أهم المؤشرات للتعليم قبل الجامعي في العام الدراسي ٢٠٢٢/٢٠٢١

Cont. The most important indicators for pre-university education in the academic year 2021/2022

serial	Indicator	2020/2021	2021/2022	المؤشر	م
4	The stages of general education			مراحل التعليم العام	٤
	<u>Pre-primary</u>			ما قبل الابتدائي	
	No. Of school	12667	12743	اعداد المدارس	
	No. of students	1260643	1170516	اعداد التلاميذ	
	No. of teachers	59523	59513	اعداد المدرسين	
5	<u>primary</u>			الابتدائي	٥
	No. Of school	19332	19578	اعداد المدارس	
	No. of students	13370340	13678021	اعداد التلاميذ	
	No. of teachers	442303	433468	اعداد المدرسين	
6	<u>Preparatory</u>			الإعدادي	٦
	No. Of school	12964	13300	اعداد المدارس	
	No. of students	5544568	5829775	اعداد التلاميذ	
	No. of teachers	252338	246472	اعداد المدرسين	
7	<u>Public Secondary</u>			الثانوي العام	٧
	No. Of school	4076	4254	اعداد المدارس	
	No. of students	1915785	2008664	اعداد التلاميذ	
	No. of teachers	102870	99671	اعداد المدرسين	
8	<u>Industrial Secondary</u>			الثانوي الصناعي	٨
	No. Of school	1373	1528	اعداد المدارس	
	No. of students	999231	1023763	اعداد التلاميذ	
	No. of teachers	89273	86278	اعداد المدرسين	
9	<u>Industrial Commercial</u>			الثانوي التجاري	٩
	No. Of school	881	918	اعداد المدارس	
	No. of students	815416	834082	اعداد التلاميذ	
	No. of teachers	36435	34938	اعداد المدرسين	
10	<u>Industrial Hotel</u>			الثانوي الفندقى	١٠
	No. Of school	129	134	اعداد المدارس	
	No. of students	70212	70853	اعداد التلاميذ	
	No. of teachers	2895	2810	اعداد المدرسين	
11	<u>Industrial agricultural</u>			الثانوي الزراعى	١١
	No. Of school	269	301	اعداد المدارس	
	No. of students	247738	262023	اعداد التلاميذ	
	No. of teachers	12132	11239	اعداد المدرسين	

تابع أهم المؤشرات للتعليم قبل الجامعي في العام الدراسي ٢٠٢٢/٢٠٢١

Cont. The most important indicators for pre-university education in the academic year 2021/2022

serial	Indicator	2020/2021	2021/2022	المؤشر	م
12	Azhar education stages			مراحل التعليم الأزهرى	١٢
	<u>Pre-primary</u>			ما قبل الابتدائي	
	NO. of Institutes	1548	1664	اعداد المعاهد	
	No. of students	132738	162115	اعداد التلاميذ	
	No. of teachers	4311	3872	اعداد المدرسين	
13	<u>Primary</u>			الابتدائي	١٣
	NO. of Institutes	3635	3653	اعداد المعاهد	
	No. of students	1022492	1217044	اعداد التلاميذ	
	No. of teachers	72209	69945	اعداد المدرسين	
14	<u>Preparatory</u>			الإعدادي	١٤
	NO. of Institutes	3508	3538	اعداد المعاهد	
	No. of students	401835	442234	اعداد التلاميذ	
	No. of teachers	42505	39758	اعداد المدرسين	
15	<u>Al - Azhar Secondary School</u>			الثانوي الأزهرى	١٥
	NO. of Institutes	2314	2341	اعداد المعاهد	
	No. of students	336448	381456	اعداد التلاميذ	
	No. of teachers	38835	36433	اعداد المدرسين	

الفصل الأول

تطور أعداد التلاميذ المقيدين والمدرسين (عام - أزهرى)

وفقاً للمراحل التعليمية والنوع خلال الفترة (٢٠١٧/٢٠١٨ - ٢٠٢١/٢٠٢٢)

Chapter One

Development of the number of enrolled pupils and teachers (Azhari-general) according to education stages and gender during the period (2017/2018 - 2021/2022)□

جدول رقم (١) تطور أعداد التلاميذ وفقا للمراحل التعليمية والنوع بالتربية والتعليم خلال الفترة (٢٠٢٢ / ٢٠٢١ - ٢٠١٨ / ٢٠١٧)

Table (1) Development of the number of publis according to educational stages and gender in education during the period (2017/2018- 2021/2022)

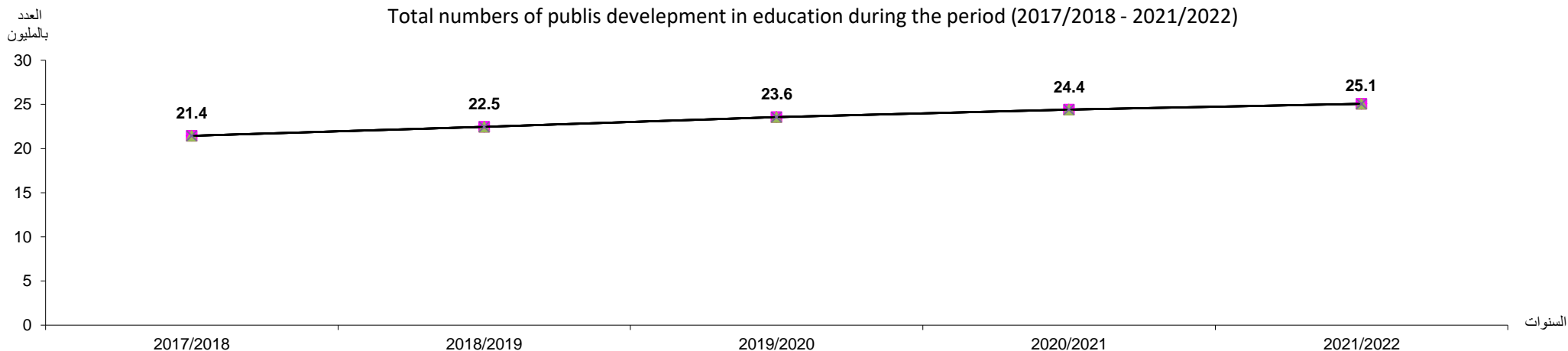
Statement	2021/2022			2020/2021			2019/2020			2018/2019			2017/2018			البيان
	جمله/ Total	اناث/ females	ذكور/ Males	جمله/ Total	اناث/ females	ذكور/ Males	جمله/ Total	اناث/ females	ذكور/ Males	جمله/ Total	اناث/ females	ذكور/ Males	جمله/ Total	اناث/ females	ذكور/ Males	
Total	25062294	12174441	12887853	24403924	11846169	12557755	23567060	11457410	12109650	22453381	10929154	11524227	21441404	10423953	11017451	الإجمالي
Pre-primary	1170516	568442	602074	1260643	612173	648470	1458909	708184	750725	1389942	673291	716651	1302215	629219	672996	ما قبل الابتدائي
Primary	13678021	6665414	7012607	13370340	6508344	6861996	12820294	6235869	6584425	12200099	5928755	6271344	11578412	5614585	5963827	الابتدائي
Community edu(1)	140224	94386	45838	136272	92465	43807	133692	91114	42578	133007	91605	41402	128964	90917	38047	التعليم المجتمعي (1)
Preparatory	5829775	2825717	3004058	5544568	2683979	2860589	5238908	2545356	2693552	5012304	2440586	2571718	4819483	2354663	2464820	الاعدادي
public Secondary	2008664	1108336	900328	1915785	1050439	865346	1819497	996698	822799	1753912	957246	796666	1708847	924783	784064	الثانوي العام
Industrial Secondary	1023763	356478	667285	999231	353127	646104	943046	340732	602314	902331	331333	570998	897936	325451	572485	الثانوي الصناعي
Commercial Secondary	834082	481225	352857	815416	472383	343033	799487	467335	332152	729682	435819	293863	751268	435723	315545	الثانوي التجاري العام
Hotel's secondary business	70853	24325	46528	70212	23237	46975	70357	22727	47630	66764	21686	45078	-	-	-	الثانوي التجاري الفندقى
Agricultural secondary	262023	34058	227965	247738	34260	213478	240615	34142	206473	225481	34218	191263	215638	34353	181285	الثانوي الزراعى
Special education	44373	16060	28313	43719	15762	27957	42255	15253	27002	39859	14615	25244	38641	14259	24382	التربية الخاصة

(1) Community education is a one-semester system of government

(١) التعليم المجتمعي هو نظام دراسي فصل واحد حكومي

تطور إجمالي أعداد التلاميذ بالتربية والتعليم خلال الفترة (٢٠٢٢/٢٠٢١ - ٢٠١٨/٢٠١٧)

Total numbers of publis development in education during the period (2017/2018 - 2021/2022)



جدول رقم (٢) تطور أعداد المدرسين وفقا للمراحل التعليمية والنوع بالتربية والتعليم خلال الفترة (٢٠٢٢ / ٢٠٢١ - ٢٠١٨ / ٢٠١٧)

Table (2) Development of the number of teachers according to educational stages and gender in education during the period (2017/2018- 2021/2022)

Statement	2021/2022			2020/2021			2019/2020			2018/2019			2017/2018			البيان
	جملة/ Total	اناث/ females	ذكور/ Males	جملة/ Total	اناث/ females	ذكور/ Males	جملة/ Total	اناث/ females	ذكور/ Males	جملة/ Total	اناث/ females	ذكور/ Males	جملة/ Total	اناث/ females	ذكور/ Males	
Total	991969	605820	386149	1015700	615279	400421	1025842	613136	412706	1038667	615979	422688	1023833	595929	427904	الإجمالي
Pre-primary	59513	59255	258	59523	59287	236	58922	58695	227	58342	58136	206	49888	49675	213	ما قبل الابتدائي
Primary	433468	287063	146405	442303	290851	151452	440566	284968	155598	445797	286011	159786	435912	275091	160821	الابتدائي
Community edu(1)	7795	7547	248	7997	7718	279	8180	7897	283	8280	8046	234	8214	8044	170	التعليم المجتمعي (1)
Preparatory	246472	134487	111985	252338	136749	115589	254820	137700	117120	261009	140116	120893	263324	139947	123377	الاعدادي
public Secondary	99671	43975	55696	102870	44913	57957	106723	45970	60753	106574	45484	61090	106887	45168	61719	الثانوي العام
Industrial Secondary	86278	39819	46459	89273	40914	48359	92592	42008	50584	93599	42073	51526	94129	41969	52160	الثانوي الصناعي
Commercial Secondary	34938	21353	13585	36435	22092	14343	38221	22940	15281	39038	23221	15817	42137	24906	17231	الثانوي التجاري العام
Hotel's secondary business	2810	1686	1124	2895	1733	1162	2940	1746	1194	2961	1748	1213	-	-	-	الثانوي التجاري الفندقى
Agricultural secondary	11239	4558	6681	12132	4909	7223	12944	5174	7770	13276	5252	8024	13540	5301	8239	الثانوي الزراعى
Special education	9785	6077	3708	9934	6113	3821	9934	6038	3896	9791	5892	3899	9802	5828	3974	التربية الخاصة

(1) Community education is a one-semester system of government

(١) التعليم المجتمعي هو نظام دراسي فصل واحد حكومي

تطور إجمالي أعداد المدرسين بالتربية والتعليم خلال الفترة (٢٠٢٢/٢٠٢١ - ٢٠١٨/٢٠١٧)

Total numbers of teachers development in education during the period (2017/2018 - 2021/2022)

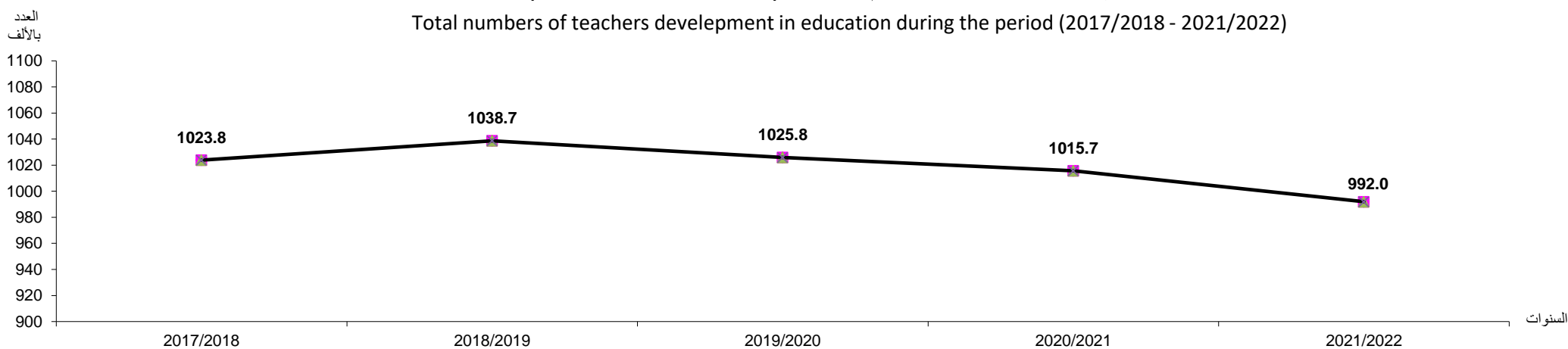
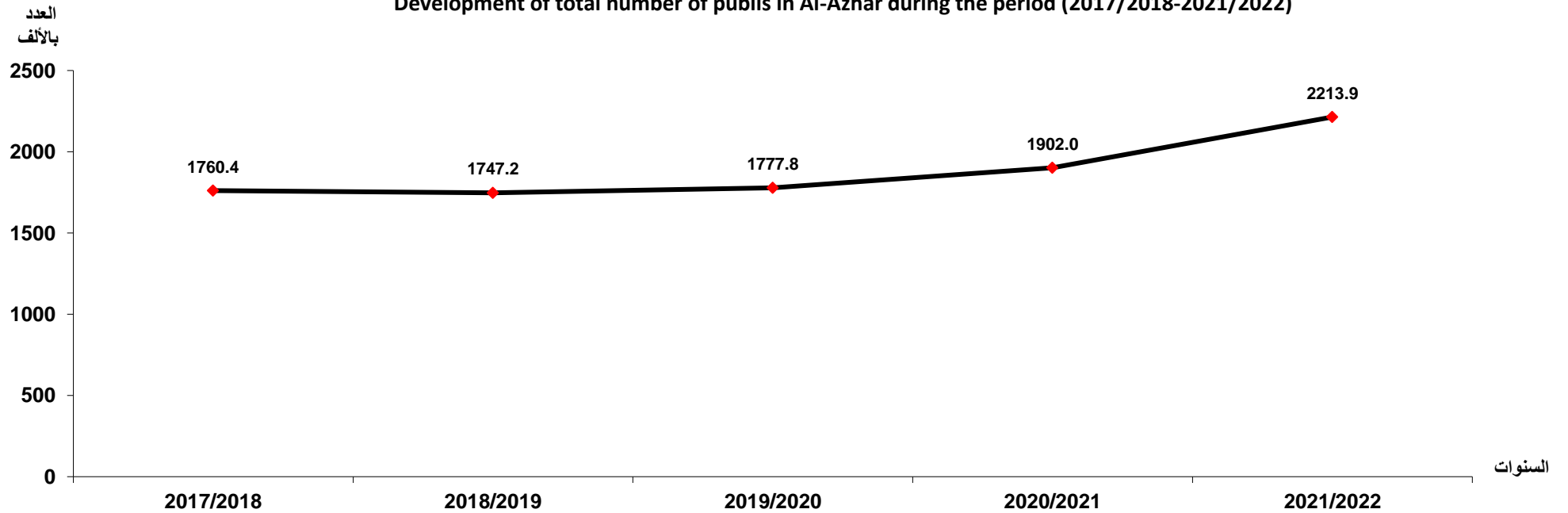


Table (3) Development of number of pupils according to educational stages and gender in Al-Azhar during the period (2017/2018- 2021/2022)

Statement	2021/2022			2020/2021			2019/2020			2018/2019			2017/2018			البيان
	جمهله Total	اناث/ females	ذكور/ Males	جمهله Total	اناث/ females	ذكور/ Males	جمهله Total	اناث/ females	ذكور/ Males	جمهله Total	اناث/ females	ذكور/ Males	جمهله Total	اناث/ females	ذكور/ Males	
Total	2213890	1037945	1175945	1901986	892640	1009346	1777755	830162	947593	1747150	809503	937647	1760372	808980	951392	الإجمالي
Pre-primary	162115	78222	83893	132738	63924	68814	110562	53898	56664	90314	44307	46007	75007	36804	38203	ماقبل الابتدائي
Primary	1217044	579584	637460	1022492	487960	534532	932385	444103	488282	906240	429550	476690	910579	429700	480879	الابتدائي
Preparatory	442234	207176	235058	401835	185755	216080	388071	177333	210738	385359	173349	212010	386552	172388	214164	الاعدادى
Azhari Secondary	381456	167477	213979	336448	150713	185735	336714	149926	186788	354938	156986	197952	373459	162260	211199	الثانوى الأزهرى
Qaraat	11041	5486	5555	8473	4288	4185	10023	4902	5121	10299	5311	4988	14775	7828	6947	القراءات

تطور إجمالى أعداد التلاميذ بالأزهر خلال الفترة (٢٠١٧/٢٠١٨ - ٢٠٢١/٢٠٢٢)

Development of total number of pupils in Al-Azhar during the period (2017/2018-2021/2022)



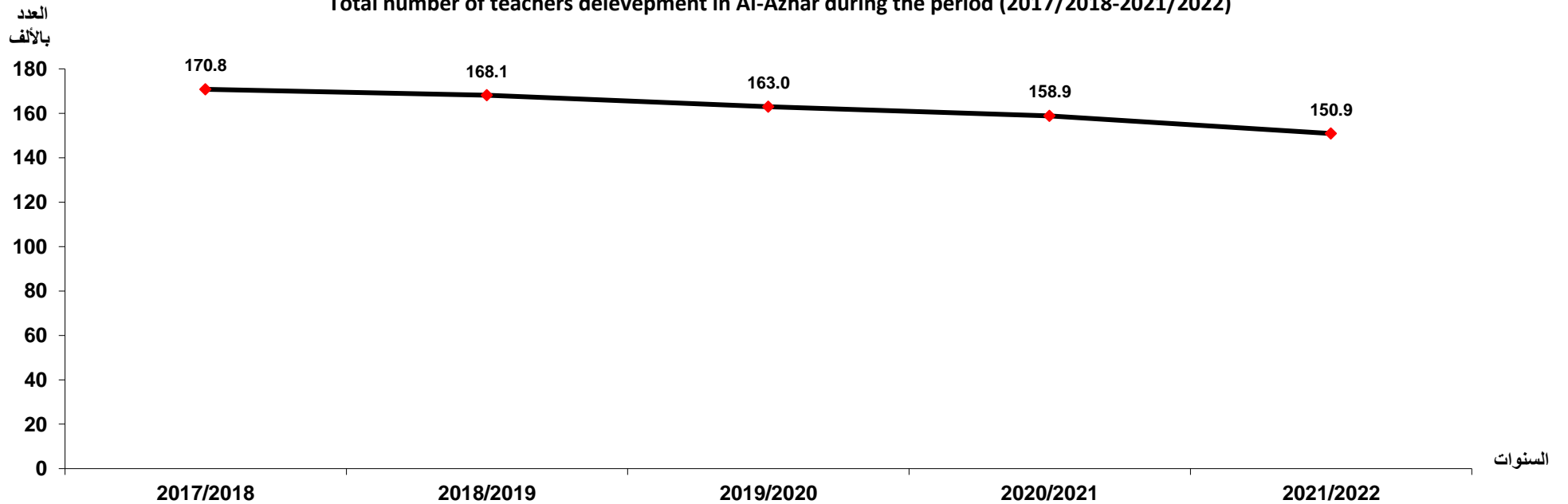
جدول رقم (٤) تطور أعداد المدرسين وفقا للمراحل التعليمية والنوع بالأزهر خلال الفترة (٢٠٢٢ / ٢٠٢١ - ٢٠١٨ / ٢٠١٧)

Table (4): Number of teachers development according to educational stages and gender in Azhar during the period (2017/2018- 2021/2022)

Statement	2021/2022			2020/2021			2019/2020			2018/2019			2017/2018			البيان
	جمله/ Total	اناث/ females	ذكور/ Males	جمله/ Total	اناث/ females	ذكور/ Males	جمله/ Total	اناث/ females	ذكور/ Males	جمله/ Total	اناث/ females	ذكور/ Males	جمله/ Total	اناث/ females	ذكور/ Males	
Total	150875	69099	81776	158869	71071	87798	162978	71855	91123	168123	72760	95363	170794	73113	97681	الإجمالي
Pre-primary	3872	3730	142	4311	4032	279	3802	3706	96	2982	2896	86	2970	2717	253	ماقبل الابتدائي
Primary	69945	35197	34748	72209	35757	36452	73866	36169	37697	75934	36550	39384	76973	37156	39817	الابتدائي
Preparatory	39758	16171	23587	42505	16980	25525	42796	16538	26258	45264	17726	27538	45719	17818	27901	الاعدادى
Azhari Secondary	36433	13688	22745	38835	13972	24863	41461	15089	26372	42726	15151	27575	43060	14765	28295	الثانوى الأزهرى
Qaraat	867	313	554	1009	330	679	1053	353	700	1217	437	780	2072	657	1415	القراءات

تطور إجمالي أعداد المدرسين بالأزهر خلال الفترة (٢٠٢٢/٢٠٢١ - ٢٠١٨/٢٠١٧)

Total number of teachers delevement in Al-Azhar during the period (2017/2018-2021/2022)



الفصل الثاني

أعداد المدرسين والتلاميذ المقيدين والناجحين (عام - أزهرى)
وفقاً للمراحل التعليمية والنوع للعام الدراسي ٢٠٢٢/٢٠٢١


Chapter Two

Number of teachers and enrolled pupils, successful (General-
Azhari) according to education stages and gender for the
academic year 2021/2022

Table (5) No. of Schools, Institutes and pupils Enrolled in Education (Public - Azhar) According to Educational stages and Gender for the Academic Year 2021/2022

Statement	%			جملة المقيدين TOTAL	NO. Enrolled اعداد المقيدين						أعداد المدارس والمعاهد NO. Schools and Institutes			البيان
	الإجمالي Total	أزهرى Azhar	عام General		Azhar ازهر			General عام			جملة Total	ازهرى Azhar	عام General	
					جملة/ Total	اناث/ females	ذكور/ Males	جملة/ Total	اناث/ females	ذكور/ Males				
Total	100	8.1	91.9	27276184	2213890	1037945	1175945	25062294	12174441	12887853	70121	11314	58807	الإجمالي
Pre-primary	4.9	7.3	4.7	1332631	162115	78222	83893	1170516	568442	602074	14407	1664	12743	ما قبل الإبتدائي
Primary	54.6	55.0	54.6	14895065	1217044	579584	637460	13678021	6665414	7012607	23231	3653	19578	الإبتدائي
Community education	0.5	-	0.6	140224	-	-	-	140224	94386	45838	4912	-	4912	التعليم المجتمعي
Preparatory	23.0	20.0	23.3	6272009	442234	207176	235058	5829775	2825717	3004058	16838	3538	13300	الإعدادى
Secondary	8.8	17.2	8.0	2390120	381456	167477	213979	2008664	1108336	900328	6595	2341	4254	الثانوى
Technical Secondary	8.0	-	8.7	2190721	-	-	-	2190721	896086	1294635	2881	-	2881	الثانوى الفنى
Special education	0.2	-	0.2	44373	-	-	-	44373	16060	28313	1139	-	1139	التربية الخاصة
Qaraat	=	0.5	-	11041	11041	5486	5555	-	-	-	118	118	-	القراءات

Percentage Distribution of Pre-University Enrollment Numbers (Azhar - Public) for the academic year 2021/2022



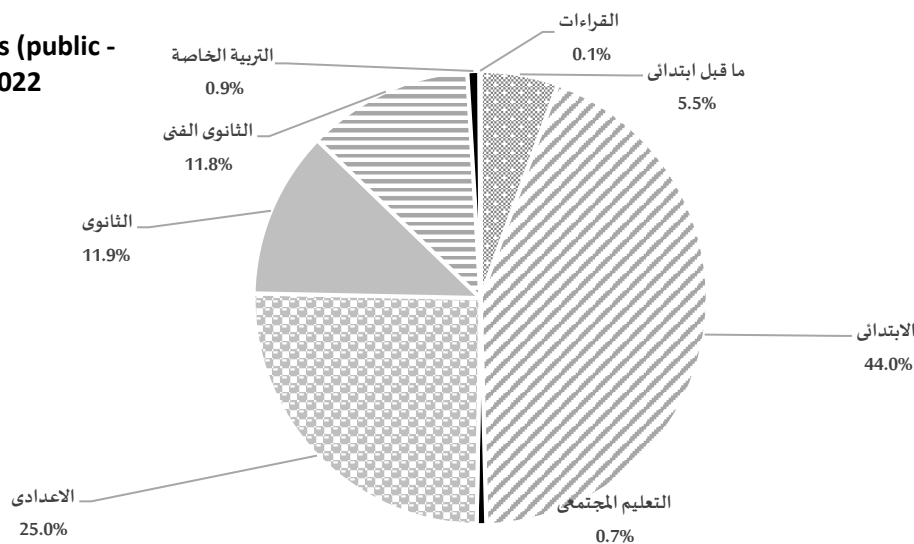
التوزيع النسبى لأعداد المقيدون بالتعليم قبل الجامعى (عام - أزهرى) للعام الدراسي ٢٠٢٢/٢٠٢١

جدول رقم (٦) أعداد المدرسين بالتعليم (عام - أزهر) وفقاً للمراحل التعليمية والنوع للعام الدراسي ٢٠٢٢/٢٠٢١

Table (6) No. of teachers in education (public - Azhar) according to education stages and gender for the academic year 2021/2022

Statement	%			الإجمالي Total	أعداد المدرسين NO.of teachers						البيان
	الإجمالي Total	أزهرى Azhar	عام General		أزهر Azhar			عام General			
					جماليه / Total	اناث / females	ذكور / Males	جماليه / Total	اناث / females	ذكور / Males	
Total	100	13.2	86.8	1142844	150875	69099	81776	991969	605820	386149	الإجمالي
Pre-primary	5.5	2.6	6.0	63385	3872	3730	142	59513	59255	258	ما قبل الإبتدائي
Primary	44.0	46.4	43.7	503413	69945	35197	34748	433468	287063	146405	الإبتدائي
Community education	0.7	-	0.8	7795	-	-	-	7795	7547	248	التعليم المجتمعي
Preparatory	25.0	26.4	24.8	286230	39758	16171	23587	246472	134487	111985	الإعدادى
Secondary	11.9	24.1	10.0	136104	36433	13688	22745	99671	43975	55696	الثانوى العام
Technical Secondary	11.8	-	13.6	135265	-	-	-	135265	67416	67849	الثانوى الفنى
Special education	0.9	-	1.0	9785	-	-	-	9785	6077	3708	التربية الخاصة
Qaraat	0.1	0.6	-	867	867	313	554	-	-	-	القراءات

percentage distribution of teacher numbers (public - Azhar) for the academic year 2021/2022



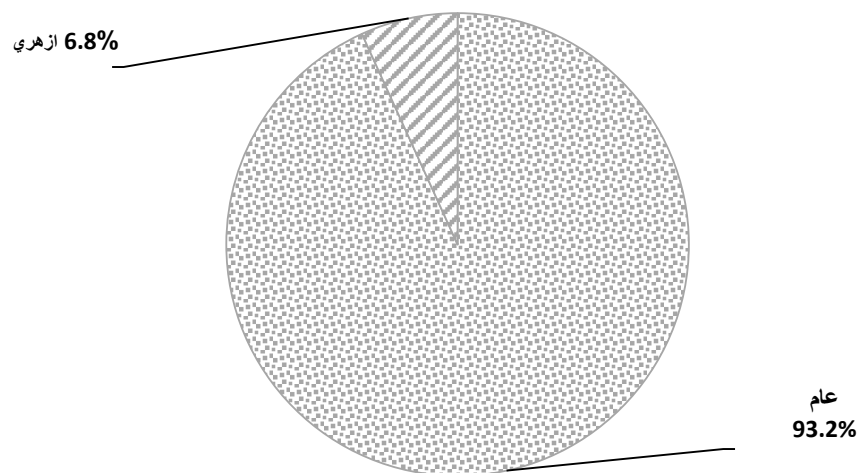
التوزيع النسبى لأعداد المدرسين (عام - أزهرى) للعام الدراسي ٢٠٢٢/٢٠٢١

Table (7) No. of Successful publis in education (public - Azhar) according to Educational stage and Gender for the Academic Year 2021/2022

Statement	%			الإجمالي / Total	أعداد الناجحين / NO. Successful						البيان
					أزهر / Azhar			عام / General			
	الإجمالي / Total	أزهرى / Azhar	عام / General		جملة / Total	اناث / females	ذكور / Males	جملة / Total	اناث / females	ذكور / Males	
Total	100	6.8	93.2	5486905	372448	176565	195883	5114457	2480183	2634274	الإجمالي
Primary	40.8	6.4	93.6	2239639	143038	68697	74341	2096601	1020371	1076230	الإبتدائي
Community education	0.4	-	100	21290	-	-	-	21290	15019	6271	التعليم المجتمعي
Preparatory	34.7	7.1	92.9	1905155	135096	64235	70861	1770059	848260	921799	الإعدادي
Secondary	12.3	13.5	86.5	674949	91272	42150	49122	583677	318922	264755	الثانوي
Industrial Secondary	5.3	-	100	288500	-	-	-	288500	107536	180964	الثانوي الصناعي
Commerial Secondary	4.7	-	100	257654	-	-	-	257654	151816	105838	الثانوي التجاري العام
Hotel Secondary	0.4	-	100	22048	-	-	-	22048	7432	14616	الثانوي الفندقى
Agricultural secondary	1.4	-	100	74628	-	-	-	74628	10827	63801	الثانوي الزراعى
Qaraat	0.1	100	-	3042	3042	1483	1559	-	-	-	القراءات

Percentage Distribution of Successful publis in Education (public - Azhar) for the Academic Year 2021/2022

التوزيع النسبى لأعداد الناجحين بالتعليم (عام - أزهرى) للعام الدراسي ٢٠٢٢/٢٠٢١



الفصل الثالث

إجمالي اعداد المدارس والفصول والتلاميذ والمدرسين وفقاً للنوع والمحافظة

تعليم عام - تعليم فني - تعليم ازهري للعام الدراسي ٢٠٢٢/٢٠٢١

Chapter Three

Total number of schools, classes, pupils and teachers according
to gender and governorate

General education - technical education - Azhar education
for the academic year 2021/2022

جدول رقم (٨) الاجمالي العام لأعداد المدارس والفصول والتلاميذ والمدرسين للتربية والتعليم من قبل الابتدائي حتى الثانوي العام وفقاً للمحافظة والنوع للعام الدراسي ٢٠٢٢/٢٠٢١

Table No. (8) General total number of schools, classes, pupils and teachers for education by primary to secondary school according to governorate and gender for the academic year 2021/2022

Statement	اعداد المدرسين / No. of teachers			أعداد التلاميذ / No. of pupils			اعداد الفصول / No. of classes	اعداد المدارس / No. Of schools	البيان
	Total / جملة	females / اناث	Males / ذكور	Total / جملة	females / اناث	Males / ذكور			
Total	856704	538404	318300	22871573	11278355	11593218	486997	55926	الإجمالي
Cairo	88474	60268	28206	2354963	1159273	1195690	55496	5387	القاهرة
Alexandria	46989	32086	14903	1306437	642969	663468	27157	2620	الإسكندرية
Port Said	9764	7145	2619	167564	82183	85381	4283	477	بورسعيد
Sues	7708	6154	1554	173458	85335	88123	4098	440	السويس
Damietta	19059	13469	5590	376999	186681	190318	8628	980	دمياط
Dakahlia	51645	33581	18064	1419656	705240	714416	29288	3426	الدقهلية
Sharkia	66043	41630	24413	1634262	812559	821703	34690	4324	الشرقية
Kalyubia	50597	33605	16992	1397074	691415	705659	27592	2458	القليوبية
Kafr EL-sheikh	32312	20294	12018	768431	383396	385035	16496	2144	كفر الشيخ
Gharbia	44155	28284	15871	1099939	547912	552027	22801	2407	الغربية
Menoufia	41944	27870	14074	1051766	520595	531171	21756	2380	المنوفية
Behera	44637	26023	18614	1472592	732553	740039	30132	3935	البحيرة
Ismailia	13088	9448	3640	343774	168736	175038	7903	947	الإسماعيلية
Giza	64564	41018	23546	2319920	1136728	1183192	44409	3879	الجيزة
Beni-Suef	25454	14093	11361	776699	381623	395076	16437	2173	بنى سويف
Fayoum	25127	14332	10795	826595	408322	418273	16533	2060	الفيوم
Menia	53637	29763	23874	1299363	639452	659911	26785	3155	المنيا
Asyout	39018	24071	14947	1091872	535562	556310	21948	2932	أسيوط
Suhag	41448	23834	17614	1145781	556492	589289	24522	2908	سوهاج
Qena	32926	17285	15641	743841	363608	380233	16312	2024	قنا
Luxor	11258	6338	4920	267095	131966	135129	6324	951	الأقصر
Aswan	17099	10751	6348	344290	170873	173417	9097	1338	أسوان
Red Sea	5403	3801	1602	117152	57555	59597	3174	418	البحر الأحمر
ElWdi El Gidid	8369	4869	3500	62874	31299	31575	2356	452	الوادى الجديد
Matrouh	5345	2714	2631	157959	72635	85324	3770	784	مطروح
North Sinai	8033	4265	3768	109764	53440	56324	3400	596	شمال سيناء
South Sinai	2608	1413	1195	41453	19953	21500	1610	331	جنوب سيناء

Table (9): General total of schools, classes, publis and teachers in technical education according to governorate and gender for the academic year 2021/2022

Statement	No. of teachers اعداد المدرسين			No. of publis أعداد التلاميذ			اعداد الفصول No. of classes	اعداد المدارس No. Of schools	البيان
	Total /جملة	females /اناث	Males /ذكور	Total /جملة	females /اناث	Males /ذكور			
Total	135265	67416	67849	2190721	896086	1294635	52983	2881	الإجمالي
Cairo	9645	4188	5457	153530	64735	88795	4111	273	القاهرة
Alexandria	4189	1962	2227	77304	29700	47604	1872	105	الإسكندرية
Port Said	2041	1275	766	14768	5707	9061	506	40	بورسعيد
Sues	1701	1177	524	21167	9007	12160	617	31	السويس
Damietta	3052	1768	1284	36593	15526	21067	1021	66	دمياط
Dakahlia	12849	6835	6014	137807	59241	78566	3570	233	الدقهلية
Sharkia	14224	7617	6607	177563	77721	99842	4962	249	الشرقية
Kalyubia	6247	3393	2854	145718	63657	82061	3270	153	القليوبية
Kafr EL-sheikh	5544	2819	2725	91285	39234	52051	2042	97	كفر الشيخ
Gharbia	8051	4065	3986	108201	46123	62078	2757	162	الغربية
Menoufia	6829	3441	3388	95924	38581	57343	2461	143	المنوفية
Behera	8960	4318	4642	159655	67643	92012	4014	164	البحيرة
Ismailia	2119	1157	962	33155	12711	20444	845	56	الإسماعيلية
Giza	4744	2098	2646	169493	64801	104692	3464	164	الجيزة
Beni-Suef	4789	2372	2417	71549	32195	39354	1791	97	بنى سويف
Fayoum	4865	2275	2590	100744	37958	62786	2241	100	الفيوم
Menia	7651	4006	3645	156687	66302	90385	2804	99	المنيا
Asyout	4468	2293	2175	103272	39555	63717	2147	92	أسيوط
Suhag	9365	4179	5186	130240	53374	76866	2990	120	سوهاج
Qena	4709	2133	2576	85935	28089	57846	2042	102	قنا
Luxor	1727	778	949	32448	13266	19182	822	59	الأقصر
Aswan	3335	1635	1700	43594	17273	26321	1235	122	أسوان
Red Sea	798	440	358	10389	4458	5931	329	47	البحر الأحمر
ElWdi El Gidid	841	302	539	6928	2663	4265	231	19	الوادى الجديد
Matrouh	677	195	482	12127	1869	10258	306	36	مطروح
North Sinai	1518	573	945	11311	3636	7675	382	33	شمال سيناء
South Sinai	327	122	205	3334	1061	2273	151	19	جنوب سيناء

Table No. (10) General total of number preparing institutes, classes, pupils and teachers for Al-Azhar education according to governorate and gender for the academic year 2021/2022

Statement	اعداد المدرسين / No. of teachers			أعداد التلاميذ / No. of pupils			اعداد الفصول / No. of classes	اعداد المعاهد / No. Of Institutes	البيان
	جملة / Total	اناث / females	ذكور / Males	جملة / Total	اناث / females	ذكور / Males			
Total	150875	69099	81776	2213890	1037945	1175945	66849	11314	الإجمالي
Cairo	11863	7718	4145	164223	83375	80848	4360	527	القاهرة
Alexandria	3050	1944	1106	53844	25910	27934	1239	172	الإسكندرية
Port Said	743	469	274	7822	4436	3386	268	45	بورسعيد
Sues	768	566	202	12184	6209	5975	323	58	السويس
Damietta	2394	1274	1120	32126	15336	16790	1032	175	دمياط
Dakahlia	15421	7858	7563	158319	74568	83751	5974	1108	الدقهلية
Sharkia	17131	7365	9766	227559	101774	125785	7696	1436	الشرقية
Kalyubia	4887	2243	2644	77697	36704	40993	2246	406	القليوبية
Kafr EL-sheikh	7829	2953	4876	95843	41481	54362	3327	575	كفر الشيخ
Gharbia	14005	6592	7413	140544	64864	75680	4723	790	الغربية
Menoufia	7945	4012	3933	80020	38131	41889	3168	587	المنوفية
Behera	9378	3289	6089	195636	83932	111704	5029	782	البحيرة
Ismailia	2131	1200	931	30899	14431	16468	1107	230	الإسماعيلية
Giza	6683	3309	3374	189483	98979	90504	4209	497	الجيزة
Beni-Suef	2900	1225	1675	75415	33920	41495	1993	365	بنى سويف
Fayoum	2531	1061	1470	73852	35392	38460	1785	296	الفيوم
Menia	4497	1871	2626	101769	46398	55371	2705	488	المنيا
Asyout	6101	2957	3144	107575	49654	57921	2742	412	أسيوط
Suhag	12384	4136	8248	168972	79402	89570	4812	730	سوهاج
Qena	6539	2216	4323	98315	45462	52853	2846	478	قنا
Luxor	3509	1393	2116	42665	20811	21854	1359	243	الأقصر
Aswan	2683	1133	1550	30149	13463	16686	1179	233	أسوان
Red Sea	1022	482	540	9586	4666	4920	391	75	البحر الأحمر
ElWdi El Gidid	1038	577	461	6298	3002	3296	498	141	الوادى الجديد
Matrouh	1044	399	645	18569	8684	9885	692	158	مطروح
North Sinai	1388	507	881	9103	4330	4773	648	178	شمال سيناء
South Sinai	1011	350	661	5423	2631	2792	498	129	جنوب سيناء

الفصل الرابع

أعداد المدارس - الفصول - التلاميذ - المدرسين بالتعليم العام

للعام الدراسي ٢٠٢٢/٢٠٢١

Chapter Four

Number of Schools - Classes – Publis - Teachers at public
education for the academic year 2021/2022

أولاً : أعداد المدارس - الفصول - التلاميذ - المدرسين وفقاً للمحافظة والنوع

First: Number of school, Classes publis Teacher and according to governorate and gender

Table (11) No. of Schools, Classes, pupils and Teachers for the Pre-Primary Stage According to Governorate and Gender for the Academic Year 2021/2022

Statement	%		اعداد المدرسين			أعداد التلاميذ			اعداد الفصول No. of classes	اعداد المدارس No. Of schools	البيان
	المدرسين teachers	التلاميذ pupils	جملة/ Total	اناث/ females	ذكور/ Males	جملة/ Total	اناث/ females	ذكور/ Males			
Total	100	100	59513	59255	258	1170516	568442	602074	39314	12743	الإجمالي
Cairo	14.6	14.7	8660	8557	103	172388	83783	88605	5748	1387	القاهرة
Alexandria	6.8	8.0	4063	4032	31	93315	45591	47724	2433	602	الإسكندرية
Port Said	1.0	1.6	566	566	-	19095	9264	9831	499	130	بور سعيد
Sues	1.1	1.2	631	631	-	14447	7024	7423	496	120	السويس
Damietta	2.5	2.4	1485	1485	-	28118	13893	14225	871	267	دمياط
Dakahlia	4.6	4.3	2757	2747	10	49820	24441	25379	1854	725	الدقهلية
Sharkia	4.9	5.2	2939	2928	11	61388	29997	31391	2190	891	الشرقية
Kalyubia	5.7	5.8	3385	3374	11	68008	33338	34670	2191	638	القليوبية
Kafr EL-sheikh	3.4	3.2	2024	2023	1	36963	18271	18692	1328	527	كفر الشيخ
Gharbia	6.6	4.2	3947	3941	6	48833	24081	24752	1845	634	الغربية
Menoufia	5.3	4.5	3138	3132	6	53077	25720	27357	1935	649	المنوفية
Behera	5.6	5.2	3323	3318	5	60300	29467	30833	2366	954	البحيرة
Ismailia	1.8	1.6	1089	1085	4	18689	8911	9778	631	198	الإسماعيلية
Giza	8.7	8.9	5174	5128	46	104502	50045	54457	3499	831	الجيزة
Beni-Suef	3.6	3.3	2172	2171	1	38505	18636	19869	1396	503	بنى سويف
Fayoum	2.8	2.6	1694	1692	2	30024	14429	15595	1048	355	الفيوم
Menia	4.3	3.8	2544	2538	6	43924	21394	22530	1492	568	المنيا
Asyout	4.2	4.6	2487	2486	1	54150	26245	27905	1620	594	أسيوط
Suhag	4.4	4.8	2644	2632	12	56338	26239	30099	1862	675	سوهاج
Qena	2.4	4.2	1417	1417	-	48647	23427	25220	1437	503	قنا
Luxor	1.1	1.6	665	665	-	18963	9350	9613	627	242	الأقصر
Aswan	1.7	1.7	1016	1016	-	19631	9576	10055	775	315	أسوان
Red Sea	0.8	1.0	493	491	2	11395	5548	5847	336	100	البحر الأحمر
ElWdi El Gidid	0.9	0.4	520	520	-	4806	2337	2469	284	126	الوادى الجديد
Matrouh	0.4	0.5	252	252	-	5941	2838	3103	223	80	مطروح
North Sinai	0.4	0.4	262	262	-	5236	2670	2566	182	77	شمال سيناء
South Sinai	0.3	0.3	166	166	-	4013	1927	2086	146	52	جنوب سيناء

جدول رقم (١٢) أعداد المدارس والفصول والتلاميذ والمدرسين للمرحلة الابتدائية وفقاً للمحافظة والنوع للعام الدراسي ٢٠٢١/٢٠٢٢

Table (12) No. of Schools, Classes, publis and Teachers of Primary Stage According to Governorate and Gender for the Academic Year 2021/2022

Statement	%		اعداد المدرسين			أعداد التلاميذ			اعداد الفصول No. of classes	اعداد المدارس No. Of schools	البيان
	المدرسين teachers	التلاميذ publis	Total /جملة	اناث/ females	ذكور/ Males	Total /جملة	اناث/ females	ذكور/ Males			
Total	100	100	433468	287063	146405	13678021	6665414	7012607	265272	19578	الإجمالي
Cairo	9.5	9.4	41006	30508	10498	1290335	630147	660188	27788	1634	القاهرة
Alexandria	5.1	5.4	22167	16342	5825	732569	356302	376267	13987	955	الإسكندرية
Port Said	1.2	0.7	5046	3863	1183	91730	44528	47202	2157	165	بورسعيد
Sues	0.9	0.7	3952	3431	521	100892	49203	51689	2146	145	السويس
Damietta	2.1	1.6	9261	6666	2595	212094	103704	108390	4539	346	دمياط
Dakahlia	6.0	6.2	26059	18084	7975	850779	416905	433874	15737	1369	الدقهلية
Sharkia	7.8	7.2	33944	22667	11277	989315	486458	502857	19030	1636	الشرقية
Kalyubia	6.0	6.1	25854	18039	7815	839359	411511	427848	14679	846	القليوبية
Kafr EL-sheikh	3.6	3.4	15558	10585	4973	464664	227651	237013	9032	752	كفر الشيخ
Gharbia	4.7	4.8	20529	13543	6986	655747	321950	333797	12192	871	الغربية
Menoufia	4.7	4.6	20514	14306	6208	624425	306351	318074	11875	914	المنوفية
Behera	5.2	6.7	22705	13819	8886	912844	448762	464082	17026	1388	البحيرة
Ismailia	1.5	1.5	6386	4977	1409	207418	101039	106379	4358	364	الإسماعيلية
Giza	7.5	10.1	32332	22943	9389	1384574	670856	713718	24448	1324	الجيزة
Beni-Suef	2.9	3.5	12713	7022	5691	480661	233149	247512	9245	679	بنى سويف
Fayoum	3.1	3.8	13336	7668	5668	516661	247008	269653	9547	621	الفيوم
Menia	6.9	6.1	29694	17650	12044	828555	400580	427975	15562	1173	المنيا
Asyout	4.5	4.8	19673	12537	7136	653623	315387	338236	11771	909	أسيوط
Suhag	5.5	5.2	23844	14260	9584	717489	347864	369625	14140	1051	سوهاج
Qena	4.3	3.4	18622	9963	8659	461317	223405	237912	9284	699	قنا
Luxor	1.4	1.2	6268	3624	2644	159456	78037	81419	3502	320	الأقصر
Aswan	2.0	1.6	8706	5575	3131	215469	105973	109496	5219	494	أسوان
Red Sea	0.6	0.5	2583	1906	677	67849	33073	34776	1702	126	البحر الأحمر
ElWdi El Gidid	1.0	0.3	4261	2500	1761	37026	18171	18855	1227	151	الوادي الجديد
Matrouh	0.7	0.7	3117	1721	1396	94413	44634	49779	2222	253	مطروح
North Sinai	0.9	0.5	4042	2123	1919	64800	31228	33572	1936	261	شمال سيناء
South Sinai	0.3	0.2	1296	741	555	23957	11538	12419	921	132	جنوب سيناء

Table (13) No. of schools, classrooms, publis and teachers in community education according to governorate and gender for the academic year 2021/2022

Statement	%		اعداد المدرسين			أعداد التلاميذ			اعداد الفصول No. of classes	اعداد المدارس No. Of schools	البيان
	المدرسين teachers	التلاميذ publis	جمهه/ Total	اناث/ females	ذكور/ Males	جمهه/ Total	اناث/ females	ذكور/ Males			
Total	100	100	7795	7547	248	140224	94386	45838	4912	4912	الإجمالي
Cairo	1.7	2.0	132	120	12	2813	1571	1242	83	83	القاهرة
Alexandria	2.1	0.8	162	158	4	1163	742	421	55	55	الإسكندرية
Port Said	0.5	0.1	38	38	-	140	73	67	12	12	بورسعيد
Sues	0.4	0.2	31	31	-	225	132	93	13	13	السويس
Damietta	0.9	0.3	67	65	2	387	165	222	32	32	دمياط
Dakahlia	5.0	1.8	391	389	2	2492	1271	1221	184	184	الدقهلية
Sharkia	10.1	2.7	785	782	3	3789	2074	1715	280	280	الشرقية
Kalyubia	1.5	0.9	119	118	1	1228	672	556	44	44	القليوبية
Kafr EL-sheikh	4.2	2.3	329	328	1	3276	2366	910	110	110	كفر الشيخ
Gharbia	2.5	0.7	195	192	3	956	411	545	74	74	الغربية
Menoufia	0.9	0.5	73	73	-	748	411	337	22	22	المنوفية
Behera	8.9	6.8	697	697	-	9555	6390	3165	390	390	البحيرة
Ismailia	1.7	0.9	135	135	-	1214	667	547	60	60	الإسماعيلية
Giza	3.3	3.5	259	252	7	4941	3564	1377	171	171	الجيزة
Beni-Suef	7.2	7.2	558	557	1	10111	7701	2410	396	396	بنى سويف
Fayoum	4.9	13.8	379	379	-	19402	14782	4620	603	603	الفيوم
Menia	12.3	10.0	960	956	4	14067	12037	2030	480	480	المنيا
Asyout	13.0	15.8	1010	1002	8	22105	14378	7727	695	695	أسيوط
Suhag	5.7	8.2	441	437	4	11559	7321	4238	401	401	سوهاج
Qena	4.5	5.9	348	345	3	8313	5730	2583	258	258	قنا
Luxor	1.9	2.7	149	149	-	3743	2219	1524	133	133	الأقصر
Aswan	2.1	2.0	165	164	1	2760	1534	1226	112	112	أسوان
Red Sea	0.1	0.1	10	6	4	165	101	64	9	9	البحر الأحمر
ElWdi El Gidid	0.1	0.04	10	4	6	56	26	30	9	9	الوادى الجديد
Matrouh	2.8	10.2	219	82	137	14315	7668	6647	242	242	مطروح
North Sinai	1.4	0.4	111	67	44	631	339	292	35	35	شمال سيناء
South Sinai	0.3	=	22	21	1	70	41	29	9	9	جنوب سيناء

Table (14) No. of Schools, Classes, pupils and Teachers of the Preparatory Stage in accordance with the Governorate and Gender for the Academic Year 2021/2022

Statement	%		No. of teacher اعداد المدرسين			No. of pupils أعداد التلاميذ			اعداد الفصول No. of classes	اعداد المدارس No. Of schools	البيان
	المدرسين teachers	التلاميذ pupils	جملة/ Total	اناث/ females	ذكور/ Males	جملة/ Total	اناث/ females	ذكور/ Males			
Total	100	100	246472	134487	111985	5829775	2825717	3004058	122662	13300	الإجمالي
Cairo	9.5	10.1	23472	13221	10251	590760	288120	302640	13356	1344	القاهرة
Alexandria	5.4	5.7	13344	7534	5810	329735	159579	170156	6842	657	الإسكندرية
Port Said	1.1	0.7	2698	1825	873	40965	19925	21040	1042	114	بورسعيد
Sues	0.8	0.8	2087	1440	647	45713	21787	23926	1020	109	السويس
Damietta	2.2	1.7	5482	3576	1906	98902	47446	51456	2117	226	دمياط
Dakahlia	6.4	6.3	15820	9337	6483	368079	179863	188216	7835	847	الدقهلية
Sharkia	7.8	7.3	19297	10859	8438	426036	208648	217388	9095	1164	الشرقية
Kalyubia	5.7	6.0	14041	8306	5735	352183	171176	181007	7155	595	القليوبية
Kafr EL-sheikh	4.1	3.3	10150	5533	4617	193055	95637	97418	4209	589	كفر الشيخ
Gharbia	5.5	4.9	13454	7858	5596	287303	140998	146305	5991	605	الغربية
Menoufia	5.2	4.7	12724	7718	5006	272042	131527	140515	5466	577	المنوفية
Behera	5.5	6.6	13662	6402	7260	386991	189332	197659	7841	965	البحيرة
Ismailia	1.6	1.5	3830	2383	1447	87301	42065	45236	1979	229	الإسماعيلية
Giza	7.4	10.1	18360	9079	9281	591354	285779	305575	10809	998	الجيزة
Beni-Suef	2.8	3.4	6952	3177	3775	196178	94642	101536	3938	435	بنى سويف
Fayoum	3.1	3.6	7569	3786	3783	212524	103926	108598	4121	377	الفيوم
Menia	6.1	5.6	15113	6795	8318	323618	155759	167859	6768	726	المنيا
Asyout	4.7	4.9	11667	6403	5264	287650	137377	150273	5805	542	أسيوط
Suhag	4.3	4.9	10624	5337	5287	285817	137444	148373	6160	616	سوهاج
Qena	3.8	3.1	9304	4624	4680	182178	87295	94883	4063	441	قنا
Luxor	1.2	1.1	3067	1589	1478	66433	31866	34567	1509	195	الأقصر
Aswan	2.1	1.5	5272	3192	2080	86115	41956	44159	2223	312	أسوان
Red Sea	0.6	0.5	1515	951	564	27976	13451	14525	713	100	البحر الأحمر
ElWdi El Gidid	1.0	0.3	2428	1402	1026	15399	7450	7949	557	122	الوادى الجديد
Matrouh	0.5	0.6	1331	502	829	36654	14200	22454	843	158	مطروح
North Sinai	1.0	0.5	2473	1329	1144	28497	13630	14867	840	163	شمال سيناء
South Sinai	0.3	0.2	736	329	407	10317	4839	5478	365	94	جنوب سيناء

جدول رقم (١٥) أعداد المدارس والفصول والتلاميذ والمدرسين لمرحلة التعليم الثانوى العام وفقاً للمحافظة والنوع للعام الدراسى ٢٠٢٢/٢٠٢١

Table (15) NO. of Schools, Classes, publis and Teachers of public Secondary Education by Governorate and Gender for the Academic Year 2021/2022

Statement	%		اعداد المدرسين			أعداد التلاميذ			اعداد الفصول No. of classes	اعداد المدارس No. Of schools	البيان
	المدرسين teachers	التلاميذ publis	جملة/ Total	اناث/ females	ذكور/ Males	جملة/ Total	اناث/ females	ذكور/ Males			
Total	100	100	99671	43975	55696	2008664	1108336	900328	49923	4254	الإجمالى
Cairo	14.0	14.6	13937	6897	7040	292539	153230	139309	7880	805	القاهرة
Alexandria	6.8	7.3	6782	3655	3127	147459	79926	67533	3636	309	الإسكندرية
Port Said	1.3	0.8	1271	754	517	15336	8286	7050	517	40	بورسعيد
Sues	0.9	0.6	865	502	363	11609	6970	4639	349	37	السويس
Damietta	2.6	1.8	2543	1543	1000	36632	21169	15463	959	77	دمياط
Dakahlia	6.1	7.3	6085	2664	3421	145899	81810	64089	3398	226	الدقهلية
Sharkia	8.5	7.5	8500	4034	4466	151042	84350	66692	3806	291	الشرقية
Kalyubia	6.7	6.7	6680	3457	3223	133607	73734	59873	3258	279	القليوبية
Kafr EL-sheikh	3.8	3.4	3821	1553	2268	69090	38942	30148	1634	123	كفر الشيخ
Gharbia	5.6	5.2	5542	2432	3110	104538	59534	45004	2463	173	الغربية
Menoufia	5.0	4.9	4990	2322	2668	98980	55698	43282	2218	163	المنوفية
Behera	3.9	5.0	3840	1531	2309	100831	57879	42952	2300	192	البحيرة
Ismailia	1.5	1.4	1473	739	734	28209	15708	12501	782	73	الإسماعيلية
Giza	7.8	11.5	7808	3188	4620	230991	125105	105886	5068	458	الجيزة
Beni-Suef	2.6	2.5	2621	902	1719	49408	26864	22544	1256	112	بنى سويف
Fayoum	2.0	2.3	1966	713	1253	47052	27863	19189	1140	89	الفيوم
Menia	4.9	4.3	4846	1552	3294	87301	49052	38249	2266	162	المنيا
Asyout	3.8	3.6	3799	1447	2352	72377	41535	30842	1862	162	أسيوط
Suhag	3.5	3.6	3449	985	2464	72434	36944	35490	1781	130	سوهاج
Qena	2.9	2.1	2913	795	2118	42019	23327	18692	1115	87	قنا
Luxor	1.0	0.9	985	266	719	17991	10325	7666	473	39	الأقصر
Aswan	1.6	0.9	1585	624	961	19080	11425	7655	606	62	أسوان
Red Sea	0.7	0.5	684	366	318	9333	5221	4112	329	55	البحر الأحمر
ElWdi El Gidid	1.0	0.3	1027	398	629	5386	3250	2136	226	28	الوادى الجديد
Matrouh	0.3	0.3	343	109	234	6366	3198	3168	158	23	مطروح
North Sinai	1.0	0.5	968	411	557	10184	5429	4755	317	32	شمال سيناء
South Sinai	0.3	0.1	348	136	212	2971	1562	1409	126	27	جنوب سيناء

جدول رقم (١٦) أعداد التلاميذ المقيدين في الثانوى العام وفقاً للتخصص والمحافظة للعام الدراسى ٢٠٢٢/٢٠٢١

Table (16) NO. of publis in the public secondary according to specialization and governorate for the academic year 2021/2022

Statement	إجمالى الألبى والعلمى literary and Scientific			الألبى literary			إجمالى العلمى Total Scientific			شعبية عامة General Division			علمى عام scientific General			علمى رياضه scientific mathematic			علمى علوم Scientific science			البيان
	Total جملة/	اناث/ females	ذكور/ Males	Total جملة/	اناث/ females	ذكور/ Males	Total جملة/	اناث/ females	ذكور/ Males	Total جملة/	اناث/ females	ذكور/ Males	Total جملة/	اناث/ females	ذكور/ Males	Total جملة/	اناث/ females	ذكور/ Males	Total جملة/	اناث/ females	ذكور/ Males	
Total	2008664	1108336	900328	478201	266661	211540	1530463	841675	688788	664607	366859	297748	439585	240388	199197	81641	23770	57871	344630	210658	133972	الإجمالى
Cairo	292539	153230	139309	93483	50365	43118	199056	102865	96191	91157	47483	43674	52712	27322	25390	16516	5286	11230	38671	22774	15897	القاهرة
Alexandria	147459	79926	67533	41821	23664	18157	105638	56262	49376	48778	26355	22423	29595	15757	13838	8626	2763	5863	18639	11387	7252	الإسكندرية
Port Said	15336	8286	7050	3604	2037	1567	11732	6249	5483	5424	2937	2487	3401	1767	1634	972	343	629	1935	1202	733	بورسعيد
Sues	11609	6970	4639	2731	1869	862	8878	5101	3777	4028	2470	1558	2412	1292	1120	926	312	614	1512	1027	485	السويس
Damietta	36632	21169	15463	8108	4879	3229	28524	16290	12234	12908	7415	5493	8189	4614	3575	2004	613	1391	5423	3648	1775	دمياط
Dakahlia	145899	81810	64089	24475	14752	9723	121424	67058	54366	50117	28244	21873	36562	19766	16796	6057	1551	4506	28688	17497	11191	الدقهلية
Sharkia	151042	84350	66692	33590	20070	13520	117452	64280	53172	49651	27780	21871	35203	18728	16475	6135	1370	4765	26463	16402	10061	الشرقية
Kalyubia	133607	73734	59873	37415	20939	16476	96192	52795	43397	47028	25977	21051	25233	13894	11339	6359	1733	4626	17572	11191	6381	القليوبية
Kafr EL-sheikh	69090	38942	30148	11756	6639	5117	57334	32303	25031	23968	13540	10428	17738	9874	7864	1672	355	1317	13956	8534	5422	كفر الشيخ
Gharbia	104538	59534	45004	19397	11282	8115	85141	48252	36889	35003	20138	14865	26684	14923	11761	4481	1074	3407	18973	12117	6856	الغربية
Menoufia	98980	55698	43282	16780	10051	6729	82200	45647	36553	33103	18515	14588	25446	13897	11549	4791	1224	3567	18860	12011	6849	المنوفية
Behera	100831	57879	42952	15735	8917	6818	85096	48962	36134	34280	19780	14500	26988	15365	11623	1861	518	1343	21967	13299	8668	البحيرة
Ismailia	28209	15708	12501	6549	3730	2819	21660	11978	9682	8990	4952	4038	6791	3670	3121	1154	378	776	4725	2978	1747	الإسماعيلية
Giza	230991	125105	105886	72834	40291	32543	158157	84814	73343	76759	41489	35270	39692	21333	18359	8561	3054	5507	33145	18938	14207	الجيزة
Beni-Suef	49408	26864	22544	9354	4825	4529	40054	22039	18015	16114	8755	7359	12027	6655	5372	2128	552	1576	9785	6077	3708	بنى سويف
Fayoum	47052	27863	19189	9192	5199	3993	37860	22664	15196	15499	9354	6145	11405	6806	4599	1076	396	680	9880	6108	3772	الفيوم
Menia	87301	49052	38249	20536	10880	9656	66765	38172	28593	26256	15034	11222	18619	10469	8150	2092	540	1552	19798	12129	7669	المنيا
Asyout	72377	41535	30842	15736	8227	7509	56641	33308	23333	23606	13416	10190	15967	9611	6356	1764	501	1263	15304	9780	5524	أسيوط
Suhag	72434	36944	35490	12615	5842	6773	59819	31102	28717	24345	12275	12070	18296	9510	8786	1371	329	1042	15807	8988	6819	سوهاج
Qena	42019	23327	18692	8499	4401	4098	33520	18926	14594	13530	7422	6108	9680	5528	4152	1219	311	908	9091	5665	3426	قنا
Luxor	17991	10325	7666	3590	1846	1744	14401	8479	5922	5574	3199	2375	4263	2565	1698	405	110	295	4159	2605	1554	الأقصر
Aswan	19080	11425	7655	3554	1957	1597	15526	9468	6058	6440	3800	2640	4361	2673	1688	510	186	324	4215	2809	1406	أسوان
Red Sea	9333	5221	4112	2293	1316	977	7040	3905	3135	3384	1869	1515	2065	1142	923	442	130	312	1149	764	385	البحر الأحمر
ElWdi El Gidid	5386	3250	2136	1448	906	542	3938	2344	1594	1734	1044	690	1132	647	485	92	26	66	980	627	353	الوادى الجديد
Matrouh	6366	3198	3168	1710	877	833	4656	2321	2335	2077	1051	1026	1326	695	631	173	27	146	1080	548	532	مطروح
North Sinai	10184	5429	4755	786	556	230	9398	4873	4525	3788	2034	1754	3054	1511	1543	149	59	90	2407	1269	1138	شمال سيناء
South Sinai	2971	1562	1409	610	344	266	2361	1218	1143	1066	531	535	744	374	370	105	29	76	446	284	162	جنوب سيناء

جدول رقم (١٧) أعداد المدارس والفصول والتلاميذ والمدرسين لمرحلة التعليم الثانوى الصناعى وفقاً للمحافظة والنوع للعام الدراسى ٢٠٢٢/٢٠٢١

Table (17) NO. of Schools, Classes, pupils and Teachers of Industrial Secondary Education by Governorate and Gender for the Academic Year 2021/2022

Statement	%		اعداد المدرسين No. of teachers			أعداد التلاميذ No. of pupils			اعداد الفصول No. of classes	اعداد المدارس No. of schools	البيان
	المدرسين teachers	التلاميذ pupils	جمله/ Total	اناث/ females	ذكور/ Males	جمله/ Total	اناث/ females	ذكور/ Males			
Total	100	100	86278	39819	46459	1023763	356478	667285	27878	1528	الإجمالى
Cairo	8.8	7.2	7601	2925	4676	73442	21767	51675	2358	159	القاهرة
Alexandria	3.6	3.6	3114	1298	1816	36860	8554	28306	1173	57	الإسكندرية
Port Said	1.4	0.9	1165	607	558	9280	2254	7026	315	23	بورسعيد
Sues	1.6	1.5	1403	974	429	15267	5687	9580	462	22	السويس
Damietta	2.4	2.3	2095	1153	942	23250	7061	16189	647	38	دمياط
Dakahlia	11.6	8.1	10011	5322	4689	82517	39585	42932	2292	149	الدقهلية
Sharkia	9.0	7.5	7747	3716	4031	76893	33672	43221	2325	105	الشرقية
Kalyubia	4.3	5.9	3706	1816	1890	60816	17682	43134	1720	89	القليوبية
Kafr EL-sheikh	2.7	2.5	2322	955	1367	25988	7647	18341	688	43	كفر الشيخ
Gharbia	5.7	4.8	4904	2039	2865	48832	16418	32414	1376	83	الغربية
Menoufia	4.9	5.0	4267	1942	2325	51458	16575	34883	1341	61	المنوفية
Behera	7.9	10.5	6827	3282	3545	107881	41483	66398	2844	104	البحيرة
Ismailia	1.4	1.2	1197	605	592	12635	5021	7614	371	24	الإسماعيلية
Giza	3.3	5.9	2864	1120	1744	60896	16482	44414	1482	79	الجيزة
Beni-Suef	3.5	3.7	3054	1428	1626	37514	15203	22311	991	60	بنى سويف
Fayoum	3.8	4.1	3269	1569	1700	41983	19753	22230	1130	54	الفيوم
Menia	5.4	6.3	4672	2468	2204	64455	26303	38152	1338	63	المنيا
Asyout	2.3	3.6	1955	790	1165	37017	8006	29011	807	33	أسيوط
Suhag	6.7	5.1	5770	2227	3543	52635	16951	35684	1337	54	سوهاج
Qena	2.7	4.3	2372	1060	1312	43572	13435	30137	1008	46	قنا
Luxor	1.1	1.3	942	433	509	13389	3669	9720	341	30	الأقصر
Aswan	2.6	2.4	2247	1050	1197	24665	7137	17528	752	80	أسوان
Red Sea	0.7	0.6	582	304	278	6242	2185	4057	192	23	البحر الأحمر
ElWdi El Gidid	0.5	0.3	453	171	282	3269	1138	2131	106	8	الوادى الجديد
Matrouh	0.5	0.5	454	107	347	5247	640	4607	151	17	مطروح
North Sinai	1.3	0.6	1081	394	687	6320	1836	4484	236	17	شمال سيناء
South Sinai	0.2	0.1	204	64	140	1440	334	1106	95	7	جنوب سيناء

Table (18) NO. of Schools, Classes, publis and Teachers of public Secondary Commercial Education Stage, by Governorate and Gender for the Academic Year 2021/2022

Statement	%		اعداد المدرسين No. of teachers			أعداد التلاميذ No. of publis			اعداد الفصول No. of classes	اعداد المدارس No. Of schools	البيان
	المدرسين teachers	التلاميذ publis	جملة/ Total	اناث/ females	ذكور/ Males	جملة/ Total	اناث/ females	ذكور/ Males			
Total	100	100	34938	21353	13585	834082	481225	352857	17571	918	الإجمالى
Cairo	4.8	7.8	1683	1059	624	65013	36995	28018	1360	81	القاهرة
Alexandria	2.1	3.7	746	510	236	30924	19514	11410	506	39	الإسكندرية
Port Said	2.2	0.5	764	613	151	4132	3095	1037	149	11	بورسعيد
Sues	0.6	0.5	220	154	66	4356	2805	1551	107	5	السويس
Damietta	2.2	1.2	768	521	247	10260	7085	3175	281	21	دمياط
Dakahlia	5.4	5.1	1900	1104	796	42940	17546	25394	953	58	الدقهلية
Sharkia	14.6	10.3	5115	3328	1787	85790	37704	48086	2125	114	الشرقية
Kalyubia	4.9	6.1	1719	1152	567	51085	41061	10024	888	37	القليوبية
Kafr EL-sheikh	6.1	6.1	2133	1291	842	50660	23860	26800	987	31	كفر الشيخ
Gharbia	6.9	5.5	2405	1613	792	45916	25671	20245	1041	56	الغربية
Menoufia	6.1	4.5	2115	1277	838	37571	19480	18091	927	64	المنوفية
Behera	3.6	4.0	1253	707	546	33209	25123	8086	692	35	البحيرة
Ismailia	1.4	1.0	493	320	173	8693	5288	3405	222	13	الإسماعيلية
Giza	3.7	10.0	1300	703	597	83756	40552	43204	1428	60	الجيزة
Beni-Suef	3.3	2.5	1147	708	439	20613	16707	3906	457	20	بنى سويف
Fayoum	3.3	4.4	1167	559	608	37017	17948	19069	734	29	الفيوم
Menia	5.0	6.3	1750	1012	738	52825	39259	13566	822	20	المنيا
Asyout	5.3	5.1	1849	1186	663	42950	28174	14776	936	41	أسيوط
Suhag	8.7	8.2	3046	1756	1290	68278	36116	32162	1396	56	سوهاج
Qena	4.1	2.4	1437	750	687	19897	13488	6409	567	37	قنا
Luxor	1.4	1.5	500	251	249	12385	8708	3677	317	16	الأقصر
Aswan	2.0	1.5	682	391	291	12857	9493	3364	335	29	أسوان
Red Sea	0.4	0.3	141	95	46	2747	1798	949	81	13	البحر الأحمر
ElWdi El Gidid	0.3	0.1	104	60	44	1047	722	325	29	4	الوادى الجديد
Matrouh	0.4	0.6	149	66	83	4941	870	4071	113	12	مطروح
North Sinai	0.8	0.4	277	125	152	2975	1619	1356	84	10	شمال سيناء
South Sinai	0.2	0.1	75	42	33	1245	544	701	34	6	جنوب سيناء

Table (19) No. of Schools, Classes, publis and Teachers of Secondary Hotel Commercial School by Governorate and Gender for the Academic Year 2021/2022

Statement	%		اعداد المدرسين			أعداد التلاميذ			اعداد الفصول No. of classes	اعداد المدارس No. Of schools	البيان
	المدرسين teachers	التلاميذ publis	جمله Total	اناث/ females	ذكور/ Males	جمله Total	اناث/ females	ذكور/ Males			
Total	100	100	2810	1686	1124	70853	24325	46528	1943	134	الإجمالى
Cairo	12.7	20.9	357	203	154	14788	5898	8890	384	30	القاهرة
Alexandria	3.8	3.7	106	51	55	2615	1037	1578	78	4	الإسكندرية
Port Said	2.5	0.7	71	44	27	518	152	366	22	3	بورسعيد
Sues	1.6	0.7	44	32	12	509	333	176	21	2	السويس
Damietta	1.0	0.4	29	21	8	299	134	165	11	2	دمياط
Dakahlia	4.6	3.3	128	88	40	2328	582	1746	66	7	الدقهلية
Sharkia	1.5	0.4	42	26	16	309	210	99	10	2	الشرقية
Kalyubia	13.4	18.3	377	234	143	12956	4343	8613	306	8	القليوبية
Kafr EL-sheikh	4.7	2.6	132	96	36	1842	555	1287	52	3	كفر الشيخ
Gharbia	7.4	6.9	208	130	78	4891	1116	3775	114	5	الغربية
Menoufia	3.0	1.3	84	54	30	900	433	467	26	4	المنوفية
Behera	0.5	1.2	13	12	1	839	225	614	31	3	البحيرة
Ismailia	1.3	0.5	36	26	10	319	125	194	15	3	الإسماعيلية
Giza	11.3	22.9	317	158	159	16253	5504	10749	396	14	الجيزة
Beni-Suef	2.0	1.1	56	37	19	771	283	488	23	3	بنى سويف
Fayoum	2.4	2.4	67	28	39	1713	250	1463	47	7	الفيوم
Menia	6.3	1.7	177	124	53	1224	740	484	48	4	المنيا
Asyout	1.0	0.5	29	23	6	371	55	316	16	3	أسيوط
Suhag	4.8	1.8	134	66	68	1243	220	1023	53	3	سوهاج
Qena	2.3	2.5	64	32	32	1748	502	1246	55	4	قنا
Luxor	2.3	1.5	64	36	28	1090	531	559	40	3	الأقصر
Aswan	4.3	1.9	122	80	42	1345	516	829	47	6	أسوان
Red Sea	2.3	1.7	66	38	28	1227	419	808	50	6	البحر الأحمر
ElWdi El Gidid	-	-	-	-	-	-	-	-	-	-	الوادى الجديد
Matrouh	0.6	0.3	18	9	9	229	50	179	9	1	مطروح
North Sinai	1.9	0.4	54	32	22	295	42	253	14	2	شمال سيناء
South Sinai	0.5	0.3	15	6	9	231	70	161	9	2	جنوب سيناء

Table (20) No. of Schools, Classes, publis and Teachers of secondary Agricultural Education level by Governorate and Gender for the Academic Year 2021/2022

Statement	%		اعداد المدرسين			أعداد التلاميذ			اعداد الفصول No. of classes	اعداد المدارس No. Of schools	البيان
	المدرسين teachers	التلاميذ publis	جمله/ Total	اناث/ females	ذكور/ Males	جمله/ Total	اناث/ females	ذكور/ Males			
Total	100	100	11239	4558	6681	262023	34058	227965	5591	301	الإجمالى
Alexandria	2.0	2.6	223	103	120	6905	595	6310	115	5	القاهرة الإسكندرية
Port Said	0.4	0.3	41	11	30	838	206	632	20	3	بورسعيد
Sues	0.3	0.4	34	17	17	1035	182	853	27	2	السويس
Damietta	1.4	1.1	160	73	87	2784	1246	1538	82	5	دمياط
Dakahlia	7.2	3.8	810	321	489	10022	1528	8494	259	19	الدقهلية
Sharkia	11.7	5.6	1320	547	773	14571	6135	8436	502	28	الشرقية
Kalyubia	4.0	8.0	445	191	254	20861	571	20290	356	19	القليوبية
Kafr EL-sheikh	8.5	4.9	957	477	480	12795	7172	5623	315	20	كفر الشيخ
Gharbia	4.8	3.3	534	283	251	8562	2918	5644	226	18	الغربية
Menoufia	3.2	2.3	363	168	195	5995	2093	3902	167	14	المنوفية
Behera	7.7	6.8	867	317	550	17726	812	16914	447	22	البحيرة
Ismailia	3.5	4.4	393	206	187	11508	2277	9231	237	16	الإسماعيلية
Giza	2.3	3.3	263	117	146	8588	2263	6325	158	11	الجيزة
Beni-Suef	4.7	4.8	532	199	333	12651	2	12649	320	14	بنى سويف
Fayoum	3.2	7.6	362	119	243	20031	7	20024	330	10	الفيوم
Menia	9.4	14.6	1052	402	650	38183	-	38183	596	12	المنيا
Asyout	5.6	8.8	635	294	341	22934	3320	19614	388	15	أسيوط
Suhag	3.7	3.1	415	130	285	8084	87	7997	204	7	سوهاج
Qena	7.4	7.9	836	291	545	20718	664	20054	412	15	قنا
Luxor	2.0	2.1	221	58	163	5584	358	5226	124	10	الأقصر
Aswan	2.5	1.8	284	114	170	4727	127	4600	101	7	أسوان
Red Sea	0.1	0.1	9	3	6	173	56	117	6	5	البحر الأحمر
ElWdi El Gidid	2.5	1.0	284	71	213	2612	803	1809	96	7	الوادى الجديد
Matrouh	0.5	0.7	56	13	43	1710	309	1401	33	6	مطروح
North Sinai	0.9	0.7	106	22	84	1721	139	1582	48	4	شمال سيناء
South Sinai	0.3	0.2	33	10	23	418	113	305	13	4	جنوب سيناء

جدول رقم (٢١) أعداد المدارس والفصول والتلاميذ والمدرسين بالتربية الخاصة وفقاً للمحافظة والنوع للعام الدراسي ٢٠٢٢/٢٠٢١

Table (21) NO. of schools, classrooms, pupils and teachers in special education according to governorate and gender for the academic year 2021/2022

Statement	النسب		اعداد المدرسين of teachers			أعداد التلاميذ No. of pupils			اعداد الفصول No. of classes	اعداد المدارس No. Of schools	البيان
	المدرسين teachers	التلاميذ pupils	جملة/ Total	اناث/ females	ذكور/ Males	جملة/ Total	اناث/ females	ذكور/ Males			
Total	100	100	9785	6077	3708	44373	16060	28313	4914	1139	الإجمالي
Cairo	12.9	13.8	1267	965	302	6128	2422	3706	641	134	القاهرة
Alexandria	4.8	4.9	471	365	106	2196	829	1367	204	42	الإسكندرية
Port Said	1.5	0.7	145	99	46	298	107	191	56	16	بورسعيد
Sues	1.5	1.3	142	119	23	572	219	353	74	16	السويس
Damietta	2.3	2.0	221	134	87	866	304	562	110	32	دمياط
Dakahlia	5.4	5.8	533	360	173	2587	950	1637	280	75	الدقهلية
Sharkia	5.9	6.1	578	360	218	2692	1032	1660	289	62	الشرقية
Kalyubia	5.3	6.1	518	311	207	2689	984	1705	265	56	القليوبية
Kafr EL-sheikh	4.4	3.1	430	272	158	1383	529	854	183	43	كفر الشيخ
Gharbia	5.0	5.8	488	318	170	2562	938	1624	236	50	الغربية
Menoufia	5.2	5.6	505	319	186	2494	888	1606	240	55	المنوفية
Behera	4.2	4.7	410	256	154	2071	723	1348	209	46	البحيرة
Ismailia	1.8	2.1	175	129	46	943	346	597	93	23	الإسماعيلية
Giza	6.4	8.0	631	428	203	3558	1379	2179	414	97	الجيزة
Beni-Suef	4.5	4.1	438	264	174	1836	631	1205	206	48	بنى سويف
Fayoum	1.9	2.1	183	94	89	932	314	618	74	15	الفيوم
Menia	4.9	4.3	480	272	208	1898	630	1268	217	46	المنيا
Asyout	3.9	4.4	382	196	186	1967	640	1327	195	30	أسيوط
Suhag	4.6	4.8	446	183	263	2144	680	1464	178	35	سوهاج
Qena	3.3	3.1	322	141	181	1367	424	943	155	36	قنا
Luxor	1.3	1.1	124	45	79	509	169	340	80	22	الأقصر
Aswan	3.6	2.8	355	180	175	1235	409	826	162	43	أسوان
Red Sea	1.2	1.0	118	81	37	434	161	273	85	28	البحر الأحمر
ElWdi El Gidid	1.3	0.5	123	45	78	201	65	136	53	16	الوادي الجديد
Matrouh	0.8	0.6	83	48	35	270	97	173	82	28	مطروح
North Sinai	1.8	0.9	177	73	104	416	144	272	90	28	شمال سيناء
South Sinai	0.4	0.3	40	20	20	125	46	79	43	17	جنوب سيناء

Table (22) Total number of pupils of special education schools according to governorate and type of disability for the academic year 2021/2022

Statement	%					الإجمالي Total	الأعداد Numbers												البيان
	الإجمالي Total	مشافي Scouts	إعاقة ذهنية Intellectual disability	صمم وضعف deaf سمع and hearing weakness	ضعف بصر وكف بصرى Weakness of sight and blindness		مشافي Scouts			إعاقة ذهنية Intellectual disability			صمم وضعف سمع deaf and hearing weakness			ضعف بصر وكف بصرى Weakness of sight and blindness			
							جملة/ Total	اناث/ females	ذكور/ Males	جملة/ Total	اناث/ females	ذكور/ Males	جملة/ Total	اناث/ females	ذكور/ Males	جملة/ Total	اناث/ females	ذكور/ Males	
Total	100	0.6	66.3	24.7	8.4	44373	270	95	175	29420	9705	19715	10965	4646	6319	3718	1614	2104	الإجمالي
Cairo	13.8	72.6	12.9	10.9	25.2	6128	196	64	132	3796	1446	2350	1198	520	678	938	392	546	القاهرة
Alexandria	4.9	-	4.6	4.3	10.0	2196	-	-	-	1351	487	864	473	186	287	372	156	216	الإسكندرية
Port Said	0.7	-	0.7	0.4	1.4	298	-	-	-	197	61	136	49	20	29	52	26	26	بور سعيد
Sues	1.3	-	1.4	0.8	1.8	572	-	-	-	419	144	275	87	46	41	66	29	37	السويس
Damietta	2.0	-	2.3	1.2	1.5	866	-	-	-	681	217	464	129	60	69	56	27	29	دمياط
Dakahlia	5.8	-	6.4	5.4	2.7	2587	-	-	-	1892	634	1258	596	260	336	99	56	43	الدقهلية
Sharkia	6.1	-	6.2	6.6	4.1	2692	-	-	-	1818	646	1172	720	314	406	154	72	82	الشرقية
Kalyubia	6.1	-	7.0	4.8	2.7	2689	-	-	-	2062	709	1353	527	232	295	100	43	57	القليوبية
Kafr EL-sheikh	3.1	-	2.9	3.8	3.3	1383	-	-	-	842	282	560	419	182	237	122	65	57	كفر الشيخ
Gharbia	5.8	-	6.9	3.6	3.6	2562	-	-	-	2038	715	1323	391	174	217	133	49	84	الغربية
Menoufia	5.6	-	6.4	4.1	4.0	2494	-	-	-	1895	640	1255	451	188	263	148	60	88	المنوفية
Behera	4.7	-	5.0	4.5	3.1	2071	-	-	-	1466	467	999	488	199	289	117	57	60	البحيرة
Ismailia	2.1	-	2.0	1.7	4.4	943	-	-	-	595	197	398	183	82	101	165	67	98	الإسماعيلية

Table (22) Total number of pupils of special education schools according to governorate and type of disability for the academic year 2021/2022

Statement	%					الإجمالي Total	الأعداد Numbers									البيان			
	الإجمالي Total	مشافي Scouts	إعاقة ذهنية Intellectual disability	صمم وضعف deaf سمع and hearing weakness	ضعف بصر وكف بصري Weakness of sight and blindness		مشافي Scouts			إعاقة ذهنية Intellectual disability			صمم وضعف سمع deaf and hearing weakness				ضعف بصر وكف بصري Weakness of sight and blindness		
							جملة/ Total	اناث/ females	ذكور/ Males	جملة/ Total	اناث/ females	ذكور/ Males	جملة/ Total	اناث/ females	ذكور/ Males		جملة/ Total	اناث/ females	ذكور/ Males
Giza	8.0	27.4	8.1	7.3	8.3	3558	74	31	43	2376	847	1529	799	354	445	309	147	162	الجيزة
Beni-Suef	4.1	-	4.2	4.3	3.3	1836	-	-	-	1245	377	868	469	199	270	122	55	67	بنى سويف
Fayoum	2.1	-	1.3	3.4	4.3	932	-	-	-	396	100	296	376	156	220	160	58	102	الفيوم
Menia	4.3	-	3.2	7.6	3.5	1898	-	-	-	940	238	702	829	341	488	129	51	78	المنيا
Asyout	4.4	-	3.9	6.4	2.9	1967	-	-	-	1161	301	860	697	300	397	109	39	70	أسيوط
Suhag	4.8	-	3.7	8.5	3.4	2144	-	-	-	1081	255	826	937	371	566	126	54	72	سوهاج
Qena	3.1	-	2.9	3.7	2.8	1367	-	-	-	854	223	631	409	156	253	104	45	59	قنا
Luxor	1.1	-	1.2	1.2	0.2	509	-	-	-	366	99	267	136	63	73	7	7	-	الأقصر
Aswan	2.8	-	3.2	2.2	1.4	1235	-	-	-	938	290	648	244	95	149	53	24	29	أسوان
Red Sea	1.0	-	1.1	0.7	1.0	434	-	-	-	323	104	219	73	42	31	38	15	23	البحر الأحمر
ElWdi El Gidid	0.5	-	0.5	0.5	-	201	-	-	-	143	43	100	58	22	36	-	-	-	الوادى الجديد
Matrouh	0.6	-	0.5	0.9	0.4	270	-	-	-	156	53	103	100	36	64	14	8	6	مطروح
North Sinai	0.9	-	1.0	0.8	0.7	416	-	-	-	305	102	203	86	30	56	25	12	13	شمال سيناء
South Sinai	0.3	-	0.3	0.4	-	125	-	-	-	84	28	56	41	18	23	-	-	-	جنوب سيناء

ثانياً : أعداد المدارس / الفصول / التلاميذ / المدرسين / وفقاً للتبعية والمحافظه والنوع

Second: Number of schools - Classes - pupils - teachers
according to follow on governorate and gender

Table (23) No of Schools, publis and Teachers for Pre-Primary Stage (Governmental Private) According to Governorate and Gender for the Academic Year 2021/2022

Statement	No. of teachers اعداد المدرسين						No. of publis أعداد التلاميذ						NO. classes أعداد الفصول			NO. Schools أعداد المدارس			البيان
	Private خاص			Governmental حكومي			Private خاص			Governmental حكومي			Total	خاص Private	حكومي GOv	Total	خاص Private	حكومي GOv	
	/جمله Total	/اناث/ females	/ذكور/ Males	/جمله Total	/اناث/ females	/ذكور/ Males	Total /جمله	/اناث/ females	/ذكور/ Males	Total /جمله	/اناث/ females	/ذكور/ Males							
Total	19001	18788	213	40512	40467	45	300812	146399	154413	869704	422043	447661	39314	11430	27884	12743	2674	10069	الإجمالي
Cairo	5782	5685	97	2878	2872	6	89991	44250	45741	82397	39533	42864	5748	3463	2285	1387	761	626	القاهرة
Alexandria	2750	2720	30	1313	1312	1	41089	20077	21012	52226	25514	26712	2433	1527	906	602	327	275	الإسكندرية
Port Said	137	137	-	429	429	-	3122	1585	1537	15973	7679	8294	499	93	406	130	26	104	بورسعيد
Sues	214	214	-	417	417	-	3484	1680	1804	10963	5344	5619	496	122	374	120	16	104	السويس
Damietta	150	150	-	1335	1335	-	3287	1670	1617	24831	12223	12608	871	145	726	267	45	222	دمياط
Dakahlia	535	531	4	2222	2216	6	6862	3556	3306	42958	20885	22073	1854	246	1608	725	41	684	الدقهلية
Sharkia	679	678	1	2260	2250	10	8067	3915	4152	53321	26082	27239	2190	306	1884	891	71	820	الشرقية
Kalyubia	1203	1192	11	2182	2182	-	16195	7713	8482	51813	25625	26188	2191	579	1612	638	144	494	القليوبية
Kafr EL-sheikh	30	30	-	1994	1993	1	665	329	336	36298	17942	18356	1328	34	1294	527	10	517	كفر الشيخ
Gharbia	689	684	5	3258	3257	1	8896	4512	4384	39937	19569	20368	1845	290	1555	634	66	568	الغربية
Menoufia	408	404	4	2730	2728	2	7911	3759	4152	45166	21961	23205	1935	274	1661	649	66	583	المنوفية
Behera	380	377	3	2943	2941	2	5620	2771	2849	54680	26696	27984	2366	183	2183	954	45	909	البحيرة
Ismailia	175	172	3	914	913	1	3858	1864	1994	14831	7047	7784	631	121	510	198	23	175	الإسماعيلية
Giza	3399	3357	42	1775	1771	4	51777	25032	26745	52725	25013	27712	3499	2131	1368	831	489	342	الجيزة
Beni-Suef	293	293	-	1879	1878	1	6495	3123	3372	32010	15513	16497	1396	299	1097	503	89	414	بنى سويف
Fayoum	378	378	-	1316	1314	2	8221	3968	4253	21803	10461	11342	1048	320	728	355	79	276	الفيوم
Menia	494	493	1	2050	2045	5	9458	4483	4975	34466	16911	17555	1492	309	1183	568	81	487	المنيا
Asyout	393	393	-	2094	2093	1	10375	5069	5306	43775	21176	22599	1620	394	1226	594	139	455	أسيوط
Suhag	404	394	10	2240	2238	2	8043	3403	4640	48295	22836	25459	1862	285	1577	675	69	606	سوهاج
Qena	80	80	-	1337	1337	-	1758	861	897	46889	22566	24323	1437	71	1366	503	22	481	قنا
Luxor	57	57	-	608	608	-	1043	557	486	17920	8793	9127	627	31	596	242	11	231	الأقصر
Aswan	103	103	-	913	913	-	1153	567	586	18478	9009	9469	775	49	726	315	12	303	أسوان
Red Sea	190	188	2	303	303	-	1815	865	950	9580	4683	4897	336	86	250	100	20	80	البحر الأحمر
ElWdi El Gidid	-	-	-	520	520	-	-	-	-	4806	2337	2469	284	-	284	126	-	126	الوادى الجديد
Matrouh	46	46	-	206	206	-	784	364	420	5157	2474	2683	223	29	194	80	6	74	مطروح
North Sinai	15	15	-	247	247	-	211	102	109	5025	2568	2457	182	17	165	77	9	68	شمال سيناء
South Sinai	17	17	-	149	149	-	632	324	308	3381	1603	1778	146	26	120	52	7	45	جنوب سيناء

Table (24) No. of Schools, classes, publis and Teachers of Primary Stage (Governmental Private) According to Governorate and Gender for the Academic Year 2021/2022

Statement	اعداد المدرسين No. of teachers						أعداد التلاميذ No. of pupils						أعداد الفصول NO. classes			أعداد المدارس NO. Schools			البيان
	خاص Private			حكومي Governmental			خاص Private			حكومي Governmental			Total	خاص Private	حكومي GOv	Total	خاص Private	حكومي GOv	
	جملة / Total	اناث / females	ذكور / Males	جملة / Total	اناث / females	ذكور / Males	جملة / Total	اناث / females	ذكور / Males	جملة / Total	اناث / females	ذكور / Males							
Total	59950	49839	10111	373518	237224	136294	1200371	579684	620687	12477650	6085730	6391920	265272	38323	226949	19578	2500	17078	الإجمالي
Cairo	18707	15884	2823	22299	14624	7675	382425	188066	194359	907910	442081	465829	27788	12413	15375	1634	785	849	القاهرة
Alexandria	7915	6847	1068	14252	9495	4757	150235	73130	77105	582334	283172	299162	13987	4780	9207	955	337	618	الإسكندرية
Port Said	545	466	79	4501	3397	1104	10328	5192	5136	81402	39336	42066	2157	285	1872	165	28	137	بورسعيد
Sues	649	586	63	3303	2845	458	11597	5770	5827	89295	43433	45862	2146	345	1801	145	18	127	السويس
Damietta	599	465	134	8662	6201	2461	10724	5204	5520	201370	98500	102870	4539	302	4237	346	24	322	دمياط
Dakahlia	1591	1156	435	24468	16928	7540	29295	14853	14442	821484	402052	419432	15737	854	14883	1369	45	1324	الدقهلية
Sharkia	1764	1351	413	32180	21316	10864	29591	14469	15122	959724	471989	487735	19030	992	18038	1636	72	1564	الشرقية
Kalyubia	3686	3083	603	22168	14956	7212	77397	36634	40763	761962	374877	387085	14679	2459	12220	846	149	697	القليوبية
Kafr EL-sheikh	97	73	24	15461	10512	4949	2666	1307	1359	461998	226344	235654	9032	106	8926	752	9	743	كفر الشيخ
Gharbia	1887	1460	427	18642	12083	6559	32139	16028	16111	623608	305922	317686	12192	957	11235	871	60	811	الغربية
Menoufia	1496	1058	438	19018	13248	5770	26376	12447	13929	598049	293904	304145	11875	832	11043	914	57	857	المنوفية
Behera	1116	888	228	21589	12931	8658	20909	10208	10701	891935	438554	453381	17026	630	16396	1388	49	1339	البحيرة
Ismailia	495	394	101	5891	4583	1308	11365	5627	5738	196053	95412	100641	4358	356	4002	364	24	340	الإسماعيلية
Giza	11118	9400	1718	21214	13543	7671	243716	116367	127349	1140858	554489	586369	24448	8144	16304	1324	501	823	الجيزة
Beni-Suef	919	655	264	11794	6367	5427	15569	7334	8235	465092	225815	239277	9245	485	8760	679	30	649	بنى سويف
Fayoum	1211	964	247	12125	6704	5421	22774	10718	12056	493887	236290	257597	9547	656	8891	621	39	582	الفيوم
Menia	1956	1621	335	27738	16029	11709	41506	19436	22070	787049	381144	405905	15562	1241	14321	1173	88	1085	المنيا
Asyout	1222	1040	182	18451	11497	6954	23370	10945	12425	630253	304442	325811	11771	598	11173	909	43	866	أسيوط
Suhag	1496	1218	278	22348	13042	9306	31302	12902	18400	686187	334962	351225	14140	892	13248	1051	59	992	سوهاج
Qena	301	247	54	18321	9716	8605	5868	2683	3185	455449	220722	234727	9284	185	9099	699	15	684	قنا
Luxor	209	162	47	6059	3462	2597	3929	2085	1844	155527	75952	79575	3502	103	3399	320	11	309	الأقصر
Aswan	234	202	32	8472	5373	3099	3935	1921	2014	211534	104052	107482	5219	142	5077	494	10	484	أسوان
Red Sea	441	383	58	2142	1523	619	7772	3753	4019	60077	29320	30757	1702	334	1368	126	23	103	البحر الأحمر
ElWdi El Gidi	-	-	-	4261	2500	1761	-	-	-	37026	18171	18855	1227	-	1227	151	-	151	الوادى الجديد
Matrouh	147	122	25	2970	1599	1371	2749	1248	1501	91664	43386	48278	2222	91	2131	253	8	245	مطروح
North Sinai	66	51	15	3976	2072	1904	1163	538	625	63637	30690	32947	1936	71	1865	261	9	252	شمال سيناء
South Sinai	83	63	20	1213	678	535	1671	819	852	22286	10719	11567	921	70	851	132	7	125	جنوب سيناء

Table (25) No. of Schools, publis and Teachers of the Preparatory Stage (Governmental-Private) According to Governorate and Gender for the Academic Year 2021/2022

Statement	اعداد المدرسين No. of teachers						أعداد التلاميذ No. of publis						أعداد الفصول NO. classes			أعداد المدارس NO. Schools			البيان
	خاص Private			حكومي Governmental			خاص Private			حكومي Governmental			Total	خاص Private	حكومي Gov	Total	خاص Private	حكومي Gov	
	جمه/Total	اناث/females	ذكور/Males	جمه/Total	اناث/females	ذكور/Males	جمه/Total	اناث/females	ذكور/Males	جمه/Total	اناث/females	ذكور/Males							
Total	22564	12383	10181	223908	122104	101804	406256	190570	215686	5423519	2635147	2788372	122662	14071	108591	13300	2173	11127	الإجمالي
Cairo	7814	4366	3448	15658	8855	6803	155511	74457	81054	435249	213663	221586	13356	5228	8128	1344	723	621	القاهرة
Alexandria	3353	2043	1310	9991	5491	4500	53360	25409	27951	276375	134170	142205	6842	1884	4958	657	298	359	الإسكندرية
Port Said	170	113	57	2528	1712	816	3443	1743	1700	37522	18182	19340	1042	97	945	114	23	91	بورسعيد
Sues	239	165	74	1848	1275	573	4458	2134	2324	41255	19653	21602	1020	144	876	109	17	92	السويس
Damietta	152	93	59	5330	3483	1847	2753	1347	1406	96149	46099	50050	2117	87	2030	226	17	209	دمياط
Dakahlia	401	181	220	15419	9156	6263	8765	4441	4324	359314	175422	183892	7835	290	7545	847	41	806	الدقهلية
Sharkia	635	313	322	18662	10546	8116	7621	3699	3922	418415	204949	213466	9095	302	8793	1164	57	1107	الشرقية
Kalyubia	1438	780	658	12603	7526	5077	25109	11288	13821	327074	159888	167186	7155	853	6302	595	135	460	القليوبية
Kafr EL-sheikh	40	20	20	10110	5513	4597	456	212	244	192599	95425	97174	4209	21	4188	589	7	582	كفر الشيخ
Gharbia	500	269	231	12954	7589	5365	6392	3302	3090	280911	137696	143215	5991	213	5778	605	38	567	الغربية
Menoufia	534	257	277	12190	7461	4729	5646	2540	3106	266396	128987	137409	5466	221	5245	577	49	528	المنوفية
Behera	270	148	122	13392	6254	7138	3513	1553	1960	383478	187779	195699	7841	145	7696	965	35	930	البحيرة
Ismailia	129	73	56	3701	2310	1391	3379	1580	1799	83922	40485	43437	1979	101	1878	229	12	217	الإسماعيلية
Giza	4808	2483	2325	13552	6596	6956	91852	42281	49571	499502	243498	256004	10809	3209	7600	998	476	522	الجيزة
Beni-Suef	201	92	109	6751	3085	3666	3429	1524	1905	192749	93118	99631	3938	132	3806	435	22	413	بنى سويف
Fayoum	334	151	183	7235	3635	3600	5554	2354	3200	206970	101572	105398	4121	199	3922	377	34	343	الفيوم
Menia	451	244	207	14662	6551	8111	7277	3302	3975	316341	152457	163884	6768	274	6494	726	58	668	المنيا
Asyout	284	168	116	11383	6235	5148	4871	2259	2612	282779	135118	147661	5805	158	5647	542	24	518	أسيوط
Suhag	377	199	178	10247	5138	5109	6329	2254	4075	279488	135190	144298	6160	220	5940	616	43	573	سوهاج
Qena	46	19	27	9258	4605	4653	822	383	439	181356	86912	94444	4063	33	4030	441	9	432	قنا
Luxor	34	22	12	3033	1567	1466	627	210	417	65806	31656	34150	1509	19	1490	195	4	191	الأقصر
Aswan	67	39	28	5205	3153	2052	953	427	526	85162	41529	43633	2223	37	2186	312	9	303	أسوان
Red Sea	157	94	63	1358	857	501	2356	1157	1199	25620	12294	13326	713	111	602	100	21	79	البحر الأحمر
ElWdi El Gidid	-	-	-	2428	1402	1026	-	-	-	15399	7450	7949	557	-	557	122	-	122	الوادى الجديد
Matrouh	57	23	34	1274	479	795	900	314	586	35754	13886	21868	843	40	803	158	8	150	مطروح
North Sinai	22	8	14	2451	1321	1130	322	129	193	28175	13501	14674	840	27	813	163	7	156	شمال سيناء
South Sinai	51	20	31	685	309	376	558	271	287	9759	4568	5191	365	26	339	94	6	88	جنوب سيناء

Table (26) No. of Schools, publis and Teachers for public Secondary(Governmental-Private) Level, by Governorate and Gender for the Academic Year 2021/2022

Statement	No. of teacher اعداد المدرسين						No. of publis اعداد التلاميذ						NO. classes أعداد الفصول			NO. Schools أعداد المدارس			البيان
	Private خاص			Governmental حكومى			Private خاص			Governmental حكومى			Total	خاص Private	حكومى G0v	Total	خاص Private	حكومى G0v	
	/جمله/ Total	/اناث/ females	/ذكور/ Males	/جمله/ Total	/اناث/ females	/ذكور/ Males	Total /جمله/	/اناث/ females	/ذكور/ Males	Total /جمله/	/اناث/ females	/ذكور/ Males							
Total	11381	5352	6029	88290	38623	49667	374680	175780	198900	1633984	932556	701428	49923	11902	38021	4254	1720	2534	الإجمالى
Cairo	4437	2113	2324	9500	4784	4716	104234	51351	52883	188305	101879	86426	7880	3564	4316	805	503	302	القاهرة
Alexandria	1918	980	938	4864	2675	2189	44033	21897	22136	103426	58029	45397	3636	1345	2291	309	182	127	الإسكندرية
Port Said	78	36	42	1193	718	475	2545	1267	1278	12791	7019	5772	517	68	449	40	14	26	بور سعيد
Sues	137	71	66	728	431	297	2831	1418	1413	8778	5552	3226	349	90	259	37	15	22	السويس
Damietta	40	11	29	2503	1532	971	2768	1233	1535	33864	19936	13928	959	97	862	77	13	64	دمياط
Dakahlia	330	143	187	5755	2521	3234	9751	3987	5764	136148	77823	58325	3398	329	3069	226	49	177	الدقهلية
Sharkia	410	195	215	8090	3839	4251	16688	7337	9351	134354	77013	57341	3806	511	3295	291	80	211	الشرقية
Kalyubia	589	222	367	6091	3235	2856	31952	15421	16531	101655	58313	43342	3258	925	2333	279	140	139	القليوبية
Kafr EL-sheikh	28	11	17	3793	1542	2251	4900	1961	2939	64190	36981	27209	1634	133	1501	123	23	100	كفر الشيخ
Gharbia	222	106	116	5320	2326	2994	11075	4662	6413	93463	54872	38591	2463	316	2147	173	40	133	الغربية
Menoufia	87	38	49	4903	2284	2619	6442	2752	3690	92538	52946	39592	2218	198	2020	163	27	136	المنوفية
Behera	117	69	48	3723	1462	2261	20166	9367	10799	80665	48512	32153	2300	530	1770	192	80	112	البحيرة
Ismailia	88	41	47	1385	698	687	4705	2202	2503	23504	13506	9998	782	141	641	73	24	49	الإسماعيلية
Giza	2001	927	1074	5807	2261	3546	56895	27178	29717	174096	97927	76169	5068	1840	3228	458	276	182	الجيزة
Beni-Suef	93	41	52	2528	861	1667	7911	3305	4606	41497	23559	17938	1256	235	1021	112	33	79	بنى سويف
Fayoum	114	41	73	1852	672	1180	9257	4644	4613	37795	23219	14576	1140	260	880	89	26	63	الفيوم
Menia	65	36	29	4781	1516	3265	6712	2517	4195	80589	46535	34054	2266	277	1989	162	38	124	المنيا
Asyout	161	79	82	3638	1368	2270	12548	5887	6661	59829	35648	24181	1862	400	1462	162	50	112	أسيوط
Suhag	240	80	160	3209	905	2304	9923	3400	6523	62511	33544	28967	1781	295	1486	130	38	92	سوهاج
Qena	24	9	15	2889	786	2103	1932	550	1382	40087	22777	17310	1115	44	1071	87	4	83	قنا
Luxor	16	10	6	969	256	713	1635	675	960	16356	9650	6706	473	48	425	39	8	31	الأقصر
Aswan	50	30	20	1535	594	941	1732	850	882	17348	10575	6773	606	71	535	62	13	49	أسوان
Red Sea	90	50	40	594	316	278	2123	1017	1106	7210	4204	3006	329	120	209	55	27	28	البحر الأحمر
ElWdi El Gidid	-	-	-	1027	398	629	84	45	39	5302	3205	2097	226	3	223	28	1	27	الوادى الجديد
Matrouh	6	2	4	337	107	230	1055	492	563	5311	2706	2605	158	24	134	23	6	17	مطروح
North Sinai	9	2	7	959	409	550	462	210	252	9722	5219	4503	317	20	297	32	4	28	شمال سيناء
South Sinai	31	9	22	317	127	190	321	155	166	2650	1407	1243	126	18	108	27	6	21	جنوب سيناء

جدول رقم (٢٧) أعداد المدارس والفصول والتلاميذ والمدرسين بالتعليم الثانوى الصناعى (حكومى . خاص) وفقاً للمحافظة والنوع للعام الدراسى ٢٠٢٢/٢٠٢١

Table (27) No. of Schools, publis and Teachers in Industrial Secondary Education (Governmental -Private) According to Governorate and Gender for the Academic Year 2021/2022

Statement	اعداد المدرسين No. of teachers						أعداد التلاميذ No. of publis						أعداد الفصول NO. classes			أعداد المدارس NO. Schools			البيان
	خاص Private			حكومى Governmental			خاص Private			حكومى Governmental			Total	خاص Private	حكومى G0v	Total	خاص Private	حكومى G0v	
	جمله/ Total	اناث/ females	ذكور/ Males	جمله/ Total	اناث/ females	ذكور/ Males	جمله/ Total	اناث/ females	ذكور/ Males	جمله/ Total	اناث/ females	ذكور/ Males							
Total	68	41	27	86210	39778	46432	69348	15658	53690	954415	340820	613595	27878	2060	25818	1528	285	1243	الإجمالى
Cairo	13	4	9	7588	2921	4667	11997	2864	9133	61445	18903	42542	2358	367	1991	159	44	115	القاهرة
Alexandria	17	5	12	3097	1293	1804	6044	1333	4711	30816	7221	23595	1173	219	954	57	15	42	الإسكندرية
Port Said	-	-	-	1165	607	558	-	-	-	9280	2254	7026	315	-	315	23	-	23	بورسعيد
Sues	-	-	-	1403	974	429	-	-	-	15267	5687	9580	462	-	462	22	-	22	السويس
Damietta	-	-	-	2095	1153	942	456	258	198	22794	6803	15991	647	12	635	38	5	33	دمياط
Dakahlia	22	21	1	9989	5301	4688	538	159	379	81979	39426	42553	2292	23	2269	149	6	143	الدقهلية
Sharkia	-	-	-	7747	3716	4031	9396	2641	6755	67497	31031	36466	2325	272	2053	105	33	72	الشرقية
Kalyubia	16	11	5	3690	1805	1885	5586	652	4934	55230	17030	38200	1720	180	1540	89	27	62	القليوبية
Kafr EL-sheikh	-	-	-	2322	955	1367	303	50	253	25685	7597	18088	688	9	679	43	8	35	كفر الشيخ
Gharbia	-	-	-	4904	2039	2865	6702	1711	4991	42130	14707	27423	1376	179	1197	83	26	57	الغربية
Menoufia	-	-	-	4267	1942	2325	-	-	-	51458	16575	34883	1341	-	1341	61	-	61	المنوفية
Behera	-	-	-	6827	3282	3545	5477	1064	4413	102404	40419	61985	2844	156	2688	104	25	79	البحيرة
Ismailia	-	-	-	1197	605	592	330	17	313	12305	5004	7301	371	10	361	24	3	21	الإسماعيلية
Giza	-	-	-	2864	1120	1744	8535	1530	7005	52361	14952	37409	1482	240	1242	79	20	59	الجيزة
Beni-Suef	-	-	-	3054	1428	1626	3454	551	2903	34060	14652	19408	991	94	897	60	17	43	بنى سويف
Fayoum	-	-	-	3269	1569	1700	5715	2105	3610	36268	17648	18620	1130	153	977	54	17	37	الفيوم
Menia	-	-	-	4672	2468	2204	591	44	547	63864	26259	37605	1338	16	1322	63	7	56	المنيا
Asyout	-	-	-	1955	790	1165	-	-	-	37017	8006	29011	807	-	807	33	-	33	أسيوط
Suhag	-	-	-	5770	2227	3543	45	-	45	52590	16951	35639	1337	2	1335	54	1	53	سوهاج
Qena	-	-	-	2372	1060	1312	52	-	52	43520	13435	30085	1008	2	1006	46	1	45	قنا
Luxor	-	-	-	942	433	509	418	23	395	12971	3646	9325	341	12	329	30	6	24	الأقصر
Aswan	-	-	-	2247	1050	1197	3170	573	2597	21495	6564	14931	752	94	658	80	21	59	أسوان
Red Sea	-	-	-	582	304	278	83	83	-	6159	2102	4057	192	2	190	23	1	22	البحر الأحمر
ElWdi El Gidid	-	-	-	453	171	282	-	-	-	3269	1138	2131	106	-	106	8	-	8	الوادى الجديد
Matrouh	-	-	-	454	107	347	456	-	456	4791	640	4151	151	18	133	17	2	15	مطروح
North Sinai	-	-	-	1081	394	687	-	-	-	6320	1836	4484	236	-	236	17	-	17	شمال سيناء
South Sinai	-	-	-	204	64	140	-	-	-	1440	334	1106	95	-	95	7	-	7	جنوب سيناء

جدول رقم (٢٨) أعداد المدارس والفصول والتلاميذ والمدرسين بالتعليم الثانوى التجارى العام (حكومى - خاص) وفقاً للمحافظة والنوع للعام الدراسى ٢٠٢٢/٢٠٢١

Table (28) No. of Schools, publis and Teachers in public Secondary Commercial Education (Governmental-Private) According to Governorate and Gender for the Academic Year 2021/2022

Statement	No. of teachers اعداد المدرسين						No. of publis أعداد التلاميذ						NO. classes أعداد الفصول			NO. Schools أعداد المدارس			البيان
	Private خاص			Governmental حكومى			Private خاص			Governmental حكومى			Total	خاص Private	حكومى GOv	Total	خاص Private	حكومى GOv	
	جمله/ Total	اناث/ females	ذكور/ Males	جمله/ Total	اناث/ females	ذكور/ Males	جمله/ Total	اناث/ females	ذكور/ Males	جمله/ Total	اناث/ females	ذكور/ Males							
Total	138	83	55	34800	21270	13530	153626	60440	93186	680456	420785	259671	17571	2977	14594	918	287	631	الإجمالي
Cairo	115	66	49	1568	993	575	42113	20823	21290	22900	16172	6728	1360	786	574	81	51	30	القاهرة
Alexandria	-	-	-	746	510	236	8302	4448	3854	22622	15066	7556	506	118	388	39	18	21	الإسكندرية
Port Said	-	-	-	764	613	151	563	335	228	3569	2760	809	149	19	130	11	4	7	بورسعيد
Sues	-	-	-	220	154	66	-	-	-	4356	2805	1551	107	-	107	5	-	5	السويس
Damietta	-	-	-	768	521	247	27	18	9	10233	7067	3166	281	3	278	21	2	19	دمياط
Dakahlia	-	-	-	1900	1104	796	-	-	-	42940	17546	25394	953	-	953	58	-	58	الدقهلية
Sharkia	-	-	-	5115	3328	1787	27794	9061	18733	57996	28643	29353	2125	637	1488	114	52	62	الشرقية
Kalyubia	-	-	-	1719	1152	567	-	-	-	51085	41061	10024	888	-	888	37	-	37	القليوبية
Kafr EL-sheikh	-	-	-	2133	1291	842	-	-	-	50660	23860	26800	987	-	987	31	-	31	كفر الشيخ
Gharbia	-	-	-	2405	1613	792	-	-	-	45916	25671	20245	1041	-	1041	56	-	56	الغربية
Menoufia	14	11	3	2101	1266	835	2365	1046	1319	35206	18434	16772	927	91	836	64	29	35	المنوفية
Behera	-	-	-	1253	707	546	643	515	128	32566	24608	7958	692	19	673	35	7	28	البحيرة
Ismailia	-	-	-	493	320	173	-	-	-	8693	5288	3405	222	-	222	13	-	13	الإسماعيلية
Giza	9	6	3	1291	697	594	47961	17717	30244	35795	22835	12960	1428	764	664	60	39	21	الجيزة
Beni-Suef	-	-	-	1147	708	439	317	93	224	20296	16614	3682	457	12	445	20	5	15	بنى سويف
Fayoum	-	-	-	1167	559	608	8813	2391	6422	28204	15557	12647	734	178	556	29	13	16	الفيوم
Menia	-	-	-	1750	1012	738	299	25	274	52526	39234	13292	822	5	817	20	3	17	المنيا
Asyout	-	-	-	1849	1186	663	5067	728	4339	37883	27446	10437	936	97	839	41	14	27	أسيوط
Suhag	-	-	-	3046	1756	1290	3885	15	3870	64393	36101	28292	1396	77	1319	56	12	44	سوهاج
Qena	-	-	-	1513	780	733	2888	1333	1555	18503	13180	5323	611	90	521	38	16	22	قنا
Luxor	-	-	-	424	221	203	61	36	25	10830	7647	3183	273	4	269	15	3	12	الأقصر
Aswan	-	-	-	682	391	291	1815	1592	223	11042	7901	3141	335	52	283	29	9	20	أسوان
Red Sea	-	-	-	141	95	46	188	125	63	2559	1673	886	81	6	75	13	3	10	البحر الأحمر
ElWdi El Gidid	-	-	-	104	60	44	150	62	88	897	660	237	29	5	24	4	2	2	الوادى الجديد
Matrouh	-	-	-	149	66	83	349	51	298	4592	819	3773	113	13	100	12	4	8	مطروح
North Sinai	-	-	-	277	125	152	26	26	-	2949	1593	1356	84	1	83	10	1	9	شمال سيناء
South Sinai	-	-	-	75	42	33	-	-	-	1245	544	701	34	-	34	6	-	6	جنوب سيناء

جدول رقم (٢٩) أعداد المدارس والفصول والتلاميذ والمدرسين بالتعليم الثانوى الفندقى (حكومى - خاص) وفقاً للمحافظة والنوع للعام الدراسى ٢٠٢٢/٢٠٢١

Table (29) No. of Schools, publis and Teachers in Hotel Secondary Education (Governmental - Private) According to Governorate and Gender for the Academic Year 2021/2022

Statement	No. of teachers اعداد المدرسين						No. of publis أعداد التلاميذ						NO. classes أعداد الفصول			NO. Schools أعداد المدارس			البيان
	Private خاص			Governmental حكومى			Private خاص			Governmental حكومى			Total	خاص	حكومى	Total	خاص	حكومى	
	جمهله/Total	اناث/females	ذكور/Males	جمهله/Total	اناث/females	ذكور/Males	جمهله/Total	اناث/females	ذكور/Males	جمهله/Total	اناث/females	ذكور/Males	جمهله/Total	خاص Private	حكومى G0v	جمهله/Total	خاص Private	حكومى G0v	
Total	759	344	415	2051	1342	709	41350	13502	27848	29503	10823	18680	1943	967	976	134	39	95	الإجمالى
Cairo	203	99	104	154	104	50	9798	4140	5658	4990	1758	3232	384	246	138	30	16	14	القاهرة
Alexandria	58	23	35	48	28	20	1707	684	1023	908	353	555	78	44	34	4	2	2	الإسكندرية
Port Said	-	-	-	71	44	27	13	6	7	505	146	359	22	1	21	3	1	2	بورسعيد
Sues	-	-	-	44	32	12	-	-	-	509	333	176	21	-	21	2	-	2	السويس
Damietta	-	-	-	29	21	8	-	-	-	299	134	165	11	-	11	2	-	2	دمياط
Dakahlia	-	-	-	128	88	40	-	-	-	2328	582	1746	66	-	66	7	-	7	الدقهلية
Sharkia	-	-	-	42	26	16	42	25	17	267	185	82	10	1	9	2	1	1	الشرقية
Kalyubia	249	135	114	128	99	29	11520	3289	8231	1436	1054	382	306	250	56	8	3	5	القليوبية
Kafr EL-sheikh	-	-	-	132	96	36	-	-	-	1842	555	1287	52	-	52	3	-	3	كفر الشيخ
Gharbia	92	44	48	116	86	30	3838	797	3041	1053	319	734	114	78	36	5	2	3	الغربية
Menoufia	-	-	-	84	54	30	-	-	-	900	433	467	26	-	26	4	-	4	المنوفية
Behera	-	-	-	13	12	1	-	-	-	839	225	614	31	-	31	3	-	3	البحيرة
Ismailia	-	-	-	36	26	10	22	9	13	297	116	181	15	1	14	3	1	2	الإسماعيلية
Giza	152	41	111	165	117	48	13850	4463	9387	2403	1041	1362	396	322	74	14	9	5	الجيزة
Beni-Suef	-	-	-	56	37	19	72	20	52	699	263	436	23	3	20	3	1	2	بنى سويف
Fayoum	-	-	-	67	28	39	354	38	316	1359	212	1147	47	10	37	7	2	5	الفيوم
Menia	-	-	-	177	124	53	-	-	-	1224	740	484	48	-	48	4	-	4	المنيا
Asyout	-	-	-	29	23	6	-	-	-	371	55	316	16	-	16	3	-	3	أسيوط
Suhag	-	-	-	134	66	68	-	-	-	1243	220	1023	53	-	53	3	-	3	سوهاج
Qena	-	-	-	64	32	32	-	-	-	1748	502	1246	55	-	55	4	-	4	قنا
Luxor	-	-	-	64	36	28	-	-	-	1090	531	559	40	-	40	3	-	3	الأقصر
Aswan	-	-	-	122	80	42	-	-	-	1345	516	829	47	-	47	6	-	6	أسوان
Red Sea	5	2	3	61	36	25	134	31	103	1093	388	705	50	11	39	6	1	5	البحر الأحمر
ElWdi El Gidid	-	-	-	-	-	-	-	-	-	-	-	-	-	-	-	-	-	-	الوادى الجديد
Matrouh	-	-	-	18	9	9	-	-	-	229	50	179	9	-	9	1	-	1	مطروح
North Sinai	-	-	-	54	32	22	-	-	-	295	42	253	14	-	14	2	-	2	شمال سيناء
South Sinai	-	-	-	15	6	9	-	-	-	231	70	161	9	-	9	2	-	2	جنوب سيناء

جدول رقم (٣٠) أعداد المدارس والفصول والتلاميذ والمدرسين بالتعليم الثانوى الزراعي (حكومى . خاص) وفقاً للمحافظة والنوع للعام الدراسى ٢٠٢٢/٢٠٢١

Table (30) No. of Schools, publis and Teachers of secondary Agricultural Education (Governmental - Private) According to Governorate and Gender for the Academic Year 2021/2022

Statement	اعداد المدرسين No. of teachers						أعداد التلاميذ No. of publis						أعداد الفصول NO. classes			أعداد المدارس NO. Schools			البيان
	خاص Private			حكومى Governmental			خاص Private			حكومى Governmental			حكومى GOv	خاص Private	جمله Total	حكومى GOv	خاص Private		
	جمله/ Total	اناث/ females	ذكور/ Males	جمله/ Total	اناث/ females	ذكور/ Males	جمله/ Total	اناث/ females	ذكور/ Males	جمله/ Total	اناث/ females	ذكور/ Males							
Total	-	-	-	11239	4558	6681	10954	1421	9533	251069	32637	218432	5591	263	5328	301	44	257	الإجمالى
Cairo	-	-	-	4	1	3	-	-	-	287	75	212	9	-	9	3	-	3	القاهرة
Alexandria	-	-	-	223	103	120	940	88	852	5965	507	5458	115	20	95	5	2	3	الإسكندرية
Port Said	-	-	-	41	11	30	-	-	-	838	206	632	20	-	20	3	-	3	بورسعيد
Sues	-	-	-	34	17	17	-	-	-	1035	182	853	27	-	27	2	-	2	السويس
Damietta	-	-	-	160	73	87	-	-	-	2784	1246	1538	82	-	82	5	-	5	دمياط
Dakahlia	-	-	-	810	321	489	-	-	-	10022	1528	8494	259	-	259	19	-	19	الدقهلية
Sharkia	-	-	-	1320	547	773	2171	708	1463	12400	5427	6973	502	57	445	28	8	20	الشرقية
Kalyubia	-	-	-	445	191	254	2244	7	2237	18617	564	18053	356	40	316	19	5	14	القليوبية
Kafr EL-sheikh	-	-	-	957	477	480	297	39	258	12498	7133	5365	315	9	306	20	5	15	كفر الشيخ
Gharbia	-	-	-	534	283	251	1070	197	873	7492	2721	4771	226	28	198	18	6	12	الغربية
Menoufia	-	-	-	363	168	195	-	-	-	5995	2093	3902	167	-	167	14	-	14	المنوفية
Behera	-	-	-	867	317	550	1587	112	1475	16139	700	15439	447	42	405	22	7	15	البحيرة
Ismailia	-	-	-	393	206	187	-	-	-	11508	2277	9231	237	-	237	16	-	16	الإسماعيلية
Giza	-	-	-	263	117	146	787	270	517	7801	1993	5808	158	17	141	11	2	9	الجيزة
Beni-Suef	-	-	-	532	199	333	643	-	643	12008	2	12006	320	20	300	14	4	10	بنى سويف
Fayoum	-	-	-	362	119	243	1097	-	1097	18934	7	18927	330	26	304	10	3	7	الفيوم
Menia	-	-	-	1052	402	650	-	-	-	38183	-	38183	596	-	596	12	-	12	المنيا
Asyout	-	-	-	635	294	341	-	-	-	22934	3320	19614	388	-	388	15	-	15	أسيوط
Suhag	-	-	-	415	130	285	108	-	108	7976	87	7889	204	3	201	7	1	6	سوهاج
Qena	-	-	-	836	291	545	-	-	-	20718	664	20054	412	-	412	15	-	15	قنا
Luxor	-	-	-	221	58	163	-	-	-	5584	358	5226	124	-	124	10	-	10	الأقصر
Aswan	-	-	-	284	114	170	-	-	-	4727	127	4600	101	-	101	7	-	7	أسوان
Red Sea	-	-	-	9	3	6	-	-	-	173	56	117	6	-	6	5	-	5	البحر الأحمر
ElWdi El Gidid	-	-	-	284	71	213	-	-	-	2612	803	1809	96	-	96	7	-	7	الوادى الجديد
Matrouh	-	-	-	56	13	43	10	-	10	1700	309	1391	33	1	32	6	1	5	مطروح
North Sinai	-	-	-	106	22	84	-	-	-	1721	139	1582	48	-	48	4	-	4	شمال سيناء
South Sinai	-	-	-	33	10	23	-	-	-	418	113	305	13	-	13	4	-	4	جنوب سيناء

جدول رقم (٣١) أعداد المدارس والفصول والتلاميذ والمدرسين بالتربية الخاصة (حكومي - خاص) وفقاً للمحافظة والنوع للعام الدراسي ٢٠٢٢/٢٠٢١

Table (31) No. of Schools, publis and Teachers in Special Education (Governmental - Private) According to Governorate and Gender for the Academic Year 2021/2022

Statement	اعداد المدرسين						أعداد التلاميذ						أعداد الفصول			أعداد المدارس			البيان
	Private خاص			Governmental حكومي			Private خاص			Governmental حكومي			Total	خاص Private	حكومي G0v	Total	خاص Private	حكومي G0v	
	جملة/ Total	اناث/ females	ذكور/ Males	جملة/ Total	اناث/ females	ذكور/ Males	جملة/ Total	اناث/ females	ذكور/ Males	جملة/ Total	اناث/ females	ذكور/ Males							
Total	83	64	19	9702	6013	3689	315	135	180	44058	15925	28133	4914	87	4827	1139	18	1121	الإجمالي
Cairo	43	36	7	1224	929	295	168	84	84	5960	2338	3622	641	41	600	134	8	126	القاهرة
Alexandria	-	-	-	471	365	106	-	-	-	2196	829	1367	204	-	204	42	-	42	الإسكندرية
Port Said	-	-	-	145	99	46	-	-	-	298	107	191	56	-	56	16	-	16	بور سعيد
Sues	-	-	-	142	119	23	-	-	-	572	219	353	74	-	74	16	-	16	السويس
Damietta	-	-	-	221	134	87	-	-	-	866	304	562	110	-	110	32	-	32	دمياط
Dakahlia	-	-	-	533	360	173	-	-	-	2587	950	1637	280	-	280	75	-	75	الدقهلية
Sharkia	3	2	1	575	358	217	7	2	5	2685	1030	1655	289	5	284	62	1	61	الشرقية
Kalyubia	19	12	7	499	299	200	17	6	11	2672	978	1694	265	8	257	56	2	54	القليوبية
Kafr EL-sheikh	-	-	-	430	272	158	-	-	-	1383	529	854	183	-	183	43	-	43	كفر الشيخ
Gharbia	-	-	-	488	318	170	-	-	-	2562	938	1624	236	-	236	50	-	50	الغربية
Menoufia	-	-	-	505	319	186	-	-	-	2494	888	1606	240	-	240	55	-	55	المنوفية
Behera	-	-	-	410	256	154	-	-	-	2071	723	1348	209	-	209	46	-	46	البحيرة
Ismailia	-	-	-	175	129	46	-	-	-	943	346	597	93	-	93	23	-	23	الإسماعيلية
Giza	11	7	4	620	421	199	107	40	67	3451	1339	2112	414	30	384	97	6	91	الجيزة
Beni-Suef	-	-	-	438	264	174	-	-	-	1836	631	1205	206	-	206	48	-	48	بنى سويف
Fayoum	-	-	-	183	94	89	-	-	-	932	314	618	74	-	74	15	-	15	الفيوم
Menia	-	-	-	480	272	208	-	-	-	1898	630	1268	217	-	217	46	-	46	المنيا
Asyout	-	-	-	382	196	186	-	-	-	1967	640	1327	195	-	195	30	-	30	أسيوط
Suhag	7	7	-	439	176	263	16	3	13	2128	677	1451	178	3	175	35	1	34	سوهاج
Qena	-	-	-	322	141	181	-	-	-	1367	424	943	155	-	155	36	-	36	قنا
Luxor	-	-	-	124	45	79	-	-	-	509	169	340	80	-	80	22	-	22	الأقصر
Aswan	-	-	-	355	180	175	-	-	-	1235	409	826	162	-	162	43	-	43	أسوان
Red Sea	-	-	-	118	81	37	-	-	-	434	161	273	85	-	85	28	-	28	البحر الأحمر
ElWdi El Gidid	-	-	-	123	45	78	-	-	-	201	65	136	53	-	53	16	-	16	الوادى الجديد
Matrouh	-	-	-	83	48	35	-	-	-	270	97	173	82	-	82	28	-	28	مطروح
North Sinai	-	-	-	177	73	104	-	-	-	416	144	272	90	-	90	28	-	28	شمال سيناء
South Sinai	-	-	-	40	20	20	-	-	-	125	46	79	43	-	43	17	-	17	جنوب سيناء

**ثالثاً : أعداد المدارس / الفصول / التلاميذ / المدرسين / وفقاً لنوع المجتمع (حضر - ريف)
والحافطة والنوع**

Third: Number of Schools Classes Publis Teachers According to
gender (Rural - Urban) to conservation and gender

Table (32) No. of Schools, publis and Teachers for Pre-Primary Stage (Rural - Urban) According to Governorate and Gender for the Academic Year 2021/2022

Statement	No. of teacher أعداد المدرسين						No. of publis أعداد التلاميذ						NO. classes أعداد الفصول			NO. Schools أعداد المدارس			البيان
	Rural / ريف			Urban/ حضر			Rural / ريف			Urban/ حضر			Total / جملة	ريف / Rural	حضر / Urban	Total / جملة	ريف / Rural	حضر / Urban	
	Total / جملة	اناث / females	ذكور / Males	Total / جملة	اناث / females	ذكور / Males	Total / جملة	اناث / females	ذكور / Males	Total / جملة	اناث / females	ذكور / Males							
Total	23605	23567	38	35908	35688	220	429458	208352	221106	741058	360090	380968	39314	16699	22615	12743	7070	5673	الإجمالي
Cairo	-	-	-	8660	8557	103	-	-	-	172388	83783	88605	5748	-	5748	1387	-	1387	القاهرة
Alexandria	9	9	-	4054	4023	31	304	128	176	93011	45463	47548	2433	12	2421	602	5	597	الإسكندرية
Port Said	-	-	-	566	566	-	-	-	-	19095	9264	9831	499	-	499	130	-	130	بورسعيد
Sues	-	-	-	631	631	-	-	-	-	14447	7024	7423	496	-	496	120	-	120	السويس
Damietta	625	625	-	860	860	-	11569	5774	5795	16549	8119	8430	871	385	486	267	148	119	دمياط
Dakahlia	1378	1374	4	1379	1373	6	23940	11720	12220	25880	12721	13159	1854	1051	803	725	513	212	الدقهلية
Sharkia	1716	1706	10	1223	1222	1	35074	17048	18026	26314	12949	13365	2190	1396	794	891	681	210	الشرقية
Kalyubia	1422	1418	4	1963	1956	7	23957	11690	12267	44051	21648	22403	2191	966	1225	638	355	283	القليوبية
Kafr EL-sheikh	1383	1382	1	641	641	-	24187	11948	12239	12776	6323	6453	1328	957	371	527	426	101	كفر الشيخ
Gharbia	2452	2450	2	1495	1491	4	28532	14005	14527	20301	10076	10225	1845	1223	622	634	486	148	الغربية
Menoufia	2136	2131	5	1002	1001	1	33963	16481	17482	19114	9239	9875	1935	1344	591	649	498	151	المنوفية
Behera	2185	2183	2	1138	1135	3	35170	17239	17931	25130	12228	12902	2366	1650	716	954	761	193	البحيرة
Ismailia	323	323	-	766	762	4	5124	2418	2706	13565	6493	7072	631	229	402	198	92	106	الإسماعيلية
Giza	894	889	5	4280	4239	41	16966	7982	8984	87536	42063	45473	3499	653	2846	831	219	612	الجيزة
Beni-Suef	1349	1348	1	823	823	-	23390	11261	12129	15115	7375	7740	1396	881	515	503	371	132	بنى سويف
Fayoum	1037	1036	1	657	656	1	17663	8522	9141	12361	5907	6454	1048	668	380	355	263	92	الفيوم
Menia	1376	1375	1	1168	1163	5	21628	10609	11019	22296	10785	11511	1492	845	647	568	399	169	المنيا
Asyout	1429	1429	-	1058	1057	1	30746	14844	15902	23404	11401	12003	1620	964	656	594	414	180	أسيوط
Suhag	1654	1652	2	990	980	10	35956	17002	18954	20382	9237	11145	1862	1289	573	675	527	148	سوهاج
Qena	871	871	-	546	546	-	34407	16527	17880	14240	6900	7340	1437	1041	396	503	399	104	قنا
Luxor	389	389	-	276	276	-	11185	5590	5595	7778	3760	4018	627	383	244	242	159	83	الأقصر
Aswan	632	632	-	384	384	-	11222	5440	5782	8409	4136	4273	775	485	290	315	223	92	أسوان
Red Sea	9	9	-	484	482	2	152	73	79	11243	5475	5768	336	5	331	100	3	97	البحر الأحمر
ElWdi El Gidid	243	243	-	277	277	-	2075	992	1083	2731	1345	1386	284	157	127	126	77	49	الوادى الجديد
Matrouh	19	19	-	233	233	-	711	302	409	5230	2536	2694	223	44	179	80	23	57	مطروح
North Sinai	21	21	-	241	241	-	348	179	169	4888	2491	2397	182	16	166	77	8	69	شمال سيناء
South Sinai	53	53	-	113	113	-	1189	578	611	2824	1349	1475	146	55	91	52	20	32	جنوب سيناء

Table (33) No. of Schools, publis and Teachers of Primary Stage (Rural - Urban) According to Governorate and Gender for the Academic Year 2021/2022

Statement	No. of teachers اعداد المدرسين						No. of publis أعداد التلاميذ						NO. classes أعداد الفصول			NO. Schools أعداد المدارس			البيان
	Rural / ريف			Urban/ حضر			Rural / ريف			Urban/ حضر			/ جملة Total	/ ريف Rural	/ حضر Urban	/ جملة Total	/ ريف Rural	/ حضر Urban	
	/ جملة Total	/ اناث/ females	/ ذكور/ Males	/ جملة Total	/ اناث/ females	/ ذكور/ Males	/ جملة Total	/ اناث/ females	/ ذكور/ Males	/ جملة Total	/ اناث/ females	/ ذكور/ Males							
Total	229144	136899	92245	204324	150164	54160	7746490	3777886	3968604	5931531	2887528	3044003	265272	146404	118868	19578	11991	7587	الإجمالي
Cairo	-	-	-	41006	30508	10498	-	-	-	1290335	630147	660188	27788	-	27788	1634	-	1634	القاهرة
Alexandria	151	71	80	22016	16271	5745	9971	4731	5240	722598	351571	371027	13987	158	13829	955	16	939	الإسكندرية
Port Said	-	-	-	5046	3863	1183	-	-	-	91730	44528	47202	2157	-	2157	165	-	165	بور سعيد
Sues	-	-	-	3952	3431	521	-	-	-	100892	49203	51689	2146	-	2146	145	-	145	السويس
Damietta	5240	3689	1551	4021	2977	1044	121395	59477	61918	90699	44227	46472	4539	2627	1912	346	222	124	دمياط
Dakahlia	17045	11555	5490	9014	6529	2485	594759	292093	302666	256020	124812	131208	15737	10807	4930	1369	1014	355	الدقهلية
Sharkia	23543	14914	8629	10401	7753	2648	721996	355888	366108	267319	130570	136749	19030	13795	5235	1636	1259	377	الشرقية
Kalyubia	14398	10129	4269	11456	7910	3546	464291	228681	235610	375068	182830	192238	14679	7736	6943	846	520	326	القليوبية
Kafr EL-sheikh	11229	7329	3900	4329	3256	1073	356981	174970	182011	107683	52681	55002	9032	7013	2019	752	621	131	كفر الشيخ
Gharbia	13798	8766	5032	6731	4777	1954	469761	231236	238525	185986	90714	95272	12192	8668	3524	871	675	196	الغربية
Menoufia	15009	10249	4760	5505	4057	1448	488941	240461	248480	135484	65890	69594	11875	9053	2822	914	726	188	المنوفية
Behera	16633	9434	7199	6072	4385	1687	706121	348049	358072	206723	100713	106010	17026	13207	3819	1388	1130	258	البحيرة
Ismailia	2855	2142	713	3531	2835	696	110662	54042	56620	96756	46997	49759	4358	2270	2088	364	212	152	الإسماعيلية
Giza	10370	6379	3991	21962	16564	5398	559831	270407	289424	824743	400449	424294	24448	9136	15312	1324	523	801	الجيزة
Beni-Suef	8938	4467	4471	3775	2555	1220	371151	179657	191494	109510	53492	56018	9245	7051	2194	679	536	143	بنى سويف
Fayoum	9933	5310	4623	3403	2358	1045	404262	192791	211471	112399	54217	58182	9547	7506	2041	621	506	115	الفيوم
Menia	21455	11313	10142	8239	6337	1902	667096	321994	345102	161459	78586	82873	15562	12177	3385	1173	928	245	المنيا
Asyout	13292	7822	5470	6381	4715	1666	483200	232238	250962	170423	83149	87274	11771	8542	3229	909	683	226	أسيوط
Suhag	16602	9116	7486	7242	5144	2098	538127	262118	276009	179362	85746	93616	14140	10539	3601	1051	807	244	سوهاج
Qena	13955	6809	7146	4667	3154	1513	370347	179426	190921	90970	43979	46991	9284	7483	1801	699	578	121	قنا
Luxor	3675	1807	1868	2593	1817	776	93642	45761	47881	65814	32276	33538	3502	2124	1378	320	202	118	الأقصر
Aswan	5865	3518	2347	2841	2057	784	140460	69051	71409	75009	36922	38087	5219	3555	1664	494	367	127	أسوان
Red Sea	153	31	122	2430	1875	555	2085	984	1101	65764	32089	33675	1702	101	1601	126	15	111	البحر الأحمر
ElWdi El Gidid	1850	895	955	2411	1605	806	18216	8931	9285	18810	9240	9570	1227	681	546	151	92	59	الوادي الجديد
Matrouh	1058	374	684	2059	1347	712	26111	12127	13984	68302	32507	35795	2222	856	1366	253	134	119	مطروح
North Sinai	1431	478	953	2611	1645	966	17103	7948	9155	47697	23280	24417	1936	759	1177	261	136	125	شمال سيناء
South Sinai	666	302	364	630	439	191	9981	4825	5156	13976	6713	7263	921	560	361	132	89	43	جنوب سيناء

Table (34) Number of Schools, publis and Teachers in One Semester Community Education (Urban - Rural) According to Governorate and Gender for the Academic Year 2021/2022

Statement	No. of teachers اعداد المدرسين						No. of publis أعداد التلاميذ						NO.classes أعداد الفصول			NO. Schools أعداد المدارس			البيان
	Rural / ريف			Urban/ حضر			Rural / ريف			Urban/ حضر			/ جملة Total	/ ريف Rural	/ حضر Urban	/ جملة Total	/ ريف Rural	/ حضر Urban	
	/ جملة Total	اناث/ females	ذكور/ Males	/ جملة Total	اناث/ females	ذكور/ Males	/ جملة Total	اناث/ females	ذكور/ Males	/ جملة Total	اناث/ females	ذكور/ Males							
Total	6559	6425	134	1236	1122	114	115227	80258	34969	24997	14128	10869	4912	4173	739	4912	4173	739	الإجمالي
Cairo	-	-	-	132	120	12	-	-	-	2813	1571	1242	83	-	83	83	-	83	القاهرة
Alexandria	7	7	-	155	151	4	80	80	-	1083	662	421	55	2	53	55	2	53	الإسكندرية
Port Said	-	-	-	38	38	-	-	-	-	140	73	67	12	-	12	12	-	12	بور سعيد
Sues	-	-	-	31	31	-	-	-	-	225	132	93	13	-	13	13	-	13	السويس
Damietta	52	50	2	15	15	-	333	143	190	54	22	32	32	26	6	32	26	6	دمياط
Dakahlia	334	333	1	57	56	1	2106	1098	1008	386	173	213	184	155	29	184	155	29	الدقهلية
Sharkia	659	656	3	126	126	-	3073	1706	1367	716	368	348	280	236	44	280	236	44	الشرقية
Kalyubia	99	98	1	20	20	-	537	307	230	691	365	326	44	33	11	44	33	11	القليوبية
Kafr EL-sheikh	307	306	1	22	22	-	3002	2161	841	274	205	69	110	103	7	110	103	7	كفر الشيخ
Gharbia	189	186	3	6	6	-	844	356	488	112	55	57	74	71	3	74	71	3	الغربية
Menoufia	63	63	-	10	10	-	649	356	293	99	55	44	22	19	3	22	19	3	المنوفية
Behera	642	642	-	55	55	-	9168	6183	2985	387	207	180	390	363	27	390	363	27	البحيرة
Ismailia	102	102	-	33	33	-	971	541	430	243	126	117	60	45	15	60	45	15	الإسماعيلية
Giza	204	201	3	55	51	4	3688	2855	833	1253	709	544	171	145	26	171	145	26	الجيزة
Beni-Suef	522	521	1	36	36	-	9660	7379	2281	451	322	129	396	376	20	396	376	20	بنى سويف
Fayoum	357	357	-	22	22	-	18515	14111	4404	887	671	216	603	571	32	603	571	32	الفيوم
Menia	944	940	4	16	16	-	13813	11836	1977	254	201	53	480	469	11	480	469	11	المنيا
Asyout	935	927	8	75	75	-	20866	13606	7260	1239	772	467	695	651	44	695	651	44	أسيوط
Suhag	374	372	2	67	65	2	9531	6213	3318	2028	1108	920	401	335	66	401	335	66	سوهاج
Qena	323	320	3	25	25	-	7744	5357	2387	569	373	196	258	239	19	258	239	19	قنا
Luxor	118	118	-	31	31	-	3016	1816	1200	727	403	324	133	105	28	133	105	28	الأقصر
Aswan	129	128	1	36	36	-	2428	1339	1089	332	195	137	112	95	17	112	95	17	أسوان
Red Sea	4	-	4	6	6	-	62	29	33	103	72	31	9	4	5	9	4	5	البحر الأحمر
ElWdi El Gidid	10	4	6	-	-	-	56	26	30	-	-	-	9	9	-	9	9	-	الوادي الجديد
Matrouh	89	29	60	130	53	77	4645	2519	2126	9670	5149	4521	242	89	153	242	89	153	مطروح
North Sinai	79	49	30	32	18	14	385	207	178	246	132	114	35	25	10	35	25	10	شمال سيناء
South Sinai	17	16	1	5	5	-	55	34	21	15	7	8	9	7	2	9	7	2	جنوب سيناء

Table (35) No. of Schools, publis and Teachers of the Preparatory Stage (Rural - Urban) According to Governorate and Gender for the Academic Year 2021/2022

Statement	No. of teachers اعداد المدرسين						No. of publis أعداد التلاميذ						NO. classes أعداد الفصول			NO. Schools أعداد المدارس			البيان
	Rural / ريف			Urban/ حضر			Rural / ريف			Urban/ حضر			Total / جملة	/ ريف Rural	/ حضر Urban	Total / جملة	/ ريف Rural	/ حضر Urban	
	Total / جملة	اناث/ females	ذكور/ Males	Total / جملة	اناث/ females	ذكور/ Males	Total / جملة	اناث/ females	ذكور/ Males	Total / جملة	اناث/ females	ذكور/ Males							
Total	126994	63654	63340	119478	70833	48645	3172364	1544099	1628265	2657411	1281618	1375793	122662	65695	56967	13300	7848	5452	الإجمالي
Cairo	-	-	-	23472	13221	10251	-	-	-	590760	288120	302640	13356	-	13356	1344	-	1344	القاهرة
Alexandria	72	26	46	13272	7508	5764	3038	1364	1674	326697	158215	168482	6842	47	6795	657	8	649	الإسكندرية
Port Said	-	-	-	2698	1825	873	-	-	-	40965	19925	21040	1042	-	1042	114	-	114	بورسعيد
Sues	-	-	-	2087	1440	647	-	-	-	45713	21787	23926	1020	-	1020	109	-	109	السويس
Damietta	2816	1793	1023	2666	1783	883	53684	25926	27758	45218	21520	23698	2117	1171	946	226	143	83	دمياط
Dakahlia	10358	5921	4437	5462	3416	2046	252834	124256	128578	115245	55607	59638	7835	5323	2512	847	629	218	الدقهلية
Sharkia	13112	6934	6178	6185	3925	2260	303821	149621	154200	122215	59027	63188	9095	6527	2568	1164	912	252	الشرقية
Kalyubia	7758	4739	3019	6283	3567	2716	188790	93657	95133	163393	77519	85874	7155	3776	3379	595	339	256	القليوبية
Kafr EL-sheikh	7337	3784	3553	2813	1749	1064	145813	72410	73403	47242	23227	24015	4209	3229	980	589	497	92	كفر الشيخ
Gharbia	8730	4752	3978	4724	3106	1618	197588	99190	98398	89715	41808	47907	5991	4194	1797	605	480	125	الغربية
Menoufia	9246	5411	3835	3478	2307	1171	205904	101352	104552	66138	30175	35963	5466	4087	1379	577	441	136	المنوفية
Behera	9940	4300	5640	3722	2102	1620	291171	141872	149299	95820	47460	48360	7841	5903	1938	965	806	159	البحيرة
Ismailia	1740	1047	693	2090	1336	754	45515	21688	23827	41786	20377	21409	1979	1012	967	229	130	99	الإسماعيلية
Giza	5267	1977	3290	13093	7102	5991	226065	107618	118447	365289	178161	187128	10809	3733	7076	998	352	646	الجيزة
Beni-Suef	5014	2089	2925	1938	1088	850	151121	73003	78118	45057	21639	23418	3938	2998	940	435	346	89	بنى سويف
Fayoum	5433	2530	2903	2136	1256	880	162798	79088	83710	49726	24838	24888	4121	3073	1048	377	295	82	الفيوم
Menia	10760	4217	6543	4353	2578	1775	258595	123867	134728	65023	31892	33131	6768	5272	1496	726	574	152	المنيا
Asyout	7592	3931	3661	4075	2472	1603	205829	100278	105551	81821	37099	44722	5805	4098	1707	542	387	155	أسيوط
Suhag	6972	3177	3795	3652	2160	1492	209469	100741	108728	76348	36703	39645	6160	4490	1670	616	474	142	سوهاج
Qena	6902	3133	3769	2402	1491	911	145864	69533	76331	36314	17762	18552	4063	3229	834	441	362	79	قنا
Luxor	1829	858	971	1238	731	507	38026	18333	19693	28407	13533	14874	1509	910	599	195	131	64	الأقصر
Aswan	3341	1944	1397	1931	1248	683	55388	27334	28054	30727	14622	16105	2223	1482	741	312	226	86	أسوان
Red Sea	108	19	89	1407	932	475	935	407	528	27041	13044	13997	713	45	668	100	13	87	البحر الأحمر
ElWdi El Gidid	1142	569	573	1286	833	453	7603	3645	3958	7796	3805	3991	557	319	238	122	83	39	الوادي الجديد
Matrouh	432	106	326	899	396	503	10817	3574	7243	25837	10626	15211	843	292	551	158	85	73	مطروح
North Sinai	765	289	476	1708	1040	668	7801	3593	4208	20696	10037	10659	840	292	548	163	76	87	شمال سيناء
South Sinai	328	108	220	408	221	187	3895	1749	2146	6422	3090	3332	365	193	172	94	59	35	جنوب سيناء

Table (36) No. of Schools, classes publis and Teachers for the General Secondary School (Urban - Rural) According to Governorate and Gender for the Academic Year 2021/2022

Statement	No. of teachers اعداد المدرسين						No. of publis أعداد التلاميذ						NO. classes أعداد الفصول			NO. Schools أعداد المدارس			البيان
	Rural / ريف			Urban/ حضر			Rural / ريف			Urban/ حضر			/ جملة	/ ريف	/ حضر	/ جملة	/ ريف	/ حضر	
	/ جملة	/ اناث	/ ذكور	/ جملة	/ اناث	/ ذكور	/ جملة	/ اناث	/ ذكور	/ جملة	/ اناث	/ ذكور							
Total	females	Males	Total	females	Males	Total	females	Males	Total	females	Males	Total	Rural	Urban	Total	Rural	Urban		
Total	31973	11421	20552	67698	32554	35144	644198	367782	276416	1364466	740554	623912	49923	15872	34051	4254	1441	2813	الإجمالي
Cairo	-	-	-	13937	6897	7040	-	-	-	292539	153230	139309	7880	-	7880	805	-	805	القاهرة
Alexandria	12	6	6	6770	3649	3121	42	15	27	147417	79911	67506	3636	3	3633	309	1	308	الإسكندرية
Port Said	-	-	-	1271	754	517	-	-	-	15336	8286	7050	517	-	517	40	-	40	بور سعيد
Sues	-	-	-	865	502	363	-	-	-	11609	6970	4639	349	-	349	37	-	37	السويس
Damietta	868	495	373	1675	1048	627	11883	7173	4710	24749	13996	10753	959	319	640	77	30	47	دمياط
Dakahlia	2884	1165	1719	3201	1499	1702	75377	43776	31601	70522	38034	32488	3398	1734	1664	226	128	98	الدقهلية
Sharkia	3929	1616	2313	4571	2418	2153	71968	40879	31089	79074	43471	35603	3806	1830	1976	291	166	125	الشرقية
Kalyubia	2946	1470	1476	3734	1987	1747	57841	31816	26025	75766	41918	33848	3258	1422	1836	279	131	148	القليوبية
Kafr EL-sheikh	1816	656	1160	2005	897	1108	32739	18964	13775	36351	19978	16373	1634	812	822	123	73	50	كفر الشيخ
Gharbia	2667	1015	1652	2875	1417	1458	51775	30700	21075	52763	28834	23929	2463	1234	1229	173	107	66	الغربية
Menoufia	3075	1329	1746	1915	993	922	60610	35054	25556	38370	20644	17726	2218	1349	869	163	106	57	المنوفية
Behera	1220	404	816	2620	1127	1493	32349	17112	15237	68482	40767	27715	2300	809	1491	192	94	98	البحيرة
Ismailia	362	158	204	1111	581	530	7702	4663	3039	20507	11045	9462	782	221	561	73	21	52	الإسماعيلية
Giza	1573	380	1193	6235	2808	3427	54099	29935	24164	176892	95170	81722	5068	1116	3952	458	109	349	الجيزة
Beni-Suef	1086	278	808	1535	624	911	20874	11724	9150	28534	15140	13394	1256	552	704	112	62	50	بنى سويف
Fayoum	1016	298	718	950	415	535	23002	13939	9063	24050	13924	10126	1140	560	580	89	50	39	الفيوم
Menia	2179	488	1691	2667	1064	1603	43538	24929	18609	43763	24123	19640	2266	1139	1127	162	96	66	المنيا
Asyout	1840	590	1250	1959	857	1102	33678	19896	13782	38699	21639	17060	1862	877	985	162	83	79	أسيوط
Suhag	1416	333	1083	2033	652	1381	29830	15718	14112	42604	21226	21378	1781	728	1053	130	58	72	سوهاج
Qena	1432	274	1158	1481	521	960	19780	11246	8534	22239	12081	10158	1115	556	559	87	55	32	قنا
Luxor	433	87	346	552	179	373	6938	4327	2611	11053	5998	5055	473	201	272	39	15	24	الأقصر
Aswan	653	232	421	932	392	540	6953	4033	2920	12127	7392	4735	606	245	361	62	27	35	أسوان
Red Sea	34	1	33	650	365	285	188	114	74	9145	5107	4038	329	12	317	55	4	51	البحر الأحمر
ElWdi El Gidid	357	111	246	670	287	383	1399	868	531	3987	2382	1605	226	81	145	28	13	15	الوادى الجديد
Matrouh	33	3	30	310	106	204	406	189	217	5960	3009	2951	158	14	144	23	3	20	مطروح
North Sinai	133	31	102	835	380	455	1166	683	483	9018	4746	4272	317	49	268	32	6	26	شمال سيناء
South Sinai	9	1	8	339	135	204	61	29	32	2910	1533	1377	126	9	117	27	3	24	جنوب سيناء

Table (37) No. of Schools, calasses publis and Teachers in Industrial Secondary Education (Urban- Rural) According to Governorate and Gender for the Academic Year 2021/2022

Statement	اعداد المدرسين No. of teachers						أعداد التلاميذ No. of publis						أعداد الفصول NO. classes			أعداد المدارس NO. Schools			البيان
	ريف / Rural			حضر / Urban			ريف / Rural			حضر / Urban			/ حضر / Urban	/ ريف / Rural	/ جملة / Total	/ حضر / Urban	/ ريف / Rural	/ جملة / Total	
	جملة / Total	اناث/ females	ذكور/ Males	جملة / Total	اناث/ females	ذكور/ Males	جملة / Total	اناث/ females	ذكور/ Males	جملة / Total	اناث/ females	ذكور/ Males							
Total	14280	5807	8473	71998	34012	37986	221029	85120	135909	802734	271358	531376	27878	5802	22076	1528	375	1153	الإجمالي
Cairo	-	-	-	7601	2925	4676	-	-	-	73442	21767	51675	2358	-	2358	159	-	159	القاهرة
Alexandria	-	-	-	3114	1298	1816	-	-	-	36860	8554	28306	1173	-	1173	57	-	57	الإسكندرية
Port Said	-	-	-	1165	607	558	-	-	-	9280	2254	7026	315	-	315	23	-	23	بورسعيد
Sues	-	-	-	1403	974	429	-	-	-	15267	5687	9580	462	-	462	22	-	22	السويس
Damietta	197	66	131	1898	1087	811	1720	-	1720	21530	7061	14469	647	75	572	38	3	35	دمياط
Dakahlia	2939	1527	1412	7072	3795	3277	31673	17895	13778	50844	21690	29154	2292	872	1420	149	65	84	الدقهلية
Sharkia	978	390	588	6769	3326	3443	12413	5463	6950	64480	28209	36271	2325	353	1972	105	24	81	الشرقية
Kalyubia	914	480	434	2792	1336	1456	16397	5848	10549	44419	11834	32585	1720	442	1278	89	28	61	القليوبية
Kafr EL-sheikh	353	100	253	1969	855	1114	4831	2526	2305	21157	5121	16036	688	136	552	43	11	32	كفر الشيخ
Gharbia	693	271	422	4211	1768	2443	9415	4788	4627	39417	11630	27787	1376	276	1100	83	24	59	الغربية
Menoufia	1366	617	749	2901	1325	1576	17422	8029	9393	34036	8546	25490	1341	515	826	61	31	30	المنوفية
Behera	1164	370	794	5663	2912	2751	26210	5330	20880	81671	36153	45518	2844	686	2158	104	25	79	البحيرة
Ismailia	145	81	64	1052	524	528	1908	1190	718	10727	3831	6896	371	48	323	24	3	21	الإسماعيلية
Giza	523	166	357	2341	954	1387	15858	4665	11193	45038	11817	33221	1482	363	1119	79	22	57	الجيزة
Beni-Suef	587	285	302	2467	1143	1324	7666	4191	3475	29848	11012	18836	991	193	798	60	16	44	بنى سويف
Fayoum	1023	427	596	2246	1142	1104	15427	9317	6110	26556	10436	16120	1130	412	718	54	24	30	الفيوم
Menia	369	86	283	4303	2382	1921	11438	2655	8783	53017	23648	29369	1338	200	1138	63	8	55	المنيا
Asyout	139	37	102	1816	753	1063	4007	478	3529	33010	7528	25482	807	94	713	33	6	27	أسيوط
Suhag	1042	193	849	4728	2034	2694	14140	1214	12926	38495	15737	22758	1337	348	989	54	17	37	سوهاج
Qena	802	283	519	1570	777	793	16443	6353	10090	27129	7082	20047	1008	372	636	46	14	32	قنا
Luxor	169	87	82	773	346	427	3255	1582	1673	10134	2087	8047	341	89	252	30	9	21	الأقصر
Aswan	690	305	385	1557	745	812	8924	3351	5573	15741	3786	11955	752	266	486	80	38	42	أسوان
Red Sea	-	-	-	582	304	278	-	-	-	6242	2185	4057	192	-	192	23	-	23	البحر الأحمر
EIWDi El Gidid	-	-	-	453	171	282	-	-	-	3269	1138	2131	106	-	106	8	-	8	الوادى الجديد
Matrouh	35	2	33	419	105	314	963	-	963	4284	640	3644	151	18	133	17	2	15	مطروح
North Sinai	118	27	91	963	367	596	683	201	482	5637	1635	4002	236	26	210	17	4	13	شمال سيناء
South Sinai	34	7	27	170	57	113	236	44	192	1204	290	914	95	18	77	7	1	6	جنوب سيناء

Table (38) No. of Schools, classes publis and Teachers in General Commercial Education (Rural - Urban) According to Governorate and Gender for the Academic Year 2021/2022

Statement	اعداد المدرسين No. of teachers						أعداد التلاميذ No. of publis						أعداد الفصول NO. classes			أعداد المدارس NO. Schools			البيان
	ريف / Rural			حضر / Urban			ريف / Rural			حضر / Urban			/ جملة / Total	/ ريف / Rural	/ حضر / Urban	/ جملة / Total	/ ريف / Rural	/ حضر / Urban	
	/ جملة / Total	اناث/ females	ذكور/ Males	/ جملة / Total	اناث/ female	ذكور/ Males	/ جملة / Total	اناث/ females	ذكور/ Males	/ جملة / Total	اناث/ females	ذكور/ Males							
Total	10490	5645	4845	24448	15708	8740	267898	138592	129306	566184	342633	223551	17571	5718	11853	918	367	551	الإجمالى
Cairo	-	-	-	1683	1059	624	-	-	-	65013	36995	28018	1360	-	1360	81	-	81	القاهرة
Alexandria	-	-	-	746	510	236	-	-	-	30924	19514	11410	506	-	506	39	-	39	الإسكندرية
Port Said	-	-	-	764	613	151	-	-	-	4132	3095	1037	149	-	149	11	-	11	بورسعيد
Sues	-	-	-	220	154	66	-	-	-	4356	2805	1551	107	-	107	5	-	5	السويس
Damietta	188	115	73	580	406	174	2827	1403	1424	7433	5682	1751	281	74	207	21	4	17	دمياط
Dakahlia	935	503	432	965	601	364	26305	10723	15582	16635	6823	9812	953	552	401	58	35	23	الدقهلية
Sharkia	1952	1097	855	3163	2231	932	39996	17444	22552	45794	20260	25534	2125	949	1176	114	62	52	الشرقية
Kalyubia	584	364	220	1135	788	347	14787	11832	2955	36298	29229	7069	888	286	602	37	18	19	القليوبية
Kafr EL-sheikh	665	357	308	1468	934	534	21243	10203	11040	29417	13657	15760	987	393	594	31	16	15	كفر الشيخ
Gharbia	1279	789	490	1126	824	302	26169	15350	10819	19747	10321	9426	1041	596	445	56	40	16	الغربية
Menoufia	964	557	407	1151	720	431	18830	9453	9377	18741	10027	8714	927	462	465	64	39	25	المنوفية
Behera	240	106	134	1013	601	412	7195	4661	2534	26014	20462	5552	692	155	537	35	12	23	البحيرة
Ismailia	85	43	42	408	277	131	2024	1512	512	6669	3776	2893	222	46	176	13	3	10	الإسماعيلية
Giza	149	55	94	1151	648	503	15061	5732	9329	68695	34820	33875	1428	225	1203	60	16	44	الجيزة
Beni-Suef	318	180	138	829	528	301	6726	4893	1833	13887	11814	2073	457	151	306	20	9	11	بنى سويف
Fayoum	599	228	371	568	331	237	21199	8082	13117	15818	9866	5952	734	403	331	29	16	13	الفيوم
Menia	177	79	98	1573	933	640	7536	3037	4499	45289	36222	9067	822	108	714	20	2	18	المنيا
Asyout	550	318	232	1299	868	431	15097	9701	5396	27853	18473	9380	936	323	613	41	16	25	أسيوط
Suhag	828	369	459	2218	1387	831	24963	14306	10657	43315	21810	21505	1396	520	876	56	32	24	سوهاج
Qena	438	211	227	1075	569	506	7227	3968	3259	14164	10545	3619	611	202	409	38	15	23	قنا
Luxor	117	61	56	307	160	147	4069	2580	1489	6822	5103	1719	273	94	179	15	9	6	الأقصر
Aswan	325	195	130	357	196	161	5532	3327	2205	7325	6166	1159	335	149	186	29	15	14	أسوان
Red Sea	8	1	7	133	94	39	138	73	65	2609	1725	884	81	6	75	13	2	11	البحر الأحمر
ElWdi El Gidid	-	-	-	104	60	44	-	-	-	1047	722	325	29	-	29	4	-	4	الوادى الجديد
Matrouh	-	-	-	149	66	83	-	-	-	4941	870	4071	113	-	113	12	-	12	مطروح
North Sinai	76	14	62	201	111	90	643	217	426	2332	1402	930	84	18	66	10	4	6	شمال سيناء
South Sinai	13	3	10	62	39	23	331	95	236	914	449	465	34	6	28	6	2	4	جنوب سيناء

Table (39) No. of Schools, classes publis and Teachers in Hotel secondary Education (Urban - Rural) According to Governorate and Gender for the Academic Year 2021/2022

Statement	اعداد المدرسين No. of teachers						أعداد التلاميذ No. of publis						أعداد الفصول NO. classes			أعداد المدارس NO. Schools			البيان
	ريف / Rural			حضر / Urban			ريف / Rural			حضر / Urban			/ جملة / Total	ريف / Rural	حضر / Urban	/ جملة / Total	ريف / Rural	حضر / Urban	
	جملة / Total	اناث/ females	ذكور/ Males	جملة / Total	اناث/ females	ذكور/ Males	جملة / Total	اناث/ females	ذكور/ Males	جملة / Total	اناث/ females	ذكور/ Males							
Total	348	191	157	2462	1495	967	11346	3057	8289	59507	21268	38239	1943	264	1679	134	16	118	الإجمالى
Cairo	-	-	-	357	203	154	-	-	-	14788	5898	8890	384	-	384	30	-	30	القاهرة
Alexandria	-	-	-	106	51	55	-	-	-	2615	1037	1578	78	-	78	4	-	4	الإسكندرية
Port Said	-	-	-	71	44	27	-	-	-	518	152	366	22	-	22	3	-	3	بورسعيد
Sues	-	-	-	44	32	12	-	-	-	509	333	176	21	-	21	2	-	2	السويس
Damietta	-	-	-	29	21	8	-	-	-	299	134	165	11	-	11	2	-	2	دمياط
Dakahlia	-	-	-	128	88	40	-	-	-	2328	582	1746	66	-	66	7	-	7	الدقهلية
Sharkia	-	-	-	42	26	16	-	-	-	309	210	99	10	-	10	2	-	2	الشرقية
Kalyubia	80	47	33	297	187	110	4227	1501	2726	8729	2842	5887	306	90	216	8	1	7	القليوبية
Kafr EL-sheikh	17	9	8	115	87	28	389	147	242	1453	408	1045	52	9	43	3	1	2	كنفر الشيخ
Gharbia	92	44	48	116	86	30	3685	741	2944	1206	375	831	114	72	42	5	1	4	الغربية
Menoufia	-	-	-	84	54	30	-	-	-	900	433	467	26	-	26	4	-	4	المنوفية
Behera	3	3	-	10	9	1	208	-	208	631	225	406	31	9	22	3	1	2	البحيرة
Ismailia	-	-	-	36	26	10	-	-	-	319	125	194	15	-	15	3	-	3	الإسماعيلية
Giza	-	-	-	317	158	159	-	-	-	16253	5504	10749	396	-	396	14	-	14	الجيزة
Beni-Suef	56	37	19	-	-	-	771	283	488	-	-	-	23	23	-	3	3	-	بنى سويف
Fayoum	67	28	39	-	-	-	1713	250	1463	-	-	-	47	47	-	7	7	-	الفيوم
Menia	-	-	-	177	124	53	-	-	-	1224	740	484	48	-	48	4	-	4	المنيا
Asyout	-	-	-	29	23	6	-	-	-	371	55	316	16	-	16	3	-	3	أسيوط
Suhag	-	-	-	134	66	68	-	-	-	1243	220	1023	53	-	53	3	-	3	سوهاج
Qena	-	-	-	64	32	32	-	-	-	1748	502	1246	55	-	55	4	-	4	قنا
Luxor	-	-	-	64	36	28	-	-	-	1090	531	559	40	-	40	3	-	3	الأقصر
Aswan	29	22	7	93	58	35	296	123	173	1049	393	656	47	11	36	6	1	5	أسوان
Red Sea	-	-	-	66	38	28	-	-	-	1227	419	808	50	-	50	6	-	6	البحر الأحمر
ElWdi El Gidid	-	-	-	-	-	-	-	-	-	-	-	-	-	-	-	-	-	-	الوادى الجديد
Matrouh	-	-	-	18	9	9	-	-	-	229	50	179	9	-	9	1	-	1	مطروح
North Sinai	-	-	-	54	32	22	-	-	-	295	42	253	14	-	14	2	-	2	شمال سيناء
South Sinai	4	1	3	11	5	6	57	12	45	174	58	116	9	3	6	2	1	1	جنوب سيناء

جدول رقم (٤٠) أعداد المدارس والفصول والتلاميذ والمدرسين بالتعليم الثانوى الزراعى (حضر - ريف) وفقاً للمحافظة والنوع للعام الدراسى ٢٠٢٢/٢٠٢١

Table (40) No. of Schools, classes publis and Teachers in Agricultural Secondary Education (Urban - Rural) According to Governorate and Gender for the Academic Year 2021/2022

Statement	No. of teachers اعداد المدرسين						No. of publis أعداد التلاميذ						NO. classes أعداد الفصول			NO. Schools أعداد المدارس			البيان
	Rural / ريف			Urban/ حضر			Rural / ريف			Urban/ حضر			Total	/ ريف Rural	/ حضر Urban	Total	/ ريف Rural	/ حضر Urban	
	/جمله/ Total	/اناث/ females	/ذكور/ Males	/جمله/ Total	/اناث/ females	/ذكور/ Males	/جمله/ Total	/اناث/ females	/ذكور/ Males	/جمله/ Total	/اناث/ females	/ذكور/ Males							
Total	2672	785	1887	8567	3773	4794	78452	8309	70143	183571	25749	157822	5591	1617	3974	301	97	204	الإجمالى
Cairo	-	-	-	4	1	3	-	-	-	287	75	212	9	-	9	3	-	3	القاهرة
Alexandria	-	-	-	223	103	120	-	-	-	6905	595	6310	115	-	115	5	-	5	الإسكندرية
Port Said	-	-	-	41	11	30	-	-	-	838	206	632	20	-	20	3	-	3	بورسعيد
Sues	-	-	-	34	17	17	-	-	-	1035	182	853	27	-	27	2	-	2	السويس
Damietta	69	36	33	91	37	54	1742	883	859	1042	363	679	82	43	39	5	2	3	دمياط
Dakahlia	207	60	147	603	261	342	1989	328	1661	8033	1200	6833	259	54	205	19	4	15	الدقهلية
Sharkia	306	124	182	1014	423	591	3566	1939	1627	11005	4196	6809	502	118	384	28	8	20	الشرقية
Kalyubia	167	73	94	278	118	160	9159	289	8870	11702	282	11420	356	158	198	19	6	13	القليوبية
Kafr EL-sheikh	119	33	86	838	444	394	2480	922	1558	10315	6250	4065	315	61	254	20	6	14	كفر الشيخ
Gharbia	138	51	87	396	232	164	3891	1239	2652	4671	1679	2992	226	101	125	18	9	9	الغربية
Menoufia	-	-	-	363	168	195	-	-	-	5995	2093	3902	167	-	167	14	-	14	المنوفية
Behera	134	30	104	733	287	446	2797	-	2797	14929	812	14117	447	72	375	22	3	19	البحيرة
Ismailia	179	70	109	214	136	78	5780	1157	4623	5728	1120	4608	237	116	121	16	7	9	الإسماعيلية
Giza	99	19	80	164	98	66	3177	181	2996	5411	2082	3329	158	61	97	11	6	5	الجيزة
Beni-Suef	226	59	167	306	140	166	5422	-	5422	7229	2	7227	320	134	186	14	4	10	بنى سويف
Fayoum	88	13	75	274	106	168	9262	-	9262	10769	7	10762	330	151	179	10	4	6	الفيوم
Menia	41	-	41	1011	402	609	1835	-	1835	36348	-	36348	596	30	566	12	2	10	المنيا
Asyout	219	60	159	416	234	182	8374	380	7994	14560	2940	11620	388	142	246	15	8	7	أسيوط
Suhag	33	9	24	382	121	261	866	-	866	7218	87	7131	204	23	181	7	1	6	سوهاج
Qena	312	69	243	524	222	302	11074	327	10747	9644	337	9307	412	200	212	15	8	7	قنا
Luxor	133	29	104	88	29	59	3102	164	2938	2482	194	2288	124	67	57	10	6	4	الأقصر
Aswan	86	28	58	198	86	112	1531	1	1530	3196	126	3070	101	34	67	7	3	4	أسوان
Red Sea	6	3	3	3	-	3	106	32	74	67	24	43	6	4	2	5	3	2	البحر الأحمر
ElWdi El Gidid	-	-	-	284	71	213	-	-	-	2612	803	1809	96	-	96	7	-	7	الوادى الجديد
Matrouh	45	12	33	11	1	10	1455	303	1152	255	6	249	33	26	7	6	4	2	مطروح
North Sinai	49	5	44	57	17	40	625	108	517	1096	31	1065	48	17	31	4	1	3	شمال سيناء
South Sinai	16	2	14	17	8	9	219	56	163	199	57	142	13	5	8	4	2	2	جنوب سيناء

Table (41) No. of Schools, classes publis and Teachers in Special Education (Urban - Rural) According to Governorate and Gender for the Academic Year 2021/2022

Statement	No. of teachers اعداد المدرسين						No. of publis أعداد التلاميذ						NO. classes أعداد الفصول			NO. Schools أعداد المدارس			البيان
	Rural / ريف			Urban/ حضر			Rural / ريف			Urban/ حضر			Total	/ ريف Rural	/ حضر Urban	Total	/ ريف Rural	/ حضر Urban	
	جمله/ Total	اناث/ females	ذكور/ Males	جمله/ Total	اناث/ females	ذكور/ Males	جمله/ Total	اناث/ females	ذكور/ Males	جمله/ Total	اناث/ females	ذكور/ Males							
Total	1547	814	733	8238	5263	2975	6225	2090	4135	38148	13970	24178	4914	939	3975	1139	245	894	الإجمالي
Cairo	-	-	-	1267	965	302	-	-	-	6128	2422	3706	641	-	641	134	-	134	القاهرة
Alexandria	-	-	-	471	365	106	-	-	-	2196	829	1367	204	-	204	42	-	42	الإسكندرية
Port Said	-	-	-	145	99	46	-	-	-	298	107	191	56	-	56	16	-	16	بورسعيد
Sues	-	-	-	142	119	23	-	-	-	572	219	353	74	-	74	16	-	16	السويس
Damietta	102	67	35	119	67	52	216	81	135	650	223	427	110	44	66	32	13	19	دمياط
Dakahlia	135	85	50	398	275	123	689	251	438	1898	699	1199	280	91	189	75	32	43	الدقهلية
Sharkia	83	47	36	495	313	182	289	116	173	2403	916	1487	289	74	215	62	16	46	الشرقية
Kalyubia	202	123	79	316	188	128	822	277	545	1867	707	1160	265	98	167	56	21	35	القليوبية
Kafr EL-sheikh	144	85	59	286	187	99	387	152	235	996	377	619	183	64	119	43	18	25	كفر الشيخ
Gharbia	73	46	27	415	272	143	271	98	173	2291	840	1451	236	39	197	50	9	41	الغربية
Menoufia	33	11	22	472	308	164	246	72	174	2248	816	1432	240	23	217	55	6	49	المنوفية
Behera	26	20	6	384	236	148	314	91	223	1757	632	1125	209	22	187	46	4	42	البحيرة
Ismailia	2	-	2	173	129	44	11	3	8	932	343	589	93	3	90	23	2	21	الإسماعيلية
Giza	90	55	35	541	373	168	438	168	270	3120	1211	1909	414	94	320	97	24	73	الجيزة
Beni-Suef	68	46	22	370	218	152	224	100	124	1612	531	1081	206	38	168	48	10	38	بنى سويف
Fayoum	29	7	22	154	87	67	149	11	138	783	303	480	74	15	59	15	4	11	الفيوم
Menia	62	23	39	418	249	169	309	105	204	1589	525	1064	217	41	176	46	11	35	المنيا
Asyout	41	16	25	341	180	161	226	66	160	1741	574	1167	195	57	138	30	9	21	أسيوط
Suhag	64	14	50	382	169	213	238	75	163	1906	605	1301	178	27	151	35	4	31	سوهاج
Qena	95	53	42	227	88	139	537	154	383	830	270	560	155	60	95	36	15	21	قنا
Luxor	41	13	28	83	32	51	229	64	165	280	105	175	80	34	46	22	10	12	الأقصر
Aswan	200	81	119	155	99	56	536	172	364	699	237	462	162	85	77	43	26	17	أسوان
Red Sea	-	-	-	118	81	37	-	-	-	434	161	273	85	-	85	28	-	28	البحر الأحمر
ElWdi El Gidid	-	-	-	123	45	78	-	-	-	201	65	136	53	-	53	16	-	16	الوادي الجديد
Matrouh	-	-	-	83	48	35	-	-	-	270	97	173	82	-	82	28	-	28	مطروح
North Sinai	52	20	32	125	53	72	80	27	53	336	117	219	90	21	69	28	6	22	شمال سيناء
South Sinai	5	2	3	35	18	17	14	7	7	111	39	72	43	9	34	17	5	12	جنوب سيناء

الفصل الخامس

أعداد الناجحين فى الشهادات العامة بالتربية والتعليم

للعام الدراسي ٢٠٢٢/٢٠٢١

Chapter Five

The number of successful public education public certificates
the academic year (2021/2022)□

جدول رقم (٤٢) أعداد الناجحين في الابتدائية وفقاً للمحافظة والنوع للعام الدراسي ٢٠٢٢/٢٠٢١

Table (42) No. of primary school Successes publis according to governorate and gender for the academic year 2021/2022

Statement	%			الأعداد Numbers			البيان
	Total / جملة	females / اناث	Males / ذكور	Total / جملة	females / اناث	Males / ذكور	
Total	100	48.7	51.3	2096601	1020371	1076230	الإجمالي
Cairo	9.9	48.7	51.3	206652	100732	105920	القاهرة
Alexandria	5.7	48.5	51.5	120425	58369	62056	الإسكندرية
Port Said	0.7	48.5	51.5	14913	7238	7675	بورسعيد
Sues	0.8	49.2	50.8	15805	7777	8028	السويس
Damietta	1.7	48.8	51.2	35613	17376	18237	دمياط
Dakahlia	6.4	49.1	50.9	133683	65626	68057	الدقهلية
Sharkia	7.4	49.2	50.8	155181	76357	78824	الشرقية
Kalyubia	6.2	49.1	50.9	129194	63370	65824	القليوبية
Kafr EL-sheikh	3.4	49.3	50.7	70301	34642	35659	كفر الشيخ
Gharbia	4.9	49.2	50.8	101792	50070	51722	الغربية
Menoufia	4.6	49.0	51.0	95774	46889	48885	المنوفية
Behera	6.6	48.9	51.1	137496	67185	70311	البحيرة
Ismailia	1.5	48.2	51.8	31864	15370	16494	الإسماعيلية
Giza	10.4	48.5	51.5	217575	105604	111971	الجيزة
Beni-Suef	3.4	48.1	51.9	71510	34423	37087	بنى سويف
Fayoum	3.6	47.7	52.3	76193	36311	39882	الفيوم
Menia	5.9	48.1	51.9	122825	59033	63792	المنيا
Asyout	4.6	48.5	51.5	95778	46434	49344	أسيوط
Suhag	4.9	48.4	51.6	101943	49340	52603	سوهاج
Qena	3.1	48.5	51.5	64344	31179	33165	قنا
Luxor	1.1	49.4	50.6	23515	11609	11906	الأقصر
Aswan	1.4	48.7	51.3	30018	14604	15414	أسوان
Red Sea	0.5	48.3	51.7	10205	4934	5271	البحر الأحمر
ElWdi El Gidid	0.3	48.7	51.3	5749	2797	2952	الوادي الجديد
Matrouh	0.7	45.6	54.4	14297	6521	7776	مطروح
North Sinai	0.5	46.9	53.1	10343	4850	5493	شمال سيناء
South Sinai	0.2	47.9	52.1	3613	1731	1882	جنوب سيناء

Percentage Distribution of Successes in Primary School by gender for the Academic Year 2021/2022

التوزيع النسبي لأعداد الناجحين في الابتدائية وفقاً للنوع للعام الدراسي ٢٠٢٢/٢٠٢١

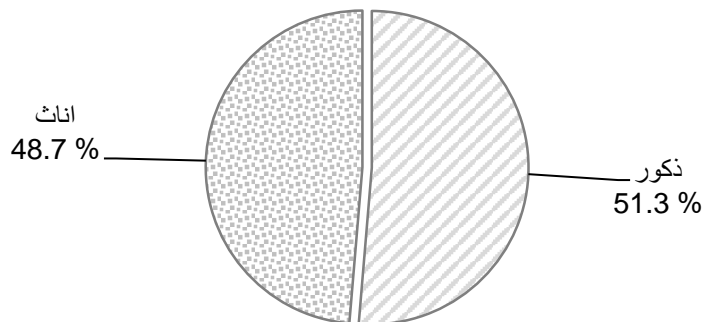
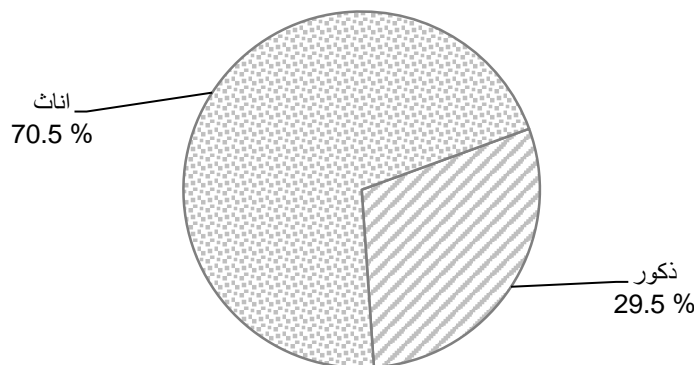


Table (43) No. of Successful publis in Community Education (one semester) according to governorate and gender for the academic year 2021/2022

Statement	%			الأعداد Numbers			البيان
	Total / جملة	females / اناث	Males / ذكور	Total / جملة	females / اناث	Males / ذكور	
Total	100	70.5	29.5	21290	15019	6271	الإجمالي
Cairo	1.8	54.8	45.2	389	213	176	القاهرة
Alexandria	1.0	62.3	37.7	204	127	77	الإسكندرية
Port Said	0.2	47.5	52.5	40	19	21	بورسعيد
Sues	0.2	59.2	40.8	49	29	20	السويس
Damietta	0.3	35.4	64.6	65	23	42	دمياط
Dakahlia	2.6	48.1	51.9	557	268	289	الدقهلية
Sharkia	4.0	54.4	45.6	860	468	392	الشرقية
Kalyubia	0.7	52.6	47.4	154	81	73	القليوبية
Kafr EL-sheikh	2.6	71.4	28.6	552	394	158	كفر الشيخ
Gharbia	1.0	36.1	63.9	216	78	138	الغربية
Menoufia	0.5	63.2	36.8	114	72	42	المنوفية
Behera	9.8	68.9	31.1	2083	1436	647	البحيرة
Ismailia	1.0	54.1	45.9	207	112	95	الإسماعيلية
Giza	4.5	78.5	21.5	953	748	205	الجيزة
Beni-Suef	9.9	79.4	20.6	2106	1672	434	بنى سويف
Fayoum	16.5	78.0	22.0	3521	2746	775	الفيوم
Menia	7.9	88.5	11.5	1681	1487	194	المنيا
Asyout	8.2	77.9	22.1	1747	1361	386	أسيوط
Suhag	7.1	71.0	29.0	1516	1077	439	سوهاج
Qena	6.7	69.4	30.6	1431	993	438	قنا
Luxor	1.7	65.4	34.6	358	234	124	الأقصر
Aswan	1.6	58.5	41.5	347	203	144	أسوان
Red Sea	0.2	58.8	41.2	34	20	14	البحر الأحمر
ElWdi El Gidid	0.1	41.7	58.3	12	5	7	الوادى الجديد
Matrouh	9.3	54.4	45.6	1980	1077	903	مطروح
North Sinai	0.5	64.6	35.4	99	64	35	شمال سيناء
South Sinai	0.1	80.0	20.0	15	12	3	جنوب سيناء

Percentage Distribution of Successes students in Community Education by Gender for the Academic Year 2021/2022

التوزيع النسبي لأعداد الناجحين في التعليم المجتمعي وفقاً للنوع للعام الدراسي ٢٠٢٢/٢٠٢١



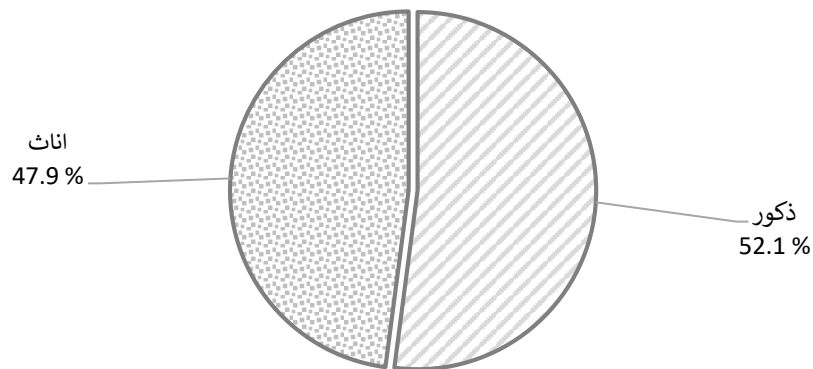
جدول رقم (٤٤) أعداد الناجحين في الإعدادية وفقاً للمحافظة والنوع للعام الدراسي ٢٠٢٢/٢٠٢١

Table (44) No. of success publis in the preparatory according to governorate and gender for the academic year 2021/2022

Statement	%			الأعداد Numbers			البيان
	Total /جملة	females /اناث	Males /ذكور	Total /جملة	females /اناث	Males /ذكور	
Total	100	47.9	52.1	1770059	848260	921799	الإجمالي
Cairo	10.3	48.9	51.1	181536	88733	92803	القاهرة
Alexandria	5.5	47.6	52.4	97375	46321	51054	الإسكندرية
Port Said	0.7	49.2	50.8	12561	6175	6386	بورسعيد
Sues	0.8	47.9	52.1	14219	6815	7404	السويس
Damietta	1.7	47.5	52.5	29893	14211	15682	دمياط
Dakahlia	6.8	48.8	51.2	120099	58590	61509	الدقهلية
Sharkia	7.3	49.1	50.9	129821	63746	66075	الشرقية
Kalyubia	6.3	47.8	52.2	111745	53377	58368	القليوبية
Kafr EL-sheikh	3.4	50.3	49.7	59481	29903	29578	كفر الشيخ
Gharbia	5.1	48.8	51.2	90314	44087	46227	الغربية
Menoufia	4.7	48.7	51.3	82318	40122	42196	المنوفية
Behera	6.5	47.5	52.5	114330	54355	59975	البحيرة
Ismailia	1.5	47.5	52.5	26256	12471	13785	الإسماعيلية
Giza	9.8	47.9	52.1	174141	83413	90728	الجيزة
Beni-Suef	3.2	47.2	52.8	57309	27056	30253	بنى سويف
Fayoum	3.6	47.7	52.3	62920	30039	32881	الفيوم
Menia	5.8	47.1	52.9	102414	48239	54175	المنيا
Asyout	4.5	46.7	53.3	80217	37468	42749	أسيوط
Suhag	4.9	47.0	53.0	86844	40796	46048	سوهاج
Qena	3.1	46.0	54.0	55032	25342	29690	قنا
Luxor	1.2	45.6	54.4	20361	9275	11086	الأقصر
Aswan	1.5	47.7	52.3	26125	12460	13665	أسوان
Red Sea	0.5	48.2	51.8	8727	4207	4520	البحر الأحمر
ElWdi El Gidid	0.3	48.1	51.9	4624	2222	2402	الوادى الجديد
Matrouh	0.6	36.2	63.8	10095	3652	6443	مطروح
North Sinai	0.5	45.6	54.4	8089	3690	4399	شمال سيناء
South Sinai	0.2	46.5	53.5	3213	1495	1718	جنوب سيناء

التوزيع النسبي لأعداد الناجحين في الإعدادية وفقاً للنوع للعام الدراسي ٢٠٢٢/٢٠٢١

Percentage Distribution of succes students in Preparatory by Gender for the Academic Year 2021/2022



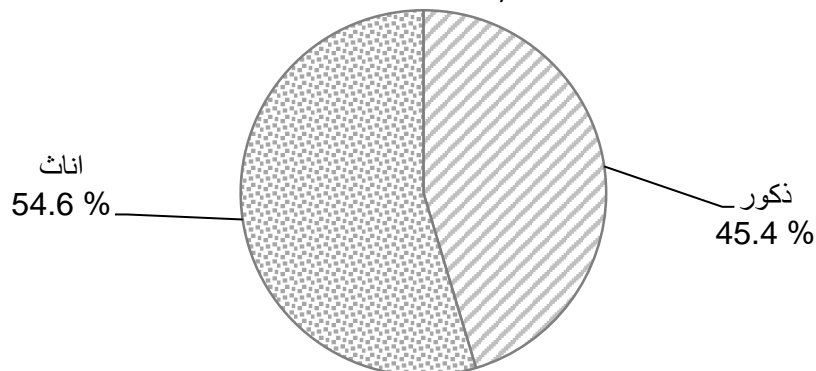
جدول رقم (٤٥) أعداد الناجحين في الثانوية العامة وفقاً للمحافظة والنوع للعام الدراسي ٢٠٢٢/٢٠٢١

Table (45) No. of Successful pupils in Secondary School according to Governorate and Gender for the Academic Year 2021/2022

Statement	%			الأعداد Numbers			البيان
	Total / جملة	females / اناث	Males / ذكور	Total / جملة	females / اناث	Males / ذكور	
Total	100	54.6	45.4	583677	318922	264755	الإجمالي
Cairo	15.0	52.0	48.0	87517	45469	42048	القاهرة
Alexandria	7.3	53.5	46.5	42748	22875	19873	الإسكندرية
Port Said	0.8	55.0	45.0	4510	2482	2028	بورسعيد
Sues	0.6	59.1	40.9	3639	2149	1490	السويس
Damietta	1.9	58.5	41.5	10928	6392	4536	دمياط
Dakahlia	7.9	55.9	44.1	45892	25662	20230	الدقهلية
Sharkia	8.1	56.3	43.7	47235	26607	20628	الشرقية
Kalyubia	6.4	54.5	45.5	37205	20266	16939	القليوبية
Kafr EL-sheikh	3.4	55.8	44.2	19797	11041	8756	كفر الشيخ
Gharbia	5.3	57.2	42.8	30932	17688	13244	الغربية
Menoufia	5.1	56.9	43.1	29953	17038	12915	المنوفية
Behera	4.9	56.4	43.6	28432	16035	12397	البحيرة
Ismailia	1.5	56.7	43.3	8596	4874	3722	الإسماعيلية
Giza	10.7	52.3	47.7	62466	32691	29775	الجيزة
Beni-Suef	2.5	53.4	46.6	14483	7731	6752	بنى سويف
Fayoum	2.1	57.4	42.6	12249	7025	5224	الفيوم
Menia	4.2	55.6	44.4	24554	13649	10905	المنيا
Asyout	3.4	55.8	44.2	19759	11023	8736	أسيوط
Suhag	3.5	49.8	50.2	20445	10188	10257	سوهاج
Qena	2.1	53.8	46.2	12447	6693	5754	قنا
Luxor	0.9	57.2	42.8	4997	2860	2137	الأقصر
Aswan	0.9	60.5	39.5	5229	3164	2065	أسوان
Red Sea	0.4	57.0	43.0	2468	1407	1061	البحر الأحمر
ElWdi El Gidid	0.3	60.5	39.5	1662	1005	657	الوادى الجديد
Matrouh	0.3	49.2	50.8	1845	907	938	مطروح
North Sinai	0.5	53.4	46.6	2889	1543	1346	شمال سيناء
South Sinai	0.1	57.3	42.8	800	458	342	جنوب سيناء

التوزيع النسبي لأعداد الناجحين في الثانوية العامة وفقاً للنوع للعام الدراسي ٢٠٢٢/٢٠٢١

Percentage Distribution of Successes students in Secondary School by gender for the Academic Year 2021/2022



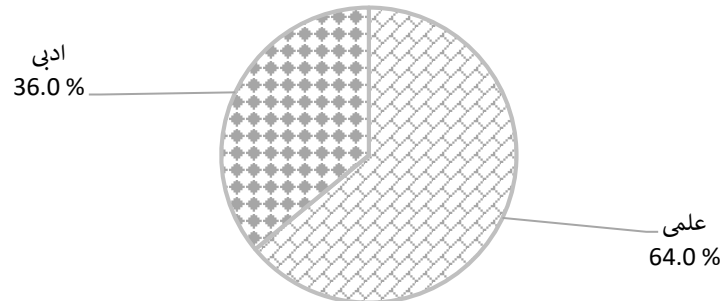
جدول رقم (٤٦) أعداد الناجحين في الثانوية العامة وفقاً للتخصص والحفاظة للعام الدراسي ٢٠٢٢/٢٠٢١

Table (46) No. of Successful publis in public Secondary School accoraing to Specialization and Governorate for the academic year 2021/2022

Statement	%		إجمالي الأدبي والعلمي Total literary and Scientific	الأدبي literary	إجمالي العلمي Total Scientific	علمى رياضة Scientific mathematic	علمى علوم Scientific science	البيان
	أدبي literary	علمى Scientific						
Total	36.0	64.0	583677	210195	373482	87142	286340	الإجمالي
Cairo	46.1	53.9	87517	40351	47166	18187	28979	القاهرة
Alexandria	43.8	56.2	42748	18720	24028	8519	15509	الإسكندرية
Port Said	36.7	63.3	4510	1655	2855	1051	1804	بورسعيد
Sues	40.3	59.7	3639	1466	2173	893	1280	السويس
Damietta	34.3	65.7	10928	3749	7179	2156	5023	دمياط
Dakahlia	26.2	73.8	45892	12022	33870	7291	26579	الدقهلية
Sharkia	33.5	66.5	47235	15831	31404	6637	24767	الشرقية
Kalyubia	43.2	56.8	37205	16055	21150	6569	14581	القليوبية
Kafr EL-sheikh	26.6	73.4	19797	5265	14532	1579	12953	كفر الشيخ
Gharbia	27.6	72.4	30932	8540	22392	4834	17558	الغربية
Menoufia	26.0	74.0	29953	7780	22173	5103	17070	المنوفية
Behera	26.2	73.8	28432	7438	20994	2054	18940	البحيرة
Ismailia	35.5	64.5	8596	3052	5544	1407	4137	الإسماعيلية
Giza	47.3	52.7	62466	29536	32930	9765	23165	الجيزة
Beni-Suef	29.4	70.6	14483	4252	10231	2144	8087	بنى سويف
Fayoum	29.3	70.7	12249	3590	8659	1229	7430	الفيوم
Menia	34.1	65.9	24554	8362	16192	1638	14554	المنيا
Asyout	34.0	66.0	19759	6727	13032	1464	11568	أسيوط
Suhag	27.1	72.9	20445	5534	14911	1674	13237	سوهاج
Qena	32.9	67.1	12447	4092	8355	1137	7218	قنا
Luxor	31.7	68.3	4997	1585	3412	327	3085	الأقصر
Aswan	28.6	71.4	5229	1493	3736	447	3289	أسوان
Red Sea	42.7	57.3	2468	1053	1415	396	1019	البحر الأحمر
ElWdi El Gidid	39.0	61.0	1662	648	1014	93	921	الوادى الجديد
Matrouh	39.6	60.4	1845	731	1114	127	987	مطروح
North Sinai	13.4	86.6	2889	388	2501	318	2183	شمال سيناء
South Sinai	35.0	65.0	800	280	520	103	417	جنوب سيناء

التوزيع النسبى لأعداد الناجحين فى الثانوية العامة وفقاً للتخصص للعام الدراسي ٢٠٢٢/٢٠٢١

Percentage distribution number of successos in students secondary school according to the specialization for the academic year 2021/2022



الفصل السادس

أعداد التلاميذ (المقيدين - الخريجين) بالتعليم الفني (صناعي - تجاري - زراعي)

للعام الدراسي ٢٠٢٢/٢٠٢١

Chapter Six

Number of pupils (Graduates - Enrolled) in technical
education (agricultural - commercial - industrial)
for the academic year (2021/2022)

**أولاً : أعداد التلاميذ المقيدين بالتعليم الفنى وفقاً لنظام
التعليم (٣, ٥ سنوات) وشعب التخصص والحافطة والنوع**

First : Number of pupils enrolled in technical education
according to the education system (3,5 years) and the categories
of specialization according to governorate and gender

Table (47) No. of Enrolled in Industrial Secondary Education According to Education, system governorate and Gender for the Academic Year 2021/2022

Statement	%		الإجمالي Total			نظام ٥ سنوات years 5 system			نظام ٣ سنوات years 3 system			البيان
	نظام ٥ سنوات	نظام ٣ سنوات	جملة/Total	اناث/ females	ذكور/ Males	جملة/Total	اناث/ females	ذكور/ Males	جملة/Total	اناث/ females	ذكور/ Males	
Total	4.7	95.3	1023763	356478	667285	48507	7747	40760	975256	348731	626525	الإجمالي
Cairo	13.1	86.9	73442	21767	51675	9634	1904	7730	63808	19863	43945	القاهرة
Alexandria	15.0	85.0	36860	8554	28306	5522	-	5522	31338	8554	22784	الإسكندرية
Port Said	14.6	85.4	9280	2254	7026	1356	18	1338	7924	2236	5688	بورسعيد
Sues	10.6	89.4	15267	5687	9580	1624	355	1269	13643	5332	8311	السويس
Damietta	3.8	96.2	23250	7061	16189	877	-	877	22373	7061	15312	دمياط
Dakahlia	4.2	95.8	82517	39585	42932	3438	1176	2262	79079	38409	40670	الدقهلية
Sharkia	5.4	94.6	76893	33672	43221	4116	766	3350	72777	32906	39871	الشرقية
Kalyubia	4.7	95.3	60816	17682	43134	2834	271	2563	57982	17411	40571	القليوبية
Kafr EL-sheikh	6.2	93.8	25988	7647	18341	1623	-	1623	24365	7647	16718	كفر الشيخ
Gharbia	4.0	96.0	48832	16418	32414	1956	1117	839	46876	15301	31575	الغربية
Menoufia	4.7	95.3	51458	16575	34883	2420	366	2054	49038	16209	32829	المنوفية
Behera	1.3	98.7	107881	41483	66398	1425	-	1425	106456	41483	64973	البحيرة
Ismailia	5.9	94.1	12635	5021	7614	746	-	746	11889	5021	6868	الإسماعيلية
Giza	2.1	97.9	60896	16482	44414	1302	187	1115	59594	16295	43299	الجيزة
Beni-Suef	2.1	97.9	37514	15203	22311	780	-	780	36734	15203	21531	بنى سويف
Fayoum	2.4	97.6	41983	19753	22230	1007	-	1007	40976	19753	21223	الفيوم
Menia	1.4	98.6	64455	26303	38152	932	-	932	63523	26303	37220	المنيا
Asyout	-	100	37017	8006	29011	-	-	-	37017	8006	29011	أسيوط
Suhag	5.8	94.2	52635	16951	35684	3079	994	2085	49556	15957	33599	سوهاج
Qena	2.9	97.1	43572	13435	30137	1283	92	1191	42289	13343	28946	قنا
Luxor	-	100	13389	3669	9720	-	-	-	13389	3669	9720	الأقصر
Aswan	5.4	94.6	24665	7137	17528	1340	387	953	23325	6750	16575	أسوان
Red Sea	7.7	92.3	6242	2185	4057	479	91	388	5763	2094	3669	البحر الأحمر
ElWdi El Gidid	-	100	3269	1138	2131	-	-	-	3269	1138	2131	الوادى الجديد
Matrouh	5.4	94.6	5247	640	4607	285	-	285	4962	640	4322	مطروح
North Sinai	7.1	92.9	6320	1836	4484	449	23	426	5871	1813	4058	شمال سيناء
South Sinai	-	100	1440	334	1106	-	-	-	1440	334	1106	جنوب سيناء

جدول رقم (٤٨) التوزيع النسبي لاعداد المقيدين بالتعليم الثانوى الصناعى وفقاً لشعب التخصص والنوع للعام الدراسى ٢٠٢٢/٢٠٢١

Table (48) Relative distribution of the number of pupils enrolled in secondary industrial education according to specialization categories and gender for the academic year 2021/2022

Statement	%			الأعداد Numbers			البيان
	Total / جملة	females / اناث	Males / ذكور	Total / جملة	females / اناث	Males / ذكور	
Total	100	34.8	65.2	1023763	356478	667285	الإجمالى
Architecture	10.5	0.2	99.8	107089	167	106922	المعمارية
electrical	20.3	33.2	66.8	207482	68938	138544	الكهربائية
Decorative	12.3	60.0	40.0	126361	75769	50592	الزخرفية
Histology	17.0	87.4	12.6	174088	152099	21989	النسيجية
Mechanical	20.3	17.9	82.1	207405	37077	170328	الميكانيكية
Metal Industries	1.8	11.9	88.1	18146	2152	15994	الصناعات المعدنية
Wood	3.9	0.2	99.8	40207	77	40130	الخشبية
Electronic	1.0	23.7	76.3	10523	2491	8032	الإلكترونية
Cooling and adaptation	7.3	21.7	78.3	74973	16264	58709	التبريد والتكيف
Vehicles	4.7	0.9	99.1	48539	443	48096	المركبات
General Division	0.3	23.5	76.5	3160	742	2418	شعبة عامة
Navy	0.5	0.4	99.6	5289	21	5268	البحرية
printing	0.4	48.5	51.5	470	228	242	الطباعة
Chemical industry	0.01	3.2	67.7	31	10	21	صناعات كيميائية

جدول رقم (٤٩) أعداد المقيدین بالتعليم الثانوی الصناعي وفقاً لشعب التخصص والمحافظة للعام الدراسي ٢٠٢٢/٢٠٢١

Table (49) No. of enrolled in secondary industrial education according to specialization divisions and governorate for the academic year 2021/2022

Statement	الاجمالي Total	صناعه كيمياوية Chemical industry	الطباعة printing	البحرية Navy	شعبة عامة General Division	المركبات Vehicles	التبريد والتكييف Cooling and adaptation	الالكترونية Electronic	الخشبية Wood	الصناعات المعدنية Metal Industries	الميكانيكية Mechanical	النسجية Histology	الزخرفية Decorative	الكهربائية electrical	المعمارية Architecture	البيان
Total	1023763	31	470	5289	3160	48539	74973	10523	40207	18146	207405	174088	126361	207482	107089	الإجمالي
Cairo	73442	18	2	152	594	3166	5461	1404	3185	3242	13461	10144	7955	16205	8453	القاهرة
Alexandria	36860	2	2	1028	60	1499	2775	1190	1592	558	9324	4530	3192	8240	2868	الإسكندرية
Port Said	9280	-	-	921	-	375	424	217	295	361	2064	1177	662	2013	771	بور سعيد
Sues	15267	-	113	568	139	1035	431	198	434	-	3852	1386	2734	3460	917	السويس
Damietta	23250	2	-	635	4	1129	1045	106	1250	1110	4617	4797	2770	4639	1146	دمياط
Dakahlia	82517	7	6	527	685	3941	3804	441	2070	797	10688	20343	16192	16601	6415	الدقهلية
Sharkia	76893	-	14	31	41	4060	11223	1879	792	281	19117	12891	5778	14520	6266	الشرقية
Kalyubia	60816	-	28	-	485	3447	4859	1610	2271	1381	14405	9146	4421	13888	4875	القليوبية
Kafr EL-sheikh	25988	-	-	-	24	2981	1228	323	1020	481	3170	2954	2653	7215	3939	كفر الشيخ
Gharbia	48832	-	3	-	14	2233	3048	234	2350	969	6669	13280	2785	9998	7249	الغربية
Menoufia	51458	-	-	25	5	1351	5258	289	743	-	10256	8217	3607	14631	7076	المنوفية
Behera	107881	2	124	226	12	4273	5507	149	3539	3513	19375	21575	11204	20294	18088	البحيرة
Ismailia	12635	-	-	350	313	880	1528	468	228	-	1879	1502	779	3643	1065	الإسماعيلية
Giza	60896	-	108	1	339	1365	4731	621	1424	3168	21371	6436	6954	11854	2524	الجيزة
Beni-Suef	37514	-	2	-	46	2777	3586	3	856	878	6740	5119	5361	7450	4696	بنى سويف
Fayoum	41983	-	6	-	50	3058	1979	2	1000	1	13812	8394	5929	4667	3085	الفيوم
Menia	64455	-	59	-	163	4058	3318	206	1261	-	19362	13313	13648	7251	1816	المنيا
Asyout	37017	-	1	-	12	1328	1011	141	5677	234	4224	5702	4914	8467	5306	أسيوط
Suhag	52635	-	1	-	44	1954	4765	69	3129	865	5828	7682	8221	10168	9909	سوهاج
Qena	43572	-	-	-	112	1264	3530	192	2118	72	9155	6862	6852	7558	5857	قنا
Luxor	13389	-	-	276	2	107	832	-	2066	12	1120	2226	2886	2799	1063	الأقصر
Aswan	24665	-	-	33	11	796	2821	458	1728	83	3498	3540	3744	6527	1426	أسوان
Red Sea	6242	-	-	232	-	486	459	134	326	-	684	1081	1129	1709	2	البحر الأحمر
ElWdi El Gidid	3269	-	-	-	4	37	175	1	77	-	553	566	845	521	490	الوادى الجديد
Matrouh	5247	-	-	-	-	249	483	95	338	-	1320	354	265	1091	1052	مطروح
North Sinai	6320	-	1	192	1	587	463	93	322	140	709	717	772	1647	676	شمال سيناء
South Sinai	1440	-	-	92	-	103	229	-	116	-	152	154	109	426	59	جنوب سيناء

Table (50) No. of Enrolled publis in Secondary Commercial Education According to Education, system governorate and Gender for the Academic Year 2021/2022

Statement	%		الإجمالى Total			نظام ٥ سنوات years 5 system			نظام ٣ سنوات years 3 system			البيان
	نظام ٥ سنوات years 5 system	نظام ٣ سنوات years 3 system	جمله/ Total	اناث/ females	ذكور/ Males	جمله/ Total	اناث/ females	ذكور/ Males	جمله/ Total	اناث/ females	ذكور/ Males	
Total	3.1	96.9	834082	481225	352857	25853	14950	10903	808229	466275	341954	الإجمالى
Cairo	4.7	95.3	65013	36995	28018	3068	1436	1632	61945	35559	26386	القاهرة
Alexandria	2.8	97.2	30924	19514	11410	864	610	254	30060	18904	11156	الإسكندرية
Port Said	14.4	85.6	4132	3095	1037	597	172	425	3535	2923	612	بورسعيد
Sues	25.4	74.6	4356	2805	1551	1105	858	247	3251	1947	1304	السويس
Damietta	4.3	95.7	10260	7085	3175	438	289	149	9822	6796	3026	دمياط
Dakahlia	2.9	97.1	42940	17546	25394	1240	539	701	41700	17007	24693	الدقهلية
Sharkia	0.6	99.4	85790	37704	48086	524	308	216	85266	37396	47870	الشرقية
Kalyubia	4.2	95.8	51085	41061	10024	2161	1748	413	48924	39313	9611	القليوبية
Kafr EL-sheikh	-	100.0	50660	23860	26800	-	-	-	50660	23860	26800	كفر الشيخ
Gharbia	3.1	96.9	45916	25671	20245	1441	638	803	44475	25033	19442	الغربية
Menoufia	4.9	95.1	37571	19480	18091	1851	1194	657	35720	18286	17434	المنوفية
Behera	1.1	98.9	33209	25123	8086	350	175	175	32859	24948	7911	البحيرة
Ismailia	7.9	92.1	8693	5288	3405	685	402	283	8008	4886	3122	الإسماعيلية
Giza	3.1	96.9	83756	40552	43204	2602	1358	1244	81154	39194	41960	الجيزة
Beni-Suef	4.8	95.2	20613	16707	3906	998	748	250	19615	15959	3656	بنى سويف
Fayoum	1.9	98.1	37017	17948	19069	714	469	245	36303	17479	18824	الفيوم
Menia	1.3	98.7	52825	39259	13566	683	355	328	52142	38904	13238	المنيا
Asyout	3.5	96.5	42950	28174	14776	1509	749	760	41441	27425	14016	أسيوط
Suhag	3.1	96.9	68278	36116	32162	2115	979	1136	66163	35137	31026	سوهاج
Qena	7.0	93.0	21391	14513	6878	1494	1025	469	19897	13488	6409	قنا
Luxor	-	100.0	10891	7683	3208	-	-	-	10891	7683	3208	الأقصر
Aswan	6.8	93.2	12857	9493	3364	872	593	279	11985	8900	3085	أسوان
Red Sea	19.7	80.3	2747	1798	949	542	305	237	2205	1493	712	البحر الأحمر
ElWdi El Gidid	-	100.0	1047	722	325	-	-	-	1047	722	325	الوادى الجديد
Matrouh	-	100.0	4941	870	4071	-	-	-	4941	870	4071	مطروح
North Sinai	-	100.0	2975	1619	1356	-	-	-	2975	1619	1356	شمال سيناء
South Sinai	-	100.0	1245	544	701	-	-	-	1245	544	701	جنوب سيناء

Table (51) No. of Enrolled pupils in Secondary Commercial Education (public) According to the specializations divisions and Governorate for the academic year 2021/2022

Statement	الاجمالي Total	مشتريات ومخازن Purchases and Stores	شئون قانونية Legal Affairs	موانئ وخدمات بحرية Ports and marine services	شعبة عامة تجارية public commercel Division	تأمينات Insurance	تسويق وسوق مال Marketing and money market	إدارة وسكرتارية Management and secretarial	البيان
Total	834082	98	120990	1261	373262	38912	110456	189103	الإجمالي
Cairo	65013	1	4286	113	29664	7851	12547	10551	القاهرة
Alexandria	30924	1	1476	66	16242	1575	4678	6886	الإسكندرية
Port Said	4132	-	28	28	1312	228	810	1726	بورسعيد
Sues	4356	-	161	117	2599	151	504	824	السويس
Damietta	10260	-	816	73	4924	889	1090	2468	دمياط
Dakahlia	42940	9	1316	-	23887	6	9617	8105	الدقهلية
Sharkia	85790	46	30581	-	27809	359	14556	12439	الشرقية
Kalyubia	51085	-	7784	185	27617	2562	6308	6629	القليوبية
Kafr EL-sheikh	50660	25	9426	-	22581	1376	5596	11656	كفر الشيخ
Gharbia	45916	-	7517	131	19102	3125	5596	10445	الغربية
Menoufia	37571	-	2944	52	18438	934	2748	12455	المنوفية
Behera	33209	3	5256	-	17525	684	2973	6768	البحيرة
Ismailia	8693	-	718	4	3682	389	1624	2276	الإسماعيلية
Giza	83756	-	9541	101	38273	1419	12555	21867	الجيزة
Beni-Suef	20613	-	3634	85	9335	1763	2533	3263	بنى سويف
Fayoum	37017	1	8070	38	14689	980	2017	11222	الفيوم
Menia	52825	-	8481	-	27738	4617	4468	7521	المنيا
Asyout	42950	9	3969	152	13777	3674	8398	12971	أسيوط
Suhag	68278	2	8549	-	27226	2748	5752	24001	سوهاج
Qena	21391	-	3284	-	8352	2616	2911	4228	قنا
Luxor	10891	-	608	-	5569	544	1010	3160	الأقصر
Aswan	12857	-	1032	115	6607	190	459	4454	أسوان
Red Sea	2747	-	-	-	885	155	886	821	البحر الأحمر
ElWdi El Gidid	1047	-	39	1	455	77	64	411	الوادى الجديد
Matrouh	4941	-	1137	-	2770	-	334	700	مطروح
North Sinai	2975	-	265	-	1386	-	69	1255	شمال سيناء
South Sinai	1245	1	72	-	818	-	353	1	جنوب سيناء

Table (52) No. of Enrolled publis in Secondary Hotel Commercial Education According to Education, system governorate and Gender for the Academic Year 2021/2022

Statement	%		الإجمالي Total			نظام ٥ سنوات years 5 system			نظام ٣ سنوات years 3 system			البيان
	نظام ٥ سنوات years 5 system	نظام ٣ سنوات years 3 system	جمله/ Total	اناث/ females	ذكور/ Males	جمله/ Total	اناث/ females	ذكور/ Males	جمله/ Total	اناث/ females	ذكور/ Males	
Total	28.1	71.9	70853	24325	46528	19908	6638	13270	50945	17687	33258	الإجمالي
Cairo	6.7	93.3	14788	5898	8890	989	548	441	13799	5350	8449	القاهرة
Alexandria	25.4	74.6	2615	1037	1578	665	353	312	1950	684	1266	الإسكندرية
Port Said	-	100	518	152	366	-	-	-	518	152	366	بورسعيد
Sues	97.1	2.9	509	333	176	494	333	161	15	-	15	السويس
Damietta	26.1	73.9	299	134	165	78	28	50	221	106	115	دمياط
Dakahlia	47.8	52.2	2328	582	1746	1112	272	840	1216	310	906	الدقهلية
Sharkia	-	100	309	210	99	-	-	-	309	210	99	الشرقية
Kalyubia	28.9	71.1	12956	4343	8613	3746	1062	2684	9210	3281	5929	القليوبية
Kafr EL-sheikh	55.1	44.9	1842	555	1287	1015	184	831	827	371	456	كفر الشيخ
Gharbia	20.2	79.8	4891	1116	3775	990	319	671	3901	797	3104	الغربية
Menoufia	5.4	94.6	900	433	467	49	17	32	851	416	435	المنوفية
Behera	8.8	91	839	225	614	74	34	40	765	191	574	البحيرة
Ismailia	-	100	319	125	194	-	-	-	319	125	194	الإسماعيلية
Giza	40.1	59.9	16253	5504	10749	6515	2020	4495	9738	3484	6254	الجيزة
Beni-Suef	-	100	771	283	488	-	-	-	771	283	488	بنى سويف
Fayoum	19.8	80.2	1713	250	1463	340	42	298	1373	208	1165	الفيوم
Menia	85.2	14.8	1224	740	484	1043	574	469	181	166	15	المنيا
Asyout	34.0	66.0	371	55	316	126	24	102	245	31	214	أسيوط
Suhag	100.0	-	1243	220	1023	1243	220	1023	-	-	-	سوهاج
Qena	19.9	-	1748	502	1246	347	111	236	1401	391	1010	قنا
Luxor	20.0	80.0	1090	531	559	218	135	83	872	396	476	الأقصر
Aswan	54.9	45.1	1345	516	829	739	291	448	606	225	381	أسوان
Red Sea	10.2	89.8	1227	419	808	125	71	54	1102	348	754	البحر الأحمر
ElWdi El Gidid	-	-	-	-	-	-	-	-	-	-	-	الوادى الجديد
Matrouh	-	100	229	50	179	-	-	-	229	50	179	مطروح
North Sinai	-	100	295	42	253	-	-	-	295	42	253	شمال سيناء
South Sinai	-	100	231	70	161	-	-	-	231	70	161	جنوب سيناء

Table (53) No. of enrolled pupils in secondary education (hotel) according to of specialization divisions and governorate for the academic year 2021/2022

Statement	الإجمالي Total	شعبة عامة فندقية General hotel division	خدمات وإرشاد سياحي Touristic services and guidance	إشراف داخلي Internal supervision	مطعم Resturant	مطبخ kitchen	البيان
Total	70853	31311	5662	4020	13023	16837	الإجمالي
Cairo	14788	5715	2259	377	3986	2451	القاهرة
Alexandria	2615	1344	220	133	579	339	الإسكندرية
Port Said	518	294	-	1	107	116	بورسعيد
Sues	509	151	-	60	123	175	السويس
Damietta	299	129	-	49	54	67	دمياط
Dakahlia	2328	839	186	250	662	391	الدقهلية
Sharkia	309	117	-	62	65	65	الشرقية
Kalyubia	12956	5322	1007	125	1979	4523	القليوبية
Kafr EL-sheikh	1842	720	120	210	410	382	كفر الشيخ
Gharbia	4891	1896	314	226	602	1853	الغربية
Menoufia	900	92	6	201	160	441	المنوفية
Behera	839	405	-	146	144	144	البحيرة
Ismailia	319	168	-	-	107	44	الإسماعيلية
Giza	16253	9510	1273	443	1942	3085	الجيزة
Beni-Suef	771	243	-	67	205	256	بنى سويف
Fayoum	1713	953	22	399	171	168	الفيوم
Menia	1224	426	1	243	292	262	المنيا
Asyout	371	114	-	46	121	90	أسيوط
Suhag	1243	531	97	117	255	243	سوهاج
Qena	1748	857	-	233	140	518	قنا
Luxor	1090	350	-	192	236	312	الأقصر
Aswan	1345	326	123	212	285	399	أسوان
Red Sea	1227	477	1	86	306	357	البحر الأحمر
Matrouh	229	78	-	40	57	54	مطروح
North Sinai	295	95	-	102	35	63	شمال سيناء
South Sinai	231	159	33	-	-	39	جنوب سيناء

Table (54) No. of Enrolled in public Secondary Commercial Education in according to Education, governorate and Gender System for the academic year 2021/2022

Statement	%		الإجمالي Total			نظام ٥ سنوات years 5 system			نظام ٣ سنوات years 3 system			البيان
	نظام ٥ سنوات years 5 system	نظام ٣ سنوات years 3 system	جمله/ Total	اناث/ females	ذكور/ Males	جمله/ Total	اناث/ females	ذكور/ Males	جمله/ Total	اناث/ females	ذكور/ Males	
Total	5.1	94.9	904935	505550	399385	45761	21588	24173	859174	483962	375212	الإجمالي
Cairo	5.1	94.9	79801	42893	36908	4057	1984	2073	75744	40909	34835	القاهرة
Alexandria	4.6	95.4	33539	20551	12988	1529	963	566	32010	19588	12422	الإسكندرية
Port Said	12.8	87.2	4650	3247	1403	597	172	425	4053	3075	978	بور سعيد
Sues	32.9	67.1	4865	3138	1727	1599	1191	408	3266	1947	1319	السويس
Damietta	4.9	95.1	10559	7219	3340	516	317	199	10043	6902	3141	دمياط
Dakahlia	5.2	94.8	45268	18128	27140	2352	811	1541	42916	17317	25599	الدقهلية
Sharkia	0.6	99.4	86099	37914	48185	524	308	216	85575	37606	47969	الشرقية
Kalyubia	9.2	90.8	64041	45404	18637	5907	2810	3097	58134	42594	15540	القليوبية
Kafr EL-sheikh	1.9	98.1	52502	24415	28087	1015	184	831	51487	24231	27256	كفر الشيخ
Gharbia	4.8	95.2	50807	26787	24020	2431	957	1474	48376	25830	22546	الغربية
Menoufia	4.9	95.1	38471	19913	18558	1900	1211	689	36571	18702	17869	المنوفية
Behera	1.2	98.8	34048	25348	8700	424	209	215	33624	25139	8485	البحيرة
Ismailia	7.6	92.4	9012	5413	3599	685	402	283	8327	5011	3316	الإسماعيلية
Giza	9.1	90.9	100009	46056	53953	9117	3378	5739	90892	42678	48214	الجيزة
Beni-Suef	4.7	95.3	21384	16990	4394	998	748	250	20386	16242	4144	بنى سويف
Fayoum	2.7	97.3	38730	18198	20532	1054	511	543	37676	17687	19989	الفيوم
Menia	3.2	96.8	54049	39999	14050	1726	929	797	52323	39070	13253	المنيا
Asyout	3.8	96.2	43321	28229	15092	1635	773	862	41686	27456	14230	أسيوط
Suhag	4.8	95.2	69521	36336	33185	3358	1199	2159	66163	35137	31026	سوهاج
Qena	8.0	92.0	23139	15015	8124	1841	1136	705	21298	13879	7419	قنا
Luxor	1.8	98.2	11981	8214	3767	218	135	83	11763	8079	3684	الأقصر
Aswan	11.3	88.7	14202	10009	4193	1611	884	727	12591	9125	3466	أسوان
Red Sea	16.8	83.2	3974	2217	1757	667	376	291	3307	1841	1466	البحر الأحمر
ElWdi El Gidid	-	100	1047	722	325	-	-	-	1047	722	325	الوادي الجديد
Matrouh	-	100	5170	920	4250	-	-	-	5170	920	4250	مطروح
North Sinai	-	100	3270	1661	1609	-	-	-	3270	1661	1609	شمال سيناء
South Sinai	-	100	1476	614	862	-	-	-	1476	614	862	جنوب سيناء

جدول رقم (٥٥) التوزيع النسبي لأعداد المقيدين بالتعليم الثانوي التجاري (عام - فندقى) وفقاً لشعب التخصص والنوع للعام الدراسى ٢٠٢٢/٢٠٢١

Table (55) Percentage Distribution of Enrolled pupils in Secondary Commercial Education (public - Hotel) According to the People of Specialization divisions and Gender for the Academic Year 2021/2022

Statement	%			Numbers الأعداد			البيان
	Total / جملة	females / اناث	Males / ذكور	Total / جملة	females / اناث	Males / ذكور	
Total	100	55.9	44.1	904935	505550	399385	الإجمالى
Management and secretarial	20.9	63.6	36.4	189103	120358	68745	إدارة وسكرتارية
Marketing and financial market	12.2	60.4	39.6	110456	66752	43704	تسويق وسوق مال
Insurance	4.3	65.5	34.5	38912	25481	13431	تأمينات
General Trading Division	41.2	56.5	43.5	373262	210866	162396	شعبة عامة تجارية
Ports and marine services	0.1	56.2	43.8	1261	709	552	موانى وخدمات بحرية
Legal Affairs	13.4	47.1	52.9	120990	56970	64020	شئون قانونية
Purchases and Stores	0.1	90.8	9.2	98	89	9	مشتريات ومخازن
kitchen	1.9	24.9	75.1	16837	4188	12649	مطبخ
Resturant	1.4	29.0	71.0	13023	3776	9247	مطعم
Internal supervision	0.4	35.0	65.0	4020	1409	2611	إشراف داخلى
Touristic services and guidance	0.6	57.1	42.9	5662	3233	2429	خدمات وإرشاد سياحى
public hotel division	3.5	37.4	62.6	31311	11719	19592	شعبة عامة فندقية

Table (56) No. of enrolled publis in agricultural secondary education according to education, system governirate and gender for the academic year 2021/2022

Statement	%		الإجمالى Total			نظام ٥ سنوات years 5 system			نظام ٣ سنوات years 3 system			البيان
	نظام ٥ سنوات years 5 system	نظام ٣ سنوات years 3 system	جملة/ Total	اناث/ females	ذكور/ Males	جملة/ Total	اناث/ females	ذكور/ Males	جملة/ Total	اناث/ females	ذكور/ Males	
Total	0.7	99.3	262023	34058	227965	1802	282	1520	260221	33776	226445	الإجمالى
Cairo	-	100	287	75	212	-	-	-	287	75	212	القاهرة
Alexandria	-	100	6905	595	6310	-	-	-	6905	595	6310	الاسكندرية
Port Said	-	100	838	206	632	-	-	-	838	206	632	بور سعيد
Sues	-	100	1035	182	853	-	-	-	1035	182	853	السويس
Damietta	-	100	2784	1246	1538	-	-	-	2784	1246	1538	دمياط
Dakahlia	-	100	10022	1528	8494	-	-	-	10022	1528	8494	الدقهلية
Sharkia	-	100	14571	6135	8436	-	-	-	14571	6135	8436	الشرقية
Kalyubia	2.7	97.3	20861	571	20290	572	278	294	20289	293	19996	القليوبية
Kafr EL-sheikh	0.05	100.0	12795	7172	5623	6	4	2	12789	7168	5621	كفر الشيخ
Gharbia	-	100	8562	2918	5644	-	-	-	8562	2918	5644	الغربية
Menoufia	-	100	5995	2093	3902	-	-	-	5995	2093	3902	المنوفية
Behera	-	100	17726	812	16914	-	-	-	17726	812	16914	البحيرة
Ismailia	8.2	91.8	11508	2277	9231	938	-	938	10570	2277	8293	الإسماعيلية
Giza	-	100	8588	2263	6325	-	-	-	8588	2263	6325	الجيزة
Beni-Suef	-	100	12651	2	12649	-	-	-	12651	2	12649	بنى سويف
Fayoum	-	100	20031	7	20024	-	-	-	20031	7	20024	الفيوم
Menia	-	100	38183	-	38183	-	-	-	38183	-	38183	المنيا
Asyout	-	100	22934	3320	19614	-	-	-	22934	3320	19614	أسيوط
Suhag	-	100	8084	87	7997	-	-	-	8084	87	7997	سوهاج
Qena	1.4	98.6	20718	664	20054	286	-	286	20432	664	19768	قنا
Luxor	-	100	5584	358	5226	-	-	-	5584	358	5226	الأقصر
Aswan	-	100	4727	127	4600	-	-	-	4727	127	4600	أسوان
Red Sea	-	100	173	56	117	-	-	-	173	56	117	البحر الاحمر
ElWdi El Gidid	-	100	2612	803	1809	-	-	-	2612	803	1809	الوادى الجديد
Matrouh	-	100	1710	309	1401	-	-	-	1710	309	1401	مطروح
North Sinai	-	100	1721	139	1582	-	-	-	1721	139	1582	شمال سيناء
South Sinai	-	100	418	113	305	-	-	-	418	113	305	جنوب سيناء

جدول رقم (٥٧) التوزيع النسبي لاعداد المقيدين بالتعليم الثانوى الزراعى وفقاً لشعب التخصص والنوع للعام الدراسى ٢٠٢٢/٢٠٢١

Table (57) Relative Distribution of the Number of Enrolled pupils in Secondary Agricultural Education according to Specialization divisions and Gender for the Academic Year 2021/2022

Statement	%			Numbers الأعداد			البيان
	Total / جملة	اناث / females	Males / ذكور	Total / جملة	اناث / females	Males / ذكور	
Total	100	13.0	87.0	262023	34058	227965	الإجمالى
Animal Production	14.8	7.7	92.3	38813	3007	35806	الإنتاج الحيوانى
Food processing	16.5	23.8	76.2	43340	10317	33023	التصنيع الغذائى
Agricultural mechanization and land reclamation	11.5	12.6	87.4	30019	3772	26247	الميكنة الزراعية وإستصلاح الاراضى
Crops	15.8	7.3	92.7	41411	3017	38394	المحاصيل
Preparation of field teachers and laboratory plants	21.8	15.7	84.3	57088	8936	48152	إعداد معلمى المجال وإمناء المعامل
public Division	19.6	9.8	90.2	51352	5009	46343	شعبة عامة

Table (58) No. of enrolled in agricultural secondary education according to specialization divisions and governorate for the academic year 2021/2022

Statement	الإجمالى Total	شعبة عامة General Division	إعداد معلمى المجال وإمناء المعامل Preparation of field teachers and laboratory plants	المحاصيل Crops	الميكنة الزراعية وإستصلاح الأراضى Agricultural mechanization and land reclamation	التصنيع الغذائى Food processing	الإنتاج الحيوانى Animal Production	البيان
Total	262023	51352	57088	41411	30019	43340	38813	الإجمالى
Cairo	287	-	104	-	39	144	-	القاهرة
Alexandria	6905	2249	1604	331	585	1271	865	الإسكندرية
Port Said	838	301	-	125	-	134	278	بورسعيد
Sues	1035	405	117	156	1	266	90	السويس
Damietta	2784	141	691	332	286	972	362	دمياط
Dakahlia	10022	2780	3016	976	716	1274	1260	الدقهلية
Sharkia	14571	1756	3681	2767	1773	2765	1829	الشرقية
Kalyubia	20861	3290	9449	2259	637	3241	1985	القليوبية
Kafr EL-sheikh	12795	1041	1986	1719	1781	3077	3191	كفر الشيخ
Gharbia	8562	2561	1177	1001	1070	1652	1101	الغربية
Menoufia	5995	1065	917	1263	528	1493	729	المنوفية
Behera	17726	2661	2943	4595	2024	2516	2987	البحيرة
Ismailia	11508	1462	1378	2330	1574	1811	2953	الإسماعيلية
Giza	8588	2237	3482	573	475	1093	728	الجيزة
Beni-Suef	12651	1727	2038	2369	1893	2106	2518	بنى سويف
Fayoum	20031	2247	5604	4994	1855	3537	1794	الفيوم
Menia	38183	12478	6871	4706	4641	4006	5481	المنيا
Asyout	22934	6549	5225	2100	2618	3227	3215	أسيوط
Suhag	8084	788	1316	1420	1493	1508	1559	سوهاج
Qena	20718	3072	2561	3448	3447	3947	4243	قنا
Luxor	5584	1096	742	820	797	1591	538	الأقصر
Aswan	4727	317	1158	1380	778	611	483	أسوان
Red Sea	173	-	1	17	1	154	-	البحر الاحمر
ElWdi El Gidid	2612	140	332	770	642	410	318	الوادى الجديد
Matrouh	1710	318	466	827	1	98	-	مطروح
North Sinai	1721	549	200	83	211	372	306	شمال سيناء
South Sinai	418	122	29	50	153	64	-	جنوب سيناء

ثانياً : أعداد خريجي التعليم الفنى وفقاً لنظام التعليم

(٣ , ٥ سنوات) وشعب التخصص والمحافظة والنوع

Second: Number of technical education graduates according to education system (3, 5) years) and specialization divisions according to governorate and gender

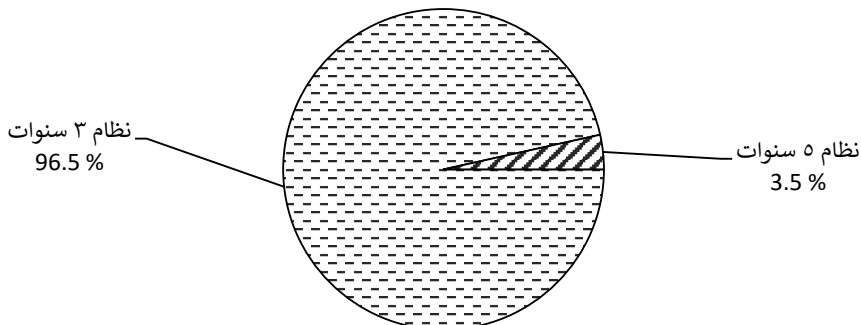
جدول رقم (٥٩) أعداد خريجي التعليم الثانوى الصناعى وفقاً لنظام التعليم والمحافظة والنوع للعام الدراسى ٢٠٢٢/٢٠٢١

Table (59) No. of graduates of industrial secondary education according to education, system governorate and gender for the academic year 2021/2022

Statement	%		الإجمالى Total			نظام ٥ سنوات years 5 system			نظام ٣ سنوات years 3 system			البيان
	نظام ٥ سنوات years 5 system	نظام ٣ سنوات years 3 system	جمله/ Total	اناث/ females	ذكور/ Males	جمله/ Total	اناث/ females	ذكور/ Males	جمله/ Total	اناث/ females	ذكور/ Males	
Total	3.5	96.5	288500	107536	180964	9993	1337	8656	278507	106199	172308	الإجمالى
Cairo	11.5	88.5	19399	6275	13124	2237	391	1846	17162	5884	11278	القاهرة
Alexandria	13.8	86.2	9932	2906	7026	1369	-	1369	8563	2906	5657	الإسكندرية
Port Said	10.3	89.7	2395	565	1830	247	-	247	2148	565	1583	بور سعيد
Sues	12.7	87.3	4693	1736	2957	596	104	492	4097	1632	2465	السويس
Damietta	2.0	98.0	6299	2242	4057	126	-	126	6173	2242	3931	دمياط
Dakahlia	2.6	97.4	26456	12393	14063	691	193	498	25765	12200	13565	الدقهلية
Sharkia	4.0	96.0	24237	11138	13099	972	149	823	23265	10989	12276	الشرقية
Kalyubia	1.5	98.5	18007	5948	12059	277	-	277	17730	5948	11782	القليوبية
Kafr EL-sheikh	3.2	96.8	8134	2451	5683	258	-	258	7876	2451	5425	كفر الشيخ
Gharbia	2.0	98.0	13037	4757	8280	263	139	124	12774	4618	8156	الغربية
Menoufia	2.6	97.4	13601	4403	9198	354	44	310	13247	4359	8888	المنوفية
Behera	1.1	98.9	29928	12534	17394	334	-	334	29594	12534	17060	البحيرة
Ismailia	3.8	96.2	3815	1595	2220	145	-	145	3670	1595	2075	الإسماعيلية
Giza	1.2	98.8	15187	4340	10847	189	12	177	14998	4328	10670	الجيزة
Beni-Suef	1.4	98.6	9880	3975	5905	138	-	138	9742	3975	5767	بنى سويف
Fayoum	1.3	98.7	11765	5394	6371	148	-	148	11617	5394	6223	الفيوم
Menia	1.3	98.7	19034	8456	10578	241	-	241	18793	8456	10337	المنيا
Asyout	-	100	9739	2366	7373	-	-	-	9739	2366	7373	أسيوط
Suhag	4.3	95.7	15344	5115	10229	655	203	452	14689	4912	9777	سوهاج
Qena	2.4	97.6	9993	3463	6530	236	10	226	9757	3453	6304	قنا
Luxor	-	100.0	4277	1341	2936	-	-	-	4277	1341	2936	الأقصر
Aswan	4.3	95.7	7314	2201	5113	311	69	242	7003	2132	4871	أسوان
Rad Sea	7.0	93.0	1680	643	1037	118	22	96	1562	621	941	البحر الأحمر
ElWdi El Gidid	-	100	911	365	546	-	-	-	911	365	546	الوادى الجديد
Matrouh	6.6	93	1130	178	952	75	-	75	1055	178	877	مطروح
North Sinai	0.7	99	1865	656	1209	13	1	12	1852	655	1197	شمال سيناء
South Sinai	-	100.0	448	100	348	-	-	-	448	100	348	جنوب سيناء

التوزيع النسبى لأعداد خريجي التعليم الثانوى الصناعى وفقاً لنظام التعليم للعام الدراسى ٢٠٢٢/٢٠٢١

Percentage graduates of industrial secondary education distribution according to education system for the academic year 2021/2022



جدول رقم (٦٠) التوزيع النسبي لأعداد خريجي التعليم الثانوى الصناعى وفقاً لشعب التخصص والنوع للعام الدراسى ٢٠٢٢/٢٠٢١

Table (60) Relative Distribution of Secondary Industrial Education Graduates According to the People of Specialization division and Gender for the Academic Year 2021/2022

Statement	%			الأعداد Numbers			البيان
	Total / جملة	females / اناث	Males / ذكور	Total / جملة	females / اناث	Males / ذكور	
Total	100	37.3	62.7	288500	107536	180964	الإجمالى
Architecture	11.6	0.1	99.9	33436	23	33413	المعمارية
electrical	21.7	34.1	65.9	62476	21287	41189	الكهربائية
Decorative	14.3	62.1	37.9	41166	25567	15599	الزخرفية
Histology	19.7	88.1	11.9	56978	50207	6771	النسيجية
Mechanical	11.5	9.1	90.9	33311	3016	30295	الميكانيكية
Metal Industries	1.8	15.0	85.0	5077	762	4315	الصناعات المعدنية
Wood	4.2	0.2	99.8	12035	25	12010	الخشبية
Electronic	1.1	37.1	62.9	3234	1201	2033	الإلكترونية
Cooling and adaptation	7.9	23.6	76.4	22820	5389	17431	التبريد والتكيف
Vehicles	5.6	0.4	99.6	16209	59	16150	المركبات
Navy	0.6	-	100	1758	-	1758	البحرية

التوزيع النسبى لأعداد خريجي التعليم الثانوى الصناعى وفقاً للنوع للعام الدراسى ٢٠٢٢/٢٠٢١

Percentage Distribution of the Number of Industrial Secondary Education Graduates by gender for the Academic Year 2021/2022

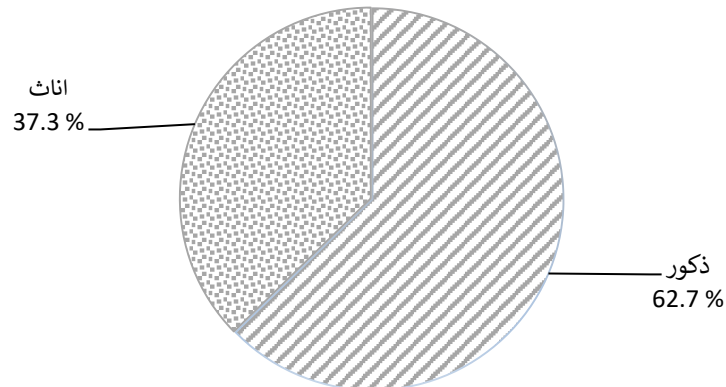


Table (61) No. of secondary industrial education graduates according to specialization Division and governorate for the academic year 2021/2022

Statement	الإجمالى Total	البحرية Navy	المركبات Vehicles	التبريد والتكيف Cooling and adaptation	الإلكترونية Electronic	الخشبية Wood	الصناعات المعدنية Metal Industries	الميكانيكية Mechanical	النسجية Histology	الزخرفية Decorative	الكهربائية electrical	المعمارية Architecture	البيان
Total	288500	1758	16209	22820	3234	12035	5077	33311	56978	41166	62476	33436	الإجمالى
Cairo	19399	42	693	1311	400	845	765	2842	2976	2426	4896	2203	القاهرة
Alexandria	9932	301	484	680	480	353	129	1734	1748	1212	2022	789	الإسكندرية
Port Said	2395	270	113	107	91	114	118	277	261	268	461	315	بور سعيد
Sues	4693	191	295	162	93	102	-	737	618	854	1321	320	السويس
Damietta	6299	231	391	339	109	441	447	466	1388	965	1296	226	دمياط
Dakahlia	26456	251	1725	1315	75	720	223	2392	6381	5392	5855	2127	الدقهلية
Sharkia	24237	-	1431	3719	574	371	85	3592	5227	2265	4651	2322	الشرقية
Kalyubia	18007	-	1204	1541	100	688	470	2612	3163	1524	4930	1775	القليوبية
Kafir EL-sheikh	8134	-	1045	385	253	328	110	1004	934	930	1833	1312	كفر الشيخ
Gharbia	13037	-	705	809	106	636	264	1173	3779	820	2667	2078	الغربية
Menoufia	13601	-	346	1289	91	224	-	1460	2527	1432	4037	2195	المنوفية
Behera	29928	51	1530	1827	122	1117	989	3199	6624	3130	6092	5247	البحيرة
Ismailia	3815	134	277	482	156	40	-	478	559	560	730	399	الإسماعيلية
Giza	15187	-	492	1304	143	543	864	2662	2517	2139	3609	914	الجيزة
Beni-Suef	9880	-	824	1106	-	219	149	637	1516	1580	2293	1556	بنى سويف
Fayoum	11765	-	995	786	-	320	-	1252	3178	1953	1611	1670	الفيوم
Menia	19034	-	1261	1220	42	658	-	2851	4411	5451	2553	587	المنيا
Asyout	9739	-	555	335	121	1301	135	506	1507	1134	2297	1848	أسيوط
Suhag	15344	-	819	1651	107	886	272	782	2595	2383	3265	2584	سوهاج
Qena	9993	-	332	866	36	536	1	1106	2078	1734	1856	1448	قنا
Luxor	4277	88	33	283	-	725	-	294	805	979	801	269	الأقصر
Aswan	7314	6	303	802	62	556	29	651	1235	1184	1879	607	أسوان
Red Sea	1680	77	136	113	23	63	-	187	326	269	486	-	البحر الأحمر
ElWdi El Gidid	911	-	13	58	-	7	-	73	185	204	168	203	الوادى الجديد
Matrouh	1130	-	23	156	30	133	-	182	129	68	200	209	مطروح
North Sinai	1865	74	152	125	20	65	27	136	268	278	514	206	شمال سيناء
South Sinai	448	42	32	49	-	44	-	26	43	32	153	27	جنوب سيناء

جدول رقم (٦٢) أعداد خريجي التعليم الثانوى التجارى العام وفقاً لنظام التعليم والمحافظة والنوع للعام الدراسى ٢٠٢٢/٢٠٢١

Table (62) No. of secondary education graduates public according to education system, governorate and gender for the academic year 2021/2022

Statement	%		الإجمالى Total			نظام ٥ سنوات years 5 system			نظام ٣ سنوات years 3 system			البيان
	نظام ٥ سنوات years 5 system	نظام ٣ سنوات years 3 system	جمله/ Total	اناث/ females	ذكور/ Males	جمله/ Total	اناث/ females	ذكور/ Males	جمله/ Total	اناث/ females	ذكور/ Males	
Total	1.9	98.1	257654	151816	105838	4831	2901	1930	252823	148915	103908	الإجمالى
Cairo	2.4	97.6	21946	12552	9394	535	316	219	21411	12236	9175	القاهرة
Alexandria	1.5	98.5	10819	6561	4258	160	120	40	10659	6441	4218	الإسكندرية
Port Said	3.8	96.2	1609	1292	317	61	20	41	1548	1272	276	بور سعيد
Sues	22.9	77.1	1396	881	515	319	237	82	1077	644	433	السويس
Damietta	1.3	98.7	3458	2369	1089	45	27	18	3413	2342	1071	دمياط
Dakahlia	1.9	98.1	10807	4863	5944	200	92	108	10607	4771	5836	الدقهلية
Sharkia	0.2	99.8	30832	13926	16906	60	42	18	30772	13884	16888	الشرقية
Kalyubia	4.9	95.1	15198	12445	2753	749	488	261	14449	11957	2492	القليوبية
Kafr EL-sheikh	-	100	13785	7086	6699	-	-	-	13785	7086	6699	كفر الشيخ
Gharbia	1.6	98.4	13271	7940	5331	214	84	130	13057	7856	5201	الغربية
Menoufia	2.9	97.1	11540	6372	5168	340	208	132	11200	6164	5036	المنوفية
Behera	0.4	99.6	9369	7001	2368	42	29	13	9327	6972	2355	البحيرة
Ismailia	5.6	94.4	3039	1885	1154	171	120	51	2868	1765	1103	الإسماعيلية
Giza	1.6	98.4	29978	14087	15891	469	255	214	29509	13832	15677	الجيزة
Beni-Suef	3.7	96.3	5660	4799	861	211	163	48	5449	4636	813	بنى سويف
Fayoum	1.4	98.6	8935	5028	3907	123	79	44	8812	4949	3863	الفيوم
Menia	0.7	99.3	13701	11415	2286	98	42	56	13603	11373	2230	المنيا
Asyout	1.5	98.5	14597	8857	5740	216	108	108	14381	8749	5632	أسيوط
Suhag	1.8	98.2	19230	10648	8582	353	163	190	18877	10485	8392	سوهاج
Qena	2.1	97.9	7724	4945	2779	163	119	44	7561	4826	2735	قنا
Luxor	-	100	2708	1909	799	-	-	-	2708	1909	799	الأقصر
Aswan	5.5	94.5	4171	3259	912	231	150	81	3940	3109	831	أسوان
Red Sea	9.1	90.9	783	540	243	71	39	32	712	501	211	البحر الأحمر
ElWdi El Gidid	-	100	328	231	97	-	-	-	328	231	97	الوادى الجديد
Matrouh	-	100	1528	214	1314	-	-	-	1528	214	1314	مطروح
North Sinai	-	100	889	539	350	-	-	-	889	539	350	شمال سيناء
South Sinai	-	100	353	172	181	-	-	-	353	172	181	جنوب سيناء

التوزيع النسبى لأعداد خريجي التعليم الثانوى التجارى العام لنظام التعليم للعام الدراسى ٢٠٢٢/٢٠٢١

Percentage Distribution of Number of Commercial Secondary Education Graduates public According to the Education System for the Academic Year 2021/2022

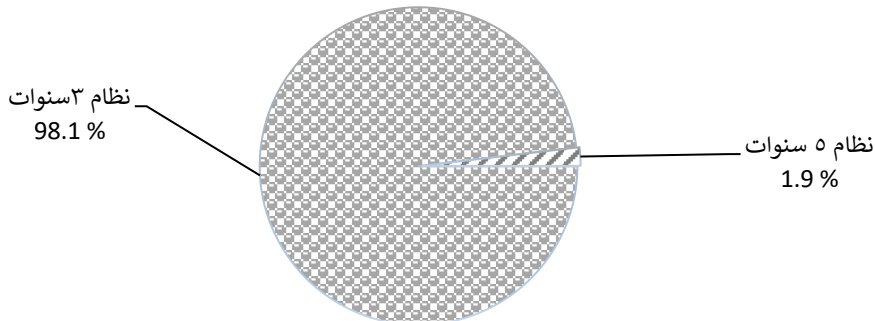


Table (63) No. of Secondary Commercial Education Graduates (public) according to specialization division, governorater for the academic year 2021/2022

Statement	Total الإجمالي	شئون فندقية	شعبة عامة General Division	موانى وخدمات بحرية Ports and marine services	إدارة وسكرتارية Management and secretarial	تسويق وسوق مال ومصارف Marketing and financial market and banks	تأمينات Insurance	شئون قانونية Legal Affairs	البيان
Total	257654	2808	5507	171	105199	60034	16835	67100	الإجمالي
Cairo	21946	455	426	18	7650	6956	3992	2449	القاهرة
Alexandria	10819	116	227	21	5809	3311	788	547	الإسكندرية
Port Said	1609	33	82	28	942	440	84	-	بورسعيد
Sues	1396	206	25	81	366	565	88	65	السويس
Damietta	3458	45	172	23	1546	541	465	666	دمياط
Dakahlia	10807	148	163	-	4906	4872	-	718	الدقهلية
Sharkia	30832	60	167	-	6506	8077	166	15856	الشرقية
Kalyubia	15198	398	477	-	3864	4314	1375	4770	القليوبية
Kafr EL-sheikh	13785	-	245	-	6028	2518	209	4785	كفر الشيخ
Gharbia	13271	128	313	-	5423	2494	1197	3716	الغربية
Menoufia	11540	250	153	-	8029	1201	235	1672	المنوفية
Behera	9369	18	176	-	3720	1871	341	3243	البحيرة
Ismailia	3039	141	147	-	1248	834	184	485	الإسماعيلية
Giza	29978	319	422	-	12859	7525	166	8687	الجيزة
Beni-Suef	5660	96	183	-	1487	1185	828	1881	بنى سويف
Fayoum	8935	61	272	-	4623	495	10	3474	الفيوم
Menia	13701	21	326	-	4195	2458	2664	4037	المنيا
Asyout	14597	135	235	-	5971	4774	1488	1994	أسيوط
Suhag	19230	-	139	-	11578	2473	803	4237	سوهاج
Qena	7724	-	187	-	2547	1653	1359	1978	قنا
Luxor	2708	-	70	-	1666	381	238	353	الأقصر
Aswan	4171	137	220	-	2902	227	82	603	أسوان
Red Sea	783	41	191	-	229	283	39	-	البحر الأحمر
ElWdi El Gidid	328	-	202	-	101	25	-	-	الوادى الجديد
Matrouh	1528	-	109	-	400	262	34	723	مطروح
North Sinai	889	-	119	-	604	38	-	128	شمال سيناء
South Sinai	353	-	59	-	-	261	-	33	جنوب سيناء

جدول رقم (٦٤) أعداد خريجي التعليم الثانوي التجاري الفندقى وفقاً لنظام التعليم والمحافظة والنوع للعام الدراسى ٢٠٢٢/٢٠٢١

Table (64) No. of secondary education graduates hotel according to education system, governorate and gender for the academic year 2021/2022

Statement	%		Total الإجمالى			years 5 system نظام ٥ سنوات			years 3 system نظام ٣ سنوات			البيان
	نظام ٥ سنوات years 5 system	نظام ٣ سنوات years 3 system	جمله / Total	اناث/ females	ذكور/ Males	جمله / Total	اناث/ females	ذكور/ Males	جمله / Total	اناث/ females	ذكور/ Males	
Total	16.4	83.6	22048	7432	14616	3625	1097	2528	18423	6335	12088	الإجمالى
Cairo	3.4	96.6	5270	1977	3293	180	99	81	5090	1878	3212	القاهرة
Alexandria	11.6	88.4	830	276	554	96	50	46	734	226	508	الإسكندرية
Port Said	-	100	180	44	136	-	-	-	180	44	136	بور سعيد
Sues	91.1	8.9	79	49	30	72	49	23	7	-	7	السويس
Damietta	24.0	76.0	121	52	69	29	10	19	92	42	50	دمياط
Dakahlia	28.8	71.2	633	113	520	182	27	155	451	86	365	الدقهلية
Sharkia	-	100	118	88	30	-	-	-	118	88	30	الشرقية
Kalyubia	19.5	80.5	4289	1475	2814	837	164	673	3452	1311	2141	القليوبية
Kafr EL-sheikh	34.9	65.1	459	150	309	160	29	131	299	121	178	كفر الشيخ
Gharbia	10.9	89.1	1382	276	1106	150	41	109	1232	235	997	الغربية
Menoufia	8.9	91.1	258	119	139	23	12	11	235	107	128	المنوفية
Behera	-	100	243	63	180	-	-	-	243	63	180	البحيرة
Ismailia	-	100.0	108	45	63	-	-	-	108	45	63	الإسماعيلية
Giza	22.4	77.6	4225	1414	2811	948	276	672	3277	1138	2139	الجيزة
Beni-Suef	-	100	255	77	178	-	-	-	255	77	178	بنى سويف
Fayoum	28.6	71.4	538	81	457	154	25	129	384	56	328	الفيوم
Menia	47.8	52.2	318	257	61	152	91	61	166	166	-	المنيا
Asyout	14.9	85.1	134	9	125	20	-	20	114	9	105	أسيوط
Suhag	67.3	32.7	266	40	226	179	26	153	87	14	73	سوهاج
Qena	24.9	75.1	679	202	477	169	58	111	510	144	366	قنا
Luxor	23.9	76.1	469	227	242	112	70	42	357	157	200	الأقصر
Aswan	32.5	67.5	462	177	285	150	61	89	312	116	196	أسوان
Red Sea	2.2	97.8	534	180	354	12	9	3	522	171	351	البحر الأحمر
ElWdi El Gidid	-	-	-	-	-	-	-	-	-	-	-	الوادى الجديد
Matrouh	-	100	55	13	42	-	-	-	55	13	42	مطروح
North Sinai	-	100	77	7	70	-	-	-	77	7	70	شمال سيناء
South Sinai	-	100	66	21	45	-	-	-	66	21	45	جنوب سيناء

التوزيع النسبى لأعداد خريجي التعليم الثانوي التجاري الفندقى وفقاً لنظام التعليم للعام الدراسى ٢٠٢٢/٢٠٢١

Percentage Distribution of Number of Commercial Secondary Education Graduates Hotel According to the Education System for the Academic Year 2021/2022

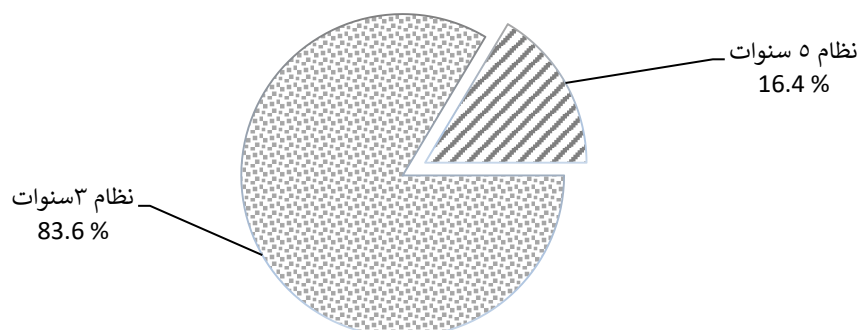


Table (65) No. of secondary commercial education graduates (hotel) according to specialization division, governorate for the academic year 2021/2022

Statement	الإجمالى Total	خدمات وإرشاد سياحى Touristic services and guidance	إشراف داخلى Internal supervision	مطعم Resturant	مطبخ kitchen	البيان
Total	22048	2923	2722	7630	8773	الإجمالى
Cairo	5270	1170	411	2313	1376	القاهرة
Alexandria	830	167	31	335	297	الإسكندرية
Port Said	180	-	69	52	59	بور سعيد
Sues	79	-	7	38	34	السويس
Damietta	121	-	39	40	42	دمياط
Dakahlia	633	-	98	351	184	الدقهلية
Sharkia	118	-	76	-	42	الشرقية
Kalyubia	4289	684	194	1231	2180	القليوبية
Kafr EL-sheikh	459	-	94	191	174	كفر الشيخ
Gharbia	1382	160	122	343	757	الغربية
Menoufia	258	-	101	6	151	المنوفية
Behera	243	-	83	83	77	البحيرة
Ismailia	108	-	41	29	38	الإسماعيلية
Giza	4225	717	222	1543	1743	الجيزة
Beni-Suef	255	-	98	45	112	بنى سويف
Fayoum	538	-	186	194	158	الفيوم
Menia	318	-	93	119	106	المنيا
Asyout	134	-	27	64	43	اسيوط
Suhag	266	-	54	105	107	سوهاج
Qena	679	-	187	101	391	قنا
Luxor	469	-	211	59	199	الأقصر
Aswan	462	-	127	149	186	أسوان
Red Sea	534	-	54	236	244	البحر الأحمر
ElWdi El Gidid	-	-	-	-	-	الوادي الجديد
Matrouh	55	-	36	-	19	مطروح
North Sinai	77	-	42	3	32	شمال سيناء
South Sinai	66	25	19	-	22	جنوب سيناء

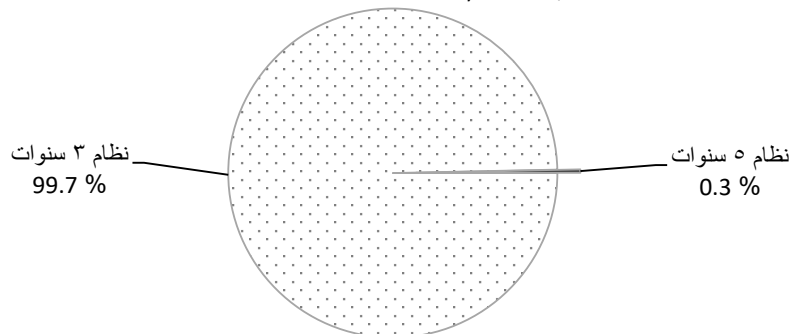
جدول رقم (٦٦) أعداد خريجي التعليم الثانوى الزراعى وفقاً لنظام التعليم والمحافظة والنوع للعام الدراسى ٢٠٢٢/٢٠٢١

Table (66) No. of agricultural secondary education graduates according to education system, governorate and gender for the academic year 2021/2022

Statement	%		الإجمالى Total			نظام ٥ سنوات years 5 system			نظام ٣ سنوات years 3 system			البيان
	نظام ٥ سنوات years 5 system	نظام ٣ سنوات years 3 system	Total جملة/	اناث/ females	ذكور/ Males	Total جملة/	اناث/ females	ذكور/ Males	Total جملة/	اناث/ females	ذكور/ Males	
Total	0.3	99.7	74628	10827	63801	250	51	199	74378	10776	63602	الإجمالى
Alexandria	-	100	1955	182	1773	-	-	-	1955	182	1773	الإسكندرية
Port Said	-	100	263	76	187	-	-	-	263	76	187	بور سعيد
Sues	-	100	308	70	238	-	-	-	308	70	238	السويس
Damietta	-	100	644	341	303	-	-	-	644	341	303	دمياط
Dakahlia	-	100	2099	386	1713	-	-	-	2099	386	1713	الدقهلية
Sharkia	-	100	4505	2072	2433	-	-	-	4505	2072	2433	الشرقية
Kalyubia	1.5	98.5	7147	141	7006	107	48	59	7040	93	6947	القليوبية
Kafr EL-sheikh	0.1	99.9	4477	2634	1843	3	3	-	4474	2631	1843	كفر الشيخ
Gharbia	-	100	2981	1196	1785	-	-	-	2981	1196	1785	الغربية
Menoufia	-	100	2101	823	1278	-	-	-	2101	823	1278	المنوفية
Behera	-	100	5632	242	5390	-	-	-	5632	242	5390	البحيرة
Ismailia	3.6	96.4	2773	560	2213	99	-	99	2674	560	2114	الإسماعيلية
Giza	-	100	1905	475	1430	-	-	-	1905	475	1430	الجيزة
Beni-Suef	-	100	4194	1	4193	-	-	-	4194	1	4193	بنى سويف
Fayoum	-	100	4554	-	4554	-	-	-	4554	-	4554	الفيوم
Menia	-	100	10556	-	10556	-	-	-	10556	-	10556	المنيا
Asyout	-	100	6272	829	5443	-	-	-	6272	829	5443	أسيوط
Suhag	-	100	1968	21	1947	-	-	-	1968	21	1947	سوهاج
Qena	0.7	99.3	5852	191	5661	41	-	41	5811	191	5620	قنا
Luxor	-	100	1327	137	1190	-	-	-	1327	137	1190	الأقصر
Aswan	-	100	1302	41	1261	-	-	-	1302	41	1261	أسوان
Red sea	-	100	17	-	17	-	-	-	17	-	17	البحر الأحمر
ElWdi El Gidid	-	100	804	271	533	-	-	-	804	271	533	الوادى الجديد
Matrouh	-	100	419	64	355	-	-	-	419	64	355	مطروح
North Sinai	-	100	468	55	413	-	-	-	468	55	413	شمال سيناء
South Sinai	-	100	105	19	86	-	-	-	105	19	86	جنوب سيناء

التوزيع النسبى لأعداد خريجي التعليم الثانوى الزراعى وفقاً لنظام التعليم للعام الدراسى ٢٠٢٢/٢٠٢١

Relative distribution of number of of agricultural secondary education graduates according to education system for the academic year 2021/2022



جدول رقم (٦٧) أعداد خريجي التعليم الثانوى الزراعى وفقاً لشعب التخصص والمحافظة والنوع للعام الدراسى ٢٠٢٢/٢٠٢١

Table (67) No. of agricultural secondary education graduates according to specialization division, governorate and gender for the academic year 2021/2022

Statement	الإجمالى Total			إعداد معلمي المجال وأمناء المعامل Preparation of field teachers and laboratory secretaries			محاصيل Crops			ميكنة زراعية وإستصلاح أراضي Agricultural Mechanization and Land Reclamation			تصنيع غذائى Agricultural processing			إنتاج حيوانى animal production			الديان
	جمله/ Total	اناث/ females	ذكور/ Males	جمله/ Total	اناث/ female	ذكور/ Males	جمله/ Total	اناث/ females	ذكور/ Males	جمله/ Total	اناث/ females	ذكور/ Males	جمله/ Total	اناث/ females	ذكور/ Males	جمله/ Total	اناث/ females	ذكور/ Males	
Total	74628	10827	63801	10872	2678	8194	17524	1431	16093	10300	1173	9127	19292	4181	15111	16640	1364	15276	الإجمالى
Alexandria	1955	182	1773	297	38	259	195	-	195	359	47	312	653	97	556	451	-	451	الإسكندرية
Port Said	263	76	187	-	-	-	32	-	32	-	-	-	76	45	31	155	31	124	بور سعيد
Sues	308	70	238	-	-	-	72	-	72	-	-	-	190	70	120	46	-	46	السويس
Damietta	644	341	303	80	50	30	94	26	68	44	16	28	302	249	53	124	-	124	دمياط
Dakahlia	2099	386	1713	597	132	465	360	11	349	264	3	261	490	196	294	388	44	344	الدقهلية
Sharkia	4505	2072	2433	755	478	277	1218	451	767	718	348	370	1070	530	540	744	265	479	الشرقية
Kalyubia	7147	141	7006	1225	72	1153	1497	-	1497	504	-	504	2134	56	2078	1787	13	1774	القليوبية
Kafr EL-sheikh	4477	2634	1843	754	506	248	578	324	254	521	370	151	1534	774	760	1090	660	430	كفر الشيخ
Gharbia	2981	1196	1785	529	279	250	559	233	326	376	150	226	1015	414	601	502	120	382	الغربية
Menoufia	2101	823	1278	459	389	70	466	34	432	163	-	163	725	394	331	288	6	282	المنوفية
Behera	5632	242	5390	641	66	575	2092	38	2054	633	-	633	1131	138	993	1135	-	1135	البحيرة
Ismailia	2773	560	2213	276	147	129	846	1	845	204	16	188	529	396	133	918	-	918	الإسماعيلية
Giza	1905	475	1430	251	89	162	343	116	227	282	70	212	646	200	446	383	-	383	الجيزة
Beni-Suef	4194	1	4193	569	-	569	890	-	890	803	-	803	820	-	820	1112	1	1111	بنى سويف
Fayoum	4554	-	4554	495	-	495	1420	-	1420	510	-	510	1465	-	1465	664	-	664	الفيوم
Menia	10556	-	10556	1885	-	1885	2042	-	2042	2067	-	2067	1827	-	1827	2735	-	2735	المنيا
Asyout	6272	829	5443	993	298	695	1396	78	1318	657	38	619	1418	216	1202	1808	199	1609	أسيوط
Suhag	1968	21	1947	371	-	371	354	-	354	288	-	288	464	21	443	491	-	491	سوهاج
Qena	5852	191	5661	417	30	387	1274	1	1273	1207	-	1207	1652	160	1492	1302	-	1302	قنا
Luxor	1327	137	1190	58	25	33	474	1	473	83	-	83	613	109	504	99	2	97	الأقصر
Aswan	1302	41	1261	121	16	105	593	-	593	185	-	185	241	16	225	162	9	153	أسوان
Red sea	17	-	17	-	-	-	17	-	17	-	-	-	-	-	-	-	-	-	البحر الأحمر
ElWdi El Gidid	804	271	533	99	63	36	244	48	196	272	100	172	88	60	28	101	-	101	الوادى الجديد
Matrouh	419	64	355	-	-	-	419	64	355	-	-	-	-	-	-	-	-	-	مطروح
North Sinai	468	55	413	-	-	-	42	1	41	114	12	102	157	28	129	155	14	141	شمال سيناء
South Sinai	105	19	86	-	-	-	7	4	3	46	3	43	52	12	40	-	-	-	جنوب سيناء

الفصل السابع

أعداد المعاهد - الفصول - التلاميذ - المدرسين بالتعليم الأزهرى

للعام الدراسي ٢٠٢٢/٢٠٢١

Chapter Seven

Number of Institutes, Classes, pupils, Teachers Al Azhar
Educational during 2021/2022

أولاً : أعداد المعاهد - الفصول - التلاميذ - المدرسين وفقاً للمحافظة والنوع

First: Numbers of Institutes Classes Publis Teachers according to
governorate and gender

جدول رقم (٦٨) أعداد المعاهد والفصول والتلاميذ والمدرسين لمرحلة ما قبل الإبتدائي الأزهرى وفقاً للمحافظة والنوع للعام الدراسى ٢٠٢٢/٢٠٢١

Table (68) No. of Institutes, Classes, pupils and Teachers for pre-primary Al-Azhari accordance governorate and gender for the academic year 2021/2022

Statement	%		اعداد المدرسين			أعداد التلاميذ			اعداد الفصول No. of classes	اعداد المعاهد No. Of Institutes	البيان
	المدرسين teachers	التلاميذ pupils	جملة/ Total	اناث/ females	ذكور/ Males	جملة/ Total	اناث/ females	ذكور/ Males			
Total	100	100	3872	3730	142	162115	78222	83893	4723	1664	الإجمالي
Cairo	22.0	13.1	851	845	6	21254	10504	10750	593	120	القاهرة
Alexandria	4.7	3.9	182	181	1	6396	3052	3344	145	32	الإسكندرية
Port Said	0.5	0.4	20	20	-	660	377	283	16	6	بورسعيد
Sues	1.2	1.4	45	43	2	2223	1138	1085	47	14	السويس
Damietta	2.0	2.2	78	78	-	3636	1775	1861	99	30	دمياط
Dakahlia	7.8	6.9	301	286	15	11142	5363	5779	380	163	الدقهلية
Sharkia	9.6	10.6	370	320	50	17246	8169	9077	523	214	الشرقية
Kalyubia	2.6	3.4	99	97	2	5575	2617	2958	138	52	القليوبية
Kafr EL-sheikh	1.3	2.9	52	52	-	4664	2210	2454	174	80	كفر الشيخ
Gharbia	7.7	5.9	298	271	27	9562	4475	5087	281	113	الغربية
Menoufia	4.5	4.2	174	174	-	6735	3241	3494	222	89	المنوفية
Behera	2.8	6.3	108	108	-	10176	4752	5424	292	121	البحيرة
Ismailia	1.7	1.7	67	66	1	2678	1302	1376	87	34	الإسماعيلية
Giza	9.0	5.9	349	347	2	9591	4910	4681	237	42	الجيزة
Beni-Suef	1.3	3.4	52	41	11	5561	2707	2854	156	59	بنى سويف
Fayoum	1.8	3.1	71	71	-	5017	2504	2513	144	50	الفيوم
Menia	2.5	3.7	98	96	2	6065	2942	3123	166	62	المنيا
Asyout	5.3	4.6	206	194	12	7382	3478	3904	187	49	أسيوط
Suhag	2.8	4.4	108	108	-	7174	3373	3801	226	89	سوهاج
Qena	1.2	3.6	47	47	-	5766	2777	2989	154	66	قنا
Luxor	2.9	3.3	113	109	4	5351	2592	2759	152	53	الأقصر
Aswan	1.4	1.3	54	52	2	2187	1069	1118	66	26	أسوان
Red Sea	0.6	1.4	23	19	4	2222	1032	1190	51	13	البحر الأحمر
ElWdi El Gidid	1.0	0.5	40	40	-	782	384	398	42	21	الوادى الجديد
Matrouh	0.4	1.0	16	16	-	1593	767	826	57	24	مطروح
North Sinai	0.6	0.5	22	22	-	791	391	400	54	27	شمال سيناء
South Sinai	0.7	0.4	28	27	1	686	321	365	34	15	جنوب سيناء

Table (69) No. of Institutes, Classes, publis and Teachers of the Azhar Primary Stage According to Governorate and Gender for the Academic Year 2021/2022

Statement	%		اعداد المدرسين			أعداد التلاميذ			اعداد الفصول No. of classes	اعداد المعاهد No. Of Institutes	البيان
	المدرسين teachers	التلاميذ publis	جملة/ Total	اناث/ females	ذكور/ Males	جملة/ Total	اناث/ females	ذكور/ Males			
Total	100	100	69945	35197	34748	1217044	579584	637460	33217	3653	الإجمالي
Cairo	7.6	7.1	5282	3682	1600	85963	43844	42119	2142	147	القاهرة
Alexandria	2.3	2.6	1581	1070	511	31857	15451	16406	685	57	الإسكندرية
Port Said	0.5	0.3	365	241	124	4063	2326	1737	122	15	بورسعيد
Sues	0.6	0.5	419	327	92	6540	3333	3207	156	16	السويس
Damietta	1.6	1.4	1085	652	433	16887	8066	8821	495	52	دمياط
Dakahlia	9.8	6.9	6868	4024	2844	83651	39498	44153	2699	321	الدقهلية
Sharkia	11.2	9.4	7864	3749	4115	114849	52782	62067	3515	435	الشرقية
Kalyubia	3.3	3.8	2329	1161	1168	46427	22290	24137	1176	133	القليوبية
Kafr EL-sheikh	5.4	3.8	3782	1547	2235	45802	20385	25417	1698	229	كفر الشيخ
Gharbia	9.5	6.2	6664	3641	3023	74999	35089	39910	2314	259	الغربية
Menoufia	4.9	3.6	3399	1931	1468	43856	21080	22776	1406	172	المنوفية
Behera	6.1	9.2	4277	1573	2704	112435	49214	63221	2712	288	البحيرة
Ismailia	1.5	1.3	1078	609	469	16322	7848	8474	575	88	الإسماعيلية
Giza	4.6	9.6	3221	1810	1411	116761	60435	56326	2377	166	الجيزة
Beni-Suef	1.8	3.5	1285	582	703	42138	19055	23083	1023	116	بنى سويف
Fayoum	1.8	3.5	1259	446	813	43006	20875	22131	993	99	الفيوم
Menia	3.1	5.1	2200	951	1249	61541	28425	33116	1453	168	المنيا
Asyout	4.6	5.4	3237	1691	1546	65996	30794	35202	1562	143	أسيوط
Suhag	8.3	7.2	5795	2065	3730	87296	42686	44610	2460	280	سوهاج
Qena	4.3	4.3	2988	1241	1747	52345	25200	27145	1419	158	قنا
Luxor	1.9	1.7	1346	607	739	20985	10148	10837	562	62	الأقصر
Aswan	1.6	1.4	1111	503	608	16594	7580	9014	547	77	أسوان
Rad Sea	0.6	0.4	417	208	209	4798	2369	2429	153	16	البحر الأحمر
ElWdi El Gidid	0.7	0.3	478	282	196	3099	1460	1639	208	33	الوادي الجديد
Matrouh	0.8	0.9	570	223	347	11491	5691	5800	340	47	مطروح
North Sinai	0.9	0.4	598	225	373	4685	2311	2374	262	50	شمال سيناء
South Sinai	0.6	0.2	447	156	291	2658	1349	1309	163	26	جنوب سيناء

Table (70) No. of institutes, classes, publis and teachers of Azhar preparatory stage of according to governorate and gender for the academic year 2021/2022

Statement	%		اعداد المدرسين			أعداد التلاميذ			اعداد الفصول No. of classes	اعداد المعاهد No. Of Institutes	البيان
	المدرسين teachers	التلاميذ publis	جمه/ Total	اناث/ females	ذكور/ Males	جمه/ Total	اناث/ females	ذكور/ Males			
Total	100	100	39758	16171	23587	442234	207176	235058	14406	3538	الإجمالي
Cairo	7.2	6.9	2858	1678	1180	30712	15486	15226	834	146	القاهرة
Alexandria	1.8	2.0	729	416	313	8681	4143	4538	229	53	الإسكندرية
Port Said	0.4	0.4	158	92	66	1657	938	719	58	12	بورسعيد
Sues	0.4	0.5	156	117	39	1991	989	1002	61	15	السويس
Damietta	1.7	1.4	677	296	381	6393	3190	3203	213	54	دمياط
Dakahlia	9.9	7.3	3954	1720	2234	32460	15623	16837	1314	349	الدقهلية
Sharkia	11.5	10.6	4566	1739	2827	46741	20746	25995	1745	456	الشرقية
Kalyubia	3.4	3.2	1362	565	797	14034	6565	7469	471	135	القليوبية
Kafr EL-sheikh	4.8	4.9	1894	728	1166	21552	9329	12223	712	168	كفر الشيخ
Gharbia	8.8	6.5	3507	1326	2181	28808	13341	15467	1049	249	الغربية
Menoufia	5.5	3.4	2177	962	1215	15197	7306	7891	668	187	المنوفية
Behera	6.8	8.9	2702	969	1733	39387	16629	22758	1071	234	البحيرة
Ismailia	1.3	1.4	536	296	240	6050	2805	3245	221	64	الإسماعيلية
Giza	4.4	8.2	1760	656	1104	36459	19625	16834	830	174	الجيزة
Beni-Suef	2.3	3.4	927	375	552	15166	6689	8477	456	115	بنى سويف
Fayoum	1.7	3.1	689	349	340	13906	6751	7155	359	92	الفيوم
Menia	3.0	4.4	1201	497	704	19465	8876	10589	610	164	المنيا
Asyout	3.5	4.5	1392	572	820	19893	9127	10766	528	121	أسيوط
Suhag	8.6	8.6	3407	1013	2394	37829	17707	20122	1072	204	سوهاج
Qena	4.3	4.7	1718	486	1232	20844	9496	11348	609	144	قنا
Luxor	2.3	2.1	898	341	557	9232	4675	4557	289	69	الأقصر
Aswan	1.9	1.5	736	315	421	6491	2816	3675	267	77	أسوان
Red Sea	0.7	0.3	278	114	164	1499	746	753	76	22	البحر الأحمر
ElWdi El Gidid	0.7	0.3	294	154	140	1380	681	699	156	60	الوادى الجديد
Matrouh	0.8	0.8	307	109	198	3478	1497	1981	167	54	مطروح
North Sinai	1.2	0.4	473	153	320	1865	887	978	194	70	شمال سيناء
South Sinai	1.0	0.2	402	133	269	1064	513	551	147	50	جنوب سيناء

Table (71) No. of Institutes, Classes, publis and Teachers of Azhar secondary School According to Governorate and Gender for the Academic Year 2021/2022

Statement	%		اعداد المدرسين			أعداد التلاميذ			اعداد الفصول No. of classes	اعداد المعاهد No. Of Institutes	البيان
	المدرسين teachers	التلاميذ publis	جمله Total	اناث/ females	ذكور/ Males	جمله Total	اناث/ females	ذكور/ Males			
Total	100	100	36433	13688	22745	381456	167477	213979	13675	2341	الإجمالي
Cairo	7.7	6.5	2818	1496	1322	24912	12859	12053	769	112	القاهرة
Alexandria	1.5	1.7	556	276	280	6326	2913	3413	164	28	الإسكندرية
Port Said	0.5	0.3	200	116	84	1315	711	604	57	10	بورسعيد
Sues	0.4	0.4	148	79	69	1412	742	670	51	11	السويس
Damietta	1.5	1.3	554	248	306	5022	2232	2790	209	37	دمياط
Dakahlia	11.4	8.0	4137	1772	2365	30450	13817	16633	1497	261	الدقهلية
Sharkia	11.8	12.5	4313	1557	2756	47751	19647	28104	1809	315	الشرقية
Kalyubia	3.0	2.9	1097	420	677	11137	5018	6119	445	84	القليوبية
Kafr EL-sheikh	5.7	6.2	2086	623	1463	23517	9390	14127	725	96	كفر الشيخ
Gharbia	9.5	7.0	3474	1328	2146	26786	11767	15019	1063	167	الغربية
Menoufia	6.0	3.6	2193	945	1248	13708	6285	7423	840	133	المنوفية
Behera	6.0	8.6	2179	604	1575	32878	13038	19840	913	134	البحيرة
Ismailia	1.2	1.5	450	229	221	5677	2370	3307	198	40	الإسماعيلية
Giza	3.6	6.6	1310	491	819	25263	13196	12067	651	109	الجيزة
Beni-Suef	1.7	3.2	635	226	409	12303	5340	6963	338	72	بنى سويف
Fayoum	1.3	2.9	475	180	295	11044	4790	6254	268	52	الفيوم
Menia	2.6	3.7	932	308	624	14125	5866	8259	431	88	المنيا
Asyout	3.3	3.7	1196	476	720	14078	6158	7920	431	92	أسيوط
Suhag	8.2	9.6	2972	883	2089	36457	15545	20912	1022	151	سوهاج
Qena	4.8	5.0	1757	424	1333	19119	7838	11281	632	104	قنا
Luxor	3.0	1.8	1106	323	783	6892	3300	3592	325	54	الأقصر
Aswan	2.1	1.2	767	262	505	4679	1896	2783	272	49	أسوان
Red Sea	0.8	0.3	304	141	163	1009	484	525	96	22	البحر الأحمر
ElWdi El Gidid	0.6	0.3	218	101	117	1029	477	552	88	24	الوادي الجديد
Matrouh	0.4	0.5	133	40	93	1842	634	1208	112	31	مطروح
North Sinai	0.8	0.5	295	107	188	1726	720	1006	125	29	شمال سيناء
South Sinai	0.4	0.3	128	33	95	999	444	555	144	36	جنوب سيناء

جدول رقم (٧٢) أعداد التلاميذ المقيدون بالثانوى الأزهرى وفقاً للشعب (علمى . أدبى . شعبة اسلامية) والحفاظة للعام الدراسى ٢٠٢٢/٢٠٢١

Table (72) No. of pupils enrolled in Al-Azhari secondary according to division (scientific - literature - Islamic Division) and governorate for the academic year 2021/2022

Statement	%			الإجمالى Total			شعبة اسلامية Islamic Division			أدبى literary			علمى scientific			البيان
	اسلامية Islamic	أدبى literary	علمى scientific	جمله/ Total	اناث/ females	ذكور/ Males	جمله/ Total	اناث/ females	ذكور/ Males	جمله/ Total	اناث/ females	ذكور/ Males	جمله/ Total	اناث/ females	ذكور/ Males	
Total	0.3	63.0	36.8	381456	167477	213979	1055	334	721	240188	103176	137012	140213	63967	76246	الإجمالى
Cairo	3.8	48.9	47.3	24912	12859	12053	944	334	610	12174	6434	5740	11794	6091	5703	القاهرة
Alexandria	0.02	52.8	47.2	6326	2913	3413	1	-	1	3339	1511	1828	2986	1402	1584	الإسكندرية
Port Said	-	59.2	40.8	1315	711	604	-	-	-	778	450	328	537	261	276	بورسعيد
Sues	0.1	55.7	44.2	1412	742	670	1	-	1	787	454	333	624	288	336	السويس
Damietta	0.1	48.8	51.1	5022	2232	2790	3	-	3	2451	1015	1436	2568	1217	1351	دمياط
Dakahlia	0.03	56.3	43.6	30450	13817	16633	10	-	10	17155	7583	9572	13285	6234	7051	الدقهلية
Sharkia	0.01	60.1	39.8	47751	19647	28104	7	-	7	28717	11510	17207	19027	8137	10890	الشرقية
Kalyubia	0.1	62.4	37.5	11137	5018	6119	9	-	9	6955	3143	3812	4173	1875	2298	القليوبية
Kafr EL-sheikh	0.02	58.6	41.4	23517	9390	14127	4	-	4	13787	5188	8599	9726	4202	5524	كفر الشيخ
Gharbia	0.04	50.4	49.6	26786	11767	15019	10	-	10	13489	5547	7942	13287	6220	7067	الغربية
Menoufia	0.1	57.2	42.7	13708	6285	7423	16	-	16	7839	3660	4179	5853	2625	3228	المنوفية
Behera	0.1	49.9	50.0	32878	13038	19840	20	-	20	16419	6343	10076	16439	6695	9744	البحيرة
Ismailia	0.02	72.0	28.0	5677	2370	3307	1	-	1	4088	1658	2430	1588	712	876	الإسماعيلية
Giza	0.02	65.6	34.4	25263	13196	12067	4	-	4	16564	8835	7729	8695	4361	4334	الجيزة
Beni-Suef	0.03	71.9	28.0	12303	5340	6963	4	-	4	8852	3633	5219	3447	1707	1740	بنى سويف
Fayoum	0.01	73.9	26.1	11044	4790	6254	1	-	1	8156	3546	4610	2887	1244	1643	الفيوم
Menia	0.1	77.2	22.8	14125	5866	8259	8	-	8	10901	4389	6512	3216	1477	1739	المنيا
Asyout	0.01	77.2	22.8	14078	6158	7920	1	-	1	10863	4508	6355	3214	1650	1564	أسيوط
Suhag	0.01	82.6	17.4	36457	15545	20912	3	-	3	30120	12824	17296	6334	2721	3613	سوهاج
Qena	-	76.4	23.6	19119	7838	11281	-	-	-	14608	5820	8788	4511	2018	2493	قنا
Luxor	0.04	65.6	34.4	6892	3300	3592	3	-	3	4518	2095	2423	2371	1205	1166	الأقصر
Aswan	-	65.9	34.1	4679	1896	2783	-	-	-	3083	1193	1890	1596	703	893	أسوان
Red Sea	0.1	57.5	42.4	1009	484	525	1	-	1	580	272	308	428	212	216	البحر الأحمر
ElWdi El Gidid	-	68.9	31.1	1029	477	552	-	-	-	709	325	384	320	152	168	الوادى الجديد
Matrouh	0.2	77.0	22.8	1842	634	1208	4	-	4	1418	464	954	420	170	250	مطروح
North Sinai	-	65.1	34.9	1726	720	1006	-	-	-	1123	458	665	603	262	341	شمال سيناء
South Sinai	-	71.6	28.4	999	444	555	-	-	-	715	318	397	284	126	158	جنوب سيناء

Table (73) No. of institutes, classes, publis and teachers for kaart stage according to governorate and gender for the academic year 2021/2022

Statement	%		اعداد المدرسين No. of teacher			أعداد التلاميذ No. of publis			اعداد الفصول No. of classes	اعداد المعاهد No. Of Institutes	البيان
	المدرسين teachers	التلاميذ publis	جمله Total	اناث/ females	ذكور/ Males	جمله Total	اناث/ females	ذكور/ Males			
Total	100	100	867	313	554	11041	5486	5555	828	118	الإجمالي
Cairo	6.2	12.5	54	17	37	1382	682	700	22	2	القاهرة
Alexandria	0.2	5.3	2	1	1	584	351	233	16	2	الإسكندرية
Port Said	-	1.2	-	-	-	127	84	43	15	2	بورسعيد
Sues	-	0.2	-	-	-	18	7	11	8	2	السويس
Damietta	-	1.7	-	-	-	188	73	115	16	2	دمياط
Dakahlia	18.6	5.6	161	56	105	616	267	349	84	14	الدقهلية
Sharkia	2.1	8.8	18	-	18	972	430	542	104	16	الشرقية
Kalyubia	-	4.7	-	-	-	524	214	310	16	2	القليوبية
Kafr EL-sheikh	1.7	2.8	15	3	12	308	167	141	18	2	كفر الشيخ
Gharbia	7.2	3.5	62	26	36	389	192	197	16	2	الغربية
Menoufia	0.2	4.7	2	-	2	524	219	305	32	6	المنوفية
Behera	12.9	6.9	112	35	77	760	299	461	41	5	البحيرة
Ismailia	-	1.6	-	-	-	172	106	66	26	4	الإسماعيلية
Giza	5.0	12.8	43	5	38	1409	813	596	114	6	الجيزة
Beni-Suef	0.1	2.2	1	1	-	247	129	118	20	3	بنى سويف
Fayoum	4.3	8.0	37	15	22	879	472	407	21	3	الفيوم
Menia	7.6	5.2	66	19	47	573	289	284	45	6	المنيا
Asyout	8.1	2.0	70	24	46	226	97	129	34	7	أسيوط
Suhag	11.8	2.0	102	67	35	216	91	125	32	6	سوهاج
Qena	3.3	2.2	29	18	11	241	151	90	32	6	قنا
Luxor	5.3	1.9	46	13	33	205	96	109	31	5	الأقصر
Aswan	1.7	1.8	15	1	14	198	102	96	27	4	أسوان
Red Sea	-	0.5	-	-	-	58	35	23	15	2	البحر الأحمر
ElWdi El Gidid	0.9	0.1	8	-	8	8	-	8	4	3	الوادى الجديد
Matrouh	2.1	1.5	18	11	7	165	95	70	16	2	مطروح
North Sinai	-	0.3	-	-	-	36	21	15	13	2	شمال سيناء
South Sinai	0.7	0.1	6	1	5	16	4	12	10	2	جنوب سيناء

ثانياً : أعداد المعاهد - الفصول - التلاميذ - المدرسين - وفقاً للتبعية والمحافظة والنوع

Second: Number of institutes - Classes - publis- teachers
according to fallow on to governorates and gender

Table (74) No. of institutes, classes publis and teachers pre-primary stage (private - government) according to governorate and gender for the academic year 2021/2022

Statement	No. of teachers اعداد المدرسين			No. of publis أعداد التلاميذ			No. Of classes اعداد الفصول			No. Of اعداد المعاهد Institutes			البيان						
	Private خاص		governmental حكومى	Private خاص		governmental حكومى	Private خاص		governmental حكومى	Private خاص		governmental حكومى							
	جمله/ Total	اناث/ females	ذكور/ Males	جمله/ Total	اناث/ females	ذكور/ Males	جمله/ Total	اناث/ females	ذكور/ Males	جمله/ Total	خاص Private	حكومى governmental		جمله/ Total	خاص Private	حكومى governmental			
Total	1123	1114	9	2749	2616	133	12989	6187	6802	149126	72035	77091	4723	517	4206	1664	77	1587	الإجمالى
Cairo	531	526	5	320	319	1	5634	2699	2935	15620	7805	7815	593	257	336	120	45	75	القاهرة
Alexandria	133	133	-	49	48	1	856	407	449	5540	2645	2895	145	39	106	32	4	28	الإسكندرية
Port Said	-	-	-	20	20	-	-	-	-	660	377	283	16	-	16	6	-	6	بورسعيد
Sues	-	-	-	45	43	2	-	-	-	2223	1138	1085	47	-	47	14	-	14	السويس
Damietta	-	-	-	78	78	-	-	-	-	3636	1775	1861	99	-	99	30	-	30	دمياط
Dakahlia	-	-	-	301	286	15	-	-	-	11142	5363	5779	380	-	380	163	-	163	الدقهلية
Sharkia	12	12	-	358	308	50	163	75	88	17083	8094	8989	523	8	515	214	2	212	الشرقية
Kalyubia	9	9	-	90	88	2	72	46	26	5503	2571	2932	138	4	134	52	2	50	القليوبية
Kafr EL-sheikh	-	-	-	52	52	-	-	-	-	4664	2210	2454	174	-	174	80	-	80	كفر الشيخ
Gharbia	-	-	-	298	271	27	-	-	-	9562	4475	5087	281	-	281	113	-	113	الغربية
Menoufia	-	-	-	174	174	-	-	-	-	6735	3241	3494	222	-	222	89	-	89	المنوفية
Behera	-	-	-	108	108	-	-	-	-	10176	4752	5424	292	-	292	121	-	121	البحيرة
Ismailia	-	-	-	67	66	1	-	-	-	2678	1302	1376	87	-	87	34	-	34	الإسماعيلية
Giza	258	256	2	91	91	-	2688	1331	1357	6903	3579	3324	237	104	133	42	15	27	الجيزة
Beni-Suef	-	-	-	52	41	11	-	-	-	5561	2707	2854	156	-	156	59	-	59	بنى سويف
Fayoum	48	48	-	23	23	-	891	428	463	4126	2076	2050	144	20	124	50	1	49	الفيوم
Menia	42	41	1	56	55	1	833	376	457	5232	2566	2666	166	26	140	62	3	59	المنيا
Asyout	90	89	1	116	105	11	1676	745	931	5706	2733	2973	187	53	134	49	4	45	أسيوط
Suhag	-	-	-	108	108	-	-	-	-	7174	3373	3801	226	-	226	89	-	89	سوهاج
Qena	-	-	-	47	47	-	-	-	-	5766	2777	2989	154	-	154	66	-	66	قنا
Luxor	-	-	-	113	109	4	176	80	96	5175	2512	2663	152	6	146	53	1	52	الأقصر
Aswan	-	-	-	54	52	2	-	-	-	2187	1069	1118	66	-	66	26	-	26	أسوان
Red Sea	-	-	-	23	19	4	-	-	-	2222	1032	1190	51	-	51	13	-	13	البحر الأحمر
ElWdi El Gidid	-	-	-	40	40	-	-	-	-	782	384	398	42	-	42	21	-	21	الوادى الجديد
Matrouh	-	-	-	16	16	-	-	-	-	1593	767	826	57	-	57	24	-	24	مطروح
North Sinai	-	-	-	22	22	-	-	-	-	791	391	400	54	-	54	27	-	27	شمال سيناء
South Sinai	-	-	-	28	27	1	-	-	-	686	321	365	34	-	34	15	-	15	جنوب سيناء

جدول رقم (٧٥) أعداد المعاهد والفصول والتلاميذ والمدرسين ومرحلة الابتدائي الأزهرى (حكومى . خاص) وفقاً للمحافظة والنوع للعام الدراسى ٢٠٢٢/٢٠٢١

Table (75) No. of Institutes, classes publis and Teachers Azhar Primary Stage (Governmental - Private) According to Governorate and Gender Academic Year 2021/2022

Statement	No. of teachers اعداد المدرسين						No. of publis أعداد التلاميذ						No. Of classes اعداد الفصول			No. Of Institutes اعداد المعاهد			البيان
	Private خاص			governmental حكومى			Private خاص			governmental حكومى			Total	Private	حكومى governmenta l	Total	Private	حكومى governmenta l	
	Total /جمله	females /اناث	ذكور /	جمله /	اناث /	ذكور /	Total /جمله	اناث /	ذكور /	Total /جمله	اناث /	ذكور /							
Total	3898	2905	993	66047	32292	33755	43799	21388	22411	1173245	558196	615049	33217	1522	31695	3653	82	3571	الإجمالي
Cairo	2259	1690	569	3023	1992	1031	21071	10659	10412	64892	33185	31707	2142	774	1368	147	48	99	القاهرة
Alexandria	239	186	53	1342	884	458	2117	1012	1105	29740	14439	15301	685	60	625	57	4	53	الإسكندرية
Port Said	-	-	-	365	241	124	-	-	-	4063	2326	1737	122	-	122	15	-	15	بورسعيد
Sues	-	-	-	419	327	92	-	-	-	6540	3333	3207	156	-	156	16	-	16	السويس
Damietta	-	-	-	1085	652	433	-	-	-	16887	8066	8821	495	-	495	52	-	52	دمياط
Dakahlia	-	-	-	6868	4024	2844	-	-	-	83651	39498	44153	2699	-	2699	321	-	321	الدقهلية
Sharkia	74	53	21	7790	3696	4094	446	219	227	114403	52563	61840	3515	26	3489	435	2	433	الشرقية
Kalyubia	73	53	20	2256	1108	1148	574	253	321	45853	22037	23816	1176	24	1152	133	2	131	القليوبية
Kafr EL-sheikh	-	-	-	3782	1547	2235	-	-	-	45802	20385	25417	1698	-	1698	229	-	229	كفر الشيخ
Gharbia	-	-	-	6664	3641	3023	-	-	-	74999	35089	39910	2314	-	2314	259	-	259	الغربية
Menoufia	-	-	-	3399	1931	1468	-	-	-	43856	21080	22776	1406	-	1406	172	-	172	المنوفية
Behera	-	-	-	4277	1573	2704	-	-	-	112435	49214	63221	2712	-	2712	288	-	288	البحيرة
Ismailia	-	-	-	1078	609	469	-	-	-	16322	7848	8474	575	-	575	88	-	88	الإسماعيلية
Giza	597	479	118	2624	1331	1293	9368	4649	4719	107393	55786	51607	2377	319	2058	166	15	151	الجيزة
Beni-Suef	-	-	-	1285	582	703	-	-	-	42138	19055	23083	1023	-	1023	116	-	116	بنى سويف
Fayoum	109	88	21	1150	358	792	2080	954	1126	40926	19921	21005	993	52	941	99	2	97	الفيوم
Menia	159	105	54	2041	846	1195	2499	1128	1371	59042	27297	31745	1453	72	1381	168	3	165	المنيا
Asyout	388	251	137	2849	1440	1409	5037	2221	2816	60959	28573	32386	1562	178	1384	143	5	138	أسيوط
Suhag	-	-	-	5795	2065	3730	-	-	-	87296	42686	44610	2460	-	2460	280	-	280	سوهاج
Qena	-	-	-	2988	1241	1747	-	-	-	52345	25200	27145	1419	-	1419	158	-	158	قنا
Luxor	-	-	-	1346	607	739	607	293	314	20378	9855	10523	562	17	545	62	1	61	الأقصر
Aswan	-	-	-	1111	503	608	-	-	-	16594	7580	9014	547	-	547	77	-	77	أسوان
Red Sea	-	-	-	417	208	209	-	-	-	4798	2369	2429	153	-	153	16	-	16	البحر الأحمر
ElWdi El Gidid	-	-	-	478	282	196	-	-	-	3099	1460	1639	208	-	208	33	-	33	الوادى الجديد
Matrouh	-	-	-	570	223	347	-	-	-	11491	5691	5800	340	-	340	47	-	47	مطروح
North Sinai	-	-	-	598	225	373	-	-	-	4685	2311	2374	262	-	262	50	-	50	شمال سيناء
South Sinai	-	-	-	447	156	291	-	-	-	2658	1349	1309	163	-	163	26	-	26	جنوب سيناء

Table (76) No. of Institutes, classes publis and Teachers for Azhar Preparatory Stage (Governmental - Private) According to Governorate and Gender Academic Year 2021/2022

Statement	No. of teachers			اعداد المدرسين			No. of publis			أعداد التلاميذ			No. Of classes			No. Of Institutes			البيان
	Private			governmental			Private			governmental			No. Of classes			No. Of Institutes			
	جمله/ Total	اناث/ females	ذكور/ Males	جمله/ Total	اناث/ females	ذكور/ Males	جمله/ Total	اناث/ females	ذكور/ Males	جمله/ Total	اناث/ females	ذكور/ Males	جمله Total	خاص Private	حكومى governmental	جمله Total	خاص Private	حكومى governmental	
Total	1505	833	672	38253	15338	22915	7555	3929	3626	434679	203247	231432	14406	375	14031	3538	90	3448	الإجمالى
Cairo	1056	614	442	1802	1064	738	4994	2706	2288	25718	12780	12938	834	260	574	146	61	85	القاهرة
Alexandria	59	40	19	670	376	294	119	119	113	8449	4024	4425	229	14	215	53	4	49	الإسكندرية
Port Said	-	-	-	158	92	66	-	-	-	1657	938	719	58	-	58	12	-	12	بورسعيد
Sues	-	-	-	156	117	39	-	-	-	1991	989	1002	61	-	61	15	-	15	السويس
Damietta	-	-	-	677	296	381	-	-	-	6393	3190	3203	213	-	213	54	-	54	دمياط
Dakahlia	-	-	-	3954	1720	2234	-	-	-	32460	15623	16837	1314	-	1314	349	-	349	الدقهلية
Sharkia	-	-	-	4566	1739	2827	-	-	-	46741	20746	25995	1745	-	1745	456	-	456	الشرقية
Kalyubia	31	15	16	1331	550	781	78	46	32	13956	6519	7437	471	6	465	135	2	133	القليوبية
Kafr EL-sheikh	-	-	-	1894	728	1166	-	-	-	21552	9329	12223	712	-	712	168	-	168	كفر الشيخ
Gharbia	-	-	-	3507	1326	2181	-	-	-	28808	13341	15467	1049	-	1049	249	-	249	الغربية
Menoufia	-	-	-	2177	962	1215	-	-	-	15197	7306	7891	668	-	668	187	-	187	المنوفية
Behera	-	-	-	2702	969	1733	-	-	-	39387	16629	22758	1071	-	1071	234	-	234	البحيرة
Ismailia	-	-	-	536	296	240	-	-	-	6050	2805	3245	221	-	221	64	-	64	الإسماعيلية
Giza	234	105	129	1526	551	975	1316	696	620	35143	18929	16214	830	57	773	174	15	159	الجيزة
Beni-Suef	-	-	-	927	375	552	-	-	-	15166	6689	8477	456	-	456	115	-	115	بنى سويف
Fayoum	40	21	19	649	328	321	315	97	218	13591	6654	6937	359	10	349	92	2	90	الفيوم
Menia	-	-	-	1201	497	704	-	-	-	19465	8876	10589	610	-	610	164	-	164	المنيا
Asyout	85	38	47	1307	534	773	573	218	355	19320	8909	10411	528	25	503	121	5	116	أسيوط
Suhag	-	-	-	3407	1013	2394	-	-	-	37829	17707	20122	1072	-	1072	204	-	204	سوهاج
Qena	-	-	-	1718	486	1232	-	-	-	20844	9496	11348	609	-	609	144	-	144	قنا
Luxor	-	-	-	898	341	557	47	47	-	9185	4628	4557	289	3	286	69	1	68	الأقصر
Aswan	-	-	-	736	315	421	-	-	-	6491	2816	3675	267	-	267	77	-	77	أسوان
Red Sea	-	-	-	278	114	164	-	-	-	1499	746	753	76	-	76	22	-	22	البحر الأحمر
ElWdi El Gidid	-	-	-	294	154	140	-	-	-	1380	681	699	156	-	156	60	-	60	الوادى الجديد
Matrouh	-	-	-	307	109	198	-	-	-	3478	1497	1981	167	-	167	54	-	54	مطروح
North Sinai	-	-	-	473	153	320	-	-	-	1865	887	978	194	-	194	70	-	70	شمال سيناء
South Sinai	-	-	-	402	133	269	-	-	-	1064	513	551	147	-	147	50	-	50	جنوب سيناء

جدول رقم (٧٧) أعداد المعاهد والفصول والتلاميذ والمدرسين لمرحلة الثانوى الأزهرى (حكومى . خاص) وفقاً للمحافظة والنوع للعام الدراسى ٢٠٢٢/٢٠٢١

Table (77) No. of Institutes, classes publis and Teachers for Azhar Secondary stage (Governmental - Private) According to Governorate and Gender Academic Year 2021/2022

Statement	No. of teachers اعداد المدرسين						No. of publis أعداد التلاميذ						No. Of classes اعداد الفصول			No. Of Institutes اعداد المعاهد			البيان
	Private خاص			governmental حكومى			Private خاص			governmental حكومى			Total	Private	governmental	Total	Private	governmental	
	جمله/ Total	اناث/ females	ذكور/ Males	جمله/ Total	اناث/ females	ذكور/ Males	جمله/ Total	اناث/ females	ذكور/ Males	جمله/ Total	اناث/ females	ذكور/ Males							
Total	893	469	424	35540	13219	22321	2598	1374	1224	378858	166103	212755	13675	234	13441	2341	56	2285	الإجمالى
Cairo	733	378	355	2085	1118	967	1903	1161	742	23009	11698	11311	769	172	597	112	42	70	القاهرة
Alexandria	-	-	-	556	276	280	-	-	-	6326	2913	3413	164	-	164	28	-	28	الإسكندرية
Port Said	-	-	-	200	116	84	-	-	-	1315	711	604	57	-	57	10	-	10	بورسعيد
Sues	-	-	-	148	79	69	-	-	-	1412	742	670	51	-	51	11	-	11	السويس
Damietta	-	-	-	554	248	306	-	-	-	5022	2232	2790	209	-	209	37	-	37	دمياط
Dakahlia	-	-	-	4137	1772	2365	-	-	-	30450	13817	16633	1497	-	1497	261	-	261	الدقهلية
Sharkia	-	-	-	4313	1557	2756	-	-	-	47751	19647	28104	1809	-	1809	315	-	315	الشرقية
Kalyubia	-	-	-	1097	420	677	-	-	-	11137	5018	6119	445	-	445	84	-	84	القليوبية
Kafr EL-sheikh	-	-	-	2086	623	1463	-	-	-	23517	9390	14127	725	-	725	96	-	96	كفر الشيخ
Gharbia	-	-	-	3474	1328	2146	-	-	-	26786	11767	15019	1063	-	1063	167	-	167	الغربية
Menoufia	-	-	-	2193	945	1248	-	-	-	13708	6285	7423	840	-	840	133	-	133	المنوفية
Behera	-	-	-	2179	604	1575	-	-	-	32878	13038	19840	913	-	913	134	-	134	البحيرة
Ismailia	-	-	-	450	229	221	-	-	-	5677	2370	3307	198	-	198	40	-	40	الإسماعيلية
Giza	80	56	24	1230	435	795	325	101	224	24938	13095	11843	651	38	613	109	8	101	الجيزة
Beni-Suef	-	-	-	635	226	409	-	-	-	12303	5340	6963	338	-	338	72	-	72	بنى سويف
Fayoum	12	2	10	463	178	285	76	-	76	10968	4790	6178	268	3	265	52	1	51	الفيوم
Menia	-	-	-	932	308	624	-	-	-	14125	5866	8259	431	-	431	88	-	88	المنيا
Asyout	68	33	35	1128	443	685	267	85	182	13811	6073	7738	431	18	413	92	4	88	أسيوط
Suhag	-	-	-	2972	883	2089	-	-	-	36457	15545	20912	1022	-	1022	151	-	151	سوهاج
Qena	-	-	-	1757	424	1333	-	-	-	19119	7838	11281	632	-	632	104	-	104	قنا
Luxor	-	-	-	1106	323	783	27	27	-	6865	3273	3592	322	-	322	54	1	53	الأقصر
Aswan	-	-	-	767	262	505	-	-	-	4679	1896	2783	275	3	272	49	-	49	أسوان
Red Sea	-	-	-	304	141	163	-	-	-	1009	484	525	96	-	96	22	-	22	البحر الأحمر
ElWdi El Gidid	-	-	-	218	101	117	-	-	-	1029	477	552	88	-	88	24	-	24	الوادى الجديد
Matrouh	-	-	-	133	40	93	-	-	-	1842	634	1208	112	-	112	31	-	31	مطروح
North Sinai	-	-	-	295	107	188	-	-	-	1726	720	1006	125	-	125	29	-	29	شمال سيناء
South Sinai	-	-	-	128	33	95	-	-	-	999	444	555	144	-	144	36	-	36	جنوب سيناء

ثالثاً : أعداد المعاهد - الفصول - التلاميذ - المدرسين - وفقاً لنوع المجتمع

(حضر- ريف) والمحافظات والنوع

Third: Number of institutes - Classes - Teachers - pupils
according to the type of society (Urban - Rural) to
governorates and gender

Table (78) No. of institutes, classes publis and teachersof Al-Azhari pre-primary stage (Rural - Urban) according to governorate and gender for the academic year 2021/2022

Statement	No. of teacher اعداد المدرسين						No. of publis أعداد التلاميذ						No. Of classes اعداد الفصول			No. Of Institutes اعداد المعاهد			البيان
	Rural ريف			Urban حضر			Rural ريف			Urban حضر			جملة Total	ريف Rural	حضر Urban	جملة Total	ريف Rural	حضر Urban	
	جملة/ Total	اناث/ females	ذكور/ Males	جملة/ Total	اناث/ females	ذكور/ Males	جملة/ Total	اناث/ females	ذكور/ Males	جملة/ Total	اناث/ females	ذكور/ Males							
Total	1521	1407	114	2351	2323	28	84540	40428	44112	77575	37794	39781	4723	2792	1931	1664	1230	434	الإجمالي
Cairo	-	-	-	851	845	6	-	-	-	21254	10504	10750	593	-	593	120	-	120	القاهرة
Alexandria	6	6	-	176	175	1	1099	520	579	5297	2532	2765	145	28	117	32	13	19	الإسكندرية
Port Said	-	-	-	20	20	-	-	-	-	660	377	283	16	-	16	6	-	6	بورسعيد
Sues	8	8	-	37	35	2	504	268	236	1719	870	849	47	12	35	14	5	9	السويس
Damietta	22	22	-	56	56	-	1198	595	603	2438	1180	1258	99	40	59	30	15	15	دمياط
Dakahlia	234	219	15	67	67	-	8367	4003	4364	2775	1360	1415	380	314	66	163	144	19	الدقهلية
Sharkia	268	227	41	102	93	9	12526	5882	6644	4720	2287	2433	523	413	110	214	185	29	الشرقية
Kalyubia	70	68	2	29	29	-	4175	1946	2229	1400	671	729	138	108	30	52	45	7	القليوبية
Kafr EL-sheikh	38	38	-	14	14	-	3707	1726	1981	957	484	473	174	150	24	80	73	7	كفر الشيخ
Gharbia	244	217	27	54	54	-	7201	3402	3799	2361	1073	1288	281	231	50	113	102	11	الغربية
Menoufia	135	135	-	39	39	-	5256	2556	2700	1479	685	794	222	185	37	89	78	11	المنوفية
Behera	69	69	-	39	39	-	7536	3478	4058	2640	1274	1366	292	240	52	121	109	12	البحيرة
Ismailia	18	17	1	49	49	-	1166	567	599	1512	735	777	87	50	37	34	24	10	الإسماعيلية
Giza	11	11	-	338	336	2	1956	1072	884	7635	3838	3797	237	44	193	42	13	29	الجيزة
Beni-Suef	34	23	11	18	18	-	4082	1987	2095	1479	720	759	156	125	31	59	50	9	بنى سويف
Fayoum	19	19	-	52	52	-	3418	1697	1721	1599	807	792	144	106	38	50	43	7	الفيوم
Menia	39	38	1	59	58	1	4095	2001	2094	1970	941	1029	166	115	51	62	51	11	المنيا
Asyout	85	76	9	121	118	3	3472	1678	1794	3910	1800	2110	187	87	100	49	33	16	أسيوط
Suhag	34	34	-	74	74	-	4725	2194	2531	2449	1179	1270	226	168	58	89	76	13	سوهاج
Qena	22	22	-	25	25	-	3917	1878	2039	1849	899	950	154	114	40	66	53	13	قنا
Luxor	98	94	4	15	15	-	4089	1986	2103	1262	606	656	152	121	31	53	46	7	الأقصر
Aswan	12	12	-	42	40	2	444	200	244	1743	869	874	66	23	43	26	12	14	أسوان
Red Sea	2	-	2	21	19	2	20	9	11	2202	1023	1179	51	2	49	13	1	12	البحر الأحمر
ElWdi El Gidid	31	31	-	9	9	-	534	256	278	248	128	120	42	32	10	21	16	5	الوادى الجديد
Matrouh	6	6	-	10	10	-	501	245	256	1092	522	570	57	32	25	24	17	7	مطروح
North Sinai	5	5	-	17	17	-	346	179	167	445	212	233	54	34	20	27	17	10	شمال سيناء
South Sinai	11	10	1	17	17	-	206	103	103	480	218	262	34	18	16	15	9	6	جنوب سيناء

جدول رقم (٧٩) أعداد المعاهد والفصول والتلاميذ والمدرسين لمرحلة الإبتدائي الأزهرى (حضر - ريف) وفقاً للمحافظة والنوع للعام الدراسى ٢٠٢١/٢٠٢٢

Table (79) No. of Institutes, classes publis and Teachers for Azhar Primary Stage (Rural - Urban) According to Governorate and Gender for the Academic Year 2021/2022

Statement	No. of teacher اعداد المدرسين						No. of publis أعداد التلاميذ						No. Of classes اعداد الفصول			No. Of Institutes اعداد المعاهد			البيان
	Rural ريف			Urban حضر			Rural ريف			Urban حضر			جملة Total	ريف Rural	حضر Urban	جملة Total	ريف Rural	حضر Urban	
	جملة/ Total	اناث/ females	ذكور/ Males	جملة/ Total	اناث/ females	ذكور/ Males	جملة/ Total	اناث/ females	ذكور/ Males	جملة/ Total	اناث/ females	ذكور/ Males							
Total	49258	21342	27916	20687	13855	6832	869183	408597	460586	347861	170987	176874	33217	24626	8591	3653	2967	686	الإجمالي
Cairo	-	-	-	5282	3682	1600	-	-	-	85963	43844	42119	2142	-	2142	147	-	147	القاهرة
Alexandria	349	135	214	1232	935	297	13204	6258	6946	18653	9193	9460	685	280	405	57	28	29	الإسكندرية
Port Said	24	4	20	341	237	104	500	249	251	3563	2077	1486	122	12	110	15	2	13	بورسعيد
Sues	144	104	40	275	223	52	2250	1171	1079	4290	2162	2128	156	61	95	16	7	9	السويس
Damietta	629	326	303	456	326	130	8699	4165	4534	8188	3901	4287	495	288	207	52	37	15	دمياط
Dakahlia	5893	3344	2549	975	680	295	71378	33696	37682	12273	5802	6471	2699	2356	343	321	290	31	الدقهلية
Sharkia	6393	2825	3568	1471	924	547	91744	41656	50088	23105	11126	11979	3515	2940	575	435	385	50	الشرقية
Kalyubia	1869	890	979	460	271	189	35675	17093	18582	10752	5197	5555	1176	936	240	133	112	21	القليوبية
Kafr EL-sheikh	3287	1223	2064	495	324	171	39662	17584	22078	6140	2801	3339	1698	1510	188	229	211	18	كفر الشيخ
Gharbia	5848	3079	2769	816	562	254	66604	31094	35510	8395	3995	4400	2314	2079	235	259	238	21	الغربية
Menoufia	2818	1522	1296	581	409	172	36650	17641	19009	7206	3439	3767	1406	1218	188	172	157	15	المنوفية
Behera	3610	1184	2426	667	389	278	94946	41559	53387	17489	7655	9834	2712	2345	367	288	261	27	البحيرة
Ismailia	645	290	355	433	319	114	9679	4582	5097	6643	3266	3377	575	389	186	88	65	23	الإسماعيلية
Giza	1772	832	940	1449	978	471	75568	39346	36222	41193	21089	20104	2377	1483	894	166	119	47	الجيزة
Beni-Suef	1035	417	618	250	165	85	34704	15522	19182	7434	3533	3901	1023	868	155	116	103	13	بنى سويف
Fayoum	1023	310	713	236	136	100	36184	16939	19245	6822	3936	2886	993	850	143	99	89	10	الفيوم
Menia	1711	615	1096	489	336	153	51551	23770	27781	9990	4655	5335	1453	1217	236	168	150	18	المنيا
Asyout	2230	1033	1197	1007	658	349	49025	23044	25981	16971	7750	9221	1562	1126	436	143	116	27	أسيوط
Suhag	4828	1446	3382	967	619	348	74390	36546	37844	12906	6140	6766	2460	2128	332	280	249	31	سوهاج
Qena	2354	775	1579	634	466	168	43429	20880	22549	8916	4320	4596	1419	1191	228	158	137	21	قنا
Luxor	891	368	523	455	239	216	13774	6591	7183	7211	3557	3654	562	381	181	62	46	16	الأقصر
Aswan	626	216	410	485	287	198	8771	3910	4861	7823	3670	4153	547	331	216	77	54	23	أسوان
Red Sea	33	-	33	384	208	176	224	110	114	4574	2259	2315	153	12	141	16	2	14	البحر الأحمر
ElWdi El Gidid	307	176	131	171	106	65	1902	875	1027	1197	585	612	208	158	50	33	26	7	الوادى الجديد
Matrouh	336	96	240	234	127	107	5069	2483	2586	6422	3208	3214	340	203	137	47	34	13	مطروح
North Sinai	348	76	272	250	149	101	2392	1206	1186	2293	1105	1188	262	170	92	50	33	17	شمال سيناء
South Sinai	255	56	199	192	100	92	1209	627	582	1449	722	727	163	94	69	26	16	10	جنوب سيناء

Table (80) No. of Institutes, classes publis and Teachers for Azhar Preparatory Stage (Rural - Urban) According to Governorate and Gender for the Academic Year 2021/2022

Statement	No. of teacher اعداد المدرسين						No. of publis أعداد التلاميذ						No. Of classes اعداد الفصول			No. Of Institutes اعداد المعاهد			البيان
	Rural ريف			Urban حضر			Rural ريف			Urban حضر			Total	Rural	Urban	Total	Rural	Urban	
	جمه/ Total	اناث/ females	ذكور/ Males	جمه/ Total	اناث/ females	ذكور/ Males	جمه/ Total	اناث/ females	ذكور/ Males	جمه/ Total	اناث/ females	ذكور/ Males							
Total	26808	9293	17515	12950	6878	6072	298157	137345	160812	144077	69831	74246	14406	10413	3993	3538	2802	736	الإجمالي
Cairo	-	-	-	2858	1678	1180	-	-	-	30712	15486	15226	834	-	834	146	-	146	القاهرة
Alexandria	168	59	109	561	357	204	3053	1327	1726	5628	2816	2812	229	87	142	53	26	27	الإسكندرية
Port Said	15	2	13	143	90	53	205	99	106	1452	839	613	58	9	49	12	3	9	بورسعيد
Sues	76	57	19	80	60	20	613	316	297	1378	673	705	61	27	34	15	9	6	السويس
Damietta	326	126	200	351	170	181	2395	1359	1036	3998	1831	2167	213	99	114	54	30	24	دمياط
Dakahlia	3250	1346	1904	704	374	330	26487	12763	13724	5973	2860	3113	1314	1091	223	349	308	41	الدقهلية
Sharkia	3731	1299	2432	835	440	395	36085	15523	20562	10656	5223	5433	1745	1463	282	456	410	46	الشرقية
Kalyubia	1102	435	667	260	130	130	11545	5388	6157	2489	1177	1312	471	399	72	135	114	21	القليوبية
Kafr EL-sheikh	1483	510	973	411	218	193	16461	6820	9641	5091	2509	2582	712	578	134	168	145	23	كفر الشيخ
Gharbia	3081	1132	1949	426	194	232	25431	12064	13367	3377	1277	2100	1049	953	96	249	233	16	الغربية
Menoufia	1723	713	1010	454	249	205	12317	6032	6285	2880	1274	1606	668	574	94	187	164	23	المنوفية
Behera	2024	660	1364	678	309	369	27964	11527	16437	11423	5102	6321	1071	823	248	234	202	32	البحيرة
Ismailia	317	148	169	219	148	71	3269	1595	1674	2781	1210	1571	221	137	84	64	43	21	الإسماعيلية
Giza	998	288	710	762	368	394	24974	13534	11440	11485	6091	5394	830	569	261	174	129	45	الجيزة
Beni-Suef	719	268	451	208	107	101	11684	5422	6262	3482	1267	2215	456	380	76	115	101	14	بنى سويف
Fayoum	524	265	259	165	84	81	10656	5327	5329	3250	1424	1826	359	290	69	92	81	11	الفيوم
Menia	906	322	584	295	175	120	14674	6277	8397	4791	2599	2192	610	493	117	164	145	19	المنيا
Asyout	904	322	582	488	250	238	12658	5491	7167	7235	3636	3599	528	342	186	121	93	28	أسيوط
Suhag	2477	547	1930	930	466	464	29210	13478	15732	8619	4229	4390	1072	824	248	204	173	31	سوهاج
Qena	1304	317	987	414	169	245	15836	7186	8650	5008	2310	2698	609	479	130	144	123	21	قنا
Luxor	545	180	365	353	161	192	5551	2792	2759	3681	1883	1798	289	181	108	69	50	19	الأقصر
Aswan	390	120	270	346	195	151	3415	1380	2035	3076	1436	1640	267	150	117	77	49	28	أسوان
Red Sea	26	1	25	252	113	139	113	63	50	1386	683	703	76	12	64	22	4	18	البحر الأحمر
ElWdi El Gidid	184	81	103	110	73	37	770	349	421	610	332	278	156	122	34	60	50	10	الوادى الجديد
Matrouh	93	19	74	214	90	124	1389	554	835	2089	943	1146	167	106	61	54	36	18	مطروح
North Sinai	238	38	200	235	115	120	818	385	433	1047	502	545	194	131	63	70	49	21	شمال سيناء
South Sinai	204	38	166	198	95	103	584	294	290	480	219	261	147	94	53	50	32	18	جنوب سيناء

Table (81) No. of Institutes, classes publis and Teachers for Azhar High School (Rural - Urban) According to Governorate and Gender for the Academic Year 2021/2022

Statement	No. of teacher اعداد المدرسين						No. of publis أعداد التلاميذ						No. Of classes اعداد الفصول			No. Of Institutes اعداد المعاهد			البيان
	Rural ريف			Urban حضر			Rural ريف			Urban حضر			Total	ريف	حضر	Total	ريف	حضر	
	جمله Total	اناث/ females	ذكور/ Males	جمله Total	اناث/ females	ذكور/ Males	جمله Total	اناث/ females	ذكور/ Males	جمله Total	اناث/ females	ذكور/ Males							
Total	21164	6599	14565	15269	7089	8180	226822	97902	128920	154634	69575	85059	13675	9021	4654	2341	1702	639	الإجمالي
Cairo	-	-	-	2818	1496	1322	-	-	-	24912	12859	12053	769	-	769	112	-	112	القاهرة
Alexandria	111	39	72	445	237	208	1377	540	837	4949	2373	2576	164	47	117	28	11	17	الإسكندرية
Port Said	11	3	8	189	113	76	157	63	94	1158	648	510	57	6	51	10	2	8	بورسعيد
Sues	60	36	24	88	43	45	377	246	131	1035	496	539	51	22	29	11	7	4	السويس
Damietta	151	63	88	403	185	218	941	448	493	4081	1784	2297	209	69	140	37	17	20	دمياط
Dakahlia	3146	1284	1862	991	488	503	23440	10687	12753	7010	3130	3880	1497	1249	248	261	222	39	الدقهلية
Sharkia	3016	980	2036	1297	577	720	34443	13768	20675	13308	5879	7429	1809	1439	370	315	268	47	الشرقية
Kalyubia	746	284	462	351	136	215	7016	3297	3719	4121	1721	2400	445	319	126	84	63	21	القليوبية
Kafir EL-sheikh	1436	315	1121	650	308	342	16112	6301	9811	7405	3089	4316	725	528	197	96	74	22	كفر الشيخ
Gharbia	2825	1073	1752	649	255	394	21484	10372	11112	5302	1395	3907	1063	920	143	167	151	16	الغربية
Menoufia	1557	624	933	636	321	315	10551	4906	5645	3157	1379	1778	840	706	134	133	113	20	المنوفية
Behera	1227	274	953	952	330	622	16844	6310	10534	16034	6728	9306	913	556	357	134	100	34	البحيرة
Ismailia	134	53	81	316	176	140	2282	1004	1278	3395	1366	2029	198	82	116	40	21	19	الإسماعيلية
Giza	614	153	461	696	338	358	15465	8161	7304	9798	5035	4763	651	403	248	109	72	37	الجيزة
Beni-Suef	377	110	267	258	116	142	6861	3039	3822	5442	2301	3141	338	216	122	72	57	15	بنى سويف
Fayoum	290	110	180	185	70	115	6022	2898	3124	5022	1892	3130	268	168	100	52	43	9	الفيوم
Menia	512	121	391	420	187	233	7980	2832	5148	6145	3034	3111	431	275	156	88	70	18	المنيا
Asyout	596	190	406	600	286	314	7900	3216	4684	6178	2942	3236	431	248	183	92	65	27	أسيوط
Suhag	1898	385	1513	1074	498	576	26166	10853	15313	10291	4692	5599	1022	718	304	151	123	28	سوهاج
Qena	1170	225	945	587	199	388	12983	5318	7665	6136	2520	3616	632	463	169	104	84	20	قنا
Luxor	632	129	503	474	194	280	4249	1952	2297	2643	1348	1295	325	210	115	54	37	17	الأقصر
Aswan	331	69	262	436	193	243	2026	843	1183	2653	1053	1600	272	129	143	49	28	21	أسوان
Red Sea	28	-	28	276	141	135	84	42	42	925	442	483	96	12	84	22	4	18	البحر الأحمر
ElWdi El Gidid	70	22	48	148	79	69	310	131	179	719	346	373	88	42	46	24	14	10	الوادى الجديد
Matrouh	28	4	24	105	36	69	438	126	312	1404	508	896	112	37	75	31	13	18	مطروح
North Sinai	133	43	90	162	64	98	770	308	462	956	412	544	125	76	49	29	21	8	شمال سيناء
South Sinai	65	10	55	63	23	40	544	241	303	455	203	252	144	81	63	36	22	14	جنوب سيناء

Table (82) No. of institutes classes, publis and teachers karrat Al-Azhar stage (Rural - Urban) according to governorate and gender for the academic year 2021/2022

Statement	No. of teacher اعداد المدرسين						No. of publis أعداد التلاميذ						No. Of classes اعداد الفصول			No. Of Institutes اعداد المعاهد			البيان
	Rural ريف			Urban حضر			Rural ريف			Urban حضر			Total	Rural	Urban	Total	Rural	Urban	
	/جمله Total	/اناث/ females	/ذكور/ Males	/جمله/ Total	/اناث/ females	/ذكور/ Males	/جمله/ Total	/اناث/ females	/ذكور/ Males	/جمله/ Total	/اناث/ females	/ذكور/ Males							
Total	69	8	61	798	305	493	796	295	501	10245	5191	5054	828	168	660	118	17	101	الإجمالي
Cairo	-	-	-	54	17	37	-	-	-	1382	682	700	22	-	22	2	-	2	القاهرة
Alexandria	-	-	-	2	1	1	-	-	-	584	351	233	16	-	16	2	-	2	الإسكندرية
Port Said	-	-	-	-	-	-	-	-	-	127	84	43	15	-	15	2	-	2	بورسعيد
Sues	-	-	-	-	-	-	-	-	-	18	7	11	8	-	8	2	-	2	السويس
Damietta	-	-	-	-	-	-	-	-	-	188	73	115	16	-	16	2	-	2	دمياط
Dakahlia	25	5	20	136	51	85	72	30	42	544	237	307	84	13	71	14	2	12	الدقهلية
Sharkia	13	-	13	5	-	5	265	95	170	707	335	372	104	36	68	16	6	10	الشرقية
Kalyubia	-	-	-	-	-	-	-	-	-	524	214	310	16	-	16	2	-	2	القليوبية
Kafr EL-sheikh	-	-	-	15	3	12	-	-	-	308	167	141	18	-	18	2	-	2	كفر الشيخ
Gharbia	-	-	-	62	26	36	-	-	-	389	192	197	16	-	16	2	-	2	الغربية
Menoufia	-	-	-	2	-	2	125	64	61	399	155	244	32	12	20	6	2	4	المنوفية
Behera	2	-	2	110	35	75	58	-	58	702	299	403	41	6	35	5	1	4	البحيرة
Ismailia	-	-	-	-	-	-	-	-	-	172	106	66	26	-	26	4	-	4	الإسماعيلية
Giza	13	-	13	30	5	25	234	89	145	1175	724	451	114	90	24	6	3	3	الجيزة
Beni-Suef	1	1	-	-	-	-	25	-	25	222	129	93	20	4	16	3	1	2	بنى سويف
Fayoum	5	1	4	32	14	18	12	12	-	867	460	407	21	5	16	3	1	2	الفيوم
Menia	-	-	-	66	19	47	-	-	-	573	289	284	45	-	45	6	-	6	المنيا
Asyout	10	1	9	60	23	37	5	5	-	221	92	129	34	2	32	7	1	6	أسيوط
Suhag	-	-	-	102	67	35	-	-	-	216	91	125	32	-	32	6	-	6	سوهاج
Qena	-	-	-	29	18	11	-	-	-	241	151	90	32	-	32	6	-	6	قنا
Luxor	-	-	-	46	13	33	-	-	-	205	96	109	31	-	31	5	-	5	الأقصر
Aswan	-	-	-	15	1	14	-	-	-	198	102	96	27	-	27	4	-	4	أسوان
Red Sea	-	-	-	-	-	-	-	-	-	58	35	23	15	-	15	2	-	2	البحر الأحمر
ElWdi El Gidid	-	-	-	8	-	8	-	-	-	8	-	8	4	-	4	3	-	3	الوادي الجديد
Matrouh	-	-	-	18	11	7	-	-	-	165	95	70	16	-	16	2	-	2	مطروح
North Sinai	-	-	-	-	-	-	-	-	-	36	21	15	13	-	13	2	-	2	شمال سيناء
South Sinai	-	-	-	6	1	5	-	-	-	16	4	12	10	-	10	2	-	2	جنوب سيناء

الفصل الثامن

أعداد الناجحين فى الشهادات العامة بالتعليم الأزهرى

وفقاً للمحافظة والنوع للعام الدراسي ٢٠٢٢/٢٠٢١

Chapter Eight

Number of successful public certificates in Al Azhar education according
to governorates and gender for the academic year 2021/2022




جدول رقم (٨٣) أعداد الناجحين في الإبتدائية الأزهرية وفقاً للمحافظة والنوع للعام الدراسي ٢٠٢٢/٢٠٢١

Table (83) No. of Successful student Primary School in Al - Azhar according to Governorate and Gender for the academic year 2021/2022

Statement	%			الأعداد Numbers			البيان
	Total / جملة	females / اناث	Males / ذكور	Total / جملة	females / اناث	Males / ذكور	
Total	100	48.0	52.0	143038	68697	74341	الإجمالي
Cairo	7.5	52.3	47.7	10741	5620	5121	القاهرة
Alexandria	2.3	49.9	50.1	3358	1674	1684	الإسكندرية
Port Said	0.5	58.2	41.8	677	394	283	بورسعيد
Sues	0.6	50.2	49.8	826	415	411	السويس
Damietta	1.5	48.6	51.4	2107	1023	1084	دمياط
Dakahlia	6.8	47.6	52.4	9711	4622	5089	الدقهلية
Sharkia	10.3	46.0	54.0	14783	6800	7983	الشرقية
Kalyubia	3.5	48.6	51.4	5003	2433	2570	القليوبية
Kafr EL-sheikh	3.9	44.2	55.8	5626	2487	3139	كفر الشيخ
Gharbia	6.0	47.4	52.6	8618	4086	4532	الغربية
Menoufia	3.6	48.8	51.2	5085	2484	2601	المنوفية
Behera	8.7	43.0	57.0	12492	5372	7120	البحيرة
Ismailia	1.5	47.9	52.1	2163	1035	1128	الإسماعيلية
Giza	8.9	54.3	45.7	12685	6890	5795	الجيزة
Beni-Suef	3.3	46.2	53.8	4734	2186	2548	بنى سويف
Fayoum	3.3	47.7	52.3	4736	2260	2476	الفيوم
Menia	4.6	46.9	53.1	6644	3113	3531	المنيا
Asyout	4.8	47.2	52.8	6907	3257	3650	أسيوط
Suhag	8.7	47.9	52.1	12478	5981	6497	سوهاج
Qena	4.8	47.9	52.1	6799	3254	3545	قنا
Luxor	1.5	47.6	52.4	2099	1000	1099	الأقصر
Aswan	1.3	47.2	52.8	1901	897	1004	أسوان
Red Sea	0.4	49.6	50.4	552	274	278	البحر الأحمر
ElWdi El Gidid	0.3	48.0	52.0	375	180	195	الوادي الجديد
Matrouh	0.8	50.0	50.0	1095	548	547	مطروح
North Sinai	0.4	50.5	49.5	521	263	258	شمال سيناء
South Sinai	0.2	46.3	53.7	322	149	173	جنوب سيناء

التوزيع النسبي لأعداد الناجحين في الإبتدائية الأزهرية وفقاً للنوع للعام الدراسي ٢٠٢٢/٢٠٢١

percentage Distribution of Number of Successful Graduates of Schools by Gender for the Academic Year 2021/2022



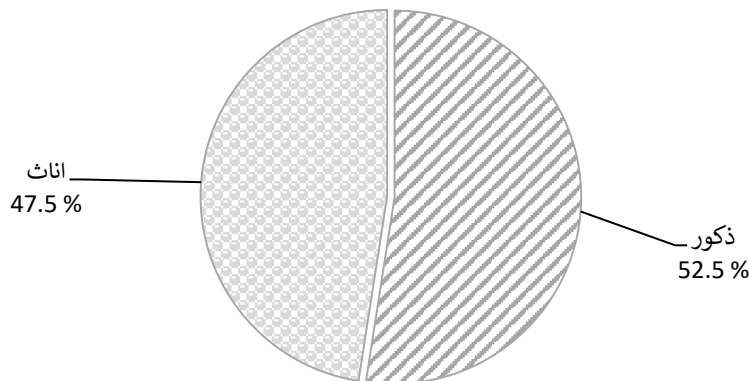
جدول رقم (٨٤) أعداد الناجحين في الإعدادية الأزهرية وفقاً للمحافظة والنوع للعام الدراسي ٢٠٢٢/٢٠٢١

Table (84) No. of Successful pupils in Al - Azhar preparatory schools according to by Governorate and Gender for the Academic Year 2021/2022

Statement	%			الأعداد Numbers			البيان
	Total / جملة	females / اناث	Males / ذكور	Total / جملة	females / اناث	Males / ذكور	
Total	100	47.5	52.5	135096	64235	70861	الإجمالي
Cairo	6.0	54.2	45.8	8134	4407	3727	القاهرة
Alexandria	1.8	50.1	49.9	2365	1186	1179	الإسكندرية
Port Said	0.4	57.2	42.8	507	290	217	بورسعيد
Sues	0.4	51.4	48.6	555	285	270	السويس
Damietta	1.4	50.4	49.6	1898	956	942	دمياط
Dakahlia	8.0	47.8	52.2	10746	5140	5606	الدقهلية
Sharkia	11.7	43.8	56.2	15771	6910	8861	الشرقية
Kalyubia	2.8	49.9	50.1	3752	1874	1878	القليوبية
Kafr EL-sheikh	5.6	43.7	56.3	7607	3321	4286	كفر الشيخ
Gharbia	7.0	47.5	52.5	9469	4496	4973	الغربية
Menoufia	3.6	48.4	51.6	4807	2328	2479	المنوفية
Behera	9.0	42.8	57.2	12117	5191	6926	البحيرة
Ismailia	1.3	45.1	54.9	1785	805	980	الإسماعيلية
Giza	7.5	53.6	46.4	10140	5434	4706	الجيزة
Beni-Suef	3.4	46.8	53.2	4636	2171	2465	بنى سويف
Fayoum	3.1	47.9	52.1	4171	1998	2173	الفيوم
Menia	4.0	49.5	50.5	5384	2665	2719	المنيا
Asyout	4.4	47.7	52.3	5941	2835	3106	أسيوط
Suhag	8.7	46.1	53.9	11718	5405	6313	سوهاج
Qena	4.6	47.7	52.3	6190	2954	3236	قنا
Luxor	2.2	52.8	47.2	2932	1547	1385	الأقصر
Aswan	1.4	44.6	55.4	1957	873	1084	أسوان
Red Sea	0.3	48.5	51.5	468	227	241	البحر الأحمر
ElWdi El Gidid	0.3	51.1	48.9	440	225	215	الوادى الجديد
Matrouh	0.6	39.4	60.6	749	295	454	مطروح
North Sinai	0.4	47.8	52.2	525	251	274	شمال سيناء
South Sinai	0.2	50.0	50.0	332	166	166	جنوب سيناء

التوزيع النسبي لأعداد الناجحين في الإعدادية الأزهرية وفقاً للنوع للعام الدراسي ٢٠٢٢/٢٠٢١

Percentage Distribution of student Graduates in Al - Azhar Preparatory Schools by gender for the Academic Year 2021/2022



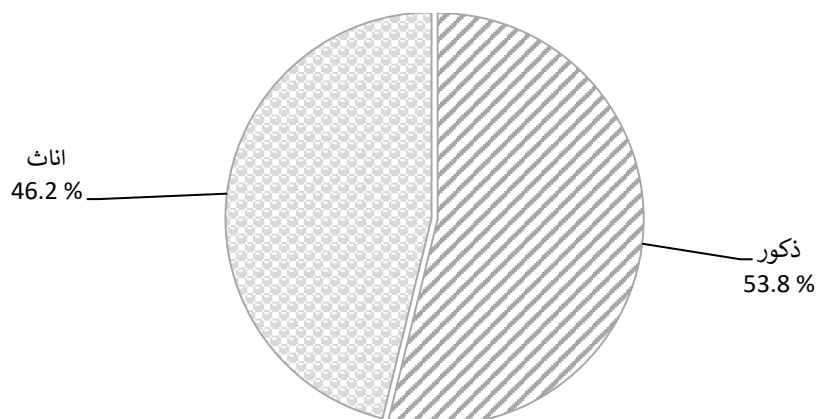
جدول رقم (٨٥) أعداد الناجحين في الثانوية الأزهرية وفقاً للمحافظة والنوع للعام الدراسي ٢٠٢٢/٢٠٢١

Table (85) No. of Successful student of Azhar Secondary School according to Governorate and Gender for the academic year 2021/2022

Statement	%			الأعداد Numbers			البيان
	Total / جملة	females / اناث	Males / ذكور	Total / جملة	females / اناث	Males / ذكور	
Total	100	46.2	53.8	91272	42150	49122	الإجمالي
Cairo	6.4	51.7	48.3	5871	3036	2835	القاهرة
Alexandria	1.6	46.0	54.0	1484	683	801	الإسكندرية
Port Said	0.5	57.9	42.1	418	242	176	بورسعيد
Sues	0.4	53.1	46.9	322	171	151	السويس
Damietta	1.6	45.6	54.4	1477	674	803	دمياط
Dakahlia	9.7	45.7	54.3	8824	4030	4794	الدقهلية
Sharkia	14.7	44.2	55.8	13459	5953	7506	الشرقية
Kalyubia	3.2	48.0	52.0	2937	1410	1527	القليوبية
Kafr EL-sheikh	6.4	43.1	56.9	5818	2509	3309	كفر الشيخ
Gharbia	7.9	45.9	54.1	7190	3302	3888	الغربية
Menoufia	4.1	46.2	53.8	3697	1709	1988	المنوفية
Behera	9.8	40.3	59.7	8931	3598	5333	البحيرة
Ismailia	1.8	43.5	56.5	1677	730	947	الإسماعيلية
Giza	5.4	51.0	49.0	4907	2505	2402	الجيزة
Beni-Suef	2.8	46.5	53.5	2562	1191	1371	بنى سويف
Fayoum	1.9	42.5	57.5	1707	726	981	الفيوم
Menia	2.7	40.4	59.6	2426	981	1445	المنيا
Asyout	3.0	50.0	50.0	2710	1356	1354	أسيوط
Suhag	7.1	53.6	46.4	6440	3450	2990	سوهاج
Qena	4.4	46.5	53.5	4002	1862	2140	قنا
Luxor	1.7	54.9	45.1	1542	846	696	الأقصر
Aswan	1.3	39.2	60.8	1225	480	745	أسوان
Red Sea	0.3	46.2	53.8	264	122	142	البحر الأحمر
ElWdi El Gidid	0.4	45.4	54.6	337	153	184	الوادي الجديد
Matrouh	0.3	38.6	61.4	319	123	196	مطروح
North Sinai	0.5	41.4	58.6	498	206	292	شمال سيناء
South Sinai	0.2	44.7	55.3	228	102	126	جنوب سيناء

التوزيع النسبي لأعداد الناجحين في الثانوية الأزهرية وفقاً للنوع للعام الدراسي ٢٠٢٢/٢٠٢١

Percentage Distribution of Successful Graduates in Azhar Secondary School by Sex for the Academic Year 2021/2022



جدول رقم (٨٦) أعداد الناجحين في الثانوية الأزهرية وفقاً لشعب (علمي . أدبي . شعبة اسلامية) والمحافظة والنوع للعام الدراسي ٢٠٢٢/٢٠٢١

Table (86) No. of Successful publis in Azhar High School according to division (Sciences - literary - Islamic Division), Governorate and Gender for the Academic Year 2021/2022

Statement	%			الإجمالي Total			شعبة اسلامية Islamic Division			أدبي literary			علمي scientific			البيان
	اسلامية Islamic	أدبي literary	علمي scientific	جمله Total	اناث/ females	ذكور/ Males	جمله Total	اناث/ females	ذكور/ Males	جمله Total	اناث/ females	ذكور/ Males	جمله Total	اناث/ females	ذكور/ Males	
Total	0.2	61.1	38.7	91272	42150	49122	143	-	143	55774	26572	29202	35355	15578	19777	الإجمالي
Cairo	0.2	49.4	50.4	5871	3036	2835	10	-	10	2901	1610	1291	2960	1426	1534	القاهرة
Alexandria	0.1	56.2	43.7	1484	683	801	1	-	1	834	384	450	649	299	350	الإسكندرية
Port Said	-	58.9	41.1	418	242	176	-	-	-	246	164	82	172	78	94	بور سعيد
Sues	0.3	46.6	53.1	322	171	151	1	-	1	150	97	53	171	74	97	السويس
Damietta	0.2	52.2	47.6	1477	674	803	3	-	3	771	343	428	703	331	372	دمياط
Dakahlia	0.1	56.6	43.2	8824	4030	4794	13	-	13	4996	2330	2666	3815	1700	2115	الدقهلية
Sharkia	0.1	60.2	39.8	13459	5953	7506	10	-	10	8099	3615	4484	5350	2338	3012	الشرقية
Kalyubia	0.4	64.7	35.0	2937	1410	1527	11	-	11	1899	950	949	1027	460	567	القليوبية
Kafr EL-sheikh	0.1	55.3	44.6	5818	2509	3309	5	-	5	3216	1396	1820	2597	1113	1484	كفر الشيخ
Gharbia	0.2	49.2	50.6	7190	3302	3888	11	-	11	3540	1616	1924	3639	1686	1953	الغربية
Menoufia	0.4	56.9	42.6	3697	1709	1988	16	-	16	2105	1028	1077	1576	681	895	المنوفية
Behera	0.2	50.6	49.2	8931	3598	5333	20	-	20	4517	1889	2628	4394	1709	2685	البحيرة
Ismailia	0.1	70.9	29.0	1677	730	947	2	-	2	1189	516	673	486	214	272	الإسماعيلية
Giza	0.2	61.5	38.4	4907	2505	2402	8	-	8	3017	1649	1368	1882	856	1026	الجيزة
Beni-Suef	0.4	70.8	28.8	2562	1191	1371	9	-	9	1815	834	981	738	357	381	بنى سويف
Fayoum	0.1	69.3	30.6	1707	726	981	1	-	1	1183	551	632	523	175	348	الفيوم
Menia	0.3	79.0	20.7	2426	981	1445	7	-	7	1916	796	1120	503	185	318	المنيا
Asyout	0.04	75.2	24.8	2710	1356	1354	1	-	1	2037	1021	1016	672	335	337	أسيوط
Suhag	0.05	80.9	19.0	6440	3450	2990	3	-	3	5211	2935	2276	1226	515	711	سوهاج
Qena	-	77.9	22.1	4002	1862	2140	-	-	-	3119	1468	1651	883	394	489	قنا
Luxor	0.3	67.8	31.9	1542	846	696	4	-	4	1046	589	457	492	257	235	الأقصر
Aswan	0.2	67.8	32.1	1225	480	745	2	-	2	830	305	525	393	175	218	أسوان
Red Sea	0.4	63.6	36.0	264	122	142	1	-	1	168	79	89	95	43	52	البحر الأحمر
ElWdi El Gidid	-	76.6	23.4	337	153	184	-	-	-	258	116	142	79	37	42	الوادى الجديد
Matrouh	1.3	69.3	29.5	319	123	196	4	-	4	221	91	130	94	32	62	مطروح
North Sinai	-	66.3	33.7	498	206	292	-	-	-	330	134	196	168	72	96	شمال سيناء
South Sinai	-	70.2	29.8	228	102	126	-	-	-	160	66	94	68	36	32	جنوب سيناء

Table (87) No. of successful student of karrat according to the specialization division governorate and gender for the academic year 2021/2022

Statement	%			الإجمالي Total			التخصص (قرآن) Specialization (Quran)			التجويد Tajweed			العالية High			البيان
	جمله/ Total	اناث/ females	ذكور/ Males	جمله/ Total	اناث/ females	ذكور/ Males	جمله/ Total	اناث/ females	ذكور/ Males	جمله/ Total	اناث/ females	ذكور/ Males	جمله/ Total	اناث/ females	ذكور/ Males	
Total	100	48.8	51.2	3042	1483	1559	1153	616	537	790	380	410	1099	487	612	الإجمالي
Cairo	14.6	46.3	53.7	445	206	239	241	124	117	61	18	43	143	64	79	القاهرة
Alexandria	4.2	57.4	42.6	129	74	55	54	34	20	23	13	10	52	27	25	الإسكندرية
Port Said	0.7	54.5	45.5	22	12	10	14	7	7	2	-	2	6	5	1	بورسعيد
Sues	0.3	55.6	44.4	9	5	4	-	-	-	1	-	1	8	5	3	السويس
Damietta	2.0	46.7	53.3	60	28	32	24	15	9	21	8	13	15	5	10	دمياط
Dakahlia	6.0	42.4	57.6	184	78	106	78	41	37	26	6	20	80	31	49	الدقهلية
Sharkia	7.1	46.8	53.2	216	101	115	72	40	32	55	19	36	89	42	47	الشرقية
Kalyubia	5.8	39.4	60.6	175	69	106	44	14	30	59	26	33	72	29	43	القليوبية
Kafr EL-sheikh	3.9	47.9	52.1	119	57	62	32	19	13	34	16	18	53	22	31	كفر الشيخ
Gharbia	3.8	57.3	42.7	117	67	50	37	20	17	34	23	11	46	24	22	الغربية
Menoufia	4.2	47.7	52.3	128	61	67	40	21	19	27	10	17	61	30	31	المنوفية
Behera	7.7	36.5	63.5	233	85	148	94	36	58	74	27	47	65	22	43	البحيرة
Ismailia	1.5	76.1	23.9	46	35	11	23	18	5	10	7	3	13	10	3	الإسماعيلية
Giza	11.2	57.1	42.9	340	194	146	109	63	46	111	68	43	120	63	57	الجيزة
Beni-Suef	1.9	35.6	64.4	59	21	38	28	8	20	20	8	12	11	5	6	بنى سويف
Fayoum	8.4	54.5	45.5	255	139	116	65	39	26	136	80	56	54	20	34	الفيوم
Menia	4.1	45.2	54.8	124	56	68	46	21	25	37	19	18	41	16	25	المنيا
Asyout	2.8	54.1	45.9	85	46	39	37	22	15	6	5	1	42	19	23	أسيوط
Suhag	2.4	34.7	65.3	72	25	47	29	15	14	6	2	4	37	8	29	سوهاج
Qena	2.3	64.8	35.2	71	46	25	36	29	7	12	4	8	23	13	10	قنا
Luxor	2.0	55.7	44.3	61	34	27	19	10	9	16	10	6	26	14	12	الأقصر
Aswan	1.2	44.4	55.6	36	16	20	15	9	6	3	2	1	18	5	13	أسوان
Red Sea	0.4	63.6	36.4	11	7	4	3	3	-	5	3	2	3	1	2	البحر الأحمر
ElWdi El Gidid	0.1	-	100.0	3	-	3	-	-	-	-	-	-	3	-	3	الوادى الجديد
Matrouh	1.1	52.9	47.1	34	18	16	9	6	3	10	6	4	15	6	9	مطروح
North Sinai	0.2	28.6	71.4	7	2	5	4	2	2	1	-	1	2	-	2	شمال سيناء
South Sinai	0.03	100.0	-	1	1	-	-	-	-	-	-	-	1	1	-	جنوب سيناء

الفصل التاسع

مؤشرات التعليم العام للعام الدراسي ٢٠٢٢/٢٠٢١

Chapter Nine

General education indicators for year 2021/2022□

جدول رقم (٨٨) نسبة القيد الصافي والإجمالي وفقاً للنوع والمحافظة للمرحلة (الابتدائية والاعدادية) للعام الدراسي ٢٠٢٢/٢٠٢١

Table (88) Net and total Enrollment Ratio by gender and Stage (Primary and Preparatory) and Governorate for the Academic Year 2021/2022

Statement	الإعدادى						الأبتدائى						ماقبل الإبتدائى						البيان
	Preparatory			Primary			Pre-primary			Preparatory			Primary			Pre-primary			
	جملة	إجمالي		جملة	صافي		جملة	إجمالي		جملة	صافي		جملة	إجمالي		جملة	صافي		
Total	اناث/ females	ذكور/ Males	Total	اناث/ females	ذكور/ Males	Total	اناث/ females	ذكور/ Males	Total	اناث/ females	ذكور/ Males	Total	اناث/ females	ذكور/ Males	Total	اناث/ females	ذكور/ Males		
Total	104.1	104.9	103.3	94.9	97.0	93.0	107.3	109.1	105.7	104.9	106.8	103.2	22.4	22.7	22.1	18.7	19.0	18.5	الإجمالي
Cairo	123.5	124.2	122.8	110.3	112.0	108.8	124.0	126.1	122.0	117.7	119.9	115.6	47.1	47.2	47.1	34.1	34.3	34.0	القاهرة
Alexandria	127.5	127.4	127.7	111.7	113.6	109.9	126.0	128.4	123.8	119.6	122.4	117.1	43.3	44.3	42.4	29.0	29.4	28.7	الإسكندرية
Port Said	115.7	116.5	114.9	108.9	110.3	107.6	113.3	115.1	111.7	112.1	114.0	110.4	64.4	64.4	64.3	63.9	64.0	63.8	بورسعيد
Sues	119.4	119.2	119.7	106.9	109.4	104.6	111.3	114.5	108.4	107.9	111.1	105.0	41.4	42.5	40.5	35.6	36.6	34.7	السويس
Damietta	113.9	113.9	113.8	105.8	108.1	103.6	105.3	108.1	102.7	102.3	105.4	99.5	37.3	38.2	36.4	33.7	34.7	32.7	دمياط
Dakahlia	97.7	98.7	96.8	93.4	95.5	91.5	97.7	99.6	95.9	96.7	98.8	94.8	14.7	15.0	14.5	12.7	13.0	12.4	الدقهلية
Sharkia	97.5	99.1	95.9	90.7	93.4	88.2	100.4	103.5	97.7	99.5	102.6	96.7	15.0	15.4	14.7	13.6	13.9	13.3	الشرقية
Kalyubia	103.8	105.1	102.6	93.8	96.2	91.6	105.8	108.0	103.8	103.6	105.9	101.4	21.5	22.1	21.0	17.2	17.8	16.7	القليوبية
Kafr EL-sheikh	100.8	103.6	98.2	92.5	95.5	89.6	105.4	107.9	103.1	104.2	106.7	101.8	19.3	20.0	18.6	16.4	16.9	15.9	كفر الشيخ
Gharbia	102.4	104.1	100.7	94.0	97.1	91.2	101.2	103.0	99.5	99.3	101.2	97.5	18.9	19.4	18.5	15.7	16.1	15.2	الغربية
Menoufia	107.5	107.7	107.3	97.6	99.9	95.4	106.8	108.6	105.1	105.3	107.3	103.4	21.6	21.8	21.4	19.5	19.8	19.3	المنوفية
Behera	105.7	107.4	104.1	96.5	99.9	93.4	105.0	107.1	103.0	103.7	106.0	101.5	16.7	16.9	16.4	15.0	15.3	14.8	البحيرة
Ismailia	115.5	115.4	115.7	108.4	109.8	107.1	117.9	120.1	116.0	115.4	117.8	113.3	26.5	26.4	26.6	20.6	20.5	20.7	الإسماعيلية
Giza	118.4	119.2	117.7	108.0	109.6	106.5	116.4	118.8	114.2	112.4	115.0	110.1	22.5	22.6	22.4	17.1	17.3	17.0	الجيزة
Beni-Suef	97.9	98.5	97.4	87.4	90.5	84.6	103.2	103.6	102.7	101.3	102.1	100.5	18.5	18.8	18.3	17.4	17.7	17.1	بنى سويف
Fayoum	94.2	96.0	92.6	87.9	90.2	85.9	95.8	96.2	95.4	94.8	95.3	94.3	12.6	12.8	12.5	11.6	11.8	11.4	الفيوم
Menia	85.4	85.8	85.0	79.1	80.3	78.0	104.3	104.6	104.0	102.8	103.2	102.4	12.2	12.4	12.1	11.0	11.2	10.9	المنيا
Asyout	96.9	96.9	96.9	83.7	86.0	81.6	100.6	101.2	100.0	98.3	99.3	97.5	19.4	19.4	19.3	17.1	17.3	17.0	أسيوط
Suhag	87.2	87.9	86.6	79.3	81.0	77.8	100.6	102.1	99.2	98.7	100.4	97.2	17.7	17.4	18.0	16.5	16.3	16.7	سوهاج
Qena	92.6	93.1	92.1	85.5	86.7	84.4	107.2	108.1	106.4	105.9	106.8	105.1	24.4	24.9	24.0	23.5	24.0	23.0	قنا
Luxor	97.7	96.1	99.3	89.1	89.9	88.3	105.4	106.8	104.2	104.2	105.6	102.8	28.7	29.8	27.7	27.8	28.9	26.8	الأقصر
Aswan	101.7	102.8	100.7	94.7	97.5	92.1	113.0	115.3	110.8	112.0	114.3	109.7	23.4	23.9	23.0	21.8	22.4	21.3	أسوان
Red Sea	133.0	134.6	131.5	117.8	122.2	113.9	122.0	122.5	121.6	117.6	118.7	116.7	50.3	50.6	50.0	39.7	39.9	39.6	البحر الأحمر
EIWDi El Gidid	104.2	104.4	104.1	99.9	100.5	99.4	112.0	113.3	110.7	110.1	111.5	108.8	34.5	33.9	35.1	33.8	33.3	34.2	الوادي الجديد
Matrouh	124.2	102.7	143.3	110.9	93.8	126.0	126.7	124.9	128.4	123.2	121.0	125.3	19.3	19.0	19.6	17.0	16.7	17.2	مطروح
North Sinai	86.3	85.1	87.4	79.2	77.8	80.5	89.7	90.0	89.4	87.5	87.7	87.3	18.7	19.6	17.8	17.3	18.3	16.4	شمال سيناء
South Sinai	143.5	141.5	145.3	124.6	124.5	124.7	138.9	141.1	137.0	132.4	134.7	130.3	59.4	59.1	59.7	51.8	51.6	52.0	جنوب سيناء

جدول رقم (٨٩) نسبة القيد الصافي والإجمالي وفقاً للنوع والحفاظة للمرحلة (الثانوية) للعام الدراسي ٢٠٢٢/٢٠٢١

Table (89): Net and Total Enrollment Ratio by gender stage (Secondary) and Governorate for the Academic Year 2021/2022

Statement	Agricultural secondary الثانوى الزراعى						Commercial Secondary الثانوى التجارى						Industrial Secondary الثانوى الصناعى						public Secondary الثانوى العام						البيان
	إجمالي جملة			صافى Net			إجمالي جملة			صافى Net			إجمالي جملة			صافى Net			إجمالي جملة			صافى Net			
	Total	اناث/ females	ذكور/ Males	Total	اناث/ females	ذكور/ Males	Total	اناث/ females	ذكور/ Males	Total	اناث/ females	ذكور/ Males	Total	اناث/ females	ذكور/ Males	Total	اناث/ females	ذكور/ Males	Total	اناث/ females	ذكور/ Males	Total	اناث/ females	ذكور/ Males	
Total	4.4	1.2	7.4	3.5	1.1	5.8	14.1	17.0	11.5	12.1	14.9	9.4	17.3	12.6	21.7	14.8	11.4	18.0	34.0	39.2	29.3	31.1	35.9	26.7	الإجمالي
Cairo	0.1	0.03	0.1	0.1	0.03	0.1	12.0	14.1	10.0	9.9	12.1	7.9	13.5	8.3	18.4	11.4	7.2	15.3	53.8	58.2	49.6	47.3	51.6	43.4	القاهرة
Alexandria	2.5	0.4	4.4	1.7	0.4	2.9	11.1	14.5	7.9	9.0	12.1	6.0	13.2	6.4	19.5	10.5	5.2	15.4	52.8	59.4	46.6	47.0	53.0	41.4	الإسكندرية
Port Said	2.2	1.1	3.1	1.9	1.0	2.8	10.7	16.6	5.2	9.6	15.3	4.4	23.9	12.1	34.9	20.5	11.2	29.1	39.5	44.5	35.0	37.8	42.3	33.7	بورسعيد
Sues	2.5	0.9	4.0	1.9	0.7	3.1	10.5	14.0	7.2	8.4	11.2	5.8	36.8	28.3	44.7	31.1	25.1	36.8	28.0	34.7	21.6	25.7	32.1	19.7	السويس
Damietta	3.2	3.0	3.4	2.7	2.6	2.8	11.7	17.0	7.0	10.5	15.3	6.1	26.6	16.9	35.5	23.0	15.5	29.9	41.9	50.7	33.9	39.8	48.1	32.2	دمياط
Dakahlia	2.5	0.8	4.2	2.1	0.7	3.5	10.9	9.2	12.5	9.7	8.4	11.0	21.0	20.7	21.2	18.7	19.1	18.2	37.0	42.8	31.6	35.2	40.7	30.0	الدقهلية
Sharkia	3.1	2.8	3.5	2.7	2.6	2.9	18.5	16.9	20.0	16.2	15.4	16.9	16.6	15.1	17.9	14.8	14.2	15.5	32.5	37.7	27.7	31.1	36.2	26.5	الشرقية
Kalyubia	5.9	0.3	11.1	4.3	0.2	8.0	14.5	24.4	5.5	12.0	20.1	4.5	17.3	10.5	23.5	14.5	9.2	19.3	38.0	43.8	32.6	33.2	38.4	28.5	القليوبية
Kafr EL-sheikh	6.3	7.4	5.4	5.6	6.8	4.6	25.1	24.6	25.5	21.6	22.0	21.2	12.9	7.9	17.4	11.2	7.4	14.7	34.2	40.2	28.7	32.3	38.0	27.0	كفر الشيخ
Gharbia	2.9	2.1	3.8	2.5	1.9	3.1	15.8	18.3	13.5	14.0	16.6	11.6	16.8	11.7	21.6	14.1	10.4	17.6	36.0	42.4	30.0	34.1	40.3	28.3	الغربية
Menoufia	2.3	1.7	2.9	1.9	1.4	2.3	14.3	15.4	13.3	12.5	13.6	11.4	19.6	13.1	25.6	16.0	11.9	19.8	37.6	43.9	31.8	35.2	41.1	29.8	المنوفية
Behera	4.8	0.5	8.9	3.9	0.4	7.0	9.1	14.4	4.2	8.0	12.9	3.5	29.5	23.8	34.8	25.5	22.1	28.7	27.6	33.2	22.5	25.9	31.1	21.1	البحيرة
Ismailia	14.5	6.0	22.5	11.8	5.4	17.7	11.0	13.9	8.3	9.5	12.1	7.1	16.0	13.2	18.5	14.9	12.7	17.0	35.7	41.3	30.4	33.7	39.2	28.6	الإسماعيلية
Giza	1.6	0.9	2.3	1.4	0.8	1.9	15.9	16.2	15.6	13.1	14.2	12.1	11.6	6.6	16.1	10.5	6.1	14.4	43.8	49.9	38.3	38.9	44.4	34.0	الجيزة
Beni-Suef	6.1	-	11.6	4.4	-	8.5	9.9	16.8	3.6	8.6	14.6	3.2	18.0	15.3	20.5	16.2	14.3	17.9	23.7	27.0	20.7	22.3	25.4	19.4	بنى سويف
Fayoum	8.5	0.01	16.3	7.0	0.01	13.3	15.7	15.9	15.5	13.1	14.0	12.3	17.8	17.5	18.1	16.0	16.3	15.8	19.9	24.7	15.6	18.2	22.6	14.2	الفيوم
Menia	9.9	-	18.8	7.8	-	14.9	13.7	21.5	6.7	11.3	18.2	5.1	16.7	14.4	18.8	14.4	12.9	15.8	22.6	26.9	18.8	19.9	23.7	16.6	المنيا
Asyout	7.3	2.2	11.9	5.4	1.7	8.8	13.7	19.0	9.0	11.5	16.3	7.2	11.8	5.4	17.6	8.5	4.5	12.2	23.1	28.0	18.7	20.9	25.1	17.1	أسيوط
Suhag	2.3	0.1	4.4	1.8	0.0	3.4	19.7	21.8	17.7	16.6	19.1	14.3	15.2	10.2	19.6	12.2	8.9	15.3	20.9	22.3	19.5	19.6	21.0	18.3	سوهاج
Qena	9.7	0.7	17.9	7.3	0.6	13.4	10.0	14.2	6.1	9.0	13.1	5.3	20.3	13.2	26.9	17.6	11.8	22.9	19.6	22.9	16.7	17.8	20.5	15.3	قنا
Luxor	7.2	1.0	13.0	5.6	0.8	10.0	14.0	20.4	8.0	12.7	18.7	7.1	17.2	9.8	24.2	13.5	8.4	18.4	23.1	27.5	19.1	21.1	25.2	17.2	الأقصر
Aswan	5.1	0.3	9.7	3.8	0.2	7.1	13.9	21.1	7.1	12.4	18.9	6.3	26.6	15.8	36.9	22.8	14.3	30.8	20.6	25.3	16.1	18.8	23.0	14.7	أسوان
Red Sea	0.9	0.6	1.1	0.7	0.5	1.0	13.7	18.9	9.0	11.5	16.2	7.3	31.1	22.9	38.5	24.3	18.8	29.3	46.5	54.8	39.0	42.5	50.0	35.7	البحر الأحمر
ElWdi El Gidid	17.1	10.9	23.0	15.9	10.4	21.1	6.9	9.8	4.1	6.6	9.6	3.9	21.4	15.4	27.1	19.2	14.1	24.1	35.3	43.9	27.1	34.1	42.5	26.1	الوادى الجديد
Matrouh	6.1	2.4	9.0	4.8	2.2	7.0	17.5	6.8	26.2	13.6	6.2	19.7	18.6	5.0	29.7	14.8	4.4	23.3	22.6	25.2	20.4	21.2	23.8	19.0	مطروح
North Sinai	5.4	0.9	9.5	4.5	0.8	7.9	9.3	10.6	8.1	8.0	9.2	6.8	19.8	12.0	26.9	16.3	10.3	21.9	31.9	35.6	28.5	29.1	32.3	26.2	شمال سيناء
South Sinai	6.4	3.5	9.0	4.9	2.9	6.8	18.9	17.0	20.8	15.5	14.5	16.5	21.9	10.4	32.7	19.0	9.6	27.9	45.2	48.8	41.7	41.7	45.2	38.5	جنوب سيناء

جدول رقم (٩٠) متوسط أعداد التلاميذ لكل مدرس في مراحل التعليم المختلفة وفقاً للمحافظة للعام الدراسي ٢٠٢١/٢٠٢٢

Table (90) Average number of pupils per teacher in different education according stages to governorate for the academic year 2021/2022

Statement	الثانوى الزراعى Agricultural secondary	الثانوى الفندقى Hotel Secondary	الثانوى التجارى العام Commerial Secondary	الثانوى الصناعى Industrial Secondary	الثانوى العام public Secondary	الإعدادى Preparatory	التعليم المجتمعى Community edu.	الإبتدائى primary	مقابل الأبتدائى -Pre primary	البيان
Total	23.3	25.2	23.9	11.9	20.2	23.7	18.0	31.6	19.7	الإجمالى
Cairo	71.8	41.4	38.6	9.7	21.0	25.2	21.3	31.5	19.9	القاهرة
Alexandria	31.0	24.7	41.5	11.8	21.7	24.7	7.2	33.1	23.0	الإسكندرية
Port Said	20.4	7.3	5.4	8.0	12.1	15.2	3.7	18.2	33.7	بورسعيد
Sues	30.4	11.6	19.8	10.9	13.4	21.9	7.3	25.5	22.9	السويس
Damietta	17.4	10.3	13.4	11.1	14.4	18.0	5.8	22.9	18.9	دمياط
Dakahlia	12.4	18.2	22.6	8.2	24.0	23.3	6.4	32.7	18.1	الدقهلية
Sharkia	11.0	7.4	16.8	9.9	17.8	22.1	4.8	29.2	20.9	الشرقية
Kalyubia	46.9	34.4	29.7	16.4	20.0	25.1	10.3	32.5	20.1	القليوبية
Kafr EL-sheikh	13.4	14.0	23.8	11.2	18.1	19.0	10.0	29.9	18.3	كفر الشيخ
Gharbia	16.0	23.5	19.1	10.0	18.9	21.4	4.9	31.9	12.4	الغربية
Menoufia	16.5	10.7	17.8	12.1	19.8	21.4	10.3	30.4	16.9	المنوفية
Behera	20.5	64.5	26.5	15.8	26.3	28.3	13.7	40.2	18.2	البحيرة
Ismailia	29.3	8.9	17.6	10.6	19.2	22.8	9.0	32.5	17.2	الإسماعيلية
Giza	32.7	51.3	64.4	21.3	29.6	32.2	19.1	42.8	20.2	الجيزة
Beni-Suef	23.8	13.8	18.0	12.3	18.9	28.2	18.1	37.8	17.7	بنى سويف
Fayoum	55.3	25.6	31.7	12.8	23.9	28.1	51.2	38.7	17.7	الفيوم
Menia	36.3	6.9	30.2	13.8	18.0	21.4	14.7	27.9	17.3	المنيا
Asyout	36.1	12.8	23.2	18.9	19.1	24.7	21.9	33.2	21.8	أسيوط
Suhag	19.5	9.3	22.4	9.1	21.0	26.9	26.2	30.1	21.3	سوهاج
Qena	24.8	27.3	14.1	18.4	14.4	19.6	23.9	24.8	34.3	قنا
Luxor	25.3	17.0	25.7	14.2	18.3	21.7	25.1	25.4	28.5	الأقصر
Aswan	16.6	11.0	18.9	11.0	12.0	16.3	16.7	24.8	19.3	أسوان
Red Sea	19.2	18.6	19.5	10.7	13.6	18.5	16.5	26.3	23.1	البحر الأحمر
ElWdi El Gidid	9.2	-	10.1	7.2	5.2	6.3	5.6	8.7	9.2	الوادى الجديد
Matrouh	30.5	12.7	33.2	11.6	18.6	27.5	65.4	30.3	23.6	مطروح
North Sinai	16.2	5.5	10.7	5.9	10.5	11.5	5.7	16.0	20.0	شمال سيناء
South Sinai	12.7	15.4	16.6	7.1	8.5	14.0	3.2	18.5	24.2	جنوب سيناء

جدول رقم (٩١) معدل الإنتقال النسبي من المرحلة الإبتدائية إلى المرحلة الإعدادية ما بين عامي ٢٠٢١/٢٠٢٢ - ٢٠٢٠/٢٠٢١

Table (91): Rate of transition from primary to preparatory stage between 2020/2021 - 2021/2022

Statement	Total جملة	females إناث	Males ذكور	البيان
Total	98.1	98.8	97.5	الإجمالي
Cairo	98.4	98.9	97.9	القاهرة
Alexandria	97.3	97.7	96.9	الإسكندرية
Port Said	99.0	99.5	98.6	بور سعيد
Sues	99.1	99.6	98.7	السويس
Damietta	98.7	99.1	98.3	دمياط
Dakahlia	98.4	99.2	97.6	الدقهلية
Sharkia	98.3	98.8	97.8	الشرقية
Kalyubia	97.9	98.2	97.7	القليوبية
Kafr EL-sheikh	98.1	98.7	97.6	كفر الشيخ
Gharbia	97.4	98.0	96.9	الغربية
Menoufia	97.9	98.3	97.6	المنوفية
Behera	98.7	99.5	97.8	البحيرة
Ismailia	99.2	99.3	99.1	الإسماعيلية
Giza	97.2	97.5	96.9	الجيزة
Beni-Suef	98.5	100.8	96.3	بنى سويف
Fayoum	100.6	102.8	98.6	الفيوم
Menia	99.2	100.6	97.8	المنيا
Asyout	98.4	100.8	96.3	أسيوط
Suhag	98.3	99.1	97.5	سوهاج
Qena	97.9	98.4	97.4	قنا
Luxor	95.0	95.1	95.0	الأقصر
Aswan	97.6	98.0	97.1	أسوان
Rad Sea	100.1	100.4	99.8	البحر الأحمر
ElWdi El Gidid	95.2	94.8	95.6	الوادى الجديد
Matrouh	90.8	76.8	103.0	مطروح
North Sinai	95.1	93.2	96.8	شمال سيناء
South Sinai	100.2	98.8	101.6	جنوب سيناء

Table (92): Rate of Transition from Preparatory to Secondary stage and its between 2020/2021 - 2021/2022

Statement	Agricultural ثانوى زراعى secondary			Hotel Secondary ثانوى فندقى			Commerial ثانوى تجارى عام Secondary			Industrial ثانوى صناعى Secondary			public Secondary ثانوى عام			البيان
	جمله/ Total	اناث/ females	ذكور/ Males	جمله/ Total	اناث/ females	ذكور/ Males	جمله/ Total	اناث/ females	ذكور/ Males	جمله/ Total	اناث/ females	ذكور/ Males	جمله/ Total	اناث/ females	ذكور/ Males	
Total	5.2	1.4	8.9	1.3	0.9	1.6	16.6	20.0	13.3	19.1	13.7	24.2	39.4	45.0	34.2	الإجمالى
Cairo	0.1	0.1	0.2	2.7	2.4	3.0	11.9	14.2	9.6	14.2	8.8	19.2	53.7	57.7	50.0	القاهرة
Alexandria	2.7	0.5	4.8	0.9	0.7	1.0	11.0	14.5	7.7	12.1	5.7	18.2	52.0	57.3	47.0	الإسكندرية
Port Said	2.3	1.1	3.5	1.7	1.2	2.2	8.9	13.8	4.2	25.5	15.8	34.7	45.8	50.9	41.0	بورسعيد
Sues	2.7	0.6	4.6	0.6	1.1	0.2	11.0	14.9	7.4	42.0	33.2	50.1	30.8	39.5	22.9	السويس
Damietta	4.3	3.3	5.4	0.2	0.2	0.2	12.5	17.6	7.4	26.4	14.4	38.2	44.1	51.2	37.2	دمياط
Dakahlia	3.8	1.2	6.4	0.5	0.3	0.6	16.0	12.5	19.4	20.5	21.2	19.8	44.5	51.1	38.1	الدقهلية
Sharkia	3.8	3.3	4.2	0.1	0.1	0.1	20.0	18.5	21.5	21.5	18.7	24.2	42.6	48.8	36.7	الشرقية
Kalyubia	7.4	0.3	14.2	4.1	2.5	5.6	17.0	29.4	5.1	16.0	9.0	22.7	43.9	49.5	38.5	القليوبية
Kafr EL-sheikh	6.0	7.1	4.9	0.7	0.5	0.9	32.9	29.6	36.0	12.9	8.5	17.2	40.5	46.5	34.7	كفر الشيخ
Gharbia	4.2	2.4	6.0	2.2	1.2	3.1	19.1	21.7	16.6	18.3	12.4	24.1	40.5	47.4	33.7	الغربية
Menoufia	2.0	1.4	2.5	0.4	0.4	0.4	18.2	18.8	17.7	20.7	14.4	26.5	41.7	48.4	35.4	المنوفية
Behera	4.5	0.5	8.4	0.1	0.1	0.2	12.1	17.2	7.2	30.4	23.9	36.6	31.0	36.6	25.6	البحيرة
Ismailia	18.7	8.8	27.8	0.3	0.2	0.3	10.6	13.5	7.9	17.0	14.0	19.8	39.1	45.0	33.6	الإسماعيلية
Giza	1.7	1.0	2.4	3.2	2.5	4.0	15.3	15.7	14.9	13.7	7.7	19.3	46.8	52.3	41.7	الجيزة
Beni-Suef	5.4	-	10.5	0.4	0.4	0.4	12.4	22.0	3.6	25.4	20.5	30.0	30.1	34.1	26.4	بنى سويف
Fayoum	10.9	-	21.4	1.0	0.3	1.7	18.1	20.0	16.3	23.1	21.7	24.5	25.9	31.8	20.3	الفيوم
Menia	14.3	-	27.6	0.3	0.4	0.2	17.8	28.0	8.4	16.5	14.6	18.2	25.5	30.4	20.9	المنيا
Asyout	9.0	3.3	14.1	0.1	0.03	0.1	15.8	22.9	9.7	15.5	7.2	22.8	29.9	36.3	24.2	أسيوط
Suhag	3.7	0.1	6.8	0.3	0.1	0.4	29.6	32.5	26.9	19.8	13.0	25.9	29.9	31.9	28.1	سوهاج
Qena	10.5	0.6	19.2	0.8	0.5	1.1	13.0	20.0	6.9	25.6	15.4	34.7	24.8	29.0	21.0	قنا
Luxor	11.3	1.2	20.5	1.2	1.2	1.1	22.4	33.9	12.0	19.5	10.5	27.6	28.6	34.5	23.2	الأقصر
Aswan	7.0	0.5	13.2	0.6	0.6	0.7	14.1	22.3	6.3	28.4	18.2	38.0	25.0	30.2	20.0	أسوان
Red Sea	2.1	1.5	2.6	3.2	2.2	4.1	10.5	13.8	7.4	32.0	23.9	39.8	44.7	50.8	39.0	البحر الأحمر
ElWdi El Gidid	19.2	11.7	26.1	-	-	-	8.9	12.0	6.0	24.1	18.4	29.4	36.8	46.3	28.1	الوادى الجديد
Matrouh	5.6	2.8	7.2	0.8	0.6	1.0	16.6	9.9	20.5	18.4	6.8	25.2	22.6	31.2	17.6	مطروح
North Sinai	6.7	1.1	11.5	0.8	0.5	1.1	10.0	11.6	8.6	19.6	14.2	24.4	40.7	47.1	35.1	شمال سيناء
South Sinai	5.8	4.6	6.8	4.3	3.3	5.0	16.8	15.3	17.9	13.4	7.0	18.5	37.3	42.0	33.6	جنوب سيناء

جدول رقم (٩٣) نسبة المدرسين التربويين لإجمالي أعداد المدرسين بمراحل التعليم للعام الدراسي ٢٠٢٢/٢٠٢١

Table (93) Percentage of educational teachers form the total number of teachers in education stages for the academic year 2021/2022

Statement	الثانوى الزراعى Agricultural secondary	الثانوى الفندقى Hotel Secondary	الثانوى التجارى العام Commerial Secondary	الثانوى الصناعى Industrial Secondary	الثانوى العام public Secondary	الإعدادى Preparatory	التعليم المجتمعى Community edu.	الإبتدائى primary	ماقبل الأبتدائى -Pre primary	البيان
Total	68.3	61.4	77.1	85.9	81.4	84.9	67.7	87.6	83.0	الإجمالى
Cairo	25.0	38.7	65.7	68.7	67.4	70.0	84.9	68.4	58.1	القاهرة
Alexandria	58.3	37.7	79.9	89.5	71.9	76.2	80.3	79.4	66.7	الإسكندرية
Port Said	85.4	81.7	88.2	80.7	89.3	92.6	81.6	95.6	90.5	بور سعيد
Sues	55.9	77.3	58.6	93.9	85.7	88.3	100	94.0	88.4	السويس
Damietta	70.6	86.2	73.8	93.7	87.9	93.1	97.0	95.7	96.6	دمياط
Dakahlia	73.6	75.0	75.0	86.5	85.9	87.5	89.0	91.2	93.4	الدقهلية
Sharkia	68.7	73.8	80.0	90.6	85.4	88.0	56.1	91.9	87.7	الشرقية
Kalyubia	47.4	35.3	70.1	79.1	83.5	86.7	90.8	88.4	78.8	القليوبية
Kafr EL-sheikh	88.6	87.1	81.4	91.8	88.4	91.2	69.3	95.8	98.3	كفر الشيخ
Gharbia	79.4	56.3	81.9	91.6	88.6	89.3	83.6	91.0	96.1	الغربية
Menoufia	63.4	70.2	70.9	86.8	86.1	86.6	79.5	91.5	96.5	المنوفية
Behera	64.6	76.9	73.3	91.9	87.4	85.6	66.4	88.1	96.9	البحيرة
Ismailia	67.9	69.4	53.4	93.1	82.9	90.2	95.6	93.4	93.6	الإسماعيلية
Giza	60.1	45.4	76.7	84.8	72.1	73.2	62.2	73.7	59.6	الجيزة
Beni-Suef	66.2	87.5	77.7	89.5	85.1	87.9	74.6	90.8	96.3	بنى سويف
Fayoum	57.5	80.6	70.1	85.8	87.3	89.1	81.8	92.8	89.6	الفيوم
Menia	53.5	79.1	76.1	77.6	82.4	85.9	39.6	90.8	93.1	المنيا
Asyout	71.5	96.6	89.2	81.8	90.8	93.0	57.8	93.5	96.3	أسيوط
Suhag	71.8	84.3	83.4	85.5	84.8	90.0	76.9	92.5	89.0	سوهاج
Qena	70.5	65.6	74.3	89.2	82.1	88.4	61.8	93.9	96.9	قنا
Luxor	57.9	78.1	72.2	89.4	82.2	85.0	63.1	93.3	95.5	الأقصر
Aswan	63.0	78.7	71.3	87.6	83.1	87.4	82.4	92.2	90.8	أسوان
Red Sea	55.6	80.3	75.9	89.2	83.8	87.2	90	88.3	79.9	البحر الأحمر
ElWdi El Gidid	83.8	-	95.2	87.4	93.6	92.8	100	92.2	100	الوادى الجديد
Matrouh	89.3	88.9	78.5	89.9	86.9	91.1	99.1	96.9	93.7	مطروح
North Sinai	81.1	85.2	81.6	91.8	91.5	93.0	84.7	93.1	96.6	شمال سيناء
South Sinai	78.8	80.0	85.3	84.3	86.8	89.7	31.8	89.5	92.8	جنوب سيناء

Table (94) Percentage of educational teachers form the total number of teachers in education stages for the academic governmental year 2021/2022

Statement	الثانوى الزراعى Agricultural secondary	الثانوى الفندقى Hotel Secondary	الثانوى التجارى العام Commerial Secondary	الثانوى الصناعى Industrial Secondary	الثانوى العام public Secondary	الإعدادى Preparatory	التعليم المجتمعى Community edu.	الإبتدائى primary	مقبل الأبتدائى -Pre primary	البيان
Total	68.3	77.7	77.3	85.9	86.0	88.5	67.7	93.9	98.7	الإجمالى
Cairo	25.0	66.9	69.2	68.7	80.0	82.5	84.9	91.5	98.6	القاهرة
Alexandria	58.3	62.5	79.9	89.8	82.8	84.8	80.3	93.6	99.1	الإسكندرية
Port Said	85.4	81.7	88.2	80.7	90.3	93.6	81.6	97.5	99.8	بور سعيد
Sues	55.9	77.3	58.6	93.9	88.5	90.5	100.0	98.0	99.5	السويس
Damietta	70.6	86.2	73.8	93.7	88.0	93.5	97.0	97.1	99.4	دمياط
Dakahlia	73.6	75.0	75.0	86.7	88.2	88.3	89.0	93.4	99.3	الدقهلية
Sharkia	68.7	73.8	80.0	90.6	86.9	89.1	56.1	93.9	98.4	الشرقية
Kalyubia	47.4	75.0	70.1	79.2	87.4	91.1	90.8	95.1	97.9	القليوبية
Kafr EL-sheikh	88.6	87.1	81.4	91.8	88.5	91.2	69.3	96.0	98.8	كفر الشيخ
Gharbia	79.4	79.3	81.9	91.6	89.8	90.1	83.6	93.8	99.7	الغربية
Menoufia	63.4	70.2	71.2	86.8	86.4	87.1	79.5	92.9	98.5	المنوفية
Behera	64.6	76.9	73.3	91.9	88.1	86.1	66.4	89.4	99.2	البحيرة
Ismailia	67.9	69.4	53.4	93.1	84.5	90.8	95.6	95.4	99.6	الإسماعيلية
Giza	60.1	74.6	76.9	84.8	83.5	84.1	62.2	93.0	98.2	الجيزة
Beni-Suef	66.2	87.5	77.7	89.5	85.8	88.7	74.6	92.9	99.8	بنى سويف
Fayoum	57.5	80.6	70.1	85.8	88.4	90.3	81.8	96.0	97.5	الفيوم
Menia	53.5	79.1	76.1	77.6	83.0	86.7	39.6	93.3	98.9	المنيا
Asyout	71.5	96.6	89.2	81.8	91.6	93.4	57.8	95.2	99.5	أسيوط
Suhag	71.8	84.3	83.4	85.5	86.7	91.5	76.9	95.0	96.2	سوهاج
Qena	70.5	65.6	74.3	89.2	82.5	88.6	61.8	94.6	99.8	قنا
Luxor	57.9	78.1	72.2	89.4	82.6	85.3	63.1	95.0	98.9	الأقصر
Aswan	63.0	78.7	71.3	87.6	84.6	87.7	82.4	93.3	93.7	أسوان
Red Sea	56	83.6	75.9	89.2	88.4	90.1	90	94.6	95	البحر الأحمر
ElWdi El Gidid	83.8	-	95.2	87.4	93.6	92.8	100	92.2	92	الوادى الجديد
Matrouh	89.3	88.9	78.5	89.9	87.2	92.5	99.1	98.3	98.3	مطروح
North Sinai	81.1	85.2	81.6	91.8	92.0	93.1	84.7	93.4	93.4	شمال سيناء
South Sinai	78.8	80.0	85.3	84.3	91.2	93.1	31.8	92.7	92.7	جنوب سيناء

Table (95) Percentage of educational teachers form the total number of teachers in education private stages for the academic year 2021/2022

Statement	الثانوى الفندقى Hotel Secondary	الثانوى التجارى العام Commerial Secondary	الثانوى الصناعى Industrial Secondary	الثانوى العام public Secondary	الإعدادى Preparatory	الإبتدائى primary	ما قبل الأبتدائى Pre-primary	البيان
Total	17.1	21.0	42.7	44.9	49.9	48.7	49.6	الإجمالى
Cairo	17.2	17.4	38.5	40.4	45.2	40.8	37.9	القاهرة
Alexandria	17.2	-	41.2	44.4	50.6	53.7	51.2	الإسكندرية
Port Said	-	-	-	74.4	77.7	79.6	61.3	بور سعيد
Sues	-	-	-	70.8	71.1	73.5	66.8	السويس
Damietta	-	-	-	82.5	76.3	74.6	71.3	دمياط
Dakahlia	-	-	36.4	45.2	57.1	56.2	68.8	الدقهلية
Sharkia	-	-	-	55.6	55.4	55.6	52.1	الشرقية
Kalyubia	14.9	-	56.3	43.1	48.6	48.4	44.1	القليوبية
Kafr EL-sheikh	-	-	-	75.0	72.5	67.0	66.7	كفر الشيخ
Gharbia	27.2	-	-	59.9	68.0	62.9	79.1	الغربية
Menoufia	-	35.7	-	69.0	74.7	72.6	82.8	المنوفية
Behera	-	-	-	65.0	61.1	62.2	78.7	البحيرة
Ismailia	-	-	-	58.0	72.1	69.9	62.3	الإسماعيلية
Giza	13.8	44.4	-	38.8	42.5	36.8	39.5	الجيزة
Beni-Suef	-	-	-	67.7	59.2	63.9	73.7	بنى سويف
Fayoum	-	-	-	69.3	61.7	60.5	62.2	الفيوم
Menia	-	-	-	38.5	58.5	54.8	69.0	المنيا
Asyout	-	-	-	70.8	76.8	66.7	79.4	أسيوط
Suhag	-	-	-	59.2	50.7	54.8	49.3	سوهاج
Qena	-	-	-	41.7	52.2	50.5	48.8	قنا
Luxor	-	-	-	62.5	58.8	45.5	59.7	الأقصر
Aswan	-	-	-	36.0	61.2	49.2	65.1	أسوان
Red Sea	40.0	-	-	53.3	62.4	57.6	48.4	البحر الأحمر
ElWdi El Gidid	-	-	-	-	-	-	-	الوادى الجديد
Matrouh	-	-	-	66.7	59.7	68.0	71.7	مطروح
North Sinai	-	-	-	44.4	81.8	74.2	66.7	شمال سيناء
South Sinai	-	-	-	41.9	43.1	43.4	35.3	جنوب سيناء

Table (96) Intensity of classes in all educational stages for the academic year 2021/2022

Statement	الثانوى الزراعى Agricultural secondary	الثانوى الفندقى Hotel Secondary	الثانوى التجارى العام Commerial Secondary	الثانوى الصناعى Industrial Secondary	الثانوى العام public Secondary	الإعدادى Preparatory	التعليم المجتمعى Community edu.	الإبتدائى primary	ماقبل الإبتدائى Pre-primary	البيان
Total	47	36	47	37	40	48	29	52	30	الإجمالى
Cairo	32	39	48	31	37	44	34	46	30	القاهرة
Alexandria	60	34	61	31	41	48	21	52	38	الإسكندرية
Port Said	42	24	28	29	30	39	12	43	38	بور سعيد
Sues	38	24	41	33	33	45	17	47	29	السويس
Damietta	34	27	37	36	38	47	12	47	32	دمياط
Dakahlia	39	35	45	36	43	47	14	54	27	الدقهلية
Sharkia	29	31	40	33	40	47	14	52	28	الشرقية
Kalyubia	59	42	58	35	41	49	28	57	31	القليوبية
Kafr EL-sheikh	41	35	51	38	42	46	30	51	28	كفر الشيخ
Gharbia	38	43	44	35	42	48	13	54	26	الغربية
Menoufia	36	35	41	38	45	50	34	53	27	المنوفية
Behera	40	27	48	38	44	49	25	54	25	البحيرة
Ismailia	49	21	39	34	36	44	20	48	30	الإسماعيلية
Giza	54	41	59	41	46	55	29	57	30	الجيزة
Beni-Suef	40	34	45	38	39	50	26	52	28	بنى سويف
Fayoum	61	36	50	37	41	52	32	54	29	الفيوم
Menia	64	26	64	48	39	48	29	53	29	المنيا
Asyout	59	23	46	46	39	50	32	56	33	أسيوط
Suhag	40	23	49	39	41	46	29	51	30	سوهاج
Qena	50	32	35	43	38	45	32	50	34	قنا
Luxor	45	27	40	39	38	44	28	46	30	الأقصر
Aswan	47	29	38	33	31	39	25	41	25	أسوان
Red Sea	29	25	34	33	28	39	18	40	34	البحر الأحمر
ElWdi El Gidid	27	-	36	31	24	28	6	30	17	الوادى الجديد
Matrouh	52	25	44	35	40	43	59	42	27	مطروح
North Sinai	36	21	35	27	32	34	18	33	29	شمال سيناء
South Sinai	32	26	37	15	24	28	8	26	27	جنوب سيناء

Table (97) Net and Total capacity Rate for the academic year 2021/2022

Statement	Total الإجمالي			Net الصافي			البيان
	Total /جملة	females /اناث	Males / ذكور	Total /جملة	females /اناث	Males / ذكور	
Total	98.3	101.9	95.2	86.4	89.4	83.7	الإجمالي
Cairo	118.8	121.6	116.3	84.8	86.8	82.9	القاهرة
Alexandria	116.1	120.2	112.4	83.1	85.2	81.2	الإسكندرية
Port Said	99.8	104.8	95.4	96.3	101.2	92.0	بور سعيد
Sues	104.8	110.1	100.2	85.2	88.7	82.1	السويس
Damietta	95.7	100.3	91.7	83.1	87.1	79.6	دمياط
Dakahlia	83.6	85.7	81.7	78.2	80.3	76.2	الدقهلية
Sharkia	91.0	95.5	87.0	86.2	90.7	82.3	الشرقية
Kalyubia	91.9	94.6	89.5	79.6	82.0	77.3	القليوبية
Kafr EL-sheikh	96.5	101.2	92.4	89.2	93.7	85.2	كفر الشيخ
Gharbia	88.8	92.6	85.3	79.7	83.5	76.4	الغربية
Menoufia	96.0	99.2	93.1	90.1	93.1	87.3	المنوفية
Behera	94.9	98.9	91.3	88.8	92.7	85.2	البحيرة
Ismailia	110.4	113.5	107.5	101.1	104.1	98.3	الإسماعيلية
Giza	101.7	105.5	98.5	84.3	87.4	81.6	الجيزة
Beni-Suef	95.4	99.7	91.6	90.1	93.8	86.7	بنى سويف
Fayoum	90.1	94.7	86.1	84.8	88.7	81.4	الفيوم
Menia	98.2	100.5	96.0	90.1	91.4	88.8	المنيا
Asyout	98.3	102.0	94.9	86.2	89.1	83.5	أسيوط
Suhag	98.4	102.5	94.8	89.3	93.0	86.1	سوهاج
Qena	107.0	108.8	105.3	99.8	101.2	98.5	قنا
Luxor	102.1	107.7	97.3	95.9	101.1	91.3	الأقصر
Aswan	106.6	110.3	103.2	100.0	103.5	96.9	أسوان
Red Sea	108.1	109.2	107.1	81.3	81.8	80.7	البحر الأحمر
ElWdi El Gidid	98.0	99.3	96.9	88.7	90.1	87.4	الوادى الجديد
Matrouh	127.7	127.3	128.0	106.0	104.3	107.5	مطروح
North Sinai	76.0	76.9	75.2	66.7	67.7	65.8	شمال سيناء
South Sinai	124.3	123.5	125.1	80.8	80.3	81.3	جنوب سيناء

Table (98) Numbers and Dropout Rates for Primary Stage between 2019/2020 - 2020/2021 according to Gender and Governorate

Statement	Primary stage			المرحلة الابتدائية			البيان
	Dropout %		نسبة التسرب	أعداد المتسربين			
	Total / جملة	females / اناث	Males / ذكور	Total / جملة	females / اناث	Males / ذكور	
Total	0.2	0.2	0.2	25380	10401	14979	الإجمالي
Cairo	0.2	0.2	0.2	2249	882	1367	القاهرة
Alexandria	0.3	0.3	0.4	2347	977	1370	الإسكندرية
Port Said	0.2	0.1	0.2	130	40	90	بورسعيد
Sues	0.1	0.1	0.1	76	34	42	السويس
Damietta	0.2	0.2	0.3	452	148	304	دمياط
Dakahlia	0.1	0.1	0.2	1137	360	777	الدقهلية
Sharkia	0.1	0.1	0.2	1221	509	712	الشرقية
Kalyubia	0.2	0.2	0.2	1705	745	960	القليوبية
Kafr EL-sheikh	0.1	0.1	0.1	438	184	254	كفر الشيخ
Gharbia	0.2	0.2	0.3	1525	600	925	الغربية
Menoufia	0.3	0.3	0.3	1602	702	900	المنوفية
Behera	0.2	0.1	0.2	1381	550	831	البحيرة
Ismailia	0.1	0.1	0.2	276	129	147	الإسماعيلية
Giza	0.2	0.2	0.2	2536	1098	1438	الجيزة
Beni-Suef	0.4	0.3	0.4	1522	636	886	بنى سويف
Fayoum	0.1	0.1	0.2	602	219	383	الفيوم
Menia	0.2	0.1	0.2	1189	479	710	المنيا
Asyout	0.4	0.3	0.4	2178	824	1354	أسيوط
Suhag	0.2	0.2	0.3	1375	540	835	سوهاج
Qena	0.1	0.1	0.1	594	286	308	قنا
Luxor	0.1	0.1	0.2	190	73	117	الأقصر
Aswan	0.1	0.1	0.1	186	76	110	أسوان
Red Sea	0.1	0.06	0.1	49	17	32	البحر الأحمر
ElWdi El Gidid	0.02	0.01	0.02	6	2	4	الوادى الجديد
Matrouh	0.4	0.6	0.2	340	255	85	مطروح
North Sinai	0.1	0.1	0.1	64	30	34	شمال سيناء
South Sinai	0.1	0.06	0.04	10	6	4	جنوب سيناء

جدول رقم (٩٩) أعداد ونسب التسرب للمرحلة الإعدادية وفقاً للنوع والمحافظة ما بين عامي ٢٠١٩ / ٢٠٢٠ - ٢٠٢٠ / ٢٠٢١

Table (99) Numbers and dropout rates for preparatory stage between 2019/2020 - 2020/2021 according to gender and governorate

Statement	Preparatory stage المرحلة الإعدادية						البيان
	Dropout % نسبة التسرب			Numbers of dropouts أعداد المتسربين			
	Total جملة	females / اناث	Males / ذكور	Total جملة	females / اناث	Males / ذكور	
Total	0.9	1.1	0.7	43351	26720	16631	الإجمالي
Cairo	0.7	0.8	0.6	3565	1927	1638	القاهرة
Alexandria	1.0	1.1	0.8	2564	1432	1132	الإسكندرية
Port Said	0.6	0.7	0.5	207	116	91	بورسعيد
Sues	0.9	1.5	0.3	324	275	49	السويس
Damietta	0.5	0.4	0.6	448	185	263	دمياط
Dakahlia	0.4	0.4	0.4	1282	626	656	الدقهلية
Sharkia	0.3	0.3	0.3	1117	548	569	الشرقية
Kalyubia	0.6	0.7	0.5	1797	978	819	القليوبية
Kafr EL-sheikh	0.6	0.6	0.5	987	546	441	كفر الشيخ
Gharbia	0.7	0.8	0.6	1758	1019	739	الغربية
Menoufia	0.6	0.9	0.4	1494	1048	446	المنوفية
Behera	1.5	2.1	1.0	5008	3346	1662	البحيرة
Ismailia	0.8	1.1	0.5	571	376	195	الإسماعيلية
Giza	1.0	1.2	0.7	4554	2823	1731	الجيزة
Beni-Suef	1.1	1.6	0.6	1690	1183	507	بنى سويف
Fayoum	1.1	1.5	0.8	1994	1288	706	الفيوم
Menia	1.1	1.3	0.9	3258	1957	1301	المنيا
Asyout	1.9	2.5	1.5	4386	2675	1711	أسيوط
Suhag	1.0	1.4	0.6	2482	1692	790	سوهاج
Qena	1.0	1.5	0.5	1610	1199	411	قنا
Luxor	1.2	1.6	0.9	710	442	268	الأقصر
Aswan	0.9	1.3	0.5	651	464	187	أسوان
Red Sea	0.2	0.2	0.2	36	16	20	البحر الأحمر
ElWdi El Gidid	0.4	0.6	0.2	52	41	11	الوادى الجديد
Matrouh	1.6	2.7	0.8	412	273	139	مطروح
North Sinai	1.1	1.5	0.8	296	181	115	شمال سيناء
South Sinai	1.2	1.6	0.8	98	64	34	جنوب سيناء

Table (100) Percentage of success in public certificates according to gender of education stages and governorate for the academic year 2021/2022

Statement	public Secondary العامة الثانوية			Preparatory الإعدادية			Community .edu التعليم المجتمعي			primary الإبتدائية			البيان
	Total جملة	female / اناث	Male / ذكور	Total جملة	female / اناث	Male / ذكور	Total جملة	female / اناث	Male / ذكور	Total جملة	female / اناث	Male / ذكور	
Total	88.6	87.0	90.2	92.8	93.6	92.0	95.5	95.7	95.2	97.8	98.2	97.4	الإجمالي
Cairo	86.9	86.0	87.8	94.0	94.7	93.3	88.6	86.9	90.7	97.8	98.2	97.4	القاهرة
Alexandria	91.7	90.3	93.0	89.3	88.9	89.6	82.6	83.6	81.1	95.8	96.5	95.1	الإسكندرية
Port Said	98.4	98.2	98.5	96.6	97.2	96.0	90.9	90.5	91.3	98.4	98.8	98.1	بور سعيد
Sues	92.7	90.4	95.0	93.4	95.2	91.8	80.3	78.4	83.3	98.4	98.6	98.1	السويس
Damietta	97.8	97.3	98.4	95.8	97.1	94.6	81.3	76.7	84.0	98.8	99.3	98.2	دمياط
Dakahlia	98.4	98.1	98.8	97.9	98.4	97.4	93.6	94.7	92.6	98.8	99.2	98.4	الدقهلية
Sharkia	96.6	95.7	97.5	95.2	97.6	93.0	92.2	90.0	94.9	99.0	99.3	98.8	الشرقية
Kalyubia	89.7	88.4	91.0	94.2	94.7	93.8	86.0	80.2	93.6	97.8	98.2	97.5	القليوبية
Kafr EL-sheikh	93.8	91.7	95.9	95.4	96.6	94.1	97.2	98.3	94.6	98.9	99.2	98.6	كفر الشيخ
Gharbia	97.1	96.6	97.6	96.7	97.5	95.9	80.0	76.5	82.1	98.2	98.8	97.7	الغربية
Menoufia	94.6	93.6	95.6	91.0	93.9	88.5	93.4	94.7	91.3	97.9	98.4	97.5	المنوفية
Behera	89.8	87.1	92.6	90.5	90.1	90.9	95.4	96.2	93.8	97.8	98.3	97.3	البحيرة
Ismailia	94.9	93.8	96.0	95.7	96.9	94.7	89.2	88.9	89.6	98.1	98.1	98.2	الإسماعيلية
Giza	80.7	77.9	83.5	92.9	93.1	92.9	92.2	92.9	89.5	97.4	97.9	97.0	الجيزة
Beni-Suef	86.0	84.2	87.8	87.4	89.2	85.8	95.5	95.3	96.2	96.2	96.9	95.5	بنى سويف
Fayoum	79.5	76.3	82.7	93.1	92.8	93.3	98.3	98.2	98.6	98.3	98.6	98.0	الفيوم
Menia	75.7	73.6	77.8	91.9	92.0	91.8	95.0	95.0	95.1	98.0	98.3	97.7	المنيا
Asyout	78.2	75.3	81.0	82.1	84.0	80.5	96.9	97.1	96.3	96.0	97.2	94.9	أسيوط
Suhag	86.4	82.7	90.1	93.3	93.8	92.9	96.4	95.6	98.4	97.1	97.5	96.8	سوهاج
Qena	82.9	78.7	87.2	94.5	94.4	94.6	99.3	99.0	100.0	98.1	98.0	98.2	قنا
Luxor	77.2	76.7	77.7	92.3	93.2	91.6	92.7	93.6	91.2	98.5	98.5	98.4	الأقصر
Aswan	79.8	79.2	80.4	92.3	94.0	90.8	96.4	96.7	96.0	98.5	98.7	98.3	أسوان
Rad Sea	91.4	90.6	92.2	96.5	97.4	95.7	91.9	95.2	87.5	97.4	98.4	96.5	البحر الأحمر
ElWdi El Gidid	94.6	92.8	96.3	99.2	99.3	99.1	92.3	100.0	87.5	99.2	99.2	99.2	الوادى الجديد
Matrouh	92.4	92.2	92.7	86.4	86.3	86.5	99.2	99.2	99.2	95.4	93.0	97.5	مطروح
North Sinai	97.1	96.4	97.8	94.8	95.4	94.3	89.2	92.8	83.3	95.4	93.6	97.0	شمال سيناء
South Sinai	95.3	94.2	96.3	91.7	93.4	90.3	78.9	85.7	60.0	98.4	98.5	98.4	جنوب سيناء

جدول رقم (١٠١) التوزيع النسبي لأعداد خريجي التعليم الفني (صناعي . تجاري . زراعي) للعام الدراسي ٢٠٢١ / ٢٠٢٢

Table (101) Relative Distribution of Number of Technical Education Graduates (Agricultural - Commercial - Industrial) for the Academic Year 2021/2022

%	أعداد الناجحين Numbers of Successful	نوع التعليم Type of education
100	642830	Total الإجمالي
44.9	288500	Industrial صناعي
40.1	257654	Commercial تجاري
3.4	22048	Hotel فندقي
11.6	74628	Agricultural زراعي

الفصل العاشر

مؤشرات التعليم الأزهرى للعام الدراسى ٢٠٢٢/٢٠٢١

Chapter Ten

Azhar education indicators for year 2021/2022□

جدول رقم (١٠٢) كثافة الفصول بجميع المراحل التعليمية الأزهرية وفقاً للمحافظة لعام الدراسي ٢٠٢٢/٢٠٢١

Table (102) Intensity of classes in all educational stages Azhar for the academic year 2021/2022

Statement	القراءات qraat	الثانوى الأزهرى Secondary Azharly	الإعدادى Preparatory	الإبتدائى primary	ماقبل الأبتدائى Pre-primary	البيان
Total	13	28	31	37	34	الإجمالى
Cairo	63	32	37	40	36	القاهرة
Alexandria	37	39	38	47	44	الإسكندرية
Port Said	8	23	29	33	41	بور سعيد
Sues	2	28	33	42	47	السويس
Damietta	12	24	30	34	37	دمياط
Dakahlia	7	20	25	31	29	الدقهلية
Sharkia	9	26	27	33	33	الشرقية
Kalyubia	33	25	30	39	40	القليوبية
Kafr EL-sheikh	17	32	30	27	27	كفر الشيخ
Gharbia	24	25	27	32	34	الغربية
Menoufia	16	16	23	31	30	المنوفية
Behera	19	36	37	41	35	البحيرة
Ismailia	7	29	27	28	31	الإسماعيلية
Giza	12	39	44	49	40	الجيزة
Beni-Suef	12	36	33	41	36	بنى سويف
Fayoum	42	41	39	43	35	الفيوم
Menia	13	33	32	42	37	المنيا
Asyout	7	33	38	42	39	أسيوط
Suhag	7	36	35	35	32	سوهاج
Qena	8	30	34	37	37	قنا
Luxor	7	21	32	37	35	الأقصر
Aswan	7	17	24	30	33	أسوان
Red Sea	4	11	20	31	44	البحر الأحمر
ElWdi El Gidid	2	12	9	15	19	الوادى الجديد
Matrouh	10	16	21	34	28	مطروح
North Sinai	3	14	10	18	15	شمال سيناء
South Sinai	2	7	7	16	20	جنوب سيناء

جدول رقم (١٠٣) متوسط أعداد التلاميذ لكل مدرس في مراحل التعليم الأزهرى المختلفة وفقاً للمحافظة للعام الدراسى ٢٠٢٢/٢٠٢١

Table (103) Average number of pupils per teacher Azhar in different education according stages to governorate for the academic year 2021/2022

Statement	القراءات qaraat	الثانوى الأزهرى Secondary Azhary	الإعدادى Preparatory	الابتدائى primary	ما قبل الأبتدائى Pre-primary	البيان
Total	13	10	11	17	42	الإجمالى
Cairo	26	9	11	16	25	القاهرة
Alexandria	292	11	12	20	35	الإسكندرية
Port Said	-	7	10	11	33	بورسعيد
Sues	-	10	13	16	49	السويس
Damietta	-	9	9	16	47	دمياط
Dakahlia	4	7	8	12	37	الدقهلية
Sharkia	54	11	10	15	47	الشرقية
Kalyubia	-	10	10	20	56	القليوبية
Kafr EL-sheikh	21	11	11	12	90	كفر الشيخ
Gharbia	6	8	8	11	32	الغربية
Menoufia	262	6	7	13	39	المنوفية
Behera	7	15	15	26	94	البحيرة
Ismailia	-	13	11	15	40	الإسماعيلية
Giza	33	19	21	36	27	الجيزة
Beni-Suef	247	19	16	33	107	بنى سويف
Fayoum	24	23	20	34	71	الفيوم
Menia	9	15	16	28	62	المنيا
Asyout	3	12	14	20	36	أسيوط
Suhag	2	12	11	15	66	سوهاج
Qena	8	11	12	18	123	قنا
Luxor	4	6	10	16	47	الأقصر
Aswan	13	6	9	15	41	أسوان
Red Sea	-	3	5	12	97	البحر الأحمر
ElWdi El Gidid	1	5	5	6	20	الوادى الجديد
Matrouh	9	14	11	20	100	مطروح
North Sinai	-	6	4	8	36	شمال سيناء
South Sinai	3	8	3	6	25	جنوب سيناء

الجهاز المركزى للتعبئة العامة والإحصاء
العنوان : ٣ طريق صلاح سالم . مدينة نصر . القاهرة . جمهورية مصر العربية
صندوق البريد : ٢٠٨٦ مدينة نصر . القاهرة
تليفون ٢٤٠٢٣٠٣١
فاكس : ٢٤٠٢٤٠٩٩

**Central Agency Public Mobilization and Statistics
(CAPMAS)**

Address : 3 salah Salem St. – Nasr City – Cairo – Egypt

P. o. Box : 2086 Nasr City – Cairo

Tel : (+20) 24023031

Fax : (+20) 24024099

Website : <http://www.capmas.gov.eg>

الموقع الإلكتروني للجهاز :

Email : pres-capmas@capmas.gov.eg

البريد الإلكتروني :

رقم الإيداع بدار الكتب : ٢٠١٤/١٨٧٩٩