



جمهورية مصر العربية
الجهاز المركزي للتعبئة العامة والإحصاء
Arab Republic of Egypt
Central Agency for Public Mobilization & Statistics

النشرة السنوية
الطلاب المقيدون - أعضاء هيئة التدريس
للتعليم العالى (٢٠٢١ / ٢٠٢٢)

Annual Bulletin of
Enrolled Students - Teaching Staff
Higher Education
2021 / 2022



إصدار نوفمبر ٢٠٢٢
Issue : November 2022

مرجع رقم ٧١ - ١٢٣١٢ - ٢٠٢٢
Ref. No. 71 - 12312 - 2022



جمهورية مصر العربية
الجهاز المركزي للتعبئة العامة والإحصاء
Arab Republic of Egypt
Central Agency For Public Mobilization & Statistics

**النشرة السنوية
الطلاب المقيدون - أعضاء هيئة التدريس
للتعليم العالى (٢٠٢١ / ٢٠٢٢)**

**Annual Bulletin of
Enrolled Students - Teaching Staff
Higher Education
2021 / 2022**

عند إعادة نشر أو اقتباس
أى مادة من هذا الإصدار يرجى الإشارة إلى المصدر وهو
الجهاز المركزي للتعبئة العامة والإحصاء
When republish or quote any materials from this issue
please refer to the source that is Central Agency for
public mobilization and statistics

إصدار نوفمبر ٢٠٢٢
Issue : November 2022

مرجع رقم ٧١ - ١٢٣١٢ - ٢٠٢٢
Ref. No. 71 - 12312 - 2022

preface

There is no doubt that education is the engine of human development. If societies want to advance, develop, achieve real growth and solid economic growth, it is necessary to pay attention to education in general and to higher education in particular, which is one of the pillars of development. depends mainly on an integrated educational system that works to raise the cultural and technological level of society. This will only be done by providing accurate data and indicators that contribute to understand size and trends of human resources in order to direct their path towards desired development .

In this regard, as part of Central Agency for Public Mobilization and Statistics (CAPMAS) role is to provide data and indicators, CAPMAS issues "Annual Bulletin of Enrolled Students and Faculty staff members in Higher Education" which includes data on enrolled students and faculty members at university level (Governmental – Azhar – Private) Higher universities education institutions(higher – above intermediate) and academies.

CAPMAS presents such bulletin for 2021/2022 to researchers, planners, decision-makers and those interested in educational policies in Egypt hoping that it will achieve its desired benefit.

Best Regards ,,,

General / Khairat Mohamed Barakat

CAPMAS president

تقديم

لاشك ان التعليم قاطرة التنمية البشرية فإذا أرادت المجتمعات النهوض والإرتقاء وتحقيق نمواً حقيقياً وإقلاعاً إقتصادياً متيناً ، فلا بد من الإهتمام بالتعليم بصفة عامة والتعليم العالى بصفة خاصة الذى هو من ركائز التنمية ، وقد بات راسخا إن عملية التنمية الشاملة هدفها تطوير إمكانيات الإنسان لمواجهة متطلبات الحياة المتزايدة والتي تعتمد بصفة رئيسية على منظومة تعليمية متكاملة تعمل على رفع المستوى الثقافى والحضارى والتكنولوجى للمجتمع ، ولن يتأتى ذلك الا بتوفير بيانات ومؤشرات دقيقة تساهم فى الوقوف على حجم واتجاهات الموارد البشرية لتوجيه مسارها للإتجاهة التنموى المنشود .

وفى هذا الصدد ومن واقع دور الجهاز المركزى للتعينة العامة والإحصاء فى توفير البيانات والمؤشرات ، يقوم الجهاز بإصدار " النشرة السنوية للطلاب المقيدىين - أعضاء هيئة التدريس للتعليم العالى " التى تتضمن بيانات عن الطلاب المقبولين والمقيدىين وأعضاء هيئة التدريس على مستوى الجامعات (الحكومية - الأزهر - الخاصة) والمعاهد . (العليا - فوق المتوسطة) والأكاديميات.

يقدم الجهاز هذه النشرة عن عام ٢٠٢١ / ٢٠٢٢ للباحثين والمخططين ومنتخذى القرار والمهتمين بسياسات التعليم فى مصر أملاً أن تحقق الفائدة المرجوة منها .

والله ولى التوفيق ،،،

لواء / خيرت محمد بركات

رئيس الجهاز المركزى للتعينة العامة والإحصاء

cont The Index

تابع الفهرس

Statement	رقم الصفحة .page NO	البيان	رقم الجدول .Table NO
Statistical Methodology	١	منهجية الاحصائية	
General indicators	٥	المؤشرات العامة	
Chapter 1 Development of Total Higher Education during the Period(2017/2018-2021/2022)		الفصل الأول تطور إجمالي التعليم العالى خلال الفترة (٢٠١٧/٢٠١٨-٢٠٢١/٢٠٢٢)	
Total number of students, faculty members and their assistants in higher education according to educational institutions during (2020/2021, 2021/2022)	١٢	إجمالي أعداد الطلاب وأعضاء هيئة التدريس ومعاونيهم بالتعليم العالى وفقاً للمؤسسات التعليمية خلال عامي (٢٠٢١/٢٠٢٠ ، ٢٠٢٢/٢٠٢١)	١
Development of the total number of enrolled students in higher education according to educational institutions and sex	١٣	تطور إجمالي أعداد الطلاب المقيدون بالتعليم العالى وفقاً للمؤسسات التعليمية والنوع	٢
Development of the number faculty members and their assistants in higher education according to sex	١٥	تطور أعداد أعضاء هيئة التدريس ومعاونيهم بالتعليم العالى وفقاً للنوع	٣
Development of the number of enrolled students enrolled in public universities and Al-Azhar according to sex	١٦	تطور أعداد الطلاب المقيدون بالجامعات الحكومية والأزهر وفقاً للنوع	٤
Development of the total number of faculty members and their assistants in public universities and Al-Azhar	١٨	تطور إجمالي أعداد أعضاء هيئة التدريس ومعاونيهم بالجامعات الحكومية والأزهر	٥
Development of the total number of students enrolled in public universities and Al-Azhar according to practical and theoretical faculties	٢٠	تطور إجمالي أعداد الطلاب المقيدون بالجامعات الحكومية والأزهر وفقاً للكليات العملية والنظرية	٦
Development of the number of enrolled students in private universities according to sex	٢٣	تطور أعداد الطلاب المقيدون بالجامعات الخاصة وفقاً للنوع	٧
Development of the total number of faculty members and their assistants in private universities .	٢٥	تطور إجمالي أعداد أعضاء هيئة التدريس ومعاونيهم بالجامعات الخاصة	٨
Development of the total number of enrolled students in private universities according practical and theoretical colleges .	٢٧	تطور إجمالي أعداد الطلاب المقيدون بالجامعات الخاصة وفقاً للكليات العملية والنظرية	٩
Development of the students enrolled in private higher institutes according to sex	٢٩	تطور أعداد الطلاب المقيدون بالمعاهد العليا الخاصة وفقاً للنوع	١٠
Development of the enrolled students in academies according to sex	٣١	تطور أعداد الطلاب المقيدون بالأكاديميات وفقاً للنوع	١١
Development of the enrolled students in technical institutes above intermediate according to sex	٣٢	تطور أعداد الطلاب المقيدون بالمعاهد الفنية فوق المتوسطة الحكومية وفقاً للنوع	١٢
Development of enrolled students in technology colleges according to sex	٣٤	تطور أعداد الطلاب المقيدون بالكليات التكنولوجية وفقاً للنوع	١٣
Development of enrolled students in private above- intermediate technical institutes according to sex	٣٦	تطور أعداد الطلاب المقيدون بالمعاهد الفنية فوق المتوسطة الخاصة وفقاً للنوع	١٤
Development of the number of enrolled students in various private institutes according to sex	٣٧	تطور أعداد الطلاب المقيدون بالمعاهد المتنوعة الخاصة	١٥

cont The Index

تابع الفهرس

Statement	رقم الصفحة .page NO	البيان	رقم الجدول .Table NO
chapter 2		الفصل الثاني	
<u>Governmental universities and Al-Azhar according to sex in the academic year 2021/2022</u>		<u>الجامعات الحكومية والازهر وفقاً للنوع في العام الجامعي ٢٠٢١ / ٢٠٢٣</u>	
Total students, faculty members and their assistants in public universities and AI - Azhar according to sex	٣٩	إجمالي الطلاب وأعضاء هيئة التدريس ومعاونيهم بالجامعات الحكومية والازهر وفقاً للنوع	١٦
Total faculty members and their assistants in public universities and AI - Azhar according to sex	٤٠	إجمالي أعضاء هيئة التدريس ومعاونيهم بالجامعات الحكومية والازهر وفقاً للنوع	١٧
Number of students and faculty members and their assistants at Cairo University	٤١	أعداد الطلاب وأعضاء هيئة التدريس ومعاونيهم بجامعة القاهرة .	١٨
Number of faculty members and their assistants at Cairo University	٤٣	أعداد أعضاء هيئة التدريس ومعاونيهم بجامعة القاهرة .	١٩
Number of students and faculty members and their assistants at Alexandria University	٤٥	أعداد الطلاب وأعضاء هيئة التدريس ومعاونيهم بجامعة الإسكندرية .	٢٠
Number of faculty members and their assistants at Alexandria University	٤٧	أعداد أعضاء هيئة التدريس ومعاونيهم بجامعة الإسكندرية .	٢١
Number of students and faculty members and their assistants at Ain Shams University	٤٨	أعداد الطلاب وأعضاء هيئة التدريس ومعاونيهم بجامعة عين شمس .	٢٢
Number of faculty members and their assistants at Ain Shams University	٤٩	أعداد أعضاء هيئة التدريس ومعاونيهم بجامعة عين شمس .	٢٣
Number of students and faculty members and their assistants at Assiut University	٥٠	أعداد الطلاب وأعضاء هيئة التدريس ومعاونيهم بجامعة أسيوط .	٢٤
Number of faculty members and their assistants at Assiut University	٥٢	أعداد أعضاء هيئة التدريس ومعاونيهم بجامعة أسيوط .	٢٥
Number of students and faculty members and their assistants at Tanta University	٥٣	أعداد الطلاب وأعضاء هيئة التدريس ومعاونيهم بجامعة طنطا .	٢٦
Number of faculty members and their assistants at Tanta University	٥٤	أعداد أعضاء هيئة التدريس ومعاونيهم بجامعة طنطا .	٢٧
Number of students and faculty members and their assistants at Mansoura University	٥٥	أعداد الطلاب وأعضاء هيئة التدريس ومعاونيهم بجامعة المنصورة .	٢٨
Number of faculty members and their assistants at Mansoura University.	٥٧	أعداد أعضاء هيئة التدريس ومعاونيهم بجامعة المنصورة .	٢٩
Number of students, faculty members and their assistants at Zagazig University	٥٨	أعداد الطلاب وأعضاء هيئة التدريس ومعاونيهم بجامعة الزقازيق.	٣٠
Number of faculty members and their assistants at Zagazig University	٥٩	أعداد أعضاء هيئة التدريس ومعاونيهم بجامعة الزقازيق .	٣١
Number of students and faculty members and their assistants at Helwan University	٦٠	أعداد الطلاب وأعضاء هيئة التدريس ومعاونيهم بجامعة حلوان .	٣٢
Number of faculty members and their assistants at Helwan University	٦٢	أعداد أعضاء هيئة التدريس ومعاونيهم بجامعة حلوان .	٣٣

cont The Index

تابع الفهرس

Statement	رقم الصفحة .page NO	البيان	رقم الجدول .Table NO
Number of students, faculty members and their assistants at Minia University	٦٣	أعداد الطلاب وأعضاء هيئة التدريس ومعاونهم بجامعة المنيا .	٣٤
Number of faculty members and their assistants at Minia University	٦٤	أعداد أعضاء هيئة التدريس ومعاونهم بجامعة المنيا .	٣٥
Number of students, faculty members and their assistants at Menoufia University	٦٥	أعداد الطلاب وأعضاء هيئة التدريس ومعاونهم بجامعة المنوفية .	٣٦
Number of faculty members and their assistants at Menoufia University	٦٦	أعداد أعضاء هيئة التدريس ومعاونهم بجامعة المنوفية .	٣٧
Number of students, faculty members and their assistants at Suez Canal University	٦٧	أعداد الطلاب وأعضاء هيئة التدريس ومعاونهم بجامعة قناة السويس.	٣٨
Number of faculty members and their assistants at Suez Canal University	٦٨	أعداد أعضاء هيئة التدريس ومعاونهم بجامعة قناة السويس .	٣٩
Number of students, faculty members and their assistants at South Valley University	٦٩	أعداد الطلاب وأعضاء هيئة التدريس ومعاونهم بجامعة جنوب الوادي .	٤٠
Number of faculty members and their assistants at South Valley University	٧٠	أعداد أعضاء هيئة التدريس ومعاونهم بجامعة جنوب الوادي .	٤١
Number of students, faculty members and their assistants at Al-Azhar University	٧١	أعداد الطلاب وأعضاء هيئة التدريس ومعاونهم بجامعة الازهر	٤٢
Number of faculty members and their assistants at Al Azhar University	٧٥	أعداد أعضاء هيئة التدريس ومعاونهم بجامعة الازهر	٤٣
Number of students, faculty members and their assistants at Fayoum University	٧٨	أعداد الطلاب وأعضاء هيئة التدريس ومعاونهم بجامعة الفيوم .	٤٤
Number of faculty members and their assistants at Fayoum University .	٨٠	أعداد أعضاء هيئة التدريس ومعاونهم بجامعة الفيوم .	٤٥
Number of students, faculty members and their assistants at Beni Suf University.	٨١	أعداد الطلاب وأعضاء هيئة التدريس ومعاونهم بجامعة بني سويف .	٤٦
Number of faculty members and their assistants at Beni Suf University .	٨٣	أعداد أعضاء هيئة التدريس ومعاونهم بني سويف .	٤٧
Number of students, faculty members and their assistants at Kafr El - Sheikh University .	٨٤	أعداد الطلاب وأعضاء هيئة التدريس ومعاونهم بجامعة كفر الشيخ .	٤٨
Number of faculty members and their assistants at Kafr El - Sheikh University	٨٥	أعداد أعضاء هيئة التدريس ومعاونهم كفر الشيخ .	٤٩
Number of students, faculty members and their assistants at Banha University	٨٦	أعداد الطلاب وأعضاء هيئة التدريس ومعاونهم بجامعة بنها .	٥٠
Number of faculty members and their assistants at Banha University .	٨٧	أعداد أعضاء هيئة التدريس ومعاونهم بجامعة بنها .	٥١
Number of students, faculty members and their assistants at Sohag University	٨٨	أعداد الطلاب وأعضاء هيئة التدريس ومعاونهم بجامعة سوهاج .	٥٢
Number of faculty members and their assistants at Sohag University	٨٩	أعداد أعضاء هيئة التدريس ومعاونهم بجامعة سوهاج .	٥٣

cont The Index

تابع الفهرس

Statement	رقم الصفحة .page NO	البيان	رقم الجدول .Table NO
Number of students, faculty members and their assistants at Port Said University	٩٠	أعداد الطلاب وأعضاء هيئة التدريس ومعاونيهم بجامعة بورسعيد .	٥٤
Number of faculty members and their assistants at Port Said University	٩١	أعداد أعضاء هيئة التدريس ومعاونيهم بجامعة بورسعيد .	٥٥
Number of students, faculty members and their assistants at Damanhur University	٩٢	أعداد الطلاب وأعضاء هيئة التدريس ومعاونيهم بجامعة دمنهور .	٥٦
Number of faculty members and their assistants at Damanhur University	٩٣	أعداد أعضاء هيئة التدريس ومعاونيهم بجامعة دمنهور .	٥٧
Number of students, faculty members and their assistants at Suez University	٩٤	أعداد الطلاب وأعضاء هيئة التدريس ومعاونيهم بجامعة السويس .	٥٨
Number of faculty members and their assistants at Suez University	٩٥	أعداد أعضاء هيئة التدريس ومعاونيهم بجامعة السويس .	٥٩
Number of students, faculty members and their assistants at Damietta University	٩٦	أعداد الطلاب وأعضاء هيئة التدريس ومعاونيهم بجامعة دمياط .	٦٠
Number of faculty members and their assistants at Damietta University	٩٧	أعداد أعضاء هيئة التدريس ومعاونيهم بجامعة دمياط .	٦١
Number of students, faculty members and their assistants at Aswan University	٩٨	أعداد الطلاب وأعضاء هيئة التدريس ومعاونيهم بجامعة أسوان .	٦٢
Number of faculty members and their assistants at Aswan University	٩٩	أعداد أعضاء هيئة التدريس ومعاونيهم بجامعة أسوان .	٦٣
Number of students, faculty members and their assistants at Sadat University	١٠٠	أعداد الطلاب وأعضاء هيئة التدريس ومعاونيهم بجامعة السادات .	٦٤
Number of faculty members and their assistants at Sadat University	١٠١	أعداد أعضاء هيئة التدريس ومعاونيهم بجامعة السادات .	٦٥
Number of students, faculty members and their assistants at AI - Arish University	١٠٢	أعداد الطلاب وأعضاء هيئة التدريس ومعاونيهم بجامعة العريش	٦٦
Number of faculty members and their assistants at AI - Arish University	١٠٣	أعداد أعضاء هيئة التدريس ومعاونيهم بجامعة العريش	٦٧
Number of students, faculty members and their assistants at New Valley University	١٠٤	أعداد الطلاب وأعضاء هيئة التدريس ومعاونيهم بجامعة الوادي الجديد	٦٨
Number of faculty members and their assistants at New Valley University	١٠٥	أعداد أعضاء هيئة التدريس ومعاونيهم بجامعة الوادي الجديد	٦٩
Number of students, faculty members and their assistants at Matrouh University	١٠٦	أعداد الطلاب وأعضاء هيئة التدريس ومعاونيهم بجامعة مطروح	٧٠
Number of faculty members and their assistants at Matrouh University	١٠٧	أعداد أعضاء هيئة التدريس ومعاونيهم بجامعة مطروح	٧١
Number of students, faculty members and their assistants at Luxor University	١٠٨	أعداد الطلاب وأعضاء هيئة التدريس ومعاونيهم بجامعة الأقصر	٧٢
Number of faculty members and their assistants at Luxor University	١٠٩	أعداد أعضاء هيئة التدريس ومعاونيهم بجامعة الأقصر	٧٣

cont The Index

تابع الفهرس

Statement	رقم الصفحة .page NO	البيان	رقم الجدول .Table NO
Number of students enrolled in practical colleges (Egyptians and arrivals) according to gender in public universities and Al-Azhar	١١٠	أعداد الطلاب المقيدون بالكليات العملية (مصريين – وافدين) وفقاً للنوع بالجامعات الحكومية والازهر	٧٤
Number of faculty members and their assistants in practical colleges according to gender in public universities and Al-Azhar	١١١	أعداد أعضاء هيئة التدريس ومعاونيهم بالكليات العملية وفقاً للنوع بالجامعات الحكومية والازهر	٧٥
Number of students enrolled in theoretical faculties (Egyptians and arrivals) according to gender in public universities and Al-Azhar	١١٢	أعداد الطلاب المقيدون بالكليات النظرية (مصريين – وافدين) وفقاً للنوع بالجامعات الحكومية والازهر	٧٦
Number of faculty members and their assistants in theoretical faculties according to gender in public universities and Al-Azhar	١١٤	أعداد أعضاء هيئة التدريس ومعاونيهم بالكليات النظرية وفقاً للنوع بالجامعات الحكومية والازهر	٧٧
Chapter 3		الفصل الثالث	
<u>Private universities according to sex in the academic year 2021/2022</u>		<u>الجامعات الخاصة وفقاً للنوع في العام الجامعي ٢٠٢١ / ٢٠٢٣</u>	
Number of students, faculty members and their assistants in private universities according to sex.	١١٧	أعداد الطلاب وأعضاء هيئة التدريس ومعاونيهم بالجامعات الخاصة وفقاً للنوع .	٧٨
Number of faculty members and their assistants in private universities according to sex.	١١٩	أعداد أعضاء هيئة التدريس ومعاونيهم بالجامعات الخاصة وفقاً للنوع .	٧٩
Number of students, faculty members and their assistants at University of October for modern sciences and literature	١٢١	أعداد الطلاب وأعضاء هيئة التدريس ومعاونيهم بجامعة أكتوبر للعلوم الحديثة والآداب .	٨٠
Number of students and faculty members and their assistants at Egyptian International University	١٢١	أعداد الطلاب وأعضاء هيئة التدريس ومعاونيهم بجامعة مصر الدولية .	٨١
Number of faculty members and their assistants at October University of Modern Sciences and literature	١٢٢	أعداد أعضاء هيئة التدريس ومعاونيهم بجامعة أكتوبر للعلوم الحديثة والآداب .	٨٢
Number of faculty members and their assistants at Egyptian International University	١٢٢	أعداد أعضاء هيئة التدريس ومعاونيهم بجامعة مصر الدولية .	٨٣
Number of students, faculty members and their assistants at the Egyptian University of Science and Technology	١٢٣	أعداد الطلاب وأعضاء هيئة التدريس ومعاونيهم بجامعة مصر للعلوم والتكنولوجيا .	٨٤
Number of faculty members and their assistants at the Egyptian University of Science and Technology	١٢٤	أعداد أعضاء هيئة التدريس ومعاونيهم بجامعة مصر للعلوم والتكنولوجيا .	٨٥
Number of students, faculty members and their assistants at the University of 6th of October	١٢٥	أعداد الطلاب وأعضاء هيئة التدريس ومعاونيهم بجامعة ٦ أكتوبر .	٨٦
Number of faculty members and their assistants at the 6th of October University .	١٢٦	أعداد أعضاء هيئة التدريس ومعاونيهم بجامعة ٦ أكتوبر .	٨٧
Number of students and faculty members of the American University	١٢٧	أعداد الطلاب وأعضاء هيئة التدريس بالجامعة الأمريكية .	٨٨
Number of students, faculty members and their assistants at Al-Ahram University of Canada	١٢٧	أعداد الطلاب وأعضاء هيئة التدريس ومعاونيهم بجامعة الاهرام الكندية .	٨٩
Number of faculty members of the American University	١٢٨	أعداد أعضاء هيئة التدريس بالجامعة الأمريكية .	٩٠

cont The Index

تابع الفهرس

Statement	رقم الصفحة .page NO	البيان	رقم الجدول .Table NO
Number of faculty members and their assistants at Al-Ahram University of Canada	١٢٨	أعداد أعضاء هيئة التدريس ومعاونيهم بجامعة الأهرام الكندية .	٩١
Number of students, faculty members and their assistants at British University	١٢٩	أعداد الطلاب وأعضاء هيئة التدريس ومعاونيهم بالجامعة البريطانية .	٩٢
Number of students, faculty members and their assistants at French University	١٢٩	أعداد الطلاب وأعضاء هيئة التدريس ومعاونيهم بالجامعة الفرنسية .	٩٣
Number of faculty members and their assistants at British University	١٣٠	أعداد أعضاء هيئة التدريس ومعاونيهم بالجامعة البريطانية .	٩٤
Number of faculty members and their assistants at French University	١٣٠	أعداد أعضاء هيئة التدريس ومعاونيهم بالجامعة الفرنسية .	٩٥
Number of students, faculty members and their assistants at Pharos University	١٣١	أعداد الطلاب وأعضاء هيئة التدريس ومعاونيهم بجامعة فاروس .	٩٦
Number of students, faculty members and their assistants at the Egyptian-Russian University	١٣١	أعداد الطلاب وأعضاء هيئة التدريس ومعاونيهم بالجامعة المصرية الروسية .	٩٧
Number of faculty members and their assistants at Pharos University	١٣٢	أعداد أعضاء هيئة التدريس ومعاونيهم بجامعة فاروس .	٩٨
Number of faculty members and their assistants at the Egyptian-Russian University	١٣٢	أعداد أعضاء هيئة التدريس ومعاونيهم بالجامعة المصرية الروسية .	٩٩
Number of students, faculty members and their assistants in the modern university of technology and information	١٣٣	أعداد الطلاب وأعضاء هيئة التدريس ومعاونيهم بالجامعة الحديثة للتكنولوجيا والمعلومات .	١٠٠
Number of students, faculty members and their assistants at the University of Sinai	١٣٣	أعداد الطلاب وأعضاء هيئة التدريس ومعاونيهم بجامعة سيناء .	١٠١
Number of faculty members and their assistants in the modern university of technology and information	١٣٤	أعداد أعضاء هيئة التدريس ومعاونيهم بالجامعة الحديثة للتكنولوجيا والمعلومات .	١٠٢
Number of faculty members and their assistants at Sinai University .	١٣٤	أعداد أعضاء هيئة التدريس ومعاونيهم بجامعة سيناء .	١٠٣
Number of students and faculty members and their assistants of German University	١٣٥	أعداد الطلاب وأعضاء هيئة التدريس ومعاونيهم بالجامعة الألمانية .	١٠٤
Number of students, faculty members and their assistants at University of Future	١٣٥	أعداد الطلاب وأعضاء هيئة التدريس ومعاونيهم بجامعة المستقبل .	١٠٥
Number of faculty members and their assistants at German University	١٣٦	أعداد أعضاء هيئة التدريس ومعاونيهم بالجامعة الألمانية	١٠٦
Number of faculty members and their assistants at University of Future	١٣٦	أعداد أعضاء هيئة التدريس ومعاونيهم بجامعة المستقبل .	١٠٧
Number of students, faculty members and their assistants at Al Nahda University	١٣٧	أعداد الطلاب وأعضاء هيئة التدريس ومعاونيهم بجامعة النهضة .	١٠٨
Number of students, faculty members and their assistants at Delta University of Science and Technology	١٣٧	أعداد الطلاب وأعضاء هيئة التدريس ومعاونيهم بجامعة الدلتا للعلوم والتكنولوجيا .	١٠٩
Number of faculty members and their assistants at Al Nahda University	١٣٨	أعداد أعضاء هيئة التدريس ومعاونيهم بجامعة النهضة .	١١٠

cont The Index

تابع الفهرس

Statement	رقم الصفحة .page NO	البيان	رقم الجدول .Table NO
Number of faculty members and their assistants at Delta University of Science and Technology	١٣٨	أعداد أعضاء هيئة التدريس ومعاونيهم بجامعة الدلتا للعلوم والتكنولوجيا .	١١١
Number of students and faculty members and their assistants at Egyptian University for e-learning	١٣٩	أعداد الطلاب وأعضاء هيئة التدريس ومعاونيهم بالجامعة المصرية للتعليم الإلكتروني .	١١٢
Number of students, faculty members and their assistants at Arab Open University	١٣٩	أعداد الطلاب وأعضاء هيئة التدريس ومعاونيهم بالجامعة العربية المفتوحة	١١٣
Number of students, faculty members and their assistants at Nile University	١٣٩	أعداد الطلاب وأعضاء هيئة التدريس ومعاونيهم بجامعة النيل .	١١٤
Number of faculty members and their assistants at Egyptian University of e- learning	١٤٠	أعداد أعضاء هيئة التدريس ومعاونيهم بالجامعة المصرية للتعليم الإلكتروني .	١١٥
Number of faculty members and their assistants at Arab Open University	١٤٠	أعداد أعضاء هيئة التدريس ومعاونيهم بالجامعة العربية المفتوحة .	١١٦
Number of faculty members and their assistants at Nile University	١٤٠	أعداد أعضاء هيئة التدريس ومعاونيهم بجامعة النيل .	١١٧
Number of students, faculty members and their assistants at University of Heliopolis	١٤١	أعداد الطلاب وأعضاء هيئة التدريس ومعاونيهم بجامعة هليوبوليس .	١١٨
Number of students, faculty members and their assistants at Badr University .	١٤١	أعداد الطلاب وأعضاء هيئة التدريس ومعاونيهم بجامعة بدر .	١١٩
Number of students, faculty members and their assistants at Derayah University	١٤١	أعداد الطلاب وأعضاء هيئة التدريس ومعاونيهم بجامعة دراية .	١٢٠
Number of faculty members and their assistants at University of Heliopolis	١٤٢	أعداد أعضاء هيئة التدريس ومعاونيهم بجامعة هليوبوليس .	١٢١
Number of faculty members and their assistants at Badr University	١٤٢	أعداد أعضاء هيئة التدريس ومعاونيهم بجامعة بدر .	١٢٢
Number of faculty members and their assistants at Derayah University	١٤٢	أعداد أعضاء هيئة التدريس ومعاونيهم بجامعة دراية .	١٢٣
Number of faculty members and their assistants at New Giza University	١٤٣	أعداد الطلاب وأعضاء هيئة التدريس ومعاونيهم بجامعة نيو جيزة	١٢٤
Number of faculty members and their assistants at Horus universities	١٤٣	أعداد الطلاب وأعضاء هيئة التدريس ومعاونيهم بجامعة حورس .	١٢٥
Number of students , faculty members and their assistants at Chinese Egyptian University	١٤٣	أعداد الطلاب وأعضاء هيئة التدريس ومعاونيهم بالجامعة المصرية الصينية .	١٢٦
Number of faculty members and their assistants at New Giza University.	١٤٤	أعداد أعضاء هيئة التدريس ومعاونيهم بجامعة نيو جيزة .	١٢٧
Number of faculty members and their assistants at Horus University	١٤٤	أعداد أعضاء هيئة التدريس ومعاونيهم بجامعة حورس .	١٢٨
Number of faculty members and their assistants in Chinese Egyptian universities	١٤٤	أعداد أعضاء هيئة التدريس ومعاونيهم بالجامعة المصرية الصينية .	١٢٩
Number of students, faculty members and their assistants at Egyptian Japanese universities	١٤٥	أعداد الطلاب وأعضاء هيئة التدريس ومعاونيهم بالجامعة المصرية اليابانية .	١٣٠
Numbers of faculty members and their assistants at the Egyptian Japanese University.	١٤٥	أعداد أعضاء هيئة التدريس ومعاونيهم بالجامعة المصرية اليابانية .	١٣١
Number of students, faculty members and their assistants at King Salman University	١٤٦	أعداد الطلاب وأعضاء هيئة التدريس ومعاونيهم بجامعة الملك سلمان	١٣٢
Number of faculty members and their assistants at King Salman University	١٤٧	أعداد أعضاء هيئة التدريس ومعاونيهم بجامعة الملك سلمان	١٣٣
Number of students, faculty members and their assistants at Galala University	١٤٨	أعداد الطلاب وأعضاء هيئة التدريس ومعاونيهم بجامعة الجلالة	١٣٤
Number of faculty members and their assistants at Galala University	١٤٩	أعداد أعضاء هيئة التدريس ومعاونيهم بجامعة الجلالة	١٣٥

cont The Index

تابع الفهرس

Statement	رقم الصفحة .page NO	البيان	رقم الجدول .Table NO
Number of students, faculty members and their assistants at New Mansoura University	١٥٠	أعداد الطلاب وأعضاء هيئة التدريس ومعاونيهم بجامعة المنصورة الجديدة	١٣٦
Number of faculty members and their assistants at Zewail University	١٥٠	أعداد أعضاء هيئة التدريس ومعاونيهم بجامعة زويل	١٣٧
Number of students, faculty members and their assistants at New Mansoura University	١٥١	أعداد الطلاب وأعضاء هيئة التدريس ومعاونيهم بجامعة المنصورة الجديدة	١٣٨
Number of faculty members and their assistants at Zewail University	١٥١	أعداد أعضاء هيئة التدريس ومعاونيهم بجامعة زويل	١٣٩
Number of students, faculty and members their assistants at University of Sphinx	١٥٢	أعداد الطلاب وأعضاء هيئة التدريس ومعاونيهم بجامعة سفنكس	١٤٠
Number of faculty members and their assistants at Merritt University	١٥٢	أعداد أعضاء هيئة التدريس ومعاونيهم بجامعة ميريت	١٤١
Number of students, faculty members and their assistants at Al-Slam University	١٥٢	أعداد الطلاب وأعضاء هيئة التدريس ومعاونيهم بجامعة السلام	١٤٢
Number of faculty members and their assistants at University of Sphinx	١٥٣	أعداد أعضاء هيئة التدريس ومعاونيهم بجامعة سفنكس	١٤٣
Number of students, faculty members and their assistants at Merritt University	١٥٣	أعداد الطلاب وأعضاء هيئة التدريس ومعاونيهم بجامعة ميريت	١٤٤
Number of faculty members and their assistants at Al-Slam University	١٥٣	أعداد أعضاء هيئة التدريس ومعاونيهم بجامعة السلام	١٤٥
Number of students, faculty members and their assistants at Al-Alamein University	١٥٤	أعداد الطلاب وأعضاء هيئة التدريس ومعاونيهم بجامعة العلمين	١٤٦
Number of faculty members and their assistants at El Alamein University	١٥٥	أعداد أعضاء هيئة التدريس ومعاونيهم بجامعة العلمين	١٤٧
Number of students, faculty members and their assistants in branches of foreign universities and international Agreement	١٥٦	أعداد الطلاب وأعضاء هيئة التدريس ومعاونيهم بفروع الجامعات الأجنبية والاتفاقيات الدولية	١٤٨
Number of faculty members and their assistants in branches of foreign universities and international agreement	١٥٧	أعداد أعضاء هيئة التدريس ومعاونيهم بفروع الجامعات الأجنبية والاتفاقيات الدولية	١٤٩
Number of students enrolled in practical faculties of private universities, branches of foreign universities, and international agreements	١٥٨	أعداد الطلاب المقيدون بالكليات العملية بالجامعات الخاصة وفروع الجامعات الأجنبية والاتفاقيات الدولية	١٥٠
Number of faculty members and their assistants in practical faculties of private universities, branches of foreign universities and international agreements	١٥٩	أعداد أعضاء هيئة التدريس ومعاونيهم بالكليات العملية بالجامعات الخاصة وفروع الجامعات الأجنبية والاتفاقيات الدولية	١٥١
Number of students enrolled in theoretical faculties in private universities, branches of foreign universities, and international agreements	١٦٠	أعداد الطلاب المقيدون بالكليات النظرية بالجامعات الخاصة وفروع الجامعات الأجنبية والاتفاقيات الدولية	١٥٢
Number of faculty members and their assistants in theoretical faculties of private universities, branches of foreign universities and international agreements	١٦١	أعداد أعضاء هيئة التدريس ومعاونيهم بالكليات النظرية بالجامعات الخاصة وفروع الجامعات الأجنبية والاتفاقيات الدولية	١٥٣
Chapter 4		الفصل الرابع	
Private Higher Institutes - Academies in the academic year 2021/2022		المعاهد العليا الخاصة - الأكاديميات في العام الجامعي ٢٠٢١ / ٢٠٢٣	
Number of students and faculty members of private higher institutes according to sex	١٦٣	أعداد الطلاب وأعضاء هيئة التدريس بالمعاهد العليا الخاصة وفقا للنوع .	١٥٤
Number of faculty members of private higher institutes according to sex	١٧٠	أعداد أعضاء هيئة التدريس للمعاهد العليا الخاصة وفقا للنوع . .	١٥٥

cont The Index

تابع الفهرس

Statement	رقم الصفحة .page NO	البيان	رقم الجدول .Table NO
Number of students enrolled in private higher institutes according to governorate and sex	١٧٧	أعداد الطلاب المقيدون بالمعاهد العليا الخاصة وفقاً للمحافظة والنوع .	١٥٦
Number of students and faculty members in academies according to sex	١٨٠	أعداد الطلاب وأعضاء هيئة التدريس بالأكاديميات وفقاً للنوع .	١٥٧
Number of faculty members in academies according to sex	١٨١	أعداد أعضاء هيئة التدريس بالأكاديميات وفقاً للنوع .	١٥٨
Number of enrolled students in academies according to governorate and sex	١٨٢	أعداد الطلاب المقيدون بالأكاديميات وفقاً للمحافظة والنوع . .	١٥٩
<u>Chapter 5</u> <u>Technical institutes above intermediate - governmental and private</u> <u>Various private institutes in the academic year 2021/2022</u>		<u>الفصل الخامس</u> <u>المعاهد الفنية فوق المتوسطة الحكومية والخاصة -</u> <u>المعاهد الخاصة المتنوعة في العام الجامعي ٢٠٢١ / ٢٠٢٣</u>	
Number of students and faculty members of the above-intermediate technical institutes (public / private) according to sex.	١٨٤	أعداد الطلاب وأعضاء هيئة التدريس بالمعاهد الفنية فوق المتوسطة (حكومي/ خاص) وفقاً للنوع .	١٦٠
Number of faculty members of the above- intermediate technical institutes (public / private) according to sex.	١٨٩	أعداد أعضاء هيئة التدريس بالمعاهد الفنية فوق المتوسطة (حكومي/ خاص) وفقاً للنوع .	١٦١
Number of students enrolled in the public above- intermediate technical institutes according to the governorate and sex.	١٩٣	أعداد الطلاب المقيدون بالمعاهد الفنية فوق المتوسطة الحكومية وفقاً للمحافظة والنوع .	١٦٢
Number of students enrolled in the private above- intermediate technical institutes according to the governorate and sex.	١٩٥	أعداد الطلاب المقيدون بالمعاهد الفنية فوق المتوسطة الخاصة وفقاً للمحافظة والنوع .	١٦٣
Number of students enrolled in technological colleges according to sex.	١٩٦	أعداد الطلاب المقيدون بالكليات التكنولوجية وفقاً للنوع .	١٦٤
Number of faculty members in technological colleges according to sex.	١٩٧	أعداد أعضاء هيئة التدريس بالكليات التكنولوجية وفقاً للنوع .	١٦٥
Number of students and faculty members in various private institutes according to sex.	١٩٨	أعداد الطلاب وأعضاء هيئة التدريس بالمعاهد المتنوعة الخاصة وفقاً للنوع .	١٦٦
Number of faculty members in various private institutes according to sex.	١٩٩	أعداد أعضاء هيئة التدريس بالمعاهد المتنوعة الخاصة وفقاً للنوع .	١٦٧
Number of students enrolled in various private institutes according to governorate and sex.	٢٠٠	أعداد الطلاب المقيدون بالمعاهد المتنوعة الخاصة وفقاً للمحافظة والنوع .	١٦٨

cont The Index

تابع الفهرس

Statement	رقم الصفحة .page NO	البيان	رقم الجدول .Table NO
Chapter 6		الفصل السادس	
Indicators of Higher Education 2021/2022		مؤشرات التعليم العالي عام ٢٠٢٣ / ٢٠٢١	
Percentage Distribution of Students Enrolled in Higher Education Institutions	٢٠٣	التوزيع النسبي للطلاب المقيدون بمؤسسات التعليم العالي .	١٦٩
Development of the number of foreign students according to educational institutions and sex during the period (2017 / 2018-2021 / 2022).	٢٠٤	تطور اعداد الطلاب الوافدين وفقا للمؤسسات التعليمية والنوع خلال الفترة (٢٠١٧/٢٠١٨-٢٠٢١/٢٠٢٢).	١٧٠
Percentage of females enrolled in higher education	٢٠٥	نسبة الإناث المقيدات بالتعليم العالي .	١٧١
Number of students enrolled in higher education (public / private)	٢٠٦	أعداد الطلاب المقيدون بالتعليم العالي (حكومي / خاص) .	١٧٢
Faculty members and their assistants in higher education institutions	٢٠٧	أعضاء هيئة التدريس ومعاونيهم بمؤسسات التعليم العالي .	١٧٣
Development of the gross enrollment rate for higher education during the period (2017/2018-2021/2022).	٢٠٨	تطور معدل القيد الإجمالي للتعليم العالي خلال الفترة (٢٠١٧/٢٠١٨-٢٠٢١/٢٠٢٢) .	١٧٤
Development of the gender parity index for students enrolled in higher education institutions during the period (2017/2018-2021/2022)	٢٠٩	تطور مؤشر التكافؤ بين الجنسين للطلاب المقيدون بمؤسسات التعليم العالي خلال الفترة (٢٠١٧/٢٠١٨-٢٠٢١/٢٠٢٢)	١٧٥
Total number of scientific institutions in higher education during the period (2017/2018-2021/2022)	٢١٠	اجمالي اعداد المؤسسات العلمية بالتعليم العالي خلال الفترة (٢٠١٧/٢٠١٨-٢٠٢١/٢٠٢٢)	١٧٦
Number of students enrolled in higher education according to governorates	٢١١		١٧٧
Number of faculty members and their assistants in higher education according to governorates	٢١٣	أعداد أعضاء هيئة التدريس ومعاونيهم بالتعليم العالي وفقاً للمحافظات .	١٧٨
Students enrolled in higher education according to wide field according to ISCED	٢١٥	الطلاب المقيدون بالتعليم العالي وفقاً للمجال الواسع طبقاً للتصنيف الدولي اسكد.	١٧٩
Ranking of Egyptian higher education institutions according to international rankings		ترتيب مؤسسات التعليم العالي المصرية حسب التصنيفات العالمية	
Shanghai World University Rankings	٢١٧	تصنيف شنغهاي لجامعات العالم	
The ranking of Egyptian universities according to the Thames classification	٢١٨	ترتيب الجامعات المصرية طبقاً لتصنيف التايمز	
Webomatrix Ranking of World Universities	٢١٩	تصنيف ويبوماتريكس لجامعات العالم	
Definition of classifications	٢٢٠	التعريف بالتصنيفات	

Statistical Methodology

منهجية الاحصائية

١- الهدف من النشرة:

I Objective of the Bulletin:

- Identifying numbers of accepted , enrolled students and members of the faculty in universities (Al-Azhar – Private - Public) and institutes (higher-above intermediate) and academies and the extent of development of these numbers

- التعرف على أعداد الطلاب المقبولين والمقيدين وأعضاء هيئة التدريس بالجامعات (الحكومية - الأزهر - الخاصة) والمعاهد (العليا- فوق المتوسطة) والأكاديميات ومدى تطور هذه الأعداد ،

٢- مصادر البيانات :

II Data sources:

- Public Universities, Al-Azhar University.
- Private universities
- The Supreme Council of Universities.
- Academies
- Ministry of Higher Education (Central Statistics Department - Information and Documentation Center),

- الجامعات الحكومية ، جامعة الأزهر،
- الجامعات الخاصة ،
- المجلس الأعلى للجامعات ،
- الأكاديميات ،
- وزارة التعليم العالي (إدارة الاحصاءات المركزية - مركز المعلومات والتوثيق).

٣- دورية النشرة :

III Bulletin Periodicity:

- The Bulletin is issued annually .

- تصدر النشرة بصفة دورية سنوياً،

The bulletin includes the following:

تتضمن النشرة مايلي :

The proportion of students to faculty members as one of the most important indicators of the quality of education,

نسبة الطلاب لأعضاء هيئة التدريس وهو من أهم مؤشرات جودة التعليم ،

a. Data of accepted students (who are enrolled for the first time in the preparatory grade / first grade only),

أ . بيانات الطلاب المقبولين وهم (المسجلين للمرة الأولى في الصف الاعدادى / الصف الأول فقط) ،

b. Data of enrolled students (who are on school during the school year),

ب - بيانات الطلاب المقيدين وهم (الموجودون على مقاعد الدراسة خلال السنة الدراسية) ،

c. Distribution of enrolled students and faculty members and their assistants to universities (public- Al-Azhar - private - institutes) according to governorates.

ج - توزيع الطلاب المقيدين وأعضاء هيئة التدريس ومعاونتهم للجامعات (الحكومية - الأزهر - الخاصة - المعاهد) طبقا للمحافظات ،

- d. Distribution of enrolled students, faculty members and their assistants to the theoretical and practical colleges at the university level (Public - Al-Azhar- Private),
- e. Data of accepted, enrolled students and members of the faculty in private higher institutes, academies, above intermediate institutes (governmental-private) and various institutes,
- f. Data of enrolled students in technological colleges, including students of technical public above intermediate institutes (industrial - commercial - hotel - Institute of Social Service in Qena),
- g. International classification ISCED

- د - توزيع الطلاب المقيدین ، أعضاء هيئة التدريس ومعاونهم على الكليات النظرية والعملية على مستوى الجامعات (الحكومية - الأزهر - الخاصة) ،
- هـ - بيانات الطلاب المقبولين والمقيدين وأعضاء هيئة التدريس بالمعاهد العليا الخاصة، الأكاديميات، المعاهد فوق المتوسطة (حكومي - خاص) والمعاهد المتنوعة ،
- و- بيانات الطلاب المقيدین بالكليات التكنولوجية وهي تشمل طلاب المعاهد الفنية فوق المتوسطة الحكومية (صناعية - تجارية - فندقية - معهد الخدمة الاجتماعية بقنا) ،
- ز- التصنيف الدولي اسكد ،

IV used Symbols:

- () The figure is negative,
(-) No statement
(=) Less than 0,05

٤ - الرموز المستخدمة :

- () الرقم بالسالب ،
(.) لا يوجد بيان ،
(=) اقل من ٠,٠٥

V Method of calculating the gross enrollment rate of higher

education:

Total number of enrolled students in higher education
_____ × 100
Population in the official age group (18-22) in the academic year

٥- طريقة حساب معدل القيد الإجمالي للتعليم العالي:

اجمالي عدد الطلاب المقيدون بالتعليم العالي
_____ × ١٠٠
عدد السكان في الفئة العمرية الرسمية (١٨ - ٢٢) في العام الدراسي

VI Method of calculating gender parity:

Total Female ÷ Total Male

٦- طريقة حساب تكافؤ الجنسين:

اجمالي الإناث ÷ اجمالي الذكور

VII Data availability methods:

Hard copy - CD - website,

٧- طرق إتاحة البيانات :

ورقي _ CD _ الموقع الإلكتروني ،

NB :

1. The delegates' members of the teaching staff are those who are coming to assist some colleges And open education .
2. The total university includes (total of the whole university – branch total – open education),

ملحوظة :

- ١- المنتدبون من أعضاء هيئة التدريس هم من يتم الإستعانة بهم لبعض الكليات والتعليم المفتوح،
- ٢- إجمالي الجامعة يشمل (جملة الجامعة - جملة الفرع - التعليم المفتوح).

General indicators

المؤشرات العامة

Students enrolled in higher education:

- The total number of students enrolled in higher education was 3495065 students in 2021/2022 (of which 1781815 males by 51.0%, 1713250 females by (49.0 % compared to 3424174 students in 2020/2021 (of which 1760131 males, 51.4% ,1664043 females, 48.6%) with an increase of 2.1 %.

Accepted and enrolled students faculty members and their assistants in public universities / Al-Azhar for the academic year 2021/2022.

- The total number of accepted students by 541784 students (250294 males by 46.2% ،291490 females by 53.8%).
- The total number of enrolled students was 2449579 students by 70.1 % of the total number of students in higher education (1149345 males by 46.9 %،1300234 females by 53.1%), (2388274 Egyptians by 97.5% and 61305 arrivals by 2.5%).
- The total number of faculty members and their assistants was 106932 members in 2021/2022 (64498 faculty members, 60.3 % , 42434 associate members by 39.7%).

الطلاب المقيدون بالتعليم العالي :

- بلغ اجمالي أعداد الطلاب المقيدين بالتعليم العالي ٣٤٩٥٠٦٥ طالباً عام ٢٠٢٢/٢٠٢١ (منهم ١٧٨١٨١٥ ذكور بنسبة ٥١,٠ ٪، عدد ١٧١٣٢٥٠ إناث بنسبة ٤٩,٠ ٪) مقابل ٣٤٢٤١٧٤ طالباً عام ٢٠٢١/٢٠٢٠ (منهم ١٧٦٠١٣١ ذكور بنسبة ٥١,٤ ٪، عدد ١٦٦٤٠٤٣ إناث بنسبة ٤٨,٦ ٪) بنسبة زيادة ٢,١ ٪.

الطلاب المقبولون والمقيدون وأعضاء هيئة التدريس ومعاونتهم بالجامعات الحكومية

والأزهر للعام الجامعي ٢٠٢١/٢٠٢٢.

- بلغ اجمالي الطلاب المقبولين ٥٤١٧٨٤ طالبا (منهم ٢٥٠٢٩٤ ذكور بنسبة ٤٦,٢ ٪ عدد ٢٩١٤٩٠ إناث بنسبة ٥٣,٨ ٪).
- بلغ اجمالي أعداد الطلاب المقيدين ٢٤٤٩٥٧٩ طالباً بنسبة ٧٠,١ ٪ من اجمالي طلاب التعليم العالي (منهم ١١٤٩٣٤٥ ذكور بنسبة ٤٦,٩ ٪، وعدد ١٣٠٠٢٣٤ إناث بنسبة ٥٣,١ ٪) يمثلون (٢٣٨٨٢٧٤ مصرياً بنسبة ٩٧,٥ ٪ وعدد ٦١٣٠٥ وافداً بنسبة ٢,٥ ٪).
- بلغ اجمالي أعضاء هيئة التدريس ومعاونتهم ١٠٦٩٣٢ عضواً عام ٢٠٢٢/٢٠٢١ (منهم ٦٤٤٩٨ عضو هيئة تدريس بنسبة ٦٠,٣ ٪، عدد ٤٢٤٣٤ عضو معاون بنسبة ٣٩,٧ ٪).

- The average number of students per faculty member and assistant in public universities and Al-Azhar 23 students,
- Number of universities reached 28, which include 546 colleges, including 290 theoretical colleges, with a number of 1835138 students, of 75% of the total enrolled students in public and Al-Azhar universities (of whom 1801858 are Egyptians, by 98.2%, and 33280 immigrants, of 1.8%) 256 are practical college of 614441 students, by 25%, (of whom 586416 are Egyptians, by 95.4%, and 28025 are immigrants, of 4.6%).
- The total number of enrolled students at Al-Azhar University is 371034 students, of 10.6% of the total number of higher education students (including 206740 males of 55.7%, 164293 females of 44.3%), representing (347520 Egyptians, of 93.7%, 23514). Arrivals of 6.3%).
- The total number of faculty members and their assistants at Al-Azhar University reached 14202 members in 2021/2022 (including 8541 faculty members, at a rate of 60.1%, and 5661 associate members, at a rate of 39.9%).
- The average number of students per faculty member and assistant at Al-Azhar University was 26 students,

- بلغ متوسط الطلاب لكل عضو هيئة تدريس ومعاون بالجامعات الحكومية والازهر ٢٣ طالب .
- بلغ عدد الجامعات ٢٨ جامعة تحتوي على ٥٤٦ كلية منها ٢٩٠ كلية نظرية بعدد ١٨٣٥١٣٨ طالباً بنسبة ٧٥٪ من إجمالي طلاب الجامعات الحكومية والازهر المقيدين (منهم ١٨٠١٨٥٨ مصرياً بنسبة ٩٨,٢٪. عدد ٣٣٢٨٠ وافداً بنسبة ١,٨٪). كلية عملية بعدد ٦١٤٤٤١ طالباً بنسبة ٢٥٪ (منهم ٥٨٦٤١٦ مصرياً بنسبة ٩٥,٤٪. عدد ٢٨٠٢٥ وافداً بنسبة ٤,٦٪).
- بلغ إجمالي أعداد الطلاب المقيدين بجامعة الأزهر ٣٧١٠٣٤ طالباً بنسبة ١٠,٦٪ من إجمالي طلاب التعليم العالي (منهم ٢٠٦٧٤١ ذكور بنسبة ٥٥,٧٪. عدد ١٦٤٢٩٣ إناث بنسبة ٤٤,٣٪) يمثلون (٣٤٧٥٢٠ مصرياً بنسبة ٩٣,٧٪. عدد ٢٣٥١٤ وافداً بنسبة ٦,٣٪).
- بلغ إجمالي أعضاء هيئة التدريس ومعاونهم بجامعة الأزهر ١٤٢٠٢ عضواً عام ٢٠٢١/٢٠٢٢ (منهم ٨٥٤١ عضو هيئة تدريس بنسبة ٦٠,١٪. عدد ٥٦٦١ عضو معاون بنسبة ٣٩,٩٪).
- بلغ متوسط الطلاب لكل عضو هيئة تدريس ومعاون بجامعة الأزهر ٢٦ طالب

Enrolled accepted students, and faculty members in private universities for the academic year 2021/2022:

- Total number of accepted students was 53584 students (28875 males, 53.9%, 24709 females, 46.1%),
- Total number of enrolled students reached 228911 students, by 6.5% of the total number of higher education students (including 123994 males of 54.2%, 104917 females of 45.8%), representing (223467 Egyptians by 97.6%, and 5444 arrivals by 2.4%).
- Total number of faculty members and their assistants reached 14500 members (6212 faculty members by 42.8%, and 8288 associate members by 57.2%).
- Number of private universities reached 37 universities comprising 262 colleges, including 73 theoretical colleges, of 57606 students, by 25.2% of the total private university students (including 55992 Egyptians, by 97.2%, 1614 immigrants, by 2.8%), 189 practical colleges with 171305 students of 74.8% (of whom 167475 are Egyptians by 97.8%, 3830 arrivals by 2.2%).
- Average number of students per faculty member and assistant in private universities was 16 students,

الطلاب المقبولين والمقيدون وأعضاء هيئة التدريس بالجامعات الخاصة للعام الجامعي

٢٠٢٢/٢٠٢١:

- بلغ إجمالي الطلاب المقبولين ٥٣٥٨٤ طالباً (منهم ٢٨٨٧٥ ذكور بنسبة ٥٣,٩٪، عدد ٢٤٧٠٩ إناث بنسبة ٤٦,١٪).
- بلغ إجمالي أعداد الطلاب المقيدين ٢٢٨٩١١ طالباً بنسبة ٦,٥٪ من إجمالي طلاب التعليم العالي (منهم ١٢٣٩٩٤ ذكور بنسبة ٥٤,٢٪، عدد ١٠٤٩١٧ إناث بنسبة ٤٥,٨٪) يمثلون (٢٢٣٤٦٧ مصرياً بنسبة ٩٧,٦٪، عدد ٥٤٤٤ وافداً بنسبة ٢,٤٪).
- بلغ إجمالي أعضاء هيئة التدريس ومعاونهم ١٤٥٠٠ عضو (منهم ٦٢١٢ عضو هيئة تدريس بنسبة ٤٢,٨٪، عدد ٨٢٨٨ عضو معاون بنسبة ٥٧,٢٪).
- بلغ عدد الجامعات الخاصة ٣٧ جامعة تحتوي على ٢٦٢ كلية منها ٧٣ كلية نظرية بعدد ٥٧٦٠٦ طالباً بنسبة ٢٥,٢٪ من إجمالي طلاب الجامعات الخاصة (منهم ٥٥٩٩٢ مصرياً بنسبة ٩٧,٢٪، عدد ١٦١٤ وافداً بنسبة ٢,٨٪)، عدد ١٨٩ كلية عملية بعدد ١٧١٣٠٥ طالباً بنسبة ٧٤,٨٪ (منهم ١٦٧٤٧٥ مصرياً بنسبة ٩٧,٨٪، عدد ٣٨٣٠ وافداً بنسبة ٢,٢٪).
- بلغ متوسط الطلاب لكل عضو هيئة تدريس ومعاون بالجامعات الخاصة ١٦ طالب

Students enrolled and faculty members of private higher institutes in 2021/2022:

- The total number of accepted students is 177705 (of whom 111656 are males, of 62.8%, and 66049 are females, of 37.2%).
- The total number of enrolled students in private higher institutes amounted to 571190 students, of 16.3% of the total number of higher education students (of whom 380858 were males of 66.7%, and 190332 females of 33.3%), representing (569490 Egyptians of 99.7%, 1700 arrivals of 0.3% of the total)
- Number of faculty members is 9069, the average number of students per faculty member is 63 students.

Enrolled students and faculty members of academies in 2021/2022:

- The total number of accepted students reached 9923 (of whom 7172 males by 71.8%, and 2796 females of 28.2%).
- The total number of enrolled students in the academies reached 38152 students, of 1.1% of the total students in higher education (of whom 27946 males of 73.2%, 10206 females, of 26.8%), representing 36798 Egyptians of 96.5%, and 1354 immigrants of 3.5%),
- Number of faculty members is 3653, the average number of students per faculty member is 10.

• الطلاب المقيدون وأعضاء هيئة التدريس بالمعاهد العليا الخاصة عام ٢٠٢٢/٢٠٢١

- إجمالي الطلاب المقبولين ١٧٧٧٠٥ طالباً (منهم ١١١٦٥٦ ذكور بنسبة ٦٢,٨٪، عدد ٦٦٠٤٩ إناث بنسبة ٣٧,٢٪).
- بلغ إجمالي الطلاب المقيدين بالمعاهد العليا الخاصة ٥٧١١٩٠ طالب بنسبة ١٦,٣٪ من إجمالي طلاب التعليم العالي (منهم ٣٨٠٨٥٨ ذكور بنسبة ٦٦,٧٪، عدد ١٩٠٣٣٢ إناث بنسبة ٣٣,٣٪)، يمثلون (٥٦٩٤٩٠ مصرياً بنسبة ٩٩,٧٪، عدد ١٧٠٠ و أفداً بنسبة ٠,٣٪ من الإجمالي)
- بلغ عدد أعضاء هيئة التدريس ٩٠٦٩ عضواً، متوسط عدد الطلاب لكل عضو هيئة تدريس ٦٣ طالباً.

• الطلاب المقيدون وأعضاء هيئة التدريس بالأكاديميات عام ٢٠٢٢/٢٠٢١:

- بلغ إجمالي الطلاب المقبولين ٩٩٢٣ طالباً (منهم ٧١٢٧ ذكور بنسبة ٧١,٨٪، عدد ٢٧٩٦ إناث بنسبة ٢٨,٢٪).
- بلغ إجمالي الطلاب المقيدين بالأكاديميات ٣٨١٥٢ طالباً بنسبة ١,١٪ من إجمالي طلاب التعليم العالي (منهم ٢٧٩٤٦ ذكور بنسبة ٧٣,٢٪، عدد ١٠٢٠٦ إناث بنسبة ٢٦,٨٪)، يمثلون (٣٦٧٩٨ مصرياً بنسبة ٩٦,٥٪، و ١٣٥٤ و أفداً بنسبة ٣,٥٪).
- بلغ عدد أعضاء هيئة التدريس ٣٦٥٣ عضواً، متوسط عدد الطلاب لكل عضو هيئة تدريس ١٠ طالباً.

Enrolled students and faculty members in above-intermediate technical institutes (public / private) in 2021/2022:

- Total number of accepted students was 84854 students (37200 males, 43,8% ،47654 females of 56,2%).
- Total number of enrolled students in public and private intermediate institutes was 181420 students, of whom (83701 were males 46,1% ,97719 females by % 53,9) representing (181265 Egyptians by 99,9%, and 155 arrivals by 0,1%).
- Number of faculty members was 2458, members while the average number of students 74 students / faculty member.

الطلاب المقيدون وأعضاء هيئة التدريس بالمعاهد الفنية فوق المتوسطة

(حكومي / خاص) عام ٢٠٢٢/٢٠٢١ :

- بلغ اجمالي الطلاب المقبولين ٨٤٨٥٤ طالباً (منهم ٣٧٢٠٠ ذكور بنسبة ٤٣,٨٪، عدد ٤٧٦٥٤ إناث بنسبة ٥٦,٢٪) .
- بلغ اجمالي الطلاب المقيدين بالمعاهد المتوسطة الحكومية والخاصة ١٨١٤٢٠ طالباً (منهم ٨٣٧٠١ ذكور بنسبة ٤٦,١٪، عدد ٩٧٧١٩ إناث بنسبة ٥٣,٩٪)، يمثلون (١٨١٢٦٥ مصرياً بنسبة ٩٩,٩٪، و١٥٥ أفاً بنسبة ٠,١٪) .
- بلغ عدد أعضاء هيئة التدريس ٢٤٥٨ عضواً، متوسط عدد الطلاب لكل عضو هيئة تدريس ٧٤ طالباً .

Students enrolled and faculty members of various private institutes in 2021/2022:

- Total number of accepted students was 9677 students (of which 5981 males by 61.8 %, 3696 females by, 38.2 %) .
- The total number of students enrolled in various private institutes reached 25813 students (15971 males by, 61.9%, 9842 females by, 38.1 %),
- The number of faculty members is 362 members, while Average number of students is 71 students / faculty member

الطلاب المقيدون وأعضاء هيئة التدريس بالمعاهد المتنوعة الخاصة عام

٢٠٢٢/٢٠٢١

- بلغ إجمالي الطلاب المقبولين ٩٦٧٧ طالباً (منهم ٥٩٨١ ذكور بنسبة ٦١,٨٪، عدد ٣٦٩٦ إناث بنسبة ٣٨,٢٪).
- بلغ إجمالي الطلاب المقيدون بالمعاهد المتنوعة الخاصة ٢٥٨١٣ طالباً (منهم ١٥٩٧١ ذكور بنسبة ٦١,٩٪، عدد ٩٨٤٢ إناث بنسبة ٣٨,١٪) .
- بلغ عدد أعضاء هيئة التدريس ٣٦٢ عضواً، متوسط عدد الطلاب ٧١ طالباً / عضو هيئة تدريس.

الفصل الأول

تطور إجمالي التعليم العالي

□ خلال الفترة (٢٠١٧ / ٢٠١٨ - ٢٠٢١ / ٢٠٢٢)

Chapter One

**The overall development of higher education
During the period (2017 / 2018 - 2021 / 2022)**

جدول رقم (١) إجمالى أعداد الطلاب وأعضاء هيئة التدريس ومعاونيهم بالتعليم العالى وفقاً للمؤسسات التعليمية خلال عامي (٢٠٢٢/٢٠٢١ ، ٢٠٢١/٢٠٢٠)

Table Number(1) Total number of students, faculty members and their assistants in higher education according to educational institutions during the year (2020/2021, 2021/2022)

statement educational institutions	اعضاء هيئة التدريس / Total faculty members	Enrolled / الطلاب المقيدون			الطلاب المقبولين / accepted	year / السنة	البيان المؤسسات التعليمية
		الاجملى / total	وافدون / arrivals	مصريون / egyptian			
Total	129034	3424174	62348	3361826	897173	2020 / 2021	الاجملى
	136974	3495065	69021	3406695	877527	2021 / 2022	
public Universities and Al Azhar University	102695	2459025	53483	2405542	602914	2020 / 2021	الجامعات الحكومية والازهر
	106932	2449579	61305	2388274	541784	2021 / 2022	
Private Universities	12396	221727	5739	215988	49570	2020 / 2021	الجامعات الخاصة
	14500	228911	5444	223467	53584	2021 / 2022	
Private Higher Institutes	8925	516879	1827	515052	147930	2020 / 2021	المعاهد العليا الخاصة
	9069	571190	1700	569490	177705	2021 / 2022	
Academies	2206	31846	1058	30788	10220	2020 / 2021	الاكاديميات
	3653	38152	392	18411	9923	2021 / 2022	
Above-intermediate Technical Institutes (public/private)	2487	170887	216	170671	77143	2020 / 2021	المعاهد الفنية فوق المتوسطة (حكومى / خاص)
	2458	181420	155	181265	84854	2021 / 2022	
Various institutes	325	23810	25	23785	9396	2020 / 2021	المعاهد المتنوعة
	362	25813	25	25788	9677	2021 / 2022	

تابع جدول رقم (٢) تطور إجمالي أعداد الطلاب المقيدین بالتعليم العالی وفقاً للمؤسسات التعليمية والنوع خلال الفترة (٢٠٢٢/٢٠٢١-٢٠١٨/٢٠١٧)

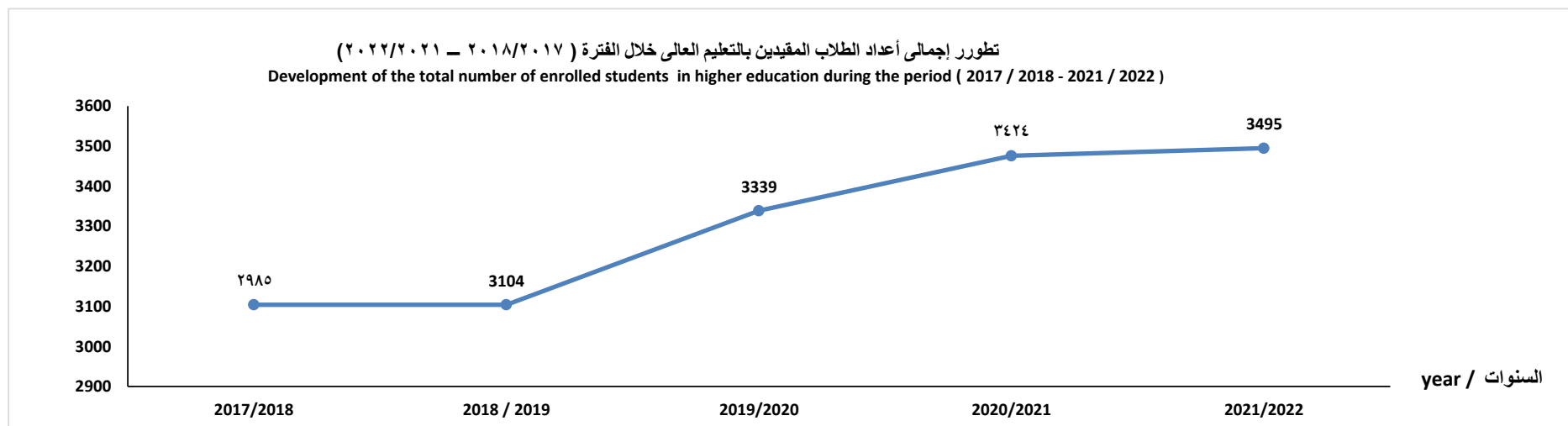
cont Table Number (2): Development of the total number of enrolled students in higher education according to educational institutions and sex during the period (2017/ 2018 - 2021/ 2022)

statement		التوزيع النسبي					السنوات					البيان	
		2021/2022	2020/2021	2019/2020	2018/2019	2017/2018	2021/2022	2020/2021	2019/2020	2018/2019	2017/2018		
educational institutions												المؤسسات التعليمية	
total	T	100	100	100	100	100	3495065	3424174	3338927	3104224	2985476	جملة	الاجمالي
	M	51.0	51.4	51.3	51.1	50.8	1781815	1760131	1714490	1587321	1516319	ذكور	
	F	49.0	48.6	48.7	48.9	49.2	1713250	1664043	1624437	1516903	1469157	إناث	
Public Universities and Al Azhar University	T	70.1	71.8	73.1	72.9	74.1	2449579	2459025	2441645	2263055	2212486	جملة	الجامعات الحكومية والأزهر
	M	46.9	47.8	47.5	46.8	46.1	1149345	1164650	1160782	1060162	1019908	ذكور	
	F	53.1	52.2	52.5	53.2	53.9	1300234	1294375	1280863	1202893	1192578	إناث	
Private Universities	T	6.5	6.5	6.2	6.3	5.7	228911	221727	207154	194659	170435	جملة	الجامعات الخاصة
	M	54.2	53.9	54.0	54.6	54.0	123994	119523	111905	106227	92103	ذكور	
	F	45.8	46.1	46.0	45.4	46.0	104917	102204	95249	88432	78332	إناث	
Private Higher Institutes	T	16.3	15.1	14.4	14.2	13.5	571190	516879	479144	439946	403502	جملة	المعاهد العليا الخاصة
	M	66.7	69.2	69.5	70.3	72.7	380858	357453	333181	309159	293511	ذكور	
	F	33.3	30.8	30.5	29.7	27.3	190332	159426	145963	130787	109991	إناث	

تابع جدول رقم (٢) تطور إجمالي أعداد الطلاب المقيدین بالتعليم العالی وفقاً للمؤسسات التعليمية والنوع خلال الفترة (٢٠٢٢/٢٠٢١ - ٢٠١٨/٢٠١٧)

cont Table Number (2): Development of the total number of enrolled students in higher education according to educational institutions and sex during the period (2017/ 2018 - 2021/ 2022)

statement		التوزيع النسبي					السنوات					البيان	
		2021/2022	2020/2021	2019/2020	2018/2019	2017/2018	2021/2022	2020/2021	2019/2020	2018/2019	2017/2018		
Academies	T	1.1	0.9	0.8	1.1	1.0	38152	31846	26047	33216	31193	جملة	الأكاديميات
	M	73.2	74.8	74.1	75.5	77.0	27946	23831	19306	25082	24033	ذكور	
	F	26.8	25.2	25.9	24.5	23.0	10206	8015	6741	8134	7160	إناث	
Above-intermediate technical institutes (public/private)	T	5.2	5.0	4.9	4.8	4.4	181420	170887	162096	147616	132104	جملة	المعاهد الفنية فوق المتوسطة (حكومي / خاص)
	M	46.1	46.5	46.1	47.4	46.9	83701	79402	74696	70030	61963	ذكور	
	F	53.9	53.5	53.9	52.6	53.1	97719	91485	87400	77586	70141	إناث	
Various institutes	T	0.7	0.7	0.7	0.8	1.2	25813	23810	22841	25732	35756	جملة	المعاهد المتنوعة
	M	61.9	64.1	64.0	64.7	69.4	15971	15272	14620	16661	24801	ذكور	
	F	38.1	35.9	36.0	35.3	30.6	9842	8538	8221	9071	10955	إناث	



جدول رقم (٣) تطور اعداد أعضاء هيئة التدريس ومعاونيهم بالتعليم العالى وفقا للنوع في الفترة (٢٠٢٢/٢٠٢١-٢٠١٨/٢٠١٧)

Table Number (3) Development of number of faculty members and their assistants in higher education according to sex during the period (2017/2018_ 2021/2022)

Statement	SEX	السنوات					النوع	البيان
		2021/2022	2020/2021	2019/2020	2018/2019	2017/2018		
Educational institutions								المؤسسات التعليمية
TOTAL	T	136974	129034	128181	126432	118704	جملة	الاجمالي
	M	67808	63280	63910	65084	61184	ذكور	
	F	69166	65754	64271	61348	57520	إناث	
public universities and Al-Azhar	T	106932	102695	101540	101166	94225	جملة	الجامعات الحكومية والأزهر
	M	53395	50392	50410	51978	48143	ذكور	
	F	53537	52303	51130	49188	46082	إناث	
Private Universities	T	14500	12396	11811	10743	9831	جملة	الجامعات الخاصة
	M	5909	5029	4902	4524	4262	ذكور	
	F	8591	7367	6909	6219	5569	إناث	
Private Higher Institutes	T	9069	8925	9541	9242	8987	جملة	المعاهد العليا الخاصة
	M	4997	5008	5532	5501	5449	ذكور	
	F	4072	3917	4009	3741	3538	إناث	
Academies	T	3653	2206	2227	2262	2292	جملة	الأكاديميات
	M	1917	1222	1267	1283	1313	ذكور	
	F	1736	984	960	979	979	إناث	
Higher Technical Above-Intermediate Institutes (Governmental / Private)	T	2458	2487	2754	2565	2908	جملة	المعاهد الفنية فوق المتوسطة (حكومي / خاص)
	M	1386	1431	1613	1495	1706	ذكور	
	F	1072	1056	1141	1070	1202	إناث	
Various institutes	T	362	325	308	454	461	جملة	المعاهد المتنوعة
	M	204	198	186	303	311	ذكور	
	F	158	127	122	151	150	إناث	

تابع جدول رقم (٤) تطور أعداد الطلاب المقيدين بالجامعات الحكومية والأزهر وفقاً للنوع خلال الفترة (٢٠٢٢/٢٠٢١-٢٠١٨/٢٠١٧)

cont Table Number (4) Development of enrolled students in public universities and Al-Azhar according to sex during the period (2017 / 2018 – 2021 / 2022)

statement	2021/2022			2020/2021			2019/2020			2018/2019			2017/2018			البيان
	جملة	إناث	ذكور	جملة	إناث	ذكور	جملة	إناث	ذكور	جملة	إناث	ذكور	جملة	إناث	ذكور	
	T	F	M	T	F	M	T	F	M	T	F	M	T	F	M	
Universities																الجامعات
Total	2449579	1300234	1149345	2459025	1294375	1164650	2441645	1280863	1160782	2263055	1202893	1060162	2212486	1192578	1019908	الاجمالي
Cairo	192436	102995	89441	211090	114569	96521	215007	108546	106461	196568	107320	89248	184010	106533	77477	القاهرة
Alexandria	170096	89398	80698	175575	93635	81940	166438	87535	78903	183264	97842	85422	185159	99683	85476	الاسكندرية
Ain Shams	178123	100094	78029	233367	138361	95006	238191	138387	99804	181651	105586	76065	209512	126434	83078	عين شمس
Asyut	91244	49509	41735	83307	45867	37440	86213	46536	39677	82212	43464	38748	88463	47325	41138	اسيوط
Tanta	118348	62477	55871	117225	62071	55154	114425	60900	53525	112246	59714	52532	112080	58621	53459	طنطا
Mansoura	167575	92338	75237	162350	90503	71847	166060	87691	78369	148955	84004	64951	145043	81826	63217	المنصورة
Zagazig	149277	82805	66472	143067	77405	65662	136866	73908	62958	129701	69408	60293	119688	69540	50148	الزقازيق
Helwan	190580	98153	92427	168728	74467	94261	178298	86331	91967	166496	80669	85827	163447	88050	75397	حلوان
Menia	65233	39545	25688	67287	40993	26294	62269	37745	24524	59883	36514	23369	56018	34388	21630	المنيا
Monoufia	83288	47001	36287	82457	45512	36945	78699	42657	36042	77306	41049	36257	76057	40374	35683	المنوفية
Suez Canal	38165	20181	17984	35117	19176	15941	33175	18513	14662	32166	18032	14134	32518	18271	14247	قناة السويس
South Valley	61958	35628	26330	43209	24745	18464	54812	32585	22227	55218	33005	22213	51055	29435	21620	جنوب الوادي
Al-Azhar	371034	164293	206741	379087	163739	215348	382306	170508	211798	360070	163638	196432	343609	155658	187951	الأزهر
Fayoum	39470	24272	15198	38196	22945	15251	34874	22017	12857	30794	20058	10736	29352	18274	11078	الفيوم
Bani Sweif	95769	45850	49919	91407	43115	48292	87628	40799	46829	74790	35017	39773	65828	30846	34982	بنى سويف
Kafr El Sheikh	70459	39283	31176	69081	38201	30880	64977	37029	27948	59622	33259	26363	53985	30778	23207	كفر الشيخ

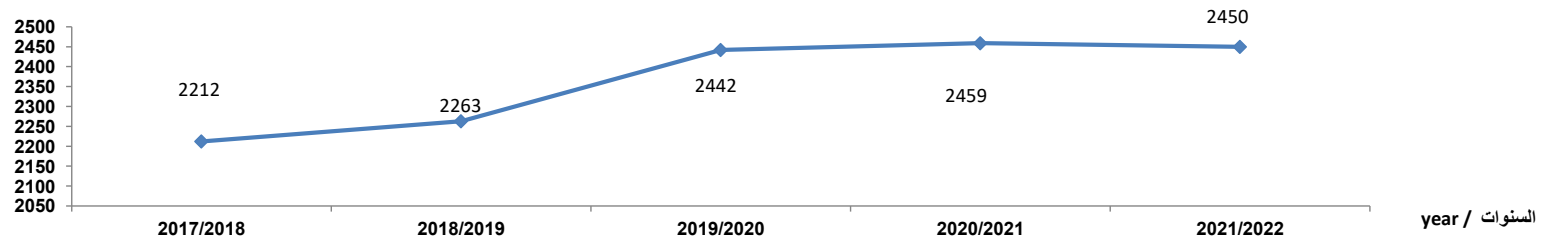
تابع جدول رقم (٤) تطور أعداد الطلاب المقيدين بالجامعات الحكومية والأزهر وفقاً للنوع خلال الفترة (٢٠٢٢/٢٠٢١ - ٢٠١٨/٢٠١٧)

cont Table Number (4) Development of enrolled students in public universities and Al-Azhar according to sex during the period (2017 / 2018 - 2021 / 2022)

statement Universities	2021/2022			2020/2021			2019/2020			2018/2019			2017/2018			البيان الجامعات
	جملة	إناث	ذكور	جملة	إناث	ذكور	جملة	إناث	ذكور	جملة	إناث	ذكور	جملة	إناث	ذكور	
	T	F	M	T	F	M	T	F	M	T	F	M	T	F	M	
Banha	90714	46447	44267	91061	45741	45320	87956	43809	44147	80581	40766	39815	90670	40156	50514	بنها
Sohag	61885	33978	27907	62669	34922	27747	57631	31933	25698	52589	29161	23428	53357	29821	23536	سوهاج
Port Said	25389	13149	12240	25661	13064	12597	24427	12434	11993	24028	13194	10834	21198	11113	10085	بور سعيد
Damanhour	54645	34001	20644	60930	36468	24462	58094	34397	23697	48778	29767	19011	43342	28029	15313	دمنهور
Suez	14857	8209	6648	15095	8887	6208	14394	8025	6369	13506	7724	5782	13560	7543	6017	السويس
Damietta	43170	27162	16008	23831	15257	8574	30064	19689	10375	27283	18237	9046	18038	12283	5755	دمياط
Aswan	30378	17196	13182	29183	17837	11346	25847	15013	10834	23030	12527	10503	22223	13703	8520	اسوان
Sadat	26708	14732	11976	31391	15274	16117	25886	13134	12752	27230	13314	13916	28532	10229	18303	السادات
Arish	7532	4847	2685	7711	5055	2656	6741	4451	2290	7015	4714	2301	5742	3665	2077	العريش
the new Valley	4864	2940	1924	4846	2968	1878	5168	3189	1979	5303	3332	1971	-	-	-	الوادي الجديد
Matruh	3640	2069	1571	3529	2072	1457	3066	1852	1214	2626	1525	1101	-	-	-	مطروح
Luxor	2742	1682	1060	2568	1526	1042	2133	1250	883	-	-	-	-	-	-	الأقصر

تطور أعداد الطلاب المقيدين بالجامعات الحكومية والأزهر خلال الفترة (٢٠٢٢/٢٠٢١ - ٢٠١٨/٢٠١٧)
Development of enrolled students in public universities and Al-Azhar during the period (2017 / 2018 - 2021 / 2022)

Thousand numbers / الأعداد بالالف



تابع جدول رقم (٥) تطور إجمالي أعداد أعضاء هيئة التدريس ومعاونيهم بالجامعات الحكومية والازهر خلال الفترة (٢٠٢٢/٢٠٢١-٢٠١٨/٢٠١٧)

cont Table Number (5) Development of the total number of faculty members and their assistants in public universities and Al Azhar during the period (2017 / 2018 – 2021 / 2022)

statement Universities	2021/2022			2020/2021			2019/2020			2018/2019			2017/2018			البيان الجامعة
	جملة	إناث	ذكور	جملة	إناث	ذكور	جملة	إناث	ذكور	جملة	إناث	ذكور	جملة	إناث	ذكور	
	T	F	M	T	F	M	T	F	M	T	F	M	T	F	M	
Total	106932	53537	53395	102695	52303	50392	101540	51130	50410	101166	49188	51978	94225	39341	54884	الاجمالي
Cairo	12533	6372	6161	12385	6675	5710	12385	6675	5710	12638	6682	5956	12141	4797	7344	القاهرة
Alexandria	6671	3856	2815	6536	3736	2800	6515	3679	2836	6624	3653	2971	6304	2643	3661	الاسكندرية
Ain Shams	12014	7148	4866	11597	6796	4801	11160	6547	4613	11483	6687	4796	11094	4102	6992	عين شمس
Asyut	5433	2405	3028	4306	2071	2235	4103	1897	2206	4016	1836	2180	4256	1708	2548	اسيوط
Tanta	4872	2826	2046	4651	2661	1990	4557	2549	2008	4540	2488	2052	4248	1851	2397	طنطا
Mansoura	4906	2813	2093	6168	3250	2918	5987	3117	2870	5702	2906	2796	4369	1911	2458	المنصورة
Zagazig	6920	3599	3321	5935	3068	2867	6762	3241	3521	6160	3021	3139	6298	2177	4121	الزقازيق
Helwan	5285	2829	2456	5156	2727	2429	5215	2752	2463	5158	2705	2453	5034	1650	3384	حلوان
Menia	3434	1671	1763	3196	1489	1707	3510	1559	1951	3184	1473	1711	3229	1290	1939	المنيا
Monoufia	3646	2042	1604	3637	2014	1623	3511	1901	1610	3426	1830	1596	3402	1369	2033	المنوفية
Suez Canal	2875	1691	1184	2974	1686	1288	2853	1586	1267	2679	1422	1257	2705	1083	1622	قناة السويس
South Valley	1877	875	1002	1771	793	978	1570	731	839	1807	777	1030	1718	826	892	جنوب الوادي
Al-Azhar	14202	4100	10102	13875	4917	8958	13591	5245	8346	14925	4816	10109	11893	6223	5670	الازهر
Fayoum	2500	1362	1138	2401	1277	1124	2264	1179	1085	2213	1128	1085	2120	888	1232	الفيوم
Bani Sweif	3101	1547	1554	2769	1389	1380	2725	1341	1384	2655	1305	1350	2458	1093	1365	بنى سويف

تابع جدول رقم (٥) تطور إجمالي أعداد أعضاء هيئة التدريس ومعاونيهم بالجامعات الحكومية والأزهر خلال الفترة (٢٠٢٢/٢٠٢١-٢٠١٨/٢٠١٧)

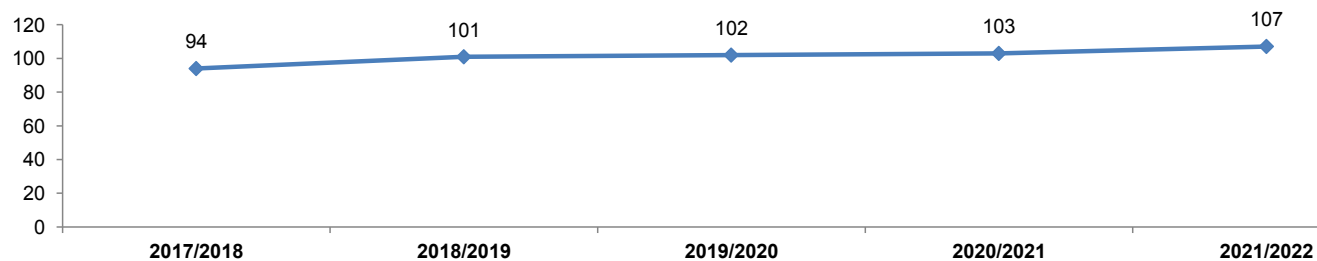
cont Table Number (5) Development of the total number of faculty members and their assistants in public universities and Al Azhar during the period (2017 / 2018 - 2021 / 2022)

statement Universities	2021/2022			2020/2021			2019/2020			2018/2019			2017/2018			البيان الجامعة
	جملة	إناث	ذكور	جملة	إناث	ذكور	جملة	إناث	ذكور	جملة	إناث	ذكور	جملة	إناث	ذكور	
	T	F	M	T	F	M	T	F	M	T	F	M	T	F	M	
Kafr El Sheikh	1614	818	796	1520	750	770	1419	669	750	1336	634	702	1251	524	727	كفر الشيخ
Banha	4360	2255	2105	4310	2196	2114	4202	2050	2152	3973	1839	2134	3949	1704	2245	بنها
Sohag	2528	1074	1454	2189	949	1240	2009	828	1181	1942	784	1158	1831	848	983	سوهاج
Port Said	1382	784	598	1372	774	598	1355	757	598	1323	708	615	1249	533	716	بورسعيد
Damanhour	1163	700	463	1129	687	442	1078	608	470	1044	523	521	978	486	492	دمنهور
Suez	894	422	472	734	343	391	683	306	377	639	281	358	530	196	334	السويس
Damietta	1243	725	518	1196	735	461	1026	576	450	1006	554	452	1001	475	526	دمياط
Aswan	1397	634	763	1165	519	646	1311	567	744	1209	486	723	1230	569	661	اسوان
Sadat	680	293	387	652	278	374	604	249	355	564	228	336	552	240	312	السادات
Arish	551	251	300	340	169	171	431	174	257	357	156	201	385	155	230	العريش
the new Valley	449	236	213	430	201	229	418	198	220	393	187	206	-	-	-	الوادى الجديد
Matruh	142	84	58	127	76	51	125	75	50	102	65	37	-	-	-	مطروح
Luxor	260	125	135	174	77	97	171	74	97	-	-	-	-	-	-	الأقصر

(تطور اجمالي أعداد أعضاء هيئة التدريس ومعاونيهم بالجامعات الحكومية والأزهر خلال الفترة (٢٠٢٢/٢٠٢١- ٢٠١٨/٢٠١٧)

Evolution of total number of faculty members and their assistants in government universities and AL - AZHAR during the period (2017/2018 - 2021 / 2022)

الاعداد بالالف Thousand numbers



جدول رقم (٦) تطور إجمالي أعداد الطلاب المقيدين بالجامعات الحكومية والأزهر وفقا للكليات العملية والنظرية خلال الفترة (٢٠٢٢/٢٠٢١-٢٠١٨/٢٠١٧)

Table Number (6) Development of the total number of enrolled students in public universities & Alazhar according to practical & theoretical colleges during the period (2017/2018–2021/2022)

colleges	2021/2022			2020/2021			2019/2020			2018/2019			2017/2018			السنة الكليات
	جملة	اناث	ذكور	جملة	اناث	ذكور	جملة	اناث	ذكور	جملة	اناث	ذكور	جملة	اناث	ذكور	
	T	F	M	T	F	M	T	F	M	T	F	M	T	F	M	
Total	2449579	1300234	1149345	2459025	1294375	1164650	2441645	1280863	1160782	2263055	1202893	1060162	2212486	1192578	1019908	الإجمالي العام
Total practical colleges	614441	288832	325609	577428	271853	305575	540094	253524	286570	506580	239061	267519	487879	234460	253419	إجمالي الكليات العملية
Total theoretical colleges	1835138	1011402	823736	1881597	1022522	859075	1901551	1027339	874212	1756475	963832	792643	1724607	958118	766489	اجمالي الكليات النظرية
Practical colleges																الكليات العملية
Human Medicine	102783	48355	54428	94579	45830	48749	84249	40557	43692	.	39889	37999	72440	37959	34481	الطب البشري
dentist	30165	14066	16099	22421	12281	10140	20745	11483	9262	20055	11417	8638	19611	11581	8030	طب الاسنان
Pharmacy	52623	30688	21935	46836	28702	18134	51877	32788	19089	55552	35704	19848	57042	36784	20258	صيدلة
natural therapy	12554	7612	4942	11218	6976	4242	9551	6100	3451	7504	4827	2677	6608	4440	2168	العلاج الطبيعي
Nursing	58865	36743	22122	39715	25045	14670	33479	21344	12135	27479	18537	8942	25632	17316	8316	التنريض
Veterinary Medicine	9723	5936	3787	25270	15846	9424	22214	13280	8934	22852	14367	8485	21421	14362	7059	الطب البيطري
Engineering/Power Engineering	114742	25414	89328	108655	23969	84686	96090	21165	74925	96409	21547	74862	91543	20862	70681	الهندسة /هندسة الطاقة
Petroleum and Mining Engineering	1682	128	1554	1773	164	1609	2077	198	1879	2254	244	2010	2422	315	2107	هندسة البترول والتعدين
Architectural planning	900	256	644	973	317	656	909	290	619	1013	324	689	1087	358	729	التخطيط العمران
Fine arts	14545	10680	3865	12712	9907	2805	12247	9475	2772	12112	9362	2750	11744	9116	2628	الفنون الجميلة
Applied Arts	9428	7283	2145	8006	6587	1419	7500	6071	1429	6879	5482	1397	5921	4617	1304	الفنون التطبيقية
Computers and Information	42926	13088	29838	40180	17172	23008	33126	14273	18853	21251	5943	15308	19790	5740	14050	الحاسبات والمعلومات
Agriculture	73117	37672	35445	74213	36382	37831	68589	31995	36594	62034	28421	33613	57602	26358	31244	زراعة
Sciences	61750	34675	27075	66520	35574	30946	62502	34651	27851	62241	34317	27924	64407	36321	28086	علوم
Industrial Education	8458	3806	4652	8548	2923	5625	8078	2537	5541	3361	897	2464	3122	801	2321	التعليم الصناعي

جدول رقم (٦) تطور إجمالي أعداد الطلاب المقبلين بالجامعات الحكومية والأزهر وفقا للكليات العملية والنظرية خلال الفترة (٢٠٢٢/٢٠٢١-٢٠١٨/٢٠١٧)

Table Number (6) Development of the total number of enrolled students in public universities & Alazhar according to practical & theoretical colleges during the period (2017/2018-2021/2022)

Year	2021/2022			2020/2021			2019/2020			2018/2019			2017/2018			السنة
	جملة	اناث	ذكور	جملة	اناث	ذكور	جملة	اناث	ذكور	جملة	اناث	ذكور	جملة	اناث	ذكور	
	T	F	M	T	F	M	T	F	M	T	F	M	T	F	M	
colleges																الكليات
Fisheries	428	204	224	1328	831	497	1554	952	602	1335	917	418	1687	1050	637	الثروة السمكية
Applied Health Sciences	2850	1711	1139	1486	835	651	1511	707	804	1351	853	498	1507	909	598	العلوم الصحية التطبيقية
agricultural engineering	9746	8575	1171	970	-	970	916	-	916	1110	-	1110	1029	-	1029	الهندسة الزراعية
geology	748	303	445	347	147	200	274	139	135	173	88	85	130	67	63	علوم الأرض
Fisheries Technology	82	40	42	186	89	97	79	39	40	189	95	94	-	-	-	تكنولوجيا المصايد
Petroleum Sciences	90	14	76	73	13	60	54	13	41	29	9	20	-	-	-	علوم بترول
Applied Technology	341	91	250	252	67	185	165	45	120	84	25	59	-	-	-	التكنولوجيا التطبيقية
Navigation Science and Space Technology	515	220	295	583	237	346	379	150	229	136	57	79	-	-	-	علوم الملاحة وتكنولوجيا الفضاء
Sugar industry and integrative industries	306	144	162	218	117	101	95	47	48	73	40	33	-	-	-	صناعة السكر والصناعات التكميلية
Management Technology	1027	384	643	710	298	412	1084	416	668	-	-	-	-	-	-	تكنولوجيا الإدارة
Artificial intelligence	1462	304	1158	874	228	646	216	41	175	-	-	-	-	-	-	الذكاء الاصطناعي
Technological Engineering	2585	440	2145	8782	1316	7466	20534	4768	15766	23216	5699	17517	23134	5504	17630	هندسة تكنولوجيا
theoretical colleges																الكليات النظرية
arts	328478	219589	108889	334183	219108	115075	318434	212892	105542	315025	215933	99092	304137	214282	89855	الأداب
low	292237	122609	169628	271107	112224	158883	265221	104231	160990	254322	97721	156601	250588	89964	160624	الحقوق
commerce	425509	185831	239678	468601	189756	278845	528859	213576	315283	459662	188871	270791	475135	205906	269229	تجارة
Economics and Political Science	5929	3938	1991	5638	3950	1688	5103	3582	1521	5629	3931	1698	4935	3528	1407	الإقتصاد والعلوم السياسية
Tongues	22215	13592	8623	22539	13769	8770	20494	11893	8601	14333	7934	6399	16796	9970	6826	اللغات والترجمة / الألسن
comunication	8241	4679	3562	8103	4647	3456	13888	7817	6071	8909	4652	4257	6458	3581	2877	اعلام
Archaeology	7830	5800	2030	5911	4291	1620	5602	3986	1616	4906	3388	1518	4861	3223	1638	الآثار
Home Economics	8700	7619	1081	7950	7282	668	7654	7067	587	7158	6475	683	6124	5623	501	الاقتصاد المنزلى
Social Service	57200	35745	21455	50095	31273	18822	39738	25362	14376	27440	18537	8903	25241	17092	8149	الخدمة الإجتماعية
Tourism and Hotels	18898	9115	9783	17376	8422	8954	13165	6474	6691	11319	5420	5899	9939	4593	5346	السياحة والفنادق
education	205175	143655	61520	199624	142810	56814	218322	164544	53778	201979	148346	53633	195523	148180	47343	التربية

جدول رقم (٦) تطور إجمالي أعداد الطلاب المقيدين بالجامعات الحكومية والأزهر وفقا للكليات العملية والنظرية خلال الفترة (٢٠٢٢/٢٠٢١-٢٠١٨/٢٠١٧)

Table Number (6) Development of the total number of enrolled students in public universities & Alazhar according to practical & theoretical colleges during the period (2017/2018-2021/2022)

colleges	2021/2022			2020/2021			2019/2020			2018/2019			2017/2018			المسئمة الكليات
	جملة	اناث	ذكور	جملة	اناث	ذكور	جملة	اناث	ذكور	جملة	اناث	ذكور	جملة	اناث	ذكور	
	T	F	M	T	F	M	T	F	M	T	F	M	T	F	M	
Girls	43566	37607	5959	47700	47633	67	50697	50627	70	42609	42497	112	45885	45728	157	البنات
Physical Education Boys / Girls	80946	27652	53294	74383	24807	49576	65579	19935	45644	58494	18502	39992	49263	15053	34210	التربية الرياضية (بنين - بنات)
Specific Education	55369	43934	11435	54352	43544	10808	51705	41977	9728	49155	39859	9296	46032	38005	8027	التربية النوعية
Art education	2438	2073	365	2636	2298	338	2634	2304	330	2632	2373	259	2635	2360	275	التربية الفنية
Music Education	728	388	340	777	483	294	673	414	259	633	371	262	536	321	215	التربية الموسيقية
Kindergarten	4996	3772	1224	9784	9718	66	9335	9335	-	24640	24603	37	20703	20702	1	رياض الأطفال
House of Science	11453	8146	3307	18528	13122	5406	21210	14144	7066	20662	14319	6343	21368	14331	7037	دار العلوم
Technology and development	8758	8758	-	3289	1710	1579	3565	1868	1697	3473	1745	1728	3594	1576	2018	التكنولوجيا والتنمية
Science of people with special needs	3289	1710	1579	6080	4767	1313	5343	3834	1509	6164	3486	2678	2871	1917	954	علوم ذوي الاحتياجات الخاصة
Arabic language	25761	-	25761	31557	-	31557	30081	-	30081	24212	-	24212	21239	-	21239	اللغة العربية
Islamic and Arab Studies	118871	88205	30666	155359	117086	38273	142558	102654	39904	134546	96741	37805	131429	94082	37347	دراسات اسلامية وعربية
Islamic Call	2978	-	2978	2719	-	2719	2154	-	2154	1826	-	1826	1448	-	1448	الدعوة الاسلامية
Sharia and law	42346	-	42346	43291	-	43291	41549	-	41549	39963	-	39963	40213	-	40213	الشرعية والقانون
Quran Readings	2001	-	2001	2026	-	2026	2068	-	2068	2072	-	2072	2080	-	2080	القران الكريم للقراءات
Religion basics	13748	-	13748	17664	-	17664	16626	-	16626	16123	-	16123	17057	-	17057	أصول الدين
Human studies	19474	19474	-	-	7165	-	18448	18448	-	17739	17739	-	17682	17682	-	الدراسات الانسانية
Islamic Sciences	617	124	493	745	-	745	846	375	471	850	389	461	835	419	416	العلوم الاسلامية الازهرية
	17387	17387	-	17552	17373	179	-	-	-	-	-	-	-	-	-	تربية طفولة مبكرة

*:Some colleges have been merged for previous years for statistical purposes

(Agricultural sciences with agriculture - Al-Alsun with languages and translation / Al-Alsun - Azhar and Islamic girls with girls)

* تم دمج بعض الكليات للسنوات السابقة لأغراض احصائية:

(العلوم الزراعية مع الزراعة - الاسن مع اللغات والترجمة /الاسن- البنات الازهرية والإسلامية مع البنات)

تابع جدول رقم (٧) تطور أعداد الطلاب المقيدين بالجامعات الخاصة وفقاً للنوع خلال الفترة (٢٠٢٢/ ٢٠٢١-٢٠١٨/٢٠١٧)

cont Table Number (7): Development of the number of enrolled students in private universities according to sex during the period (2017 / 2018 – 2021 / 2022)

statement	2021/2022			2020/2021			2019/2020			2018/2019			2017/2018			البيان
	جملة	إناث	ذكور	جملة	إناث	ذكور	جملة	إناث	ذكور	جملة	إناث	ذكور	جملة	إناث	ذكور	
	T	F	M	T	F	M	T	F	M	T	F	M	T	F	M	
Universities																الجامعات
Total	228911	104917	123994	221727	102204	119523	207154	95249	111905	194659	88432	106227	170435	78332	92103	الاجمالي
October for modern science and literature	11107	5657	5450	11247	5624	5623	12048	6048	6000	12198	6033	6165	11863	5696	6167	أكتوبر للعلوم الحديثة والآداب
Egypt International	7446	2922	4524	8160	3148	5012	7756	3201	4555	8825	3365	5460	8597	5316	3281	مصر الدولية
Egypt Science and Technology	25031	12233	12798	24719	11768	12951	24652	11506	13146	23650	10998	12652	22293	9558	12735	مصر للعلوم والتكنولوجيا
6 of October	19628	9232	10396	25697	12289	13408	24956	11897	13059	23292	11015	12277	22774	10597	12177	٦ أكتوبر
America	5652	3216	2436	5743	3238	2505	5593	3102	2491	5586	3063	2523	5474	2963	2511	الأمريكية
Canadian Pyramids	11708	4708	7000	10660	4212	6448	9860	4126	5734	8965	3529	5436	7830	3119	4711	الأهرام الكندية
British	10680	5006	5674	10860	5019	5841	10848	4898	5950	10524	4626	5898	10001	4318	5683	البريطانية
French	441	246	195	526	284	242	500	285	215	432	252	180	380	229	151	الفرنسية
Pharos	10539	5269	5270	13788	6955	6833	14065	7096	6969	14506	7353	7153	13585	6956	6629	فاروس
Egyptian Russian	5519	2152	3367	6308	2505	3803	6848	2795	4053	6925	2879	4046	4934	2096	2838	المصرية الروسية
Modern technology and information	15143	5921	9222	14964	5885	9079	14839	6004	8835	13595	5381	8214	9372	3601	5771	الحديثة للتكنولوجيا والمعلومات
Sinai	10766	4118	6648	11018	4260	6758	9254	3524	5730	9138	3351	5787	5478	1797	3681	سيناء
German	10549	5307	5242	10137	5186	4951	10845	5270	5575	11083	5330	5753	8636	4103	4533	الألمانية
the future	8316	3503	4813	8835	3725	5110	9156	3811	5345	7024	2893	4131	8507	3565	4942	المستقبل
Renaissance	5332	2350	2982	6601	2976	3625	5775	2560	3215	5279	2305	2974	5257	2450	2807	النهضة
Delta for Science and Technology	9397	4432	4965	8957	4248	4709	8962	4265	4697	9588	4429	5159	9194	4183	5011	الدلتا للعلوم والتكنولوجيا
Egyptian e - Learning	5577	1884	3693	3773	1217	2556	1367	394	973	1250	334	916	1084	302	782	المصرية للتعليم الإلكتروني

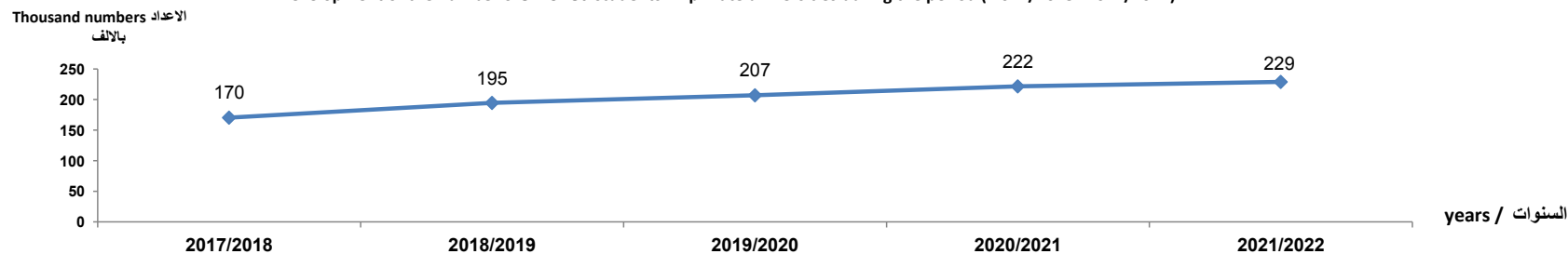
تابع جدول رقم (٧) تطور أعداد الطلاب المقيدين بالجامعات الخاصة وفقاً للنوع خلال الفترة (٢٠٢٢/٢٠٢١ - ٢٠١٨/٢٠١٧)

cont Table Number (7): Development of the number of enrolled students in private universities according to sex during the period (2017 / 2018 – 2021 / 2022)

statement Universities	2021/2022			2020/2021			2019/2020			2018/2019			2017/2018			البيان الجامعات
	جملة	إناث	ذكور	جملة	إناث	ذكور	جملة	إناث	ذكور	جملة	إناث	ذكور	جملة	إناث	ذكور	
	T	F	M	T	F	M	T	F	M	T	F	M	T	F	M	
Arab Open	5356	1833	3523	5247	1840	3407	3603	1269	2334	3946	1410	2536	2939	1022	1917	العربية المفتوحة
The Nile	2883	944	1939	2557	835	1722	1299	419	880	826	217	609	529	148	381	النيل
Heliopolis	2530	1472	1058	1964	1083	881	2184	1205	979	1434	782	652	1280	673	607	هليوبوليس
Badr	14032	7812	6220	13000	7254	5746	10388	5167	5221	7877	4285	3592	5528	3011	2517	بدر
Derayah	3426	1914	1512	4037	2406	1631	3685	2184	1501	3063	1803	1260	2218	1328	890	دراية
Japanese	2733	1394	1339	667	207	460	967	475	492	-	-	-	83	30	53	المصرية اليابانية
New Giza	6047	3222	2825	1568	784	784	4907	2592	2315	975	476	499	502	217	285	نيو جيزة
Horus	3631	1711	1920	6277	3403	2874	2483	1058	1425	3448	1835	1613	1728	943	785	حورس
Egyptian Chinese	1804	645	1159	2613	1183	1430	314	98	216	1230	488	742	369	111	258	المصرية الصينية
the king Salman	1935	688	1247	676	248	428	-	-	-	-	-	-	-	-	-	الملك سلمان
elgalala	2694	1129	1565	1128	422	706	-	-	-	-	-	-	-	-	-	الجلالة
New Mansoura	1308	540	768	-	-	-	-	-	-	-	-	-	-	-	-	المنصورة الجديدة
Zewail	978	455	523	-	-	-	-	-	-	-	-	-	-	-	-	زويل
Sphinx	1405	684	721	-	-	-	-	-	-	-	-	-	-	-	-	سفنكس
Merritt	762	391	371	-	-	-	-	-	-	-	-	-	-	-	-	ميريت
Peace	633	333	300	-	-	-	-	-	-	-	-	-	-	-	-	السلام
El Alamein	1345	523	822	-	-	-	-	-	-	-	-	-	-	-	-	العلمين
Branches of foreign universities and international agreements	2578	1071	1507	-	-	-	-	-	-	-	-	-	-	-	-	فروع الجامعات الأجنبية والاتفاقيات الدولية

تطور أعداد الطلاب المقيدين بالجامعات الخاصة خلال الفترة (٢٠٢٢/٢٠٢١ - ٢٠١٨/٢٠١٧)

/ Development of the number of enrolled students in private universities during the period (2017/2018 - 2021/2022)



cont Table Number (8): Development of the total number of faculty members and their assistants in private universities during the period (2017/2018–2021/2022)

Statement the University	2021/2022			2020/2021			2019/2020			2018/2019			2017/2018			البيان الجامعات
	جملة	معاون	هيئة تدريس	جملة	معاون	هيئة تدريس	جملة	معاون	هيئة تدريس	جملة	معاون	هيئة تدريس	جملة	معاون	هيئة تدريس	
	Total	Associate	Teaching Staff	Total	Associate	Teaching Staff	Total	Associate	Teaching Staff	Total	Associate	Teaching Staff	Total	Associate	Teaching Staff	
Total	14500	8591	5909	12396	7396	5000	11811	6909	4902	10743	6219	4524	9831	5849	3982	الاجمالي
October for modern science and literature	1023	719	304	995	551	444	1054	597	457	1048	692	356	960	559	401	اكتوبر للعلوم الحديثة والآداب
Egypt International	424	313	111	448	258	190	427	205	222	404	284	120	373	225	148	مصر الدولية
Egypt Science and Technology	1217	712	505	1054	650	404	756	412	344	1039	574	465	1130	594	536	مصر للعلوم والتكنولوجيا
6 of October	1052	630	422	934	561	373	995	665	330	784	421	363	759	407	352	٦ أكتوبر
American	429	208	221	420	-	420	408	289	119	411	197	214	411	-	411	الامريكية
Canadian Pyramids	537	381	156	540	342	198	61	44	17	427	278	149	425	329	96	الاهرام الكندية
British	989	613	376	918	610	308	716	358	358	726	454	272	692	469	223	البريطانية
French	60	39	21	62	39	23	463	303	160	69	52	17	64	38	26	الفرنسية
Pharos	634	428	206	712	439	273	580	349	231	705	492	213	726	469	257	فاروس
Egyptian Russian	457	227	230	514	320	194	963	625	338	537	233	304	349	249	100	المصرية الروسية
Modern technology and information	720	451	269	657	408	249	712	496	216	558	326	232	542	374	168	الحديثة للتكنولوجيا والمعلومات
Sinai	655	340	315	561	419	142	666	312	354	463	214	249	311	238	73	سيناء
German	1044	657	387	996	680	316	812	514	298	963	625	338	931	563	368	الألمانية
the future	531	342	189	563	352	211	405	218	187	546	322	224	506	319	187	المستقبل
Renaissance	405	239	166	405	285	120	91	40	51	364	188	176	364	257	107	النهضة
Delta for Science and Technology	471	221	250	467	272	195	34	23	11	369	168	201	344	224	120	الدلتا للعلوم والتكنولوجيا
Egyptian e - Learning	134	77	57	110	80	30	137	65	72	74	23	51	53	21	32	المصرية للتعليم الإلكتروني

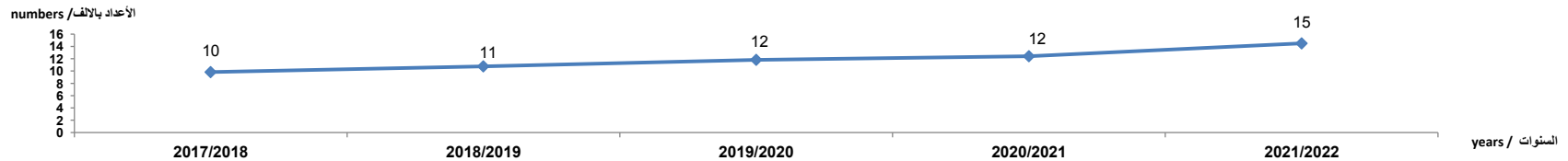
تابع جدول رقم (٨) تطور إجمالي أعداد أعضاء هيئة التدريس ومعاونيهم بالجامعات الخاصة خلال الفترة (٢٠٢٢/ ٢٠٢١-٢٠١٨/٢٠١٧)

cont Table Number (8): Development of the total number of faculty members and their assistants in private universities during the period (2017/2018–2021/2022)

Statement the University	2021/2022			2020/2021			2019/2020			2018/2019			2017/2018			البيان الجامعات
	جملة	معاون	هيئة تدريس	جملة	معاون	هيئة تدريس	جملة	معاون	هيئة تدريس	جملة	معاون	هيئة تدريس	جملة	معاون	هيئة تدريس	
	Total	Associate	Teaching Staff	Total	Associate	Teaching Staff	Total	Associate	Teaching Staff	Total	Associate	Teaching Staff	Total	Associate	Teaching Staff	
Arab Open	41	20	21	40	12	28	664	402	262	25	18	7	28	12	16	العربية المفتوحة
Nile	181	89	92	152	97	55	400	170	230	93	36	57	46	33	13	النيل
Heliopolis	186	117	69	171	109	62	139	86	53	103	62	41	91	67	24	هليوبوليس
Badr	670	428	242	633	424	209	481	305	176	404	243	161	279	203	76	بدر
Derayah	211	103	108	211	114	97	176	92	84	148	79	69	109	58	51	دراية
Japanese	404	253	151	239	124	115	239	148	91	-	-	-	49	1	48	المصرية اليابانية
New Giza	677	342	335	283	142	141	283	132	151	122	73	49	81	34	47	نيو جيزة
Horus	126	86	40	179	65	114	64	40	24	283	132	151	190	93	97	حورس
Egyptian Chinese	133	42	91	112	40	72	85	19	66	78	33	45	18	13	5	المصرية الصينية
the king Salman	109	42	67	20	3	17	-	-	-	-	-	-	-	-	-	الملك سلمان
elgalala	78	32	46	-	-	-	-	-	-	-	-	-	-	-	-	الجلالة
New Mansoura	33	9	24	-	-	-	-	-	-	-	-	-	-	-	-	المنصورة الجديدة
Zewail	250	90	160	-	-	-	-	-	-	-	-	-	-	-	-	زويل
Sphinx	106	61	45	-	-	-	-	-	-	-	-	-	-	-	-	سفنكس
Merritt	104	47	57	-	-	-	-	-	-	-	-	-	-	-	-	ميريت
Peace	57	32	25	-	-	-	-	-	-	-	-	-	-	-	-	السلام
El Alamein	145	78	67	-	-	-	-	-	-	-	-	-	-	-	-	العلمين
Branches of foreign universities and international agreements	207	123	84	-	-	-	-	-	-	-	-	-	-	-	-	فروع الجامعات الأجنبية والاتفاقيات الدولية

تطور إجمالي أعداد أعضاء هيئة التدريس ومعاونيهم بالجامعات الخاصة خلال الفترة (٢٠٢٢/٢٠٢١ – ٢٠١٨/٢٠١٧)

Development of the total number of faculty members and their assistants in private universities during the period (2016/2017 - 2020/2021)



تابع جدول رقم (٩) تطور إجمالي أعداد الطلاب المقيدين بالجامعات الخاصة وفقا للكليات العملية والنظرية خلال الفترة (٢٠١٧/٢٠١٨-٢٠٢١/٢٠٢٢)

cont Table Number (9) Development of the total number of enrolled students in private universities & Alazhar according to practical & theoretical colleges to during the period (2017/2018-2021/2022)

colleges	2021/2022		2020/2021			2019/2020			2018/2019			2017/2018			السنة الكليات	
	جملة	اناث	ذكور	جملة	اناث	ذكور	جملة	اناث	ذكور	جملة	اناث	ذكور	جملة	اناث		ذكور
	T	F	M	T	F	M	T	F	M	T	F	M	T	F		M
Total	228447	104554	123893	221727	102204	119523	207154	95249	111905	194659	88432	106227	170435	78332	92103	الإجمالي العام
Total practical colleges	170893	75197	95696	164510	72904	91606	153617	67547	86070	144876	63273	81603	126734	55367	71367	إجمالي الكليات العملية
Total theoretical colleges	57554	29357	28197	57217	29300	27917	53537	27702	25835	49783	25159	24624	43701	22965	20736	إجمالي الكليات النظرية
Practical colleges	الكليات العملية															
Human Medicine	11711	4538	7173	9850	3615	6235	7271	2556	4715	6017	2064	3953	5822	1853	3969	الطب البشري
dentist	31105	14022	17083	30333	12982	17351	30521	13027	17494	29939	12786	17153	26179	11487	14692	طب الاسنان
the pharmacy	34044	18895	15149	38202	22710	15492	38520	22682	15838	38679	22716	15963	33979	20674	13305	الصيدلة
natural therapy	20736	12749	7987	18681	11842	6839	16048	10022	6026	12665	8086	4579	9960	6461	3499	العلاج الطبيعي
Nursing	3749	1409	2340	2584	1019	1565	2252	806	1446	1859	711	1148	1241	475	766	التدريس
Applied Medical Sciences	1384	630	754	3604	1846	1758	4157	2215	1942	4511	2451	2060	4725	2616	2109	العلوم الطبية التطبيقية
EngineeringPower Engineering	39717	10294	29423	38352	8626	29726	37481	8148	29333	35721	7278	28443	31379	5953	25426	الهندسة / هندسة الطاقة
Computers and Information	15394	3936	11458	12670	2788	9882	8453	1642	6811	7402	1352	6050	6665	1077	5588	الحاسبات والمعلومات
Biotechnology	2730	1956	774	2431	1681	750	1912	1296	616	1714	1156	558	1564	1019	545	التكنولوجيا الحيوية
Applied Arts	4606	3559	1047	4664	3589	1075	4331	3224	1107	3856	2878	978	3105	2208	897	الفنون التطبيقية
Arts and Design	2955	1738	1217	2789	2053	736	2627	1910	717	2513	1795	718	2115	1544	571	الفنون والتصميم
Biodynamic agriculture	131	67	64	49	20	29	44	19	25	-	-	-	-	-	-	الزراعة الحيوية
Veterinary Medicine	579	228	351	221	88	133	-	-	-	-	-	-	-	-	-	الطب البيطري
basic sciences	78	39	39	79	45	34	-	-	-	-	-	-	-	-	-	العلوم الأساسية
technology industries	1	-	1	1	-	1	-	-	-	-	-	-	-	-	-	الصناعات التكنولوجية
Applied Health Sciences	1089	691	398	-	-	-	-	-	-	-	-	-	-	-	-	العلوم الصحية التطبيقية
Allied Medical Sciences	311	167	144	-	-	-	-	-	-	-	-	-	-	-	-	العلوم الطبية المساعدة
Sciences	342	158	184	-	-	-	-	-	-	-	-	-	-	-	-	علوم
Unspecified Division	231	121	110	-	-	-	-	-	-	-	-	-	-	-	-	غير محدد الشعبة

تابع جدول رقم (٩) تطور إجمالي أعداد الطلاب المقيدين بالجامعات الخاصة وفقا للكليات العملية والنظرية خلال الفترة (٢٠١٧/٢٠١٨-٢٠٢١/٢٠٢٢)

cont Table Number (9) Development of the total number of enrolled students in private universities & Alazhar according to practical & theoretical colleges to during the period (2017/2018–2021/2022)

colleges	Year	2021/2022			2020/2021			2019/2020			2018/2019			2017/2018			السنة
		جملة	اناث	ذكور	جملة	اناث	ذكور	جملة	اناث	ذكور	جملة	اناث	ذكور	جملة	اناث	ذكور	
		T	F	M	T	F	M	T	F	M	T	F	M	T	F	M	
theoretical colleges																الكليات النظرية	
Social and Human Sciences	1230	912	318	937	735	202	913	727	186	828	641	187	815	616	199	العلوم الاجتماعية والانسانية	
Economics and Political Science	3297	1644	1653	1078	665	413	1117	717	400	768	493	275	871	560	311	الإقتصاد والعلوم السياسية	
Administration, Economy and Trade	27945	11081	16864	28084	10855	17229	26925	10456	16469	24968	9592	15376	22333	8514	13819	الادارة والاقتصاد والتجارة	
Languages, languages and translation	7752	4608	3144	8271	5294	2977	6894	4703	2191	6879	4243	2636	5682	4671	1011	الألسن واللغات والترجمة	
media	8992	5789	3203	10075	6542	3533	9572	6319	3253	8860	5783	3077	7460	4916	2544	الإعلام	
Tourism and Hotels	1245	605	640	1521	739	782	1490	726	764	1463	700	763	1341	604	737	السياحة والفنادق	
education	2064	1592	472	2416	1850	566	2325	1764	561	2077	1584	493	1784	1303	481	التربية	
Legal transactions	1504	907	597	1371	494	877	1150	403	747	937	331	606	670	202	468	المعاملات القانونية	
Archaeology	1444	956	488	1343	852	491	1313	823	490	1225	757	468	1153	663	490	الأثار	
Not specified Division (1)	1712	1022	690	1798	1057	741	1746	1036	710	1731	1020	711	1592	916	676	غير محدد الشعبة (١)	
Film Science	187	97	90	147	76	71	92	28	64	47	15	32	-	-	-	العلوم السينمائية	
applied languages	182	144	38	176	141	35	-	-	-	-	-	-	-	-	-	اللغات التطبيقية	

First-year students at the faculties of American University, as a preliminary year, without specifying a division (1)

طلاب السنة الاولى بكليات الجامعة الامريكية بمثابة سنة تمهيدى بدون تحديد شعبة (١)

تابع جدول رقم (١٠) تطور أعداد الطلاب المقيدين بالمعاهد العليا الخاصة وفقاً للنوع خلال الفترة (٢٠١٧/٢٠١٨-٢٠٢١/٢٠٢٢)

cont Table Number (10) Development of the number of enrolled students in private higher institutes according to sex during the period (2017 / 2018– 2021 / 2022)

Statement	Years	معدل التغير بين عامي ٢٠٢١/٢٠٢٠ - ٢٠٢٢/٢٠٢١	2021/2022	2020/2021	2019/2020	2018/2019	2017/2018	السنوات	
		Rate of -change 2020/2021 - 2021/2022						البيان	
Total	total	10.5	571190	516879	479144	439946	403502	جملة	الإجمالي
	mail	6.5	380858	357453	333181	309159	293511	ذكور	
	female	19.4	190332	159426	145963	130787	109991	إناث	
Engineering and Technology	T	6.1	88222	83135	83087	83050	85051	جملة	هندسة وتكنولوجيا
	M	4.6	71245	68133	69171	70031	71778	ذكور	
	F	13.2	16977	15002	13916	13019	13273	إناث	
Applied Arts	T	(10.4)	3941	4397	4594	4535	4312	جملة	الفنون التطبيقية
	M	(15.5)	1402	1660	1866	2001	2101	ذكور	
	F	(7.2)	2539	2737	2728	2534	2211	إناث	
computer	T	14.0	143813	126131	117090	100306	95680	جملة	حاسب آلي
	M	4.9	98457	93879	86770	71980	72775	ذكور	
	F	40.6	45356	32252	30320	28326	22905	إناث	
Commercial	T	13.2	166748	147307	135070	128266	112597	جملة	تجارية
	M	12.3	118933	105947	96808	94342	83271	ذكور	
	F	15.6	47815	41360	38262	33924	29326	إناث	
Agricultural	T	(1.1)	21299	21528	13109	11121	9875	جملة	الزراعية
	M	4.3	15531	14893	9520	8157	7202	ذكور	
	F	(13.1)	5768	6635	3589	2964	2673	إناث	

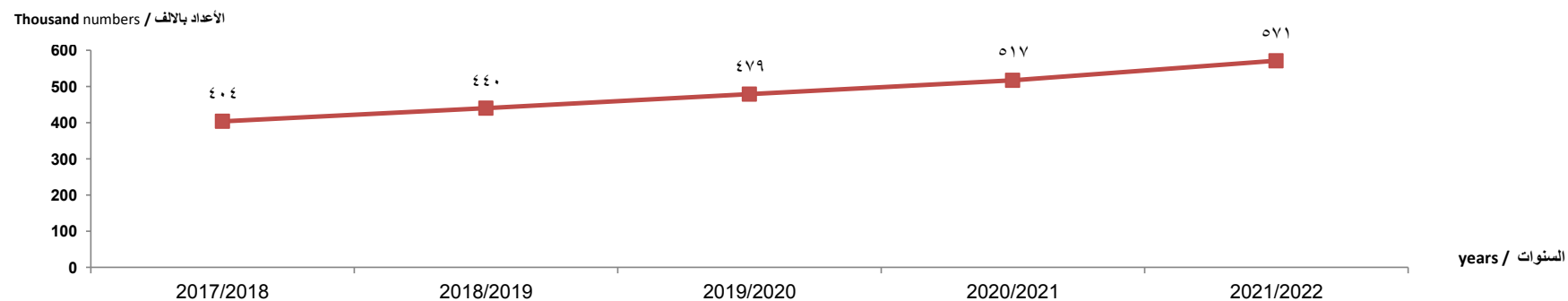
تابع جدول رقم (١٠) تطور أعداد الطلاب المقيدين بالمعاهد العليا الخاصة وفقاً للنوع خلال الفترة (٢٠١٧/٢٠١٨-٢٠٢١/٢٠٢٢)

cont Table Number (10) Development of the number of enrolled students in private higher institutes according to sex during the period (2017 / 2018– 2021 / 2022)

Statement	Years	معدل التغير بين عامي ٢٠٢١/٢٠٢٢ - ٢٠٢٠/٢٠٢١	2021/2022	2020/2021	2019/2020	2018/2019	2017/2018	السنوات	
		Rate of -change 2020/2021 - 2021/2022						البيان	
social service	T	11.7	70029	62706	63522	60771	51259	جملة	خدمة إجتماعية
	M	3.3	27850	26959	28432	28123	26264	ذكور	
	F	18.0	42179	35747	35090	32648	24995	إناث	
languages and Translation	T	13.8	18574	16328	14694	9858	10985	جملة	لغات وترجمة
	M	9.3	10960	10026	9101	6195	7168	ذكور	
	F	20.8	7614	6302	5593	3663	3817	إناث	
Tourism and Hotels	T	5.5	46866	44419	37589	31904	25864	جملة	سياحة وفنادق
	M	0.7	30630	30402	25469	22332	18411	ذكور	
	F	15.8	16236	14017	12120	9572	7453	إناث	
comunication	T	1.9	8386	8228	6474	6119	5313	جملة	إعلام
	M	(5.9)	3094	3287	2699	2605	2372	ذكور	
	F	7.1	5292	4941	3775	3514	2941	إناث	
Literary Studies	T	22.7	3312	2700	3915	4016	2566	جملة	دراسات أدبية
	M	21.6	2756	2267	3345	3393	2169	ذكور	
	F	28.4	556	433	570	623	397	إناث	

تطور أعداد الطلاب المقيدين بالمعاهد العليا الخاصة خلال الفترة (٢٠١٧/٢٠١٨ - ٢٠٢١/٢٠٢٢)

Development of the number of students enrolled in private higher institutes during the period (2017 / 2018 - 2021 / 2022)



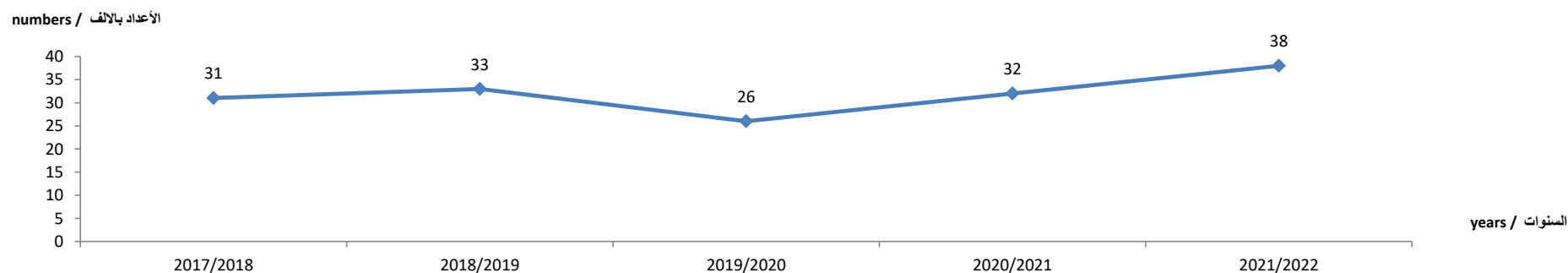
جدول رقم (١١) تطور أعداد الطلاب المقيدين بالأكاديميات وفقاً للنوع خلال الفترة (٢٠٢٢/٢٠٢١-٢٠١٨/٢٠١٧)

Table Number (11) Development of the number of enrolled students in academies according to sex during the period (2017 / 2018 – 2021 / 2022)

statement	Years	معدل التغير بين عامي ٢٠٢٢/٢٠٢١-٢٠٢١/٢٠٢٠	2021/2022	2020/2021	2019/2020	2018/2019	2017/2018	السنوات	
		Rate of change 2019/2020 – 2020/2021						البيان	
Total	T	19.8	38152	31846	26047	33216	31193	جملة	الإجمالي
	M	17.3	27946	23831	19306	25082	24033	ذكور	
	F	27.3	10206	8015	6741	8134	7160	إناث	
Academy of Arts	T	-33.8	1863	2816	1996	2680	1741	جملة	أكاديمية الفنون
	M	-39.0	1116	1829	1207	1646	1087	ذكور	
	F	-24.3	747	987	789	1034	654	إناث	
Sadat Academy for Administrative Sciences	T	21.6	3267	2686	2423	2060	1817	جملة	أكاديمية السادات للعلوم الإدارية
	M	20.3	1640	1363	1266	1067	980	ذكور	
	F	23.0	1627	1323	1157	993	837	إناث	
Arab Academy for Science Technology and Maritime Transport	T	32.8	25277	19027	17442	22364	21600	جملة	الأكاديمية العربية للعلوم والتكنولوجيا والنقل البحري
	M	31.9	17681	13409	12647	16373	16060	ذكور	
	F	35.2	7596	5618	4795	5991	5540	إناث	
police Academy	T	5.8	7745	7317	4186	6112	6035	جملة	أكاديمية الشرطة
	M	3.9	7509	7230	4186	5996	5906	ذكور	
	F	-	236	87	-	116	129	إناث	

تطور أعداد الطلاب المقيدين بالأكاديميات وفقاً للنوع خلال الفترة (٢٠٢٢ / ٢٠٢١ - ٢٠١٨ / ٢٠١٧)

Development of the number of enrolled students in academies according to sex during the period (2017 / 2018 - 2021 / 2022)



تابع جدول رقم (١٢) تطور أعداد الطلاب المقيدين بالمعاهد الفنية فوق المتوسطة الحكومية وفقاً للنوع خلال الفترة (٢٠٢٢/٢٠٢١-٢٠١٨/٢٠١٧)

cont Table Number (12) Development of the number of enrolled students in public above intermediate technical institutes according to sex during the period (2017/2018 – 2021/2022)

statement	Years	معدل التغير بين عامي ٢٠٢٢/٢٠٢١-٢٠٢١/٢٠٢٠	2021/2022	2020/2021	2019/2020	2018/2019	2017/2018	السنوات	
		Rate of -change 2020/2021 - 2021/2022						البيان	
Total	T	5.6	174532	165308	156306	141943	127608	جملة	الإجمالي
	M	4.6	80521	76982	72153	67750	60190	ذكور	
	F	6.4	94011	88326	84153	74193	67418	إناث	
Industrial	T	(5.8)	59024	62668	55452	54451	50314	جملة	صناعية
	M	(2.9)	36590	37666	34836	36030	32659	ذكور	
	F	(10.3)	22434	25002	20616	18421	17655	إناث	
Commercial	T	15.3	44999	39037	40084	31142	25867	جملة	تجارية
	M	7.6	19067	17715	16541	13159	11143	ذكور	
	F	21.6	25932	21322	23543	17983	14724	إناث	
Hotels	T	18.1	4320	3659	3302	3294	3040	جملة	فندقية
	M	24.1	2771	2232	2101	2043	1874	ذكور	
	F	8.5	1549	1427	1201	1251	1166	إناث	
social service	T	12.2	459	409	380	342	325	جملة	خدمة إجتماعية
	M	(5.6)	135	143	132	158	198	ذكور	
	F	21.8	324	266	248	184	127	إناث	
Healthy	T	1.9	40494	39733	43051	41072	36532	جملة	صحية
	M	9.7	11768	10728	12410	11078	9332	ذكور	
	F	(1.0)	28726	29005	30641	29994	27200	إناث	

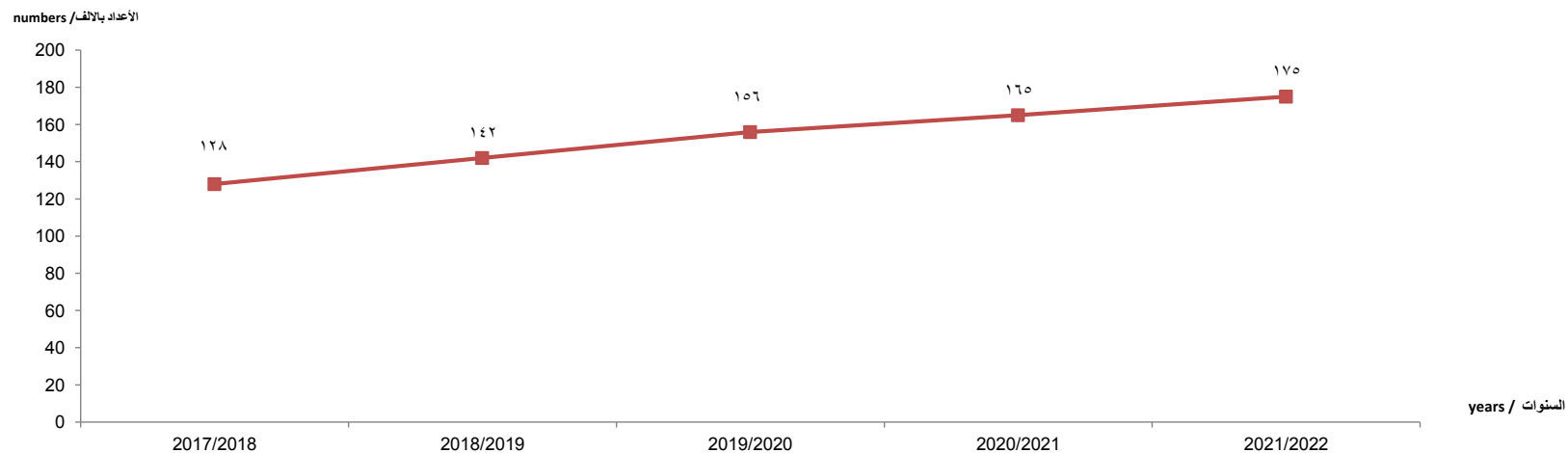
تابع جدول رقم (١٢) تطور أعداد الطلاب المقيدين بالمعاهد الفنية فوق المتوسطة الحكومية وفقاً للنوع خلال الفترة (٢٠٢٢/٢٠٢١-٢٠١٨/٢٠١٧)

cont Table Number (12) Development of the number of enrolled students in public above intermediate technical institutes according to sex during the period (2017/2018 – 2021/2022)

statement	Years	معدل التغير بين عامي ٢٠٢٢/٢٠٢١-٢٠٢١/٢٠٢٠	2021/2022	2020/2021	2019/2020	2018/2019	2017/2018	السنوات	
		Rate of -change 2020/2021 - 2021/2022						البيان	
nursing	T	27.4	25236	19802	14037	11642	11530	جملة	تمريض
	M	19.9	10190	8498	6133	5282	4984	ذكور	
	F	33.1	15046	11304	7904	6360	6546	إناث	

تطور اعداد الطلاب المقيدين بالمعاهد الفنية فوق المتوسطة الحكومية وفقاً للنوع خلال الفترة (٢٠٢٢ / ٢٠٢١ - ٢٠١٨ / ٢٠١٧)

Evolution of the number of students enrolled in government above-average technical institutes according to gender during the period (2017/2018 - 2021/2022)



تابع جدول رقم (١٣) تطور أعداد الطلاب المقيدين بالكليات التكنولوجية وفقاً للنوع خلال الفترة (٢٠١٧/٢٠١٨-٢٠٢١/٢٠٢٢)

cont Table Number (13): Development of the number of enrolled students in technological colleges according to sex during the period (2017/2018 - 2021/2022)

statement	Years	معدل التغير بين عامي ٢٠٢٠/٢٠٢١-٢٠٢١/٢٠٢٢	2021/2022	2020/2021	2019/2020	2018/2019	2017/2018	السنوات	
		٢٠٢٢/٢٠٢١						البيان	
		Rate of change 2020/2021 - 2021/2022							
Total	T	5.7	108178	102355	96943	88674	78888	جملة	الإجمالي
	M	#REF!	#REF!	57207	53306	51031	45418	ذكور	
	F	#REF!	#REF!	45148	43637	37643	33470	إناث	
Faculty of Technology in Mataria	T	8.2	26068	24096	22650	19805	17449	جملة	الكلية التكنولوجية بالمطرية
	M	11.9	15938	14238	14018	12687	11353	ذكور	
	F	2.8	10130	9858	8632	7118	6096	إناث	
College of Technology in Mahalla Al - Kubra	T	12.2	19595	17470	15567	13380	12243	جملة	الكلية التكنولوجية باخله الكبرى
	M	10.8	10587	9559	8564	7809	6644	ذكور	
	F	13.9	9008	7911	7003	5571	5599	إناث	
Faculty of Technology, Alexandria	T	(5.6)	9948	10541	11374	9710	9187	جملة	الكلية التكنولوجية بالإسكندرية
	M	(5.8)	5046	5359	5066	4577	4613	ذكور	
	F	(5.4)	4902	5182	6308	5133	4574	إناث	
Faculty of Technology, Quesna	T	(7.2)	12523	13491	11673	10501	9239	جملة	الكلية التكنولوجية بقويسنا
	M	(12.1)	6593	7501	6640	6110	5534	ذكور	
	F	(1.0)	5930	5990	5033	4391	3705	إناث	
College of Technology in the press	T	1.5	5305	5226	7101	8806	8990	جملة	الكلية التكنولوجية بالصحافة
	M	(8.1)	2925	3182	4164	5291	5347	ذكور	
	F	16.4	2380	2044	2937	3515	3643	إناث	
Faculty of Technology in South Valley	T	12.4	15917	14157	12161	11398	8937	جملة	الكلية التكنولوجية بجنوب الوادى
	M	(3.3)	8366	8648	7024	6994	5584	ذكور	
	F	37.1	7551	5509	5137	4404	3353	إناث	

تابع جدول رقم (١٣) تطور أعداد الطلاب المقيدين بالكليات التكنولوجية وفقاً للنوع خلال الفترة (٢٠٢٢/٢٠٢١ - ٢٠١٨/٢٠١٧)

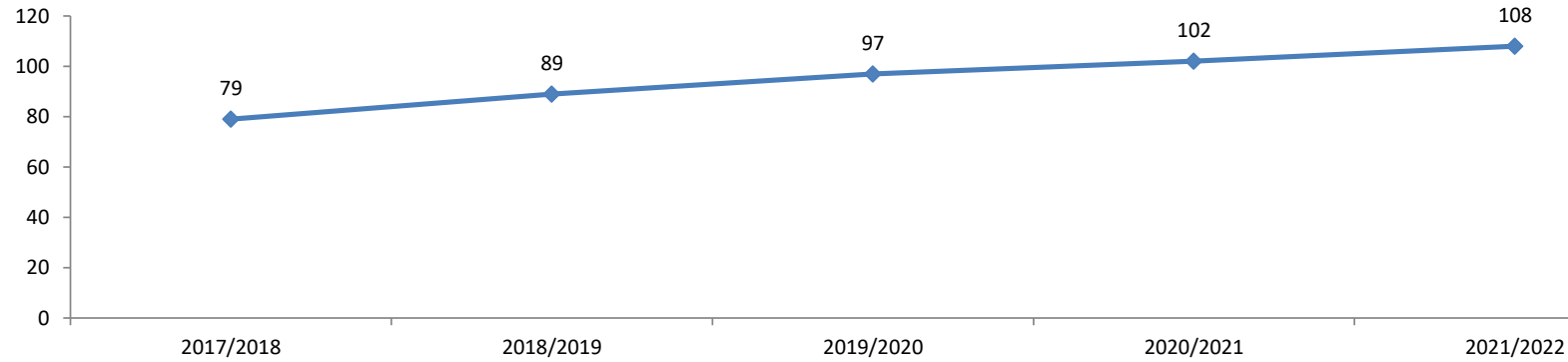
cont Table Number (13): Development of the number of enrolled students in technological colleges according to sex during the period (2017/2018 - 2021/2022)

statment	Years	معدل التغير بين عامي ٢٠٢١/٢٠٢٠ - ٢٠٢٢/٢٠٢١	2021/2022	2020/2021	2019/2020	2018/2019	2017/2018	السنوات	
		٢٠٢٢/٢٠٢١						البيان	
		Rate of change 2020/2021 - 2021/2022							
Faculty of Technology in Valley center	T	(3.9)	9404	9788	9858	8567	7319	جملة	الكلية التكنولوجية بوسط الوادي
	M	(8.3)	4098	4468	4148	3623	2959	ذكور	
	F	(0.3)	5306	5320	5710	4944	4360	إناث	
Technological College in Port Said	T	24.1	9418	7586	6559	6507	5524	جملة	الكلية التكنولوجية ببور سعيد
	M	5.7	4496	4252	3682	3940	3384	ذكور	
	F	47.6	4922	3334	2877	2567	2140	إناث	

تطور أعداد الطلاب المقيدين بالكليات التكنولوجية وفقاً للنوع خلال الفترة (٢٠٢٢/٢٠٢١ - ٢٠١٨/٢٠١٧)

Development of the number of enrolled students in technological colleges according to sex during the period (2017/2018 - 2021/2022)

الأعداد بالالف / numbers



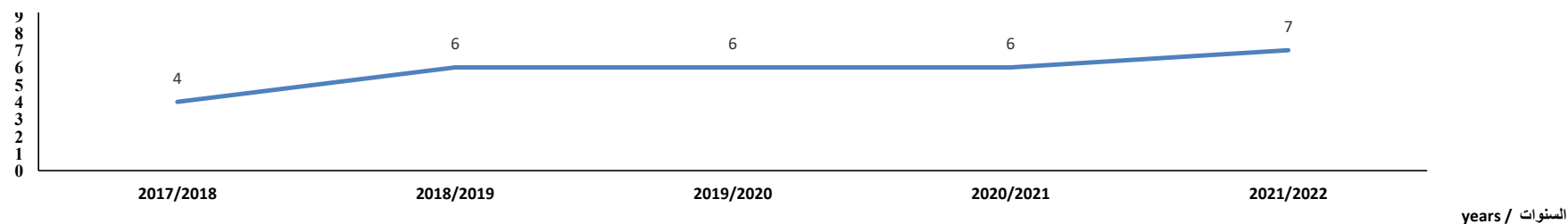
جدول رقم (١٤) تطور اعداد الطلاب المقيدين بالمعاهد الفنية فوق المتوسطة الخاصة خلال الفترة (٢٠١٧-٢٠١٨-٢٠٢١/٢٠٢٢)

Table Number (14): Development of the number of enrolled students in the private above-intermediate technical institutes according to sex during the period (2017/2018- 2021/2022)

statement	Years	معدل التغير بين عامي ٢٠٢٢/٢٠٢١-٢٠٢١/٢٠٢٠	2021/2022	2020/2021	2019/2020	2018/2019	2017/2018	السنوات	
		Rate of change 2020/2021 - 2021/2022						البيان	
Total	T	23.5	6888	5579	5790	5673	4496	جملة	الإجمالي
	M	31.4	3180	2420	2543	2280	1773	ذكور	
	F	17.4	3708	3159	3247	3393	2723	إناث	
social service	T	2.8	3140	3055	2961	3107	2660	جملة	خدمة اجتماعية
	M	(11.0)	1077	1210	1152	1299	1183	ذكور	
	F	11.8	2063	1845	1809	1808	1477	إناث	
Management and secretarial	T	20.1	538	448	576	975	1056	جملة	تجارية
	M	-	-	-	-	-	-	ذكور	
	F	20.1	538	448	576	975	1056	إناث	
Hotels	T	243.5	2202	641	779	589	622	جملة	فندقية
	M	217.0	1715	541	646	492	509	ذكور	
	F	387.0	487	100	133	97	113	إناث	
Gona nursing	T	(29.8)	1008	1435	1474	1002	158	جملة	تمريض
	M	(42.0)	388	669	745	489	81	ذكور	
	F	(19.1)	620	766	729	513	77	إناث	

تطور أعداد الطلاب المقيدين بالمعاهد الفنية فوق المتوسطة الخاصة وفقاً للنوع خلال الفترة (٢٠١٧ / ٢٠١٨ - ٢٠٢١ / ٢٠٢٢)
Evolution of the number of enrolled students in the above-average technical institutes according to gender during the period (2017/2018 - 2021/2022)

الأعداد بالآلاف / numbers



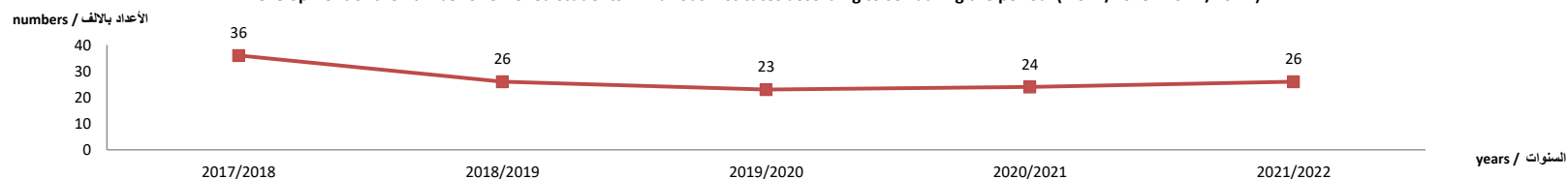
جدول رقم (١٥) تطور أعداد الطلاب المقبلين بالمعاهد المتنوعة الخاصة وفقاً للنوع خلال الفترة (٢٠٢٢/٢٠٢١-٢٠١٨/٢٠١٧)

Table Number (15): Development of the number of enrolled students in various private institutes according to sex during the period(2017/2018–2021/2022)

statement	Years	معدل التغير بين عامي	2021/2022	2020/2021	2019/2020	2018/2019	2017/2018	السنوات	
		٢٠٢٢/٢٠٢١-٢٠٢١/٢٠٢٠						البيان	
		Rate of change 2020/2021 - 2021/2022							
Total	T	8.4	25813	23810	22841	25732	35756	جملة	الإجمالي
	M	4.6	15971	15272	14620	16661	24801	ذكور	
	F	15.3	9842	8538	8221	9071	10955	إناث	
Workers University	T	1.2	7107	7022	8152	11435	23113	جملة	الجامعة العمالية
	M	4.0	5088	4890	5571	8562	18257	ذكور	
	F	(5.3)	2019	2132	2581	2873	4856	إناث	
Suez for Management of Information Systems	T	5.6	6175	5849	5607	5347	4859	جملة	السويس لنظم المعلومات الإدارية
	M	8.0	3881	3592	3541	3124	2671	ذكور	
	F	1.6	2294	2257	2066	2223	2188	إناث	
Administration and Secretariat in Ancient Egypt	T	3.2	652	632	752	881	894	جملة	الإدارة والسكرتارية بمصر القديمة
	M	-	-	-	-	-	-	ذكور	
	F	3.2	652	632	752	881	894	إناث	
Administration and Secretary at Ramses College for Girls	T	(19.6)	705	877	912	1092	1250	جملة	الإدارة والسكرتارية بكلية رمسيس للبنات
	M	-	-	-	-	-	-	ذكور	
	F	(19.6)	705	877	912	1092	1250	إناث	
Abbasia for computer science & commercial sciences	T	(11.0)	6793	7630	7376	6977	5639	جملة	العباسية للحاسبات الآلية والعلوم التجارية
	M	(21.6)	4427	5650	5483	4975	3873	ذكور	
	F	19.5	2366	1980	1893	2002	1766	إناث	
Higher Institute for Applied Health Sciences, Sohag	T	109.9	718	342	42	-	-	جملة	المعهد العالي للعلوم الصحية التطبيقية بسوهاج
	M	65.1	312	189	25	-	-	ذكور	
	F	165.4	406	153	17	-	-	إناث	
Higher Institute for Applied Health Sciences, in Menia	T	218.8	730	229	-	-	-	جملة	المعهد العالي للعلوم الصحية التطبيقية بالمنيا
	M	227.3	360	110	-	-	-	ذكور	
	F	210.9	370	119	-	-	-	إناث	
The Higher Institute for administration and accounting in Akhmimim - Sohag	T	171.3	765	282	-	-	-	جملة	المعهد العالي للإدارة والمحاسبة بأخميم . سوهاج
	M	162.5	567	216	-	-	-	ذكور	
	F	200.0	198	66	-	-	-	إناث	
Higher institute for Tourism and Hotels in Badr City	T	95.1	714	366	-	-	-	جملة	المعهد العالي للعلوم للسياحة والفنادق بمدينة بدر
	M	93.4	439	227	-	-	-	ذكور	
	F	97.8	275	139	-	-	-	إناث	
The High Institute for Information Technology in Badr City	T	117.0	779	359	-	-	-	جملة	المعهد العالي لتكنولوجيا المعلومات بمدينة بدر
	M	107.5	556	268	-	-	-	ذكور	
	F	145.1	223	91	-	-	-	إناث	
Higher Institute for Applied health science in Badr City	T	204.1	675	222	-	-	-	جملة	المعهد التكنولوجي العالي للعلوم الصحية التطبيقية بمدينة بدر
	M	162.3	341	130	-	-	-	ذكور	
	F	263.0	334	92	-	-	-	إناث	

تطور أعداد الطلاب المقبلين بالمعاهد المتنوعة الخاصة وفقاً للنوع خلال الفترة (٢٠٢٢/٢٠٢١ - ٢٠١٨/٢٠١٧)

Development of the number of enrolled students in various institutes according to sex during the period (2017/2018 - 2021/2022)



الفصل الثاني

الجامعات الحكومية والأزهر

Chapter two

Public Universities and Al-Azhar

جدول رقم (١٦) إجمالى الطلاب وأعضاء هيئة التدريس ومعاونتهم بالجامعات الحكومية والأزهر وفقاً للنوع الجامعى ٢٠٢٢/٢٠٢١

Table No (16) Total number of students faculty members and their assistants in public universities and Al - Azhar according to sex for the academic year 2021/2022

statement Universities	متوسط الطلاب لكل عضو هيئة تدريس ومعاون Average number of students per faculty member and assistant	أعضاء هيئة التدريس ومعاونتهم Total faculty members	الطلاب المقبولون Enrolled									الطلاب المقبولين accepted			عدد الكليات N of colleges	البيانات الجامعات
			الاجمالي total			وافدون arrivals			مصريون egyptian			جملة	إناث	ذكور		
			جملة	إناث	ذكور	جملة	إناث	ذكور	جملة	إناث	ذكور					
			T	F	M	T	F	M	T	F	M	T	F	M		
Total	23	106932	2449579	1300234	1149345	61305	19102	42203	2388274	1281132	1107142	541784	291490	250294	546	الاجمالي
Cairo	15	12533	192436	102995	89441	14491	5056	9435	177945	97939	80006	42664	22114	20550	24	القاهرة
Alexandria	25	6671	170096	89398	80698	5981	1817	4164	164115	87581	76534	36582	18333	18249	21	الاسكندرية
Ain Shams	15	12014	178123	100094	78029	4032	1557	2475	174091	98537	75554	44330	28186	16144	16	عين شمس
Assiut	17	5433	91244	49509	41735	429	56	373	90815	49453	41362	20110	10571	9539	20	اسيوط
Tanta	24	4872	118348	62477	55871	1042	251	791	117306	62226	55080	27309	14950	12359	15	طنطا
Mansoura	34	4906	167575	92338	75237	4398	1269	3129	163177	91069	72108	41483	22835	18648	21	المنصورة
Zagazig	22	6920	149277	82805	66472	2556	559	1997	146721	82246	64475	34847	19031	15816	21	الزقازيق
Helwan	36	5285	190580	98153	92427	1555	675	880	189025	97478	91547	39603	20510	19093	21	حلوان
Minia	19	3434	65233	39545	25688	175	44	131	65058	39501	25557	14955	8639	6316	21	المنيا
16681	23	3646	83288	47001	36287	226	51	175	83062	46950	36112	16681	9721	6960	22	المنوفية
Suez Canal	13	2875	38165	20181	17984	207	70	137	37958	20111	17847	8654	4602	4052	17	قناة السويس
South Valley	33	1877	61958	35628	26330	53	14	39	61905	35614	26291	15388	7676	7712	22	جنوب الوادى
Al-Azhar	26	14202	371034	164293	206741	23514	6993	16521	347520	157300	190220	69820	32307	37513	75	الأزهر
Fayoum	16	2500	39470	24272	15198	190	51	139	39280	24221	15059	8520	5227	3293	20	الفيوم
Beni - Suef	31	3101	95769	45850	49919	158	49	109	95611	45801	49810	19154	9925	9229	28	بنى سويف
Kafrelsheikh	44	1614	70459	39283	31176	494	110	384	69965	39173	30792	17428	9720	7708	20	كفر الشيخ
Benha	21	4360	90714	46447	44267	759	117	642	89955	46330	43625	20011	10001	10010	17	بنها
Sohag	24	2528	61885	33978	27907	17	2	15	61868	33976	27892	14143	7485	6658	18	سوهاج
Port Said	18	1382	25389	13149	12240	97	29	68	25292	13120	12172	5639	2702	2937	15	بور سعيد
Damanhour	47	1163	54645	34001	20644	32	22	10	54613	33979	20634	14268	8937	5331	14	دمنهور
Suez	17	894	14857	8209	6648	387	41	346	14470	8168	6302	3166	1743	1423	16	السويس
Damietta	35	1243	43170	27162	16008	152	109	43	43018	27053	15965	9021	5771	3250	15	دمياط
Aswan	22	1397	30378	17196	13182	50	14	36	30328	17182	13146	6820	3829	2991	20	اسوان
Sadat City	39	680	26708	14732	11976	195	65	130	26513	14667	11846	6728	3933	2795	10	السادات
Arish	14	551	7532	4847	2685	93	70	23	7439	4777	2662	1550	1014	536	12	العريش
Matrouh	26	142	3640	2069	1571	15	7	8	3625	2062	1563	867	467	400	11	مطروح
the new Valley	11	449	4864	2940	1924	1	1	-	4863	2939	1924	1245	741	504	8	الوادى الجديد
Luxor	11	260	2742	1682	1060	6	3	3	2736	1679	1057	798	520	278	6	الأقصر

Source: Information and Documentation Center (Ministry of Higher Education) Supreme Council of Universities

المصدر : مركز المعلومات والتوثيق (وزارة التعليم العالى) - المجلس الأعلى للجامعات

Table No (17) Total faculty members and their assistants in public universities and Al - Azhar according to sex for the academic year 2021/2022

statement University	الإجمالي			المعاونين assistants						هيئة التدريس faculty members								البيان الجامعات
				جملة total		معيد teaching assistant		مدرس مساعد Assistant Professor		جملة total		مدرس teacher		أستاذ مساعد Assistant Professor		أستاذ professor		
	جملة	اناث	ذكور	اناث	ذكور	اناث	ذكور	اناث	ذكور	اناث	ذكور	اناث	ذكور	اناث	ذكور	اناث	ذكور	
	T	F	M	F	M	F	M	F	M	F	M	F	M	F	M	F	M	
Total	106932	53537	53395	25518	16916	11425	6520	14093	10396	28019	36479	15370	15979	6506	8797	6143	11703	الاجمالي
Cairo	12533	6372	6161	2738	1734	1075	708	1663	1026	3634	4427	1395	1077	673	658	1566	2692	القاهرة
Alexandria	6671	3856	2815	1718	1001	769	405	949	596	2138	1814	1186	815	514	468	438	531	الاسكندرية
Ain Shams	12014	7148	4866	3249	1651	1482	663	1767	988	3899	3215	2266	1565	795	769	838	881	عين شمس
Asyut	5433	2405	3028	1021	729	445	257	576	472	1384	2299	611	628	342	445	431	1226	اسيوط
Tanta	4872	2826	2046	1424	733	589	247	835	486	1402	1313	757	550	369	352	276	411	طنطا
Mansoura	4906	2813	2093	1456	671	729	259	727	412	1357	1422	747	586	345	358	265	478	المنصورة
Zagazig	6920	3599	3321	1517	1067	705	495	812	572	2082	2254	996	880	577	577	509	797	الزقازيق
Helwan	5285	2829	2456	1048	826	547	394	501	432	1781	1630	830	712	441	416	510	502	حلوان
Menia	3434	1671	1763	808	519	354	159	454	360	863	1244	486	568	241	359	136	317	المنيا
Monoufia	3646	2042	1604	908	450	357	173	551	277	1134	1154	622	476	329	352	183	326	المنوفية
Suez Canal	2875	1691	1184	759	280	323	104	436	176	932	904	582	432	211	246	139	226	قناة السويس
South Valley	1877	875	1002	534	339	272	133	262	206	341	663	246	322	71	165	24	176	جنوب الوادي
Al-Azhar	14202	4100	10102	2240	3421	515	970	1725	2451	1860	6681	1284	3816	376	1620	200	1245	الأزهر
Fayoum	2500	1362	1138	715	362	394	175	321	187	647	776	399	372	156	220	92	184	الفيوم
Bani Sweif	3101	1547	1554	766	411	379	142	387	269	781	1143	488	561	194	268	99	314	بنى سويف
Kafr El Sheikh	1614	818	796	460	303	255	129	205	174	358	493	215	185	97	139	46	169	كفر الشيخ
Banha	4360	2255	2105	1157	720	594	358	563	362	1098	1385	714	698	247	358	137	329	بنها
Sohag	2528	1074	1454	655	470	360	216	295	254	419	984	257	390	94	267	68	327	سوهاج
Port Said	1382	784	598	350	159	172	70	178	89	434	439	299	223	93	120	42	96	بورسعيد
Damanhour	1163	700	463	341	138	148	51	193	87	359	325	231	161	88	91	40	73	دمهور
Suez	894	422	472	238	186	152	96	86	90	184	286	134	174	34	61	16	51	السويس
Damietta	1243	725	518	411	137	243	66	168	71	314	381	210	165	77	111	27	105	دمياط
Aswan	1397	634	763	442	293	258	108	184	185	192	470	141	256	42	148	9	66	اسوان
Sadat	680	293	387	146	133	75	51	71	82	147	254	68	106	43	81	36	67	السادات
Arish	551	251	300	157	68	89	39	68	29	94	232	78	117	10	52	6	63	العريش
New valley	449	236	213	135	46	72	19	63	27	101	167	69	74	24	62	8	31	الوادي الجديد
Matrouh	142	84	58	47	9	30	6	17	3	37	49	27	25	10	17	-	7	مطروح
Luxor	260	125	135	78	60	42	27	36	33	47	75	32	45	13	17	2	13	الأقصر

تابع جدول رقم (١٨) أعداد الطلاب وأعضاء هيئة التدريس ومعاونيهم بجامعة القاهرة وفقاً للنوع للعام الجامعي ٢٠٢٢ / ٢٠٢١

cont Table No (18) Number of students and faculty members and their assistants at Cairo University according to sex for the academic year 2021/2022

statement college	متوسط الطلاب لكل عضو هيئة تدريس ومعاون	أعضاء هيئة التدريس ومعاونيهم	Enrolled الطلاب المقيدون									الطلاب المقبولين accepted			البيان الكلية
			Total الاجمالي			arrivals وافدون			Egyptian مصريون			جملة	إناث	ذكور	
			جملة	إناث	ذكور	جملة	إناث	ذكور	جملة	إناث	ذكور				
			T	F	M	T	F	M	T	F	M	T	F	M	
Total	15	12533	192436	102994	89442	14491	5056	9435	177945	97938	80007	42664	22114	20550	الإجمالي
total of university	15	12448	185977	100159	85818	13674	4811	8863	172303	95348	76955	42664	22114	20550	جملة الجامعة
Medicine	4	2451	10739	4763	5976	3867	1346	2521	6872	3417	3455	2787	1253	1534	الطب البشري
Dentist	7	639	4546	2203	2343	1549	607	942	2997	1596	1401	1432	697	735	طب الأسنان
Veterinary medicine	6	586	3517	2047	1470	49	11	38	3468	2036	1432	1081	604	477	الطب البيطري
Pharmacy	5	722	3264	1728	1536	906	309	597	2358	1419	939	635	364	271	صيدلة
Engineering	7	1585	11813	2916	8897	920	165	755	10893	2751	8142	2879	665	2214	هندسة
Sciences	5	1186	5414	3102	2312	472	215	257	4942	2887	2055	1945	1006	939	علوم
Agriculture	6	841	5147	3221	1926	299	82	217	4848	3139	1709	1563	977	586	زراعة
Computing and Artificial Intelligence	18	255	4498	1344	3154	473	104	369	4025	1240	2785	1441	391	1050	الحاسبات والشبكات الاصطناعي
Physical therapy	6	587	3507	2181	1326	257	118	139	3250	2063	1187	782	397	385	علاج طبيعي
Nursing	7	387	2714	1497	1217	483	315	168	2231	1182	1049	776	423	353	تمريض
Urban planning	5	196	900	256	644	30	16	14	870	240	630	216	45	171	تخطيط عمراني
Economics and Political Science	9	348	3151	2228	923	179	72	107	2972	2156	816	1222	757	465	الإقتصاد والعلوم السياسية
Communication	11	336	3822	2773	1049	81	43	38	3741	2730	1011	1268	896	372	الإعلام
Archaeology	12	238	2762	2086	676	11	5	6	2751	2081	670	565	400	165	الاثار
Commerce	87	614	53672	27842	25830	1416	489	927	52256	27353	24903	11249	5623	5626	التجارة
Arts	29	760	22078	16195	5883	533	318	215	21545	15877	5668	4445	3369	1076	الآداب

تابع جدول رقم (١٨) أعداد الطلاب وأعضاء هيئة التدريس ومعاونيهم بجامعة القاهرة وفقاً للنوع للعام الجامعي ٢٠٢٢ / ٢٠٢١

cont Table No (18) Number of students and faculty members and their assistants at Cairo University according to sex for the academic year 2021/2022

statement college	متوسط الطلاب لكل عضو هيئة تدريس ومعاون	أعضاء هيئة التدريس ومعاونيهم	Enrolled الطلاب المقيدون									الطلاب المقبولين accepted			البيان الكلية
			Total الاجمالي			arrivals وافدون			Egyptian مصريون			جملة	إناث	ذكور	
			جملة	إناث	ذكور	جملة	إناث	ذكور	جملة	إناث	ذكور				
			T	F	M	T	F	M	T	F	M	T	F	M	
law	243	139	33821	14839	18982	2016	527	1489	31805	14312	17493	6692	2713	3979	الحقوق
Specific Education in Dokki	6	184	1072	924	148	4	2	2	1068	922	146	168	142	26	التربية النوعية بالدقي
House of Science	20	287	5728	4202	1526	102	40	62	5626	4162	1464	432	306	126	دار العلوم
Early childhood education	36	107	3812	3812	-	27	27	-	3785	3785	-	1086	1086	-	التربية للطفولة المبكرة
total of khartoom branch	9	85	759	211	548	759	211	548	-	-	-	-	-	-	جملة فرع الخرطوم
Sciences	-	-	24	6	18	24	6	18	-	-	-	-	-	-	علوم
Commerce	5	50	263	56	207	263	56	207	-	-	-	-	-	-	تجارة
Arts	9	22	197	80	117	197	80	117	-	-	-	-	-	-	آداب
law	21	13	275	69	206	275	69	206	-	-	-	-	-	-	حقوق
Open Education	.	.	5700	2624	3076	58	34	24	5642	2590	3052	-	-	-	التعليم المفتوح
Agriculture			180	25	155	2	1	1	178	24	154	-	-	-	زراعة
House of Science			285	130	155	1	1	.	284	129	155	-	-	-	دار العلوم
media			706	329	377	5	4	1	701	325	376	-	-	-	الإعلام
Commerce			3004	1397	1607	28	13	15	2976	1384	1592	-	-	-	التجارة
Literature			586	366	220	11	9	2	575	357	218	-	-	-	الآداب
law			793	234	559	9	4	5	784	230	554	-	-	-	الحقوق
early childhood			131	130	1	2	2	.	129	128	1	-	-	-	طفولة مبكرة
special Education			15	13	2	.	.	.	15	13	2	-	-	-	تربية خاصة

تابع جدول رقم (١٩) أعداد أعضاء هيئة التدريس ومعاونيهم بجامعة القاهرة وفقاً للنوع للعام الجامعي ٢٠٢٢ / ٢٠٢١

cont Table No (19) Number of faculty members and their assistants at Cairo University according to sex for the academic year 2021/2022

statement college	الإجمالي Total			المعاونين assistants						هيئة التدريس faculty members								البيان الكلية
				جملة total		معيد teaching assistant		مدرس مساعد Assistant Professor		جملة total		مدرس teacher		أستاذ مساعد Assistant Professor		أستاذ professor		
	جملة	اناث	ذكور	اناث	ذكور	اناث	ذكور	اناث	ذكور	اناث	ذكور	اناث	ذكور	اناث	ذكور	اناث	ذكور	
	T	F	M	F	M	F	M	F	M	F	M	F	M	F	M	F	M	
Total	12533	6372	6161	2738	1734	1075	708	1663	1026	3634	4427	1395	1077	673	658	1566	2692	الأجمالي
Total of university	12448	6366	6082	2738	1734	1075	708	1663	1026	3628	4348	1389	1027	673	650	1566	2671	جملة الجامعة
Medicine	2451	1168	1283	728	489	248	198	480	291	440	794	2	7	7	20	431	767	الطب البشرى
Dentist	639	398	241	108	34	12	7	96	27	290	207	88	36	52	36	150	135	طب الأسنان
Veterinary medicine	586	266	320	66	39	33	21	33	18	200	281	79	48	45	39	76	194	الطب البيطري
Pharmacy	722	512	210	187	50	91	34	96	16	325	160	106	47	66	38	153	75	صيدلة
Engineering	1585	319	1266	144	474	55	171	89	303	175	792	70	248	29	138	76	406	هندسة
Sciences	1186	590	596	181	97	87	55	94	42	409	499	136	118	81	92	192	289	علوم
Agriculture	841	331	510	105	63	56	34	49	29	226	447	73	81	43	75	110	291	زراعة
Computing and Artificial Intelligence	255	149	106	106	53	47	30	59	23	43	53	30	18	3	16	10	19	الحاسبات والتكناى الاصطناعى
Physical therapy	587	389	198	145	49	56	14	89	35	244	149	111	69	69	51	64	29	علاج طبيعى
Nursing	387	336	51	156	47	68	14	88	33	180	4	74	4	54	_	52	_	تمريض
Urban planning	196	85	111	51	65	20	26	31	39	34	46	23	22	6	4	5	20	تخطيط عمراني
Economics and Political Science	348	273	75	119	17	49	8	70	9	154	58	103	17	19	11	32	30	الإقتصاد والعلوم السياسية
Comunication	336	258	78	94	6	44	3	50	3	164	72	103	34	33	4	28	34	الإعلام
Archaeology	238	128	110	46	22	25	8	21	14	82	88	30	17	25	20	27	51	الاثار
Commerce	614	317	297	200	124	75	52	125	72	117	173	86	83	20	28	11	62	التجارة

تابع جدول رقم (١٩) أعداد أعضاء هيئة التدريس ومعاونيهم بجامعة القاهرة وفقاً للنوع للعام الجامعي ٢٠٢١ / ٢٠٢٢

cont Table No (19) Number of faculty members and their assistants at Cairo University according to sex for the academic year 2021/2022

statement college	Total الإجمالي			assistants المعاوين						faculty members هيئة التدريس								البيان الكلية
				جملة total		teaching assistant معيد		Assistant مدرس مساعد Professor		جملة total		teacher مدرس		Assistant أستاذ مساعد Professor		professor أستاذ		
	جملة	اناث	ذكور	اناث	ذكور	اناث	ذكور	اناث	ذكور	اناث	ذكور	اناث	ذكور	اناث	ذكور	اناث	ذكور	
	T	F	M	F	M	F	M	F	M	F	M	F	M	F	M	F	M	
Arts	760	526	234	190	49	73	22	117	27	336	185	140	56	79	22	117	107	الأداب
law	139	38	101	21	25	5	7	16	18	17	76	11	17	2	11	4	48	الحقوق
Specific Education in Dokki	184	135	49	41	4	13	2	28	2	94	45	62	18	15	7	17	20	التربية النوعية بالدقي
House of Science	287	53	234	22	27	2	2	20	25	31	207	23	87	7	32	1	88	دار العلوم
Early childhood education	107	95	12	28	-	16	-	12	-	67	12	39	-	18	6	10	6	التربية للطفولة المبكرة
total of khartoom branch	85	6	79	-	-	-	-	-	-	6	79	6	50	-	8	-	21	جملة فرع الخرطوم
Commerce	50	4	46	-	-	-	-	-	-	4	46	4	39	-	3	-	4	تجارة
Arts	22	2	20	-	-	-	-	-	-	2	20	2	5	-	5	-	10	الاداب
law	13	-	13	-	-	-	-	-	-	-	13	-	6	-	-	-	7	حقوق

تابع جدول رقم (٢٠) أعداد الطلاب وأعضاء هيئة التدريس ومعاونيهم بجامعة الاسكندرية وفقاً للنوع للعام الجامعي ٢٠٢٢/٢٠٢١

cont Table No (20) Number of students, faculty members and their assistants at Alexandria University according to sex for the academic year 2021/2022

statement college	متوسط الطلاب لكل عضو هيئة تدريس ومعاون	أعضاء هيئة التدريس ومعاونيهم	Enrolled الطلاب المقيدون									الطلاب المقبولين			البيان الكلية
			total الاجمالي			arrivals وافدون			egyptian مصريون			جملة	إناث	ذكور	
			جملة	إناث	ذكور	جملة	إناث	ذكور	جملة	إناث	ذكور				
			T	F	M	T	F	M	T	F	M	T	F	M	
total of university	25	6671	170096	89398	80698	5981	1817	4164	164115	87581	76534	36582	18333	18249	جملة الجامعة
Medicine	7	1693	11052	5017	6035	3388	920	2468	7664	4097	3567	2023	837	1186	الطب البشري
Dentist	8	345	2799	1550	1249	814	265	549	1985	1285	700	645	337	308	طب الاسنان
Veterinary medicine	11	165	1817	1174	643	17	4	13	1800	1170	630	359	221	138	طب بيطري
Pharmacy	12	258	3011	1819	1192	243	81	162	2768	1738	1030	449	269	180	الصيدلة
Engineering	18	751	13511	3073	10438	245	32	213	13266	3041	10225	3232	799	2433	هندسة
Computers and information	-	2	989	291	698	19	2	17	970	289	681	546	159	387	الحاسبات والمعلومات
Sciences	8	507	4003	2422	1581	88	42	46	3915	2380	1535	1185	688	497	العلوم
Agriculture	14	310	4363	2203	2160	27	16	11	4336	2187	2149	1447	629	818	الزراعة
Fine arts	12	396	4559	3489	1070	20	12	8	4539	3477	1062	724	540	184	الفنون الجميلة
Agriculture saba Pasha	28	110	3120	1809	1311	8	6	2	3112	1803	1309	728	364	364	زراعة سابا باشا
Nursing	9	316	2882	1885	997	202	48	154	2680	1837	843	1067	716	351	التمريض
Education	32	322	10250	8585	1665	3	2	1	10247	8583	1664	2316	1837	479	التربية
Economic Studies and Political Science	19	70	1302	876	426	22	11	11	1280	865	415	335	166	169	الدراسات الاقتصادية والعلوم السياسية
Faculty of Tourism and Hotels	23	82	1900	1092	808	3	-	3	1897	1092	805	346	204	142	سياحة وفنادق
Specific Education	12	132	1552	1378	174	11	4	7	1541	1374	167	267	234	33	تربية نوعية

تابع جدول رقم (٢٠) أعداد الطلاب وأعضاء هيئة التدريس ومعاونيهم بجامعة الاسكندرية وفقاً للنوع للعام الجامعى ٢٠٢٢/٢٠٢١

cont Table No (20) Number of students, faculty members and their assistants at Alexandria University according to sex for the academic year 2021/2022

statement college	متوسط الطلاب لكل عضو هيئة تدريس ومعاون	أعضاء هيئة التدريس ومعاونيهم	Enrolled الطلاب المقيدون									الطلاب المقبولين			البيان الكلية
			total الاجمالي			arrivals وافدون			egyptian مصريون			جملة	إناث	ذكور	
			جملة	إناث	ذكور	جملة	إناث	ذكور	جملة	إناث	ذكور				
			T	F	M	T	F	M	T	F	M	T	F	M	
Commerce	87	307	26733	12660	14073	279	104	175	26454	12556	13898	4511	2223	2288	تجارة
Arts	104	374	38771	22986	15785	174	111	63	38597	22875	15722	8985	5055	3930	آداب
law	391	72	28136	12545	15591	404	150	254	27732	12395	15337	5132	2149	2983	حقوق
Physical Education for men	24	197	4802	-	4802	7	-	7	4795	-	4795	1379	-	1379	التربية الرياضية بنين
Physical Education for girls	19	176	3294	3294	-	7	7	-	3287	3287	-	652	652	-	التربية الرياضية بنات
Kindergarten	15	86	1250	1250	-	-	-	-	1250	1250	-	254	254	-	رياض الأطفال

Table No (21) Number of faculty members and their assistants at Alexandria University according to sex for the academic year 2021/2022

statement collage	الإجمالي / Total			المعاونين assistants						هيئة التدريس faculty members								البيان الكلية
				جملة / total		معيد / teaching assistant		مدرس مساعد / Assistant Professor		جملة / total		مدرس / teacher		أستاذ مساعد / Assistant Professor		أستاذ / professor		
	جملة	اناث	ذكور	اناث	ذكور	اناث	ذكور	اناث	ذكور	اناث	ذكور	اناث	ذكور	اناث	ذكور	اناث	ذكور	
	T	F	M	F	M	F	M	F	M	F	M	F	M	F	M	F	M	
Total	6671	3856	2815	1718	1001	769	405	949	596	2138	1814	1186	815	514	468	438	531	الإجمالي
Medicine	1693	852	841	359	251	116	36	243	215	493	590	232	234	125	162	136	194	الطب البشري
Dentist	345	232	113	159	66	76	26	83	40	73	47	39	25	18	13	16	9	طب الاسنان
Veterinary medicine	165	83	82	39	19	14	13	25	6	44	63	18	15	17	14	9	34	طب بيطري
Pharmacy	258	196	62	85	27	36	9	49	18	111	35	61	15	22	11	28	9	صيدلة
Engineering	751	198	553	113	281	61	141	52	140	85	272	54	143	15	62	16	67	هندسة
Computers and Information	2	-	2	-	1	-	1	-	-	-	1	-	-	-	-	-	1	الحاسبات والمعلومات
Sciences	507	301	206	149	76	63	46	86	30	152	130	87	63	28	28	37	39	علوم
Agriculture	310	150	160	50	41	26	17	24	24	100	119	50	41	25	35	25	43	الزراعة
Fine arts	396	290	106	154	38	75	20	79	18	136	68	81	47	28	9	27	12	الفنون الجميلة
Agriculture saba Pasha	110	41	69	18	30	10	12	8	18	23	39	11	14	7	13	5	12	زراعة سابا باشا
Nursing	316	291	25	122	16	62	9	60	7	169	9	74	8	63	1	32	-	التمريض
Education	322	259	63	87	11	52	5	35	6	172	52	131	29	29	12	12	11	التربية
Economic Studies and Political Science	70	37	33	26	15	17	8	9	7	11	18	9	8	2	6	-	4	الدراسات الاقتصادية والعلوم السياسية
Faculty of Tourism and Hotels	82	66	16	15	4	8	2	7	2	51	12	24	3	12	5	15	4	سياحة وفنادق
Specific Education	132	118	14	27	2	12	-	15	2	91	12	49	7	24	4	18	1	التربية النوعية
Commerce	307	159	148	99	61	41	27	58	34	60	87	47	64	11	14	2	9	تجارة
Arts	374	295	79	123	16	65	10	58	6	172	63	117	24	33	19	22	20	آداب
law	72	32	40	18	16	2	4	16	12	14	24	11	13	3	5	-	6	حقوق
Physical Education for men	197	3	194	-	29	-	18	-	11	3	165	-	59	1	54	2	52	التربية الرياضية بنين
Physical Education for girls	176	175	1	50	-	24	-	26	-	125	1	60	-	37	-	28	1	التربية الرياضية بنات
Kindergarten	86	78	8	25	1	9	1	16	-	53	7	31	3	14	1	8	3	رياض اطفال

جدول رقم (٢٢) أعداد الطلاب وأعضاء هيئة التدريس ومعاونيهم بجامعة عين شمس وفقاً للنوع للعام الجامعي ٢٠٢٢/٢٠٢١

Table No (22) Number of students and faculty members and their assistants at Ain Shams University according to sex for the academic year 2021/2022

statement college	متوسط الطلاب لكل عضو هيئة تدريس ومعاون Average number of students per faculty member and assistant	أعضاء هيئة التدريس ومعاونيهم Total faculty members	Enrolled / الطلاب المقبولون /									الطلاب المقبولين / accepted			البيان الكلية
			total الاجمالي			arrivals وافدون			egyptian مصريون			جملة	إناث	ذكور	
			جملة	إناث	ذكور	جملة	إناث	ذكور	جملة	إناث	ذكور				
			T	F	M	T	F	M	T	F	M	T	F	M	
Total	15	12014	178123	100094	78029	4032	1557	2475	174091	98537	75554	44330	28186	16144	الاجمالي
total of university	14	12014	172590	95715	76875	4032	1557	2475	168558	94158	74400	44330	28186	16144	جملة الجامعة
Medicine	1	4847	5790	2953	2837	1284	466	818	4506	2487	2019	1028	418	610	الطب البشري
Dentist	6	336	2155	1297	858	601	267	334	1554	1030	524	480	297	183	طب الاسنان
Pharmacy	7	320	2239	1490	749	98	47	51	2141	1443	698	402	282	120	الصيدلة
Engineering	10	945	9115	2411	6704	279	49	230	8836	2362	6474	1575	468	1107	هندسة
Sciences	5	783	4220	2454	1766	80	34	46	4140	2420	1720	830	436	394	علوم
Agriculture	11	436	4764	2549	2215	49	18	31	4715	2531	2184	2299	1482	817	الزراعة
Computers and Information	18	254	4631	1508	3123	98	8	90	4533	1500	3033	756	263	493	حاسبات ومعلومات
Nursing	3	253	780	502	278	31	20	11	749	482	267	428	244	184	التريض
Archaeology	100	2	200	146	54	0	-	-	200	146	54	200	146	54	الاثار
Education	10	734	7162	5285	1877	27	22	5	7135	5263	1872	2476	1736	740	التربية
Commerce	167	262	43850	21377	22473	330	85	245	43520	21292	22228	9112	4136	4976	تجارة
Arts	27	656	17663	10545	7118	280	181	99	17383	10364	7019	3655	2127	1528	آداب
law	212	167	35415	12345	23070	555	161	394	34860	12184	22676	4347	1657	2690	حقوق
AL Alsun	16	672	10913	8275	2638	242	124	118	10671	8151	2520	9870	7679	2191	الألسن
Girls	18	1019	18341	18341	-	66	66	-	18275	18275	-	6559	6559	-	البنات
Specific Education	16	328	5352	4237	1115	12	9	3	5340	4228	1112	313	256	57	التربية النوعية
total of matroh branch	-	-	5533	4379	1154	-	-	-	5533	4379	1154	-	-	-	جملة التعليم المفتوح
Education			389	360	-	-	-	-	389	360	29	-	-	-	التربية
Commerce			4011	3299	712	-	-	-	4011	3299	712	-	-	-	التجارة
Arts			173	91	82	-	-	-	173	91	82	-	-	-	الآداب
law			372	93	279	-	-	-	372	93	279	-	-	-	الحقوق
Girls			588	536	52	-	-	-	588	536	52	-	-	-	البنات

جدول رقم (٢٣) أعداد أعضاء هيئة التدريس ومعاونيهم بجامعة عين شمس وفقاً للنوع للعام الجامعي ٢٠٢١ / ٢٠٢٢

Table No (23) Number of faculty members and their assistants at Ain Shams University according to sex for the academic year 2021/2022

statement college	Total الإجمالي			المعاونين assistants						هيئة التدريس faculty members								البيان الكلية
				جملة total		معيد teaching assistant		مدرس مساعد Assistant Professor		جملة total		مدرس teacher		أستاذ مساعد Assistant Professor		أستاذ professor		
	جملة	اناث	ذكور	اناث	ذكور	اناث	ذكور	اناث	ذكور	اناث	ذكور	اناث	ذكور	اناث	ذكور	اناث	ذكور	
	T	F	M	F	M	F	M	F	M	F	M	F	M	F	M	F	M	
total	12014	7148	4866	3249	1651	1482	663	1767	988	3899	3215	2266	1565	795	769	838	881	الاجمالي
Medicine	4847	2440	2407	851	607	306	179	545	428	1589	1800	793	896	309	403	487	501	الطب البشري
Dentist	336	231	105	119	35	45	6	74	29	112	70	67	28	23	21	22	21	طب الاسنان
Pharmacy	320	257	63	155	35	69	18	86	17	102	28	59	11	26	10	17	7	صيدلة
Engineering	945	223	722	148	397	62	167	86	230	75	325	41	155	17	73	17	97	هندسة
Sciences	783	423	360	219	144	99	74	120	70	204	216	113	92	49	64	42	60	علوم
Agriculture	436	224	212	114	56	61	21	53	35	110	156	51	56	35	45	24	55	زراعة
Computers and Information	254	163	91	125	64	68	47	57	17	38	27	17	11	12	8	9	8	حاسبات ومعلومات
Nursing	253	237	16	96	13	61	8	35	5	141	3	57	1	38	2	46	-	التمرريض
Archaeology	2	-	2	-	-	-	-	-	-	-	2	-	-	-	-	-	2	الاثار
Education	734	506	228	178	37	91	16	87	21	328	191	230	102	66	50	32	39	تربية
Commerce	262	160	102	93	36	33	18	60	18	67	66	54	45	8	13	5	8	تجارة
Arts	656	467	189	268	69	138	29	130	40	199	120	148	64	26	30	25	26	آداب
Law	167	73	94	61	51	15	11	46	40	12	43	11	23	1	10	-	10	حقوق
AL Alsun	672	528	144	292	72	155	50	137	22	236	72	158	40	45	16	33	16	الألسن
Girls	1019	987	32	447	6	240	4	207	2	540	26	383	8	103	8	54	10	البنات
Specific Education	328	229	99	83	29	39	15	44	14	146	70	84	33	37	16	25	21	التربية النوعية

تابع جدول رقم (٢٤) أعداد الطلاب وأعضاء هيئة التدريس ومعاونيهم بجامعة أسيوط وفقاً للنوع للعام الجامعي ٢٠٢٢/٢٠٢١

cont Table No (24) Number of students, faculty members and their assistants at Assiut University according to sex for the academic year 2021/2022

college	statement	متوسط الطلاب لكل عضو هيئة تدريس ومعاون	أعضاء هيئة التدريس ومعاونيهم	الطلاب المقيدون Enrolled									الطلاب المقبولين accepted			البيان الكلية
				الاجمالي total			وافدون arrivals			مصريون egyptian			جملة	إناث	ذكور	
				جملة	إناث	ذكور	جملة	إناث	ذكور	جملة	إناث	ذكور				
				T	F	M	T	F	M	T	F	M	T	F	M	
	Total	17	5433	91244	49509	41735	427	56	373	90815	49453	41362	20110	10571	9539	الإجمالي
	total of university	17	5433	90930	49426	41504	427	56	373	90501	49370	41131	20110	10571	9539	جملة الجامعة
	Medicine	2	1892	3872	1876	1996	141	25	116	3731	1851	1880	617	272	345	طب بشري
	dentist	15	59	864	455	409	41	10	31	823	445	378	224	112	112	طب أسنان
	Pharmacy	7	244	1695	977	718	2	-	2	1693	977	716	256	155	101	الصيدلة
	Veterinary medicine	4	246	993	578	415	-	1	-	992	577	415	287	160	127	الطب البيطري
	engineering	6	471	2708	497	2211	5	-	5	2703	497	2206	316	78	238	هندسة
	Sciences	3	605	1624	992	632	-	1	-	1623	991	632	528	289	239	علوم
	Agriculture	4	357	1380	801	579	-	-	-	1380	801	579	321	187	134	الزراعة
	computers and information	21	96	2044	766	1278	-	-	-	2044	766	1278	424	138	286	حاسبات ومعلومات
	nursing	14	221	3014	1812	1202	-	-	-	3014	1812	1202	1187	540	647	التمريض
	Fine arts	36	38	1370	1001	369	-	-	-	1370	1001	369	403	299	104	فنون جميلة
	Education	48	166	8030	6299	1731	6	3	3	8024	6296	1728	1673	1251	422	التربية
	Commerce	82	184	15140	6860	8280	11	4	7	15129	6856	8273	3130	1331	1799	التجارة
	arts	35	340	11772	8594	3178	12	4	8	11760	8590	3170	2472	1764	708	الآداب
	law	193	86	16570	6745	9825	185	3	182	16385	6742	9643	3470	1361	2109	حقوق
	Specific Education	12	125	1560	1240	320	-	-	-	1560	1240	320	367	256	111	تربية نوعية
	social service	136	89	12078	7374	4704	-	-	-	12078	7374	4704	3124	1941	1183	خدمة اجتماعية
	Kindergarten	25	40	1011	1011	-	1	1	-	1010	1010	-	168	168	-	رياض الأطفال

تابع جدول رقم (٢٤) أعداد الطلاب وأعضاء هيئة التدريس ومعاونيهم بجامعة أسيوط وفقاً للتوزيع للعام الجامعي ٢٠٢٢/٢٠٢١

cont Table No (24) Number of students, faculty members and their assistants at Assiut University according to sex for the academic year 2021/2022

college	statement	متوسط الطلاب لكل عضو هيئة تدريس ومعاون	أعضاء هيئة التدريس ومعاونيهم	Enrolled الطلاب المقبولون									الطلاب المقبولين			البيان الكلية
				total الاجمالي			arrivals وافدون			egyptian مصريون			جملة	إناث	ذكور	
				جملة	إناث	ذكور	جملة	إناث	ذكور	جملة	إناث	ذكور				
				T	F	M	T	F	M	T	F	M	T	F	M	
Physical Education for men	28	127	3495	-	3495	19	-	19	3476	-	3476	789	-	789	التربية الرياضية بنين	
Physical Education for girls	33	43	1404	1404	-	4	4	-	1400	1400	-	221	221	-	التربية الرياضية بنات	
Faculty of Sugar Technology and Integrative Industries	77	4	306	144	162	-	-	-	306	144	162	133	48	85	كلية تكنولوجيا صناعة السكر والصناعات التكميلية	
Total of open education	-	-	314	83	231	-	-	-	314	83	231	-	-	-	جملة التعليم المفتوح	
Agriculture			6	2	4	-	-	-	6	2	4	-	-	-	الزراعة	
arts			11	6	5	-	-	-	11	6	5	-	-	-	الأداب	
law			238	57	181	-	-	-	238	57	181	-	-	-	الحقوق	
Commerce			31	15	16	-	-	-	31	15	16	-	-	-	التجارة	
Physical Education Boys			25	-	25	-	-	-	25	-	25	-	-	-	التربية الرياضية بنين	
Physical Education Girls			3	3	-	-	-	-	-	3	-	-	-	-	التربية الرياضية بنات	

جدول رقم (٢٥) أعداد أعضاء هيئة التدريس ومعاونيهم بجامعة أسيوط وفقاً للنوع للعام الجامعي ٢٠٢١ / ٢٠٢٢

Table No (25) Number of faculty members and their assistants at Assiut University according to sex for the academic year 2021/2022

statement college	الإجمالي Total			المعاونين assistants						هيئة التدريس faculty members								البيان الكلية
				جملة total		معيد teaching assistant		مدرس مساعد professor assistant		جملة total		مدرس teacher		أستاذ مساعد Assistant Professor		أستاذ professor		
	جملة	اناث	ذكور	اناث	ذكور	اناث	ذكور	اناث	ذكور	اناث	ذكور	اناث	ذكور	اناث	ذكور	اناث	ذكور	
	T	F	M	F	M	F	M	F	M	F	M	F	M	F	M	F	M	
Total	5433	2405	3028	1021	729	445	257	576	472	1384	2299	611	628	342	445	431	1226	الإجمالي
Medicine	1892	889	1003	337	220	85	21	252	199	552	783	184	230	133	158	235	395	الطب البشري
dentist	59	25	34	18	16	9	2	9	14	7	18	6	17	1	1	-	-	طب أسنان
Pharmacy	244	138	106	66	40	38	18	28	22	72	66	27	9	13	10	32	47	الصيدلة
Veterinary medicine	246	110	136	49	28	28	21	21	7	61	108	23	15	12	12	26	81	طب بيطري
engineering	471	49	422	27	141	13	59	14	82	22	281	17	83	2	66	3	132	هندسة
Sciences	605	222	383	103	56	54	25	49	31	119	327	50	58	29	63	40	206	علوم
Agriculture	357	111	246	50	34	28	18	22	16	61	212	27	13	16	34	18	165	الزراعة
computers and information	96	35	61	28	37	13	22	15	15	7	24	5	16	1	2	1	6	الحاسبات والمعلومات
nursing	221	209	12	71	12	41	12	30	-	138	-	47	-	56	-	35	-	تمريض
Fine arts	38	24	14	14	5	4	2	10	3	10	9	7	3	3	3	-	3	فنون جميلة
Education	166	81	85	18	5	14	1	4	4	63	80	39	22	14	11	10	47	التربية
Commerce	184	79	105	47	45	20	16	27	29	32	60	22	38	3	9	7	13	تجارة
arts	340	176	164	77	30	43	13	34	17	99	134	78	53	13	38	8	43	آداب
law	86	14	72	12	13	3	5	9	8	2	59	2	23	-	9	-	27	حقوق
Specific Education	125	101	24	45	6	19	3	26	3	56	18	34	13	18	2	4	3	التربية النوعية
social service	89	59	30	27	10	17	6	10	4	32	20	21	7	8	5	3	8	خدمة اجتماعية
Kindergarten	40	38	2	17	-	12	-	5	-	21	2	10	1	8	-	3	1	رياض أطفال
Physical Education Boys	127	-	127	-	29	-	12	-	17	-	98	-	27	-	22	-	49	التربية الرياضية بنين
Physical Education girls	43	43	-	13	-	3	-	10	-	30	-	12	-	12	-	6	-	التربية الرياضية بنات
Faculty of Sugar Technology and Integrative Industries	4	2	2	2	2	1	1	1	1	-	-	-	-	-	-	-	-	كلية تكنولوجيا صناعة السكر والصناعات التكاملية

Table No (26) Number of students , faculty members and their assistants at Tanta University according to sex for the academic year 2021/2022

statement college	متوسط الطلاب لكل عضو هيئة تدريس ومعاون	أعضاء هيئة التدريس ومعاونيهم	Enrolled الطلاب المقيدون									accepted الطلاب المقبولين			البيان الكلية
			total الاجمالي			arrivals وافدون			egyptian مصريون			جملة	إناث	ذكور	
			جملة	إناث	ذكور	جملة	إناث	ذكور	جملة	إناث	ذكور				
			T	F	M	T	F	M	T	F	M	T	F	M	
Total	1265	4872	118348	62477	55871	1042	251	791	117306	62226	55080	27309	14950	12359	الإجمالي
total of university	1265	4872	118095	62394	55701	1042	251	791	117053	62143	54910	27309	14950	12359	جملة الجامعة
Medicine	3	2002	6648	3446	3202	562	141	421	6086	3305	2781	1343	633	710	الطب البشري
dentist	9	274	2519	1564	955	204	62	142	2315	1502	813	428	234	194	طب الاسنان
Pharmacy	23	159	3731	2326	1405	22	10	12	3709	2316	1393	404	240	164	الصيدلة
engineering	15	497	7409	1226	6183	17	1	16	7392	1225	6167	1335	311	1024	هندسة
Computers and Information	489	3	1466	395	1071	1	-	1	1465	395	1070	745	186	559	الحاسبات والمعلومات
Sciences	9	455	4005	2170	1835	5	2	3	4000	2168	1832	1063	510	553	علوم
Agriculture	24	111	2691	1563	1128	1	-	1	2690	1563	1127	934	514	420	الزراعة
nursing	12	209	2600	1767	833	4	2	2	2596	1765	831	1089	724	365	التمريض
Education	60	229	13841	11778	2063	6	4	2	13835	11774	2061	3641	3149	492	التربية
Commerce	94	226	21186	8584	12602	35	7	28	21151	8577	12574	4803	1925	2878	تجارة
arts	108	232	25029	15044	9985	19	9	10	25010	15035	9975	5766	3489	2277	آداب
law	360	55	19821	8482	11339	163	12	151	19658	8470	11188	3207	1615	1592	حقوق
Specific Education	11	206	2289	1983	306	-	-	-	2289	1983	306	1069	896	173	تربية نوعية
Physical Education for boys	28	100	2794	-	2794	2	-	2	2792	-	2792	958	-	958	التربية الرياضية بنين
Physical Education for girls	18	114	2066	2066	-	1	1	-	2065	2065	-	524	524	-	التربية الرياضية بنات
total of open education	-	-	253	83	170	-	-	-	253	83	170	-	-	-	جملة التعليم المفتوح
Commerce			45	9	36	-	-	-	45	9	36	-	-	-	التجارة
law			208	74	134	-	-	-	208	74	134	-	-	-	الحقوق

جدول رقم (٢٧) أعداد أعضاء هيئة التدريس ومعاونيهم بجامعة طنطا وفقاً للنوع للعام الجامعي ٢٠٢١ / ٢٠٢٢

Table No (27) Number of faculty members and their assistants at Tanta University according to sex for the academic year 2021/2022

statement college	Total الإجمالي			المعاونين assistants						هيئة التدريس faculty members								البيان الكلية
				جملة total		معيد teaching assistant		مدرس مساعد professor assistant		جملة total		مدرس teacher		أستاذ مساعد Assistant Professor		أستاذ professor		
	جملة	اناث	ذكور	اناث	ذكور	اناث	ذكور	اناث	ذكور	اناث	ذكور	اناث	ذكور	اناث	ذكور	اناث	ذكور	
	T	F	M	F	M	F	M	F	M	F	M	F	M	F	M	F	M	
Total	4872	2826	2046	1424	733	589	247	835	486	1402	1313	757	550	369	352	276	411	الاجمالي
Medicine	2002	1139	863	576	284	135	22	441	262	563	579	269	230	162	142	132	207	الطب البشري
Dentist	274	174	100	99	47	34	19	65	28	75	53	47	21	10	17	18	15	طب الاسنان
Pharmacy	159	119	40	76	25	34	13	42	12	43	15	24	10	11	4	8	1	الصيدلة
Engineering	497	167	330	115	182	68	90	47	92	52	148	27	73	16	42	9	33	هندسة
Computers and Information	3	2	1	-	-	-	-	-	-	2	1	1	1	1	-	-	-	الحاسبات والمعلومات
Sciences	455	232	223	110	58	64	37	46	21	122	165	59	73	35	51	28	41	علوم
Agriculture	111	49	62	23	6	18	4	5	2	26	56	19	17	6	17	1	22	الزراعة
Nursing	209	206	3	105	3	71	3	34	-	101	-	54	-	30	-	17	-	التمريض
Education	229	186	43	91	6	63	3	28	3	95	37	74	17	13	10	8	10	التربية
Commerce	226	117	109	73	53	35	24	38	29	44	56	27	28	12	13	5	15	تجارة
Arts	232	141	91	47	25	27	14	20	11	94	66	64	27	16	19	14	20	آداب
Law	55	20	35	17	13	5	6	12	7	3	22	2	6	1	3	-	13	حقوق
Specific Education	206	160	46	61	10	21	5	40	5	99	36	51	21	31	6	17	9	تربية نوعية
Physical Education for boys	100	-	100	-	21	-	7	-	14	-	79	-	26	-	28	-	25	التربية الرياضية بنين
Physical Education for girls	114	114	-	31	-	14	-	17	-	83	-	39	-	25	-	19	-	التربية الرياضية بنات

تابع جدول رقم (٢٨) أعداد الطلاب وأعضاء هيئة التدريس ومعاونتهم بجامعة المنصورة وفقاً للنوع للعام الجامعى ٢٠٢٢/٢٠٢١

cont Table No. (28) Number of students, faculty members and their assistants at Mansoura University according to gender for the academic year 2021/2022

statement college	متوسط الطلاب لكل عضو هيئة تدريس ومعاون Average number of students per faculty member and assistant	أعضاء هيئة التدريس ومعاونتهم Total faculty members	Enrolled الطلاب المقيدون									accepted الطلاب المقبولين			البيان الكلية
			total الاجمالي			arrivals وافدون			egyptian مصريون			جملة	إناث	ذكور	
			جملة	إناث	ذكور	جملة	إناث	ذكور	جملة	إناث	ذكور				
			T	F	M	T	F	M	T	F	M	T	F	M	
total of university	34	4906	167575	92338	75237	4398	1269	3129	163177	91069	72108	41483	22835	18648	جملة الجامعة
Medicine	6	1681	10084	4485	5599	2562	837	1725	7522	3648	3874	2078	778	1300	الطب البشرى
Dentist	11	312	3332	1838	1494	680	198	482	2652	1640	1012	603	273	330	طب الاسنان
Pharmacy	18	260	4661	2940	1721	107	54	53	4554	2886	1668	900	506	394	الصيدلة
Veterinary medicine	22	170	3757	2319	1438	21	3	18	3736	2316	1420	909	507	402	الطب البيطرى
Engineering	35	340	11742	1835	9907	25	-	25	11717	1835	9882	1992	329	1663	الهندسة
Sciences	16	356	5714	3550	2164	25	8	17	5689	3542	2147	2265	1319	946	العلوم
Agriculture	36	160	5690	3556	2134	12	3	9	5678	3553	2125	2151	1381	770	الزراعة
Computers and information	47	104	4892	1520	3372	23	3	20	4869	1517	3352	1068	261	807	الحاسبات والمعلومات
Fine arts	18	72	1289	977	312	-	-	-	1289	977	312	553	375	178	الفنون الجميلة
Nursing	19	252	4805	3004	1801	66	20	46	4739	2984	1755	1837	1084	753	التمرريض
Education	57	203	11522	9351	2171	29	14	15	11493	9337	2156	2364	1913	451	التربية
Commerce	146	166	24302	9352	14950	153	27	126	24149	9325	14824	4938	1899	3039	التجارة
Arts	103	287	29657	20663	8994	80	24	56	29577	20639	8938	7541	5312	2229	الآداب
law	342	73	24940	12368	12572	149	23	126	24791	12345	12446	7137	3562	3575	الحقوق
Specific Education	30	105	3160	2467	693	32	6	26	3128	2461	667	537	322	215	التربية النوعية بالمنصورة

تابع جدول رقم (٢٨) أعداد الطلاب وأعضاء هيئة التدريس ومعاونتهم بجامعة المنصورة وفقاً للنوع للعام الجامعي ٢٠٢٢/٢٠٢١

cont Table No. (28) Number of students, faculty members and their assistants at Mansoura University according to gender for the academic year 2021/2022

statement college	متوسط الطلاب لكل عضو هيئة تدريس ومعاون Average number of students per faculty member and assistant	أعضاء هيئة التدريس ومعاونتهم Total faculty members	Enrolled الطلاب المقيدون									accepted الطلاب المقبولين			البيان الكلية
			total الاجمالي			arrivals وافدون			egyptian مصريون			جملة	إناث	ذكور	
			جملة	إناث	ذكور	جملة	إناث	ذكور	جملة	إناث	ذكور				
			T	F	M	T	F	M	T	F	M	T	F	M	
Physical Education for men	40	95	3762	-	3762	383	-	383	3379	-	3379	1205	-	1205	التربية الرياضية بنين
Physical Education for girls	37	63	2343	2343	-	39	39	-	2304	2304	-	543	543	-	التربية الرياضية بنات
meet ghamr Specific Education	37	73	2709	2258	451	-	-	-	2709	2258	451	656	562	94	التربية النوعية بميت غمر
menia elnasr Specific Education	41	49	2028	1537	491	-	-	-	2028	1537	491	497	410	87	التربية النوعية بمنية النصر
Faculty of Tourism and Hotels	51	40	2047	836	1211	2	-	2	2045	836	1209	336	126	210	سياحة وفنادق
Kindergarten	114	45	5139	5139	-	10	10	-	5129	5129	-	1373	1373	-	رياض الاطفال

Table No (29) Number of faculty members and their assistants at Mansoura University according to sex for the academic year 2021/2022

statement college	الإجمالي Total			المعاونين assistants						هيئة التدريس faculty members								البيان الكلية
				جملة total		معيد teaching assistant		مدرس مساعد professor assistant		جملة total		مدرس teacher		أستاذ مساعد Assistant Professor		أستاذ professor		
	جملة	إناث	ذكور	إناث	ذكور	إناث	ذكور	إناث	ذكور	إناث	ذكور	إناث	ذكور	إناث	ذكور	إناث	ذكور	
	T	F	M	F	M	F	M	F	M	F	M	F	M	F	M	F	M	
Total	4906	2813	2093	1456	671	729	259	727	412	1357	1422	747	586	345	358	265	478	الإجمالي
Medicine	1681	800	881	353	235	93	29	260	206	447	646	193	252	107	154	147	240	الطب البشري
Dentist	312	196	116	116	55	74	33	42	22	80	61	48	29	14	15	18	17	طب الأسنان
Pharmacy	260	206	54	124	22	88	13	36	9	82	32	35	11	29	14	18	7	الصيدلة
Veterinary medicine	170	111	59	46	12	25	7	21	5	65	47	34	10	19	11	12	26	الطب البيطري
Engineering	340	94	246	65	123	38	73	27	50	29	123	22	75	4	22	3	26	الهندسة
Sciences	356	216	140	130	46	69	23	61	23	86	94	54	41	21	26	11	27	العلوم
Agriculture	160	84	76	38	9	24	4	14	5	46	67	21	16	18	28	7	23	الزراعة
Computers and information	104	61	43	48	22	34	14	14	8	13	21	9	12	4	4	-	5	الحاسبات والمعلومات
Fine arts	72	50	22	27	14	11	8	16	6	23	8	22	5	1	2	-	1	الفنون الجميلة
Nursing	252	237	15	115	5	71	3	44	2	122	10	72	10	35	-	15	-	التمريض
Education	203	149	54	88	8	54	7	34	1	61	46	37	12	20	18	4	16	التربية
Commerce	166	77	89	53	46	19	15	34	31	24	43	18	30	3	4	3	9	التجارة
Arts	287	208	79	97	22	44	8	53	14	111	57	85	26	20	13	6	18	الأداب
Law	73	32	41	23	22	5	5	18	17	9	19	7	7	1	4	1	8	الحقوق
Specific Education	105	72	33	22	5	15	4	7	1	50	28	29	11	16	6	5	11	التربية النوعية بالمنصورة
Physical Education for men	95	-	95	-	10	-	4	-	6	-	85	-	23	-	30	-	32	التربية الرياضية بنين
Physical Education for girls	63	63	-	34	-	25	-	9	-	29	-	19	-	10	-	-	-	التربية الرياضية بنات
Meet ghamr Specific Education	73	55	18	18	4	13	4	5	-	37	14	19	6	9	1	9	7	التربية النوعية بميت غمر
Menia elnasr Specific Education	49	40	9	18	2	10	1	8	1	22	7	13	1	8	3	1	3	التربية النوعية بمنية النصر
Faculty of Tourism and Hotels	40	24	16	17	7	7	4	10	3	7	9	3	5	2	2	2	2	سياحة وفنادق
Kindergarten	45	38	7	24	2	10	-	14	2	14	5	7	4	4	1	3	-	رياض الأطفال

Table No (30) Number of students and faculty members and their assistants at Zagazig University according to sex for the academic year 2021/2022

college	statement	متوسط الطلاب لكل عضو هيئة تدريس ومعاون	أعضاء هيئة التدريس ومعاونهم	Enrolled الطلاب المقيدون									accepted الطلاب المقبولين			البيان الكلية
				total الاجمالي			arrivals وافدون			egyptian مصريون			جملة	إناث	ذكور	
				جملة	إناث	ذكور	جملة	إناث	ذكور	جملة	إناث	ذكور				
				T	F	M	T	F	M	T	F	M	T	F	M	
total of university	22	6920	149277	82805	66472	2556	559	1997	146721	82246	64475	34847	19031	15816	الاجمالي	
Medicine	2	2995	7013	2662	4351	1837	397	1440	5176	2265	2911	1555	476	1079	الطب البشري	
Human medicine in Faus	5	213	1003	495	508	1	-	1	1002	495	507	759	381	378	الطب البشري بغاوس	
Dentist	36	45	1608	825	783	286	81	205	1322	744	578	531	239	292	طب الاسنان	
Pharmacy	16	255	4141	2618	1523	17	9	8	4124	2609	1515	544	288	256	الصيدلة	
Veterinary medicine	8	330	2780	1694	1086	17	-	17	2763	1694	1069	673	413	260	الطب البيطري	
Engineering	19	444	8396	1366	7030	24	5	19	8372	1361	7011	1769	286	1483	هندسة	
Sciences	14	384	5461	2836	2625	5	2	3	5456	2834	2622	1845	800	1045	علوم	
Agriculture	18	333	5976	3262	2714	12	5	7	5964	3257	2707	2005	1044	961	الزراعة	
Computers and Information	27	107	2932	660	2272	-	-	-	2932	660	2272	840	181	659	حاسبات ومعلومات	
Nursing	18	177	3136	2106	1030	6	2	4	3130	2104	1026	802	451	351	التمريض	
Education	43	178	7641	5741	1900	-	-	-	7641	5741	1900	1649	1110	539	التربية	
Commerce	82	324	26598	8909	17689	59	14	45	26539	8895	17644	5193	1917	3276	التجارة	
Arts	115	250	28800	23095	5705	33	11	22	28767	23084	5683	6877	5629	1248	آداب	
law	194	94	18235	8435	9800	108	15	93	18127	8420	9707	3953	1912	2041	حقوق	
Specific Education	33	202	6752	5852	900	1	-	1	6751	5852	899	1489	1229	260	التربية النوعية	
Physical Education for men	22	175	3933	-	3933	130	-	130	3803	-	3803	1100	-	1100	التربية الرياضية بين	
Physical Education for girls	24	169	3990	3990	-	18	18	-	3972	3972	-	1020	1020	-	التربية الرياضية بنات	
Early childhood education	180	18	3232	3232	-	-	-	-	3232	3232	-	526	526	-	التربية للطفولة المبكرة	
Disabled and Rehabilitation Sciences	289	12	3468	2719	749	2	-	2	3466	2719	747	855	602	253	علوم ذوى الإعاقة والتأهيل	
Archaeology	50	18	893	598	295	-	-	-	893	598	295	188	111	77	الاثار	
Technology and development	17	197	3289	1710	1579	-	-	-	3289	1710	1579	674	416	258	التكنولوجيا والتنمية	

Table No (31) Number of faculty members and their assistants at Zagazig University according to sex for the academic year 2021/2022

statement college	Total الإجمالي			المعاونين assistants						هيئة التدريس faculty members								البيان الكلية
				جملة total		معيد teaching assistant		مدرس مساعد professor assistant		جملة total		مدرس teacher		أستاذ مساعد Assistant Professor		أستاذ professor		
	جملة	اناث	ذكور	اناث	ذكور	اناث	ذكور	اناث	ذكور	اناث	ذكور	اناث	ذكور	اناث	ذكور	اناث	ذكور	
	T	F	M	F	M	F	M	F	M	F	M	F	M	F	M	F	M	
Total	6920	3599	3321	1517	1067	705	495	812	572	2082	2254	996	880	577	577	509	797	الإجمالي
Medicine	2995	1435	1560	525	513	185	178	340	335	910	1047	398	430	237	277	275	340	الطب البشري
Human medicine in Faus	213	193	20	94	3	42	2	52	1	99	17	58	8	24	6	17	3	طب فاوس
Dentist	45	26	19	17	7	5	1	12	6	9	12	4	4	5	5	-	3	طب الأسنان
Pharmacy	255	172	83	81	25	48	12	33	13	91	58	36	9	16	12	39	37	الصيدلة
Veterinary medicine	330	189	141	52	24	23	12	29	12	137	117	39	29	71	41	27	47	الطب البيطري
Engineering	444	109	335	61	179	34	121	27	58	48	156	26	99	15	34	7	23	الهندسة
Sciences	384	187	197	73	49	36	26	37	23	114	148	70	65	30	45	14	38	العلوم
Agriculture	333	142	191	53	51	22	20	31	31	89	140	39	40	41	55	9	45	الزراعة
Computers and Information	107	57	50	34	32	11	23	23	9	23	18	22	8	-	6	1	4	الحاسبات والمعلومات
Nursing	177	175	2	65	2	31	1	34	1	110	-	64	-	36	-	10	-	التصنيف
Education	178	142	36	69	6	41	2	28	4	73	30	51	15	19	7	3	8	التربية
Commerce	324	166	158	135	63	66	25	69	38	31	95	12	31	4	7	15	57	التجارة
Arts	250	140	110	67	16	41	12	26	4	73	94	54	48	7	15	12	31	الأداب
Law	94	31	63	23	25	10	21	13	4	8	38	6	25	2	5	-	8	الحقوق
Specific Education	202	157	45	59	12	37	7	22	5	98	33	62	14	29	4	7	15	التربية النوعية
Physical Education for boys	175	-	175	-	34	-	21	-	13	-	141	-	30	-	35	-	76	التربية الرياضية بنين
Physical Education for girls	169	169	-	34	-	20	-	14	-	135	-	32	-	39	-	64	-	التربية الرياضية بنات
Early childhood education	18	17	1	7	-	3	-	4	-	10	1	9	-	-	-	1	1	التربية للطفولة المبكرة
Disabled and Rehabilitation Sciences	12	6	6	-	-	-	-	-	-	6	6	5	1	1	3	-	2	علوم ذوي الإعاقة والتأهيل
Archaeology	18	2	16	2	2	-	-	2	2	-	14	-	2	-	2	-	10	الاثار
Technology and development	197	84	113	66	24	50	11	16	13	18	89	9	22	1	18	8	49	التكنولوجيا والتنمية

تابع جدول رقم (٣٢) أعداد الطلاب وأعضاء هيئة التدريس ومعاونيهم بجامعة حلوان وفقاً للنوع للعام الجامعي ٢٠٢٢/٢٠٢١

cont Table No (32) Number of students faculty members and their assistants at Helwan University according to sex for the academic year 2021/2022

statement college	متوسط الطلاب لكل عضو هيئة تدريس ومعاون	أعضاء هيئة التدريس ومعاونيهم	Enrolled الطلاب المقيدون									الطلاب المقبولين / accepted			البيان الكلية
			total الاجمالي			arrivals وافدون			egyptian مصريون			جملة	إناث	ذكور	
	جملة	إناث	ذكور	جملة	إناث	ذكور	جملة	إناث	ذكور	جملة	إناث				
	T	F	M	T	F	M	T	F	M	T	F	M			
total of university	36	5285	190580	98153	92427	1555	675	880	189025	97478	91547	39603	20510	19093	جملة الجامعة
Medicine	10	342	3423	1572	1851	908	350	558	2515	1222	1293	1309	620	689	طب بشري
Pharmacy	5	217	1157	612	545	44	30	14	1113	582	531	209	132	77	صيدلة
Helwan / engineering/	15	334	5058	1941	3117	31	4	27	5027	1937	3090	670	309	361	هندسة حلوان
Mataria engineering	12	469	5708	1555	4153	61	12	49	5647	1543	4104	900	260	640	هندسة المطرية
Sciences	10	349	3428	1771	1657	10	4	6	3418	1767	1651	883	399	484	العلوم
Fine arts	18	270	4772	3302	1470	43	33	10	4729	3269	1460	969	755	214	الفنون الجميلة
Applied Arts	9	423	3999	2854	1145	19	16	3	3980	2838	1142	818	714	104	الفنون التطبيقية
Computers and information	45	116	5216	1788	3428	33	7	26	5183	1781	3402	1206	352	854	حاسبات ومعلومات
Industrial Education	38	81	3087	1254	1833	1	-	1	3086	1254	1832	419	222	197	التعليم الصناعي
Nursing	12	103	1283	776	507	19	12	7	1264	764	500	685	444	241	التمرريض
Specific Education	26	327	8531	5945	2586	1	-	1	8530	5945	2585	2077	1360	717	التربية
Commerce	166	210	34842	16608	18234	174	96	78	34668	16512	18156	7005	3615	3390	تجارة وادارة أعمال
Arts	49	459	22351	11881	10470	7	6	1	22344	11875	10469	5048	2778	2270	آداب

تابع جدول رقم (٣٢) أعداد الطلاب وأعضاء هيئة التدريس ومعاونيهم بجامعة حلوان وفقاً للنوع للعام الجامعي ٢٠٢٢/٢٠٢١

cont Table No (32) Number of students faculty members and their assistants at Helwan University according to sex for the academic year 2021/2022

statement college	متوسط الطلاب لكل عضو هيئة تدريس ومعاون	أعضاء هيئة التدريس ومعاونيهم	Enrolled الطلاب المقيدون									الطلاب المقبولين / accepted			البيان الكلية
			total الاجمالي			arrivals وافدون			egyptian مصريون			جملة	إناث	ذكور	
	جملة	إناث	ذكور	جملة	إناث	ذكور	جملة	إناث	ذكور	جملة	إناث				
	T	F	M	T	F	M	T	F	M	T	F	M			
Law	403	89	35830	16153	19677	90	23	67	35740	16130	19610	7800	3000	4800	حقوق
Art Education	6	306	1756	1474	282	5	2	3	1751	1472	279	231	205	26	تربية فنية
social service	171	179	30599	19148	11451	39	30	9	30560	19118	11442	6516	4394	2122	خدمة اجتماعية
Home Economics	16	190	3134	2501	633	26	24	2	3108	2477	631	592	522	70	اقتصاد منزلي
Tourism and Hotels	63	123	7696	3876	3820	31	17	14	7665	3859	3806	448	253	195	سياحة وفنادق
Music Education	4	165	728	388	340	4	1	3	724	387	337	118	76	42	التربية الموسيقية
Physical Education for boys	16	317	5228	-	5228	1	-	1	5227	-	5227	1600	-	1600	التربية الرياضية بنين
Physical Education for girls	13	216	2754	2754	-	8	8	-	2746	2746	-	100	100	-	التربية الرياضية بنات

جدول رقم (٣٣) أعداد أعضاء هيئة التدريس ومعاونتهم بجامعة حلوان وفقاً للتوزيع للعام الجامعي ٢٠٢١ / ٢٠٢٢

Table No (33) Number of faculty members and their assistants at Helwan University according to sex for the academic year 2021/2022

statement college	Total الإجمالي			assistants المعاينين						faculty members هيئة التدريس								البيان الكلية
	Total الإجمالي			total جملة		teaching assistant معيد		professor مدرس مساعد assistant		total جملة		teacher مدرس		Assistant أساذ مساعد Professor		professor أساذ		
	جملة	اناث	ذكور	اناث	ذكور	اناث	ذكور	اناث	ذكور	اناث	ذكور	اناث	ذكور	اناث	ذكور	اناث	ذكور	
	T	F	M	F	M	F	M	F	M	F	M	F	M	F	M	F	M	
Total	5285	2829	2456	1048	826	547	394	501	432	1781	1630	830	712	441	416	510	502	الاجمالي
Medicine	342	166	176	81	59	25	9	56	50	85	117	64	87	12	23	9	7	الطب البشري
Pharmacy	217	155	62	86	25	55	12	31	13	69	37	40	17	17	12	12	8	الصيدلة
Helwan / engineering	334	72	262	39	122	25	50	14	72	33	140	23	80	7	28	3	32	هندسة حلوان
Mataria / engineering	469	83	386	38	193	24	109	14	84	45	193	24	108	13	51	8	34	هندسة المطرية
Sciences	349	176	173	77	61	35	33	42	28	99	112	62	49	23	33	14	30	علوم
Fine arts	270	159	111	78	42	48	23	30	19	81	69	36	30	32	20	13	19	الفنون الجميلة
Applied Arts	423	265	158	78	16	44	7	34	9	187	142	52	30	40	25	95	87	الفنون التطبيقية
Computers and information	116	58	58	30	34	20	18	10	16	28	24	12	8	12	10	4	6	الحاسبات والذكاء الاصطناعي
Industrial Education	81	19	62	12	29	10	25	2	4	7	33	2	17	5	6	-	10	التكنولوجيا والتعليم
Nursing	103	87	16	38	12	14	4	24	8	49	4	21	4	20	-	8	-	التمريض
Specific Education	327	229	98	88	12	56	7	32	5	141	86	83	42	39	23	19	21	التربية
Commerce	210	128	82	61	36	37	28	24	8	67	46	45	33	9	8	13	5	تجارة وإدارة أعمال
Arts	459	304	155	102	36	51	18	51	18	202	119	135	56	31	29	36	34	آداب
Law	89	19	70	6	33	2	10	4	23	13	37	8	11	4	18	1	8	حقوق
Art Education	306	199	107	60	10	24	8	36	2	139	97	53	21	40	32	46	44	تربية فنية
Social service	179	131	48	45	12	9	1	36	11	86	36	42	11	14	15	30	10	خدمة اجتماعية
Home Economics	190	162	28	53	1	27	-	26	1	109	27	30	5	39	7	40	15	اقتصاد منزلي
Tourism and Hotels	123	85	38	28	6	13	1	15	5	57	32	17	8	11	14	29	10	سياحة وفنادق
Music Education	165	104	61	13	10	5	5	8	5	91	51	32	17	24	12	35	22	التربية الموسيقية
Physical Education for boys	317	13	304	-	77	-	26	-	51	13	227	2	78	-	50	11	99	التربية الرياضية بنين
Physical Education for girls	216	215	1	35	-	23	-	12	-	180	1	47	-	49	-	84	1	التربية الرياضية بنات

جدول رقم (٣٤) أعداد الطلاب وأعضاء هيئة التدريس ومعاونيهم بجامعة المنيا وفقاً للنوع للعام الجامعي ٢٠٢٢/٢٠٢١

Table No (34) Number of students, faculty members and their assistants at Minia University according to sex for the academic year 2021/2022

statement college	متوسط الطلاب لكل عضو هيئة تدريس ومعاون	أعضاء هيئة التدريس ومعاونيهم Total faculty members	Enrolled الطلاب المقيدون									accepted الطلاب المقبولين			البيان الكلية
			total الاجمالي			arrivals والقدون			egyptian مصريون			جملة	إناث	ذكور	
			جملة	إناث	ذكور	جملة	إناث	ذكور	جملة	إناث	ذكور				
												T	F	M	
Total	19	3434	65233	39545	25688	175	44	131	65058	39501	25557	14955	8639	6316	الإجمالي
Medicine	3	1058	3688	2191	1497	65	16	49	3623	2175	1448	725	315	410	الطب البشري
Dentist	6	133	805	406	399	60	14	46	745	392	353	178	108	70	طب الأسنان
Veterinary medicine	36	39	1412	819	593	-	-	-	1412	819	593	368	203	165	الطب البيطري
Pharmacy	8	147	1166	629	537	10	7	3	1156	622	534	274	145	129	صيدلة
Engineering	8	252	2081	344	1737	4	-	4	2077	344	1733	422	68	354	هندسة
Sciences	8	236	1832	1086	746	-	-	-	1832	1086	746	614	290	324	علوم
Agriculture	24	125	2974	1797	1177	-	-	-	2974	1797	1177	852	490	362	زراعة
Fine arts	8	196	1638	1148	490	-	-	-	1638	1148	490	381	282	99	الفنون الجميلة
Nursing	20	139	2792	1505	1287	-	-	-	2792	1505	1287	1063	574	489	التربية
Computers and information	33	34	1130	354	776	1	-	1	1129	354	775	331	98	233	حاسبات ومعلومات
Education	41	140	5713	4387	1326	-	-	-	5713	4387	1326	1112	890	222	التربية
Alson	10	101	1011	641	370	-	-	-	1011	641	370	344	212	132	الألسن
Dar Elom	46	73	3363	2324	1039	18	4	14	3345	2320	1025	200	161	39	دار العلوم
Art Education	8	83	682	599	83	-	-	-	682	599	83	142	124	18	التربية الفنية
Arts	55	280	15270	10219	5051	5	2	3	15265	10217	5048	3323	2237	1086	آداب
Law	200	22	4402	1688	2714	11	-	11	4391	1688	2703	1434	533	901	حقوق
Faculty of Tourism and Hotels	45	57	2555	1161	1394	1	1	-	2554	1160	1394	182	99	83	سياحة وفنادق
Specific Education	42	87	3656	2474	1182	-	-	-	3656	2474	1182	857	558	299	تربية نوعية
Physical Education for boys	28	117	3290	-	3290	-	-	-	3290	-	3290	901	-	901	تربية رياضية بنين
Physical Education for girls	35	56	1958	1958	-	-	-	-	1958	1958	-	384	384	-	تربية رياضية بنات
Early childhood education	65	59	3815	3815	-	-	-	-	3815	3815	-	868	868	-	التربية للطفولة المبكرة

Table No (35) Number of faculty members and their assistants at Minia University according to sex for the academic year 2021/2022

statement college	Total الإجمالي			assistants المعاينين						faculty members هيئة التدريس								البيان الكلية
				total جملة		teaching assistant معيد		professor مدرس مساعد assistant		total جملة		teacher مدرس		Assistant أستاذ مساعد Professor		professor أستاذ		
	جملة	اناث	ذكور	اناث	ذكور	اناث	ذكور	اناث	ذكور	اناث	ذكور	اناث	ذكور	اناث	ذكور	اناث	ذكور	
	T	F	M	F	M	F	M	F	M	F	M	F	M	F	M	F	M	
Total	3434	1671	1763	808	519	354	159	454	360	863	1244	486	568	241	359	136	317	الاجمالي
Medicine	1058	488	570	219	176	47	10	172	166	269	394	123	158	75	121	71	115	الطب البشرى
Dentist	133	62	71	33	29	13	5	20	24	29	42	18	21	7	11	4	10	طب الأسنان
Veterinary medicine	39	14	25	12	14	8	11	4	3	2	11	1	3	1	1	-	7	طب بيطري
Pharmacy	147	88	59	47	19	20	8	27	11	41	40	21	13	17	12	3	15	صيدلة
Engineering	252	63	189	43	77	15	32	28	45	20	112	19	60	1	29	-	23	هندسة
Sciences	236	98	138	47	31	23	9	24	22	51	107	33	46	10	30	8	31	علوم
Agriculture	125	61	64	35	19	17	6	18	13	26	45	16	21	8	15	2	9	زراعة
Fine arts	196	104	92	55	24	25	15	30	9	49	68	29	32	11	15	9	21	فنون جميلة
Nursing	139	124	15	56	11	28	3	28	8	68	4	43	4	16	-	9	-	التمرريض
Computers and Information	34	18	16	15	9	7	5	8	4	3	7	2	5	1	2	-	-	حاسبات ومعلومات
Education	140	80	60	32	9	20	3	12	6	48	51	26	24	19	17	3	10	التربية
Al Alsun	101	52	49	19	15	8	6	11	9	33	34	29	29	3	3	1	2	الألسن
Dar Elom	73	23	50	10	4	7	-	3	4	13	46	4	20	8	15	1	11	دار العلوم
Art Education	83	59	24	40	5	35	4	5	1	19	19	8	10	10	7	1	2	تربية فنية
Arts	280	136	144	64	33	32	14	32	19	72	111	54	59	14	35	4	17	آداب
Law	22	8	14	8	8	8	8	-	-	-	6	-	4	-	1	-	1	حقوق
Faculty of Tourism and Hotels	57	28	29	9	5	6	2	3	3	19	24	8	8	6	9	5	7	سياحة وفنادق
Specific Education	87	54	33	16	4	13	3	3	1	38	29	21	14	13	12	4	3	تربية نوعية
Physical Education for boys	117	-	117	-	27	-	15	-	12	-	90	-	36	-	22	-	32	تربية رياضية بنين
Physical Education for girls	56	56	-	17	-	6	-	11	-	39	-	15	-	15	-	9	-	تربية رياضية بنات
Early childhood education	59	55	4	31	-	16	-	15	-	24	4	16	1	6	2	2	1	التربية للطفولة المبكرة

جدول رقم (٣٧) أعداد أعضاء هيئة التدريس ومعاونيهم بجامعة المنوفية وفقاً للنوع للعام الجامعي ٢٠٢١ / ٢٠٢٢

Table No (37) Number of faculty members and their assistants at Menoufia University according to sex for the academic year 2021/2022

statement college	الإجمالي Total			المعاونين assistants						هيئة التدريس faculty members								البيان الكلية
				جملة total		معيد teaching assistant		مدرس مساعد professor assistant		جملة total		مدرس teacher		أستاذ مساعد Assistant Professor		أستاذ professor		
	جملة	اناث	ذكور	اناث	ذكور	اناث	ذكور	اناث	ذكور	اناث	ذكور	اناث	ذكور	اناث	ذكور	اناث	ذكور	
	T	F	M	F	M	F	M	F	M	F	M	F	M	F	M	F	M	
Total	3646	2042	1604	908	450	357	173	551	277	1134	1154	622	476	329	352	183	326	الاجمالي
Medicine	1375	789	586	361	135	129	22	232	113	428	451	228	179	124	141	76	131	الطب البشري
dentist	1	1	-	-	-	-	-	-	-	1	-	-	-	-	-	1	-	طب الاسنان
Veterinary medicine	16	5	11	1	1	-	-	1	1	4	10	1	1	2	5	1	4	طب بيطري
Pharmacy	29	17	12	6	3	1	-	5	3	11	9	9	6	1	2	1	1	صيدلة
Applied Health Sciences	7	6	1	5	-	5	-	-	-	1	1	-	-	-	1	1	-	العلوم الصحية التطبيقية
Engineering Technology in Shebin	290	57	233	30	110	9	64	21	46	27	123	10	55	13	31	4	37	هندسة التكنولوجيا بشبين
Electronic engineering in Menouf	175	43	132	22	43	4	13	18	30	21	89	15	46	5	25	1	18	الهندسة الإلكترونية بممنوف
Sciences	279	152	127	67	23	31	7	36	16	85	104	60	44	18	32	7	28	العلوم
Agriculture	186	87	99	47	33	26	17	21	16	40	66	24	20	10	29	6	17	الزراعة
Computers and information	101	43	58	29	24	6	13	23	11	14	34	12	19	2	11	-	4	الحاسبات والمعلومات
Computers and artificial intelligence	1	-	1	-	-	-	-	-	-	-	1	-	-	-	-	-	1	الحاسبات والشبكات الاصطناعية
Nursing	241	237	4	78	4	42	4	36	-	159	-	68	-	63	-	28	-	التربية
Education	71	52	19	27	3	11	3	16	-	25	16	15	6	6	5	4	5	التربية
Media	39	31	8	14	2	5	2	9	-	17	6	13	2	3	3	1	1	الاعلام
Commerce	126	71	55	53	23	29	11	24	12	18	32	15	13	3	9	-	10	التجارة
Arts	291	161	130	72	33	38	12	34	21	89	97	60	51	18	18	11	28	الآداب
Law	51	26	25	22	3	1	-	21	3	4	22	4	6	-	4	-	12	حقوق
Specific Education	163	113	50	31	4	-	-	31	4	82	46	48	24	23	15	11	7	التربية النوعية
Home Economics	138	109	29	24	1	7	1	17	-	85	28	30	2	31	10	24	16	اقتصاد منزلي
education(Childhood)	24	21	3	9	-	3	-	6	-	12	3	7	1	1	-	4	2	التربية (طفولة)
Physical Education for boys	21	-	21	-	5	-	4	-	1	-	16	-	1	-	11	-	4	تربية رياضية بنين
Physical Education for girls	21	21	-	10	-	10	-	-	-	11	-	3	-	6	-	2	-	تربية رياضية بنات

Table No. (38) Number of students, faculty members and their assistants at Suez Canal University by sex for the academic year 2021/2022

college	statement	متوسط الطلاب لكل عضو هيئة تدريس ومعاونهم	أعضاء هيئة التدريس ومعاونهم	Enrolled الطلاب المقيدون									الطلاب المقبولين			البيان الكلية
				total الاجمالي			arrivals وافدون			egyptian مصريون			جملة	إناث	ذكور	
				جملة	إناث	ذكور	جملة	إناث	ذكور	جملة	إناث	ذكور				
				T	F	M	T	F	M	T	F	M	T	F	M	
Total		13	2875	38165	20181	17984	207	70	137	37958	20111	17847	8654	4602	4052	الإجمالي
total of university		13	2875	37700	20108	17592	207	70	137	37493	20038	17455	8654	4602	4052	جملة قناة السويس
Medicine		2	1118	1978	1028	950	87	23	64	1891	1005	886	473	219	254	الطب البشري
dentist		5	146	691	370	321	35	10	25	656	360	296	180	81	99	طب الاسنان
Veterinary medicine		6	160	1005	581	424	-	-	-	1005	581	424	405	217	188	الطب البيطري
Pharmacy		11	87	935	626	309	5	2	3	930	624	306	138	87	51	صيدلة
Engineering		18	137	2493	472	2021	5	1	4	2488	471	2017	452	80	372	هندسة
Sciences		4	279	1183	596	587	4	1	3	1179	595	584	362	170	192	علوم
Agriculture		10	170	1758	856	902	5	3	2	1753	853	900	561	258	303	زراعة
computers and information		18	91	1630	402	1228	9	3	6	1621	399	1222	501	119	382	حاسبات ومعلومات
nursing		14	98	1403	786	617	11	5	6	1392	781	611	484	252	232	تمريض
education		29	162	4640	3926	714	5	5	-	4635	3921	714	1027	856	171	التربية
arts		42	162	6850	4697	2153	12	7	5	6838	4690	2148	1756	1201	555	آداب
Commerce		74	119	8750	3454	5296	23	7	16	8727	3447	5280	1341	528	813	تجارة
Faculty of Tourism and Hotels		15	72	1112	568	544	5	2	3	1107	566	541	140	75	65	سياحة وفنادق
Alsun		33	47	1556	1159	397	-	-	-	1556	1159	397	485	363	122	الألسن
Egyptian Chinese Technology		341	1	341	91	250	-	-	-	341	91	250	94	27	67	المصرية الصينية للتكنولوجيا التطبيقية
Physical Education for men		49	18	879	-	879	-	-	-	879	-	879	186	-	186	تربية رياضية بنين
Physical Education for girls		62	8	496	496	-	1	1	-	495	495	-	69	69	-	تربية رياضية بنات
total of open education		-	-	465	73	392	-	-	-	465	73	392	-	-	-	جملة التعليم المفتوح
Commerce				465	73	392	-	-	-	465	73	392	-	-	-	التجارة

جدول رقم (٣٩) أعداد أعضاء هيئة التدريس ومعاونيهم بجامعة قناة السويس وفقاً للنوع للعام الجامعي ٢٠٢٢ / ٢٠٢١

Table No (39) Number of faculty members and their assistants at Suez Canal University according to sex for the academic year 2021/2022

statement college	Total الإجمالي			assistants المعاوين						faculty members هيئة التدريس								البيان الكلية
				total جملة		teaching معيد assistant		professor مدرس مساعد assistant		total جملة		teacher مدرس		Assistant أستاذ مساعد Professor		professor أستاذ		
	جملة	اناث	ذكور	اناث	ذكور	اناث	ذكور	اناث	ذكور	اناث	ذكور	اناث	ذكور	اناث	ذكور	اناث	ذكور	
	T	F	M	F	M	F	M	F	M	F	M	F	M	F	M	F	M	
Total	2875	1691	1184	759	280	323	104	436	176	932	904	582	432	211	246	139	226	الاجمالي
Medicine	1118	653	465	270	99	74	9	196	90	383	366	249	217	78	86	56	63	الطب البشري
Dentist	146	97	49	49	12	17	8	32	4	48	37	26	18	18	11	4	8	طب الاسنان
Veterinary medicine	160	88	72	33	4	13	3	20	1	55	68	21	19	12	19	22	30	طب بيطري
Pharmacy	87	57	30	19	9	11	4	8	5	38	21	19	6	11	5	8	10	صيدلة
Engineering	137	46	91	31	45	18	26	13	19	15	46	11	27	4	13	-	6	هندسة
Sciences	279	160	119	78	18	37	7	41	11	82	101	55	48	11	26	16	27	علوم
Agriculture	170	64	106	27	24	20	13	7	11	37	82	14	22	11	23	12	37	الزراعة
Computers and information	91	46	45	37	10	13	5	24	5	9	35	6	13	2	15	1	7	حاسبات ومعلومات
Nursing	98	87	11	45	7	28	4	17	3	42	4	26	4	13	-	3	-	التمرريض
Education	162	130	32	48	4	27	2	21	2	82	28	50	8	26	6	6	14	التربية
Arts	162	95	67	55	18	34	10	21	8	40	49	33	15	6	19	1	15	آداب
Commerce	119	80	39	36	11	13	5	23	6	44	28	36	20	7	6	1	2	تجارة
Faculty of Tourism and Hotels	72	46	26	9	12	7	4	2	8	37	14	19	4	11	9	7	1	سياحة وفنادق
Alsun	47	34	13	18	5	8	2	10	3	16	8	16	6	-	1	-	1	الألسن
Egyptian Chinese Applied Technology	1	-	1	-	-	-	-	-	-	-	1	-	1	-	-	-	-	المصرية الصينية للتكنولوجيا التطبيقية
Physical Education for boys	18	-	18	-	2	-	2	-	-	-	16	-	4	-	7	-	5	تربية رياضية بنين
Physical Education for girls	8	8	-	4	-	3	-	1	-	4	-	1	-	1	-	2	-	تربية رياضية بنات

جدول رقم (٤٠) أعداد الطلاب وأعضاء هيئة التدريس ومعاونيهم بجامعة جنوب الوادي وفقاً للنوع للعام الجامعي ٢٠٢٢/٢٠٢١

Table No (40) Number of students faculty members and their assistants at South valley University according to sex for the academic year 2021/2022

statement college	متوسط الطلاب لكل عضو هيئة تدريس ومعاون	أعضاء هيئة التدريس ومعاونيهم	Enrolled الطلاب المقيدون									accepted الطلاب المقبولين			البيان الكلية
			total الاجمالي			arrivals وافدون			egyptian مصريون			جملة	إناث	ذكور	
			جملة	إناث	ذكور	جملة	إناث	ذكور	جملة	إناث	ذكور				
			T	F	M	T	F	M	T	F	M	T	F	M	
Total	33	1877	61958	35628	26330	53	14	39	61905	35614	26291	15388	7676	7712	الاجمالي
Medicine	6	354	2162	1180	982	3	1	2	2159	1179	980	490	253	237	الطب البشري
Dentist	22	40	894	466	428	5	1	4	889	465	424	210	112	98	طب الاسنان
Veterinary medicine	9	104	915	600	315	-	-	-	915	600	315	264	160	104	الطب البيطري
Pharmacy	40	23	909	608	301	-	-	-	909	608	301	163	92	71	صيدلة
Engineering	19	79	1531	265	1266	-	-	-	1531	265	1266	295	53	242	الهندسة
Physical therapy	62	24	1499	839	660	2	-	2	1497	839	658	488	231	257	العلاج الطبيعي
Computers and Information	19	19	357	110	247	-	-	-	357	110	247	175	40	135	الحاسبات والمعلومات
Computers and artificial intelligence	6	11	71	20	51	-	-	-	71	20	51	52	11	41	الحاسبات والتكناى الاصطناعى
Agriculture	27	79	2172	1395	777	-	-	-	2172	1395	777	631	394	237	الزراعة
Nursing	25	51	1298	719	579	1	-	1	1297	719	578	428	214	214	التنريض
Sciences	5	344	1610	1088	522	-	-	-	1610	1088	522	455	280	175	العلوم
Education	71	127	9077	7743	1334	-	-	-	9077	7743	1334	1677	1360	317	التربية
Communication	9	48	434	308	126	-	-	-	434	308	126	104	80	24	الإعلام
Commerce	165	72	11853	5198	6655	4	1	3	11849	5197	6652	3015	1330	1685	التجارة
Arts	35	220	7809	5896	1913	-	-	-	7809	5896	1913	2439	1087	1352	آداب
Low	303	35	10605	4163	6442	26	-	26	10579	4163	6416	2499	894	1605	حقوق
Alsun	12	9	108	58	50	-	-	-	108	58	50	108	58	50	الالسن
Archaeology	7	40	284	193	91	-	-	-	284	193	91	89	62	27	الآثار
Specific Education	20	119	2333	1922	411	-	-	-	2333	1922	411	494	389	105	التربية النوعية
Physical Education for boys	84	34	2842	-	2842	1	-	1	2841	-	2841	638	-	638	تربية رياضية بنين
Physical Education for girls	110	8	881	881	-	-	-	-	881	881	-	141	141	-	تربية رياضية بنات
Education in Hurgada	63	37	2314	1976	338	11	11	-	2303	1965	338	533	435	98	التربية بالغرديقة

جدول رقم (٤١) أعداد أعضاء هيئة التدريس ومعاونتهم بجامعة جنوب الوادي وفقاً للنوع للعام الجامعي ٢٠٢٢ / ٢٠٢١

Table No (41) Number of faculty members and their assistants at South valley University according to sex for the academic year 2021/2022

statement college	Total الإجمالي			assistants المعاينين						faculty members هيئة التدريس								البيان الكلية
				جملة total		teaching assistant معيد		professor assistant مدرس مساعد		جملة total		teacher مدرس		Assistant Professor أستاذ مساعد		professor أستاذ		
	جملة	اناث	ذكور	اناث	ذكور	اناث	ذكور	اناث	ذكور	اناث	ذكور	اناث	ذكور	اناث	ذكور	اناث	ذكور	
	total	F	M	F	M	F	M	F	M	F	M	F	M	F	M	F	M	
Total	1877	875	1002	534	339	272	133	262	206	341	663	246	322	71	165	24	176	الاجمالي
Medicine	354	167	187	130	90	46	9	84	81	37	97	29	50	5	35	3	12	الطب البشري
dentist	40	10	30	6	20	4	10	2	10	4	10	4	8	-	2	-	-	طب الاسنان
Veterinary medicine	104	54	50	30	14	15	10	15	4	24	36	11	16	9	7	4	13	الطب البيطري
Pharmacy	23	10	13	5	7	1	-	4	7	5	6	5	5	-	-	-	1	صيدلة
Engineering	79	15	64	13	31	5	9	8	22	2	33	2	20	-	9	-	4	هندسة
Physical therapy	24	8	16	5	4	-	-	5	4	3	12	3	12	-	-	-	-	علاج طبيعي
Computers and Information	19	11	8	9	3	4	1	5	2	2	5	2	3	-	2	-	-	الحاسبات والمعلومات
Computers and artificial Intelligence	11	7	4	5	0	-	-	5	-	2	4	2	4	-	-	-	-	الحاسبات والدكاء الاصطناعي
Agriculture	79	32	47	19	19	13	9	6	10	13	28	9	6	3	9	1	13	الزراعة
Nursing	51	48	3	28	3	17	3	11	-	20	-	14	-	5	-	1	-	التنمريض
Sciences	344	137	207	78	57	50	30	28	27	59	150	39	56	15	44	5	50	العلوم
Education	127	67	60	35	3	27	2	8	1	32	57	24	23	7	11	1	23	التربية
Comunication	48	36	12	18	4	16	2	2	2	18	8	16	5	1	1	1	2	الإعلام
Commerce	72	24	48	20	17	13	12	7	5	4	31	4	19	-	5	-	7	التجارة
Arts	220	107	113	51	19	26	12	25	7	56	94	45	52	7	19	4	23	آداب
Law	35	8	27	7	12	1	4	6	8	1	15	1	9	-	4	-	2	حقوق
Alsun	9	1	8	1	2	-	1	1	1	-	6	-	3	-	1	-	2	الالسن
Archaeology	40	14	26	7	8	3	6	4	2	7	18	4	9	1	5	2	4	آثار
Specific Education	119	85	34	50	11	21	6	29	5	35	23	19	11	14	4	2	8	التربية النوعية
Boys Sports Education	34	-	34	-	15	-	7	-	8	-	19	-	8	-	4	-	7	تربية رياضية بنين
Physical Education for Girls	8	8	-	6	-	2	-	4	-	2	-	2	-	-	-	-	-	تربية رياضية بنات
Education in Hurgada	37	26	11	11	-	8	-	3	-	15	11	11	3	4	3	-	5	التربية بالگردقة

تابع جدول رقم (٤٢) أعداد الطلاب وأعضاء هيئة التدريس ومعاونيهم بجامعة الأزهر وفقاً للنوع للعام الجامعي ٢٠٢٢/٢٠٢١

cont Table No (42) Number of students faculty members at Al – Azhar University according to sex for the academic year 2021/2022

organization	collages	statement	متوسط الطلاب لكل عضو هيئة تدريس ومعاون	أعضاء هيئة التدريس ومعاونيهم	Enrolled الطلاب المقيدون						الطلاب المقبولين			البيان			
					total الإجمالي			arrivals وافدون			egyptian مصريون				جملة	إناث	ذكور
					جملة	إناث	ذكور	جملة	إناث	ذكور	جملة	إناث	ذكور				
					T	F	M	T	F	M	T	F	M		T	F	M
total of university			26	14202	371034	164293	206741	23514	6993	16521	347520	157300	190220	69820	32307	37513	جملة الجامعة
Cairo	Arabic language		34	154	5163	-	5163	1158	-	1158	4005	-	4005	909	-	909	اللغة العربية
	Sharia and law		112	134	15060	-	15060	7483	-	7483	7577	-	7577	1925	-	1925	الشريعة والقانون
	Religion basics		53	141	7491	-	7491	5086	-	5086	2405	-	2405	1071	-	1071	اصول الدين
	Communication		20	83	1628	-	1628	45	-	45	1583	-	1583	330	-	330	الاعلام
	Islamic and Arabic Studies		54	506	27317	21788	5529	7208	6237	971	20109	15551	4558	4447	3007	1440	الدراسات الاسلامية والعربية
	Islamic Dawah		30	99	2978	-	2978	187	-	187	2791	-	2791	671	-	671	الدعوة الاسلامية
	Commerce		266	88	23389	5937	17452	235	51	184	23154	5886	17268	7047	1371	5676	التجارة
	Education		31	378	11874	701	11173	251	30	221	11623	671	10952	1832	200	1632	التربية
	Languages and translation		11	320	3490	-	3490	180	-	180	3310	-	3310	542	-	542	اللغات والترجمة
	Human Medicine		3	1979	6432	2449	3983	611	183	428	5821	2266	3555	1093	452	641	الطب البشرى
	Dentist		4	368	1505	815	690	143	63	80	1362	752	610	203	114	89	طب الاسنان
	Pharmacy		6	391	2407	1230	1177	74	36	38	2333	1194	1139	401	180	221	الصيدلة
	Science		5	863	4668	1966	2702	43	29	14	4625	1937	2688	881	250	631	العلوم
	Agriculture		9	480	4374	-	4374	30	-	30	4344	-	4344	1114	-	1114	الزراعة
	Engineering		22	310	6883	2939	3944	235	70	165	6648	2869	3779	974	469	505	الهندسة
	Physical education		86	55	4735	-	4735	3	-	3	4732	-	4732	675	-	675	التربية الرياضية
	Agricultural engineering		35	26	914	-	914	5	-	5	909	-	909	445	-	445	الهندسة الزراعية
Human studies		30	401	11966	11966	-	162	162	-	11804	11804	-	2804	2804	-	الدراسات الانسانية	
Islamic Sciences		289	1	289	124	165	289	124	165	-	-	-	24	14	10	العلوم الاسلامية الازهرية	
Nursing		25	22	543	543	-	5	5	-	538	538	-	109	109	-	التمريض	

القاهرة

تابع جدول رقم (٤٢) أعداد الطلاب وأعضاء هيئة التدريس ومعاونتهم بجامعة الأزهر وفقاً للنوع للعام الجامعي ٢٠٢٢/٢٠٢١

cont Table No (42) Number of students faculty members at Al – Azhar University according to sex for the academic year 2021/2022

organization	statement collages	متوسط الطلاب لكل عضو هيئة تدريس ومعاون	اعضاء هيئة التدريس ومعاونتهم	Enrolled الطلاب المقبولون									الطلاب المقبولين			البيان الكلية الجهة	
				total الاجمالي			arrivals وافدون			egyptian مصريون			جملة	إناث	ذكور		
				جملة	إناث	ذكور	جملة	إناث	ذكور	جملة	إناث	ذكور					
				T	F	M	T	F	M	T	F	M	T	F	M		
Menofia	Arabic	9	117	1042	-	1042	-	-	-	1042	-	1042	137	-	137	اللغة العربية	المنوفية
	Religion basics	7	123	858	-	858	-	-	-	858	-	858	140	-	140	اصول الدين	
Sadat (city)	Islamic and Arabic Studies	56	82	4600	4600	-	-	-	-	4600	4600	-	990	990	-	الدراسات الاسلامية والعربية	السادات
	Agricultural Class	27	36	984	-	984	-	-	-	984	-	984	329	-	329	الزراعة فصل	
Tanta	Sharia and law	63	94	5966	-	5966	-	-	-	5966	-	5966	1011	-	1011	الشريعة والقانون	طنطا
	Religion basics	12	135	1560	-	1560	-	-	-	1560	-	1560	181	-	181	اصول الدين	
	Quran for readings and their sciences	50	40	2001	-	2001	77	-	77	1924	-	1924	464	-	464	القرآن الكريم للقراءات وعلومها	
	Home Economics	4	193	834	834	-	-	-	-	834	834	-	192	192	-	الاقتصاد المنزلي	
Kafr El Sheikh	Islamic and Arabic Studies Branch	48	191	9154	9154	-	-	-	-	9154	9154	-	1533	1533	-	الدراسات الاسلامية والعربية	كفر الشيخ
Desouq	Islamic and Arabic Studies	25	225	5584	-	5584	0	-	-	5584	-	5584	792	-	792	الدراسات الاسلامية والعربية	دسوق
Zagazig	Arabic language	43	113	4811	-	4811	1	-	1	4810	-	4810	664	-	664	اللغة العربية	الزقازيق
	Religion basics	25	114	2825	-	2825	-	-	-	2825	-	2825	495	-	495	اصول الدين	
	Islamic and Arabic Studies	56	217	12133	12133	-	1	1	-	12132	12132	-	2444	2444	-	الدراسات الاسلامية والعربية	
	Islamic Studies	36	99	3569	3569	-	-	-	-	3569	3569	-	495	495	-	الدراسات الاسلامية (فرع قورين)	
Daidamon	Islamic and Arabic Studies	63	113	7131	-	7131	-	-	-	7131	-	7131	1157	-	1157	الدراسات الاسلامية والعربية	ديدامون
10 th.Ramadan	Girls of Azhar	21	132	2801	2801	-	-	-	-	2801	2801	-	474	474	-	البنات الازهرية	العاشرة
Mansoura	Arabic language	28	130	3687	-	3687	-	-	-	3687	-	3687	284	-	284	اللغة العربية	المنصورة
	Religion basics	14	109	1532	-	1532	-	-	-	1532	-	1532	267	-	267	اصول الدين	
	Islamic and Arabic Studies	48	249	11989	11989	-	1	1	-	11988	11988	-	2026	2026	-	الدراسات الاسلامية والعربية	

تابع جدول رقم (٤٢) أعداد الطلاب وأعضاء هيئة التدريس ومعاونتهم بجامعة الأزهر وفقاً للنوع للعام الجامعي ٢٠٢٢/٢٠٢١

cont Table No (42) Number of students faculty members at Al – Azhar University according to sex for the academic year 2021/2022

organization	statement collages	متوسط الطلاب لكل عضو هيئة تدريس ومعاون	أعضاء هيئة التدريس ومعاونتهم	Enrolled الطلاب المقيدون									الطلاب المقبولين			البيان الكلية الجهة	
				total الإجمالي			arrivals وافدون			egyptian مصريون			جملة	إناث	ذكور		
				جملة	إناث	ذكور	جملة	إناث	ذكور	جملة	إناث	ذكور					
				T	F	M	T	F	M	T	F	M	T	F	M		
Tafahna alashraf	Sharia and law	81	90	7264	-	7264	-	-	-	7264	-	7264	1782	-	1782	الشريعة والقانون	تفهنها الإشراف
	Education	31	222	6941	-	6941	-	-	-	6941	-	6941	1792	-	1792	التربية	
	Commerce	43	89	3831	3831	-	-	-	-	3831	3831	-	1196	1196	-	التجارة	
	Human studies	69	109	7508	7508	-	-	-	-	7508	7508	-	1830	1830	-	الدراسات الإنسانية	
Damietta	Islamic and Arabic Studies	17	206	3557	-	3557	-	-	-	3557	-	3557	609	-	609	الدراسات الإسلامية والعربية	دمياط
	Human Medicine	5	386	1945	668	1277	-	-	-	1945	668	1277	288	125	163	الطب البشري	
Etay El Baroud	Arabic	40	107	4255	-	4255	-	-	-	4255	-	4255	373	-	373	اللغة العربية	إيتاي البارود
Damanhour	Sharia and law	83	79	6531	-	6531	-	-	-	6531	-	6531	1626	-	1626	الشريعة والقانون	دمنهور
	Islamic and Arabic Studies	22	185	3986	-	3986	-	-	-	3986	-	3986	775	775	-	الدراسات الإسلامية والعربية	
Asyut	Arabic language	34	199	6803	-	6803	-	-	-	6803	-	6803	829	-	829	اللغة العربية	اسيوط
	Islamic Girls	279	264	6950	6950	-	-	-	-	6950	6950	-	1493	1493	-	البنات الإسلامية	
	Sharia and law	75	100	7525	-	7525	-	-	-	7525	-	7525	1196	-	1196	الشريعة والقانون	
	Agricultural Engineering Assiut Class /	13	20	257	-	257	-	-	-	257	-	257	87	-	87	الهندسة الزراعية/ فصل اسيوط	
	Religion basics	18	131	2307	-	2307	-	-	-	2307	-	2307	515	-	515	اصول الدين	
	Human Medicine	3	455	1390	539	851	-	-	-	1390	539	851	269	118	151	الطب البشري	
	Dentist	5	120	570	-	570	-	-	-	570	-	570	72	-	72	طب الأسنان	
	Pharmacy	15	110	1630	687	943	-	-	-	1630	687	943	328	138	190	الصيدلة	
	Science	16	227	3720	-	3720	-	-	-	3720	-	3720	1035	-	1035	العلوم	
	Agriculture	10	243	2478	-	2478	-	-	-	2478	-	2478	436	-	436	الزراعة	
	Commerce	76	29	2206	2206	-	-	-	-	2206	2206	-	417	417	-	التجارة	
Education	103	48	4966	2866	2100	-	-	-	4966	2866	2100	750	481	269	التربية		

تابع جدول رقم (٤٢) أعداد الطلاب وأعضاء هيئة التدريس ومعاونيهم بجامعة الأزهر وفقاً للنوع للعام الجامعي ٢٠٢٢/٢٠٢١

cont Table No (42) Number of students faculty members at Al – Azhar University according to sex for the academic year 2021/2022

organization	statement collages	متوسط الطلاب لكل عضو هيئة تدريس ومعاون	أعضاء هيئة التدريس ومعاونيهم	Enrolled الطلاب المقيدون									الطلاب المقبولين			البيان الكلية الجهة	
				total الإجمالي			arrivals وافدون			egyptian مصريون			جملة	إناث	ذكور		
				جملة	إناث	ذكور	جملة	إناث	ذكور	جملة	إناث	ذكور					
				T	F	M	T	F	M	T	F	M	T	F	M		
sohage	Islamic and Arabic Studies	42	206	8575	8575	-	-	-	-	8575	8575	-	1298	1298	-	الدراسات الإسلامية والعربية	سوهاج
Girga	Arabic language	7	88	642	-	642	-	-	-	642	-	642	104	-	104	اللغة العربية	جرجا
Qena	Islamic and Arabic Studies	29	198	5816	-	5816	-	-	-	5816	-	5816	702	-	702	الدراسات الإسلامية والعربية	قنا
	Engineering	16	75	1215	-	1215	-	-	-	1215	-	1215	320	-	320	الهندسة	
Aswan	Girls of Azhar	93	20	1867	-	1867	-	-	-	1867	-	1867	352	352	-	البنات الأزهرية	أسوان
	Islamic and Arabic Studies	54	90	4879	-	4879	-	-	-	4879	-	4879	794	-	794	الدراسات الإسلامية والعربية	
Tiba	Girls of Azhar	67	90	6016	6016	-	-	-	-	6016	6016	-	1034	1034	-	البنات الأزهرية	طيبة
Alexandria	Islamic and Arabic Studies	49	217	10720	10720	-	-	-	-	10720	10720	-	2456	2456	-	الدراسات الإسلامية والعربية	الإسكندرية
Khanka	Islamic and Arabic Studies	26	129	3321	3321	-	-	-	-	3321	3321	-	769	769	-	الدراسات الإسلامية والعربية	الخانكة
	Physical Education Girls (Classes)	delegates	منتدبون	974	974	-	-	-	-	974	974	-	147	147	-	التربية الرياضية بنات (فصول)	
Port Said	Islamic and Arabic Studies (Branch)	38	104	3969	3969	-	1	1	-	3968	3968	-	662	662	-	الدراسات الإسلامية والعربية (فرع)	بورسعيد
Beni Suef	Islamic and Arabic Studies	20	186	3639	3639	-	-	-	-	3639	3639	-	611	611	-	الدراسات الإسلامية والعربية	بني سويف
South Sinai	Azhar Science	20	20	328	-	328	-	-	-	328	-	328	54	34	20	العلوم الأزهرية	جنوب سيناء
Fayoum	Islamic and Arabic Studies (Fayoum Classes)	369	9	3323	3323	-	-	-	-	3323	3323	-	754	754	-	الدراسات الإسلامية والعربية (فصول القيووم)	الفيوم
New Minia	Azhar girls	74	40	2963	2963	-	-	-	-	2963	2963	-	493	493	-	البنات الأزهرية	المنيا الجديدة

cont Table No (43) Number of faculty members and their assistants at AL Azhar University according to sex for the academic year 2021/2022

collages	statement organization	الإجمالي Total			المعاونين assistants						هيئة التدريس faculty members								البيان	
		جملة			جملة total		معيد teaching assistant		مدرس مساعد professor assistant		جملة total		مدرس teacher		أستاذ مساعد Assistant Professor		أستاذ professor		الكلية	الجهة
		جملة	اناث	ذكور	اناث	ذكور	اناث	ذكور	اناث	ذكور	اناث	ذكور	اناث	ذكور	اناث	ذكور	اناث	ذكور		
		T	F	M	F	M	F	M	F	M	F	M	F	M	F	M	F	M		
total of university		14202	4100	10102	2240	3421	515	970	1725	2451	1860	6681	1284	3816	376	1620	200	1245	جملة	
Cairo	Arabic language	154	-	154	-	42	-	10	-	32	-	112	-	63	-	16	-	33	اللغة العربية	القاهرة
	Sharia and law	134	-	134	-	39	-	11	-	28	-	95	-	61	-	19	-	15	الشرعية والقانون	
	Religion basics	141	-	141	-	53	-	15	-	38	-	88	-	52	-	19	-	17	اصول الدين	
	communication	83	-	83	-	34	-	2	-	32	-	49	-	35	-	13	-	1	الاعلام	
	Islamic and Arabic Studies	506	386	120	207	28	43	5	164	23	179	92	128	47	31	33	20	12	الدراسات الاسلامية والعربية	
	Islamic Call	99	-	99	-	24	-	4	-	20	-	75	-	39	-	17	-	19	الدعوة الاسلامية	
	commerce	88	-	88	-	29	-	3	-	26	-	59	-	41	-	12	-	6	التجارة	
	education	378	-	378	-	192	-	46	-	146	-	186	-	99	-	40	-	47	التربية	
	Languages and translation	320	-	320	-	176	-	35	-	141	-	144	-	103	-	26	-	15	اللغات والترجمة	
	Human Medicine	1979	1	1978	-	340	-	226	-	114	1	1638	-	888	-	437	1	313	الطب البشرى	
	dentist	368	164	204	75	83	8	12	67	71	89	121	52	57	16	38	21	26	طب الاسنان	
	the pharmacy	391	180	211	53	46	12	21	41	25	127	165	56	80	34	41	37	44	الصيدلة	
	Science	863	336	527	101	135	40	32	61	103	235	392	116	200	85	104	34	88	العلوم	
	Agriculture	480	-	480	-	236	-	99	-	137	-	244	-	82	-	71	-	91	الزراعة	
	Engineering	310	38	272	26	81	11	11	15	70	12	191	12	103	-	55	-	33	الهندسة	
	physical education	55	-	55	-	7	-	-	-	7	-	48	-	20	-	7	-	21	التربية الرياضية	
	agricultural engineering	26	-	26	-	9	-	3	-	6	-	17	-	7	-	4	-	6	الهندسة الزراعية	
Human studies	401	355	46	140	42	-	42	140	-	215	4	147	1	48	1	20	2	الدراسات الانسانية		
Islamic Sciences	1	-	1	-	-	-	-	-	-	-	1	-	-	-	1	-	-	العلوم الاسلامية الازهرية		
Nursing	22	22	-	12	-	12	-	-	-	10	-	4	-	2	-	4	-	التمريض		
Menofia	Arabic	117	-	117	-	36	-	5	-	31	-	81	-	52	-	19	-	10	اللغة العربية	المنوفية
	Religion basics	123	-	123	-	52	-	7	-	45	-	71	-	46	-	13	-	12	اصول الدين	
Sadat	Islamic and Arabic Studies	82	63	19	51	1	16	-	35	1	12	18	10	10	1	4	1	4	الدراسات الاسلامية والعربية	السادات
	Agricultural (class)	36	-	36	-	15	-	3	-	12	-	21	-	14	-	-	-	7	الزراعة فصل	

cont Table No (43) Number of faculty members and their assistants at AL Azhar University according to sex for the academic year 2021/2022

collages	statement organization	الإجمالي Total			المعاونين assistants						هيئة التدريس faculty members								البيان	
		جملة			جملة total		معيد teaching assistant		مدرس مساعد professor assistant		جملة total		مدرس teacher		أستاذ مساعد Assistant Professor		أستاذ professor		الكلية	الجهة
		جملة	إناث	ذكور	إناث	ذكور	إناث	ذكور	إناث	ذكور	إناث	ذكور	إناث	ذكور	إناث	ذكور	إناث	ذكور		
		T	F	M	F	M	F	M	F	M	F	M	F	M	F	M	F	M		
Tanta	Sharia and law	94	-	94	-	32	-	7	-	25	-	62	-	42	-	14	-	6	الشرعية والقانون	طنطا
	Religion basics	135	-	135	-	42	-	5	-	37	-	93	-	59	-	18	-	16	اصول الدين والدعوة	
	Quran for readings and their sciences	40	-	40	-	26	-	4	-	22	-	14	-	7	-	6	-	1	القران الكريم للقراءات وعلومها	
	Home Economics	193	193	-	82	-	17	-	65	-	111	-	44	-	45	-	22	-	الاقتصاد المنزلي	
Kafr El Sheikh	Islamic and Arabic Studies	191	157	34	94	-	16	-	78	-	63	34	57	11	5	13	1	10	الدراسات الاسلامية والعربية	كفر الشيخ
Desouq	Islamic and Arabic Studies	225	-	225	-	123	-	20	-	103	-	102	-	72	-	19	-	11	الدراسات الاسلامية والعربية	دسوق
Zagazig	Arabic language	113	-	113	-	42	-	10	-	32	-	71	-	52	-	9	-	10	اللغة العربية	الزقازيق
	Religion basics	114	-	114	-	38	-	11	-	27	-	76	-	54	-	13	-	9	اصول الدين والدعوة	
	Islamic and Arabic Studies	217	203	14	118	-	19	-	99	-	85	14	75	2	8	4	2	8	الدراسات الاسلامية والعربية	
	Islamic Studies in Koren	99	87	12	65	-	19	-	46	-	22	12	22	6	-	1	-	5	الدراسات الاسلامية والعربية قرع قورين	
Daidamon	Islamic and Arabic Studies	113	-	113	-	52	-	10	-	42	0	61	-	43	-	12	-	6	الدراسات الاسلامية والعربية	ديدامون
Al asher	Girls of Azhar	132	114	18	86	1	34	-	52	1	28	17	24	4	2	7	2	6	البنات الازهرية	العاشر
Mansoura	Arabic language	130	-	130	-	60	-	10	-	50	-	70	-	49	-	11	-	10	اللغة العربية	المنصورة
	Religion basics	109	-	109	-	40	-	6	-	34	-	69	-	51	-	9	-	9	اصول الدين والدعوة	
	Islamic and Arabic Studies	249	237	12	111	1	22	1	89	-	126	11	108	1	15	6	3	4	الدراسات الاسلامية والعربية	
Tafahna alashraf	Sharia and law	90	-	90	-	36	-	6	-	30	-	54	-	36	-	13	-	5	الشرعية والقانون	تفهننا الاشرف
	Education	222	-	222	-	136	-	40	-	96	-	86	-	58	-	12	-	16	التربية	
	Commerce	89	87	2	58	-	10	-	48	-	29	2	16	-	11	-	2	2	التجارة	
	Human studies	109	106	3	33	-	14	-	19	-	73	3	50	-	13	1	10	2	الدراسات الانسانية	
Damietta	Islamic and Arabic Studies	206	-	206	-	113	-	25	-	88	-	93	-	68	-	17	-	8	الدراسات الاسلامية والعربية	دمياط
	Human Medicine	386	14	372	2	76	1	26	1	50	12	296	9	183	2	73	1	40	الطب البشري	
Itay El Baroud	Arabic	107	-	107	-	42	-	8	-	34	-	65	-	45	-	12	-	8	اللغة العربية	ايتاي البارود
Damanhour	Sharia and law	79	-	79	-	24	-	-	-	24	-	55	-	29	-	19	-	7	الشرعية والقانون	دمنهور
	Islamic and Arabic Studies	185	162	23	131	-	30	-	101	-	31	23	22	8	7	10	2	5	الدراسات الاسلامية والعربية	

cont Table No (43) Number of faculty members and their assistants at AL Azhar University according to sex for the academic year 2021/2022

collages	statement organization	الإجمالي Total			المعاونين assistants						هيئة التدريس faculty members						البيان			
		جملة			جملة total		معيد teaching assistant		مدرس مساعد professor assistant		جملة total		مدرس teacher		أستاذ مساعد Assistant Professor		أستاذ professor		الكلية	الجهة
		جملة	إناث	ذكور	إناث	ذكور	إناث	ذكور	إناث	ذكور	إناث	ذكور	إناث	ذكور	إناث	ذكور	إناث	ذكور		
		T	F	M	F	M	F	M	F	M	F	M	F	M	F	M	F	M		
Asyut	Arabic language	199	-	199	-	82	-	6	-	76	-	117	-	77	-	23	-	17		
	Islamic Girls	264	215	49	109	9	23	-	86	9	106	40	94	13	10	18	2	9	البنات الاسلامية	
	Sharia and law	100	-	100	-	44	-	4	-	40	-	56	-	36	-	11	-	9	الشريعة والقانون	
	Agricultural Engineering / Assiut Class	20	-	20	-	11	-	4	-	7	-	9	-	6	-	1	-	2	الهندسة الزراعية فصل اسيوط	
	Religion basics	131	-	131	-	35	-	6	-	29	-	96	-	69	-	17	-	10	أصول الدين	
	Human Medicine	455	19	436	5	132	-	41	5	91	14	304	8	210	3	59	3	35	الطب البشري	
	Dentist	120	-	120	-	41	-	11	-	30	-	79	-	44	-	19	-	16	طب الاسنان	
	Pharmacy	110	2	108	-	32	-	8	-	24	2	76	2	43	-	20	-	13	الصيدلة	
	Science	227	-	227	-	76	-	14	-	62	-	151	-	54	-	59	-	38	العلوم	
	Agriculture	243	-	243	-	123	-	52	-	71	-	120	-	67	-	31	-	22	الزراعة	
Commerce	29	28	1	12	-	2	-	10	-	16	1	14	-	1	-	1	1	التجارة		
Education	48	26	22	16	12	3	-	13	12	10	10	8	1	2	6	-	3	التربية		
sohage	Islamic and Arabic Studies	206	188	18	126	-	28	-	98	-	62	18	53	7	7	5	2	6	الدراسات الاسلامية والعربية	سوهاج
Girga	Arabic language	88	-	88	-	29	-	5	-	24	-	59	-	47	-	5	-	7	اللغة العربية	جرجا
Qena	Islamic and Arabic Studies	198	-	198	-	114	-	22	-	92	-	84	-	55	-	16	-	13	الدراسات الاسلامية والعربية	قنا
	Engineering	75	-	75	-	39	-	1	-	38	-	36	-	19	-	13	-	4	الهندسة	
Aswan	Girls of Azhar	20	17	3	15	1	4	-	11	1	2	2	2	2	-	-	-	-	البنات الازهرية	اسوان
	Islamic and Arabic Studies	90	-	90	-	49	-	15	-	34	-	41	-	32	-	7	-	2	الدراسات الاسلامية والعربية	
Tiba	Girls of Azhar	90	71	19	63	1	32	-	31	1	8	18	7	13	1	4	-	1	البنات الازهرية	طبية
Alexandria	Islamic and Arabic Studies	217	207	10	118	-	29	-	89	-	89	10	62	3	18	5	9	2	الدراسات الاسلامية والعربية	الاسكندرية
Khanka	Islamic and Arabic Studies	129	117	12	103	-	19	-	84	-	14	12	13	10	1	1	-	1	الدراسات الاسلامية والعربية	الخانكة
	physical education		منتدبون		-	-	-	-	-	-	-	-	-	-	-	-	-	-	-	
Port Said	Islamic and Arabic Studies (Branch)	104	93	11	77	-	21	-	56	-	16	11	15	8	1	2	-	1	الدراسات الاسلامية والعربية (فرع)	بورسعيد
Bani Sweif	Islamic and Arabic Studies	186	168	18	125	-	21	-	104	-	43	18	38	10	5	5	-	3	الدراسات الاسلامية والعربية	بني سويف
South of Sinaa	Azhar Science	20	17	3	15	1	6	-	9	1	2	2	2	2	-	-	-	-	العلوم الازهرية	جنوب سيناء
Fayoum	Islamic and Arabic Studies (Fayoum Classes)	9	7	2	-	-	-	-	-	-	7	2	7	-	-	1	-	1	الدراسات الاسلامية والعربية (فصول)	الفيوم
New Minia	Azhar girls	40	20	20	11	6	3	-	8	6	9	14	7	8	2	3	-	3	البنات الازهرية	المنيا الجديدة

تابع جدول رقم (٤٤) أعداد الطلاب وأعضاء هيئة التدريس ومعاونيهم بجامعة الفيوم وفقاً للنوع للعام الجامعي ٢٠٢٢/٢٠٢١

cont Table No (44) Number of students faculty members and their assistants at Fayoum University according to sex for the academic year 2021/2022

statement college	متوسط الطلاب لكل عضو هيئة تدريس ومعاون	أعضاء هيئة التدريس ومعاونيهم	Enrolled الطلاب المقيدون									الطلاب المقبولين accepted			البيان الكلية
			total الاجمالي			arrivals وافدون			egyptian مصريون			جملة	إناث	ذكور	
	Average number of students per faculty member and assistant	Total faculty members	جملة	إناث	ذكور	جملة	إناث	ذكور	جملة	إناث	ذكور	جملة	إناث	ذكور	
T	F	M	T	F	M	T	F	M	T	F	M	T	F	M	
total of university	16	2500	39470	24272	15198	190	51	139	39280	24221	15059	8520	5227	3293	جملة الجامعة
Human Medicine	44	614	2107	1120	987	87	16	71	2020	1104	916	449	255	194	الطب البشري
Dentist	5	81	371	212	159	38	11	27	333	201	132	72	44	28	طب الاسنان
Pharmacy	16	52	818	539	279	10	2	8	808	537	271	154	103	51	الصيدلة
Engineering	8	236	1843	258	1585	5	2	3	1838	256	1582	366	58	308	هندسة
Sciences	6	213	1314	813	501	9	3	6	1305	810	495	299	182	117	علوم
Agriculture	11	222	2387	1403	984	5	2	3	2382	1401	981	613	359	254	الزراعة
Computers and information	16	58	955	284	671	2	-	2	953	284	669	197	64	133	حاسبات ومعلومات
Nursing	15	157	2382	1569	813	4	3	1	2378	1566	812	582	355	227	التربية
Law	643	5	3217	1397	1820	15	1	14	3202	1396	1806	580	236	344	الحقوق
the tongues education	70	2	140	93	47	-	-	-	140	93	47	140	93	47	الللسن
Archaeology	25	141	3462	2964	498	-	-	-	3462	2964	498	794	661	133	التربية
Social Service	5	93	467	319	148	-	-	-	467	319	148	106	64	42	الآثار
Specific Education	57	109	6214	4022	2192	3	3	-	6211	4019	2192	1427	970	457	الخدمة الإجتماعية
Tourism and Hotels	16	108	1741	1320	421	-	-	-	1741	1320	421	394	306	88	تربية نوعية
Dar Eloulum	10	81	825	381	444	2	1	1	823	380	443	60	22	38	سياحة وفنادق
Arts	15	93	1376	1019	357	6	5	1	1370	1014	356	97	74	23	دار العلوم
	39	159	6175	4813	1362	4	2	2	6171	4811	1360	1398	1037	361	آداب

تابع جدول رقم (٤٤) أعداد الطلاب وأعضاء هيئة التدريس ومعاونيهم بجامعة الفيوم وفقاً للنوع للعام الجامعي ٢٠٢٢/٢٠٢١

cont Table No (44) Number of students faculty members and their assistants at Fayoum University according to sex for the academic year 2021/2022

statement college	متوسط الطلاب لكل عضو هيئة تدريس ومعاون	أعضاء هيئة التدريس ومعاونيهم	Enrolled الطلاب المقيدون									الطلاب المقبولين accepted			البيان الكلية
			total الاجمالي			arrivals وافدون			egyptian مصريون			جملة	إناث	ذكور	
	Average number of students per faculty member and assistant	Total faculty members	جملة	إناث	ذكور	جملة	إناث	ذكور	جملة	إناث	ذكور	جملة	إناث	ذكور	
		T	F	M	T	F	M	T	F	M	T	F	M		
Physical Education for boys	161	12	1930	-	1930	-	-	-	1930	-	1930	448	-	448	تربية رياضية بنين
Physical Education for girls	120	8	962	962	-	-	-	-	962	962	-	191	191	-	تربية رياضية بنات
Kindergarten	14	56	784	784	-	-	-	-	784	784	-	153	153	-	التربية للطفولة المبكرة

جدول رقم (٤٥) أعداد أعضاء هيئة التدريس ومعاونيهم بجامعة الفيوم وفقاً للنوع للعام الجامعي ٢٠٢١ / ٢٠٢٢

Table No (45) Number of faculty members and their assistants at Fayoum University according to sex for the academic year 2021/2022

statement college	Total الإجمالي			assistants المعاونين						faculty members هيئة التدريس								البيان الكلية
				total جملة		teaching assistant معيد		professor مدرس مساعد assistant		total جملة		teacher مدرس		Assistant أساتذ مساعد Professor		professor أساتذ		
	جملة	اناث	ذكور	اناث	ذكور	اناث	ذكور	اناث	ذكور	اناث	ذكور	اناث	ذكور	اناث	ذكور	اناث	ذكور	
	T	F	M	F	M	F	M	F	M	F	M	F	M	F	M	F	M	
Total	2500	1362	1138	715	362	394	175	321	187	647	776	399	372	156	220	92	184	الإجمالي
Human Medicine	614	313	301	174	99	88	34	86	65	139	202	87	120	36	46	16	36	الطب البشري
Dentist	81	54	27	26	11	4	-	22	11	28	16	17	11	10	4	1	1	طب الاسنان
Pharmacy	52	29	23	21	12	17	8	4	4	8	11	6	9	1	1	1	1	الصيدلة
Engineering	236	67	169	43	73	22	45	21	28	24	96	16	51	5	27	3	18	هندسة
Sciences	213	105	108	56	30	31	16	25	14	49	78	37	38	9	27	3	13	علوم
computers and information	222	96	126	52	31	29	15	23	16	44	95	22	38	10	26	12	31	الزراعة
Nursing	58	30	28	16	15	6	7	10	8	14	13	12	9	1	2	1	2	حاسبات ومعلومات
Agriculture	157	146	11	105	11	75	7	30	4	41	-	19	-	20	-	2	-	التربية
Law	5	-	5	-	-	-	-	-	-	-	5	-	4	-	1	-	-	الحقوق
Alsun	2	2	-	1	-	-	-	1	-	1	-	-	-	-	-	1	-	الالسن
Education	141	105	36	57	14	30	8	27	6	48	22	35	10	11	5	2	7	التربية
Archaeology	93	43	50	22	15	12	8	10	7	21	35	11	9	6	12	4	14	الآثار
Social Service	109	72	37	24	10	14	5	10	5	48	27	19	9	11	7	18	11	الخدمة الإجتماعية
Specific Education	108	82	26	25	6	10	3	15	3	57	20	29	7	17	8	11	5	تربية نوعية
Tourism and Hotels	81	33	48	9	15	6	6	3	9	24	33	14	9	2	18	8	6	سياحة وفنادق
Dar Eloulum	93	32	61	24	7	19	5	5	2	8	54	7	14	1	19	-	21	دار العلوم
Arts	159	93	66	35	10	17	6	18	4	58	56	40	27	13	14	5	15	آداب
Physical Education for boys	12	-	12	-	3	-	2	-	1	-	9	-	5	-	2	-	2	تربية رياضية بنين
Physical Education for girls	8	8	-	1	-	-	-	1	-	7	-	7	-	-	-	-	-	تربية رياضية بنات
Kindergarten	56	52	4	24	-	14	-	10	-	28	4	21	2	3	1	4	1	التربية للطفولة المبكرة

تابع جدول رقم (٤٦) أعداد الطلاب وأعضاء هيئة التدريس ومعاونيهم بجامعة بني سويف وفقاً للنوع للعام الجامعي ٢٠٢٢/٢٠٢١

cont Table No (46) Number of students, faculty members and their assistants at Beni -Suef University according to sex for the academic year 2021/2022

statement college	موسم الطلاب لكل عضو هيئة تدريس ومعاون	أعضاء هيئة التدريس ومعاونيهم	Enrolled الطلاب المقيدون									الطلاب المقبولين			البيان الكلية
			total الاجمالي			arrivals وافدون			egyptian مصريون			جملة	إناث	ذكور	
			جملة	إناث	ذكور	جملة	إناث	ذكور	جملة	إناث	ذكور				
			T	F	M	T	F	M	T	F	M	T	F	M	
Total	31	3101	95769	45850	49919	158	49	109	95611	45801	49810	19154	9925	9229	الإجمالي
total of university	31	3101	95525	45782	49743	158	49	109	95367	45733	49634	19154	9925	9229	جملة الجامعة
Medicine	3	828	2483	1375	1108	41	11	30	2442	1364	1078	712	425	287	الطب البشري
Veterinary medicine	10	177	1753	997	756	-	-	-	1753	997	756	482	202	280	الطب البيطري
Dentistry	14	73	1048	624	424	78	19	59	970	605	365	710	434	276	طب الاسنان
Pharmacy	6	183	1090	692	398	2	-	2	1088	692	396	138	73	65	صيدلة
Engineering	19	95	1845	338	1507	2	2	-	1843	336	1507	353	155	198	هندسة
Sciences	4	317	1313	752	561	-	-	-	1313	752	561	269	119	150	علوم
Health Sciences	71	18	1272	849	423	2	1	1	1270	848	422	1172	810	362	العلوم الصحية
Physical therapy	25	51	1278	784	494	-	-	-	1278	784	494	404	279	125	علاج طبيعي
Computers and information	30	57	1712	602	1110	-	-	-	1712	602	1110	382	130	252	حاسبات ومعلومات
Applied Arts	11	32	366	280	86	-	-	-	366	280	86	35	21	14	الفنون التطبيقية
Agriculture	44	45	1959	1089	870	-	-	-	1959	1089	870	662	400	262	زراعة
Nursing	14	152	2106	1152	954	-	-	-	2106	1152	954	723	301	422	التربية
Industrial Education	26	64	1653	725	928	1	-	1	1652	725	927	441	242	199	التعليم الصناعي
Education	91	78	7060	4971	2089	2	2	-	7058	4969	2089	1360	737	623	التربية
Media	9	62	574	400	174	-	-	-	574	400	174	135	98	37	الإعلام
Economics and Political Science	19	58	1083	583	500	-	-	-	1083	583	500	249	153	96	اقتصاد وعلوم سياسية
Commerce	238	131	31220	10967	20253	10	4	6	31210	10963	20247	3545	1480	2065	تجارة
Arts	34	293	9841	6602	3239	1	-	1	9840	6602	3238	1915	1101	814	آداب
Law	117	99	11548	3824	7724	13	8	5	11535	3816	7719	2024	835	1189	حقوق

تابع جدول رقم (٤٦) أعداد الطلاب وأعضاء هيئة التدريس ومعاونيهم بجامعة بني سويف وفقاً للنوع للعام الجامعي ٢٠٢٢/٢٠٢١

cont Table No (46) Number of students, faculty members and their assistants at Beni -Suef University according to sex for the academic year 2021/2022

statement college	متوسط الطلاب لكل عضو هيئة تدريس ومعاون	أعضاء هيئة التدريس ومعاونيهم	Enrolled الطلاب المقيدون									الطلاب المقبولين			البيان الكلية
			total الاجمالي			arrivals وافدون			egyptian مصريون			جملة	إناث	ذكور	
			جملة	إناث	ذكور	جملة	إناث	ذكور	جملة	إناث	ذكور				
			T	F	M	T	F	M	T	F	M	T	F	M	
Social service	347	18	6241	3985	2256	-	-	-	6241	3985	2256	1731	1120	611	خدمة اجتماعية
Al alsun	26	32	846	462	384	3	1	2	843	461	382	251	105	146	الألسن
Tourism and Hotels	66	11	725	296	429	-	-	-	725	296	429	28	17	11	سياحة وفنادق
Kindergarten	33	32	1043	1043	-	-	-	-	1043	1043	-	252	252	-	طفولة مبكرة
Geology	58	13	748	303	445	1	-	1	747	303	444	245	90	155	علوم الأرض
Science of people with special needs	33	46	1513	1040	473	2	1	1	1511	1039	472	262	98	164	علوم ذوي الاحتياجات الخاصة
Science of navigation and space technology	86	6	515	220	295	-	-	-	515	220	295	164	65	99	علوم الملاحة وتكنولوجيا الفضاء
Physical Education for boys	24	79	1863	-	1863	-	-	-	1863	-	1863	327	-	327	التربية الرياضية/بنين
Physical Education for girls	16	51	827	827	-	-	-	-	827	827	-	183	183	-	التربية الرياضية/بنات
total of open education	-	-	244	68	176	-	-	-	244	68	176	-	-	-	جملة التعليم المفتوح
Arts	delegates	ممثلون	2	1	1	-	-	-	2	1	1	-	-	-	الآداب
Law			96	32	64	-	-	-	96	32	64	-	-	-	الحقوق
Commerce			137	32	105	-	-	-	137	32	105	-	-	-	التجارة
Social service			7	2	5	-	-	-	7	2	5	-	-	-	الخدمة الاجتماعية
Media			2	1	1	-	-	-	2	1	1	-	-	-	اعلام

جدول رقم (٤٧) أعداد أعضاء هيئة التدريس ومعاونتهم بجامعة بني سويف وفقاً للنوع للعام الجامعي ٢٠٢٢ / ٢٠٢١

Table No (47) Number of faculty members and their assistants at Beni –Suef University according to sex for the academic year 2021/2022

statement college	Total الإجمالي			المعاونين assistants						هيئة التدريس faculty members								البيان الكلية
				جملة total		معيد teaching assistant		مدرس مساعد professor		جملة total		مدرس teacher		أستاذ مساعد Assistant Professor		أستاذ professor		
	جملة	اناث	ذكور	اناث	ذكور	اناث	ذكور	اناث	ذكور	اناث	ذكور	اناث	ذكور	اناث	ذكور	اناث	ذكور	
	T	F	M	F	M	F	M	F	M	F	M	F	M	F	M	F	M	
Total	3101	1547	1554	766	411	379	142	387	269	781	1143	488	561	194	268	99	314	الاجمالي
Medicine	828	432	396	211	113	65	18	146	95	221	283	146	186	46	40	29	57	الطب البشري
Veterinary medicine	177	77	100	33	16	23	5	10	11	44	84	18	12	16	18	10	54	الطب البيطري
Dentistry	73	45	28	24	8	6	-	18	8	21	20	20	17	1	2	-	1	طب الاسنان
Pharmacy	183	121	62	51	21	26	10	25	11	70	41	32	18	32	12	6	11	صيدلة
Engineering	95	28	67	10	21	5	11	5	10	18	46	13	24	5	15	-	7	هندسة
Sciences	317	135	182	77	39	40	20	37	19	58	143	33	55	8	42	17	46	علوم
Health Sciences	18	15	3	15	2	15	2	-	-	-	1	-	1	-	-	-	-	العلوم الصحية
Physical therapy	51	29	22	16	9	6	3	10	6	13	13	9	9	4	2	-	2	علاج طبيعي
Computers and information	57	19	38	13	16	12	9	1	7	6	22	5	14	-	8	1	-	حاسبات ومعلومات
Applied Arts	32	23	9	8	2	7	1	1	1	15	7	6	2	8	2	1	3	الفنون التطبيقية
Agriculture	45	14	31	5	2	2	2	3	-	9	29	4	9	3	8	2	12	زراعة
Nursing	152	135	17	80	7	42	1	38	6	55	10	36	10	19	-	-	-	التمرريض
Industrial Education	64	15	49	6	15	2	2	4	13	9	34	6	17	2	10	1	7	التعليم الصناعي
Education	78	41	37	5	1	2	1	3	-	36	36	16	9	13	18	7	9	التربية
Comunication	62	41	21	22	8	12	8	10	-	19	13	11	6	6	5	2	2	الإعلام
Economics and Political Science	58	33	25	20	10	18	8	2	2	13	15	10	5	1	9	2	1	اقتصاد وعلوم سياسية
Commerce	131	38	93	15	24	8	7	7	17	23	69	15	31	5	12	3	26	تجارة
Arts	293	140	153	60	24	28	12	32	12	80	129	55	62	14	34	11	33	آداب
Law	99	25	74	22	33	5	9	17	24	3	41	2	9	-	8	1	24	حقوق
Social service	18	6	12	-	-	-	-	-	-	6	12	1	2	5	3	-	7	خدمة اجتماعية
Tongues	32	21	11	10	2	8	1	2	1	11	9	11	8	-	-	-	1	اللّسن
Tourism and Hotels	11	5	6	2	-	2	-	-	-	3	6	1	4	1	2	1	-	سياحة وفنادق
Kindergarten	32	29	3	17	-	13	-	4	-	12	3	9	1	3	1	-	1	طفولة مبكرة
Geology	13	4	9	3	2	3	2	-	-	1	7	-	4	1	1	-	2	علوم الارض
Science of people with special needs	46	25	21	13	4	12	-	1	4	12	17	12	16	-	1	-	-	علوم ذوي الاحتياجات الخاصة
Science of navigation and space technology	6	-	6	-	2	-	-	-	2	-	4	-	3	-	1	-	-	علوم الملاحة وتكنولوجيا الفضاء
Physical Education for boys	79	-	79	-	30	-	10	-	20	-	49	-	27	-	14	-	8	التربية الرياضية / بنين
Physical Education for girls	51	51	-	28	-	17	-	11	-	23	-	17	-	1	-	5	-	التربية الرياضية/بنات

جدول رقم (٤٨) أعداد الطلاب وأعضاء هيئة التدريس ومعاونيهم بجامعة كفر الشيخ وفقاً للنوع للعام الجامعي ٢٠٢٢/٢٠٢١

Table No (48) Number of students and faculty members and their assistants at Kafrelsheikh University according to sex for the academic year 2021/2022

statement college	متوسط الطلاب لكل عضو هيئة تدريس ومعاون	أعضاء هيئة التدريس ومعاونيهم Total faculty members	Enrolled الطلاب المقيدون									accepted الطلاب المقبولين			البيان الكلية
			total الاجمالي			arrivals وافدون			egyptian مصريون			جملة	إناث	ذكور	
			جملة	إناث	ذكور	جملة	إناث	ذكور	جملة	إناث	ذكور				
T	F	M	T	F	M	T	F	M	T	F	M				
Total	44	1614	70459	39283	31176	494	110	384	69965	39173	30792	17428	9720	7708	الإجمالي
Medicine	14	268	3794	1677	2117	237	49	188	3557	1628	1929	618	277	341	الطب البشري
Dentistry	33	53	1737	867	870	165	45	120	1572	822	750	616	437	179	طب أسنان
Veterinary Medicine	17	117	1934	1150	784	1	-	1	1933	1150	783	733	362	371	الطب البيطري
Pharmacy	30	68	2007	1234	773	8	1	7	1999	1233	766	268	124	144	الصيدلة
Engineering	25	139	3433	381	3052	5	-	5	3428	381	3047	671	117	554	الهندسة
Science	16	105	1649	1040	609	1	1	-	1648	1039	609	741	337	404	العلوم
Natural therapy	106	44	4649	2830	1819	13	5	8	4636	2825	1811	450	235	215	العلاج الطبيعي
Agriculture	17	149	2460	1350	1110	2	1	1	2458	1349	1109	796	431	365	الزراعة
Fisheries and Fisheries Sciences	33	32	1053	669	384	2	-	2	1051	669	382	313	138	175	علوم الثروة السمكية والمصايد
Nursing	38	69	2615	1604	1011	1	1	-	2614	1603	1011	930	509	421	التمريض
Computers and Information	52	25	1304	366	938	-	-	-	1304	366	938	370	66	304	الحاسبات والمعلومات
Education	118	79	9310	6810	2500	-	-	-	9310	6810	2500	2073	1664	409	التربية
Commerce	123	95	11697	4498	7199	50	7	43	11647	4491	7156	2659	1139	1520	التجارة
Arts	84	140	11753	8380	3373	3	-	3	11750	8380	3370	3002	2231	771	الآداب
Law	198	7	1388	672	716	-	-	-	1388	672	716	1388	672	716	الحقوق
Specific Education	32	96	3055	2507	548	-	-	-	3055	2507	548	555	432	123	التربية النوعية
Physical Education for boys	55	33	1827	-	1827	-	-	-	1827	-	1827	371	-	371	التربية الرياضية /بنين
Physical Education for girls	40	32	1292	1292	-	-	-	-	1292	1292	-	175	175	-	التربية الرياضية /بنات
Al Alsun	56	46	2559	1812	747	-	-	-	2559	1812	747	530	350	180	الألسن
Artificial intelligence	55	17	943	144	799	6	-	6	937	144	793	169	24	145	الذكاء الاصطناعي

جدول رقم (٤٩) أعداد أعضاء هيئة التدريس ومعاونيهم بجامعة كفرالشيخ وفقاً للنوع للعام الجامعي ٢٠٢١ / ٢٠٢٢

Table No (49) Number of faculty members and their assistants at Kafrelsheikh University according to sex for the academic year 2021/2022

statement college	Total الإجمالي			assistants المعاينين						faculty members هيئة التدريس								البيان الكلية
				total جملة		teaching assistant معيد		professor مدرس مساعد assistant		total جملة		teacher مدرس		Assistant أساتذ مساعد Professor		professor أساتذ		
	جملة	اناث	ذكور	اناث	ذكور	اناث	ذكور	اناث	ذكور	اناث	ذكور	اناث	ذكور	اناث	ذكور	اناث	ذكور	
	T	F	M	F	M	F	M	F	M	F	M	F	M	F	M	F	M	
Total	1614	818	796	460	303	255	129	205	174	358	493	215	185	97	139	46	169	الاجمالي
Medicine	268	106	162	73	110	20	25	53	85	33	52	28	33	1	10	4	9	الطب البشري
Dentistry	53	35	18	23	10	15	5	8	5	12	8	9	6	2	1	1	1	طب أسنان
Veterinary Medicine	117	50	67	18	8	11	6	7	2	32	59	7	3	15	23	10	33	الطب البيطري
Pharmacy	68	43	25	39	15	27	6	12	9	4	10	2	3	2	4	-	3	الصيدلة
Engineering	139	45	94	23	40	9	23	14	17	22	54	18	34	4	14	-	6	الهندسة
Science	105	51	54	34	16	23	9	11	7	17	38	9	14	4	7	4	17	العلوم
Natural therapy	44	26	18	19	6	10	4	9	2	7	12	6	6	1	3	-	3	العلاج الطبيعي
Agriculture	149	44	105	17	16	10	10	7	6	27	89	9	14	8	27	10	48	الزراعة
Fisheries and Fisheries Sciences	32	16	16	13	10	10	4	3	6	3	6	1	2	2	-	-	4	علوم الثروة السمكية والمصايد
Nursing	69	62	7	41	5	24	3	17	2	21	2	15	2	6	-	-	-	التمريض
Computers and Information	25	10	15	7	9	4	6	3	3	3	6	3	5	-	-	-	1	الحاسبات والمعلومات
Education	79	54	25	24	9	14	4	10	5	30	16	18	1	6	5	6	10	التربية
Commerce	95	48	47	33	20	18	6	15	14	15	27	9	15	5	6	1	6	التجارة
Arts	140	79	61	32	5	16	2	16	3	47	56	29	24	15	18	3	14	الآداب
Law	7	2	5	1	3	-	1	1	2	1	2	1	1	-	1	-	-	الحقوق
Specific Education	96	80	16	30	1	22	1	8	-	50	15	24	4	21	10	5	1	التربية النوعية
Physical Education for boys	33	-	33	-	6	-	3	-	3	-	27	-	10	-	7	-	10	التربية الرياضية /بين
Physical Education for girls	32	32	-	9	-	6	-	3	-	23	-	18	-	3	-	2	-	التربية الرياضية /بنات
Al Alsun	46	26	20	18	10	16	8	2	2	8	10	7	4	1	3	-	3	الألسن
Artificial intelligence	17	9	8	6	4	-	3	6	1	3	4	2	4	1	-	-	-	الذكاء الاصطناعي

جدول رقم (٥٠) أعداد الطلاب وأعضاء هيئة التدريس ومعاونيهم بجامعة بنها وفقاً للنوع للعام الجامعي ٢٠٢٢/٢٠٢١

Table No (50) Number of students faculty members and their assistants at Benha University according to sex for the academic year 2021/2022

statement college	متوسط الطلاب لكل عضو هيئة تدريس ومعاون	أعضاء هيئة التدريس ومعاونيهم	Enrolled الطلاب المقيدون									accepted الطلاب المقبولين			البيان الكلية
			total الاجمالي			arrivals وافدون			egyptian مصريون			جملة	إناث	ذكور	
			جملة	إناث	ذكور	جملة	إناث	ذكور	جملة	إناث	ذكور				
			T	F	M	T	F	M	T	F	M	T	F	M	
Total	21	4360	90714	46447	44267	759	117	642	89955	46330	43625	20011	10001	10010	جملة الجامعة
Medicine	3	1242	3323	1677	1646	231	45	186	3092	1632	1460	700	346	354	الطب البشري
Veterinary Medicine	9	246	2260	1496	764	1	-	1	2259	1496	763	601	398	203	الطب البيطري بمشتهر
Natural therapy	76	20	1525	928	597	1	-	1	1524	928	596	706	377	329	العلاج الطبيعي
Shoubra Engineering	12	489	6004	1187	4817	145	10	135	5859	1177	4682	1058	264	794	هندسة شبرا
Benha Engineering / Technology	6	344	2183	484	1699	4	-	4	2179	484	1695	484	125	359	هندسة بنها / تكنولوجيا
Agriculture	20	263	5195	2788	2407	6	4	2	5189	2784	2405	1161	597	564	الزراعة بمشتهر
Science	7	287	2067	1023	1044	1	1	-	2066	1022	1044	682	291	391	العلوم
Applied Arts	34	99	3406	2809	597	-	-	-	3406	2809	597	751	628	123	الفنون التطبيقية
Nursing	15	199	3040	2126	914	-	-	-	3040	2126	914	670	411	259	التمريض
Computers and Information	28	102	2903	958	1945	3	-	3	2900	958	1942	671	195	476	الحاسبات والمعلومات
Education	55	158	8616	7102	1514	11	10	1	8605	7092	1513	1574	1296	278	التربية
Specific Education	20	212	4278	3733	545	10	4	6	4268	3729	539	866	750	116	التربية النوعية
Commerce	73	194	14078	4721	9357	96	9	87	13982	4712	9270	2842	938	1904	التجارة
Arts	52	269	14088	9377	4711	51	5	46	14037	9372	4665	2673	1886	787	الآداب
Law	195	69	13466	5035	8431	199	29	170	13267	5006	8261	3246	1036	2210	الحقوق
Physical Education for boys	20	167	3279	-	3279	-	-	-	3279	-	3279	863	-	863	التربية الرياضية للبنين
Physical education for girls	-	delegates	1003	1003	-	-	-	-	1003	1003	-	463	463	-	التربية الرياضية للبنات

جدول رقم (٥١) أعداد أعضاء هيئة التدريس ومعاونتهم بجامعة بنها وفقاً للنوع للعام الجامعي ٢٠٢٢ / ٢٠٢١

Table No (51) Number of faculty members and their assistants at Benha University according to sex for the academic year 2021/2022

statement college	الإجمالي Total			المعاونين assistants						هيئة التدريس faculty members								البيان الكلية
				جملة total		معيد teaching assistant		مدرس مساعد professor assistant		جملة total		مدرس teacher		أستاذ مساعد Assistant Professor		أستاذ professor		
	جملة	إناث	ذكور	إناث	ذكور	إناث	ذكور	إناث	ذكور	إناث	ذكور	إناث	ذكور	إناث	ذكور	إناث	ذكور	
	T	F	M	F	M	F	M	F	M	F	M	F	M	F	M	F	M	
Total	4360	2255	2105	1157	720	594	358	563	362	1098	1385	714	698	247	358	137	329	الإجمالي
Medicine	1242	649	593	267	114	84	26	183	88	382	479	246	233	80	134	56	112	الطب البشري
Veterinary Medicine	246	158	88	80	18	35	4	45	14	78	70	43	21	15	13	20	36	الطب البيطري بمشتمهر
Shoubra Engineering	489	107	382	57	203	30	116	27	87	50	179	35	115	10	31	5	33	هندسة شبرا
Natural therapy	20	13	7	8	2	3	1	5	1	5	5	4	4	1	-	-	1	العلاج الطبيعي
Benha Engineering / Technology	344	86	258	60	140	28	80	32	60	26	118	19	88	5	21	2	9	هندسة بنها / تكنولوجيا
Agriculture	263	129	134	88	40	58	30	30	10	41	94	23	25	11	34	7	35	الزراعة بمشتمهر
Science	287	143	144	71	38	44	22	27	16	72	106	56	48	8	30	8	28	العلوم
Applied Arts	99	79	20	41	5	33	3	8	2	38	15	25	6	11	4	2	5	الفنون التطبيقية
Nursing	199	198	1	82	1	58	1	24	-	116	-	49	-	54	-	13	-	التدريب
Computers and Information	102	55	47	38	23	20	15	18	8	17	24	14	15	2	7	1	2	الحاسبات والمعلومات
Education	158	129	29	59	5	35	3	24	2	70	24	47	7	16	2	7	15	التربية
Specific Education	212	167	45	79	8	45	7	34	1	88	37	62	15	19	13	7	9	التربية النوعية
Commerce	194	118	76	82	38	38	9	44	29	36	38	29	20	5	9	2	9	التجارة
Arts	269	188	81	118	24	72	10	46	14	70	57	54	31	10	13	6	13	الأداب
Law	69	36	33	27	18	11	13	16	5	9	15	8	5	-	1	1	9	الحقوق
Physical Education for boys	167	-	167	-	43	-	18	-	25	-	124	-	65	-	46	-	13	التربية الرياضية للبنين
Physical education for girls		delegates					delegates						delegates					التربية الرياضية بنات

Table No (52) Number of students faculty members and their assistants at Sohag University according to sex for the academic year 2021/2022

statement college	متوسط الطلاب لكل عضو هيئة تدريس ومعاون	أعضاء هيئة التدريس ومعاونتهم	Enrolled الطلاب المقيدون									accepted الطلاب المقبولين			البيان الكلية
			total الاجمالي			arrivals وافدون			egyptian مصريون			جملة	إناث	ذكور	
			جملة	إناث	ذكور	جملة	إناث	ذكور	جملة	إناث	ذكور				
			T	F	M	T	F	M	T	F	M	T	F	M	
Total	24	2528	61885	33978	27907	17	2	15	61868	33976	27892	14143	7485	6658	الإجمالي
Medicine	3	923	3024	1401	1623	5	-	5	3019	1401	1618	646	263	383	الطب البشري
Pharmacy	28	51	1439	885	554	-	-	-	1439	885	554	341	192	149	الصيدلة
Veterinary Medicine	17	71	1176	704	472	-	-	-	1176	704	472	390	214	176	الطب البيطري
Engineering	21	71	1462	197	1265	-	-	-	1462	197	1265	254	39	215	الهندسة
Science	5	367	1744	1078	666	1	-	1	1743	1078	665	463	246	217	العلوم
Agriculture	18	133	2434	1606	828	-	-	-	2434	1606	828	725	475	250	الزراعة
Nursing	18	99	1793	864	929	-	-	-	1793	864	929	506	222	284	التمرريض
Industrial Education	26	50	1307	615	692	-	-	-	1307	615	692	357	213	144	التعليم الصناعي
Computers and Information	46	17	790	186	604	-	-	-	790	186	604	310	54	256	الحاسبات والمعلومات
Education	75	149	11172	8904	2268	-	-	-	11172	8904	2268	2543	2007	536	التربية
Al Alsun	15	43	638	455	183	-	-	-	638	455	183	228	145	83	الألسن
Commerce	111	86	9558	4259	5299	3	-	3	9555	4259	5296	1680	674	1006	التجارة
Arts	34	325	10975	7204	3771	4	2	2	10971	7202	3769	2262	1397	865	آداب
Law	570	17	9691	3435	6256	4	-	4	9687	3435	6252	2207	678	1529	حقوق
Physical Education for boys	53	38	2006	-	2006	-	-	-	2006	-	2006	378	-	378	التربية الرياضية /بنين
Physical Education for girls	44	20	887	887	-	-	-	-	887	887	-	121	121	-	التربية الرياضية / بنات
Archaeology	24	58	1419	1062	357	-	-	-	1419	1062	357	639	492	147	اثار
Specific Education	37	10	370	236	134	-	-	-	370	236	134	93	53	40	التربية النوعية

جدول رقم (٥٣) أعداد أعضاء هيئة التدريس ومعاونيهم بجامعة سوهاج وفقاً للنوع للعام الجامعي ٢٠٢١ / ٢٠٢٢

Table No (53) Number of faculty members and their assistants at Sohag University according to sex for the academic year 2021/2022

statement college	الإجمالي Total			المعاونين assistants						هيئة التدريس faculty members								البيان الكلية
				جملة total		معيد teaching assistant		مدرس مساعد professor assistant		جملة total		مدرس teacher		أستاذ مساعد Assistant Professor		أستاذ professor		
	جملة	اناث	ذكور	اناث	ذكور	اناث	ذكور	اناث	ذكور	اناث	ذكور	اناث	ذكور	اناث	ذكور	اناث	ذكور	
	T	F	M	F	M	F	M	F	M	F	M	F	M	F	M	F	M	
Total	2528	1074	1454	655	470	360	216	295	254	419	984	257	390	94	267	68	327	الإجمالي
Medicine	923	401	522	231	177	81	42	150	135	170	345	93	145	46	107	31	93	الطب البشري
Pharmacy	51	34	17	26	9	23	7	3	2	8	8	8	6	-	1	-	1	الصيدلة
Veterinary Medicine	71	36	35	26	18	17	9	9	9	10	17	5	5	5	6	-	6	الطب البيطري
Engineering	71	7	64	5	38	3	17	2	21	2	26	1	19	1	6	-	1	الهندسة
Science	367	121	246	62	58	40	38	22	20	59	188	32	45	13	47	14	96	العلوم
Agriculture	133	50	83	43	20	34	12	9	8	7	63	7	17	-	17	-	29	الزراعة
Nursing	99	85	14	55	14	39	12	16	2	30	-	20	-	8	-	2	-	التربية
Industrial Education	50	11	39	8	24	1	10	7	14	3	15	3	9	-	5	-	1	التعليم الصناعي
Computers and Information	17	8	9	6	3	4	3	2	-	2	6	2	2	-	1	-	3	الحاسبات والمعلومات
Education	149	78	71	31	4	19	2	12	2	47	67	30	21	7	17	10	29	التربية
Al Alsun	43	27	16	21	5	16	5	5	-	6	11	6	7	-	-	-	4	الألسن
Commerce	86	26	60	22	21	12	11	10	10	4	39	3	19	1	9	-	11	التجارة
Arts	325	137	188	76	47	42	29	34	18	61	141	41	63	11	39	9	39	آداب
Law	10	9	1	4	-	1	-	3	-	5	1	2	1	1	-	2	-	التربية الوعية
Physical Education for boys	17	8	9	8	4	7	4	1	-	-	5	-	4	-	-	-	1	حقوق
Physical Education for girls	38	-	38	-	15	-	12	-	3	-	23	-	14	-	7	-	2	التربية الرياضية / بنين
Archaeology	20	20	-	18	-	14	-	4	-	2	-	2	-	-	-	-	-	التربية الرياضية / بنات
Specific Education	58	16	42	13	13	7	3	6	10	3	29	2	13	1	5	-	11	آثار

جدول رقم (٥٤) أعداد الطلاب وأعضاء هيئة التدريس ومعاونتهم بجامعة بورسعيد وفقاً للنوع للعام الجامعي ٢٠٢٢/٢٠٢١

Table No (54) Number of students, faculty members and their assistants at Port Said University according to sex for the academic year 2021/2022

statement college	متوسط الطلاب لكل عضو هيئة تدريس ومعاون	أعضاء هيئة التدريس ومعاونتهم	Enrolled الطلاب المقيدون									accepted الطلاب المقبولين			البيان الكلية
			total الاجمالي			arrivals وافدون			egyptian مصريون			جملة	إناث	ذكور	
	جملة	إناث	ذكور	جملة	إناث	ذكور	جملة	إناث	ذكور	جملة	إناث				
	T	F	M	T	F	M	T	F	M	T	F	M			
Total	18	1382	25388	13148	12240	96	28	68	25292	13120	12172	5639	2702	2937	الإجمالي
Medicine	13	124	1598	866	732	50	7	43	1548	859	689	318	108	210	الطب البشري
pharmacy	25	37	928	647	281	2	2	_	926	645	281	131	81	50	الصيدلة
Nursing	5	111	525	327	198	4	3	1	521	324	197	120	42	78	التمرريض
Engineering and Technology	9	302	2585	440	2145	5	1	4	2580	439	2141	567	77	490	الهندسة والتكنولوجيا
Science	6	176	974	530	444	2	_	2	972	530	442	333	139	194	العلوم
management technology information systems	26	39	1027	384	643	4	1	3	1023	383	640	296	92	204	تكنولوجيا الإدارة . نظم المعلومات
Physical therapy	-	1	-	-	-	-	-	-	-	-	-	-	-	-	علاج طبيعي
Commerce	77	89	6809	3299	3510	11	6	5	6798	3293	3505	1200	571	629	التجارة
Arts	36	99	3586	2301	1285	14	8	6	3572	2293	1279	756	538	218	الآداب
Law	839	3	2516	1093	1423	4	-	4	2512	1093	1419	684	280	404	الحقوق
Education	23	94	2118	1593	525	-	-	-	2118	1593	525	449	319	130	التربية
Specific Education	13	123	1633	1190	443	-	-	-	1633	1190	443	494	329	165	التربية النوعية
Physical Education for boys	6	111	611	-	611	-	-	-	611	-	611	165	-	165	التربية الرياضية /بنين
Physical Education for girls	7	33	232	232	-	-	-	-	232	232	-	53	53	-	التربية الرياضية /بنات
Kindergarten	6	40	246	246	-	-	-	-	246	246	-	73	73	-	رياض الأطفال

Physical therapy the study didn't start yet *

العلاج الطبيعي لم تبدأ الدراسة بعد*

جدول رقم (٥٥) أعداد أعضاء هيئة التدريس ومعاونيهم بجامعة بورسعيد وفقاً للنوع للعام الجامعي ٢٠٢١ / ٢٠٢٢

Table No (55) Number of faculty members and their assistants at Port Said University according to sex to sex for the academic year 2021/2022

statement college	Total الإجمالي			assistants المعاوين						faculty members هيئة التدريس								البيان الكلية
				total جملة		teaching assistant معيد		professor مدرس مساعد assistant		total جملة		teacher مدرس		Assistant أستاذ مساعد Professor		professor أستاذ		
	جملة	اناث	ذكور	اناث	ذكور	اناث	ذكور	اناث	ذكور	اناث	ذكور	اناث	ذكور	اناث	ذكور	اناث	ذكور	
	T	F	M	F	M	F	M	F	M	F	M	F	M	F	M	F	M	
Total	1382	784	598	350	159	172	70	178	89	434	439	299	223	93	120	42	96	الاجمالي
Medicine	124	51	73	19	26	2	-	17	26	32	47	22	38	6	2	4	7	الطب البشرى
Pharmacy	37	13	24	8	6	7	2	1	4	5	18	4	14	1	3	-	1	الصيدلة
Nursing	111	106	5	29	3	4	-	25	3	77	2	35	2	35	-	7	-	التمريض
Engineering and Technology	302	136	166	76	68	39	41	37	27	60	98	45	49	9	36	6	13	الهندسة والتكنولوجيا
Science	176	98	78	67	18	41	8	26	10	31	60	25	20	4	21	2	19	العلوم
Management Technology - Information Systems	39	18	21	8	7	1	1	7	6	10	14	9	8	1	5	-	1	تكنولوجيا الإدارة . نظم المعلومات
Physical therapy	1	-	1	-	-	-	-	-	-	-	1	-	-	-	-	-	1	العلاج الطبيعي
Commerce	89	70	19	36	5	14	-	22	5	34	14	30	8	1	5	3	1	التجارة
Arts	99	56	43	31	1	21	1	10	-	25	42	22	26	2	9	1	7	الآداب
Law	3	1	2	1	1	-	-	1	1	-	1	-	1	-	-	-	-	الحقوق
Education	94	78	16	37	3	21	3	16	-	41	13	29	5	6	5	6	3	التربية
Specific Education	123	86	37	7	3	1	1	6	2	79	34	56	15	18	9	5	10	التربية النوعية
Physical Education for boys	111	-	111	-	18	-	13	-	5	-	93	-	37	-	24	-	32	التربية الرياضية /بنين
Physical Education for girls	33	33	-	17	-	14	-	3	-	16	-	9	-	2	-	5	-	التربية الرياضية /بنات
Kindergarten	40	38	2	14	-	7	-	7	-	24	2	13	-	8	1	3	1	رياض الأطفال

جدول رقم (٥٦) أعداد الطلاب وأعضاء هيئة التدريس ومعاونيهم بجامعة دمنهور وفقاً للنوع للعام الجامعي ٢٠٢٢/٢٠٢١

Table No (56) Number of students faculty members and their assistants at Damanhour University according to sex for the academic year 2021/2022

statement college	متوسط الطلاب لكل عضو هيئة تدريس ومعاون	أعضاء هيئة التدريس ومعاونيهم	Enrolled الطلاب المقيدون									الطلاب المقبولين accepted			البيان الكلية
			total الاجمالي			arrivals وافدون			egyptian مصريون			جملة	إناث	ذكور	
	Average number of students per faculty member and assistant	Total faculty members	جملة	إناث	ذكور	جملة	إناث	ذكور	جملة	إناث	ذكور	جملة	إناث	ذكور	
			T	F	M	T	F	M	T	F	M	T	F	M	
Total	47	1163	54645	34001	20644	32	22	10	54613	33979	20634	14268	8937	5331	الإجمالي
Pharmacy	30	61	1817	1165	652	-	-	-	1817	1165	652	269	151	118	الصيدلة
Dentistry *	-	12	-	-	-	-	-	-	-	-	-	-	-	-	* طب الاسنان
Veterinary Medicine	22	98	2187	1278	909	-	-	-	2187	1278	909	613	359	254	الطب البيطري
*Engineering	-	4	-	-	-	-	-	-	-	-	-	-	-	-	*الهندسة
Applied Arts *	-	5	-	-	-	-	-	-	-	-	-	-	-	-	* الفنون التطبيقية
Science	14	180	2573	1526	1047	-	-	-	2573	1526	1047	778	454	324	العلوم
Agriculture	30	151	4517	2093	2424	-	-	-	4517	2093	2424	1420	723	697	الزراعة
Nursing	19	147	2769	1799	970	-	-	-	2769	1799	970	1229	742	487	التربية
Arts	122	138	16872	10447	6425	18	18	-	16854	10429	6425	4051	2704	1347	الآداب
Commerce	66	161	10585	4815	5770	14	4	10	10571	4811	5760	2641	1400	1241	التجارة
Education	68	159	10809	8929	1880	-	-	-	10809	8929	1880	2461	1837	624	التربية
Specific Education	369	2	737	693	44	-	-	-	737	693	44	218	200	18	التربية النوعية
Computers and Information	247	3	740	217	523	-	-	-	740	217	523	323	102	221	الحاسبات والمعلومات
Kindergarten	25	42	1039	1039	-	-	-	-	1039	1039	-	265	265	-	رياض الأطفال

Dentistry, engineering, applied arts, studies have not started yet*

اسنان - هندسة - فنون تطبيقية لم تبدأ الدراسة بعد*

Table No (57) Number of faculty members and their assistants at Damanhour University according to sex for the academic year 2021/2022

statement college	الإجمالي Total			المعاونين assistants						هيئة التدريس faculty members								البيان الكلية
				جملة total		معيد teaching assistant		مدرس مساعد professor assistant		جملة total		مدرس teacher		أستاذ مساعد Assistant Professor		أستاذ professor		
	جملة	اناث	ذكور	اناث	ذكور	اناث	ذكور	اناث	ذكور	اناث	ذكور	اناث	ذكور	اناث	ذكور	اناث	ذكور	
	T	F	M	F	M	F	M	F	M	F	M	F	M	F	M	F	M	
Total	1163	700	463	341	138	148	51	193	87	359	325	231	161	88	91	40	73	الاجمالي
Pharmacy	61	41	20	17	5	4	2	13	3	24	15	15	4	7	6	2	5	الصيدلة
Dentistry	12	5	7	3	4	-	2	3	2	2	3	2	-	-	1	-	2	طب الاسنان
Veterinary Medicine	98	43	55	23	12	14	7	9	5	20	43	16	20	3	6	1	17	الطب البيطري
Engineering	4	1	3	1	2	-	-	1	2	0	1	-	-	-	1	-	-	الهندسة
Applied Arts	180	104	76	51	22	17	8	34	14	53	54	40	29	8	11	5	14	العلوم
Science	5	4	1	-	-	-	-	-	-	4	1	4	1	-	-	-	-	الفنون التطبيقية
Agriculture	151	54	97	18	26	9	10	9	16	36	71	14	32	11	29	11	10	الزراعة
Nursing	147	140	7	74	6	35	4	39	2	66	1	32	1	26	-	8	-	التربية
Arts	138	82	56	31	6	13	2	18	4	51	50	32	27	12	12	7	11	الأداب
Commerce	161	83	78	54	45	24	12	30	33	29	33	21	23	6	8	2	2	التجارة
Education	159	108	51	52	7	22	3	30	4	56	44	45	22	9	12	2	10	التربية
Specific Education	2	1	1	-	-	-	-	-	-	1	1	1	-	-	1	-	-	التربية النوعية
Computers and Information	3	1	2	1	2	-	-	1	2	-	-	-	-	-	-	-	-	الحاسبات والمعلومات
Kindergarten	42	33	9	16	1	10	1	6	-	17	8	9	2	6	4	2	2	رياض الأطفال

جدول رقم (٥٨) أعداد الطلاب وأعضاء هيئة التدريس ومعاونتهم بجامعة السويس وفقاً للنوع للعام الجامعي ٢٠٢٢/٢٠٢١

Table No (58) Number of students faculty members and their assistants at Suez University according to sex for the academic year 2021/2022

statement college	متوسط الطلاب لكل عضو هيئة تدريس ومعاون	أعضاء هيئة التدريس ومعاونتهم	Enrolled الطلاب المقبولون									accepted الطلاب المقبولين			البيان الكلية
			total الاجمالي			arrivals وافدون			egyptian مصريون			جملة	إناث	ذكور	
			جملة	إناث	ذكور	جملة	إناث	ذكور	جملة	إناث	ذكور				
			T	F	M	T	F	M	T	F	M	T	F	M	
Total	17	894	14857	8209	6648	387	41	346	14470	8168	6302	3166	1743	1423	الاجمالي
Human Medicine	6	146	844	418	426	44	4	40	800	414	386	240	113	127	الطب البشري
Dentistry	6	9	50	31	19	5	2	3	45	29	16	37	21	16	طب الاسنان
Petroleum and Mining Engineering	16	107	1682	128	1554	283	18	265	1399	110	1289	232	9	223	هندسة البترول والتعدين
Science	5	137	665	320	345	21	3	18	644	317	327	187	89	98	العلوم
Industrial Education	16	85	1358	543	815	-	-	-	1358	543	815	225	148	77	التعليم الصناعي
Fisheries	7	40	283	145	138	-	-	-	283	145	138	104	45	59	الثروة السمكية
Computers and Information	12	26	304	103	201	6	-	6	298	103	195	102	26	76	الحاسبات والمعلومات
Engineering	21	35	739	219	520	7	1	6	732	218	514	160	30	130	الهندسة
Physical therapy	11	9	96	50	46	1	-	1	95	50	45	96	50	46	العلاج الطبيعي
Education	24	99	2365	2149	216	4	4	-	2361	2145	216	393	365	28	التربية
Commerce	54	41	2219	546	1673	7	3	4	2212	543	1669	431	186	245	التجارة
Arts and Humanities	30	112	3387	2953	434	6	4	2	3381	2949	432	688	489	199	الآداب والعلوم الإنسانية
Media	33	12	394	313	81	-	-	-	394	313	81	102	83	19	الاعلام وتكنولوجيا الاتصال
Politics and econom	13	31	393	251	142	3	2	1	390	249	141	119	60	59	السياسة والإقتصاد
Physical education for boys	38	1	38	-	38	-	-	-	38	-	38	21	-	21	التربية الرياضية بنين
Physical education for girls	10	4	40	40	-	-	-	-	40	40	-	29	29	-	التربية الرياضية بنات

Table No (59) Number of faculty members and their assistants at Suez University according to sex for the academic year 2021/2022

statement college	Total الإجمالي			assistants المعاوين						faculty members هيئة التدريس								البيان الكلية
				total جملة		teaching assistant معيد		professor مدرس مساعد assistant		total جملة		teacher مدرس		Assistant أساذ مساعد Professor		professor أساذ		
	جملة	اناث	ذكور	اناث	ذكور	اناث	ذكور	اناث	ذكور	اناث	ذكور	اناث	ذكور	اناث	ذكور	اناث	ذكور	
	T	F	M	F	M	F	M	F	M	F	M	F	M	F	M	F	M	
Total	894	422	472	238	186	152	96	86	90	184	286	134	174	34	61	16	51	الاجمالي
Medicine	146	80	66	61	35	37	3	24	32	19	31	14	24	4	-	1	7	الطب البشرى
Dentistry	9	7	2	5	-	1	-	4	-	2	2	1	-	1	1	-	1	طب الاسنان
Petroleum and Mining Engineering	107	26	81	12	39	7	20	5	19	14	42	7	18	4	14	3	10	هندسة البترول والتعدين
Science	137	75	62	44	14	29	6	15	8	31	48	22	26	6	10	3	12	العلوم
Industrial Education	85	21	64	14	31	9	21	5	10	7	33	7	24	-	6	-	3	التعليم الصناعي
Fisheries	40	19	21	12	8	8	7	4	1	7	13	3	2	2	7	2	4	الثروة السمكية
Computers and Information	26	12	14	8	6	6	5	2	1	4	8	4	6	-	2	-	-	الحاسبات والمعلومات
Engineering	35	7	28	5	13	4	5	1	8	2	15	1	11	1	3	-	1	الهندسة
Physical therapy	9	5	4	4	3	2	3	2	-	1	1	1	1	-	-	-	-	العلاج الطبيعي
Education	99	51	48	15	19	6	16	9	3	36	29	23	17	11	6	2	6	التربية
Commerce	41	28	13	13	6	7	4	6	2	15	7	12	6	1	-	2	1	التجارة
Arts and Humanities	112	61	51	31	6	26	4	5	2	30	45	26	30	1	11	3	4	الآداب والعلوم الإنسانية
Media	12	10	2	4	1	3	1	1	-	6	1	5	1	1	-	-	-	الاعلام وتكنولوجيا الاتصال
Politics and economy	31	16	15	9	4	6	-	3	4	7	11	5	8	2	1	-	2	السياسة والاقتصاد
physical education for boys	1	,	1	-	1	-	1	-	-	-	-	-	-	-	-	-	-	التربية الرياضية بنين
Physical education for girls	4	4	,	1	-	1	-	-	-	3	-	3	-	-	-	-	-	التربية الرياضية بنات

جدول رقم (٦٠) أعداد الطلاب وأعضاء هيئة التدريس ومعاونيهم بجامعة دمياط وفقاً للنوع للعام الجامعي ٢٠٢٢/٢٠٢١

Table No (60) Number of students faculty members and their assistants at Damietta University according to sex for the academic year 2021/2022

statement college	متوسط الطلاب لكل عضو هيئة تدريس ومعاون	أعضاء هيئة التدريس ومعاونيهم	Enrolled الطلاب المقيدون									accepted الطلاب المقبولين			البيان الكلية
			total الاجمالي			arrivals وافدون			egyptian مصريون			جملة	إناث	ذكور	
			جملة	إناث	ذكور	جملة	إناث	ذكور	جملة	إناث	ذكور				
												T	F	M	
Total	35	1243	43170	27162	16008	152	109	43	43018	27053	15965	9021	5771	3250	الاجمالي
Human Medicine	10	47	491	258	233	3	1	2	488	257	231	241	127	114	الطب
engineering	97	19	1847	423	1424	5	-	5	1842	423	1419	363	102	261	هندسة
Nursing	143	8	1144	844	300	5	3	2	1139	841	298	303	230	73	التمريض
Computers and information	74	14	1038	313	725	4	2	2	1034	311	723	343	101	242	الحاسبات والمعلومات
Applied Arts	10	158	1657	1340	317	-	-	-	1657	1340	317	404	328	76	فنون تطبيقية
Agriculture	16	138	2215	1525	690	2	2	-	2213	1523	690	574	380	194	زراعة
Sciences	8	222	1752	1030	722	6	3	3	1746	1027	719	476	251	225	علوم
Arts	45	155	6904	5090	1814	44	41	3	6860	5049	1811	1475	1155	320	اداب
Commerce	84	116	9726	4839	4887	26	10	16	9700	4829	4871	1658	877	781	تجارة
Education	80	94	7509	6633	876	41	39	2	7468	6594	874	1252	1107	145	تربية
Archaeology	100	13	1296	1043	253	-	-	-	1296	1043	253	288	214	74	اثار
Specific Education	17	152	2644	1890	754	9	7	2	2635	1883	752	552	393	159	التربية النوعية
Boys physical education	8	96	795	-	795	-	-	-	795	-	795	137	-	137	تربية رياضية بنين
girls physical education	33	1	33	33	-	-	-	-	33	33	-	33	33	-	تربية رياضية بنات
Law	412	10	4119	1901	2218	7	1	6	4112	1900	2212	922	473	449	الحقوق

جدول رقم (٦١) أعداد أعضاء هيئة التدريس ومعاونيهم بجامعة دمياط وفقاً للنوع للعام الجامعي ٢٠٢١ / ٢٠٢٢

Table No (61) Number of faculty members and their assistants at Damietta University according to sex for the academic year 2021/2022

statement college	Total الإجمالي			المعاونين assistants						هيئة التدريس faculty members								البيان الكلية
				جملة total		معيد teaching assistant		مدرس مساعد professor assistant		جملة total		مدرس teacher		أستاذ مساعد Assistant Professor		أستاذ professor		
	جملة	اناث	ذكور	اناث	ذكور	اناث	ذكور	اناث	ذكور	اناث	ذكور	اناث	ذكور	اناث	ذكور	اناث	ذكور	
	T	F	M	F	M	F	M	F	M	F	M	F	M	F	M	F	M	
Total	1243	725	518	411	137	243	66	168	71	314	381	210	165	77	111	27	105	الاجمالي
Medicine	47	24	23	21	12	12	12	9	-	3	11	1	4	1	3	1	4	الطب
engineering	19	8	11	6	8	5	6	1	2	2	3	2	2	-	1	-	-	هندسة
Nursing	8	8	-	-	-	-	-	-	-	8	-	3	-	3	-	2	-	التمريض
Computers and information	14	6	8	2	2	2	-	-	2	4	6	3	4	1	1	-	1	الحاسبات والمعلومات
Applied Arts	158	112	46	56	12	27	4	29	8	56	34	37	17	13	9	6	8	فنون تطبيقية
Agriculture	138	74	64	54	20	37	5	17	15	20	44	12	13	4	10	4	21	زراعة
Sciences	222	134	88	75	24	44	8	31	16	59	64	38	20	16	18	5	26	علوم
Arts	155	98	57	59	6	35	3	24	3	39	51	31	28	8	16	-	7	اداب
Commerce	116	67	49	53	17	30	6	23	11	14	32	9	16	1	9	4	7	تجارة
Education	94	65	29	27	6	17	5	10	1	38	23	25	9	12	5	1	9	تربية
Archaeology	13	10	3	9	-	7	-	2	-	1	3	-	2	1	1	-	-	اثار
Specific Education	152	118	34	49	5	27	3	22	2	69	29	48	12	17	9	4	8	التربية النوعية
Boys physical education	96	-	96	-	24	-	14	-	10	-	72	-	33	-	28	-	11	تربية رياضية بنين
Girls physical education	1	1	-	-	-	-	-	-	-	1	-	1	-	-	-	-	-	تربية رياضية بنات
Law	10	-	10	-	1	-	-	-	1	-	9	-	5	-	1	-	3	الحقوق

جدول رقم (٦٢) أعداد الطلاب وأعضاء هيئة التدريس ومعاونيهم بجامعة أسوان وفقاً للنوع للعام الجامعي ٢٠٢٢/٢٠٢١

Table No (62) Number of students, faculty members and their assistants at Aswan University according to sex for the academic year 2021/2022

statement college	متوسط الطلاب لكل عضو هيئة تدريس ومعاون	أعضاء هيئة التدريس ومعاونيهم	Enrolled الطلاب المقبولون									accepted الطلاب المقبولين			البيان الكلية
			total الاجمالي			arrivals وافدون			egyptian مصريون			جملة	إناث	ذكور	
	جملة	إناث	ذكور	جملة	إناث	ذكور	جملة	إناث	ذكور	جملة	إناث				
	T	F	M	T	F	M	T	F	M	T	F	M			
Total	22	1397	30378	17196	13182	50	14	36	30328	17182	13146	6820	3829	2991	الاجمالي
Medicine	2	305	501	198	303	7	4	3	494	194	300	236	112	124	الطب البشري
dentistry	-	27	-	-	-	-	-	-	-	-	-	-	-	-	طب اسنان
Veterinary Medicine	5	67	304	195	109	1	1	-	303	194	109	97	52	45	الطب البيطري
Engineering	4	158	583	131	452	1	-	1	582	131	451	110	21	89	الهندسة
Energy Engineering	3	75	226	45	181	-	-	-	226	45	181	54	7	47	هندسة الطاقة
Science	4	200	711	427	284	-	-	-	711	427	284	281	144	137	العلوم
Agriculture	14	75	1041	564	477	-	-	-	1041	564	477	228	102	126	الزراعة
Fisheries Technology	3	28	82	40	42	-	-	-	82	40	42	46	20	26	تكنولوجيا المصايد
Nursing	130	30	3905	2463	1442	4	3	1	3901	2460	1441	297	181	116	التمريض
Education	82	70	5746	3929	1817	1	1	-	5745	3928	1817	1306	991	315	التربية
Tongues	12	33	391	258	133	-	-	-	391	258	133	169	109	60	الألسن
Archaeology	5	34	158	107	51	1	1	-	157	106	51	62	29	33	الاثار
Commerce	162	30	4872	2634	2238	4	3	1	4868	2631	2237	1024	525	499	التجارة
Arts	38	75	2862	1723	1139	-	-	-	2862	1723	1139	979	611	368	الآداب
Law	130	20	2599	974	1625	27	1	26	2572	973	1599	581	234	347	الحقوق
Specific Education	50	52	2609	1521	1088	-	-	-	2609	1521	1088	576	338	238	التربية النوعية
Social service	33	63	2061	1214	847	-	-	-	2061	1214	847	557	293	264	خدمة اجتماعية
Physical Education for men	26	28	724	-	724	4	-	4	720	-	720	132	-	132	تربية رياضية بنين
Physical Education for girls	25	12	302	302	-	-	-	-	302	302	-	34	34	-	تربية رياضية بنات
House of Science	47	15	701	471	230	-	-	-	701	471	230	51	26	25	دار العلوم

Study has not started yet*

لم تبدأ الدراسة بعد *

جدول رقم (٦٣) أعداد أعضاء هيئة التدريس ومعاونيهم بجامعة أسوان وفقاً للنوع للعام الجامعي ٢٠٢١ / ٢٠٢٢

Table No (63) Number of faculty members and their assistants at Aswan University according to sex for the academic year 2021/2022

statement college	Total الإجمالي			assistants المعاوين						faculty members هيئة التدريس								البيان الكلية
				total جملة		teaching assistant معيد		professor مدرس مساعد assistant		total جملة		teacher مدرس		Assistant أستاذ مساعد Professor		professor أستاذ		
	جملة	اناث	ذكور	اناث	ذكور	اناث	ذكور	اناث	ذكور	اناث	ذكور	اناث	ذكور	اناث	ذكور	اناث	ذكور	
	T	F	M	F	M	F	M	F	M	F	M	F	M	F	M	F	M	
Total	1397	634	763	442	293	258	108	184	185	192	470	141	256	42	148	9	66	الاجمالي
Human Medicine	305	113	192	87	90	42	8	45	82	26	102	19	79	7	16	-	7	الطب البشري
dentistry	27	9	18	9	16	4	6	5	10	-	2	-	2	-	-	-	-	طب الاسنان
Veterinary Medicine	67	42	25	30	9	17	3	13	6	12	16	10	6	2	9	-	1	الطب البيطري
Engineering	158	37	121	26	47	5	15	21	32	11	74	11	41	-	21	-	12	هندسة
Energy Engineering	75	6	69	3	26	1	6	2	20	3	43	3	28	-	9	-	6	هندسة الطاقة
Science	200	114	86	73	26	34	9	39	17	41	60	27	20	9	18	5	22	العلوم
Agriculture	75	19	56	14	21	12	19	2	2	5	35	3	13	2	21	-	1	زراعة
Fisheries Technology	28	19	9	16	4	16	4	-	-	3	5	2	2	1	3	-	-	تكنولوجيا المصايد
Nursing	30	30	-	21	-	18	-	3	-	9	-	5	-	3	-	1	-	التريض
Education	70	48	22	23	4	9	2	14	2	25	18	17	5	6	8	2	5	التربية
Alsun	33	18	15	17	6	15	5	2	1	1	9	1	7	-	2	-	-	الألسن
Archaeology	34	17	17	11	5	11	5	-	-	6	12	3	5	3	7	-	-	الآثار
commerce	30	8	22	8	11	8	9	-	2	-	11	-	8	-	3	-	-	التجارة
Arts	75	55	20	38	6	30	6	8	-	17	14	14	6	2	5	1	3	الآداب
law	20	4	16	3	6	3	3	-	3	1	10	1	4	-	4	-	2	الحقوق
Specific Education	52	42	10	28	4	15	1	13	3	14	6	10	1	4	5	-	-	التربية النوعية
Social service	63	31	32	23	3	8	-	15	3	8	29	6	19	2	9	-	1	خدمة اجتماعية
Physical Education for boys	28	-	28	-	8	-	6	-	2	-	20	-	9	-	8	-	3	التربية الرياضية بنين
Physical Education for girls	12	12	-	4	-	3	-	1	-	8	-	7	-	1	-	-	-	التربية الرياضية بنات
Dar Eloloum	15	10	5	8	1	7	1	1	-	2	4	2	1	-	-	-	3	دار العلوم

Table No (64) Number of students faculty members and their assistants at University of Sadat City according to sex for the academic year 2021/2022

statement college	متوسط الطلاب لكل عضو هيئة تدريس ومعاون	أعضاء هيئة التدريس ومعاونيهم	Enrolled الطلاب المقيدون									الطلاب المقبولين accepted			البيان الكلية
			total الاجمالي			arrivals وافدون			egyptian مصريون			جملة	إناث	ذكور	
	جملة	إناث	ذكور	جملة	إناث	ذكور	جملة	إناث	ذكور	جملة	إناث				
	T	F	M	T	F	M	T	F	M	T	F	M			
Total	39	680	26708	14732	11976	195	65	130	26513	14667	11846	6728	3933	2795	الاجمالي
Veterinary Medicine	10	138	1427	906	521	-	-	-	1427	906	521	109	55	54	الطب البيطري
pharmacy	13	52	658	442	216	3	2	1	655	440	215	111	55	56	الصيدلة
Computers and artificial intelligence	21	21	448	140	308	3	1	2	445	139	306	273	95	178	الحاسبات والشبكات الاصطناعي
Law	137	51	7000	3364	3636	55	24	31	6945	3340	3605	1871	1053	818	الحقوق
Commerce	75	78	5846	2157	3689	54	13	41	5792	2144	3648	1421	497	924	التجارة
Tourism and Hotels	15	86	1271	602	669	5	1	4	1266	601	665	158	99	59	السياحة والفنادق
Education	105	47	4957	4152	805	29	22	7	4928	4130	798	1128	950	178	التربية
Physical Education for boys	17	122	2132	-	2132	44	-	44	2088	-	2088	528	-	528	التربية الرياضية بنين
Physical Education for girls	14	73	1055	1055	-	2	2	-	1053	1053	-	213	213	-	التربية الرياضية بنات
Early childhood education	160	12	1914	1914	-	-	-	-	1914	1914	-	916	916	-	التربية للطفولة المبكرة

جدول رقم (٦٥) أعداد أعضاء هيئة التدريس ومعاونتهم بجامعة السادات وفقاً للنوع للعام الجامعي ٢٠٢١ / ٢٠٢٢

Table No (65) Number of faculty members and their assistants at University of Sadat according to sex for the academic year 2021/2022

statement college	Total الإجمالي			assistants المعاوين						faculty members هيئة التدريس						البيان الكلية		
				total جملة		teaching assistant معيد		professor مدرس مساعد assistant		total جملة		teacher مدرس		Assistant أسنذ مساعد Professor			professor أسنذ	
	جملة	اناث	ذكور	اناث	ذكور	اناث	ذكور	اناث	ذكور	اناث	ذكور	اناث	ذكور	اناث	ذكور		اناث	ذكور
	T	F	M	F	M	F	M	F	M	F	M	F	M	F	M		F	M
Total	680	293	387	146	133	75	51	71	82	147	254	68	106	43	81	36	67	الاجمالي
Veterinary Medicine	138	58	80	28	21	12	7	16	14	30	59	14	11	10	25	6	23	الطب البيطرى
pharmacy	52	29	23	20	8	14	2	6	6	9	15	4	12	5	2	-	1	الصيدلة
Computers and artificial intelligence	21	10	11	7	8	1	5	6	3	3	3	3	1	-	-	-	2	الحاسبات والذكاء الاصطناعي
Law	51	9	42	5	18	-	7	5	11	4	24	2	22	-	2	2	-	الحقوق
Commerce	78	33	45	30	32	19	8	11	24	3	13	3	5	-	5	-	3	التجارة
Tourism and Hotels	86	34	52	5	9	2	2	3	7	29	43	7	15	8	25	14	3	السياحة والفنادق
Education	47	40	7	29	-	19	-	10	-	11	7	10	3	-	-	1	4	التربية
Physical Education for boys	122	-	122	-	37	-	20	-	17	-	85	-	35	-	21	-	29	التربية الرياضية بنين
Physical Education for girls	73	73	-	17	-	6	-	11	-	56	-	24	-	19	-	13	-	التربية الرياضية بنات
Early childhood education	12	7	5	5	-	2	-	3	-	2	5	1	2	1	1	-	2	التربية للطفولة المبكرة

جدول رقم (٦٦) أعداد الطلاب وأعضاء هيئة التدريس ومعاونيهم بجامعة العريش وفقاً للنوع للعام الجامعي ٢٠٢١/٢٠٢٢

Table No (66) Number of students faculty members and their assistants at Arish University according to sex for the academic year 2021 / 2022

statement college	موسم الطلاب لكل عضو هيئة تدريس ومعاون	أعضاء هيئة التدريس ومعاونيهم	الطلاب المقيدون Enrolled									الطلاب المقبولين accepted			البيان الكلية
			الاجمالي total			وافدون arrivals			مصريون egyptian			جملة	إناث	ذكور	
	Average number of students per faculty member and assistant	Total faculty members	جملة	إناث	ذكور	جملة	إناث	ذكور	جملة	إناث	ذكور				
			T	F	M	T	F	M	T	F	M	T	F	M	
Total	14	551	7532	4847	2685	93	70	23	7439	4777	2662	1550	1014	536	الاجمالي
Medicine	-	30	-	-	-	-	-	-	-	-	-	-	-	-	الطب
Veterinary Medicine	5	25	123	66	57	1	-	1	122	66	56	103	57	46	الطب البيطري
Agricultural Sciences and Environment	2	125	152	80	72	3	2	1	149	78	71	34	19	15	العلوم الزراعية البينية
Science	2	100	186	158	28	4	4	-	182	154	28	70	35	35	العلوم
Aquaculture and marine fisheries	13	11	145	59	86	-	-	-	145	59	86	49	25	24	الإستزراع المائي والمصائد البحرية
Computers and information	27	3	82	16	66	-	-	-	82	16	66	82	16	66	الحاسبات والمعلومات
Arts	21	65	1359	692	667	19	12	7	1340	680	660	393	231	162	الآداب
Education	28	98	2762	2137	625	56	45	11	2706	2092	614	459	399	60	التربية
Commerce	delegates	1	1639	899	740	5	5	-	1634	894	740	170	81	89	التجارة
Home Economics	73	10	732	661	71	1	1	-	731	660	71	152	140	12	اقتصاد منزلي
Physical Education for boys	4	64	273	-	273	3	-	3	270	-	270	27	-	27	التربية الرياضية بنين
Physical Education for girls	4	19	79	79	-	1	1	-	78	78	-	11	11	-	التربية الرياضية بنات

جدول رقم (٦٧) أعداد أعضاء هيئة التدريس ومعاونيهم بجامعة العريش وفقاً للنوع للعام الجامعي ٢٠٢٢ / ٢٠٢١

Table No (67) Number of faculty members and their assistants at Arish University according to sex for the academic year 2021/2022

statement college	الإجمالي Total			المعاونين assistants						هيئة التدريس faculty members								البيان الكلية
				جملة total		معيد teaching assistant		مدرس مساعد professor assistant		جملة total		مدرس teacher		أستاذ مساعد Assistant Professor		أستاذ professor		
	جملة	اناث	ذكور	اناث	ذكور	اناث	ذكور	اناث	ذكور	اناث	ذكور	اناث	ذكور	اناث	ذكور	اناث	ذكور	
	T	F	M	F	M	F	M	F	M	F	M	F	M	F	M	F	M	
Total	551	251	300	157	68	89	39	68	29	94	232	78	117	10	52	6	63	الاجمالي
Medicine	30	9	21	9	21	4	11	5	10	-	-	-	-	-	-	-	-	الطب
Veterinary Medicine	25	9	16	9	16	2	6	7	10	-	-	-	-	-	-	-	-	الطب البيطري
Agricultural Sciences and Environment	125	64	61	34	4	17	1	17	3	30	57	27	21	1	11	2	25	العلوم الزراعية والبيئية
Science	100	47	53	27	7	17	5	10	2	20	46	14	28	3	8	3	10	العلوم
Aquaculture and marine fisheries	11	9	2	8	-	8	-	-	-	1	2	-	-	1	-	-	2	الإستزراع المائي والمصائد البحرية
Computers and information	3	2	1	2	-	-	-	2	-	-	1	-	1	-	-	-	-	الحاسبات والمعلومات
Arts	65	25	40	19	6	16	6	3	-	6	34	6	15	-	10	-	9	الآداب
Education	98	58	40	27	2	12	1	15	1	31	38	26	9	4	14	1	15	التربية
Commerce	1	-	1	-	1	-	1	-	-	-	-	-	-	-	-	-	-	التجارة
Home Economics	10	9	1	9	-	8	-	1	-	-	1	-	-	-	1	-	-	اقتصاد منزلي
Physical Education for boys	64	-	64	-	11	-	8	-	3	-	53	-	43	-	8	-	2	التربية الرياضية بنين
Physical Education for girls	19	19	-	13	-	5	-	8	-	6	-	5	-	1	-	-	-	التربية الرياضية بنات

جدول رقم (٦٨) أعداد الطلاب وأعضاء هيئة التدريس ومعاونتهم بجامعة الوادي الجديد وفقاً للنوع للعام الجامعي ٢٠٢٢/٢٠٢١

Table No (68) Number of students faculty members and their assistants at New valley University according to sex for the academic year 2021/2022

statement college	متوسط الطلاب لكل عضو هيئة تدريس ومعاون	أعضاء هيئة التدريس ومعاونتهم	Enrolled الطلاب المقيدون									accepted الطلاب المقبولين			البيان الكلية
	Average number of students per faculty member and assistant	Total faculty members	total الاجمالي			arrivals وافدون			egyptian مصريون			جملة	إناث	ذكور	
			جملة	إناث	ذكور	جملة	إناث	ذكور	جملة	إناث	ذكور				
			T	F	M	T	F	M	T	F	M				
Total of university	11	449	4864	2940	1924	1	1	-	4863	2939	1924	1245	741	504	جملة الجامعة
Medicine	delegates	-	110	46	64	-	-	-	110	46	64	110	46	64	الطب
Veterinary Medicine	3	51	158	79	79	-	-	-	158	79	79	113	54	59	الطب البيطري
Education	31	81	2524	1811	713	1	1	-	2523	1810	713	502	381	121	التربية
Science	1	103	87	47	40	-	-	-	87	47	40	29	8	21	علوم
Agriculture	6	64	406	267	139	-	-	-	406	267	139	71	43	28	زراعة
Arts	8	109	909	555	354	-	-	-	909	555	354	247	175	72	آداب
Physical Education for boys	17	31	535	-	535	-	-	-	535	-	535	139	-	139	التربية الرياضية بنين
Physical Education for girls	14	10	135	135	-	-	-	-	135	135	-	34	34	-	التربية الرياضية بنات

Table No (69) Number of faculty members and their assistants at New valley University according to sex for the academic year 2021/2022

statement college	الإجمالي Total			المعاونين assistants						هيئة التدريس faculty members								البيان الكلية
				جملة total		معيد teaching assistant		مدرس مساعد professor assistant		جملة total		مدرس teacher		أستاذ مساعد Assistant Professor		أستاذ professor		
	جملة	اناث	ذكور	اناث	ذكور	اناث	ذكور	اناث	ذكور	اناث	ذكور	اناث	ذكور	اناث	ذكور	اناث	ذكور	
	T	F	M	F	M	F	M	F	M	F	M	F	M	F	M	F	M	
Total	449	236	213	135	46	72	19	63	27	101	167	69	74	24	62	8	31	الاجمالي
Medicine	-	-	-	-	-	-	-	-	-	-	-	-	-	-	-	-	-	الطب
Veterinary Medicine	51	34	17	22	5	10	-	12	5	12	12	4	2	8	7	-	3	الطب البيطري
Education	81	57	24	30	3	16	3	14	-	27	21	19	5	6	6	2	10	التربية
Science	103	56	47	32	7	21	5	11	2	24	40	17	18	6	15	1	7	علوم
Agriculture	64	27	37	26	15	10	5	16	10	1	22	1	7	-	12	-	3	زراعة
Arts	109	52	57	22	6	15	3	7	3	30	51	23	33	2	13	5	5	آداب
Physical Education for men	31	-	31	-	10	-	3	-	7	-	21	-	9	-	9	-	3	التربية الرياضية بنين
Physical Education for girls	10	10	-	3	-	-	-	3	-	7	-	5	-	2	-	-	-	التربية الرياضية بنات

Table No (70) Number of students faculty members and their assistants at Matrouh University according to sex for the academic year 2021/2022

statement college	متوسط الطلاب لكل عضو هيئة تدريس ومعاون	أعضاء هيئة التدريس ومعاونتهم	Enrolled الطلاب المقيدون									الطلاب المقبولين accepted			البيان الكلية
			total الاجمالي			arrivals وافدون			egyptian مصريون			جملة	إناث	ذكور	
	جملة	إناث	ذكور	جملة	إناث	ذكور	جملة	إناث	ذكور	جملة	إناث				
	T	F	M	T	F	M	T	F	M	T	F	M			
Total	26	142	3640	2069	1571	15	7	8	3625	2062	1563	867	467	400	الاجمالي
Veterinary Medicine	6	26	154	62	92	1	-	1	153	62	91	59	21	38	الطب البيطري
Computers and artificial intelligence	141	1	141	26	115	-	-	-	141	26	115	57	3	54	الحاسبات والذكاء الاصطناعي
Education	48	28	1348	916	432	8	5	3	1340	911	429	288	199	89	التربية
Petroleum Sciences	13	7	90	14	76	1	-	1	89	14	75	43	7	36	علوم بتول
Archeology and Languages	35	5	176	114	62	-	-	-	176	114	62	45	28	17	الأثار واللغات
Agriculture	13	23	305	155	150	1	-	1	304	155	149	67	38	29	الزراعة
Tourism and Hotels	4	12	53	18	35	-	-	-	53	18	35	8	2	6	السياحة والفنادق
Specific Education	62	7	435	325	110	-	-	-	435	325	110	88	69	19	التربية النوعية
Nursing	39	16	630	366	264	1	-	1	629	366	263	153	79	74	التصريض
Physical Education for boys	26	9	235	-	235	1	-	1	234	-	234	38	-	38	تربية رياضية بنين
Kindergarten	9	8	73	73	-	2	2	-	71	71	-	21	21	-	رياض الأطفال

Table No (71) Number of faculty members and their assistants at Matrouh University according to sex for the academic year 2021/2022

statement college	الإجمالي Total			المعاونين assistants						هيئة التدريس faculty members								البيان الكلية
				جملة total		معيد teaching assistant		مدرس مساعد professor assistant		جملة total		مدرس teacher		أستاذ مساعد Assistant Professor		أستاذ professor		
	جملة	إناث	ذكور	إناث	ذكور	إناث	ذكور	إناث	ذكور	إناث	ذكور	إناث	ذكور	إناث	ذكور	إناث	ذكور	
	T	F	M	F	M	F	M	F	M	F	M	F	M	F	M	F	M	
Total	142	84	58	47	9	30	6	17	3	37	49	27	25	10	17	-	7	الإجمالي
Veterinary Medicine	26	16	10	12	2	3	1	9	1	4	8	2	6	2	2	-	-	الطب البيطري
Computers and artificial intelligence	1	-	1	-	-	-	-	-	-	-	1	-	-	-	-	-	1	الحاسبات والذكاء الاصطناعي
education	28	14	14	11	1	10	1	1	-	3	13	3	8	-	5	-	-	التربية
Petroleum Sciences	7	6	1	2	-	2	-	-	-	4	1	4	1	-	-	-	-	علوم بترول
Archeology and Languages	5	3	2	-	-	-	-	-	-	3	2	3	1	-	1	-	-	الاثار واللغات
Agriculture	23	11	12	8	1	3	-	5	1	3	11	2	3	1	4	-	4	الزراعة
Tourism and Hotels	12	9	3	4	1	2	1	2	-	5	2	2	-	3	1	-	1	السياحة والفنادق
Specific Education	7	4	3	-	-	-	-	-	-	4	3	2	2	2	1	-	-	التربية النوعية
Nursing	16	13	3	7	2	7	2	-	-	6	1	5	-	1	-	-	1	التربية
Physical Education	9	-	9	-	2	-	1	-	1	-	7	-	4	-	3	-	-	تربية رياضية بين
Kindergarten for boys	8	8	-	3	-	3	-	-	-	5	-	4	-	1	-	-	-	رياض الأطفال

جدول رقم (٧٢) أعداد الطلاب وأعضاء هيئة التدريس ومعاونتهم بجامعة الأقصر وفقاً للنوع للعام الجامعي ٢٠٢٢/٢٠٢١

Table No (72) Number of students faculty members and their assistants at Luxor University according to sex for the academic year 2021/2022

statement college	متوسط الطلاب لكل عضو هيئة تدريس ومعاون	أعضاء هيئة التدريس ومعاونتهم	Enrolled الطلاب المقيدون									الطلاب المقبولين accepted			البيان الكلية
			total الاجمالي			arrivals والقدون			egyptian مصريون			جملة	إناث	ذكور	
			جملة	إناث	ذكور	جملة	إناث	ذكور	جملة	إناث	ذكور				
Average number of students per faculty member and assistant	Total faculty members	T	F	M	T	F	M	T	F	M	T	F	M		
Total	11	260	2742	1682	1060	6	3	3	2736	1679	1057	798	520	278	الاجمالي
Medicine	1	54	33	20	13	4	2	2	29	18	11	33	19	14	طب بشري*
Fine arts	10	92	917	763	154	1	1	-	916	762	154	227	185	42	الفنون الجميلة
Computers and infor	18	19	340	103	237	-	-	-	340	103	237	94	33	61	الحاسبات والمعلومات
Tourism and Hotels	29	25	714	285	429	1	-	1	713	285	428	89	40	49	السياحة والفنادق
AL Alsun	13	42	563	379	184	-	-	-	563	379	184	179	111	68	الالسن
Archaeology	6	28	175	132	43	-	-	-	175	132	43	176	132	44	اثار

* The study has not started yet

لم تبدأ الدراسة بما بعد*

جدول رقم (٧٣) أعداد أعضاء هيئة التدريس ومعاونيهم بجامعة الأقصر وفقاً للنوع للعام الجامعي ٢٠٢١ / ٢٠٢٢

Table No (73) Number of faculty members and their assistants at Luxor University according to sex for the academic year 2021/2022

statement college	Total الإجمالي			المعاونين assistants						هيئة التدريس faculty members								البيان الكلية
				جملة total		معيد teaching assistant		مدرس مساعد professor assistant		جملة total		مدرس teacher		أستاذ مساعد Assistant Professor		أستاذ professor		
	جملة	اناث	ذكور	اناث	ذكور	اناث	ذكور	اناث	ذكور	اناث	ذكور	اناث	ذكور	اناث	ذكور	اناث	ذكور	
	T	F	M	F	M	F	M	F	M	F	M	F	M	F	M	F	M	
Total	260	125	135	78	60	42	27	36	33	47	75	32	45	13	17	2	13	الاجمالي
Medicine	54	25	29	25	22	11	8	14	14	-	7	-	2	-	-	-	5	طب بشري
Fine arts	92	44	48	20	20	10	11	10	9	24	28	13	13	11	11	-	4	الفنون الجميلة
Computers and information	19	6	13	5	6	4	2	1	4	1	7	1	7	-	-	-	-	الحاسبات والمعلومات
Tourism and Hotels	25	9	16	5	6	1	2	4	4	4	10	2	7	1	3	1	-	السياحة والفنادق
AL Alsun	42	27	15	16	4	12	2	4	2	11	11	9	8	1	2	1	1	الالسن
Archaeology	28	14	14	7	2	4	2	3	-	7	12	7	8	-	1	-	3	اثار

جدول رقم (٧٤) أعداد الطلاب المتقدمين بالكليات العملية (مصريين - وافدين) وفقاً للنوع بالجامعات الحكومية والأزهر للعام الجامعي ٢٠٢٢/٢٠٢١

Table No (74) Number of Enrolled Students in practical Faculties (Egyptian - arrivals) according to sex in public Universities and Al Azhar University 2021/2022

statement collage	total الاجمالي			arrivals وافدون			egyptian مصريون			عدد الكليات N. of colleges	البيان الكلية
	جملة	إناث	ذكور	جملة	إناث	ذكور	جملة	إناث	ذكور		
	T	F	M	T	F	M	T	F	M		
Total	614441	288832	325609	28025	8802	19223	586416	280030	306386	256	الإجمالي
Medicine	102783	48355	54428	16124	4875	11249	86659	43480	43179	29	طب بشري
dentistry	30165	14066	16099	4628	1636	2992	25537	12430	13107	19	طب اسنان
Pharmacy	52623	30688	21935	1700	626	1074	50923	30062	20861	29	صيدلة
Physical therapy	12554	7612	4942	274	123	151	12280	7489	4791	7	علاج طبيعي
nursing	58865	36743	22122	888	448	440	57977	36295	21682	26	تمريض
Veterinary medicine	9723	5936	3787	5	1	4	9718	5935	3783	9	طب بيطري
Engineering / Energy Engineering	114742	25414	89328	2026	354	1672	112716	25060	87656	26	الهندسة
Petroleum and Mining Engineering	1682	128	1554	283	18	265	1399	110	1289	1	هندسة البترول والتعدين
Urban Planning Riad	900	256	644	30	16	14	870	240	630	1	التخطيط العمراني
Fine arts	14545	10680	3865	64	46	18	14481	10634	3847	6	الفنون الجميلة
Applied Arts	9428	7283	2145	19	16	3	9409	7267	2142	5	فنون تطبيقية
computers and information	42926	13088	29838	673	129	544	42253	12959	29294	23	الحاسبات والمعلومات
Farming	73117	37672	35445	465	146	319	72652	37526	35126	25	زراعة
Sciences	61750	34675	27075	805	361	444	60945	34314	26631	26	علوم
industrial education	8458	3806	4652	4	-	4	8454	3806	4648	5	التعليم الصناعي
fisheries	428	204	224	-	-	-	428	204	224	2	الثروة السمكية
Applied Health Sciences	2850	1711	1139	12	4	8	2838	1707	1131	2	العلوم الصحية التطبيقية
agricultural engineering	9746	8575	1171	5	-	5	9741	8575	1166	3	الهندسة الزراعية
geology	748	303	445	1	-	1	747	303	444	1	علوم الارض
trap technology	82	40	42	-	-	-	82	40	42	1	تكنولوجيا المصائد
Petroleum sciences	90	14	76	1	-	1	89	14	75	1	علوم البترول
applied technology	341	91	250	-	-	-	341	91	250	1	التكنولوجيا التطبيقية
Navigational science and space technology	515	220	295	-	-	-	515	220	295	1	علوم الملاحة وتكنولوجيا الفضاء
Sugar industry and integrated industries	306	144	162	-	-	-	306	144	162	1	صناعة السكر والصناعات التكاملية
management technology	1027	384	643	4	1	3	1023	383	640	1	تكنولوجيا الادارة
Artificial intelligence	1462	304	1158	9	1	8	1453	303	1150	4	الذكاء الاصطناعي
Technological engineering	2585	440	2145	5	1	4	2580	439	2141	1	الهندسة التكنولوجية

Table No (75) Number of faculty members and their assistants in practical colleges according to sex in public universities and Al-Azhar for the academic year 2021/2022

statement college	total الاجمالي			assistants المعاوين			faculty members هيئة التدريس			البيان الكلية
	جملة	اناث	ذكور	جملة	اناث	ذكور	جملة	اناث	ذكور	
	T	F	M	T	F	M	T	F	M	
Total	71296	33671	37625	28248	16088	12160	43048	17583	25465	الإجمالي
Medicine	29532	13418	16114	10629	6069	4560	18903	7349	11554	طب بشري
dentistry	3392	1798	1594	1469	895	574	1923	903	1020	طب اسنان
Pharmacy	5014	2977	2037	2015	1380	635	2999	1597	1402	صيدلة
Physical therapy	1205	564	641	520	246	274	685	318	367	علاج طبيعي
nursing	4203	3629	574	1876	1628	248	2327	2001	326	تمريض
Veterinary medicine	839	446	393	357	248	109	482	198	284	طب بيطري
Engineering / Energy Engineering	8275	1881	6394	3994	1105	2889	4281	776	3505	الهندسة
Petroleum and Mining Engineering	107	26	81	51	12	39	56	14	42	هندسة البترول والتعدين
Urban Planning Riad	196	85	111	116	51	65	80	34	46	التخطيط العمراني
Fine arts	1064	671	393	491	348	143	573	323	250	الفنون الجميلة
Applied Arts	892	583	309	291	234	57	601	349	252	فنون تطبيقية
computers and information	1507	792	715	930	559	371	577	233	344	الحاسبات والمعلومات
Farming	5122	1958	3164	1770	938	832	3352	1020	2332	زراعة
Sciences	8858	4313	4545	3159	2031	1128	5699	2282	3417	علوم
industrial education	312	82	230	162	53	109	150	29	121	التعليم الصناعي
fisheries	51	28	23	28	20	8	23	8	15	الثروة السمكية
Applied Health Sciences	25	21	4	22	20	2	3	1	2	العلوم الصحية التطبيقية
agricultural engineering	252	188	64	146	126	20	106	62	44	الهندسة الزراعية
geology	13	4	9	5	3	2	8	1	7	علوم الارض
trap technology	28	19	9	20	16	4	8	3	5	تكنولوجيا المصائد
Petroleum sciences	7	6	1	2	2	-	5	4	1	علوم البترول
applied technology	1	-	1	-	-	-	1	-	1	التكنولوجيا التطبيقية
Navigational science and space technology	6	-	6	2	-	2	4	-	4	علوم الملاحة وتكنولوجيا الفضاء
Sugar industry and integrated industries	4	2	2	4	2	2	-	-	-	صناعة السكر والصناعات التكاملية
management technology	39	18	21	15	8	7	24	10	14	تكنولوجيا الادارة
Artificial intelligence	50	26	24	30	18	12	20	8	12	الذكاء الاصطناعي
Technological engineering	302	136	166	144	76	68	158	60	98	الهندسة التكنولوجية

جدول رقم (٧٦) أعداد الطلاب المقبلين بالكليات النظرية (مصريين - وافدين) وفقاً للنوع بالجامعات الحكومية والازهر للعام الجامعي ٢٠٢٢/٢٠٢١

Table No (76) Number of enrolled Students in theoretical colleges (Egyptian - arrivals) according to sex in public universities and Al-Azhar for the academic year 2021/2022

statement collage	total الاجمالي			arrivals وافدون			egyptian مصريون			عدد الكليات N.of colleges	البيان الكلية
	جملة	إناث	ذكور	جملة	إناث	ذكور	جملة	إناث	ذكور		
	T	F	M	T	F	M	T	F	M		
Total	1835138	1011402	823736	33280	10300	22980	1801858	1001102	800756	290	الإجمالي
Literature	328478	219589	108889	1532	856	676	326946	218733	108213	25	الاداب
Law	292237	122609	169628	4397	1057	3340	287840	121552	166288	21	الحقوق
Commerce	425509	185831	239678	3306	1022	2284	422203	184809	237394	27	التجارة
Economics and Political Science	5929	3938	1991	204	85	119	5725	3853	1872	4	الاقتصاد والعلوم السياسية
AL Alsun	22215	13592	8623	425	125	300	21790	13467	8323	11	اللسن واللغات
Media	8241	4679	3562	131	47	84	8110	4632	3478	6	الاعلام
Archaeology	7830	5800	2030	12	6	6	7818	5794	2024	10	الاثار
Home Economics	8700	7619	1081	27	25	2	8673	7594	1079	4	الاقتصاد المنزلي
Social Service	57200	35745	21455	42	33	9	57158	35712	21446	5	الخدمة الاجتماعية
Tourism and Hotels	18898	9115	9783	50	22	28	18848	9093	9755	10	السياحة والفنادق
Education	205175	143655	61520	492	220	272	204683	143435	61248	30	التربية
Girls	43566	37607	5959	66	66	-	43500	37541	5959	8	كليات البنات
Physical Education for Boys	80946	27652	53294	679	81	598	80267	27571	52696	47	التربية الرياضية
Specific Education	55369	43934	11435	81	33	48	55288	43901	11387	21	التربية النوعية
Art education	2438	2073	365	5	2	3	2433	2071	362	2	التربية الفنية
Music Education	728	388	340	4	1	3	724	387	337	1	التربية الموسيقية

جدول رقم (٧٦) أعداد الطلاب المقيدن بالكليات النظرية (مصريين - وافدين) وفقاً للنوع بالجامعات الحكومية والازهر للعام الجامعي ٢٠٢٢/٢٠٢١

Table No (76) Number of enrolled Students in theoretical colleges (Egyptian - arrivals) according to sex in public universities and Al-Azhar for the academic year 2021/2022

statement collage	total الاجمالي			arrivals وافدون			egyptian مصريون			عدد الكليات N.of colleges	البيان الكلية
	جملة	إناث	ذكور	جملة	إناث	ذكور	جملة	إناث	ذكور		
	T	F	M	T	F	M	T	F	M		
Science for people with special needs	4996	3772	1224	4	1	3	4992	3771	1221	2	علوم ذوي الاحتياجات الخاصة
House of Science	11453	8146	3307	127	50	77	11326	8096	3230	4	دار العلوم
Kindergarten	8758	8758	-	13	13	-	8745	8745	-	6	رياض الأطفال
technology and development	3289	1710	1579	-	-	-	3289	1710	1579	1	التكنولوجيا والتنمية
Arabic	25761	-	25761	1159	-	1159	24602	-	24602	6	اللغة العربية
Islamic and Arabic Studies	118871	88205	30666	7211	6240	971	111660	81965	29695	16	الدراسات الاسلامية والعربية
Islamic call	2978	-	2978	187	-	187	2791	-	2791	1	الدعوة الاسلامية
Sharia and law	42346	-	42346	7483	-	7483	34863	-	34863	5	الشريعة والقانون
The Holy Quran	2001	-	2001	77	-	77	1924	-	1924	1	القرآن الكريم
Religion basics	13748	-	13748	5086	-	5086	8662	-	8662	5	اصول الدين
human studies	19474	19474	-	162	162	-	19312	19312	-	2	الدراسات الانسانية
Azhar Islamic sciences	617	124	493	289	124	165	328	-	328	2	العلوم الاسلامية الازهرية
early childhood	17387	17387	-	29	29	-	17358	17358	-	7	الطفولة المبكرة

تابع جدول رقم (٧٧) أعداد أعضاء هيئة التدريس ومعاونيهم بالكليات النظرية وفقاً للنوع بالجامعات الحكومية والازهر للعام الجامعي ٢٠٢٢/٢٠٢١

cont Table No (77) Number of faculty members and their assistants in theoretical colleges according to sex in public universities and Al-Azhar for the academic year 2021/2022

statement collage	total الاجمالي			assistants المعاوين			faculty members هيئة التدريس			البيان الكلية
	جملة	إناث	ذكور	جملة	إناث	ذكور	جملة	إناث	ذكور	
	T	F	M	T	F	M	T	F	M	
total	35636	19405	15770	14186	9430	4756	21450	10436	11014	الإجمالي
Arts	6272	3824	2448	2278	1765	513	3994	2059	1935	الاداب
Law	1170	387	783	582	281	301	588	106	482	الحقوق
commerce	3976	2016	1960	2079	1286	793	1897	730	1167	التجارة
Economics and Political Science	507	359	148	220	174	46	287	185	102	الاقتصاد والعلوم السياسية
AL Alsun	1347	736	611	710	413	297	637	323	314	الالسن واللغات
media	580	376	204	207	152	55	373	224	149	الاعلام
Archaeology	491	251	240	176	122	54	315	129	186	الاثار
Home Economics	531	473	58	170	168	2	361	305	56	الاقتصاد المنزلي
Social Service	458	299	159	154	119	35	304	180	124	الخدمة الاجتماعية
Tourism and Hotels	589	339	250	168	103	65	421	236	185	السياحة والفنادق
Education	4917	2859	2058	1851	1215	636	3066	1644	1422	التربية
Girls	1754	1424	330	832	731	101	922	693	229	كليات البنات
Physical Education Boys / Girls	3181	1139	2042	803	335	468	2378	804	1574	التربية الرياضية
Specific Education	2583	1915	668	835	702	133	1748	1213	535	التربية النوعية
Art education	389	258	131	115	100	15	274	158	116	التربية الفنية
Music education	165	104	61	23	13	10	142	91	51	التربية الموسيقية

تابع جدول رقم (٧٧) أعداد أعضاء هيئة التدريس ومعاونيهم بالكليات النظرية وفقاً للنوع بالجامعات الحكومية والازهر للعام الجامعي ٢٠٢٢/٢٠٢١

cont Table No (77) Number of faculty members and their assistants in theoretical colleges according to sex in public universities and Al-Azhar for the academic year 2021/2022

statement collage	total الاجمالي			assistants المعاوين			faculty members هيئة التدريس			البيان الكلية
	جملة	إناث	ذكور	جملة	إناث	ذكور	جملة	إناث	ذكور	
	T	F	M	T	F	M	T	F	M	
Science for people with special needs	58	31	27	17	13	4	41	18	23	علوم ذوي الاحتياجات الخاصة
House of Science	468	118	350	103	64	39	365	54	311	دار العلوم
Kindergarten	261	233	28	103	99	4	158	134	24	رياض الأطفال
Technology and development	197	84	113	90	66	24	107	18	89	التكنولوجيا والتنمية
Arabic	820	-	820	304	-	304	516	-	516	اللغة العربية
Islamic and Arabic Studies	2808	1887	921	1567	1200	367	1241	687	554	الدراسات الاسلامية والعربية
Islamic dawah	99	-	99	24	-	24	75	-	75	الدعوة الاسلامية
Sharia and law	497	-	497	175	-	175	322	-	322	الشريعة والقانون
The Holy Quran	40	-	40	26	-	26	14	-	14	القرآن الكريم
Religion basics	639	-	639	222	-	222	417	-	417	اصول الدين
Human studies	510	-	49	215	173	42	295	288	7	الدراسات الانسانية
Azhar Islamic sciences	21	17	4	16	15	1	5	2	3	العلوم الاسلامية الازهرية
Early childhood	308	276	32	121	121	-	187	155	32	الطفولة المبكرة

الفصل الثالث

الجامعات الخاصة

Chapter three

Private Universities

تابع جدول رقم (٧٨) أعداد الطلاب وأعضاء هيئة التدريس ومعاونتهم بالجامعات الخاصة وفقاً للنوع للعام الجامعي ٢٠٢٢/٢٠٢١

cont Table No (78) Number of students and faculty members and their assistants in private universities according to sex for the academic year 2021/2022

Statement	متوسط الطلاب لكل عضو هيئة تدريس ومعاون	أعضاء هيئة التدريس والمعاونين	الطلاب المقبولين / Accepted Students									عدد الكليات	البيان			
			Total / الإجمالي			Arrivals / واقفون			Egyptians / مصريون							
			جملة	إناث	ذكور	جملة	إناث	ذكور	جملة	إناث	ذكور					
			T	F	M	T	F	M	T	F	M					
Universities																
Total	16	14500	228911	104917	123994	5444	2422	3022	223467	102495	120972	53584	24709	28875	262	الإجمالي
October for modern science and literature	11	1023	11107	5657	5450	126	62	64	10981	5595	5386	2332	1300	1032	9	أكوبر للعلوم الحديثة والآداب
Egypt International	18	424	7446	2922	4524	30	14	16	7416	2908	4508	1257	525	732	6	مصر الدولية
Egypt Science and Technology	21	1217	25031	12233	12798	1057	405	652	23974	11828	12146	5006	2616	2390	15	مصر للعلوم والتكنولوجيا
October ٦	19	1052	19628	9232	10396	440	148	292	19188	9084	10104	4927	2515	2412	14	٦ أكتوبر
The United States	13	429	5652	3216	2436	163	89	74	5489	3127	2362	1074	628	446	4	الأمريكية
Canadian Pyramids	22	537	11708	4708	7000	248	56	192	11460	4652	6808	2097	976	1121	9	الأهرام الكندية
British	11	989	10680	5006	5674	295	153	142	10385	4853	5532	2318	1145	1173	11	البريطانية
French	7	60	441	246	195	27	14	13	414	232	182	71	46	25	3	الفرنسية
Pharos	17	634	10539	5269	5270	114	84	30	10425	5185	5240	1776	859	917	12	فأروس
Egyptian Russian	12	457	5519	2152	3367	104	44	60	5415	2108	3307	995	401	594	5	المصرية الروسية
Modern technology and information	21	720	15143	5921	9222	812	342	470	14331	5579	8752	2955	1103	1852	9	الحديثة للتكنولوجيا والمعلومات
Sinai	16	655	10766	4118	6648	12	1	11	10754	4117	6637	2123	805	1318	13	سيناء
German	10	1044	10549	5307	5242	155	81	74	10394	5226	5168	2082	1076	1006	6	الألمانية
the future	16	531	8316	3503	4813	260	109	151	8056	3394	4662	1281	565	716	6	المستقبل
Renaissance	13	405	5332	2350	2982	30	15	15	5302	2335	2967	918	354	564	8	النهضة
Delta for Science and Technology	20	471	9397	4432	4965	34	14	20	9363	4418	4945	2206	1016	1190	9	الدلتا للعلوم والتكنولوجيا
Egyptian e-Learning	42	134	5577	1884	3693	13	3	10	5564	1881	3683	2014	724	1290	2	المصرية للتعليم الإلكتروني
Arab Open	131	41	5356	1833	3523	630	321	309	4726	1512	3214	1614	511	1103	5	العربية المفتوحة
Nile	16	181	2883	944	1939	38	8	30	2845	936	1909	836	343	493	4	النيل

تابع جدول رقم (٧٨) أعداد الطلاب وأعضاء هيئة التدريس ومعاونيهم بالجامعات الخاصة وفقاً للنوع للعام الجامعي ٢٠٢٢/٢٠٢١

cont Table No (78) Number of students and faculty members and their assistants in private universities according to sex for the academic year 2021/2022

Universities	Statement	متوسط الطلاب لكل عضو هيئة تدريس ومعاون	أعضاء هيئة التدريس والمعاونين	الطلاب المقبولين / Students enrolled									الطلاب المقبولين / Accepted Students			عدد الكليات	البيان
				Total / الإجمالي			Arrivals / واقفون			Egyptians / مصريون			جملة	إناث	نكور		
				جملة	إناث	نكور	جملة	إناث	نكور	جملة	إناث	نكور					
				T	F	M	T	F	M	T	F	M	T	F	M		
Heliopolis	14	186	2530	1472	1058	125	71	54	2405	1401	1004	179	100	79	5	هليوبوليس	
Badr	21	670	14032	7812	6220	486	269	217	13546	7543	6003	2288	1195	1093	16	بدر	
Derayah	16	211	3426	1914	1512	2	-	2	3424	1914	1510	951	494	457	4	دراية	
New Giza	7	404	2733	1394	1339	53	31	22	2680	1363	1317	721	359	362	7	نيو جيزة	
Horus	51	677	6047	3222	2825	26	14	12	6021	3208	2813	1373	650	723	6	حورس	
Egyptian Chinese	29	126	3631	1711	1920	14	6	8	3617	1705	1912	937	434	503	4	المصرية الصينية	
Egyptian Japanese	14	133	1804	645	1159	8	4	4	1796	641	1155	1173	453	720	5	المصرية اليابانية	
the king Salman	18	109	1935	688	1247	13	4	9	1922	684	1238	1253	431	822	14	الملك سلمان	
Galala University	35	78	2694	1129	1565	2	2	-	2692	1127	1565	1541	703	838	13	الجلالة	
New Mansoura	40	33	1308	540	768	-	-	-	1308	540	768	1308	540	768	8	المنصورة الجديدة	
Zewail	4	250	978	455	523	3	1	2	975	454	521	231	121	110	2	زويل	
Sphinx	13	106	1405	684	721	-	-	-	1405	684	721	964	475	489	5	سفنكس	
Merritt	7	104	762	391	371	-	-	-	762	391	371	238	129	109	3	ميريت	
Peace	11	57	633	333	300	-	-	-	633	333	300	477	267	210	2	السلام	
El Alamein	9	145	1345	523	822	-	-	-	1345	523	822	898	353	545	8	العلمين	
Branches of foreign universities and international agreements	12	207	2578	1071	1507	124	57	67	2454	1014	1440	1170	497	673	10	فروع الجامعات الأجنبية والاتفاقيات الدولية	

Source : Information and Documentation Center at the Ministry of Higher Education

المصدر : مركز المعلومات والتوثيق بوزارة التعليم العالي

تابع جدول رقم (٧٩) أعداد أعضاء هيئة التدريس ومعاونتهم بالجامعات الخاصة وفقاً للنوع للعام الجامعي ٢٠٢٢/٢٠٢١

cont Table No (79) Number of faculty members and their assistants in private universities according to sex for the academic year 2021/2022

Statement the University	الإجمالي / Total			المعاونين / Assistants						هيئة التدريس / Faculty members								البيان
				جملة / Total		تدريس / معلم / Teaching Assistant		مدرس مساعد / assistant teacher		جملة / Total		مدرس / Teacher		أستاذ مساعد / Assistant Professor		أستاذ / professor		
	جملة	انث	نكور	انث	نكور	انث	نكور	انث	نكور	انث	نكور	انث	نكور	انث	نكور	انث	نكور	
	T	F	M	F	M	F	M	F	M	F	M	F	M	F	M	F	M	
Total	14500	8591	5909	5462	2826	3513	1693	1949	1133	3129	3083	1897	1583	622	603	610	897	الاجمالي
October for modern science and literature	1023	719	304	465	100	302	58	163	42	254	204	143	120	58	44	53	40	أكتوبر للعلوم الحديثة والآداب
Egypt International	424	313	111	212	42	142	24	70	18	101	69	65	42	17	15	19	12	مصر الدولية
Egypt Science and Technology	1217	712	505	467	276	336	143	131	133	245	229	146	140	56	33	43	56	مصر للعلوم والتكنولوجيا
6 October	1052	630	422	404	239	305	163	99	76	226	183	133	114	48	33	45	36	٦ أكتوبر
The United States	429	208	221	-	-	-	-	-	-	208	221	99	21	39	57	70	143	الامريكية
Canadian Pyramids	537	381	156	226	93	122	50	104	43	155	63	84	43	32	9	39	11	الاهرام الكندية
British	989	613	376	431	215	265	130	166	85	182	161	112	74	43	39	27	48	البريطانية
French	60	39	21	27	9	13	5	14	4	12	12	9	8	2	1	1	3	الفرنسية
Pharos	634	428	206	242	84	115	41	127	43	186	122	132	72	29	22	25	28	فاروس
Egyptian Russian	457	227	230	163	142	109	86	54	56	64	88	39	64	11	7	14	17	المصرية الروسية
Modern Information Technology	720	451	269	277	162	161	97	116	65	174	107	128	61	28	18	18	28	الحديثة للتكنولوجيا والمعلومات
Sinai	655	340	315	235	188	197	135	38	53	105	127	68	75	20	28	17	24	سيناء
German	1044	657	387	505	169	338	116	167	53	152	218	123	123	17	37	12	58	الالمانية
the future	531	342	189	225	104	120	62	105	42	117	85	63	42	22	12	32	31	المستقبل
Renaissance	405	239	166	175	91	120	60	55	31	64	75	42	57	14	10	8	8	النهضة
Delta for Science and Technology	471	221	250	137	125	72	47	65	78	84	125	49	68	15	28	20	29	الدلتا للعلوم والتكنولوجيا
Egyptian e-Learning	134	77	57	62	43	59	40	3	3	15	14	11	7	4	3	-	4	المصرية للتعليم الإلكتروني
Arab Open	41	20	21	8	5	6	4	2	1	12	16	8	15	2	-	2	1	العربية المفتوحة
Nile	181	89	92	70	43	56	32	14	11	19	49	10	24	4	10	5	15	النيل

تابع جدول رقم (٧٩) أعداد أعضاء هيئة التدريس ومعاونتهم بالجامعات الخاصة وفقاً للنوع للعام الجامعي ٢٠٢٢/٢٠٢١

cont Table No (79) Number of faculty members and their assistants in private universities according to sex for the academic year 2021/2022

Statement	الإجمالي / Total			المعاونين / Assistants						هيئة التدريس / Faculty members								البيان
				جملة / Total		تدريس / معيد / Teaching Assistant		مدرس مساعد / assistant teacher		جملة / Total		مدرس / Teacher		أستاذ مساعد / Assistant Professor		أستاذ / professor		
	جملة	اناث	ذكور	اناث	ذكور	اناث	ذكور	اناث	ذكور	اناث	ذكور	اناث	ذكور	اناث	ذكور	اناث	ذكور	
	T	F	M	F	M	F	M	F	M	F	M	F	M	F	M	F	M	
the University																		الجامعات
Heliopolis	186	117	69	80	32	48	20	32	12	37	37	25	12	7	11	5	14	هليوبوليس
Badr	670	428	242	301	143	175	97	126	46	127	99	65	44	28	22	34	33	بدر
Derayah	211	103	108	69	41	43	18	26	23	34	67	19	35	3	12	12	20	دراية
New Giza	404	253	151	136	84	49	23	87	61	117	67	67	34	26	20	24	13	نيو جيزة
Horus	677	342	335	167	97	115	64	52	33	175	238	103	121	46	52	26	65	حورس
Egyptian Chinese	126	86	40	50	26	40	20	10	6	36	14	29	6	4	2	3	6	المصرية الصينية
Egyptian Japanese	133	42	91	32	21	3	2	29	19	10	70	5	15	1	17	4	38	المصرية اليابانية
the king Salman	109	42	67	14	18	9	11	5	7	28	49	18	23	7	5	3	21	الملك سلمان
Galala University	78	32	46	-	-	-	-	-	-	32	46	9	15	4	6	19	25	الجلالة
New Mansoura	33	9	24	4	5	-	-	4	5	5	19	1	1	1	6	3	12	المنصورة الجديدة
Zewail	250	90	160	81	119	74	89	7	30	9	41	7	13	-	12	2	16	زويل
Sphinx	106	61	45	30	17	22	8	8	9	31	28	14	11	6	3	11	14	سفنكس
Merritt	104	47	57	24	17	18	10	6	7	23	40	12	28	6	5	5	7	ميريت
Peace	57	32	25	24	12	18	7	6	5	8	13	5	5	3	4	-	4	السلام
El Alamein	145	78	67	46	23	44	16	2	7	32	44	14	22	10	10	8	12	العلمين
Branches of foreign universities and international agreements	207	123	84	73	41	17	15	56	26	50	43	40	28	9	10	1	5	فروع الجامعات الأجنبية والاتفاقيات الدولية

Table No (80) Number of students, faculty members and their assistants at October University for Modern Sciences and Literature according to sex for the academic year 2021/2022

Statement the college	متوسط الطلاب لكل عضو هيئة تدريس ومعاون	أعضاء هيئة التدريس والمعاونين	الطلاب المقبلين / Students enrolled									الطلاب المقبولين / Accepted Students			البيان الكلية
			الاجمالي / Total			وافدون / Arrivals			مصريون / Egyptians			جملة	إناث	ذكور	
			جملة	إناث	ذكور	جملة	إناث	ذكور	جملة	إناث	ذكور				
			T	F	M	T	F	M	T	F	M	T	F	M	
Total	11	1023	11107	5657	5450	126	62	64	10981	5595	5386	2332	1300	1032	الاجمالي
dentist	8	217	1662	834	828	27	12	15	1635	822	813	348	181	167	طب الأسنان
the pharmacy	9	182	1719	1020	699	5	4	1	1714	1016	698	188	106	82	الصيدلة
Engineering	13	164	2077	580	1497	23	6	17	2054	574	1480	357	117	240	الهندسة
Biotechnology	14	70	994	719	275	2	1	1	992	718	274	291	227	64	التكنولوجيا الحيوية
Arts and Design	9	99	896	742	154	-	9	-	887	733	154	217	185	32	الفنون والتصميم
computer science	14	50	693	118	575	10	3	7	683	115	568	221	54	167	علوم الحاسب الالى
Management Sciences	15	121	1782	696	1086	33	10	23	1749	686	1063	398	179	219	علوم الادارة
Languages	8	62	505	409	96	7	7	-	498	402	96	129	109	20	اللغات
media	13	58	779	539	240	10	10	-	769	529	240	183	142	41	الاعلام

Table No (81) Number of students and faculty members and their assistants at the International University of Egypt according to sex for the academic year 2021/2022

Statement the college	متوسط الطلاب لكل عضو هيئة تدريس ومعاون	أعضاء هيئة التدريس والمعاونين	الطلاب المقبلين / Students enrolled									الطلاب المقبولين / Accepted Students			البيان الكلية
			الاجمالي / Total			وافدون / Arrivals			مصريون / Egyptians			جملة	إناث	ذكور	
			جملة	إناث	ذكور	جملة	إناث	ذكور	جملة	إناث	ذكور				
			T	F	M	T	F	M	T	F	M	T	F	M	
Total	18	424	7446	2922	4524	30	14	16	7416	2908	4508	1257	525	732	الاجمالي
dentist	15	103	1494	647	847	17	10	7	1477	637	840	326	142	184	طب الاسنان
the pharmacy	14	111	1521	479	1042	4	1	3	1517	478	1039	93	26	67	الصيدلة
Engineering	10	65	672	350	322	-	-	-	672	350	322	75	35	40	الهندسة
Computers and Information	18	36	631	445	186	2	2	-	629	443	186	199	140	59	الحاسبات والمعلومات
Business Administration and Trade	36	47	1700	863	837	4	1	3	1696	862	834	278	148	130	ادارة الاعمال والتجارة
Alsun and media	23	62	1428	138	1290	3	-	3	1425	138	1287	286	34	252	اللسن والاعلام

جدول رقم (٨٢) أعداد أعضاء هيئة التدريس ومعاونيهم بجامعة أكتوبر للعلوم الحديثة والآداب وفقاً للنوع للعام الجامعي ٢٠٢٢/٢٠٢١

Table No (82) Number of faculty members and their assistants at October University for Modern Sciences and Arts according to sex for the academic year 2021/2022

Statement the college	الإجمالي / Total			المعاونين / Assistants						هيئة التدريس / Faculty members								البيان الكلية
				جملة / Total		معيد / Teaching Assistant		مدرس مساعد / assistant teacher		جملة / Total		مدرس / Teacher		أستاذ مساعد / Assistant Professor		أستاذ / professor		
	جملة	اناث	ذكور	اناث	ذكور	اناث	ذكور	اناث	ذكور	اناث	ذكور	اناث	ذكور	اناث	ذكور	اناث	ذكور	
	T	F	M	F	M	F	M	F	M	F	M	F	M	F	M	F	M	
Total	1023	719	304	465	100	302	58	163	42	254	204	143	120	58	44	53	40	الاجمالي
dentist	217	140	77	88	38	50	21	38	17	52	39	23	22	11	11	18	6	طب الأسنان
the pharmacy	182	152	30	93	11	67	7	26	4	59	19	36	16	10	-	13	3	الصيدلة
Engineering	164	73	91	53	29	32	21	21	8	20	62	13	38	5	13	2	11	الهندسة
Biotechnology	70	46	24	30	4	16	2	14	2	16	20	10	8	3	5	3	7	التكنولوجيا الحيوية
Arts and Design	99	82	17	48	5	27	1	21	4	34	12	7	2	20	8	7	2	الفنون والتصميم
computer science	50	25	25	21	2	16	1	5	1	4	23	4	18	-	2	-	3	علوم الحاسب الالى
Management Sciences	121	99	22	72	3	64	2	8	1	27	19	23	10	2	4	2	5	علوم الادارة
Languages	62	52	10	32	4	17	1	15	3	20	6	10	4	5	1	5	1	اللغات
media	58	50	8	28	4	13	2	15	2	22	4	17	2	2	-	3	2	الاعلام

جدول رقم (٨٣) أعداد أعضاء هيئة التدريس ومعاونيهم بجامعة مصر الدولية وفقاً للنوع للعام الجامعي ٢٠٢٢/٢٠٢١

Table No (83) Number of faculty members and their assistants at the International University of Egypt according to sex for the academic year 2021/2022

Statement the college	الإجمالي / Total			المعاونين / Assistants						هيئة التدريس / Faculty members								البيان الكلية
				جملة / Total		معيد / Teaching Assistant		مدرس مساعد / assistant teacher		جملة / Total		مدرس / Teacher		أستاذ مساعد / Assistant Professor		أستاذ / professor		
	جملة	اناث	ذكور	اناث	ذكور	اناث	ذكور	اناث	ذكور	اناث	ذكور	اناث	ذكور	اناث	ذكور	اناث	ذكور	
	T	F	M	F	M	F	M	F	M	F	M	F	M	F	M	F	M	
Total	424	313	111	212	42	142	24	70	18	101	69	65	42	17	15	19	12	الاجمالي
dentist	103	67	36	40	12	11	1	29	11	27	24	13	17	5	5	9	2	طب الاسنان
the pharmacy	111	97	14	62	8	47	8	15	-	35	6	24	3	3	1	8	2	الصيدلة
Engineering	65	35	30	30	13	20	7	10	6	5	17	3	9	1	3	1	5	الهندسة
Computers and Information	36	21	15	18	6	15	6	3	-	3	9	2	5	1	2	-	2	الحاسبات والمعلومات
Business Administration and Trade	47	34	13	23	2	16	1	7	1	11	11	10	7	1	4	-	-	ادارة الاعمال والتجارة
Alsun and media	62	59	3	39	1	33	1	6	-	20	2	13	1	6	-	1	1	الالسن والاعلام

Table No (84) Number of students, faculty members and their assistants at the Egyptian University of Science and Technology according to sex for the academic year 2021/2022

Statement the college	متوسط الطلاب لكل عضو هيئة تدريس ومعاون	أعضاء هيئة التدريس والمعاونين	Students enrolled / الطلاب المقيدون									Accepted Students / الطلاب المقبولين			البيان الكلية
			Total / الإجمالي			Arrivals / وافدون			Egyptians / مصريون			جملة	إناث	ذكور	
	Average number of students per faculty member and assistant	Total faculty members	جملة	إناث	ذكور	جملة	إناث	ذكور	جملة	إناث	ذكور				
			T	F	M	T	F	M	T	F	M	T	F	M	
Total	21	1217	25031	12233	12798	1057	405	652	23974	11828	12146	5006	2616	2390	الإجمالي
Human Medicine	12	263	3098	1181	1917	320	113	207	2778	1068	1710	476	191	285	الطب البشري
dentist	19	120	2287	904	1383	304	94	210	1983	810	1173	410	171	239	طب الاسنان
the pharmacy	13	183	2306	1441	865	57	38	19	2249	1403	846	355	207	148	الصيدلة
natural therapy	37	62	2286	1516	770	27	18	9	2259	1498	761	454	294	160	العلاج الطبيعي
Biotechnology	18	62	1101	769	332	28	22	6	1073	747	326	283	198	85	التكنولوجيا الحيوية
Applied Medical Sciences	24	27	656	304	352	25	16	9	631	288	343	-	-	-	العلوم الطبية التطبيقية
Engineering	22	118	2622	432	2190	95	15	80	2527	417	2110	410	85	325	الهندسة
Nursing	13	29	378	114	264	-	-	-	378	114	264	273	79	194	التمرريض
Health Sciences	-	-	310	185	125	12	9	3	298	176	122	305	185	120	العلوم الصحية
Information Systems	37	32	1189	201	988	21	4	17	1168	197	971	254	54	200	تكنولوجيا المعلومات
Administration and Economics	36	90	3204	1112	2092	112	34	78	3092	1078	2014	579	236	343	الإدارة والاقتصاد
Media & Communication Arts	17	66	1091	796	295	15	8	7	1076	788	288	227	169	58	الإعلام وفنون الاتصال
Languages and translation	26	88	2260	1726	534	29	24	5	2231	1702	529	557	434	123	اللغات والترجمة
Antiquities and tourist guides	28	51	1444	956	488	1	1	-	1443	955	488	262	189	73	الأثار والإرشاد السياحي
Special Education	31	26	799	596	203	11	9	2	788	587	201	161	124	37	التربية الخاصة

جدول رقم (٨٥) أعداد أعضاء هيئة التدريس ومعاونيهم بجامعة مصر للعلوم والتكنولوجيا وفقا للنوع للعام الجامعي ٢٠٢٢/٢٠٢١

Table No (85) Number of faculty members and their assistants at the Egyptian University of Science and Technology by sex for the academic year 2021/2022

Statement the college	Total / الإجمالي			Assistants / المعاوين						Faculty members / هيئة التدريس								البيان الكلية
				Total / جملة		Teaching / معيد Assistant		assistant / مدرس مساعد teacher		Total / جملة		Teacher / مدرس		Assistant / أستاذ مساعد Professor		professor / أستاذ		
	جملة	اناث	ذكور	اناث	ذكور	اناث	ذكور	اناث	ذكور	اناث	ذكور	اناث	ذكور	اناث	ذكور	اناث	ذكور	
	T	F	M	F	M	F	M	F	M	F	M	F	M	F	M	F	M	
Total	1217	712	505	467	276	336	143	131	133	245	229	146	140	56	33	43	56	الاجمالي
Human Medicine	263	107	156	76	83	40	15	36	68	31	73	14	48	9	4	8	21	الطب البشرى
dentist	120	70	50	50	40	37	29	13	11	20	10	9	5	5	2	6	3	طب الاسنان
the pharmacy	183	126	57	80	38	64	25	16	13	46	19	34	11	7	3	5	5	الصيدلة
natural therapy	62	49	13	27	5	15	3	12	2	22	8	14	6	5	1	3	1	العلاج الطبيعى
Biotechnology	62	40	22	29	11	24	9	5	2	11	11	9	2	1	5	1	4	التكنولوجيا الحيوية
Applied Medical Sciences	27	21	6	14	3	14	3	-	-	7	3	3	1	3	2	1	-	العلوم الطبية التطبيقية
Nursing	29	18	11	5	11	2	5	3	6	13	-	8	-	3	-	2	-	التمريض
Health Sciences	-	-	-	-	-	-	-	-	-	-	-	-	-	-	-	-	-	العلوم الصحية
Engineering	118	41	77	29	36	18	18	11	18	12	41	9	29	1	3	2	9	الهندسة
Information Systems	32	16	16	13	9	11	6	2	3	3	7	-	6	2	1	1	-	نظم المعلومات
Administration and Economics	90	53	37	35	18	29	11	6	7	18	19	12	15	5	2	1	2	الإدارة والاقتصاد
Media & Communication Arts	66	50	16	33	7	25	6	8	1	17	9	11	6	3	2	3	1	الاعلام وفنون الاتصال
Languages and translation	88	75	13	47	2	33	1	14	1	28	11	12	5	9	2	7	4	اللغات والترجمة
Antiquities and tourist guides	51	25	26	17	11	13	10	4	1	8	15	4	5	2	5	2	5	الآثار والإرشاد السياحى
Special Education	26	21	5	12	2	11	2	1	-	9	3	7	1	1	1	1	1	التربية الخاصة

Table No (86) Number of students and faculty members and their assistants at the University of 6 October according to sex for the academic year 2021/2022

Statement the college	متوسط الطلاب لكل عضو هيئة تدريس ومعاون	أعضاء هيئة التدريس والمعاونين	الطلاب المقبولين / Students enrolled									الطلاب المقبولين / Accepted Students			البيان الكلية
			الاجمالي / Total			وافدون / Arrivals			مصريون / Egyptians			جملة	إناث	ذكور	
	Average number of students per faculty member and assistant	Total faculty members	جملة	إناث	ذكور	جملة	إناث	ذكور	جملة	إناث	ذكور	جملة	إناث	ذكور	
			T	F	M	T	F	M	T	F	M	T	F	M	
Total	19	1052	19628	9232	10396	440	148	292	19188	9084	10104	4927	2515	2412	الاجمالي
Medicine	19	128	2391	823	1568	167	66	101	2224	757	1467	508	200	308	الطب البشري
dentist	14	115	1597	661	936	105	31	74	1492	630	862	381	146	235	طب الاسنان
the pharmacy	17	112	1854	1115	739	19	5	14	1835	1110	725	259	133	126	الصيدلة
natural therapy	23	73	1710	1088	622	9	6	3	1701	1082	619	470	287	183	العلاج الطبيعي
Applied Medical Sciences	16	46	728	326	402	17	8	9	711	318	393	356	229	127	العلوم الطبية التطبيقية
Nursing	16	30	465	148	317	8	3	5	457	145	312	284	85	199	التمريض
Engineering	16	136	2141	284	1857	35	1	34	2106	283	1823	219	31	188	الهندسة
Applied Arts	14	96	1338	974	364	6	3	3	1332	971	361	361	276	85	الفنون التطبيقية
computer	23	46	1072	184	888	4	1	3	1068	183	885	367	80	287	الحاسب الآلي
Economics and management	24	75	1805	577	1228	54	15	39	1751	562	1189	467	142	325	الإقتصاد والإدارة
Languages and translation	21	51	1086	812	274	4	4	-	1082	808	274	314	229	85	اللغات والترجمة
Media and Communication Arts	29	41	1205	769	436	6	1	5	1199	768	431	286	204	82	الإعلام وفنون الاتصال
Tourism and Hotels	40	24	971	475	496	3	1	2	968	474	494	253	144	109	السياحة والفنادق
education	16	79	1265	996	269	3	3	-	1262	993	269	402	329	73	التربية

Table No (87) Number of faculty members and their assistants at the University of 6 October according to sex for the academic year 2021/2022

Statement the college	الإجمالي / Total			المعاونين / Assistants						هيئة التدريس / Faculty members								البيان الكلية
				جملة / Total		معيد / Teaching Assistant		مدرس مساعد / assistant teacher		جملة / Total		مدرس / Teacher		أستاذ مساعد / Assistant Professor		أستاذ / professor		
	جملة	اناث	ذكور	اناث	ذكور	اناث	ذكور	اناث	ذكور	اناث	ذكور	اناث	ذكور	اناث	ذكور	اناث	ذكور	
	T	F	M	F	M	F	M	F	M	F	87	F	M	F	M	F	M	
Total	1052	630	422	404	239	305	163	99	76	226	183	133	114	48	33	45	36	الإجمالي
Medicine	128	47	81	24	43	12	16	12	27	23	38	8	16	6	9	9	13	الطب البشري
dentist	115	84	31	56	18	41	10	15	8	28	13	14	7	8	3	6	3	طب الاسنان
the pharmacy	112	76	36	46	19	32	16	14	3	30	17	15	12	9	2	6	3	الصيدلة
natural therapy	73	46	27	35	14	26	12	9	2	11	13	8	8	1	2	2	3	العلاج الطبيعي
Applied Medical Sciences	46	32	14	19	6	16	2	3	4	13	8	8	6	4	-	1	2	العلوم الطبية التطبيقية
Nursing	30	21	9	10	9	7	7	3	2	11	-	6	-	2	-	3	-	التمريض
Engineering	136	42	94	35	72	24	58	11	14	7	22	4	15	2	4	1	3	الهندسة
Applied Arts	96	76	20	42	9	37	8	5	1	34	11	24	6	4	4	6	1	الفنون التطبيقية
Information Systems	46	19	27	17	11	15	6	2	5	2	16	1	12	-	-	1	4	الحاسب الآلي
Economics and Administration	75	43	32	26	19	22	13	4	6	17	13	14	10	2	2	1	1	الإقتصاد والإدارة
Languages and translation	51	39	12	29	5	22	3	7	2	10	7	7	6	2	1	1	-	اللغات والترجمة
Media and Communication Arts	41	34	7	23	4	18	3	5	1	11	3	7	3	3	-	1	-	الإعلام وفنون الاتصال
Tourism and Hotels	24	10	14	3	5	1	4	2	1	7	9	1	6	2	2	4	1	السياحة والفنادق
education	79	61	18	39	5	32	5	7	-	22	13	16	7	3	4	3	2	التربية

جدول رقم (٨٨) أعداد الطلاب وأعضاء هيئة التدريس بالجامعة الأمريكية وفقاً للنوع للعام الجامعي ٢٠٢١/٢٠٢٢

Table No (88) Number of students and faculty members of the American University according to sex for the academic year 2021/2022

Statement the college	متوسط الطلاب لكل عضو هيئة تدريس ومعاون	أعضاء هيئة التدريس والمعاونين	Students enrolled / الطلاب المقيدون									Accepted / الطلاب المقبولين			البيان الكلية
			Total / الاجمالي			Arrivals / وافدون			Egyptians / مصريون			Students			
			جملة	إناث	ذكور	جملة	إناث	ذكور	جملة	إناث	ذكور	جملة	إناث	ذكور	
T	F	M	T	F	M	T	F	M	T	F	M				
Total	13	429	5652	3216	2436	163	89	74	5489	3127	2362	1074	628	446	الاجمالي
Science and Engineering	17	114	1901	805	1096	48	24	24	1853	781	1072	333	149	184	العلوم والهندسة
Business Administration and Economics	16	59	920	534	386	12	6	6	908	528	380	-	-	-	ادارة الأعمال والإقتصاد
media	20	30	596	466	130	16	10	6	580	456	124	-	-	-	الاعلام
Humanities and Social Sciences	2	226	523	389	134	22	16	6	501	373	128	-	-	-	العلوم الإنسانية والاجتماعية
(1) Not specified Division	-	-	1712	1022	690	65	33	32	1647	989	658	741	479	262	غير محدد الشعبة (١)

(1) Students of the first year of the faculties of the American University as a preparatory year without specifying Division

طلاب السنة الأولى بكلليات الجامعة الأمريكية بمثابة سنة تمهيدى بدون تحديد شعبة (١)

جدول رقم (٨٩) أعداد الطلاب وأعضاء هيئة التدريس ومعاونيهم بجامعة الاهرام الكندية وفقاً للنوع للعام الجامعي ٢٠٢١/٢٠٢٢

Table No (89) Number of students and faculty members and their assistants at Al - Ahram University of Canada according to sex for the academic year 2021/2022

Statement the college	متوسط الطلاب لكل عضو هيئة تدريس ومعاون	أعضاء هيئة التدريس والمعاونين	Students enrolled / الطلاب المقيدون									Accepted / الطلاب المقبولين			البيان الكلية
			Total / الاجمالي			Arrivals / وافدون			Egyptians / مصريون			Students			
			جملة	إناث	ذكور	جملة	إناث	ذكور	جملة	إناث	ذكور	جملة	إناث	ذكور	
T	F	M	T	F	M	T	F	M	T	F	M				
Total	22	537	11708	4708	7000	248	56	192	11460	4652	6808	2097	976	1121	الاجمالي
the pharmacy	16	128	2021	1100	921	24	6	18	1997	1094	903	161	88	73	الصيدلة
Oral and dental medicine	17	110	1866	725	1141	71	16	55	1795	709	1086	362	157	205	طب الفم والاسنان
natural therapy	44	25	1097	643	454	-	-	-	1097	643	454	412	248	164	العلاج الطبيعي
Engineering	31	56	1731	284	1447	27	3	24	1704	281	1423	123	22	101	الهندسة
Computer Science and Information Technology	34	37	1249	228	1021	28	3	25	1221	225	996	319	73	246	علوم الحاسب وتكنولوجيا المعلومات
creative arts	12	33	392	272	120	1	-	1	391	272	119	220	158	62	فنون إبداعية
Business Administration	26	67	1734	435	1299	61	17	44	1673	418	1255	265	71	194	إدارة الأعمال
Languages and translation	12	18	222	161	61	2	-	2	220	161	59	113	79	34	اللغات والترجمة
media	22	63	1396	860	536	34	11	23	1362	849	513	122	80	42	الإعلام

جدول رقم (٩٠) أعداد أعضاء هيئة التدريس بالجامعة الأمريكية وفقاً للنوع للعام الجامعي ٢٠٢٢/٢٠٢١

Table No (90) Number of faculty members of the American University by sex for the academic year 2021/2022

Statement	هيئة التدريس / Faculty members										البيان									
	جملة / Total			مدرس / Teacher		أستاذ مساعد / Assistant Professor		أستاذ / professor												
	جملة	اناث	ذكور	اناث	ذكور	اناث	ذكور	اناث	ذكور	اناث										
	T	F	M	F	M	F	M	F	M	F										
the college																				الكلية
Total	429	208	221	99	21	39	57	70	143											الاجمالي
Science and Engineering	114	16	98	-	-	7	22	9	76											العلوم والهندسة
Administration and Economics	59	26	33	-	-	7	8	19	25											إدارة الأعمال والاقتصاد
media	30	13	17	1	-	5	5	7	12											الاعلام
Humanities and Social Sciences	226	153	73	98	21	20	22	35	30											العلوم الانسانية والاجتماعية

جدول رقم (٩١) أعداد أعضاء هيئة التدريس ومعاونتهم بجامعة الأهرام الكندية وفقاً للنوع للعام الجامعي ٢٠٢٢/٢٠٢١

Table No (91) Number of faculty members and their assistants at Al - Ahram University of Canada according to sex for the academic year 2021/2022

Statement	Total / الإجمالي			المعاونين / Assistants						هيئة التدريس / Faculty members								البيان			
				جملة / Total		معيد / Teaching Assistant		مدرس مساعد / assistant teacher		جملة / Total		مدرس / Teacher		أستاذ مساعد / Assistant Professor		أستاذ / professor					
	جملة	اناث	ذكور	اناث	ذكور	اناث	ذكور	اناث	ذكور	اناث	ذكور	اناث	ذكور	اناث	ذكور	اناث	ذكور				
	T	F	M	F	M	F	M	F	M	F	M	F	M	F	M	F	M				
the college																					الكلية
Total	537	381	156	226	93	122	50	104	43	155	63	84	43	32	9	39	11				الاجمالي
the pharmacy	128	92	36	54	22	27	12	27	10	38	14	24	9	10	4	4	1				الصيدلة
dentist	110	86	24	57	18	22	4	35	14	29	6	21	4	4	2	4	-				طب الفم والأسنان
natural therapy	25	18	7	10	4	7	4	3	-	8	3	-	3	7	-	1	-				العلاج الطبيعي
Engineering	56	25	31	17	22	10	13	7	9	8	9	6	6	1	3	1	-				الهندسة
Computer Science and Information Technology	37	18	19	13	7	11	4	2	3	5	12	2	10	1	-	2	2				علوم الحاسب وتكنولوجيا المعلومات
Computer science and information technology	33	23	10	18	3	10	3	8	-	5	7	1	1	2	-	2	6				فنون إبداعية
Business Administration	67	50	17	16	10	12	5	4	5	34	7	13	7	-	-	21	-				إدارة الأعمال
media	63	52	11	32	7	19	5	13	2	20	4	12	3	5	-	3	1				الإعلام
Languages and translation	18	17	1	9	-	4	-	5	-	8	1	5	-	2	-	1	1				اللغات والترجمة

Table No (92) Number of students and faculty members and their assistants at British University according to sex for the academic year 2021/2022

Statement the college	متوسط الطلاب لكل عضو هيئة تدريس ومعاون	أعضاء هيئة التدريس والمعاونين	الطلاب المقبولين / Students enrolled									الطلاب المقبولين / Accepted Students			البيان الكلية
			الإجمالي / Total			وافدون / Arrivals			مصريون / Egyptians			جملة	إناث	ذكور	
			جملة	إناث	ذكور	جملة	إناث	ذكور	جملة	إناث	ذكور				
			T	F	M	T	F	M	T	F	M	T	F	M	
Total	11	989	10680	5006	5674	295	153	142	10385	4853	5532	2318	1145	1173	الإجمالي
dentist	9	180	1641	855	786	107	56	51	1534	799	735	349	183	166	طب الاسنان
the pharmacy	12	121	1445	947	498	37	26	11	1408	921	487	203	139	64	الصيدلة
Nursing	12	34	420	141	279	7	7	-	413	134	279	103	35	68	التمريض
Engineering	9	245	2192	598	1594	29	11	18	2163	587	1576	319	91	228	الهندسة
Power Engineering	5	53	241	63	178	7	2	5	234	61	173	70	21	49	هندسة الطاقة
Arts and Design	11	23	244	213	31	14	10	4	230	203	27	136	115	21	الفنون والتصميم
Computer Science and Information Systems	13	58	758	164	594	13	3	10	745	161	584	227	56	171	علوم الحاسب ونظم المعلومات
Economics, political science and business administration	13	167	2195	964	1231	58	21	37	2137	943	1194	497	227	270	الاقتصاد والعلوم السياسية وإدارة الأعمال
Communication and Media	24	32	779	580	199	6	5	1	773	575	198	163	123	40	الاتصال والاعلام
Arts and Humanities	9	47	408	341	67	12	9	3	396	332	64	115	97	18	الآداب والإنسانيات
Law	12	29	357	140	217	5	3	2	352	137	215	136	58	78	القانون

Table (93) Number of students and faculty members and their assistants at French University according to sex for the academic year 2021/2022

Statement the college	متوسط الطلاب لكل عضو هيئة تدريس ومعاون	أعضاء هيئة التدريس والمعاونين	الطلاب المقبولين / Students enrolled									الطلاب المقبولين / Accepted Students			البيان الكلية
			الإجمالي / Total			وافدون / Arrivals			مصريون / Egyptians			جملة	إناث	ذكور	
			جملة	إناث	ذكور	جملة	إناث	ذكور	جملة	إناث	ذكور				
			T	F	M	T	F	M	T	F	M	T	F	M	
Total	7	60	441	246	195	27	14	13	414	232	182	71	46	25	الإجمالي
Engineering	4	24	92	29	63	7	3	4	85	26	59	11	4	7	الهندسة
Admin Information Systems	12	18	216	108	108	15	8	7	201	100	101	36	22	14	الإدارة ونظم المعلومات
Applied Languages	7	18	133	109	24	5	3	2	128	106	22	24	20	4	اللغات التطبيقية

جدول رقم (٩٤) أعداد أعضاء هيئة التدريس ومعاونتهم بالجامعة البريطانية وفقاً للنوع للعام الجامعي ٢٠٢٢/٢٠٢١

Table No (94) Number of faculty members and their assistants at British University according to sex for the academic year 2021/2022

Statement the college	الإجمالي / Total			المعاونين / Assistants						هيئة التدريس / Faculty members								البيان الكلية
				جملة / Total		معيد / Teaching Assistant		مدرس مساعد / assistant teacher		جملة / Total		مدرس / Teacher		أستاذ مساعد / Assistant Professor		أستاذ / professor		
	جملة	اناث	ذكور	اناث	ذكور	اناث	ذكور	اناث	ذكور	اناث	ذكور	اناث	ذكور	اناث	ذكور	اناث	ذكور	
	T	F	M	F	M	F	M	F	M	F	M	F	M	F	M	F	M	
Total	989	613	376	431	215	265	130	166	85	182	161	112	74	43	39	27	48	الاجمالي
dentist	180	95	85	67	58	38	32	29	26	28	27	17	17	4	5	7	5	طب الاسنان
the pharmacy	121	90	31	69	17	49	10	20	7	21	14	11	5	6	6	4	3	الصيدلة
Nursing	34	25	9	16	9	14	8	2	1	9	-	2	-	2	-	5	-	التمرريض
Engineering	245	112	133	83	78	50	47	33	31	29	55	20	29	5	8	4	18	الهندسة
Power Engineering	53	19	34	13	20	6	14	7	6	6	14	5	5	1	5	-	4	هندسة الطاقة
Arts and Design	23	15	8	12	3	10	2	2	1	3	5	1	2	2	1	-	2	الفنون والتصميم
Computer Science and Information Systems	58	38	20	32	10	23	10	9	-	6	10	2	1	4	2	-	7	علوم الحاسب ونظم المعلومات
Economy and political science	167	134	33	83	9	40	5	43	4	51	24	29	10	16	9	6	5	الاقتصاد والعلوم السياسية وإدارة الاعمال
media	32	27	5	21	2	15	2	6	-	6	3	5	1	1	1	-	1	الاعلام
Arts and Humanities	47	42	5	23	1	16	-	7	1	19	4	16	1	2	1	1	2	الآداب والانسانيات
Law	29	16	13	12	8	4	-	8	8	4	5	4	3	-	1	-	1	القانون

جدول رقم (٩٥) أعداد أعضاء هيئة التدريس ومعاونتهم بالجامعة الفرنسية وفقاً للنوع للعام الجامعي ٢٠٢٢/٢٠٢١

Table No (95) Number of faculty members and their assistants at French University according to sex for the academic year 2021/2022

Statement the college	الإجمالي / Total			المعاونين / Assistants						هيئة التدريس / Faculty members								البيان الكلية
				جملة / Total		معيد / Teaching Assistant		مدرس مساعد / assistant teacher		جملة / Total		مدرس / Teacher		أستاذ مساعد / Assistant Professor		أستاذ / professor		
	جملة	اناث	ذكور	اناث	ذكور	اناث	ذكور	اناث	ذكور	اناث	ذكور	اناث	ذكور	اناث	ذكور	اناث	ذكور	
	T	F	M	F	M	F	M	F	M	F	M	F	M	F	M	F	M	
Total	60	39	21	27	9	13	5	14	4	12	12	9	8	2	1	1	3	الاجمالي
Engineering	24	16	8	12	4	5	2	7	2	4	4	3	2	1	1	-	1	الهندسة
Management and Information Systems	18	8	10	6	4	3	2	3	2	2	6	2	5	-	-	-	1	الادارة ونظم المعلومات
Applied Languages	18	15	3	9	1	5	1	4	-	6	2	4	1	1	-	1	1	اللغات التطبيقية

Table No (96) Number of students and faculty members and their assistants at the University of pharos by sex for the academic year 2021/2022

the college	Statement	متوسط الطلاب لكل عضو هيئة تدريس ومعاون	أعضاء هيئة التدريس والمعاونين	الطلاب المقيدون / Students enrolled									الطلاب المقبولين / Accepted Students			البيان الكلية
				الإجمالي / Total			وافدون / Arrivals			مصريون / Egyptians			جملة	إناث	ذكور	
				جملة	إناث	ذكور	جملة	إناث	ذكور	جملة	إناث	ذكور				
				T	F	M	T	F	M	T	F	M	T	F	M	
Total		17	634	10539	5269	5270	114	84	30	10425	5185	5240	1776	859	917	الإجمالي
dentist		16	95	1480	814	666	83	65	18	1397	749	648	311	169	142	طب الأسنان
the pharmacy		14	119	1646	648	998	7	5	2	1639	643	996	95	34	61	الصيدلة
natural therapy		25	54	1345	530	815	3	2	1	1342	528	814	306	140	166	العلاج الطبيعي
Medical Sciences		5	59	311	167	144	3	2	1	308	165	143	132	49	83	العلوم الطبية المساعدة
Engineering		14	126	1826	1407	419	7	6	1	1819	1401	418	132	106	26	الهندسة
Arts and Design		18	62	1146	324	822	2	-	2	1144	324	820	160	33	127	الفنون والتصميم
Computers and artificial intelligence		18	8	147	100	47	1	1	-	146	99	47	147	100	47	الحاسبات والذكاء الاصطناعي
International legal transactions		29	20	581	478	103	1	-	1	580	478	102	169	135	34	المعاملات القانونية الدولية
Financial and administrative sciences		21	19	400	268	132	2	1	1	398	267	131	79	45	34	علوم مالية وإدارية
Languages and translation		22	36	795	185	610	2	-	2	793	185	608	142	22	120	اللغات والترجمة
communication		28	22	621	226	395	1	1	-	620	225	395	55	11	44	الاعلام
Tourism and Hotels		17	14	241	122	119	2	1	1	239	121	118	48	15	33	السياحة والفنادق

Table No (97) Number of students and faculty members and their assistants at the Egyptian – Russian University according to sex for the academic year 2021/2022

College	The statement	متوسط الطلاب لكل عضو هيئة تدريس ومعاون	أعضاء هيئة التدريس والمعاونين	الطلاب المقيدون / Students enrolled									الطلاب المقبولين / Accepted Students			البيان الكلية
				الإجمالي / Total			وافدون / Arrivals			مصريون / Egyptians			جملة	إناث	ذكور	
				جملة	إناث	ذكور	جملة	إناث	ذكور	جملة	إناث	ذكور				
				T	F	M	T	F	M	T	F	M	T	F	M	
		12	457	5519	2152	3367	104	44	60	5415	2108	3307	995	401	594	الإجمالي
Dental Oral Medicine		16	86	1353	544	809	57	20	37	1296	524	772	346	127	219	طب الفم والأسنان
the pharmacy		10	180	1723	1154	569	23	17	6	1700	1137	563	241	147	94	الصيدلة
Engineering		12	152	1792	242	1550	13	2	11	1779	240	1539	125	31	94	الهندسة
Technology and Computing		11	39	412	142	270	8	4	4	404	138	266	125	42	83	الإدارة والتكنولوجيا المهنية والحاسبات
«Management, professional technology artificial intelligence		-	-	239	70	169	3	1	2	236	69	167	158	54	104	الإدارة والتكنولوجيا المهنية والذكاء الاصطناعي

جدول رقم (١٠٠) أعداد الطلاب وأعضاء هيئة التدريس ومعاونتهم بالجامعة الحديثة للتكنولوجيا والمعلومات وفقاً للنوع للعام الجامعي ٢٠٢٢/٢٠٢١

Table No (100) Number of students and faculty members and their assistants at the Modern University of Technology and Information according to sex for the academic year 2021/2022

Statement	متوسط الطلاب لكل عضو هيئة تدريس ومعاون	اعضاء هيئة التدريس والمعاونين	الطلاب المقيدين / Students enrolled									الطلاب المقبولين / Accepted Students			البيان
			Total / الاجمالي			Arrivals / وافدون			Egyptians / مصريون			جملة	إناث	ذكور	
			جملة	إناث	ذكور	جملة	إناث	ذكور	جملة	إناث	ذكور				
			T	F	M	T	F	M	T	F	M	T	F	M	
College															الكلية
Total	21	720	15143	5921	9222	812	342	470	14331	5579	8752	2955	1103	1852	الاجمالي
Medicine	22	59	1287	486	801	104	53	51	1183	433	750	495	188	307	طب بشرى
dentist	16	126	1974	815	1159	209	88	121	1765	727	1038	401	134	267	طب الفم والاسنان
Pharmacy	19	108	2100	1174	926	105	70	35	1995	1104	891	253	129	124	الصيدلة
natural therapy	40	53	2109	1307	802	54	29	25	2055	1278	777	469	277	192	العلاج الطبيعي
nursing	13	72	953	297	656	10	7	3	943	290	653	285	89	196	التربية
Engineering	16	163	2602	495	2107	122	29	93	2480	466	2014	242	49	193	الهندسة
computer science	37	41	1532	264	1268	36	6	30	1496	258	1238	489	107	382	علوم الكمبيوتر
Business Administration	27	58	1560	392	1168	149	42	107	1411	350	1061	235	70	165	ادارة اعمال
comunication	26	40	1026	691	335	23	18	5	1003	673	330	86	60	26	الإعلام

جدول رقم (١٠١) أعداد الطلاب وأعضاء هيئة التدريس ومعاونتهم بجامعة سيناء وفقاً للنوع للعام الجامعي ٢٠٢٢/٢٠٢١

Table No (101) Number of students and faculty members and their assistants at the University of Sinai according to sex for the academic year 2021/2022

Statement	متوسط الطلاب لكل عضو هيئة تدريس ومعاون	اعضاء هيئة التدريس والمعاونين	الطلاب المقيدين / Students enrolled									الطلاب المقبولين / Accepted Students			البيان
			Total / الاجمالي			Arrivals / وافدون			Egyptians / مصريون			جملة	إناث	ذكور	
			جملة	إناث	ذكور	جملة	إناث	ذكور	جملة	إناث	ذكور				
			T	F	M	T	F	M	T	F	M	T	F	M	
College															الكلية
Total	16	655	10766	4118	6648	12	1	11	10754	4117	6637	2123	805	1318	الاجمالي
Arish branch															فرع العريش
dentist	15	106	1616	479	1137	6	1	5	1610	478	1132	330	87	243	طب الفم والاسنان
Pharmaceutical and Pharmaceutical Manufacturing	17	108	1878	948	930	1	-	1	1877	948	929	161	69	92	الصيدلة والتصنيع الدوائي
Engineering Sciences	22	63	1355	98	1257	3	-	3	1352	98	1254	90	4	86	العلوم الهندسية
Information Technology	19	17	321	52	269	-	-	1	320	52	268	67	16	51	تكنولوجيا المعلومات وعلوم الحاسب
International Business & Marketing	7	11	79	25	54	1	-	1	78	25	53	20	9	11	ادارة الاعمال والتسويق الدولي
Information technology	8	10	84	54	30	-	-	-	84	54	30	16	10	6	تكنولوجيا الاعلام
Al-Qantara Branch															فرع القنطرة
Dentistry (Qantara)	12	140	1692	545	1147	-	-	-	1692	545	1147	357	104	253	طب الاسنان
Pharmacy (Qantara)	20	101	1982	1113	869	-	-	-	1982	1113	869	348	174	174	الصيدلة
natural therapy	29	39	1134	618	516	-	-	-	1134	618	516	466	229	237	العلاج الطبيعي
Engineering Sciences	10	20	209	45	164	-	-	-	209	45	164	54	19	35	العلوم الهندسية
Information Technology and Computer Science	18	15	275	67	208	-	-	-	275	67	208	138	41	97	تكنولوجيا المعلومات وعلوم الحاسب
Business administration and international shopping	9	8	74	26	48	-	-	-	74	26	48	42	16	26	اداره الاعمال والتسويق الدولي
Media Technology	4	17	67	48	19	-	-	-	67	48	19	34	27	7	تكنولوجيا الاعلام

Table No (102) Number of faculty members and their assistants in the modern university of technology and information according to sex for the academic year 2021/2022

Statement the college	الإجمالي / Total			المعاونين / Assistants						هيئة التدريس / Faculty members								البيان الكلية
				جملة / Total		معيد / Teaching Assistant		مدرس مساعد / assistant teacher		جملة / Total		مدرس / Teacher		أستاذ مساعد / Assistant Professor		أستاذ / professor		
	جملة	اناث	ذكور	اناث	ذكور	اناث	ذكور	اناث	ذكور	اناث	ذكور	اناث	ذكور	اناث	ذكور	اناث	ذكور	
	T	F	M	F	M	F	M	F	M	F	M	F	M	F	M	F	M	
Total	720	451	269	277	162	161	97	116	65	174	107	128	61	28	18	18	28	الاجمالي
Medicine	59	45	14	20	6	20	5	-	1	25	8	13	2	8	2	4	4	طب بشري
Oral and dental medicine	126	75	51	56	39	32	15	24	24	19	12	13	7	4	3	2	2	طب الفم والاسنان
the pharmacy	108	84	24	46	14	32	11	14	3	38	10	29	5	6	2	3	3	الصيدلة
natural therapy	53	32	21	17	13	3	6	14	7	15	8	13	6	-	1	2	1	العلاج الطبيعي
Nursing	72	56	16	30	15	8	8	22	7	26	1	18	1	3	-	5	-	التريض
Engineering	163	70	93	49	52	27	38	22	14	21	41	18	30	1	5	2	6	الهندسة
computer science	41	16	25	13	16	10	9	3	7	3	9	3	-	-	1	-	8	علوم الكمبيوتر
Administration	58	40	18	23	6	15	4	8	2	17	12	14	6	3	4	-	2	الادارة
modern	40	33	7	23	1	14	1	9	-	10	6	7	4	3	-	-	2	الإعلام

Table No (103) Number of faculty members and their assistants at the University of Sinai according to sex for the academic year 2021/2022

Statement the college	الإجمالي / Total			المعاونين / Assistants						هيئة التدريس / Faculty members								البيان الكلية
				جملة / Total		معيد / Teaching Assistant		مدرس مساعد / assistant teacher		جملة / Total		مدرس / Teacher		أستاذ مساعد / Assistant Professor		أستاذ / professor		
	جملة	اناث	ذكور	اناث	ذكور	اناث	ذكور	اناث	ذكور	اناث	ذكور	اناث	ذكور	اناث	ذكور	اناث	ذكور	
	T	F	M	F	M	F	M	F	M	F	M	F	M	F	M	F	M	
Total	655	340	315	235	188	197	135	38	53	105	127	68	75	20	28	17	24	الاجمالي
Arish branch																		فرع العريش
Oral and dental medicine	106	46	60	28	36	26	32	2	4	18	24	14	11	3	6	1	7	طب الفم والاسنان
Pharmaceutical and Pharmaceutical Manufacturing	108	67	41	53	27	43	20	10	7	14	14	11	9	-	1	3	4	الصيدلة والتصنيع الدوائي
Engineering Sciences	63	7	56	5	35	3	17	2	18	2	21	2	15	-	3	-	3	العلوم الهندسية
Information Technology and Computer Science	17	5	12	5	9	4	6	1	3	-	3	-	2	-	-	-	1	تكنولوجيا المعلومات وعلوم الحاسب
Business Management and International Marketing	11	6	5	5	2	3	1	2	1	1	3	1	2	-	-	-	1	ادارة الاعمال والتسويق الدولي
Media Technology	10	4	6	2	2	2	2	-	-	2	4	2	2	-	2	-	-	تكنولوجيا الاعلام
AI-Qantara Branch																		فرع القنطرة
Dentistry (Qantara)	140	76	64	51	43	44	33	7	10	25	21	12	13	6	4	7	4	طب الاسنان
Pharmacy (Qantara)	101	69	32	46	19	42	15	4	4	23	13	11	6	7	7	5	-	الصيدلة
natural therapy	39	28	11	15	6	9	3	6	3	13	5	9	4	3	1	1	-	العلاج الطبيعي
Engineering Sciences	20	7	13	6	5	6	2	-	3	1	8	1	5	-	2	-	1	العلوم الهندسية
Information Technology and Computer Science	15	7	8	6	3	6	3	-	-	1	5	1	2	-	2	-	1	تكنولوجيا المعلومات وعلوم الحاسب
International Business and Marketing Department	8	5	3	3	-	1	-	2	-	2	3	2	2	-	-	-	1	اداره الاعمال والتسويق الدولي
Media Technology	17	13	4	10	1	8	1	2	-	3	3	2	2	1	-	-	1	تكنولوجيا الاعلام

Table (104) Number of students, faculty members and their assistants at the German University according to sex for the academic year 2021/2022

Statement the college	متوسط الطلاب لكل عضو هيئة تدريس ومعاون	أعضاء هيئة التدريس والمعاونين	Students enrolled / الطلاب المقبلين									Accepted / الطلاب المقبولين			البيان الكلية
			Total / الإجمالي			Arrivals / وافدون			Egyptians / مصريون			Students			
			جملة	إناث	ذكور	جملة	إناث	ذكور	جملة	إناث	ذكور	جملة	إناث	ذكور	
			T	F	M	T	F	M	T	F	M	T	F	M	
Total	10	1044	10549	5307	5242	155	81	74	10394	5226	5168	2082	1076	1006	الإجمالي
Pharmacy and Biotechnology	10	170	1719	1153	566	35	28	7	1684	1125	559	276	206	70	الصيدلة والتكنولوجيا الحيوية
biotechnology	-	-	19	15	4	-	-	-	19	15	4	-	-	-	تكنولوجيا حيوية
Engineering	9	567	5272	1643	3629	46	12	34	5226	1631	3595	1042	341	701	الهندسة
Applied Sciences and Arts	10	123	1280	1143	137	26	22	4	1254	1121	133	248	218	30	العلوم التطبيقية والفنون
Management and Information Technology	13	155	1952	1154	798	798	14	29	1909	1140	769	448	269	179	الإدارة وتكنولوجيا المعلومات
Rights and Legal Studies	11	29	307	199	108	5	5	-	302	194	108	68	42	26	الحقوق والدراسات القانونية

Table (105): Number of students, faculty members and their assistants at Future University according to sex for the academic year 2021/2022

Statement College	متوسط الطلاب لكل عضو هيئة تدريس ومعاون	أعضاء هيئة التدريس والمعاونين	Students enrolled / الطلاب المقبلين									Accepted / الطلاب المقبولين			البيان الكلية
			Total / الإجمالي			Arrivals / وافدون			Egyptians / مصريون			Students			
			جملة	إناث	ذكور	جملة	إناث	ذكور	جملة	إناث	ذكور	جملة	إناث	ذكور	
			T	F	M	T	F	M	T	F	M	T	F	M	
Total	16	531	8316	3503	4813	260	109	151	8056	3394	4662	1281	565	716	الإجمالي
Oral and dental medicine	14	160	2264	1051	1213	130	57	73	2134	994	1140	436	204	232	طب الفم والاسنان
the pharmacy	12	113	1305	732	573	17	12	5	1288	720	568	56	31	25	الصيدلة
Engineering and Technology	12	118	1426	374	1052	40	11	29	1386	363	1023	163	51	112	الهندسة والتكنولوجيا
Computers and Information Technology	24	30	720	178	542	9	4	5	711	174	537	154	44	110	الحاسبات وتكنولوجيا المعلومات
Economics and Political Science	25	39	986	605	381	14	4	10	972	601	371	289	121	168	الإقتصاد والعلوم السياسية
Trade and business management	23	71	1615	563	1052	50	21	29	1565	542	1023	183	114	69	التجارة وإدارة الأعمال

جدول رقم (١٠٦) أعداد أعضاء هيئة التدريس ومعاونيهم بالجامعة الألمانية وفقاً للنوع للعام الجامعي ٢٠٢٢/ ٢٠٢١

Table No (106) Number of faculty members and their assistants at the German University according to sex for the academic year 2021 /2022

Statement the college	الإجمالي / Total			المعاونين / Assistants						هيئة التدريس / Faculty members								البيان الكلية
				جملة / Total		معيد / Teaching Assistant		مدرس مساعد / assistant teacher		جملة / Total		مدرس / Teacher		أستاذ مساعد / Assistant Professor		أستاذ / professor		
	جملة	اناث	ذكور	اناث	ذكور	اناث	ذكور	اناث	ذكور	اناث	ذكور	اناث	ذكور	اناث	ذكور	اناث	ذكور	
T	F	M	F	M	F	M	F	M	F	M	F	M	F	M	F	M		
Total	1044	657	387	505	169	338	116	167	53	152	218	123	123	17	37	12	58	الاجمالي
Pharmacy and Biotechnology	170	142	28	93	15	83	13	10	2	49	13	38	6	8	2	3	5	الصيدلة والتكنولوجيا الحيوية
Biotechnology	Assigned			منتدبون						منتدبون								تكنولوجيا حيوية
Engineering	567	300	267	244	127	166	89	78	38	56	140	47	78	5	24	4	38	الهندسة
Applied Sciences and Arts	123	81	42	65	16	48	8	17	8	16	26	12	19	1	5	3	2	العلوم التطبيقية والفنون
Management and Information Technology	155	118	37	95	8	38	4	57	4	23	29	18	13	3	6	2	10	الادارة وتكنولوجيا المعلومات
Rights and legal studies	29	16	13	8	3	3	2	5	1	8	10	8	7	-	-	-	3	الحقوق والدراسات القانونية

جدول رقم (١٠٧) أعداد أعضاء هيئة التدريس ومعاونيهم بجامعة المستقبل وفقاً للنوع للعام الجامعي ٢٠٢٢/٢٠٢١

Table No (107) Number of faculty members and their assistants at the University of the Future according to sex for the academic year 2021/2022

Statement the college	الإجمالي / Total			المعاونين / Assistants						هيئة التدريس / Faculty members								البيان الكلية
				جملة / Total		معيد / Teaching Assistant		مدرس مساعد / assistant teacher		جملة / Total		مدرس / Teacher		أستاذ مساعد / Assistant Professor		أستاذ / professor		
	جملة	اناث	ذكور	اناث	ذكور	اناث	ذكور	اناث	ذكور	اناث	ذكور	اناث	ذكور	اناث	ذكور	اناث	ذكور	
T	F	M	F	M	F	M	F	M	F	M	F	M	F	M	F	M		
Total	531	342	189	225	104	120	62	105	42	117	85	63	42	22	12	32	31	الاجمالي
dentist	160	92	68	62	33	22	21	40	12	30	35	8	18	11	6	11	11	طب الفم والاسنان
the pharmacy	113	94	19	56	12	28	9	28	3	38	7	22	3	5	-	11	4	الصيدلة
Engineering and Technology	118	43	75	34	42	13	20	21	22	9	33	9	18	-	4	-	11	الهندسة والتكنولوجيا
Computers and Information Technology	30	19	11	14	6	12	3	2	3	5	5	3	1	-	-	2	4	الحاسبات وتكنولوجيا المعلومات
Economy and political science	39	34	5	16	4	14	4	2	-	18	1	11	-	3	-	4	1	الاقتصاد والعلوم السياسية
Trade and business management	71	60	11	43	7	31	5	12	2	17	4	10	2	3	2	4	.	التجارة وادارة الاعمال

جدول رقم (١٠٨) أعداد الطلاب وأعضاء هيئة التدريس ومعاونتهم بجامعة النهضة وفقاً للنوع للعام الجامعي ٢٠٢٢/٢٠٢١

Table No (108) Number of students and faculty members and their assistants at Al – NahdaUniversity according to sex for the academic year 2021 /2022

statement collage	متوسط الطلاب لكل عضو هيئة تدريس ومعاون	أعضاء هيئة التدريس والمعاونين	الطلاب المقبولين / Students enrolled									الطلاب المقبولين / Accepted Students			البيان الكلية
			Total / الاجمالي			Arrivals / وافدون			Egyptians / مصريون			جملة	إناث	ذكور	
	جملة	إناث	ذكور	جملة	إناث	ذكور	جملة	إناث	ذكور	جملة	إناث				
	T	F	M	T	F	M	T	F	M	T	F	M			
Total	13	405	5332	2350	2982	30	15	15	5302	2335	2967	918	354	564	الاجمالي
Human Medicine	22	28	607	240	367	12	6	6	595	234	361	151	62	89	الطب البشري
dentist	12	109	1312	567	745	6	2	4	1306	565	741	191	74	117	طب الأسنان
natural therapy	15	22	319	210	109	-	-	-	319	210	109	154	86	68	العلاج الطبيعي
the pharmacy	16	95	1475	900	575	9	7	2	1466	893	573	37	26	11	الصيدلة
Engineering	8	81	628	101	527	-	-	-	628	101	527	43	8	35	الهندسة
computer	9	34	316	68	248	1	-	1	315	68	247	234	61	173	حاسب الى
marketing and business	19	25	481	137	344	2	-	2	479	137	342	92	25	67	التسويق وإدارة الأعمال
Administration	18	11	194	127	67	-	-	-	194	127	67	16	12	4	الإعلام

جدول رقم (١٠٩) أعداد الطلاب وأعضاء هيئة التدريس ومعاونتهم بجامعة الدلتا للعلوم والتكنولوجيا وفقاً للنوع للعام الجامعي ٢٠٢٢/٢٠٢١

Table No (109) Number of students and faculty members and their assistants at the Delta University of Science and Technology by sex for the academic year 2021/2022

statement collage	متوسط الطلاب لكل عضو هيئة تدريس ومعاون	أعضاء هيئة التدريس والمعاونين	الطلاب المقبولين / Students enrolled									الطلاب المقبولين / Accepted Students			البيان الكلية
			Total / الاجمالي			Arrivals / وافدون			Egyptians / مصريون			جملة	إناث	ذكور	
	جملة	إناث	ذكور	جملة	إناث	ذكور	جملة	إناث	ذكور	جملة	إناث				
	T	F	M	T	F	M	T	F	M	T	F	M			
Total	20	471	9397	4432	4965	34	14	20	9363	4418	4945	2206	1016	1190	الاجمالي
Human Medicine	23	35	815	295	520	2	1	1	813	294	519	317	114	203	الطب البشري
dentist	16	102	1639	755	884	20	9	11	1619	746	873	306	116	190	طب الأسنان
the pharmacy	19	95	1764	1167	597	5	2	3	1759	1165	594	173	92	81	الصيدلة
natural therapy	38	51	1935	1267	668	2	-	2	1933	1267	666	414	249	165	العلاج الطبيعي
Engineering	17	124	2094	380	1714	2	-	2	2092	380	1712	240	37	203	الهندسة
health sciences technology	30	9	268	194	74	2	2	-	266	192	74	268	194	74	تكنولوجيا العلوم الصحية
Artificial intelligence	31	9	281	119	162	1	-	1	280	119	161	281	119	162	النكاء الاصطناعي
Business Administration	15	34	509	212	297	-	-	-	509	212	297	115	52	63	ادارة الأعمال
Literature	8	12	92	43	49	-	-	-	92	43	49	92	43	49	الاداب

Table No (110) Number of faculty members and their assistants at Al - Nahda University according to sex for the academic year 2021/2022

Statement	الإجمالي / Total			المعاونين / Assistants						هيئة التدريس / Faculty members								البيان
				جملة / Total		معيد / Teaching Assistant		مدرس مساعد / assistant teacher		جملة / Total		مدرس / Teacher		أستاذ مساعد / Assistant Professor		أستاذ / professor		
	جملة	اناث	ذكور	اناث	ذكور	اناث	ذكور	اناث	ذكور	اناث	ذكور	اناث	ذكور	اناث	ذكور	اناث	ذكور	
	T	F	M	F	M	F	M	F	M	F	M	F	M	F	M	F	M	
the collage																		
Total	405	239	166	175	91	120	60	55	31	64	75	42	57	14	10	8	8	الاجمالي
Human Medicine	28	21	7	17	2	16	2	1	-	4	5	3	3	1	-	-	2	الطب البشرى
dentist	109	65	44	44	28	38	22	6	6	21	16	8	11	7	3	6	2	طب الأسنان
physical therapy	22	16	6	12	4	6	3	6	1	4	2	3	2	1	-	-	-	العلاج الطبيعي
the pharmacy	95	57	38	39	26	19	12	20	14	18	12	14	9	3	1	1	2	الصيدلة
Engineering	81	39	42	33	18	20	12	13	6	6	24	5	20	-	2	1	2	الهندسة
computer science	34	14	20	14	7	13	7	1	-	-	13	-	9	-	4	-	-	علوم الحاسب الالى
Marketing and management	25	17	8	11	5	4	2	7	3	6	3	5	3	1	-	-	-	التسويق وادارة الأعمال
media	11	10	1	5	1	4	-	1	1	5	-	4	-	1	-	-	-	الاعلام

Table No (111) Number of faculty members and their assistants at Delta University for Science and Technology by sex for the academic year 2021/2022

Statement	الإجمالي / Total			المعاونين / Assistants						هيئة التدريس / Faculty members								البيان
				جملة / Total		معيد / Teaching Assistant		مدرس مساعد / assistant teacher		جملة / Total		مدرس / Teacher		أستاذ مساعد / Assistant Professor		أستاذ / professor		
	جملة	اناث	ذكور	اناث	ذكور	اناث	ذكور	اناث	ذكور	اناث	ذكور	اناث	ذكور	اناث	ذكور	اناث	ذكور	
	T	F	M	F	M	F	M	F	M	F	M	F	M	F	M	F	M	
the collage																		
Total	471	221	250	137	125	72	47	65	78	84	125	49	68	15	28	20	29	الاجمالي
Human Medicine	35	17	18	10	7	7	4	3	3	7	11	2	3	2	3	3	5	الطب البشرى
dentist	102	32	70	21	49	12	11	9	38	11	21	3	12	1	2	7	7	طب الانسان
pharmacy	95	63	32	42	9	21	1	21	8	21	23	9	12	6	6	6	5	الصيدلة
physical therapy	51	31	20	17	11	13	6	4	5	14	9	10	6	2	3	2	-	العلاج الطبيعي
Engineering	124	44	80	30	42	10	22	20	20	14	38	12	25	2	6	-	7	الهندسة
health sciences technology	9	4	5	2	-	2	-	-	-	2	5	1	3	-	2	1	-	تكنولوجيا العلوم الصحية
Artificial intelligence	9	3	6	2	-	-	-	2	-	1	6	1	2	-	1	-	3	الذكاء الاصطناعي
Business Management	34	17	17	8	7	5	3	3	4	9	10	7	5	1	4	1	1	ادارة الاعمال
Literature	12	10	2	5	-	2	-	3	-	5	2	4	-	1	1	-	1	الاداب

جدول رقم (١١٢) أعداد الطلاب وأعضاء هيئة التدريس ومعاونيهم بالجامعة المصرية للتعليم الإلكتروني وفقاً للنوع للعام الجامعي ٢٠٢٢/٢٠٢١

Table No (112) Number of students and faculty members and their assistants at the Egyptian University of e - learning according to sex for the academic year 2021/2022

The statement College	متوسط الطلاب لكل عضو هيئة تدريس ومعاون	أعضاء هيئة التدريس والمعاونين	الطلاب المقيدين / Students enrolled									الطلاب المقبولين / Accepted Students			البيان الكلية
			Total / الإجمالي			Arrivals / وافدون			Egyptians / مصريون			جملة	إناث	ذكور	
			جملة	إناث	ذكور	جملة	إناث	ذكور	جملة	إناث	ذكور				
T	F	M	T	F	M	T	F	M	T	F	M				
Total	42	134	5577	1884	3693	13	3	10	5564	1881	3683	2014	724	1290	الإجمالي
Computers and Information Technology	37	86	3195	963	2232	1	-	1	3194	963	2231	1250	415	835	علوم الحاسب وتكنولوجيا المعلومات
Business Studies and Business Administration	50	48	2382	921	1461	12	3	9	2370	918	1452	764	309	455	الدراسات التجارية وإدارة الأعمال

جدول رقم (١١٣) أعداد الطلاب وأعضاء هيئة التدريس ومعاونيهم بالجامعة العربية المفتوحة وفقاً للنوع للعام الجامعي ٢٠٢٢/٢٠٢١

Table No (113) Number of students and faculty members and their assistants at the Arab Open University according to sex for the academic year 2021/2022

The statement College	متوسط الطلاب لكل عضو هيئة تدريس ومعاون	أعضاء هيئة التدريس والمعاونين	الطلاب المقيدين / Students enrolled									الطلاب المقبولين / Accepted Students			البيان الكلية
			Total / الإجمالي			Arrivals / وافدون			Egyptians / مصريون			جملة	إناث	ذكور	
			جملة	إناث	ذكور	جملة	إناث	ذكور	جملة	إناث	ذكور				
T	F	M	T	F	M	T	F	M	T	F	M				
Total	131	41	5356	1833	3523	630	321	309	4726	1512	3214	1614	511	1103	الإجمالي
Information Technology and Computer	227	11	2497	466	2031	144	43	101	2353	423	1930	1022	208	814	تقنية المعلومات والحاسب
Business Management	133	9	1199	370	829	214	77	137	985	293	692	260	87	173	إدارة الأعمال
English language and literature	51	6	306	248	58	96	84	12	210	164	46	72	59	13	اللغة الإنجليزية وأدابها
Graphic Design	59	4	236	140	96	40	32	8	196	108	88	76	44	32	التصميم الجرافيكس
media	102	11	1118	609	509	136	85	51	982	524	458	184	113	71	الإعلام

جدول رقم (١١٤) أعداد الطلاب وأعضاء هيئة التدريس ومعاونيهم بجامعة النيل وفقاً للنوع للعام الجامعي ٢٠٢٢/٢٠٢١

Table No (114) Number of students and faculty members and their assistants at the University of the Nile according to type for the academic year 2021/2022

The statement College	متوسط الطلاب لكل عضو هيئة تدريس ومعاون	أعضاء هيئة التدريس والمعاونين	الطلاب المقيدين / Students enrolled									الطلاب المقبولين / Accepted Students			البيان الكلية
			Total / الإجمالي			Arrivals / وافدون			Egyptians / مصريون			جملة	إناث	ذكور	
			جملة	إناث	ذكور	جملة	إناث	ذكور	جملة	إناث	ذكور				
T	F	M	T	F	M	T	F	M	T	F	M				
Total	16	181	2883	944	1939	38	8	30	2845	936	1909	836	343	493	الإجمالي
Engineering and Applied Sciences	13	88	1138	265	873	13	2	11	1125	263	862	139	32	107	الهندسة والعلوم التطبيقية
Communications and Information Technology	14	49	697	221	476	7	1	6	690	220	470	301	90	211	تكنولوجيا المعلومات وعلوم الحاسب
Biotechnology	13	12	150	96	54	1	-	1	149	96	53	144	111	33	التكنولوجيا الحيوية
technology management	-	3	-	-	-	-	-	-	-	-	-	-	-	-	الإدارة التكنولوجية
Business Management	31	29	898	362	536	17	5	12	881	357	524	252	110	142	إدارة الأعمال

Table No (115) Number of faculty members and their assistants at the Egyptian University of e - learning according to sex for the academic year 2021/2022

Statement	الإجمالي / Total			المعاونين / Assistants						هيئة التدريس / Faculty members								البيان
				جملة / Total		معيد / Teaching Assistant		مدرس مساعد / assistant teacher		جملة / Total		مدرس / Teacher		أستاذ مساعد / Assistant Professor		أستاذ / professor		
	جملة	إناث	ذكور	إناث	ذكور	إناث	ذكور	إناث	ذكور	إناث	ذكور	إناث	ذكور	إناث	ذكور	إناث	ذكور	
the college	T	F	M	F	M	F	M	F	M	F	M	F	M	F	M	F	M	
Total	134	77	57	62	43	59	40	3	3	15	14	11	7	4	3	-	4	الاجمالي
Computer Science and Information Technology	86	41	45	34	35	32	32	2	3	7	10	5	5	2	2	-	3	علوم الحاسب وتكنولوجيا المعلومات
Business Administration	48	36	12	28	8	27	8	1	-	8	4	6	2	2	1	-	1	ادارة الاعمال

Table No (116) Number of faculty members and their assistants at the Arab Open University according to sex for the academic year 2021/2022

Statement	الإجمالي / Total			المعاونين / Assistants						هيئة التدريس / Faculty members								البيان
				جملة / Total		معيد / Teaching Assistant		مدرس مساعد / assistant teacher		جملة / Total		مدرس / Teacher		أستاذ مساعد / Assistant Professor		أستاذ / professor		
	جملة	إناث	ذكور	إناث	ذكور	إناث	ذكور	إناث	ذكور	إناث	ذكور	إناث	ذكور	إناث	ذكور	إناث	ذكور	
the college	T	F	M	F	M	F	M	F	M	F	M	F	M	F	M	F	M	
Total	41	20	21	8	5	6	4	2	1	12	16	8	15	2	-	2	1	الاجمالي
Information Technology and Computer	11	4	7	1	3	1	3	-	-	3	4	2	4	1	-	-	-	تقنية المعلومات والحاسب
Business Administration	9	5	4	3	1	2	-	1	1	2	3	2	2	-	-	-	1	ادارة الاعمال
Arts and English	6	6	-	1	-	1	-	-	-	5	-	3	-	1	-	-	1	اللغة الانجليزية وادابها
Graphic Design	4	2	2	1	1	1	1	-	-	1	1	1	1	-	-	-	-	التصميم الجرافيكس
media	11	3	8	2	-	1	-	1	-	1	8	-	8	-	-	1	-	الاعلام

Table No (117) Number of faculty members and their assistants at Nile University according to sex for the academic year 2021/2022

Statement	الإجمالي / Total			المعاونين / Assistants						هيئة التدريس / Faculty members								البيان
				جملة / Total		معيد / Teaching Assistant		مدرس مساعد / assistant teacher		جملة / Total		مدرس / Teacher		أستاذ مساعد / Assistant Professor		أستاذ / professor		
	جملة	إناث	ذكور	إناث	ذكور	إناث	ذكور	إناث	ذكور	إناث	ذكور	إناث	ذكور	إناث	ذكور	إناث	ذكور	
the college	T	F	M	F	M	F	M	F	M	F	M	F	M	F	M	F	M	
Total	181	89	92	70	43	56	32	14	11	19	49	10	24	4	10	5	15	الاجمالي
Communications and Information Technology	88	38	50	30	23	23	15	7	8	8	27	5	14	2	8	1	5	الهندسة والعلوم التطبيقية
Engineering and computer Sciences	49	31	18	24	10	21	10	3	-	7	8	2	4	1	1	4	3	تكنولوجيا المعلومات وعلوم الحاسب
Biotechnology	12	8	4	6	3	6	3	-	-	2	1	1	-	1	-	-	1	التكنولوجيا الحيوية
technology management	3	-	3	-	-	-	-	-	-	-	3	-	-	-	-	-	3	الادارة التكنولوجية
Business Administration	29	12	17	10	7	6	4	4	3	2	10	2	6	-	1	-	3	ادارة الاعمال

Table No (118) Number of students and faculty members and their assistants at the University of Heliopolis according to sex for the academic year 2021/2022

Statement	متوسط الطلاب لكل عضو هيئة تدريس ومعاون	أعضاء هيئة التدريس والمعاونين	الطلاب المقبولين / Students enrolled									الطلاب المقبولين / Accepted Students			البيان
			الإجمالي / Total			وافدون / Arrivals			مصريون / Egyptians			جملة	إناث	ذكور	
			جملة	إناث	ذكور	جملة	إناث	ذكور	جملة	إناث	ذكور				
Average number of students per faculty member and assistant	Faculty members and assistants	T	F	M	T	F	M	T	F	M	T	F	M	الكلية	
Total	14	186	2530	1472	1058	125	71	54	2405	1401	1004	179	100	79	الاجمالي
the pharmacy	14	88	1193	712	481	65	42	23	1128	670	458	22	13	9	الصيدلة
Engineering	26	35	909	584	325	25	16	9	884	568	316	71	40	31	علاج طبيعي
engineering	6	32	207	60	147	20	3	17	187	57	130	11	-	11	هندسة
Biodynamic agriculture	6	18	116	64	52	1	1	-	115	63	52	59	37	22	الزراعة الحيوية
Business Administration and Economics	8	13	105	52	53	14	9	5	91	43	48	16	10	6	ادارة الاعمال والاقتصاد

Table No (119) Number of students and faculty members and their assistants at Badr University according to sex for the academic year 2021/2022

Statement	متوسط الطلاب لكل عضو هيئة تدريس ومعاون	أعضاء هيئة التدريس والمعاونين	الطلاب المقبولين / Students enrolled									الطلاب المقبولين / Accepted Students			البيان
			الإجمالي / Total			وافدون / Arrivals			مصريون / Egyptians			جملة	إناث	ذكور	
			جملة	إناث	ذكور	جملة	إناث	ذكور	جملة	إناث	ذكور				
Average number of students per faculty member and assistant	Faculty members and assistants	T	F	M	T	F	M	T	F	M	T	F	M	الكلية	
Total	21	670	14032	7812	6220	486	269	217	13546	7543	6003	2288	1195	1093	الاجمالي
Human Medicine	20	37	743	321	422	14	6	8	729	315	414	251	129	122	الطب البشري
dentist	23	85	1953	819	1134	106	52	54	1847	767	1080	193	91	102	طب الأسنان
Veterinary Medicine	18	26	478	195	283	21	8	13	457	187	270	249	104	145	الطب البيطري
the pharmacy	24	61	1464	924	540	45	34	11	1419	890	529	99	64	35	الصيدلة
natural therapy	36	63	2277	1459	818	39	29	10	2238	1430	808	142	27	115	العلاج الطبيعي
Nursing	32	41	1300	629	671	14	8	6	1286	621	665	329	138	191	التنريض
Engineering	10	110	1148	277	871	34	8	26	1114	269	845	101	27	74	الهندسة
Applied Arts	18	100	1752	1302	450	61	44	17	1691	1258	433	232	183	49	فنون تطبيقية
Applied Health Sciences	47	2	93	65	28	12	11	1	81	54	27	77	53	24	العلوم الصحية التطبيقية
biotechnology	17	27	466	357	109	18	14	4	448	343	105	240	190	50	تكنولوجيا حيوية
Political Science	10	3	30	17	13	2	2	-	28	15	13	30	17	13	العلوم السياسية
Administration and Economics	24	33	777	333	444	57	17	40	720	316	404	111	43	68	الادارة والاقتصاد
languages and Translation	21	55	1150	929	221	32	25	7	1118	904	214	93	78	15	لغات وترجمة
Humanities	9	2	17	13	4	2	2	-	15	11	4	16	12	4	العلوم الانسانية
Law	22	9	197	75	122	-	2	13	182	73	109	90	19	71	قانون
cinematic sciences	12	16	187	97	90	14	7	7	173	90	83	35	20	15	العلوم السينمائية

Table No (120) Number of students and faculty members and their assistants at Derayah University according to type for the academic year 2021/2022

Statement	متوسط الطلاب لكل عضو هيئة تدريس ومعاون	أعضاء هيئة التدريس والمعاونين	الطلاب المقبولين / Students enrolled									الطلاب المقبولين / Accepted Students			البيان
			الإجمالي / Total			وافدون / Arrivals			مصريون / Egyptians			جملة	إناث	ذكور	
			جملة	إناث	ذكور	جملة	إناث	ذكور	جملة	إناث	ذكور				
Average number of students per faculty member and assistant	Faculty members and assistants	T	F	M	T	F	M	T	F	M	T	F	M	الكلية	
Total	16	211	3426	1914	1512	2	-	2	3424	1914	1510	951	494	457	الاجمالي
the teeth	5	37	185	72	113	1	-	1	184	72	112	281	93	188	الاسنان
Pharmaceutics and pharmaceutical manufacturing	20	88	1718	926	792	-	-	-	1718	926	792	183	114	69	الصيدلة وتصنيع دوائي
natural therapy	22	69	1515	911	604	1	-	1	1514	911	603	393	224	169	العلاج الطبيعي
Business Management	-	17	8	5	3	-	-	-	8	5	3	94	63	31	ادارة الاعمال

Table No (121) Number of faculty members and their assistants at the University of Heliopolis according to sex for the academic year 2021/2022

Statement	الإجمالي / Total			المعاونين / Assistants						هيئة التدريس / Faculty members								البيان
				جملة / Total		معيد / Teaching Assistant		مدرس مساعد / assistant teacher		جملة / Total		مدرس / Teacher		أستاذ مساعد / Assistant Professor		أستاذ / professor		
	جملة	اناث	ذكور	اناث	ذكور	اناث	ذكور	اناث	ذكور	اناث	ذكور	اناث	ذكور	اناث	ذكور	اناث	ذكور	
the college	T	F	M	F	M	F	M	F	M	F	M	F	M	F	M	F	M	
Total	186	117	69	80	32	48	20	32	12	37	37	25	12	7	11	5	14	
Pharmacy	88	67	21	46	9	30	6	16	3	21	12	15	2	3	5	3	5	
Natural therapy	35	20	15	13	7	5	5	8	2	7	8	5	4	1	2	1	2	
Engineering	32	14	18	10	10	5	4	5	6	4	8	3	4	1	1	-	3	
Biodynamic agriculture	18	10	8	6	2	3	1	3	1	4	6	1	2	2	1	1	3	
Business Administration and Economics	13	6	7	5	4	5	4	-	-	1	3	1	-	-	2	-	1	

جدول رقم (١٢٢) أعداد أعضاء هيئة التدريس ومعاونتهم بجامعة بدر وفقاً للنوع للعام الجامعي ٢٠٢٢/٢٠٢١

Table No (122) Number of faculty members and their assistants at Badr University according to sex for the academic year 2021/2022

Statement	الإجمالي / Total			المعاونين / Assistants						هيئة التدريس / Faculty members								البيان
				جملة / Total		معيد / Teaching Assistant		مدرس مساعد / assistant teacher		جملة / Total		مدرس / Teacher		أستاذ مساعد / Assistant Professor		أستاذ / professor		
	جملة	اناث	ذكور	اناث	ذكور	اناث	ذكور	اناث	ذكور	اناث	ذكور	اناث	ذكور	اناث	ذكور	اناث	ذكور	
the college	T	F	M	F	M	F	M	F	M	F	M	F	M	F	M	F	M	
Total	670	428	242	301	143	175	97	126	46	127	99	65	44	28	22	34	33	
Human Medicine	37	32	5	15	3	4	3	11	-	17	2	3	1	6	-	8	1	
dentist	85	51	34	38	26	24	11	14	15	13	8	8	4	3	2	2	2	
Veterinary Medicine	26	14	12	12	9	12	9	-	-	2	3	2	1	-	1	-	1	
the pharmacy	61	31	30	19	18	10	11	9	7	12	12	8	4	1	2	3	6	
natural therapy	63	49	14	37	7	13	3	24	4	12	7	10	5	1	-	1	2	
Nursing	41	41	-	28	-	17	-	11	-	13	-	7	-	5	-	1	-	
Engineering	110	46	64	38	38	21	28	17	10	8	26	4	15	2	6	2	5	
Applied Arts	100	65	35	52	20	39	16	13	4	13	15	4	5	2	3	7	7	
Health sciences	2	1	1	-	-	-	-	-	-	1	1	-	1	-	-	1	-	
Biotechnology	27	20	7	18	4	10	3	8	1	2	3	1	1	-	2	1	-	
political science	3	2	1	1	-	-	-	1	-	1	1	1	-	-	-	-	1	
Administration and Economics	33	20	13	14	6	9	6	5	-	6	7	5	3	1	2	-	2	
languages and Translation	55	46	9	24	3	12	1	12	2	22	6	11	2	3	1	8	3	
Humanities	2	-	2	-	-	-	-	-	-	-	2	-	1	-	-	-	1	
Law	9	5	4	1	1	-	-	1	1	4	3	-	1	4	1	-	1	
Film Science	16	5	11	4	8	4	6	-	2	1	3	1	-	-	2	-	1	

جدول رقم (١٢٣) أعداد أعضاء هيئة التدريس ومعاونتهم بجامعة دراية وفقاً للنوع للعام الجامعي ٢٠٢٢/٢٠٢١

Table No (123) Number of faculty members and their assistants at Derayah University according to sex for the academic year 2021/2022

Statement	الإجمالي / Total			المعاونين / Assistants						هيئة التدريس / Faculty members								البيان
				جملة / Total		معيد / Teaching Assistant		مدرس مساعد / assistant teacher		جملة / Total		مدرس / Teacher		أستاذ مساعد / Assistant Professor		أستاذ / professor		
	جملة	اناث	ذكور	اناث	ذكور	اناث	ذكور	اناث	ذكور	اناث	ذكور	اناث	ذكور	اناث	ذكور	اناث	ذكور	
the college	T	F	M	F	M	F	M	F	M	F	M	F	M	F	M	F	M	
Total	211	103	108	69	41	43	18	26	23	34	67	19	35	3	12	12	20	
the teeth	37	15	22	11	10	7	3	4	7	4	12	1	5	-	2	3	5	
Pharmacy	88	47	41	31	19	20	11	11	8	16	22	11	8	1	6	4	8	
natural therapy	69	35	34	22	9	11	4	11	5	13	25	6	18	2	3	5	4	
Business Management	17	6	11	5	3	5	-	-	3	1	8	1	4	-	1	-	3	

جدول رقم (١٢٤) أعداد الطلاب وأعضاء هيئة التدريس ومعاونيهم بجامعة نيو جيزة وفقاً للنوع للعام الجامعي ٢٠٢٢/٢٠٢١

Table No (124) Number of students, faculty members and their assistants at the University of New Giza according to type for the academic year 2021/2022

Statement	متوسط الطلاب لكل عضو هيئة تدريس ومعاون	أعضاء هيئة التدريس والمعاونين	الطلاب المقبولين / Students enrolled									الطلاب المقبولين / Accepted Students			البيان
			Total / الإجمالي			Arrivals / وافدون			Egyptians / مصريون			جملة	إناث	ذكور	
			جملة	إناث	ذكور	جملة	إناث	ذكور	جملة	إناث	ذكور				
College	Average number of students per faculty member and assistant	Faculty members and assistants	T	F	M	T	F	M	T	F	M	T	F	M	الكلية
Total	7	404	2733	1394	1339	53	31	22	2680	1363	1317	721	359	362	الإجمالي
Medicine	8	150	1237	608	629	23	14	9	1214	594	620	295	158	137	طب بشري
Oral and dental medicine	4	144	623	313	310	14	8	6	609	305	304	155	46	109	طب الفم والأسنان
pharmacy	7	32	212	149	63	3	2	1	209	147	62	18	17	1	صيدله
Engineering	5	15	77	39	38	2	1	1	75	38	37	77	36	41	الهندسة
Information Technology	4	8	33	15	18	-	-	-	33	15	18	25	13	12	تكنولوجيا المعلومات
Politics and Economy	5	19	86	58	28	3	2	1	83	56	27	43	34	9	سياسة واقتصاد
Commerce and business administration	13	36	465	212	253	8	4	4	457	208	249	108	55	53	التجارة وإدارة الأعمال

جدول رقم (١٢٥) أعداد الطلاب وأعضاء هيئة التدريس ومعاونيهم بجامعة حورس وفقاً للنوع للعام الجامعي ٢٠٢٢/٢٠٢١

Table No (125) Number of students and faculty members and their assistants at the University of Horus according to type for the academic year 2021/2022

Statement	متوسط الطلاب لكل عضو هيئة تدريس ومعاون	أعضاء هيئة التدريس والمعاونين	الطلاب المقبولين / Students enrolled									الطلاب المقبولين / Accepted Students			البيان
			Total / الإجمالي			Arrivals / وافدون			Egyptians / مصريون			جملة	إناث	ذكور	
			جملة	إناث	ذكور	جملة	إناث	ذكور	جملة	إناث	ذكور				
College	Average number of students per faculty member and assistant	Faculty members and assistants	T	F	M	T	F	M	T	F	M	T	F	M	الكلية
Total	51	677	6047	3222	2825	26	14	12	6021	3208	2813	1373	650	723	الإجمالي
Medicine	1	56	68	19	49	1	1	-	67	18	49	186	64	122	الطب البشري
dentist	9	166	1561	683	878	14	6	8	1547	677	870	298	112	186	طب الأسنان
pharmacy	9	168	1531	1043	488	2	2	-	1529	1041	488	122	68	54	الصيدلة
natural therapy	11	144	1520	1021	499	4	4	-	1516	1017	499	378	238	140	العلاج الطبيعي
Engineering	8	105	891	211	680	4	-	4	887	211	676	152	35	117	الهندسة
Business Management	13	38	476	245	231	1	1	-	475	244	231	237	133	104	إدارة الأعمال

جدول رقم (١٢٦) أعداد الطلاب وأعضاء هيئة التدريس ومعاونيهم بالجامعة المصرية الصينية وفقاً للنوع للعام الجامعي ٢٠٢٢ / ٢٠٢١

Table No (126) Number of students, faculty members and their assistants at the Egyptian University according to type for the academic year 2021/2022

Statement	متوسط الطلاب لكل عضو هيئة تدريس ومعاون	أعضاء هيئة التدريس والمعاونين	الطلاب المقبولين / Students enrolled									الطلاب المقبولين / Accepted Students			البيان
			Total / الإجمالي			Arrivals / وافدون			Egyptians / مصريون			جملة	إناث	ذكور	
			جملة	إناث	ذكور	جملة	إناث	ذكور	جملة	إناث	ذكور				
College	Average number of students per faculty member and assistant	Faculty members and assistants	T	F	M	T	F	M	T	F	M	T	F	M	الكلية
Total	29	126	3631	1711	1920	14	6	8	3617	1705	1912	937	434	503	الإجمالي
the pharmacy	14	15	217	143	74	-	-	-	217	143	74	57	36	21	الصيدلة
natural therapy	30	43	1291	818	473	2	1	1	1289	817	472	388	217	171	العلاج الطبيعي
Engineering	21	34	720	148	572	4	1	3	716	147	569	152	37	115	الهندسة
Economy and trade	41	34	1403	602	801	8	4	4	1395	598	797	340	144	196	الاقتصاد والتجارة

Table No (127) Number of faculty members and their assistants at the University of New Giza according to type for the academic year 2021/2022

Statement	الإجمالي / Total			المعاونين / Assistants						هيئة التدريس / Faculty members								البيان
				جملة / Total		معيد / Teaching Assistant		مدرس مساعد / assistant teacher		جملة / Total		مدرس / Teacher		أستاذ مساعد / Assistant Professor		أستاذ / professor		
	جملة	اناث	ذكور	اناث	ذكور	اناث	ذكور	اناث	ذكور	اناث	ذكور	اناث	ذكور	اناث	ذكور	اناث	ذكور	
the college	T	F	M	F	M	F	M	F	M	F	M	F	M	F	M	F	M	
Total	404	253	151	136	84	49	23	87	61	117	67	67	34	26	20	24	13	الإجمالي
Medicine	150	89	61	48	34	7	2	41	32	41	27	21	19	9	5	11	3	طب بشري
Oral and dental medicine	144	79	65	47	45	16	18	31	27	32	20	14	9	12	8	6	3	طب الفم والأسنان
Pharmacy	32	25	7	15	-	13	-	2	-	10	7	5	3	1	3	4	1	صيدله
Engineering	15	7	8	5	3	3	2	2	1	2	5	2	2	-	-	-	3	الهندسة
Information Technology	8	6	2	4	1	2	1	2	-	2	1	1	1	-	-	1	-	تكنولوجيا المعلومات
Politics and Economy	19	17	2	5	-	4	-	1	-	12	2	9	-	2	1	1	1	سياسه واقتصاد
Business and Business Administration	36	30	6	12	1	4	-	8	1	18	5	15	-	2	3	1	2	التجارة واداره الاعمال

Table No (128) Number of faculty members and their assistants at the University of Horus according to type for the academic year 2021/2022

Statement	الإجمالي / Total			المعاونين / Assistants						هيئة التدريس / Faculty members								البيان
				جملة / Total		معيد / Teaching Assistant		مدرس مساعد / assistant teacher		جملة / Total		مدرس / Teacher		أستاذ مساعد / Assistant Professor		أستاذ / professor		
	جملة	اناث	ذكور	اناث	ذكور	اناث	ذكور	اناث	ذكور	اناث	ذكور	اناث	ذكور	اناث	ذكور	اناث	ذكور	
the college	T	F	M	F	M	F	M	F	M	F	M	F	M	F	M	F	M	
Total	677	342	335	167	97	115	64	52	33	175	238	103	121	46	52	26	65	الإجمالي
dentist	56	31	25	15	3	14	3	1	-	16	22	4	9	8	2	4	11	الطب البشري
the pharmacy	166	85	81	32	27	22	19	10	8	53	54	28	29	13	11	12	14	طب الأسنان
natural therapy	168	94	74	42	21	20	14	22	7	52	53	27	24	16	16	9	13	الصيدلة
Engineering	144	72	72	41	15	29	7	12	8	31	57	25	32	5	9	1	16	العلاج الطبيعي
Business Management	105	43	62	29	23	22	18	7	5	14	39	11	21	3	11	-	7	الهندسة
	38	17	21	8	8	8	3	-	5	9	13	8	6	1	3	-	4	إدارة الاعمال

Table No (129) Number of faculty members and their assistants at the Chinese University according to type for the academic year 2021/2022

Statement	الإجمالي / Total			المعاونين / Assistants						هيئة التدريس / Faculty members								البيان
				جملة / Total		معيد / Teaching Assistant		مدرس مساعد / assistant teacher		جملة / Total		مدرس / Teacher		أستاذ مساعد / Assistant Professor		أستاذ / professor		
	جملة	اناث	ذكور	اناث	ذكور	اناث	ذكور	اناث	ذكور	اناث	ذكور	اناث	ذكور	اناث	ذكور	اناث	ذكور	
the college	T	F	M	F	M	F	M	F	M	F	M	F	M	F	M	F	M	
Total	126	86	40	50	26	40	20	10	6	36	14	29	6	4	2	3	6	الإجمالي
the pharmacy	15	14	1	9	-	4	-	5	-	5	1	1	-	1	-	3	1	الصيدلة
natural therapy	43	29	14	14	11	12	9	2	2	15	3	13	1	2	-	-	2	العلاج الطبيعي
Engineering	34	17	17	13	10	11	8	2	2	4	7	3	4	1	1	-	2	الهندسة
Economy and trade	34	26	8	14	5	13	3	1	2	12	3	12	1	-	1	-	1	الاقتصاد والتجارة

جدول رقم (١٣٠) أعداد الطلاب وأعضاء هيئة التدريس ومعاونيهم بالجامعة المصرية اليابانية وفقاً للنوع للعام الجامعي ٢٠٢٢/٢٠٢١

Table No (130) Number of students, faculty members and their assistants at the Egyptian Japanese University according to sex for the academic year 2021/2022

statement	متوسط الطلاب لكل عضو هيئة تدريس	أعضاء هيئة التدريس ومعاونيهم	Enrolled الطلاب المقيدون									accepted الطلاب المقبولين			البيان
			total الاجمالي			arrivals وافدون			egyptian مصريون			جملة	إناث	ذكور	
			جملة	إناث	ذكور	جملة	إناث	ذكور	جملة	إناث	ذكور				
			T	F	M	T	F	M	T	F	M	T	F	M	
Total	14	133	1804	645	1159	8	4	4	1796	641	1155	1173	453	720	الاجمالي
the pharmacy	.	منتدبون	192	123	69	2	2	.	190	121	69	192	123	69	الصيدلة
Engineering	18	46	817	191	626	4	.	4	813	191	622	378	93	285	الهندسة
sustainable architecture	3	4	12	9	3	.	.	.	12	9	3	12	9	3	العمارة المستدامة
Computers and information technology	11	30	339	118	221	.	.	.	339	118	221	339	118	221	الحاسبات وتكنولوجيا المعلومات
Business Administration and Humanities	8	53	444	204	240	2	2	.	442	202	240	252	110	142	إدارة الأعمال والانسانيات

جدول رقم (١٣١) أعداد أعضاء هيئة التدريس ومعاونيهم بالجامعة المصرية اليابانية وفقاً للنوع للعام الجامعي ٢٠٢٢ / ٢٠٢١

Table No. (131) the number of faculty members and their assistants at the Egyptian Japanese University according to sex for the academic year 2021/2022

statement	Total الإجمالي			assistants المعاين						faculty members هيئة التدريس								البيان
				total جملة		teaching معيد assistant		professor مدرس مساعد assistant		total جملة		teacher مدرس		Assistant مساعد Professor		professor أستاذ		
	جملة	إناث	ذكور	إناث	ذكور	إناث	ذكور	إناث	ذكور	إناث	ذكور	إناث	ذكور	إناث	ذكور			
	T	F	M	F	M	F	M	F	M	F	M	F	M	F	M			
Total	133	42	91	32	21	3	2	29	19	10	70	5	15	1	17	4	38	الاجمالي
the pharmacy	delegates			منتدبون						منتدبون								الصيدلة
Engineering	30	9	21	8	6	.	.	8	6	1	15	.	3	.	3	1	9	الهندسة
sustainable architecture	4	.	4	.	1	.	.	.	1	.	3	.	.	.	3	.	.	العمارة المستدامة
computers and information technology	46	11	35	7	7	.	.	7	7	4	28	1	6	.	10	3	12	الحاسبات وتكنولوجيا المعلومات
Business Administration and Hu	53	22	31	17	7	3	2	14	5	5	24	4	6	1	1	.	17	إدارة الأعمال والانسانيات

جدول رقم (١٣٢) أعداد الطلاب وأعضاء هيئة التدريس ومعاونيهم بجامعة الملك سلمان وفقاً للنوع للعام الجامعي ٢٠٢٢/٢٠٢١

Table No. (132) Number of students, faculty members and their assistants at King Salman University according to gender for the academic year 2021–2022

Statement the college	متوسط الطلاب لكل عضو هيئة تدريس ومعاون	أعضاء هيئة التدريس والمعاونين	الطلاب المقبولين / Students enrolled									الطلاب المقبولين / Accepted Students			البيان الكلية
			الاجمالي / Total			وافدون / Arrivals			مصريون / Egyptians			جملة	إناث	ذكور	
			جملة	إناث	ذكور	جملة	إناث	ذكور	جملة	إناث	ذكور				
			T	F	M	T	F	M	T	F	M	T	F	M	
Total	18	109	1935	688	1247	13	4	9	1922	684	1238	1253	431	822	الاجمالي
Human Medicine	24	18	440	142	298	-	-	5	435	142	293	266	82	184	الطب البشري
dentist	28	16	448	148	300	-	-	-	448	148	300	249	88	161	طب الأسنان
the pharmacy	30	12	357	170	187	-	-	-	357	170	187	159	76	83	الصيدلة
Veterinary Medicine	34	3	101	33	68	-	-	-	101	33	68	101	33	68	الطب البيطري
Nursing Sciences	15	3	45	24	21	-	1	-	44	23	21	45	24	21	علوم التمريض
Technology industries	1	2	1	-	1	-	-	-	1	-	1	-	-	-	صناعات تكنولوجيا
engineering	18	6	107	6	101	-	-	2	105	6	99	92	6	86	هندسة
architecture	15	3	45	19	26	-	-	-	45	19	26	35	15	20	العمارة
Arts and Design	17	4	68	37	31	-	2	-	66	35	31	56	27	29	الفنون والتصميم
Calculators	44	3	132	20	112	-	-	1	131	20	111	118	18	100	الحاسبات
Basic Sciences	16	5	78	39	39	-	-	-	78	39	39	66	32	34	علوم أساسية
Desert crops	3	5	15	3	12	-	-	-	15	3	12	10	3	7	زراعات صحراوية
Applied languages	5	10	49	35	14	-	1	-	48	34	14	29	21	8	اللغات التطبيقية
administration science	3	5	16	4	12	-	-	-	16	4	12	12	3	9	العلوم الإدارية
Tourism and Hotels	2	14	33	8	25	1	-	1	32	8	24	15	3	12	السياحة والفنادق

جدول رقم (١٣٣) أعداد أعضاء هيئة التدريس ومعاونتهم بجامعة الملك سلمان وفقا للنوع للعام الجامعي ٢٠٢٢/٢٠٢١

Table No. (133) Number of faculty members and their assistants at King Salman University according to gender for the academic year 2021/2022

Statement the college	Total / الإجمالي			Assistants / المعاوين						Faculty members / هيئة التدريس								البيان الكلية
				Total / جملة		Teaching / معيد Assistant		assistant / مدرس مساعد teacher		Total / جملة		Teacher / مدرس		Assistant / أستاذ مساعد Professor		professor / أستاذ		
	جملة	اناث	ذكور	اناث	ذكور	اناث	ذكور	اناث	ذكور	اناث	ذكور	اناث	ذكور	اناث	ذكور	اناث	ذكور	
	T	F	M	F	M	F	M	F	M	F	M	F	M	F	M	F	M	
Total	109	42	67	14	18	9	11	5	7	28	49	18	23	7	5	3	21	الاجمالي
Human Medicine	18	7	11	-	3	-	2	-	1	7	8	6	4	-	1	1	3	الطب البشرى
dentist	16	6	10	1	3	-	3	1	-	5	7	3	5	1	-	1	2	طب الاسنان
Veterinary Medicine	3	3	-	1	-	1	-	-	-	2	-	-	-	1	-	1	-	الطب البيطرى
the pharmacy	12	6	6	4	2	4	1	-	1	2	4	1	3	1	-	-	1	الصيدلة
Nursing	3	3	-	3	-	3	-	-	-	-	-	-	-	-	-	-	-	التمريض
natural therapy	2	-	2	-	-	-	-	-	-	-	2	-	1	-	-	-	1	صناعات تكنولوجياية
Biotechnology	6	-	6	-	3	-	1	-	2	-	3	-	2	-	1	-	-	هندسة
architecture	3	-	3	-	1	-	-	-	1	-	2	-	2	-	-	-	-	العمارة
Applied Medical Sciences	4	3	1	-	-	-	-	-	-	3	1	2	-	1	1	-	-	الفنون والتصميم
Engineering	3	-	3	-	1	-	1	-	-	-	2	-	2	-	-	-	-	الحاسبات
Information Systems	5	2	3	1	1	-	1	1	-	1	2	-	1	1	1	-	-	علوم أساسية
Administration and Economics	5	1	4	1	1	-	1	1	-	-	3	-	2	-	-	-	1	زراعات صحراوية
Media & Communication Arts	10	8	2	2	2	-	1	2	1	6	-	5	-	1	-	-	-	اللغات التطبيقية
Languages and translation	5	2	3	1	1	1	-	-	1	1	2	1	-	-	1	-	1	العلوم الإدارية
Antiquities and tourist guides	14	1	13	-	-	-	-	-	-	1	13	-	1	1	-	-	12	السياحة والفنادق

جدول رقم (١٣٤) أعداد الطلاب وأعضاء هيئة التدريس ومعاونتهم بجامعة الجلالة وفقاً للنوع للعام الجامعي ٢٠٢٢/٢٠٢١

Table No (84) Number of students, faculty members and their assistants at the Galala University to sex for the academic year 2021/2022

Statement the college	متوسط الطلاب لكل عضو هيئة تدريس ومعاون	Total faculty members	الطلاب المقبلين / Students enrolled									الطلاب المقبولين / Accepted Students			البيان الكلية
			الإجمالي / Total			وافدون / Arrivals			مصريون / Egyptians			جملة	إناث	ذكور	
			جملة	إناث	ذكور	جملة	إناث	ذكور	جملة	إناث	ذكور				
			T	F	M	T	F	M	T	F	M	T	F	M	
Total	35	78	2694	1129	1565	2	2	-	2692	1127	1565	1541	703	838	الإجمالي
Human Medicine	32	12	389	134	255	-	-	-	389	134	255	252	99	153	الطب البشري
dentist	75	5	377	144	233	-	-	-	377	144	233	184	80	104	طب الأسنان
the pharmacy	49	4	196	104	92	-	-	-	196	104	92	69	39	30	الصيدلة
natural therapy	76	4	305	174	131	-	-	-	305	174	131	167	106	61	العلاج الطبيعي
Biotechnology	68	4	273	161	112	-	-	-	273	161	112	133	82	51	تكنولوجيا العلوم الصحية
Nursing	47	4	188	56	132	-	-	-	188	56	132	72	24	48	التنريض
Engineering	23	10	232	24	208	-	-	-	232	24	208	111	15	96	الهندسة
Arts and Design	22	6	129	91	38	-	-	-	129	91	38	91	68	23	الفنون والتصميم
Computer engineering	18	5	91	19	72	-	-	-	91	19	72	61	13	48	هندسة الحاسبات
Computer Science	5	16	87	16	71	-	-	-	87	16	71	87	16	71	علوم الحاسب
basic sciences	95	2	190	126	64	2	2	-	188	124	64	119	86	33	العلوم الأساسية
administration science	50	4	201	56	145	-	-	-	201	56	145	169	55	114	العلوم الإدارية
media	18	2	36	24	12	-	-	-	36	24	12	26	20	6	الإعلام

جدول رقم (١٣٥) أعداد أعضاء هيئة التدريس ومعاونهم بجامعة الجلالة وفقا للنوع للعام الجامعي ٢٠٢٢/٢٠٢١

Table No (135) Number of faculty members and their assistants at the Galala University by sex for the academic year 2021/2022

Statement the college	Total / الإجمالي			Assistants / المعاوين						هيئة التدريس / Faculty members								البيان الكلية
				Total / جملة		Teaching / معيد		assistant / مدرس مساعد		Total / جملة		Teacher / مدرس		Assistant / أستاذ مساعد		professor / أستاذ		
	جملة	اناث	ذكور	اناث	ذكور	اناث	ذكور	اناث	ذكور	اناث	ذكور	اناث	ذكور	اناث	ذكور	اناث	ذكور	
	T	F	M	F	M	F	M	F	M	F	M	F	M	F	M	F	M	
Total	78	32	46	-	-	-	-	-	-	32	46	9	15	4	6	19	25	الاجمالي
Human Medicine	12	10	2	-	-	-	-	-	-	10	2	1	1	1	-	8	1	الطب البشري
dentist	5	1	4	-	-	-	-	-	-	1	4	-	2	-	-	1	2	طب الاسنان
the pharmacy	4	-	4	-	-	-	-	-	-	-	4	-	1	-	1	-	2	الصيدلة
natural therapy	4	3	1	-	-	-	-	-	-	3	1	1	-	-	-	2	1	العلاج الطبيعي
Biotechnology	4	2	2	-	-	-	-	-	-	2	2	1	-	-	-	1	2	تكنولوجيا العلوم الصحية
Nursing	4	4	-	-	-	-	-	-	-	4	-	-	-	1	-	3	-	التمريض
Applied Medical Sciences	10	1	9	-	-	-	-	-	-	1	9	-	4	-	1	1	4	الهندسة
Engineering	6	2	4	-	-	-	-	-	-	2	4	1	2	-	-	1	2	الفنون والتصميم
Information Systems	5	-	5	-	-	-	-	-	-	-	5	-	1	-	2	-	2	هندسة الحاسبات
Computer Science	16	4	12	-	-	-	-	-	-	4	12	1	3	2	2	1	7	علوم الحاسب
Administration and Economics	2	1	1	-	-	-	-	-	-	1	1	1	-	-	-	-	1	العلوم الأساسية
Media & Communication Arts	4	2	2	-	-	-	-	-	-	2	2	2	1	-	-	-	1	العلوم الإدارية
Languages and translation	2	2	-	-	-	-	-	-	-	2	-	1	-	-	-	1	-	الاعلام

Table No. (136) Number of students, faculty members and their assistants at New Mansoura University according to gender for the academic year 2021/2022

Statement the college	متوسط الطلاب لكل عضو هيئة تدريس ومعاون	أعضاء هيئة التدريس والمعاونين	الطلاب المقبلين / Students enrolled									الطلاب المقبولين / Accepted Students			البيان الكلية
			الاجملى / Total			وافدون / Arrivals			مصريون / Egyptians			جملة	إناث	ذكور	
	جملة	إناث	ذكور	جملة	إناث	ذكور	جملة	إناث	ذكور	جملة	إناث				
	T	F	M	T	F	M	T	F	M	T	F	M			
Total	40	33	1308	540	768	-	-	-	1308	540	768	1308	540	768	الاجملى
Human Medicine	172	2	344	185	159	-	-	-	344	185	159	344	185	159	الطب البشرى
dentist	146	2	292	118	174	-	-	-	292	118	174	292	118	174	طب الاسنان
the pharmacy	65	3	195	63	132	-	-	-	195	63	132	195	63	132	الصيدلة
Engineering	29	6	174	52	122	-	-	-	174	52	122	174	52	122	الهندسة
Computer science and engineering	54	3	163	79	84	-	-	-	163	79	84	163	79	84	علوم وهندسة الحاسبات
Technology industries	12	7	86	25	61	-	-	-	86	25	61	86	25	61	علوم
engineering	4	5	22	9	13	-	-	-	22	9	13	22	9	13	اعمال
International Financial Transactions	6	5	32	9	23	-	-	-	32	9	23	32	9	23	معاملات قانونية دولية

Table No. (137) Number of students, faculty members and their assistants at Zewail University according to gender for the academic year 2021/2022

Statement the college	متوسط الطلاب لكل عضو هيئة تدريس ومعاون	أعضاء هيئة التدريس والمعاونين	الطلاب المقبلين / Students enrolled									الطلاب المقبولين / Accepted Students			البيان الكلية
			الاجملى / Total			وافدون / Arrivals			مصريون / Egyptians			جملة	إناث	ذكور	
	جملة	إناث	ذكور	جملة	إناث	ذكور	جملة	إناث	ذكور	جملة	إناث				
	T	F	M	T	F	M	T	F	M	T	F	M			
Total	4	250	978	455	523	3	1	2	975	454	521	231	121	110	الاجملى
Engineering	4	136	491	201	290	1	-	1	490	201	289	-	-	-	الهندسة
Sciences	2	114	256	133	123	2	1	1	254	132	122	-	-	-	العلوم
First founding year	-	-	231	121	110	-	-	-	231	121	110	231	121	110	سنة التأسيس الاول

* Students of the first year at the faculties of Zewail University, with an eight-year preparatory year, without specifying a division

طلاب السنة الاولى بكلية جامعة زويل بمثابة سنة تمهيدى بدون تحديد شعبة*

جدول رقم (١٣٨) أعداد أعضاء هيئة التدريس ومعاونيهم بجامعة المنصورة الجديدة وفقا للنوع للعام الجامعي ٢٠٢٢/٢٠٢١

Table No. (138) Number of faculty members and their assistants at New Mansoura University according to gender for the academic year 2021/2022

Statement	الإجمالي / Total			المعاونين / Assistants						هيئة التدريس / Faculty members								البيان
				جملة / Total		معيد / Teaching Assistant		مدرس مساعد / assistant teacher		جملة / Total		مدرس / Teacher		أستاذ مساعد / Assistant Professor		أستاذ / professor		
	جملة	اناث	ذكور	اناث	ذكور	اناث	ذكور	اناث	ذكور	اناث	ذكور	اناث	ذكور	اناث	ذكور	اناث	ذكور	
	T	F	M	F	M	F	M	F	M	F	M	F	M	F	M	F	M	
the college																		
Total	33	9	24	4	5	-	-	4	5	5	19	1	1	1	6	3	12	الإجمالي
Human Medicine	2	2	-	-	-	-	-	-	-	2	-	-	-	-	-	2	-	الطب البشرى
dentist	2	-	2	-	-	-	-	-	-	-	2	-	-	-	1	-	1	طب الاسنان
the pharmacy	3	2	1	-	-	-	-	-	-	2	1	1	-	-	1	1	-	الصيدلة
natural therapy	6	3	3	2	2	-	-	2	2	1	1	-	-	1	-	-	1	الهندسة
Biotechnology	3	-	3	-	-	-	-	-	-	-	3	-	1	-	1	-	1	علوم وهندسة الحاسبات
Nursing	7	2	5	2	3	-	-	2	3	-	2	-	-	-	-	-	2	علوم
Business Administration	5	-	5	-	-	-	-	-	-	-	5	-	-	-	1	-	4	ادارة اعمال
Engineering	5	-	5	-	-	-	-	-	-	-	5	-	-	-	2	-	3	معاملات قانونية دولية

جدول رقم (١٣٩) أعداد أعضاء هيئة التدريس ومعاونيهم بجامعة زويل وفقا للنوع للعام الجامعي ٢٠٢٢/٢٠٢١

Table No. (139) Number of faculty members and their assistants at Zewail University according to gender for the academic year 2021/2022

Statement	الإجمالي / Total			المعاونين / Assistants						هيئة التدريس / Faculty members								البيان
				جملة / Total		معيد / Teaching Assistant		مدرس مساعد / assistant teacher		جملة / Total		مدرس / Teacher		أستاذ مساعد / Assistant Professor		أستاذ / professor		
	جملة	اناث	ذكور	اناث	ذكور	اناث	ذكور	اناث	ذكور	اناث	ذكور	اناث	ذكور	اناث	ذكور	اناث	ذكور	
	T	F	M	F	M	F	M	F	M	F	M	F	M	F	M	F	M	
the college																		
Total	250	90	160	81	119	74	89	7	30	9	41	7	13	-	12	2	16	الإجمالي
Human Medicine	136	38	98	34	78	32	59	2	19	4	20	4	8	-	4	-	8	الهندسة
dentist	114	52	62	47	41	42	30	5	11	5	21	3	5	-	8	2	8	العلوم

جدول رقم (١٤٠) أعداد الطلاب وأعضاء هيئة التدريس ومعاونيهم بجامعة سفنكس وفقاً للنوع للعام الجامعي ٢٠٢٢/٢٠٢١

Table No. (140) Number of students, faculty members and their assistants at Sphinx University according to gender for the academic year 2021/2022

Statement	متوسط الطلاب لكل عضو هيئة تدريس ومعاون والمعاونين	أعضاء هيئة التدريس والمعاونين	الطلاب المقبولين / Students enrolled									الطلاب المقبولين / Accepted Students			البيان
			Total / الإجمالي			Arrivals / وافدون			Egyptians / مصريون			جملة	إناث	ذكور	
			جملة	إناث	ذكور	جملة	إناث	ذكور	جملة	إناث	ذكور				
Average number of students per faculty member and assistant	Total faculty members	T	F	M	T	F	M	T	F	M	T	F	M	الكلية	
Total	13	106	1405	684	721	-	-	-	1405	684	721	964	475	489	الإجمالي
Human Medicine	18	28	508	191	317	-	-	-	508	191	317	316	127	189	طب الأسنان
dentist	13	29	373	226	147	-	-	-	373	226	147	124	81	43	الصيدلة
the pharmacy	19	16	297	167	130	-	-	-	297	167	130	297	167	130	العلاج الطبيعي
Engineering	6	18	103	28	75	-	-	-	103	28	75	103	28	75	الهندسة
health sciences technology	8	15	124	72	52	-	-	-	124	72	52	124	72	52	تكنولوجيا العلوم الصحية

جدول رقم (١٤١) أعداد الطلاب وأعضاء هيئة التدريس ومعاونيهم بجامعة ميريت وفقاً للنوع للعام الجامعي ٢٠٢٢/٢٠٢١

Table No. (141) Number of students, faculty members and their assistants at Merritt University according to gender for the academic year 2021/2022

Statement	متوسط الطلاب لكل عضو هيئة تدريس ومعاون والمعاونين	أعضاء هيئة التدريس والمعاونين	الطلاب المقبولين / Students enrolled									الطلاب المقبولين / Accepted Students			البيان
			Total / الإجمالي			Arrivals / وافدون			Egyptians / مصريون			جملة	إناث	ذكور	
			جملة	إناث	ذكور	جملة	إناث	ذكور	جملة	إناث	ذكور				
Average number of students per faculty member and assistant	Total faculty members	T	F	M	T	F	M	T	F	M	T	F	M	الكلية	
Total	7	104	762	391	371	-	-	-	762	391	371	238	129	109	الإجمالي
Human Medicine	8	36	292	104	188	-	-	-	292	104	188	77	33	44	الطب البشري
the pharmacy	1	30	37	24	13	-	-	-	37	24	13	37	24	13	الصيدلة
natural therapy	11	38	433	263	170	-	-	-	433	263	170	124	72	52	العلاج الطبيعي

جدول رقم (١٤٢) أعداد الطلاب وأعضاء هيئة التدريس ومعاونيهم بجامعة السلام وفقاً للنوع للعام الجامعي ٢٠٢٢/٢٠٢١

Table No. (142) Number of students, faculty members and their assistants at the University of Islam according to gender for the academic year 2021/2022

Statement	متوسط الطلاب لكل عضو هيئة تدريس ومعاون والمعاونين	أعضاء هيئة التدريس والمعاونين	الطلاب المقبولين / Students enrolled									الطلاب المقبولين / Accepted Students			البيان
			Total / الإجمالي			Arrivals / وافدون			Egyptians / مصريون			جملة	إناث	ذكور	
			جملة	إناث	ذكور	جملة	إناث	ذكور	جملة	إناث	ذكور				
Average number of students per faculty member and assistant	Total faculty members	T	F	M	T	F	M	T	F	M	T	F	M	الكلية	
Total	11	57	633	333	300	-	-	-	633	333	300	477	267	210	الإجمالي
Oral and dental medicine	13	30	382	160	222	-	-	-	382	160	222	226	94	132	طب الفم والأسنان
natural therapy	9	27	251	173	78	-	-	-	251	173	78	251	173	78	العلاج الطبيعي

جدول رقم (١٤٣) أعداد أعضاء هيئة التدريس ومعاونيهم بجامعة سفنكس وفقا للنوع للعام الجامعي ٢٠٢٢/٢٠٢١

Table No. (143) Number of faculty members and their assistants at Sphinx University according to gender for the academic year 2021/2022

Statement	الإجمالي / Total			المعاونين / Assistants						هيئة التدريس / Faculty members								البيان
				جملة / Total		معيد / Teaching Assistant		مدرس مساعد / assistant teacher		جملة / Total		مدرس / Teacher		استاذ مساعد / Assistant Professor		استاذ / professor		
	جملة	اناث	ذكور	اناث	ذكور	اناث	ذكور	اناث	ذكور	اناث	ذكور	اناث	ذكور	اناث	ذكور	اناث	ذكور	
the college	T	F	M	F	M	F	M	F	M	F	M	F	M	F	M	F	M	
Total	106	61	45	30	17	22	8	8	9	31	28	14	11	6	3	11	14	الاجمالي
Human Medicine	28	18	10	7	4	5	3	2	1	11	6	6	3	2	1	3	2	طب الاسنان
dentist	29	18	11	11	2	8	-	3	2	7	9	4	2	1	-	2	7	الصيدلة
natural therapy	16	12	4	5	3	4	2	1	1	7	1	1	-	1	1	5	-	العلاج الطبيعي
natural therapy	18	5	13	2	5	1	-	1	5	3	8	2	5	-	1	1	2	الهندسة
Biotechnology	15	8	7	5	3	4	3	1	-	3	4	1	1	2	-	-	3	تكنولوجيا العلوم الصحية

جدول رقم (١٤٤) أعداد أعضاء هيئة التدريس ومعاونيهم بجامعة ميريت وفقا للنوع للعام الجامعي ٢٠٢٢/٢٠٢١

Table No. (144) Number of faculty members and their assistants at Merritt University according to gender for the academic year 2021/2022

Statement	الإجمالي / Total			المعاونين / Assistants						هيئة التدريس / Faculty members								البيان
				جملة / Total		معيد / Teaching Assistant		مدرس مساعد / assistant teacher		جملة / Total		مدرس / Teacher		استاذ مساعد / Assistant Professor		استاذ / professor		
	جملة	اناث	ذكور	اناث	ذكور	اناث	ذكور	اناث	ذكور	اناث	ذكور	اناث	ذكور	اناث	ذكور	اناث	ذكور	
the college	T	F	M	F	M	F	M	F	M	F	M	F	M	F	M	F	M	
Total	104	47	57	24	17	18	10	6	7	23	40	12	28	6	5	5	7	الاجمالي
Human Medicine	36	16	20	7	5	3	2	4	3	9	15	4	9	2	3	3	3	الطب البشرى
dentist	30	12	18	9	3	9	3	-	-	3	15	2	13	1	1	-	1	الصيدلة
dentist	38	19	19	8	9	6	5	2	4	11	10	6	6	3	1	2	3	العلاج الطبيعي

جدول رقم (١٤٥) أعداد أعضاء هيئة التدريس ومعاونيهم بجامعة السلام وفقا للنوع للعام الجامعي ٢٠٢٢/٢٠٢١

Table No. (145) Number of faculty members and their assistants at the University of Islam according to gender for the academic year 2021/2022

Statement	الإجمالي / Total			المعاونين / Assistants						هيئة التدريس / Faculty members								البيان
				جملة / Total		معيد / Teaching Assistant		مدرس مساعد / assistant teacher		جملة / Total		مدرس / Teacher		استاذ مساعد / Assistant Professor		استاذ / professor		
	جملة	اناث	ذكور	اناث	ذكور	اناث	ذكور	اناث	ذكور	اناث	ذكور	اناث	ذكور	اناث	ذكور	اناث	ذكور	
the college	T	F	M	F	M	F	M	F	M	F	M	F	M	F	M	F	M	
Total	57	32	25	24	12	18	7	6	5	8	13	5	5	3	4	-	4	الاجمالي
Human Medicine	30	14	16	11	9	9	5	2	4	3	7	2	3	1	2	-	2	طب الاسنان
natural therapy	27	18	9	13	3	9	2	4	1	5	6	3	2	2	2	-	2	العلاج الطبيعي

جدول رقم (١٤٦) أعداد الطلاب وأعضاء هيئة التدريس ومعاونيهم بجامعة العلمين وفقاً للنوع للعام الجامعي ٢٠٢٢/٢٠٢١

Legal Studies Table No. (146) Number of students, faculty members and their assistants at Al-Alamein University according to gender for the academic year 2021/2022

Statement the college	متوسط الطلاب لكل عضو هيئة تدريس ومعاون	أعضاء هيئة التدريس والمعاونين	الطلاب المقيدين / Students enrolled									الطلاب المقبولين / Accepted Students			البيان الكلية
			الاجمالي / Total			وافدون / Arrivals			مصريون / Egyptians			جملة	إناث	ذكور	
			جملة	إناث	ذكور	جملة	إناث	ذكور	جملة	إناث	ذكور				
			T	F	M	T	F	M	T	F	M	T	F	M	
Total	9	145	1345	523	822	-	-	-	1345	523	822	898	353	545	الاجمالي
Human Medicine	17	20	342	140	202	-	-	-	342	140	202	342	140	202	طب الاسنان
dentist	11	43	458	235	223	-	-	-	458	235	223	162	86	76	الصيدلة
the pharmacy	5	32	147	23	124	-	-	-	147	23	124	112	20	92	الهندسة
Public Health	3	7	21	14	7	-	-	-	21	14	7	21	14	7	الصحة العامة
Computer science and engineering	8	22	179	26	153	-	-	-	179	26	153	112	21	91	علوم وهندسة الحاسب
Technology industries engineering	11	7	80	59	21	-	-	-	80	59	21	65	50	15	الفنون والتصميم
Legal Studies	5	6	30	6	24	-	-	-	30	6	24	21	5	16	الدراسات القانونية

جدول رقم (١٤٧) أعداد أعضاء هيئة التدريس ومعاونيهم بجامعة العلمين وفقا للنوع للعام الجامعي ٢٠٢٢/٢٠٢١

Table No. (147) Number of faculty members and their assistants at Al-Alamein University according to gender for the academic year 2021/2022

Statement the college	Total / الإجمالي			Assistants / المعاوين						Faculty members / هيئة التدريس								البيان الكلية
				Total / جملة		Teaching / معيد		assistant / مدرس مساعد		Total / جملة		Teacher / مدرس		Assistant / أستاذ مساعد		professor / أستاذ		
	جملة	اناث	ذكور	اناث	ذكور	اناث	ذكور	اناث	ذكور	اناث	ذكور	اناث	ذكور	اناث	ذكور	اناث	ذكور	
	T	F	M	F	M	F	M	F	M	F	M	F	M	F	M	F	M	
Total	145	78	67	46	23	44	16	2	7	32	44	14	22	10	10	8	12	الاجمالي
Human Medicine	20	13	7	6	3	6	3	-	-	7	4	2	1	3	-	2	3	طب الاسنان
dentist	43	33	10	22	4	21	4	1	-	11	6	4	4	3	-	4	2	الصيدلة
the pharmacy	32	12	20	9	11	9	8	-	3	3	9	2	4	-	3	1	2	الهندسة
natural therapy	7	4	3	-	1	-	-	-	1	4	2	2	-	2	-	-	2	الصحة العامة
Biotechnology	22	9	13	7	4	7	1	-	3	2	9	2	3	-	5	-	1	علوم وهندسة الحاسب
Nursing	7	3	4	1	-	1	-	-	-	2	4	1	2	1	1	-	1	الفنون والتصميم
Applied Medical Sciences	8	3	5	1	-	-	-	1	-	2	5	1	5	-	-	1	-	ادارة الاعمال
Engineering	6	1	5	-	-	-	-	-	-	1	5	-	3	1	1	-	1	الدراسات القانونية

جدول رقم (١٤٨) أعداد الطلاب وأعضاء هيئة التدريس ومعاونيهم بفروع الجامعات الأجنبية والاتفاقيات الدولية وفقاً للنوع للعام الجامعي ٢٠٢٢/٢٠٢١

Table No. (148) Number of students, faculty members and their assistants in foreign university branches and international agreements according to gender for the academic year 2021/2022

the University	Statement	متوسط الطلاب لكل عضو هيئة تدريس ومعاون	اعضاء هيئة التدريس والمعاونين	الطلاب المقبولين / Students enrolled									الطلاب المقبولين / Accepted Students			البيان الجامعة الكلية
				الاجمالي / Total			وافدون / Arrivals			مصريون / Egyptians			جملة	إناث	ذكور	
				جملة	إناث	ذكور	جملة	إناث	ذكور	جملة	إناث	ذكور				
	Total	12	207	2578	1071	1507	124	57	67	2454	1014	1440	1170	497	673	الاجمالي
	international agreements															اتفاقيات دولية
Elsca	Computer science and digital technology	19	31	79	25	54	3	1	2	76	24	52	19	5	14	علوم الحاسب والتكنولوجيا الرقمية
	Business Management			513	257	256	13	7	6	500	250	250	271	135	136	إدارة الاعمال
	Total			19	31	592	282	310	16	8	8	576	274	302	290	140
	Branches of foreign universities															فروع الجامعات الأجنبية
Knowledge	Engineering	14	107	433	62	371	12	3	9	421	59	362	165	24	141	الهندسة
	media design			390	300	90	13	10	3	377	290	87	178	136	42	التصميم الإعلامي
	computers			175	29	146	3	1	2	172	28	144	80	14	66	الحاسبات
	Administration			378	139	239	17	4	13	361	135	226	246	83	163	الإدارة
	psychology			143	63	80	5	5	-	69	58	11	50	46	4	علم النفس
	Total			14	107	1450	593	857	50	23	27	1400	570	830	719	303
	Canadian universities															الجامعات الكندية
Canadian universities	Entrepreneurship Program	8	69	344	154	190	42	22	20	302	132	170	94	38	56	برنامج ريادة الاعمال
	Sustainable Design Engineering Program			127	28	99	10	3	7	117	25	92	40	10	30	برنامج هندسة التصميم المستدامة
	Mathematics and computer science program			65	14	51	6	1	5	59	13	46	27	6	21	برنامج رياضيات وعلوم الحاسب
	Total			8	69	536	196	340	58	26	32	478	170	308	161	54

جدول رقم (١٤٩) أعداد أعضاء هيئة التدريس ومعاونيهم بفروع الجامعات الأجنبية والاتفاقيات الدولية وفقاً للنوع للعام الجامعي ٢٠٢٢/٢٠٢١

Table No (149) Number of faculty members and their assistants in foreign university branches and international agreements according to gender for the academic year 2021/2022

Statement the University the college	الإجمالي / Total			المعاونين / Assistants						هيئة التدريس / Faculty members								البيان الكلية الجامعة	
				جملة / Total		معيد / Teaching Assistant		مدرس مساعد / assistant teacher		جملة / Total		مدرس / Teacher		أستاذ مساعد / Assistant Professor		أستاذ / professor			
	جملة	اناث	ذكور	اناث	ذكور	اناث	ذكور	اناث	ذكور	اناث	ذكور	اناث	ذكور	اناث	ذكور	اناث	ذكور		
	T	F	M	F	M	F	M	F	M	F	M	F	M	F	M	F	M		
Total	207	123	84	73	41	17	15	56	26	50	43	40	28	9	10	1	5	الإجمالي	
international agreements																	اتفاقيات دولية		
Elsca	Computer science and digital technology	7	2	5	1	2	-	-	1	2	1	3	-	2	1	1	-	-	علوم الحاسب والتكنولوجيا الرقمية
	Business Management	24	14	10	6	6	2	2	4	4	8	4	5	2	2	1	1	1	إدارة الاعمال
	Total	31	16	15	7	8	2	2	5	6	9	7	5	4	3	2	1	1	جملة
Branches of foreign universities																	فروع الجامعات الأجنبية		
Knowledge	Engineering	30	12	18	9	8	1	1	8	7	3	10	3	7	-	2	-	1	الهندسة
	media design	36	26	10	13	2	-	-	13	2	13	8	11	6	2	1	-	1	التصميم الإعلامي
	computers	15	7	8	5	5	-	-	5	5	2	3	1	2	1	-	-	1	الحاسبات
	Administration	22	19	3	14	1	-	-	14	1	5	2	2	-	3	1	-	1	الإدارة
	psychology	4	4	-	2	-	-	-	2	-	2	-	2	-	-	-	-	-	علم النفس
Total	107	68	39	43	16	1	1	42	15	25	23	19	15	6	4	-	4	جملة	
Canadian universities	Entrepreneurship Program	29	23	6	13	4	7	2	6	2	10	2	10	1	-	1	-	-	برنامج ريادة الاعمال
	Sustainable Design Engineering Program	17	5	12	3	5	2	4	1	1	2	7	2	4	-	3	-	-	برنامج هندسة التصميم المستدامة
	Mathematics and computer science program	23	11	12	7	8	5	6	2	2	4	4	4	4	-	-	-	-	برنامج رياضيات وعلوم الحاسب
	Total	69	39	30	23	17	14	12	9	5	16	13	16	9	-	4	-	-	جملة

جدول رقم (١٥٠) أعداد الطلاب المقيدون بالكليات العملية بالجامعات الخاصة وفروع الجامعات الأجنبية والانتفاقيات الدولية وفقاً للنوع للعام الجامعي ٢٠٢٢/٢٠٢١

Table No (150) Number of Students Enrolled in Practical Colleges in Private Universities according to sex for the Academic Year 2021/2022

Statement Colleges	Total/ الاجمالي			Arrivals / وافدون			Egyptians / مصريون			عدد الكليات	البيان الكليات
	جملة	إناث	ذكور	جملة	إناث	ذكور	جملة	إناث	ذكور	Number of colleges	
	T	F	M	T	F	M	T	F	M		
Total	171305	75339	95966	3830	1671	2159	167475	73668	93807	189	الاجمالي
Human Medicine	11711	4538	7173	648	260	388	11063	4278	6785	12	الطب البشرى
dentist	31105	14022	17083	1277	527	750	29828	13495	16333	24	طب الاسنان
the pharmacy	34044	18895	15149	465	303	162	33579	18592	14987	28	الصيدلة
natural therapy	20736	12749	7987	169	105	64	20567	12644	7923	18	علاج طبيعي
Nursing	3749	1409	2340	40	26	14	3709	1383	2326	7	التدريب
Applied Medical Sciences	1695	797	898	45	26	19	1650	771	879	2	العلوم الطبية التطبيقية
Engineering / Energy Engineering	37740	9853	27887	608	146	462	37132	9707	27425	38	الهندسة / هندسة الطاقة
computers and information	17116	4230	12886	313	85	228	16803	4145	12658	26	الحاسبات والمعلومات
Computers and artificial intelligence	667	289	378	5	2	3	662	287	375	3	الحاسبات والذكاء الاصطناعي
Biotechnology	2730	1956	774	49	37	12	2681	1919	762	5	التكنولوجيا الحيوية
Applied Arts	4370	3419	951	93	69	24	4277	3350	927	4	الفنون التطبيقية
Arts, Design and Creativity	3191	1878	1313	68	53	15	3123	1825	1298	7	الفنون والتصميم والابداع
Agriculture / Biodynamic Agriculture	131	67	64	1	1	-	130	66	64	2	الزراعة
Veterinary Medicine	579	228	351	21	8	13	558	220	338	2	الطب البيطري
basic sciences	78	39	39	-	-	-	78	39	39	2	العلوم الأساسية
technology industries	1	-	1	-	-	-	1	-	1	1	الصناعات التكنولوجية
Applied Health Sciences	1089	691	398	26	22	4	1063	669	394	6	العلوم الصحية التطبيقية
Sciences	342	158	184	2	1	1	340	157	183	2	علوم
Unspecified Division	231	121	110	-	-	-	231	121	110	-	غير محدد الشعبة

Table No (151) Number of faculty members and their assistants in practical colleges in private universities according to sex for the academic year 2021/2022

Statement the college	Total / الإجمالي			Assistants / المعاوين			Faculty members / هيئة التدريس			البيان الكلية
	جملة	إناث	ذكور	جملة	إناث	ذكور	جملة	إناث	ذكور	
	T	F	M	T	F	M	T	F	M	
Total	11562	5596	5966	6841	3360	3481	4721	2236	2485	الاجمالي
Human Medicine	824	424	400	421	232	189	403	192	211	الطب البشرى
dentist	2302	1316	986	1413	835	578	889	481	408	طب الاسنان
the pharmacy	2499	1751	748	1487	1109	378	1012	642	370	الصيدلة
natural therapy	818	511	307	442	308	134	376	203	173	العلاج الطبيعى
Nursing	213	168	45	136	92	44	77	76	1	التمريض
Applied Medical Sciences	132	91	41	67	52	15	65	39	26	العلوم الطبية التطبيقية
Engineering	3108	358	2750	1865	33	1832	1243	325	918	الهندسة / هندسة الطاقة
Computers and Information	704	344	360	437	268	169	267	76	191	الحاسبات والمعلومات
Computers and artificial intelligence	17	6	11	3	3	-	14	3	11	الحاسبات والتكآء الاصطناعى
Biotechnology	171	114	57	105	83	22	66	31	35	التكنولوجيا الحيوية
Applied Arts	319	222	97	204	159	45	115	63	52	الفنون التطبيقية
Applied Medical Sciences	37	19	18	11	7	4	26	12	14	العلوم الصحية التطبيقية
Arts and Design	238	188	50	123	109	14	115	79	36	الفنون والتصميم
Biodynamic agriculture	23	11	12	10	7	3	13	4	9	الزراعة الحيوية
Veterinary Medicine	29	17	12	22	13	9	7	4	3	الطب البيطري
Basic Sciences	5	2	3	2	1	1	3	1	2	العلوم الأساسية
Technology Industries	2	-	2	-	-	-	2	-	2	الصناعات التكنولوجية
Sciences	121	54	67	93	49	44	28	5	23	علوم

جدول رقم (١٥٢) أعداد الطلاب المقيدون بالكليات النظرية بالجامعات الخاصة وفروع الجامعات الأجنبية والاتفاقيات الدولية وفقاً للنوع للعام الجامعي ٢٠٢٢/٢٠٢١

Table No (152) Number of Students enrolled in theoretical colleges in private universities according to sex for the academic year 2021/2022

Statement Colleges	Total/ الاجمالي			Arrivals / وافدون			Egyptians / مصريون			عدد الكليات	البيان الكليات
	جملة	إناث	ذكور	جملة	إناث	ذكور	جملة	إناث	ذكور	Number of colleges	
	T	F	M	T	F	M	T	F	M		
Total	57606	29578	28028	1614	751	863	55992	28827	27165	73	الاجمالي
Social and Human Sciences	1304	975	329	43	34	9	1261	941	320	4	العلوم الاجتماعية والانسانية
Economics and Political Science	3297	1644	1653	77	29	48	3220	1615	1605	4	الاقتصاد والعلوم السياسية
Administration, Economy and Trade	27533	10939	16594	927	316	611	26606	10623	15983	30	الادارة والاقتصاد والتجارة
Languages, languages and translation	7752	4608	3144	175	144	31	7577	4464	3113	8	الألسن واللغات والترجمة
media	9382	6089	3293	260	159	101	9122	5930	3192	12	الإعلام
Tourism and Hotels	1245	605	640	6	2	4	1239	603	636	3	السياحة والفنادق
education	2064	1592	472	14	12	2	2050	1580	470	2	التربية
Legal transactions	1504	907	597	26	10	16	1478	897	581	6	المعاملات القانونية
Archaeology	1444	956	488	1	1	-	1443	955	488	1	الآثار
Film Science	187	97	90	14	7	7	173	90	83	1	العلوم السينمائية
Applied languages	182	144	38	6	4	2	176	140	36	2	اللغات التطبيقية
Unspecified Division (1)	1712	1022	690	65	33	32	1647	989	658	-	غير محدد الشعبة (١)

Students of the first year of the faculties of the American University as a preparatory year without specifying Division (1)

طلاب السنة الاولى بكلليات الجامعة الامريكية بمثابة سنة تمهيدى بدون تحديد شعبة (١)

Table No (153) Number of faculty members and their assistants in theoretical colleges in private universities according to sex for the academic year 2021/2022

Statement the college	الإجمالي / Total			المعاونين / Assistants			هيئة التدريس / Faculty members			البيان الكلية
	جملة	إناث	ذكور	جملة	إناث	ذكور	جملة	إناث	ذكور	
	T	F	M	T	F	M	T	F	M	
Total	2938	2069	869	1447	1176	271	1491	893	598	الإجمالي
Social and Human Sciences	293	210	83	31	30	1	262	180	82	العلوم الاجتماعية والانسانية
Economics and Political Science	228	187	41	118	105	13	110	82	28	الإقتصاد والعلوم السياسية
Administration, Economy and Trade	1250	824	426	671	521	150	579	303	276	الادارة والاقتصاد والتجارة
Languages, languages and translation	378	325	53	219	203	16	159	122	37	الألسن واللغات والترجمة
media	439	330	109	236	203	33	203	127	76	الإعلام
Tourism and Hotels	52	15	37	15	5	10	37	10	27	السياحة والفنادق
education	105	82	23	58	51	7	47	31	16	التربية
Legal transactions	98	43	55	45	26	19	53	17	36	المعاملات القانونية
Archaeology	51	25	26	28	17	11	23	8	15	الآثار
Film Science	16	5	11	12	4	8	4	1	3	العلوم السينمائية
Applied languages	28	23	5	14	11	3	14	12	2	اللغات التطبيقية

الفصل الرابع

المعاهد العليا الخاصة - الأكاديميات

Chapter four

Private Higher Institutes / Academies

تابع جدول رقم (١٥٤) أعداد الطلاب وأعضاء هيئة التدريس بالمعاهد العليا الخاصة وفقاً للنوع للعام الجامعي ٢٠٢٢/٢٠٢١

cont Table NO (154) Number of students and faculty members in private higher institutes according to sex for the academic year 2021/2022

Institutes	Statement	متوسط الطلاب/ عضو هيئة التدريس	المقيدين / Enrolled									المقبولين / Accepted			البيان	
	sex	Average student faculty member	اعضاء هيئة التدريس	الاجمالي			وافدون / Arrivals			مصريون / Egyptians			جملة	إناث	ذكور	النوع
				جملة	إناث	ذكور	جملة	إناث	ذكور	جملة	إناث	ذكور				
				T	F	M	T	F	M	T	F	M				
General Total	63	9069	571190	190332	380858	1700	772	928	569490	189560	379930	177705	66049	111656	الاجمالي العام	
Total Social Service Institutes:	184	380	70029	42179	27850	52	44	8	69977	42135	27842	33225	17947	15278	جملة معاهد الخدمة الاجتماعية : ١٢	
Social Service - Cairo	258	52	13395	9039	4356	12	8	4	13383	9031	4352	2555	2092	463	الخدمة الاجتماعية - القاهرة	
Social Service - Alexandria	412	26	10715	6813	3902	9	9	-	10706	6804	3902	2429	1767	662	الخدمة الاجتماعية - الإسكندرية	
Social Service - Kafr El - Sheikh	125	58	7226	3862	3364	-	-	-	7226	3862	3364	2368	1550	818	الخدمة الاجتماعية - كفر الشيخ	
Social Service - Aswan	52	26	1350	381	969	-	-	-	1350	381	969	557	296	261	الخدمة الاجتماعية - أسوان	
Social Service - Aswan department Qena	208	16	3324	1632	1692	-	-	-	3324	1632	1692	712	470	242	الخدمة الاجتماعية - أسوان فرع قنا	
Social Service - Damanhour	191	34	6483	4064	2419	2	2	-	6481	4062	2419	1729	1341	388	الخدمة الاجتماعية - دمنهور	
Social Service - Port Said	167	31	5167	2753	2414	3	2	1	5164	2751	2413	988	699	289	الخدمة الاجتماعية - بورسعيد	
Social Service - Banha	227	34	7721	4989	2732	4	3	1	7717	4986	2731	2203	1647	556	الخدمة الاجتماعية - بنها	
Social Service - Sohag	224	16	3582	1897	1685	-	-	-	3582	1897	1685	1123	781	342	الخدمة الاجتماعية - سوهاج	
Social Service - 6 October	167	13	2176	1598	578	19	18	1	2157	1580	577	2087	1555	532	الخدمة الاجتماعية - ٦ أكتوبر	
Social Service - Mansoura Dakahlia	171	37	6343	3872	2471	3	2	1	6340	3870	2470	1273	1004	269	الخدمة الاجتماعية - المنصورة - الدقهلية	
Social Service -sharkia	69	37	2547	1279	1268	-	-	-	2547	1279	1268	741	331	410	الخدمة الاجتماعية - الشرقية	
Agricultural institutes:	125	171	21299	5768	15531	1	-	1	21298	5768	15530	7230	2207	5023	جملة معاهد الزراعة : ٢	
Agricultural Cooperation - Shoubra El Kheima El Qalyoubia	109	159	17373	4889	12484	1	-	1	17372	4889	12483	5798	1875	3923	التعاون الزراعي - شبرا الخيمة - القليوبية	
Agricultural Cooperation and Extension - Assiut	327	12	3926	879	3047	-	-	-	3926	879	3047	1432	332	1100	التعاون والإرشاد الزراعي - أسيوط	
Computer Institutes:	123	1170	143813	45356	98457	492	207	285	143321	45149	98172	41232	13715	27517	جملة معاهد الحاسب الآلي : ١٨	
Modern Academy of Computer Science and Management Technology Maadi	73	152	11079	8236	2843	65	40	25	11014	8196	2818	3735	2543	1192	الأكاديمية الحديثة لعلوم الكمبيوتر وتكنولوجيا الإدارة - المعادى	
Computer Science and Information Systems Fifth Compound New Cairo	133	54	7205	1713	5492	63	27	36	7142	1686	5456	1549	415	1134	علوم الحاسب ونظم المعلومات - التجمع الخامس - القاهرة الجديدة	
Al Alsun For Tourism, Hotels & Computer Nasr City	314	71	22285	6823	15462	72	39	33	22213	6784	15429	5737	1917	3820	الأسن للسياحة والفنادق والحاسب الآلي - مدينة نصر	
Pharaohs for computer and information systems and management Marioth	98	44	4306	1546	2760	-	-	-	4306	1546	2760	1474	498	976	الفراعنة للحاسب الآلي ونظم المعلومات والإدارة - المريوطية	
Tiba Computer and Administrative Sciences Maadi	238	60	14295	3907	10388	39	11	28	14256	3896	10360	4034	1166	2868	طيبة للحاسب والعلوم الإدارية - المعادى - القاهرة	

تابع جدول رقم (١٥٤) أعداد الطلاب وأعضاء هيئة التدريس بالمعاهد العليا الخاصة وفقاً للنوع للعام الجامعي ٢٠٢٢/٢٠٢١

cont Table NO (154) Number of students and faculty members in private higher institutes according to sex for the academic year 2021/2022

Statement	متوسط	اعضاء هيئة التدريس	المقيدين / Enrolled									المقبولين / Accepted			البيان	
	الطلاب/عضو هيئة تدريس		الاجمالي			وافدون / Arrivals			مصريون / Egyptians			جملة	إناث	ذكور		
	sex		Average student faculty member	جملة	إناث	ذكور	جملة	إناث	ذكور	جملة	إناث					ذكور
												T	F	M		
Institutes																المعاهد
Delta Computer For Mansoura	76	92	6948	2500	4448	1	-	1	6947	2500	4447	1980	847	1133		الدلتا للحاسبات - المنصورة
Computers & Information & Management Technology	245	41	10035	3146	6889	5	1	4	10030	3145	6885	3263	1159	2104		الحاسبات والمعلومات وتكنولوجيا الإدارة - طنطا
Computers & Information Technology	83	100	8257	2325	5932	80	38	42	8177	2287	5890	1980	528	1452		الحاسبات وتكنولوجيا المعلومات - مدينة الشروق - القاهرة
Computer and Information Systems Abi Qir Alexandria	232	29	6742	1698	5044	25	6	19	6717	1692	5025	1948	537	1411		الحاسب الآلي ونظم المعلومات - أبي قير - الإسكندرية
Computer and Management Information Systems - Management Sciences - Shoubra Al - Kheima...	443	24	10622	2766	7856	2	-	2	10620	2766	7854	3347	861	2486		الحاسبات ونظم المعلومات الإدارية - وعلوم الإدارة - شبرا الخيمة
Obour for administration, computers and information systems	74	88	6526	1538	4988	63	27	36	6463	1511	4952	1733	424	1309		العبور للإدارة والحاسبات ونظم المعلومات - الكيلو ٢١ - الشرقية
Management and Computer King Mariout - Alexandria	193	29	5586	952	4634	12	5	7	5574	947	4627	1220	208	1012		الإدارة والحاسب الآلي - كنج مريوط - الإسكندرية
Computer and Business Administration	129	33	4260	1025	3235	1	1	-	4259	1024	3235	1520	450	1070		الحاسب الآلي وإدارة الأعمال - مدينة الزرقا - دمياط
Computer Science and Information Systems 6th of October	47	24	1138	158	980	18	5	13	1120	153	967	449	68	381		علوم الحاسب ونظم المعلومات - ٦ أكتوبر
Computers & Management Information Systems - First Compound - New Cairo	108	43	4632	1122	3510	6	1	5	4626	1121	3505	1303	248	1055		الحاسبات ونظم المعلومات الإدارية - التجمع الاول - القاهرة الجديدة
Administration and Computer Baras Bar - Damietta	162	19	3074	667	2407	10	1	9	3064	666	2398	872	218	654		الإدارة والحاسب برأس البر - دمياط
Al Jazeera Computer and Information Systems Management - Mokattam	208	52	10803	3281	7522	12	1	11	10791	3280	7511	3370	1087	2283		الجزيرة للحاسب الآلي ونظم المعلومات الإدارية - المقطم
Misr For Trading & Computers in Mansoura	28	198	5590	1855	3735	5	3	2	5585	1852	3733	1557	512	1045		مصر للتجارة والحاسبات بالمنصورة
Canadian Higher Computer for the Fifth Settlement	25	17	430	98	332	13	1	12	417	97	320	161	29	132		الكندي العالي للحاسب الآلي بالتجمع الخامس
Engineering and Technology Institutes:	19	4726	88222	16977	71245	386	128	258	87836	16849	70987	20891	4545	16346		جملة معاهد الهندسة والتكنولوجيا : ٥٢
Higher Engineering in Shorouq City	14	362	5051	786	4265	34	8	26	5017	778	4239	836	139	697		العالي للهندسة بمدينة الشروق
High Technology Branch X	28	375	10599	2025	8574	49	20	29	10550	2005	8545	2408	541	1867		التكنولوجيا العالي فرع العاشر
Modern Academy of Engineering & Technology Maadi	14	326	4636	751	3885	15	2	13	4621	749	3872	548	91	457		الأكاديمية الحديثة للهندسة والتكنولوجيا - المعادي
Engineering & Technology 5th settlement New Cairo	29	61	1748	259	1489	5	3	2	1743	256	1487	562	96	466		الهندسة والتكنولوجيا - التجمع الخامس - القاهرة الجديدة
Egypt For Engineering & Technology Mansoura	11	198	2195	384	1811	3	-	3	2192	384	1808	447	90	357		مصر للهندسة والتكنولوجيا - المنصورة
Engineering in May 15th	19	95	1776	197	1579	1	-	1	1775	197	1578	387	42	345		الهندسة بمدينة ١٥ مايو
Higher Engineering 6th of October	21	60	1242	115	1127	4	3	1	1238	112	1126	285	25	260		العالي للهندسة ٦ أكتوبر
Tiba Engineering For Maadi	23	61	1398	214	1184	4	1	3	1394	213	1181	348	68	280		طيبة للهندسة - المعادي
Engineering and Aviation Technology Imbaba	11	122	1282	100	1182	1	-	1	1281	100	1181	329	20	309		الهندسة وتكنولوجيا الطيران - إمبابية

تابع جدول رقم (١٥٤) أعداد الطلاب وأعضاء هيئة التدريس بالمعاهد العليا الخاصة وفقاً للنوع للعام الجامعي ٢٠٢٢/٢٠٢١

cont Table NO (154) Number of students and faculty members in private higher institutes according to sex for the academic year 2021/2022

Statement	متوسط الطلاب/عضو هيئة تدريس	اعضاء هيئة التدريس	المقيدون / Enrolled									المقبولين / Accepted			البيان
			الاجمالي			وافدون / Arrivals			مصريون / Egyptians			جملة	إناث	ذكور	
			جملة	إناث	ذكور	جملة	إناث	ذكور	جملة	إناث	ذكور				
sex	Average student faculty member	faculty members													النوع
Insttutes															المعاهد
Academy of the day of engineering and printing technology and the press 6 October	17	110	1872	750	1122	11	4	7	1861	746	1115	47	3	44	أكاديمية أخبار اليوم للهندسة وتكنولوجيا الطباعة والصحافة - ٦ أكتوبر
Engineering and Technology Kafr El - Sheikh	24	86	2086	301	1785	-	-	-	2086	301	1785	522	86	436	الهندسة والتكنولوجيا - كفر الشيخ
Engineering and Technology	2	17	38	12	26	4	2	2	34	10	24	38	12	26	العالي للهندسة - المنيا
El Obour Engineering & Technology Km 31 Cairo Ismaileya Rd	15	43	654	95	559	3	1	2	651	94	557	297	43	254	العبور للهندسة والتكنولوجيا ك ٣١ طريق القاهرة الإسماعيلية
Delta For Engineering & Technology	19	110	2092	265	1827	-	-	-	2092	265	1827	437	86	351	الدلتا للهندسة والتكنولوجيا - المنصورة - الدقهلية
Engineering and Technology in Tanta - Gharbia	15	78	1199	177	1022	-	-	-	1199	177	1022	349	63	286	الهندسة والتكنولوجيا بطنطا - الغربية
Pyramids of Engineering and Technology 6th of October	16	107	1744	181	1563	5	1	4	1739	180	1559	476	51	425	الأهرامات للهندسة والتكنولوجيا ٦ أكتوبر
Canadian Engineering Technology and Management Fifth Compound New Cairo	21	172	3595	1055	2540	98	29	69	3497	1026	2471	597	208	389	الكندي لتكنولوجيا الهندسة والإدارة - التجمع الخامس - القاهرة الجديدة
October 6th of October Engineering & Technology	35	159	5623	1732	3891	56	26	30	5567	1706	3861	1851	658	1193	أكتوبر للهندسة والتكنولوجيا - ٦ أكتوبر
Engineering and Technology New Damietta	18	84	1550	360	1190	3	-	3	1547	360	1187	362	98	264	الهندسة والتكنولوجيا - دمياط الجديدة
Alexandria for Engineering and Technology in Smouha	19	85	1595	249	1346	5	1	4	1590	248	1342	221	45	176	الإسكندرية للهندسة والتكنولوجيا بسموحة
Engineering and Lake Technology	18	89	1626	261	1365	2	-	2	1624	261	1363	366	63	303	الهندسة والتكنولوجيا - البحيرة
High Technology Branch October 6	16	106	1709	186	1523	16	5	11	1693	181	1512	467	37	430	التكنولوجيا العالي فرع ٦ أكتوبر
El Safwa Engineering K 39 El Qalioubeya	9	101	953	127	826	-	-	-	953	127	826	336	45	291	الصفوة للهندسة والتكنولوجيا ك ٣٩ - القليوبية
Canadian Engineering 6th of October	20	62	1215	215	1000	2	-	2	1213	215	998	299	65	234	الكندي للهندسة ٦ أكتوبر
Engineering and Technology Arish	9	65	588	83	505	11	2	9	577	81	496	145	19	126	الهندسة والتكنولوجيا - العريش
Giza For Engineering & Technology - Tamouh - Giza	16	78	1234	127	1107	1	1	-	1233	126	1107	183	21	162	الجيزة للهندسة والتكنولوجيا - المنيب - الجيزة
Salam for Engineering and Technology City of Peace	18	24	439	42	397	-	-	-	439	42	397	26	-	26	السلام للهندسة والتكنولوجيا - مدينة السلام
Cairo University of Engineering and Computer Science and Management First group - Cairo	25	96	2428	525	1903	9	3	6	2419	522	1897	612	191	421	القاهرة للهندسة وعلوم الحاسب والإدارة التجمع الأول- القاهرة
International Academy of Engineering and Information Sciences 6 October	34	135	4622	1756	2866	26	12	14	4596	1744	2852	1400	650	750	الأكاديمية الدولية للهندسة وعلوم الإعلام ٦ أكتوبر
Engineering and Technology as crossing Kilo 21 - Kaliobeya	19	81	1536	186	1350	2	1	1	1534	185	1349	403	61	342	الهندسة والتكنولوجيا بالعبور - الكيلو ٢١ - القليوبية
Canal Engineering in Suez	36	18	653	142	511	-	-	-	653	142	511	309	72	237	القناة للهندسة والتكنولوجيا بالسويس
City For Engineering & Technology - Shoubramant - Giza	23	41	936	110	826	-	-	-	936	110	826	250	39	211	المدينة للهندسة والتكنولوجيا - شبرامنت - الجيزة
El Wadi For Engineering & Technology K 26	6	69	390	55	335	-	-	-	390	55	335	136	13	123	الوادي للهندسة والتكنولوجيا - ك ٢٦ - القليوبية

تابع جدول رقم (١٥٤) أعداد الطلاب وأعضاء هيئة التدريس بالمعاهد العليا الخاصة وفقاً للنوع للعام الجامعي ٢٠٢٢/٢٠٢١

cont Table NO (154) Number of students and faculty members in private higher institutes according to sex for the academic year 2021/2022

Statement	متوسط الطلاب/عضو هيئة تدريس	اعضاء هيئة التدريس	المقيدين / Enrolled									المقبولين / Accepted			البيان
			الاجمالي			وافدون / Arrivals			مصريون / Egyptians			جملة	إناث	ذكور	
			جملة	إناث	ذكور	جملة	إناث	ذكور	جملة	إناث	ذكور				
												T	F	M	
Institutes	Average student faculty member	faculty members	جملة	إناث	ذكور	جملة	إناث	ذكور	جملة	إناث	ذكور	جملة	إناث	ذكور	النوع
			T	F	M	T	F	M	T	F	M	T	F	M	المعاهد
Electronic Engineering Belbeis Oriental	13	18	240	28	212	-	-	-	240	28	212	80	6	74	الهندسة الإلكترونية - بلبس - الشرقية
Al Jazeera Engineering & Technology - Mokattam	13	86	1154	165	989	3	-	3	1151	165	986	149	33	116	الجزيرة للهندسة والتكنولوجيا- المقطم
Engineering and Technology in Toud - Luxor	10	86	837	209	628	-	-	-	837	209	628	308	76	232	الهندسة والتكنولوجيا بالطود - الأقصر
Engineering and Textile Technology in Mahalla Al-Kubra - Al Gharbia	22	24	522	89	433	-	-	-	522	89	433	216	43	173	الهندسة وتكنولوجيا المنسوجات بالمحلة الكبرى - الغربية
Engineering & Modern Technology - New Prairie - Cairo	11	36	410	35	375	-	-	-	410	35	375	195	22	173	الهندسة والتكنولوجيا الحديثة - المرج الجديدة - القاهرة
Engineering and Technology - El zaqaziq - el sharkeya	17	80	1375	204	1171	-	-	-	1375	204	1171	313	49	264	الهندسة والتكنولوجيا - الزقازيق - الشرقية
Engineering & Technology - King Mariout - Alexandria	18	82	1475	297	1178	-	-	-	1475	297	1178	309	52	257	الهندسة والتكنولوجيا - كنج مريوط - اسكندرية
High Technology Branch Marsa Matruh	69	10	685	206	479	1	-	1	684	206	478	164	49	115	التكنولوجيا العالي - فرع مرسى مطروح
Optics Technology Heliopolis	19	29	552	146	406	9	3	6	543	143	400	126	35	91	تكنولوجيا البصريات - مصر الجديدة
Nile Engineering & Technology Mansoura Dakahlia	23	87	2020	365	1655	1	-	1	2019	365	1654	249	57	192	النيل الهندسة والتكنولوجيا - المنصورة - الدقهلية
Mansoura High Engineering & Technology - Dakahlia	34	46	1583	302	1281	-	-	-	1583	302	1281	255	58	197	المنصورة العالي للهندسة والتكنولوجيا - الدقهلية
Future High Engineering Fayoum	12	41	472	120	352	-	-	-	472	120	352	140	28	112	المستقبل العالي للهندسة بالفيوم
Egyptian Academy For Engineering And Advanced Technology	16	57	937	84	853	-	-	-	937	84	853	285	31	254	الأكاديمية المصرية للهندسة والتكنولوجيا المتقدمة - السلام - القاهرة
Higher Engineering & Technology	19	100	1942	253	1689	-	-	-	1942	253	1689	529	73	456	العالي للهندسة والتكنولوجيا المنيا الجديدة
Engineering & Technology Borg El Arab Alexandria	12	32	395	47	348	2	-	2	393	47	346	82	9	73	الهندسة والتكنولوجيا - برج العرب - الاسكندرية
Future of Engineering and Technology in Mansoura	15	60	902	177	725	-	-	-	902	177	725	248	37	211	المستقبل العالي للهندسة والتكنولوجيا بالمنصورة
Engineering and Technology Sohag	95	4	378	93	285	-	-	-	378	93	285	168	33	135	الهندسة والتكنولوجيا - سوهاج
Engineering and Technology - Menoufia	16	51	834	142	692	-	-	-	834	142	692	283	48	235	الهندسة والتكنولوجيا - المنوفية
Higher Engineering and Technology - Al Manzala	7	45	325	71	254	-	-	-	325	71	254	158	22	136	العالي للهندسة والتكنولوجيا بالمنزلة
Higher Institute of Engineering, Automotive Technology and Energy in Heliopolis	13	12	153	11	142	-	-	-	153	11	142	153	11	142	المعهد العالي للهندسة وتكنولوجيا السيارات والطاقة بهليوبوليس
High Engineering in Belbeis	11	64	727	110	617	-	-	-	727	110	617	202	32	170	العالي للهندسة ببلبيس
Applied Arts Institutes:	12	327	3941	2539	1402	12	11	1	3929	2528	1401	536	360	176	جملة معاهد الفنون التطبيقية : ٢٠
Applied Arts - Fifth Compound - New Cairo	15	114	1671	1063	608	8	7	1	1663	1056	607	280	179	101	الفنون التطبيقية - التجمع الخامس - القاهرة الجديدة
Applied Arts - 6th of October	11	213	2270	1476	794	4	4	-	2266	1472	794	256	181	75	الفنون التطبيقية - ٦ أكتوبر

تابع جدول رقم (١٥٤) أعداد الطلاب وأعضاء هيئة التدريس بالمعاهد العليا الخاصة وفقاً للنوع للعام الجامعي ٢٠٢٢/٢٠٢١

cont Table NO (154) Number of students and faculty members in private higher institutes according to sex for the academic year 2021/2022

Institutes	Statement	متوسط الطلاب/عضو هيئة تدريس	المقيدين / Enrolled									المقبولين / Accepted			البيان	
	sex	Average student faculty member	اعضاء هيئة التدريس	الاجمالي			وافدون / Arrivals			مصريون / Egyptians			جملة	إناث	ذكور	النوع
				جملة	إناث	ذكور	جملة	إناث	ذكور	جملة	إناث	ذكور				
				T	F	M	T	F	M	T	F	M				
المعاهد																
Literary institutes:		70	47	3312	556	2756	5	-	5	3307	556	2751	639	150	489	جملة المعاهد الأدبية : ١
Literary Studies King Mariout Alexandria		70	47	3312	556	2756	5	-	5	3307	556	2751	639	150	489	الدراسات الأدبية - كنج مريوط - الأسكندرية
Commercial Science Institutes:		121	1374	166748	47815	118933	450	204	246	166298	47611	118687	51386	16909	34477	جملة المعاهد التجارية : ٣٥
Giza qualitative studies		193	94	18157	6864	11293	-	-	-	18157	6864	11293	4434	1586	2848	الدراسات النوعية - الجيزة
Quality Studies		133	47	6268	2747	3521	21	4	17	6247	2743	3504	1534	752	782	الدراسات النوعية - مصر الجديدة
Advanced studies of Giza pyramid		92	66	6052	1464	4588	9	3	6	6043	1461	4582	1703	511	1192	الدراسات المتطورة بالهرم - الجيزة
Administrative Sciences Katameya 3rd Tajamoa New Cairo		235	27	6351	1737	4614	2	-	2	6349	1737	4612	1846	506	1340	العلوم الإدارية ونظم المعلومات - القطامية - التجمع الثالث - القاهرة الجديدة
Administrative Sciences and Foreign Trade Fifth Compound New Cairo		80	61	4854	1896	2958	42	23	19	4812	1873	2939	1501	682	819	العلوم الإدارية والتجارة الخارجية - التجمع الخامس - القاهرة الجديدة
Ras El Bar For Computer & Computer Studies - Damietta		173	26	4510	825	3685	6	3	3	4504	822	3682	856	220	636	رأس البر للدراسات النوعية والحاسب الآلي - دمياط
Cooperative and administrative studies with Ms. Zeinab - Cairo		144	30	4319	1616	2703	6	4	2	4313	1612	2701	1254	591	663	الدراسات التعاونية والإدارية بالسيدة زينب - القاهرة
Higher Administrative Sciences Sohag		178	14	2497	718	1779	-	-	-	2497	718	1779	738	248	490	العالي للعلوم الإدارية - سوهاج
Nile for Business Science and Computer Technology Mansoura		84	62	5226	1145	4081	-	-	-	5226	1145	4081	1136	284	852	النيل للعلوم التجارية وتكنولوجيا الحاسب - المنصورة
Advanced Administrative Sciences and Computers in Abi Al Matamir - Al-Beheira		177	13	2296	548	1748	3	2	1	2293	546	1747	767	177	590	العلوم الإدارية المتقدمة والحاسبات بأبي المطامير - البحيرة
New Cairo for Administrative Sciences and Computer		353	27	9539	1847	7692	31	14	17	9508	1833	7675	3265	601	2664	القاهرة الجديدة للعلوم الإدارية والحاسب الآلي - التجمع الأول - القاهرة الجديدة
October of the economy - Oct. 6		229	16	3664	1845	1819	69	36	33	3595	1809	1786	3377	1738	1639	اكتوبر للاقتصاد - ٦ اكتوبر
Administrative Sciences - 6th of October		154	21	3226	1096	2130	109	53	56	3117	1043	2074	1340	514	826	العلوم الإدارية - ٦ اكتوبر
Business and Computer Sciences - Arish - North Sinai		69	38	2620	732	1888	17	9	8	2603	723	1880	800	260	540	العلوم التجارية والحاسب الآلي - العريش - شمال سيناء
Administrative Sciences - Abbasiyah - Belbeis - Sharqia		164	21	3435	830	2605	6	5	1	3429	825	2604	1091	303	788	العلوم الإدارية - العباسية - بلبيس - الشرقية
Administrative Sciences - Manzala - Dakahlia		33	29	969	324	645	-	-	-	969	324	645	193	86	107	العلوم الإدارية - المنزلة - الدقهلية
Administrative Sciences - Belqas - Mansoura		51	29	1467	304	1163	-	-	-	1467	304	1163	554	117	437	العلوم الإدارية - بلقاس - المنصورة
Management of industrial facilities and production technology - Mahalla Al-Kubra - Al Gharbia		145	37	5354	1329	4025	-	-	-	5354	1329	4025	2852	879	1973	العالي لإدارة المنشآت الصناعية وتكنولوجيا الإنتاج بالمحلة الكبرى
Agami Administrative Sciences - Alexandria		70	28	1950	554	1396	6	5	1	1944	549	1395	640	196	444	العجمي للعلوم الإدارية - الاسكندرية
Advanced Studies in Kattameya Third Gathering - Cairo		104	41	4244	937	3307	8	3	5	4236	934	3302	1418	309	1109	الدراسات المتطورة بالقطامية - التجمع الثالث - القاهرة
Management & Technology - Kafr El Sheikh		142	44	6241	1883	4358	1	1	-	6240	1882	4358	1956	636	1320	الإدارة وتكنولوجيا المعلومات - كفر الشيخ

تابع جدول رقم (١٥٤) أعداد الطلاب وأعضاء هيئة التدريس بالمعاهد العليا الخاصة وفقاً للنوع للعام الجامعي ٢٠٢٢/٢٠٢١

cont Table NO (154) Number of students and faculty members in private higher institutes according to sex for the academic year 2021/2022

Statement	متوسط الطلاب/عضو هيئة تدريس	اعضاء هيئة التدريس	المقيدين / Enrolled									المقبولين / Accepted			البيان
			الاجمالي			وافدون / Arrivals			مصريون / Egyptians			جملة	إناث	ذكور	
			جملة	إناث	ذكور	جملة	إناث	ذكور	جملة	إناث	ذكور				
sex	Average student faculty member	faculty members													النوع
Institutes															المعاهد
Higher Computer Science & Management Technology - Sohag	117	32	3736	720	3016	-	-	-	3736	720	3016	984	198	786	العالي لعلوم الكمبيوتر وتكنولوجيا الادارة - سوهاج
El Madina For Management & Technology - Shoubramant - Giza	470	28	13152	2523	10629	14	3	11	13138	2520	10618	250	39	211	المدينة للإدارة والتكنولوجيا - شبرامنت - ك ٢١ - الجيزة
Administrative Sciences - Beni Suef	178	24	4279	1730	2549	-	-	-	4279	1730	2549	1258	594	664	العلوم الادارية - بني سويف
Egyptian Academy of Management and Accounting - Alexandria	156	30	4665	1366	3299	38	15	23	4627	1351	3276	1599	482	1117	المصري لأكاديمية الإسكندرية للإدارة والمحاسبة - الاسكندرية
Marketing, Trade & Information Systems First Gathering New Cairo	117	44	5160	1588	3572	-	-	-	5160	1588	3572	2496	1022	1474	التسويق والتجارة ونظم المعلومات - التجمع الأول - القاهرة الجديدة
Future for specialized technological studies	48	73	3470	817	2653	16	6	10	3454	811	2643	791	183	608	المستقبل للدراسات التكنولوجية المتخصصة - ك ٣٢ - القليوبية
Administrative Sciences - Ganaklis - Lake	62	37	2282	594	1688	-	-	-	2282	594	1688	720	153	567	العلوم الادارية - جناكليس - البحيرة
El Wadi for Administrative & Financial Sciences - El Qalioubeya	216	22	4762	1013	3749	2	1	1	4760	1012	3748	1286	310	976	العلوم الادارية - اوسيم - الجيزة
Administrative Sciences - Ausem - Giza	104	60	6217	856	5361	4	2	2	6213	854	5359	2312	467	1845	طبية لتكنولوجيا الادارة والمعلومات - سفارة - الهرم
Tiba For Management Technology - Saqqara - El Haram	72	69	4942	1766	3176	2	1	1	4940	1765	3175	1882	583	1299	الجيزة العالي للعلوم الادارية - طموه - الجيزة
Administrative Sciences - Tamouh - Giza	55	48	2629	840	1789	34	10	24	2595	830	1765	435	157	278	الكندي للإدارة - ٦ أكتوبر
El Wadi for Administrative & Financial Sciences - El Qalioubeya	43	60	2571	839	1732	3	1	2	2568	838	1730	1763	608	1155	الوادي للإدارة المالية ونظم المعلومات - القليوبية
Raya for Administration and Foreign Trade New Damietta	32	57	1810	545	1265	-	-	-	1810	545	1265	758	270	488	رايه العالي للإدارة والتجارة الخارجية - دماياط الجديدة
Canadian Administration - October 6	202	19	3834	1377	2457	1	-	1	3833	1377	2456	1597	647	950	العالي لتكنولوجيا الادارة والمعلومات بالمنيا
Tourism and Hotels Institutes:	130	360	46866	16236	30630	67	23	44	46799	16213	30586	12642	4806	7836	جملة معاهد السياحة والفنادق : ١٤
Tourism and Hotels 6th of October	127	32	4079	2032	2047	-	-	-	4079	2032	2047	1100	609	491	السياحة والفنادق - ٦ أكتوبر
Tourism, Hotels and Computer Siof - Alexandria	133	56	7421	2187	5234	14	4	10	7407	2183	5224	2029	802	1227	السياحة والفنادق والحاسب الآلى - سيوف - الإسكندرية
Cairo For Tourism & Hotels Mokattam	144	23	3311	1108	2203	5	3	2	3306	1105	2201	520	141	379	القاهرة للسياحة والفنادق - المقطم
Sinai For Tourism & Hotels Sedr Village - South Sinai	174	18	3129	955	2174	-	-	-	3129	955	2174	1257	407	850	سيناء للسياحة والفنادق - قرية سدر - جنوب سيناء
El Masry For Tourism & Hotels Heliopolis	91	28	2534	1160	1374	12	5	7	2522	1155	1367	475	210	265	المصرى للسياحة والفنادق - مصر الجديدة
Tourism and Hotels in Mariout, Alexandria	107	29	3102	875	2227	2	-	2	3100	875	2225	891	302	589	السياحة والفنادق بكنج مريوط - الإسكندرية
Tourism & Hotels (Egoth) Saba Pasha Alexandria	281	20	5616	2218	3398	13	4	9	5603	2214	3389	1425	569	856	السياحة والفنادق (إيجوث) سابا باشا - الإسكندرية
Tourism and Hotels (Egoth) Luxor	152	12	1827	377	1450	-	-	-	1827	377	1450	465	92	373	السياحة والفنادق (إيجوث) الأقصر
El Pharaana For Tourism & Hotels Shoubra Mint - Saqqara El Haram Rd	114	31	3546	951	2595	-	-	-	3546	951	2595	803	204	599	الفراعة للسياحة والفنادق شبرا منت - طريق سفارة - الهرم

تابع جدول رقم (١٥٤) أعداد الطلاب وأعضاء هيئة التدريس بالمعاهد العليا الخاصة وفقاً للنوع للعام الجامعي ٢٠٢٢/٢٠٢١

cont Table NO (154) Number of students and faculty members in private higher institutes according to sex for the academic year 2021/2022

Statement	متوسط الطلاب/عضو هيئة تدريس	اعضاء هيئة التدريس	Enrolled / المقيدون									Accepted / المقبولين			البيان	
			الاجمالي			Arrivals / وافدون			Egyptians / مصريون			جملة	إناث	ذكور		
			جملة	إناث	ذكور	جملة	إناث	ذكور	جملة	إناث	ذكور					
			T	F	M	T	F	M	T	F	M	T	F	M		
Institutes	sex	faculty members													النوع	المعاهد
Tourism and Hotels Hurghada - Red Sea	172	9	1544	377	1167	5	3	2	1539	374	1165	424	130	294	السياحة والفنادق - الفرقة - البحر الاحمر	
Tourism, hotels and restoration of monuments in Abi Qir Alexandria	98	40	3937	1523	2414	7	1	6	3930	1522	2408	1155	531	624	السياحة والفنادق وترميم الآثار بأبي قير - الإسكندرية	
Sinai High Institute for Qualitative Studies (Tourism and Hotels, formerly Arish) North Sinai	46	30	1387	662	725	4	3	1	1383	659	724	472	251	221	معهد سيناء العالي للدراسات النوعية (السياحة والفنادق - العريش سابقا) - شمال سيناء	
Tourism and Hotels (Ijouth) Ismailia	174	19	3309	1164	2145	5	-	5	3304	1164	2140	902	313	589	السياحة والفنادق (إيجوث) الإسماعيلية	
Damietta Hotel & Tourism Studies	163	13	2124	647	1477	-	-	-	2124	647	1477	724	245	479	الدراسات الفندقية والسياحية بدمياط	
Language and Translation Institutes:	76	245	18574	7614	10960	154	114	40	18420	7500	10920	6692	3233	3459	جملة معاهد اللغات والترجمة : ٩	
Languages in Heliopolis Cairo	33	35	1159	766	393	16	11	5	1143	755	388	304	214	90	اللغات بمصر الجديدة - القاهرة	
Cairo for Languages, Interpretation and Management Sciences Mokattam Cairo	258	43	11113	3250	7863	12	3	9	11101	3247	7854	2811	885	1926	القاهرة للغات والترجمة الفورية والعلوم الإدارية - المقطم - القاهرة	
Languages and Translation 6 October	51	40	2050	1204	846	90	70	20	1960	1134	826	1723	1045	678	اللغات والترجمة - ٦ أكتوبر	
City for International Languages	32	24	757	371	386	1	1	-	756	370	386	670	339	331	المدينة للغات الدولية بشبراخيت - الجيزة	
Higher Institute of Languages in Mansoura Dakahlia	29	35	1016	686	330	5	4	1	1011	682	329	370	281	89	المعهد العالي للغات بالمنصورة - الدقهلية	
International Center for Languages and Interpretation	36	39	1411	745	666	28	23	5	1383	722	661	477	282	195	الدولى للغات والترجمة الفورية - التجمع الخامس - القاهرة الجديدة	
High Language and Interpretation in Aswan	35	11	382	184	198	-	-	-	382	184	198	97	49	48	المعهد العالي للغات والترجمة الفورية بأسوان	
El Menia High Institute for Languages	38	18	686	408	278	2	2	-	684	406	278	240	138	102	معهد المنيا العالي للغات	
Media institutes:	31	269	8386	5292	3094	81	41	40	8305	5251	3054	3232	2177	1055	جملة معاهد الإعلام : ٥	
Media & Communication Arts 6th of October	60	42	2522	1432	1090	22	10	12	2500	1422	1078	1051	627	424	الإعلام وفنون الاتصال - ٦ أكتوبر	
International Media City	21	102	2170	1484	686	24	13	11	2146	1471	675	785	562	223	الدولى للإعلام - مدينة الشروق	
Al Jazeera Media and Communication Arts Mokattam	18	39	704	416	288	3	-	3	701	416	285	308	207	101	الجزيرة للإعلام وعلوم الاتصال - المقطم	
Alexandria High Media Semouha	59	21	1244	849	395	7	4	3	1237	845	392	461	354	107	الإسكندرية العالي للإعلام - سموحة	
Canadian Center for Modern Media Technology - 5th Community	25	59	1480	961	519	25	14	11	1455	947	508	492	343	149	الكندي لتكنولوجيا الإعلام الحديث - التجمع الخامس	
Higher Technological Institute for Media - Minia	44	6	266	150	116	-	-	-	266	150	116	135	84	51	المعهد التكنولوجي العالي للإعلام بالمنيا	

تابع جدول رقم (١٥٥) أعداد أعضاء هيئة التدريس للمعاهد العليا الخاصة وفقا للنوع للعام الجامعى ٢٠٢٢/٢٠٢١
cont Table No (155) Number of faculty members of private higher institutes according to sex for the academic year 2021/2022

Institutes	Statement sex	الإجمالي / Total			منتدب / Delegate		أصلى / main		البيان النوع المعاهد
		جملة	إناث	ذكور	إناث	ذكور	إناث	ذكور	
		T	F	M	F	M	F	M	
General Total		9069	4072	4997	826	1765	3259	3234	الإجمالي العام
Total Social Service Institutes (12)		380	178	202	22	28	156	174	جملة معاهد الخدمة الاجتماعية (١٢)
Social Service - Cairo		52	23	29	-	2	23	27	الخدمة الاجتماعية - القاهرة
Social Service - Alexandria		26	15	11	-	2	15	9	الخدمة الاجتماعية - الإسكندرية
Social Service - Kafr El - Sheikh		58	32	26	9	2	23	24	الخدمة الاجتماعية - كفر الشيخ
Social Service - Aswan		26	16	10	1	-	15	10	الخدمة الاجتماعية - أسوان
Social Service - Aswan department Qena		16	-	16	-	5	-	11	الخدمة الاجتماعية - أسوان فرع قنا
Social Service - Damanhour		34	10	24	1	9	9	15	الخدمة الاجتماعية - دمنهور
Social Service - Port Said		31	19	12	2	4	17	8	الخدمة الاجتماعية - بورسعيد
Social Service - Banha		34	17	17	-	3	17	14	الخدمة الاجتماعية - بنها
Social Service - Sohag		16	1	15	-	1	1	14	الخدمة الاجتماعية - سوهاج
Social Service - 6 October		13	10	3	2	-	8	3	الخدمة الاجتماعية - ٦ أكتوبر
Social Service - Mansoura Dakahlia		37	21	16	3	-	18	16	الخدمة الاجتماعية - المنصورة - الدقهلية
Social Service -sharkia		37	14	23	4	-	10	23	الخدمة الاجتماعية - الشرقية
<u>total total Agricultural institutes:</u>		171	24	147	19	130	5	17	جملة معاهد الزراعة (٢)
Agricultural Cooperation - Shoubra El Kheima El Qalyoubia		159	22	137	19	129	3	8	التعاون الزراعى - شبرا الخيمة - القليوبية
Agricultural Cooperation and Extension - Assiut		12	2	10	-	1	2	9	التعاون والإرشاد الزراعى - أسيوط
<u>total total Computer Institutes:</u>		1170	537	633	165	218	372	415	جملة معاهد الحاسب الألى (١٩)
Modern Academy of Computer Science and Management Technology Maadi		152	81	71	1	12	80	59	الأكاديمية الحديثة لعلوم الكمبيوتر وتكنولوجيا الإدارة - المعادى
Computer Science and Information Systems Fifth settlement New Cairo		54	24	30	4	7	20	23	علوم الحاسب ونظم المعلومات - التجمع الخامس - القاهرة الجديدة
Al Alsun For Tourism, Hotels & Computer Nasr City		71	33	38	2	18	31	20	الأسن للسياحة والفنادق والحاسب الألى - مدينة نصر

تابع جدول رقم (١٥٥) أعداد أعضاء هيئة التدريس للمعاهد العليا الخاصة وفقا للنوع للعام الجامعى ٢٠٢٢/٢٠٢١
cont Table No (155) Number of faculty members of private higher institutes according to sex for the academic year 2021/2022

Statement sex	Total / الإجمالي			Delegate / مندوب		main / أصلى		البيان النوع
	جملة	إناث	ذكور	إناث	ذكور	إناث	ذكور	
	T	F	M	F	M	F	M	المعاهد
Pharaohs for computer and information systems and management Marioth	44	6	38	1	12	5	26	الفراغه للحاسب الآلى ونظم المعلومات والإدارة - المربوطية
TIBA FOR COMPUTER & MANAGEMENT SCIENCES	60	25	35	10	17	15	18	طبية للحاسب والعلوم الإدارية - المعادى
Delta Computer For Mansoura	92	56	36	32	15	24	21	الدلتا للحاسبات - المنصورة
Computers & Information & Management Technology	41	10	31	1	10	9	21	الحاسبات والمعلومات وتكنولوجيا الإدارة - طنطا - الغربية
Computers & Information Technology	100	34	66	-	11	34	55	الحاسبات وتكنولوجيا المعلومات - مدينة الشروق - القاهرة
Computer and Information Systems Abi Qir Alexandria	29	16	13	1	2	15	11	الحاسب الآلى ونظم المعلومات - أبى قير - الإسكندرية
Computer and Management Information Systems - Management Sciences - Shoubra Al - Kheima...	24	5	19	2	11	3	8	الحاسبات ونظم المعلومات الادارية - علوم الادارة - شبرا الخيمة
Obour for administration, computers and information systems	88	35	53	-	12	35	41	العبور للإدارة والحاسبات ونظم المعلومات - الكيلو ٢١ - الشرقية
Management and Computer King Mariout - Alexandria	29	16	13	-	-	16	13	الإدارة والحاسب الآلى - كنج مريوط - الإسكندرية
Computer and Business Administration	33	12	21	1	8	11	13	الحاسب الآلى وإدارة الأعمال - مدينة الزرقا - دمياط
Computer Science and Information Systems 6th of October	24	11	13	1	6	10	7	علوم الحاسب ونظم المعلومات - ٦ أكتوبر
Computers & Management Information Systems - First Compound - New Cairo	43	18	25	1	7	17	18	الحاسبات ونظم المعلومات الادارية - التجمع الاول - القاهرة الجديدة
Administration and Computer Baras Bar - Damietta	19	5	14	1	13	4	1	الإدارة والحاسب برأس البر - دمياط
Al Jazeera Computer and Information Systems Management - Mokattam	52	17	35	1	3	16	32	الجزيرة للحاسب الآلى ونظم المعلومات الادارية - المقطم
Misr For Trading & Computers in Mansoura	198	118	80	105	54	13	26	مصر للتجارة والحاسبات بالمنصورة
Misr For Trading & Computers in Mansoura	17	15	2	1	-	14	2	الكندى العالى للحاسب الآلى بالتجمع الخامس
total Engineering and Technology Institutes:	4726	2067	2659	375	886	1692	1773	جملة معاهد الهندسة والتكنولوجيا (٥٣)
Higher Engineering in Shorouq City	362	153	209	37	60	116	149	العالى للهندسة بمدينة الشروق
High Technology Branch X	375	122	253	21	106	101	147	التكنولوجيا العالى فرع العاشر
Modern Academy of Engineering & Technology Maadi	326	179	147	-	-	179	147	الأكاديمية الحديثة للهندسة والتكنولوجيا - المعادى
Engineering & Technology 5th Compound New Cairo	61	38	23	1	6	37	17	الهندسة والتكنولوجيا - التجمع الخامس - القاهرة الجديدة
Egypt For Engineering & Technology Mansoura	198	80	118	48	59	32	59	مصر للهندسة والتكنولوجيا - المنصورة
Engineering in May 15th	95	39	56	19	39	20	17	الهندسة بمدينة ١٥ مايو

تابع جدول رقم (١٥٥) أعداد أعضاء هيئة التدريس للمعاهد العليا الخاصة وفقاً للنوع للعام الجامعي ٢٠٢٢/٢٠٢١
cont Table No (155) Number of faculty members of private higher institutes according to sex for the academic year 2021/2022

Statement sex	Total / الإجمالي			Delegate / مندوب		main / أصلى		البيان النوع
	جملة	إناث	ذكور	إناث	ذكور	إناث	ذكور	
	T	F	M	F	M	F	M	
Higher Engineering 6th of October	60	24	36	3	4	21	32	العالي للهندسة ٦ أكتوبر
Tiba Engineering For Maadi	61	28	33	1	4	27	29	طبية للهندسة - المعادي
Engineering and Aviation Technology Imbaba	122	40	82	17	40	23	42	الهندسة وتكنولوجيا الطيران - إمبابية
Academy of the day of engineering and printing technology and the press 6 October	110	46	64	22	46	24	18	أكاديمية أخبار اليوم للهندسة وتكنولوجيا الطباعة والصحافة - ٦ أكتوبر
Engineering and Technology Kafr El - Sheikh	86	49	37	3	9	46	28	الهندسة والتكنولوجيا - كفر الشيخ
Engineering and Technology	17	5	12	1	11	4	1	الهندسة - المنيا
El Obour Engineering & Technology Km 31 Cairo Ismaileya Rd	43	14	29	5	19	9	10	العبور للهندسة والتكنولوجيا ك ٣١ طريق القاهرة الإسماعيلية قليوبية
Delta For Engineering & Technology	110	56	54	6	7	50	47	الدلتا للهندسة والتكنولوجيا - المنصورة - الدقهلية
Engineering and Technology in Tanta - Gharbia	78	34	44	7	17	27	27	الهندسة والتكنولوجيا بطنطا - الغربية
Pyramids of Engineering and Technology 6th of October	107	55	52	8	14	47	38	الأهرامات للهندسة والتكنولوجيا ٦ أكتوبر
Canadian Engineering Technology and Management Fifth settlement New Cairo	172	96	76	17	24	79	52	الكندي لتكنولوجيا الهندسة والإدارة - التجمع الخامس - القاهرة الجديدة
October 6th of October Engineering & Technology	159	69	90	7	21	62	69	أكتوبر للهندسة والتكنولوجيا - ٦ أكتوبر
Engineering and Technology New Damietta	84	36	48	1	14	35	34	الهندسة والتكنولوجيا - دمياط الجديدة
Alexandria for Engineering and Technology in Smouha	85	46	39	-	3	46	36	الإسكندرية للهندسة والتكنولوجيا بسموحة
Engineering and Lake Technology	89	46	43	3	7	43	36	الهندسة والتكنولوجيا - البحيرة
High Technology Branch October 6	106	37	69	10	36	27	33	التكنولوجيا العالي فرع ٦ أكتوبر
El Safwa Engineering K 39 El Qalioubeya	101	45	56	30	25	15	31	الصفوة للهندسة والتكنولوجيا ك ٣٩ - القليوبية
Canadian Engineering 6th of October	62	31	31	-	1	31	30	الكندي للهندسة ٦ أكتوبر
Engineering and Technology Arish	65	17	48	-	7	17	41	الهندسة والتكنولوجيا - العريش
Giza For Engineering & Technology - Tamouh - Giza	78	27	51	1	6	26	45	الجيزة للهندسة والتكنولوجيا - طموه - الجيزة
Salam for Engineering and Technology City of Peace	24	9	15	3	10	6	5	السلام للهندسة والتكنولوجيا - مدينة السلام
Cairo University of Engineering and Computer Science and Management First group - Cairo	96	57	39	7	11	50	28	القاهرة للهندسة وعلوم الحاسب والإدارة التجمع الأول- القاهرة
International Academy of Engineering and Information Sciences 6 October	135	56	79	13	22	43	57	الأكاديمية الدولية لهندسة الإعلام ٦ أكتوبر

تابع جدول رقم (١٥٥) أعداد أعضاء هيئة التدريس للمعاهد العليا الخاصة وفقا للنوع للعام الجامعى ٢٠٢٢/٢٠٢١
cont Table No (155) Number of faculty members of private higher institutes according to sex for the academic year 2021/2022

Statement	الإجمالي / Total			مندوب / Delegate		أصلى / main		البيان
	جملة	إناث	ذكور	إناث	ذكور	إناث	ذكور	
sex	T	F	M	F	M	F	M	النوع
Institutes	المعاهد							
Engineering and Technology as crossing Kilo 21 - Kaliobeya	81	33	48	2	5	31	43	الهندسة والتكنولوجيا ك بالعبور - الكيلو ٢١ - القليوبية
Canal Engineering in Suez	18	5	13	-	8	5	5	القناة للهندسة والتكنولوجيا بالسويس
City For Engineering & Technology - Shoubramant - Giza	41	22	19	-	4	22	15	المدينة للهندسة والتكنولوجيا - شبرامنت - الجيزة
El Wadi For Engineering & Technology K 26	69	32	37	4	19	28	18	الوادي للهندسة والتكنولوجيا - ك ٢٦ - القليوبية
Electronic Engineering Belbeis Oriental	18	12	6	-	3	12	3	الهندسة الالكترونية - بلبيس - الشرقية
Al Jazeera Engineering & Technology - Mokattam	86	44	42	3	9	41	33	الجزيرة للهندسة والتكنولوجيا- المقطم
Engineering and Technology in Toud - Luxor	86	18	68	-	21	18	47	الهندسة والتكنولوجيا بالطود - الأقصر
Engineering and Textile Technology in Mahalla Al-Kubra - Al Gharbia	24	9	15	-	5	9	10	الهندسة وتكنولوجيا المنسوجات بالمحلة الكبرى - الغربية
Engineering & Modern Technology - New Prairie - Cairo	36	11	25	1	2	10	23	الهندسة والتكنولوجيا الحديثة - المرح الجديدة - القاهرة
Engineering and Technology - El zaqaziq - el sharkeya	80	44	36	5	13	39	23	الهندسة والتكنولوجيا - الزقازيق - الشرقية
Engineering & Technology - King Mariout - Alexandria	82	44	38	5	14	39	24	الهندسة والتكنولوجيا - كنج مريوط - اسكندرية
High Technology Branch Marsa Matruh	10	1	9	1	6	-	3	التكنولوجيا العالى - فرع مرسى مطروح
Optics Technology Heliopolis	29	12	17	1	5	11	12	تكنولوجيا البصريات - مصر الجديدة
Nile Engineering & Technology Mansoura Dakahlia	87	32	55	19	26	13	29	النيل الهندسة والتكنولوجيا - المنصورة - الدقهلية
Mansoura High Engineering & Technology - Dakahlia	46	17	29	2	15	15	14	المنصورة العالى للهندسة والتكنولوجيا - الدقهلية
Future High Engineering Fayoum	41	23	18	5	9	18	9	المستقبل العالى للهندسة بالفيوم
International Academy of Advanced Engineering and Technology	57	20	37	4	6	16	31	الأكاديمية المصرية للهندسة والتكنولوجيا المتقدمة
Higher Engineering & Technology	100	29	71	3	33	26	38	العالى للهندسة والتكنولوجيا - المنيا الجديدة
Engineering & Technology Borg El Arab Alexandria	32	21	11	2	4	19	7	الهندسة والتكنولوجيا - برج العرب - الاسكندرية
Future of Engineering and Technology in Mansoura	60	26	34	8	10	18	24	المستقبل العالى للهندسة والتكنولوجيا بالمنصورة
Engineering and Technology Sohag	4	-	4	-	3	-	1	الهندسة والتكنولوجيا - سوهاج
Engineering and Technology - Menoufia	51	29	22	2	6	27	16	الهندسة والتكنولوجيا - المنوفية
Higher Engineering and Technology - Al Manzala	45	18	27	12	20	6	7	العالى للهندسة والتكنولوجيا - المنزلة - الدقهلية
Higher Institute of Engineering, Automotive Technology and Energy in Heliopolis	12	4	8	3	2	1	6	المعهد العالى للهندسة وتكنولوجيا السيارات والطاقة بهليوبوليس
High Engineering in Belbeis	64	27	37	2	10	25	27	العالى للهندسة بلبيس

تابع جدول رقم (١٥٥) أعداد أعضاء هيئة التدريس للمعاهد العليا الخاصة وفقا للنوع للعام الجامعي ٢٠٢٢/٢٠٢١
cont Table No (155) Number of faculty members of private higher institutes according to sex for the academic year 2021/2022

Statement sex	الإجمالي / Total			مندوب / Delegate		أصلى / main		البيان النوع
	جملة T	إناث F	ذكور M	إناث F	ذكور M	إناث F	ذكور M	
Institutes								المعاهد
total Applied Arts Institutes:	327	232	95	11	21	221	74	جملة الفنون التطبيقية (٢)
Applied Arts - Fifth settlement - New Cairo	114	76	38	2	13	74	25	الفنون التطبيقية - التجمع الخامس - القاهرة الجديدة
Applied Arts - 6th of October	213	156	57	9	8	147	49	الفنون التطبيقية - ٦ أكتوبر
total Literary institutes:	47	18	29	-	-	18	29	جملة المعاهد الأدبية (١)
Literary Studies King Mariout Alexandria	47	18	29	-	-	18	29	الدراسات الأدبية - كنج مريوط - الإسكندرية
total Commercial Science Institutes:	1374	555	819	119	286	449	535	جملة معاهد العلوم التجارية (٣٥)
Giza qualitative studies	94	49	45	15	12	34	33	الدراسات النوعية - الجيزة
Quality Studies	47	22	25	4	7	18	18	الدراسات النوعية - مصر الجديدة
Advanced studies of Giza pyramid	66	26	40	16	22	10	18	الدراسات المتطورة بالهرم - الجيزة
Administrative Sciences Katameya 3rd Tajamoa New Cairo	27	12	15	3	2	9	13	العلوم الإدارية ونظم المعلومات - القوامية - التجمع الثالث - القاهرة الجديدة
Administrative Sciences and Foreign Trade Fifth Compound New Cairo	61	33	28	3	11	30	17	العلوم الإدارية والتجارة الخارجية - التجمع الخامس - القاهرة الجديدة
Ras El Bar For Computer & Computer Studies - Damietta	26	9	17	1	7	8	10	رأس البر للدراسات النوعية والحاسب الآلي - دمياط
Cooperative and administrative studies with Ms. Zeinab - Cairo	30	7	23	-	7	7	16	الدراسات التعاونية والإدارية بالسيدة زينب - القاهرة
Higher Administrative Sciences Sohag	14	3	11	-	7	3	4	العالي للعلوم الإدارية - سوهاج
Nile for Business Science and Computer Technology Mansoura	62	27	35	13	24	14	11	النيل للعلوم التجارية وتكنولوجيا الحاسب - المنصورة
Advanced Administrative Sciences and Computers in Abi Al Matamir - Al-Beheira	13	4	9	-	1	4	8	العلوم الإدارية المتقدمة والحاسبات بأبي المطامير - البحيرة
New Cairo for Administrative Sciences and Computer	27	8	19	2	10	6	9	القاهرة الجديدة للعلوم الإدارية والحاسب الآلي - التجمع الأول - القاهرة الجديدة
October of the economy - Oct. 6	16	8	8	-	-	8	8	أكتوبر للاقتصاد - ٦ أكتوبر
Administrative Sciences - 6th of October	21	10	11	1	1	9	10	العلوم الإدارية - ٦ أكتوبر
Business and Computer Sciences - Arish - North Sinai	38	7	31	-	12	7	19	العلوم التجارية والحاسب الآلي - العريش - شمال سيناء
Administrative Sciences - Abbasiyah - Belbeis - Sharqia	21	10	11	-	3	10	8	العلوم الإدارية - العباسية - بلبيس - الشرقية
Administrative Sciences - Manzala - Dakahlia	29	10	19	3	7	7	12	العلوم الإدارية - المنزلة - الدقهلية
Administrative Sciences - Belqas - Mansoura	29	12	17	1	4	11	13	العلوم الإدارية - بلقاس - المنصورة
Management of industrial facilities and production technology - Mahalla Al-Kubra - Al Gharbia	37	16	21	8	9	8	12	العلوم التجارية - المحلة الكبرى - الغربية

تابع جدول رقم (١٥٥) أعداد أعضاء هيئة التدريس للمعاهد العليا الخاصة وفقا للنوع للعام الجامعي ٢٠٢٢/٢٠٢١

cont Table No (155) Number of faculty members of private higher institutes according to sex for the academic year 2021/2022

Statement sex	الإجمالي / Total			منتدب / Delegate		أصلى / main		البيان النوع
	جملة T	إناث F	ذكور M	إناث F	ذكور M	إناث F	ذكور M	
Institutes	T	F	M	F	M	F	M	المعاهد
Agami Administrative Sciences - Alexandria	28	9	19	-	3	9	16	العجمي للعلوم الإدارية - الإسكندرية
Advanced Studies in Kattameya Third Gathering - Cairo	41	8	33	3	15	5	18	الدراسات المتطورة بالقطامية - التجمع الثالث - القاهرة
Management & Technology - Kafr El Sheikh	44	16	28	1	7	15	21	الإدارة وتكنولوجيا المعلومات - كفر الشيخ
Higher Computer Science & Management Technology - Sohag	32	5	27	1	13	4	14	العالي لعلوم الكمبيوتر وتكنولوجيا الإدارة - سوهاج
El Madina For Management & Technology - Shoubramant - Giza	28	10	18	1	2	9	16	المدينة للإدارة والتكنولوجيا - شبرامنت - الجيزة
Administrative Sciences - Beni Suef	24	8	16	1	3	7	13	العلوم الإدارية - بني سويف
Egyptian Academy of Management and Accounting - Alexandria	30	18	12	1	2	17	10	المصري لأكاديمية الإسكندرية للإدارة والمحاسبة - الإسكندرية
Marketing, Trade & Information Systems First Gathering New Cairo	44	19	25	-	5	19	20	التسويق والتجارة ونظم المعلومات - التجمع الأول - القاهرة الجديدة
Future for specialized technological studies	73	39	34	3	14	36	20	المستقبل للدراسات التكنولوجية المتخصصة - ك ٣٢ - القليوبية
Administrative Sciences - Ganaklis - Lake	37	12	25	-	-	12	25	العلوم الإدارية - جناكليس - البحيرة
Administrative Sciences - Auseem - Giza	22	-	22	1	9	8	13	العلوم الإدارية - اوسيم - الجيزة
Tiba For Management Technology - Saqqara - El Haram	60	22	38	8	10	14	28	طبية لتكنولوجيا الإدارة والمعلومات - سفارة - الهرم
Administrative Sciences - Tamouh - Giza	69	32	37	1	11	31	26	العلوم الإدارية - طموه - الجيزة
Canadian Administration - October 6	48	26	22	-	1	26	21	الكندي للإدارة - ٦ أكتوبر
El Wadi for Administrative & Financial Sciences - El Qalioubeya	60	24	36	5	24	19	12	الوادي للإدارة المالية ونظم المعلومات - القليوبية
Raya High Administration and Foreign Trade - New Damietta	57	28	29	23	14	5	15	رايه العالي للإدارة والتجارة الخارجية - دمياط الجديدة
Higher Management & Information Technology	19	6	13	-	7	10	8	العالي لتكنولوجيا الإدارة والمعلومات بالمعينا
total Tourism and Hotels Institutes:	360	173	187	40	64	133	123	جملة معاهد السياحة والفنادق (١٤)
Tourism and Hotels 6th of October	32	15	17	10	13	5	4	السياحة والفنادق - ٦ أكتوبر
Tourism, Hotels and Computer Siof - Alexandria	56	28	28	3	3	25	25	السياحة والفنادق والحاسب الآلي - سيوف - الإسكندرية
Cairo For Tourism & Hotels Mokattam	23	11	12	1	5	10	7	القاهرة للسياحة والفنادق - المقطم
Sinai For Tourism & Hotels Sedr Village - South Sinai	18	8	10	-	2	8	8	سيناء للسياحة والفنادق - قرية سدر - جنوب سيناء
El Masry For Tourism & Hotels Heliopolis	28	13	15	2	8	11	7	المصري للسياحة والفنادق - مصر الجديدة
Tourism and Hotels in Mariout, Alexandria	29	16	13	-	1	16	12	السياحة والفنادق بكنج مريوط - الإسكندرية
Tourism & Hotels (Egoth) Saba Pasha Alexandria	20	9	11	1	1	8	10	السياحة والفنادق (إيجوث) سابا باشا - الإسكندرية
Tourism and Hotels (Egoth) Luxor	12	3	9	-	1	3	8	السياحة والفنادق (إيجوث) الأقصر
El Pharaana For Tourism & Hotels Shoubra Mint - Saqqara El Haram Rd	31	16	15	2	5	14	10	الفراعة للسياحة والفنادق شبرا منت - طريق سفارة - الهرم

تابع جدول رقم (١٥٥) أعداد أعضاء هيئة التدريس للمعاهد العليا الخاصة وفقاً للنوع للعام الجامعي ٢٠٢٢/٢٠٢١
cont Table No (155) Number of faculty members of private higher institutes according to sex for the academic year 2021/2022

Statement sex	الإجمالي / Total			مندوب / Delegate		أصلي / main		البيان
	جملة T	إناث F	ذكور M	إناث	ذكور	إناث	ذكور	النوع
				F	M	F	M	
Institutes								المعاهد
Tourism and Hotels Hurghada - Red Sea	9	2	7	1	4	1	3	السياحة والفنادق - الغردقة - البحر الاحمر
Tourism, hotels and restoration of monuments in Abi Qir Alexandria	40	22	18	3	2	19	16	السياحة والفنادق وترميم الآثار بأبي قير - الإسكندرية
Tourism, Hotels & Languages El Arish North Sinai	30	17	13	13	11	4	2	معهد سيناء العالى للدراسات النوعية (السياحة والفنادق - العريش سابقاً) - شمال سيناء
Tourism and Hotels (Ijouth) Ismailia	19	9	10	4	4	5	6	السياحة والفنادق (إيجوث) الإسماعيلية
Damietta Hotel & Tourism Studies	13	4	9	-	4	4	5	الدراسات الفندقية والسياحية بدمياط
total Language and Translation Institutes:	245	133	112	42	68	91	44	جملة معاهد اللغات والترجمة (٨)
Languages in Heliopolis Cairo	35	23	12	7	8	16	4	اللغات بمصر الجديدة - القاهرة
Cairo for Languages, Interpretation and Management Sciences Mokattam Cairo	43	22	21	9	4	13	17	القاهرة للغات والترجمة الفورية والعلوم الإدارية - المقطم - القاهرة
Languages and Translation 6 October	40	13	27	3	23	10	4	اللغات والترجمة - ٦ أكتوبر
City for International Languages	24	12	12	3	9	9	3	المدينة للغات الدولية بشبراخيت - الجزيرة
Higher Institute of Languages in Mansoura Dakahlia	35	26	9	9	6	17	3	المعهد العالى للغات بالمنصورة - ميت بدر خميس - الدقهلية
International Center for Languages and Interpretation	39	27	12	6	8	21	4	الدولى للغات والترجمة الفورية - التجمع الخامس - القاهرة الجديدة
El Menia High Institute for Languages	11	2	9	-	2	2	7	العالى للغات والترجمة الفورية بأسوان
High Language and Interpretation in Aswan	18	8	10	5	8	3	2	معهد المنيا العالى للغات
total Media institutes:	269	155	114	33	64	122	50	جملة معاهد الإعلام (٦)
Media & Communication Arts 6th of October	42	24	18	1	3	23	15	الإعلام وفنون الاتصال - ٦ أكتوبر
International Media City	102	56	46	22	40	34	6	الدولى للإعلام - مدينة الشروق
Al Jazeera Media and Communication Arts Mokattam	39	25	14	2	8	23	6	الجزيرة للإعلام وعلوم الاتصال - المقطم
Alexandria High Media Semouha	21	7	14	-	2	7	12	الإسكندرية العالى للإعلام - سموحة
Canadian Center for Modern Media Technology - 5th Community	59	40	19	8	9	32	10	الكندى لتكنولوجيا الإعلام الحديث - التجمع الخامس
Higher Technological Institute for Media - Minia	6	3	3	-	2	3	1	المعهد التكنولوجي العالى للإعلام - المنيا

جدول رقم (١٥٧) أعداد الطلاب وأعضاء هيئة التدريس بالأكاديميات وفقاً للنوع للعام الجامعي ٢٠٢٢/٢٠٢١

Table No (157) Number of students and faculty members in academies according to sex for the academic year 2021/2022

Academies	sex	متوسط الطلاب / أعضاء هيئة التدريس ومعاونيهم	أعضاء هيئة التدريس	المقيدون / Enrolled			المقبولين	النوع	البيانات الأكاديميات
		/ Average students faculty members and their assistants	Faculty members and their assistants	جملة	وافدون	مصريون			
				Total	Arrivals	Egyptians	Accepted		
Total	T		3653	38152	1354	36798	9923	جملة	الإجمالي
	M	10	1917	27946	1152	26794	7127	ذكور	
	F		1736	10206	202	10004	2796	إناث	
Arts Academy	T		2024	1863	85	1778	451	جملة	أكاديمية الفنون
	M	1	1049	1116	55	1061	276	ذكور	
	F		975	747	30	717	175	إناث	
Sadat Academy for Administrative Sciences	T		266	3267	4	3263	1169	جملة	أكاديمية السادات للعلوم الإدارية
	M	12	97	1640	2	1638	653	ذكور	
	F		169	1627	2	1625	516	إناث	
Arab Academy for Science, Technology and Maritime Transport	T		1307	25277	1108	24169	5524	جملة	الأكاديمية العربية للعلوم والتكنولوجيا والنقل البحري
	M	19	715	17681	938	16743	3655	ذكور	
	F		592	7596	170	7426	1869	إناث	
police Academy	T		56	7745	157	7588	2779	جملة	أكاديمية الشرطة
	M	138	56	7509	157	7352	2543	ذكور	
	F		-	236	-	236	236	إناث	

جدول رقم (١٥٨) أعداد أعضاء هيئة التدريس بالأكاديميات وفقاً للنوع للعام الجامعي ٢٠٢٢/٢٠٢١

Table No (158) Number of faculty members in Academies according to sex for the Academic Year 2021/2022

Statement	faculty members / أعضاء هيئة التدريس									البيان
	Total / الإجمالي			Delegate / مندوب			main / أصلى			
	جملة	إناث	ذكور	جملة	إناث	ذكور	جملة	إناث	ذكور	
	T	F	M	T	F	M	T	F	M	
Academies										الأكاديميات
Total	3653	1736	1917	-	-	-	3653	1736	1917	جملة
Arts Academy	2024	975	1049	-	-	-	2024	975	1049	أكاديمية الفنون
Sadat Academy for Administrative Sciences	266	169	97	-	-	-	266	169	97	أكاديمية السادات للعلوم الإدارية
Arab Academy for Science Technology and Maritime Transport	1307	592	715	-	-	-	1307	592	715	الأكاديمية العربية للعلوم والتكنولوجيا والنقل البحري
police Academy	56	-	56	-	-	-	56	-	56	أكاديمية الشرطة

الفصل الخامس

المعاهد الفنية فوق المتوسطة الحكومية والخاصة -

المعاهد المتنوعة الخاصة

Chapter five

**Above -Intermediate Technical institutes - public and
private**

Various private institutes

cont Table No (160) Number of students and faculty members in the above-inter mediate technical institutes (public / private) according to sex for the academic year 2021/2022

Statement institutes	Enrolled / المقيدون									Accepted / المقبولين			البيانات المعاهد
	جملة / Total			وافدون / Arrivals			مصريون / Egyptians			جملة	إناث	ذكور	
	جملة	إناث	ذكور	جملة	إناث	ذكور	جملة	إناث	ذكور				
	T	F	M	T	F	M	T	F	M	T	F	M	
overall total	181420	97719	83701	155	72	83	181265	97647	83618	84854	47654	37200	الإجمالي العام
Total above-average government institutes	174532	94011	80521	152	69	83	174380	93942	80438	82019	45841	36178	إجمالي المعاهد فوق المتوسطة الحكومية
Governmental industrial institutes	59024	22434	36590	9	4	5	59015	22430	36585	24523	9516	15007	جملة المعاهد الصناعية الحكومية
Industrial Technical Institute in Alexandria	5630	2587	3043	-	-	-	5630	2587	3043	2508	1192	1316	المعهد الفني الصناعي بالإسكندرية
Industrial Technical Institute in Mataria	7992	2059	5933	-	-	-	7992	2059	5933	3228	897	2331	المعهد الفني الصناعي بالمطرية
Industrial Technical Institute in the press	2687	1070	1617	1	-	1	2686	1070	1616	1197	583	614	المعهد الفني الصناعي بالصحافة
Industrial Technical Institute in Zagazig	6453	2550	3903	-	-	-	6453	2550	3903	2478	1011	1467	المعهد الفني الصناعي بالزقازيق
Industrial Technical Institute in El Mahalla El Kobra	5889	2615	3274	1	-	1	5888	2615	3273	2707	1296	1411	المعهد الفني الصناعي بالخلة الكبرى
Technical Institute of Surveying and Irrigation in Mataria	1606	391	1215	-	-	-	1606	391	1215	696	225	471	المعهد الفني للمساحة والرى بالمطرية
Technical Industrial Institute of Shoubra	4987	2466	2521	2	1	1	4985	2465	2520	1807	940	867	المعهد الفني الصناعي بشبرا
Technical Industrial Institute in Benha	4967	1957	3010	-	-	-	4967	1957	3010	2268	586	1682	المعهد الفني الصناعي ببنها
Industrial Technical Institute of Qesna	2423	874	1549	-	-	-	2423	874	1549	413	224	189	المعهد الفني الصناعي بقويسنا
Technical Institute of optics in Mataria	1289	781	508	-	-	-	1289	781	508	585	353	232	المعهد الفني للبصريات بالمطرية
Industrial Technical Institute in Port Said	2144	866	1278	2	-	2	2142	866	1276	888	304	584	المعهد الفني الصناعي ببورسعيد
Technical Industrial Institute of Sohag	1563	625	938	-	-	-	1563	625	938	672	269	403	المعهد الفني الصناعي بسوهاج
Industrial Technical Institute in Qena	4235	1297	2938	-	-	-	4235	1297	2938	2072	675	1397	المعهد الفني الصناعي بقنا
The Technical Industrial Institute for the Conservation and Restoration of Antiquities in Luxor	425	244	181	-	-	-	425	244	181	122	75	47	المعهد الفني الصناعي لصيانة وترميم الآثار بالأقصر
The Technical Industrial Institute of Maritime Establishments in Port Said	523	205	318	-	-	-	523	205	318	228	112	116	المعهد الفني الصناعي للمنشآت البحرية ببورسعيد
Aswan Technical Industrial Institute	2143	944	1199	-	-	-	2143	944	1199	786	317	469	المعهد الفني الصناعي بأسوان
Technical Industrial Institute of Irrigation, Drainage and Survey in Assiut	1335	445	890	1	1	-	1334	444	890	658	253	405	المعهد الفني الصناعي للرى والصرف والمساحة بأسسيوط
Technical Industrial Institute of Irrigation, Drainage and Surveying in Qena	1075	286	789	-	-	-	1075	286	789	468	133	335	المعهد الفني الصناعي للرى والصرف والمساحة بقنا
Industrial Technical Institute in Bir al-Abed, North Sinai	439	65	374	2	2	-	437	63	374	155	23	132	المعهد الفني الصناعي بئر العبد بشمال سيناء

cont Table No (160) Number of students and faculty members in the above-inter mediate technical institutes (public / private) according to sex for the academic year 2021/2022

Statement institutes	Enrolled / المقيدون									Accepted / المقبولين			البيان المعاهد
	جملة / Total			وافدون / Arrivals			مصريون / Egyptians			جملة	إناث	ذكور	
	جملة	إناث	ذكور	جملة	إناث	ذكور	جملة	إناث	ذكور				
	T	F	M	T	F	M	T	F	M	T	F	M	
Technical and Industrial Aluminum Institute of Nagaa Hammadi - Qana	388	-	388	-	-	-	388	-	388	178	-	178	المعهد الفني الصناعي للألومنيوم بنجع حمادى - قنا
Technical Institute for Building Materials in Helwan	207	-	207	-	-	-	207	-	207	92	-	92	المعهد الفني لمواد البناء بحلوان
Institute of Advanced Industries in Belbeis	388	107	281	-	-	-	388	107	281	181	48	133	معهد الصناعات المتطورة ببليس
Technical Institute of Railway Technology in Giza	236	-	236	-	-	-	236	-	236	136	-	136	المعهد الفني لتكنولوجيا السكك الحديدية بالجيزة
Governmental commercial institutes	44999	25932	19067	15	10	5	44984	25922	19062	22805	14038	8767	جملة المعاهد التجارية الحكومية
Commercial Technical Institute in Zagazig	2421	1453	968	1	1	-	2420	1452	968	1158	758	400	المعهد الفني التجاري بالزقازيق
Commercial Technical Institute in Mataria	2650	1191	1459	-	-	-	2650	1191	1459	1040	520	520	المعهد الفني التجاري بالمطرية
Commercial Technical Institute in Beni Suef	583	196	387	-	-	-	583	196	387	-	-	-	المعهد الفني التجاري ببني سويف
Commercial Technical Institute in Qena	4407	2617	1790	-	-	-	4407	2617	1790	2514	1449	1065	المعهد الفني التجاري بقنا
Commercial Technical Institute in Alexandria	2432	1329	1103	-	-	-	2432	1329	1103	1137	665	472	المعهد الفني التجاري بالإسكندرية
Commercial Technical Institute of Quesna	1993	1026	967	-	-	-	1993	1026	967	557	300	257	المعهد الفني التجاري بقويسنا
Commercial Technical Institute of Shoubra	6229	3046	3183	1	-	1	6228	3046	3182	4400	2200	2200	المعهد الفني التجاري بشبرا
Commercial Technical Institute in Assiut	2742	1907	835	1	1	-	2741	1906	835	1080	795	285	المعهد الفني التجاري بأسسوط
Commercial Technical Institute in Mansoura	2856	1530	1326	4	2	2	2852	1528	1324	913	472	441	المعهد الفني التجاري بالمنصورة
Commercial Technical Institute in Tanta	2659	1843	816	-	-	-	2659	1843	816	1364	1055	309	المعهد الفني التجاري بطنطا
Rawda Technical Commercial Institute	1122	529	593	-	-	-	1122	529	593	350	194	156	المعهد الفني التجاري بالروضة
Commercial Technical Institute in Sohag	3181	2134	1047	-	-	-	3181	2134	1047	1438	1100	338	المعهد الفني التجاري بسوهاج
Commercial Technical Institute in El Mahalla El Kobra	1976	860	1116	-	-	-	1976	860	1116	1027	525	502	المعهد الفني التجاري بالخلعة الكبرى
Commercial Technical Institute in Damanhour	890	659	231	-	-	-	890	659	231	370	287	83	المعهد الفني التجاري بدمهور
Commercial Technical Institute in Benha	481	230	251	-	-	-	481	230	251	168	137	31	المعهد الفني التجاري ببنها
Commercial Technical Institute in Port Said	2818	1810	1008	2	-	2	2816	1810	1006	1946	1283	663	المعهد الفني التجاري ببورسعيد
Commercial Technical Institute in Aswan	2478	1731	747	-	-	-	2478	1731	747	1600	1127	473	المعهد الفني التجاري بأسوان
Commercial Technical Institute in Damietta	2737	1619	1118	2	2	-	2735	1617	1118	1650	1120	530	المعهد الفني التجاري بدمياط
Commercial Technical Institute in Arish	344	222	122	4	4	-	340	218	122	93	51	42	المعهد الفني التجاري بالعريش

cont Table No (160) Number of students and faculty members in the above-inter mediate technical institutes (public / private) according to sex for the academic year 2021/2022

Statement institutes	Enrolled / المقيدون									Accepted / المقبولين			البيانات المعاهد
	جملة / Total			وافدون / Arrivals			مصريون / Egyptians			جملة	إناث	ذكور	
	جملة	إناث	ذكور	جملة	إناث	ذكور	جملة	إناث	ذكور				
	T	F	M	T	F	M	T	F	M	T	F	M	
Group of government hotel institutes	4320	1549	2771	2	2	-	4318	1547	2771	1821	652	1169	جملة معاهد الفنادق الحكومية
Technical Institute for Tourism and Hotels - El Matareya - Cairo	2604	977	1627	1	1	-	2603	976	1627	1138	387	751	المعهد الفني للسياحة والفنادق - المطرية - القاهرة
Technical Institute for Tourism and Hotels in Alexandria	996	327	669	1	1	-	995	326	669	333	128	205	المعهد الفني للسياحة والفنادق بالاسكندرية
Technical Institute for Tourism and Hotels Qena - Luxor	307	108	199	-	-	-	307	108	199	136	55	81	المعهد الفني للسياحة والفنادق بقنا . بالأقصر
Technical Institute for Tourism and Hotels in Port Said	413	137	276	-	-	-	413	137	276	214	82	132	المعهد الفني للسياحة والفنادق بورسعيد
Governmental health institutes	40494	28726	11768	104	41	63	40390	28685	11705	21390	14684	6706	جملة المعاهد الصحية الحكومية
Health Technical Institute in Imbaba	6354	4798	1556	68	30	38	6286	4768	1518	3067	2308	759	المعهد الفني الصحي بإمبابة
Alexandria Health Technical Institute	4992	3907	1085	11	3	8	4981	3904	1077	2551	1861	690	المعهد الفني الصحي بالاسكندرية
Health Technical Institute in Tanta	3632	2460	1172	1	-	1	3631	2460	1171	2088	1339	749	المعهد الفني الصحي بطنطا
Health Technical Institute in Mansoura	3144	2517	627	7	1	6	3137	2516	621	1719	1335	384	المعهد الفني الصحي بالمنصورة
Health Technical Institute in Zagazig	2216	1660	556	1	1	-	2215	1659	556	1257	906	351	المعهد الفني الصحي بالزقازيق
Health Technical Institute in Assiut	3816	2354	1462	-	-	-	3816	2354	1462	2092	1230	862	المعهد الفني الصحي بأسوط
Health Technical Institute Beni Suef	3349	2474	875	-	-	-	3349	2474	875	1772	1269	503	المعهد الفني الصحي بني سويف
Health Technical Institute, Port Said	2199	1276	923	5	2	3	2194	1274	920	1359	750	609	المعهد الفني الصحي بورسعيد
Ismailia Health Technical Institute	1850	1170	680	3	1	2	1847	1169	678	958	587	371	المعهد الفني الصحي بالإسماعيلية
Health Technical Institute in Sohag	3443	2333	1110	-	-	-	3443	2333	1110	1759	1214	545	المعهد الفني الصحي بسوهاج
Benha Health Technical Institute	3253	2319	934	1	1	-	3252	2318	934	1745	1257	488	المعهد الفني الصحي بنها
Aswan Health Technical Institute	2246	1458	788	7	2	5	2239	1456	783	1023	628	395	المعهد الفني الصحي بأسوان
Governmental Nursing Institutes	25236	15046	10190	22	12	10	25214	15034	10180	11247	6769	4478	جملة معاهد التمريض الحكومية
Technical Institute of Nursing, Mansoura University	3352	2136	1216	-	-	-	3352	2136	1216	1752	1133	619	المعهد الفني للتمريض جامعة المنصورة
Technical Institute of Nursing, Tanta University	1050	668	382	-	-	-	1050	668	382	494	311	183	المعهد الفني للتمريض جامعة طنطا
Technical Institute of Nursing, Cairo University (Kasr Al-Ainy)	1117	557	560	4	1	3	1113	556	557	311	162	149	المعهد الفني للتمريض جامعة القاهرة (القصر العيني)
Technical Institute of Oncology Nursing at the National Cancer Institute, Cairo University	521	207	314	-	-	-	521	207	314	289	96	193	المعهد الفني تمريض أورام بالمعهد القومي للأورام جامعة القاهرة

cont Table No (160) Number of students and faculty members in the above-inter mediate technical institutes (public / private) according to sex for the academic year 2021/2022

Statement institutes	Enrolled / المقيدون									Accepted / المقبولين			البيانات المعاهد
	جملة / Total			وافدون / Arrivals			مصريون / Egyptians			جملة	إناث	ذكور	
	جملة	إناث	ذكور	جملة	إناث	ذكور	جملة	إناث	ذكور				
	T	F	M	T	F	M	T	F	M	T	F	M	
Technical Institute of Nursing, Zagazig University	1602	1040	562	-	-	-	1602	1040	562	796	566	230	المعهد الفني للتدريب جامعة الزقازيق
Technical Institute of Nursing, Menoufia University	1302	758	544	-	-	-	1302	758	544	1215	729	486	المعهد الفني للتدريب جامعة المنوفية
Technical Institute of Nursing, Ain Shams University	475	249	226	1	1	-	474	248	226	192	111	81	المعهد الفني للتدريب جامعة عين شمس
Nursing technical institute at the specialty hospital, Ain Shams University	114	114	-	-	-	-	114	114	-	20	20	-	معهد فني تمريض بالمستشفى التخصصي جامعة عين شمس
Technical Institute of Nursing, Benha University	1666	1132	534	-	-	-	1666	1132	534	653	430	223	المعهد الفني للتدريب جامعة بنها
Technical Institute of Nursing, Sohag University	532	292	240	-	-	-	532	292	240	270	152	118	المعهد الفني للتدريب جامعة سوهاج
Technical Institute of Nursing Assiut University	1348	729	619	-	-	-	1348	729	619	678	376	302	المعهد الفني للتدريب جامعة أسيوط
Technical Institute of Nursing Alexandria University	1410	838	572	-	-	-	1410	838	572	728	425	303	المعهد الفني للتدريب جامعة الإسكندرية
Technical Institute of Nursing, Fayoum University	669	428	241	-	-	-	669	428	241	230	164	66	المعهد الفني للتدريب جامعة الفيوم
Technical Institute of Nursing, Minia University	971	488	483	-	-	-	971	488	483	471	236	235	المعهد الفني للتدريب جامعة المنيا
Technical Institute of Nursing Beni Suf University	796	461	335	-	-	-	796	461	335	188	95	93	المعهد الفني للتدريب جامعة بني سويف
Technical Institute of Nursing, Helwan University	533	225	308	1	-	1	532	225	307	224	85	139	المعهد الفني للتدريب جامعة حلوان
Technical Institute of Nursing, Suez Canal University - Ismailia	1994	995	999	7	4	3	1987	991	996	433	247	186	المعهد الفني للتدريب جامعة قناة السويس - الاسماعيلية
Technical Institute of Nursing South Valley University - Qena	426	226	200	-	-	-	426	226	200	202	97	105	المعهد الفني للتدريب جامعة جنوب الوادي- قنا
Technical Institute of Nursing, Aswan University	480	300	180	-	-	-	480	300	180	243	155	88	المعهد الفني للتدريب جامعة أسوان
Technical Institute of Nursing, Kafr El-Sheikh University	346	185	161	-	-	-	346	185	161	184	157	27	المعهد الفني للتدريب جامعة كفر الشيخ
Technical Institute of Nursing in Suez	94	48	46	-	-	-	94	48	46	22	8	14	المعهد الفني للتدريب بالسويس
Technical Institute of Nursing in Damietta	1144	844	300	5	3	2	1139	841	298	303	230	73	المعهد الفني للتدريب بدمياط
Technical Institute of Nursing in Damanhour	2769	1799	970	-	-	-	2769	1799	970	1229	742	487	المعهد الفني للتدريب بدمنهور
Technical Institute of Nursing in Port Said	525	327	198	4	3	1	521	324	197	120	42	78	المعهد الفني للتدريب ببورسعيد
Governmental social service institutes	459	324	135	-	-	-	459	324	135	233	182	51	جملة معاهد الخدمة الاجتماعية الحكومية
Qena social service	459	324	135	-	-	-	459	324	135	233	182	51	الخدمة الاجتماعية بقنا

cont Table No (160) Number of students and faculty members in the above-inter mediate technical institutes (public / private) according to sex for the academic year 2021/2022

Statement institutes	Enrolled / المقيدون									Accepted / المقبولين			البيان المعاهد
	جملة / Total			وافدون / Arrivals			مصريون / Egyptians			جملة	إناث	ذكور	
	جملة	إناث	ذكور	جملة	إناث	ذكور	جملة	إناث	ذكور				
	T	F	M	T	F	M	T	F	M	T	F	M	
Total private above-average institutes	6888	3708	3180	3	3	-	6885	3705	3180	2835	1813	1022	إجمالي المعاهد فوق المتوسطة الخاصة
Wholesale private commercial institutes	538	538	-	-	-	-	538	538	-	272	272	-	جملة المعاهد التجارية الخاصة
Institute of Administration, Secretarial and Computer (Coptic Girls College)	538	538	-	-	-	-	538	538	-	272	272	-	معهد الإدارة والسكرتارية والحاسب الآلي (كلية البنات القبطية)
Private nursing institutes	1008	620	388	-	-	-	1008	620	388	396	260	136	جملة معاهد التمريض الخاصة
Technical Institute of Nursing in El Gouna	144	75	69	-	-	-	144	75	69	42	18	24	المعهد الفني للتمريض بالجونة
Technical Institute of Nursing in Dakahlia	579	260	319	-	-	-	579	260	319	175	63	112	المعهد الفني للتمريض بالدقهلية
Technical Institute of Nursing - Wadi EL-Nile	285	285	-	-	-	-	285	285	-	179	179	-	المعهد الفني للتمريض - وادي النيل
The group of private social service institutes	3140	2063	1077	1	3	0	3137	2060	1077	1540	1126	414	جملة المعاهد الخدمة الاجتماعية الخاصة
Social Service in Kafr El-Sheikh	736	288	448	-	-	-	736	288	448	370	148	222	الخدمة الاجتماعية بكفر الشيخ
Social Service in Sohag	848	383	465	-	-	-	848	383	465	351	208	143	الخدمة الاجتماعية بسوهاج
Garden City Social Service	695	695	-	1	1	-	694	694	-	366	366	-	الخدمة الاجتماعية بجاردن سيتي
Social Service in Aswan	217	53	164	-	-	-	217	53	164	76	27	49	الخدمة الاجتماعية بأسوان
Alexandria social service	644	644	-	-	2	-	642	642	-	377	377	-	الخدمة الاجتماعية بالاسكندرية
Group of private hotel institutes	2202	487	1715	-	-	-	2202	487	1715	627	155	472	جملة المعاهد الفندقية الخاصة
Hotel Institute - Alexandria (EGOTH)	312	102	210	-	-	-	312	102	210	162	63	99	المعهد الفندقي -- بالاسكندرية (إيجوث)
Hotel Institute - Luxor	1890	385	1505	-	-	-	1890	385	1505	465	92	373	المعهد الفندقي -- بالاقصر

تابع جدول رقم (١٦١) أعداد أعضاء هيئة التدريس للمعاهد الفنية فوق المتوسطة (حكومي/ خاص) وفقا للنوع للعام الجامعي ٢٠٢٢/٢٠٢١

cont Table No (161) Number of faculty members of Above-Intermediate Institutes (public / Private) according to sex for the Academic Year 2021/2022

Statement	الإجمالي / Total			مندوب / Delegate		أصلي / main		البيان
	جملة	إناث	ذكور	إناث	ذكور	إناث	ذكور	
	T	F	M	F	M	F	M	
Institutes								المعاهد
Total	2458	1072	1386	331	615	741	771	الإجمالي العام
total of the above - Intermediatepublic institutions	2261	993	1268	276	532	717	736	إجمالي المعاهد فوق المتوسطة الحكومية
Total General Industrial Institutes	1028	317	711	39	221	278	490	جملة المعاهد الصناعية الحكومية
Industrial Technical Institute, Alexandria	63	14	49	-	1	14	48	المعهد الفني الصناعي بالإسكندرية
Industrial Technical Institute in El - Matareya	90	31	59	1	3	30	56	المعهد الفني الصناعي بالمطرية
Industrial Technical Institute in the press	65	20	45	-	-	20	45	المعهد الفني الصناعي بالصحافة
Industrial Technical Institute in Zagazig	53	15	38	1	1	14	37	المعهد الفني الصناعي بالزقازيق
Industrial Technical Institute in Mahalla Al - Kubra	94	32	62	1	2	31	60	المعهد الفني الصناعي بالمحلة الكبرى
Technical Institute for Surveying and Irrigation in El - Matareya	15	8	7	-	-	8	7	المعهد الفني للمساحة والرى بالمطرية
Industrial Technical Institute	39	33	6	2	-	31	6	المعهد الفني الصناعي بشبرا
Benha Industrial Technical Institute	36	13	23	-	3	13	20	المعهد الفني الصناعي بينها
Industrial Technical Institute in Qweisna	53	19	34	-	-	19	34	المعهد الفني الصناعي بقويسنا
Technical Institute of Optics, El Matareya	30	10	20	2	11	8	9	المعهد الفني للبصريات بالمطرية
Industrial Technical Institute in Port Said	36	18	18	13	13	5	5	المعهد الفني الصناعي ببورسعيد
Sohag Industrial Technical Institute	22	5	17	-	-	5	17	المعهد الفني الصناعي بسوهاج
Industrial Technical Institute Qena	15	4	11	-	-	4	11	المعهد الفني الصناعي بقنا
Industrial Technical Institute for Conservation and Restoration of Monuments in Luxor	11	6	5	-	-	6	5	المعهد الفني الصناعي لصيانة وترميم الآثار بالأقصر
Industrial Technical Institute for Marine Establishments in Port Said	21	11	10	7	7	4	3	المعهد الفني الصناعي للمنشآت البحرية ببورسعيد
Industrial Technical Institute in Aswan	41	14	27	7	20	7	7	المعهد الفني الصناعي بأسوان
Industrial Technical Institute for Irrigation, Drainage and Surveying, Assiut	52	7	45	4	44	3	1	المعهد الفني الصناعي للرى والصرف والمساحة بأسسوط
Industrial Technical Institute for Irrigation, Drainage and Surveying in Qena	18	-	18	-	13	-	5	المعهد الفني الصناعي للرى والصرف والمساحة بقنا
Industrial Technical Institute in North Sinai	5	1	4	-	-	1	4	المعهد الفني الصناعي بينر العبد بشمال سيناء
Industrial Technical Institute of Aluminum Bnge Hamadi Qena	56	2	54	1	53	1	1	المعهد الفني الصناعي للألومنيوم بنج حمادى - قنا
Technical Institute for Building Materials in Helwan	17	3	14	-	13	3	1	المعهد الفني لمواد البناء بحلوان
Institute of Advanced Industries in Belbeis	162	51	111	-	16	51	95	معهد الصناعات المتطورة ببليبس
Technical Institute of Rail Technology	34	-	34	-	21	-	13	المعهد الفني لتكنولوجيا السكك الحديدية

تابع جدول رقم (١٦١) أعداد أعضاء هيئة التدريس للمعاهد الفنية فوق المتوسطة (حكومي/ خاص) وفقا للنوع للعام الجامعي ٢٠٢٢/٢٠٢١

cont Table No (161) Number of faculty members of Above-Intermediate Institutes (public / Private) according to sex for the Academic Year 2021/2022

Statement	الإجمالي / Total			مُنتدب / Delegate		أصلي / main		البيان
	جملة	إناث	ذكور	إناث	ذكور	إناث	ذكور	
	T	F	M	F	M	F	M	
Institutes								المعاهد
Total of public commercial institutes	280	135	145	11	21	124	124	جملة المعاهد التجارية الحكومية
Commercial Technical Institute in Zagazig	19	9	10	-	1	9	9	المعهد الفني التجاري بالزقازيق
Commercial Technical Institute in El Matareya	16	11	5	-	-	11	5	المعهد الفني التجاري بالمطرية
Beni Suef Technical Institute	18	9	9	-	-	9	9	المعهد الفني التجاري ببني سويف
Commercial Technical Institute Qena	16	7	9	2	-	5	9	المعهد الفني التجاري بقنا
Commercial Technical Institute in Alexandria	12	6	6	3	1	3	5	المعهد الفني التجاري بالإسكندرية
Commercial Technical Institute in Quesna	10	7	3	-	1	7	2	المعهد الفني التجاري بقويسنا
Technical Technical Institute in Shubra	16	10	6	1	2	9	4	المعهد الفني التجاري بشبرا
Assiut Commercial Technical Institute	15	5	10	-	-	5	10	المعهد الفني التجاري بأسسوط
Commercial Technical Institute in Mansoura	19	9	10	-	1	9	9	المعهد الفني التجاري بالمنصورة
Technical Technical Institute in Tanta	26	11	15	1	-	10	15	المعهد الفني التجاري بطنتا
Commercial Technical Institute	13	7	6	-	-	7	6	المعهد الفني التجاري بالروضة
Sohag Technical Institute	22	3	19	1	11	2	8	المعهد الفني التجاري بسوهاج
Commercial Technical Institute in Mahalla Al- Kubra	19	10	9	-	-	10	9	المعهد الفني التجاري بالمحلة الكبرى
Commercial Technical Institute in Damanhour	4	-	4	-	-	-	4	المعهد الفني التجاري بدمنهور
Benha Commercial Technical Institute	10	8	2	-	1	8	1	المعهد الفني التجاري ببنها
Commercial Technical Institute in Port Said	9	8	1	1	-	7	1	المعهد الفني التجاري ببورسعيد
Commercial Technical Institute in Aswan	15	7	8	2	3	5	5	المعهد الفني التجاري بأسوان
Commercial Technical Institute in Damietta	17	8	9	-	-	8	9	المعهد الفني التجاري بدمياط
Commercial Technical Institute in Arish	4	-	4	-	-	-	4	المعهد الفني التجاري بالعريش

تابع جدول رقم (١٦١) أعداد أعضاء هيئة التدريس للمعاهد الفنية فوق المتوسطة (حكومي/ خاص) وفقا للنوع للعام الجامعي ٢٠٢٢/٢٠٢١

cont Table No (161) Number of faculty members of Above-Intermediate Institutes (public / Private) according to sex for the Academic Year 2021/2022

Statement	الإجمالي / Total			مندوب / Delegate		أصلي / main		البيان
	جملة	إناث	ذكور	إناث	ذكور	إناث	ذكور	
	T	F	M	F	M	F	M	
Institutes								المعاهد
<u>Total public Hotel Institutes</u>	75	39	36	1	13	38	23	جملة المعاهد الفندقية الحكومية
Technical Institute for Tourism and Hotels Cairo - El Matareya	24	15	9	-	2	15	7	المعهد الفني للسياحة والفنادق - القاهرة - المطرية
The hotel technical institute in Alexandria	22	15	7	-	4	15	3	المعهد الفني الفندقى بالإسكندرية
Technical Institute for Tourism and Hotels Qena	15	4	11	-	-	4	11	المعهد الفني للسياحة والفنادق بقنا (جنوب الوادى)
The hotel technical institute in Port Said	14	5	9	1	7	4	2	المعهد الفني الفندقى ببورسعيد
<u>Total Of public health institutes</u>	872	500	372	225	277	275	95	جملة المعاهد الصحية الحكومية
Technical Institute of Imbaba	84	44	40	28	39	16	1	المعهد الفني الصحى بامبابية
Technical Institute of Health in Alexandria	100	72	28	10	4	62	24	المعهد الفني الصحى بالإسكندرية
Technical Institute in Tanta	85	57	28	22	19	35	9	المعهد الفني الصحى بطنطا
Health Technical Institute in Mansoura	84	49	35	20	24	29	11	المعهد الفني الصحى بالمنصورة
Technical Institute in Zagazig	77	42	35	6	26	36	9	المعهد الفني الصحى بالزقازيق
Assiut Health Technical Institute	54	37	17	25	12	12	5	المعهد الفني الصحى بأسسوط
Beni Suef Technical Technical Institute	75	34	41	25	36	9	5	المعهد الفني الصحى بنى سويف
Port Said Technical Institute	44	23	21	11	12	12	9	المعهد الفني الصحى بورسعيد
Ismailia Technical Institute	24	12	12	7	12	5	-	المعهد الفني الصحى الإسماعيلية
Sohag Health Technical Institute	70	36	34	22	21	14	13	المعهد الفني الصحى بسوهاج
Banha Health Technical Institute	117	66	51	24	42	42	9	المعهد الفني الصحى بنها
Health Technical Institute in Aswan	58	28	30	25	30	3	-	المعهد الفني الصحى بأسوان

تابع جدول رقم (١٦١) أعداد أعضاء هيئة التدريس للمعاهد الفنية فوق المتوسطة (حكومي/ خاص) وفقا للنوع للعام الجامعي ٢٠٢٢/٢٠٢١

cont Table No (161) Number of faculty members of Above-Intermediate Institutes (public / Private) according to sex for the Academic Year 2021/2022

Statement	الإجمالي / Total			مُنتدب / Delegate		أصلي / main		البيان
	جملة	إناث	ذكور	إناث	ذكور	إناث	ذكور	
	T	F	M	F	M	F	M	
Institutes								المعاهد
<u>Total Social Service Institutes</u>	6	2	4	-	-	2	4	جملة معاهد الخدمة الاجتماعية الحكومية
Social Service Qena	6	2	4	-	-	2	4	الخدمة الاجتماعية بقنا
<u>Total of the above - Intermediate private institutions</u>	197	79	118	55	83	24	35	إجمالي المعاهد فوق المتوسطة الخاصة
<u>Total private commercial institutes</u>	9	3	6	1	1	2	5	جملة المعاهد التجارية الخاصة
Institute of Administration, Secretarial and Computer (Coptic Girls College)	9	3	6	1	1	2	5	معهد الإدارة والسكرتارية والحاسب الآلي (كلية البنات القبطية)
<u>Total Nursing Institutes</u>	79	55	24	39	19	16	5	جملة معاهد التمريض الخاصة
Technical Institute of Nursing in El Gouna	9	6	3	2	-	4	3	المعهد الفني للتمريض بالجونة
Technical Institute of Nursing in Dakahlia	44	28	16	21	14	7	2	المعهد الفني للتمريض بالدقهلية
Technical Nursing Institute - Nile Valley	26	21	5	16	5	5	-	المعهد الفني للتمريض - وادي النيل
<u>Total Private social service institutes</u>	76	14	62	14	59	-	3	جملة معاهد الخدمة الاجتماعية الخاصة
Social Service in Kafr El Sheikh	11	2	9	2	9	-	-	الخدمة الاجتماعية بكفر الشيخ
Social Service in Sohag	14	-	14	-	13	-	1	الخدمة الاجتماعية بسوهاج
Social Service in Garden City	27	7	20	7	20	-	-	الخدمة الاجتماعية بجاردن سيتي
Social Service in Aswan	14	4	10	4	9	-	1	الخدمة الاجتماعية بأسوان
Social Work in Alexandria	10	1	9	1	8	-	1	الخدمة الاجتماعية بالاسكندرية
<u>Total Private Hotel Institutes</u>	33	7	26	1	4	6	22	جملة المعاهد الفندقية الخاصة
Hotel Institute - Alexandria (Egoth)	21	4	17	1	3	3	14	المعهد الفندقى - بالاسكندرية (إيجوث)
Hotel Institute - Luxor	12	3	9	-	1	3	8	المعهد الفندقى - بالاقصر

Table No (162) Number of students enrolled in public technical above - Intermediate institutes according to the Governorate and sex for the academic year 2021/2022

institutes Governorate	Healthy / صحية			عدد المعاهد Number of institutes	Hotel / الفندقية			عدد المعاهد Number of institutes	Commercial / التجارية			عدد المعاهد Number of institutes	Industrial / الصناعية			عدد المعاهد Number of institutes	المعاهد المحافظة
	جملة	إناث	ذكور		جملة	إناث	ذكور		جملة	إناث	ذكور		جملة	إناث	ذكور		
	T	F	M		T	F	M		T	F	M		T	F	M		
Total	40494	28726	11768	12	4320	1549	2771	4	44999	25932	19067	19	59024	22434	36590	23	الاجمالي العام
Cairo	6354	4798	1556	1	2604	977	1627	1	10001	4766	5235	3	18768	6767	12001	6	القاهرة
Alexandria	4992	3907	1085	1	996	327	669	1	2432	1329	1103	1	5630	2587	3043	1	الاسكندرية
Port Said	2199	1276	923	1	413	137	276	1	2818	1810	1008	1	2667	1071	1596	2	بورسعيد
Suez	-	-	-	-	-	-	-	-	-	-	-	-	-	-	-	-	السويس
Damietta	-	-	-	-	-	-	-	-	2737	1619	1118	1	-	-	-	-	دمياط
Dakahlia	3144	2517	627	1	-	-	-	-	2856	1530	1326	1	-	-	-	-	الدقهلية
Sharkia	2216	1660	556	1	-	-	-	-	2421	1453	968	1	6841	2657	4184	2	الشرقية
Kalyubia	3253	2319	934	1	-	-	-	-	481	230	251	1	4967	1957	3010	1	القليوبية
Kafr EL-sheikh	-	-	-	-	-	-	-	-	-	-	-	-	-	-	-	-	كفر الشيخ
Gharbia	3632	2460	1172	1	-	-	-	-	4635	2703	1932	2	5889	2615	3274	1	الغربية
Menoufia	-	-	-	-	-	-	-	-	1993	1026	967	1	2423	874	1549	1	المنوفية
Behera	-	-	-	-	-	-	-	-	890	659	231	1	-	-	-	-	البحيرة
Ismailia	1850	1170	680	1	-	-	-	-	-	-	-	-	-	-	-	-	الاسماعيلية
Giza	-	-	-	-	-	-	-	-	-	-	-	-	236	-	236	1	الجيزة
Beni-Suef	3349	2474	875	1	-	-	-	-	583	196	387	1	-	-	-	-	بنى سويف
Fayoum	-	-	-	-	-	-	-	-	-	-	-	-	-	-	-	-	الفيوم
Menia	-	-	-	-	-	-	-	-	-	-	-	-	-	-	-	-	المنيا
Asyout	3816	2354	1462	1	-	-	-	-	2742	1907	835	1	1335	445	890	1	أسيوط
Suhag	3443	2333	1110	1	-	-	-	-	3181	2134	1047	1	1563	625	938	1	سوهاج
Qena	-	-	-	-	-	-	-	-	4407	2617	1790	1	5698	1583	4115	3	قنا
Luxor	-	-	-	-	307	108	199	1	-	-	-	-	425	244	181	1	الأقصر
Aswan	2246	1458	788	1	-	-	-	-	2478	1731	747	1	2143	944	1199	1	أسوان
North Sinai	-	-	-	-	-	-	-	-	344	222	122	1	439	65	374	1	شمال سيناء

Table No (163) Number of students enrolled in the above - intermediate technical private institutes according to the governorate and sex for the academic year 2021/2022

Institute / Governorate	Total / الإجمالي			عدد المعاهد / Number of institutes	Hotel / فندقية			عدد المعاهد / Number of institutes	A social / خدمة اجتماعية / service			عدد المعاهد / Number of institutes	Nursing / تمريض			عدد المعاهد / Number of institutes	Commercial / التجارية			عدد المعاهد / Number of institutes	المعهد / المحافظة
	جملة	إناث	ذكور		جملة	إناث	ذكور		جملة	إناث	ذكور		جملة	إناث	ذكور		جملة	إناث	ذكور		
	T	F	M		T	F	M		T	F	M		T	F	M		T	F	M		
Total	6888	3708	3180	11	2202	487	1715	2	3140	2063	1077	5	1008	620	388	3	538	538	-	1	الاجمالي العام
Cairo	1518	1518	0	3	-	-	-	-	695	695	-	1	285	285	-	1	538	538	-	1	القاهرة
Alexandria	956	746	210	2	312	102	210	1	644	644	-	1	-	-	-	-	-	-	-	-	الاسكندرية
Dakahlia	579	260	319	1	-	-	-	-	-	-	-	-	579	260	319	1	-	-	-	-	الدقهلية
Kafr El Sheikh	736	288	448	1	-	-	-	-	736	288	448	1	-	-	-	-	-	-	-	-	كفر الشيخ
Sohag	848	383	465	1	-	-	-	-	848	383	465	1	-	-	-	-	-	-	-	-	سوهاج
Luxor	1890	385	1505	1	1890	385	1505	1	-	-	-	-	-	-	-	-	-	-	-	-	الأقصر
Aswan	217	53	164	1	-	-	-	-	217	53	164	1	-	-	-	-	-	-	-	-	أسوان
The Red Sea	144	75	69	1	-	-	-	-	-	-	-	-	144	75	69	1	-	-	-	-	البحر الأحمر

جدول رقم (١٦٤) أعداد الطلاب المقيدين بالكليات التكنولوجية وفقاً للنوع للعام الجامعي ٢٠٢٢/٢٠٢١

Table No (164) Number of students enrolled in technological colleges according to sex for the academic year 2021/2022

sex	متوسط الطلاب المقيدين / عضو هيئة تدريس	اجمالي اعضاء هيئة التدريس	جملة	إناث	ذكور	النوع
	Average number of students enrolled / faculty member	Total faculty members	T	F	M	الكليات التكنولوجية
Total	91	1194	108178	50129	58049	الإجمالي
Faculty of Technological and Maritime	130	200	26068	10130	15938	الكلية التكنولوجية بالمطرية
College of Technology in Mahalla Al – Kubra	97	202	19595	9008	10587	الكلية التكنولوجية بالخلعة الكبرى
Faculty of Technology, Alexandria	98	101	9948	4902	5046	الكلية التكنولوجية بالإسكندرية
Faculty of Technology, Quesna	93	135	12523	5930	6593	الكلية التكنولوجية بقويسنا
College of Technology in the press	42	125	5305	2380	2925	الكلية التكنولوجية بالصحافة
Faculty of Technology in South Valley	82	193	15917	7551	8366	الكلية التكنولوجية بجنوب الوادى
Faculty of Technology in the center of the Valley	73	129	9404	5306	4098	الكلية التكنولوجية بوسط الوادى
Technological College in Port Said	86	109	9418	4922	4496	الكلية التكنولوجية ببور سعيد

جدول رقم (١٦٥) أعداد أعضاء هيئة التدريس بالكليات التكنولوجية وفقاً للنوع ٢٠٢٢/٢٠٢١

Table No (165) Number of faculty members in technological colleges according to sex 2021/2022

Statement	الاجمالي	Delegate / مندوب			main / أصلى			البيان
		جملة	اناث	ذكور	جملة	اناث	ذكور	
	Total	T	F	M	T	F	M	الكليات التكنولوجية
Total	1194	269	54	215	925	397	528	الإجمالي
Faculty of Technological and Maritime	200	11	4	7	189	104	85	الكلية التكنولوجية بالمطرية
College of Technology in Mahalla Al - Kubra	202	7	3	4	195	74	121	الكلية التكنولوجية بالمحلة الكبرى
Faculty of Technology, Alexandria	101	9	3	6	92	32	60	الكلية التكنولوجية بالإسكندرية
Faculty of Technology, Quesna	135	6	1	5	129	57	72	الكلية التكنولوجية بقويسنا
College of Technology in the press	125	26	2	24	99	38	61	الكلية التكنولوجية بالصحافة
Faculty of Technology in South Valley	193	101	14	87	92	36	56	الكلية التكنولوجية بجنوب الوادي
Faculty of Technology in the center of the Valley	129	60	5	55	69	24	45	الكلية التكنولوجية بوسط الوادي
Technological College in Port Said	109	49	22	27	60	32	28	الكلية التكنولوجية ببور سعيد

جدول رقم (١٦٦) أعداد الطلاب وأعضاء هيئة التدريس بالمعاهد المتنوعة الخاصة وفقاً للنوع للعام الجامعي ٢٠٢٢/٢٠٢١

Table No (166) Number of students and faculty members of various special institutes according to sex for the academic year 2021/2022

Statement Institutes	sex	متوسط الطلاب المقبلين / عضو هيئة تدريس	اجمالي اعضاء هيئة التدريس	Enrolled / المقبلين			المقبولين Accepted	النوع	البيان المعاهد
		Average number of students enrolled faculty member	total faculty members	جملة	وافدون	مصريون			
				Total	Arrivals	Egyptians			
Total	T		362	25813	25	25788	9677	جملة	الاجمالي
	M	71	204	15971	15	15956	5981	ذكور	
	F		158	9842	10	9832	3696	اناث	
Workers University	T		175	7107	-	7107	3246	جملة	الجامعة العمالية
	M	41	105	5088	-	5088	2367	ذكور	
	F		70	2019	-	2019	879	اناث	
Suez for Management Information Systems	T		22	6175	2	6173	1562	جملة	السويس لنظم المعلومات الإدارية
	M	281	15	3881	1	3880	975	ذكور	
	F		7	2294	1	2293	587	اناث	
Administration and Secretariat in Ancient Egypt	T		15	652	-	652	209	جملة	الإدارة والسكرتارية بمصر القديمة
	M	43	6	-	-	-	-	ذكور	
	F		9	652	-	652	209	اناث	
Administration and Secretary at Ramses College for Girls	T		14	705	-	705	240	جملة	الإدارة والسكرتارية بكلية رمسيس للبنات
	M	50	9	-	-	-	-	ذكور	
	F		5	705	-	705	240	اناث	
Abbasiya for computers and commercial sciences	T		33	6793	5	6788	1792	جملة	العباسية للحاسبات الآلية والعلوم التجارية
	M	206	17	4427	4	4423	1177	ذكور	
	F		16	2366	1	2365	615	اناث	
Abbasiya for computers and commercial sciences	T		13	718	-	718	504	جملة	المعهد العالي للعلوم الصحية التطبيقية بالمنيا
	M	55	3	312	-	312	215	ذكور	
	F		10	406	-	406	289	اناث	
The Higher Institute for Applied Health Sciences, Sohag	T		27	730	-	730	405	جملة	المعهد العالي للعلوم الصحية التطبيقية بسوهاج
	M	27	16	360	-	360	182	ذكور	
	F		11	370	-	370	223	اناث	
The higher institute for administration and accounting in Akhmimim - Sohag	T		7	765	-	765	478	جملة	المعهد العالي للإدارة والمحاسبة بأخميم - سوهاج
	M	109	7	567	-	567	342	ذكور	
	F		-	198	-	198	136	اناث	
The High Institute for Science for Tourism and Hotels in Badr City	T		18	714	4	710	364	جملة	المعهد العالي للعلوم للسياحة والفنادق بمدينة بدر
	M	40	7	439	4	435	223	ذكور	
	F		11	275	-	275	141	اناث	
Higher Institute for Information Technology in Badr City	T		22	779	3	776	427	جملة	المعهد العالي لتكنولوجيا المعلومات بمدينة بدر
	M	35	11	556	2	554	289	ذكور	
	F		11	223	1	222	138	اناث	
Higher Technological Institute for Applied Health Sciences in Badr City	T		16	675	11	664	450	جملة	المعهد التكنولوجي العالي للعلوم الصحية التطبيقية بمدينة بدر
	M	42	8	341	4	337	211	ذكور	
	F		8	334	7	327	239	اناث	

جدول رقم (١٦٧) أعداد أعضاء هيئة التدريس بالمعاهد المتنوعة الخاصة وفقاً للنوع للعام الجامعي ٢٠٢١/٢٠٢٢

Table No (167) Number of faculty members in the various special institutes according to sex for the academic year 2021/2022

Institutes	الاجمالي			Delegat / مندوب			main / أصلي			المعاهد
				جملة	اناث	ذكور	جملة	اناث	ذكور	
	T	F	M	T	F	M	T	F	M	
Total	362	158	204	123	47	76	239	111	128	الاجمالي
Workers University	175	70	105	43	14	29	132	56	76	الجامعة العمالية
Suez for Management Information Systems	22	7	15	2	-	2	20	7	13	السويس لنظم المعلومات الإدارية
Administration and Secretariat in Ancient Egypt	15	9	6	8	3	5	7	6	1	الإدارة والسكرتارية بمصر القديمة
Administration and Secretary at Ramses College for Girls	14	5	9	11	5	6	3	-	3	الإدارة والسكرتارية بكلية رمسيس للبنات
Abbasiya for computers and commercial sciences	33	16	17	7	3	4	26	13	13	العباسية للحاسبات الآلية والعلوم التجارية
The Higher Institute for Applied Health Sciences in Minya	13	10	3	9	7	2	4	3	1	المعهد العالى للعلوم الصحية التطبيقية بالمنيا
The Higher Institute for Applied Health Sciences, Sohag	27	11	16	22	8	14	5	3	2	المعهد العالى للعلوم الصحية التطبيقية بسوهاج
The higher institute for administration and accounting in Akhmimim - Sohag	7	-	7	6	-	6	1	-	1	المعهد العالى للإدارة والمحاسبة بأخمميم - سوهاج
The High Institute for Science for Tourism and Hotels in Badr City	18	11	7	8	5	3	10	6	4	المعهد العالى للعلوم للسياحة والفنادق بمدينة بدر
Higher Institute for Information Technology in Badr City	22	11	11	4	1	3	18	10	8	المعهد العالى لتكنولوجيا المعلومات بمدينة بدر
Higher Technological Institute for Applied Health Sciences in Badr City	16	8	8	3	1	2	13	7	6	المعهد التكنولوجى العالى للعلوم الصحية التطبيقية بمدينة بدر

جدول رقم (١٦٨) أعداد الطلاب المقيدين بالمعاهد المتنوعة الخاصة وفقاً للمحافظة والنوع للعام الجامعي ٢٠٢٢/٢٠٢١

Table No (168) Number of students enrolled in various private institutes according to the governorate and sex for the academic year 2021/2022

Governorate	المعهد العالي للعلوم الصحية Higher Institute of Applied Health Sciences in Sohag			عدد المعاهد / Number of institutes	العباسية للحاسبات الآلية والعلوم التجارية / Abbasiya for computers and commercial sciences			عدد المعاهد / Number of institutes	الإدارة والسكرتارية بكلية رئيس للبنات / Administration and Secretary at Ramses College for Girls			عدد المعاهد / Number of institutes	الإدارة والسكرتارية بمصر القديمة / Administration and Secretariat in Ancient Egypt			عدد المعاهد / Number of institutes	السويس لنظم المعلومات الإدارية / Suez for Management Information Systems			عدد المعاهد / Number of institutes	الجامعة العمالية / Workers University			عدد المعاهد / Number of institutes	المعاهد	المحافظة
	جملة	اناث	ذكور		جملة	اناث	ذكور		جملة	اناث	ذكور		جملة	اناث	ذكور		جملة	اناث	ذكور		جملة	اناث	ذكور			
	T	F	M		T	F	M		T	F	M		T	F	M		T	F	M		T	F	M			
Total	730	370	360	1	6793	2366	4427	1	705	705	-	1	652	652	-	1	6175	2294	3881	1	7107	2019	5088	1	الإجمالي	
Cairo	-	-	-	-	6793	2366	4427	1	705	705	-	1	652	652	-	1	-	-	-	-	1726	576	1150	1	القاهرة	
Alexandria	-	-	-	-	-	-	-	-	-	-	-	-	-	-	-	-	-	-	-	-	1055	242	813	1 فرع / branch	الإسكندرية	
Suez	-	-	-	-	-	-	-	-	-	-	-	-	-	-	-	-	6175	2294	3881	1	-	-	-	-	السويس	
Damietta	-	-	-	-	-	-	-	-	-	-	-	-	-	-	-	-	-	-	-	-	251	36	215	1 فرع / branch	دمياط	
Dakahlia	-	-	-	-	-	-	-	-	-	-	-	-	-	-	-	-	-	-	-	-	257	38	219	1 فرع / branch	الدقهلية	
Alsharkeia	-	-	-	-	-	-	-	-	-	-	-	-	-	-	-	-	-	-	-	-	444	43	401	1 فرع / branch	الشرقية	
Kafr El Sheikh	-	-	-	-	-	-	-	-	-	-	-	-	-	-	-	-	-	-	-	-	270	49	221	1 فرع / branch	كفر الشيخ	
Algharbeia	-	-	-	-	-	-	-	-	-	-	-	-	-	-	-	-	-	-	-	-	580	183	397	1 فرع / branch	الغربية	
Ismailia	-	-	-	-	-	-	-	-	-	-	-	-	-	-	-	-	-	-	-	-	760	287	473	1 فرع / branch	الإسماعيلية	
Bani Sweif	-	-	-	-	-	-	-	-	-	-	-	-	-	-	-	-	-	-	-	-	562	189	373	1 فرع / branch	بنى سويف	
Sohag	730	370	360	1	-	-	-	-	-	-	-	-	-	-	-	-	-	-	-	-	-	-	-	-	سوهاج	
Minya	-	-	-	-	-	-	-	-	-	-	-	-	-	-	-	-	-	-	-	-	-	-	-	-	المنيا	
Asyut	-	-	-	-	-	-	-	-	-	-	-	-	-	-	-	-	-	-	-	-	668	198	470	1 فرع / branch	أسيوط	
Aswan	-	-	-	-	-	-	-	-	-	-	-	-	-	-	-	-	-	-	-	-	534	178	356	1 فرع / branch	أسوان	

الفصل السادس

مؤشرات التعليم العالي عام ٢٠٢٢ / ٢٠٢١

Chapter Six

Higher Education Indicators for the Year

2021 / 2022


جدول رقم (١٦٩) التوزيع النسبي للطلاب المقيدين بمؤسسات التعليم العالي عام (٢٠٢٢ / ٢٠٢١)

Table Number (169) Percentage Distribution of enrolled Students in Higher Education Institutions (2021/2022)

Higher Education Institutions	%	مؤسسات التعليم العالي
Public Universities and Al Azhar	70.1	الجامعات الحكومية والازهر
Private Universities	6.5	الجامعات الخاصة
Private Higher Institutes	16.3	المعاهد العليا الخاصة
Academies	1.1	الأكاديميات
above - Int. Tech. Institutes	5.2	المعاهد الفنية فوق المتوسطة (حكومي / خاص)
Various institutes	0.7	المعاهد المتنوعة

التوزيع النسبي للطلاب المقيدين بمؤسسات التعليم العالي ٢٠٢٢ / ٢٠٢١

Percentage Distribution of enrolled Students in Higher Education Institutions 2021 / 2022



جدول رقم (١٧٠) تطور أعداد الطلاب الوافدين بالتعليم العالي وفقا للمؤسسات التعليمية والنوع خلال الفترة (٢٠١٧/٢٠١٨-٢٠٢١/٢٠٢٢)

Table Number (170) Development of the total number of arrivals students in Higher Education according to Educational institutions and sex during the period (2017/2018–2021/2022)

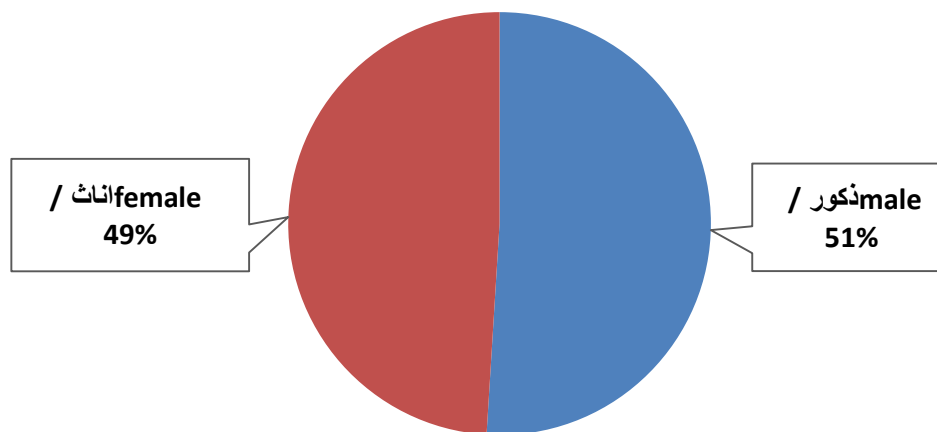
statement	Year			2021/2022			2020/2021			2019/2020			2018/2019			2017/2018			السنة
	Sex	جملة	اناث	ذكور	جملة	اناث	ذكور	جملة	اناث	ذكور	جملة	اناث	ذكور	جملة	اناث	ذكور	النوع		
		T	F	M	T	F	M	T	F	M	T	F	M	T	F	M	البيان		
Total		69983	22580	47403	62348	16458	45890	62542	20660	41882	55507	16906	38601	52235	16193	36042	الإجمالي العام		
public universities and Al-Azhar		61305	19102	42203	53483	12993	40490	53504	17248	36256	46354	13642	32712	43493	13091	30402	الجامعات الحكومية والازهر		
Private Universities		5444	2422	3022	5739	2414	3325	6089	2463	3626	6166	2414	3752	6128	2252	3876	الجامعات الخاصة		
Private Higher Institutes		1700	772	928	1827	802	1025	1707	725	982	1396	585	811	1511	590	921	المعاهد العليا الخاصة		
Academies		1354	202	1152	1058	145	913	1041	140	901	1439	199	1240	948	184	764	الاكاديميات		
Higher Technical Institutes (Governmental / Private)		155	72	83	216	92	124	189	78	111	145	61	84	147	71	76	المعاهد فوق المتوسطة (حكومي / خاص)		
Various institutes		25	10	15	25	12	13	12	6	6	7	5	2	8	5	3	المعاهد المتنوعة		

جدول رقم (١٧١) نسبة الإناث المقيّدات بالتعليم العالی عام ٢٠٢٢/٢٠٢١

Table Number(171) Percentage of females enrolled in higher education in 2021/2022

total / جملة	female/ اناث	male / ذكور	statement / البيان
3495065	1713250	1781815	number / العدد
100	49.0	51.0	%

نسبة الإناث المقيّدات بالتعليم العالی عام ٢٠٢٢/٢٠٢١
Percentage of females enrolled in higher education in 2021 / 2022



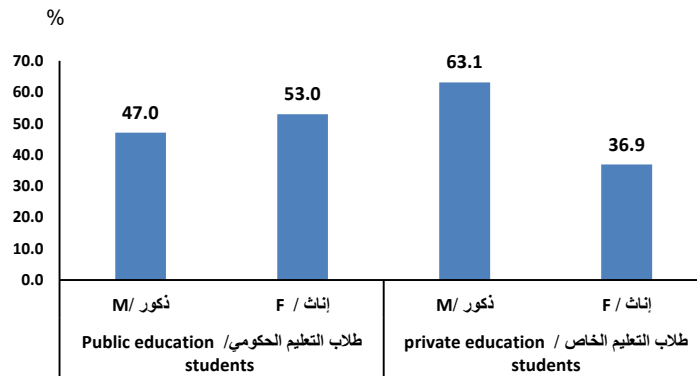
جدول رقم (١٧٢) أعداد الطلاب المقيدین بالتعليم العالی حكومي / خاص ٢٠٢٢/٢٠٢١

Table Number (172) number of enrolled students in higher education (public / private) 2021/2022

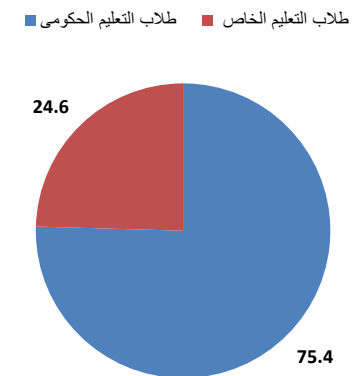
Private education institutions	Students / الطلاب المقيدین بالتعليم الخاص / enrolled in private education			مؤسسات التعليم الخاص
	جملة	إناث	ذكور	
	T	F	M	
total	858079	316395	541684	الاجمالي
private Universities	228911	104917	123994	الجامعات الخاصة
Private Higher Institutes	571190	190332	380858	المعاهد العليا الخاصة
above –intermediate Technical Institutes	6888	3708	3180	المعاهد الفنية فوق المتوسطة الخاصة
Various institutes	25813	9842	15971	المعاهد المتنوعة
Arab Academy for Science, Technology and Maritime Transport	25277	7596	17681	الأكاديمية العربية للعلوم والتكنولوجيا والنقل البحري

public education institutions	Students / الطلاب المقيدین بالتعليم الحكومي / enrolled in government education			مؤسسات التعليم الحكومي
	جملة	إناث	ذكور	
	T	F	M	
total	2636986	1396855	1240131	الاجمالي
public Universities and Al Azhar	2449579	1300234	1149345	الجامعات الحكومية والازهر
Above–intermediate technical institutes	174532	94011	80521	المعاهد الفنية فوق المتوسطة الحكومية
Public Academies (Sadat Police –Art)	12875	2610	10265	الأكاديميات الحكومية (فنون . السادات . الشرطة)

نسبة الطلاب المقيدین بالتعليم العالی (حكومي / خاص)
Percentage of students enrolled in higher education (public / private)



نسبة الطلاب المقيدین بمؤسسات التعليم العالی (حكومي / خاص)
Proportion of enrolled students in higher education institutions (public / private)



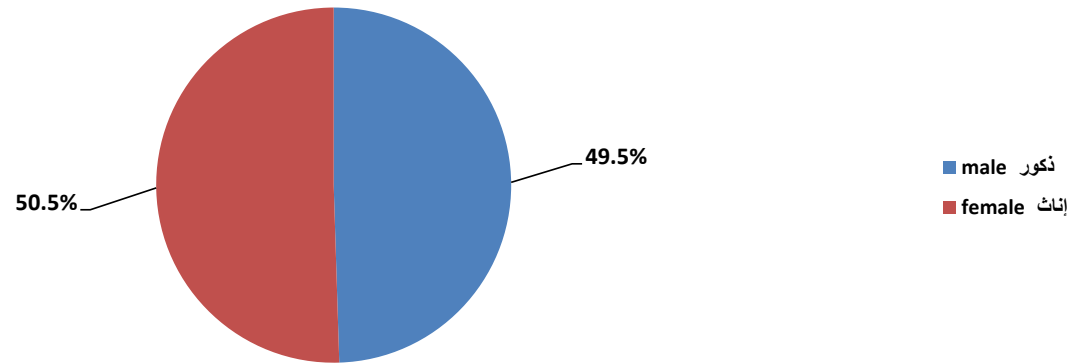
جدول رقم (١٧٣) أعضاء هيئة التدريس ومعاونيهم بمؤسسات التعليم العالي عام (٢٠٢٢ / ٢٠٢١)

Table Number (173) Faculty members and their assistants in higher education institutions (2021/2022)

Higher Education Institutions	جملة	إناث	ذكور	مؤسسات التعليم العالي
	total	female	male	
Total	136974	69166	67808	الإجمالي
Public Universities and Al Azhar	106932	53537	53395	الجامعات الحكومية والازهر
Private Universities	14500	8591	5909	الجامعات الخاصة
Private Higher Institutes	9069	4072	4997	المعاهد العليا الخاصة
Academies	3653	1736	1917	الأكاديميات
Above-intermediate Technical Institutes (public / Private)	2458	1072	1386	المعاهد فوق المتوسطة (حكومي / خاص)
Various institutes	362	158	204	المعاهد المتنوعة

أعضاء هيئة التدريس ومعاونيهم بمؤسسات التعليم العالي عام ٢٠٢٢ / ٢٠٢١

Faculty members and their assistants in higher education institutions 2021 / 2022

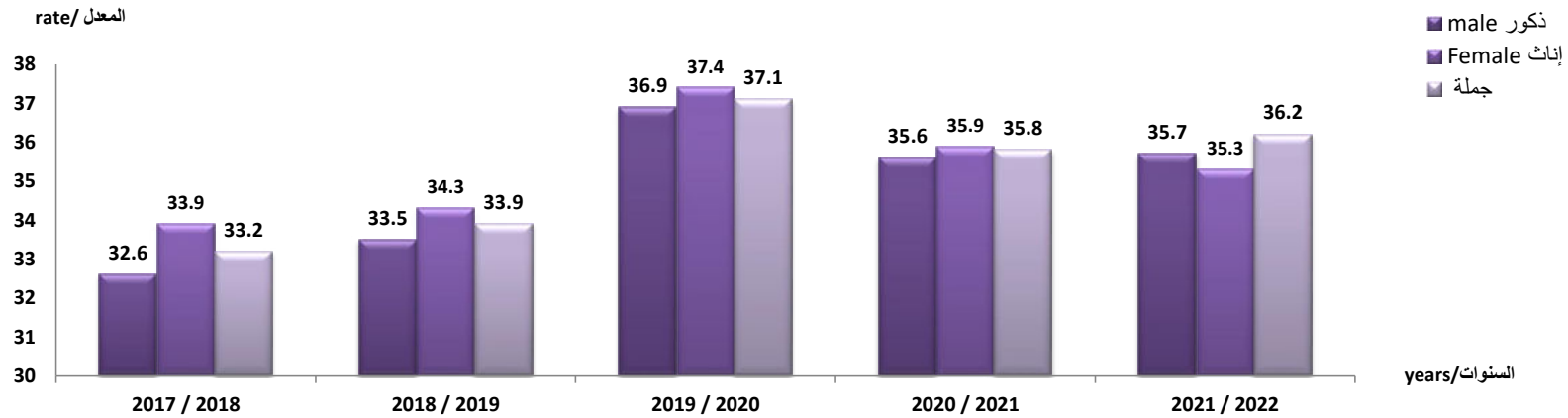


جدول رقم (١٧٤) تطور معدل القيد الإجمالي للتعليم العالي خلال الفترة (٢٠٢٢/٢٠٢١-٢٠١٨/٢٠١٧)

Table Number (174) development of the gross enrollment rate of higher education during the period (2017/2018-- 2021/2022)

statement		2021/2022	2020/2021	2019 / 2020	2018 / 2019	2017 / 2018	البيان	
Total students in higher education	male	3495065	1760131	1714490	1587321	1516319	ذكور	إجمالي الطلاب بالتعليم العالي
	female	1781815	1664043	1624437	1516903	1469157	إناث	
	total	1713250	3424174	3338927	3104224	2985476	جملة	
Population in the age group (18-22) Number in thousand	male	9781211	4947925	4650905	4741510	4648324	ذكور	السكان في الفئة العمرية (١٨-٢٢)
	female	5049639	4630007	4339216	4424885	4332888	إناث	
	total	4731572	9577932	8990121	9166395	8981212	جملة	
Enrollment rate for higher education	male	35.7	35.6	36.9	33.5	32.6	ذكور	معدل القيد للتعليم العالي
	female	35.3	35.9	37.4	34.3	33.9	إناث	
	total	36.2	35.8	37.1	33.9	33.2	جملة	

معدل القيد الإجمالي للتعليم العالي خلال الفترة (٢٠٢٢/٢٠٢١-٢٠١٨/٢٠١٧)
Gross Enrollment Rate of Higher Education during the Period (2017/2018 -- 2021/2022)



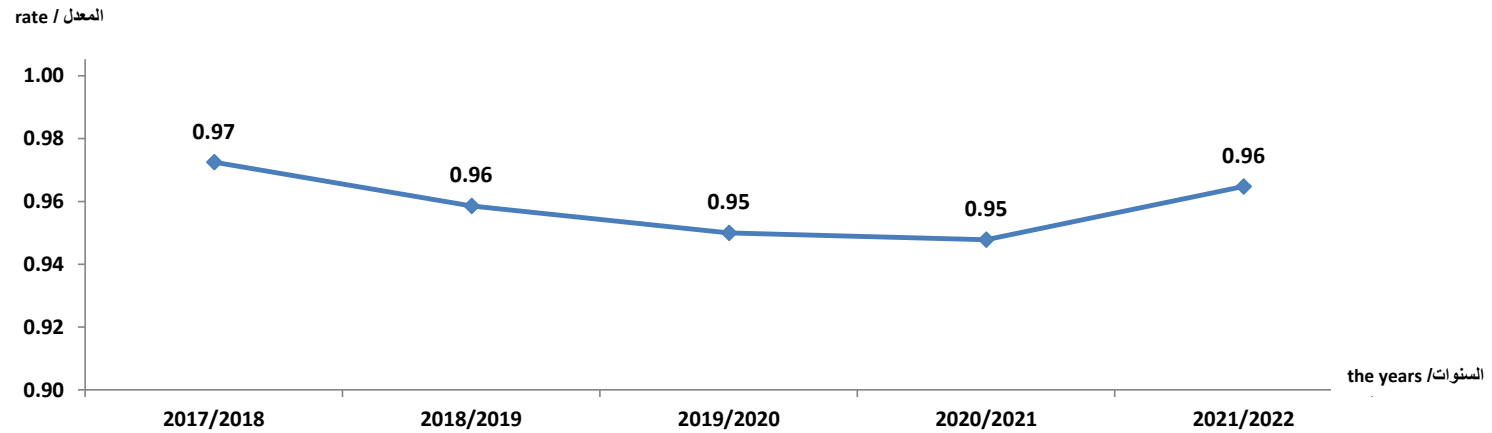
جدول رقم (١٧٥) تطور مؤشر التكافؤ بين الجنسين للطلاب المقيدین بمؤسسات التعليم العالي (٢٠٢٢ / ٢٠٢١ - ٢٠١٨ / ٢٠١٧)

Table Number (175) development of the gender parity index for enrolled students in higher education institutions (2017/2018-2021 / 2022)

statement \ years	2021/2022	2020/2021	2019/2020	2018/2019	2017/2018	السنوات \ البيان
male	1781815	1760131	1714490	1587321	1516319	ذكور
female	1713250	1664043	1624437	1516903	1469157	إناث
Gender Parity	0.96	0.95	0.95	0.96	0.97	مؤشر التكافؤ

مؤشر التكافؤ بين الجنسين للطلاب المقيدین بمؤسسات التعليم العالي (٢٠٢١/٢٠٢٠ - ٢٠١٧/٢٠١٦)

Gender Parity Index for Students Enrolled in Higher Education Institutions (2017 / 2018 – 2021 / 2022)



جدول رقم (١٧٦) إجمالي أعداد المؤسسات التعليمية بالتعليم العالي خلال الفترة (٢٠١٧/٢٠١٨-٢٠٢١/٢٠٢٢)

Table Number (176) Development of the total number of Educational institutions in Higher Education during the period (2017/2018–2021/2022)

المعاهد المتنوعة الخاصة Various private institutes	المعاهد الفنية فوق المتوسطة / Above intermediate technical Institutes		الأكاديميات Academies	المعاهد العليا الخاصة Private Higher Institutes	الجامعات الخاصة / Private Universities		الجامعات الحكومية والأزهر / Government universities and Al-Azhar		المؤسسة التعليمية / Educational institution
	الخاصة Private	الحكومية Government			الكليات colleges	الجامعات Universities	الكليات colleges	الجامعات Universities	
5	9	75	4	146	148	26	503	25	2017/2018
5	10	78	4	150	153	25	513	28	2018/2019
6	11	79	4	152	167	26	529	28	2019/2020
11	11	79	4	154	206	28	544	28	2020/2021
11	11	83	4	152	262	37	546	28	2021/2022

Table (177) Number of enrolled students in higher education according to governorates 2021/2022

Region	Governorate	الإكاديميات				المعاهد العليا الخاصة				الجامعات الخاصة				الجامعات الحكومية والأزهر				المحافظة	التعليم
		Academies			عدد الإكاديميات	Private Higher Institutes			عدد المعاهد	Private Universities			عدد الكليات	Government Universities and Al Azhar Universities			عدد الكليات		
		جملة	اناث	ذكور		جملة	اناث	ذكور		جملة	اناث	ذكور		جملة	اناث	ذكور			
		T	F	M	T	F	M	T	F	M	T	F	M	T	F	M			
Total		38152	10206	27946	4	571190	190332	380858	152	228911	104917	123994	262	2449579	1300234	1149345	546	الإجمالي	
Urban governorates	Cairo	17747	3526	14221	2	182946	64135	118811	38	92250	42367	49883	92	767797	374602	393195	117	القاهرة	
	Alexandria	11953	3812	8141	1	57755	20184	37571	13	12151	5791	6360	16	170096	89398	80698	21	الإسكندرية	
	Port Said	899	364	535	فرع	5167	2753	2414	1	25389	13149	12240	15	بورسعيد	
	Suez	653	142	511	1	2694	1129	1565	13	14857	8209	6648	16	السويس	
Governorates of the face of the sea	Damietta	17328	4069	13259	6	5979	3203	2776	5	43170	27162	16008	15	دمياط	
	Dakahlia	18	6	12	فرع	36676	12250	24426	13	10705	4972	5733	17	167575	92338	75237	21	الدقهلية	
	Alsharkeia	25449	6014	19435	7	149277	82805	66472	21	الشرقية	
	Kaliobeya	44636	14668	29968	8	84710	45260	39450	16	محافظة القليوبية	
	Kafr El Sheikh	15553	6046	9507	3	70459	39283	31176	20	كفر الشيخ	
	Algharbeia	57	17	40	فرع	17110	4741	12369	4	633	333	300	2	118348	62477	55871	15	الغربية	
	Monoufia	834	142	692	1	109996	61733	48263	32	المنوفية	
	Behera	12687	5467	7220	4	54645	34001	20644	14	البحيرة	
	Ismailia	3963	1259	2704	2	38165	20181	17984	17	الإسماعيلية	
Upper-Egypt Governorates	Giza	4880	1638	3242	1	107124	34307	72817	28	79713	36526	43187	64	170380	92120	78260	20	الجيزة	
	Bani Sweif	4279	1730	2549	1	5332	2350	2982	8	95769	45850	49919	28	بنى سويف	
	Fayoum	472	120	352	1	39470	24272	15198	20	الفيوم	
	Menia	948	497	451	فرع	6766	2200	4566	5	3241	1842	1399	3	65233	39545	25688	21	المنيا	
	Asyut	3926	879	3047	1	1405	684	721	5	91244	49509	41735	20	أسيوط	
	Sohag	10193	3428	6765	4	762	391	371	3	61885	33978	27907	18	سوهاج	
	Qena	1650	346	1304	فرع	3324	1632	1692	1	61958	35628	26330	22	قنا	
	Luxor	2664	586	2078	2	2742	1682	1060	6	الأقصر	
Aswan	1732	565	1167	2	30378	17196	13182	20	أسوان		
Border provinces	The Red Sea	1544	377	1167	1	البحر الأحمر	
	the new Valley	4864	2940	1924	8	الوادي الجديد	
	Matrouh	685	206	479	1	1345	523	822	8	3640	2069	1571	11	مطروح	
	North Sinai	4595	1477	3118	3	10766	4118	6648	11	7532	4847	2685	12	شمال سيناء	
	South of Sinaa	3129	955	2174	1	1935	688	1247	15	جنوب سيناء	

جدول رقم (١٧٨) أعداد أعضاء هيئة التدريس بالتعليم العالى وفقاً للمحافظات ٢٠٢٢ / ٢٠٢١

Table Number (178) of faculty members in higher education according to governorates 2021 / 2022

Region	governorate	Academies الأكاديميات			Private Higher Institutes المعاهد العليا الخاصة			Private Universities الجامعات الخاصة			public Universities والازهر الحكومية والازهر and Al Azhar Universities			المحافظة	الإقليم
		جملة	إناث	ذكور	جملة	إناث	ذكور	جملة	إناث	ذكور	جملة	إناث	ذكور		
		T	F	M	T	F	M	T	F	M	T	F	M		
Total		3653	1736	1917	9069	4072	4997	14500	8591	5909	106932	53537	53395	الاجمالي	
Urban governorates	Cairo	604	311	293	2777	1362	1415	5921	3639	2282	35920	16557	19363	القاهرة	
	Alexandria	734	315	419	554	285	269	767	470	297	6671	3856	2815	الاسكندرية	
	Port Said	52	29	23	31	19	12	.	.	.	1382	784	598	بورسعيد	
	Suez	.	.	.	18	5	13	78	32	46	894	422	472	السويس	
governorates of the face of the sea	Damietta	.	.	.	232	94	138	621	311	310	1243	725	518	دمياط	
	Dakahlia	11	6	5	1028	499	529	504	230	274	4906	2813	2093	الدقهلية	
	Eastern	.	.	.	683	264	419	.	.	.	6920	3599	3321	الشرقية	
	Kaliobeya	.	.	.	644	231	413	.	.	.	4340	2242	2098	القليوبية	
	Kafr El Sheikh	.	.	.	188	97	91	.	.	.	1614	818	796	كفر الشيخ	
	West	25	17	8	180	69	111	57	32	25	4872	2826	2046	الغربية	
	Monoufia	.	.	.	51	29	22	.	.	.	4326	2335	1991	المنوفية	
	the lake	.	.	.	173	72	101	.	.	.	1163	700	463	البحيرة	
	Ismailia	.	.	.	19	9	10	.	.	.	2875	1691	1184	الاسماعيلية	
upper Egypt governorates	Giza	2145	1037	1108	1867	853	1014	4854	2982	1872	8134	3905	4229	الجيزة	
	Bani Sweif	.	.	.	24	8	16	405	239	166	3101	1547	1554	بنى سويف	
	Fayoum	.	.	.	41	23	18	.	.	.	2500	1362	1138	الفيوم	
	Menia	16	5	11	160	51	109	174	88	86	3434	1671	1763	المنيا	
	Asyut	6	2	4	12	2	10	106	61	45	5433	2405	3028	أسيوط	
	Sohag	.	.	.	66	9	57	104	47	57	2528	1074	1454	سوهاج	
	Qena	.	.	.	16	0	16	.	.	.	1877	875	1002	قنا	
	the shortest	.	.	.	98	21	77	.	.	.	260	125	135	الأقصر	
	Aswan	60	14	46	37	18	19	.	.	.	1397	634	763	أسوان	
Border governorates	The Red Sea	.	.	.	9	2	7	البحر الأحمر	
	the new Valley	449	236	213	الوادى الجديد	
	Matrouh	.	.	.	10	1	9	145	78	67	142	84	58	مطروح	
	North Sinai	.	.	.	133	41	92	655	340	315	551	251	300	شمال سيناء	
	South of Sinaa	.	.	.	18	8	10	109	42	67	.	.	.	جنوب سيناء	

جدول رقم (١٧٩) تطور إجمالي أعداد الطلاب المقيدين بالتعليم العالي وفقاً للمجال الواسع طبقاً لتصنيف اسكد خلال الفترة (٢٠١٧/٢٠١٨-٢٠٢١/٢٠٢٢)

Table Number (179) Development of the total number of enrolled Students in higher education according to wide field according to ISCED during the period (2017/2018-2021/2022)

statment	%	2021/2022			2020/2021			2019/2020			2018/2019			2017/2018			البيان
		جملة	اناث	ذكور	جملة	اناث	ذكور	جملة	اناث	ذكور	جملة	اناث	ذكور	جملة	اناث	ذكور	
		T	F	M	T	F	M	T	F	M	T	F	M	T	F	M	
Total	100	3495065	1713250	1781815	3424174	1664043	1760131	3338927	1624437	1714490	3104224	1516903	1587321	2985476	1469157	1516319	الإجمالي العام
Education	10.8	377571	257089	120482	296102	221724	74378	387397	274037	113360	355636	249211	106425	377491	264876	112615	التعليم
Arts and humanities	19.4	679715	422175	257540	706693	456748	249945	676850	422460	254390	643572	410975	232597	479772	323388	156384	الفنون والعلوم الإنسانية
Social sciences, journalism and media	3.1	109817	67402	42415	111731	47997	63734	37629	23208	14421	31072	18937	12135	220840	121357	99483	العلوم الإجتماعية ، الصحافة والاعلام
Business, administration, law	28.8	1006175	403703	602472	1018062	381576	636486	1055303	405362	649941	962207	364225	597982	917536	350036	567500	الاعمال والادارة ، القانون
Natural sciences, mathematics and statistics	2.0	70073	37477	32596	67529	36003	31526	65067	36236	28831	64337	35658	28679	63249	35464	27785	العلوم الطبيعية ، الرياضيات والاحصاء
Communication and Information Technology	6.0	210878	65128	145750	196834	58747	138087	161316	42891	118425	134083	37777	96306	128881	32273	96608	تكنولوجيا الاتصالات والمعلومات
Engineering, Manufacturing and Construction	9.1	316559	81719	234840	371592	116498	255094	309187	73688	235499	308771	70491	238280	312086	74635	237451	الهندسة والتصنيع والبناء
Agriculture, forestry, fisheries and veterinary	3.8	133878	66020	67858	123765	59891	63874	106337	49886	56451	98717	46943	51774	88583	43618	44965	الزراعة والحراجة ومصايد الأسماك والبيطرة
Health and well-being	13.6	474485	269274	205211	457804	255248	202556	467128	268268	198860	439774	258480	181294	344253	207236	137017	الصحة والرفاة
Services	3.3	115914	43263	72651	74062	29611	44451	72713	28401	44312	66055	24206	41849	52785	16274	36511	الخدمات

ترتيب مؤسسات التعليم العالي المصرية
حسب التصنيفات العالمية

**Ranking of Egyptian higher education institutions
according to international classification**

أولاً : تصنيف شنغهاي لجامعات العالم

الجامعات المصرية الواقعة في نطاق افضل ١٠٠٠ جامعة على مستوى العالم في الفترة من (٢٠٢٢/٢٠١٨)

The Shanghai classification of world universities

Egyptian universities located in the top 1000 universities in the world from (2018-2022)

الترتيب العالمي					الترتيب الوطني لعام ٢٠٢١	الجامعة
2022	2021	2020	2019	2018		
301-400	401-500	401-500	301-400	401-500	1	القاهرة
501-600	601-700	701-800	701-800	601-700	2	الإسكندرية
601-700	701-800	801-900	801-900	801-900	3	المنصورة
701-800	701-800	801-900	701-800	701-800	4	عين شمس
801-900	901-1000	—	—	—	5	الازهر
801-900	801-900	901-1000	901-1000	—	6	الزقازيق
901-1000	—	—	—	—	7	كفر الشيخ

ثالثا: ترتيب الجامعات المصرية طبقا لتصنيف كيو اس على مستوى العالم في الفترة (٢٠٢٢-٢٠١٨)

Third: the ranking of Egyptian universities according to the QS ranking of the best 800 universities in the world (2018-2022)

the University	الترتيب العالمي من (٢٠٢٢-٢٠١٨)					الترتيب الوطني لعام ٢٠٢٢	الجامعة
	2022	2021	2020	2019	2018		
American	445	411	365	(=420)	(=395)	1	الأمريكية
Cairo	571-580	561-570	521-530	521-530	481-490	2	القاهرة
Ain Shams	1001-1200	801-1000	801-1000	701-750	701-750	3	عين شمس
Helwan	1001-1200	1001+	—	801-1000	801-1000	4	الازهر
Alexandria	1001-1200	801-1000	801-1000	801-1000	451-800	5	الإسكندرية
Asyut	1001-1200	1001+	801-1000	801-1000	—	6	أسيوط
Mansoura	1001-1200	—	—	—	—	7	البريطانية
Suez Canal	1001-1200	—	—	—	—	8	قناة السويس
German	1201+	1001+	—	—	—	9	الألمانية
Helwan	1201+	1001+	—	—	—	10	حلوان
Mansoura	1201+	1001+	—	—	—	11	المنصورة
Tanta	1201+	—	—	—	—	12	طنطا
Zagazig	1201+	—	—	—	—	13	الزقازيق

ثانيا: ترتيب الجامعات المصرية طبقا لتصنيف التايمز على مستوى العالم في الفترة (٢٠٢٢-٢٠١٨)

Second: the ranking of Egyptian universities according to the Thames ranking of the best 1000 universities in the world (2018-2022)

the University	الترتيب العالمي من (٢٠٢٢-٢٠١٨)					الترتيب الوطني لعام ٢٠٢٢	الجامعة
	2022	2021	2020	2019	2018		
Aswan	401-500	401-500	401-500	—	—	1	اسوان
Kafr El-Sheikh	501-600	—	601-800	601-801	—	2	كفر الشيخ
Mansoura	501-600	401-500	401-500	601-801	801-1000	3	المنصورة
Suez Canal	501-600	501-600	501-600	601-801	801-1000	4	قناة السويس
Cairo	601-800	601-800	601-800	801-1000	801-1000	5	القاهرة
American	801-1000	801-1000	801-1000	601-801	601-800	6	الأمريكية
Banha	801-1000	801-1000	801-1000	601-801	—	7	بنها
Bani Sweif	801-1000	—	601-800	601-801	601-800	8	بنى سويف
Menoufia	801-1000	1001+	1001+	(+1001)	—	9	المنوفية
South Valley	801-1000	1001+	1001+	(+1001)	801-1000	10	جنوب الوادي
Zagazig	801-1000	1001+	1001+	(+1001)	—	11	الزقازيق
Zewail City of Science and Technology	801-1000	—	—	—	—	12	مدينة زويل للعلوم والتكنولوجيا
Ain Shams	1001-1200	1001+	801-1000	(+1001)	801-1000	13	عين شمس
Al - Azhar	1001-1200	1001+	1001+	(+1001)	—	14	الازهر
Alexandria	1001-1200	1001+	1001+	801-1000	801-1000	15	الإسكندرية
Asyut	1001-1200	1001+	1001+	(+1001)	801-1000	16	أسيوط
Fayoum	1001-1200	1001+	1001+	801-1000	—	17	الفيوم
Minya	1001-1200	1001+	1001+	(+1001)	—	18	المنيا
Tanta	1001-1200	1001+	801-1000	801-1000	—	19	طنطا
Arab Academy for Science, Technology and Maritime Transport	1201+	—	—	—	—	20	الأكاديمية العربية للعلوم والتكنولوجيا والنقل البحري
German	1201+	—	—	—	—	21	الألمانية
Helwan	1201+	1001+	1001+	(+1001)	—	22	حلوان
Port Said	1201+	1001+	—	—	—	23	بورسعيد

Fourth: Webomatrix Ranking of World Universities (January 2022)

الترتيب العالمي	الترتيب المحلي	المؤسسة التعليمية
4380	39	الكلية الفنية العسكرية
4415	40	الجامعة المصرية الروسية
4472	41	جامعة النهضة
4513	42	المعهد التكنولوجي العالي
4854	43	جامعة سيناء
4869	44	جامعة بدر بالقاهرة
5016	45	جامعة هليوبوليس
5030	46	الجامعة الحديثة للتكنولوجيا والمعلومات
5044	47	جامعة الاهرام الكندية
5152	48	جامعة دراية
5315	49	جامعة حورس
5781	50	الأكاديمية الحديثة للهندسة والتكنولوجيا
6197	51	جامعة العريش
6473	52	جامعة الجيزة الجديدة
6875	53	أكاديمية اخبار اليوم
6888	54	الكلية الكندية الدولية
7397	55	الجامعة الفرنسية في مصر
7497	56	جامعة مطروح
8764	57	الجامعة العربية المفتوحة مصر
8824	58	أكاديمية السادات للعلوم الإدارية
10952	59	معهد الإسكندرية العالي للتكنولوجيا
12530	60	جامعة سنجور الإسكندرية
13111	61	جامعة الجلالة
13222	62	مؤسسة التخطيط القومي
13498	63	كلية الطب بالقوات المسلحة
14071	64	أكاديمية الأزهر الشريف للبحوث الإسلامية
14115	65	أكاديمية الشروق
15607	66	الجامعة المصرية للتعليم الإلكتروني
18701	67	الجامعة المصرية الصينية
19016	68	جامعة العلمين الدولية
19768	69	جامعة اسلسكا مصر
21161	70	أكاديمية طبية المتكاملة للعلوم
21293	71	الجامعة العمالية
23881	72	كلية المنصورة
24905	73	أكاديمية وادي العلوم
27619	74	المعهد العالي للهندسة والتكنولوجيا بكينج مارايوت
29355	75	معهد القاهرة العالي للهندسة وعلوم الحاسب والإدارة
30142	76	معهد الصفوة الهندسي

الترتيب العالمي	الترتيب المحلي	المؤسسة التعليمية
562	1	جامعة القاهرة
660	2	جامعة الإسكندرية
933	3	جامعة المنصورة
1070	4	جامعة عين شمس
1115	5	جامعة الزقازيق
1166	6	الجامعة الأمريكية بالقاهرة
1225	7	جامعة بنها
1257	8	جامعة أسيوط
1393	9	الجامعة المصرية اليابانية للعلوم والتكنولوجيا
1399	10	جامعة الأزهر
1478	11	جامعة طنطا
1673	12	جامعة المنوفية
1707	13	جامعة كفر الشيخ
1751	14	جامعة حلوان
1771	15	جامعة قناة السويس
1855	16	جامعة المنيا
1929	17	جامعة بني سويف
2029	18	الجامعة البريطانية في مصر
2059	19	الأكاديمية العربية للعلوم والتكنولوجيا والنقل البحري
2104	20	جامعة جنوب الوادي
2177	21	جامعة الفيوم
2413	22	جامعة أسوان
2736	23	الجامعة الألمانية بالقاهرة
2871	24	جامعة النيل
2884	25	جامعة دمياط
2987	26	مدينة زويل للعلوم والتكنولوجيا
3049	27	جامعة بورسعيد
3053	28	جامعة سوهاج
3385	29	جامعة المستقبل
3419	30	جامعة فاروس بالإسكندرية
3490	31	جامعة مصر للعلوم والتكنولوجيا
3546	32	جامعة السويس
3554	33	جامعة مدينة السادات
3565	34	جامعة أكتوبر للعلوم الحديثة والآداب
3689	35	جامعة دمنهور
3827	36	جامعة الدلتا للعلوم والتكنولوجيا
4191	37	جامعة مصر الدولية
4349	38	جامعة ٦ أكتوبر

التعريف بالتصنيفات

أولاً: تصنيف شنغهاي:

يسمى التصنيف الأكاديمي لجامعات العالم أو Academic Ranking of World Universities وهو ما يُرمز له بالرمز ARWU. قام المعهد المختص بالتعليم العالي في شنغهاي بعمل تصنيف لتحديد أفضل الجامعات على مستوى العالم كله.

في البداية كان التصنيف يهدف إلى تحديد مستوى الجامعات الصينية بالمقارنة مع الجامعات الأخرى في العالم لمعرفة وضع وقيمة التعليم العالي في الصين بالمقارنة مع نظيره في دول العالم المتقدمة. مع الوقت أصبح هذا التصنيف هو المعيار الذي يعتمد عليه دول العالم أجمع في معرفة مستويات الجامعات وترتيبها.

يوجد حوالي عشرة آلاف جامعة في العالم مسجلة لدى مؤسسة اليونسكو. ويقوم هذا التصنيف بتحديد أفضل ألفين جامعة على مستوى العالم ويُخضعهم للمراجعة والتفتيح ليصل لأفضل ألف جامعة ومعهد تعليم عالي، ثم تخضع هذه اللائحة للتفتيح مرة أخرى للوصول للقائمة النهائية بأفضل خمسمائة جامعة على مستوى العالم.

معايير تصنيف شنغهاي للجامعات

يقوم تصنيف شانغهاي على مجموعة من القواعد و المعايير المحددة التي يتم الاختيار وفقاً لها، وهي:

١. هيئة التدريس:

يعتبر هذا المعيار أساسي لتقييم مستوى الجامعة، كما يدخل في التقييم الحائزين على جائزة نوبل أو فيلدرز من خريجين الجامعة بنسبة ٢٠% من إجمالي التقدير.

كما يوضع في الاعتبار وجود باحثين في الجامعة من المشهود لهم في التخصصات العلمية المعترف بها وهي ٢١ تخصص بنسبة ٢٠% أيضاً.

٢. التعليم والمقررات:

يقوم التقييم جزئياً على كفاءة وجودة المقررات العلمية المقدمة في المؤسسة، كما يدخل في التقييم الحائزين على جائزة نوبل من خريجين الجامعة بنسبة ١٠%. الأبحاث العلمية المنشورة في مجلات معترف بها عالمياً مثل مجلة ساينس وناتشر.

بالإضافة للأبحاث المعترف بها والتي تم إجرائها في الجامعة.

تحتسب النسبة الخاصة بهذا المعيار بحوالي ٤٠% من إجمال التقييم.

٣. أداء الفرد الأكاديمي:

تعتبر هذه الطريقة وسيلة لمعرفة مدى التطور والاستفادة التي لحقت بالفرد من دخولة المؤسسة الجامعية. ونسبة هذا المعيار حوالي ١٠ ٪ من تقييم الجامعة.

٤. حجم المؤسسة:

يتأثر تقييم الجامعة بحجمها ومدى تطورها مع الوقت، مثل: جامعة هارفرد، أو كامبريدج. تبلغ قيمة هذا المعيار من التقييم ١٠ ٪.

ثانياً: تصنيف التايمز:

هو تصنيف سنوي للجامعات يُنشر من قبل مجلة تايمز للتعليم العالي التي كانت تتعاون مع بعض الشركات الناشئة للقيام بتصنيف الجامعات العالمي كيو إس وذلك في الفترة الممتدة من ٢٠٠٤ وحتى ٢٠٠٩ قبل أن تتحول المجلة للتعاون مع تومسون رويترز في نشر نظام التصنيف الجديد. وتعمل المجلة في الوقت الحالي على نشر تقرير يضم أفضل الجامعات العالمية مع تصنيفات أخرى وهي أفضل الجامعات في آسيا، أمريكا اللاتينية ثم أفضل الجامعات في الدول ذات الاقتصادات الناشئة. بحلول عام ٢٠١٠؛ طورت مجلة التايمز من تصنيفها حتى شملت عام ٢٠١٩ حوالي ١٢٥٠ جامعة على مستوى العالم .

النسبة	السمات	المؤشر
2.5%	دخل المؤسسة (في التدريس)	الدخل – الابتكار
3%	نسبة المدرسين الدوليين مقارنة بالموظفين المحليين	التنوع الدولي
2%	نسبة المدرسين الدوليين مقارنة بعدد الطلاب	
15%	سمعة المؤسسة	التدريس – بيئة التعلم
6%	عدد الحاصلين على شهادة الدكتوراه	
4.5%	الاعتراف بالجامعة	
2.25%	دخل الجامعة	
2.25%	عدد الحاصلين على درجة البكالوريوس	
19.5%	سمعة المؤسسة في البحوث	البحث – حجم الدخل والسمعة
5.25%	دخل المؤسسة في البحوث	
4.5%	عدد الأوراق البحثية السنوية	
0.75%	عدد البحوث بصفة عامة/ إجمالي الدخل منها	
32.5%	عدد الاقتباسات مما تُنتجه الجامعة سنوياً	الاستشهادات بأبحاث الجامعة

ثالثاً: تصنيف كواكاريلي سيموندس (QS):

هو تصنيف سنوي للجامعات حول العالم ويتم نشره عبر الشركة البريطانية كواكاريلي سيموندس Quacquarelli Symondos والتي كانت بالأصل تنشر تصنيفاتها عبر منشورات مجلة التايمز للتعليم العالي من ٢٠٠٤ وحتى ٢٠٠٩ تحت اسم "تصنيف جامعات العالم لصحيفة التايمز للتعليم العالي وكواكاريلي سيموندس".

مؤسسة (QS) : Quacquarelli Symonds Limited هي مؤسسة غير ربحية مقرها الرئيسي لندن ولها فروع منتشرة حول العالم حيث تأسست عام ١٩٩٠ وبدأت عملها كمصنّف منذ العام ٢٠٠٤ تصنف أفضل ٨٠٠ جامعة في العالم و ذلك وفقاً للمعايير التالية :

١. السمعة الأكاديمية بنسبة ٤٠% من إجمالي التصنيف.
٢. نسبة الطلبة لأعضاء هيئة التدريس بنسبة ٢٠%.
٣. الأبحاث المنشورة لأعضاء هيئة التدريس ومعدل النشر واستشهادات الباحثين في العالم بالأبحاث المقدمة من الباحثين و الأكاديميين في الجامعة بنسبة ٢٠%.
٤. استطلاع آراء جهات التوظيف من مؤسسات وشركات حول أداء وجاهزية خريجي الجامعة بنسبة ١٠%.
٥. النسبة التي تتيحها الجامعة للطلاب الأجانب حول العالم ٥%.
٦. نسبة أعضاء هيئة التدريس الاجانب في الجامعة بنسبة ٥%.

رابعاً: تصنيف ويوميتركس:

يعد تصنيف الويب أو Webometrics أكبر تصنيف أكاديمي لمؤسسات التعليم العالي. منذ عام ٢٠٠٤ وكل ستة أشهر ، يتم إجراء تحليل من قبل مختبر القياس الإلكتروني (المجلس القومي للبحوث الإسبانية ، CSIC) لتوفير معلومات دقيقة ومتعددة الأبعاد ومحدثة حول أداء الجامعات من جميع أنحاء العالم على أساس وجودها وحجم الطلب عليها على شبكة الإنترنت وتأثيرها العالمي.

ولذلك فهو يعد أكبر نظام لتقييم الجامعات العالمية حيث يغطي أكثر من ٢٠,٠٠٠ جامعة ، ويصدر في إسبانيا عن المجلس العالي للبحث العلمي. وهدف التقييم هو تحسين وجود مؤسسات التعليم العالي والبحث العلمي على الإنترنت وتشجيع نشر المقالات العلمية المحكمة بطريقة الوصول المفتوح. وهو تقييم نصف سنوي حيث يصدر في شهري يناير ويوليو من كل عام، ويعتمد على قياس أداء الجامعات من خلال مواقعها الإلكترونية ضمن المعايير التالية (الحجم - الإشارة إلى الأبحاث - الأثر العام).

معايير تقييم ويبوميترس

٥. **حجم الموقع:** ويقصد به حجم مجموعة من الصفحات المرتبطة آلياً في موقع واحد ونسبة المعيار ٢٠%.
٦. **الملفات الغنية:** أي الملفات الخاصة بالوثائق والمعلومات النصية، حيث يتم حساب عدد الملفات بأنواعها المختلفة والتي تكون في محرك البحث وتنتمي لموقع الجامعة، ونسبة هذا المعيار ١٥%.
٧. **علماء جوجل:** ويقصد به البحث عن المادة العلمية في جوجل سكولار ويشمل ذلك الأبحاث المحكمة والتقارير والرسائل والملخصات في مختلف المواضيع العلمية، إضافةً إلى الصور والأفلام والخرائط وغيرها المنشورة إلكترونياً تحت نطاق موقع الجامعة. وتبلغ نسبة المعيار أيضاً ١٥%.
٨. **الروابط والظهور:** ويقصد بها الروابط التشعبية التي تقود الزائر إلى الموقع على الإنترنت، وذلك عن طريق محركات البحث وظهور موقع الجامعة بهذه المحركات، وتبلغ نسبة المعيار ٥٠%.

الجهاز المركزي للتعبئة العامة والإحصاء

العنوان : ٣ طريق صلاح سالم - مدينة نصر - القاهرة - جمهورية مصر العربية

صندوق بريد: ٢٠٨٦ مدينة نصر - القاهرة

فاكس : ٢٤٠٢٤٠٩٩

تليفون : ٢٤٠٢٣٠٣١

Central Agency for Public Mobilization and Statistics (CAPMAS)

Address : 3 Salah Salem St. - Nasr City - Cairo - Egypt

P.O.Box : 2086 Nasr City - Cairo

Tel : (+20) 24023031

Fax : (+20) 24024099

Website : <http://www.capmas.gov.eg>

الموقع الإلكتروني للجهاز :

Email : pres_capmas@capmas.gov.eg

البريد الإلكتروني :

رقم الإيداع بدارالكتب : ٢٠١٤ / ١٨٧٩٥



الجهاز المركزي للتعبئة العامة والإحصاء

مدينة نصر - ش صلاح سالم - القاهرة - مصر

تليفون: (+202)24023031 - صندوق بريد: 2086 - فاكس: (+202) 24024099

الموقع الإلكتروني: www.capmas.gov.eg

البريد الإلكتروني: pres_capmas@capmas.gov.eg



إدارة تصميم المطبوعات والرسم

العلاقات العامة

طبع بمطبعة الجهاز المركزي

للتعبئة العامة والإحصاء