



جمهورية مصر العربية  
الجهاز المركزي للتعبئة العامة والإحصاء  
Arab Republic Of Egypt  
Central Agency For Public Mobilization & Statistics

النشرة السنوية  
للنشاط التعاوني بالقطاع الزراعي  
عام ٢٠٢٠ / ٢٠١٩

Annual Bulletin of  
the Agricultural Sector  
Cooperative Activity  
2019 / 2020



إصدار سبتمبر ٢٠٢١  
Issue: September 2021

مرجع رقم ٧١-٢٢١٢٧-٢٠٢٠  
Ref. No. 71-22127-2020



جمهورية مصر العربية  
الجهاز المركزي للتعبئة العامة والإحصاء  
Arab Republic of Egypt  
Central Agency For Public Mobilization & Statistics

**النشرة السنوية  
للمنشاط التعاوني بالقطاع الزراعي  
عام ٢٠٢٠ / ٢٠١٩**

**Annual Bulletin of  
the Agricultural Sector  
Cooperative Activity  
2019 / 2020**

عند إعادة نشر أو اقتباس  
أى مادة من هذا الإصدار يرجى الإشارة إلى المصدر وهو  
الجهاز المركزي للتعبئة العامة والإحصاء  
When republish or quote any materials from this issue  
please refer to the source that is Central Agency for  
public mobilization and statistics

## تقديم

تعتبر الزراعة قطاعاً هاماً من قطاعات التنمية الاقتصادية لما لها من دور رئيسي في تمويل القطاعات الإنتاجية والخدمية المختلفة.

ويعتبر النشاط التعاوني الزراعي أحد الأنشطة الأساسية التي تساهم في تنمية وزيادة الإنتاج الزراعي من خلال تقديم القروض والخدمات الإرشادية والتسويقية وتوفير التقاوي والأسمدة والمساهمة في استصلاح واستزراع الأراضي.

يهتم الجهاز المركزي للتعبة العامة والإحصاء بإصدار " النشرة السنوية للنشاط التعاوني بالقطاع الزراعي" متضمنة بيانات عن عدد الجمعيات التعاونية الزراعية بأنواعها، والأعضاء المساهمين ورؤوس الأموال لهذه الجمعيات، بالإضافة إلى القروض النقدية والعينية والتسويق وعدد العاملين وأجورهم طبقاً للمحافظات.

يقدم الجهاز هذه النشرة عن عام ٢٠٢٠/٢٠١٩ للمهتمين والباحثين ومتخذى القرار أملاً أن تحقق الفائدة المرجوة منها.

والله ولى التوفيق ،،،

لواء / خيرت محمد بركات

رئيس الجهاز المركزي للتعبة العامة والإحصاء

## **Preface**

Agriculture is considered an important sector of economic development sectors for its main role in funding various productive and service sectors.

The agricultural cooperative activity is considered one of the core activities for its contribution in development and increasing agricultural production through, providing loans consulting, directing and marketing services, seeds and fertilizer provision, and its contribution in lands reclamation and cultivation.

Central Agency for Public Mobilization and Statistics is interested in issuing "the Annual Bulletin of the agricultural sector cooperative activity" that includes data about number of agricultural cooperative associations of all types, shareholder members, and capital of these associations, in addition to cash and in-kind loans, marketing, number of employees and their wages according to governorates.

CAPMAS provides this bulletin 2019/2020 for those who are interested and researchers hoping that it achieves its benefit desired.

**General / Khairat M. Barakat**  
President of CAPMAS

Table number	Contentes	رقم الصفحة page No	المحتويات	رقم الجدول
	Statistics Methodology.	1	منهجية الإحصائية .	
	General Indicators.	7	المؤشرات العامة .	
	<u>The First Part</u>		<u>الباب الأول</u>	
	Agricultural cooperative associations and village banks in 2019 /2020		الجمعيات التعاونية الزراعية وبنوك القرى لعام ٢٠٢٠/ ٢٠١٩	
1	Number of agricultural cooperatives, number of members, and capital According to supervision authorities views.	15	عدد الجمعيات التعاونية الزراعية وعدد الأعضاء ورأس المال طبقاً لجهات الإشراف.	١
2	Number of local associations, number of members, capital, and the area of the agricultural credit associations cording to governorates.	16	عدد الجمعيات المحلية وعدد الأعضاء ورأس المال والزمام بجمعيات الائتمان الزراعي طبقاً للمحافظات.	٢
3	Number of joint associations, number of members capital, and Gross area of the agricultural credit associations according to governorates.	17	عدد الجمعيات المشتركة وعدد الأعضاء ورأس المال وإجمالي الزمام بجمعيات الائتمان الزراعي طبقاً للمحافظات.	٣
4	The number of Agrarian Reform agricultural cooperatives area, membership, capital and investments, and legally required reserves according to governorates.	18	عدد الجمعيات التعاونية الزراعية للإصلاح الزراعي والزمم والعضوية ورأس المال واستثماراته والإحتياطي القانوني طبقاً للمحافظات.	٤
5	Number of the reclaimed lands agricultural cooperative associations, area, number of members and capital According to kind of association and governorates.	19	عدد الجمعيات التعاونية الزراعية للأراضي المستصلحة والمساحة وعدد الأعضاء ورأس المال طبقاً لنوع الجمعية والمحافظات.	٥
6	Number of water resources cooperative associations, number of members, number of fishing units and capital according to governorates.	21	عدد الجمعيات التعاونية للثروة المائية وعدد الأعضاء وعدد وحدات الصيد ورأس المال طبقاً للمحافظات.	٦
7	Number of village banks and centers' data According to governorates	22	عدد بنوك القرى والمراكز وبياناتها طبقاً للمحافظات.	٧
	<u>The Second Part</u>		<u>الباب الثاني</u>	
	<u>Loans in 2019 /2020</u>		<u>القروض لعام ٢٠٢٠/ ٢٠١٩</u>	
8	The value of in-kind and in cash loans granted in each agricultural seasons Winter.Summer.Nile.Cane and the benefitted areas .	24	قيمة القروض العينية والنقدية الممنوحة للمواسم الزراعية شتوى ، صيفى ، نيلى ، قصب والمساحة المستفيدة منها.	٨
9	The value of in-kind and in cash loans granted in each agricultural seasons and the benefitted areas According to governorates.	25	قيمة القروض العينية والنقدية الممنوحة للمواسم الزراعية والمساحة المستفيدة منها طبقاً للمحافظات.	٩
10	The value of in-kind and in cash loans granted for Winter agricultural season and the benefitted areas According to governorates.	26	قيمة القروض العينية والنقدية الممنوحة لزراعات الموسم الشتوى والمساحة المستفيدة منها طبقاً للمحافظات.	١٠
11	The value of in-kind and in cash loans granted for Winter agricultural season and the benefitted areas According to plantation type.	27	قيمة القروض العينية والنقدية الممنوحة لزراعات الموسم الشتوى والمساحة المستفيدة منها طبقاً لنوع الزراعة.	١١
12	The value of in-kind and in cash loans granted for Summer agricultural season and the benefitted areas According to governorates.	28	قيمة القروض العينية والنقدية الممنوحة لزراعات الموسم الصيفى والمساحة المستفيدة منها طبقاً للمحافظات.	١٢

Table number	Contentes	رقم الصفحة page No	المحتويات	رقم الجدول
13	The value of in-kind and in cash loans granted for summer agricultural season and the benefitted areas According to Plantation type.	29	قيمة القروض العينية والنقدية الممنوحة لزراعات الموسم الصيفي والمساحة المستفيدة منها طبقاً لنوع الزراعة.	١٣
14	The value of in-kind and in cash loans granted for Nile agricultural season and the benefitted areas According to governorates.	30	قيمة القروض العينية والنقدية الممنوحة لزراعات الموسم النيلي والمساحة المستفيدة منها طبقاً للمحافظات.	١٤
15	The value of in-kind and in cash loans granted for Nile agricultural season and the benefitted areas According to Plantation type.	31	قيمة القروض العينية والنقدية الممنوحة لزراعات الموسم النيلي والمساحة المستفيدة منها طبقاً لنوع الزراعة.	١٥
16	The value of in-kind and in cash loans granted for Sugarcane cultivation and the benefitted areas According to governorates.	32	قيمة القروض العينية والنقدية الممنوحة لزراعة القصب والمساحة المستفيدة منها طبقاً للمحافظات.	١٦
17	Total investment loans for short, medium, and long-term According to governorates.	33	إجمالي القروض الاستثمارية قصيرة، متوسطة، طويلة الأجل طبقاً للمحافظات.	١٧
18	The value of short-term investment loans granted to governorates According to the purpose of the loan.	34	قيمة القروض الاستثمارية قصيرة الأجل المنصرفة للمحافظات طبقاً للغرض من القرض.	١٨
19	The value of medium-term investment loans granted to governorates according to the purpose of the loan	35	قيمة القروض الاستثمارية متوسطة الأجل المنصرفة للمحافظات طبقاً للغرض من القرض.	١٩
20	The value of long-term investment loans granted to governorates according to the purpose of the loan.	36	قيمة القروض الاستثمارية طويلة الأجل المنصرفة للمحافظات طبقاً للغرض من القرض.	٢٠
21	The value of in kind and in cash loans granted from the Principal Bank for Development and Agricultural credit to agrarian reform associations according to governorates.	37	قيمة القروض العينية والنقدية الممنوحة من البنك الرئيسي للتنمية والائتمان الزراعي لجمعيات الإصلاح الزراعي طبقاً للمحافظات.	٢١
22	The value of in kind short-term loans granted from PBDAC to agrarian reform associations according to governorates.	38	قيمة القروض قصيرة الأجل العينية الممنوحة من البنك الرئيسي للتنمية والائتمان الزراعي لجمعيات الإصلاح الزراعي طبقاً للمحافظات.	٢٢
<b><u>The Third Part</u></b>			<b><u>الباب الثالث</u></b>	
<b><u>Cooperative marketing in 2019 /2020</u></b>			<b><u>التسويق التعاوني لعام ٢٠١٩ / ٢٠٢٠</u></b>	
23	The quantity and value of crops marketed by the agricultural cooperative credit associations according to governorates.	40	كمية وقيمة المحاصيل المسوقة تعاونياً بجمعيات الائتمان الزراعي طبقاً للمحافظات.	٢٣
24	The quantity and value of crops marketed Via cooperative associations of agricultural reform according governorates.	41	كمية وقيمة المحاصيل المسوقة تعاونياً بجمعيات الإصلاح الزراعي طبقاً للمحافظات.	٢٤
25	Area, quantity and value of crops marketed via land reclaimed cooperative associations.	41	مساحة وكمية وقيمة المحاصيل المسوقة تعاونياً بجمعيات الأراضي المستصلحة.	٢٥

Index

Table number	Contentes	رقم الصفحة page No	المحتويات	رقم الجدول
	<u>The Forth Part</u>		<u>الباب الرابع</u>	
	<u>Employment and Wages in 2019 /2020</u>		<u>العمالة والأجور لعام ٢٠١٩ / ٢٠٢٠</u>	
26	Number of associations of agricultural credit employees and their total annual wages According to the employment type and profession.	43	عدد العاملين بجمعيات الائتمان الزراعى وإجمالى أجورهم السنوية طبقاً لنوع العمالة والوظيفة.	٢٦
27	Number of village banks employees and their total annual wages, according to professions and governorates.	44	عدد العاملين ببنوك القرى وإجمالى أجورهم السنوية طبقاً لتقسيم وظائفهم والمحافظات.	٢٧
28	Number of associations of agrarian reform employees and their wages according to the point of wage cashing and governorates.	45	عدد العاملين وأجورهم السنوية بجمعيات الإصلاح الزراعى طبقاً لجهة الصرف والمحافظات.	٢٨
29	Number of associations of agrarian reform employees and their wages according to professions and governorates.	47	عدد العاملين وأجورهم السنوية بجمعيات الإصلاح الزراعى طبقاً لوظائفهم والمحافظات.	٢٩
30	:The total number of employees and their total wages in credit societies, agrarian reform and village banks.	49	إجمالى عدد العاملين وإجمالى أجورهم بجمعيات الائتمان والإصلاح الزراعى وبنوك القرى .	٣٠
	<u>The Fifth Part</u>		<u>الباب الخامس</u>	
	Projects investment in multi-purpose <u>agricultural cooperative associations in 2019 /2020</u>		استثمارات المشروعات بالجمعيات التعاونية الزراعية <u>متعددة الأغراض لعام ٢٠١٩ / ٢٠٢٠</u>	
31	Total projects investment value via multi-purpose agricultural cooperative associations according to governorates.	51	إجمالى قيمة استثمارات المشروعات بالجمعيات التعاونية الزراعية المتعددة الأغراض طبقاً للمحافظات.	٣١
32	Value of inputs in multi-purpose agricultural cooperative associations according governorates.	52	قيمة مستلزمات الإنتاج بالجمعيات التعاونية الزراعية متعددة الأغراض طبقاً للمحافظات.	٣٢
33	The value of investments in food security and agricultural Mechanization in Multi-purpose agricultural cooperative according to each type	53	قيمة استثمارات الأمن الغذائى والميكنة الزراعية والمشروعات الخدمية بالجمعيات التعاونية الزراعية المتعددة الأغراض طبقاً لنوع كل منها.	٣٣
34	The number of projects and beneficiaries and projects for women and the value of loans granted and contribution of the local development fund, according to governorates.	54	عدد المشروعات والمستفيدين ومشروعات المرأة وقيمة القروض والمساهمة الممنوحة من صندوق التنمية المحلية طبقاً للمحافظات.	٣٤
35	Value of investments in agricultural activities, according to governorates.	55	قيمة الاستثمارات فى الأنشطة الزراعية طبقاً للمحافظات.	٣٥

Index

Table number	Contentes	رقم الصفحة page No	المحتويات	رقم الجدول
	<b><u>The Sixth Part</u></b>		<b><u>النياب السادس</u></b>	
	<b><u>Specialized agricultural cooperative associations in 2019 /2020</u></b>		<b><u>الجمعيات التعاونية الزراعية النوعية لعام ٢٠٢٠/ ٢٠١٩</u></b>	
36	Number of specialized agricultural cooperative associations according to governorates.	57	عدد الجمعيات التعاونية الزراعية النوعية طبقاً للمحافظات .	٣٦
37	Number of members, and capital of specialized agricultural cooperative associations.	58	عدد الأعضاء ورأس المال بالجمعيات التعاونية الزراعية النوعية.	٣٧
38	Number of specialized agricultural cooperative associations and number of shareholder members, Board of Directors and capital of agricultural credit associations according to governorates.	59	عدد الجمعيات التعاونية الزراعية النوعية وعدد الأعضاء المساهمين وأعضاء مجلس الإدارة ورأس المال بجمعيات الانتماء الزراعي طبقاً للمحافظات.	٣٨
39	Number of general associations, shareholder and Board of Directors members, and capital investments.	60	عدد الجمعيات العامة وعدد الأعضاء المساهمين وعدد أعضاء مجلس الإدارة ورأس المال واستثمارات.	٣٩
40	Number of workers in general associations and their total annual wages.	61	عدد العاملين وإجمالي أجورهم السنوية بالجمعيات العامة.	٤٠
41	Value of production inputs for general associations	63	قيمة مستلزمات الإنتاج بالجمعيات العامة.	٤١
42	Total value of projects investments in multipurpose general associations.	63	إجمالي قيمة استثمارات المشروعات بالجمعيات العامة المتعددة الأغراض.	٤٢



## منهجية الإحصائية

### أولاً - أهداف الإحصائية :

تصور الإحصائية عدد الجمعيات الزراعية موزعة جغرافياً طبقاً لجهات الإشراف وعدد الأعضاء المساهمين ورؤوس أموالها وحجم القروض الممنوحة بأنواعها ونشاط التسويق التعاوني والعمالة والأجور في القطاع الزراعي.

### ثانياً - مصادر جمع البيانات :

تجمع بيانات هذه الإحصائية من :

- ١ - وزارة الزراعة وإستصلاح الأراضي ( الإدارة المركزية للتعاون الزراعي والتنمية الريفية ).
- ٢ - البنك الرئيسي للتنمية والائتمان الزراعي.
- ٣ - الجمعيات التعاونية للإصلاح الزراعي.
- ٤ - الجمعيات العامة للأراضي المستصلحة.
- ٥ - الهيئة العامة للثروة السمكية.
- ٦ - صندوق التنمية المحلية.

### ثالثاً - فترة جمع البيان :

تجمع البيانات عن سنة مالية تبدأ في ١ / ٧ وتنتهي في ٣٠ / ٦ من العام التالي.

### رابعاً - التعاريف والمفاهيم المستخدمة :

#### ١ - الجمعيات التعاونية :

- أ - الجمعيات المحلية: هي الجمعيات التعاونية الزراعية على مستوى القرية وأعضاؤها أشخاص طبيعيين (المنتفعين).
- ب - الجمعيات المشتركة: هي مجموعة من الجمعيات المحلية تشكل على مستوى المركز وأعضاؤها أشخاص اعتباريين (معنويين).
- ج - الجمعيات المركزية: هي مجموعة من الجمعيات المحلية والمشاركة تشكل على مستوى المحافظة وأعضاؤها أشخاص اعتباريين (معنويين).
- د - جمعيات تعاونية زراعية نوعية : مثل جمعيات الثروة الحيوانية والخضر والفاكهة والنحل والحريز والميكنة الزراعية والكتان ومنتجى القصب والبصل والثوم والمحاصيل الحقلية ..... إلخ.

## ٢ - التسويق التعاونى :

يقصد به تصريف الحاصلات الزراعية عن طريق الجمعيات التعاونية بتقديم كافة الخدمات للزراع وذلك بإقامة نظام لتسويق الحاصلات يعتبر مكمل للإلتمان الزراعى ويؤدى إلى توريد المنتجات الزراعية إلى الأسواق المحلية والعالمية فى التوقيتات المحددة.

## ٣- الإحتياجات :

هى الأرصدة النقدية التى تدعم رأس المال وتساعد فى إستخداماتة المختلفة.

## ٤ - القروض قصيرة الأجل :

هى القروض التى لا تتجاوز مده إقراضها أربعة عشر شهراً وتستخدم فى شراء التقاوى والأسمدة والمبيدات ٠٠٠ إلخ وتساهم فى تمويل العمليات الزراعية الجارية ودفع التزامات الزراع المالية لحين تسويق حاصلاتهم الزراعية فى الوقت المناسب كما تشمل قروضاً لتنمية الثروة الحيوانية.

## ٥ - القروض متوسطة الأجل :

هى القروض التى لا تتجاوز مدتها خمس سنوات وتستخدم فى شراء الآلات الزراعية والماشية وإنشاء البساتين وتتخذ إنتاجية الفدان أساساً لتقدير معدلات الإقراض العينية أو النقدى بحيث يكفى لتغطية أعباء القروض من أصل وفوائد إلى جانب الإلتزامات الأخرى.

## ٦- القروض طويلة الأجل :

هى القروض التى تتجاوز مدتها أكثر من خمس سنوات وتستخدم فى التشغيل وإستصلاح وإستزراع الأراضى وإنشاء بساتين وتتخذ إنتاجية الفدان أساساً لتقدير معدلات الإقراض العينية أو النقدى بحيث يكفى إنتاج الفدان لتغطية أعباء القروض من أصل وفوائد إلى جانب الإلتزامات الأخرى.

خامساً - الرموز المستخدمة :

( = ) القيمة أقل من ٥٠٠ جنية والنسبة أقل من ٥,٠٠ ٪.

سادساً - طرق إتاحة البيانات :

ورقى - الموقع الإلكتروني - CD.

ملحوظة:

- الأجور الواردة بالنشرة تشمل: المرتبات + الحوافز + المكافآت + المزايا العينية + التأمينات الاجتماعية.

- تم إضافة جدول رقم ٣٠ بالباب الرابع بعنوان إجمالي عدد العاملين وإجمالي أجورهم بجمعيات الأتيمان والاصلاح الزراعى وبنوك القرى .

## Statistical Methodology

### I- Statistical Goals:

The statistics show the number of agricultural association and their geographic distribution according to supervision authorities, number of shareholders, their capital, size and types of granted loans, cooperative marketing activities, employment and wages in the agricultural sector.

### II- Sources of the collecting data:

This statistical data is gathered from:

- 1- Ministry of Agriculture and Land Reclamation (the Central Administration of Agricultural Cooperation and rural Development).
- 2- Principal Bank for Development and Agricultural Credit.
- 3- Agrarian reform cooperative association.
- 4- General Association of Reclaimed lands.
- 5- General Authority of Fisheries.
- 6- Local Development Fund.

### III- Data collection period:

Data collected from the fiscal year beginning on 1<sup>st</sup> July and ends on 30<sup>th</sup> June of the following year.

### IV- Definitions used:

#### 1- Cooperative association:

A - Local association: Are the agricultural cooperative association at village level and their members are ordinary persons (beneficiaries) .

B - Joint association: are groups of local association formed at Markaz level and their members are (legal persons).

C - Central association: are groups of local and joint association formed at governorate level and their members are (legal persons).

D - Specialized agricultural cooperative association: such as livestock, vegetables and fruit, bees and silk, agricultural mechanization flax and producers of sugar cane, onion and garlic, field crops etc.

## 2- Cooperative Marketing:

It means classification of agricultural products through cooperatives association by providing all services to farmers by establishing a system for crops marketing as a complement for Agricultural Credit and leads to in supplying agricultural products to domestic and global markets in the specified times.

## 3- Reserves:

Are cash balances supporting capital and facilitate various usages.

## 4- Short-term loans:

Loans that are scheduled to be repaid in less than fourteen months and used in purchasing seeds, fertilizers and pesticides etc. It contribute in funding ongoing agricultural operations and payment of financial obligations of farmers, till marketing their agricultural crops at the right time, also include loans for livestock development.

## 5- Medium-term loans:

Are loans that are scheduled to be repaid in less than ten years and used in purchasing agricultural machines, Livestock, and gardens construction by taking the productivity per feddan as base for estimating in kind or cash lending amounts to assure that it will be enough to cover loan burdens, principal and interest as well as other commitments.

6- Long-term loans:

Are loans that are scheduled to be repaid in more than ten years and used in land operation and Reclamation and gardens construction by taking the productivity per feddan as base for estimating in kind or cash lending amounts to assure that it will be enough to cover loan burdens, principal and interest as well as other commitments.

V- Used symbols:

(=) Value less than 500 pound, and the ratio less than 0.05 %.

VI- Data availability:

Data available in: Hard Copies – Website – CDs.

NB:

The listed Wages in the bulletin include: salary + rewarding + bonus + in-kind benefits + social insurance.

- Has been Table No. 30 added in Chapter Four, entitled Total Number of Workers and Their Total Wages in Credit and Agrarian Reform Associations and Village Banks.

## المؤشرات العامة

أولاً- الجمعيات التعاونية :

١- بلغت عدد الجمعيات التعاونية الزراعية ٦٠٣٥ جمعية عام ٢٠٢٠/٢٠١٩ مقابل ٥٧٩٨ جمعية عام ٢٠١٨/٢٠١٩ بنسبة زيادة قدرها ٤,١٪ وتحتل الجمعيات التعاونية للإئتمان الزراعي المرتبة الأولى حيث بلغ عددها ٤٥٠٤ جمعية بنسبة قدرها ٧٤,٦٪ تليها الجمعيات التعاونية للإصلاح الزراعي ٧٦٠ جمعية بنسبة قدرها ١٢,٦٪ ثم الجمعيات التعاونية للأراضي المستصلحة ٦٧٠ جمعية بنسبة قدرها ١١,١٪ ثم الجمعيات التعاونية للثروة المائية ١٠١ جمعية بنسبة قدرها ١,٧٪ من إجمالي عدد الجمعيات التعاونية الزراعية.

٢- بلغ عدد الأعضاء المساهمين للجمعيات التعاونية الزراعية ٥,٣ مليون عضو عام ٢٠٢٠/٢٠١٩، مقابل ٤,٧ مليون عضو عام ٢٠١٨/٢٠١٩ بنسبة زيادة قدرها ١١,٨٪ ويمثل عدد أعضاء الجمعيات التعاونية للإئتمان الزراعي أكبر عدد ٤,٥ مليون عضو بنسبة قدرها ٨٤,١٪ يليها أعضاء الجمعيات التعاونية للإصلاح الزراعي ٠,٤ مليون عضو بنسبة قدرها ٨,٥٪ يليها أعضاء الجمعيات التعاونية للأراضي المستصلحة ٠,٣ مليون عضو بنسبة قدرها ٥,٦٪ ثم أعضاء الجمعيات التعاونية للثروة المائية ٠,١ مليون عضو بنسبة قدرها ١,٨٪ من إجمالي عدد الأعضاء المساهمين.

٣- بلغت عدد الجمعيات التعاونية الزراعية النوعية بجمعيات الإئتمان الزراعي ٨١٤ جمعية عام ٢٠٢٠/٢٠١٩ مقابل ٨٢٣ جمعية عام ٢٠١٨/٢٠١٩ بنسبة انخفاض قدرها ١,١٪ وتحتل محافظة الفيوم المرتبة الأولى ٣١٥ جمعية بنسبة قدرها ٣٨,٧٪ وتليها محافظة الشرقية ٢٣٩ جمعية بنسبة قدرها ٢٩,٤٪ ثم محافظة الغربية ٦٣ جمعية بنسبة قدرها ٧,٧٪ من إجمالي عدد الجمعيات التعاونية النوعية.

ثانياً- إجمالي القروض الإستثمارية المنصرفة ( القصيرة - المتوسطة - الطويلة ) (الأجل:

١- بلغ إجمالي القروض الاستثمارية ١٦,٧ مليار جنيه عام ٢٠٢٠/٢٠١٩ مقابل ١٣,٨ مليار جنيه عام ٢٠١٨/٢٠١٩ بنسبة زيادة قدرها ٢٠,٦٪.

٢- بلغ إجمالي القروض قصيرة الأجل ٥,٧ مليار جنيه عام ٢٠٢٠/٢٠١٩ مقابل ٦,٢ مليار جنيه عام ٢٠١٨/٢٠١٩ بنسبة انخفاض قدرها ٨,٢٪ وذلك نتيجة لانخفاض في قيمة قروض الثروة الحيوانية بنسبة ٢٠,٧٪ .

٣- بلغ إجمالي القروض متوسطة الأجل ١٠,٢ مليار جنيه عام ٢٠٢٠/٢٠١٩ مقابل ٧,٠ مليار جنيه عام ٢٠١٩/٢٠١٨

بنسبة زيادة قدرها ٤٥,٦٪ وترجع الزيادة نتيجة الزيادة في القروض الخاصة بأعمال مرتبطة بالزراعة.

٤ - بلغ إجمالي القروض طويلة الأجل ٨٥٨,١ مليون جنيه عام ٢٠٢٠/٢٠١٩ مقابل ٦٩١,٦ مليون جنيه عام ٢٠١٩/٢٠١٨

بنسبة زيادة قدرها ٢٤,١٪ وترجع الزيادة نتيجة الزيادة في القروض الخاصة بإنشاء بساتين والقروض الاستهلاكية.

### ثالثاً- العمالة :

١- بلغ إجمالي عدد العاملين بجمعيات الائتمان والإصلاح الزراعي وبنوك القرى ٣٢٩٩٧ عاملاً عام ٢٠٢٠/٢٠١٩

مقابل ٣٥٣٢٤ عاملاً عام ٢٠١٩/٢٠١٨ بنسبة انخفاض قدرها ٦,٦٪.

٢ - بلغ إجمالي الأجر النقدي السنوية والتأمينات الإجتماعية للعاملين بجمعيات الائتمان والإصلاح الزراعي وبنوك القرى

٢,٤ مليار جنيه عام ٢٠٢٠/٢٠١٩ مقابل ٢,٢ مليار جنيه عام ٢٠١٩/٢٠١٨ بنسبة زيادة قدرها ١٠,٦٪.

وترجع هذه الزيادة لارتفاع أجر العاملين في بنوك القرى ٢٧٧ مليون جنيه عن العام السابق.



## General indicators

### I- Cooperative association:

1- The number of agricultural cooperatives association reached 6035 association in 2019 / 2020 compared to 5798 association in 2018 / 2019, an increase of 1.4%. Agricultural credit cooperative association comes in the first place of 4504 association and a percentage of 74.6%, followed by Agrarian Reform cooperative Association of 760 association and a percentage of 12.6%, followed by Reclaimed Lands Cooperative association of 670 association and a percentage of 11.1%, followed by Water Resources Cooperative Association of 101 association and a percentage of 1.7% of the total number of agricultural cooperatives association.

2- The number of shareholder members in agricultural cooperatives association reached 5.3 millions members in 2019 / 2020 compared to 4.7 million members in 2018 / 2019, an increase of 11.8 % members of Agricultural Credit cooperative association represent the largest number of members reaching 4.5 million members with a percentage of 84.1%, followed by Agrarian reform cooperative Association' members of 0.4 million members and a percentage of 8.5% followed by Reclaimed Lands Cooperative Association members of 0.3 million members and a percentage of 5.6%, followed by Water Resources Cooperative Association members of 0.1 million member and a percentage of 1.8% of the total number of shareholder members.

3- The number of specialized agricultural cooperative association at the Agricultural Credit Association reached 814 association in 2019 / 2020 compared to 823 association in 2018 / 2019, a decrease of 11.%, Fayoum governorate comes at the first place with 315 association and a percentage of 38.7% followed by EL- Sharkia governorate of 239 association and a percentage of 29.4%, followed by Gharbia governorate of 63 Association and a percentage of 7.7% of the total number of cooperative association.

### II -The Total investment loans granted (short - medium – long) term :

1- The total investment loans reached 16.7 billion pound in 2019 / 2020 compared to 13.8 billion pound in 2018 / 2019, an increase of 20.6%.

2- Total short-term loans reached 5.7 billion pound in 2019 / 2020 compared to 6.2 billion pound in 2018 / 2019, a decrease of 8.2% due to the decrease in the value of livestock loans by 20.7 %.

3- Total medium-term loans reached 10.2 billion pound in 2019 / 2020 compared to 7.0 billion pound in 2018 / 2019, By an increase of 45.6% the increase is due to the increase in loans for agricultural related businesses.

4- The total long-term loans reached 858.1 million pound in 2019 / 2020 compared to 691.6 million pound in 2018 / 2019, an increase of 24.1 % The increase is due to the increase in loans for building orchards and consumer loans.

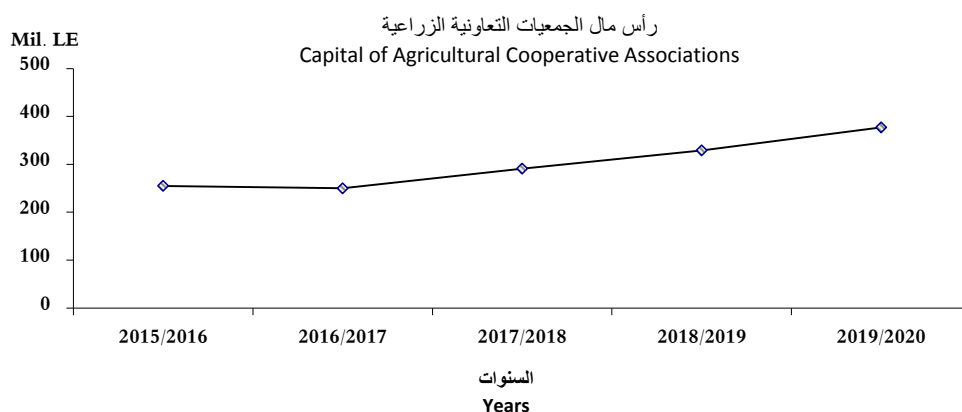
### III- Employment:

1- The Total number of Credit and Agrarian Reform Association, and Village Banks reached 32997 worker in 2019 / 2020 compared to 35324 worker in 2018 / 2019, a decrease of 6.6%.

2- The Total annual cash wages and social insurance for employees of Credit and Agrarian Reform Association, and Village Banks reached 2.4 billion pound in 2019 / 2020 compared to 2.2 billion pound in 2018 / 2019, an increase of 10.6 % The increase in wages of worker in village banks by 277 million pound over the previous year.

تطور إجمالي عدد الجمعيات التعاونية الزراعية وعدد الأعضاء ورأس المال خلال الفترة (٢٠١٦/٢٠١٥ - ٢٠٢٠/٢٠١٩)  
**Development in the total number of agricultural cooperative association, members, and capital**  
**during the period (2015/2016 – 2019/2020)**

years	Item	رأس المال بالمليون جنيه Capital in millions of pounds	عدد الأعضاء بالألف Number of members in thousands	عدد الجمعيات Number of associations	البيان السنوات
2015/2016		255	4705	5801	٢٠١٦/٢٠١٥
2016/2017		250	4496	5809	٢٠١٧/٢٠١٦
2017/2018		291	4842	5801	٢٠١٨/٢٠١٧
2018/2019		329	4739	5798	٢٠١٩/٢٠١٨
2019/2020		377	5300	6035	٢٠٢٠/٢٠١٩

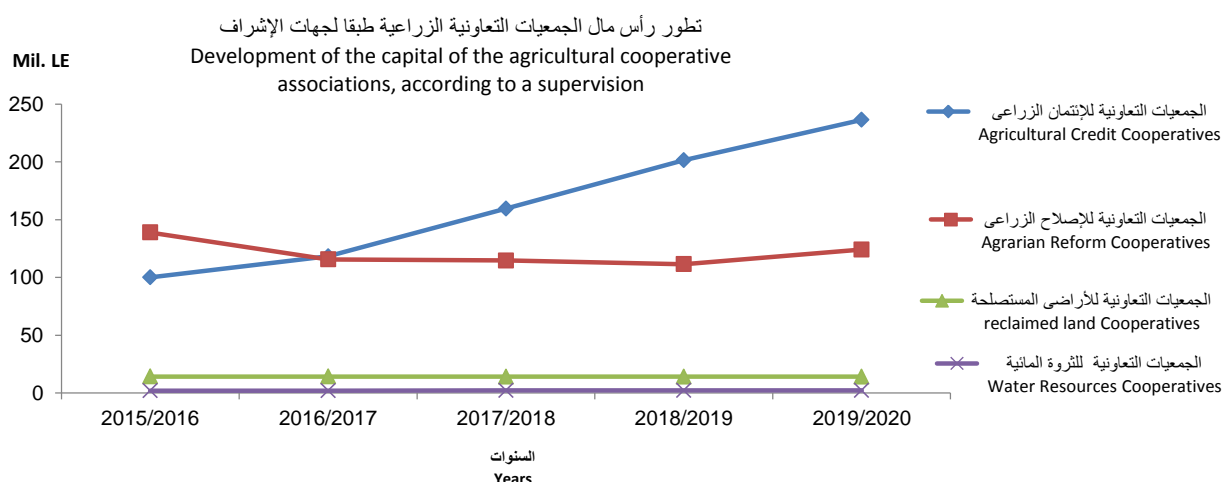


تطور رأس المال للجمعيات التعاونية طبقاً لجهات الإشراف خلال الفترة (٢٠١٦/٢٠١٥ - ٢٠٢٠/٢٠١٩)  
**Development of capital, according to supervision authorities**  
**during the period (2015/2016 – 2019/2020)**

Value in millions of pounds

القيمة بالمليون جنيه

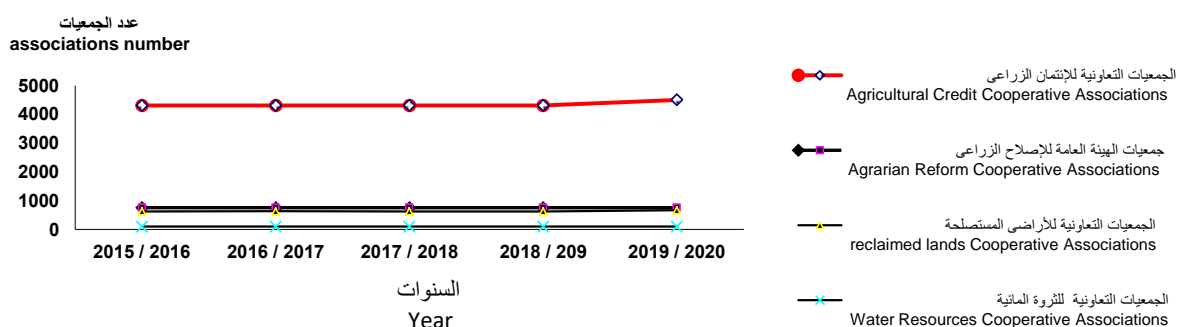
years	الجهات السنوات	الجمعيات التعاونية للإئتمان الزراعي Agricultural Credit Cooperative Associations	الجمعيات التعاونية للإصلاح الزراعي Agrarian Reform Cooperative Associations	الجمعيات التعاونية للأراضي المستصلحة reclaimed lands Cooperative Associations	الجمعيات التعاونية للثروة المائية Water Resources Cooperative Associations
2015/2016	٢٠١٦/٢٠١٥	100.1	138.9	14.3	2.0
2016/2017	٢٠١٧/٢٠١٦	118.2	115.6	14.3	2.1
2017/2018	٢٠١٨/٢٠١٧	159.6	114.7	14.1	2.2
2018/2019	٢٠١٩/٢٠١٨	201.5	111.5	14.1	2.3
2019/2020	٢٠٢٠/٢٠١٩	236.4	124.1	14.1	2.3



تطور عدد الجمعيات التعاونية الزراعية طبقاً لجهات الإشراف خلال الفترة (٢٠٢٠/٢٠١٩ - ٢٠١٦/٢٠١٥)

**Development in the number of agricultural cooperative association  
according to supervision authorities during the period (2015/2016 – 2019/2020)**

Authority	الجمعيات التعاونية للثروة المائية	الجمعيات التعاونية للأراضي المستصلحة <sup>(١)</sup>	الجمعيات التعاونية للإصلاح الزراعي	الجمعيات التعاونية للإئتمان الزراعي (١)	الجهات
years	Water Resources Cooperative Associations	reclaimed lands Cooperative Associations	Agrarian Reform Cooperative Associations	Agricultural Credit Cooperative Associations	السنوات
2015/2016	100	630	761	4310	٢٠١٦/٢٠١٥
2016/2017	101	635	761	4312	٢٠١٧/٢٠١٦
2017/2018	101	626	761	4313	٢٠١٨/٢٠١٧
2018/2019	101	626	761	4310	٢٠١٩/٢٠١٨
2019/2020	101	670	760	4504	٢٠٢٠/٢٠١٩



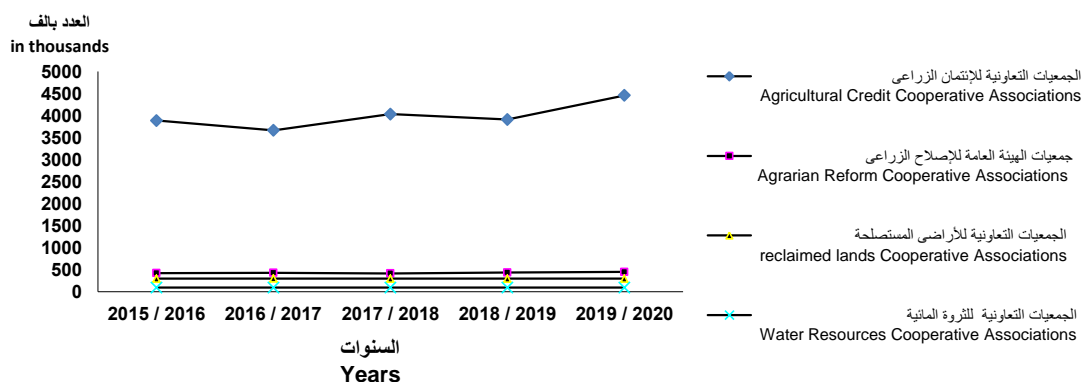
تطور عدد أعضاء الجمعيات التعاونية الزراعية طبقاً لجهات الإشراف خلال الفترة (٢٠٢٠/٢٠١٩ - ٢٠١٦/٢٠١٥)

**Development in the number of members of agricultural cooperatives Associations  
according to supervision authorities during the period (2015/2016 – 2019/2020)**

Number in thousands

العدد بالآف

Authority	الجمعيات التعاونية للثروة المائية	الجمعيات التعاونية للأراضي المستصلحة	الجمعيات التعاونية للإصلاح الزراعي	الجمعيات التعاونية للإئتمان الزراعي	الجهات
years	Water Resources Cooperative	reclaimed lands Cooperative	Agrarian Reform Cooperative	Agricultural Credit Cooperative Associations	السنوات
2015/2016	97	298	425	3885	٢٠١٦/٢٠١٥
2016/2017	97	301	431	3667	٢٠١٧/٢٠١٦
2017/2018	97	296	417	4033	٢٠١٨/٢٠١٧
2018/2019	96	296	439	3908	٢٠١٩/٢٠١٨
2019/2020	96	296	450	4458	٢٠٢٠/٢٠١٩



التوزيع النقدي والنسي للقروض العينية لجميع المواسم الزراعية<sup>(1)</sup> عام ٢٠٢٠/٢٠١٩

The Cash and relative distribution of loans in kind for all agricultural seasons<sup>(1)</sup> in 2019/2020

Cash distribution in thousands of pounds

التوزيع النقدي بالألف جنيه

Loans in kind	التوزيع النسبي % The relative distribution %	التوزيع النقدي Cash distribution	القروض العينية Loans in kind
Seeds	42.86	35313	تقاوى
fertilizers	42.86	35313	أسمدة
Pesticides	14.28	11770	مبيدات

التوزيع النقدي والنسي للقروض النقدية لجميع المواسم الزراعية<sup>(1)</sup> عام ٢٠٢٠/٢٠١٩

The Cash and relative distribution of cash loans for all agricultural seasons<sup>(1)</sup> in 2019/2020

Cash distribution in thousands of pounds

التوزيع النقدي بالألف جنيه

Cash Loans	التوزيع النسبي % The relative distribution %	التوزيع النقدي Cash distribution	القروض النقدية Loans in Cash
Service and reaping	95.46	3865225	خدمة و جنى
resistance	0.41	16758	مقاومة
Others	4.13	167239	أخرى

(1) Winter, Summer, Nilotic, Sugarcane

(١) شتوى ، صيفى ، نيلى ، قصب

الباب الأول

**The First Part**

الجمعيات التعاونية الزراعية  
وبنوك القرى

**Agricultural cooperative  
associations  
and village banks**

جدول ١ : عدد الجمعيات التعاونية الزراعية وعدد الأعضاء ورأس المال طبقاً لجهات الإشراف عام ٢٠٢٠/٢٠١٩

**Table 1: Number of agricultural cooperatives, associations number of members, and capital  
According to supervision authorities in 2019/2020**

Item	الإجمالي العام General Total	الجمعيات التعاونية للثروة المائية cooperative associations for water resources	الجمعيات التعاونية للأراضي المستصلحة cooperative associations for reclaimed land	الجمعيات التعاونية للإصلاح الزراعي cooperative associations for Agrarian Reform	الجمعيات التعاونية للاتئمان الزراعي Cooperative Association for Agricultural Credit	البيانات الجهات
Number of associations	6035	101	670	760	4504	عدد الجمعيات
Number of shareholder Members (in thousands)	5300	96	296	450	4458	عدد الأعضاء المساهمين (بالآلف)
Capital (in thousands of pounds)	376843	2303	14091	124070	236379	رأس المال (بالآلف جنيه)

جدول ٢: عدد الجمعيات المحلية وعدد الأعضاء ورأس المال والزماد بجمعيات الائتمان الزراعى طبقاً للمحافظات عام ٢٠٢٠/٢٠١٩

Table 2: Number of local associations, number of members, capital, and the area of the Agricultural credit associations according to governorates in 2019/2020

Value in thousands of pounds

القيمة بالألف جنيه

Item	الزمام المنزرع (بالفدان)	رأس المال (بالألف جنيه)	عدد أعضاء مجلس الإدارة	عدد الأعضاء المساهمين	عدد الجمعيات	اليان
governorates	cultivated area feddans	Capital in thousand pounds	Number of members for Board of	Number of shareholder Members	Number of associations	المحافظات
<b>General Total</b>	<b>5820886</b>	<b>214314</b>	<b>24896</b>	<b>4446409</b>	<b>4309</b>	الإجمالى العام
<b>Cairo</b>	671	15	37	1066	9	القاهرة
<b>Alexandria</b>	57816	500	89	9319	15	الإسكندرية
<b>Port Said</b>	3809	565	49	3001	7	بورسعيد
<b>Suez</b>	18448	68	75	4920	7	السويس
<b>Damietta</b>	98157	1150	367	98510	79	دمياط
<b>Dakahlia</b>	492153	30674	2317	437000	430	الدقهلية
<b>Sharkia</b>	630406	4063	2694	494460	473	الشرقية
<b>Qaliubiya</b>	167682	2170	1426	145624	193	القليوبية
<b>Kafr El Sheikh</b>	383150	12960	1440	359538	249	كفر الشيخ
<b>Gharbia</b>	346271	27654	1694	440746	327	الغربية
<b>Monoufia</b>	372739	2964	1528	290734	290	المنوفية
<b>Behera</b>	631522	48889	2475	415559	404	البحيرة
<b>Ismailia</b>	131507	1011	209	30641	37	الإسماعيلية
<b>Giza</b>	181910	935	784	170598	154	الجيزة
<b>Bani Sweif</b>	257170	2469	1276	226188	221	بنى سويف
<b>Fayoum</b>	333414	11181	944	232324	169	الفيوم
<b>Minya</b>	429309	51136	2201	371543	345	المنيا
<b>Asyut</b>	331917	3016	1287	182787	217	أسيوط
<b>Suhag</b>	283690	4286	1662	238128	269	سوهاج
<b>Qena</b>	212875	4504	923	160401	162	قنا
<b>Aswan</b>	86536	607	616	46032	94	أسوان
<b>Luxor</b>	85491	1508	418	49942	62	الأقصر
<b>Red Sea</b>	0	12	14	1120	2	البحر الأحمر
<b>El Wadi- El Gidid</b>	196465	1498	217	24344	43	الوادى الجديد
<b>Matruh</b>	0	0	0	0	0	مطروح
<b>North Sinai</b>	54450	162	92	6981	44	شمال سيناء
<b>South Sinai</b>	33328	317	62	4903	7	جنوب سيناء



جدول ٣: عدد الجمعيات المشتركة وعدد الأعضاء ورأس المال وإجمالي الزمام بجمعيات الائتمان الزراعى طبقا للمحافظات عام ٢٠٢٠/٢٠١٩

**Table 3: Number of joint Associations, number of members capital, and Gross area of the agricultural credit associations according to governorates in 2019/2020**

Item governorates	Value in thousands of pounds					البيان
	الزمام المنزوع (بالفدان) Cultivated area in feddans	رأس المال (بالألف جنيه) Capital in thousands) (of pounds	عدد أعضاء مجلس الإدارة Number of members for Board of Directors	عدد الأعضاء <sup>(١)</sup> المساهمين Number of shareholder members	عدد الجمعيات Number of associations	المحافظات
<b>General Total</b>	<b>5316998</b>	<b>22065</b>	<b>1769</b>	<b>11646</b>	<b>195</b>	<b>الإجمالى العام</b>
<b>Dakahlia</b>	492153	319	101	<sup>(١)</sup> 1656	20	الدقهلية
<b>Sharkia</b>	630406	1407	129	<sup>(١)</sup> 473	13	الشرقية
<b>Qaliubiya</b>	167682	2205	58	<sup>(١)</sup> 1426	56	القليوبية
<b>Kafr El Sheikh</b>	383150	2588	120	<sup>(١)</sup> 249	10	كفر الشيخ
<b>Gharbia</b>	346271	4338	86	<sup>(١)</sup> 327	8	الغربية
<b>Menoufia</b>	372739	517	80	1279	8	المنوفية
<b>Behera</b>	631522	5553	128	404	14	البحيرة
<b>Giza</b>	181910	30	44	546	8	الجيزة
<b>Bani Sweif</b>	257170	301	80	221	7	بنى سويف
<b>Fayoum</b>	333414	2588	66	124	6	الفيوم
<b>Minya</b>	525683	897	107	1402	9	المنيا
<b>Asyut</b>	331917	759	103	216	11	أسيوط
<b>Suhag</b>	283690	162	557	<sup>(١)</sup> 1662	12	سوهاج
<b>Qena</b>	212875	208	50	795	6	قنا
<b>Aswan</b>	80925	48	38	630	4	أسوان
<b>Luxor</b>	85491	145	22	236	3	الأقصر

<sup>(١)</sup> Shearholder members are local associations not persons.

<sup>(١)</sup> عدد الاعضاء المساهمين جمعيات محلية وليست أفراد.

جدول ٤ : عدد الجمعيات التعاونية الزراعية للإصلاح الزراعي والزماء والعضوية ورأس المال  
واستثماراته والإحتياطي القانوني طبقاً للمحافظات عام ٢٠٢٠/٢٠١٩

**Table 4: The number of Agrarian Reform agricultural cooperatives, area, membership, capital  
And investments, and legally required reserves according to governorates in 2019/2020**

Value in thousands of pounds

القيمة بالالف جنيه

Item governorates	الإحتياطي القانوني legally required reserves	استثمارات رأس المال Capital investments	رأس المال Capital	عدد أعضاء مجلس الإدارة Board of Directors Number of members	عدد الأعضاء Number of Members			مساحة الزمام بالفدان Area in Feddan			عدد الجمعيات The number of associations	البيان المحافظات
					جملة Total	مستأجر tenant	مالك Owner	جملة Total	إيجار Rented	ملك Owned		
<b>General Total</b>	<b>181333</b>	<b>144143</b>	<b>124070</b>	<b>4808</b>	<b>449678</b>	<b>116350</b>	<b>333328</b>	<b>1079473</b>	<b>366619</b>	<b>712854</b>	<b>760</b>	<b>الإجمالي العام</b>
Alexandria	4658	2569	2650	79	4584	726	3858	13163	1224	11939	16	الإسكندرية
Damietta	2110	1926	1850	49	7010	1837	5173	11190	2802	8388	16	دمياط
Dakahlia	25149	24081	18352	762	58114	6469	51645	77750	2249	75501	98	الدقهلية
Sharkia	22757	16724	14320	603	46227	4981	41246	73155	7482	65673	92	الشرقية
Qalyoubia	3880	2295	1692	96	11042	2537	8505	9328	2030	7298	17	القليوبية
Kafr El Sheikh	17764	13012	14976	474	31931	8526	23405	61717	9505	52212	63	كفر الشيخ
Gharbia	5112	4419	6052	130	34488	5734	28754	36435	6080	30355	47	الغربية
Menoufia	9115	3011	4039	170	13298	3390	9908	14274	2692	11582	26	المنوفية
Behera	24626	16215	23551	890	81039	22618	58421	332526	46494	286032	150	البحيرة
Ismailia	1152	3519	848	72	3479	182	3297	8138	323	7815	8	الإسماعيلية
Giza	5958	3233	1367	86	7276	5507	1769	9050	6100	2950	18	الجيزة
Beni Suef	5072	3175	3501	163	21648	8699	12949	25807	5381	20426	25	بنى سويف
Fayoum	8658	14861	9503	246	20771	8179	12592	39871	9739	30132	35	الفيوم
Menia	8306	14735	8368	477	47473	17847	29626	61061	14643	46418	69	المنيا
Assuit	3068	612	1881	88	9664	3591	6073	7758	2001	5757	15	أسيوط
Suhag	1264	1266	1983	79	9212	2414	6798	10913	6150	4763	11	سوهاج
Qena	8954	9569	3421	129	13687	1884	11803	13275	618	12657	20	قنا
Aswan	11462	1317	1941	96	8850	8006	844	31310	16168	15142	17	أسوان
Luxor	12268	7604	3775	119	19885	3223	16662	242752	224938	17814	17	الأقصر

جدول ٥ : عدد الجمعيات التعاونية الزراعية للأراضي المستصلحة والمساحة وعدد الأعضاء ورأس المال  
طبقاً لنوع الجمعية والمحافظات عام ٢٠٢٠/٢٠١٩

**Table 5: Number of the reclaimed lands agricultural cooperative associations, area, number of members and capital  
According to kind of association and governorates in 2019/2020**

Item governorates	المساحة بالفدان area in Feddan				جمعية محلية Local association					جمعية مشتركة Joint Association	جمعية مركزية Central Association	البيان المحافظات
	الإجمالي Total	تعمير صحارى Desert reclamation	مستصلحة Reclaimed	استصلاح Reclamation	الإجمالي Total	نوعية Qualitative	تعمير صحارى Desert reclamation	مستصلحة Reclaimed	استصلاح Reclamation			
<b>General Total</b>	<b>1498040</b>	<b>199655</b>	<b>845991</b>	<b>452394</b>	<b>632</b>	<b>11</b>	<b>75</b>	<b>395</b>	<b>151</b>	<b>23</b>	<b>15</b>	الإجمالي العام
Alexandria	94102	11219	77090	5793	58	1	4	50	3	5	1	الإسكندرية
Port Said	102768	0	51826	50942	53	0	0	22	31	0	1	بورسعيد
Suez	22258	0	8175	14083	8	0	0	4	4	0	0	السويس
Dakahlia	85958	0	36219	49739	30	0	0	18	12	2	1	الدقهلية
Sharkia	77105	0	35905	41200	28	0	0	20	8	2	1	الشرقية
Qalyoubia	11793	0	0	11793	4	0	0	0	4	3	0	القليوبية
Kafr El Sheikh	119796	0	106713	13083	60	1	0	53	6	6	1	كفر الشيخ
Behera	353519	0	266224	87295	136	3	0	106	27	0	1	البحيرة
Ismailia	121103	0	20399	100704	35	0	0	10	25	0	1	الإسماعيلية
Giza	30550	0	0	30550	12	0	0	0	12	0	1	الجيزة
Beni Suef	15880	0	2573	13307	9	1	0	4	4	0	1	بنى سويف
Fayoum	37288	0	22447	14841	16	0	0	10	6	0	1	الفيوم
Menia	44923	0	44923	0	17	1	0	16	0	0	1	المنيا
Assuit	2000	0	2000	0	1	0	0	1	0	0	0	أسيوط
Suhag	15970	0	15265	705	7	1	0	5	1	0	0	سوهاج
Aswan	98658	0	94699	3959	55	2	0	50	3	4	1	أسوان
El Wadi- El Gidid	24710	0	18510	6200	13	0	0	10	3	0	1	الوادى الجديد
Matruh	179158	127935	43023	8200	73	1	54	16	2	1	1	مطروح
North Sinai	60501	60501	0	0	17	0	17	0	0	0	1	شمال سيناء

تابع جدول ٥: عدد الجمعيات التعاونية الزراعية للأراضي المستصلحة والمساحة وعدد الأعضاء ورأس المال طبقاً لنوع الجمعية والمحافظات عام ٢٠٢٠/٢٠١٩

Table 5 cont'd : Number of the reclaimed lands agricultural cooperative associations, area, number of members and capital According to kind of association and governorates in 2019//2020

Item governorates	رأس المال بالآلف جنيهه Capital in thousands of pounds					عدد الأعضاء Number of Members					البيان المحافظات
	الإجمالي Total	نوعية Qualitative	تعمير صحارى Deserts reclamation	مستصلحة Reclaimed	استصلاح Reclamation	الإجمالي Total	نوعية Qualitative	تعمير صحارى Desert reclamation	مستصلحة Reclaimed	استصلاح Reclamation	
<b>General Total</b>	<b>14091</b>	<b>68</b>	<b>1193</b>	<b>7216</b>	<b>5614</b>	<b>296207</b>	<b>10480</b>	<b>49508</b>	<b>179730</b>	<b>56489</b>	<b>الإجمالي العام</b>
Alexandria	1442	=	43	1187	212	22573	20	1420	20003	1130	الإسكندرية
Port Said	763	0	0	11	752	14175	0	0	3984	10191	بورسعيد
Suez	156	0	0	8	148	4347	0	0	2069	2278	السويس
Dakahlia	4117	0	0	3441	676	17563	0	0	11561	6002	الدقهلية
Sharkia	630	0	0	167	463	10278	0	0	5136	5142	الشرقية
Qalyoubia	191	0	0	0	191	1710	0	0	0	1710	القليوبية
Kafr El Sheikh	312	0	0	132	180	33005	0	0	30473	2532	كفر الشيخ
Behera	1995	62	0	885	1048	62535	9240	0	42196	11099	البحيرة
Ismailia	1139	0	0	203	936	11210	0	0	2280	8930	الإسماعيلية
Giza	373	0	0	0	373	3169	0	0	0	3169	الجيزة
Beni Suef	409	0	0	4	405	1801	0	0	805	996	بنى سويف
Fayoum	116	0	0	22	94	7850	0	0	6332	1518	الفيوم
Menia	61	0	0	61	0	8969	0	0	8969	0	المنيا
Assuit	2	0	0	2	0	377	0	0	377	0	أسيوط
Suhag	22	0	0	15	7	3237	0	0	3141	96	سوهاج
Aswan	126	6	0	80	40	29944	1200	0	28281	463	أسوان
El Wadi- El Gidid	65	0	0	38	27	3356	0	0	2919	437	الوادى الجديد
Matruh	1987	=	965	960	62	52898	20	40878	11204	796	مطروح
North Sinai	185	0	185	0	0	7210	0	7210	0	0	شمال سيناء

جدول ٦ : عدد الجمعيات التعاونية للثروة المائية وعدد الأعضاء وعدد وحدات الصيد ورأس المال طبقا للمحافظات عام ٢٠١٩/٢٠٢٠

Table 6: Number of water resources cooperative associations, number of members, number of fishing units and capital according to governorates 2019/2020

Governorates	رأس المال بالألف جنيهه Capital in thousands of pounds	عدد وحدات الصيد number of fishing units		عدد الأعضاء Number of members	عدد الجمعيات Number of associations	البيان المحافظات
		شراعى Sailboat	ألى Automated			
<b>General Total</b>	<b>2303</b>	<b>21575</b>	<b>4907</b>	<b>95933</b>	<b>101</b>	الإجمالى العام
<b>Cairo</b> <sup>(1)</sup>	0	157	0	0	0	القاهرة <sup>(١)</sup>
<b>Alexandria</b>	120	1139	662	7488	6	الإسكندرية
<b>Port Said</b>	169	0	168	2231	6	بورسعيد
<b>Suez</b>	299	171	681	1487	5	السويس
<b>Damietta</b>	615	265	942	10787	7	دمياط
<b>Dakahlia</b>	49	2764	0	7793	6	الدقهلية
<b>Sharkia</b>	21	154	0	355	3	الشرقية
<b>Qalyoubia</b>	15	1286	0	2146	1	القليوبية
<b>Kafr El Sheikh</b>	387	3664	451	20212	12	كفر الشيخ
<b>Gharbia</b>	27	988	0	2224	1	الغربية
<b>Menoufia</b>	25	1361	0	1720	3	المنوفية
<b>Behera</b>	210	757	684	10917	6	البحيرة
<b>Ismailia</b>	8	819	0	1023	2	الإسماعيلية
<b>Giza</b>	19	292	0	2641	1	الجيزة
<b>Beni Suef</b>	22	526	0	3169	1	بنى سويف
<b>Fayoum</b>	52	240	0	2534	3	الفيوم
<b>Menia</b>	15	924	0	2261	2	المنيا
<b>Assuit</b>	33	205	0	5506	1	اسيوط
<b>Suhag</b>	6	837	0	1973	1	سوهاج
<b>Qena</b>	5	0	0	1422	4	قنا
<b>Aswan</b>	50	3136	0	2827	7	اسوان
<b>Luxor</b>	1	607	0	235	1	الأقصر
<b>Red sea</b>	105	27	998	1800	9	البحر الأحمر
<b>El Wadi- El Gidid</b> (2)	1	0	0	201	1	الوادي الجديد <sup>(٢)</sup>
<b>Matruh</b>	2	3	14	901	3	مطروح
<b>North Sinai</b>	32	1235	162	1004	6	شمال سيناء
<b>South Sinai</b>	15	18	145	1076	3	جنوب سيناء

(١) محافظة القاهرة بها وحدات صيد وأصحابها غير مشتركين بجمعيات كما لا يوجد بها أى جمعيات تعاونية.

(٢) محافظة الوادي الجديد لا يوجد بها مسطح مائي لذا لا يوجد بها وحدات صيد آلى أو شراعى وجمعية الوادي الجديد .

منطقة عملها ( قرية موط ) حيث يتم الصيد فى البرك المتواجدة فى القرية ( صياد برارة ) وليست مراكب.

(1) Cairo Governorate has fishing units and their owners not involved in associations also does not have any cooperative societies.

(2) El Wadi- El Gidid governorate has no watersurface so, there are no fishing units automated or sailboat operating in it, and the El Wadi- El Gidid association works in ( Mut village ) and fishing takes place in the ponds from land without using of boats .

جدول ٧: عدد بنوك القرى والمراكز وبياناتها طبقاً للمحافظات عام ٢٠١٩/٢٠٢٠

**Table 7: Number of village banks and centers' and their data  
According to governorates for the year 2019/2020**

Item governorates	حيازة المتعاملين بالفدان Clients possessions in feddans	عدد المتعاملين Number of clients	البنوك Banks			البيان المحافظات
			الجملة Total	عدد بنوك المراكز Number of centers banks	عدد بنوك القرى Number of villages banks	
<b>General Total</b>	<b>7872141</b>	<b>1704738</b>	<b>1197</b>	<b>187</b>	<b>1010</b>	الإجمالي العام
Alexandria <sup>(1)</sup>	1300000	6089	18	6	12	الإسكندرية <sup>(1)</sup>
Damietta	49274	50677	29	9	20	دمياط
Dakahlia	624341	375757	103	12	91	الدقهلية
Sharkia	291045	349350	111	16	95	الشرقية
Qaliubiya	7625	28766	50	8	42	القليوبية
Kafr El Sheikh	275974	68546	73	12	61	كفر الشيخ
Gharbia	39453	253364	78	10	68	الغربية
Menoufia	119306	13304	58	9	49	المنوفية
Behera	225751	121654	113	14	99	البحيرة
Ismailia <sup>(2)</sup>	<sup>(4)</sup> 3662203	43972	29	6	23	الإسماعيلية <sup>(2)</sup>
Giza	97654	12798	48	9	39	الجيزة
Beni Suef	131904	41402	50	8	42	بنى سويف
Fayoum	21542	27632	46	6	40	الفيوم
Menia	72510	36800	114	11	103	المنيا
Assuit	284088	39269	65	13	52	أسيوط
Suhag	168000	143264	82	13	69	سوهاج
Qena <sup>(3)</sup>	359317	47890	60	12	48	قنا <sup>(3)</sup>
Aswan	95000	24000	39	7	32	أسوان
Luxor	44000	15643	18	3	15	الأقصر
El Wadi- El Gidid	3154	4561	13	3	10	الوادي الجديد

بلغ إجمالي رأس مال البنوك ١,٥ مليار جنيه غير متوفر توزيعها طبقاً للمحافظات .

The Capital of the Banks have reached 1.5 billion pounds, the distribution according to governorates is not available

(١) تشمل بيانات محافظة مطروح .

(1) Includes Matruh governorate's data

(٢) تشمل بيانات محافظة بور سعيد والسويس وشمال سيناء وجنوب سيناء .

(2) Includes Port Said, Suez, North and South Sinai

(٣) تشمل بيانات محافظة البحر الأحمر .

(3) Includes Red Sea governorate's Data

(٤) رقم معدل: حيازة المتعاملين بمحافظة الإسماعيلية عام ٢٠١٨ / ٢٠١٩ ( ٣٦٦٢٢٠٣ ) فدان

(4) Average number: possession of dealers in Ismailia Governorate in 2018/2019 (3662203) feddans

الباب الثاني  
**The Second Part**  
القروض  
**Loans**

جدول ٨: قيمة القروض العينية والنقدية الممنوحة للمواسم الزراعية شتوى، صيفى، نيلى، قصب  
والمساحة المستفيدة منها عام ٢٠٢٠/٢٠١٩

**Table 8: The value of in-kind and in cash loans granted in each agricultural seasons, winter, summer, Nile, cane  
and the benefitted areas in 2019/2020**

Item	Value in thousands of pounds										البيان
	جملة القروض العينية والنقدية	الجملة Total	القروض النقدية Loans in cash			الجملة Total	القروض العينية Loans in kind			المساحة بالفدان area in Feddans	المواسم الزراعية
	Total loans in Kind and cash		أخرى other	مقاومة resistance	خدمة وجنى Service and reaping		مبيدات Pesticides	أسمدة Fertilizers	تقاوى Seeds		
<b>General Total</b>	<b>4131618</b>	<b>4049222</b>	<b>167239</b>	<b>16758</b>	<b>3865225</b>	<b>82396</b>	<b>11770</b>	<b>35313</b>	<b>35313</b>	<b>1726048</b>	<b>الإجمالى العام</b>
<b>Winter</b>	2111630	2051855	30017	238	2021600	59775	8539	25618	25618	725609	شتوى
<b>Summer</b>	1076264	1054387	16553	14535	1023299	21877	3125	9376	9376	517265	صيفى
<b>Nile</b>	293662	292918	120669	1985	170264	744	106	319	319	424447	نيلى
<b>Cane</b>	650062	650062	0	0	650062	0	0	0	0	58727	القصب



جدول ٩: قيمة القروض العينية والنقدية الممنوحة للمواسم الزراعية والمساحة المستفيدة منها طبقاً للمحافظات عام ٢٠٢٠/٢٠١٩

Table 9: The value of in-kind and in cash loans granted in each agricultural seasons and the benefitted areas According to governorates in 2019/2020

Governorates	Value in thousands of pounds						القيمة بالألف جنيه				المحافظات
	جملة القروض العينية والنقدية Total loans in Kind and cash	الجملة Total	القروض النقدية Loans in cash			الجملة Total	القروض العينية Loans in kind			المساحة بالفدان Area in Feddans	
			أخرى Other	مقاومة Resistance	خدمة وجنى Service and reaping		مبيدات Pesticides	أسمدة Fertilizers	تقاوى Seeds		
<b>General Total</b>	<b>4131618</b>	<b>4049222</b>	<b>167239</b>	<b>16758</b>	<b>3865225</b>	<b>82396</b>	<b>11770</b>	<b>35313</b>	<b>35313</b>	<b>1726048</b>	<b>الإجمالي العام</b>
Cairo	1893	1893	0	0	1893	0	0	0	0	200	القاهرة
Alexandria	241785	241785	0	0	241785	0	0	0	0	22605	الإسكندرية
Damietta	39438	39438	0	0	39438	0	0	0	0	6196	دمياط
Dakahlia	278804	278804	0	0	278804	0	0	0	0	44782	الدقهلية
Sharkia	353176	353176	0	0	353176	0	0	0	0	134702	الشرقية
Qalyoubia	73035	73035	6226	4358	62451	0	0	0	0	5965	القليوبية
Kafr El Sheikh	217115	217115	0	0	217115	0	0	0	0	49115	كفر الشيخ
Charbia	127600	127600	17893	123	109584	0	0	0	0	165775	الغربية
Menoufia	114749	114749	0	0	114749	0	0	0	0	34255	المنوفية
Behera	377063	377063	0	0	377063	0	0	0	0	132176	البحيرة
Ismailia <sup>(1)</sup>	67591	67591	0	0	67591	0	0	0	0	134348	الإسماعيلية <sup>(1)</sup>
Giza	128731	128731	0	10291	118440	0	0	0	0	7567	الجيزة
Beni Suef	140918	140918	0	0	140918	0	0	0	0	21487	بنى سويف
Fayoum	237351	154955	35313	1932	117710	82396	11770	35313	35313	35331	الفيوم
Menia	277337	277337	0	0	277337	0	0	0	0	719220	المنيا
Assuit	225225	225225	0	0	225225	0	0	0	0	61181	أسيوط
Suhag	21733	21733	0	0	21733	0	0	0	0	3186	سوهاج
Qena	698582	698582	0	54	698528	0	0	0	0	99030	قنا
Aswan	262480	262480	107807	0	154673	0	0	0	0	28122	أسوان
Luxor	231857	231857	0	0	231857	0	0	0	0	17651	الأقصر
El Wadi- El Gidid	15155	15155	0	0	15155	0	0	0	0	3154	الوادى الجديد

(1) Including Canal cities and Saini

(١) تشمل مدن القناة وسيناء .

**Table 10: The value of in-kind and in cash loans granted for winter agricultural season and the benefitted areas According to governorates in 2019/2020**

Value in thousands of pounds										القيمة بالألف جنيه	
Item	جملة القروض العينية والنقدية Total loans in Kind and cash	الجملة Total	القروض النقدية Loans in cash			الجملة Total	القروض العينية Loans in kind			المساحة بالفدان Area in Feddans	البيان المحافظات
			أخرى Other	مقاومة Resistance	خدمة وجنى Service and reaping		مبيدات Pesticides	أسمدة Fertilizers	تقاوى Seeds		
<b>General Total</b>	<b>2111630</b>	<b>2051855</b>	<b>30017</b>	<b>238</b>	<b>2021600</b>	<b>59775</b>	<b>8539</b>	<b>25618</b>	<b>25618</b>	<b>725609</b>	<b>الإجمالى العام</b>
Cairo	1893	1893	0	0	1893	0	0	0	0	200	القاهرة
Alexandria	159286	159286	0	0	159286	0	0	0	0	18313	الإسكندرية
Damietta	23625	23625	0	0	23625	0	0	0	0	3711	دمياط
Dakahlia	226051	226051	0	0	226051	0	0	0	0	35287	الدقهلية
Sharkia	280972	280972	0	0	280972	0	0	0	0	71806	الشرقية
Qalyoubia	41981	41981	3142	0	38839	0	0	0	0	2723	القليوبية
Kafr El Sheikh	166425	166425	0	0	166425	0	0	0	0	33285	كفر الشيخ
Charbia	110882	110882	1257	41	109584	0	0	0	0	3135	الغربية
Menoufia	75648	75648	0	0	75648	0	0	0	0	19613	المنوفية
Behera	185913	185913	0	0	185913	0	0	0	0	62224	البحيرة
Ismailia <sup>(1)</sup>	49886	49886	0	0	49886	0	0	0	0	6103	الإسماعيلية <sup>(١)</sup>
Giza	91098	91098	0	197	90901	0	0	0	0	4114	الجيزة
Beni Suef	123199	123199	0	0	123199	0	0	0	0	18448	بنى سويف
Fayoum	170787	111012	25618	0	85394	59775	8539	25618	25618	27340	الفيوم
Menia	201266	201266	0	0	201266	0	0	0	0	344674	المنيا
Assuit	144562	144562	0	0	144562	0	0	0	0	39776	أسيوط
Suhag	7438	7438	0	0	7438	0	0	0	0	1349	سوهاج
Qena	19654	19654	0	0	19654	0	0	0	0	26645	قنا
Aswan	0	0	0	0	0	0	0	0	0	0	اسوان
Luxor	19709	19709	0	0	19709	0	0	0	0	4498	الاقصر
El Wadi- El Gidid	11355	11355	0	0	11355	0	0	0	0	2365	الوادى الجديد

(1) Including Canal cities and Saini

(١) تشمل مدن القناة وسيناء .

جدول ١١ : قيمة القروض العينية والنقدية الممنوحة لزراعات الموسم الشتوى والمساحة المستفيدة منها طبقاً للمحاصيل عام ٢٠١٩/٢٠٢٠

**Table 11: The value of in-kind and in cash loans granted for winter agricultural season and the benefitted areas According to Crops in 2019/2020**

Item	جملة القروض العينية والنقدية Total loans in Kind and cash	الجملة Total	القروض النقدية Loans in cash			الجملة Total	القروض العينية Loans in kind			المساحة بالفدان area in Feddans	البيان المحاصيل
			أخرى other	مقاومة resistance	خدمة وجنى Service and reaping		مبيدات Pesticides	أسمدة Fertilizers	تقاوى Seeds		
<b>General Total</b>	<b>2111630</b>	<b>2051855</b>	<b>30017</b>	<b>238</b>	<b>2021600</b>	<b>59775</b>	<b>8539</b>	<b>25618</b>	<b>25618</b>	<b>725609</b>	الإجمالى العام
<b>Wheat</b>	689846	655841	6458	41	649342	34005	4857	14574	14574	454823	القمح
<b>Foul Baladi</b>	11350	11350	488	0	10862	0	0	0	0	1432	فول بلدى
<b>clover</b>	15722	15722	299	0	15423	0	0	0	0	5249	البرسيم
<b>onion</b>	11110	11093	716	0	10377	17	3	7	7	10302	بصل
<b>sugar beet</b>	348071	346400	9603	0	336797	1671	239	716	716	24295	بنجر سكر
<b>Other field palms</b>	7119	7119	0	0	7119	0	0	0	0	949	نخيل حقلية اخرى
<b>tomatoes</b>	327381	304755	9697	197	294861	22626	3232	9697	9697	95997	طماطم
<b>Potatos</b>	271980	270746	529	0	270217	1234	176	529	529	35578	بطاطس
<b>zucchini</b>	2346	2346	0	0	2346	0	0	0	0	476	كوسه
<b>strawberry</b>	91196	91168	1268	0	89900	28	4	12	12	11096	فروله
<b>eggplant</b>	19135	19135	0	0	19135	0	0	0	0	10126	بذنجان
<b>Orange and citrus</b>	125802	125727	752	0	124975	75	11	32	32	38214	برتقال وموالح
<b>orchards</b>	80383	80383	0	0	80383	0	0	0	0	16255	بساتين
<b>pepper</b>	29069	28950	207	0	28743	119	17	51	51	10021	فلفل
<b>taro linen</b>	7125	7125	0	0	7125	0	0	0	0	542	كتان قلقاس
<b>cubed grapes</b>	50543	50543	0	0	50543	0	0	0	0	6096	عنب تكعيب
<b>An apple</b>	23452	23452	0	0	23452	0	0	0	0	4158	تفاح

جدول ١٢: قيمة القروض العينية والنقدية الممنوحة لزراعات الموسم الصيفي والمساحة المستفيدة منها طبقاً للمحافظات عام ٢٠١٩/٢٠٢٠

Table 12: The value of in-kind and in cash loans granted for summer agricultural season and the benefitted areas According to governorates in 2019/2020

Value in thousands of pounds											القيمة بالألف جنيه
Governorates	جملة القروض العينية والنقدية Total loans in Kind and cash	الجملة Total	القروض النقدية Loans in cash			الجملة Total	القروض العينية Loans in kind			المساحة بالفدان area in Feddans	البيان المحافظات
			أخرى other	مقاومة resistance	خدمة وجنى Service and reaping		مبيدات Pesticides	أسمدة Fertilizers	تقاوى Seeds		
<b>General Total</b>	<b>1076264</b>	<b>1054387</b>	<b>16553</b>	<b>14535</b>	<b>1023299</b>	<b>21877</b>	<b>3125</b>	<b>9376</b>	<b>9376</b>	<b>517265</b>	الإجمالي العام
Alexandria	74396	74396	0	0	74396	0	0	0	0	1849	الإسكندرية
Damietta	15813	15813	0	0	15813	0	0	0	0	2485	دمياط
Dakahlia	51706	51706	0	0	51706	0	0	0	0	9473	الدقهلية
Sharkia	29194	29194	0	0	29194	0	0	0	0	47993	الشرقية
Qalyoubia	18559	18559	0	4358	14201	0	0	0	0	2296	القليوبية
Kafr El Sheikh	50690	50690	0	0	50690	0	0	0	0	15830	كفر الشيخ
Gharbia	7218	7218	7177	41	0	0	0	0	0	3398	الغربية
Menoufia	17290	17290	0	0	17290	0	0	0	0	9338	المنوفية
Behera	172001	172001	0	0	172001	0	0	0	0	62495	البحيرة
Ismailia <sup>(1)</sup>	11038	11038	0	0	11038	0	0	0	0	3443	الإسماعيلية <sup>(1)</sup>
Giza	36736	36736	0	10082	26654	0	0	0	0	2831	الجيزة
Beni Suef	17719	17719	0	0	17719	0	0	0	0	3039	بنى سويف
Fayoum	62506	40629	9376	0	31253	21877	3125	9376	9376	7616	الفيوم
Menia	58204	58204	0	0	58204	0	0	0	0	285851	المنيا
Assuit	65367	65367	0	0	65367	0	0	0	0	18237	أسيوط
Suhag	1485	1485	0	0	1485	0	0	0	0	290	سوهاج
Qena	367018	367018	0	54	366964	0	0	0	0	36871	قنا
Aswan	0	0	0	0	0	0	0	0	0	0	أسوان
Luxor	15524	15524	0	0	15524	0	0	0	0	3141	الأقصر
El Wadi- El Gidid	3800	3800	0	0	3800	0	0	0	0	789	الوادي الجديد

(1) Including Canal cities and Saini

(1) تشمل مدن القناة وسيناء .

جدول ١٣ : قيمة القروض العينية والنقدية الممنوحة لزراعات الموسم الصيفي والمساحة المستفيدة منها طبقاً للمحاصيل عام ٢٠٢٠/٢٠١٩

Table 13: The value of in-kind and in cash loans granted for summer agricultural season and the benefitted areas According to Crops in 2019/2020

Value in thousands of pounds

القيمة بالآلاف جنيه

Item Crops	جملة القروض العينية والنقدية Total loans in Kind and cash	الجملة Total	القروض النقدية Loans in cash			الجملة Total	القروض العينية Loans in kind			المساحة بالفدان area in Feddans	البيان المحاصيل
			أخرى other	مقاومة resistance	خدمة وجنى Service and reaping		مبيدات Pesticides	أسمدة Fertilizers	تقاوى Seeds		
<b>General Total</b>	<b>1076264</b>	<b>1054387</b>	<b>16553</b>	<b>14535</b>	<b>1023299</b>	<b>21877</b>	<b>3125</b>	<b>9376</b>	<b>9376</b>	<b>517265</b>	الإجمالي العام
cotton	9289	7027	1531	29	5467	2262	204	1531	527	21095	القطن
maize	93898	92339	668	0	91671	1559	223	668	668	159768	الذرة الشامية
peanut	1169	1169	0	0	1169	0	0	0	0	421	فول سودانى
rice	26055	26055	0	0	26055	0	0	0	0	10595	أرز
watermelon	19774	19774	0	0	19774	0	0	0	0	13971	بطيخ
bean	0	0	0	0	0	0	0	0	0	215	لوبيا
tomatoes	114605	114605	186	78	114341	0	0	0	0	48935	طماطم
Potatos	539348	533921	9510	10003	514408	5427	1262	3786	379	75993	بطاطس
zucchini	4687	4687	0	0	4687	0	0	0	0	1730	كوسه
orchards	109384	109384	1295	0	108089	0	0	0	0	7339	بساتين
pepper	8370	8302	29	0	8273	68	10	29	29	3162	فلفل
mango	23475	20111	1426	4425	14260	3364	475	1426	1463	47968	مانجو
banana	28780	28780	0	0	28780	0	0	0	0	9493	موز
cauliflower	0	0	0	0	0	0	0	0	0	749	قرنبيط
An apple	4023	4023	0	0	4023	0	0	0	0	3322	تفاح
Guava	3188	3188	0	0	3188	0	0	0	0	5098	جوافة
cubed grapes	44270	42468	637	0	41831	1802	528	637	637	97848	عنب تكعيب
cabbage	2508	2508	0	0	2508	0	0	0	0	1012	كرنب
Sesame	419	253	58	0	195	166	19	86	61	144	سمسم
Aubergine	3577	3577	0	0	3577	0	0	0	0	1957	باذنجان
gardens	30347	27517	1213	0	26304	2830	404	1213	1213	3004	حدائق
apricot	157	157	0	0	157	0	0	0	0	22	مشمش
Orange	8941	4542	0	0	4542	4399	0	0	4399	3424	برتقال

جدول ١٤ : قيمة القروض العينية والنقدية الممنوحة لزراعات الموسم النيلى والمساحة المستفيدة منها طبقا للمحافظات عام ٢٠٢٠/٢٠١٩

Table 14: The value of in-kind and in cash loans granted for Nile agricultural season and the benefitted areas According to governorates in 2019//2020

Value in thousands of pounds							القيمة بالألف جنيه				
Item	جملة القروض العينية والنقدية	الجملة Total	القروض النقدية			الجملة Total	القروض العينية			المساحة بالفدان area in Feddans	البيان المحافظات
	Total loans in Kind and cash		أخرى other	مقاومة resistance	خدمة وجنى Service and reaping		مبيدات Pesticides	أسمدة Fertilizers	تقاوى Seeds		
<b>General Total</b>	<b>293662</b>	<b>292918</b>	<b>120669</b>	<b>1985</b>	<b>170264</b>	<b>744</b>	<b>106</b>	<b>319</b>	<b>319</b>	<b>424447</b>	الإجمالي العام
Alexandria	8103	8103	0	0	8103	0	0	0	0	2443	الإسكندرية
Dakahlia	1047	1047	0	0	1047	0	0	0	0	22	الدقهلية
Sharkia	43010	43010	0	0	43010	0	0	0	0	14903	الشرقية
Qalyoubia	12495	12495	3084	0	9411	0	0	0	0	946	القليوبية
Kafr El Sheikh	0	0	0	0	0	0	0	0	0	0	كفر الشيخ
Charbia	9500	9500	9459	41	0	0	0	0	0	159242	الغربية
Menoufia	21811	21811	0	0	21811	0	0	0	0	5304	المنوفية
Behera	19149	19149	0	0	19149	0	0	0	0	7457	البحيرة
Ismailia <sup>(1)</sup>	6667	6667	0	0	6667	0	0	0	0	124802	الإسماعيلية <sup>(1)</sup>
Giza	897	897	0	12	885	0	0	0	0	622	الجيزة
Beni Suef	0	0	0	0	0	0	0	0	0	0	بنى سويف
Fayoum	4058	3314	319	1932	1063	744	106	319	319	375	الفيوم
Menia	17867	17867	0	0	17867	0	0	0	0	88695	المنيا
Assuit	15296	15296	0	0	15296	0	0	0	0	3168	أسيوط
Suhag	12810	12810	0	0	12810	0	0	0	0	1547	سوهاج
Qena	13145	13145	0	0	13145	0	0	0	0	860	قنا
Aswan	107807	107807	107807	0	0	0	0	0	0	14061	أسوان

(1) Including Canal cities and Saini

(١) تشمل مدن القناة وسيناء .

**Table 15: The value of in-kind and in cash loans granted for Nile agricultural season and the benefitted areas According to Crops in 2019/2020**

Value in thousands of pounds

القيمة بالآلف جنيه

Item Crops	جملة القروض العينية والنقدية Total loans in Kind and cash	الجملة Total	القروض النقدية Loans in cash			الجملة Total	القروض العينية Loans in kind			المساحة بالفدان area in Feddans	البيان المحاصيل
			أخرى Pesticides	مقاومة Fertilizers	خدمة وجنى Seeds		مبيدات Pesticides	أسمدة Fertilizers	تقاوى Seeds		
<b>General Total</b>	<b>293662</b>	<b>292918</b>	<b>120669</b>	<b>1985</b>	<b>170264</b>	<b>744</b>	<b>106</b>	<b>319</b>	<b>319</b>	<b>424447</b>	<b>الإجمالى العام</b>
Wheat	14158	14158	0	0	14158	0	0	0	0	10867	القمح
maize	5619	5619	0	0	5619	0	0	0	0	80033	الذرة الشامية
pears	39	39	0	0	39	0	0	0	0	749	كمثرى
tomatoes	25427	24683	9697	458	14528	744	106	319	319	49012	طماطم
Potatos	25196	25196	1648	1500	22048	0	0	0	0	64193	بطاطس
green	14895	14895	0	7	14888	0	0	0	0	50122	خضر
Lemon	20656	20656	0	0	20656	0	0	0	0	9707	ليمون
sugar bunker	2849	2849	0	7	2842	0	0	0	0	2188	بنكر سكر
peanut	79	79	0	0	79	0	0	0	0	100	فول سودانى
Cane sugar	107807	107807	107807	0	0	0	0	0	0	820	قصب سكر
Orange	17094	17094	0	7	17087	0	0	0	0	13549	برتقال
onion	14647	14647	0	0	14647	0	0	0	0	11801	بصل
Strawberries	1250	1250	0	0	1250	0	0	0	0	418	فراوله
mango	11690	11690	0	0	11690	0	0	0	0	9982	مانجو
banana	4538	4538	1517	0	3021	0	0	0	0	2144	موز
garlic	24	24	0	0	24	0	0	0	0	1475	ثوم
Guava	3877	3877	0	0	3877	0	0	0	0	1028	جوافة
grapes	1167	1167	0	6	1161	0	0	0	0	1676	عنب
orchards	22650	22650	0	0	22650	0	0	0	0	114583	بساتين

جدول ١٦ : قيمة القروض العينية والنقدية الممنوحة لزراعة القصب والمساحة المستفيدة منها طبقاً للمحافظات عام ٢٠٢٠/٢٠١٩

**Table 16: The value of in-kind and in cash loans granted for Sugarcane cultivation and the benefitted areas According to governorates in 2019/2020**

Value in thousands of pounds

القيمة بالألف جنيه

Governorates	جملة القروض العينية والنقدية Total loans in Kind and cash	الجملة Total	القروض النقدية Loans in cash			الجملة Total	القروض العينية Loans in kind			المساحة بالفدان area in Feddans	البيان المحافظات
			أخرى Pesticides	مقاومة Fertilizers	خدمة وجنى Seeds		مبيدات Pesticides	أسمدة Fertilizers	تقاوى Seeds		
<b>General Total</b>	<b>650062</b>	<b>650062</b>	<b>0</b>	<b>0</b>	<b>650062</b>	<b>0</b>	<b>0</b>	<b>0</b>	<b>0</b>	<b>58727</b>	الإجمالي العام
<b>Menia</b>	0	0	0	0	0	0	0	0	0	0	المنيا
<b>Assuit</b>	0	0	0	0	0	0	0	0	0	0	أسيوط
<b>Suhag</b>	0	0	0	0	0	0	0	0	0	0	سوهاج
<b>Qena</b>	298765	298765	0	0	298765	0	0	0	0	34654	قنا
<b>Aswan</b>	154673	154673	0	0	154673	0	0	0	0	14061	أسوان
<b>Luxor</b>	196624	196624	0	0	196624	0	0	0	0	10012	الاقصر



**Table 17: Total investment loans for short, medium, and long,term according to governorates in 2019//2020**

Value in thousands of pounds

القيمة بالآلف جنيه

Item Governorates	الجملة Total	قروض طويلة الأجل long term loans	قروض متوسطة الأجل Medium term borrowings	قروض قصيرة الأجل short term loans	البيان المحافظات
<b>General Total</b>	<b>16684874</b>	<b>858083</b>	<b>10175899</b>	<b>5650892</b>	الإجمالي العام
<b>Cairo</b>	164427	7055	95078	62294	القاهرة
<b>Alexandria</b>	415551	209022	113383	93146	الإسكندرية
<b>Damietta</b>	127256	3979	45554	77723	دمياط
<b>Dakahlia</b>	2335936	2975	983398	1349563	الدقهلية
<b>Sharkia</b>	6154	1269	3203	1682	الشرقية
<b>Qalyoubia</b>	429491	0	195423	234068	القليوبية
<b>Kafr El Sheikh</b>	2312798	0	1690017	622781	كفرالشيخ
<b>Charbia</b>	1553837	0	879688	674149	الغربية
<b>Menoufia</b>	3015985	40215	2115310	860460	المنوفية
<b>Behera</b>	1160901	0	949180	211721	البحيرة
<b>Ismailia<sup>(1)</sup></b>	147301	0	57363	89938	الإسماعيلية <sup>(1)</sup>
<b>Giza</b>	448352	140778	48899	258675	الجيزة
<b>Beni Suef</b>	231030	129	43876	187025	بنى سويف
<b>Fayoum</b>	729863	0	468672	261191	الفيوم
<b>Menia</b>	1145809	260887	734020	150902	المنيا
<b>Assuit</b>	530000	24222	237266	268512	أسيوط
<b>Suhag</b>	695889	6660	613211	76018	سوهاج
<b>Qena</b>	972365	160892	703919	107554	قنا
<b>Aswan</b>	57521	0	47445	10076	أسوان
<b>Luxor</b>	134867	0	81453	53414	الأقصر
<b>El Wadi- El Gidid</b>	69541	0	69541	0	الوادي الجديد

(1) Including Canal cities and Saini

(١) تشمل مدن القناة وسيناء.

جدول ١٨ : قيمة القروض الإستثمارية قصيرة الأجل المنصرفة للمحافظات طبقاً للغرض من القرض عام ٢٠١٩/٢٠٢٠

Table 18: The value of short term investment loans granted to governorates according to the purpose of the loan In 2019/2020

Value in thousands of pounds		القيمة بالآلف جنيه							البيان المحافظات
Governorates	Item الجملة Total	قروض قصيرة الأجل Short term loans							
		تيسيرات (١) وتقسيمات facilitations And installments	قروض بضمان ودائع ومختلف الأغراض deposits and Properties collateralized loans	مصادر تمويل وإسلامي Islamic sources of finance	قروض الشباب والصندوق الاجتماعي Youth Loans Social Fund	أعمال مرتبطة بالزراعة Work linked to agriculture	ثروة داجنة وسمكية Poultry And Fisheries	ثروة حيوانية livestock	
<b>General Total</b>	<b>5650892</b>	<b>6503</b>	<b>31955</b>	<b>46765</b>	<b>24018</b>	<b>2271206</b>	<b>19279</b>	<b>3251166</b>	الإجمالي العام
Cairo	62294	1000	3901	0	0	57013	380	0	القاهرة
Alexandria	93146	0	0	2440	360	84004	0	6342	الإسكندرية
Damietta	77723	0	5123	0	0	26112	11207	35281	دمياط
Dakahlia	1349563	0	0	0	0	418896	17	930650	الدقهلية
Sharkia	1682	0	0	0	62	27	71	1522	الشرقية
Qalyoubia	234068	0	0	0	0	121926	53	112089	القليوبية
Kafr El Sheikh	622781	0	0	0	0	457018	0	165763	كفر الشيخ
Charbia	674149	0	0	43357	270	180105	263	450154	الغربية
Menoufia	860460	5502	0	0	20711	548452	5976	279819	المنوفية
Behera	211721	0	0	0	0	31411	0	180310	البحيرة
Ismailia <sup>(٢)</sup>	89938	0	0	0	0	12693	59	77186	الإسماعيلية <sup>(٢)</sup>
Giza	258675	0	1764	0	1741	130665	120	124385	الجيزة
Beni Suef	187025	0	3390	0	291	220	0	183124	بنى سويف
Fayoum	261191	0	3780	0	0	158397	820	98194	الفيوم
Menia	150902	1	776	132	0	1955	45	147993	المنيا
Assuit	268512	0	11883	318	0	33398	0	222913	أسيوط
Suhag	76018	0	0	518	428	0	0	75072	سوهاج
Qena	107554	0	1338	0	155	2653	137	103271	قنا
Aswan	10076	0	0	0	0	3519	0	6557	أسوان
Luxor	53414	0	0	0	0	2742	131	50541	الأقصر
El Wadi- El Gidid	0	0	0	0	0	0	0	0	الوادى الجديد

(1)Debt rescheduling for farmers who could not repay

(١) جدولة الديون المستحقة على المزارعين الذين لم يستطيعوا السداد .

(2)Including Canal cities and Saini

(٢) تشمل مدن القناة وسيناء .

جدول ١٩ : قيمة القروض الإستثمارية متوسطة الأجل المنصرفة للمحافظات طبقاً للغرض من القرض عام ٢٠٢٠/٢٠١٩

Table 19: The value of medium-term investment loans granted to governorates according to the purpose of the loan In 2019/2020

Governorates	Item	القيمة بالالف جنيه											المحافظات
		قروض متوسطة الأجل medium-term loans											
	الجملة Total	تيسيرات (١) وتقسيمات And installments	قروض إستهلاكية Consumer loans	قروض بضمان ودائع ومختلف الأغراض deposits and Properties collateralized loans	مصادر تمويل خارجي external Sources of finance	قروض الشباب والصندوق الإجتماعي Youth Loans Fund Social	أعمال مرتبطة بالزراعة Work linked to agriculture	قروض عاملين Employees loans	مرايحات إستثمارية وإسلامية Islamic Murabaha Investment	مكنة زراعية ووسائل نقل Agricultural mechanization and transportation	ثروة داجنة وسمكية Fisheries And Poultry	ثروة حيوانية livestock	الإجمالي العام
<b>General Total</b>	<b>10175899</b>	<b>132469</b>	<b>303681</b>	<b>579441</b>	<b>183528</b>	<b>172931</b>	<b>3412739</b>	<b>28953</b>	<b>35096</b>	<b>31720</b>	<b>16647</b>	<b>5278694</b>	<b>الإجمالي العام</b>
Cairo	95078	69678	1788	12034	0	0	0	6761	0	1980	0	2837	القاهرة
Alexandria	113383	0	883	53159	0	573	34280	2573	0	234	0	21681	الإسكندرية
Damietta	45554	0	0	12118	8304	0	0	0	0	0	0	25132	دمياط
Dakahlia	983398	79	0	0	0	0	407281	0	0	1438	0	574600	الدقهلية
Sharkia	3203	0	0	0	0	619	0	0	0	453	893	1238	الشرقية
Qalyoubia	195423	16442	354	0	0	0	115767	2180	0	0	0	60680	القليوبية
Kafr El Sheikh	1690017	0	0	0	0	0	849571	0	0	367	97	839982	كفر الشيخ
Charbia	879688	2662	33249	70338	0	45673	315	2159	0	871	255	724166	الغربية
Menoufia	2115310	0	0	0	0	76751	1504582	0	0	1692	13036	519249	المنوفية
Behera	949180	0	0	0	0	0	349217	0	0	0	0	599963	البحيرة
Ismailia <sup>(١)</sup>	57363	605	1492	1516	3080	0	=	0	0	1	0	50669	الإسماعيلية <sup>(٢)</sup>
Giza	48899	0	5367	24760	4596	92	2420	0	0	6982	2341	2341	الجيزة
Beni Suef	43876	0	7614	0	3825	0	7620	333	0	605	0	23879	بنى سويف
Fayoum	468672	41130	43710	65245	0	34055	0	3475	0	399	0	280658	الفيوم
Menia	734020	884	573	11728	11611	3293	68709	3641	0	1076	25	632480	المنيا
Assuit	237266	989	5373	16038	0	875	14710	3298	35096	72	0	160815	أسسوط
Suhag	613211	0	113044	4127	151360	0	0	0	0	0	0	344680	سوهاج
Qena	703919	0	90234	308378	424	11000	0	3805	0	1083	0	288995	قنا
Aswan	47445	0	0	0	0	0	0	0	0	10716	0	36729	أسوان
Luxor	81453	0	0	0	328	0	0	728	0	3751	0	76646	الأقصر
El Wadi- El Gidid	69541	0	0	0	0	0	58267	0	0	0	0	11274	الوادى الجديد

(1)Debt rescheduling for farmers who could not repa

(١) جدولة الديون المستحقة على المزارعين الذين لم يستطيعوا السداد .

(2) Including Canal cities and Saini

(٢) تشمل مدن القناة وسيناء .

جدول ٢٠: قيمة القروض الإستثمارية طويلة الأجل المنصرفة للمحافظات طبقاً للغرض من القرض عام ٢٠١٩/٢٠٢٠

**Table 20: The value of long-term investment loans granted to governorates according to the purpose of the loan In 2019/2020**

Value in thousands of pounds

القيمة بالألف جنيه

Item Governorates	الجملة Total	قروض طويلة الأجل Long-term loans					البيان المحافظات
		تقسيمات وتيسيرات (١) facilitations And installments	قروض عاملين Employees loans	قروض إستهلاكية Consumer loans	قروض الشباب والعاملين ومشروعات التعاون الدولي Youth, Employees and International Cooperation Projects loans	إنشاء بساتين إستصلاح وإستزراع الأراضي gardens construction and land cultivation	
<b>General Total</b>	<b>858083</b>	<b>217932</b>	<b>12866</b>	<b>259166</b>	<b>355565</b>	<b>12554</b>	الإجمالي العام
Cairo	7055	0	267	5615	1173	0	القاهرة
Alexandria	209022	0	452	1192	207369	9	الإسكندرية
Damietta	3979	0	2129	729	1121	0	دمياط
Dakahlia	2975	2975	0	0	0	0	الدقهلية
Sharkia	1269	0	0	0	1269	0	الشرقية
Qalyoubia	0	0	0	0	0	0	القليوبية
Kafr El Sheikh	0	0	0	0	0	0	كفر الشيخ
Menoufia	40215	40215	0	0	0	0	المنوفية
Behera	0	0	0	0	0	0	البحيرة
Ismailia <sup>(١)</sup>	0	0	0	0	0	0	الإسماعيلية <sup>(٢)</sup>
Giza	140778	57690	3170	54164	21696	4058	الجيزة
Beni Suef	129	0	129	0	0	0	بنى سويف
Menia	260887	50183	2509	99016	100708	8471	المنيا
Assuit	24222	0	0	8175	16047	0	أسيوط
Suhag	6660	0	405	73	6182	0	سوهاج
Qena	160892	66869	3805	90202	0	16	قنا

(1) Debt rescheduling for farmers who could not repay

(١) جدولة الديون المستحقة على المزارعين الذين لم يستطيعوا السداد .

(2) Including Canal cities and Saini

(٢) تشمل مدن القناة وسيناء.

جدول ٢١: قيمة القروض العينية والنقدية الممنوحة من البنك الزراعى المصرى

لجمعيات الإصلاح الزراعى طبقاً للمحافظات عام ٢٠٢٠/٢٠١٩

Table 21: The value of in kind and in cash loans granted from the Agricultural Bank of Egypt to the agrarian reform societies according to governorates in 2019/2020

Value in thousands of pounds

القيمة بالألف جنيه

Governorates	جملة القروض الممنوحة (١) Total loans	جملة القروض متوسطة الأجل Total Medium term loans	جملة القروض قصيرة الأجل Total Short term loans	قروض قصيرة الأجل short term loans					المحافظات
				القروض النقدية				القروض العينية Loans in kind	
				جملة Total	نيلى Nilotic	صيفى summer	شتوى winter		
General Total	86362	611	85751	8525	0	8525	0	77226	الإجمالى العام
Sharkia	28326	611	27715	1925	0	1925	0	25790	الشرقية
Charbia	1184	0	1184	0	0	0	0	1184	الغربية
Menoufia	438	0	438	0	0	0	0	438	المنوفية
Behera	12858	0	12858	0	0	0	0	12858	البحيرة
Giza	11460	0	11460	0	0	0	0	11460	الجيزة
Beni Suef	5628	0	5628	0	0	0	0	5628	بنى سويف
Fayoum	12059	0	12059	345	0	345	0	11714	الفيوم
Assuit	7250	0	7250	0	0	0	0	7250	اسيوط
Qena	904	0	904	0	0	0	0	904	قنا
Aswan	6255	0	6255	6255	0	6255	0	0	اسوان

(١) جملة القروض الممنوحة تشمل إجمالى القروض العينية والنقدية قصيرة الأجل والقروض متوسطة الأجل .

(1) Total loans include the total in-kind and cash loans, short-term and medium-term loans.

جدول ٢٢ : قيمة القروض قصيرة الأجل العينية الممنوحة من البنك الزراعى المصرى

لجمعيات الإصلاح الزراعى طبقا للمحافظات عام ٢٠٢٠/٢٠١٩

Table 22: The value of in kind short-term loans granted from the Agricultural Bank

Of Egypt to the agrarian reform societies according to governorates in 2019/2020

Value in thousands of pounds

القيمة بالألف جنيه

Governorates	Item	الجملة Total	أخرى other	المبيدات pesticides	التقاوى seeds	الأسمدة Fertilizers	البيان
							المحافظات
<b>General Total</b>		<b>77226</b>	<b>3903</b>	<b>6657</b>	<b>8316</b>	<b>58350</b>	<b>الإجمالى العام</b>
<b>Sharkia</b>		25790	379	4987	2800	17624	الشرقية
<b>Charbia</b>		1184	50	16	0	1118	الغربية
<b>Menoufia</b>		438	156	1	107	174	المنوفية
<b>Behera</b>		12858	177	694	678	11309	البحيرة
<b>Giza</b>		11460	546	136	660	10118	الجيزة
<b>Beni Suef</b>		5628	1098	6	19	4505	بنى سويف
<b>Fayoum</b>		11714	317	815	3640	6942	الفيوم
<b>Assuit</b>		7250	785	0	412	6053	اسيوط
<b>Qena</b>		904	395	2	0	507	قنا
<b>Aswan</b>		0	0	0	0	0	اسوان

**الباب الثالث**  
**The Third Part**  
**التسويق التعاونى**  
**Cooperative marketing**

جدول ٢٣ : كمية وقيمة المحاصيل المسوقه تعاونياً بجمعيات الائتمان الزراعى طبقاً للمحافظات عام ٢٠٢٠/٢٠١٩

Table 23: The quantity and value of crops marketed by the agricultural cooperative credit associations according to governorates in 2019/2020

Value in thousand pounds		القيمة بالألف جنيه								
Governorates	Item	بنجر السكر Sugar beet		القصب Sugarcane		القطن Cotton		القمح Wheat		البيان المحافظات
		القيمة Value	الكمية (بالطن) Quantity (Ton)	القيمة Value	الكمية (بالطن) Quantity (Ton)	القيمة Value	الكمية (بالقنطار) Quantity (Kantar)	القيمة Value	الكمية (بالطن) Quantity (Ton)	
<b>General Total</b>		<b>6362678</b>	<b>9714012</b>	<b>5636353</b>	<b>7828269</b>	<b>854145</b>	<b>371367</b>	<b>16195157</b>	<b>3470143</b>	الإجمالي العام
	<b>Cairo</b>	0	0	0	0	0	0	154510	33107	القاهرة
	<b>Alexandria</b>	88071	134460	0	0	0	0	614714	131715	الإسكندرية
	<b>Port Said</b>	208488	318302	0	0	0	0	18897	4049	بور سعيد
	<b>Suez</b>	0	0	0	0	0	0	48434	10378	السويس
	<b>Damietta</b>	61371	93696	0	0	10778	4686.3	93741	20086	دمياط
	<b>Dakahlia</b>	898280	1371420	0	0	37812	16440	875189	187527	الدقهلية
	<b>Eastern</b>	1043700	1593435	0	0	29337	12755	3128785	670406	الشرقية
	<b>Qaliubiya</b>	5990	9145	0	0	0	0	528276	113194	القليوبية
	<b>Kafr El Sheikh</b>	1656340	2528763	0	0	350051	152196	817985	175270	كفر الشيخ
	<b>Gharbia</b>	160431	244933	0	0	324604	141132	626484	134237	الغربية
	<b>Monoufia</b>	22895	34954	0	0	6771.2	2944	643883	137965	المنوفية
	<b>Behera</b>	762742	1164492	0	0	6192	2691.983	1485469	318292	البحيرة
	<b>Ismailia</b>	95976	146529	0	0	0	0	133196	28540	الإسماعيلية
	<b>Giza</b>	5276	8055	0	0	0	0	867749	185933	الجيزة
	<b>Bani Sweif</b>	405305	618787	0	0	0	0	1032051	221138	بنى سويف
	<b>Fayoum</b>	263544	402358	0	0	86850	37761	593176	127100	الفيوم
	<b>Minya</b>	528104	806265	237512	329877.5	0	0	1408832	301871	المنيا
	<b>Asyut</b>	143864	219639	0	0	1329	578	835752	179077	أسيوط
	<b>suhag</b>	3527	5385	345541	479918.15	421	183	662462	141946	سوهاج
	<b>Qena</b>	686	1047	2238203	3108615.4	0	0	841423	180292	قنا
	<b>Aswan</b>	0	0	2017581	2802195.4	0	0	456031	97714	أسوان
	<b>Luxor</b>	0	0	797517	1107662.4	0	0	112633	24134	الأقصر
	<b>El Wadi- El Gidid</b>	0	0	0	0	0	0	215485	46172	الوادى الجديد
	<b>North Sinai</b>	8087	12347	0	0	0	0	0	0	شمال سيناء



جدول ٢٤ : كمية وقيمة المحاصيل المسوقة تعاونياً بجمعيات الإصلاح الزراعى طبقاً للمحافظات عام ٢٠٢٠/٢٠١٩

Table 24: The quantity and value of crops marketed for cooperative associations of agricultural reform according to governorate in 2019/2020

Item	القيمة بالألف جنيه														المحافظات
	فول الصويا		البرسيم		الذرة		الأرز		القمح		القطن		القمح		
	القيمة	الكمية (بالطن)	القيمة	الكمية (بالطن)	القيمة	الكمية (بالطن)	القيمة	الكمية (بالطن)	القيمة	الكمية (بالطن)	القيمة	الكمية (بالقنطار)	القيمة	الكمية (بالأردب)	
Governorates	Value	quantity (in Ton)	Value	quantity (in Ton)	Value	quantity (in Ton)	Value	quantity (in Ton)	Value	quantity (in Ton)	Value	quantity (Kentar)	Value	quantity (in Ardeb)	الأجمالي العام
General Total	316	50	962	49	15064	498	6304	652	529116	736670	27374	12134	6167	713	
Alexandria	0	0	0	0	0	0	0	0	0	0	0	0	0	0	الإسكندرية
Damietta	0	0	19	1	5	0	184	19	0	0	0	0	0	0	دمياط
Dakahlia	0	0	0	0	696	23	2405	257	0	0	0	0	1540	178	الدقهلية
Eastern	0	0	0	0	739	21	884	90	0	0	0	0	1246	144	الشرقية
Qaliubiya	0	0	0	0	0	0	0	0	0	0	0	0	78	9	القليوبية
Kafr El Sheikh	0	0	0	0	1492	50	1254	129	0	0	25928	11495	1188	137	كفر الشيخ
Gharbia	0	0	19	1	698	27	383	38	0	0	0	0	594	69	الغربية
Monoufia	0	0	0	0	118	3	0	0	0	0	0	0	324	37	المنوفية
Behera	0	0	114	6	4330	122	834	83	0	0	1446	639	151	17	البحيرة
Ismailia	0	0	98	5	14	0	360	36	0	0	0	0	36	4	الإسماعيلية
Giza	0	0	86	4	73	2	0	0	0	0	0	0	100	12	الجيزة
Bani Sweif	0	0	0	0	250	5	0	0	0	0	0	0	163	19	بنى سويف
Fayoum	0	0	0	0	0	0	0	0	0	0	0	0	0	0	الفيوم
Minya	316	50	0	0	6649	245	0	0	16660	23178	0	0	0	0	المنيا
Asyut	0	0	0	0	0	0	0	0	0	0	0	0	135	16	أسيوط
Suhag	0	0	0	0	0	0	0	0	10161	14135	0	0	0	0	سوهاج
Qena	0	0	0	0	0	0	0	0	112965	157237	0	0	0	0	قنا
Aswan	0	0	626	32	0	0	0	0	168245	234141	0	0	0	477	أسوان
Luxor	0	0	0	0	0	0	0	0	221085	307979	0	0	135	16	الأقصر

جدول ٢٥ : مساحة وكمية وقيمة المحاصيل المسوقة تعاونياً بجمعيات الأراضي المستصلحة عام ٢٠٢٠/٢٠١٩

Table 25: Area, quantity and value of crops marketed for land reclaimed cooperative associations in 2019/2020

Item	القيمة بالألف جنيه ( )	الكمية	وحدة الكمية	المساحة (بالفدان)	البيان
Crop type	Value in ( 000 IE )	Quantity	Unit of Quantity	Area ( feddan)	نوع المحصول
Sugarcane	385697	536584	بالطن	23000	القمح
Cotton	313	305	بالطن	0	بطاطس تقاوى

**الباب الرابع**  
**The Forth Part**  
**العمالة والأجور**  
**Employment and Wages**

جدول ٢٦: عدد العاملين بجمعيات الإئتمان الزراعى وإجمالى أجورهم السنوية  
طبقاً لنوع العمالة والوظيفة عام ٢٠١٩/٢٠٢٠

Table 26: Number of associations of agricultural credit employees and their total annual wages  
According to the employment type and profession in 2019/2020

Value in thousands of pounds

القيمة بالألف جنيه

Employment type	جملة الأجور النقدية والتأمينات الإجتماعية Total Cash wages and social insurance		التأمينات الإجتماعية Social Insurance		الأجور النقدية Cash wages		عدد العاملين number of employees		البيان نوع العمالة
	إناث Females	ذكور Males	إناث Females	ذكور Males	إناث Females	ذكور Males	إناث Females	ذكور Males	
<b>General Total</b>	<b>32846</b>	<b>317898</b>	<b>1384</b>	<b>15114</b>	<b>31462</b>	<b>302784</b>	<b>1102</b>	<b>12487</b>	الإجمالى العام
<b>Basic</b>	5862	40486	1107	6859	4755	33627	274	2637	أساسية
Association clerk	2754	4738	561	548	2193	4190	121	345	كاتب الجمعية
Clerk Assistant	30	170	7	51	23	119	2	6	مساعد كاتب
Treasury Cashier	1966	8473	331	1122	1635	7351	89	528	صراف خزينة
Storekeeper	896	14457	165	2487	731	11970	54	676	أمين مخازن
Driver	0	2191	0	467	0	1724	0	130	سائق
Mechanic	0	683	0	150	0	533	0	38	ميكانيكى
Courier	216	3429	43	968	173	2461	8	243	ساعى
Sentry	0	4599	0	798	0	3801	0	454	خفير
Agricultural worker	0	777	0	181	0	596	0	70	عامل زراعى
Area lodestar	0	588	0	20	0	568	0	106	دلال مساحة
Other workers	0	381	0	67	0	314	0	41	عمالة أخرى
<b>Mandated</b>	16906	148550	258	4258	16648	144292	488	5624	منتدبة
Association Director	710	68805	29	1979	681	66826	28	2317	مدير جمعية
project manager	115	1466	0	46	115	1420	4	66	مدير مشروع
Association clerk	8417	12276	114	253	8303	12023	217	538	كاتب الجمعية
Treasury Cashier	6273	25122	98	946	6175	24176	191	1069	صرافة خزينة
Storekeeper	1348	27258	9	590	1339	26668	46	1235	أمين مخازن
Driver	0	60	0	0	0	60	0	6	سائق
Mechanic	38	9072	8	234	30	8838	1	272	ميكانيكى
Courier and sentry	5	4491	0	210	5	4281	1	121	ساعى وخفير
<b>Assist</b>	10078	128862	19	3997	10059	124865	340	4226	معاونة
Agricultural supervisor	10078	125058	19	3960	10059	121098	340	4058	مشرف زراعى
Area lodestar	0	3804	0	37	0	3767	0	168	دلال مساحة
Other workers	0	0	0	0	0	0	0	0	عمالة أخرى

جدول ٢٧: عدد العاملين ببنوك القرى وإجمالي أجورهم السنوية طبقاً لتقسيم وظائفهم والمحافظات عام ٢٠٢٠/٢٠١٩

Table 27: Number of village banks employees and their total annual wages,

according to professions and governorates in 2019/2020

Wages in thousand pounds		الأجور بالألف جنيه											
professions	الإجمالي Total				عمال Workers				إداريون وفنيون وكتبة Administratives, technicians and clerks				الوظائف
	جملة الأجور Total Wages		العاملين Employees		جملة الأجور Total Wages		العدد Number		جملة الأجور Total Wages		العدد Number		
	إناث Females	ذكور Males	إناث Females	ذكور Males	إناث Females	ذكور Males	إناث Females	ذكور Males	إناث Females	ذكور Males	إناث Females	ذكور Males	
Governorates													المحافظات
General Total	496489	1360493	3162	7985	1217	247839	8	2842	317536	687239	3154	5143	الإجمالي العام
Alexandria <sup>(1)</sup>	2499	8954	45	173	0	0	0	0	800	1200	45	173	الإسكندرية <sup>(1)</sup>
Damietta	12096	25704	112	235	0	9684	0	95	12096	16020	112	140	دمياط
Dakahlia	59956	204084	460	809	1036	71054	7	231	58920	133030	453	578	الدقهلية
Sharkia	39370	90319	255	585	0	37054	0	240	39370	53265	255	345	الشرقية
Qalyoubia	13356	28726	89	230	0	6911	0	82	13356	21815	89	148	القليوبية
Kafr El Sheikh	35979	60556	147	306	0	20282	0	134	35979	40274	147	172	كفر الشيخ
Gharbia	29404	42864	208	414	0	17002	0	204	29404	25862	208	210	الغربية
Menoufia	66752	101173	351	532	0	944	0	144	1315	1516	351	388	المنوفية
Behera	38108	81928	244	696	0	14148	0	231	38108	67780	244	465	البحيرة
Ismailia <sup>(2)</sup>	28451	57416	99	304	181	1718	1	124	28270	55698	98	180	الإسماعيلية <sup>(2)</sup>
Giza	31279	81756	145	379	0	32357	0	150	31279	49399	145	229	الجيزة
Beni Suef	2195	110321	109	364	0	906	0	137	2195	109415	109	227	بنى سويف
Fayoum	29048	46932	229	370		937	0	140	2326	4115	229	230	الفيوم
Menia	15939	41688	174	546	0	5555	0	197	4731	11274	174	349	المنيا
Assuit	34962	97417	192	535	0	2015	0	260	3863	5150	192	275	أسيوط
Suhag	28228	104873	144	535	0	813	0	144	1566	4357	144	391	سوهاج
Qena <sup>(3)</sup>	11311	80430	68	486	0	17310	0	147	11311	63120	68	339	قنا <sup>(3)</sup>
Aswan	15929	64349	79	331	0	1343	0	104	1020	2931	79	227	أسوان
Luxor	0	7063	0	50	0	3876	0	38	0	1008	0	12	الأقصر
El Wadi- El Gidid	1627	23940	12	105	0	3930	0	40	1627	20010	12	65	الوادي الجديد

(1) Including Matruh governorate

(١) تشمل محافظة مطروح .

(2) Including Port Said, Suez, and North and South Sinai governorates

(٢) تشمل محافظات بورسعيد والسويس وشمال سيناء وجنوب سيناء.

(3) Including Red Sea

(٣) تشمل محافظة البحر الأحمر.

جدول ٢٨ : عدد العاملين وأجورهم السنوية بجمعيات الإصلاح الزراعي طبقاً لجهة الصرف والمحافظة عام ٢٠٢٠/٢٠١٩

Table 28: Number of associations of agrarian reform employees and their wages according to the point of wage cashing and governorates in 2019/2020

Point of wage cashing		حساب جارى الجمعية Association's Current Account											جهة الصرف
		الجملة Total				موظفين Employees				عمال Workers			
Governorates	جملة الأجور Total Wages		العدد Number		جملة الأجور Total Wages		العدد Number		جملة الأجور Total Wages		العدد Number		المحافظات
	إناث Females	ذكور Males	إناث Females	ذكور Males	إناث Females	ذكور Males	إناث Females	ذكور Males	إناث Females	ذكور Males	إناث Females	ذكور Males	
	<b>General Total</b>	<b>5759</b>	<b>54046</b>	<b>366</b>	<b>3330</b>	<b>4368</b>	<b>17367</b>	<b>244</b>	<b>1056</b>	<b>1391</b>	<b>36679</b>	<b>122</b>	
<b>Alexandria</b>	235	819	12	49	235	296	12	17	0	523	0	32	<b>الإسكندرية</b>
<b>Damietta</b>	198	802	13	43	198	66	13	6	0	736	0	37	<b>دمياط</b>
<b>Dakahlia</b>	857	6582	41	496	839	2058	39	250	18	4524	2	246	<b>الدقهلية</b>
<b>Sharkia</b>	179	9322	6	271	179	3370	6	65	0	5952	0	206	<b>الشرقية</b>
<b>Qalyoubia</b>	11	650	1	63	11	157	1	15	0	493	0	48	<b>القليوبية</b>
<b>Kafr El Sheikh</b>	18	5350	1	306	18	120	1	7	0	5230	0	299	<b>كفر الشيخ</b>
<b>Gharbia</b>	11	2384	1	164	11	0	1	0	0	2384	0	164	<b>الغربية</b>
<b>Menoufia</b>	300	2675	33	140	300	410	33	27	0	2265	0	113	<b>المنوفية</b>
<b>Behera</b>	1758	10088	131	686	741	5235	40	307	1017	4853	91	379	<b>البحيرة</b>
<b>Ismailia</b>	0	225	0	15	0	0	0	0	0	225	0	15	<b>الإسماعيلية</b>
<b>Giza</b>	97	430	8	46	71	103	6	8	26	327	2	38	<b>الجيزة</b>
<b>Beni Suef</b>	216	949	18	84	216	469	18	39	0	480	0	45	<b>بنى سويف</b>
<b>Fayoum</b>	903	3508	55	157	573	1375	28	63	330	2133	27	94	<b>الفيوم</b>
<b>Menia</b>	358	2813	22	224	358	858	22	69	0	1955	0	155	<b>المنيا</b>
<b>Assuit</b>	0	434	0	39	0	15	0	2	0	419	0	37	<b>أسيوط</b>
<b>Suhag</b>	141	605	11	46	141	266	11	20	0	339	0	26	<b>سوهاج</b>
<b>Qena</b>	46	3317	4	217	46	719	4	53	0	2598	0	164	<b>قنا</b>
<b>Aswan</b>	0	627	0	28	0	555	0	25	0	72	0	3	<b>أسوان</b>
<b>Luxor</b>	431	2466	9	256	431	1295	9	83	0	1171	0	173	<b>الأقصر</b>

تابع جدول ٢٨ : عدد العاملين وأجورهم السنوية بجمعيات الإصلاح الزراعي طبقاً لجهة الصرف والمحافظات عام ٢٠٢٠/٢٠١٩

Table28 cont'd : Number of associations of agrarian reform employees and their wages according to the point of wage cashing and governorates in 2019/2020

Wages in thousand pounds

الأجور بالآلاف جنيه

Point of wage cashing	الإجمالي لجارى الجمعية والهيئة The total current account of organization & association				الجملة Total				حساب جارى الهيئة Organization's Current Account								جهة الصرف
									موظفين Employees				عمال Workers				
	جملة الأجور Total Wages		العدد Number		جملة الأجور Total Wages		العدد Number		جملة الأجور Total Wages		العدد Number		جملة الأجور Total Wages		العدد Number		
	إناث Females	ذكور Males	إناث Females	ذكور Males	إناث Females	ذكور Males	إناث Females	ذكور Males	إناث Females	ذكور Males	إناث Females	ذكور Males	إناث Females	ذكور Males	إناث Females	ذكور Males	
Governorates																	
General Total	45003	157797	1523	6738	39244	103751	1157	3408	38483	96023	1120	3125	761	7728	37	283	الإجمالي العام
Alexandria	235	819	12	49	0	0	0	0	0	0	0	0	0	0	0	0	الإسكندرية
Damietta	1961	3051	80	125	1763	2249	67	82	1520	2155	58	79	243	94	9	3	دمياط
Dakahlia	9920	22685	348	1071	9063	16103	307	575	9031	14408	305	525	32	1695	2	50	الدقهلية
Sharkia	2893	16468	66	429	2714	7146	60	158	2714	6784	60	150	0	362	0	8	الشرقية
Qalyoubia	2300	3293	83	160	2289	2643	82	97	2289	2288	82	83	0	355	0	14	القليوبية
Kafr El Sheikh	3462	22159	115	862	3444	16809	114	556	3444	15971	114	528	0	838	0	28	كفر الشيخ
Gharbia	875	8182	25	317	864	5798	24	153	864	5718	24	150	0	80	0	3	الغربية
Menoufia	4966	8652	153	369	4666	5977	120	229	4623	5614	119	215	43	363	1	14	المنوفية
Behera	7155	32947	265	1391	5397	22859	134	705	5299	21656	130	664	98	1203	4	41	البحيرة
Ismailia	1389	2566	25	58	1389	2341	25	43	1389	2113	25	38	0	228	0	5	الإسماعيلية
Giza	97	430	8	46	0	0	0	0	0	0	0	0	0	0	0	0	الجيزة
Beni Suef	5022	9392	111	248	4806	8443	93	164	4806	7908	93	153	0	535	0	11	بنى سويف
Fayoum	1605	5016	84	213	702	1508	29	56	684	1361	28	50	18	147	1	6	الفيوم
Menia	1273	5170	76	371	915	2357	54	147	588	1957	34	121	327	400	20	26	المنيا
Assuit	48	2010	4	93	48	1576	4	54	48	1556	4	53	0	20	0	1	أسيوط
Suhag	420	2384	19	91	279	1779	8	45	279	1576	8	39	0	203	0	6	سوهاج
Qena	46	3317	4	217	0	0	0	0	0	0	0	0	0	0	0	0	قنا
Aswan	142	2422	10	164	142	1795	10	136	142	1214	10	92	0	581	0	44	أسوان
Luxor	1194	6834	35	464	763	4368	26	208	763	3744	26	185	0	624	0	23	الأقصر

جدول ٢٩: عدد العاملين وأجورهم السنوية بجمعيات الإصلاح الزراعي طبقاً لوظائفهم والمحافظات عام ٢٠٢٠/٢٠١٩

Table 29: Number of associations of agrarian reform employees and their wages according to professions and governorates in 2019/2020

Wages in thousand pounds

الأجور بالآلاف جنيه

professions Governorates	فنية Artistic				كناوية Written				إشرافية Supervision				الوظائف المحافظات
	جملة الأجور Total Wages		العدد Number		جملة الأجور Total Wages		العدد Number		جملة الأجور Total Wages		العدد Number		
	إناث Females	ذكور Males	إناث Females	ذكور Males	إناث Females	ذكور Males	إناث Females	ذكور Males	إناث Females	ذكور Males	إناث Females	ذكور Males	
General Total	6750	39144	195	1317	28940	38972	931	1292	4736	24599	125	802	الإجمالي العام
Alexandria	0	0	0	0	235	296	12	17	0	0	0	0	الإسكندرية
Damietta	237	1058	13	42	1377	642	55	16	104	521	3	25	دمياط
Dakahlia	1474	6715	51	244	6267	2531	209	92	1291	5162	45	189	الدقهلية
Sharkia	1234	2899	23	71	1134	4531	31	112	525	2724	12	32	الشرقية
Qalyoubia	284	1226	11	46	1391	227	61	9	614	813	10	27	القليوبية
Kafr El Sheikh	1060	4908	35	162	2337	8300	77	275	47	2763	2	91	كفر الشيخ
Gharbia	0	2590	0	58	875	1270	25	52	0	1342	0	30	الغربية
Menoufia	1456	3052	37	109	2564	3243	89	117	903	1555	26	101	المنوفية
Behera	476	6203	12	239	4516	12007	133	365	763	3464	9	121	البحيرة
Ismailia	391	945	7	17	998	779	18	14	0	389	0	7	الإسماعيلية
Giza	0	0	0	0	71	90	6	7	0	13	0	1	الجيزة
Beni Suef	0	4652	0	90	4919	1038	109	50	103	2687	2	52	بنى سويف
Fayoum	138	1093	6	37	455	715	15	24	323	662	14	22	الفيوم
Menia	0	1401	0	87	915	497	54	31	0	459	0	29	المنيا
Assuit	0	951	0	31	48	445	4	18	0	175	0	6	أسيوط
Suhag	0	380	0	10	279	609	8	15	0	587	0	14	سوهاج
Qena	0	14	0	1	46	556	4	37	0	0	0	0	قنا
Aswan	0	405	0	31	142	187	10	14	0	415	0	33	أسوان
Luxor	0	652	0	42	371	1009	11	27	63	868	2	22	الأقصر

تابع جدول ٢٩ : عدد العاملين وأجورهم السنوية بجمعيات الإصلاح الزراعى طبقاً لوظائفهم والمحافظات عام ٢٠٢٠/٢٠١٩

Table29 cont'd : Number of associations of agrarian reform employees and their wages according to professions and governorates in 2019/2020

Wages in thousand pounds

الأجور بالألف جنيه

professions Governorates	الإجمالى Total				وظائف أخرى other professions				خدمية Service				المحافظات
	جملة الأجور Total Wages		العاملين Employees		جملة الأجور Total Wages		العدد Number		جملة الأجور Total Wages		العدد Number		
	إناث Females	ذكور Males	إناث Females	ذكور Males	إناث Females	ذكور Males	إناث Females	ذكور Males	إناث Females	ذكور Males	إناث Females	ذكور Males	
General Total	45003	157797	1523	6738	3789	28394	231	1879	788	26688	41	1448	الإجمالى العام
Alexandria	235	819	12	49	0	0	0	0	0	523	0	32	الإسكندرية
Damietta	1961	3051	80	125	0	0	0	0	243	830	9	42	دمياط
Dakahlia	9920	22685	348	1071	856	6582	41	496	32	1695	2	50	الدقهلية
Sharkia	2893	16468	66	429	0	0	0	0	0	6314	0	214	الشرقية
Qalyoubia	2300	3293	83	160	11	672	1	64	0	355	0	14	القليوبية
Kafr El Sheikh	3462	22159	115	862	18	5350	1	306	0	838	0	28	كفر الشيخ
Gharbia	875	8182	25	317	0	1291	0	84	0	1689	0	93	الغربية
Menoufia	4966	8652	153	369	0	0	0	0	43	802	1	42	المنوفية
Behera	7155	32947	265	1391	1332	6586	107	360	68	4687	4	306	البحيرة
Ismailia	1389	2566	25	58	0	225	0	15	0	228	0	5	الإسماعيلية
Giza	97	430	8	46	0	0	0	0	26	327	2	38	الجيزة
Beni Suef	5022	9392	111	248	0	0	0	0	0	1015	0	56	بنى سويف
Fayoum	1605	5016	84	213	671	2399	48	124	18	147	1	6	الفيوم
Menia	1273	5170	76	371	0	0	0	0	358	2813	22	224	المنيا
Assuit	48	2010	4	93	0	0	0	0	0	439	0	38	أسيوط
Suhag	420	2384	19	91	141	605	11	46	0	203	0	6	سوهاج
Qena	46	3317	4	217	0	95	0	7	0	2652	0	172	قنا
Aswan	142	2422	10	164	0	839	0	42	0	576	0	44	أسوان
Luxor	1194	6834	35	464	760	3750	22	335	0	555	0	38	الأقصر



جدول ٣٠: إجمالي عدد العاملين وإجمالي أجورهم بجمعيات الائتمان والإصلاح الزراعي وبنوك القرى عام ٢٠١٩ / ٢٠٢٠

**Table30: The total number of employees and their total wages in credit societies, agrarian reform and village banks in 2019/2020**

Item	الإجمالي		جملة الأجور		العدد		البيان الجهات
	Total		Total Wages		Number		
	جملة الأجور Total Wages	إجمالي العاملين Total Employees	إناث Females	ذكور Males	إناث Females	ذكور Males	
<b>General Total</b>	2410526	32997	574338	1836188	5787	27210	الإجمالي العام
<b>Cooperative Association for Agricultural Credit</b>	350744	13589	32846	317898	1102	12487	الجمعيات التعاونية للائتمان الزراعي
<b>cooperative associations for Agrarian Reform</b>	202800	8261	45003	157797	1523	6738	الجمعيات التعاونية للإصلاح الزراعي
<b>village banks</b>	1856982	11147	496489	1360493	3162	7985	بنوك القرى

الباب الخامس

## The Fifth Part

إستثمارات المشروعات بالجمعيات  
التعاونية الزراعية متعددة الأغراض

**Projects investment in  
Multi-purpose agricultural  
cooperative associations**

Table 31: Total projects investment valuefor multi-purpose agricultural cooperative associations according to governorates in 2019/2020

Value in thousand pounds		القيمة بالألف جنيه				
Projects	الجملة Total	المشروعات الخدمية Service projects	مشروعات الميكنة الزراعية Agricultural Mechanization	مشروعات الأمن الغذائي Food security projects	مشروعات مستلزمات الإنتاج Production requirements Projects	المشروعات المحافظات
<b>General Total</b>	<b>5555181</b>	<b>191544</b>	<b>31396</b>	<b>92678</b>	<b>5239563</b>	الإجمالي العام
<b>Cairo</b>	18	0	0	0	18	القاهرة
<b>Alexandria</b>	65371	0	0	0	65371	الإسكندرية
<b>Port Said</b>	3572	0	0	0	3572	بورسعيد
<b>Suez</b>	11188	0	0	0	11188	السويس
<b>Damietta</b>	16518	0	1	14000	2517	دمياط
<b>Dakahlia</b>	614709	223	3322	19304	591860	الدقهلية
<b>Sharkia</b>	489124	1046	1000	33931	453147	الشرقية
<b>Qalyoubia</b>	5775	4	161	147	5463	القليوبية
<b>Kafr El Sheikh</b>	656304	5778	1818	0	648708	كفر الشيخ
<b>Gharbia</b>	295355	13221	5047	4205	272882	الغربية
<b>Menoufia</b>	8579	200	850	1060	6469	المنوفية
<b>Behera</b>	745827	19081	17619	682	708445	البحيرة
<b>Ismailia</b>	135962	138	0	1034	134790	الإسماعيلية
<b>Giza</b>	31375	8233	0	12925	10217	الجيزة
<b>Beni Suef</b>	379323	449	80	4206	374588	بنى سويف
<b>Fayoum</b>	299595	117	108	0	299370	الفيوم
<b>Menia</b>	421709	1319	530	126	419734	المنيا
<b>Assuit</b>	754041	572	0	131	753338	أسيوط
<b>Suhag</b>	12210	2517	0	0	9693	سوهاج
<b>Qena</b>	276237	63	0	22	276152	قنا
<b>Aswan</b>	216520	137575	860	0	78085	أسوان
<b>Luxor</b>	57071	123	0	16	56932	الأقصر
<b>El Wadi- El Gidid</b>	57687	885	0	844	55958	الوادى الجديد
<b>North Sinai</b>	45	0	0	45	0	شمال سيناء
<b>South of Sinaa</b>	1066	0	0	0	1066	جنوب سيناء

جدول ٣٢: قيمة استثمارات مستلزمات الإنتاج بالجمعيات التعاونية الزراعية متعددة الأغراض  
طبقاً للمحافظات عام ٢٠١٩/٢٠٢٠

**Table32: Value of investment inputs in multi- purpose agricultural cooperative associations  
according to governorates in 2019/2020**

Value in thousand pounds					القيمة بالألف جنيه
Item	الجملة Total	المبيدات pesticides	التقاوى seeds	الأسمدة Fertilizers	البيان المحافظات
<b>General Total</b>	<b>5239563</b>	<b>90900</b>	<b>101051</b>	<b>5047612</b>	الإجمالى العام
<b>Cairo</b>	18	0	0	18	القاهرة
<b>Alexandria</b>	65371	1105	2659	61607	الإسكندرية
<b>Port Said</b>	3572	87	45	3440	بورسعيد
<b>Suez</b>	11188	28	355	10805	السويس
<b>Damietta</b>	2517	75	2162	280	دمياط
<b>Dakahlia</b>	591860	18964	13248	559648	الدقهلية
<b>Sharkia</b>	453147	17720	0	435427	الشرقية
<b>Qalyoubia</b>	5463	23	4463	977	القليوبية
<b>Kafr El Sheikh</b>	648708	16513	10426	621769	كفر الشيخ
<b>Gharbia</b>	272882	5681	11059	256142	الغربية
<b>Menoufia</b>	6469	5	1415	5049	المنوفية
<b>Behera</b>	708445	17517	21319	669609	البحيرة
<b>Ismailia</b>	134790	560	108	134122	الإسماعيلية
<b>Giza</b>	10217	0	1343	8874	الجيزة
<b>Beni Suef</b>	374588	11213	2484	360891	بنى سويف
<b>Fayoum</b>	299370	199	5336	293835	الفيوم
<b>Menia</b>	419734	179	13299	406256	المنيا
<b>Assuit</b>	753338	107	4444	748787	أسيوط
<b>Suhag</b>	9693	411	3660	5622	سوهاج
<b>Qena</b>	276152	0	435	275717	قنا
<b>Aswan</b>	78085	16	178	77891	أسوان
<b>Luxor</b>	56932	475	258	56199	الأقصر
<b>El Wadi-El Gidid</b>	55958	22	2106	53830	الوادى الجديد
<b>North Sinai</b>	0	0	0	0	شمال سيناء
<b>South of Sinaa</b>	1066	0	249	817	جنوب سيناء

**Table 33: the value of investments in food security and agricultural Mechanization in Multi0purpose agricultural cooperative according to each type in 2019/2020**

Value per thousand pounds

القيمة بالألف جنيه

المشروعات الخدمية The service projects		الميكنة الزراعية Agricultural Mechanization		الأمن الغذائي food security	
الاستثمار Investment	نوع المشروع Type of project	الاستثمار Investment	نوع المشروع Type of project	الاستثمار Investment	نوع المشروع Type of project
191544	الإجمالي العام General Total	31396	الإجمالي العام General Total	92678	الإجمالي العام General Total
1012	فروع منزلية Household branches	21631	كراكات Dredgers	30093	تسمين دواجن poultry Fattening
12447	مراكز توزيع انابيب بوتاجاز gas cylinders Distribution centers	131	ذراع كراكة Dredger arms	17451	إنتاج بيض Egg production
1138	مخابز نصف آلية Semiautomatic Bakeries	193	الكومباينات Alcolmbaanat	3331	تحضين كتاكيت و بط chicks and ducks Incubation
18	توزيع قطع غيار Spare parts Distribution	361	عزاقات Disturbances	3749	تسمين عجول calves Fattening
334	خدمات بيطرية Veterinary Services	17	سطارات Seeding machines	79	تربية إناث females Breeding
9	مستودعات بترول Petroleum depots	0	لوادر Loaders	147	أغنام وماعز Sheeps and goats
132	مشروعات تصنيع Manufacturing projects	237	ألات دراس Threshing machines	0	تسمين بط ducks Fattening
1616	سيارات نقل Transport Vehicles	125	مقطورات كسح Sweeping trailers	20755	أعلاف Fodder
174838	مشروعات أخرى Other Projects	69	جرارات وماكينات ري Tractors and irrigation machines	2849	مناحل Apiaries
0		676	حصادات Harvesters	0	تصنيع زراعي وألبان Manufacturing Agricultural Albanians
0		41	ظلمبات رفع مياه Water pumps	11531	مشروعات زراعية Agricultural projects
0		41	آبار أرتوازية Artesian wells	23	بيوت محمية صوب بلاستيك Protective Plastic greenhouses
0		459	نقل مستلزمات الانتاج production requirements transportation	2300	توكيلات تجارية Commercial Agencies
0		7415	أخرى Others	370	أخرى Others

جدول ٣٤: عدد المشروعات والمستفيدين ومشروعات المرأة وقيمة القروض والمساهمة الممنوحة

من صندوق التنمية المحلية طبقاً للمحافظات عام ٢٠٢٠/٢٠١٩

**Table 34: The number of projects and beneficiaries and projects for women and the value of loans granted and contribution of the local development fund, according to governorates in 2019/2020**

Value in thousand pounds

القيمة بالألف جنيه

Item Governorates	جملة الاستثمارات  Total investments	قيمة المساهمة الزراعية  Value of Agricultural contribution	قيمة القروض الزراعية  Value of agricultural loans	عدد مشروعات المرأة الزراعية  Number of agricultural projects for women	مشروعات زراعية Agricultural projects		البيان  المحافظات
					عدد المستفيدين Number of beneficiaries	عدد المشروعات Number of Projects	
<b>General Total</b>	<b>26127</b>	<b>4362</b>	<b>21765</b>	<b>1429</b>	<b>2155</b>	<b>2155</b>	<b>الإجمالي العام</b>
Damietta	1102	184	918	35	74	74	دمياط
Dakahlia	3838	640	3198	147	254	254	الدقهلية
Sharkia	2048	341	1707	89	165	165	الشرقية
Qalyoubia	71	12	59	8	9	9	القليوبية
Kafr El Sheikh	2014	336	1678	80	144	144	كفر الشيخ
Gharbia	3205	534	2671	270	375	375	الغربية
Menoufia	3237	547	2690	166	228	228	المنوفية
Behera	762	127	635	36	45	45	البحيرة
Ismailia	176	29	147	11	15	15	الإسماعيلية
Beni Suef	1612	269	1343	53	101	101	بنى سويف
Fayoum	881	147	734	70	92	92	الفيوم
Menia	2096	349	1747	95	149	149	المنيا
Assuit	722	120	602	67	86	86	أسيوط
Suhag	2227	371	1856	170	216	216	سوهاج
Qena	496	83	413	23	35	35	قنا
Aswan	152	25	127	6	9	9	أسوان
Luxor	173	29	144	14	16	16	الأقصر
Red sea	44	7	37	6	7	7	البحر الاحمر
El Wadi- El Gidid	804	134	670	50	90	90	الوادى الجديد
Matrouh	24	4	20	3	4	4	مطروح
North Sinai	443	74	369	30	41	41	شمال سيناء

جدول ٣٥: قيمة الاستثمارات في الأنشطة الزراعية طبقاً للمحافظات عام ٢٠٢٠/٢٠١٩

Table35: value of investments in agricultural activities, according to governorates in 2019/2020

Value in thousand pounds

القيمة بالألف جنيه

Item	الجملة Total	تصنيع زراعى Agricultural manufacturing	ميكنة زراعية Agricultural Mechanization	زراعات غير تقليدية Non0traditional cultivation	مناحل Apiaries	منتجات ألبان Dairy products	إنتاج حيوانى Livestock production	الدواجن Poultry	البيان المحافظات
<b>General Total</b>	<b>26127</b>	<b>396</b>	<b>226</b>	<b>0</b>	<b>48</b>	<b>66</b>	<b>24833</b>	<b>558</b>	الإجمالى العام
<b>Damietta</b>	1102	0	0	0	0	0	1102	0	دمياط
<b>Dakahlia</b>	3838	0	0	0	0	0	3658	180	الدقهلية
<b>Sharkia</b>	2048	0	0	0	0	0	2048	0	الشرقية
<b>Qalyoubia</b>	71	0	0	0	0	0	71	0	القليوبية
<b>Kafr El Sheikh</b>	2014	0	0	0	0	0	2014	0	كفر الشيخ
<b>Gharbia</b>	3205	90	0	0	36	0	3079	0	الغربية
<b>Menoufia</b>	3237	0	226	0	12	30	2969	0	المنوفية
<b>Behera</b>	762	0	0	0	0	0	738	24	البحيرة
<b>Ismailia</b>	176	0	0	0	0	0	158	18	الإسماعيلية
<b>Beni Suef</b>	1612	6	0	0	0	0	1600	6	بنى سويف
<b>Fayoum</b>	881	24	0	0	0	0	857	0	الفيوم
<b>Menia</b>	2096	66	0	0	0	36	1982	12	المنيا
<b>Assuit</b>	722	0	0	0	0	0	722	0	أسيوط
<b>Suhag</b>	2227	42	0	0	0	0	2011	174	سوهاج
<b>Qena</b>	496	0	0	0	0	0	496	0	قنا
<b>Aswan</b>	152	0	0	0	0	0	152	0	أسوان
<b>Luxor</b>	185	12	0	0	0	0	173	0	الأقصر
<b>Red sea</b>	32	0	0	0	0	0	8	24	البحر الاحمر
<b>El Wadi- El Gidid</b>	804	150	0	0	0	0	552	102	الوادى الجديد
<b>Matrouh</b>	24	6	0	0	0	0	0	18	مطروح
<b>North Sinai</b>	443	0	0	0	0	0	443	0	شمال سيناء

**الباب السادس**

**The Sixth Part**

**الجمعيات التعاونية الزراعية النوعية**

**Specialized agricultural**

**Cooperative associations**



جدول ٣٦: عدد الجمعيات التعاونية الزراعية النوعية طبقاً للمحافظات ونوع النشاط عام ٢٠٢٠/٢٠١٩

Table 36: Number of specialized agricultural cooperative associations , according to governorates and activity in 2019/2020

activity	الجملة	شباب خريجين	الزيتون والأعشاب	تمويل تعاونى	البنجر	تقاوى	نخيل	زهور قطف	فراولة	بطاطس	محاصيل حقلية	بصل وثوم	منتجى القصب	الكتان	ميكنة زراعية	خضار وفاكهة	نحل وحرير	الثروه الداجنه	ثروة حيوانيه	نوع النشاط	
	Total	Youth graduates	Olive And herbs	cooperative Finance	Beets	Seeds	palm trees	Picking flowers	Strawberry	Potatos	field Crops	Onions And garlic	Sugarcane producers	Flax	Agricultural Mechanization	Vegetables And fruit	Bees And silk	Wealth poultry	Wealth Animal	المحافظات	
<b>General Total</b>	<b>103</b>	<b>2</b>	<b>2</b>	<b>2</b>	<b>2</b>	<b>1</b>	<b>0</b>	<b>0</b>	<b>1</b>	<b>4</b>	<b>17</b>	<b>1</b>	<b>5</b>	<b>1</b>	<b>6</b>	<b>15</b>	<b>11</b>	<b>6</b>	<b>27</b>	الإجمالى العام	
Cairo	3	0	0	0	0	0	0	0	0	0	0	0	0	0	0	0	0	0	0	3	القاهرة
Alexandria	8	0	0	0	0	0	0	0	0	0	1	0	0	0	1	1	1	0	0	4	الإسكندرية
Port Said	4	0	0	0	0	0	0	0	0	0	0	0	0	0	0	0	0	0	1	3	بورسعيد
Suez	2	0	0	0	0	0	0	0	0	0	0	0	0	0	0	0	0	0	0	2	السويس
Damietta	2	0	0	0	0	0	0	0	0	0	1	0	0	0	0	1	0	0	0	0	دمياط
Dakahlia	8	1	0	0	1	1	0	0	0	0	1	0	0	0	0	1	1	1	1	1	الدقهلية
Sharkia	3	0	0	0	0	0	0	0	0	0	1	0	0	0	0	1	0	0	0	1	الشرقية
Qalyoubia	8	0	0	0	0	0	0	0	0	0	0	0	0	0	0	0	2	1	5	القليوبية	
Kafr El Sheikh	4	0	0	0	1	0	0	0	0	0	1	0	0	0	0	1	1	0	0	0	كفر الشيخ
Gharbia	5	0	0	1	0	0	0	0	0	0	1	0	0	1	0	1	1	0	0	0	الغربية
Menoufia	3	0	0	0	0	0	0	0	0	0	1	0	0	0	1	1	0	0	0	0	المنوفية
Behera	6	0	0	0	0	0	0	0	1	1	1	0	0	0	1	1	0	0	1	1	البحيرة
Ismailia	3	0	0	0	0	0	0	0	0	0	1	0	0	0	0	1	0	0	1	1	الإسماعيلية
Giza	4	0	0	0	0	0	0	0	0	1	1	0	0	0	0	1	0	0	1	1	الجيزة
Beni Suef	4	1	0	0	0	0	0	0	0	0	1	0	0	0	0	1	1	0	0	0	بنى سويف
Fayoum	3	0	0	0	0	0	0	0	0	0	1	0	0	0	0	0	0	1	1	1	الفيوم
Menia	9	0	0	1	0	0	0	0	0	1	1	1	2	0	0	1	1	1	0	0	المنيا
Assuit	4	0	0	0	0	0	0	0	0	0	1	0	0	0	0	1	1	1	0	0	أسيوط
Suhag	6	0	0	0	0	0	0	0	0	1	1	0	0	0	3	0	1	0	0	0	سوهاج
Qena	2	0	0	0	0	0	0	0	0	0	1	0	1	0	0	0	0	0	0	0	قنا
Aswan	4	0	1	0	0	0	0	0	0	0	0	0	1	0	0	1	0	0	1	1	أسوان
Luxor	3	0	0	0	0	0	0	0	0	0	0	0	1	0	0	0	0	0	2	2	الأقصر
The Red Sea	0	0	0	0	0	0	0	0	0	0	0	0	0	0	0	0	0	0	0	0	البحر الأحمر
El Wadi- El Gidid	1	0	0	0	0	0	0	0	0	0	0	0	0	0	0	0	0	0	1	1	الوادى الجديد
North Sinai	4	0	1	0	0	0	0	0	0	0	1	0	0	0	0	1	1	0	0	0	شمال سيناء

جدول ٣٧ : عدد الأعضاء ورأس المال بالجمعيات التعاونية الزراعية النوعية عام ٢٠١٩/٢٠٢٠

Table 37: Number of members, and capital of specialized agricultural cooperative associations in 2019/2020

specialized associations	Item	رأس المال (بالألف جنيهه) capital in thousands of) (pounds	عدد الأعضاء		البيان الجمعيات النوعية
			Total members		
			أفراد Personnel	جمعيات associations	
<b>General Total</b>		<b>15554</b>	<b>20908</b>	<b>5947</b>	الإجمالي العام
<b>Livestock</b>		<b>1364</b>	<b>4076</b>	<b>203</b>	الثروة الحيوانية
<b>Poultry</b>		11450	1064	1	الثروة الداجنة
<b>Bees and silk</b>		313	8197	287	النحل والحريز
<b>Vegetables and fruit</b>		801	1545	1734	الخضرة و الفاكهة
<b>Agricultural Mechanization</b>		38	378	6	الميكنة الزراعية
<b>Flax</b>		5	71	0	الكتان
<b>Sugarcane producers</b>		207	952	313	منتجي القصب
<b>Onion and garlic</b>		11	0	63	بصل وثوم
<b>Field Crops</b>		707	1608	2506	محاصيل حقلية
<b>Potato</b>		134	949	299	البطاطس
<b>Strawberry</b>		0	0	0	الفراولة
<b>Palm trees</b>		0	0	0	النخيل
<b>Seeds</b>		90	0	311	التقاوى
<b>Beets</b>		61	445	0	البنجر
<b>Cooperative Finance</b>		307	132	219	تمويل تعاوني
<b>Youth graduates</b>		53	995	2	شباب الخريجين
<b>Olives and medical herbs</b>		13	496	3	الزيتون والأعشاب الطبية

جدول ٣٨: عدد الجمعيات التعاونية الزراعية النوعية وعدد الأعضاء المساهمين وأعضاء مجلس الإدارة ورأس المال

بجمعيات الائتمان الزراعي طبقاً للمحافظات عام ٢٠٢٠/٢٠١٩

Table 38: Number of specialized agricultural cooperative associations and number of shareholder members

Board of Directors and capital of agricultural credit associations according to governorates in 2019/2020

Item	رأس المال (بالألف جنيهه)	عدد أعضاء مجلس الإدارة	عدد الأعضاء المساهمين	عدد الجمعيات النوعية (١)	البيان
Governorates	Capital in thousands of (pounds)	Number of Board of Directors members	Number of shareholder members	Number of specialized (١) associations	المحافظات
<b>General Total</b>	<b>91019</b>	<b>4208</b>	<b>61176</b>	<b>814</b>	الإجمالي العام
<b>Cairo</b>	74	17	274	3	القاهرة
<b>Alexandria</b>	225	37	770	8	الإسكندرية
<b>Port Said</b>	573	24	1637	4	بورسعيد
<b>Suez</b>	5	7	(2) 54	1	السويس
<b>Damietta</b>	725	29	3931	3	دمياط
<b>Dakahlia</b>	3814	101	2216	11	الدقهلية
<b>Sharkia</b>	80594	1273	4136	239	الشرقية
<b>Qalyoubia</b>	227	48	353	4	القليوبية
<b>Kafr El Sheikh</b>	113	40	175	8	كفر الشيخ
<b>Gharbia</b>	525	294	9535	63	الغربية
<b>Menoufia</b>	156	94	1894	20	المنوفية
<b>Behera</b>	999	76	1619	21	البحيرة
<b>Ismailia</b>	293	114	3408	24	الإسماعيلية
<b>Giza</b>	135	125	549	29	الجيزة
<b>Beni Suef</b>	1405	40	267	8	بنى سويف
<b>Fayoum</b>	236	1575	7875	315	الفيوم
<b>Menia</b>	487	88	1591	9	المنيا
<b>Assuit</b>	244	78	15826	11	أسيوط
<b>Suhag</b>	7	22	100	2	سوهاج
<b>Qena</b>	92	40	3076	14	قنا
<b>Aswan</b>	5	7	201	3	أسوان
<b>Luxor</b>	35	28	277	3	الأقصر
<b>The Red Sea</b>	9	29	207	5	البحر الأحمر
<b>El Wadi- El Gidid</b>	1	5	300	1	الوادي الجديد
<b>North Sinai</b>	40	17	959	5	شمال سيناء

(١) تشمل فروع الجمعيات النوعية بالأقسام ومراكز المحافظات.

(1) Including specialized agricultural cooperative associations branches in governments centers and subdivisions

(٢) عدد الأعضاء المساهمين (لمحافظة السويس) جمعيات محلية وليست أفراد.

(2) Shearholder members are local associations not persons.

جدول ٣٩: عدد الجمعيات العامة وعدد الأعضاء المساهمين وعدد أعضاء مجلس الإدارة ورأس المال واستثماراته عام ٢٠٢٠/٢٠١٩

**Table39: Number of general associations, shareholder and Board of Directors members and capital investments in 2019/2020**

Value in thousand pounds

القيمة بالألف جنيه

Item	رأس المال المستثمر	رأس المال	عدد أعضاء مجلس الإدارة	عدد الأعضاء <sup>(١)</sup> المساهمين	عدد الجمعيات العامة	البيان
specialized associations	Invested Capital	capital	number of Board of Directors members	Number of shareholder Members <sup>(1)</sup>	Number of general associations	الجمعيات النوعية
<b>General Total</b>	<b>352154</b>	<b>5236</b>	<b>224</b>	<b>702</b>	<b>13</b>	الإجمالي العام
<b>Livestock</b>	102390	523	22	394	1	الثروة الحيوانية
<b>Vegetables and fruit</b>	1502	19	11	17	1	الخضر والفاكهة
<b>Agricultural Mechanization</b>	4263	9	12	20	١	الميكنة الزراعية
<b>Flax</b>	4	4	7	7	1	الكتان
<b>Sugarcane producers</b>	0	10	26	5	1	منتجى القصب
<b>Onion and garlic</b>	0	15	20	164	1	البصل والثوم
<b>Potato</b>	843	843	15	15	1	البطاطس
<b>Oil Crops</b>	0	26	13	14	1	المحاصيل الزيتية
<b>Rice</b>	500	21	16	12	1	الأرز
<b>Cotton</b>	0	131	20	13	1	القطن
<b>Multi0purpose</b>	242652	3085	23	25	1	متعددة الأغراض
<b>The United general for vegetables and fruits</b>	0	520	23	9	1	المتحدة العامة للخضر والفاكهة
<b>General association for sugar beet producers</b>	0	30	16	7	1	الجمعية العامة لمنتجى بنجر السكر

( 1) Shareholders are associations not Natural persons

(١) عدد الأعضاء المساهمين جمعيات وليس أشخاص طبيعيين .

جدول ٤٠ : عدد العاملين وإجمالي أجورهم السنوية بالجمعيات العامة عام ٢٠٢٠/٢٠١٩

Table40: Number of workers in general associations and Their total annual wages in 2019/2020

Wages in thousand pounds

الأجور بالألف جنيه

Associations Profession	البطاطس potato		البصل والثوم onion and garlic		منتجى القصب Sugarcane producers		الكتان Flax		الميكنة الزراعية Agricultural Mechanization		الخضر والفاكهة Vegetables and fruit		الثروة الحيوانية Livestock		الجمعيات الوظائف
	الأجور wages	العدد number	الأجور wages	العدد number	الأجور wages	العدد number	الأجور wages	العدد number	الأجور wages	العدد number	الأجور wages	العدد number	الأجور wages	العدد number	
<b>General Total</b>	10853	159	123	4	89	3	11	2	110	6	113	9	1730	36	الإجمالي العام
<b>Director of the Association</b>	143	1	63	1	35	1	7	1	52	1	14	1	226	1	مدير الجمعية
<b>Deputy Director</b>	286	2	0	0	30	1	0	0	0	0	0	0	0	0	نائب المدير
<b>Adviser</b>	668	9	0	0	0	0	0	0	4	1	15	1	0	0	مستشار
<b>Administration Director</b>	546	6	0	0	0	0	0	0	0	0	0	0	92	1	مدير إدارة
<b>Administration Assistant Director</b>	0	0	0	0	0	0	0	0	0	0	0	0	0	0	مساعد مدير إدارة
<b>Branch chief</b>	634	6	0	0	0	0	0	0	0	0	13	1	0	0	رئيس فرع
<b>Department chief</b>	318	3	0	0	0	0	0	0	0	0	0	0	0	0	رئيس قسم
<b>Engineers and technicians</b>	83	1	0	0	0	0	0	0	0	0	0	0	203	3	مهندسون وفنيون
<b>Accountants and consultatives</b>	691	16	31	1	0	0	0	0	0	0	0	0	192	3	محاسبون ومراجعون
<b>Treasurer and employees</b>	1437	21	0	0	0	0	0	0	45	2	37	2	968	27	أمين خزانة وكاتب وموظفين
<b>Driver</b>	1154	16	0	0	0	0	0	0	9	2	0	0	0	0	سائق
<b>Mechanic</b>	2629	34	0	0	0	0	0	0	0	0	0	0	0	0	ميكانيكي
<b>Technician</b>	0	0	29	2	0	0	0	0	0	0	0	0	0	0	عامل فني
<b>Courier and representatives</b>	870	15	0	0	24	1	4	1	0	0	0	0	49	1	ساعي ومندوبين
<b>Sentry</b>	1394	29	0	0	0	0	0	0	0	0	34	4	0	0	خفير

تابع جدول ٤٠ : عدد العاملين وإجمالي أجورهم السنوية بالجمعيات العامة عام ٢٠٢٠ / ٢٠١٩

Table40 (cont.) : Number of workers in general associations and Their total annual wages in 2019/2020

Wages in thousand pounds

الأجور بالآلف جنيه

Associations	الإجمالي Total		منتجى بنجر السكر sugar beet Producers		المتحدة للخضر والفاكهة The United for fruits and vegetables		متعددة الأغراض multi-purpose		القطن Cotton		الأرز rice		المحاصيل الزيتية Oil Crops		الجمعيات
	الأجور wages	العدد number	الأجور wages <sup>(١)</sup>	العدد number	الأجور wages	العدد number	الأجور wages	العدد number	الأجور wages	العدد number	الأجور wages	العدد number	الأجور wages	العدد number	
<b>General Total</b>	<b>19998</b>	<b>286</b>	<b>0</b>	<b>1</b>	<b>368</b>	<b>10</b>	<b>6213</b>	<b>43</b>	<b>151</b>	<b>6</b>	<b>154</b>	<b>4</b>	<b>83</b>	<b>3</b>	الإجمالي العام
<b>Director of the Association</b>	1202	12	0	1	39	1	532	1	30	1	61	1	0	0	مدير الجمعية
<b>Deputy Director</b>	316	3	0	0	0	0	0	0	0	0	0	0	0	0	نائب المدير
<b>Adviser</b>	979	20	0	0	0	0	262	7	0	0	18	1	12	1	مستشار
<b>Administration Director</b>	2184	14	0	0	38	1	1508	6	0	0	0	0	0	0	مدير إدارة
<b>Administration Assistant Director</b>	904	4	0	0	0	0	904	4	0	0	0	0	0	0	مساعد مدير إدارة
<b>Branch chief</b>	691	8	0	0	44	1	0	0	0	0	0	0	0	0	رئيس فرع
<b>Department chief</b>	1230	9	0	0	0	0	889	5	23	1	0	0	0	0	رئيس قسم
<b>Engineers and technicians</b>	389	5	0	0	0	0	103	1	0	0	0	0	0	0	مهندسون وفنيون
<b>Accountants and consultatives</b>	1704	31	0	0	52	1	665	7	20	1	12	1	41	1	محاسبون ومراجعون
<b>Treasurer and employees</b>	2838	58	0	0	18	1	217	2	23	1	63	1	30	1	أمين خزينة وكاتب وموظفين
<b>Driver</b>	1699	24	0	0	33	1	480	4	23	1	0	0	0	0	سائق
<b>Mechanic</b>	2629	34	0	0	0	0	0	0	0	0	0	0	0	0	ميكانيكى
<b>Technician</b>	29	2	0	0	0	0	0	0	0	0	0	0	0	0	عامل فنى
<b>Courier and representatives</b>	1479	24	0	0	20	1	480	4	32	1	0	0	0	0	ساعى ومندوبين
<b>Sentry</b>	1725	38	0	0	124	3	173	2	0	0	0	0	0	0	خفير

(1)The director of the association for beets does not spend any cash from the association

(١) مدير الجمعية للبنجر لا يتقضى اى مبالغ نقدية من الجمعية

Table41: Value of production inputs for general associations in 2019/2020

Value in thousand pound

القيمة بالألف جنيه

Item	الجملة Total	المبيدات pesticides	النقاوى seeds	الأسمدة fertilizers	البيان
Associations	Total	pesticides	seeds	fertilizers	الجمعيات
<b>General Total</b>	<b>5244930</b>	<b>205300</b>	<b>17023</b>	<b>5022607</b>	الإجمالى العام
<b>Onion and garlic</b>	8737	5978	0	2759	البصل والثوم
<b>Potato</b>	17023	0	17023	0	البطاطس
<b>Oil Crops</b>	10873	0	0	10873	المحاصيل الزيتية
<b>Rice</b>	18300	18300	0	0	الأرز
<b>Cotton</b>	0	0	0	0	القطن
<b>The United general for vegetables and fruits</b>	5189262	180581	0	5008681	متعددة الأغراض
<b>The United general for vegetables and fruits</b>	735	441	0	294	المتحدة العامة للخضر والفاكهة

Table 42: Total value of projects investments in multipurpose general associations in 2019/2020

Value in thousand pound

القيمة بالألف جنيه

Projects	إجمالى الاستثمارات General investments	المشروعات الخدمية Service projects	مشروع مستلزمات الإنتاج inputs project	مشروعات الميكنة الزراعية Agricultural Mechanization	مشروعات الأمن الغذائى food security projects	المشروعات
Associations	General investments	Service projects	inputs project	Agricultural Mechanization	food security projects	الجمعيات
<b>General Total</b>	<b>103453</b>	<b>449</b>	<b>102425</b>	<b>0</b>	<b>579</b>	الإجمالى العام
<b>Livestock</b>	102440	0	102390	0	50	الثروة الحيوانية
<b>Rice</b>	0	0	0	0	0	الأرز
<b>Onion and garlic</b>	449	449	0	0	0	البصل والثوم
<b>Cotton</b>	0	0	0	0	0	القطن
<b>Multi0purpose</b>	35	0	35	0	0	متعددة الأغراض
<b>The United general for vegetables and fruits</b>	529	0	0	0	529	المتحدة العامة للخضر والفاكهة

## الجهاز المركزي للتعبئة العامة والإحصاء

العنوان : ٣ طريق صلاح سالم - مدينة نصر - القاهرة - جمهورية مصر العربية  
صندوق بريد: ٢٠٨٦ مدينة نصر - القاهرة  
تليفون : ٢٤٠٢٣٠٣١ فاكس : ٢٤٠٢٤٠٩٩

### Central Agency for Public Mobilization and Statistics (CAPMAS)

Address : 3 Salah Salem St. - Nasr City - Cairo - Egypt

P.O.Box : 2086 Nasr City - Cairo

Tel : (+20) 24023031

Fax : (+20) 24024099

Website : <http://www.capmas.gov.eg>

الموقع الإلكتروني للجهاز :

Email : [pres\\_capmas@capmas.gov.eg](mailto:pres_capmas@capmas.gov.eg)

البريد الإلكتروني :

رقم الإيداع بدارالكتب : ٢٠١٤ / ١٨٨٢٥





**الجهاز المركزي للتعبئة العامة والإحصاء**

مدينة نصر - ش صلاح سالم - القاهرة - مصر

تليفون: (+202) 24023031 - صندوق بريد: 2086 - فاكس: (+202) 24024099

الموقع الإلكتروني: [www.capmas.gov.eg](http://www.capmas.gov.eg)

البريد الإلكتروني: [pres\\_capmas@capmas.gov.eg](mailto:pres_capmas@capmas.gov.eg)



طبع بمطبعة الجهاز المركزي

للتعبئة العامة والإحصاء