



جمهورية مصر العربية
الجهاز المركزي للتعبئة العامة والإحصاء
Arab Republic of Egypt
Central Agency For Public Mobilization & Statistics

النشرة السنوية
لبراءات الإختراع والعلامات التجارية
عام ٢٠٢١
Annual Bulletin of
Patents & Trademarks
in 2021



إصدار يوليو ٢٠٢٢
Issue : July 2022

مرجع رقم ٧١ - ١٢٣٢١ - ٢٠٢١
Ref.No. 71 - 12321 - 2021



الجهاز المركزي للتعبئة العامة والإحصاء
مدينة نصر - ش صلاح سالم - القاهرة - مصر
تليفون: (+202)24023031 - صندوق بريد: 2086 - فاكس: (+202) 24024099
الموقع الإلكتروني: www.capmas.gov.eg
البريد الإلكتروني: pres_capmas@capmas.gov.eg



إدارة تصميم المطبوعات والرسم
العلاقات العامة
طبع بمطبعة الجهاز المركزي
للتعبئة العامة والإحصاء



جمهورية مصر العربية
الجهاز المركزي للتعبئة العامة والإحصاء
Arab Republic of Egypt
Central Agency For Public Mobilization & Statistics

النشرة السنوية
لبراءات الإختراع والعلامات التجارية
عام ٢٠٢١
Annual Bulletin of
Patents & Trademarks
in 2021

عند إعادة نشر أو إقتباس
أى مادة من هذا الإصدار يرجى الإشارة إلى المصدر وهو
الجهاز المركزي للتعبئة العامة والإحصاء
When republish or quote any materials from this issue
please refer to the source that is Central Agency for
public mobilization and statistics

إصدار يوليو ٢٠٢٢
Issue : July 2022

مرجع رقم ٧١ - ١٢٣٢١ - ٢٠٢١
Ref.No. 71 - 12321 - 2021

Preface

Intellectual capital is an important human resource that is the driving force for economic growth in society. It is for the interest of the society to provide adequate and effective protection of intellectual property rights with future plans to encourage innovation and scientific research on continuous basis.

The Central Agency for Public Mobilization and Statistics (CAPMAS) issues the "Annual Bulletin of Patents and Trademarks", which includes statistics on the number of applications for patents, the number of patents granted and the number of patents handled, and statistics of the number of applications submitted for trademarks.

CAPMAS will present this bulletin for the year 2021 for researchers and those interested in this field hoping that it will achieve its objectives.

Best Regards

General / Khairt Mohamed Barakat
CAPMAS President

تقديم

يعد رأس المال الفكرى من الثروات البشرية الهامة التى تشكل قوة الدفع لعجلة النمو الإقتصادى فى المجتمع ، ولا شك أنه من مصلحة المجتمع توفير الحماية الكافية والفعالة لحقوق الملكية الفكرية مع وضع الخطط المستقبلية لتشجيع الإبتكار والبحث العلمى بصفة مستمرة .

يقوم الجهاز المركزى للتعبئة العامة والإحصاء بإصدار - النشرة السنوية لبراءات الإختراع والعلامات التجارية - التى تتضمن إحصاءات بأعداد الطلبات المقدمة للحصول على براءات الإختراع ، كذلك أعداد البراءات الممنوحة وأعداد البراءات التى تم التعامل معها كما تتضمن إحصاءات بأعداد الطلبات المقدمة والممنوحة للحصول على العلامات التجارية.

يقدم الجهاز هذه النشرة عن عام ٢٠٢١ للباحثين والمهتمين بهذا المجال أملاً أن تحقق الأهداف المرجوة منها .

والله ولى التوفيق ،،،

لواء / خيرت محمد بركات
رئيس الجهاز المركزى للتعبئة العامة والإحصاء

الفهرس Index

رقم الصفحة page number	The statement	البيان	رقم الجدول Table NO
1	Introduction to the Bulletin	مقدمة النشرة	
6	indicators General	المؤشرات العامة	
	<u>Chapter One</u>	<u>الفصل الأول</u>	
	<u>Patent Office data</u>	<u>بيانات مكتب براءات الاختراع</u>	
8	Number and percentage distribution of applications for patents the countries in 2021	التوزيع العددي والنسبي للطلبات المقدمة للحصول على براءات الاختراع وفقاً للدول عام ٢٠٢١	1
10	Development of the number of applications for patents by the countries during the period(2017-2021).	تطور أعداد الطلبات المقدمة للحصول على براءات الإختراع وفقاً للدول خلال الفترة (٢٠١٧-٢٠٢١) .	2
13	Number and percentage distribution of applications submitted by Egyptians and foreigners to obtain patents according to international agreements during the period(2017-2021).	التوزيع العددي والنسبي للطلبات المقدمة من المصريين والأجانب للحصول على براءات الإختراع وفقاً للاتفاقيات الدولية خلال الفترة (٢٠١٧-٢٠٢١)	3
14	The number and percentage of patents granted by the Egyptian Patent Office according to the countries in 2021	التوزيع العددي والنسبي لبراءات الإختراع الممنوحة من مكتب البراءات المصرى وفقاً للدول عام ٢٠٢١	4
16	Development of patent patents granted by the Egyptian Patent Office according to the countries during the period (2017-2021).	تطور أعداد براءات الأختراع الممنوحة من مكتب البراءات المصرى وفقاً للدول خلال الفترة (٢٠١٧-٢٠٢١) .	5
18	The numerical and proportional distribution of patents granted to Egyptians and foreigners from the Egyptian Patent Office during the period (2011-2021).	التوزيع العددي والنسبي لبراءات الإختراع الممنوحة للمصريين والأجانب من مكتب البراءات المصرى خلال الفترة (٢٠١١ - ٢٠٢١) .	6
19	The numerical and proportional distribution of patents granted to Egyptians and foreigners from the Egyptian Patent Office in accordance with international agreements during the period(2017-2021).	التوزيع العددي والنسبي لبراءات الإختراع الممنوحة للمصريين والأجانب من مكتب البراءات المصرى وفقاً للاتفاقيات الدولية خلال الفترة(٢٠١٧-٢٠٢١)	7
20	The numerical and proportional distribution of patents granted to Egyptians according to field of specialization during the period(2017-2021).	التوزيع العددي والنسبي لبراءات الأختراع الممنوحة للمصريين وفقاً لمجال التخصص خلال الفترة (٢٠١٧-٢٠٢١) .	8
21	The numerical and proportional distribution of patents granted to Egyptians and foreigners by the Egyptian Patent Office in accordance with the International Patent Classification in 2021.	التوزيع العددي والنسبي لبراءات الأختراع الممنوحة للمصريين والأجانب من مكتب البراءات المصرى وفقاً للتصنيف الدولي للبراءات عام ٢٠٢١	9
22	The number of researches that have been researched from different sources during the period(2017-2021).	أعداد الأبحاث التي تم عمل بحث لها من جهات مختلفة خلال الفترة (٢٠١٧-٢٠٢١) .	10
23	Number of patents granted to Egyptians by sex during the period (2017-2021)	أعداد البراءات الممنوحة للمصريين حسب النوع خلال الفترة (٢٠١٧-٢٠٢١) .	11
24	The number of patents granted to Egyptians and foreigners is classified during the period (2017-2021).	أعداد البراءات الممنوحة للمصريين والاجانب مصنفة طبقاً للجهة الوارد منها خلال الفترة (٢٠١٧-٢٠٢١) .	12
25	Number of patents granted and issued by some focal points of the Patent Office during the period (2017-2021)	أعداد البراءات الممنوحة والصادرة من بعض نقاط الاتصال بمكتب براءات الإختراع خلال الفترة (٢٠١٧-٢٠٢١) .	13

رقم الصفحة page number	The statement	البيان	رقم الجدول Table NO
	<u>Chapter Two</u>	<u>الفصل الثاني</u>	
	<u>Data of the development of innovation and invention</u>	<u>بيانات جهاز تنمية الابتكار والاختراع</u>	
	<u>Chapter One</u>	<u>الفصل الأول</u>	
27	The development of the number of Egyptian patents transferred to the development of innovation and the marketing of them during the period (2017-2021).		14
	التوزيع العددي والنسبي للطلبات المقدمة للحصول على براءات الاختراع وفقاً للدول عام ٢٠٢١		
28	The development of the number of Egyptian patents according to the field and the marketing volume during the period (2017-2021).		15
	تطور أعداد الطلبات المقدمة للحصول على براءات الإختراع وفقاً للدول خلال الفترة (٢٠١٧-٢٠٢١) .		
29	Development of the number of applications for patents by the countries during the period(2017-2021).		16
	التوزيع العددي والنسبي للطلبات المقدمة من المصريين والأجانب للحصول على براءات الإختراع وفقاً للاتفاقيات الدولية خلال الفترة (٢٠١٧-٢٠٢١)		
	<u>Trademark data</u>	<u>بيانات العلامات التجارية</u>	
	التوزيع العددي والنسبي لبراءات الاختراع الممنوحة من مكتب البراءات المصري وفقاً للدول عام ٢٠٢١		
37	Number and percentage distribution of applications for trademarks according to countries 2021		17
	تطور أعداد براءات الأختراع الممنوحة من مكتب البراءات المصري وفقاً للدول خلال الفترة (٢٠١٧-٢٠٢١) .		
41	Number and percentage distribution of applications for trademarks according to the countries during the period (2017-2021).		18
	. (2021 - 2011) التوزيع العددي والنسبي لبراءات الإختراع الممنوحة للمصريين والأجانب من مكتب البراءات المصري خلال الفترة		
46	The numerical and relative distribution of trademarks granted by the Egyptian Trademark Office in 2021		19
	التوزيع العددي و النسبي لبراءات الأختراع الممنوحة للمصريين والأجانب من مكتب البراءات المصري وفقاً للاتفاقيات الدولية خلال الفترة (٢٠١٧-٢٠٢١)		
49	The numerical and relative distribution of trademarks granted by the Egyptian Trademark Office during the period (2017-2021).		20
	(٢٠٢١)		
53	أعداد الطلبات المقدمة للحصول على العلامات التجارية وفقاً للتصنيف الدولي عام ٢٠٢١ .		21
	Number of applications for trademarks according to the International Classification in 2021.		
	أعداد الطلبات المقدمة للحصول على العلامات التجارية وفقاً للتصنيف الدولي خلال الفترة (٢٠١٧-٢٠٢١) .		
56	Number of applications for trademarks in accordance with the International Classification (2017-2021).		22
	أعداد العلامات التجارية الممنوحة وفقاً للتصنيف الدولي عام ٢٠٢١		
59	Numbers of Trademarks according to the International Classification 2021		23
	دليل نقاط الاتصال بمكتب براءات الاختراع		
62	Directory of Patent Office Contact Points		

المقدمة

أولاً: هدف النشرة :

- ١- حصر براءات الاختراع المقدمة والممنوحة والصادرة من مكتب البراءات المصري وفقاً للدول .
- ٢- التعرف على براءات الإختراع وفقاً للمجالات المختلفة.
- ٣- التعرف على الإجراءات التي تمت للإستفادة من مخرجات الاختراعات المصرية الحاصلة على براءة الإختراع .
- ٤- التعرف على براءات الإختراع المصرية التي تم تسويقها من خلال جهاز تنمية الإبتكار والإختراع.
- ٥- التعرف على العلامات التجارية المقدمة والممنوحة وفقاً للدول.

ثانياً: دورية النشرة :

تصدر النشرة سنوياً.

ثالثاً: مصادر البيانات:

- (أ) أكاديمية البحث العلمي والتكنولوجيا من خلال :
 - ١- مكتب براءات الاختراع المصري .
 - ٢- جهاز تنمية الابتكار والاختراع .
- (ب) وزارة الصناعة والتجارة الخارجية من خلال :
الإدارة العامة للعلامات التجارية (إدارة التسجيل التجاري بجهاز تنمية التجارة الداخلية).

رابعاً : وحدة العد :

- ١- براءات الاختراع .
- ٢- العلامات التجارية .

خامساً: شروط منح البراءة:

١ - الجدة Novelty

- ١ - الجدة Novelty
أن يكون موضوع الإختراع جديدا ولم يسبق النشر أو الإعلان عنه بأي صورة أو التداول في الأسواق.
- ٢ - الابتكارية أو الخطوة الإبداعية:
ألا يكون الاختراع بديهياً للمتخصص في نفس المجال.

٣ - القابلية للتطبيق الصناعي:

أن تكون الفكرة قابلة للتطبيق الصناعي.

Introduction

I: The purpose of the bulletin:

1. Counting of patents submitted, granted and issued by the Egyptian Patent Office according to the countries.
2. Identification of patents according to different fields.
- 3 - Identify the procedures that have been used to benefit from the outputs of inventions Egyptian patents.
- 4 - Identification of Egyptian patents that have been marketed through the development of innovation and invention Agency.
- 5 - Identification of trademarks provided and granted in accordance with countries.

II: Bulletin Periodicity:

The Bulletin is issued annually.

III: Data Sources:

(A) Academy of Scientific Research and Technology through:

- 1- The Egyptian Patent Office.
2. Innovation and invention Development Agency.

(B) Ministry of Industry and Foreign Trade through:

General Administration of Trademarks (Trade Registration Department of the Internal Trade Development Agency).

IV: Counting Unit:

1. Patents.
2. Trademarks.

V: Conditions for granting the patent:

1- Novelty:

The subject matter of the invention is new and has not been published or advertised in any way or traded in the markets.

2. Innovative or Creative Step:

The invention shall not be obvious to the specialist in the same field.

3. Industrial applicability:

The idea should be industrially applicable

VI: Duration of Protection (Patent Trademarks):

1. The patent shall protect its owner for the protection of its invention for 20 years from the date of filing the patent application. It cannot be manufactured, used, distributed or sold for commercial purposes without the consent of the inventor.
2. Trademarks shall extend the legal protection of registration for 10 years from the date of application and may be renewed at the end of every 10 years.

VII: Definitions and Concepts:

1- Invention: It is every good and useful idea never that have never published before and industrially applicable on the ground.

2- Patents:

Is an exclusive right granted to the inventor, who is in the invention of the three conditions for obtaining that patent which are novelty, innovation and industrial applicability and issued through the Egyptian Patent Office.

3- Egyptian Patent Office:

It is established in 1951 by Law 132 and followed by the Academy of Scientific Research and Technology since 1971. The new Intellectual Property Law No. 82 of 2002 was issued, which added protection to some fields of protection, namely utility and industrial designs. The Patent Office was developed in 2013, It is the first Arabic international and regional office to examine patents internationally and in Arabic.

Its objectives include:

A - Protection of inventions submitted to the Office by Egyptians or foreigners through the issuance of patent certificates.

B. Encouraging university professors and researchers in research and development centers, specialists in production sectors, services, innovators and inventors in the society to register their inventions and the results of their industrially applicable innovations.

(C) Transfer of knowledge and information contained in patents of technological information for practitioners scientific research and specialists in the field of production to support the transfer and development of technology to serve the objectives of economic and social development.

سادساً: مدة حماية (البراءة – العلامات التجارية) :

- ١- تكفل البراءة لمالكها حماية اختراعه لمدة ٢٠ سنة من تاريخ إيداع طلب البراءة فلا يمكن تصنيعه أو الانتفاع به أو توزيعه أو بيعه لأغراض تجارية دون موافقة صاحب الاختراع.
- ٢- بالنسبة للعلامات التجارية تمتد الحماية القانونية للتسجيل لمدة ١٠ سنوات اعتباراً من تاريخ تقديم الطلب ويمكن تجديدها في نهاية كل ١٠ سنوات.

سابعاً: التعريف والمفاهيم:

١- الاختراع:

هو كل فكره جيدة ومفيدة لم يسبق لها الظهور من قبل وقابلة للتطبيق الصناعي على أرض الواقع.

٢- براءات الاختراع:

هو حق استثنائي يمنح لصاحب الاختراع والذي تتوافر في اختراعه الشروط الثلاثة لحصوله على تلك البراءة وهي الجودة و الابتكارية والقابلية للتطبيق الصناعي وتصدر عن طريق مكتب براءات الاختراع المصري.

٣ - مكتب براءات الاختراع المصري:

أنشئ عام ١٩٥١ بالقانون ١٣٢ ويتبع أكاديمية البحث العلمي والتكنولوجيا منذ عام ١٩٧١ - وقد صدر قانون الملكية الفكرية الجديد رقم ٨٢ لعام ٢٠٠٢ والذي أضاف حماية لبعض المجالات لنطاق الحماية وهي نموذج المنفعة والتصميمات الصناعية - وقد تم تطوير مكتب براءات الاختراع في عام ٢٠١٣ لتصبح من مهامه أن يكون مكتب بحث وفحص دولي وإقليمي وبذلك يكون أول مكتب عربي يفحص البراءات دولياً وباللغة العربية .

ومن أهدافه:

أ- حماية الاختراعات المقدمة للمكتب من مصريين أو أجانب من خلال إصدار شهادات براءات الاختراع.

ب- تشجيع أساتذة الجامعات والباحثين في مراكز البحث والتطوير والمتخصصين في قطاعات الإنتاج والخدمات والمبتكرين والمخترعين في المجتمع لتسجيل اختراعاتهم ونتائج إبداعاتهم القابلة للتطبيق الصناعي.

ج- نقل المعرفة وما تتضمنه البراءات من معلومات تكنولوجية ووضعها في متناول المشتغلين بالبحث العلمي والتطوير التكنولوجي والمتخصصين في مجال الإنتاج لتدعيم عمليات نقل وتطوير التكنولوجيا لخدمة أهداف التنمية الاقتصادية والاجتماعية.

4- Paris International Convention:

Is the first convention for the protection of industrial property in the world. It was signed in Paris, France, in 1983, and serves as the basic constitution for the international protection of industrial property, followed by the TRIPS Agreement which is one of the conventions of the International Intellectual Property Organization. It includes the basic rules of international protection for all elements of industrial property, One of which, by virtue of accession to this Convention, Member States shall form a Union for the Protection of Industrial Property of (Patents, Utility Models, Industrial Designs, Trademarks, Data of the origin) and where the applicant is entitled to his country to obtain precedence (over 12 months) and is entitled to progress in another country who is a member of the Convention retaining the first submission of the request

5- Patent Cooperation Treaty (PCT):

International Patent Filing System: Patent Cooperation Treaty (PCT): The PCT was concluded in 1970 and revised in 1979 and amended in 1984 and 2001. The Paris Convention on the Protection of Industrial Property can be acceded to by the member states of the Paris Convention on the Protection of Industrial Property, an international treaty administered by the World Intellectual Property Organization (WIPO), in which 148 countries joined as members in Paris Convention.

The treaty allows the patent protection of patents to be sought in a large number of countries and simultaneously by filing a single (international) patent application rather than filing several separate national or regional applications.

Advantages of the PCT for the applicant:

A- The applicant may deposit his application with the competent regional authority as a receiving office, provided that the effect of the application is in foreign countries and that the applicant has more time to choose those countries in which he wishes to protect his invention. In this case, he will spend less money In the pre-patent

B) Sufficient to submit one application (an international application) within one year.

٤ - اتفاقية باريس الدولية :

هي الإتفاقيه الأولى لحماية الملكية الصناعية فى العالم وقعت فى باريس فرنسا عام ١٩٨٣ وتعتبر بمثابة الدستور الأساسى للحماية الدولية للملكية الصناعية ويأتى بعدها اتفاقية (التريبس) التى تعتبر أحد اتفاقيات المنظمة الدولية للملكية الفكرية وتضم القواعد الأساسية للحماية الدولية لكل عناصر الملكية الصناعية ولا تقتصر على عنصر واحد منها ، بموجب الانضمام لهذه الاتفاقية تشكل الدول الأعضاء إتحاداً لحماية الملكية الصناعية من (براءات الاختراع — نماذج المنفعة — الرسوم والنماذج الصناعية — العلامات التجارية والصناعية — بيانات المصدر — مسميات المنشأ) وفيها يحق لمقدم الطلب فى بلاده الحصول على أسبقية (خلال ١٢ شهر) ويحق له التقدم فى بلد آخر عضو فى الإتفاقيه مع الاحتفاظ بتاريخ تقديمه للطلب الأول .

٥ - معاهدة التعاون بشأن البراءات - نظام إيداع البراءات

الدولى:

أبرمت معاهدة التعاون بشأن البراءات عام ١٩٧٠ وتم تنقيحها عام ١٩٧٩ وتعديلها عام ١٩٨٤ ثم عام ٢٠٠١ وبإمكان الدول الأعضاء فى اتفاقية باريس بشأن حماية الملكية الصناعية أن تنضم إليها وهى معاهدة دولية تتولى المنظمة العالمية للملكية الفكرية (الويبو) إدارتها ويعمل بموجبها أكثر من ١٤٨ دولة عضواً فى اتفاقية باريس .

وتسمح المعاهدة بإمكانية التماس حماية اختراع بموجب براءة فى عدد كبير من الدول وفى آن واحد وذلك بإيداع طلب (دولى) واحد للبراءة بدلاً من إيداع عدة طلبات وطنية أو إقليمية منفصلة .

مزايا معاهدة التعاون بشأن البراءات بالنسبة لمودع الطلب:
أ- يجوز لمودع الطلب أن يودع طلبه لدى السلطة الإقليمية المختصة باعتباره مكتب لتسلم الطلبات على أن يسرى أثر الطلب فى الدول الأجنبية وأن يتاح للمودع مزيد من الوقت لاختيار تلك الدول التى يود حماية اختراعه فيها، وفى هذه الحالة يكون قد أنفق قدراً أقل بكثير من الأموال فى المرحلة السابقة لمنح البراءة .

ب- الاكتفاء بتقديم طلب واحد (طلب دولي) فى غضون

سنة واحدة (مهلة الأولوية).

- (C) To decide whether it is worthwhile for him to continue his efforts and if he decides that it is futile and refuses to continue the proceedings he shall save all subsequent expenses.

6. Innovation and invention Development

Agency:

The Innovation and invention Development Agency was established in 1976 and follows the Academy of Scientific Research and Technology in 1978, a unique device in Africa and the Arab world.

Objectives:

- (A)- Developing innovative awareness and encouraging innovations and inventions that lead to the mobilization of innovative capacities.
- (B)-Contributing to the coordination of national efforts to develop innovative capabilities, especially among young innovators through supporting scientific clubs and federations of inventors and national private associations and the establishment of exhibitions and competitions annually to choose the best innovations and inventions and award winners various prizes in cash and in kind.
- (C)- Highlighting the characteristics of distinguished Egyptian inventions and innovation through various media, organizing exhibitions, holding meetings and workshops
- (D)- Production of the first models of innovations and inventions that lead to the generation of national technology
- (E) Working to inform and encourage investment authorities and organizations on how to adopt innovations and inventions in various fields and find the right market for them, and the introduction of new products to the market and benefit from the return within the rules of regulation and encouraging.

7. World Intellectual Property Organization:

World Intellectual Property Organization (WIPO)

Is a specialized agency of the United Nations, based in Geneva, Switzerland, founded in 1967. The World Intellectual Property Organization (WIPO) supervising the implementation of two treaties:

- (A) First, copyright is protected.
- (B) The second protects patents, trademarks and other original creations.
- The administrative agencies based on the implementation of the two treaties were unified in 1893 and replaced by WIPO when the organization was established in 1967. It became a United Nations agency in 1974. WIPO considers intellectual property as an important tool for the development of all countries (economic-socio-cultural) This vision is crystallized in its mission to promote the effective use and protection of intellectual property throughout the world through:
- (1) To promote the culture of intellectual property.

ج- يستفيد مودع الطلب من تقرير البحث الدولي وتقرير الفحص التمهيدي الدولي في أن يقرر ما إذا كان من المجدي له أن يواصل جهوده - فإذا قرر أن ذلك من غير المجدي وامتنع عن مواصلة الإجراءات يكون قد وفر على نفسه كل النفقات اللاحقة .

٦ - جهاز تنمية الابتكار والاختراع :

أنشئ جهاز تنمية الابتكار والاختراع عام ١٩٧٦ ويتبع أكاديمية البحث العلمي والتكنولوجيا عام ١٩٧٨ - وهو جهاز فريد من نوعه في قارة أفريقيا والعالم العربي .

أهدافه:

- أ- تنمية الوعي الابتكاري وتشجيع الابتكارات والاختراعات التي تؤدي إلى حشد القدرات الابتكارية .
- ب-المساهمة في تنسيق الجهود الوطنية لتنمية القدرات الابتكارية خاصة لدى الشباب المبتكرين من خلال دعم النوادي العلمية واتحادات المبتكرين والمخترعين والجمعيات الوطنية الخاصة وإقامة معارض ومسابقات سنوية لاختيار أفضل الابتكارات والاختراعات المختلفة ومنح الفائزين جوائز مالية وعينية .

ج-إلقاء الضوء على خصائص الابتكارات والاختراعات المصرية المتميزة وذلك بوسائل الإعلام المختلفة ، إقامة المعارض وعقد اللقاءات وورش العمل .

د- إنتاج النماذج الأولى للابتكارات والاختراعات المتميزة التي تؤدي إلى توليد تكنولوجيا وطنية

هـ - العمل على إعلام وتشجيع الهيئات والمنظمات الاستثمارية بكيفية تبني الابتكارات والاختراعات المتميزة في المجالات المختلفة وإيجاد السوق المناسب لها ، وإدخال منتجات جديدة إلى السوق والاستفادة من العائد في إطار القواعد المنظمة والمشجعة .

٧ - المنظمة العالمية للملكية الفكرية:

World intellectual property organization (WIPO)

هي وكالة متخصصة من وكالات الأمم المتحدة، مقرها جنيف - سويسرا تأسست عام ١٩٦٧ وتتولى المنظمة العالمية للملكية الفكرية مهمة الإشراف على تنفيذ معاهدتين :

أ- الأولى تحمي حقوق الطبع .

ب- الثانية تحمي براءات الإختراع والعلامات التجارية وغيرها من الإبداعات الأصيلة .

وقد توحدت الوكالات الإدارية القائمة على تنفيذ المعاهدتين في عام ١٨٩٣ وتم استبدالها باتفاقية (وبيو) عند تأسيس المنظمة عام ١٩٦٧ وأصبحت هذه الوكالة تابعة للأمم المتحدة عام ١٩٧٤ وتتنظر (الويبو) إلى الملكية الفكرية على أنها أداة مهمة لتنمية الدول كافة (إقتصادياً - إجتماعياً - ثقافياً) وتتبلور هذه النظرة في مهمتها القاضية بتعزيز الانتفاع الفعلي بالملكية الفكرية وحمايتها في العالم أجمع من خلال :

(١) تعزيز ثقافة الملكية الفكرية .

- (2) integrating intellectual property into national development policies and programs
 - (3) Development of international intellectual property laws and standards
 - (4) providing high-quality services within the framework of global intellectual property protection activities
 - (5) improve the efficiency of WIPO's management and support work
 - (6) WIPO's core missions and program activities are all directed towards achieving these goals
- website: www (wipo. int)

- (٢) إدراج الملكية الفكرية فى سياسات التنمية الوطنية وبرامجها .
 - (٣) تطوير قوانين الملكية الفكرية الدولية ومعاييرها .
 - (٤) تقديم خدمات عالية الجودة فى إطار أنشطة حماية الملكية الفكرية العالمية .
 - (٥) رفع كفاءة أعمال الإدارة والدعم فى الويبو .
 - (٦) تتوجه مهمات الويبو الجوهرية وأنشطة برنامجها جميعا صوب تحقيق هذه الأهداف .
- الموقع الألكترونى للمنظمة :
(WWW. WIPO. INT)

8 - Egypt's relationship with the World Intellectual Property Organization :

The World Intellectual Property Organization (WIPO) adopted the Egyptian Patents Office as an international body under the PCT in September 2009, so the Egyptian Office will accept applications for patents from all over the world

٨- علاقة مصر بالمنظمة العالمية للملكية الفكرية اعتمدت المنظمة العالمية للملكية الفكرية مكتب البراءات المصرى للاختراع كجهة دولية فى إطار معاهدة التعاون بشأن البراءات وذلك فى سبتمبر ٢٠٠٩ بحيث يقوم المكتب المصرى بقبول طلبات الحصول على براءات الاختراع من كافة دول العالم .

VIII: Trademark:

Trademark Administration was established in 1940 after the issuance of Law No. 57 of 1939 for the Protection of Trademarks which is one of the departments of the Commercial Registration Authority which is part of the intellectual property rights in Egypt. The mark and design represent part of the commercial activity through which the identity of the product or service is known Provided in the form of commercial activity and interfere in regulating the relationship between the consumer and any commercial entity in the form of protection granted against fraud, imitation or disinformation

Used Symbols:

- . Not Applicable (-)
- .The ratio is less than 0.05% (=)

ثامناً : العلامة التجارية :

تم إنشاء إدارة العلامات التجارية عام ١٩٤٠ بعد صدور القانون رقم ٥٧ لسنة ١٩٣٩ لحماية العلامات التجارية وهى إحدى الإدارات التابعة لمصلحة التسجيل التجارى والتي تمثل جزءاً من حقوق الملكية الفكرية فى مصر فالعلامة والتصميم تمثل جزءاً من النشاط التجارى الأمر الذى من خلاله يتم معرفة هوية المنتج أو الخدمة المقدمة فى شكل نشاط تجارى وتتدخل فى تنظيم العلاقة بين المستهلك وى كيان تجارى فى صورة الحماية الممنوحة ضد العش أو التقليد أو التضليل .

الرموز المستخدمة :

- (-) غير مطبق .
- (=) النسبة أقل من ٠,٠٥ % .

General indicators

المؤشرات العامة

1- Applications for patents:

- Total number of applications for Egyptians and foreigners reached 2225 in 2021 compared to 2207 in 2020, with an increase of 0.8%.
- The total number of applications of Egyptians 881 applications in 2021 compared to 978 applications in 2020, with a decrease of 9.9%.
- The total number of applications for foreigners 1344 applications, 60.4% of the total in 2021 compared to 1229 applications in 2020, with an increase of 9.4%.

- ١- الطلبات المقدمة للحصول على براءات الاختراع:
 - بلغ إجمالي عدد الطلبات المقدمة للمصريين والأجانب ٢٢٢٥ طلباً عام ٢٠٢١ مقابل ٢٢٠٧ طلباً عام ٢٠٢٠ بنسبة زيادة قدرها ٠,٨٪.
 - بلغ إجمالي طلبات المصريين ٨٨١ طلباً عام ٢٠٢١ مقابل ٩٧٨ طلباً عام ٢٠٢٠ بنسبة انخفاض ٩,٩٪.
 - بلغ إجمالي طلبات الأجانب ١٣٤٤ طلباً بنسبة ٦٠,٤٪ من الإجمالي عام ٢٠٢١ مقابل ١٢٢٩ طلباً عام ٢٠٢٠ بنسبة زيادة قدرها ٩,٤٪.

2- Patents granted:

- Total patents granted to Egyptians and foreigners by the Egyptian Patent Office in accordance with the international classification 508 patents in 2021 of which 25.6% were in the field of chemistry and metals, followed by humanitarian needs at 21.3%, followed by the field of formation and transportation by 17.7%.
- The number of patents granted to Egyptians by the Egyptian Patent Office in accordance with international agreements was 63 patents, representing 12.4% of the total in 2021 compared to 65 patents in 2020 with a decrease of 3.1%.
- The number of patents granted to foreigners. by the Egyptian Patent Office in accordance with the international agreements reached 445 patents with 87.6% Of the total in 2021 compared to 430 patents in 2020 with an increase of 3.5%.
- The number of patents granted to foreigners in accordance with the Paris Treaty reached 17 patents with 3.3% of the total patents granted to Egyptians and foreigners in 2021.
- The number of patents granted to foreigners under the PCT was 428 patents, representing 84.3% of the total In 2021 compared to 404 patents in 2020 with an increase by 5.9%.

- ٢- براءات الاختراع الممنوحة:
 - بلغ إجمالي براءات الاختراع الممنوحة للمصريين والأجانب من مكتب البراءات المصري وفقاً للتصنيف الدولي ٥٠٨ براءة اختراع عام ٢٠٢١، منها ٢٥,٦٪ في مجال الكيمياء والفلزات، يليها مجال الاحتياجات الإنسانية بنسبة ٢١,٣٪، ثم عمليات التشكيل والنقل بنسبة ١٧,٧٪.
 - بلغ عدد براءات الاختراع الممنوحة للمصريين من مكتب البراءات المصري وفقاً للاتفاقيات الدولية ٦٣ براءة اختراع بنسبة ١٢,٤٪ من الإجمالي عام ٢٠٢١ مقابل ٦٥ براءة اختراع عام ٢٠٢٠ بنسبة انخفاض ٣,١٪.
 - بلغ عدد براءات الاختراع الممنوحة للأجانب من مكتب البراءات المصري وفقاً للاتفاقيات الدولية ٤٤٥ براءة اختراع بنسبة ٨٧,٦٪ من الإجمالي عام ٢٠٢١ مقابل ٤٣٠ براءة اختراع عام ٢٠٢٠ بنسبة زيادة قدرها ٣,٥٪.
 - بلغ عدد براءات الاختراع الممنوحة للأجانب وفقاً لمعاهدة باريس ١٧ براءة اختراع بنسبة ٣,٣٪ من إجمالي براءات الاختراع الممنوحة للمصريين والأجانب عام ٢٠٢١.
 - بلغ عدد براءات الاختراع الممنوحة للأجانب في إطار المعاهدة الدولية للملكية الفكرية (PCT) ٤٢٨ براءة اختراع بنسبة ٨٤,٣٪ من إجمالي عام ٢٠٢١ مقابل ٤٠٤ براءة اختراع عام ٢٠٢٠ بنسبة زيادة قدرها ٥,٩٪.

3-Applications for trademarks:

- The number of applications for trademarks reached in 2021 compared to 36955 applications in 2020 with an increase of 67.2%.
- The number of applications submitted by Egypt to obtain the trademarks was 28448 applications, representing 77.0% of the total applications submitted in 2021 Compared with 18735 applications in 2020, with an increase of 51.8%.
- The number of trademarks granted to Egyptians and foreigners from the Egyptian Trademarks Office reached 10997 trademarks in 2021 against 8324 a 2020 brand with an increase of 32.1%.
- Egypt ranked first, with 7703 brands representing 70.0% of the trademarks issued by the Egyptian Trademark Office followed by the USA with 1054 brands with 9.6%, followed by China with 303 brands with 2.8% of total Trademarks granted in 2021.

- ٣- الطلبات المقدمة للحصول على العلامات التجارية:
 - بلغ عدد الطلبات المقدمة للحصول على العلامات التجارية ٣٦٩٥٥ طلباً عام ٢٠٢١ مقابل ٢٢١٠٦ طلباً عام ٢٠٢٠ بنسبة زيادة ٦٧,٢٪.
 - بلغ عدد الطلبات المقدمة من مصر للحصول على العلامات التجارية ٢٨٤٤٨ طلباً بنسبة ٧٧,٠٪ من إجمالي الطلبات المقدمة عام ٢٠٢١، مقابل ١٨٧٣٥ طلباً عام ٢٠٢٠ بنسبة زيادة قدرها ٥١,٨٪.
 - بلغ عدد العلامات التجارية الممنوحة للمصريين والأجانب من مكتب العلامات التجارية المصري ١٠٩٩٧ علامة تجارية عام ٢٠٢١ مقابل ٨٣٢٤ علامة تجارية عام ٢٠٢٠ بزيادة قدرها ٣٢,١٪.
 - احتلت مصر المرتبة الأولى حيث بلغ عدد العلامات التجارية الممنوحة من مكتب العلامات التجارية المصري ٧٧٠٣ علامة تجارية بنسبة ٧٠,٠٪، يليها الولايات المتحدة الأمريكية بعدد ١٠٥٤ علامة تجارية بنسبة ٩,٦٪، ثم الصين بعدد ٣٠٣ علامة تجارية بنسبة ٢,٨٪ من إجمالي العلامات التجارية الممنوحة عام ٢٠٢١.

الفصل الأول
بيانات مكتب براءات الإختراع

Chapter One

Patent Office Data

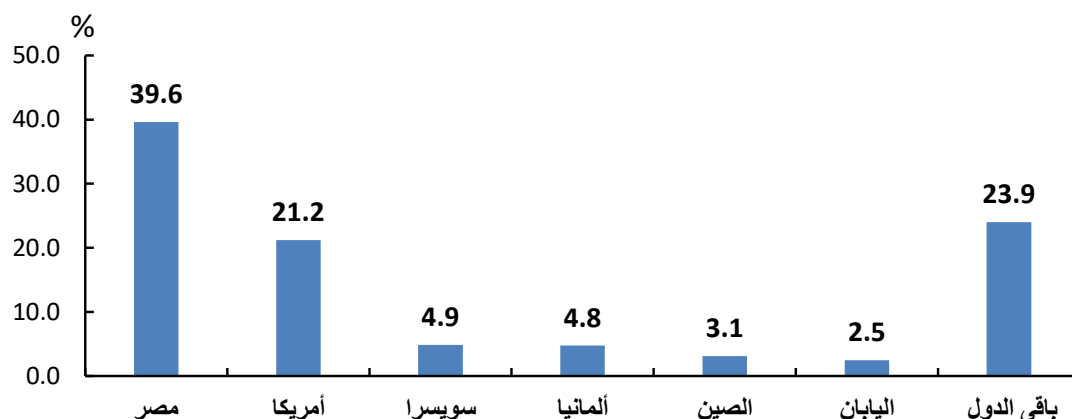
جدول رقم (١) التوزيع العددي والنسبي لطلبات المقدمة للحصول على براءات الاختراع وفقا للدول عام ٢٠٢١
 Table (1) The numerical and relative distribution of applications for patents BY countries
 2021

Statement	النسبة	العدد	البيان
Countries	Descent	Numbers	الدول
Total	100	2225	الاجمالي
Egypt	39.6	881	مصر
United States of America	21.2	472	أمريكا
Germany	4.8	106	ألمانيا
Switzerland	4.9	108	سويسرا
Japan	2.5	55	اليابان
China	3.1	70	الصين
France	2.7	61	فرنسا
Italy	2.6	57	إيطاليا
England	1.9	43	إنجلترا
Sweden	1.3	30	السويد
Korea	1.3	29	كوريا الشمالية
Denmark	1.1	24	الدنمارك
Russia	1.8	39	روسيا
Nederlands	1.3	29	هولندا
India	1.8	40	الهند
Belgium	1.2	27	بلجيكا
Canada	1.2	26	كندا
Norway	0.5	11	النرويج
Finland	0.6	14	فنلندا
Canada	0.8	18	إسبانيا
UAE	0.1	2	الإمارات
Australia	0.7	15	أستراليا
Austria	0.4	10	النمسا
Singapore	0.1	3	سنغافورا

تابع جدول رقم (١) التوزيع العددي والنسبي للطلبات المقدمة للحصول على براءات الاختراع وفقا للدول عام ٢٠٢١
 Table (1) The numerical and relative distribution of applications for patents BY countries
 2021

Statement Countries	النسبة	العدد	البيان
	Descent	Numbers	الدول
Mexico	0.05	1	المكسيك
Israel	0.1	2	إسرائيل
Saudia	0.4	8	السعودية
Turkey	0.3	7	تركيا
Brazil	0.1	2	البرازيل
Malaysia	0.05	1	ماليزيا
Venezuela	0.05	1	فنزويلا
Ireland	0.5	11	ايرلندا
Greece	0.05	1	اليونان
Seychelles	0.05	1	سيشل
Czech	0.05	1	التشيك
Uruguay	0.05	1	أوروغواي
Palestine	0.05	1	فلسطين
New zealand	0.1	2	نيوزيلندا
Lebanon	0.1	2	لبنان
Syria	0.1	2	سوريا
Yemen	0.1	2	اليمن
Portugal	0.05	1	البرتغال
Hungary	0.05	1	المجر
Ukraine	0.05	1	أوكرانيا
Oman	0.05	1	عمان
Cyprus	0.1	3	قبرص
Slovakia	0.05	1	سلوفاكيا
Slovenia	0.05	1	سلوفانيا

التوزيع العددي والنسبي للطلبات المقدمة للحصول على براءات الاختراع وفقا للدول عام ٢٠٢١
 The numerical and relative distribution of applications for patents BY countries 2021



جدول رقم (٢) تطور أعداد الطلبات المقدمة للحصول على براءات الإختراع وفقا للدول خلال الفترة (٢٠١٧ - ٢٠٢١)

Table (2) Evolution of the number of applications for patents according to the countries during the period (2017-2021)

years	2021	2020	2019	2018	2017	السنوات
Countries						الدول
Total	2225	2207	2183	2255	2279	الاجمالي
Egypt	881	978	1027	997	1025	مصر
Sudan	-	1	1	-	1	السودان
Kuwait	-	-	-	-	1	الكويت
Jordan	-	1	-	-	-	الأردن
UAE	2	11	6	5	2	الإمارات
Morocco	-	-	-	1	-	المغرب
Syria	2	-	-	-	1	سوريا
Saudia	8	4	3	-	5	السعودية
Lebanon	2	1	1	2	1	لبنان
Yeman	2	-	-	-	-	اليمن
Israel	2	4	3	3	2	إسرائيل
United States of America	472	406	379	380	412	الولايات المتحدة الأمريكية
Taiwan	-	2	4	1	2	تايوان
France	61	50	54	73	70	فرنسا
Andorra	-	1	-	-	-	اندرو
North Korea	29	24	33	20	31	كوريا الشمالية
Greece	1	2	-	-	8	اليونان
United Kingdom (England)	43	41	37	72	69	المملكة المتحدة (انجلترا)
Germany	106	100	121	103	109	ألمانيا
Norway	11	17	11	21	7	النرويج
Malta	-	-	1	-	-	مالطة
Netherlands	29	20	16	18	27	هولندا
Switzerland	108	99	97	95	104	سويسرا
Brazil	2	3	-	1	-	البرازيل
China	70	69	38	56	49	الصين
Italy	57	44	21	40	28	إيطاليا
South Africa	-	3	10	7	11	جنوب إفريقيا
Belgium	27	19	25	30	34	بلجيكا
Uruguay	1	1	-	-	-	أورجواي
Turkey	7	4	6	4	4	تركيا

تابع جدول رقم (٢) تطور أعداد الطلبات المقدمة للحصول على براءات الإختراع وفقا للدول خلال الفترة (٢٠١٧-٢٠٢١)

Table (2) Evolution of the number of applications for patents according to the countries during the period (2017-2021)

years	2021	2020	2019	2018	2017	السنوات
Countries						الدول
Czech	1	1	6	8	3	التشيك
Denmark	24	23	20	22	24	الدنمارك
Austria	10	8	8	17	17	النمسا
Singapore	3	5	5	1	1	سنغافورة
Ireland	11	14	6	7	11	أيرلندا
India	40	19	17	18	19	الهند
Australia	15	9	10	9	4	أستراليا
Japan	55	97	87	120	86	اليابان
Hungary	1	1	3	2	5	المجر
Canada	26	17	4	12	8	كندا
Sweden	30	35	40	34	29	السويد
Mexico	1	5	5	3	7	المكسيك
Russia	39	22	28	30	25	روسيا
Luxembourg	-	1	4	7	6	لوكسمبورج
Cyprus	3	1	2	2	1	قبرص
Poland	-	2	2	7	5	بولندا
Spain	18	14	12	14	12	أسبانيا
New Zealand	2	1	-	-	1	نيوزيلندا
Portugal	1	1	-	-	-	البرتغال
Bulgaria	-	-	1	-	-	بلغاريا
Cuba	-	-	1	-	-	كوبا
Finland	14	16	7	1	2	فنلندا
Tunisia	-	1	-	-	-	تونس
Chile	-	1	-	1	1	شيلي
Burundi	-	-	5	-	-	بوروندي
Thailand	-	-	-	2	-	تايلاند
Colombia	-	-	-	1	-	كولومبيا
Slovenia	1	1	1	-	-	سلوفينيا
Vietnam	-	1	1	-	-	فيتنام
Guatemala	-	-	-	-	1	جواتيمالا
Iraq	-	-	-	-	1	العراق
Iran	-	-	2	-	2	إيران
Rwanda	-	1	-	-	-	جورجيا

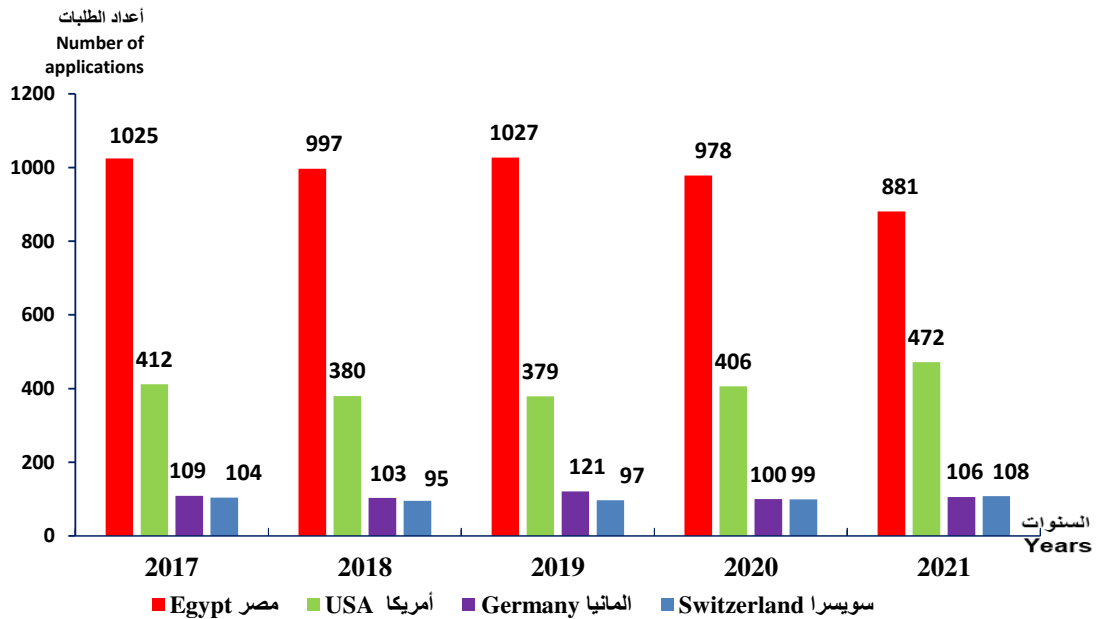
تابع جدول رقم (٢) تطور أعداد الطلبات المقدمة للحصول على براءات الإختراع وفقاً للدول خلال الفترة (٢٠١٧ - ٢٠٢١)

Table (2) Evolution of the number of applications for patents according to the countries during the period (2017-2021)

years	2021	2020	2019	2018	2017	السنوات
Countries						الدول
San marino	-	-	1	-	-	سان مارينو
Libya	-	-	1	-	-	ليبيا
Cayman Islands	-	-	1	3	-	جزر الكايمان
Malaysia	-	3	2	-	-	ماليزيا
Slovska	1	-	-	-	-	سلوفاكيا
Oman	1	1	-	-	-	عمان
Monaco	-	-	-	-	1	موناكو
Ukraine	1	-	-	-	1	أوكرانيا
Seri Lanka	-	1	-	-	-	سريلانكا
Qatar	-	-	-	1	1	قطر
Oz Boukstan	-	-	1	-	-	أوزبكستان
Burundi	-	-	5	1	2	بوروندي
Bakistan	-	-	1	1	-	باكستان
Malaysia	1	-	-	-	-	ماليزيا
Palestine	1	-	-	-	-	فلسطين
Seychelles	1	-	-	-	-	سيشل
Venezuela	1	-	-	-	-	فنزويلا
Mauritius	-	-	-	2	-	موريشوس

أعداد الطلبات المقدمة للحصول على براءات الإختراع وفقاً لأهم الدول خلال الفترة (٢٠١٧ - ٢٠٢١)

Number of applications for patents according to the most important countries during the period (2017-2021)



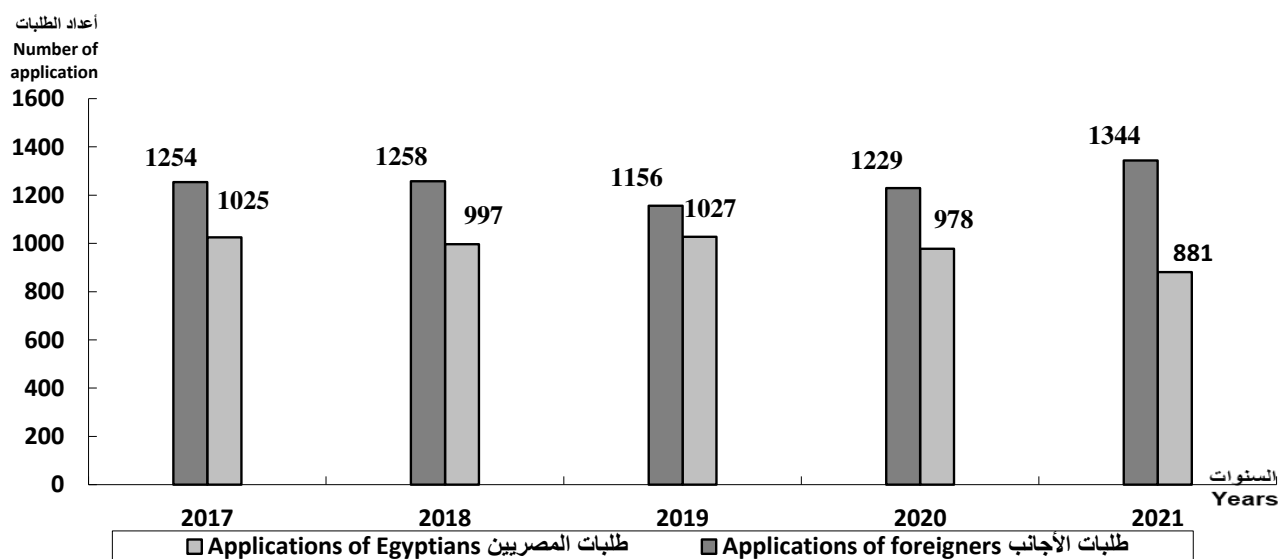
جدول رقم (٣) التوزيع العددي والنسبي للطلبات المقدمة من المصريين والأجانب للحصول على براءات الاختراع وفقا للإتفاقيات الدولية خلال الفترة (٢٠٢١-٢٠١٧)

Table (3) Number and Percent Distribution of Applications from Egyptians and Foreigners for Patenting Patents According to International Agreements During the Period (2017-2021)

النسب %						الأعداد Numbers						البيان Statement	
طلبات الأجانب Applications of foreigners			طلبات المصريين Applications of Egyptians			الإجمالي TOTAL	الجملة total	طلبات الأجانب Applications of foreigners		طلبات المصريين Applications of Egyptians			
في إطار معاهدة PCT	في إطار معاهدة باريس Under the Paris Treaty	في إطار معاهدة PCT	الجملة total	في إطار معاهدة PCT	في إطار معاهدة باريس Under the Paris Treaty			في إطار معاهدة PCT	في إطار معاهدة باريس Under the Paris Treaty	الجملة total	في إطار معاهدة PCT	في إطار معاهدة باريس Under the Paris Treaty	السنوات Years
55.0	53.6	1.4	45.0	0.2	44.8	2279	1254	1221	33	1025	5	1020	2017
55.8	54.1	1.6	44.2	0.2	44.0	2255	1258	1221	37	997	5	992	2018
53.0	51.3	1.6	47.0	0.1	46.9	2183	1156	1120	36	1027	3	1024	2019
55.7	54.2	1.5	44.3	0.1	44.2	2207	1229	1196	33	978	2	976	2020
60.4	58.8	1.6	39.6	0.2	39.4	2225	1344	1309	35	881	5	876	2021

أعداد الطلبات المقدمة من المصريين والأجانب للحصول على براءات الاختراع خلال الفترة (٢٠٢١ - ٢٠١٧)

Number of applications submitted by Egyptians and foreigners for patents during the period (2017-2021)



جدول رقم (٤) التوزيع العددي والنسبي لبراءات الاختراع الممنوحة من مكتب البراءات المصري وفقا للدول عام ٢٠٢١

Table (4): The numerical and relative distribution of patents granted by the Egyptian Patent Office according to the countries in 2021

Statement Countries	النسبة	العدد	البيان
	Descent	Numbers	الدول
TOTAL	100	508	الإجمالي
Egypt	12.4	63	مصر
United States of America	18.9	96	الولايات المتحدة الأمريكية
Japan	10.0	51	اليابان
Germany	7.9	40	المانيا
Italy	3.1	16	إيطاليا
Switzerland	7.7	39	سويسرا
France	7.7	39	فرنسا
Sweden	3.7	19	السويد
Nederland	2.2	11	هولندا
United Kingdom (England)	3.0	15	المملكة المتحدة (إنجلترا)
China	7.1	36	الصين
Austria	2.0	10	النمسا
Russia	0.8	4	روسيا
Belgium	1.4	7	بلجيكا
India	2.0	10	الهند
Norway	1.6	8	النرويج
Spain	1.2	6	اسبانيا
Turkey	0.2	1	تركيا
Australia	0.8	4	استراليا
Finland	0.2	1	فنلندا
Denmark	0.8	4	الدنمارك
Canada	0.6	3	كندا
Ireland	0.2	1	ايرلندا
South Korea	1.2	6	كوريا الجنوبية
Luxembourg	0.2	1	لوكسمبورج

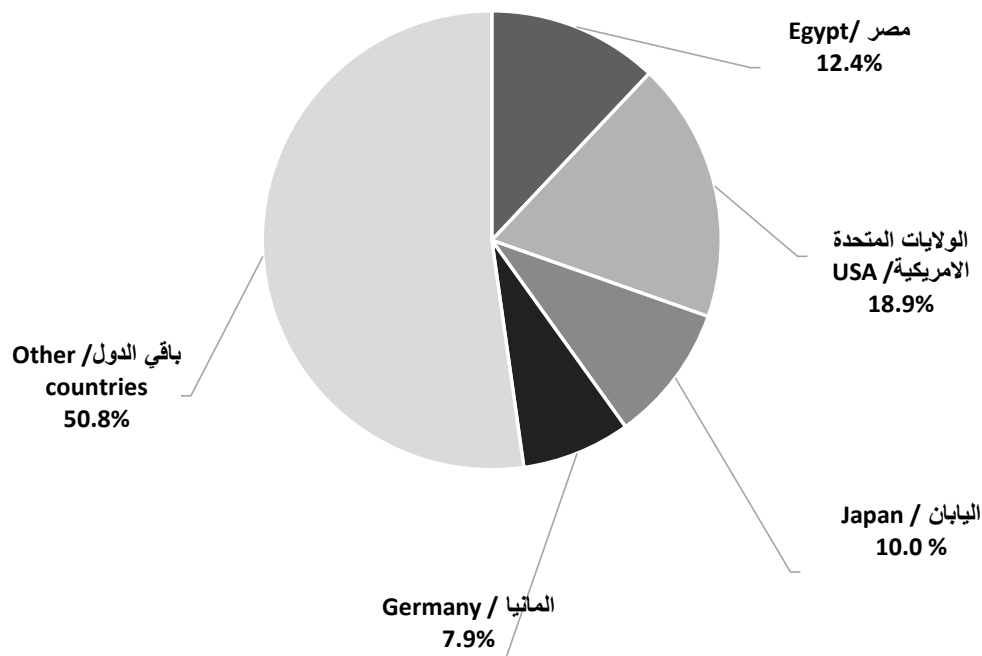
تابع جدول رقم (٤) التوزيع العددي والنسبي لبراءات الاختراع الممنوحة من مكتب البراءات المصرى وفقا للدول عام ٢٠٢١

Table (4): The numerical and relative distribution of patents granted by the Egyptian Patent Office according to the countries in 2021

Statement	النسبة	العدد	البيان
Countries	Descent	Numbers	الدول
Mexico	0.2	1	المكسيك
South Africa	0.4	2	جنوب أفريقيا
Monaco	0.2	1	موناكو
Greece	0.6	3	اليونان
United Arab Emirates	0.8	4	الامارات العربية المتحدة
Hungary	0.2	1	المجر
Iran	0.2	1	ايران
Singapore	0.2	1	سنغافورة
Chile	0.2	1	تشيلي
Argentina	0.2	1	الارجنتين
Columbia	0.2	1	كولومبيا

التوزيع النسبي لبراءات الاختراع الممنوحة وفقا للدول عام ٢٠٢١

The relative distribution of patents granted in accordance with the countries 2021



جدول رقم (٥) تطور أعداد براءات الاختراع الممنوحة من مكتب البراءات المصري وفقا للدول خلال الفترة (٢٠٢١-٢٠١٧)

Table (5): Development of Patent Patents Issued by the Egyptian Patent Office in accordance with the Countries (2017-2021)

States	Years					الدول
	2021	2020	2019	2018	2017	
TOTAL	508	495	751	690	581	الإجمالي
United States of America	96	137	157	149	113	الولايات المتحدة الأمريكية
Egypt	63	65	175	155	96	مصر
Germany	40	25	54	50	66	المانيا
Switzerland	39	26	35	29	36	سويسرا
Italia	16	27	42	43	40	إيطاليا
France	39	39	41	24	36	فرنسا
United Kingdom (Great Britain)	-	6	21	-	18	المملكة المتحدة (بريطانيا)
Sweden	19	11	11	20	28	السويد
Holland	11	14	14	19	15	هولندا
Belgium	7	8	12	8	3	بلجيكا
Norway	8	11	9	7	1	النرويج
Japan	51	23	46	68	57	اليابان
Finland	1	3	6	4	5	فنلندا
Hungary	1	1	1	1	-	المجر
Denmark	4	4	4	4	3	الدنمارك
India	10	5	8	8	8	الهند
Isreal	-	-	3	1	1	إسرائيل
Australia	4	7	9	5	1	أستراليا
Spain	6	7	9	7	10	إسبانيا
Greece	3	1	2	2	-	اليونان
Slovakia	-	1	1	-	2	سلوفاكيا
Ireland	1	5	-	-	-	أيرلندا
Moldova	-	-	-	-	1	مoldova
Chile	1	-	1	1	-	تشيلي
Russia	4	13	8	9	1	روسيا
Mexico	1	1	2	2	1	المكسيك
Cyprus	-	2	1	-	2	قبرص
Saudi	-	1	2	7	-	السعودية
Iran	1	-	-	-	-	إيران
Turkey	1	-	-	-	-	تركيا
Taiwan	-	-	1	1	-	تايوان
South Korea	6	10	10	3	4	كوريا الجنوبية
Argentina	1	-	-	-	-	الأرجنتين
Portugal	-	-	1	-	-	البرتغال
South Africa	2	2	3	2	-	جنوب أفريقيا

تابع جدول رقم (٥) تطور أعداد براءات الاختراع الممنوحة من مكتب البراءات المصري وفقاً للدول خلال الفترة (٢٠٢١-٢٠١٧)

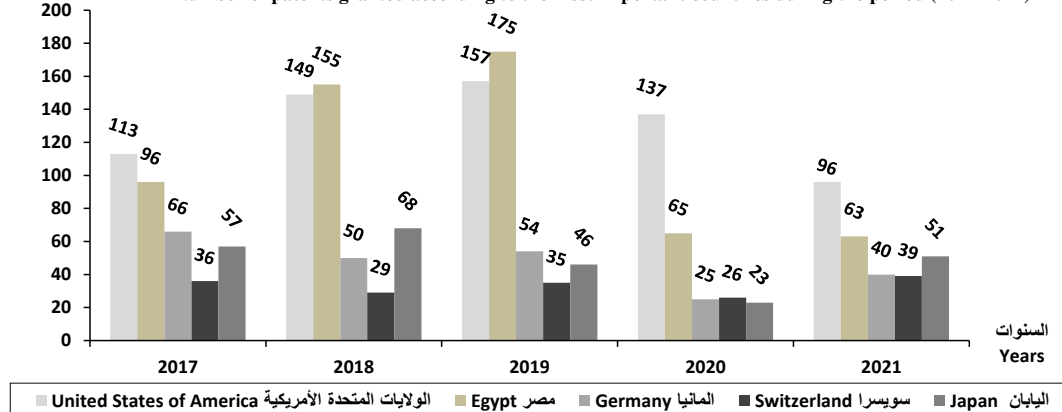
Table (5): Development of Patent Patents Issued by the Egyptian Patent Office in accordance with the Countries (2017-2021)

States	Years					السنوات
	2021	2020	2019	2018	2017	
Austria	10	15	20	10	11	النمسا
Luxembourg	1	1	4	3	2	لوكسمبورج
Jordan	-	1	2	2	-	الاردن
Singapore	1	1	-	-	1	سنغافورة
China	36	17	11	12	7	الصين
Canada	3	1	2	4	6	كندا
Poland	-	-	-	-	-	بولندا
Brazil	-	2	2	1	-	البرازيل
New Zealand	-	1	1	1	-	نيوزيلندا
Lebanon	-	-	-	-	-	لبنان
Columbia	1	-	-	-	-	كولومبيا
Malaysia	-	-	1	1	2	ماليزيا
Ukraine	-	-	-	-	2	اوكرانيا
Rwanda	-	-	-	-	1	رواندا
England	15	-	1	17	-	انجلترا
Lenchstein	-	-	-	-	1	لينكشتاين
Hong kong	-	-	1	1	-	هونغ كونج
chad	-	-	1	1	-	تشاد
Cech	-	-	3	4	-	التشيك
UAE	4	1	5	2	-	الامارات العربية المتحدة
Philippines	-	-	2	1	-	الفلبين
Morocco	-	-	2	1	-	المغرب
Monaco	-	-	1	-	-	ايسلندا
Hungary	1	-	1	-	-	موناكو
Syria	-	-	1	-	-	سوريا
Kyrgyzstan	-	-	1	-	-	كيرجستان

أعداد الطلبات
Number of applications

أعداد براءات الاختراع الممنوحة وفقاً لأهم الدول خلال الفترة (٢٠٢١-٢٠١٧)

Number of patents granted according to the most important countries during the period (2017-2021)



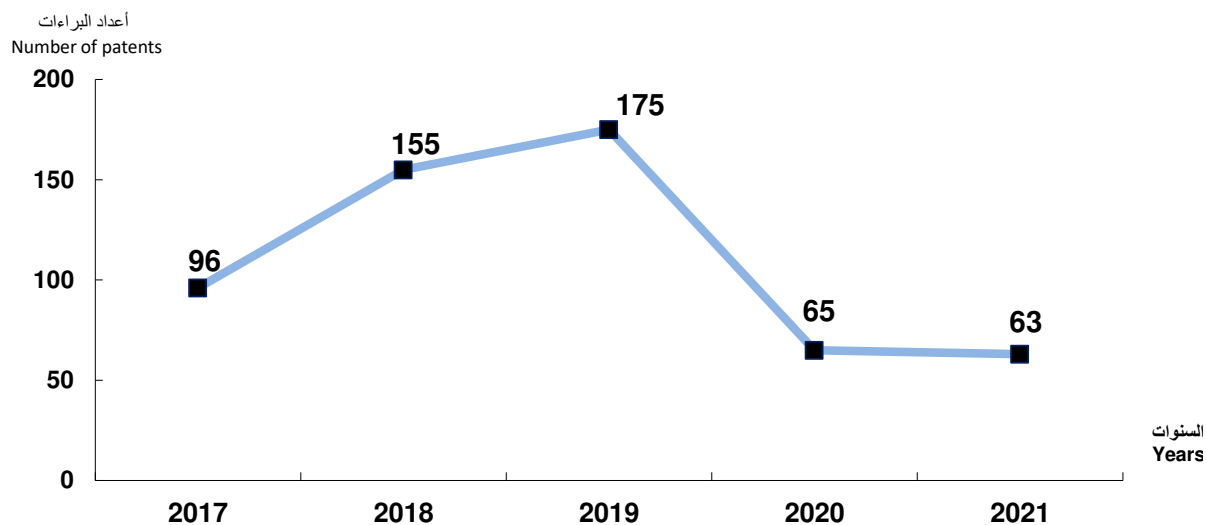
جدول رقم (٦) التوزيع العددي والنسبي لبراءات الاختراع الممنوحة للمصريين والأجانب من مكتب البراءات المصري خلال الفترة (٢٠٢١-٢٠١١)

Table (6) Number and Percent Distribution of Patent Patents granted to Egyptians and Foreigners from the Egyptian Patent Office (2011-2021)

النسب %		الأعداد Numbers			البيان Statement
البراءات الممنوحة للأجانب Patents granted to foreigners	البراءات الممنوحة للمصريين Patents granted to Egyptians	الاجمالي TOTAL	البراءات الممنوحة للأجانب Patents granted to foreigners	البراءات الممنوحة للمصريين Patents granted to Egyptians	السنوات Years
87.4	12.6	484	423	61	2011
85.5	14.5	634	542	92	2012
81.5	18.5	465	379	86	2013
84.1	15.9	415	349	66	2014
80.5	19.5	472	380	92	2015
83.8	16.2	450	377	73	2016
83.5	16.5	581	485	96	2017
77.5	22.5	690	535	155	2018
76.7	23.3	750	575	175	2019
86.9	13.1	495	430	65	2020
87.6	12.4	508	445	63	2021

تطور اجمالي أعداد براءات الاختراع الممنوحة للمصريين من مكتب البراءات المصري خلال الفترة (٢٠٢١-٢٠١٧)

The total number of patents granted to Egyptians by the Egyptian Patent Office during the period (2017-2021)



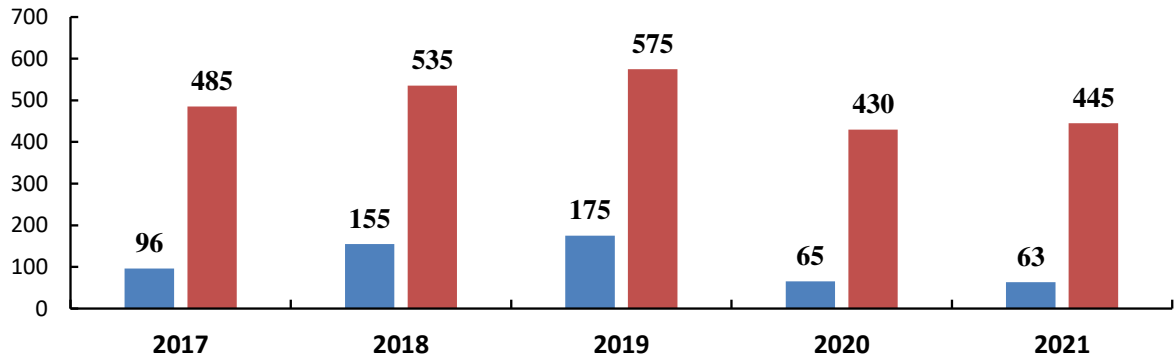
جدول رقم (٧) التوزيع العددي والنسبي لبراءات الاختراع الممنوحة للمصريين والأجانب من مكتب البراءات المصري وفقا للاتفاقيات الدولية خلال الفترة (٢٠١٧ - ٢٠٢١)

Table (7) The numerical and proportional distribution of patents granted to Egyptians and foreigners by the Egyptian Patent Office in accordance with international agreements during the period (2017-2021)

النسب		النسب		الأعداد			البيانات		البيان Statement
%		النسب		Numbers			الأعداد		
الجملة total	براءات ممنوحة للأجانب Patents granted to foreigners		براءات ممنوحة للمصريين Patents granted to Egyptians	الإجمالي TOTAL	براءات ممنوحة للأجانب Patents granted to foreigners			براءات ممنوحة للمصريين Patents granted to Egyptians	
	في إطار معاهدة باريس Under the Paris Treaty	في إطار معاهدة PCT			الجملة total	في إطار معاهدة PCT	في إطار معاهدة باريس Under the Paris Treaty		
83.5	81.8	1.7	16.5	581	485	475	10	96	2017
77.5	75.9	1.6	22.5	690	535	524	11	155	2018
76.7	75.2	1.5	23.3	750	575	564	11	175	2019
86.9	81.6	5.3	13.1	495	430	404	26	65	2020
87.6	84.3	3.3	12.4	508	445	428	17	63	2021

اعداد براءات الاختراع الممنوحة للمصريين والأجانب من مكتب البراءات المصري خلال الفترة (٢٠١٧ - ٢٠٢١)

Preparation of patents granted to Egyptians and foreigners by the Egyptian Patent Office during the period (2017-2021)



■ Patents granted to Egyptians ■ Patents granted to foreigners

جدول رقم (٨) التوزيع العددي والنسبي لبراءات الاختراع الممنوحة للمصريين وفقاً لمجال التخصص خلال الفترة (٢٠١٧-٢٠٢١)

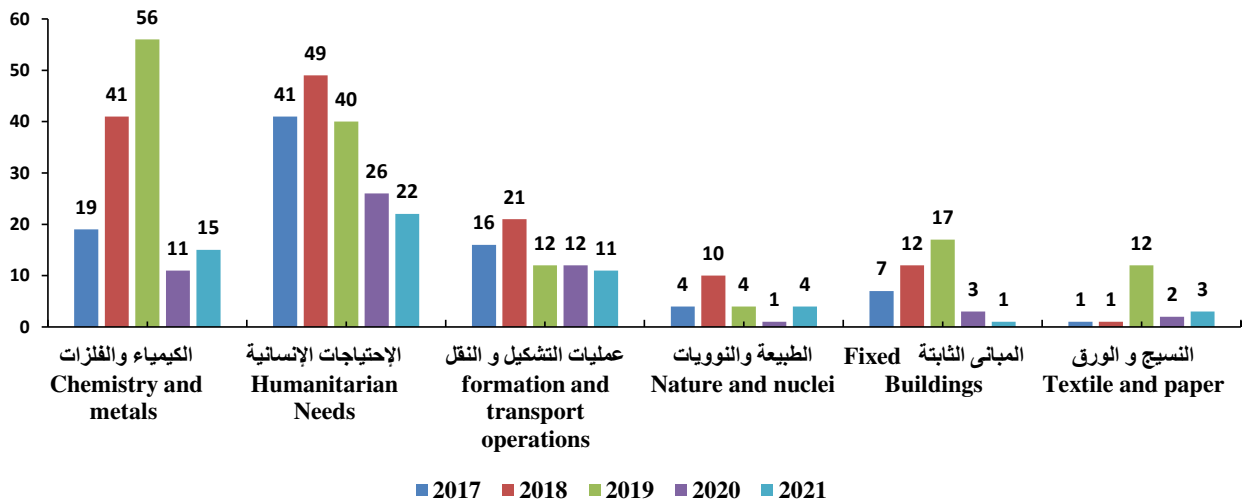
Table (8) Number and percentage distribution of patents granted to Egyptians according to field of specialization during the period (2017-2021)

Years	النسب %					الأعداد Numbers					السنوات	التصنيف ^(١)
	2021	2020	2019	2018	2017	2021	2020	2019	2018	2017	مجال التخصص	
TOTAL	100	100	100	100	100	63	65	175	155	96	الإحمال	
Humanitarian Needs	34.9	40.0	22.9	31.6	42.7	22	26	40	49	41	الإحتياجات الإنسانية	A
Formation and transport operations	17.5	18.5	6.9	13.5	16.7	11	12	12	21	16	عمليات التشكيل والنقل	B
Chemistry and metals	23.8	16.9	32.0	26.5	19.8	15	11	56	41	19	الكيمياء والفلزات	C
Textile and paper	4.8	3.1	6.9	0.6	1.0	3	2	12	1	1	النسيج والورق	D
Fixed Buildings	1.6	4.6	9.7	7.7	7.3	1	3	17	12	7	المباني الثابتة	E
Mechanical engineering	6.3	9.2	17.1	11.0	5.2	4	6	30	17	5	الهندسة الميكانيكية	F
Nature and nuclei	6.3	1.5	2.3	6.5	4.2	4	1	4	10	4	الطبيعة والنوويات	G
Electricity and Telecommunications	4.8	6.2	2.3	2.6	3.1	3	4	4	4	3	الكهرباء والاتصالات	H

(١) الرموز طبقاً للتصنيف الدولي الموحد للبراءات (IPC)

أعداد براءات الاختراع الممنوحة للمصريين وفقاً لأهم مجالات التخصص خلال الفترة (٢٠١٧ - ٢٠٢١)

Number of patents granted to Egyptians according to the most important areas of specialization during the period (2017-2021)



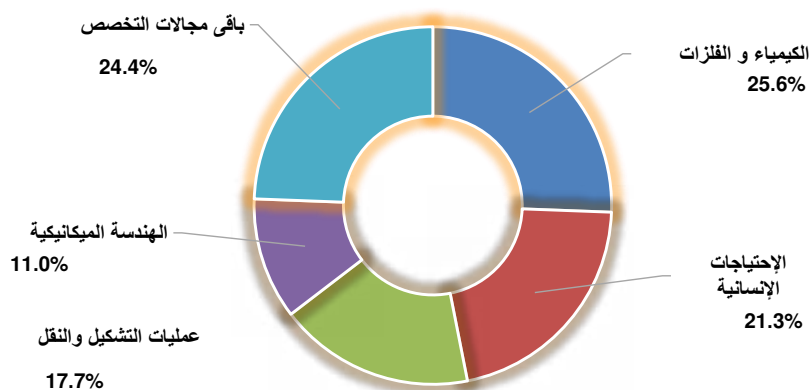
جدول رقم (٩) التوزيع العددي والنسبي لبراءات الاختراع الممنوحة للمصريين والأجانب من مكتب البراءات المصري وفقاً للتصنيف الدولي للبراءات عام ٢٠٢١

Table (9) Number and Percent Distribution of Patents granted to Egyptians and Foreigners by the Egyptian Patent Office in accordance with the International Patent Classification 2021

Specialization	% النسب			Numbers الإعداد			مجال التخصص	التصنيف (١)
	جملة TOTAL	أجانب Foreigners	مصريون Egyptians	جملة TOTAL	أجانب Foreigners	مصريون Egyptians		
TOTAL	100	87.6	12.4	508	445	63	الإجمالي	
Humanitarian Needs	21.3	79.6	20.4	108	86	22	الإحتياجات الإنسانية	A
Formation and transport operations	17.7	87.8	12.2	90	79	11	عمليات التشكيل والنقل	B
Chemistry and metals	25.6	88.5	11.5	130	115	15	الكيمياء و الفلزات	C
Textile and paper	1.2	50.0	50.0	6	3	3	النسيج و الورق	D
Fixed Buildings	6.9	97.1	2.9	35	34	1	المباني الثابتة	E
Mechanical engineering	11.0	92.9	7.1	56	52	4	الهندسة الميكانيكية	F
Nature and nuclei	5.1	84.6	15.4	26	22	4	الطبيعة و النويات	G
Electricity and Telecommunications	11.2	94.7	5.3	57	54	3	الكهرباء و الإتصالات	H

(١) الرموز طبقاً للتصنيف الدولي الموحد للبراءات (IPC)

التوزيع النسبي لاجمالي براءات الاختراع الممنوحة وفقاً لمجالات التخصص عام ٢٠٢١
Percentage distribution of total patents granted in accordance with fields of specialization in 2021



جدول رقم (١٠) أعداد الأبحاث^(١) التي تم عمل بحث لها من جهات مختلفة خلال الفترة (٢٠١٧-٢٠٢١)

Table (10) Number of Research Papers (1), which have been researched from different quarters during the period (2017-2021)

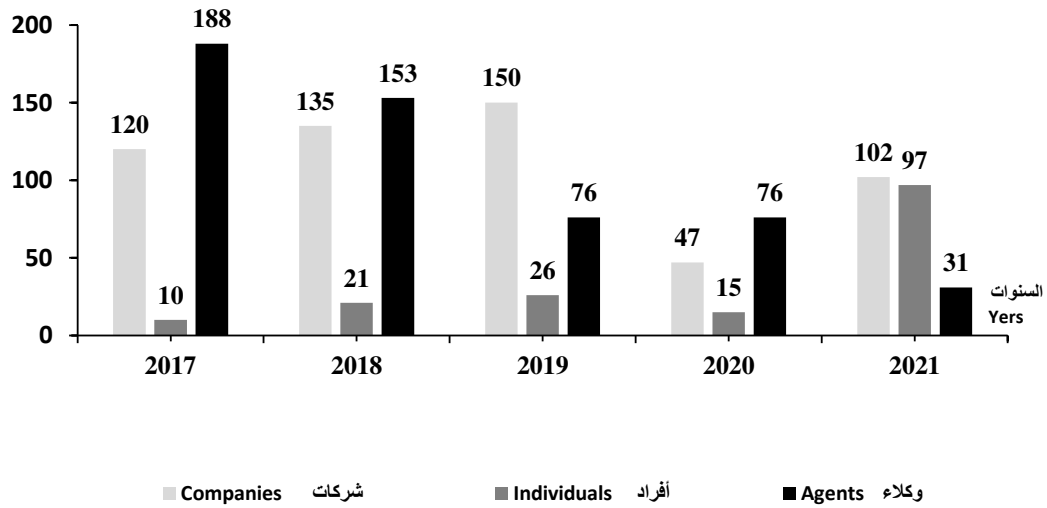
الاجمالي	وكلاء Agents	أفراد Individuals	شركات Companies	Statement البيان
				Years السنوات
318	188	10	120	2017
309	153	21	135	2018
252	76	26	150	2019
138	76	15	47	2020
230	31	97	102	2021

(١) يقوم مكتب براءات الاختراع بتقديم خدمات للإستفادة من معلومات براءات الاختراع للعاملين في المراكز البحثية و الجامعات و المصانع الإنتاجية والأفراد عن طريق البحث في وثائق براءات الاختراع المحفوظة إما في صورة ورقية أو ميكروفيلم أو على أقراص مدمجة CD ROM أو عن طريق الإنترنت من خلال الحاسب الآلي .

(1) The Patent Office provides services to benefit from patent information for research centers, universities, production plants and individuals by searching patent documents, either in hard copy, microfilm, CD-ROM, or through the Internet through the computer.

أعداد الأبحاث التي تم عمل بحث لها خلال الفترة (٢٠١٧ - ٢٠٢١)

The Number of researches conducted during the period (2017 -2021)



جدول رقم (١١) أعداد البراءات الممنوحة للمصريين حسب النوع خلال الفترة (٢٠٢١-٢٠١٧)

Table (11) Number of patents granted to Egyptians by sex during the period (2017-2021)

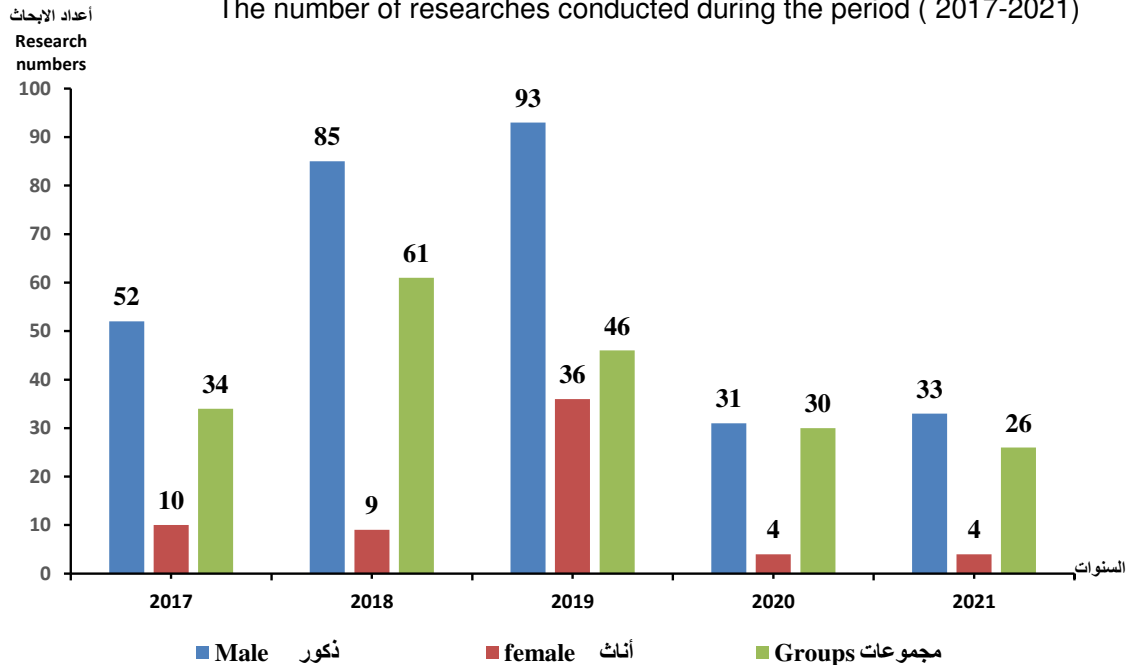
النسب %			جملة TOTAL	الأعداد			البيان
مجموعات Groups	أناث female	ذكور Male		مجموعات Groups	أناث female	ذكور Male	السنوات Years
35.4	10.4	54.2	96	34	10	52	2017
39.4	5.8	54.8	155	61	9	85	2018
26.3	20.6	53.1	175	46	36	93	2019
46.2	6.2	47.7	65	30	4	31	2020
41.3	6.3	52.4	63	26	4	33	2021

(١) يقوم مكتب براءات الاختراع بتقديم خدمات للإستفادة من معلومات براءات الاختراع للعاملين في المراكز البحثية و الجامعات و المصانع الإنتاجية والأفراد عن طريق البحث في وثائق براءات الاختراع المحفوظة إما في صورة ورقية أو ميكروفيلم أو على أقراص مدمجة CD ROM أو عن طريق الإنترنت من خلال الحاسب الألى .

(1) The Patent Office provides services to benefit from patent information for research centers, universities, production plants and individuals by searching patent documents, either in hard copy, microfilm, CD-ROM, or through the Internet through the computer.

أعداد البراءات الممنوحة للمصريين حسب النوع (٢٠٢١ - ٢٠١٧)

The number of researches conducted during the period (2017-2021)



جدول رقم (١٢) أعداد البراءات الممنوحة للمصريين والأجانب مصنفة طبقاً للجهة الواردة منها خلال الفترة (٢٠١٧-٢٠٢١)

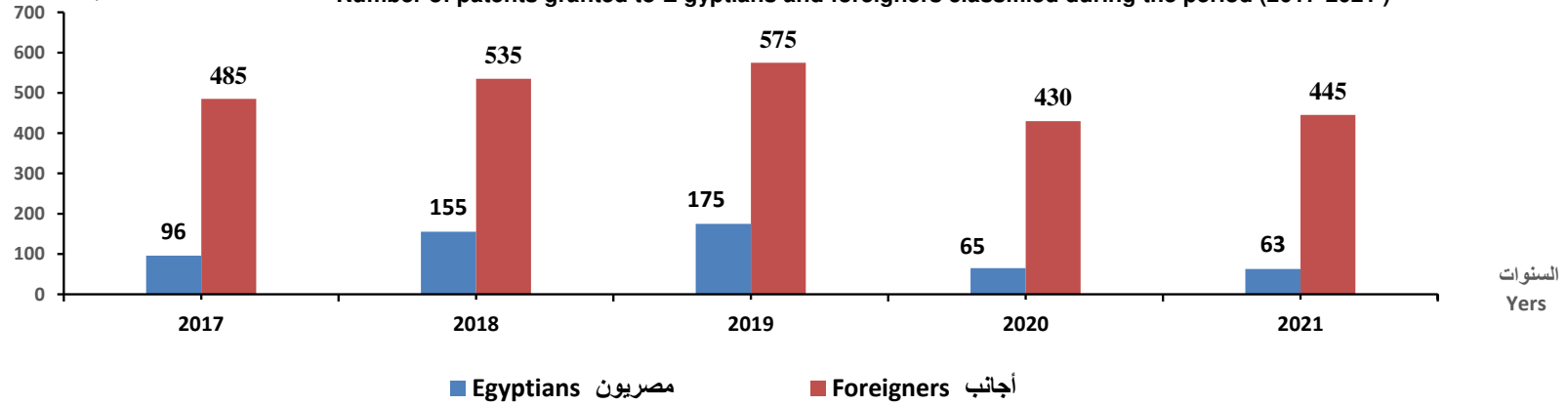
Table (12) Number of patents granted to Egyptians and foreigners classified during the period (2017-2021)

جملة TOTAL			شركات Companies		أفراد Individuals		مراكز وهيئات بحثية Center and research bodies		جامعات Universities		البيان Statement
جملة TOTAL	أجانب Foreigners	مصريون Egyptians	أجانب Foreigners	مصريون Egyptians	أجانب Foreigners	مصريون Egyptians	أجانب Foreigners	مصريون Egyptians	أجانب Foreigners	مصريون Egyptians	السنوات Years
581	485	96	468	1	17	60	-	31	-	4	2017
690	535	155	529	5	6	88	-	62	-	-	2018
750	575	175	570	5	5	100	-	70	-	-	2019
495	430	65	426	1	-	36	4	28	-	-	2020
508	445	63	433	2	12	37	-	24	-	-	2021

أعداد البراءات
Number of
patents

أعداد البراءات الممنوحة للمصريين والأجانب مصنفة طبقاً للجهة الواردة منها خلال الفترة (٢٠١٧-٢٠٢١)

Number of patents granted to Egyptians and foreigners classified during the period (2017-2021)

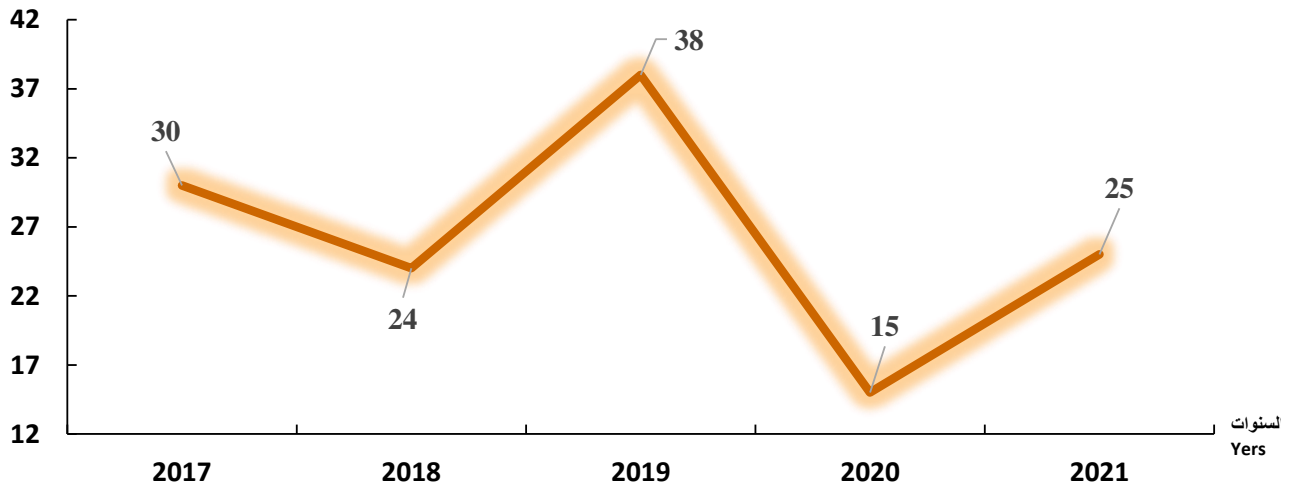


جدول رقم (١٣) اعداد البراءات الممنوحة والصادرة من بعض نقاط الاتصال بمكتب براءات الاختراع المصري خلال الفترة (٢٠١٧-٢٠٢١)

Table (13) Number of grants issued by some points of contact with the Patent Office Egypt during the period (2017-2021)

Statement	Patents granted					البيان
	2021	2020	2019	2018	2017	
Years						السنوات
Years						السنوات
Contact points	25	15	38	24	30	الاجمالي
National Research Center	16	12	27	8	19	المركز القومي للبحوث
Assuit University	1	1	5	5	1	جامعة أسيوط
City of Scientific Research	1	-	-	-	-	مدينة الأبحاث العلمية
Al Azhar university	-	-	-	-	1	جامعة الأزهر
Alexandria University	2	-	3	7	7	جامعة الاسكندرية
Tanta University	1	-	-	-	-	جامعة طنطا
al-manoufia University	-	1	1	1	-	جامعة المنوفية
Metals Development Research Center	1	-	-	-	-	مركز بحوث تطوير الفلزات
Mansoura University	-	-	2	3	1	جامعة المنصورة
Cairo University	1	1	-	-	1	جامعة القاهرة
Menia University	2	-	-	-	-	جامعة المنيا

تطور اعداد البراءات الممنوحة والصادرة من بعض نقاط الاتصال بمكتب براءات الاختراع المصري خلال الفترة (٢٠١٧ - ٢٠٢١)
Number of grants issued by some points of contact with the Patent Office Egypt during the period (2017-2021)



الفصل الثاني
بيانات جهاز تنمية الإبتكار والأختراع

Chapter Two
Data of the development of innovation and
invention Agency

جدول رقم (١٤) تطور اعداد براءات الاختراع المصرية المحولة لجهاز تنمية الابتكار وما تم تسويقها منها خلال الفترة (٢٠٢١-٢٠١٧)

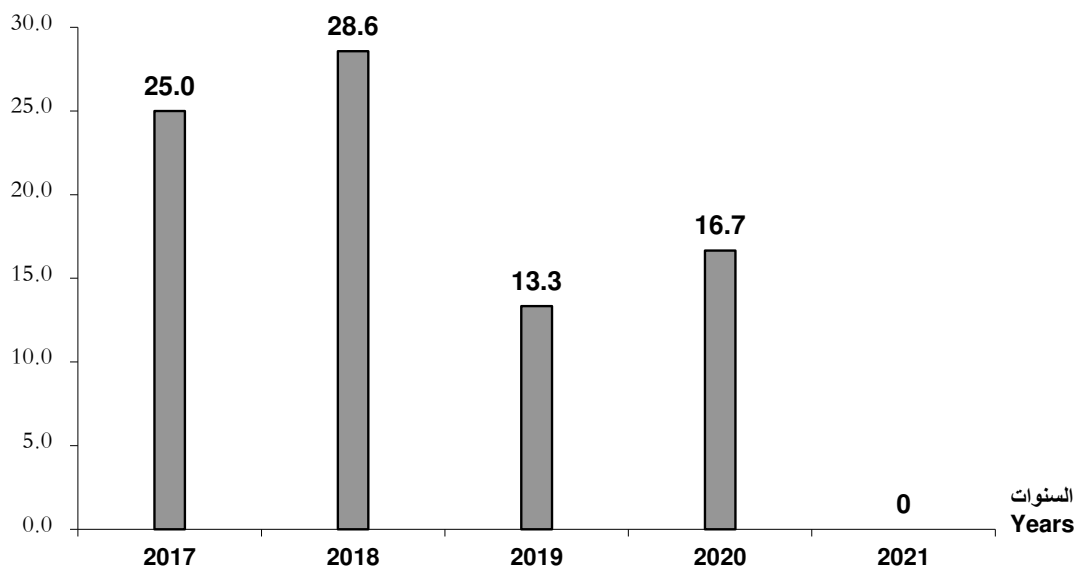
Table (14) Development of the Egyptian Patents Transferred to the Development Agency and the Marketing Processes During the Period (2017-2021)

النسب %	الأعداد Numbers		البيان Statement
ما تم تسويقه What has been marketed	ما تم تسويقه What has been marketed	إجمالي براءات الاختراعات Total patents	السنوات Years
25.0*	5	20	2017
28.6	2	7	2018
13.3	2	15	2019
16.7	1	6	2020
-	-	3	2021

This is due to the marketing of more than one device in some inventions

* يرجع السبب في ذلك لتسويق أكثر من جهاز في بعض الاختراعات

تطور براءات الاختراعات المصرية المحولة لجهاز تنمية الابتكار التي تم تسويقها خلال الفترة (٢٠٢١ -٢٠١٧)
Egyptian Patents Transferred to the Development of Innovation System, which was marketed during the period (2017-2021)



جدول رقم (١٥) تطور أعداد براءات الاختراع المصرية وفقاً للمجال وما تم تسويقه خلال الفترة (٢٠٢١-٢٠١٧)

Table (15) Evolution of the largest Egyptian patents according to the field and what was marketed during the period (2017-2021)

Statement Domain	2021		2020		2019		2018		2017		البيان المجال	م
	تسويق marketing	بدون تسويق Without marketing	تسويق marketing	بدون تسويق Without marketing	تسويق marketing	بدون تسويق Without marketing	تسويق marketing	بدون تسويق Without marketing	تسويق marketing	بدون تسويق Without marketing		
TOTAL	-	3	1	6	2	15	2	7	5	14	الاجمالي	
Machines and pharmaceuticals (medical)	-	-	-	-	-	3	-	-	1	1	الاجهزة والادوية (الطبية)	١
Safety and Security	-	1	-	-	-	1	-	-	1	1	الامن والسلامة	٢
Mechanics of cars	-	-	-	1	-	1	-	-	-	1	ميكانيكا السيارات	٣
Energy	-	-	-	-	-	-	-	1	1	-	الطاقة	٤
Food	-	-	-	2	-	1	-	-	-	-	الغذاء	٥
Environment	-	-	-	-	-	1	-	1	1	1	البيئة	٦
People with special needs	-	-	-	-	1	1	-	-	-	-	ذوى الاحتياجات الخاصة	٧
Agricultural equipment	-	-	-	1	-	3	-	-	-	3	المعدات الزراعية	٨
Teaching aids	-	-	-	-	-	3	-	-	-	-	الوسائل التعليمية	٩
Veterinary Medicine	-	-	-	-	-	-	-	-	-	-	الطب البيطرى	١٠
Electrical and electronic devices	-	-	-	1	-	-	1	3	1	5	الأجهزة الكهربائية والالكترونية	١١
Drinking water	-	1	-	-	-	-	1	1	-	1	مياه الشرب	١٢
Medicine (Health & Safety)	-	1	-	-	-	-	-	-	-	-	الطب (الصحة والسلامة)	١٣
Mechanical Industries	-	-	-	-	1	1	-	-	-	1	الصناعات الميكانيكية	١٤
Sport machines	-	-	-	-	-	-	-	1	-	-	أجهزة رياضية	١٥
Chemical industries	-	-	1	1	-	-	-	-	-	-	الصناعات الكيميائية	١٦
Information Technology	-	-	-	-	-	-	-	-	-	-	تكنولوجيا المعلومات	١٧

جدول رقم (١٦) أسماء براءات الإختراع المصرية وماتم تسويقه خلال الفترة (٢٠١٩-٢٠٢١)

Table (16) The names of the Egyptian patents and their marketing during the period (2019-2021)

2021		2020		2019		البيان Statement المجال Domain
ماتم تسويقه Marketing	اسم الإختراع invention name	ماتم تسويقه Marketing	اسم الإختراع invention name	ماتم تسويقه Marketing	اسم الإختراع invention name	
-	3	1	6	2	15	الإجمالي
-	-	-	-	-	داعم عضلات الظهر	1- الأجهزة والأدوية الطبيه
-	-	-	-	-	Back Muscles Support	1-Medical Devices and Medicines
-	-	-	-	-	جهاز محسن وضع العمود الفقري	
-	-	-	-	-	Optimized Spine Device	
-	-	-	-	-	جهاز محسن أداء المشى	
-	-	-	-	-	Improved Walking Performance	

تابع جدول رقم (١٦) أسماء براءات الإختراع المصرية وماتم تسويقه خلال الفترة (٢٠١٩-٢٠٢١)

Table (16) The names of the Egyptian patents and their marketing during the period (2019-2021)

2021		2020		2019		البيان المجال Domain
ماتم تسويقه Marketing	اسم الإختراع invention name	ماتم تسويقه Marketing	اسم الإختراع invention name	ماتم تسويقه Marketing	اسم الإختراع invention name	
-	قفص الإنقاذ العائم	-	-	-	جهاز حماية السيارة من السرقة والسطو المسلح	2-الأمن والسلامة
-	floating rescue cage	-	-	-	Car Protection Device from Theft and Armed Robbery	2. Security and safety
-	-	-	طاسة اطار سيارة	-	نظام ميكانيكى لشحن وتفريغ السيارات والمقطورات	3- ميكانيكا السيارات
-	-	-	(Cover Sport)	-	Mechanical System for Charging and Discharging Cars and Trailers	3 - Mechanics of Cars
-	-	-	-	-	-	4- الطاقة
-	-	-	-	-	-	4-Energy

تابع جدول رقم (١٦) أسماء براءات الإختراع المصرية وماتم تسويقه خلال الفترة (٢٠١٩-٢٠٢١)

Table (16) The names of the Egyptian patents and their marketing during the period (2019-2021)

2021		2020		2019		البيان
ماتم تسويقه Marketing	اسم الإختراع invention name	ماتم تسويقه Marketing	اسم الإختراع invention name	ماتم تسويقه Marketing	اسم الإختراع invention name	المجال Domain
-	-	-	1-حزمة تكنولوجية لأنتاج لبن خالى من اللاكتوز	-	جهاز منظومة التغذية المتوازنة لخلايا النحل	5- الغذاء
-	-	-	1-Technology Package for Producing Lactose-free Milk	-	Balanced System of Beehives	5 - Food
-	-	-	2-تحالف الصناعات الغذائية الزراعية	-	-	
-	-	-	2-Agri-Food Industry Alliance	-	-	
-	-	-	-	-	صندوق لتجميع القمامة صديق البيئة	٦ - البيئة
-	-	-	-	-	An Eco- Friendly Garbage Collection Box	6- Enviroment

Table (16) The names of the Egyptian patents and their marketing during the period (2019-2021)

2021		2020		2019		البيان Statement المجال Domain
ماتم تسويقه Marketing	أسم الإختراع invention name	ماتم تسويقه Marketing	اسم الإختراع invention name	ماتم تسويقه Marketing	اسم الإختراع invention name	
-	-	-	-	1	الصفوق الألكتروني لمساعدة ذوى الإحتياجات الخاصة فى الإنتخابات والتعليق والتسويق وتأكيد الأختيارات	٧ - ذوى الإحتياجات الخاصة
-	-	-	-	1	The electronic fund to help people with special needs in elections, education and marketing, and to confirm choices	7. Persons with special needs
-	-	-	إستخدام مخثرات بوليمية ذات قاعدة حديدية لتحسين معالجة مياه الصرف لإستخدامها فى الزراعة	-	١-سقاية الدواجن الذكية الأوتوماتيك الدوارة ذات النبل	٨ - المعدات الزراعية
-	-	-	-The use of iron based polymeric coagulants to improve wastewater treatment for use in agriculture	-	1-Automatic automatic rotary nobility watering poultry	8-Agricultural equipment
-	-	-	-	-	٢-الكبسولة الذكية لمنع إنتشار الأمراض فى فرشة الدواجن	
-	-	-	-	-	2-The smart capsule to prevent the spread of diseases in the poultry bed	
-	-	-	-	-	٣-وحدة الري الذاتي	
-	-	-	-	-	3-Self-irrigation unit	

تابع جدول رقم (١٦) أسماء براءات الإختراع المصرية وماتم تسويقه خلال الفترة (٢٠١٩-٢٠٢١)

Table (16) The names of the Egyptian patents and their marketing during the period (2019-2021)

2021		2020		2019		البيان Statement
ماتم تسويقه Marketing	اسم الإختراع invention name	ماتم تسويقه Marketing	اسم الإختراع invention name	ماتم تسويقه Marketing	أسم الإختراع invention name	المجال Domain
-	-	-	-	-	١-أداة الرسم الهندسى الشاملة	٩ - الوسائل التعليمية
-	-	-	-	-	1-Comprehensive engineering drawing tool	9- Educational aids
-	-	-	-	-	٢-نظام لإدارة التعلم الذكى	
-	-	-	-	-	2-Intelligent learning management system	
-	-	-	-	-	٣- كفر سبور	
-	-	-	-	-	3- Kafr Spur	

تابع جدول رقم (١٦) أسماء براءات الإختراع المصرية وماتم تسويقه خلال الفترة (٢٠١٩-٢٠٢١)

Table (16) The names of the Egyptian patents and their marketing during the period (2019-2021)

2021		2020		2019		البيان Statement المجال Domain
ماتم تسويقه Marketing	اسم الإختراع invention name	ماتم تسويقه Marketing	اسم الإختراع invention name	ماتم تسويقه Marketing	اسم الإختراع invention name	
-	-	1	تصنيع وتسويق آلة ذكية لبيع الخضروات والفواكه Manufacture and Marketing of a Smart fruit and Vegetable Vending Machine	-	-	١٠ - الأجهزة الكهربية والإلكترونية
-	-	1	-	-	-	10 - Electrical and electronic devices
-	-	-	-	-	-	-
-	-	-	-	-	-	-
-	تصنيع وحدة تحلية محمولة مبتكرة تعمل يدويا لاستخدامها أثناء الازمات Manufacture of an innovative, manually operated portable desalination unit for use during crises	-	-	-	-	١١ - مياه الشرب 11. Drinking water
-	-	-	-	1	ماكينة فرز وتجفيف الاجسام الصلبة	١٢ - الصناعات الميكانيكية
-	-	-	-	1	Solid Body Sorting and Drying Machine	12. Mechanical industries
-	محبس حيوي للكشف المبكر و السريع عن فيروس كورونا Vital valve for early and rapid detection of the Corona virus	-	-	-	-	١٣ - الطب (الصحة و السلامة) 13-Medicine (Health and Safety)

تابع جدول رقم (١٦) أسماء براءات الإختراع المصرية وماتم تسويقه خلال الفترة (٢٠١٩ - ٢٠٢١)

Table (16) The names of the Egyptian patents and their marketing during the period (2019-2021)

2021		2020		2019		البيان Statement
ماتم تسويقه Marketing	اسم الإختراع invention name	ماتم تسويقه Marketing	اسم الإختراع invention name	ماتم تسويقه Marketing	اسم الإختراع invention name	المجال Domain
-	-	1	الاختزال الانتقائي لحام المنجنيز المنخفض الحصول على زهر غفل المنجنيز وخلق عالي المنجنيز Selective reduction of low manganese ore to obtain manganese blossom and high manganese	-	-	١٤-الصناعات الكيماوية
-	-	1	الاختزال الانتقائي لحام المنجنيز المنخفض الحصول على زهر غفل المنجنيز وخلق عالي المنجنيز Selective reduction of low manganese ore to obtain manganese blossom and high manganese	-	-	14-Chemical industries

Source: Development and Innovation .Development Authority

المصدر : جهاز تنمية الإبتكار والأختراع .

الفصل الثالث
بيانات العلامات التجارية

Chapter Three
Trademarks data

Table(17) Numerical and relative numbers of applications for trademarks by States Public 2021

Statement	النسب	أعداد	البيان
States	%	No.	الدول
Total	100	36955	الإجمالي
Egypt	77.0	28448	مصر
United States of America	4.6	1702	الولايات المتحدة الأمريكية
China	3.4	1250	الصين
Germany	1.3	464	المانيا
France	0.7	263	فرنسا
Switzerland	1.2	430	سويسرا
Italy	0.8	297	إيطاليا
Palestine	=	10	فلسطين
Japan	0.4	160	اليابان
United Arab Emirates	1.7	623	الامارات العربية المتحدة
Turkey	0.5	188	تركيا
Spain	0.4	135	اسبانيا
Russia	0.2	82	روسيا
South Korean Republic	0.5	169	جمهورية كوريا الجنوبية
Austria	0.1	43	النمسا
Netherlands	0.3	101	هولندا
Saudi Arabia	0.5	177	السعودية
Sweden	0.1	44	السويد
South Africa	0.1	35	جنوب أفريقيا
Belgium	0.2	78	بلجيكا
Ukraine	0.1	29	اوكرانيا
Portugal	=	16	البرتغال
Lithuania	=	3	ليتوانيا
Slovenia	=	3	سلوفينيا
Slovakia	=	5	سلوفاكيا
Iceland	=	2	ايسلندا
Vietnam	=	6	فيتنام
Monaco	=	5	موناكو

Table(17) Numerical and relative numbers of applications for trademarks by States Public 2021

Statement	النسب	أعداد	البيان
States	%	No.	الدول
Czech Republic	0.1	20	جمهورية التشيك
Algeria	=	14	الجزائر
Armenia	=	1	ارمنيا
Singapore	0.2	83	سنغافورة
India	0.2	90	الهند
Syria	0.4	153	سوريا
Croatia	=	3	كرواتيا
Romania	=	4	رومانيا
Bosniay Herzegovina	=	1	البوسنة والهرسك
Madagascar	=	5	مدغشقر
Denmark	0.1	54	الدنمارك
Lebanon	0.3	129	لبنان
Cayman Islands	0.4	156	جزر الكايمن
Jordan	0.2	90	الأردن
Australia	0.1	38	استراليا
Hong Kong	0.1	52	هونغ كونج
British Gazorgen	0.1	43	جزر فيرجين البريطانية
Ireland	0.1	45	ايرلندا
Luxembourg	0.1	41	لوكسمبورج
Qatar	0.1	39	قطر
Poland	0.1	48	بولندا
Kuwait	0.4	142	الكويت
Yemen	0.3	117	اليمن
United Kingdom	0.8	293	المملكة المتحدة
Canada	0.1	34	كندا
Greece	=	6	اليونان

Table(17) Numerical and relative numbers of applications for trademarks by States Public 2021

Statement	النسب	أعداد	البيان
States	%	No.	الدول
Central African Republic	=	2	جمهورية أفريقيا الوسطى
New Zealand	=	7	نيوزيلندا
Cyprus	=	18	قبرص
Tunisia	=	8	تونس
Malaysia	=	11	ماليزيا
Indonesia	0.1	19	اندونيسيا
Mexico	=	7	المكسيك
Morocco	0.1	31	المغرب
Hungary	=	17	المجر
Brazil	0.1	36	البرازيل
Georgia	=	1	جورجيا
Malta	=	2	مالطا
Latvia	=	6	لاتفيا
Sultanate of Oman	=	9	سلطنة عمان
Taiwan	=	10	تايوان
Serbia	0.1	22	صربيا
Island Vírgenes America	=	1	جزر فرجينيا الامريكية
Estonia	=	17	استونيا
Bermuda	=	17	برمودا
Bahrain	=	12	البحرين
Thailand	0.1	24	تايلاند
Libya	=	18	ليبيا

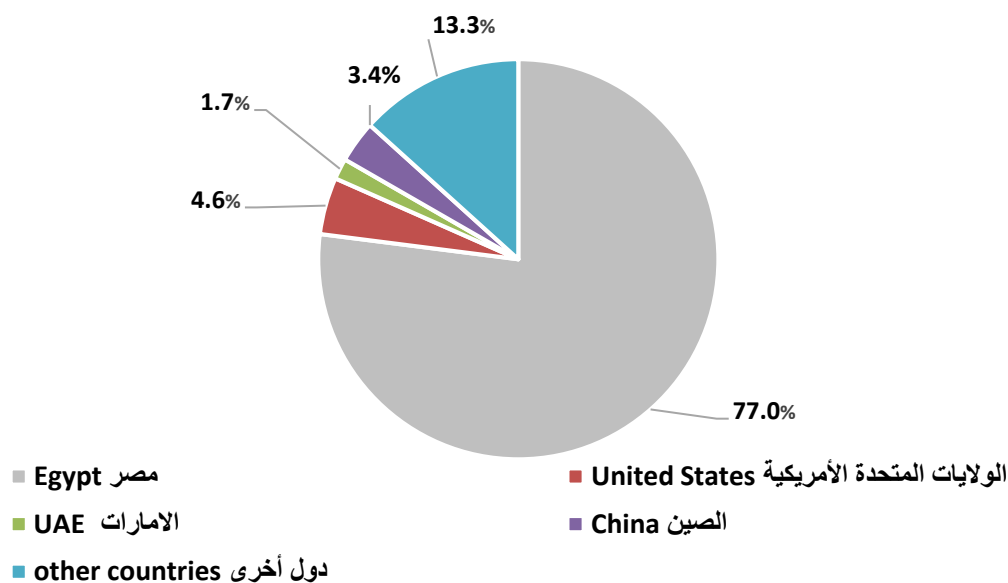
تابع جدول رقم (١٧) التوزيع العددي والنسبي للطلبات المقدمة للحصول على العلامات التجارية وفقا للدول عام ٢٠٢١

Table(17) Numerical and relative numbers of applications for trademarks by States Public 2021

Statement	النسب	أعداد	البيان
States	%	No.	الدول
Pakistan	=	1	باكستان
Seychelles	0.1	22	سيشيل
Panama	=	1	بنما
Finland	0.1	25	فنلندا
Philippines	=	4	الفلبين
Colombia	=	3	كولومبيا
Israel	=	5	إسرائيل
Bulgaria	=	17	بلغاريا
Iran	=	9	ايران
Mauritius	0.1	24	موريشوس
Iraq	=	1	العراق
other countries	0.2	79	دول أخرى

التوزيع النسبي للطلبات المقدمة للحصول على العلامات التجارية وفقا للدول عام ٢٠٢١

Percentage distribution of application for trademarks by countries 2021



جدول رقم (١٨) التوزيع العددي والنسبي للطلبات المقدمة للحصول على العلامات التجارية وفقا للدول خلال الفترة (٢٠١٧ - ٢٠٢١)

Table (18) Numerical and relative numbers of applications for trademarks by States during the period (2017-2021)

Denmark States	النسب					الأعداد					السنوات
	2021	2020	2019	2018	2017	2021	2020	2019	2018	2017	الدول
Total	100	100	100	100	100	36955	22106	21841	34629	21859	الإجمالي
Egypt	77.0	84.8	81.3	61.0	66.0	28448	18735	17760	21135	14417	مصر
United States of America	4.6	3.6	4.9	7.2	6.5	1702	798	1071	2485	1412	الولايات المتحدة الأمريكية
Britain	-	0.2	0.2	1.6	0.5	-	42	43	563	99	بريطانيا
England	-	0.5	0.7	0.4	1.0	-	106	150	143	220	انجلترا
UAE	1.7	2.4	2.3	1.3	1.8	623	536	506	431	383	الإمارات
Germany	1.3	0.2	0.3	3.2	2.3	464	45	68	1122	513	المانيا
Japan	0.4	0.3	0.6	1.4	1.2	160	59	131	491	260	اليابان
China	3.4	1.5	1.9	5.1	5.0	1250	332	418	1751	1085	الصين
Saudi	0.5	0.8	1.1	0.5	0.6	177	166	241	164	138	السعودية
Switzerland	1.2	0.4	0.5	2.2	1.6	430	81	114	752	351	سويسرا
United Kigdom	0.8	-	-	-	-	293	-	-	-	-	المملكة المتحدة
France	0.7	0.3	0.2	2.4	1.8	263	60	52	844	393	فرنسا
Turkey	0.5	0.3	0.2	0.9	1.1	188	61	45	309	231	تركيا
Kuwait	0.4	0.2	0.2	0.1	0.2	142	38	39	44	40	الكويت
Jordan	0.2	0.2	0.3	0.2	0.2	90	54	67	76	36	الأردن
Denmark	0.1	=	0.1	0.2	0.1	54	10	21	80	26	الدنمارك
Sweden	0.1	=	0.1	0.4	0.2	44	2	14	150	41	السويد
Republic of South Korea	0.5	0.2	0.3	0.7	0.6	169	36	60	248	121	جمهورية كوريا الجنوبية
Australia	0.1	=	=	0.2	0.1	38	7	8	76	28	استراليا
Brazil	0.1	=	=	0.1	0.1	36	3	9	14	13	البرازيل
Canada	0.1	0.1	0.2	0.1	0.2	34	20	53	34	44	كندا
Ethiopia	-	-	=	=	=	-	-	6	3	3	اثيوبيا
Hong Kong	0.1	0.2	0.2	0.2	0.1	52	39	53	59	13	هونغ كونج
India	0.2	0.4	0.1	0.3	0.3	90	82	26	105	69	الهند
Ireland	0.1	0.1	0.1	0.2	0.1	45	12	22	55	28	إيرلندا
Italy	0.8	0.1	0.1	2.0	1.2	297	23	29	688	271	إيطاليا
South Africa	0.1	-	-	-	=	35	-	-	-	3	جنوب افريقيا
Argentina	-	-	=	=	=	-	-	1	4	2	الأرجنتين

تابع جدول رقم (١٨) التوزيع العددي والنسبي للطلبات المقدمة للحصول على العلامات التجارية وفقا للدول خلال الفترة (٢٠٢١ - ٢٠١٧)

Table (18) Numerical and relative numbers of applications for trademarks by States during the period (2017-2021)

Denmark States	النسب					الأعداد					السنوات الدول
	2021	2020	2019	2018	2017	2021	2020	2019	2018	2017	
the two seas	0.0	=	0.1	=	=	12	2	14	5	6	البحرين
Lybia	=	0.1	=	=	=	18	22	7	3	8	ليبيا
Morocco	0.1	=	=	0.1	0.2	31	5	5	17	42	المغرب
British Virgin Islands	0.1	0.2	0.2	0.2	0.2	43	44	38	57	33	جزر فيرجين البريطانية
Norway	-	-	-	0.2	0.1	-	-	-	77	21	النرويج
Austria	0.1	-	-	-	0.2	43	-	-	-	53	النمسا
To whom	0.3	0.1	=	0.1	=	117	25	6	44	6	اليمن
Greece	=	0.1	=	0.1	0.3	6	12	7	32	62	اليونان
Indonesia	0.1	0.1	0.1	0.1	0.1	19	22	23	19	18	اندونيسيا
Taiwan	=	=	0.1	=	=	10	9	21	8	8	تايوان
Sultanate of Oman	=	0.1	0.1	=	0.1	9	14	13	9	12	سلطنة عمان
Zambia	-	=	0.2	0.1	-	-	10	51	41	-	زامبيا
Palestine	=	-	=	=	=	10	-	1	3	2	فلسطين
Liechtenstein	-	-	-	0.1	0.1	-	-	-	17	22	ليختنشتين
Malaysia	=	0.2	0.2	0.1	0.1	11	36	38	20	26	ماليزيا
Mexico	=	=	=	0.1	=	7	4	3	18	3	المكسيك
Lebanon	0.3	0.3	0.3	0.2	0.2	129	66	64	79	49	لبنان
Luxembourg	0.1	=	=	0.1	0.2	41	3	8	49	47	لوكسمبورج
Holland	0.3	0.1	0.1	0.6	0.6	101	18	25	220	129	هولندا
Qatar	0.1	0.1	0.1	0.1	0.2	39	12	27	45	41	قطر
Spain	0.4	0.1	0.1	0.8	0.9	135	30	24	270	193	اسبانيا
Syria	0.4	0.5	0.5	0.3	0.3	153	103	105	94	59	سوريا
People's Democratic Republic of Korea	-	0.1	-	0.1	0.1	-	14	-	32	14	جمهورية كوريا الديمقراطية الشعبية
The Bahamas	-	-	=	-	=	-	-	1	-	4	البهاماس
Sri Lanka	-	-	=	=	=	-	-	2	4	2	سيريلانكا
Cyprus	=	=	=	0.1	0.1	18	9	2	27	20	قبرص
Cuba	-	-	-	-	=	-	-	-	-	1	كوبا
Colombia	=	=	-	-	=	3	1	-	-	1	كولومبيا
Cayman Islands	0.4	0.4	0.2	0.2	0.2	156	88	39	78	53	جزر كايمان

تابع جدول رقم (١٨) التوزيع العددي والنسبي للطلبات المقدمة للحصول على العلامات التجارية وفقا للدول خلال الفترة (٢٠١٧ - ٢٠٢١)

Table (18) Numerical and relative numbers of applications for trademarks by States during the period (2017-2021)

Denmark States	النسب					الأعداد					السنوات
	2021	2020	2019	2018	2017	2021	2020	2019	2018	2017	الدول
Tunisia	=	=	0.1	0.1	0.1	8	4	14	21	13	تونس
Thailand	0.1	=	0.1	0.1	0.1	24	11	27	21	15	تايلاند
Belgium	0.2	=	=	0.4	0.4	78	3	8	125	96	بلجيكا
Mauritius	0.1	0.2	0.3	0.4	0.5	24	34	71	155	101	موريشيوس
Seychelles	0.1	=	=	=	-	22	1	4	3	-	سيشل
Singapore	0.2	0.3	0.2	0.3	0.2	83	57	39	114	50	سنغافورة
Hungary	=	=	=	0.1	=	17	4	1	15	7	المجر
Ukraine	0.1	-	-	0.1	0.1	29	-	-	44	15	اوكرانيا
Panama	=	=	-	=	=	1	2	-	2	4	بنما
Malta	=	=	=	=	=	2	7	4	12	4	مالطا
Yugoslavia	-	-	-	-	=	-	-	-	-	1	يوغسلافيا
Portugal	=	-	=	0.1	0.1	16	-	4	33	25	البرتغال
Lithuania	=	-	=	=	=	3	-	1	4	7	ليتوانيا
Slovenia	=	-	-	0.1	=	3	-	-	22	7	سلوفينيا
Slovakia	=	-	-	=	=	5	-	-	10	5	سلوفاكيا
Iceland	=	-	0.1	-	-	2	-	18	-	-	ايسلندا
Vietnam	=	-	-	0.1	0.1	6	-	-	14	16	فيتنام
Nigeria	-	-	=	=	-	-	-	2	2	-	نيجيريا
Monaco	=	-	=	0.1	=	5	-	-	25	4	موناكو
Poland	0.1	=	=	0.1	0.2	48	1	4	45	45	بولندا
Israel	=	=	-	=	=	5	1	-	3	4	اسرائيل
New Zealand	=	=	=	0.1	=	7	2	2	29	10	نيوزيلندا
Bulgaria	=	=	-	0.1	=	17	4	-	36	10	بلغاريا
Czech Republic	=	-	-	0.1	0.1	20	0	-	47	17	جمهورية التشيك
Finland	0.1	=	-	0.2	0.2	25	2	-	59	41	فنلندا
Russia	0.2	=	=	0.7	0.4	82	2	1	251	77	روسيا

تابع جدول رقم (١٨) التوزيع العددي والنسبي للطلبات المقدمة للحصول على العلامات التجارية وفقا للدول خلال الفترة (٢٠٢١ - ٢٠١٧)

Table (18) Numerical and relative numbers of applications for trademarks by States during the period (2017-2021)

Denmark States	النسب					الأعداد					السنوات الدول
	2021	2020	2019	2018	2017	2021	2020	2019	2018	2017	
Bermuda	=	=	=	=	=	17	4	1	6	7	برمودا
Algeria	=	-	=	0.1	=	14	-	7	21	5	الجزائر
Iraq	=	=	=	=	=	1	3	3	1	4	العراق
Iran	=	-	-	=	=	9	-	-	7	6	إيران
Sudan	-	=	0.2	=	=	-	1	40	8	4	السودان
Armenia	=	-	-	=	0.1	1	-	-	4	12	ارمنيا
Republic of Dominica	-	-	-	-	=	-	-	-	-	2	جمهورية الدومينيكا
Estonia	=	=	=	=	=	17	1	1	7	3	استونيا
Tarek mountain	-	-	=	=	0.1	-	-	1	6	11	جبل طارق
Tanzania	-	-	-	-	=	-	-	-	-	5	تنزانيا
Croatia	-	-	=	0.1	=	3	-	1	17	6	كرواتيا
Austria	-	=	=	0.7	-	-	7	2	248	-	أستريا
Romania	=	-	=	=	-	4	-	1	11	-	رومانيا
Philippines	=	=	-	=	-	4	2	-	4	-	الفلبين
Bianx	-	-	=	=	-	-	-	3	3	-	بيناكس
Kenya	-	-	=	=	-	-	-	3	4	3	كينيا
Bosniay Herzegovina	=	-	-	=	-	1	-	-	3	-	البوسنة والهرسك
Latvia	=	=	=	=	-	6	3	4	10	-	لاتفيا
Georgia	=	-	-	=	-	1	-	-	4	-	جورجيا
Pakistan	=	=	=	=	-	1	2	2	3	-	باكستان
McDonough	-	-	-	=	-	-	-	-	5	-	ماكدونوا
Madagascar	=	-	=	=	-	5	-	5	7	-	مدغشقر
Mongolia	-	-	=	=	-	-	-	2	7	-	منغوليا
Islas Vírgenes de América	=	=	=	=	-	1	1	2	8	-	جزر فرجينيا (الامريكية)
Serbia	0.1	0.1	=	=	-	22	12	4	8	-	صربيا

تابع جدول رقم (١٨) التوزيع العددي والنسبي للطلبات المقدمة للحصول على العلامات التجارية وفقا للدول خلال الفترة (٢٠٢١ - ٢٠١٧)

Table (18) Numerical and relative numbers of applications for trademarks by States during the period (2017-2021)

Denmark States	النسب					الأعداد					السنوات الدول
	2021	2020	2019	2018	2017	2021	2020	2019	2018	2017	
Quarkwa	-	-	-	=	-	-	-	-	9	-	كواركوا
Guatemala	-	-	-	=	-	-	-	-	4	-	جواتيمالا
Costa rica	-	=	-	=	-	-	1	-	8	-	كوستاريكا
Bielorrusia	-	-	-	0.1	-	-	-	-	14	-	بيلاروس
Paraguay	-	-	=	-	-	-	-	6	-	-	براجواي
Trex and Caricos Islands	-	-	=	-	-	-	-	3	-	-	جزر تريكس وكاريكوس
Western Desert	-	-	=	-	-	-	-	2	-	-	الصحراء الغربية
Europe	-	=	=	-	-	-	11	1	-	-	اروبا
Central African Republic	=	=	=	-	-	2	2	2	-	-	جمهورية افريقيا الوسطى
Liberia	-	-	=	-	-	-	-	1	-	-	ليبيريا
Peru	-	-	=	-	-	-	-	1	-	-	بيرو
Puerto Rico	-	-	=	-	-	-	-	1	-	-	بورتوريكو
Burma	-	-	=	-	-	-	-	1	-	-	بورما
Macao	-	-	=	-	-	-	-	1	-	-	ماكاو
Tojo	-	-	=	-	-	-	-	1	-	-	توجو
other countries	0.2	0.1	=	0.2	0.3	79	25	8	6	42	دول أخرى

اعداد الطلبات المقدمة للحصول على العلامات التجارية وفقا لاهم الدول خلال الفترة (٢٠٢١-٢٠١٧)

Preparation of application for trademarks by major states (2017-2021)

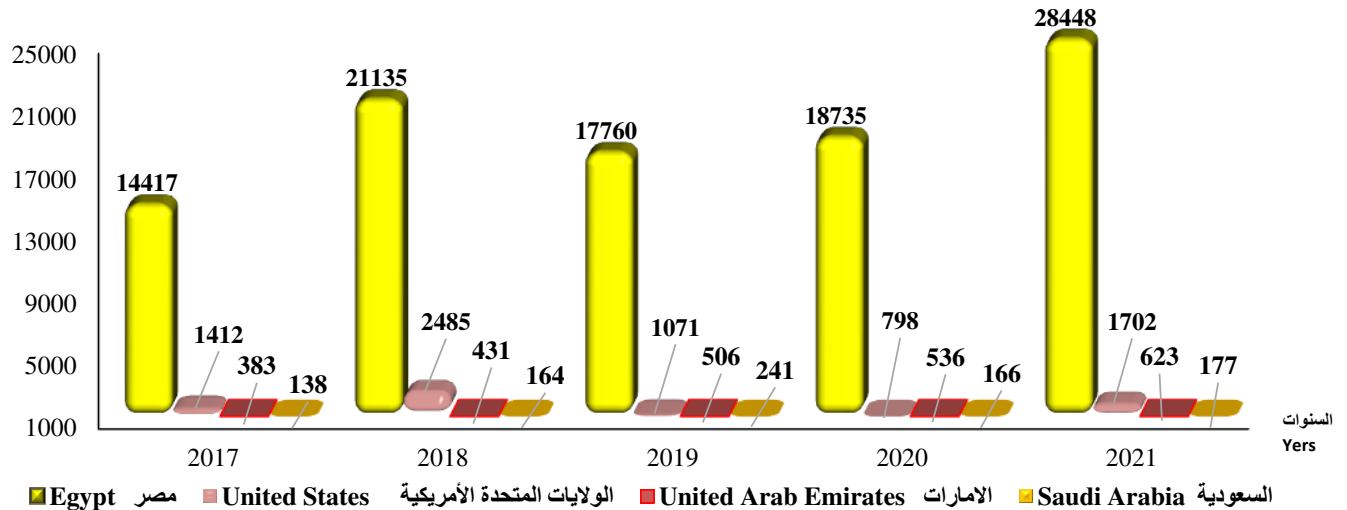


Table (19): Number and Percent Distribution of Trademarks Issued by the Egyptian Trademark Office Public 2021

Statement	النسب	أعداد	البيان
	States	%	NO.
TOTAL	100	10997	الإجمالي
Egypt	70.0	7703	مصر
United States of America	9.6	1054	الولايات المتحدة الأمريكية
The United Arab Emirates	2.6	285	الإمارات العربية المتحدة
China	2.8	303	الصين
Saudi Arabia	1.1	116	السعودية
Mauritius	0.6	61	موريشوس
Japan	1.2	137	اليابان
United kingdom	1.0	106	المملكة المتحدة
Britain	0.5	59	بريطانيا
Syria	0.5	57	سوريا
Switzerland	1.0	112	سويسرا
Cayman Islands	0.4	46	جزر الكايمن
Jordan	0.5	50	الأردن
South Korea	0.5	58	كوريا الجنوبية
Finland	=	1	فنلندا
Lebanon	0.5	50	لبنان
Hong Kong	0.2	22	هونغ كونج
France	0.4	48	فرنسا
Qatar	0.2	17	قطر
Turkey	0.4	40	تركيا
British Virgin Islands	0.2	25	جزر فيرجين البريطانية
Ireland	0.2	17	أيرلندا
Italy	0.2	27	إيطاليا
Germany	0.5	53	ألمانيا
India	0.5	58	الهند
Malaysia	0.3	36	ماليزيا
Kuwait	0.2	26	الكويت
Denmark	0.2	22	الدانمارك
Canada	0.1	14	كندا
Spain	0.2	27	أسبانيا
Netherlands	0.2	20	هولندا
Iceland	=	1	آيسلندا

Table (19): Number and Percent Distribution of Trademarks Issued by the Egyptian Trademark Office Public 2021

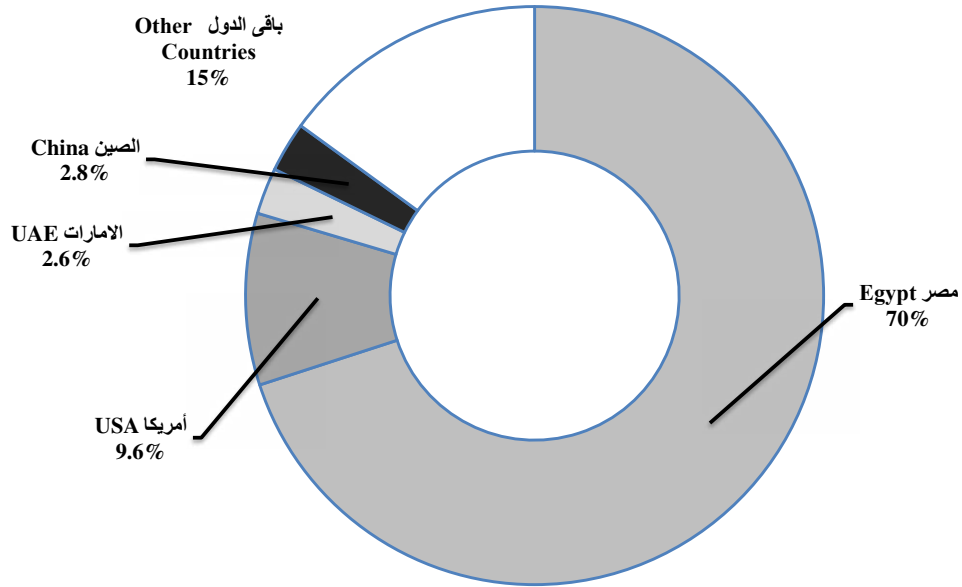
Statement	النسب	أعداد	البيان
	States	%	NO.
			الدول
Brazil	=	4	البرازيل
Singapore	0.5	55	سنغافورة
Sweden	0.1	14	السويد
Hungary	=	1	المجر
Thailand	0.2	20	تايلاند
Taiwan	0.2	17	تايوان
Tunisia	=	5	تونس
Yemen	=	5	اليمن
Luxembourg	=	4	لوكسمبورج
Mexico	=	2	المكسيك
Bahrain	=	3	البحرين
Cyprus	=	2	قبرص
Greece	0.1	12	اليونان
Australia	0.1	9	استراليا
Indonesia	0.1	6	اندونيسيا
Bermuda	0.1	6	برمودا
Sudan	0.2	23	السودان
Russia	=	3	روسيا
Belgium	0.1	8	بلجيكا
Poland	0.1	6	بولندا
Oman	=	4	عمان
Seychelles	=	4	سيشيل
Austria	=	4	النمسا
South Africa	0.5	55	جنوب أفريقيا
Slovakia	=	1	سلوفاكيا
Sri Lanka	=	3	سريلانكا
Argentina	=	2	الارجنتين
Panama	=	1	بنما
Morocco	0.1	7	المغرب
Libya	0.1	7	ليبيا
Gibraltar	=	3	جبل طارق
Czech	=	2	التشيك

تابع جدول رقم (١٩) التوزيع العددي والنسبي للعلامات التجارية الممنوحة من مكتب العلامات التجارية المصري عام ٢٠٢١

Table (19): Number and Percent Distribution of Trademarks Issued by the Egyptian Trademark Office Public 2021

Statement	النسب	أعداد	البيان
	States	%	NO.
Portugal	=	3	البرتغال
Malta	0.1	8	مالطا
New Zealand	=	2	نيوزيلندا
Paraguay	=	3	بارجواي
Central African Republic	=	4	جمهورية أفريقيا الوسطى
Nigeria	=	2	نيجيريا
Peru	=	1	بيرو
Algeria	=	1	الجزائر
Chile	=	1	تشيلي
Other Countries	0.2	23	دول أخرى

التوزيع النسبي للعلامات التجارية الممنوحة من مكتب العلامات التجارية المصري وفقا لاهم الدول عام ٢٠٢١
The relative distribution of trademarks granted by the Trademark Office according to the most important countries in 2021



جدول رقم (٢٠) التوزيع العددي والنسبي للعلامات التجارية الممنوحة من مكتب العلامات التجارية المصري خلال الفترة (٢٠١٧-٢٠٢١)

Table (20): Number and Percent Distribution of Trademarks Issued by the Egyptian Trademark Office during the Period (2017-2021)

Countries	النسب					الأعداد					السنوات
	2021	2020	2019	2018	2017	2021	2020	2019	2018	2017	
TOTAL	100	100	100	100	100	10997	8324	9007	8724	4082	الإجمالي
Egypt	70.0	63.4	68.0	72.0	56.2	7703	5274	6126	6284	2295	مصر
United states of America	9.6	11.9	11.2	9.3	15.4	1054	991	1011	810	628	الولايات المتحدة الامريكية
UAE	2.6	3.6	3.0	1.3	2.4	285	299	273	115	100	الامارات
China	2.8	3.0	1.9	2.4	1.9	303	250	174	210	79	الصين
Saudi	1.1	2.0	1.3	0.5	1.0	116	165	114	40	40	السعودية
Japan	1.2	1.2	1.1	1.0	1.9	137	104	100	90	79	اليابان
Britain	0.5	1.1	0.8	1.6	3.4	59	46	89	73	137	بريطانيا
England	-	-	0.8	0.3	-	-	-	70	26	-	إنجلترا
Switzerland	1.0	0.8	0.7	1.0	1.3	112	68	67	89	53	سويسرا
South Korea	0.5	0.6	0.7	0.6	0.4	58	52	66	51	16	كوريا الجنوبية
Germany	0.5	0.3	0.7	0.7	2.0	53	26	65	65	82	ألمانيا
Lebanon	0.5	0.5	0.6	0.3	1.8	50	45	56	23	74	لبنان
Spain	0.2	0.2	0.6	0.6	0.6	27	19	55	54	24	أسبانيا
Syria	0.5	0.9	0.6	0.2	0.1	57	72	53	21	6	سوريا
Cayman Islands	0.4	0.7	0.5	0.2	0.7	46	55	49	17	30	جزر الكايمان
Mauritius	0.6	1.6	0.5	0.7	0.6	61	135	46	57	23	موريشوس
Nederland	0.2	0.2	0.5	0.3	0.3	20	19	44	30	13	هولندا
India	0.5	0.3	0.5	0.6	1.2	58	25	43	48	49	الهند
Turkey	0.4	0.4	0.4	0.8	0.9	40	37	39	70	35	تركيا
British Virgin Islands	0.2	0.4	0.4	0.2	1.4	25	37	33	17	57	جزر فيرجين البريطانية
France	0.4	0.5	0.3	0.5	1.0	48	38	31	45	40	فرنسا
Qatar	0.2	0.5	0.3	0.1	0.1	17	38	31	10	3	قطر
Jordan	0.5	0.6	0.3	0.2	0.5	50	53	30	17	21	الأردن
Singapore	0.5	0.2	0.3	0.2	0.2	55	13	30	15	7	سنغافورة
Canada	0.1	0.3	0.3	0.4	0.3	14	22	24	35	11	كندا
Malaysia	0.3	0.3	0.2	0.2	0.1	36	23	17	18	3	ماليزيا
Hong Kong	0.2	0.5	0.2	0.1	0.2	22	39	17	8	8	هونغ كونج
Kuwait	0.2	0.3	0.2	0.1	0.5	26	23	16	10	21	الكويت

تابع جدول رقم (٢٠) التوزيع العددي والنسبي للعلامات التجارية الممنوحة من مكتب العلامات التجارية المصري خلال الفترة (٢٠١٧-٢٠٢١)

Table (20): Number and Percent Distribution of Trademarks Issued by the Egyptian Trademark Office during the Period (2017-2021)

Countries	النسب					الأعداد					السنوات	الدول
	2021	2020	2019	2018	2017	2021	2020	2019	2018	2017		
Italy	0.2	0.3	0.2	0.5	0.4	27	28	16	41	17	إيطاليا	
Omar	=	=	0.2	=	0.1	4	3	14	3	3	عمان	
Indonesia	0.1	0.1	0.1	=	-	6	5	12	2	-	اندونيسيا	
Mexico	=	0.1	0.1	=	=	2	7	11	3	2	المكسيك	
Taiwan	0.2	0.1	0.1	=	0.2	17	11	11	2	8	تايوان	
Australia	0.1	0.1	0.1	0.1	0.1	9	5	8	7	4	استراليا	
Denmark	0.2	0.3	0.1	0.1	0.1	22	23	8	7	3	الدانمارك	
Zambia	-	0.2	0.1	0.1	-	-	13	8	7	-	زامبيا	
Brazil	=	0.2	0.1	0.1	0.6	4	13	7	9	24	البرازيل	
Yemen	=	0.1	0.1	-	=	5	8	7	-	1	اليمن	
Thailand	0.2	0.2	0.1	0.1	=	20	13	7	6	2	تايلاند	
Costa Rica	-	-	0.1	-	-	-	-	7	-	-	كوستاريكا	
Greece	0.1	0.1	0.1	0.3	-	12	5	6	26	-	اليونان	
Ireland	0.2	0.4	0.1	=	0.1	17	30	6	1	6	ايرلندا	
Serbia	-	-	0.1	-	-	-	-	6	-	-	صربيا	
Macau	-	-	0.1	-	-	-	-	6	-	-	ماكاو	
Czech	=	=	0.1	=	-	2	1	5	1	-	التشيك	
Chilli	=	-	0.1	-	-	1	-	5	-	-	تشيلي	
Sri Lanka	=	-	0.1	=	-	3	-	5	3	-	سيريلانكا	
Luxembourg	=	0.1	0.1	0.1	0.2	4	7	5	8	9	لوكسمبورج	
New Zealand	=	=	0.1	-	=	2	1	5	-	2	نيوزيلندا	
Bahrain	=	0.1	=	=	0.1	3	7	4	2	3	البحرين	
Morocco	0.1	-	=	=	0.1	7	-	4	1	5	المغرب	
Ethiopia	-	-	=	-	-	-	-	4	-	-	أثيوبيا	
Belgium	0.1	=	=	0.2	=	8	3	4	14	2	بلجيكا	
Russia	=	=	=	0.4	-	3	3	4	35	-	روسيا	
Nigeria	=	=	=	=	-	2	1	4	1	-	نيجيريا	
Istria	-	=	=	=	-	-	2	3	4	-	استريا	
Pakistan	-	=	=	=	-	-	3	3	-	-	باكستان	

تابع جدول رقم (٢٠) التوزيع العددي والنسبي للعلامات التجارية الممنوحة من مكتب العلامات التجارية المصري خلال الفترة (٢٠١٧-٢٠٢١)

Table (20): Number and Percent Distribution of Trademarks Issued by the Egyptian Trademark Office during the Period (2017-2021)

Countries	النسب					الأعداد					السنوات	الدول
	2021	2020	2019	2018	2017	2021	2020	2019	2018	2017		
Peru	=	=	=	=	-	1	1	3	1	-	بيرو	
Gibraltar	=	=	=	=	-	3	1	3	4	-	جبل طارق	
Croatia	-	=	=	-	-	-	1	3	-	-	كرواتيا	
Libya	0.1	-	=	-	=	7	-	3	-	1	ليبيا	
Sweden	0.1	0.2	=	0.1	0.2	14	13	2	13	7	السويد	
Barbados	-	-	=	=	-	-	-	2	1	-	باربادوس	
Bermuda	0.1	=	=	=	=	6	4	2	2	2	برمودا	
Poland	0.1	=	=	0.1	=	6	3	2	7	1	بولندا	
Tanzania	-	=	=	=	-	-	1	2	1	-	تنزانيا	
Tunisia	=	0.1	=	0.1	=	5	9	2	8	1	تونس	
Guatemala	-	-	=	-	-	-	-	2	-	-	جواتيمالا	
Liechtenstein	-	-	=	=	-	-	-	2	1	-	ليختنشتاين	
Malta	0.1	=	=	=	-	8	1	2	3	-	مالطا	
Armenia	-	-	=	-	-	-	-	1	-	-	ارمينيا	
The Bahamas	-	-	=	-	=	-	-	1	-	2	الباهاماس	
Portugal	=	=	=	=	-	3	1	1	4	-	البرتغال	
Algeria	=	=	=	-	0.1	1	1	1	-	3	الجزائر	
Dominican	-	-	=	-	-	-	-	1	-	-	الدومينكان	
Iraq	-	=	=	=	=	-	1	1	1	1	العراق	
Uganda	-	-	=	-	-	-	-	1	-	-	اوغندا	
Iceland	=	0.2	=	-	=	1	16	1	-	1	ايسلندا	
Panama	=	-	=	=	=	1	-	1	1	2	بنما	
Virginia Islands (USA)	-	-	=	-	-	-	-	1	-	-	جزر فرجينيا (الولايات المتحدة الأمريكية)	
Palestine	-	-	=	0.6	=	-	-	1	49	1	فلسطين	
Vietnam	-	-	=	=	=	-	-	1	1	1	فيتنام	
Cyprus	=	0.1	=	-	=	2	6	1	-	1	قبرص	
People's Republic of Korea	-	-	-	0.1	0.2	-	-	-	11	7	جمهورية كوريا الشعبية	
Argentina	=	=	-	=	-	2	1	-	4	-	الارجنتين	
Sudan	0.2	=	-	-	-	23	4	-	-	-	السودان	
Philippines	-	=	-	=	=	-	-	-	1	1	الفلبين	
Norway	-	=	-	=	0.1	-	1	-	2	4	النرويج	

تابع جدول رقم (٢٠) التوزيع العددي والنسبي للعلامات التجارية الممنوحة من مكتب العلامات التجارية المصري خلال الفترة (٢٠٢١- ٢٠١٧)

Table (20): Number and Percent Distribution of Trademarks Issued by the Egyptian Trademark Office during the Period (2017-2021)

Countries	Years	النسب					الأعداد					السنوات	الدول
		2021	2020	2019	2018	2017	2021	2020	2019	2018	2017		
Austria	=	-	-	-	-	-	4	-	-	-	-	النمسا	
Uruguay	-	-	-	=	-	-	-	-	1	-	اورجواي		
Bangladesh	-	-	-	=	-	-	-	-	2	-	بنجلاديش		
Republic of Yugoslavia	-	-	-	0.2	-	-	-	-	16	-	جمهورية يوغسلافيا		
South Africa	0.5	-	-	-	0.4	55	-	-	-	16	جنوب افريقيا		
Romania	-	=	-	0.1	-	-	1	-	6	-	رومانيا		
Slovakia	=	-	-	0.3	-	1	-	-	25	-	سلوفاكيا		
Seychelles	=	-	-	-	-	4	-	-	-	-	سيشيل		
Finland	=	-	-	=	-	1	-	-	4	-	فنلندا		
Curacao	-	-	-	=	-	-	-	-	1	-	كوراكاو		
Colombia	-	-	-	=	0.1	-	-	-	2	3	كولومبيا		
The Benelux group of nations	-	-	-	0.2	=	-	-	-	15	1	مجموعة دول البيبلوكس		
Mauritania	-	-	-	=	-	-	-	-	2	-	موريتانيا		
Hungary	=	-	-	-	=	1	-	-	-	1	المجر		
Ecuador	-	-	-	=	-	-	-	-	4	-	الاكوادور		
Madagascar	-	=	-	-	-	-	1	-	-	-	مدغشقر		
Albania	-	=	-	-	-	-	1	-	-	-	ألبانيا		
United kingdom	1.0	1.0	-	-	-	106	81	-	-	-	المملكة المتحدة		
Iran	-	=	-	-	-	-	1	-	-	-	ايران		
Central African Republic	=	=	-	-	-	4	1	-	-	-	جمهورية افريقيا الوسطى		
Paraguay	=	-	-	-	-	3	-	-	-	-	باراجواي		
Ukraine	-	=	-	-	-	-	1	-	-	-	أوكرانيا		
Other Countries	0.2	0.1	=	0.1	=	23	12	3	5	2	دول اخرى		

التوزيع العددي للعلامات التجارية من مكتب العلامات التجارية المصري خلال الفترة (٢٠٢١ - ٢٠١٧)

Numbe of Trademarks Issued by the Egyptian Trademark Office during the Period (2017-2021)

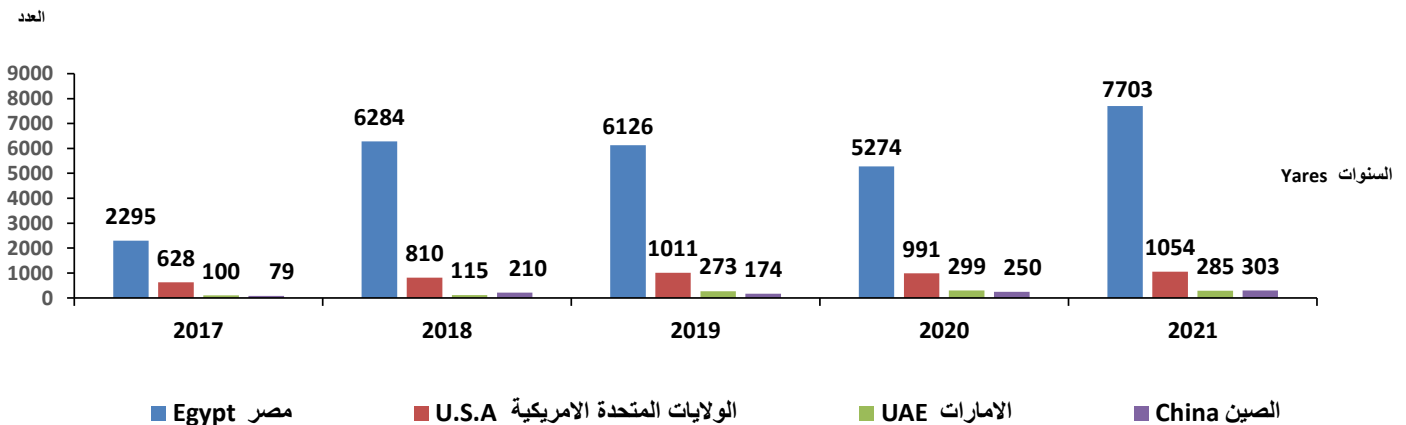


Table (21) Number of Applications for Trademarks in accordance with the International Classification 2021

Product	Years	النسبة	العدد	السنوات	المنتج	كود
		%	No.			
TOTAL		100	57737		الإجمالي	
Chemicals used in industry, scientific research, photography and agriculture.		1.7	976		الكيمائيات المستخدمة في الصناعة والبحث العلمي والتصوير والزراعة .	١
Paints, varnishes, lacquers, rust protection materials and wood preservatives.		1.0	589		الدهانات (البويات) والورنيش واللاكيه ومواد الوقاية من الصدأ ومواد حفظ الخشب من التلف .	٢
Textile cutting and other materials used for washing and ironing, cleaning products and tooth cleaners.		5.1	2951		مستحضرات قص الأقمشة ومواد أخرى تستعمل في غسل وكى الملابس ومستحضرات تنظيف ومنظفات الأسنان .	٣
Industrial oils and greases, absorption compounds, moisturizing and fixing spare parts and lighting materials.		0.7	414		زيوت وشحوم صناعية ومركبات امتصاص وترطيب وتثبيت الغيار ومواد إضاءة .	٤
Pharmaceutical, veterinary, health products for medical use, children's food, dental fillings and insecticide preparations.		5.1	2930		مستحضرات صيدلانية وبيطرية وصحية معدة للاستعمال الطبي وأغذية للأطفال ومواد حشو الأسنان ومستحضرات لإبادة الحشرات .	٥
Non-precious metals and building materials.		1.2	682		معادن غير نفيسة ومواد بناء معدنية .	٦
Machinery, number of engine mechanism, transmission elements, agricultural equipment and hatching equipment.		1.9	1124		آلات وعدد آلية محركات وعناصر نقل الحركة ومعدات زراعية وأجهزة تفقيس البيض .	٧
Hand tools and tools Hand-held tools Knifes and cutlery.		0.7	408		عدد وأدوات يدوية تدار باليد أدوات قطع الشوك والسكاكين .	٨
Devices and instruments for the connection, opening, conversion, intensification, regulation or control of electrical energy, recording and sending devices or copying of sound or images		5.1	2923		أجهزة وأدوات لوصل أو فتح أو تحويل أو تكثيف أو تنظيم أو التحكم في الطاقة الكهربائية وأجهزة تسجيل وإرسال أو نسخ الصوت أو الصور	٩
Surgical, medical and dental instruments and instruments.		1.2	680		أجهزة وأدوات جراحية وطبية وطب أسنان وبيطرية .	١٠
Lighting, heating, steam generation, cooking, cooling and drying.		2.6	1511		أجهزة إنارة والتدفئة وتوليد البخار والطهي والتبريد والتجفيف .	١١
Vehicles and transport equipment by land, air or water.		1.2	692		المركبات وأجهزة النقل البرى أو الجوى أو المانى .	١٢
Firearms, ammunition, missiles, explosives and fireworks.		0.1	84		الأسلحة النارية والذخيرة والقذائف والمتفجرات والألعاب النارية .	١٣
Pure metals and products made of precious metals are used in jewelry, precious stones and time measuring instruments.		0.8	447		المعادن النقية والمنتجات المصنوعة من معادن نفيسة مستخدمة في المجوهرات والأحجار الكريمة وأدوات قياس الوقت .	١٤
musical instruments .		0.2	90		الآت موسيقية .	١٥

تابع جدول رقم (٢١) أعداد الطلبات المقدمة للحصول على العلامات التجارية وفقاً للتصنيف الدولي عام ٢٠٢١

Table (21) Number of Applications for Trademarks in accordance with the International Classification 2021

Product	Years	النسبة	العدد	السنوات	كود
		%	No.	المنتج	
Paper, paperboard and products made of these materials.		4.6	2645	الورق والورق المقوى والمنتجات المصنوعة من هذه المواد	١٦
Rubber, gum, tubular, mica and products made of these materials.		1.4	823	المطاط والصمغ والاستيوسى والميكا والمنتجات المصنوعة من هذه المواد .	١٧
Leather tanned and imitation tanned leather.		1.1	620	الجلود المدبوغة وتقليد الجلود المدبوغة .	١٨
Non-metallic building materials Non-metallic hard pipes for buildings.		0.8	452	مواد بناء غير معدنية أنابيب قاسية غير معدنية للمباني .	١٩
Furniture, mirrors and photo frames made of wood.		1.2	707	الأثاث والمرابا وإطارات الصور من الخشب .	٢٠
Tools, utensils and utensils for domestic use and kitchen.		1.4	803	أدوات وأواني وأوعية للإستعمال المنزلى والمطبخ .	٢١
Ropes, threads, nets, tents, umbrellas and linoleum.		0.3	156	الحبال والخيوط والشباك والخيام والمظلات والمشمع .	٢٢
Yarn and threads used in textile.		0.3	179	الغزل والخيوط المستخدمة فى النسيج .	٢٣
Textiles and textile products not included in other categories.		1.0	594	المنسوجات ومنتجات النسيج غير الواردة فى فئات أخرى .	٢٤
Clothing, foot wear and headgear.		3.4	1935	الملابس ولباس القدم وأغطية الرأس .	٢٥
Outputs, embroideries, ribbons, strands and buttons.		0.4	252	المخرجات والمطرزات والشرائط والجداول والأزرار .	٢٦
Carpets, rugs, mats, linoleum and floor covering.		0.3	198	السجاد والبسط والحصر ومشمع فرش الأرضيات .	٢٧
Toys, playing tools, physical exercise tools, gymnastics and sports tools.		1.0	594	اللعب وأدوات اللعب وأدوات الرياضة البدنية الجمباز والأدوات الرياضية .	٢٨
Canned food for preserving.		4.9	2847	معلبات لحفظ المواد الغذائية .	٢٩
Canned fruits and vegetables.		7.8	4481	معلبات حلوى وتوابل .	٣٠

Table (21) Number of Applications for Trademarks in accordance with the International Classification 2021

Product	Years	النسبة	العدد	السنوات	المنتج	كود
		%	No.			
Agricultural products, horticultural products, forests and grain.		3.0	1713		المنتجات الزراعية ومنتجات البساتين والغابات والغلال .	٣١
Beer (barley syrup), mineral water, gas and other non-alcoholic beverages.		2.4	1412		البيرة (شراب الشعير) والمياة المعدنية والغازية وغيرها من المشروبات غير الكحولية .	٣٢
Alcoholic drinks (except beer).		0.3	174		مشروبات كحولية (عدا البيرة) .	٣٣
Tobacco and smokers' tools.		0.9	543		التبغ وأدوات المدخنين والثقاب .	٣٤
Advertising, management, directing business and activating office activity.		14.0	8059		الدعاية والإعلان وإدارة وتوجيه الأعمال وتفعيل النشاط المكتبي .	٣٥
Insurance, Transfer Affairs, Financial Affairs and Real Estate Affairs.		1.7	974		التأمين الشئون التحويلية والشئون المالية والشئون العقارية .	٣٦
Building construction, repair and installation or assembly services.		1.9	1095		إنشاء المباني والإصلاح وخدمات التركيب أو التجميع .	٣٧
Telecommunications .		1.4	782		الاتصالات .	٣٨
Transport, packaging and storage of goods and organization of trips and ships.		4.2	2429		النقل وتغليف وتخزين السلع وتنظيم الرحلات والسفن .	٣٩
Material Handling.		0.7	422		معالجة المواد .	٤٠
Education, training, entertainment, sports and cultural activities.		2.7	1574		التعليم والتدريب والترفيه - الأنشطة الرياضية والثقافية .	٤١
Scientific and cultural services and scientific research services.		2.5	1461		الخدمات العلمية والثقافية وخدمات البحث العلمى .	٤٢
Food and beverage services and temporary accommodation services.		3.7	2112		خدمات توفير الأطعمة والمشروبات وخدمات الإيواء المؤقت .	٤٣
Medical Services Veterinary Services Animal Health and Beauty Services Animals Agriculture Services.		1.3	754		خدمات طبية - خدمات بيطرية - خدمات العناية بصحة وجمال الكائنات البشرية - الحيوانات - خدمات الزراعة .	٤٤
Legal services Security services for the protection of property and individuals Personal and social services provided by others to meet the needs of individuals.		0.8	446		خدمات قانونية - خدمات أمنية لحماية الممتلكات والأفراد - خدمات شخصية وإجتماعية يقدمها آخرون تلبية لحاجات الأفراد .	٤٥

جدول رقم (٢٢) أعداد الطلبات المقدمة للحصول على العلامات التجارية وفقاً للتصنيف الدولي خلال الفترة (٢٠١٧-٢٠٢١)

Table (22) Number of Applications for Trademarks in accordance with the International Classification (2017-2021)

Product	Years					المنتج	السنوات	كود
	2021	2020	2019	2018	2017			
TOTAL	57737	34203	27393	34629	34846	الإجمالي		
Chemicals used in industry, scientific research, photography and agriculture.	976	409	336	539	767	الكيمائيات المستخدمة فى الصناعة والبحث العلمى والتصوير والزراعة .	١	
Paints, varnishes, lacquers, rust protection materials and wood preservatives.	589	415	462	410	578	الدهانات (البويات) والورنيش واللاكيه ومواد الوقاية من الصدأ ومواد حفظ الخشب من التلف .	٢	
Textile cutting and other materials used for washing and ironing, cleaning products and tooth cleaners.	2951	2163	1553	2084	1853	مستحضرات قص الأقمشة ومواد أخرى تستعمل فى غسل وكى الملابس ومستحضرات تنظيف ومنظفات الأسنان .	٣	
Industrial oils and greases, absorption compounds, moisturizing and fixing spare parts and lighting materials.	414	229	218	374	344	زيوت وشحوم صناعية ومركبات امتصاص وترطيب وتثبيت الغيار ومواد إضاءة .	٤	
Pharmaceutical, veterinary, health products for medical use, children's food, dental fillings and insecticide preparations.	2930	1973	1125	1505	2163	مستحضرات صيدلية وبيطرية وصحية معدة للاستعمال الطبى وأغذية للأطفال ومواد حشو الأسنان ومستحضرات لإبادة الحشرات .	٥	
Non-precious metals and building materials.	682	382	375	567	435	معادن غير نفيسة ومواد بناء معدنية .	٦	
Machinery, number of engine mechanism, transmission elements, agricultural equipment and hatching equipment.	1124	539	535	788	967	آلات وعدد آلية محركات وعناصر نقل الحركة ومعدات زراعية وأجهزة تفقيس البيض .	٧	
Hand tools and tools Hand-held tools Knives and cutlery.	408	186	182	282	318	عدد وأدوات يدوية تدار باليد أدوات قطع الشوك والسكاكين .	٨	
Devices and instruments for the connection, opening, conversion, intensification, regulation or control of electrical energy, recording and sending devices or copying of sound or images	2923	1626	1372	2291	2037	أجهزة وأدوات لوصول أو فتح أو تحويل أو تكثيف أو تنظيم أو التحكم فى الطاقة الكهربائية وأجهزة تسجيل وإرسال أو نسخ الصوت أو الصور	٩	
Surgical, medical and dental instruments and instruments.	680	378	271	449	398	أجهزة وأدوات جراحية وطبية وطب أسنان وبيطرية .	١٠	
Lighting, heating, steam generation, cooking, cooling and drying.	1511	803	779	880	986	أجهزة إنارة والتدفئة وتوليد البخار والطهى والتبريد والتجفيف .	١١	
Vehicles and transport equipment by land, air or water.	692	385	348	720	662	المركبات وأجهزة النقل البرى أو الجوى أو المائى .	١٢	

تابع جدول رقم (٢٢) أعداد الطلبات المقدمة للحصول على العلامات التجارية وفقاً للتصنيف الدولي خلال الفترة (٢٠١٧-٢٠٢١)

Table (22) Number of Applications for Trademarks in accordance with the International Classification (2017-2021)

Product	Years					المنتج	كود
	2021	2020	2019	2018	2017		
Firearms, ammunition, missiles, explosives and fireworks.	84	47	37	61	63	الأسلحة النارية والذخيرة والقذائف والمتفجرات والألعاب النارية .	١٣
Pure metals and products made of precious metals are used in jewelry, precious stones and time measuring instruments.	447	204	214	313	289	المعادن النقية والمنتجات المصنوعة من معادن نفيسة مستخدمة في المجوهرات والأحجار الكريمة وأدوات قياس الوقت .	١٤
musical instruments .	90	51	38	62	72	الآت موسيقية .	١٥
Paper, paperboard and products made of these materials.	2645	1829	1243	1418	1271	الورق والورق المقوى والمنتجات المصنوعة من هذه المواد .	١٦
Rubber, gum, tubular, mica and products made of these materials.	823	433	419	410	413	المطاط والصبغ والاستيوسى والميكا والمنتجات المصنوعة من هذه المواد .	١٧
Leather tanned and imitation tanned leather.	620	294	225	417	422	الجلود المدبوغة وتقليد الجلود المدبوغة .	١٨
Non-metallic building materials Non-metallic hard pipes for buildings.	452	201	164	327	303	مواد بناء غير معدنية أنابيب قاسية غير معدنية للمباني .	١٩
Furniture, mirrors and photo frames made of wood.	707	281	213	365	343	الأثاث والمرآيا وإطارات الصور من الخشب .	٢٠
Tools, utensils and utensils for domestic use and kitchen.	803	373	352	436	468	أدوات وأواني وأوعية للإستعمال المنزلى والمطبخ .	٢١
Ropes, threads, nets, tents, umbrellas and linoleum.	156	86	50	75	86	الحبال والخيوط والشباك والخيام والمظلات والمشمع .	٢٢
Yarn and threads used in textile.	179	101	67	83	97	الغزل والخيوط المستخدمة في النسيج .	٢٣
Textiles and textile products not included in other categories.	594	248	332	310	297	المنسوجات ومنتجات النسيج غير الواردة في فئات أخرى .	٢٤
Clothing, foot wear and headgear.	1935	1170	1119	1327	1228	الملابس ولباس القدم وأغطية الرأس .	٢٥
Outputs, embroideries, ribbons, strands and buttons.	252	113	100	154	119	المخرجات والمطرزات والشرائط والجذائل والأزرار .	٢٦
Carpets, rugs, mats, linoleum and floor covering.	198	77	72	139	128	السجاد والبسط والحصر ومشمع فرش الأرضيات .	٢٧
Toys, playing tools, physical exercise tools, gymnastics and sports tools.	594	232	234	413	418	اللعب وأدوات اللعب وأدوات الرياضة البدنية الجمباز والأدوات الرياضية .	٢٨

تابع جدول رقم (٢٢) أعداد الطلبات المقدمة للحصول على العلامات التجارية وفقاً للتصنيف الدولي خلال الفترة (٢٠١٧-٢٠٢١)

Table (22) Number of Applications for Trademarks in accordance with the International Classification (2017-2021)

Product	Years					المنتج	كود
	2021	2020	2019	2018	2017		
Canned food for preserving.	2847	2455	1848	1632	1953	معلبات لحفظ المواد الغذائية .	٢٩
Canned fruits and vegetables.	4481	3756	2868	2817	2870	معلبات حلوى وتوابل .	٣٠
Agricultural products, horticultural products, forests and grain.	1713	1207	668	917	1027	المنتجات الزراعية ومنتجات البساتين والغابات والغلال .	٣١
Beer (barley syrup), mineral water, gas and other non-alcoholic beverages.	1412	1078	774	872	876	البيرة (شراب الشعير) والمياة المعدنية والغازية وغيرها من المشروبات غير الكحولية .	٣٢
Alcoholic drinks (except beer).	174	135	91	196	159	مشروبات كحولية (عدا البيرة) .	٣٣
Tobacco and smokers' tools.	543	339	321	379	450	التبغ وأدوات المدخنين والثقاب .	٣٤
Advertising, management, directing business and activating office activity.	8059	4086	3375	3704	3315	الدعاية والإعلان وإدارة وتوجيه الأعمال وتفعيل النشاط المكتبي .	٣٥
Insurance, Transfer Affairs, Financial Affairs and Real Estate Affairs.	974	555	490	643	648	التأمين الشئون التحويلية والشئون المالية والشئون العقارية .	٣٦
Building construction, repair and installation or assembly services.	1095	484	405	563	579	إنشاء المباني والإصلاح وخدمات التركيب أو التجميع .	٣٧
Telecommunications .	782	375	373	562	567	الاتصالات .	٣٨
Transport, packaging and storage of goods and organization of trips and ships.	2429	1246	1079	1100	862	النقل وتغليف وتخزين السلع وتنظيم الرحلات والسفن .	٣٩
Material Handling.	422	231	129	223	197	معالجة المواد .	٤٠
Education, training, entertainment, sports and cultural activities.	1574	721	722	1107	1082	التعليم والتدريب والترفيه - الأنشطة الرياضية والثقافية .	٤١
Scientific and cultural services and scientific research services.	1461	600	453	975	871	الخدمات العلمية والثقافية وخدمات البحث العلمي .	٤٢
Food and beverage services and temporary accommodation services.	2112	1080	908	1066	1146	خدمات توفير الأطعمة والمشروبات وخدمات الإيواء المؤقت .	٤٣
Medical Services Veterinary Services Animal Health and Beauty Services Animals Agriculture Services.	754	389	311	423	459	خدمات طبية - خدمات بيطرية - خدمات العناية بصحة وجمال الكائنات البشرية - الحيوانات - خدمات الزراعة .	٤٤
Legal services Security services for the protection of property and individuals Personal and social services provided by others to meet the needs of individuals.	446	238	143	251	260	خدمات قانونية - خدمات أمنية لحماية الممتلكات والأفراد - خدمات شخصية وإجتماعية يقدمها آخرون تلبية لحاجات الأفراد .	٤٥

Table (23) Numbers of Trademarks according to the International Classification 2021

Product	Years	النسبة	العدد	السنوات	كود
		%	No.	المنتج	
TOTAL		100	13641	الإجمالي	
Chemicals used in industry, scientific research, photography and agriculture.	1.6	1.6	218	الكيمواويات المستخدمة في الصناعة والبحث العلمي والتصوير والزراعة .	١
Paints, varnishes, lacquers, rust protection materials and wood preservatives.	1.4	1.4	196	الدهانات (البويات) والورنيش واللاكيه ومواد الوقاية من الصدأ ومواد حفظ الخشب من التلف .	٢
Textile cutting and other materials used for washing and ironing, cleaning products and tooth cleaners.	4.6	4.6	626	مستحضرات قص الأقمشة ومواد أخرى تستعمل في غسل وكى الملابس ومستحضرات تنظيف ومنظفات الأسنان .	٣
Industrial oils and greases, absorption compounds, moisturizing and fixing spare parts and lighting materials.	1.0	1.0	135	زيوت وشحوم صناعية ومركبات امتصاص وترطيب وتثبيت الغيار ومواد إضاءة .	٤
Pharmaceutical, veterinary, health products for medical use, children's food, dental fillings and insecticide preparations.	4.8	4.8	661	مستحضرات صيدلانية وبيطرية وصحية معدة للاستعمال الطبي وأغذية للأطفال ومواد حشو الأسنان ومستحضرات لإبادة الحشرات .	٥
Non-precious metals and building materials.	1.9	1.9	259	معادن غير نفيسة ومواد بناء معدنية .	٦
Machinery, number of engine mechanism, transmission elements, agricultural equipment and hatching	2.1	2.1	293	آلات وعدد آلية محركات وعناصر نقل الحركة ومعدات زراعية وأجهزة تقيس البيض .	٧
Hand tools and tools Hand-held tools Knives and cutlery.	0.8	0.8	104	عدد وأدوات يدوية تدار باليد أدوات قطع الشوك والسكاكين .	٨
Devices and instruments for the connection, opening, conversion, intensification, regulation or control of electrical energy, recording and	5.9	5.9	801	أجهزة وأدوات لوصول أو فتح أو تحويل أو تكثيف أو تنظيم أو التحكم في الطاقة الكهربائية وأجهزة تسجيل وإرسال أو نسخ الصوت أو الصور	٩
Surgical, medical and dental instruments and instruments.	1.2	1.2	161	أجهزة وأدوات جراحية وطبية وطب أسنان وبيطرية .	١٠
Lighting, heating, steam generation, cooking, cooling and drying.	2.7	2.7	366	أجهزة إنارة والتدفئة وتوليد البخار والطهي والتبريد والتجفيف .	١١
Vehicles and transport equipment by land, air or water.	1.7	1.7	233	المركبات وأجهزة النقل البرى أو الجوى أو المانى .	١٢
Firearms, ammunition, missiles, explosives and fireworks.	0.2	0.2	26	الأسلحة النارية والذخيرة والقذائف والمتفجرات والألعاب النارية .	١٣
Pure metals and products made of precious metals are used in jewelry, precious stones and time measuring instruments	0.9	0.9	119	المعادن النقية والمنتجات المصنوعة من معادن نفيسة مستخدمة في المجوهرات والأحجار الكريمة وأدوات قياس الوقت .	١٤
musical instruments .	0.2	0.2	28	الآت موسيقية .	١٥

Table (23) Numbers of Trademarks according to the International Classification 2021

Product	Years	النسبة	العدد	السنوات	كود
		%	No.	المنتج	
Paper, paperboard and products made of these materials.		4.2	570	الورق والورق المقوى والمنتجات المصنوعة من هذه المواد	١٦
Rubber, gum, tubular, mica and products made of these materials.		1.5	198	المطاط والصمغ والاستيوسى والميكا والمنتجات المصنوعة من هذه المواد .	١٧
Leather tanned and imitation tanned leather.		1.1	156	الجلود المدبوغة وتقليد الجلود المدبوغة .	١٨
Non-metallic building materials Non-metallic hard pipes for buildings.		0.8	113	مواد بناء غير معدنية أنابيب قاسية غير معدنية للمباني .	١٩
Furniture, mirrors and photo frames made of wood.		1.0	134	الأثاث والمرابا وإطارات الصور من الخشب .	٢٠
Tools, utensils and utensils for domestic use and kitchen.		1.1	149	أدوات وأواني وأوعية للإستعمال المنزلى والمطبخ .	٢١
Ropes, threads, nets, tents, umbrellas and linoleum.		0.3	39	الحبال والخيوط والشباك والخيام والمظلات والمشمع .	٢٢
Yarn and threads used in textile.		0.3	41	الغزل والخيوط المستخدمة فى النسيج .	٢٣
Textiles and textile products not included in other categories.		0.8	110	المنسوجات ومنتجات النسيج غير الواردة فى فئات أخرى .	٢٤
Clothing, foot wear and headgear.		3.5	484	الملابس ولباس القدم وأغطية الرأس .	٢٥
Outputs, embroideries, ribbons, strands and buttons.		0.5	64	المخرجات والمطرزات والشرايط والجداول والأزرار .	٢٦
Carpets, rugs, mats, linoleum and floor covering.		0.3	43	السجاد والبسط والحصر ومشمع فرش الأرضيات .	٢٧
Toys, playing tools, physical exercise tools, gymnastics and sports tools.		1.4	186	اللعب وأدوات اللعب وأدوات الرياضة البدنية الجمباز والأدوات الرياضية .	٢٨
Canned food for preserving.		5.0	679	معلبات لحفظ المواد الغذائية .	٢٩
Canned fruits and vegetables.		7.4	1010	معلبات حلوى وتوابل .	٣٠
Agricultural products, horticultural products, forests and grain.		2.1	285	المنتجات الزراعية ومنتجات البساتين والغابات والغلل .	٣١
Beer (barley syrup), mineral water, gas and other non-alcoholic beverages.		2.3	320	البيرة (شراب الشعير) والمياة المعدنية والغازية وغيرها من المشروبات غير الكحولية .	٣٢

Table (23) Numbers of Trademarks according to the International Classification 2021

Product	Years	النسبة	العدد	السنوات	كود
		%	No.	المنتج	
Alcoholic drinks (except beer).		0.4	55	مشروبات كحولية (عدا البيرة) .	٣٣
Tobacco and smokers' tools.		1.2	157	التبغ وأدوات المدخنين والثقاب .	٣٤
Advertising, management, directing business and activating office activity.		12.5	1709	الدعاية والإعلان وإدارة وتوجيه الأعمال وتفعيل النشاط المكتبي .	٣٥
Insurance, Transfer Affairs, Financial Affairs and Real Estate Affairs.		2.2	302	التأمين الشئون التحويلية والشئون المالية والشئون العقارية .	٣٦
Building construction, repair and installation or assembly services.		1.7	236	إنشاء المباني والإصلاح وخدمات التركيب أو التجميع .	٣٧
Telecommunications .		1.6	223	الإتصالات .	٣٨
Transport, packaging and storage of goods and organization of trips and ships.		3.5	475	النقل وتغليف وتخزين السلع وتنظيم الرحلات والسفن .	٣٩
Material Handling.		0.8	112	معالجة المواد .	٤٠
Education, training, entertainment, sports and cultural activities.		3.3	450	التعليم والتدريب والترفيه - الأنشطة الرياضية والثقافية .	٤١
Scientific and cultural services and scientific research services.		2.4	329	الخدمات العلمية والثقافية وخدمات البحث العلمى .	٤٢
Food and beverage services and temporary accommodation services.		3.4	465	خدمات توفير الأطعمة والمشروبات وخدمات الإيواء المؤقت .	٤٣
Medical Services Veterinary Services Animal Health and Beauty Services Animals Agriculture Services.		1.4	187	خدمات طبية - خدمات بيطرية - خدمات العناية بصحة وجمال الكائنات البشرية - الحيوانات - خدمات الزراعة .	٤٤
Legal services Security services for the protection of property and individuals Personal and social services provided by others to meet the needs of individuals.		1.0	133	خدمات قانونية - خدمات أمنية لحماية الممتلكات والأفراد - خدمات شخصية وإجتماعية يقدمها آخرون تلبية لحاجات الأفراد .	٤٥
Other		=	1	أخرى	٤٦

دليل نقاط الأتصال بمكتب براءات الإختراع

Directory of patent contact points

Organization	الجهة	م	Organization	الجهة	م
Cairo University	جامعة القاهرة	١٥	National Research Center	المركز القومي للبحوث	١
Zagazig University	جامعة الزقازيق	١٦	Metallurgical Research and Development Center	مركز بحوث وتطوير الفلزات	٢
Faculty of Applied Arts (Helwan University)	كلية الفنون التطبيقية (جامعة حلوان)	١٧	Mubarak City for Scientific Research and Technological Applications	مدينة مبارك للابحاث العلمية والتطبيقات التكنولوجية	٣
Faculty of Engineering (Alexandria University)	كلية الهندسة (جامعة الاسكندرية)	١٨	National Institute of Measurement and Calibration	المعهد القومي للقياس والمعايرة	٤
Association of Menia Investors	جمعية مستثمري المنيا	١٩	Suez Canal University	جامعة قناة السويس	٥
Social Preventive Medicine Center	المركز الطب الوقائي الإجتماعي	٢٠	Assiut University	جامعة اسيوط	٦
Mansoura University	جامعة المنصورة	٢١	Minia University	جامعة المنيا	٧
Regional Research Center (Ismailia)	مركز البحوث الإقليمية(الاسماعيلية)	٢٢	Al Azhar university	جامعة الأزهر	٨
Regional Research Center (Sohag)	مركز البحوث الإقليمية (سوهاج)	٢٣	The Ministry of Industry	وزارة الصناعة	٩
Alexandria University	جامعة الاسكندرية	٢٤	Oriental Weavers Company	شركة النجاجون الشرقيون	١٠
Tanta University	جامعة طنطا	٢٥	Company Farco Investors	شركة فاركو	١١
Ain-Shams University	جامعة عين شمس	٢٦	Association (6th of October)	جمعية المستثمرين (6 أكتوبر)	١٢
Fayoum University	جامعة الفيوم	٢٧	Investors Association (10th of Ramadan)	جمعية المستثمرين (العاشر من رمضان)	١٣
			al-manoufia University	جامعة المنوفية	١٤

الجهاز المركزي للتعبئة العامة والإحصاء

العنوان: ٣ طريق صلاح سالم - مدينة نصر - القاهرة - جمهورية مصر العربية

صندوق البريد : ٢٠٨٦ مدينة نصر - القاهرة

فاكس : ٢٤٠٢٤٠٩٩

تليفون : ٢٤٠٢٣٠٣١

Central Agency for Public Mobilization and Statistics
(CAPMAS)

Address: 3 Salah Salem St. - Nasr City - Cairo - Egypt

P.O. Box: 2086 Nasr City - Cairo

Tel: (+02) 24023031

Fax: (+20)24024099

Website: <http://www.capmas.gov.eg>

الموقع الإلكتروني للجهاز:

Email: pres_capmas@capmas.gov.eg

البريد الإلكتروني

رقم الإيداع بدار الكتب: ٢٠١٤ / ١٨٧٩٧