جمهورية مصر العربية
الجهاز المركزي للتعبئة العامة والإحصاء

التعداد الاقتصادى لجمهورية مصر العربية
٢٠٠٠/٢٠٠١

احصاء الخدمات الصحيه

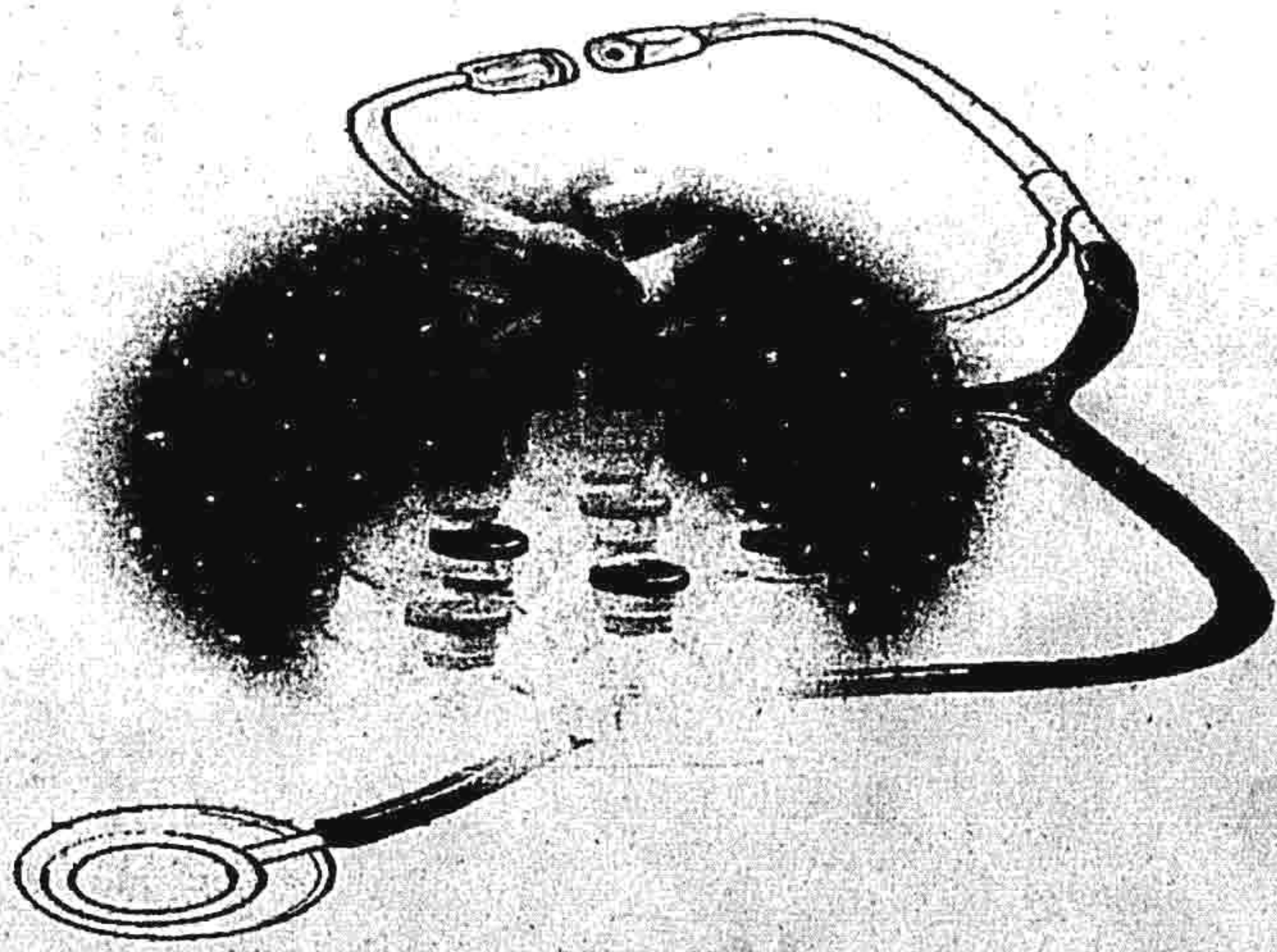

مرجع رقم ٧١ ـ ١٢٣٢٣ / ٢٠٠٠

القاهرة ٢٠٠٢

جمهورية مصر العربية
الجهاز المركزى للتعبئة العامة والإحصاء

التعداد الاقتصادى لجمهورية مصر العربية
٢٠٠٠/٢٠٠١

أحصاء الخدمات الصحيه

مرجع رقم ٧١ ـ ١٢٣٢٣ / ٢٠٠٠

نوفمبر ٢٠٠٢

يحظر النشر أو الإقتباس
بدون الإشارة الى المصدر وهو
الجهاز المركزى للتعبئة العامة والإحصاء

تقديـــم

تهتم الدولة بتقديم *الخدمات الصحية* للمواطنين فى المجالين العلاجى والوقائى وهى بذلك تتحمل العبء الاكبر فى تأدية هذه الخدمات في جمهورية مصر العربية كما يتضح ذلك جليا من عدد المنشآت العلاجية الحكومية والقطاع العام اذا ما قورنت بالمنشآت الأخرى حيث بلغ عددها ٥٠٨٤ منشأه فى القطاعين الحكومى والعام والاعمال العام بينما بلغ عدد المنشآت الخاصه ٦٠٦ منشأة .

هذا بالاضافة الى ان الدولة تقوم وحدها بكافة الخدمات الصحية الوقائية والتثقيفيه المختلفة مثل مكافحة الاوبئة وانتاج اللقاحات والامصال وتحسين المستوى الصحى والتثقيف الصحى للمواطنين . . الخ .

ولاهمية هذه الخدمات فقد قام *الجهاز المركزى للتعبئة العامه والاحصاء* بعمل دراسة شاملة لهذا النوع من الخدمات فى جمهورية مصر العربية على استمارات اعدت خصيصا لهذا الغرض

ويسعد الجهاز ان يقدم فى هذه النشرة *النتائج النهائيه للتعداد الاقتصادى ٢٠٠٠/٢٠٠١ لنشاط الخدمات الصحية فى جمهورية مصر العربيه*

ويأمل *الجهاز* ان تحقق النتائج المنشوره الفوائد المرجوه منها .

واللـــه ولـــى التوفيـــق ،،،

اهاب مصطفى علوى

رئيس الجهاز المركزى للتعبئة العامه والاحصاء

ملخص بيانات النشرة

ملخص بيانات النشرة

- بلغ اجمالى عدد المنشآت العلاجيه ٥.٨٤ منشأة فى عام ٢٠٠٠ بينما كان ٥١١٠ منشأة فى عام ١٩٩٩ بانخفاض قدره ٥.٠ ٪ .

- بلغ عدد المنشآت العلاجيه بالقطاع الحكومى ٤٤٢٩ منشأة فى عام ٢٠٠٠ بينما كان ٤٣٨٤ منشأة فى عام ١٩٩٩بزيادة قدرها ١,٠ ٪

- بلغ عدد المنشآت العلاجيه بالقطاع الخاص ٦.٦ منشأة فى عام ٢٠٠٠ بينما كان ٦٧٦ منشأة فى عام ١٩٩٩ بانخفاض قدرة ١٠,٤ ٪ .

- بلغ عدد المنشآت العلاجيه بالقطاع العام وقطاع الاعمال العام ٤٩ منشأة فى عام ٢٠٠٠ بينما كان ٥٠ منشأة فى عام ١٩٩٩بانخفاض قدرة ٢٪ .

- بلغت جمله عدد حالات الاستقبال ١٣٥٣٣ ألف حاله فى عام ٢٠٠٠ بينما كان ١١٧٩١ ألف حاله فى عام ١٩٩٩ بزيادة قدرها ١٤,٨ ٪ .

- بلغ اجمالى عدد الاسرة بالمنشآت العلاجيه ١٥٧٨٦٢ سرير فى عام ٢٠٠٠ بينما كان ١١٦٦٢١ سرير فى عام ١٩٩٩ بزيادة قدرها ٣٥,٤ ٪ .

- بلغ عدد العاملين الدائمين بالمنشآت العلاجيه ٣١٥٧٦٧ عامل فى عام ٢٠٠٠ بينما كان ٣٢٧٨.١ عامل فى عام ١٩٩٩ بنقص قدره ٣,٧ ٪ .

- بلغت جمله عدد حالات العيادة الخارجيه بالمنشآت العلاجيه ٨٥٨٤٩٧ مائة حالة فى عام ٢٠٠٠ بينما كانت ٩١٥٨.٦ مائه حاله فى عام ١٩٩٩ بانخفاض قدرة ٦,٣ ٪ .

- بلغت جمله عدد حالات الفحوص والتحاليل والعمليات والعلاج بالمنشآت العلاجيه ٢٦٣٢٣٥ ألف حاله فى عام ٢٠٠٠ بينما كانت ١١٥٤٨٥ ألف حاله فى عام ١٩٩٩ بزياده قدرها ١٢٧,٩ ٪ .

- بلغت جمله عدد حالات العيادة الداخليه بالمنشآت العلاجيه ٤٢٩٦٥٨٤ حاله فى عام ٢٠٠٠ بينما كانت ٤٥٦٨٤٤٣ حالة فى عام ١٩٩٩ بنقص قدره ٦.٠ ٪.

- بلغت جمله أيام العلاج بالعيادة الداخليه ١٦٨٣٠٨٠٠ يوم فى عام ٢٠٠٠ بمتوسط ٤ أيام للمريض تقريبا بينما كانت ١٩٠٩٨١٠٠ يوم فى عام ١٩٩٩ بمتوسط ٤ أيام للمريض تقريبا .

فهـــــرس

رقم الجدول	البيـــــــان	رقم الصفحه
	مقدمـــــــة	أ
	التعاريـــــف	جـ
	الرســـــوم البيانيـــة وجداولـــها	٢
	جـــــداول النشـــرة	
١	بيـان توزيع عـدد المنشـآت العـلاجيـة وحـالات الاسـتـقبـال حـسب المحافظات عام ٢٠٠٠ (اجمالى الجمهورية)	١١
٢	بيـان توزيع عدد المنشآ(ت العلاجيه وحالات الاستقبال حسب نوع المنشأة عام ٢٠٠٠ (اجمالى الجمهورية)	١٢
٣	بيان توزيع عدد المنشآت العلاجيه وحالات الاستقبال حسب القطاع عام ٢٠٠٠ (اجمالى الجمهورية)	١٣
٤	بيـان توزيع عـدد المنشـآت العـلاجيـه وحـالات الاسـتـقبـال حـسب المحافظات عام ٢٠٠٠ (حضر)	١٤
٥	بيان توزيع عدد المنشآت العلاجيه وحالات الاستقبال حسب نوع المنشأه عام ٢٠٠٠ (حضر)	١٥
٦	بيان توزيع عدد المنشآت العلاجيه وحالات الاستقبال حسب القطاع عام ٢٠٠٠ (حضر)	١٦
٧	بيـان توزيع عـدد المنشـآت العـلاجيـه وحـالات الاسـتـقبـال حـسب المحافظات عام ٢٠٠٠ (ريف)	١٧
٨	بيان توزيع عدد المنشآت العلاجيه وحالات الاستقبال حسب نوع المنشأه عام ٢٠٠٠ (ريف)	١٨
٩	بيان توزيع عدد المنشآت العلاجيه وحالات الاستقبال حسب القطاع عام ٢٠٠٠ (ريف)	١٩
	الباب الاول	
	(التوزيع الجغرافى للخدمات الصحية العلاجية)	
١٠	عـدد المنشـآت العـلاجيـة وعـدد الاجـهـزة ومـراكـز نقل الدم حسب المحافظات عام ٢٠٠٠ (اجمالى الجمهورية)	٢٣
١١	عدد حجرات المنشآت العلاجيه حسب الاستخدام بالمحافظات عام ٢٠٠٠(اجمالى الجمهورية)	٢٥
١٢	عدد الاسره (بأجر/بدون أجر) بالمنشآت العلاجية حسب المحافظات عام ٢٠٠٠ (اجمالى الجمهوريه)	٢٧
١٣	عدد الاسره (بأجر/بدون أجر) بالمنشآت العلاجية حسب المحافظات عام ٢٠٠٠ (حضر)	٢٨
١٤	عدد الاسره (بأجر/بدون أجر) بالمنشآت العلاجية حسب المحافظات عام ٢٠٠٠ (ريف)	٢٩

(تابع) الفهـــرس

رقم الجدول	البيـــــان	رقم الصفحه
١٥	عدد العاملين الدائمين بالمنشآت العلاجية حسب النوع والمهنه بالمحافظات عام ٢٠٠٠ (اجمالى الجمهورية)	٣٠
١٦	عدد العاملين الدائمين بالمنشآت العلاجية حسب النوع والمهنه بالمحافظات عام ٢٠٠٠ (حضر)	٣٤
١٧	عدد العاملين الدائمين بالمنشآت العلاجية حسب النوع والمهنه بالمحافظات عام ٢٠٠٠ (ريف)	٣٨
١٨	عدد العاملين المؤقتين بالمنشآت العلاجية حسب النوع والمهنه بالمحافظات عام ٢٠٠٠ (اجمالى الجمهورية)	٤٢
١٩	عدد العاملين المؤقتين بالمنشآت العلاجية حسب النوع والمهنه بالمحافظات عام ٢٠٠٠ (حضر)	٤٦
٢٠	عدد العاملين المؤقتين بالمنشآت العلاجية حسب النوع والمهنه بالمحافظات عام ٢٠٠٠ (ريف)	٥٠
٢١	توزيع العاملين بالمنشآت العلاجية حسب الحاله التعليميه والنوع بالمحافظات عام ٢٠٠٠ (اجمالى الجمهورية)	٥٤
٢٢	توزيع العاملين بالمنشآت العلاجية حسب فئات السن والنوع بالمحافظات عام ٢٠٠٠ (اجمالى الجمهورية)	٥٨
٢٣	مدى توافر نوعيه العماله والحاجة للتدريب حسب المحافظات عام ٢٠٠٠ (اجمالى الجمهورية)	٦٢
٢٤	عدد الاطباء الاخصائيين بالمنشآت العلاجيه حسب نوع التخصص بالمحافظات فى ٢٠٠٠/١٢/٣١	٦٣
٢٥	عدد حالات العيادة الخارجية بالمنشآت العلاجيه حسب نوع العيادة أو القسم بالمحافظات عام ٢٠٠٠ (اجمالى الجمهورية)	٦٧
٢٦	عدد حالات العيادة الداخلية وجملة ايام العلاج بالمنشآت العلاجية حسب نوع العيادة أو القسم بالمحافظات عام ٢٠٠٠ (اجمالى الجمهورية)	٧٠
٢٧	عدد حالات الفحوص والتحاليل والعمليات والعلاج بالمنشآت العلاجيه حسب النوع بالمحافظات عام ٢٠٠٠ (اجمالى الجمهورية)	٧٦
٢٨	عدد المغادرين للعيادة الداخليه (احياء ـ موتى) بالمنشآت العلاجيه حسب نوع العيادة أو القسم بالمحافظات عام ٢٠٠٠ (اجمالى الجمهورية)	٧٧

رقم الجدول	البيـــــان	رقم الصفحه
	البـــاب الثانـــى **(التوزيع النوعى للخدمات الصحية العلاجية)**	
٢٩	عدد المنشآت العلاجية وعدد الاجهزة ومراكز نقل الدم حسب نوع المنشأه عام ٢٠٠٠ (اجمالى الجمهورية)	٨٥
٣٠	عدد حجرات المنشآت العلاجيه حسب الاستخدام ونوع المنشأه عام ٢٠٠٠(اجمالى الجمهورية)	٨٦
٣١	عدد الاسره (بأجر/بدون أجر) بالمنشآت العلاجية حسب نوع المنشأه عام ٢٠٠٠ (اجمالى الجمهوريه)	٨٧
٣٢	عدد الاسره (بأجر/بدون أجر) بالمنشآت العلاجية حسب نوع المنشأه عام ٢٠٠٠ (حضر)	٨٨
٣٣	عدد الاسره (بأجر/بدون أجر) بالمنشآت العلاجية حسب نوع المنشأه عام ٢٠٠٠ (ريف)	٨٩
٣٤	عدد العاملين الدائمين بالمنشآت العلاجية حسب النوع والمهنه ونوع المنشأه عام ٢٠٠٠ (اجمالى الجمهورية)	٩٠
٣٥	عدد العاملين الدائمين بالمنشآت العلاجية حسب النوع والمهنه ونوع المنشأه عام ٢٠٠٠ (حضر)	٩٤
٣٦	عدد العاملين الدائمين بالمنشآت العلاجية حسب النوع والمهنه ونوع المنشأه عام ٢٠٠٠ (ريف)	٩٨
٣٧	عدد العاملين المؤقتين بالمنشآت العلاجية حسب النوع والمهنه ونوع المنشأه عام ٢٠٠٠ (اجمالى الجمهورية)	١٠٢
٣٨	عدد العاملين المؤقتين بالمنشآت العلاجية حسب النوع والمهنه ونوع المنشأه عام (حضر)	١٠٦
٣٩	عدد العاملين المؤقتين بالمنشآت العلاجية حسب النوع والمهنه ونوع المنشأه عام (ريف)	١١٠
٤٠	توزيع العاملين بالمنشآت العلاجية حسب الحاله التعليميه والنوع ونوع المنشأه عام ٢٠٠٠ (اجمالى الجمهورية)	١١٤
٤١	توزيع العاملين بالمنشآت العلاجية حسب فئات السن ونوع المنشأه بالمحافظات عام ٢٠٠٠ (لجمالى الجمهورية)	١١٦
٤٢	مدى توافر نوعيه العماله والحاجة للتدريب حسب نوع المنشأه عام ٢٠٠٠ (اجمالى الجمهورية)	١١٨
٤٣	عدد الاطباء الاخصائيين بالمنشآت العلاجيه حسب نوع التخصص ونوع المنشأه فى ٢٠٠٠/١٢/٣١ (اجمالى الجمهورية)	١١٩

رقم الجدول	البيـــــان	رقم الصفحه
٤٤	عدد حالات العيادة الخارجية بالمنشآت العلاجيه حسب نوع العيادة أو القسم ونوع المنشأه عام ٢٠٠٠ (اجمالى الجمهورية)	١٢١
٤٥	عدد حالات العيادة الداخلية وجملة ايام العلاج بالمنشآت العلاجية حسب نوع العيادة أو القسم ونوع المنشأه عام ٢٠٠٠ (اجمالى الجمهورية)	١٢٤
٤٦	عدد حالات الفحوص والتحاليل والعمليات والعلاج بالمنشآت العلاجيه حسب النوع ونوع المنشأه عام ٢٠٠٠ (اجمالى الجمهورية)	١٢٧
٤٧	عدد المغادرين للعيادة الداخليه (احياء ـ موتى) بالمنشآت العلاجيه حسب نوع العيادة أو القسم ونوع المنشأه عام ٢٠٠٠ (اجمالى الجمهورية)	١٢٨
	الباب الثالث (التوزيع القطاعى للخدمات الصحية العلاجية)	
٤٨	عدد المنشئات العلاجية وعدد الاجهزة ومراكز نقل الدم حسب القطاع عام ٢٠٠٠ (اجمالى الجمهورية)	١٣٣ ١٣٤
٤٩	عدد حجرات المنشآت العلاجيه حسب الاستخدام والقطاع عام ٢٠٠٠ (اجمالى الجمهورية)	١٣٥
٥٠	عدد الاسره (بأجر/بدون أجر) بالمنشآت العلاجية حسب القطاع عام ٢٠٠٠ (اجمالى الجمهوريه)	١٣٦
٥١	عدد الاسره (بأجر/بدون أجر) بالمنشآت العلاجية حسب القطاع عام ٢٠٠٠ (حضر)	١٣٧
٥٢	عدد الاسره (بأجر/بدون أجر) بالمنشآت العلاجية حسب القطاع عام ٢٠٠٠ (ريف)	١٣٨
٥٣	عدد العاملين الدائمين بالمنشآت العلاجية حسب النوع والمهنه والقطاع عام ٢٠٠٠ (اجمالى الجمهورية)	١٤٠
٥٤	عدد العاملين الدائمين بالمنشآت العلاجية حسب النوع والمهنه والقطاع عام ٢٠٠٠ (حضر)	١٤٢
٥٥	عدد العاملين الدائمين بالمنشآت العلاجية حسب النوع والمهنه والقطاع عام ٢٠٠٠(ريف)	١٤٤
٥٦	عدد العاملين المؤقتين بالمنشآت العلاجية حسب النوع والمهنه والقطاع عام ٢٠٠٠ (اجمالى الجمهورية)	١٤٦
٥٧	عدد العاملين المؤقتين بالمنشآت العلاجية حسب النوع والمهنه والقطاع عام ٢٠٠٠(حضر)	١٤٨
٥٨	عدد العاملين المؤقتين بالمنشآت العلاجية حسب النوع والمهنه والقطاع عام ٢٠٠٠(ريف)	

رقم الجدول	البيـــــان	رقم الصفحه
٥٩	توزيع العاملين بالمنشآت العلاجية حسب الحاله التعليميه والنوع والقطاع عام ٢٠٠٠ (اجمالى الجمهورية)	١٥٠
٦٠	توزيع العاملين بالمنشآت العلاجية حسب فئات السن والنوع والقطاع عام ٢٠٠٠ (اجمالى الجمهورية)	١٥٢
٦١	مدى توافر نوعيه العماله والحاجة للتدريب حسب القطاع عام ٢٠٠٠ (اجمالى الجمهورية)	١٥٤
٦٢	عدد الاطباء الاخصائيين بالمنشآت العلاجيه حسب نوع التخصص والقطاع فى ٢٠٠٠/١٢/٣١ (اجمالى الجمهورية)	١٥٥
٦٣	عدد حالات العيادة الخارجية بالمنشآت العلاجيه حسب نوع العيادة أو القسم والقطاع عام ٢٠٠٠ (اجمالى الجمهورية)	١٥٧
٦٤	عدد حالات العيادة الداخلية وجملة ايام العلاج بالمنشآت العلاجية حسب نوع العيادة أو القسم والقطاع عام ٢٠٠٠(اجمالى الجمهورية)	١٦٠
٦٥	عدد حالات الفحوص والتحاليل والعمليات والعلاج بالمنشآت العلاجيه حسب النوع والقطاع عام ٢٠٠٠(اجمالى الجمهورية)	١٦٣
٦٦	عدد المغادرين للعيادة الداخليه (احياء ـ موتى) بالمنشآت العلاجيه حسب نوع العيادة أو القسم والقطاع عام ٢٠٠٠ (اجمالى الجمهورية)	١٦٤
	الباب الرابع	
	(التوزيع المالى للخدمات الصحية العلاجيه)	
٦٧	قيمة الاجور النقدية والتأمينات الاجتماعيه والمزايا العينيه بالمنشآت العلاجيه بالمحافظات عام ٢٠٠٠(اجمالى الجمهوريه)	١٦٩
٦٩	قيمة الاجور النقدية والتأمينات الاجتماعيه والمزايا العينيه بالمنشآت العلاجيه بالمحافظات عام ٢٠٠٠ قطاع الاعمال العام والقطاع العام	١٧١
٧٠	قيمة الاجور النقدية والتأمينات الاجتماعيه والمزايا العينيه بالمنشآت العلاجيه بالمحافظات عام ٢٠٠٠ (القطاع الخاص)	١٧٣

رقم الجدول	البيـــــان	رقم الصفحه
٧١	قيمة الايرادات بالمنشآت العلاجية بالمحافظات عام ٢٠٠٠ (اجمالى الجمهوريه)	١٧٥
٧٣	قيمة الايرادات بالمنشآت العلاجية بالمحافظات عام ٢٠٠٠ (قطاع الاعمال العام والقطاع العام).	١٧٧
٧٤	قيمة الايرادات بالمنشآت العلاجية بالمحافظات عام ٢٠٠٠ (القطاع الخاص) .	١٧٩
٧٥	قيمة المستلزمات السلعيه بالمنشآت العلاجية بالمحافظات عام ٢٠٠٠ (اجمالى الجمهوريه)	١٨١
٧٦	قيمة المستلزمات الخدمية بالمنشآت العلاجية بالمحافظات عام ٢٠٠٠ (اجمالى الجمهوريه) .	١٨٢
٧٧	قيمة المصروفات التحويليه بالمنشآت العلاجية بالمحافظات عام ٢٠٠٠ (اجمالى الجمهوريه) .	١٨٤
٨١	قيمة المستلزمات السلعيه بالمنشآت العلاجية بالمحافظات عام ٢٠٠٠ (قطاع الاعمال العام والقطاع العام) .	١٨٦
٨٢	قيمة المستلزمات الخدمية بالمنشآت العلاجية بالمحافظات عام ٢٠٠٠ (قطاع الاعمال العام والقطاع العام) .	١٨٧
٨٣	قيمة المصروفات التحويليه بالمنشآت العلاجية بالمحافظات عام ٢٠٠٠ (قطاع الاعمال العام والقطاع العام) .	١٨٩
٨٤	قيمة المستلزمات السلعيه بالمنشآت العلاجية بالمحافظات عام ٢٠٠٠ (القطاع الخاص) .	١٩١
٨٥	قيمة المستلزمات الخدمية بالمنشآت العلاجية بالمحافظات عام ٢٠٠٠ (القطاع الخاص) .	١٩٢
٨٦	قيمة المصروفات التحويليه بالمنشآت العلاجية بالمحافظات عام ٢٠٠٠ (القطاع الخاص) .	١٩٤

رقم الجدول	البيـــــان	رقم الصفحه
٨٧	حركة الأصول الثابتة بالمنشآت العلاجية بالمحافظات عام ٢٠٠٠ (اجمالى الجمهوريه)	١٩٦
٨٩	حركة الأصول الثابتة بالمنشآت العلاجية بالمحافظات عام ٢٠٠٠(قطاع الاعمال العام والقطاع العام)	١٩٧
٩٠	حركة الأصول الثابتة بالمنشآت العلاجية بالمحافظات عام ٢٠٠٠ (القطاع الخاص)	١٩٨
٩١	قيمه رأس المال الثابت (الأصول الثابتة) ورأس المال العامل بالمنشآت العلاجية بالمحافظات عام ٢٠٠٠ (اجمالى الجمهوريه)	١٩٩
٩٣	قيمه رأس المال الثابت (الأصول الثابتة) ورأس المال العامل بالمنشآت العلاجية بالمحافظات عام ٢٠٠٠ (قطاع الاعمال العام والقطاع العام)	٢٠١
٩٤	قيمه رأس المال الثابت (الأصول الثابتة) ورأس المال العامل بالمنشآت العلاجية بالمحافظات عام ٢٠٠٠ (القطاع الخاص)	٢٠٣
	الباب الخامس	
	جداول الغلاف	
٩٥	توزيع المنشآت الصحيه حسب جنسية وديانة حائز المنشأه أو المدير المسئول بالمحافظات عام ٢٠٠٠ - اجمالى الجمهوريه .	٢٠٧
٩٦	توزيع المنشآت الصحيه حسب جنسية وديانة حائز المنشأه أو المدير المسئول بالمحافظات عام ٢٠٠٠ - حضر .	٢٠٨
٩٧	توزيع المنشآت الصحيه حسب جنسية وديانة حائز المنشأه أو المدير المسئول بالمحافظات عام ٢٠٠٠ - ريف .	٢٠٩
٩٨	عدد المنشآت العلاجية وعدد العاملين حسب الكيان القانونى بالمحافظات عام ٢٠٠٠ - اجمالى الجمهوريه .	٢١٠
٩٩	عدد المنشآت العلاجية وعدد العاملين حسب الكيان القانونى بالمحافظات عام ٢٠٠٠ - حضر.	٢١٢
١٠٠	عدد المنشآت العلاجية وعدد العاملين حسب الكيان القانونى بالمحافظات عام ٢٠٠٠ - ريف.	٢١٤

رقم الجدول	البيـــــــــان	رقم الصفحه
١٠١	عدد المنشآت العلاجية وعدد العاملين حسب الموقع بالمحافظات عام ٢٠٠٠ -اجمالى الجمهورية .	٢١٦
١٠٢	عدد المنشآت العلاجية وعدد العاملين حسب مصدر رأس المال بالمحافظات عام ٢٠٠٠ - اجمالى الجمهورية .	٢١٨
١٠٣	توزيع المنشآت العلاجية حسب سنة التأسيس بالمحافظات عام ٢٠٠٠ - اجمالى الجمهورية .	٢٢١
١٠٤	توزيع المنشآت العلاجية حسب سنة التأسيس بالمحافظات عام ٢٠٠٠ - حضر .	٢٢٢
١٠٥	توزيع المنشآت العلاجية حسب سنة التأسيس بالمحافظات عام ٢٠٠٠ - ريف .	٢٢٤
١٠٦	توزيع المنشآت العلاجية حسب تاريخ بدء مزاولة النشاط بالمحافظات عام ٢٠٠٠ - اجمالى الجمهورية .	٢٢٦
١٠٧	توزيع المنشآت العلاجية حسب تاريخ بدء مزاولة النشاط بالمحافظات عام ٢٠٠٠ - حضر .	٢٢٨
١٠٨	توزيع المنشآت العلاجية حسب تاريخ بدء مزاولة النشاط بالمحافظات عام ٢٠٠٠ - ريف .	٢٣٠
١٠٩	توزيع المنشآت العلاجية حسب تاريخ ترخيص وزارة الصحة بالمحافظات عام ٢٠٠٠ - اجمالى الجمهورية	٢٣٢
١١٠	توزيع المنشآت العلاجية حسب تاريخ ترخيص وزارة الصحة بالمحافظات عام ٢٠٠٠ - حضر .	٢٣٤
١١١	توزيع المنشآت العلاجية حسب تاريخ ترخيص وزارة الصحة بالمحافظات عام ٢٠٠٠ - ريف	٢٣٦
١١٢	توزيع المنشآت العلاجية حسب سنة الحصول على السجل التجارى بالمحافظات عام ٢٠٠٠ - اجمالى الجمهورية .	٢٣٨
١١٣	توزيع المنشآت العلاجية حسب سنة الحصول على السجل التجارى بالمحافظات عام ٢٠٠٠ - حضر .	٢٤١
١١٤	توزيع المنشآت العلاجية حسب سنة الحصول على السجل التجارى بالمحافظات عام ٢٠٠٠ - ريف .	٢٤٢

رقم الجدول	البيـــــان	رقم الصفحه
	البابالســادس **الخدمات الصحية الوقائية والتثقيفية**	
١١٥	عدد وحدات الملاريا والحمى الصفراء والبلهارسيا بالمحافظات فى ٢٠٠٠/١٢/٣١ .	٢٤٧
١١٦	عدد المعامل ومراكز نقل الدم ومراكز فحص متداولى الاغذية الحكوميه بالمحافظات فى ٢٠٠٠/١٢/٣١ .	٢٤٨
١١٧	كمية اللقاحات والامصال التى انتجتها معامل الهيئة المصرية العامة للمستحضرات الحيويه واللقاحات أو استوردتها عام ٢٠٠٠	٢٤٩
١١٨	عدد مكاتب فحص الراغبين فى الزواج والخدمة الاجتماعيه وتحسين البيئة بالمحافظات فى ٢٠٠٠/١٢/٣١ .	٢٥٠
١١٩	عدد المدارس والمعاهد ووحدات الثقافة الصحية بالمحافظات فى ٢٠٠٠/١٢/٣١ .	٢٥١
	البابالسابـــع **التأمـــين الصحـــى**	
١٢٠	عدد المنشآت العلاجية التى تخدم نظام التأمين الصحى وعدد الاسرة بها موزعة حسب نوع المنشأه والمحافظات عام ٢٠٠٠ .	٢٥٥
١٢١	عدد المؤمن عليهم صحيا (المنتفعين) موزعين حسب نظام الانتفاع بالمحافظات عام ٢٠٠٠ .	٢٥٦
١٢٢	تطور عدد المؤمن عليهم صحيا منذ بداية نظام التأمين الصحى من عام ١٩٧٥ حتى عام ٢٠٠٠/٩٩ .	٢٥٧
	البابالثامـــن **جـــداول الاســـتبيان**	
١	توزيع المنشآت الصحية حسب وجود أو عدم وجود طاقة غير مستغلة وحسب أسباب عدم استغلال الطاقة بالمحافظات عام ٢٠٠٠ (إجمالى الجمهوريه) .	٢٦١
٢	توزيع المنشآت الصحية حسب إدخال أو عدم إدخال تكنولوجيا جديدة أو مستحدثة ونوع التكنولوجيا التى أدخلت على مستوى المحافظات عام ٢٠٠٠ - إجمالى الجمهورية	٢٦٣

(تابع) الفهـــرس

رقم الجدول	البيـــــان	رقم الصفحه
٣	توزيع المنشآت الصحية حسب إدخال أو عدم إدخال تكنولوجيا جديدة أو مستحدثة وحسب الهدف من إدخال تكنولوجيا حديثة على مستوى المحافظات عام ٢٠٠٠ - إجمالى الجمهورية	٢٦٥
٤	توزيع المنشآت الصحيه حسب وجود / عدم وجود اتجاه للتوسع فى المستقبل وحسب نوع التوسع على مستوى المحافظات عام ٢٠٠٠ - إجمالى الجمهورية .	٢٦٧
٥	توزيع المنشآت الصحيه حسب وجود / عدم وجود صعوبات فى الحصول على مستلزمات الخدمه الصحيه وحسب نوع الصعوبات فى الحصول على مستلزمات الخدمه الصحيه بالمحافظات عام ٢٠٠٠ - إجمالى الجمهورية .	٢٦٩
٦	توزيع المنشآت الصحيه حسب وجود/ عدم وجود صعوبات فى تقديم الخدمه الصحيه وحسب نوع الصعوبات فى تقديم الخدمه الصحيه بالمحافظات عام ٢٠٠٠ - إجمالى الجمهوريه .	٢٧١
٧	توزيع المنشآت الصحيه حسب مصادر التمويل بالمحافظات عام ٢٠٠٠- إجمالى الجمهوريه	٢٧٣
٨	توزيع المنشآت الصحيه حسب الحصول / عدم الحصول على قروض خلال الخمس سنوات الاخيره وحسب أسباب الحصول على قروض بالمحافظات عام ٢٠٠٠ - اجمالى الجمهوريه	٢٧٤
٩	توزيع المنشآت الصحيه حسب الحصول / عدم الحصول على قروض خلال الخمس سنوات الاخيره وحسب الجهة المانحة للقروض وقيمه القروض بالمحافظات عام ٢٠٠٠ - اجمالى الجمهوريه	٢٧٦
١٠	توزيع المنشآت الصحيه التى لم تحصل على قروض حسب أسباب عدم الحصول على قروض بالمحافظات عام ٢٠٠٠ - اجمالى الجمهوريه	٢٧٨
١١	توزيع المنشآت الصحيه حسب وجود / عدم وجود نفايات أو مخلفات ضاره بالبيئه ونوع المخلفات وتوفيق الاوضاع مع البيئه بالمحافظات عام ٢٠٠٠ - إجمالى الجمهورية .	٢٨٩
١٢	توزيع المنشآت الصحيه حسب نسبه المساحة المستغله من المساحة الكليه بالمحافظات عام ٢٠٠٠ - إجمالى الجمهوريه	٢٨٢

مقدمـــــة

قام الجهاز المركـزى للتعبئة العامـة والإحصاء خلال عام ٢٠٠١ باجراء التعـداد الاقتصادى الثـالث فى جمـهورية مـصر العـربيـة بأسلوب الحصـر الشامل لجـمـيع المنشآت العـاملة فى القطاعات المختلفة ٠

ولضمان الشمولية الكاملة للمنشآت فى التعداد أعد إطار حديث لجميع المنشآت طبقا للحالة فى عام ٢٠٠١ بمـراجعة إطار تعداد المنشآت فى التـعداد الاقتصـادى الثانى الذى أجرى عام ٩٦ / ١٩٩٧ وإضافة المنشآت التى استجدت بعد هذا التعداد ٠

وكان الجـهاز قـد قام باجراء اول تعـداد اقتـصادى فى جمـهورية مـصر العربيـة عن عـام ١٩٩٢/٩١ بأسلوب العينة لمنشآت القطاع الخاص غير المنظم وبأسـلوب الحصر الشامل لبقية القطاعات ثم تلاه التعداد الإقتصادى الثانى عن عام ٩٦ / ١٩٩٧بأسلوب الحصر الشامل لجميع المنشـآت العـاملة فى جـمـيع القطاعـات (قطاع الهـيـئات الحكومـيـة الإقتـصـادية ـ قطاع الأعـمال العـام ـ القطاع العـام ـ القطاع الأستـثـمارى ـ القطاع الخـاص المنظم ـ القطاع الخاص غير المنظم) ٠

اهداف التعداد الإقتصادى

١ ـ توفير صورة تـفصيلية لهيكل وخصـائص الأنشطة الإقتصادية فى المجتمع تسـتخدم فى قياس النمو الإقتصادى ٠
٢ ـ قياس مساهمة النشاط الإقتصادى فى الناتج القومى ٠
٣ ـ قياس علاقة وأهمـيـة كل نشـاط اقتـصـادى بالنسبة للأنشطـة الإقتصـادية الأخرى على المستوى المحلى والقومى ٠
٤ ـ توفير بيانات تفصيلية لمدخلات ومخرجات كل نشاط اقتصادى ٠
٥ ـ توفير بيانات تفصيلية عن العمالة فى مختلف الأنشطة الإقتصادية وتوزيعها الجغرافى
٦ ـ توفـير بيـانات تفـصيليـة عن الاجـور النقدية والتـأميـنات الاجتـماعـيـة والمزايا العينيـة للمشتغلين ٠

نطاق التعداد الإقتصادى :

يشمل التعداد الإقتصادى جميع المنشآت العاملة فى الأنشطة التالية :

١ ـ النشاط الزراعى داخل منشآت القطاع الخاص

٢ ـ المناجم والمحاجر

٣ ـ الصناعات التحويلية

٤ ـ التشييد والبناء

٥ ـ الكهرباء والغاز والمياه

٦ ـ تجارة الجملـــة

٧ ـ تجارة التجزئة

٨ ـ الفنادق والبنسيونات

٩ ـ إصلاح المركبات ذات المحركات

١٠ ـ النقل والمواصلات والاتصالات

١١ ـ التخزيـــن

١٢ ـ البنوك والتأمين والمؤسسات المالية

١٣ ـ الخدمات الصحية (المستشفيات والعيادات والمراكز العلاجية ... الخ)

١٤ ـ الصحف والدوريات

١٥ ـ المطاعم والمقاهى ومحال الأكل والشرب

١٦ ـ الخدمات الشخصية والإجتماعية والترفيهية

١٧ ـ التعليم فى المدارس والمعاهد والكليات بالقطاع الخاص

شمول التعداد :

تم تغطية الأنشطة السابق ايضاحها فى نطاق التعداد بأسلوب الحصر الشامل لجميع المنشآت العامله فى مختلف القطاعات الاقتصادية .

الفترة التى جمعت عنها البيانات :

جمعت بيانات التعداد الاقتصادى ٢٠٠٠/٢٠٠١ عن الفترة من أول يوليو ٢٠٠٠ الى آخر يونيه ٢٠٠١ وفى حالة إختلاف السنة المالية للمنشأة عن السنة المطلوبة تم جمع البيانات عن السنه المالية التى تقع ستة أشهر منها على الأقل فى السنة المالية المذكورة أما المنشآت التى تعد ميزانياتها عن سنة ميلادية فجمعت بياناتها عن سنة ٢٠٠٠ .

التصانيف والأدلة المستخدمة :

١ ـ دليل تصنيف النشاط الإقتصادى بجمهورية مصر العربية مرجع رقم ٣٠ / ١٣٣ / ١٩٩٦

٢ ـ دليل الوحدات الإدارية بجمهورية مصر العربية مرجع رقم ١٩٩٦/٩٠١

أهداف الاحصائية :

١ ـ تصوير وقياس نشاط المنشآت الصحية العلاجية بمختلف انواعها مثل : ـ المستوصفات والمستشفيات العامه والمركزية والمستشفيات المتخصصة مثل : ـ الرمد ـ الحميات ـ الامراض المتوطنة ... الخ

٢ ـ دراسة توزيع الخدمات على المستوى الجغرافى ـ النوعى ـ القطاعى

٣ ـ توفير البيانات للدراسات المحلية والمقارنات الدولية .

٤ ـ تغطية النقص الكبير فى مجال تصوير الخدمات الصحيه على مستوى الجمهورية

٥ ـ تصوير النشاط الحكومي في مجال الخدمات الوقائية والتثقيفية وكذا خدمات التأمين الصحى .

نطـاق الحصـر :

تتضمن هذه النشرة جميع المنشآت العلاجية التابعة للحكومة والقطاع العام والاعمال العام والخاص فى جميع محافظات الجمهورية وذلك عن عام ٢٠٠٠ وقد بلغ عدد المنشآت التى تتضمنها هذه النشره ٥،٨٤ منشأة .

الفترة التى جمعت عنها البيانات :

جمعت هذه البيانات عن السنة الميلادية التى بدأت فى أول يناير ٢٠٠٠ وانتهت فى اخر ديسمبر من العام نفسه .

وحـدة العـد :

وحدة العد فى هذا الاحصاء هى المنشأة الصحية التى تؤدى خدمة صحية بصفة رئيسية ما عدا العيادات الخاصة للاطباء

أسلوب جمع البيانات :

اتبع فى جمع البيانات اسلوب الحصر الشامل لجميع المنشآت الداخلة فى نطاق الحصر وقد قام بجمع هذا البيان من منشآت القطاعين الحكومى والخاص مكاتب الاحصاء الفرعية بالمحافظات ، ومن منشآت القطاع العام والاعمال العام وحدات القطاع العام بالادارة المركزية للاحصاء على استمارات اعدت لهذا الغرض .

أسلوب النشر :

تم النشر للجداول على اساس المتغيرات الثلاثة الآتية :

١ ـ التوزيع الجغرافى

٢ ـ التوزيع النوعى

٣ ـ التوزيع القطاعى

وقد افرد جدول تلخيصى مستقل فى مقدمة النشرة يوضح عدد المنشآت وعدد حالات الاستقبال موزعه حسب المتغيرات الثلاثة السابق ذكرها

كما افرد باب مستقل يصور الخدمات الصحية الوقائية والتثقيفية التى تقوم بها الدولة

كما افرد باب اخر يصور خدمات التأمين الصحى

يلاحظ وجود فروق طفيفة فى بعض ارقام الاعداد المناظرة لدى مطابقة بعض الجداول باعداد التقريب الآلى لارقام الجداول .

التعريـــف

المنشأة العلاجيـــة :

هى كل منشأة نشاطها الرئيسى اداء الخدمات العلاجية وبها مقومات هذه الخدمة كالأسرة والحجرات المخصصة للفحص والتحليل والعلاج والاجهزة والتجهيزات والاطباء ... الخ

ويدخل ضمن هذا التعريف كافة المنشآت الحكومية والخاصة التابعة للقطاع العام والاعمال العام والجامعات والهيئات الحكومية ولايدخل فى هذا التعريف العيادات الخاصة للاطباء .

وتعتبر منشأة علاجية كل منشأة ينطبق عليها التعريف السابق سواء كانت تؤدى خدمات صحية متعددة مثل المستشفيات العامة والمركزية ـ المستشفيات الخاصة ـ الوحدات الريفية ـ وحدات الصحة المدرسية والمستوصفات ... الخ أو كانت تؤدى خدمات صحية معينة مثل مستشفيات الحميات والرمد والجذام .... الخ .

الاســـــرة :

هى الاسرة (بأجر / بدون اجر) الدائمة بالمنشآت والمخصصة لمرضى العيادة الداخلية ولاتعتبر اسرة الطوارىء أوالاسرة التى يستخدمها الاطباء وهيئة التمريض وادارة المنشأة بالاستراحة والاقامة ضمن اسرة المنشأة .

المرضى والمترددون :

هم الافراد الذين حصلوا على خدمة علاجية فى المنشأة سواء فى قسم الاستقبال أو العيادة الخارجية أو العيادة الداخلية .

الاطبـــــاء :

هم الاطباء العاملون طول الوقت والمعينون اساسا للعمل بالمنشأة وتشمل الاداريين من الاطباء وكذا الاخصائيين والممارسين العموميين ولاتشمل اطباء الامتياز .

هيئة التمريض :

تشمل كافة العاملين فى التمريض (حكيمات) رئيس ممرضين ، رئيسة ممرضات ، ممرضون وممرضات ، مساعدون ومرضين ومساعدات ممرضات وزائرات صحيات .

الاطباء الاخصائيون :

هم الاطباء العاملون طول الوقت والحاصلون على دبلوم عالى فى نوع التخصص والمعينون اصلا للعمل بالمنشأة ـ فيما عدا أطباء الاسنان ـ وفى حالة حصول الطبيب على اكثر من دبلوم فانه يصنف حسب الدبلوم الذى له علاقة بعمله ولايعتبر الممارس العام اخصائى مهما كانت مدة خبرته مادام لم يحصل على شهادة اعلى من البكالوريوس .

التأمين الصحى :

بدأ تطبيق التأمين الصحى اعتبارا من أول أكتوبر ١٩٦٤ فى محافظة الاسكندرية بقصد توفير الرعاية الطبية للمؤمن عليهم طبقا للاوضاع والمستويات المقررة .

وينظم التأمين الصحى عدة قوانين واحكام على الوجة الاتى :

أولا : نظام التأمين الصحى :

ويحكمة القانونين ٧٥ لسنة ١٩٦٤ بالنسبة للعاملين بالقطاع الحكومى والادارة المحلية ، ٦٣ لسنة ١٩٦٤ بالنسبة للعاملين بالقطاع العام والاعمال العام ونظرا لان التأمين الصحى يعتبر احد مظاهر التكافل الاجتماعى فقد صدر قانون التأمين الاجتماعى رقم ٧٩ لسنة ١٩٧٥ المعدل بالقانون رقم ٢٥ لسنة ١٩٧٧ .

ويخضع لهذا القانون :

١ ـ العاملون بالقطاع الحكومى والقطاع العام والاعمال العام

٢ ـ العاملون بالقطاع الخاص والخاضعون لاحكام قانون العمل (بشرط ان يكون سن المؤمن علية ١٨ سنه فأكثر وتربطة بصاحب العمل علاقة عمل منتظمة)

٣ ـ اصحاب المعاشات الذين سبق التأمين عليهم وفقا لقوانين التأمينات الاجتماعية والتأمين والمعاشات

قيمة الاشتراك فى التامين الصحى طبقا لهذا القانون :

١ ـ حصة صاحب العمل وتقدر على النحو التالى :

أ ـ ٣٪ من اجور المؤمن عليهم العاملين بالقطاع الحكومى والقطاع العام والاعمال العام

ب ـ ٤٪ من اجور العاملين بالقطاع الخاص ـ الخاضعين لاحكام قانون العمل

٢ ـ حصة العامل وتقدر علي النحو الاتى :

أ ـ ١٪ من الاجور بالنسبة للعاملين فى كافة القطاعات (حكومى وعام واعمال العام وخاص)

ب ـ ١٪ من المعاش لاصحاب المعاشات الذين يطلبون الانتفاع باحكام العلاج والرعاية الطبية

ثانيا : نظام العلاج التأميني :

ويحكمه القانون رقم ٣٢ لسنة ١٩٧٥

يتمتع بموجبه العاملون المدنيون فى الدولة وبموجبه يقتطع من العاملين الذين يصدر بهم قرار وزير الصحة بتطبيق هذا النظام التأمينى عليهم ٠,٥٪ من مرتباتهم وتتحمل جهة العمل ١,٥٪ من تلك المرتبات وذلك بخلاف رسوم رمزية يدفعها المنتفع بهذا النظام للانتفاع بالخدمة .

ثالثا : نظام العلاج الشامل :

هو نظام تعاقدى يخدم عدد محدود من المنتفعين نظير اشتراك سنوى عن كل منتفع يتم الاتفاق عليه بين الهيئة العامة للتأمين الصحى واصحاب الاعمال .

الرسوم البيانية وجداولها

تطور عدد المنشآت العلاجية

عن الأعوام ١٩٩٨ ، ١٩٩٩ ، ٢٠٠٠

السنة / المنشآت العلاجية	١٩٩٨	١٩٩٩	٢٠٠٠
عدد المنشآت العلاجية	٥١٣٣	٥١١٠	٥٠٨٤

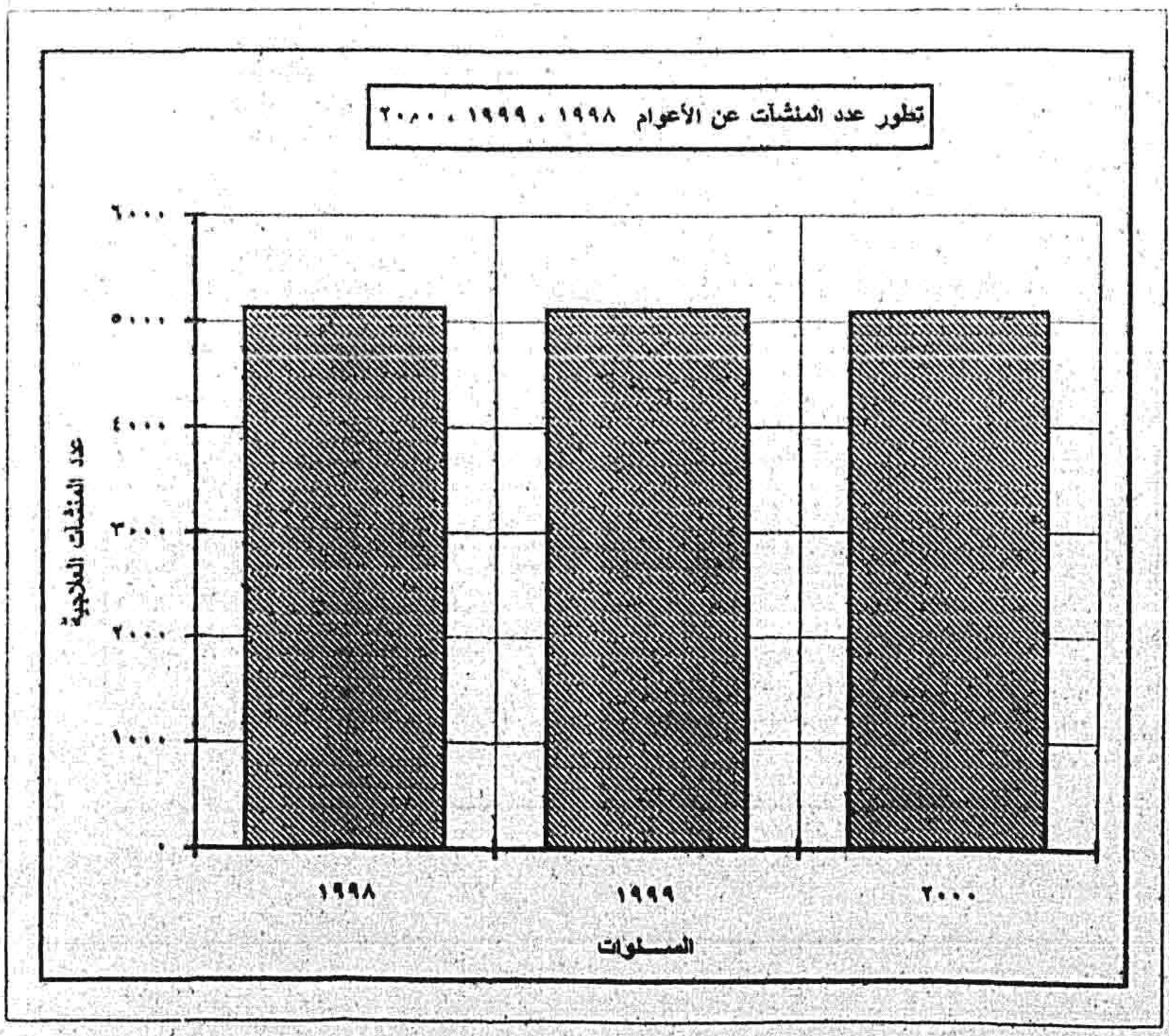

تطور عدد حالات الاستقبال

عن الاعوام ١٩٩٨ ، ١٩٩٩ ، ٢٠٠٠

السنة / حالات الاستقبال	١٩٩٨	١٩٩٩	٢٠٠٠
عدد حالات الاستقبال بالألف	١٠٥٠٠	١١٧٩١	١٣٥٣٤

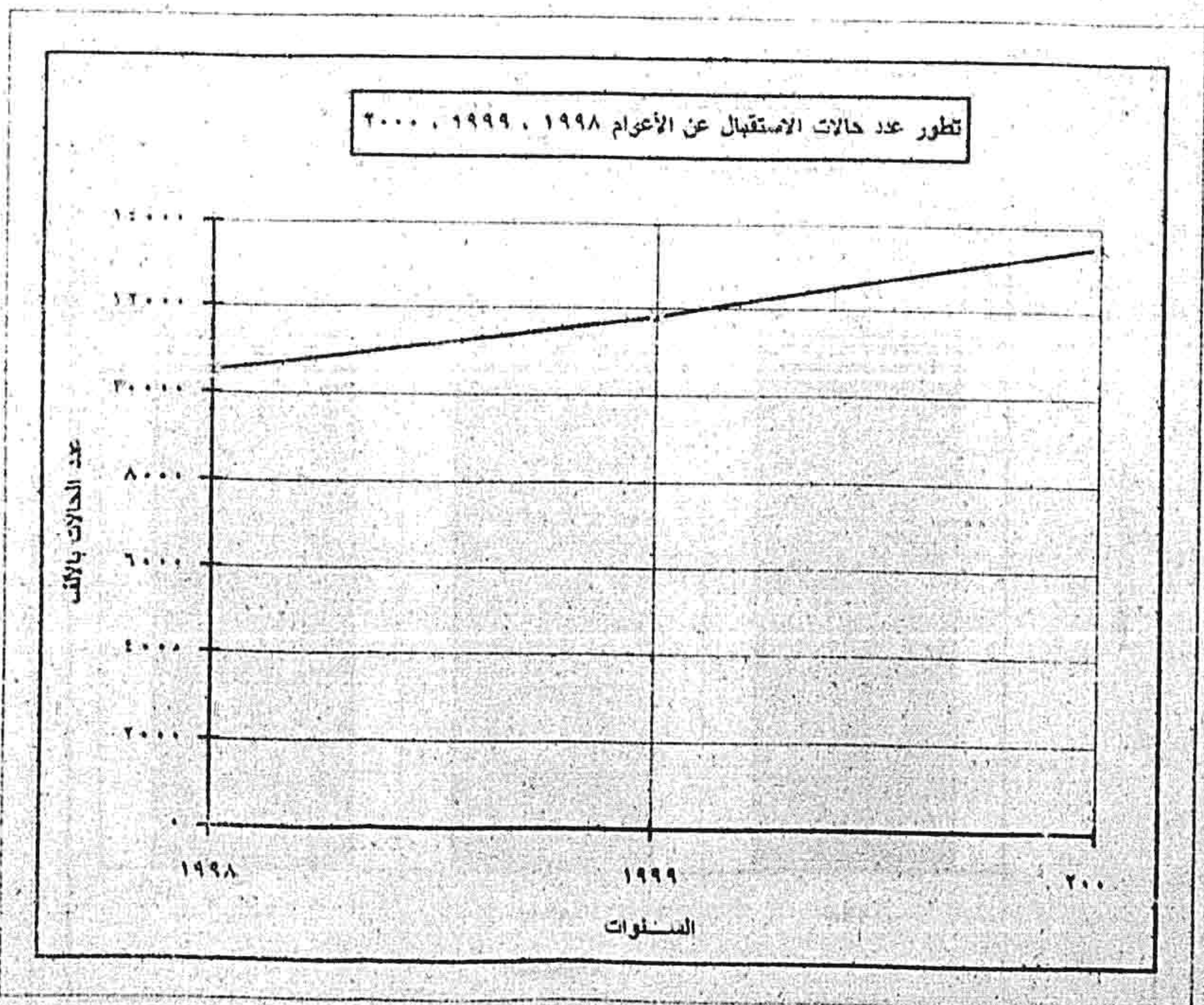

تطور عدد الأطبـاء الأخصائيين

عن الأعوام ١٩٩٨ ، ١٩٩٩ ، ٢٠٠٠

السنة / الأطبـاء الأخصائيين	١٩٩٨	١٩٩٩	٢٠٠٠
عدد الأطبـاء الأخصائيين	٣٢١٢٠	٣٤٧٠٧	٣٧١٧٤

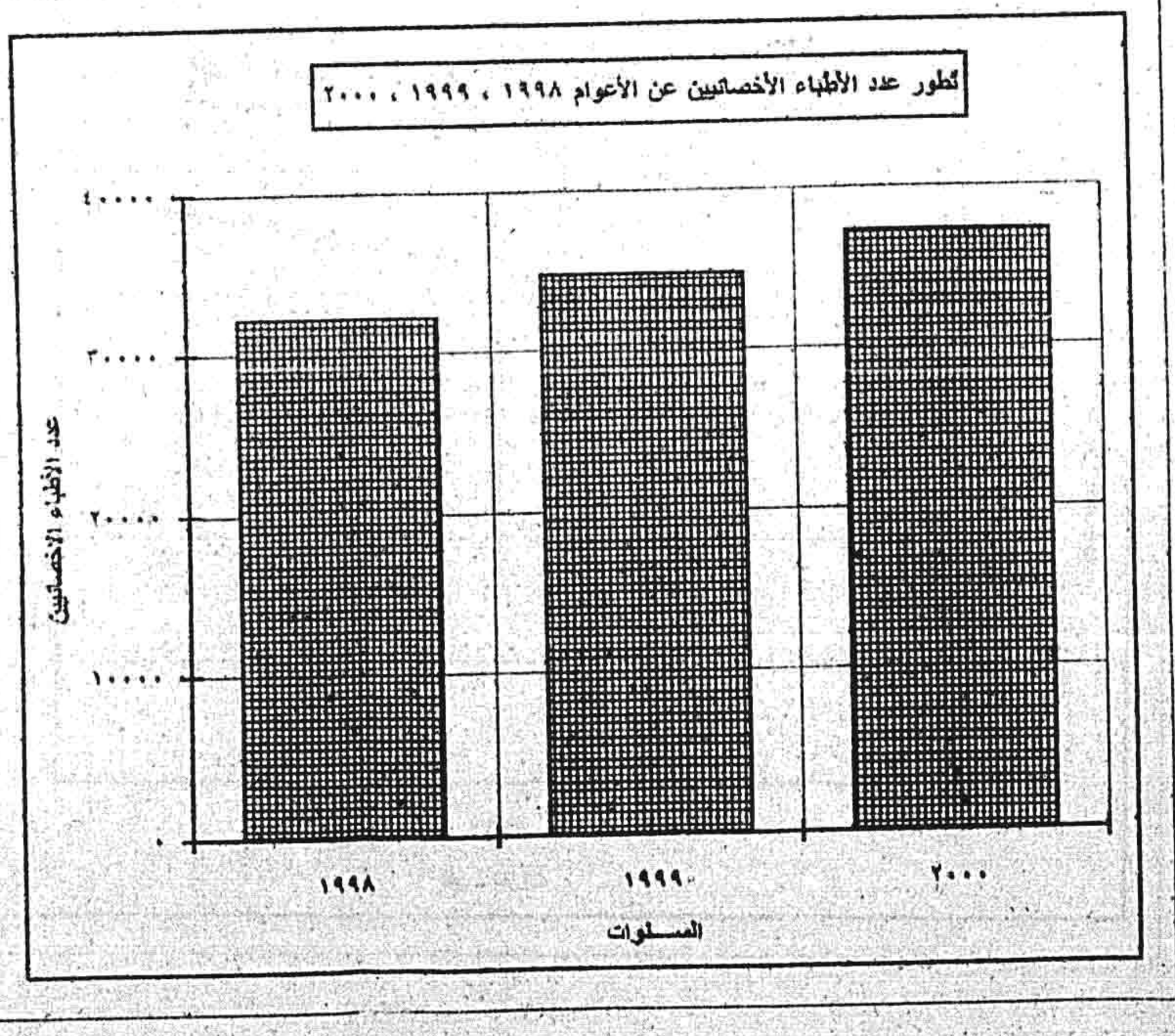

تطور عدد هيئة التمريض

عن الأعوام ١٩٩٨ ، ١٩٩٩ ، ٢٠٠٠

السنة / هيئة التمريض	١٩٩٨	١٩٩٩	٢٠٠٠
عدد هيئة التمريض	١٠٧٦٩٦	١١٦٠٨١	١١٩١١٥

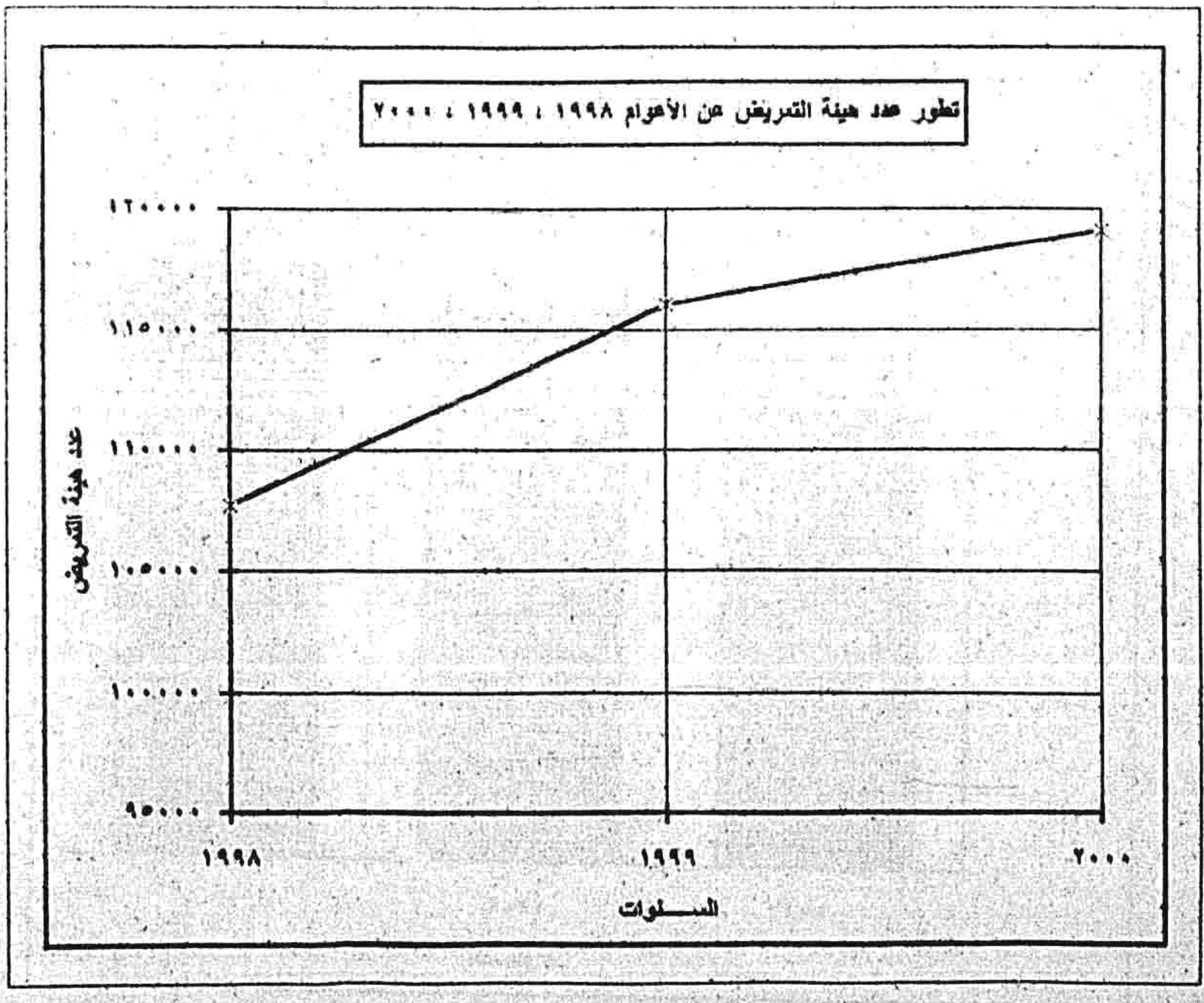

لتطور عدد الأطباء

عن الأعوام ١٩٩٨ ، ١٩٩٩ ، ٢٠٠٠

السنة / الأطبـاء	١٩٩٨	١٩٩٩	٢٠٠٠
عدد الأطباء	٤٧١٤٢	٤٩٦٧٦	٣٧١٧٤

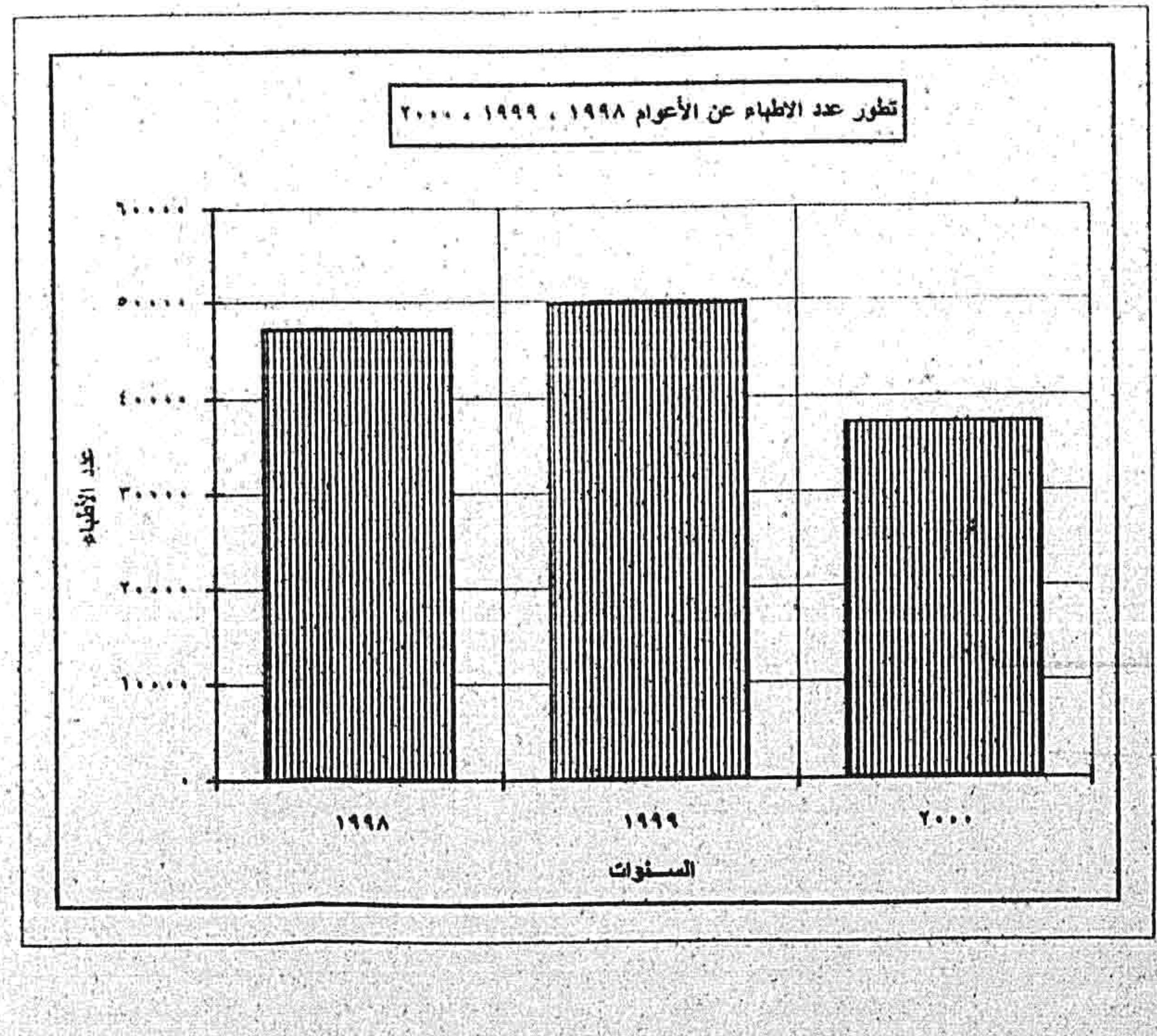

جـــداول النشـــــــره

جدول رقم (٠١)

عدد المصانع العاملة وحالات الإستعمال
حسب المحافظات خلال عام ٢٠٠٠
إجمالى الجمهورية

المحافظات	عدد المنشآت العاملة	عدد حالات الإستعمال بالألف
القاهرة	٤٦٦	٢٠٠١
الإسكندرية	١٩٣	١١٩٣
بورسعيد	٣٩	٢٤٨
السويس	٥١	٤٠
دمياط	٩٢	٢١٧
الدقهلية	٤٢٠	٤٠١
الشرقية	٣٥٤	٦٣٨
القليوبية	٢١٦	٢٦٣
كفر الشيخ	٢٢٩	٤٨٢
الغربية	٢٨٣	١٠٤٦
المنوفية	٢٧٥	٤٨٧
البحيرة	٣٤٨	٨٧٧
الإسماعيلية	٦٠	٣٥٨
الجيزة	٢٥٠	٣٣٤
بنى سويف	١٨٣	٣٣٠
الفيوم	١٧٨	١٣٥
المنيا	٢٩٩	١٢٥٢
أسيوط	٢٦٢	١٥٣٥
سوهاج	٢٩٩	٥٨٦
قنا	٢٤٠	٢٩٥
أسوان	١٣١	١٥٥
مدينة الأقصر	٣٣	٢٢٤
البحر الأحمر	٢٢	١٧
الوادى الجديد	٤٦	١٥٠
مطروح	٣٤	١٣٨
شمال سيناء	٦٢	٥٧
جنوب سيناء	٢٠	٨٥
الجملة	٥٠٨٤	١٣٥٣٤

جدول رقم (٢)

عدد المنشآت العلاجية وحالات الإستعمال
حسب نوع المنشأة - عام ٢٠٠٠
إجمالي الجمهورية

نوع المنشأة	عدد المنشآت العلاجية	عدد حالات الإستعمال بالألف
عامة ومركزية	٣٩٤	٨٨٠٣
وحدات ريفية	٢٣٥٣	١٢٥٥
صحة مدرسية	١٦٢	٣٠٧
أمراض نساء وولادة	٦٩	٧٣
رعاية طفل	٢١٦	٢١١
رمد	٤٥	٤٦
جلدية وتناسلية	٢٢	١
صدر	١٠٢	١٩١
جذام	١٣	-
حميات	٨٦	٥٥٥
متوطنة	٤٨	٩
نفسية وعصبية	٢٧	١٥٢
عيادات ومستوصفات (١)	٦٨١	٩١١
مجموعات محلية	٤٩١	٨٢٩
أخرى (٢)	٢٧٥	٢٩٠
الجملة	٥٠٨٤	١٢٥٣٣

(١) تابعة للهيئات الحكومية وشركات القطاع العام والأعمال العام والخاص

(٢) تشمل معهد السكر والسرطان والروماتيزم والقلب والعظام وشلل الأطفال والعلاج الطبيعي والأسنان

جـدول رقـم (٠٣)

عـدد المنشآت العلاجية وحالات الإستقبال
حسب القطـاع عام ٢٠٠٠
إجمـالى الجمهوريـة

القطـاع	عـدد المنشـآت العلاجيـة	عـدد حـالات الإستقبال بالألـف
وزارة الصحـة	٣٩٦٩	٩٣١٤
الهيئة العامة للتأمين الصحـى	٣٤٨	١٣٦٨
هيئـات حكوميـة أخـرى	٦٥	٧٦٠
جامعـات	٤٧	١٦٤٧
جملة القطاع الحكومـى	٤٤٢٩	١٣٠٨٩
أعمـال عـام وعـام	٤٩	١١٧
خـاص	٦٠٦	٣٢٧
الجملـة	٥٠٨٤	١٣٥٣٣

جدول رقم (٠٤)

عدد المنشآت العلاجية وحالات الإستمال
حسب المحافظات عام ٢٠٠٠

المحافظات	عدد المنشآت العلاجية	عدد حالات الإستمال بالألف
القاهرة	٤٦٦	٢٠٠١
الاسكندرية	١٩٣	١١٩٣
بورسعيد	٣٩	٣٤٨
السويس	٥١	٤٠
دمياط	٣٨	١٦١
الدقهلية	٩٤	٢٦٤
الشرقية	٩٦	٤٦٣
القليوبية	٨٣	٢٠٧
كفر الشيخ	٦٦	٤٤٨
الغربية	١٠٩	٩١٥
المنوفية	٧٠	٣٢٥
البحيرة	١٠١	٥٨١
الاسماعيلية	٣٧	٣٤٩
الجيزة	١٣٩	٣٢٩
بنى سويف	٦٠	٢٣٧
الفيوم	٦٤	٦٥
المنيا	٧٨	٧٩٧
أسيوط	١٠٥	١٣٥٥
سوهاج	٨٨	٤٨٧
قنا	٧٥	١٩٣
أسوان	٥١	١١٩
مدينة الأقصر	١٨	٢١١
البحر الأحمر	١٩	١٣
الوادى الجديد	١٥	٨٧
مطروح	٢٠	١٣٧
شمال سيناء	١٩	٥٠
جنوب سيناء	١٠	٤٥
الجملة	٢٣٠٤	١١٣١٩

جدول رقم (د)

عدد المنشآت العلاجية وحالات الإستقبال
حسب نوع المنشأة . عام ٢٠٠٠
حضر

نوع المنشأة	عدد المنشآت العلاجية	عدد حالات الإستقبال بالألف
عامة ومركزية	٣٦٣	٨٦٠٩
وحدات ريفية	١٣٩٠	٨٩
صحة مدرسية	١٥٣	٢٠٧
أمراض نساء وولادة	٤٨	٧٠
رعاية طفل	٢٠٧	٢١١
رمد	٤٤	٤٦
جلدية وتناسلية	١٩	١
صدر	٩٤	١٧٤
جذام	١٢	-
حميات	٧٧	٤١٨
سوطية	١٨	٤
نفسية وعصبية	٣٥	١٤٨
عيادات وموصفات (١)	٦٢٥	٨٩٠
مجموعات محلية	٢٢	١٨٠
أخرى (٢)	٣٥٨	٢٧٢
الجملة	٣٢٠٤	١١٣١٩٠

(١) تابعة للهيئات الحكومية وشركات القطاع العام والأعمال العام والخاص

(٢) تشمل معهد السكر والسرطان والروماتيزم والقلب والعظام وشلل الأطفال والعلاج الطبيعي والأسنان

جدول رقم (٦٠)

عدد المنشآت العلاجية وحالات الإستقبال
حسب القطاع - عام ٢٠٠٠ .
حضر

القطاع	عدد المنشآت العلاجية	عدد حالات الإستقبال بالألف
وزارة الصحة	١١٣٣	٧١٥٣
الهيئة العامة للتأمين الصحى	٣٣٥	١٣٦٨
هيئات حكومية أخرى	٥٤	٧٤٤
جامعات	٤٦	١٦٤٧
جملة القطاع الحكومى	١٥٦٨	١٠٩١٢
أعمال عام وعام	٤٤	٨٣
خاص	٥٩٢	٣٢٥
الجملة	٢٢٠٤	١١٣٢٠

جدول رقم (٠٧)

عدد المنشآت العلاجية وحالات الإستقبال
حسب المحافظات عام ٢٠٠٠
ريف

المحافظات	عدد المنشآت العلاجية	عدد حالات الإستقبال بالألف
القاهرة	-	-
الأسكندرية	-	-
بورسعيد	-	-
السويس	-	-
دمياط	٥٤	٥٦
الدقهلية	٣٢٦	١٣٧
الشرقية	٢٥٨	١٦٥
القليوبية	١٣٣	٥٦
كفر الشيخ	١٦٣	٣٤
الغربية	١٧٤	١٣٢
المنوفية	٢٠٥	١٦٢
البحيرة	٢٤٧	٢٩٦
الاسماعيلية	٢٣	٨
الجيزة	١١١	٤
بنى سويف	١٢٣	٩٣
الفيوم	١١٤	٧٠
المنيا	٢٢١	٤٥٥
أسيوط	١٥٧	١٧٩
سوهاج	٢١١	٩٩
قنا	١٦٥	١٠٣
أسوان	٨٠	٣٦
مدينة الأقصر	١٥	١٣
البحر الأحمر	٣	٤
الوادى الجديد	٣١	٦٣
مطروح	١٤	١
شمال سيناء	٤٢	٧
جنوب سيناء	١٠	٣٩
الجملة	٢٨٨٠	٢٢١٢

جـدول رقـم (٨٠)

عـدد المنشآت العـلاجية وحالات الإستقبال
حسب نوع المنشأة - عام ٢٠٠٠

ريـــــــــــف

نـــوع المنشـــأة	عـــدد المنشـــآت العـلاجيـــة	عـدد حـالات الإستقبـال بالألـف
عـــامة ومركزيـــة	٣١	١٩٤
وحـــدات ريفيـــة	٢٢١٤	١١٦٥
نقـــطة مدرسيـــة	٩٠	-
أمـــراض نســـاء وولادة	٢١	٣
رعايـــة طفـــل	٩	١
رمـــد	١	-
جلديـــة وتناسليـــة	٣	-
صـــدر	٨	١٧
جـــذام	١	-
حميـــات	٩	١٣٧
متوطنـــة	٣٠	٥
نفسيـــة وعصبيـــة	٢	٤
عيـادات ومستوصفات (١)	٥٦	٢١
مجموعـات صحيـة	٤٦٩	٦٤٩
أخـــرى (٢)	١٧	١٨
الجملـــة	٢٨٨٠	٢٢١٤

(١) تابعة الهيئات الحكومية وشركات القطاع العام والأعمال العام والخاص

(٢) تشمل معهد الفكر والسرطان والروماتيزم والقلب والعظام وشلل الأطفال والعلاج الطبيعى والأسنان

جدول رقم (٩٠)

عدد المنشآت العلاجية وحالات الإستقبال
حسب القطاع عام ٢٠٠٠
ريف

القطاع	عدد المنشآت العلاجية	عدد حالات الإستقبال بالألف
وزارة الصحة	٢٨٣٦	٢١٦١
الهيئة العامة للتأمين الصحى	١٣	-
هيئات حكومية أخرى	١١	١٧
جامعات	١	-
جملة القطاع الحكومى	٢٨٦١	٢١٧٨
أعمال عام وعام	٥	٣٣
خاص	١٤	٢
الجملة	٢٨٨٠	٢٢١٣

الباب الأول

التوزيع الجغرافى للخدمات الصحية العلاجية

جدول رقم (١٠)

عدد المنشآت العلاجية وعدد الأجهزة ومراكز نقل الدم
حسب المحافظات عام ٢٠٠٠
إجمالي الجمهورية

الأجهزة والمراكز / المحافظات	أجهزة أشعة (١)		أجهزة علاج (٢)		أجهزة فحص (٣)		مراكز نقل الدم			
	عدد المنشآت	عدد الأجهزة	عدد المنشآت	عدد الأجهزة	عدد المنشآت	عدد الأجهزة	عدد المنشآت	وحدات بها دماء (*)	عدد المنشآت	وحدات لم بها دماء (**)
القاهرة	٢٦١	٧٥٧	١٧٦	١٧٧٥	٣٨٥	١٨٥١	٣	٧٦	٩	١٢
الأسكندرية	٩٨	٢٠٩	٥٦	٦٦٨	١٧٥	٦٧٤	٩	١٢	٤	٤
بورسعيد	٢١	٤٩	١١	١٠٤	٣٤	٥٨	٢	٢	١	١
السويس	٢٤	٤٦	١١	١٣٥	٤٨	١٦٩	٢	٢	-	-
دمياط	٣٩	٤٩	٧	٨٦	٨٦	١٥٠	٤	٤	٢	٢
الدقهلية	٩٤	١٧٥	٤٧٠	٣٨٣	٣٩٤	٧٣٥	١٣	١٤	٨	١٢
الشرقية	١١١	١٧٩	٤٧	٢٢٤	٣٢٦	٦٦٦	١٣	١٧	٩	٢٠
القليوبية	٧٠	١١٣	٣٠	٢٦٥	١٩١	٣٤١	٧	٧	-	-
كفر الشيخ	٤٩	١٠٧	١٢	١٢٩	٢٢٣	٣٨٦	٢	١١	١	١
الغربية	١٠٠	١٧٨	٤٧	٣٦١	٢٦٧	٥٨٥	١٣	١٣	٨	٩
المنوفية	٨٢	١٥١	٣٨	٢٧٨	٢٦٩	٨٠٠	٧	٧	٢	٢
البحيرة	٧٥	١٥٧	٣٠	٢٠٨	٢٣٦	٧٠١	١١	١٣	٥	٥
الاسماعيلية	١٧	٤٦	١٣	٢٠٨	٥٦	١٧٢	٢	٦٥	٣	٣

(١) أجهزة اشعة للتشخيص ، أجهزة اشعة للعلاج
(٢) أجهزة للعلاج بالمواد المشعة ، أجهزة كهربائية للعلاج ، أجهزة للعلاج الطبيعي والعمل الكلوي
(٣) فحص وتحليل إكلينيكي ، باثولوجي ، بكتريولوجي وطفيليات ، ثريولوجي ، ملاحية الأغذية
(*) مراكز تقوم بإسالة الدم وفحصه وتخزينه لمدة أسبوع

جدول رقم (١٠)

عدد المنشآت العلاجية وعدد الأجهزة ومراكز نقل الدم
حسب المحافظات عام ٢٠٠٠
إجمالى الجمهورية

الأجهزة والمراكز / المحافظات	أجهزة اشعة (١)		أجهزة علاج (٢)		أجهزة تحليل (٣)		مراكز نقل الدم		
	عدد المنشآت	عدد الأجهزة	عدد المنشآت	عدد الأجهزة	عدد المنشآت	عدد الأجهزة	عدد المنشآت	عدد المنشآت	وحدات نقل الدم (*)	وحدات نقل الدم (**)
الجيزة	٩٧	٢٩٧	٤٨	٤٨٠	٢٢١	٦٣٧	٨	٥	٩	١٠
بنى سويف	٣١	٤٣	١٠	٥٥	١٨٠	٢٥٣	٩	٣	١٣	٢
الفيوم	٣٣	٦٤	١٤	٤٦	١٧٣	٣٦٥	٤	٣	٤	٣
المنيا	٥٧	١٠٤	٣٠	١٦٦	٢٩٠	٤٥٦	١٢	٦	١٣	١٠
أسيوط	١٢٤	٢٣٢	٣٣	١٨٤	٢٦٠	٥١٦	١٢	٥	١٣	٥
سوهاج	٥٣	١١٥	٢٥	٢٤٦	٢٩٨	٤٨٣	٥	٥	٦	٥
قنا	٤٦	٨٠	٣٠	١٦٥	٢٣٤	٤٤٨	٧	٤	٩	٥
أسوان	٢٣	٤١	٩	٥٦	١٢٥	١٦٩	٢	١	٢	١
منطقة الأقصر	١٣	١٨	٣	٢٩	٣٣	٩١	٢	١	٥	١
البحر الأحمر	٨	٢٦	٤	٣٨	٢١	٦٣	١	٢	٣	٣
الوادى الجديد	١١	٢٦	٦	٣٩	٤٥	١٣١	٢	٢	٣	٣
مطروح	١٤	٣٩	٣	٣٤	٣٤	٧١	٢	٣	٢	٣
شمال سيناء	١١	٢٥	٨	٤٦	٦١	٢٧٩	٤	-	٤	-
جنوب سيناء	١١	١٥	٣	١٨	١٨	٣٦	٢	-	٢	-
الجملة	١٥٧٣	٢٣٣١	٧٣١	٦٤٠٥	٤٧٨٣	١١٢٦٥	١٨٦	٩٣	٣٣٩	١٢٣

(١) أجهزة اشعة للتشخيص . أجهزة اشعة للعلاج
(٢) أجهزة للعلاج بالمواد المشعة . أجهزة كهربائية للعلاج . أجهزة للعلاج الطبيعى والعمل الكلوى
(٣) فحص وتحليل إكلينيكى . باثولوجى . بكتريولوجى وفطريات . ڤيروليوجى . ملاحة الأغذية
(*) مراكز تقوم بإزالة الدم وفحصه وتخزينه لمدة أسبوع
(**) مراكز تقوم بتخزين الدم فقط

جدول رقم (١١)

عدد حجرات المنشآت العلاجية حسب الإستخدام بالمحافظات
عام ٢٠٠٠
إجمالى الجمهورية

المحافظات / الحجرات المخصصة	للكشف والتشخيص	للعمليات الجراحية والولادة	لأشعة تشخيص وعلاج الأمراض	للعلاج بالكهرباء	للمعامل	صيدليات بها تحضير أدوية	صيدليات بها أدوية جاهزة	للإدارة والإسراحة للأطباء والممرضات	للإقامة وعلاج المرضى والإنتظار	للمطابخ والمغاسل والأفران	الجملة
القاهرة	٢٩٩٤	٨١٦	٥٥١	٢٧٠	٨٤٩	٨٦	٥٠٢	٢٣٨٩	٢١٨٧	٦٩٤	١٢٣٣٨
الأسكندرية	١١٩٧	٣٨١	٢٩١	٥٥	٢٧٨	٥١	٢٠٥	٩٣٣	١١٠١	٢٢٢	٥٤٥
بورسعيد	١٣٦	٥٤	٣٦	٥	٣٥	٣	٤١	١٣٧	٤١٤	٣٠	٨٩١
السويس	٢٤٦	٦٨	٢٩	٧	٥٨	٣	٤١	١٩٣	١٣٣	٣٠	١٢٩٩
دمياط	٢٣٥	٥٥	٢٨	٦	٩٧	٨	١٠٨	٢٧٣	٢٤٢	٤٠	١١٨٣
الدقهلية	١٠٨٨	٢٤٧	١٥٢	٣٤	٥٠٦	٣٤	٤٢٤	١٣٢٠	١١٤٨	١٩٩	٥٠٤٢
الشرقية	٨٠٩	٢٧٠	١٤١	٩١	٤٠٢	٤٩	٤٠٧	٩٩١	٨٩٩	٣١٧	٤٢٧٦
القليوبية	٦٩٠	١٦١	٦٨	٣١	٢٣٩	٢٢	٢١٦	٥٠٥	٥٠٣	١١٣	٢٥٤٨
كفر الشيخ	٥٣٩	١١٠	٥٥	١٢	٢٦٨	١١	٢٤٠	٦٠٣	٦٣٤	١٠٦	٢٥٦٨
الغربية	٩٦٤	٢٧٥	١٤١	٢٧	٣٥٨	٢٢	٣٩٩	١٠٤٤	١٣٥٧	٣١٨	٤٧١٥
المنوفية	٨٣١	٢٠٦	١٠٨	٣٩	٣٤٩	٣٢	٢٨٢	٩٠٨	١٢٠٩	٣٣٣	٤٣٩٣
البحيرة	٨٥٨	٢١٤	١١٢	٣٦	٣٥٩	٢٧	٢٨٠	١٠٨٠	٧٢٤	٢٠٣	٣٩٩٣
الاسماعيلية	٢١٠	٥٠	٤٥	١٢	٩٥	١	٦٥	٢٦٤	٢٤٠	١٢٠	١١٠٣

جدول رقم (١١)

عدد حجرات المنشآت العلاجية حسب الاستخدام بالمحافظات
عام ٢٠٠٠
إجمالى الجمهورية

المحافظات / الحجرات المخصصة	للكشف والتشخيص	للعمليات الجراحية والولادة	لأشعة تشخيص وعلاج الأمراض	للعلاج بالكهرباء	للمعامل	صيدليات بها تحضير أدوية	صيدليات بها أدوية جاهزة	للإدارة والإسعاف للأطباء والممرضات	للإقامة وعلاج المرضى والانتظار	للمطابخ والمغاسل والأفران	الجملة
الجيزة	٩٠٢	٢٨٣	١٨٧	١٢٠	٣٤٠	٤٦	٣٤٤	١١٦٣	٩٢١	٣٨٣	٤٤٨٥
بنى سويف	٤٠٤	٩٨	٦١	٦	٢٢٨	٧	١٨٠	٨١٤	٤٢٥	١١٨	٢٣٤١
الفيوم	٣٨٦	١٠٥	٧٣	١٠	٢١٢	١١	١٦٣	٩٨٢	٥٤٤	١٥٧	٢٦٤٣
المنيا	٥٣٦	١٥١	٨٣	٢٨	٣٢٥	١٨	٣٠٢	٧٦٨	٨٥٠	١٨٩	٣٢٦٠
أسيوط	٦٧٢	١٦٤	١٢٨	٣٨	٣١٨	٣٦	٣٨٥	٩٩٨	١٢٧٩	١٦٥	٤١٧٣
سوهاج	٥٧٩	١٦٤	١٠٦	٣١	٣٢٩	١٥	٣١٠	٨٠٣	١٠٠٧	١٣١	٣٤٨٥
قنا	٦٤٣	٩٨	٥٩	١٨	٣٦٧	١٦	٣٥٢	٦٩٨	٦٤٢	١٣٣	٣٨٢٧
أسوان	١٨٩	٥٧	٣١	١٠	١١٢	١٨	١٣٢	٣٩٥	٣٣٢	٧٣	١١٤٩
مدينة الأقصر	٨٥	١٨	٢٢	-	٤٧	-	٣٦	١٢٦	٧٥	٣٧	٤٤٦
البحر الأحمر	٦٣	٣١	١٠	٣	١٧	٣	٢٢	٦٣	٦٣	١٠	٢٨٤
الوادى الجديد	١٢٦	٢٨	١٣	٣	٥١	٦	٤٨	٢١٨	٢٨٧	٣٣	٨١٣
مطروح	١٠٧	٣٧	٢١	٥	٤٣	١	٤٧	١٤٥	١٩٤	١٧	٦١٦
شمال سيناء	١١٩	٣٤	١٤	-	٦٠	١	٦١	٢٨٣	١٦٨	٣٥	٧٧٤
جنوب سيناء	٥٦	١٦	١٥	١	٣٠	١	٣٤	٥٧	٥١	٣٠	٢٥٨
الجملة	١٦١٥٤	٤١٨٦٠	٣٥٧٢	٨٩٨	٦٣٨١	٥١٨	٥٥١٣	١٧٩٥١	١٩٤١٩	٣٨٢٧	١٠٣١٩٠

[illegible] (١٢)

عدد الأسرة (بأجر / بدون أجر) بالمنشآت العلاجية
حسب المحافظات عام ٢٠٠٠
إجمالي الجمهورية

الأسرة / المحافظات	عدد الأسرة: بأجر	عدد الأسرة: بدون أجر	الجملة
القاهرة	٤٦٨٧٢	١٧١٧٤	٦٤٠٤٦
الإسكندرية	٤٩١٣	٥٧٥٧	١٠٦٧٠
بورسعيد	٨١١	٨٤٦	١٦٥٧
السويس	٧٥٣	٩٢٠	١٦٧٣
دمياط	٣٧٦	١٦٨٢	٢٠٥٨
الدقهلية	٣٦٤١	٤٦٣٢	٨٢٧٣
الشرقية	١٥٢٢	٣٦٢٢	٥١٤٤
القليوبية	٦٤٤	٣٧٢٤	٤٣٦٨
كفر الشيخ	٣١٨	٢٢٣٢	٢٥٥٠
الغربية	٣٦٣٥	٤٤٧٢	٨١٠٧
المنوفية	١٦٤٨	٣٢٩٧	٤٩٤٥
البحيرة	٧٢٧	٣٢٦٩	٣٩٩٦
الإسماعيلية	٥٦٠	١٠٨٩	١٦٤٩
الجيزة	٦٦١٣	٣٣٩٢	١٠٠٠٥
بني سويف	٤٣١	١٩١٩	٢٣٥٠
الفيوم	٣٩٩	١٣١٥	١٧١٤
المنيا	٨٦٩	٧٩٩٠	٨٨٥٩
أسيوط	١٣٧١	٤٣٩٥	٥٧٦٦
سوهاج	٧٩٧	٣٥٣٦	٤٣٣٣
قنا	٢٠٤	١٧٣١	١٩٣٥
أسوان	٢٧٩	٩٣٩	١٢١٨
مدينة الأقصر	١٩	٣٨١	٤٠٠
البحر الأحمر	٧٢	٢٦٢	٣٣٤
الوادي الجديد	٢٢٠	٤٣٦	٦٥٦
مطروح	١٥١	٣٤٦	٤٩٧
شمال سيناء	٩٦	١٩٨	٢٩٤
جنوب سيناء	١٥٠	٢١٥	٣٦٥
الجملة	٧٨٠٩١	٧٩٧٧١	١٥٧٨٦٢

الجدول رقم (١١)

عدد الأسرة (بأجر / بدون أجر) بالمنشآت العلاجية
حسب المحافظات عام ٢٠٠٠
حضر

الأسرة / المحافظات	عدد الأسرة		الجملة
	بأجر	بدون أجر	
القاهرة	٤٦٨٧٢	١٧١٧٤	٦٤٠٤٦
الاسكندرية	٤٩١٣	٥٧٥٧	١٠٦٧٠
بورسعيد	٨١١	٨٤٦	١٦٥٧
السويس	٧٥٣	٩٢٠	١٦٧٣
دمياط	٣٧٦	١٦٤٦	٢٠٢٢
الدقهلية	٣٦١٢	٣٢٩٠	٦٩٠٢
الشرقية	١٤٢٦	٢٧٢٧	٤١٥٣
القليوبية	٥٢٤	٢٧٣٩	٣٢٦٣
كفر الشيخ	٣١٨	١٨٤٩	٢١٦٧
الغربية	٣٥٤٩	٣٧١٤	٧٢٦٣
المنوفية	١٤٦٢	٢٥٢٢	٣٩٨٤
البحيرة	٧١٥	٢٦١١	٣٣٢٦
الاسماعيلية	٥٦٠	١٠٦٩	١٦٢٩
الجيزة	٦٣٠٨	٣١١٥	٩٤٢٣
بنى سويف	٤٣١	١٦١٦	٢٠٤٧
الفيوم	٣٩٩	٩٥٩	١٣٥٨
المنيا	٨٢٧	٥٥٨٣	٦٤١٠
أسيوط	١٣٧١	٣٨٦٨	٥٢٣٩
سوهاج	٧٩٧	٣٠٥٢	٣٨٤٩
قنا	٢٠٤	١٤٨٥	١٦٨٩
أسوان	٢٤٥	٨٥٤	١٠٩٩
مدينة الأقصر	١٩	٣١٧	٣٣٦
البحر الأحمر	٧٢	٢٦٢	٣٣٤
الوادى الجديد	٢٢٠	٢٩٨	٥١٨
مطروح	١٥١	٣٤٦	٤٩٧
شمال سيناء	٩٦	١٨٨	٢٨٤
جنوب سيناء	١٥٠	١٦٥	٣١٥
الجملة	٧٧١٨١	٦٨٩٧٢	١٤٦١٥٣

جدول رقم (١٤)

عدد الأسره (ساكن / مدون آخر) بالمساكن الملاحبه
حسب المحافظات عام ٢٠٠٠

ريف

المحافظات	عدد الأسره		الحملة
	ساكن	مدون آخر	
القاهرة	-	-	-
الأسكندرية	-	-	-
بورسعيد	-	-	-
السويس	-	-	-
دمياط	-	٣٦	٣٦
الدقهلية	٢٩	١٣٤٢	١٣٧١
الشرقية	٩٦	٨٩٥	٩٩١
القليوبية	١٢٠	٩٨٥	١١٠٥
كفر الشيخ	-	٣٨٣	٣٨٣
الغربية	٨٦	٧٥٨	٨٤٤
المنوفية	١٨٦	٧٧٥	٩٦١
البحيرة	١٢	٦٥٨	٦٧٠
الأسماعيلية	-	٣٠	٣٠
الجيزة	٣٠٥	٢٧٧	٥٨٢
بنى سويف	-	٣٠٣	٣٠٣
الفيوم	-	٣٥٦	٣٥٦
المنيا	٤٢	٢٤٠٧	٢٤٤٩
أسيوط	-	٥٢٧	٥٢٧
سوهاج	-	٤٨٤	٤٨٤
قنا	-	٢٤٦	٢٤٦
أسوان	٣٤	٨٥	١١٩
مدينة الأقصر	-	٦٤	٦٤
البحر الأحمر	-	-	-
الوادى الجديد	-	١٣٨	١٣٨
مطروح	-	-	-
شمال سيناء	-	١٠	١٠
جنوب سيناء	-	٥٠	٥٠
الجملة	٩١٠	١٠٧٩٩	١١٧٠٩

جدول رقم (١٥)

عدد العاملين بالمستشفيات العلاجية حسب النوع والمهنة والمحافظات
خلال عام ٢٠٠٠
إجمالى الجمهورية

المحافظات	العاملون	أعضاء الهيئات العاملون بها بدون أجر	أطباء آخرون يعملون بالمنشآت بدون أجر	أطباء (١)	صيادلة	كيميائيون	إخصائيون فى العلاج الطبيعى	مشرفون إجتماعيون
القاهرة	د	١٣٤	٣٨	٧٤٧٠	٣٠٣	٣٩٠	٣٩٥	٢٢٥
	أ	١٩	٢	٤٧٩٣	٨٠٢	٤٤٩	٢٤٠	٤٩٣
	ج	١٥٣	٤٠	١١٩٦٣	١١٠٥	٧٣٩	٥٣٥	٧١٨
الاسكندرية	د	٦٦	٤	٣٦٩٩	١١٩	٩١	٥١	١٩٤
	أ	١٠	-	٢٣٨٦	٥٨٤	١٨١	٦٣	٣٣٦
	ج	٧٦	٤	٤٩٨٥	٧٠٣	٢٧٢	١١٤	٤٤٠
بورسعيد	د	٦	-	٥١١	١٣	١٠	٩	١٤
	أ	١	-	٣٥٠	٣٨	٣١	١١	٣٣
	ج	٧	-	٧٦١	٥١	٤١	٢٠	٤٧
السويس	د	١٩	٤	٣٤٠	٤	٤	٥	١٣
	أ	١	-	١٠٦	١٣	٧	٧	١٨
	ج	٢٠	٤	٤٤٦	١٧	١١	١٢	٣٠
دمياط	د	١	-	٨٧٦	١٨	٢	٧	٧
	أ	-	-	٢٨٢	٥٣	٧	٦	٦
	ج	١	-	١١٥٨	٧١	٩	١٢	١٣
الدقهلية	د	١٢	-	٢٦٤٨	٧٨	٧٤	٢٦	٦٨
	أ	٢	-	٨٨٢	١٧٩	٦٩	٣١	٦٢
	ج	١٤	-	٣٥٣٠	٢٥٧	١٤٣	٥٧	١٣٠
الشرقية	د	١٥	-	١٦٨٩	٦٩	٤٦	٢٤	٦١
	أ	-	-	٧٥٢	١٤٨	١٩	١٨	٣٧
	ج	١٥	-	٢٤٤١	٢١٧	٦٢	٥٢	٩٨
القليوبية	د	٥	٦	١٦١٩	٤٤	٢٥	٢٥	٢٩
	أ	-	-	٤٩٢	٨٢	٢٧	١٢	٢٣
	ج	٥	٦	٢١١١	١٢٦	٥٢	٤٧	٧٢
كفر الشيخ	د	٣	٢	١٢٢٥	٢٩	٩	١٦	٤٧
	أ	-	-	٣٦١	٦٩	٤	٨	٤٣
	ج	٣	٢	١٥٨٦	٩٨	١٢	٢٤	٩٠
الغربية	د	٢٥	١	٢٣٢٦	٩٥	٣٥	٣٣	٧٥
	أ	٧	-	١١١٨	٣٣٨	٥٣	٣١	٥٦
	ج	٣٢	١	٣٤٤٤	٤٣٣	٨٨	٦٤	١٣١
المنوفية	د	١٠	٢	١٥٣٩	٤٣	١٧	٣٩	٦٥
	أ	-	٢	٤٩٤	١٤٩	٣١	٣٧	٤٣
	ج	١٠	٤	٢٠٣٣	١٩٢	٣٨	٧٦	١٠٨
البحيرة	د	٦	-	١٦٧٧	٥٢	٤٧	١٩	٧٢
	أ	٣	-	٤٧٧	١٠٦	٢٣	١٣	١٠٣
	ج	٩	-	٢١٥٤	١٥٨	٧٠	٣٢	١٧٤
الاسماعيلية	د	١	٢	٤٧٣	١٦	٤	١٠	١٦
	أ	١	٢	١٩٤	٣١	١٥	١٣	١٨
	ج	٢	٤	٦٦٧	٤٧	١٩	٢٣	٣٤

(١) تشمل الإداريون من الأطباء الإخصائيين والممارسين العموميين ولاتشمل أطباء الإمتياز

جدول رقم (١٥)

عدد العاملين الذكور بالمنشآت العلاجية حسب النوع والمهنة والمحافظات
خلال عام ٢٠٠٠
إجمالي الجمهورية

العاملون / المحافظات		أصحاب المنشآت العاملون بها بدون أجر	أفراد آخرون يعملون بالمنشآت بدون أجر	أطباء (١)	ممرضون	كيميائيون	إخصائيون في العلاج الطبيعي	مشرفون إجتماعيون
الجمهورية	د	٦١	٨	٢٥٧٧	١٣١	١١٩	١٠٥	٧٢
	!	٣١	٦	١٣٣٤	١٩١	١٢٦	٩٣	١٤٣
	ج	٨٢	١٤	٣٩١١	٣٢٢	٢٤٥	١٩٨	٢١٥
شمال سيناء	د	١	٣	٦٠٧	٩	٧٢	٥	٢٥
	!	٨	٢	٢٢٣	٢٤	٢٤	٦	٥٠
	ج	٩	٥	٨٣٠	٣٣	٩٦	١١	٧٥
السويس	د	٣٣	-	٥٧٦	١٤	٢٢	١٥	٢٩
	!	٣	-	٢٣٨	٢٧	٢٥	٨	٨٧
	ج	٣٦	-	٨١٤	٤١	٤٧	٢٢	١١٦
الإسماعيلية	د	٤	-	١٠٥٠	٢٥	١٠	١١	٢٠
	!	-	١	٤٦٥	٨٩	٩	٢١	٤٤
	ج	٤	١	١٥١٥	١١٤	١٩	٣٢	٦٤
أسيوط	د	١٢	-	١٤٢٣	٤٢	٢٢	٢٨	٦٢
	!	١	-	٧٤٠	١٥٧	١١	٢٣	٢٧
	ج	١٣	-	٢١٦٣	٢٠٠	٣٣	٦١	٨٩
سوهاج	د	٧	-	١٦٢٥	٢٢	١٢	٢١	٢٧
	!	٩	-	٤١٣	٥٥	١١	٢٣	٣٠
	ج	٨	-	١٥٣٨	٧٧	٢٣	٤٣	٥٧
قنا	د	٢	-	٨٢٤	١٧	١٤	١١	٢٢
	!	١	-	٣٤٣	٣٠	١٣	١٦	٢٩
	ج	٣	-	١٠٦٦	٤٧	٢٧	٢٧	٥١
أسوان	د	٩٠	-	٣٤٠	٦	٣	٤	٣٥
	!	-	-	٤٤	١٣	٨	٣	١٣
	ج	١٠	-	٣٨٤	١٨	١١	٧	٣٨
مدينة الأقصر	د	-	-	١٩٤	٣	١	٤	٤
	!	-	-	٧٤	٣	٤	٢	١٣
	ج	-	-	٣٦٨	٥	٥	٦	١٧
البحر الأحمر	د	-	١٧	١٠٤	٤	-	١	٢
	!	-	-	٢٧	٦	١	-	٣
	ج	-	١٧	١٣١	١٠	١	١	٥
الوادي الجديد	د	-	-	٩٤١	٥	١	٢	٣
	!	-	-	١٧	٣	-	٣	-
	ج	-	-	١٥٨	٧	١	٤	٣
مطروح	د	٤	-	١٢٥	٤	٢	٦	٧
	!	-	-	٣٥	٤	-	-	١٢
	ج	٤	-	١٧٠	٨	٢	٦	٢٠
شمال سيناء	د	٢	-	٣١٣	٤	١	٩	٦
	!	-	-	٢٣	٢	١	١	٧
	ج	٢	-	٢٣٦	٦	٢	١٠	١٣
جنوب سيناء	د	-	-	٩٨	٦	١	١	١
	!	-	-	١٢	-	٣	-	١
	ج	-	-	١١٠	٦	٤	١	٢
الجملة	د	٤٢٩	٨٧	٣٤١٩٩	١١٧٦	٩٣٤	٨١٢	١١٢٠
	!	٧٩	١٥	١٦٣٧٤	٣١٩٣	١١٣٩	٦٨٧	١٧٣٠
	ج	٥١٨	١٠٢	٥٠٥٧٣	٤٣٦٩	٢٠٧٣	١٤٩٩	٢٨٥٠

(١) تشمل الإداريون من الأطباء الإخصائيين والممارسين العموميين ولا تشمل أطباء الإمتياز

جدول رقم (١٥)

عدد العاملين الدائمين بالمنشآت الخاضعة حسب النوع والمهنة والمحافظات
خلال عام ٢٠٠٠
إجمالى الجمهورية

العاملون بالمحافظات		مساعدون ممرضون	صناع أسنان	فنية تمريض (١)	مولدات ومساعدات مولدات	إداريون ومعاونون وكتبة	أخرى (٢)	الجملة
القاهرة	ذ	٢١٩٢	١٩٨	٢٣٧٤	-	٤٢١٧	٣٤٣١	٢٠٨٦٧
	ا	١٠٩٧	١٨٨	١٧٤٠٦	٢٨٤	٦٥٥٦	٣٩٥٢	٢٦٢٨١
	ج	٣٢٨٩	٣٨٦	١٩٧٨٠	٢٨٤	١٠٧٧٣	٧٣٨٢	٥٧٢٤٨
الاسكندرية	ذ	٨٠٥	١٦٠	١٤٦	-	١٩٤٢	١٠٠٤	٧٣٠١
	ا	١٠٠٤	١٦٠	٧٦٥٢	١٩١	٣٥٢٧	١٣٩٨	١٧٣٨٢
	ج	١٨٠٩	٣٢٠	٧٧٩٨	١٩١	٥٤٦٩	٣٣٠٢	٢٤٤٨٣
بورسعيد	ذ	١٣١	١٢	٤٦	-	٢٤٧	١٥٦	١١٥٥
	ا	٣٧	١٢	١١٧٨	٢٩	٦١٦	١٣٣	٢٣٧٩
	ج	١٦٨	٢٤	١٣٢٤	٢٩	٨٦٣	٢٨٩	٣٥٣٤
السويس	ذ	١١١	٨	١٧٢	-	١٧٩	١٤٣	١٠٠١
	ا	٣٥	٢	٧٧٩	١٥	٣٣٥	١٣٧	١٤٣٥
	ج	١٣٦	١٠	٩٥١	١٥	٥٠٤	٢٨٠	٢٤٣٦
دمياط	ذ	١٥٦	٢٠	٣١٨	-	٣٥٧	٢٤١	١٩٠٣
	ا	٦٣	٤	٣٩٦١	٥٧	٤٨٦	٢٣٣	٥١٥٨
	ج	٢١٩	٢٤	٤١٧٩	٥٧	٨٤٣	٤٧٤	٧٠٦١
الدقهلية	ذ	١٥٨٩	٧٥	٥٧٥	-	٢٢٧١	٢٢٨٩	١٠٨٠٥
	ا	١٠٧٣	٤٣	٥٦٨٢	٢٨١	٢٧٥٠	١٠٧١	١٢١٢٥
	ج	٢٦٦٢	١١٨	٦٢٥٧	٢٨١	٦١٢١	٢٢٦٠	٢٢٩٣٠
الشرقية	ذ	١١٩٨	٦٠	٣٥٤	-	٣١٤١	٣٠١٣	٩٦٨٠
	ا	٥٩٨	٤٠	٦١٥٦	٣٢٦	٢١١٨	٨٢٧	١١٠٤٦
	ج	١٧٩٦	١٠٠	٦٥١٠	٣٢٦	٥٢٥٩	٣٨٥٠	٢٠٧٢٦
القليوبية	ذ	٤٩٠	٥٨	٧٧٥	-	١٢٧٧	١٢٧٧	٥٦٥٠
	ا	١٥٠	٣٤	٤٧٨٢	١٠٢	٩٦٥	٤٧٤	٧١٥٢
	ج	٦٤٠	٩٢	٥٥٥٧	١٠٢	٢٢٤٢	١٧٥١	١٢٨٠٣
كفر الشيخ	ذ	٤٦٩	٥٣	٢٤١	-	٩٥٢	٨٧٥	٣٩٢١
	ا	٩٦	١٢	٤٠٨٤	٦٨	٥٥٦	٥٢٥	٥٨٢٦
	ج	٥٦٥	٦٥	٤٢٢٥	٦٨	١٥٠٨	١٤٠٠	٩٧٤٧
الغربية	ذ	١٢١٠	٦٤	٢٩٧	-	٢٨٩٩	٢٢٧٢	٩٤٢٢
	ا	٦٠٧	٣٢	١٢٢٤١	٢٢٩	٢٠٨٢	١٦١٢	١٩٤٠٦
	ج	١٨١٧	٩٦	١٢٥٢٨	٢٢٩	٤٩٨١	٣٩٨٤	٢٨٨٢٨
المنوفية	ذ	٧٥٢	٤٧	٣٣٩	-	١٤٢٥	٢١٥٥	٦٤٣٣
	ا	٢٧٣	٣٠	٦٢٢٨	٢٢٨	١٧٢٣	١٠٨٣	١٠٣١٠
	ج	١٠٢٤	٧٧	٦٥٦٧	٢٢٨	٣١٤٨	٢٢٢٨	١٦٣٤٧
الجيزة	ذ	١١٧٦	٩١	٤١٧	-	٢٦٠١	١٥١٠	٧٦٦٨
	ا	٢٧٧	٤٧	٨٢٦٧	١٥١	١٤٤٩	٧٢١	١١٦٣٦
	ج	١٤٥٣	١٣٨	٨٦٨٤	١٥١	٤٠٥٠	٢٢٣١	١٩٣٠٤
الاسماعيلية	ذ	٩٧	١٩	٣٢٠	-	٢٥٢	١٨٧	١٣٩٧
	ا	٤٣	٥	١٤٠٩	٢٢	٣١٥	١٧٦	٢٢٤٤
	ج	١٤٠	٢٤	١٧٢٩	٢٢	٥٦٧	٢٦٣	٣٦٤١

(١) تشمل كافة العاملين فى التمريض (حكيمات ، رئيس ممرضين ، رئيسة ممرضات ، ممرضون ، ممرضات ، مساعدون ممرضون ومساعدات ممرضات وراثرات محبات)
(٢) تشمل عمال وعاملات النظافة والتمورجية ،

تابع جدول رقم (٨٥)

عدد العاملين الدائمين بالمستشفيات العلاجية حسب النوع والمهنة والمحافظات
خلال عام ٢٠٠٠
إجمالي الجمهورية

العاملون / المحافظات		مساعدون فنيون	متاع أسنان	هيئة تمريض (١)	مولدات ومساعدات مولدات	إداريون ومعاونون وكتبة	أخرى (٢)	الجملة
الجيزة	ذ	٥٦٧	٧٢	٤٣٧	-	١٩٧٥	١١٥٠	٧٢٧٤
	إ	٢٦٣	٥٢	٦٤٧٢	١٥٤	١٩٩٦	١٠٣٤	١١٨٨٦
	ج	٨٣٠	١٢٤	٦٩١٠	١٥٤	٣٩٧١	٢١٨٤	١٩١٦٠
بني سويف	ذ	٦٤٥	٢٠	١٣٠	-	٩١١	١٣٦٩	٣٦٩٧
	إ	٩٦	٦	٣٤٧٢	١٩٣	٤٠٤	٥٠٦	٤٠١٤
	ج	٧٤١	٢٦	٢٦٠٢	١٩٣	١٣١٥	١٧٧٥	٧٧١١
الفيوم	ذ	٥٠٩	١٧	١١١	-	٧٦٦	٦٢٦	٢٧١٨
	إ	١٢٦	٣	٢٣٠٣	٦٥	٥١١	٥٢٤	٣٩٢٠
	ج	٦٣٥	٢٠	٢٤١٤	٦٥	١٢٧٧	١١٥٠	٦٦٣٨
المنيا	ذ	٦٥٦	٣٩	٦٩٣	-	١٧٠٧	١٥٥٩	٥٧٧٤
	إ	٨٤	١١	٢٤٢٨	٢٦٥	٧٣١	٨٠٩	٤٩٥٧
	ج	٧٤٠	٥٠	٣١٢١	٢٦٥	٢٤٣٨	٢٣٦٨	١٠٧٣١
أسيوط	ذ	١٢٨٢	١٣٩	١٠٠٥	-	١٩١٧	١٧١٨	٧٦٦١
	إ	٤٩٨	١٠٩	٥٣٣٣	١٢٠	٩٥٩	٧٩٨	٨٧٧٦
	ج	١٧٨٠	٢٤٨	٦٣٣٨	١٢٠	٢٨٧٦	٢٥١٦	١٦٤٣٧
سوهاج	ذ	٦٢٦	٤٥	١٣٣	-	١٧٩٧	١١٨١	٤٩٩٦
	إ	١٤٠	٢٨	١٨١٥	١١٧	٥٠٣	٥٨٣	٣٧١٨
	ج	٧٦٦	٧٣	١٩٤٨	١١٧	٢٣٠٠	١٧٦٤	٨٧١٤
قنا	ذ	٤٠٩	٤٠	٢٤٠	-	١٥٦١	٨٨٢	٤٠٢٢
	إ	٤٠	٥	٩٤١	٥٣	٢٦٦	٣٦٥	٢٠٠١
	ج	٤٤٩	٤٥	١١٨١	٥٣	١٨٢٧	١٢٤٧	٦٠٢٣
أسوان	ذ	٢٦٠	٩	٣٩٢	-	٤١٢	٤١٢	١٨٧٣
	إ	٣١	١	٨٦٦	٣٥	١٣٩	٩٢	١٢٤٤
	ج	٢٩١	١٠	١٢٥٨	٣٥	٥٥١	٥٠٤	٣١١٧
مدينة الأقصر	ذ	٤٣	٤	١٠٧	-	٣٢٨	١٧٥	٨٦٣
	إ	٤	٤	٢٢٦	١٤	١٠١	٦٧	٥١١
	ج	٤٧	٨	٣٣٣	١٤	٤٢٩	٢٤٢	١٣٧٤
البحر الأحمر	ذ	٥١	١	٣٧	-	٤٤	٧٤	٣٣٥
	إ	٣	-	١٧٣	٨	٢٨	١٥	٢٦٤
	ج	٥٤	١	٢١٠	٨	٧٢	٨٩	٥٩٩
الوادي الجديد	ذ	٧٦	١٢	٣١٦	-	١٤٤	٤٤٧	١١٤٧
	إ	٢٢	-	٥٨٢	٣	١٠١	٢٧٣	١٠٠٣
	ج	٩٨	١٢	٨٩٩	٣	٢٤٥	٧٢٠	٢١٥٠
مطروح	ذ	٦٤	٥	١٧	-	١٠٤	٩٠	٤٣٨
	إ	٦	-	٤١١	١٥	٤٧	٧٨	٦٠٩
	ج	٧٠	٥	٤٢٨	١٥	١٥١	١٦٨	١٠٤٧
شمال سيناء	ذ	١٣٦	١٢	٢٦١	-	٢٠٩	١٦٦	١٠٢٠
	إ	١١	٤	٥٤٠	٧	١٧٩	١٧١	٩٤٦
	ج	١٤٧	١٧	٨٠١	٧	٣٨٨	٣٣٧	١٩٦٦
جنوب سيناء	ذ	٢١	٥	١٥٤	-	١٠١	٦٤	٤٥٢
	إ	٣	-	٩٥	١	٢٢	١٧	١٥٤
	ج	٢٤	٥	٢٤٩	١	١٢٣	٨١	٦٠٦
الجملة	ذ	١٥٧٢١	١٢٨٦	١٠٣٠٧	-	٣٤٨٣٦	٢٨٤٦٦	١٢٩٣٨٣
	إ	٦٦٦٩	٨٣٣	١٠٥٤٨٤	٣١٤٣	٣٩٤٥٥	١٧٥٨٤	١٨٦٣٨٤
	ج	٢٢٣٩٠	٢١١٨	١١٥٧٩١	٣١٤٣	٦٤٢٩١	٤٦٠٥٠	٣١٥٧٦٧

(١) تشمل كافة العاملين في التمريض (حكيمات ، رئيس ممرضين ، رئيسة ممرضات ، ممرضون ، ممرضات ، مساعدون ممرضون ومساعدات ممرضات وزائرات صحيات)
(٢) تشمل عمال وعاملات النظافة والتمورجية

جدول رقم (١٦)

عدد العاملين الدائمين بالمنشآت العلاجية حسب النوع والمهنة والمحافظات
خلال عام ٢٠٠٠ / ٢٠٠١
حضر

العاملون / المحافظات		أصحاب المنشآت العاملون بها بدون أجر	أفراد آخرون يعملون بالمنشآة بدون أجر	أطباء (١)	صيادلة	كيميون	إخصائيون في العلاج الطبيعي	مشرفون إجتماعيون
القاهرة	ذ	١٣٤	٣٨	٧١٧٠	٣٠٣	٢٩٠	٢٩٥	٢٢٥
	ا	١٩	٢	٤٧٩٣	٨٠٢	٤٤٩	٢٤٠	٤٩٣
	ج	١٥٣	٤٠	١١٩٦٣	١١٠٥	٧٣٩	٥٣٥	٧١٨
الاسكندرية	ذ	٦٦	٤	٣٦٩٩	٨١٩	٩١	٥١	١١٤
	ا	١٠	-	٢٢٨٦	٥٨٤	١٨١	٦٣	٢٢٦
	ج	٧٦	٤	٤٩٨٥	٧٠٣	٢٧٢	١١٤	٤٤٠
بورسعيد	ذ	٦	-	٥١١	١٣	١٠	٩	١٤
	ا	١	-	٢٥٠	٣٨	٣١	١١	٢٣
	ج	٧	-	٧٦١	٥١	٤١	٢٠	٤٧
السويس	ذ	١٩	٤	٣٤٠	٤	٤	٥	١٢
	ا	١	-	١٠٦	١٣	٧	٧	١٨
	ج	٢٠	٤	٤٤٦	١٧	١١	١٢	٣٠
دمياط	ذ	١	-	٧٥٩	١٣	٢	٦	٥
	ا	-	-	٣٢٥	٤٦	٧	٦	٤
	ج	١	-	٩٨٤	٥٩	٩	١٢	٩
الدقهلية	ذ	١٢	-	١٨٣٥	٤٠	٦١	٢٦	٥٣
	ا	٢	-	٥٩٣	١٥١	٤٤	٢٤	٣٣
	ج	١٤	-	٢٤٢٨	١٩١	١٠٥	٥٠	٨٦
الشرقية	ذ	١٤	-	١٠٥٠	٤٦	٣٧	٣٣	٥٣
	ا	-	-	٥٥٢	١٠٠	١٥	١٠	٢٧
	ج	١٤	-	١٦٠٢	١٤٦	٥٢	٤٣	٨٠
القليوبية	ذ	٥	٦	١٣١٦	٣٥	٢٣	٣٥	٣٢
	ا	-	-	٤١٥	٧٥	٣٦	١٢	٣١
	ج	٥	٦	١٧٣١	١١٠	٤٩	٤٧	٦٣
كفر الشيخ	ذ	٣	٢	٩٥٦	١٨	٥	١٤	٣٧
	ا	-	-	٣١٣	٦٥	٤	٨	٣١
	ج	٣	٢	١٣٦٩	٨٣	٩	٢٢	٦٨
الغربية	ذ	٢٥	١	١٨٦٨	٥٦	٣٥	٣١	٦١
	ا	٧	-	٨٨١	٣٢٠	٤٧	٣٠	٤٤
	ج	٣٢	١	٢٧٤٩	٣٧٦	٨٢	٦١	١٠٥
المنوفية	ذ	٣	-	١١٤٤	٢٤	٩	٣٥	٤٢
	ا	-	-	٣٦٩	١٣٠	١٧	٣٣	٢٥
	ج	٣	-	١٥١٠	١٥٤	٢٦	٦٨	٦٧
البحيرة	ذ	٦	-	١٣٨٠	٣٦	٣٥	١٨	٥٢
	ا	٣	-	٣٣٨	٩٧	١٨	١٠	٦١
	ج	٩	-	١٦١٨	١٣٣	٥٣	٢٨	١١٣
الاسماعيلية	ذ	١	٢	٤٢٣	١٤	٤	١٠	١٤
	ا	١	٢	١٨٥	٣١	١٥	١٣	١٧
	ج	٢	٤	٦٠٨	٤٥	١٩	٢٢	٣١

(١) تشمل الاداريون من الاطباء الإخصائيين والممارسين العموميين ولا تشمل أطباء الامتياز

جدول رقم (١٦)

عدد العاملين الداخلين بالمنشآت الفلاحية حسب النوع والمهنة والمحافظات
خلال عام ٢٠٠٠
حضر

العاملون / المحافظات	أصحاب المنشآت العاملون بها بدون أجر	أفراد آخرون يعملون بالمنشآت بدون أجر	أطباء (١)	صادلة	كيمائيون	إخصائيون في العلاج الطبيعي	مشرفون إجتماعيون
البحيرة د	٦٠	٨	٢٣٠١	٩٢	٩٩	١٠١	٥٦
ا	٢١	٦	١٢١٦	١٨٠	١١٤	٨٦	١٢٢
ح	٨١	١٤	٣٥١٧	٢٧٢	٢١٣	١٨٧	١٧٨
بني سويف د	١	٢	٤٦٢	٩	٧٢	٥	٢٠
ا	٨	٢	١٧٤	٢٤	٢٤	٦	١٤
ح	٩	٥	٦٣٦	٣٣	٩٦	١١	٣٤
الفيوم د	١٣	-	٤٤٠	١٤	١٧	١٥	٢١
ا	٣	-	١٩٢	٢٦	٢٥	٨	٣٢
ح	٣٦	-	٦٣٢	٤٠	٤٢	٢٣	٥٣
المنيا د	١	-	٧٦٧	٢٤	١٠	١١	١٦
ا	-	-	٣٩٦	٨٧	٩	٢١	٣١
ح	١	-	١١٦٣	١١١	١٩	٣٢	٤٧
أسيوط د	١٢	-	١١٩٢	٣٤	١٧	٣٢	٤٠
ا	١	-	٦٤٤	١٥٣	١١	٢٢	٢٢
ح	١٣	-	١٨٣٦	١٨٧	٢٨	٥٥	٦٢
سوهاج د	٧	-	٨٧٢	٣٠	١١	٤٩	٢٢
ا	١	-	٣٢٨	٥٥	١١	٣٢	٢٢
ح	٨	-	١٢٠٠	٧٥	٢٢	٤١	٤٦
قنا د	٣	-	٥٨٦	١٦	١١	١٠	٢٢
ا	١	-	١٩٨	٢٨	١٣	١٦	٢٠
ح	٣	-	٧٨٤	٤٤	٢٤	٢٦	٤٢
أسوان د	١٠	-	٢١٩	٤	٣	٤	١٧
ا	-	-	٣٩	١٢	٨	٣	١١
ح	١٠	-	٢٥٨	١٦	١١	٧	٢٨
مدينة الأقصر د	-	-	١٥٥	٣	١	٤	٣
ا	-	-	٦٧	٢	٤	٢	١٠
ح	-	-	٢٢٣	٥	٥	٦	١٣
البحر الأحمر د	-	١٧	١٠١	٤	-	١	٢
ا	-	-	٢٧	٦	١	-	٣
ح	-	١٧	١٢٨	١٠	١	١	٥
الوادى الجديد د	-	-	٩٤	٤	١	٢	٣
ا	-	-	١٢	٣	-	٣	-
ح	-	-	١٠٦	٦	١	٤	٣
مطروح د	٤	-	١١٦	٤	-	٦	٦
ا	-	-	٣٤	٤	-	-	١١
ح	٤	-	١٥٠	٨	-	٦	١٧
شمال سيناء د	٢	-	١٥٥	٤	١	٩	٥
ا	-	-	٣١	٣	١	١	٣
ح	٢	-	١٧٦	٦	٢	١٠	٨
جنوب سيناء د	-	٤	٦١	٥	١	١	١
ا	-	-	١٢	-	٣	-	١
ح	-	-	٧٣	٥	٤	١	٢
الجملة د	٤٢٧	٨٥	٢٨٨٦٩	٩٥٨	٨٥٠	٧٨٨	٩٤٩
ا	٧٩	١٢	١٤٦٦٦	٢٠٣٣	١٠٨٥	٦٥٧	١٤٤٦
ح	٥٠٦	٩٧	٤٣٥٣٥	٣٩٩١	١٩٣٥	١٤٤٥	٣٣٩٥

(١) تشمل الإداريون من الأطباء الإخصائيين والممارسين العموميين و لاتشمل أطباء الإمتياز

تابع جدول رقم (١٦)

عدد العاملين الدائمين بالمنشآت العلاجية حسب النوع والمهنة والمحافظات
خلال عام ٢٠٠٠
حصر

العاملون / المحافظات		مساعدون فنيون	صناع أسنان	هيئة تمريض (١)	مولدات ومساعدات مولدات	إداريون ومعاونون وكتبة	أخرى (٢)	الجملة
القاهرة	ذ	٣١٩٢	١٩٨	٢٣٧٤	-	٤٢١٧	٣٤٣١	٢٠٨٦٧
	إ	١٠٩٧	١٨٨	١٧٤٠٦	٣٨٤	٦٥٥٦	٣٩٥٢	٣٦٣٨١
	ج	٣٢٨٩	٣٨٦	١٩٧٨٠	٣٨٤	١٠٧٧٣	٧٣٨٣	٥٧٢٤٨
الأسكندرية	ذ	٨٠٥	١٦٠	١٤٦	-	١٩٤٢	١٠٠٤	٧٢٠١
	إ	١٠٠٤	١٦٠	٧٦٥٢	١٩١	٣٥٢٧	١٢٩٨	١٧٢٨٢
	ج	١٨٠٩	٣٢٠	٧٧٩٨	١٩١	٥٤٦٩	٢٣٠٢	٢٤٤٨٣
بورسعيد	ذ	١٣١	١٢	٤٦	-	٢٤٧	١٥٦	١١٥٥
	إ	٣٧	١٢	١١٧٨	٣٩	٩١٩	١٣٣	٢٣٧٩
	ج	١٦٨	٢٤	١٢٢٤	٣٩	٨٦٣	٢٨٩	٣٥٣٤
السويس	ذ	١١١	٨	١٧٢	-	١٧٩	١٤٣	١٠٠١
	إ	٢٥	٢	٧٧٩	١٥	٣٢٥	١٣٧	١٤٣٥
	ج	١٣٦	١٠	٩٥١	١٥	٥٠٤	٢٨٠	٢٤٣٦
دمياط	ذ	٨٣	١٩	١٦٨	-	٢٥٩	١٣٣	١٤٤٨
	إ	٤٣	٤	٢٥٠٢	٤٠	٢٧١	١٤٤	٣٣٩٢
	ج	١٢٦	٢٣	٢٦٧٠	٤٠	٥٣٠	٢٧٧	٤٧٤٠
الدقهلية	ذ	٧٠٩	٤٨	٥٣٤	-	١٣٣٣	٧٥٦	٥٤٠٧
	إ	٤٣١	٣٠	٣١٩٣	١٠٥	٧٨٥	٣٤٤	٥٧٣٤
	ج	١١٤٠	٧٨	٣٧٢٦	١٠٥	٢١١٨	١١٠٠	١١١٤١
الشرقية	ذ	٥٨٧	٣٠	٢٦١	-	١٧٦١	١٤٥٧	٥٣٢٩
	إ	٣٩٧	٢٦	٣٨٥٧	١٨٢	١٣٢٤	٣٩١	٦٨٨١
	ج	٩٨٤	٥٦	٤١١٨	١٨٢	٣٠٨٥	١٨٤٨	١٢٢١٠
القليوبية	ذ	٢٧٥	٤٠	٥٣٩	-	٧١٣	٥٥٢	٣٥٧١
	إ	١٢٢	٣٣	٣٢٣٤	٥٨	٥١٧	٢٦٨	٤٧٩١
	ج	٣٩٧	٧٣	٣٧٧٣	٥٨	١٢٣٠	٨٢٠	٨٣٦٢
كفر الشيخ	ذ	٢٠٨	٥٠	١٩٧	-	٤٢٣	٤٣٦	٢٣٤٩
	إ	٥٦	١٠	٢٩٣٠	٤٩	٢٨٣	٢٣٣	٣٩٨٣
	ج	٣٦٤	٦٠	٣١٢٧	٤٩	٧٠٦	٦٦٩	٦٣٣١
الغربية	ذ	٦٢٨	٥٥	٣١٢	-	١١٩٩	١٣٠٦	٥٤٧٧
	إ	٢٩٤	٢٩	٩٠٧٠	١٣٧	١٠٩٤	١٢٢٢	١٣١٧٥
	ج	٩٢٢	٨٤	٩٢٨٢	١٣٧	٢٢٩٣	٢٥٢٨	١٨٦٥٢
المنوفية	ذ	٢٦٢	٢٣	٢٧٢	-	٨٠٦	٩٣٠	٣٥٤٦
	إ	١٦٠	١٩	٤٠٦٢	١١٨	٧٨٤	٤٠٠	٦١١٧
	ج	٤٢٢	٤١	٤٣٣٤	١١٨	١٥٩٠	١٣٣٠	٩٦٦٣
البحيرة	ذ	٣٩٣	٥٩	١٦٢	-	١٢٤٢	٥٢٩	٣٨١٢
	إ	١٥٥	٣٧	٤٧٥١	٧٣	٨٠٧	٤١١	٦٧٦١
	ج	٥٤٨	٩٦	٤٩١٣	٧٣	٢٠٤٩	٩٤٠	١٠٥٢٣
الإسماعيلية	ذ	٦١	١٨	٢٩٥	-	٢٠٨	١٣٦	١١٨٦
	إ	٣٨	٥	١١٩٥	١٩	٢٩٨	١٥٣	١٩٧٢
	ج	٩٩	٢٣	١٤٩٠	١٩	٥٠٦	٢٨٩	٣١٥٨

(١) تشمل كافة العاملين فى التمريض (حكيمات ، رئيس ممرضين ، رئيسة ممرضات ، ممرضون ، ممرضات ، مساعدون ممرضون ومساعدات ممرضات وزائرات صحيات)
(٢) تشمل عمال وعاملات النظافة والتمورجية

تابع جدول رقم (١٦)

عدد العاملين الدائمين بالمنشآت العلاجية حسب النوع والمهنة والمحافظات
خلال عام ٢٠٠٠

العاملون / المحافظات		مساعدون فنيون	متاع أسنان	هيئة تمريض (١)	مولدات ومساعدات مولدات	إداريون ومعاونون وكتبة	أخرى (٢)	الجملة
الجيزة	ذ	٤٧٠	٥٣	٣٦٧	-	١٧٢٠	٨٦٠	٦١٨٧
	إ	٣٤٥	٣٩	٥٤٧٤	١٢٢	١٨٢٧	٩٢٧	١٠٣٦٩
	ج	٧١٥	٨٢	٥٨٤١	١٢٢	٣٥٤٧	١٧٨٧	١٦٥٥٦
بني سويف	ذ	١٥٦	١٩	٨٤	-	٣٤٥	٥٥٨	١٧٣٤
	إ	٦٧	٦	١٦٩١	١٣٤	١٧٥	٢٩٢	٢٦١٧
	ج	٢٢٣	٢٥	١٧٧٥	١٣٤	٥٢٠	٨٥٠	٤٣٥١
الفيوم	ذ	١٣٣	١٥	٦٧	-	٣٢٩	٣٤٨	١٣٣٢
	إ	٨٤	٢	١٣٦٤	٣٣	٢٨٨	٣٧٤	٣٤٣١
	ج	٢١٧	١٧	١٤٣١	٣٣	٦١٧	٦٢٢	٣٧٦٣
المنيا	ذ	٢٦٦	٣١	٤٧٠	-	٦١١	٦٥٠	٢٨٥٧
	إ	٧١	٨٠	١٦٢٤	١٦٧	٣٨٧	٥٤١	٢٣٤٤
	ج	٣٣٧	٤١	٢٠٩٤	١٦٧	٩٩٨	١١٩١	٦٢٠١
أسيوط	ذ	٤٨٧	١١٠	٦٥٧	-	٦٨١	٨٣٠	٤٠٩٢
	إ	٢٨٧	١٠٣	٣٥٢١	٧٦	٥٥٢	٥٨٠	٦٠٧٣
	ج	٨٧٤	٢١٣	٤١٧٨	٧٦	١٢٣٣	١٤١٠	١٠١٦٥
سوهاج	ذ	٢٧٥	٣٩	١٠٤	-	٦٨٠	٥٦٦	٢٦١٦
	إ	١١١	٢٧	١٢٨٦	٧٥	٣٢٦	٣٩٧	٢٦٦٢
	ج	٣٨٦	٦٦	١٣٩٠	٧٥	١٠٠٦	٩٦٣	٥٢٧٨
قنا	ذ	١٢٦	٢٣	١٢٦	-	٥٣١	٣٧٥	١٨٢٨
	إ	٣٢	٤	٦٤٦	٢٤	١٤٣	٢٥٦	١٢٨١
	ج	١٥٨	٢٧	٧٧٢	٢٤	٦٧٤	٦٣١	٢٢٠٩
أسوان	ذ	١٠٦	٩	١٩٩	-	١٥٩	١٩٣	٩٢٣
	إ	٢٣	١	٥٢٤	٢٧	٩٠	٦٤	٨٠٢
	ج	١٢٩	١٠	٧٢٣	٢٧	٢٤٩	٢٥٧	١٧٢٥
مدينة الأقصر	ذ	٢٨	٢	٩٤	-	٢٣٥	١٠٥	٦٣٠
	إ	٤	٢	١٦٧	١٢	٩٣	٤٥	٤٠٨
	ج	٣٢	٤	٢٦١	١٢	٣٢٨	١٥٠	١٠٣٨
البحر الأحمر	ذ	٥١	١	٣١	-	٤٤	٧١	٣٢٣
	إ	٣	-	١٧٣	٨	٢٧	١٥	٢٦٣
	ج	٥٤	١	٢٠٤	٨	٧١	٨٦	٥٨٦
الوادي الجديد	ذ	٥٠	١٢	١٧٣	-	٦٥	١٨٤	٥٨٨
	إ	١٩	-	٣٦٠	١	٧١	١٦٣	٦٣٠
	ج	٦٩	١٢	٥٣٣	١	١٣٦	٢٤٧	١٢١٨
مطروح	ذ	٥٢	٥	١١	-	٧٣	٦٠	٣٣٧
	إ	٦	-	٣٨٣	١١	٤٧	٧٥	٥٧١
	ج	٥٨	٥	٣٩٤	١١	١٢٠	١٣٥	٩٠٨
شمال سيناء	ذ	٧٩	١٣	١٦٧	-	١١٧	٧٣	٦٢٤
	إ	٨	٤	٤٤٠	٤	١٤٣	١٩٩	٧٤٥
	ج	٨٧	١٧	٦٠٧	٤	٢٥٩	١٩١	١٣٦٩
جنوب سيناء	ذ	١٧	٥	١١٣	-	٨٠	٤٥	٣٢٩
	إ	٢	-	٧٧	١	١٧	١٣	١٢٦
	ج	١٩	٥	١٩٠	١	٩٧	٥٨	٤٥٥
الجملة	ذ	٨٧٤١	١٠٥٦	٨٠٤١	-	٢٠١٩٩	١٥٧٨٦	٨٦٧٤٩
	إ	٤٩٢١	٧٤٣	٧٩٥٣٨	٢١٠٥	٢١٣٧٢	١٢٩٤٧	١٤٢٦٠٤
	ج	١٣٦٦٢	١٧٩٩	٨٧٥٧٩	٢١٠٥	٤١٥٧١	٢٨٧٣٣	٢٢٩٣٥٣

(١) تشمل كافة العاملين في التمريض (حكيمات ، رئيس ممرضين ، رئيسة ممرضات ، ممرضون ، ممرضات ، مساعدون ممرضون ومساعدات ممرضات وزائرات صحيات)
(٢) تشمل عمال وعاملات النظافة والتمورجية

جدول رقم (١٧)

[illegible] العاملين الدائمين بالمنشآت العلاجية حسب النوع والمهنة والمحافظات
خلال عام ٢٠٠٠
ريف

العاملون / المحافظات		أصحاب المنشآت العاملون بها بدون أجر	أفراد آخرون يعملون بالمنشآت بدون أجر	أطباء (١)	صيادلة	كيمائيون	إخصائيون في العلاج الطبيعي	مشرفون إجتماعيون
القاهرة	ذ	-	-	-	-	-	-	-
	إ	-	-	-	-	-	-	-
	ج	-	-	-	-	-	-	-
الأسكندرية	ذ	-	-	-	-	-	-	-
	إ	-	-	-	-	-	-	-
	ج	-	-	-	-	-	-	-
بورسعيد	ذ	-	-	-	-	-	-	-
	إ	-	-	-	-	-	-	-
	ج	-	-	-	-	-	-	-
السويس	ذ	-	-	-	-	-	-	-
	إ	-	-	-	-	-	-	-
	ج	-	-	-	-	-	-	-
دمياط	ذ	-	-	١١٧	٥	-	١	٢
	إ	-	-	٥٧	٧	-	-	٢
	ج	-	-	١٧٤	١٢	-	١	٤
الدقهلية	ذ	-	-	٨١٣	٣٨	١٣	-	١٥
	إ	-	-	٢٨٩	٢٨	٢٥	٧	٢٩
	ج	-	-	١١٠٢	٦٦	٣٨	٧	٤٤
الشرقية	ذ	١	-	٦٣٩	٢٣	٩	١	٨
	إ	-	-	٢٠٠	٤٨	١	٨	١٠
	ج	١	-	٨٣٩	٧١	١٠	٩	١٨
القليوبية	ذ	-	-	٣٠٣	٩	٢	-	٧
	إ	-	-	٧٧	٧	١	-	٢
	ج	-	-	٣٨٠	١٦	٣	-	٩
كفر الشيخ	ذ	-	-	٢٦٩	١١	٤	٢	١٠
	إ	-	-	٤٨	٤	-	-	١٢
	ج	-	-	٣١٧	١٥	٤	٢	٢٢
الغربية	ذ	-	-	٤٥٨	٣٩	-	٢	١٤
	إ	-	-	٢٣٧	١٨	٦	١	١٢
	ج	-	-	٦٩٥	٥٧	٦	٣	٢٦
المنوفية	ذ	٧	٢	٣٩٨	١٩	٨	٤	٢٣
	إ	-	٢	١٢٥	١٩	٤	٤	١٨
	ج	٧	٤	٥٢٣	٣٨	١٢	٨	٤٩
البحيرة	ذ	-	-	٣٩٧	١٦	١٢	١	٢٠
	إ	-	-	١٣٩	٩	٥	٣	٤١
	ج	-	-	٥٣٦	٢٥	١٧	٤	٦١
الاسماعيلية	ذ	-	-	٥٠	٢	-	-	٢
	إ	-	-	٩	-	-	-	١
	ج	-	-	٥٩	٢	-	-	٢

(١) تشمل الإداريون من الأطباء الإخصائيين والممارسين العموميين ولا تشمل أطباء الإمتياز

جدول رقم (١٧)

عدد العاملين المتصلين بالمنشآت العلاجية حسب النوع والمهنة والمحافظات
خلال عام ٢٠٠٠

العاملون / المحافظات		أصحاب المنشآت العاملون بها بدون أجر	أفراد آخرون يعملون بالمنشآت بدون أجر	أطباء (١)	صيادلة	كيمائيون	إخصائيون في العلاج الطبيعي	مشرفون إجتماعيون
الجيزة	د	١	-	٢٧٦	٣٩	٢٠	٤	١٦
	ا	-	-	١١٨	١١	١٢	٧	٢١
	ج	١	-	٣٩٤	٥٠	٣٢	١١	٣٧
بني سويف	د	-	-	١٤٥	-	-	-	٥
	ا	-	-	٤٩	-	-	-	٣٦
	ج	-	-	١٩٤	-	-	-	٤١
الفيوم	د	-	-	١٣٦	-	٥	-	٨
	ا	-	-	٤٦	١	-	-	٥٥
	ج	-	-	١٨٢	١	٥	-	٦٣
المنيا	د	٢	-	٢٨٢	١	-	-	٤
	ا	-	١	٦٩	٢	-	-	١٢
	ج	٢	٦	٢٥٢	٣	-	-	١٧
أسيوط	د	-	-	٢٣١	٩	٥	٦	٢٢
	ا	-	-	٩٦	٤	-	-	٥
	ج	-	-	٣٢٧	١٣	٥	٦	٢٧
سوهاج	د	-	-	٢٥٢	٢	١	٢	٤
	ا	-	-	٨٥	-	-	-	٧
	ج	-	-	٢٣٨	٢	١	٢	١١
قنا	د	-	-	٢٣٨	١	٢	١	-
	ا	-	-	٤٤	٢	-	-	٩
	ج	-	-	٢٨٢	٣	٣	١	٩
أسوان	د	-	-	١٣١	٢	-	-	٨
	ا	-	-	٥	-	-	-	٢
	ج	-	-	١٣٦	٢	-	-	١٠
مدينة الأقصر	د	-	-	٣٩	-	-	-	١
	ا	-	-	٧	-	-	-	٣
	ج	-	-	٤٦	-	-	-	٤
البحر الأحمر	د	-	-	٣	-	-	-	-
	ا	-	-	-	-	-	-	-
	ج	-	-	٣	٢	-	-	-
الوادي الجديد	د	-	-	٤٧	١	-	-	-
	ا	-	-	٥	-	-	-	-
	ج	-	-	٥٢	١	-	-	-
مطروح	د	-	-	١٩	-	٣	-	١
	ا	-	-	١	-	-	-	٣
	ج	-	-	٢٠	-	٣	-	٣
شمال سيناء	د	-	-	٥٨	-	-	-	١
	ا	-	-	٣	-	-	-	٤
	ج	-	-	٦٠	-	-	-	٥
جنوب سيناء	د	-	-	٣٧	١	-	-	-
	ا	-	-	-	-	-	-	-
	ج	-	-	٣٧	١	-	-	-
الجملة	د	٩٢	٢	٥٣٣٠	٢١٨	٨٤	٢٤	١٧١
	ا	-	٣	١٧٠٨	١٦٠	٥٤	٣٠	٢٨٤
	ج	١٢	٥	٧٠٢٨	٣٧٨	٦٣٨	٥٤	٤٥٥

(١) تشمل الإداريون من الأطباء الإخصائيين والممارسين العموميين ولاتشمل أطباء الإمتياز

جدول رقم (١٧)

عدد العاملين الدائمين بالمنشآت الملاحة حسب النوع والمهنة والمحافظات خلال عام ٢٠٠٠

ذكور

العاملون / المحافظات		مساعدون فنيون	صناع أسنان	عنبر تمريض (١)	مولدات ومساعدات مولدات	إداريون ومعاونون وكتبة	أخرى (٢)	الجملة
القاهرة	د	-	-	-	-	-	-	-
	ا	-	-	-	-	-	-	-
	ج	-	-	-	-	-	-	-
الاسكندرية	د	-	-	-	-	-	-	-
	ا	-	-	-	-	-	-	-
	ج	-	-	-	-	-	-	-
بورسعيد	د	-	-	-	-	-	-	-
	ا	-	-	-	-	-	-	-
	ج	-	-	-	-	-	-	-
السويس	د	-	-	-	-	-	-	-
	ا	-	-	-	-	-	-	-
	ج	-	-	-	-	-	-	-
دمياط	د	٧٣	١	٥٠	-	٩٨	١٠٨	٤٥٥
	ا	٢٠	-	١٤٥٩	١٧	٢١٥	٨٩	١٨٦٦
	ج	٩٣	١	١٥٠٩	١٧	٣١٣	١٩٧	٢٣٢١
الدقهلية	د	٨٨٠	٢٧	٤١	-	٢٠٣٨	١٥٣٢	٥٣٩٨
	ا	٦٤٣	١٣	٢٤٩٠	١٧٦	١٩٦٥	٧٢٧	٦٢٩١
	ج	١٥٢٣	٤٠	٢٥٣١	١٧٦	٤٠٠٣	٢٢٦٠	١١٧٨٩
الشرقية	د	٦١١	٣٠	٩٣	-	١٢٨٠	١٥٥٦	٤٣٥١
	ا	٢٠١	١٤	٢٢٩٩	١٤٤	٧٩٤	٤٤٦	٤١٦٥
	ج	٨١٢	٤٤	٢٣٩٢	١٤٤	٢١٧٤	٢٠٠٢	٨٥١٦
القليوبية	د	٢١٥	٤٨	٢٣٦	-	٥٦٤	٧٢٥	٢٠٧٩
	ا	٢٨	١	١٥٤٨	٤٤	٤٤٨	٢٠٦	٢٣٦٢
	ج	٢٤٣	١٩	١٧٨٤	٤٤	١٠١٢	٩٣١	٤٤٤١
كفر الشيخ	د	٢٦١	٣	٤٤	-	٥٢٩	٤٣٩	١٥٧٢
	ا	٤٠	٢	١١٥٤	١٩	٢٧٣	٢٩٢	١٨٤٤
	ج	٣٠١	٥	١١٩٨	١٩	٨٠٢	٧٣١	٣٤١٦
الغربية	د	٥٨٢	٩	٨٥	-	١٧٠٠	١٠٦٦	٣٩٥٥
	ا	٣١٣	٣	٤١٧١	٩٢	٩٨٨	٣٩٠	٦٣٣١
	ج	٨٩٥	١٢	٤٣٥٦	٩٢	٢٦٨٨	١٤٥٦	١٠١٨٦
المنوفية	د	٤٩٠	٢٥	٦٧	-	٦١٩	١٢٢٥	٢٨٨٧
	ا	١١٢	١١	٢١٦٦	١١٠	٩٢٩	٦٨٣	٤١٩٣
	ج	٦٠٢	٣٦	٢٢٣٣	١١٠	١٥٥٨	١٩٠٨	٧٠٨٠
البحيرة	د	٧٨٣	٣٢	٢٥٥	-	١٣٥٩	٩٨١	٣٨٥٦
	ا	١٢٢	١٠	٣٥١٦	٧٨	٦٤٢	٣١٠	٤٨٧٥
	ج	٩٠٥	٤٢	٣٧٧١	٧٨	٢٠٠١	١٣٩١	٨٧٣١
الاسماعيلية	د	٣٦	١	٢٥	-	٤٤	٥١	٢١١
	ا	٥	-	٢١٤	٢	١٧	٢٣	٢٧٢
	ج	٤١	١	٢٣٩	٢	٦١	٧٤	٤٨٣

(١) تشمل كافة العاملين فى التمريض (حكيمات ، رئيس ممرضين ، رئيسة ممرضات ، ممرضون ، ممرضات ، مساعدون ممرضون ومساعدات ممرضات وزائرات صحيات)

(٢) تشمل عمال وعاملات النظافة والتمورجية

تابع جدول رقم (١٧)

عدد العاملين الدائمين بالمنشآت العلاجية حسب النوع والمهنة والمحافظات
خلال عام ٢٠٠٠
ريف

العاملون / المحافظات		مساعدون فنيون	صناع أسنان	هيئة تمريض (١)	مولدات ومساعدات مولدات	إداريون ومعاونون وكتبة	أخرى (٢)	الجملة
الجيزة	ذ	٩٧	١٩	٧٠	-	٢٥٥	٢٩٠	١٠٨٧
	إ	١٨	٢٣	٩٩٩	٣٢	١٦٩	١٠٧	١٥١٧
	ج	١١٥	٤٢	١٠٦٩	٣٢	٤٢٤	٣٩٧	٢٦٠٤
بني سويف	ذ	٤٨٩	١	٤٦	-	٥٦٦	٧١١	١٩٦٣
	إ	٢٩	-	٧٨١	٥٩	٢٢٩	٣١٤	١٣٩٧
	ج	٥١٨	١	٨٢٧	٥٩	٧٩٥	٩٢٥	٣٣٦٠
الفيوم	ذ	٣٧٦	٢	٤٤	-	٤٣٧	٣٧٨	١٣٨٦
	إ	٤٢	١	٩٣٩	٣٢	٢٢٢	٦٥٠	١٤٨٩
	ج	٤١٨	٣	٩٨٣	٣٢	٦٦٠	٥٢٨	٢٨٧٥
المنيا	ذ	٣٩٠	٨	٢٢٣	-	١٠٩٦	٩٠٩	٢٩١٧
	إ	١٣	١	٨٠٤	٩٨	٣٤٤	٢٦٨	١٦١٣
	ج	٤٠٣	٩	١٠٢٧	٩٨	١٤٤٠	١١٧٧	٤٥٣٠
أسيوط	ذ	٧٩٥	٢٩	٣٤٨	-	١٢٣٦	٨٨٨	٣٥٦٩
	إ	١١١	٦	١٨١٢	٤٤	٤٠٧	٢١٨	٢٧٠٣
	ج	٩٠٦	٣٥	٢١٦٠	٤٤	١٦٤٣	١١٠٦	٦٢٧٢
سوهاج	ذ	٣٥١	٦	٢٩	-	١١١٧	٦١٥	٢٣٨٠
	إ	٢٩	١	٥٢٩	٤٢	١٧٧	١٨٦	١٠٥٦
	ج	٣٨٠	٧	٥٥٨	٤٢	١٢٩٤	٨٠١	٣٤٣٦
قنا	ذ	٢٨٣	١٧	١١٤	-	١٠٣٠	٥٠٧	٢١٩٤
	إ	٨	١	٢٩٥	٢٩	١٢٣	١٠٩	٦٢٠
	ج	٢٩١	١٨	٤٠٩	٢٩	١١٥٣	٦١٦	٢٨١٤
أسوان	ذ	١٥٤	-	١٩٣	-	٢٥٣	٢١٩	٩٥٠
	إ	٨	-	٣٤٢	٨	٤٩	٢٨	٤٤٢
	ج	١٦٢	-	٥٣٥	٨	٣٠٢	٢٤٧	١٣٩٢
مدينة الأقصر	ذ	١٥	٢	١٣	-	٩٣	٧٠	٢٣٣
	إ	-	٢	٥٩	٢	٨	٢٢	١٠٣
	ج	١٥	٤	٧٢	٢	١٠١	٩٢	٣٣٦
البحر الأحمر	ذ	-	-	٦	-	-	٣	١٢
	إ	-	-	-	-	١	-	١
	ج	-	-	٦	-	١	٣	١٣
الوادي الجديد	ذ	٢٦	-	١٤٣	-	٧٩	٢٦٣	٥٥٩
	إ	٣	-	٢٢٣	٢	٣٠	١١٠	٣٧٣
	ج	٢٩	-	٣٦٦	٢	١٠٩	٣٧٣	٩٣٢
مطروح	ذ	١٢	-	٦	-	٢١	٢٠	١٠١
	إ	-	-	٢٨	٤	-	٣	٣٨
	ج	١٢	-	٣٤	٤	٣١	٢٣	١٢٩
شمال سيناء	ذ	٥٧	-	٩٤	-	٩٢	٩٤	٣٩٦
	إ	٣	-	١٠٠	٣	٣٧	٥٢	٢٠١
	ج	٦٠	-	١٩٤	٣	١٢٩	١٤٦	٥٩٧
جنوب سيناء	ذ	٤	-	٤١	-	٢١	١٩	١٢٣
	إ	١	-	١٨	-	٥	٤	٢٨
	ج	٥	-	٥٩	-	٢٦	٢٣	١٥١
الجملة	ذ	٦٩٨٠	٢٣٠	٢٢٦٦	-	١٤٦٣٧	١٢٦٨٠	٤٢٦٣٤
	إ	١٧٤٨	٨٩	٢٥٩٤٦	١٠٢٨	٨٠٨٣	٤٦٣٧	٤٣٧٨٠
	ج	٨٧٢٨	٣١٩	٢٨٢١٣	١٠٢٨	٢٢٧٢٠	١٧٣١٧	٨٦٤١٤

(١) تشمل كافة العاملين في التمريض (حكيمات ، رئيس ممرضين ، رئيسة ممرضات ، ممرضون ، ممرضات ، مساعدون ممرضون ومساعدات ممرضات وزائرات صحيات)
(٢) تشمل عمال وعاملات النظافة والتمورجية

جدول رقم (١٨)

عدد العاملين المؤمنين بالمنشآت العلاجية حسب النوع والمهنة والمحافظات
خلال عام ٢٠٠٠
إجمالى الجمهورية

العاملون / المحافظات		أصحاب المنشآت العاملون بها بدون أجر	أفراد آخرون يعملون بالمنشآت بدون أجر	أطباء (١)	صادلة	كيمائيون	إخصائيون فى العلاج الطبيعى	مشرفون إجتماعيون
القاهرة	ذ	٢٩	-	٢٦٤٢	٢٢	١٠٠	٤٣	٣١
	أ	٦	-	٧٧٣	٢٦	١٠٢	٢٠	٦٢
	ج	٣٠	-	٣٤١٥	٤٨	٢٠٢	٦٣	٩٣
الأسكندرية	ذ	١	-	٥٦٣	٦	١٩	١٢	٨
	أ	١	-	١٨٦	١٤	٣٤	٧	٢٢
	ج	٢	-	٧٤٩	٢٠	٥٣	١٩	٣٠
بورسعيد	ذ	-	-	٥٩	١	١	-	-
	أ	١	-	٩	-	١	١	-
	ج	١	-	٦٨	١	٢	١	-
السويس	ذ	-	٥	٩٨	-	٢	٢	-
	أ	-	٥	٢٧	١	-	١	-
	ج	-	١٠	١٢٥	١	٢	٣	-
دمياط	ذ	-	-	١٦٣	١	٤	-	١
	أ	-	-	٤٤	-	٤	-	١
	ج	-	-	٢٠٧	١	٨	-	٢
الدقهلية	ذ	٥	-	٣١٣	٤	٢٩	٥	٢٢
	أ	٧	١	٥٢	٩	٢٤	٥	٢١
	ج	١٢	١	٣٦٥	١٣	٥٣	١٠	٤٣
الشرقية	ذ	٣	-	١٨٨	٤	١٢	٤	٤
	أ	-	-	٤١	٢	٩	٢	١
	ج	٣	-	٢٢٩	٦	٢١	٦	٥
القليوبية	ذ	-	-	٨٦	٢	٢٤	٥	٥
	أ	-	-	١١	-	١٨	٥	١٠
	ج	-	-	٩٧	٢	٤٢	١٠	١٥
كفر الشيخ	ذ	٢٨	-	١٤٥	٣	٩	-	٤
	أ	-	-	١١	١١	١٣	١	٤
	ج	٢٨	-	١٥٦	١٤	٢٢	١	٨
الغربية	ذ	-	٢٠	٣٣٩	٢	٨٨	٢	٥
	أ	-	١	٦٢	٨	٩٩	-	٢
	ج	-	٢١	٤٠١	١٠	١٨٧	٢	٧
المنوفية	ذ	-	-	٢٩٤	-	٨	٨	٥
	أ	-	-	٤٠	٣	٧٤	٢	٣
	ج	-	-	٣٣٤	٣	٣٢	١٠	٨
البحيرة	ذ	-	-	٣٤١	٥	١٢	١	٤
	أ	-	-	٣٦	٣	١٩	-	٢
	ج	-	-	٣٧٧	٨	٣١	١	٦
الاسماعيلية	ذ	-	-	١٥٢	١	-	٢	٢
	أ	-	-	٣٦	-	١	١	٤
	ج	-	-	١٨٨	٨	١	٣	٦

(١) تشمل الإداريون من الأطباء الإخصائيين والممارسين العموميين ولا تشمل الطباء الإمتيا

جدول رقم (١٨)

عدد العاملين المؤقتين بالمستشفيات العلاجية حسب النوع والمهنة والمحافظات
خلال عام ٢٠٠٠
إجمالى الجمهورية

العاملون / المحافظات		أطباء بالمشآت العاملون بها بدون أجر	أطباء يعملون بالمشآت بدون أجر	أطباء (١)	صيادلة	كيمائيون	إخصائيون فى العلاج الطبيعى	مشرفون إجتماعيون
الجيزة	د	١٢	-	٥٣٥	٢١	٤٣	١٥	١٣
	ا	١	-	١٤٦	١٣	٤٥	٣	٥
	ح	١٣	-	٦٨١	٣٣	٨٨	١٧	١٨
بنى سويف	د	-	-	٩٣	-	٤	٣	١
	ا	-	-	٤٢	١	١٢	-	٣
	ح	-	-	١٣٤	١	١٦	٣	٤
الفيوم	د	٥	-	١٢١	٣	٣	٤	-
	ا	-	-	١٥	١	٣	٣	-
	ح	٥	-	١٣٦	٣	٥	٦	-
المنيا	د	-	-	١٨٣	٤	٤	٦	٢
	ا	-	-	٢٩	١	-	-	١
	ح	-	-	٢١٢	٥	٤	٦	٣
أسيوط	د	٣	-	٢٤٨	-	٤١	١	٨
	ا	-	-	٥٤	٣	٩٠	٣	٩
	ح	٣	-	٣٠٣	٣	٥١	٣	١٧
سوهاج	د	-	-	٢٦٣	١	٣٥	٨	١٠
	ا	١	-	٢٧	١	٢١	-	١٠
	ح	١	-	٣٠٠	٢	٥٦	٨	٣٠
قنا	د	-	٢	٩٥	٢	١١	٢	١٧
	ا	-	-	٩	-	١٢	١	١٣
	ح	-	٢	١٠٤	٢	٢٣	٤	٣٠
أسوان	د	-	-	-	-	-	-	-
	ا	-	-	٢	٣	١	-	٢
	ح	-	-	٢	٣	١	-	٢
مدينة الأقصر	د	-	-	-	-	-	-	-
	ا	-	-	-	-	-	-	-
	ح	-	-	-	-	-	-	-
البحر الأحمر	د	-	-	١٧	-	١	-	-
	ا	-	-	٦	-	٢	-	-
	ح	-	-	٢٣	-	٣	-	-
الوادى الجديد	د	-	-	٧٥	-	٣	-	-
	ا	-	-	٢	-	١	-	١
	ح	-	-	٧٧	-	٤	-	١
مطروح	د	-	-	٢٤	٣	١	-	-
	ا	-	-	-	-	١	١	-
	ح	-	-	٢٤	٣	٣	١	٠
شمال سيناء	د	-	-	٢٤	-	-	-	-
	ا	-	-	-	-	-	-	-
	ح	-	-	٢٤	-	-	-	-
جنوب سيناء	د	-	-	٧٨	١	٢	٢	٦
	ا	-	-	١٢	-	-	-	-
	ح	-	-	٩٠	١	٢	٢	٦
الجملة	د	٨٥	٢٧	٧١٣٨	٨٥	٤٥٥	١٢٦	١٤٨
	ا	١٢	٧	١٦٨٢	٩٨	٤٥٦	٥٣	١٧٦
	ح	٩٧	٣٤	٨٨٢٠	١٨٣	٩١١	١٧٩	٣٢٤

(١) تشمل الإداريون من الأطباء الإخصائيين والممارسين العموميين ولاتشمل أطباء الإمتياز

سابع جدول رقم (١٨)

عدد العاملين المؤقتين بالحسابات العلاجية حسب النوع والمهنة والمحافظات
خلال عام ٢٠٠٠
إجمالى الجمهورية

العاملون / المحافظات		مساعدون فنيون	ممرض أسنان	هيئة تمريض (١)	مولدات ومساعدات مولدات	إداريون ومعاونون وكتبة	أخرى (٢)	الجملة
القاهرة	د	٢١٤	١٠	١٩٧	-	٩٢٨	٥٧٨	٤٨٩٤
	ا	٣٧	٨	٧٠٢	١٢	١٣٢٠	٤٧٧	٣٥٤٠
	ج	٣٥١	١٨	٨٩٩	١٢	٢٢٤٨	١٠٥٥	٨٤٣٤
الاسكندرية	د	٤٤	٥	٥	-	٢٦٠	٢٢٧	١١٥٠
	ا	٣١	١	٣٦١	١٤	٣٢٨	٣٠٣	١٣٠٢
	ج	٧٥	٦	٣٦٦	١٤	٥٨٨	٥٣٠	٢٤٥٢
بورسعيد	د	١	-	٥	-	١٣	١٤	٩٣
	ا	-	-	٣٦	-	٩	٧	٥٤
	ج	١	-	٣١	-	٢١	٢١	١٤٧
السويس	د	٣	-	٥	-	٢٣	١٣	١٥١
	ا	-	٢	١٦	١	٦٤	٣٠	١٤٧
	ج	٣	٢	٣١	١	٨٧	٤٣	٢٩٨
دمياط	د	٣	-	-	-	٧٣	١٣	٢٥٧
	ا	-	-	٣٤	-	١٨١	٣٧	٣٠١
	ج	٣	-	٣٤	-	٢٥٣	٥٠	٥٥٨
الدقهلية	د	١٣٩	-	٣٩	-	٢٧٨	١٠٠	٩٣٤
	ا	٧٥	-	١٩٥	٥	٢٤٨	٩٠	٨٣٣
	ج	٢١٤	-	٢٣٤	٥	٦٢٦	١٩٠	١٧٦٦
الشرقية	د	٢٥	-	٤	-	٣٧	٧	٢٨٨
	ا	٤	-	٥٥	١	٢٩	٢٢	١٦٦
	ج	٢٩	-	٥٩	١	٦٦	٢٩	٤٥٤
القليوبية	د	١٢	-	١٤	-	٧٢	٣٠	٢٥٠
	ا	٤	-	٤٤	-	١١٣	٢١	٢٢٦
	ج	١٦	-	٥٨	-	١٨٥	٥١	٤٧٦
كفر الشيخ	د	٣٠	-	١٦	-	٤٨	٣٠	٣١٣
	ا	٥	-	٢٨٦	١	٥٥	٥١	٤٢٨
	ج	٣٥	-	٢٠٢	١	١٠٣	٨١	٧٥١
الغربية	د	٢٩	٢	١٨	-	٧١	٢٥٥	٨٢١
	ا	١٢	-	١٣٤	-	٨٤	٢٦٣	٧٦٥
	ج	٤١	٢	١٥٢	-	١٥٥	٦١٨	١٥٩٦
المنوفية	د	١٨	-	١	-	١٨٠	٨١	٥٩٥
	ا	٤	١	١٢٥	٢	١٤٢	٩٥	٤٤١
	ج	٢٢	١	١٣٦	٢	٢٢٢	١٧٦	١٠٣٦
البحيرة	د	١٣	١	٣	-	١١٢	١٨١	٦٧٣
	ا	١	-	١١٤	١	٥٣	٢١٤	٤٤٣
	ج	١٤	١	١١٧	١	١٦٥	٢٩٥	١١١٦
الاسماعيلية	د	٦	-	١٩	-	١٨٤	٥	٣٧١
	ا	٥	١	٣٨	-	١٦٦	٥	٢٥٧
	ج	١١	١	٥٧	-	٢٥٠	١٠	٦٢٨

(١) تشمل كافة العاملين فى التمريض (حكيمات ، رئيس ممرضين ، رئيسة ممرضات ، ممرضون ، ممرضات ، مساعدون ممرضون ومساعدات ممرضات وزائرات صحيات)
(٢) تشمل عمال وعاملات النظافة والتمورجية

تابع جدول رقم (١٨)

عدد العاملين المؤهلين بالمنشآت العلاجية حسب النوع والمهنة والمحافظات
خلال عام ٢٠٠٠
إجمالي الجمهورية

العاملون / المحافظات		مساعدون فنيون	سماع أمراض	هندسة تمريض (١)	مولدات ومساعدات مولدات	إداريون ومعاونون وكتبة	أخرى (٢)	الجملة
الجيزة	د	٤٢	٢	٥٩	-	٢٤٧	٢٤١	١٢٣٠
	ا	١٧	-	٣١٦	٤	٢٤٩	٢٨٥	١١٨٢
	ج	٥٩	٢	٣٧٥	٤	٥٩٦	٥٢٦	٢٤١٢
بني سويف	د	٨٠	-	-	-	١٦	١٦	١٤٠
	ا	٢	-	٢٥	-	٢٧	٧٧	١٨٩
	ج	١٠	-	٢٥	-	٤٣	٩٣	٣٢٩
الفيوم	د	٢	-	٩	-	٧	١٣	١٦٥
	ا	-	-	٨٣	٣	٤	٢٢	١٣٢
	ج	٢	-	٩٢	٣	١١	٣٥	٢٩٨
المنيا	د	١٦	-	١٢	-	١٣٦	٧٢	٤٣٥
	ا	٣	-	٧٤	٢	٢٥٢	١١٢	٤٧٤
	ج	١٩	-	٨٦	٢	٢٨٨	١٨٤	٩٠٩
أسيوط	د	١٢	١	٢٢	-	٩١	٥٣	٤٧٩
	ا	٣	-	٤٠	١	١١٣	٥٩	٢٩٢
	ج	١٥	١	٦٢	١	٢٠٤	١١٢	٧٧٢
سوهاج	د	٩	-	٨	-	١٠٤	٥٤	٤٩٢
	ا	-	-	١٠٧	-	١١١	٣٦	٣٢٤
	ج	٩	-	١١٥	-	٢١٥	٩٠	٨١٦
قنا	د	٢٦	٣	٣	-	١٤٨	٤٨	٢٥٨
	ا	٣	٢	٣٦	١٨	١٣٨	١٣	٢٤٥
	ج	٢٩	٥	٣٩	١٨	٢٨٦	٦١	٦٠٣
أسوان	د	-	-	-	-	٣	٢	٥
	ا	-	-	-	-	٦٥	١	٢٤
	ج	-	-	-	-	٩٨	٣	٢٩
مدينة الأقصر	د	-	-	-	-	-	-	-
	ا	-	-	١	-	-	-	١
	ج	-	-	١	-	-	-	١
البحر الأحمر	د	-	-	-	-	٩	٣٦	٥٣
	ا	-	-	-	-	١٥	٣	٢٥
	ج	-	-	-	-	٢٤	٣٨	٧٨
الوادي الجديد	د	١	-	٥	-	٣	٣	٩٠
	ا	-	-	٥	-	٣	١	١٢
	ج	١	-	١٠	-	٥	٤	١٠٢
مطروح	د	-	-	-	-	١٠	٧	٤٥
	ا	-	-	٢٠	-	٢٥	١	٤٨
	ج	-	-	٢٠	-	٣٥	٨	٩٣
شمال سيناء	د	-	-	-	-	٢	١٠	٣٦
	ا	١	-	٧	-	-	٣٤	٤٢
	ج	١	-	٧	-	٢٠	٤٤	٧٨
جنوب سيناء	د	١	-	١٣	-	١١٣	٦	٢٣١
	ا	١	-	٢٣	-	٣٩	٤	٧٩
	ج	٢	-	٣٦	-	١٥١	١٠	٢٠٠
الجملة	د	٧٥٤	٢٤	٤٥٢	-	٣١٦٥	٢٠٨٥	١٤٥٤٩
	ا	٢٠٨	١٥	٢٨٦٧	٦٥	٣٩٨٢	٢٣٦٣	١١٩٨٣
	ج	٩٦٢	٣٩	٣٣٢٤	٦٥	٧١٤٧	٤٤٤٧	٢٦٥٣٢

(١) تشمل كافة العاملين في التمريض (حكيمات ، رئيس ممرضين ، رئيسة ممرضات ، ممرضون ، ممرضات ، مساعدون ممرضون ومساعدات ممرضات وزائرات صحيات)
(٢) تشمل عمال وعاملات النظافة والتمورجية

جدول رقم (١٩)

عدد العاملين المؤهلين بالمنشآت العلاجية حسب النوع والمهنة والمحافظات
خلال عام ٢٠٠٠
حضر

العاملون / المحافظات		أصحاب المنشآت العاملون بها بدون أجر	أفراد آخرون يعملون بالمنشأة بدون أجر	أطباء (١)	صيادلة	كيمائيون	إخصائيون في العلاج الطبعي	مشرفون إجتماعيون
القاهرة	ذ	٢٩	-	٢٦٤٢	٢٢	١٠٠	٤٣	٣١
	ا	١	-	٧٧٣	٢٦	١٠٢	٢٠	٦٢
	ج	٣٠	-	٣٤١٥	٤٨	٢٠٣	٦٣	٩٣
الأسكندرية	ذ	١	-	٥٦٣	٦	١٩	١٢	٨
	ا	١	-	١٨٦	١٤	٣٤	٧	٢٢
	ج	٢	-	٧٤٩	٢٠	٥٣	١٩	٣٠
بورسعيد	ذ	-	-	٥٩	١	١	-	-
	ا	١	-	٩	-	١	١	-
	ج	٢	-	٦٨	١	٢	١	-
السويس	ذ	-	٥	٩٨	-	٢	٢	-
	ا	-	٥	٢٧	١	-	١	-
	ج	-	١٠	١٢٥	١	٢	٣	-
دمياط	ذ	-	-	١٦١	١	٤	-	١
	ا	-	-	٤٤	-	٤	-	١
	ج	-	-	٢٠٥	١	٨	-	٢
الدقهلية	ذ	٥	-	١٨٦	٢	٢٧	٢	٢٢
	ا	٧	١	٣٠	٩	٢٣	١	٢١
	ج	١٢	١	٢١٦	١١	٥٠	٣	٤٣
الشرقية	ذ	٣	-	١٥٤	٣	١٢	٤	٤
	ا	-	-	٣٥	٢	٩	٢	١
	ج	٣	-	١٨٩	٥	٢١	٦	٥
القليوبية	ذ	-	-	٧٧	١	٢٤	٥	٥
	ا	-	-	١١	-	١٨	٥	١٠
	ج	-	-	٨٨	١	٤٢	١٠	١٥
كفر الشيخ	ذ	٣٨	-	١٣٢	٣	٩	-	٤
	ا	-	-	١١	١١	١٣	١	٣
	ج	٣٨	-	١٤٣	١٤	٢٢	١	٧
الغربية	ذ	-	٢٠	٢٥٥	٢	٨٢	١	٤
	ا	-	١	٤٣	٨	٩٦	-	٢
	ج		٢١	٢٩٧	١٠	١٧٨	١	٦
المنوفية	ذ	-	-	٢٤٦	-	٧	٨	٤
	ا	-	-	٣٤	٣	٢٣	١	٢
	ج	-	-	٢٨٠	٣	٣٠	٩	٦
البحيرة	ذ	-	-	٢٧٥	٢	١٢	-	٤
	ا	-	-	٢٠	٣	١٩	-	١
	ج	-	-	٢٩٥	٥	٣١	-	٥
الاسماعيلية	ذ	-	-	١٤٦	١	-	٢	٢
	ا	-	-	٣٦	-	١	١	٤
	ج	-	-	١٨٢	١	٩	٣	٦

(١) تشمل الإداريون من الأطباء الإخصائيين والممارسين العموميين ولاتشمل أطباء الإمتياز

جدول رقم (١٩)

عدد العاملين المؤقتين بالمنشآت الفلاحية حسب النوع والمهنة والمحافظات
خلال عام ٢٠٠٠

حصر

العاملون / المحافظات		أصحاب المنشآت العاملون بها بدون أجر	أفراد آخرون يعملون بالمنشآت بدون أجر	أطباء (١)	صاذلة	كيميائيون	إخصائيون في العلاج الطبيعي	مشرفون إجتماعيون
الجيزة	ذ	١٢	-	٥٠٦	٢١	٤١	١٤	١٠
	ا	١	-	١٣٤	١٢	٣٩	٢	٥
	ج	١٣	-	٦٤٠	٣٣	٨٠	١٦	١٥
بني سويف	ذ	-	-	٨٩	-	٤	٣	١
	ا	-	-	٤٠	١	١٣	-	-
	ج	-	-	١٢٩	١	١٦	٣	١
الفيوم	ذ	٥	-	١٢٠	٣	٢	٤	-
	ا	-	-	١٥	١	٣	٢	-
	ج	٥	-	١٣٥	٣	٥	٦	-
المنيا	ذ	-	-	١٦١	٣	٤	٦	١
	ا	-	-	٢٤	١	-	-	-
	ج	-	-	١٨٥	٤	٤	٦	١
أسيوط	ذ	٢	-	٢٣٩	-	٣٩	١	٦
	ا	-	-	٤٩	٣	١٠	٢	٨
	ج	٢	-	٢٨٨	٣	٤٩	٣	١٤
سوهاج	ذ	-	-	٢٥٦	١	٣٥	٨	١٠
	ا	١	-	٣٦	١	٢١	-	٧
	ج	١	-	٢٩٣	٢	٥٦	٨	١٧
قنا	ذ	-	٢	٨٥	٢	١٠	٣	١٢
	ا	-	-	٩	-	١١	١	٥
	ج	-	٢	٩٤	٢	٢١	٤	١٧
أسوان	ذ	-	-	-	-	-	-	-
	ا	-	-	١	٣	١	-	٢
	ج	-	-	١	٢	١	-	٢
مدينة الأقصر	ذ	-	-	-	-	-	-	-
	ا	-	-	-	-	-	-	-
	ج	-	-	-	-	-	-	-
البحر الأحمر	ذ	-	-	١٧	-	١	-	-
	ا	-	-	٦	-	٢	-	-
	ج	-	-	٢٣	-	٣	-	-
الوادى الجديد	ذ	-	-	٦٩	-	٣	-	-
	ا	-	-	٢	-	١	-	١
	ج	-	-	٧١	-	٤	-	١
مطروح	ذ	-	-	٢٤	٢	١	-	-
	ا	-	-	-	-	١	١	-
	ج	-	-	٢٤	٣	٢	١	-
شمال سيناء	ذ	-	-	٢٣	-	-	-	-
	ا	-	-	-	-	-	-	-
	ج	-	-	٢٣	-	-	-	-
جنوب سيناء	ذ	-	-	٧٨	١	٣	٢	٦
	ا	-	-	١٢	-	-	-	-
	ج	-	-	٩٠	١	٣	٢	٦
الجملة	ذ	٨٥	٢٧	٦٦٦٩	٧٧	٤٤١	١٢٠	١٣٥
	ا	١٣	٧	١٥٨٦	٩٨	٤٤٤	٤٨	١٥٧
	ج	٩٧	٣٤	٨٢٤٧	١٧٥	٨٨٥	١٦٨	٢٩٣

(١) تشمل الإداريون من الأطباء الإخصائيين والممارسين العموميين ولا تشمل أطباء الإمتياز

تاسع جدول رقم (١٩)

عدد العاملين المؤقتين بالمنشآت العلاجية حسب النوع والمهنة والمحافظات خلال عام ٢٠٠٠

ذكور

العاملون / المحافظات		مساعدون فنيون	ممرضون أسنان	هيئة تمريض (١)	مولدات ومساعدات مولدات	إداريون ومعاونون وكتبة	أخرى (٢)	الجملة
القاهرة	د	٣١٤	١٠	١٩٧	-	٩٢٨	٥٧٨	٤٨٩٤
	ا	٣٧	٨	٧٠٢	١٢	١٣٢٠	٤٧٧	٣٥٤٠
	ج	٣٥١	١٨	٨٩٩	١٢	٢٢٤٨	١٠٥٥	٨٤٣٤
الاسكندرية	د	٤٤	٥	٥	-	٢٦٠	٢٢٧	١١٥٠
	ا	٣١	١	٣٦١	١٤	٣٢٨	٣٠٣	١٣٠٢
	ج	٧٥	٦	٣٦٦	١٤	٥٨٨	٥٣٠	٢٤٥٢
بورسعيد	د	١	-	٥	-	١٢	١٤	٩٣
	ا	-	-	٢٦	-	٩	٧	٥٤
	ج	١	-	٣١	-	٢١	٢١	١٤٧
السويس	د	٣	-	٥	-	٢٣	١٣	١٥١
	ا	-	٢	١٦	١	٦٤	٣٠	١٤٧
	ج	٣	٢	٣١	١	٨٧	٤٣	٢٩٨
دمياط	د	٣	-	-	-	٦٨	١١	٢٤٩
	ا	-	-	٣٤	-	١٥١	٢٢	٢٥٦
	ج	٣	-	٣٤	-	٢١٩	٣٢	٥٠٥
الدقهلية	د	١٣٧	-	٣٩	-	٢٧٤	٩٥	٧٨٩
	ا	٧٠	-	١٧٢	٥	٣٣٧	٨٦	٧٦٢
	ج	٢٠٧	-	٢١١	٥	٦١١	١٨١	١٥٥١
الشرقية	د	٢٥	-	٨	-	٣٦	٥	٢٤٧
	ا	٣	-	٤١	١	٢٨	١٩	١٤١
	ج	٢٨	-	٤٢	١	٦٤	٢٤	٣٨٨
القليوبية	د	١٢	-	١٤	-	٦٨	١٦	٢٢٢
	ا	٤	-	٤٤	-	١٠٧	١٠	٢٠٩
	ج	١٦	-	٥٨	-	١٧٥	٢٦	٤٣١
كفر الشيخ	د	٣٠	-	١٦	-	٤٦	٢٩	٢٩٧
	ا	٤	-	٢٧٦	١	٥٥	٤٨	٤٢٣
	ج	٣٤	-	٢٩٢	١	١٠١	٧٧	٧٣٠
الغربية	د	١٩	١	١٤	-	٦١	٢٤٦	٧٠٥
	ا	١٢	-	١١٣	-	٧٣	٢٤٩	٦٩٦
	ج	٣١	١	١٢٧	-	١٣٤	٥٩٥	١٤٠١
المنوفية	د	١٥	-	١	-	١٦٦	٦٤	٥١١
	ا	٤	-	١٠٧	٢	١٢٣	٦٩	٣٦٧
	ج	١٩	-	١٠٨	٣٠	٢٨٨	١٣٣	٨٧٨
البحيرة	د	١١	١	-	-	٩٨	١٧٣	٥٧٦
	ا	١	-	٨٤	-	٤١	٢٠٠	٣٦٩
	ج	١٢	١	٨٤	-	١٣٩	٣٧٣	٩٤٥
الاسماعيلية	د	٦	-	١٩	-	١٨٤	٥	٣٦٥
	ا	٥	-	٣٨	-	١٦٦	٥	٢٥٦
	ج	١١	-	٥٧	-	٣٥٠	١٠	٦٢١

(١) تشمل كافة العاملين فى التمريض (حكيمات ، رئيس ممرضين ، رئيسة ممرضات ، ممرضون ، ممرضات ، مساعدون ممرضون ومساعدات ممرضات وزائرات صحيات)

(٢) تشمل عمال وعاملات النظافة والتمورجية

تابع جدول رقم (١٩)

عدد العاملين المؤقتين بالمنشآت العلاجية حسب النوع والمهنة والمحافظات
خلال عام ٢٠٠٠

حصر

العاملون / المحافظات		مساعدون فنيون	صناع أسنان	هيئة تمريض (١)	مولدات ومساعدات مولدات	إداريون ومعاونون وكتبة	أخرى (٢)	الجملة
الجيزة	ذ	٣٥	٢	٥٩	-	٢٢٦	١٨٥	١١١١
	إ	١٥	-	٢٩٤	٤	٢٩٢	٢٦٢	١٠٦٠
	ج	٥٠	٢	٣٥٣	٤	٥١٨	٤٤٧	٢١٧١
بنى سويف	ذ	٨	-	-	-	١٦	١٦	١٣٧
	إ	٢	-	٢٥	-	٢٧	٧٦	١٨٣
	ج	١٠	-	٢٥	-	٤٣	٩٢	٣٢٠
الفيوم	ذ	٢	-	٩	-	٧	١١	١٦٢
	إ	-	-	٨٢	٣	٤	٢١	١٣٢
	ج	٢	-	٩٢	٣	١١	٣٢	٢٩٤
المنيا	ذ	١٣	-	١١	-	١٣٥	٦٦	٤٠٠
	إ	٢	-	٧٢	٢	٢٥٠	١٠٨	٤٥٩
	ج	١٥	-	٨٣	٢	٣٨٥	١٧٤	٨٥٩
أسيوط	ذ	١٢	١	٢٢	-	٨٦	٤٥	٤٥٣
	إ	١	-	٣٩	-	١٠٧	٥٢	٢٧٠
	ج	١٣	١	٦١	-	١٩٣	٩٧	٧٢٣
سوهاج	ذ	٩	-	٧	-	١٠٤	٥٤	٤٨٤
	إ	-	-	١٠٧	-	١١١	٣٥	٣١٩
	ج	٩	-	١١٤	-	٢١٥	٨٩	٨٠٣
قنا	ذ	٢١	٣	٣	-	١٢٧	٤٣	٣١١
	إ	٣	٢	٣٠	١١	١١٠	٣	١٨٥
	ج	٢٤	٥	٣٣	١١	٢٣٧	٤٦	٤٩٦
أسوان	ذ	-	-	-	-	٣	٢	٥
	إ	-	-	-	-	١٥	١	٢٣
	ج	-	-	-	-	١٨	٣	٢٨
مدينة الأقصر	ذ	-	-	-	-	-	-	-
	إ	-	-	١	-	-	-	١
	ج	-	-	١	-	-	-	١
البحر الأحمر	ذ	-	-	-	-	٩	٢٠	٤٧
	إ	-	-	-	-	١٥	٢	٢٥
	ج	-	-	-	-	٢٤	٢٢	٧٢
الوادى الجديد	ذ	-	-	-	-	١	-	٧٣
	إ	-	-	-	-	١	١	٦
	ج	-	-	-	-	٢	١	٧٩
مطروح	ذ	-	-	-	-	٩	-	٣٧
	إ	-	-	٢٠	-	٢٥	-	٤٧
	ج	-	-	٢٠	-	٣٤	-	٨٤
شمال سيناء	ذ	-	-	-	-	١	٤	٢٨
	إ	١	-	٧	-	-	٢٨	٣٦
	ج	١	-	٧	-	١	٣٢	٦٤
جنوب سيناء	ذ	١	-	١٣	-	١١٢	٥	٢٢٠
	إ	١	-	٢٢	-	٣٩	٣	٧٨
	ج	٢	-	٣٦	-	١٥١	٨	٢٩٨
الجملة	ذ	٧٣١	٢٣	٤٤٠	-	٣٠٦٠	١٩٢٧	١٣٧١٧
	إ	١٩٦	١٣	٢٧١٥	٥٦	٢٧٩٧	٢٢١٧	١١٣٤٦
	ج	٩١٧	٣٦	٣١٥٥	٥٦	٦٨٥٧	٤١٤٤	٢٥٠٦٣

(١) تشمل كافة العاملين فى التمريض (حكيمات ، رئيس ممرضين ، رئيسة ممرضات ، ممرضون ، ممرضات ، مساعدون ممرضون ومساعدات ممرضات وزائرات صحيات)
(٢) تشمل عمال وعاملات النظافة والتمورجية

جدول رقم (٢٠)

عدد العاملين المؤهلين بالمنشآت العلاجية حسب النوع والمهنة والمحافظات
خلال عام ٢٠٠٠

ريـــــــــف

العاملون / المحافظات		أصحاب المنشآت العاملون بها بدون أجر	أفراد آخرون يعملون بالمنشآت بدون أجر	أطباء (١)	صاذلة	كماشون	إخصائيون في العلاج الطبعي	مشرفون إجتماعيون
القاهرة	د	-	-	-	-	-	-	-
	ا	-	-	-	-	-	-	-
	ج	-	-	-	-	-	-	-
الاسكندرية	د	-	-	-	-	-	-	-
	ا	-	-	-	-	-	-	-
	ج	-	-	-	-	-	-	-
بورسعيد	د	-	-	-	-	-	-	-
	ا	-	-	-	-	-	-	-
	ج	-	-	-	-	-	-	-
السويس	د	-	-	-	-	-	-	-
	ا	-	-	-	-	-	-	-
	ج	-	-	-	-	-	-	-
دمياط	د	-	-	٢	-	-	-	-
	ا	-	-	-	-	-	-	-
	ج	-	-	٢	-	-	-	-
الدقهلية	د	-	-	١٣٧	٢	٢	٣	-
	ا	-	-	٢٢	-	١	٤	-
	ج	-	-	١٤٩	٢	٣	٧	-
الشرقية	د	-	-	٣٤	١	-	-	-
	ا	-	-	٦	-	-	-	-
	ج	-	-	٤٠	١	-	-	-
القليوبية	د	-	-	٩	١	-	-	-
	ا	-	-	-	-	-	-	-
	ج	-	-	٩	١	-	-	-
كفر الشيخ	د	-	-	١٣	-	-	-	-
	ا	-	-	-	-	-	-	-
	ج	-	-	١٣	-	-	-	١
الغربية	د	-	-	٨٤	-	٦	١	١
	ا	-	-	٣٠	-	٣	-	-
	ج	-	-	١٠٤	-	٩	١	١
المنوفية	د	-	-	٤٨	-	١	-	١
	ا	-	-	٦	-	١	١	١
	ج	-	-	٥٤	-	٢	١	٢
البحيرة	د	-	-	٦٦	٣	-	١	-
	ا	-	-	١٦	-	-	-	١
	ج	-	-	٨٢	٣	-	١	١
الاسماعيلية	د	-	-	٦	-	-	-	-
	ا	-	-	-	-	-	-	-
	ج	-	-	٦	-	-	-	-

(١) تشمل الاداريون من الأطباء الاخصائيين والممارسين العموميين و لاتشمل أطباء الامتياز

جدول رقم (٢٠)

عدد العاملين المؤقتين بالمنشآت العلاجية حسب النوع والمهنة والمحافظات
خلال عام ٢٠٠٠
ريف

العاملون / المحافظات		أصحاب المنشآت العاملون بها بدون أجر	أفراد آخرون يعملون بالمنشآت بدون أجر	أطباء (١)	صيادلة	كيمائيون	إخصائيون في العلاج الطبيعي	مشرفون إجتماعيون
الجيزة	ذ	-	-	٢٩	-	٢	١	٣
	إ	-	-	١٢	-	٦	-	-
	ج	-	-	٤١	-	٨	١	٣
بني سويف	ذ	-	-	٣	-	-	-	-
	إ	-	-	٢	-	-	-	٣
	ج	-	-	٥	-	-	-	٣
الفيوم	ذ	-	-	١	-	-	-	-
	إ	-	-	-	-	-	-	-
	ج	-	-	١	-	-	-	-
المنيا	ذ	-	-	٢٢	١	-	-	١
	إ	-	-	٥	-	-	-	١
	ج	-	-	٢٧	١	-	-	٢
أسيوط	ذ	-	-	٩	-	٢	-	٢
	إ	-	-	٥	-	-	-	١
	ج	-	-	١٤	-	٢	-	٣
سوهاج	ذ	-	-	٧	-	-	-	-
	إ	-	-	١	-	-	-	٣
	ج	-	-	٨	-	-	-	٣
قنا	ذ	-	-	١٠	-	١	-	٥
	إ	-	-	-	-	١	-	٨
	ج	-	-	١٠	-	٢	-	١٣
أسوان	ذ	-	-	-	-	-	-	-
	إ	-	-	١	-	-	-	-
	ج	-	-	١	-	-	-	-
مدينة الأقصر	ذ	-	-	-	-	-	-	-
	إ	-	-	-	-	-	-	-
	ج	-	-	-	-	-	-	-
البحر الأحمر	ذ	-	-	-	-	-	-	-
	إ	-	-	-	-	-	-	-
	ج	-	-	-	-	-	-	-
الوادي الجديد	ذ	-	-	٦	-	-	-	-
	إ	-	-	-	-	-	-	-
	ج	-	-	٦	-	-	-	-
مطروح	ذ	-	-	-	-	-	-	-
	إ	-	-	-	-	-	-	-
	ج	-	-	-	-	-	-	-
شمال سيناء	ذ	-	-	١	-	-	-	-
	إ	-	-	-	-	-	-	-
	ج	-	-	١	-	-	-	-
جنوب سيناء	ذ	-	-	-	-	-	-	-
	إ	-	-	-	-	-	-	-
	ج	-	-	-	-	-	-	-
الجملة	ذ	-	-	٤٧٧	٨	١٤	٦	١٣
	إ	-	-	٩٦	-	١٢	٥	١٩
	ج	-	-	٥٧٣	٨	٢٦	١١	٣٢

(١) تشمل الإداريون من الأطباء الإخصائيين والممارسين العموميين ولا تشمل أطباء الإمتياز

تابع جدول رقم (٢٠)

عدد العاملين المؤقتين بالمنشآت العلاجية حسب النوع والمهنه والمحافظات خلال عام ٢٠٠٠

ريـــــــــف

العاملون / المحافظات		مساعدون فنيون	صناع أسنان	هيئة تمريض (١)	مولدات ومساعدات مولدات	إداريون ومعاونون وكتبة	أخرى (٢)	الجملة
القاهرة	ذ	-	-	-	-	-	-	-
	إ	-	-	-	-	-	-	-
	ج	-	-	-	-	-	-	-
الأسكندرية	ذ	-	-	-	-	-	-	-
	إ	-	-	-	-	-	-	-
	ج	-	-	-	-	-	-	-
بورسعيد	ذ	-	-	-	-	-	-	-
	إ	-	-	-	-	-	-	-
	ج	-	-	-	-	-	-	-
السويس	ذ	-	-	-	-	-	-	-
	إ	-	-	-	-	-	-	-
	ج	-	-	-	-	-	-	-
دمياط	ذ	-	-	-	-	٤	٢	٨
	إ	-	-	-	-	٣٠	١٥	٤٥
	ج	-	-	-	-	٣٤	١٧	٥٢
الدقهلية	ذ	٢	-	-	-	٤	٥	١٤٥
	إ	٥	-	٢٣	-	١١	٤	٧٠
	ج	٧	-	٢٣	-	١٥	٩	٢١٥
الشرقية	ذ	-	-	٣	-	١	٢	٤١
	إ	١	-	١٤	-	١	٣	٢٥
	ج	١	-	١٧	-	٢	٥	٦٦
القليوبية	ذ	-	-	-	-	٤	١٤	٢٨
	إ	-	-	-	-	٦	١١	١٧
	ج	-	-	-	-	١٠	٢٥	٤٥
كفر الشيخ	ذ	-	-	-	-	٢	١	١٦
	إ	١	-	١٠	-	-	٣	١٥
	ج	١	-	١٠	-	٢	٤	٣١
الغربية	ذ	١٠	١	٤	-	١٠	٩	١٢٦
	إ	-	-	٣١	-	١١	١٤	٦٩
	ج	١٠	١	٢٥	-	٢١	٢٣	١٩٥
المنوفية	ذ	٣	-	-	-	١٤	١٧	٨٤
	إ	-	١	١٨	-	٢٠	٣٦	٧٤
	ج	٣	١	١٨	-	٣٤	٤٣	١٥٨
البحيرة	ذ	٢	-	٣	-	١٤	٨	٩٧
	إ	-	-	٣٠	١	١٢	١٤	٧٤
	ج	٢	-	٣٣	١	٢٦	٢٣	١٧١
الاسماعيلية	ذ	-	-	-	-	-	-	٦
	إ	-	١	-	-	-	-	١
	ج	-	١	-	-	-	-	٧

(١) تشمل كافة العاملين فى التمريض (حكيمات ، رئيس ممرضين ، رئيسة ممرضات ، ممرضون ، ممرضات ، مساعدون ممرضون ومساعدات ممرضات وزائرات صحيات)

(٢) تشمل عمال وعاملات النظافة والتمورجية

تابع جدول رقم (٢٠)

عدد العاملين المؤقتين بالمنشآت العلاجية حسب النوع والمهنة والمحافظات
خلال عام ٢٠٠٠
ريف

العاملون / المحافظات		مساعدون فنيون	متاع أسنان	هيئة تمريض (١)	مولدات ومساعدات مولدات	إداريون ومعاونون وكتبة	أخرى (٢)	الجملة
الجيزة	ذ	٧	-	-	-	٢١	٥٦	٨١٩
	إ	٢	-	٢٢	-	٥٧	٢٣	١٣٢
	ج	٩	-	٢٢	-	٧٨	٧٩	٢٤١
بنى سويف	ذ	-	-	-	-	-	-	٣
	إ	-	-	-	-	-	١	٦
	ج	-	-	-	-	-	١	٩
الفيوم	ذ	-	-	-	-	-	٣	٣
	إ	-	-	-	-	-	١	١
	ج	-	-	-	-	-	٣	٤
المنيا	ذ	٣	-	١	-	١	٦	٣٥
	إ	١	-	٢	-	٢	٤	١٥
	ج	٤	-	٣	-	٣	١٠	٥٠
أسيوط	ذ	-	-	-	-	٥	٨	٢٦
	إ	٢	-	١	١	٦	٧	٣٣
	ج	٢	-	١	١	١١	١٥	٤٩
سوهاج	ذ	-	-	١	-	-	-	٨
	إ	-	-	-	-	-	١	٥
	ج	-	-	١	-	-	١	١٣
قنا	ذ	٥	-	-	-	٢١	٥	٤٧
	إ	-	-	٦	٧	٢٨	١٠	٦٠
	ج	٥	-	٦	٧	٤٩	١٥	١٠٧
أسوان	ذ	-	-	-	-	-	-	-
	إ	-	-	-	-	-	-	١
	ج	-	-	-	-	-	-	١
مدينة الأقصر	ذ	-	-	-	-	-	-	-
	إ	-	-	-	-	-	-	-
	ج	-	-	-	-	-	-	-
البحر الأحمر	ذ	-	-	-	-	-	٦	٦
	إ	-	-	-	-	-	-	-
	ج	-	-	-	-	-	٦	٦
الوادى الجديد	ذ	١	-	٥	-	٢	٣	١٧
	إ	-	-	٥	-	١	-	٦
	ج	١	-	١٠	-	٣	٣	٢٣
مطروح	ذ	-	-	-	-	١	٧	٨
	إ	-	-	-	-	-	١	١
	ج	-	-	-	-	١	٨	٩
شمال سيناء	ذ	-	-	-	-	١	٦	٨
	إ	-	-	-	-	-	٦	٦
	ج	-	-	-	-	١	١٢	١٤
جنوب سيناء	ذ	-	-	-	-	-	١	١
	إ	-	-	-	-	-	١	١
	ج	-	-	-	-	-	٢	٢
الجملة	ذ	٣٣	١	١٧	-	١٠٥	١٥٨	٨٣٢
	إ	١٢	٢	١٥٢	٩	١٨٥	١٤٥	٦٣٧
	ج	٤٥	٣	١٦٩	٩	٢٩٠	٣٠٣	١٤٦٩

(١) تشمل كافة العاملين فى التمريض (حكيمات ، رئيس ممرضين ، رئيسة ممرضات ، ممرضون ، ممرضات ، مساعدون ممرضون ومساعدات ممرضات وزائرات صحيات)
(٢) تشمل عمال وعاملات النظافة والتمورجية

جدول رقم (٢١)

توزيع العاملين بالمنشآت العلاجية حسب الحالة التعليمية والنوع والمحافظات
خلال عام ٢٠٠٠
إجمالى الجمهورية

الحالة التعليمية	أمى			يقرأ ويكتب			مؤهلات أقل من المتوسطة			مؤهلات متوسطة		
النوع / المحافظات	ذكور	إناث	جملة	ذكور	إناث	جملة	ذكور	إناث	جملة	ذكور	إناث	جملة
القاهرة	١٢٤	٤٤٧	٥٧١	٣٠٦٧	٣٠٠٩	٦٠٧٦	١٧٥٥	١٨٣٥	٣٥٩٠	٦٠٣٥	٢٠٧٦٨	٢٦٧٩٣
الأسكندرية	٣٠١	٢٧٣	٤٧٣	٩٥٠	١٢٣٦	٢١٧٦	٣٥٧	٤٨٣	٧٣٩	١٩١٣	٩٩٣٣	١١٨٤٦
بورسعيد	٣٩	٤٠	٦٩	٧٦	٧٧	١٥٣	٥٣	١٩٠	٢٤٣	٣٠١	١٤٧٩	١٧٨٠
السويس	٣٠	٥٣	٨٣	١٢٠	١٠٧	٢٢٧	٩١	٢٥٤	٣٤٥	٣٣٣	٩٠٨	١٢٤٠
دمياط	١	٥	٦	٢١١	٢٢٦	٤٣٧	٧٣	٩٦	١٦٨	٥٩٧	٤٤٣٣	٥٠٣٠
الدقهلية	٢٨٠	١٢١	٤٠١	١٧٠٢	٨٤١	٢٥٤٣	٦١٥	٤٨٧	١١٠٢	٣٣١٣	٧٦٥٤	١٠٨٦٧
الشرقية	٢٢٧	٨٦	٣١٣	٢٥٣٥	٤٨١	٣٠١٦	٦٢٤	٦٢٣	١٢٤٧	٢٧٠٠	٧٥٠٠	١٠٣٠٠
القليوبية	١٠٣	٨٤	١٨٧	٨٥٢	٢٥٠	١١٠٢	٤١٠	٤١٣	٨٢٣	٢١٣٥	٥٢٩١	٧٤٢٦
كفر الشيخ	١٥٣	١٧٢	٣٢٥	٥٨٥	٢٣١	٩١٦	١٥١	٨٩	٢٤٠	١٣٧١	٤٧٩٤	٦١٦٥
الغربية	٢٣١	٢٤٤	٤٦٥	١٦١٠	٨١٢	٢٤٢٢	٦٩٧	٧٠٩	١٤٠٦	٢١٩١	١٣٦٥٤	١٦٨٤٥
المنوفية	١٧٣	١٣٠	٣٠٣	١٧٤١	٩٣٤	٢٦٧٥	٤٦٤	٥٨٧	١٠٥١	١٦٢٩	٧١٤٥	٨٧٨٤
البحيرة	٤٦	٧٨	١٢٤	١٣٧٣	٧٦٢	٢٠٣٥	٦٦٣	٥٤٤	١٢٠٧	٢٩٢٨	٨٥١١	١١٤٤٩
الإسماعيلية	٣٧	٤٢	٧٩	١١٣	١١٠	٢٢٣	٤٨	٩٥	١٤٣	٧٠٥	١٥٥٩	٢٢٦٤

جدول رقم (٢١)

توزيع العاملين بالمنشآت العلاجية حسب الحالة التعليمية والنوع والمحافظات
خلال عام ٢٠٠٠م
إجمالي الجمهورية

المحافظات	الحالة التعليمية / النوع	أمي			مقرأ ويكتب			مؤهلات أقل من المتوسط			مؤهلات متوسطة		
		ذكور	إناث	جملة	ذكور	إناث	جملة	ذكور	إناث	جملة	ذكور	إناث	جملة
الجمهورية		١٩٥	١٥٨	٣٥٣	٩١٩	٨٤٩	١٧٦٨	١٤٧	٢٦٧	٧١٤	١٨٩٦	٢٦٠٨	٩٥٠٤
أمانة العاصمة		١٥٢	١٦٨	٣٢٠	٩٦٠	٤٢٨	١٣٨٨	١٣٩	٧٦	٢١٥	١٤٢٨	٢٩٦٣	٤٣٩١
عدن		٣٤	٧٥	١٠٩	٥٨١	١٣١	٩٠١٥	٤٢	٧٠	١٩٢	١١٠٣	٢٨٨٣	٣٩٨٦
تعز		٢٠٠	١٣٤	٣٣٤	١٢٥١	٦٧٠	١٩٢١	٢٧٧	٢٥٥	٦٣٢	٢٥٧٥	٣٣٠١	٥٨٧٦
الحديدة		١٢٠	١١٢	٢٣٢	١٥٥٢	٦٥٦	٢١٤٣	١٩٠	١٨٠	٣٧٠	٢٢٠٨	٦٣٦٥	٩٥٧٤
صنعاء		٩٧٠	١١٦	٢١٣	٤٥٢	٩٥٧	١٤٠٩	٢٩٦	٢٠٤	٥٠٠	٢٠٢٦	٢٣٨٩	٤٤١٥
لحج		٢٠٧	١٧٣	٣٨٠	٢١٩	٦٣٨	٨٥٧	٢٢٢	٨١	٣٠٤	١٩٦١	١٣٢٢	٣٢٨٣
إب		٢٧	١٣	٤٠	٦٧	٣٤٩	٤١٦	٥٢	٥٦	١٠٨	٩٧٥	١٠٢٠	١٩٩٥
مدينة الأمير		٦٦	٣٥	١٠١	٨٦	١٤	١٠٠	١٦	٣٠	٤٦	٤٠٢	٣١٢	٧١٤
البحر الأحمر		١٤	٣	١٧	٧٦	١٠	٨٦	١٢	٢٠	٣٢	٤٩	١٧٢	٢٢٢
الوادي الجديد		٤٩	٢٨	٧٧	٢٦٠	٣١٠	٥٧٠	١٥	٥٢	٩٧	٤٩٩	٦٨٧	١١٨٦
مطروح		٦	٢٠	٢٦	٨١	٧٠	١٥٩	٢٠	١٠	٤٠	٧٢	٤٢١	٤٩٧
شمال سيناء		١٠	١٦	٢٦	١٤٩	١٩٥	٣٣٤	١٩	٦	٢٥	٤٥١	٧١٩	١١٧٠
جنوب سيناء		٣	٣	٥	٨٤	١١	٩٥	٦	٨	١٤	٢٢٦	١٦٧	٣٩٣
الجملة		٤٨١٥	٢٨٥٧	٥٦٧٢	٢٢٧٦٠	١٣٤٧٣	٢٦٢٣٣	٧٧٢٢	٧٨١٩	١٥٥٤٢	٤٤٠٢٦	١٣٣٨٤٩	١٦٧٨٨٥

تابع جدول رقم (٣١)

توزيع العاملين بالصفات العلاجية حسب الحالة التعليمية والنوع والمحافظات
خلال عام ٢٠٠٠
إجمالى الجمهورية

الحالة التعليمية	مؤهلات فوق المتوسطة وأقل من الجامعى			مؤهل جامعى فأعلى			الجملة		
النوع / المحافظات	ذكور	إناث	جملة	ذكور	إناث	جملة	ذكور	إناث	جملة
القاهرة	٣٣٢٦	٣٣٩٩	٥٧٢٥	١٢٤٦٤	١٠٤٦٣	٢٢٩٢٧	٢٥٧٦١	٢٩٩٢١	٦٥٦٨٢
الإسكندرية	٦٨٨	١٥٢٥	٢٢١٣	٤٣٤٢	٥١٤٦	٩٤٨٨	٨٢٥١	١٨٥٨٤	٢٦٩٣٥
بورسعيد	١٠٩	١٦٨	٢٧٧	٦٨١	٤٧٩	١١٦٠	١٢٤٨	٢٤٣٣	٣٦٨١
السويس	٧٤	٦٢	١٣٦	٥٠٥	١٩٩	٧٠٤	١١٥٣	١٥٨٢	٢٧٣٤
دمياط	١٨٨	٣٠٢	٤٩١	١٠٩١	٤٠٦	١٤٩٧	٢١٦٠	٥٤٥٩	٧٦١٩
الدقهلية	٢١٤٦	٢٠٤٧	٤١٩٣	٢٧٨٢	١٨٠٧	٥٥٩٠	١١٧٢٩	١٢٩٥٧	٢٤٦٩٦
الشرقية	١٥٢٦	١٢٦٧	٢٨٠٣	٢٢٤٦	١٣٥٥	٣٦٠١	٩٩٦٨	١١٣١٢	٢١١٨٠
القليوبية	٣٠٥	٣٨٠	٦٨٥	٢٠٩٥	٩٦١	٣٠٥٦	٥٩٠٠	٧٢٧٩	١٢٢٧٩
كفر الشيخ	٤٣٠	٢٤٥	٦٧٥	١٥٤٤	٦٢٣	٢١٧٧	٤٢٢٤	٦٢٦٤	١٠٤٩٨
الغربية	١٢٢٧	٢٤٧٦	٣٧١٣	٢٣٠٧	٢٢٧٦	٥٥٨٣	١٠٢٦٣	٢٠١٧١	٣٠٤٣٤
المنوفية	٨٤٠	٩٠٣	١٧٤٣	٢١٧١	١٠٥٢	٣٢٢٣	٧٠٢٨	١٠٧٥١	١٧٧٧٩
البحيرة	٩٢٧	٨٤٩	١٧٧٦	٢٤٩٥	١٣٢٤	٣٨٢٩	٨٢٤١	١٢٠٧٩	٢٠٤٢٠
الإسماعيلية	١٥٦	٢٢١	٤٧٧	٧٠٩	٢٧٤	١٠٨٣	١٧٦٨	٢٥٠١	٤٢٦٩

تابع جدول رقم (٢١)

توزيع العاملين بالمنشآت العلاجية حسب الحالة العلمية والنوع والمحافظات
خلال عام ٢٠٠٠
إجمالى الجمهورية

الحالة العلمية / النوع / المحافظات	مؤهلات فوق المتوسطة وأقل من الجامعى			مؤهل جامعى فأعلى			الجملة		
	ذكور	إناث	جملة	ذكور	إناث	جملة	ذكور	إناث	جملة
الجيزة	٧٩١	١٠١٤	١٨٠٥	٤٢٧٦	٣١٥٢	٧٤٢٨	٨٥٠٤	١٣٠٦٨	٢١٥٧٢
بنى سويف	٢٧٩	١٦٧	٤٤٦	٨٤٩	٤٠١	١٢٥٠	٢٨٢٧	٤٢٠٣	٨٠٤٠
الفيوم	٣٠٠	١٨٩	٤٨٩	٨٢٣	٤٠٢	١٢٢٥	٢٨٨٣	٤٠٥٣	٦٩٣٦
المنيا	٥٤٣	٣٠٢	٨٤٥	١٣٦٣	٦٦٩	٢٠٣٢	٦٢٠٩	٥٤٣١	١١٦٤٠
أسيوط	١١٠١	٧١١	١٨١٢	١٩٥٣	١١١٤	٣٠٦٧	٨١٤٠	٩٠٦٩	١٧٢٠٩
سوهاج	٥٢٧	٢٥٤	٧٨١	١٥٨٥	٦٢٧	٢٢١٢	٥٤٨٨	٤٠٤٢	٩٥٣٠
قنا	٣١٣	٨٥	٣٩٨	١٠٢٨	٣٦٦	١٤٠٤	٤٢٨٠	٢٢٤٦	٦٦٢٦
أسوان	٨٨	٢٦	١١٤	٢٨٧	٨٦	٤٧٣	١٨٧٨	١٢٦٨	٣١٤٦
مدينة الأقصر	٧٤	١٨	٩٢	٢١٩	١٠٣	٣٢٢	٨٦٣	٥١٢	١٣٧٥
البحر الأحمر	٨٨	٣٤	١٢٢	١٤٩	٤٩	١٩٨	٣٨٨	٢٨٩	٦٧٧
الوادى الجديد	٥٤	١٣	٦٧	٢٣٠	٢٥	٢٥٥	١٣٣٧	١٠١٥	٢٣٥٢
مطروح	٨٠	٤١	١٢١	٢٠٥	٩٢	٢٩٧	٤٨٣	٦٥٧	١١٤٠
شمال سيناء	١٧٠	٢٥	١٩٥	٢٦٤	٣٠	٢٩٤	١٠٥٦	٩٨٨	٢٠٤٤
جنوب سيناء	١٣١	١١	١٤٢	٢٢٣	٣٤	٢٥٧	٦٧٣	٢٣٣	٩٠٦
الجملة	١٥٥٠١	١٦٨٢٥	٣٢٣٢٦	٥٦٠٩٧	٣٢٥٢٥	٨٤٦٢٢	١٤٣٩٢٢	١٩٨٣٦٧	٣٤٢٢٩٩

جدول رقم (٢٢)

توزيع العاملين بالمنشآت العلاجية حسب فئات السن والنوع والمحافظات
خلال عام ٢٠٠٠ / ٢٠٠١
إجمالى الجمهورية

فئات السن	-١٥			-٢٥			-٣٥			-٤٥		
النوع / المحافظات	ذكور	إناث	جملة	ذكور	إناث	جملة	ذكور	إناث	جملة	ذكور	إناث	جملة
القاهرة	٢٨٦	١٢٧١	١٥٥٧	٥٢٥٠	١٠٦٦٦	١٦٠١٦	٩٥٥٠	١٦٢٢٥	٢٥٧٧٥	٩٤٥٧	١٠٧٢٥	٢٠١٨٢
الاسكندرية	١٥٧	٨٠٤	٩٦١	١٥٠٧	٤٢٨٥	٥٧٩٢	٣٩٠٢	٨٧٨٧	١٢٦٨٩	٢٥٨٠	٤٢٩٣	٦٨٧٣
بورسعيد	٣٦	٣٦	٣٦	١٦٦	٦٠٩	٧٧٥	٤٤٨	٨٦٢	١٣١٠	٦٢١	٨٨٦	١٥٠٧
السويس	٨٩	١٦٤	٢٥٣	٣٤٤	٦٠٢	٩٤٦	٤٣٧	٥٠٢	٩٣٩	٢٧١	٣١٠	٥٨١
دمياط	٣٤	٤٩٦	٥٣٠	٣٨٩	٣١٣٢	٣٥٢١	١٠٤٢	٣٠٢٩	٣٠٧١	٧٠٠	٧٩٤	١٤٩٤
الدقهلية	١٥٣	٤٩٩	٦٥٢	٣٦٨٠	٤١٤٠	٦٨٢٠	٥٠٩٦	٥٣٤٣	١٠٤٣٩	٣٦٧٧	٣٨٠٤	٦٤٨١
الشرقية	١٣٥	٣٣٥	٤٧٠	١٥٤٩	٣٥٣٠	٤٠٧٩	٢٩١٣	٣٣٧٨	٦٢٩١	٣٠٧١	٣١٧٤	٥٢٤٥
القليوبية	١٣٣	٣٨٧	٤٢٠	١٢١٨	١٨٥٧	٣٠٧٥	٢١٧١	٣٣٦١	٥٥٣٢	٢٢٢٢	١٧٧٢	٤٠٩٤
كفر الشيخ	١٠٧	٥٤٢	٦٤٩	٧٩٢	٢١٠٩	٢٩٠٢	١٨٧٠	٢٥٦٢	٤٤٣٢	١٤٤٢	١٠٤٨	٢٤٩٠
الغربية	٣٢٨	٩٨٢	١٣٢٠	٢٤١٩	٧٣٨٣	٩٨٠٢	٤٣٦٦	٧٩٣٣	١٢٣٩٩	٢٩٦١	٣٧٨٩	٦٧٥٠
المنوفية	١٦٤	٦٩٨	٨٦٢	١٣٦٨	٣٠٧٦	٤٤٤٤	٣٧٦٤	٤٦٦٩	٧٤٣٣	٣٦٠٩	٣٣٠٤	٤٨٦٣
البحيرة	٩٩	٦٠٦	٧٠٥	٢١٤٨	٤٧٤٣	٦٨٩١	٣٦٤٥	٤٧٩٧	٨٤٤٢	٢٤١٥	١٩٠٩	٤٣٢٤
الاسماعيلية	١٢	١٥١	١٦٣	٦١٦	١٢٧٦	١٨٩٢	٦٤٠	٧٠٤	١٣٤٤	٤٩٦	٣٧٠	٨٦٦

تابع جدول رقم (٢٢)

توزيع العاملين بالمنشآت العلاجية حسب فئات السن والنوع والمحافظات
خلال عام ٢٠٠٠ / ٢٠٠١
إجمالى الجمهورية

فئات السن / النوع / المحافظات	٦٠ سنة فأكثر			الجملة		
	ذكور	إناث	جملة	ذكور	إناث	جملة
القاهرة	١١١٨	١٠٣٤	٢١٥٢	٢٥٧٦١	٣٩٩٢١	٦٥٦٨٢
الأسكندرية	٢٠٥	٤١٥	٦٢٠	٨٣٥١	١٨٥٨٤	٢٦٩٣٥
بورسعيد	١٣	٤٠	٥٣	١٢٤٨	٢٤٣٣	٣٦٨١
السويس	١١	٤	١٥	١١٥٢	١٥٨٢	٢٧٣٤
دمياط	٥	٨	١٣	٢١٦٠	٥٤٥٩	٧٦١٩
الدقهلية	١٣٣	١٧١	٣٠٤	١١٧٣٩	١٢٩٥٧	٢٤٦٩٦
الشرقية	٢٣٠٠	٢٧٩٥	٥٠٩٥	٩٩٦٨	١١٢١٢	٢١١٨٠
القليوبية	٥٦	١٠٢	١٥٨	٥٩٠٠	٧٣٧٩	١٣٢٧٩
كفر الشيخ	٢٢	٣	٢٥	٤٢٣٤	٦٢٦٤	١٠٤٩٨
الغربية	١٧٩	٨٤	٢٦٣	١٠٢٦٣	٢٠١٧١	٣٠٤٣٤
المنوفية	١٢٣	٥٤	١٧٧	٧٠٢٨	١٠٧٥١	١٧٧٧٩
البحيرة	٣٤	٢٤	٥٨	٨٣٤١	١٢٠٧٩	٢٠٤٢٠
الإسماعيلية	٤	-	٤	١٧٦٨	٢٥٠١	٤٢٦٩

جدول رقم (٢٢)

توزيع العاملين بالمنشآت العلاجية حسب فئات السن والنوع والمحافظات
خلال عام ٢٠٠٠ / ٢٠٠١
إجمالى الجمهورية

فئات السن / النوع / المحافظات	-١٥			-٢٥			-٣٥			-٤٥		
	ذكور	إناث	جملة	ذكور	إناث	جملة	ذكور	إناث	جملة	ذكور	إناث	جملة
الجيزة	٥٨	٢٨٤	٣٤٢	٢٠٢٣	٤٣٦٥	٦٣٨٨	٣٧٤١	٥١٢٥	٨٨٦٦	٣٢٩٦	٢٤٢٠	٤٧١٦
بنى سويف	٣١	٢٤١	٢٧٢	٨١٨	١٤٣٦	٢٢٥٤	١٧٣١	١٥٧٧	٣٣٠٨	١٣٢١	٩٣١	٢١٥٢
الفيوم	١٤	١٣٢	١٤٦	٣٥٥	١٥٣٤	١٨٨٩	١٦٤٢	١٨٧٣	٣٥١٥	٨٦٠	٥١١	١٣٧١
المنيا	٦٠	٢٥٠	٣١٠	١٥٧٠	١٨٣٢	٣٤٠٢	٢٧٧٨	١٩٨٤	٤٧٦٢	١٧٣٦	١٣٣٦	٣٠٧٢
أسيوط	١٦٦	٧٥٥	٩٢١	١٨١٤	٣١٦١	٤٩٧٥	٢٧٧٩	٣٤١٦	٧١٩٥	٢١٤٥	١٥٢٩	٣٦٧٤
سوهاج	٣٧	٢٥٥	٢٩٢	٩٦٧	١٢٣٠	٢١٩٧	٢٤٢٢	١٤٧٨	٣٩١٠	٢٠١٣	٩٦١	٢٩٧٣
قنا	٣١	٢٢٤	٢٥٥	٦٥٤	٧٢٥	١٣٨٩	٢١٢١	٦٤٢	٢٧٦٣	١٥١٤	٥٢٧	٢٠٤١
أسوان	١٦	٨٩	١٠٥	٤٥٢	٤٦٦	٩١٨	٨٨٨	٦٠٦	١٤٩٤	٥٠٩	١٠٣	٦١٢
منية الأقمر	٤١	٣	٤٤	١٣٢	١٥٠	٢٨٢	٢٨٢	٢١٨	٦٠١	٣٠٣	١٤٠	٤٤٣
البحر الأحمر	١٨	٥٦	٧٤	١٣٢	٨٣	٢١٥	١٥٠	٨٩	٢٣٩	٨٧	٦١	٢٤٨
الوادى الجديد	٦١	١٧٧	٢٣٨	٤٦٧	٤٢٨	٨٩٥	٤٨٦	٢٩٧	٧٨٣	٢١٦	١٠٨	٣٢٤
مطروح	١١	٥٠	٦١	١٩٢	٣٧٤	٥٦٦	١٨٧	١٧٦	٣٦٣	٩٢	٥٧	١٤٩
شمال سيناء	١٩	٣٧	٥٦	٤٤٣	٣٣٦	٧٦٩	٣٩٢	٤١٩	٨١١	١٩٧	٢٠٦	٤٠٣
جنوب سيناء	٧٦	٣٨	١٠٤	٣٦٤	١٣٩	٥٠٣	١٧٤	٥٥	٢٢٩	٥٧	١٠	٦٧
الجملة	٢٣٣٦	٩٦٥٣	١١٩٨٨	٢٠٩٣٠	٦١٦٦٧	٩٢٥٩٧	٥٩٧٢٨	٧٩١٠٧	١٣٨٨٣٥	٤٥٨٦٧	٤٢٠٣٨	٨٧٨٩٥

تابع جدول رقم (٢٢)

توزيع العاملين بالمنشآت العلاجية حسب فئات السن والنوع والمحافظات
خلال عام ٢٠٠٠ / ٢٠٠١
إجمالى الجمهورية

فئات السن	٦٠ سنة فاكثر			الجملة		
النوع / المحافظات	ذكور	إناث	جملة	ذكور	إناث	جملة
الجيزة	٣٨٦	٨٧٤	١٢٦٠	٨٥٠٤	١٣٠٦٨	٢١٥٧٢
بنى سويف	٣٦	١٨	٥٤	٣٨٣٧	٤٢٠٣	٨٠٤٠
الفيوم	١٢	٣	١٥	٢٨٨٣	٤٠٥٣	٦٩٣٦
المنيا	٦٥	٢٩	٩٤	٦٣٠٩	٥٤٣١	١١٦٤٠
أسيوط	٢٣٦	٢٠٨	٤٤٤	٨١٤٠	٩٠٦٩	١٧٢٠٩
سوهاج	٤٠	١٨	٥٨	٥٤٨٨	٤٠٤٢	٩٥٣٠
قنا	٦٠	١٨	٧٨	٤٣٨٠	٢٢٤٦	٦٦٢٦
أسوان	١٣	٤	١٧	١٨٧٨	١٢٦٨	٣١٤٦
مدينة الأقصر	٤	١	٥	٨٦٣	٥١٢	١٣٧٥
البحر الأحمر	١	-	١	٣٨٨	٢٨٩	٦٧٧
الوادى الجديد	٧	٥	١٢	١٢٣٧	١٠١٥	٢٢٥٢
مطروح	١	-	١	٤٨٣	٦٥٧	١١٤٠
شمال سيناء	٥	-	٥	١٠٥٦	٩٨٨	٢٠٤٤
جنوب سيناء	٢	١	٣	٦٧٣	٢٣٣	٩٠٦
الجملة	٥٠٧١	٥٩١٣	١٠٩٨٤	١٤٣٩٣٢	١٩٨٣٦٧	٣٤٢٢٩٩

جدول رقم (٢٣)

مدى توافر نوعية العمالة والحاجة للتدريب حسب المحافظات
خلال عام ٢٠٠٠
إجمالى الجمهورية

نوعية العمالة	العمالة المتوفرة بالمنشآت		الحاجة للتدريب		الإحتياجات من العمالة	
المحافظات	ماهرة	غير ماهرة	ضرورى	غير ضرورى	ماهرة	غير ماهرة
القاهرة	٦٥٤٠٨	٢٧٤	٤٦٠٥	٦١٠٧٧	١٢١٦	٠
الإسكندرية	٢٦٧٤٩	١٨٦	٢٤٥٩	٢٤٤٧٦	٧٥	٠
بورسعيد	٢٦٧٦	٥	١٤٩	٣٥٣٢	٦٠	٢٤
السويس	٢٧٢١	١٢	٨٥١	١٨٨٢	١١٤	١٧
دمياط	٧٦١٣	٦	٢٢٥	٧٢٩٤	٦٧	٠
الدقهلية	٢٤٥٥٥	١٤١	٧٧٣	٢٣٩٢٣	٢٢٦	١
الشرقية	٢١١٦٨	١٢	١٠٨٨	٢٠٠٩٢	٢٣١	٢
القليوبية	١٢٢٤٤	٣٥	١٢٩٢	١١٩٨٧	٤٥٠	١٤
كفر الشيخ	١٠٤٩٨	٠	١١٥٨	٩٣٤٠	٦١٠	١١٦
الغربية	٣٠٣٦٥	٦٩	١٨٦٣	٢٨٥٧١	٣١٤	٤
المنوفية	١٧٧٢٩	٥٠	٢٨٤	١٧٤٩٥	٤٠٤	٤٠
البحيرة	٣٠٢٨٦	٣٤	٢٢٦٤	١٨١٥٦	٢٣٧	٠
الإسماعيلية	٤٢٦٢	٧	١١٧٩	٣٠٩٠	١٥١	٠
الجيزة	٢١٤٧٩	٩٢	٥٣٠٨	١٦٣٦٤	٢٥١	٢
بنى سويف	٨٠١٩	٣١	٩٨	٧٩٤٢	٤٨٨	٤
الفيوم	٦٩٣٦	٠	٢٢٠	٦٧١٦	٢٦	٠
المنيا	١١٥٨٠	٦٠	٦٦٤	١٠٩٧٦	٧٥١	٠
أسيوط	١٧٢٠٧	٢	٩٠٠	١٦٣٠٩	٤٧٦	٠
سوهاج	٩٣٦٧	١٦٢	٦٥	٩٤٦٥	٣٠٧	٠
قنا	٦٥٩٢	٣٤	٥٤٠	٦٠٨٦	١٣٧	٦
أسوان	٣١٤٣	٣	٩٩	٣٠٤٧	٩١	٠
مدينة الأقصر	٦٣١٤	١	٦٥٩	٧١٦	٥٠	٠
البحر الأحمر	٦٦٧	١٠	١٠	٦٦٧	٧٠٠	٠
الوادى الجديد	٢٢٣٣	١٩	٦٠	٢١٩٣	١٤٣	٠
مطروح	١١٤٠	٠	٠	١١٤٠	٥	٠
شمال سيناء	٢٠٢٠	٢٤	٤٩٧	١٥٤٧	١٩٦	٤
جنوب سيناء	٩٠٤	٢	٢٩	٨٧٧	١٥١	٠
الجملة	٢٤١٠٣٥	١٢٦٤	٢٧٣٣٩	٣١٤٩٦٠	٧٣٩٧	٢٣٤

جدول رقم (٢٤)

عدد الأطباء الإخصائيين بالمنشآت العلاجية حسب نوع التخصص بالمحافظات
في ٢٠٠٠/١٢/٣١
إجمالي الجمهورية

التخصص / المحافظات	طب جراحة عامة	طب أمراض باطنية	طب أمراض نساء وولادة	طب أمراض أطفال	طب تخدير	طب جراحة عظام	طب أنف وأذن وحنجرة	طب جراحة تجميل	طب جراحة مسالك بولية	طب أشعة طبية	طب تحاليل طبية	طب أمراض العيون وجراحتها
القاهرة	٩٤٤	١١٨٩	٨٩٣	٨٩٤	٤٥٩	٤٠٣	٣٦٦	١٣٢	٢٣٨	٣٤٢	٥٢٥	٣٧٦
الأسكندرية	٢٣٩	٣٦٤	٢٤٩	٣١٤	١٤٣	١٠٠	١٠٨	٤٢	٦٦	٧٥	١٥٨	١٨٠
بورسعيد	٧٠	٩٣	٩٠	٧٠	٢٤	٢٢	٢٧	١	١٨	٩	١٨	٣١
السويس	٤٦	٩٨	٧١	٣٦	١٦	٢٣	٢٣	-	١٣	١٢	١٤	١٣
دمياط	٩٢	٩٣	١٤٤	١٠٥	٢٩	٢٨	٣٧	٤	٢٥	١٢	٢٦	١٨
الدقهلية	٢٨٠	٢٧١	٢٣٥	٢٥٢	٧٣	٥٨	٨٢	١	٧٦	٤٧	٥٧	١٣٥
الشرقية	٢٩٠	٣٠٨	٢٩٨	٢١١	٦٠	٥٨	٦٢	٢٤	٤٥	٣٤	٦٣	٧٢
القليوبية	١٥٢	٢٢٨	١٧٠	٨٣	٦٨	٥١	٥٢	٤	٤٠	١٩	٣٣	٤٤
كفر الشيخ	١٤٤	١٦٧	١٣٢	١١٣	٣٤	٣٠	٣٤	٤	٤٠	٩	١٣	١٩
الغربية	٢١٨	٢٦١	٤١٩	٢٦٤	٨٨	١٠٢	١١١	٥	١١٧	٤٧	١٠٠	١١٧
المنوفية	١٧٤	٢٤٢	١٧٢	١٤٥	٢٩	٤٤	٤٥	٥	٥١	٢٥	٢٥	٤٨
البحيرة	٢٧٧	٣٢٢	١٧٩	١٣١	٦٦	٥٠	٥٩	٧	٥٠	٣٤	٣٨	٣٣
الإسماعيلية	٥٧	٨٥	٨٦	٤٧	٣٤	٣٦	٣٧	١	٣٣	١٢	١٩	٢٢

تابع جدول رقم (٢٤)

عدد الأطباء الإخصائيين بالمنشآت العلاجية حسب نوع التخصص بالمحافظات
في ٢٠٠٠/١٢/٣١
إجمالي الجمهورية

التخصص / المحافظات	طبيب أسنان	طب جراحة مخ وأعصاب	طب جراحة قلب	طب أوعية دموية	طب أورام	أطباء أقسام أخرى	الجملة
القاهرة	١٠١٣	١٢٨	١٢٤	٨١	١٦٠	١٢٩٩	٩٥١٥
الأسكندرية	٥٣٤	٢٧	١٨	١٠	٤٣	٥٢٥	٣٢٨٥
بورسعيد	٦٣	٤	-	-	-	٩٥	٦٣٥
السويس	٣٥	-	-	١	-	٨٦	٤٨٧
دمياط	٩٩	٣	-	٣	-	٩٤	٨١١
الدقهلية	٢٢٨	١٤	١٣	٦	١٢	٣٠٧	٢٣٤٧
الشرقية	١٦١	٧	٩	٣	١	١٦٠	١٨٦٦
القليوبية	٢٢٨	١٠	٣	١٠	-	١٨٣	١٣٨٨
كفر الشيخ	٨٣	١٦	١٣	٢٦	٩	٨٨	٩٦٣
الغربية	٣٠٦	٤	٩	٣	٢٦	٤٥٦	٢٨٥٣
المنوفية	١٣٨	٦	١٤	٢١	٨	١٦٩	١٣٨١
البحيرة	٢٠٣	٨	٦	١	-	١٧٩	١٦٣٣
الإسماعيلية	٥٣	٤	٣	٣	-	٦٣	٥٥٥

جدول رقم (٢٤)

عدد الأطباء الإخصائيين بالمنشآت العلاجية حسب نوع التخصص بالمحافظات
في ٢٠٠٠/١٢/٣١
إجمالي الجمهورية

التخصص / المحافظات	طب جراحة عامة	طب أمراض باطنية	طب أمراض نساء وولادة	طب أمراض أطفال	طب تخدير	طب جراحة عظام	طب أنف وأذن وحنجرة	طب جراحة تجميل	طب جراحة مسالك بولية	طب أشعة طبية	طب تحاليل طبية	طب أمراض التعمير وجراحتها
الجيزة	٣٥٢	٣٨٣	٣١٥	٢١٢	١٤٨	١٠١	١٣٢	١٢	٨٧	٥٩	٩٢	١٥٩
بني سويف	٧٧	٩٩	٨٠	٦٧	١٥	٢١	١٣	-	١٤	٤	٥	١٥
الفيوم	٨٨	١١٣	٦٩	٧٠	٢٢	٢١	٢٢	١	٢٣	١٠	١٩	٣٠
المنيا	١٣٣	١٩٥	١٢٩	١٢٠	٢٨	٤٢	٣٥	٢	٣٨	١٣	٢١	١٩
أسيوط	١٦٢	٢١٣	١٦٣	١٥٢	٥٣	٦٨	٥٦	٤	٦١	٢٤	٣٢	٤٩
سوهاج	١٥٥	٢١٥	١٥٨	١٣٩	٣١	٦٤	٣٩	٥	٦٤	١٩	١٣	٣٤
قنا	٩٣	١٣٠	١١٦	٧٣	٢٧	٣١	٢٩	-	٣١	٦	٥	١٤
أسوان	٣٤	٩٠	٢٣	١٦	٧	٧	٧	-	١٠	-	١	١٢
مدينة الأقصر	٢٠	٣٩	١٧	٤٠	٦	٥	٨	١	٧	٢	٦	٥
البحر الأحمر	١٥	١٢	٢١	١٨	٥	٦	٥	-	٢	١	١	٣
الوادي الجديد	٨	٢٤	١٢	١٠	٣	٦	٥	-	٦	٢	١	٣
مطروح	٢١	٩٩	١٤	١٧	٤	٢	٨	-	٣	٣	-	٢
شمال سيناء	١٥	٢١	٢٩	١٩	٦	٦	٦	-	٤	٤	٤	٢
جنوب سيناء	١٠	٧	٥	٧	٤	٤	٥	١	٤	٢	٣	١
الجملة	٤١٥٦	٥٤٨٠	٤٤٧٧	٣٦٠٥	١٤٨٢	١٣٨٠	١٤٠٣	٣٥٦	١١٥٦	٨١٥	١٣٠٠	١٤٥٦

تابع جدول رقم (٢٤)

عدد الأطباء الإخصائيين بالمنشآت العلاجية حسب نوع التخصص بالمحافظات
في ٢٠٠٠/١٢/٣١
إجمالي الجمهورية

التخصص / المحافظات	طب أسنان	طب جراحة مخ وأعصاب	طب جراحة قلب	طب أوعية دموية	طب أورام	أطباء أقسام أخرى	الجملة
الجيزة	٣١٥	٢١	٥٠	١٧٠	٣٧	٢٥٤	٢٧٩٩
بني سويف	٦٠	٥	٣	٨	-	٤٢	٥٢٨
الفيوم	٥٥	-	-	٨	٣	٧٣	٦٢٧
المنيا	٩٥	٤	٧	٣	٢	١٩٦	١٠٧٢
أسيوط	١٠٤	٢٣	١٤	١٣	٦	٢٧٨	١٤٧٤
سوهاج	٩٣	٥	-	٥	٢	١٦٠	١٣٠٠
قنا	٨٧	٥	-	٥	١	١١٧	٧٦٠
أسوان	٣٠	٢	-	-	-	٣٠	٢٦٩
مدينة الأقصر	١١	-	٤	-	-	٤٣	١٩٤
البحر الأحمر	١٤	-	-	-	-	٤	١٠٧
الوادي الجديد	١٧	-	-	-	-	٩	١٠٦
مطروح	١٧	-	-	-	-	٣	١١٢
شمال سيناء	١٧	-	-	-	-	٨	١٤١
جنوب سيناء	٥	-	١	-	١	٧	٦٦
الجملة	٤٠٥٣	٢٩٦	٢٩١	٣٧٩	٢٦١	٤٩٢٨	٣٧١٧٤

جدول رقم (٢٤)

عدد حالات العيادة الخارجية بالمستشفيات العلاجية حسب نوع العيادة أو القسم والمحافظات عام ٢٠٠٠
إجمالي الجمهورية

الأرقام بالمائة

نوع العيادة أو القسم المحافظات	(أولا) مجموعة أقسام الأمراض الباطنية								(ثانيا) مجموعة أقسام الجراحة	
	باطنية عامة	جلدية وتناسلية	صدرية	عظام	مسالك بولية وعصبية	قلب	أخرى	جراحة عامة	جراحة مسالك بولية	
القاهرة	٢٢٨٧١	٢٣٢٦	٦٧٨٠	٣٩٩١	٢٢٨٢	١٤٨٣٧	٤٦٨٦	٨٤٤٣	٣٤٨٠	
الاسكندرية	١٤٨٦١	٩٣٤	٢٠٥	١٨١٢	١٤٩٨	٤٩٤٤	٥٠٨٣	٤٠٦٨	١٤٨٥	
بورسعيد	٢٧٨٠	٣٢٩	٢٦٦	٢٢٧	٢٨٨	٨٨٩	٥٦	٤٥٠	٣٠٨	
السويس	٢٥٨٧	٢٥٥	٨٥٩	١٦٨	٩٩٣	٤٥٥	٣	٣٣٠	٣٤٩	
دمياط	٥١٤٣	١٣٦١	٥٧٢	٩٥	١١٧١	٥٥٨	٣٦	٩٣٩	٣٤٦	
الدقهلية	١٣٥٥٨	٧١٧٠	٢٢١٩	٧١١	٧٢٣	٢٤٤٦	١٠٠٩	٢٣٩٧	١٥٦٧	
الشرقية	٩٠٩١	٣٦٠٣	١٤١١	٧٤٥	١٨٧٨	١٣٤٦	٨١١	١٩٠٥	٧٢٠	
القليوبية	١٦٥٦٩	٢٢٩٤	١٦٠١	٣٨٥	١٢٦٣	٢٨٦٥	٤٧٥	١٥٧٥	٥٧٤	
كفر الشيخ	٦٤٩٧	٧١١٢	٨٣٢	٣٥٤	٤٨٨	١٧٢٥	٢٣٠	١٣٩٧	٥٠١	
الغربية	١٣٣٠٩	٢١٢٥	٢٢٧٨	٧٢٨	٢٤٤٧	٢١٠٧	٤٢٨	٢٥٤٦	٨٨٧	
المنوفية	١٢٧٩٦	٤٤١٨	١٧١٩	٥٠٣	١٤٩٠	١٩٧٥	٢٦٤	٢٠١٧	٧٣٧	
البحيرة	٩٥٢٨٣	٦٣٥٧	١٣٣١	٧٢٧	٣٥٦٣	٢٣٨٦	٣٦٣	٢٤١٤	٧٠٩	
الاسماعيلية	٤٣٣٣	٩٣٢	٧٢٨	١٢٣	٩٣٦	٧٩٩	٣٥٢	٤٨٩	٣٠٣	
الجيزة	١٣٨٧١	٣٣٥٣	١٨٥٨	١٣٥٣	٣٣١٣	٣٣٩٦	٢٠٧	٣٣٤٣	١٣٧٨	
بني سويف	٣٣٠٦	١٨٩٥	٧١١	١٣٣	٣١٠٠	٧١٥	٥	٩٣٣	٣٧٣	
الفيوم	٥٩٣٣	٤٠٩٠	٨٠٣	١٤٠	٦٣٩	١٠١٩	٣٥٧	٦٩٣	٦٣٣	
المنيا	٨٨٨٨	٣٤٢٧	١٥٠٣	٣٧١	١٥٠١	١٨٨٣	٣١٠	٩٨١	٦١٠	
أسيوط	١٤٣٤٦	١٧٠٧	٣٣١٥	١٩٣٨	١٥٣٣	٣٦٥٦	١٥٧٠	١٤٦٣	٨٩٦	
سوهاج	٨٧٥٦	١٧٥٩	١٣٠٨	٧٠١	١٤٣٦	٣٤٣٣	٨٠٨	١٩٤٧	١٤٧٩	
قنا	٥٣٣٥	١٠٤٧	٩٥٩	٣٧٤	١٠٥٨	٩٦٩	١٦٣	٦٣٠	٥٣٥	
أسوان	٣٣٩٤	٣٤٦	٣٧٣	٦٤	٣٢٩	٦١٠	٥	٤٣٨	١٣٥	
مدينة الأقصر	١٧٦٣	١٦٥	٣١	٥٣٧	٥١	٣٠٣	-	٣٤٠	٧٨	
البحر الأحمر	٥٩٥	١٠٩	١٣	-	٨	١١٤	-	٣٣٣	٥٩	
الوادي الجديد	١١٣٨	٣٣٥	١٤٨	١٣	١٧٨	٧٦	٦٥	١٩٣	٩٩	
مطروح	٨١٧	١٣	٣٧٦	٥٧	٨٨	٢٧٩	٣٥	٣٤٨	٧١	
شمال سيناء	١٣٦٦	١٩٨	٤٣	٣٣	٣١	١١٠	٣٣٣	١٣٩	٣٣	
جنوب سيناء	١١٣٣	١٦٧	١١	-	-	٨٩	-	١٥٣	٩٩	
الجملة	٢٢٠٢٠٥	٦١٧٣٨	٣٣٠٩١	١٦٠٦٣	٢٨٤٨٩	٥٣٣٣٣	١٧٣٤٣	٤٠٤٨١	١٧٨٥١	

تابع جدول رقم (٢٥)

عدد حالات العماده الخارجه بالمشآت الملاحه
حسب نوع العماده أو القسم والمحافظات عام ٢٠٠٠
إجمالى الجمهوريه

الأرقام مطلقه

نوع العماده أو القسم المحافظات	(تابع ثانيا) مجموعة أقسام الجراحة										
	جراحة عظام	جراحة أنف وأذن وحنجره	جراحة عيون	جراحة تجميل وحروق	جراحة قلب وصدر	جراحة هضم وأعضاء	جراحة طوارئ	جراحة أورعية دموية	جراحة جهاز هضمي	أخرى
القاهره	١٠٦٥٧	٧٦٢١	٩٤٤٨	٦١٣	٢٤٧٢	١٤٧٩	٣٥٩	٤٦٥	٢٧٢	١٥٦٣
الأسكندريه	٤٥١٠	٣٩٩٣	٣٤٤٦	١٨٣	١٧٢	٢٥٨	٨٣	١٨٥	٩١٠	١٢٢٧
بورسعيد	٨٥٤	٤٣٣	٥٠٠	-	١١	٤٦	٨	-	٢	٥٠
السويس	٦٧١	٥٠٨	٤٩٦	-	٩	٣٠	-	٢	-	-
دمياط	٩٠٥	٧١٨	١٠٢٠	-	-	٢	-	-	-	-
الدقهليه	٣١٩٧	٢١١٨	٣١٩٢	١٢٥	١١٤	٨٠	٩٦	٢٤٦	٧٩	١٩٠
الشرقيه	١٧٤٨	١٣٥٦	١٦٥٢	٢٧	١٢٩	٢٧٧	٢٠	٣٠	٤	٧٢٨
القليوبيه	٢٣٦٤	١٧٣٣	١٦٩٣	٨	٢١٥	١٠٥	٢٢	١٨	-	٣٠٩
كفر الشيخ	١٠٩٩	١٠٠٣	١٢٧٢	٢٧	٧١	٣١	-	-	-	١٢
الغربيه	٢٥٩٣	٣١٠٨	٣٧٨٤	١١٣	١٦٨	٨٦	٨٨	٣٧	١٣	٩١
المنوفيه	٢٠٩٤	١٦٣٢	٢١٦٥	١٨	١٣٨	١٦٩	٦	٩٣	١٣	٤٨
البحيره	٢٣٩٥	١٧٨٨	١٧٠٠	١٨	٨	٢٠٦	٢٩	٣	٦	٣٥
الإسماعيليه	٤٧٤	٢٥٩	٢٦٩	-	-	٦٥	١	-	-	٣٥
الجيزه	٤٢٥٦	٣٣٣٧	٣٣٢١	٦٩	٤٢٩٤	٣٠٧	١٠٨	١٨٠	١٨٠	٦٤٥
بنى سويف	٥٧٩	٥٩٤	١٨٢٦	-	-	-	-	-	-	٥٠
الفيوم	٨١٩	٥٧٠	١٨١٩	٣	٤	٨	١٢	١٦	٤	٤١
المنيا	٨٦٠	١١٧٤	١٦٥٠	٢٤	٤٨	٣٧	٣٥	-	-	١٢٩٠
أسيوط	١٤٢٦	١٩٧٩	٢٥٧٤	٥٧	٤٣٥	٢٤٦	-	٢٠	-	٧٦٤
سوهاج	٢١٠٧	١٧٠٠	٢٨٨٧	٥٠	١	١٤	٤	١	٣	٢٧٥
قنا	٩٥٣	٧٣٦	٩٤٠	٤	١٤	٥١	١	١	-	٥٨
أسوان	٢٧٦	٣٠٥	٦٣١	-	١	١	٢	١	١	-
مدينه الأقصر	٨٩	١٤٩	٣١٧	-	-	-	-	-	-	-
البحر الأحمر	١٦٦	١٥٣	٨١	-	-	-	-	-	-	-
الوادى الجديد	٢٣٧	١٤٣	١٧	-	١٦	-	١	-	-	-
مطروح	١٧٦	١٩٢	٨٥٣	-	-	١	١٤	-	-	-
شمال سيناء	١١٤	٩٦	٧٨	-	-	-	١	-	-	-
جنوب سيناء	٧٢	١٢٨	٤٥	-	٦	٥	-	-	-	-
الجملة	٤٤٦٤١	٣٦٥١٧	٤٥٨٣٩	١٣٤٩	٨٤٢٧	٣٥٠٤	٨٨٩	١٢٩٨	١٤٨٦	٧٤٣٢

تابع جدول رقم (٢٥)

عدد حالات العياده الخارجيه بالمنشآت العلاجيه حسب نوع العياده أو القسم والمحافظات عام ٢٠٠٠ .
إجمالى الجمهورية

الأرقام بالمائه

نوع العياده أو القسم المحافظات	(ثالثا) أقسام الأطفال	(رابعا) أقسام النساء والولاده	(خامسا) العيادة المركزة والقسم النفسى	(سادسا) علاج وجراحة الأورام	(سابعا) أقسام الأسنان	(ثامنا) مجموعة أقسام أخرى				الجملة
						الجذام	الكلى	وحدات تنظيم الأسره	أقسام أخرى	
القاهره	١٧٥١٧	٧٤٦٧	٣٥	٦٧٨	١٢٢٩٦	١٩١٩	٧٦	٢٥٧١	٢٧٥٦	١٦٠١١٩٠
الأسكندريه	٨٥٨٥	٣٤٥٦	١١	٢٦٩	٥٦٤٥	٥٤	٤٧	١٠٢٧	٢٥٣٢	٧٤٣٢٥
بورسعيد	٧٥٧	١٩٩	٥	٣٤	٣٨١	٢٤	-	١٣٥	٥٥٩٩	١٥٦٤٠
السويس	١٣١٠	١٠٠٤	٨	٢٢٠٨	١٥	٩	٦١	١٠٩٠	١٣٤١٨	
دمياط	٢١٣٤	٥١٧	٢	٥٠	١٣٢٩	-	٤٢	٥٥٥	١٤٠	١٧٥١٥
الدقهليه	٤٣٨١	١٤٧٢	٤٤	٩٧	٢٩٥٦	١٣٩	١٤٥	١٤٦٥	٥٢٣	٥١٣٦٨
الشرقيه	٢٢١٨	١٥٧٦	١١	٩٥	٢٥٣٩	-	٧٤	٢٤٩٢	٦٧٨	٢٧٥٦١
القليوبيه	٢٣٩٦	١١٠٣	-	٨	٢٦٨١	٦٨	٨٠	١٠٩٤	١٥٣١	٤٣٠٤٣
كفر الشيخ	٢٠٦٢	٦٥٩	-	١٩	١٦٧٣	٥٧	٦٤	١١٠٥	٥٢٨	٢٨٧٧٩
الغربيه	٣٤٧٨	١٤١١	١١	١٨٢	٣١٥١	٣٦	٣٥٧	١٥٦٣	٧٦٤	٤٦٩٣٩
المنوفيه	٢٣٣٩	١١٣٧	٦	١١٤	٣٦٢٣	١١١	١٢٧	٢٠٦٩	٧٩	٤٠٩٠١
البحيره	٣٥١٨	١٢٤٠	٦	٣٤	٣٣٠٠	١٦٣	١٠٦	٣٧٥١	١٩٠٩	٥١١٤٣
الإسماعيليه	٩٧٠	٣٢٥	-	٨	٦١٩	-	٣٥	٣٤٥	١٣٩	١٢٣٣٩
الجيزه	٥٤٠٨	٣٤٥٤	٢١	٢٧	٣٥٩٥	٢٧٤	٣٨	١٦٠٥	٧٧٠	٥٩٦٥١
بنى سويف	١٧٥٩	٦٠٢	١٧	-	٨٥٦	١	٦٨	٩٤٠	٨١	١٥٦٤٠
الفيوم	١٦٤٩	٩٥٣	١	٩	١١٣١	٤٣	٣٢	١٣٩٤	٨٤٦	٢٣٤٤٦
المنيا	٣٧٦٣	١٣٥٣	١	١٣٠	١٧٤٣	٧٠	١٨٩	٢٠٥٧	٥٣٧	٣٨٣٣٤
أسيوط	٣٤٩٧	١٦٣٦	٤٣	٩٦	٢٠٩٤	٤١٥	١٥٣	٨٦٦	٤٣٨	٤٦١٣١
سوهاج	٣٨١٣	١٦٠٦	٨٦	٣٧	١٩٩٦	١٧١	٧٠	٧٩٠	٣٨٤	٢٥٣٧٠
قنا	١٠٧٣	٤٧٧	٢	١٨	١١٤٦	٤	٩	٦٤٩	٤٤٣	١٧٤٣٩
أسوان	٦٤٠	٣٠٣	-	-	٢٨٨	-	٦	١٢٣	٣٧	٨٢٩٦
مدينة الأقصر	٤٥٨	١٤٨	-	-	٢٧٦	-	-	٠٢١	٣٠٠	٤٧٢٧
البحر الأحمر	٣٤٦	١٦٤	-	-	٣٥٣	-	-	٦	١٠٣	٢٤٩٢
الوادى الجديد	١٧١	١٨٣	٣	-	١٩٨	-	٢	١١٣	٣٠٦	٣٥٢٠
مطروح	٤٩١	١٤١	١	-	٥٣٣	-	-	١٠٨	٦٧٩	٤٣٩٣
شمال سيناء	٨٢٨	١٤٤	-	-	٣٣٩	-	-	١٤٦	١٤١	٣٩٤٣
جنوب سيناء	١٦١	٥٧	-	-	١٣٤	-	-	-	-	٣٣٤٦
الجملة	٧٤٦١١	٣١٤٧٥	٣٠٦	١٩١٣	٥٤٩٨٣	٣٥٦٣	١٧٣٩	٣٥٩٤٩	٣٤٠٣٣	٨٥٨٤٩٣

جدول رقم (٢٦)

عدد حالات العياده الداخله وجمله أيام العلاج بالمستشآت العلاجية حسب نوع العيادة أو القسم والمحافظات - عام ٢٠٠٠
إجمالى الجمهورية

نوع العياده أو القسم / المحافظات		(أولا) مجموعة أقسام الأمراض الباطنية							(ثانيا) مجموعة أقسام الجراحة	
		باطنة عامة	متوطنة	صدرية	نفسية وعصبية	حميات	جلدية وتناسلية	أخرى	جراحة عامة	جراحة مسالك بولية
القاهرة	م	١٣٠٦٢٤	٦١٥٣	١٩٩٦٢	٢١٤٠٣	٢٧٣٠٢	٥٩٣٢	٩١٧٩	١٣١٥٤٧	٤٠١١٥
	أ	٦٧٦٨	٤٣٥	٩٧٧	٤٨١٨	١١٨٥	٣٥٤	٧٨٧	٦٦٧٧	٢٢٤٤
الاسكندرية	م	٦٦١١١	١٣٨٤	١١٢٠٦	٦١٩١	١٠٦٥٨	٢٧٨٥	١١٢٩٢	٦٦٥٩٩	١٠٨٨١
	أ	٢٥٧٢	٨١	٦٥٢	٣٩٢	١٩٢٤	١٠٦	١٧٣	٢٤١٥	٥٤٧
بورسعيد	م	٦٦٩٨	٢٢	٣٦٧	١٠٢	٦١٢٠	٦٤	-	٧٦٦٠	١٢٠٧
	أ	٢٤١	١	٧٢	١١	١٩٢	٤	-	٤٩٤	٤١
السويس	م	٦٤٨١	-	٢٠٦٢	-	٦٨١٤	٥٣	-	٣١٢٦	١٧٥٢
	أ	١٢٢	-	١٩٠	-	٢٧٢	١	-	٩٠	٤٢
دمياط	م	٢٠٢٥٢	٢٥٠	٣٠٠	٥	١٧٦٢١	-	-	٢٦٤٤٨	٨٠٨٥
	أ	٥٢٧	٣	٩	١	٧٥٣	-	-	٦٢٢	٢٠٦
الدقهلية	م	٣٩٠٥٠	٢١١٦	١٠٢٥٤٢	٣٥٨٩	٥٥٤١	١٤٣	١٦٨	٣٩١٧١	١٢٢٧٢
	أ	١١٧٩	٨٥	١٢٨٧	٨١	٢٨٩	٤	٥	٩٤٧٣	٣٢٨
الشرقية	م	٢٣٤٠٣	١٠٦٥	٧٧٤٣	٥٤٨٨	٢٢٧٠	١٢٨	-	٢٩٥٠١	٥٤٩٤
	أ	١٣٧٦	٦٨	٣٤٩	٦٩٠	٥٤٧	٢٣	-	١١٤٣	٣٨٢
القليوبية	م	١٢٨٩١	١٠٤٠	٤٤١١	٥٠٤	٩٠٨٦	٣٣١	١١٢٢	٢١٧٧٢	٤٧٦٨
	أ	٧٢٨	٦٤	٤٦٥	٣٤	٤٢٤	٢٣	٢٤	٩١٧	٢٢١
كفر الشيخ	م	١٥٦٧٨	٣٧٧	٥٩٦	٢٢١	٦٩٨٠	٣	١٤٣٨	٢١٢٩١	٤٨٩٣
	أ	٦٠٢	١١	٩٦	٣٢	٤٠٩	١	١٤٥	٨٨٥	٢٧١
الغربية	م	٢٨٣٣٥	١١٧٣	٨٠٨٥	٤٠١٥	٤٥٠٨٣	٢٢٠	٣٨١٤	٤١٨٥٣	٩٢٨٨
	أ	١٣٨٦	٩٢٦	١٢٠٤	٥١٧	٥٩٣	٥١	١٠٨	١٨٠٣	٤٥٥
المنوفية	م	٢٧٨٠٧	٤٢٢	١٨٨٧	٨٢٥	١٧٢٩٠	١٣٠	١٨١٩	٣٣٣٢٢	٨٤٤١
	أ	١٠٩٨	٢٢	١٥٨	٩٠	١١٢٧	٦	٨٢	١٣٩٢	٤٠٩
البحيرة	م	٣٥٤١١	٢٥٦٨	٢٦٧٤	٧٥٠	١٧٣٠١	١٦٣	٧١٢١	٣٤٢٩٤	٥٤٧٧
	أ	١٣١٦	٥٦	٢٠٩	٥٣	١٠٣٨	٤	٩٦	١٣٩٢	٢٢٢
الاسماعيلية	م	٦٥١٥	٥٠	١٣٣٥	٣٤٤	١٦١٢٢	-	٤٩٧١	١٠٠٩٤	٩٨٢
	أ	٤٩٩	٢	٣٢٨	٥٨	٣٥٤	-	٥١	٥٢٢	٨٣

م : مرضى العيادة الداخلية أ : جملة أيام العلاج بالمائة يوم

تابع جدول رقم (٢٦)

عدد حالات القبادة الداخلة وجملة أيام العلاج بالمنشآت العلاجية حسب نوع العمادة أو القسم والمحافظات عام ٢٠٠٠
إجمالي الجمهورية

نوع العمادة أو القسم / المحافظات		(تابع ثانيا) مجموعة أقسام الجراحة								
		جراحة عظام	جراحة أنف وأذن وحنجرة	جراحة عيون	جراحة تجميل وحروق	جراحة قلب وصدر	جراحة مخ وأعصاب	جراحة طوارئ	جراحة أوعية دموية	جراحة جهاز هضمي	أخرى
الجملة	م	٤٧٥٢٨٠	٢٨٦٢٢	٢١١٤٢	١٠٤٩٤	١٩٣٥٩	١١٣٢٣	٦٦١٩	٤١٧١	٥٣٦٦	٨٧٨٦
	أ	٣٦٣٧	١٣٣٢	١٣٦١	٨٤٣	١٠٥٨	٩٣٣	٣٢٧	٣٠٩	١١٤	٧١٥
الإسكندرية	م	٥٨٠٠٧	١٨٩٩١	١٠٢٣٣	٤٠٦٦	٢٧٩٣	٢٤٨١	٨٧٠٦	٢٢٧٦	٥٢١٤	٢٢٠٩
	أ	١١٩٤	٤٠٨	٢١١	٢٨٦	١٣٦	٢٠١	٢٧٦	١٢١	٢٧١	٩٠
بورسعيد	م	٢٥٦٦	٨٠٣	٧٤٧	١٠٩	٣٣	٢٨٣	٢١٧	-	٢٩٤	-
	أ	٨٥	٣٢	٣٦	١٦	٣	٢٠	٤	-	٩	-
السويس	م	١١٦٥	٦٢١	٥٦	-	-	-	٣٠	-	٣٥	٢٣٧
	أ	٥١	١٣	٣	-	-	-	١	-	١	٣
دمياط	م	٨١٨٦	٣٥١٠	١٧١٧	٥٣	-	٤١	-	-	-	٤١٠
	أ	١٧٠	٦٥	٥٧	٥	-	٣	-	-	-	٨
الدقهلية	م	٢٤٩٨٩	٨٢٠٧	٢٨٢١	٧٥٥	٢٠٩٦	٢٨٧٩	٥٨٤	٤٥	٢٠٩	٧٧
	أ	٧٢١	٢٢٣	٢٢٤	٧٨	٨٦	٩٦	١١	٣	٦	٣
الشرقية	م	١٩١٨٢	٨٧١٥	٢٢٧٥٨	٢٤١	٩٨٨	٢٥٦٧	٤٧١٩	٢٢٠	٣٠٠١	١٧٠٠٠
	أ	٥٠٥	١٧٦	٢٩٩	١٩	٣١	١١٤	١٦٠	٣	٣٤	٣٠
القليوبية	م	٨١١١	٥٦٨٧	٦٦٠٨	٢٨٦	٥٠٠	١١٠	٤٢٠٣	-	٣	-
	أ	٣٦٩	١٩٤	١٥٥	٣١	٢٠	٦	٤٧	-	١	-
كفر الشيخ	م	١٣٨٢٠	٧٠٨٥	١٨٨٠	٣٠٤	٥٤٦	١٤٩١	-	-	-	١٣٦٦
	أ	٣٦٢	١٣٦	٦٤	١٧	٦	٤١	-	-	-	٧٥
الغربية	م	١٧٧٨١	٨٩٧٣	٤٤٥٣	٨٥٩	١١٧٣	٣١٠٠	١٦٨٠	٩١٤	١٢٤٠	١٤٣٨
	أ	٧٤٠	٢٦٧	٤١٧	١٢٠	١٦٠	١٥٣	٦٦	٤٣	٢١	٧٣
المنوفية	م	٢٨٧٠٠	٧٥٧٦	٣٣١٢	٧١٥	٥٥٦	٧٨٥	٧٦٤٤	-	-	١٥٩٦
	أ	١١٨٤	٢٠٣	٢٥٣٠	٣٩	٩٩	٤٢	١١٣	-	-	٤٦
البحيرة	م	١٦٥١٠	٧٥٥٨	٢٣٨٨	٣١٩	-	٦٨٥	٦٩٢٣	-	٤٥	٥٣٢
	أ	٦٣٣	١٣٦	٧١	٨٠	-	١٢٥	١١٠	-	٢	٤٨
الإسماعيلية	م	٢٨٣٦	١١٨٦	١١٢٨	-	-	٦٨٧	١٠	-	٣	١٩٥٨
	أ	١٨٨	١٠٨	٩٢	-	-	٥٥	١	-	١	٩٤

م : مرضى العمادة الداخلة أ : جملة أيام العلاج بالمائة يوم

تابع جدول رقم (٢٦)

عدد حالات العياده الداخليه وجملة أيام العلاج بالمستآت العلاجية
حسب نوع العياده أو القسم والمحافظات عام ٢٠٠٠
إجمالى الجمهورية

نوع العيادة أو القسم / المحافظات	(ثالثا) أقسام الأطفال	(رابعا) أقسام النساء والولادة	(خامسا) العيادة المركزية والقسم الدموى	(سادسا) علاج وجراحة الأورام	(سابعا) الأسنان	(ثامنا) مجموعة أقسام أخرى: الجلدية	الكلى	وحدات نظم الأسرة	أقسام أخرى	الجملة
القاهرة أ	٥٣٠٧٦ ٢٢١٥	١٧٥٢٢٩ ٥٠٥٦	١٨٥٣٠ ٧٤٤	١٢٢٢٤ ٥٧٠	٢٧٥٩ ٧٣	١٨٣١ ١٢٢	٨٦٥ ١٩	٨٠ ٤	٢٠٨٩٢ ١٤١٠	٨٧٣١٤٥ ٤٣٩٨٨
الاسكندرية أ	٣٠١٤١ ١٣٣٢	٦٦٩١٦ ١٥٥٤	٧٦٥١ ٢١٤	٩٧٨١ ٦٠٧	٥٦٤ ٢٧	٥٣٠ ٢٥	٣٦٠ ٢٧	- -	٥٦٠٠ ٢٢٥	٤٢٥٦٢٧ ١٦٢٧٦
بورسعيد أ	٢٧٧٠ ٩٧	٤٥٧١ ٢١٧	٢٠٨٦ ٩١	- -	- -	- -	- -	- -	٢٦٧٢ ١٢٤	٤٠٤٩٤ ١٧٨٠
السويس أ	١٧٠٨ ٤٤	٤٩٦٢ ٩٤	١٥١٩ ٣٠	- -	- -	- -	- -	- -	- -	٣٠٦١١ ٩٥٤
دمياط أ	٦٧٢٠ ١٤٤	١٦٦٧٢ ٥٧١	٢٢٥٦ ٦٨	- -	٤٢٩ ٥	- -	- -	- -	- -	١١٣٠٤٩ ٢٢١٧
الدقهلية أ	١٤٠٦٤ ٥١٨	١٩٩٤٦ ٦٥١	١١٢٥٢ ٢٢٧	٣٠ ١٠	٥٨ ٢	٦٨٧ ٣٦	- -	- -	٩٠ ١	٢٩٩٢٧٢ ٧٦٢٥
الشرقية أ	٩١٠٥ ٦٠٤	٢٢٦٢٤ ٥٨٥	٧٧١ ٣٣	٢١٤٦ ٦٢	١٢٩٠ ٣٨	- -	- -	- -	٥٠٥ ٩	٢٠٨٢٢١ ٧٢٤٨
القليوبية أ	٧٠٤٦ ٢٨٦	٢٧٩٧١ ٥٣٦	٩٦٦ ٢٢٦	- -	١٠٠ ٤	٨٨٤١ ٢١٨	- -	- -	٦٤٧ ٢٤٠	١٣٢٠٢٤ ٥٢٤٢
كفر الشيخ أ	١٢٢٢٦ ٥٢٧	٢٠٠٢٧ ٥٧٢	٤٦٦٢ ١١١	٨٢٢ ٢٥	- -	٦٦٢ ٢٨	٤٦٢ ٨	- -	١٦٩٦ ١١٢	٢١٨٤٢٥ ٤٥٩٧
الغربية م	٢٩٥٦٨ ٧٦٥	٣٠٩٠٤ ٨١٩	١٧٨٤ ١٠٠	١٨٨٣٠ ٦٤٦	٥ ١	١٦٥ ٨	٩٩١ ٧٣	٥٥ ٢	٩٩٢٥ ٣١٤	٢٧٧٨١٤ ١١١٢٥
المنوفية م	١٥٢٤٤ ٥٤٨	٢٥٧١٨ ٦٣٧	١٤١٨ ٥٨	٧٨٨ ٣٤	١٨٧ ٢١	٣٠٠٩ ١١٩	- -	- -	٤٣٥ ٢٧	١٩٨٦٣٦ ٧٨٠٧
البحيرة م	٤٤٦٠ ٢٠٠	٣٠٤٢٦ ٦٣٣	٨٣٧- ١٤٠	- -	- -	٨٤٨ ٤٠	- -	٥٦ ١	٥٤٢ ٥٨	١٧٧٨٨٨ ٦٦٧٣
الاسماعيلية م	٣٦٧٣ ١٧٨	٧٣٦٩ ٢٥٦	١٣٦٣ ٧٩	٤٨ ٨	- -	- -	- -	- -	٤٤ ٤	٦٠٧٢٨ ٢٩٦٢

م : مرضى العياده الداخلية ، أ : جملة أيام العلاج بالمائة يوم

جدول رقم (٣٦)

عدد حالات العيادة الداخلية وجملة أيام العلاج بالمنشآت العلاجية
حسب نوع العيادة أو القسم والمحافظات عام ٢٠٠٠
إجمالي الجمهورية

نوع العيادة أو القسم / المحافظات		(أولا) مجموعة أقسام الأمراض الباطنية							(ثانيا) مجموعة أقسام الجراحة	
		باطنية عامة	متوطنة	صدرية	نفسية وعصبية	حميات	جلدية وتناسلية	أخرى	جراحة عامة	جراحة مسالك بولية
الجيزة	م	٣١٣٨٠	١١٣٨	١٧٥٤	٤٤٣	١٣٣٢	١٨٠	٢٨١	٤٧٠٢٩	١٤٣٥٦
	أ	١٦٣٣	٣٢	١٣١	٤١	٦٧	٥	٢١	١٦٤٨	٨٠٣
بني سويف	م	١٣٧٢٩	-	٢٠٩٨	٦٢٢	٥٢٨٩	-	-	١٥٦٨٥	٣٧٣٢
	أ	٤٧٤	-	٢٧٨	٢٨٢	٢٣٧	-	-	٦٢٠	١٢٥
الفيوم	م	٨٦٦٤	-	١٤٤٥	-	٣٢٣٧٦	٢١	٢٤٣	٨٩٦٤	٢٤٦٣
	أ	٣٧٠	-	٢٣٥	-	٣٣٣	١	١٣	٣٦٣	١٢٢
المنيا	م	٢٩٧٤٥	١٩٠٣	٢٠٠٤	٢٤٧	١١٨٧٠	١٣١	٤٥٨	٢٣٢٨٤	٧٠٥٤
	أ	١٠٤٩	٧٥	٥٧٩	٣١	٦٣٠	٣	٢٧	٦٤٩	٣٠١
أسيوط	م	٢٩٨١٥	٥٦٩٧	٨٢٢٨	٤٧٢٦	٢٤٩٧٠	١٢٩٨	-	٣٣٤٥٨	١٢٣٥٢
	أ	١٦٠٤	٣٦٠	٦١٧	٥٣٥	١٣٤٤	١٣٣	-	١٢٠٥	٦٦٦
سوهاج	م	٢٣٣١٢	٤٠١٧٧	٣٧٢٥	٩١١	١٦٧٩٦	٥٦٦	٣٢٩	٢٣٣١٢	٧١٥٥
	أ	١٠٧٦	١٢٠٠	٣١٢	٤٣	١٠٠٦	٢٦	١٤	١٠٦٨	٢٨٨
قنا	م	٩٨٩١	١٥٦٤	٣٦٨٠	-	١٠٣٣٥	-	-	١٣٩٧٠	٣٤٩٩
	أ	٣١٢	٤٢	٣٦٧	-	٥١٣	-	-	٤٩٠	١١٧
أسوان	م	١٠٥٦٢	-	٢٣٩٦	٦٢٤	١٣٧٥٤	-	-	٢١٧٦٦	١٩٨٤
	أ	٣٨٤	-	١٥٩	٦٦	٨٢٠	-	-	٤٠٥	١٢١
مدينة الأقصر	م	٣٨٢٥	-	-	-	٩٨٣	-	-	٣٣١٠	١١٠٤
	أ	٨٩	-	-	-	٩٨	-	-	١٤٣	٢٩
البحر الأحمر	م	١٥٥٩	-	-	-	٩٢٦	١	-	٢٨٩٦	٢٨٥
	أ	٣٤	-	-	-	٣٢	١	-	٧١	١٣
الوادي الجديد	م	٤٩٥٢	-	٧٤٤	٣٥	٢٦٢١	١٢٨	-	٣٦٦٠	١١٥٦
	أ	١٤٢	-	٤٧	١	١٠١	٣	-	٩٣	٣١
مطروح	م	٣٢٢٦	-	٩٧٨	١٠٢٩	١٠	٢٤٢	٣	٤١٤٧	٧٦٢
	أ	٨٦	-	٨٢	٢١	١	٦	١	٩٧	٢١
شمال سيناء	م	٣٤٦٣	٥٠	-	-	-	٥٠	-	٤٣٣٧	١٠٦١
	أ	٦٦	١	-	-	-	١	-	٩٩	٢١
جنوب سيناء	م	٢٠٣٢	-	-	-	-	١٢	-	١٣١٤	٥٥٤
	أ	٣١	-	-	-	-	١	-	٢١	١٠
الجملة	م	٦٢٥٥١١	٦٧١٤٨	١٩١٢٣٣	٥٢٠٧٤	٣٣٠٩٥١	١٢٦٠١	٤٢٤٣٨	٦٧٣٧٤٠	١٧٠١٧٢
	أ	٢٥٦٦٤	٢٦٦٤	٩٠٠٣	٧٧٩٧	١٤٣٠٠	٧٧٧	١٥٤٦	٢٦٧٩٧	٨١٢٩

م : مرضى العيادة الداخلية أ : جملة أيام العلاج بالمائة يوم

تابع جدول رقم (٢٦)

عدد حالات العمادة الداخلية وجملة أيام العلاج بالمنشآت العلاجية
حسب نوع العمادة أو الدم والمحافظات عام ٢٠٠٠
إجمالي الجمهورية

نوع العمادة أو الدم / المحافظات	(تابع ثانيا) مجموعة أقسام الجراحة										
	جراحة عظام	جراحة أنف وأذن وحنجرة	جراحة عيون	جراحة تجميل وحروق	جراحة قلب وصدر	جراحة مسالك وأعضاء	جراحة طوارئ	جراحة أوعية دموية	جراحة جهاز هضمي	أخرى
الجملة م	٣٧٨٦٣٠	١٥٥٠٢٢	١٣٠٨٧٨	٢٢٦٧٣	٥١٧١٠	٢١٥٧١	٤٦٤٧٤	٩٦٩٧	١٥٩٢٩	٢٧٧٠٣
	١٢٧١٥	٤٢٨٦	٥٠٩٨	١٩١٤	٣٢٢٦	٢١٩٩	١٢٤٤	٥٦٠	٥٠٧	١٥٣٩
القاهرة م	٤١٥٤٥	١١٧٢٢	٨٧٢٥	١٥١٢	٢٢٨٧٣	٣٣٢٢	٢٥١١	١٣٤٢	٣٩١	١٥١١
	١٣٢٥	٣٦٥	٣٤٧	١٠٩	١٥٨٢	٢٤٩	٧٤	٥١	٤٣	٩٠
شمال سيناء م	١٣٧٢٤	١٦٦٧	٢٤٢٢	٨٠	-	-	-	-	-	٥٠
	٤٠٠	٤٠	٨٢	٤	-	-	-	-	-	٤
الفيوم م	٣٤٩٣	٥١٥	٧٨٨٤	-	-	٣	-	٤	٧٥	-
	٩٧	٣٠	٢٢١	-	-	١	-	١	٣	-
المنيا م	٢٢٦٧٥	٤٩١٠	٦٠٨٢	٢٤٩	-	٥٠	٢٠٠	-	٥٢	٢٦١١
	٥٢٦	١٥٢	٢٦١	٢١	-	١	٩	-	٢	١٦٧
الوادي الجديد م	١٧٧٠٠	٧٠١٢	٥٩٢٦	١١٨٧	٦٩٩	٦٠٩	-	٦١٣	-	٥٥٨
	٦٤٦	٢٠١	٤٢١	٨٤	٢٩	٤٦	-	٢٦	-	١٩
سوهاج م	١٠٢١٩	٥٦٩٨	٣٥١٩	٧٢٥	-	٢٢	٨١٧	١	-	٨٩٩
	٤١٣	١٠٩	٢٣٠	٩٨	-	١١	٣٩	١	-	٤٦
قنا م	٦٢٧١	٢٨٢٢	١٠٥٨	٢٧١	-	-	-	١١٠	-	٧٧٥
	١٣٦	٤٨	٥٤	٥٢	-	-	-	٣	-	٢٦
أسوان م	٢٢٩١	٥٢٥	٢٣٣	-	-	-	-	-	-	-
	١٦٠	٢٠	٢٤	-	-	-	-	-	-	-
مدينة الأقصر م	١٩١٠	٧٠٢	٨٠	٣٥	-	-	-	-	-	-
	٩٤	١٤	٢	٤	-	-	-	-	-	-
البحر الأحمر م	٩٨٧	١٤١	٩٢	-	-	-	-	-	-	-
	٢٠	٣	٢	-	-	-	-	-	-	-
الوادي الجديد م	٢٤٦٧	٧٥٠	٨	-	-	-	-	-	-	-
	٤٦	١٣	١	-	-	-	-	-	-	-
مطروح م	٢٠٣٢	٦٢٢	٣٤٢	١٠٣	-	١٥	٣٣١	-	-	-
	٤٦	١٠	٧	٧	-	١	٤	-	-	-
شمال سيناء م	٢٢١٤	٢٠٩	١٦٣	-	-	-	١٠٠	-	-	-
	٤٨	٤	٣	-	-	-	٣	-	-	-
جنوب سيناء م	٦٤١	١٥٩	٧٥	-	٩٤	١٠٨	-	-	-	-
	٩	٣	١	-	٦	١	-	-	-	-

م : مرضى العمادة الداخلية. ا : جملة أيام العلاج بالمائة يوم.

تابع جدول رقم (٢٦)

عدد حالات العياده الداخليه وجمله أيام العلاج بالمستشفيات العلاجيه
حسب نوع العياده أو القسم والمحافظات عام ٢٠٠٠
إجمالي الجمهورية

نوع العياده أو القسم / المحافظات		(ثالثا) أقسام الأطفال	(رابعا) أقسام النساء والولاده	(خامسا) العامه المزكره والثديه الدموى	(سادسا) علاج وجراحة الأورام	(سابعا) أقسام الأسنان	(ثامنا) مجموعه أقسام أخرى				الجمله
							الجذام	الكلى	وحدات تنظيم الأسرة	أقسام أخرى	
الجيزه	م	٩٦٢٠	٥٠٣١٩	٥٢٦٩	١٩٩٠	٤١٥	٥٩٩	٩٦٦	٤٧	٢٤٥٨	٢٦٦١٧١
	أ	٤٢٨	١٥٧٧	١٨٦	١١١	٩	١٥٠	٤٦	١	٤٩	١١٠٧١
بنى سويف	م	١٠٤٤٠	٢٠٩٧٨	٥٥٧	-	١٤٢	-	-	-	٧٥١	٩٠٩٧٧
	أ	٢٧٠	٥٢٩	١٧	-	٢	-	-	-	٢٠	٢٤٩٢
العيوم	م	٥٤١٩	٥٩٦٢	٥٩٢	٢٦	-	-	-	-	٢٤	٧٨١٥٠
	أ	١٢٧	١٩٢	٢٤	١	-	-	-	-	٢٩	٢١٧٢
المنيا	م	٢١٧٧٢	٢٠١٥١	٢٦٥٥	-	٧٥٠	-	١٥٥٠	-	٥٥٧١٧	٢٢٦٢٢١
	أ	٧٧٩	٥١٥	٧٤	-	٩	-	١٩	-	٧١٢	٦٦٠٢
أسيوط	م	٢٢٥٢٢	٣١٦٧٧	٤٧٧	١٥١٠	٥٠	٤٣١	١٥٥٤	-	٦٤٩٢	٢٢٩٤٦٨
	أ	٧٢١	٢١٩	٢٥	١١٥	١	٢٢	٨٩	-	٢٢٧	١٠٠٨١
سوهاج	م	٢٤٥١٠	٣١٢٩١	١١٧٢	١٠٠٠	٢٧	٥٢٢	-	-	٦٨٨	١٩٧٢١٥
	أ	٦٥٨	٧٠٧	٢٦	٢١	٣	١٥	-	-	٧	٧٤١٨
قنا	م	٨٧١٣	١٦٢٠٠	١٤٢٥	-	-	-	-	-	-	٨٠٧٠٣
	أ	٢٤٤	٢٧٠	٥١	-	-	-	-	-	-	٢٧٢٧
أسوان	م	٢٧٢٥	١٥١٩٤	-	-	-	-	-	-	-	٧٤٢٥
	أ	٨٠	٢٦٩	-	-	-	-	-	-	-	٢٥٠٦
مدينة الأقصر	م	١٢٩٧	٧٠٠٤	٨٠٩	-	-	-	-	-	٢٢٢	٢١٢٨١
	أ	٦٢	٩٨	١٨	-	-	-	-	-	١٤	٦٦٦
البحر الأحمر	م	١٠٧٨	١٨٩٢	٦١٠	-	٨	-	-	-	١٠٩	١٠٥٨٤
	أ	٣٤	٣٤	٢٠	-	٩	-	-	-	٤	٢٧٠
الوادى الجديد	م	١٤٧٢	٢٤١٣	٢٣٥	-	٨٧	-	-	-	١٢٠	٢٠٩٤٨
	أ	١٧	٤٨	١١	-	١	-	-	-	١٠	٥٦٨
مطروح	م	٢٥٠٤	٢٢٢٠	٥٤٢	-	٢٥	-	١٤	-	-	١٩٠٤٧
	أ	٧٢	٤٦	١٤	-	١	-	١	-	-	٥٢٦
شمال سيناء	م	٢٩٥٥	٣٦٨١	-	-	-	-	-	-	٧٣٤	١٨٧١٧
	أ	٥٧	٦٩	-	-	-	-	-	-	١٠	٣٨١
جنوب سيناء	م	١٨١	٣٣٣	١٠	-	١١	-	-	-	-	٥٥١٤
	أ	٥	٤	١	-	١	-	-	-	-	٩٤
الجمله	م	٣١٧٩١٩	٦٦٢٧٥٠	٦٩٦٥٩	٩١٨٥	٧٩١٧	١٧١١٥	٦٤٦٢	٢٣٨	١٢٧١٩٥	٤٢٩٦٥٨٤
	أ	١١١٢٣	١٧٢٥٨	٢٦٠٨	٢٢٥١	١٨٩	٧٨٥	٢٨١	٨	٢٨٣٧	١٦٨٣٠٨

م : مرضى العياده الداخلية أ : جمله أيام العلاج بالمائة يوم

* يوجد فروق فى أيام العلاج وبين ماورد فى الجداول المماثله لزياده عدد الاقسام والعيادات.

جدول رقم (٢٧)

عدد حالات الفحوص والتحاليل والعمليات والعلاج بالمستشفيات العلاجية
حسب النوع بالمحافظات عام ٢٠٠٠
إجمالي الجمهورية

(الأرقام بالألف)

المحافظات	الفحوص والتحاليل (١)	العمليات				حالات العلاج (٢)	الجملة
		مهارة خاصة	كبرى	متوسطة	صغرى		
القاهرة	٢٢٧٢٣	٣٦	١٠٣	١٠٧	١٩٩	١١١٩	٢٤٢٨٧
الإسكندرية	٩١٤٠	١٤	٣٤	١٤٧٢٩٨	٧٩	٧٠٢	١٥٧٢٦٧
بورسعيد	١٦٦٧	-	٣	٢	١٣	٩	١٦٩٤
السويس	١٦٠٧	-	٨	٥	٨	١٣	١٦٤١
دمياط	٢١٢١	-	٣٠	٩	٣٩	١٣	٢١٨٨
الدقهلية	٧٠١٧	٣	٣٣	٣٨	٧٨	٨٣	٧٢٥١
الشرقية	٤٦١٩	٣	١٧	٣٨	٧٧	٨٥	٤٨٣٩
القليوبية	٥٠٢٨	-	١٠	١٠	٥٦	٣٧	٥١٤١
كفر الشيخ	٣٦٦٥	١	٥٥	١٠	٥٩	٣٧	٣٨١٧
الغربية	٦٠٦٧	٥	١٩	٣٥	٨١	١٧٦	٦٣٧٣
المنوفية	٥٧٣٦	٢	١٧	٢٣	١١٠	٥٧	٥٩٣٥
البحيرة	٦٧٢٩	٣	٣٩	٣٧	٤٥	٤٥	٦٨٨٨
الإسماعيلية	١٦٦٧	١	٤	٢	٨	١٦	١٦٩٨
الجيزة	٧١٠٦	١٤	٥٠	٥٣	٦٧	١٦٩	٧٤٥٩
بني سويف	١٩٣٥	١	١٣	٧	٤٧	٣٠	٢٠٢٣
الفيوم	٣٧٣٠	٢	١٣	١٤	٥٣	٣٥	٣٨٣٧
المنيا	٤٧٠٢	١	١٩	١١	٥٧	٤٥	٤٨٣٥
أسيوط	٥٣٣٦	٣	٣٣	١٧	٦٣	٢٥١	٥٦٩١
سوهاج	٤٣٨٦	٢	١٦	١٧	٦٩	٦٥	٤٥٥٥
قنا	٢٠٦٤	-	٦	٨	٢٣	١٣	٢١١٣
أسوان	١٠٩٨	١	٢	٥	٩	٣	١١١٧
مدينة الأقصر	٥١٣	-	٢	٤	٧	٤	٥٣٠
البحر الأحمر	٢٧٩	-	-	١	٤	-	٢٨٤
الوادي الجديد	١٥٧	-	١	١	٢	١٨	١٧٩
مطروح	٥٥١	-	١	١	٥	٤	٥٦٢
شمال سيناء	١٤١	-	١	٢	٣	١٨	١٦٥
جنوب سيناء	٢٦٥	-	-	١	١	-	٢٦٧
الجملة	١١٠٦١٩	٩٢	٥٠٧	١٤٧٧٤٣	١٢٥٠	٣٠٢٤	٢٦٣٣٣٥

(١) تشمل حالات الفحص والتحاليل الإكلينيكي ، الباثولوجي ، البكتريولوجي ، الڤيروليوجي ، بالأشعة بالعيادتين الداخلية والخارجية
(٢) تشمل حالات العلاج الطبيعي والعلاج بالكهرباء وبالأشعة والمواد المشعة بالعيادتين الداخلية والخارجية

جدول رقم (٢٨)

عدد المصابين للعياده الداخليه (احياء - موتى) بالمستشفيات العلاجيه
حسب نوع العياده أو القسم بالمحافظات عام ٢٠٠٠
إجمالى الجمهوريه

نوع العياده أو القسم المحافظات	(أولا) مجموعة أقسام الأمراض الباطنية							(ثانيا) مجموعة أقسام الجراحه	
	باطنيه عامه	صدريه	عصبيه وعصبيه	حميات	جلديه وتناسليه	أخرى	جراحه عامة	جراحه مسالك بوليه
القاهره احياء موتى	١١٩٧٥٣ ٥٨١٢	٥٤٨٠ ١٩٦	١٨٨٥٨ ١٠١	١٨٠٣١ ١٣٧	٥٨٥٩ ١٤	٨١٥٦ ٤٥٥	١٢٦٥٤٨ ٧١٤	٢٨٥٧٥ ٢٦٤
الاسكندريه احياء موتى	٩١٤٠٣ ٣٤١٦	١٢٣٩ ٢٦	١٠٩٣٧ ١١٦	٥٩٣١ ٥٥٥	٢٩٢٨ ١٥	١١٣٧٠ ٢٣	٦٥١٢٠ ٣٩٣	١٠٨١٤ ٢٤
بورسعيد احياء موتى	٦٤٥٧ ١٧٦	٢٣ -	٣٦٤ ٣	١٠١ ١	٦٤ -	- -	٥٥٥٩ ٤٣	١١١٦ -
السويس احياء موتى	٦٢٥٢ ١٧	- -	١٦٠٣ ٢٣	- -	٥٣ -	- -	٣٠٩٩ ٣٧	١٧٥١ ١
دمياط احياء موتى	٢٠٠٩٨ ٢٢٤	٢٥٠ -	٢٨٠ ٢٠	٤ -	- -	- -	٢٦٣٤٢ ٢٠	٨٠٨٥ -
الدقهليه احياء موتى	٣٨٥٧٣ ٣٤١	١٩٦٦ ١	٦٢٤٠ ٤٧	٣١٥٢ ١٦٠	١٤٣ -	١٦٧ ١	٣٥٧٩٩ ١٨٨	١٢١٠٠ ٧٢
الشرقيه احياء موتى	٣٣٠٩١ ١٠٤	١٠٥٢ -	٧٧٢٩ ١١	٥٤٦٥ ٤	١٣٨ -	- -	٢٨٥٣٦ ٦٩	٥٣٨١ ٩
القليوبيه احياء موتى	١١٦٠١ ٨٠	١٠٤٠ -	٤٣٨٦ ٣٥	٥٠٤ -	٣٣١ -	١١٣٢ -	٢١٠٦٦ ٢٩	٤٦٨١ ٢
كفر الشيخ احياء موتى	١٥٢١٦ ٣٣٢	٣٧٣ -	٤٣٢ ٥	١٩٥ ٣	١ -	١٤٠٢ ٢	٢٠٦٣٤ ١٠٨	٤٧٢١ ١٦
الغربيه احياء موتى	٣٠٤٤٣ ٣١٧	١٠٥٠ ١٥	٧٦٠٨ ٤٢	٣٦١٤ ١١٣	١٩١ ١	٣٤٧١ ٢٣	٣٥٩٠٩ ٩٠	٨٤٠٣ ١٣
المنوفيه احياء موتى	٣٦١٠١ ٢٢٣	٤١٦ -	١٨١٥ ٤	٨٠١ ١٢	١٢٨ -	١٦٨٣ ٣	٣٢٦٩٧ ١٢١	٨٣٥٤ ٧
البحيره احياء موتى	٣٤٩٩٠ ٢٢٦	٢٥٦٥ ٣	٢٦٦٨ ٦	٧٣٠ ٩	١٦٣ -	٧١٠٦ ١٥	٣٣٤٢٤ ٦٣٧	٥٤٤٤ ٥
الاسماعيلية احياء موتى	٦٣٣٨ ١٣٣	٥٠ -	١٣٣٠ ١	٣٤٤ -	- -	٤٩٧١ -	٩٦٨٧ ١٢	٩٨٢ -

تابع جدول رقم (٢٨)

عدد المغادرين للمستشفيات الجامعية (أحياء ، موتى) بالمستشفيات العلاجية
حسب نوع العملية أو القسم بالمحافظات عام ٢٠٠٠
إجمالي الجمهورية

نوع العملية أو القسم بالمحافظات	(تابع ثانية) مجموعة أقسام الجراحة										
	جراحة العظام	جراحة أنف وأذن وحنجرة	جراحة عيون	جراحة تحميل وحروق	جراحة قلب وصدر	جراحة مخ وأعصاب	جراحة تجميلية	جراحة أوعية دموية	جراحة جهاز هضمي	أخرى
القاهرة أحياء	٤٦١٢٨	٢٩٨٢٥	٣٠٠٦٨	٩٠٠٠	١٨١٦٨	١٠٥٩٢	٦٥٨٦	٣٨٦٦	٥٢٥٧	٨٤٠٦
موتى	٢٧٥	١١٩	١٥	٢٦٤	٤٩٥	٢٨٢	٢١	٢١	٦	٢٦٤
الإسكندرية أحياء	٥٧٨٨٤	١٨٧٤٨	١٠١٣٠	٣٩٣٦	٢٧٠٩	٢٩٩٩	٨٦٥٣	٢٠٩١	٤٩٢٠	٣١٦٩
موتى	٨٥	٣	١	٨١	١٧	٤٦	٢	٣	٢٨	٢٤
بورسعيد أحياء	٢٥٥٦	٧٦٩	٦٣٩	١٠٢	٣٣	٢٧٥	٢١٧	-	٢٥٣	-
موتى	٥	-	-	٧	-	٦	-	-	١٦	-
السويس أحياء	١١٥٦	٦٢١	٥٦	-	-	-	٢٠	-	٢٥	٢٢٧
موتى	-	-	-	-	-	-	-	-	-	-
دمياط أحياء	٨١٥٧	٣٤٤٣	١٧١١	٤٩	-	٣٨	-	-	-	٣٩٣
موتى	١	-	-	-	-	-	-	-	-	-
الدقهلية أحياء	٢٤١٣٨	٦٤٢٤	٧١٥٠	٦٦٠	٢٠٧٩	٢٦٢٩	٥٨٤	٤٥	٢٠٩	٧٦
موتى	٣١	٣	١	٩٥	٤	٧٢	-	-	-	١
الشرقية أحياء	١٨٨٤٥	٨٦٥٨	٤٩٥٠	٣٢٣	٩٨٨	٢٥٦٥	٤٦٠٩	٢٢٠	٢٠٠١	١٥٥٠
موتى	١٤	-	-	٨	-	٣	١١٠	-	-	١٥
القليوبية أحياء	٧٩٠٩	٥٦٥٩	٦٥٣٩	٢١٧	٥٠٠	١١٠	٤٢٩٧	-	٣	-
موتى	١٣	-	-	٦٣	-	-	٦	-	-	-
كفر الشيخ أحياء	١٣٦٥١	٥٤٨٢	١٨٢١	٢٩١	٥٢٣	١٤٥٥	-	-	-	١٢٢٢
موتى	١٢	-	-	٣	٣	١٧	-	-	-	٢
الغربية أحياء	١٦٧٥٥	٨٨١٥	٢١٤٢	٧٥٤	٩٠٧٦	٢٩٩٤	١٥٤٧	٩١٤	١٢٢٢	١٣٠٨
موتى	١٧	٤	-	٧٢	٢١	١٥٩	٥٩	-	١٢	-
المنوفية أحياء	٢٨٣٣١	٧٥٢٧	٣٣٨٢	٦٩٠	٣٧٩	٧٧٤	٧٦٤٠	-	-	١٥٣٩
موتى	٩	-	٣	١١	٥٢	-	-	-	-	٣٧
البحيرة أحياء	١٦٤٤٤	٧٥٣١	٣١١١	٢٧٢	-	٦٧٦	٢٩٧١	-	٤٤	٥٢٢
موتى	٣	٤	-	٤٧	-	٩	١٧٤	-	١	-
الإسماعيلية أحياء	٢٨٣٢	١١٨٦	١١٢٨	-	-	٦٨٤	١٠	-	٣	١٧٠٦
موتى	٣	-	-	-	-	٣	-	-	-	٢٥٢

تابع جدول رقم (٢٨)

عدد المعادين للعياده الداخليه (احياء + موتى) بالمنشآت العلاجيه
حسب نوع العياده أو القسم بالمحافظات عام ٢٠٠٠
إجمالي الجمهوريه

نوع العياده أو القسم / المحافظه	(ثالثا) أقسام الأطفال	(رابعا) أقسام النساء والتوليد	(خامسا) العناية المركزه والقسم النفسي	(سادسا) علاج وجراحة الأورام	(سابعا) أقسام الأسنان	(ثامنا) مجموعة أقسام أخرى: الجذام	الكلى	وحدات نظم الأشعه	أقسام أخرى	الجملة
البحيره احياء	٤٨٦٩٧	١٦٩٤٠٠	١٦٠٢٠	٨٢٦٧٥	٢٧٥٧	١٤٩١	٨٦٥	٨٠	٢٤١٨٧	٨٢٠٦٤٦
	١٩٩٦	٢٩٨	١٥٧١	٢١٢	-	١٧٠	-	-	٢٦٩٢	١٧٢٣٦
الاسكندريه احياء	٢٩٢٧٣	٦٢٩٠٣	٧٢٤٩	٩٤٤٣	٥٣٦	٤٦٩	٣٥٨	-	٤١٦٥	٤٠٨٨٤٢
موتى	٧٧٦	٥٣	٢٩٦	٢٥٩	-	٥١	٣	-	١٢٧٦	٦٨٢٤
بورسعيد احياء	٢٦٨١	٤٤٣٠	٢٠١٢	-	-	-	-	-	٢٥٧١	٢٧٤١٠
موتى	٦٣	٥	٧٣	-	-	-	-	-	٦١	٤٩١
السويس احياء	١٦٠٧	٤٩٥٩	١٥١٣	-	-	-	-	-	-	٢٩٤٧١
موتى	٢٣	٣	٦	-	-	-	-	-	-	١٢٠
دمياط احياء	٦٦٣٦	١٢٣٩٤	٣٠٢٩	-	٤٢٩	-	-	-	-	١١٤١١١
موتى	٣١	٥	١٠٦	-	-	-	-	-	-	٤٢٠
الدقهلية احياء	١٣٨١٠	١٧٩٦٦	١٠٨٨٥	٢٠	-	٦٢١	-	-	٩٠	١٩٠٣٤٧
موتى	٣٢	٦٨	٧٣١	-	٥٨	٥٧	-	-	-	١٨٥٩
الشرقية احياء	٨٧٤٤	٢٢٠٦٨	٦٩٦	٣١٢٢	١٢٩٠	-	-	-	٤٢٥	١٧٤٤٧٦
موتى	٤٣	٦٢	٧٥	٢٤	-	-	-	-	٨	٧٠٤
القليوبية احياء	٦٩٧٠	٢٧٣٥١	٩٦١	-	١٠٠	١٥٨	-	-	٦١٢٨	١١٩٥٠٣
موتى	٥	٢	٥	-	-	١٥	-	-	٥٦	٣٠٨
كفر الشيخ احياء	١٢٠٨٦	١٩٦٨١	٤٣٩٤	٧٧١	-	٤٧٨	١٦٢	-	١٦٥١	١١٢٥٣٢
موتى	١٢٢	٣٤	٢٢٦	٦	-	-	-	-	٤٥	٩٦٢
الغربية احياء	٢٠٢٩١	٢٩١٦٧	١٥٧٧	١٨٢٦٦	٥	١٢٦	٧٧١	٥٢	٩٧١٠	٢٥٤٥٥٦
موتى	١٠١	٣٢	١١٨	١٤	-	٣٤	١٤٨	-	١٣٠	١٤٩٥
المنوفية احياء	١٥٠٣١	٢٥٥٩٢	١٣٩٦	٧٥٣	١٨٦	١٧٦٧	-	-	٣٥٧	١٩٤٣٨٥
موتى	٤٦	٣٣	٦	٢	-	٢٣٢	-	-	٧٤	١٠٢١
البحيره أحياء	٤٤٠٣	٣٠١٨٢	٧٣٧	-	-	٤٧٨	-	٥٦	٤٢٥	١٧٢٤٢٧
موتى	١٣	٣٣	٦٥	-	-	٣٣١	-	-	٦٧	١٣٧٣
الاسماعيلية أحياء	٣٥٨٨	٧٣٥٦	١٠٧٦	٤٨	-	٠	-	-	٤٤	٥٩٤٨٢
موتى	٧٨	١	٢٨٧	-	-	-	-	-	-	٧٨٣

جدول رقم (٢٨)

عدد المعادين للعيادة الداخلية (أحياء - موتى) بالمنشآت العلاجية
حسب نوع العيادة أو القسم المحافظات عام ٢٠٠٠
إجمالي الجمهورية

نوع العيادة أو القسم المحافظات		(أولا) مجموعة أقسام الأمراض الباطنية							(ثانيا) مجموعة أقسام الجراحة	
		باطنية عامة	متوطنة	صدرية	نفسية وعصبية	حميات	جلدية وتناسلية	أخرى	جراحة عامة	جراحة مسالك بولية
الجيزة	أحياء	٣٠٢١٣	١١٣٦	١٧٤٢	٤٤١	١٢٨٣	١٨٠	٣٧٦	٤٥٧٩٢	١٤١٠٩
	موتى	٤٢٧	-	١٢	٢	٧	-	٥	١٣٤	٢٨
بني سويف	أحياء	١٢٠٧٨	-	٢٠٦١	٦١٨	٥١٤٠	-	-	١٤٣٩٩	٢٧٠٠
	موتى	٤٦	-	٥	٤	٩٦	-	-	١٤٤	-
الفيوم	أحياء	٨٦٢٦	-	١٤١٨	-	٦٤٨٨	٢١	١٤٠	٨٩٣٠	٢٣٠٢
	موتى	١٢	-	٢	-	١٣٦	-	٢	٢٧	-
المنيا	أحياء	٢٩١٧٨	١٨٧٦	١٩٥٣	٢٤٧	١١٦٨٦	١٠٣	٤٠٤	٢٢٦٩٣	٧٠٤٢
	موتى	١٩٩	١	٩	-	١٧٠	-	٣٣	٢٦٦	٣
أسيوط	أحياء	٢٨٩٨٥	٤٥٤٦	٨٠٠٩	٣٧٤٢	٢٤٤١١	١٠٩٣	-	٣٣١٠٨	١٢١٥٥
	موتى	١٧٧	١٤٣	٥٩	١٨	١٨٣	٤	-	١٧٩	٨
سوهاج	أحياء	٢٢٩٠٠	٤٠١٢٩	٣٣٦٤	٨٦٧	١٥٩٣٠	٥٣٤	٣٢٤	٢٢١٠٩	٦٧٥٦
	موتى	٤٤	١٥	٥	١	٢٣٩	-	٥	١٢٨	٣
قنا	أحياء	٩٦٤٣	١٥٠٢	٣٦٤٢	-	١٠١٣١	-	-	١٣٨٤٢	٣٤٥٠
	موتى	١٣٠	٤٨	٦	-	٥٤	-	-	٨٧	١
أسوان	أحياء	١٠١٤٨	-	٣٣٤٨	٦٢٣	١٣٧٤٤	-	-	٢١٥٣١	١٩٧٠
	موتى	٣٥٦	-	٧	١	١٠	-	-	١٢٩	١٠
مدينة الأقصر	أحياء	٣٣٥٢	-	-	-	٩٤٨	-	-	٣٠٣٦	١٠٣٤
	موتى	١٢	-	-	-	٣	-	-	١٦	١
البحر الأحمر	أحياء	١٥٣١	-	-	-	٩٢٢	١	-	٢٨١١	٢٨٥
	موتى	١٦	-	-	-	-	-	-	١٣	-
الوادي الجديد	أحياء	٤٩٤٣	-	٧٤٢	٣٥	٢٦٢٠	١٢٨	-	٣٦٥٦	١١٥٥
	موتى	٣	-	-	-	١	-	-	٢	-
مطروح	أحياء	٣١٠٤	-	٩٧٦	١٠٢٠	١٠	٢٤١	٢	٤١٠١	٧٦١
	موتى	٤٩	-	-	٦	-	-	-	٢٣	-
شمال سيناء	أحياء	٢٨٥٣	٥٠	-	-	-	٥٠	-	٣٧٢٨	٦٦٥
	موتى	١٢٧	-	-	-	-	-	-	١٤	٣
جنوب سيناء	أحياء	٢٠٩٦	-	-	-	-	١٢	-	١٣٠٧	٥٥٤
	موتى	١٦	-	-	-	-	-	-	٧	-
الجملة	أحياء	٥٨٩٨٨٥	٦٤٧٣٩	٩٠٢٠٥	٤٦١٦٥	٢٨٥٤٢٢	١٢٠٦٢	٤٠٦٩٤	٦٤٥٤٥٤	١٦٥٣٤٥
	موتى	١١٨٢٤	٤٤٨	٥٠٩	١٠٢٥	٢٣٧٣	٣٤	٥٦٧	٣٦٣٠	٤٧٠

تابع جدول رقم (٣٨)

عدد العيادات للعيادة الداخلية (أحياء - موتى) بالمنشآت العلاجية
حسب نوع العيادة أو القسم بالمحافظات . عام ٢٠٠٠
إجمالى الجمهورية

نوع العيادة أو القسم بالمحافظات	(تابع ثانيا) مجموعة أقسام الجراحة									
	جراحة عظام	جراحة أنف وأذن وحنجرة	جراحة عيون	جراحة تجميل وحروق	جراحة قلب وصدر	جراحة مسالك وأعضاء	جراحة طوارئ	جراحة أوعية دموية	جراحة جهاز هضمى	أخرى
الجمهورية أحياء	٤٠٩٤١	١١٤٤٢	٨٥٤٩	١٤١٥	١٣٠٥٧	٣١٩٧	٣٥١١	١٣٢٥	٢٧٦	١٣٥٧
موتى	٢٧	٥	-	٣٦	٣٤٣	٣٥	-	١٨	١٥	١٤١
منى يوسف أحياء	١٣٢٩٩	٩٩١	٢٤٢٢	-	-	-	-	-	-	٥٠
موتى	٣	-	٣	-	-	-	-	-	-	-
العيوم أحياء	٣٤٦٣	٤٨٩	٧٨٧٧	-	-	٣	-	٤	٧٥	-
موتى	-	-	-	-	-	-	-	-	-	-
المنيا أحياء	٢١٥٢٠	٤٨٦٨	٦٠٨٣	٢٣١	-	٥٠	٣٠٠	-	٥٣	٢٦٠٠
موتى	١١	١	-	١٨	-	-	-	-	-	١١
أسيوط أحياء	١٧٦٠٩	٦٨٩١	٥٨٣١	١١١٤	٦٨٢	٥٩٧	-	٥٩٨	-	٤٥١
موتى	١١	-	٣	٧٣	٩	١٣	-	١٥	-	٢٢
سوهاج أحياء	٩٧٧٣	٥٦٢٦	٣٤٢٣	٦٤٩	-	٢٣	٨٠٠	١	-	٨٧٩
موتى	٦	٣	٣	٦٣	-	-	٦	-	-	٣٠
قنا أحياء	٦١٧٠	٢٧١٣	٨٠٤٧	٢٢٤	-	-	-	١١٠	-	٦٧٤
موتى	٩	٣	٣	٤٣	-	-	-	-	-	٨٠
أسوان أحياء	٣٣٧٨	٥١٥	٣٣٣	-	-	-	-	-	-	-
موتى	٥	-	-	-	-	-	-	-	-	-
مدينة الأقصر أحياء	١٩١٠	٦١٢	٢١	٢٧	-	-	-	-	-	-
موتى	-	-	-	٨	-	-	-	-	-	-
البحر الأحمر أحياء	٩٨٣	١٣٠	٩٢	-	-	-	-	-	-	-
موتى	٣	-	-	-	-	-	-	-	-	-
الوادى الجديد أحياء	٢٤٦٥	٧٤٧	٨	-	-	-	-	-	-	-
موتى	-	-	-	-	-	-	-	-	-	-
مطروح أحياء	٢٠٢٨	٦٢٧	٣٣٩	٩٣	-	١٥	٢٢١	-	-	-
موتى	٤	-	-	٩	-	-	-	-	-	-
شمال سيناء أحياء	١٧٨٥	١٨٢	١٣٦	-	-	-	١٠٠	-	-	-
موتى	٢	-	-	-	-	-	-	-	-	-
جنوب سيناء أحياء	٦٤١	١٥٩	٧٥	-	٩٤	١٠٨	-	-	-	-
موتى	-	-	-	-	-	-	-	-	-	-
الجملة أحياء	٣٧٠٧٦١	١٤٨٦٦٠	١٠٩٩١٩	٢٠٢٤٧	٤٠٢٨٨	٢٩٦٩٤	٤٣٩٦٦	٩١٧٤	١٠٠٥٢	٢٦٩٣٩
موتى	٥٣٨	١٤٤	٣٨	١٠٠٠	٩٤٤	٧٤٤	٢٨٨	٦٧	٨٨	٨٦٩

تابع جدول رقم (٢٨)

عدد المغادرين للعماده الداخلية (أحياء - موتى) بالمنشآت العلاجيه
حسب نوع العماده أو القسم بالمحافظات خلال عام ٢٠٠٠
إجمالى الجمهورية

نوع العمادة أو القسم / المحافظات	(ثالثا) أقسام الأطفال	(رابعا) أقسام النساء والولادة	(خامسا) العيادة المركزية والشئون الدعوى	(سادسا) علاج وجراحة الأورام	(سابعا) أقسام الأسنان	(ثامنا) مجموعة أقسام أخرى: الحمام	الكلى	وحدات تنظيم الأسرة	أقسام أخرى	الجملة
الجيزة أحياء	٩٢٥٥	٤٩٠٩١	٥١٦٠	١٩٧٢	٤١٥	٥٤٥	٧٢٩	٤٧	٢٤٥٨	٢٥٠١٠٦
موتى	٤٧	١٨	١١٥	١٨	-	-	٢٣٠	-	-	١٧٦٣
بنى سويف أحياء	١٠٠٢١	٣٠٣١٦	٥٢١	-	١٤٢	-	-	-	٤٦٦	٨٥١٩٤
موتى	٤٢	٥٣	٣	-	-	-	-	-	٢٠٣	٦٠٠
الفيوم أحياء	٤٦٥١	٥٩٢٩	٥٩٢	٢٦	-	-	-	-	٣٤	٥١٠٦٧
موتى	٧	٣	-	-	-	-	-	-	-	٦٨٩
المنيا أحياء	٣١١٥١	١٨٤٩٥	٢٥٦٥	-	٧٥٠	-	١٥٥٠	-	٥٥٧١٧	٢٢١٢١٥
موتى	٢٣٥	١٣	٧٩	-	-	-	-	-	-	١٠٤٩
أسيوط أحياء	٢١٦٤٤	٣٠٠٢٦	٤٤٩	١٤١٩	٥٠	٤١٢	١٥٣٥	-	٦٤١٠	٣١١٧٦٧
موتى	١٢١	٧	١٧	٢٧	-	١٧	١٣	-	٤٨	١١٨٥
سوهاج أحياء	٢٤٩٣٢	٣٠٨٥٠	١١٤٨	٩٩٩	٣٧	٤٦٤	-	-	٦٨٦	١٩٢٤٠٣
موتى	١٢٧	٣١	٢٥	١	-	٣٦	-	-	٣	٧٦٣
قنا أحياء	٨٥٤٨	١٦٢٥٣	٩٣٨٢	-	-	-	-	-	-	٧٩٣٣١
موتى	١٥١	١٥	٣١	-	-	-	-	-	-	٦٦٠
أسوان أحياء	٣٥٠٢	١٥١٤٦	-	-	-	-	-	-	-	٧٣٣٣٨
موتى	٢٠٩	٢٣	-	-	-	-	-	-	-	٧٥٠
مطبعة الأقصر أحياء	١٣٨٤	٦٧٤٧	٧١٩	-	-	-	-	-	٩٨	١٩٩٣٨
موتى	١٣	٥	٢	-	-	-	-	-	١٠	٧٠
البحر الأحمر أحياء	٩٩٧	١٥٧٦	٥١١	-	٨	-	-	-	٩٦	٩٩٤٣
موتى	٣٩	١	٧٢	-	-	-	-	-	١٣	١٥٧
الوادى الجديد أحياء	١٤٧٢	٢٤١٠	٣٣٤	-	٨٧	-	-	-	١٣٠	٢٠٩٣٢
موتى	-	-	-	-	-	-	-	-	-	٦
مطروح أحياء	٢٤٤٦	٣١٨٦	٤٦٤	-	٢٥	-	١٤	-	-	١٨٦٧٤
موتى	٤١	٢	٧٨	-	-	-	-	-	-	٢١٢
شمال سيناء أحياء	٢٢٩١	٣٣٣٠	-	-	-	-	-	-	٧٤٤	١٥٨١٩
موتى	١٤٤	٢	-	-	-	-	-	-	-	٣٩٢
جنوب سيناء أحياء	١٨١	٣٢٣	١٠	-	١١	-	-	-	-	٤٩١
موتى	-	-	-	-	-	-	-	-	-	٢٢
الجملة أحياء	٢٩٥٤٥٢	٦٤٠١٢٧	٦٣٧٠١	٤٩٥١٥	٧٨٢٨	٧٠٠٩	٥٩٧٦	٢٣٥	١١٧٥٧٢	٣٩٤٩٨٦
موتى	٤٥٠٦	٧٨١	٢٩٨٧	٥٧٣	٥٨	٩٤٢	٣٩٣	-	٤٦٨٤	٤٦٦٥

البـــاب الثانـــى

التوزيـع النوعـى للخدمـات الصحيـة العلاجيـة

جدول رقم (٢٩)

عدد المنشآت العلاجية وعدد الأجهزة ومراكز نقل الدم
حسب نوع المنشأة ، عام ٢٠٠٠
إجمالي الجمهورية

الأجهزة والمراكز / نوع المنشأة	أجهزة أشعة (١)		أجهزة علاج (٢)		أجهزة فحص (٣)		مراكز نقل الدم			
	عدد المنشآت	عدد الأجهزة	عدد المنشآت	عدد الأجهزة	عدد المنشآت	عدد الأجهزة	عدد المنشآت	وحدات بها دماء (*)	عدد المنشآت	وحدات ليس بها دماء (**)
عامة ومركزية	٣٤٤	١٣٨٤	٢٨٣	٤١٩٢	٣٥٣	٢٩١٦	١٤٧	٢٧٦	٥٢	٧٧
وحدات ريفية	٢٠١	٢٢٧	٥٧	١٠٢	٢٣١٢	٣٥٠٤	٥	٥	١٢	١٢
صحة مدرسية	٣٢	٤٥	١٣	٩٨	١٥٠	٢٨٣	٢	٢	-	-
أمراض نساء وولادة	٢٨	٣٩	١٠	٣٠	٦٣	١٢٨	٢	٢	١	١
رعاية طفل	٧١	٩٩	١٥	١٧٠	٢٠٣	٤٤٦	١	١	-	-
رمد	١٨	٤١	١١	٢٨	٢٧	٧٥	-	-	١	١
جلدية وتناسلية	١٤	٢٥	١٥	٣٥	٢٠	٤٠	١	١	-	-
صدر	٨٥	١٤٦	٨	٢٣	٨٤	١٧٧	٢	٣	١	١
جذام	٧	١١	٥	٨	١١	١٤	-	-	-	-
حميات	٤٤	٦٣	١٥	٧٠	٧٥	٢٣٢	-	-	-	-
متوطنة	٨	٨	٥	٩	٤٦	٧١	١	١	-	-
نفسية وعصبية	١٥	٣١	١٩	١٦٨	١٨	١٠٦	-	-	١	١
عيادات ومستوصفات	٢٥٩	٤٣١	١٢٣	٦٤٢	٦١٥	١٣٩٢	١٠	١٢	٨	٨
مجموعات صحية	٢٢٠	٢٧٧	٢٧	٧١	٤٧٤	٩٢٠	٥	٥	٦	٦
أخرى	٢٢٧	٥٠٤	١٢٥	٧٥٩	٣٢١	٩٥١	١٠	٢١	١١	١٥
الجملة	١٥٧٣	٣٣٣١	٧٣١	٦٤٠٥	٤٧٨٢	١١٢٦٥	١٨٦	٣٢٩	٩٣	١٢٢

(١) أجهزة أشعة للتشخيص ، أجهزة أشعة للعلاج
(٢) أجهزة للعلاج بالمواد المشعة ، أجهزة كهربائية للعلاج ، أجهزة للعلاج الطبيعي والعمل الكلوي
(٣) فحص وتحليل إكلينيكي ، باثولوجي ، بكتريولوجي وطفيليات ، تريولوجي ، ملاحة ، لأغذية
(*) مراكز تقوم بإسالة الدم وفحصه وتخزينه لمدة أسبوع
(**) مراكز تقوم بتخزين الدم فقط

جدول رقم (٣)

عدد حجرات المنشآت العلاجية حسب الإستخدام ونوع المنشأة
عام ٢٠٠٠
إجمالى الجمهورية

الحجرات المخصصة / نوع المنشأة	للكشف والتشخيص	للعمليات الجراحية والولادة	لأشعة تشخيصية وعلاج الأمراض	للعلاج بالكهرباء	للمعامل	ميدليات بها تحضير أدوية	ميدليات بها أدوية جاهزة	للإدارة والإستراحة للأطباء والممرضات	للإقامة وعلاج المرضى والإنتظار	للمطابخ والمغاسل والأفران	الجملة
عيادة ومركزية	٤٩٧٤	١٩٩٢	١٣٧٩	٤٣٠	١٤٣٦	١٣٦	١٠٢٨	٥٢٧٧	٩٥٩٨	١٣٣٦	٢٧٤٨٦
وحدات ريفية	٢٨٥٢	٤٠١	١١١	٥٨	٢٣٣٤	١٤٥	٢٣٣١	٥٤٣٤	١٧٧٣	٦٧٦	١٥٩٠٦
صحة مدرسية	٥١٩	٣٠	٣١	٩	١٥٣	١٠	١٧٣	١٦٣	٢٨٨	٣٣	١٣٩٨
أمراض نساء وولادة	١٧٥	١٤٧	٣٠	٤	٧٠	٧	٣٩	٣٣٥	٣٧٧	٩٦	١٣٨٠
رعاية طفل	٤٧٩	٩٣	٧١٠	٣٠	٣١٩	٣٣	٣٠٣	٤٧٤	٣٤٦	٩٣	١٩١٨
رمد	١٣٠	٥٧	٣٦	٧	٣٠	٦	٥٠	٣١٠	٣٥٨	٦٣	٩٣٧
طبية وتناسلية	٣٨	٣	٦	٧	١٩	٨	٣١	٣٧	٧	٤	١٣٩
صدر	٣٣٥	٣٥	١٠١	١٣	١٦٣	١٧	١٤٦	٣١٠	٥٨٥	١١٣	١٦٩٨
جذام	١٥	٤	٣	٤	١٣	٣	١١	٣٩	١٣	١١	١١٤
حميات	٢٠٠	١٦	٥١	٣٣	١٦٠	١٧	١٧٨	٦١٣	٨٧٥	١٤٦	٣٣٧٩
متوطنة	٥٣	٤	٥	٤	٤٣	٤	٥٠	٥٤	٣٠	٥	٣٥٣
تنفسية وعصبية	١٣٥	١٨	٣٣	٣٧	٣٨	١٠	٤٧	٣٥١	٣٣٤	٧٧	٩٤٩
عيادات ومستوصفات	٣٣٣٠	٣٣٧	٣٧٤	٥٦٨	٦٦٨	٣٣	٥٥٣	١٤٣٩	١٠٠٤	٣٦١	٧٩٨٥
مجموعات صحية	١٣٣٣	٤٧٧	٣٤٩	٣٥	٦١٠	٣٣	٥٠٣	١٧٧٨	١٦٤٦	٥٠٣	٧١٤٤
أخرى	١٧٩٦	٥٩٤	٣١٣	٨٩	٤٤٦	٣٩	٣٨٣	١٥٥٨	٣٣٩٦	٤٣١	٧٨٣٤
الجملة	١٦٥٤٤	٤١٨٦	٣٥٧٣	٨٩٨	٦٣٨١	٥١٨	٥٥٩٣	١٣٩٥١	١٩٤١٩	٣٨٣٧	٧٧٣١٩

جدول رقم (٣١)

عدد الآسرة (باجر / بدون اجر) بالمنشآت العلاجية
حسب نوع المنشأة عام ٢٠٠٠ .
إجمالى الجمهورية

نوع المنشأة	عدد الآسرة		الجملة
	باجر	بدون اجر	
عامة ومركزية	٢٦٠٦٨	٤٧٤٥٠	٧٣٥١٨
وحدات ريفية	-	-	-
محجة مدرسية	٣٨	١٠٣٢	١٠٧٠
أمراض نساء وولادة	٤٠٥٩	١٩٤٠	٥٩٩٩
رعاية طفل	٣٤٩	٩٣٨	١٣٨٧
رمد	٣٦٣	١٤٦٤	١٨٢٧
جلدية وتناسلية	٨	٦٣	٧١
صدر	١٠٠٢	٤١١٤	٥١١٦
جذام	٦٠	٥١١	٥٧١
حميات	١١٧٥	٧٨١٤	٨٩٨٩
متوطنة	-	٣٧٨	٣٧٨
نفسية وعصبية	٣٣٠٩	٢٢٥٨	٥٥٦٧
عيادات ومستوصفات	-	-	-
مجموعات محلية	١٧٠	٨٤٩٢	٨٦٦٢
أخرى	٤١٤٩٠	٣٣١٧	٤٤٨٠٧
الجملة	٧٨٠٩١	٧٩٧٧١	١٥٧٨٦٢

جدول رقم (٣٢)

عدد الآسرة (باجر / بدون أجر) بالمنشآت العلاجية
حسب نوع المنشاة عام ٢٠٠٠
حضر

الآسرة / نوع المنشاة	عدد الآسرة		الجملة
	باجر	بدون أجر	
عامة ومركزية	٢٥٧٤٣	٤٥٨٣٨	٧١٥٨١
وحدات ريفية	-	-	-
صحة مدرسية	٣٨	١٠٣٢	١٠٧٠
أمراض نساء وولادة	٤٠٥٩	١٨٣٨	٥٨٩٧
رعاية طفل	٣٤٩	٩٣٥	١٢٨٤
رمد	٣٤٢	١٣٨٤	١٧٢٦
جلدية وتناسلية	٨	٦٣	٧١
صدر	٩٤٨	٣٨٩٥	٤٨٤٣
جذام	-	-	-
حميات	١١١٠	٧٥٥٢	٨٦٦٢
متوطنة	-	٣٧٨	٣٧٨
للعين وعصبية	٣٢٧٥	٢٣٢٦	٥٥٠١
عيادات ومستوصفات	-	-	-
مجموعات محية	-	٥٨٨	٥٨٨
الاخرى	٤١٣٠٩	٣٣٤٣	٤٤٥٥٢
الجملة	٧٧١٨١	٦٨٩٧٢	١٤٦١٥٣

جدول رقم (٣٣)

عدد الآسرة (باجر / بدون أجر) بالمنشآت العلاجية
حسب نوع المنشأة عام ٢٠٠٠
ريف

الآسرة / نوع المنشأة	عدد الآسرة		الجملة
	باجر	بدون أجر	
عامة ومركزية	٣٢٥	١٦١٢	١٩٣٧
وحدات ريفية	-	-	-
صحة مدرسية	-	-	-
أمراض نساء وولادة	-	١٠٢	١٠٢
رعاية طفل	-	٣	٣
رمد	٢١	٨٠	١٠١
جلدية وتناسلية	-	-	-
صدر	٥٤	٢١٩	٢٧٣
جذام	٦٠	٥١١	٥٧١
حميات	٦٥	٢٦٢	٣٢٧
متوطنة	-	-	-
نفسية وعصبية	٣٤	٣٢	٦٦
عيادات ومستوصفات	-	-	-
مجموعات صحية	١٧٠	٧٩٠٤	٨٠٧٤
اخرى	١٨١	٧٤	٢٥٥
الجملة	٩١٠	١٠٧٩٩	١١٧٠٩

عدد العاملين الدائمين بالمنشآت العلاجية حسب النوع والمهنة ونوع المنشأة
خلال عام ٢٠٠٠
إجمالى الجمهورية

العاملون / نوع المنشأة		أصحاب المنشآت العاملون بها بدون أجر	أفراد آخرون يعملون بالمنشآت بدون أجر	أطباء (١)	صادلة	كيماتيون	إخصائيون فى العلاج الطبيعى	مشرفون إجتماعيون
عامة ومركزية	ذ	٣١	١١	١٩٧٥٨	٥٩٨	٤٦٨	٥٠١	٤٧٥
	ا	١٣	٨	٧٣١٠	١٥٣٥	٤٩١	٤٣٢	٥٣٦
	ج	٤٤	١٩	٢٧٠٦٨	٢١٣٣	٩٥٩	٩٣٣	١٠١١
وحدات زيعية	ذ	-	-	٢٩٩٣	٦٧	٤١	٥	٩٣
	ا	-	-	١١٥٨	٦١	١٦	١٠	٢٠٣
	ج	-	-	٤١٥١	١٢٨	٥٧	١٥	٢٩٦
صحة مدرسة	ذ	-	-	٩٢٧	١٧	٢١	٨	٤٥
	ا	-	-	٧١٩	١٠٣	٥٠	٤	٧٧
	ج	-	-	١٦٤٦	١٢٠	٧١	١٢	١٣٢
أمراض نساء وولادة	ذ	٣٨	-	٢١١	٣	٢٢	١	١
	ا	٧	-	١٣٥	٤٦	٣٤	٦	٥٠
	ج	٤٥	-	٣٤٦	٤٩	٥٦	٧	٥١
رعاية طفل	ذ	٣	-	٦٣٠	٣٤	١٦	٣٣	٤٨
	ا	١	-	١٦٣٧	٢١٤	٧١	٤٥	٢٥٠
	ج	٤	-	٢٢٦٧	٢٤٨	٨٧	٦٨	٢٩٨
رمد	ذ	٥	-	٤٠٩	٩	-	١	٢١
	ا	-	-	٣٧٩	٩٨	٦	٣	١٨
	ج	٥	-	٧٨٨	١٠٧	٦	٤	٣٩
جلدية وتناسلية	ذ	-	-	١٥٠	٣	٢	-	٥
	ا	-	١	٢٧٤	٣١	٤	١	١١
	ج	-	١	٤٢٤	٣٤	٦	١	١٦
صدر	ذ	-	-	٦٤٥	٣٨	٨	١٣	٨٧
	ا	-	-	٣١٣	١١٩	٢٠	٣	٥٦
	ج	-	-	٨٥٨	١٥٧	٢٨	١٦	١٤٣

(١) تشمل الإداريون من الأطباء والإخصائيين والممارسين العموميين ولا تشمل أطباء الإمتياز

جدول رقم (٣٤)

عدد العاملين الدائمين بالمنشآت العلاجية حسب النوع والمهنة ونوع المنشأة
خلال عام ٢٠٠٠
إجمالى الجمهورية

العاملون / نوع المنشأة		أصحاب المنشآت العاملون بها بدون أجر	أفراد آخرون يعملون بالمنشآت بدون أجر	أطباء (١)	صيادلة	كيميائيون	إخصائيون فى العلاج الطبيعى	مشرفون إجتماعيون
حكومى	د	-	-	٣٨	٩	١	-	١٠
	ا	-	-	١٤	٦	-	-	٣
	ح	-	-	٥٢	١٥	١	-	١٣
جمعيات	د	-	-	١٠٤٩	٣٢	١٩	٢	٣٦
	ا	-	-	٢٨٨	١١٢	٢٦	١	٢٤
	ح	-	-	١٣٣٧	١٤٤	٤٥	٣	٦٠
متوطنة	د	-	-	٨١	٢	٣	٣	٢
	ا	-	-	٤٦	٥	٤	-	١٥
	ح	-	-	١٢٧	٧	٧	٣	١٧
للسة وعمة	د	٤	١	٣١٦	١٧	١٠	١٨	٤٢
	ا	-	-	١٣٦	٥٠	١٤	٤٠	٥٠
	ح	٤	١	٤٥٢	٦٧	٢٤	٥٨	٩٣
عيادات ومستوصفات	د	١١٢	٦٠	٢٩٦٣	١٣٦	١٦٥	١٢٧	١٢٢
	ا	١٣	٦	٢٥٣٣	٤٨٥	٣١٣	٨٦	٢٧٩
	ح	١٢٥	٦٦	٥٤٩٦	٦٢١	٣٧٨	٢١٣	٤٠١
مجموعات محمة	د	-	-	١٧١٤	١٠٠	٢٢	٧	٤٧
	ا	-	-	٦٤٩	٥٩	٣٤	١	٧١
	ح	-	-	٢٣٦٣	١٥٩	٤٦	٨	١١٨
أخرى	د	٢٤٦	١٥	٢٣١٥	١١١	١٣٦	١٠٣	٨٥
	ا	٤٥	-	٨٨٣	٢٦٩	١٦٦	٥٥	٨٧
	ح	٢٩١	١٥	٣١٩٨	٣٨٠	٣٠٢	١٥٨	١٧٢
الجملة	د	٤٣٩	٨٧	٣٤١٩٩	١١٧٦	٩٣٤	٨١٢	١١٢٠
	ا	٧٩	١٥	١٦٣٧٤	٣١٩٣	١١٣٩	٦٨٧	١٧٣٠
	ح	٥١٨	١٠٢	٥٠٥٧٣	٤٣٦٩	٢٠٧٣	١٤٩٩	٢٨٥٠

(١) تشمل الإداريون من الأطباء الإخصائيين والممارسين العموميين ولا تشمل أطباء الإمتياز

جدول رقم (٣٤)

عدد العاملين الدائمين بالمنشآت العلاجية حسب النوع والمهنة ونوع المنشاه
خلال عام ٢٠٠٠
إجمالى الجمهورية

العاملون / نوع المنشاه		مساعدون فنيون	صناع أسنان	هيئة تمريض (١)	مولدات ومساعدات مولدات	إداريون ومعاونون وكتبة	أخرى (٢)	الجملة
عامة ومركزية	د	٥٥٨٦	٦٢٣	٥٠٤٧	-	١٢٣٧٩	١٠٣٩٥	٥٥٨٧٢
	ا	٢٥٥٠	٣٤٧	٤٦٩٢٣	٥٠٢	١١٠٧٥	٦٦٥٢	٧٨٣٧٤
	ج	٨٤٣٦	٩٧٠	٥١٩٧٠	٥٠٢	٢٣٤٥٤	١٧٠٤٧	١٣٤٢٤٦
وحدات ريفية	د	٤٦٩٥	١٠٢	١٤٦٤	-	١٠٠١٣	٨٦٣١	٢٨١٠٤
	ا	١٠٨٣	٥٢	١٦٩٧٣	٦٨٨	٥٦٤٣	٣١٥٣	٢٩٠٤٠
	ج	٥٧٧٨	١٥٤	١٨٤٣٧	٦٨٨	١٥٦٥٦	١١٧٨٤	٥٧١٤٤
صحة مدرسة	د	٢٢٥	٣٨	٢٥٥	-	٥٩٧	٣٢٥	٢٤٥٨
	ا	٢٠٣	٥٧	٧٦١٤	٢٧٠	١٠٠٦	٧٢٧	١٠٨٣٠
	ج	٤٢٨	٩٥	٧٨٦٩	٢٧٠	١٦٠٣	١٠٥٢	١٣٢٨٨
أمراض نساء وولادة	د	٩٧	١٢	٤٨	-	٣٣٦	٢١٥	٩٨٤
	ا	١٢٥	١٠	١٢٧٨	٢٨	٤٠٦	٢٢٤	٢٣٤٩
	ج	٢٢٢	٢٢	١٣٢٦	٢٨	٧٤٢	٤٣٩	٣٣٣٣
رعاية طفل	د	٢٥١	٢١	١١٨	-	٦٩٥	٥٥٥	٢٣٩٤
	ا	٤٩٢	٩٩	٤١٨٤	٥٥٣	١٣٩٤	٧٥٢	٩٦٩٢
	ج	٧٤٣	١٢٠	٤٣٠٢	٥٥٣	٢٠٨٩	١٣٠٧	١٢٠٨٦
رمد	د	١٠٥	١٤	٥١	-	٢٦٨	٣٢٠	١٢٠٣
	ا	٥٩	١٠	١٣٢٥	١٢	٣٦١	٢٢٨	٢٤٩٩
	ج	١٦٤	٢٤	١٣٧٦	١٢	٦٢٩	٥٤٨	٣٧٠٢
جلدية وتناسلية	د	١٦	١	٩	-	٣٥	٢٧	٢٤٨
	ا	٢٧	-	١١٨	٧	٩٢	٣٨	٦٠٤
	ج	٤٣	١	١٢٧	٧	١٢٧	٦٥	٨٥٢
صدر	د	٣٩١	٢٣	١٣٤	-	٤٧٨	٦٦٤	٢٤٨١
	ا	٢٣٤	١٠	١٩٣١	٦٥	٥٨٧	٤٦٥	٣٧٠٣
	ج	٦٢٥	٣٣	٢٠٦٥	٦٥	١٠٦٥	١١٢٩	٦١٨٤

(١) تشمل كافة العاملين فى التمريض (حكيمات ، رئيس ممرضين ، رئيسة ممرضات ، ممرضون ، ممرضات ، مساعدون ممرضون ومساعدات ممرضات وزائرات صحيات)
(٢) تشمل عمال وعاملات النظافة والسفرجة

تابع جدول رقم (٣٤)

عدد العاملين الدائمين بالمنشآت العلاجيه حسب النوع والمهنة ونوع المنشاة
خلال عام ٢٠٠٠
إجمالى الجمهوريه

العاملون / نوع المنشاة		مساعدون فنيون	صناع أسنان	هيئة تمريض (١)	مولدات ومساعدات مولدات	إداريون ومعاونون وكتبة	أخرى (٢)	الجملة
حكومى	د	٨٠	-	١٣	-	٥٤	٢٠	١٥٣
	ا	٥	٢	٩٧	٢	٤٩	٥٤	٢٣٢
	ج	١٣	٢	١٤٠	٢	١٠٣	٧٤	٢٨٥
خصوصيات	د	٢٤٩	٢	٢١٤	-	٦٥٠	٨٩٠	٣١٤٣
	ا	١١٢	-	٢٧٩	٣٢	٥٧١	٧٧٦	٤٧١٦
	ج	٣٦١	٢	٢٩٩٣	٣٢	١٣٢١	١٦٦١	٧٨٥٩
متوطنة	د	١٠٦	١	٣١	-	١٥١	١١٣	٤٩٣
	ا	٤٣	-	٣٥٦	٥	١٣٦	٧٤	٦٨٤
	ج	١٤٩	١	٣٨٧	٥	٢٨٧	١٨٧	١١٧٧
نقابة وعمد	د	٦٥	٨	٧٨٠	-	٥١٥	٢٢٢	١٩٩٩
	ا	٢٣	٥	٩٤٨	٢٥	٣٥٤	١٩٢	١٨٢٧
	ج	٨٨	١٣	١٧٢٨	٢٥	٨٦٩	٤١٤	٣٨٣٦
عيادات ومستوصفات	د	٨٩٢	٢٩٢	٧٨٤٠	-	٣٥٤٤	١٣٦١	٩٥٥٨
	ا	٦٣٩	١٥٩	٦٩٥٧	٤٥٦	٣٤٠٩	١٣٢٨	١٦٥٦٣
	ج	١٥٣١	٤٥١	٧٧٤١	٤٥٦	٥٩٥٣	٢٦٨٩	٢٦١٢١
مجموعات صحية	د	٢٠٢٦	٩١	٦٩٣	-	٣٩٣٠	٣٣٧٢	١٢٠٠٢
	ا	٦٣٢	٤٨	٧٢٠٨	٣٤٤	٢١٦٧	١٣٢٧	١٢٤٢٠
	ج	٢٦٤٨	١٣٩	٧٩٠١	٣٤٤	٦٠٩٧	٤٥٩٩	٢٤٤٢٢
أخرى	د	١٠٠٩	٥٨	٦٦٦	-	٢١٩١	١٣٥٦	٨٢٩١
	ا	٤٥٢	٣٣	٦٧٩٣	١٥٤	٢٢٠٥	١٦٩٩	١٢٨٤١
	ج	١٤٦١	٩١	٧٤٥٩	١٥٤	٤٣٩٦	٣٠٥٥	٢١١٣٢
الجملة	د	١٥٧٢١	١٢٨٦	١٠٣٠٧	-	٣٤٨٣٦	٢٨٤٦٦	١٢٩٢٨٣
	ا	٦٦٦٩	٨٣٢	١٠٥٤٨٤	٣١٤٣	٢٩٤٥٥	١٧٥٨٤	١٨٦٣٨٤
	ج	٢٢٣٩٠	٢١١٨	١١٥٧٩١	٣١٤٣	٦٤٢٩١	٤٦٠٥٠	٣١٥٧٦٧

(١) تشمل كافة العاملين فى التمريض (حكيمات ، رئيس ممرضين ، رئيسة ممرضات ، ممرضون ، ممرضات ، مساعدون ممرضون ومساعدات ممرضات وزائرات صحيات)
(٢) تشمل عمال وعاملات النظافة والتمورجة

جدول رقم (٣٥)

عدد العاملين الدائمين بالمنشآت العلاجية حسب النوع والمهنة ونوع المنشأة
خلال عام ٢٠٠٠
حضر

العاملون / نوع المنشأة		أصحاب المنشآت العاملون بها بدون أجر	أفراد آخرون يعملون بالمنشآت بدون أجر	أطباء (١)	صادلة	كيمائيون	إخصائيون في العلاج الطبيعي	مشرفون إجتماعيون
عامة ومركزية	ذ	٣٠	١١	١٩١١٠	٥٣٩	٤٥٠	٤٩٥	٤٥٥
	!	١٣	٨	٧١٢٨	١٤٧٩	٤٨١	٤١٣	٥١٧
	ج	٤٣	١٩	٢٩٢٣٨	٢٠١٨	٩٣١	٩٠٨	٩٧٢
وحدات ريفية	ذ	-	-	٤٣١	٢٦	٥	١	١٤
	!	-	-	٣٤٢	٤٠	٨	٢	٣٣
	ج	-	-	٧٧٣	٦٦	١٣	٣	٤٧
محلة مدرية	ذ	-	-	٨٨٧	١٦	٢٠	٧	٤٣
	!	-	-	٦٨٩	١٠١	٤٨	٤	٧٦
	ج	-	-	١٥٧٦	١١٧	٦٨	١١	١١٩
أمراض نساء وولادة	ذ	٣٨	-	١٨٦	٣	٣٢	١	١
	!	٧	-	١٢٧	٤٣	٣٤	٦	٤٥
	ج	٤٥	-	٣١٣	٤٦	٥٦	٧	٤٦
رعاية طفل	ذ	٣	-	٦٢٣	٣٤	١٦	٢٣	٤٧
	!	١	-	١٦٢٦	٢١٤	٧١	٤٥	٢٤٦
	ج	٤	-	٢٣٤٩	٢٤٨	٨٧	٦٨	٢٩٣
رمد	ذ	٥	-	٣٩٦	٨	-	١	٢١
	!	-	-	٣٦٣	٩٦	٦	٣	١٦
	ج	٥	-	٧٥٩	١٠٤	٦	٤	٣٧
جلدية وتناسلية	ذ	-	-	١٤١	٣	٢	-	٥
	!	-	-	٢٦٣	٣٩	٤	١	١١
	ج	-	-	٤٠٤	٣٢	٦	١	١٦
صدر	ذ	-	-	٥٩٨	٣٥	٨	١٣	٨٣
	!	-	-	٢٠٣	١١٥	٢٠	٣	٥٥
	ج	-	-	٨٠١	١٥٠	٢٨	١٦	١٣٨

(١) تشمل الإداريون من الأطباء الإخصائيين والممارسين العموميين ولاتشمل أطباء الإمتياز

جدول رقم (٣٥)

عدد العاملين الدائمين بالمنشآت العلاجية حسب النوع والمهنة ونوع المنشاه
خلال عام ٢٠٠٠ ،
حضر

العاملون / نوع المنشاه	أصحاب المنشآت العاملون بها بدون أجر	أفراد آخرون يعملون بالمنشآت بدون أجر	أطباء (١)	صادلة	كيمائيون	إخصائيون في العلاج الطبيعي	مشرفون إجتماعيون
حدام د	-	-	٣٥	٩	١	-	١٠
!	-	-	١٣	٥	-	-	٣
ج	-	-	٤٨	١٤	١	-	١٣
حمامات د	-	-	٩٨٧	٢٩	١٩	٢	٣٣
!	-	-	٢٨٤	١٠٨	٢٦	١	٢٤
ج	-	-	١٢٧١	١٣٧	٤٥	٣	٥٧
متوطنة د	-	-	٤٣	٢	٣	٣	٣
!	-	-	٣٣	٥	٤	-	٦
ج	-	-	٧٦	٧	٧	٣	٨
نفسة وعصبة د	٤	١	٣١٢	١٦	١٠	١٨	٤٣
!	-	-	١٣٦	٥٠	١٤	٤٠	٥٠
ج	٤	١	٤٤٨	٦٦	٢٤	٥٨	٩٣
عادات ومستوصفات د	١٠٢	٥٨	٢٨٤٠	١٣٠	١٥٩	١٢٣	١١٢
!	١٣	٤	٢٥٠٦	٤٧٩	٢١٣	٨٥	٢٧٦
ج	١١٥	٦٣	٥٣٤٦	٦٠٩	٣٧٢	٢٠٨	٣٨٨
مجموعات محة د	-	-	٩٨	٧	٣	-	-
!	-	-	١٠١	١٠	-	-	٦
ج	-	-	١٩٩	١٧	٣	-	٦
أخرى د	٢٤٥	١٥	٢١٨٢	١٠١	١٣٢	١٠١	٨٠
!	٤٥	-	٨٥٢	٢٥٩	١٥٦	٥٤	٨٢
ج	٢٩٠	١٥	٣٠٣٤	٣٦٠	٢٨٨	١٥٥	١٦٢
الجملة د	٤٢٧	٨٥	٢٨٨٦٩	٩٥٨	٨٥٠	٧٨٨	٩٤٩
!	٧٩	١٢	١٤٦٦٦	٣٠٣٣	١٠٨٥	٦٥٧	١٤٤٦
ج	٥٠٦	٩٧	٤٢٥٣٥	٣٩٩١	١٩٣٥	١٤٤٥	٣٣٩٥

(١) تشمل الإداريون من الأطباء الإخصائيين والممارسين العموميين ولا تشمل أطباء الإمتياز

تابع جدول رقم (٣٥)

عدد العاملين الدائمين بالمنشآت العلاجية حسب النوع والمهنة ونوع المنشأة
خلال عام ٢٠٠٠
حضر

العاملون / نوع المنشأة		مساعدون فنيون	صاع أسان	هيئة تمريض (١)	مولدات ومساعدات مولدات	إداريون ومعاونون وكتبة	أخرى (٢)	الجملة
عامة ومركزية	ذ	٥٢٧٩	٥٩٠	٤٩٦٠	-	١١٨٣٧	٩٩٥٣	٥٣٨٠٩
	ا	٢٤٦٤	٣٣٣	٤٥٥٦٧	٤٧٩	١٠٧٩٨	٦٥٠٧	٧٦١٨٧
	ح	٧٨٤٣	٩٢٣	٥٠٥٢٧	٤٧٩	٢٢٦٣٥	١٦٤٦٠	١٢٩٩٩٦
وحدات ريفية	ذ	٢٣٠	٢٢	١٤٤	-	٤٧٥	٣٠٩	١٦٥٧
	ا	١١٧	٢٥	١١٥٩	٧٦	٤٠٧	١٨٣	٢٣٩٢
	ح	٣٤٧	٤٧	١٣٠٣	٧٦	٨٨٢	٤٩٢	٤٠٤٩
صحة مدرسية	ذ	٢١٤	٣٥	٢٤٩	-	٥٨١	٣١٩	٢٣٧١
	ا	١٩٣	٥٧	٧١٧٦	٢٣٨	٩٨١	٧٠٢	١٠٢٦٥
	ح	٤٠٧	٩٢	٧٤٢٥	٢٣٨	١٥٦٢	١٠٢١	١٢٦٣٦
أمراض نساء وولادة	ذ	٦٢	١١	٤١	-	٢٤٤	١٣٩	٧٤٨
	ا	١١٨	٨	١١٤٥	٢٧	٣٦٥	٢٠٣	٢١٢٨
	ح	١٨٠	١٩	١١٨٦	٢٧	٦٠٩	٣٤٢	٢٨٧٦
رعاية طفل	ذ	٢٤٠	٢١	١١٢	-	٦٦٨	٥٢٤	٢٣١١
	ا	٤٨٥	٩٦	٤١١٠	٥٤٧	١٣٦٥	٧٢٣	٩٥٣٩
	ح	٧٢٥	١١٧	٤٢٢٢	٥٤٧	٢٠٣٣	١٢٥٧	١١٨٥٠
رمد	ذ	١٠٢	١٤	٥١	-	٢٦٨	٣٢٠	١١٨٦
	ا	٥٨	١٠	١٢٨٨	١٢	٣٤١	٢٢٨	٢٤٣١
	ح	١٦٠	٢٤	١٣٣٩	١٢	٦٠٩	٥٤٨	٣٦٠٧
جلدية وتناسلية	ذ	١٣	١	٩	-	٣١	٢٣	٢٢٧
	ا	٢٦	-	٩٧	٣	٩١	٣٥	٥٦٠
	ح	٣٩	١	١٠٦	٣	١٢٢	٥٧	٧٨٧
صدر	ذ	٣٦٠	١٨	١٢٨	-	٤٢٤	٥٨٥	٢٢٥٢
	ا	٢٢٧	١٠	١٧٢٦	٦١	٥٦٠	٤٢٤	٣٤٠٤
	ح	٥٨٧	٢٨	١٨٥٤	٦١	٩٨٤	١٠٠٩	٥٦٥٦

(١) تشمل كافة العاملين فى التمريض (حكيمات ، رئيس ممرضين ، رئيسة ممرضات ، ممرضون ، ممرضات ، مساعدون ممرضون ومساعدات ممرضات وزائرات صحيات)
(٢) تشمل عمال وعاملات النظافة والتمورجية

تابع جدول رقم (٣٥)

عدد العاملين الدائمين بالمنشآت العلاجية حسب النوع والمهنة ونوع المنشأة خلال عام ٢٠٠٠

حضر

العاملون / نوع المنشأة		مساعدون فنيون	سماع أسنان	هيئة تمريض (١)	مولدات ومساعدات مولدات	إداريون ومعاونون وكتبة	أخرى (٢)	الجملة
حكام	د	٨	-	٥	-	٢٨	١٩	١١٥
	!	٥	٢	٧٣	٢	٣٢	٥٤	١٩٠
	ج	١٣	٢	٧٨	٢	٦١	٧٣	٣٠٥
حصناء	د	٢١٠	-	١٨٧	-	٥٧٨	٧٨٠	٢٨٢٥
	!	١٠٧	-	٢٦١٠	٣٢	٥٤٨	٧١٣	٤٤٥٣
	ج	٣١٧	-	٢٧٩٧	٣٢	١١٢٦	١٤٩٣	٧٢٧٨
متوطنة	د	٢٦	١	٦	-	٤١	٤١	١٦٨
	!	١٦	-	١٣٢	٣	٤٨	٣٧	٢٧٤
	ج	٤٢	١	١٣٨	٣	٨٩	٦٨	٤٤٢
نفسية وعصبية	د	٦٤	٨	٧٦٩	-	٤٧١	٢١٣	١٩٢٩
	!	٢٣	٥	٩١٨	٢٤	٢٣٥	١٩٠	١٧٨٥
	ج	٨٧	١٣	١٦٨٧	٢٤	٨٠٦	٤٠٣	٣٧١٤
عادات ومستوصفات	د	٨١٩	٢٧٩	٦٨٣	-	٢٣٤٤	١٢٠٦	٨٨٥٥
	!	٦٢٥	١٥٨	٦٥٩٥	٤٤٥	٢٣٠٧	١٢٦٦	١٥٩٧٢
	ج	١٤٤٤	٤٣٧	٧٢٧٨	٤٤٥	٥٦٥١	٢٤٧٢	٢٤٨٢٧
مجموعات محية	د	٤٢	١٤	٤٩	-	١٦٣	٧٣	٤٤٩
	!	٨	٨	٣٢٦	١٢	٨٨	٦٤	٦٢٣
	ج	٥٠	٢٢	٣٧٥	١٢	٢٥١	١٣٧	١٠٧٢
أخرى	د	٩٧٢	٤٢	٦٤٨	-	٢٠٤٦	١٢٨٣	٧٨٤٧
	!	٤٤٩	٣١	٦٦١٦	١٤٤	٢١٠٥	١٦١٨	١٢٤١١
	ج	١٤٢١	٧٣	٧٢٦٤	١٤٤	٤١٥١	٣٩٠١	٢٠٢٥٨
الجملة	د	٨٧٤١	١٠٥٦	٨٠٤١	-	٢٠١٩٩	١٥٧٨٦	٨٦٧٤٩
	!	٤٩٢١	٧٤٣	٧٩٥٣٨	٢١٠٥	٢١٣٧٢	١٣٩٤٧	١٤٢٦٠٤
	ج	١٣٦٦٢	١٧٩٩	٨٧٥٧٩	٢١٠٥	٤١٥٧١	٢٨٧٣٣	٢٢٩٣٥٢

(١) تشمل كافة العاملين فى التمريض (حكيمات ، رئيس ممرضين ، رئيسة ممرضات ، ممرضون ، ممرضات ، مساعدون ممرضون ومساعدات ممرضات وزائرات صحيات)

(٢) تشمل عمال وعاملات النظافة والتمورجية

جدول رقم (٢٦)

عدد العاملين الدائمين بالمنشآت العلاجية حسب النوع والمهنة ونوع المنشأة خلال عام ٢٠٠٠ .

ريف

العاملون / نوع المنشأة	أصحاب المنشآت العاملون بها بدون أجر	أفراد آخرون يعملون بالمنشآت بدون أجر	أطباء (١)	صادلة	كيمائيون	إخصائيون في العلاج الطبيعي	مشرفون إجتماعيون
عامة ومركزية أ	١	-	٦٤٨	٥٩	١٨	٦	٢٠
ب	-	-	١٨٢	٥٦	١٠	١٩	١٩
ج	١	-	٨٣٠	١١٥	٢٨	٢٥	٣٩
وحدات ريفية أ	-	-	٢٥٦٢	٤١	٣٦	٤	٧٩
ب	-	-	٨١٦	٢١	٨	٨	١٧٠
ج	-	-	٣٣٧٨	٦٢	٤٤	١٢	٢٤٩
صحة مدرسية أ	-	-	٤٠	١	١	١	٢
ب	-	-	٣٠	٢	٢	-	١
ج	-	-	٧٠	٣	٣	١	٣
أمراض نساء وولادة أ	-	-	٢٥	-	-	-	-
ب	-	-	٨	٣	-	-	٥
ج	-	-	٣٣	٣	-	-	٥
رعاية طفل أ	-	-	٧	-	-	-	١
ب	-	-	١١	-	-	-	٤
ج	-	-	١٨	-	-	-	٥
رمد أ	-	-	١٣	١	-	-	٢
ب	-	-	١٦	٢	-	-	٢
ج	-	-	٢٩	٣	-	-	٢
جلدية وتناسلية أ	-	-	٩	-	-	-	-
ب	-	١	١١	٢	-	-	-
ج	-	١	٢٠	٢	-	-	-
صدر أ	-	-	٤٧	٣	-	-	٤
ب	-	-	١٠	٤	-	-	١
ج	-	-	٥٧	٧	-	-	٥

(١) تشمل الإداريون من الأطباء الإخصائيين والممارسين العموميين و لاتشمل أطباء الإمتياز

جدول رقم (٣٦)

عدد العاملين الدائمين بالمنشآت العلاجية حسب النوع والمهنة ونوع المنشأة خلال عام ٢٠٠٠

ريف

العاملون / نوع المنشأة	أصحاب المنشآت العاملون بها بدون آخر	أفراد آخرون يعملون بالمنشآت بدون آخر	أطباء (١)	صيادلة	كيمائيون	إخصائيون في العلاج الطبيعي	مشرفون إجتماعيون
حكومة د	-	-	٣	-	-	-	-
ا	-	-	١	-	-	-	-
ح	-	-	٤	١	-	-	-
جمعيات د	-	-	٦٢	٢	-	-	٢
ا	-	-	٤	٤	-	-	-
ح	-	-	٦٦	٧	-	-	٢
متوطنة د	-	-	٣٨	-	-	-	-
ا	-	-	١٣	-	-	-	٩
ح	-	-	٥١	-	-	-	٩
نقابة وعصبة د	-	-	٤	١	-	-	-
ا	-	-	-	-	-	-	-
ح	-	-	٤	١	-	-	-
عيادات ومستوصفات د	١٠	٢	١٢٣	٦	٦	٤	١٠
ا	٢	٢	٢٧	٦	-	١	٣
ح	١٠	٤	١٥٠	١٢	٦	٥	١٣
مجموعات صحية د	-	-	١٦١٦	٩٣	١٩	٧	٤٧
ا	-	-	٥٤٨	٤٩	٢٤	١	٦٥
ح	-	-	٢١٦٤	١٤٢	٤٣	٨	١١٢
أخرى د	١	-	١٣٣	١٠	٤	٢	٥
ا	-	-	٣١	١٠	١٠	١	٥
ح	١	-	١٦٤	٢٠	١٤	٣	١٠
الجملة د	١٢	٢	٥٣٣٠	٢١٨	٨٤	٢٤	١٧١
ا	-	٣	١٧٠٨	١٦٠	٥٤	٣٠	٢٨٤
ح	١٢	٥	٧٠٣٨	٣٧٨	١٣٨	٥٤	٤٥٥

(١) تشمل الإداريون من الأطباء الإخصائيين والممارسين العموميين ولاتشمل أطباء الإمتياز

تابع جدول رقم (٣٦)

عدد العاملين الدائمين بالمنشآت العلاجية حسب النوع والمهنة ونوع المنشأة خلال عام ٢٠٠٠

رمـــــــــــــد

العاملون / نوع المنشأة		مساعدون فنيون	ممرضون أسنان	هيئة تمريض (١)	مولدات ومساعدات مولدات	إداريون ومعاونون وكتبة	أخرى (٢)	الجملة
عامة ومركزية	ذ	٢٠٧	٣٣	٨٧	-	٥٤٢	٤٤٢	٢٠٦٣
	!	٨٦	١٤	١٣٥٦	٢٣	٢٧٧	١٤٥	٢١٨٧
	ج	٣٩٣	٤٧	١٤٤٣	٢٣	٨١٩	٥٨٧	٤٢٥٠
وحدات ريفية	ذ	٤٤٦٥	٨٠	١٣٢٠	-	٩٥٣٨	٨٣٣٢	٢٦٤٤٧
	!	٩٦٦	٢٧	١٥٨١٤	٦١٢	٥٢٣٦	٢٩٧٠	٢٦٦٤٨
	ج	٥٤٣١	١٠٧	١٧٩٣٤	٦١٢	١٤٧٧٤	١١٢٩٢	٥٣٠٩٥
صحة مدرسية	ذ	١١	٣	٦	-	١٦	٦	٨٧
	!	١٠	-	٤٣٨	٣٢	٢٥	٢٥	٥٦٥
	ج	٢١	٣	٤٤٤	٣٢	٤١	٣١	٦٥٢
أمراض نساء وولادة	ذ	٣٥	١	٧	-	٩٢	٧٦	٢٣٦
	!	٧	٢	١٣٣	١	٤١	٢١	٢٢١
	ج	٤٢	٣	١٤٠	١	١٣٣	٩٧	٤٥٧
رعاية طفل	ذ	١١	-	٦	-	٢٧	٣١	٨٣
	!	٧	٣	٧٤	٦	٢٩	١٩	١٥٣
	ج	١٨	٣	٨٠	٦	٥٦	٥٠	٢٣٦
رمد	ذ	٣	-	-	-	-	-	١٧
	!	١	-	٣٧	-	٢٠	-	٧٨
	ج	٤	-	٣٧	-	٣٠	-	٩٥
جلدية وتناسلية	ذ	٣	-	-	-	٤	٥	٢١
	!	١	-	٢١	٤	١	٣	٤٤
	ج	٤	-	٢١	٤	٥	٨	٦٥
صدر	ذ	٣١	٥	٦	-	٥٤	٧٩	٢٢٩
	!	٧	-	٢٠٥	٤	٢٧	٤١	٢٩٩
	ج	٣٨	٥	٢١١	٤	٨١	١٢٠	٥٢٨

(١) تشمل كافة العاملين فى التمريض (حكيمات ، رئيس ممرضين ، رئيسة ممرضات ، ممرضون ، ممرضات ، مساعدون ممرضون ومساعدات ممرضات وزائرات صحيات)

(٢) تشمل عمال وعاملات النظافة والتمورجية

جدول رقم (٣٦)

عدد العاملين الدائمين بالمنشآت العلاجية حسب النوع والمهنة ونوع المنشأة خلال عام ٢٠٠٠ .

ريف

العاملون / نوع المنشأة	مساعدون فنيون	صناع أسنان	هيئة تمريض (١)	مولدات ومساعدات مولدات	إداريون ومعاونون وكتبة	أخرى (٢)	الجملة
حكومي د	-	-	٨	-	٢٦	١	٣٨
!	-	-	٢٤	-	١٦	-	٤٢
ج	-	-	٣٢	-	٤٢	١	٨٠
خاص د	٣٩	٢	٢٧	-	٧٢	١١٠	٣١٨
!	٥	-	١٦٩	-	٣٣	٥٨	٢٦٢
ج	٤٤	٢	١٩٦	-	٩٥	١٦٨	٥٨١
متوطنة د	٨٠	-	٢٥	-	١١٠	٧٢	٢٢٥
!	٢٧	-	٢٢٤	٢	٨٨	٤٧	٤١٠
ج	١٠٧	-	٢٤٩	٢	١٩٨	١١٩	٧٣٥
نصف وعشة د	١	-	١١	-	٤٤	٩	٧٠
!	-	-	٣٠	١	١٩	٢	٥٢
ج	١	-	٤١	١	٦٣	١١	١٢٢
عيادات ومتوصلات د	٧٣	١٢	١٠١	-	٢٠٠	١٥٥	٧٠٣
!	١٤	١	٣٦٢	١١	١٠٢	٦٢	٥٩١
ج	٨٧	١٤	٤٦٣	١١	٣٠٢	٢١٧	١٢٩٤
مجموعات صحية د	١٩٨٤	٧٧	٦٤٤	-	٢٧٦٧	٣٢٩٩	١١٥٥٣
!	٦١٤	٤٠	٦٨٨٢	٣٣٢	٢٠٧٩	١١٦٣	١٢٧٩٧
ج	٢٥٩٨	١١٧	٧٥٢٦	٣٣٢	٥٨٤٦	٤٤٦٢	٢٣٣٥٠
أخرى د	٣٧	١٦	١٨	-	١٤٥	٧٣	٤٤٤
!	٣	٢	١٧٧	١٠	١٠٠	٨١	٤٣٠
ج	٤٠	١٨	١٩٥	١٠	٢٤٥	١٥٤	٨٧٤
الجملة د	٦٩٨٠	٢٣٠	٢٢٦٦	-	١٤٦٣٧	١٢٦٨٠	٤٢٦٣٤
!	١٧٤٨	٨٩	٢٥٩٤٦	١٠٣٨	٨٠٨٣	٤٦٣٧	٤٣٧٨٠
ج	٨٧٢٨	٣١٩	٢٨٢١٢	١٠٣٨	٢٢٧٢٠	١٧٣١٧	٨٦٤١٤

(١) تشمل كافة العاملين فى التمريض (حكيمات ، رئيس ممرضين ، رئيسة ممرضات ، ممرضون ، ممرضات ، مساعدون ممرضون ومساعدات ممرضات وزائرات صحيات)

(٢) تشمل عمال وعاملات النظافة والتمورجية

جدول رقم (٣٧)

عدد العاملين المؤقتين بالمنشآت العلاجية حسب النوع والمهنة ونوع المنشأة
خلال عام ٢٠٠٠
إجمالي الجمهورية

العاملون / نوع المنشأة	أصحاب المنشآت العاملون بها بدون أجر	أفراد آخرون يعملون بالمنشآت بدون أجر	أطباء (١)	صيادلة	كيمائيون	إخصائيون في العلاج الطبيعي	مشرفون إجتماعيون
عامة ومركزية د	٣	-	٢٨٣١	٣٤	١٥٢	٤١	٥٩
ا	٣	-	٦٣٥	٢٦	١٦٥	٢١	٦٣
ج	٦	-	٣٤٦٦	٦٠	٣١٧	٦٢	١٢٢
وحدات ريفية د	-	-	٦٠	٣	٤	-	-
ا	-	-	٣٢	-	-	١	٥
ج	-	-	٩٢	٣	٤	١	٥
صحة مدرسية د	-	-	٤٤٣	٤	٥٩	٤	٢٧
ا	-	-	٩٧	١٦	٥٧	١	٢٤
ج	-	-	٥٤٠	٢٠	١١٦	٥	٥١
أمراض نساء وولادة د	١	-	١١٩	١	-	-	١
ا	١	-	٧٤	٣	-	-	-
ج	٢	-	١٩٣	٤	-	-	١
رعاية طفل د	-	-	١٠	١	-	١	-
ا	-	-	٣١	-	-	-	٣
ج	-	-	٤١	١	-	١	٣
رمد د	٣	-	١٩	٢	-	-	١
ا	-	-	٣	٣	٣	-	٢
ج	٣	-	٢٢	٥	٣	-	٣
جلدية وتناسلية د	-	-	٣	-	-	-	-
ا	-	-	١١	-	-	-	-
ج	-	-	١٤	-	-	-	-
صدر د	١	-	١٣	١	-	-	١
ا	-	-	١	-	-	-	-
ج	١	-	١٤	١	-	-	١

(١) تشمل الإداريون من الأطباء الإخصائيين والممارسين العموميين ولا تشمل أطباء الإمتياز

جدول رقم (٣٧)

عدد العاملين المؤقتين بالمنشآت العلاجية حسب النوع والمهنة ونوع المنشاه
خلال عام ٢٠٠٠
إجمالى الجمهورية

العاملون / نوع المنشاة	أصحاب المنشآت العاملون بها بدون أجر	أفراد آخرون يعملون بالمنشآت بدون أجر	أطباء (١)	صادلة	كيمائيون	إخصائيون فى العلاج الطبيعى	مشرفون إجتماعيون
حدائق د	-	-	-	-	-	-	-
ا	-	-	٣	-	-	-	-
ح	-	-	٣	-	-	-	-
حمامات د	-	-	٢	-	١	-	-
ا	-	-	١	-	-	-	-
ح	-	-	٣	-	١	-	-
متوطنة د	-	-	١	-	-	-	-
ا	-	-	١	-	-	-	١
ح	-	-	٣	-	-	-	١
نفسية وعصبية د	-	-	١٠	-	-	١	٢
ا	-	-	٨	-	١	١	٦
ح	-	-	١٨	-	١	٢	٨
عيادات ومستوصفات د	٤٥	٧	٢٠٣٩	٢٠	١٨٢	٤٠	٤٥
ا	١	٥	٤٩١	٣٠	١٨٥	١٠	٦٤
ح	٤٦	١٢	٢٥٢٠	٥٠	٣٦٧	٥٠	١٠٩
مجموعات محمية د	-	-	٢١٥	١	-	٣	-
ا	-	-	٤٨	-	-	٤	٣
ح	-	-	٢٦٣	١	-	٧	٣
أخرى د	٣٢	٢٠	١٣٨٣	١٨	٥٧	٣٦	١٢
ا	٧	٢	٢٤٦	٢٠	٤٥	١٥	٥
ج	٣٩	٣٢	١٦٢٩	٣٨	١٠٢	٥١	١٧
الجملة د	٨٥	٢٧	٧١٣٨	٨٥	٤٥٥	١٢٦	١٤٨
ا	١٢	٧	١٦٨٢	٩٨	٤٥٦	٥٣	١٧٦
ج	٩٧	٣٤	٨٨٢٠	١٨٣	٩١١	١٧٩	٣٢٤

(١) تشمل الاداريون من الأطباء الإخصائيين والممارسين العموميين ولاتشمل أطباء الإمتياز

تابع جدول رقم (٣٧)

عدد العاملين المؤقتين بالمنشآت العلاجية حسب النوع والمهنة ونوع المنشأة
خلال عام ٢٠٠٠
إجمالى الجمهورية

العاملون / نوع المنشأة		ممارضون فنيون	صناع أسنان	هيئة تمريض (١)	مولدات ومساعدات مولدات	إداريون ومعاونون وكتبة	أخرى (٢)	الجملة
عامة ومركزية	ذ	٤٣٧	٣	٣١٥	-	١٦٢٢	١١٥٣	٦٦٥٠
	ا	٩٩	٤	١٣٣٣	١٧	١٨١٣	١٢١١	٥٣٩٠
	ج	٥٣٦	٧	١٦٤٨	١٧	٣٤٣٥	٢٣٦٤	١٢٠٤٠
وحدات ريفية	ذ	١٧	-	٥	-	٣٦	٥٧	١٨٢
	ا	٢	١	٥٢	٧	٧٤	٨٥	٢٥٩
	ج	١٩	١	٥٧	٧	١١٠	١٤٢	٤٤١
صحة مدرسية	ذ	٣٠	٦	١	-	١٨٢	١٥٨	٩١٤
	ا	٢٧	٥	٣٤٦	٤	٣٢٥	١٥٩	١٠٦١
	ج	٥٧	١١	٣٤٧	٤	٥٠٧	٣١٧	١٩٧٥
أمراض نساء وولادة	ذ	-	١	٤	-	٥	-	١٣٢
	ا	-	-	٣٣	١	٥	١٥	١٣٢
	ج	-	١	٣٧	١	١٠	١٥	٢٦٤
رعاية طفل	ذ	٢	-	-	-	١	٤	١٩
	ا	-	-	-	١	١٦	١٧	٦٨
	ج	٢	-	-	١	١٧	٢١	٨٧
رمد	ذ	٣٤	-	٣	-	١٠١	٢٨	١٩١
	ا	٣	-	١١	-	٨٧	٦٠	١٧٣
	ج	٣٧	-	١٤	-	١٨٨	٨٨	٣٦٣
جلدية وتناسلية	ذ	-	-	-	-	-	-	٣
	ا	-	-	-	-	-	١	١٢
	ج	-	-	-	-	-	١	١٥
صدر	ذ	-	-	١	-	٢	١١	٣١
	ا	-	-	٢	-	٢٣	١٢	٣٨
	ج	-	-	٣	-	٣٦	٢٣	٦٩

(١) تشمل كافة العاملين في التمريض (حكيمات ، رئيس ممرضين ، رئيسة ممرضات ، ممرضون ، ممرضات ، مساعدون ممرضون ومساعدات ممرضات وزائرات صحيات)
(٢) تشمل عمال وعاملات النظافة والتموجية

تابع جدول رقم (٣٧)

عدد العاملين المؤقتين بالمنشآت العلاجية حسب النوع والمهنة ونوع المنشأة خلال عام ٢٠٠٠ : ...

إجمالى الجمهورية

العاملون / نوع المنشأة		مساعدون فنيون	صناع أسنان	هيئة تمريض (١)	مولدات ومساعدات مولدات	إداريون ومعاونون وكتبة	أخرى (٢)	الجملة
حكومى	د	-	-	-	-	١	١	٢
	ا	-	-	-	-	١	٢	٦
	ج	-	-	-	-	٢	٣	٨
جمعيات	د	-	-	-	-	٦	٣٣	٤٢
	ا	-	-	٢	-	٨	٣٨	٤٩
	ج	-	-	٢	-	١٤	٧١	٩١
متوطنة	د	-	-	-	-	-	-	١
	ا	-	-	-	-	-	٢	٤
	ج	-	-	-	-	-	٢	٥
نقابة وعمالة	د	٢	-	-	-	٣٧	٤٧	٩٩
	ا	-	-	٤	-	٣١	٣٠	٨١
	ج	٢	-	٤	-	٦٨	٧٧	١٨٠
عيادات ومستوصفات	د	٩٧	٦	٥٢	-	٨٠٧	٢١٢	٣٦٤٢
	ا	٤٥	٤	٥٠٢	٢٠	١٣٢٦	٣٢٠	٣٠٠٣
	ج	١٤٢	١٠	٥٥٤	٢٠	٢١٣٣	٦٣٣	٦٦٤٦
مجموعات محمية	د	١٢	١	-	-	٨	٣٦	٢٧٦
	ا	٦	-	٥١	٢	٣٤	٤٢	١٨٠
	ج	١٨	١	٥١	٢	٣٢	٧٨	٤٥٦
أخرى	د	١٢٣	٧	٧٦	-	٣٥٦	٢٤٤	٢٣٦٤
	ا	٢٦	١	٥٣١	١٢	٢٤٩	٣٦٨	١٥٢٨
	ج	١٤٩	٨	٦٠٧	١٢	٦٠٥	٦١٢	٣٨٩٢
الجملة	د	٧٥٤	٢٤	٤٥٧	-	٣١٦٥	٢٠٨٥	١٤٥٤٩
	ا	٢٠٨	١٥	٢٨٦٧	٦٥	٣٩٨٢	٢٣٦٢	١١٩٨٣
	ج	٩٦٢	٣٩	٣٣٢٤	٦٥	٧١٤٧	٤٤٤٧	٢٦٥٣٢

(١) تشمل كافة العاملين فى التمريض (حكيمات ، رئيس ممرضين ، رئيسة ممرضات ، ممرضون ، ممرضات ، مساعدون ممرضون ومساعدات ممرضات وزائرات صحيات)

(٢) تشمل عمال وعاملات النظافة والتمورجية

جدول رقم (٣٨)

عدد العاملين المؤقتين بالمنشآت العلاجية حسب النوع والمهنة ونوع المنشأة خلال عام ٢٠٠٠

حضر

العاملون / نوع المنشأة		أصحاب المنشآت العاملون بها بدون أجر	أفراد آخرون يعملون بالمنشآت بدون أجر	أطباء (١)	صيادلة	كيميائيون	إخصائيون في العلاج الطبيعي	مشرفون إجتماعيون
عامة ومركزية	ذ	٣	-	٢٧٦٥	٣٣	١٥٠	٣٩	٥٦
	إ	٣	-	٦٢٨	٢٦	١٥٩	٢١	٦٣
	ج	٦	-	٣٣٩٣	٥٩	٣٠٩	٦٠	١١٩
وحدات ريفية	ذ	-	-	٣	-	٤	-	-
	إ	-	-	٧	-	-	-	-
	ج	-	-	١٠	-	٤	-	-
محلة مدرية	ذ	-	-	٤٢٦	٣	٥٤	٤	٣٠
	إ	-	-	٩١	١٦	٥٥	١	١٦
	ج	-	-	٥١٧	١٩	١٠٩	٥	٣٦
أمراض نساء وولادة	ذ	١	-	١١٨	١	-	-	١
	إ	١	-	٧٤	٣	-	-	-
	ج	٢	-	١٩٣	٤	-	-	١
رعاية طفل	ذ	-	-	١٠	١	-	١	-
	إ	-	-	٣١	-	-	-	٣
	ج	-	-	٤١	١	-	١	٣
رمد	ذ	٣	-	١٩	٢	-	-	١
	إ	-	-	٣	٣	٣	-	٢
	ج	٣	-	٣٢	٥	٣	-	٣
جلدية وتناسلية	ذ	-	-	٣	-	-	-	-
	إ	-	-	١١	-	-	-	-
	ج	-	-	١٤	-	-	-	-
صدر	ذ	١	-	١٣	١	-	-	١
	إ	-	-	١	-	-	-	-
	ج	١	-	١٤	١	-	-	١

(١) تشمل الإداريون من الأطباء الإخصائيين والممارسين العموميين ولاتشمل أطباء الإمتياز

جدول رقم (٣٨)

عدد العاملين المؤقتين بالمنشآت العلاجية حسب النوع والمهنة ونوع المنشأة خلال عام ٢٠٠٠

حضر

العاملون / نوع المنشأة	أصحاب المنشآت العاملون بها بدون أجر	أفراد آخرون يعملون بالمنشآت بدون أجر	أطباء (١)	صيادلة	كيمائيون	إخصائيون في العلاج الطبيعي	مشرفون إجتماعيون
جدام د	-	-	-	-	-	-	-
!	-	-	٣	-	-	-	-
ج	-	-	٣	-	-	-	-
حميات د	-	-	١	-	-	-	-
!	-	-	١	-	-	-	-
ج	-	-	٢	-	-	-	-
متوطنة د	-	-	-	-	-	-	-
!	-	-	-	-	-	-	-
ج	-	-	-	-	-	-	-
سلة وعمة د	-	-	١٠	-	-	١	٢
!	-	-	٨	-	١	١	٦
ج	-	-	١٨	-	١	٢	٨
عيادات ومستوصفات د	٤٥	٧	١٩٥٨	١٨	١٧٨	٤٠	٤٣
!	١	٥	٤٨٢	٣٠	١٨٢	١٠	٦٣
ج	٤٦	١٢	٢٤٤٠	٤٨	٣٦٠	٥٠	١٠٦
مجموعات صحية د	-	-	٧	-	-	-	-
!	-	-	٣	-	-	-	-
ج	-	-	١٠	-	-	-	-
أخرى د	٣٢	٢٠	١٣٣٨	١٨	٥٥	٣٥	١١
!	٧	٢	٢٤٣	٢٠	٤٤	١٥	٤
ج	٣٩	٢٢	١٥٧١	٣٨	٩٩	٥٠	١٥
الجملة د	٨٥	٢٧	٦٦٦١	٧٧	٤٤١	١٣٠	١٣٥
!	١٢	٧	١٥٨٦	٩٨	٤٤٤	٤٨	١٥٧
ج	٩٧	٣٤	٨٣٤٧	١٧٥	٨٨٥	١٦٨	٢٩٣

(١) تشمل الإداريون من الأطباء الإخصائيين والممارسين العموميين ولاتشمل أطباء الإمتياز

تابع جدول رقم (٣٨)

عدد العاملين المؤقتين بالمنشآت العلاجية حسب النوع والمهنة ونوع المنشأة خلال عام ٢٠٠٠ .

حضر

العاملون / نوع المنشأة		ممارسون فنيون	صيادلة أسنان	هيئة تمريض (١)	مولدات ومساعدات مولدات	إداريون ومعاونون وكتبة	أخرى (٢)	الجملة
عامة ومركزية	د	٤٣٦	٣	٣١٢	-	١٥٩٣	١٠٩٧	٦٤٨٢
	ب	٩٧	٤	١٣١٤	١٧	١٧٥٤	١١٩٢	٥٣٧٨
	ج	٥٢٨	٧	١٦٢٦	١٧	٣٣٤٧	٢٢٨٩	١١٧٦٠
وحدات ريفية	د	٣	-	-	-	-	٧	١٧
	ب	١	-	٥	-	٨	١١	٣٣
	ج	٤	-	٥	-	٨	١٨	٤٩
صحة مدرسية	د	٣٠	٦	١	-	١٧١	١٤٩	٨٦٤
	ب	٣٥	٥	٣٣٤	٤	٣١٣	١٥٨	١٠١٨
	ج	٥٥	١١	١٣٥	٤	٤٨٤	٣٠٧	١٨٨٢
أمراض نساء وولادة	د	-	١	٤	-	٥	-	١٣١
	ب	-	-	٣٢	١	٥	١٥	١٣١
	ج	-	١	٣٦	١	١٠	١٥	١٦٢
رعاية طفل	د	٢	-	-	-	١	٤	١٩
	ب	-	-	-	١	١٦	١٧	٦٨
	ج	٢	-	-	١	١٧	٣١	٨٧
زهري	د	٣٤	-	٣	-	١٠١	٢٨	١٩١
	ب	٣	-	١١	-	٨٧	٦٠	١٧٣
	ج	٣٧	-	١٤	-	١٨٨	٨٨	٣٦٣
جلدية وتناسلية	د	-	-	-	-	-	-	٣
	ب	-	-	-	-	-	١	١٢
	ج	-	-	-	-	-	١	١٥
صدر	د	-	-	١	-	٣	١١	٣١
	ب	-	-	٢	-	٢٣	١٢	٣٨
	ج	-	-	٣	-	٢٦	٢٣	٦٩

(١) تشمل كافة العاملين في التمريض (حكيمات ، رئيس ممرضين ، رئيسة ممرضات ، ممرضون ، ممرضات ، مساعدون ممرضون ومساعدات ممرضات وزائرات صحيات)

(٢) تشمل عمال وعاملات النظافة والتمورجية

تابع جدول رقم (٣٨)

عدد العاملين المؤقتين بالمنشآت العلاجية حسب النوع والمهنة ونوع المنشاه خلال عام ٢٠٠٠

حضر

العاملون / نوع المنشأة	مساعدون فنيون	صناع أسنان	هيئة تمريض (١)	مولدات ومساعدات مولدات	إداريون ومعاونون وكتبة	أخرى (٢)	الجملة
حكام ذ	-	-	-	-	١	١	٢
ا	-	-	-	-	١	٢	٦
ج	-	٠	-	-	٢	٣	٨
حكمدار ذ	-	-	-	-	٦	٣١	٣٨
ا	-	-	٢	-	٨	٣٩	٤٧
ج	-	-	٢	-	١٤	٦٧	٨٥
متوطنة ذ	-	-	-	-	-	-	-
ا	-	-	-	-	-	-	-
ج	-	-	-	-	-	-	-
نفسية وعصبية ذ	٢	-	-	-	٣٧	٤٧	٩٩
ا	-	-	٤	-	٣١	٣٠	٨١
ج	٢	-	٤	-	٦٨	٧٧	١٨٠
عادات ومستوصفات ذ	٩٦	٦	٥٠	-	٧٩٦	٣٠٩	٣٥٤٦
ا	٤٤	٣	٥٠٠	٣٠	١٣٢١	٣١٨	٢٩٧٩
ج	١٤٠	٩	٥٥٠	٣٠	٢١١٧	٦٢٧	٦٥٢٥
مجموعات صحية ذ	٢	-	-	-	-	٦	١٥
ا	-	-	١٥	-	٧	٧	٣٢
ج	٢	-	١٥	-	٧	١٣	٤٧
أخرى ذ	١٢١	٧	٦٩	-	٣٤٦	٢٣٧	٢٢٧٩
ا	٢٦	١	٤٩٦	١٣	٢٢٣	٣٥٨	١٤٥٢
ج	١٤٧	٨	٥٦٥	١٣	٥٦٩	٥٩٥	٣٧٣١
الجملة ذ	٧٢١	٢٣	٤٤٠	-	٣٠٦٠	١٩٢٧	١٣٧١٧
ا	١٩٦	١٣	٢٧١٥	٥٦	٣٧٩٧	٢٢١٧	١١٣٤٦
ج	٩١٧	٣٦	٣١٥٥	٥٦	٦٨٥٧	٤١٤٤	٢٥٠٦٣

(١) تشمل كافة العاملين فى التمريض (حكمدار ، رئيس ممرضين ، رئيسة ممرضات ، ممرضون ، ممرضات ، مساعدون ممرضون ومساعدات ممرضات وزائرات صحيات)

(٢) تشمل عمال وعاملات النظافة والتمورجية

جدول رقم (٣٩)

عدد العاملين المؤقتين بالمنشآت العلاجية حسب النوع والمهنة ونوع المنشأة خلال عام ٢٠٠٠

ربيـــــــ

جدول رقم (٣٩)

عدد العاملين المؤقتين بالمنشآت العلاجية حسب النوع والمهنة ونوع المنشأة خلال عام ٢٠٠٠

ربـــــــ

سابع جدول رقم (٣٩)

عدد العاملين المؤقتين بالمنشآت العلاجية حسب النوع والمهنة ونوع المنشأة
خلال عام ٢٠٠٠

ريف

العاملون / نوع المنشأة		مساعدون فنيون	صناع أسنان	هيئة تمريض (١)	مولدات ومساعدات مولدات	إداريون ومعاونون وكتبة	أخرى (٢)	الجملة
عامة ومركزية	ذ	٦	-	٣	-	٢٩	٥٦	١٦٨
	إ	٢	-	١٩	-	٥٩	١٩	١١٢
	ج	٨	-	٢٢	-	٨٨	٧٥	٢٨٠
وحدات رمدية	ذ	١٤	-	٥	-	٣٦	٥٠	١٦٥
	إ	١	١	٤٧	٧	٦٦	٧٤	٢٢٧
	ج	١٥	١	٥٢	٧	١٠٢	١٢٤	٣٩٢
صحة مدرسية	ذ	-	-	-	-	١١	٩	٥٠
	إ	٢	-	١٢	-	١٢	١	٤٣
	ج	٢	-	١٢	-	٢٣	١٠	٩٣
أمراض نساء وولادة	ذ	-	-	-	-	-	-	١
	إ	-	-	١	-	-	-	١
	ج	-	-	١	-	-	-	٢
رعاية طفل	ذ	-	-	-	-	-	-	-
	إ	-	-	-	-	-	-	-
	ج	-	-	-	-	-	-	-
رمد	ذ	-	-	-	-	-	-	-
	إ	-	-	-	-	-	-	-
	ج	-	-	-	-	-	-	-
جلدية وتناسلية	ذ	-	-	-	-	-	-	-
	إ	-	-	-	-	-	-	-
	ج	-	-	-	-	-	-	-
صدر	ذ	-	-	-	-	-	-	-
	إ	-	-	-	-	-	-	-
	ج	-	-	-	-	-	-	-

(١) تشمل كافة العاملين في التمريض (حكيمات ، رئيس ممرضين ، رئيسة ممرضات ، ممرضون ، ممرضات ، مساعدون ممرضون ومساعدات ممرضات وزائرات صحيات)
(٢) تشمل عمال وعاملات النظافة والتمورجية

تابع جدول رقم (٣٩)

عدد العاملين المؤقتين بالمنشآت العلاجية حسب النوع والمهنة ونوع المنشأة
خلال عام ٢٠٠٠
ريف

العاملون / نوع المنشأة		مساعدون فنيون	صناع أسنان	هيئة تمريض (١)	مولدات ومساعدات مولدات	إداريون ومعاونون وكتبة	أخرى (٢)	الجملة
حدام	ذ	-	-	-	-	-	-	-
	إ	-	-	-	-	-	-	-
	ج	-	-	-	-	-	-	-
حميات	ذ	-	-	-	-	-	٢	٤
	إ	-	-	-	-	-	٢	٢
	ج	-	-	-	-	-	٤	٦
متوطنة	ذ	-	-	-	-	-	-	١
	إ	-	-	-	-	-	٢	٤
	ج	-	-	-	-	-	٢	٥
نفسية وعصبية	ذ	-	-	-	-	-	-	-
	إ	-	-	-	-	-	-	-
	ج	-	-	-	-	-	-	-
عيادات ومستوصفات	ذ	١	-	٢	-	١١	٤	٩٧
	إ	١	١	٢	-	٥	٢	٢٤
	ج	٢	١	٤	-	١٦	٦	١٢١
مجموعات صحية	ذ	١٠	١	-	-	٨	٣٠	٢٦١
	إ	٦	-	٣٦	٢	١٧	٣٥	١٤٨
	ج	١٦	١	٣٦	٢	٢٥	٦٥	٤٠٩
أخرى	ذ	٢	-	٧	-	١٠	٧	٨٥
	إ	-	-	٣٥	-	٢٦	١٠	٧٦
	ج	٢	-	٤٢	-	٣٦	١٧	١٦١
الجملة	ذ	٣٣	١	١٧	-	١٠٥	١٥٨	٨٣٢
	إ	١٢	٢	١٥٢	٩	١٨٥	١٤٥	٦٣٧
	ج	٤٥	٣	١٦٩	٩	٢٩٠	٣٠٣	١٤٦٩

(١) تشمل كافة العاملين فى التمريض (حكيمات ، رئيس ممرضين ، رئيسة ممرضات ، ممرضون ، ممرضات ، مساعدون ممرضون ومساعدات ممرضات وزائرات صحيات)
(٢) تشمل عمال وعاملات النظافة والتمورجية

جدول رقم (٤٠)

توزيع العاملين بالمنشآت العلاجية حسب الحالة التعليمية والنوع ونوع المنشأة
خلال عام ٢٠٠٠
إجمالى الجمهورية

الحالة التعليمية	أمى			يقرأ ويكتب			مؤهلات أقل من المتوسطة			مؤهلات متوسطة		
النوع / نوع المنشأة	ذكور	إناث	جملة	ذكور	إناث	جملة	ذكور	إناث	جملة	ذكور	إناث	جملة
عامة ومركزية	٨٦٩	٩٨٣	١٨٥٢	٨٦٨٠	٥٦٤٠	١٤٣٢٠	٣٥٥٧	٣٣٠٠	٦٨٥٧	١٥٧٨٠	٥١٢٧٣	٦٧٠٥٣
وحدات ريفية	١٠١٨	٥٤١	١٥٥٩	٦٣٥٧	٢٢٠١	٨٤٥٨	١٤٩٣	١٠٣٨	٢٥٣١	١٢٨٠٥	٢١٩٦٢	٣٤٧٦٧
محلة مدرسية	٥٨	٩١	١٤٩	٤١٠	٤١٦	٨٢٦	١٣٥	٤٠٩	٥٤٤	٨٥٠	٨٦٨٣	٩٥٣٣
أمراض نساء وولادة	٣٦	٥٨	٨٤	٣١٠	١٧٥	٣٨٥	١٤	٣٨	٤٢	٣٤٨	١٦١٦	١٩٦٤
رعاية طفل	٦٤	١٤٤	٢٠٨	٣١٥	٤٣٠	٧٤٥	١٢٦	٣٩٣	٥١٩	٦٤٥	٤٨٨٣	٥٥٢٨
رمد	٨	١٩	٢٧	٢٠٤	١٧٧	٣٨١	١٢٨	١٥٣	٢٨٠	٣٥١	١٤٢٣	١٧٧٤
جذرية وتناسلية	١	٦	٧	٣٣	٣٨	٧٠	٣	١٨	٢١	٣١	١٧٧	٢٠٨
صدر	٥٦	٧٧	١٣٣	٥٣٧	٣٨٥	٩٢٢	٩٣	١١٩	٢١١	٦١٣	٢٣٠٠	٢٩١٧
جذام	-	١٠	١٠	٣٣	٣٠	٤٣	٣	٩	١٢	٣٣	١٣٣	١٥٥
حميات	١٠٨	١٤٧	٢٥٥	٧٣٥	٥٩٠	١٣١٥	٨٣	١٣٠	٢٠٣	٨٤٥	٣٠٥٣	٣٨٩٧
متوطنة	١٤	٩	٢٣	٧١	٥١	١٣٢	٣٨	١٦	٥٤	١٩٨	٤٩٠	٦٨٨
بلهارسية وعصبية	٥٣	٦٩	١٣٣	٣٥٦	١٣٩	٤٩٥	٥٣	٤٥	٩٨	١٠٨٥	١١٥٥	٣٣٤٠
عيادات ومستوصفات	١٠٦	٢٢٩	٣٣٥	١٤١٣	١٣٦١	٢٧٧٤	٦٦١	٧٦٨	١٤٢٩	٣٠٨٧	١٠٣١٦	١٣٣٠٣
تجمعات محلة	٣٤٩	٢٢١	٥٧٠	٢٥٥٩	٨٩٣	٣٤٥٢	٥٣٣	٥٠٧	١٠٤٠	٤٩٣٧	٨٩٠٧	١٣٨٤٤
أخرى	٨٥	٣٦٣	٣٤٨	٩٦٩	١٠٥٦	٢٠٢٥	٨٠٥	٨٩٧	١٧٠٣	٣٤٢٥	٧٥٩٠	١٠٠١٥
الجملة	٢٨١٥	٥٦٧٢	٢٨٥٧	٢٢٧٦٠	١٢٤٧٢	٣٦٣٣٢	٧٧٣٣	٧٨١٩	١٥٦٤٢	٤٤٠٣٦	١٢٣٨٤٩	١٦٧٨٨٥

تابع جدول رقم (٤٠)

توزيع العاملين بالمنشآت الملاحة حسب الحالة التعليمية والنوع ونوع المنشاه
خلال عام ٢٠٠٠ / ٠
إجمالى الجمهورية

الحالة التعليمية	مؤهلات فوق المتوسطة وأقل من الجامعى			مؤهل جامعى فأعلى			الجملة		
النوع / نوع المنشاة	ذكور	إناث	جملة	ذكور	إناث	جملة	ذكور	إناث	جملة
عامة ومركزية	٦٨٩١	٨٢٢٣	١٥١١٤	٢٦٧٤٥	١٤٣٤٥	٤١٠٩٠	٣٣٥٣٦	٢٢٥٦٨	٥٥٦٠٤
وحدات ريفية	٣٠٥٠	١٦٥٣	٤٧٠٣	٣٦٦٣	١٩٠٤	٥٥٦٧	٦٧١٣	٣٥٧٧	١٠٢٦٠
محلة مدرسة	٣٩٣	٨٢٩	١٠٩٢	١٩٥٦	١٤٦٤	٣٤٢٠	٢٣٤٩	٢٢٩٣	٤٦١٢
أمراض نساء وولادة	٦٨	١٦٣	٢٣١	٤٥٠	٤٤١	٨٩١	٥١٨	٦٠٤	١١٢٢
رعاية طفل	٣٢٦	٨٠٤	١٠٣٠	١٠٣٧	٣١٠٦	٤١٤٣	١٣٦٣	٣٩١٠	٥٢٧٣
معمد	١٨٩	٢٢٠	٤٠٩	٥١٤	٦٨٠	١١٩٤	٧٠٣	٩٠٠	١٦٠٣
حلمة وتناسلية	١٧	٤٠	٥٧	١٦٧	٣٣٧	٥٠٤	١٨٤	٣٧٧	٥٦١
مصدر	٣٧٩	٣٧٧	٧٥٦	٨٣١	٤٩٣	١٣٢٤	١٢١٠	٨٧٠	٢٠٨٠
حمام	٧	٧	١٤	٩١	٦٩	١٦٠	٩٨	٧٦	١٧٤
حمامات	٣٣٦	٣١٥	٥٥١	١١٨٩	٥٤١	١٧٣٠	١٥٢٥	٨٥٦	٢٣٨١
متوطنة	٧٩	٥٤	١٣٣	٩٤	٦٨	١٦٢	١٧٣	١١٢	٢٨٥
لثة وعضة	٦٧	٩٠	١٥٧	٤٨٤	٤٢٠	٩٠٤	٥٥١	٥١٠	١٠٦١
عادات وخصوصيات	١٤٤٥	٢٠٤٢	٣٤٨٧	٦٤٨٩	٥٠٥٠	١١٥٣٩	٨٠٣٤	٧٠٩٢	١٥١٢٦
مجموعات صحة	١٥٢٦	٨٨٤	٢٤١٠	٢٣٧٤	١١٨٨	٣٥٦٢	٣٩٠٠	٢٠٧٢	٥٩٧٢
أخرى	١٠٥٨	١١٣٤	٢١٩٢	٥٣١٢	٣٤٢٩	٨٧٤٢	٦٣٧٠	٤٥٦٣	١٠٩٣٣
الجملة	١٥٥٠١	١٦٨٢٥	٣٢٣٢٦	٥١٠٩٧	٣٣٥٣٥	٨٤٦٣٢	٦٦٥٩٨	٥٠١١٠	١٧٦٧٠٨

جدول رقم (٤١)

توزيع العاملين بالمنشآت العلاجية حسب فئات السن والنوع ونوع المنشأة
خلال عام ٢٠٠٠ / ٢٠٠١
إجمالى الجمهورية

فئات السن / النوع / نوع المنشأة	-١٥ ذكور	-١٥ إناث	-١٥ جملة	-٢٥ ذكور	-٢٥ إناث	-٢٥ جملة	-٣٥ ذكور	-٣٥ إناث	-٣٥ جملة	-٤٥ ذكور	-٤٥ إناث	-٤٥ جملة
عامة ومركزية	٩٤٨	٤٥٣٧	٥٤٨٥	١٤٣٨٤	٢٦٤٩٦	٤٠٨٨٠	٢٤١٨٨	٣٢٤٦٩	٥٦٦٥٧	٢٠٠٠١	١٧٠٠٣	٣٧٠٠٤
وحدات ريفية	٣٣٣	١٥٧٠	٦٩٠٣	٥٤٤١	١٠٤٥٢	١٥٨٩٣	١٢٢٠٠	١٢٣٦٨	٢٥٥٦٨	٨٩٤٧	٤٧٠١	١٣٦٤٨
مجمعة مدرسية	٣٣	٢٣١	٢٦٤	٦٧٩	٢٧٣١	٣٤١٠	١٤٢٠	٤٤٨٨	٥٩٠٨	١١٥٦	٤١١٣	٥٢٦٨
عيادات نساء وولادة	١٥	١٨٥	٢٠٠	٢٠٩	٦١٩	٨٢٨	٤٢٢	٩٤٥	١٣٦٧	٤٢٦	٦٩٧	١١٢٣
عيادة طفل	١٩	٢٩١	٣١٠	٣٠٧	٢٠٢٦	٢٣٣٣	١٠٣٨	٤٣٤٥	٥٣٧٣	٧٨٢	٢٥٥١	٣٣٣٤
عيادة أسنان	٧٤	١٩٥	٢٦٩	٧١٤	٣٣٣	١٠٩٧	٥٧٨	١٠٦٨	١٦٤٦	٢٩٢	٦٢٨	١٠٢١
عيادة وقائية	٨	٧	١٥	١٠١	٣٢	١٣٣	٥٧	٢١٢	٢٦٩	٤٧	١٥٩	٢٠٦
عيادة دوائى	١٤١	١٣٥	٢٧٦	٩٤٥	٤٠٤	١٣٤٩	١٠٩٠	١٦٣٦	٢٧٢٦	٧٥٦	٩١٧	١٦٧٣
عيادة حمام	٧	١١	١٨	٢٩	٩	٣٨	٤٦	١٤١	١٥٧	٩٢	٨٥	١٧٧
عيادة أسنان	٢٧	٢٤١	٢٧٨	١٧١٣	٧٧٤	٢٤٨٧	١٤٣٠	١٦٥٩	٣٠٨٩	٩٢٩	١٠٤٥	١٩٨٤
عيادة متنوعة	٦	٢١	٢٧	٢٢٧	٨٠	٣٠٧	٢٥٣	٣٢٩	٥٨٢	١٥٥	١٠٩	٢٦٤
عيادة وعملية	١١٤	١٨٩	٣٠٣	٤٦٢	٤٩٤	٩٥٦	٨٧١	٨٨١	١٧٥٢	٦٠١	٢٧٢	٩٧٣
عيادات ومستوصفات	١٧٥	٦٤٧	٨٢٢	٢٦١٤	٥٥٠٠	٨١١٤	٥٤١٥	٨٠٩٧	١٣٥١٢	٤٦٢٤	٥٠٦٧	٩٧٠١
مجموعات صحية	٢٥١	٨٦٩	١١٢٠	٢٥٨٥	٤٦٤٠	٧٢٢٥	٥٢٨٢	٥٠٩٦	١٠٤٧٩	٢٩١٥	١٩٤٥	٥٨٦٠
أخرى	١٧٥	٤٢٢	٥٩٨	٢٥٨٥	٤٩٦٢	٧٥٤٧	٤٢٤٧	٥٤٠٣	٩٧٥٠	٢٠٢٢	٢٦٢٦	٥٦٥٨
الجملة	٢٢٢٦	٩٦٥٢	١١٩٨٨	٣٠٩٢٠	٦١٦٦٧	٩٢٥٩٧	٥٩٢٢٨	٧٩١٠٧	١٣٨٨٢٥	٤٥٨٦٧	٤٢٠٢٨	٧٨٠٩٥

تابع جدول رقم (٤١)

توزيع العاملين بالمنشآت العلاجية حسب فئات السن والنوع ونوع المنشأة
خلال عام ٢٠٠٠ / ٢٠٠١
إجمالى الجمهورية

فئات السن / النوع ونوع المنشأة	٦٠ سنة فأكثر			الجملة		
	ذكور	إناث	جملة	ذكور	إناث	جملة
عامة ومركزية	٣٠٠١	٣٢٥٩	٦٢٦٠	٦٢٥٢٢	٨٢٧٦٤	١٤٦٢٨٦
وحدات ريفية	٣٦٥	٢٠٨	٥٧٣	٢٨٢٨٦	٢٩٢٩٩	٥٧٥٨٥
صحة مدرسية	٨٤	٣٢٩	٤١٣	٣٣٧٢	١١٨٩١	١٥٢٦٣
أمراض نساء وولادة	٤٤	٣٥	٧٩	١٩١٦	٢٤٨١	٣٥٩٧
رعاية طفل	٢٧٦	٥٤٧	٨٢٣	٢٤١٣	٩٧٦٠	١٢١٧٣
رمد	١٦	١٦	٣٢	١٣٩٤	٢٦٧١	٤٠٦٥
جلدية وتناسلية	١٠٧	١٣٧	٢٤٤	٢٥١	٦١٦	٨٦٧
صدر	١٢١	١٠٨	٢٢٩	٢٥١٢	٣٧٤١	٦٢٥٣
جذام	١	٢	٣	١٥٥	٢٣٨	٣٩٣
حميات	٥	٧	١٢	٣١٨٥	٤٧٦٥	٧٩٥٠
سوطية	-	٢	٢	٤٩٤	٦٨٨	١١٨٢
نفسية وعصبية	١٨	١٣	٣١	٢٠٩٨	١٩١٨	٤٠١٦
عادات ومستوصفات	٣٦٣	٢٥٥	٦١٨	١٣٢٠١	١٩٥٦٦	٣٢٧٦٧
مجموعات محية	١٤٤	٥٠	١٩٤	١٢٢٧٨	١٢٦٠٠	٢٤٨٧٨
أخرى	٥٢٦	٩٤٥	١٤٧١	١٠٦٥٥	١٤٣٦٩	٢٥٠٢٤
الجملة	٥٠٧١	٥٩١٣	١٠٩٨٤	١٤٣٩٣٢	١٩٨٣٦٧	٣٤٣٢٩٩

جدول رقم (٤٢)

مدى توافر نوعية العمالة والحاجة للتدريب حسب نوع المنشأة
خلال عام ٢٠٠٠
إجمالى الجمهورية

نوعية العمالة / نوع المنشأة	العمالة المتوفرة بالمنشأة		الحاجة للتدريب		الاحتياجات من العمالة	
	ماهرة	غير ماهرة	ضرورى	غير ضرورى	ماهرة	غير ماهرة
عامة ومركزية	١٤٥٨٤٨	٤٣٨	١٢٩٤٩	١٣٣٣٢٧	٢٥٥٨	١٢٥
وحدات ريفية	٥٧٣٨٦	١٩٩	٣٧٧٦	٥٣٨٠٩	١٦٢٠	٤٠
محلية مدرسية	١٥١٦٣	١٠٠	٩٤٧	١٤٣١٦	٣٩٢	-
أمراض نساء وولادة	٣٥٨٧	١٠	١٠٣	٣٤٩٥	٣	-
رعاية طفل	١٣١٣٩	٤٤	١٠٧٦	١١٠٩٧	٣٣٥	-
رمد	٤٠٦٤	١	١٩٦	٣٨٦٩	٩٦	٣٥
جلدية وتناسلية	٨٣٩	٢٨	٥١	٨١٦	١٣	-
صدر	٦٣٤٤	٩	٥٤	٦١٩٩	١٧٥	-
جذام	٣٩٣	-	٢٤	٣٦٩	٥٦	-
حميات	٧٩٣٦	١٤	٦١٨	٧٣٣٣	١٢٤	-
متوطنة	١١٧٩	٣	٢٢	١١٦٠	٨	-
نفسية وعصبية	٤٠١٦	-	٤	٤٠١٢	٢٦٠	-
عيادات ومستوصفات	٣٢٥٨٨	١٧٩	٢٤١٠	٣٠٣٥٧	٤٨٧	١٠
مجموعات صحية	٢٤٧٥١	١٢٧	١٢٦٠	٣٢٦١٨	١٠٤٧	١٧
أخرى	٢٤٩١٢	١١٢	٢٨٥٠	٢١١٧٤	٢٢٤	١٧
الجملة	٢٤١٠٣٥	١٢٦٤	٢٧٣٢٩	٢٨٤٩٦٠	٧٣٩٧	٢٢٤

جدول رقم (٤٣٠)

عدد الأطباء الإخصائيين بالمنشآت العلاجية حسب نوع التخصص ونوع المنشأة
في ٢٠٠٠/١٢/٣١
إجمالي الجمهورية

التخصص / نوع المنشأة	طبيب جراحة عامة	طبيب أمراض باطنية	طبيب أمراض نساء وولادة	طبيب أمراض أطفال	طبيب تخدير	طبيب جراحة عظام	طبيب أنف وأذن وحنجرة	طبيب جراحة تجميل	طبيب جراحة مسالك بولية	طبيب أشعة طبية	طبيب تحاليل طبية	طبيب أمراض الكبد وجراحتها
عامة ومركزية	٢٨٦٨	٢٥٣٢	٢٩٣٤	٢٠٧٦	١١٨١	١١٠٧	١٠٧٤	٢٢٤	٩٧٨	٦١٣	٨٢٩	٦٥٦
وحدات ريفية	٣٤٤	٩٨١	٢٣٨	١٠٨	١١	٩	٣٤	١	٣	٤	١١	٧
صحة مدرسية	٦٠	١٦٦	٣٤	٨٤	٣٦	٣٥	٦٦	٤	٢٢	١٩	٥١	٤٩
أمراض نساء وولادة	٩	١٨	١٧٤	٦١	١٧	١	-	-	٥	١	١٧	-
رعاية طفل	٤٤	١٥١	٣٣١	٤٧٣	٢٣	١٦	٧	٦	٥	٣٥	٣٩	٦
رمد	-	٥	-	٢	٣٠	-	-	-	-	-	١٤	٥٦٣
جلدية وتناسلية	-	-	-	٢	-	-	-	-	-	-	١	-
صدر	٣٢	٤٧	١	٥	١٨	-	-	-	-	٥	٢٨	-
جذام	-	١	-	-	-	-	-	-	-	-	-	-
حميات	٥	١٨١	١١	٦٥	٣	-	١	-	-	٣	٤٤	٥
متوطنة	٣	١١	١	-	-	-	-	-	-	-	١	-
نفسية وعصبية	٣	٧	٣	٣	٢	١١	١	١	١	٤	١٦	١
عيادات ومستوصفات	٢٩٥	٦٦٥	٢٤١	٣٥٤	٢٢	٩١	٩٣	٩	٥٤	٦٤	١١٥	٩٤
مجموعات صحية	٣١٢	٣٨١	٢٣٦	١٩٥	٢٥	١٠	٢٢	١	١٣	٥	٨	١
أخرى	٢٩٢	٣٣٤	١٩٤	١٧٨	١١٥	٤٠٠	١٠٤	١٠	٧٥	٦٣	١٣٦	٧٤
الجملة	٤١٥٦	٥٤٨٠	٤٤٧٧	٣٦٠٥	١٤٨٢	١٣٨٠	١٤٠٣	٢٥٦	١١٥٦	٨١٥	١٣٠٠	١٤٥٦

تابع جدول رقم (٤٣)

عدد الأطباء الإخصائيين بالمنشآت العلاجية حسب نوع التخصص ونوع المنشأه

في ٢٠٠٠/١٢/٣١

إجمالى الجمهورية

التخصص / نوع المنشأة	طبيب أسنان	طبيب جراحة مخ وأعصاب	طبيب جراحة قلب	طبيب أوعية دموية	طبيب أورام	أطباء أقسام أخرى	الجملة
عامة ومركزية	١٣٥٦	٢٢١	٢٢٣	٢٠٩	١٥٥	١٦٤٧	٢٠٨٨٣
وحدات ريفية	٤٩٦	٣	-	١	١	٣٤٢	٢٥٧٤
صحة مدرسية	٢٨٤	٩	١٧	٢	١٩	١٠١	١٠٥٨
أمراض نساء وولادة	١١	٣	-	-	-	٢	٣١٩
رعاية طفل	٢٣٠	٣	٦	٦	٥	١٣٨	١٥١٣
رمد	٧٤	-	٣	-	١	٢	٦٨٤
جلدية وتناسلية	١٣	-	-	-	-	٣٤١	٣٥٧
صدر	٣٠	-	١	-	-	٦٠٧	٧٦٤
حدام	١	-	-	-	-	٤٨	٥٠
حميات	٦	-	-	-	٩	٥٨٠	٩١٣
متوطنة	٦	-	-	-	-	٣٩	٦١
سنة وعمة	٩	٩	١	١	١	٣٥٧	٤٣٨
عادات ومشوصات	٩٣٧	٢٨	١٠	٤	١٣	٤٠٠	٣٥٨٨
مجموعات صحية	٣٦٣	٥	٢	٢	٣	١٦٩	١٦٧٤
أخرى	٢٣٧	١٥	٢٨	١٥٤	٥٥	١٥٥	٢٣٠٩
الجملة	٤٠٥٣	٢٩٦	٢٩١	٣٧٩	٢٦١	٤٩٢٨	٣٧١٧٤

جدول رقم (١٤)

عدد حالات العياده الخارجيه بالمنشآت العلاجيه
حسب نوع العياده أو القسم ونوع المنشاة عام ٢٠٠١
إجمالى الجمهورية

الأرقام بالمائه

نوع العياده أو القسم / نوع المنشاه	(أولا) مجموعة أقسام الأمراض الباطنية							(ثانيا) مجموعة أقسام الجراحة	
	باطنه عامه	صدريه	تغذيه وعصبيه	حميات	جلديه وتناسليه	أخرى	جراحة عامة	جراحة مسالك بولية
عامة ومركزية	٤٤٣٥٦	١١٩٩٧	٥٣٦٠	٥٧٤٩	٢٣٦٣٠	٣٣٠٩	٢١٧٩٨	٩٤٤٧
وحدات ريفية	٦٤١١٩	٢٥٧٧٨	١٩٦٦	٢٧٠	١٠٤٧	١٠٤٦	١٧٠٣	١٣١
صحة صدرية	٨٨٨٧	٣٦٦٤	٩١٩	٨٢١	١٩٩٠	٣١٥٥	١٣٧٨	٩٧٤
أمراض نساء وولادة	٥٩٠	٢٢٣	-	٣	-	-	٦١	-
رعاية طفل	٣٤٧١	٣٥٤	٢٣٠	١٤٩	٢٦٣	٤١٠	٢٤١	٦٧
رمد	٢٩	١٧	-	-	-	-	-	-
جلدية وتناسلية	١٠٩	٦٤	-	-	١٠٩٩٦	-	-	-
صدر	٦٩	٤٢	١٨٤٥٥	٦٣٨	١٦٩	٢٠٩	-	-
جذام	-	-	-	-	٢٣٩٦	-	٥٧	-
حميات	٨٧	٩	٣	٣٧	٢٣٤١٦	-	-	-
متوطنة	٦٤٥	٣٤٠٩	٦٥	-	٣	٣٤	١٥	-
تغذية وعصبية	٣٤	-	٣	١٩٣٤	١١	٥	٣٥	-
عيادات ومستوصفات	٥٦١٥٨	٥٣٤٢	٤٤٤٤	٥٤٢٩	٩٤٥٠	٧٤٣٣	٨٠١٥	٥١٦٧
مجموعات صحية	٢٤٦١٦	١٠٤٣٣	٤٨٨	٣٣	٦٠١	٥٦٨	٢٣٣٩	١٥٧
أخرى	١٧٠٤٧	١٣١٥	١١٥٧	١٠٩٨	٢٩٣٤	١١٨٣	٤٨٦٠	١٩٠٨
الجملة	٢٢٠٢٠٧	٦١٧٣٧	٢٣٠٨٩	١٦٠٦١	٥٣٣٢١	١٧٣٤١	٤٠٤٨٣	١٧٨٥١

تابع جدول رقم (١١)

عدد حالات العيادة الخارجة بالمشآت الملاحة
حسب نوع العيادة أو القسم ونوع المنشأة عام ٢٠٠٠
إجمالى الجمهورية

(الأرقام بالمائة)

نوع العيادة أو القسم / نوع المنشأة	(تابع ثانيا) مجموعة أقسام الجراحة									
	جراحة عظام	جراحة أنف وأذن وحنجرة	جراحة عيون	جراحة تجميل وحروق	جراحة قلب وصدر	جراحة مسالك وأعضاء	جراحة طوارئ	جراحة أورام وغدد	جراحة جهاز هضمى	أخرى
عامة ومركزية	٣٦٤٥١	٢١٠٤٨	١٥٣١٦	٦٣٠	٢٦٤٩	١١٦٥	٣٣٧	٣٠٩	٤٠٥	٣٥٣١
وحدات ريفية	١٧٩	٤٠٥	٤٤٤	٤	٨	١	٣٧	١	٣	٤٥
محلة مقوية	١٧٨١	٢٥٠٤	٢٤٥٤	٧٣	٢٢١	٨٢	٤	٢٩	١	١٠٤
أمراض نساء وولادة	-	٢	-	-	-	-	-	-	-	-
رعاية طفل	٢٧٤	١٨٤	١٧٩	٤	٥٦	٧٨	-	-	-	١١٤
رمد	-	٣٨	١٤٤٩٠	-	-	-	١	-	٨٤٢	٨
جلدية وتناسلية	-	-	-	-	-	-	-	-	-	-
صدر	-	١	-	-	١٨	-	-	-	-	-
حوادث	-	-	-	-	-	-	-	-	-	-
حمى	-	٢	-	-	-	-	-	-	-	-
منوطة	-	-	-	-	-	-	-	-	-	-
نفسية وعصبية	٥٩٦	-	-	-	-	-	-	-	-	١٣٠
عيادات ومتوصلات	١١٥٤١	٨٢٢٥	٩٦٦٦	٢٨٤	١٣١٩	١٣٢٢	٢٣١	٦٩٥	١٣٢	٢٩١١
مجموعات محلة	١٦١	٢٨٩	٩٦	-	٢	-	٣٣	-	١	١٠٦
أخرى	٢٦٦٠	٢٦٢٠	٢٤٨٤	٢٦١	٤١٥٤	٥٥٤	٢٤٥	٢٦٣	١٠٠	٤٧٨
الجملة	٤٤٦٤٣	٣٦٥١٨	٤٥٨٢٩	١٣٤٦	٨٤٢٩	٣٥٠٣	٨٨٨	١٣٩٧	١٤٨٥	٧٤٣٠

تابع جدول رقم (٤٤)

عدد حالات العـــادة الخارجة بالمستشفيات العلاجية
حسب نوع العـــادة أو القسم ونوع المستشفى - عام ٢٠٠٠
إجمـــالى الجمهوريـــة

الأرقام مالكة

نوع العـــادة أو القســـم / نوع المستشفى	(ثالثا) أقســـام الأطفـــال	(رابعا) أقســـام النســـاء والتوليد	(خامسا) العنايـــة المركـــزة والقســـم الدمـــوى	(سادسا) عـــلاج وجراحـــة الأورام	(سابعا) أقســـام الأسنـــان	(ثامنا) مجموعـــة أقســـام أخـــرى				الجملـــة
						الحـــدام	الكلمـــد	وحـــدات تنظـــيم الأســـرة	أقســـام أخـــرى	
عـــامة ومركزيـــة	٢٧١٧٤	١١٢٩٦	٢١٨	٦٤٩	٢١٠١٦	١٧٢٦	١٣٢٦	٣٦١١	٩٥٨٥	٢٧٤٠٠٨
وحـــدات ريفيـــة	٥٤٦٣	١٩٣٧	٨	٤	٤١٣١	٧٣	٧٣	٩٥٥٨	٢٢٠٤	١٣١٥٨١
صحـــة مدرســـة	٢٨١٠	٢٢١	١	١٣٧	٣٧٣٩	٢٦	٧	٢١٠	١٢٠٤	٣٧٨٥٣
أمراض نســـاء وولادة	٢٨٦	١٢٠١	-	-	١٣٤	-	٩١	١٥٤	٣٥	٢٩٧٩
رعايـــة طفـــل	٩٥٦٠٦	٣٧٣١	٢	-	١٩٩١	١٦٧	-	٤٠٢٠	٧٢٩	٣٢٤٦٢
رمـــد	-	٠	-	-	٤٢٩	-	-	٥٢٩	-	١٦٣٨٥
جلدية وتناسلية	٢٦	-	-	-	٨٣	١٦	٠	٧	-	١١٣٠١
صـــدر	٣٢٢	٤	-	-	١٤٢	-	-	٣٠	٢٧٤	٢٠٢٧٤
حـــمـــدام	٩	-	-	-	-	٢٤٨	١	-	-	٢٧١٢
حميـــات	-	-	-	-	-	-	-	-	٥	٢٣٥٥٠
متوطنـــة	٤٦	٤٨	-	-	١٨١	-	-	٣٢٦	-	٤٧٦٢
قصبـــة وعصبـــة	-	٣٠	-	-	١٣	-	-	-	-	٢٧٨٣
عيادات ومستوصفـــات	٩٣٧٠٤	٧٥٦٤	٣٦	٦٥٩	١٣٨٢٨	٢١٥	١٠٧٩	٣٩١٦	٧٧٢٤	١٨٧٢٥٦
مجموعـــات صحـــة	٥٤٤٥	١٥٢٨	١٣	٢	٣٩٢٦	١٣	١٨	٢٠٤٦	٦٥٣	٥٤٨٧٣
أخـــرى	٣٧١٩	٣٧١٧	٢٨	٤٦٤	٥٣٨٠	٦	٢١١	١٥٤١	١٥٢٠	٦٥٧١٨
الجملـــة	٧٤٦١٠	٣١٤٧٧	٣٠٦	١٩١٥	٥٤٩٨٣	١٧٣٠	٣٥٦٤	٢٥٩٤٨	٢٤٠٣٣	٨٥٨٤٩٧

جدول رقم (١٥)

عدد حالات العياده الداخله وجمله أيام العلاج بالمنشآت العلاجيه
حسب نوع العياده أو القسم ونوع المنشأه عام ٢٠٠٠
إجمالى الجمهورية

نوع العياده أو القسم / نوع المنشأه	(أولا) مجموعة أقسام الأمراض الباطنية							(ثانيا) مجموعة أقسام الجراحة	
	باطنية عامة	صدرية	نفسية وعصبية	جلدية وتناسلية	حميات	أخرى		جراحة عامة	جراحة مسالك بولية
عامة ومركزية م	٤٩٥٨٨٦	٣٥٧٩٥	٢٣٣٦٤	٨٢٠٠	١٠٦٦٩	٣٦٣١٠	م	٥٤٤٥٩٥	١٣٧٣٤٢
	٢٠٠٩٧	١٩٧٠	١٨٦٥	٥٥٥	٥٩٥	١١٥٤	ا	٢٢٢٢٧	٧٠٤٧
وحدات ريفية م	-	-	-	-	-	-	م	-	-
	-	-	-	-	-	-	ا	-	-
صحة مدرسة م	٤٦٢٣	٢١٤٨	١٢٥	-	٦٣٢	٣٧٠	م	١٧٤٤٨	٣٨١٨
	٢٢١	١١٦	٢	-	٢٨	٤١	ا	٥٨٤	١٤٠
أمراض نساء وولادة م	٨١٤٣	٣٠	-	٣٠	-	-	م	٣٩٧٧	٢٤٥
	٥٧	٢	-	٢	-	-	ا	٢٧٠	١٣
رعاية طفل م	٥٤٧٢	-	-	-	-	-	م	٢٨٨٦	١٦١
	١٣٤	-	-	-	-	-	ا	٢٧٥	٦
رمد م	-	-	-	٢	-	-	م	-	-
	-	-	-	-	-	-	ا	-	-
جلدية وتناسلية م	-	-	-	٦١٠	-	-	م	-	-
	-	-	-	١٢٧	-	-	ا	-	-
صدر م	-	١٤٥٦٧٧	-	-	١٥٢٥٣	٢٥٩	م	-	٥٠
	-	٦٢٣٤	-	-	١٥٣	١٦	ا	-	١
جذام م	-	-	-	-	-	-	م	-	-
	-	-	-	-	-	-	ا	-	-
حميات م	-	-	٢٦٥٨	-	٣٠٠٧٠	-	م	-	-
	-	-	١٤٢	-	١٣٣٥٦	-	ا	-	-
متوطنة م	-	-	-	-	-	-	م	-	-
	-	٤٠٧٤٨	-	-	-	-	ا	-	-
نفسية وعصبية م	١٨٠٠	٤٩٠	٢٣٠٥٦	٨٠٠	-	١١٥٧	م	١٢٠٠	-
	٣٦	٤٨	٥٦٦٧	١٢	-	٢٤	ا	٣٠	-
عيادات ومستوصفات م	-	-	-	-	-	-	م	-	-
	-	-	-	-	-	-	ا	-	-
مجموعات صحة م	٣٣١٣٠	١٠٩١	٢٨٥	٥٥٤	٣٧	٩٥٩	م	١٣٨٦٤	١٣٦٠
	١٣٥٠	٣٠	١٨	١٥	٣	١٩	ا	٥٨٤	٤٤
أخرى م	٨٣٤٥٧	٥٩٩١	٢٥٨٦	٢٤٠٧	٤٢٩٠	٣٣٨٣	م	٨٨٢٧٠	٢٧٢٤٦
	٣٧٨٠	١٠٤	١٠٣	٦٦	١٦٥	٢٩٣	ا	٣٨٣٦	٨٧٩
الجملة م	٦٢٥٩١١	١٩١٢٣٢	٥٢٠٧٤	١٢٦٠١	٢٣٠٩٥٩	٤٢٤٣٨	م	٦٧٣٧٤٠	١٧٠١٧٢
	٢٥٦٦٥	٩٠٠٤	٧٧٩٧	٧٧٧	١٤٢٠٠	١٥٤٦	ا	٢٦٧٩٦	٨١٢٩

م : مرضى العيادة الداخلية ا : جملة أيام العلاج بالمائة يوم

تابع جدول رقم (١٥)

عدد حالات العيادة الداخلية وجملة أيام العلاج بالمنشآت العلاجية
حسب نوع العيادة أو القسم ونوع المنشأة - عام ٢٠٠٠
إجمالي الجمهورية

نوع العيادة أو القسم / نوع المنشأة		مجموعة أقسام الجراحة (تابع شامل)								
		جراحة عظام	جراحة أنف وأذن وحنجرة	جراحة عيون	جراحة تجميل وحروق	جراحة قلب وصدر	جراحة هضم وأعضاء	جراحة طوارئ	جراحة أوعية دموية	جراحة جهاز هضمي	أخرى
عامة ومركزية	م	٢٠٥٨٦٦	١١٠٥٤٣	٦١٠٤٢	١٨٥٥٥	٢٣٦٨١	٢٥٨٢٤	٤٣٤٥٩	٧٧٧٨	١١٣٢٢	٢٠٥٦٦
	ا	١٠٥٧٩	٢٣٥٣	٢٨٧٢	١٦٨٩	١٣٣٣	١٩٧٦	١١٩١	٥١٨	٢٦١	١٠٨٢
وحدات رمدية	م	-	-	-	-	-	-	-	-	-	-
	ا	-	-	-	-	-	-	-	-	-	-
صحة مدرسية	م	١٠٢٣٢	١٨٤٠٩	٤٤٠٨	١٤٠٨	١٩٢٢	٣٢٥	-	-	-	٤٣٠
	ا	٢٤٠	٢٩٦	١٣٠	٦٠٦	١٣٢	٧	-	-	-	٤
أمراض نساء وولادة	م	-	١٥٦	٨٥١	-	-	-	-	١١٧	-	-
	ا	-	٠٣	١٣	-	-	-	-	٤	-	-
رعاية طفل	م	١٧٧٨	١٠٤	١٦٦	-	-	٩٦	-	٠	-	-
	ا	٢٣٨	٥	١٥	-	-	١٥	-	-	-	-
رمد	م	-	٢٤٧٥	٥٥١٩٦	-	٦٨٠	١٨٥١	-	-	١٦٧٩	١٣٦
	ا	-	١٢٤	١٨٥٨	-	٥٥	٦٦	-	-	١٤١	١١
جلدية وتناسلية	م	-	-	-	-	-	-	-	-	-	-
	ا	-	-	-	-	-	-	-	-	-	-
صدر	م	-	-	-	-	٧٨٢	-	-	-	-	-
	ا	-	-	-	-	١٠٢	-	-	-	-	-
حميات	م	-	-	-	-	-	-	-	-	-	-
	ا	-	-	-	-	-	-	-	-	-	-
مستوطنة	م	-	-	-	-	-	-	-	-	-	-
	ا	-	-	-	-	-	-	-	-	-	-
تغذية وعمة	م	٣٥٢٩٤	-	-	-	-	-	-	-	-	٦٢١
	ا	٥٢٢	-	-	-	-	-	-	-	-	٥٢
عاهات ومخصصات	م	-	-	-	-	-	-	-	-	-	-
	ا	-	-	-	-	-	-	-	-	-	-
مجموعات محة	م	٧٨٢	٢٥٨٥	٢٢٨	-	-	-	١١٩	-	٣٥	٣٠٤
	ا	٣٦	٦٠	١٢	-	-	-	٣	-	١	٣
أخرى	م	٢٤٦٧٧	٢٠٧٥٠	٨٨٧٦	٢٧١٠	٢٤٦٤٥	٢٤٧٧	٢٨٩٦	١٨٠٢	٢٨٩٢	٥٦٥٣
	ا	١٠٩٧	٤٤٧	١٩٣	١١٩	١٦٠٤	١٣٧	٤٩	٣٨	١٠٠	٣٨٦
الجملة	م	٣٧٨٦٢٠	١٥٥٠٢٣	١٣٠٨٧٨	٢٢٦٧٣	٥١٧١٠	٣١٥٧١	٤٦٤٧٤	٩٦٩٧	١٥٩٢٩	٢٧٧٠٣
	ا	١٢٧١٣	٤٢٨٧	٥٠٩٤	١٩٩٤	٣٢٢٦	٢٢٠١	١٢٤٢	٥٦٠	٥٠٢	١٥٣٨

م : مرضى العيادة الداخلية ا : جملة أيام العلاج بالمنشأة يوم

تابع جدول رقم (٤٥)

عدد حالات العيادات الداخلية وجملة أيام العلاج بالمنشآت العلاجية
حسب نوع العيادة أو القسم ونوع المنشأة عام ٢٠٠٠
إجمالي الجمهورية

نوع العيادة أو القسم / نوع المنشأة		(ثالثا) أقسام الأطفال	(رابعا) أقسام النساء والولادة	(خامسا) العيادة المركزية والعيون الدموي	(سادسا) علاج وجراحة الأورام	(سابعا) أقسام الأسنان	(ثامنا) مجموعة أقسام أخرى				الجملة
							الجذام	الكلى	وحدات تنظيم الأسرة	أقسام أخرى	
عامة ومركزية	م	٢٥١٦٣٩	٥٢٣٤٥٤	٦٥٣٥٨	٢٥٨٨٢	٣٧١٦	٧٣٨١	٦٣١٩	٥٦	١١٤٨٤٩	٢٩٣٦١٣١
	أ	٨٥١٩	١٣٣٨٦	٢٤٥٦	١٣٣٦	١١٥	٣٨٦	٢٧٨	١	٣٣١٦	١١١٢٥٩
وحدات رياضية	م	-	-	-	-	-	-	-	-	-	-
	أ	-	-	-	-	-	-	-	-	-	-
صحة مدرسية	م	١٠٥٦	٣٧٠	١٤٤٥	١٩٥٤	-	-	-	-	٩٤٢	٧٣٠٥٥
	أ	٦٧	١٥	٤٩	١١٨	-	-	-	-	٧٤	٢٣٦٩
أمراض نساء وولادة	م	٥١٦٧	٧٩١٨٩	١٢١١	٧٥٠	-	-	٥٠	-	٤٠٧٧	٩٩١٠٧
	أ	١٦٠	٢٥٠٥	٢١	٩	-	-	٤	-	٢٠٥	٢٣٥٨
رعاية طفل	م	٣٢٠٨١	١٨٢٤	١١٥	٧٠	٥٨٣	-	-	-	٢٨٩٧	٥١١٨٣
	أ	١٦٨٧	٦٠	٦	٣	١٤٩	-	-	-	٩٧	٢٦٨٠
رمد	م	-	-	١٦١	-	-	-	-	-	-	٦٢١٨٨
	أ	-	-	١١	-	-	-	-	-	-	٢٢٦٧
جلدية وتناسلية	م	-	-	-	-	-	-	-	-	-	٦١٠
	أ	-	-	-	-	-	-	-	-	-	١٢٧
صدر	م	٩٢٠	٦٧٠	-	-	-	-	-	-	-	١٦٢٦١١
	أ	٨١	٧	-	-	-	-	-	-	-	٧٠٩٣
جذام	م	-	-	-	-	-	٨٨٤١	-	-	-	٨٨٤١
	أ	-	-	-	-	-	٢١٨	-	-	-	٢١٨
حميات	م	-	-	-	-	-	-	-	-	-	٣٠٢٧٢٨
	أ	-	-	-	-	-	-	-	-	-	١٣٤٩٨
متوطنة	م	-	-	-	-	-	-	-	-	-	٤٠٧٤٨
	أ	-	-	-	-	-	-	-	-	-	١٣٤٠
تغمة وعمى	م	-	١٣٥٠	-	-	-	-	-	-	-	٦٥٧٧١
	أ	-	٣٤	-	-	-	-	-	-	-	٦٤٢٦
عادات ومسومات	م	-	-	-	-	-	-	-	-	-	-
	أ	-	-	-	-	-	-	-	-	-	-
مجموعات صحية	م	٨٠٩٨	٣٤٣٠	-	-	٣٣	-	-	٥٥	٩٥	٧١٣٠١
	أ	١٩٨	١٠٥	-	-	١	-	-	٢	١	٢٥٩٦
أخرى	م	١٧٩٥٨	٥٢٤٦٣	١٣٦٩	٢٣٣٤٩	٣٣٤٨	٣١٠	٩٣	١٢٧	٣٣٣٥	٤٢٣٣١٠
	أ	٤١٠	١١٤٥	٦٥	٧٩٦	٦٠	٣١	٣	٤	١٤٦	١٥١٥٨
الجملة	م	٣١٧٩١٩	٦٦٢٧٥٠	٦٩٦٥٩	٥١١٨٥	٧٩١٧	١٧١١٥	٦٤٦٢	٢٣٨	١٢٧١٩٥	٤٢٩٦٥٨٤
	أ	١١١٣٢	١٧٢٥٧	٥٦٠٨	٢٢٥٠	١٨٧	٧٨٤	٢٨١	٧	٣٨٣٩	١٦٨٢٨٩

م : مرضى العيادة الداخلية أ : جملة أيام العلاج بالمائة يوم

جدول رقم (٤٦)

عدد حالات الفحوص والتحاليل والعمليات والعلاج بالمنشآت العلاجية
حسب النوع ونوع المنشأة عام ٢٠٠٠
إجمالي الجمهورية

الأرقام بالألف

الفحوص والتحاليل والعمليات والعلاج بالمنشآت	الفحوص والتحاليل (١)	العمليات				حالات العلاج (٢)	الجملة
		مهارة خاصة	كبرى	متوسطة	صغرى		
عامة ومركزية	٣٩١٦٣	٦١	٣٧٣	٣٣١	٨٤٧	١٨٥٤	٤٣٦١٨
وحدات ريفية	١٥٠٩٣	-	-	٢	٤٤	-	١٥١٣٩
صحة مدرسية	٤٩٠٢	٥	٥	١٤٧٣٢٥	١٧	٥٩	١٥٢٢١٣
أمراض نساء وولادة	٤٥٨	٨	٨	٦١	٩	١	٥٤٥
رعاية طفل	٣٧٩١	٢	٥٠	-	٦	٧١	٣٨٧٥
رمد	١٧٧٦	٢	٥٢	١١	٩٧	١١	١٩٤٩
جلدية وتناسلية	١١٥٩	-	-	-	١	١٤	١١٧٤
صدر	٢٧٨٠	-	-	-	٢	٥	٢٧٨٧
حميدام	٢٩٣	-	-	-	-	٣	٢٩٦
حميات	٣٢٠٨	٥	-	-	-	٣	٣٢١٦
متوطنة	٧٥١	-	-	-	٢	-	٧٥٣
نفسية وعصبية	٣٦٢	-	١	٥	٣	٥٠	٤٢١
عيادات ومستوصفات	٢١٨٠٢	-	-	١٢	٧١٠	٤٩٥	٢٢٣٨٠
مجموعات محة	٦٩٤٤	-	٣	١٥	٣٧	-	٦٩٩٩
أخرى	٨١٣٨	٩	٦٢	٩٢	١١٤	٤٥٥	٨٨٧٠
الجملة	١١٠٦٣٠	٩٢	٥٠٨	١٤٧٧٤٤	١٣٥٠	٣٠٢١	٢٦٣٢٣٥

(١) تشمل حالات الفحص والتحاليل الإكلينيكى ، البائولوجى ، البكتريولوجى ، الڤيروليوجى ، بالأشعة بالعيادتين الداخلية والخارجية
(٢) تشمل حالات العلاج الطبيعى والعلاج بالكهرباء وبالأشعة والمواد المشعة بالعيادتين الداخلية والخارجية

جدول رقم (١٧)

عدد المعاقين للعماده الداخليه (أحياء - موتى) بالمنشآت الملاحة
حسب نوع العمادة أو القسم ونوع المنشأة عام ٢٠٠٠
إجمالى الجمهورية

نوع العمادة أو القسم / نوع المنشأة		(أولا) مجموعة أقسام الأمراض الباطنة							(ثانيا) مجموعة أقسام الجراحة	
		باطنة عامة	متوطنة	صدرية	تغذية وعصبية	حميات	جلدية وتناسلية	أخرى	جراحة عامة	جراحة مسالك بولية
عامة ومركزية	أحياء	٤٦٦٨٢٦	١٤٤٠٠	٣٤٠٦٥	٢٠٥٩٠	٩٨٨٧	٧٨٦٤	٤٢٧٧٦	٥١٨٨٢٠	١٣٣١١٦
	موتى	٩٤٧١	٤٣٠	٢٨٢	٩٥٩	٢٥٧	٣٣	٥٥٨	٢٣٤٦	٣٦٥
وحدات رياضة	أحياء	-	-	-	-	-	-	-	-	-
	موتى	-	-	-	-	-	-	-	-	-
محنة مدرسة	أحياء	٤٦١٣	-	٢١٤٧	١٢٥	٦٣٢	-	٣٦٣	١٧٤٢٤	٣٨١٨
	موتى	٦	-	١	-	-	-	٧	٤	-
أمراض نساء وولادة	أحياء	٨٩٣	٢٠٣٧	٣٠	-	-	٣٠	-	٣٩٧١	٢٤٥
	موتى	-	١٣	-	-	-	-	-	٦	-
رعاية طفل	أحياء	٤٥٩٢	-	-	-	-	-	-	٣٨٥٣	١١١
	موتى	٨٨٠	-	-	-	-	-	-	٣١	-
رمد	أحياء	-	١٠	-	-	-	-	-	-	-
	موتى	-	-	-	-	-	-	-	-	-
جلدية وتناسلية	أحياء	-	-	-	-	-	٦٠٩	-	-	-
	موتى	-	-	-	-	-	-	-	-	-
صدر	أحياء	-	-	٤٦٤٢٦	-	٢٦٣١	-	١٥٧	-	٥٠
	موتى	-	-	٣٠٣	-	٣٥	-	٢	-	-
جذام	أحياء	-	-	-	-	-	-	-	-	-
	موتى	-	-	-	-	-	-	-	-	-
حميات	أحياء	-	-	-	٢٦٢٥	٢٦٨٠٠١	-	-	-	-
	موتى	-	-	-	٤	١٩٧٥	-	-	-	-
متوطنة	أحياء	-	٤٠٧١٨	-	-	-	-	-	-	-
	موتى	-	١٢	-	-	-	-	-	-	-
تغذية وعصبية	أحياء	١٨٠٠	-	٤٩٠	٣٠٠٢٥	-	٨٠٠	١١٥٧	١١٩٥	-
	موتى	٠	-	-	٥٦	-	-	٠	٤	-
عادات ومتومنات	أحياء	-	-	-	-	-	-	-	-	-
	موتى	-	-	-	-	-	-	-	-	-
مجموعات محنة	أحياء	٢٣٧٢٦	٤١٤٢	١٠٨٧	٢٨٥	٢٧	٢٥٣	٩٥٨	١٣٦٩٧	١٢٥٨
	موتى	٣٥	٠	٢	-	-	٠	-	١٦	-
أخرى	أحياء	٧٨٤٢٥	٣٤٣٢	٥٩٦٠	٢٥٠٥	٤٢٣٤	٢٤٠٦	٣٢٨٣	٨٦٤٩٤	٢٦٦٤٧
	موتى	١٤٣٢	٣	٣١	٦	٦	١	-	٢٢٣	١٠٥
الجملة	أحياء	٥٨٩٨٨٥	٦٤٧٣٩	٩٠٢٠٥	٤٦١٦٥	٢٨٥٤٢٢	١٢٠٦٢	٤٠٦٩٤	٦٤٥٤٥٤	١٦٥٣٤٥
	موتى	١١٨٢٤	٤٤٨	٥٠٩	١٠٢٥	٢٢٧٣	٣٤	٥٦٧	٢٦٣٠	٤٧٠

تابع جدول رقم (٧)

عدد المترددين للعيادة الداخلية (أحياء - موتى) بالمستشفيات العلاجية
حسب نوع العيادة أو القسم ونوع المنشأة عام ٢٠٠٠
إجمالى الجمهورية

نوع العيادة أو القسم / نوع المنشأة	(تابع ثالثا) مجموعة أقسام الجراحة										
	جراحة عظام	جراحة أنف وأذن وحنجرة	جراحة عيون	جراحة تجميل وحروق	جراحة قلب وصدر	جراحة مخ وأعصاب	جراحة طوارئ	جراحة أوعية دموية	جراحة جهاز هضمى	أخرى
عامة ومركزية أحياء موتى	٢٩٨٧٧٠ ٥١٤	١٠٥١٣٥ ١٣٩	٥٩٠٤٥ ٢٦	١٦٦٤٧ ٩٧٨	٢٢١٥٩ ٥٧٠	٢٤٢٠٠ ٥٩٣	٤٠٢٢٦ ٣١٣	٧٢٦٢ ٦٠	١١٠٣٦ ٨٣	١٩٠٩٨ ٧٨٣
وحدات ريفية أحياء موتى	- -	- -	- -	- -	- -	- -	- -	- -	- -	- -
صحة مدرسية أحياء موتى	١٠٢١٢ -	١٨٣٩٠ -	٤٤٠٣ -	١٣٩٢ -	١٩٢٢ -	٣٢٥ -	- -	- -	- -	٤٢٠ -
أمراض نساء وولادة أحياء موتى	- -	١٥٦ -	٨٩١ -	- -	- -	- -	- -	١١٧ -	- -	- -
رعاية طفل أحياء موتى	١٦٩٥ -	١٠٤ -	١٦٦ -	- -	- -	٩٦ -	- -	- -	- -	- -
رمد أحياء موتى	- -	٢٣٩٧ ٤	٢٦٩٣٣ ١	- -	٦٣٢ ٨	١٦٠٨ ١٤٢	- -	- -	١٥٩٢ ٣	١٣٢ -
جلدية وتناسلية أحياء موتى	- -	- -	- -	- -	- -	- -	- -	- -	- -	- -
صدر أحياء موتى	- -	- -	- -	- -	٧٧٩ -	- -	- -	- -	- -	- -
عدام أحياء موتى	- -	- -	- -	- -	- -	- -	- -	- -	- -	- -
حميات أحياء موتى	- -	- -	- -	- -	- -	- -	- -	- -	- -	- -
مغولية أحياء موتى	- -	- -	- -	- -	- -	- -	- -	- -	- -	- -
نفسية وعصبية أحياء موتى	٢٥٢٨٢ ٤٢	- -	- -	- -	- -	- -	- -	- -	- -	٥٩٥ ٢٢
عيادات أحياء وبيوطيقان موتى	- -	- -	- -	- -	- -	- -	- -	- -	- -	- -
مجموعات أحياء سحبة موتى	٧٨١ -	٢٥٧١ -	٢٢٧ -	- -	- -	١١٩ -	- -	- -	٣٥ -	٢٠٤ -
أخرى أحياء موتى	٢٤٠٢١ ١٣	١٩٩٠٧ ١	٨١٨٤ ١	٢٢٠٨ ٢٢	١٤٨٠٦ ٣٦٦	٢٨٢١ ٧٥	١٧٩٥ ٧	٢٨٦٥ ٩	٢٨٨٩ ٣	٥٥٩٠ ٦٣
الجملة أحياء موتى	٢٧٠٧٦١ ٥٣٨	١٤٨٦٦٠ ١٤٤	١٠٩٩١٩ ٢٨	٢٠٢٤٧ ١٠٠٠	٤٠٢٨٨ ٩٤٤	٢٩٦٩٤ ٧٤٤	٩١٧٤ ٦٧	٤٢١٦٦ ٢٨٨	١٥٥٥٢ ٨٨	٢٦١٣٩ ٨٦٩

تابع جدول رقم (٤٧)

عدد المترددين للعيادة الداخلية (أحياء - موتى) بالمنشآت العلاجية
حسب نوع العيادة أو القسم ونوع المنشأة عام ٢٠٠٠
إجمالي الجمهورية

نوع العيادة أو القسم / نوع المنشأة		(ثالثا) أقسام الأطفال	(رابعا) أقسام النساء والولادة	(خامسا) العيادة المركزية والفحص الطبي	(سادسا) علاج وجراحة الأورام	(سابعا) أقسام الأسنان	(ثامنا) مجموعة أقسام أخرى				الجملة
							الحمام	الكلب	وحدات تنظيم الأسرة	أقسام أخرى	
عامة ومركزية	أحياء	٢٢١٩٨٣	٥٠٣٦٦١	٥٩٦٧٧٧	٢٣٤٧٨	٢٣٢٧	٦٠٨١	٨٣٢٢	٥٦	١٠٣٢٨٧	٣٧٨٦٨٥٢
	موتى	٢٣٣٢	٤٥٢	٣٧١٠	٤٨٢	٥٨	٩٢٨	٣٩٢	-	٤٦٠	٣٨٥٧
وحدات ريفية	أحياء	-	-	-	-	-	-	-	-	-	-
	موتى	-	-	-	-	-	-	-	-	-	-
محلة مدينية	أحياء	١٠٥٢	٣٧٠	١٤٠٣	١٩١٧	-	-	-	-	٩٤٠	٢١٨٧٣
	موتى	٤	-	٤٢	٣٧	-	-	-	-	٢	١٠٣
أمراض نساء وولادة	أحياء	٤٤٩٢	٧٨٩٦٠	١٩٥٥	-	٧٥٠	-	٥٠	-	٣٦٢٢	٩٦٣٦٩
	موتى	٥٩٧	٥٦	٥٦	-	-	-	-	-	١٣١٢	٢٠٤٠
رعاية طفل	أحياء	٣١٤٣٣	١٦٤٨	٩٧	-	٧٠	٥٢٠	-	-	٢١٨٣	٤٧٥٧٨
	موتى	١٣٢٨	١٧٦	١٨	-	-	-	-	-	٧١٠	٣٠٥٢
رمد	أحياء	-	-	٩٠	-	-	-	-	-	-	٤٣٢٨١
	موتى	-	-	٧١	-	-	-	-	-	-	٢٢٨
جلدية وتناسلية	أحياء	-	-	-	-	-	-	-	-	-	٦٠٩
	موتى	-	-	-	-	-	-	-	-	-	-
صدر	أحياء	٨٦٤	٣٥٠	-	-	-	-	-	-	-	٥١٢٥٧
	موتى	-	-	-	-	-	-	-	-	-	٢٤٠
حمام	أحياء	-	-	-	-	-	١٥٨	-	-	-	٩٥٨
	موتى	-	-	-	-	-	١٥	-	-	-	٩٥
حميات	أحياء	-	-	-	-	-	-	-	-	-	٢٧٠٦٣٦
	موتى	-	-	-	-	-	-	-	-	-	١٩٧٩
متوطنة	أحياء	-	-	-	-	-	-	-	-	-	٤٠٧١٨
	موتى	-	-	-	-	-	-	-	-	-	١٢
نفسية وعصبية	أحياء	-	-	-	-	-	-	-	-	-	٦٢٦٩٢
	موتى	-	-	-	-	-	-	-	-	-	٩٨
عيادات وعنوسات	أحياء	-	-	-	-	-	-	-	-	-	-
	موتى	-	-	-	-	-	-	-	-	-	-
مجموعات محلة	أحياء	٨٠٨٥	٣١٧٨	-	-	٢٢	-	-	٥٢	٩٥	٧٠١٦٣
	موتى	٣	١٣	-	-	-	-	-	-	-	٦٩
أخرى	أحياء	١٧١١٣	٥٠٦٠٩	١٢٣٩	٢٢٩٠٠	٢٣٤٨	٣١٠	٩٣	١٢٧	٣٣٣٥	٢٩٨٦٩٦
	موتى	٣٤٢	٨١	٩٠	٥٣	-	-	-	-	-	٢٩٢١
الجملة	أحياء	٢٩٥٤٥٢	٦٤٠١٢٧	٦٢٧٠١	٤٩٥١٥	٧٨٢٨	٧٠٠٩	٨٩٧٦	٢٢٥	١١٧٠٧٢	٣٩٤٠٩٦٦
	موتى	١٥٠٦	٧٨١	٣٩٨٧	٥٧٣	٥٨	٩٤٣	٣٩٢	-	٤٣٨٤	٤٦٦١٥

البـاب الثالـــــث

التوزيع القطاعى للخدمات الصحية العلاجيـة

جدول رقم (٤٨)

عدد المنشآت العلاجية وعدد الأجهزة ومراكز نقل الدم
حسب القطاع - عام ٢٠٠٠
إجمالى الجمهورية

الأجهزة والمراكز / القطاع	أجهزة أشعة (١)		أجهزة علاج (٢)		أجهزة فحص (٣)		مراكز نقل الدم			
	عدد المنشآت	عدد الأجهزة	عدد المنشآت	عدد الأجهزة	عدد المنشآت	عدد الأجهزة	عدد المنشآت	وحدات بها دماء (*)	عدد المنشآم	وحدات لم بها دماء (**)
وزارة الصحة	١٠٢٣	١٨٩٩	٣٩٤	٣٢٠٦	٣٨٩٦	٨٠٢٥	١٢٨	١٩١	٦٦	٨٧
الهيئة العامة للتأمين المحلى	١٣٠	٢٢٩	٥٤	٤٤٩	٣٩٢	٧٢٨	١١	١٤	٤	٤
هيئات حكومية أخرى	٤١	٢٠٠	٣٣	٦٩٤	٥٤	٣٦٣	١١	١١	١	١
جامعات	٣٧	٣٠٣	٣٢	٨١٢	٤٠	٧٧٣	١٧	٩٣	٦	١٠
جملة القطاع الحكومى	١٢٣١	٢٦٣١	٥١٣	٥١٦٤	٤٢٢٢	٩٨٨٩	١٦٧	٣٠٨	٧٧	١٠٢
أعمال عام وعام	٢٣	٤٢	١٨	١٤٨	٤٢	١٤٢	٢	٢	١	١
خاص	٣١٩	٦٥٨	٢٠٠	١٠٩٦	٥١٧	١٢٣٤	١٧	١٩	١٥	١٩
الجملة	١٥٧٣	٣٣٣١	٧٣١	٦٤٠٥	٤٧٨٢	١١٢٦٥	١٨٦	٣٢٩	٩٣	١٢٢

(١) أجهزة أشعة للتشخيص ، أجهزة أشعة للعلاج
(٢) أجهزة للعلاج بالمواد المشعة ، أجهزة كهربائية للعلاج ، أجهزة للعلاج الطبيعي والغسيل الكلوى
(٣) فحص وتحليل إكلينيكى ، باثولوجى ، بكتريولوجى وطفيليات ، تريولوجى ، صلاحية الأغذية
(*) مراكز تقوم بإسالة الدم وفحصه وتخزينه لمدة أسبوع
(**) مراكز تقوم بتخزين الدم فقط

جدول رقم (٤٩)

عدد حجرات المنشآت العلاجية حسب الإستخدام والقطاع
عام ٢٠٠٠
إجمالى الجمهورية

الحجرات المخصصة / القطاع	للكشف والتشخيص	للعمليات الجراحية والولادة	لأشعة تشخيص وعلاج الأمراض	للعلاج بالكهرباء	للمعامل	صيدليات بها تحضير أدوية	صيدليات بها أدوية جاهزة	للإدارة والإستراحة للأطباء والممرضات	للإقامة وعلاج المرضى والإنتظار	للمطابخ والمغاسل والأفران	الجملة
وزارة المحلية	١٠٠٨٦	٢٣٨٢	١٤٢٧	٤٧٤	٤٧٩٤	٣٦٥	٤٤٣٧	١٣٣٤٩	١٢٢٧٨	٣٦٠٣	٥٢٢٠٠
الهيئة العامة للتأمين الصحى	١٨٦٥	١٩٢	١٩٥	٦١	٤٣٧	٤٣	٣٩٦	٦٦٥	١٠٧٢	٩٩	٥٠٢٥
هيئات حكومية أخرى	٤٨٥	١٩١	١٠٨	٨١	١٨٠	٢١	١٣٣	٥٠٨	٥٤٦	١٢٨	٢٢٧١
جامعات	٨٥٤	٤١٨	٣٥٩	١١١	٣٣٩	٣٣	٢٥١	١٣٦٠	١٣٢٩	٣٥٣	٥٣٩٧
جملة القطاع الحكومى	١٣٢٨٥	٣١٨٣	٢٠٩٩	٧٢٧	٥٧٠١	٤٥٣	٥٢٠٧	١٥٧٨٣	١٥٢٢٥	٣١٨٣	٦٤٨٩٣
تعمال عام وعام	٣٢٣	٤٩	٥٧	٢٢	٤٦	٩	٤٤	١٩٦	٢٠٦	٤٢	٩٩٨
خاص	٢٥٤٣	٩٥٤	٤١٦	١٤٩	٤٨٥	٥٧	٢٦٢	١٩٧٣	٢٩٨٨	٦٠٢	١١٤٢٨
الجملة	١٦١٥٤	٤١٨٦	٢٥٧٢	٨٩٨	٦٢٨١	٥١٨	٥٥١٣	١٧٩٥١	١٩٤١٩	٣٨٢٧	٧٧٣١٩

جدول رقم (٥٠)

عدد الآسرة (بأجر / بدون أجر) بالمنشآن العلاجية حسب القطاع .. عام ٢٠٠٠

إجمالى الجمهورية

الآسرة / القطاع	عدد الآسرة		الجملة
	بأجر	بدون أجر	
وزارة الصحة	١٢٣١٦	٥٣٣١٠	٦٥٦٢٦
الهيئة العامة للتأمين الصحى	١٢٠٣	٤٠١٦	٥٢١٩
هيئات حكومية أخرى	٢٣٦٠	٥٨٩٨	٨٢٥٨
جامعات	٣٤٧٢	١٤٢٥٦	١٧٧٢٨
جملة القطاع الحكومى	١٩٣٥١	٧٧٤٨٠	٩٦٨٣١
أعمال عام وعام	١٠٢٥	٤٩٣	١٥١٨
خاص	٥٧٧١٥	١٧٩٨	٥٩٥١٣
الجملة	٧٨٠٩١	٧٩٧٧١	١٥٧٨٦٢

جدول رقم (٥١)

عدد الأسرة (بأجر / بدون أجر) بالمنشآت العلاجية
حسب القطاع عام ٢٠٠٠
حضر

الأسرة / القطاع	عدد الأسرة		الجملة
	بأجر	بدون أجر	
وزارة الصحة	١١٦٣٨	٤٢٨٣٧	٥٤٤٧٥
الهيئة العامة للتأمين الصحى	١٢٠٣	٤٠١٦	٥٢١٩
هيئات حكومية أخرى	٢٣١٩	٥٦٧٩	٧٩٩٨
جامعات	٣٤٧٢	١٤١٩٩	١٧٦٧١
جملة القطاع الحكومى	١٨٦٣٢	٦٦٧٣١	٨٥٣٦٣
أعمال عام وعام	١٠٢٥	٤٤٣	١٤٦٨
خاص	٥٧٥٢٤	١٧٩٨	٥٩٣٢٢
الجملة	٧٧١٨١	٦٨٩٧٢	١٤٦١٥٣

جدول رقم (٥٢)

عدد الأسرة (بأجر / بدون أجر) بالمنشآت العلاجية
حسب القطاع . عام ٢٠٠٠
ريف

الأسرة / القطاع	عدد الأسرة		الجملة
	بأجر	بدون أجر	
وزارة الصحة	٦٧٨	١٠٤٧٣	١١١٥١
الهيئة العامة للتأمين الصحى	-	-	-
هيئات حكومية أخرى	٤١	٢١٩	٢٦٠
جامعات	-	٥٧	٥٧
جملة القطاع الحكومى	٧١٩	١٠٧٤٩	١١٤٦٨
أعمال عام وعام	-	٥٠	٥٠
خاص	١٩١	-	١٩١
الجملة	٩١٠	١٠٧٩٩	١١٧٠٩

جدول رقم (٥٣)

عدد العاملين الدائمين بالمنشآت العلاجية حسب النوع والمهنة والقطاع
خلال عام ٢٠٠٠
إجمالى الجمهورية

العاملون / القطاع	أصحاب المنشآت العاملون بها بدون أجر	أفراد آخرون يعملون بالمنشآت بدون أجر	أطباء (١)	صيادلة	كيمائيون	إخصائيون فى العلاج الطبيعى	مشرفون إجتماعيون
وزارة المحة ذ	-	-	٢٣٥٥٣	٧٧٥	٤٣٩	٤٠٨	٧٣٧
ا	-	-	١١٧٠٣	١٦٧٢	٥٧٨	٣٩٧	١٣٠٦
ج	-	-	٣٥٢٥٦	٢٤٤٧	١٠١٧	٨٠٥	١٩٤٣
الهيئة العامة ذ	-	-	٢٥٨٥	٦٥	١١٨	٧٢	١١٧
للتامين المحى ا	-	-	١٥٣١	٣٦٤	١٧٤	٧٨	١٨٦
ج	-	-	٤١١٦	٤٢٩	٢٩٢	١٥٠	٣٠٣
هيئات حكومية ذ	-	-	٢٥٣٢	١٢٥	٥٧	٨٥	٣٧
أخرى ا	-	-	١٠٢٤	٢٧٧	٨٩	٥٥	٦٩
ج	-	-	٣٥٥٦	٤٠٢	١٤٦	١٤٠	١٠٦
جامعات ذ	-	-	٢٤٠٤	١٠١	١١٦	١٠٥	١٤٠
ا	-	-	١٤٠١	٧٣٢	١٤٢	٧٤	١٧٥
ج	-	-	٣٨٠٥	٨٣٣	٢٥٨	١٧٩	٣١٥
جملة القطاع ذ	-	-	٣١٠٧٤	١٠٦٦	٧٣٠	٦٧٠	١٠٣١
الحكومى ا	-	-	١٥٦٥٩	٣٠٤٥	٩٨٣	٦٠٤	١٦٣٦
ج	-	-	٤٦٧٣٣	٤١١١	١٧١٣	١٣٧٤	٣٦٦٧
أعمال عام وعام ذ	-	-	٣٤٠	١٣	٥	١٠	٤
ا	-	-	٧١	٤٠	٣	٥	١
ج	-	-	٤١١	٥٢	٨	١٥	٥
خاص ذ	٤٣٩	٨٧	٢٧٨٥	٩٨	١٩٩	١٣٢	٨٥
ا	٧٩	١٥	٦٤٤	١٠٨	١٥٣	٧٨	٩٣
ج	٥١٨	١٠٢	٣٤٢٩	٢٠٦	٣٥٢	٢١٠	١٧٨
الجملة ذ	٤٣٩	٨٧	٣٤١٩٩	١١٧٦	٩٣٤	٨١٢	١١٢٠
ا	٧٩	١٥	١٦٣٧٤	٣١٩٣	١١٣٩	٦٨٧	١٧٣٠
ج	٥١٨	١٠٢	٥٠٥٧٣	٤٣٦٩	٢٠٧٣	١٤٩٩	٢٨٥٠

(١) تشمل الإداريون من الأطباء ، الإخصائيين والممارسين العموميين و لاتشمل أطباء الإمتياز

تابع جدول رقم (٥٣)

عدد العاملين الداشمين بالمنشآت العلاجية حسب النوع والمهنة والقطاع
خلال عام ٢٠٠٠
إجمالى الجمهورية

العاملون / القطاع		مساعدون فنيون	صناع أسنان	هيئة تمريض (١)	مولدات ومساعدات مولدات	إداريون ومعاونون وكتبة	أخرى (٢)	الجملة
وزارة الصحة	ذ	١١٤٨٢	٩٥١	٦٧٠٢	-	٢٤٩١٥	٢١٤٠٦	٩١٣٦٨
	ا	٤٢٩٤	٥٩٧	٦٦٢٤٠	٢٥٠٣	١٨٥٧٣	١١٤٤٦	١١٩٢٠٩
	ج	١٥٧٧٦	١٥٤٨	٧٢٩٤٢	٢٥٠٣	٤٣٤٨٨	٣٢٨٥٢	٢١٠٥٧٧
الهيئة العامة للتأمين الصحى	ذ	٦٨١	١٧٢	٤٩١	-	٢٠٣٨	٨١٦	٧١٥٥
	ا	٥٨٧	١١٨	١٢٠٥٦	٣٦٣	٣٠٤٠	١١٦٥	١٩٦٦٣
	ج	١٢٦٨	٢٩٠	١٢٥٤٧	٣٦٣	٥٠٧٨	١٩٨١	٢٦٨١٧
هيئات حكومية أخرى	ذ	٥٠٣	٤٠	٥٢٤	-	١٣١٦	٨٧٧	٦٠٩٦
	ا	١٨٩	٢٨	٧٣٧٩	٧٣	١٦٧٨	٧١٩	١١٥٨٠
	ج	٦٩٢	٦٨	٧٩٠٣	٧٣	٢٩٩٤	١٥٩٦	١٧٦٧٦
جامعات	ذ	٢٠٣٦	١٠٧	١٥٣٩	-	٣٧٠٢	٣٥٩٣	١٣٨٤٢
	ا	١٣٣٥	٨٢	١٤١٣٤	٦٧	٤٣٥٧	٣١٥٤	٢٤٥٥٣
	ج	٣٣٧١	١٨٩	١٥٦٧٣	٦٧	٧٩٥٩	٥٧٤٦	٢٨٣٩٥
جملة القطاع الحكومى	ذ	١٤٧٠٢	١٢٧٠	٩٣٥٦	-	٣١٩٧١	٢٦٦٩١	١١٨٤٦١
	ا	٦٤٠٥	٨٢٥	٩٩٨٠٩	٣٠٠٦	٢٧٥٤٨	١٥٤٨٤	١٧٥٠٠٤
	ج	٢١١٠٧	٢٠٩٥	١٠٩٠٦٥	٣٠٠٦	٥٩٥١٩	٤٢١٧٥	٢٩٣٤٦٥
أعمال عامة وعامة	ذ	١٤٢	٢	٣٠٤	-	٤٧٠	٢٧٧	١٦٦٦
	ا	١٦	-	٥٠٢	-	١٣٤	١٢٤	٨٩٦
	ج	١٥٨	٢	٨٠٦	-	٦٠٤	٥٠١	٢٥٦٢
خاص	ذ	٨٧٧	١٤	٧٤٧	-	٢٣٩٥	١٣٩٨	٩٢٥٦
	ا	٢٤٨	٧	٥١٧٣	١٣٧	١٧٧٣	١٩٧٦	١٠٤٨٤
	ج	١١٢٥	٢١	٥٩٢٠	١٣٧	٤١٦٨	٣٣٧٤	١٩٧٤٠
الجملة	ذ	١٥٧٢١	١٢٨٦	١٠٣٠٧	-	٣٤٨٣٦	٢٨٤٦٦	١٢٩٣٨٣
	ا	٦٦٦٩	٨٢٢	١٠٥٤٨٤	٣١٤٣	٢٩٤٥٥	١٧٥٨٤	١٨٦٣٨٤
	ج	٢٢٣٩٠	٢١٤٨	١١٥٧٩١	٣١٤٣	٦٤٢٩١	٤٦٠٥٠	٣١٥٧٦٧

(١) تشمل كافة العاملين فى التمريض (حكيمات ، رئيس ممرضين ، رئيسة ممرضات ، ممرضون ، ممرضات ، مساعدون ممرضون ومساعدات ممرضات وزائرات صحيات)
(٢) تشمل عمال وعاملات النظافة والتمورجية

جدول رقم (٥٤)

عدد العاملين الدائمين بالمنشآت العلاجية حسب النوع والمهنة والقطاع
خلال عام ٢٠٠٠
حضر

العاملون / القطاع	أصحاب المنشآت العاملون بها بدون أجر	أفراد آخرون يعملون بالمنشآت بدون أجر	أطباء (١)	صيادلة	كيمائيون	إخصائيون فى العلاج الطبيعى	مشرفون إجتماعيون
وزارة الصحة ذ	-	-	١٨٥٢٤	٥٧٥	٣٦٤	٣٩١	٥٧٥
ا	-	-	١٠٠٩٨	١٠٥٥	٥٢٩	٣٦٨	٩٢٥
ح	-	-	٢٨٦٢٢	٢١٣٠	٨٩٣	٧٥٩	١٥٠٠
الهيئة العامة ذ	-	-	٢٥٢٥	٩٢	١١٢	٧٠	١١٢
للتأمين الصحى ا	-	-	١٤٩٥	٣٥٧	١٧٢	٧٨	١٨٤
ج	-	-	٤٠٢٠	٤١٩	٢٨٤	١٤٨	٢٩٦
هيئات حكومية ذ	-	-	٢٤٤٢	٤٢٠	٥٧	٨٥	٣٧
أخرى ا	-	-	١٠٠٢	٢٧٥	٨٩	٥٥	٦٩
ج	-	-	٣٤٤٤	٣٩٥	١٤٦	١٤٠	١٠٦
جامعات ذ	-	-	٢٣٣٤	٩٩	١١٦	١٠٥	١٣٩
ا	-	-	١٣٦٧	٦٩٨	١٤٢	٧٤	١٧٥
ج	-	-	٣٧٠١	٧٩٧	٢٥٨	١٧٩	٣١٤
جملة القطاع ذ	-	-	٢٥٨٢٥	٨٥٦	٦٤٩	٦٥١	٨٦٣
الحكومى ا	-	-	١٣٩٦٢	٢٨٨٥	٩٣٢	٥٧٥	١٣٥٣
ج	-	-	٣٩٧٨٧	٣٧٤١	١٥٨١	١٣٢٦	٢٢١٦
أعمال عام وعام ذ	-	-	٣٢٧	١٠	٤	٩	٤
ا	-	-	٦٩	٤٠	٣	٥	١
ج	-	-	٣٩٦	٥٠	٧	١٤	٥
خاص ذ	٤٢٧	٨٥	٢٧١٧	٩٢	١٩٧	١٢٨	٨٢
ا	٧٩	١٢	٦٣٥	١٠٨	١٥٠	٧٧	٩٢
ج	٥٠٦	٩٧	٣٣٥٢	٢٠٠	٣٤٧	٢٠٥	١٧٤
الجملة ذ	٤٢٧	٨٥	٢٨٨٦٩	٩٥٨	٨٥٠	٧٨٨	٩٤٩
ا	٧٩	١٢	١٤٦٦٦	٣٠٣٣	١٠٨٥	٦٥٧	١٤٤٦
ج	٥٠٦	٩٧	٤٣٥٣٥	٣٩٩١	١٩٣٥	١٤٤٥	٢٣٩٥

(١) تشمل الاداريون من الأطباء الإخصائيين والممارسين العموميين ولا تشمل أطباء الإمتياز

تابع جدول رقم (٥٤)

عدد العاملين الدائمين بالمنشآت العلاجية حسب النوع والمهنة والقطاع
خلال عام ٢٠٠٠
حضر

العاملون / القطاع		مساعدون فنيون	صاع أسنان	هيئة تمريض (١)	مولدات ومساعدات مولدات	إداريون ومعاونون وكتبة	أخرى (٢)	الجملة
وزارة الصحة	ذ	٤٥٤٣	٧٥٠	٤٥٣٠	-	١٠٥٠٦	٨٨٧٤	٤٩٦٢٢
	أ	٢٥٦٢	٥١٧	٤١٠٣٤	١٥٠٩	١٠٦٣١	٦٩١٦	٧٦٦٤٤
	ج	٧١٠٥	١٢٦٧	٤٥٥٥٤	١٥٠٩	٢١١٣٧	١٥٧٩٠	١٢٦٢٦٦
الهيئة العامة للتأمين الصحى	ذ	٦٦٥	١٦٣	٤٨٣	-	١٩٨٣	٧٩٩	٦٩٧٤
	أ	٥٧٧	١١٨	١١٥٤٤	٣٢٤	٣٠٠٠	١١٣٤	١٨٩٨٣
	ج	١٢٤٢	٢٨١	١٢٠٢٧	٣٢٤	٤٩٨٣	١٩٣٣	٢٥٩٥٧
هيئات حكومية	ذ	٤٩٦	٤٠	٤٦٤	-	١٢٥٤	٨٢٤	٥٨١٩
أخرى	أ	١٨٥	٢٨	٧٣٢٢	٦٨	١٦٥١	٦٩٧	١١٤٤١
	ج	٦٨١	٦٨	٧٧٨٦	٦٨	٢٩٠٥	١٥٢١	١٧٢٦٠
جامعات	ذ	٢٠٣٦	٨٧	١٥٣٨	-	٣٦٤٦	٣٥٤٩	١٣٦٤٩
	أ	١٣٣٥	٧٣	١٤٠٢٦	٦٧	٤٣٢٠	٢١٤٧	٢٤٣٢٤
	ج	٣٣٧١	١٦٠	١٥٥٦٤	٦٧	٧٨٦٦	٥٦٩٦	٣٧٩٧٣
جملة القطاع الحكومى	ذ	٧٧٤٠	١٠٤٠	٧٠٠٥	-	١٧٣٨٩	١٤٠٤٦	٧٦٠٦٤
	أ	٤٦٥٩	٧٢٦	٧٣٩٢٦	١٩٦٨	١٩٥٠٢	١٠٨٩٤	١٣١٣٩٢
	ج	١٢٣٩٩	١٧٧٦	٨٠٩٣١	١٩٦٨	٢٦٨٩١	٢٤٩٤٠	٢٠٧٤٥٦
أعمال عام وعام	ذ	١٤٠	٢	٢٩٦	-	٤٤٦	٣٦٢	١٦٠٠
	أ	١٥	-	٤٨٦	-	١٣٠	١١٩	٨٦٨
	ج	١٥٥	٢	٧٨٢	-	٥٧٦	٤٨١	٢٤٦٨
خاص	ذ	٨٦١	١٤	٧٤٠	-	٢٣٦٤	١٣٧٨	٩٠٨٥
	أ	٢٤٧	٧	٥١٢٦	١٣٧	١٧٤٠	١٩٣٤	١٠٣٤٤
	ج	١١٠٨	٢١	٥٨٦٦	١٣٧	٤١٠٤	٣٣١٢	١٩٤٢٩
الجملة	ذ	٨٧٤١	١٠٥٦	٨٠٤١	-	٢٠١٩٩	١٥٧٨٦	٨٦٧٤٩
	أ	٤٩٢١	٧٤٣	٧٩٥٣٨	٢١٠٥	٢١٣٧٢	١٢٩٤٧	١٤٣٦٠٤
	ج	١٣٦٦٢	١٧٩٩	٨٧٥٧٩	٢١٠٥	٤١٥٧١	٢٨٧٣٣	٢٢٩٣٥٣

(١) تشمل كافة العاملين فى التمريض (حكيمات ، رئيس ممرضين ، رئيسة ممرضات ، ممرضون ، ممرضات ، مساعدون ممرضون ومساعدات ممرضات وزائرات صحيات)
(٢) تشمل عمال وعاملات النظافة والتمورجية

جدول رقم (٥٥)

عدد العاملين الدائمين بالمنشآت العلاجية حسب النوع والمهنة والقطاع
خلال عام ٢٠٠٠
ريف

العاملون القطاع	أصحاب المنشآت العاملون بها بدون أجر	أفراد آخرون يعملون بالمنشآت بدون أجر	أطباء (١)	صيادلة	كيماثيون	إخصائيون في العلاج الطبيعي	مشرفون إجتماعيون
وزارة المحلية ذ	-	-	٥٠٢٩	٢٠٠	٧٥	١٧	١٦٢
!	-	-	١٦٠٥	١١٧	٤٩	٢٩	٢٨١
ج	-	-	٦٦٣٤	٣١٧	١٢٤	٤٦	٤٤٣
الهيئة العامة ذ	-	-	٦٠	٣	٦	٢	٥
للتأمين الصحي !	-	-	٣٦	٧	٢	-	٢
ج	-	-	٩٦	١٠	٨	٢	٧
هيئات حكومية ذ	-	-	٩٠	٥	-	-	-
أخرى !	-	-	٢٢	٢	-	-	-
ج	-	-	١١٢	٧	-	-	-
جامعات ذ	-	-	٧٠	٢	-	-	١
!	-	-	٣٤	٣٤	-	-	-
ج	-	-	١٠٤	٣٦	-	-	١
جملة القطاع ذ	-	-	٥٢٤٩	٢١٠	٨١	١٩	١٦٨
الحكومي !	-	-	١٦٩٧	١٦٠	٥١	٢٩	٢٨٣
ج	-	-	٦٩٤٦	٣٧٠	١٣٢	٤٨	٤٥١
أعمال عام وعام ذ	-	-	١٣	٣	١	١	-
!	-	-	٢	-	-	-	-
ج	-	-	١٥	٢	١	١	-
خاص ذ	١٢	٢	٦٨	٦	٢	٤	٣
!	-	٣	٩	-	٣	١	١
ج	١٢	٥	٧٧	٦	٥	٥	٤
الجملة ذ	١٢	٢	٥٣٣٠	٢١٨	٨٤	٢٤	١٧١
!	-	٣	١٧٠٨	١٦٠	٥٤	٣٠	٢٨٤
ج	١٢	٥	٧٠٣٨	٣٧٨	١٣٨	٥٤	٤٥٥

(١) تشمل الإداريون من الأطباء الإخصائيين والممارسين العموميين ولاتشمل أطباء الإمتياز

تابع جدول رقم (٥٥)

عدد العاملين الدائمين بالمنشآت العلاجية حسب النوع والمهنة والقطاع
خلال عام ٢٠٠٠
ريف

العاملون / القطاع		مساعدون فنيون	صناع أسنان	هيئة تمريض (١)	مولدات ومساعدات مولدات	إداريون ومعاونون وكتبة	أخرى (٢)	الجملة
وزارة الصحة	ذ	٦٩٣٩	٢٠١	٢١٨٢	-	١٤٤٠٩	١٢٥٣٢	٤١٧٤٦
	ا	١٧٣٢	٨٠	٢٥٢٠٦	٩٩٤	٧٩٤٢	٤٥٣٠	٤٣٥٦٥
	ج	٨٦٧١	٢٨١	٢٧٣٨٨	٩٩٤	٢٣٣٥١	١٧٠٦٢	٨٤٣١١
الهيئة العامة للتأمين الصحى	ذ	١٦	٩	٨	-	٥٥	١٧	١٨١
	ا	١٠	-	٥١٢	٣٩	٤٠	٣١	٦٧٩
	ج	٢٦	٩	٥٢٠	٣٩	٩٥	٤٨	٨٦٠
هيئات حكومية أخرى	ذ	٧	-	٦٠	-	٦٢	٥٣	٢٧٧
	ا	٤	-	٥٧	٥	٢٧	٢٢	١٣٩
	ج	١١	-	١١٧	٥	٨٩	٧٥	٤١٦
جامعات	ذ	-	٢٠	١	-	٥٦	٤٣	١٩٣
	ا	-	٩	١٠٨	-	٣٧	٧	٢٢٩
	ج	-	٢٩	١٠٩	-	٩٣	٥٠	٤٢٢
جملة القطاع الحكومى	ذ	٦٩٦٢	٢٣٠	٢٢٥١	-	١٤٥٨٢	١٢٦٤٥	٤٢٣٩٧
	ا	١٧٤٦	٨٩	٢٥٨٨٣	١٠٣٨	٨٠٤٦	٤٥٩٠	٤٣٦١٢
	ج	٨٧٠٨	٣١٩	٢٨١٣٤	١٠٣٨	٢٣٦٢٨	١٧٢٣٥	٨٦٠٠٩
أعمال عام وعام	ذ	٢	-	٨	-	٢٤	١٥	٦٦
	ا	١	-	١٦	-	٤	٥	٢٨
	ج	٣	-	٢٤	-	٢٨	٢٠	٩٤
خاص	ذ	١٦	-	٧	-	٣١	٢٠	١٧١
	ا	١	-	٤٧	-	٣٣	٤٢	١٤٠
	ج	١٧	-	٥٤	-	٦٤	٦٢	٢١١
الجملة	ذ	٦٩٨٠	٢٣٠	٢٣٦٦	-	١٤٦٣٧	١٢٦٨٠	٤٢٦٣٤
	ا	١٧٤٨	٨٩	٢٥٩٤٦	١٠٣٨	٨٠٨٣	٤٦٣٧	٤٣٧٨٠
	ج	٨٧٢٨	٣١٩	٢٨٢١٢	١٠٣٨	٢٣٧٢٠	١٧٣١٧	٨٦٤١٤

(١) تشمل كافة العاملين فى التمريض (حكيمات ، رئيس ممرضين ، رئيسة ممرضات ، ممرضون ، ممرضات ،

جدول رقم (٥٦)

عدد العاملين المؤمن بالمنشآت العلاجة حسب النوع والمهنة والقطاع
خلال عام ٢٠٠٠
إجمالى الجمهورية

العاملون / القطاع	أصحاب المنشآت العاملون بها بدون أجر	أفراد آخرون يعملون بالمنشآت بدون أجر	أطباء (١)	صادلة	كيمائيون	إخصائيون فى العلاج الطبيعي	مشرفون إجتماعيون
وزارة الصحة ذ	-	-	١٨٩٧	٢١	٥٠	١٩	٣٨
!	-	-	٤٥٨	١٩	٩٠	١٢	٤٥
ج	-	-	٢٣٥٥	٤٠	١٤٠	٣١	٨٣
الهيئة العامة ذ	-	-	١٣٣٤	١٧	٢٣٣	٢٧	٧٣
للتأمين الصحى !	-	-	٣٠٦	٤٠	٢٢٧	١٠	٨٨
ج	-	-	١٦٤٠	٥٧	٤٥٠	٣٧	١٦١
هيئات حكومية ذ	-	-	٧٠٣	١٩	١٩	٩	٦
أخرى !	-	-	١٦٧	٢	١٨	-	٢٢
ج	-	-	٨٢٠	٢١	٣٧	٩	٢٨
جامعات ذ	-	-	٣٦٨	-	٧٥	-	١٩
!	-	-	٢٥٠	١	٩٠	-	١٩
ج	-	-	٦١٨	١	١٦٥	-	٣٨
جملة القطاع ذ	-	-	٤٣٠٢	٥٧	٣٦٧	٥٥	١٣٦
الحكومى !	-	-	١١٣١	٦٢	٤٢٥	٢٣	١٧٤
ج	-	-	٥٤٣٣	١١٩	٧٩٢	٧٧	٣١٠
أعمال عام وعام ذ	-	-	١٣٧	٤	-	٦	-
!	-	-	١٣	١٠	٢	٣	-
ج	-	-	١٥٠	١٤	٢	٩	-
خاص ذ	٨٥	٢٧	٢٦٩٩	٢٤	٨٨	٦٥	١٢
!	١٢	٧	٥٣٨	٢٦	٢٩	٢٨	٢
ج	٩٧	٣٤	٣٢٣٧	٥٠	١١٧	٩٣	١٤
الجملة ذ	٨٥	٢٧	٧١٣٨	٨٥	٤٥٥	١٢٦	١٤٨
!	١٢	٧	١٦٨٢	٩٨	٤٥٦	٥٣	١٧٦
ج	٩٧	٣٤	٨٨٢٠	١٨٣	٩١١	١٧٩	٣٢٤

(١) تشمل الإداريون من الأطباء الإخصائيين والممارسين العموميين ولاتشمل أطباء الإمتياز

تابع جدول رقم (٥٦)

عدد العاملين المؤقتين بالمنشآت الخلاجة حسب النوع والمهنة والقطاع
خلال عام ٢٠٠٠
إجمالى الجمهورية

العاملون القطاع	مساعدون فنيون	مساعد أسنان	هيئة تمريض (١)	مولدات ومساعدات مولدات	إداريون ومعاونون وكتبة	أخرى (٢)	الجملة
وزارة الصحة ذ	٢٧١	٨	١٢٢	-	٦٧٦	٧٦٢	٣٨٦٤
ا	٣٠	٥	٧١٦	١٩	١١٠٦	٨٩٣٠	٣٣٩٣
ح	٣٠١	١٣	٨٣٨	١٩	١٧٨٣	١٦٥٥	٧٢٥٧
الهيئة العامة ذ	٨٧	٩	١٧	-	٩٥٥	٤٠٢	٢١٤٤
للتأمين الصحى ا	٦٤	٨	٥٤٤	١٧	١٦١٦	٣٤٧	٣٢٦٧
ح	١٥١	١٧	٥٦١	١٧	٢٥٧١	٧٤٩	٦٤١١
هيئات حكومية ذ	٧١	٢	١٠	-	٢٧٤	٣٧٨	١٤٩١
أخرى ا	٤	٢	٩٢	-	٣٠٧	٤٣٠	٩٩٤
ح	٧٥	٤	١٠٢	-	٥٨١	٨٠٨	٢٤٨٥
جامعات ذ	١٠٣	-	٤٧	-	٦٢٤	٢٨٨	١٥٢٤
ا	٥٩	-	١٥٥	-	٦٢٢	٣٦٨	١٥٦٤
ح	١٦٢	-	٢٠٢	-	١٢٤٦	٦٥٦	٣٠٨٨
جملة القطاع ذ	٥٣٢	١٩	١٩٦	-	٢٥٣٩	١٨٣٠	١٠٠٢٣
الحكومى ا	١٥٧	١٥	١٥٠٧	٣٦	٣٦٥١	٢٠٣٨	٩٢١٨
ح	٦٨٩	٣٤	١٧٠٣	٣٦	٦١٨٠	٣٨٦٨	١٩٢٤١
أعمال عام وعام ذ	١٨	-	٥٨	-	٥٢	٢٥	٣٠٠
ا	٤	-	١٠٦	١	٣٢	١٠	١٧١
ح	٢٢	-	١٦٤	١	٧٤	٣٥	٤٧١
حساس ذ	٢٠٤	٥	٢٠٣	-	٥٨٤	٢٣٠	٤٢٣٦
ا	٤٧	-	١٢٥٤	٢٨	٣٠٩	٣١٤	٢٥٩٤
ح	٢٥١	٥	١٤٥٧	٢٨	٨٩٣	٥٤٤	٦٨٢٠
الجملة ذ	٧٥٤	٢٤	٤٥٧	-	٣١٦٥	٢٠٨٥	١٤٥٤٩
ا	٢٠٨	١٥	٢٨٦٧	٦٥	٣٩٨٢	٢٣٦٢	١١٩٨٣
ح	٩٦٢	٣٩	٣٣٢٤	٦٥	٧١٤٧	٤٤٤٧	٢٦٥٣٢

(١) تشمل كافة العاملين فى التمريض (حكيمباشى ، رئيس ممرضين ، رئيسة ممرضات ، ممرضون ، ممرضات ، مساعدون ممرضون ومساعدات ممرضات وداكرات محيات)
(٢) تشمل عمال وعاملات النظافة والتمورجية

جدول رقم (٥٧)

تعداد العاملين المؤقتين بالمنشآت العلاجية حسب النوع والمهنة والقطاع
خلال عام ٢٠٠٠
ذكور

العاملون القطاع	أصحاب المنشآت العاملون بها بدون أجر	أفراد آخرون يعملون بالمنشآت بدون أجر	أطباء (١)	ممارضون	كمائيون	إخصائيون في العلاج الطبيعي	مشرفون إجتماعيون
وزارة الصحة د	-	-	١٥٧٣	١٥	٤٧	١٥	٣٤
ا	-	-	٣٨٠	١٩	٨٣	٧	٣٥
ج	-	-	١٩٥٣	٣٤	١٣٠	٢٢	٦٩
الهيئة العامة د	-	-	١٢٩٥	١٦	٣١٤	٢٧	٦٥
للتأمين الصحي ا	-	-	٢٩٩	٤٠	٢٢٢	١٠	٨٠
ج	-	-	١٥٩٤	٥٦	٤٣٦	٣٧	١٤٥
هيئات حكومية د	-	-	٧٠٠	١٩	١٩	٩	٦
أخرى ا	-	-	١١٧	٢	١٨	-	٢١
ج	-	-	٨١٧	٢١	٣٧	٩	٣٧
جامعات د	-	-	٣٦٨	-	٧٥	-	١٩
ا	-	-	٢٥٠	١	٩٠	-	١٩
ج	-	-	٦١٨	١	١٦٥	-	٣٨
جملة القطاع د	-	-	٣٩٣٦	٥٠	٣٥٥	٥١	١٢٤
الحكومي ا	-	-	١٠٤٦	٦٢	٤١٣	١٧	١٥٥
ج	-	-	٤٩٨٢	١١٢	٧٦٨	٦٨	٢٧٩
أعمال عام وعام د	-	-	١٠٨	٢	-	٥	-
ا	-	-	١٢	١٠	٢	٣	-
ج	-	-	١٢٠	١٣	٢	٨	-
خاص د	٨٥	٢٧	٢٦١٧	٢٤	٨٦	٦٤	١١
ا	١٢	٧	٥٢٨	٢٦	٣٩	٢٨	٢
ج	٩٧	٣٤	٣١٤٥	٥٠	١١٥	٩٢	١٣
الجملة د	٨٥	٢٧	٦٦٦١	٧٧	٤٤١	١٢٠	١٣٥
ا	١٢	٧	١٥٨٦	٩٨	٤٤٤	٤٨	١٥٧
ج	٩٧	٣٤	٨٢٤٧	١٧٥	٨٨٥	١٦٨	٢٩٢

(١) تشمل الإداريون من الأطباء الإخصائيين والممارسين العموميين ولا تشمل أطباء الإمتياز

تابع جدول رقم (٥٧)

عدد العاملين المؤقتين بالمنشآت الخلاجية حسب النوع والمهنة والقطاع
خلال عام ٢٠٠٠
حضر

العاملون القطاع	مساعدون فنيون	ممرضون أسنان	هيئة تمريض (١)	مولدات ومساعدات مولدات	إداريون ومعاونون وكتبة	أخرى (٢)	الجملة
وزارة الصحة ذ	٢٣٩	٧	١١٧	-	٦٠٧	٦٢٠	٣٢٧٤
!	٢١	٣	٦١٤	١٠	٩٥٠	٧٦٠	٢٨٨٢
ج	٢٦٠	١٠	٧٣٦	١٠	١٥٥٧	١٣٨٠	٦١٥٦
الهيئة العامة ذ	٨٦	٩	١٧	-	٩٣٩	٣٩٠	٣٠٥٨
للتأمين الصحى !	٦٢	٨	٥٣٢	١٧	١٦٠١	٣٤٥	٣٢١٦
ج	١٤٨	١٧	٥٤٩	١٧	٢٥٤٠	٧٣٥	٦٢٧٤
هيئات حكومية ذ	٧١	٢	١٠	-	٢٧٤	٢٧٧	١٤٨٧
أخرى !	٣	٢	٩١	-	٣٠٥	٤٣٠	٩٨٩
ج	٧٤	٤	١٠١	-	٥٧٩	٨٠٧	٢٤٧٦
جامعات ذ	١٠٣	-	٤٧	-	٦٢٤	٢٨٨	١٥٢٤
!	٥٩	-	١٥٥	-	٦٢٢	٣٦٨	١٥٦٤
ج	١٦٢	-	٢٠٢	-	١٢٤٦	٦٥٦	٣٠٨٨
جملة القطاع ذ	٤٩٩	١٨	١٩١	-	٢٤٤٤	١٦٧٥	٩٣٤٣
الحكومى !	١٤٥	١٣	١٣٩٢	٢٧	٣٤٧٨	١٩٠٣	٨٦٥١
ج	٦٤٤	٣١	١٥٨٣	٢٧	٥٩٢٢	٣٥٧٨	١٧٩٩٤
أعمال عام وعمام ذ	١٨	-	٥٥	-	٤٦	٢٣	٢٥٨
!	٤	-	٨٨	١	١٧	٣	١٤٠
ج	٢٢	-	١٤٣	١	٦٣	٣٦	٣٩٨
خاص ذ	٢٠٤	٥	١٩٤	-	٥٧٠	٢٢٩	٤١١٦
!	٤٧	-	١٢٣٥	٢٨	٣٠٢	٣١١	٢٥٥٥
ج	٢٥١	٥	١٤٢٩	٢٨	٨٧٢	٥٤٠	٦٦٧١
الجملة ذ	٧٢١	٢٢	٤٤٠	-	٣٠٦٠	١٩٢٧	١٣٧١٧
!	١٩٦	١٣	٢٧١٥	٥٦	٣٧٩٧	٢٢١٧	١١٣٤٦
ج	٩١٧	٣٦	٣١٥٥	٥٦	٦٨٥٧	٤١٤٤	٢٥٠٦٣

(١) تشمل كافة العاملين فى التمريض (حكيمات ، رئيس ممرضين ، رئيسة ممرضات ، ممرضون ، ممرضات ، مساعدون ممرضون ومساعدات ممرضات وزائرات صحيات)
(٢) تشمل عمال وعاملات النظافة والتمورجية

جدول رقم (٥٨)

عدد العاملين المؤقتين بالمنشآت العلاجية حسب النوع والمهنة والقطاع خلال عام ٢٠٠٠ .

ريف

القطاع	العاملون	أصحاب المنشآت العاملون بها بدون أجر	أفراد آخرون يعملون بالمنشآت بدون أجر	أطباء (١)	صيادلة	كيمائيون	إخصائيون في العلاج الطبيعي	مشرفون إجتماعيون
وزارة الصحة	ذ	-	-	٣٣٤	٦	٣	٤	٤
	ا	-	-	٧٨	-	٧	٥	١٠
	ج	-	-	٤٠٢	٦	١٠	٩	١٤
الهيئة العامة للتأمين الصحى	ذ	-	-	٣٩	١	٩	-	٨
	ا	-	-	٧	-	٥	-	٨
	ج	-	-	٤٦	١	١٤	-	١٦
هيئات حكومية أخرى	ذ	-	-	٣	-	-	-	-
	ا	-	-	-	-	-	-	١
	ج	-	-	٣	-	-	-	١
جامعات	ذ	-	-	-	-	-	-	-
	ا	-	-	-	-	-	-	-
	ج	-	-	-	-	-	-	-
جملة القطاع الحكومى	ذ	-	-	٣٦٦	٧	١٢	٤	١٢
	ا	-	-	٨٥	-	١٢	٥	١٩
	ج	-	-	٤٥١	٧	٢٤	٩	٣١
أعمال عام وعام	ذ	-	-	٢٩	١	-	١	-
	ا	-	-	١	-	-	-	-
	ج	-	-	٣٠	١	-	١	-
خاص	ذ	-	-	٨٢	-	٢	١	١
	ا	-	-	١٠	-	-	-	-
	ج	-	-	٩٢	-	٢	١	١
الجملة	ذ	-	-	٤٧٧	٨	١٤	٦	١٣
	ا	-	-	٩٦	-	١٢	٥	١٩
	ج	-	-	٥٧٣	٨	٢٦	١١	٣٢

(١) تشمل الإداريون من الأطباء الإخصائيين والممارسين العموميين ولا تشمل أطباء الإمتياز

تابع جدول رقم (٥٨)

عدد العاملين المؤقتين بالمنشآت العلاجية حسب النوع والمهنة والقطاع
خلال عام ٢٠٠٠
ريف

العاملون / القطاع		مساعدون فنيون	صناع أسنان	هيئة تمريض (١)	مولدات ومساعدات مولدات	إداريون ومعاونون وكتبة	أخرى (٢)	الجملة
وزارة الصحة	ذ	٣٢	١	٥	-	٦٩	١٤٢	٥٩٠
	إ	٩	٢	١٠٣	٩	١٥٦	١٣٢	٥١١
	ج	٤١	٣	١٠٧	٩	٢٢٥	٢٧٥	١١٠١
الهيئة العامة للتأمين الصحي	ذ	١	-	-	-	١٦	١٢	٨٦
	إ	٢	-	١٢	-	١٥	٢	٥١
	ج	٣	-	١٢	-	٣١	١٤	١٣٧
هيئات حكومية أخرى	ذ	-	-	-	-	-	١	٤
	إ	١	-	١	-	٢	-	٥
	ج	١	-	١	-	٢	١	٩
جامعات	ذ	-	-	-	-	-	-	-
	إ	-	-	-	-	-	-	-
	ج	-	-	-	-	-	-	-
جملة القطاع الحكومي	ذ	٣٣	١	٥	-	٨٥	١٥٥	٦٨٠
	إ	١٢	٢	١١٥	٩	١٧٣	١٣٥	٥٦٧
	ج	٤٥	٣	١٢٠	٩	٢٥٨	٢٩٠	١٢٤٧
أعمال عام وعام	ذ	-	-	٣	-	٦	٢	٤٢
	إ	-	-	١٨	-	٥	٧	٣١
	ج	-	-	٢١	-	١١	٩	٧٣
خاص	ذ	-	-	٩	-	١٤	١	١١٠
	إ	-	-	١٩	-	٧	٣	٣٩
	ج	-	-	٢٨	-	٢١	٤	١٤٩
الجملة	ذ	٣٣	١	١٧	-	١٠٥	١٥٨	٨٣٢
	إ	١٢	٢	١٥٢	٩	١٨٥	١٤٥	٦٣٧
	ج	٤٥	٣	١٦٩	٩	٢٩٠	٣٠٣	١٤٦٩

(١) تشمل كافة العاملين في التمريض (حكيمات ، رئيس ممرضين ، رئيسة ممرضات ، ممرضون ، ممرضات ، مساعدون ممرضون ومساعدات ممرضات وزائرات صحيات)
(٢) تشمل عمال وعاملات النظافة والتمورجة

جدول رقم (٥٩)

توزيع العاملين بالمنشآت العلاجية حسب الحالة التعليمية والنوع والقطاع
خلال عام ٢٠٠٠ / ١
إجمالى الجمهورية

الحالة التعليمية / النوع / القطاع	أمى			يقرأ ويكتب			مؤهلات أقل من المتوسطة			مؤهلات متوسطة		
	ذكور	إناث	جملة	ذكور	إناث	جملة	ذكور	إناث	جملة	ذكور	إناث	جملة
وزارة الصحة	٢٤١٦	٢٠٦٩	٤٤٨٥	١٦٢٩٨	٨٤٠٢	٢٤٧٠٠	٤٢٣٤	٤٧٣٢	٨٩٦٦	٣٢٠٦٨	٧٨٧٣٥	١١٠٨٠٣
الهيئة العامة للتأمين الصحى	١٠٤	١٦٥	٣٦٩	١٣٥٠	١٢٣٣	٢٥٨٣	٥٩٠	٨٢٢	١٤١٢	٢٥١٣	١٥٣٦٧	١٧٨٨٠
هيئات حكومية أخرى	٢٦	٤٥	٧١	١٣٨٧	١٢٧٧	٢٦٦٤	٤٩٧	٣٥٢	٨٤٩	١٣٧٣	٨٠٣٤	٩٤٠٧
جامعات	١٢٤	١٩٧	٣٢١	٢٨٩٦	١٥٤٥	٤٤٤١	١٣١٧	١٠٣٢	٢٣٤٩	٤٧١٤	١٥٢٨٢	١٩٩٩٦
جملة القطاع الحكومى	٢٦٧٠	٢٤٧٦	٥١٤٦	٢١٩٣١	١٣٤٥٦	٣٤٢٨٧	٦٥٣٨	٦٩٣٨	١٣٤٧٦	٤٠٦٦٨	١١٧٤١٨	١٥٨٠٨٦
أعمال عام وعام	٤	٥	٩	١٥٠	٧٥	٢٢٥	٤٥٦	٨١	٥٣٧	٥٩٤	٥٩٨	١١٩٢
خاص	١٤١	٣٧٦	٥١٧	٧٧٩	٩٤١	١٦٢٠	٧٢٩	٨٠٠	١٥٢٩	٢٧٧٤	٥٨٢٣	٨٦٠٧
الجملة	٢٨١٥	٢٨٥٧	٥٦٧٢	٢٢٧٦٠	١٣٤٧٢	٣٦٢٣٢	٧٧٢٣	٧٨١٩	١٥٥٤٣	٤٤٠٣٦	١٣٣٨٤٩	١٦٧٨٨٥

تابع جدول رقم (٥٩)

توزيع العاملين بالمنشآت العلاجية حسب الحالة التعليمة والنوع والقطاع
خلال عام ٢٠٠٠
إجمالى الجمهورية

الحالة التعليمة	مؤهلات فوق المتوسطة وأقل من الجامعى			مؤهل جامعى فأعلى			الجملة		
النوع / القطاع	ذكور	إناث	جملة	ذكور	إناث	جملة	ذكور	إناث	جملة
وزارة الصحة	١٠٥١١	٩٥٣٤	٢٠٠٤٥	٢٩٧٠٥	١٩١٣٠	٤٨٨٣٥	٩٥٢٢٢	١٢٢٦٠٢	٢١٧٨٢٤
الهيئة العامة للتأمين الصحى	٨٣٤	١٦٦٠	٢٤٩٤	٤٩٠٨	٣٦٨٣	٨٥٩١	١٠٢٩٩	٢٢٩٢٩	٣٣٢٢٨
هيئات حكومية أخرى	٥٢٦	٤٧١	٩٩٧	٣٧٧٨	٢٢٩٥	٦١٧٣	٧٥٨٧	١٢٥٧٤	٢٠١٦١
جامعات	٢٣٤٢	٣٥٥٠	٥٧٩٢	٤١٧٣	٤٥١١	٨٦٨٤	١٥٢٦٦	٢٦١١٧	٤١٤٨٣
جملة القطاع الحكومى	١٤٢١٣	١٥٢٩٥	٢٩٢٢٨	٤٢٥٦٤	٢٩٧١٩	٧٢٢٨٣	١٢٨٤٨٤	١٨٤٢٢٢	٢١٢٧٠٦
أعمال عام وعام	١١١	٧٧	١٨٨	٦٥١	٢٣١	٨٨٢	١٩٦٦	١٠٦٧	٣٠٣٣
خاص	١٢٧٧	١٥٤٣	٢٨٢٠	٧٨٨٢	٣٥٨٥	١١٤٦٧	١٣٤٨٢	١٣٠٧٨	٢٦٥٦٠
الجملة	١٥٥٠١	١٦٨٢٥	٣٢٣٢٦	٥١٠٩٧	٣٢٥٣٥	٨٤٦٣٢	١٤٢٩٢٢	١٩٠٣٦٧	٣٤٢٢٨٩

جدول رقم (٦٠)

توزيع العاملين بالمنشآت العلاجية حسب فئات السن والنوع والقطاع
خلال عام ٢٠٠٠ / ٢٠٠١
إجمالى الجمهورية

فئات السن / النوع / القطاع	-١٥ ذكور	-١٥ إناث	-١٥ جملة	-٢٥ ذكور	-٢٥ إناث	-٢٥ جملة	-٣٥ ذكور	-٣٥ إناث	-٣٥ جملة	-٤٥ ذكور	-٤٥ إناث	-٤٥ جملة
وزارة الصحة	١٨٩٩	٧٧٣٩	٩٦٣٨	١٩٦٤٢	٣٩٦١٩	٥٩٢٦١	٤١٤٣٠	٤٨٧١٣	٩٠٦٤٣	٣٠٤٨٨	٢٤٩٣٨	٥٥٤٢٦
الهيئة العامة للتأمين الصحى	٩٨	٤٣٠	٥٢٨	١٩٧٠	٥٧٩٦	٧٧٦٦	٤٣٧١	٩٥٥٢	١٣٩٢٣	٣٧٣١	٦٧٤٠	١٠٤٧١
هيئات حكومية أخرى	١٨	٢٣٧	٢٥٥	٢٢٧٦	٤٥٢٨	٦٨١٤	٢٢١٥	٤٧١٧	٦٩٣٢	٢٩٠٧	٢٩٩٠	٥٨٩٧
جامعات	٢٣٧	٨٣٠	١٠٥٧	٢٦٥٢	٦٢٤٢	٩٨٩٦	٥٣٥٢	١١٣٥٩	١٦٥١١	٣٩٣٥	٤٩٥٠	٨٨٧٥
جملة القطاع الحكومى	٢٢٥٢	٩٢٩٦	١١٤٦٨	٢٧٥٤١	٥٦١٩٦	٨٣٧٣٧	٥٢٣٦٨	٧٤٣٤١	١٢٧٥٠٩	٤١٠٥١	٣٩٦١٨	٨٠٦٦٩
أعمال عام وعام	١٦	٩	٢٥	٥٢٢	٣٦٣	٨٨٦	٧٤٥	٢٩٣	١٠٣٨	٦٧٢	٣٠١	٩٧٣
خاص	٦٨	٤٢٧	٤٩٥	٢٨٦٦	٥١٠٨	٧٩٧٤	٥٧١٥	٤٤٧٣	١٠٣٨٨	٤١٤٤	٣٤٠٩	٦٢٥٣
الجملة	٢٣٣٦	٩٦٥٣	١١٩٨٨	٣٠٩٢٠	٦١٦٦٧	٩٢٥٩٧	٥٩٧٢٨	٧٩١٠٧	١٣٨٨٣٥	٤٥٨٦٧	٤٣٠٢٨	٨٧٨٩٥

تابع جدول رقم (٦٠)

توزيع العاملين بالمنشآت العلاجية حسب فئات السن والنوع والقطاع
خلال عام ٢٠٠٠ / ٢٠٠١
إجمالى الجمهورية

فئات السن	٦٠ سنة فاكثر			الجملة		
النوع / القطاع	ذكور	إناث	جملة	ذكور	إناث	جملة
وزارة الصحة	١٧٧٣	١٦٠٣	٣٣٧٦	٩٥٢٣٢	١٢٢٦٠٢	٢١٧٨٣٤
الهيئة العامة للتأمين الصحى	١٣٩	٤١١	٥٤٠	١٠٢٩٩	٢٢٩٢٩	٣٣٢٢٨
هيئات حكومية أخرى	١٧١	٩٢	٢٦٣	٧٥٨٧	١٢٥٧٤	٢٠١٦١
جامعات	٢٢٩٩	٢٨٤٥	٥١٤٤	١٥٣٦٦	٢٦١١٧	٤١٤٨٣
جملة القطاع الحكومى	٤٣٧٢	٤٩٥١	٩٣٢٣	١٢٨٤٨٤	١٨٤٢٢٢	٣١٢٧٠٦
أعمال عام وعام	١٠	١	١١	١٩٦٦	١٠٦٧	٣٠٣٣
خاص	٦٨٩	٩٦١	١٦٥٠	١٣٤٨٣	١٣٠٧٨	٢٦٥٦٠
الجملة	٥٠٧١	٥٩١٣	١٠٩٨٤	١٤٣٩٣٢	١٩٨٣٦٧	٣٤٢٢٩٩

جدول رقم (٦١)

مدى توافر نوعية العمالة والحاجة للتدريب حسب القطاع
خلال عام ٢٠٠٠
إجمالى الجمهورية

نوعية العمالة للقطاع	العمالة الموفرة بالمنشأة		الحاجة للتدريب		الاحتياجات من العمالة	
	ماهرة	غير ماهرة	ضرورى	غير ضرورى	ماهرة	غير ماهرة
وزارة المحلية	٢١٧١٨٦	٦٤٨	١٤٤٨٢	٢٠٣٣٥٢	٦٦٥١	٢١١
الهيئة العامة للتأمين المحلى	٣٣٩٢١	٣٠٧	٣١٠١	٤٠١٣٧	٥٠١	٧
هيئات حكومية أخرى	٢٠١٥٨	٣	٣٧٣٨	١٦٤٤٠	٣٥	-
جامعات	٤١٤٨٣	-	٢٧١٥	٣٨٧٦٨	-	-
جملة القطاع الحكومى	٣١١٧٤٨	٩٥٨	٢٤٠١٩	٢٨٨٦٨٧	٧١٧٧	٢١٨
أعمال عام وعام	٣٠٢٤	٩	١٤١	٢٨٩٣	٣٢	-
خاص	٢٦٢٦٣	٣٩٧	٣١٧٩	٣٣٣٨١	١٨٨	١٦
الجملة	٣٤١٠٣٥	١٢٦٤	٢٧٣٣٩	٣١٤٩٦٠	٧٣٩٧	٢٣٤

جدول رقم (٦٣)

عدد الأطباء الإخصائيين بالمنشآت العلاجية حسب نوع التخصص والقطاع
في ٢٠٠٠/١٢/٣١
إجمالي الجمهورية

التخصص / القطاع	طب جراحة عامة	طب أمراض باطنية	طب أمراض نساء وولادة	طب أمراض أطفال	طب تخدير	طب جراحة عظام	طب أنف وأذن وحنجرة	طب جراحة تجميل	طب جراحة مسالك بولية	طب أشعة طبية	طب تحاليل طبية	طب أمراض العيون وجراحتها
وزارة الصحة	٢٨٢٦	٣٨٤٣	٣٤٠٤	٣٧٤٦	٨٤٤	٧٩٩	٨٥٣	١١٠	٧٣٧	٤٢٥	٧٣٤	١٠٠٨
الهيئة العامة للتأمين الصحي	٢٩١	٤٨٥	٣٣٤	١٨٠	١١٢	١٥٠	١٦٠	١٠	١٣١	٤٨	١٢٨	١١٥
هيئات حكومية أخرى	٤٥١	٣٦٨	٢٨٥	٢٦٩	٢٥٥	١٦٤	١٥٥	٧٠	١٠٦	١٠٠	١٢١	١١٩
جامعات	١٤٣	٣٢٣	٢١٤	١٦١	١١٨	١١٤	٨٣	٤١	٧٩	١٤٠	١٩٣	٩٣
جملة القطاع الحكومي	٣٧١١	٥٠١٨	٤١٢٧	٣٣٥٦	١٣٢٩	١٢٣٧	١٢٥١	٢٣١	١٠٥٣	٧١٣	١١٧٥	١٣٣٤
أعمال عام وعام	٤٣	٨٦	٣٧	١٩	١٣	١٧	١٨	١	٩	١١	١١	١١
خاص	٤٠٢	٣٧٦	٣١٣	٢٣٠	١٤٠	١٣٦	١٣٤	٢٤	٩٤	٩١	١١٤	١١١
الجملة	٤١٥٦	٥٤٨٠	٤٤٧٧	٣٦٠٥	١٤٨٣	١٣٨٠	١٤٠٣	٣٥٦	١١٥٦	٨١٥	١٣٠٠	١٤٥٦

قابع جدول رقم (٦٢)

عدد الأطباء الإخصائيين بالمنشآت العلاجية حسب نوع التخصص والقطاع

في ٢٠٠٠/١٢/٣١

إجمالي الجمهورية

التخصص / القطاع	طب أسنان	طب جراحة عظام وأعصاب	طب جراحة قلب	طب أوعية دموية	طب أورام	أطباء أقسام أخرى	الجملة
وزارة الصحة	٢٨٠٢	١١٧	٩٦	١٣٤	١٢٤	٣٩٣٥	٢٥٥٣٧
الهيئة العامة للتأمين الصحي	٥٧٠	٣٨	٣٥	١٤	٤٠	٣٦٦	٣٠٠٧
هيئات حكومية أخرى	١٨٩	٥٩	٤٧	١٧٣	١٨	٢٩١	٣٢٣٩
جامعات	٢٩٨	٥١	٩٤	٥٠	٦٨	١٩٧	٢٤٥٧
جملة القطاع الحكومي	٣٨٥٩	٢٦٥	٢٧٢	٣٧٠	٢٥٠	٤٦٨٩	٣٤٣٤٠
أعمال عام وعام	٤٤	٢	٨	١	١	٧٨	٤٠٠
خاص	١٥٠	٢٩	١١	٨	١٠	١٦١	٢٥٣٤
الجملة	٤٠٥٣	٢٩٦	٢٩١	٣٧٩	٢٦١	٤٩٣٨	٣٧١٧٤

جدول رقم (٦٣)

عدد حالات العناده الخارجه بالمستشفيات العلاجيه حسب نوع العناده أو التسمم والقطاع عام ٢٠٠٠

إجمالى الجمهوريه

الأرقام بالمائه

نوع العناده أو التسمم القطاع	(أولا) مجموعة أقسام الأمراض الباطنية							(ثانيا) مجموعة أقسام الجراحة	
	باطنية عامة	متوطنه	صدرية	نفسية وعصبية	جلدية وتناسلية	أخرى	حميات	جراحة عامه	جراحة مسالك بولية
وزارة الصحة	١٥٨٤٠٣	٥٥٠١٣	٢٥٧٥٦	٧٩٨٣	٢٧٠٦٩	٦٠٢٩	٢٦٨٠٤	٢٣١٥٤	٩١٢٨
الهيئة العامة للتأمين الصحى	٣١٣٥٢	٤٦٠٨	٣٨٠٥	٤٧٢٣	٦٧٧٧	٦٩٧١	٧١١	٥٨١٠	٤٠٦٩
هيئات حكومية أخرى	٦٨٠١	٥٢٩	٧٧٢	١١٩٣	٢٠٢٠	١٧٦	١١٦	٢٥١٠	١٣٤٧
جامعات	٥٨٠١	٣٦٨	١٣٢٣	١١١٦	٢٦٢٤	١٨٩٤	٤٠٩	٢٤٦٠	١٢٩٢
جملة القطاع الحكومى	٢٠٢٣٥٧	٦٠٥١٧	٣١٦٥٦	١٥٠٦٥	٤٩٥٠٠	١٥٠٧٠	٢٨٠٤٠	٢٣٩٣٤	١٥٧٣٦
أعمال عام وعام	٥٣١٢	٤٦١	٣١٩	٣٦٠	٥٧٥	٨٧٧	٥٤	١٤٨٧	٤٨٠
خاص	١٢٥٣٩	٧٥٧	١١١٦	٧٢٨	٣٢٤٥	١٣٩٦	٣٩٤	٥٠٦٣	١٦٣٥
الجملة	٢٢٠٢٠٨	٦١٧٣٥	٣٣٠٩١	١٦٠٦٣	٥٣٢٢٠	١٧٣٤٣	٢٨٤٨٨	٤٠٤٨٤	١٧٨٥١

تابع جدول رقم (٦٣)

عدد حالات العياده الخارجيه بالمستآت العلاجيه
حسب نوع العياده أو الدسم والقطـــاع - عام ٢٠٠٠
إجمالى الجمهوريـه

الأرقام بالمائة

نوع العياده أو الدسم القطـــاع	(تابع ثانيا) مجموعـــه أقســـام الجراحـــه										
	جراحـه عظـام	جراحـه أنف وأذن وحنجـره	جراحـه عيـون	جراحـه تحميل وحـروق	جراحـه قلـب وصـدر	جراحـه مسالك وأعصاب	جراحـه طوارىء	جراحـه أوعيـة دمويـة	جراحـه جهـاز هضمـى	أخـرى
وزاره الصحـه	٢٣٦٠٣	١٨٥٢٧	٢٧١٧١	٢٢٧	٩٥٥	٨٣٦	٥٢٧	٢٨٤	٩٧١	٢٥٧٦
الهيئه العامه للتأمين الصحى	٨٩٨٢	٦٨٤٦	٩٠٤٨	٤٦٧	١٤٢٣	١١٠٢	٢٨	٥٠٧	٨٦	٢١٠٣
هيئات حكوميه أخـرى	٣٦٧٠	٢٢٤٩	١٥٧٨	١١٤	٤٢١٠	٥٢٧	٢	٢٠٥	١٥١	٩٥
جامعـات	٣٣٩٥	٣٠٨٤	٣٣٨٩	٢٥١	٢٨١	٥٢٣	-	٧٦	١	١٩١٧
جملـة القطاع الحكومـى	٣٩٦٤٩	٣٠٧٠٦	٤١٨٦٧	١٠٦٩	٦٩٧٩	٢٩٨٨	٥٥٧	١٠٧٢	١٢٠٩	٦٦٩١
اعمال عام وعـام	٩٥٣	٧٤٦	٧٣٩	٢	١١٧٨	٢٢٢	١	٢٢	١٤١	٢٢٣
خـــاص	٤٠٤١	٥٠٦٦	٣٩٠٤	٢٧٧	٢٦٩	٢٩٣	٢٢٩	٢٠٣	١٣٤	٥٠٧
الجملـة	٤٤٦٤٣	٣٦٥١٨	٤٥٨٢٩	١٣٤٨	٨٤٢٦	٣٥٠٣	٨٨٧	١٢٩٧	١٤٨٤	٧٤٢١

تابع جدول رقم (٦٣)

عدد حالات العناية الخارجية بالمشآت العلاجية
حسب نوع العناية أو القسم والقطاع .. عام ٢٠٠٠
إجمالي الجمهورية

(الأرقام بالمائة)

نوع العناية أو القسم القطاع	(ثالثا) أقسام الأطفال	(رابعا) أقسام النساء والولادة	(خامسا) العناية المركزة والكي والعزل	(سادسا) علاج وجراحة الأورام	(سابعا) أقسام الأسنان	(ثامنا) مجموعة أقسام أخرى				الجملة
						الحمام	الكلية	وحدات تنظيم الأسرة	أقسام أخرى	
وزارة الصحة	٥٨٢٣٩	١٩٨١٢	١٢٦	٦٩٢	٣٥٦٥٨	١٣١٩	١٤٤١	٢٤٨٥٦	١٦١١٧	٥٨٢٢٨٤
الهيئة العامة للتأمين الصحي	٤٥٢٨	٣٥٤١	١٥	٦١٣	٨٤٨١	٩٢٧	٤٩٢	٤٢١	٥١٠٥	١٢٢٢١٠
هيئات حكومية أخرى	١٦٦٠	١٢٠٠	-	٢٤٥	٢٠٧٥	٧٧	١٦	١٨٥	١٢٠٢	٢٥٨٢٢
جامعات	٤٨١٠	١٢٨٤	٨١	٢٢٥	١٧٠٥	٨٨٧	٧٨	١٢٧	٨٨٤	٤١٤٠٤
جملة القطاع الحكومي	٦٩٢٣٧	٢٥٨٢٨	٢٢٢	١٧٨٥	٤٧٩١٩	٣٢٢٠	١٧٢٧	٢٥٥٨٩	٢٣٣٠٨	٧٨٢٨٢٠
أعمال عام وعام	٣٥١	٣٠٩	١	٤٨	١٩٦٠	٢٤٥	-	١٧	٢٣٦	١٧١١٨
خاص	٥١٢٣	٥٣٢٨	٨١	٨٢	٥١٠٤	٩٩	٤	٣٤٢	٤٨٩	٥٨٥٥٨
الجملة	٧٤٦١١	٣١٤٧٥	٣٠٤	١٩١٦	٥٤٩٨٣	٣٥٦٤	١٧٣١	٢٥٩٤٨	٢٤٠٣٣	٨٥٨٤٩٦

جدول رقم (٦٤)

عدد حالات العياده الداخله وجمله أيام العلاج بالمنشآت العلاجيه
حسب نوع العياده أو القسم والقطاع عام ٢٠٠٠
إجمالى الجمهوريه

نوع العياده أو القسم / القطاع	(أولا) مجموعه أقسام الأمراض الباطنه							(ثانيا) مجموعه أقسام الجراحه	
	باطنه عامه	صدريه	جلديه وتناسليه	حميات	نفسيه وعصبيه	مسنين	أخرى	جراحه عامه	جراحه مسالك بوليه
وزاره الصحه م	٣٢٣٩٣٢	٥٠٧١٣	١٥٦٣٤٣	١٦٣٦٨	٢٢٢٧١٨	٢٦٠٥	٨٠٢٨	٢٧٤٤٣٨	٨٢٣٨٠
أ	١٢٠٧٣	١٦٣٥	٧١٢٤	٥٠٢٥	١٢٩١٧	١٨٩	٢٨٩	١٢٧٢٩	٢٤٢٩
الهيئه العامه للتامين الصحى م	٣٧٨٣١	-	٨٠٨٦	٣١٤٤	١١٢١	٥	١٠٤١٨	٥٧٢٨١	١٢٧٧٤
أ	١٨٣١	-	٢٦٩	١١٧	٥٠	١	١٥٠	٢١٨٩	٧٠٧
هيئات حكوميه أخرى م	٤٦١٣١	١٥٠٠	٤٢٠٩	١٤٥٦	٢٣٨٥	١٠٦١	٧٢٠٤	٤٤٥٨٢	١٧٢٢٣
أ	٢٠١١	٤٥	١٥٩	١٥٥	١١٥	٤٢	٩٩	٢٠٧٤	١٠٩٧
جامعات م	٩٩٦٤٥	٨٩٦٣	١٢١٥٨	١٥٤٦٢	١٤٨٢	٢٧٢٨	١٥٠٧٧	٦٨٧٢٠	٢١٠٥٠
أ	٦٥٧٤	٧٥٤	١١٧٨	١٣٨٦	١٦٧	٤٢٦	٨٥٠	٤٩١٠	١٧٩٤
جملة القطاع الحكومى م	٥٠٦٥٢٩	٦١١٧٦	١٨٠٨٩٦	٣٦٢٣٠	٣٢٨٧٠٦	٧٤٠٩	٤٠٧٢٧	٥٤٥١٢١	١٣٤٤٢٧
أ	٢٢٤٨٩	٢٤٢٤	٨٧٤٠	٦٥٩٢	١٤٢٤٩	٦٥٨	١٤٨٨	٢٢٩٠٢	٦٩٢٧
أعمال عام وعام م	١٥٩٦٥	١١٠٠	٩٢٠	١١٠٥	-	٤٢٤	١٩٦	٧٦٢٨	٧٢٥٢
أ	٣٧٠	١٩	٣٢	٢٧	-	٨	١٧	٣٠٨	١٧٣
حساس م	١٠٢٠٠٧	٤٨٧٢	٩٤٠٦	١٤٦٢٩	٢٢٤٥	٤٧٥٨	١٥١٥	١٢٠٩٨١	٢٨٢٩٢
أ	٢٨٠٦	٢١٢	٢٣١	١١٧٧	٤٩	١١٠	٤١	٢٥٨٥	١٠٢٩
الجملة م	٦٢٥٥١١	٦٧١٤٨	١٩١٢٢٢	٥٢٠٧٤	٢٣٠٩٥١	١٣٦٠١	٤٢٤٣٨	٦٧٢٧٤٠	١٧٠١٧٢
أ	٢٥٦٦٥	٢٦٦٥	٩٠٠٣	٧٧٩٧	١٤٢٩٨	٧٧٦	١٥٤٦	٢٦٧٩٥	٨١٢٩

م : مرضى العيادة الداخلية أ : جملة أيام العلاج بالمائة يوم

تابع جدول رقم (٦٤)

عدد حالات العيادة الداخلية وجملة أيام العلاج بالمنشآت العلاجية
حسب نوع العيادة أو القسم والقطاع - عام ٢٠٠٠
إجمالي الجمهورية

نوع العيادة أو القسم / القطاع	(تابع ثانيا) مجموعة أقسام الجراحة									
	جراحة عظام	جراحة أنف وأذن وحنجرة	جراحة عيون	جراحة تجميل وحروق	جراحة قلب وصدر	جراحة مخ وأعصاب	جراحة طوارىء	جراحة أوعية دموية	جراحة جهاز هضمي	أخرى
وزارة الصحة م	٢١١٥٨٠ ٦٣١٦	٥٦٠٩٩ ١٤١٣	٥٦٥٨٤ ٢٢٠٨	٥٢٥٦ ٥٧١	١٠٩٤١ ٤٢٩	٤٨١٥ ٣٤٤	١١٨٣٤ ٢٢١	١٢٠٣ ٦٢	٥٦٣٢ ٢١٧	٧٩٢٥ ٤٥٩
الهيئة العامة للتأمين الصحي م	٢٢٩٧٥ ١٠٥١	٣٥٣١٧ ٧٤٧	١١٩١٢ ٣٤٦	٣٢٥٠ ٢١٠	٣٥٧٦ ٢١٤	٢٧٥٦ ٢٢٣	- -	٧٨٥ ٦٧	- -	٣٩٦٠ ٥٢
هيئات حكومية أخرى م	٢٨٧٣٩ ١٣٥١	١٠٣٠٨ ٢٧٧	٥٢٧١ ١٩٢	٣٢٣٢ ٢٨٥	٢٤٤٧٢ ١٦٠٦	٣٠٧٧ ٢٤٠	١٥١٩٥ ٤٤٦	٨٦٨ ٢١	٨٦٣ ٢٥	٤١٢٢ ٢٨١
جامعات م	٧٥٨٢٣ ٣١٢٥	٢٧٦٢٢ ١١٩٧	٣٢٨٠٨ ١٩٠٩	٦٨٢٣ ٦٧٨	٨٧٦٧ ٧٤٩	١٣٤٨٥ ١٢٠٦	١٥٩٦٧ ٥٠٤	٤٧٤٢ ٢٦٢	٤٩١٨ ١١٢	١٢٠٣٠ ٧٢٥
جملة القطاع الحكومي م أ	٢٤٩١٢٧ ١١٧٤٢	١٢٩٢٤٧ ٣٧٢٢	١٠٧٥٧٥ ٤٦٥٦	١٨٥٧١ ١٧٤٤	٤٧٧٥٦ ٣٠٠٨	٢٧١٢٢ ٢٠٢٢	٤٢٩٨٦ ١١٧١	٧٨٩٨ ٥١٢	١١٤١٤ ٣٥٥	٢٧٠٣٧ ١٥١٧
أعمال عامة وعامة م أ	٤١٤٩ ١٣٨	٢٢٤٣ ٦٤	٢٧٦٧ ٥٢	٤ ١	١١٤٩ ٤١	٣٠٩ ٣٥	٦٥ ٢	١٥ ١	٣٦٩ ٤١	١٧٠ ٧
خاص م أ	٢٥٣٥٤ ٨٣٤	٢٣٤٢٢ ٤٨٩	٢١٥٢٦ ٢٨٥	٤٠٩٨ ١٦٩	٢٨٠٥ ١٧٧	٤١٢٩ ١٤١	٣٤٢٢ ٦٨	٢٠٨٤ ٤٥	٤١٥٤ ١٠٧	٤٩٦ ١٠٥
الجملة م أ	٢٧٨٦٢٠ ١٢٧١٤	١٥٥٠٢٢ ٤٢٨٦	١٣٠٨٧٨ ٥٠٩٤	٢٢٦٧٣ ١٩١٤	٥١٧١ ٢٢٢٦	٣١٥٧١ ٢١٩٩	٤٦٤٧٤ ١٢٤١	٩٦٩٧ ٥٥٩	١٥٩٢٩ ٥٠٣	٢٧٧٠٣ ١٥٢٩

م : مرضى العيادة الداخلية أ : جملة أيام العلاج بالمائة يوم

تابع جدول رقم (٦٤)

عدد حالات العيادة الداخلية وجملة أيام العلاج بالمنشآت العلاجية
حسب نوع العيادة أو القسم والقطاع عام ٢٠٠٠
إجمالي الجمهورية

نوع العيادة أو القسم / القطاع		(ثالثا) أقسام الأطفال	(رابعا) أقسام النساء والولادة	(خامسا) العناية المركزة والقيء الدموي	(سادسا) علاج وجراحة الأورام	(سابعا) أقسام الأسنان	(ثامنا) مجموعة أقسام أخرى: الجذام	الكلب	وحدات تنظيم الأسرة	أقسام أخرى	الجملة
وزارة الصحة	م	٢٢٨٥٩٣	٣٥٧٩٤٨	٢٧٠٥٨	٢٤١١٢	٣٤٥٣	١٢٠٢١	٢٢٧٨	٥٥	٦١٥٤١	٢٤٢٦٣٤٤
	أ	٧١٣٤	٨٧١٣	٩٦٣	٦٢٧	٦٧	٥٣٠	٥٩	٢	١٤٩٤	٨٩٢٧٠
الهيئة العامة للتأمين الصحي	م	٥٨٦٤	٢٢٩٣٣	٦٢٥٠	٧٢١٦	-	٧٦٦	٢٢٣٥	-	٦١٩٩	٢٧٦٧٥٤
	أ	٣٠٥	٦٢٩	٢٠٦	٥٢٩	-	٣١	١٢٩	-	٣٣٥	١٠٣٩٣
هيئات حكومية أخرى	م	١٦٩٩٩	٦٨٢٣٨	٤٥٨٦	٢٧٥٦	٢٦٤	١١٥٨	٨٦٥	-	٢٠٥٣٠	٣٣٨٤٩٤
	أ	٦٨٨	١٧٤٤	٤٤٧	١٨٤	٢٣	٧١	١٩	-	٨١٣	١٤٦١١
جامعات	م	٣٦٤٥٢	١٠٨٥٨٨	٢٤٢٢٠	١٠١٣٦	٥٨٤	٣١٦٨	٩٩١	-	٢٣٠٠٠	٦٧٠٤٤٠
	أ	٢١٧٢	٣٥٧٥	٧٦٣	٧٦٣	٣٤	١٥٢	٧٢	-	٩٦٢	٣٦٩٠٠
جملة القطاع الحكومي	م	٢٨٧٩٠٨	٥٥٧٨٠٧	٦٢١١٤	٤٥٢٢٠	٤٣٠١	١٧١١٣	٦٣٦٩	٥٥	١٢١٢٧٠	٣٧١٢٠٣٣
	أ	١٠٢٩٩	١٤٦٦١	٢٣٧٤	٢١٠٣	١٢٤	٧٨٤	٢٧٩	٢	٣٦٠٤	١٥١١٧٤
أعمال عام وعام	م	٥١٣	٩٥٢	١٥١	٦١٨	٩١	-	-	٥٦٠	-	٤٧٣٣٣
	أ	١٩	٤٤	٨	٧	١	-	-	١	-	١٤١٦
خاص	م	٢٩٤٩٨	١٠٣٩٩١	٧٣٩٤	٥٣٤٧	٣٥٢٥	٢	٩٣	١٢٧	٥٩٢٥	٥٣٧٢٢٩
	أ	٨٠٥	٢٥٥٣	٢٢٥	١٤١	٦٣	١	٢	٤	٢٣٦	١٥٦٩٩
الجملة	م	٣١٧٩١٩	٦٦٢٧٥٠	٦٩٦٥٩	٥١١٨٥	٧٩١٧	١٧١١٥	٦٤٩٢	٢٢٨	١٢٧١٩٥	٤٢٩٦٥٨٤
	أ	١١١٢٤	١٧٢٥٨	٢٦٠٧	٢٢٥١	١٨٨	٧٨٥	٢٨١	٧	٣٨٤٠	١٦٨٢٨٩

م : مرضى العيادة الداخلية أ : جملة أيام العلاج بالمائة يوم

جدول رقم (٦٥)

عدد حالات الفحوص والتحاليل والعمليات والعلاج بالمنشآت العلاجية
حسب النوع والقطاع عام ٢٠٠٠
إجمالى الجمهورية

الأرقام بالألف

الفحوص والتحاليل والعمليات والعلاج بالمحافظات	الفحوص والتحاليل (١)	العمليات				حالات العلاج (٢)	الجملة
		مهارة خاصة	كبرى	متوسطة	صغرى		
وزارة الصحة	٧٢٠٧٢	٢٧	٢٧٥	٢٢٦	٨٨٠	١٠١٨	٧٤٤٩٨
الهيئة العامة للتأمين الصحى	١٦٠٢٣	١٦	٣٠	١٤٧٢٧٤	٦٩	٦٩٢	١٦٤١٠٤
هيئات حكومية أخرى	٥٤٦٦	١٥	٤١	٦٢	٤٤	٤٨٦	٦١١٤
جامعات	٧٥٤٨	٢٠	٧٨	٧٦	١٠٥	٦٠٦	٨٤٣٣
جملة القطاع الحكومى	١٠١١٠٩	٧٨	٤٢٤	١٤٧٦٣٨	١٠٩٨	٣٨٠٢	٢٥٣١٤٩
أعمال عام وعام	١٩٩٢	١	٢	٦	١٢	١٦	٢٠٢٩
خاص	٧٥٩٨	١٢	٨١	١٠٠	١٤٠	٢٠٤	٨٠٥٥
الجملة	١١٠٦١٩	٩١	٥٠٧	١٤٧٧٤٤	١٢٥٠	٣٠٢٢	٢٦٣٢٣٣

(١) تشمل حالات الفحص والتحاليل الإكلينيكى ، الباثولوجى ، البكتريولوجى ، الشريولوجى ، بالأشعة بالعيادتين الداخلية والخارجية
(٢) تشمل حالات العلاج الطبيعى والعلاج بالكهرباء وبالأشعة والمواد المشعة بالعيادتين الداخلية والخارجية

جدول رقم (٦٦)

عدد المغادرين للعيادة الداخلية (أحياء - موتى) بالمنشآت العلاجية
حسب نوع العيادة أو القسم والقطاع عام ٢٠٠٠
إجمالي الجمهورية

نوع العيادة أو القسم / القطاع	(أولا) مجموعة أقسام الأمراض الباطنية							(ثانيا) مجموعة أقسام الجراحة	
	باطنية عامة	متوطنة	صدرية	نفسية وعصبية	حميات	جلدية وتناسلية	أخرى	جراحة عامة	جراحة مسالك بولية
وزارة الصحة أحياء	٣٠٧٨٧٧	٥٠٣٠٤	٥٦٨٢٦	١٣٢٨٩	٢٧٨٩٣٢	٢٣٨٩	٧٤٣٤	٣٥٤٥٧٣	٧٩٥٦٤
موتى	٣٦٦٩	١٥٦	٢٤٤	٧٢	٢٠٣٥	-	٣٣١	١٥٧٨	١٤٣
الهيئة العامة للتأمين الصحي أحياء	٣٤٥٤٦	-	٧٩٩٦	٢٥٩٩	١٠٩١	٣	١٠٤١١	٥٥٥٩٣	١٣٦٣٣
موتى	١٧٣٩	-	٤٧	٥٤٠	١١	٢	٧	٢٧٣	٢٤
هيئات حكومية أخرى أحياء	٤٣٢٦٧	١٥٠٠	٤٢٩٥	١٤١٠	١٨٢٧	١٠٦١	٧١٨٢	٤٣٣١٩	١٦٩٣٦
موتى	٢٥٧	-	١٤	٢٥	٢٨٠	-	١٤	٨٠٧	٩١
جامعات أحياء	٨٨٦٢٧	٧٠٠٣	١٠٨٤٠	١٣٥٨٥	١٤٢٣	٣٤٢٥	١٣٩٧٤	٦٤٨٥٨	٢٠١٠٨
موتى	٥٣١٧	٢٧٢	١٥١	٣٣٥	٣١	٢٦	١٩٧	٦٠٩	٣١
جملة القطاع الحكومي أحياء	٤٧٤٣١٧	٥٨٨٠٧	٧٩٩٥٧	٣٠٨٨٣	٢٨٣٢٧٣	٦٨٧٨	٣٩٠٠١	٥١٨٣٤٣	١٣٠٢٤١
موتى	١٠٩٧٢	٤٢٨	٤٥٦	٩٧٢	٢٣٥٧	٢٨	٥٤٩	٣٣٦٧	٢٨٩
أعمال عام وعام أحياء	١٥٣٥٠	١٠٩٧	٩١٥	١٠٧٠	-	٤٣٤	١٩٤	٧٤٢٧	٧٢٠٦
موتى	٩٥	٣	٥	٣٥	-	-	٢	٦٥	١٢٧
خاص أحياء	١٠٠٢١٨	٤٨٣٥	٩٣٣٣	١٤٢١٣	٢١٤٩	٤٧٥٠	١٤٩٩	١١٩٦٨٤	٢٧٨٩٨
موتى	٧٥٧	١٧	٤٨	١٨	١٦	٦	١٦	٢٩٨	٥٤
الجملة أحياء	٥٨٩٨٨٥	٦٤٧٣٩	٩٠٢٠٥	٤٦١٦٥	٢٨٥٤٢٢	١٢٠٦٢	٤٠٦٩٤	٦٤٥٤٥٤	١٦٥٣٤٥
موتى	١١٨٢٤	٤٤٨	٥٠٩	١٠٢٥	٢٣٧٣	٣٤	٥٦٧	٣٦٣٠	٤٧٠

تابع جدول رقم (٦٦)

عدد المغادرين للعيادة الداخلية (أحياء - موتى) بالمنشآت العلاجية
حسب نوع العيادة أو القسم والقطاع عام ٢٠٠٠
إجمالي الجمهورية

نوع العيادة أو القسم / القطاع	(تابع ثانيا) مجموعة أقسام الجراحة									
	جراحة عظام	جراحة أنف وأذن وحنجرة	جراحة عيون	جراحة تجميل وحروق	جراحة قلب وصدر	جراحة مخ وأعصاب	جراحة طوارئ	جراحة أوعية دموية	جراحة جهاز هضمي	أخرى
وزارة الصحة أحياء	٢٠٦٢٤٤	٥٣٢٨٦	٤٥٩٧٩	٤٤٦٤	١٠١٨٦	٤٥٢٣	١١٧٧١	١٢٠٣	٥٤٩٠	٧٢١٦
موتى	١٤٢	٤	٨	٦٠٨	٣١٩	١٦٠	٤٤	-	٢٨	٢٩٦
الهيئة العامة للتأمين الصحي أحياء	٣٢٤٠٤	٢٣٠٤٤	١١٨٧٦	٣١٥١	٣٥٤٤	٢٧٠٩	-	٧٧٤	-	٢٩٦٠
موتى	٧١	٣	٣	٣	١٢	٣٨	٠	١١	٠	٠
هيئات حكومية أخرى أحياء	٢٨٥٤٧	١٠١٣٧	٥٢٤٠	٣٠١٧	١٤٥٩٦	٣٠٣٠	١٢٢٤١	٨٦٨	٨٦٣	٢٩٥٤
موتى	٢٦	٧	-	١٨٠	٢٩٩	١١	١٧٦	-	-	٦٨
جامعات أحياء	٧٤٣٦٦	٢٦٧٢٦	٣٣١٢٢	٦٣٣٩	٨٠٨٤	١٥٠٧٤	١٥٧٥٦	٤٢٤٧	٤٧٣٣	١١٣٥٧
موتى	١٤٢	٤٣	٧	١٨٣	٢٣٨	٤٥٩	٨٤	٣٩	١١	٤٩١
جملة القطاع الحكومي أحياء	٣٤١٥٦١	١٢٣٢٠٣	٩٦٢١٧	١٦٩٧١	٣٦٤١٠	٢٥٢٣٥	٣٩٧٦٨	٧٠٩٢	١١٠٨٦	٢٥٤٨٧
موتى	٣٨١	٥٧	١٧	٩٧٤	٨٦٨	٦٦٨	٣٠٤	٥٠	٣٩	٨٥٥
أعمال عام وعام أحياء	٤٠٣٤	٢١٣٧	٨٦٩٧	٤	١١٣١	٣٠١	٦٥	١٥	٣٤٦	١٧٠
موتى	١٠١	٣٧	١	-	١٨	٨	-	-	١٥	-
خاص أحياء	٢٥١٦٦	٢٣٣٢٠	١٣٠٠٥	٣٢٧٢	٢٧٤٧	٤٠٥٨	٣٣٣٣	٢٠٦٧	٤١٢٠	٤٨٢
موتى	٥٦	٥٠	١٠	٢٦	٥٨	٦٨	٨٤	١٧	٣٤	١٤
الجملة أحياء	٣٧٠٧٦١	١٤٨٦٦٠	١٠٩٩١٩	٢٠٢٤٧	٤٠٢٨٨	٢٩٦٩٤	٤٣١٦٦	٩١٧٤	١٥٥٥٢	٢٦١٣٩
موتى	٥٣٨	١٤٤	٢٨	١٠٠٠	٩٤٤	٧٤٤	٣٨٨	٦٧	٨٨	٨٦٩

تابع جدول رقم (٦٦)

عدد المغادرين للعيادة الداخلية (أحياء - موتى) بالمنشآت العلاجية
حسب نوع العيادة أو القسم والقطاع عام ٢٠٠٠
إجمالي الجمهورية

نوع العيادة أو القسم / القطاع	(ثالثا) أقسام الأطفال	(رابعا) أقسام النساء والولادة	(خامسا) العيادة المركزة والقيء الدموي	(سادسا) علاج وجراحة الأورام	(سابعا) أقسام الأسنان	(ثامنا) مجموعة أقسام أخرى: الجذام	الكلى	وحدات تنظيم الأسرة	أقسام أخرى	الجملة
وزارة الصحة أحياء	٢١٠٣٠٨	٣٤٤١٥٩	٢٥٦٠٠	٢٣٦٧٤	٢٢٩٤	٢٨٦١	٢٠٣٤	٥٢	٦٠٠٤٦	٢١٧٣٦٧٧
موتى	٢٤٥٨	٥١٥	٨٧٢	٣٩	٥٨	٣٨٩	٢٣٩	-	١١٥٤	١٥٤٥١
الهيئة العامة للتأمين الصحي أحياء	٥٧٦٥	٢٢٣٩٧	٥٨٥٤	٦٨١١	-	٥٦٩	٢٢١٣	-	٦١٦٤	٢٦٦١٠٧
موتى	٤٤	٦	٣٤٩	٢٣٢	-	١١	١٦	-	٢٠	٣٤٥١
هيئات حكومية أخرى أحياء	١٥٨٥٠	٦٨٠٣٢	٤٢٦٨	٢٥٩٨	٢٦٤	٧٨٨	٨٦٥	-	١٥٢٦٧	٣١٢٢٢٢
موتى	٢٩٠	٣٠	٢٤٨	١١٥	-	٣٣١	-	-	١٤٣٣	٤٨٠٢
جامعات أحياء	٢٤١٠٦	١٠٤٦١٣	٢٠٧٠٨	٩٥٣٠	٥٥٤	٢٧٨٩	٧٧١	-	٢٠٥٠٨	٦٢٧٢٣٦
موتى	١٢٦٤	١٠٣	٢٢٤٦	١٢٤	-	٢١٢	١٤٨	-	١٧٣٩	١٤٥٠٢
جملة القطاع الحكومي أحياء	٢٦٦٠٢٩	٥٣٩٢٠١	٥٦٤٣٠	٤٢٦١٣	٤٢١٢	٧٠٠٧	٥٨٨٣	٥٢	١١١٩٨٥	٣٢٧٩٢٤٢
موتى	٤٠٥٦	٦٥٤	٣٧١٥	٥١٠	٥٨	٩٤٣	٣٩٢	-	٤٣٤٦	٣٨٢٠٦
أعمال عام وعام أحياء	٥٠٨	٩٥٢	١٥١	٦١٨	٩١	-	-	٥٦	-	٤٥٩٦٩
موتى	٥	-	-	-	-	-	-	-	-	٥١٧
خاص أحياء	٢٨٩١٥	٩٩٩٧٤	٧١٢٠	٥٢٨٤	٢٥٢٥	٣	٩٣	١٢٧	٥٥٨٧	٥١٥٧٧٥
موتى	٤٤٥	١٢٧	٣٧٢	٦٣	-	-	-	-	٣٣٨	٢٨٩٢
الجملة أحياء	٣٩٥٤٥٢	٦٤٠١٣٧	٦٣٧٠١	٤٩٥١٥	٧٨٢٨	٧٠٠٩	٥٩٧٦	٢٣٥	١٤٧٥٧٢	٣٩٤٠٩٨٦
موتى	٤٥٠٦	٧٨١	٣٩٨٧	٥٧٣	٥٨	٩٤٣	٣٩٣	-	٤٦٨٤	٤١٦١٥

الباب الرابع

التوزيع المالى للخدمات الصحية العلاجية

جدول رقم (٦٧)

قيمة الأجور النقدية والتأمينات الإجتماعية
والمزايا العينية بالمنشآت الفلاحية بالمحافظات عام ٢٠٠٠
إجمالى الجمهورية

القيمة بالألف جنيه

المحافظات	الأجور النقدية							التأمينات الإجتماعية	المزايا العينية	جملة الأجور النقدية والتأمينات الإجتماعية والمزايا العينية
	أطباء	صيادلة	كيمائيون	إخصائيون علاج طبيعى	هيئة التمريض	إداريون ومعاونون وكتبة	أخرى (*)	جملة الأجور النقدية		
القاهرة	١٦٦٧٦	٧٢٦	١٠٣٦	٥١٨	١٣٢٥٩	٧٤٩٦	٨٦٨٦	٤٨٢٩٧	٦٩٦١	١٩٠٧	٥٧٣٦٥
الأسكندرية	٥٧٠٠	١٧٥	٢٦٦	٩٧١	٢٧١٣	٣٣٨٦	٨٣٣٤	٢١٥٣٤	٣١٧	١٥١	٢٢٠٠٢
بورسعيد	٤٦٠	١١	١١	١٦	١٢٥	٩٦	١٨١	٩٠٠	٢٢	١٠	٩٣٢
السويس	١٥٢١	٢٢	٦	١٨	٦٥٦	٦٣٠	٢٤٦	٣٠٩٩	١٥٠	٥٢	٣٣٠١
دمياط	٣٤	-	-	١	٣٩	٢٧	٢١	٤٣٢	٩	-	١٣١
الدقهلية	١٩٧	١٠	٤	٣	١٤٨	١٤٨	٢١٩	٧٢٩	١٦٧	١١	٩٠٧
الشرقية	١٠٥٦	٨٨	٤٣	٦٧	٥١٩	٢٧٦	٣٦٠	٢٥٠٩	٩٧	٢١٥	٢٨٢١
القليوبية	٢٦٣	٥	١٢	١٣	٥٦	٤٩	١٤	٥١٢	١٧	٥	٥٣٤
كفر الشيخ	٩٧	-	-	-	٣٦	٩	١٥	٨٥٧	-	٢	١٥٩
الغربية	٩٩٨	٦١	١٩	١٨	١٥٢٤	٨٢٦٧	٢٦٣٦	٦٥٢٢	٦٢٨	١٥١	٧٣١٢
المنوفية	٢٦٥	١٠	١٠	١٦	١٦٦	١٣٦	٢٠٣	٨٩٦	٨٨	٢	٩٨٦
البحيرة	١٣٠	٩	٣	٢	١٣٦	١٠٩	١١٠	٤٧٩	٢	-	٤٨١
الإسماعيلية	٢٢٦	١١	٥	٩	٤٩	٥١	٤٣	٣٨٦	٩	٥	٤٠٠

(*) تشمل مترفون إجتماعيون ، مساعدون فنون ، صناع أسنان ، مولدات ومساعدات مولدات ، عمال وعاملات النظافة والتمريض

= أقل من النصف

جدول رقم (٦٧)

قيمة الأجور النقدية والتأمينات الاجتماعية
والمزايا العينية بالمنشآت العلاجية بالمحافظات عام ٢٠٠٠ *
إجمالى الجمهورية

القيمة بالألف جنيه

المحافظات	الأجور النقدية							جملة الأجور النقدية	التأمينات الاجتماعية	المزايا العينية	جملة الأجور النقدية والتأمينات الاجتماعية والمزايا العينية
	أطباء	صيادلة	كيميائيون	إخصائيون علاج طبيعى	هيئة التمريض	إداريون ومعاونون وكتبة	أخرى (*)				
الجيزة	٢٧٤٤	٢٥٠	٤١٧	١٣٩	٢٨٦٣	٢١٤٧	١٨٩٩	١١٤٥٩	١١٦٩	٣٨٨	١٣٠١٦
بنى سويف	٣٠٣	-	٨	٧	٦٧	٥٨	٦٩	٤١١	١٤	٤	٤٢٩
الفيوم	٢١٤	-	-	١٤	٨٨	٥١	١٣٢	٤٩٩	١٦	-	٥١٥
المنيا	٣٤٣	١٤	٧	١٠	٧٤	٨٩	٨٨	٥٣٥	٤١	١	٥٦٧
أسيوط	٦٤٩	٣٤	-	١٠	١٨٣	٧٤	١٢١	١٠٧١	٣٠	-	١١٠١
سوهاج	٥٤٣	٣٥	٦	٢٢	٦٥	٥٥	٦٥	٧٨٤	١٣	٢	٧٩٦
قنا	٨١	-	٥	٣	٢٥	٣٦	١٢	١٦٤	١	٤	١٦٦
أسوان	١٧٣	١٣	١	٢	١٧٩	٨٩	١١٢	٥٦٩	٥٢	٢٢	٦٤٣
مدينة الأقصر	-	-	-	-	-	-	-	-	-	-	-
البحر الأحمر	٢٢	٤	-	-	٦	٤	٦	٤٣	-	-	٤٣
الوادى الجديد	-	-	-	-	-	-	-	-	-	-	-
مطروح	٣٧	١٨	-	٤	٥٤	١٨	٣٤	١٦٥	١٨	٣	١٨٥
شمال سيناء	٣٧	-	-	٥	١٦	٤	١١	٧٣	-	-	٧٣
جنوب سيناء	٥٠٤	-	٧	١٩	٣٦٩	٦١٧	١٩٢	١٦٠٨	٢٧٤	-	١٨٨٢
الجملة	٣٣٣٦٣	١٤٨٦	١٨٦٦	١٨٧٨	٢٤٣٠٤	١٧٠١٣	٢٣٧٩٩	١٠٣٦٠٣	١٠١٠٥	٢٩٣٤	١١٦٦٤٦

(*) تشمل مشرفون إجتماعيون ، مساعدو فنيون ، صانع أسنان ، مولدات ومساعدات مولدات ، عمال وعاملات الطاقة والتموريجة

جدول رقم (٦٩)

قيمة الأجور المقدرة والتأمينات الإجتماعية
والمزايا العينية بالمنشآت الملاحية بالمحافظات - عام ٢٠٠٠
قطاع الأعمال العام والقطاع العام

القيمة بالألف جنيه

المحافظات	الأجور النقدية							جملة الأجور المقدرة	التأمينات الإجتماعية	المزايا العينية	جملة الأجور المقدرة والتأمينات الإجتماعية والمزايا العينية
	أطباء	صيادلة	كيماويون	إخصائيون علاج طبيعي	هيئة التمريض	إداريون ومعاونون وكتبة	أخرى (*)				
القاهرة	٥٥٥٢	٣٧	٨	٣٠	٣٩٥٧	١٥٣٩	٥٠٧	١١٢٨٠	١٨٨٢	٩٦٦	١١٢٢٨
الإسكندرية	٣	-	-	-	٥	٨	٣	١٨	١	-	١٩
بورسعيد	-	-	-	-	-	-	-	-	-	-	-
السويس	٣٤٥	٤	٠	١٦	٤١٩	٤٣٤	١١٠	١٢٦٨	١٢٦	٥٥	١٥٢٩
دمياط	-	-	-	-	-	-	-	-	-	-	-
الدقهلية	-	-	-	-	-	-	-	-	-	-	-
الشرقية	-	-	-	-	-	-	-	-	-	-	-
القليوبية	-	-	-	-	-	-	-	-	-	-	-
كفر الشيخ	-	-	-	-	-	-	-	-	-	-	-
الغربية	١٦٧	١٣	-	-	٨٣٠	٥٥١	٢٢٢٤	٢٧٨٥	٣٩٢	١٤٦	٣٣٢٣
المنوفية	٣	-	-	-	١	١	-	٥	-	-	٥
البحيرة	-	-	-	-	-	-	-	-	-	-	-
الإسماعيلية	-	-	-	-	-	-	-	-	-	-	-

(*) تشمل مشرفون إجتماعيون ، مساعدون فيزيون ، صناع أسنان ، مولدات ومساعدات مولدات ، عمال وعاملات النظافة والتمريض

جدول رقم (٦٩)

قيمة الأجور النقدية والتأمينات الاجتماعية
والمزايا العينية بالمنشآت الصناعية بالمحافظات عام ٢٠٠٠
قطاع الأعمال العام والقطاع العام

القيمة بالألف جنيه

المحافظات	الأجور النقدية							جملة الأجور النقدية	التأمينات الاجتماعية	المزايا العينية	جملة الأجور النقدية والتأمينات الاجتماعية والمزايا العينية
	أطباء	صادلة	كيماويون	إخصائيون علاج طبيعي	هيئة التمريض	إداريون ومعاونون وكتبة	أخرى (*)				
الجيزة	-	-	-	-	-	-	-	-	-	-	-
بني سويف	٥	-	-	-	٤	٥	٢	١٦	٢	-	١٨
الفيوم	-	-	-	-	-	-	-	-	-	-	-
المنيا	٣	-	-	-	٩	-	٢	١٤	٢	-	١٦
أسيوط	-	-	-	-	-	-	-	-	-	-	-
سوهاج	-	-	-	-	-	-	-	-	-	-	-
قنا	-	-	-	-	-	-	-	-	-	-	-
أسوان	٦٦	-	-	-	٩٦	٥٧	٤	٢٢٣	٢٨	٣٢	٢٨٣
مدينة الأقصر	-	-	-	-	-	-	-	-	-	-	-
البحر الأحمر	-	-	-	-	-	-	-	-	-	-	-
الوادي الجديد	-	-	-	-	-	-	-	-	-	-	-
مطروح	-	-	-	-	-	-	-	-	-	-	-
شمال سيناء	-	-	-	-	-	-	-	-	-	-	-
جنوب سيناء	-	-	-	-	-	-	-	-	-	-	-
الجملة	٦١٤٤	٥٤	٨	٤٦	٥٠٩١	٢٦٨٥	٢٨٦١	١٦٨٠٩	٢٤٤٢	١١٧٩	٢٠٤٣١

(*) تشمل مترفون إحصائيون ، مساعدون فنيون ، صناع أسنان ، مولدات ومساعدات مولدات ، عمال وعاملات الطاقة والتمورجة

= أقل من الوحدة

جدول رقم (٠)

قيمة الأجور النقدية والتأمينات الاجتماعية
والمزايا العينية بالمنشآت الخلاجية بالمحافظات عام ٢٠٠٠
القطاع الخاص

القيمة بالألف جنيه

البيان / المحافظات	الأجور النقدية: أطباء	صيادلة	كيماويون	إخصائيون علاج طبيعي	هيئة التمريض	إداريون ومعاونون وكتبة	أخرى (*)	جملة الأجور النقدية	التأمينات الاجتماعية	المزايا العينية	جملة الأجور النقدية والتأمينات الاجتماعية والمزايا العينية
القاهرة	١١١٢٤	٦٨٨	١٠٢٧	٤٨٨	٩٦٠٢	٥٩٠٦	٨١٧٩	٣٧٠١٤	٥٠٨٠	٩٤١	٤٢٠٣٥
الاسكندرية	٥٦٩٧	١٧٥	٢٦٦	٩٧١	٢٧٠٧	٣٣٧٨	٨٣٣٣	٢١٥١٧	٢١٦	١٥١	٢١٩٨٤
بورسعيد	٤٦٠	١١	١١	١٦	١٢٥	٩٦	١٨١	٩٠٠	٢٢	١٠	٩٣٢
السويس	١١٧٦	١٨	٦	٢	٢٣٧	١٥٦	١٣٦	١٧٣١	٢٥	٧	١٧٦٣
دمياط	٣٤	-	-	١	٣٩	٢٧	٢١	١٢٢	٩	-	١٣١
الدقهلية	١٩٧	١٠	٤	٢	١٤٨	١٤٨	٢١٩	٧٢٩	١٦٧	١١	٩٠٧
الشرقية	١٠٥٦	٨٨	٤٢	٦٧	٥١٩	٣٧٦	٢٦٠	٢٥٠٩	٩٧	٢١٥	٢٨٢١
القليوبية	٣٦٣	٥	١٢	١٣	٥٦	٤٩	١٤	٥١٢	١٧	٥	٥٣٤
كفر الشيخ	٩٧	-	-	-	٣٦	٩	١٥	١٥٧	-	٢	١٥٩
الغربية	٨٣١	٤٨	١٩	١٨	٧٠٤	٧١٦	٤٠٢	٢٧٣٨	٢٤٦	٥	٢٩٨٩
المنوفية	٣٦٣	١٠	١٠	١٦	١٦٤	١٢٥	٢٠٣	٨٩٠	٨٨	٢	٩٨٠
البحيرة	١٢٠٠	٩	٣	٢	١٢٦	١٠٩	١١٠	٤٧٩	٢	-	٤٨١
الاسماعيلية	٢٢٦	١١	٥	١	٤٩	٥١	٤٣	٣٨٦	٩	٥	٤٠٠

(*) تشمل مشرفون إجتماعيون ، مساعدون فنيون ، صناع أسنان ، مولدات ومساعدات مولدات ، عمال وعاملات النظافة والتمورجية

= أقل من ألف جنيه

جدول رقم (٧٠)

قيمة الأجور النقدية والتأمينات الإجتماعية
والمزايا العينية بالمنشآت الفلاحية بالمحافظات ... عام ٢٠٠٠
القطاع الخاص

القيمة بالألف جنيه

المحافظات	الأجور النقدية: أطباء	مبادلة	كيميائيون	إخصائيون علاج طبيعي	هيئة التمريض	إداريون ومعاونون وكتبة	أخرى (*)	جملة الأجور النقدية	التأمينات الإجتماعية	المزايا العينية	جملة الأجور النقدية والتأمينات الإجتماعية والمزايا العينية
الجيزة	٢٧٤٤	٣٥٠	٤١٧	١٣٩	٢٨٦٣	٢١٤٧	١٨٩٩	١١٤٥٩	١١٦٩	٣٨٨	١٣٠١٦
بني سويف	١٩٧	-	٨	٧	٦٣	٥٣	٦٧	٣٩٥	١١	٤	٤١٠
الفيوم	٣١٤	-	-	١٤	٨٨	٥١	١٢٢	٤٩٩	١٦	-	٥١٥
المنيا	٤٤٠	١٤	٧	١٠	٦٥	٨٩	٨٦	٥١١	٤٠	١	٥٥٢
أسيوط	٦٤٩	٣٤	-	١٠	١٨٣	٧٤	١٢١	١٠٧١	٣٠	-	١١٠١
سوهاج	٥٤٣	٣٥	٦	٢٢	٦٥	٥٥	٦٥	٧٨١	١٣	٢	٧٩٦
قنا	٨١	-	٥	٢	٢٥	٣٦	١٢	١٦١	١	٤	١٦٦
أسوان	١٠٧	١٣	١	٢	٨٣	٣٣	١٠٨	٣٤٦	١٣	-	٣٥٩
مدينة الأقصر	-	-	-	-	-	-	-	-	-	-	-
البحر الأحمر	٢٢	٤	-	-	٦	٤	٦	٤٢	-	-	٤٢
الوادي الجديد	-	-	-	-	-	-	-	-	-	-	-
مطروح	٣٧	١٨	-	٤	٥٤	١٨	٢٤	١٦٥	١٨	٢	١٨٥
شمال سيناء	٣٧	-	-	٥	١٦	٤	١١	٧٢	-	-	٧٢
جنوب سيناء	٥٠٤	-	٧	١٩	٢٦٩	٦١٧	١٩٢	١٦٠٨	٢٧٤	-	١٨٨٢
الجملة	٢٧١١٨	١٤٣١	١٨٥٧	١٨٣٢	١٩٣٩٢	١٤٣٢٦	٣٠٩٣٩	٨٦٧٩٥	٧٦٦٣	١٧٥٥	٩٦٢١٣

(*) تشمل مشرفون إجتماعيون ، مساعدون فنيون ، صناع أسنان ، مولدات ومساعدات مولدات ، عمال وعاملات النظافة والشمورجية

= أقل من ألف جنيه

جدول رقم (٧١)

قيمة الإيرادات بالمنشآت العلاجية بالمحافظات
عام ٢٠٠٠
إجمالي الجمهورية

القيمة بالألف جنيه

المحافظات / البيان	إيرادات بيع الخدمة	تأجير مقاصف وتوفيهات	إيرادات بيع مخلفات	فوائد دائنة	إعفاءات	تعويضات وغرامات محصلة	إيرادات رسوم معهد التمريض	رسوم شهادات خبرة	إيرادات تنظيم الأسرة	إيرادات متنوعة	أخرى (*)	الجملة
القاهرة	٣١٢٧٨٧	٨٦٩	٣٢	٣٥٥	١٤٦٠	١٢٨	٣٥	٢٨	٦٨	١٩١١	٤٣٥٤	٣٢٢٠١٨
الأسكندرية	٦٨٦٦٠	٣٠٣٧	٥٠٥١	٣٣	٣٦	٦١	٩٩	٤	٧٤	٢٨٠٠	٣٩٠	٨٠١٤٤
بورسعيد	٢٨٢٣	-	-	-	٤	-	-	-	١٢	٣٠	١٦	٢٨٨٥
السويس	٦٢٧٥	١	-	٤٥٦	١٢٢	٢	٢٠	-	١١	٦٨٥	٥	٧٥٧٨
دمياط	١٠٩٧	-	-	-	-	-	-	-	-	-	-	١٠٩٧
الدقهلية	٥٧١١	-	٣	-	٤	٩٤	-	-	١	٩٩	-	٥٩١٢
الشرقية	١٩٨٥٥	٢٩	-	-	-	-	-	٥	-	٢٤	٦١	١٩٩٨٢
القليوبية	٧٧١	-	-	-	-	-	-	-	-	٥	-	٧٧٦
كفر الشيخ	٥٧٣	-	-	-	-	-	-	-	-	-	-	٥٧٣
الغربية	١٠٥٨٩	٢٧	-	-	١٢٦	-	-	١	١٢	٧٢٤	٩	١١٤٨٨
المنوفية	١٨٣١	٦٤	-	-	١٩٦	-	-	٢	٣	-	٢١٢	٢٣٠٨
البحيرة	١٥٢٦	٨	-	٥	-	-	-	-	-	٨	-	١٥٤٧
الإسماعيلية	٥٩٢	-	-	-	-	-	-	-	-	٣	١٠٥	٧٠٠

(*) يشمل إيرادات سنوات سابقة ، إشتراكات أعضاء ، إيجارات تقديرية ، إيرادات بيع منتجات سلعية

= أقل من ألف جنيه

ملحوظة : تعويضات وغرامات محصلة تشمل عمولة تحصيل وغرامات تأخير محصلة وتعويضات وغرامات محصلة

جدول رقم (٧١)

قيمة الإيرادات بالمنشآت العلاجية بالمحافظات
عام ٢٠٠٠
إجمالي الجمهورية

القيمة بالألف جنيه

المحافظات	إيرادات بيع الخدمة	تأجير مقاعد وموقف	إيرادات بيع مخلفات	فوائد دائنة	إعانات	تعويضات وغرامات محصلة	إيرادات رسوم معهد الكبد	رسوم شهادات خبرة	إيرادات تنظيم الأسرة	إيرادات متنوعة	أخرى (*)	الجملة
الجيزة	١٢٠٣٢٢	٣٠٨	٩٩	٥٦٧	٣٢٠٣	١٣٧١٤	١٢٩	٧٤٦	٥٧٣	٢٩١١	١٠٠٨	١٤١٥٩٠
بني سويف	٧٦٣	-	-	-	٧	٧	-	-	-	-	١	٧٧٨
الفيوم	١٩٢٥	١٦٢	-	-	٩	-	-	-	-	-	٧	١٣٠٤
المنيا	١٥٠٨	١	-	-	١٣	٦	٢	١	٣	٢	١٣٠	١٦٥٧
أسيوط	٢٤٥٧	-	-	٢٦	٢٤	٣٩	-	٣	٤	٨	١٣	٢٥٦٤
سوهاج	٢٧٥٢	١	١	٢	٦١	٥	-	-	-	٤٣	١٨	٢٨٥٢
قنا	٣٢٤	-	-	-	-	-	-	-	-	٢٧٥	٣	٦٠٢
أسوان	١٠٦٥	-	-	-	-	-	-	-	-	٨	-	١٠٧٣
مدينة الأقصر	-	-	-	-	-	-	-	-	-	-	١	-
البحر الأحمر	٢٢٣	-	-	-	-	-	-	-	-	-	-	٢٢٣
الوادي الجديد	-	-	-	-	-	-	-	-	-	-	-	-
مطروح	٤٦١	-	-	-	-	-	-	-	-	٢٢	-	٤٨٣
شمال سيناء	٦٥	-	-	-	-	-	-	-	-	-	٧٥	١٤٠
جنوب سيناء	١٨١٥	-	-	-	-	-	-	-	-	٢٤٩	-	٢٠٩٤
الجملة	٥٦٦٠٠٩	٤٥٠٨	٥١٨٧	١٤٤٣	٤٢٦٦	١٤٠٤٦	٢٧٥	٧٨٩	٧٣٩	٨٧٨٨	٦٣٩٧	٦١٢٣٦٩

(*) تشمل إيرادات سنوات سابقة ، إشتراكات أعضاء ، إيجارات تليفونية ، إيرادات بيع منتجات طبية

= أقل من ألف جنيه

ملحوظة : تعويضات وغرامات محصلة تشمل عمولة تحصيل وغرامات تأخير محصلة وتعويضات وغرامات محصلة

جدول رقم (٧٣)

قيمة الإيرادات والمبالغ المعالجة بالمحافظات
عن عام ٢٠٠٠
قطاع الأعمال العام والقطاع العام

القيمة بالألف جنيه

المحافظات	إيرادات مبيع الخدمة	تأجير مقاصف ومواقف	إيرادات بيع مخلفات	فوائد دائنة	إعلانات	تعويضات وغرامات محصلة	إيرادات رسوم معهد التعريس	رسوم شهادات خبرة	إيرادات نظم الأسرة	إيرادات متنوعة	أخرى (*)	الجملة
القاهرة	٦٧٩١٠	٤٠	-	٥٢	-	-	-	-	-	٣٨٥	١٠٦	٦٩٤٤٣
الإسكندرية	٦٤	-	-	-	-	-	-	-	-	-	-	٦٤
بورسعيد	-	-	-	-	-	-	-	-	-	-	-	-
السويس	٣٣٦١	٥٠	-	١٥٦	-	٢	-	-	١١	-	-	٣٥٣٣
دمياط	-	-	-	-	-	-	-	-	-	-	-	-
الدقهلية	٥٠	-	-	-	-	-	-	-	-	-	-	-
الشرقية	-	-	-	-	-	-	-	-	-	-	-	-
القليوبية	٤٦	-	-	-	-	-	-	-	-	-	-	٤٦
كفر الشيخ	-	-	-	-	-	-	-	-	-	-	-	-
الغربية	-	-	-	-	-	-	-	-	-	-	-	-
المنوفية	-	-	-	-	-	-	-	-	-	-	-	-
البحيرة	-	-	-	-	-	-	-	-	-	-	-	-
الإسماعيلية	-	-	-	-	-	-	-	-	-	-	-	-

(*) تشمل إيرادات سنوات سابقة ، إشتراكات أعضاء ، إيجارات قصيرة ، إيرادات بيع منتجات بلدية

= أقل من ألف جنيه

ملحوظة : تعويضات وغرامات محصلة تشمل عمولة تحصيل وغرامات تأخير محصلة وتعويضات وغرامات محصلة

جدول رقم (٧٣)

قيمة الإيرادات بالمحافظات الساحلية بالمحافظات
عام ٢٠٠٠
قطاع الأعمال العام والقطاع العام

القيمة بالألف جنيه

المحافظات	إيرادات بيع الخدمة	تأجير مقابل وموقفها	إيرادات بيع مخلفات	فوائد دائنة	إعانات	تعويضات وغرامات محصلة	إيراد رسوم معهد التدريب	رسوم شهادات خبرة	إيرادات تنظيم الآبار	إيرادات متنوعة	أخرى (*)	الجملة
الجميزة	-	-	-	-	-	-	-	-	-	-	-	-
بئر سويف	١٢	-	-	-	-	-	-	-	-	-	-	١٢
الفيوم	-	-	-	-	-	-	-	-	-	-	-	-
المنيا	-	-	-	-	-	-	-	-	-	-	-	-
أسيوط	-	-	-	-	-	-	-	-	-	-	-	-
سوهاج	-	-	-	-	-	-	-	-	-	-	-	-
قنا	-	-	-	-	-	-	-	-	-	-	-	-
أسوان	٦٢	-	-	-	-	-	-	-	-	-	-	٦٢
مديرية الأقصر	-	-	-	-	-	-	-	-	-	-	-	-
البحر الأحمر	-	-	-	-	-	-	-	-	-	-	-	-
الوادي الجديد	-	-	-	-	-	-	-	-	-	-	-	-
مطروح	-	-	-	-	-	-	-	-	-	-	-	-
شمال سيناء	-	-	-	-	-	-	-	-	-	-	-	-
جنوب سيناء	-	-	-	-	-	-	-	-	-	-	-	-
الجملة	٧٤٥٩	٤٠	-	٢٠٨	-	٢	-	-	١١	٣٨٥	١٠٣٦	٧٢١٣١

(*) تشمل إيرادات سواحل سلعية ، إشتراكات أعضاء ، إيجارات تقديرية ، إيرادات بيع منتجات سلعية
= أقل من ألف جنيه
ملحوظة : تعويضات وغرامات محصلة تشمل عمولة تحصيل وغرامات تأخير محصلة وتعويضات وغرامات محصلة

جدول رقم (٧٤)

قيمة الإيرادات بالمنشآت الملاحية بالمحافظات
عن عام ٢٠٠٠
القطاع الحر

القيمة بالألف جنيه

المحافظات	إيرادات بيع الخدمة	تأجير مقاعد ومرافقها	إيرادات بيع محلات	فوائد دائنة	إعفاءات	تعويضات وغرامات محصلة	إيرادات رسوم مقابل التمويل	رسوم شهادات خبرة	إيرادات تنظيم الأسرة	إيرادات متنوعة	أخرى (*)	الجملة
القاهرة	٢٤٤٨٧٢	٨٢٩	٢٢	٣٠٢	١٤٦٠	١٢٨	٢٥	٢٨	٦٨	١٥٢٦	٢٢٢٨	٤٢٦٠٤
الإسكندرية	٦٨٥٩٦	٢٠٣٧	٥٠٥١	٣٣	٣٦	٦٦	٩٩	١	٧٤	٢٨٠٠	٢٩٠	٨٠٠٨٠
بورسعيد	٢٨٢٣	-	-	-	٤	-	-	-	١٢	٣٠	١٦	٢٨٨٥
السويس	٣٩١١	١	-	٢٠٠	١٢٢	-	٢٠	-	-	٦٨٥	٥	٥٠٤٥
دمياط	١٠٩٧	-	-	-	-	-	-	-	-	-	-	١٠٩٧
الدقهلية	٥٧١١	-	٢	-	٤	٩٤	-	-	١	٩٩	-	٥٩١٢
الشرقية	١٩٨٥٥	٢٩	-	-	-	-	-	٤	-	٢٤	٩١	١٩٩٨٣
القليوبية	٧٢٥	-	-	-	-	-	-	-	-	٥	-	٧٣٠
كفر الشيخ	٥٧٢	-	-	-	-	-	-	-	-	-	-	٥٧٢
الغربية	١٠٥٨٩	٢٧	-	-	١٣٦	-	-	١	١٢	٧٢٤	٩	١١٤٨٨
المنوفية	١٨٣٦	٦٤	-	-	١٩٦	-	-	٣	٣	-	٢١٢	٢٣٠٨
البحيرة	١٥٢٦	٨	-	٥	-	-	-	-	-	٨	-	١٥١٧
الإسماعيلية	٥٩٢	-	-	-	-	-	-	-	-	٢	٤٠٥	٧٠٠

(*) تشمل إيرادات سنوات سابقة ، إشتراكات أعضاء ، إيجارات تكديرية ، إيرادات بيع ممتلكات سلمية

= أقل من ألف جنيه

ملحوظة : تعويضات وغرامات محصلة تشمل عمولة تحصيل وغرامات تأخير محصلة وتعويضات وغرامات محصلة

جدول رقم (٧٤)

قيمة الإيرادات بالمنشآت العلاجية بالمحافظات
عام ٢٠٠٠
القطاع الخاص

القيمة بالألف جنيه

البيان / المحافظات	إيرادات بيع الخدمة	تأجير مقاصف وموقوفات	إيرادات بيع مخلفات	فوائد دائنة	إعانات	تعويضات وغرامات محصلة	إيرادات رسوم معهد التمريض	رسوم شهادات خسرة	إيرادات تنظيم الأسرة	إيرادات متنوعة	أخرى (*)	الجملة
الجيزة	١٢٠٣٣٢	٣٠٨	٩٩	٥٦٧	٢٣٠٣	١٣٧١٤	١٢٩	٧٤٦	٥٧٢	١٩١١	٨٠٠٨	١٤١٥٩٠
بني سويف	٧٥٠	-	-	-	٧	٧	-	-	-	-	١	٧٦٥
الفيوم	١١٢٥	١٩٣	-	-	٩	-	-	-	-	-	٧	١٣٠٤
المنيا	١٥٠٨	١	-	-	١٣	٦	٢	١	٣	٣	١٢٠	١٦٥٧
أسيوط	٢٤٥٧	-	-	٢٦	٢٤	٢٩	-	٣	٤	٨	١٣	٢٥٦٤
سوهاج	٢٧٥٢	١	١	٢	٦١	٥	-	-	-	١٣	١٨	٢٨٥٣
قنا	٢٢٤	-	-	-	-	-	-	-	-	٢٧٥	٣	٦٠٢
أسوان	١٠٠٣	-	-	-	-	-	-	-	-	٨	-	١٠١١
مدينة الأقصر	-	-	-	-	-	-	-	-	-	-	-	-
البحر الأحمر	٣٢٣	-	-	-	-	-	-	-	-	-	-	٣٢٣
الوادي الجديد	-	-	-	-	-	-	-	-	-	-	-	-
مطروح	٤٦١	-	-	-	-	-	-	-	-	٢٢	-	٤٨٣
شمال سيناء	٦٥	-	-	-	-	-	-	-	-	-	٧٥	١٤٠
جنوب سيناء	١٨٤٥	-	-	-	-	-	-	-	-	٢٤٩	-	٢٠٩٤
الجملة	٤٩٥٥٥٠	٤٤٦٨	٥١٨٧	١٣٣٤	٤٢٦٦	١٤٠٤٤	٢٧٥	٧٨٩	٧٥٠	٨٤٠٢	٥٢٧١	٥٤٠٢٣٧

(*) تشمل إيرادات سنوات سابقة ، إشتراكات أعضاء ، إيجارات تقديرية ، إيرادات بيع منتجات سلعية

* أقل من ألف جنيه

ملحوظة : تعويضات وغرامات محصلة تشمل عمولة تحصيل وغرامات تأخير محصلة وتعويضات وغرامات محصلة

جدول رقم (٧٥)

قيمة الخدمات الطبية بالمنشآت الحكومية بالمحافظات
- عام ٢٠٠٠
إجمالي الجمهورية

القيمة بالألف جنيه

المحافظات	خدمات	وقود وزيوت وتحومات	قطع غيار ومهمات	أدوات كتابية ومكتبية ومطبوعات	مياه	قيمة الكهرباء المستهلكة	مدفوعات طبية أخرى	الجملة
القاهرة	٧٤٦٢	٢١٨٨	٢٢٦٨	٢٥٢٣	١٣٤٤	٧٢٠٩	٥٦٥٥	٩٦٧٥٢
الإسكندرية	١٥٢٩٦	٢١١٠	١٣٧٥	٣٩٣	٣٠٨	٣٩٠٣	٤٥١	٢٢٨٣٦
بورسعيد	٤٢٠	٢٠	١٨	٣٤	١٨	٨٨	٦	٦١٤
السويس	٢١٧٨	٢٨	٣٥	٤٠	٤٤	٢٠٩	١٠٣٧	٣٥٤
دمياط	-	-	٢	١٨	١٧	١٩	-	٥٦
الدقهلية	١٤٥٧	٣٩	٦٨	٤٤	٣٧	١٤٤	٦٤٩	٢٤٢٨
الشرقية	٢٩٨٩	٣٩	٨٧	٤٨	٤٦	٢٢١	٢٤٧٤	٥٨٩٤
القليوبية	٤٨	-	٤٨	٣١	٦	٨١	١٥	٢١٩
كفر الشيخ	٩	-	٥	١	١	٨٠	١٤	٣٨
الغربية	٣٢٥	٦٤	٦١	٥١	١٤٧	٢٤٠	٩٢٧	١٧٨٥
المنوفية	٦٠٤	٣٩	٩	٣٢	١٧	٢١٣١٣	٦٣٩	٢٢٦٤٣
البحيرة	٣٣٢	٤	٧	١٦	٧	١٨	٥٩١	٩٧٥
الإسماعيلية	٣٧	-	٣	١٠	٤	٢٥	-	٧٩
الجيزة	٦٥٦٨	٥٩٧	٩٢٢	٩٢١٥	١٠١٠	٤٤٦٢	١٨٢٧٥	٤١٢٤٩
بني سويف	٣٠	-	٣	٧	٧	٤٨	٢٥	١٢٠
الفيوم	٦٦	٢٣	٢٦	١٥	١٤	٨٢	١٠	٢٣٦
المنيا	١١٠	٣	٤٧	١١	٧٠	٣١	٤٥	٢٥٤
أسيوط	٢٥٣	٣١	٣٩	٣٩	٩	٨٠	٨٨	٥٣٩
سوهاج	٩١	٧	١٩	١٨	١٠	٩٤	٤	٢٤٣
قنا	٦٨	١	٣	٧	١	٢٢	١	١٠٣
أسوان	٤٠	٢٦	٢٥	٩	٥	٦٨	٢	١٨٥
مدينة الأقصر	-	-	-	-	-	-	-	-
البحر الأحمر	-	-	-	٥	٥	٤٤	٨	٦٢
الوادي الجديد	-	-	-	-	-	-	-	-
مطروح	-	١٢	١٢	٤	٣	١١	٦٠	١٠٣
شمال سيناء	١٠	١	٤	٢	-	٤	٤	٢٥
جنوب سيناء	-	١٧٠	١١٤	٣٠	٩٠	٢٤٨	-	٦٤٢
الجملة	١٠٥٤٠٣	٥٢٨٣	٦٢٩٠	١٢٥٨٣	٣١٢٧	٢٨٦٦٥	٣١١٧٣	٢٠٢٦٢٣

= أقل من ألف جنيه

جدول رقم (٧٦)

قيمة المستلزمات الخدمية بالمنشآت الصناعية بالمحافظات
عام ٢٠٠٠
إجمالى الجمهورية

القيمة بالألف جنيه

المحافظات	نفقات صيانة	نشر وإعلان ودعاية	نقل وانتقالات عامة	تليفون وتلغراف وبريد	إيجار معدات ووسائل نقل	تكاليف برامج تدريبية	تكاليف خدمات ثقافية وترفيهية	مكافآت للغير العاملين من خدمات مؤداة	نفقات خدمية أخرى	الجملة
القاهرة	٩٦٨٥	١٠٥٨	١٧٠٩	١٦٢٤	٥٦٤	٢٢٣	٣٠٨	١٥٢٤	٤٣٢٥	٣٠٩٤٠
الاسكندرية	٣٨٣٠	٥٧٦	٢١٠٤	٤٢٨	١٣٨٠	٦٠	١٤٦	١٢٠٩	٢١٨٣	١١٩١٦
بورسعيد	٥٢	٤١	٦	٢٤	١٣	٣	٩	١٩١	-	٣٣٩
السويس	١٥٥	٢٠	١٤	٣١	١١	-	٧	٤٥١	٧	٩٩٩
دمياط	٦٤	٦	١٠	٢٠	-	-	-	١	-	١٠١
الدقهلية	٩٣	١٢٤	٤٠	١١	-	-	-	٣٩	١	٣٠٨
الشرقية	١٧٤	١١٨	٥٦	٨٦	-	-	٥	١	٣٩٢	٨٣٢
القليوبية	١٢	١١	٥	٨	٤	-	١	١	-	٤٣
كفر الشيخ	١٧	-	-	٧	-	-	-	-	-	٢٤
الغربية	١٦٣	١١	٢٠	٦٩	١٤	١	٢	٥١	١٥٠٨	١٨٣٩
المنوفية	٣٣	٨	٩	١٧	٢٢	-	١	٩٣	-	١٨٣
البحيرة	١٨	١٥	٩	١٩	-	٣	-	-	-	٦٤
الاسماعيلية	٢١	١	٧	٢٤	-	١	١	٢	-	٥٧

= اقل من الف جنيه

جدول رقم (٧٦)

قيمة المستلزمات الخدمية بالمنشآت العلاجية بالمحافظات
عام ٢٠٠٠
إجمالي الجمهورية

القيمة بالألف جنيه

البيان / المحافظات	نفقات صيانة	نشر وإعلان ودعاية	نقل وانتقالات عامة	تليفون وتلغراف وبريد	إيجار معدات ووسائل نقل	تكاليف برامج تدريبية	تكاليف خدمات ثقافية وترفيهية	مكافآت لغير العاملين عن خدمات مؤداة	نفقات خدمية أخرى	الجملة
الجيزة	٣٥٠٢	٢٥٦٨	٤٤٧	٨٣٤	٧٨٩	٣٨٧	٨٣	١٩٣١	١٢٢١	١١٧١٣
بني سويف	٩	-	٢	٨	٣	١	٣	١	٣	٣٨
الفيوم	١٩	١٠	٨	١٤	-	-	٣	٦	١	٦٠
المنيا	٢٠	٧	٤	١٠	١	-	٣	٣	٥	٥٣
أسيوط	٣٨	٣١	٣٧	٦٤	٣	-	٣٣	١١٣	١١٣	٣٩٨
سوهاج	٥٩	٢٠	١٣	٢١	٢	-	٣	٧١	١٢٣	٣١٣
قنا	٨	١	٤	٣	١	-	١	١	-	١٨
أسوان	١٧	٣	٩	١٣	١	١	٦	-	٤٨٥	٥٣٣
مدينة الأقصر	-	-	-	-	-	-	-	-	-	-
البحر الأحمر	-	٥	-	٣	-	-	-	-	-	٧
الوادي الجديد	-	-	-	-	-	-	-	-	-	-
مطروح	٥	١	١	٨	-	-	-	-	١	١٦
شمال سيناء	٥	٣	٥	١	-	-	-	-	-	١٣
جنوب سيناء	١٦٦	-	٣٠	١٣١	-	٤	-	١	٢٠	٣٤٢
الجملة	١٨١٥٥	٤٥٧٦	٤٥٤٩	٣٤٧٥	٢٨٠٧	٦٨٤	٥٠٢	٥٦٩٩	١٠٣٨٦	٥٠٨٣٢

= أقل من الوحدة

جدول رقم (٧٧)

قيمة المصروفات التحويلية بالمنشآت العلاجية بالمحافظات
عام ٢٠٠٠
إجمالى الجمهورية

القيمة بالألف جنيه

البيان	رسوم وفوائد غير مباشرة	إيجارات مبانى	فوائد محلية	فوائد خارجية	مصروفات سنوات سابقة	إعانات للغير	تعويضات وغرامات	مصروفات أخرى	الجملة
المحافظات									
القاهرة	١٧٦٢	٢٤٧٣	١٩٢٣	٢٩٧	١٧٦٣	٢٤٧٣	١٧٦٢	٢٤٧٣	١٤٩٢٥
الأسكندرية	٤٧٢	٢٥٣	٢٨٥	-	٤٧٢	٢٥٣	٤٧٢	٢٥٣	٢٤٦٠
بورسعيد	٨	٢٣	١	١٠	٨	٢٣	٨	٢٣	١٠٤
السويس	١٢١	٣٢	٩	٤	١٢١	٣٢	١٢١	٣٢	٤٧٣
دمياط	-	-	-	-	-	-	-	-	-
الدقهلية	٢٠	١٩	١٩٣	٤٣	٢٠	١٩	٢٠	١٩	٣٥٣
الشرقية	١٥	٩	١١٢	٢٧	١٥	٩	١٥	٩	٢١١
القليوبية	٢	٤٢	-	-	٢	٤٢	٢	٤٢	١٣٢
كفر الشيخ	-	-	-	-	-	-	-	-	-
الغربية	١٣١	٢١٨	٢	٥	١٣١	٢١٨	١٣١	٢١٨	١٠٥٤
المنوفية	١٩	٧	١٥	-	١٩	٧	١٩	٧	٩٣
البحيرة	١٦	١٢٢	-	-	١٦	١٢٢	١٦	١٢٢	٤١٤
الاسماعيلية	-	٦	-	-	-	٦	-	٦	١٨

= اقل من الف جنيه

جدول رقم (٧٧)

قيمة المصروفات التحويلية بالمنشآت العلاجية بالمحافظات
عام ٢٠٠٠
إجمالى الجمهورية

القيمة بالألف جنيه

المحافظات	رسوم وضرائب غير مباشرة	إيجارات مباني	فوائد محلية	فوائد خارجية	مصروفات سنوات سابقة	إعانات للغير	تعويضات وغرامات	مصروفات أخرى	الجملة
الجيزة	١٠٧٠٠	١٠٣٥	٤٨٦	١٣	١٠٧٠٠	١٠٣٥	١٠٧٠٠	١٠٣٥	٣٥٧٠٤
بنى سويف	٥	٥	-	-	٥	٥	٥	٥	٣٠
الفيوم	٤٣	١٥	١	-	٤٣	١٥	٤٣	١٥	١٧٥
المنيا	٧	١	١	-	٧	١	٧	١	٢٥
أسيوط	٢٨	١١	-	-	٢٨	١١	٢٨	١١	١١٧
سوهاج	١٣	٣٠	١٥	-	١٣	٣٠	١٣	٣٠	١٤٤
قنا	١٢	١٣	-	-	١٢	١٣	١٢	١٣	٧٥
أسوان	٦	٦٤	-	-	٦	٦٤	٦	٦٤	٢١٠
مدينة الأقصر	-	-	-	-	-	-	-	-	-
البحر الأحمر	١	-	-	-	١	-	١	-	٣
الوادى الجديد	-	-	-	-	-	-	-	-	-
مطروح	٤	-	-	-	٤	-	٤	-	١٣
شمال سيناء	٤	-	-	-	٤	-	٤	-	١٣
جنوب سيناء	١	-	-	-	١	-	١	-	٣
الجملة	١٣٣٩٠	٤٣٧٨	٣٩٨	٢٠٤٣	١٣٣٩٠	٤٣٧٨	١٣٣٩٠	٤٣٧٨	٥٦٧٤٥

= اقل من الف جنيه

جدول رقم (٨١)

قيمة المستلزمات السلعية بالمشآت الصناعية بالمحافظات
عام ٢٠٠٠
قطاع الأعمال العام والقطاع العام

القيمة بالألف جنيه

المحافظات	خامات	وقود وزيوت وشحومات	قطع غيار ومهمات	أدوات كتابية ومكتبية ومطبوعات	مياه	قيمة الكهرباء المستهلكة	مستلزمات سلعية أخرى	الجملة
القاهرة	٣٥٨٢٠	٧٣	٣٣٢	٥٥	٢٩١	٩٣٤	٢١١٨	٣٩٦١٣
الإسكندرية	١	-	-	١	-	-	-	٢
بورسعيد	-	-	-	-	-	-	-	-
السويس	٨٦٥	٣	١٢	٤	٨	٤٥	٩٩٠	١٩٢٧
دمياط	-	-	-	-	-	-	-	-
الدقهلية	-	-	-	-	-	-	-	-
الشرقية	-	-	-	-	-	-	-	-
القليوبية	-	-	١٣	-	-	-	-	١٣
كفر الشيخ	-	-	-	-	-	-	-	-
الغربية	-	-	-	-	-	-	-	-
المنوفية	-	-	٣	٩	٢	-	-	١٤
البحيرة	٣٠٢	-	-	-	-	-	-	٣٠٢
الإسماعيلية	-	-	-	-	-	-	-	-
الجيزة	-	-	-	-	-	-	-	-
بنى سويف	-	-	١	١	١	١	-	٣
الفيوم	-	-	-	-	-	-	-	-
المنيا	-	-	-	-	-	-	-	-
أسيوط	-	-	-	-	-	-	-	-
سوهاج	-	-	-	-	-	-	-	-
قنا	-	-	١	-	-	-	-	١
أسوان	-	-	٢٢	١	-	-	-	٢٣
مدينة الأقصر	-	-	-	-	-	-	-	-
البحر الأحمر	-	-	-	-	-	-	-	-
الوادى الجديد	-	-	-	-	-	-	-	-
مطروح	-	-	-	-	-	-	-	-
شمال سيناء	-	-	-	-	-	-	-	-
جنوب سيناء	-	-	-	-	-	-	-	-
الجملة	٣٦٩٨٨	٧٦	٣٨٢	٧١	٣٠٢	٩٧٠	٣١٠٨	٤١٨٩٧

= اقل من الف جنيه

جدول رقم (٨٣)

قيمة المستلزمات الخدمية بالمنشآت العلاجية بالمحافظات
عام ٢٠٠٠
قطاع الأعمال العام والقطاع العام

القيمة بالألف جنيه

المحافظات	نفقات مباشرة	نشر وإعلان ودعاية	نقل وانتقالات عامة	تليفون وتلغراف وبريد	إيجار معدات ووسائل نقل	تكاليف برامج تدريبية	تكاليف خدمات ثقافية وترفيهية	مكافآت للغير العاملين عن خدمات مؤداة	نفقات خدمية أخرى	الجملة
القاهرة	٣٤٢٨	٧٢	١٣٧	٣٤٠	٠	١٦	١	٧	٨٧٣	٤٧٧٤
الإسكندرية	٣	-	-	-	-	-	٣٦	٢	-	٣٠
بورسعيد	-	-	-	-	-	-	-	-	-	-
السويس	١٠٧	-	١	٣	-	-	-	٤١٧	٦	٥٣٣
دمياط	-	-	-	-	-	-	-	-	-	-
الدقهلية	-	-	-	-	-	-	-	٤	-	-
الشرقية	-	-	-	-	-	-	-	-	-	-
القليوبية	-	-	-	-	٢	-	-	-	-	٢
كفر الشيخ	-	-	-	-	-	-	-	-	-	-
الغربية	-	-	-	-	-	-	-	-	-	-
المنوفية	-	-	-	-	-	-	-	-	-	-
البحيرة	-	-	-	-	-	-	-	-	-	-
الإسماعيلية	-	-	-	-	-	-	-	-	-	-

= أقل من النصف جنيه

جدول رقم (٨٢)

قيمة المستلزمات الخدمية بالمنشآت الحلاجة بالمحافظات
عام ٢٠٠٠
قطاع الأعمال العام والقطاع العام

القيمة بالألف جنيه

البيان / المحافظات	نفقات صيانة	نشر وإعلان ودعاية	نقل وإنتقالات عامة	تليفون وتلغراف وبريد	إيجار معدات ووسائل نقل	تكاليف برامج تدريبية	تكاليف خدمات ثقافية وترفيهية	مكافآت لغير العاملين عن خدمات مؤداة	نفقات خدمية أخرى	الجملة
الجيزة	-	-	-	٦	-	-	-	-	-	-
بني سويف	٢	-	-	١	-	-	-	-	-	٣
الفيوم	-	-	-	-	-	-	-	-	-	-
المنيا	-	-	-	-	-	-	-	-	-	-
أسيوط	-	-	-	-	-	-	-	-	-	-
سوهاج	-	-	-	-	-	-	-	-	-	-
قنا	-	-	-	-	-	-	-	-	-	-
أسوان	-	١	٧	-	-	-	-	-	-	٨
مدينة الأقصر	-	-	-	-	-	-	-	-	-	-
البحر الأحمر	-	-	-	-	-	-	-	-	-	-
الوادى الجديد	-	-	-	-	-	-	-	-	-	-
مطروح	-	-	-	-	-	-	-	-	-	-
شمال سيناء	-	-	-	-	-	-	-	-	-	-
جنوب سيناء	-	-	-	-	-	-	-	-	-	-
الجملة	٢٥٣٩	٧٣	١٤٥	٢٤٣	٣	١٦	٢٧	٤٢٦	٨٧٩	٥٣٥٠

= أقل من ألف جنيه

جدول رقم (٨٣)

قيمة المصروفات التحويلية بالمنشآت العلاجية بالمحافظات
عام ٢٠٠٠
قطاع الأعمال العام والقطاع العام

القيمة بالألف جنيه

المحافظات	رسوم وضرائب غير مباشرة	إيجارات مباني	فوائد محلية	فوائد خارجية	مصروفات سنوات سابقة	إعانات للغير	تعويضات وغرامات	مصروفات أخرى	الجملة
القاهرة	١٦	-	-	-	١٦	-	١٦	-	٤٨
الأسكندرية	-	١	-	-	-	١	-	١	٣
بورسعيد	-	-	-	-	-	-	-	-	-
السويس	١	٦	-	-	١	٦	١	٦	٢١
دمياط	-	-	-	-	-	-	-	-	-
الدقهلية	-	-	-	-	-	-	-	-	-
الشرقية	-	-	-	-	-	-	-	-	-
القليوبية	-	-	-	-	-	-	-	-	-
كفر الشيخ	-	-	-	-	-	-	-	-	-
الغربية	-	-	-	-	-	-	-	-	-
المنوفية	-	-	-	-	-	-	-	-	-
البحيرة	-	-	-	-	-	-	-	-	-
الاسماعيلية	-	-	-	-	-	-	-	-	-

= اقل من النصف جنيه

جدول رقم (٨٣)

قيمة المصروفات التحويلية بالمنشآت العلاجية بالمحافظات
عام ٢٠٠٠
قطاع الأعمال العام والقطاع العام

القيمة بالألف جنيه

البيان المحافظات	رسوم وضرائب غير مباشرة	إيجارات مباني	فوائد محلية	فوائد خارجية	مصروفات سنوات سابقة	إعانات للغير	تعويضات وغرامات	مصروفات أخرى	الجملة
الجيزة	-	-	-	-	-	-	-	-	-
بني سويف	-	-	-	-	-	-	-	-	-
الفيوم	-	-	-	-	-	-	-	-	-
المنيا	-	-	-	-	-	-	-	-	-
أسيوط	-	-	-	-	-	-	-	-	-
سوهاج	-	-	-	-	-	-	-	-	-
قنا	-	-	-	-	-	-	-	-	-
أسوان	-	-	-	-	-	-	-	-	-
مدينة الأقصر	-	-	-	-	-	-	-	-	-
البحر الأحمر	-	-	-	-	-	-	-	-	-
الوادي الجديد	-	-	-	-	-	-	-	-	-
مطروح	-	-	-	-	-	-	-	-	-
شمال سيناء	-	-	-	-	-	-	-	-	-
جنوب سيناء	-	-	-	-	-	-	-	-	-
الجملة	١٧	٧	-	-	١٧	٧	١٧	٧	٧٣

= أقل من النصف جنيه

جدول رقم (٨٤)

قيمة المعلومات الملغية بالمنشآت العلاجية بالمحافظات
" عام ٢٠٠٠ .
القطاع الحكومي

القيمة بالألف جنيه

المحافظات	حامض	وقود وزيوت وشحومات	قطع غيار ومهمات	أدوات كهربائية ومكتبية ومطبوعات	عجلات	قيمة الكهرباء المستهلكة	معلومات ملغية أخرى	الجملة
القاهرة	٣٨٦٤٢	٢١١٥	٣٠٣٦	٢٤٧٨	١٠٥٣	٦٢٧٧	٣٥٣٦	٥٧١٣٧
الاسكندرية	١٥٢٩٥	٣١١٠	١٢٧٤	٣٩٢	٣٠٨	٣٩٠٣	٤٥١	٢٣٨٣٢
بورسعيد	٤٣٠	٢٠	١٨	٣٤	١٨	٨٨	٦	٦١٤
السويس	١٣٨٣	٢٥	١٣	٣٥	٣٥	١٦٤	٤٠	١٦٢٥
دمياط	-	-	٢	١٨	١٧	١٩	-	٥٦
الدقهلية	١٤٥٧	٢٩	٦٨	٤٤	٣٧	١٤٤	٦٤٩	٢٤٢٨
الشرقية	٢٩٨٩	٢٩	٨٧	٤٨	٤٦	٣٣١	٢٤٧٤	٥٨٩٤
القليوبية	٤٧	-	٣٥	٢١	٥	٨٠	١٥	٢٠٣
كفر الشيخ	٩	-	٥	١	١	٨	١٤	٣٨
الغربية	٣٢٥	٦٤	٦١	٥١	١١٧	٣٤٠	٩٣٧	١٧٨٥
المنوفية	٦٠٤	٢٩	٦	٢٣	١٥	٢١٣١٣	٦٢٩	٢٢٦٢٩
البحيرة	٣٠	٤	٧	١٦	٧	١٨	٥٩١	٦٧٣
الاسماعيلية	٣٧	-	٣	١٠	٤	٣٥	-	٧٩
الجيزة	٦٥٦٨	٥٩٧	٩٢٢	٩٢١٥	١٠١٠	٤٤٦٢	١٨٤٧٥	٤١٢٤٩
بنى سويف	٣٩	-	٣	٦	٦	٤٧	٢٥	١١٦
الفيوم	٦٦	٢٢	٢٦	١٥	١٤	٨٣	١٠	٢٣٦
المنيا	١١٠	٣	٤٧	١١	٧	٣١	٤٥	٢٥٤
أسيوط	٢٥٣	٣١	٣٩	٣٩	٩	٨٠	٨٨	٥٢٩
سوهاج	٩١	٧	١٩	١٨	١٠	٩٤	٤	٢٤٣
قنا	٦٨	١	٣	٧	١	٣٢	١	١٠٣
أسوان	٤٠	٣٦	٤	٧	٥	٦٨	٣	١٦٣
مدينة الأقصر	•	•	•	•	•	•	•	•
البحر الأحمر	-	-	-	٥	٥	٤٤	٨	٦٣
الوادى الجديد	-	-	-	-	-	-	-	-
مطروح	-	١٢	١٢	٤	٣	١١	٦٠	١٠٣
شمال سيناء	١٠	١	٤	٣	-	٤	٤	٢٥
جنوب سيناء	-	١٧٠	١١٤	٣٠	٩٠	٢٤٨	-	٦٤٢
الجملة	٦٨٤٦٣	٥٣٠٦	٥٩٠٨	١٢٥١٠	٢٨٢٣	٣٧٦٩٣	٢٨٠٦٤	١٦٠٧١٦

= أقل من الوحدة

جدول رقم (٨٥)

قيمة المستلزمات الخدمية بالمنشآت العلاجية بالمحافظات
عام ٢٠٠٠
القطاع الخاص

القيمة بالألف جنيه

البيان	نفقات عامة	نشر وإعلان ودعاية	نقل وانتقالات عامة	تليفون وتلغراف وبريد	إيجار معدات ووسائل نقل	تكاليف برامج تدريبية	تكاليف خدمات ثقافية وترفيهية	مكافآت لغير العاملين عن خدمات مؤداة	نفقات خدمية أخرى	الجملة
المحافظات										
القاهرة	٦٢٥٧	٩٨٧	١٥٧٢	١٣٩٣	٥٦٤	٢٠٨	٢٠٧	١٥٢٧	٢٤٥٣	١٦١٦٨
الاسكندرية	٣٨٢٨	٥٧٦	٢١٠٤	٤٢٨	١٣٨٠	٦٠	١٢٠	١٢٠٧	٢١٨٣	١١٨٨٦
بورسعيد	٥٢	٤١	٦	٢٤	١٣	٣	٩	١٩١	-	٣٣٩
السويس	٤٧	٢٠	١٢	٣٠	١١	-	٧	٤٤	١	١٩٣
دمياط	٦٤	٦	١٠	٣٠	-	-	-	١	-	١٠١
الدقهلية	٩٣	١٢٤	٤٠	١١	-	-	-	٣٩	١	٣٠٨
الشرقية	١٧٤	١١٨	٥٦	٨٦	-	-	٥	١	٣٩٢	٨٣٣
القليوبية	١٢	١١	٥	٨	٢	-	١	١	-	٤٠
كفر الشيخ	١٧	-	-	٧	-	-	-	-	-	٢٤
الغربية	١٦٣	١١	٢٠	٦٩	١٤	١	٢	٥١	١٥٠٨	١٨٢٩
المنوفية	٣٢	٧	٩	١٧	٢٢	-	١	٩٣	-	١٨١
البحيرة	٦٨	١٥	٩	١٩	-	٣	-	-	-	٦٤
الاسماعيلية	٢١	١	٧	٢٤	-	١	١	٣	-	٥٧

= اقل من الف جنيه

جدول رقم (٨٥)

قيمة المنشآت الخدمية بالمنشآت العلاجية بالمحافظات
في عام ٢٠٠٠
القطاع الخاص

القيمة بالألف جنيه

البيان المحافظات	نفقات صيانة	نشر وإعلان ودعاية	نقل وانتقالات عامة	تليفون وتلكس وبريد	إيجار معدات ووسائل نقل	تكاليف برامج تدريبية	تكاليف خدمات ثقافية وترفيهية	مكافآت لغير العاملين عن خدمات مؤداة	نفقات خدمية أخرى	الجملة
الجيزة	٣٥٠٣	٢٥١٨	٤٤٧	٨٣٤	٧٨٩	٣٨٧	٨٣	١٩٣١	١٢٣١	١١٧١٣
بني سويف	٦	-	٢	٧	٣	١	٣	١	٢	٢٤
الفيوم	١٩	١٠	٨	١٤	-	-	٣	٦	١	٦٠
المنيا	٣٠	٧	٤	١٠	١	-	٣	٤	٥	٥٣
أسيوط	٣٨	٣١	٣٧	٦٤	٣	-	٣٣	١١٣	١١٢	٣٩٨
سوهاج	٥٩	٢٠	١٣	٢١	٣	-	٣	٧١	١٢٣	٣١٢
قنا	٨	١	٤	٣	١	-	١	٦	-	١٨
أسوان	٦٧	١	٣	١٣	١	٩	٦	-	٤٨٥	٥٢٥
مدينة الأقصر	-	-	-	-	-	-	-	-	-	-
البحر الأحمر	-	٥	-	٣	-	-	-	-	-	٧
الوادي الجديد	-	-	-	-	-	-	-	-	-	-
مطروح	٥	١	١	٨	-	-	-	-	١	١٦
شمال سيناء	٥	٣	٥	١	-	-	-	-	-	١٣
جنوب سيناء	١٦٦	-	٣٠	١٣١	-	٤	-	١	٣٠	٣٤٢
الجملة	١٤٦١٤	٤٥٠٣	٤٤٠٤	٣٣٣٣	٢٨٠٥	٦٦٩	٤٧٥	٥٢٧٣	٩٥٠٨	٤٥٤٨٣

= أقل من ألف جنيه

جدول رقم (٨٦)

قيمة المعروفات التحويلية والمنشآت العلاجية بالمحافظات
عام ٢٠٠٠
القطاع الخاص

القيمة بالألف جنيه

المحافظات	رسوم وفوائد غير مباشرة	إيجارات مباني	فوائد محلية	فوائد خارجية	معروفات سنوات سابقة	إعانات للغير	تعويضات وغرامات	معروفات أخرى	الجملة
القاهرة	١٧٤٦	٢٤٧٣	١٩٢٣	٢٩٧	١٧٤٦	٢٤٧٣	١٧٤٦	٢٤٧٣	١٤٨٧٧
الاسكندرية	٤٧١	٢٥٢	٢٨٥	-	٤٧١	٢٥٢	٤٧١	٢٥٢	٢٤٥٤
بورسعيد	٨	٢٢	١	١٠	٨	٢٢	٨	٢٣	١٠٤
السويس	١٢١	٢٦	٩	٤	١٢١	٢٦	١٢١	٢٦	٤٥٤
دمياط	-	-	-	-	-	-	-	-	-
الدقهلية	٢٠	١٩	١٩٣	٤٢	٢٠	١٩	٢٠	١٩	٣٥٢
الشرقية	١٥	٩	١١٢	٢٧	١٥	٩	١٥	٩	٢١١
القليوبية	١	٤٢	-	-	١	٤٢	١	٤٢	١٢٩
كفر الشيخ	-	-	-	-	-	-	-	-	-
الغربية	١٢١	٢١٨	٢	٥	١٢١	٢١٨	١٢١	٢١٨	١٠٥٤
المنوفية	١٩	٧	١٥	-	١٩	٧	١٩	٧	٩٣
البحيرة	١٦	١٢٢	-	-	١٦	١٢٢	١٦	١٢٢	٤١٤
الاسماعيلية	-	٦	-	-	-	٦	-	٦	١٨

= اقل من النصف

جدول رقم (٨٦)

قيمة المعروفات التحويلية بالمنشآت الملاحية بالمحافظات
عام ٢٠٠٠
القطاع الخاص

القيمة بالألف جنيه

المحافظات	رسوم وضرائب غير مباشرة	إيجارات مبانى	فوائد محلية	فوائد خارجية	مصروفات سنوات سابقة	إعانات للغير	تعويضات وغرامات	مصروفات أخرى	الجملة
الجيزة	٩٠٧٠٠	١٠٣٥	٤٨٦	١٣	١٠٧٠٠	١٠٣٥	١٠٣٠٠	١٠٣٥	٢٥٧٠٤
بنى سويف	٤	٥	-	-	٤	٥	٤	٥	٢٧
الفيوم	٤٣	١٥	١	-	٤٣	١٥	٤٣	١٥	١٧٥
المنيا	٧	١	١	-	٧	١	٧	١	٢٥
أسيوط	٢٨	١١	-	-	٢٨	١١	٢٨	١١	١١٧
سوهاج	١٢	٣٠	١٥	-	١٣	٣٠	١٣	٣٠	١٤٤
قنا	١٢	١٣	-	-	١٢	١٣	١٢	٩٣	٧٥
أسوان	٦	٦٤	-	-	٦	٦٤	٦	٦٤	٢١٠
مدينة الأقصر	-	-	-	-	-	-	-	-	-
البحر الأحمر	١	-	-	-	١	-	١	-	٣
الوادى الجديد	-	-	-	-	-	-	-	-	-
مطروح	٤	-	-	-	٤	-	٤	-	١٢
شمال سيناء	٤	-	-	-	٤	-	٤	-	١٢
جنوب سيناء	١	-	-	-	١	-	١	-	٣
الجملة	١٣٣٧١	٤٢٧١	٣٠٤٢	٣٩٨	١٣٣٧١	٤٣٧١	١٣٣٧١	٤٣٧١	٥٦٦٦٧

= اقل من الدجنيه

جدول رقم (٨٧)

حركة الأصول الثابتة بالمنشآت العلاجية بالمحافظات
عام ٢٠٠٠
إجمالى الجمهورية

القيمة بالألف جنيه

المحافظات	صافى قيمة الأصول فى أول العام	الإضافة على الأصول فى أول العام	استبعاد ومستبعد من الأصول خلال العام	الإهلاك خلال العام	صافى قيمة الأصول فى آخر العام
القاهرة	٢٦٣١٧٦	٢٣٣٦٣	٨٨١	٢٣٩٧٣	٢٦١٦٨٥
الإسكندرية	١٠٣٤٧٥	٥٣٨٩	٢٢٣	١٠٢٣٦	٩٨٤٠٥
بورسعيد	١١٥٠٣	٢٥	-	٢٣٧	١٠٧٩١
السويس	١٦٨٠١	-	-	١١٤٢	١٥٦٦٠
دمياط	٢٥٢٣	١٨٤	-	١٨٨	٢٥١٩
الدقهلية	١٢٣٢٢	١٠٠	-	٢٠٣	٩٢١١٩
الشرقية	٢٢٠٦٩	٤٠١	-	١٧٤١	٢٠٧٢٩
القليوبية	٣٧٢٢	-	٢٤١	٣٦٦	٣١١٤
كفر الشيخ	١٢١٠	-١	-	٢٢	١١٨٩
الغربية	١٨٩٦٢	٨٤٢	٣٦٧	١٦٣٥	١٧٨٠٧
المنوفية	٨٦٩٧	٥٢٨	٢٧	٣٨٤	٨٨١٥
البحيرة	٨٥٣	-	-	٦١	٧٩٣
الإسماعيلية	٢٤٣٣	١٠٠	٣٤	٣٥٣	٢١٤٨
الجيزة	١٥٠١٥٣	٣٤٩٥	١١	٢٢٨٩٨	١٣٠٧٣٩
بنى سويف	٥٩٦	-	-	٤٩	٥٤٧
الفيوم	١٢٦٥	-	-	٧٣	١١٩٣
المنيا	٦٩٩٨	-	-	٣٨٣	٦٦١٥
أسيوط	٦٤٢٥	-	-	٢٣٢	٦١٩٣
سوهاج	٢٧٦٧	٥١	-	٢٠١	٢٦١٧
قنا	١٤٤٩	٩٤	-	٧٦	١٤٦٧
أسوان	١٢٦٤	٤٣	-	٦٩	١٢٣٩
مدينة الأقصر	-	-	-	-	-
البحر الأحمر	١٢٩	-	٢	٢٠	١٠٧
الوادى الجديد	-	-	-	-	-
مطروح	٢٨٥٥	-	-	١٧٠	٢٦٨٥
شمال سيناء	٧١٦	-	-	٣٩	٦٧٧
جنوب سيناء	١٨	-	-	٢	١٦
الجملة	٦٤٢٣٨١	٤٣٦٢٠-	١٧٨٦	٧٤٣٥١	٦٠٩٨٦٨

= أقل من الوحدة

جدول رقم (٨٩)

خريطة الأصول الثابتة بالمنشآت العلاجية بالمحافظات
عام ٢٠٠٠
قطاع الأعمال العام والقطاع العام

القيمة بالألف جنيه

المحافظات	صافي قيمة الأصول في أول العام	الإضافة على الأصول في أول العام	مبيعات ومستبعد من الأصول خلال العام	الإهلاك خلال العام	صافي قيمة الأصول في آخر العام
القاهرة	١٣٦	-	-	٦	١٣٠
الإسكندرية	١٢	-	-	١	١١
بورسعيد	-	-	-	-	-
السويس	٨٠٠٦	-	-	٥٣٨	٧٤٦٨
دمياط	-	-	-	-	-
الدقهلية	-	-	-	-	-
الشرقية	-	-	-	-	-
القليوبية	٢٦١٩	-	٢٤١	٢٨١	٢٠٩٦
كفر الشيخ	-	-	-	-	-
الغربية	-	-	-	-	-
المنوفية	٨	-	-	-	٧
البحيرة	-	-	-	-	-
الإسماعيلية	-	-	-	-	-
الجيزة	-	-	-	-	-
بنى سويف	٢٠	-	-	٢	١٩
الفيوم	-	-	-	-	-
المنيا	-	-	-	-	-
أسيوط	-	-	-	-	-
سوهاج	-	-	-	-	-
قنا	-	-	-	-	-
أسوان	٥٦٩	٣٤	-	٣٧	٥٦٥
مدينة الأقصر	-	-	-	-	-
البحر الأحمر	-	-	-	-	-
الوادى الجديد	-	-	-	-	-
مطروح	-	-	-	-	-
شمال سيناء	-	-	-	-	-
جنوب سيناء	-	-	-	-	-
الجملة	١١٣٧٠	٣٤	٢٤١	٨٦٥	١٠٢٩٦

* أقل من النصف

جدول رقم (٩٠)

حركة الأصول الثابتة بالمنشآت العلاجية بالمحافظات
عام ٢٠٠٠
القطاع الخاص

القيمة بالألف جنيه

البيان / المحافظات	صافي قيمة الأصول في أول العام	الإضافة على الأصول في أول العام	مباع ومستعد من الأصول خلال العام	الإهلاك خلال العام	صافي قيمة الأصول في آخر العام
القاهرة	٢٦٣٠٤٠	٣٢٣٦٣	٨٨١	٣٢٩٦٧	٢٦١٥٥٥
الأسكندرية	١٠٣٤٦٣	٥٣٨٩	٢٢٣	١٠٢٣٥	٩٨٣٩٤
بورسعيد	١١٥٠٣	٢٥	-	٧٣٧	١٠٧٩١
السويس	٨٧٩٥	-	-	٦٠٤	٨١٩١
دمياط	٢٥٢٣	٤٨٤	-	١٨٨	٢٥١٩
الدقهلية	١٢٣٢٢	١٠٠	-	٣٠٣	١٢١١٩
الشرقية	٢٢٠٦٩	٤٠١	-	١٧٤١	٢٠٧٢٩
القليوبية	١١٠٤	-	-	٨٦	١٠١٨
كفر الشيخ	١٢١٠	-	-	٢٢	١١٨٩
الغربية	١٨٩٦٢	٨٤٧	٣٦٧	١٦٣٥	١٧٨٠٧
المنوفية	٨٦٩٠	٥٢٨	٢٧	٣٨٣	٨٨٠٧
البحيرة	٨٥٣	-	-	٦١	٧٩٢
الاسماعيلية	٢٤٣٣	١٠٠	٣٤	٣٥٢	٢١٤٨
الجيزة	١٥٠١٥٣	٣٤٩٥	١١	٢٢٨٩٨	١٣٠٧٣٩
بني سويف	٥٧٥	-	-	٤٨	٥٢٨
الفيوم	١٢٦٥	-	-	٧٢	١١٩٣
المنيا	٦٩٩٨	-	-	٣٨٣	٦٦١٥
أسيوط	٦٤٢٥	-	-	٢٣٢	٦١٩٣
سوهاج	٢٧٦٧	٥١	-	٢٠١	٢٦١٧
قنا	١٤٤٩	٩٤	-	٧٦	١٤٦٧
أسوان	٦٩٦	٩	-	٣٢	٦٧٣
مدينة الأقصر	-	-	-	-	-
البحر الأحمر	١٢٩	-	٢	٢٠	١٠٧
الوادي الجديد	-	-	-	-	-
مطروح	٢٨٥٥	-	-	١٧٠	٢٦٨٥
شمال سيناء	٧١٦	-	-	٣٩	٦٧٧
جنوب سيناء	١٨	-	-	٢	١٦
الجملة	٦٣١٠١٣	٤٣٥٨٦	١٥٤٥	٧٣٤٨٧	٥٩٩٥٦٩

= أقل من ألف جنيه

جدول رقم (٩١)

قيمة رأس المال الثابت (الأصول الثابتة)
ورأس المال العامل بالمنشآت العلاجية بالمحافظات . عام ٢٠٠٠ .
إجمالي الجمهورية

القيمة بالألف جنيه

البيان / المحافظات	عدد المنشآت العلاجية	رأس المال الثابت (الأصول الثابتة)								رأس المال العامل			
		أراضي	مباني وإنشاءات	آلات ومعدات	وسائل نقل وانتقال	عدد وأدوات	أثاث ومعدات مكاتب	أصول أخرى	المجموع	المخزون من المستلزمات السلعية	مدينون	نقدية	المجموع
القاهرة	١٩٠	٤٥٩٩٤	٧٥٨٠٢	٩٤٢٦٧	٥٢٩٣	٩٨٧٨	١٤٩٥٨	١٥٤٩٢	٢٦١٦٨٤	٥٦٧١	١٥٣٦٠	٢٣١٨٩	٤٤٤٣٠
الأسكندرية	٦١	١٢٦٨	٢٣٠٧٢	٤٦٠٥١	١٥٥٠	٤٩٦٣	٥٧١٠	٥٧٩٢	٩٨٤٠٦	٤٧٤٣	٤٠٣٦	٧٣٦٧	١٦١٤٦
بورسعيد	١١	١١٠	٢٩٥٩	٣٦٠٨	٣٥	٨٤٣	١٤٥٠	٧٩٦	١٠٧٩١	٢٢٥١	٩٩	٨٩٦	٣٢٤٦
السويس	١٩	٢٥٤	٦٨٠١	٦٣٦٥	٣١	٧٥٨	١٣٠١	٢٤٩	١٥٦٥٩	٥٨٤	١٤٥٣	٣٥٨٧	٤٦٢٤
دمياط	٣	١٢٠	٦٣٦	١٣٨٦	٦٤	-	٨٩	٣٢٤	٢٥١٩	١٤٧	٤٨٠	٢٩٤	٩٢١
الدقهلية	٣٣	١٨٣٩	٥٦٢١	٣٦٠-	٢١٤	٢٩٣	٨٩٠	٢	١٣١١٩	٥٩٦	٩٨٠	١٣١١	٢٨٨٧
الشرقية	٣١	٨٣٥	٥٧٥٩	١٠٣٧٧	١٠٣٧	١٣٦٦	١٤١٩	٣٢	٣٠٧٢٩	١٨٥	٣٩٠٧	١٥٩	٤٣٥١
القليوبية	١٣	٣٠٣	١٣٦٣	١٢٩٧	٤٥	١٧١	١٢٨	٧	٣١١٤	١٠	٨	٥٥	١١٣
كفر الشيخ	٦	٥٧٣	٥٠٢	٧١	-	١٩	٣٠	-	١١٨٩	-	-	٣٩	٣٩
الغربية	٣٠	٣٢٨٣	٧٦٣٢	٥٧٤٣	١٠٣	٤٤٣	٩٤٩	٦٥٦	١٧٨٠٧	٦١٤	١	٨٧٢	١٤٨٧
المنوفية	١٨	٢٩٢١	٢٦١٣	٣٦٤٤	١٦١	١٨٩	٢٨٥	١	٨٨١٤	٣٦٢	٤٠١	٢٠٠٦	٢٧٦٩
البحيرة	٦	٦٩	١٠٩	٣٩٨	-	٦	٢١٠	-	٧٩٢	١٤٩	٣٢٩	١١٩	٥٥٧
الاسماعيلية	٥	-	١٣٢٩	٢٤٤	-	٣٨	١٢٦	٣٠٠	٢١٤٧	٨٩	٧٧	٥١٤	٦٨٠

= أقل من الدحيه

جدول رقم (٩١)

قيمة رأس المال الثابت (الأصول الثابتة)
ورأس المال العامل بالمنشآت العلاجية بالمحافظات عام ٢٠٠٠
إجمالى الجمهورية

القيمة بالألف جنيه

البيان / المحافظات	عدد المنشآت العلاجية	رأس المال الثابت (الأصول الثابتة)								رأس المال العامل			
		أراضى	مبانى وإنشاءات	آلات ومعدات	وسائل نقل وإنتقال	عدد وأدوات	أثاث ومعدات مكاتب	أصول أخرى	المجموع	المخزون من المستلزمات السلعية	مدينون	نقدية	المجموع
الجيزة	٦٢	١١٣٣٥	٤٩٦٦٨	٤٢٨٤٩	٣٢٧٣	٦٧١٧	١٢٦٩٣	٥٢٠٧	١٣٠٧٤٠	٢١٨٥٥	٦١٢٥٩	٥٢٥٨	٨٨٤٧٢
بنى سويف	١٨	٨	٧٣	٢٩٦	-	٥٠	١٠٥	١٤	٥٤٦	٣	-	٦٦	٦٩
الفيوم	٢٨	١٣٥	٤٤٥	٢٩٣	١٨	١٤٣	١٥٩	-	١١٩٣	٩	-	٢٥	٣٤
المنيا	١٤	٨٥٦	٢٨٨٢	٢٣١٣	٥٠١	١٧٣	٢٦٤	٢٣	٦٦١٦	١٣٤	٢٣	٩٣	٢٤٩
أسيوط	٢٢	٢٥٣٣	١٨٥٦	١٠١١	٢١٣	٢٣٤	٣٩٠	٥٢	٦١٩٣	٣	-	٥٧	٦٠
سوهاج	١٦	١٢٦	٤٥٧	١١٩٦	٣٠	٤٢٢	٣٨٥	١١	٣٦١٧	٨	-	١٦١	١٦٩
قنا	٩	١٩٣	٦١٠	٤٤٣	-	٧	٢١٧	-	١٤٦٨	-	-	١١	١١
أسوان	١٠	١٠٠	٢٩٨	٧٧	٨٣	٤٥٩	٢٢٣	١	١٢٤٠	١١	١١	٥٣	٧٤
مدينة الأقصر	-	-	-	-	-	-	-	-	-	-	-	-	-
البحر الأحمر	٣	-	١٧	٤١	-	٤٠	٩	-	١٠٧	-	-	-	-
الوادى الجديد	-	-	-	-	-	-	-	-	-	-	-	-	-
مطروح	٣	١١١٠	٩١٣	٤٤٦	-	-	٢١٧	-	٢٦٨٦	٨	-	٨	١٦
شمال سيناء	٣	١٢٠	٣٠٧	٣٦١	-	٣	٨٨	-	٦٧٨	٣	٢١٨	١١	٢٣١
جنوب سيناء	٢	-	٣	٣	-	٤	١	٥	١٥	-	-	٣	٣
الجملة	٥٩١	٧٣٩٩٤	٣٠٣٥٢٦	٢٢٤٨٣٨	١١٣٤٩	٢٧١٠٣	٤٣٠٨٥	٢٩٠٧٤	٦٠٩٨٧٩	٣٧٤٣٦	٨٨٥٤١	٥٣٩٣	١٨١٣٧٥

= أقل من الألف جنيه

جدول رقم (٩٣)

قيمة رأس المال الثابت (الأصول الثابتة)
ورأس المال العامل بالمنشآت العلاجية بالمحافظات .. عام ٢٠٠٠
قطاع الأعمال العام والقطاع العام

القيمة بالألف جنيه

البيان / المحافظات	عدد المنشآت العلاجية	رأس المال الثابت (الأصول الثابتة)								رأس المال العامل			
		أراضى	مبانى وإنشاءات	آلات ومعدات	وسائل نقل وانتقال	عدد وأدوات	أثاث ومعدات مكاتب	أصول أخرى	المجموع	المخزون من المستلزمات السلعية	مدينون	نقدية	المجموع
القاهرة	٤	٥٠	٥٧	-	٢	١٥	٧	-	١٣١	١	-	٤	٥
الأسكندرية	١	-	-	٥	-	٣	٤	-	١٢	-	-	١٥	١٥
بورسعيد	-	-	-	-	-	-	-	-	-	-	-	-	-
السويس	٢	-	٣٠١٢	٣٦١٤	٣١	٣٧٠	٣٩١	١٥٠	٧٤٦٨	٦٦	٤٨٥	٣٢٩٣	٣٨٤٤
دمياط	-	-	-	-	-	-	-	-	-	-	-	-	-
الدقهلية	-	-	-	-	-	-	-	-	-	-	-	-	-
الشرقية	-	-	-	-	-	-	-	-	-	-	-	-	-
القليوبية	١	١٣	١١٣٤	٩٠١	١	٣٢	١٦	-	٢٠٩٧	-	-	١٨	١٨
كفر الشيخ	-	-	-	-	-	-	-	-	-	-	-	-	-
الغربية	-	-	-	-	-	-	-	-	-	-	-	-	-
المنوفية	١	-	-	٥	-	٢	-	-	٧	-	-	-	-
البحيرة	-	-	-	-	-	-	-	-	-	-	-	-	-
الاسماعيلية	-	-	-	-	-	-	-	-	-	-	-	-	-

= أقل من النصف

جدول رقم (٩٣)

قيمة رأس المال الثابت (الأصول الثابتة)
ورأس المال العامل بالمنشآت العلاجية بالمحافظات .. عام ٢٠٠٠
قطاع الأعمال العام والقطاع العام

القيمة بالألف جنيه

البيان / المحافظات	عدد المنشآت العلاجية	رأس المال الثابت (الأصول الثابتة)								رأس المال العامل			
		أراضى	مبانى وإنشاءات	آلات ومعدات	وسائل نقل وإنتقال	عدد وأدوات	أثاث ومعدات مكاتب	أصول أخرى	المجموع	المخزون من المستلزمات السلعية	مدينون	نقدية	المجموع
الجيزة	-	-	-	-	-	-	-	-	-	-	-	-	-
بنى سويف	١	-	-	-	-	٩	٩	-	١٨	-	-	١٠	١٠
الفيوم	-	-	-	-	-	-	-	-	-	-	-	-	-
المنيا	-	-	-	-	-	-	-	-	-	-	-	-	-
أسيوط	-	-	-	-	-	-	-	-	-	-	-	-	-
سوهاج	-	-	-	-	-	-	-	-	-	-	-	-	-
قنا	-	-	-	-	-	-	-	-	-	-	-	-	-
أسوان	٢	-	٤٥	٢٠	٨٣	٤١٠	٩	-	٥٦٧	١	-	١	٢
مدينة الأقصر	-	-	-	-	-	-	-	-	-	-	-	-	-
البحر الأحمر	-	-	-	-	-	-	-	-	-	-	-	-	-
الوادى الجديد	-	-	-	-	-	-	-	-	-	-	-	-	-
مطروح	-	-	-	-	-	-	-	-	-	-	-	-	-
شمال سيناء	-	-	-	-	-	-	-	-	-	-	-	-	-
جنوب سيناء	-	-	-	-	-	-	-	-	-	-	-	-	-
الجملة	١٢	٦٢	٤٣٤٨	٤٥٤٥	٦١٧	٨٤١	٣٣٦	١٥٠	١٠٣٠٠	٦٨	٤٨٥	٢٣٤١	٢٨٩٤

= أقل من ألف جنيه

جدول رقم (٩٤)

قيمة رأس المال الثابت (الأصول الثابتة)
ورأس المال العامل بالمنشآت العلاجية بالمحافظات عام ٢٠٠٠ :
القطاع الخاص

القيمة بالألف جنيه

البيان / المحافظات	عدد المنشآت العلاجية	رأس المال الثابت (الأصول الثابتة)								رأس المال العامل			
		أراضي	مباني وإنشاءات	آلات ومعدات	وسائل نقل وإنتقال	عدد وأدوات	أثاث ومعدات مكاتب	أصول أخرى	المجموع	المخزون من المستلزمات السلعية	عينون	نقدية	المجموع
القاهرة	١٨٦	٤٥٩٤٤	٧٥٧٤٥	٩٤٢٦٧	٥٢٩٢	٩٨٦٣	١٤٩٥٢	١٥٤٩٢	٢٦١٥٥٥	٥٦٧٠	١٥٢٦٠	٢٣١٨٥	٤٤١١٥
الأسكندرية	٦٠	١٢٦٨	٣٣٠٧٢	٤٦٠٤٦	١٥٥٠	٤٩٦٠	٥٧٠٦	٥٧٩٢	٩٨٣٩٤	٤٧٤٣	٤٠٣٦	٧٣٥٢	١٦١٣١
بورسعيد	١١	١١٠	٣٩٥٩	٣٦٠٨	٣٥	٨٤٣	١٤٥٠	٧٩٦	١٠٧٩١	٢٢٥١	٩٩	٨٩٦	٣٢٤٦
السويس	١٧	٣٥٤	٢٧٨٩	٢٦٥١	-	٣٨٨	٩٠٩	١٩٩	٨١٩٠	٥١٧	٩٦٨	٢٩٤	١٧٧٩
دمياط	٢	١٢٠	٦٣٦	١٣٨٦	-	٦٤	٨٩	٢٣٤	٢٥١٩	١٤٧	٤٨٠	٢٩٤	٩٣١
الدقهلية	٣٣	١٨٣٩	٥٦٢١	٣٢٦٠	٣٩٣	٣١٤	٨٩٠	٢	١٢١١٩	٥٩٦	٩٨٠	١٣١١	٢٨٨٧
الشرقية	٢١	٨٣٩	٥٧٥٩	١٠٣٧٧	١٠٣٧	١٣٦٦	١٤١٩	٣٢	٣٠٧٣٩	١٨٥	٣٩٠٧	١٥٩	٤٣٥١
القليوبية	١١	١٩٠	١٣٠	٣٩٦	٤٥	١٣٩	١١٢	٧	١٠١٩	١٠	٨	٧٨	٩٦
كفر الشيخ	٦	٥٧٧	٥٠٣	٧١	-	١٩	٣٠	-	١١٨٩	-	-	٣٩	٣٩
الغربية	٣٠	٢٢٨٣	٧٦٣٣	٥٧٤٣	١٠٣	٤٤٣	٩٤٩	٦٥٦	١٧٨٠٧	٦١٤	١	٨٧٣	١٤٨٧
المنوفية	١٧	٢٩٣١	٢٦١٣	٣٦٣٩	١٦١	١٨٧	٢٨٤	١	٨٨٠٦	٣٦٣	٤٠١	٢٠٠٦	٣٧٦٩
البحيرة	٦	٦٩	١٠٩	٢٩٨	-	٦	٢١٠	-	٧٩٣	١٤٩	٣٣٩	١١٩	٥٦٧
الاسماعيلية	٥	-	١٣٣٩	٣٤٤	-	٣٨	١٣٦	٣٠٠	٣١٤٧	٨٩	٧٧	٥١٤	٦٨٠

ط = أقل من الذحيه

جدول رقم (٩٤)

قيمة رأس المال الثابت (الأصول الثابتة)
ورأس المال العامل بالمنشآت العلاجية بالمحافظات ، عام ٢٠٠٠
القطاع الخاص

القيمة بالألف جنيه

البيان المحافظات	عدد المنشآت العلاجية	رأس المال الثابت (الأصول الثابتة)								رأس المال العامل			
		أراضي	مباني وإنشاءات	آلات ومعدات	وسائل نقل وإنتقال	عدد وأدوات	أثاث ومعدات مكاتب	أصول أخرى	المجموع	المخزون من المستلزمات السلعية	منيون	نقدية	المجموع
الجيزة	٦٣	١١٣٣٣	٤٩٦٦٨	٤٢٨٤٩	٢٢٧٣	٦٧١٧	١٢٦٩٣	٥٢٠٧	١٣٠٧٤٠	٢١٨٥٥	٦١٢٥٩	٥٣٥٨	٨٨٤٧٢
بني سويف	١٧	٨	٧٣	٢٩٦	-	٤٠	٩٦	١٤	٥٢٧	٣	-	٥٦	٥٩
الفيوم	٢٨	١٣٥	٤٤٥	٢٩٣	١٨	١٤٣	١٥٩	-	١١٩٣	٩	-	٢٥	٣٤
المنيا	١٤	٨٥٦	٢٨٨٣	٢٣١٣	١٠٥	١٧٣	٢٦٤	٢٣	٦٦١٦	١٣٤	٢٢	٩٣	٢٤٩
أسيوط	٢٢	٢٥٢٧	١٨٥٦	١٠١١	٢١٣	٢٣٤	٢٩٠	٥٢	٦١٩٣	٣	-	٥٧	٦٠
سوهاج	١٦	١٢٦	٤٥٧	١١٩٦	٣٠	٤٢٢	٣٨٥	١١	٣٦١٧	٨	-	١٦١	١٦٩
قنا	٩	١٩٢	٦١٠	٤٤٣	-	٧	٢١٧	-	١٤٦٨	-	-	١١	١١
أسوان	٨	١٠٠	٢٥٣	٥٧	-	٥٠	٢١٣	١	٦٧٤	١٠	١١	٥١	٧٣
مدينة الأقصر	-	-	-	-	-	-	-	-	-	-	-	-	-
البحر الأحمر	٣	-	١٧	٤١	-	٤٠	٩	-	١٠٧	-	-	-	-
الوادي الجديد	-	-	-	-	-	-	-	-	-	-	-	-	-
مطروح	٢	١١١٠	٩١٣	٤٤٦	-	-	٢١٧	-	٢٦٨٦	٨	-	٨	١٦
شمال سيناء	٣	١٣٠	٢٠٧	٢٦١	-	٣	٨٨	-	٦٧٨	٣	٢١٨	١١	٣٣١
جنوب سيناء	١	-	٣	٣	-	٤	١	٥	١٥	-	-	٣	٣
الجملة	٥٧٩	٧٢٩٣١	١٩٨٢٧٩	٢٣٠٢٩٣	١١٤٣٤	٢٦٣٦٣	٤١٧٤٨	٢٨٩٣٤	٥٩٩٥٧١	٢٧٣٦٥	٨٨٠٥٦	٤٢٩٥٣	١٦٨٢٧٣

= أقل من الدرجة

البـــاب الخامـــس

جـــداول الغـــلاف

جدول رقم (٩٥)

توزيع المنشآت الفحمية حسب حجمه ونشاطه حاشر المنشاه أو المدير المسئول بالمحافظات
عام ٢٠٠٠
إجمالى الجمهورية

المحافظات	عدد المنشآت	الجنسية			الديانة			
		مصرى	عربى	أجنبى	مسلم	مسيحى	يهودى	أخرى
القاهره	٤٦٦	٤٦٥	-	١	٤١٦	٥٠	٠	-
الأسكندرية	١٩٣	١٩٣	-	-	١٦٨	٢٥	-	-
بورسعيد	٣٩	٣٩	-	-	٣٦	٣	-	-
السويس	٥١	٥١	-	-	٤٤	٧	-	-
دمياط	٩٢	٩٢	-	-	٩١	١	-	-
الدقهلية	٤٢٠	٤٢٠	-	-	٤٠٧	١٣	-	-
الشرقية	٣٥٤	٣٥٤	-	-	٣٤٦	٨	-	-
القليوبية	٢١٦	٢١٦	-	-	١٩٥	٢١	-	-
كفر الشيخ	٢٢٩	٢٢٩	-	-	٢٢٤	٥	-	-
الغربية	٢٨٣	٢٨٣	-	-	٢٦٥	١٨	-	-
المنوفية	٢٧٥	٢٧٥	-	-	٢٦٨	٧	-	-
البحيرة	٣٤٨	٣٤٨	-	-	٣٣٠	١٨	-	-
الاسماعيلية	٦٠	٦٠	-	-	٥٧	٣	-	-
الجيزة	٢٥٠	٢٥٠	-	-	٢٣٤	١٦	-	-
بنى سويف	١٨٣	١٨٣	-	-	١٥٣	٣٠	-	-
الفيوم	١٧٨	١٧٨	-	-	١٥٧	٢١	-	-
المنيا	٢٩٩	٢٩٩	-	-	١٩٩	١٠٠	-	-
أسيوط	٢٦٢	٢٦٢	-	-	١٥٥	١٠٧	-	-
سوهاج	٢٩٩	٢٩٩	-	-	٢١٥	٨٤	-	-
قنا	٢٤٠	٢٤٠	-	-	١٨٨	٥٢	-	-
أسوان	١٣١	١٣١	-	-	١٢١	١٠	-	-
مدينة الأقصر	٣٣	٣٣	-	-	٣٣	-	-	-
البحر الأحمر	٢٢	٢٢	-	-	٢٢	-	-	-
الوادى الجديد	٤٦	٤٦	-	-	٤٤	٢	-	-
مطروح	٣٤	٣٤	-	-	٣٣	١	-	-
شمال سيناء	٦١	٦١	-	-	٥٩	٢	-	-
جنوب سيناء	٢٠	٢٠	-	-	١٨	٢	-	-
الجملة	٥٠٨٤	٥٠٨٣	-	١	٤٤٧٨	٦٠٦	-	-

جدول رقم (٩٦)

توزيع المنشآت التجارية حسب جنسية وديانة صاحب المنشأة أو المدير المسئول بالمحافظات عام ٢٠٠٠

حصر

المحافظات	عدد المنشآت	الجنسية			الديانة			
		مصرى	عربى	أجنبى	مسلم	مسيحى	يهودى	أخرى
القاهرة	٤٦٦	٤٦٥	-	١	٤١٦	٥٠	-	-
الأسكندرية	١٩٣	١٩٣	-	-	١٦٨	٢٥	-	-
بورسعيد	٣٩	٣٩	-	-	٣٦	٣	-	-
السويس	٥١	٥١	-	-	٤٤	٧	-	-
دمياط	٣٨	٣٨	-	-	٣٨	-	-	-
الدقهلية	٩٤	٩٤	-	-	٩٣	١	-	-
الشرقية	٩٦	٩٦	-	-	٩٢	٤	-	-
القليوبية	٨٣	٨٣	-	-	٧٣	١٠	-	-
كفر الشيخ	٦٦	٦٦	-	-	٦١	٥	-	-
الغربية	١٠٩	١٠٩	-	-	١٠٣	٦	-	-
المنوفية	٧٠	٧٠	-	-	٦٥	٥	-	-
البحيرة	١٠١	١٠١	-	-	٩٥	٦	-	-
الاسماعيلية	٣٧	٣٣	-	-	٣٦	١	-	-
الجيزة	١٣٩	١٣٩	-	-	١٢٩	١٠	-	-
بنى سويف	٦٠	٦٠	-	-	٤٨	١٢	-	-
الفيوم	٦٤	٦٤	-	-	٥٢	١٢	-	-
المنيا	٧٨	٧٨	-	-	٥٥	٢٣	-	-
أسيوط	١٠٥	١٠٥	-	-	٦٩	٣٦	-	-
سوهاج	٨٨	٨٨	-	-	٦٥	٢٣	-	-
قنا	٧٥	٧٥	-	-	٥١	٢٤	-	-
أسوان	٥١	٥١	-	-	٤٦	٥	-	-
مدينة الأقصر	١٨	١٨	-	-	١٨	-	-	-
البحر الأحمر	١٩	١٩	-	-	١٩	-	-	-
الوادى الجديد	١٥	١٥	-	-	١٣	٢	-	-
مطروح	٢٠	٢٠	-	-	١٩	١	-	-
شمال سيناء	١٩	١٩	-	-	١٨	١	-	-
جنوب سيناء	١٠	١٠	-	-	٨	٢	-	-
الجملة	٢٢٠٤	٢٢٠٣	-	١	١٩٣٠	٢٧٤	-	-

جدول رقم (٩٧)

توزيع المنشآت الصحية حسب جنسية وديانة حائز المنشأة أو المدير المسئول بالمحافظات
عام ٢٠٠٠

ريـــــــف

البيان / المحافظات	عدد المنشآت	الجنسية			الديانة			
		مصرى	عربى	أجنبى	مسلم	مسيحى	يهودى	أخرى
القاهرة	-	-	-	-	-	-	-	-
الأسكندرية	-	-	-	-	-	-	-	-
بورسعيد	-	-	-	-	-	-	-	-
السويس	-	-	-	-	-	-	-	-
دمياط	٥٤	٥٤	-	-	٥٣	١	-	-
الدقهلية	٣٢٦	٣٢٦	-	-	٣١٤	١٢	-	-
الشرقية	٢٥٨	٢٥٨	-	-	٢٥٤	٤	-	-
القليوبية	١٣٣	١٣٣	-	-	١٢٢	١١	-	-
كفر الشيخ	١٦٣	١٦٣	-	-	١٦٣	-	-	-
الغربية	١٧٤	١٧٤	-	-	١٦٢	١٢	-	-
المنوفية	٢٠٥	٢٠٥	-	-	٢٠٣	٢	-	-
البحيرة	٢٤٧	٢٤٧	-	-	٢٣٥	١٢	-	-
الاسماعيلية	٢٣	٢٣	-	-	٢١	٢	-	-
الجيزة	١١١	١١١	-	-	١٠٥	٦	-	-
بنى سويف	١٢٣	١٢٣	-	-	١٠٥	١٨	-	-
الفيوم	١١٤	١١٤	-	-	١٠٥	٩	-	-
المنيا	٢٢١	٢٢١	-	-	١٤٤	٧٧	-	-
أسيوط	١٥٧	١٥٧	-	-	٨٦	٧١	-	-
سوهاج	٢١١	٢١١	-	-	١٥٠	٦١	-	-
قنا	١٦٥	١٦٥	-	-	١٣٧	٢٨	-	-
أسوان	٨٠	٨٠	-	-	٧٥	٥	-	-
مدينة الأقصر	١٥	١٥	-	-	١٥	-	-	-
البحر الأحمر	٣	٣	-	-	٣	-	-	-
الوادى الجديد	٣١	٣١	-	-	٣١	-	-	-
مطروح	١٤	١٤	-	-	١٤	-	-	-
شمال سيناء	٤٢	٤٢	-	-	٤١	١	-	-
جنوب سيناء	١٠	١٠	-	-	١٠	-	-	-
الجملة	٢٨٨٠	٢٨٨٠	-	-	٢٥٤٨	٣٣٢	-	-

جدول رقم (٩٤)

عدد المنشآت العاملة وعدد العاملين حسب الكيان القانوني بالمحافظات
عام ٢٠٠٠
إجمالي الجمهورية

المحافظات	الكيان القانوني									
	مساهمة		توصية بالأسهم		ذات مسئولية محدودة		فرع شركة أجنبية		فردي	
	عدد المنشآت	عدد المشتغلين	عدد المنشآت	عدد المشتغلين	عدد المنشآت	عدد المشتغلين	عدد المنشآت	عدد المشتغلين	عدد المنشآت	عدد المشتغلين
القاهرة	٧٤	٥٦٨٨	١	١٢	١٥	٨٢٤	-	-	٥٠	١٠٢٠
الاسكندرية	٣١	٢٢٩٢	-	-	-	-	-	-	١٥	٦٤٧
بورسعيد	٢	١٢٤	١	١٤	-	-	-	-	٧	١٥١
السويس	١٥	٥٢٠	-	-	-	-	-	-	٢	٢٦
دمياط	٢	١٦٢	-	-	-	-	-	-	١	٢٩
الدقهلية	٦	٥٣٠	-	-	-	-	-	-	١١	١٣٥
الشرقية	٩	٣٤٣	-	-	-	-	-	-	٤	٧١
القليوبية	٧	٧٧١	١	١٦	١	١١	-	-	٥	٥٥
كفر الشيخ	٣	٣٣	-	-	-	-	-	-	١	١٢
الغربية	٨	٥٤٠	-	-	٣	٢٩٨	-	-	١٠	١٠٥
المنوفية	١٦	٤٣٤	١	٥٨	-	-	-	-	٣	١٣٢
البحيرة	٦	٢٨٢	-	-	١	٢٦٢	-	-	٢	٢٤
الاسماعيلية	٢	٥١	-	-	-	-	-	-	٢	١٤٠
الجيزة	٢٠	٢٠٨٩	-	-	١	٥	-	-	١٤	٣٦١
بني سويف	١٦	٢٨٠	-	-	-	-	-	-	٢	٤١
الفيوم	٧	٣١١	-	-	٦	٣	-	-	١٨	٦٣
المنيا	١٤	١٥٠	-	-	-	-	-	-	٣	١٥٦
أسيوط	١٠	٣٦٦	-	-	-	-	-	-	١١	١٤٨
سوهاج	١٣	١١٣	-	-	١	٣	-	-	٢	١١
قنا	٦	٥٨	-	-	١	٣	-	-	١	٣
أسوان	٧	١١٤	١	٣	-	-	-	-	٤	٣٢
مدينة الأقصر	-	-	-	-	-	-	-	-	-	-
البحر الأحمر	١	٢٤	-	-	-	-	-	-	١	٣١
الوادي الجديد	-	-	-	-	-	-	-	-	-	-
مطروح	-	-	-	-	-	-	-	-	-	-
شمال سيناء	-	-	-	-	-	-	-	-	١	١٢
جنوب سيناء	-	-	-	-	-	-	-	-	-	-
الجملة	٢٧٥	١٥٤٧٦	٥	١٣٣	٣٤	١٤١٠	-	-	١٧٢	٢٤٨٠

تابع جدول رقم (٩٨)

عدد المحلات العاملة وعدد العاملين حسب الكيان القانوني بالمحافظات
٩ عام ٢٠٠٠ .
إجمالي الجمهورية

المحافظات	الكيان القانوني								الجملة	
	تضامن		توصية بسيطة		واقتراع		أخرى			
	عدد المحلات	عدد المشتغلين	عدد المحلات	عدد المشتغلين	عدد المحلات	عدد المشتغلين	عدد المحلات	عدد المشتغلين	عدد المحلات	عدد المشتغلين
القاهرة	١٥	٣٧٤	١٨	١٠٢٧	-	-	٣٩٣	٥٦٧٠٦	٤٦٦	٦٥٦٨٣
الإسكندرية	٨	٣٤٩	٨	٤٨٠	-	-	١٣١	٢٣١٦٦	١٩٣	٢٦٩٣٥
بورسعيد	١	١٩	-	-	-	-	٢٨	٣٢٧٣	٣٩	٣٦٨١
السويس	٥	٨٠	١	٤٤	-	-	٣٨	٣٠٩٤	٥١	٣٧٣٤
دمياط	١	١٧	-	-	-	-	٨٨	٧٤١١	٩٢	٧٦١٩
الدقهلية	٣	٢٩٧	١	١٦	-	-	٣٩٦	٢٢٧١٨	٤٢٠	٢٤٦٩٦
الشرقية	٥	٢٧٥	٤	١٣٤	-	-	٣٣٢	٢٠٢٥٧	٢٥٤	٢١١٨٠
القليوبية	-	-	١	١٢	-	-	٢٠١	١٣٠١٤	٢١٦	١٣٢٧٩
كفر الشيخ	١	٣٩	١	١٩	-	-	٢٣٣	١٠٣٩٥	٢٢٩	١٠٤٩٨
الغربية	٣	٤٨	٧	٥٣	-	-	٢٥٣	٢٨٨٣٠	٢٨٣	٣٠٤٣٤
المنوفية	١	٦	١	٤٩	-	-	٢٥٤	١٤٠٩٩	٢٧٥	١٧٧٧٩
البحيرة	-	-	٢	٥٨	-	-	٣٣٦	١٩٧٨٣	٢٤٨	٣٠٤٣٠
الإسماعيلية	٩	٩	-	-	-	-	٥٥	٤٠٦٩	٦٠	٤٣٦٩
الجيزة	١٤	٧٣٦	١٢	٢٣٨	-	-	١٨٩	١٧١٥٣	٢٥٠	٢١٥٧٢
بني سويف	-	-	-	-	-	-	١٦٥	٧٧١٩	١٨٣	٨٠٤٠
الفيوم	٢	١٩	١	٣١	-	-	١٤٩	٦٦٠٩	١٧٨	٦٩٣٦
المنيا	١	١٩	-	-	-	-	٢٨٦	١١٣١٥	٢٩٩	١١٦٤٠
أسيوط	٤	٧٩	-	-	-	-	٢٣٧	١٦٧١٦	٢٦٢	١٧٢٠٩
سوهاج	٤	١٥٧	-	-	-	-	٢٧٩	٩٢٤٦	٢٩٩	٩٥٣٠
قنا	-	-	١	٢٣	-	-	٢٣١	٦٥٣٩	٢٤٠	٦٦٣٦
أسوان	١	١٧	-	-	-	-	١١٨	٢٩٩١	١٣١	٣١٤٦
مدينة الأقصر	-	-	-	-	-	-	٣٣	١٣٧٥	٣٣	١٣٧٥
البحر الأحمر	-	-	-	-	-	-	٣٠	٦٣٢	٢٢	٦٧٧
الوادي الجديد	-	-	-	-	-	-	٤٦	٢٣٥٢	٤٦	٢٣٥٢
مطروح	١	٣٧	١	٣٧	-	-	٣٢	١٠٦٦	٢٤	١١٤٠
شمال سيناء	-	-	١	١١	-	-	٥٩	٢٠٢٠	٦١	٢٠٤٤
جنوب سيناء	-	-	-	-	-	-	٢٠	٩٠٦	٢٠	٩٠٦
الجملة	٧١	٢٥٦٧	٦٠	٢٧٠٩	-	-	٤٤٧٦	٢١٦٥٢٤	٥٠٨٤	٢٤٢٢٩٩

[illegible]

عدد المنشآت الفلاحية وعدد العاملين حسب الكيان القانوني بالمحافظات
عام ٢٠٠٠
حصر

البيان / المحافظات	الكيان القانوني									
	مساهمة		توصية بالأسهم		ذات مسئولية محدودة		فرع شركة أجنبية		فردي	
	عدد المنشآت	عدد المشتغلين	عدد المنشآت	عدد المشتغلين	عدد المنشآت	عدد المشتغلين	عدد المنشآت	عدد المشتغلين	عدد المنشآت	عدد المشتغلين
القاهرة	٧٤	٥٦٨٨	١	٤٣	١٥	٨٢٤	-	-	٥٠	١٠٣٠
الإسكندرية	٣١	٢٢٩٣	-	-	-	-	-	-	١٥	٦٤٧
بورسعيد	٣	١٣٤	١	١٤	-	-	-	-	٧	١٥١
السويس	١٥	٥٣٠	-	-	-	-	-	-	٢	٣٦
دمياط	٢	١٦٢	-	-	-	-	-	-	١	٢٩
الدقهلية	٦	٥٣٠	-	-	-	-	-	-	١٤	١٣٥
الشرقية	٩	٢٤٣	-	-	-	-	-	-	٣	٤٨
القليوبية	٧	١٧١	١	١٦	١	١٦	-	-	٥	٥٥
كفر الشيخ	٣	٣٣	-	-	-	-	-	-	١	١٣
الغربية	٨	٥٤٠	-	-	٣	٢٩٨	-	-	٩	١١٩
المنوفية	١٠	٢٧٤	١	٥٨	-	-	-	-	٢	١٣٣
البحيرة	٥	٢١٩	-	-	١	٢٦٣	-	-	٣	٣٤
الإسماعيلية	٢	٥١	-	-	-	-	-	-	٢	١٤٠
الجيزة	٢٠	٣٠٨٩	-	-	١	٥	-	-	١٤	٣٦١
بني سويف	١٦	٢٨٠	-	-	-	-	-	-	٢	٤١
الفيوم	٧	٢١١	-	-	١	٣	-	-	١٨	٦٣
المنيا	١٢	٦٣٨	-	-	-	-	-	-	٣	١٥٦
أسيوط	١٠	٢٦٦	-	-	-	-	-	-	١١	١٤٨
سوهاج	١٢	١٠٥	-	-	١	٣	-	-	٢	١١
قنا	٦	٥٨	-	-	١	٣	-	-	١	٣
أسوان	٦	١٠٩	١	٢	-	-	-	-	٤	٢٣
مدينة الأقصر	-	-	-	-	-	-	-	-	-	-
البحر الأحمر	١	٢٤	-	-	-	-	-	-	١	٢١
الوادي الجديد	-	-	-	-	-	-	-	-	-	-
مطروح	-	-	-	-	-	-	-	-	-	-
شمال سيناء	-	-	-	-	-	-	-	-	١	١٣
جنوب سيناء	-	-	-	-	-	-	-	-	-	-
الجملة	٢٦٤	١٥٢٢٨	٥	١٣٣	٢٤	١٤١٠	-	-	١٧١	٣٣٨٨

تابع جدول رقم (٦٦)

عدد المنشآت الفلاحية وعدد العاملين حسب الكيان القانوني بالمحافظات
عام ٢٠٠٠
حصر

البيان / المحافظات	الكيان القانوني: تضامن – عدد المنشآت	تضامن – عدد المشتغلين	قومية بسيطة – عدد المنشآت	قومية بسيطة – عدد المشتغلين	واقع – عدد المنشآت	واقع – عدد المشتغلين	أخرى – عدد المنشآت	أخرى – عدد المشتغلين	الجملة – عدد المنشآت	الجملة – عدد المشتغلين
القاهرة	١٥	٣٧٤	١٨	١٠٢٧	-	-	٢٩٣	٥٦٧٠٦	٤٦٦	٦٥٦٨٢
الإسكندرية	٨	٣٤٩	٨	٤٨٠	-	-	١٣١	٢٣١٦٦	١٩٣	٢٦٩٣٥
بورسعيد	١	١٩	-	-	-	-	٢٨	٣٣٧٣	٣٩	٣٦٨١
السويس	٥	٨٠	١	٤٤	-	-	٢٨	٢٠٦٤	٥١	٢٧٣٤
دمياط	-	-	-	-	-	-	٣٥	٥٠٥٤	٣٨	٥٣٤٥
الدقهلية	٣	٢٩٧	١	١٦	-	-	٧٠	١١٧١٤	٩٤	١٢٦٩٢
الشرقية	٤	١١٤	٤	١٣٤	-	-	٧٦	١١٩٥٩	٩٦	١٢٥٩٨
القليوبية	-	-	١	١٢	-	-	٦٨	٨٥٢٨	٨٢	٨٧٩٣
كفر الشيخ	١	٣٩	١	١٩	-	-	٦٠	٦٩٤٨	٦٦	٧٠٥١
الغربية	٣	٤٨	٧	٥٣٠	-	-	٧٩	٦٨٥١٨	١٠٩	٢٠٠٥٣
المنوفية	١	٦	١	٤٩	-	-	٥٥	١٠٠٣١	٧٠	١٠٥٤١
البحيرة	-	-	٢	٥٨	-	-	٩٠	١٠٩٤٤	١٠٩	١١٥١٨
الإسماعيلية	١	٩	-	-	-	-	٣٢	٣٥٧٩	٣٧	٣٧٧٩
الجيزة	١٤	٧٢٦	١١	٢٢٨	-	-	٧٩	١٤٣١٨	١٣٩	١٨٧٢٧
بني سويف	-	-	-	-	-	-	٤٢	٤٣٥٠	٦٠	٤٦٧١
الفيوم	٢	١٩	١	٣١	-	-	٣٥	٣٧٣٠	٦٤	٤٠٥٧
المنيا	١	١٩	-	-	-	-	٦٢	٦٧٤٧	٧٨	٧٠٦٠
أسيوط	٤	٧٩	-	-	-	-	٨٠	١٠٣٩٥	١٠٥	١٠٨٨٨
سوهاج	٤	١٥٧	-	-	-	-	٦٩	٥٨٠٥	٨٨	٦٠٨١
قنا	-	-	١	٢٣	-	-	٦٦	٣٦١٨	٧٥	٣٧٠٥
أسوان	١	١٧	-	-	-	-	٣٩	١٦٠٣	٥١	١٧٥٣
مدينة الأقصر	-	-	-	-	-	-	١٨	١٠٣٩	١٨	١٠٣٩
البحر الأحمر	-	-	-	-	-	-	١٧	٦١٣	١٩	٦٥٨
الوادي الجديد	-	-	-	-	-	-	١٥	١٢٩٧	١٥	١٢٩٧
مطروح	١	٢٧	١	٣٧	-	-	١٨	٩١٨	٢٠	٩٩٢
شمال سيناء	-	-	١	١١	-	-	١٧	١٤٠٩	١٩	١٤٣٣
جنوب سيناء	-	-	-	-	-	-	١٠	٧٥٣	١٠	٧٥٣
الجملة	٦٩	٢٣٨٩	٥٩	٢٦٩٩	-	-	١٦١٢	٢٢٩١٦٩	٢٣٠٤	٢٥٤٤١٦

جدول رقم (١٠)

عدد المنشآت العلاجية وعدد العاملين حسب الكيان القانوني بالمحافظات
عام ٢٠٠٠

ريف

البيان / المحافظات	الكيان القانوني									
	مساهمة		توصية بالأسهم		ذات مسئولية محدودة		فرع شركة أجنبية		فردي	
	عدد المنشآت	عدد المشتغلين	عدد المنشآت	عدد المشتغلين	عدد المنشآت	عدد المشتغلين	عدد المنشآت	عدد المشتغلين	عدد المنشآت	عدد المشتغلين
القاهرة	-	-	-	-	-	-	-	-	-	-
الأسكندرية	-	-	-	-	-	-	-	-	-	-
بورسعيد	-	-	-	-	-	-	-	-	-	-
السويس	-	-	-	-	-	-	-	-	-	-
دمياط	-	-	-	-	-	-	-	-	-	-
الدقهلية	-	-	-	-	-	-	-	-	-	-
الشرقية	-	-	-	-	-	-	-	-	١	٢٣
القليوبية	-	-	-	-	-	-	-	-	-	-
كفر الشيخ	-	-	-	-	-	-	-	-	-	-
الغربية	-	-	-	-	-	-	-	-	١	٦٩
المنوفية	٦	١٦٠	-	-	-	-	-	-	-	-
البحيرة	١	٦٣	-	-	-	-	-	-	-	-
الاسماعيلية	-	-	-	-	-	-	-	-	-	-
الجيزة	-	-	-	-	-	-	-	-	-	-
بني سويف	-	-	-	-	-	-	-	-	-	-
الفيوم	-	-	-	-	-	-	-	-	-	-
المنيا	٢	١٢	-	-	-	-	-	-	-	-
أسيوط	-	-	-	-	-	-	-	-	-	-
سوهاج	١	٨	-	-	-	-	-	-	-	-
قنا	-	-	-	-	-	-	-	-	-	-
أسوان	١	٥	-	-	-	-	-	-	-	-
مدينة الأقصر	-	-	-	-	-	-	-	-	-	-
البحر الأحمر	-	-	-	-	-	-	-	-	-	-
الوادي الجديد	-	-	-	-	-	-	-	-	-	-
مطروح	-	-	-	-	-	-	-	-	-	-
شمال سيناء	-	-	-	-	-	-	-	-	-	-
جنوب سيناء	-	-	-	-	-	-	-	-	-	-
الجملة	١١	٢٤٨	-	-	-	-	-	-	٢	٩٢

تابع جدول رقم (٨٠٠)

عدد المنشآت الفلاحية وعدد العاملين حسب الكيان القانوني بالمحافظات
عام ٢٠٠٠ ١

ريف

البيان / المحافظات	الكيان القانوني: تضامن		توصية بسيطة		واقع		أخرى		الجملة	
	عدد المنشآت	عدد المشتغلين	عدد المنشآت	عدد المشتغلين	عدد المنشآت	عدد المشتغلين	عدد المنشآت	عدد المشتغلين	عدد المنشآت	عدد المشتغلين
القاهرة	-	-	-	-	-	-	-	-	-	-
الأسكندرية	-	-	-	-	-	-	-	-	-	-
بورسعيد	-	-	-	-	-	-	-	-	-	-
السويس	-	-	-	-	-	-	-	-	-	-
دمياط	١	١٧	-	-	-	-	٥٣	٢٣٥٧	٥٤	٢٣٧٤
الدقهلية	-	-	-	-	-	-	٣٢٦	١٢٠٠٤	٣٢٦	١٢٠٠٤
الشرقية	١	١٦١	-	-	-	-	٢٥٦	٨٣٩٨	٢٥٨	٨٥٨٢
القليوبية	-	-	-	-	-	-	١٣٣	٤٤٨٦	١٣٣	٤٤٨٦
كفر الشيخ	-	-	-	-	-	-	١٦٣	٣٤٤٧	١٦٣	٣٤٤٧
الغربية	-	-	-	-	-	-	١٧٣	١٠٣١٢	١٧٤	١٠٣٨١
المنوفية	-	-	-	-	-	-	١٩٩	٧٠٧٨	٢٠٥	٧٢٣٨
البحيرة	-	-	-	-	-	-	٢٤٦	٨٨٣٩	٢٤٧	٨٩٠٢
الاسماعيلية	-	-	-	-	-	-	٢٣	٤٩٠	٢٣	٤٩٠
الجيزة	-	-	١	١٠	-	-	١١٠	٢٨٣٥	١١١	٢٨٤٥
بني سويف	-	-	-	-	-	-	١٢٣	٣٣٦٩	١٢٣	٣٣٦٩
الفيوم	-	-	-	-	-	-	١١٤	٢٨٧٩	١١٤	٢٨٧٩
المنيا	-	-	-	-	-	-	٢١٩	٤٥٦٨	٢٢١	٤٥٨٠
أسيوط	-	-	-	-	-	-	١٥٧	٦٣٢١	١٥٧	٦٣٢١
سوهاج	-	-	-	-	-	-	٢١٠	٣٤٤١	٢١١	٣٤٤٩
قنا	-	-	-	-	-	-	١٦٥	٢٩٢١	١٦٥	٢٩٢١
أسوان	-	-	-	-	-	-	٧٩	١٣٨٨	٨٠	١٣٩٣
مدينة الأقصر	-	-	-	-	-	-	١٥	٣٣٦	١٥	٣٣٦
البحر الأحمر	-	-	-	-	-	-	٣	١٩	٣	١٩
الوادي الجديد	-	-	-	-	-	-	٣١	٩٥٥	٣١	٩٥٥
مطروح	-	-	-	-	-	-	١٤	١٤٨	١٤	١٤٨
شمال سيناء	-	-	-	-	-	-	٤٢	٦١١	٤٢	٦١١
جنوب سيناء	-	-	-	-	-	-	١٠	١٥٣	١٠	١٥٣
الجملة	٢	١٧٨	١	١٠	-	-	٢٨٦٤	٨٧٣٥٥	٢٨٨٠	٨٧٨٨٣

جدول رقم (١٠٢)

عدد المنشآت العلاجية وعدد العاملين حسب الموقع بالمحافظات
عام ٢٠٠٠
إجمالى الجمهورية

البيان / المحافظات	عدد المنشآت العلاجية	عدد المشتغلين	الموقع							
			منطقة عادية		منطقة عشوائية		منطقة حرة		منطقة صناعية		مدن جديدة ومجتمعات عمرانية	
			عدد المنشآت	عدد المشتغلين	عدد المنشآت	عدد المشتغلين	عدد المنشآت	عدد المشتغلين	عدد المنشآت	عدد المشتغلين	عدد المنشآت	عدد المشتغلين
الجيزة	٢٥٠	٢١٥٧٢	٢٤٧	٢٠٥٠٤	-	-	-	-	٢	٤١٦	١	٦٥٢
بنى سويف	١٨٣	٨٠٤٠	١٨٣	٧٩٩٥	-	-	-	-	-	-	١	٤٥
الفيوم	١٧٨	٦٩٣٦	١٧٨	٦٩٣٦	-	-	-	-	-	-	-	-
المنيا	٣٩٩	١١٦٤٠	٣٩٩	١١٦٤٠	-	-	-	-	-	-	-	-
أسيوط	٢٦٢	١٧٢٠٩	٢٦٢	١٧٢٠٩	-	-	-	-	-	-	-	-
سوهاج	٢٩٩	٩٥٣٠	٢٩٩	٩٥٣٠	-	-	-	-	-	-	-	-
قنا	٢٤٠	٦٦٢٦	٢٤٠	٦٦٢٦	-	-	-	-	-	-	-	-
أسوان	١٣١	٣١٤٦	١٣١	٣١٤٦	-	-	-	-	-	-	-	-
منية الأقصر	٣٣	١٣٧٥	٣٣	١٣٧٥	-	-	-	-	-	-	-	-
البحر الأحمر	٣٣	٦٧٧	٣٣	٦٧٧	-	-	-	-	-	-	-	-
الوادى الجديد	٤٦	٢٢٥٢	٤٦	٢٢٥٢	-	-	-	-	-	-	-	-
مطروح	٣٤	١١٤٠	٣٤	١١٤٠	-	-	-	-	-	-	-	-
شمال سيناء	٦١	٢٠٤٤	٦١	٢٠٤٤	-	-	-	-	-	-	-	-
جنوب سيناء	٣٠	٩٠٦	١٩	٨٥٩	-	-	-	-	-	-	١	٤٧
الجملة	٥٠٨٤	٣٤٢٢٩٩	٥٠٠٣	٣٣٣٧٥٧	٥	٥٧٥	٣١	٣٠٦٣	٢٨	١٦٩٣	١٧	٣٣١٣

جدول رقم (١٠١)

عدد المنشآت العلاجية وعدد العاملين حسب الموقع بالمحافظات
عام ٢٠٠٠ .
إجمالى الجمهورية

البيان / المحافظات	عدد المنشآت العلاجية	عدد المشتغلين	الموقع									
			منطقة عادية		منطقة عشوائية		منطقة حرة		منطقة صناعية		مدن جديدة ومجتمعات عمرانية	
			عدد المنشآت	عدد المشتغلين	عدد المنشآت	عدد المشتغلين	عدد المنشآت	عدد المشتغلين	عدد المنشآت	عدد المشتغلين	عدد المنشآت	عدد المشتغلين
القاهرة	٤٦٦	٦٥٦٨٢	٤٥٥	٦٥٠١٥	٢	٦٨	-	-	٣	١٠٦	٦	٤٩٣
الأسكندرية	١٩٣	٣٦٩٣٥	١٨٩	٣٦٣٨٢	٢	٤٩٣	-	-	-	-	٢	٦١
بورسعيد	٣٩	٣٦٨١	٨	٦١٩٠	-	-	٣١	٣٠٦٣	-	-	-	-
السويس	٥١	٢٧٣٤	٥٠	٢٦٩٠	-	-	-	-	٦	٤٤	-	-
دمياط	٩٣	٧٦١٩	٩٣	٧٦١٩	-	-	-	-	-	-	-	-
الدقهلية	٤٢٠	٢٤٦٩٦	٤٢٠	٢٤٦٩٦	-	-	-	-	-	-	-	-
الشرقية	٣٥٤	٢١١٨٠	٣٤٩	٢٠٧٠٩	-	-	-	-	٥	٤٧١	-	-
القليوبية	٢١٦	١٣٢٧٩	١٩٨	١١١٢٨	-	-	-	-	١٤	٤١٤	٤	١٧٣٧
كفر الشيخ	٢٣٩	١٠٤٩٨	٢٣٩	١٠٤٩٨	-	-	-	-	-	-	-	-
الغربية	٢٨٣	٣٠٤٣٤	٢٨٣	٣٠٤٣٤	-	-	-	-	-	-	-	-
المنوفية	٢٧٥	١٧٧٧٩	٢٧٣	١٧٦٠١	-	-	-	-	-	-	٣	٨٧٨
البحيرة	٣٤٨	٣٠٤٣٠	٣٤٥	٣٠١٧٩	-	-	-	-	٣	٢٤١	-	-
الاسماعيلية	٦٠	٤٣٦٩	٥٩	٤٣٥٤	١	١٥	-	-	-	-	-	-

جدول رقم (١٠٢)

عدد المنشآت العلاجية وعدد العاملين حسب مصدر رأس المال بالمحافظات
عام ٢٠٠٠ .
إجمالى الجمهورية

البيان / المحافظات	مصدر رأس المال								الجملة	
	مصرى		عربى		أجنبى		مشترك			
	عدد المنشآت	عدد المشتغلين	عدد المنشآت	عدد المشتغلين	عدد المنشآت	عدد المشتغلين	عدد المنشآت	عدد المشتغلين	عدد المنشآت	عدد المشتغلين
القاهرة	٤٤٠	٦٣٧٦٥	٢٥	١٨٦١	١	٥٦	-	-	٤٦٦	٦٥٦٨٢
الأسكندرية	١٩١	٢٦٧٣٢	٢	٢٠٣	-	-	-	-	١٩٣	٢٦٩٣٥
بورسعيد	٣٩	٣٦٨١	-	-	-	-	-	-	٣٩	٣٦٨١
السويس	٥١	٢٧٣٤	-	-	-	-	-	-	٥١	٢٧٣٤
دمياط	٩٢	٧٦١٩	-	-	-	-	-	-	٩٢	٧٦١٩
الدقهلية	٤٢٠	٢٤٦٩٦	-	-	-	-	-	-	٤٢٠	٢٤٦٩٦
الشرقية	٣٥٤	٢١١٨٠	-	-	-	-	-	-	٣٥٤	٢١١٨٠
القليوبية	٢١٥	١٣٣٣٣	١	٤٦	-	-	-	-	٢١٦	١٣٣٧٩
كفر الشيخ	٢٢٩	١٠٤٩٨	-	-	-	-	-	-	٢٢٩	١٠٤٩٨
الغربية	٢٨٣	٣٠٤٣٤	-	-	-	-	-	-	٢٨٣	٣٠٤٣٤
المنوفية	٢٧٥	١٧٧٧٩	-	-	-	-	-	-	٢٧٥	١٧٧٧٩
البحيرة	٣٤٨	٢٠٤٢٠	-	-	-	-	-	-	٣٤٨	٣٠٤٢٠
الاسماعيلية	٦٠	٤٢٦٩	-	-	-	-	-	-	٦٠	٤٢٦٩

جدول رقم (١٠٣)

عدد المنشآت العلاجية وعدد العاملين حسب مصدر رأس المال بالمحافظات
عام ٢٠٠٠
إجمالى الجمهورية

البيان / المحافظات	مصدر رأس المال								الجملة	
	مصرى		عربى		أجنبى		مشترك			
	عدد المنشآت	عدد المشتغلين	عدد المنشآت	عدد المشتغلين	عدد المنشآت	عدد المشتغلين	عدد المنشآت	عدد المشتغلين	عدد المنشآت	عدد المشتغلين
الجيزة	٢٤٧	٢٠٤٦٥	١	١٢٤	-	-	٢	٩٨٣	٢٥٠	٢١٥٧٢
بنى سويف	١٨٣	٨٠٤٠	-	-	-	-	-	-	١٨٣	٨٠٤٠
الفيوم	١٧٨	٦٩٣٦	-	-	-	-	-	-	١٧٨	٦٩٣٦
المنيا	٢٩٩	١١٦٤٠	-	-	-	-	-	-	٢٩٩	١١٦٤٠
أسيوط	٢٦٠	١٧٢٠٢	٢	٧	-	-	-	-	٢٦٢	١٧٢٠٩
سوهاج	٢٩٩	٩٥٣٠	-	-	-	-	-	-	٢٩٩	٩٥٣٠
قنا	٢٤٠	٦٦٣٦	-	-	-	-	-	-	٢٤٠	٦٦٣٦
أسوان	١٣١	٣١٤٦	-	-	-	-	-	-	١٣١	٣١٤٦
مدينة الأقصر	٣٣	١٣٧٥	-	-	-	-	-	-	٣٣	١٣٧٥
البحر الأحمر	٢٢	٦٧٧	-	-	-	-	-	-	٢٢	٦٧٧
الوادى الجديد	٤٦	٢٢٥٢	-	-	-	-	-	-	٤٦	٢٢٥٢
مطروح	٢٤	١١٤٠	-	-	-	-	-	-	٢٤	١١٤٠
شمال سيناء	٦١	٣٠٤٤	-	-	-	-	-	-	٦١	٣٠٤٤
جنوب سيناء	١٩	٦٨٩	١	٣١٧	-	-	-	-	٢٠	٩٠٦
الجملة	٥٠٤٩	٣٣٨٨٠٢	٣٢	٢٤٥٨	١	٥٦	٢	٩٨٣	٥٠٨٤	٣٤٣٣٩٩

جدول رقم (١٠٣)

توزيع المنشآت العلاجية حسب سنة التأسيس بالمحافظات
في عام ٢٠٠٠
إجمالى الجمهورية

المحافظات	قبل عام ١٩٧٥	١٩٧٥ إلى قبل ١٩٨٠	١٩٨٠ إلى قبل ١٩٨٥	١٩٨٥ إلى قبل ١٩٩٠	١٩٩٠ إلى قبل ١٩٩٥	١٩٩٥	١٩٩٦	١٩٩٧	١٩٩٨	١٩٩٩	٢٠٠٠	غير معلن	الجملة
القاهرة	١٣٦	٩٧	٤٥	٩٠	٤٥	٥	٦	٥	٤	٢	١	١١٠	٤٦٦
الاسكندرية	٧٧	٨	١٩	٢٣	٢٨	٣	-	١	٢	٢	-	٣٠	١٩٣
بورسعيد	١٣	٣	٤	٨	٧	١	١	٢	-	-	-	-	٣٩
السويس	١٣	٤	٧	٣	١٠	٢	٣	٢	٣	١	١	٣	٥١
دمياط	٤٣	١٧	٣	٣	٤	٢	١	-	١	-	-	١٨	٩٢
الدقهلية	١٨٤	٤٠	٢٩	٣٣	٦١	١١	١٣	١٠	٨	١	٥	٣٦	٤٢٠
الشرقية	١٧٠	٢١	١٦	٣٦	٣٣	١١	٥	٥	٤	١٦	٨	٣٩	٣٥٤
القليوبية	١٠٩	١٣	١٥	١٥	١٩	٧	١	٢	٧	٧	٤	١٨	٣١٦
كفر الشيخ	١٣٤	١٧	٢٥	٦	٢١	٦	٦	٢	٢	٣	٣	٤	٢٢٩
الغربية	١٣٣	٣٠	١٥	٢٢	٢٦	٧	٧	٥	٨	٧	١	٣٣	٢٨٣
المنوفية	١٢٦	٣٠	٢٢	١٩	٢٩	٥	٧	٨	٨	٣	٣	١٦	٢٧٥
البحيرة	٢٠٦	٦٦	٢٥	١٥	٢٦	٥	٦	٢	٥	٣	-	٣٩	٣٤٨
الاسماعيلية	٢٠	٨	١٠	١٣	٥	١	-	-	-	-	-	٣	٦٠

جدول رقم (١٠٣)

توزيع المنشآت الملاجة حسب سنة التأسيس بالمحافظات
عام ٢٠٠٠
إجمالى الجمهورية

المحافظات	قبل عام ١٩٧٥	١٩٧٥ إلى قبل ١٩٨٠	١٩٨٠ إلى قبل ١٩٨٥	١٩٨٥ إلى قبل ١٩٩٠	١٩٩٠ إلى قبل ١٩٩٥	١٩٩٥	١٩٩٦	١٩٩٧	١٩٩٨	١٩٩٩	٢٠٠٠	غير معين	الجملة
الجيزة	١١٧	٣٠	٢١	١٧	١٣	٤	٥	٣	٣	٣	١	٤٦	٢٥٠
بنى سويف	١٢٨	٩	١٧	١٤	٩	٣	١	-	-	١	١	-	١٨٣
الفيوم	١١١	٤	١٦	١٠	٩	٣	٣	٣	١	٣	٣	١٤	١٧٨
المنيا	٢٠٩	٥٢	١٣	١٨	٢٤	١	٣	٣	١	٤	-	١١	٣٩٩
أسيوط	١٤٥	٥٣	٢٦	١٧	٢٠	٥	٨	٣	٥	٠	١	٣٠	٣٦٢
سوهاج	١٧١	٣٧	٢٢	١٥	٣٨	٦	٧	٣	-	٤	٣	٣	٣٩٩
قنا	١٣٠	٥٤	٢١	١٢	٣٦	٨	٥	٥	٣	٤	٢	٣٠	٣٤٠
أسوان	٧٨	٦	١٠	١٣	٤	٣	٣	٣	١	٣	-	١١	١٣٩
مدينة الأقصر	١٦	-	٤	١	٤	١	١	-	-	-	-	٦	٣٣
البحر الأحمر	١١	١	٢	١	١	١	٠	-	-	-	-	٦	٢٢
الوادى الجديد	١٥	-	٤	٣	١١	٥	٣	-	١	٣	-	٤	٤٦
مطروح	٩	٤	٣	٦	٤	١	١	١	١	٣	-	٣	٣٤
شمال سيناء	١١	٥	١٧	٦	٧	٣	٣	-	-	١	٦	٤	٦١
جنوب سيناء	-	-	٦	١	٨	٣	-	١	-	-	١	-	٢٠
الجملة	٣٤٩٤	٣٥٨	٤١٦	٤٠٨	٤٩١	١١١	٩٦	٦٦	٦٨	٦٩	٤٣	٤٦٥	٥٠٤٤

جدول رقم (١٠٤)

توزيع المنشآت الملاحية حسب سنة التأسيس بالمحافظات
عام ٢٠٠٠ م
حمولة

المحافظات	قبل عام ١٩٧٥	١٩٧٥ إلى قبل ١٩٨٠	١٩٨٠ إلى قبل ١٩٨٥	١٩٨٥ إلى قبل ١٩٩٠	١٩٩٠ إلى قبل ١٩٩٥	١٩٩٥	١٩٩٦	١٩٩٧	١٩٩٨	١٩٩٩	٢٠٠٠	غير مسجل	الجملة
القاهرة	١٣٦	٢٧	٤٥	٩٠	٤٥	٥	٦	٥	٤	٣	١	١١٠	٤٦٦
الأسكندرية	٧٧	٨	١٩	٢٣	٢٨	٣	-	١	٢	٣	-	٣٠	١٩٣
بورسعيد	١٣	٣	٤	٨	٧	١	١	٢	-	-	-	-	٣٩
السويس	١٢	٤	٧	٣	١٠	٢	٣	٢	٣	٦	١	٣	٥١
دمياط	٢٠	٣	٣	-	٣	١	-	-	١	-	-	٧	٣٨
الدقهلية	٣٣	٥	٦	١١	١٨	٣	٥	٤	١	-	-	٩	٩٤
الشرقية	٣٨	٨	٦	١١	١٣	٣	١	١	-	٦	-	١٥	٩٦
القليوبية	٣٠	٦	٣	٩	١٣	٥	-	١	٣	٣	-	١٣	٨٣
كفر الشيخ	٣٧	٦	٩	٤	١٤	٣	٣	-	-	-	-	١	٦٦
الغربية	٣٧	١٣	١٠	١١	٥	٣	٣	١	٣	٣	-	١٦	١٠٩
المنوفية	٢٣	٣	١٠	١١	٣	٣	٣	١	-	-	-	٩	٧٠
البحيرة	٤٦	٥	٨	٦	١٣	٣	٣	-	٣	٤	-	١٥	١٠١
الاسماعيلية	١٣	٣	٨	٨	٣	١	-	-	-	-	-	٢	٣٧

جدول رقم (١٠٤)

توزيع المنشآت العلاجية حسب سنة التأسيس بالمحافظات
عام ٢٠٠٠
حضر

المحافظات	قبل عام ١٩٧٥	١٩٧٥ إلى قبل ١٩٨٠	١٩٨٠ إلى قبل ١٩٨٥	١٩٨٥ إلى قبل ١٩٩٠	١٩٩٠ إلى قبل ١٩٩٥	١٩٩٥	١٩٩٦	١٩٩٧	١٩٩٨	١٩٩٩	٢٠٠٠	غير مبين	الجملة
الجيزة	٤٩	١٣	١٣	١٦	١١	٣	٥	١	٣	٢	-	٢٤	١٣٩
بنى سويف	٢٤	٥	١١	١١	٧	١	١	-	-	-	-	-	٦٠
الفيوم	٢٧	٣	٨	٧	٥	١	٣	١	١	٢	٢	٦	٦٤
المنيا	٤١	٤	٨	٩	٨	١	-	١	-	١	-	٥	٧٨
أسيوط	٤٧	٣	١٥	٩	١٤	١	٢	١	٣	-	-	١١	١٠٥
سوهاج	٤٣	٣	٧	١٠	١٨	-	١	٣	-	٢	-	٣	٨٨
قنا	٣٩	٣	٥	٧	١٧	٤	-	٣	١	١	-	٦	٧٥
أسوان	٢١	٥	٣	٧	٣	١	٣	١	١	-	-	٧	٥١
منية الأقصر	٦	-	٣	-	٤	١	١	-	-	-	-	٤	١٨
البحر الأحمر	١٠	-	١	١	١	١	-	-	-	-	-	٥	١٩
الوادى الجديد	٣	-	١	١	٣	٣	-	-	-	١	-	٤	١٥
مطروح	٦	٣	٣	٣	٣	-	-	١	-	١	-	٣	٣٠
شمال سيناء	٤	٦	٣	٤	٣	١	١	-	-	-	١	٣	١٩
جنوب سيناء	-	-	٣	-	٤	١	-	١	-	-	١	-	١٠
الجملة	٨٠٣	١٣٤	٢٣٠	٢٧٩	٢٨٧	٥٤	٣٩	٣٩	٣٤	٣١	٦	٣٠٨	٢٢٠٤

جدول رقم (١٠٥)

توزيع المنشآت العلاجية حسب سنة التأسيس بالمحافظات
عام ٢٠٠٠
ريف

المحافظات	قبل عام ١٩٧٥	١٩٧٥ إلى قبل ١٩٨٠	١٩٨٠ إلى قبل ١٩٨٥	١٩٨٥ إلى قبل ١٩٩٠	١٩٩٠ إلى قبل ١٩٩٥	١٩٩٥	١٩٩٦	١٩٩٧	١٩٩٨	١٩٩٩	٢٠٠٠	غير معلن	الجملة
القاهرة	-	-	-	-	-	-	-	-	-	-	-	-	-
الأسكندرية	-	-	-	-	-	-	-	-	-	-	-	-	-
بورسعيد	-	-	-	-	-	-	-	-	-	-	-	-	-
السويس	-	-	-	-	-	-	-	-	-	-	-	-	-
دمياط	٢٣	١٤	-	٣	١	١	١	-	-	-	-	١١	٥٤
الدقهلية	١٥١	٢٥	٢٣	٢١	٤٣	٩	٨	٦	٧	١	٥	١٧	٣٣٦
الشرقية	١٣٢	٣٣	١٠	١٥	٣٠	٩	٤	٤	٤	١٥	٨	١٤	٣٥٨
القليوبية	٧٩	٦	١٢	٦	٦	٢	١	١	٥	٥	٤	٦	١٣٣
كفر الشيخ	١٠٧	١١	١٦	٤	٧	٣	٤	٢	٢	٣	٣	٣	١٦٣
الغربية	٩٦	١٧	٥	١٢	١٥	٢	٥	٤	٦	٥	١	٦	١٧٤
المنوفية	١٠٣	٢٨	١٣	٨	١٩	٣	٥	٧	٨	٣	٢	٧	٢٠٥
البحيرة	١٦٠	١٦	١٧	٩	١٤	١	٤	٣	٣	٣	-	٢٤	٢٤٧
الإسماعيلية	٨	٥	٢	٥	٢	-	-	-	-	-	-	١	٢٣

جدول رقم (١٠٥)

توزيع المنشآت العلاجية حسب سنة التأسيس بالمحافظات
عام ٢٠٠٠

ريـــــــف

المحافظات	قبل عام ١٩٧٥	١٩٧٥ إلى قبل ١٩٨٠	١٩٨٠ إلى قبل ١٩٨٥	١٩٨٥ إلى قبل ١٩٩٠	١٩٩٠ إلى قبل ١٩٩٥	١٩٩٥	١٩٩٦	١٩٩٧	١٩٩٨	١٩٩٩	٢٠٠٠	غير معلن	الجملة
الجيزة	٦٨	٧	٨	١	١	١	-	١	١	-	١	٢٢	١١١
بنى سويف	١٠٤	٤	٦	٣	٢	٢	-	-	-	١	١	-	١٢٣
الفيوم	٨٤	٢	٨	٣	٤	٢	١	٢	-	-	-	٨	١١٤
المنيا	١٦٨	٨	٥	٩	١٦	-	٣	٣	١	٣	-	٦	٢٢١
أسيوط	٩٨	١٠	١١	٨	٦	٤	٦	١	٣	-	١	٩	١٥٧
سوهاج	١٢٩	٢٤	١٥	٥	٣٠	٦	٦	١	-	٣	٣	-	٢١١
قنا	٩١	١١	١٦	٥	٩	٤	٥	٣	٣	٣	٣	١٤	١٦٥
أسوان	٥٣	١	٧	٦	١	١	-	١	-	٢	-	٤	٨٠
مدينة الأقصر	١٠	-	٢	١	-	-	-	-	-	-	-	٢	١٥
البحر الأحمر	١	٦	-	-	-	-	-	-	-	-	-	١	٣
الوادى الجديد	١٢	-	٣	١	٨	٢	٢	-	١	١	-	-	٣١
مطروح	٣	٣	١	٣	١	١	١	-	١	١	-	-	١٤
شمال سيناء	٧	٤	١٤	٣	٥	١	١	-	-	١	٥	٢	٤٣
جنوب سيناء	-	-	٣	١	٤	٣	-	-	-	-	-	-	١٠
الجملة	١٦٩١	٣٢٤	١٣٦	١٣٩	٣٠٤	٥٧	٥٧	٣٧	٤٤	٤١	٣٦	١٥٧	٢٨٨٠

جدول رقم (١٠٦)

توزيع المنشآت العلاجية حسب تاريخ بدء مزاولة النشاط بالمحافظات
عام ٢٠٠٠ م
إجمالى الجمهورية

المحافظات	قبل عام ١٩٧٥	١٩٧٥ إلى قبل ١٩٨٠	١٩٨٠ إلى قبل ١٩٨٥	١٩٨٥ إلى قبل ١٩٩٠	١٩٩٠ إلى قبل ١٩٩٥	١٩٩٥	١٩٩٦	١٩٩٧	١٩٩٨	١٩٩٩	٢٠٠٠	غير معلن	الجملة
القاهرة	١٠٥	٣٦	٤٣	٩٣	٤٧	٧	٨	٤	٥	٤	١	١٢٤	٤٦٦
الاسكندرية	٨١	١٠	١٩	٢٣	٣٧	٣	-	١	١	٣	٢	٢٣	١٩٣
بورسعيد	١٣	٣	٤	٧	٧	١	٢	١	-	-	-	١	٣٩
السويس	٩	٥	٤	٤	٨	٣	١	٥	٢	٣	-	٩	٥١
دمياط	٥١	٣٠	٣	٧	٦	٣	-	-	-	١	-	٣	٩٣
الدقهلية	١٥٤	٤٠	٢٧	٣١	٥٥	١٥	١٣	٨	١٣	١	٥	٥٩	٤٣٠
الشرقية	١٥٩	٣٠	٣٠	٢٢	٣٤	١٠	٧	٧	٥	١١	١١	٣٨	٣٥٤
القليوبية	١٠٤	١٤	١٧	١٤	١٩	٤	٣	٣	٦	٥	٨	٣١	٢١٦
كفر الشيخ	١٣٢	١٦	٢٦	٦	٣١	٦	٥	٣	٣	٤	٤	٤	٢٢٩
الغربية	١١٦	٣٩	١٣	٣٠	٣٣	٩	٣	٧	١٠	٦	٧	٤٠	٢٨٣
المنوفية	١١٦	٢٧	٢٣	١٧	٢٩	٨	٧	٤	٧	٨	٥	٣٥	٢٧٥
الجيزة	١٧٧	٦٥	١٩	١٢	٢٣	٣	٦	٣	٣	٣	٣	٨١	٣٤٨
الاسماعيلية	١٦	٩	١٠	١١	٩	١	-	-	-	-	-	٤	٦٠

جدول رقم (١٠٦)

توزيع المنشآت العلاجية حسب تاريخ بدء مزاولة النشاط بالمحافظات
لعام ٢٠٠٠ *
إجمالى الجمهورية

المحافظات	قبل عام ١٩٧٥	١٩٧٥ إلى قبل ١٩٨٠	١٩٨٠ إلى قبل ١٩٨٥	١٩٨٥ إلى قبل ١٩٩٠	١٩٩٠ إلى قبل ١٩٩٥	١٩٩٥	١٩٩٦	١٩٩٧	١٩٩٨	١٩٩٩	٢٠٠٠	غير معلن	الجملة
الجيزة	١٠٦	٣٢	٢٥	١٨	١٣	٤	٤	٢	١	٣	-	٥٣	٢٥٠
بنى سويف	١٢٤	٦	٣٠	١٣	٨	٣	-	٣	-	-	٣	٤	١٨٣
الفيوم	١١٥	٦	١٣	٩	٩	٣	٢	٢	٣	٢	٣	١١	١٧٨
المنيا	١٩١	١٢	١٦	١٧	٢٤	١	٤	٢	٣	٢	١	٢٦	٢٩٩
أسيوط	١٤٤	١١	٢٣	١٤	٢٨	٦	٥	٥	٣	٢	١	٣٠	٢٦٢
سوهاج	١٦٧	٣٧	٢٣	١٢	٢٤	٤	٧	٦	١	٤	١	١٣	٢٩٩
قنا	١١٦	١٨	٣٠	١٤	٢٨	٨	٤	٥	٧	٤	٤	١٢	٢٤٠
أسوان	٧٦	٥	١٢	١٥	٦	٢	٢	٣	١	٣	-	٨	١٣١
مدينة الأقصر	١٢	١	٤	١	٤	-	٢	-	-	-	-	٩	٣٣
البحر الأحمر	٨	١	١	١	-	-	-	١	-	-	-	١٠	٢٢
الوادى الجديد	١٥	-	٤	١	٩	٤	٢	٤	-	٣	-	٥	٤٦
مطروح	٨	٥	٣	٧	٤	١	١	١	١	١	١	١	٣٤
شمال سيناء	٨	٥	١٦	٨	٧	١	٢	٢	-	-	٦	٦	٦١
جنوب سيناء	-	-	٣	٤	٣	١	-	٣	-	١	١	٥	٢٠
الجملة	٢٣٢٣	٢٦٣	٤٠٨	٤٠١	٤٨٤	٤٠٩	٨٩	٨٣	٧٣	٧٣	٦٦	٦١٤	٥٠٨٤

جدول رقم (٢٠٧)

توزيع المنشآت العلاجية حسب تاريخ بدء مزاولة النشاط بالمحافظات
عام ٢٠٠٠

حضر

المحافظات	قبل عام ١٩٧٥	١٩٧٥ إلى قبل ١٩٨٠	١٩٨٠ إلى قبل ١٩٨٥	١٩٨٥ إلى قبل ١٩٩٠	١٩٩٠ إلى قبل ١٩٩٥	١٩٩٥	١٩٩٦	١٩٩٧	١٩٩٨	١٩٩٩	٢٠٠٠	غير معلن	الجملة
القاهرة	١٠٥	٣٦	٤٣	٩٣	٤٧	٧	٨	٤	٥	٤	١	١٣٤	٤٦٦
الأسكندرية	٨١	١٠	١٩	٢٣	٢٧	٣	-	١	١	٣	٣	٢٣	١٩٣
بورسعيد	١٣	٣	٤	٧	٧	١	٢	١	-	-	-	١	٣٩
السويس	٩	٥	٤	٤	٨	٢	١	٥	٢	٣	-	٩	٥١
دمياط	٢٥	٣	٣	٣	٤	١	-	-	-	-	-	١	٣٨
الدقهلية	٢٥	٥	٥	١٠	١٧	٣	٥	٢	٤	-	-	١٨	٩٤
الشرقية	٣٦	٦	٨	١٠	١٣	٥	١	٢	١	١	-	١٣	٩٦
القليوبية	٢٩	٩	٤	٩	١٣	٢	١	١	٢	٢	١	٩	٨٣
كفر الشيخ	٣٦	٦	١٠	٣	١٤	٣	٢	-	-	١	-	١	٣٣
الغربية	٣١	١٤	٨	١٠	١١	٥	٢	٣	١	٣	١	٢٠	١٠٩
المنوفية	٢٢	١	٩	١٠	١١	٣	٢	١	-	-	١	١٠	٧٠
البحيرة	٢٤	٤	٦	٣	٨	٢	٢	-	١	١	١	٣٩	١٠١
الاسماعيلية	١٠	٤	٧	٧	٦	١	-	-	-	-	-	٢	٣٧

جدول رقم (١٠٧)

توزيع المنشآت العلاجية حسب تاريخ بدء مزاولة النشاط بالمحافظات
في عام ٢٠٠٠ م
حضر

المحافظات	قبل عام ١٩٧٥	١٩٧٥ إلى قبل ١٩٨٠	١٩٨٠ إلى قبل ١٩٨٥	١٩٨٥ إلى قبل ١٩٩٠	١٩٩٠ إلى قبل ١٩٩٥	١٩٩٥	١٩٩٦	١٩٩٧	١٩٩٨	١٩٩٩	٢٠٠٠	غير معلن	الجملة
الجيزة	٤٤	١٢	١٦	١٧	١١	٣	٤	١	١	٢	-	٢٨	١٣٩
بني سويف	٢٢	٢	١٢	١٠	٧	١	-	١	-	-	-	٤	٦٠
الفيوم	٢٨	٤	٧	٦	٤	١	١	١	٣	٢	٣	٤	٦٤
المنيا	٣٤	٥	١٠	٨	٩	١	-	١	-	١	-	٩	٧٨
أسيوط	٥١	٢	١٢	٩	١٧	٢	٢	١	٢	١	-	٦	١٠٥
سوهاج	٤١	٤	٧	٧	١٦	١	-	٣	-	٣	-	٧	٨٨
قنا	٣٨	٣	٦	٧	١٧	٥	٤	٢	-١	١	-	٤	٧٥
أسوان	٢٢	-٤	٣	١٠	٤	١	٢	١	١	-	-	٣	٥١
مدينة الأقصر	٥	-	٣	-	٤	-	٢	-	-	-	-	٥	١٨
البحر الأحمر	٧	-	١	١	-	-	-	١	-	-	-	٩	١٩
الوادي الجديد	٣	-	١	١	٣	١	-	٢	-	١	-	٤	١٥
مطروح	٤	٣	٢	٤	٣	١	-	١	-	-	١	-	٣٠
شمال سيناء	٢	-	٣	٥	٣	١	-	١	-	-	١	٣	١٩
جنوب سيناء	-	-	٣	١	٣	-	-	١	-	١	١	٣	١٠
الجملة	٣٢٨	١٢٦	٢١٣	٢٧٧	٢٨٥	٥٦	٣٨	٣٧	٣٦	٣٨	١٣	٣٥٨	٢٢٠٤

جدول رقم (١٠٨)

توزيع المنشآت العلاجية حسب تاريخ بدء مزاولة النشاط بالمحافظات
عام ٢٠٠٠

التوزيع النسبي	قبل عام ١٩٧٥	١٩٧٥ إلى قبل ١٩٨٠	١٩٨٠ إلى قبل ١٩٨٥	١٩٨٥ إلى قبل ١٩٩٠	١٩٩٠ إلى قبل ١٩٩٥	١٩٩٥	١٩٩٦	١٩٩٧	١٩٩٨	١٩٩٩	٢٠٠٠	
القاهرة	-	-	-	-	-	-	-	-	-	-	-	
الإسكندرية	-	-	-	-	-	-	-	-	-	-	-	
بورسعيد	-	-	-	-	-	-	-	-	-	-	-	
السويس	-	-	-	-	-	-	-	-	-	-	-	
دمياط	٣٦	١٧	١	٥	٣	١	-	-	-	٢		١
الدقهلية	١٢٩	٢٥	٣٣	٣١	٣٨	١٢	٨	٦	٨	٩	-	٤
الشرقية	١٢٣	٢٤	١٣	١٢	٣١	٥	٣	٥	٤	١٠	١٠	٢٥
القليوبية	٧٥	٥	١٣	٩	٦	٢	١	١	٣	٣	٧	١٣
كفر الشيخ	١٠٦	١٠	١٦	٣	٧	٣	٣	٣	٣	٣	٤	٩
الغربية	٨٥	١٥	٥	١٠	١٢	٤	١	٤	٥	٣	٦	٢
المنوفية	٩٤	٣٦	١٣	٧	١٧	٥	٤	٣	٧	٨	-	٢
البحيرة	١٤٣	١١	١٣	٩	١٥	١	٤	٣	٣	٣	٣	٢
الإسماعيلية	٦	٥	٣	٤	٣	-	-	-	-	-	-	-

جدول رقم (١٠٨)

توزيع المنشآت الملاحية حسب تاريخ بدء مزاولة النشاط بالمحافظات
عام ٢٠٠٠ :
ريف

المحافظات	قبل عام ١٩٧٥	١٩٧٥ إلى قبل ١٩٨٠	١٩٨٠ إلى قبل ١٩٨٥	١٩٨٥ إلى قبل ١٩٩٠	١٩٩٠ إلى قبل ١٩٩٥	١٩٩٥	١٩٩٦	١٩٩٧	١٩٩٨	١٩٩٩	٢٠٠٠	غير معلن	الجملة
الجيزة	٦٣	١٠	٩	١	١	١	-	١	-	١	-	٣٥	١١١
بنى سويف	١٠٣	٣	٨	٣	٧	٢	-	٣	-	-	٢	-	١٣٣
الفيوم	٨٧	٣	٦	٣	٥	٢	١	١	-	-	-	٧	١١٤
المنيا	١٥٧	٣	٦	٩	١٥	-	٤	١	٢	٢	٩	١٧	٣٣١
أسيوط	٩٣	٩	١١	٥	١١	٤	٣	٤	١	١	١	١٤	١٥٢
سوهاج	١٣٦	٣٣	١٦	٥	١٨	٣	٧	٣	١	٢	١	٦	٢١١
قنا	٨٨	١٥	١٤	٧	١١	٣	٣	٣	٦	٣	٤	٨	١٦٥
أسوان	٥٤	١	٩	٥	٣	١	-	١	-	٢	-	٥	٨٠
مدينة الأقصر	٧	١	٢	١	-	-	-	-	-	-	-	٤	١٥
البحر الأحمر	١	١	-	-	-	-	-	-	-	-	-	١	٣
الوادى الجديد	١٢	-	٣	-	٧	٣	٢	٣	-	١	-	١	٣١
مطروح	٢	٢	١	٣	١	-	١	-	١	١	-	١	١٤
شمال سيناء	٦	٥	١٣	٣	٤	-	٢	١	-	-	٥	-	٤٣
جنوب سيناء	-	-	٣	١	١	-	-	٣	-	-	-	٣	١٠
الجملة	١٥٨٥	٢٣٧	١٩٦	١٢٤	١٩٩	٥٣	٥١	٤٦	٤٦	٤٤	٥٣	٢٥٦	٣٨٨٠

جدول رقم (١٠٩)

توزيع المنشآت العلاجية حسب تاريخ ترخيص وزارة الصحة بالمحافظات
- - - عام ٢٠٠٠
إجمالى الجمهورية

المحافظات	قبل عام ١٩٧٥	١٩٧٥ إلى قبل ١٩٨٠	١٩٨٠ إلى قبل ١٩٨٥	١٩٨٥ إلى قبل ١٩٩٠	١٩٩٠ إلى قبل ١٩٩٥	١٩٩٥	١٩٩٦	١٩٩٧	١٩٩٨	١٩٩٩	٢٠٠٠	غير معلن	الحصيلة
القاهرة	١٨	١	١٣	٢١	١٦	-	٤	١	١	٢	١	٣٨٨	٤٦٦
الأسكندرية	٣	١	٣	٤	١١	-	-	-	١	١	-	١٧٠	١٩٢
بورسعيد	-	١	١	٣	-	١	-	١	-	-	-	٣٣	٣٩
السويس	١	-	١	٣	٣	٣	٢	٣	-	٣	١	٣٣	٤١
دمياط	١٤	٤	١	١	١	٣	-	-	-	-	-	٦٨	٩٣
الدقهلية	٣	١	-	٤	٣	٢	-	-	-	-	-	٤٠٨	٤٢٠
الشرقية	٥	١	-	-	-	-	١	-	-	-	١	٣٤٦	٣٥٤
القليوبية	١	-	-	٣	-	-	-	-	١	١	١	٢٠٧	٢١٦
كفر الشيخ	٣	١	-	١	-	-	٢	٣	-	-	-	٣٢١	٣٢٩
الغربية	٨	٣	٣	٤	٣	-	٢	-	١	١	٣	٣٥٥	٣٨٣
المنوفية	٥	١	١	٨	٣	-	١	-	-	١	-	٣٦٣	٣٧٥
البحيرة	٩	-	٣	٤	١	١	١	-	٣	-	-	٣٣٦	٣٥٨
الاسماعيلية	١	-	٢	١	١	-	١	-	-	-	-	٥٤	٦٠

جدول رقم (١٠٩)

توزيع المنشآت العلاجية حسب تاريخ ترخيص وزارة الصحة بالمحافظات
عام ٢٠٠٠
إجمالى الجمهورية

المحافظات	قبل عام ١٩٧٥	١٩٧٥ إلى قبل ١٩٨٠	١٩٨٠ إلى قبل ١٩٨٥	١٩٨٥ إلى قبل ١٩٩٠	١٩٩٠ إلى قبل ١٩٩٥	١٩٩٥	١٩٩٦	١٩٩٧	١٩٩٨	١٩٩٩	٢٠٠٠	غير مبين	الجملة
الجيزة	٤	-	-	٤	٣	-	٣	-	١	-	-	٢٣٧	٢٥٠
بنى سويف	٤	٢	-	٣	٤	١	-	-	-	-	-	١٦٩	١٨٣
الفيوم	٤	-	١	١	١	-	-	-	-	-	-	١٧١	١٧٨
المنيا	١٣	٢	١	١	٣	١	-	-	-	-	-	٢٧٨	٢٩٩
أسيوط	٣	-	٣	٣	٢	-	-	-	-	٠	١	٢٥٠	٢٦٢
سوهاج	٧	٢	٣	١	٤	١	-	١	-	-	-	٢٨١	٢٩٩
قنا	١١	١	٣	-	٢	١	-	-	-	١	-	٣٣٢	٣٤٠
أسوان	-	-	-	-	-	-	-	٠	-	-	-	١٣١	١٣١
منية الأقصر	٢	-	١	-	١	-	-	-	-	-	-	٣٩	٣٣
البحر الأحمر	-	-	-	-	-	-	-	-	-	-	-	٣٣	٣٣
الوادى الجديد	-	-	-	-	-	-	-	-	-	-	-	٤٦	٤٦
مطروح	-	-	-	٢	-	-	-	-	-	-	-	٣٣	٣٤
شمال سيناء	-	-	٤	١	١	-	-	-	-	-	-	٥٥	٦١
جنوب سيناء	-	-	-	-	-	-	-	-	-	-	-	٣٠	٣٠
الجملة	١١٨	٣١	٤١	٦٣	٦٤	١٣	١٦	٨	٨	٩	٨	٤٧١٥	٥٠٨٤

جدول رقم (١١٠)

توزيع المنشآت العلاجية حسب تاريخ ترخيص وزارة الصحة بالمحافظات
عام ٢٠٠٠

حضر

المحافظات	قبل عام ١٩٧٥	١٩٧٥ إلى قبل ١٩٨٠	١٩٨٠ إلى قبل ١٩٨٥	١٩٨٥ إلى قبل ١٩٩٠	١٩٩٠ إلى قبل ١٩٩٥	١٩٩٥	١٩٩٦	١٩٩٧	١٩٩٨	١٩٩٩	٢٠٠٠	غير معلن	الإجمالي
القاهرة	٤٨	٨	١٣	٢١	١٦	-	٤	١	١	٣	١	٣٨٨	٤٦٦
الإسكندرية	٣	٨	٣	٤	١١	-	-	-	١	١	-	١٧٠	١٩٣
بورسعيد	-	٨	١	٣	-	١	-	١	-	-	-	٣٣	٣٩
السويس	١	-	١	٣	٣	٢	٣	٣	-	٣	١	٣٣	٥١
دمياط	٧	-	-	-	-	١	-	-	-	-	-	١	٣٨
الدقهلية	١	-	-	٣	١	٢	-	-	-	-	-	٨٧	٩٥
الشرقية	-	-	-	-	-	-	١	-	-	-	-	٩٥	٩٦
القليوبية	-	-	-	٣	٣	-	-	-	١	١	-	٧٧	٨٣
كفر الشيخ	-	-	-	١	-	-	٣	-	-	-	-	٦٣	٦٣
الغربية	٣	٩	٣	٣	٣	-	١	-	-	١	٣	٩٤	١٢٥
المنوفية	١	-	١	١	١	-	١	-	-	-	-	٦٥	٧٠
الجيزة	٤	-	٣	٣	-	١	-	-	٣	-	-	٩٩	١١١
الإسماعيلية	١	-	٣	١	١	-	١	-	-	-	-	٣١	٣٣

جدول رقم (١١٠)

توزيع المنشآت العلاجية حسب تاريخ ترخيص وزارة الصحة بالمحافظات
عام ٢٠٠٠

حضر

المحافظات	قبل عام ١٩٧٥	١٩٧٥ إلى قبل ١٩٨٠	١٩٨٠ إلى قبل ١٩٨٥	١٩٨٥ إلى قبل ١٩٩٠	١٩٩٠ إلى قبل ١٩٩٥	١٩٩٥	١٩٩٦	١٩٩٧	١٩٩٨	١٩٩٩	٢٠٠٠	غير معلن	الجملة
الجيزة	٣	-	-	٤	٢	-	٣	-	١	-	-	١٢٧	١٣٩
بني سويف	-	١	-	٣	٤	١	٠	-	-	-	-	٥١	٦٠
الفيوم	٣	-	-	١	١	-	-	-	-	-	-	٦٠	٦٤
المنيا	٣	١	-	١	٣	١	-	-	-	-	-	٦٩	٧٨
أسيوط	١	-	١	٣	٣	-	-	-	-	-	١	٩٨	١٠٥
سوهاج	١	-	١	١	١	-	-	-	-	-	-	٨٤	٨٨
قنا	٣	-	١٠	-	٣	١	-	-	-	١	-	٦٧	٧٥
أسوان	-	-	-	-	-	-	-	-	-	-	-	٥١	٥١
مدينة الأقصر	١	-	١	-	١	-	-	-	-	-	-	٥٠	٥٨
البحر الأحمر	-	-	-	-	-	-	-	-	-	-	-	١٩	١٩
الوادي الجديد	-	-	-	-	-	-	-	-	-	-	-	١٥	١٥
مطروح	-	-	-	١	-	-	-	-	-	-	-	١٩	٢٠
شمال سيناء	-	-	-	١	١	-	-	-	-	-	-	١٧	١٩
جنوب سيناء	-	-	-	-	-	-	-	-	-	-	-	١٠	١٠
الجملة	٥٢	٦	٢٩	٥٨	٥٤	١٠	١٤	٥	٦	٨	٥	١٣٥٧	١٤٢٠

جدول رقم (١١٢)

توزيع المنشآت العلاجية حسب تاريخ ترخيص وزارة الصحة بالمحافظات
عام ٢٠٠٠
ريـــــف

المحافظات	قبل عام ١٩٧٥	١٩٧٥ إلى قبل ١٩٨٠	١٩٨٠ إلى قبل ١٩٨٥	١٩٨٥ إلى قبل ١٩٩٠	١٩٩٠ إلى قبل ١٩٩٥	١٩٩٥	١٩٩٦	١٩٩٧	١٩٩٨	١٩٩٩	٢٠٠٠	غير مبين	الجملة
القاهرة	-	-	-	-	-	-	-	-	-	-	-	-	-
الأسكندرية	-	-	-	-	-	-	-	-	-	-	-	-	-
بورسعيد	-	-	-	-	-	-	-	-	-	-	-	-	-
السويس	-	-	-	-	-	-	-	-	-	-	-	-	-
دمياط	٧	٤	١	١	١	٢	-	-	-	-	-	٣٨	٥٤
الدقهلية	٣	١	-	١	١	-	-	-	-	-	-	٣٢١	٣٣٦
الشرقية	٥	١	-	-	-	-	-	-	-	-	١	٢٥١	٢٥٨
القليوبية	١	-	-	-	١	-	-	-	-	-	١	١٣٠	١٣٣
كفر الشيخ	٣	١	-	-	-	-	-	٣	-	-	-	١٥٨	١٦٣
الغربية	٦	٣	-	١	١	-	١	-	١	-	١	١٦١	١٧٤
المنوفية	٤	١	-	-	٣	-	-	-	-	١	-	١٩٧	٢٠٥
البحيرة	٥	-	١	١	١	-	١٠	-	١	-	-	٢٣٧	٢٤٧
الاسماعيلية	-	-	-	-	-	-	-	-	-	-	-	٢٣	٢٣

جدول رقم (١١١)

توزيع المنشآت العلاجية حسب تاريخ ترخيص وزارة الصحة بالمحافظات
في عام ٢٠٠٠

ريف

المحافظات	قبل عام ١٩٧٥	١٩٧٥ إلى قبل ١٩٨٠	١٩٨٠ إلى قبل ١٩٨٥	١٩٨٥ إلى قبل ١٩٩٠	١٩٩٠ إلى قبل ١٩٩٥	١٩٩٥	١٩٩٦	١٩٩٧	١٩٩٨	١٩٩٩	٢٠٠٠	عدد الصيدليات	الجملة
الجيزة	١	-	-	-	-	-	-	-	-	-	-	١١٠	١١١
بني سويف	٤	١	-	-	-	-	-	-	-	-	-	٩١٨	١٢٣
الفيوم	٢	-	١	-	-	-	-	-	-	-	-	١١١	١١٤
المنيا	١٠	١	١	-	--	-	-	-	-	-	-	٢٠٩	٢٢١
أسيوط	٢	-	٢	١	-	-	-	-	-	-	-	١٥٢	١٥٧
سوهاج	٦	٢	١	-	٣	١	-	١	-	-	-	١٩٧	٢٢١
قنا	٨	١	١	-	-	-	-	-	-	-	-	١٥٥	١٦٥
أسوان	-	-	-	-	-	-	-	-	-	-	-	٨٠	٨٠
مدينة الأقصر	١	-	-	-	-	-	-	-	-	-	-	١٤	١٥
البحر الأحمر	-	-	-	-	-	-	-	-	-	-	-	٣	٣
الوادي الجديد	-	-	-	-	-	-	-	-	-	-	-	٣١	٣١
مطروح	-	-	-	-	-	-	-	-	-	-	-	٢٤	١٤
شمال سيناء	-	-	٤	-	-	-	-	-	-	-	-	٣٨	٤٢
جنوب سيناء	-	-	-	-	-	-	-	-	-	-	-	١٠	١
الجملة	٦٦	١٥	١٢	٥	١٠	٢	٣	٢	٣	٨	٣	٢٧٥٨	٢١١١

جدول رقم (٢١٣)

توزيع المنشآت العلاجية حسب سنة الحصول على المحل التجاوى بالمحافظات
عام ٢٠٠٠
إجمالى الجمهورية

المحافظات	قبل عام ١٩٧٥	١٩٧٥ إلى قبل ١٩٨٠	١٩٨٠ إلى قبل ١٩٨٥	١٩٨٥ إلى قبل ١٩٩٠	١٩٩٠ إلى قبل ١٩٩٥	١٩٩٥	١٩٩٦	١٩٩٧	١٩٩٨	١٩٩٩	٢٠٠٠	غير مبين	الجملة
القاهرة	٣	٦	٤	٥	٤	-	-	١	١	-	-	٤٤٨	٤٦٦
الأسكندرية	١	-	-	٢	٥	-	-	-	-	١	-	١٨٤	١٩٣
بورسعيد	٢	-	-	-	-	-	-	-	-	-	-	٣٩	٣٩
السويس	١	-	-	-	١	-	-	-	-	١	-	٤٨	٥١
دمياط	١	-	١	-	-	-	-	-	-	-	-	٩٠	٩٢
الدقهلية	٣	-	-	٢	-	-	-	١	-	-	-	٤١٥	٤٢٠
الشرقية	٢	-	-	-	-	١	-	-	-	-	-	٣٥٠	٣٥٤
القليوبية	-	-	١	-	١	-	-	-	-	-	-	٣١٤	٣١٦
كفر الشيخ	٣	-	-	-	-	-	-	-	-	-	-	٣٢٧	٣٢٩
الغربية	٢	-	١	٦	٣	-	-	٣	١	١	-	٣٤٨	٣٨٢
المنوفية	١	-	-	-	-	-	-	-	-	-	-	٣٧٤	٣٧٥
البحيرة	١	-	-	-	١	-	-	-	-	-	-	٣٤٦	٣٤٨
الاسماعيلية	-	-	-	-	-	-	-	-	-	-	-	٦٠	٦٠

جدول رقم (١١٢)

توزيع المنشآت الملاحية حسب سنة الحصول على السجل التجارى بالمحافظات
عام ٢٠٠٠
إجمالى الجمهورية

المحافظات	قبل عام ١٩٧٥	١٩٧٥ إلى قبل ١٩٨٠	١٩٨٠ إلى قبل ١٩٨٥	١٩٨٥ إلى قبل ١٩٩٠	١٩٩٠ إلى قبل ١٩٩٥	١٩٩٥	١٩٩٦	١٩٩٧	١٩٩٨	١٩٩٩	٢٠٠٠	غير مبين	الجملة
الجيزة	١	١	١	-	-	-	-	١	-	-	١	٢٤٥	٢٥٠
بنى سويف	٢	-	-	١	-	-	-	-	-	-	-	١٨٠	١٨٣
الفيوم	-	-	-	-	-	-	-	-	-	-	-	١٧٨	١٧٨
المنيا	٥	١	١	١	-	-	-	-	-	-	-	٣٩١	٣٩٩
أسيوط	-	-	١	١	١	-	-	-	-	-	-	٢٥٩	٢٦٢
سوهاج	١	-	-	١	-	-	-	-	-	-	-	٢٩٧	٢٩٩
قنا	٢	-	١	-	١	١	-	-	-	-	-	٢٣٥	٢٤٠
أسوان	-	-	-	-	-	-	-	-	-	-	-	١٣١	١٣١
مدينة الأقصر	-	-	١	-	-	-	-	-	-	-	-	٣٢	٣٣
البحر الأحمر	١	-	-	-	-	-	-	-	-	-	-	٣١	٣٢
الوادى الجديد	-	-	-	-	-	-	-	-	-	-	-	٤٦	٤٦
مطروح	-	-	-	-	-	-	-	-	-	-	-	٣٤	٣٤
شمال سيناء	-	-	-	-	-	-	-	-	-	-	-	٦١	٦١
جنوب سيناء	-	-	-	-	-	-	-	-	-	-	-	٢٠	٢٠
الجملة	٣٩	٣	١٢	١٨	١٦	١	١	٥	٣	٣	١	٤٩٣٢	٥٠٨٤

جدول رقم (١١٣)

توزيع المنشآت العلاجية حسب سنة الحصول على المحل التجارى بالمحافظات
حتى عام ٢٠٠٠ م
حضر

المحافظات	قبل عام ١٩٧٥	١٩٧٥ إلى قبل ١٩٨٠	١٩٨٠ إلى قبل ١٩٨٥	١٩٨٥ إلى قبل ١٩٩٠	١٩٩٠ إلى قبل ١٩٩٥	١٩٩٥	١٩٩٦	١٩٩٧	١٩٩٨	١٩٩٩	٢٠٠٠	غير معلن	الجملة
القاهرة	٢	١	٤	٥	٤	-	-	١	١	-	-	٤٤٨	٤٦٦
الأسكندرية	١	-	-	٢	٥	-	-	-	-	١	-	١٨٤	١٩٣
بورسعيد	-	-	-	-	-	-	-	-	-	-	-	٣٩	٣٩
السويس	١	-	-	-	١	-	-	-	-	١	-	٤٨	٥١
دمياط	١	-	-	-	-	-	-	-	-	-	-	٣٧	٣٨
الدقهلية	-	-	-	١	-	-	-	١	-	-	-	٩٣	٩٤
الشرقية	٢	-	-	-	-	-	١	-	-	-	-	٩٣	٩٦
القليوبية	-	-	١	-	١	-	-	-	-	-	-	٨١	٨٣
كفر الشيخ	-	-	-	-	-	-	-	-	-	-	-	٦٦	٦٦
الغربية	-	-	١	٣	٣	-	-	٢	-	١	-	١٠٠	١٠٩
المنوفية	-	-	-	-	-	-	-	-	-	-	-	٧٠	٧٠
البحيرة	-	-	-	-	١	-	-	-	-	-	-	٦٠٠	١٠١
الاسماعيلية	-	-	-	-	-	-	-	-	-	-	-	٣٧	٣٧

جدول رقم (١١٣)

توزيع المنشآت العلاجية حسب سنة الحصول على السجل التجارى بالمحافظات

عام ٢٠٠٠

حفر

المحافظات	قبل عام ١٩٧٥	١٩٧٥ إلى قبل ١٩٨٠	١٩٨٠ إلى قبل ١٩٨٥	١٩٨٥ إلى قبل ١٩٩٠	١٩٩٠ إلى قبل ١٩٩٥	١٩٩٥	١٩٩٦	١٩٩٧	١٩٩٨	١٩٩٩	٢٠٠٠	غير معلن	الجملة
الجيزة	-	٤	١	-	-	-	-	١	-	-	-	١٣٦	١٣٩
بنى سويف	١	-	-	١	-	-	-	-	-	-	-	٥٨	٦٠
الفيوم	-	-	-	-	-	-	-	-	-	-	-	٦٤	٦٤
المنيا	١	-	-	١	-	-	-	-	-	-	-	٧٦	٧٨
أسيوط	-	-	١	١	-	-	-	-	-	-	-	١٠٣	١٠٥
سوهاج	-	-	-	١	-	-	-	-	-	-	-	٨٧	٨٨
قنا	-	-	١	-	١	١	-	-	-	-	-	٧٣	٧٥
أسوان	-	-	-	-	-	-	-	-	-	-	-	٥١	٥١
مدينة الأقصر	-	-	١	-	-	-	-	-	-	-	-	١٧	١٨
البحر الأحمر	١	-	-	-	-	-	-	-	-	-	-	١٨	١٩
الوادى الجديد	-	-	-	-	-	-	-	-	-	-	-	١٥	١٥
مطروح	-	-	-	-	-	-	-	-	-	-	-	٣٠	٣
شمال سيناء	-	-	-	-	-	-	-	-	-	-	-	١٩	١٩
جنوب سيناء	-	-	-	-	-	-	-	-	-	-	-	١٠	١٠
الجملة	١٠	٣	١٠	١٥	١٥	١	١	٥	٩	٣	-	٢١٤١	٢٢٠٤

جدول رقم (١١٤)

توزيع المنشآت العلاجية حسب سنة الحصول على السجل التجارى بالمحافظات
عام ٢٠٠٠
ريف

المحافظات	قبل عام ١٩٧٥	١٩٧٥ إلى قبل ١٩٨٠	١٩٨٠ إلى قبل ١٩٨٥	١٩٨٥ إلى قبل ١٩٩٠	١٩٩٠ إلى قبل ١٩٩٥	١٩٩٥	١٩٩٦	١٩٩٧	١٩٩٨	١٩٩٩	٢٠٠٠	غير مبين	الجملة
القاهرة	-	-	-	-	-	-	-	-	-	-	-	-	-
الأسكندرية	-	-	-	-	-	-	-	-	-	-	-	-	-
بورسعيد	-	-	-	-	-	-	-	-	-	-	-	-	-
السويس	-	-	-	-	-	-	-	-	-	-	-	-	-
دمياط	-	-	١	-	-	-	-	-	-	-	-	٥٣	٥٤
الدقهلية	٣	-	-	-	-	-	-	-	-	-	-	٣٣٣	٣٣٦
الشرقية	١	-	-	-	-	-	-	-	-	-	-	٢٥٧	٢٥٨
القليوبية	-	-	-	-	-	-	-	-	-	-	-	١٣٣	١٣٣
كفر الشيخ	٢	-	-	-	-	-	-	-	-	-	-	١٦١	١٦٣
الغربية	٢	-	-	٣	-	-	-	-	١	-	-	١٦٨	١٧٤
المنوفية	١	-	-	-	-	-	-	-	-	-	-	٢٠٤	٢٠٥
البحيرة	١	-	-	-	-	-	-	-	-	-	-	٢٤٦	٢٤٧
الاسماعيلية	-	-	-	-	-	-	-	-	-	-	-	٣٣	٣٣

جدول رقم (١١٤)

توزيع المنشآت العلاجية حسب سنة الحصول على المجل التجارى بالمحافظات
في عام ٢٠٠٠ / ٢٠٠١
ريف

المحافظات	قبل عام ١٩٧٥	١٩٧٥ إلى قبل ١٩٨٠	١٩٨٠ إلى قبل ١٩٨٥	١٩٨٥ إلى قبل ١٩٩٠	١٩٩٠ إلى قبل ١٩٩٥	١٩٩٥	١٩٩٦	١٩٩٧	١٩٩٨	١٩٩٩	٢٠٠٠	غير مبين	الجملة
الجيزة	١	-	-	-	-	-	-	-	-	-	١	١٠٩	١١١
بنى سويف	١	-	-	-	-	-	-	-	-	-	-	١٢٢	١٢٣
الفيوم	-	-	-	-	-	-	-	-	-	-	-	١١٤	١١٤
المنيا	٤	١	١	-	-	-	-	-	-	-	-	٣١٥	٣٢١
أسيوط	-	-	-	-	١	-	-	-	-	-	-	١٥٦	١٥٧
سوهاج	١	-	-	-	-	-	-	-	-	-	-	٣١٠	٣١١
قنا	٣	-	-	-	-	-	-	-	-	-	-	١٦٣	١٦٥
أسوان	-	-	-	-	-	-	-	-	-	-	-	٨٠	٨٠
مدينة الأقصر	-	-	-	-	-	-	-	-	-	-	-	١٥	١٥
البحر الأحمر	-	-	-	-	-	-	-	-	-	-	-	٣	٣
الوادى الجديد	-	-	-	-	-	-	-	-	-	-	-	٣١	٣١
مطروح	-	-	-	-	-	-	-	-	-	-	-	١٤	١٤
شمال سيناء	-	-	-	-	-	-	-	-	-	-	-	٤٣	٤٣
جنوب سيناء	-	-	-	-	-	-	-	-	-	-	-	١٠	١٠
الجملة	١٩	١	٢	٣	١	-	-	-	١	-	١	٢٨٥٣	٢٨٨٠

الباب السادس

الخدمات الصحية الوقائية والتثقيفية

عدد وحدات الملاريا والحمى الصفراء والبلهارسيا بالمحافظات
فى ٣١/١٢/٢٠٠٠

جدول رقم (١١٥)

المحافظات	وحدات الملاريا		وحدات الحمى الصفراء	وحدات البلهارسيا	
	وحدة (١) رئيسية	وحدة (٢) فرعية		تفاتيش(١)	مجموعات (٢)
القاهرة	٢٧	٠	٠	١	٣
الاسكندرية	٠	١	١	١	٠
بور سعيد	٠	١	٠	١	٠
السويس	٩	٢	٥	١	٢
دمياط	٤	٤	١	٤	٢٠
الدقهلية	١٦	٣٥	٠	١٥	٣٨٩
الشرقية	١١	١٢٢	٠	١٤	٢٦٧
القليوبية	٩	٦٧	٢	٨	٦٨
كفر الشيخ	٦	٣	٠	٤	٣٩
الغربية	٧	٢	٠	٩	١٠٨
المنوفية	٧	٢٠	٠	٩	٧٨
البحيرة	٣٠	٢٣٤	٠	٩	٩٠
الاسماعيلية	٧	١٣	٠	٦	٢٧
الجيزة	٠	٢٦	٠	٦	٤٥
بنى سويف	٢	١٧	٠	٩	٥٦
الفيوم	٤	٢	٠	٥	١٥٠
المنيا	٦	٤	٠	٠	٣٣
اسيوط	٧	٧	٠	١١	٦٠
سوهاج	٤	١٩	٠	١١	١٠٣
قنا	١	١١	٠	١٢	١١٥
اسوان	٥	١	٠	٥	٧١
مدينة الاقصر	٠	١	١	٣	٢٨
البحر الاحمر	٠	٠	٤	٠	٠
الوادى الجديد	٠	٢	٠	٠	٢
مطروح	١	٠	١	٠	٠
شمال سيناء	١	٣	٠	٠	١
جنوب سيناء	١	٣	٠	٠	٠
الجملة	١٦٥	٦٠٠	١٥	١٤٤	١٧٤٥

(١) تؤدى خدماتها على مستوى المحافظة (٢) تؤدى خدماتها على مستوى القسم او المركز

عدد المعامل ومراكز نقل الدم وبرنامج متداولي الأغذية الحكومية بالمحافظات في ٣١/١٢/٢٠٠٠

جدول رقم (١١٦)

البيان / المحافظات	المعامل: مشترك	بكتريولوجي	باثولوجي	باثولوجي اكلينيكي	تشخيص دون	تحليل مياه	أبحاث أدوية	كيمياء أغذية	كيمياء حيوية	تحليل سموم	مراكز نقل الدم: رئيسي (١)	فرعي (٢)	حملة	مراكز فحص متداولي الأغذية الحكومية
القاهرة	١	١٢	٣	٧٩	١٢	١	—	١	١	١	٤	١١	١٥	١١
الاسكندرية	١	٢	٤	١٠	٩	١	—	١	١	١	٣	—	٣	—
بورسعيد	١	١	—	٣	١	١	—	١	١	١	١	٣	٤	١
السويس	١	—	—	٩	١	—	—	—	١	١	١	—	١	١
دمياط	١	١	—	١٠	٢	١	١	١	—	١	١١	—	١١	—
الدقهلية	١	٢	١	١٤	١٩	—	—	—	١	—	١٥	١	١٦	—
الشرقية	١	١	٢	٢٣	١١	١	—	١	—	—	١	١٢	١٣	١٦
القليوبية	١	١	—	١٦	٦	١	—	١	—	—	١	٨	٩	—
كفر الشيخ	١	٣	—	١٣	٨	١	—	١	—	—	١	٩	١٠	—
الغربية	١	٢	١	١١	١٠	١	—	١	١	١	١	٩	١٠	—
المنوفية	١	٢	—	٩	٦	—	—	—	١	—	١٠	—	١٠	—
البحيرة	١	١	—	٢	١٣	١	١	١	١	—	١	١٣	١١	٢٠
الاسماعيلية	١	١	—	١٥	١	١	—	١	١	—	٥	—	٥	١
الجيزة	—	١	٢	٥	٧	١	—	١	١	—	٦	١١	١٢	٢٠
بني سويف	١	١٠	—	—	٦	—	—	—	١	—	١	٦	٧	١
الفيوم	—	١	—	٣	٥	١	١	١	١	—	٤	١	٥	١٠
المنيا	١	١	١	٩	٩	١	—	١	١	—	٩	—	٩	—
أسيوط	١	١	—	١٧	٩	١	—	١	—	—	١٢	—	١٢	—
سوهاج	١	١	—	٨	١	١	١	١	١	—	٦	١٠	١١	١
قنا	١	١	—	—	٦	١	—	١	—	—	١	١	١٠	—
أسوان	١	١	—	١	٣	—	—	—	١	١	٣	٢	٥	—
مدينة الأقصر	١	١	١	١	١	١	—	—	—	—	—	١	١	—
البحر الأحمر	١	—	—	٤	١	١	—	١	—	—	—	٤	٤	—
الوادي الجديد	١	٢	—	٢	١	١	٠	١	—	—	٢	٢	٣	٢
مطروح	٦	١	—	١	١	٢	—	—	—	—	١	١	٢	—
شمال سيناء	١	١	—	٤	١	١	—	١	—	—	١	٣	٤	—
جنوب سيناء	١	١	—	٦	—	—	—	—	—	—	١	٢	٣	—
الجملة	٢٦	٥٣	١٣	٢٨٥	١٤٦	٢٢	٤	١٩	١٥	٧	٩١	١١٨	٢٨	٨٤

(١) معامل رئيسية بالمحافظات

(٢) معامل فرعية بالمستشفيات

كمية اللقاحات والامصال التى انتجتها معامل الهيئة المصرية العامة للمستحضرات الحيوية واللقاحات او استوردتها عـــام ٢٠٠٠

جدول رقم (١١٧)

رقم مسلسل	المستحضـــــر	الوحـــدة	الكمية
١	لقاح كولـيرا	زجاجة ١٠٠ سم ٣	٩٤٨
٢	لقاح تيفود	زجاجة ١٠ سم ٣	٧٩٨٠
٣	لقاح بى سى جى مركز للاورام	٩٠ مليجرام	٥٣٠٩
٤	لقاح شلل الاطفال (نصف مصنع)	فيال ٢ سم ٣	١٤٧٥٨٣
٥	لقاح شلل الاطفال (نصف مصنع)	فيال ٥ سم ٣	١١٥١٤٧٩
٦	مصل تيتانوس ١٥٠٠ وحدة (محلى)	أمبول ١ سم ٣	٨٤٢٣٤٥
٧	مصل ضد لدغ الثعبان سائل (محلى)	فيال ١٠ سم ٣	١٩٧١٩
٨	مصل ضد لدغ العقرب (سائل)	أمبول ١ سم ٣	٥٢١٠٨٠
٩	كرات دم حمراء فصيلة AB	كيس ٥٠٠ سم ٣	٦١٠٧
١٠	كرات دم حمراء فصيلة O	كيس ٥٠٠ سم ٣	١٨٦٩٧
١١	صفائح بشرية مركزة	من وحدة دم	٤٩
١٢	بلازما بشرية مجمدة فصيلة B	كيس ٣٠٠ سم ٣	٤
١٣	جلوبيولين للهيموفيليا بدون جهاز	٣٠ سم ٣	٣٧٣٢
١٤	محلول ملح طبيعى	زجاجة ٥٠٠ سم	٤٦٦٩
١٥	محلول مانع للتجلط ACD	زجاجة ٥٠٠ سم	١٥٧٨٤

عدد مكاتب فحص الراغبين فى الزواج والخدمه الاجتماعيه وتحسين البيئه
بالمحافظات فى ٢٠٠٠/١٢/٣١

جدول رقم (١١٨)

المحافظات	مكاتب فحص الراغبين فى الزواج	مكاتب خدمه اجتماعيه	مكاتب تحسين البيئه	الجملة
القاهره	٣	١٢	٢٦	٤٤
الاسكندريه	٣	٠	٠	٣
بورسعيد	١	٠	٠	١
السويس	٠	٠	١	٢
دمياط	١	٠	١٦	٢٢
الدقهليه	١	٥	١٣	١٤
الشرقيه	١	٠	٥	٨
القليوبيه	٠	٣	٠	٢
كفر الشيخ	٠	٢	٠	٠
الغربيه	٠	٠	٨	٨
المنوفيه	٠	٠	٤	٤
البحيره	٠	٠	١	٢
الاسماعيليه	١	٠	١٨	٢١
الجيزه	٣	٠	٠	٦
بنى سويف	٠	٦	١٠	١١
الفيوم	١	٠	٠	١
المنيا	١	٠	٠	١
اسيوط	١	٠	١	٧
سوهاج	٠	٦	١١	١٣
قنا	٠	٢	٠	٠
اسوان	٠	٠	٠	٠
مدينة الاقصر	٠	٠	٣	٣
البحر الاحمر	٠	٠	٢	٤
الوادى الجديد	٢	٠	٠	١
مطروح	١	٠	٣	٣
شمال سيناء	٠	٠	٠	٠
جنوب سيناء	٠	٠		
الجملة	٢٠	٣٦	١٢٥	١٨١

عدد المدارس والمعاهد ووحدات الثقافة الصحية بالمحافظات

فى ٣١/١٢/٢٠٠٠

جدول رقم (١١٠)

المحافظات	وحدات الثقافة الصحية			المدارس والمعاهد		
	مكاتب	متاحف	الجملة	مستشفيات	معهد فنى صحى	الجملة
القاهرة	٢٦	٠	٢٦	١٤	٠	١٤
الاسكندرية	٧	٠	٧	٦	١	٧
بور سعيد	١	٠	١	٢	١	٣
السويس	١	٠	١	٢	٠	٢
دمياط	١	٠	١	٥	٠	٥
الدقهلية	٤	٣	٧	١٣	١	١٤
الشرقية	٠	١	٢	١٣	١	١٤
القليوبية	١٠	٠	١٠	٩	١	١٠
كفر الشيخ	٢	٠	٢	٧	٠	٧
الغربية	٤	١	٥	٩	١	١٠
المنوفية	١	٠	١	٨	٠	٨
البحيرة	٣	٠	٣	١٢	٠	١٢
الاسماعيلية	١	٠	١	٥	١	٦
الجيزة	١٨	٠	١٨	١٣	١	١٤
بنى سويف	٨	١	٩	٧	١	٨
الفيوم	٥	١	٦	٦	٠	٦
المنيا	٢	٠	٢	٧	٠	٧
اسيوط	١٤	٣	١٧	١٠	١	١١
سوهاج	١١	٠	١١	٧	١	٨
قنا	١١	٠	١١	٧	٠	٧
أسوان	٢	٠	٢	٦	١	٧
مدينة الاقصر	١	٠	١	١	٠	١
البحر الاحمر	١	٠	١	١	٠	١
الوادى الجديد	٢	٠	٢	٢	٠	٢
مطروح	١	٠	١	٢	٠	٢
شمال سيناء	١	٠	١	٣	٠	٣
جنوب سيناء	١	٠	١	١	٠	١
الجملة	١٤٣	١٠	١٥٣	١٧٨	١٢	١٩٠

الباب السابع

التأمين الصحى

التأمين الصحي

عدد المنشآت العلاجية التي تخدم نظام التأمين الصحي وعدد الاسرة بها موزعة حسب نوع المنشأة والمحافظات عام ٢٠٠٠

جدول رقم (١٢٠)

نوع المنشأة	مستشفيات عامة ومركزية	عيادات شاملة	مراكز		الجملة العمومية
			عيادات مجمعة	اصابات عمل	
عدد المنشآت العلاجية	٣٧	١٠٢	٦٠	٥٣	٣٥٢
عدد الاسرة	٧٧٨٩	—	—	—	٧٧٨١

المحافظات	عدد المنشآت العلاجية	عدد الاسرة
القاهرة	٤١	١٨٩١
الاسكندرية	٤٣	١٥٤٣
بور سعيد	٤	٩٩
السويس	١٤	٧٠
دمياط	١٣	١٤
الدقهلية	٣٣	٤١٦
الشرقية	٢١	٣٢٥
القليوبية	١٣	٥٧٦
كفر الشيخ	٦	٢٥٦
الغربية	١٢	٣٥٧
المنوفية	٧	١٦٤
البحيرة	١٦	٦٨
الاسماعيلية	٤	١٠٥
الجيزة	١٩	٥٨١
بنى سويف	٨	٨٢
الفيوم	٦	٣٠٠
المنيا	١٢	٢١٠
اسيوط	١٤	٤٠٥
سوهاج	١٦	٨٦
قنا	١٠	—
مدينة الاقصر	٦	—
اسوان	١٢	٢٠٠
مطروح	٢	—
الوادى الجديد	٢	—
البحر الاحمر	٣	—
شمال سيناء	٢	—
جنوب سيناء	٥	—
الجملة	٣٥٢	٧٧٨١

هذه المؤسسات (المستفيدين) موزعين حسب نظام الانتفاع بالمحافظات (١)

في ٣٠/٦/٢٠٠٠

(الاعداد بالالف)

جدول رقم (١٣٩)

البيان / المحافظات	نظام التأمين الصحي قطاع حكومي (٢) عام وخاص	نظام العلاج التأميني قطاع حكومي (٣)	اصحاب المعاشات والارامل	الجملة العمومية
القاهرة	٥٨٢	٣٢١	٢٥٧	١١٦٠
محافظات شمال غرب الدلتا				
الاسكندرية	١٣١	٣	٢٤٣	١١٧٧
البحيرة	٨١	١١٥	٥٣	٣٢٩
مطروح	٨	١٤	١	٢٣
الجملة	١٦٠٢	٥٣٣	٥٥٤	٢٦٨٩
منطقة وسط الدلتا				
الغربية	١٤٨	٣٢٠	٩٨	٥٦٦
المنوفية	٥١	٢١٧	٣٢	٣٠٨
كفر الشيخ	٥١	١٥٧	٢٦	٢٣٤
الجملة	٢٥٨	٦٦٤	١٥٦	١١٠٨
محافظات القنال وشرق القنال				
القليوبية	٦٣	١٤٧	٨٦	٣٢٦
الشرقية	١٠٦	٢٤٦	٣٩	٣٩٤
الدقهلية	٦٩	٢١٧	٦١	٤٢٧
دمياط	٢٤	٩٧	١٢	١٣٣
بور سعيد	٤٣	٨٦	٢٣	١٥٢
الاسماعيلية	٣١	٦١	١٥	١٠٧
السويس	١٦	٣٣	١٥	٦٤
شمال سيناء	٤	٢٥	١	٣٠
جنوب سيناء	١٥	—	—	١٥
الجملة	٤٠٩	٩٩٥	٢٥٢	١٦٤٨
منطقة الجيزة وشمال الوجه القبلي				
الجيزة	٣٠٥	١٩١	١٠٧	٦٠٣
الفيوم	٣٣	١١١	٢١	١٦٥
بني سويف	٣٠	٩٥	٢٠	١٤٥
المنيا	٥٣	١٧٤	٣٥	٢٦٢
الجملة	٤٢١	٥٧١	١٨٣	١١٧٥
منطقة اسيوط وجنوب الوجه القبلي				
الوادي الجديد	٤	٢٩	٣	٣٦
اسيوط	٤٣	١٧٩	٣٣	٢٥٥
سوهاج	٣٢	١٨٧	٢٣	٢٤٦
قنا	٢٠	٩٩	٢١	١٤٠
مدينة الاقصر	١٠	٥٩	١١	٨٠
البحر الاحمر	٢٣	١٨	٣	٤٤
اسوان	٣٠	٩٣	١٨	١٤١
الجملة	١٦٢	٦٦٤	١١٢	٩٣٨
الجملة العمومية	٢٨٤٤	٣٤٥٧	١٢٥٧	٧٥٥٨

١ـ رتبت المحافظات حسب تبعيتها من ناحية الاشراف لاحد فروع التأمين الصحي

١ـ نظام التأمين ويحكمه القانون رقم ٧٩ لسنة ١٩٧٥ المعدل بالقانون رقم ٣٥ لسنة ١٩٧٧ ولايتضمن عدد المنتفعين من اصحاب المعاشات

٣ـ نظام العلاج التأميني ويحكمه القانون رقم ٣٢ لسنة ١٩٧٥ ولايتضمن عدد المنتفعين من اصحاب المعاشات

تطور عدد المؤمن عليهم صحيا منذ بداية نظام التأمين الصحى من عام ١٩٧٥ حتى عـــام ٢٠٠٠/٩٩

جدول رقم (١٢٢)

البيان / السنه	عدد المؤمن عليهم صحيا (بالالف)	نسبة الزياده عن السنـــه السابقه ٪
١٩٧٥	٦٠٢	٣٨
١٩٧٦	٩٢٢	٥٣
١٩٧٧	١٠٨١	١٧
١٩٧٨	١٢٥٥	١٦
١٩٧٩	١٤٢٧	١٤
١٩٨٠	١٦٥١	١٦
١٩٨١	٢٥١٦	٥٢
١٩٨٢	٢٧٢٠	٨
١٩٨٣	٢٩٥٠	٨
١٩٨٤	٣٠٧٣	٤
١٩٨٥	٣٢٢٥	٥
١٩٨٦	٣٣٨٨	٥
١٩٨٧	٣٦٢٩	٧
١٩٨٨	٣٩٦٧	٩
١٩٩٠/٨٩	٤٣٥٩	١٠
١٩٩١/٩٠	٤٦٠٦	٦
١٩٩٢/٩١	٤٨٩٥	٦
١٩٩٣/٩٢	٥١١٦	٥
١٩٩٤/٩٣	٥٥٠٨	٨
١٩٩٥/٩٤	٥٨٥١	٦
١٩٩٦/٩٥	٦٢٢١	٦
١٩٩٧/٩٦	٦٥٢٠	٥
١٩٩٨/٩٧	٦٨٤٣	٥
١٩٩٩/٩٨	٧١٩٣	٥
٢٠٠٠/٩٩	٧٥٥٨	٥

* بدأ نظام التأمين الصحى فى جمهورية مصر العربيه اعتبارا من ١٩٦٥

الباب الثامن

جداول الاستبيان

جدول رقم (١)

توزيع المنشآت المحبة حسب وجود أو عدم وجود طاقة غير مستغلة
وحسب أسباب عدم إستغلال الطاقة بالمحافظات
عام ٢٠٠٠
إجمالى الجمهورية

المحافظات	عدد المنشآت حسب وجود / عدم وجود طاقة غير مستغلة		أسباب الطاقة غير المستغلة بالمنشآت							
	توجد طاقة غير مستغلة	لاتوجد طاقة غير مستغلة	نقص المستلزمات الطبية	نقص قطع غيار الأجهزة الطبية والآلات والمعدات	الموقع الجغرافى غير مناسب	نقص فى عدد الأطباء المتخصصين وهيئة التمريض	قدم الآلات والأجهزة	عمرات وصيانة غير عادية للمعدات والأجهزة الطبية	أخرى
القاهرة	٥٢	٤١٤	٢٠	١٢	٩	١٢	١٢	٥	١٢
الأسكندرية	٣٢	١٦١	١٥	٤	٩	١١	٩	٣	٤
بورسعيد	٧	٣٢	٤	٥	١	٢	١	٢	-
السويس	٦	٤٥	-	١	٢	٣	-	-	١
دمياط	٣١	٦١	١٣	٨	٢	٥	٩	٢	٣
الدقهلية	٥٤	٢٦٦	٣١	٣٣	١٤	١٧	١٥	٩	٣
الشرقية	٣٦	٣١٨	١٤	١	٤	١٦	٧	١	٦
القليوبية	٢٤	١٩٢	١٧	١٣	٤	١٠	٥	٢	٣
كفر الشيخ	٧٣	١٥٦	٥٩	٢٨	١٠	١٢	٨	٤	٣
الغربية	٤٦	٢٣٧	٢٣	١١	١٠	٢٧	١٠	٥	٣
المنوفية	١٠٤	١٧١	٨١	٦٣	١٢	٦٣	٣٨	١١	٥
البحيرة	٧٣	٢٧٥	٤٤	٣٨	١٢	١٢	٩	٢	٧
الاسماعيلية	٩	٥١	٤	٤	٢	١	٣	١	-

جدول رقم (١)

توزيع المنشآت المحتمل وجود أو عدم وجود طاقة غير مستغلة
وحسب أسباب عدم إستغلال الطاقة بالمحافظات
عام ٢٠٠٠
إجمالى الجمهورية

المحافظات	عدد المنشآت حسب وجود / عدم وجود طاقة غير مستغلة		أسباب الطاقة غير المستغلة بالمنشآت						
	توجد طاقة غير مستغلة	لا توجد طاقة غير مستغلة	نقص المتلزمات الطبية	نقص قطع غيار الأجهزة الطبية والآلات والمعدات	الموقع الجغرافى غير مناسب	نقص فى عدد الأطباء المتخصصين وهيئة التمريض	قدم الآلات والأجهزة	عمرات وصيانة غير عادية للمعدات والأجهزة الطبية	أخرى
الجيزة	١٧	٢٣٣	٨	٤	٤	٤	٨	٣	٣
بنى سويف	٤٨	١٣٥	٤٠	٣٠	٤	٢٤	٥	٢	-
الفيوم	١٥	١٦٣	١٠	٦	٢	٤	١	١	٢
المنيا	٩٥	٢٠٤	٨٠	٣٩	٦	٢٨	١٦	٦	٤
أسيوط	٧٩	١٨٣	٦٣	٤٣	٤	٢٧	١٤	٣	٥
سوهاج	٧٠	٢٢٩	٤٦	٢٨	١١	٤١	١٢	٦	٤
قنا	١٩	٢٢١	١٤	٤	٥	٩	٥	-	-
أسوان	٣٤	٩٧	١٩	١١	٧	٩	٨	٥	٤
مدينة الأقصر	٤	٢٩	٢	٢	١	١	-	-	١
البحر الأحمر	٦	١٦	٤	٢	٣	٤	٥	٢	١
الوادى الجديد	٦	٤٠	٢	٥	٤	٤	-	-	١
مطروح	٩	٢٥	٦	٤	١	٣	٣	-	-
شمال سيناء	١٥	٤٦	٥	٧	٤	٦	٣	-	١
جنوب سيناء	٥	١٥	٣	٣	١	٤	٣	١	-
الجملة	٩٦٩	٤١١٥	٦٢٦	٣٨٨	١٤٨	٣٥٨	٢٠٨	٧٥	٧٦

جدول رقم (٢)

توزيع المنشآت المحية حسب إدخال أو عدم إدخال تكنولوجيا جديدة أو مستحدثة ونوع التكنولوجيا التى أدخلت على مستوى المحافظات
عام ٢٠٠٠ ,٣٠٠٠
إجمالى الجمهورية

المحافظات	عدد المنشآت حسب إدخال / عدم إدخال تكنولوجيا جديدة		نوع التكنولوجيا التى أدخلت			
	أدخلت	لم تدخل	إستخدام الكمبيوتر	إستخدام معداه وأجهزة حديثة	إعادة تنظيم العمل	أخرى
القاهرة	١٦٣	٣٠٢	٩٤	١٠٩	٤٤	١٣
الأسكندرية	٧٩	١١٤	٥٧	٤٥	٢٧	٤
بورسعيد	١٧	٣٢	١٠	١٥	٦	١
السويس	٢٩	٢٢	٢٠	٢٣	٩	٢
دمياط	١٠	٨٢	٧	٨	٢	١
الدقهلية	٧٥	٣٤٥	٤٥	٤٧	٣٣	٨
الشرقية	٦٨	٢٨٦	٥٠	٤٢	٣٣	١
القليوبية	٦٥	١٥١	٤٠	٤٦	٣١	-
كفر الشيخ	٥٦	١٧٣	٢٤	٢٥	١٤	٨
الغربية	١٠٤	١٧٩	٧٤	٥٧	١٧	٤
المنوفية	٨٦	١٨٩	٥٢	٤٧	٣٤	٥
البحيرة	١١٥	٢٣٣	٧١	٥٦	٣٠	٤
الاسماعيلية	٢١	٣٩	٩	١٥	٥	-

جدول رقم (٢)

توزيع المنشآت المجهة حسب إدخال أو عدم إدخال تكنولوجيا جديدة أو مستحدثة ونوع التكنولوجيا التى أدخلت على مستوى المحافظات
عام ٢٠٠٠
إجمالى الجمهورية

المحافظات	عدد المنشآت حسب إدخال / عدم إدخال تكنولوجيا جديدة		نوع التكنولوجيا التى أدخلت			
	أدخلت	لم تدخل	إستخدام الكمبيوتر	إستخدام معدات وأجهزة حديثة	إعادة تنظيم العمل	أخرى
الجيزة	٦٧	١٨٣	٣٩	٤١	٢٣	٥
بنى سويف	٤٠	١٤٣	١٦	٣٩	٥	٣
الفيوم	٢٩	١٤٩	٨	٣٣	٩	٠
المنيا	٥٦	٢٤٣	٢٢	٤٢	١٤	٤
أسيوط	٦١	٢٠١	٢٧	٤٦	٩	٢
سوهاج	٦٤	٢٣٥	٢١	٤٤	١٩	٦
قنا	٦٦	١٧٤	٢١	٤١	٧	١٠
أسوان	٣٦	٩٥	٨	٣٠	٢	٢
مدينة الأقصر	٢	٣١	١	١	-	-
البحر الأحمر	٦	١٦	٤	٥	١	١
الوادى الجديد	٥	٤١	٤	٣	-	-
مطروح	١٣	٢١	١٠	٧	٣	١
شمال سيناء	١٦	٤٥	١٠	١٠	٤	-
جنوب سيناء	١١	٩	١١	٢	٢	-
الجملة	١٣٦٠	٣٧٢٤	٧٥٥	٨٥٩	٣٦٢	٨٥

جـدول رقـم (٣)

توزيع المنشآت الصحية حسب إدخال أو عدم إدخال تكنولوجيا جديدة أو مستحدثة
وحسب الهدف من إدخال تكنولوجيا حديثة على مستوى المحافظات
عام ٢٠٠٠
إجمالى الجمهورية

المحافظات	عدد المنشآت حسب إدخال / عدم إدخال تكنولوجيا جديدة		الهدف من إدخال التكنولوجيا			
	أدخلت	لم تدخل	تحسين نوعية الخدمات الطبية المقدمة	زيادة درجة الثقة فى أداء الخدمات	توفير الوقت والجهد	أخرى
القاهرة	١٦٣	٣٠٣	١٤٠	٦٠	٦٣	٥
١ لأسكندرية	٧٩	١١٤	٦٩	٢٨	٣٤	٣
بورسعيد	١٧	٢٢	١٧	٩	١٠	٢
السويس	٢٩	٢٢	٢٥	١٨	١٤	-
دمياط	١٠	٨٢	١٠	٤	٣	١
الدقهلية	٧٥	٣٤٥	٦٩	٢٤	٢٩	٤
الشرقية	٦٨	٢٨٦	٦٠	٢٢	٣١	٢
القليوبية	٦٥	١٥١	٥٩	٢٤	٣٩	٢
كفر الشيخ	٥٦	١٧٣	٤٥	١٨	١٩	٣
الغربية	١٠٤	١٧٩	٨٦	٢٣	٤٨	٣
المنوفية	٨٦	١٨٩	٧٦	٢٨	٢٨	٢
البحيرة	١١٥	٢٣٣	٩٤	٢٦	٢٣	٥
الاسماعيلية	٢١	٣٩	٢٠	٦	٦	١

جدول رقم (٣)

توزيع المنشآت الصحية حسب إدخال أو عدم إدخال تكنولوجيا جديدة أو مستحدثة وحسب الهدف من إدخال تكنولوجيا حديثة على مستوى المحافظات
- عام ٢٠٠٠
إجمالى الجمهورية

المحافظات	عدد المنشآت حسب إدخال / عدم إدخال تكنولوجيا جديدة		الهدف من إدخال التكنولوجيا				
	أدخلت	لم تدخل	تحسين نوعية الخدمات الطبية المقدمة	زيادة درجة الثقة فى أداء الخدمات	توفير الوقت والجهد	أخرى
الجيزة	٦٧	١٨٣	٦٠	٢٥	٢٤	٢
بنى سويف	٤٠	١٤٣	٣٥	١٢	١٤	١
الفيوم	٢٩	١٤٩	٢٧	١١	١٣	-
المنيا	٥٦	٢٤٣	٥١	١٣	١٦	-
أسيوط	٦١	٢٠١	٥٣	١٨	١٧	-
سوهاج	٦٤	٢٣٥	٥٧	٢٢	٢٩	٣
قنا	٦٦	١٧٤	٥٥	١٢	١١	٣
أسوان	٣٦	٩٥	٣١	١٢	٥	٣
مدينة الأقصر	٢	٣١	٣	-	-	-
البحر الأحمر	٦	١٦	٥	٤	٥	١
الوادى الجديد	٥	٤١	٣	٢	٣	-
مطروح	١٢	٣١	١٢	٥	٦	-
شمال سيناء	١٦	٤٥	١٥	١٠	٩	-
جنوب سيناء	١١	٩	٨	٦	٩	-
الجملة	١٣٦٠	٢٧٣٤	١١٨٤	٤٩٣	٥٢٧	٤٧

جدول رقم (٤)

توزيع المنشآت المحبة حسب وجود / عدم وجود إتجاه للتوسع فى المستقبل
وحسب نوع التوسع على مستوى المحافظات
عام ٢٠٠٠/١٩٩٩ :
إجمالى الجمهورية

المحافظات	عدد المنشآت حسب وجود / عدم وجود إتجاه للتوسع فى المستقبل		نوع التوسع فى المستقبل			
	يوجد إتجاه للتوسع	لايوجد إتجاه للتوسع	التوسع فى إستبدال عدد أكبر من المرفق	التوسع فى إستخدام الأجهزة الطبية الحديثة	إضافة تخصصات أخرى	أخرى
القاهرة	١٧٦	٢٩٠	١٢٥	١٠٠	٧٥	١٧
الأسكندرية	٩١	١٠٢	٦١	٦٦	٤٢	١٠
بورسعيد	٢١	١٨	١٦	١٢	١٠	٣
السويس	٣١	٢٠	٢١	٢٤	١٤	٣
دمياط	٤٦	٤٦	٣٦	١٥	٥	٥
الدقهلية	٢٠٨	٢١٢	١٤٨	١٣١	٩٠	٢٣
الشرقية	١١٣	٢٤١	٨٤	٨٠	٥٠	١٤
القليوبية	١٠٩	١٠٧	٨٥	٦٩	٥٩	١٠
كفر الشيخ	١١٨	١١١	٨٧	٦٤	٣١	٨
الغربية	١٦٠	١٢٣	١٠٥	٩٧	٦٤	١٢
المنوفية	٢٠١	٧٤	١٥٨	١٤١	١٠٥	٩
البحيرة	١٧٨	١٧٠	١١٥	١١١	٤٧	١٩
الاسماعيلية	٣٢	٢٨	٢٢	٣٠	١٤	١

جدول رقم (٤)

توزيع المنشآت المحبة حسب وجود / عدم وجود إتجاه للتوسع فى المستقبل
وحسب نوع التوسع على مستوى المحافظات
عام ٢٠٠٠ ، ٢٠٠١
إجمالى الجمهورية

المحافظات	عدد المنشآت حسب وجود / عدم وجود إتجاه للتوسع فى المستقبل		نوع التوسع فى المستقبل			
	يوجد إتجاه للتوسع	لا يوجد إتجاه للتوسع	التوسع فى إستعمال عدد أكبر من العرض	التوسع فى إستخدام الأجهزة الطبية الحديثة	إضافة تخصصات أخرى	أخرى
الجيزة	٨٤	١٦٦	٤٦	٤٤	٣٦	٩
بنى سويف	١٠٠	٨٣	٨٠	٨١	٣٥	٥
الفيوم	٣٧	١٤١	٢٩	٢٠	١٣	٢
المنيا	١٣٣	١٦٦	٨٣	٨١	٤٣	٣
أسيوط	١٢٩	١٣٣	٧٣	٨٧	٥٤	٤
سوهاج	١٧٠	١٢٩	١٠١	١٢٤	٥٣	٢٥
قنا	١٣٧	١١٣	٧٥	٦٥	٣٦	٨
أسوان	٨١	٥٠	٤٨	٦٣	١٧	٦
مدينة الأقصر	٧	٢٦	٤	٥	-	-
البحر الأحمر	١٠	١٢	٩	٧	٥	٦
الوادى الجديد	١٦	٣٠	٨	١٢	٥	-
مطروح	٢٢	١٢	١٥	١٥	١١	٢
شمال سيناء	٣٩	٢٣	٣٣	٣٢	٢٠	٣
جنوب سيناء	١٥	٥	٤	١٢	٧	-
الجملة	٢٤٥٤	٢٦٣٠	١٦٧٠	١٥٧٩	٩٣١	٢٠١

جدول رقم (٥)

توزيع المنشآن المحمية حسب وجود / عدم وجود معوبات
فى الحصول على مستلزمات الخدمة المحمية
وحسب نوع المعوبات فى الحصول على مستلزمات الخدمة المحمية بالمحافظات
عام ٢٠٠٠
إجمالى الجمهورية

المحافظات	عدد المنشآن حسب وجود / عدم وجود معوبات فى الحصول على مستلزمات الخدمة المحمية		نوع المعوبات فى الحصول على مستلزمات الخدمة المحمية			
	يوجد معوبات	لا يوجد معوبات	معوبة الحصول عليها فى الوقت المناسب أو بالكمية المناسبة	معوبات تتعلق بالتمويل	الديون المتراكمة للمورديين	أخرى
القاهرة	٧٠	٣٩٦	٣٨	٤٠	٤	٤
الأسكندرية	٣١	١٦٢	١٣	١٨	٣	٤
بورسعيد	٥	٣٤	٢	٥	-	-
السويس	١٣	٣٨	٧	٩	٣	-
دمياط	١٧	٧٥	٨	١١	١	-
الدقهلية	٨١	٣٣٩	٥٦	٣٦	٣	٦
الشرقية	٣٩	٣١٥	٣٣	١٩	-	٧
القليوبية	٥١	١٦٥	٣١	٣١	١	١
كفر الشيخ	٧٨	١٥١	٣٨	٤٦	٥	٧
الغربية	٧٣	٢١١	٤٩	٣٦	٤	٢
المنوفية	٨٠	١٩٥	٦٠	٢٨	٣	٤
البحيرة	٩٧	٢٥١	٧٥	٢٦	٣	٣
الاسماعيلية	١٨	٤٣	١٦	٦	١	-

جدول رقم (٥)

توزيع المنشآت المحية حسب وجود / عدم وجود معوبات
فى الحصول على مستلزمات الخدمة المحيه
وحسب نوع المعوبات فى الحصول على مستلزمات الخدمة المحية بالمحافظات
عام ٢٠٠٠ / ٠١
إجمالى الجمهورية

المحافظات	عدد المنشآت حسب وجود / عدم وجود معوبات فى الحصول على مستلزمات الخدمة المحية		نوع المعوبات فى الحصول على مستلزمات الخدمة المحية			
	يوجد معوبات	لايوجد معوبات	معوبة الحصول عليها فى الوقت المناسب أو بالكمية المناسبة	معوبات تتعلق بالتمويل	الديون المتراكمة للموردين	أخرى
الجيزة	٣٤	٢١٦	٢٣	١٢	٩	-
بنى سويف	٧١	١١٢	٥٧	٣٠	١	٣
الفيوم	٢٧	١٥١	١٨	١٢	٢	٢
المنيا	١٢٨	١٧١	٩٩	٥١	١	٤
أسيوط	٨١	١٨١	٦٦	١٩	٤	١
سوهاج	٧٨	٢٢١	٤٧	٤٧	٣	٤
قنا	٧١	١٦٩	٤٩	٢٢	١	١
أسوان	٢٥	٩٦	٢٩	١٦	٢	-
مدينة الأقصر	٢	٣٠	٢	-	١	١
البحر الأحمر	٣	١٩	٢	١	٢	-
الوادى الجديد	١٢	٣٣	١٢	٣	-	١
مطروح	٨	٢٦	٥	٣	١	١
شمال سيناء	١٧	٤٤	٩	٨	-	٣
جنوب سيناء	٥	١٥	٤	١	-	-
الجملة	١٢٢٦	٢٨٥٨	٨٤٨	٥٢٦	٥٥	٦٤

جدول رقم (٦)

توزيع المنشآت المحية حسب وجود / عدم وجود معوبات
فى تقديم الخدمة المحية
وحسب نوع المعوبات فى تقديم الخدمة المحية بالمحافظات
عام ٢٠٠٠
إجمالى الجمهورية

المحافظات	عدد المنشآت حسب وجود / عدم وجود معوبات فى تقديم الخدمة المحية		نوع المعوبات فى تقديم الخدمة المحية						
	يوجد معوبات	لايوجد معوبات	عدم توفر العدد الكافى من المتقنين	عدم توفر الأجهزة والمعدات الحديثة	عدم توفر الأدوية والمستلزمات الطبية بالمنشأة أحيانا	مواجهة منافسة قوية	عدم توفر غرف العمليات بدرجة كافية	صعوبة التوسع المكانى	أخرى
القاهرة	٨٥	٣٨١	٣٨	٣٢	٣٠	١٦	٦	٢٨	٥
الأسكندرية	٤٤	١٤٩	٢٠	٢٠	١٧	١٦	٤	١٦	-
بورسعيد	٤	٣٥	٢	٣	٢	١	١	٢	-
السويس	١٤	٣٧	٨	٥	٨	٢	٢	٦	١
دمياط	٢٠	٧٣	١١	٧	٩	-	١	١	-
الدقهلية	٩٣	٣٢٧	٥٠	٤٥	٤٤	٧	١٨	٢٥	٥
الشرقية	٥١	٢٠٣	٢٦	٢٤	٣٧	٦	٦	٨	٥
القليوبية	٥٣	١٦٣	٢٤	٢٩	٣١	٤	١٠	٢١	١
كفر الشيخ	٧٥	١٥٤	٤٦	٤١	٣٥	١	١٠	٨	٣
الغربية	٨٤	١٩٩	٤٥	٤٢	٤٥	٩	١٨	٢٠	١٠
المنوفية	١٢٥	١٥٠	٩١	٧٧	٧٨	١٧	٤٢	٣٠	٧
البحيرة	١٠٥	٢٤٣	٥٩	٣٧	٢٨	٥	١١	١٣	٩
الإسماعيلية	٢٠	٤٠	١٠	١٤	٥	١	٢	٤	١

جدول رقم (٦)

توزيع المنشآت المحية حسب وجود / عدم وجود معوبات
فى تقديم الخدمة المحية
وحسب نوع المعوبات فى تقديم الخدمة المحية بالمحافظات
عام ٢٠٠٠
إجمالى الجمهورية

المحافظات	عدد المنشآت حسب وجود / عدم وجود معوبات فى تقديم الخدمة المحية		نوع المعوبات فى تقديم الخدمة المحية							
	يوجد معوبات	لايوجد معوبات	عدم توفر العدد الكاف من المتخصصين	عدم توفر الأجهزة والمعدات الحديثة	عدم توفر الأدوية والمستلزمات الطبية بالمنشأة أحيانا	مواجهة منافسة قوية	عدم توفر غرف العمليات بدرجة كافية	معوبة التوسع المكانى	أخرى
الجيزة	٣٠	٢٢٠	١١	١٣	١٤	٥	٣	٧	٤
بنى سويف	٨٩	٩٤	٥٩	٧٢	٦٨	٣	٢٤	١٢	٢
الفيوم	٢٦	١٥٢	١٢	١١	١٦	-	١	٣	-
المنيا	١٢٧	١٧٢	٧٥	٦٦	٥٠	٥	١٩	١٦	٣
أسيوط	٨٤	١٧٨	٥٤	٥١	٥٣	١٠	١٣	٩	٣
سوهاج	١٠٩	١٩٠	٦٦	٧٩	٧٥	٨	١٥	١٦	٥
قنا	٦٤	١٧٦	٣٧	٢٨	٣١	٤	٨	١١	٨
أسوان	٤١	٩٠	٢٤	٢٣	١٧	٣	٣	٣	-
مدينة الأقصر	٥	٢٨	٢	٢	٢	-	١	١	-
البحر الأحمر	٨	١٤	٤	٥	٣	-	٣	٥	-
الوادى الجديد	١٣	٢٣	١٣	٩	٥	-	-	-	-
مطروح	١٠	٢٤	٧	٦	٥	١	٢	٣	-
شمال سيناء	١٩	٤٢	١٣	١٢	٧	-	١	٥	٣
جنوب سيناء	٩	١١	٤	٦	١	-	١	-	-
الجملة	١٤٠٧	٣٦٧٧	٨١١	٧٦٩	٧٩٦	١٢٤	٢٢٤	٢٧٣	٧٦

جدول رقم (٧)

توزيع المنشآت المنفذه حتى مصادر التمويل بالمحافظات
عام ٢٠٠٠ / ٢٠٠١
إجمالى الجمهورية

المحافظات	تمويل ذاتى	قروض	تمويل ذاتى وقروض	إعانات وتبرعات ودعم من الدولة / هيئات جارجية
القاهره	١٨٦	٩	٣	٢٧٨
الأسكندريه	٤٩	٧	٤	١٣٩
بورسعيد	١٠	١	٢	٢٩
السويس	١٤	٣	٤	٢٣
دمياط	٣	-	-	٩٠
الدقهليه	٢١	٢	-	٢٩٧
الشرقيه	١٦	٣	١	٢٢٦
القليوبيه	١٧	-	١	٢٠٠
كفر الشيخ	٥	-	-	٢٢٤
الغربيه	٢٨	٢	٣	٢٥٤
المنوفيه	١٧	٢	١	٢٦٢
البحيره	١٠	١	-	٢٢٨
الاسماعيليه	٥	-	-	٥٦
الجيزة	٤٤	١٠	٧	١٩٦
بنى سويف	١٨	-	-	١٦٨
الفيوم	٢٧	-	١	١٥٠
المنيا	١٥	-	-	٢٨٤
أسيوط	٢٤	٢	-	٢٢٧
سوهاج	١٧	-	١	٢٨١
قنا	٨	-	-	٢٣٣
أسوان	١١	١	-	١٢٠
مدينة الأقصر	-	-	-	٣٣
البحر الأحمر	٣	-	-	١٩
الوادى الجديد	-	-	-	١٦
مطروح	١	-	-	٢٣
شمال سيناء	٢	-	-	٥٩
جنوب سيناء	١	-	-	١٩
الجملة	٥٥١	٤٢	٢٦	١٥١٤

جدول رقم (٨)

توزيع المنشآت المحية حسب الحصول / عدم الحصول على قروض
خلال الخمس سنوات الأخيرة
وحسب أسباب الحصول على قروض بالمحافظات
عام ٢٠٠٠
إجمالى الجمهورية

المحافظات	عدد المنشآت حسب الحصول / عدم الحصول على قروض خلال الخمس سنوات الأخيرة		أسباب الحصول على قروض				
	منشآت حصلت على قروض	منشآت لم تحصل على قروض	شراء أجهزة ومعدات	شراء مستلزمات طبية	التوسع فى الانشاءات والمبانى	أخرى
القاهرة	١٦	٤٥٠	١٣	٤	٣	١
الأسكندرية	٩	١٨٤	٨	٣	٣	-
بورسعيد	٣	٣٦	٢	-	١	-
السويس	٧	٤٤	٧	٤	٣	-
دمياط	-	٩٣	-	-	-	-
الدقهلية	١	٤١٩	١	-	١	-
الشرقية	٥	٣٤٩	٤	٣	٤	١
القليوبية	١	٢١٥	١	-	١	-
كفر الشيخ	-	٢٣٩	-	-	-	-
الغربية	٦	٢٧٧	٥	١	٢	-
المنوفية	١	٢٧٤	١	١	-	-
البحيرة	١	٣٤٧	١	-	-	١
الاسماعيلية	-	٦٠	-	-	-	-

جدول رقم (٨)

توزيع المنشآت المجيبة حسب الحصول / عدم الحصول على قروض
خلال الخمس سنوات الأخيرة
وحسب أسباب الحصول على قروض بالمحافظات
عام ٢٠٠٠ .
إجمالى الجمهورية

المحافظات	عدد المنشآت حسب الحصول / عدم الحصول على قروض خلال الخمس سنوات الأخيرة		أسباب الحصول على قروض				
	منشآت حصلت على قروض	منشآت لم تحصل على قروض	شراء أجهزة ومعدات	شراء مستلزمات طبية	التوسع فى الانشاءات والمبانى	أخرى
الجيزة	٦	٢٤٤	٤	٣	٢	١
بنى سويف	-	١٨٣	-	-	-	-
الفيوم	٣	١٧٥	٢	٣	-	-
المنيا	٢	٢٩٧	٢	١	١	-
أسيوط	٣	٢٥٩	٣	١	١	-
سوهاج	١	٢٩٨	١	-	-	-
قنا	١	٢٢٩	١	-	-	-
أسوان	-	١٣١	-	-	-	-
مدينة الأقصر	-	٣٣	-	-	-	-
البحر الأحمر	-	٢٢	-	-	-	-
الوادى الجديد	-	٤٦	-	-	-	-
مطروح	-	٣٤	-	-	-	-
شمال سيناء	-	٦١	-	-	-	-
جنوب سيناء	-	٢٠	-	-	-	-
الجملة	٦٦	٥٠١٨	٥٦	٢٤	٢١	٤

جدول رقم (٩)

توزيع المنشآت المجيبة حسب الحصول / عدم الحصول على قروض
خلال الخمس سنوات الأخيرة
وحسب الجهة المانحة للقروض وقيمة القروض بالمحافظات
عام ٢٠٠٠ .
إجمالى الجمهورية

القيمة بالجنيه

المحافظات	عدد المنشآت حسب الحصول / عدم الحصول على قروض خلال الخمس سنوات الأخيرة		بنوك تجارية		أخرى	
	منشآت حصلت على قروض	منشآت لم تحصل على قروض	عدد المنشآت	قيمة القروض	عدد المنشآت	قيمة القروض
القاهرة	١٦	٤٥٠	١١	٤٩٨٨٤٨٠	٦	٥١٤٤٦٠١
الأسكندرية	٩	١٨٤	٧	٢٥٥٨١٣٩	٤	٧٣١٣٤٩
بورسعيد	٣	٣٦	٢	٦٨٢٥٠٠	٢	٣٠٠٠٠٠
السويس	٧	٤٤	٤	٢٣٢٠٠٠	٣	٧٣٥٤٠
دمياط	-	٩٢	-	-	-	-
الدقهلية	١	٤١٩	١	١٠٣٥١٠٧	-	-
الشرقية	٥	٣٤٩	٥	١٨٣٠٠٠١	-	-
القليوبية	١	٢١٥	١	٥٠٠٠٠	-	-
كفر الشيخ	-	٢٢٩	-	-	-	-
الغربية	٦	٢٧٧	٦	٧٥٠١٠٠	-	-
المنوفية	١	٢٧٤	١	٣٥٠٠٠٠	-	-
البحيرة	١	٣٤٧	١	٥٠٠٠٠	-	-
الاسماعيلية	-	٦٠	-	-	-	-

جدول رقم (٩)

توزيع المنشآت الصحية حسب الحصول / عدم الحصول على قروض
خلال الخمس سنوات الأخيرة
وحسب الجهة المانحة للقروض وقيمة القروض بالمحافظات
عام ٢٠٠٠ م .
إجمالى الجمهورية

القيمة بالجنيه

المحافظات	عدد المنشآت حسب الحصول / عدم الحصول على قروض خلال الخمس سنوات الأخيرة		بنوك تجارية		أخرى	
	منشآت حصلت على قروض	منشآت لم تحصل على قروض	عدد المنشآت	قيمة القروض	عدد المنشآت	قيمة القروض
الجيزة	٦	٢٤٤	٥	١٢٩٨٠١٠	١	٧٩٧٧٤٨
بنى سويف	-	١٨٣	-	-	-	-
الفيوم	٣	١٧٥	٢	٣٠١٠٠	١	١١٠٠٠
المنيا	٢	٢٩٧	-	-	٢	١٠٠٦٠٠
أسيوط	٢	٢٥٩	٢	١٦٠٠٠٠	٢	٢٥٠٠٠٠
سوهاج	١	٢٩٨	١	٤٠٠٠٠	-	-
قنا	١	٢٣٩	١	٦٠٠٠٠	-	-
أسوان	-	١٣١	-	-	-	-
مدينة الأقصر	-	٣٣	-	-	-	-
البحر الأحمر	-	٢٢	-	-	-	-
الوادى الجديد	-	٤٦	-	-	-	-
مطروح	-	٢٤	-	-	-	-
شمال سيناء	-	٦١	-	-	-	-
جنوب سيناء	-	٢٠	-	-	-	-
الجملة	٦٦	٥٠١٨	٥٠	١٤١٠٤٤٢٧	٢١	٨٣٠٨٨٢٨

جدول رقم (١٠)

توزيع المنشآت المحية التى لم تحصل على قروض
حسب أسباب عدم الحصول على قروض بالمحافظات
عام ٢٠٠٠
إجمالى الجمهورية

المحافظات	العائد من القرض غير إقتصادى	إرتفاع معدل الفائدة	عدم القدرة على السداد	عدم الإحتياج للإقتراض	الضمانات المطلوبة أكثر من اللازم	عدم الرغبة فى التعامل بالفائدة	فترة السماح معدومة أو محدودة	تبعية بعض المنشآت العلاجية للحكومة	الحصول على تسهيلات من الموردين	وجود مديونيات سابقة	أخرى
القاهرة	٤٣	٥٦	٢٤	٩٢	٢٦	٥١	١٤	٢٥٠	٥	٩	٩
الأسكندرية	٨	١٠	٧	٢٥	٢	١١	١	١٣٣	١	١	١
بورسعيد	٢	٣	٢	٦	-	١	-	٣٨	-	-	١
السويس	١	٣	٢	٨	٣	٤	٢	٢٨	-	-	١
دمياط	٥	٢	-	١٨	-	١	-	٦٨	-	١	٢
الدقهلية	٤٠	١٠	١٣	٨٨	١	٨	-	٣٠٤	٢	٢	٢٥
الشرقية	٣٦	٤٠	١٥	٤١	١٦	٢٢	٤	٢٢٨	٢	٣	٢٧
القليوبية	٧	٦	٧	١٤	٢	٧	٢	١٨٨	٢	١	٢
كفر الشيخ	٣	٣	٣	٦	٥	٥	٢	٣١٦	-	-	٤
الغربية	٤	٥	٢	٣١	٢	١١	٢	٣٤٠	١	-	٣
المنوفية	١٦	٩	٣	٤٣	٢	٤	١	١٨٨	-	-	٣٣
البحيرة	٣	١٢	٧	٣٣	٥	٨	٣	٣٩٦	٤	-	١٩
الاسماعيلية	١	-	-	٤	١	٢	-	٥٤	-	-	-

جدول رقم (١٠)

توزيع المنشآت المحبة التي لم تحصل على قروض حسب أسباب عدم الحصول على قروض بالمحافظات عام ٢٠٠٠
إجمالى الجمهورية

المحافظات	العائد من القرض غير إقتصادى	إرتفاع سعر الفائدة	عدم القدرة على السداد	عدم الإحتياج للإقتراض	الضمانات المطلوبة أكثر من اللازم	عدم الرغبة فى التعامل بالفائدة	فترة السماح معدومة أو محدودة	تبعية بعض المنشآت العلاجية للحكومة	الحصول على تسهيلات من الموردين	وجود مديونيات سابقة	أخرى
الجيزة	٧	٢٠	٣	٢٧	٦	٧	٤	١٨٤	٠	١	٢
بنى سويف	٢	-	٥	١٧	٣	١٠	١	١٥٩	-	١	٥
الفيوم	١	١	١	١٤	١	٥	١	١٣٦	١	١	١٧
المنيا	٣	٦	٩	١٨	٧	٦	-	٢٦٦	١	-	٥
أسيوط	٢	٣	٦	٢٣	-	٥	١	٢٢٩	-	١	١
سوهاج	١٧	١٣	١٤	٦٣	٦	٨	٧	٢٣٩	٣	٣	٨
قنا	١	٣	٤	١٢	١	-	١	٢٢٣	-	-	-
أسوان	١	١	٢	٨	١	٢	١	١١٦	١	١	١
مدينة الأقصر	-	١	-	١	-	-	-	٣٣	-	-	٤
البحر الأحمر	-	١	-	١	١	١	-	١٩	-	-	١
الوادى الجديد	-	-	-	-	-	-	-	٤٦	-	-	-
مطروح	-	-	-	-	-	١	-	٣٣	-	-	-
شمال سيناء	-	١	١	١٩	-	٥	-	٥٧	-	-	٣
جنوب سيناء	-	-	-	٣	-	-	-	٣٠	-	-	-
الجملة	١٥٧	٣٠٩	١٢٧	٦١٣	٩١	١٨٥	٤٧	٣٩٨٠	٢٣	٢٥	١٦٨

جدول رقم (١١)

توزيع المنشآت المحية حسب وجود / عدم وجود
نفايات أو مخلفات ضارة بالبيئة
ونوع المخلفات وتوفيق الأوضاع مع البيئة بالمحافظات
عام ٢٠٠٠
إجمالى الجمهورية

المحافظات	عدد المنشآت حسب وجود / عدم وجود نفايات أو مخلفات		منشآت بها نفايات أو مخلفات ووفقت أوضاعها			منشآت بها نفايات أو مخلفات ولم توفق أوضاعها		
	يوجد نفايات أو مخلفات	لا يوجد نفايات أو مخلفات	ملبية	سائلة	غازية	ملبية	سائلة	غازية
القاهرة	٢١٧	٢٤٩	١٨٨	٤٥	٣	١٩	٣	-
الأسكندرية	١١٧	٧٦	١٠٩	١٨	٢	٦	١	-
بورسعيد	٢٢	١٧	٢٠	٧	١	١	-	-
السويس	٣٢	١٩	٣٥	١٩	-	٣	١	١
دمياط	٢٥	٦٧	١٦	٥	-	٥	١	-
الدقهلية	٨٢	٣٣٨	٦٨	٣٢	٢	٧	٢	١
الشرقية	٣٢	٣٣٢	١٤	٤	-	٤	١	-
القليوبية	٤٠	١٧٦	٣٣	٦	٢	٦	١	-
كفر الشيخ	٧١	١٥٨	٦١	١٥	١	٧	٢	١
الغربية	٨٤	١٩٩	٧٢	٣٠	٢	٧	١	-
المنوفية	١٦٢	١٠٨	١٣٥	٤٨	٣	٤٠	١٣	-
البحيرة	١١٠	٣٣٨	٧٧	٩	٧	٢٠	٩	٢
الاسماعيلية	٢٦	٣٤	٣٥	٨	-	١	-	-

جدول رقم (١١)

توزيع المنشآت المحبة حسب وجود / عدم وجود
نفايات أو مخلفات ضارة بالبيئة
ونوع المخلفات وتوفيق الأوضاع مع البيئة بالمحافظات
عام ٢٠٠٠ /
إجمالى الجمهورية

المحافظات	عدد المنشآت حسب وجود / عدم وجود نفايات أو مخلفات		منشآت بها نفايات أو مخلفات ووفقت أوضاعها			منشآت بها نفايات أو مخلفات ولم توفق أوضاعها		
	يوجد نفايات أو مخلفات	لا يوجد نفايات أو مخلفات	ملبية	سائلة	غازية	ملبية	سائلة	غازية
الجيزة	٩٠	١٦٠	٧٣	٢٠	٣	٩	-	-
بنى سويف	٨١	١٠٢	٧١	٢٣	١	٤	١	-
الفيوم	٩٣	٨٥	٩٠	١	-	٣	١	-
المنيا	٩٤	٢٠٥	٨٥	١٧	١٤	٦	١	-
أسيوط	٦٣	١٩٩	٥١	٩	٣	٨	١	-
سوهاج	١٨١	١١٨	١٦١	١١٥	٧	١٣	١	-
قنا	٦٠	١٨٠	٥٣	٣	-	٦	١	-
أسوان	٨٠	٥١	٧٩	٧	-	١	-	-
مدينة الأقصر	٥	٢٨	٤	-	-	-	-	١
البحر الأحمر	٥	١٧	٤	١	-	١	-	-
الوادى الجديد	٢٩	١٧	٢٦	١	-	٣	-	-
مطروح	٢٧	٧	٤	١	-	٢١	١٩	٢
شمال سيناء	٢	٥٩	٢	-	-	-	-	-
جنوب سيناء	١٧	٣	١٤	٣	-	١٣	-	-
الجملة	١٨٤٢	٣٣٤٢	١٥٥٠	٤٤٦	٥٠	٢٠٤	٦١	٨٠

جدول رقم (١٢)

توزيع المنشآت الفنية حسب نسبة المساحة المستغلة
من المساحة الكلية بالمحافظات
عام ٢٠٠٠
إجمالى الجمهورية

المحافظات	عدد المنشآت	المساحة الكلية	المساحة المستغلة	النسبة المئوية	غير مبين
القاهرة	٤٣٧	١٥١٥٣٥٩	١٠١٤٦٣٧	٦٦,٩٦	٢٩
الأسكندرية	١٨٢	٣٩٣٥٨٥	٣١٠٤٣٥	٧٨,٨٧	١١
بورسعيد	٣٩	٣٨٣١٥	٢٥٧٤٠	٦٧,١٨	-
السويس	٥١	٧٤٨١٥	٥٩٢٢٠	٧٩,١٦	-
دمياط	٨٥	٢٢٢٨٤٣	٩٣٧٠٥	٤٢,٠٥	٧
الدقهلية	٤٠٢	٦٤٢٤٢٩	٣٨٧٤١٠	٦٠,٣٠	١٨
الشرقية	٣٥٢	٣٠٠٩٤١٦	٥٥٤١٤٤	١٨,٤١	٢
القليوبية	١٩٢	١٠٣٧٢١٥	٩٢٢٣٢٠	٨٨,٩٢	٢٤
كفر الشيخ	٢٢٥	٤٥٧٠١٩	٢٧٦٢٥٩	٦٠,٤٥	٤
الغربية	٢٥٧	١٥٨٨١٦٥	٩٧٣٦٠٥	٦١,٣٠	٢٦
المنوفية	٢٦٥	٧٤٦٥٥٥	٤٧٣٠٦٤	٦٣,٣٧	١٠
البحيرة	٣١٢	٨١٢٩٩٨	٤٧٧٨٣٧	٥٨,٧٧	٣٦
الاسماعيلية	٦٠	١٧٣٢٢٧	١٢٦٥٨٣	٧٣,٠٧	-
الجيزة	٢٣٩	٤٩٦٤٩٧	٤٣٠٠٥٠	٨٦,٦٢	١١
بنى سويف	١٨٠	٣٨١٠٣٦	٢٠٨٠٣٤	٥٤,٦٠	٣
الفيوم	١٦٨	٢٧٩٣٣٥	٢٣٤٩١٣	٨٤,١٠	١٠
المنيا	٢٩٧	٥٩٠٤٠٣	٤١٩٥٤٥	٧١,٠٦	٢
أسيوط	٢٦٠	٥٤٨٣١٩	٣٤١٤٣٠	٦٢,٢٧	٢
سوهاج	٢٩٨	٥١٩٧٦٥	٣١٢٥٦٠	٦٠,١٣	١
قنا	٢٣٥	٦٠٤٠٨٨	٣٨٩٦٣٧	٦٤,٥٠	٥
أسوان	١٣١	١٦٠٩٥٨	١٢١١٨٩	٧٥,٢٩	-
مدينة الأقصر	٣٣	٧٧٦٩٧	٥٢٣٢٤	٦٧,٣٤	-
البحر الأحمر	١١	٢٠٥٦٣	٩٩٨٩	٤٨,٥٨	١١
الوادى الجديد	٤١	١٨٦٣٤٩	١٢٧١٩٠	٦٨,٢٦	٥
مطروح	٣٤	٨٥٩٣٠	٢٩٧٨٥	٤٦,٣٠	-
شمال سيناء	٥٨	١١٢٢٦٥	٥٤٩٤٥	٤٨,٩٤	٣
جنوب سيناء	٦	٧٤٠٨	٥٩٤٨	٨٠,٢٩	١٤
الجملة	٤٨٥٠	١٤٧٨٢٥٤٦	٨٤٤٢٤٨٨	٥٧,١١	٢٣٤

* المساحة بالمتر المربع

صدر عن الجهاز المركزى للتعبئة العامة والإحصاء

طريق صلاح سالم

مدينة نصر - القاهرة

طبع فى جمهورية مصر العربية

مطابع الجهاز


وأعدوا لهم ما استطعتم من قوة
التنمية العلمية والاجتماعية