



إجمالي عدد
المستشفيات ١٦٧٩
مستشفى

١,٢ % زيادة عدد
مستشفيات
الجامعات خلال
عام ٢٠١٦



عدد المستشفيات
الجامعية ٨٦ جامعة



جمهورية مصر العربية
الجهاز المركزي للتعبئة العامة والإحصاء

النشرة السنوية لإحصاء الخدمات الصحية لعام ٢٠١٦



إصدار نوفمبر ٢٠١٧

مرجع رقم ٢٢٤٢٢-٧١-٢٠١٦



الجهاز المركزي للتعبئة العامة والإحصاء
مدينة نصر - ش صلاح سالم - القاهرة - مصر
تليفون: (+202)24023031 - صندوق بريد: 2086 - فاكس: (+202) 24024099
الموقع الإلكتروني: www.capmas.gov.eg
البريد الإلكتروني: pres_capmas@capmas.gov.eg

طبع بمطبعة الجهاز المركزي
للتعبئة العامة والإحصاء



عدد المنتفعين
بالتأمين الصحي
٥٢,٨ مليون فرد

عدد المرضى الذين تم
علاجهم على نفقة
الدولة بالخارج و
الداخل ٢,٣ مليون
مريض



١٥٦١
عدد مراكز
الاسعاف



٣٨٧٢ عدد
سيارات
الاسعاف



عدد هيئة التمريض
٢٠,٥٥٩٦ ممرضاً

عدد الأطباء البشريين
١٢٥٢٥٠ طبيباً



عدد الصيادلة
٤٥٢٤٦ صيدلي

تقديم

يمثل قطاع الصحة أحد عناصر قطاع الخدمات العامة التي تساهم فى توزيع الخدمة الصحية ،
تقليل التفاوت بين المناطق الحضرية والريفية والتوازن فى الانفاق على الخدمات الصحية العلاجية
والوقائية والعلاج على نفقة الدولة وتحسين مستوى الثقافة الصحية للمواطنين.

يقوم الجهاز المركزي للتعينة العامة والإحصاء بإصدار " النشرة السنوية لإحصاء الخدمات الصحية "
التي تتضمن بيانات عن المستشفيات فى القطاع (الحكومى - والوزارات الأخرى - الخاص) وكذلك المنشآت
العلاجية التي ليس بها عيادة داخلية طبقاً للقطاع ، التوزيع الجغرافى والنوعى ، بيانات عن أعداد المرضى
الذين تم علاجهم على نفقة الدولة بالخارج والداخل وتكاليف علاجهم وفقاً للتخصصات المختلفة ، كما
تتضمن بيانات عن مراكز الإسعاف الطبى وعدد حالات الإسعاف بها موزعة طبقاً لأسباب الحوادث ، بالإضافة
إلى المعدات والتجهيزات.

يقدم الجهاز هذه النشرة عن عام ٢٠١٦ لتكون عوناً للباحثين والمهتمين بهذا المجال راجياً أن تحقق
الفائدة المرجوه منها.

والله ولى التوفيق ،،،

لواء/ أبو بكر الجندى

رئيس الجهاز المركزي للتعينة العامة والإحصاء

الفهرس

| رقم الصفحة | البيان | الجدول |
|------------|---|--------|
| ١ | المقدمة | |
| ٧ | المؤشرات العامة | |
| | جداول النشرة | |
| | القسم الأول : الخدمات الصحية | |
| | الباب الأول | |
| | المنشآت العلاجية التابعة للقطاع الحكومي عام ٢٠١٦ | |
| ١٧ | عدد المستشفيات والأسره بقطاعى الحكومى والخاص طبقاً للمحافظات . | ١ |
| ١٨ | عدد المستشفيات والأسره بوزارة الصحة والجهات التابعة لها والجهات الطبية الخارجية بالقطاع الحكومى . | ٢ |
| ١٩ | عدد الاسره بالمستشفيات العامة والمركزية طبقاً للمحافظات . | ٣ |
| ٢٠ | عدد المترددين بالقسم الخارجى والاستقبال بالمستشفيات العامة والمركزية طبقاً للمحافظات. | ٤ |
| ٢١ | عدد المترددين بالقسم الخارجى والاستقبال بالمستشفيات العامة والمركزية طبقاً للاقسام الطبية | ٥ |
| ٢٣ | عدد المترددين وجملة أيام العلاج والمغادرين بالقسم الداخلى بالمستشفيات العامة والمركزية طبقاً للمحافظات. | ٦ |
| ٢٤ | عدد المترددين وجملة أيام العلاج والمغادرين بالقسم الداخلى بالمستشفيات العامة والمركزية طبقاً للاقسام الطبية . | ٧ |
| ٢٦ | مؤشرات حركة المرضى بالمستشفيات العامة والمركزية طبقاً للمحافظات | ٨ |
| ٢٧ | عدد الاسرة بالمستشفيات التخصصية طبقاً للمحافظات. | ٩ |
| ٢٨ | عدد المترددين بالقسم الخارجى بالمستشفيات التخصصية طبقاً للمحافظات. | ١٠ |
| ٢٩ | عدد المترددين بالقسم الداخلى وجملة أيام العلاج والمغادرين بالمستشفيات التخصصية طبقاً للمحافظات. | ١١ |
| ٣٠ | عدد المترددين بالقسم الخارجى و الداخلى والمغادرين بالمستشفيات التخصصية طبقاً للاقسام الطبية | ١٢ |
| ٣١ | مؤشرات حركة المرضى بالمستشفيات التخصصية والمركزية طبقاً للمحافظات | ١٣ |
| ٣٢ | عدد الاسرة بالمراكز الطبية المتخصصة طبقاً للمحافظات. | ١٤ |
| ٣٣ | عدد الاسرة بمستشفيات وزارة الصحة والجهات التابعة لوزارة الصحة بالمحافظات. | ١٥ |
| ٣٤ | عدد الأسره بمستشفيات الوزارات والهيئات الاخرى طبقاً للمحافظات. | ١٦ |
| ٣٥ | عدد الأطباء البشريين والصيدالدة وأطباء الأسنان وهيئة التمريض القائمين بالعمل فعلاً و المتعاقدين بديوان عام الوزارة ومديريات الشئون الصحية والجهات التابعة لوزارة الصحة بالقطاع الحكومى. | ١٧ |
| ٣٦ | عدد الأطباء البشريين والصيدالدة وأطباء الأسنان وهيئة التمريض القائمين بالعمل فعلاً و المتعاقدين بالجهات التابعة لوزارة الصحة بالقطاع الحكومى. | ١٨ |
| ٣٧ | عدد العاملين القائمين بالعمل فعلاً بمديريات الشئون الصحية طبقاً للمحافظات. | ١٩ |
| ٤١ | عدد الأطباء البشريين القائمين بالعمل فعلاً بمديريات الشئون الصحية طبقاً للتخصص بالمحافظات. | ٢٠ |
| ٤٩ | اجمالى عدد العمليات بمستشفيات القطاع الحكومى طبقاً للمحافظات. | ٢١ |

| رقم الصفحة | البيان | الجدول |
|--|--|--------|
| ٥٠ | عدد وحدات مكافحة القواقع والملاريا والثقافة الصحية طبقاً للمحافظات. | ٢٢ |
| ٥١ | عدد وحدات صحة البيئة و فحص الراغبين فى الزواج وصحة البيئة فى القطاع الحكومى طبقاً للمحافظات. | ٢٣ |
| ٥٢ | عدد وحدات مكاتب الصحة ووحدات الرعاية الصحية الاولية (حضر / ريف) طبقاً للمحافظات. | ٢٤ |
| ٥٣ | عدد الصيدليات العامة طبقاً للمحافظات . | ٢٥ |
| الباب الثانى : المستشفيات التابعة للقطاع الخاص بالمحافظات | | |
| ٥٥ | عدد الاطباء وهيئة التمريض بالمستشفيات والمنشآت العلاجية بالقطاع الخاص | ٢٦ |
| ٥٦ | عدد العاملين الدائمين والمؤقتين بمستشفيات القطاع الخاص طبقاً للنوع والمهنة بالمحافظات. | ٢٧ |
| ٦٤ | عدد الأطباء الإستشاريين والأخصائيين بمستشفيات القطاع الخاص طبقاً للنوع بالمحافظات (حضر/ريف) . | ٢٨ |
| ٦٨ | عدد الأطباء الإستشاريين والأخصائيين بمستشفيات القطاع الخاص طبقاً للنوع والتخصص فى المحافظات . | ٢٩ |
| ٨٤ | عدد الأسره بمستشفيات القطاع الخاص بالمحافظات (حضر/ ريف) . | ٣٠ |
| ٨٦ | عدد اسرة العنية المركزة وحضانات الاطفال المتسرين بمستشفيات القطاع الخاص | ٣١ |
| ٨٨ | عدد مرضى العيادات الداخلية وجملة أيام العلاج بمستشفيات القطاع الخاص بالمحافظات. | ٣٢ |
| ٩٨ | عدد المغادرين للعيادات الداخلية (أحياء - موتى) بمستشفيات القطاع الخاص طبقاً للأقسام الطبية بالمحافظات. | ٣٣ |
| ١٠٦ | عدد مرضى العيادات الخارجية بمستشفيات القطاع الخاص طبقاً للأقسام الطبية المختلفة بالمحافظات. | ٣٤ |
| ١١٢ | عدد عمليات العيادات الداخلية حسب نوع المهارة بمستشفيات القطاع الخاص بالمحافظات . | ٣٥ |
| ١١٤ | قيمة الاجور النقدية والتأمينات الاجتماعية والمزايا العينية بمستشفيات القطاع الخاص بالمحافظات . | ٣٦ |
| ١١٨ | قيمة المستلزمات السلعية المستهلكة بمستشفيات القطاع الخاص بالمحافظات . | ٣٧ |
| ١٢٢ | قيمة المستلزمات السلعية المستهلكة (الوقود والزيوت والشحومات) بمستشفيات القطاع الخاص بالمحافظات . | ٣٨ |
| ١٢٤ | قيمة المستلزمات السلعية (الكهرباء) بمستشفيات القطاع الخاص بالمحافظات . | ٣٩ |
| ١٢٦ | قيمة المصروفات الخدمية بمستشفيات القطاع الخاص بالمحافظات . | ٤٠ |
| ١٣٠ | قيمة المصروفات الأخرى بمستشفيات القطاع الخاص بالمحافظات . | ٤١ |
| ١٣٢ | قيمة الإيرادات بمستشفيات القطاع الخاص بالمحافظات . | ٤٢ |
| ١٣٤ | حركة المخزون بمستشفيات القطاع الخاص بالمحافظات . | ٤٣ |
| ١٣٦ | حركة الاصول الثابتة بمستشفيات القطاع الخاص بالمحافظات . | ٤٤ |
| ١٣٨ | حركة الاصول والخصوم المالية بمستشفيات القطاع الخاص بالمحافظات . | ٤٥ |

| رقم الصفحة | البيان | الجدول |
|------------|---|--------|
| ١٤٠ | قيمة مشروعات تحت التنفيذ بمستشفيات القطاع الخاص بالمحافظات . | ٤٦ |
| | <u>الباب الثالث : المنشآت العلاجية التي ليس بها عيادة داخلية التابعة للقطاع الخاص بالمحافظات</u> | |
| ١٤٣ | عدد العاملين الدائمين والمؤقتين بالمنشآت العلاجية التي ليس بها عيادة داخلية بالقطاع الخاص طبقاً للنوع والمهنة بالمحافظات. | ٤٧ |
| ١٥٠ | عدد العاملين الدائمين والمؤقتين بالمنشآت العلاجية التي ليس بها عيادة داخلية بالقطاع الخاص طبقاً للنوع والمهنة ونوع المنشأة . | ٤٨ |
| ١٥٢ | عدد الأطباء الإستشاريين والإحصائيين بالمنشآت العلاجية التي ليس بها عيادة داخلية بالقطاع الخاص طبقاً للنوع ونوع التخصص بالمحافظات . | ٤٩ |
| ١٦١ | عدد المترددين بالمنشآت العلاجية التي ليس بها عيادة داخلية بالقطاع الخاص طبقاً لنوع العيادة بالمحافظات . | ٥٠ |
| | <u>الباب الرابع : التأمين الصحي عام ٢٠١٦</u> | |
| ١٦٤ | تطور اعداد المؤمن عليهم خلال الفترة (٢٠١٢ - ٢٠١٦) . | ٥١ |
| ١٦٥ | عدد عيادات الهيئة حسب نوع العيادة و الفرع . | ٥٢ |
| ١٦٦ | عدد المترددين وجملة أيام الإقامة بالقسم الداخلى وحالات الاستقبال والخروج بمستشفيات الهيئة . | ٥٣ |
| ١٦٧ | عدد المترددين بالعيادات الداخلية بمستشفيات الهيئة طبقاً للأقسام الطبية بالمحافظات | ٥٤ |
| ١٦٨ | إجمالي عدد العمليات بمستشفيات التأمين الصحي طبقاً للفرع وحسب تصنيف العملية . | ٥٥ |
| ١٦٩ | مؤشرات حركة المرضى بالمستشفيات طبقاً للمحافظات | ٥٦ |
| | <u>القسم الثانى:العلاج على نفقة الدولة بالخارج و الداخلى عام ٢٠١٦</u> | |
| ١٧١ | التوزيع العدى والنسى للمرضى الذين تم علاجهم بالخارج والداخلى على نفقة الدولة وتكاليف علاجهم خلال الفترة (٢٠٠٧ - ٢٠١٦) . | ٥٧ |
| ١٧٢ | التوزيع العدى و النسى للمرضى الذين تم علاجهم بالخارج والداخلى على نفقة الدولة وتكاليف علاجهم موزعاً على الشهور . | ٥٨ |
| ١٧٣ | التوزيع العدى والنسى للمرضى الذين تم علاجهم بالخارج على نفقة الدولة ومرافقيهم وتكاليف العلاج وبدل ونفقات السفر ومتوسطاتهم موزعاً على الشهور . | ٥٩ |
| ١٧٤ | التوزيع العدى والنسى للمرضى الذين تم علاجهم بالخارج على نفقة الدولة وتكاليف علاجهم موزعاً على فترات ربع سنوية . | ٦٠ |
| ١٧٥ | التوزيع العدى والنسى للمرضى الذين تم علاجهم بالخارج على نفقة الدولة وتكاليف علاجهم وفقاً للدول المختلفة . | ٦١ |
| ١٧٦ | لتوزيع العدى والنسى للمرضى الذين تم علاجهم بالداخلى على نفقة الدولة وتكاليف علاجهم موزعاً على الشهور . | ٦٢ |
| ١٧٧ | التوزيع العدى والنسى للمرضى الذين تم علاجهم بالداخلى على نفقة الدولة وتكاليف علاجهم موزعاً على فترات ربع سنوية . | ٦٣ |
| ١٧٨ | التوزيع العدى والنسى للمرضى الذين تم علاجهم بالداخلى على نفقة الدولة وتكاليف علاجهم موزعاً على التخصصات الطبية . | ٦٤ |
| ١٧٩ | تطور عدد المرضى الذين تم علاجهم بالخارج على نفقة الدولة وتكاليف علاجهم خلال الفترة (٢٠١٢ - ٢٠١٦) . | ٦٥ |

| رقم الصفحة | البيان | الجدول |
|------------|--|--------|
| ١٨٠ | تطور عدد المرضى الذين تم علاجهم بالخارج على نفقة الدولة لأهم الدول وتكاليف علاجهم لأهم الدول خلال الفترة (٢٠١٢ - ٢٠١٦) . | ٦٦ |
| ١٨١ | تطور عدد المرضى الذين تم علاجهم بالداخل على نفقة الدولة وتكاليف علاجهم خلال الفترة (٢٠١٢ - ٢٠١٦) . | ٦٧ |
| | <u>القسم الثالث: الإسعاف الطبي العام عام ٢٠١٦</u> | |
| ١٨٣ | عدد الحوادث خلال الفترة (٢٠١٢ - ٢٠١٦) . | ٦٨ |
| ١٨٤ | عدد العاملين بمراكز الإسعاف بالمحافظات . | ٦٩ |
| ١٨٥ | عدد حالات الإسعاف وعدد الطلعات الإسعافية بالمحافظات . | ٧٠ |
| ١٨٦ | عدد حالات الإسعاف موزعة طبقاً لحوادث المرور لشهور السنة بالمحافظات . | ٧١ |
| ١٨٨ | عدد حالات الإسعاف للحوادث المختلفة والخدمات الطارئة والغير طارئة والخدمات بأجر بالمحافظات . | ٧٢ |
| ١٨٩ | عدد السيارات والأجهزة والمعدات الموجودة بمراكز الإسعاف بالمحافظات . | ٧٣ |

المقدمة

تعتبر الخدمات الصحية من أهم أنواع الخدمات العامة التي يحتاجها المجتمع نظراً لأن وجودها وتوافرها بدرجة مناسبة سواء عن طريق الوقاية أو العلاج يؤدي إلى حماية أغلب السكان من الأمراض. فالفرد سليم الصحة اقدر على خدمة مجتمعه وأكثر تحملاً لمشاق العمل من الشخص المريض وينعكس ذلك في النهاية على خدمة مجتمعه والنهوض به . ويعتبر توفير البيانات المتعلقة بها أمراً هاماً لاستكمال منظومة التنمية .

اولا : الهدف من النشرة:

تهدف النشرة إلى توفير البيانات اللازمة لصانعي القرارات والمنظمات الدولية من خلال اتاحة بيانات عن الأنشطة الخاصة بالمستشفيات و المنشآت العلاجية و مراكز الاسعاف . وكذا بيانات مساهمة الدولة في تحمل أعباء و نفقات علاج المواطنين على نفقة الدولة في الداخل و الخارج .

ثانيا : اطار النشرة:

| اسم النشرة | حجم الاطار | نسبة الاستيفاء |
|---------------------|---------------------------------------|---|
| نشرة الخدمات الصحية | مستشفيات القطاع الخاص (١٢٤٢) منشأة. | تم استيفاء (١٠١٧) منشأة بنسبة استجابة ٨١,٩ %. |

ثالثا : أسلوب جمع البيانات: يتم جمع البيانات بأسلوبين:

١ - الحصر الشامل : حيث يتم جمع البيانات على الاستثمارات المعدة لهذا الغرض من المصادر مباشرة بطريقة الحصر الشامل عن طريق مكاتب الجهاز بجميع محافظات الجمهورية والتابعة لقطاع الفروع الاقليمية الموجود بالمركز الرئيسي بالجهاز طبقاً لما يلي :

| رقم الإستمارة | اسم الاستثمارة | المصدر |
|---------------|---|--------------------------------------|
| أ/٩٦ | استمارة الخدمات الصحية للمستشفيات بالقطاع الخاص | المستشفيات |
| ب/٩٦ | استمارة الخدمات الصحية للمنشآت العلاجية التي ليس بها عيادة داخلية بالقطاع الخاص | المراكز الطبية والمستوصفات والعيادات |

٢ - السجلات الادارية : ويتم جمع بعض البيانات المطلوبة لإنتاج النشرة من واقع السجلات الادارية التابعة للعديد من

الوزارات والهيئات الحكومية طبقاً لما يلي :

| البيان | الجهة |
|---|--|
| نشاط المنشآت العلاجية التابعة للقطاع الحكومي و الوزارات الاخرى (التي تتضمن القطاع العام والاعمال العام) . | وزارة الصحة (التقرير السنوى) |
| قرارات علاج المواطنين على نفقة الدولة بالداخل والصادر من وزارة الصحة | المجالس الطبية المتخصصة - مجلس الوزراء. |
| مراكز الاسعاف | هيئة الاسعاف المصرية (التقرير السنوى) |
| بيانات المنشآت العلاجية التي تخدم قطاع التأمين الصحى وعدد المنتفعين به | الهيئة العامة للتأمين الصحى (التقرير السنوى) |

رابعاً : التعريف والمفاهيم المستخدمة:

١ - المنشأة العلاجية : منشأة نشاطها الرئيسى أداء الخدمة العلاجية وبها مقومات هذه الخدمة كالأسره ، الحجرات المخصصة للفحص ، التحليل ، العلاج ، الأجهزة ، التجهيزات والأطباء الخ. يدخل ضمن هذا التعريف المستشفيات العامة والمركزية والتخصصية ، المنشآت العلاجية التى ليس بها عيادة داخلية - القطاع الخاص ، لا يدخل ضمن هذا التعريف العيادات الخاصة للأطباء.

٢ - العيادة الداخلية:

تتكون من مجموعة أقسام طبية لتقديم الخدمات العلاجية المختلفة للمرضى المقيمين داخل المستشفى.

٣ - العيادة الخارجية:

تتكون من مجموعة أقسام طبية لتقديم الخدمات العلاجية المختلفة للمرضى غير المقيمين داخل المستشفى .

٤ - الاستقبال: تقديم الإسعافات الأولية للحالات الطارئة أو تحويلها للعيادة الخارجية.

٥ - الأسره:

الأسره (بأجر / بدون أجر) الموجودة بالمنشآت العلاجية والمخصصة لمرضى العيادة الداخلية ولا تعتبر أسره الطوارئ أو الأسره التى يستخدمها الأطباء وهيئة التمريض وإدارة المنشأة بالاستراحة والإقامة ضمن أسره المنشأة .

٦ - المرضى والمترددون:

هم الأفراد الذين حصلوا على خدمة علاجية فى المنشأة العلاجية سواء فى قسم الاستقبال أو العيادة الخارجية أو العيادة الداخلية .

٧ - الأطباء:

الأطباء العاملون طول الوقت والمعينين أساساً للعمل بالمنشأة العلاجية بما فيهم الإداريين من الأطباء وكذلك الأخصائيين والممارسين العموميين ولا تشمل أطباء الامتياز .

٨ - هيئة التمريض:

تشمل كافة العاملين فى هيئة التمريض (حكيمات - رئيس مرضيين - رئيسة ممرضات - ممرضون - ممرضات - مساعدون ممرضين - مساعدات ممرضات - زائرات صحيات).

٩ - الأطباء الأخصائيون:

الأطباء العاملون طول الوقت والحاصلون على دبلوم عالي فى نوع التخصص والمعينون أصلاً للعمل بالمنشأة العلاجية (فيما عدا أطباء الأسنان) وفى حالة حصول الطبيب على أكثر من دبلوم فإنه يصنف طبقاً للدبلوم الذى له علاقة بعمله ولا يعتبر الممارس العام أخصائى مهما كانت مدة خبرته مادام لم يحصل على شهادة أعلى من البكالوريوس .

١٠: مستشفيات تابعة للقطاع العلاجي :

أ- المستشفى العام :

المستشفى التى تقع فى عاصمة المحافظة أو فى مركز إداري تعداد سكانه (أكثر من ٥٠٠ ألف نسمة) وعدد الأسره بها (أكثر من ٢٠٠ سرير).

ب- المستشفى المركزى (أ) :

المستشفى التى تقع فى مركز إداري أو مدينة تعداد سكانها يتراوح بين (٢٠٠ - ٥٠٠ ألف نسمة) وعدد الأسره بها يتراوح بين (١٠٠ - ٢٠٠ سرير).

ج- المستشفى المركزى (ب) :

المستشفى التى تقع فى مركز إداري أو مدينة تعداد سكانها يتراوح بين (١٠٠ - ٢٠٠ ألف نسمة) وعدد الأسره بها (أقل من ١٠٠ سرير).

د- المستشفيات النوعية :

المستشفيات التي تقدم خدمات الرعاية الصحية التخصصية وتشمل :
(مستشفيات الحميات - مستشفيات الصدر - مستشفيات الجلدية - مستشفيات الرمد - مستشفيات الأطفال - مستشفيات النساء والتوليد - مستشفيات المخ والأعصاب).

١١: مستشفيات تابعة للجهات والهيئات الحكومية الأخرى :

أ- مستشفيات الهيئة العامة للتأمين الصحي :

مستشفيات تقدم خدمات الرعاية الصحية للمرضى المنتفعين بنظام التأمين الصحي .

ب- مستشفيات الهيئة العامة للمستشفيات والمعاهد التعليمية :

المستشفيات والمعاهد التعليمية .. وتتميز بوجود الخدمات التعليمية والبحثية ، التي تقدم خدمات الرعاية الصحية من المستوى الثالث.

ج- مستشفيات أمانة المراكز المتخصصة :

المستشفيات والمراكز التي تقدم خدمات الرعاية الصحية التخصصية وتشمل :

(١) مستشفيات ومعاهد متعددة التخصصات.

(٢) مراكز أحادية التخصص.

(٣) مستشفيات لجراحات اليوم الواحد.

(٤) مراكز علاج الأورام.

د - مستشفيات المؤسسة العلاجية :

مستشفيات متعددة التخصص تقدم خدمات الرعاية الصحية من خلال الفكر الاقتصادي لتحقيق الاستدامة المالية من زيادة الدخل دون الاعتماد على موازنة الدولة.

هـ - مستشفيات الأمانة العامة للصحة النفسية :

مستشفيات تقدم خدمات الرعاية الصحية النفسية.

خامسا : مركز الإسعاف:

هو منشأة نشاطها الرئيسي تقديم المساعدة الأولية والفورية لأي مصاب في حالة وقوع حادث أو إصابات مفاجئة ويوجد بالمركز مقومات هذه الخدمة من أجهزة طبية وسيارات إسعاف وأطباء ومسعفين.

سادساً : الجدول الزمني:

تمر النشرة بثلاث مراحل أساسية بداية من فترة جمع البيان مروراً بمرحلة الإدخال وأخيراً استخراج الجداول النهائية وطباعة النشرة طبقاً للجدول الآتي:

| التوقيت | | المرحلة |
|-----------|----------|---------------------------------|
| إلى | من | |
| ٢٠١٧/٦/١٥ | ٢٠١٧/٤/١ | جمع البيانات والمراجعة المكتبية |
| ٢٠١٧/٨/٣٠ | ٢٠١٧/٧/١ | تجهيز آلي وجدولة |
| ٢٠١٧/٩/٢١ | ٢٠١٧/٩/١ | مراجعة فنية وطبع وإصدار |

سابعاً : معالجة البيانات :

- ١- يتم عمل مراجعة مكتبية للاستمارات الواردة من الميدان أولاً بأول لبحث مدى اتساقها والتحقق من عدم وجود أخطاء والرجوع إلى المصدر الذي تم استيفاء الإستمارة منه ، في حالة وجود أخطاء إما عن طريق المكتب الذي جمع البيان ، أو عن طريق الإدارة المسؤولة عن إنتاج النشرة (الإدارة العامة لإحصاءات الخدمات).
- ٢- ترسل الاستمارات التي تم مراجعتها علي دفعات لقطاع تكنولوجيا المعلومات - الإدارة العامة للتسجيل - التي تقوم بأخذ عينة من الإستمارات لترميزها وتسجيلها علي برامج ادخال (Sybase ،Oracal) وهي برامج معدة ومجهزة ومختبرة مسبقاً لاستقبال الإستمارات مع بدء التوقيت الزمني لإنتاج النشرة.
- ٣- في حالة عدم قبول العينة يتم إرجاع الدفعة الغير لائقة للإدارة العامة لإحصاءات الخدمات لتلافي الأخطاء وإرسالها مرة أخرى لإدارة التسجيل.
- ٤- عند قبول الدفعة اللائقة يتم إدخال الدفعة كاملة إلي قاعات التسجيل لإدخال البيانات، حيث يتم توزيع الإستمارات علي مدخلي البيانات ، حيث يكون هناك تواصل دائم بين الإدارة العامة لإحصاءات الخدمات والإدارة العامة للتسجيل لتذليل أي عقبات تعوق إدخال البيانات من خلال مراجعة كشوف الأخطاء الناتجة من عملية الإدخال.
- ٥- بعد إتمام عملية إدخال البيانات يتم إبلاغ الإدارة العامة لبرمجيات إحصاءات الخدمات بذلك ، حيث تقوم بسحب البيانات التي تم إدخالها من الإدارة العامة للتسجيل ويتم تمرير برامج تنقية الأخطاء والمعدة بالاتفاق مع الإدارة العامة لإحصاءات الخدمات ، حيث تقوم الأخيرة بالمتابعة واستلام كشوف الأخطاء وتصحيحها
- ٦- بعد التأكد من عدم وجود أخطاء يتم طبع الجداول الأولية للنشرة و إرسالها إلي القسم المختص بالإدارة العامة لإحصاءات الخدمات لتصبح جداول جاهزة للنشر.

ثامنا : إعداد المنتج النهائي (النشرة) :

بعد تحويل البيانات التي تم جمعها إلى مخرجات إحصائية واستلام الجداول النهائية من الإدارة العامة لبرمجيات إحصاءات الخدمات ، تقوم الإدارة المسؤولة عن إنتاج النشرة (الإدارة العامة لإحصاءات الخدمات) بإنتاج تحليلات إضافية من المؤشرات والسلاسل الزمنية والرسوم البيانية ودمجها مع باقي الجداول لتصبح منتجاً نهائياً.

تاسعا : التحقق من صحة البيانات المنتجة :

١- بعد اكتمال إنتاج النشرة تقوم الإدارة العامة لإحصاءات الخدمات بالتحقق من صحة المخرجات المنتجة ، حيث تقوم بالآتي:

التحقق من أن التغطية ومعدلات الاستجابة تمت حسب المطلوب.

المقارنة بين البيانات المنتجة هذا العام مع بيانات سنوات سابقة أو بيانات منتجة في جهات أخرى .
التحقق من اتساق البيانات.

٢- ترسل النشرة بعد ذلك لكل من الشؤون الفنية بالإدارة المركزية للإحصاءات السكانية وبالقطاع، حيث يتم تدقيق الإحصاءات المنتجة وتقييمها وعرض الإحصاءات من جميع وجهات النظر والرجوع إلى الإدارة العامة لإحصاءات الخدمات حال وجود ملاحظات.

٣- ترد النشرة أخيراً إلى الشؤون الفنية التابعة لرئاسة الجهاز والتي تؤكد أن الإحصاءات والمعلومات المرتبطة بها مناسبة وتصل إلى مستوى الجودة المطلوب، وبالتالي فهي جاهزة للاستخدام حيث يتم مناقشة ما قبل النشر والموافقة على المحتوى الإحصائي لإصداره.

عاشراً : طرق إتاحة البيانات :

ورقى - C.D - الموقع الإلكتروني

إحدى عشر : الرموز المستخدمة :

(=) أقل من ٠,٠٥

(٠) لا يوجد بيان.

ملحوظة :

(١) توجد فروق طفيفة نتيجة التقريب الآلى.

المؤشرات العامة

أعداد ومعدلات العاملين بالمهن الطبية القا نمين بالعمل فعلا بوزارة الصحة
عام ٢٠١٦

| العدد | البيان |
|----------|-----------------------------------|
| ٩١.٢٣٣٩٣ | عدد السكان التقديري في ٢٠١٦ / ٧/١ |
| ٧٧٥٧٩ | عدد الأطباء البشريين |
| ١٧٥٥٢ | عدد أطباء الأسنان |
| ٣٨١٥٦ | عدد الصيادلة |
| ١٣٢٣٨١ | عدد هيئة التمريض |
| ٣٨١٨٢ | عدد الأسرة |

| المؤشر | البيان |
|--------|--|
| ١١٧٣ | متوسط عدد السكان للأطباء البشريين (نسمة / طبيب) |
| ٥١٨٦ | متوسط عدد السكان لأطباء الأسنان (نسمة / طبيب) |
| ٢٣٨٦ | متوسط عدد السكان لأطباء الصيادلة (نسمة / طبيب) |
| ٦٨٨ | متوسط عدد السكان لهيئة التمريض (نسمة / ممرض) |
| ٨,٥ | معدل الأطباء البشريين / ١٠ آلاف من السكان |
| ١,٩ | معدل أطباء الأسنان / ١٠ آلاف من السكان |
| ١,٧ | معدل الممرضات / طبيب بشري (ممرض/ طبيب) |
| ٤,٢ | معدل الأطباء الصيادلة / ١٠ آلاف من السكان |
| ٠,٥ | معدل الأسرة / طبيب (سرير/ طبيب) |
| ٢٣٨٤ | متوسط عدد السكان/ سرير (نسمة / سرير) |
| ٠,٤ | سرير/ ١٠٠٠٠ نسمة |
| ٤,٢ | سرير / ١٠ آلاف من السكان |
| ١٤,٥ | ممرض / ١٠ آلاف من السكان |

إجمالي عدد المستشفيات وعدد الأسرة و مترددى القسم الداخلى والخارجى و الأطباء البشريين و الصيدالة و أطباء الأسنان و هيئة التمريض

بالقطاع الحكومى من عام (٢٠٠٧ - ٢٠١٦)

| السنوات | عدد المستشفيات | عدد الأسرة | عدد المترددين بالعيادة الداخلية | عدد المترددين بالعيادة الخارجية | عدد الأطباء البشريين | عدد الصيدالة | عدد أطباء الأسنان | عدد هيئة التمريض |
|---------|----------------|------------|------------------------------------|------------------------------------|----------------------|--------------|-------------------|------------------|
| ٢٠٠٧ ** | ١١٧٩ | ١١٤٦٤٥ | ٤٤٤٤٦٩٧ | ٤٨٧٣٩٥٠٠ | ٤٢٩٠٢ | ٧٨٣٥ | ٣٧٥١ | ٩٦٠٣١ |
| ٢٠٠٨ ** | ١١٤٦ | ١٠٨٩٦٦ | ٤٦٩٨٧٩٧ | ٦٣٩٣٩٧٠٠ | ٤٨٢٧١ | ٨٧٨١ | ٢٨٤٠ | ١٠١١٤٥ |
| ٢٠٠٩ | ٦٥٨ | ١٠٣٤٣٢ | ٢٨٩٤٣٨٦ | ٥٧٨٩٧٨٢٣ | ٧٠٤٦٨ | ١٨٧٤٥ | ١٢١٩٣ | ١٦٧٠٣٨ |
| ٢٠١٠ | ٦٦٠ | ٩٩٢٧٠ | ٢٥٦٤٥٥٠ | ٥٤٥١٧١٧٨ | ٧٣٣٢٩ | ١٩٨٩٥ | ١٢٤٠٥ | ١٦١٧١٦ |
| ٢٠١١ | ٦٤٣ | ٩٨٣١٩ | ٢٤١١٧٣٧ | ٥٤٩٥٦٩٥٢ | ٧٧٢٥٥ | ٢٢١٩٤ | ١٣١٨٦ | ١٦١٧١٧ |
| ٢٠١٢ | ٦٤٦ | ٩٦٨٢٠ | ٢٣٩٣٩٥٦ | ٤٨٠٧٧٩١٨ | ٨٢٥٤٢ | ٢٦٣٥٥ | ١٤٣٢٥ | ١٧١١٠٤ |
| ٢٠١٣ | ٦٥٧ | ٩٨٢٩١ | ٢٣٢٣١٠٦ | ٦٠١٠٥٧٤٤ | ٨٧٩٠٨ | ٣٠٩٢٢ | ١٥٨٠١ | ١٧٣١٤٢ |
| ٢٠١٤ | ٦٥٩ | ٩٧٨٢٦ | ٢٥١٦٤٩٩ | ٦٣٠٤١٢٩٣ | ٩٦١٢٢ | ٣٤٧٦٧ | ١٧٠١١ | ١٧٩١٥٥ |
| ٢٠١٥ | ٦٦٠ | ٩٣٢٦٧ | ٢٥٨٨٦١١ | ٧١٩٧١٣٧٨ | ٩٧٧٠٧ | ٤١٠٥٠ | ١٨٧٧٠ | ١٨٣٧٤٦ |
| ٢٠١٦ | ٦٦٢ | ٩٣٨٩٧ | ٢٤٩٨٢٨٦ | ١٠٠١٥١٢٠٨ | ١٠٣٣٣٧ | ٤٤٣١٠ | ٢٠٥٤٤ | ٢٠٥٥٩٦ |

- نشرة عام (٢٠٠٧/٢٠٠٨) تم جمع البيان عن طريق الفروع الاقليمية وباقي الاعوام سجلات ادارية (وزارة الصحة والسكان)
** تحويل مستشفيات التكامل الى وحدات رعاية اساسية

إجمالي عدد المستشفيات وعدد الأسرة و مترددى القسم الداخلى والخارجى و الأطباء البشريين و الصيادلة و أطباء الأسنان و هيئة التمريض

بالقطاع الخاص من عام (٢٠٠٧ - ٢٠١٦)

| السنوات | عدد المستشفيات | عدد الأسرة | عدد المترددين بالعيادة الداخلية | عدد المترددين بالعيادة الخارجية * | عدد الأطباء البشريين | عدد الصيادلة | عدد أطباء الأسنان | عدد هيئة التمريض |
|---------|----------------|------------|------------------------------------|--------------------------------------|----------------------|--------------|-------------------|------------------|
| ٢٠٠٧ | ٦٧٩ | ١٨٢٦٤ | ٩٧٤٣٥٩ | ٨٢٢٨٨ | ١٠١٣٠ | ٤٢١ | ٨٧٧ | ١٠٤٨٦ |
| ٢٠٠٨ | ٦٨٦ | ١٩٨٠٢ | ١١١٤٢٢٢ | ٧٧٦٦٥ | ١١٨٤٤ | ٦١٠ | ٧١٧ | ١١٧٧٨ |
| ٢٠٠٩ | ٩٤١ | ٢١٢٥٤ | ١١٩٣١٣٢ | ١٠٨٠٧٢ | ١٦١٦٠ | ٦٦٣ | ١٠٨٤ | ١٤٣١٩ |
| ٢٠١٠ | ٩٢٧ | ٢٥٨٥٣ | ١٤٢٦٢٩٨ | ١٠٩٠١٩ | ١٦٦٦٥ | ٧٠٤ | ١٠١١ | ١٥٢٢١ |
| ٢٠١١ | ٩٢٦ | ٢٥٨٢٧ | ٤٨٣٠٠١ | ١٤٨٨٨٧ | ١٦٠٥٦ | ١٠٥٣ | ٩٠٠ | ١٣٩٤٦ |
| ٢٠١٢ | ٩٢٠ | ٢٥٤٤٧ | ١٥٤٠٦٢٩ | ١٤٢٤٨٦ | ١٣٥٣٢ | ٩٥١ | ٩٥٨ | ١٢٩٧٠ |
| ٢٠١٣ | ٩٣٧ | ٢٦٠٠٩ | ٢٢١١٩٨٥ | ١٤٨٨٤٠ | ١٥٣٩٩ | ٨٦١ | ١٠٨١ | ١٤١٩٠ |
| ٢٠١٤ | ٩٤١ | ٢٤٦٤٧ | ٢٣٤٢١٢٩ | ١٨٣٤٤٠ | ١٥٣٣٢ | ٦٣٩ | ٩٩٣ | ١٤٦٢٩ |
| ٢٠١٥ | ١٠٠٢ | ٣١٠٩٤ | ٣٩٩٣٤١٣ | ١٧٦٣٨٧ | ١٩٢٧٣ | ٨١٤ | ١٢٣١ | ١٨٧٤٥ |
| ٢٠١٦ | ١٠١٧ | ٣٢٦٩٨ | ٣٢٨٥٧٩٢ | ٢١٧١٢٣ | ٢١٩١٣ | ٩٣٦ | ١٣٥٨ | ١٨٥٠٦ |

* الأرقام بالمائة

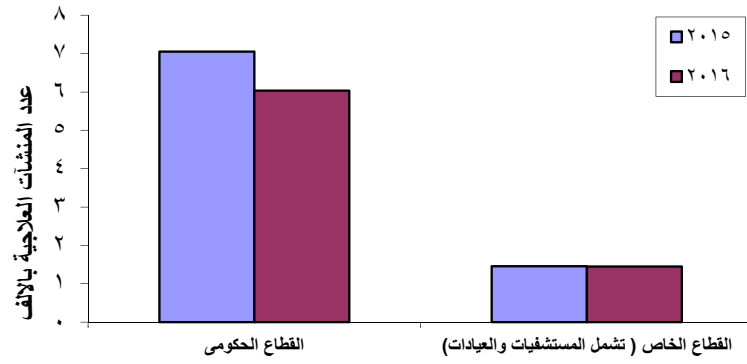
إجمالي عدد المستشفيات والأسرة و مترددى القسم الداخلى والخارجى و الأطباء البشرىين و الصيدالة و أطباء الأسنان وهينة التمريض بمديرية الشئون الصحية لعام ٢٠١٦

| البيان | عدد المستشفيات | عدد الأسرة | عدد المترددين بالعيادة الداخلية | عدد المترددين بالعيادة الخارجية | عدد الأطباء البشرىين | عدد الصيدالة | عدد أطباء الأسنان | عدد هينة التمريض |
|----------------|----------------|------------|---------------------------------|---------------------------------|----------------------|--------------|-------------------|------------------|
| الاجمالى العام | ٦٦٢ | ٩٣٨٩٧ | ٢٤٩٨٢٨٦ | ٧٨٤٣٨٩٠.٨ | ٧٧٥٧٩ | ٣٨١٥٦ | ١٧٥٥٢ | ١٣٢٣٨١ |
| القاهرة | ٩٧ | ٢١٣٣٣ | ٩٤٧٩٩ | ٦٠٥٦٢٤٦ | ٨٥٣٠ | ٣٠٠٣ | ٣٤٠.٨ | ٨٦٥٢ |
| الاسكندرية | ٣٩ | ٨٢٤٥ | ٨٧٣٥٨ | ٣٧١٥١٠٠ | ٤٢١١ | ٣٦١٤ | ١٨٧٢ | ٣٩٦٥ |
| بورسعيد | ١٤ | ١٠٣٦ | ٢٤٥٦٤ | ١٤٠٠٩٠٠ | ٧٧٦ | ٨٦٤ | ٢١١ | ١٣٧٦ |
| السويس | ٩ | ٥٤٣ | ١١٦٢٩ | ٩٦١٣٧١ | ٤٤٥ | ٣٠٥ | ١١٠ | ١٠٣٣ |
| الاسماعيلية | ١٦ | ١٣٩٧ | ٣٠٣٦٧ | ١٢٧٢٧٠.٧ | ٧٨٦ | ٥٩١ | ٢٣٣ | ١٨٥٣ |
| دمياط | ٢١ | ٢٣٨٧ | ١٥٦٦٦٩ | ٢٨٣٣٠.٣٠ | ١٨٠٠ | ٨٢٨ | ٤٢٢ | ٤٩٩٠ |
| الدقهلية | ٤٣ | ٦٧٦٥ | ٢٤٠٣٢٣ | ٧٣٤٩٢٢٧ | ١٠٧٨٤ | ٤٣٥٨ | ١٨٢٢ | ١١٤٤٤ |
| الشرقية | ٣٨ | ٤٥٦٥ | ١٥٢٢٨٤ | ٤١٨٤٢٧٦ | ٧٨٤٤ | ٣٣٩٨ | ٧٠.٧ | ٩٩١٠ |
| القليوبية | ٣٣ | ٦١٧٦ | ٤٦٦٧٧ | ٣٧٨٨٢٢٢ | ٢٢١٩ | ٢١٦٣ | ٨٦٦ | ٦٩٥١ |
| كفر الشيخ | ١٩ | ١٩٧٩ | ١٠٩١٤١ | ٣٢٦٩١٤٠ | ٣٤٥٧ | ٢٠٦١ | ٧٢١ | ٦٩٧٦ |
| الغربية | ٣٣ | ٤٩٣٧ | ١١٦٦٤٠ | ٤٨٤٤٨٠.٣ | ٥٥١٨ | ١٨٤٢ | ١١٥٨ | ١١٢٦٥ |
| المنوفية | ٣١ | ٤١٦٢ | ١٢٠٠٧٢ | ٣١٥٧١٠.٩ | ٥٧٤٦ | ٢٥٤٨ | ٨١٨ | ٧٥٠.٣ |
| البحيرة | ٣٢ | ٣١٢١ | ١٦٧٦٧١ | ٥٦٧٢١٥٦ | ٣٣٥٥ | ١٣٠٥ | ٥٨٩ | ١٢٧٢٤ |
| الجيزة | ٣٥ | ٤٠٩٦ | ١٢٧٣٦٨ | ٦٣٨٨٠.٧٥ | ٣٨٨٦ | ١٥٦٠ | ١١٢٢ | ٥٤٠.٤ |
| بنى سويف | ١٣ | ٢٠٥٣ | ١٤٠٥٣١ | ٢٨٢٨٢٥٦ | ١٤٠.٤ | ٩٤٢ | ٢٧٨ | ٣٦٣٤ |
| الفيوم | ١٢ | ١٧٦٤ | ٩٧٦٤١ | ٢٦٠٩٩٧١ | ١٥٩٥ | ٦٨٥ | ١٥٧ | ٤١٢٩ |
| المنيا | ٣٧ | ٣٩٦٣ | ١٧٢٧٦٢ | ٢٦٧٧٧٧٧ | ٣٣٣٨ | ١٦٣١ | ٧٤٥ | ٥٠٢٩ |
| أسيوط | ٢٨ | ٦٠٣٠ | ١٧٣٤٨٤ | ٤١١٨٠.٦١ | ٣٥١٢ | ١٩٦٨ | ٧٤٦ | ٩٤٨٠ |
| سوهاج | ٢٣ | ٣٢٩٧ | ١٢١٠٩٧ | ٤٥٦٤٩٩١ | ٣٠٠٠ | ١٧٠.٦ | ٦٠.٢ | ٢٩٧٧ |
| قنا | ١٧ | ١٥٣٢ | ١٠٣٩٥٥ | ١٦٢٢٣١٢ | ١٣٩٧ | ٩٥٥ | ١٦٠ | ٢٦٧٥ |
| أسوان | ١٧ | ١٣٧٧ | ٣٩٠.٨٠ | ٩٩٤٠.٧١ | ٩٦٣ | ٤٦٠ | ١٧٣ | ٣٣٧٩ |
| مطروح | ١٥ | ٧٨٧ | ٤٦٤٦٠ | ٨٩٩٥٠.٤ | ٨١٢ | ١٤٩ | ١١٩ | ١٢٣٠ |
| الوادى الجديد | ٨ | ٤١٨ | ٣٦٣٤٠ | ٢٥٦٣٠.٣ | ٣٠.٩ | ٩٢ | ٨٣ | ١٤٦٩ |
| البحر الأحمر | ٧ | ٣٣٧ | ١٧٠.٤٩ | ٨٤٤٦٠.٧ | ٣٥٢ | ٢٤٨ | ٧٣ | ٤٩٨ |
| شمال سيناء | ٧ | ٣٤٦ | ١٨١٣٤ | ٥٤٨٤٣٩ | ٥١٠ | ٢٥٥ | ١٦٣ | ١٧٥٠ |
| جنوب سيناء | ٨ | ٣٦٣ | ٦٦٩٠ | ٣٧٨٠.٨٩ | ٤٠.٢ | ٢٠.٣ | ٥٤ | ٧٩٨ |
| الاقصر | ١٠ | ٨٨٨ | ٣٩٥٠.١ | ١٢٠.٤١٦٥ | ٦٢٨ | ٤٢٢ | ١٤٠ | ١٢٨٧ |

تطور عدد المنشآت العلاجية عن عامي ٢٠١٥ ، ٢٠١٦

| المنشأة | السنوات | |
|--|---------|------|
| | ٢٠١٥ | ٢٠١٦ |
| اجمالي المنشآت | ٧٤٩٢ | ٨٥١٢ |
| القطاع الحكومي | ٦٠٣٨ | ٧٠٥٥ |
| القطاع الخاص (تشمل المستشفيات والعيادات) | ١٤٥٤ | ١٤٥٧ |

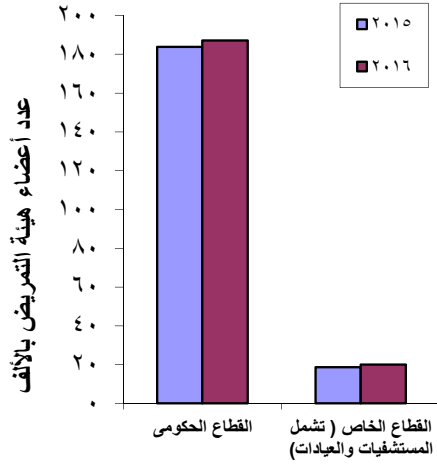
تطور عدد المنشآت العلاجية عن عامي ٢٠١٥ ، ٢٠١٦



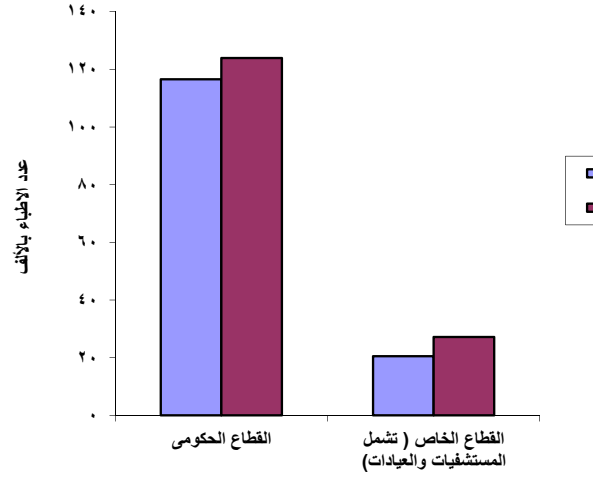
ر عدد الأطباء وأعضاء هيئة التمريض بالمنشآت العلاجية عن عامي ٢٠١٥ ، ٢٠١٦

| ٢٠١٦ | | ٢٠١٥ | | السنة |
|--------------------|-------------|--------------------|-------------|------------------------------------|
| أعضاء هيئة التمريض | عدد الأطباء | أعضاء هيئة التمريض | عدد الأطباء | |
| ٢٠٧١٤٣ | ١٥١٠٧٧ | ٢٠٢٤٩١ | ١٣٦٩٨١ | الاجمالي |
| ١٨٧٠٩٠ | ١٢٣٨٨١ | ١٨٣٧٤٦ | ١١٦٤٧٧ | القطاع الحكومي |
| ٢٠٠٥٣ | ٢٧١٩٦ | ١٨٧٤٥ | ٢٠٥٠٤ | الخاص (تشمل المستشفيات والعيادات) |

تطور عدد أعضاء هيئة التمريض عن عامي ٢٠١٥ ، ٢٠١٦

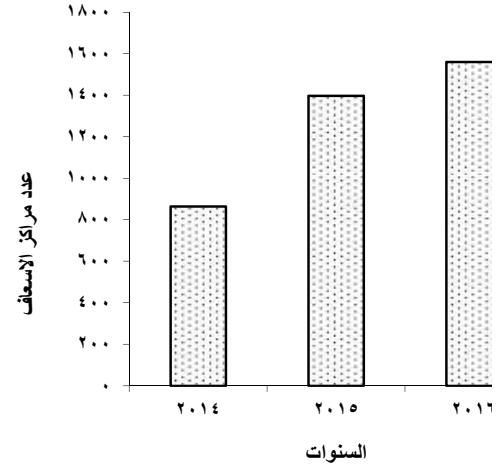
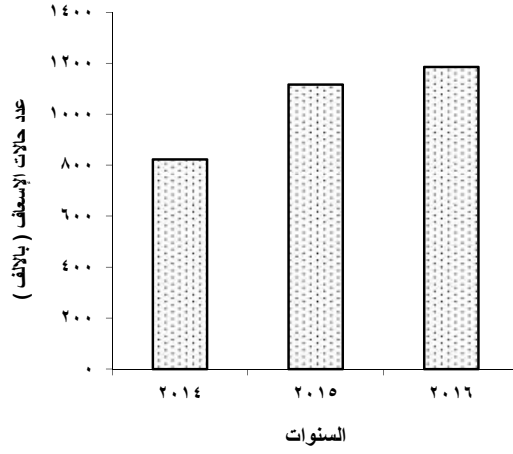


تطور عدد الاطباء عن عامي ٢٠١٥ ، ٢٠١٦



تطور عدد مراكز الإسعاف وحالات الإسعاف خلال الفترة (٢٠١٤ - ٢٠١٦)

| السنوات | ٢٠١٤ | ٢٠١٥ | ٢٠١٦ |
|--------------------------|------|------|------|
| عدد مراكز الإسعاف | ٨٦٤ | ١٣٩٧ | ١٥٦١ |
| حالات الإسعاف (بالالف) | ٨٢٣ | ١١١٧ | ١١٨٦ |



جداول النشره

القسم الأول: الخدمات الصحية
الباب الأول
المنشآت العلاجية
التابعة للقطاع الحكومي

جدول رقم ١ - عدد المستشفيات والأسرة بقطاعى الحكومى والخاص طبقاً للمحافظات عام ٢٠١٦

| الاجمالى | | الخاص | | الحكومى (١) | | القطاع المحافظات |
|----------|----------|-------|----------|-------------|----------|---------------------|
| أسرة | مستشفيات | أسرة | مستشفيات | أسرة | مستشفيات | |
| ١٢٦٥٩٥ | ١٦٧٩ | ٣٢٦٩٨ | ١٠١٧ | ٩٣٨٩٧ | ٦٦٢ | الاجمالى العام |
| ٢٩٦٠٠ | ٣٧١ | ٨٢٦٧ | ٢٧٤ | ٢١٣٣٣ | ٩٧ | القاهرة |
| ١٢٣٩٩ | ١٣٣ | ٤١٥٤ | ٩٤ | ٨٢٤٥ | ٣٩ | الإسكندرية |
| ١٤٠٢ | ٢٨ | ٣٦٦ | ١٤ | ١٠٣٦ | ١٤ | بورسعيد |
| ٩٩٠ | ٢٥ | ٤٤٧ | ١٦ | ٥٤٣ | ٩ | السويس |
| ١٨٢٩ | ٢٨ | ٤٣٢ | ١٢ | ١٣٩٧ | ١٦ | الإسماعيلية |
| ٢٦٤٦ | ١٢٩ | ٢٥٩ | ١٠٨ | ٢٣٨٧ | ٢١ | دمياط |
| ٩٤٧٧ | ٨٢ | ٢٧١٢ | ٣٩ | ٦٧٦٥ | ٤٣ | الدقهلية |
| ٦٨٥٤ | ٧٤ | ٢٢٨٩ | ٣٦ | ٤٥٦٥ | ٣٨ | الشرقية |
| ٧٣٣٠ | ٥٤ | ١١٥٤ | ٢١ | ٦١٧٦ | ٣٣ | القليوبية |
| ٢٤٨١ | ٧٣ | ٥٠٢ | ٥٤ | ١٩٧٩ | ١٩ | كفر الشيخ |
| ٧٠٤٥ | ٧١ | ٢١٠٨ | ٣٨ | ٤٩٣٧ | ٣٣ | الغربية |
| ٥١٩٧ | ٥٨ | ١٠٣٥ | ٢٧ | ٤١٦٢ | ٣١ | المنوفية |
| ٤١٥٨ | ٦٤ | ١٠٣٧ | ٣٢ | ٣١٢١ | ٣٢ | البحيرة |
| ٧١٩٦ | ١٣٦ | ٣١٠٠ | ١٠١ | ٤٠٩٦ | ٣٥ | الجيزة |
| ٢٦٠٧ | ٢٩ | ٥٥٤ | ١٦ | ٢٠٥٣ | ١٣ | بنى سويف |
| ١٩٥٨ | ١٧ | ١٩٤ | ٥ | ١٧٦٤ | ١٢ | الفيوم |
| ٤٤٧١ | ٤٨ | ٥٠٨ | ١١ | ٣٩٦٣ | ٣٧ | المنيا |
| ٧٣٣٤ | ٦٥ | ١٣٠٤ | ٣٧ | ٦٠٣٠ | ٢٨ | أسيوط |
| ٣٨٧١ | ٥٢ | ٥٧٤ | ٢٩ | ٣٢٩٧ | ٢٣ | سوهاج |
| ١٩٣٢ | ٢٧ | ٤٠٠ | ١٠ | ١٥٣٢ | ١٧ | قنا |
| ١٩٣٢ | ٢٨ | ٥٥٥ | ١١ | ١٣٧٧ | ١٧ | أسوان |
| ٨٢٩ | ١٨ | ٤٢ | ٣ | ٧٨٧ | ١٥ | مطروح |
| ٤٦٢ | ٢٠ | ٤٤ | ١٢ | ٤١٨ | ٨ | الوادى الجديد |
| ٧٢٤ | ١٢ | ٣٨٧ | ٥ | ٣٣٧ | ٧ | البحر الأحمر |
| ٤٤١ | ١٠ | ٩٥ | ٣ | ٣٤٦ | ٧ | شمال سيناء |
| ٤٥٥ | ١٤ | ٩٢ | ٦ | ٣٦٣ | ٨ | جنوب سيناء |
| ٩٧٥ | ١٣ | ٨٧ | ٣ | ٨٨٨ | ١٠ | الأقصر |

(١) تشمل وزارة الصحة والجهات التابعة لها والجهات الحكومية والهيئات الأخرى

جدول رقم ٢ - عدد المستشفيات و الأسرة بوزارة الصحة والجهات التابعة لها والجهات الطبية الخارجية بالقطاع الحكومي عام ٢٠١٦

| عدد الأسرة | عدد المستشفيات | البيان هات |
|------------|----------------|--|
| ٩٣٨٩٧ | ٦٦٢ | الإجمالي العام |
| ٣٨١٨٢ | ٣٩٠ | وزارة الصحة <u>الجهات التابعة لوزارة الصحة</u> <u>المراكز الطبية المتخصصة:</u> |
| ٦٢٩ | ٨ | مراكز اورام |
| ٢٨٩ | ٨ | جراحة اليوم الواحد |
| ٣٦٠٧ | ٢٥ | مآمنة العامة (مستشفيات أحادية ومتعددة التخصص) |
| ٦٠٦٣ | ١٩ | الامانة العامة للصحة النفسية |
| ٤٩٣٦ | ٢٣ | مستشفيات ومعاهد تعليمية |
| ٧٣٢٨ | ٤٠ | الهيئة العامة للتأمين الصحي |
| ٧١١ | ٨ | المؤسسة العلاجية |
| ٢٣٥٦٣ | ١٣١ | جملة الجهات التابعة لوزارة الصحة |
| ٦١٧٤٥ | ٥٢١ | إجمالي وزارة الصحة والجهات التابعة لها <u>الجهات الحكومية والهيئات الأخرى:</u> |
| ١٣٦٨ | ٢٦ | الشرطة والسجون |
| ٤٥٥ | ٣ | السكة الحديد |
| ٢٢٦١ | ٢٦ | هيئات أخرى |
| ٢٨٠٦٨ | ٨٦ | الجامعات |
| ٣٢١٥٢ | ١٤١ | جملة الجهات الحكومية والهيئات الأخرى |

جدول رقم ٣ - عدد الأسرة بالمستشفيات العامة والمركزية طبقا للمحافظات عام ٢٠١٦

| المحافظات | المستشفيات العامة | | المستشفيات المركزية (أ) | | المستشفيات المركزية (ب) | | جملة م. العامة والمركزية | |
|----------------|-------------------|-------|---------------------------|------|---------------------------|------|--------------------------|-------|
| | وحدات | أسرة | وحدات | أسرة | وحدات | أسرة | وحدات | أسرة |
| الاجمالي العام | ٦٠ | ١٠٣٣٢ | ٨١ | ٩٨٥٢ | ١١٩ | ٦٨٦٩ | ٢٦٠ | ٢٧٠٥٣ |
| القاهرة | ١٣ | ١١٨٤ | ٠ | ٠ | ٣ | ١٠٤ | ١٦ | ١٢٨٨ |
| الإسكندرية | ٣ | ٤٢٨ | ١ | ١٢١ | ٢ | ٣٣ | ٦ | ٥٨٢ |
| بور سعيد | ١ | ١٤٧ | ١ | ١١٧ | ٢ | ١١٩ | ٤ | ٣٨٣ |
| السويس | ١ | ١٦٨ | ٠ | ٠ | ٠ | ٠ | ١ | ١٦٨ |
| الإسماعيلية | ١ | ١١٥ | ٠ | ٠ | ٥ | ٢٦٣ | ٦ | ٣٧٨ |
| دمياط | ٢ | ٤٩٠ | ٣ | ٥١١ | ٦ | ٣٢١ | ١١ | ١٣٢٢ |
| الدقهلية | ٣ | ٧٠٤ | ١١ | ١٧٢٧ | ١٠ | ٧٤٧ | ٢٤ | ٣١٧٨ |
| الشرقية | ٢ | ٢٧٣ | ٤ | ٥٩٠ | ١٤ | ١٠١٢ | ٢٠ | ١٨٧٥ |
| القليوبية | ١ | ١٢٣ | ٦ | ٣٣٥ | ٤ | ٨٠ | ١١ | ٥٣٨ |
| كفر الشيخ | ٢ | ٦١٩ | ٦ | ٣٨٥ | ٢ | ١٥٥ | ١٠ | ١١٥٩ |
| الغربية | ٤ | ٧٥٧ | ٤ | ٤٩٨ | ٢ | ٨٨ | ١٠ | ١٣٤٣ |
| المنوفية | ٢ | ٤٠٠ | ٥ | ٨٤٩ | ٣ | ٣٠٠ | ١٠ | ١٥٤٩ |
| البحيرة | ١ | ٢٤٦ | ٧ | ٩٠٨ | ٩ | ٦٠٩ | ١٧ | ١٧٦٣ |
| الجيزة | ٥ | ٨٥٩ | ٧ | ٥٥٠ | ٥ | ١٦٩ | ١٧ | ١٥٧٨ |
| بنى سويف | ١ | ٣٧٦ | ٠ | ٠ | ٦ | ٧٣١ | ٧ | ١١٠٧ |
| الفيوم | ١ | ٣٨٣ | ٠ | ٠ | ٥ | ٥٣٧ | ٦ | ٩٢٠ |
| المنيا | ٢ | ٣٥٨ | ٧ | ١١٨٣ | ٠ | ٠ | ٩ | ١٥٤١ |
| أسيوط | ٣ | ٦٨٢ | ٧ | ٧٧٤ | ١ | ٦٠ | ١١ | ١٥١٦ |
| سوهاج | ٣ | ٦٨٥ | ٣ | ٤٦٤ | ٧ | ٣٩٨ | ١٣ | ١٥٤٧ |
| قنا | ٢ | ٣٣٣ | ٣ | ٢٢٥ | ٣ | ١٣٣ | ٨ | ٦٩١ |
| أسوان | ١ | ١٠٩ | ٣ | ٣٧٨ | ٢ | ٤١ | ٦ | ٥٢٨ |
| مطروح | ١ | ٢٨٣ | ٠ | ٠ | ٩ | ٢٦٧ | ١٠ | ٥٥٠ |
| الوادى الجديد | ١ | ٦٤ | ١ | ١٦٨ | ٣ | ٨٦ | ٥ | ٣١٨ |
| البحر الأحمر | ١ | ١٩٣ | ٠ | ٠ | ٤ | ١١٢ | ٥ | ٣٠٥ |
| شمال سيناء | ١ | ١٨٥ | ٠ | ٠ | ٤ | ١١٤ | ٥ | ٢٩٩ |
| جنوب سيناء | ١ | ٩٠ | ٠ | ٠ | ٦ | ١٦٩ | ٧ | ٢٥٩ |
| الأقصر | ١ | ٧٨ | ٢ | ٦٩ | ٢ | ٢٢١ | ٥ | ٣٦٨ |

جدول رقم - ٤ - عدد المترددين بالقسم الخارجى و الاستقبال بالمستشفيات العامة والمركزية طبقاً المحافظات عام ٢٠١٦

| جملة القسم الخارجى | القسم الخارجى | | المحافظات |
|--------------------|---------------|--------------|----------------|
| | استقبال | عيادة خارجية | |
| ٦٤٧٨١٠١٤ | ١٦٥٣٩٩٩٣ | ٤٨٢٤١٠٢١ | الاجمالى العام |
| ٤٦٤٩٩٩٩ | ٨٦٢٧٨٠ | ٣٧٨٧٢١٩ | القاهرة |
| ٢٣٠٣٩٠٠ | ٣٧٤٦٦٥ | ١٩٢٩٢٣٥ | الاسكندرية |
| ١٠١٩٢٢٣ | ٥١٧٧١٥ | ٥٠١٥٠٨ | بور سعيد |
| ٦١٨٨٠٥ | ٦٧٧٨٣ | ٥٥١٠٢٢ | السويس |
| ١٠٤٨٦٢٠ | ٣٧٩٦٦٩ | ٦٦٨٩٥١ | الاسماعيلية |
| ٢٢٠٢٩٩٧ | ٦١٤٨٤٤ | ١٥٨٨١٥٣ | دمياط |
| ٦٨٧٦٦٩٩ | ١٨٢٦٩٣٥ | ٥٠٤٩٧٦٤ | الدقهلية |
| ٣٨٩٣٣٨٩ | ١٠٠٧٢٠٨ | ٢٨٨٦١٨١ | الشرقية |
| ٣١٧٦٧٩١ | ٥٥٦٨٤٨ | ٢٦١٩٩٤٣ | القليوبية |
| ٢٦٩٣٠٨٣ | ٦٩٢٥٣٦ | ٢٠٠٠٥٤٧ | كفر الشيخ |
| ٣٥٥٢٥٣٠ | ١٢٧٢٠٣٨ | ٢٢٨٠٤٩٢ | الغربية |
| ٢٥١٠٨٣٥ | ٧٣٧٢١٠ | ١٧٧٣٦٢٥ | المنوفية |
| ٤٧٧٤٥٩٥ | ١٤٢٤٠٨٠ | ٣٣٥٠٥١٥ | البحيرة |
| ٥٥٤٦٤١٤ | ١٠٨٤٧٤١ | ٤٤٦١٦٧٣ | الجيزة |
| ٢٤١٨٦٥٢ | ٦٣٤٧٥٨ | ١٧٨٣٨٩٤ | بنى سويف |
| ٢١٢٣١٨٦ | ٣٨٢٦٠٤ | ١٧٤٠٥٨٢ | الفيوم |
| ١٨٨٤٥١٦ | ٤٦٣٠١٥ | ١٤٢١٥٠١ | المنيا |
| ٣٥٧٣١٥٠ | ٨٨٩٤٣٣ | ٢٦٨٣٧١٧ | أسيوط |
| ٤٠٩٥٤٩٦ | ٧٧٨٧٠٣ | ٣٣١٦٧٩٣ | سوهاج |
| ١٣٥٥٤٢٩ | ٥٢٦٨٨١ | ٨٢٨٥٤٨ | قنا |
| ٧٤١٨٨٠ | ٢٩٥٠٦٩ | ٤٤٦٨١١ | أسوان |
| ٦٨٠٣٧٩ | ١٩٦٨٦٢ | ٤٨٣٥١٧ | مطروح |
| ٢٢٩١٠٠ | ٨٢٠٦١ | ١٤٧٠٣٩ | الوادى الجديد |
| ٨٠٩١٤٩ | ٢٥٧٧٨٩ | ٥٥١٣٦٠ | البحر الاحمر |
| ٥٣٧٣٠٧ | ١٧٥٦٦٠ | ٣٦١٦٤٧ | شمال سيناء |
| ٣٧٨٠٨٩ | ٧٩٦٠٦ | ٢٩٨٤٨٣ | جنوب سيناء |
| ١٠٨٦٨٠١ | ٣٥٨٥٠٠ | ٧٢٨٣٠١ | الأقصر |

جدول رقم - ٥ - عدد المترددين بالقسم الخارجى والاستقبال بالمستشفيات العامة والمركزية
طبقاً للاقسام الطبية عام ٢٠١٦

| الاقسام الطبية | عيادة خارجية | استقبال | جملة القسم الخارجى |
|----------------------------------|--------------|----------|--------------------|
| الاجمالى العام | ٤٨٢٤١٠٢١ | ١٦٥٣٩٩٩٣ | ٦٤٧٨١٠١٤ |
| استقبال و طوارئ | ٢٨٢٣٠٣ | ٣٢٤٨٦١٠ | ٣٥٣٠٩١٣ |
| اشعة فوق صوتية | ٦٥٠٦٨ | ١١٧ | ٦٥١٨٥ |
| اشعة مقطعية | ١٦٠٤٧ | ٠ | ١٦٠٤٧ |
| اطفال | ٧٧٩٤٩٧٤ | ٢٢٣٩٧٩٢ | ١٠٠٣٤٧٦٦ |
| اطفال مبتسرين | ١٥٤٠٣ | ٣٩٠٨٢ | ٥٤٤٨٥ |
| الحروق | ٧١٢٩٦ | ٤٩٩١٨ | ١٢١٢١٤ |
| الروماتيزم | ٥٦٨٧٨٩ | ٢٨١٩ | ٥٧١٦٠٨ |
| امراض قلب و اوعية دموية | ٢٦٨٥٨٤ | ٥٦٧٧٨ | ٣٢٥٣٦٢ |
| امراض متوطنة | ٥٩٨٤٥٦ | ٢٣٨٠٤ | ٦٢٢٢٦٠ |
| انف واذن وحنجرة | ٤٠٨٦٧٤١ | ٣٧٣٥٢٠ | ٤٤٦٠٢٦١ |
| باطنة عامة | ٦٨٢٦٧٨٠ | ٣٣٠٣٩٩٤ | ١٠١٣٠٧٧٤ |
| جذام | ٥٨٥ | ٨٦ | ٦٧١ |
| جراحة تجميل | ٢٧٠٧٩ | ٧٥٩٦ | ٣٤٦٧٥ |
| جراحة عامة | ٣٠٨٠٠٤٩ | ٢٥٨٤٣٠٠ | ٥٦٦٤٣٤٩ |
| جراحة عظام | ٤٨٠٦٤٧٤ | ٢٠٦١٦٢٠ | ٦٨٦٨٠٩٤ |
| جراحة مخ و اعصاب | ٧٥٣٥٨ | ٢٩٣٧٧ | ١٠٤٧٣٥ |
| جلدية و تناسلية | ٥٢٢٢٩٤٢ | ٨٦٣١٩ | ٥٣٠٩٢٦١ |
| سكر | ٧٥٠٢٠٠ | ٣٥٢٠٠ | ٧٨٥٤٠٠ |
| صدر باطنى | ٨٤٦٣١٨ | ٢٢٠١٩٩ | ١٠٦٦٥١٧ |
| ضغط دم و سمنة | ٨١٤٧ | ٦١١١ | ١٤٢٥٨ |
| عزل - حميات | ٥٥٢٤١٦ | ١١٤٩٥٥ | ٦٦٧٣٧١ |
| علاج امراض الجهاز التنفسى الحادة | ١٢٠٠٨ | ٠ | ١٢٠٠٨ |
| علاج اورام | ١٣٨٩٧ | ١٥٧٩ | ١٥٤٧٦ |
| علاج درن | ٢٢٩ | ٠ | ٢٢٩ |
| علاج طبيعى | ١١٥٥١٦٥ | ٦٨٤١ | ١١٦٢٠٠٦ |
| عناية مركزة | ٥٤٧٤٦ | ٩١٥٨٨ | ١٤٦٣٣٤ |
| عيون | ٢٨٦٧٠٩٢ | ٨٢٢٩٦ | ٢٩٤٩٣٨٨ |
| فشل و غسيل كلوى | ٤٧٥٤٢ | ١٨١٤٣ | ٦٥٦٨٥ |

تابع جدول رقم - ٥ - عدد المترددين بالقسم الخارجى والاستقبال بالمستشفيات العامة والمركزية طبقاً
للاقسام الطبية عام ٢٠١٦

| جملة القسم الخارجى | استقبال | عيادة خارجية | الاقسام الطبية |
|--------------------|---------|--------------|-------------------------------------|
| ٣٦٦٤٦٦١ | ٤٤١٥٤ | ٣٦٢٠٥٠٧ | فم و اسنان |
| ٢١١٩٤٦ | ١١١٠١ | ٢٠٠٨٤٥ | قسم اشعة تشخيصية عادية |
| ٣٥١٤١٧ | ٩١٦٢٨ | ٢٥٩٧٨٩ | كلب |
| ١٥١٤٣١٩ | ٥٤٦٠٧٦ | ٩٦٨٢٤٣ | مسالك بولية |
| ٢١٢٤٧ | ٢١٢٤٧ | ٠ | مكافحة امراض الاسهال و الجفاف |
| ٢١١١٧ | ٣٧٣ | ٢٠٧٤٤ | مناظير |
| ٣٤١٦٣٩٣ | ١٠٨٣٠٨٤ | ٢٣٣٣٣٠٩ | نساء و ولادة |
| ٦٢٢٥٢٨ | ٣٩٨١٥ | ٥٨٢٧١٣ | نفسية و عصبية |
| ١٩٧٦٨ | ٧٣٩ | ١٩٠٢٩ | جراحة وجه وفكين |
| ٧٩٥٣ | ٢٠١ | ٧٧٥٢ | قدم سكرى |
| ٢٠٣ | ١٠ | ١٩٣ | قسطرة قلب |
| ٢٥٣٦ | ١٩٠٥ | ٦٣١ | عناية أطفال |
| ٢١٣٥٠ | ٦٠٧٧ | ١٥٢٧٣ | عناية قلب |
| ٢١٩٥٢ | ٧٦٤٣ | ١٤٣٠٩ | جراحة القلب والصدر والاعوية الدموية |
| ٨٤٢٩٢ | ١٢٩٦ | ٨٢٩٩٦ | القسم الاقتصادى |

جدول رقم - ٦ - عدد المترددين وجملة ايام العلاج و المغادرين بالقسم الداخلى بالمستشفيات العامة والمركزية طبقاً للمحافظات عام ٢٠١٦

| عدد الاسره | عدد أيام العلاج | المغادرين | | | دخول | المحافظات |
|------------|-----------------|-----------|-------|---------|---------|----------------|
| | | الجملة | وفاة | احياء | | |
| ٢٧٨٧٤ | ٥٦٠٣٧٠٧ | ٢١٣٣٠٦٢ | ٢٢١٢٢ | ٢١١٠٩٤٠ | ٢١٦١٥٩٢ | الاجمالي العام |
| ١٢٨٨ | ٢٢٩٦٤٦ | ٦٨٣٧٦ | ١٧١٠ | ٦٦٦٦٦ | ٦٩٩٩٠ | القاهرة |
| ٥٩١ | ١١٩٩٠٦ | ٤٢١٤٤ | ١٠١١ | ٤١١٣٣ | ٤٢٩١٥ | الاسكندرية |
| ٣٨٣ | ٦٥٤٦٢ | ١٩٦٠٩ | ٩٨٩ | ١٨٦٢٠ | ١٩٥٠٤ | بور سعيد |
| ١٦٨ | ٢٩٥٨٩ | ٧٣٤٦ | ٢٥٣ | ٧٠٩٣ | ٨١٤٣ | السويس |
| ٥٢٠ | ٨٩٧١٥ | ٢٤٧٨٧ | ٣٤٦ | ٢٤٤٤١ | ٢٤٧٣٠ | الاسماعيلية |
| ١٣٢٢ | ٢٨٨٣٢٧ | ١٣١٤٨٦ | ١٣٧٢ | ١٣٠١١٤ | ١٣٢٩٠٧ | دمياط |
| ٣٢٤٥ | ٥٨٦٧٥١ | ٢٣١٠٩١ | ٢٤٣٣ | ٢٢٨٦٥٨ | ٢٣١١٦٨ | الدقهلية |
| ٢١٣٥ | ٤٦١٧١٢ | ١٣٨٩٤٩ | ٥٣٨ | ١٣٨٤١١ | ١٤١٣٤٥ | الشرقية |
| ٥٥٤ | ٩٣٦٦٣ | ٣٠٢٠٢ | ٥٣٠ | ٢٩٦٧٢ | ٣٠٦٨١ | القليوبية |
| ١١٦١ | ٣١٦٢٦١ | ٩٣٨٩١ | ١٤٦٨ | ٩٢٤٢٣ | ٩٢٣١٠ | كفر الشيخ |
| ١٣٤٣ | ٢٥٢٣٩٤ | ٩٢٤٣٧ | ١٨٩٠ | ٩٠٥٤٧ | ٩٥٩١٢ | الغربية |
| ١٥٤٩ | ٣١١٥٤٩ | ٨٧٢٢٦ | ٩١٩ | ٨٦٣٠٧ | ٨٨٤٣٢ | المنوفية |
| ١٧٣٧ | ٣٩٧٨٣٢ | ١٤٩٩٠٣ | ١٨٣١ | ١٤٨٠٧٢ | ١٥٣٠٧٥ | البحيرة |
| ١٦٤٧ | ٢٦٤٧٢٩ | ١٠٦٨٢٩ | ٦٤٧ | ١٠٦١٨٢ | ١١٠٥٢٩ | الجيزة |
| ١١٠٧ | ٢٥٩٩٨٤ | ١٢٨٢٠٠ | ٧٩٠ | ١٢٧٤١٠ | ١٣٢٤٥٣ | بنى سويف |
| ٩٢٠ | ٢١٥٠٩٦ | ٨٩٠٨٦ | ٨٣٥ | ٨٨٢٥١ | ٨٨٥٤٥ | الفيوم |
| ١٧٧٤ | ٣٦٣٤٨٦ | ١٥٨٣٤٨ | ١٠٦٠ | ١٥٧٢٨٨ | ١٦٠٥٦٨ | المنيا |
| ١٥٦٤ | ٣٤٥١٩٣ | ١٥٠٩٤١ | ٥٩٠ | ١٥٠٣٥١ | ١٥٠٧٥٥ | أسيوط |
| ١٥٦٦ | ٣١٧٩٦٦ | ١١٣٨٧٩ | ١٩٦ | ١١٣٦٨٣ | ١١٤٣٩٩ | سوهاج |
| ٧٣٧ | ١٩٤٣٠٢ | ٩٠٦٧٤ | ٣٠٤ | ٩٠٣٧٠ | ٩٣١٤٢ | قنا |
| ٥١٥ | ٨٥٠٨٥ | ٣٤٤٨٧ | ٢٩٣ | ٣٤١٩٤ | ٣٤٣٦٧ | أسوان |
| ٤٩٤ | ٧٨٩٥٨ | ٣٤١٣٩ | ٦٩٣ | ٣٣٤٤٦ | ٣٥١١٩ | مطروح |
| ٣٣٥ | ٦٠٧٧٥ | ٣٤٨٧٧ | ١٠٢ | ٣٤٧٧٥ | ٣٥٦٥٩ | الوادى الجديد |
| ٣٠٥ | ٣٥١٩٩ | ١٦٧٩٥ | ٢٧٧ | ١٦٥١٨ | ١٦٨١٥ | البحر الاحمر |
| ٢٨٧ | ٤٥٤٠٩ | ١٧٣١٤ | ٧٧٢ | ١٦٥٤٢ | ١٨٠٤٩ | شمال سيناء |
| ٢٥٩ | ١٤٢٩٩ | ٦٦٥٦ | ٥٣ | ٦٦٠٣ | ٦٦٩٠ | جنوب سيناء |
| ٣٦٨ | ٨٠٤١٩ | ٣٣٣٩٠ | ٢٢٠ | ٣٣١٧٠ | ٣٣٣٩٠ | الاقصر |

جدول رقم - ٧ - عدد المترددين وجملة ايام العلاج و المغادرين بالقسم الداخلى بالمستشفيات العامة والمركزية طبقاً للاقسام الطبية عام ٢٠١٦

| عدد ايام العلاج | المغادرين | | | دخول | الاقسام الطبية |
|-----------------|-----------|-------|---------|---------|----------------------------------|
| | الجملة | وفاة | احياء | | |
| ٥٦.٣٧٠٧ | ٢١٣٣.٦٢ | ٢٢١٢٢ | ٢١١.٩٤٠ | ٢١٦١٥٩٢ | الاجمالى العام |
| ٧٩٧٩٨ | ٤٥٨١٩ | ١٣٦ | ٤٥٦٨٣ | ٤٢٧٥٩ | استقبال و طوارئ |
| . | . | . | . | ٢٠ | اشعة فوق صوتية |
| . | . | . | . | . | اشعة مقطعية |
| ١٠.٨٩٤١٠ | ٤٢٣١٣٠ | ٦٨٦ | ٤٢٢٤٤٤ | ٤٢٩٨٠٢ | اطفال |
| ٥٤٢١٩٦ | ٨٣٧١٢ | ٦.٥٣ | ٧٧٦٥٩ | ٨٦٨٧١ | اطفال مبتسرين |
| ٤٥٥٥٨ | ٤٤٧٩ | ٢٣٥ | ٤٢٤٤ | ٤٦٨٥ | الحروق |
| . | . | . | . | . | الروماتيزم |
| ٢٩١٥٢ | ٩١١٨ | ١١٥ | ٩٠.٠٣ | ٩١٣٣ | امراض قلب و اوعية دموية |
| ٣٦٧٨ | ١٠.٨٠ | . | ١٠.٨٠ | ١١٤٢ | امراض متوطنة |
| ٧٦٢٧٣ | ٣٨٧٣٨ | ٤٧ | ٣٨٦٩١ | ٣٩١٩٢ | انف واذن وحنجرة |
| ٩٠.١٥٥ | ٣٧١٦٩٠ | ١٩١٢ | ٣٦٩٧٧٨ | ٣٧٣٤٨٢ | باطنة عامة |
| ٢٧٤ | ٤٨ | ١١ | ٣٧ | ٤٨ | جذام |
| ١٧١٠.٦ | ٢٦٩٧ | ٥١ | ٢٦٤٦ | ٢٧٦٨ | جراحة تجميل |
| ٦٨٨١١٩ | ٢٧٥٦٧١ | ٦٤٣ | ٢٧٥٠.٢٨ | ٢٨٠.٦٨٠ | جراحة عامة |
| ٤١٦٦١٨ | ١٧٤٩٦٩ | ١٣٤ | ١٧٤٨٣٥ | ١٨٠.١٧٣ | جراحة عظام |
| ١٧٨٦٤ | ٤٨٧٦ | ١٠.٥ | ٤٧٧١ | ٤٩٦٠ | جراحة مخ و اعصاب |
| ١٤٠ | ٢٣ | ٢ | ٢١ | ٢٢ | جلدية و تناسلية |
| ١٥٦٨٧ | ١٤١٦ | ١٣ | ١٤٠.٣ | ١٨٥٨ | سكر |
| ٤٠.٠٣١ | ٨١٢٣ | ١٣ | ٨١١٠ | ٨٣٣٦ | صدر باطنى |
| . | . | . | . | . | ضغط دم و سمنة |
| ١٢٨٨٠.٦ | ٣٦١٠.٧ | ١٦ | ٣٦٠.٩١ | ٣٥٩٦٦ | عزل - حميات |
| . | . | . | . | . | علاج امراض الجهاز التنفسى الحادة |

تابع جدول رقم - ٧ - عدد المترددين وجملة ايام العلاج والمغادرين بالقسم الداخلى بالمستشفيات العامة والمركزية طبقاً للاقسام الطبية عام ٢٠١٦

| عدد ايام العلاج | المغادرين | | | دخول | الاقسام الطبية |
|-----------------|-----------|-------|--------|--------|-------------------------------------|
| | الجملة | وفاة | احياء | | |
| ٣٧٥٢ | ٢٣٥٤ | ١ | ٢٣٥٣ | ٢٣٨٥ | علاج اورام |
| . | . | . | . | . | علاج درن |
| ٩٦ | ٤٨ | . | ٤٨ | ٢٦ | علاج طبيعى |
| ٣٩٦٦١٩ | ١١١٢٣١ | ١٠٦٤٤ | ١٠٠٥٨٧ | ١١٤٤٦٧ | عناية مركزة |
| ١٣٢٣٨ | ٨١٢٤ | ٢٠ | ٨١٠٤ | ٨٢٠٤ | عيون |
| ٨٠٢١٦ | ١٤٤٣٧ | ١٠٠ | ١٤٣٣٧ | ١٤٤٥٢ | فشل و غسيل كلوى |
| ١٦٩١ | ٤٠٧ | . | ٤٠٧ | ٣٧٥ | فم و اسنان |
| ٩ | ١ | . | ١ | ٧ | قسم اشعة تشخيصية عادية |
| . | . | . | . | . | كلب |
| ٩٣٣٣٣ | ٢٧٤٥٢ | ٩ | ٢٧٤٤٣ | ٢٨١٨٢ | مسالك بولية |
| . | . | . | . | . | مكافحة امراض الاسهال و الجفاف |
| ١٧٦١٦ | ٩١٣٦ | ٨٣ | ٩٠٥٣ | ٨٢٢٥ | مناظير |
| ٧٨٨١٢٨ | ٤٤٦٧٣٥ | ١٣١ | ٤٤٦٦٠٤ | ٤٥١٤٩٩ | نساء و ولادة |
| ٢٨٨٣٤ | ٣٦٧٦ | ٩٢ | ٣٥٨٤ | ٣٦٥٣ | نفسية و عصبية |
| ٢٠٩٥ | ٤٩٣ | . | ٤٩٣ | ٥٠٤ | جراحة وجه وفكين |
| ١٩٢٦ | ٢٥٠ | ٧ | ٢٤٣ | ٢٦٢ | قدم سكرى |
| ٢٧٩ | ٢٨٠ | . | ٢٨٠ | ٢٨٠ | قسطرة قلب |
| ٢٨٦٩٨ | ٥٣٩٤ | ٣٧٣ | ٥٠٢١ | ٥٥٨١ | عناية أطفال |
| ٢٨٢٥٦ | ٨٧٦٦ | ٤٨٢ | ٨٢٨٤ | ٨٨٣٣ | عناية قلب |
| ٨١٧٥ | ١٥٠٨ | ٤ | ١٥٠٤ | ١٥٠٤ | جراحة القلب والصدر والاعوية الدموية |
| ١٩٨٨١ | ١١٠٧٤ | ٤ | ١١٠٧٠ | ١١٢٥٦ | القسم الاقصادى |

جدول رقم - ٨ - مؤشرات حركة المرضى بالمستشفيات العامة والمركزية طبقاً للمحافظات عام ٢٠١٦

| المحافظات | نسبة شغل الاسرة | متوسط مدة الاقامة | دوران السرير |
|----------------|-----------------|-------------------|--------------|
| الاجمالي العام | ٥٠,٩ | ٢,٦ | ٧٦,٥ |
| القاهرة | ٤٨,٢ | ٣,٤ | ٥٣,١ |
| الاسكندرية | ٤٩,٨ | ٢,٨ | ٧١,٣ |
| بور سعيد | ٤٣,٠ | ٣,٣ | ٥١,٢ |
| السويس | ٤٧,٨ | ٤,٠ | ٤٣,٧ |
| الاسماعيلية | ٤٧,٠ | ٣,٦ | ٤٧,٧ |
| دمياط | ٥٥,٩ | ٢,٢ | ٩٩,٥ |
| الدقهلية | ٤٤,٩ | ٢,٥ | ٧١,٢ |
| الشرقية | ٥٧,٦ | ٣,٣ | ٦٥,١ |
| القليوبية | ٤٢,٦ | ٣,١ | ٥٤,٥ |
| كفر الشيخ | ٧١,٤ | ٣,٤ | ٨٠,٩ |
| الغربية | ٤٨,٨ | ٢,٧ | ٦٨,٨ |
| المنوفية | ٥٤,٠ | ٣,٦ | ٥٦,٣ |
| البحيرة | ٦٠,١ | ٢,٧ | ٨٦,٣ |
| الجيزة | ٤٠,٦ | ٢,٥ | ٦٤,٩ |
| بنى سويف | ٥٤,٧ | ٢,٠ | ١١٥,٨ |
| الفيوم | ٦١,٧ | ٢,٤ | ٩٦,٨ |
| المنيا | ٤٦,٣ | ٢,٣ | ٨٩,٣ |
| أسيوط | ٥٢,٦ | ٢,٣ | ٩٦,٥ |
| سوهاج | ٤٥,٦ | ٢,٨ | ٧٢,٧ |
| قنا | ٧١,١ | ٢,١ | ١٢٣,٠ |
| أسوان | ٤٢,٦ | ٢,٥ | ٦٧,٠ |
| مطروح | ٣٦,٨ | ٢,٣ | ٦٩,١ |
| الوادى الجديد | ٤٧,٨ | ١,٧ | ١٠٤,١ |
| البحر الاحمر | ٣١,٦ | ٢,١ | ٥٥,١ |
| شمال سيناء | ٣٧,٥ | ٢,٦ | ٦٠,٣ |
| جنوب سيناء | ١٥,١ | ٢,١ | ٢٥,٧ |
| الأقصر | ٥٩,٩ | ٢,٤ | ٩٠,٧ |

جدول رقم - ١٠ - عدد المترددين بالقسم الخارجى بالمستشفيات التخصصية طبقاً للمحافظات عام ٢٠١٦

| جملة القسم الخارجى | القسم الخارجى | | المحافظات |
|--------------------|---------------|--------------|----------------|
| | استقبال | عيادة خارجية | |
| ١٣٦٥٧٨٩٤ | ١٩٣٥٢٩٢ | ١١٧٢٢٦٠٢ | الاجمالى العام |
| ١٤٠٦٢٤٧ | ١١٠٢٧٨ | ١٢٩٥٩٦٩ | القاهرة |
| ١٤١١٢٠٠ | ٢٦١١٩٨ | ١١٥٠٠٠٢ | الاسكندرية |
| ٣٨١٦٧٧ | ٦٩٠٢٩ | ٣١٢٦٤٨ | بور سعيد |
| ٣٤٢٥٦٦ | ٢٥٧٣٤ | ٣١٦٨٣٢ | السويس |
| ٢٢٤٠٨٧ | ١٠٥٩٠٤ | ١١٨١٨٣ | الاسماعلية |
| ٦٣٠٠٣٣ | ٢٠٤٣٢١ | ٤٢٥٧١٢ | دمياط |
| ٤٧٢٥٢٨ | ٧٦٠٤٠ | ٣٩٦٤٨٨ | الدقهلية |
| ٢٩٠٨٨٧ | ٢٠٠٨٧ | ٢٧٠٨٠٠ | الشرقية |
| ٦١١٤٣١ | ٤٧١١٢ | ٥٦٤٣١٩ | القليوبية |
| ٥٧٦٠٥٧ | ٥٠٠٠٩ | ٥٢٦٠٤٨ | كفر الشيخ |
| ١٢٩٢٢٧٣ | ٩٧٥٩٢ | ١١٩٤٦٨١ | الغربية |
| ٦٤٦٢٧٤ | ٧٦٤٧٥ | ٥٦٩٧٩٩ | المنوفية |
| ٨٩٧٥٦١ | ٢٩٥٦٧٦ | ٦٠١٨٨٥ | البحيرة |
| ٨٤١٦٦١ | ٦٤٦٢٨ | ٧٧٧٠٣٣ | الجيزة |
| ٤٠٩٦٠٤ | ١١٢٦١ | ٣٩٨٣٤٣ | بنى سويف |
| ٤٨٦٧٨٥ | ٥٤١٢٢ | ٤٣٢٦٦٣ | الفيوم |
| ٧٩٣٢٦١ | ٣٨٤٤٨ | ٧٥٤٨١٣ | المنيا |
| ٥٤٤٩١١ | ٦٢٢٥٤ | ٤٨٢٦٥٧ | أسيوط |
| ٤٦٩٤٩٥ | ١٨٠٦٩ | ٤٥١٤٢٦ | سوهاج |
| ٢٦٦٨٨٣ | ٤٥٤٢٧ | ٢٢١٤٥٦ | قنا |
| ٢٥٢١٩١ | ٦٢٠٣٩ | ١٩٠١٥٢ | أسوان |
| ٢١٩١٢٥ | ٩٩٣٨٢ | ١١٩٧٤٣ | مطروح |
| ٢٧٢٠٣ | ٨٠٣٤ | ١٩١٦٩ | الوادى الجديد |
| ٣٥٤٥٨ | ١٥٨٩٣ | ١٩٥٦٥ | البحر الاحمر |
| ١١١٣٢ | ١٤٧٢ | ٩٦٦٠ | شمال سيناء |
| ١١٧٣٦٤ | ١٤٨٠٨ | ١٠٢٥٥٦ | الأقصر |

جدول رقم - ١١ - عدد المترددين بالقسم الداخلى وجملة ايام العلاج والمغادرين بالمستشفيات التخصصية طبقاً للمحافظات عام ٢٠١٦

| عدد الاسره | عدد ايام العلاج | المغادرين | | | دخول | المحافظات |
|------------|-----------------|-----------|------|--------|--------|----------------|
| | | الجملة | وفاة | احياء | | |
| ١٠٥٤٦ | ١٦٥٤٠٣٠ | ٣٢٣٨٠٥ | ٤٦٣٢ | ٣١٩١٧٣ | ٣٣٦٦٩٤ | الاجمالى العام |
| ٩٢٢ | ١٤٩٠١٨ | ٢٣١٦٧ | ١١٤٧ | ٢٢٠٢٠ | ٢٤٨٠٩ | القاهرة |
| ١٠٤٦ | ٢٧٨٦٣٩ | ٤٣٦٨٤ | ١٢٩٦ | ٤٢٣٨٨ | ٤٤٤٤٣ | الاسكندرية |
| ١٦١ | ١٨٩٤٦ | ٥٠٢٦ | ٤٦ | ٤٩٨٠ | ٥٠٦٠ | بور سعيد |
| ١٦٧ | ١٦٢١٣ | ٣٤٧٩ | ١٥ | ٣٤٦٤ | ٣٤٨٦ | السويس |
| ٢١٧ | ٢٢٧٩٧ | ٥٧٧٧ | ١٩ | ٥٧٥٨ | ٥٦٣٧ | الاسماعلية |
| ٤٠٨ | ٨٥٦٤٩ | ٢٣٨٤٢ | ٧٢ | ٢٣٧٧٠ | ٢٣٧٦٢ | دمياط |
| ٣٨٦ | ٤٦٤٥١ | ٩٢٣٩ | ٢١٦ | ٩٠٢٣ | ٩١٥٥ | الدقهلية |
| ٣٠٢ | ٨٣١٥٨ | ١٠٧٩٩ | ٦٩ | ١٠٧٣٠ | ١٠٩٣٩ | الشرقية |
| ٤٤٩ | ٧٣٩٠٩ | ١٥٦٠٩ | ٤٥ | ١٥٥٦٤ | ١٥٩٩٦ | القليوبية |
| ٣٦٣ | ٧٦٧٤٥ | ١٥٥٩٩ | ٢١ | ١٥٥٧٨ | ١٦٨٣١ | كفر الشيخ |
| ٨٦٦ | ١٢٥٢١١ | ٢٠٦١٤ | ٢٥١ | ٢٠٣٦٣ | ٢٠٧٢٨ | الغربية |
| ٦١٥ | ١٣٣٨٥٦ | ٢٧٤٢٤ | ٢٠٢ | ٢٧٢٢٢ | ٣١٦٤٠ | المنوفية |
| ٣٩٩ | ٧٨٧٣٣ | ١٤٣٢٣ | ٤٠٠ | ١٣٩٢٣ | ١٤٥٩٦ | البحيرة |
| ٦٥٨ | ٨١١٩٠ | ١٣١٩٢ | ٢٣٦ | ١٢٩٥٦ | ١٦٨٣٩ | الجيزة |
| ٢٠٠ | ٣٩٩٦٩ | ٨١٥٣ | ٧٣ | ٨٠٨٠ | ٨٠٧٨ | بنى سويف |
| ٢٥٦ | ٤١٨٩٠ | ٨٧٠٤ | ٢٧ | ٨٦٧٧ | ٩٠٩٦ | الفيوم |
| ١٠٣٠ | ٥٨٩٨٥ | ١٢١٤١ | ٩٦ | ١٢٠٤٥ | ١٢١٩٤ | المنيا |
| ٦٩٢ | ٨٨٨٦٨ | ٢٢٩٣٤ | ١٥٩ | ٢٢٧٧٥ | ٢٢٧٢٩ | أسيوط |
| ٣٤٦ | ٣٧٧٠٢ | ٦٦٧٨ | ١١٨ | ٦٥٦٠ | ٦٦٩٨ | سوهاج |
| ٢٥٥ | ٤١٣٢٢ | ١٠٢٨٧ | ٢٦ | ١٠٢٦١ | ١٠٨١٣ | قنا |
| ٢٦٢ | ١٧٠٦٧ | ٤٦٣٨ | ٤١ | ٤٥٩٧ | ٤٧١٣ | أسوان |
| ٢٤٧ | ٣١٩٦٥ | ١١٤١٤ | ٥٧ | ١١٣٥٧ | ١١٣٤١ | مطروح |
| ٧٠ | ٢١٦٤ | ٦٨١ | ٠ | ٦٨١ | ٦٨١ | الوادى الجديد |
| ٢٢ | ٨٠٧ | ٢٣٤ | ٠ | ٢٣٤ | ٢٣٤ | البحر الاحمر |
| ٤٧ | ٢٦٢ | ٨١ | ٠ | ٨١ | ٨٥ | شمال سيناء |
| ١٦٠ | ٢٢٥١٤ | ٦٠٨٦ | ٠ | ٦٠٨٦ | ٦١١١ | الأقصر |

جدول رقم - ١٢ - عدد المترددين بالقسم الخارجى والداخلى والمغادرين بالمستشفيات التخصصية طبقاً للاقسام الطبية عام ٢٠١٦

| ص | القسم الخارجى | القسم الداخلى | المغادرين | | |
|---------|---------------|---------------|-----------|-------|--------|
| | | | احياء | وفيات | جملة |
| ن العام | ١٣٦٥٧٨٩٤ | ٣٣٦٦٩٤ | ٣١٩١٧٣ | ٤٦٣٢ | ٣٢٣٨٠٥ |
| | ٥١٦٥٥٥٤ | ١٦٩١١٩ | ١٥٦٨٧٥ | ٢٠٨٨ | ١٥٨٩٦٣ |
| | ٢٧٩٩٣١٦ | ٨١٢٧٠ | ٧٧٤٧٤ | ١٨٥١ | ٧٩٣٢٥ |
| | ٣٣١٠١٤٤ | ٣٧٣٢٤ | ٣٧٠٥٧ | ٤٠ | ٣٧٠٩٧ |
| | ٨٧٨٩٩٣ | ٢٠٣ | ١٨٠ | ٠ | ١٨٠ |
| | ٨٩٩٢٣٥ | ١٧٩٢٩ | ١٧٠٩٩ | ٥٢٨ | ١٧٦٢٧ |
| | ٦٠٤٦٥٢ | ٣٠٨٤٩ | ٣٠٤٨٨ | ١٢٥ | ٣٠٦١٣ |

جدول رقم - ١٣ - مؤشرات حركة المرضى بالمستشفيات التخصصية طبقاً للمحافظات عام ٢٠١٦

| المحافظة | نسبة شغل الاسرة | متوسط مدة الإقامة | دوران السرير |
|----------------|-----------------|-------------------|--------------|
| الاجمالي العام | ٣٩,٢ | ٥,١ | ٣٠,٧ |
| القاهرة | ٤٣,١ | ٦,٤ | ٢٥,١ |
| الاسكندرية | ٦٢,٩ | ٦,٤ | ٤١,٨ |
| بور سعيد | ٣١,١ | ٣,٨ | ٣١,٢ |
| السويس | ٢٥,٢ | ٤,٧ | ٢٠,٨ |
| الآسماعلية | ٢٧,٣ | ٣,٩ | ٢٦,٦ |
| دمياط | ٥١,٦ | ٣,٦ | ٥٨,٤ |
| الدقهلية | ٢٩,٦ | ٥,٠ | ٢٣,٩ |
| الشرقية | ٦٤,٢ | ٧,٧ | ٣٥,٨ |
| القليوبية | ٤٤,٢ | ٤,٧ | ٣٤,٨ |
| كفر الشيخ | ٥٧,٩ | ٤,٩ | ٤٣,٠ |
| الغربية | ٣٥,٣ | ٦,١ | ٢٣,٨ |
| المنوفية | ٥٧,٥ | ٤,٩ | ٤٤,٦ |
| البحيرة | ٤٦,٩ | ٥,٥ | ٣٥,٩ |
| الجيزة | ٣٣,٤ | ٦,٢ | ٢٠,٠ |
| بنى سويف | ٥٣,٨ | ٤,٩ | ٤٠,٨ |
| الفيوم | ٤١,٨ | ٤,٨ | ٣٤,٠ |
| المنيا | ١٢,١ | ٤,٩ | ١١,٨ |
| أسيوط | ٢٨,٨ | ٣,٩ | ٣٣,١ |
| سوهاج | ٢٩,٩ | ٥,٦ | ١٩,٣ |
| قنا | ٤٣,٧ | ٤,٠ | ٤٠,٣ |
| أسوان | ١٥,٥ | ٣,٧ | ١٧,٧ |
| مطروح | ٢٨,٦ | ٢,٨ | ٤٦,٢ |
| الوادى الجديد | ٨,٥ | ٣,٢ | ٩,٧ |
| البحر الاحمر | ١٠,٠ | ٣,٤ | ١٠,٦ |
| شمال سيناء | ١,٤ | ٣,٢ | ١,٧ |
| الآقصر | ٣٥,٦ | ٣,٧ | ٣٨,٠ |

جدول رقم (١٤) عدد الأسرة بالمراكز الطبية المتخصصة طبقاً للمحافظات عام ٢٠١٦

| المحافظات | م. أحادية ومتعددة التخصص | | مراكز أورام | | جراحة اليوم الواحد | | جملة | |
|----------------|--------------------------|------|-------------|------|--------------------|------|-------|------|
| | وحدات | أسرة | وحدات | أسرة | وحدات | أسرة | وحدات | أسرة |
| الإجمالي العام | ٢٥ | ٣٦٠٧ | ٨ | ٦٢٩ | ٨ | ٢٨٩ | ٤١ | ٤٥٢٥ |
| القاهرة | ٩ | ١٦٩٠ | ١ | ٣٨ | ٤ | ١٣٣ | ١٤ | ١٨٦١ |
| الإسكندرية | ٢ | ٢٢٦ | ٠ | ٠ | ٠ | ٠ | ٢ | ٢٢٦ |
| بورسعيد | ٠ | ٠ | ٠ | ٠ | ٠ | ٠ | ٠ | ٠ |
| السويس | ٠ | ٠ | ٠ | ٠ | ٠ | ٠ | ٠ | ٠ |
| الإسماعيلية | ٠ | ٠ | ٠ | ٠ | ٠ | ٠ | ٠ | ٠ |
| دمياط | ١ | ٩٩ | ١ | ٩٥ | ١ | ١٦ | ٣ | ٢١٠ |
| الدقهلية | ٠ | ٠ | ١ | ٦٤ | ٠ | ٠ | ١ | ٦٤ |
| الشرقية | ٠ | ٠ | ٠ | ٠ | ٠ | ٠ | ٠ | ٠ |
| القليوبية | ١ | ١٤٤ | ٠ | ٠ | ٠ | ٠ | ١ | ١٤٤ |
| كفر الشيخ | ٢ | ٩٧ | ٠ | ٠ | ٠ | ٠ | ٢ | ٩٧ |
| الغربية | ١ | ١٥٠ | ١ | ١٤٨ | ٠ | ٠ | ٢ | ٢٩٨ |
| المنوفية | ٠ | ٠ | ٠ | ٠ | ١ | ٨٠ | ١ | ٨٠ |
| البحيرة | ٠ | ٠ | ١ | ٨٠ | ٠ | ٠ | ١ | ٨٠ |
| الجيزة | ٤ | ٥٨٣ | ٠ | ٠ | ٠ | ٠ | ٤ | ٥٨٣ |
| بنى سويف | ٠ | ٠ | ٠ | ٠ | ٠ | ٠ | ٠ | ٠ |
| الفيوم | ٠ | ٠ | ٠ | ٠ | ٠ | ٠ | ٠ | ٠ |
| المنيا | ٠ | ٠ | ١ | ٥١ | ١ | ٥٠ | ٢ | ١٠١ |
| أسيوط | ٠ | ٠ | ٠ | ٠ | ٠ | ٠ | ٠ | ٠ |
| سوهاج | ١ | ١٠٨ | ١ | ٩٨ | ٠ | ٠ | ٢ | ٢٠٦ |
| قنا | ٠ | ٠ | ٠ | ٠ | ٠ | ٠ | ٠ | ٠ |
| أسوان | ١ | ٢٩ | ١ | ٥٥ | ٠ | ٠ | ٢ | ٨٤ |
| مطروح | ١ | ١٧ | ٠ | ٠ | ٠ | ٠ | ١ | ١٧ |
| الوادى الجديد | ٠ | ٠ | ٠ | ٠ | ٠ | ٠ | ٠ | ٠ |
| البحر الأحمر | ٠ | ٠ | ٠ | ٠ | ١ | ١٠ | ١ | ١٠ |
| شمال سيناء | ٠ | ٠ | ٠ | ٠ | ٠ | ٠ | ٠ | ٠ |
| جنوب سيناء | ١ | ١٠٤ | ٠ | ٠ | ٠ | ٠ | ١ | ١٠٤ |
| الأقصر | ١ | ٣٦٠ | ٠ | ٠ | ٠ | ٠ | ١ | ٣٦٠ |

جدول رقم (١٥) عدد الأسرة بمستشفيات وزارة الصحة والجهات التابعة لوزارة الصحة بالمحافظات عن عام ٢٠١٦

| المحافظات | اجمالي وحدات بأسرة وزارة الصحة | | الأمانة العامة للصحة النفسية | | تأمين صحى | | المستشفيات والمعاهد التعليمية | | المؤسسة العلاجية | | الأمانة العامة للمراكز الطبية المتخصصة | | اجمالي وحدات أسرة التابعة لها | |
|---------------|--------------------------------|-------|------------------------------|------|-----------|------|-------------------------------|------|------------------|------|--|-------|-------------------------------|-------|
| | وحدات | أسرة | وحدات | أسرة | وحدات | أسرة | وحدات | أسرة | وحدات | أسرة | وحدات | وحدات | أسرة | |
| الجملة | ٣٩٠ | ٣٨١٨٢ | ١٩ | ٦٠٦٣ | ٤٠ | ٧٣٢٨ | ٢٣ | ٤٩٣٦ | ٨ | ٧١١ | ٤١ | ٤٥٢٥ | ٥٢١ | ٦٢٠٧٥ |
| القاهرة | ٢١ | ٢٢١٠ | ٣ | ١٩٠٣ | ٧ | ١٥١٣ | ٨ | ٢٢٧٦ | ٥ | ٤٧٣ | ١٤ | ١٨٦١ | ٥٨ | ١٠٢٣٦ |
| الإسكندرية | ١٦ | ١٧٢٩ | ٢ | ٩٤٨ | ٤ | ١٥١٧ | ١ | ٦١ | ٣ | ٢٣٨ | ٢ | ٢٢٦ | ٢٨ | ٤٧١٩ |
| بورسعيد | ٩ | ٦١٩ | ١ | ١٤٠ | ٢ | ٢٣٩ | ٠ | ٠ | ٠ | ٠ | ٠ | ٠ | ١٢ | ٩٩٨ |
| السويس | ٥ | ٣٥١ | ٠ | ٠ | ١ | ١٣٠ | ٠ | ٠ | ٠ | ٠ | ٠ | ٠ | ٦ | ٤٨١ |
| الإسماعيلية | ٨ | ٥٩٥ | ٠ | ٠ | ١ | ٣٧ | ١ | ٣٨ | ١ | ٠ | ٠ | ٠ | ١٠ | ٦٧٠ |
| دمياط | ١٥ | ١٧٣٠ | ٠ | ٠ | ١ | ٤٠ | ٠ | ٠ | ٠ | ٠ | ٣ | ٢١٠ | ١٩ | ١٩٨٠ |
| الدقهلية | ٢٩ | ٣٥٨٠ | ١ | ٨٥ | ٢ | ٣٨١ | ٠ | ٠ | ٠ | ٠ | ١ | ٦٤ | ٣٣ | ٤١١٠ |
| الشرقية | ٢٤ | ٢١٧٧ | ١ | ١٠٨ | ٣ | ٢٩٥ | ١ | ٣٦٢ | ٠ | ٠ | ٠ | ٠ | ٢٩ | ٢٩٤٢ |
| القليوبية | ١٧ | ١٥٥٨ | ٢ | ٢٣٤٩ | ٣ | ٥١١ | ١ | ٣٤٣ | ٠ | ٠ | ١ | ١٤٤ | ٢٤ | ٤٩٠٥ |
| كفر الشيخ | ١٥ | ١٥٢٢ | ٠ | ٠ | ٢ | ٣٦٠ | ٠ | ٠ | ٠ | ٠ | ٢ | ٩٧ | ١٩ | ١٩٧٩ |
| الغربية | ١٨ | ٢٢٠٩ | ٢ | ٩٣ | ٣ | ٣٧٤ | ١ | ٨٧ | ٠ | ٠ | ٢ | ٢٩٨ | ٢٦ | ٣٠٦١ |
| المنوفية | ٢٠ | ٢٣٧١ | ١ | ١٠٥ | ١ | ١٧٨ | ١ | ٥٣٦ | ٠ | ٠ | ١ | ٨٠ | ٢٤ | ٣٢٧٠ |
| البحيرة | ٢١ | ٢١٦٢ | ١ | ٠ | ١ | ١٢٧ | ١ | ٤٩٠ | ٠ | ٠ | ١ | ٨٠ | ٢٥ | ٢٨٥٩ |
| الجيزة | ٢٠ | ١٨٩٦ | ٠ | ٠ | ١ | ٢٥٣ | ٦ | ٥٦٧ | ٠ | ٠ | ٤ | ٥٨٣ | ٣١ | ٣٦٢٩ |
| بنى سويف | ١٠ | ١٣٠٧ | ١ | ١٠٢ | ١ | ٢٢٩ | ٠ | ٠ | ٠ | ٠ | ٠ | ٠ | ١٢ | ١٦٣٨ |
| الفيوم | ٩ | ١١٧٦ | ٠ | ٠ | ١ | ٣٢٣ | ٠ | ٠ | ٠ | ٠ | ٠ | ٠ | ١٠ | ١٤٩٩ |
| المنيا | ٢٦ | ٢٥٧١ | ١ | ٥٣ | ٢ | ٢٢٢ | ٠ | ٠ | ٠ | ٠ | ٢ | ١٠١ | ٣١ | ٢٩٤٧ |
| أسيوط | ١٧ | ٢٢٠٨ | ١ | ١١٧ | ١ | ٢٠١ | ٠ | ٠ | ٠ | ٠ | ٠ | ٠ | ١٩ | ٢٥٢٦ |
| سوهاج | ١٧ | ١٨٥٧ | ١ | ٠ | ١ | ١٨٦ | ١ | ١١٦ | ٠ | ٠ | ٢ | ٢٠٦ | ٢٢ | ٢٣٦٥ |
| قنا | ١٢ | ٩٤٦ | ٠ | ٠ | ١ | ٥٨ | ١ | ٦٠ | ٠ | ٠ | ٠ | ٠ | ١٤ | ١٠٦٤ |
| أسوان | ١١ | ٧٩٠ | ١ | ٦٠ | ١ | ١٥٤ | ٠ | ٠ | ٠ | ٠ | ٢ | ٨٤ | ١٥ | ١٠٨٨ |
| مطروح | ١٤ | ٧٧٠ | ٠ | ٠ | ٠ | ٠ | ٠ | ٠ | ٠ | ٠ | ١ | ١٧ | ١٥ | ٧٨٧ |
| الوادى الجديد | ٧ | ٣٨٨ | ٠ | ٠ | ٠ | ٠ | ٠ | ٠ | ٠ | ٠ | ٠ | ٠ | ٧ | ٣٨٨ |
| البحر الأحمر | ٦ | ٣٢٧ | ٠ | ٠ | ٠ | ٠ | ٠ | ٠ | ٠ | ٠ | ١ | ١٠ | ٧ | ٣٣٧ |
| شمال سيناء | ٧ | ٣٤٦ | ٠ | ٠ | ٠ | ٠ | ٠ | ٠ | ٠ | ٠ | ٠ | ٠ | ٧ | ٣٤٦ |
| جنوب سيناء | ٧ | ٢٥٩ | ٠ | ٠ | ٠ | ٠ | ٠ | ٠ | ٠ | ٠ | ١ | ١٠٤ | ٨ | ٣٦٣ |
| الأقصر | ٩ | ٥٢٨ | ٠ | ٠ | ٠ | ٠ | ٠ | ٠ | ٠ | ٠ | ٠ | ٠ | ١٠ | ٨٨٨ |

جدول رقم ١٦ - عدد الاسرة بمستشفيات الوزارات والهيئات الأخرى طبقاً للمحافظات عام ٢٠١٦

| المحافظات | الجامعات | | هيئات اخرى * | | م.الشرطة والسجون | | السكة الحديد | | الجملة | |
|----------------|----------|-------|--------------|------|------------------|------|--------------|------|--------|-------|
| | وحدات | أسرة | وحدات | أسرة | وحدات | أسرة | وحدات | أسرة | وحدات | أسرة |
| الاجمالي العام | ٨٦ | ٢٨٠٦٨ | ٢٦ | ٢٢٦١ | ٢٦ | ١٣٦٨ | ٣ | ٤٥٥ | ١٤١ | ٣٢١٥٢ |
| القاهرة | ٣٠ | ١٠٢١٤ | ٤ | ٣٧١ | ٤ | ٢٤٠ | ١ | ٢٧٢ | ٣٩ | ١١٠٩٧ |
| الإسكندرية | ٨ | ٣٣٧٦ | ٠ | ٠ | ٣ | ١٥٠ | ٠ | ٠ | ١١ | ٣٥٢٦ |
| بورسعيد | ٠ | ٠ | ١ | ٢٠ | ١ | ١٨ | ٠ | ٠ | ٢ | ٣٨ |
| السويس | ٠ | ٠ | ٣ | ٦٢ | ٠ | ٠ | ٠ | ٠ | ٣ | ٦٢ |
| الإسماعيلية | ٣ | ٤٧٨ | ٣ | ٢٤٩ | ٠ | ٠ | ٠ | ٠ | ٦ | ٧٢٧ |
| دمياط | ١ | ٣٣٧ | ١ | ٧٠ | ٠ | ٠ | ٠ | ٠ | ٢ | ٤٠٧ |
| الدقهلية | ٧ | ٢٥٨٧ | ٢ | ٥٦ | ١ | ١٢ | ٠ | ٠ | ١٠ | ٢٦٥٥ |
| الشرقية | ٨ | ١٥٨٣ | ٠ | ٠ | ١ | ٤٠ | ٠ | ٠ | ٩ | ١٦٢٣ |
| القليوبية | ١ | ٧١٧ | ٢ | ٢١٤ | ٥ | ١٩٥ | ١ | ١٤٥ | ٩ | ١٢٧١ |
| كفر الشيخ | ٠ | ٠ | ٠ | ٠ | ٠ | ٠ | ٠ | ٠ | ٠ | ٠ |
| الغربية | ٤ | ١٢٦٥ | ١ | ٥٣٣ | ١ | ٤٠ | ١ | ٣٨ | ٧ | ١٨٧٦ |
| المنوفية | ٥ | ٨٤٤ | ١ | ١٠ | ١ | ٣٨ | ٠ | ٠ | ٧ | ٨٩٢ |
| البحيرة | ٠ | ٠ | ٣ | ١٣٧ | ٤ | ١٢٥ | ٠ | ٠ | ٧ | ٢٦٢ |
| الجيزة | ٠ | ٠ | ٣ | ٤٢٧ | ١ | ٣٧٠ | ٠ | ٠ | ٤ | ٧٩٧ |
| بنى سويف | ١ | ٤١٥ | ٠ | ٠ | ٠ | ٠ | ٠ | ٠ | ١ | ٤١٥ |
| الفيوم | ١ | ٢٣٥ | ٠ | ٠ | ١ | ٣٠ | ٠ | ٠ | ٢ | ٢٦٥ |
| المنيا | ٥ | ٩٧٦ | ٠ | ٠ | ١ | ٤٠ | ٠ | ٠ | ٦ | ١٠١٦ |
| أسيوط | ٩ | ٣٥٠٤ | ٠ | ٠ | ٠ | ٠ | ٠ | ٠ | ٩ | ٣٥٠٤ |
| سوهاج | ١ | ٩٣٢ | ٠ | ٠ | ٠ | ٠ | ٠ | ٠ | ١ | ٩٣٢ |
| قنا | ١ | ٣٢٦ | ١ | ١٠٢ | ١ | ٤٠ | ٠ | ٠ | ٣ | ٤٦٨ |
| أسوان | ١ | ٢٧٩ | ١ | ١٠ | ٠ | ٠ | ٠ | ٠ | ٢ | ٢٨٩ |
| مطروح | ٠ | ٠ | ٠ | ٠ | ٠ | ٠ | ٠ | ٠ | ٠ | ٠ |
| الوادى الجديد | ٠ | ٠ | ٠ | ٠ | ١ | ٣٠ | ٠ | ٠ | ١ | ٣٠ |
| البحر الأحمر | ٠ | ٠ | ٠ | ٠ | ٠ | ٠ | ٠ | ٠ | ٠ | ٠ |
| شمال سيناء | ٠ | ٠ | ٠ | ٠ | ٠ | ٠ | ٠ | ٠ | ٠ | ٠ |
| جنوب سيناء | ٠ | ٠ | ٠ | ٠ | ٠ | ٠ | ٠ | ٠ | ٠ | ٠ |
| الأقصر | ٠ | ٠ | ٠ | ٠ | ٠ | ٠ | ٠ | ٠ | ٠ | ٠ |

(* تتضمن القطاع العام والاعمال العام .

جدول رقم ١٧ - عدد الأطباء البشريين والصيدالدة وأطباء الأسنان وهيئة التمريض القائمين بالعمل فعلا والمتعاقدين
بديوان عام الوزارة ومديريات الشؤون الصحية والجهات التابعة لوزارة الصحة بالقطاع الحكومي عام ٢٠١٦

| الجملة | هيئة التمريض | أطباء الأسنان | الصيدالدة | أطباء بشريين | الجهات |
|--------|--------------|---------------|-----------|--------------|-------------------------------|
| ٣٥٥٢٨١ | ١٨٧٠٩٠ | ٢٠٥٤٤ | ٤٤٣١٠ | ١٠٣٣٣٧ | الاجمالي العام |
| ١٤٢٦ | ٢٤٤ | ٥٨ | ٦٥٣ | ٤٧١ | ديوان عام الوزارة |
| ٢٦٥٦٦٨ | ١٣٢٣٨١ | ١٧٥٥٢ | ٣٨١٥٦ | ٧٧٥٧٩ | مديريات الشؤون الصحية |
| ٢٢٧١ | ١٢٥٠ | ٢٦ | ٨٧ | ٩٠٨ | المؤسسات العلاجية |
| ٣٧٩٤٢ | ٢٩٦٥٨ | ٥٢٣ | ٢١٦٢ | ٥٥٩٩ | الجامعات |
| ٣٤٤٠٧ | ١٨٢٨٧ | ١٢٩٨ | ٢٠٥٠ | ١٢٧٧٢ | التأمين الصحي |
| ٩٤٨٣ | ٣٧١٢ | ٨٦١ | ٧٣٠ | ٤١٨٠ | المستشفيات والمعاهد التعليمية |
| ٦٨١ | ٢١٥ | ٦٠ | ٢ | ٤٠٤ | السجون |
| ٢٧٨٢ | ١١٦٠ | ١٥٣ | ٢٠٧ | ١٢٦٢ | الشرطة |
| ٢٤١ | ١٠٩ | ١٣ | ٤٣ | ٧٦ | هيئة النقل العام |
| ٣٨٠ | ٧٤ | ٠ | ٢٢٠ | ٨٦ | هيئة المصل واللقاح |

جدول رقم ١٨ - عدد الأطباء البشريين والصيداللة وأطباء الأسنان وهيئة التمريض القائمين بالعمل فعلاً والمتعاقدين بالجهات التابعة لوزارة الصحة
بالقطاع الحكومي عام ٢٠١٦

| الجملة | | هيئة التمريض | | اطباء اسنان | | صيادلة | | اطباء بشريين | | البيان |
|--------|-------|--------------|------|-------------|------|--------|------|--------------|-------|-------------------------|
| اناث | ذكور | اناث | ذكور | اناث | ذكور | اناث | ذكور | اناث | ذكور | |
| ٥٨٣٦٦ | ٢٩٨٢١ | ٤٦٨٥١ | ٧٦١٤ | ١٨٧٢ | ١٠٦٢ | ٤٤١٨ | ١٠٨٣ | ٥٢٢٥ | ٢٠٠٦٢ | الاجمالي العام |
| ١٣٧٣ | ٨٩٨ | ١٢١١ | ٣٩ | ٢٠ | ٦ | ٧٦ | ١١ | ٦٦ | ٨٤٢ | مؤسسة علاجية |
| ٢٨٠٩٥ | ٩٨٤٧ | ٢٣٩٩٩ | ٥٦٥٩ | ٣٢١ | ٢٠٢ | ١٨١٧ | ٣٤٥ | ١٩٥٨ | ٣٦٤١ | جامعات |
| ٢١٠١٦ | ١٣٣٩١ | ١٧٢٨٥ | ١٠٠٢ | ٦٩٦ | ٦٠٢ | ١٥٣٣ | ٥١٧ | ١٥٠٢ | ١١٢٧٠ | تامين صحي |
| ٥٧٩١ | ٣٦٩٢ | ٣١٨٤ | ٥٢٨ | ٧٢٧ | ١٣٤ | ٦٥٣ | ٧٧ | ١٢٢٧ | ٢٩٥٣ | مستشفيات ومعاهد تعليمية |
| ١١٨ | ٥٦٣ | ٨٢ | ١٣٣ | ١٨ | ٤٢ | ١ | ١ | ١٧ | ٣٨٧ | السجون |
| ١٥٢٢ | ١٢٦٠ | ٩٤٣ | ٢١٧ | ٨٢ | ٧١ | ١١٨ | ٨٩ | ٣٧٩ | ٨٨٣ | الشرطة |
| ١٤٨ | ٩٣ | ٨١ | ٢٨ | ٨ | ٥ | ٣٩ | ٤ | ٢٠ | ٥٦ | هيئة النقل العام |
| ٣٠٣ | ٧٧ | ٦٦ | ٨ | ٠ | ٠ | ١٨١ | ٣٩ | ٥٦ | ٣٠ | هيئة المصل واللقاح |

جدول (١٩) عدد العاملين القانمين بالعمل فعلا بمديريات الشئون الصحية طبقاً للمحافظات عام ٢٠١٦

| التمريض | | الأسنان | | الصيدالة | | أطباء بشريين | | المحافظة |
|---------|-------|---------|------|----------|-------|--------------|-------|----------------|
| اناث | نكور | اناث | نكور | اناث | نكور | اناث | نكور | |
| ١٢١١٣٠ | ١١٢٥١ | ٨٤٩٨ | ٩٠٥٤ | ٢٦٣٠٤ | ١١٨٥٢ | ٣٥٥٤١ | ٤٢٠٣٨ | الاجمالي العام |
| ٨٤٠١ | ٢٥١ | ١٩٣٦ | ١٤٧٢ | ٢٥١٠ | ٤٩٣ | ٥٦٨١ | ٢٨٤٩ | القاهرة |
| ٣٧٧٣ | ١٩٢ | ١٣٤٧ | ٥٢٥ | ٣٣٣٢ | ٢٨٢ | ٢٨٤١ | ١٣٧٠ | الاسكندرية |
| ١٣١٤ | ٦٢ | ٩٦ | ١١٥ | ٧٢٨ | ١٣٦ | ٣٩٩ | ٣٧٧ | بورسعيد |
| ٩٥٩ | ٧٤ | ٦٢ | ٤٨ | ٢٥٥ | ٥٠ | ٢١٠ | ٢٣٥ | السويس |
| ١٦٩١ | ١٦٢ | ١١٤ | ١١٩ | ٤٣٦ | ١٥٥ | ٣٠١ | ٤٨٥ | الاسماعيلية |
| ٤٧٥٣ | ٢٣٧ | ٢١٣ | ٢٠٩ | ٧١٩ | ١٠٩ | ٨١٢ | ٩٨٨ | دمياط |
| ١١٠٩١ | ٣٥٣ | ٧٩٢ | ١٠٣٠ | ٣٣٤٦ | ١٠١٢ | ٥٢٤١ | ٥٥٤٣ | الدقهلية |
| ٩٠٧٨ | ٨٣٢ | ٢٥٩ | ٤٤٨ | ١٩٠٣ | ١٤٩٥ | ٣٢٠٨ | ٤٦٣٦ | الشرقية |
| ٦٨٤١ | ١١٠ | ٤١٢ | ٤٥٤ | ١٥٣٧ | ٦٢٦ | ١١٠٣ | ١١١٦ | القليوبية |
| ٦٦٨٥ | ٢٩١ | ٣٠٦ | ٤١٥ | ١٤٨٢ | ٥٧٩ | ١٤٨٦ | ١٩٧١ | كفر الشيخ |
| ١٠٥٢١ | ٧٤٤ | ٥١٠ | ٦٤٨ | ١٠٠٤ | ٨٣٨ | ٢١٧٣ | ٣٣٤٥ | الغربية |
| ٧١٤٩ | ٣٥٤ | ٢٩٩ | ٥١٩ | ١٢٨٥ | ١٢٦٣ | ٢٠٢٤ | ٣٧٢٢ | المنوفية |
| ١٢٤٧٦ | ٢٤٨ | ٢٥٥ | ٣٣٤ | ١٠٧١ | ٢٣٤ | ١٢٢٣ | ٢١٣٢ | البحيرة |
| ٤٨١٤ | ٥٩٠ | ٥٤٨ | ٥٧٤ | ١١٢١ | ٤٣٩ | ١٩٩١ | ١٨٩٥ | الجيزة |
| ٣٥٣٣ | ١٠١ | ١١٥ | ١٦٣ | ٧٠١ | ٢٤١ | ٥٩٦ | ٨٠٨ | بنى سويف |
| ٣٧٢٥ | ٤٠٤ | ٧٠ | ٨٧ | ٤٤٢ | ٢٤٣ | ٦٧١ | ٩٢٤ | الفيوم |
| ٤٢٣٢ | ٧٩٧ | ٣٣١ | ٤١٤ | ١٠٨٢ | ٥٤٩ | ١٢٥٤ | ٢٠٨٤ | المنيا |
| ٦٥٩٥ | ٢٨٨٥ | ٢٧٠ | ٤٧٦ | ٦٩٦ | ١٢٧٢ | ١٣٩٦ | ٢١١٦ | اسيوط |
| ٢٧٣٦ | ٢٤١ | ٢٨٠ | ٣٢٢ | ٨٧٥ | ٨٣١ | ١٢٠٠ | ١٨٠٠ | سوهاج |
| ٢٣٤١ | ٣٣٤ | ٣٦ | ١٢٤ | ٦٣٥ | ٣٢٠ | ٣٧٧ | ١٠٢٠ | قنا |
| ٢٨٣١ | ٥٤٨ | ٤٦ | ١٢٧ | ٣٤٣ | ١١٧ | ٣٢٣ | ٦٤٠ | اسوان |
| ١٢١٩ | ١١ | ٣٠ | ٨٩ | ٧٩ | ٧٠ | ٣٣١ | ٤٨١ | مطروح |
| ٩٩٩ | ٤٧٠ | ٤٦ | ٣٧ | ٥٥ | ٣٧ | ١٥٥ | ١٥٤ | الوادى الجديد |
| ٤٠٩ | ٨٩ | ٣١ | ٤٢ | ١٦٦ | ٨٢ | ١٢٦ | ٢٢٦ | البحر الأحمر |
| ١٣٩٤ | ٣٥٦ | ٤١ | ١٢٢ | ١٦٦ | ٨٩ | ١٣٠ | ٣٨٠ | شمال سيناء |
| ٤٦٤ | ٣٣٤ | ٢٠ | ٣٤ | ٨٠ | ١٢٣ | ٨١ | ٣٢١ | جنوب سيناء |
| ١١٠٦ | ١٨١ | ٣٣ | ١٠٧ | ٢٥٥ | ١٦٧ | ٢٠٨ | ٤٢٠ | الأقصر |

تابع جدول (١٩) عدد العاملين القانمين بالعمل فعلا بمديريات الشئون الصحية طبقاً للمحافظات عام ٢٠١٦

| فنى أسنان | | فنى أشعة | | فنى معمل | | معاونين صحيين | | المحافظة |
|-----------|------|----------|------|----------|------|---------------|-------|----------------|
| اناث | نكور | اناث | نكور | اناث | نكور | اناث | نكور | |
| ٧٦٦ | ١٤٨٦ | ٢٣١٠ | ٤٤٩٥ | ٥٦٩١ | ٧٥٩٤ | ٢٧٦ | ١١٣٤٧ | الاجمالي العام |
| ٦٧ | ١٢٨ | ١٣٢ | ٢٢٧ | ٢٣٨ | ١٩٣ | ٠ | ٥٤٩ | القاهرة |
| ١٠٩ | ١٠٢ | ١١ | ١٣٤ | ٣٨٨ | ٣٢١ | ٠ | ٥٧٣ | الاسكندرية |
| ١٥ | ١٢ | ١٦ | ٥٠ | ٣٤ | ٣٨ | ٢ | ٨٩ | بورسعيد |
| ٠ | ٥ | ٤ | ١٠ | ١٩ | ٢٥ | ٠ | ٥٩ | السويس |
| ٧ | ٥ | ٣٢ | ٧٢ | ١٠٥ | ٧٨ | ٠ | ١٤٤ | الاسماعيلية |
| ٣٩ | ٤٥ | ٥٧ | ١٢٩ | ١٦٦ | ١٧٦ | ٢١ | ٣١١ | دمياط |
| ١٧٠ | ٢٦٠ | ٣٧٥ | ٥٣٧ | ١٢٤٩ | ١٣٩٢ | ٦٦ | ١٠٩٣ | الدقهلية |
| ٤١ | ١٥٤ | ٢١٥ | ٢٦٠ | ٣٥٩ | ٥٧٨ | ٠ | ١٠٠٤ | الشرقية |
| ٠ | ٥٨ | ١٣ | ١٢١ | ٥ | ١١٦ | ٠ | ٤١١ | القليوبية |
| ٢٨ | ٤٧ | ٢٧ | ١٣٨ | ١٤٢ | ٢٨٧ | ٥ | ٤٧٩ | كفر الشيخ |
| ٥٠ | ١١٥ | ٢٥٣ | ٤٥٢ | ٤٨٢ | ٦٤٤ | ٠ | ٤٣٨ | الغربية |
| ٠ | ١٣ | ١٦٢ | ٣٨٥ | ٢١٧ | ٤٥٣ | ٠ | ٦٩٣ | المنوفية |
| ٥٨ | ١١٧ | ١١٥ | ٢٥٩ | ٥٠٧ | ٥٦٦ | ٠ | ٦٩٢ | البحيرة |
| ٣٤ | ٥٦ | ١٤٠ | ١٧٤ | ٢٩٥ | ٢٧٣ | ١٧٩ | ٨٢٦ | الجيزة |
| ٤ | ٨ | ٨٤ | ٧٧ | ١٣٢ | ١١٥ | ٠ | ٢٨٨ | بنى سويف |
| ٥ | ١٣ | ٢٣ | ٧٨ | ١٠٨ | ٢٢١ | ٠ | ٢٩١ | الفيوم |
| ١٥ | ١٧ | ٧٩ | ٢٦٩ | ١١٦ | ٣٦٥ | ٠ | ٦٤٧ | المنيا |
| ١٠٦ | ٢٠٥ | ٢٠٠ | ٣٣١ | ٢٩٨ | ٥٤٤ | ٠ | ٧٥٨ | اسيوط |
| ٧ | ٤٠ | ٧٩ | ١٩٩ | ٢٧٠ | ٣٠٨ | ٠ | ٥٨٢ | سوهاج |
| ٣ | ١٥ | ١٣ | ٧٦ | ٥٩ | ٩١ | ٠ | ٢٥٦ | قنا |
| ١ | ١١ | ١٧٥ | ١٣٨ | ٢٨٢ | ١٩٦ | ٠ | ٣١٠ | اسوان |
| ٠ | ٧ | ٤ | ٥٦ | ٢٣ | ٧٦ | ٢ | ١٢٨ | مطروح |
| ٢ | ١١ | ٣ | ٢٤ | ١٩ | ٣٦ | ٠ | ٥٤ | الوادى الجديد |
| ١ | ٧ | ٩ | ٥٣ | ٥ | ٤٢ | ٠ | ٩٣ | البحر الأحمر |
| ٣ | ٢١ | ٣٤ | ١١٣ | ٧٠ | ٢١٢ | ١ | ٢٤٥ | شمال سيناء |
| ١ | ١٠ | ٧ | ٧١ | ١٤ | ٨٣ | ٠ | ١٢٧ | جنوب سيناء |
| ٠ | ٤ | ٤٨ | ٦٢ | ٨٩ | ١٦٥ | ٠ | ٢٠٧ | الأقصر |

تابع جدول (١٩) عدد العاملين القانمين بالعمل فعلا بمديريات الشئون الصحية طبقاً للمحافظات عام ٢٠١٦

| المحافظة | فنى تسجيل | | فنى صيانة أجهزة | | أخصائى علاج طبيعى | | مساعد أشعة | |
|----------------|-----------|------|-----------------|------|-------------------|------|------------|------|
| | اناث | نكور | اناث | نكور | اناث | نكور | اناث | نكور |
| الاجمالي العام | ٥٨٩٢ | ٤٠٠٤ | ٩٣٣ | ١٧٠٠ | ١٦٤٠ | ١٩٣٠ | ٢٣ | ٤ |
| القاهرة | ١٠٥ | ٩٤ | ٣٧ | ٨٩ | ١٨٥ | ٦٢٣ | ٠ | ٠ |
| الاسكندرية | ٣١٥ | ١١١ | ٨٠ | ٥٧ | ١٩ | ٣١ | ٠ | ٠ |
| بورسعيد | ٢٦٥ | ٢١ | ٦ | ٢٢ | ٥٣ | ٣٤ | ٠ | ٠ |
| السويس | ٦ | ١ | ١ | ١ | ٤٢ | ٢٠ | ٠ | ٠ |
| الاسماعيلية | ٣٥ | ٢٤ | ١٣ | ٢٢ | ٢٩ | ١٧ | ٠ | ٠ |
| دمياط | ١٧٩ | ٨٠ | ٢٤ | ٣٧ | ١٦٩ | ٢٥ | ٠ | ٠ |
| الدقهلية | ١٢١١ | ٤٦٣ | ٢٥٨ | ٣٥٢ | ٣٣١ | ٢٠١ | ٠ | ٠ |
| الشرقية | ٤٢٤ | ١٣٣ | ١٠ | ٢٤١ | ٦١ | ١٤٩ | ٠ | ٠ |
| القليوبية | ١٠٠ | ٤٥ | ٠ | ٢٧ | ٠ | ٠ | ٠ | ٠ |
| كفر الشيخ | ٢٠٤ | ٦١ | ٢٤ | ٤٠ | ٨٢ | ٤٧ | ١ | ١ |
| الغربية | ٩٠٨ | ٩٣١ | ٠ | ٩٩ | ٠ | ٢٧ | ١٥ | ٠ |
| المنوفية | ٤٨٢ | ٢٠٧ | ٥١ | ٨٨ | ١٣١ | ٢٦٠ | ٠ | ٠ |
| البحيرة | ٤٥٦ | ٢١٤ | ١٥٧ | ٩١ | ٥٢ | ٣٧ | ٠ | ٠ |
| الجيزة | ٣٨١ | ١١٤ | ١٧ | ٢٣ | ٩٩ | ٩٥ | ٧ | ٣ |
| بنى سويف | ٥١ | ٧٤ | ٦ | ٢ | ٤٨ | ٣٦ | ٠ | ٠ |
| الفيوم | ٢٥ | ٢٩ | ١ | ٢ | ٤٨ | ٣٦ | ٠ | ٠ |
| المنيا | ٧٠ | ١٩٤ | ١٨ | ٢٥ | ١٣ | ٢٥ | ٠ | ٠ |
| اسيوط | ٢٨٣ | ٤٩٠ | ١٥٠ | ٢٦٧ | ١٤ | ١٨ | ٠ | ٠ |
| سوهاج | ١٢٠ | ٣٣٦ | ٦ | ٧٠ | ٧٩ | ١٢١ | ٠ | ٠ |
| قنا | ٤٩ | ٧٦ | ٠ | ٩ | ٧٨ | ٤٨ | ٠ | ٠ |
| اسوان | ٧٥ | ٥٥ | ٤٦ | ٥٨ | ١٠ | ١ | ٠ | ٠ |
| مطروح | ٧ | ٢٣ | ٥ | ١٠ | ٨ | ٦ | ٠ | ٠ |
| الوادى الجديد | ١٤ | ١١ | ٢ | ١١ | ١١ | ٨ | ٠ | ٠ |
| البحر الأحمر | ١١ | ٢٥ | ٤ | ٦ | ٢٨ | ١٧ | ٠ | ٠ |
| شمال سيناء | ٤٢ | ٨٥ | ٧ | ١٣ | ٥ | ٩ | ٠ | ٠ |
| جنوب سيناء | ٢٥ | ٥٣ | ٤ | ١٥ | ٥ | ١٥ | ٠ | ٠ |
| الأقصر | ٤٩ | ٥٤ | ٦ | ٢٣ | ٤٠ | ٢٤ | ٠ | ٠ |

تابع جدول (١٩) عدد العاملين القانمين بالعمل فعلا بمديريات الشئون الصحية طبقاً للمحافظات عام ٢٠١٦

| المحافظة | كميائين | | فنى تمريض ٣ سنوات | | ملاحظيين صحيين | |
|----------------|---------|------|-------------------|-------|----------------|------|
| | نكور | اناث | نكور | اناث | نكور | اناث |
| الاجمالي العام | ٨٩٦ | ١٣٤١ | ٩٢٩٢ | ٩٠٢٠٥ | ٣٨٩٠ | ٣٨٧ |
| القاهرة | ٦٦ | ٢١٢ | ٢٤٧ | ٦٨٢٨ | ٧٨ | ٠ |
| الاسكندرية | ١٠٠ | ١٤١ | ٢٦ | ١٦٩٦ | ٦٦ | ٨ |
| بورسعيد | ١٧ | ٥٥ | ٥٠ | ٩٨٣ | ١ | ٢ |
| السويس | ١١ | ٢٦ | ٧٤ | ٧٤٨ | ٨٩ | ٠ |
| الاسماعيلية | ١٣ | ٣٣ | ١٢١ | ١٣٠١ | ٦٦ | ٢٩ |
| دمياط | ٣٣ | ١٠٦ | ٢١٢ | ٤١٩١ | ٨٠ | ٠ |
| الدقهلية | ١٠٣ | ١٦٠ | ١٠٣ | ٧٢٠٩ | ٩٢ | ٤ |
| الشرقية | ١٤ | ١٢ | ٨٣٢ | ٦٥٦٠ | ٢٣٢ | ١٠٣ |
| القليوبية | ٣٠ | ٢٨ | ١١٠ | ٤٤٦١ | ١١٤ | ٠ |
| كفر الشيخ | ٤١ | ٤٣ | ١٠٤ | ٤٠٧٧ | ٥٤ | ١٥ |
| الغربية | ١٢٠ | ٩٨ | ٧٤٤ | ٩٩٥٩ | ٣٦٢ | ٠ |
| المنوفية | ٦١ | ٤٨ | ٣١٦ | ٥٠٢٥ | ٢٧٢ | ٢ |
| البحيرة | ٤١ | ٥٨ | ٢١٨ | ٩٧٢٦ | ٦٦٠ | ٢٧ |
| الجيزة | ١١ | ٤١ | ٤١٨ | ٣٨١٤ | ٤٠ | ١ |
| بنى سويف | ٢٤ | ٦٨ | ٨٤ | ٢٧١٣ | ٩٨ | ٢ |
| الفيوم | ٨ | ١٤ | ٢٦٠ | ٣١٩٢ | ٥٩٦ | ٨ |
| المنيا | ٤٢ | ٢٣ | ٦٣٧ | ٢٩٥١ | ٣٣٦ | ٠ |
| اسيوط | ٦٤ | ٤١ | ٢٥٦٠ | ٤٦١٥ | ٣٢٦ | ١٥٨ |
| سوهاج | ٣٠ | ٢٠ | ٢٢٧ | ١٨٨١ | ٣ | ٠ |
| قنا | ١٣ | ٢٩ | ٢٠٨ | ١٨٠٢ | ٠ | ٠ |
| اسوان | ١٤ | ٢٥ | ٥٠٤ | ٢٠٧٢ | ٢٣٧ | ٦ |
| مطروح | ٠ | ٠ | ١١ | ١٠٤٧ | ٤ | ٠ |
| الوادى الجديد | ١٣ | ٨ | ٤٥٣ | ٨٨٧ | ٥٩ | ٢٢ |
| البحر الأحمر | ١٥ | ٢١ | ٦٩ | ٢٥٦ | ٣ | ٠ |
| شمال سيناء | ٣ | ١ | ٢٩٨ | ١٠٦٣ | ٧ | ٠ |
| جنوب سيناء | ٢ | ٨ | ٢٥٣ | ٣٢٣ | ٨ | ٠ |
| الأقصر | ٧ | ٢٢ | ١٥٣ | ٨٢٥ | ٧ | ٠ |

جدول (٢٠) عدد الاطباء البشريين القانمين بالعمل فعلاً بمديريات الشئون الصحية طبقاً للتخصص بالمحافظات عام ٢٠١٦

| جراحة مخ وأعصاب | | | جراحة صدر وقلب | | | جراحة تجميل وحروق | | | جراحة عامة | | | المحافظة |
|-----------------|---------------------|---------|----------------|---------------------|---------|-------------------|---------------------|---------|------------|---------------------|---------|----------------|
| مقيم تخصص | أخصائى مساعد أخصائى | أستشارى | مقيم تخصص | أخصائى مساعد أخصائى | أستشارى | مقيم تخصص | أخصائى مساعد أخصائى | أستشارى | مقيم تخصص | أخصائى مساعد أخصائى | أستشارى | |
| ٦٠ | ٧٥ | ١٤ | ١٢٩ | ١٤١ | ٤١ | ٢٤٥ | ١٦٠ | ٥١ | ١٤٠٦ | ١٧٢١ | ٦٥٢ | الاجمالى العام |
| ٠ | ٢ | ٠ | ٠ | ٣ | ٠ | ٢٦ | ٨ | ٤ | ١٢٢ | ١٢٥ | ٦١ | القاهرة |
| ٢ | ٢ | ١ | ٣ | ١ | ١ | ١٧ | ٣ | ١ | ٤٩ | ٤٣ | ١٩ | الاسكندرية |
| ٠ | ١ | ٠ | ١ | ٠ | ٠ | ٢ | ٠ | ٠ | ٩ | ١٢ | ١١ | بورسعيد |
| ١ | ٠ | ١ | ٠ | ٠ | ٠ | ٠ | ١ | ١ | ٥ | ٦ | ٢ | السويس |
| ٠ | ٠ | ٠ | ١ | ١ | ٠ | ٠ | ٠ | ٠ | ١١ | ٩ | ١٢ | الأسماعيلية |
| ٣ | ١ | ٠ | ٠ | ٠ | ٠ | ٣ | ٠ | ١ | ٣٥ | ٥٦ | ٣٥ | دمياط |
| ٤ | ٣ | ١ | ٤ | ٢ | ٢ | ٥ | ٧ | ٢ | ٩٣ | ١١١ | ٧٧ | الدقهلية |
| ٣٨ | ٣٠ | ٦ | ٧٥ | ٧٤ | ١٧ | ١٢٤ | ١١٤ | ٢٨ | ٢٩١ | ٢٤٧ | ٦٨ | الشرقية |
| ٠ | ٠ | ٠ | ٠ | ١ | ٠ | ٠ | ٠ | ٠ | ١ | ٣٢ | ١٤ | القليوبية |
| ١ | ٠ | ١ | ٠ | ٠ | ٠ | ٤ | ٣ | ٢ | ٤٧ | ٦٥ | ٤٢ | كفر الشيخ |
| ٠ | ٠ | ٠ | ٣٥ | ٤٥ | ١٨ | ٠ | ٠ | ٠ | ٢٦٧ | ٢٢١ | ٢٨ | الغربية |
| ٠ | ١٩ | ٠ | ٠ | ٠ | ٠ | ٠ | ٢ | ٠ | ٩١ | ٢٠٤ | ٢٧ | المنوفية |
| ٤ | ٢ | ١ | ٠ | ١ | ٠ | ٤ | ١ | ١ | ٩٧ | ١٢٥ | ٥١ | البحيرة |
| ٤ | ٥ | ١ | ٠ | ١ | ٠ | ٣٣ | ٥ | ١ | ٨٣ | ٥٣ | ٥٨ | الجيزة |
| ٠ | ٠ | ٠ | ٠ | ٠ | ٠ | ٢ | ٢ | ١ | ١٤ | ٥٠ | ١٥ | بنى سويف |
| ٠ | ٢ | ٠ | ٠ | ٠ | ٠ | ٣ | ٠ | ٠ | ٢٦ | ٣٥ | ٢٣ | الفيوم |
| ١ | ٦ | ٢ | ٦ | ١٢ | ٣ | ٠ | ٥ | ٢ | ٢٥ | ٩٨ | ٢٢ | المنيا |
| ٠ | ٠ | ٠ | ٠ | ٠ | ٠ | ١ | ٢ | ١ | ١٩ | ٣٠ | ٢٠ | اسيوط |
| ٠ | ٠ | ٠ | ٠ | ٠ | ٠ | ٠ | ٥ | ٦ | ٢٣ | ٨١ | ٢٢ | سوهاج |
| ٠ | ٠ | ٠ | ٠ | ٠ | ٠ | ٠ | ٢ | ٠ | ٢٦ | ٤٦ | ١١ | قنا |
| ١ | ٠ | ٠ | ٣ | ٠ | ٠ | ٠ | ٠ | ٠ | ١٧ | ١٨ | ٦ | اسوان |
| ٠ | ٠ | ٠ | ٠ | ٠ | ٠ | ١٨ | ٠ | ٠ | ٢٣ | ١٣ | ١١ | مطروح |
| ٠ | ٠ | ٠ | ٠ | ٠ | ٠ | ٠ | ٠ | ٠ | ٢ | ٦ | ٥ | الوادى الجديد |
| ٠ | ١ | ٠ | ٠ | ٠ | ٠ | ٠ | ٠ | ٠ | ٣ | ٦ | ٥ | البحر الأحمر |
| ١ | ١ | ٠ | ٠ | ٠ | ٠ | ١ | ٠ | ٠ | ١٤ | ٩ | ٢ | شمال سيناء |
| ٠ | ٠ | ٠ | ١ | ٠ | ٠ | ٢ | ٠ | ٠ | ٢ | ٩ | ٣ | جنوب سيناء |
| ٠ | ٠ | ٠ | ٠ | ٠ | ٠ | ٠ | ٠ | ٠ | ١١ | ١١ | ٢ | الأقصر |

تابع جدول (٢٠) عدد الاطباء البشريين القانمين بالعمل فعلاً بمديريات الشئون الصحية طبقاً للتخصص بالمحافظات عام ٢٠١٦

| امراض نساء وولادة | | | جراحة أنف وأذن وحنجرة | | | جراحة عظام | | | جراحة مسالك بولية | | | المحافظة |
|-------------------|---------------------|---------|-----------------------|---------------------|---------|------------|---------------------|---------|-------------------|---------------------|---------|----------------|
| مقيم تخصص | أخصائى مساعد أخصائى | أستشارى | مقيم تخصص | أخصائى مساعد أخصائى | أستشارى | مقيم تخصص | أخصائى مساعد أخصائى | أستشارى | مقيم تخصص | أخصائى مساعد أخصائى | أستشارى | |
| ٢٤٨٣ | ٢٥٣٤ | ٧٦٧ | ٧١٠ | ٧٣٤ | ٢٤٦ | ١٠٨٨ | ٩٠٣ | ٢٧٣ | ٤٠٥ | ٦٤٧ | ٢٣٧ | الاجمالى العام |
| ١٩٥ | ٢٨٦ | ٧٦ | ٣٧ | ٤٧ | ٢٧ | ١٣١ | ٤٦ | ٢٦ | ٥١ | ٣٦ | ٢١ | القاهرة |
| ١٣٤ | ١٤٠ | ١٦ | ١٤ | ٢٥ | ٥ | ٥٩ | ٢٣ | ٨ | ١١ | ١٢ | ١٣ | الاسكندرية |
| ١٣ | ٣٥ | ٢٩ | ٥ | ٤ | ٧ | ١٠ | ١١ | ١ | ١ | ٢ | ٥ | بورسعيد |
| ٩ | ٢٩ | ٩ | ٥ | ١ | ٤ | ٥ | ١٢ | ٣ | ١ | ٢ | ١ | السويس |
| ٤٥ | ٤٦ | ٢٠ | ٩ | ٨ | ٣ | ١٨ | ١٦ | ٠ | ٢ | ٢ | ٥ | الأسماعيلية |
| ٧٨ | ٨٧ | ٦٧ | ٢٠ | ٧ | ١١ | ٣١ | ٣٣ | ٩ | ١٢ | ١٨ | ٦ | دمياط |
| ٢٢٤ | ٢٦٨ | ١٠٧ | ٦٧ | ٥٤ | ٢٥ | ٨٥ | ٦٢ | ٣٠ | ١٣ | ١٩ | ١٤ | الدقهلية |
| ٢٥٤ | ١٨٤ | ٨٨ | ١٣١ | ٧٥ | ٢٩ | ١١٠ | ٦٢ | ٣٤ | ٧٠ | ١٢٧ | ٤١ | الشرقية |
| ٥ | ٨٩ | ٢٤ | ٤ | ٢٢ | ١١ | ٤ | ٢٥ | ٩ | ٠ | ٩ | ٢ | القليوبية |
| ١٣١ | ١٣٤ | ٣٩ | ٣١ | ٢٧ | ١٤ | ٥٨ | ٥٤ | ٤ | ٨ | ٩ | ٨ | كفر الشيخ |
| ٣٢٢ | ١٧٧ | ٣٢ | ١٠٢ | ١٢٥ | ٢٥ | ١٠٣ | ١٠٤ | ٢٢ | ٦٨ | ١١٤ | ١٨ | الغربية |
| ٩٠ | ١٩٠ | ١٠ | ٥٢ | ٨٢ | ٩ | ٥١ | ٨٢ | ١٢ | ٤٩ | ١١٩ | ٠ | المنوفية |
| ١٢١ | ٩٧ | ١٦ | ٥٩ | ٤٢ | ٩ | ٨٥ | ٤٨ | ١٥ | ١٨ | ٢٩ | ٩ | البحيرة |
| ٢٧٢ | ١٩٩ | ٩٤ | ٣٦ | ٣٧ | ٧ | ٩٦ | ٤٩ | ١٠ | ١٣ | ١٠ | ١٢ | الجيزة |
| ٧٢ | ٦٥ | ٢٤ | ١٣ | ٨ | ٤ | ٣٢ | ٢٤ | ٦ | ٦ | ١٧ | ٤ | بنى سويف |
| ٢٠ | ٢٣ | ٩ | ١٠ | ٢٢ | ٣ | ١٠ | ١١ | ٢٣ | ١٢ | ١٦ | ٥ | الفيوم |
| ٦٨ | ١٥٦ | ٢٨ | ٢٤ | ٤٧ | ١١ | ٣٧ | ٨٢ | ١٥ | ١٠ | ٤٥ | ١٤ | المنيا |
| ٨٠ | ٨٥ | ١٧ | ١٠ | ٢٦ | ١٨ | ٢٩ | ٣٠ | ١٢ | ١٠ | ١٦ | ٢٥ | اسيوط |
| ٥١ | ٧٠ | ١٠ | ٢٩ | ٣١ | ٣ | ٢١ | ٤٣ | ١١ | ٢٧ | ٢١ | ١٢ | سوهاج |
| ٨٩ | ٥٣ | ١٤ | ٧ | ١٠ | ٨ | ١٤ | ٣٨ | ٧ | ٦ | ٧ | ٧ | قنا |
| ٣٤ | ٣٦ | ٧ | ٩ | ٩ | ٣ | ٢ | ١٢ | ٥ | ١ | ٩ | ١ | اسوان |
| ٨٩ | ٩ | ١٤ | ١٢ | ٤ | ٤ | ٥٢ | ٧ | ٤ | ٨ | ٢ | ٥ | مطروح |
| ٧ | ١٢ | ٢ | ٤ | ٤ | ٣ | ٢ | ٥ | ٢ | ٠ | ١ | ١ | الوادى الجديد |
| ٧ | ١٧ | ٤ | ١ | ٤ | ٠ | ٢ | ٢ | ٢ | ٠ | ٠ | ١ | البحر الأحمر |
| ١٠ | ١٠ | ٤ | ٨ | ٧ | ٠ | ٥ | ٥ | ٢ | ٤ | ٢ | ٣ | شمال سيناء |
| ١٦ | ٤ | ١ | ٤ | ٢ | ٠ | ٢٢ | ٢ | ٠ | ٢ | ٠ | ٠ | جنوب سيناء |
| ٤٧ | ٣٣ | ٦ | ٧ | ٤ | ٣ | ١٤ | ١٥ | ١ | ٢ | ٣ | ٤ | الأقصر |

تابع جدول (٢٠) عدد الاطباء البشريين القانمين بالعمل فعلاً بمديريات الشئون الصحية طبقاً للتخصص بالمحافظات عام ٢٠١٦

| امراض القلب والاورعية الدموية | | | امراض جهاز هضمى وكبد | | | امراض باطنة عامة | | | امراض العيون وجراحاتها | | | المحافظة |
|-------------------------------|---------------------|---------|----------------------|---------------------|---------|------------------|---------------------|---------|------------------------|---------------------|---------|----------------|
| مقيم تخصص | أخصائى مساعد أخصائى | أستشارى | مقيم تخصص | أخصائى مساعد أخصائى | أستشارى | مقيم تخصص | أخصائى مساعد أخصائى | أستشارى | مقيم تخصص | أخصائى مساعد أخصائى | أستشارى | |
| ٢٨٦ | ٢٩٤ | ٩٥ | ١٩١ | ١٣٧ | ٦٧ | ١٣٣٢ | ١٥٧١ | ٤٨٠ | ١٠٠٨ | ٨٤٢ | ٢٧٧ | الاجمالى العام |
| ١٧ | ١٥ | ٠ | ٠ | ٠ | ١٥ | ١٩٥ | ١٢٠ | ٤٩ | ١١٣ | ٥٦ | ٢٦ | القاهرة |
| ٢٣ | ١١ | ٣ | ٤ | ٧ | ٢ | ٣٧ | ٥٧ | ١٤ | ٥٩ | ٦٧ | ٣١ | الاسكندرية |
| ١٣ | ١١ | ٣ | ٠ | ٠ | ٠ | ٤ | ١١ | ١٧ | ١٣ | ١٤ | ٦ | بورسعيد |
| ٠ | ٠ | ٥ | ٠ | ١ | ٢ | ٩ | ٥ | ٥ | ١٦ | ٠ | ٢ | السويس |
| ٠ | ٨ | ٤ | ٣ | ١ | ٠ | ٤ | ٩ | ٥ | ١٠ | ٩ | ٤ | الأسماعيلية |
| ٦ | ١٠ | ٣ | ٢ | ٥ | ٠ | ٤٦ | ٤٩ | ٢٦ | ٥١ | ٢٠ | ٧ | دمياط |
| ٦٦ | ٣٨ | ١٧ | ٦ | ٥ | ٠ | ١٤١ | ١٤٣ | ٥٠ | ٨٧ | ١٠٧ | ٢٨ | الدقهلية |
| ١٤ | ٥ | ١ | ٩١ | ٤٨ | ٩ | ٢٧٧ | ١٣٥ | ٢٤ | ١١٣ | ٦٥ | ١٧ | الشرقية |
| ٢ | ٩ | ١ | ٠ | ٦ | ٣ | ١ | ٣٣ | ٢٠ | ٥ | ٢٧ | ٩ | القليوبية |
| ٦ | ٣ | ٠ | ١٢ | ٧ | ٠ | ٦٧ | ٩٠ | ٢٦ | ٦٩ | ٣٤ | ٨ | كفر الشيخ |
| ٢٠ | ٢٥ | ٩ | ٢٨ | ٢٨ | ١٢ | ٧٠ | ١٦٣ | ٢٣ | ٥٨ | ٧٤ | ٣١ | الغربية |
| ٣ | ٩ | ٣ | ٠ | ٠ | ٠ | ٦٠ | ١٩٢ | ٣٠ | ١٠٣ | ١٣١ | ١٢ | المنوفية |
| ١٤ | ١١ | ٢ | ٧ | ١ | ٠ | ٨٥ | ٨٠ | ٢٢ | ٥٣ | ٣٦ | ١٣ | البحيرة |
| ٧ | ١١ | ٣ | ٦ | ٣ | ١ | ٨٧ | ٥٧ | ٣٠ | ٨٦ | ٢٧ | ١١ | الجيزة |
| ٩ | ١ | ١ | ١١ | ٧ | ١ | ٢١ | ٣٠ | ١٥ | ٢٤ | ٢٧ | ١٥ | بنى سويف |
| ١٠ | ١٩ | ٣ | ٥ | ٤ | ٢٠ | ٢٨ | ٣٠ | ١٧ | ٤ | ١٥ | ٢٣ | الفيوم |
| ١٩ | ٣٤ | ١١ | ٠ | ٠ | ٠ | ٢٥ | ٨٤ | ٢٥ | ١٢ | ٢٥ | ١٠ | المنيا |
| ١٥ | ٤٠ | ١٧ | ٠ | ١ | ٠ | ٣٣ | ٧٠ | ٣٧ | ٢٦ | ٣٢ | ٨ | اسيوط |
| ٩ | ٣ | ٠ | ١٥ | ١٠ | ٢ | ٦٢ | ٧١ | ١١ | ٢٠ | ٣٠ | ٥ | سوهاج |
| ٧ | ٢٣ | ٤ | ٠ | ٠ | ٠ | ٢٤ | ٤٥ | ٩ | ٢١ | ١٨ | ٥ | قنا |
| ٣ | ٣ | ٠ | ٠ | ٢ | ٠ | ٨ | ٢٨ | ٣ | ١٥ | ٨ | ٢ | اسوان |
| ٨ | ٠ | ٢ | ٠ | ٠ | ٠ | ١٥ | ١٥ | ٨ | ١٥ | ٢ | ٠ | مطروح |
| ٠ | ٠ | ١ | ١ | ٠ | ٠ | ١ | ٨ | ٣ | ١ | ١ | ١ | الوادى الجديد |
| ٠ | ٠ | ٠ | ٠ | ٠ | ٠ | ٦ | ٩ | ٤ | ٧ | ١ | ١ | البحر الأحمر |
| ٣ | ١ | ٠ | ٠ | ١ | ٠ | ٧ | ٨ | ٤ | ٧ | ٨ | ٠ | شمال سيناء |
| ٤ | ١ | ٠ | ٠ | ٠ | ٠ | ٥ | ٧ | ٢ | ٨ | ١ | ١ | جنوب سيناء |
| ٨ | ٣ | ٢ | ٠ | ٠ | ٠ | ١٤ | ٢٢ | ١ | ١٢ | ٧ | ١ | الأقصر |

تابع جدول (٢٠) عدد الاطباء البشريين القانمين بالعمل فعلاً بمديريات الشئون الصحية طبقاً للتخصص بالمحافظات عام ٢٠١٦

| امراض جلدية وتناسلية | | | امراض صدرية | | | امراض الاطفال | | | امراض عصبية وعقلية ونفسية | | | المحافظة |
|----------------------|---------------------------|---------|--------------|---------------------------|---------|---------------|---------------------------|---------|------------------------------|---------------------------|---------|----------------|
| مقيم تخصص | أخصائى مساعد أخصائى | أستشارى | مقيم تخصص | أخصائى مساعد أخصائى | أستشارى | مقيم تخصص | أخصائى مساعد أخصائى | أستشارى | مقيم تخصص | أخصائى مساعد أخصائى | أستشارى | |
| ١١٤٩ | ٧٦٦ | ١٧١ | ٧٨٣ | ٦٤٠ | ١٩٥ | ١٨٨٦ | ١٧٦٦ | ٥٣٣ | ٦٥٦ | ٥٤١ | ١٦٨ | الاجمالى العام |
| ١٠٥ | ٦٠ | ١٧ | ٦٥ | ٨٣ | ٣٠ | ١٥٢ | ٤٥ | ٧ | ١٣٠ | ١٥١ | ٥٥ | القاهرة |
| ٢٥ | ١٦ | ٣ | ٨٢ | ٥٣ | ٢٢ | ١٥٣ | ١٣٦ | ٥٢ | ٨ | ١ | ٢ | الاسكندرية |
| ٢٢ | ١٧ | ٩ | ٨ | ١ | ٠ | ١٦ | ٢٥ | ١٨ | ٥ | ٠ | ٠ | بورسعيد |
| ١١ | ٨ | ٢ | ٥ | ٢ | ٢ | ٢٣ | ٢٣ | ٨ | ٢ | ٠ | ١ | السويس |
| ٢٤ | ١٧ | ٢ | ١ | ٠ | ٠ | ٣٥ | ١٩ | ٣ | ٠ | ٣ | ١ | الأسماعيلية |
| ٥٧ | ٤٤ | ٨ | ٨ | ١١ | ٢ | ١٠٢ | ٦٩ | ٥١ | ١٠ | ٤ | ٢ | دمياط |
| ١٩٨ | ٨٦ | ١٧ | ١٢٢ | ٢١ | ٢٩ | ١٧٧ | ١٩٤ | ٦٣ | ٢٤ | ٢٣ | ٠ | الدقهلية |
| ٥٢ | ٣٣ | ٢ | ٢٣٠ | ٨٦ | ١٥ | ١٣٤ | ٥٢ | ٨ | ٣٥٧ | ٢٤٤ | ٥٤ | الشرقية |
| ٤ | ٣٢ | ١٠ | ٠ | ٢٤ | ٥ | ٥ | ٨٢ | ٢١ | ٠ | ١ | ٠ | القليوبية |
| ٩٧ | ٦٠ | ٣ | ٥٠ | ٢٧ | ١ | ١٣٤ | ١٠٣ | ٣٢ | ٢٣ | ٦ | ٣ | كفر الشيخ |
| ٣١ | ٦١ | ٢٠ | ٢٩ | ٥٠ | ١٩ | ٦٣ | ١٠٣ | ٢٧ | ١٧ | ٢٣ | ٩ | الغربية |
| ١٨ | ٥٢ | ٠ | ٤٩ | ٧٢ | ١٤ | ٧٢ | ١٣٣ | ٤٧ | ٧ | ١٦ | ٢ | المنوفية |
| ٥٦ | ٢٣ | ٤ | ٦ | ٣١ | ٣ | ١١٣ | ٥٥ | ١٤ | ١٥ | ٩ | ٥ | البحيرة |
| ٨٩ | ٤٦ | ١٢ | ١٥ | ٢٥ | ٩ | ١٤٤ | ١١٣ | ٥٨ | ١٧ | ٣ | ٠ | الجيزة |
| ٤٣ | ٢١ | ٧ | ١٣ | ٨ | ٤ | ٦٣ | ٨٢ | ١٤ | ٠ | ٠ | ٠ | بنى سويف |
| ٣٥ | ١٧ | ٦ | ١٤ | ٢ | ٩ | ١٠ | ١٧ | ١٣ | ١٠ | ٢١ | ٢٠ | الفيوم |
| ٢٦ | ٥٧ | ١٠ | ١٥ | ٣٢ | ٥ | ٧٣ | ٨٧ | ٢٣ | ٤ | ١٠ | ٥ | المنيا |
| ٥٤ | ٣٨ | ٢٢ | ١٢ | ٣٥ | ١٣ | ٩٥ | ١١٧ | ٣٠ | ٦ | ٩ | ٤ | اسيوط |
| ٤٣ | ٤٠ | ٣ | ٢٥ | ١٨ | ٤ | ٩٠ | ٩٢ | ١٠ | ١٠ | ٥ | ٠ | سوهاج |
| ٢٥ | ١٤ | ٢ | ١٤ | ٢٢ | ٥ | ٦٧ | ٨٨ | ١١ | ٣ | ٧ | ٢ | قنا |
| ١٨ | ٤ | ٢ | ٤ | ٤ | ٣ | ٣٤ | ٣٥ | ٦ | ١ | ١ | ٠ | اسوان |
| ٣٨ | ٢ | ٤ | ٨ | ٩ | ٠ | ٥٩ | ١٧ | ٥ | ٥ | ٠ | ٣ | مطروح |
| ١٠ | ٥ | ١ | ٣ | ٦ | ٠ | ١٢ | ٨ | ٤ | ٠ | ٠ | ٠ | الوادى الجديد |
| ٧ | ١ | ١ | ٢ | ٣ | ٠ | ١١ | ٢٢ | ٢ | ٠ | ٠ | ٠ | البحر الأحمر |
| ٢٣ | ٥ | ٠ | ٣ | ٣ | ١ | ١٣ | ١٥ | ٣ | ٢ | ١ | ٠ | شمال سيناء |
| ٢٠ | ٠ | ١ | ٠ | ٠ | ٠ | ٥ | ٧ | ٠ | ٠ | ٠ | ٠ | جنوب سيناء |
| ١٨ | ٧ | ٣ | ٠ | ١٢ | ٠ | ٣١ | ٢٧ | ٣ | ٠ | ٣ | ٠ | الأقصر |

تابع جدول (٢٠) عدد الاطباء البشريين القانمين بالعمل فعلاً بمديريات الشئون الصحية طبقاً للتخصص بالمحافظات عام ٢٠١٦

| المحافظة | امراض متوطنة وحميات | | | امراض كلى وجهاز بولى | | | عناية مركزة | | | تخدير | | |
|----------------|---------------------|---------------------|-----------|----------------------|---------------------|-----------|-------------|---------------------|-----------|---------|---------------------|-----------|
| | أستشارى | أخصائى مساعد أخصائى | مقيم تخصص | أستشارى | أخصائى مساعد أخصائى | مقيم تخصص | أستشارى | أخصائى مساعد أخصائى | مقيم تخصص | أستشارى | أخصائى مساعد أخصائى | مقيم تخصص |
| الاجمالى العام | ٢١٧ | ٧٠٤ | ٦٠٠ | ٦٢ | ١٤١ | ٢٢٦ | ٨٠ | ٢٦٠ | ٥٠٣ | ١٥٥ | ٦٠٤ | ٥٣٩ |
| القاهرة | ٣ | ٤ | ٧ | ١٧ | ٣٦ | ٤٨ | ٨ | ٤١ | ١٠٣ | ١٥ | ٤٥ | ٥٥ |
| الاسكندرية | ٣٨ | ٥٦ | ٤٦ | ٠ | ٠ | ٠ | ٢ | ١٦ | ٤٠ | ١١ | ١٩ | ٤١ |
| بورسعيد | ٣ | ١٠ | ٥ | ٠ | ٠ | ٠ | ٠ | ٩ | ٨ | ٤ | ٧ | ٦ |
| السويس | ١ | ٣ | ٨ | ٠ | ٠ | ٠ | ٢ | ١ | ٢ | ٠ | ٢ | ٦ |
| الأسماعيلية | ٤ | ١٢ | ٦ | ٠ | ٠ | ٠ | ٠ | ١ | ٣ | ٢ | ٦ | ٣ |
| دمياط | ٩ | ٨ | ٣ | ٠ | ١ | ٥ | ١ | ١٠ | ١٤ | ٧ | ٣١ | ٢٥ |
| الدقهلية | ١٢ | ٣٤ | ٤٧ | ٣ | ٦ | ٢٢ | ٤ | ٢٠ | ٥٣ | ١٣ | ٥٧ | ٥٦ |
| الشرقية | ٦ | ٦٤ | ٩٤ | ١٨ | ٣٩ | ٧٨ | ٢١ | ٤٢ | ٩٨ | ٢٩ | ٣٥ | ٣٩ |
| القليوبية | ٦ | ٢٠ | ٣ | ٠ | ١ | ٠ | ٢ | ٥ | ٠ | ٢ | ٢٠ | ٠ |
| كفر الشيخ | ٨ | ٤٣ | ٤٥ | ٠ | ٠ | ٠ | ١ | ٩ | ١٤ | ٨ | ٣١ | ٢٢ |
| الغربية | ٦ | ٤٨ | ٣٦ | ٥ | ١٤ | ٢٠ | ٧ | ١٦ | ١٤ | ٧ | ٥٦ | ٢٨ |
| المنوفية | ٥ | ٨٩ | ٤٢ | ٢ | ٠ | ٢ | ٠ | ٢٣ | ٢٥ | ٠ | ٣٩ | ٣١ |
| البحيرة | ١٩ | ٢٩ | ٣٩ | ٠ | ٣ | ١١ | ٠ | ٧ | ١٢ | ٤ | ٣٢ | ٣١ |
| الجيزة | ٤ | ١٠ | ٩ | ٠ | ٣ | ٩ | ٨ | ١٦ | ٤١ | ١٦ | ٣٦ | ٣٣ |
| بنى سويف | ٤ | ١١ | ١٤ | ٠ | ١ | ٢ | ٤ | ٢ | ١٧ | ٥ | ١٧ | ٢٠ |
| الفيوم | ٢ | ٧ | ٨ | ١٢ | ٤ | ٢ | ١٦ | ٥ | ٢ | ٧ | ١٤ | ٦ |
| المنيا | ٣٥ | ١٣٦ | ٩٠ | ٢ | ٩ | ٦ | ٢ | ٢٢ | ١٢ | ٦ | ٣٨ | ١٧ |
| اسيوط | ١١ | ١٣ | ١٠ | ٠ | ٠ | ٠ | ٠ | ٠ | ٥ | ٤ | ٤٢ | ٢٨ |
| سوهاج | ٦ | ٢٠ | ١٥ | ٣ | ١٧ | ٧ | ٠ | ٦ | ٤ | ٢ | ٢٥ | ١٣ |
| قنا | ١٥ | ٣٨ | ١١ | ٠ | ٣ | ٢ | ٠ | ٠ | ٠ | ١ | ٢٣ | ٢١ |
| اسوان | ٨ | ٢٨ | ٢٣ | ٠ | ٠ | ٢ | ١ | ٠ | ٠ | ١ | ٨ | ٧ |
| مطروح | ٥ | ٤ | ١٨ | ٠ | ٢ | ١٠ | ٠ | ٠ | ١٥ | ٨ | ٠ | ٢٨ |
| الوادى الجديد | ٠ | ٢ | ٥ | ٠ | ٠ | ٠ | ٠ | ٠ | ١ | ٢ | ٣ | ٣ |
| البحر الأحمر | ١ | ٢ | ٥ | ٠ | ٢ | ٠ | ١ | ٥ | ٥ | ٠ | ١ | ٦ |
| شمال سيناء | ٠ | ٥ | ٣ | ٠ | ٠ | ٠ | ٠ | ٤ | ٥ | ٠ | ٣ | ٦ |
| جنوب سيناء | ٠ | ٠ | ٠ | ٠ | ٠ | ٠ | ٠ | ٠ | ٦ | ٠ | ٤ | ١ |
| الأقصر | ٦ | ٨ | ٨ | ٠ | ٠ | ٠ | ٠ | ٠ | ٤ | ١ | ١٠ | ٧ |

تابع جدول (٢٠) عدد الاطباء البشريين القانمين بالعمل فعلاً بمديريات الشئون الصحية طبقاً للتخصص بالمحافظات عام ٢٠١٦

| جراحة وجه وفكين | | | طب طبيعي (روماتيزم وتاهيل) | | | اورام | | | اشعة تشخيصية | | | المحافظة |
|-----------------|---------------------|---------|----------------------------|---------------------|---------|-----------|---------------------|---------|--------------|---------------------|---------|----------------|
| مقيم تخصص | أخصائى مساعد أخصائى | أستشارى | مقيم تخصص | أخصائى مساعد أخصائى | أستشارى | مقيم تخصص | أخصائى مساعد أخصائى | أستشارى | مقيم تخصص | أخصائى مساعد أخصائى | أستشارى | |
| ٤٢ | ٣٩ | ٧ | ٦٣٣ | ٦٣٦ | ٩٥ | ١٠٢ | ١٠٩ | ١٩ | ٨١٦ | ٥٥٤ | ٨٩ | الاجمالى العام |
| ١٥ | ٨ | ١ | ١١٦ | ٦٣ | ٣١ | ٠ | ٠ | ٠ | ١٠٥ | ٣٣ | ١٠ | القاهرة |
| ٠ | ٠ | ٠ | ٩ | ١٥ | ٣ | ٠ | ١ | ٠ | ٤٨ | ٣٤ | ٥ | الاسكندرية |
| ٠ | ٠ | ٠ | ٨ | ٧ | ٠ | ٠ | ١ | ٠ | ٢٠ | ٦ | ٠ | بورسعيد |
| ٠ | ٠ | ٠ | ٢٠ | ١٢ | ٠ | ٠ | ٠ | ٠ | ٠ | ٥ | ٢ | السويس |
| ٠ | ٠ | ٠ | ١٢ | ٢ | ٠ | ٠ | ٠ | ٠ | ١٧ | ٩ | ٠ | الأسماعيلية |
| ٠ | ١ | ٠ | ١٦ | ١٤ | ٥ | ١ | ٢ | ٠ | ٣٨ | ٢٨ | ٣ | دمياط |
| ٠ | ٠ | ٠ | ٨٠ | ٤٦ | ٨ | ٣ | ٠ | ٠ | ١٣٣ | ٩٥ | ١١ | الدقهلية |
| ٠ | ٠ | ٠ | ١٥٠ | ٠ | ٠ | ٩٠ | ٩٣ | ١٤ | ١٠٥ | ٧٧ | ١٤ | الشرقية |
| ٠ | ٠ | ٠ | ٠ | ٤ | ٠ | ٠ | ٥ | ٠ | ٢ | ١٩ | ٠ | القليوبية |
| ٠ | ٠ | ٠ | ١٨ | ٣ | ١ | ٠ | ١ | ٠ | ٥١ | ٣٢ | ٨ | كفر الشيخ |
| ١١ | ١٠ | ١ | ٢٧ | ٤٤ | ١٦ | ٠ | ٠ | ٠ | ٢٣ | ٢٦ | ١٦ | الغربية |
| ٠ | ٠ | ٠ | ٠ | ١٢٧ | ٠ | ٠ | ٠ | ٠ | ٢٤ | ٣٠ | ٠ | المنوفية |
| ٠ | ٠ | ٠ | ٦٣ | ١٥ | ٢ | ٠ | ٠ | ٠ | ٢٣ | ٢٨ | ٠ | البحيرة |
| ١٥ | ١٤ | ٥ | ٣٦ | ٤ | ٢ | ٥ | ٣ | ١ | ٩٥ | ٣٠ | ٥ | الجيزة |
| ٠ | ٠ | ٠ | ٣٥ | ١٠ | ٠ | ٠ | ٠ | ٠ | ٢٦ | ١٤ | ١ | بنى سويف |
| ٠ | ٥ | ٠ | ١٢ | ٢٤ | ١٢ | ٠ | ١ | ٢ | ٧ | ٢١ | ٦ | الفيوم |
| ٠ | ٠ | ٠ | ٢٠ | ٦٨ | ١٠ | ٠ | ٠ | ٠ | ٢٥ | ٢٠ | ١ | المنيا |
| ٠ | ٠ | ٠ | ٢ | ٥ | ٤ | ٠ | ٠ | ٢ | ٤ | ١٧ | ٣ | اسيوط |
| ٠ | ٠ | ٠ | ٠ | ١٥٥ | ٠ | ٠ | ٠ | ٠ | ١٧ | ٩ | ٠ | سوهاج |
| ١ | ١ | ٠ | ٥ | ٤ | ١ | ٠ | ٠ | ٠ | ٧ | ٧ | ٠ | قنا |
| ٠ | ٠ | ٠ | ٠ | ٠ | ٠ | ٠ | ١ | ٠ | ٣ | ٢ | ٠ | اسوان |
| ٠ | ٠ | ٠ | ٢ | ١١ | ٠ | ٢ | ٠ | ٠ | ٢٢ | ٢ | ٣ | مطروح |
| ٠ | ٠ | ٠ | ٠ | ١ | ٠ | ٠ | ٠ | ٠ | ٣ | ٥ | ٠ | الوادى الجديد |
| ٠ | ٠ | ٠ | ٠ | ٠ | ٠ | ٠ | ٠ | ٠ | ٣ | ٣ | ٠ | البحر الأحمر |
| ٠ | ٠ | ٠ | ٠ | ٠ | ٠ | ٠ | ٠ | ٠ | ٧ | ٠ | ١ | شمال سيناء |
| ٠ | ٠ | ٠ | ٢ | ٢ | ٠ | ١ | ٠ | ٠ | ٦ | ٠ | ٠ | جنوب سيناء |
| ٠ | ٠ | ٠ | ٠ | ٠ | ٠ | ٠ | ١ | ٠ | ٢ | ٢ | ٠ | الأقصر |

تابع جدول (٢٠) عدد الاطباء البشريين القانمين بالعمل فعلاً بمديريات الشئون الصحية طبقاً للتخصص بالمحافظات عام ٢٠١٦

| استقبال وطوارئ | | | كلى صناعى وغسيل كلوى | | | تنظيم اسرة | | | اطفال مبتسرين | | | المحافظة |
|----------------|---------------------|---------|----------------------|---------------------|---------|------------|---------------------|---------|---------------|---------------------|---------|----------------|
| مقيم تخصص | أخصائى مساعد أخصائى | أستشارى | مقيم تخصص | أخصائى مساعد أخصائى | أستشارى | مقيم تخصص | أخصائى مساعد أخصائى | أستشارى | مقيم تخصص | أخصائى مساعد أخصائى | أستشارى | |
| ٢٤٧ | ٩٩ | ٢٠ | ٤٧٣ | ٢٤٨ | ٣٥ | ٢٧٣ | ١٦١ | ١٨ | ٩٩٢ | ٣٥١ | ٧٣ | الاجمالى العام |
| ٢٣ | ١٣ | ٣ | ٢٧ | ٢٦ | ٠ | ١٩ | ١٣ | ١ | ٤٩ | ٢٢ | ٩ | القاهرة |
| ٢٩ | ٩ | ٠ | ٣٨ | ١٦ | ٨ | ٧ | ٨ | ٢ | ٣٣ | ١١ | ٣ | الاسكندرية |
| ٤ | ٠ | ٠ | ٥ | ٧ | ٠ | ٦ | ٠ | ٠ | ٢٠ | ١ | ٠ | بورسعيد |
| ١ | ٠ | ٠ | ١ | ٢ | ١ | ٠ | ١ | ٠ | ١ | ٢ | ٠ | السويس |
| ٨ | ٠ | ٠ | ٧ | ٢ | ٢ | ٥ | ٠ | ٠ | ٥ | ٠ | ١ | الأسماعيلية |
| ٤ | ٤ | ٠ | ١٦ | ٨ | ٢ | ١ | ٠ | ٠ | ٣٧ | ٦ | ١ | دمياط |
| ٦٥ | ١٢ | ٦ | ٧٦ | ٣٧ | ٥ | ١٨ | ٩ | ٠ | ١٥٨ | ٨٨ | ١٣ | الدقهلية |
| ٠ | ٠ | ٠ | ٩١ | ٠ | ٠ | ٢٨ | ١٠ | ٥ | ١٠٩ | ٣٠ | ٩ | الشرقية |
| ١ | ٢ | ٠ | ٤ | ٩ | ٣ | ١ | ١٢ | ٢ | ١ | ١٤ | ٠ | القليوبية |
| ٦ | ٣ | ١ | ٢٩ | ١١ | ٢ | ١١ | ٤ | ١ | ٤٢ | ٢٦ | ١٠ | كفر الشيخ |
| ٢٢ | ١٨ | ٠ | ٥١ | ٣٩ | ١ | ٥ | ٦ | ١ | ١٨ | ١٣ | ٣ | الغربية |
| ٢٣ | ٠ | ٠ | ٠ | ٠ | ٠ | ١٨ | ٠ | ٠ | ٨٩ | ٠ | ٠ | المنوفية |
| ٠ | ٠ | ٠ | ٢٤ | ١٧ | ٤ | ١٦ | ١١ | ٦ | ١٨ | ١١ | ٥ | البحيرة |
| ١٣ | ٣ | ١ | ٢٠ | ١١ | ٢ | ٤٤ | ١٥ | ٠ | ١٠٨ | ٢٦ | ١٢ | الجيزة |
| ٣ | ٠ | ٠ | ٤ | ٢ | ٠ | ٨ | ٠ | ٠ | ٣٢ | ١ | ٠ | بنى سويف |
| ١١ | ١٢ | ٩ | ٠ | ٢ | ٠ | ٠ | ١١ | ٠ | ٢ | ٣ | ٢ | الفيوم |
| ٨ | ١٦ | ٠ | ٩ | ٣٩ | ٥ | ٠ | ١٠ | ٠ | ٤٣ | ٣١ | ٣ | المنيا |
| ٠ | ٠ | ٠ | ٢٧ | ٣ | ٠ | ٠ | ٠ | ٠ | ٦٠ | ٢٠ | ٢ | اسيوط |
| ١ | ٣ | ٠ | ٢٠ | ٦ | ٠ | ٢٤ | ٢٠ | ٠ | ١٦ | ٣٥ | ٠ | سوهاج |
| ٢ | ٠ | ٠ | ٤ | ٢ | ٠ | ٣٩ | ٢٠ | ٠ | ٤١ | ٣ | ٠ | قنا |
| ٠ | ٠ | ٠ | ٥ | ٧ | ٠ | ٨ | ٠ | ٠ | ١٤ | ٣ | ٠ | اسوان |
| ١٣ | ٢ | ٠ | ٠ | ٠ | ٠ | ٠ | ٠ | ٠ | ٤٧ | ٠ | ٠ | مطروح |
| ٠ | ٠ | ٠ | ٠ | ٠ | ٠ | ٤ | ٢ | ٠ | ١ | ٠ | ٠ | الوادى الجديد |
| ٢ | ١ | ٠ | ٤ | ٠ | ٠ | ٢ | ٥ | ٠ | ٧ | ٠ | ٠ | البحر الأحمر |
| ٥ | ٠ | ٠ | ٠ | ٠ | ٠ | ٠ | ٠ | ٠ | ٨ | ٠ | ٠ | شمال سيناء |
| ٣ | ١ | ٠ | ٣ | ٠ | ٠ | ٥ | ٠ | ٠ | ١٠ | ٠ | ٠ | جنوب سيناء |
| ٠ | ٠ | ٠ | ٨ | ٢ | ٠ | ٤ | ٤ | ٠ | ٢٣ | ٥ | ٠ | الأقصر |

تابع جدول (٢٠) عدد الاطباء البشريين القانمين بالعمل فعلاً بمديريات الشئون الصحية طبقاً للتخصص بالمحافظات عام ٢٠١٦

| جملة ماسبق | | | اخرى | | | المحافظة |
|------------|------------------------|---------|-----------|------------------------|---------|----------------|
| مقيم تخصص | أخصائى مساعد أخصائى | أستشارى | مقيم تخصص | أخصائى مساعد أخصائى | أستشارى | |
| ١٩٧٧٩ | ١٧٧٧٠ | ٥١٧٣ | ٥١٦ | ٣٩٢ | ٣٦ | الاجمالى العام |
| ١٠٩٠٦ | ١٠٣٨٧ | ٥١٢ | ٠ | ٠ | ٠ | القاهرة |
| ٩٧٦ | ٧٨٦ | ٢٦٦ | ٥ | ٤ | ١ | الاسكندرية |
| ٢١٤ | ٢٠٨ | ١١٥ | ١٠ | ١٦ | ٢ | بورسعيد |
| ١٤٠ | ١١٨ | ٥٤ | ٩ | ٠ | ٠ | السويس |
| ٢٢٩ | ١٨٠ | ٦٨ | ٠ | ٠ | ٠ | الأسماعيلية |
| ٦٣٣ | ٥٢٨ | ٢٥٧ | ٩ | ١ | ١ | دمياط |
| ٢٠٠٤٧ | ١٠٥٥٤ | ٥٣٨ | ٢٠ | ٧ | ١ | الدقهلية |
| ٣٠٢٧٠ | ١٠٩٨٤ | ٥٦٢ | ٢٧ | ١٣ | ٥ | الشرقية |
| ٤٤ | ٥٠٦ | ١٤٤ | ١ | ٣ | ٠ | القليوبية |
| ١٠٠٨٩ | ٩٥٥ | ٢٢٧ | ١١٣ | ١٧٠ | ٤ | كفر الشيخ |
| ١٠٤٦٨ | ١٠٦٠٣ | ٣٥٦ | ٠ | ٠ | ٠ | الغربية |
| ١٠٠٠٩ | ١٠٧٢٥ | ١٧٣ | ١١٠ | ١١٤ | ٠ | المنوفية |
| ١٠٠٥٠ | ٧٥٣ | ٢١٣ | ٧٦ | ٩ | ٨ | البحيرة |
| ١٠٤٦١ | ٨١٦ | ٣٦٤ | ٤٥ | ١ | ١ | الجيزة |
| ٤٨٤ | ٤٠٠ | ١٢٥ | ٠ | ٠ | ٠ | بنى سويف |
| ٢٥١ | ٣٥٢ | ٢٥٤ | ٤ | ٩ | ١٢ | الفيوم |
| ٥٧٥ | ١٠١٦٩ | ٢٥٠ | ٠ | ٠ | ٠ | المنيا |
| ٥٢٦ | ٦٣١ | ٢٥٠ | ٠ | ٠ | ٠ | اسيوط |
| ٥٧١ | ٨٤١ | ١١٠ | ٢٩ | ٢٥ | ٠ | سوهاج |
| ٤٣٦ | ٤٧٤ | ١٠٢ | ٠ | ٠ | ٠ | قنا |
| ٢١٢ | ٢١٨ | ٤٨ | ٠ | ٠ | ٠ | اسوان |
| ٥٠٧ | ١٠١ | ٧٦ | ٠ | ٠ | ٠ | مطروح |
| ٦٠ | ٦٩ | ٢٥ | ٠ | ٠ | ٠ | الوادى الجديد |
| ٨٣ | ٨٥ | ٢٢ | ٣ | ٠ | ٠ | البحر الأحمر |
| ١٦٧ | ١٠٧ | ٢١ | ٣٢ | ١٩ | ١ | شمال سيناء |
| ١٣٤ | ٤١ | ٨ | ٦ | ١ | ٠ | جنوب سيناء |
| ٢٣٧ | ١٧٩ | ٣٣ | ١٧ | ٠ | ٠ | الأقصر |

جدول رقم - ٢١ - اجمالي عدد العمليات بمستشفيات القطاع الحكومي طبقاً للمحافظات عام ٢٠١٦

| المحافظات | بسيطة | صغرى | متوسطة | ذات مهارة | كبيرة | الاجمالي |
|----------------|---------|--------|--------|-----------|--------|----------|
| الاجمالي العام | ١٧٣٤٤٤٤ | ٤١٧٤٩٢ | ١٩٩٢٧٤ | ٢٣١٨١ | ٢٠٩٩٧١ | ١٠٢٣٣٦٢ |
| القاهرة | ١٣٢١٥ | ١٢٠١٣ | ١٧١٢٢ | ٢٧٨١ | ١٥٩٩٢ | ٦١١٢٣ |
| الأسكندرية | ٧٧٦٦ | ٥٢٤٠ | ٥٣٥٩ | ٨٨٦ | ٨٤٥١ | ٢٧٧٠٢ |
| بورسعيد | ٨٥٠٩ | ١٠٩٤٤ | ٨٣٠ | ١٩٦ | ٢٣٨٠ | ٢٢٨٥٩ |
| السويس | ٣٩٢ | ١٨٥ | ٣٠٦٨ | ٩٧ | ١٧٧١ | ٥٥١٣ |
| الإسماعيلية | ١١٧٠ | ١١٦٣ | ٤٣٧٩ | ٧٥٨ | ٤١٧٧ | ١١٦٤٧ |
| دمياط | ١١٥٩٢ | ١١٦٦٦ | ٦٨٥٠ | ٤٦٤ | ٨٣٢٣ | ٣٨٨٩٥ |
| الدقهلية | ٣٩٨٧٠ | ٢١٧١٨٦ | ١٥٩٩٧ | ٣٦٥٣ | ١٩٤٣٠ | ٢٩٦١٣٦ |
| الشرقية | ٦٥٤٣ | ٤٧٢٩ | ١٠٢٦٧ | ١٤٤٠ | ١٢٧٤١ | ٣٥٧٢٠ |
| القليوبية | ٣٤٠٤ | ٣٨٧٩ | ٣٧٥١ | ٦٥٠ | ٤١٦٣ | ١٥٨٤٧ |
| كفر الشيخ | ٢٥٧٤ | ٥١٤٦ | ٥٣٣٠ | ١٠٥١ | ٧٦٦١ | ٢١٧٦٢ |
| الغربية | ٦٨٩٤ | ١١٦٨٩ | ١١٠٣٧ | ١٣٥٠ | ١٥٠٨٨ | ٤٦٠٥٨ |
| المنوفية | ٢٤٠٣ | ٢٣٥٦ | ٨٦٧٤ | ٤٨٩ | ١٠٥٤٢ | ٢٤٤٦٤ |
| البحيرة | ١٣٣٤٤ | ١٠٣٩٧ | ١٨٢٦٩ | ١٨٤٥ | ٢٠٩٢٩ | ٦٤٧٨٤ |
| الجيزة | ٧٦٤٤ | ٦٠١٤ | ١٢٢٥٧ | ٤٧٠ | ١٤٤٩٨ | ٤٠٨٨٣ |
| بنى سويف | ٥٤٩٩ | ٣٥٦١٤ | ٤٤٥٠ | ٦٨٧ | ٩١٧٨ | ٥٥٤٢٨ |
| الفيوم | ١٥٤١ | ٤٣٥٥ | ٧٢١٤ | ٤٦٤ | ٦٦٠١ | ٢٠١٧٥ |
| المنيا | ٦١٩٥ | ١٨٧٤٨ | ١٠٢١٢ | ٦٠٢ | ١٠٦٥٤ | ٤٦٤١١ |
| أسيوط | ٧٥٧٤ | ٨٩٣٧ | ٨١٦٨ | ١٩٣١ | ٤١٨١ | ٣٠٧٩١ |
| سوهاج | ١٣١٠٢ | ١١٢٣٩ | ١٥٦٣٨ | ٨٤٨ | ٨٨٢٠ | ٤٩٦٤٧ |
| قنا | ٣٨٥٢ | ١١٢٣٩ | ١٥٦٣٨ | ٨٤٨ | ٨٨٢٠ | ٤٠٣٩٧ |
| أسوان | ٣٤٥ | ١١٢٣٩ | ٨٢١ | ٩ | ١٠٣٨ | ١٣٤٥٢ |
| مطروح | ٢١٨٣ | ٢٦٢٨ | ٥٢٥٦ | ٤٢٥ | ٢٥٢١ | ١٣٠١٣ |
| الوادى الجديد | ٣٤٩ | ٢١٨٦ | ١٧١٦ | ١٢٨ | ٢٦٠٣ | ٦٩٨٢ |
| البحر الاحمر | ٢٨٤٥ | ١٣٩٩ | ٦٩٧ | ١٥ | ٢٢٩٠ | ٧٢٤٦ |
| شمال سيناء | ٨٢٣ | ٤٧٤ | ٦٩٩ | ٢٢٨ | ١٧١٦ | ٣٩٤٠ |
| جنوب سيناء | ٣٤٨ | ٢٨٠ | ١٣٣ | ٢٠ | ٥٩٤ | ١٣٧٥ |
| الأقصر | ٣٤٦٨ | ٦٥٤٧ | ٥٤٤٢ | ٨٤٦ | ٤٨٠٩ | ٢١١١٢ |

جدول رقم (٢٢) عدد وحدات مكافحة القواقع والملاريا والثقافة الصحية طبقا للمحافظات عام ٢٠١٦

| المحافظات | وحدات مكافحة القواقع | | | وحدات مكافحة الملاريا | | | الثقافة الصحية | |
|----------------|----------------------|---------|-------|-----------------------|--------------|----------|----------------|-------|
| | مراكز | مجموعات | وحدات | تفتيش | وحدات رئيسيه | مأموريات | مكاتب | متاحف |
| الاجمالي العام | ١٦٨ | ٤٤٩ | ١٦١٨ | ٥٧ | ١٤٢ | ٣٨٩ | ١٦٥ | ١١ |
| القاهرة | ٢ | ٢ | ٣ | ٠ | ٠ | ٠ | ٣٠ | ٠ |
| الإسكندرية | ١ | ٥ | ١١ | ٠ | ١ | ٠ | ٨ | ٠ |
| بورسعيد | ١ | ١ | ٢ | ١ | ١ | ٠ | ١ | ٠ |
| السويس | ١ | ٢ | ٧ | ٠ | ١ | ٩ | ٠ | ٠ |
| الإسماعيلية | ٦ | ٦ | ٢٢ | ٠ | ٦ | ٠ | ٠ | ٠ |
| دمياط | ٤ | ٩ | ٤٠ | ٠ | ٦ | ٣ | ٦ | ٠ |
| الدقهلية | ١٦ | ٩٢ | ٣٤٤ | ٠ | ١٧ | ٥٨ | ١٧ | ٣ |
| الشرقية | ١٨ | ٧٢ | ٢١١ | ٠ | ١٧ | ٧٥ | ١ | ١ |
| القليوبية | ٨ | ١٣ | ٥١ | ٢ | ١١ | ٥٧ | ١١ | ٠ |
| كفر الشيخ | ٩ | ١٢ | ٤٤ | ٠ | ٩ | ٠ | ٢ | ٠ |
| الغربية | ٨ | ٢٦ | ٧٩ | ٢٣ | ٣ | ٠ | ٨ | ١ |
| المنوفية | ١٠ | ٢٧ | ٦٦ | ١٢ | ١١ | ٤٢ | ٧ | ٠ |
| البحيرة | ٩ | ٢٥ | ١٠١ | ٠ | ١٦ | ٣١ | ١٤ | ١ |
| الجيزة | ٨ | ١٢ | ٣٣ | ١ | ٢ | ٣ | ٩ | ٠ |
| بنى سويف | ٨ | ٩ | ٤٩ | ٠ | ٢ | ١٩ | ٨ | ١ |
| الفيوم | ٦ | ٢٨ | ١٤٣ | ١ | ٦ | ٠ | ١ | ٠ |
| المنيا | ٩ | ٢٣ | ٩٨ | ٠ | ٦ | ٤ | ٢ | ٠ |
| أسيوط | ١١ | ١٢ | ٤٧ | ١٢ | ٨ | ٣ | ١٤ | ٣ |
| سوهاج | ١١ | ٢٢ | ٧٦ | ٠ | ٤ | ١٩ | ١١ | ٠ |
| قنا | ٩ | ١٨ | ٦٦ | ٠ | ٨ | ٥ | ١٠ | ٠ |
| أسوان | ٥ | ١٨ | ٦١ | ١ | ٦ | ٤٧ | ١ | ١ |
| مطروح | ٠ | ٠ | ٠ | ٠ | ٠ | ٠ | ١ | ٠ |
| الوادى الجديد | ٢ | ٢ | ١٩ | ١ | ٠ | ٤ | ١ | ٠ |
| البحر الأحمر | ٠ | ٠ | ٠ | ٠ | ٠ | ٠ | ٠ | ٠ |
| شمال سيناء | ١ | ١ | ١ | ٠ | ٠ | ٤ | ١ | ٠ |
| جنوب سيناء | ٠ | ٠ | ٠ | ٠ | ١ | ٦ | ١ | ٠ |
| الأقصر | ٥ | ١٢ | ٤٤ | ٣ | ٠ | ٠ | ٠ | ٠ |

جدول رقم (٢٣) عدد وحدات صحة البيئة وفحص الراغبين فى الزواج فى القطاع الحكومى طبقا للمحافظات عام ٢٠١٦

| المحافظات | صحة البيئة | مكاتب فحص الراغبين فى الزواج | الاجمالى |
|----------------|------------|------------------------------|----------|
| الاجمالى العام | ٢٩٧ | ٤٦٢ | ٧٥٩ |
| القاهرة | ٦١ | ٣٩ | ١٠٠ |
| الإسكندرية | ٢٧ | ٣ | ٣٠ |
| بورسعيد | ١٤ | ١١ | ٢٥ |
| السويس | ٢٧ | ١ | ٢٨ |
| الإسماعيلية | ١ | ١٣ | ١٤ |
| دمياط | ٥ | ١١ | ١٦ |
| الدقهلية | ١٧ | ٥٢ | ٦٩ |
| الشرقية | ١٧ | ٢٠ | ٣٧ |
| القليوبية | ١١ | ٢٢ | ٣٣ |
| كفر الشيخ | ٥ | ٢٩ | ٣٤ |
| الغربية | ١٠ | ١٩ | ٢٩ |
| المنوفية | ١٠ | ١ | ١١ |
| البحيرة | ١٦ | ٤٧ | ٦٣ |
| الجيزة | ٩ | ٥٠ | ٥٩ |
| بنى سويف | ٧ | ١٥ | ٢٢ |
| الفيوم | ٨ | ٢٠ | ٢٨ |
| المنيا | ٠ | ١٣ | ١٣ |
| أسيوط | ١٢ | ٢٧ | ٣٩ |
| سوهاج | ١١ | ١٣ | ٢٤ |
| قنا | ٩ | ٢٧ | ٣٦ |
| أسوان | ٦ | ٩ | ١٥ |
| مطروح | ٠ | ٤ | ٤ |
| الوادى الجديد | ٥ | ٥ | ١٠ |
| البحر الأحمر | ٦ | ٥ | ١١ |
| شمال سيناء | ١ | ٠ | ١ |
| جنوب سيناء | ١ | ١ | ٢ |
| الأقصر | ١ | ٥ | ٦ |

جدول رقم (٢٤) عدد وحدات مكاتب الصحة ووحدات الرعاية الصحية الأولية (حضر / ريف) طبقا للمحافظات عام ٢٠١٦

| مكاتب الصحة | وحدات تنظيم الأسرة | | | المنشآت العلاجية * | | | | | | المحافظات |
|-------------|--------------------|--------------|--------------|--------------------|---|---------------|-------------------|------------------|----|----------------|
| | | | | الجملة | ريف | حضر | | | | |
| | عيادات متنقلة | ثابتة بالريف | ثابتة بالحضر | | مركز - وحدة (طب - عيادة فرعية + نقطة طبية | مركز صحى حضرى | مراكز رعاية الطفل | عيادة (حى-شاملة) | | |
| ٣٢٥ | ٥١٤ | ٤٢٢٧ | ١١٦٠ | ٥٠٧٠ | ٤٣٦٨ | ٣٦١ | ١٠٤ | ١٤٦ | ٩١ | الاجمالى العام |
| ٦٢ | ٣٠ | ١ | ١٩١ | ١٣٤ | ٠ | ٦٩ | ٢٩ | ٢١ | ١٥ | القاهرة |
| ٢٧ | ١٩ | ٥٤ | ٨١ | ١١٤ | ٤٨ | ٥٤ | ٣ | ٥ | ٤ | الإسكندرية |
| ١ | ٨ | ١٥ | ٢٢ | ٣١ | ١٦ | ١٢ | ٠ | ٢ | ١ | بورسعيد |
| ٥ | ١١ | ٩ | ٢٤ | ٢٧ | ١٠ | ١٦ | ٠ | ١ | ٠ | السويس |
| ٥ | ٩ | ٤٩ | ٢١ | ٦٣ | ٥٠ | ١١ | ٠ | ٢ | ٠ | الإسماعيلية |
| ١ | ١١ | ٨٢ | ٢٠ | ٩٦ | ٨٠ | ١٥ | ٠ | ٠ | ١ | دمياط |
| ٣٠ | ٣٤ | ٤٢١ | ٦٣ | ٤٦٢ | ٤٢٩ | ٠ | ٢ | ١٦ | ١٥ | الدقهلية |
| ١٢ | ٢٩ | ٣٩٢ | ٧٧ | ٤٦٥ | ٤١٦ | ٠ | ٢٦ | ٩ | ١٤ | الشرقية |
| ١١ | ١٩ | ١٥٤ | ٥١ | ١٨٤ | ١٥٣ | ٢٦ | ٠ | ٣ | ٢ | القليوبية |
| ٥ | ٢٢ | ٢٥٦ | ٢٧ | ٢٧٥ | ٢٦٠ | ٣ | ٥ | ٤ | ٣ | كفر الشيخ |
| ٢٠ | ٢٠ | ٢٤٠ | ٤٩ | ٢٦٠ | ٢٣٦ | ٠ | ١٠ | ١٤ | ٠ | الغربية |
| ٦ | ٢٧ | ٢٢٠ | ٤٠ | ٢٤٢ | ٢٢٤ | ٩ | ٠ | ٧ | ٢ | المنوفية |
| ٢١ | ٣١ | ٣٦٨ | ٨٩ | ٤١٧ | ٣٧٩ | ١١ | ٢ | ١٤ | ١١ | البحيرة |
| ٢٨ | ٢٤ | ١٥٤ | ٨٧ | ١٩٩ | ١٥٨ | ٣١ | ٠ | ٩ | ١ | الجيزة |
| ٩ | ٢٧ | ١٧٦ | ٢٥ | ١٩٠ | ١٧٧ | ٦ | ٠ | ٧ | ٠ | بنى سويف |
| ٢ | ٢٢ | ١٥٥ | ١٩ | ١٧١ | ١٥٨ | ٤ | ٥ | ٢ | ٢ | الفيوم |
| ١٤ | ٢٨ | ٣١٤ | ٤٩ | ٣٥٨ | ٣٣٧ | ١٢ | ٠ | ٧ | ٢ | المنيا |
| ١٢ | ١٥ | ١٩٧ | ٥١ | ٢٣٣ | ٢٠٢ | ٠ | ١١ | ٩ | ١١ | أسيوط |
| ٩ | ٢٠ | ٣١٦ | ٣٢ | ٣٣٩ | ٣٢٠ | ١٤ | ٠ | ٣ | ٢ | سوهاج |
| ٩ | ١٩ | ٢٠٩ | ٢٨ | ٢٣١ | ٢١٣ | ١٨ | ٠ | ٠ | ٠ | قنا |
| ٤ | ١٨ | ٢٠٦ | ٢٣ | ٢١٩ | ٢٠٨ | ٠ | ٦ | ٤ | ١ | أسوان |
| ٩ | ٢٥ | ٣٠ | ١٣ | ٤٧ | ٣٩ | ٥ | ٢ | ١ | ٠ | مطروح |
| ٢ | ١٢ | ٤٥ | ١٣ | ٥٧ | ٥٠ | ٠ | ٢ | ١ | ٤ | الوادى الجديد |
| ٣ | ٧ | ٧ | ١١ | ٢٨ | ٢٢ | ١ | ١ | ٤ | ٠ | البحر الأحمر |
| ٢ | ٨ | ٥٥ | ١٩ | ٨٥ | ٧٠ | ١٤ | ٠ | ١ | ٠ | شمال سيناء |
| ١٠ | ١٢ | ١٠ | ١٣ | ٣٣ | ٢٦ | ٧ | ٠ | ٠ | ٠ | جنوب سيناء |
| ٦ | ٧ | ٩٢ | ٢٢ | ١١٠ | ٨٧ | ٢٣ | ٠ | ٠ | ٠ | الأقصر |

جدول رقم (٢٥) عدد الصيدليات العامة طبقا للمحافظات عام ٢٠١٦

| مخازن توزيع الأدوية | صيدليات الخدمة الليلية | الصيدليات التابعة للشركة المصرية لتجارة الأدوية | فروع الشركة المصرية لتجارة الأدوية | الصيدليات الخاصة التابعة لمؤسسات علاجية | الصيدليات الخاصة التابعة لجمعيات تعاونية | صيدليات عامة | المحافظات |
|---------------------|------------------------|---|------------------------------------|---|--|--------------|----------------|
| ١١٩٥ | ١٨٣ | ٣٢ | ٦٠ | ٤٩٨ | ٦٤ | ٦٨٦٠١ | الاجمالي العام |
| ١٧٦ | ٢٣ | ١٣ | ١٤ | ١٤٧ | ٢٣ | ٩٢٠١ | القاهرة |
| ١٤٠ | ٣١ | ٣ | ١٠ | ٦٦ | ٢ | ٤٩٥٩ | الإسكندرية |
| ٦ | ٦ | ١ | ١ | ٦ | ٠ | ٥٦٧ | بورسعيد |
| ٢ | ٠ | ١ | ١ | ٨ | ٢ | ٣٩٢ | السويس |
| ١٢ | ٢ | ٠ | ١ | ١٣ | ٠ | ٨٩٨ | الإسماعيلية |
| ١١ | ٠ | ٠ | ١ | ٧ | ٠ | ١١٤٨ | دمياط |
| ١٤٩ | ١٣ | ٦ | ٦ | ١٧ | ٣ | ٥٨٩٩ | الدقهلية |
| ٦٤ | ٩ | ٠ | ٣ | ١٩ | ٠ | ٤٣١٨ | الشرقية |
| ٦٧ | ٤ | ١ | ٠ | ٢٤ | ٩ | ٤٤٥١ | القليوبية |
| ٣٥ | ٠ | ١ | ٢ | ٦ | ٠ | ٢٦٥٦ | كفر الشيخ |
| ٧٤ | ١٣ | ٠ | ٣ | ٢٦ | ٣ | ٤٤٥٤ | الغربية |
| ٧٨ | ٧ | ٠ | ١ | ١٢ | ٠ | ٣٥٣٤ | المنوفية |
| ٣٤ | ٦ | ١ | ٢ | ٢٠ | ٠ | ٤٥٢٩ | البحيرة |
| ١٦١ | ٨ | ٠ | ٤ | ٥٨ | ٤ | ٥٥٤٦ | الجيزة |
| ١٣ | ٠ | ٠ | ١ | ٦ | ٠ | ١٤٦٧ | بنى سويف |
| ٢٣ | ٣ | ٢ | ٠ | ٩ | ١ | ١٤٦٠ | الفيوم |
| ٢٣ | ٧ | ٠ | ٢ | ١٩ | ١ | ٢٥٤٤ | المنيا |
| ٣٠ | ١٧ | ٠ | ٢ | ٠ | ٣ | ٢٥٦٩ | أسيوط |
| ٦٢ | ٧ | ٠ | ٢ | ١٩ | ٨ | ٣١٢٠ | سوهاج |
| ١٨ | ١٣ | ٢ | ٢ | ٤ | ١ | ١٧٣٠ | قنا |
| ٥ | ١ | ٠ | ١ | ٤ | ٢ | ٨٤٩ | أسوان |
| ١ | ٢ | ٠ | ٠ | ٠ | ٠ | ١٩٨ | مطروح |
| ٠ | ٥ | ٠ | ٠ | ٠ | ١ | ١٢٧ | الوادى الجديد |
| ٢ | ٠ | ٠ | ٠ | ٦ | ٠ | ٦١٤ | البحر الأحمر |
| ٢ | ٠ | ٠ | ٠ | ٠ | ٠ | ٢٣٢ | شمال سيناء |
| ٢ | ٠ | ٠ | ٠ | ٢ | ٠ | ٢٢٩ | جنوب سيناء |
| ٥ | ٦ | ١ | ١ | ٠ | ١ | ٩١٠ | الأقصر |

الباب الثاني
المستشفيات التابعة للقطاع الخاص بالمحافظات

جدول رقم ٢٦ - عدد الأطباء وهيئة التمريض بالمستشفيات والمنشآت العلاجية القطاع الخاص طبقا
للنوع عام ٢٠١٦

| نوع المنشأة | العاملين | عدد المنشآت | ١) الأطباء | | | ٢) هيئة التمريض | | |
|--|----------|-------------|------------|------|-------|-----------------|------|-------|
| | | | جملة | أ | ذ | جملة | أ | ذ |
| الإجمالي العام | | ١٤٥٧ | ٢٧١٩٦ | ٥٨٩٤ | ٢١٣٠٢ | ١٥٣٥٠ | ٤٧٠٣ | ٢٠٠٥٣ |
| المستشفيات | | ١٠١٧ | ٢٣٢٧١ | ٤٩٤٨ | ١٨٣٢٣ | ١٤٠٤٢ | ٤٤٦٤ | ١٨٥٠٦ |
| المنشآت العلاجية التي ليس بها عيادة داخلية | | ٤٤٠ | ٣٩٢٥ | ٩٤٦ | ٢٩٧٩ | ١٣٠٨ | ٢٣٩ | ١٥٤٧ |

١) بما فيهم الإداريون من الأطباء الإخصائيين والممارسين العموميين ولا تشمل أطباء الإمتياز

٢) تشمل العاملين في التمريض (حكيمات رئيس ممرضين - رئيسة ممرضات - ممرضات - ممرضون - مساعدين ممرضون - مساعدات ممرضات - زائرات صحيات)

جدول رقم ٢٧ - عدد العاملين الدائمين والمؤقتين بمستشفيات القطاع الخاص طبقا للنوع والمهنة بالمحافظات عام ٢٠١٦

| مولدات ومساعدات مولدات | | هيئة تريض (٢) | | فنيون ومساعدون | | مشرفون اجتماعيون | | صيادلة | | الأطباء (١) | | مديرون | | أصحاب المنشأة العاملين بها | | النوع | عدد المستشفيات | المهنة المحافظات |
|------------------------|------|---------------|-------|----------------|------|------------------|------|--------|------|-------------|-------|--------|------|----------------------------|----------|-------|----------------|------------------|
| مؤقت | دائم | مؤقت | دائم | مؤقت | دائم | مؤقت | دائم | مؤقت | دائم | مؤقت | دائم | مؤقت | دائم | بأجر | بدون أجر | | | |
| | | | | | | | | | | | | | | دائم | دائم | | | |
| ٢٩ | ١٩٣ | ١١٨٠ | ٣٢٨٤ | ٥٦٨ | ٢٨٨٤ | ٣٧ | ٢٥٨ | ٧١ | ٤٢٠ | ٧٩٨٢ | ١٠٣٤١ | ٢٦٦ | ١٥٨٩ | ١٦٧ | ١١٥٧ | ذ | ١٠١٧ | الإجمالي العام |
| ١٤١ | ٥١٢ | ٣٤٣٧ | ١٠٦٠٥ | ٢٨٠ | ١١١٤ | ٤٢ | ٢٠٧ | ٩٩ | ٣٤٦ | ٢٥٢٧ | ٢٤٢١ | ٦٨ | ٢٩٠ | ١١٠ | ٢٣٨ | ا | | |
| ١٧٠ | ٧٠٥ | ٤٦١٧ | ١٣٨٨٩ | ٨٤٨ | ٣٩٩٨ | ٧٩ | ٤٦٥ | ١٧٠ | ٧٦٦ | ١٠٥٠٩ | ١٢٧٦٢ | ٣٣٤ | ١٨٧٩ | ٢٧٧ | ١٣٩٥ | ج | | |
| ٢ | ٨٥ | ٤٢٢ | ١٠٢٧ | ١٤٤ | ١١٥٦ | ١٩ | ١١٩ | ١٥ | ١١٢ | ٢٥٧٠ | ٣٠٠٥ | ٣٨ | ٤٣٤ | ٣٢ | ٢٣٧ | ذ | ٢٧٤ | القاهرة |
| ٢٢ | ١٨٥ | ٨٠٥ | ٣٦٤٩ | ٥٦ | ٢٦٥ | ١٧ | ٩٢ | ٢٤ | ١١٠ | ٨٩٨ | ٧٩١ | ١٦ | ١٢٤ | ٣٢ | ٣٢ | ا | | |
| ٢٤ | ٢٧٠ | ١٢٢٧ | ٤٦٧٦ | ٢٠٠ | ١٤٢١ | ٣٦ | ٢١١ | ٣٩ | ٢٢٢ | ٣٤٦٨ | ٣٧٩٦ | ٥٤ | ٥٥٨ | ٦٤ | ٢٦٩ | ج | | |
| ٦ | ٩ | ٢٠٠ | ٤٣٦ | ١٠٨ | ٣٦٠ | ٣ | ٢٧ | ١٧ | ١٤٩ | ١١٩٢ | ١٧٧٧ | ٩٩ | ١٨١ | ٥٩ | ٥٦ | ذ | ٩٤ | الاسكندرية |
| ٤٠ | ١١٥ | ٦٦٥ | ١٦١٥ | ٥٢ | ٢٢٦ | ٩ | ٣٨ | ٢٧ | ٦٠ | ٤٣١ | ٤٩٧ | ١٨ | ٣٧ | ٤٤ | ١١ | ا | | |
| ٤٦ | ١٢٤ | ٨٦٥ | ٢٠٥١ | ١٦٠ | ٥٨٦ | ١٢ | ٦٥ | ٤٤ | ٢٠٩ | ١٦٢٣ | ٢٢٧٤ | ١١٧ | ٢١٨ | ١٠٣ | ٦٧ | ج | | |
| ٠ | ٠ | ٥ | ٥ | ١٠ | ٥٠ | ٠ | ١ | ٣ | ٥ | ١٤٣ | ٨٦ | ٠ | ١٧ | ٠ | ٨ | ذ | ١٤ | بورسعيد |
| ٠ | ٢ | ٩٨ | ١٣٣ | ٦ | ٣ | ٠ | ٠ | ٠ | ٣ | ٢٨ | ٩ | ٢ | ٠ | ٠ | ٠ | ا | | |
| ٠ | ٢ | ١٠٣ | ١٣٨ | ١٦ | ٥٣ | ٠ | ١ | ٣ | ٨ | ١٧١ | ٩٥ | ٢ | ١٧ | ٠ | ٨ | ج | | |
| ٠ | ٠ | ١٧ | ٢٣ | ٨ | ١٣ | ٠ | ٠ | ١ | ١ | ١٩٤ | ١٤٩ | ٥ | ١٥ | ٢ | ١٣ | ذ | ١٦ | السويس |
| ٠ | ٠ | ٨٨ | ٩٥ | ٠ | ١٢ | ٠ | ٠ | ١ | ١ | ٨١ | ٣٤ | ٣ | ١ | ٠ | ٢ | ا | | |
| ٠ | ٠ | ١٠٥ | ١١٨ | ٨ | ٢٥ | ٠ | ٠ | ٢ | ٢ | ٢٧٥ | ١٨٣ | ٨ | ١٦ | ٢ | ١٥ | ج | | |
| ٠ | ٤ | ٠ | ١٩ | ٠ | ٧ | ١ | ٠ | ٠ | ٣ | ٣٦ | ٤٢ | ٠ | ٤ | ٠ | ١٦ | ذ | ١٢ | دمياط |
| ٠ | ٧ | ٠ | ٤٠ | ٠ | ١٦ | ٠ | ٠ | ٠ | ٣ | ١٠ | ٣ | ٠ | ١ | ٠ | ٣ | ا | | |
| ٠ | ١١ | ٠ | ٥٩ | ٠ | ٢٣ | ١ | ٠ | ٠ | ٦ | ٤٦ | ٤٥ | ٠ | ٥ | ٠ | ١٩ | ج | | |
| ١ | ٤ | ٣٨ | ٦٧ | ٦١ | ٥٦ | ٢ | ٣ | ٤ | ٦ | ٣٥١ | ٢٤٣ | ١٠ | ٧٢ | ١٠ | ١٣٢ | ذ | ١٠٨ | الدقهلية |
| ٤ | ٩ | ٢٠٦ | ٣٩٣ | ٦٢ | ٨ | ٠ | ٩ | ١١ | ١٦ | ١١١ | ٤١ | ١ | ٤ | ٠ | ٧ | ا | | |
| ٥ | ١٣ | ٢٤٤ | ٤٦٠ | ١٢٣ | ٦٤ | ٢ | ١٢ | ١٥ | ٢٢ | ٤٦٢ | ٢٨٤ | ١١ | ٧٦ | ١٠ | ١٣٩ | ج | | |
| ٠ | ٥ | ١٢٩ | ٢٦٠ | ٦١ | ٨٥ | ٣ | ٢٠ | ٧ | ١١ | ٦٦٥ | ٤٠١ | ١٥ | ١٦٨ | ٥ | ٣٨ | ذ | ٣٩ | الشرقية |
| ٤ | ١٤ | ١٦٥ | ٥١٧ | ١٨ | ٢٣ | ٣ | ٩ | ١٠ | ١٧ | ١٤٠ | ٢٦ | ١ | ٢ | ٢ | ١٤ | ا | | |
| ٤ | ١٩ | ٢٩٤ | ٧٧٧ | ٧٩ | ١٠٨ | ٦ | ٢٩ | ١٧ | ٢٨ | ٨٠٥ | ٤٢٧ | ١٦ | ١٧٠ | ٧ | ٥٢ | ج | | |

تابع جدول رقم ٢٧ - عدد العاملين الدائمين والمؤقتين بمستشفيات القطاع الخاص طبقا للنوع والمهنة بالمحافظات عام ٢٠١٦

| المهنة المحافظات | عدد المستشفيات | النوع | أصحاب المنشأة العاملين بها | | مديرون | | الأطباء (١) | | صيادلة | | مشرفون اجتماعيون | | فنيون ومساعدون | | هيئة تمريض (٢) | | مولدات ومساعدات مولدات | |
|---------------------|-------------------|-------|-------------------------------|----------|--------|------|-------------|------|--------|------|------------------|------|-------------------|------|----------------|------|---------------------------|------|
| | | | بأجر | بدون أجر | مؤقت | دائم | مؤقت | دائم | مؤقت | دائم | مؤقت | دائم | مؤقت | دائم | مؤقت | دائم | مؤقت | دائم |
| | | | دائم | دائم | | | | | | | | | | | | | | |
| القلوبية | ٣٦ | ذ | ٤٧ | ٦ | ٤٦ | ١ | ٤٩٢ | ١٠٥ | ١٧ | ١ | ٥ | ٠ | ٥١ | ٦ | ٨٢ | ١ | ٠ | |
| | | | ٢٥ | ٣ | ٣ | ٠ | ١٢٠ | ٣٥ | ٦ | ٠ | ٩ | ٠ | ١٠ | ١ | ٢٤٠ | ٣٤ | ١٠ | ٠ |
| | | | ٧٢ | ٩ | ٤٩ | ١ | ٦١٢ | ١٤٠ | ٢٣ | ٠ | ١٤ | ٠ | ٦١ | ٧ | ٣٢٢ | ٣٥ | ١١ | ٠ |
| كفر الشيخ | ٢١ | ذ | ١٥٣ | ٠ | ٣٥ | ٩ | ١٨٧ | ١١ | ١ | ٠ | ١ | ٩ | ٢ | ٣٨ | ٣١ | ١٤ | ٠ | |
| | | | ٢٥ | ٠ | ٤ | ٤ | ١٤ | ٤ | ٤ | ٠ | ٠ | ٠ | ١ | ٢ | ٤٧ | ٩١ | ٤ | ٠ |
| | | | ١٧٨ | ٠ | ٣٩ | ١٣ | ٢٠١ | ١٥ | ٥ | ٠ | ١ | ٠ | ١٠ | ٤ | ٨٥ | ١٢٢ | ١٨ | ٠ |
| الغربية | ٥٤ | ذ | ٣٩ | ١٥ | ٥٩ | ١٤ | ٣٤٩ | ٦١٧ | ١٤ | ٢ | ٦ | ١ | ١٠٣ | ٣١ | ٥٤ | ٤١ | ٢٨ | ٠ |
| | | | ١٣ | ٢٦ | ٨ | ٦ | ٤١ | ١٦٤ | ٦ | ٧ | ٢ | ٣ | ٧٨ | ٥ | ٤٣٩ | ٤٤٥ | ٣١ | ٠ |
| | | | ٥٢ | ٤١ | ٦٧ | ٢٠ | ٣٩٠ | ٧٨١ | ٢٠ | ٩ | ٨ | ٤ | ١٨١ | ٣٦ | ٤٩٣ | ٤٨٦ | ٥٩ | ٠ |
| المنوفية | ٣٨ | ذ | ٤٧ | ٢ | ٤٠ | ٢١ | ٣٥٧ | ١٦٠ | ٢ | ٠ | ٢ | ٦١ | ٤ | ١٠٢ | ٣١ | ٣ | ٠ | |
| | | | ٨ | ١ | ٣ | ٤ | ١٢١ | ٣٩ | ٦ | ٠ | ٢ | ٧ | ٤٠ | ٩ | ١٨٧ | ١٧٥ | ١٦ | ٠ |
| | | | ٥٥ | ٣ | ٤٣ | ٢٥ | ٤٧٨ | ١٩٩ | ٨ | ٠ | ٤ | ٧ | ١٠١ | ١٣ | ٢٨٩ | ٢٠٦ | ١٩ | ٠ |
| البحيرة | ٢٧ | ذ | ٢٦ | ٦ | ٣٦ | ٥ | ٢٣٣ | ١٩٣ | ٢ | ١٣ | ٠ | ٤٥ | ٨ | ٨٠ | ٢١ | ٤ | ٢ | |
| | | | ١٦ | ١ | ٧ | ٤ | ٤٣ | ٥٨ | ١٠ | ٠ | ٥ | ١ | ٢٢ | ٧ | ٣٦٥ | ١٠٢ | ١٧ | ٠ |
| | | | ٤٢ | ٧ | ٤٣ | ٩ | ٢٧٦ | ٢٥١ | ٢٣ | ٢ | ١٨ | ١ | ٦٧ | ١٥ | ٤٤٥ | ١٢٣ | ٨ | ١٩ |
| الاسماعيلية | ٣٢ | ذ | ٢٧ | ٣ | ١٨ | ٠ | ٩٦ | ٥٩ | ٢ | ٠ | ١ | ٢٠ | ٥ | ٢٠ | ٣٤ | ٠ | ٢ | |
| | | | ٦ | ٠ | ٣ | ٠ | ١٨ | ٢٥ | ١ | ٠ | ١ | ٠ | ١٩ | ١ | ٦٨ | ٢٢ | ١٣ | ٩ |
| | | | ٣٣ | ٣ | ٢١ | ٠ | ١١٤ | ٨٤ | ٣ | ٠ | ١ | ٠ | ٣٩ | ٦ | ٨٨ | ٥٦ | ١٣ | ١١ |
| الجيزة | ١٠١ | ذ | ٢٠٤ | ٣ | ٣٢٠ | ١٤ | ٧٧٩ | ٢٠٢٦ | ٣ | ٥٢ | ٣ | ٧١٨ | ٤٣ | ٧٢٥ | ٦٧ | ١٠ | ٠ | |
| | | | ٤٩ | ١ | ٧٧ | ٣ | ٤٩٠ | ٢٤٩ | ٧٦ | ٣ | ٢٢ | ٢ | ٣٢٣ | ٢١ | ٢١٠٦ | ٢٤٠ | ٣٦ | ٢ |
| | | | ٢٥٣ | ٤ | ٣٩٧ | ١٧ | ٢٥١٦ | ١٠٢٨ | ١٢٨ | ٦ | ٥٥ | ٥ | ١٠٤١ | ٦٤ | ٢٨٣١ | ٣٠٧ | ٤٦ | ٢ |
| بنى سويف | ١٦ | ذ | ١٣ | ١ | ١٥ | ٢ | ٤٨ | ١٨٥ | ٣ | ٠ | ٣ | ١٨ | ١١ | ٢٩ | ٣ | ١٣ | ٦ | |
| | | | ٢ | ٠ | ٢ | ٠ | ١١ | ٤٠ | ٦ | ١ | ٢ | ٠ | ٨ | ٣٦ | ١١٤ | ٤٣ | ٢ | |
| | | | ١٥ | ١ | ١٧ | ٢ | ٥٩ | ٢٢٥ | ٩ | ١ | ٧ | ٣ | ٢٦ | ٤٧ | ١٤٣ | ٤٦ | ١٤ | ٨ |

تابع جدول رقم ٢٧ - عدد العاملين الدائمين والمؤقتين بمستشفيات القطاع الخاص طبقا للنوع
والمهنة بالمحافظات عام ٢٠١٦

| المهنة المحافظات | عدد المستشفيات | النوع | أصحاب المنشأة العاملين بها | | مديرون | | الأطباء (١) | | صيادلة | | مشرفون اجتماعيون | | فنيون ومساعدون | | هيئة تمريض (٢) | | مولدات ومساعدات مولدات | |
|---------------------|-------------------|-------|-------------------------------|----------|--------|------|-------------|------|--------|------|------------------|------|-------------------|------|----------------|------|---------------------------|------|
| | | | بأجر | بدون أجر | مؤقت | دائم | مؤقت | دائم | مؤقت | دائم | مؤقت | دائم | مؤقت | دائم | مؤقت | دائم | مؤقت | دائم |
| | | | دائم | دائم | | | | | | | | | | | | | | |
| الفيوم | ٥ | ذ | ٣ | ١ | ١١ | ٠ | ١١ | ١٩ | ٣ | ٠ | ١ | ٠ | ١١ | ٠ | ٠ | ٠ | ٠ | ٠ |
| | | | ٠ | ٠ | ٠ | ٠ | ٠ | ٠ | ٠ | ٠ | ٠ | ٠ | ٠ | ٠ | ٠ | ٠ | ٠ | ٠ |
| | | | ٠ | ٠ | ٠ | ٠ | ٠ | ٠ | ٠ | ٠ | ٠ | ٠ | ٠ | ٠ | ٠ | ٠ | ٠ | ٠ |
| المنيا | ١١ | ذ | ١٦ | ٠ | ١١ | ١ | ٦٩ | ٢ | ١ | ٢ | ٠ | ٣ | ٢١ | ١١ | ٦٤ | ٢٣ | ٠ | |
| | | | ٠ | ٠ | ٠ | ٠ | ٠ | ٠ | ٠ | ٠ | ٠ | ٠ | ٠ | ٠ | ٠ | ٠ | ٠ | ٠ |
| | | | ٠ | ٠ | ٠ | ٠ | ٠ | ٠ | ٠ | ٠ | ٠ | ٠ | ٠ | ٠ | ٠ | ٠ | ٠ | ٠ |
| أسيوط | ٣٧ | ذ | ٢٥ | ٤ | ٢١ | ٢ | ١٧٧ | ٧ | ٨ | ٣ | ١ | ١٨ | ٢٠ | ٤٦ | ٦٣ | ٣ | ٠ | |
| | | | ١٢ | ٠ | ٤ | ٠ | ٩٢ | ١ | ٥٢ | ٨ | ١ | ٠ | ١ | ٥ | ١٤٢ | ٨٥ | ١٠ | ٣٤ |
| | | | ٣٧ | ٤ | ٢٥ | ٢ | ٢٦٩ | ٨ | ٢٣٥ | ١٦ | ٨ | ٤ | ١ | ٢٣ | ٢٢ | ١٨٨ | ١٤٨ | ١٣ |
| سوهاج | ٢٩ | ذ | ٢١ | ٦ | ٢٦ | ٣ | ١٧٧ | ٩ | ١ | ٠ | ٠ | ٨ | ٢٠ | ٢٥ | ١٦ | ٢ | ٠ | |
| | | | ١ | ٠ | ١ | ٠ | ٦٤ | ٦ | ٢٦ | ٢ | ٠ | ٠ | ٣ | ٠ | ٨٣ | ٧٧ | ٠ | ٢ |
| | | | ٢٢ | ٦ | ٢٧ | ٣ | ٢١٩ | ١٥ | ٢٠٣ | ٣ | ١٥ | ٠ | ٢٣ | ٨ | ١٠٨ | ٩٣ | ٢ | ٢ |
| قنا | ١٠ | ذ | ١٠ | ٠ | ١٢ | ١٢ | ٥٦ | ١ | ٢ | ٣ | ١ | ٨ | ١٠ | ٢١ | ٦ | ٣ | ٠ | |
| | | | ١ | ٠ | ٣ | ٤ | ١٢ | ٤ | ٩ | ١ | ٤ | ٠ | ٧ | ٠ | ٤٢ | ٥٣ | ٢٠ | ٣ |
| | | | ١١ | ٠ | ١٥ | ١٦ | ٦٥ | ٣ | ١٧٩ | ٥ | ٣ | ١ | ١٠ | ٨ | ٦٣ | ٥٩ | ٢٣ | ٣ |
| اسوان | ١١ | ذ | ٨ | ١ | ٧ | ١ | ٣٥ | ٢ | ١ | ٠ | ٩ | ٠ | ٦ | ٩ | ٥ | ٢ | ٠ | |
| | | | ٠ | ٠ | ٠ | ٠ | ١٠ | ٠ | ٦ | ٠ | ٠ | ١ | ٠ | ٢ | ١٠ | ٢ | ٢١ | ٠ |
| | | | ٨ | ١ | ٧ | ١ | ٤١ | ١ | ٤١ | ٠ | ١ | ١٠ | ٠ | ٨ | ٠ | ١٩ | ٧ | ٢٣ |
| الأقصر | ٣ | ذ | ٠ | ٤ | ٤ | ٠ | ٣ | ١٦ | ٠ | ٠ | ٣ | ٤ | ٣ | ٣ | ٠ | ٠ | ٠ | |
| | | | ٠ | ٠ | ٠ | ٠ | ١ | ٠ | ١ | ٠ | ٠ | ٢ | ١٦ | ٢ | ١٣ | ٥ | ٢ | ٠ |
| | | | ٠ | ٤ | ٤ | ٠ | ١٧ | ٠ | ٤ | ٠ | ٠ | ٥ | ٢٠ | ٥ | ١٦ | ٥ | ٢ | ٠ |
| البحر الأحمر | ١٢ | ذ | ٣ | ٢ | ٢٤ | ٩ | ٧٥ | ٣ | ٢ | ٠ | ٠ | ١٨ | ١٣ | ٤١ | ٢٢ | ٠ | ٠ | |
| | | | ٠ | ٠ | ٠ | ٢ | ١٦ | ٢ | ٧ | ٢ | ٢ | ٠ | ٥ | ٠ | ٥٤ | ١٤ | ٠ | ٠ |
| | | | ٣ | ٢ | ٢٦ | ١١ | ٩١ | ٤ | ٨٠ | ٤ | ٥ | ٠ | ٢٣ | ١٣ | ٩٥ | ٣٦ | ٠ | ٠ |

تابع جدول رقم ٢٧ - عدد العاملين الدائمين والمؤقتين بمستشفيات القطاع الخاص طبقاً للنوع
والمهنة بالمحافظات عام ٢٠١٦

| مولدات ومساعدات مولدات | | هيئة تمريض (٢) | | فنيون ومساعدون | | مشرفون اجتماعيون | | صيادلة | | الأطباء (١) | | مديرون | | أصحاب المنشأة العاملين بها | | النوع | عدد المستشفيات | المهنة المحافظات |
|------------------------|------|----------------|------|----------------|------|------------------|------|--------|------|-------------|------|--------|------|----------------------------|----------|-------|----------------|------------------|
| مؤقت | دائم | مؤقت | دائم | مؤقت | دائم | مؤقت | دائم | مؤقت | دائم | مؤقت | دائم | مؤقت | دائم | بأجر | بدون أجر | | | |
| | | | | | | | | | | | | | | دائم | دائم | | | |
| ٠ | ٠ | ١ | ٢ | ٠ | ٠ | ٠ | ٠ | ٠ | ٠ | ٧ | ٢ | ٠ | ٠ | ٠ | ٥ | ذ | ٥ | الوادي الجديد |
| ٠ | ٠ | ٠ | ٣ | ٠ | ٠ | ٠ | ٠ | ٠ | ٠ | ٠ | ١ | ٠ | ٠ | ٠ | ٠ | ا | | |
| ٠ | ٠ | ١ | ٥ | ٠ | ٠ | ٠ | ٠ | ٠ | ٠ | ٧ | ٣ | ٠ | ٠ | ٠ | ٥ | ج | | |
| ٠ | ٠ | ١ | ٢ | ٠ | ٨ | ٠ | ٠ | ٠ | ٢ | ٩ | ٢١ | ٠ | ١ | ٤ | ١ | ذ | ٣ | مطروح |
| ٠ | ٣ | ٢ | ٢١ | ٠ | ٠ | ٠ | ٠ | ٠ | ٠ | ٧ | ٩ | ٠ | ٠ | ٠ | ١ | ا | | |
| ٠ | ٣ | ٣ | ٢٣ | ٠ | ٨ | ٠ | ٠ | ٠ | ٢ | ١٦ | ٣٠ | ٠ | ١ | ٤ | ٢ | ج | | |
| ٠ | ٠ | ٠ | ٢ | ٠ | ١ | ٠ | ٠ | ٠ | ٣ | ١٥ | ١٦ | ١ | ٢ | ٠ | ٩ | ذ | ٦ | شمال سيناء |
| ٠ | ٢ | ٣ | ١٢ | ٠ | ٠ | ٠ | ٠ | ٠ | ١ | ٧ | ٣ | ٠ | ٠ | ٠ | ٢ | ا | | |
| ٠ | ٢ | ٣ | ١٤ | ٠ | ١ | ٠ | ٠ | ٠ | ٤ | ٢٢ | ١٩ | ١ | ٢ | ٠ | ١١ | ج | | |
| ٠ | ٠ | ٣ | ١٨ | ٣ | ١٥ | ٠ | ٠ | ٠ | ٠ | ١٣ | ٣٠ | ٤ | ١٠ | ١ | ٠ | ذ | ٣ | جنوب سيناء |
| ٠ | ٠ | ٦ | ١٧ | ٠ | ٠ | ٠ | ٠ | ٠ | ٢ | ٠ | ٢ | ٠ | ١ | ٠ | ٠ | ا | | |
| ٠ | ٠ | ٩ | ٣٥ | ٣ | ١٥ | ٠ | ٠ | ٠ | ٢ | ١٣ | ٣٢ | ٤ | ١١ | ١ | ٠ | ج | | |

جدول رقم ٢٨ - عدد الأطباء الإستشاريين والأخصائيين بمستشفيات القطاع الخاص طبقا
للنوع بالمحافظات (حضر / ريف) عام ٢٠١٦

| المحافظات | البيان | عدد المستشفيات | النوع | إستشارى | | | أخصائى | | | الإجمالى العام | |
|----------------|--------|-------------------|-------|---------|-------|------|--------|-------|-------|----------------|-----|
| | | | | حضر | ريف | جملة | حضر | ريف | جملة | حضر | ريف |
| الإجمالى العام | ذ | ١٠١٧ | ٩٤١٣ | ٢٤٧ | ٩٦٦٠ | ٨٠٧٨ | ٢١١ | ١٧٤٩١ | ٤٥٨ | ١٧٩٤٩ | |
| | أ | ٢٢٢٦ | ٧٩ | ٢٣٠٥ | ٢٨٨٧ | ١٢٠ | ٥١١٣ | ١٩٩ | ٥٣١٢ | | |
| | ج | ١١٦٣٩ | ٣٢٦ | ١١٩٦٥ | ١٠٩٦٥ | ٣٣١ | ١١٢٩ | ٦٥٧ | ٢٣٢٦١ | | |
| القاهرة | ذ | ٢٧٤ | ٢٩٥١ | ٠ | ٢٩٥١ | ٢٦٢٥ | ٠ | ٥٥٧٦ | ٠ | ٥٥٧٦ | |
| | أ | ٧١٧ | ٠ | ٧١٧ | ١٠٥٣ | ٠ | ١٠٥٣ | ٠ | ١٧٧٠ | | |
| | ج | ٣٦٦٨ | ٠ | ٣٦٧٨ | ٣٦٧٨ | ٠ | ٧٣٤٦ | ٠ | ٧٣٤٦ | | |
| | ذ | ٩٤ | ١٤٧٤ | ٠ | ١٤٧٤ | ١٥٤١ | ٠ | ٣٠١٥ | ٠ | ٣٠١٥ | |
| | أ | ٣٨٤ | ٠ | ٣٨٤ | ٤٩٩ | ٠ | ٨٨٣ | ٠ | ٨٨٣ | | |
| | ج | ١٨٥٨ | ٠ | ٢٠٤٠ | ٢٠٤٠ | ٠ | ٣٨٩٨ | ٠ | ٣٨٩٨ | | |
| بورسعيد | ذ | ١٤ | ١١٩ | ٠ | ١١٩ | ١٠٦ | ٠ | ٢٢٥ | ٠ | ٢٢٥ | |
| | أ | ٢٠ | ٠ | ٢٠ | ٢١ | ٠ | ٤١ | ٠ | ٤١ | | |
| | ج | ١٣٩ | ٠ | ١٢٧ | ١٢٧ | ٠ | ٢٦٦ | ٠ | ٢٦٦ | | |
| | ذ | ١٦ | ١٤٣ | ٠ | ١٤٣ | ٢١٠ | ٠ | ٣٥٣ | ٠ | ٣٥٣ | |
| السويس | أ | ٢٧ | ٠ | ٢٧ | ٧٨ | ٠ | ١٠٥ | ٠ | ١٠٥ | | |
| | ج | ١٧٠ | ٠ | ٢٨٨ | ٢٨٨ | ٠ | ٤٥٨ | ٠ | ٤٥٨ | | |
| | ذ | ١٢ | ١٢ | ١٢ | ٥٩ | ٩ | ٧١ | ٩ | ٨٠ | | |
| دمياط | أ | ٢ | ٠ | ٢ | ٩ | ٠ | ١١ | ٠ | ١١ | | |
| | ج | ١٤ | ٠ | ٦٨ | ٦٨ | ٩ | ٨٢ | ٩ | ٩١ | | |
| | ذ | ١٠٨ | ٣٠١ | ٣٣٢ | ٢٠٦ | ٣١ | ٥٠٧ | ٦٢ | ٥٦٩ | | |
| الدقهلية | أ | ٣٦ | ١٤ | ٥٠ | ١٠٥ | ٢٢ | ١٤١ | ٣٦ | ١٧٧ | | |
| | ج | ٣٣٧ | ٤٥ | ٣١١ | ٩٠ | ٥٣ | ٦٤٨ | ٩٨ | ٧٤٦ | | |
| | ذ | ٣٩ | ٥٨٥ | ٦٠٤ | ٤٤٧ | ١٢ | ١٠٣٢ | ٣١ | ١٠٦٣ | | |
| الشرقية | أ | ٧٨ | ١ | ٧٩ | ٨٦ | ٤ | ١٦٤ | ٥ | ١٦٩ | | |
| | ج | ٦٦٣ | ٢٠ | ٥٣٣ | ٤٠ | ١٦ | ١١٩٦ | ٣٦ | ١٢٣٢ | | |

تابع جدول رقم ٢٨ - عدد الأطباء الإستشاريين والأخصائيين بمستشفيات القطاع الخاص طبقا
للنوع بالمحافظات (حضر / ريف) عام ٢٠١٦

| الإجمالي العام | | | أخصائي | | | إستشارى | | | النوع | عدد المستشفيات | البيان المحافظات |
|----------------|-----|------|--------|-----|------|---------|-----|------|-------|-------------------|---------------------|
| جملة | ريف | حضر | جملة | ريف | حضر | جملة | ريف | حضر | | | |
| ٥٤٨ | ٥٧ | ٤٩١ | ١٧٨ | ١٣ | ١٦٥ | ٣٧٠ | ٤٤ | ٣٢٦ | ذ | ٣٦ | القليوبية |
| ٢٠٤ | ١٣ | ١٩١ | ٧٥ | ١٠ | ٦٥ | ١٢٩ | ٣ | ١٢٦ | أ | | |
| ٧٥٢ | ٧٠ | ٦٨٢ | ٢٥٣ | ٢٣ | ٢٣٠ | ٩٤ | ٤٧ | ٤٥٢ | ج | | |
| ١٩٧ | ١٣ | ١٨٤ | ٨٥ | ٢ | ٨٣ | ١١٢ | ١١ | ١٠١ | ذ | ٢١ | كفر الشيخ |
| ١٩ | ٠ | ١٩ | ١٦ | ٠ | ١٦ | ٣ | ٠ | ٣ | أ | | |
| ٢١٦ | ١٣ | ٢٠٣ | ١٠١ | ٢ | ٩٩ | ٢٢ | ١١ | ١٠٤ | ج | | |
| ٨٥٧ | ٧٧ | ٧٨٠ | ٣٨٠ | ٣٦ | ٣٤٤ | ٤٧٧ | ٤١ | ٤٣٦ | ذ | ٥٤ | الغربية |
| ٣١٤ | ٥٣ | ٢٦١ | ١٤١ | ١٩ | ١٢٢ | ١٧٣ | ٣٤ | ١٣٩ | أ | | |
| ١١٧١ | ١٣٠ | ١٠٤١ | ٥٢١ | ٥٥ | ٤٦٦ | ١٥٠ | ٧٥ | ٥٧٥ | ج | | |
| ٥٣٦ | ٨٩ | ٤٤٧ | ٢٦٩ | ٣٨ | ٢٣١ | ٢٦٧ | ٥١ | ٢١٦ | ذ | ٣٨ | المنوفية |
| ١٤١ | ٢٠ | ١٢١ | ٨٥ | ٥ | ٨٠ | ٥٦ | ١٥ | ٤١ | أ | | |
| ٦٧٧ | ١٠٩ | ٥٦٨ | ٣٥٤ | ٤٣ | ٣١١ | ١٣٢ | ٦٦ | ٢٥٧ | ج | | |
| ٤١٥ | ٧٥ | ٣٤٠ | ٢٠٣ | ٥٩ | ١٤٤ | ٢١٢ | ١٦ | ١٩٦ | ذ | ٢٧ | البحيرة |
| ١١٢ | ٢٩ | ٨٣ | ٧٨ | ٢٧ | ٥١ | ٣٤ | ٢ | ٣٢ | أ | | |
| ٥٢٧ | ١٠٤ | ٤٢٣ | ٢٨١ | ٨٦ | ١٩٥ | ٣٦ | ١٨ | ٢٢٨ | ج | | |
| ١٤٩ | ٠ | ١٤٩ | ٧٥ | ٠ | ٧٥ | ٧٤ | ٠ | ٧٤ | ذ | ٣٢ | الجيزة |
| ٤٩ | ٠ | ٤٩ | ٣٢ | ٠ | ٣٢ | ١٧ | ٠ | ١٧ | أ | | |
| ١٩٨ | ٠ | ١٩٨ | ١٠٧ | ٠ | ١٠٧ | ٠ | ٠ | ٩١ | ج | | |
| ٢٦٩٥ | ٢٧ | ٢٦٦٨ | ١٠٠٥ | ٩ | ٩٩٦ | ١٦٩٠ | ١٨ | ١٦٧٢ | ذ | ١٠١ | بنى سويف |
| ٧٥٧ | ٧ | ٧٥٠ | ٣٣٦ | ٣ | ٣٣٣ | ٤٢١ | ٤ | ٤١٧ | أ | | |
| ٣٤٥٢ | ٣٤ | ٣٤١٨ | ١٣٤١ | ١٢ | ١٣٢٩ | ٤٤ | ٢٢ | ٢٠٨٩ | ج | | |
| ٢١٤ | ٠ | ٢١٤ | ١٢٧ | ٠ | ١٢٧ | ٨٧ | ٠ | ٨٧ | ذ | ١٦ | بنى سويف |
| ٧٠ | ٠ | ٧٠ | ٢٦ | ٠ | ٢٦ | ٤٤ | ٠ | ٤٤ | أ | | |
| ٢٨٤ | ٠ | ٢٨٤ | ١٥٣ | ٠ | ١٥٣ | ٠ | ٠ | ١٣١ | ج | | |

تابع جدول رقم ٢٨ - عدد الأطباء الإستشاريين والأخصائيين بمستشفيات القطاع الخاص طبقا
للتنوع بالمحافظات (حضر / ريف) عام ٢٠١٦

| الإجمالي العام | | | أخصائي | | | إستشارى | | | النوع | عدد المستشفيات | البيان المحافظات |
|----------------|-----|-----|--------|-----|-----|---------|-----|-----|-------|-------------------|---------------------|
| جملة | ريف | حضر | جملة | ريف | حضر | جملة | ريف | حضر | | | |
| ٧٩ | ٠ | ٧٩ | ٥١ | ٠ | ٥١ | ٢٨ | ٠ | ٢٨ | ذ | ٥ | الفيوم |
| ٦٦ | ٠ | ٦٦ | ٤٦ | ٠ | ٤٦ | ٢٠ | ٠ | ٢٠ | أ | | |
| ١٤٥ | ٠ | ١٤٥ | ٩٧ | ٠ | ٩٧ | ٠ | ٠ | ٤٨ | ج | | |
| ٢١٧ | ٠ | ٢١٧ | ٩٦ | ٠ | ٩٦ | ١٢١ | ٠ | ١٢١ | ذ | ١١ | المنيا |
| ٢٩ | ٠ | ٢٩ | ٢١ | ٠ | ٢١ | ٨ | ٠ | ٨ | أ | | |
| ٢٤٦ | ٠ | ٢٤٦ | ١١٧ | ٠ | ١١٧ | ٠ | ٠ | ١٢٩ | ج | | |
| ٣١٠ | ٦ | ٣٠٤ | ١٣٣ | ٠ | ١٣٣ | ١٧٧ | ٦ | ١٧١ | ذ | ٣٧ | أسيوط |
| ١٩٤ | ٠ | ١٩٤ | ١٢٢ | ٠ | ١٢٢ | ٧٢ | ٠ | ٧٢ | أ | | |
| ٥٠٤ | ٦ | ٤٩٨ | ٢٥٥ | ٠ | ٢٥٥ | ١٢ | ٦ | ٢٤٣ | ج | | |
| ٣٢٩ | ٣ | ٣٢٦ | ١٤٧ | ٢ | ١٤٥ | ١٨٢ | ١ | ١٨١ | ذ | ٢٩ | سوهاج |
| ٩٣ | ٣٤ | ٥٩ | ٧٢ | ٣٠ | ٤٢ | ٢١ | ٤ | ١٧ | أ | | |
| ٤٢٢ | ٣٧ | ٣٨٥ | ٢١٩ | ٣٢ | ١٨٧ | ١٠ | ٥ | ١٩٨ | ج | | |
| ٢١٨ | ٣ | ٢١٥ | ١٣٩ | ٠ | ١٣٩ | ٧٩ | ٣ | ٧٦ | ذ | ١٠ | قنا |
| ٢٦ | ٠ | ٢٦ | ٢٢ | ٠ | ٢٢ | ٤ | ٠ | ٤ | أ | | |
| ٢٤٤ | ٣ | ٢٤١ | ١٦١ | ٠ | ١٦١ | ٦ | ٣ | ٨٠ | ج | | |
| ٣٤ | ٢ | ٣٢ | ١٣ | ٠ | ١٣ | ٢١ | ٢ | ١٩ | ذ | ١١ | اسوان |
| ١٨ | ١ | ١٧ | ١٦ | ٠ | ١٦ | ٢ | ١ | ١ | أ | | |
| ٥٢ | ٣ | ٤٩ | ٢٩ | ٠ | ٢٩ | ٦ | ٣ | ٢٠ | ج | | |
| ١٩ | ٠ | ١٩ | ٩ | ٠ | ٩ | ١٠ | ٠ | ١٠ | ذ | ٣ | الأقصر |
| ٢ | ٠ | ٢ | ٢ | ٠ | ٢ | ٠ | ٠ | ٠ | أ | | |
| ٢١ | ٠ | ٢١ | ١١ | ٠ | ١١ | ٠ | ٠ | ١٠ | ج | | |
| ١٤٩ | ٠ | ١٤٩ | ٩١ | ٠ | ٩١ | ٥٨ | ٠ | ٥٨ | ذ | ١٢ | البحر الاحمر |
| ٢٢ | ٠ | ٢٢ | ١٢ | ٠ | ١٢ | ١٠ | ٠ | ١٠ | أ | | |
| ١٧١ | ٠ | ١٧١ | ١٠٣ | ٠ | ١٠٣ | ٠ | ٠ | ٦٨ | ج | | |

تابع جدول رقم ٢٨ - عدد الأطباء الإستشاريين والأخصائيين بمستشفيات القطاع الخاص طبقا
للنوع بالمحافظات (حضر / ريف) عام ٢٠١٦

| الإجمالي العام | | | أخصائي | | | إستشارى | | | النوع | عدد المستشفيات | البيان المحافظات |
|----------------|-----|-----|--------|-----|-----|---------|-----|-----|-------|-------------------|---------------------|
| جملة | ريف | حضر | جملة | ريف | حضر | جملة | ريف | حضر | | | |
| ٩ | ٠ | ٩ | ٤ | ٠ | ٤ | ٥ | ٠ | ٥ | ذ | ٥ | الوادي الجديد |
| ١ | ٠ | ١ | ١ | ٠ | ١ | ٠ | ٠ | ٠ | أ | | |
| ١٠ | ٠ | ١٠ | ٥ | ٠ | ٥ | ٠ | ٠ | ٥ | ج | | |
| ٣٥ | ٠ | ٣٥ | ١٧ | ٠ | ١٧ | ١٨ | ٠ | ١٨ | ذ | ٣ | شمال سيناء |
| ١١ | ٠ | ١١ | ٥ | ٠ | ٥ | ٦ | ٠ | ٦ | أ | | |
| ٤٦ | ٠ | ٤٦ | ٢٢ | ٠ | ٢٢ | ٠ | ٠ | ٢٤ | ج | | |
| ٢٩ | ٤ | ٢٥ | ٢١ | ٠ | ٢١ | ٨ | ٤ | ٤ | ذ | ٦ | جنوب سيناء |
| ١٢ | ١ | ١١ | ٩ | ٠ | ٩ | ٣ | ١ | ٢ | أ | | |
| ٤١ | ٥ | ٣٦ | ٣٠ | ٠ | ٣٠ | ١٠ | ٥ | ٦ | ج | | |
| ٢٩ | ٠ | ٢٩ | ٠ | ٠ | ٠ | ٢٩ | ٠ | ٢٩ | ذ | ٣ | |
| ١٦ | ٠ | ١٦ | ١٣ | ٠ | ١٣ | ٣ | ٠ | ٣ | أ | | |
| ٤٥ | ٠ | ٤٥ | ١٣ | ٠ | ١٣ | ٠ | ٠ | ٣٢ | ج | | |

جدول رقم ٢٩ _ عدد الأطباء الإستشاريين والإخصائيين بمستشفيات القطاع الخاص طبقا للنوع والتخصص بالمحافظات عام ٢٠١٦

| طبيب جراحة عامة | | طبيب أطفال | | طبيب نساء وولادة | | طبيب أنف وأذن وحنجرة | | طبيب امراض العيون وجراحاتها رمد | | طبيب غدد صماء وسكر | | طبيب باطنة عامة | | النوع | عدد المستشفيات | البيان المحافظات |
|-----------------|---------|------------|---------|------------------|---------|----------------------|---------|---------------------------------|---------|--------------------|---------|-----------------|---------|-------|----------------|------------------|
| أخصائى | إستشارى | أخصائى | إستشارى | أخصائى | إستشارى | أخصائى | إستشارى | أخصائى | إستشارى | أخصائى | إستشارى | أخصائى | إستشارى | | | |
| ٨٧١ | ١٠٩٨ | ٥٧٢ | ٥٧٥ | ٧١٥ | ٩٧٩ | ٤٣٤ | ٦١٢ | ٥٤٤ | ٦٩٧ | ٦٠ | ٩١ | ١٠١ | ١٠٧٦ | ذ | ١٠١٧ | الاجمالى العام |
| ١٠٨ | ١١٥ | ٤١٤ | ٢٥٨ | ٦٤٢ | ٥٢٦ | ١٠١ | ٨٦ | ١٦٥ | ١٤٠ | ١٩ | ٣١ | ٢٨٨ | ٢٤٢ | أ | | |
| ٩٧٩ | ١٢١٣ | ٩٨٦ | ٨٣٣ | ١٣٥٧ | ١٥٠٥ | ٥٣٥ | ٦٩٨ | ٧٠٩ | ٨٣٧ | ٧٩ | ١٢٢ | ١٣٠ | ١٣١٨ | ج | | |
| ٢٤١ | ٣١٤ | ٢٠٠ | ١٨٤ | ١٧٧ | ٢٨٠ | ١١٨ | ١٧٨ | ١٨٥ | ٢٢٧ | ٨ | ٣٤ | ٢٩٨ | ٣٢٦ | ذ | ٢٧٤ | القاهرة |
| ٣٥ | ٢٩ | ١٥٩ | ١٠٧ | ١٩٤ | ١٤٦ | ٣٦ | ٢٦ | ٧٣ | ٤٧ | ٧ | ١٤ | ٩٣ | ٨٩ | أ | | |
| ٢٧٦ | ٣٤٣ | ٣٥٩ | ٢٩١ | ٣٧١ | ٤٢٦ | ١٥٤ | ٢٠٤ | ٢٥٨ | ٢٧٤ | ١٥ | ٤٨ | ٣٩١ | ٤١٥ | ج | | |
| ١٧٣ | ١٥٠ | ٩٦ | ٩٧ | ١١١ | ١٠٠ | ٧٠ | ٩٦ | ٩٠ | ١١١ | ٢٨ | ٢٨ | ١٩٩ | ١٨٤ | ذ | ٩٤ | الاسكندرية |
| ٢٣ | ١٥ | ٥٩ | ٣٥ | ١١٤ | ٧٤ | ٢٠ | ١٧ | ١٩ | ١٦ | ٧ | ٧ | ٧٥ | ٤٢ | أ | | |
| ١٩٦ | ١٦٥ | ١٥٥ | ١٣٢ | ٢٢٥ | ١٧٤ | ٩٠ | ١١٣ | ١٠٩ | ١٢٧ | ٣٥ | ٣٥ | ٢٧٤ | ٢٢٦ | ج | | |
| ١٨ | ١٤ | ١٢ | ٤ | ٠ | ١٠ | ٧ | ٦ | ٤ | ٦ | ٠ | ٠ | ٣٣ | ١١ | ذ | ١٤ | بورسعيد |
| ١ | ٠ | ٦ | ٢ | ٥ | ٣ | ١ | ٠ | ١ | ٥ | ٠ | ٠ | ٧ | ٣ | أ | | |
| ١٩ | ١٤ | ١٨ | ٦ | ٥ | ١٣ | ٨ | ٦ | ٥ | ١١ | ٠ | ٠ | ٤٠ | ١٤ | ج | | |
| ٢٧ | ٢٠ | ١٥ | ٩ | ٢١ | ٧ | ١٣ | ١٤ | ١١ | ٩ | ٣ | ١ | ٣٥ | ١١ | ذ | ١٦ | السويس |
| ٢ | ٠ | ١٠ | ١ | ٢٠ | ١٤ | ١ | ١ | ٤ | ١ | ٠ | ٠ | ٧ | ٧ | أ | | |
| ٢٩ | ٢٠ | ٢٥ | ١٠ | ٤١ | ٢١ | ١٤ | ١٥ | ١٥ | ١٠ | ٣ | ١ | ٤٢ | ١٨ | ج | | |
| ٦ | ٠ | ٥ | ٠ | ١٣ | ٤ | ٥ | ٠ | ٠ | ٠ | ٠ | ٠ | ١ | ٢ | ذ | ١٢ | دمياط |
| ١ | ٠ | ٣ | ١ | ٤ | ١ | ٠ | ٠ | ٠ | ٠ | ٠ | ٠ | ٠ | ٠ | أ | | |
| ٧ | ٠ | ٨ | ١ | ١٧ | ٥ | ٥ | ٠ | ٠ | ٠ | ٠ | ٠ | ١ | ٢ | ج | | |
| ٣٢ | ٤٩ | ١٦ | ١٠ | ٣١ | ٦٢ | ١٥ | ١٧ | ٧ | ٩ | ١ | ٤ | ٣٤ | ٥٠ | ذ | ١٠٨ | الدقهلية |
| ٦ | ٤ | ١٣ | ٠ | ٣٥ | ١٧ | ٤ | ٤ | ٧ | ٢ | ٠ | ١ | ١٠ | ٨ | أ | | |
| ٣٨ | ٥٣ | ٢٩ | ١٠ | ٦٦ | ٧٩ | ١٩ | ٢١ | ١٤ | ١١ | ١ | ٥ | ٤٤ | ٥٨ | ج | | |

تابع جدول رقم ٢٩ _ عدد الأطباء الإستشاريين والإخصائيين بمستشفيات القطاع الخاص طبقا للنوع والتخصص بالمحافظات عام ٢٠١٦

| طبيب جراحة عامة | | طبيب أطفال | | طبيب نساء وولادة | | طبيب أنف وأذن وحنجرة | | طبيب امراض العيون وجراحاتها رمد | | طبيب غدد صماء وسكر | | طبيب باطنة عامة | | النوع | عدد المستشفيات | البيان المحافظات |
|-----------------|---------|------------|---------|------------------|---------|----------------------|--------|---------------------------------|---------|--------------------|---------|-----------------|--------|-------|----------------|------------------|
| أخصائى | إستشارى | أخصائى | إستشارى | أخصائى | إستشارى | أخصائى | إستشار | أخصائى | إستشارى | أخصائى | إستشارى | أخصائى | إستشار | | | |
| ٤٨ | ٦٥ | ٤٣ | ٤٠ | ٥٤ | ٧٨ | ٣٢ | ٣٣ | ١٦ | ١٦ | ٠ | ٢ | ٧٠ | ٧٣ | ذ | ٣٩ | الشرقية |
| ٦ | ٠ | ٥ | ٣ | ٢١ | ٢٩ | ٠ | ٢ | ١ | ٣ | ٠ | ٠ | ١٢ | ١١ | أ | | |
| ٥٤ | ٦٥ | ٤٨ | ٤٣ | ٧٥ | ١٠٧ | ٣٢ | ٣٥ | ١٧ | ١٩ | ٠ | ٢ | ٨٢ | ٨٤ | ج | | |
| ٢٤ | ٥٦ | ٨ | ١٥ | ١٥ | ٤٥ | ١١ | ٢٧ | ١٨ | ٢٥ | ٠ | ٠ | ٢٠ | ٤٧ | ذ | ٣٦ | القلوبية |
| ٧ | ١٢ | ١٠ | ٧ | ٢١ | ٢٧ | ٢ | ٦ | ٥ | ٦ | ٠ | ١ | ٨ | ١٥ | أ | | |
| ٣١ | ٦٨ | ١٨ | ٢٢ | ٣٦ | ٧٢ | ١٣ | ٣٣ | ٢٣ | ٣١ | ٠ | ١ | ٢٨ | ٦٢ | ج | | |
| ٩ | ٢٦ | ٥ | ٦ | ١٢ | ٢١ | ٧ | ٦ | ٢ | ١ | ٠ | ٠ | ١٢ | ٩ | ذ | ٢١ | كفر الشيخ |
| ٠ | ٠ | ٢ | ٠ | ٧ | ٢ | ٠ | ٠ | ٠ | ٠ | ٠ | ٠ | ٠ | ٠ | أ | | |
| ٩ | ٢٦ | ٧ | ٦ | ١٩ | ٢٣ | ٧ | ٦ | ٢ | ١ | ٠ | ٠ | ١٢ | ٩ | ج | | |
| ٤٠ | ٦٠ | ٢٦ | ٣٤ | ٤٥ | ٨٠ | ٢٤ | ٣٢ | ٢٢ | ١٧ | ٤ | ٤ | ٣١ | ٥٢ | ذ | ٥٤ | الغربية |
| ٦ | ٢٢ | ٢٢ | ١٨ | ٣٦ | ٤٠ | ١٠ | ١٠ | ٤ | ٦ | ٠ | ٢ | ١٤ | ١٩ | أ | | |
| ٤٦ | ٨٢ | ٤٨ | ٥٢ | ٨١ | ١٢٠ | ٣٤ | ٤٢ | ٢٦ | ٢٣ | ٤ | ٦ | ٤٥ | ٧١ | ج | | |
| ٢٩ | ٤٨ | ١٣ | ٢١ | ١٧ | ١٥ | ٣١ | ٢١ | ٢٦ | ٣٠ | ١ | ١ | ٣٨ | ٣٠ | ذ | ٣٨ | المنوفية |
| ١ | ٠ | ٢٥ | ٣ | ١٨ | ٢٢ | ١ | ٣ | ٩ | ٥ | ٠ | ٠ | ٣ | ٣ | أ | | |
| ٣٠ | ٤٨ | ٣٨ | ٢٤ | ٣٥ | ٣٧ | ٣٢ | ٢٤ | ٣٥ | ٣٥ | ١ | ١ | ٤١ | ٣٣ | ج | | |
| ٣٨ | ٣١ | ١٨ | ١٨ | ٢٣ | ٢٣ | ١٣ | ٢٠ | ٤ | ٥ | ٣ | ٠ | ٢٢ | ٢٨ | ذ | ٢٧ | البحيرة |
| ٤ | ٣ | ٨ | ٤ | ٢٧ | ١٣ | ٢ | ٠ | ٤ | ٠ | ٠ | ٠ | ٧ | ٤ | أ | | |
| ٤٢ | ٣٤ | ٢٦ | ٢٢ | ٥٠ | ٣٦ | ١٥ | ٢٠ | ٨ | ٥ | ٣ | ٠ | ٢٩ | ٣٢ | ج | | |
| ١١ | ٨ | ٧ | ٤ | ٩ | ٢٢ | ١ | ٣ | ٩ | ١٠ | ٠ | ٠ | ٣ | ٥ | ذ | ٣٢ | الاسماعيلية |
| ١ | ٠ | ٣ | ٤ | ١١ | ١٠ | ١ | ١ | ٥ | ٢ | ٠ | ٠ | ٠ | ٠ | أ | | |
| ١٢ | ٨ | ١٠ | ٨ | ٢٠ | ٣٢ | ٢ | ٤ | ١٤ | ١٢ | ٠ | ٠ | ٣ | ٥ | ج | | |

تابع جدول رقم ٢٩ _ عدد الأطباء الإستشاريين والإخصائيين بمستشفيات القطاع الخاص طبقا للنوع والتخصص بالمحافظات عام ٢٠١٦

| طبيب جراحة عامة | | طبيب أطفال | | طبيب نساء وولادة | | طبيب أنف وأذن وحنجرة | | طبيب امراض العيون وجراحتهارمرد | | طبيب غدد صماء وسكر | | طبيب باطنة عامة | | النوع | عدد المستشفيات | البيان المحافظات |
|-----------------|---------|------------|---------|------------------|---------|----------------------|--------|--------------------------------|---------|--------------------|---------|-----------------|--------|-------|----------------|------------------|
| أخصائى | إستشارى | أخصائى | إستشارى | أخصائى | إستشارى | أخصائى | إستشار | أخصائى | إستشارى | أخصائى | إستشارى | إستشار | أخصائى | | | |
| ٨٣ | ١٤٧ | ٦١ | ٧٨ | ٩٦ | ١٢٠ | ٢٩ | ١٠٠ | ٩٨ | ١٧١ | ٩ | ١٢ | ١٠٧ | ١٤٠ | ذ | ١٠١ | الجيزة |
| ٣ | ١٦ | ٤٨ | ٥٢ | ٦٥ | ٨٦ | ٤ | ٧ | ١٧ | ٣٤ | ٤ | ٥ | ٢٠ | ٢٥ | أ | | |
| ٨٦ | ١٦٣ | ١٠٩ | ١٣٠ | ١٦١ | ٢٠٦ | ٣٣ | ١٠٧ | ١١٥ | ٢٠٥ | ١٣ | ١٧ | ١٢٧ | ١٦٥ | ج | | |
| ١١ | ١٤ | ٤ | ٦ | ١٠ | ٢٨ | ١٢ | ٩ | ٩ | ٤ | ٠ | ٠ | ٨ | ٧ | ذ | ١٦ | بني سويف |
| ٠ | ١ | ٧ | ٩ | ٨ | ١٥ | ١ | ٢ | ١ | ٤ | ٠ | ٠ | ٢ | ٢ | أ | | |
| ١١ | ١٥ | ١١ | ١٥ | ١٨ | ٤٣ | ١٣ | ١١ | ١٠ | ٨ | ٠ | ٠ | ١٠ | ٩ | ج | | |
| ٨ | ٤ | ٢ | ١ | ٥ | ٤ | ٥ | ٠ | ٠ | ٠ | ٠ | ٠ | ٧ | ٤ | ذ | ٥ | الفيوم |
| ٥ | ٤ | ٤ | ١ | ٥ | ٤ | ٤ | ١ | ١ | ٠ | ١ | ٠ | ٣ | ١ | أ | | |
| ١٣ | ٨ | ٦ | ٢ | ١٠ | ٨ | ٩ | ١ | ١ | ٠ | ١ | ٠ | ١٠ | ٥ | ج | | |
| ١٢ | ١٩ | ٩ | ٦ | ١١ | ١٢ | ٦ | ١١ | ٦ | ١١ | ٠ | ٠ | ١٣ | ١١ | ذ | ١١ | المنيا |
| ١ | ١ | ٣ | ٢ | ٠ | ٣ | ٠ | ٠ | ١ | ٠ | ٠ | ٠ | ٤ | ٠ | أ | | |
| ١٣ | ٢٠ | ١٢ | ٨ | ١١ | ١٥ | ٦ | ١١ | ٧ | ١١ | ٠ | ٠ | ١٧ | ١١ | ج | | |
| ١٧ | ٢٩ | ٤ | ١٧ | ١٢ | ٢٢ | ١١ | ١١ | ١٢ | ١٤ | ٠ | ١ | ١٠ | ٣١ | ذ | ٣٧ | أسيوط |
| ٢ | ٦ | ٣ | ٦ | ١٦ | ١٠ | ٤ | ٤ | ٨ | ٤ | ٠ | ٠ | ٩ | ٩ | أ | | |
| ١٩ | ٣٥ | ٧ | ٢٣ | ٢٨ | ٣٢ | ١٥ | ١٥ | ٢٠ | ١٨ | ٠ | ١ | ١٩ | ٤٠ | ج | | |
| ١٥ | ٢٢ | ١٢ | ٨ | ١٨ | ١٥ | ٨ | ١٣ | ١٢ | ١٤ | ٢ | ٣ | ١٧ | ٢٤ | ذ | ٢٩ | سوهاج |
| ٢ | ١ | ١١ | ١ | ١٠ | ٤ | ٨ | ٢ | ٣ | ١ | ٠ | ١ | ٤ | ٣ | أ | | |
| ١٧ | ٢٣ | ٢٣ | ٩ | ٢٨ | ١٩ | ١٦ | ١٥ | ١٥ | ١٥ | ٢ | ٤ | ٢١ | ٢٧ | ج | | |
| ١٣ | ٨ | ٦ | ٣ | ٩ | ١٤ | ٦ | ٧ | ٦ | ٧ | ١ | ١ | ٣٤ | ١٣ | ذ | ١٠ | قنا |
| ٠ | ٠ | ٣ | ٠ | ٥ | ٢ | ٠ | ٠ | ٢ | ٠ | ٠ | ٠ | ٧ | ٠ | أ | | |
| ١٣ | ٨ | ٩ | ٣ | ١٤ | ١٦ | ٦ | ٧ | ٨ | ٧ | ١ | ١ | ٤١ | ١٣ | ج | | |

تابع جدول رقم ٢٩ _ عدد الأطباء الإستشاريين والإخصائيين بمستشفيات القطاع الخاص طبقا للنوع والتخصص بالمحافظات عام ٢٠١٦

| طبيب جراحة عامة | | طبيب أطفال | | طبيب نساء وولادة | | طبيب أنف وأذن وحنجرة | | طبيب امراض العيون وجراحاتها رمد | | طبيب غدد صماء وسكر | | طبيب باطنة عامة | | النوع | عدد المستشفيات | البيان المحافظات |
|-----------------|---------|------------|---------|------------------|---------|----------------------|--------|---------------------------------|---------|--------------------|---------|-----------------|--------|-------|----------------|------------------|
| أخصائى | إستشارى | أخصائى | إستشارى | أخصائى | إستشارى | أخصائى | إستشار | أخصائى | إستشارى | أخصائى | إستشارى | أخصائى | إستشار | | | |
| ٢ | ١ | ٠ | ٢ | ٢ | ٣ | ٠ | ١ | ١ | ٣ | ٠ | ٠ | ١ | ٢ | ذ | ١١ | اسوان |
| ٠ | ٠ | ١ | ٠ | ٥ | ٠ | ١ | ٠ | ٠ | ٠ | ٠ | ٠ | ١ | ٠ | أ | | |
| ٢ | ١ | ١ | ٢ | ٧ | ٣ | ١ | ١ | ١ | ٣ | ٠ | ٠ | ٢ | ٢ | ج | | |
| ٠ | ٣ | ٢ | ٠ | ١ | ٢ | ٢ | ١ | ١ | ٠ | ٠ | ٠ | ٢ | ٠ | ذ | ٣ | الأقصر |
| ٠ | ٠ | ٠ | ٠ | ٢ | ٠ | ٠ | ٠ | ٠ | ٠ | ٠ | ٠ | ٠ | ٠ | أ | | |
| ٠ | ٣ | ٢ | ٠ | ٣ | ٢ | ٢ | ١ | ١ | ٠ | ٠ | ٠ | ٢ | ٠ | ج | | |
| ١٢ | ٥ | ٤ | ٧ | ١١ | ٤ | ٥ | ٣ | ٣ | ٥ | ٠ | ٠ | ١٦ | ٥ | ذ | ١٢ | البحر الأحمر |
| ١ | ٠ | ٥ | ١ | ١ | ٠ | ٠ | ٠ | ٠ | ٣ | ٠ | ٠ | ٢ | ٠ | أ | | |
| ١٣ | ٥ | ٩ | ٨ | ١٢ | ٤ | ٥ | ٣ | ٣ | ٨ | ٠ | ٠ | ١٨ | ٥ | ج | | |
| ٠ | ١ | ٠ | ٠ | ١ | ٠ | ٠ | ١ | ٠ | ٠ | ٠ | ٠ | ٠ | ٠ | ذ | ٥ | الوادي الجديد |
| ٠ | ٠ | ٠ | ٠ | ١ | ٠ | ٠ | ٠ | ٠ | ٠ | ٠ | ٠ | ٠ | ٠ | أ | | |
| ٠ | ١ | ٠ | ٠ | ٢ | ٠ | ٠ | ١ | ٠ | ٠ | ٠ | ٠ | ٠ | ٠ | ج | | |
| ٢ | ٣ | ٠ | ١ | ٢ | ٣ | ٢ | ١ | ٢ | ١ | ٠ | ٠ | ٢ | ٣ | ذ | ٣ | مطروح |
| ٠ | ١ | ٠ | ١ | ٤ | ١ | ١ | ٠ | ٠ | ١ | ٠ | ٠ | ٠ | ٠ | أ | | |
| ٢ | ٤ | ٠ | ٢ | ٦ | ٤ | ٣ | ١ | ٢ | ٢ | ٠ | ٠ | ٢ | ٣ | ج | | |
| ٠ | ١ | ٤ | ٢ | ٩ | ٢ | ١ | ٠ | ٠ | ٠ | ٠ | ٠ | ١ | ١ | ذ | ٦ | شمال سيناء |
| ٠ | ٠ | ٣ | ٠ | ٦ | ٣ | ٠ | ٠ | ٠ | ٠ | ٠ | ٠ | ٠ | ٠ | أ | | |
| ٠ | ١ | ٧ | ٢ | ١٥ | ٥ | ١ | ٠ | ٠ | ٠ | ٠ | ٠ | ١ | ١ | ج | | |
| ٠ | ٠ | ٠ | ٢ | ٠ | ٣ | ٠ | ١ | ٠ | ١ | ٠ | ٠ | ٠ | ٧ | ذ | ٣ | جنوب سيناء |
| ١ | ٠ | ١ | ٠ | ١ | ٠ | ٠ | ٠ | ٠ | ٠ | ٠ | ٠ | ٠ | ١ | أ | | |
| ١ | ٠ | ١ | ٢ | ١ | ٣ | ٠ | ١ | ٠ | ١ | ٠ | ٠ | ٠ | ٨ | ج | | |

تابع جدول رقم ٢٩ - عدد الأطباء الإستشاريين والإخصائيين بمستشفيات القطاع الخاص طبقا للنوع والتخصص بالمحافظات عام ٢٠١٦

| البيان المحافظات | عدد المستشفيات | النوع | طبيب جراحة الجهاز الهضمى | | طبيب جراحة عظام | | طبيب جراحة تجميل | | طبيب جراحة مسالك بولية | | طبيب جراحة مخ وأعصاب | | طبيب جراحة قلب وصدر | |
|---------------------|-------------------|-------|-----------------------------|---------|-----------------|---------|------------------|---------|------------------------|---------|----------------------|---------|---------------------|---------|
| | | | أخصائى | إستشارى | أخصائى | إستشارى | أخصائى | إستشارى | أخصائى | إستشارى | أخصائى | إستشارى | أخصائى | إستشارى |
| الإجمالى العام | ١٠١٧ | ذ | ٢٥٤ | ١٤٥ | ٧٦٥ | ٧٣٠ | ٢١٥ | ٩٠ | ٥٥٧ | ٣٩١ | ٣٦٢ | ١٨٧ | ٢٥٧ | ١٦٠ |
| | | أ | ٣٧ | ٣٠ | ٥٦ | ٧٦ | ٤٠ | ٢٢ | ٤٩ | ٦٤ | ٣١ | ٢٣ | ٣٤ | ٣١ |
| | | ج | ٢٩١ | ١٧٥ | ٨٢١ | ٨٠٦ | ٢٥٥ | ١١٢ | ٦٠٦ | ٤٥٥ | ٣٩٣ | ٢١٠ | ٢٩١ | ١٩١ |
| القاهرة | ٢٧٤ | ذ | ٥٦ | ٣٨ | ٢٢٨ | ٢٢٢ | ٧٠ | ١٣ | ١٥٣ | ٩٨ | ١٠٠ | ٦٦ | ٨٥ | ١٠١ |
| | | أ | ١١ | ١٣ | ١١ | ٢٠ | ٦ | ٧ | ٨ | ٢٠ | ٧ | ٨ | ٨ | ١٨ |
| | | ج | ٦٧ | ٥١ | ٢٣٩ | ٢٤٢ | ٧٦ | ٢٠ | ١٦١ | ١١٨ | ١٠٧ | ٧٤ | ٩٣ | ١١٩ |
| الاسكندرية | ٩٤ | ذ | ٤٢ | ٢٥ | ١١٦ | ١٣٥ | ٣٤ | ٤٢ | ٦٤ | ٨٠ | ٥٦ | ٣٨ | ٣٣ | ١٨ |
| | | أ | ٥ | ٢ | ٧ | ٧ | ١٠ | ٨ | ٨ | ١ | ٦ | ٢ | ١٠ | ٣ |
| | | ج | ٤٧ | ٢٧ | ١٢٣ | ١٤٢ | ٤٤ | ٥٠ | ٧٢ | ٨١ | ٦٢ | ٤٠ | ٤٣ | ٢١ |
| بورسعيد | ١٤ | ذ | ٣ | ٠ | ١٢ | ١١ | ٣ | ١٣ | ٣ | ٣ | ٥ | ٢ | ٠ | ٠ |
| | | أ | ٠ | ٠ | ٠ | ٠ | ٠ | ٠ | ٠ | ٠ | ٠ | ٠ | ٠ | ٠ |
| | | ج | ٣ | ٠ | ١٢ | ١١ | ٣ | ١٣ | ٣ | ٣ | ٥ | ٢ | ٠ | ٠ |
| السويس | ١٦ | ذ | ٦ | ٩ | ٢٠ | ١٧ | ٠ | ٣ | ١٢ | ١١ | ١ | ٣ | ٣ | ٠ |
| | | أ | ٠ | ٠ | ٠ | ٥ | ١ | ٠ | ٠ | ١ | ٠ | ٠ | ٠ | ٠ |
| | | ج | ٦ | ٩ | ٢٠ | ٢٢ | ١ | ٣ | ١٢ | ١٢ | ١ | ٣ | ٣ | ٠ |
| دمياط | ١٢ | ذ | ١ | ٥ | ١ | ٦ | ٠ | ٢ | ٠ | ٦ | ٠ | ٥ | ٠ | ٠ |
| | | أ | ٠ | ١ | ٠ | ٠ | ٠ | ٠ | ٠ | ٠ | ٠ | ٠ | ٠ | ٠ |
| | | ج | ١ | ٦ | ١ | ٦ | ٠ | ٢ | ٠ | ٦ | ٣ | ٥ | ٠ | ٠ |
| الدقهلية | ١٠٨ | ذ | ٦ | ٣ | ٢٢ | ١٤ | ٣ | ٢ | ٢٣ | ٦ | ١١ | ٢ | ٩ | ٠ |
| | | أ | ٠ | ٢ | ٢ | ٦ | ١ | ٠ | ٠ | ٣ | ٠ | ٠ | ٠ | ٠ |
| | | ج | ٦ | ٥ | ٢٤ | ٢٠ | ٤ | ٢ | ٢٣ | ٩ | ١١ | ٢ | ٩ | ٠ |

تابع جدول رقم ٢٩ - عدد الأطباء الإستشاريين والإخصائيين بمستشفيات القطاع الخاص طبقاً للنوع والتخصص بالمحافظات عام ٢٠١٦

| المحافظات | البيان | عدد المستشفيات | النوع | طبيب جراحة الجهاز الهضمي | | طبيب جراحة عظام | | طبيب جراحة تجميل | | طبيب جراحة مسالك بولية | | طبيب جراحة مخ وأعصاب | | طبيب جراحة قلب وصدر | |
|-------------|--------|----------------|-------|--------------------------|---------|-----------------|---------|------------------|---------|------------------------|---------|----------------------|---------|---------------------|---------|
| | | | | أخصائي | إستشاري | أخصائي | إستشاري | أخصائي | إستشاري | أخصائي | إستشاري | أخصائي | إستشاري | أخصائي | إستشاري |
| الشرقية | ذ | ٣٩ | ذ | ٣٣ | ١٧ | ٤٠ | ٣٧ | ١٤ | ٣ | ٣١ | ٢٨ | ٤٤ | ١٧ | ٢٠ | ٦ |
| | أ | | أ | ١ | ٣ | ٠ | ٠ | ٣ | ١ | ٠ | ٠ | ١ | ٠ | ٢ | ٢ |
| | ج | | ج | ٣٤ | ٢٠ | ٤٠ | ٣٧ | ١٧ | ٤ | ٣١ | ٢٨ | ٤٥ | ١٧ | ٢٢ | ٨ |
| القليوبية | ذ | ٣٦ | ذ | ٥ | ١ | ٢٥ | ٢٦ | ٢ | ٣ | ١٩ | ١١ | ١٤ | ٤ | ٥ | ٠ |
| | أ | | أ | ٢ | ٠ | ٧ | ٧ | ٢ | ٠ | ٥ | ٠ | ٣ | ٠ | ٣ | ٠ |
| | ج | | ج | ٧ | ١ | ٣٢ | ٣٣ | ٤ | ٣ | ٢٤ | ١١ | ١٧ | ٤ | ٨ | ٠ |
| كفر الشيخ | ذ | ٢١ | ذ | ٥ | ٠ | ٦ | ٦ | ١ | ١ | ٦ | ٣ | ٢ | ١ | ١٢ | ٤ |
| | أ | | أ | ٠ | ٠ | ٠ | ٠ | ٠ | ٠ | ٠ | ٠ | ٠ | ٠ | ٠ | ٠ |
| | ج | | ج | ٥ | ٠ | ٦ | ٦ | ١ | ١ | ٦ | ٣ | ٢ | ١ | ١٢ | ٤ |
| الغربية | ذ | ٥٤ | ذ | ٩ | ١٠ | ٤٠ | ٤١ | ١٧ | ٧ | ٢١ | ١٥ | ١٥ | ١٦ | ١٧ | ٨ |
| | أ | | أ | ٣ | ١ | ٨ | ٢ | ٢ | ٠ | ٦ | ٠ | ٢ | ٠ | ٤ | ٠ |
| | ج | | ج | ١٢ | ١١ | ٤٨ | ٤٣ | ١٩ | ٧ | ٢٧ | ١٥ | ١٧ | ١٦ | ٢١ | ٨ |
| المنوفية | ذ | ٣٨ | ذ | ٨ | ٣ | ٢٧ | ٢٩ | ٢ | ١ | ١٧ | ١١ | ١٣ | ٦ | ٥ | ٣ |
| | أ | | أ | ٠ | ٠ | ٠ | ٠ | ٠ | ٠ | ١ | ٠ | ٢ | ٠ | ٠ | ٠ |
| | ج | | ج | ٨ | ٣ | ٢٧ | ٢٩ | ٢ | ١ | ١٨ | ١١ | ١٥ | ٦ | ٥ | ٣ |
| البحيرة | ذ | ٢٧ | ذ | ٥ | ٦ | ١٤ | ١٧ | ٤ | ١ | ١٣ | ١٦ | ١١ | ٥ | ٣ | ١ |
| | أ | | أ | ٢ | ١ | ٥ | ٢ | ٠ | ٠ | ١ | ٠ | ٠ | ٠ | ٠ | ٠ |
| | ج | | ج | ٧ | ٧ | ١٩ | ١٩ | ٤ | ١ | ١٤ | ١٦ | ١١ | ٥ | ٣ | ١ |
| الاسماعيلية | ذ | ٣٢ | ذ | ٠ | ٠ | ٧ | ١٥ | ١ | ٠ | ٤ | ١ | ٠ | ٠ | ٠ | ٠ |
| | أ | | أ | ٠ | ٠ | ٠ | ٠ | ٠ | ٠ | ٠ | ٠ | ٠ | ٠ | ٠ | ٠ |
| | ج | | ج | ٠ | ٠ | ٧ | ١٥ | ١ | ٠ | ٤ | ١ | ٠ | ٠ | ٠ | ٠ |

تابع جدول رقم ٢٩ - عدد الأطباء الإستشاريين والإخصائيين بمستشفيات القطاع الخاص طبقاً للنوع والتخصص بالمحافظات عام ٢٠١٦

| البيان المحافظات | عدد المستشفيات | النوع | طبيب جراحة الجهاز الهضمي | | طبيب جراحة عظام | | طبيب جراحة تجميل | | طبيب جراحة مسالك بولية | | طبيب جراحة مخ وأعصاب | | طبيب جراحة قلب وصدر | |
|---------------------|-------------------|-------|-----------------------------|---------|-----------------|---------|------------------|---------|------------------------|---------|----------------------|---------|---------------------|---------|
| | | | أخصائي | إستشاري | أخصائي | إستشاري | أخصائي | إستشاري | أخصائي | إستشاري | أخصائي | إستشاري | أخصائي | إستشاري |
| الجزيرة | ١٠١ | ذ | ٥٨ | ١٢ | ١٣٢ | ٦٤ | ٤٤ | ٢ | ١٣٢ | ٣٤ | ٥٣ | ٧ | ٥٧ | ١٧ |
| | | أ | ٨ | ٠ | ٩ | ١٠ | ١١ | ٢ | ١٠ | ٦ | ٥ | ١ | ٦ | ٦ |
| | | ج | ٦٦ | ١٢ | ١٤١ | ٧٤ | ٥٥ | ٤ | ١٤٢ | ٤٠ | ٥٨ | ٨ | ٦٣ | ٢٣ |
| بني سويف | ١٦ | ذ | ٢ | ٥ | ٢ | ١٤ | ٢ | ٤ | ٦ | ١٩ | ٤ | ١ | ٠ | ٠ |
| | | أ | ١ | ٠ | ١ | ٠ | ٠ | ٠ | ٢ | ١ | ٢ | ٢ | ٠ | ٠ |
| | | ج | ٣ | ٥ | ٣ | ١٤ | ٢ | ٤ | ٨ | ٢٠ | ٦ | ٣ | ٠ | ٠ |
| الفيوم | ٥ | ذ | ١ | ٢ | ٢ | ٣ | ١ | ١ | ٢ | ٣ | ٢ | ٢ | ١ | ١ |
| | | أ | ٢ | ٤ | ١ | ٤ | ١ | ١ | ١ | ٣ | ١ | ٢ | ١ | ٢ |
| | | ج | ٣ | ٦ | ٣ | ٧ | ٢ | ٢ | ٣ | ٦ | ٣ | ٤ | ٢ | ٣ |
| المنيا | ١١ | ذ | ٤ | ١ | ١٢ | ١٠ | ٢ | ٠ | ٦ | ٢ | ٧ | ١ | ٣ | ٠ |
| | | أ | ٠ | ٠ | ٠ | ١ | ٠ | ٠ | ٠ | ٠ | ٠ | ٠ | ٠ | ٠ |
| | | ج | ٤ | ١ | ١٢ | ١١ | ٢ | ٠ | ٦ | ٢ | ٧ | ١ | ٣ | ٠ |
| أسيوط | ٣٧ | ذ | ١ | ٢ | ١٦ | ٢١ | ٦ | ٣ | ١٠ | ٢٥ | ١ | ١ | ٠ | ٠ |
| | | أ | ٢ | ٢ | ١ | ٤ | ١ | ١ | ٦ | ٢٩ | ٢ | ٨ | ٠ | ٠ |
| | | ج | ٣ | ٤ | ١٧ | ٢٥ | ٧ | ٤ | ١٦ | ٥٤ | ٣ | ٩ | ٠ | ٠ |
| سوهاج | ٢٩ | ذ | ٥ | ١ | ٢٠ | ٩ | ٢ | ١ | ١٠ | ١٠ | ٩ | ٤ | ٣ | ١ |
| | | أ | ٠ | ١ | ٢ | ٢ | ١ | ٢ | ٠ | ٠ | ٠ | ٠ | ٠ | ٠ |
| | | ج | ٥ | ٢ | ٢٢ | ١١ | ٣ | ٣ | ١٠ | ١٠ | ٩ | ٤ | ٣ | ١ |
| قنا | ١٠ | ذ | ٢ | ٣ | ٤ | ١٨ | ٣ | ٠ | ٧ | ٦ | ٣ | ٠ | ٠ | ٠ |
| | | أ | ٠ | ٠ | ٠ | ٠ | ٠ | ٠ | ٠ | ٠ | ٠ | ٠ | ٠ | ٠ |
| | | ج | ٢ | ٣ | ٤ | ١٨ | ٣ | ٠ | ٧ | ٦ | ٣ | ٠ | ٠ | ٠ |

تابع جدول رقم ٢٩ - عدد الأطباء الإستشاريين والإخصائيين بمستشفيات القطاع الخاص طبقاً للنوع والتخصص بالمحافظات عام ٢٠١٦

| طبيب جراحة قلب وصدر | | طبيب جراحة مخ وأعصاب | | طبيب جراحة مسالك بولية | | طبيب جراحة تجميل | | طبيب جراحة عظام | | طبيب جراحة الجهاز الهضمي | | النوع | عدد المستشفيات | البيان المحافظات |
|---------------------|---------|----------------------|---------|------------------------|---------|------------------|---------|-----------------|---------|--------------------------|---------|-------|----------------|------------------|
| أخصائي | إستشاري | أخصائي | إستشاري | أخصائي | إستشاري | أخصائي | إستشاري | أخصائي | إستشاري | أخصائي | إستشاري | | | |
| ٠ | ٠ | ٠ | ٠ | ١ | ٠ | ٠ | ٠ | ٠ | ٢ | ١ | ١ | ذ | ١١ | اسوان |
| ٠ | ٠ | ٠ | ٠ | ٠ | ٠ | ٠ | ٠ | ١ | ٠ | ٠ | ٠ | أ | | |
| ٠ | ٠ | ٠ | ٠ | ١ | ٠ | ٠ | ٠ | ١ | ٢ | ١ | ١ | ج | | |
| ٠ | ٠ | ٠ | ٠ | ٠ | ٠ | ٠ | ١ | ٠ | ١ | ٠ | ٠ | ذ | ٣ | الأقصر |
| ٠ | ٠ | ٠ | ٠ | ٠ | ٠ | ٠ | ٠ | ٠ | ٠ | ٠ | ٠ | أ | | |
| ٠ | ٠ | ٠ | ٠ | ٠ | ٠ | ٠ | ١ | ٠ | ١ | ٠ | ٠ | ج | | |
| ٠ | ١ | ٥ | ٨ | ٠ | ٤ | ٠ | ٣ | ١٢ | ٧ | ١ | ١ | ذ | ١٢ | البحر الأحمر |
| ٠ | ٠ | ٠ | ٠ | ٠ | ١ | ٠ | ١ | ٢ | ١ | ٠ | ٠ | أ | | |
| ٠ | ١ | ٥ | ٨ | ٠ | ٥ | ٠ | ٤ | ١٤ | ٨ | ١ | ١ | ج | | |
| ٠ | ٠ | ٠ | ٠ | ٠ | ١ | ٠ | ٠ | ٠ | ٠ | ٠ | ٠ | ذ | ٥ | الوادي الجديد |
| ٠ | ٠ | ٠ | ٠ | ٠ | ٠ | ٠ | ٠ | ٠ | ٠ | ٠ | ٠ | أ | | |
| ٠ | ٠ | ٠ | ٠ | ٠ | ١ | ٠ | ٠ | ٠ | ٠ | ٠ | ٠ | ج | | |
| ٠ | ٠ | ١ | ٠ | ١ | ٣ | ٠ | ٠ | ٢ | ٢ | ٠ | ٠ | ذ | ٣ | مطروح |
| ٠ | ٠ | ٠ | ٠ | ٠ | ٠ | ٠ | ٠ | ٠ | ١ | ٠ | ٠ | أ | | |
| ٠ | ٠ | ١ | ٠ | ١ | ٣ | ٠ | ٠ | ٢ | ٣ | ٠ | ٠ | ج | | |
| ٠ | ٠ | ٠ | ٠ | ١ | ٠ | ٠ | ٠ | ١ | ٠ | ٠ | ٠ | ذ | ٦ | شمال سيناء |
| ٠ | ٠ | ٠ | ٠ | ٠ | ٠ | ٠ | ٠ | ٠ | ٠ | ٠ | ٠ | أ | | |
| ٠ | ٠ | ٠ | ٠ | ١ | ٠ | ٠ | ٠ | ١ | ٠ | ٠ | ٠ | ج | | |
| ٠ | ٠ | ٠ | ٠ | ٠ | ٠ | ٠ | ٠ | ٠ | ٧ | ٠ | ٠ | ذ | ٣ | جنوب سيناء |
| ٠ | ٠ | ٠ | ٠ | ٠ | ٠ | ٠ | ٠ | ٣ | ٠ | ٠ | ٠ | أ | | |
| ٠ | ٠ | ٠ | ٠ | ٠ | ٠ | ٠ | ٠ | ٣ | ٧ | ٠ | ٠ | ج | | |

تابع جدول رقم ٢٩ - عدد الأطباء الإستشاريين والإخصائيين بمستشفيات القطاع الخاص طبقاً للنوع والتخصص بالمحافظات عام ٢٠١٦

| طبيب جلدية وتناسلية | | طبيب أورام | | طبيب أوعية دموية | | حساسية وأمراض صدرية | | كلى | | النوع | عدد المستشفيات | البيان المحافظات |
|---------------------|---------|------------|---------|------------------|---------|---------------------|---------|--------|---------|-------|----------------|---------------------|
| أخصائى | إستشارى | أخصائى | إستشارى | أخصائى | إستشارى | أخصائى | إستشارى | أخصائى | إستشارى | | | |
| ٢٤٣ | ٣٥٣ | ٥٢ | ١٣٧ | ١١٤ | ٢٢٨ | ١١٤ | ٢١٢ | ١٧٧ | ٢٠٧ | ذ | ١٠١٧ | الإجمالى العام |
| ٢٠٤ | ١٨٨ | ٢٣ | ٢١ | ١٥ | ٢٨ | ٤٦ | ٦١ | ٤٥ | ٣٤ | أ | | |
| ٤٤٧ | ٥٤١ | ٧٥ | ١٥٨ | ١٢٩ | ٢٥٦ | ١٦٠ | ٢٧٣ | ٢٢٢ | ٢٤١ | ج | | |
| ٨٢ | ١٣٣ | ٨ | ٤٨ | ٢٤ | ٧٠ | ٣١ | ٦٣ | ٣٩ | ٥٣ | ذ | ٢٧٤ | القاهرة |
| ٦٢ | ٥٤ | ٨ | ٦ | ٨ | ٧ | ٧ | ١٧ | ١٣ | ١٣ | أ | | |
| ١٤٤ | ١٨٧ | ١٦ | ٥٤ | ٣٢ | ٧٧ | ٣٨ | ٨٠ | ٥٢ | ٦٦ | ج | | |
| ٤٩ | ٦٠ | ٥ | ١٨ | ٣٢ | ٤٧ | ٣٠ | ٤٠ | ٣٧ | ٢٩ | ذ | ٩٤ | الاسكندرية |
| ٢٨ | ٣٢ | ٤ | ٤ | ٣ | ١٠ | ٩ | ١١ | ١٨ | ٩ | أ | | |
| ٧٧ | ٩٢ | ٩ | ٢٢ | ٣٥ | ٥٧ | ٣٩ | ٥١ | ٥٥ | ٣٨ | ج | | |
| ٠ | ٥ | ١ | ١ | ٢ | ٢ | ٣ | ٦ | ١ | ٩ | ذ | ١٤ | بورسعيد |
| ٠ | ٣ | ٠ | ٠ | ٠ | ٠ | ٠ | ٠ | ٠ | ٠ | أ | | |
| ٠ | ٨ | ١ | ١ | ٢ | ٢ | ٣ | ٦ | ١ | ٩ | ج | | |
| ٧ | ٨ | ٠ | ٣ | ٣ | ٣ | ٣ | ٥ | ٢ | ٥ | ذ | ١٦ | السويس |
| ١١ | ٠ | ٠ | ٢ | ٠ | ٠ | ١ | ٠ | ٠ | ٠ | أ | | |
| ١٨ | ٨ | ٠ | ٥ | ٣ | ٣ | ٤ | ٥ | ٢ | ٥ | ج | | |
| ٠ | ٠ | ٠ | ٠ | ٨ | ١ | ٠ | ٠ | ٠ | ٠ | ذ | ١٢ | دمياط |
| ٠ | ٠ | ٠ | ٠ | ٠ | ٠ | ٠ | ٠ | ٠ | ٠ | أ | | |
| ٠ | ٠ | ٠ | ٠ | ٨ | ١ | ٠ | ٠ | ٠ | ٠ | ج | | |
| ٥ | ٨ | ٠ | ٤ | ١ | ٤ | ١ | ٤ | ١٥ | ١٤ | ذ | ١٠٨ | الدقهلية |
| ١٣ | ٤ | ٠ | ٠ | ٢ | ٠ | ٢ | ٠ | ٤ | ٠ | أ | | |
| ١٨ | ١٢ | ٠ | ٤ | ٣ | ٤ | ٣ | ٤ | ١٩ | ١٤ | ج | | |

تابع جدول رقم ٢٩ - عدد الأطباء الإستشاريين والإخصائيين بمستشفيات القطاع الخاص طبقا للنوع والتخصص بالمحافظات عام ٢٠١٦

| طبيب جلدية وتناسلية | | طبيب أورام | | طبيب أوعية دموية | | حساسية وأمراض صدرية | | كلى | | النوع | عدد المستشفيات | البيان المحافظات |
|---------------------|---------|------------|---------|------------------|---------|---------------------|---------|--------|---------|-------|----------------|------------------|
| أخصائى | إستشارى | أخصائى | إستشارى | أخصائى | إستشارى | أخصائى | إستشارى | أخصائى | إستشارى | | | |
| ٨ | ٩ | ١١ | ١١ | ٦ | ١٦ | ٤ | ٩ | ٩ | ٢١ | ذ | ٣٩ | الشرقية |
| ١٤ | ٧ | ٢ | ١ | ٠ | ٠ | ١ | ١ | ١ | ١ | أ | | |
| ٢٢ | ١٦ | ١٣ | ١٢ | ٦ | ١٦ | ٥ | ١٠ | ١٠ | ٢٢ | ج | | |
| ٦ | ٢٤ | ١ | ٢ | ٣ | ١٠ | ٠ | ٤ | ١ | ٩ | ذ | ٣٦ | القليوبية |
| ٤ | ٩ | ٠ | ٠ | ٠ | ١ | ٠ | ٣ | ٠ | ٣ | أ | | |
| ١٠ | ٣٣ | ١ | ٢ | ٣ | ١١ | ٠ | ٧ | ١ | ١٢ | ج | | |
| ١ | ١ | ٠ | ٢ | ١ | ٢ | ٠ | ١ | ٠ | ١ | ذ | ٢١ | كفر الشيخ |
| ١ | ١ | ٠ | ٠ | ٠ | ٠ | ١ | ٠ | ٠ | ٠ | أ | | |
| ٢ | ٢ | ٠ | ٢ | ١ | ٢ | ١ | ١ | ٠ | ١ | ج | | |
| ١١ | ١٩ | ٢ | ٨ | ٧ | ٧ | ٨ | ١٣ | ٥ | ٥ | ذ | ٥٤ | الغربية |
| ١٠ | ١٤ | ٠ | ٢ | ٠ | ١ | ٠ | ٤ | ٠ | ١ | أ | | |
| ٢١ | ٣٣ | ٢ | ١٠ | ٧ | ٨ | ٨ | ١٧ | ٥ | ٦ | ج | | |
| ١١ | ٣ | ٠ | ٢ | ٠ | ٢ | ٢ | ٤ | ٩ | ١ | ذ | ٣٨ | المنوفية |
| ١٣ | ٧ | ٠ | ٠ | ٠ | ٠ | ٢ | ٠ | ٠ | ٠ | أ | | |
| ٢٤ | ١٠ | ٠ | ٢ | ٠ | ٢ | ٤ | ٤ | ٩ | ١ | ج | | |
| ٧ | ٦ | ١ | ٤ | ٣ | ٦ | ٣ | ٥ | ٤ | ٥ | ذ | ٢٧ | البحيرة |
| ٣ | ٠ | ٢ | ٠ | ١ | ٠ | ٢ | ٠ | ٠ | ٠ | أ | | |
| ١٠ | ٦ | ٣ | ٤ | ٤ | ٦ | ٥ | ٥ | ٤ | ٥ | ج | | |
| ٤ | ٣ | ١ | ٠ | ١ | ١ | ٠ | ١ | ١ | ٣ | ذ | ٣٢ | الاسماعيلية |
| ٤ | ٠ | ٠ | ٠ | ٠ | ٠ | ٠ | ٠ | ٠ | ٠ | أ | | |
| ٨ | ٣ | ١ | ٠ | ١ | ١ | ٠ | ١ | ١ | ٣ | ج | | |

تابع جدول رقم ٢٩ - عدد الأطباء الإستشاريين والإخصائيين بمستشفيات القطاع الخاص طبقا للنوع والتخصص بالمحافظات عام ٢٠١٦

| المحافظات | البيان | عدد المستشفيات | النوع | كلى | | حساسية وأمراض صدرية | | طبيب أوعية دموية | | طبيب أورام | | طبيب جلدية وتناسلية | |
|-----------|--------|----------------|-------|---------|--------|---------------------|--------|------------------|--------|------------|--------|---------------------|--------|
| | | | | إستشارى | أخصائى | إستشارى | أخصائى | إستشارى | أخصائى | إستشارى | أخصائى | إستشارى | أخصائى |
| الجيزة | ذ | ١٠١ | ذ | ٤٤ | ٣٤ | ٤٧ | ١٢ | ٤٢ | ٥ | ٢٥ | ١٨ | ٥٧ | ٢٥ |
| | أ | | أ | ٧ | ٥ | ٢١ | ٧ | ٦ | ٠ | ٥ | ٣ | ٣٧ | ٢١ |
| | ج | | ج | ٥١ | ٣٩ | ٦٨ | ١٩ | ٤٨ | ٥ | ٣٠ | ٢١ | ٩٤ | ٤٦ |
| بني سويف | ذ | ١٦ | ذ | ١ | ٢ | ٠ | ٤ | ٠ | ٦ | ١ | ٢ | ٠ | ٤ |
| | أ | | أ | ٠ | ٠ | ١ | ١ | ٠ | ٠ | ٠ | ٠ | ٤ | ٣ |
| | ج | | ج | ١ | ٢ | ١ | ٥ | ٠ | ٦ | ١ | ٢ | ٤ | ٧ |
| الفيوم | ذ | ٥ | ذ | ٢ | ١ | ٠ | ٢ | ٢ | ٢ | ٢ | ٠ | ٠ | ٣ |
| | أ | | أ | ٠ | ١ | ٠ | ٢ | ١ | ٠ | ٠ | ٠ | ١ | ١ |
| | ج | | ج | ٢ | ٢ | ٠ | ٤ | ٣ | ٢ | ٢ | ٠ | ١ | ٤ |
| المنيا | ذ | ١١ | ذ | ١ | ٢ | ١ | ٢ | ٣ | ١ | ٢ | ٠ | ٣ | ٣ |
| | أ | | أ | ٠ | ١ | ٠ | ٠ | ٠ | ٠ | ١ | ٠ | ١ | ٢ |
| | ج | | ج | ١ | ٣ | ١ | ٢ | ٣ | ١ | ٣ | ٠ | ٤ | ٥ |
| أسيوط | ذ | ٣٧ | ذ | ١ | ١ | ١ | ١ | ١ | ١ | ٠ | ٠ | ١ | ٠ |
| | أ | | أ | ٠ | ٢ | ٢ | ٥ | ١ | ٠ | ١ | ١ | ٧ | ٧ |
| | ج | | ج | ١ | ٣ | ٣ | ٦ | ٢ | ١ | ١ | ١ | ٨ | ٧ |
| سوهاج | ذ | ٢٩ | ذ | ٢ | ٤ | ٤ | ٣ | ٦ | ٣ | ٢ | ١ | ٧ | ٩ |
| | أ | | أ | ٠ | ٠ | ٠ | ٦ | ٠ | ١ | ٣ | ٣ | ٧ | ٧ |
| | ج | | ج | ٢ | ٤ | ٤ | ٩ | ٦ | ٤ | ٢ | ٤ | ١٠ | ١٦ |
| قنا | ذ | ١٠ | ذ | ٠ | ٢ | ١ | ٤ | ١ | ٢ | ٢ | ١ | ٣ | ٥ |
| | أ | | أ | ٠ | ٠ | ١ | ٠ | ١ | ٠ | ٠ | ٠ | ٠ | ٠ |
| | ج | | ج | ٠ | ٢ | ٢ | ٤ | ٢ | ٢ | ١ | ٣ | ٥ | |

تابع جدول رقم ٢٩ _ عدد الأطباء الإستشاريين والإخصائيين بمستشفيات القطاع الخاص طبقاً للنوع والتخصص فى المحافظات عام ٢٠١٦

| الإجمالى العام | | طبيب أقسام أخرى | | طبيب أسنان | | طبيب أمراض نفسية وعصبية | | النوع | عدد المستشفيات | البيان |
|----------------|---------|-----------------|---------|------------|---------|-------------------------|---------|-------|----------------|----------------|
| أخصائى | إستشارى | أخصائى | إستشارى | أخصائى | إستشارى | أخصائى | إستشارى | | | |
| ٨٢٨٩ | ٩٦٦٠ | ١٠١٢ | ٣٦٣ | ٥٣٠ | ٣٩٣ | ١٣٤ | ٢٢٩ | ذ | ١٠١٧ | الإجمالى العام |
| ٣٠٠٧ | ٢٣٠٥ | ٣٣٨ | ٩٦ | ٢٨٣ | ١٥٢ | ٧٠ | ٨٠ | أ | | |
| ١١٢٩٦ | ١١٩٦٥ | ١٣٥٠ | ٤٥٩ | ٨١٣ | ٥٤٥ | ٢٠٤ | ٣٠٩ | ج | | |
| ٢٦٢٥ | ٢٩٥١ | ٤٦٥ | ١٣٧ | ١٥٨ | ١٣١ | ٥٣ | ٨١ | ذ | ٢٧٤ | القاهرة |
| ١٠٥٣ | ٧١٧ | ١٢٤ | ٢٣ | ١١٩ | ٤٨ | ٢٩ | ٤٠ | أ | | |
| ٣٦٧٨ | ٣٦٦٨ | ٥٨٩ | ١٦٠ | ٢٧٧ | ١٧٩ | ٨٢ | ١٢١ | ج | | |
| ١٥٤١ | ١٤٧٤ | ١٦٢ | ٦٤ | ٩٧ | ٦٨ | ٢٤ | ٣٧ | ذ | ٩٤ | الاسكندرية |
| ٤٩٩ | ٣٨٤ | ٥٢ | ٢٥ | ٣٤ | ٣١ | ١١ | ١٠ | أ | | |
| ٢٠٤٠ | ١٨٥٨ | ٢١٤ | ٨٩ | ١٣١ | ٩٩ | ٣٥ | ٤٧ | ج | | |
| ١٠٦ | ١١٩ | ٣ | ٠ | ٥ | ٨ | ٠ | ١ | ذ | ١٤ | بورسعيد |
| ٢١ | ٢٠ | ٠ | ٠ | ٠ | ٤ | ٠ | ٠ | أ | | |
| ١٢٧ | ١٣٩ | ٣ | ٠ | ٥ | ١٢ | ٠ | ١ | ج | | |
| ٢١٠ | ١٤٣ | ٦ | ١ | ١٨ | ٣ | ٣ | ٢ | ذ | ١٦ | السويس |
| ٧٨ | ٢٧ | ٣ | ٠ | ١٢ | ٠ | ١ | ٠ | أ | | |
| ٢٨٨ | ١٧٠ | ٩ | ١ | ٣٠ | ٣ | ٤ | ٢ | ج | | |
| ٦٨ | ١٢ | ٥ | ٠ | ١ | ٠ | ٠ | ٠ | ذ | ١٢ | دمياط |
| ٩ | ٢ | ٠ | ٠ | ٠ | ٠ | ٠ | ٠ | أ | | |
| ٧٧ | ١٤ | ٥ | ٠ | ١ | ٠ | ٠ | ٠ | ج | | |
| ٢٣٧ | ٣٣٢ | ١٣ | ٣ | ٢٢ | ٧ | ١٧ | ١٣ | ذ | ١٠٨ | الدقهلية |
| ١٢٧ | ٥٠ | ٧ | ١ | ٤ | ٥ | ٩ | ١ | أ | | |
| ٣٦٤ | ٣٨٢ | ٢٠ | ٤ | ٢٦ | ١٢ | ٢٦ | ١٤ | ج | | |

تابع جدول رقم ٢٩ _ عدد الأطباء الإستشاريين والإخصائيين بمستشفيات القطاع الخاص طبقا للنوع والتخصص فى المحافظات عام ٢٠١٦

| الإجمالى العام | | طبيب أقسام أخرى | | طبيب أسنان | | طبيب أمراض نفسية وعصبية | | النوع | عدد المستشفيات | البيان المحافظات |
|----------------|---------|-----------------|---------|------------|---------|-------------------------|---------|-------|----------------|---------------------|
| أخصائى | إستشارى | أخصائى | إستشارى | أخصائى | إستشارى | أخصائى | إستشارى | | | |
| ٤٥٩ | ٦٠٤ | ٢٦ | ١٤ | ٢١ | ٩ | ٣ | ٢٦ | ذ | ٣٩ | الشرقية |
| ٩٠ | ٧٩ | ١٤ | ٦ | ٥ | ٦ | ٢ | ٢ | أ | | |
| ٥٤٩ | ٦٨٣ | ٤٠ | ٢٠ | ٢٦ | ١٥ | ٥ | ٢٨ | ج | | |
| ١٧٨ | ٣٧٠ | ٦ | ٢ | ١٨ | ٢٤ | ٢ | ١٠ | ذ | ٣٦ | القليوبية |
| ٧٥ | ١٢٩ | ٢ | ١ | ٩ | ١١ | ٠ | ٥ | أ | | |
| ٢٥٣ | ٤٩٩ | ٨ | ٣ | ٢٧ | ٣٥ | ٢ | ١٥ | ج | | |
| ٨٥ | ١١٢ | ١٧ | ٠ | ٢ | ١ | ٢ | ٣ | ذ | ٢١ | كفر الشيخ |
| ١٦ | ٣ | ٢ | ٠ | ٣ | ٠ | ٠ | ٠ | أ | | |
| ١٠١ | ١١٥ | ١٩ | ٠ | ٥ | ١ | ٢ | ٣ | ج | | |
| ٣٨٠ | ٤٧٧ | ٣٤ | ٢ | ٢٢ | ٢٠ | ٢ | ٥ | ذ | ٥٤ | الغربية |
| ١٤١ | ١٧٣ | ٢١ | ٠ | ٩ | ٦ | ٦ | ٣ | أ | | |
| ٥٢١ | ٦٥٠ | ٥٥ | ٢ | ٣١ | ٢٦ | ٨ | ٨ | ج | | |
| ٢٦٩ | ٢٦٧ | ٧ | ٨ | ٢٨ | ٩ | ٤ | ٠ | ذ | ٣٨ | المنوفية |
| ٨٥ | ٥٦ | ٤ | ١ | ٩ | ٨ | ٠ | ١ | أ | | |
| ٣٥٤ | ٣٢٣ | ١١ | ٩ | ٣٧ | ١٧ | ٤ | ١ | ج | | |
| ٢٠٣ | ٢١٢ | ٣ | ٢ | ١٣ | ٧ | ٢ | ٢ | ذ | ٢٧ | البحيرة |
| ٧٨ | ٣٤ | ٤ | ٠ | ٧ | ١ | ٤ | ١ | أ | | |
| ٢٨١ | ٢٤٦ | ٧ | ٢ | ٢٠ | ٨ | ٦ | ٣ | ج | | |
| ٧٥ | ٧٤ | ٦ | ٠ | ٦ | ٢ | ٠ | ٠ | ذ | ٣٢ | الاسماعيلية |
| ٣٢ | ١٧ | ٠ | ٠ | ٧ | ٠ | ٠ | ٠ | أ | | |
| ١٠٧ | ٩١ | ٦ | ٠ | ١٣ | ٢ | ٠ | ٠ | ج | | |

تابع جدول رقم ٢٩ _ عدد الأطباء الإستشاريين والإخصائيين بمستشفيات القطاع الخاص طبقاً للنوع والتخصص فى المحافظات عام ٢٠١٦

| الإجمالى العام | | طبيب أقسام أخرى | | طبيب أسنان | | طبيب أمراض نفسية وعصبية | | النوع | عدد المستشفيات | البيان المحافظات |
|----------------|---------|-----------------|---------|------------|---------|-------------------------|---------|-------|----------------|---------------------|
| أخصائى | إستشارى | أخصائى | إستشارى | أخصائى | إستشارى | أخصائى | إستشارى | | | |
| ١٠٠٥ | ١٦٩٠ | ٢٣٢ | ١٢٠ | ٥٠ | ٧٥ | ١٠ | ٣٦ | ذ | ١٠١ | الجيزه |
| ٣٣٦ | ٤٢١ | ٨٥ | ٣٤ | ٢٥ | ٢٢ | ٤ | ١٥ | أ | | |
| ١٣٤١ | ٢١١١ | ٣١٧ | ١٥٤ | ٧٥ | ٩٧ | ١٤ | ٥١ | ج | | |
| ١٢٧ | ٨٧ | ٠ | ٠ | ١٠ | ١ | ٢ | ٠ | ذ | ١٦ | بنى سويف |
| ٢٦ | ٤٤ | ٠ | ٠ | ٠ | ٠ | ٠ | ٠ | أ | | |
| ١٥٣ | ١٣١ | ٠ | ٠ | ١٠ | ١ | ٢ | ٠ | ج | | |
| ٥١ | ٢٨ | ٠ | ٠ | ٢ | ٠ | ٢ | ٠ | ذ | ٥ | الفيوم |
| ٤٦ | ٢٠ | ٠ | ٠ | ٣ | ٠ | ٠ | ٠ | أ | | |
| ٩٧ | ٤٨ | ٠ | ٠ | ٥ | ٠ | ٢ | ٠ | ج | | |
| ٩٦ | ١٢١ | ٠ | ٠ | ١٧ | ٧ | ٠ | ٠ | ذ | ١١ | المنيا |
| ٢١ | ٨ | ٥ | ٠ | ٣ | ٠ | ٠ | ٠ | أ | | |
| ١١٧ | ١٢٩ | ٥ | ٠ | ٢٠ | ٧ | ٠ | ٠ | ج | | |
| ١٣٣ | ١٧٧ | ٥ | ٤ | ٥ | ٤ | ٢ | ٦ | ذ | ٣٧ | أسيوط |
| ١٢٢ | ٧٢ | ٢ | ١ | ١٩ | ٩ | ٠ | ١ | أ | | |
| ٢٥٥ | ٢٤٩ | ٧ | ٥ | ٢٤ | ١٣ | ٢ | ٧ | ج | | |
| ١٤٧ | ١٨٢ | ٢ | ١ | ١٣ | ٧ | ٢ | ٥ | ذ | ٢٩ | سوهاج |
| ٧٢ | ٢١ | ٣ | ٢ | ٨ | ٠ | ١ | ٠ | أ | | |
| ٢١٩ | ٢٠٣ | ٥ | ٣ | ٢١ | ٧ | ٣ | ٥ | ج | | |
| ١٣٩ | ٧٩ | ١٠ | ٠ | ١٠ | ٠ | ٣ | ٠ | ذ | ١٠ | قنا |
| ٢٢ | ٤ | ٠ | ٠ | ٤ | ٠ | ١ | ٠ | أ | | |
| ١٦١ | ٨٣ | ١٠ | ٠ | ١٤ | ٠ | ٤ | ٠ | ج | | |

تابع جدول رقم ٢٩ _ عدد الأطباء الإستشاريين والإخصائيين بمستشفيات القطاع الخاص طبقا للنوع والتخصص فى المحافظات عام ٢٠١٦

| الإجمالى العام | | طبيب أقسام أخرى | | طبيب أسنان | | طبيب أمراض نفسية وعصبية | | النوع | عدد المستشفيات | البيان المحافظات |
|----------------|---------|-----------------|---------|------------|---------|-------------------------|---------|-------|----------------|------------------|
| أخصائى | إستشارى | أخصائى | إستشارى | أخصائى | إستشارى | أخصائى | إستشارى | | | |
| ١٣ | ٢١ | ٣ | ٠ | ٠ | ٠ | ٠ | ٢ | ذ | ١١ | اسوان |
| ١٦ | ٢ | ٥ | ٠ | ٠ | ٠ | ٢ | ١ | أ | | |
| ٢٩ | ٢٣ | ٨ | ٠ | ٠ | ٠ | ٢ | ٣ | ج | | |
| ٩ | ١٠ | ٠ | ٠ | ٠ | ٠ | ٠ | ٠ | ذ | ٣ | الأقصر |
| ٢ | ٠ | ٠ | ٠ | ٠ | ٠ | ٠ | ٠ | أ | | |
| ١١ | ١٠ | ٠ | ٠ | ٠ | ٠ | ٠ | ٠ | ج | | |
| ٩١ | ٥٨ | ٢ | ٠ | ٩ | ٣ | ٠ | ٠ | ذ | ١٢ | البحر الاحمر |
| ١٢ | ١٠ | ٠ | ١ | ١ | ١ | ٠ | ٠ | أ | | |
| ١٠٣ | ٦٨ | ٢ | ١ | ١٠ | ٤ | ٠ | ٠ | ج | | |
| ٤ | ٥ | ٢ | ٢ | ١ | ٠ | ٠ | ٠ | ذ | ٥ | الوادي الجديد |
| ١ | ٠ | ٠ | ٠ | ٠ | ٠ | ٠ | ٠ | أ | | |
| ٥ | ٥ | ٢ | ٢ | ١ | ٠ | ٠ | ٠ | ج | | |
| ١٧ | ١٨ | ٠ | ٠ | ١ | ١ | ١ | ٠ | ذ | ٣ | مطروح |
| ٥ | ٦ | ٠ | ٠ | ٠ | ٠ | ٠ | ٠ | أ | | |
| ٢٢ | ٢٤ | ٠ | ٠ | ١ | ١ | ١ | ٠ | ج | | |
| ٢١ | ٨ | ٣ | ١ | ١ | ١ | ٠ | ٠ | ذ | ٦ | شمال سيناء |
| ٩ | ٣ | ٠ | ٠ | ٠ | ٠ | ٠ | ٠ | أ | | |
| ٣٠ | ١١ | ٣ | ١ | ١ | ١ | ٠ | ٠ | ج | | |
| ٠ | ٢٩ | ٠ | ٢ | ٠ | ٥ | ٠ | ٠ | ذ | ٣ | جنوب سيناء |
| ١٣ | ٣ | ٥ | ١ | ٢ | ٠ | ٠ | ٠ | أ | | |
| ١٣ | ٣٢ | ٥ | ٣ | ٢ | ٥ | ٠ | ٠ | ج | | |

جدول رقم ٣٠ - عدد الأسرة بمستشفيات القطاع الخاص
بالمحافظات (حضر / ريف) عام ٢٠١٦

| عدد الأسرة | | | عدد | البيان |
|------------|------|-------|------|----------------|
| الإجمالي | ريف | حضر | | |
| ٣٢٦٩١ | ١٧٥٩ | ٣٠٩٣٢ | ١٠١٧ | الإجمالي العام |
| ٨٢٦٧ | ٠ | ٨٢٦٧ | ٢٧٤ | القاهرة |
| ٤١٥٤ | ٠ | ٤١٥٤ | ٩٤ | الاسكندرية |
| ٣٦٦ | ٠ | ٣٦٦ | ١٤ | بورسعيد |
| ٤٤٧ | ٠ | ٤٤٧ | ١٦ | السويس |
| ٢٥٩ | ٢٨ | ٢٣١ | ١٢ | دمياط |
| ٢٧١٢ | ٢١٧ | ٢٤٩٥ | ١٠٨ | الدقهلية |
| ٢٢٨٩ | ٧٥ | ٢٢١٤ | ٣٩ | الشرقية |
| ١١٥٤ | ٢٨ | ١١٢٦ | ٣٦ | القليوبية |
| ٥٠٢ | ٠ | ٥٠٢ | ٢١ | كفر الشيخ |
| ٢١٠٠ | ١٨٩ | ١٩١١ | ٥٤ | الغربية |
| ١٠٣٥ | ١٨٠ | ٨٥٥ | ٣٨ | المنوفية |
| ١٠٣٧ | ٩١٦ | ١٢١ | ٢٧ | البحيرة |
| ٤٣٢ | ٠ | ٤٣٢ | ٣٢ | الاسماعيلية |
| ٣١٠٠ | ٦٢ | ٣٠٣٨ | ١٠١ | الجيزة |
| ٥٥٤ | ٠ | ٥٥٤ | ١٦ | بنم / سويف |
| ١٩٤ | ٠ | ١٩٤ | ٥ | الفيوم |

تابع جدول رقم ٣٠ - عدد الأسرة بمستشفيات القطاع الخاص
بالمحافظات (حضر / ريف) عام ٢٠١٦

| عدد الأسرة | | | عدد | البيان المحافظات |
|------------|-----|------|-----|---------------------|
| الإجمالي | ريف | حضر | | |
| ٥٠٨ | ٠ | ٥٠٨ | ١١ | المنيا |
| ١٣٠٤ | ٠ | ١٣٠٤ | ٣٧ | أسيوط |
| ٥٧٥ | ٢٣ | ٥٥٢ | ٢٩ | سوهاج |
| ٤٠٠ | ٦ | ٣٩٤ | ١٠ | قنا |
| ٥٥٥ | ٣٠ | ٥٢٥ | ١١ | اسوان |
| ٨٧ | ٠ | ٨٧ | ٣ | الأقصر |
| ٣٨٧ | ٠ | ٣٨٧ | ١٢ | البحر الاحمر |
| ٤٤ | ٠ | ٤٤ | ٥ | الوادى الجديد |
| ٤٢ | ٠ | ٤٢ | ٣ | مطروح |
| ٩٥ | ٥ | ٩٠ | ٦ | شمال سيناء |
| ٩٢ | ٠ | ٩٢ | ٣ | جنوب سيناء |

جدول رقم ٣١ - عدد اسرة العناية المركزة وحضانات الأطفال المبتسرين بالمستشفيات القطاع الخاص
بالمحافظات عام ٢٠١٦

| المحافظات | البيان | عدد المستشفيات | عدد اسرة العناية المركزة | | | عدد حضانات الأطفال المبتسرين | | |
|----------------|--------|----------------|--------------------------|-----|----------|------------------------------|-----|----------|
| | | | حضر | ريف | الإجمالي | حضر | ريف | الإجمالي |
| الإجمالي العام | | ٣٦٧ | ٢٠٥٣ | ٧٠ | ٢١٢٣ | ١١٢٥ | ٩٣ | ١٢١٨ |
| القاهرة | | ١٠٠ | ٤٦٣ | ٠ | ٤٦٣ | ٣٠٦ | ٠ | ٣٠٦ |
| الاسكندرية | | ٤٧ | ٤١٢ | ٠ | ٤١٢ | ١٦٣ | ٠ | ١٦٣ |
| بور سعيد | | ٣ | ٢٨ | ٠ | ٢٨ | ٢ | ٠ | ٢ |
| السويس | | ٣ | ٦ | ٠ | ٦ | ١١ | ٠ | ١١ |
| دمياط | | ١ | ٣ | ٢ | ٥ | ٩ | ٥ | ١٤ |
| الدقهلية | | ١١ | ١٠٨ | ٢٠ | ١٢٨ | ٤٥ | ٢٢ | ٦٧ |
| الشرقية | | ٢ | ٢٨٨ | ٣ | ٢٩١ | ١٠١ | ٠ | ١٠١ |
| القليوبية | | ١ | ١ | ٠ | ١ | ١٠ | ٠ | ١٠ |
| كفر الشيخ | | ٥ | ١٤ | ٠ | ١٤ | ١٨ | ٠ | ١٨ |
| الغربية | | ٤ | ٩٣ | ٣٣ | ١٢٦ | ١٢٢ | ١٦ | ١٣٨ |
| المنوفية | | ٦ | ١٣٨ | ٦ | ١٤٤ | ٥٦ | ٢٣ | ٧٩ |
| البحيرة | | ١ | ٦ | ٦ | ١٢ | ١٥ | ٢٧ | ٤٢ |
| الاسماعيلية | | ٥ | ٥ | ٠ | ٥ | ٠ | ٠ | ٠ |
| الحيزه | | ٣٦ | ٢١٨ | ٠ | ٢١٨ | ١٠٦ | ٠ | ١٠٦ |
| بنى سويف | | ٩ | ١٢٧ | ٠ | ١٢٧ | ٧٢ | ٠ | ٧٢ |
| الفيوم | | ٣ | ١٤ | ٠ | ١٤ | ٨ | ٠ | ٨ |

تابع جدول رقم ٣١ - عدد اسرة العناية المركزة وحضانات الأطفال المبتسرين بالمستشفيات القطاع الخاص
بالمحافظات عام ٢٠١٦

| المحافظات | البيان | عدد المستشفيات | عدد اسرة العناية المركزة | | | عدد حضانات الأطفال المبتسرين | | |
|--------------|--------|----------------|--------------------------|-----|----------|------------------------------|-----|----------|
| | | | حضر | ريف | الإجمالى | حضر | ريف | الإجمالى |
| المنيا | | ٥ | ٥ | ٠ | ٥ | ٢٣ | ٠ | ٢٣ |
| أسيوط | | ١ | ٤ | ٠ | ٤ | ٨ | ٠ | ٨ |
| سوهاج | | ٨ | ٦٥ | ٠ | ٦٥ | ١١ | ٠ | ١١ |
| قنا | | ٦ | ٢٣ | ٠ | ٢٣ | ٢٢ | ٠ | ٢٢ |
| اسوان | | ١ | ١ | ٠ | ١ | ٠ | ٠ | ٠ |
| الأقصر | | ٢ | ٢ | ٠ | ٢ | ٠ | ٠ | ٠ |
| البحر الأحمر | | ٨ | ٢٦ | ٠ | ٢٦ | ١٤ | ٠ | ١٤ |
| مطروح | | ١ | ١ | ٠ | ١ | ٠ | ٠ | ٠ |
| شمال سيناء | | ١ | ٢ | ٠ | ٢ | ٣ | ٠ | ٣ |

جدول رقم ٣٢ - عدد مرضى العيادات الداخلية وجملة أيام العلاج
بمستشفيات القطاع الخاص بالمحافظات عام ٢٠١٦

| نوع القسم | المحافظات | عدد المستشفيات | إستقبال وطوارئ | أطفال | أطفال مبتسرين | مكافحة أمراض الإسهال والجفاف | الروماتيزم | جراحة قلب | أنف وأذن وحنجرة | باطنة عامة | جراحة تجميل | جراحة عامة | جراحة عظام | جراحة مخ وأعصاب |
|----------------|-----------|----------------|----------------|--------|---------------|------------------------------|------------|-----------|-----------------|------------|-------------|------------|------------|-----------------|
| الإجمالي العام | | ١٠١٧ م | ٢٨٢٨١١ | ٢٠١٩٠٠ | ٨٣٨٤٠ | ٤٧٣٨ | ٧٩٦٠ | ٣٦٤٩١ | ١٨٠٩٩ | ٣١٦٣٥٣ | ٣١١٧٥ | ٤١٤٠٦ | ٢١١٩٨ | ٦٩٣٠ |
| القاهرة | | ٢٧٤ م | ٥١١٨٨ | ٥٦٠٦٧ | ١٥٩٢ | ٩٧٧ | ٦٠٧٨ | ٧٣٧٠ | ٢٥٩٨٠ | ٩١٤٤٤ | ٢٧٨٣ | ٦٧٤٧٩ | ٥٩١٤ | ٢٢٩٣ |
| | | ٩٤ م | ٤٣٩٢٥ | ١١٤٠ | ١٢١ | ١٠ | ١٤٩ | ٢٤٤ | ٤٣٩ | ١٦٦٢٠٩ | ٦٥ | ١٥٤٥ | ١٥٩٥ | ١٠٨٣ |
| الاسكندرية | | ١٤ م | ١٤٥٦ | ٣٩٨ | ٦٨ | ٠ | ٠ | ٠ | ١٠٦٩ | ٢٨٩٩ | ١٢٨ | ٣٦٨٣ | ٥٣٢ | ١١٣ |
| | | ١٦ م | ٣٦١٣ | ٥٧ | ٨٩ | ٣ | ٠ | ٠ | ١٨٩٤ | ٤٧٦٣ | ٧٢ | ١٢٧٥٨ | ٢٧٣٢ | ٢٢٠ |
| بورسعيد | | ١٢ م | ١٦٦٨ | ١٧ | ٤ | ٠ | ٠ | ٠ | ٢١٠ | ٥٧٠ | ٠ | ٣٤٩ | ١٩٠٠ | ٢٢٥٠ |
| | | ١٠٨ م | ٩٦٦٥ | ١٥٢ | ١٣٦ | ٠ | ٠ | ٠ | ٨١ | ٢١٨٠٥ | ٥ | ٤٤٨ | ١٣٦ | ٢٦ |
| السويس | | ٣٩ م | ٦٠٥٤٤ | ٢٩٥ | ١٣ | ٦٤ | ٠ | ٠ | ١٩٤٠٦ | ٢١٣٩٠ | ١٤٩٥ | ٤٥٩٥٩ | ٢٤٥٧ | ٢١٤٠ |
| | | ٣٦ م | ٢٠٦٧٥ | ٦١ | ١٥ | ٠ | ٠ | ٠ | ١٩٨ | ٢٦٠٠١ | ١٩ | ٨١٠ | ٣٩٠ | ٣٣٦ |
| دمياط | | ٢١ م | ١٨ | ٤٠٣٩ | ٠ | ٠ | ٠ | ٣٢ | ٣٣٨٦ | ٢٦٣١ | ١٩٠ | ٧٩٠٣ | ١٣٥٧ | ٥٠٥ |
| | | ١٢ م | ٠ | ١٠٨ | ٠ | ٠ | ٠ | ١ | ٧٢ | ٤٨٢٢ | ١٢ | ١٧١ | ٣٧ | ١٦ |
| الدقهلية | | ٣٩ م | ٦٠٥٤٤ | ٢٩٥ | ١٣ | ٦٤ | ٠ | ٠ | ١٩٤٠٦ | ٢١٣٩٠ | ١٤٩٥ | ٤٥٩٥٩ | ٢٤٥٧ | ٢١٤٠ |
| | | ٣٦ م | ٢٠٦٧٥ | ٦١ | ١٥ | ٠ | ٠ | ٠ | ١٠٣٢ | ٤٥٦ | ٦٠٠٠ | ٢٦٥١٨ | ١٨٨٦ | ٠ |
| الشرقية | | ٢١ م | ١٨ | ٤٠٣٩ | ٠ | ٠ | ٠ | ٣٢ | ٣٣٨٦ | ٢٦٣١ | ١٩٠ | ٧٩٠٣ | ١٣٥٧ | ٥٠٥ |
| | | ١٢ م | ٠ | ١٠٨ | ٠ | ٠ | ٠ | ١ | ٧٢ | ٤٨٢٢ | ١٢ | ١٧١ | ٣٧ | ١٦ |
| القليوبية | | ٣٩ م | ٦٠٥٤٤ | ٢٩٥ | ١٣ | ٦٤ | ٠ | ٠ | ١٩٤٠٦ | ٢١٣٩٠ | ١٤٩٥ | ٤٥٩٥٩ | ٢٤٥٧ | ٢١٤٠ |
| | | ٣٦ م | ٢٠٦٧٥ | ٦١ | ١٥ | ٠ | ٠ | ٠ | ١٠٣٢ | ٤٥٦ | ٦٠٠٠ | ٢٦٥١٨ | ١٨٨٦ | ٠ |
| كفر الشيخ | | ٢١ م | ١٨ | ٤٠٣٩ | ٠ | ٠ | ٠ | ٣٢ | ٣٣٨٦ | ٢٦٣١ | ١٩٠ | ٧٩٠٣ | ١٣٥٧ | ٥٠٥ |
| | | ١٢ م | ٠ | ١٠٨ | ٠ | ٠ | ٠ | ١ | ٧٢ | ٤٨٢٢ | ١٢ | ١٧١ | ٣٧ | ١٦ |

جدول رقم ٣٢ - عدد مرضى العيادات الداخلية وجملة أيام العلاج
بمستشفيات القطاع الخاص بالمحافظات عام ٢٠١٦

تابع

| نوع القسم | عدد المستشفيات | إستقبال وطوارئ | أطفال | أطفال مبتسرين | مكافحة أمراض الإسهال والجفاف | الروماتيزم | جراحة قلب | أنف وأذن وحنجرة | باطنة عامة | جراحة تجميل | جراحة عامة | جراحة عظام | جراحة مخ وأعصاب | المحافظات |
|-------------|----------------|----------------|-------|---------------|------------------------------|------------|-----------|-----------------|------------|-------------|------------|------------|-----------------|-----------|
| الغربية | ٥٤ م | ١٧٢٤ | ٥١٨٩ | ٣٩٢١ | ٢٢ | ١٩٦ | ٢٤٥٢ | ١٥٢٠٠ | ١١٠٠٨ | ١٤٢٤ | ١٩٥٨٥ | ٦٣٨٨ | ٧٩١ | |
| | أ | ١٩ | ١٠٠ | ١١٤ | ١ | ٣ | ٧٥ | ٢٥٨ | ٣٠٥٩٧ | ٢٩ | ٤٨٥ | ١٣٧ | ٢٧ | |
| المنوفية | ٣٨ م | ١٤٦٢ | ٣٨١ | ٣٢٦٥ | . | . | . | ٣٣٧٧ | ١١٥٦٠ | ٢٢٠ | ١٠٣٤٢ | ٤٨٦٥ | ٥٦٩ | |
| | أ | ٢٢ | ٨ | ٩٧ | . | . | . | ٣٩ | ١٤٦٤٩ | ٣ | ١٣٣ | ٥٧ | ٧ | |
| البحيرة | ٢٧ م | ٣٠١٥٣ | ١٠٠٤٤ | ٤٨١١ | ٥٢ | . | ٣٠ | ١٢٧٥٢ | ١٨٤٩٦ | ١١٢٣ | ٢٢٢٦٥ | ٦٦٤٠ | ٩٠٥ | |
| | أ | ٤٦٣ | ١٧٣ | ٨٩ | ٤ | . | ١ | ٢٠١ | ٣٧٠٢٥ | ٥٢ | ٣٤٦ | ٢٧٢ | ٤٢ | |
| الاسماعيلية | ٣٢ م | ١٨٥٢ | ٧٨٥ | . | . | ٨٠ | ٣٢ | ٤٣٥ | ٢٢٧٦ | . | ٤٤٨٤ | ٣٦٣ | . | |
| | أ | ٢٢ | ١٠ | . | . | ١ | ١ | ٥ | ٣٥١٧ | . | ١٢٣ | ٦ | . | |
| الحيزه | ١٠١ م | ٣٠٠٥٨ | ٢١١٩٠ | ٨٠٢٣ | ٣١٠ | ٥٦٦ | ٦٦٩٩ | ٢٩٠٢٣ | ١٩٨٣١ | ٢٩٢٥ | ٣١٨٧٦ | ١٠٢١ | ١٧٦٦ | |
| | أ | ٣٦٣ | ٥٣٠ | ١٥٥ | ٧ | ١١ | ١٤١ | ٣٨٦ | ٣٢٥٧٠ | ٦٧ | ٦٠٧ | ٢٢٣ | ٥٩ | |
| سويس بني | ١٦ م | ١٢٦ | ٥٧ | ١٠٥ | . | . | . | ٣٢٢٦ | ٨٧ | ٢٣٢ | ٣٥٨٤ | ٢٦٧٣ | ٥٠ | |
| | أ | ١ | ١ | ٥ | . | . | . | ٣٢ | ٢٣٥ | ٣ | ٦٤ | ٤٥ | ١ | |
| الفيوم | ٥ م | ٢٨٣ | ١٦٤ | ٢٨ | . | . | ٤٢ | . | ١١٤٨ | ٣١ | ١٢٥٦ | ٣٠٥ | ١٩٨ | |
| | أ | ٧ | ٦ | ١ | . | . | ٢ | . | ٤٧٩٠ | ١ | ٢٨ | ٥ | ٥ | |
| المنيا | ١١ م | ٢٢٨٠ | ٤٠٥ | ٨٠١ | . | . | ٤٥ | ١٥٢٨ | ٧٨٢ | . | ٢٦٥٦ | ١٠٦٥ | ٥٥٢ | |
| | أ | ٥٠ | ١٢ | ١٦ | . | . | ١ | ١٩ | ١٨٥٦ | . | ٦٣ | ٢٣ | ١٧ | |
| أسيوط | ٣٧ م | ٨٩٤٠ | ٤٠١٧ | ٢٦٢٥ | ٨٥ | ٨٩٠ | . | ٣١٦٨ | ٢٨٩١٥ | ٨٣٩٠ | ١٦١١٦ | ٢٢٩٣ | ١٠٠٠ | |
| | أ | ١٣١ | ٧٥ | ٦٧١ | ١ | ٩ | . | ٣٩ | ٣٣٦٦٥ | ٢٣٦ | ٢٨٤ | ٥٩٠ | ٢٠ | |
| سوهاج | ٢٩ م | . | ٩٧٢ | ٣٣٥٠ | ٥٥ | . | ٩٤٣ | ٦٦٣٨ | ٧٠٠١ | ٦٣٦ | ١٤٣٥٣ | ٥٩٥٥ | ١٧٤٩ | |
| | أ | . | ٢١ | ٩٨ | ٢ | . | ٤٠ | ١٢١ | ٢١١٦٤ | ٨ | ٤٦٤ | ٢٠٦ | ٧٢ | |
| قنا | ١٠ م | ٧٢ | ٤٨ | ٢٨٣٢ | . | . | . | ١٠٧٦ | ٨٣١١ | ٦٨٤ | ١٢٩٨ | ٢٣٤٠ | . | |
| | أ | ١ | . | ٤٩ | . | . | . | ١٣ | ٨٤٠٦ | ١٣ | ٢٤ | ٢٦ | . | |

جدول رقم ٣٢. عدد مرضى العيادات الداخلية وجملة أيام العلاج
بمستشفيات القطاع الخاص بالمحافظات عام ٢٠١٦

| نوع القسم المحافظات | عدد المستشفيات | الجلطة الدماغية | جلدية وتناسلية | سكر | صدر باطنى | أمراض صدرية | الدرن | ضغط دم وسمنة | علاج أورام | عناية مركزة | عيون | فشل وغسيل كلوى | فم وأسنان | مسالك بولية | مناظير ضوئية |
|------------------------|-------------------|--------------------|-------------------|-------|--------------|----------------|-------|-----------------|---------------|----------------|-------|----------------------|--------------|----------------|-----------------|
| الإجمالى العام | ١٠١٧ م أ | ٧١١٢ | ٤٨٠٣٠ | ٢٥٨٨٧ | ١٧٢٦٥ | ٢١٥٧٣ | ٣٥٤ | ١٠٤٠ | ١٣٩١٨ | ٩٧٩١٠ | ٢٠٦٢٨ | ٦٠٨٦ | . | ٨٧٥٧ | ١٦٦٥ |
| القاهرة | ٢٧٤ م أ | ١٩٧٤ | ١٢٣٧٧ | ٧٣٤٠ | ٤٩٦٤ | ٣٠٤٠ | . | ١٧٩ | ٥١٠٢ | ١٨٣٠٩ | ٤٤٣٨٠ | ١٣٤٤١ | . | ١٤٧٩٣ | ٣٠١٠ |
| الاسكندرية | ٩٤ م أ | ٢٥٦ | ٢٣٦٦ | ١٠٢٨١ | ٢٣٣٢ | ٣٨٨٥ | . | ٤٤٣ | ٣١٢٤ | ٢٣٤٨٦ | ٥٤٨٩١ | ٥٧٣٤ | . | ١١٨٠٧ | ٢٢٠٣ |
| بورسعيد | ١٤ م أ | . | ٢ | . | . | ٢٢ | . | ٢ | ١٦ | ١٠٨٧ | ٩١٦ | ٤٠ | . | ٦٧٤ | . |
| السويس | ١٦ م أ | ٥٠ | . | ١٢٩ | ٥ | ٣٢ | . | ٢٠١ | . | ٢٥٦ | . | ٥٠ | . | ٨٧٧ | ١٢ |
| دمياط | ١٢ م أ | . | . | . | . | ٢ | . | ٤٩٨ | . | ٧ | . | ٣ | . | ٢٩ | . |
| الدقهلية | ١٠٨ م أ | . | ٧٧٨ | ١٤٣ | . | ٦٤٢ | . | ٢٠١ | ٥ | ١٩٢ | ٣١٤٩ | ٣٣٦٩١ | . | ١٩٠٢ | ٢٠ |
| الشرقية | ٣٩ م أ | ٧١٩ | ١٧٩٢٠ | ١٧٥٢ | ٧٧٢ | ٣٧٠٣ | . | ١٢٤ | ٢٢٣ | ٥٦٧٣ | ١٢٣٦١ | ٨٤١ | . | ١٥٦١٤ | ١٤٦٨ |
| القليوبية | ٣٦ م أ | . | . | . | ٣٢٥ | ٢١٨٥ | . | . | . | ٦١٥٠ | ٣٦٠٠ | . | . | ١٦٢ | . |
| كفر الشيخ | ٢١ م أ | ٢٠ | . | . | ٤٠٧ | ٢١٠ | . | ١١٨ | . | ١٩١ | . | . | . | ١٠٩٢ | . |
| الغربية | ٥٤ م أ | ٤٣٦ | ٣٢٦٤ | ١١٣٤ | ٣١٥٥ | ٣٠١٠ | . | ٩٠٥ | ١٨٥ | ٣١٠٠ | ٦٢٥ | . | . | ٣٤٥٩ | ٦٤١٣ |
| | | ١٥ | ٧٥ | ١٧ | ٦٧ | ٥٥ | . | ١٣٦ | ٩ | ١٣٧ | ١٢ | . | . | ٨١ | ٧٦ |

تابع جدول رقم ٣٢ - عدد مرضى العيادات الداخلية وجملة أيام العلاج
بمستشفيات القطاع الخاص بالمحافظات عام ٢٠١٦

| نوع القسم المحافظات | عدد المستشفيات | الجلطة الدماغية | جلدية وتناسلية | سكر | صدر باطنى | أمراض صدرية | الدرن | ضغط دم وسمنة | علاج أورام | عناية مركزة | عيون | فشل وغسيل كلوى | فم وأسنان | مسالك بولية | مناظير ضوئية |
|------------------------|-------------------|--------------------|-------------------|------|--------------|----------------|-------|-----------------|---------------|----------------|-------|----------------------|--------------|----------------|-----------------|
| المنوفية | ٣٨ م | ٠ | ٣٣٧ | ٠ | ٠ | ٠ | ٠ | ٠ | ٠ | ٣٨٢ | ٨٢٦ | ٦ | ٠ | ٦٠٩ | ٠ |
| | أ | ٠ | ٣ | ٠ | ٠ | ٠ | ٠ | ٠ | ٠ | ١١ | ٨ | ٠ | ٠ | ٧ | ٠ |
| البحيرة | ٢٧ م | ٢١٤١ | ٥٠.١ | ٧٩٧ | ١٦٢ | ٧٧٧ | ٠ | ٨٣٠ | ٠ | ٣٨٩١ | ١٩٧ | ٠ | ٠ | ٣٩٦٤ | ٦١٧ |
| | أ | ٢٢ | ٦ | ١١ | ٢ | ٢٣ | ٠ | ٨٧٣ | ٠ | ٥١ | ٤ | ٠ | ٠ | ١٠٥ | ١٩ |
| الاسماعيلية | ٣٢ م | ٠ | ١٨٥ | ٠ | ٠ | ٠ | ٠ | ٠ | ٠ | ١ | ١٤٤٥ | ٠ | ٠ | ٤٥ | ٠ |
| | أ | ٠ | ٢ | ٠ | ٠ | ٠ | ٠ | ٠ | ٠ | ٠ | ١٦ | ٠ | ٠ | ١ | ٠ |
| الجيزة | ١٠.١ م | ٤٧٩ | ٨٥١٣ | ٣١٨٠ | ٣٧٢٦ | ١٧١١ | ٣٥٤ | ٨٨٣ | ٤٩٠.٢ | ٨٤٨٦ | ٤١١٠٠ | ٤٥٦٦ | ٠ | ١٠.١٢٢ | ٢١٣٢ |
| | أ | ٧ | ٩١ | ٤٠ | ٧٣ | ٤٨ | ١١ | ٢٥٧ | ١٧٢ | ٢٦٩ | ٤٦٤ | ٥٨ | ٠ | ٣٢٤ | ٢٦ |
| بنى سويف | ١٦ م | ٠ | ٠ | ٠ | ١٢ | ٠ | ٠ | ٠ | ٣٦١ | ٣٦٥ | ٢٩٩ | ٠ | ٠ | ١٦٠.٥ | ٥٢ |
| | أ | ٠ | ٠ | ٠ | ١ | ٠ | ٠ | ٠ | ٩ | ١٣ | ٤ | ٠ | ٠ | ٣٥ | ١ |
| الفيوم | ٥ م | ١٣٢ | ٠ | ٢٦٦ | ٠ | ٨٣ | ٠ | ١٣٢ | ٠ | ٥٦٠ | ٩٢ | ٠ | ٠ | ١٠.٧ | ٦٤ |
| | أ | ٦ | ٠ | ٩ | ٠ | ٣ | ٠ | ٢٦٦ | ٠ | ١٩ | ١ | ٠ | ٠ | ٤ | ١ |
| المنيا | ١١ م | ١٤٠ | ٢٥٠ | ١٠٠ | ٠ | ٣٠ | ٠ | ٣٠٠ | ٠ | ٥٠.٦ | ١٣٧٣ | ٥٨٠ | ٠ | ١١٥ | ٠ |
| | أ | ٣ | ٥ | ٢ | ٠ | ٠ | ٠ | ٦٠٠ | ٠ | ١٣ | ١٤ | ٦ | ٠ | ٢ | ٠ |
| أسيوط | ٣٧ م | ٠ | ٨٥٠ | ٤٠.١ | ٢١ | ٢٢٠ | ٠ | ٠ | ٠ | ٢٢٧٦٩ | ٢٩٤٦٦ | ٢٥ | ٠ | ١٤٠.٤٢ | ٠ |
| | أ | ٠ | ٩ | ٥ | ١ | ٢ | ٠ | ٠ | ٠ | ٥٩٩ | ٤٩٢ | ٠ | ٠ | ١٨٢ | ٠ |
| سوهاج | ٢٩ م | ٦٥٢ | ٠ | ٠ | ٠ | ١١١ | ٠ | ٠ | ٠ | ١٤٥٠ | ٧٨٨٢ | ٠ | ٠ | ٣٤٩٧ | ٦٦٥ |
| | أ | ٢٦ | ٠ | ٠ | ٠ | ٢ | ٠ | ٠ | ٠ | ٣٤ | ٢١٠ | ٠ | ٠ | ١٠.٤ | ١٣ |
| قنا | ١٠ م | ٠ | ٧٢ | ٢٢٧ | ٣٦ | ١٦٠.٨ | ٠ | ١٢٠ | ٠ | ٢٥٠ | ٢١٣٩ | ١٧٧٣ | ٠ | ٤٨٠ | ٠ |
| | أ | ٠ | ١ | ٥ | ٠ | ١٨ | ٠ | ١٢٠ | ٠ | ١٤ | ٢٦ | ١٨ | ٠ | ٧ | ٠ |
| اسوان | ١١ م | ٠ | ١٠٥ | ٠ | ٢٠٠ | ٢٥٨ | ٠ | ٠ | ٠ | ٥ | ٧٢٠ | ١٢٠ | ٠ | ٤٨٤ | ٠ |
| | أ | ١ | ٠ | ٠ | ٢ | ٣ | ٠ | ٠ | ٠ | ٠ | ٨ | ٣ | ٠ | ١٥ | ٠ |
| الأقصر | ٣ م | ٠ | ٠ | ٠ | ٠ | ٠ | ٠ | ٠ | ٠ | ٠ | ١٧٠ | ٠ | ٠ | ٩٤ | ٠ |
| | أ | ٠ | ٠ | ٠ | ٠ | ٠ | ٠ | ٠ | ٠ | ٠ | ٢ | ٠ | ٠ | ١ | ٠ |

تابع جدول رقم ٣٢ - عدد مرضى العيادات الداخلية وجملة أيام العلاج
بمستشفيات القطاع الخاص بالمحافظات عام ٢٠١٦

| الإجمالي العام | أخرى | الإكتتاب | الإدمان | نفسية وعصبية | الولادات القيصرية | الولادات الطبيعية | نساء وولادة | عدد المستشفيات | نوع القسم | المحافظات |
|----------------|-------|----------|---------|--------------|-------------------|-------------------|-------------|-------------------|----------------|-----------|
| ٣٢٨٥٧٩٢ | ٣٨٨٣٨ | ١٠٠٣ | ١٥٤٦ | ٣٧٣٣٠ | ٢١١٨٠٤ | ١٣٤٧٤٧ | ٤٠٥٠٨٢ | ١٠١٧ م | الإجمالي العام | |
| ٦٥٨٠٥ | ٩٠٩ | ٤٧ | ٣١٤ | ٣٠٥٨ | ٣٩٣٠ | ١٧٠٠ | ٦٨٥٩ | أ | | |
| ٧٧٧٥٤ | ١٧٦٤٢ | ٦٣٥ | ١٦٠ | ١٦٢١٥ | ٤٥٨٥٦ | ٣٤٣٠٦ | ١٢٤٨٤٠ | ٢٧٤ م | القاهرة | |
| ١٨٢٣١ | ٣٦٦ | ١٨ | ١٤ | ١١٥٦ | ٩٣٤ | ٣٦٩ | ٢٤١٩ | أ | الاسكندرية | |
| ٥٥٨٩٧ | ١٤٤٦ | ٣٨ | ٥٥ | ٧١٧٦ | ٢٥٨٩٧ | ٦٧١٦ | ٤٩٨٦٧ | ٩٤ م | | |
| ١٢٣٠١ | ٣٢ | ٢ | ٤ | ٦١١ | ٧٥٥ | ٩٢ | ٩٦٣ | أ | يوسعيد | |
| ١٥٢٧٦ | ٢١١ | ٠ | ٠ | ٠ | ١١٠٠ | ٢٢٩ | ٦٣١ | ١٤ م | | |
| ٢٨٥ | ٢ | ٠ | ٠ | ٠ | ١٣ | ٢ | ٧ | أ | السويس | |
| ٤٩٤٤٨ | ٠ | ٠ | ٠ | ٠ | ٦٥٣٨ | ٢٤٦٨ | ٤٠٥٢ | ١٦ م | | |
| ٧٢١ | ٠ | ٠ | ٠ | ٠ | ٨٧ | ٢٥ | ٤٩ | أ | دمياط | |
| ١٨٧٧٤ | ٠ | ٠ | ٠ | ٠ | ٧٥٠ | ٥٠٠ | ٨٨٠٢ | ١٢ م | | |
| ٢٥٨ | ٠ | ٠ | ٠ | ٠ | ٨ | ٦ | ١١٦ | أ | الدقهلية | |
| ١٥٣٠٤ | ١٥٠٠٠ | ٩٥ | ٧٦ | ١١٢٠ | ٨٢٧٨ | ٦٠٠٢ | ١٧٠٣١ | ١٠٨ م | | |
| ٣٠٥٤ | ٤٥٠ | ٤ | ٥ | ١٤٣ | ١٥٢ | ٩٤ | ٣٠٤ | أ | الشرقية | |
| ٣٥٢٩٤ | ٧٥٠ | ٠ | ٦١٨ | ٥٢١٢ | ٢٥٧٤٩ | ٨٩٣٥ | ١٩٩٢٦ | ٣٩ م | | |
| ٦٠٢٤ | ١٣ | ٠ | ١١١ | ٩١٠ | ٤٥٧ | ٨٩ | ٢٠٩ | أ | القليوبية | |
| ١٣٦٧٦ | ٠ | ١١ | ٢١١ | ٣٩١ | ١٨٠٠ | ١٥٩٠٥ | ٢٩٤١٣ | ٣٦ م | | |
| ٢٨٩٦ | ٠ | ١ | ١٣٧ | ٥٩ | ٣٥ | ٢٨٢ | ٦١٢ | أ | الشيخ كفر | |
| ٣٤٥٩٤ | ٠ | ٠ | ٠ | ٠ | ٥٣٤٣ | ١٠٤٠ | ٦١١٢ | ٢١ م | | |
| ٦٥٧ | ٠ | ٠ | ٠ | ٠ | ٧٥ | ١١ | ٧٥ | أ | | |

تابع جدول رقم ٣٢ - عدد مرضى العيادات الداخلية وجملة أيام العلاج
بمستشفيات القطاع الخاص بالمحافظات عام ٢٠١٦

| الإجمالي العام | أخرى | الإكتئاب | الإدمان | نفسية وعصبية | الولادات القيصرية | الولادات الطبيعية | نساء وولادة | عدد المستشفيات | | نوع القسم |
|----------------|------|----------|---------|--------------|-------------------|-------------------|-------------|----------------|-----|-------------|
| | | | | | | | | | | المحافظات |
| ١٤٦١٣ | . | . | . | ١٠٢ | ١٦٤٧٩ | ١٧٥٣٠ | ١٨٤٣٧ | م | ٥٤ | الغربية |
| ٢٨١٢ | . | . | . | ٤ | ٢٦١ | ٢١٥ | ٢٢٠ | أ | | |
| ٥٤١٧٨ | ١٦٧٥ | . | . | ٣٣٣ | ٦١٥٢ | ١٠٣٣ | ٦٧٨٤ | م | ٣٨ | المنوفية |
| ٧٦١ | ١٧ | . | . | ٧ | ١٠٦ | ١٤ | ٧٦ | أ | | |
| ١٤٣٣٠ | ٨٨ | . | . | . | ٤١٩٩ | ٨٥٧٩ | ٩٢٩٠ | م | ٢٧ | البحيرة |
| ٢٥٧٢ | ١ | . | . | . | ٧٥ | ٩٦ | ١٣٦ | أ | | |
| ٢١٤٦٢ | . | . | . | . | ٢٧٥١ | ٣٤٣٩ | ٣٢٨٩ | م | ٣٢ | الاسماعيلية |
| ٣٤٠ | . | . | . | . | ٤٣ | ٣٤ | ٤٠ | أ | | |
| ٣٣٨٣١ | ١٥٨٦ | ٢٢٤ | ٤٢٦ | ١٤٠٣ | ٢٢٢٣٣ | ٩٠٨٧ | ٥٠٧١٨ | م | ١٠١ | الجيزة |
| ٥٦٩٣ | ٢٢ | ٢٢ | ٤٢ | ٣٣ | ٢٧٩ | ١٠٢ | ٧٠٩ | أ | | |
| ٢٣٥٧٦ | ٧٥ | . | . | ١١٢ | ٢٤٩٢ | ١١٥٠ | | م | ١٦ | بنى سويف |
| ٣٤٥ | ١ | . | . | ١ | ٢٧ | ١٥ | ٨٥ | أ | | |
| ٥٥٧٩ | . | . | . | . | ١٢٦ | ٥١ | ٥١١ | م | ٥ | الفيوم |
| ١٥٤ | . | . | . | . | ١ | ١ | ٧ | أ | | |
| ١٧٦٤٠ | . | . | . | . | ٢٥٢٠ | ٨٦٠ | ٧٥٢ | م | ١١ | المنيا |
| ٣٢٧ | . | . | . | . | ٣١ | ١١ | ١٥ | أ | | |
| ٢٣٠٤٤ | . | . | . | ٣٣٤ | ٢٠٩٩٩ | ٨١٣٣ | ١٢٤٧٨ | م | ٣٧ | أسيوط |
| ٤٤٨٦ | . | . | . | ١٢ | ٣٨٧ | ١٥٠ | ٢٥٦ | أ | | |
| ٩٤٩٠٩ | . | . | . | ٨٢ | ٦٢٤٦ | ٦٠٦٤ | ٢٦٦٠٨ | م | ٢٩ | سوهاج |
| ٢٢٦٤ | . | . | . | ٣ | ١٠٨ | ٦٣ | ٤٥٩ | أ | | |

تابع جدول رقم ٣٢ - عدد مرضى العيادات الداخلية وجملة أيام العلاج
بمستشفيات القطاع الخاص بالمحافظات عام ٢٠١٦

| الإجمالي العام | أخرى | الإكتئاب | الإدمان | نفسية وعصبية | الولادات القيصرية | الولادات الطبيعية | نساء وولادة | عدد المستشفيات | نوع القسم | المحافظات |
|----------------|------|----------|---------|--------------|-------------------|-------------------|-------------|-------------------|-----------|---------------|
| ٢٦٠٤٠ | ٠ | ٠ | ٠ | ٠ | ٢٦٢ | ١٤٦ | ٢٢٦٦ | م ١٠ | | قنا |
| ٣٤٥ | ٠ | ٠ | ٠ | ٠ | ٧ | ١ | ٣٤ | أ | | |
| ٢٩٨١٩ | ٣٦٠ | ٠ | ٠ | ٤٨٥٠ | ٧٩ | ٨١ | ١٤٠٥ | م ١١ | | اسوان |
| ٤٥٥ | ٤ | ٠ | ٠ | ١٢٠ | ١ | ١ | ١٥ | أ | | |
| ٣١٩٣ | ٠ | ٠ | ٠ | ٠ | ٨٢٩ | ٣٠٠ | ٢٩٥ | م ٣ | | الأقصر |
| ٦٢ | ٠ | ٠ | ٠ | ٠ | ١٦ | ٣ | ٦ | أ | | |
| ٤١٨٧٨ | ٥ | ٠ | ٠ | ٠ | ٢٣٦٥ | ٣٤٣ | ٣٦٧١ | م ١٢ | | البحر |
| ٥٩٠ | ٠ | ٠ | ٠ | ٠ | ٢٤ | ٣ | ٣٧ | أ | | |
| ٧٥٤ | ٠ | ٠ | ٠ | ٠ | ٤٠٥ | ٥٩ | ٠ | م ٥ | | الوادى الجديد |
| ١٥ | ٠ | ٠ | ٠ | ٠ | ٨ | ١ | ٠ | أ | | |
| ٤٢٨٩ | ٠ | ٠ | ٠ | ٠ | ١١٥٥ | ٢٤٤ | ٦٩٥ | م ٣ | | مطروح |
| ٤٦ | ٠ | ٠ | ٠ | ٠ | ١٣ | ٢ | ٧ | أ | | |
| ٦٩٠٤ | ٠ | ٠ | ٠ | ٠ | ١٢٠١ | ١٥٤٧ | ٢٩٦ | م ٦ | | شمال سيناء |
| ١١١ | ٠ | ٠ | ٠ | ٠ | ٢٨ | ١٧ | ٥ | أ | | |
| ٠ | ٠ | ٠ | ٠ | ٠ | ٠ | ٠ | ٠ | م ٣ | | جنوب سيناء |
| ٠ | ٠ | ٠ | ٠ | ٠ | ٠ | ٠ | ٠ | أ | | |

م مرضى العياده الداخليه
أ أجمالى أيام العلاج بالمائة يوم

جدول رقم ٣٣- عدد المغادرين للعيادات الداخلية (أحياء - موتى) بمستشفيات
القطاع الخاص طبقاً للأقسام الطبية بالمحافظات عام ٢٠١٦

| نوع القسم | عدد المستشفيات | إستقبال وطوارئ | أطفال | أطفال مبتسرين | مكافحة أمراض الإسهال والجفاف | الروماتيز | جراحة قلب | أنف وأذن وحجرية | باطنة عامة | جراحة تجميل | جراحة عامة | جراحة عظام | جراحة مخ وأعصاب | المحافظات |
|----------------|----------------|----------------|--------|---------------|------------------------------|-----------|-----------|-----------------|------------|-------------|------------|------------|-----------------|-----------|
| الإجمالى العام | ١٠١٧ | ٢٨٢٣٧٦ | ٢٠١٤٦٦ | ٨٣٣٥٧ | ٤٧٣٧ | ٧٩٦٠ | ٣٦١٤٨ | ١٨٠٨٧٢ | ٣١٥٩١٧ | ٣١١٧٥ | ٤١٣٧٧٨ | ٢١١٨٩٢ | ٦٨٩٦٩ | |
| | | موتى ٤٣٥ | ٤٣٤ | ٤٨٣ | ١ | | ٣٤٣ | ١٢٤ | ٤٣٦ | . | ٢٨٤ | ٩٠ | ٣٣٦ | |
| القاهرة | ٢٧٤ | ٥١٠٩١ | ٥٥٩٦٢ | ١٥٨٦٧ | ٩٧٧ | ٦٠٧٨ | ٧٢٦٢ | ٢٥٩٨٠ | ٩١٢٧٤ | ٢٧٨٣ | ٦٧٤٠٩ | ٥٩١٣٢ | ٢٢٨٣٠ | |
| | | موتى ٩٧ | ١٠٥ | ٦٢ | . | . | ١٠٨ | . | ١٧٠ | . | ٧٠ | ١٢ | ١٠٠ | |
| الاسكندرية | ٩٤ | ٤٣٨٠٩ | ٣٧٣٢١ | ٦٠٣١ | ٥١٩ | ١٥٠ | ١١٨٢٩ | ٤٣٥٢٦ | ٦١٥٥٦ | ٤٢٨٩ | ٩٢١٧٨ | ٢٩٧٩٣ | ١١٧٨٦ | |
| | | موتى ١١٦ | ٧ | ٧ | ١ | . | ١٠ | . | ٤٢ | . | ٢ | . | ١٣ | |
| بورسعيد | ١٤ | ١٤٤٩ | ٣٩٨ | ٦٨ | . | . | . | ١٠٦٩ | ٢٨١٧ | ١٢٨ | ٣٦٨٢ | ٥٣٢ | ١١٠ | |
| | | موتى ٧ | . | . | . | . | . | . | ٨٢ | . | ١ | . | ٣ | |
| السويس | ١٦ | ٣٦١٣ | ٣٩٤١ | ٤٦٣٠ | ١١٥ | . | . | ١٨٩٤ | ٤٧٦٣ | ٧٢ | ١٢٧٥٨ | ٢٧٣٢ | ٢٢٠ | |
| | | موتى . | ١١ | ٢٩ | . | . | . | . | . | . | . | . | . | |
| دمياط | ١٢ | . | ١٦٦٨ | ٨١ | . | . | . | ٢١٠ | ٥٧٠ | . | ٣٤٩ | ١٩٠٠ | ٢٢٥٠ | |
| | | موتى . | . | ٢ | . | . | . | . | . | . | . | . | . | |
| الدقهلية | ١٠٨ | ٩٦٤٦ | ٩٢٥٥ | ٢٥٥١ | . | . | ١٧٦ | ٥٥٦٦ | ١٤٠٣٢ | ٤٣٠ | ١٦٩٢٥ | ٥٢٤٣ | ٨٧٥ | |
| | | موتى ١٩ | . | . | . | . | . | . | ٤ | . | . | . | . | |
| الشرقية | ٣٩ | ٦٠٥١٥ | ٢٥٢٤٩ | ١٠٩٠ | ٢٥٣٥ | . | ٦٧٨٤ | ١٩٤٠٦ | ٢١٣٧٠ | ١٤٩٥ | ٤٥٩٤٨ | ٢٤٥٦٧ | ٢١٣٠١ | |
| | | موتى ٢٩ | ١٢٥ | . | . | . | ٣٠ | . | ٢٠ | . | ١١ | ٥ | ١٠٣ | |
| القليوبية | ٣٦ | ٢٠٦٧٥ | ٣٠٥٢ | ١٥ | . | . | . | ١٠٣٢ | ٤٤٥ | ٦٠٠٠ | ٢٦٥١٨ | ١٨٨٦٧ | . | |
| | | موتى . | . | . | . | . | . | . | ١١ | . | . | . | . | |
| كفر الشيخ | ٢١ | ١٨ | ٤٠٣٩ | . | . | . | ٣٢ | ٣٣٨٦ | ٢٦٢٤ | ١٩٠ | ٧٩٠١ | ١٣٥٧ | ٥٠٥ | |
| | | موتى . | . | . | . | . | . | . | ٧ | . | ٢ | . | . | |
| الغربية | ٥٤ | ١٧٢٤ | ٥١٨٩ | ٣٩٠٩ | ٢٢ | ١٩٦ | ٢٤٤٨ | ١٥٢٠٠ | ١٠٩٧٣ | ١٤٢٤ | ١٩٥٨٠ | ٦٣٨٣ | ٧٨٧ | |
| | | موتى . | . | ١٢ | . | . | ٤ | . | ٣٥ | . | ٥ | ٥ | ٤ | |

تليجدول رقم ٣٣- عدد المغادرين للعيادات الداخلية (أحياء - موتى) بمستشفيات
القطاع الخاص طبقا للأقسام الطبية بالمحافظات عام ٢٠١٦

| نوع القسم المحافظات | عدد المستشفيات | الجلطة الدماغية | جلدية وتناسلية | سكر | صدر باطنى | أمراض صدرية | الدرن | ضغط دم وسمنة | علاج أورام | عناية مركزة | عيون | فشل وغيسيل كلوى | فم وأسنان | مسالك بولية | مناظير ضوئية |
|------------------------|--------------------|--------------------|-------------------|-------|--------------|----------------|-------|-----------------|---------------|----------------|-------|-----------------------|--------------|----------------|-----------------|
| الإجمالى العام | ١٠١٧ أحياء موتى | ٧٠٠٢ | ٤٨٠٣٠ | ٢٥٨٧٧ | ١٧٢١٧ | ٢١٥٤١ | ٣٥٤ | ١٠٣٩٢ | ١٣٧٢٦ | ٩٥٩٩٥ | ٢٠٦٢٦ | ٦٠٨٣٤ | ٠ | ٨٧٥٤٨ | ١٦٦٥ |
| | | ١١٠ | ٠ | ١٠ | ٤٨ | ٣٢ | ٠ | ١٣ | ١٩٢ | ١٩١٥ | ٢٠ | ٣٣ | ٠ | ٢٣ | ٠ |
| القاهرة | ٢٧٤ أحياء موتى | ١٩٣٠ | ١٢٣٧ | ٧٣٤٠ | ٤٩٤ | ٣٠٢ | ٠ | ١٧٩ | ٤٩٣٢ | ١٧٧٥١ | ٤٤٣٨ | ١٣٤٠ | ٠ | ١٤٧٨ | ٣٠١ |
| | | ٤٤ | ٠ | ٠ | ١٧ | ١٧ | ٠ | ٠ | ١٧٠ | ٥٥ | ٠ | ٣٢ | ٠ | ١١ | ٠ |
| الاسكندرية | ٩٤ أحياء موتى | ٢٥٦ | ٢٣٦٦ | ١٠٢٨ | ٢٣٣ | ٣٨٨ | ٠ | ٤٤٣ | ٣١١٢ | ٢٣١٤٢ | ٥٤٨٧ | ٥٧٣٣ | ٠ | ١١٨٠ | ٢٢٠ |
| | | ٠ | ٠ | ٠ | ١ | ٣ | ٠ | ١ | ١٢ | ٣٤ | ٢٠ | ١ | ٠ | ١ | ٠ |
| بورسعيد | ١٤ أحياء موتى | ٠ | ٢ | ٠ | ٠ | ٢٢ | ٠ | ٢ | ١٦ | ٩٧٥ | ٩١٦ | ٤٠ | ٠ | ٦٧٤ | ٠ |
| | | ٠ | ٠ | ٠ | ٠ | ٠ | ٠ | ٠ | ٠ | ١١ | ٠ | ٠ | ٠ | ٠ | ٠ |
| السويس | ١٦ أحياء موتى | ٥٠ | ٠ | ١٢٩ | ٥ | ٣٢ | ٠ | ٢٠١ | ٠ | ٢٤٥ | ٠ | ٥٠ | ٠ | ٨٧٧ | ١٢ |
| | | ٠ | ٠ | ٠ | ٠ | ٠ | ٠ | ٠ | ٠ | ١١ | ٠ | ٠ | ٠ | ٠ | ٠ |
| دمياط | ١٢ أحياء موتى | ٠ | ٠ | ٠ | ٠ | ٢ | ٠ | ٠ | ٠ | ٠ | ٠ | ٠ | ٠ | ١٦٩٠ | ٠ |
| | | ٠ | ٠ | ٠ | ٠ | ٠ | ٠ | ٠ | ٠ | ٠ | ٠ | ٠ | ٠ | ٠ | ٠ |
| الدقهلية | ١٠٨ أحياء موتى | ٠ | ٧٧٨ | ١٤٣ | ٠ | ٦٤٢ | ٠ | ٢٠١ | ٥ | ١٨٧ | ٣١٤٩ | ٣٣٦٩ | ٠ | ١٩٠٢ | ٢٠ |
| | | ٠ | ٠ | ٠ | ٠ | ٠ | ٠ | ٠ | ٠ | ٥ | ٠ | ٠ | ٠ | ٠ | ٠ |
| الشرقية | ٣٩ أحياء موتى | ٦٩٩ | ١٧٩٢ | ١٧٥٢ | ٧٧٢ | ٣٧٠ | ٠ | ١٢٤ | ٢١٨ | ٥٣٢٢ | ١٢٣٦ | ٨٤١ | ٠ | ١٥٦١ | ١٤٦ |
| | | ٢٠ | ٠ | ٠ | ٠ | ٠ | ٠ | ٠ | ٥ | ٣٥ | ٠ | ٠ | ٠ | ١ | ٠ |
| القليوبية | ٣٦ أحياء موتى | ٠ | ٠ | ٠ | ٣٢٥ | ٢١٨ | ٠ | ٠ | ٠ | ٦١٥٠ | ٣٦٠٠ | ٠ | ٠ | ١٦٢ | ٠ |
| | | ٠ | ٠ | ٠ | ٠ | ٠ | ٠ | ٠ | ٠ | ٠ | ٠ | ٠ | ٠ | ٠ | ٠ |
| كفر الشيخ | ٢١ أحياء موتى | ٢٠ | ٠ | ٠ | ٤٠٧ | ٢١٠ | ٠ | ١١٨ | ٠ | ١٩١ | ٠ | ٠ | ٠ | ١٠٩٢ | ٠ |
| | | ٠ | ٠ | ٠ | ٠ | ٠ | ٠ | ٠ | ٠ | ٠ | ٠ | ٠ | ٠ | ٠ | ٠ |
| الغربية | ٥٤ أحياء موتى | ٤٣٢ | ٣٢٦٤ | ١١٣٤ | ٣١٥ | ٣٠٠ | ٠ | ٩٠٥ | ١٨٢ | ٣٠٧٠ | ٦٢٥ | ٠ | ٠ | ٣٤٥٩ | ٦٤١ |
| | | ٤ | ٠ | ٠ | ٠ | ٤ | ٠ | ٠ | ٣ | ٣٠ | ٠ | ٠ | ٠ | ٠ | ٠ |
| المنوفية | ٣٨ أحياء موتى | ٠ | ٣٣٧ | ٠ | ٠ | ٠ | ٠ | ٠ | ٠ | ٣٨٠ | ٨٢٦ | ٦ | ٠ | ٦٠٩ | ٠ |
| | | ٠ | ٠ | ٠ | ٠ | ٠ | ٠ | ٠ | ٠ | ٢ | ٠ | ٠ | ٠ | ٠ | ٠ |

- جدول رقم ٣٣ - عدد المغادرين للعيادات الداخلية (أحياء - موتى) بمستشفيات
القطاع الخاص طبقا للأقسام الطبية بالمحافظات عام ٢٠١٦

| نوع القسم المحافظات | عدد المستشفيات | الجلطة الدماغية | جلدية وتناسلية | سكر | صدر باطنى | أمراض صدرية | الدرن | ضغط دم وسمنة | علاج أورام | عناية مركزة | عيون | فشل وغيسيل كلوى | فم وأسنان | مسالك بولية | مناظير ضوئية |
|------------------------|-------------------|--------------------|-------------------|------|--------------|----------------|-------|-----------------|---------------|----------------|------|-----------------------|--------------|----------------|-----------------|
| البحيرة | أحياء ٢٧ | ٢١٣٠ | ٥٠١ | ٧٩٧ | ١٦٢ | ٧٧٧ | ٠ | ٨٣٠ | ٠ | ٣٨٦٧ | ١٩٧ | ٠ | ٠ | ٣٩٦٤ | ٦١٧ |
| | موتى | ١١ | ٠ | ٠ | ٠ | ٠ | ٠ | ٠ | ٠ | ٢٤ | ٠ | ٠ | ٠ | ٠ | ٠ |
| الاسماعيلية | أحياء ٣٢ | ٠ | ١٨٥ | ٠ | ٠ | ٠ | ٠ | ٠ | ٠ | ١ | ١٤٤٥ | ٠ | ٠ | ٤٥ | ٠ |
| | موتى | ٠ | ٠ | ٠ | ٠ | ٠ | ٠ | ٠ | ٠ | ٠ | ٠ | ٠ | ٠ | ٠ | ٠ |
| الجيزة | أحياء ١٠١ | ٤٧٩ | ٨٥١٣ | ٣١٨٠ | ٣٧٠ | ١٧٠ | ٣٥ | ٨٧٧ | ٤٩٠٠ | ٨١١٠ | ٤١١٠ | ٤٥٦٦ | ٠ | ١٠١١ | ٢١٣ |
| | موتى | ٠ | ٠ | ٠ | ٢٠ | ٦ | ٠ | ٦ | ٢ | ٣٧ | ٠ | ٠ | ٠ | ١٠ | ٠ |
| بنى سويف | أحياء ١٦ | ٠ | ٠ | ٠ | ١٢ | ٠ | ٠ | ٠ | ٣٦١ | ٣٦٢ | ٢٩٩ | ٠ | ٠ | ١٦٠٥ | ٥٢ |
| | موتى | ٠ | ٠ | ٠ | ٠ | ٠ | ٠ | ٠ | ٠ | ٣ | ٠ | ٠ | ٠ | ٠ | ٠ |
| الفيوم | أحياء ٥ | ١٢١ | ٠ | ٢٥٦ | ٠ | ٨١ | ٠ | ١٢٦ | ٠ | ٥٣٨ | ٩٢ | ٠ | ٠ | ١٠٧ | ٦٤ |
| | موتى | ١١ | ٠ | ١٠ | ٠ | ٢ | ٠ | ٦ | ٠ | ٢٢ | ٠ | ٠ | ٠ | ٠ | ٠ |
| المنيا | أحياء ١١ | ١٣٥ | ٢٥٠ | ١٠٠ | ٠ | ٣٠ | ٠ | ٣٠٠ | ٠ | ٥٠٦ | ١٣٧٣ | ٥٨٠ | ٠ | ١١٥ | ٠ |
| | موتى | ٥ | ٠ | ٠ | ٠ | ٠ | ٠ | ٠ | ٠ | ٠ | ٠ | ٠ | ٠ | ٠ | ٠ |
| أسيوط | أحياء ٣٧ | ٠ | ٨٥٠ | ٤٠١ | ٢١ | ٢٢٠ | ٠ | ٠ | ٠ | ٢٢٧٣٦ | ٢٩٤٦ | ٢٥ | ٠ | ١٤٠٤ | ٠ |
| | موتى | ٠ | ٠ | ٠ | ٠ | ٠ | ٠ | ٠ | ٠ | ٣٣ | ٠ | ٠ | ٠ | ٠ | ٠ |
| سوهاج | أحياء ٢٩ | ٦٤٤ | ٠ | ٠ | ٠ | ١١١ | ٠ | ٠ | ٠ | ١٤١٨ | ٧٨٨٢ | ٠ | ٠ | ٣٤٩٧ | ٦٦٥ |
| | موتى | ٨ | ٠ | ٠ | ٠ | ٠ | ٠ | ٠ | ٠ | ٣٢ | ٠ | ٠ | ٠ | ٠ | ٠ |
| قنا | أحياء ١٠ | ٠ | ٧٢ | ٢٢٧ | ٣٦ | ١٦٠ | ٠ | ١٢٠ | ٠ | ٢٥٠ | ٢١٣٩ | ١٧٧٣ | ٠ | ٤٨٠ | ٠ |
| | موتى | ٠ | ٠ | ٠ | ٠ | ٠ | ٠ | ٠ | ٠ | ٠ | ٠ | ٠ | ٠ | ٠ | ٠ |
| اسوان | أحياء ١١ | ٠ | ١٠٥ | ٠ | ٢٠٠ | ٢٥٨ | ٠ | ٠ | ٠ | ٥ | ٧٢٠ | ١٢٠ | ٠ | ٤٨٤ | ٠ |
| | موتى | ٠ | ٠ | ٠ | ٠ | ٠ | ٠ | ٠ | ٠ | ٠ | ٠ | ٠ | ٠ | ٠ | ٠ |
| الأقصر | أحياء ٣ | ٠ | ٠ | ٠ | ٠ | ٠ | ٠ | ٠ | ٠ | ٠ | ١٧٠ | ٠ | ٠ | ٩٤ | ٠ |
| | موتى | ٠ | ٠ | ٠ | ٠ | ٠ | ٠ | ٠ | ٠ | ٠ | ٠ | ٠ | ٠ | ٠ | ٠ |
| البحر الاحمر | أحياء ١٢ | ١٠٢ | ٥٠٠ | ١٠٧ | ١١٢ | ٤١ | ٠ | ٤٨ | ٠ | ٧٦٤ | ٦٥٠ | ٠ | ٠ | ٣٠٥ | ٠ |
| | موتى | ٧ | ٠ | ٠ | ١٠ | ٠ | ٠ | ٠ | ٠ | ١٢ | ٠ | ٠ | ٠ | ٠ | ٠ |

جدول رقم ٣٤ - عدد مرضى العيادات الخارجية بمستشفيات القطاع
الخاص طبقاً للأقسام الطبية المختلفة بالمحافظات عام ٢٠١٦

| نوع القسم | عدد المستشفيات | إستقبال وطوارئ | أطفال | أطفال مبتسرين | مكافحة أمراض الإسهال والجفاف | الروماتيزم | جراحة قلب | أنف وأذن وحنجرة | باطنة عامة | جراحة تجميل | جراحة عامة | جراحة عظام | جراحة مخ وأعصاب |
|----------------|----------------|----------------|---------|---------------|------------------------------|------------|-----------|-----------------|------------|-------------|------------|------------|-----------------|
| الإجمالي العام | ١٠١٧ | ٣٠.٤٦٦ | ١٦٣٦٨٩١ | ٩.١٥٤ | ٦٤١٤٨ | ١٢٥٤٩٣ | ١٨١٤٨٢ | ١٤٨٣٩٧ | ٢٦٤٤١٧ | ١١٤.٢٥ | ١٢٨٧٣٧ | ١١٨١٢٩ | ٩٣.٥٤ |
| القاهرة | ٢٧٤ | ٧٢١.٨ | ٥٤٨٥٥٥ | ٤.٤٥٦ | ٢٤٣٥١ | ٥.١٣٠ | ٦٩٣٢١ | ٤٤٢٢٦١ | ٩٠.٦٧.٨ | ٢٨.٠٦٦ | ٤٥٢٩٨ | ٥٢٩٩٢٧ | ١٢.٤٣ |
| الاسكندرية | ٩٤ | ٨١٦٧٦ | ٢٦.٢٨٨ | ٩٥.٠٦ | ١٨٥٧٣ | ١٦٩٣٧ | ٤٦.٠٨٦ | ٢٤٦٩٤٥ | ٤٢.٠٨٣.٠ | ٢٥٨١٤ | ٢٢٤١٤ | ١٥٤١٩٦ | ٥٦٥٣٢ |
| بورسعيد | ١٤ | ٩٤٤٩٧ | ٥٩١٩ | . | . | ١٩ | . | ٣.١١ | ١٣٥٢٩ | ١ | ٣٥٤٩ | ٨٤٩٩ | ٧٢٦ |
| السويس | ١٦ | ٦٩٨٦٥ | ٢٦٨١٢ | ٩٧٥ | ١٢٢٥ | . | . | ٢١٧٢٣ | ٢٥٧١٨ | ١١.٥٩ | ٣٢٢٦٨ | ١٣٤٥١ | ١٩٥.٠ |
| دمياط | ١٢ | ١٥٠.٠ | ٨٤٥٠ | . | . | . | . | ٢١.٩ | ١١٥.٠ | . | ١٥٢٦ | ٢٧٥.٠ | ٣٦٢.٠ |
| الدقهلية | ١٠.٨ | ٨٤٣٠.٧ | ٤٠.٠٢٩ | . | ٢.٠ | ٢١٦٨ | ١٧٨ | ٤٧١٢٥ | ٧١٩٧٩ | ٤٩١ | ٣٤٦٦.٠ | ٢٣٧٤٢ | ١٤٠.٠ |
| الشرقية | ٣٩ | ١٣٥٤٥ | ٦٩٩.٧ | ٧٤٧ | ٢٧١٤ | . | ٣٧٨٥ | ٥١٤٣.٠ | ١٢٨٢١١ | ١٣.٠٦.٠ | ٥٦٩١٢ | ٥٠.٣١٢ | ٢٤٨٢٦ |
| القليوبية | ٣٦ | ٣٧.٠١.٠ | ١٥٨٧٧٥ | ١٢٥.٠ | ٥٧٧٣ | ٢٨١٥١ | ٢٧٨٤.٠ | ١٥٣٦٣٦ | ٢٨٥٦٧١ | ٣٦٤ | ٨٨٣٥٥ | ٣٣٤٣٧ | ١١٨٧٢ |
| كفر الشيخ | ٢١ | ٢٧٧٥٣ | ٢٤١١٨ | . | . | ٥٤٢ | ٥٧٥ | ٨٧٨٨ | ١٦١٨٧ | . | ١٢٦٧٧ | ٦٧١ | ١١.٠ |
| الغربية | ٥٤ | ١٢٦٩٥ | ٤٤٧٦.٠ | ٥٢٨ | ٥٧.٠ | ٣٣٧٩ | ١٨٧٣٩ | ٨٥٩٦٥ | ٧٥٨.٣ | ١١٤٣٢ | ٥٥٥٥٧ | ٤.٥٩٧ | ٤٨٧.٠ |
| المنوفية | ٣٨ | ٢٨٦٩٨ | ٤٨٦٣٢ | ١٨٧٥ | ٣٩.٠ | . | ١.٠٧ | ٥١.٧٩ | ٧٤٣.٣ | ٦ | ٣٥٩٢٢ | ٢٦٩٤١ | ٦٣١٤ |
| البحيرة | ٢٧ | ١٧٦٦٧ | ٤١٤٤.٠ | ٤٢٢٩ | ٤٣١٦ | ١٢ | ١.٠٦ | ٦٣٤٩٨ | ١٢٦٨٥٥ | ١٢٥.٠ | ٣٤٨٤٤ | ١٩٣٨٧ | ٣٢٨٣ |
| | ٣٢ | ٩٨٧٥ | ٨٢٥٣ | . | . | ٨٧٥ | ٣١٧ | ٩٣٨.٠ | ١٥٣٣٨ | ٣٤.٠ | ١١٧٢٦ | ٦١١.٠ | . |
| الجيزة | ١٠.١ | ٢٧٤٢٩ | ٢٣٣١٣٧ | ٩.٩٥ | ٣٩٤١ | ٢.٣٢.٠ | ١١.٠.٤ | ١٩٢٣٧٦ | ٢٩٩٧٣٣ | ٥٧٣٤ | ١٤٦٦٩ | ١٩٥١٦٥ | ٦٧٢٨١ |
| بنى سويف | ١٦ | ٣٢٩٥ | ٧٢١٥ | ٢٥ | . | . | . | ١١٤٨٧ | ١.٠.٣٦ | ٥٣٥ | ٦٥٤٧ | ٥١٦٢ | ٨٠.٠ |
| الفيوم | ٥ | ٨٥٩.٠ | ١٤٣٤ | ١١٨ | . | ٣٣٣ | ٢٩٢ | ٢٦١١ | ٦٥٩٥ | ٢٦٢ | ٣٣٣٩ | ٥٦٨١ | ٢٢٦.٠ |
| المنيا | ١١ | ٤١٩.٠ | ١٥٩.٠ | ٩٥.٠ | ٤.٠ | ٢٥ | ٥.٠ | ٣٩٣٢ | ٢١٣٥ | ١٥ | ٧٧٤٧ | ٢٦٥.٠ | ١.٠٦٣٨ |

تابع جدول رقم ٣٤ - عدد مرضى العيادات الخارجية بمستشفيات القطاع
الخاص طبقا للأقسام الطبية المختلفة بالمحافظات عام ٢٠١٦

| نوع القسم | عدد المستشفيات | إستقبال وطوارئ | أطفال | أطفال مبتسرين | مكافحة أمراض الإسهال والجفاف | الروماتيزم | جراحة قلب | أنف وأذن وحجرية | باطنة عامة | جراحة تجميل | جراحة عامة | جراحة عظام | جراحة مخ وأعصاب |
|---------------|----------------|----------------|-------|---------------|------------------------------|------------|-----------|-----------------|------------|-------------|------------|------------|-----------------|
| أسيوط | ٣٧ | ١٦١٤٢ | ٣٦٠٩٣ | ١٣٩٠٦ | ٨٥ | ٩٤٠ | ٠ | ٣٤١١٠ | ٤٦٤٣٣ | ١٢٢٥٠ | ٢٤٥٩٤ | ٣١١٥٩ | ٩٠٠ |
| سوهاج | ٢٩ | ٢٨٤٦٠ | ٣٧٨٣٥ | ١٥٠٠ | ١٨٩٠ | ١٦٠٠ | ٨٧٠ | ٣٥٥٩٨ | ٥٥١١٥ | ٥٠٠ | ٢٢٦٣٢ | ٩١٤٢ | ١٩٦٣ |
| قنا | ١٠ | ٧٤٥٤ | ٥٦١٦ | ٤٩٨٤ | ٠ | ٠ | ٠ | ٣٠٧٦ | ١٢٣٥٧ | ٦٨٤ | ٤٨٥٠ | ٨١٨٧ | ٢٠ |
| اسوان | ١١ | ٥٠٨٥ | ١١٧٥٠ | ٠ | ٠ | ٠ | ٠ | ١٣٥٠ | ١٥٢٩٢ | ٠ | ٨٩٣١ | ١٤٣٠ | ٠ |
| الأقصر | ٣ | ٠ | ٢٧١ | ٠ | ٠ | ٠ | ٠ | ٢٠٣ | ٣١٦ | ١٤٧ | ٣٢٨٥ | ٢٣ | ٠ |
| البحر الاحمر | ١٢ | ٢٩١٠٥ | ٩٤٥٠ | ١٠ | ٢١٨ | ٤٨ | ٢٢١٢ | ٨٤٦٨ | ٢٥١٥٨ | ٢٠١٥ | ٩٧٧١ | ٨٦٩٠ | ٤٩٤١ |
| الوادى الجديد | ٥ | ٠ | ٠ | ٠ | ٠ | ٠ | ٠ | ٥٠٠ | ٠ | ٠ | ١٨٢٥ | ٠ | ٠ |
| مطروح | ٣ | ٣٤٦ | ١٤ | ٠ | ١٢ | ١٢ | ٠ | ٥٧٨ | ١٦٣٠ | ٠ | ٦٢٠ | ٨١٣ | ٢٧٠ |
| شمال سيناء | ٦ | ٢٧٠٧ | ٢٦٥٠ | ٠ | ٠ | ٠ | ٠ | ٧٢٠ | ٢٩٩٠ | ٠ | ٨٠٠ | ٠ | ٠ |
| جنوب | ٣ | ٣٤٠٦ | ٣٨٩٨ | ٠ | ٣٠ | ٢ | ٠ | ٢٠١٣ | ٤٠٩٨ | ٠ | ٦٢٤ | ٣١٧٤ | ٠ |

تابع جدول رقم ٣٤- عدد مرضى العيادات الخارجية بمستشفيات
القطاع الخاص طبقا للأقسام الطبية المختلفة بالمحافظات عام ٢٠١٦

| نوع القسم | عدد المستشفيات | الجلطة الدماغية | جلدية وتناسلية | سكر | صدر باطنى | أمراض صدرية | الدرن | ضغط دم وسمنة | علاج أورام | عناية مركزة | عيون | فشل وعسيل كلوى | فم وأسنان | مسالك بولية | مناظير ضوئية | المحافظات |
|----------------|-------------------|--------------------|-------------------|--------|--------------|----------------|-------|-----------------|---------------|----------------|--------|----------------------|--------------|----------------|-----------------|-----------|
| الإجمالى العام | ١٠١٧ | ١٩٨٧٤ | ٩٨١٥٨٢ | ٣٤٢٣٩ | ٢٨١٢٥ | ٢٥٦٢٨٠ | ٩٥٧٩ | ١٣١٧٩٠ | ٤١٧٣٧ | . | ١٣٧٧٢٧ | ١٣٤٨٩٠ | ١١٠٨٦٧ | ٦٠٤٧٨ | ٤٢٧٦٦ | |
| القاهرة | ٢٧٤ | ١٣٥٠٩ | ٣٨٢٣٤١ | ١٤٧٠٢٦ | ١٢٣٨٣٣ | ٧٤٣٠٦ | ٩١٠٠ | ٤٠٢٦٨ | ١٧٢٨١ | . | ٤٧٨٠٧ | ٣٥٢٨٠ | ٤٤٧١٤٤ | ٢٠٦٨٠ | ١٦٠٤ | |
| الاسكندرية | ٩٤ | ٢٠٨٧ | ١٨٧٣٣٥ | ٨٥٨٠١ | ٥٤٨٥٦ | ٧٩٧٨٣ | . | ٤٣٨٢٦ | ١١٤٢٠ | . | ١٨٩٨٥ | ٤٢٢٢٩ | ١٣٧١٣٤ | ١٠٠٦١ | ٤٥٦٢ | |
| بورسعيد | ١٤ | . | ٣٣٠٧ | ٨٩٥ | ٧٢٠ | ٩٦٦ | . | . | ٥٥٢ | . | ٤٣٨٢ | ٧١ | ٣٦٥٠ | ٢١٤٧ | ١٨ | |
| السويس | ١٦ | ٦٠٠ | ٢٧٦٥٧ | ١٦١٨ | ١٠٣ | ٢٢٤٤ | . | ١٣٥٩ | . | . | ٢٨٧٨٦ | ٢٥٠ | ٣٥٤٩٩ | ٥٤٨١ | ١٥ | |
| دمياط | ١٢ | . | ٨٠ | ٤٠ | . | ١٠ | . | . | . | . | . | . | . | ١٠٦٠ | . | |
| الدقهلية | ١٠٨ | ٥٠ | ٢٠٠٩١ | ١٥١٥ | ١٣٩٦ | ١٨١٨ | . | ١٣٤٧ | ٥ | . | ٣٥١٩٦ | ٢٠١٨٥ | ٢٥٠١٨ | ١٣٦٦٣ | ١٥٥٠ | |
| الشرقية | ٣٩ | ١٤٤ | ٢٣٥٤٨ | ٦٣٩٤ | ١٢٨٤٦ | ٨٣٨٨ | . | ٥٦٢٠ | ١٨٠ | . | ٢٧١٥٠ | ٢٩٩٨ | ٤٨٦٥٤ | ١١٩٢٤ | ١٦٩٠ | |
| القليوبية | ٣٦ | ٢٦٧ | ٤٧٢٦١ | ١٧١٢٧ | ١٣٢٧٥ | ١٣١٣٨ | . | ٤٢٥ | . | . | ٣١٩٩٩ | ٥٠٨ | ٧٠٥٥٧ | ٩٢٧١٣ | . | |
| كفر الشيخ | ٢١ | . | ٧٧١٠ | ١٨٤٥ | ١٢٢٠ | ٢١٧١ | . | ٣٠٥٠ | ٢٦٨٧ | . | ٨٣٠ | . | ١٨٢٦ | ١٣٥٦ | . | |
| الغربية | ٥٤ | ٨٠٣ | ٣٩٢٦٥ | ١٣٦٤٠ | ١٦٥٩٧ | ١٦٤٦٥ | . | ١٩٥٣٧ | ٦٣٩ | . | ٣٦٤١٩ | ٣٤٣٠ | ٣٥٨٣١ | ٢١٤٦٢ | ٩٤٢ | |
| المنوفية | ٣٨ | . | ١٩٤٠٧ | ١٥٠ | ٨٦٧ | ٨٤ | . | ٢٧٠ | . | . | ٤٦٦٣٤ | ٧٢ | ٣٥٤٥٩ | ٨٩٠١ | ٥٣٤ | |
| البحيرة | ٢٧ | ١٤٩٨ | ٩٦٨٢ | ١٥٧٥٨ | ٤١٦٨ | ٤٣٠٢ | ٢ | ٤١٠٧ | . | . | ٣٧٧٢ | ٨٥ | ٣٤٣١٢ | ١٢٠٥٨ | ١٢١٠ | |
| الاسماعيلية | ٣٢ | . | ٤٣٤٥ | . | . | ٤٠٠ | . | . | ٢٠ | . | ٧٩٩٩ | . | ٧٥٥٦ | ١٥٢٧ | . | |
| الجيزة | ١٠١ | ٢٢٠ | ١٢٨١٧٤ | ٣٢٧١٣ | ٣٦٩١٦ | ٢٧٨٦٢ | ٤٧٦ | ٦٢١٨ | ٥٨٦٢ | . | ٣٦٧٢٢ | ١٥٣٨١ | ١٢٢٥١٩ | ٨٠٥٤٤ | ٨٢٠٦ | |
| بنى سويف | ١٦ | . | ٣٠٧٢ | . | ١٤١٢ | . | . | . | ١٣٧ | . | ٣٨٥٧ | . | ٩٥٧٢ | ٤٧٥٢ | . | |
| الفيوم | ٥ | ٣٢٢ | ١٢٣٨ | ١٩٦٢ | . | ٦٣٤ | . | ١٩٢٧ | ٣٨٢ | . | ٣٧٧ | . | ٣٤٠١ | ١٤٩٠ | ٢٣٥ | |
| المنيا | ١١ | . | ١٤٤٠ | ٢٥٠ | ١١١٥ | ٢٣٤٢ | . | ٥٥٠ | ٢٠٠ | . | ١٦٤٧٠ | ٦٥٠ | ٥٠٤٧ | ٧٨٠ | ١٢٠ | |

تابع جدول رقم ٣٤ - عدد مرضى العيادات الخارجية بمستشفيات
القطاع الخاص طبقا للأقسام الطبية المختلفة بالمحافظات عام ٢٠١٦

| نوع القسم المحافظات | عدد المستشفيات | الجلطة الدماغية | جلدية وتناسلية | سكر | صدر باطنى | أمراض صدرية | الدرن | ضغط دم وسمنة | علاج أورام | عناية مركزة | عيون | فشل وغيسيل كلوى | فم وأسنان | مسالك بولية | مناظير ضوئية |
|------------------------|-------------------|--------------------|-------------------|-------|--------------|----------------|-------|-----------------|---------------|----------------|-------|-----------------------|--------------|----------------|-----------------|
| أسيوط | ٣٧ | ٠ | ١٦٧٨٠ | ١١٧٦ | ٨٣٠ | ٧٨٣١ | ٠ | ٥٠ | ٠ | ٠ | ٤٥٤٦١ | ٢٤٨ | ٤٦٣١٨ | ١٧٢٧٤ | ٦٨٤٠ |
| سوهاج | ٢٩ | ٢٥٠ | ٤٤٠٥٢ | ١١٧٢٠ | ٧٢٨٠ | ٩٤٧٤ | ٠ | ٧٠ | ٧١٥ | ٠ | ٣٣٤٤٢ | ١٠٧٤١ | ١٠٦٣٩ | ١١١٣٨ | ٦٦٥ |
| قنا | ١٠ | ٠ | ٣٢٧٨ | ٤٥٠ | ٣٦٤ | ٢٣٨٦ | ٠ | ١٢٠ | ١٦٥٧ | ٠ | ٨٢١٩ | ١٧٧٣ | ١٢٤٣٣ | ٢٠٩٢ | ٥٢ |
| اسوان | ١١ | ٠ | ١٢٢٠ | ٠ | ٩٠ | ٨٦ | ٠ | ١٢٨٥ | ٠ | ٠ | ١١٠٠ | ٠ | ١٨٠٠ | ٢٠٠٠ | ٠ |
| الأقصر | ٣ | ٠ | ١٢٠٠ | ٠ | ٠ | ٤٠٠ | ٠ | ٠ | ٠ | ٠ | ٤١٦ | ٠ | ١٢٠٧ | ٠ | ٠ |
| البحر الاحمر | ١٢ | ١١٥ | ٧٦٣٩ | ١٣٨٣ | ٢٨٦٩ | ١١٧٤ | ١ | ٤٦٦ | ٠ | ٠ | ٧٨٠٠ | ٣٢٢ | ٧١٩٠ | ٣٨٤٧ | ٨٠ |
| الوادى الجديد | ٥ | ٠ | ٠ | ٠ | ٠ | ٠ | ٠ | ٠ | ٠ | ٠ | ٠ | ٠ | ٢١٩٠ | ١١٠٠ | ٠ |
| مطروح | ٣ | ٦ | ٧٨٥ | ٢٥١ | ٤٨٨ | ١١ | ٠ | ٥٣٥ | ٠ | ٠ | ٩٦٠ | ٦٦٧ | ١٠٤٥ | ٣٦ | ٠ |
| شمال سيناء | ٦ | ٠ | ٠ | ٦٥٠ | ٠ | ٠ | ٠ | ٧٠٠ | ٠ | ٠ | ١٦٧ | ٠ | ١١٠٠ | ٠ | ٠ |
| جنوب سيناء | ٣ | ٣ | ٦٧٥ | ٣٠ | ٥ | ٥ | ٠ | ٦٠ | ٠ | ٠ | ٦٨٤ | ٠ | ١٥٧١ | ١٦ | ٠ |

تابع جدول رقم ٣٤ - عدد مرضى العيادات الخارجية بمستشفيات القطاع
الخاص طبقا للأقسام الطبية المختلفة بالمحافظات عام ٢٠١٦

| الإجمالي العام | أخرى | الإكتئاب | الإدمان | نفسية وعصبية | الولادات القيصرية | الولادات الطبيعية | نساء وولادة | عدد المستشفيات | نوع القسم المحافظات |
|----------------|---------|----------|---------|--------------|-------------------|-------------------|-------------|-------------------|------------------------|
| ٢١٧١٢٢٩ | ١١٦٧٢٢٥ | ٢١٣٢ | ١٢٠٩١ | ١٤١٦٣٠ | ٣٠١١٢٨ | ١٨٧٣٩٠ | ١٧٨١٦٧٨ | ١٠١٧ | الإجمالي العام |
| ٦٩٢٤٦٩٩ | ٢٩٨٨٢٥ | ٥٢٩ | ٣٠٨٧ | ٥٢٢٠٣ | ٢٥٦٢٦ | ٣٨٦١٩ | ٥٨٠٥٢٣ | ٢٧٤ | القاهرة |
| ٣٦١٤٩٨٣ | ٨٠٥٣٦ | ١٣٢١ | ٤٠ | ٣٩٠٠٣ | ٢٨٧٧٣ | ٣٨٤٠٩ | ١٩٠٧٩١ | ٩٤ | الاسكندرية |
| ١٥٢٤٢٥ | ٢٤٠٨ | ٠ | ٠ | ٣٠٦ | ١٣١ | ٢١٩ | ٢٩٠٣ | ١٤ | بورسعيد |
| ٣٤٣٣١١ | ٠ | ٤٠ | ٠ | ٢١٢٥ | ٤٣٥٦ | ١٧٧٢ | ٢٦٣٦٠ | ١٦ | السويس |
| ٦٤٤٦٠ | ٠ | ٠ | ٠ | ٠ | ٩١٠ | ٦٩٠ | ٤٠٥٦٥ | ١٢ | دمياط |
| ١١٠٩٠٦٤ | ٦٠٠١٠٠ | ٠ | ٠ | ٩٧٩٨ | ٢٣١٨ | ١٦٢٥ | ٦٧٢٩٠ | ١٠٨ | الدقهلية |
| ٨٣٧٧٣٥ | ٦٩١٩٣ | ٠ | ٠ | ١٤٢٤ | ١٦١٢ | ١٤١٣٦ | ٦٤٤٧٧ | ٣٩ | الشرقية |
| ١٨٨٢٣٢٧ | ١٠٥١٠ | ١١٦ | ٦١٢ | ٣٤٦٠ | ١٨٧٣١٠ | ٥٣٣٧٥ | ١٧٤٤٤٤ | ٣٦ | القليوبية |
| ١٢١٦٢٨ | ١٧٠ | ٠ | ٠ | ١٥٢ | ٦٥٠ | ٠ | ٦٥٤٠ | ٢١ | كفر الشيخ |
| ٧٧٧٢٠٣ | ٠ | ٠ | ٠ | ٣١٩٩ | ٨٧٢ | ٣٦٠٨ | ٩٥٣٣٧ | ٥٤ | الغربية |
| ٤١٩٩٩٧ | ٢٠٥٤ | ١٢٦ | ٠ | ٣٣٤ | ٢٣١١ | ١٤٢٠ | ٢٧١٠٧ | ٣٨ | المنوفية |
| ٦٠٧٩١٢ | ١٠٢٦ | ٠ | ٠ | ٢٦١ | ٥٧٤٠ | ٨٠٤١ | ٢٥٩٩٦ | ٢٧ | البحيرة |
| ١٢٧٣٥٢ | ٤٠ | ٠ | ٠ | ٠ | ٨٧٥ | ١٧١٥ | ٤٠٦٦١ | ٣٢ | الاسماعيلية |
| ٣٣٣١٥٨٩ | ٩٤٩٢٢ | ٠ | ٦٩٥٢ | ٢٠٦٢١ | ١٢٠١١ | ٩٥٩٠ | ٢٩٠٨٦٧ | ١٠١ | الجيزة |
| ٨٤٨٨٨ | ١٠٠٠ | ٠ | ٠ | ١١٢ | ٢١٥٠ | ٨٥٠ | ١٢٨٧٢ | ١٦ | بنى سويف |
| ٤٦٠٤٦ | ٠ | ٠ | ٠ | ٢٣٠ | ١٢٦ | ٥١ | ٢١٥٦ | ٥ | الفيوم |
| ٧٢١٢٦ | ٠ | ٠ | ٠ | ٠ | ٢٥٢٠ | ٨١٠ | ٥٨٧٠ | ١١ | المنيا |

تابع جدول رقم ٣٤ - عدد مرضى العيادات الخارجية بمستشفيات القطاع
الخاص طبقاً للأقسام الطبية المختلفة بالمحافظات عام ٢٠١٦

| الإجمالي العام | أخرى | الإكتئاب | الإدمان | نفسية وعصبية | الولادات القيصرية | الولادات الطبيعية | نساء وولادة | عدد المستشفيات | نوع القسم المحافظات |
|----------------|------|----------|---------|--------------|-------------------|-------------------|-------------|-------------------|------------------------|
| ٤٥٦٣٨١ | ١٦٧١ | ٠ | ٠ | ٤٦١٦ | ١٩١٩٢ | ١١٩٣١ | ٥٩٥٥١ | ٣٧ | أسيوط |
| ٣٨٩٣٠٥ | ٣٧٠ | ٠ | ١٤٠٠ | ١٠٨٨ | ١٨٠٠ | ٠ | ٤٧٣٥٦ | ٢٩ | سوهاج |
| ٨٤٤٦٧ | ٠ | ٠ | ٠ | ٧٧٢ | ٧١٥ | ٢٣٦ | ٢٦٩٢ | ١٠ | قنا |
| ٥٥٧٢٤ | ٨١٠ | ٠ | ٠ | ١٩١٠ | ٠ | ٠ | ١٥٨٥ | ١١ | اسوان |
| ٧٧٦٣ | ٠ | ٠ | ٠ | ٠ | ٠ | ٠ | ٢٩٥ | ٣ | الأقصر |
| ١٣٨٨٣٠ | ٢٠ | ٠ | ٠ | ٠ | ١١٣٠ | ٢٣٣ | ٤٤٧٥ | ١٢ | البحر الأحمر |
| ١٢٢١٥ | ٢٢٥٠ | ٠ | ٠ | ٠ | ٠ | ٠ | ٤٣٥٠ | ٥ | الوادى الجديد |
| ١٣٩٩٤ | ٠ | ٠ | ٠ | ١٦ | ٠ | ٠ | ٤٨٩٩ | ٣ | مطروح |
| ١٣٦٥٧ | ٠ | ٠ | ٠ | ٠ | ٠ | ٦٠ | ١١١٣ | ٦ | شمال سيناء |
| ٢٢٢١٧ | ١٣٢٠ | ٠ | ٠ | ٠ | ٠ | ٠ | ٦٠٣ | ٣ | جنوب سيناء |

جدول رقم ٣٥ - عدد عمليات العيادات الداخلية حسب نوع المهارة بمستشفيات القطاع الخاص
بالمحافظات عام ٢٠١٦

| نوع المهارة فى العمليات الجراحية | | | | | | | البيان |
|----------------------------------|--------|--------|---------|--------|-----------|--------|----------------|
| خارجية | | | داخلية | | | | المحافظات |
| الجملة | صغرى | بسيطة | الجملة | كبرى | ذات مهارة | متوسطة | |
| ٥٦٩٠٢٤ | ٢٩٢٩٣٥ | ٢٧٦٠٨٩ | ١٦٣٠٢٨٣ | ٥١٠٣٨٤ | ٣٤٧٩٦١ | ٧٧١٩٣٨ | الإجمالى العام |
| ١٥٦٨١٤ | ٧٢١٤٤ | ٨٤٦٧٠ | ٤٦٠٧٢٩ | ١٤٢٦٢٢ | ٧٨٤٣٨ | ٢٣٩٦٦٩ | القاهرة |
| ٤٣٤٠٣ | ٢٦٤١٩ | ١٦٩٨٤ | ١٥١٢٨٨ | ٤٢٠٤٧ | ٣٨٤١٢ | ٧٠٨٢٩ | الاسكندرية |
| ٥٧٦٧ | ١٥٥٧ | ٤٢١٠ | ٦٢٣٠ | ٢٢٥٥ | ١٨٧٨ | ٢٠٩٧ | بورسعيد |
| ٣٢٩٩ | ٢٤٠٥ | ٨٩٤ | ٢٦١٦٦ | ٨٨٦٩ | ٤٥٣٩ | ١٢٧٥٨ | السويس |
| ٩٥٥٠ | ١٠٦٠ | ٨٤٩٠ | ١٢٦٧١ | ١١٤٥ | ٤٨٥٥ | ٦٦٧١ | دمياط |
| ٨٠٠٢ | ٣٧٤٤ | ٤٢٥٨ | ٥٨٢٥٣ | ٨١٦٩ | ١٠٦٩٤ | ٣٩٣٩٠ | الدقهلية |
| ٣٠٠٢٣ | ١٧٧٥٣ | ١٢٢٧٠ | ١١٥٥٠٤ | ٤٢٢٠٢ | ٧٤٠١ | ٦٥٩٠١ | الشرقية |
| ١٢٧٣٨٥ | ٦٧١٥٨ | ٦٠٢٢٧ | ١٦٢٥٧٧ | ٥٠٨٥٠ | ٥٧٤٢٢ | ٥٤٣٠٥ | القليوبية |
| ١٢٩٥ | ٨٣٥ | ٤٦٠ | ٢٣١١٩ | ٢٦٥٥ | ٥٤٥٦ | ١٥٠٠٨ | كفر الشيخ |
| ١٩٩٨١ | ٦٧١٨ | ١٣٢٦٣ | ٥٧٦١٧ | ١٣٠٨٣ | ١١٣١٨ | ٣٣٢١٦ | الغربية |
| ٧٥١٦ | ٤٦٣٠ | ٢٨٨٦ | ٢٩٦٧٤ | ٦٤٤١ | ٢٩٣٢ | ٢٠٣٠١ | المنوفية |
| ٢٩٣٨٨ | ٢٣٨٣٨ | ٥٥٥٠ | ٣٤٤٣٨ | ٥٩٢٩ | ٨٠٦٨ | ٢٠٤٤١ | البحيرة |
| ٥٢٧٠ | ٣٠٥٠ | ٢٢٢٠ | ١٢٤٤٦ | ١٨٠٦ | ٤٤٧٧ | ٦١٦٣ | الاسماعيلية |
| ٤٨٥٨٧ | ٢٤١٧٢ | ٢٤٤١٥ | ١٧٢٥٣٣ | ٤٨٩٦٠ | ٥٩٤٢٦ | ٦٤١٤٧ | الجيزة |
| ٣٤٥٧ | ٢٣٠٠ | ١١٥٧ | ١٩٣٠٧ | ٥٨٨٠ | ١٥٦٤ | ١١٨٦٣ | بني سويف |
| ١٢٧٨ | ٦٤٦ | ٦٣٢ | ٢٣٢٢ | ٤٦٢ | ٢٦٥ | ١٥٩٥ | الفيوم |

تابع جدول رقم ٣٥ - عدد عمليات العيادات الداخلية حسب نوع المهارة بمستشفيات القطاع
الخاص بالمحافظات عام ٢٠١٦

| نوع المهارة فى العمليات الجراحية | | | | | | | البيان |
|----------------------------------|-------|-------|--------|--------|-----------|--------|---------------|
| خارجية | | | داخلية | | | | |
| الجملة | صغرى | بسيطة | الجملة | كبى | ذات مهارة | متوسطة | المحافظات |
| ٢١٧٢ | ١٥٥٢ | ٦٢٠ | ١٠٢٥٢ | ٤٧٤٧ | ٢٠٤٥ | ٣٤٦٠ | المنيا |
| ٣٧٥٢٠ | ١٩٥١٥ | ١٨٠٠٥ | ١٨٥٩٣١ | ١١٢٣١٢ | ١٨٨٤٥ | ٥٤٧٧٤ | أسيوط |
| ١٥٤٤٦ | ٩٦١٢ | ٥٨٣٤ | ٦٨٦٢٥ | ٤٠٩٢ | ٢٦٩٧٧ | ٣٧٥٥٦ | سوهاج |
| ٧٠١ | ٦٦٥ | ٣٦ | ٣٩٥٤ | ٢٢٢٩ | ١١١ | ١٦١٤ | قنا |
| ٢٥١٥ | ٣٦٠ | ٢١٥٥ | ٢٢٨٥ | ٥٩٩ | ١٤١ | ١٥٤٥ | اسوان |
| ١٣٥٩ | ١٠٣٦ | ٣٢٣ | ١٨٠٤ | ١٠٠٤ | ٧٥ | ٧٢٥ | الأقصر |
| ١١٢٤ | ٥١١ | ٦١٣ | ٥٠٣٢ | ١٤٩٣ | ٤٤٨ | ٣٠٩١ | البحر الأحمر |
| . | . | . | ٧١٧ | ٣٥ | ٣٧٠ | ٣١٢ | الوادي الجديد |
| ٨٦٠ | ٥٢٠ | ٣٤٠ | ١٨٤٨ | ٣٩٧ | ٢٠٤ | ١٢٤٧ | مطروح |
| ٦١٤٠ | ٧١٠ | ٥٤٣٠ | ٤٦٢٨ | ٥٨ | ١٥١٥ | ٣٠٥٥ | شمال سيناء |
| ١٧٢ | ٢٥ | ١٤٧ | ٣٣٣ | ٤٣ | ٨٥ | ٢٠٥ | جنوب سيناء |

جدول رقم ٣٦ - قيمة الأجور النقدية والتأمينات الإجتماعية والمزايا العينية بمستشفيات القطاع الخاص بالمحافظات عام ٢٠١٦ (١)

القيمة بالآلاف جنيه

| جملة الأجور النقدية (٥) | أخرى (٤) | إداريون وكتبة | مولدات ومساعدات مولدات | هيئة تمرريض (٣) | فنيون ومساعدون | مشرفون اجتماعيون | صيادلة | الأطباء (٢) | مديرون | أصحاب المنشأة العاملين بها | عدد المستشفيات | المهنة |
|----------------------------|-------------|------------------|---------------------------|--------------------|-------------------|------------------|--------|----------------|--------|-------------------------------|-------------------|----------------|
| | | | | | | | | | | | | المحافظات |
| ١٦٢١٢٩٧ | ١٦٧٩٧٦ | ٢٣٩٣٤١ | ١٤٨٤٥ | ٣٢٣٠٢٣ | ١١٥٦١٨ | ١٠٦١٦ | ٣٥٩٦٤ | ٦٠٢٤٧٥ | ١٠٠٥٥٦ | ١٠٨٨٣ | ١٠١٧ | الإجمالي العام |
| ٦٣٥٥٩٨ | ٦٢٦٣٦ | ١٠٨٩٠٥ | ٥٤٦٥ | ١١٣٣٩٧ | ٥٣٨١٩ | ٥٧٩٦ | ١٩٠٢٩ | ٢٣١٦٥٧ | ٣٣٩٠٨ | ٩٨٦ | ٢٧٤ | القاهرة |
| ٢٣٧٤٤٣ | ١٨٣٦٢ | ٢٣٣٨٨ | ٢٢٧٥ | ٥٤٥١٠ | ١٤٧٨٦ | ١٣٢٣ | ٦٣٨٨ | ١٠٠٨٠٥ | ١٠٤٨٣ | ٥١٢٣ | ٩٤ | الاسكندرية |
| ٢٠٠٦٤ | ٩٧٩٣ | ٣٧٣٠ | ١٠ | ٢٣٠٩ | ١٠٩٠ | ٢ | ٢١٢ | ٢٦٢٧ | ٢٩١ | ٠ | ١٤ | بورسعيد |
| ١٤٧٨٤ | ١٨٣٦ | ١٤٧٣ | ٠ | ٢٨٨٧ | ٦٥٦ | ٠ | ١٦٨ | ٧٣٤٦ | ٣٦٤ | ٥٤ | ١٦ | السويس |
| ٣٨٣٩ | ١٠٤ | ١٣٥ | ١٤٠ | ٦٣١ | ٣٧٤ | ١٢ | ٩٢ | ١٨٤١ | ٥١٠ | ٠ | ١٢ | دمياط |
| ٣٣١١٧ | ٢٣٩١ | ٤١٧٩ | ٢٣٢ | ٧٥٠٠ | ٣٦٢٥ | ١٧٥ | ٧٧٢ | ١٢٠٦٥ | ١٧٤٩ | ٤٢٩ | ١٠٨ | الدقهلية |
| ٥٧١٢١ | ٥٣٤٢ | ٧٨١٢ | ١٤٩ | ١٣٢٣٠ | ٢٣٨٨ | ٧٣٢ | ٩٤٨ | ٢٣١١٣ | ٣٢٣٤ | ١٧٣ | ٣٩ | الشرقية |
| ٢١١٧٣ | ٨٩٢ | ٢٧٢٧ | ١١٥ | ٣٨٩١ | ٧٦٣ | ٢٢٠ | ٤٠٥ | ١٠٧٥١ | ٩٩٥ | ٤١٤ | ٣٦ | القليوبية |
| ٧٦٧٢ | ٤٩١ | ٩٨٤ | ٢٥٩ | ٢٥٧٠ | ١٧٧ | ٠ | ١٤٤ | ١٢٦٧ | ٦٨٠ | ١١٠٠ | ٢١ | كفر الشيخ |
| ٦٤٧٤٤ | ٥٧٠٩ | ١٠٣٥٩ | ٩٤٥ | ١٢١٧٦ | ٣٨٠٣ | ٢٧٣ | ٨١٤ | ٢٦٣٦٩ | ٢٩٥٨ | ١٣٣٨ | ٥٤ | الغربية |
| ٢١٦٣٦ | ٢٦١٦ | ٢٣٦٠ | ١٨٤ | ٥٢٤٩ | ١٥٣٤ | ٦٩ | ٢٧٠ | ٨٢٧١ | ٩٩٧ | ٨٦ | ٣٨ | المنوفية |
| ١٩٢٠٩ | ١٧٩٠ | ٣٣٢٧ | ٣٧١ | ٥٥٦١ | ٧٢٩ | ٤١١ | ٤٥٠ | ٥٣٨٨ | ٩٣٦ | ٢٤٦ | ٢٧ | البحيرة |
| ٧٨٤٥ | ٣٢٧ | ٥٨٦ | ٢١٥ | ٢٠٩١ | ٣٧٣ | ٩ | ٣٤ | ٣٤٩٥ | ٥٧١ | ١٤٤ | ٣٢ | الاسماعيلية |
| ٣٨٣٥٦٨ | ٤٨٧٥٨ | ٥٦٩٩٦ | ٢٣٢٠ | ٨٠٤١٧ | ٢٧١٧٥ | ٨٥٨ | ٣٦٦٧ | ١٢٥٣١٧ | ٣٧٩٥٧ | ١٠٣ | ١٠١ | الحيزه |
| ٨٠٨٩ | ١٠١٩ | ٦٩٦ | ١٨٦ | ١٦٦٩ | ١١١٢ | ١١٥ | ١٠٦ | ٢٧٩٢ | ٣٨٢ | ١٢ | ١٦ | بنى سويف |
| ٨٠٨٥ | ٢٧٣ | ٥٣٧ | ١١١ | ٢٥٧٢ | ٢٣٠ | ٢٠ | ٦٢ | ٤٠٨٢ | ١٤٨ | ٥٠ | ٥ | الفيوم |
| ٧٥٩٧ | ١١٨٣ | ٧٢٥ | ٢٢ | ١٥١٨ | ٤٨٤ | ٦٥ | ٣١٣ | ٣٠٤٩ | ٢٣٨ | ٠ | ١١ | المنيا |
| ٢٠٩٤٨ | ٢٠٩٧ | ١٧٣٧ | ٤١٧ | ٣٤٣٢ | ٤٦٧ | ٦٢ | ١٣٢٠ | ١٠٣٣٠ | ٨٦٠ | ٢٢٦ | ٣٧ | أسيوط |
| ١٥٩٢٩ | ٧٦٩ | ١٧٦٥ | ٥٩ | ٢٣٦٣ | ٤١٤ | ٠ | ٣٥٢ | ٩٥٣٩ | ٦٤٨ | ٢٠ | ٢٩ | سوهاج |

تابع جدول رقم ٣٦ - قيمة الأجر النقدية والتأمينات الاجتماعية والمزايا العينية بمستشفيات القطاع الخاص بالمحافظات عام ٢٠١٦ (١)

القيمة بالآلاف جنيه

| المهنة المحافظات | الأجر النقدية | | | | | | | | | | | |
|---------------------|-------------------|-------------------------------|--------|----------------|--------|------------------|-------------------|-------------------|---------------------------|-------------------|-------------|------------------------------|
| | عدد المستشفيات | أصحاب المنشأة العاملين بها | مديرون | الأطباء (٢) | صيادلة | مشرفون اجتماعيون | فنيون ومساعدون | هيئة ترميز (٣) | مولدات ومساعدات مولدات | إداريون وكتابة | أخرى (٤) | جملة الأجر النقدية (٥) |
| قنا | ١٠ | ٠ | ٣٧٣ | ٣١٩٦ | ٩٠ | ١٥٦ | ٢٤٦ | ١٢٩٦ | ٩٢١ | ١٣٢٦ | ٦٨ | ٧٦٧٢ |
| اسوان | ١١ | ١١٨ | ٢٨٦ | ٨٥٠ | ٣٦ | ٢٤٠ | ١٢٢ | ٢٩٩ | ٣٨١ | ٢٨٨ | ٨١ | ٢٧٠١ |
| الأقصر | ٣ | ٨٦ | ٦ | ٢٤٥ | ٠ | ٧٨ | ٣٥٤ | ٣٠٢ | ١٩ | ٢٦٢ | ٣٣ | ١٣٨٥ |
| البحر الأحمر | ١٢ | ٣٦ | ٦٩٠ | ٢٢٣٩ | ١٣٢ | ٠ | ٥١٧ | ١٢٥٤ | ٠ | ٣٢٧٣ | ٤٨٦ | ٨٦٢٧ |
| الوادى الجديد | ٥ | ٠ | ٠ | ٢٢ | ٠ | ٠ | ٠ | ٧٦ | ٠ | ٠ | ٥٦ | ١٥٤ |
| مطروح | ٣ | ١٦ | ٦ | ٧٧٣ | ٣٦ | ٠ | ٢٤ | ١٦٩ | ٢٦ | ١٢٣ | ٧٠ | ١٢٤٣ |
| شمال سيناء | ٦ | ٠ | ٣٢ | ٥٢٢ | ٥٨ | ٠ | ١٤ | ١٦٧ | ٢٣ | ٤٦ | ٩٨ | ٩٦٠ |
| جنوب سيناء | ٣ | ١٢٣ | ١٢٥٤ | ٤٥٢٤ | ٦٦ | ٠ | ٣٤٢ | ١٤٨٧ | ٠ | ١٦٠٢ | ٦٩٦ | ١٠٠٩٤ |

(١)

تابع جدول رقم ٣٦ - قيمة الأجور النقدية والتأمينات الإجتماعية والمزايا العينية بمستشفيات القطاع الخاص بالمحافظات عام ٢٠١٦

القيمة بالآلاف جنيهه

| البيان المحافظات | عدد المستشفيات | المزايا العينية (٦) | التأمينات الإجتماعية | جملة الأجور والتأمينات الإجتماعية والمزايا العينية |
|---------------------|-------------------|------------------------|-------------------------|---|
| الإجمالي العام | ١٠١٧ | ٢٢٣٩٢ | ٧٦٢٦٤ | ١٧١٩٩٥٣ |
| القاهرة | ٢٧٤ | ١٤٧٢٧ | ٢٩٨٩٨ | ٦٨٠٢٢٣ |
| الاسكندرية | ٩٤ | ٩٤٦ | ١٧٧٤٥ | ٢٥٦١٣٤ |
| بورسعيد | ١٤ | ٣٨ | ٣٦٣ | ٢٠٤٦٥ |
| السويس | ١٦ | ١٣٤ | ٣٣١ | ١٥٢٤٩ |
| دمياط | ١٢ | ٤٣ | ٧٢ | ٣٩٥٤ |
| الدقهلية | ١٠٨ | ٤١٠ | ١١٧٢ | ٣٤٦٩٩ |
| الشرقية | ٣٩ | ٨١٦ | ١٨٣٧ | ٥٩٧٧٤ |
| القليوبية | ٣٦ | ٣٧٦ | ٣٥٨ | ٢١٩٠٧ |
| كفر الشيخ | ٢١ | ٣٧ | ١٧٠ | ٧٨٧٩ |
| الغربية | ٥٤ | ٢٣٣ | ٢٣٩٣ | ٦٧٣٧٠ |
| المنوفية | ٣٨ | ١٢١ | ١٩٢٢ | ٢٣٦٧٩ |
| البحيرة | ٢٧ | ١٥٨ | ٦٠٢ | ١٩٩٦٩ |
| الاسماعيلية | ٣٢ | ٥ | ١٣٠ | ٧٩٨٠ |
| الجيزة | ١٠١ | ٣١٠٦ | ١٦١٧٣ | ٤٠٢٨٤٧ |
| بنى سويف | ١٦ | ١١١ | ٢٣٤ | ٨٤٣٤ |
| الفيوم | ٥ | ٤٦ | ١٤٦ | ٨٢٧٧ |
| المنيا | ١١ | ٥٣٨ | ٣٥١ | ٨٤٨٦ |
| أسيوط | ٣٧ | ١٣٣ | ٤٣٢ | ٢١٥١٣ |
| سوهاج | ٢٩ | ٣٨ | ٥٦٣ | ١٦٥٣٠ |

تابع جدول رقم ٣٦ - قيمة الأجور النقدية والتأمينات الإجتماعية والمزايا العينية بمستشفيات القطاع الخاص بالمحافظات عام ٢٠١٦ (١)

القيمة بالآلاف جنيهه

| البيان المحافظات | عدد المستشفيات | المزايا العينية (٦) | التأمينات الإجتماعية | جملة الأجور والتأمينات الإجتماعية والمزايا العينية |
|---------------------|-------------------|------------------------|-------------------------|---|
| قنا | ١٠ | ٠ | ٢١٩ | ٧٨٩١ |
| اسوان | ١١ | ٤ | ٧٧ | ٢٧٨٢ |
| الأقصر | ٣ | ٠ | ٢ | ١٣٨٧ |
| البحر الأحمر | ١٢ | ٩٦ | ٨٣٩ | ٩٥٦٢ |
| الوادى الجديد | ٥ | ٠ | ١٠ | ١٦٤ |
| مطروح | ٣ | ٠ | ١٠ | ١٢٥٣ |
| شمال سيناء | ٦ | ١٢ | ٨ | ٩٨٠ |
| جنوب سيناء | ٣ | ٢٦٤ | ٢٠٧ | ١٠٥٦٥ |

(١) لم ترد البيانات لبعض المنشآت وذلك لتداخلها مع ميزانيات الجمعيات الخيرية المالكة لها

(٢) بما فيهم الإداريون من الأطباء الإخصائيين والممارسين العموميين ولا تشمل أطباء الإمتياز

(٣) تشمل كافة العاملين فى التمريض (حكيمات - رئيس ممرضين - رئيسة ممرضات - ممرضون - ممرضات - مساعدو ممرضين - مساعدات ممرضات)

(٤) تشمل عمال وعاملات النظافة والتمورجية

(٥) الأجور : تشمل الأجور والمرتبات والمكافآت والمنح والبدلات للمشتغلين المصريين والأجانب الذى تتحمله المنشأة (عدا بدل الإنتقال)

(٦) المزايا العينية : تشمل ما تتحمله المنشأة للمشتغلين المصريين والأجانب من الأغذية والملابس والإنتقالات وكذلك الخدمات الثقافية والإجتماعية والرياضية وتكلفة السكن.....إلخ

جدول رقم ٣٨ - قيمة المستلزمات السلعية المستهلكة بمستشفيات القطاع الخاص
بالمحافظات عام ٢٠١٦

القيمة بالآلاف جنيه

| أدوات كتابية ومطبوعات | | | قطع غير ومهمات | | | مواد تعبئة وتغليف | | | أدوية وعقاقير | | | المستلزمات الطبية | | | المحافظات |
|-----------------------|--------|-------|----------------|--------|-------|-------------------|--------|------|---------------|--------|--------|-------------------|--------|--------|----------------|
| جملة | مستورد | محلى | جملة | مستورد | محلى | جملة | مستورد | محلى | جملة | مستورد | محلى | جملة | مستورد | محلى | |
| ٣٩٨٤٠ | ١٨٠ | ٣٩٦٦٠ | ٨٤٦٩٩ | ١٤٠٣ | ٨٣٢٩٦ | ٣٢١٧ | ١٣ | ٣٢٠٤ | ٧٠٢٨٧١ | ٣٠١٣٧ | ٦٧٢٧٣٤ | ٨٤٨٧٣٦ | ٤٣٣٤٧ | ٨٠٥٣٨٩ | الإجمالي العام |
| ١٥٨٧٩ | ١٩ | ١٥٨٦٠ | ٢٢٥٧٩ | ١٥ | ٢٢٥٦٤ | ١٠٩٣ | ٥ | ١٠٨٨ | ٢٢٢٤٠٣ | ١٥٣٤ | ٢٢٠٨٦٩ | ٢٧٣٤٢٤ | ١٧٩١ | ٢٧١٦٣٣ | القاهرة |
| ٧٢٨٤ | ٣٠ | ٧٢٥٤ | ٧١٨٦ | ١٣٥ | ٧٠٥١ | ٢٩٣ | ٠ | ٢٩٣ | ٢٠٦٥٨٩ | ١١٩٤٣ | ١٩٤٦٤٦ | ٢٠٧٦٧٤ | ١٣٧٩١ | ١٩٣٨٨٣ | الاسكندرية |
| ٢١٨ | ١ | ٢١٧ | ٥١٤ | ٠ | ٥١٤ | ٤٦ | ٠ | ٤٦ | ٩٠ | ٥٠ | ٤٠ | ١٢٧١ | ١٨ | ١٢٥٣ | بورسعيد |
| ٣٦٦ | ٠ | ٣٦٦ | ١٤٤ | ٥٢ | ٩٢ | ٨ | ٠ | ٨ | ٣٥٤٠ | ١٣٩٣ | ٢١٤٧ | ٢٧٦٩ | ٣٣٧ | ٢٤٣٢ | السويس |
| ١٠ | ٠ | ١٠ | ٤٢ | ٢١ | ٢١ | ٦ | ٠ | ٦ | ١٢٥ | ٦٣ | ٦٢ | ٢١٦ | ١٠٨ | ١٠٨ | دمياط |
| ٦٣٠ | ٢ | ٦٢٨ | ١٢٨٨ | ٤٢٧ | ٨٦١ | ٧٠ | ٠ | ٧٠ | ٥٣٣٨٥ | ٢٠٢٧ | ٥١٣٥٨ | ١٣٠٦٣ | ٥٦٠٦ | ٧٤٥٧ | الدقهلية |
| ١٥١٣ | ٢٠ | ١٤٩٣ | ٣٢١٤ | ٠ | ٣٢١٤ | ٣٤٥ | ٠ | ٣٤٥ | ٢٦٠٦١ | ٤٢٣٤ | ٢١٨٢٧ | ٢٦٩٤٠ | ٦٢٢٨ | ٢٠٧١٢ | الشرقية |
| ٢٨٣ | ١٠ | ٢٧٣ | ٩١٢ | ١٠ | ٩٠٢ | ٣١٨ | ٠ | ٣١٨ | ٢٦٢١ | ٣٤٢ | ٢٢٧٩ | ٢٤٩٥ | ٢٣٦ | ٢٢٥٩ | القليوبية |
| ١٦٨ | ٠ | ١٦٨ | ٩٨ | ٤ | ٩٤ | ٣ | ٠ | ٣ | ٧٩١٤ | ٣٨٤ | ٧٥٣٠ | ١١٣٢ | ٨١ | ١٠٥١ | كفر الشيخ |
| ٨٥٦ | ٧ | ٨٤٩ | ٩٤٤ | ٣١٩ | ٦٢٥ | ١٦٤ | ٠ | ١٦٤ | ٢٥٤٩٧ | ٢٢٨٦ | ٢٣٢١١ | ١٦٣٧٩ | ٣٠٤٨ | ١٣٣٣١ | الغربية |
| ٣٦٦ | ٠ | ٣٦٦ | ٢٣٢ | ١٣ | ٢١٩ | ١٠ | ٣ | ٧ | ١٠٠٢٤ | ١٩٨ | ٩٨٢٦ | ٥١٠٠ | ٨١٠ | ٤٢٩٠ | المنوفية |
| ٢٦٥ | ٠ | ٢٦٥ | ٥٨٢ | ١٢٥ | ٤٥٧ | ١٢٧ | ٤ | ١٢٣ | ٤٦٢٣ | ٨٥٥ | ٣٧٦٨ | ٦٨٢١ | ٢٧١٤ | ٤١٠٧ | البحيرة |
| ٦١ | ٢ | ٥٩ | ٥٤٠ | ٦ | ٥٣٤ | ٠ | ٠ | ٠ | ٨٧٦ | ١٢٢ | ٧٥٤ | ٨٧١ | ٢٠٢ | ٦٦٩ | الاسماعيلية |
| ٩٥٠٤ | ٨٨ | ٩٤١٦ | ٤٠٥٠٥ | ٥٩ | ٤٠٤٤٦ | ١٨٦ | ١ | ١٨٥ | ١١٥٩٣٨ | ١٨٥٥ | ١١٤٠٨٣ | ٢٠٩٣٦٠ | ٥٣٧٢ | ٢٠٣٩٨٨ | الجيزة |
| ١٦٨ | ١ | ١٦٧ | ١٤٧ | ٤ | ١٤٣ | ١٥ | ٠ | ١٥ | ٦٦٨ | ١٦٦ | ٥٠٢ | ٩١١٧ | ٣٩١ | ٨٧٢٦ | بني سويف |
| ١٦٩ | ٠ | ١٦٩ | ٢٧٦ | ٨ | ٢٦٨ | ٠ | ٠ | ٠ | ٤٣٣٩ | ٢١ | ٤٣١٨ | ٦٨٩ | ١١٩ | ٥٧٠ | الفيوم |
| ١٦٤ | ٠ | ١٦٤ | ١٨٧ | ٠ | ١٨٧ | ٢٩ | ٠ | ٢٩ | ١٤١٩ | ٥ | ١٤١٤ | ١١١٥٨ | ١٠ | ١١١٤٨ | المنيا |
| ٨٢٦ | ٠ | ٨٢٦ | ٢٧٢٧ | ١١ | ٢٧١٦ | ٣٥ | ٠ | ٣٥ | ٦٤٣٤ | ٨٠٢ | ٥٦٣٢ | ٤٤٥١٩ | ٥٢٩ | ٤٣٩٩٠ | أسيوط |

تابع جدول رقم ٣٧ - قيمة المستلزمات السلعية المستهلكة بمستشفيات القطاع الخاص
بالمحافظات عام ٢٠١٦

القيمة بالآلاف جنيهه

| المحافظات | المستلزمات الطبية | | | أدوية وعقاقير | | | مواد تعبئة وتغليف | | | قطع غيار ومهمات | | | أدوات كتابية ومطبوعات | | |
|---------------|-------------------|--------|------|---------------|--------|------|-------------------|--------|------|-----------------|--------|------|-----------------------|--------|------|
| | جملة | مستورد | محلى | جملة | مستورد | محلى | جملة | مستورد | محلى | جملة | مستورد | محلى | جملة | مستورد | محلى |
| سوهاج | ٣٧٥٨ | ١٤٩٢ | ٢٢٦٦ | ٣٨٢٨ | ١٥٢٣ | ٢٣٠٥ | ٤٢٩ | ٠ | ٤٢٩ | ٧٢٥ | ١٥٧ | ٥٦٨ | ٣٣٤ | ٠ | ٣٣٤ |
| قنا | ١٣٢٧ | ٢٥ | ١٣٠٢ | ٦٤٧ | ٠ | ٦٤٧ | ٢ | ٠ | ٢ | ٣٦ | ٠ | ٣٦ | ١٦٩ | ٠ | ١٦٩ |
| اسوان | ٣٤٤ | ٦٢ | ٢٨٢ | ٧٢٤ | ١٠٧ | ٦١٧ | ٠ | ٠ | ٠ | ٧٢ | ٦ | ٦٦ | ٣٦ | ٠ | ٣٦ |
| الأقصر | ٤٠٦ | ٣١٥ | ٩١ | ١٨٤ | ١٤٠ | ٤٤ | ١ | ٠ | ١ | ١٩ | ٠ | ١٩ | ٣٢ | ٠ | ٣٢ |
| البحر الأحمر | ٨٩٤٨ | ٣٨ | ٨٩١٠ | ٤٤٧٢ | ٨٤ | ٤٣٨٨ | ٢١ | ٠ | ٢١ | ١٦٢٥ | ٢٠ | ١٦٠٥ | ٤٨٥ | ٠ | ٤٨٥ |
| الوادي الجديد | ١٧ | ١١ | ٦ | ١ | ٠ | ١ | ٠ | ٠ | ٠ | ١١ | ١١ | ٠ | ٢ | ٠ | ٢ |
| مطروح | ١٤٤ | ١٢ | ١٣٢ | ١٣٨ | ١ | ١٣٧ | ٩ | ٠ | ٩ | ٧٣ | ٠ | ٧٣ | ٨ | ٠ | ٨ |
| شمال سيناء | ١٢٢ | ١ | ١٢١ | ١٢٣ | ٢ | ١٢١ | ٧ | ٠ | ٧ | ٢١ | ٠ | ٢١ | ٢ | ٠ | ٢ |
| جنوب سيناء | ٦٧٢ | ٠ | ٦٧٢ | ٢٠٨ | ٠ | ٢٠٨ | ٠ | ٠ | ٠ | ٠ | ٠ | ٠ | ٤٢ | ٠ | ٤٢ |

تابع جدول رقم ٣٧- قيمة المستلزمات السلعية المستهلكة بمستشفيات القطاع الخاص
بالمحافظات عام ٢٠١٦

القيمة بالآلاف جنيهه

| الإجمالي | | | أخرى | | | مواد النظافة | | | مياه | | | المحافظات |
|----------|--------|--------|--------|--------|--------|--------------|--------|-------|-------|--------|-------|----------------|
| جملة | مستورد | محلى | جملة | مستورد | محلى | جملة | مستورد | محلى | جملة | مستورد | محلى | |
| ١٩١٣٠٥٧ | ٧٥٢٠٠ | ١٨٣٧٨٥ | ١٦٢٦١٤ | ٠ | ١٦٢٦١٤ | ٤٣٦٠٧ | ١١٩ | ٤٣٤٨٨ | ٢٧٥٨٦ | ١٢ | ٢٧٥٧٤ | الإجمالي العام |
| ٥٧٠٥٤٣ | ٣٣٦٣ | ٥٦٧١٨٠ | ١٦٨٤٢ | ٠ | ١٦٨٤٢ | ٨٧٣٢ | ٠ | ٨٧٣٢ | ٩٦٠١ | ٠ | ٩٦٠١ | القاهرة |
| ٤٥٢٧٠٢ | ٢٥٩٣٠ | ٤٢٦٧٧٢ | ٣٥٢٠ | ٠ | ٣٥٢٠ | ١٦٢٩٢ | ١٨ | ١٦٢٧٤ | ٣٨٨١ | ١٢ | ٣٨٦٩ | الاسكندرية |
| ٢٦٤١ | ٦٩ | ٢٥٧١ | ١٤٧ | ٠ | ١٤٧ | ٣٣٢ | ٠ | ٣٣٢ | ٢٣ | ٠ | ٢٣ | بورسعيد |
| ٧٢٨٢ | ١٧٨٣ | ٥٥٠٠ | ٢٩ | ٠ | ٢٩ | ٢٦٧ | ٠ | ٢٦٧ | ١٥٧ | ٠ | ١٥٧ | السويس |
| ٤٤٥ | ١٩٣ | ٢٥٢ | ٠ | ٠ | ٠ | ٣١ | ٥ | ٢٧ | ٢٥ | ٠ | ٢٥ | دمياط |
| ٦٩٩٤٩ | ٨٠٦٠ | ٦١٨٨٩ | ٧٦ | ٠ | ٧٦ | ٦٩٧ | ٠ | ٦٩٧ | ٧٥٥ | ٠ | ٧٥٥ | الدقهلية |
| ٦١٤٠٠ | ١٠٤٨٢ | ٥٠٩١٨ | ١٤٥٥ | ٠ | ١٤٥٥ | ٩٦٥ | ٠ | ٩٦٥ | ٩١٤ | ٠ | ٩١٤ | الشرقية |
| ٧٧١٣ | ٦١٧ | ٧٠٩٥ | ٦٠٧ | ٠ | ٦٠٧ | ٢٢٣ | ٢٠ | ٢٠٣ | ٢٥٤ | ٠ | ٢٥٤ | القليوبية |
| ٩٦١٧ | ٤٦٧ | ٩١٥٠ | ١٤٤ | ٠ | ١٤٤ | ١٣٠ | ٠ | ١٣٠ | ٣٣ | ٠ | ٣٣ | كفر الشيخ |
| ٤٦٤١٩ | ٥٦٧٢ | ٤٠٧٤٧ | ٩٢٨ | ٠ | ٩٢٨ | ٦٨١ | ١٨ | ٦٦٣ | ٩٩٠ | ٠ | ٩٩٠ | الغربية |
| ٣٦٠٥٨ | ١٠٢٤ | ٣٥٠٣٤ | ١٩٧٧٦ | ٠ | ١٩٧٧٦ | ٢٢٢ | ٠ | ٢٢٢ | ٣٢٧ | ٠ | ٣٢٧ | المنوفية |
| ١٣٧٨٧ | ٣٦٩٨ | ١٠٠٨٨ | ٥٩٨ | ٠ | ٥٩٨ | ٣٨٨ | ٠ | ٣٨٨ | ٣٨٤ | ٠ | ٣٨٤ | البحيرة |
| ٢٧١٠ | ٣٣١ | ٢٣٧٩ | ٢١٥ | ٠ | ٢١٥ | ٨٠ | ٠ | ٨٠ | ٧٣ | ٠ | ٧٣ | الاسماعيلية |
| ٤٩١٩٣٥ | ٧٤٣٢ | ٤٨٤٥٠٤ | ٩٨٧٠٢ | ٠ | ٩٨٧٠٢ | ١٠٥٢٤ | ٥٨ | ١٠٤٦٦ | ٧٢٣٥ | ٠ | ٧٢٣٥ | الجيزة |
| ١٠٧٦١ | ٥٦٢ | ١٠١٩٩ | ٥٧ | ٠ | ٥٧ | ٣٩١ | ٠ | ٣٩١ | ١٩٨ | ٠ | ١٩٨ | بني سويف |
| ٦٠٠٢ | ١٤٨ | ٥٨٥٤ | ٢٠٣ | ٠ | ٢٠٣ | ١٩٠ | ٠ | ١٩٠ | ١٣٥ | ٠ | ١٣٥ | الفيوم |
| ١٣٣٤٤ | ١٥ | ١٣٣٢٩ | ٤٦ | ٠ | ٤٦ | ٢١٧ | ٠ | ٢١٧ | ١٢٥ | ٠ | ١٢٥ | المنيا |
| ٥٧٧٠٩ | ١٣٤٤ | ٥٦٣٦٥ | ٥٤ | ٠ | ٥٤ | ١٨٢٧ | ٠ | ١٨٢٧ | ١٢٨٧ | ٠ | ١٢٨٧ | أسيوط |
| ١٢٣٣٣ | ٣١٧٣ | ٩١٦١ | ١٩٧٢ | ٠ | ١٩٧٢ | ٧٦٥ | ٠ | ٧٦٥ | ٥٢٨ | ٠ | ٥٢٨ | سوهاج |

القيمة بالآلاف جنيهه

تابع جدول رقم ٣٧ - قيمة المستلزمات السلعية المستهلكة بمستشفيات القطاع الخاص
بالمحافظات عام ٢٠١٦

| الإجمالي | | | أخرى | | | مواد النظافة | | | مياه | | | المحافظات |
|----------|--------|-------|-------|--------|-------|--------------|--------|------|------|--------|------|---------------|
| جملة | مستورد | محلى | جملة | مستورد | محلى | جملة | مستورد | محلى | جملة | مستورد | محلى | |
| ١٩٤٨٢ | ٢٥ | ١٩٤٥٧ | ١٧٠٢٣ | ٠ | ١٧٠٢٣ | ١٣٥ | ٠ | ١٣٥ | ١٤٤ | ٠ | ١٤٤ | قنا |
| ١٢٤٨ | ١٧٥ | ١٠٧٣ | ٠ | ٠ | ٠ | ٣٥ | ٠ | ٣٥ | ٣٦ | ٠ | ٣٦ | اسوان |
| ٧١٦ | ٤٥٥ | ٢٦١ | ٤ | ٠ | ٤ | ٤١ | ٠ | ٤١ | ٣٠ | ٠ | ٣٠ | الأقصر |
| ١٦٥٣٥ | ١٤٢ | ١٦٣٩٣ | ٢١٧ | ٠ | ٢١٧ | ٣٨٣ | ٠ | ٣٨٣ | ٣٨٤ | ٠ | ٣٨٤ | البحر الأحمر |
| ٤١ | ٢٢ | ١٩ | ٠ | ٠ | ٠ | ٨ | ٠ | ٨ | ٢ | ٠ | ٢ | الوادي الجديد |
| ٤٢٠ | ١٣ | ٤٠٧ | ٠ | ٠ | ٠ | ٢٧ | ٠ | ٢٧ | ٢٢ | ٠ | ٢٢ | مطروح |
| ٢٩٧ | ٣ | ٢٩٤ | ٠ | ٠ | ٠ | ١٦ | ٠ | ١٦ | ٦ | ٠ | ٦ | شمال سيناء |
| ٩٦٧ | ٠ | ٩٦٧ | ٠ | ٠ | ٠ | ٨ | ٠ | ٨ | ٣٨ | ٠ | ٣٨ | جنوب سيناء |

جدول رقم ٣٨ _ قيمة المستلزمات السلعية المستهلكة (الوقود والزيوت والشحومات) بمستشفيات القطاع الخاص بالمحافظات عام ٢٠١٦

القيمة بالآلاف جنيهه

| الوقود والزيوت والشحومات | | | | | | | | | | | عدد المستشفيات | البيان المحافظات |
|--------------------------|------|-----------------|---------|-----------|-------|---------|------|-------|-------|--------|-------------------|---------------------|
| الجملة | أخرى | زيوت وشحومات | بوتاجاز | غاز طبيعي | بنزين | كيروسين | ديزل | سولار | مازوت | فحومات | | |
| ١٨٢٥٦ | ١٤٠٩ | ٥٦٦ | ٥٦٧ | ٧٠٢٣ | ٣٧٣١ | ٦٥ | ٤٧ | ٤٨٤٦ | ١ | ١ | ١٠١٧ | الإجمال العام |
| ٧٣٢٦ | ١٤٨ | ٢٣١ | ٨٧ | ٢٢٨٩ | ٢٠٣٤ | ١ | ٠ | ٢٥٣٥ | ٠ | ١ | ٢٧٤ | القاهرة |
| ٣٧٠٥ | ٥٧ | ٤٠ | ١١١ | ٢٥١٩ | ٤٤٧ | ٢ | ٦ | ٥٢٤ | ٠ | ٠ | ٩٤ | الاسكندرية |
| ١٣٢ | ٠ | ٠ | ٠ | ١٣ | ٠ | ٠ | ٠ | ١١٩ | ٠ | ٠ | ١٤ | بورسعيد |
| ٥٥ | ٠ | ١٠ | ٠ | ١ | ٥ | ٠ | ٠ | ٣٩ | ٠ | ٠ | ١٦ | السويس |
| ٤٥ | ٠ | ٥ | ٦ | ١٣ | ٠ | ٠ | ٠ | ٢١ | ٠ | ٠ | ١٢ | دمياط |
| ٣٣٧ | ١٠ | ٣٤ | ١٠٤ | ١٥ | ١٣٧ | ٠ | ٠ | ٣٧ | ٠ | ٠ | ١٠٨ | الدقهلية |
| ٧٩٨ | ١٥٣ | ٣٩ | ٢٧ | ٣٣٠ | ١٣٧ | ٢٢ | ٠ | ٩١ | ٠ | ٠ | ٣٩ | الشرقية |
| ٥٠٧ | ٠ | ٣٨ | ٣ | ١٠٩ | ١٣٩ | ٠ | ٤ | ٢١٤ | ٠ | ٠ | ٣٦ | القليوبية |
| ١٨٢ | ١٧٠ | ٠ | ٤ | ٢ | ٣ | ٠ | ٠ | ٣ | ٠ | ٠ | ٢١ | كفر الشيخ |
| ٢٥٩ | ٢٩ | ١٧ | ٦٨ | ٧٩ | ٢٧ | ٠ | ٠ | ٣٩ | ٠ | ٠ | ٥٤ | الغربية |
| ١٧٤ | ٣٣ | ١٥ | ١١ | ٥ | ٦٦ | ٠ | ٠ | ٤٤ | ٠ | ٠ | ٣٨ | المنوفية |
| ٢١٠ | ١٨ | ٣٥ | ٤١ | ٢٢ | ٤ | ٢ | ٣٤ | ٥٤ | ٠ | ٠ | ٢٧ | البحيرة |
| ٨ | ١ | ٠ | ٣ | ٤ | ١ | ٠ | ٠ | ٠ | ٠ | ٠ | ٣٢ | الاسماعيلية |
| ٢٨٨٦ | ٣٢٦ | ٤٧ | ٢٦ | ١٢١٦ | ٣٣٠ | ٢٢ | ٣ | ٩١٦ | ٠ | ٠ | ١٠١ | الجيزة |
| ١٥١ | ٧٣ | ٢ | ١١ | ٥٥ | ٢ | ٠ | ٠ | ٩ | ٠ | ٠ | ١٦ | بنى سويف |
| ٤٧ | ٠ | ٠ | ١ | ٤٢ | ٢ | ٠ | ٠ | ٢ | ٠ | ٠ | ٥ | الفيوم |
| ١١٣ | ٢٥ | ٨ | ٢٤ | ٤ | ١٤ | ٠ | ٠ | ٣٩ | ٠ | ٠ | ١١ | المنيا |

تابع جدول رقم ٣٨_ قيمة المستلزمات السلعية المستهلكة (الوقود والزيوت والشحومات) بمستشفيات القطاع الخاص بالمحافظات عام ٢٠١٦

القيمة بالآلاف جنيه

| الوقود والزيوت والشحومات | | | | | | | | | | | عدد المستشفيات | البيان المحافظات |
|--------------------------|------|-----------------|---------|-----------|-------|---------|------|-------|-------|--------|-------------------|---------------------|
| الجملة | أخرى | زيوت وشحومات | بوتاجاز | غاز طبيعي | بنزين | كيروسين | ديزل | سولار | مازوت | فحومات | | |
| ٢٨٨ | ٠ | ٠ | ١٢ | ٢٢٤ | ٤١ | ٠ | ٠ | ١١ | ٠ | ٠ | ٣٧ | أسيوط |
| ٣٨١ | ٢٨٢ | ٩ | ٥ | ٧٣ | ٢ | ٠ | ٠ | ١٠ | ٠ | ٠ | ٢٩ | سوهاج |
| ٥١ | ٠ | ٠ | ٢ | ١ | ٠ | ٠ | ٠ | ٤٨ | ٠ | ٠ | ١٠ | قنا |
| ٢٠ | ٠ | ٠ | ٨ | ٠ | ٣ | ١ | ٠ | ٧ | ٠ | ٠ | ١١ | اسوان |
| ٣ | ٠ | ٠ | ٠ | ٠ | ١ | ٠ | ٠ | ٢ | ٠ | ٠ | ٣ | الأقصر |
| ٤٤٨ | ٠ | ١٦ | ٠ | ٧ | ٣٣٥ | ١٦ | ٠ | ٧٤ | ٠ | ٠ | ١٢ | البحر الأحمر |
| ١ | ٠ | ٠ | ١ | ٠ | ٠ | ٠ | ٠ | ٠ | ٠ | ٠ | ٥ | الوادى الجديد |
| ٣٢ | ٠ | ٢١ | ٠ | ٠ | ٠ | ٠ | ٠ | ١٠ | ١ | ٠ | ٣ | مطروح |
| ٨ | ٠ | ٠ | ٧ | ٠ | ٠ | ٠ | ٠ | ٠ | ٠ | ٠ | ٦ | شمال سيناء |
| ٨٨ | ٨٣ | ٠ | ٤ | ٠ | ٠ | ٠ | ٠ | ٠ | ٠ | ٠ | ٣ | جنوب سيناء |

جدول رقم ٣٩ - قيمة المستلزمات السلعية (الكهرباء) بمستشفيات القطاع الخاص عام ٢٠١٦

القيمة بالآلاف جنيهه

| الجملة | | كهرباء منتجة | كهرباء مشتراه | | عدد المستشفيات | المحافظات |
|--------|-----------------|-----------------|---------------|---------|----------------|----------------|
| قيمة | كمية ك. و. س | كمية ك. و. س | قيمة | ك. و. س | | |
| ١٣٠٥٥٠ | ٣٥٠٠٩٢ | ٢١٨ | ١٣٠٥٥٠ | ٣٤٩٧٨٢ | ١٠١٧ | الإجمالى العام |
| ٤٤٨٤٢ | ١١٦٦٧٥ | ٣ | ٤٤٨٤٢ | ١١٦٥٨٠ | ٢٧٤ | القاهرة |
| ٢٠٢٧٥ | ٥٩٥٠٤ | ٠ | ٢٠٢٧٥ | ٥٩٥٠٤ | ٩٤ | الاسكندرية |
| ٨٦٩ | ٨٧٥ | ٠ | ٨٦٩ | ٨٧٥ | ١٤ | بورسعيد |
| ٨٨٩ | ٨٩٢ | ٠ | ٨٨٩ | ٨٩٢ | ١٦ | السويس |
| ٢٩١ | ٤٨٠ | ٤٩ | ٢٩١ | ٤٣١ | ١٢ | دمياط |
| ٣١٧٩ | ٥٧٠٦ | ٥٥ | ٣١٧٩ | ٥٦٥١ | ١٠٨ | الدقهلية |
| ٥٩١٧ | ١٠٦٩٠ | ٠ | ٥٩١٧ | ١٠٦٩٠ | ٣٩ | الشرقية |
| ٣٧٣٥ | ٨٠٤١٦ | ٠ | ٣٧٣٥ | ٨٠٤١٦ | ٣٦ | القليوبية |
| ٦٧٩ | ١٣٠٥ | ٠ | ٦٧٩ | ١٣٠٥ | ٢١ | كفر الشيخ |
| ٣٥٤٣ | ٤٣٦٧ | ٤٢ | ٣٥٤٣ | ٤٣٢٥ | ٥٤ | الغربية |
| ١٣٨٩ | ٢٨٩٨ | ٠ | ١٣٨٩ | ٢٨٩٨ | ٣٨ | المنوفية |
| ١١٤٤ | ١٨١٢ | ٣ | ١١٤٤ | ١٨٠٩ | ٢٧ | الجيزة |
| ٤٠٣ | ١٦٩٥ | ٠ | ٤٠٣ | ١٦٩٥ | ٣٢ | الاسماعيلية |
| ٣٠٩٢٧ | ٤٤٧٢٦ | ٥٠ | ٣٠٩٢٧ | ٤٤٦٧٦ | ١٠١ | الجيزة |
| ١٢٢٣ | ٢٨٨٤ | ٠ | ١٢٢٣ | ٢٨٨٤ | ١٦ | بنى سويف |
| ٩٦٣ | ١٧٣٥ | ٠ | ٩٦٣ | ١٧٣٥ | ٥ | الفيوم |
| ١٤٦٦ | ٢١٩٣ | ٠ | ١٤٦٦ | ٢١٩٣ | ١١ | المنيا |
| ٣٠٨٨ | ٢٨٦٤ | ٠ | ٣٠٨٨ | ٢٨٦٤ | ٣٧ | أسيوط |

تابع جدول رقم ٣٩ - قيمة المستلزمات السلعية (الكهرباء) بمستشفيات القطاع الخاص عام ٢٠١٦

القيمة بالآلاف جنيهه

| الجملة | | كهرباء منتجة | كهرباء مشتراه | | عدد المستشفيات | المحافظات |
|--------|-------------------|-------------------|---------------|-------------------|----------------|---------------|
| قيمة | كمية ك . و . س | كمية ك . و . س | قيمة | كمية ك . و . س | | |
| ١٩٥٠ | ٤٠٤٧ | ٠ | ١٩٥٠ | ٤٠٤٧ | ٢٩ | سوهاج |
| ٦٤٨ | ٢٠١١ | ٠ | ٦٤٨ | ٢٠١١ | ١٠ | قنا |
| ١٤١ | ٢٧٠ | ٠ | ١٤١ | ٢٧٠ | ١١ | اسوان |
| ١٥١ | ١٦٤ | ٠ | ١٥١ | ١٦٤ | ٣ | الأقصر |
| ٢٠٣٨ | ٨٤٤ | ٠ | ٢٠٣٨ | ٨٤٤ | ١٢ | البحر الأحمر |
| ٨٨ | ٤١ | ٠ | ٨٨ | ٤١ | ٥ | الوادى الجديد |
| ١٩٤ | ٢١٩ | ١٥ | ١٩٤ | ٢٠٤ | ٣ | مطروح |
| ٣٩ | ٦٥ | ٠ | ٣٩ | ٦٥ | ٦ | شمال سيناء |
| ٤٧٩ | ٧١٤ | ٠ | ٤٧٩ | ٧١٤ | ٣ | جنوب سيناء |

جدول رقم ٤٠ - قيمة المصروفات الخدمية بمستشفيات القطاع الخاص بالمحافظات عام ٢٠١٦

القيمة بالآلاف جنيه

| المحافظات | عدد المستشفيات | مصفوفات تشغيل لدي الغير ومقاولي الباطن | مصفوفات صيانة | مصفوفات ابحاث وتجارب | ايجار الات ومعدات ووسائل نقل وانتقال | مصفوفات دعائية واطعان | مصفوفات نقل وانتقالات | مصفوفات اتصالات | اتعاب محاسبية وقانونية | مصفوفات الامن والمطافي | مصفوفات التامين | مكافآت لغير العاملين عن خدمات مؤداة |
|----------------|----------------|--|---------------|----------------------|--------------------------------------|-----------------------|-----------------------|-----------------|------------------------|------------------------|-----------------|-------------------------------------|
| الاجمالي العام | ١٠١٧ | ٢٥٢٩٤ | ١٢٧٣٥٦ | ٤٢٣٤ | ٢٠٠٦٥ | ٦٣٤٧ | ٢٨٩٨٨ | ١٩٦٧٥ | ٢٥٤٠٥ | ٥٧٩٥ | ٤٢٤١ | ٣٤٥٧٩٥ |
| القاهرة | ٢٧٤ | ٣٨٥١ | ٤٤٠٤٣ | ١٧٥٤٧ | ٤٨٤٣ | ٢٩٠٥٣ | ١٩٠٤ | ٦٢٣٩ | ١٥٢٩٥ | ١٨٧٢ | ١٢٢١ | ٢٧٠٦١ |
| الاسكندرية | ٩٤ | ١٩٣٢ | ٢٥١٩٩ | ١٠٦ | ١٦٢١ | ٤١٥١ | ١٧٢٥ | ٦٢٠٥ | ٢٤٤٦ | ١٣٩٦ | ٣٢٠ | ١٧٠٧٦ |
| بورسعيد | ١٤ | ٠ | ٧٩١ | ٠ | ٠ | ٢٦ | ٢٧ | ٢١ | ٢٥ | ٧١ | ٠ | ١ |
| السويس | ١٦ | ١ | ١٣٢٥ | ٠ | ٨٩ | ١٣٨ | ٢٩ | ٦٩ | ٤٠ | ٥٦ | ٠ | ١٧ |
| دمياط | ١٢ | ٠ | ٣٢ | ٠ | ٦ | ١٢ | ٥ | ١١ | ٨ | ٢ | ٤ | ٨ |
| الدقهلية | ١٠٨ | ٣ | ٢٢٠٢ | ٣٠ | ٥٩ | ٢١٣٢٣ | ١٧٨ | ٣٠٠ | ١٣٦ | ٢٥٢ | ١٧ | ١٤١ |
| الشرقية | ٣٩ | ١٢٠ | ٥٩٦٨ | ٠ | ٤٥٦ | ٦٩٦ | ٢٩٧ | ١٠٨٩ | ٣٤٠ | ١٤٧ | ١٨٣ | ٢٧٢٨ |
| القليوبية | ٣٦ | ٥٥ | ٢٢٧٧ | ٠ | ٣٧ | ١٠٦ | ١٣٠ | ١٧٥ | ١٢٢ | ٣١٣ | ٧ | ٤٤ |
| كفر الشيخ | ٢١ | ٣٣ | ٤٨١ | ٠ | ٣ | ٣٠ | ١٨ | ٥٣ | ٥٠ | ٥ | ١ | ٣ |
| الغربية | ٥٤ | ١٠٣٢ | ١١١٠ | ٥ | ٢٩ | ٣٤٨ | ٢١١ | ٢٥٣ | ١٨٣ | ٩٠ | ٧ | ١٥٨٨٤ |
| المنوفية | ٣٨ | ١ | ١٠٢٧ | ٠ | ١٢ | ٩٣ | ٦١ | ١١٦ | ٥٠ | ١٠٥ | ٣٦ | ٢٤٥٠ |
| البحيرة | ٢٧ | ٤٣ | ١١٣١ | ٣ | ٧٩ | ٦٩ | ٤٢ | ٩٢ | ٧٦ | ٥١ | ٥ | ٢٠ |
| الاسماعيلية | ٣٢ | ٠ | ١٣٠ | ٠ | ١٥ | ٤٣ | ١٢ | ٤٤ | ٥٠ | ٥٠ | ٠ | ٦٨١ |
| الجيزة | ١٠١ | ٧٣٠ | ٣٠٤٤٦ | ٢٤٣٧١ | ١٢٢٦٧ | ٦٢٨٤ | ٥٠٣١ | ٤١٣١ | ٥٩٣٢ | ٧٨٣ | ١٧٣٢ | ٢٧٩٩٦ |
| بنمر سويف | ١٦ | ٠ | ٧٢٢ | ٠ | ١١١ | ٢٢٩ | ٣١ | ١٠٤ | ٦٨ | ١ | ٢٢ | ٤١٧ |
| الفيوم | ٥ | ٠ | ٣٠١ | ٠ | ١٠٣ | ٢٠٤ | ٣٤ | ١٥ | ٣٦ | ١ | ٠ | ١٢٤ |

القيمة بالآلاف جنيهه

| المحافظات | عدد المستشفيات | مصرفات تشغيل لدي الغير ومقاولي الباطن | مصرفات صيانة | مصرفات ابحاث وتجارب | ايجار الات ومعدات ووسائل نقل وانتقال | مصرفات دعائية واطلاق | مصرفات نقل وانتقالات | مصرفات اتصالات | اتعاب محاسبية وقانونية | مصرفات الامن والمطافي | مصرفات التامين | مكافآت لغير العاملين عن خدمات مؤداة |
|---------------|----------------|---------------------------------------|--------------|---------------------|--------------------------------------|----------------------|----------------------|----------------|------------------------|-----------------------|----------------|-------------------------------------|
| المنيا | ١١ | ٠ | ٨٢٠ | ٠ | ١٢ | ٤٦ | ١٠٦ | ١٠٩ | ٢٠ | ١٥٢ | ٠ | ٢١١٧ |
| أسيوط | ٣٧ | ٠ | ١٦٧٥ | ٢٧٠ | ٢١٢ | ١٩٤ | ٢١٧ | ١٠٣ | ٤٥ | ١٦٤ | ٤٠٥ | ٤٦١٧ |
| سوهاج | ٢٩ | ٠ | ١٦٢٥ | ٠ | ٢ | ٣٣٨ | ٢٢ | ١٥٧ | ٥٢ | ٣٢ | ٢٢ | ١ |
| قنا | ١٠ | ٠ | ٣٦١ | ٠ | ٠ | ٤ | ٧٨٢ | ٤٥ | ٧١ | ٩٦ | ٨ | ٤٥٩ |
| اسوان | ١١ | ٣٠ | ١٢ | ٠ | ٨ | ٥ | ٢ | ٩ | ١٠٤ | ٢ | ٦ | ١ |
| الأقصر | ٣ | ٠ | ٢٤ | ٠ | ٠ | ٠ | ٠ | ٢ | ٣ | ٨ | ٠ | ١٠٠ |
| البحر الأحمر | ١٢ | ٦٦ | ٣٣٤٣ | ٨ | ٤٧ | ٣٣ | ٩٧٦ | ٢٥٣ | ٢١٢ | ٨٦ | ٢٤٦ | ٤٢ |
| الوادى الجديد | ٥ | ٠ | ١٦ | ٠ | ٠ | ٤ | ٠ | ٤ | ٢ | ٠ | ٠ | ٢٥٥ |
| مطروح | ٣ | ٢ | ٣٣ | ٠ | ٢ | ٢١ | ٨ | ١٣ | ١٠ | ٥٧ | ٠ | ٠ |
| شمال سيناء | ٦ | ٠ | ٥ | ٠ | ٠ | ٦ | ١ | ٤ | ٥ | ٠ | ٠ | ٠ |
| جنوب سيناء | ٣ | ٠ | ٢٢٥٥ | ٠ | ٥٣ | ١٥ | ٠ | ٥٨ | ٢٤ | ٠ | ٠ | ٠ |

تابع جدول رقم ٤٠ - قيمة المصروفات الخدمية بمستشفيات القطاع الخاص بالمحافظات عام ٢٠١٦

القيمة بالآلاف جنيهه

| المحافظات | عدد المستشفيات | عمولات ومصروفات بنكية | العمولات الاخرى | مصروفات تدريب العاملين داخل وخارج المنشأة | مصروفات خدمية اخرى | الاجمالي العام |
|----------------|----------------|-----------------------|-----------------|---|--------------------|----------------|
| الاجمالي العام | ١٠١٧ | ١٦٥٧١ | ٦٣٢٧ | ٢٨٣٦٠ | ٣٥٠٢٨٧٨ | ٤٢٦٢٥٦٢ |
| القاهرة | ٢٧٤ | ٧٩٧٦ | ١٣٢٩ | ٢٧١٤٢ | ١٩٦٥٤٨١ | ٢٤١٥٥٥٢ |
| الاسكندرية | ٩٤ | ١٩٦٧ | ٢٢٦ | ٥١ | ١٣٩٢٥٤١ | ١٤٧٤٣٥٧ |
| بورسعيد | ١٤ | ١٥ | ٠ | ٣ | ١١ | ٩٩٠ |
| السويس | ١٦ | ١٤ | ٦ | ٠ | ٢٧ | ١٨١١ |
| دمياط | ١٢ | ١ | ٢ | ٠ | ٠ | ٩٠ |
| الدقهلية | ١٠٨ | ٨٠ | ٣٢ | ٤٠ | ٢٩٥٥٣ | ٥٤٣٤٧ |
| الشرقية | ٣٩ | ٣٤٤٦ | ١٧ | ١٣ | ١٧٦١٦ | ٣٣١١٥ |
| القليوبية | ٣٦ | ٣٢ | ١٣ | ٣٠ | ١١ | ٣٣٥٣ |
| كفر الشيخ | ٢١ | ٧٧ | ٢ | ١ | ٤٠٨ | ١١٦٥ |
| الغربية | ٥٤ | ٨٣ | ٩٤ | ١٥٢ | ٣٦ | ١٩٥١٨ |
| المنوفية | ٣٨ | ٢٨ | ١٣٩٠ | ٣٨ | ٤٥٨٨ | ٩٩٩٥ |
| البحيرة | ٢٧ | ٥٧ | ٧ | ٦ | ٦٥٦ | ٢٣٣٨ |
| الاسماعيلية | ٣٢ | ١٣ | ٠ | ٤ | ٦٧ | ١١٠٨ |
| الجيزة | ١٠١ | ١٥١٠ | ١٧٩٩ | ٧٢٠ | ٨٧٩٢١ | ٢١١٦٥٣ |
| بنى سويف | ١٦ | ٨٤ | ٠ | ٦ | ٦٥٢ | ٢٤٤٧ |
| الفيوم | ٥ | ٢١ | ٠ | ٠ | ٠ | ٨٤٠ |

تابع جدول رقم ٤٠ - قيمة المصروفات الخدمية بمستشفيات القطاع الخاص بالمحافظات عام ٢٠١٦

القيمة بالآلاف جنيهه

| المحافظات | عدد المستشفيات | عمولات ومصروفات بنكية | العمولات الاخرى | مصروفات تدريب العاملين داخل وخارج المنشأة | مصروفات خدمية اخرى | الأجمالي العام |
|---------------|----------------|-----------------------|-----------------|---|--------------------|----------------|
| المنيا | ١١ | ٤ | ٢ | ٧ | ١٦٠ | ٣٥٥٦ |
| أسيوط | ٣٧ | ٩١٢ | ٠ | ١ | ٤١ | ٨٨٥٥ |
| سوهاج | ٢٩ | ٧ | ٠ | ٧ | ٢٦٣٦ | ٤٩٠٢ |
| قتنا | ١٠ | ٢٥ | ٠ | ٠ | ٣٤٣ | ٢١٩٣ |
| اسوان | ١١ | ١٤ | ٢ | ١١٦ | ١٠ | ٣٢٠ |
| الأقصر | ٣ | ١ | ٠ | ٠ | ٠ | ١٣٨ |
| البحر الأحمر | ١٢ | ١٩٧ | ١٤٠٧ | ١١ | ١٢٠ | ٧٠٤٧ |
| الوادى الجديد | ٥ | ١ | ٠ | ٠ | ٠ | ٢٨٠ |
| مطروح | ٣ | ٤ | ٠ | ١٢ | ٠ | ١٦١ |
| شمال سيناء | ٦ | ١ | ٠ | ٠ | ٠ | ٢١ |
| جنوب سيناء | ٣ | ٠ | ٠ | ٠ | ٢ | ٢٤٠٧ |

تابع جدول رقم ٤١ - قيمة المصروفات الاخرى بمستشفيات القطاع الخاص بالمحافظات عام ٢٠١٦

القيمة بالآلاف جنية

| الاجمالي العام | اخرى | اعباء وخسائر متنوعة | | | أقساط تأمين ضد السرقة والحريق | خسائر بيع اوراق مالية | ضرائب مباشرة على الدخل | ضرائب غير مباشرة على النشاط | ضريبة مبيعات | الضرائب والرسوم السلعية | | | ضرائب عقارية | فوائد مدينة | إيجار أراضي | إيجار عقارات | عدد المستشفيات | المحافظات |
|----------------|------|---------------------|-----------------|---------------------------------|-------------------------------|-----------------------|------------------------|-----------------------------|--------------|-------------------------|-------------|-------------|--------------|-------------|-------------|--------------|----------------|---------------|
| | | تبرعات واعانات | تعويضات وغرامات | خسائر بيع خامات ومواد وقطع غيار | | | | | | حصيلة خزانة | ضريبة ملاهي | رسوم جمركية | | | | | | |
| | | | | | | | | | | | | | | | | | | |
| ١١٤٣ | ٧٦١ | ١٤ | ٠ | ١٠٠ | ١٥ | ٠ | ٢٠ | ١٠ | ٠ | ٤ | ٠ | ٠ | ٦ | ٠ | ٠ | ٢١٣ | ١١ | المنيا |
| ٥٨٢ | ١٦٩ | ٠ | ٠ | ٠ | ٥ | ٠ | ١١٣ | ٩ | ٠ | ٨٨ | ٠ | ٠ | ١١٠ | ٠ | ٠ | ٨٨ | ٣٧ | أسيوط |
| ٦٤٨ | ٠ | ٠ | ١٢ | ٠ | ٠ | ٠ | ٨ | ٥٢ | ١٤ | ٠ | ٠ | ٠ | ٢٨ | ٣٠ | ٠ | ٥٠٤ | ٢٩ | سوهاج |
| ١٨٤ | ٠ | ٢٦ | ٠ | ٠ | ٠ | ٠ | ٠ | ٠ | ٠ | ٠ | ٠ | ٠ | ٤٦ | ٠ | ٠ | ١١٢ | ١٠ | قنا |
| ٢٣٥ | ٧١ | ٠ | ٠ | ٣ | ٠ | ٠ | ٠ | ٩ | ١٠ | ٥ | ٠ | ٠ | ١٤ | ٠ | ٠ | ١٢٣ | ١١ | اسوان |
| ٥٥ | ٠ | ٠ | ٠ | ٠ | ٠ | ٠ | ٢ | ٠ | ٠ | ٠ | ٤ | ٠ | ١٢ | ٠ | ٠ | ٣٧ | ٣ | الأقصر |
| ٥٦٥٥ | ٧ | ١ | ١٢ | ٠ | ٢٧ | ٠ | ٢٩١٨ | ٤٥ | ٠ | ٠ | ٠ | ٠ | ١٦٧ | ٢٤٠ | ٠ | ٢٢٣٨ | ١٢ | البحر الأحمر |
| ٨ | ٠ | ٠ | ٠ | ٠ | ٠ | ٠ | ٠ | ٥ | ٠ | ٠ | ٠ | ٠ | ٣ | ٠ | ٠ | ٠ | ٥ | الوادى الجديد |
| ٥٣ | ٠ | ٢ | ٠ | ٠ | ٠ | ٠ | ٠ | ٠ | ٧ | ٠ | ٠ | ٠ | ٢٠ | ٠ | ٠ | ٢٤ | ٣ | مطروح |
| ٢٧ | ٠ | ١ | ٠ | ٠ | ٠ | ٠ | ٣ | ٣ | ٠ | ٠ | ٠ | ٠ | ٣ | ٠ | ٠ | ١٧ | ٦ | شمال سيناء |
| ٢١٨١ | ٠ | ٠ | ٠ | ١٤٥١ | ٠ | ٠ | ١٠ | ٠ | ٠ | ٠ | ٠ | ٠ | ٠ | ٠ | ٠ | ٧٢٠ | ٣ | جنوب سيناء |

تابع جدول رقم ٤٢ - قيمة الإيرادات بمستشفيات القطاع الخاص بالمحافظات عام ٢٠١٦

القيمة بالآلاف جنية

| الاجمالي العام | ايرادات وأرباح متنوعة | | | | إيرادات بيع المخلفات | إيرادات تشغيل للغير | إيجارات دائنة محصلة | فوائد دائنة محصلة | إيرادات اوراق مالية | هبات وتبرعات واعانات | خدمات مياحة | | | | عدد المستشفيات | المحافظات |
|----------------|-----------------------|--------|-----------------------|---------------------------------|----------------------|---------------------|---------------------|-------------------|---------------------|----------------------|-------------|-------------|---------------|--------------|----------------|---------------|
| | اخرى | عمولات | تعويضات وغرامات محصلة | ارباح بيع خامات ومواد وقطع غيار | | | | | | | اخرى | تحاليل أشعة | عمليات جراحية | تذاكر علاجية | | |
| ١٥٨٣٠ | ٠ | ٠ | ٠ | ٠ | ٠ | ٠ | ٩١ | ٠ | ٣٤٩ | ٢١٠١ | ٣١٥٧ | ٢١٧١ | ٥٣٨٣ | ٢٥٧٧ | ١٠ | قنا |
| ٥٧٣٨ | ٧ | ٠ | ٠ | ٠ | ٠ | ٦٧ | ٠ | ٠ | ٠ | ٠ | ١٠ | ١٠٤١ | ٣٥٢٥ | ١٠٨٨ | ١١ | اسوان |
| ٢٣٢٠ | ٠ | ٠ | ٠ | ٠ | ٠ | ٠ | ٠ | ٠ | ٠ | ٠ | ١٧ | ٣٥ | ٥٨١ | ١٦٨٧ | ٣ | الأقصر |
| ٧١٦٩٤ | ١٤٨٠ | ٠ | ٠ | ٠ | ٠ | ٠ | ٠ | ٠ | ٠ | ٠ | ٢٣٦٢٤ | ١٢٩١١ | ١٤٠٢٣ | ١٩٦٥٥ | ١٢ | البحر الاحمر |
| ١٦٠٧ | ٠ | ٠ | ٠ | ٠ | ٠ | ٠ | ١٤ | ٠ | ٠ | ٠ | ٠ | ٢٧ | ١٠٩٢ | ٤٧٣ | ٥ | الوادي الجديد |
| ٣٠٨٠ | ٠ | ٠ | ٠ | ٠ | ٠ | ٠ | ٠ | ٠ | ٠ | ٠ | ٠ | ٣٧٧ | ٢٤٧٣ | ٢٣٠ | ٣ | مطروح |
| ٢٠١٨ | ٠ | ٠ | ٠ | ٧ | ٥ | ٠ | ٠ | ٠ | ٠ | ٠ | ٥ | ٨٥ | ١٦٧٦ | ٢٣٩ | ٦ | شمال سيناء |
| ١٢٦٠٩ | ١٧٣٨ | ٠ | ٠ | ٠ | ٠ | ٠ | ٠ | ٠ | ٠ | ٠ | ١٤٦ | ١٥٢ | ١٣١ | ١٠٤٤١ | ٣ | جنوب سيناء |

جدول رقم ٤٣ - حركة المخزون بمستشفيات القطاع الخاص بالمحافظات عام ٢٠١٦

القيمة بالآلاف جنيهه

| آخر العام | | | | | | | | أول العام | | | | | | | | المحافظات | |
|-----------|---------------|-----------------------|-----------------|-------------------|--------------------------|-------------------------|----------------------|-----------|---------------|-----------------------|-----------------|-------------------|--------------------------|-------------------------|----------------------|-----------|----------------|
| الجملة | مستلزمات أخرى | أدوات كتابية ومطبوعات | قطع غيار ومهمات | مواد تعبئة وتغليف | الوقود والزيوت والشحومات | بضائع مشتراه بغرض البيع | خامات رئيسية ومساعدة | الجملة | مستلزمات أخرى | أدوات كتابية ومطبوعات | قطع غيار ومهمات | مواد تعبئة وتغليف | الوقود والزيوت والشحومات | بضائع مشتراه بغرض البيع | خامات رئيسية ومساعدة | | عدد المستشفيات |
| ٥٨٤٥٢٩ | ٦٠٧٧٨ | ١٧٦٠٠ | ٢٨٥٨ | ١٠٨١ | ٣٦٨ | ١٥٢٩٦ | ٣٢٣١٥ | ٤٤٠٥٤٩ | ٥٢١٢٨ | ١٨٨٤ | ٣٨٤٦ | ٣١٤٨ | ١٦٦ | ١٤٣٨٨ | ١٨٣٩٢ | ١٠١٧ | الإجمالي العام |
| ٣٨١٨٦ | ٢٦٩٩٩ | ١٤٩٤٧ | ٢٤٧٧٣ | ٤٧٥ | ١٨٩ | ١٢٧٦٩ | ١٨٦٧٨٧ | ٢٣٨٢٧٧ | ٢١٦٠٩ | ١٤٨٤٦ | ٣١٤٠٢ | ١٨٠ | ١٨ | ٩٥٦٢٧ | ٧٤٥٩٥ | ٢٧٤ | القاهرة |
| ٤٣٣٤٦ | ٤٨٧١ | ٥٥٦ | ٢١١٧ | ٧٩ | ٣٥ | ١٠١٥٩ | ٢٥٥٢٩ | ٣١٨٤٧ | ٣٨١٧ | ٤٨٩ | ٥٢٢ | ٥١ | ١٦ | ٧١٥٦ | ١٩٧٩٦ | ٩٤ | الاسكندرية |
| ١٣٢٦ | ٥٥٨ | ٠ | ٠ | ٠ | ٠ | ٧٦٥ | ٣ | ١٢٧٣ | ٦٦٤ | ١ | ٠ | ٠ | ٠ | ٥٤٣ | ٦٥ | ١٤ | بورسعيد |
| ٩٨٩ | ١٣٦ | ٢ | ٠ | ٠ | ٠ | ٠ | ٨٥١ | ٥٩٣ | ٥٥ | ١ | ٠ | ٠ | ٠ | ٠ | ٥٣٧ | ١٦ | السويس |
| ٩٣ | ٠ | ١ | ١٤ | ٠ | ٠ | ٠ | ٧٨ | ٨٤ | ٠ | ٢ | ١٠ | ٠ | ٠ | ٠ | ٧٢ | ١٢ | دمياط |
| ٨١٥٥ | ٧٤٨ | ١٨١ | ١٠٤ | ٤ | ١٧ | ٦٢ | ٧٠٣٩ | ٥٣٠١ | ٤٤٢ | ١١٩ | ٨٥ | ٥ | ٢ | ٤٤ | ٤٦٠٤ | ١٠٨ | الدقهلية |
| ١٠٥٠٨ | ٦١٩ | ١٩٩ | ٢٦ | ٩ | ٥ | ٥١٧ | ٩١٣٣ | ٨٣٥٤ | ١٥٣٢ | ٢٩٢ | ٢٨٤ | ٥٦ | ١١ | ٧١٤ | ٥٤٦٥ | ٣٩ | الشرقية |
| ١٣٠٥ | ٤٥٦ | ٢٩ | ٤٧ | ٥٦ | ٩ | ٤٠ | ٦٦٨ | ١٢٦٥ | ٣٦٧ | ٢٤ | ٣٣ | ٥٤ | ٩ | ٣٦ | ٧٤٢ | ٣٦ | القليوبية |
| ٤٦٣٠ | ٢٨ | ٠ | ٣٤ | ٠ | ٠ | ٠ | ٤٥٦٨ | ٥٠٥٤ | ١١ | ٠ | ٣١ | ٠ | ٠ | ٠ | ٥٠١٢ | ٢١ | كفر الشيخ |
| ٢٨٤٦ | ٩٩ | ١٧٠ | ١٠٨ | ١٤ | ٧ | ٥٨٠ | ١٨٦٨ | ٢٧٠٠ | ٤٧٦ | ١٦٧ | ٢١٥ | ٢٨ | ٧ | ٣٤٠ | ١٤٦٧ | ٥٤ | الغربية |
| ٣٣٥٣ | ٨٦٠ | ٧ | ٢ | ١ | ٣ | ١ | ٢٤٧٩ | ١٧٩٧ | ٧٤٩ | ٥ | ١ | ١ | ٢ | ١ | ١٠٣٨ | ٣٨ | المنوفية |
| ١٧٧٤ | ٨٠ | ٨ | ١١ | ٠ | ١ | ١٣٥٦ | ٣١٨ | ٩٤٦ | ٣٣ | ٨ | ١٠ | ١ | ١ | ٤٦٠ | ٤٣٣ | ٢٧ | البحيرة |
| ٩٠٣ | ٦٧ | ٦ | ٧ | ٠ | ٠ | ٠ | ٨٢٣ | ٥١١ | ٤٩ | ٤ | ٠ | ٠ | ٠ | ٠ | ٤٥٨ | ٣٢ | الاسماعيلية |
| ٩٣٧٢٢ | ١٠٥٥٥ | ١٠٧٦ | ١١٠٧ | ٣٣٤ | ٨٠ | ١٠٥٥٨ | ٧٠٠١٢ | ١١٨١٣٦ | ٨٣١٦ | ٢٥٧٤ | ٥٦٣٨ | ٢٧٤ | ٧٦ | ٣٨١٥٣ | ٦٠٦٣٨ | ١٠١ | الجيزة |
| ٣٤١٤ | ٠ | ٢ | ٢ | ٠ | ٤ | ١٩ | ٣٣٨٧ | ٣٠٣٢ | ٠ | ٢ | ٢ | ٠ | ٤ | ١٩ | ٣٠٠٥ | ١٦ | بنى سويف |
| ٣٢٨٨ | ١٤٩٠ | ١٣٥ | ١٢ | ٧٩ | ٠ | ٧٧٤ | ٧٩٨ | ٢٨٠٥ | ١٧٢٦ | ٢ | ١٦ | ٠ | ٠ | ٤٩٢ | ٥٦٩ | ٥ | الفيوم |
| ١٦٧٦١ | ١٢٢٦٦ | ٩ | ١٦ | ٤ | ٣ | ٢ | ٤٤٦١ | ١٣٣٥٦ | ١١٤٢٥ | ٢٢ | ٣٤ | ٤ | ٣ | ١٢ | ١٨٥٦ | ١١ | المنيا |
| ١٥٠٣ | ٦٥ | ٥ | ١ | ١ | ١ | ١٦٤ | ١٢٦٦ | ١٥١٠ | ٩٠ | ٧ | ٠ | ١ | ١ | ١٧٣ | ١٢٣٨ | ٣٧ | أسيوط |
| ٧٤ | ٠ | ١٩ | ٢٤ | ٠ | ٠ | ٠ | ٣١ | ٧١ | ٠ | ١٦ | ٢٤ | ٠ | ٠ | ٠ | ٣١ | ٢٩ | سوهاج |
| ٨٣٩ | ٦٣٥ | ٤١ | ٢١ | ٠ | ٠ | ٩٤ | ٤٨ | ٧٨٣ | ٦٣٥ | ٨٩ | ١٥ | ٠ | ٠ | ٠ | ٤٤ | ١٠ | قنا |
| ٣٠ | ٠ | ٣ | ١٠ | ٠ | ٠ | ٣ | ١٤ | ٣٤ | ٠ | ٣ | ١١ | ٠ | ٠ | ٣ | ١٧ | ١١ | اسوان |
| ١٠٧ | ٢ | ٦ | ٥ | ٠ | ٠ | ٧٥ | ١٩ | ٨٧ | ٣ | ٧ | ٥ | ٠ | ٠ | ٥٥ | ١٧ | ٣ | الأقصر |

| آخر العام | | | | | | | | أول العام | | | | | | | | المحافظات | |
|-----------|---------------|-----------------------|-----------------|-------------------|--------------------------|-------------------------|----------------------|-----------|---------------|-----------------------|-----------------|-------------------|--------------------------|-------------------------|----------------------|-----------|----------------|
| الجملة | مستلزمات أخرى | أدوات كتابية ومطبوعات | قطع غيار ومهمات | مواد تعبئة وتغليف | الوقود والزيوت والشحومات | بضائع مشتراه بغرض البيع | خامات رئيسية ومساعدة | الجملة | مستلزمات أخرى | أدوات كتابية ومطبوعات | قطع غيار ومهمات | مواد تعبئة وتغليف | الوقود والزيوت والشحومات | بضائع مشتراه بغرض البيع | خامات رئيسية ومساعدة | | عدد المستشفيات |
| ٢٧٤٢ | ٢١٦ | ١٩٥ | ٨٢ | ٠ | ٤ | ٣٠ | ٢٢١٥ | ١٨٨٢ | ١١١ | ١٥٦ | ٦٢ | ٠ | ٥ | ٣٠ | ١٥١٨ | ١٢ | البحر الأحمر |
| ٠ | ٠ | ٠ | ٠ | ٠ | ٠ | ٠ | ٠ | ٠ | ٠ | ٠ | ٠ | ٠ | ٠ | ٠ | ٠ | ٥ | الوادى الجديد |
| ٢٩٣ | ٢ | ٣ | ٦٠ | ٢٣ | ١٠ | ٠ | ١٩٥ | ٢٣٠ | ٢ | ٥ | ٦٢ | ٢٥ | ١١ | ٠ | ١٢٥ | ٣ | مطروح |
| ١٣٣ | ٢٦ | ٠ | ٠ | ٢ | ٠ | ٧٥ | ٣٠ | ٧٠ | ١٦ | ٠ | ٠ | ١ | ٠ | ٢٥ | ٢٨ | ٦ | شمال سيناء |
| ٥٣٤ | ٠ | ٠ | ٠ | ٠ | ٠ | ٠ | ٥٣٤ | ٥٥١ | ٠ | ١ | ٠ | ٠ | ٠ | ٠ | ٥٥٠ | ٣ | جنوب سيناء |

جدول رقم ٤٤ - حركة الأصول الثابتة بمستشفيات القطاع الخاص بالمحافظات عام ٢٠١٦

القيمة بالآلاف جنيهه

| القيمة الصافية للأصل آخر العام (٣) | الإهلاك العام | قيمة الاستيعادات خلال العام | قيمة الإضافات على الأصل خلال العام (١) | | القيمة الصافية للأصل في | عدد المستشفيات | المحافظات |
|--|---------------|-----------------------------|--|--------|-------------------------------|-------------------|----------------|
| | | | مستوردة | محلية | | | |
| ١٢٩٦٥٩٠ | ٧٩٧١٩ | ٥٦٤٤٣ | ٣٩٦٥٨ | ٨١١٧٩ | ١٢٩٦٨٠٩ | ١٠١٧ | الإجمالي العام |
| ٩٦٧٣٨١٤ | ٤٦٣٠٨٥ | ١٢٧٩٤ | ١٦١١٦ | ٥٨٥٤٣٩ | ٩٥٤٨١٣٧ | ٢٧٤ | القاهرة |
| ٨٧٧١٤١ | ١٠٣٠٢٠ | ٢٨٤٠٥ | ٥٠٦٤ | ٨٨٤٦٦ | ٩١٥٠٣٦ | ٩٤ | الاسكندرية |
| ٤٠٩٢٤ | ١٣٦٨ | ٠ | ٠ | ٣٢٠٨ | ٣٩٠٨٥ | ١٤ | بور سعيد |
| ١٢٦٨٤ | ١٢٠١ | ٠ | ٠ | ٤٠٩ | ١٣٤٧٦ | ١٦ | السويس |
| ١١١٣١ | ٤٣٣ | ٠ | ٠ | ٠ | ١١٥٦٥ | ١٢ | دمياط |
| ٢٧٩٢٢٦ | ٧٥١٦ | ١٤ | ٣٠٠٨ | ٥٦٥٢ | ٢٧٨٠٩٧ | ١٠٨ | الدقهلية |
| ٢٦١١٤٦ | ٣٧٧٤٦ | ١٤٠ | ١٠٤١٦ | ٥١٤٦ | ٢٨٣٤٧١ | ٣٩ | الشرقية |
| ٨٧٤٨٣ | ٦١٧٧ | ١١٦١ | ٠ | ٣٤ | ٩٤٧٨٦ | ٣٦ | القليوبية |
| ٤٩٩٠٨ | ٣١٨٠ | ٢٥ | ١٢٠ | ٤٥٦ | ٥٢٥٣٦ | ٢١ | كفر الشيخ |
| ١٢٦٤٧٧ | ٨٥٦٣ | ٣٦٧٦ | ١٢١٩ | ١٨٨١ | ١٣٥٦١٦ | ٥٤ | الغربية |
| ٨٩٨٧٠ | ٦٨٢٨ | ٢١ | ٠ | ٣٣٢١ | ٩٣٣٩٧ | ٣٨ | المنوفية |
| ٦٧٥٥٤ | ٦٥١٠ | ٢ | ٠ | ٢٧٢ | ٧٣٧٩٥ | ٢٧ | البحيرة |
| ٤١٠٣٤ | ١٨٧٥ | ٥١ | ٠ | ١٠٣٨ | ٤١٩٢٢ | ٣٢ | الاسماعيلية |
| ٩٣٤٠٤٣ | ١١٥٧٦٠ | ٥٥١٣ | ١٣١٦ | ١١١١٦٥ | ٩٤٢٨٣٥ | ١٠١ | الجيزة |
| ١٨١٣٦ | ٩١٤ | ٠ | ٠ | ٤١١ | ١٨٦٣٩ | ١٦ | بنى سويف |
| ١٦٤٦٥ | ٣٧٥٠ | ٠ | ٠ | ٧٤٠ | ١٩٤٧٥ | ٥ | الفيوم |
| ٦٢٥٧٧ | ٢٣٣٨ | ٠ | ٢١٩٧ | ٣٤ | ٦٢٦٨٤ | ١١ | المنيا |

| القيمة الصافية للأصل آخر العام (٣) | الإهلاك العام | قيمة الاستيعادات خلال العام | قيمة الإضافات على الأصل خلال العام | | القيمة الصافية للأصل في | عدد المستشفيات | المحافظات |
|--|---------------|-----------------------------|------------------------------------|-------|-------------------------------|-------------------|---------------|
| | | | مستوردة | محلية | | | |
| ١٣١٦٩٠ | ٣١٢٧ | ٠ | ٠ | ١١ | ١٣٤٨٠٥ | ٣٧ | أسيوط |
| ٦٧٣٢٨ | ٢٦٤٧ | ٠ | ٠ | ٥٧٠ | ٦٩٤٠٥ | ٢٩ | سوهاج |
| ٣٥٣٤٠ | ١٣٥٩٢ | ٠ | ٠ | ١٨٥٦ | ٤٧٠٧٦ | ١٠ | قنا |
| ١٠٥٩٧ | ٣٣٠ | ٠ | ٠ | ٠ | ١٠٩٢٧ | ١١ | اسوان |
| ٣٤٤ | ٨٣ | ٠ | ٠ | ٤ | ٤٢٣ | ٣ | الأقصر |
| ٥٠٤٩٦ | ٦٤٤٨ | ٤٦٤١ | ١٠٢ | ١٦٦٥ | ٥٩٨١٩ | ١٢ | البحر الأحمر |
| ٥١٦٥ | ١٧٣ | ٠ | ٠ | ٠ | ٥٣٣٩ | ٥ | الوادى الجديد |
| ٩٣٦١ | ٤٠٦ | ٠ | ١٠٠ | ٢٠ | ٩٦٤٧ | ٣ | مطروح |
| ٥٩٧٠ | ١٢٨ | ٠ | ٠ | ٠ | ٦٠٩٨ | ٦ | شمال سيناء |
| ٠ | ٠ | ٠ | ٠ | ٠ | ٠ | ٣ | جنوب سيناء |

| الخصوم | | | | | | الأصول | | | | | عدد المستشفيات | المحافظات |
|---------------|---------------|------------------|--------------------------|-------------------|--------------|---------------|-----------------|------------------------|-----------------------------|------------------|----------------|----------------|
| إجمالي الخصوم | التزامات أخرى | دائنون (عملاء) | أوراق مالية (كمبيالات) | قروض طويلة وقصيرة | حقوق الشركاء | إجمالي الأصول | أصول مالية أخرى | أرصدة نقدية لدى البنوك | أوراق مالية (أسهم وسندات) | مدينون (عملاء) | | |
| ١٦٦٩٦٠٨٩ | ٨٠١٩٨٢١ | ١٣٤٣٣١ | ٣٧٣٨٢ | ٧٣٤٦٩١ | ٦٥٦٠٨٨ | ١٢٣٤٠٠٠ | ٩٠٢٨٨٤ | ١١٠٤٢١ | ٧٩٧٣٥ | ٢١٢٧٢١ | ١٠١٧ | الإجمالي العام |
| ١١٨٣٥٠١ | ٧٧٦٩٥٩٤ | ٢٣٤١٤ | ٣٢٥٠ | ٦١٥٤٤ | ٣٢١٢٥٧ | ٩٥٥٣٨٤ | ٨٣٥٢٥٦ | ٣٤١٠٠ | ٢٤٥٢٠ | ٨٣٥٧٥ | ٢٧٤ | القاهرة |
| ٢٦٦٣٤٣٥ | ٥٤٦١٩ | ٨٢٣٩٤ | ١١١٦٠ | ٤٦٤٩١ | ١٧٢٧٢٢ | ١٣٠٩٢٦ | ١٥٩٣٦٦ | ٢٢٠٣٢ | ١٥١٣٦ | ٩١٤٤٣ | ٩٤ | الاسكندرية |
| ١١٣١٢ | . | ١٠٠ | . | . | ١١٢١٢ | ٥٥٨٩ | ١٣ | ١٦٣٧ | ١٥٠٠ | ٢٤٣٩ | ١٤ | بورسعيد |
| ٦٢٠٧ | ١٢٠٢ | ٤٦٤٦ | . | . | ٣٥٩ | ٣١٧٣٤ | . | ٢٨٨٠٩ | . | ٢٩٢٥ | ١٦ | السويس |
| ١٦٠٦ | . | ٦ | . | . | ١٦٠٠ | ٧٤ | . | ٦٨ | . | ٦ | ١٢ | دمياط |
| ١١١٤٩٤ | ٢١٦٢٩ | ٢١٨٨٧ | ٥١ | ٩٠٠ | ٦٧٠٢٧ | ٥٦٤٧٢ | ١٨٥٥٤ | ٣٥٠١٣ | ٢٦٢ | ٢٦٤٣ | ١٠٨ | الدقهلية |
| ٢٣٥٠٦٢ | ٢٤٥٤٠ | ٢٦٥٢٠ | ٨٢١ | ٢٠٧٢ | ١٨١١٠٩ | ٣١٤٥١١ | ١٧٦٨٦٠ | ١١٦٧٥ | ١٥٩٠ | ١٩٣١٠ | ٣٩ | الشرقية |
| ٥٢٧٩ | . | ٢ | . | . | ٥٢٧٧ | ١٩٦٠ | ٣١٧ | ٦٥٠ | . | ٩٩٣ | ٣٦ | القليوبية |
| ٤٦٩١٤ | . | ٢٥٠٩ | . | . | ٤٤٤٠٥ | ٩٣٧٤ | . | ٨٣١٣ | . | ١٠٦١ | ٢١ | كفر الشيخ |
| ٦٠٨٩١ | ١١٥١٢ | ٩١٧٧ | ٥٩٦ | . | ٣٩٦٠٦ | ٥٠٧٢٣ | ١٧٤٦ | ٣١٢٢٤ | ٧٨٦ | ١٦٩٦٧ | ٥٤ | الغربية |
| ٥٨٥٤٣ | ٢٨١٠ | ٦٨٩ | . | . | ٥٥٠٤٤ | ٥٧٣٧٥ | ٤٢٨٥ | ٤٤٧١٠ | ١ | ٨٣٧٩ | ٣٨ | المنوفية |
| ٢٧٧٦٥ | ٩٥٨ | ١٣٠٤ | . | ٥٠٠ | ٢٥٠٠٣ | ١٩٠٨٣ | ١٣٢٤٣ | ٣٧٨٩ | ١٩٠ | ١٨٦١ | ٢٧ | البحيرة |
| ١٠٥٢٥ | . | ٢٩٦٥ | . | ٤١٦٨ | ٣٣٩٢ | ٤٦٨٧ | ١٣٧٢ | ٢٤١٥ | . | ٩٠٠ | ٣٢ | الاسماعيلية |
| ١٣٣٦٩٤٧ | ١٠٨٩٧٥ | ٢٠٣٤٧ | ٢١٤٢٦ | ٦٤١٢٧ | ٩٣٨٩٤٢ | ٧٩٧٠٧٣ | ٢٧٥٧١٢ | ٢٣٥٥٤ | ٢٨٦٣١ | ٢٥٧١٨ | ١٠١ | الحيزه |
| ٢٦٠١٧ | ٤٦٥ | ١٦٦ | . | . | ٢٥٣٨٦ | ١١٧٣٨ | ١٨٢ | ٧٧٣٩ | . | ٣٨١٧ | ١٦ | بنى سويف |
| ١١٥٧٦ | ٧٠٢٠ | ١٧٧٤ | ٢٣ | . | ٢٧٥٩ | ١٢٢٠٧ | ١٦٤٣ | ١٢٦٠ | ٣٣٨٤ | ٥٩٢٠ | ٥ | الفيوم |
| ٢٢٩٩٣ | ١٢٤٦ | ٧٤٢ | . | . | ٢١٠٠٥ | ٣٧٣٢ | ٢٥٢ | ٢٨٦٢ | . | ٦١٨ | ١١ | المنيا |
| ١٢٢١٩ | ١٣٢ | . | ٢٥ | . | ١٢٠٦٢ | ٢٨٣٦ | ١٣٦ | ٨٧٠ | . | ١٨٣٠ | ٣٧ | أسيوط |
| ٤٠١٢٣ | ٢٩٥١ | ١٨٧ | . | . | ٣٦٩٨٥ | ٦٤٣٥ | ٥٧٢١ | ١٤٠ | . | ٥٧٤ | ٢٩ | سوهاج |
| ١٦٥٠٢ | ٥٣٧ | ٩٠٦ | . | . | ١٥٠٥٩ | ١٨٧٨١ | ٩٢٤٨ | ٤٥٣٨ | ٣٧٣٥ | ١٢٦٠ | ١٠ | قنا |
| ٨١ | . | ١ | . | . | ٨٠ | ١٣٢ | . | ١٣٢ | . | . | ١١ | اسوان |
| ١٨٥٤ | ٥٢٥ | ٦٥ | . | . | ١٢٦٤ | ١٨٥٥ | ٩٢٣ | ٩١٢ | . | ٢٠ | ٣ | الأقصر |
| ١٥٢٨٨٧ | ١١٠٥٧ | ٨٠٩١ | ٣٠ | ٩٨٥ | ١٣٢٧٢٤ | ٦٥٣٤٢ | ٦٢٠٩ | ١٢٨٢٧ | . | ٤٦٣٠٦ | ١٢ | البحر الاحمر |
| . | . | . | . | . | . | ٣٠ | . | ٣٠ | . | . | ٥ | الو ادى الجديد |
| . | . | . | . | . | . | . | . | . | . | . | ٣ | مطروح |
| ٧١١ | ٢٦ | . | . | . | ٦٨٥ | ٥٧٤ | ٢٩٢ | ٢٨١ | . | ١ | ٦ | شمال سيناء |
| ١٣١ | ٢٣ | ٨ | . | . | ١٠٠ | ٤٥٨٦ | ٢٠٦ | ٢٣٧٥ | . | ٢٠٠٥ | ٣ | جنوب سيناء |

جدول رقم ٤٦ - قيمة المستشفيات تحت التنفيذ بمستشفيات القطاع الخاص عام ٢٠١٦

القيمة بالآلاف جنيه

| المحافظات | عدد المستشفيات | قيمة الرصيد أول العام | قيمة الإضافات خلال العام | قيمة أصول تكاملت ومعدة للإنتاج خلال | قيمة الرصيد آخر العام |
|----------------|----------------|-----------------------|--------------------------|-------------------------------------|-----------------------|
| الإجمالى العام | ٩٨٥ | ٢٦٢٠٤٨ | ٦١٧٧٢ | ١٤١٧١ | ٣٠٩٦٤٩ |
| القاهرة | ٢٧١ | ٩٠٥٧٩ | ٢٥١٦٣ | ٩٦٩ | ١١٤٧٧٣ |
| الاسكندرية | ٩٠ | ٤٤٩٧٥ | ٣٨٠ | ١٤٩٩ | ٤٣٨٥٦ |
| بورسعيد | ١٤ | ٠ | ٠ | ٠ | ٠ |
| السويس | ١٦ | ٠ | ١٠٠٠ | ١٠٠٠ | ٠ |
| دمياط | ١١ | ٠ | ٠ | ٠ | ٠ |
| الدقهلية | ١٠٤ | ٨١٣٤١ | ٣٧٨٣ | ٠ | ٨٥١٢٤ |
| الشرقية | ٣٩ | ١٥٣٩٠ | ٨٨٨ | ١٠٤١٦ | ٥٨٦٢ |
| القليوبية | ٣٥ | ٠ | ٠ | ٠ | ٠ |
| كفر الشيخ | ٢٠ | ٠ | ٠ | ٠ | ٠ |
| الغربية | ٥٣ | ٠ | ٠ | ٠ | ٠ |
| المنوفية | ٣٨ | ٠ | ٠ | ٠ | ٠ |
| البحيرة | ٢٧ | ٠ | ٠ | ٠ | ٠ |
| الاسماعيلية | ٣١ | ٠ | ٠ | ٠ | ٠ |
| الحيزه | ٩٧ | ٢٠١١٠ | ٣٠٢٠٠ | ١٧٢ | ٥٠١٣٩ |
| بنى سويف | ١٦ | ٣٦٥ | ٠ | ٠ | ٣٦٥ |
| الفيوم | ٥ | ٠ | ٠ | ٠ | ٠ |

| المحافظات | عدد المستشفيات | قيمة الرصيد أول العام | قيمة الإضافات خلال العام | قيمة أصول تكاملت ومعدة للإنتاج خلال | قيمة الرصيد آخر العام |
|---------------|----------------|-----------------------|--------------------------|-------------------------------------|-----------------------|
| المنيا | ٩ | ٠ | ٠ | ٠ | ٠ |
| أسيوط | ٣٣ | ٠ | ٠ | ٠ | ٠ |
| سوهاج | ٢٦ | ٠ | ٠ | ٠ | ٠ |
| قنا | ١٠ | ٠ | ٠ | ٠ | ٠ |
| اسوان | ١١ | ٠ | ٠ | ٠ | ٠ |
| الأقصر | ١ | ٠ | ٠ | ٠ | ٠ |
| البحر الأحمر | ١٢ | ٩٢٨٨ | ٣٥٨ | ١١٥ | ٩٥٣٠ |
| الوادى الجديد | ٥ | ٠ | ٠ | ٠ | ٠ |
| مطروح | ٢ | ٠ | ٠ | ٠ | ٠ |
| شمال سيناء | ٦ | ٠ | ٠ | ٠ | ٠ |
| جنوب سيناء | ٣ | ٠ | ٠ | ٠ | ٠ |

جدول رقم ٤٧ - عدد العاملين الدائمين والمؤقتين بالمنشآت العلاجية التي ليس بها عيادة داخلية للقطاع
الخاص طبقا للنوع والمهنة
بالمحافظات عام ٢٠١٦

| المحافظات | المهنة | عدد المنشآت العلاجية | النوع | أصحاب المنشأة | | مديرون | الأطباء (١) | | صيادلة | | مشرفون اجتماعيون | | فنيون ومساعدون فنيون | | هينة تمريض () | | مولدات ومساعدات مولدات | | |
|----------------|--------|-------------------------|-------|------------------|----------|--------|-------------|------|--------|------|------------------|------|----------------------------|------|----------------|------|---------------------------|------|----|
| | | | | بأجر | بدون أجر | | مؤقت | دائم | مؤقت | دائم | مؤقت | دائم | مؤقت | دائم | مؤقت | دائم | مؤقت | دائم | |
| | | | | دائم | دائم | | مؤقت | دائم | مؤقت | دائم | مؤقت | دائم | مؤقت | دائم | مؤقت | دائم | مؤقت | دائم | |
| الإجمالي العام | ذ | ٤٤٠ | ن | ٣٦٥ | ٤١ | ٢٨٩ | ٤٩ | ١٧١٥ | ١٢٦٤ | ٥ | ٣ | ١٩ | ٠ | ١٦٦ | ٥٠ | ١٩٥ | ٤٤ | ١١ | ٢ |
| | ا | | ا | ١١٥ | ٣٦ | ٥٢ | ١٣ | ٥٠٥ | ٤٤١ | ١٨ | ٣ | ٦٠ | ٨ | ٧٧ | ٥٥ | ٨٩٦ | ٤١٢ | ٦٥ | ٢٦ |
| | ج | | ج | ٤٨٠ | ٧٧ | ٣٤١ | ٦٢ | ٢٢٢٠ | ١٧٠٥ | ٢٣ | ٦ | ٧٩ | ٨ | ٢٤٣ | ١٠٥ | ١٠٩١ | ٤٥٦ | ٧٦ | ٢٨ |
| القاهرة | ذ | ١٥٠ | ن | ١٠١ | ١٣ | ٩٧ | ١٤ | ٥٩٢ | ٥٦٧ | ١ | ١ | ٩ | ٠ | ٥٢ | ١٣ | ٦٩ | ٢٨ | ٣ | ٠ |
| | ا | | ا | ٢٨ | ١١ | ٩ | ٣ | ١٧٩ | ١٧٤ | ١ | ٠ | ١٢ | ٢ | ٢٢ | ١٤ | ٣١٦ | ١٩١ | ٢٣ | ٥ |
| | ج | | ج | ١٢٩ | ٢٤ | ١٠٦ | ١٧ | ٧٧١ | ٧٤١ | ٢ | ١ | ٢١ | ٢ | ٧٤ | ٢٧ | ٣٨٥ | ٢١٩ | ٢٦ | ٥ |
| الاسكندرية | ذ | ٧٦ | ن | ٨٢ | ٧ | ٥٣ | ١٠ | ٢٩٧ | ١٥٢ | ٢ | ١ | ١ | ٠ | ٢٥ | ١١ | ٢٢ | ١٠ | ٠ | ٠ |
| | ا | | ا | ٥٠ | ٦ | ٢٦ | ١ | ١٠٢ | ٥٩ | ٢ | ٢ | ٣٠ | ٣ | ١١ | ٤ | ١٩٣ | ٩٣ | ١٥ | ٧ |
| | ج | | ج | ١٣٢ | ١٣ | ٧٩ | ١١ | ٣٩٩ | ٢١١ | ٤ | ٣ | ٣١ | ٣ | ٣٦ | ١٥ | ٢١٥ | ١٠٣ | ١٥ | ٧ |
| بورسعيد | ذ | ٣ | ن | ٣ | ٠ | ٠ | ٠ | ٦ | ٢١ | ٠ | ٠ | ٠ | ٠ | ٠ | ٠ | ٢ | ٠ | ٠ | ٠ |
| | ا | | ا | ٠ | ٠ | ٠ | ٢ | ٠ | ١٢ | ٠ | ٠ | ٠ | ٠ | ٠ | ٠ | ٣ | ٤ | ٠ | ٠ |
| | ج | | ج | ٣ | ٠ | ٠ | ٢ | ٦ | ٣٣ | ٠ | ٠ | ٠ | ٠ | ٠ | ٠ | ٥ | ٤ | ٠ | ٠ |
| السويس | ذ | ١٣ | ن | ٧ | ٠ | ٩ | ٠ | ٣٥ | ٤ | ٠ | ٠ | ٠ | ٠ | ٤ | ٠ | ٥ | ٠ | ٠ | ٢ |
| | ا | | ا | ١ | ٣ | ١ | ٠ | ٨ | ٤ | ٠ | ٠ | ٠ | ٠ | ١ | ٠ | ٧ | ١١ | ٠ | ٣ |
| | ج | | ج | ٨ | ٣ | ١٠ | ٠ | ٤٣ | ٨ | ٠ | ٠ | ٠ | ٠ | ٥ | ٠ | ١٢ | ١١ | ٠ | ٥ |
| دمياط | ذ | ٢ | ن | ٤ | ١ | ١ | ٠ | ٥ | ٠ | ٠ | ٠ | ٠ | ٠ | ٠ | ٠ | ٠ | ٠ | ٠ | ٠ |
| | ا | | ا | ٠ | ٠ | ٠ | ٠ | ٦ | ٠ | ٠ | ٠ | ٠ | ٠ | ٠ | ٠ | ٣ | ٠ | ٥ | ٠ |
| | ج | | ج | ٤ | ١ | ١ | ٠ | ١١ | ٠ | ٠ | ٠ | ٠ | ٠ | ٠ | ٠ | ٣ | ٠ | ٥ | ٠ |
| الدقهلية | ذ | ٧ | ن | ٢ | ١ | ٣ | ١ | ١٠ | ٣٣ | ٠ | ٠ | ٠ | ٠ | ٠ | ١ | ٠ | ٠ | ٠ | ٠ |
| | ا | | ا | ٠ | ٠ | ٠ | ١ | ٥ | ١٢ | ٠ | ٠ | ٠ | ٠ | ٠ | ١ | ٣٣ | ١٤ | ٠ | ٠ |
| | ج | | ج | ٢ | ١ | ٣ | ٢ | ١٥ | ٤٥ | ٠ | ٠ | ٠ | ٠ | ٢ | ٢ | ٣٣ | ١٤ | ٠ | ٠ |
| الشرقية | ذ | ٢٠ | ن | ١٩ | ١ | ١٥ | ٨ | ٦٠ | ٦٨ | ٠ | ٠ | ٥ | ٠ | ١٠ | ٥ | ٢١ | ١ | ٣ | ١ |
| | ا | | ا | ١٣ | ١ | ١٥ | ٠ | ٢٦ | ١٧ | ٣ | ١ | ٥ | ٠ | ٣ | ٢ | ٥٢ | ١٣ | ١٨ | ١ |
| | ج | | ج | ٣٢ | ١ | ١٥ | ٨ | ٨٦ | ٨٥ | ٣ | ١ | ١٠ | ٠ | ١٣ | ٧ | ٧٣ | ١٤ | ٢١ | ١ |

| | | | | | | | | | | | | | | | | | | |
|---|---|----|-----|----|----|---|----|---|---|-----|-----|----|----|----|----|---|----|-------------|
| ٠ | ٠ | ٠ | ٤ | ٠ | ١٣ | ٠ | ١ | ٠ | ٠ | ٠ | ١٦٣ | ٠ | ٩ | ٢ | ٥ | ذ | ١٢ | القليوبية |
| ٠ | ٠ | ٦ | ٤٦ | ٢ | ١١ | ٠ | ٠ | ٠ | ٠ | ٠ | ٢٨ | ٠ | ٠ | ٠ | ٠ | ا | | |
| ٠ | ٠ | ٦ | ٥٠ | ٢ | ٢٤ | ٠ | ١ | ٠ | ٠ | ٠ | ١٩١ | ٠ | ٩ | ٢ | ٥ | ج | | |
| ٠ | ٠ | ٢ | ١٦ | ٣ | ١ | ٠ | ٠ | ٠ | ٠ | ٢ | ٤٨ | ٠ | ٣ | ٠ | ١ | ذ | ٢ | كفر الشيخ |
| ٠ | ٠ | ٠ | ١٩ | ٠ | ٠ | ٠ | ٠ | ٠ | ٠ | ١ | ١٨ | ٠ | ٠ | ٠ | ٠ | ا | | |
| ٠ | ٠ | ٢ | ٣٥ | ٣ | ١ | ٠ | ٠ | ٠ | ٠ | ٣ | ٦٦ | ٠ | ٣ | ٠ | ١ | ج | | |
| ٠ | ١ | ٠ | ٠ | ٠ | ٨ | ٠ | ٢ | ٠ | ٠ | ١٧ | ٧٦ | ٠ | ٧ | ٥ | ٤ | ذ | ١٣ | الغربية |
| ٠ | ٠ | ٥ | ٢٣ | ٠ | ٢ | ٠ | ٨ | ٠ | ٣ | ٣ | ٦ | ٠ | ٠ | ٧ | ٠ | ا | | |
| ٠ | ١ | ٥ | ٢٣ | ٠ | ١٠ | ٠ | ١٠ | ٠ | ٣ | ٢٠ | ٨٢ | ٠ | ٧ | ١٢ | ٤ | ج | | |
| ٠ | ٠ | ٠ | ٧ | ٠ | ٣ | ٠ | ٠ | ٠ | ٠ | ٢ | ٦٢ | ١ | ٨ | ٣ | ١٤ | ذ | ١٠ | المنوفية |
| ٠ | ٠ | ٠ | ٦ | ٠ | ٥ | ٠ | ٠ | ٠ | ٠ | ٠ | ٢٣ | ٠ | ٠ | ٣ | ٤ | ا | | |
| ٠ | ٠ | ٠ | ١٣ | ٠ | ٨ | ٠ | ٠ | ٠ | ٠ | ٢ | ٨٥ | ١ | ٨ | ٦ | ١٨ | ج | | |
| ٠ | ٠ | ٠ | ١ | ٠ | ٤ | ٠ | ١ | ٠ | ٠ | ٧ | ٥٤ | ٠ | ١٢ | ٠ | ١٧ | ذ | ١٣ | البحيرة |
| ٠ | ٠ | ٢ | ١٧ | ٠ | ٤ | ٠ | ١ | ٠ | ٠ | ٤ | ٥ | ٠ | ٢ | ٣ | ١ | ا | | |
| ٠ | ٠ | ٢ | ١٨ | ٠ | ٨ | ٠ | ٢ | ٠ | ٠ | ١١ | ٥٩ | ٠ | ١٤ | ٣ | ١٨ | ج | | |
| ٠ | ٠ | ٠ | ٣ | ٠ | ٠ | ٠ | ٠ | ٠ | ٠ | ٠ | ١١ | ٠ | ٢ | ٠ | ١١ | ذ | ٥ | الاسماعيلية |
| ٠ | ٠ | ٠ | ٢٠ | ٠ | ١ | ٠ | ٠ | ٠ | ٦ | ٠ | ٣ | ٠ | ١ | ٠ | ٧ | ا | | |
| ٠ | ٠ | ٠ | ٢٣ | ٠ | ١ | ٠ | ٠ | ٠ | ٦ | ٠ | ١٤ | ٠ | ٣ | ٠ | ١٨ | ج | | |
| ٠ | ٤ | ٢ | ٢٧ | ١١ | ٢٠ | ٠ | ٠ | ٠ | ١ | ٢٤٩ | ١٧٤ | ٩ | ٤٤ | ٦ | ٦٥ | ذ | ٥٩ | الجيزة |
| ٦ | ٤ | ٥٤ | ١٢٣ | ٢٦ | ١٠ | ٢ | ٠ | ٠ | ١ | ٨٨ | ٦٠ | ٦ | ٦ | ٢ | ٥ | ا | | |
| ٦ | ٨ | ٥٦ | ١٥٠ | ٣٧ | ٣٠ | ٢ | ٠ | ٠ | ٢ | ٣٣٧ | ٢٣٤ | ١٥ | ٥٠ | ٨ | ٧٠ | ج | | |
| ٠ | ٠ | ٠ | ١ | ١ | ٠ | ٠ | ٠ | ٠ | ٠ | ٣٧ | ١ | ١ | ٤ | ٠ | ٠ | ذ | ٤ | بنى سويف |
| ٠ | ٠ | ٠ | ٨ | ٠ | ١ | ٠ | ٠ | ٠ | ٠ | ١٥ | ٠ | ٠ | ١ | ٠ | ٠ | ا | | |
| ٠ | ٠ | ٠ | ٩ | ١ | ١ | ٠ | ٠ | ٠ | ٠ | ٥٢ | ١ | ١ | ٥ | ٠ | ٠ | ج | | |
| ٠ | ٠ | ٠ | ١ | ٠ | ٦ | ٠ | ٠ | ٠ | ٠ | ٢ | ١٦ | ٠ | ٢ | ٠ | ٣ | ذ | ٤ | الفيوم |
| ٠ | ٠ | ٥ | ٧ | ٠ | ٠ | ٠ | ٤ | ٠ | ١ | ٦ | ٨ | ٠ | ١ | ٠ | ٠ | ا | | |
| ٠ | ٠ | ٥ | ٨ | ٠ | ٦ | ٠ | ٤ | ٠ | ١ | ٨ | ٢٤ | ٠ | ٣ | ٠ | ٣ | ج | | |
| ٠ | ٠ | ٠ | ١ | ٠ | ٢ | ٠ | ٠ | ٠ | ٠ | ٠ | ٧ | ٠ | ١ | ٠ | ٣ | ذ | ٤ | المنيا |
| ٠ | ٠ | ٢ | ٣ | ٠ | ٠ | ٠ | ٠ | ٠ | ٠ | ٠ | ٣ | ٠ | ١ | ٠ | ٢ | ا | | |
| ٠ | ٠ | ٢ | ٤ | ٠ | ٢ | ٠ | ٠ | ٠ | ٠ | ٠ | ١٠ | ٠ | ٢ | ٠ | ٥ | ج | | |
| ٠ | ٠ | ٠ | ٤ | ٠ | ٦ | ٠ | ٠ | ١ | ٠ | ٦٦ | ١٦ | ٢ | ٤ | ٠ | ٤ | ذ | ١٣ | أسيوط |
| ٠ | ٠ | ٤ | ٣ | ٠ | ٥ | ١ | ٠ | ٠ | ٠ | ٣٢ | ٨ | ٠ | ٣ | ٠ | ٠ | ا | | |
| ٠ | ٠ | ٤ | ٧ | ٠ | ١١ | ١ | ٠ | ١ | ٠ | ٩٨ | ٢٤ | ٢ | ٧ | ٠ | ٤ | ج | | |

| | | | | | | | | | | | | | | | | | | |
|---|---|---|---|---|---|---|---|---|---|----|----|---|---|---|---|---|---|---------------|
| ٠ | ٠ | ٠ | ١ | ٠ | ١ | ٠ | ٠ | ٠ | ٠ | ٤ | ١٩ | ١ | ٢ | ٠ | ٣ | ذ | ٥ | سوهاج |
| ٠ | ٠ | ٠ | ٢ | ٢ | ٠ | ٠ | ٠ | ٠ | ٠ | ٠ | ٤ | ٠ | ٠ | ٠ | ٠ | ا | | |
| ٠ | ٠ | ٠ | ٣ | ٢ | ١ | ٠ | ٠ | ٠ | ٠ | ٤ | ٢٣ | ١ | ٢ | ٠ | ٣ | ج | | |
| ٠ | ٠ | ١ | ١ | ٠ | ٠ | ٠ | ٠ | ٠ | ٠ | ٤ | ١٢ | ٠ | ٢ | ١ | ٥ | ذ | ٤ | قتنا |
| ٠ | ٠ | ٢ | ٢ | ٠ | ٠ | ٠ | ٠ | ٠ | ٠ | ٠ | ٢ | ٠ | ٠ | ١ | ٢ | ا | | |
| ٠ | ٠ | ٣ | ٣ | ٠ | ٠ | ٠ | ٠ | ٠ | ٠ | ٤ | ١٤ | ٠ | ٢ | ٢ | ٧ | ج | | |
| ٠ | ٠ | ٠ | ١ | ٠ | ٥ | ٠ | ٠ | ٠ | ٠ | ١٢ | ٢١ | ١ | ١ | ٠ | ٦ | ذ | ٩ | اسوان |
| ٤ | ٠ | ٥ | ٧ | ٠ | ٠ | ٠ | ٠ | ٠ | ٠ | ٧ | ٨ | ٠ | ٠ | ٠ | ٢ | ا | | |
| ٤ | ٠ | ٥ | ٨ | ٠ | ٥ | ٠ | ٠ | ٠ | ٠ | ١٩ | ٢٩ | ١ | ١ | ٠ | ٨ | ج | | |
| ٠ | ٠ | ٠ | ٠ | ٤ | ٠ | ٠ | ٠ | ٠ | ٠ | ١١ | ٤ | ١ | ٢ | ٠ | ٠ | ذ | ٣ | الأقصر |
| ٠ | ٠ | ٠ | ٠ | ٣ | ٠ | ٠ | ٠ | ٠ | ٠ | ٦ | ٠ | ٠ | ١ | ٠ | ٠ | ا | | |
| ٠ | ٠ | ٠ | ٠ | ٧ | ٠ | ٠ | ٠ | ٠ | ٠ | ١٧ | ٤ | ١ | ٣ | ٠ | ٠ | ج | | |
| ٠ | ٠ | ٠ | ٣ | ٠ | ٣ | ٠ | ٠ | ٠ | ١ | ٠ | ١١ | ٠ | ١ | ٠ | ٣ | ذ | ٢ | الوادي الجديد |
| ٠ | ٠ | ٠ | ٠ | ٠ | ٠ | ٠ | ٠ | ٠ | ١ | ٠ | ٠ | ٠ | ٠ | ٠ | ٠ | ا | | |
| ٠ | ٠ | ٠ | ٣ | ٠ | ٣ | ٠ | ٠ | ٠ | ٢ | ٠ | ١١ | ٠ | ١ | ٠ | ٣ | ج | | |
| ٠ | ٠ | ٠ | ٥ | ١ | ٣ | ٠ | ٠ | ٠ | ٠ | ٦ | ١٥ | ٠ | ٧ | ١ | ٣ | ذ | ٧ | شمال سيناء |
| ٠ | ٠ | ١ | ٣ | ١ | ١ | ٠ | ٠ | ٠ | ٠ | ١ | ٣ | ٠ | ٠ | ٠ | ٠ | ا | | |
| ٠ | ٠ | ١ | ٨ | ٢ | ٤ | ٠ | ٠ | ٠ | ٠ | ٧ | ١٨ | ٠ | ٧ | ١ | ٣ | ج | | |

تابع جدول رقم ٤٧ - عدد العاملين الدائمين والمؤقتين بالمنشآت العلاجية التي ليس بها عيادة
داخلية بالقطاع الخاص طبقا للنوع والمهنة
بالقطاع الخاص عام ٢٠١٦

| المهنة | عدد المنشآت العلاجية | النوع | إداريون ومعاونون وكتبة | | مشتغلون آخرون (٣) | | | | الإجمالي العام | |
|----------------|----------------------|-------|------------------------|------|-------------------|------|------|------|----------------|------|
| | | | دائم | مؤقت | بدون أجر | | بأجر | | دائم | مؤقت |
| المحافظات | | | دائم | مؤقت | دائم | مؤقت | دائم | مؤقت | دائم | مؤقت |
| الإجمالي العام | ٤٤٠ | | ٥٠٤ | ٩٤ | ١٠٧ | ٥ | ١٥٩ | ٥٧ | ٣٤١٦ | ١٤٩٣ |
| | | أ | ٤٥٨ | ٩٤ | ٤١ | ١٠ | ٢٧٩ | ٩٣ | ٢٦٠٠ | ١١٥٥ |
| | | ج | ٩٦٢ | ١٨٨ | ١٤٨ | ١٥ | ٤٣٨ | ١٥٠ | ٦٠١٦ | ٢٦٤٨ |
| القاهرة | ١٥٠ | ذ | ٢٢٦ | ٣٣ | ٢٠ | ١ | ٦٩ | ٢٥ | ١٢٢٠ | ٦٣٤ |
| | | أ | ١٢٢ | ١٢ | ١٨ | ٢ | ٧٥ | ٣٠ | ٨١٦ | ٤٣٣ |
| | | ج | ٣٤٨ | ٤٥ | ٣٨ | ٣ | ١٤٤ | ٥٥ | ٢٠٣٦ | ١٠٦٧ |
| الاسكندرية | ٧٦ | ذ | ٨٤ | ١٢ | ١٥ | ٠ | ٢٤ | ٨ | ٥٩٦ | ٢٠٤ |
| | | أ | ١٢٢ | ٢٦ | ١٦ | ٠ | ٥٦ | ٣ | ٦٢٩ | ١٩٨ |
| | | ج | ٢٠٦ | ٣٨ | ٣١ | ٠ | ٨٠ | ١١ | ١٢٢٥ | ٤٠٢ |
| بورسعيد | ٣ | ذ | ١ | ٠ | ٠ | ٠ | ٠ | ٠ | ١٢ | ٢١ |
| | | أ | ٦ | ١ | ٠ | ٠ | ٠ | ٠ | ٩ | ١٩ |
| | | ج | ٧ | ١ | ٠ | ٠ | ٠ | ٠ | ٢١ | ٤٠ |
| السويس | ١٣ | ذ | ٦ | ٠ | ١ | ٠ | ٠ | ٠ | ٥٦ | ٦ |
| | | أ | ٥ | ٠ | ٠ | ٠ | ٣ | ٢ | ٢٩ | ٢٠ |
| | | ج | ١١ | ٠ | ١ | ٠ | ٣ | ٢ | ٨٥ | ٢٦ |
| دمياط | ٢ | ذ | ١ | ٠ | ٠ | ٠ | ٠ | ٠ | ١٢ | ٠ |
| | | أ | ٢ | ٠ | ٠ | ٠ | ٤ | ٠ | ٢٠ | ٠ |
| | | ج | ٣ | ٠ | ٠ | ٠ | ٤ | ٠ | ٣٢ | ٠ |
| الدقهلية | ٧ | ذ | ٥ | ١ | ٠ | ٠ | ٩ | ٠ | ٣٠ | ٣٥ |
| | | أ | ٢٧ | ٠ | ٠ | ٠ | ١٠ | ٤ | ٧٥ | ٣٢ |
| | | ج | ٣٢ | ١ | ٠ | ٠ | ١٩ | ٤ | ١٠٥ | ٦٧ |
| الشرقية | ٢٠ | ذ | ٢٢ | ٦ | ٣٤ | ١ | ٣ | ٩ | ١٩٣ | ٨٠ |
| | | أ | ١٠ | ١ | ٦ | ١ | ٩ | ٤ | ١٤٥ | ٤٠ |
| | | ج | ٣٢ | ٧ | ٤٠ | ٢ | ١٢ | ١٣ | ٣٣٨ | ١٢٠ |
| القليوبية | ١٢ | ذ | ٣٢ | ٠ | ٠ | ٠ | ١ | ٠ | ١٨٧ | ٠ |
| | | أ | ٩ | ٠ | ٠ | ٠ | ١٣ | ١ | ١٠٧ | ٩ |
| | | ج | ٤١ | ٠ | ٠ | ٠ | ١٤ | ١ | ٢٩٤ | ٩ |

تابع جدول رقم ٤٧ - عدد العاملين الدائمين والمؤقتين بالمنشآت العلاجية التي ليس بها عيادة
داخلية بالقطاع الخاص طبقاً للنوع والمهنة
بالقطاع الخاص عام ٢٠١٦

| المحافظة | المهنة | عدد المنشآت العلاجية | النوع | مشتغلون آخرون (٣) | | | | إداريون ومعاونون وكتبة | |
|----------|-------------|----------------------|-------|-------------------|------|----------|------|------------------------|------|
| | | | | بأجر | | بدون أجر | | مؤقت | دائم |
| | | | | مؤقت | دائم | مؤقت | دائم | | |
| | | | | مؤقت | دائم | مؤقت | دائم | مؤقت | دائم |
| | كفر الشيخ | ٢ | ذ | ١٣ | ٠ | ٠ | ٠ | ٠ | ٠ |
| | | | أ | ٠ | ٠ | ٠ | ٠ | ٠ | ٠ |
| | | | ج | ١٣ | ٠ | ٠ | ٠ | ٠ | ٠ |
| | الغربية | ١٣ | ذ | ١١ | ٠ | ١٣ | ٠ | ٠ | ٠ |
| | | | أ | ١٨ | ٠ | ٠ | ٠ | ٠ | ٠ |
| | | | ج | ٢٩ | ٠ | ١٣ | ٠ | ٠ | ٠ |
| | المنوفية | ١٠ | ذ | ١١ | ٠ | ٠ | ٠ | ٠ | ٠ |
| | | | أ | ٩ | ٠ | ٠ | ٠ | ٠ | ٠ |
| | | | ج | ٢٠ | ٠ | ٠ | ٠ | ٠ | ٠ |
| | البحيرة | ١٣ | ذ | ٨ | ٠ | ٢ | ٠ | ٠ | ٠ |
| | | | أ | ٤ | ٠ | ٠ | ٠ | ٠ | ٠ |
| | | | ج | ١٢ | ٠ | ٢ | ٠ | ٠ | ٠ |
| | الاسماعيلية | ٥ | ذ | ١ | ٠ | ٠ | ٠ | ٠ | ٠ |
| | | | أ | ٦ | ٠ | ٠ | ٠ | ٠ | ٠ |
| | | | ج | ٧ | ٠ | ٠ | ٠ | ٠ | ٠ |
| | الجيزة | ٥٩ | ذ | ٥٣ | ٠ | ٢٩ | ٠ | ٠ | ٠ |
| | | | أ | ٧٠ | ٠ | ٤٣ | ٠ | ٠ | ٠ |
| | | | ج | ١٢٣ | ٠ | ٧٢ | ٠ | ٠ | ٠ |
| | بنى سويف | ٤ | ذ | ٣ | ٠ | ٠ | ٠ | ٠ | ٠ |
| | | | أ | ٦ | ٠ | ٠ | ٠ | ٠ | ٠ |
| | | | ج | ٩ | ٠ | ٧ | ٠ | ٠ | ٠ |
| | الفيوم | ٤ | ذ | ١ | ٠ | ٢ | ٠ | ٠ | ٠ |
| | | | أ | ٢ | ٠ | ٠ | ٠ | ٠ | ٠ |
| | | | ج | ٣ | ٠ | ٢ | ٠ | ٠ | ٠ |
| | المنيا | ٤ | ذ | ٣ | ٠ | ٠ | ٠ | ٠ | ٠ |
| | | | أ | ٢ | ٠ | ٢ | ٠ | ٠ | ٠ |
| | | | ج | ٥ | ٠ | ٣ | ٠ | ٠ | ٠ |

تابع جدول رقم ٤٧ - عدد العاملين الدائمين والمؤقتين بالمنشآت العلاجية التي ليس بها عيادة
داخلية بالقطاع الخاص طبقاً للنوع والمهنة
بالقطاع الخاص عام ٢٠١٦

| المحافظة | المهنة | عدد المنشآت العلاجية | النوع | مشتغلون آخرون (٣) | | | | الإجمالي العام | |
|---------------|--------|----------------------|-------|-------------------------|------|------|------|----------------|------|
| | | | | إداريون ومعاونون وكتيبة | | بأجر | | | |
| | | | | مؤقت | دائم | مؤقت | دائم | | |
| | | | ج | مؤقت | دائم | مؤقت | دائم | مؤقت | دائم |
| قنا | | ٤ | ذ | ٠ | ٩ | ٠ | ٠ | ٠ | ٣٩ |
| | | | أ | ٠ | ١ | ٠ | ٣ | ٠ | ١١ |
| | | | ج | ٠ | ١٠ | ٠ | ٣ | ٠ | ٣٧ |
| اسوان | | ٩ | ذ | ٣ | ٣ | ٢ | ٢ | ١ | ٤٧ |
| | | | أ | ٢ | ٠ | ٠ | ٠ | ٠ | ٣٨ |
| | | | ج | ٥ | ٣ | ٢ | ٢ | ١ | ٨٥ |
| الأقصر | | ٣ | ذ | ٢ | ٠ | ٠ | ٠ | ١ | ٩ |
| | | | أ | ٠ | ٠ | ٠ | ٣ | ٠ | ٦ |
| | | | ج | ٢ | ٠ | ٠ | ٤ | ٠ | ١٥ |
| الوادي الجديد | | ٢ | ذ | ٠ | ٠ | ٠ | ٢ | ٠ | ٢٤ |
| | | | أ | ٠ | ٠ | ٠ | ٢ | ٠ | ٣ |
| | | | ج | ٣ | ٠ | ٠ | ٤ | ٠ | ٢٧ |
| شمال سيناء | | ٧ | ذ | ٢ | ٠ | ٠ | ١ | ٠ | ٣٩ |
| | | | أ | ٣ | ٠ | ٠ | ١ | ٢ | ١٠ |
| | | | ج | ٥ | ٠ | ٠ | ٢ | ٢ | ٤٩ |

(١) بما فيهم الإداريون من الأطباء الأخصائيين والممارسين العموميين ولا تشمل أطباء

(٢) تشمل كافة العاملين في التمريض (حكيمات - رئيس مرضيين - رئيسة ممرضات - ممرضون - ممرضات - مساعدين ممرضين - مساعدات ممرضات - زائرات صحيات)

(٣) تشمل عمال وعاملات النظافة

جدول رقم ٤٨ - عدد العاملين الدائمين والمؤقتين بالمنشآت العلاجية
التي ليس بها عيادة داخلية بالقطاع الخاص طبقاً للنوع والمهنة ونوع
المنشأة عام ٢٠١٥

| مولدات ومساعدات مولدات | | هيئة تريض | | فنيون ومساعدون | | مشرفون | | صنادلة | | الأطباء (١) | | مديرون | | أصحاب المنشأة العاملين بها | | النوع | عدد المنشآت العلاجية | المهنة نوع المنشأة |
|------------------------|------|-----------|------|----------------|------|--------|------|--------|------|-------------|------|--------|------|----------------------------|----------|-------|----------------------|-----------------------|
| موقت | دائم | موقت | دائم | موقت | دائم | موقت | دائم | موقت | دائم | موقت | دائم | موقت | دائم | بأجر | بدون أجر | | | |
| | | | | | | | | | | | | | | دائم | دائم | | | |
| ٢ | ١١ | ٤٤ | ١٩٥ | ٥٠ | ١٦٦ | ٠ | ١٩ | ٣ | ٥ | ١٢٦٤ | ١٧١٥ | ٤٩ | ٢٨٩ | ٤١ | ٣٦٥ | ذ | ٤٤٠ | الإجمالي العام |
| ٢٦ | ٦٥ | ٤١٢ | ٨٩٦ | ٥٥ | ٧٧ | ٨ | ٦٠ | ٣ | ١٨ | ٤٤١ | ٥٠٥ | ١٣ | ٥٢ | ٣٦ | ١١٥ | ا | | |
| ٢٨ | ٧٦ | ٤٥٦ | ١٠٩١ | ١٠٥ | ٢٤٣ | ٨ | ٧٩ | ٦ | ٢٣ | ١٧٠٥ | ٢٢٢٠ | ٦٢ | ٣٤١ | ٧٧ | ٤٨٠ | ج | | |
| ٠ | ١ | ٧ | ٨ | ٠ | ١١ | ٠ | ٠ | ٠ | ٠ | ٧ | ٥٢ | ١ | ١١ | ١ | ١٦ | ذ | ٢٦ | أمراض نساء وولادة |
| ٣ | ١٠ | ١١ | ٦٨ | ٠ | ٢ | ٠ | ٠ | ٠ | ٠ | ٥ | ٢٣ | ٠ | ٢ | ٤ | ٤ | ا | | |
| ٣ | ١١ | ١٨ | ٧٦ | ٠ | ١٣ | ٠ | ٠ | ٠ | ٠ | ١٢ | ٧٥ | ١ | ١٣ | ٥ | ٢٠ | ج | | |
| ٢ | ٠ | ٠ | ٢ | ٣ | ٤ | ٠ | ٠ | ١ | ٠ | ٢٤ | ١٧ | ٢ | ٢ | ٠ | ٧ | ذ | ٨ | رعاية طفل |
| ٣ | ٢ | ٦١ | ٧ | ١ | ١ | ٠ | ٠ | ٠ | ٠ | ١٥ | ٣ | ٠ | ١ | ٠ | ٠ | ا | | |
| ٥ | ٢ | ٦١ | ٩ | ٤ | ٥ | ٠ | ٠ | ١ | ٠ | ٣٩ | ٢٠ | ٢ | ٣ | ٠ | ٧ | ج | | |
| ٠ | ٠ | ٠ | ١١ | ٠ | ٩ | ٠ | ٠ | ٠ | ٠ | ٣٥ | ١٤ | ١ | ٩ | ٣ | ١١ | ذ | ٩ | رمد |
| ١ | ٠ | ٠ | ٢٠ | ٠ | ٣ | ٠ | ٠ | ٠ | ٠ | ١٠ | ٣ | ٠ | ١ | ٢ | ١ | ا | | |
| ١ | ٠ | ٠ | ٣١ | ٠ | ١٢ | ٠ | ٠ | ٠ | ٠ | ٤٥ | ١٧ | ١ | ١٠ | ٥ | ١٢ | ج | | |
| ٠ | ٠ | ٠ | ٠ | ٠ | ٤ | ٠ | ٠ | ٠ | ٠ | ٢٤ | ٦ | ٠ | ١ | ٠ | ٠ | ذ | ١ | جلدية وتناسلية |
| ٠ | ٠ | ٠ | ٥ | ٠ | ٠ | ٠ | ٠ | ٠ | ٠ | ٠ | ٠ | ٠ | ٠ | ٠ | ٠ | ا | | |
| ٠ | ٠ | ٠ | ٥ | ٠ | ٤ | ٠ | ٠ | ٠ | ٠ | ٢٤ | ٦ | ٠ | ١ | ٠ | ٠ | ج | | |
| ٠ | ٠ | ٠ | ٨ | ٠ | ٠ | ٠ | ٠ | ٠ | ٠ | ٠ | ١٨ | ٠ | ٠ | ٠ | ١ | ذ | ٢ | صدر |
| ٠ | ٠ | ٠ | ١٢ | ٠ | ٤ | ٠ | ١ | ٠ | ٠ | ٠ | ١ | ٠ | ٠ | ٠ | ٢ | ا | | |
| ٠ | ٠ | ٠ | ٢٠ | ٠ | ٤ | ٠ | ١ | ٠ | ٠ | ٠ | ١٩ | ٠ | ٠ | ٠ | ٣ | ج | | |
| ٠ | ٠ | ٠ | ١ | ٠ | ٠ | ٠ | ٠ | ٠ | ٠ | ٠ | ٢ | ٠ | ٠ | ٠ | ١ | ذ | ١ | نفسية وعصبية |
| ٠ | ٠ | ٠ | ١ | ٠ | ٠ | ٠ | ٠ | ٠ | ٠ | ٠ | ٠ | ٠ | ٠ | ٠ | ٠ | ا | | |
| ٠ | ٠ | ٠ | ٢ | ٠ | ٠ | ٠ | ٠ | ٠ | ٠ | ٠ | ٢ | ٠ | ٠ | ٠ | ١ | ج | | |
| ٠ | ١٠ | ٣٧ | ١٦٥ | ٤٧ | ١٣٨ | ٠ | ١٩ | ٢ | ٥ | ١١٧٤ | ١٦٠٦ | ٤٥ | ٢٦٦ | ٣٧ | ٣٢٩ | ذ | ٣٩٣ | عيادات ومستوصفات |
| ١٩ | ٥٣ | ٣٤٠ | ٧٨٣ | ٥٤ | ٦٧ | ٨ | ٥٩ | ٣ | ١٨ | ٤١١ | ٤٧٥ | ١٣ | ٤٨ | ٣٠ | ١٠٨ | ا | | |
| ١٩ | ٦٣ | ٣٧٧ | ٩٤٨ | ١٠١ | ٢٠٥ | ٨ | ٧٨ | ٥ | ٢٣ | ١٥٨٥ | ٢٠٨١ | ٥٨ | ٣١٤ | ٦٧ | ٤٣٧ | ج | | |

تابع جدول رقم ٤٨ - عدد العاملين الدائمين والمؤقتين بالمنشآت العلاجية التي ليس بها عيادة داخلية
بالقطاع الخاص طبقاً للنوع والمهنة
بالقطاع الخاص عام ٢٠١٦

| الإجمالي | | مشتغلون آخرون (٣) | | | | إداريون ومعاونون وكتبة | | النوع | عدد المنشآت العلاجية | المهنة |
|----------|------|------------------------|------|----------|------|------------------------|------|-------|-------------------------|-------------------|
| مؤقت | دائم | بأجر | | بدون أجر | | مؤقت | دائم | | | |
| | | مؤقت | دائم | مؤقت | دائم | | | | | |
| ١٥٦٨ | ٣٥٧٦ | ٥٧ | ١٥٩ | ٥ | ١٠٧ | ٩٤ | ٥٠٤ | ذ | ٤٤٠ | الإجمالي العام |
| ١١٥٥ | ٢٦٠٢ | ٩٣ | ٢٧٩ | ١٠ | ٤١ | ٩٤ | ٤٥٨ | أ | | |
| ٢٧٢٣ | ٦١٧٨ | ١٥٠ | ٤٣٨ | ١٥ | ١٤٨ | ١٨٨ | ٩٦٢ | ج | | |
| ١٥ | ١٣٩ | ٠ | ٧ | ٠ | ٠ | ٠ | ٣٢ | ذ | ٢٦ | أمراض نساء وولادة |
| ٢٥ | ١٧٤ | ٣ | ٣٣ | ٠ | ٠ | ٣ | ٢٨ | أ | | |
| ٤٠ | ٣١٣ | ٣ | ٤٠ | ٠ | ٠ | ٣ | ٦٠ | ج | | |
| ٤٠ | ٤٥ | ٣ | ٣ | ٠ | ٠ | ٥ | ١٠ | ذ | ٨ | رعاية طفل |
| ٨٩ | ٢٥ | ٧ | ٧ | ٠ | ٠ | ٢ | ٤ | أ | | |
| ١٢٩ | ٧٠ | ١٠ | ١٠ | ٠ | ٠ | ٧ | ١٤ | ج | | |
| ٣٨ | ٩٠ | ١ | ٠ | ٠ | ٠ | ١ | ٣٣ | ذ | ٩ | رمد |
| ١٥ | ٤١ | ٢ | ٠ | ٠ | ٠ | ٢ | ١١ | أ | | |
| ٥٣ | ١٣١ | ٣ | ٠ | ٠ | ٠ | ٣ | ٤٤ | ج | | |
| ٢٤ | ٢٤ | ٠ | ٣ | ٠ | ٠ | ٠ | ١٠ | ذ | ١ | جلدية وتناسلية |
| ٠ | ٥ | ٠ | ٠ | ٠ | ٠ | ٠ | ٠ | أ | | |
| ٢٤ | ٢٩ | ٠ | ٣ | ٠ | ٠ | ٠ | ١٠ | ج | | |
| ٠ | ٣٦ | ٠ | ٦ | ٠ | ٠ | ٠ | ٣ | ذ | ٢ | صدر |
| ٠ | ٢٥ | ٠ | ٥ | ٠ | ٠ | ٠ | ٠ | أ | | |
| ٠ | ٦١ | ٠ | ١١ | ٠ | ٠ | ٠ | ٣ | ج | | |
| ٠ | ٤ | ٠ | ٠ | ٠ | ٠ | ٠ | ٠ | ذ | ١ | نفسية وعصبية |
| ٠ | ٢ | ٠ | ٠ | ٠ | ٠ | ٠ | ١ | أ | | |
| ٠ | ٦ | ٠ | ٠ | ٠ | ٠ | ٠ | ١ | ج | | |
| ١٤٥١ | ٣٢٣٨ | ٥٣ | ١٤٠ | ٥ | ١٠٧ | ٨٨ | ٤١٦ | ذ | ٣٩٣ | عيادات ومستوصفات |
| ١٠٢٦ | ٢٣٣٠ | ٨١ | ٢٣٤ | ١٠ | ٤١ | ٨٧ | ٤١٤ | أ | | |
| ٢٤٧٧ | ٥٥٦٨ | ١٣٤ | ٣٧٤ | ١٥ | ١٤٨ | ١٧٥ | ٨٣٠ | ج | | |

(١) بما فيهم الإداريون من الأطباء الأخصائيين والممارسين العموميين ولا تشمل أطباء الإمتياز

(٢) تشمل كافة العاملين في التمريض (حكيمات - رئيس مرضين - رئيسة مرضات - ممرضون - ممرضات - مساعدو مرضين - مساعدات ممرضات - زائرات صحيات

(٣) تشمل عمال وعمليات النظافة والتمورجية

جدول رقم ٤٩ - عدد الأطباء الإستشاريين والأخصائيين بالمنشآت العلاجية التي ليس بها
عيادة داخلية بالقطاع الخاص طبقاً للنوع ونوع التخصص بالمحافظات عام ٢٠١٦

| طبيب عيون | | طبيب عظام | | طبيب أسنان | | طبيب نساء وولادة | | طبيب الأطفال | | طبيب أنف وأذن وحنجرة | | طبيب جلدية | | طبيب أمراض | | طبيب أمراض | | النوع | عدد المنشآت العلاجية | التخصص |
|-----------|---------|-----------|---------|------------|---------|------------------|---------|--------------|---------|----------------------|---------|------------|---------|------------|---------|------------|---------|-------|----------------------|----------------|
| أخصائى | إستشارى | أخصائى | إستشارى | أخصائى | إستشارى | أخصائى | إستشارى | أخصائى | إستشارى | أخصائى | إستشارى | أخصائى | إستشارى | أخصائى | إستشارى | أخصائى | إستشارى | | | |
| ١٦٩ | ١٤٥ | ١٥٨ | ١٠٠ | ٣١٥ | ١٢٧ | ٨٥ | ٨٠ | ١٢٨ | ٨٢ | ١٢٩ | ٩٤ | ٨٧ | ٧٨ | ٥١ | ٤٥ | ٣١٢ | ٢١٨ | ذ | ٤٤٠ | الإجمالى العام |
| ٥٢ | ٣٩ | ٢٢ | ٩ | ١٢٢ | ٥٢ | ١٥٣ | ٨٣ | ٦١ | ٤٧ | ٢٣ | ١٢ | ٦٣ | ٣٣ | ٩ | ١٥ | ٧٥ | ٥٥ | أ | | |
| ٢٢١ | ١٨٤ | ١٨٠ | ١٠٩ | ٤٣٧ | ١٧٩ | ٢٣٨ | ١٦٣ | ١٨٩ | ١٢٩ | ١٥٢ | ١٠٦ | ١٥٠ | ١١١ | ٦٠ | ٦٠ | ٣٨٧ | ٢٧٣ | ج | | |
| ٦٠ | ٩٥ | ٥٦ | ٤٣ | ١٠٤ | ٥٢ | ٢٣ | ٣٠ | ٤٦ | ٣٥ | ٤٥ | ٤٠ | ٣٨ | ٣٠ | ٢٤ | ١٨ | ٩٩ | ٩٦ | ذ | ١٥٠ | القاهرة |
| ١٨ | ٣١ | ٤ | ٣ | ٤٢ | ٢٧ | ٥١ | ٣٢ | ١٨ | ٢٧ | ٥ | ٦ | ١٢ | ١٣ | ٢ | ٦ | ٣٠ | ٢٧ | أ | | |
| ٧٨ | ١٢٦ | ٦٠ | ٤٦ | ١٤٦ | ٧٩ | ٧٤ | ٦٢ | ٦٤ | ٦٢ | ٥٠ | ٤٦ | ٥٠ | ٤٣ | ٢٦ | ٢٤ | ١٢٩ | ١٢٣ | ج | | |
| ٢٥ | ١٦ | ٢٥ | ١٦ | ٦٤ | ٣٤ | ١٤ | ٧ | ١٨ | ١٠ | ٢٥ | ١٢ | ١٢ | ١٠ | ١١ | ١ | ٥٨ | ٣٥ | ذ | ٧٦ | الاسكندرية |
| ٤ | ٤ | ٢ | - | ٢٣ | ٨ | ٣٠ | ١٤ | ١٠ | ٤ | ١ | ١ | ٩ | ٩ | ١ | - | ١٤ | ٣ | أ | | |
| ٢٩ | ٢٠ | ٢٧ | ١٦ | ٨٧ | ٤٢ | ٤٤ | ٢١ | ٢٨ | ١٤ | ٢٦ | ١٣ | ٢١ | ١٩ | ١٢ | ١ | ٧٢ | ٣٨ | ج | | |
| ٦ | - | ٢ | - | ٤ | - | ١ | - | ١ | - | ٢ | - | ٢ | - | - | - | ٥ | - | ذ | ٣ | بورسعيد |
| ١ | - | - | - | ٣ | - | ٣ | - | ١ | - | - | - | ٢ | - | - | - | ١ | - | أ | | |
| ٧ | - | ٢ | - | ٧ | - | ٤ | - | ٢ | - | ٢ | - | ٤ | - | - | - | ٦ | - | ج | | |
| ٢ | - | ١ | ٢ | ٢ | - | ١ | - | ٦ | ٨ | ١ | - | ١ | - | - | ١ | ٦ | ١ | ذ | ١٣ | السويس |
| - | - | - | - | ٥ | - | ١ | ١ | ١ | - | - | - | - | - | - | - | ٦ | - | أ | | |
| ٢ | - | ١ | ٢ | ٧ | - | ٢ | ١ | ٧ | ٨ | ١ | - | ١ | - | - | ١ | ١٢ | ١ | ج | | |
| - | - | - | - | - | - | ٢ | ٣ | - | - | - | - | - | - | - | - | - | - | ذ | ٢ | دمياط |
| - | - | ١ | - | - | - | ١ | - | ١ | - | - | - | - | - | ١ | - | ١ | - | أ | | |
| - | - | ١ | - | - | - | ٣ | ٣ | ١ | - | - | - | - | - | ١ | - | ١ | - | ج | | |

تابع جدول رقم ٤٩ - عدد الأطباء الإستشاريين والأخصائيين بالمنشآت العلاجية التي ليس بها عيادة داخلية بالقطاع الخاص طبقا للنوع ونوع التخصص بالمحافظات عام ٢٠١٦

| المحافظة | عدد المنشآت العلاجية | النوع | طبيب أمراض | | طبيب أمراض صدرية | | طبيب جلدية | | طبيب أنف وأذن وحنجرة | | طبيب الأطفال | | طبيب نساء وولادة | | طبيب أسنان | | طبيب عظام | | طبيب عيون | |
|-----------|----------------------|-------|------------|---------|------------------|---------|------------|---------|----------------------|---------|--------------|---------|------------------|---------|------------|---------|-----------|---------|-----------|---------|
| | | | أخصائى | إستشارى | أخصائى | إستشارى | أخصائى | إستشارى | أخصائى | إستشارى | أخصائى | إستشارى | أخصائى | إستشارى | أخصائى | إستشارى | أخصائى | إستشارى | أخصائى | إستشارى |
| الدقهلية | ٧ | ذ | ٦ | ٢ | ٣ | ١ | ٢ | ١ | ٣ | ٢ | ٢ | - | ٢ | - | ٥ | - | ٦ | ١ | ١ | - |
| | | أ | ١ | - | - | - | ١ | - | - | - | - | - | - | - | ٢ | - | ٤ | - | ٢ | - |
| | | ج | ٧ | ٢ | ٣ | ١ | ٣ | ١ | ٣ | ٢ | ٢ | - | ٢ | - | ٧ | - | ١٠ | ١ | ٣ | - |
| الشرقية | ٢٠ | ذ | ١٨ | ١٣ | ١ | ٣ | ٣ | ٤ | ٣ | - | ٨ | ١١ | ٤ | ٦ | - | ١٦ | ١ | ١٠ | ١ | |
| | | أ | - | ٥ | - | ٦ | ٢ | ٢ | ١ | - | ١ | ٥ | ١ | ٧ | ٢ | - | - | ١ | - | |
| | | ج | ١٨ | ١٨ | ١ | ٩ | ٥ | ٦ | ٤ | - | ٩ | ١٦ | ٥ | ١٣ | ٢ | ١٦ | ١ | ١١ | ١ | |
| القليوبية | ١٢ | ذ | ١٣ | ١٧ | ١ | ٢ | ٣ | ١١ | ٣ | ١١ | ٣ | ٣ | ٤ | ٢ | ٣ | ١٦ | ٧ | ١٢ | ١٧ | |
| | | أ | - | - | - | - | - | ٢ | - | ١ | - | ١ | ٤ | ٢ | ١ | ٥ | ١ | - | - | |
| | | ج | ١٣ | ١٧ | ١ | ٢ | ٣ | ١٣ | ٣ | ١٢ | ٤ | ٤ | ٣ | ٨ | ٤ | ٢١ | ٨ | ١٢ | ١٧ | |
| كفر الشيخ | ٢ | ذ | ٢ | - | ١ | - | ١ | - | ٢ | - | ١ | - | ٢ | - | ٢ | - | ٣ | - | ١ | |
| | | أ | ٤ | ١ | ١ | - | ٤ | - | ٤ | ١ | ٤ | ٤ | ٢ | ٢ | ١ | ١٤ | ٢ | ٣ | ١ | |
| | | ج | ٦ | ١ | ٢ | - | ٥ | - | ٦ | ١ | ٤ | ٤ | ٢ | ٢ | ١ | ١٧ | ٢ | ٤ | ١ | |
| الغربية | ١٣ | ذ | ١٠ | ١٤ | ١ | ٣ | ٤ | ٤ | ١ | ١ | ١ | - | ٢ | ١ | ٢ | ٦ | ٦ | ٥ | ٢ | |
| | | أ | ٤ | ٢ | ١ | ١ | ١ | ١ | ١ | ١ | ١ | ١ | ١ | ١ | ٣ | - | - | - | - | |
| | | ج | ١٤ | ١٦ | ٢ | ٤ | ٥ | ٥ | ٢ | ٢ | ١ | - | ٢ | ١ | ٦ | ٦ | ٦ | ٥ | ٢ | |
| المنوفية | ١٠ | ذ | ١١ | - | - | - | ٤ | - | ٧ | ٢ | ١ | ٦ | ٢ | - | ٢ | - | ١١ | - | ٥ | |
| | | أ | - | - | - | - | - | - | ١ | - | - | - | ٥ | - | ٧ | - | ٢ | - | ١ | |
| | | ج | ١١ | - | - | - | ١٠ | ١ | ٨ | ٢ | ١ | ١٠ | ٩ | - | ٩ | - | ١٣ | - | ٦ | |
| البحيرة | ١٣ | ذ | ٥ | ٦ | - | ١ | ٣ | ١ | ٢ | ٢ | ٢ | ٣ | ١ | ١ | ٤ | ٢ | ١١ | ٢ | ٣ | |
| | | أ | ١ | ٢ | ١ | - | ١ | - | - | - | - | ١ | - | ١ | - | ٣ | - | - | - | |
| | | ج | ٦ | ٨ | ١ | ١ | ٤ | ١ | ٢ | ٢ | ٢ | ٤ | ١ | ١ | ٢ | ٣ | ١٤ | ٢ | ٣ | |

تابع جدول رقم ٤٩ - عدد الأطباء الإستشاريين والأخصائيين بالمنشآت العلاجية التي ليس بها عيادة
داخلية بالقطاع الخاص طبقا للنوع ونوع التخصص بالمحافظات عام ٢٠١٦

| المحافظة | عدد المنشآت العلاجية | النوع | طبيب أمراض | | طبيب أمراض صدرية | | طبيب جلدية | | طبيب أنف وأذن وحنجرة | | طبيب الأطفال | | طبيب نساء وولادة | | طبيب أسنان | | طبيب عظام | | طبيب عيون | |
|-------------|----------------------|-------|------------|---------|------------------|---------|------------|---------|----------------------|---------|--------------|---------|------------------|---------|------------|---------|-----------|---------|-----------|---------|
| | | | أخصائى | إستشارى | أخصائى | إستشارى | أخصائى | إستشارى | أخصائى | إستشارى | أخصائى | إستشارى | أخصائى | إستشارى | أخصائى | إستشارى | أخصائى | إستشارى | أخصائى | إستشارى |
| الإسماعيلية | ٥ | ذ | ٢ | - | - | - | ٢ | - | - | - | - | - | ٢ | ١ | - | ٤ | - | ٢ | - | - |
| | | أ | - | - | - | - | - | - | - | - | - | - | - | - | - | - | - | - | - | ١ |
| | | ج | ٢ | - | - | - | ٢ | - | - | - | - | - | ٢ | ١ | - | ٤ | - | ٢ | - | ١ |
| الجيزة | ٥٩ | ذ | ٥٠ | ٢٤ | ٤ | ١٣ | ٧ | ١٣ | ١٦ | ٢١ | ١٢ | ١٤ | ٢١ | ١٤ | ١٦ | ٣٠ | ١٢ | ٢١ | ١١ | ٢٠ |
| | | أ | ٢ | ٩ | ١ | ٢ | ١٤ | ٥ | ٢ | ٤ | ٤ | ١٢ | ٢١ | ٢٤ | ٧ | ١٣ | ٢ | ٣ | ٢ | ١٠ |
| | | ج | ٥٢ | ٣٣ | ٥ | ١٥ | ٢١ | ١٨ | ٢٥ | ١٨ | ١٦ | ٢٦ | ٤٢ | ٣٨ | ٢٣ | ٤٣ | ١٤ | ٢٤ | ١٣ | ٣٠ |
| بنى سويف | ٤ | ذ | ٣ | ١ | ١ | - | - | - | ١ | ١ | - | ٢ | - | - | - | ٤ | ٣ | ١ | ١ | ١ |
| | | أ | ٣ | - | ١ | - | ٣ | - | ٢ | - | ٣ | - | ٤ | - | ٣ | - | ٣ | ٢ | - | ١ |
| | | ج | ٦ | ١ | ٢ | - | ٣ | - | ١ | ٣ | - | ٥ | - | ٤ | - | ٧ | ٣ | ١ | ١ | ٢ |
| الفيوم | ٤ | ذ | ١ | - | - | - | - | - | ٢ | - | - | ١ | ٢ | ٣ | - | ٣ | - | ١ | ١ | - |
| | | أ | ١ | ١ | - | - | - | - | - | - | - | ١ | - | ٣ | ١ | ٣ | - | ١ | - | - |
| | | ج | ٢ | ١ | - | - | - | - | ٢ | - | - | ٢ | ٢ | ٦ | ١ | ٦ | ١ | ١ | ١ | - |
| المنيا | ٤ | ذ | ١ | ١ | - | - | - | - | ١ | - | - | ٥ | - | - | ١ | - | - | - | - | - |
| | | أ | - | - | - | - | - | - | - | - | - | - | - | - | - | - | - | - | - | - |
| | | ج | ١ | ١ | - | - | - | - | ١ | - | - | ٥ | - | - | ١ | - | - | - | - | - |
| أسيوط | ١٣ | ذ | ٩ | ٣ | ٢ | ١ | ١ | ١ | ٤ | ١ | - | ٥ | - | ٣ | - | ٢٣ | - | ٣ | - | ٩ |
| | | أ | ٤ | ٢ | - | - | ٥ | - | ٣ | - | ٣ | - | ٣ | - | ٦ | - | ٤ | - | ٣ | - |
| | | ج | ١٣ | ٥ | ٢ | ١ | ٦ | ١ | ٧ | ١ | - | ٨ | - | ٩ | - | ٢٧ | - | ٦ | - | ١٣ |
| سوهاج | ٥ | ذ | ٢ | ٢ | ١ | - | - | - | ١ | - | ٢ | - | - | - | ٤ | ١ | - | ٢ | ١ | ١ |
| | | أ | - | - | - | - | - | - | ١ | - | ١ | - | - | ٢ | - | ١ | - | - | - | - |
| | | ج | ٢ | ٢ | ١ | - | ١ | ١ | ١ | - | ١ | ١ | - | ٢ | ١ | ٥ | ١ | ٢ | ١ | ١ |

تابع جدول رقم ٤٩ - عدد الأطباء الإستشاريين والأخصائيين بالمنشآت العلاجية التي ليس بها عيادة داخلية بالقطاع الخاص طبقا للنوع ونوع التخصص بالمحافظات عام ٢٠١٦

| المحافظة | عدد المنشآت العلاجية | النوع | طبيب أمراض | | طبيب أمراض صدرية | | طبيب جلدية | | طبيب أنف وأذن وحنجرة | | طبيب الأطفال | | طبيب نساء وولادة | | طبيب أسنان | | طبيب عظام | | طبيب عيون | | |
|---------------|----------------------|-------|------------|--------|------------------|--------|------------|--------|----------------------|--------|--------------|--------|------------------|--------|------------|--------|-----------|--------|-----------|--------|---------|
| | | | إستشارى | أخصائى | إستشارى | أخصائى | إستشارى | أخصائى | إستشارى | أخصائى | إستشارى | أخصائى | إستشارى | أخصائى | إستشارى | أخصائى | إستشارى | أخصائى | إستشارى | أخصائى | إستشارى |
| قنا | ٤ | ذ | ١ | - | - | - | ٢ | - | ٢ | - | - | - | - | - | - | ٣ | - | ٢ | - | ٢ | - |
| | | أ | - | - | - | - | ١ | - | - | - | ١ | - | - | - | - | - | - | - | - | - | - |
| | | ج | ١ | - | - | - | ٣ | - | ٢ | - | ١ | - | - | - | - | - | - | ٢ | - | ٢ | - |
| اسوان | ٩ | ذ | ٥ | ٢ | ١ | - | ١ | ١ | ١ | ٢ | ١ | ٣ | ٢ | ١ | ١ | ٣ | ١ | ٢ | ١ | ٤ | - |
| | | أ | ١ | ٢ | - | - | ١ | - | - | ١ | - | ١ | ٥ | ٢ | - | - | - | - | - | - | - |
| | | ج | ٦ | ٤ | ١ | - | ٢ | ١ | ٢ | ١ | ٢ | ٤ | ٧ | ٣ | ١ | ٣ | ١ | ٢ | ١ | ٤ | - |
| الأقصر | ٣ | ذ | ٢ | - | - | - | ١ | - | ١ | ٣ | ١ | - | - | - | ١ | - | ٣ | - | - | ١ | - |
| | | أ | ١ | - | - | - | ١ | - | - | - | - | - | ٢ | - | - | - | - | - | - | - | - |
| | | ج | ٣ | - | - | - | ١ | ١ | ١ | ٣ | ١ | - | - | - | ٣ | - | ٣ | - | - | ١ | - |
| الوادى الجديد | ٢ | ذ | ١ | - | - | - | ١ | - | ١ | - | - | - | - | - | - | - | - | ١ | - | ١ | - |
| | | أ | ١ | - | - | - | ١ | - | - | - | - | - | ١ | - | - | - | - | - | - | - | - |
| | | ج | ٢ | - | - | - | ١ | - | ١ | - | - | - | ١ | - | - | - | - | ١ | - | ١ | - |
| شمال سيناء | ٧ | ذ | ٢ | ١ | - | - | - | - | ١ | - | ٢ | ٢ | ٢ | - | - | - | - | ١ | - | ١ | - |
| | | أ | - | ١ | - | - | ١ | ١ | ١ | ١ | ١ | - | ١ | ١ | - | - | - | ١ | - | ١ | - |
| | | ج | ٢ | ٢ | - | - | ٣ | ٢ | ١ | ٢ | ٢ | ٢ | ٣ | ٣ | ١ | ٣ | ١ | ١ | ١ | ١ | - |

تابع جدول رقم ٤٩ - عدد الأطباء الإستشاريين والأخصائيين بالمنشآت
العلاجية التي ليس بها عيادة داخلية بالقطاع الخاص طبقاً للنوع ونوع
التخصص بالمحافظات عام ٢٠١٦

| المحافظة | عدد المنشآت العلاجية | النوع | طبيب مسالك | | طبيب نفسية وعصبية | | طبيب علاج طبيعى | | طبيب تنظيم أسرة | | أخرى | | الجملة | |
|----------------|----------------------|-------|------------|--------|-------------------|--------|-----------------|--------|-----------------|--------|--------|--------|--------|--------|
| | | | أخصائى | إستشار | أخصا | إستشار | أخصائى | إستشار | أخصائى | إستشار | أخصائى | إستشار | أخصائى | إستشار |
| الإجمالى العام | ٤٤٠ | ذ | ٦٥ | ٥٦ | ٣٧ | ٧ | ٣٤ | ٣٤ | ٥٩ | ٥ | ٩ | ٦٦ | ١١٤٦ | ١٥٩٦ |
| | | أ | ٩ | ٢ | ٧ | ٤ | ٩ | ٩ | ٤٠ | ٥ | ٩ | ١٢ | ٣٧٦ | ٦٨٩ |
| | | ج | ٧٤ | ٥٨ | ٤٤ | ١١ | ٤٣ | ٤٣ | ٩٩ | ١٠ | ١٨ | ٧٨ | ١٥٢٢ | ٢٣٩٣ |
| القاهرة | ١٥٠ | ذ | ٢٥ | ١٨ | ١١ | ٩ | ٢٢ | ٢٢ | ١٩ | ٠ | ٢ | ٣٣ | ٥٢١ | ٥٩٠ |
| | | أ | ٥ | ١٨٦ | ٧ | ٢ | ٤ | ١٢ | ١٢ | ٢ | ١ | ٦ | ١٨٦ | ٢١٥ |
| | | ج | ٣٠ | ١٨ | ١٤ | ١١ | ٢٦ | ٣١ | ٣١ | ٢ | ٣ | ٣٩ | ٧٠٧ | ٨٠٥ |
| الاسكندرية | ٧٦ | ذ | ٩ | ٧ | ٣ | ٥ | ٧ | ١٣ | ١٣ | ٢ | ١ | ٦ | ١٦٨ | ٢٨٨ |
| | | أ | ٠ | ٤٨ | ٧ | ٠ | ١ | ٩ | ٩ | ٢ | ١ | ٢ | ٤٨ | ١٠٦ |
| | | ج | ٩ | ٧ | ٤ | ٥ | ٨ | ٢٢ | ٢٢ | ٤ | ٢ | ٨ | ٢١٦ | ٣٩٤ |
| بورسعيد | ٣ | ذ | ١ | ٠ | ٠ | ٠ | ٠ | ٠ | ٠ | ٠ | ٠ | ٠ | ٠ | ٢٤ |
| | | أ | ٠ | ٠ | ٧ | ٠ | ٠ | ٠ | ٠ | ٠ | ٠ | ٠ | ٠ | ١١ |
| | | ج | ١ | ٠ | ٠ | ٠ | ٠ | ٠ | ٠ | ٠ | ٠ | ٠ | ٠ | ٣٥ |
| السويس | ١٣ | ذ | ١ | ٠ | ٠ | ٠ | ٠ | ٠ | ٠ | ٠ | ٠ | ٠ | ١٢ | ٢١ |
| | | أ | ٠ | ٢ | ٧ | ٠ | ٠ | ٠ | ٠ | ٠ | ٠ | ١ | ٢ | ١٦ |
| | | ج | ١ | ٠ | ٠ | ٠ | ٠ | ٠ | ٠ | ٠ | ٠ | ١ | ١٤ | ٣٧ |
| دمياط | ٢ | ذ | ٠ | ٠ | ٠ | ٠ | ٠ | ٠ | ٠ | ٠ | ٠ | ٠ | ٣ | ٢ |
| | | أ | ٠ | ٠ | ٧ | ٠ | ٠ | ١ | ٠ | ٠ | ٠ | ٠ | ٠ | ٦ |
| | | ج | ٠ | ٠ | ٠ | ٠ | ٠ | ١ | ١ | ٠ | ٠ | ٠ | ٣ | ٨ |

تابع جدول رقم ٤٩ - عدد الأطباء الإستشاريين والأخصائيين بالمنشآت
العلاجية التي ليس بها عيادة داخلية بالقطاع الخاص طبقاً للنوع ونوع
التخصص بالمحافظات عام ٢٠١٦

| المحافظة | عدد المنشآت العلاجية | النوع | طبيب مسالك | | طبيب نفسية وعصبية | | طبيب علاج طبيعى | | طبيب تنظيم أسرة | | أخرى | | الجملة | |
|-----------|----------------------|-------|------------|--------|-------------------|--------|-----------------|--------|-----------------|--------|--------|--------|--------|--------|
| | | | أخصائى | إستشار | أخصا | إستشار | أخصائى | إستشار | أخصائى | إستشار | أخصائى | إستشار | أخصائى | إستشار |
| الدقهلية | ٧ | ذ | ١ | ٠ | ٢ | ٠ | ١ | ٠ | ٢ | ٠ | ٢ | ٠ | ٧ | ٣٨ |
| | | أ | ٠ | ٠ | ٧ | ٠ | ١ | ٠ | ٠ | ٠ | ٠ | ٠ | ٠ | ١٥ |
| | | ج | ١ | ٠ | ٢ | ٠ | ٢ | ٠ | ٢ | ٠ | ٢ | ٠ | ٧ | ٥٣ |
| الشرقية | ٢٠ | ذ | ٢ | ٥ | ٣ | ٠ | ٣ | ١ | ١ | ٠ | ١ | ١ | ٤٤ | ٩٠ |
| | | أ | ٠ | ٢١ | ٧ | ٠ | ١ | ٠ | ١ | ٠ | ٠ | ٠ | ٢١ | ١٦ |
| | | ج | ٢ | ٥ | ٣ | ٠ | ٤ | ١ | ٢ | ٠ | ١ | ١ | ٦٥ | ١٠٦ |
| القليوبية | ١٢ | ذ | ١ | ١٢ | ٣ | ٠ | ٢ | ٢ | ٠ | ٠ | ٠ | ٠ | ١٠٧ | ٦٥ |
| | | أ | ٠ | ١٥ | ٧ | ٠ | ١ | ١ | ٠ | ١ | ٠ | ٠ | ١٥ | ٤ |
| | | ج | ١ | ١٢ | ٣ | ٠ | ٢ | ٣ | ١ | ١ | ٠ | ٠ | ١٢٢ | ٦٩ |
| كفر الشيخ | ٢ | ذ | ١ | ٠ | ٠ | ٠ | ٠ | ٠ | ٠ | ٠ | ٠ | ٠ | ٠ | ١٦ |
| | | أ | ٠ | ١٣ | ٧ | ٠ | ٢ | ٠ | ٠ | ٠ | ٠ | ٠ | ١٣ | ٤٠ |
| | | ج | ١ | ١ | ٢ | ٠ | ٢ | ٠ | ٠ | ٠ | ٠ | ٠ | ١٣ | ٥٦ |
| الغربية | ١٣ | ذ | ٣ | ٤ | ٠ | ٢ | ٠ | ٠ | ١ | ١ | ٠ | ١ | ٤٢ | ٤١ |
| | | أ | ٠ | ٧ | ٧ | ١ | ١ | ٠ | ٠ | ٠ | ٠ | ١ | ٧ | ١٢ |
| | | ج | ٣ | ٤ | ٠ | ٣ | ١ | ٠ | ١ | ١ | ٠ | ٢ | ٤٩ | ٥٣ |
| المنوفية | ١٠ | ذ | ٣ | ٠ | ٢ | ٠ | ٣ | ٠ | ٠ | ٠ | ٠ | ١ | ٤ | ٥٩ |
| | | أ | ١ | ٠ | ٧ | ٠ | ٠ | ٠ | ٠ | ٠ | ٠ | ٠ | ٠ | ٢٤ |
| | | ج | ٤ | ٠ | ٢ | ٠ | ٣ | ٠ | ٠ | ٠ | ٠ | ١ | ٤ | ٨٣ |

تابع جدول رقم ٤٩ - عدد الأطباء الإستشاريين والأخصائيين بالمنشآت
العلاجية التي ليس بها عيادة داخلية بالقطاع الخاص طبقاً للنوع ونوع
التخصص بالمحافظات عام ٢٠١٦

| المحافظة | عدد المنشآت العلاجية | النوع | طبيب مسالك | | طبيب نفسية وعصبية | | طبيب علاج طبيعى | | طبيب تنظيم أسرة | | أخرى | | الجملة | |
|-------------|----------------------|-------|------------|--------|-------------------|--------|-----------------|--------|-----------------|--------|--------|--------|--------|--------|
| | | | أخصائى | إستشار | أخصا | إستشار | أخصائى | إستشار | أخصائى | إستشار | أخصائى | إستشار | أخصائى | إستشار |
| البحيرة | ١٣ | ذ | ٠ | ١ | ٢ | ٠ | ٠ | ٠ | ١ | ٠ | ١ | ٠ | ٢٠ | ٣٩ |
| | | أ | ٠ | ٤ | ٧ | ٠ | ٠ | ٠ | ٠ | ٠ | ٠ | ٠ | ٤ | ٧ |
| | | ج | ٠ | ١ | ٢ | ٠ | ٠ | ١ | ٠ | ١ | ٠ | ١ | ٢٤ | ٤٦ |
| الاسماعيلية | ٥ | ذ | ٠ | ٠ | ٠ | ٠ | ٠ | ٠ | ٠ | ٠ | ٠ | ٠ | ٢ | ١١ |
| | | أ | ٠ | ٠ | ٧ | ٠ | ٠ | ١ | ٠ | ٠ | ١ | ٠ | ٠ | ٣ |
| | | ج | ٠ | ٠ | ٠ | ٠ | ٠ | ١ | ٠ | ٠ | ٠ | ١ | ٢ | ١٤ |
| الجيزة | ٥٩ | ذ | ٧ | ٦ | ٣ | ٣ | ١ | ١٢ | ٢ | ٠ | ٢٥ | ٢١ | ١٦٦ | ٢٢٩ |
| | | أ | ٥٦ | ١ | ٧ | ٠ | ٠ | ٧ | ٠ | ٠ | ٢٤ | ٢ | ٥٦ | ١١٥ |
| | | ج | ٨ | ٧ | ٣ | ٣ | ١ | ١٩ | ٢ | ٠ | ٤٩ | ٢٣ | ٢٢٢ | ٣٤٤ |
| بنى سويف | ٤ | ذ | ٠ | ٢ | ٢ | ٠ | ٠ | ٠ | ٠ | ٠ | ٠ | ٠ | ٦ | ١٧ |
| | | أ | ٠ | ٢ | ٧ | ٠ | ٠ | ٢ | ٣ | ٠ | ٠ | ٠ | ٠ | ٣٠ |
| | | ج | ٠ | ٤ | ٣ | ٠ | ٠ | ٢ | ٣ | ٠ | ٠ | ٠ | ٦ | ٤٧ |
| الفيوم | ٤ | ذ | ١ | ٠ | ٠ | ٠ | ٠ | ٠ | ٠ | ٠ | ٠ | ٣ | ٩ | ٨ |
| | | أ | ٥ | ٠ | ٧ | ١ | ٠ | ٠ | ١ | ٠ | ١ | ٠ | ٥ | ٩ |
| | | ج | ١ | ٠ | ٠ | ١ | ٠ | ٠ | ١ | ٠ | ٠ | ٣ | ١٤ | ١٧ |
| المنيا | ٤ | ذ | ٠ | ٠ | ٠ | ٠ | ٠ | ٠ | ٠ | ٠ | ٠ | ٠ | ٣ | ٧ |
| | | أ | ٠ | ٠ | ٧ | ٠ | ٠ | ٠ | ٠ | ٠ | ٠ | ٠ | ٠ | ٠ |
| | | ج | ٠ | ٠ | ٠ | ٠ | ٠ | ٠ | ٠ | ٠ | ٠ | ٠ | ٣ | ٧ |
| أسيوط | ١٣ | ذ | ١ | ٥ | ٤ | ٠ | ١ | ٠ | ٠ | ٠ | ٧ | ٠ | ٧ | ٧٦ |
| | | أ | ٢ | ٠ | ٧ | ٠ | ٢ | ٠ | ٠ | ٠ | ٣ | ٠ | ٢ | ٣٧ |
| | | ج | ١ | ٥ | ٤ | ٠ | ٣ | ٠ | ٠ | ٠ | ١٠ | ٠ | ٩ | ١١٣ |
| سوهاج | ٥ | ذ | ١ | ١ | ١ | ٠ | ١ | ٠ | ٠ | ٠ | ٠ | ٠ | ٦ | ١٦ |
| | | أ | ١ | ٠ | ٧ | ٠ | ٠ | ٠ | ٠ | ٠ | ٠ | ٠ | ١ | ٤ |
| | | ج | ٠ | ١ | ١ | ٠ | ١ | ٠ | ٠ | ٠ | ٠ | ٠ | ٧ | ٢٠ |

تابع جدول رقم ٤٩ - عدد الأطباء الإستشاريين والأخصائيين بالمنشآت
العلاجية التي ليس بها عيادة داخلية بالقطاع الخاص طبقاً للنوع ونوع
التخصص بالمحافظات عام ٢٠١٦

| المحافظة | عدد المنشآت العلاجية | النوع | طبيب مسالك | | طبيب نفسية وعصبية | | طبيب علاج طبيعى | | طبيب تنظيم أسرة | | أخرى | | الجملة | |
|---------------|----------------------|-------|------------|--------|-------------------|--------|-----------------|--------|-----------------|--------|--------|--------|--------|--------|
| | | | أخصائى | إستشار | أخصا | إستشار | أخصائى | إستشار | أخصائى | إستشار | أخصائى | إستشار | أخصائى | إستشار |
| قنا | ٤ | ذ | ٠ | ٠ | ٠ | ٠ | ٢ | ٠ | ٠ | ٠ | ١ | ٠ | ١٥ | ٠ |
| | | أ | ٠ | ٠ | ٧ | ٠ | ٠ | ٠ | ١ | ٠ | ٠ | ٠ | ٣ | ٠ |
| | | ج | ٠ | ٠ | ٠ | ٠ | ٢ | ٠ | ١ | ٠ | ٠ | ٠ | ١٨ | ٠ |
| اسوان | ٩ | ذ | ٢ | ١ | ٠ | ١ | ٠ | ١ | ٠ | ٠ | ٠ | ٠ | ٢٢ | ١٢ |
| | | أ | ٠ | ٠ | ٧ | ٠ | ٢ | ٠ | ٠ | ٠ | ٠ | ٠ | ٤ | ١٠ |
| | | ج | ٢ | ١ | ٠ | ١ | ٣ | ٠ | ٠ | ٠ | ٠ | ٠ | ٢٦ | ٢٢ |
| الأقصر | ٣ | ذ | ١ | ٠ | ٠ | ٠ | ١ | ٠ | ٠ | ٠ | ٠ | ٠ | ١٢ | ٢ |
| | | أ | ٠ | ٠ | ٧ | ٠ | ١ | ٠ | ٠ | ٠ | ٠ | ٠ | ٥ | ٠ |
| | | ج | ١ | ٠ | ٠ | ٠ | ٢ | ٠ | ٠ | ٠ | ٠ | ٠ | ١٧ | ٢ |
| الوادى الجديد | ٢ | ذ | ١ | ٠ | ١ | ٠ | ٠ | ٠ | ٠ | ٠ | ٠ | ٠ | ٨ | ٠ |
| | | أ | ٠ | ٠ | ٧ | ٠ | ٠ | ٠ | ٠ | ٠ | ٠ | ٠ | ٣ | ٠ |
| | | ج | ١ | ٠ | ١ | ٠ | ٠ | ٠ | ٠ | ٠ | ٠ | ٠ | ١١ | ٠ |
| شمال سيناء | ٧ | ذ | ٠ | ٠ | ٠ | ٠ | ٠ | ٢ | ٠ | ٠ | ٠ | ٠ | ١٠ | ٥ |
| | | أ | ٠ | ٠ | ٧ | ٠ | ٠ | ٠ | ١ | ٠ | ٠ | ٠ | ٤ | ٦ |
| | | ج | ٠ | ٠ | ٠ | ٠ | ٠ | ٢ | ١ | ٠ | ٠ | ٠ | ١٤ | ١١ |

جدول رقم ٥٠ - عدد المترددين بالمنشآت العلاجية التي ليس بها عيادة داخلية بالقطاع الخاص طبقا
لنوع العيادة بالمحافظات عام ٢٠١٦

الأرقام بالمائة

| نوع العيادة | عدد المنشآت العلاجية | عيادة باطنة عامة | عيادة صدرية | عيادة جلدية وتناسلية | عيادة أنف وأذن | عيادة أطفال | عيادة نساء وولادة | عيادة أسنان | عيادة عظام | عيادة عيون | عيادة مسالك بولية | نفسية وعصبية | عيادة علاج طبيعي | عيادة تنظيم أسرة | عيادة أقسام أخرى | الإجمالي العام |
|----------------|----------------------|------------------|-------------|----------------------|----------------|-------------|-------------------|-------------|------------|------------|-------------------|--------------|------------------|------------------|------------------|----------------|
| الإجمالي العام | ٤٤٠ | ١٠٣٧١ | ١٢٠٩ | ٣١٣٦ | ٤١٧٨ | ٤٤٩٨ | ٤٢٣١ | ٨١٧٩ | ٣٤٨٧ | ٥٥٤٤ | ١١٢٦ | ٣٩٦ | ١٩٨١ | ٤٣٢ | ١٠٠٠٥ | ٥٨٧٧٣ |
| القاهرة | ١٥٠ | ٣٣٨١ | ٣٠٩ | ٨٤٣ | ١٠٠٦ | ١٤٨٣ | ٩٨٤ | ٢١٩٨ | ١٠٥٧ | ٢٤٣٧ | ١٨٢ | ١١٩ | ٦٦٠ | ٦٧ | ١١٦٤ | ١٥٨٩٠ |
| الاسكندرية | ٧٦ | ٢٧٧١ | ٣٠٠ | ٦٩٠ | ٩٧٤ | ٨٢٦ | ٥٧٦ | ١٩٩٣ | ٤٧٣ | ٨٩٧ | ١١٨ | ٥٤ | ٤٣٢ | ٤٢ | ٣٣٤ | ١٠٤٨٠ |
| بورسعيد | ٣ | ٢٣ | ٠ | ٢٦ | ٢ | ٢ | ٤ | ٤٢ | ٣ | ٥٢ | ١ | ٠ | ٠ | ٠ | ٠ | ١٥٥ |
| السويس | ١٣ | ١٩٠ | ٤ | ٢ | ٨ | ١٧١ | ١١ | ٤٦ | ١٧ | ١٣ | ٣ | ٠ | ١ | ٠ | ٠ | ٤٦٦ |
| دمياط | ٢ | ٦ | ٤ | ٠ | ٠ | ٥ | ٥١ | ٠ | ٤ | ٠ | ٠ | ٠ | ٠ | ٠ | ٠ | ٧٠ |
| الدقهلية | ٧ | ١٧١ | ١٠ | ٦ | ١١ | ٤٤ | ٣٧ | ١٠٩ | ٦ | ٤٥ | ١ | ٤ | ١٣ | ٥ | ٩ | ٤٧١ |
| الشرقية | ٢٠ | ٢١٥ | ١٥ | ٥٩ | ٩٠ | ١٧٤ | ١٨٥ | ٨٣٠ | ١٢٨ | ١٩٨ | ٦١ | ١٢ | ٧١ | ٣٧ | ٧٥ | ٢١٥٠ |
| القليوبية | ١٢ | ٨٨٧ | ١٠١ | ٣٣٣ | ٦٥١ | ٣٤١ | ٣٠٤ | ٦٨٢ | ٨٥٧ | ٧٨٢ | ٣٢١ | ٤٠ | ٢٧٣ | ٥٤ | ١٨١ | ٥٨٠٧ |
| كفر الشيخ | ٢ | ٨٠ | ٠ | ٦٤ | ٨٤ | ٩٨ | ٥٨ | ٩٦ | ٤٤ | ٤٧ | ٧ | ١٤ | ١١ | ٠ | ١ | ٦٠٤ |
| الغربية | ١٣ | ٢٠٩ | ٤٠ | ٨٥ | ١٠٧ | ٥٠ | ٢٩ | ١٠٢ | ٤٨ | ١٤٠ | ٢٦ | ٨ | ٩ | ٢ | ٧ | ٨٦٢ |
| المنوفية | ١٠ | ١٩٤ | ٠ | ٩٧ | ١٦٤ | ١٧٢ | ٣٠٦ | ٢٢٠ | ٣٩ | ٨٤ | ٧٥ | ١٣ | ٢٥ | ٥٢ | ٧٠٢٥ | ٨٤٦٦ |
| البحيرة | ١٣ | ٢٢١ | ١ | ١٢٧ | ٩٩ | ١٨٤ | ١١٠ | ٢٦٠ | ٢٦ | ٣٤ | ٥ | ٤ | ٩ | ١ | ١٦ | ١٠٩٧ |
| الاسماعيلية | ٥ | ٢ | ٠ | ٢ | ٠ | ٠ | ٤٩ | ٢ | ١ | ٠ | ٠ | ٠ | ٢ | ٢٤ | ٦٧ | ١٤٩ |
| الجيزة | ٥٩ | ١٣٠٨ | ٣٧٣ | ٤٣١ | ٥٨٦ | ٦٦٨ | ١٠٦٧ | ٨٣٠ | ٤٤٩ | ٥٦٧ | ٢٦٢ | ٥٥ | ١١١ | ٦٢ | ٥٥٧ | ٧٣٢٦ |
| بنى سويف | ٤ | ١٠٥ | ٤ | ٦ | ٧ | ٩ | ١٤ | ٦٣ | ٣٢ | ٩ | ٨ | ٣ | ٣٨ | ٢ | ٠ | ٣٠٠ |
| الفيوم | ٤ | ١٣ | ٠ | ٠ | ١١ | ٣ | ١٠ | ١١٢ | ١ | ٣ | ٠ | ٠ | ٦٠ | ٠ | ٢١ | ٢٣٤ |
| المنيا | ٤ | ٥٢ | ٠ | ٠ | ٨٥ | ٣ | ٠ | ٤٢ | ٠ | ٠ | ٠ | ٠ | ٠ | ٠ | ٠ | ١٨٢ |
| أسيوط | ١٣ | ١٣٨ | ٢٠ | ٢٤ | ٤٤ | ٤٣ | ٢٥ | ١٦١ | ٤٣ | ٥١ | ٧ | ٦ | ٦٨ | ٠ | ٣٠٧ | ٩٣٧ |
| سوهاج | ٥ | ٩٨ | ١٥ | ٥٢ | ٣٠ | ١٢٩ | ٧٠ | ١١٥ | ٣٠ | ٥٥ | ١٠ | ٥٠ | ٣٠ | ٠ | ٠ | ٦٨٤ |

| نوع العيادة | عدد المنشآت العلاجية | عيادة باطنية عامة | عيادة صدرية | عيادة جلدية وتناسلية | عيادة أنف وأذن | عيادة أطفال | عيادة نساء وولادة | عيادة أسنان | عيادة عظام | عيادة عيون | عيادة مسالك بولية | نفسية وعصبية | عيادة علاج طبيعى | عيادة تنظيم أسرة | أقسام أخرى | الإجمالي العام | المحافظات |
|---------------|----------------------|-------------------|-------------|----------------------|----------------|-------------|-------------------|-------------|------------|------------|-------------------|--------------|------------------|------------------|------------|----------------|-----------|
| قنا | ٤ | ١ | ٠ | ١٥ | ١٣ | ١ | ٠ | ١٩ | ٢٠ | ١٢ | ٠ | ٠ | ٥ | ٨ | ١ | ٩٥ | |
| اسوان | ٩ | ١٨٦ | ٧ | ١٨٣ | ١٠٤ | ٢٣ | ١٦٤ | ٧٣ | ١٨٠ | ٩٢ | ٣٠ | ١٤ | ١٥٠ | ٠ | ٢٢٨ | ١٤٣٤ | |
| الأقصر | ٣ | ٣ | ٠ | ٨٠ | ٩٨ | ٠ | ٦ | ١٠٠ | ٠ | ١ | ١ | ٠ | ١٣ | ٠ | ٠ | ٣٠٢ | |
| الوادى الجديد | ٢ | ١٥ | ٥ | ٧ | ١ | ٠ | ١٢ | ٨ | ١٣ | ٧ | ٦ | ٠ | ٠ | ٠ | ٠ | ٧٤ | |
| شمال سيناء | ٧ | ١٠٢ | ١ | ٤ | ٣ | ٦٩ | ١٥٩ | ٧٦ | ١٦ | ١٨ | ٢ | ٠ | ٠ | ٧٦ | ١٢ | ٥٣٨ | |

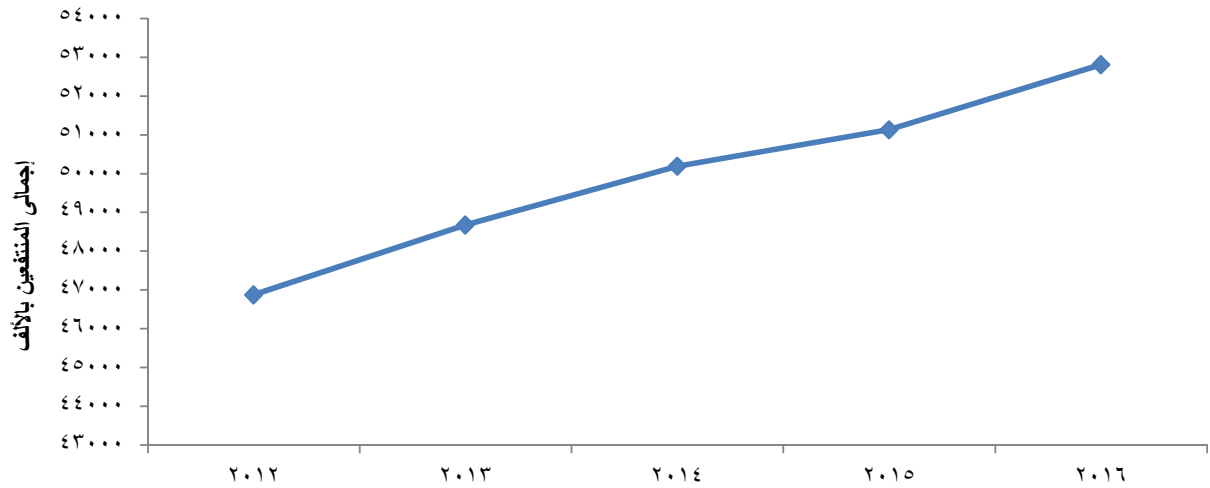
الباب الرابع التأمين الصحي

جدول رقم ٥١ - تطور أعداد المؤمن عليهم خلال الفترة (٢٠١٢ - ٢٠١٦)

(الارقام بالآلاف)

| السنة | قوى عاملة | معاشات وأرامل | طلاب مدارس | مواليد | المرأة المعيلة | أخرى | اجمالي المنتفعين |
|-------|-----------|---------------|------------|--------|----------------|------|------------------|
| ٢٠١٢ | ١٠٠١٤ | ٣١٨٩ | ١٩٩٦٤ | ١٣٧٠٢ | - | ٧ | ٤٦٨٧٦ |
| ٢٠١٣ | ١٠٤٧٧ | ٣٢٧٩ | ٢٠٤٧٧ | ١٣٩٤٨ | ٤٩٠ | ٧ | ٤٨٦٧٨ |
| ٢٠١٤ | ١٠٩٥٤ | ٣٤٤٧ | ٢٠٦٦٠ | ١٤٥٠٤ | ٦٢٢ | ٧ | ٥٠١٩٤ |
| ٢٠١٥ | ١١٣٣٤ | ٢٦٣٥ | ٢١٣٥٦ | ١٥٠١٤ | ٧٨٧ | ٧ | ٥١١٣٣ |
| ٢٠١٦ | ١١٦٧٤ | ٢٨٥٢ | ٢١٩٦٥ | ١٥٤٨٢ | ٨٣١ | ٦ | ٥٢٨١٠ |

تطور أعداد المؤمن عليهم خلال الفترة (٢٠١٢ - ٢٠١٦)



جدول رقم ٥٢ - عدد عيادات الهيئة حسب نوع العيادة و الفرع لعام ٢٠١٦

| عيادات الاسنان | | | عيادات الطلاب | | | | عيادات تابعة للهيئة | | لجان طبية | مراكز اصابات العمل | البيان |
|----------------|------------|---------|---------------|--------------|-----------------------|--------------|-----------------------|--------------|-----------|--------------------|---------------------------------|
| تركيبات | طلاب مدارس | منتفعين | وحدات ثلاثية | وحدات ثنائية | ممارس بالمدرسة احادية | عيادات شاملة | عيادات ممارس بالمنشأة | عيادات شاملة | | | |
| ٥٧ | ٢٨٢ | ٢٦٢ | ٧٠ | ١٣٢ | ٧٣٩٧ | ١٤٣ | ٧٣٢ | ٢٧١ | ٣٧ | ٦٨ | الاجمالي |
| ٢ | ٠ | ١٠ | ٠ | ٠ | ٠ | ٠ | ٠ | ٢ | ١ | ٠ | رئاسة الهيئة |
| ٦ | ٧١ | ٣٥ | ١٠ | ٤٠ | ١٩٤٠ | ٢٢ | ١٦٦ | ٢٥ | ٥ | ٤ | القاهرة |
| ٧ | ١٦ | ٢٨ | ٣ | ٤١ | ٦١٣ | ٢٠ | ١٠١ | ٢١ | ٤ | ٦ | شمال غرب الدلتا (الاسكندرية) |
| ٣ | ١٥ | ١٣ | ١١ | ٢ | ١٣١ | ٢ | ٨ | ١٤ | ١ | ٤ | البحيرة |
| ٥ | ٨ | ١٠ | ٨ | ٤ | ٣٠٤ | ١٠ | ٥٥ | ١٢ | ٢ | ٧ | الغربية |
| ٢ | ١٠ | ٨ | ١ | ٢ | ٣٠ | ٤ | ٩ | ٩ | ١ | ٢ | كفر الشيخ |
| ١ | ١٣ | ١١ | ١ | ٢ | ٢٧٠ | ١ | ٥ | ١٠ | ١ | ٥ | المنوفية |
| ٣ | ٦ | ١٧ | ٥ | ٣ | ٦١٣ | ١١ | ٣٢ | ١٣ | ٢ | ٤ | القليوبية |
| ٦ | ٧ | ٢٠ | ٤ | ٢ | ٢٨٣ | ٧ | ١٤٠ | ٢٢ | ٢ | ٤ | الشرقية |
| ٢ | ٢٤ | ٧ | ٠ | ٣ | ٣٠٧ | ١٨ | ٢١ | ٣٢ | ١ | ٢ | شمال شرق الدلتا (الدقهلية) |
| ٣ | ٩ | ٤ | ٠ | ١ | ١٥٠ | ١ | ٢ | ٤ | ١ | ١ | دمياط |
| ٢ | ٥ | ٦ | ٥ | ٢ | ٢٨٢ | ٣ | ٢١ | ٧ | ٣ | ٤ | القتال وسيناء |
| ١ | ٤ | ٥ | ٣ | ٢ | ١٦١ | ٢ | ٥ | ٧ | ١ | ١ | الاسماعيلية |
| ١ | ٥ | ٣ | ٣ | ٣ | ١٨٥ | ٢ | ٠ | ٢ | ١ | ١ | السويس |
| ١ | ١٧ | ١٣ | ٠ | ١٠ | ٧١٩ | ٢ | ١٢٤ | ١٤ | ١ | ٤ | شمال الصعيد (٦ اكنه بد / الفيوم |
| ١ | ٨ | ٣ | ٣ | ١ | ٣٢٤ | ٢ | ١١ | ٨ | ١ | ١ | بنى سويف |
| ١ | ١ | ٧ | ٠ | ١ | ١٣٨ | ٧ | ٤ | ٨ | ١ | ١ | المنيا |
| ٣ | ٢١ | ١٥ | ٣ | ٢ | ٢٣٤ | ٤ | ١٩ | ١٤ | ٢ | ٧ | وسط الصعيد (اسيوط) |
| ٤ | ١٣ | ١٤ | ٤ | ٤ | ١٥٤ | ٤ | ٤ | ١٣ | ١ | ٢ | سوهاج |
| ٠ | ١٣ | ١٧ | ٠ | ٤ | ١٩٥ | ١٣ | ١ | ١٤ | ٢ | ٣ | جنوب الصعيد (قنا) |
| ١ | ٣ | ٣ | ٠ | ٠ | ٥٠ | ٣ | ٠ | ٣ | ١ | ١ | الاقصر |
| ١ | ٢ | ٦ | ٠ | ٠ | ٣٨ | ٣ | ٠ | ٧ | ١ | ٣ | اسوان |

جدول رقم ٥٣ - عدد المترددين وجملة أيام الأقامة بالقسم الداخلى وحالات الاستقبال والخروج لمستشفيات
الهيئة عام ٢٠١٦

| حالات الخروج | | ايام الأقامة | حالات الدخول | حالات الاستقبال | البيان |
|--------------|--------|--------------|--------------|-----------------|---------------------------------|
| وفيات | أحياء | | | | |
| ١٢٨٤٦ | ٦٤٤٣١٦ | ١٧٠٣٣٦٦ | ٦٥٧١٦٢ | ١٥٧٤٦٤٦ | الاجمالى العام |
| ٢٩٣٦ | ١٢٤٦٧٤ | ٤٠٨٢٤١ | ١٢٧٦١٠ | ٢٤٠٧٤١ | القاهرة |
| ٣٨٨٦ | ١٥٠٤٧٤ | ٣٥٠٩٥٤ | ١٥٤٣٦٠ | ٣٦٠٦٨٣ | شمال غرب الدلتا (الاسكندرية) |
| ٢١٦ | ١٣٥٤٤ | ٤١٥٤١ | ١٣٧٦٠ | ٦٥١٨٢ | البحيرة |
| ٢١٥ | ١٩٧١٤ | ٨١٣٢٦ | ١٩٩٢٩ | ٢٠٧٥٢ | الغربية |
| ٤٥١ | ٤٩٤٠٥ | ١٠٠٠٤٥ | ٤٩٨٥٦ | ١٣٢٨٠٣ | كفر الشيخ |
| ٢٥ | ٧٦٠٠ | ٢٦٨٨٥ | ٧٦٢٥ | ٣٦١٧٢ | المنوفية |
| ١٠٦٣ | ٣٣٦٢٨ | ١١٦٥٩٠ | ٣٤٦٩١ | ١٢٠٩٩٦ | القليوبية |
| ١٣٧ | ٢٦٣٤٤ | ٤١٠٠١ | ٢٦٤٨١ | ٦٩٧٣٠ | الشرقية |
| ٥١٧ | ٤٦٩٣٦ | ١٠٩٤٩٧ | ٤٧٤٥٣ | ١٠٨٢٠١ | شمال شرق الدلتا (الدقهلية) |
| ٠ | ٨١ | ٠ | ٨١ | ٠ | دمياط |
| ٥٧٥ | ١٢٨٧٠ | ٤٢٣٠٦ | ١٣٤٤٥ | ٥١١٦٠ | القنال وسيناء |
| ٠ | ٢٩٦٣ | ٢٩٦٣ | ٢٩٦٣ | ٠ | الاسماعيلية |
| ٤٦٤ | ٧١١٥ | ٣٠٤٢٤ | ٧٥٧٩ | ٦٣٠٨٦ | السويس |
| ٧٠٤ | ٢٦١٧٥ | ٧٢٢٦٩ | ٢٦٨٧٩ | ٣٤٠٥٠ | شمال الصعيد (٦ اكتوبر) |
| ٣٠٨ | ١٧٨٥٦ | ٣٢٨٥٣ | ١٨١٦٤ | ٦٩٣٥٣ | الفيوم |
| ٢٥٨ | ٣٣٤٤٤ | ٥٨٠٣٩ | ٣٣٧٠٢ | ٥٨٤٢٠ | بنى سويف |
| ٤٨٦ | ١٨٨٠٣ | ٣٤١٦٠ | ١٩٢٨٩ | ٢٥٥٥٦ | المنيا |
| ٤٠٥ | ٢٢٤٧٩ | ٦٧٧٦٩ | ٢٢٨٨٤ | ٥٤٧١٠ | وسط الصعيد (اسيوط) |
| ٨٣ | ١٦٥٢٧ | ٤٩٦٥٠ | ١٦٦١٠ | ٣٥٢٧٧ | سوهاج |
| ١٢ | ٢٤٩٨ | ٣٠٨٣ | ٢٥١٠ | ٠ | جنوب الصعيد (قنا) |
| ١٠٥ | ١١١٨٦ | ٣٣٧٧٠ | ١١٢٩١ | ٢٧٧٧٤ | اسوان |

جدول رقم ٥٤ - عدد المترددين بالعيادات الداخلية بمستشفيات الهيئة طبقا للأقسام الطبية للمحافظات عام ٢٠١٦

| المحافظات | باطنة | صدرية | قلب | جراحة جهاز هضمي | كلى | نفسية وعصبية | اطفال | جراحة عامة | جراحة صدر | جراحة قلب | اوعية دموية | جراحة مخ واعصاب | مسالك | جراحة اطفال | عظام | حروق وتجميل | عيون | انف واذن | نساء وولادة | اورام | امراض الدم | جراحة وجه وفكين | مناظير | زرع كلى | قسطرة قلب | بذل | عناية مركزة | رعاية ممتسرين وحضانات | جملة |
|------------------------------|-------|--------|------|-----------------|------|--------------|-------|------------|-----------|-----------|-------------|-----------------|-------|-------------|-------|-------------|-------|----------|-------------|-------|------------|-----------------|--------|---------|-----------|------|-------------|-----------------------|--------|
| الاجمالي | ١٤٤٠٥ | ٥٠١٥ | ٣٨٨٩ | ١٤٧٧ | ٩٢٣٠ | ٣٢٥٣ | ٣٠٦١٥ | ١٠٥١٢٢٢٧٤٤ | ٣١٣٨ | ٣١٣٨ | ٥٩٠٤ | ٥٢٩٢ | ٢٦٢٦٢ | ١٥٦٦ | ٧٢٠٨ | ٧١٣٦٩ | ٤٦٧٤١ | ٥٩١٤٥ | ٣١٨٣٩ | ٤٠٦٨٩ | ١١٢٨٢ | ٣٣٢٧ | ٨٠٤٤ | ٣٦ | ٤٥١٦ | ٣٧٦٧ | ٣١٧٣٩ | ١٥٤٥٧ | ٦٥٧١٦٢ |
| القاهرة | ١٣٣٦٥ | ٥٤٣٤٨٩ | ٢٧٦٩ | ٤٢٨ | ٢٢١٧ | ٦١١١ | ٢٢١٧ | ١٧٨١٦ | ٨١ | ٦٨٩ | ٦٨٩ | ٣٣٩٧ | ٤٨٣٧ | ٢١٧١ | ٩٠٧٩ | ٢٥٨٨ | ٨٠٢٧ | ٥٤٣٥ | ٦٣٧٩ | ١٢٩٨٨ | ٨٩٨٢ | ٣١٥ | ٦٥٤٦ | ٣٤ | ٤٥١٦ | ٣٧٦٧ | ٣٦٦٨ | ١٤٠٥ | ١٢٧٦١٠ |
| شمال غرب الدلتا (الاسكندرية) | ٣٦٥٤٦ | ٣٤٨٩ | ٢٧٦٩ | ٥٤ | ٥٦٥ | ٢٤٩٧ | ٢٥٤٢ | ٣٤٣٢٥ | ٢٤ | ١٤٨٦ | ١٤٨٦ | ٧٧٧١ | ٢١٠ | ٩٢٢ | ٦٠٧ | ١٤٦٠ | ١٣٧٠٥ | ١٥٠٢١ | ٦٥١٤ | ٢٤٧٥ | ٢٤٤٥ | ٢ | ٢٤٤٥ | ٢ | ٢ | ٥٦٩١ | ١٣٢٣ | ١٥٤٣٦٠ | |
| البحيرة | ٢٩٣٨ | ٦١٠ | ٢٩٣٨ | ٤٤ | ٤ | ٤ | ٤ | ٣٢٨٢ | ٠ | ٠ | ٠ | ٦٦١ | ٠ | ٠ | ٠ | ٤٤١١ | ١٨٢٢ | ٣٠٠ | ٠ | ٠ | ٠ | ٠ | ٠ | ٠ | ٠ | ٠ | ٣٤٦ | ٠ | ١٣٧٦٠ |
| الغربية | ٣٣١٩ | ٦١٠ | ٣٣١٩ | ٦١٠ | ٦١٠ | ١٢٠ | ٩٤٦ | ٤٤٢٦ | ٠ | ٠ | ٠ | ١٥٢٠ | ٠ | ٠ | ٠ | ١٤٢٨ | ١٥٥٦ | ١٢٠٤ | ٨٠٤ | ٧٩٦ | ٠ | ٠ | ٠ | ٠ | ٠ | ٠ | ٢١٠٢ | ١٠٥٠ | ١٩٩٢٩ |
| كفر الشيخ | ٦٣٢٦ | ٣٤١ | ٦٣٢٦ | ٨٩٢ | ٠ | ٠ | ٣٧٨٤ | ٧٩٧٨ | ٠ | ٠ | ٠ | ١٢١٢ | ٠ | ١٩ | ٨٣٥٤ | ١٢٣٥ | ٣٣ | ٣١٨٢ | ١٥١٥ | ٣٤١٤ | ٠ | ٠ | ٩٤٧ | ٠ | ٠ | ٠ | ٤٣٦٢ | ٦٢٥٢ | ٤٩٨٥٦ |
| المنوفية | ١٢٦١ | ٠ | ١٢٦١ | ٠ | ٠ | ٠ | ٦٦٣ | ٢٣٣٦ | ٠ | ٠ | ٠ | ٠ | ٠ | ٠ | ٥٣٠ | ٢٠ | ١٢٠٦ | ٢٠٨ | ٠ | ٠ | ٠ | ٠ | ٠ | ٠ | ٠ | ٠ | ٧٠٥ | ٢٤٢ | ٧٦٢٥ |
| القليوبية | ٦٥٤٦ | ٥٣ | ٦٥٤٦ | ١٤ | ٠ | ٠ | ٧١٠ | ٧٥٣٣ | ٠ | ٢٢٤ | ٠ | ١٩٢٠ | ٠ | ٦٢٠ | ٣٤٧٤ | ٥٤٢ | ٣٨٩٣ | ٢٠٣٩ | ٢٤٣٠ | ٢٩٢٩ | ١٧ | ٠ | ٠ | ٠ | ٠ | ٠ | ١٤٣٦ | ٣١١ | ٣٤٦٩١ |
| الشرقية | ٤٢٧٨ | ٠ | ٤٢٧٨ | ٣٥٩ | ٠ | ٠ | ٢٣٩ | ٧٧٩٩ | ٠ | ٠ | ٠ | ١٠٨٣ | ٠ | ١٣٦ | ١٧٠٩ | ٠ | ٣٣٢٣ | ١٠٣٦ | ٠ | ٠ | ٠ | ٠ | ٠ | ٠ | ٠ | ٠ | ٢١٨٥ | ٤١٢ | ٢٦٤٨١ |
| شمال شرق الدلتا (الدقهلية) | ٧٩٤٢ | ١٦٦ | ٧٩٤٢ | ٠ | ٠ | ٠ | ٦٦٢٦ | ٤٧٨٨ | ٠ | ٠ | ٠ | ١٩١٥ | ٦٥٩ | ١٦٤ | ١١٥٢١ | ١١ | ٦٢٠١ | ٣٦٠٨ | ١٢٣٨ | ٣٥١ | ٠ | ١٧٦ | ٠ | ٠ | ٠ | ٠ | ١٢٩١ | ٦٨١ | ٤٧٤٥٣ |
| دمياط | ٠ | ٠ | ٠ | ٠ | ٠ | ٠ | ٠ | ٢١ | ٠ | ٠ | ٠ | ٠ | ٠ | ٠ | ٨ | ٠ | ٥١ | ١ | ٠ | ٠ | ٠ | ٠ | ٠ | ٠ | ٠ | ٠ | ٠ | ٠ | ٨١ |
| القتال وسيناء | ٤٢٤١ | ٠ | ٤٢٤١ | ٤٣ | ٠ | ٠ | ٧١٩ | ٢٦٧٥ | ٠ | ٠ | ٠ | ٤٠١ | ٠ | ١٩ | ٢١٦٦ | ٠ | ٣٣٥ | ١٠٦٢ | ٢٣ | ٠ | ٧ | ١١١ | ٠ | ٠ | ٠ | ٠ | ١٤٥٧ | ١٨٦ | ١٣٤٤٥ |
| الاسماعيلية | ٣٣ | ٠ | ٣٣ | ٠ | ٠ | ٠ | ٠ | ٩٧٨ | ٠ | ٠ | ٠ | ٠ | ٠ | ٦ | ٣٨٣ | ٠ | ٧٧٦ | ٤٤٦ | ٣٤١ | ٠ | ٠ | ٠ | ٠ | ٠ | ٠ | ٠ | ٠ | ٠ | ٢٩٦٣ |
| السويس | ٥٦٤ | ٠ | ٥٦٤ | ٢٧٥ | ٠ | ٠ | ٢٦٧ | ٩٧٣ | ٠ | ٠ | ٠ | ١٢٨ | ٨٨ | ٤٥٦ | ٥٩٧ | ٢١٢ | ٧٩ | ٢٦ | ٩٨٦ | ١٠٥٢ | ٤٥ | ٠ | ٠ | ٠ | ٠ | ٠ | ٧١٦ | ٢١٨ | ٧٥٧٩ |
| شمال الصعيد (٦ اكتوبر) | ١٥٧٧ | ٠ | ١٥٧٧ | ٠ | ٠ | ٠ | ٠ | ٥٥٤ | ٠ | ٠ | ٠ | ٥٨٧ | ١٣٨٥ | ٨٠٧ | ٢٠٣٧ | ١٥٥ | ٣٤١١ | ٣١٢٩ | ١٤٤٥ | ٤٤٣ | ٠ | ٠ | ٠ | ٠ | ٠ | ٠ | ١٠٢٠ | ٦٧١ | ٢٦٨٧٩ |
| الفيوم | ٢٠٩١ | ٠ | ٢٠٩١ | ٠ | ٠ | ٠ | ٠ | ١٤٤١ | ٠ | ٠ | ٠ | ٣١ | ٠ | ٢ | ٣٩١٩ | ٠ | ١٠٣ | ١١٥٠ | ٥٦٦ | ٢٥٤١ | ٠ | ٠ | ٠ | ٠ | ٠ | ٠ | ١٠٠٤ | ١٤٣ | ١٨١٦٤ |
| بنى سويف | ٤٩٠١ | ٠ | ٤٩٠١ | ٣٥١ | ٠ | ٠ | ٢٠٣٧ | ٤٧٥٨ | ٠ | ٠ | ٠ | ١١٨٢ | ٠ | ١٨٠ | ٢٠٨٥ | ٦٦٢ | ٧٥٠ | ٨٨٣٩ | ٢٢٨٥ | ٤٠٣٩ | ٠ | ٣٢٢ | ٠ | ٠ | ٠ | ٠ | ٧٧٤ | ٥٣٧ | ٣٣٧٠٢ |
| المنيا | ١٩٦٧ | ٠ | ١٩٦٧ | ٠ | ٠ | ٠ | ١٧٩٧ | ٢١٧٠ | ٠ | ٠ | ٠ | ٤٢١ | ٠ | ٠ | ١٢٨٦ | ٠ | ١٠٨٤ | ٤٥٧٧ | ٥٦١ | ٤٠٥٥ | ٠ | ٠ | ٠ | ٠ | ٠ | ٠ | ٨٣٩ | ٥٣٢ | ١٩٢٨٩ |
| وسط الصعيد (اسيوط) | ٦٧٧ | ٤٠٩ | ٦٧٧ | ٤٠١ | ٧٧ | ١٤٧٦ | ٩٤٤ | ٢٣٤٤ | ٠ | ٠ | ٠ | ١٢٢ | ٤١٦ | ٠ | ١٦٢٥ | ١٦٥ | ٢١٨٣ | ١١٩٦ | ٢٤٣٧ | ٢٦٠٢ | ٢٣٠٠ | ٠ | ٠ | ٠ | ٠ | ٠ | ٢٦٥٠ | ٥٧٦ | ٢٢٨٨٤ |
| سوهاج | ٢٤٦٦ | ٠ | ٢٤٦٦ | ٠ | ٠ | ٠ | ٠ | ٣٥٢ | ٠ | ٠ | ٠ | ٤٠١ | ٠ | ٣٥٦ | ٢٠٣ | ١٧٨ | ٩٧١ | ١٦٩١ | ٧١٠ | ٩٢٥ | ٠ | ٤٤٠ | ٠ | ٠ | ٠ | ٠ | ١٠١٧ | ٣٨٠ | ١٦٦١٠ |
| جنوب الصعيد (قنا) | ٠ | ٠ | ٠ | ٠ | ٠ | ٠ | ٠ | ٤١٢ | ٠ | ٠ | ٠ | ١٥٥ | ٠ | ٩ | ١٨ | ٠ | ١٦٦ | ١١٠ | ١٦٤٠ | ٠ | ٠ | ٠ | ٠ | ٠ | ٠ | ٠ | ٠ | ٠ | ٢٥١٠ |
| اسوان | ٢٤٦٥ | ٠ | ٢٤٦٥ | ٠ | ٠ | ٠ | ٢٠٤٣ | ٢٢٨٣ | ٠ | ٠ | ٠ | ٢٣٧ | ٠ | ٦٦ | ١٠٨٢ | ٠ | ٦٩٩ | ٩١١ | ٤١٦ | ٠ | ٠ | ٠ | ٠ | ٠ | ٠ | ٠ | ٤٧٦ | ٥٣٨ | ١١٢٩١ |

جدول رقم ٥٥ - اجمالي عدد العمليات بمستشفيات التأمين الصحي طبقاً للفرع و حسب تصنيف العملية عام ٢٠١٦

| البيان | عمليات متقدمة | ذات طابع خاص | عمليات ذات مهارة | عمليات كبرى | عمليات متوسطة | عمليات صغيرة | عمليات بسيطة | جملة |
|---------------------------------|---------------|--------------|------------------|-------------|---------------|--------------|--------------|--------|
| الاجمالي | ٦٣٧٨ | ١٠٤٩٠ | ٦٣٣٠٥ | ٣٤٦٥٧ | ١٣١٧٣٨ | ٤١٠٨٣ | ١٨٦٢٨ | ٣٠٦٢٧٩ |
| القاهرة | ٣١٧٤ | ٣١٢٩ | ١٥٧٠٨ | ٦٣٤٨ | ٢٨٠٩٨ | ١٨٦٩ | ١٠٣٤ | ٥٩٣٦٠ |
| شمال غرب الدلتا (الاسكندرية) | ١٢٢٧ | ١٨٩٢ | ١١٠٠٥ | ٧٥٠١ | ٢٦٢٣٣ | ١٣١٢٣ | ١٩٧٩ | ٦٢٩٦٠ |
| البحيرة | ١٠٧ | ٢٤ | ١٠٥٧ | ٥٨٤ | ٦٥٣٣ | ١٣٢٧ | ٤١٤ | ١٠٠٤٦ |
| الغربية | ٢٠٠ | ١٦٨ | ٣٠٣٦ | ١٦١٤ | ٤٨٢٦ | ٢٧١٨ | ١٧٣٨ | ١٤٣٠٠ |
| كفر الشيخ | ٧ | ٥ | ١٣٣٤ | ٩٤١ | ٣٣٩٩ | ٣١٢٦ | ١١٩٣ | ١٠٠٠٥ |
| المنوفية | ١٦ | ١١ | ٧٦٢ | ٣٠٩ | ٢٣٩٠ | ٥٧٢ | ٢٧١ | ٤٣٣١ |
| القليوبية | ٧٠٠ | ٦٠٠ | ٦٣٨٢ | ٢٢٣٤ | ٦٦١٢ | ١٨٦١ | ٥٠٦ | ١٨٨٩٥ |
| الشرقية | ٠ | ٢٥٤ | ٢٦٤٨ | ١٨٠٨ | ١١٢٩٧ | ١٨٠١ | ٥٣٥ | ١٨٣٤٣ |
| شمال شرق الدلتا (الدقهلية) | ٢٠٢ | ٣٠٧١ | ٣٢١٢ | ٢٦٣٦ | ٧٠٦٢ | ١٤٤٢ | ٢٠٤٤ | ١٩٦٦٩ |
| دمياط | ٠ | ٠ | ٤ | ٢ | ٦٢ | ٤ | ٩ | ٨١ |
| القنال وسيناء | ٤٩ | ٢٠٤ | ٧٦٧ | ٨٠٤ | ٢١٦٠ | ٥٥٥ | ٤٠٠ | ٤٩٣٩ |
| الاسماعيلية | ٢٠ | ٦٩ | ٦٣٥ | ٣٥١ | ٩٦١ | ٤٩٣ | ٤٢٤ | ٢٩٥٣ |
| السويس | ٣٧ | ٢٥١ | ٥٩٤ | ٧٦٤ | ١٤٩١ | ٨٨٠ | ٧٣ | ٤٠٩٠ |
| شمال الصعيد (٦ اكتوبر) | ٤٥٣ | ٤٦٨ | ٦١١٧ | ١٨٠٧ | ٦٧٥٦ | ٥١١٠ | ٧٨٤ | ٢١٤٩٥ |
| الفيوم | ١٦ | ٢٧ | ١٠٥٠ | ٦١١ | ٣٤١٠ | ٢٠٥١ | ٣٦٣٨ | ١٠٨٠٣ |
| بنى سويف | ٤٦ | ١٤٩ | ٣١٠٤ | ٢٠٩٩ | ٨٠٣٠ | ١٠٣٩ | ٢٠٤٢ | ١٦٥٠٩ |
| المنيا | ١ | ٥٣ | ٩٢٧ | ١٠٩٧ | ٤٨٣٤ | ٤٥٥ | ٣٨٨ | ٧٧٥٥ |
| وسط الصعيد (اسيوط) | ٦٤ | ٤٧ | ٢١٣٩ | ١٠١٨ | ٤٠٥٧ | ٢٤٤ | ٩٦٠ | ٨٥٢٩ |
| سوهاج | ٨ | ٢٣ | ١٨٢١ | ١٤٦٦ | ١٦٣٦ | ٧٥٨ | ١٨٨ | ٥٩٠٠ |
| جنوب الصعيد (قنا) | ٠ | ٩ | ٢٥٨ | ٢٤٧ | ٢٥٠ | ٧٤ | ٦ | ٨٤٤ |
| اسوان | ٥١ | ٣٦ | ٧٤٥ | ٤١٦ | ١٦٤١ | ١٥٨١ | ٢ | ٤٤٧٢ |

جدول رقم ٥٦ - مؤشرات حركة المرضى بمستشفيات الهيئة طبقاً للمحافظات عام ٢٠١٦

| المحافظات | نسبة شغل الاسرة | متوسط مدة الاقامة | دوران السرير |
|------------------------------|-----------------|-------------------|--------------|
| القاهرة | ٧٦,٠ | ٣,٣ | ٨٣ |
| شمال غرب الدلتا (الاسكندرية) | ٦٣,٥ | ٢,٣ | ١٠١ |
| البحيرة | ٨٩,٦ | ٣,٢ | ١٠٣ |
| الغربية | ٦٠,٩ | ٤,٢ | ٥٣ |
| كفر الشيخ | ٨٤,٦ | ٢,١ | ١٤٨ |
| المنوفية | ٣٧,٦ | ٣,٥ | ٣٩ |
| القليوبية | ٥٧,٠ | ٣,٥ | ٦٠ |
| الشرقية | ٣٦,٧ | ١,٦ | ٨٤ |
| شمال شرق الدلتا (الدقهلية) | ٧٨,٩ | ٢,٣ | ١٢٥ |
| دمياط | ٠ | ٠ | ٢ |
| القنال وسيناء | ٤٢,٠ | ٣,٢ | ٤٨ |
| الاسماعيلية | ١٨,٩ | ١,٠ | ٦٩ |
| السويس | ٦٤,١ | ٤,٠ | ٥٨ |
| شمال الصعيد (٦ اكتوبر) | ٥٧,٢ | ٢,٧ | ٧٧ |
| الفيوم | ٥٢,٣ | ١,٨ | ١٠٥ |
| بنى سويف | ٨٢,٠ | ١,٧ | ١٧٣ |
| المنيا | ٤٦,٦ | ١,٨ | ٩٣ |
| وسط الصعيد (اسيوط) | ٩١,٩ | ٢,٩ | ١١٤ |
| سوهاج | ٦٧,٣ | ٣,٠ | ٨٢ |
| جنوب الصعيد (قنا) | ١٣,٦ | ١,٢ | ٤٠ |
| اسوان | ٥٢,٣ | ٣,٠ | ٦٣ |

القسم الثاني
العلاج على نفقة الدولة بالخارج والداخل

جدول رقم (٥٧)
التوزيع العددي والنسبي للمرضى الذين تم علاجهم بالخارج والداخل
على نفقة الدولة وتكاليف علاجهم خلال الفترة (٢٠١٦-٢٠٠٧)

| تكاليف العلاج بالالف جنيه | | | عدد المرضى | | | البيان السنوات |
|---------------------------|---------|--------|------------|---------|--------|-------------------|
| الإجمالي | الداخل | الخارج | الإجمالي | الداخل | الخارج | |
| ٢٠٦٥٠٧٢ | ٢٠٢٩٦٦٥ | ٣٥٤٠٧ | ١٦٠٢٥٤٥ | ١٦٠٢٢٦٠ | ٢٨٥ | ٢٠٠٧ |
| ١٠٠ | ٩٨,٣ | ١,٧ | ١٠٠ | ١٠٠ | = | % |
| ٢٥٠٩٦٥٦ | ٢٤٧٦٦٠٩ | ٣٣٠٤٧ | ١٦٨١٤٩٦ | ١٦٨١٢٥١ | ٢٤٥ | ٢٠٠٨ |
| ١٠٠ | ٩٨,٧ | ١,٣ | ١٠٠ | ١٠٠ | = | % |
| ٣٩٤٥٤٤١ | ٣٩١٧٥٧٦ | ٢٧٨٦٥ | ٢١٥٥٦٩٢ | ٢١٥٥٤٥٢ | ٢٤٠ | ٢٠٠٩ |
| ١٠٠ | ٩٩,٣ | ٠,٧ | ١٠٠ | ١٠٠ | = | % |
| ٢٠٠٦٧٤٥ | ١٩٨٥٩١٥ | ٢٠٨٣٠ | ١٢١٧٤٣٣ | ١٢١٧٢٨٤ | ١٤٩ | ٢٠١٠ |
| ١٠٠ | ٩٩,٠ | ١,٠ | ١٠٠ | ١٠٠ | = | % |
| ٢٠٦٣٦٢٤ | ٢٠٥٩٦٥٠ | ٣٩٧٤ | ١١٩٨١٣٧ | ١١٩٨٠٩١ | ٤٦ | ٢٠١١ |
| ١٠٠ | ٩٩,٨ | ٠,٢ | ١٠٠ | ١٠٠ | = | % |
| ٢٦٢٧٧٢٩ | ٢٦٢٤٢٩٤ | ٣٤٣٥ | ١٤٢٨٤٧٥ | ١٤٢٨٤٣٣ | ٤٢ | ٢٠١٢ |
| ١٠٠ | ٩٩,٩ | ٠,١ | ١٠٠ | ١٠٠ | = | % |
| ٢٩٦١٩٣٥ | ٢٩٥٩٥١٢ | ٢٤٢٣ | ١٦١٥٢٥٠ | ١٦١٥٢٢٥ | ٢٥ | ٢٠١٣ |
| ١٠٠ | ٩٩,٩ | ٠,١ | ١٠٠ | ١٠٠ | = | % |
| ٣٤١٠٤٧٦ | ٣٤٠٥٧٨٩ | ٤٦٨٧ | ١٧١٥٤٨٥ | ١٧١٥٤٣٩ | ٤٦ | ٢٠١٤ |
| ١٠٠ | ٩٩,٩ | ٠,١ | ١٠٠ | ١٠٠,٠ | = | % |
| ٤٥٢٧٣٣٠ | ٤٥٢١٧٩٩ | ٥٥٣١ | ١٨٠٧٧٣٠ | ١٨٠٧٦٧٦ | ٥٤ | ٢٠١٥ |
| ١٠٠ | ٩٩,٩ | ٠,١ | ١٠٠ | ١٠٠ | = | % |
| ٥٠٦٣٠٢١ | ٥٠٥٤٠٨٢ | ٨٩٣٩ | ٢٢٦٣٥٧٨ | ٢٢٦٣٥١٦ | ٦٢ | ٢٠١٦ |
| ١٠٠ | ٩٩,٨ | ٠,٢ | ١٠٠ | ١٠٠ | = | % |

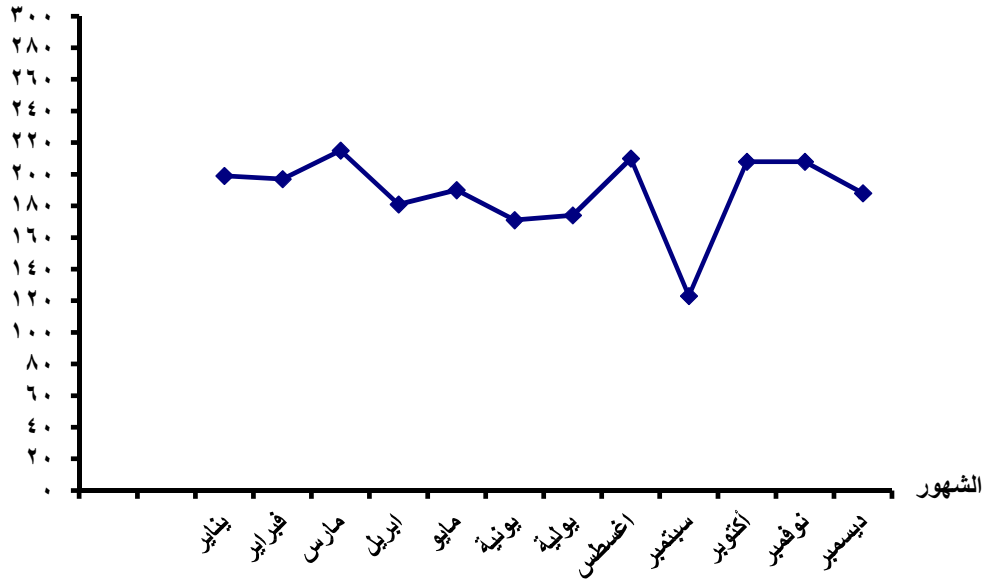
جدول رقم (٥٨)

التوزيع العددي والنسبي للمرضى الذين تم علاجهم بالخارج والداخل

على نفقة الدولة وتكاليف علاجهم موزعاً على الشهور عام ٢٠١٦

| تكاليف العلاج بالالف جنيهه | | عدد المرضى | | البيان الشهور |
|----------------------------|---------|------------|---------|------------------|
| % | قيمة | % | عدد | |
| ١٠٠ | ٥٠٦٣٠٢١ | ١٠٠ | ٢٢٦٣٥٧٨ | الاجمالي العام |
| ٩,٦ | ٤٨٧٩٥٥ | ٨,٨ | ١٩٩٠٤٥ | يناير |
| ٩,٤ | ٤٧٦٦٧٥ | ٨,٧ | ١٩٦٩٩١ | فبراير |
| ٩,٨ | ٤٩٦٩٠٨ | ٩,٥ | ٢١٥٣٢٤ | مارس |
| ٨,٣ | ٤٢٠٠٢٤ | ٨,٠ | ١٨٠٩٤٢ | ابريل |
| ٨,٩ | ٤٥٢٨٣١ | ٨,٤ | ١٩٠٣٦١ | مايو |
| ٧,٢ | ٣٦٢٤٤٧ | ٧,٥ | ١٧٠٦٣٨ | يونية |
| ٧,٧ | ٣٩٠٨٠٨ | ٧,٧ | ١٧٣٦٩٦ | يولية |
| ٨,٧ | ٤٤٠٣٩٦ | ٩,٣ | ٢٠٩٦٢١ | اغسطس |
| ٥,٥ | ٢٧٨٢٩٧ | ٥,٤ | ١٢٣١٢٤ | سبتمبر |
| ٨,٥ | ٤٣٠٥٨٢ | ٩,٢ | ٢٠٧٧٧٦ | أكتوبر |
| ٨,٩ | ٤٤٨٤٤٢ | ٩,٢ | ٢٠٨١٢٥ | نوفمبر |
| ٧,٥ | ٣٧٧٦٥٦ | ٨,٣ | ١٨٧٩٣٥ | ديسمبر |

عدد المرضى بالالف



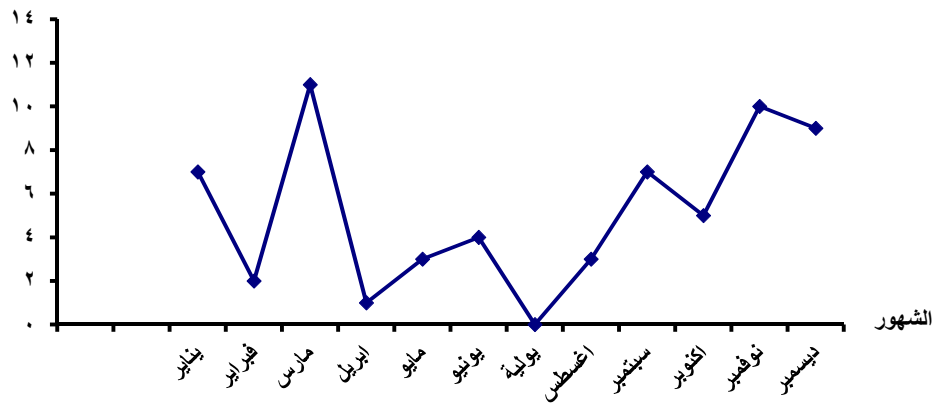
جدول رقم (٥٩)

التوزيع العددي والنسبي للمرضى الذين تم علاجهم بالخارج على نفقة الدولة

ومرافقهم وتكاليف العلاج وبدل ونفقات السفر ومتوسطاتهم موزعا على الشهور خلال عام ٢٠١٦

| البيان | عدد المرضى | | تكاليف العلاج (بالآلف جنيهه) | | | | عدد المرافقين | عدد المرضى | | الشهور |
|----------------|------------|------|------------------------------|------------------|------------------|----|---------------|------------|---|--------|
| | عدد | % | الاجمالي | بدل ونفقات السفر | المبالغ المعتمدة | % | | عدد | % | |
| | | | | | | | | | | |
| الاجمالي العام | ٦٢ | ١٠٠ | ٨٩٣٩ | ٢٥٤٩ | ٦٣٩٠ | ٥٣ | ١٠٠ | ٦٢ | | |
| يناير | ٧ | ١١,٣ | ٧٢٢ | ٢٠٢ | ٥٢٠ | ٥ | ١١,٣ | ٧ | | |
| فبراير | ٢ | ٣,٢ | ٢١٧ | ٥٠ | ١٦٧ | ١ | ٣,٢ | ٢ | | |
| مارس | ١١ | ١٧,٨ | ١١٣٩ | ٢٣٤ | ٩٠٥ | ٨ | ١٧,٨ | ١١ | | |
| ابريل | ١ | ١,٦ | ١٢٠ | ٤٦ | ٧٤ | ١ | ١,٦ | ١ | | |
| مايو | ٣ | ٤,٨ | ٣٣٨ | ١١٦ | ٢٢٢ | ٤ | ٤,٨ | ٣ | | |
| يونية | ٤ | ٦,٥ | ٤١٤ | ١٤٩ | ٢٦٥ | ٤ | ٦,٥ | ٤ | | |
| يوليه | ٠ | ٠ | ٠ | ٠ | ٠ | ٠ | ٠ | ٠ | | |
| اغسطس | ٣ | ٤,٨ | ٣٠٨ | ١٠٤ | ٢٠٤ | ٢ | ٤,٨ | ٣ | | |
| سبتمبر | ٧ | ١١,٣ | ٨٠٣ | ٢٥٥ | ٥٤٨ | ٦ | ١١,٣ | ٧ | | |
| أكتوبر | ٥ | ٨,١ | ٦١٢ | ١٧٠ | ٤٤٢ | ٤ | ٨,١ | ٥ | | |
| نوفمبر | ١٠ | ١٦,١ | ٢١٥٤ | ٦٤٢ | ١٥١٢ | ٩ | ١٦,١ | ١٠ | | |
| ديسمبر | ٩ | ١٤,٥ | ٢١١٢ | ٥٨١ | ١٥٣١ | ٩ | ١٤,٥ | ٩ | | |

عدد المرضى



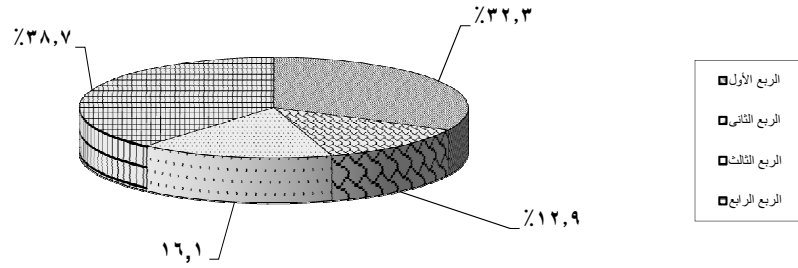
جدول رقم (٦٠)

التوزيع العددي والنسبي للمرضى الذين تم علاجهم بالخارج على نفقة الدولة

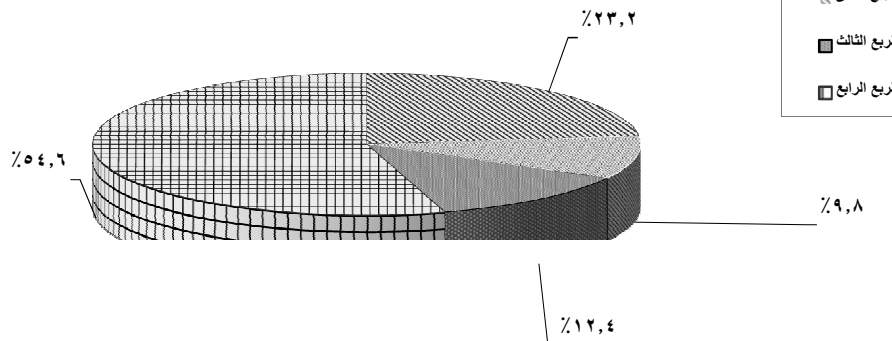
وتكاليف علاجهم موزعا على فترات ربع سنوية عام ٢٠١٦

| متوسط بدل ونفقات السفر للمريض والمرافق (بالآلاف جنيهه) | متوسط تكلفة علاج المريض (بالآلاف جنيهه) | تكاليف العلاج بالآلاف جنيهه | | | | عدد المرافقين | | عدد المرضى | | البيان الشهور |
|--|---|-----------------------------|----------|------------------|---------------------|---------------|-----|------------|-----|------------------|
| | | % | الاجمالي | بدل ونفقات السفر | المبالمعتمدة للعلاج | % | عدد | % | عدد | |
| ٢٢ | ١٠٣ | ١٠٠ | ٨٩٣٩ | ٢٥٤٩ | ٦٣٩٠ | ١٠٠ | ٥٣ | ١٠٠ | ٦٢ | الاجمالي العام |
| ١٤ | ٨٠ | ٢٣,٢ | ٢٠٧٨ | ٤٨٦ | ١٥٩٢ | ٢٦,٤ | ١٤ | ٣٢,٣ | ٢٠ | الربع الأول |
| ١٨ | ٧٠ | ٩,٨ | ٨٧٢ | ٣١١ | ٥٦١ | ١٧,٠ | ٩ | ١٢,٩ | ٨ | الربع الثاني |
| ٢٠ | ٧٥ | ١٢,٤ | ١١١١ | ٣٥٩ | ٧٥٢ | ١٥,١ | ٨ | ١٦,١ | ١٠ | الربع الثالث |
| ٣٠ | ١٤٥ | ٥٤,٦ | ٤٨٧٨ | ١٣٩٣ | ٣٤٨٥ | ٤١,٥ | ٢٢ | ٣٨,٧ | ٢٤ | الربع الرابع |

التوزيع النسبي لعدد المرضى



التوزيع النسبي لتكاليف العلاج



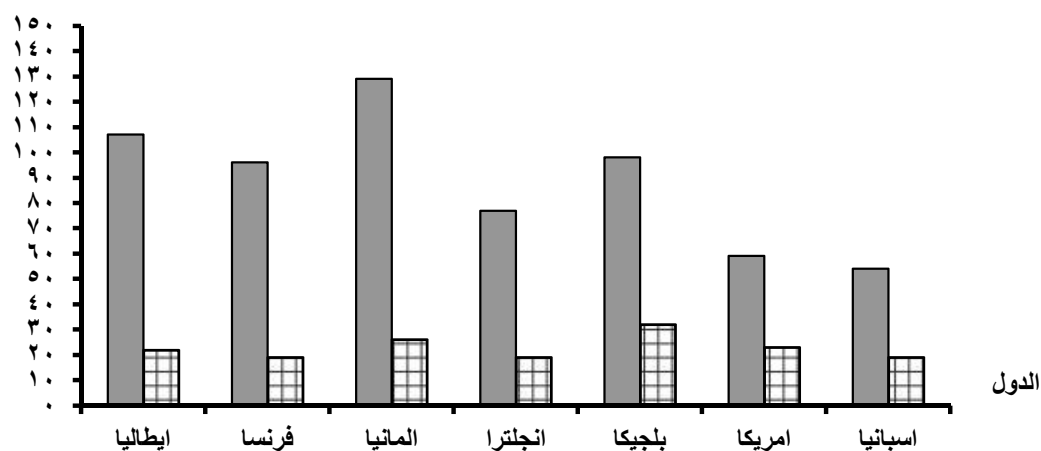
جدول رقم (٦١)

التوزيع العددي والنسبي للمرضى الذين تم علاجهم بالخارج على نفقة الدولة

وتكاليف علاجهم وفقا للدول المختلفة خلال عام ٢٠١٦

| متوسط بدل ونفقات السفر للمريض و المرافق (بالالف جنيه) | متوسط تكلفة علاج المريض بالالف جنيه | تكاليف العلاج بالالف جنيه | | | | عدد المرافقين | عدد المرضى | | البيان الدول |
|---|-------------------------------------|---------------------------|----------|-----------------|-------------------------|---------------|------------|-----|-----------------|
| | | % | الاجمالي | بدل نفقات السفر | المبالغ المعتمدة للعلاج | | % | عدد | |
| ٢٢ | ١٠٣ | ١٠٠ | ٨٩٣٩ | ٢٥٤٩ | ٦٣٩٠ | ٥٣ | ١٠٠ | ٦٢ | الاجمالي العام |
| ٢٢ | ١٠٧ | ٣٠,١ | ٢٦٨٩ | ٧٦٠ | ١٩٢٩ | ١٧ | ٢٩,١ | ١٨ | ايطاليا |
| ١٩ | ٩٦ | ٢٣,٧ | ٢١١٩ | ٥٨١ | ١٥٣٨ | ١٥ | ٢٥,٨ | ١٦ | فرنسا |
| ٢٦ | ١٢٩ | ٢٩,٨ | ٢٦٦٢ | ٧٢٥ | ١٩٣٧ | ١٣ | ٢٤,٢ | ١٥ | المانيا |
| ١٩ | ٧٧ | ٧,٢ | ٦٤٩ | ١٨٩ | ٤٦٠ | ٤ | ٩,٧ | ٦ | انجلترا |
| ٣٢ | ٩٨ | ٥,١ | ٤٥٥ | ١٦٠ | ٢٩٥ | ٢ | ٤,٨ | ٣ | بلجيكا |
| ٢٣ | ٥٩ | ٣,٣ | ٢٩٢ | ١١٥ | ١٧٧ | ٢ | ٤,٨ | ٣ | امريكا |
| ١٩ | ٥٤ | ٠,٨ | ٧٣ | ١٩ | ٥٤ | ٠ | ١,٦ | ١ | اسبانيا |

متوسط التكلفة بالالف جنيه

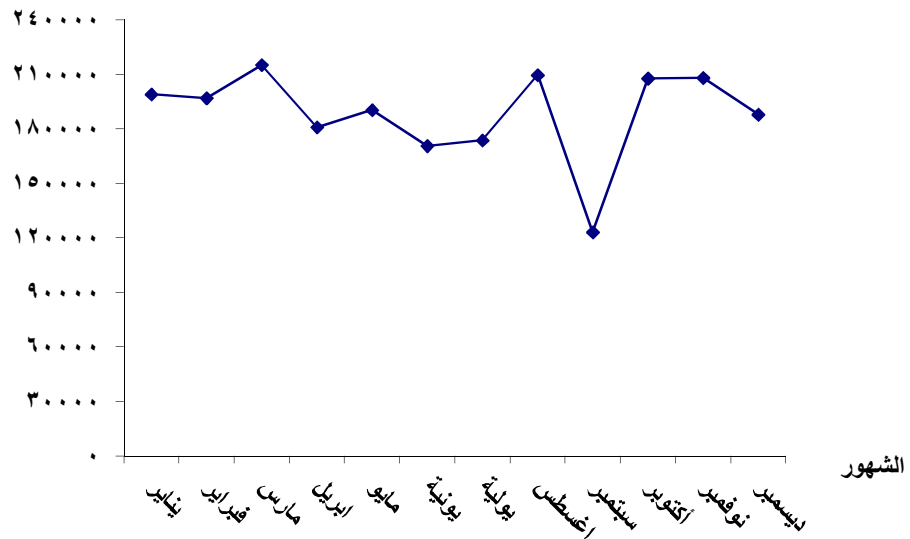


جدول رقم (٦٢)

التوزيع العددي والنسبي للمرضى الذين تم علاجهم بالداخل
على نفقة الدولة وتكاليف علاجهم موزعاً على الشهور عام ٢٠١٦

| متوسط تكلفة علاج المريض (بالجنيه) | تكاليف العلاج (بالألف جنيهه) | | عدد المرضى | | البيان الشهور |
|-----------------------------------|--------------------------------|---------|------------|---------|------------------|
| | % | قيمة | % | عدد | |
| ٢٢٣٣ | ١٠٠ | ٥٠٥٤٠٨٢ | ١٠٠ | ٢٢٦٣٥١٦ | الاجمالي العام |
| ٢٤٤٨ | ٩,٦ | ٤٨٧٢٣٣ | ٨,٨ | ١٩٩٠٣٨ | يناير |
| ٢٤١٩ | ٩,٤ | ٤٧٦٤٥٨ | ٨,٧ | ١٩٦٩٨٩ | فبراير |
| ٢٣٠٣ | ٩,٨ | ٤٩٥٧٦٩ | ٩,٥ | ٢١٥٣١٣ | مارس |
| ٢٣٢١ | ٨,٣ | ٤١٩٩٠٤ | ٨,٠ | ١٨٠٩٤١ | ابريل |
| ٢٣٧٧ | ٩,٠ | ٤٥٢٤٩٣ | ٨,٤ | ١٩٠٣٥٨ | مايو |
| ٢١٢٢ | ٧,٢ | ٣٦٢٠٣٣ | ٧,٥ | ١٧٠٦٣٤ | يونية |
| ٢٢٥٠ | ٧,٧ | ٣٩٠٨٠٨ | ٧,٧ | ١٧٣٦٩٦ | يولية |
| ٢٠٩٩ | ٨,٧ | ٤٤٠٠٨٨ | ٩,٣ | ٢٠٩٦١٨ | اغسطس |
| ٢٢٥٤ | ٥,٥ | ٢٧٧٤٩٤ | ٥,٤ | ١٢٣١١٧ | سبتمبر |
| ٢٠٦٩ | ٨,٥ | ٤٢٩٩٧٠ | ٩,٢ | ٢٠٧٧٧١ | أكتوبر |
| ٢١٤٤ | ٨,٨ | ٤٤٦٢٨٨ | ٩,٢ | ٢٠٨١١٥ | نوفمبر |
| ١٩٩٨ | ٧,٤ | ٣٧٥٥٤٤ | ٨,٣ | ١٨٧٩٢٦ | ديسمبر |

عدد المرضى (بالألف)

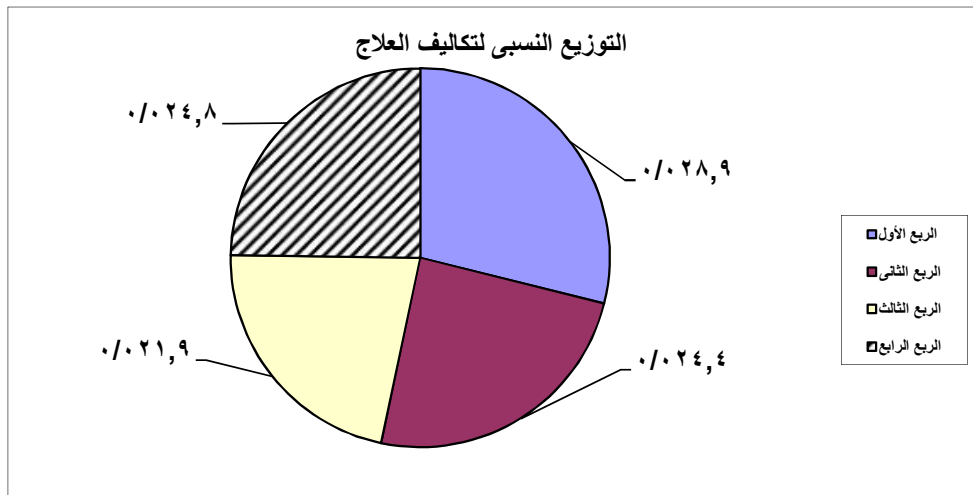
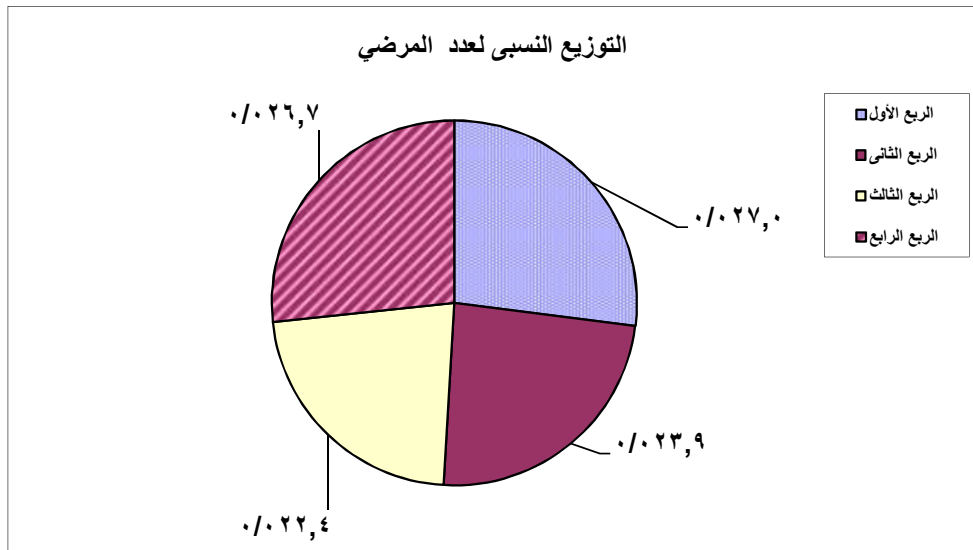


جدول رقم (٦٢)

التوزيع العددي والنسبي للمرضى الذين تم علاجهم بالداخل

على نفقة الدولة وتكاليف علاجهم موزعاً على فترات ربع سنوية عام ٢٠١٦

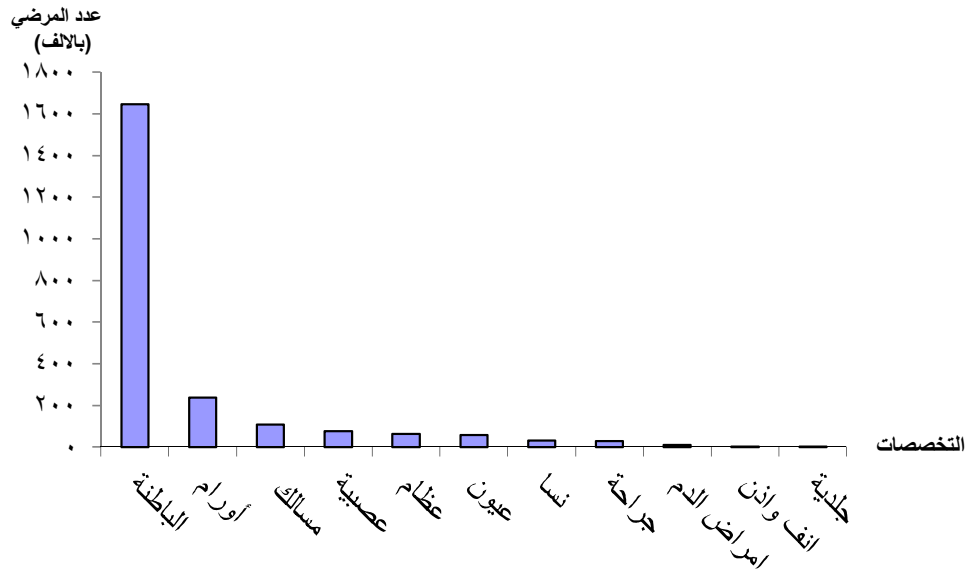
| البيان | عدد المرضى | | تكاليف العلاج (بالالف جنية) | | متوسط تكلفة علاج المريض (بالجنيه) |
|--------------|------------|------|-------------------------------|------|-------------------------------------|
| | عدد | % | قيمة | % | |
| الاجمالي | ٢٢٦٣٥١٦ | ١٠٠ | ٥٠٥٤٠٨٢ | ١٠٠ | ٢٢٣٣ |
| الربع الأول | ٦١١٣٤٠ | ٢٧,٠ | ١٤٥٩٤٦٠ | ٢٨,٩ | ٢٣٨٧ |
| الربع الثاني | ٥٤١٩٣٣ | ٢٣,٩ | ١٢٣٤٤٣٠ | ٢٤,٤ | ٢٢٧٨ |
| الربع الثالث | ٥٠٦٤٣١ | ٢٢,٤ | ١١٠٨٣٩٠ | ٢١,٩ | ٢١٨٩ |
| الربع الرابع | ٦٠٣٨١٢ | ٢٦,٧ | ١٢٥١٨٠٢ | ٢٤,٨ | ٢٠٧٣ |



جدول رقم (٦٤)
التوزيع العددي والنسبي للمرضى الذين تم علاجهم بالداخل

على نفقة الدولة وتكاليف علاجهم موزعاً على التخصصات الطبية خلال عام ٢٠١٦

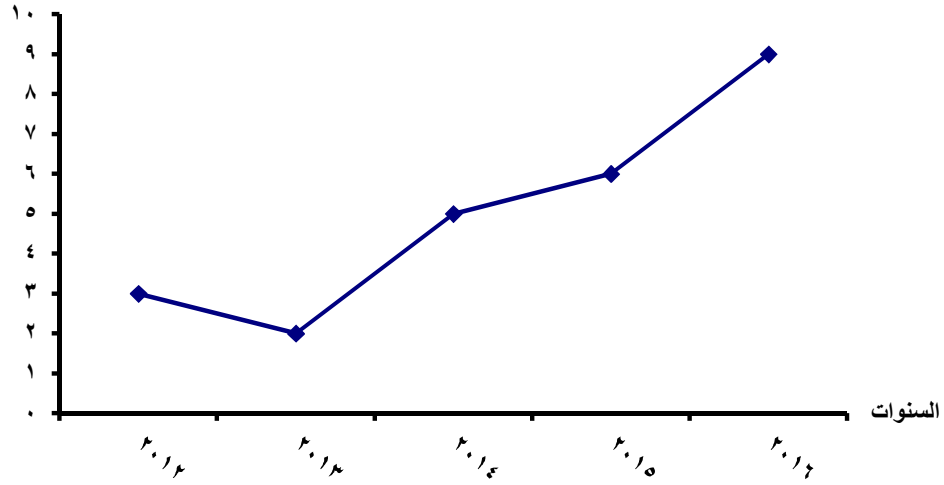
| البيان التخصصات | عدد المرضى | | تكاليف العلاج (بالآلف جنيهه) | | متوسط تكلفة علاج المرضى (بالجنيهه) |
|--------------------|------------|------|--------------------------------|------|---|
| | عدد | % | قيمة | % | |
| الاجمالي العام | ٢٢٦٣٥١٦ | ١٠٠ | ٥٠٥٤٠٨٢ | ١٠٠ | ٢٢٣٣ |
| الباطنة | ١٦٤٥٩٨٨ | ٧٢,٧ | ٢٦٨١٨١٨ | ٥٣,١ | ١٦٢٩ |
| أورام | ٢٣٨٠٤٤ | ١٠,٥ | ٨٧١٤١٣ | ١٧,٢ | ٣٦٦١ |
| مسالك | ١٠٨٩٦٣ | ٤,٨ | ٨٧٢٩٤٨ | ١٧,٣ | ٨٠١١ |
| عصبية | ٧٦٨٤٢ | ٣,٤ | ٢٠٣٠٢٠ | ٤,٠ | ٢٦٤٢ |
| عظام | ٦٣٤٠٦ | ٢,٨ | ٢٣٠٠٦٦ | ٤,٦ | ٣٦٢٨ |
| عيون | ٥٧٤٠٣ | ٢,٥ | ٧٧١١٢ | ١,٥ | ١٣٤٣ |
| نسا | ٣٠٦٢٦ | ١,٤ | ١٥٢٤٦ | ٠,٣ | ٤٩٨ |
| جراحة | ٢٨٠٣٣ | ١,٢ | ٦١١٥٧ | ١,٢ | ٢١٨٢ |
| امراض الدم | ١٠٥٨٩ | ٠,٥ | ٢٥٨١٨ | ٠,٥ | ٢٤٣٨ |
| انف واذن | ٢٠٦٧ | ٠,١ | ١٣٥٨٣ | ٠,٣ | ٦٥٧١ |
| جلدية | ١٥٥٥ | ٠,١ | ١٩٠١ | = | ١٢٢٣ |



جدول (٦٥)
تطور عدد المرضى الذين تم علاجهم بالخارج
على نفقة الدولة خلال الفترة من (٢٠١٢ - ٢٠١٦)
 (القيمة بالآلاف جنيهه)

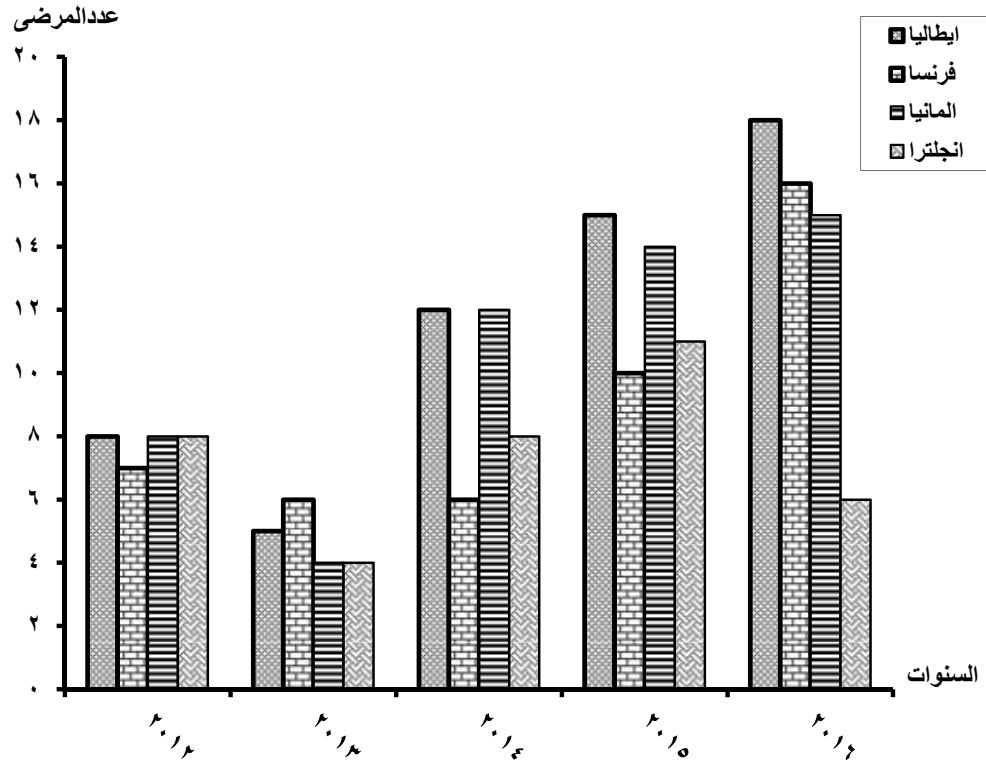
| متوسط تكلفة المريض (بالآلاف جنيهه) | إجمالي تكاليف العلاج | | إجمالي عدد المرضى | | البيان |
|------------------------------------|----------------------|--------|--------------------|-------|--------|
| | معدل التغير السنوى | القيمة | معدل التغير السنوى | العدد | |
| ٨١,٧ | - | ٣٤٣٥ | - | ٤٢ | ٢٠١٢ |
| ٩٦,٩ | (٢٩,٥) | ٢٤٢٣ | (٤٠,٥) | ٢٥ | ٢٠١٣ |
| ١٠١,٩ | ٩٣,٤ | ٤٦٨٧ | ٨٤,٠ | ٤٦ | ٢٠١٤ |
| ١٠٢,٤ | ١٨,٠ | ٥٥٣١ | ١٧,٤ | ٥٤ | ٢٠١٥ |
| ١٤٤,٢ | ٦١,٦ | ٨٩٣٩ | ١٤,٨ | ٦٢ | ٢٠١٦ |

اجمالي تكاليف العلاج بالمليون



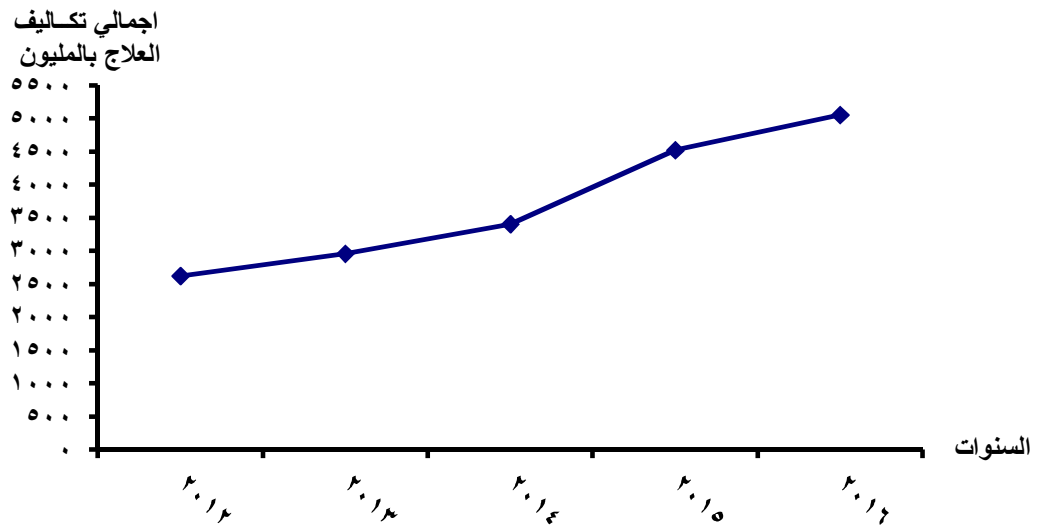
جدول (٦٦)
تطور عدد المرضى الذين تم علاجهم بالخارج
على نفقة الدولة وتكاليف علاجهم لأهم الدول خلال الفترة (٢٠١٢ - ٢٠١٦)
 (القيمة بالآلاف جنيهه)

| ٢٠١٦ | | ٢٠١٥ | | ٢٠١٤ | | ٢٠١٣ | | ٢٠١٢ | | البيان دول |
|------------------|---------------|------------------|---------------|------------------|---------------|------------------|---------------|------------------|---------------|----------------|
| تكاليف العلاج | عدد المرضى | تكاليف العلاج | عدد المرضى | تكاليف العلاج | عدد المرضى | تكاليف العلاج | عدد المرضى | تكاليف العلاج | عدد المرضى | |
| ٨١١٩ | ٥٥ | ٥١٥٦ | ٥٠ | ٣٩٧٥ | ٣٨ | ١٨٤٣ | ١٩ | ٢٦٦٦ | ٣١ | الاجمالي العام |
| ٢٦٨٩ | ١٨ | ١٦٦٠ | ١٥ | ١٤١٢ | ١٢ | ٥٩١ | ٥ | ٧٥٥ | ٨ | ايطاليا |
| ٢١١٩ | ١٦ | ٨٧٢ | ١٠ | ٨٢٤ | ٦ | ٥٠٦ | ٦ | ٥٨٨ | ٧ | فرنسا |
| ٢٦٦٢ | ١٥ | ١٤٣٨ | ١٤ | ١٠٥٢ | ١٢ | ٤٥٨ | ٤ | ٧٦١ | ٨ | المانيا |
| ٦٤٩ | ٦ | ١١٨٦ | ١١ | ٦٨٧ | ٨ | ٢٨٨ | ٤ | ٥٦٢ | ٨ | انجلترا |



جدول رقم (٦٧)
تطور عدد المرضى الذين تم علاجهم بالداخل
على نفقة الدولة وتكاليف علاجهم خلال الفترة (٢٠١٦ - ٢٠١٢)

| متوسط تكلفة علاج المريض (بالجنيه) | تكاليف العلاج | | اجمالي عدد المرضى | البيان سنة |
|-----------------------------------|--------------------|-----------------------------|-------------------|---------------|
| | معدل التغير السنوي | تكاليف العلاج (بالالف جنيه) | | |
| ١٨٣٧ | - | ٢٦٢٤٢٩٤ | ١٤٢٨٤٣٣ | ٢٠١٢ |
| ١٨٣٢ | ١٢,٨ | ٢٩٥٩٥١٢ | ١٦١٥٢٢٥ | ٢٠١٣ |
| ١٩٨٥ | ١٥,١ | ٣٤٠٥٧٨٩ | ١٧١٥٤٣٩ | ٢٠١٤ |
| ٢٥٠١ | ٣٢,٨ | ٤٥٢١٧٩٩ | ١٨٠٧٦٧٦ | ٢٠١٥ |
| ٢٢٣٣ | ١١,٨ | ٥٠٥٤٠٨٢ | ٢٢٦٣٥١٦ | ٢٠١٦ |



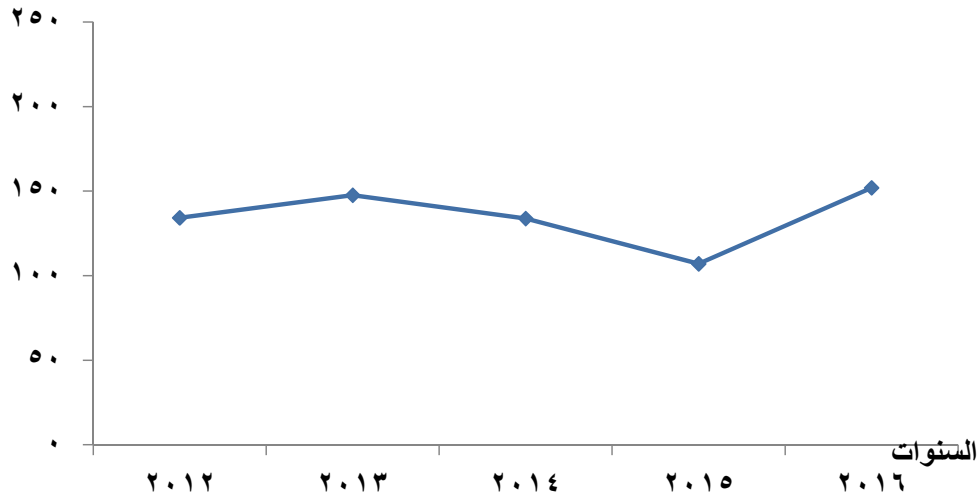
القسم الثالث
الإسعاف الطبي العام

جدول رقم ٦٨ عدد الحوادث خلال الاعوام من ٢٠١١ الى ٢٠١٦ طبقا للاقاليم

| ٢٠١٦ | ٢٠١٥ | ٢٠١٤ | ٢٠١٣ | ٢٠١٢ | الاقليم |
|--------|--------|--------|--------|--------|----------------------|
| ١٥١٩٩١ | ١٠٧٠٦٠ | ١٣٣٨٣٩ | ١٤٧٦٣٤ | ١٣٤٢٥٠ | الاجمالي العام |
| ٢٤٧٢٥ | ١٢٥١٨ | ٣٨٣٧١ | ٤٩١٥٢ | ٥٠١٤٧ | اقليم القاهرة الكبرى |
| ١٩١٥٣ | ٢٥١٤٠ | ٢٢٨٢٤ | ٢٠٦٤٧ | ٢٠٩٧١ | اقليم الاسكندرية |
| ٣١٦٢٨ | ٢٩٨١٩ | ٣١٨٩٤ | ٣٢١٠٨ | ٢٥٤٧٤ | اقليم الدلتا |
| ٣٤٣١٧ | ١٢٢٦١ | ١٥١٢٢ | ٢٢٣٦٨ | ١٤٦٥١ | اقليم القناة |
| ١٨٣٩٤ | ١٤٢٠٩ | ١٤٠٨٣ | ١٢٠٩٨ | ١١٠٤٠ | اقليم شمال الصعيد |
| ١٣٣٠٧ | ٩٥٢٤ | ٩٢٣٢ | ٨٣٣٦ | ٧٨٤٤ | اقليم وسط الصعيد |
| ١٠٤٦٧ | ٣٥٨٩ | ٢٣١٣ | ٢٩٢٥ | ٤١٢٣ | اقليم جنوب الصعيد |

عدد الحوادث

العدد بالالف



جدول رقم ٦٩ عدد العاملين بمراكز الإسعاف بالمحافظات عام ٢٠١٦

| | | | | | | عدد مراكز الاسعاف | المحافظة | الاقليم |
|----------|--------------|--------|--------------|------------|------|-------------------|----------------|---------|
| الإجمالي | ملتقى البلاغ | سانقون | رجال الاسعاف | موظفى حركة | | | | |
| ٨٦٧٢ | ٩٧ | ٣٠٢٨ | ٥٣٤١ | ٢٠٦ | ١٥٦١ | اجمالى العام | | |
| ١٠٠٣ | ٣ | ٤١٠ | ٥٨٩ | ١ | ٢١٠ | القاهرة | القاهرة الكبرى | |
| ٤٧٣ | ٢٤ | ١٢٦ | ٣١٦ | ٧ | ١٠٠ | الجيزة | | |
| ٢٨٧ | ٠ | ٨٢ | ١٦٩ | ٣٦ | ٨٠ | القليوبية | | |
| ١٧٦٣ | ٢٧ | ٦١٨ | ١٠٧٤ | ٤٤ | ٣٩٠ | اجمالى الاقليم | | |
| ١٨٥ | ٤ | ٧٠ | ١٠٩ | ٢ | ٤٨ | الاسكندرية | الاسكندرية | |
| ٣٤٣ | ١ | ١٠٢ | ٢٣٧ | ٣ | ٤٥ | البحيرة | | |
| ٢٧٠ | ٠ | ٩٤ | ١٧٦ | ٠ | ٥٢ | مطروح | | |
| ٧٩٨ | ٥ | ٢٦٦ | ٥٢٢ | ٥ | ١٤٥ | اجمالى الاقليم | | |
| ٣٤٦ | ٩ | ١٨٢ | ١٥٥ | ٠ | ٤٣ | الدقهلية | الدلتا | |
| ٣٦١ | ٢ | ١٠٧ | ٢٤٧ | ٥ | ٦٣ | الغربية | | |
| ٤٢٢ | ١٣ | ١٣٣ | ٢٠٦ | ٧٠ | ٦٣ | المنوفية | | |
| ٣٠١ | ٠ | ٥٥ | ٢٤٦ | ٠ | ١٦ | دمياط | اجمالى الاقليم | |
| ٢٩١ | ٠ | ١٠٠ | ١٩١ | ٠ | ٥٥ | كفر الشيخ | | |
| ١٧٢١ | ٢٤ | ٥٧٧ | ١٠٤٥ | ٧٥ | ٢٤٠ | | | |
| ٢٧٤ | ٠ | ٥٥ | ٢١٥ | ٤ | ٣٨ | الاسماعيلية | القناة | |
| ٢٣٣ | ٠ | ٩٩ | ١٣٤ | ٠ | ٥٥ | السويس | | |
| ٤٤١ | ٤ | ١٠٩ | ٣٢٦ | ٢ | ٩٥ | الشرقية | | |
| ١٣٤ | ٠ | ٦٦ | ٦٨ | ٠ | ٣٦ | بورسعيد | اجمالى الاقليم | |
| ٢٨٢ | ٠ | ١٣٥ | ١٤٧ | ٠ | ٣٥ | جنوب سيناء | | |
| ٢٢١ | ٠ | ١٢٢ | ٨٨ | ١١ | ٧٣ | شمال سيناء | | |
| ١٥٨٥ | ٤ | ٥٨٦ | ٩٧٨ | ١٧ | ٣٣٢ | اجمالى الاقليم | | |
| ٣١٤ | ٤ | ١٤٥ | ١٦٥ | ٠ | ٦٦ | الفيوم | شمال الصعيد | |
| ٢٦٩ | ١٠ | ١٠٦ | ١٣٠ | ٢٣ | ٤٩ | المنيا | | |
| ٢٠٥ | ٩ | ٥٠ | ١٣٨ | ٨ | ٤٤ | بنى سويف | | |
| ٧٨٨ | ٢٣ | ٣٠١ | ٤٣٣ | ٣١ | ١٥٩ | اجمالى الاقليم | | |
| ٣٨٠ | ٠ | ٩٤ | ٢٨٦ | ٠ | ٤١ | اسيوط | وسط الصعيد | |
| ٢٥٠ | ٠ | ٨٧ | ١٦٣ | ٠ | ٤٣ | الوادى الجديد | | |
| ٢٧٩ | ٠ | ١٠٤ | ١٧٥ | ٠ | ٥١ | سوهاج | | |
| ٩٠٩ | ٠ | ٢٨٥ | ٦٢٤ | ٠ | ١٣٥ | اجمالى الاقليم | | |
| ٤٤٢ | ١١ | ١٨٩ | ٢٢٧ | ١٥ | ٤١ | اسوان | جنوب الصعيد | |
| ٢٤٧ | ٠ | ٨٣ | ١٦٤ | ٠ | ٤٠ | قنا | | |
| ٢٠٨ | ٠ | ٦٦ | ١٢٤ | ١٨ | ٣٦ | الاقصر | | |
| ٢١١ | ٣ | ٥٧ | ١٥٠ | ١ | ٤٣ | البحر الاحمر | اجمالى الاقليم | |
| ١١٠٨ | ١٤ | ٣٩٥ | ٦٦٥ | ٣٤ | ١٦٠ | | | |

جدول رقم ٧٠ عدد حالات الإسعاف وعدد الطلعات الاسعافية بالمحافظات عام ٢٠١٦

| عدد الحالات | عدد الطلعات | المحافظة | الاقليم |
|-------------|-------------|--------------------------------|----------------|
| ١١٨٦٠٦٥ | ١١٤٢٢٧٧ | | الاجمالي العام |
| ٣٠٨٤٦٧ | ٣٠٠٩٦٨ | القاهرة الجيزة القليوبية | القاهرة الكبرى |
| ٣٠٨٤٦٧ | ٣٠٠٩٦٨ | | اجمالي الاقليم |
| ١٢٠٢٥٢ | ١٠٠٥٠٤ | الاسكندرية البحيرة مطروح | الاسكندرية |
| ١٢٠٢٥٢ | ١٠٠٥٠٤ | | اجمالي الاقليم |
| ٤٢٦٦٠ | ٣٨٩٢٩ | الدقهلية | الدلتا |
| ٣٨٣٧١ | ٦٣٣٣١ | الغربية | |
| ٣٢٤٩٢ | ٣٧٢١٦ | المنوفية | |
| ٥٤٣٦٦ | ٣٩٣٣٠ | دمياط | |
| ٣٢٠٦٠ | ٣٨٩٦٢ | كفر الشيخ | |
| ١٩٩٩٤٩ | ٢١٧٧٦٨ | | اجمالي الاقليم |
| ٧٥٤٥٥ | ٧١٧٢٧ | الاسماعيلية | القناة |
| ١٧٤٧٢ | ٢١١٨١ | السويس | |
| ٨٨١١٨ | ٨٧٠٨٤ | الشرقية | |
| ٢٩٤٨٢ | ٢٨٦٢٧ | بورسعيد | |
| ٤٦٧٤ | ٤٣٦٦ | جنوب سيناء | |
| ١٣٤٥٩ | ١٢٨١٨ | شمال سيناء | |
| ٢٢٨٦٦٠ | ٢٢٥٨٠٣ | | اجمالي الاقليم |
| ٣٨٩٦٢ | ٣٦٤٢٤ | الفيوم | شمال الصعيد |
| ٣٦٠٠٢ | ٣١٨٦٥ | المنيا | |
| ١٣٦٥٩ | ١٣٦٥٥ | بنى سويف | |
| ٨٨٦٢٣ | ٨١٩٤٤ | | اجمالي الاقليم |
| ٦٩٣٨٧ | ٥٣٦٢٨ | اسيوط | وسط الصعيد |
| ١٣٦١١ | ٩٥٠٠ | الوادى الجديد | |
| ٤٠٠٣٤ | ٣٦٦٥٤ | سوهاج | |
| ١٢٣٠٣٢ | ٩٩٧٨٢ | | اجمالي الاقليم |
| ٩٧٨٥ | ٩٧٥٩ | اسوان | جنوب الصعيد |
| ٥٨٠١٠ | ٥٧٧٦٦ | الاقصر | |
| ٣٧٦٨١ | ٣٧٦٨١ | قنا | |
| ١١٦٠٦ | ١٠٣٠٢ | البحر الاحمر | |
| ١١٧٠٨٢ | ١١٥٥٠٨ | | اجمالي الاقليم |

جدول رقم ٧١ عدد حالات الإسعاف موزعة طبقاً لحوادث المرور لشهور السنة بالمحافظات عام ٢٠١٦ *

| الإجمالي العام | ديسمبر | نوفمبر | أكتوبر | سبتمبر | أغسطس | يوليه | يونيو | مايو | أبريل | مارس | فبراير | يناير | المحافظة | الإقليم |
|----------------|--------|--------|--------|--------|-------|-------|-------|-------|-------|-------|--------|-------|------------------|----------------|
| ١٥١٩٩١ | ١٢٥٨٢ | ١٢٩٨٠ | ١٢٤٤٨ | ١٣٣٤٨ | ١٤٥٣٧ | ١٣٨٣٥ | ١٢٩٤٨ | ١٣٠٣٨ | ١٢٧٠٨ | ١١٨١٠ | ١٠٦١١ | ١١١٤٦ | الإجمالي العام | |
| ٢٤٧٢٥ | ١٥٨٥ | ١٤٨٦ | ١٩٦٣ | ٢٠٧٨ | ٢٦٥٠ | ٢٧٨٥ | ٢٢٧٧ | ٢٤٧٨ | ٢٣٧٤ | ١٤٧٨ | ١٣٦٨ | ٢٢٠٣ | القاهرة | القاهرة الكبرى |
| ٢٤٧٢٥ | ١٥٨٥ | ١٤٨٦ | ١٩٦٣ | ٢٠٧٨ | ٢٦٥٠ | ٢٧٨٥ | ٢٢٧٧ | ٢٤٧٨ | ٢٣٧٤ | ١٤٧٨ | ١٣٦٨ | ٢٢٠٣ | الجيزة | |
| ٢٤٧٢٥ | ١٥٨٥ | ١٤٨٦ | ١٩٦٣ | ٢٠٧٨ | ٢٦٥٠ | ٢٧٨٥ | ٢٢٧٧ | ٢٤٧٨ | ٢٣٧٤ | ١٤٧٨ | ١٣٦٨ | ٢٢٠٣ | القليوبية | |
| ١٩١٥٣ | ١٣٦٣ | ١٤٩٦ | ١٤٢٦ | ١٨٥٨ | ١٩٩١ | ٢١٦٧ | ١٦٤٥ | ١٣٩٧ | ١٤٦٢ | ١٤٨٩ | ١٦١١ | ١٢٤٨ | الإسكندرية | الإسكندرية |
| ١٩١٥٣ | ١٣٦٣ | ١٤٩٦ | ١٤٢٦ | ١٨٥٨ | ١٩٩١ | ٢١٦٧ | ١٦٤٥ | ١٣٩٧ | ١٤٦٢ | ١٤٨٩ | ١٦١١ | ١٢٤٨ | البحيرة | |
| ١٩١٥٣ | ١٣٦٣ | ١٤٩٦ | ١٤٢٦ | ١٨٥٨ | ١٩٩١ | ٢١٦٧ | ١٦٤٥ | ١٣٩٧ | ١٤٦٢ | ١٤٨٩ | ١٦١١ | ١٢٤٨ | مطروح | |
| ٥٢٠٨ | ٥٢٠ | ٥٣٠ | ٤٥٣ | ٤٢٨ | ٥٥٥ | ٤٩٠ | ٣٧٥ | ٥١٠ | ٣٨١ | ٣٦٣ | ٢٦٠ | ٣٤٣ | الدقهلية | المنطقة |
| ١٠٢٣٠ | ٨٢٩ | ٩٣٩ | ٧٤٩ | ٨٩٥ | ٨٦٨ | ٩١٠ | ٨٧٢ | ٩٠٨ | ٩٨٨ | ٨٥٣ | ٧١١ | ٧٠٨ | الغربية | |
| ٧٢٧١ | ٨١٠ | ٦٩٥ | ٧٩٢ | ٧١٣ | ٧٤٥ | ٣٣٨ | ٧٨١ | ٣٦٠ | ٥٨٨ | ٤٩٣ | ٤٥٥ | ٥٠١ | المنوفية | |
| ٣١٠١ | ٣٢٠ | ٣٧٠ | ٣٩٢ | ١٥٧ | ٢٨٢ | ١٨٤ | ٢٢٣ | ٢١٤ | ٢٦٨ | ٤١٤ | ١٣٧ | ١٤٠ | دمياط | |
| ٥٨١٨ | ٤٤٠ | ٤٣١ | ٤٨٠ | ٥٩٠ | ٦٧١ | ٤٥٩ | ٤٦٦ | ٤٨٠ | ٥٧٠ | ٤٧٠ | ٣٩٦ | ٣٦٥ | كفر الشيخ | |
| ٣١٦٢٨ | ٢٩١٩ | ٢٩٦٥ | ٢٨٦٦ | ٢٧٨٣ | ٣١٢١ | ٢٣٨١ | ٢٧١٧ | ٢٤٧٢ | ٢٧٩٥ | ٢٥٩٣ | ١٩٥٩ | ٢٠٥٧ | الإجمالي الإقليم | |
| ١٠٩٤٩ | ٨٨٨ | ٩٨٥ | ٨٦٨ | ٩٨٨ | ١٠٩٦ | ١٠٣٤ | ٨١٦ | ٩٣٩ | ٨٣٨ | ٨٤٩ | ٨٩٩ | ٧٤٩ | الإسماعيلية | |
| ٤٤١٤ | ٥١٢ | ٣١١ | ٣٢١ | ٣٤١ | ٤٥٠ | ٣٦١ | ٣٤٢ | ٣٨١ | ٤٠٤ | ٤٠٤ | ٢٩٦ | ٢٩١ | السويس | |
| ١٢٧٤٦ | ١٠٣٩ | ١١٦٨ | ١٠١٨ | ٩٨٤ | ١١٢٦ | ١١١٨ | ١١٧٨ | ١١٢٨ | ١٠١٨ | ١٠٧٨ | ٩٥٨ | ٩٣٣ | الشرقية | المنطقة |
| ١٩٦٩ | ٣١٢ | ١٢٤ | ١٣١ | ١٤٦ | ١٣١ | ١٣٧ | ١٢١ | ٢٠٦ | ٩٢ | ٢٠٦ | ١٢٢ | ٢٤١ | بورسعيد | |
| ٣٧٢٠ | ٣٤٨ | ٣١٦ | ٣١٨ | ٣٣٥ | ٢٨٥ | ٣٠٣ | ٣٠٩ | ٣٣٠ | ٢٩٠ | ٣٢٢ | ٢٣٧ | ٣٢٧ | شمال سيناء | |
| ٥١٩ | ٥٥ | ٢٥ | ٧٥ | ١٠١ | ٧٥ | ٢٦ | ٤٣ | ١٧ | ٢٤ | ٢٧ | ٤١ | ١٠ | جنوب سيناء | |
| ٣٤٣١٧ | ٣١٥٤ | ٢٩٢٩ | ٢٧٣١ | ٢٨٩٥ | ٣١٦٣ | ٢٩٧٩ | ٢٨٠٩ | ٣٠٠١ | ٢٦٦٦ | ٢٨٨٦ | ٢٥٥٣ | ٢٥٥١ | الإجمالي الإقليم | |

(تابع) جدول رقم ٧١ عدد حالات الإسعاف موزعة طبقاً لحوادث المرور لشهور السنة بالمحافظات عام ٢٠١٦ *

| الاقليم | المحافظة | يناير | فبراير | مارس | أبريل | مايو | يونيو | يوليه | أغسطس | سبتمبر | أكتوبر | نوفمبر | ديسمبر | الاجمالي العام |
|----------------|----------------|-------|--------|------|-------|------|-------|-------|-------|--------|--------|--------|--------|----------------|
| شمال الصعيد | الفيوم | ٦٢٦ | ٦٣١ | ٦٣٣ | ٦٢١ | ٦٥٣ | ٦١٢ | ٦٧٦ | ٦٧٦ | ٦٤١ | ٦٧٤ | ٧٩١ | ٦٩٦ | ٧٩٣٠ |
| | المنيا | ٥٤٩ | ٥٩١ | ٥٨٧ | ٨٦٩ | ٩١٧ | ٧٧٣ | ٦٨٧ | ٧٠٧ | ٩٨٥ | ٨٢٦ | ٨٨٧ | ٨٦٩ | ٩٢٤٧ |
| | بنى سويف | ٥١ | ٥٠ | ٥٤ | ١٠٠ | ١٤٣ | ٧١ | ١٣١ | ١٤١ | ١١١ | ١١٣ | ١٤١ | ١١١ | ١٢١٧ |
| اجمالي الاقليم | | ١٢٢٦ | ١٢٧٢ | ١٢٧٤ | ١٥٩٠ | ١٧١٣ | ١٤٥٦ | ١٤٩٤ | ١٥٢٤ | ١٧٣٧ | ١٦١٣ | ١٨١٩ | ١٦٧٦ | ١٨٣٩٤ |
| وسط الصعيد | اسيوط | ٥٩٤ | ٥٠٠ | ٧٨٦ | ٦١٩ | ٦٤٨ | ٧٠٥ | ٦٦٤ | ٧٢١ | ٦٩٦ | ٥٨٦ | ٥٣٦ | ٥٣٢ | ٧٥٨٧ |
| | الوادى الجديد | ١٠١ | ١٣٠ | ١٤٣ | ٦٠ | ٨٠ | ١٣٠ | ١٤٣ | ١٣٠ | ١٢٠ | ١٠٥ | ٢٣١ | ٧٨ | ١٤٥١ |
| | سوهاج | ٢٨٥ | ٣٢٠ | ٣٢٥ | ٣٢٩ | ٢٩٨ | ٣٤٠ | ٣٤٢ | ٣٤٠ | ٣٤٥ | ٣٣٨ | ٦٤٠ | ٣٦٧ | ٤٢٦٩ |
| اجمالي الاقليم | | ٩٨٠ | ٩٥٠ | ١٢٥٤ | ١٠٠٨ | ١٠٢٦ | ١١٧٥ | ١١٤٩ | ١١٩١ | ١١٦١ | ١٠٢٩ | ١٤٠٧ | ٩٧٧ | ١٣٣٠٧ |
| جنوب الصعيد | اسوان | ٨٧ | ٨٢ | ٤٢ | ٤٣ | ٧١ | ٢٧ | ٤٣ | ٤٠ | ٦٤ | ٤٦ | ٦٥ | ٧٦ | ٦٨٦ |
| | قنا | ٣٧٤ | ٣٩٦ | ٤٠٣ | ٣٨١ | ٣٨٩ | ٤١٩ | ٤١٤ | ٤١٦ | ٣٩٠ | ٤٠٨ | ٤١٤ | ٤٠٣ | ٤٨٠٧ |
| | الاقصر | ٣٢٣ | ٣٢٣ | ٢٩٢ | ٢٨٩ | ٣٧٢ | ٣٣٦ | ٣٢٦ | ٣١٩ | ٢٨٨ | ٢٧٥ | ٣٢٣ | ٣٢٤ | ٣٧٩٠ |
| | البحر الاحمر | ٩٧ | ٩٧ | ٩٩ | ١٠٠ | ١١٩ | ٨٧ | ٩٧ | ١٢٢ | ٩٤ | ٩١ | ٧٦ | ١٠٥ | ١١٨٤ |
| | اجمالي الاقليم | ٨٨١ | ٨٩٨ | ٨٣٦ | ٨١٣ | ٩٥١ | ٨٦٩ | ٨٨٠ | ٨٩٧ | ٨٣٦ | ٨٢٠ | ٨٧٨ | ٩٠٨ | ١٠٤٦٧ |

حوادث المرور تشمل الآتى :

- * حادث سيارة
- تصادم سيارتين
- انقلاب سيارة
- تصادم سيارتين بشخص
- تصادم موتورسيكل بسيارة
- تصادم سيارة بجسم صلب
- انقلاب موتورسيكل
- انقلاب توك توك
- تصادم توك توك بشخص
- مصاب
- حادث قطار

جدول رقم ٧٢ عدد حالات الإسعاف للحوادث المختلفة والخدمات الطارئة والغير طارئة
والخدمات بأجر بالمحافظات عام ٢٠١٦

| الاقليم | المحافظة | الحوادث | الخدمات الطارئة | الخدمات الغير طارئة والخدمات بأجر | الاجمالي |
|----------------|----------------|---------|-----------------|-----------------------------------|----------|
| | الاجمالي العام | ١٥١٩٩١ | ٤٥٤٧٦٥ | ٤٥٩٨٧١ | ١٠٦٦٦٢٧ |
| القاهرة الكبرى | القاهرة | ٢٤٧٢٥ | ٨٤٧١٩ | ١٨٠١٤٩ | ٢٨٩٥٩٣ |
| | الجيزة | | | | |
| | القليوبية | | | | |
| | اجمالي الاقليم | ٢٤٧٢٥ | ٨٤٧١٩ | ١٨٠١٤٩ | ٢٨٩٥٩٣ |
| الاسكندرية | الاسكندرية | ١٩١٥٣ | ٢٩٤١٨ | ٥٧٢٥١ | ١٠٥٨٢٢ |
| | البحيرة | | | | |
| | مطروح | | | | |
| | اجمالي الاقليم | ١٩١٥٣ | ٢٩٤١٨ | ٥٧٢٥١ | ١٠٥٨٢٢ |
| الدلتا | الدقهلية | ٥٢٠٨ | ١٦٠٨٩ | ١٢٩٨٨ | ٣٤٢٨٥ |
| | الغربية | ١٠٢٣٠ | ١٨٤٩٠ | ٣٤٧٥٣ | ٦٣٤٧٣ |
| | المنوفية | ٧٢٧١ | ١٢١٧٤ | ١٧٨٣٣ | ٣٧٢٧٨ |
| | دمياط | ٥٨١٨ | ٢٢٧٧٧ | ٥٧٧٧ | ٣٤٣٧٢ |
| | كفر الشيخ | ٣١٠١ | ٢٠٣٧٨ | ١١٢٨٩ | ٣٤٧٦٨ |
| | اجمالي الاقليم | ٣١٦٢٨ | ٨٩٩٠٨ | ٨٢٦٤٠ | ٢٠٤١٧٦ |
| | الاسماعيلية | ١٠٩٤٩ | ٣٩٢٩٢ | ٩٩٤٠ | ٦٠١٨١ |
| | السويس | ٤٤١٤ | ٨٠٨٧ | ٦٢٥٧ | ١٨٧٥٨ |
| | الشرقية | ١٢٧٤٦ | ٣٨٢٩٧ | ٣٥٠٤٤ | ٨٦٠٨٧ |
| | بورسعيد | ١٩٦٩ | ١٠٦٠٦ | ١٣٠٤٠ | ٢٥٦١٥ |
| القناة | جنوب سيناء | ٥١٩ | ٢٣٢٢ | ١٣٣٥ | ٤١٧٦ |
| | شمال سيناء | ٣٧٢٠ | ٦٠٢٥ | ٢٤٠٢ | ١٢١٤٧ |
| | اجمالي الاقليم | ٣٤٣١٧ | ١٠٤٦٢٩ | ٦٨٠١٨ | ٢٠٦٩٦٤ |
| | الفيوم | ٧٩٣٠ | ١٣٩٥٧ | ٨٨١٨ | ٣٠٧٠٥ |
| | شمال الصعيد | ٩٢٤٧ | ١٧١٩٧ | ٥٤٧٦ | ٣١٩٢٠ |
| | بنى سويف | ١٢١٧ | ٥٨١٦ | ٦٥٥٨ | ١٣٥٩١ |
| | اجمالي الاقليم | ١٨٣٩٤ | ٣٦٩٧٠ | ٢٠٨٥٢ | ٧٦٢١٦ |
| | وسط الصعيد | ٧٥٨٧ | ٢٣٥٧٩ | ١١٦٢٣ | ٤٢٧٨٩ |
| | الوادى الجديد | ١٤٥١ | ٦٦٤٨ | ١٣٨٧ | ٩٤٨٦ |
| | سوهاج | ٤٢٦٩ | ١٨٥٨٨ | ٦٠٩٣ | ٢٨٩٥٠ |
| جنوب الصعيد | اجمالي الاقليم | ١٣٣٠٧ | ٤٨٨١٥ | ١٩١٠٣ | ٨١٢٢٥ |
| | اسوان | ٦٨٦ | ٤٤٠٥ | ٤٦٢٥ | ٩٧١٦ |
| | قنا | ٤٨٠٧ | ٢٣٤٨٧ | ٩٣١٩ | ٣٧٦١٣ |
| | الاقصر | ٣٧٩٠ | ٢٧٥٢٣ | ١٤١٨٨ | ٤٥٥٠١ |
| | البحر الاحمر | ١١٨٤ | ٤٨٩١ | ٣٧٢٦ | ٩٨٠١ |
| | اجمالي الاقليم | ١٠٤٦٧ | ٦٠٣٠٦ | ٣١٨٥٨ | ١٠٢٦٣١ |

جدول رقم ٧٣ عدد سيارات الخدمة الإسعافية الموجودة بمراكز الاسعاف بالمحافظات عام ٢٠١٦

| سيارات الخدمة الإسعافية | | | عدد مراكز الاسعاف | المحافظة | الاقليم |
|-------------------------|-------------|--------------|-------------------|---------------|----------------|
| جملة | سيارات نمطى | سيارات حديثة | | | |
| ٣٨٧٢ | ١٠٧٥ | ٢٧٩٧ | ١٥٦١ | | الاجمالى العام |
| ٣٧٦ | ٧٣ | ٣٠٣ | ٢١٠ | القاهرة | القاهرة الكبرى |
| ٢٢٦ | ٣٢ | ١٩٤ | ١٠٠ | الجيزة | |
| ١٥٧ | ٥٩ | ٩٨ | ٨٠ | القليوبية | |
| ٧٥٩ | ١٦٤ | ٥٩٥ | ٣٩٠ | | اجمالى الاقليم |
| ١١٧ | ٢٥ | ٩٢ | ٤٨ | الاسكندرية | الاسكندرية |
| ١٤٨ | ٤٣ | ١٠٥ | ٤٥ | البحيرة | |
| ١٢٤ | ١٨ | ١٠٦ | ٥٢ | مطروح | |
| ٣٨٩ | ٨٦ | ٣٠٣ | ١٤٥ | | اجمالى الاقليم |
| ١٩٤ | ٧٥ | ١١٩ | ٤٣ | الدقهلية | الدلتا |
| ١٤١ | ٤٠ | ١٠١ | ٦٣ | الغربية | |
| ١٦٢ | ٨٤ | ٧٨ | ٦٣ | المنوفية | |
| ٨٧ | ٢٤ | ٦٣ | ١٦ | دمياط | |
| ١٣٧ | ٣٩ | ٩٨ | ٥٥ | كفر الشيخ | |
| ٧٢١ | ٢٦٢ | ٤٥٩ | ٢٤٠ | | |
| ١٢١ | ٣٢ | ٨٩ | ٣٨ | الاسماعيلية | القناة |
| ٩٣ | ٢٢ | ٧١ | ٥٥ | السويس | |
| ٢٢١ | ٧٣ | ١٤٨ | ٩٥ | الشرقية | |
| ٧١ | ١٥ | ٥٦ | ٣٦ | بورسعيد | |
| ١٠٤ | ٨ | ٩٦ | ٣٥ | جنوب سيناء | |
| ٩٩ | ١٨ | ٨١ | ٧٣ | شمال سيناء | |
| ٧٠٩ | ١٦٨ | ٥٤١ | ٣٣٢ | | اجمالى الاقليم |
| ١٠٣ | ٣١ | ٧٢ | ٦٦ | الفيوم | شمال الصعيد |
| ١٧٩ | ٧٧ | ١٠٢ | ٤٩ | المنيا | |
| ١١١ | ٣٣ | ٧٨ | ٤٤ | بنى سويف | |
| ٣٩٣ | ١٤١ | ٢٥٢ | ١٥٩ | | اجمالى الاقليم |
| ١٥١ | ٥٤ | ٩٧ | ٤١ | اسيوط | وسط الصعيد |
| ٨٥ | ١٢ | ٧٣ | ٤٣ | الوادى الجديد | |
| ١٤١ | ٤٦ | ٩٥ | ٥١ | سوهاج | |
| ٣٧٧ | ١١٢ | ٢٦٥ | ١٣٥ | | اجمالى الاقليم |
| ١٤٥ | ٤٤ | ١٠١ | ٤١ | اسوان | جنوب الصعيد |
| ١٤١ | ٤٤ | ٩٧ | ٤٠ | قنا | |
| ١٠٠ | ١٣ | ٨٧ | ٣٦ | الاقصر | |
| ١٣٨ | ٤١ | ٩٧ | ٤٣ | البحر الاحمر | |
| ٥٢٤ | ١٤٢ | ٣٨٢ | ١٦٠ | | |