



جمهورية مصر العربية  
الجهاز المركزي للتعبئة العامة والإحصاء  
Arab Republic of Egypt  
Central Agency For Public Mobilization & Statistics

النشرة السنوية  
لإحصاء الخدمات الصحية  
والعلاج على نفقة الدولة في الخارج والداخل  
لعام ٢٠٢٠

Annual Bulletin of  
Health Services Statistics and  
Treatment at State's Expence  
at Home and Abroad  
2020



إصدار مايو ٢٠٢٢  
Issue : May 2022

مرجع رقم ٧١-١٢٤٢٢-٢٠٢٠  
Ref. No. 71 - 12422 - 2020



إجمالي عدد  
المستشفيات  
١٧٩٨ مستشفى

٣,٢ % زيادة في  
عدد مراكز  
الاسعاف عام  
٢٠٢٠



عدد مراكز الاسعاف  
١٥٦٥ مركز



عدد هيئة التمريض  
٢٢٧٤٥٢ ممرضاً

عدد الأطباء البشريين  
١٢١٣٩٤ طبيباً



عدد الصيادلة  
٥٤٥٤٨ صيدلي





عدد المنتفعين  
بالتأمين الصحي  
٥٦,٩ مليون فرد

عدد المرضى الذين تم  
علاجهم على نفقة  
الدولة بالخارج  
والداخل ٢,٦٩٣ مليون  
مريض



١٥٦٥ الف  
عدد مراكز  
الاسعاف



٣١٢٣  
عدد سيارات  
الاسعاف



جمهورية مصر العربية  
الجهاز المركزي للتعبئة العامة والإحصاء  
Arab Republic of Egypt  
Central Agency for Public Mobilization & Statistics

**النشرة السنوية  
لإحصاء الخدمات الصحية  
والعلاج على نفقة الدولة في الخارج والداخل  
لعام ٢٠٢٠**

**Annual Bulletin of  
Health Services Statistics and  
Treatment at State's Expence  
at Home and Abroad  
2020**

عند إعادة نشر أو إقتباس  
أى مادة من هذا الإصدار يرجى الإشارة إلى المصدر وهو  
الجهاز المركزي للتعبئة العامة والإحصاء  
When republish or quote any materials from this issue  
please refer to the source that is Central Agency for  
public mobilization and statistics

إصدار مايو ٢٠٢٢  
Issue : May 2022

مرجع رقم ٧١ - ١٢٤٢٢ - ٢٠٢٠  
Ref. No. 71 - 12422 - 2020

## Preface

Health sector is one of the of public services sector elements that contributes to distribution of health services, reducing disparity between urban and rural areas and the balance in spending on health, preventive services and treatment at state expense and improving level of health culture of citizens.

Central Agency for Public Mobilization and Statistics (CAPMAS) issues "Annual Bulletin of Health Services Statistics", which includes data on hospitals in sectors (government and other ministries; and private), as well as treatment facilities that do not have an internal clinic according to sector, and geographical distribution Number of patients that were treated at of the state expense abroad and inside and costs of their treatment according to different specialties. It also includes data on medical ambulance centers and number of ambulances distributed according to the causes of accidents, in addition to tools and equipment's.

This bulletin is issued 2020 to help researchers and those interested in this field in order to achieve its desired benefit.

God grants success,““

General/ Khairat Barakat

President Central Agency for Public Mobilization and  
Statistics

## تقديم

يمثل قطاع الصحة أحد عناصر قطاع الخدمات العامة التي تساهم في توزيع الخدمة الصحية ، تقليل التفاوت بين المناطق الحضرية والريفية والتوازن في الانفاق على الخدمات الصحية العلاجية والوقائية والعلاج على نفقة الدولة وتحسين مستوى الثقافة الصحية للمواطنين.

يقوم الجهاز المركزي للتعبئة العامة والإحصاء بإصدار " النشرة السنوية لإحصاء الخدمات الصحية " التي تتضمن بيانات عن المستشفيات في القطاع الحكومي - والوزارات الاخرى - الخاص) وكذلك المنشآت العلاجية التي ليس بها عيادة داخلية طبقاً للقطاع ، التوزيع الجغرافي والنوعي ، بيانات عن أعداد المرضى الذين تم علاجهم على نفقة الدولة بالخارج والداخل وتكاليف علاجهم وفقاً للتخصصات المختلفة ، كما تتضمن بيانات عن مراكز الإسعاف الطبي وعدد حالات الإسعاف بها موزعة طبقاً لأسباب الحوادث ، بالإضافة إلى المعدات والتجهيزات.

يقدم الجهاز هذه النشرة عن عام ٢٠٢٠ لتكون عوناً للباحثين والمهتمين بهذا المجال راجياً أن تحقق الفائدة المرجوة منها.

والله ولي التوفيق،

لواء/ خيرت بركات

رئيس الجهاز المركزي للتعبئة العامة والإحصاء

رقم الصفحة	البيان	رقم الجدول
	Statistical Methodology	منهجية الإحصائية
11	General indicators	المؤشرات العامة
	Bulletin Tables	جداول النشرة
	القسم الأول : الخدمات الصحية	
	<b>Section 1: Health Services</b>	
	الباب الأول	
	<b>Title I</b>	
	المنشآت العلاجية التابعة للقطاع الحكومي عام ٢٠٢٠	
	<b>Treatment facilities of the government sector in2020</b>	
19	عدد المستشفيات والأسرة بوزارة الصحة والجهات التابعة لها والجهات الطبية الخارجية بالقطاع الحكومي .	1
	Number of hospitals and beds in the Ministry of Health and its affiliates and external medical bodies .in the government sector	
20	عدد المستشفيات والاسرة وأسرة العناية المركزة والحضانات وأجهزة التنفس الصناعي ( اسطوانات الاكسجين ) وأجهزة الغسيل الكلوى بالقطاع الحكومي بالمحافظات.	2
	Number of hospitals, beds, intensive care beds, incubators, respirators (oxygen cylinders) and dialysis machines in the government sector in the governorates.	
21	عدد الاسره بالمستشفيات العامة والمركزية طبقاً للمحافظات.	3
	Number of beds in public and central hospitals according to governorates.	
22	عدد المترددين بالقسم الخارجى والاستقبال بالمستشفيات العامة والمركزية طبقاً للمحافظات .	4
	Number of Visitors to the External Department in Public and Central Hospitals by Governorate .	
23	عدد المترددين بالقسم الخارجى والاستقبال بالمستشفيات العامة والمركزية طبقاً للأقسام الطبية .	5
	Number of visitors in the external department and reception in public and central hospital .	
25	عدد المترددين وجملة أيام العلاج والمغادرين بالقسم الداخلى بالمستشفيات العامة والمركزية طبقاً للمحافظات.	6
	Number of patients and total days of treatment in the internal department of public and .central hospitals by governorates	
26	عدد المترددين وجملة ايام العلاج و المغادرين بالقسم الداخلى بالمستشفيات العامة والمركزية طبقاً للأقسام الطبية .	7
	Number of patients and total days of treatment and departures in the internal department of .publicand central hospitalsAccording to medical departments	
28	مؤشرات حركة المرضى بالمستشفيات العامة والمركزية طبقاً للمحافظات .	8
	Indicators of the movement of patients in public and central hospitals .	
29	عدد الأسرة بالمستشفيات التخصصية طبقاً للمحافظات.	9
	Number of Beds in Specialist hospitals by Governorate .	
30	عدد المترددين بالقسم الخارجى بالمستشفيات التخصصية طبقاً للمحافظات.	10
	Number of visitors in external section in specialized hospitals according to governorates .	
31	عدد المترددين بالقسم الداخلى وجملة أيام العلاج والمغادرين بالمستشفيات التخصصية طبقاً للمحافظات .	11
	Number of patients in internal section and of treatment days and departures in hospitals and bodies affiliated to the Ministry of Health according to governorates.	
32	عدد المترددين بالقسم الخارجى و الداخلى والمغادرين بالمستشفيات التخصصية طبقاً للأقسام الطبية .	12
	Number of internal and external visitors and departures in specialized hospitals in accordance with the Medical Departments	

تابع الفهرس

رقم الصفحة	البيان	رقم الجدول
33	مؤشرات حركة المرضى بالمستشفيات التخصصية طبقاً للمحافظات. Indicators of movement of patients in specialized hospitals according to governorates .	13
34	عدد الأسرة بالمراكز الطبية المتخصصة طبقاً للمحافظات. Number of beds in specialized medical centers according to governorates .	14
35	عدد الأسرة بمستشفيات وزارة الصحة والجهات التابعة لوزارة الصحة بالمحافظات. Number of beds in hospitals of the Ministry of Health and bodies in governorates .	15
36	عدد الأسرة بمستشفيات الوزارات والهيئات الأخرى بالمحافظات. Number of beds in hospitals of ministries and other bodies in the governorates .	16
37	عدد الأطباء البشريين والصيادلة وأطباء الأسنان وهيئة التمريض القائمين بالعمل فعلاً والمتعاقدين بمديريات الشؤون الصحية والجهات التابعة لوزارة الصحة بالقطاع الحكومي. Number of human doctors, pharmacists, dentists, and nursing staff who are actually working and contracted in health affairs directorates and entities affiliated with the Ministry of Health in the government sector	17
38	عدد الأطباء البشريين والصيادلة وأطباء الأسنان وهيئة التمريض القائمين بالعمل فعلاً و المتعاقدين بالجهات التابعة لوزارة الصحة بالقطاع الحكومي. Number of human doctors, pharmacists, dentists, nursing staff who are actually working and contractors in the bodies of the Ministry of Health in the government sector	18
39	عدد العاملين القائمين بالعمل فعلاً بمديريات الشؤون الصحية طبقاً للمحافظات. Number of employees already working in the directorates of health affairs according to governorates .	19
42	عدد الأطباء البشريين القائمين بالعمل فعلاً بقطاع الطب العلاجي طبقاً للتخصص بالمحافظات. Number of human doctors who are actually working in the medical medicine sector according to specialization in the governorates	20
48	اجمالي عدد العمليات بمستشفيات القطاع الحكومي طبقاً للمحافظات. Number of operations in governmental sector hospitals according to governorates .	21
49	عدد حالات الاصابات للأمراض المعدية (ذكور-إناث) المبلغ عنها على مستوى المحافظات . Number of Cases of Infectious Diseases (Male - Female) Reported at governorates .	22
50	التوزيع العددي والنسبي لاصابات الامراض المعدية المبلغ عنها (ترتيب تنازلي طبقا للإصابات) Number and relative dis tribuation of Infectious Diseases (descending order according to morbidity cases)	23
51	عدد وحدات الملاريا ومتردددين الملاريا والايديز على مستوى المحافظات . Number of units and frequet malaria and AIDS at the governorate level.	24
52	عدد وحدات مكافحة القواقع والملاريا والثقافة الصحية طبقاً للمحافظات. Number of snails, malaria and health culture control units according to governorates	25
53	عدد مكاتب فحص الراغبين في الزواج وصحة البيئة في القطاع الحكومي طبقاً للمحافظات. Number of examination offices for those wishing to marry and environmental health in the government sector, according to governorates.	26
54	عدد وحدات مكاتب الصحة ووحدات الرعاية الصحية الأولية (حضر / ريف) طبقاً للمحافظات. Number of units of health offices and primary health care units (urban / rural) according to governorates	27
55	عدد الصيدليات العامة طبقاً للمحافظات . Number of public pharmacies according to governorates .	28



رقم الصفحة	البيان	رقم الجدول
	<u>الباب الثاني : المستشفيات التابعة للقطاع الخاص بالمحافظات</u>	
	<b><u>Part Two: Hospitals belonging to the private sector in the governorates</u></b>	
57	عدد الاطباء وهيئة التمريض بالمستشفيات والمنشآت العلاجية بالقطاع الخاص . Number of doctors and nursing staff in hospitals and therapeutic facilities in private sector.	29
58	عدد العاملين الدائمين والمؤقتين بمستشفيات القطاع الخاص طبقاً للنوع والمهنة بالمحافظات . Number of permanent and temporary employees in private sector hospitals according to type and occupation in governorates.	30
68	عدد الأطباء الإستشاريين والأخصائيين بمستشفيات القطاع الخاص طبقاً للنوع بالمحافظات (حضر/ريف). Number of Consultant Doctors and specialists in private sector Hospitals by gender in Governorate (Urban / Rural).	31
72	عدد الأطباء الإستشاريين والأخصائيين بمستشفيات القطاع الخاص طبقاً للنوع والتخصص بالمحافظات . Number of consultant physicians and specialists in private sector hospitals according to type and specialization in governorates.	32
95	عدد الأسرة بمستشفيات القطاع الخاص بالمحافظات (حضر/ ريف) . Number of beds in private hospitals in governorates (urban / rural).	33
97	عدد اسرة العناية المركزة وحضانات الاطفال المتسرين واسطوانات الاكسجين بمستشفيات القطاع الخاص بالمحافظات(حضر/ ريف) . Number of intensive care beds, incubators for premature infants, and oxygen cylinders in private sector (urban / rural)hospitals in governorates	34
99	عدد مرضى العيادات الداخلية وجملة أيام العلاج بمستشفيات القطاع الخاص بالمحافظات . Number of patients of internal clinics and total days of treatment in private sector hospitals in governorates.	35
112	عدد المغادرين للعيادات الداخلية ( أحياء - موتى ) بمستشفيات القطاع الخاص طبقاً للأقسام الطبية بالمحافظات . Number of departures for internal clinics (Alive – dead) in private sector hospitals according to the medical departments in the governorates.	36
122	عدد مرضى العيادات الخارجية بمستشفيات القطاع الخاص طبقاً للأقسام الطبية المختلفة بالمحافظات . Number of patients of out clinics in private sector hospitals according to different medical departments in governorates.	37
128	عدد عمليات العيادات الداخلية حسب نوع المهارة بمستشفيات القطاع الخاص بالمحافظات . Number of internal operations by Type of Skill in Private Sector Hospitals in Governorates.	38

رقم الصفحة	البيان	رقم الجدول
	<u>الباب الثالث : المنشآت العلاجية التي ليس بها عيادة داخلية تابعة للقطاع الخاص بالمحافظات</u>	
	<u>Part III: Therapeutic facilities that do not have an internal clinic of the private sector in the governorates</u>	
131	عدد العاملين الدائمين والمؤقتين بالمنشآت العلاجية التي ليس بها عيادة داخلية بالقطاع الخاص طبقاً للنوع والمهنة بالمحافظات.	39
	Number of permanent and temporary workers in the treatment facilities that do not have an internal clinic in the private sector according to gender and occupation in the governorates.	
138	عدد العاملين الدائمين والمؤقتين بالمنشآت العلاجية التي ليس بها عيادة داخلية بالقطاع الخاص طبقاً للنوع والمهنة ونوع المنشأة .	40
	Number of permanent and temporary workers in the treatment facilities that do not have an internal clinic in the private sector according to gender, profession and type of establishment.	
142	عدد الأطباء الإستشاريين والإخصائيين بالمنشآت العلاجية التي ليس بها عيادة داخلية بالقطاع الخاص طبقاً للنوع ونوع التخصص بالمحافظات.	41
	Number of Consultant Doctors and Specialists in Treatment facilities that don't have an Internal Clinic in the Private Sector, by gender and Type of Specialization in Governorates.	
155	عدد المترددين بالمنشآت العلاجية التي ليس بها عيادة داخلية بالقطاع الخاص طبقاً لنوع العيادة بالمحافظات .	42
	Number of patients in the treatment facilities that do not have an internal clinic in the private sector according to the type of clinic in the governorates.	
	<u>الباب الرابع : التأمين الصحي عام ٢٠٢٠</u>	
	<u>Section IV: Health Insurance 2020</u>	
158	تطور اعداد المؤمن عليهم خلال الفترة (٢٠١٦ - ٢٠٢٠).	43
	Development of the number of insured during the period (2016 – 2020).	
159	عدد عيادات المهنة حسب نوع العيادة و الفرع .	44
	Number of clinics by type of clinic and branch.	
160	اجمالي عدد الأطباء البشريين وأطباء الأسنان والصيدالة والعلاج الطبيعي وهينة التمريض بمستشفيات التأمين الصحي طبقاً للفروع	45
	Total number of human doctors, dentists, pharmacists, physiotherapists and nursing staff in health insurance hospitals according to the branches	
161	عدد المترددين وجملة ايام الاقامة بالقسم الداخلي والخارجي للمستشفيات .	46
	Number of patients and the total number of days of residence in the internal and external departments of hospitals	
162	اجمالي عدد حالات الدخول طبقاً للأقسام الطبية بالمحافظات	47
	The total number of admissions according to the medical departments in the governorates	
165	إجمالي عدد العمليات بمستشفيات التأمين الصحي طبقاً للفرع وحسب تصنيف العملية .	48
	Total number of operations in health insurance hospitals according to the branch and the classification of the operation .	

رقم الصفحة	البيان	رقم الجدول
	<p>القسم الثاني: العلاج على نفقة الدولة بالخارج و الداخل عام ٢٠٢٠</p> <p><b>Section II: Treatment at the expense of the State abroad and in 2020</b></p>	
167	التوزيع العددي والنسبي للمرضى الذين تم علاجهم بالخارج والداخل على نفقة الدولة وتكاليف علاجهم خلال الفترة (٢٠١١_٢٠٢٠) . Number and percentage distribution of patients treated abroad and at home at the expense of the State and the cost of treatment during the period ( 2011 – 2020).	49
168	التوزيع العددي و النسبي للمرضى الذين تم علاجهم بالخارج والداخل على نفقة الدولة وتكاليف علاجهم موزعاً على الشهور . Numerical and relative distribution of patients treated abroad and at home at the expense of the state and the costs of treatment distributed over the months.	50
169	التوزيع العددي والنسبي للمرضى الذين تم علاجهم بالخارج على نفقة الدولة ومرافقيهم وتكاليف العلاج وبدل ونفقات السفر ومتوسطاتهم موزعاً على الشهور . Numerical and relative distribution of patients treated abroad at the state expense and their companions and treatment costs, travel allowance and average distributed over the months.	51
170	التوزيع العددي والنسبي للمرضى الذين تم علاجهم بالخارج على نفقة الدولة وتكاليف علاجهم موزعاً على فترات ربع سنوية . Numerical and relative distribution of patients treated abroad at the expense of the State and the costs of their treatment are distributed quarterly.	52
171	التوزيع العددي والنسبي للمرضى الذين تم علاجهم بالخارج على نفقة الدولة وتكاليف علاجهم وفقاً للدول المختلفة . Number and percentage distribution of patients treated abroad at the expense of the State and the costs of treatment according to different countries .	53
172	التوزيع العددي والنسبي للمرضى الذين تم علاجهم بالداخل على نفقة الدولة وتكاليف علاجهم موزعاً على الشهور . Numerical and relative distribution of patients treated at the country expense and the cost of their treatment distributed in months.	54
173	التوزيع العددي والنسبي للمرضى الذين تم علاجهم بالداخل على نفقة الدولة وتكاليف علاجهم موزعاً على فترات ربع سنوية . Numerical and relative distribution of patients treated at the country expense and the costs of treatment distributed at quarterly intervals .	55
174	التوزيع العددي والنسبي للمرضى الذين تم علاجهم بالداخل على نفقة الدولة وتكاليف علاجهم موزعاً على التخصصات الطبية . Numerical and relative distribution of patients treated at the country expense and the cost of their treatment distributed in medical specialties.	56
175	تطور عدد المرضى الذين تم علاجهم بالخارج على نفقة الدولة وتكاليف علاجهم خلال الفترة (٢٠١٦ – ٢٠٢٠) . Development of the number of patients treated abroad at the expense of the State and the cost of their treatment during the period( 2016–2020).	57

رقم الصفحة	البيان	رقم الجدول
176	تطور عدد المرضى الذين تم علاجهم بالخارج على نفقة الدولة وتكاليف علاجهم لأهم الدول خلال الفترة ( ٢٠١٦ - ٢٠٢٠ ). Development of number of patients treated abroad at the expense of the State and the cost of their treatment for the most important countries during the period (2016–2020).	58
177	تطور عدد المرضى الذين تم علاجهم بالداخل على نفقة الدولة وتكاليف علاجهم خلال الفترة ( ٢٠١٦ - ٢٠٢٠ ). Development of number of patients treated at home at the expense of the Country and the cost treatment during the period (2016–2020).	59
	<u>القسم الثالث: الإسعاف الطبي العام عام ٢٠٢٠</u> <b>Section III: General Medical Aid in 2020</b>	
179	عدد مراكز الاسعاف طبقا للاقاليم خلال الفترة (٢٠١٦ - ٢٠٢٠). Number of ambulance centers according to the regions during the period (2016–2020).	60
180	عدد العاملين بمراكز الاسعاف بالمحافظات. Number of workers in the Ambulance Centers in the governorates.	61
181	عدد الحوادث المختلفة وحالات الإسعاف وعدد الطلعات الاسعافية بالمحافظات . Number of different accidents, ambulance cases and number of ambulance flights in the governorates.	62
182	عدد حالات الاسعاف لحوادث المرور لشهور السنة موزعة طبقا للمحافظات. Number of ambulance cases for traffic accid accidents for the months of the year distributed by governorates.	63
184	عدد سيارات الخدمة الأسعافية الموجودة بمراكز الاسعاف بالمحافظات. Number of ambulances service vehicles available in the ambulance centers in the governorates.	64

رقم الصفحة	البيان	رقم الجدول
	<u>القسم الرابع : التأمين الصحي الشامل ٢٠٢٠</u> <u>2020Section III: Comprehensive health Insurance</u>	
186	عدد العاملين الدائمين و المؤقتين بمستشفيات ووحدات ومراكز التأمين الصحي الشامل بالمحافظات طبقا للنوع والمهنة Number of permanent and temporary workers in the hospitals, units and health insurance centers, in the governorates	65
188	عدد الأطباء الاستشاريين والأخصائيين بمستشفيات ووحدات ومراكز التأمين الصحي الشامل بالمحافظات . Number of consultants and specialists in the hospitals, units and health insurance centers, in the governorates .	66
189	عدد الأطباء الاستشاريين والأخصائيين بمستشفيات ووحدات ومراكز التأمين الصحي الشامل طبقا للنوع و التخصص بالمحافظات Number of consultants doctors and specialists in the hospitals, units and health insurance centers according to gender specialization in the governorates	67
194	عدد الأسرة بمستشفيات ووحدات ومراكز التأمين الصحي الشامل بالمحافظات Number of beds in the hospitals, units and health insurance centers, in the governorates	68
195	عدد أسرة العناية المركزة وحضانات الأطفال المبتسرين بمستشفيات ووحدات ومراكز التأمين الصحي الشامل بالمحافظات Number of ICU beds and incubators for premature infants nurseies ;the hospitals, units and health insurance centers in governorates	69
196	عدد مرضى العيادات الداخلية وجملة أيام العلاج بمستشفيات ووحدات ومراكز التأمين الصحي الشامل بالمحافظات Number of internal clinics patients and total days of treatment in the hospitals, units and health insurance centers, in the governorates	70
199	عدد المغادرين للعيادات الداخلية (أحياء - موتى) بمستشفيات ووحدات ومراكز التأمين الصحي الشامل طبقا للاقسام الطبية بالمحافظات Number of departures from the internal clinics (alive and dead) in health insurance hospital centers by medical departments in governorates	71
202	عدد مرضى العيادات الخارجية بمستشفيات ووحدات ومراكز التأمين الصحي الشامل طبقا للاقسام الطبية بالمحافظات Number of patients in the outpatients in the hospitals, units and health insurance centers, in the governorates	72
205	عدد عمليات العيادات الداخلية حسب نوع المهارة بمستشفيات ووحدات ومراكز التأمين الصحي الشامل بالمحافظات Number of inpatient Clinics by type of Skill in the hospitals, units and health insurance centers, in the governorates	73



رقم الصفحة	البيان	رقم الجدول
	<u>القسم الخامس : البيانات المالية</u> <b>Section VI: Financial Statements</b>	
207	قيمة الاجور النقدية والتأمينات الاجتماعية والمزايا العينية بمستشفيات القطاع الخاص بالحافظات . <b>Value of cash wages, social security and in-kind benefits in the private sector hospitals in the governorates.</b>	74
210	قيمة المستلزمات السلعية المستهلكة بمستشفيات القطاع الخاص بالحافظات . <b>Value of consumable items consumed in the private sector hospitals in the governorates.</b>	75
211	قيمة المستلزمات السلعية المستهلكة (الوقود والزيوت والشحومات) بمستشفيات القطاع الخاص بالحافظات . <b>Value of consumable commodities (fuel, oil and lubricants) in the private sector hospitals in the governorates.</b>	76
213	قيمة المصروفات الخدمية بمستشفيات القطاع الخاص بالحافظات . <b>Value of service expenses in the private sector hospitals in the governorates.</b>	77
215	قيمة المصروفات الأخرى بمستشفيات القطاع الخاص بالحافظات . <b>Value of other expenses in the private sector hospitals in the governorates.</b>	78
217	قيمة الإيرادات بمستشفيات القطاع الخاص بالحافظات . <b>Value of revenues in the private sector hospitals in the governorates.</b>	79
219	حركة المخزون بمستشفيات القطاع الخاص بالحافظات . <b>Stock movement in the private sector hospitals in the governorates.</b>	80
221	حركة الاصول الثابتة بمستشفيات القطاع الخاص بالحافظات . <b>Fixed assets movement in the private sector hospitals in the governorates.</b>	81
223	حركة الاصول والخصوم المالية بمستشفيات القطاع الخاص بالحافظات . <b>The movement of financial assets and liabilities in the private sector hospitals in the governorates.</b>	82
226	قيمة المشروعات تحت التنفيذ بمستشفيات القطاع الخاص <b>Value of projects under implementation in private sector hospitals</b>	83

# المنهجية الإحصائية

## Statistical Methodology

### مقدمة النشرة

### Introduction

Health services are the most important types of public services needed by the community because their availability and availability, whether through prevention or treatment, lead to the protection of the majority of the population from diseases. A healthy individual is better and will be able to serve his society and can endure the work conditions more than the sick person and this is ultimately reflected in the service and development of his community. The availability of relevant data is important for the completion of the development system.

تعتبر الخدمات الصحية من أهم أنواع الخدمات العامة التي يحتاجها المجتمع نظراً لأن وجودها وتوافرها بدرجة مناسبة سواء عن طريق الوقاية أو العلاج يؤدي إلى حماية أغلب السكان من الأمراض. فالفرد سليم الصحة أقدر على خدمة مجتمعه وأكثر تحملاً لمشاق العمل من الشخص المريض وينعكس ذلك في النهاية على خدمة مجتمعه والنهوض به. ويعتبر توفير البيانات المتعلقة بها أمراً هاماً لاستكمال منظومة التنمية.

### أولاً : الهدف من النشرة

### I. The objective of the Bulletin

This bulletin provides the necessary data for the policy makers and international organizations by providing data on the activities of the hospitals and treatment facilities and ambulance centers . As well as the contribution of the State to bear the burdens and expenses of treating citizens at the expense of the State at home and abroad.

تهدف النشرة إلى توفير البيانات اللازمة لصانعي القرارات والمنظمات الدولية من خلال إتاحة بيانات عن الأنشطة الخاصة بالمستشفيات والمنشآت العلاجية و مراكز الإسعاف . وكذا بيانات مساهمة الدولة في تحمل أعباء ونفقات علاج المواطنين على نفقة الدولة في الداخل والخارج

### ثانياً : الإطار ونسبة الاستجابة

### II. Frame and response rate

Data were collected from private sector hospitals and the size of the frame (1506) hospitals of which (1130) hospitals were filled with a response rate of 75.0 %.

تم جمع البيانات من مستشفيات القطاع الخاص وحجم الاطار (١٥٠٦) مستشفى تم استيفاء (١١٣٦) مستشفى بنسبة استجابة ٧٥,٠ %.

### III Method of data collection:

Data is collected in two ways:

#### 1- Comprehensive counting:

- Form No. 96 (A) Health services form for hospitals in the private sector, which is collected from hospitals through the offices of Central Agency for Public Mobilization and Statistics in governorates.

- Form 96 (B) Health services form for treatment facilities that do not have an internal clinic in the private sector and are completed from medical centers, dispensaries and clinics through the offices of Central Agency for Public Mobilization and Statistics in governorates.

#### 2- Administrative records:

- It is the activity of the therapeutic establishments affiliated to the government sector and other ministries (including the public sector and public Business). Data are obtained from the Ministry of Health (Annual Report).

- Decisions to treat citizens at the expense of the State abroad and at home issued by Ministry of Health and that data are obtained from the specialized medical councils of the cabinet.

- Ambulance centers and data are obtained from the Egyptian Ambulance Authority (annual report).

- Data of the treatment facilities that serve the health insurance sector and the number of beneficiaries. Data are obtained from the General Authority for Health Insurance (Annual Report).

ثالثاً : أسلوب جمع البيانات:

يتم جمع البيانات بأسلوبين:

١-الحصر الشامل :

- استمارة رقم ٩٦ (أ) استمارة الخدمات الصحية للمستشفيات بالقطاع الخاص ويتم استيفائها من المستشفيات عن طريق مكاتب الجهاز المركزي للتعينة العامة والإحصاء في المحافظات.

- استمارة رقم ٩٦ (ب) استمارة الخدمات الصحية للمنشآت العلاجية التي ليس بها عيادة داخلية بالقطاع الخاص ويتم استيفائها من المراكز الطبية والمستوصفات والعيادات عن طريق مكاتب الجهاز المركزي للتعينة العامة والإحصاء في المحافظات.

٢-السجلات الادارية:

- نشاط المنشآت العلاجية التابعة للقطاع الحكومي والوزارات الاخرى (التي تتضمن القطاع العام والاعمال العام) ويتم الحصول على البيانات من وزارة الصحة (التقرير السنوي).

- قرارات علاج المواطنين على نفقة الدولة بالخارج والداخل الصادرة من وزارة الصحة ويتم الحصول على البيانات من المجالس الطبية المتخصصة مجلس الوزراء.

- مراكز الاسعاف ويتم الحصول على البيانات من هيئة الاسعاف المصرية (التقرير السنوي).

- بيانات المنشآت العلاجية التي تخدم قطاع التأمين الصحي وعدد المنتفعين به ويتم الحصول على البيانات من الهيئة العامة للتأمين الصحي (التقرير السنوي)

#### IV. Used Definitions :

##### ١- المنشأة العلاجية :

##### 1-Therapeutic Establishment:

The main activity of this establishment is to provide the therapeutic service and contains the elements of this service such as beds, rooms for examination, analysis, treatment, equipments, tools and doctors ..etc. This definition includes general, central and specialized hospitals, treatment facilities that do not have an inpatient clinic - the private sector this definition does not include private clinics of doctors.

منشأة نشاطها الرئيسى أداء الخدمة العلاجية وبها مقومات هذه الخدمة كالأسره ، الحجرات المخصصة للفحص ، التحليل ، العلاج ، الأجهزة ، التجهيزات والأطباء.....الخ. يدخل ضمن هذا التعريف المستشفيات العامة والمركزية والتخصصية، المنشآت العلاجية التى ليس بها عيادة داخلية - القطاع الخاص، لا يدخل ضمن هذا التعريف العيادات الخاصة للأطباء.

##### ٢- العيادة الداخلية:

##### 2- Inpatient clinic:

It consists of a group of medical department to provide various therapeutic services to patients residing within the hospital.

تتكون من مجموعة أقسام طبية لتقديم الخدمات العلاجية المختلفة للمرضى المقيمين داخل المستشفى.

##### ٣- العيادة الخارجية:

##### 3- Outpatient clinic:

It consists of a group of medical departments to provide various therapeutic services to non-resident patients within the hospital.

تتكون من مجموعة أقسام طبية لتقديم الخدمات العلاجية المختلفة للمرضى غير المقيمين داخل المستشفى.

##### ٤- الاستقبال:

##### 4 - Reception:

It provides first aid for emergency cases or referring them to an outpatient clinic.

تقديم الإسعافات الأولية للحالات الطارئة أو تحويلها للعيادة الخارجية.

##### ٥ - الأسره:

##### 5 - beds:

The beds (paid / unpaid) in the therapeutic facilities allocated to the patients of the inpatient clinic the emergency beds or beds used by doctors and nursing staff and management of the facility to rest and stay within the facility's beds.

الأسره ( بأجر / بدون أجر ) الموجودة بالمنشآت العلاجية والمخصصة لمرضى العيادة الداخلية ولا تعتبر أسره الطوارئ أو الأسره التى يستخدمها الأطباء وهيئة التمريض وإدارة المنشأة بالاستراحة والإقامة ضمن أسره المنشأة .

## ٦- المرضى والمترددون:

### 6- Patients :

They are individuals who have received treatment in the treatment facility, whether in the reception department, outpatient or inpatient clinics.

هم الأفراد الذين حصلوا على خدمة علاجية فى المنشأة العلاجية سواء فى قسم الاستقبال أو العيادة الخارجية أو العيادة الداخلية.

## ٧- الأطباء:

### 7- Doctors:

The doctors are employed all the time and are mainly assigned to work in the treatment facility, including medical administrators as well as specialists and general practitioners, not including junior doctors.

الأطباء العاملون طول الوقت والمعينين أساساً للعمل بالمنشأة العلاجية بما فيهم الإداريين من الأطباء وكذلك الأخصائيين والممارسين العموميين ولا تشمل أطباء الامتياز.

## ٨- هيئة التمريض:

### 8. Nursing Authority:

It includes all staff in the nursing staff (senior nurses -male head of nurses - female head of nurses - male nurses - female nurses -male assistant nurses - female assistant nurses' - health visitors).

تشمل كافة العاملين فى هيئة التمريض ( حكيماوات - رئيس ممرضين - رئيسة ممرضات - ممرضون - ممرضات - مساعدون ممرضين - مساعدات ممرضات - زائرات صحيات).

## ٩- الأطباء الأخصائيون:

### 9. Specialized doctors:

They are doctors working full time with a high diploma in the type of specialization and originally appointed to work in the therapeutic facility (except dentists) In case of obtaining more than one diploma, the doctor shall be classified according to the diploma related to his work. The general practitioner shall not be considered a specialist regardless of the duration of his experience as long as he did not obtain a higher bachelor's degree.

الأطباء العاملون طول الوقت والحاصلون على دبلوم على فى نوع التخصص والمعينون أصلاً للعمل بالمنشأة العلاجية ( فيما عدا أطباء الأسنان ) وفى حالة حصول الطبيب على أكثر من دبلوم فإنه يصنف طبقاً للدبلوم الذى له علاقة بعمله ولا يعتبر الممارس العام أخصائى مهما كانت مدة خبرته مادام لم يحصل على شهادة أعلى من البكالوريوس .



## 10: Hospitals Dependent For the therapeutic sector:

١٠: مستشفيات تابعة للقطاع العلاجي:

### A- General Hospital:

The hospital, which is Located in the capital of the governorate or in an administrative center with a population of (more than 500 thousand people) and the number of beds (more than 200 beds).

### أ - المستشفى العام:

المستشفى التي تقع في عاصمة المحافظة أو في مركز إداري تعداد سكانه (أكثر من ٥٠٠ ألف نسمة) وعدد الأسره بها (أكثر من ٢٠٠ سرير).

### B - Central Hospital (A):

The hospital, which is located in an administrative center or a city with a population of (200 - 500 thousand people) and the number of beds between (100 - 200 beds).

### ب - المستشفى المركزي (أ) :

المستشفى التي تقع في مركز إداري أو مدينة تعداد سكانها يتراوح بين (٢٠٠ - ٥٠٠ ألف نسمة) وعدد الأسره بها يتراوح بين (١٠٠ - ٢٠٠ سرير).

### C - Central Hospital (B):

The hospital is located in an administrative center or a city with a population of (100 - 200 thousand people) and the number of beds (less than 100 beds).

### ج - المستشفى المركزي (ب) :

المستشفى التي تقع في مركز إداري أو مدينة تعداد سكانها يتراوح بين (١٠٠ - ٢٠٠ ألف نسمة) وعدد الأسره بها (أقل من ١٠٠ سرير).

### D - Specific hospitals:

Hospitals that provide specialized health care services include:

(Fever hospitals, Chest hospitals, Dermatology hospitals, Ophthalmology hospitals, Children's hospitals, Obstetrics and Gynecology hospitals, Neurology hospitals).

### د - المستشفيات النوعية:

المستشفيات التي تقدم خدمات الرعاية الصحية التخصصية وتشمل:  
(مستشفيات الحميات - مستشفيات الصدر - مستشفيات الجلدية - مستشفيات الرمد - مستشفيات الأطفال - مستشفيات النساء والتوليد - مستشفيات المخ والأعصاب).

## 11: Hospitals dependent to the parties and other government agencies:

### A- General Authority for Health Insurance Hospitals:

hospitals providing health care services to patients who are covered by the health insurance system.

### B- Hospitals of the General Authority for Hospitals and Educational Institutes:

hospitals and educational institutes are characterized by the presence of educational and research services, which provide health care services of the third level.

### C-Specialized Centers Secretariat Hospitals:

hospitals and centers providing specialized healthcare services including:

- (1) Multidisciplinary hospitals and institutes.
- (2) Single-specialty centers.
- (3) hospitals for one - day surgery.
- (4) Oncology centers.

### D- Hospitals of the therapeutic institution:

Multi - specialty hospitals providing healthcare services through economic thought to achieve financial sustainability of increased income without relying on the state budget.

### E-General Secretariat of Mental Health Hospitals:

hospitals providing mental health care services.

### V: Ambulance Center:

It is an establishment whose main activity is to provide initial and immediate assistance to any injured person in case of accident and sudden injuries. This center has elements of medical equipments, ambulance, doctors and paramedics.

## ١١: مستشفيات تابعة للجهات والهيئات الحكومية الأخرى:

أ- مستشفيات الهيئة العامة للتأمين الصحي:  
مستشفيات تقدم خدمات الرعاية الصحية للمرضى المنتفعين بنظام التأمين الصحي.

### ب- مستشفيات الهيئة العامة للمستشفيات والمعاهد التعليمية:

المستشفيات والمعاهد التعليمية وتتميز بوجود الخدمات التعليمية والبحثية، التي تقدم خدمات الرعاية الصحية من المستوى الثالث.

### ج- مستشفيات أمانة المراكز المتخصصة:

المستشفيات والمراكز التي تقدم خدمات الرعاية الصحية التخصصية وتشمل:  
(١) مستشفيات ومعاهد متعددة التخصصات.  
(٢) مراكز أحادية التخصص.  
(٣) مستشفيات لجراحات اليوم الواحد.  
(٤) مراكز علاج الأورام.

### د- مستشفيات المؤسسة العلاجية:

مستشفيات متعددة التخصص تقدم خدمات الرعاية الصحية من خلال الفكر الاقتصادي لتحقيق الاستدامة المالية من زيادة الدخل دون الاعتماد على موازنة الدولة.

### هـ- مستشفيات الأمانة العامة للصحة النفسية:

مستشفيات تقدم خدمات الرعاية الصحية النفسية.

### خامساً: مركز الإسعاف:

هو منشأة نشاؤها الرئيسي تقديم المساعدة الأولية والفورية لأي مصاب في حالة وقوع حادث وإصابات مفاجئة ويوجد بالمركز مقومات هذه الخدمة من أجهزة خيبية وسيارات إسعاف وأطباء ومسعفين.

## VI: Data Processing:

- 1 – an office review of the forms received from the field is kept up-to-date to examine their consistency and to check for errors and refer to the source from which the form was completed, in case of errors either through the office that collected the data or through the administration responsible for the production of the bulletin. (General Services Statistics Department).
- 2- The revised forms are sent in batches to the Information Technology sector - General Directorate of Registration - which takes a sample of the forms to be coded and registered on the entry programs (Oracle, Sybase), those programs are prepared and equipped and pre-tested to receive the forms at the beginning of the production timeline of the bulletin.
3. If the sample is not accepted, the improper batch will be returned to the General Department of Services Statistics to avoid errors and send it back to the Registration Department.
4. When accepting the appropriate batch, the full batch is entered into the registration halls for data entry. The forms are distributed to the data entry and there is constant contact between the general Department of service statistics and public Department of registration to overcome any obstacles to data entry by reviewing the error lists resulting from the input process.
- 5- After completing the data entry process, the General Department of Service Statistics Software will be notified accordingly. It withdraws the data entered by General Department of registration The error – correction programs are used in Consent with General Department of service statistics which follows up and make a list of errors and correct them.
- 6 - After making sure that there are no errors initial tables of the bulletin are printed and sent to the concerned department of the General Department of Services Statistics to review and become ready for publication.
- ١- يتم عمل مراجعة مكتبية للاستمارات الواردة من الميدان أولاً بأول لبحث مدى اتساقها والتحقق من عدم وجود أخطاء والرجوع الي المصدر الذي تم استيفاء الإستمارة منه ، في حالة وجود أخطاء إما عن غريق المكتب الذي جمع البيان ، أو عن غريق الإدارة المسؤولة عن إنتاج النشرة (الإدارة العامة لإحصاءات الخدمات).
- ٢- ترسل الاستمارات التي تم مراجعتها علي دفعات لقطاع تكنولوجيا المعلومات ـ الإدارة العامة للتسجيل ـ التي تقوم بأخذ عينة من الإستمارات لترميزها وتسجيلها علي برامج ادخال (Sybase ، Oracal ) وهي برامج معدة ومجهزة ومختبرة مسبقاً لاستقبال الإستمارات مع بدء التوقيت الزمني لإنتاج النشرة.
- ٣- في حالة عدم قبول العينة يتم إرجاع الدفعة الغير لائقة للإدارة العامة لإحصاءات الخدمات لتلافي الأخطاء وإرسالها مرة أخرى لإدارة التسجيل.
- ٤- عند قبول الدفعة اللائقة يتم إدخال الدفعة كاملة الي قاعات التسجيل لإدخال البيانات، حيث يتم توزيع الاستمارات علي مدخلي البيانات، حيث يكون هناك تواصل دائم بين الإدارة العامة لإحصاءات الخدمات والإدارة العامة للتسجيل لتذليل أي عقبات تعوق إدخال البيانات من خلال مراجعة كشوف الأخطاء الناتجة من عملية الإدخال.
- ٥- بعد إتمام عملية إدخال البيانات يتم إبلاغ الإدارة العامة لبرمجيات إحصاءات الخدمات بذلك، حيث تقوم بسحب البيانات التي تم إدخالها من الإدارة العامة للتسجيل ويتم تمرير برامج تنقية الأخطاء والمعدة بالإتفاق مع الإدارة العامة لإحصاءات الخدمات، حيث تقوم الأخيرة بالمتابعة واستلام كشوف بالأخطاء وتصحيحها.
- ٦- بعد التأكد من عدم وجود أخطاء يتم غيبع الجداول الأولية للنشرة وإرسالها إلي القسم المختص بالإدارة العامة لإحصاءات الخدمات لتصبح جداول جاهزة للنشر.

## VII: Preparation of the final product (The Bulletin):

After converting the collected data into statistical outputs and receiving the final tables from the General Department of Service Statistics Software, the department responsible for producing the Bulletin (General Department for Services Statistics) produces additional analyzes of indicators, time series and charts and merges them with the other tables to become a final product.

## VIII: Validation of the produced data:

1 - After completing the production of the bulletin, the General Department of Services Statistics verifies the validity of the outputs produced, as follows:

- A-Verify that coverage and response rates are as required.
- B- Comparison of data produced this year with data from previous years or data produced by other institutions.
- C- Check data consistency.

2. The bulletin is then sent to each of the technical affairs in the Central administration of Population Statistics and the sector , where the produced statistics are audited and evaluated and Statistics are presented from all points of view and refer to General Department of service Statistics when there are any observations.

3- The bulletin is finally submitted to the technical affairs of the Presidency of the Agency, which confirms that the statistics and related information are appropriate and up to the required quality level, and are therefore ready for use , where the pre-publication and approval of the statistical content is discussed.

## سابعاً: إعداد المنتج النهائي (النشرة):

بعد تحويل البيانات التي تم جمعها إلى مخرجات إحصائية واستلام الجداول النهائية من الإدارة العامة لبرمجيات إحصاءات الخدمات، تقوم الإدارة المسؤولة عن إنتاج النشرة (الإدارة العامة لإحصاءات الخدمات) بإنتاج تحليلات إضافية من المؤشرات والسلاسل الزمنية والرسوم البيانية ودمجها مع باقي الجداول لتصبح منتجاً نهائياً.

## ثامناً: التحقق من صحة البيانات المنتجة:

١- بعد اكتمال إنتاج النشرة تقوم الإدارة العامة لإحصاءات الخدمات بالتحقق من صحة المخرجات المنتجة، حيث تقوم بالآتي:

أ- التحقق من أن التغطية ومعدلات الاستجابة تمت حسب المطلوب.

ب- المقارنة بين البيانات المنتجة هذا العام مع بيانات سنوات سابقة أو بيانات منتجة في جهات أخرى.

ج- التحقق من اتساق البيانات.

٢- ترسل النشرة بعد ذلك لكل من الشئون الفنية بالإدارة المركزية للإحصاءات السكانية وبالقطاع، حيث يتم تدقيق الإحصاءات المنتجة وتقييمها وعرض الإحصاءات من جميع وجهات النظر والرجوع إلى الإدارة العامة لإحصاءات الخدمات حال وجود ملاحظات.

٣- ترد النشرة أخيراً إلى الشئون الفنية التابعة لرئاسة الجهاز والتي تؤكد أن الإحصاءات والمعلومات المرتبطة بها مناسبة وتصل إلى مستوى الجودة المطلوب، وبالتالي فهي جاهزة للاستخدام حيث يتم مناقشة ما قبل النشر والموافقة على المحتوى الإحصائي لإصداره.

## IX: Data availability methods

Hardcopy - CD – Website

Website: [www.capmas.gov.eg](http://www.capmas.gov.eg).

تاسعاً: خرق اتاحة البيانات:

ورقى - CD - الموقع الإلكتروني

[www.capmas.gov.eg](http://www.capmas.gov.eg)

### Data is available in two ways:

1- Paper: A distribution list is prepared which includes the official authorities concerned with the produced data or who contributed to the production of the bulletin.

2- Download the bulletins from the main website of Central Agency for Public Mobilization and Statistics ([www.capmas.gov.eg](http://www.capmas.gov.eg) -Databases-Metadata) or directly from the following link:

[http://www.capmas.gov.eg/Pages/ShowPDF.aspx?page\\_id=http://www.censusinfo.capmas.gov.eg/Metadata-en-v4.2/index.php/catalog/](http://www.capmas.gov.eg/Pages/ShowPDF.aspx?page_id=http://www.censusinfo.capmas.gov.eg/Metadata-en-v4.2/index.php/catalog/)

### X: Used Symbols:

(=) Less than 0.05

(.) No data.

### Note:-

- There are slight differences due to automatic approximation .

### البيانات متاحة بطريقتين:

١- ورقى: يتم إعداد قائمة توزيع تشمل الجهات الرسمية المعنية بالبيانات المنتجة أو التي ساهمت في إنتاج النشرة.

٢- قم بتنزيل النشرات من الموقع الرئيسي للجهاز المركزي للتعبئة العامة والإحصاء

(قواعد البيانات - البيانات الوصفية) أو مباشرة من الرابط التالي:

### عاشراً: الرموز المستخدمة:

( = ) أقل من ٠,٠٥

(.) لا يوجد بيان.

### ملحوظة:

- توجد فروق خفيفة نتيجة التقريب الآلي.



**المؤشرات العامة**  
**General Indicators**

Numbers and rates of medical professionals who are already working in the government sector and the private sector for 2020

Statement	الاجمالي	القطاع الخاص	القطاع الحكومي*	البيان
Sector	Total	private sector	Government sector	القطاع
Estimated population on 1/7/2020				عدد السكان التقديري في ١/٧/٢٠٢٠ (١٠٠٦١٧٢٠٥)
Number of human physicians	121394	29940	91454	عدد الأطباء البشريين
Number of dentists	30566	1398	29168	عدد أطباء الأسنان
Number of Pharmacists	54548	1440	53108	عدد الصيادلة
Number of nursing staff	225765	24142	201623	عدد هيئة التمريض
Number of beds	121617	33020	88597	عدد الأسرة
Number of hospitals	1798	1136	662	عدد المستشفيات
Number of therapeutic facilities	5424	401	5023	عدد المنشآت العلاجية
Ambulance Centers	1565	-	1565	عدد مراكز الإسعاف
Statement	Indicator	المؤشر		البيان
Average population of human physicians (population / doctor)	829			متوسط عدد السكان للأطباء البشريين ( نسمة / طبيب)
Average population of dentists (people / doctor)	3292			متوسط عدد السكان لأطباء الأسنان ( نسمة / طبيب)
Average number of doctors (pharmacists / doctors)	1845			متوسط عدد السكان للصيادلة ( نسمة / طبيب)
Average number of residents of nursing (Nesma / Doctor)	446			متوسط عدد السكان لهيئة التمريض ( نسمة / طبيب)
Average population of hospitals (population / doctor)	55501			متوسط عدد السكان للمستشفيات ( نسمة / طبيب)
Average population / bed (person / bed)	827.3			متوسط عدد السكان / سرير (نسمة / سرير)
The average number of doctors / 10	12.1			معدل الأطباء البشريين / ١٠ آلاف من السكان
The average number of doctors / 10 thousand of the population	5.4			معدل الأطباء الصيادلة / ١٠ آلاف من السكان
The rate of dentists / 10 thousand of the population	3			معدل أطباء الأسنان / ١٠ آلاف من السكان
Nurses / Physician (Nurse / Physician)	1.9			معدل الممرضات / طبيب بشري (ممرض / طبيب)
Family / doctor (bed / doctor) rate	1			معدل الأسرة / طبيب (سرير / طبيب)
Bed / 1000 people	1.2			سرير / ١٠٠٠ نسمة
Bed / 10 thousand inhabitants	13			سرير / ١٠ آلاف من السكان
Nurse / 10 thousand of the population	22.4			ممرض / ١٠ آلاف من السكان
The average number of ambulances is 1000	0.02			متوسط مايخدمه مركز اسعاف الف من السكان

\*Including the Director of Health Affairs and its affiliates

\* يشمل مديرية الشؤون الصحية والجهات التابعة له

إجمالي عدد المستشفيات وعدد الأسرة و مترددى القسم الداخلى والخارجى و الأطباء البشريين و الصيادلة و أطباء الأسنان و هيئة التمريض  
بالقطاع الحكومي من عام (٢٠١١- ٢٠٢٠)

**Total number of hospitals, beds, internal and external departments, human physicians, pharmacists, dentists and nursing staff In the government sector in(2011–2020)**

Statement the years	عدد هيئة التمريض Number of nursing staff	عدد أطباء الأسنان Number of dentists	عدد الصيادلة Number of Pharmacists	عدد الأطباء البشريين Number of human physicians	عدد المترددين بالعيادة الخارجية Number of outpatients	عدد المترددين بالعيادة الداخلية Number of inpatients	عدد الأسرة Number of beds	عدد المستشفيات Number of hospitals	البيان السنوات
2011	161717	13186	22194	77255	54956952	2411737	98319	643	٢٠١١
2012	171104	14325	26355	82542	48077918	2393956	96820	646	٢٠١٢
2013	173142	15801	30922	87908	60105744	2323106	98291	657	٢٠١٣
2014	179155	17011	34767	96122	63041293	2516499	97826	659	٢٠١٤
2015	183746	18770	41050	97707	71971378	2588611	93267	660	٢٠١٥
2016	187090	20544	44310	103337	78438908	2498286	93897	662	٢٠١٦
2017	191351	22098	49134	102773	84575610	2518831	96111	676	٢٠١٧
2018	196686	21989	51579	91316	91264786	2433406	95683	691	٢٠١٨
2019	205183	23302	55132	93012	89819085	2371831	92599	652	٢٠١٩
2020	201623	29168	53108	91454	42856391	1448928	88597	662	٢٠٢٠

إجمالي عدد المستشفيات وعدد الأسرة و مترددى القسم الداخلى والخارجى و الأطباء البشريين و الصيادلة و أطباء الأسنان و هيئة التمريض  
بالقطاع الخاص من عام ( ٢٠١١ - ٢٠٢٠ )

Total number of hospitals, beds, internal and external departments, human physicians, pharmacists, dentists and nursing staff  
In the private sector from(2011 - 2020)

Statement the years	عدد هيئة التمريض Number of nursing staff	عدد أطباء الأسنان Number of dentists	عدد الصيادلة Number of Pharmacists	عدد الأطباء البشريين Number of human physicians	عدد المترددين بالعيادة الخارجية * Number of outpatients	عدد المترددين بالعيادة الداخلية Number of inpatients	عدد الأسرة Number of beds	عدد المستشفيات Number of hospitals	البيان السنوات
2011	13946	900	1053	16056	148887	483001	25827	926	٢٠١١
2012	12970	958	951	13532	142486	1540629	25447	920	٢٠١٢
2013	14190	1081	861	15399	148840	2211985	26009	937	٢٠١٣
2014	14629	993	639	15332	183440	2342129	24647	941	٢٠١٤
2015	18745	1231	814	19273	176387	3993413	31094	1002	٢٠١٥
2016	18506	1358	936	21913	217123	3285792	32698	1017	٢٠١٦
2017	20711	1340	958	25310	244897	3550595	35981	1094	٢٠١٧
2018	22766	1443	1113	29290	211848	3377766	35320	1157	٢٠١٨
2019	22269	1465	1250	29936	217292	4239036	35745	1130	٢٠١٩
2020	24142	1398	1440	29940	210263	3740199	33020	1136	٢٠٢٠

\* Percent figures

\* الأرقام بالمائة.

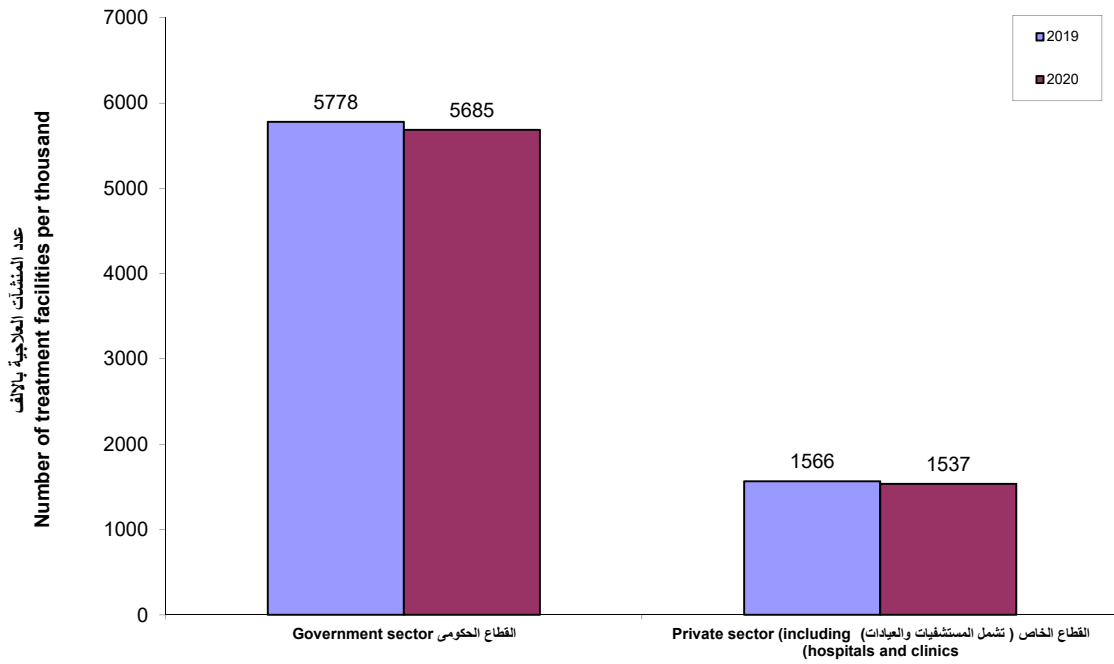
تطور عدد المنشآت العلاجية عن عامي ٢٠١٩ ، ٢٠٢٠

The number of treatment facilities has increased from 2018 to 2019

Years	2020	2019	السنوات
Enterprise			المنشأة
Total Establishments	7222	7344	اجمالي المنشآت
Government sector	5685	5778	القطاع الحكومي
Private sector (including hospitals and clinics)	1537	1566	القطاع الخاص ( تشمل المستشفيات والعيادات )

تطور عدد المنشآت العلاجية عن عامي ٢٠١٩ ، ٢٠٢٠

The number of therapeutic facilities has grown from 2019 to 2020

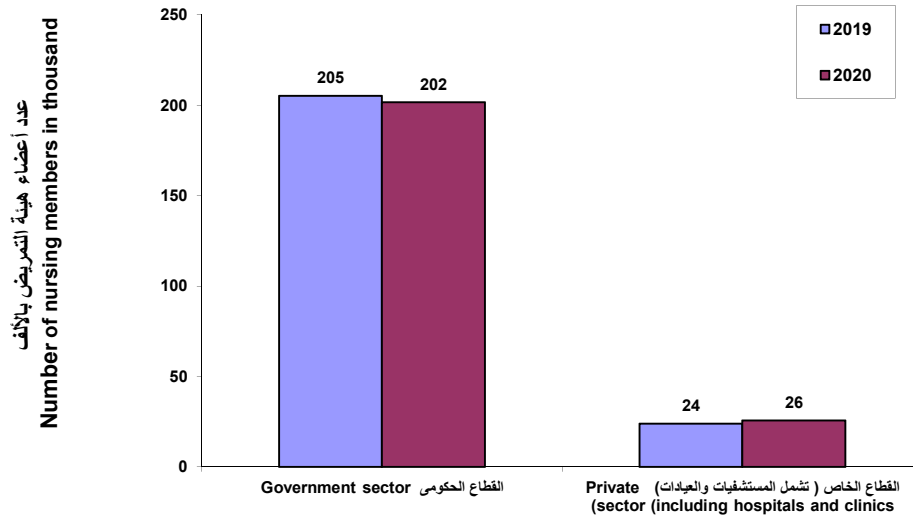


تطور عدد الأطباء وأعضاء هيئة التمريض بالمنشآت العلاجية عن عامي ٢٠١٩ - ٢٠٢٠

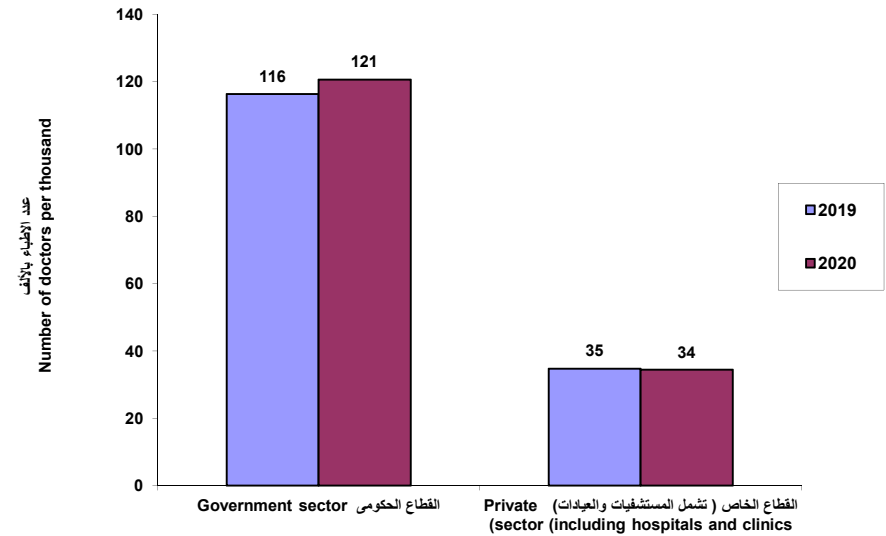
The number of doctors and members of the nursing staff in the therapeutic facilities has increased from 2019 to 2020

year	2020		2019		السنة
	أعضاء هيئة التمريض Nursing Staff	عدد الأطباء Number of doctors	أعضاء هيئة التمريض Nursing Staff	عدد الأطباء Number of doctors	
					البيان
<b>Total</b>	<b>227241</b>	<b>155037</b>	<b>229009</b>	<b>151064</b>	الإجمالي
<b>Government sector</b>	<b>201623</b>	<b>120622</b>	<b>205183</b>	<b>116314</b>	القطاع الحكومي
<b>Private sector (including hospitals and clinics)</b>	<b>25618</b>	<b>34415</b>	<b>23826</b>	<b>34750</b>	القطاع الخاص ( تشمل المستشفيات والعيادات )

تطور عدد أعضاء هيئة التمريض عن عامي ٢٠١٩، ٢٠٢٠  
The number of nursing staff members has grown from 2019 - 2020



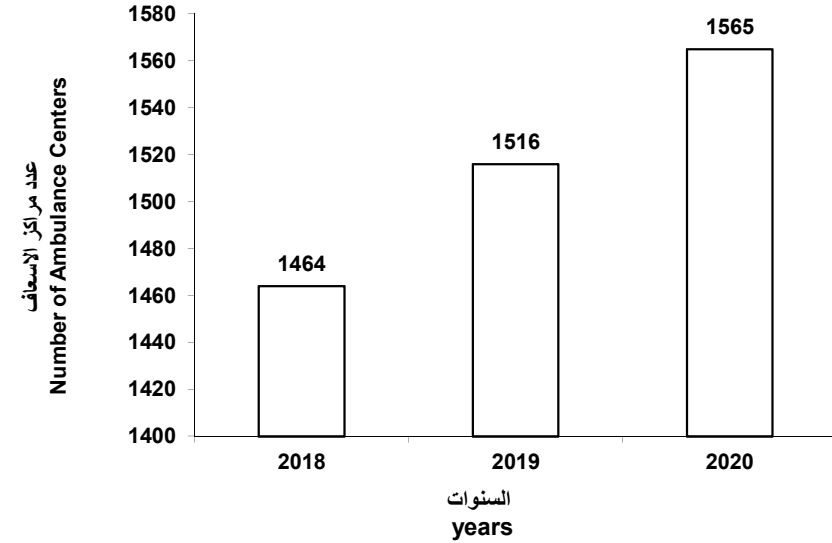
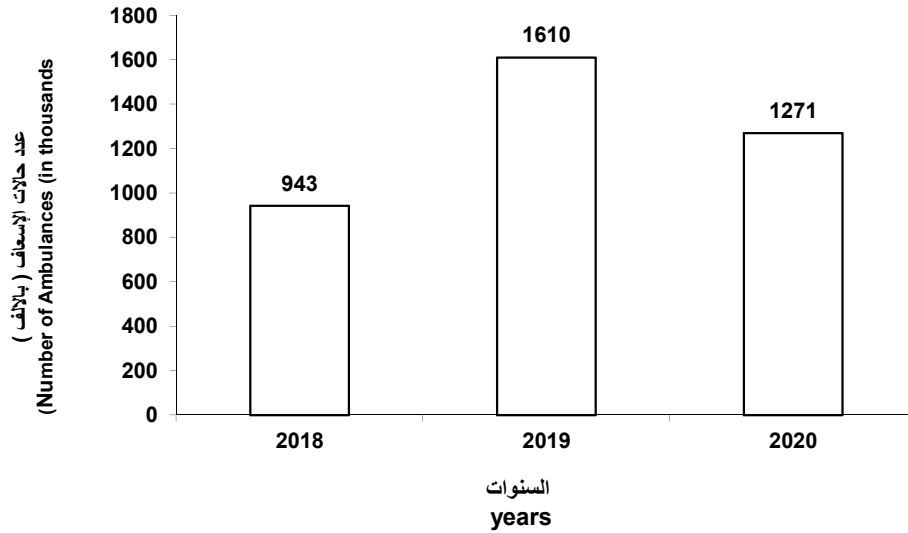
تطور عدد الأطباء عن عامي ٢٠١٩، ٢٠٢٠  
Evolution of the number of doctors for the year 2019, 2020



تطور عدد مراكز الإسعاف وحالات الإسعاف خلال الفترة ( ٢٠٢٠ - ٢٠١٨ )  
Development of the Number of Ambulance and Ambulance Centers During the Period (2018-2020)

years	2020	2019	2018	السنوات
The statement				البيان
Number of Ambulance Centers	1565	1516	1464	عدد مراكز الإسعاف
Number of Ambulances (in thousands)	1271	1610	943	عدد حالات الإسعاف ( بالالف )

تطور عدد مراكز الإسعاف وحالات الإسعاف خلال الفترة ( ٢٠٢٠ - ٢٠١٨ )  
Development of the Number of Ambulance and Ambulance Centers During the Period (2018-2020)



**جداول النشرة**

**Tables of The Bulletin**



**القسم الأول: الخدمات الصحية  
الباب الأول  
المنشآت العلاجية  
التابعة للقطاع الحكومي**

**section One: health servic  
Chapter One  
Treatment Establishment  
Affiliated to government  
sector**

جدول رقم ١ - عدد المستشفيات والأسرة بوزارة الصحة والجهات التابعة لها والجهات الطبية الخارجية بالقطاع الحكومي عن عام ٢٠٢٠

- Table1 Number of hospitals and beds in the Ministry of Health and its affiliates and external medical bodies in the government sector in - 2020

statement	عدد الأسرة Number of beds	عدد المستشفيات Number of hospitals	البيان
Entities			الجهات
Total	88597	662	الإجمالي
<b>Ministry of Health</b>	32510	375	وزارة الصحة
<b><u>Ministry of Health Affiliates</u></b>			<u>الجهات التابعة لوزارة الصحة</u>
<b><u>Specialized medical centers:</u></b>			<u>المراكز الطبية المتخصصة:</u>
tumors of Centers	798	12	مراكز أورام
Day surgery	296	8	جراحة اليوم الواحد
General Secretariat (single and multi-specialty hospitals)	5846	49	الامانة العامة ( مستشفيات أحادية ومتعددة التخصص )
General Secretariat of Mental Health	5388	19	الامانة العامة للصحة النفسية
Hospitals and educational institutions	4492	24	مستشفيات ومعاهد تعليمية
General Authority For Health Insurance	6319	36	الهيئة العامة للتأمين الصحي
Therapeutic Foundation	691	8	المؤسسة العلاجية
Total entities of Ministry of Health affiliates	23830	156	جملة الجهات التابعة لوزارة الصحة
Total Ministry of Health and its affiliates	56340	531	إجمالي وزارة الصحة والجهات التابعة لها
<b><u>Government agencies and other bodies:</u></b>			<u>الجهات الحكومية والهيئات الأخرى:</u>
Railways	357	3	السكة الحديد
Other bodies	2761	28	هيئات أخرى
Universities	29139	100	الجامعات
Government agencies and other bodies	32257	131	جملة الجهات الحكومية والهيئات الأخرى

جدول رقم ٢- عدد المستشفيات والاسرة و أسرة العناية المركزة والحضانات وأجهزة التنفس الصناعي (اسطوانات الاكسجين) و أجهزة الغسيل الكلى بالقطاع

الحكومي بالمحافظات لعام ٢٠٢٠

Table No. 2 – Number of hospitals, beds, intensive care beds, incubators, respirators (oxygen cylinders) and dialysis machines in the government sector in the governorates for the year 2020

statement	أجهزة التنفس الصناعي (اسطوانات الاكسجين)  Respirators (oxygen machines)	أجهزة الغسيل الكلى  Dialysis machines	الحضانات بالمستشفيات العامة والمركزية فقط  Nurseries	أسرة العناية المركزة بالمستشفيات العامة والمركزية فقط  Intensive care beds	أسرة  beds	مستشفيات  Hospitals	البيسان
Governorates							المحافظات
Total	3685	5175	2963	2389	88597	662	الاجمالي
Cairo	719	253	133	127	19653	103	القاهرة
Alexandria	247	195	56	132	7724	38	الإسكندرية
Port Said	9	تم نقل تبعية المستشفيات لهنيه التأمين الصحى الشامل			137	5	بورسعيد
Suez	304	58	24	17	500	9	السويس
Ismailia	102	80	17	5	1008	13	الإسماعيلية
Damietta	123	294	125	137	2218	21	دمياط
Dakahlia	275	585	356	296	6271	45	الدقهلية
Alsharqia	186	688	337	344	5199	38	الشرقية
Kaliobeya	130	211	73	75	5608	29	القليوبية
Kafr El Sheikh	170	263	194	160	2275	24	كفر الشيخ
Algharbia	148	79	156	123	5067	37	الغربية
Monoufia	80	4	17	45	4013	31	المنوفية
Albuhayra	497	140	99	60	3376	29	البحيرة
Giza	123	377	224	263	4421	35	الجيزة
Bani Sweif	52	192	90	37	1691	13	بنى سويف
Fayoum	19	228	161	66	1841	13	الفيوم
Menia	71	123	126	72	3130	36	المنيا
Asyut	73	369	167	61	6056	32	أسيوط
Sohag	39	388	186	107	2880	27	سوهاج
Qena	44	252	128	38	1862	19	قنا
Aswan	26	72	70	26	1157	19	أسوان
Red Sea	36	36	19	11	382	7	البحر الأحمر
Elwady El Geded	18	64	41	39	307	7	الوادى الجديد
Matrouh	82	91	58	45	347	5	مطروح
North Sinai	30	31	27	17	287	8	شمال سيناء
South of Sinaa	16	14	10	8	279	4	جنوب سيناء
Luxour	66	88	69	78	908	15	الأقصر

جدول رقم ٣ - عدد الأسرة بالمستشفيات العامة والمركزية طبقاً للمحافظات عن عام ٢٠٢٠

Table 3 – Number of beds in public and central hospitals according to governorates in 2020

The statement Governorates	جملة المستشفيات العامة والمركزية General and central hospitals		المستشفيات المركزية (ب) Central hospitals (b)		المستشفيات المركزية (أ) Central hospitals (a)		المستشفيات العامة Public Hospitals		اليبيان المحافظات
	أسرة beds	وحدات units	أسرة beds	وحدات units	أسرة beds	وحدات units	أسرة beds	وحدات units	
<b>Total</b>	<b>23226</b>	<b>234</b>	<b>5411</b>	<b>101</b>	<b>8416</b>	<b>76</b>	<b>9399</b>	<b>57</b>	<b>الاجمالي</b>
Cairo	1181	14	117	3	-	-	1064	11	القاهرة
Alexandria	565	6	40	1	195	2	330	3	الاسكندرية
Port Said	-	-	-	-	-	-	-	-	بورسعيد
Suez	172	1	-	-	-	-	172	1	السويس
Ismailia	37	4	17	3	20	1	-	-	الاسماعيلية
Damietta	1262	11	219	5	596	4	447	2	دمياط
Dakahlia	2436	22	522	9	1277	10	637	3	الدقهلية
Alsharqia	2416	20	1366	15	553	3	497	2	الشرقية
Kaliobeya	327	10	82	4	198	5	47	1	القليوبية
Kafr El Sheikh	1254	11	266	4	323	5	665	2	كفرالشيخ
Algharbia	1464	10	87	2	628	4	749	4	الغربية
Monoufia	1498	10	201	2	461	3	836	5	المنوفية
Albuhayra	1827	15	751	8	943	6	133	1	البحيرة
Giza	1759	16	198	4	612	7	949	5	الجيزة
Bani Sweif	434	6	350	5	-	-	84	1	بنى سويف
Fayoum	779	6	52	1	421	4	306	1	الفيوم
Menia	801	6	-	-	614	5	187	1	المنيا
Asyut	1602	11	60	1	804	7	738	3	اسيوط
Sohag	967	12	249	6	274	3	444	3	سوهاج
Qena	681	8	146	3	228	3	307	2	قنا
Aswan	315	6	16	2	213	3	86	1	اسوان
Matrouh	559	9	315	8	-	0	244	1	مطروح
Elwady El Geded	248	4	80	3	-	-	168	1	الوادى الجديد
Red Sea	182	4	84	3	-	-	98	1	البحر الاحمر
North Sinai	244	4	69	3	-	-	175	1	شمال سيناء
South of Sinaa	160	7	124	6	-	-	36	1	جنوب سيناء
Luxour	56	1	-	-	56	1	-	-	الاقصر

Table 4 – Number of visitors in the external department and reception in public and central hospitals according to governorates in 2020

statement Governorates	جملة القسم الخارجى External Section	استقبال Reception	عيادة خارجية Outpatient clinic	البيان المحافظات
Total	35725764	11945456	23780308	الاجمالي العام
Cairo	1905393	423235	1482158	القاهرة
Alexandria	1448028	232909	1215119	الاسكندرية
Port Said	-	-	-	بور سعيد
Suez	343541	-	343541	السويس
Ismaillia	696920	345607	351313	الاسماعيلية
Damieta	1014408	258137	756271	دمياط
Dakahlia	3083821	1186341	1897480	الدقهلية
Sharkia	2231541	840734	1390807	الشرقية
Qalyoubia	1335075	298730	1036345	القليوبية
Kafr ElSheikh	2132259	836996	1295263	كفر الشيخ
Gharbia	1797661	933905	863756	الغربية
Menoufia	1682979	640890	1042089	المنوفية
Behera	2693950	980854	1713096	البحيرة
Giza	2877045	715300	2161745	الجيزة
Beni Suef	813384	253201	560183	بنى سويف
Fayoum	1622265	630467	991798	الفيوم
Menia	1187085	358085	829000	المنيا
Asyout	2563360	1038874	1524486	أسيوط
Suhag	2367546	462250	1905296	سوهاج
Qena	850949	352060	498889	قنا
Aswan	641322	254448	386874	أسوان
Matrouh	495101	184007	311094	مطروح
Elwadi Elgidid	235107	100256	134851	الوادى الجديد
Red Sea	682366	225147	457219	البحر الاحمر
North Sinai	371140	146979	224161	شمال سيناء
South Sinai	309394	82792	226602	جنوب سيناء
Luxor	344124	163252	180872	الأقصر

Table 5 Number of visitors in the external department and reception in public and central hospitals in - 2020

Medical Departments	جملة القسم الخارجى External Section	استقبال Reception	عيادة خارجية Outpatient clinic	الاقسام الطبية
<b>Total</b>	<b>35725764</b>	<b>11945456</b>	<b>23780308</b>	<b>الاجمالي</b>
Reception and emergency	2029244	2003967	25277	استقبال و طوارئ
Ultrasonic	9089	-	9089	اشعة فوق صوتية
transsectional rays	4198	-	4198	اشعة مقطعية
Children	5614899	1655244	3959655	اطفال
Premature babies	66227	48158	18069	اطفال مبتسرين
Burns	38162	10782	27380	الحروق
Rheumatism	316680	2627	314053	الروماتيزم
Heart disease and blood vessels	179458	51493	127965	امراض قلب و اوعية دموية
Endemic diseases	228191	19896	208295	امراض متوطنة
Ear, Nose and Throat	1920522	267109	1653413	انف واذن وحنجرة
General Internal	6664949	2643286	4021663	باطنة عامة
leprosy	73	-	73	جذام
Plastic surgery	34227	14632	19595	جراحة تجميل
General Surgery	3643750	1859420	1784330	جراحة عامة
Orthopedic surgery	3716766	1302787	2413979	جراحة عظام
brain and nerv surgery	75092	19520	55572	جراحة مخ و اعصاب
Leather and genital	2209897	53693	2156204	جلدية و تناسلية
Diabetes	494900	30427	464473	سكر
Released mystical	654092	204384	449708	صدر باطنى
Blood pressure and obesity	14346	5076	9270	ضغط دم و سمنة
Isolation - Feces	507762	212039	295723	عزل - حميات
Treatment of acute respiratory diseases	17263	4680	12583	علاج امراض الجهاز التنفسى الحادة
Treatment of tumors	8452	1360	7092	علاج اورام
Physical therapy	494760	10063	484697	علاج طبيعى
intensive care	126143	99438	26705	عناية مركزة
eyes	1315145	63239	1251906	عيون
Failure and renalysis	71822	14082	57740	فشل و غسيل كلوى

Con Table No. 5 - Number of visitors in the external department and reception in public and central hospitals in 2020

Medical Departments	جملة القسم الخارجى External Section	استقبال Reception	عيادة خارجية Outpatient clinic	الاقسام الطبية
Mouth and teeth	1591677	35091	1556586	فم و اسنان
Section of normal diagnostic radiation	66877	446	66431	قسم اشعة تشخيصية عادية
dog	333813	108082	225731	كلب
Urologist	747033	329212	417821	مسالك بولية
Fighting diarrheal diseases and drought	-	-	-	مكافحة امراض الاسهال و الجفاف
Binoculars	2854	-	2854	منظير
Women and childbirth	2037789	784259	1253530	نساء و ولادة
Psychological and nervous	317767	24862	292905	نفسية و عصبية
Surgery and jaws	5932	1261	4671	جراحة وجه وفكين
Feet drunk	5334	2621	2713	قدم سكرى
Heart catheterization	36	-	36	قسطرة قلب
Child care	24136	12455	11681	عناية أطفال
Heart Care	50534	25093	25441	عناية قلب
Heart, chest and blood vessel surgery	13369	5288	8081	جراحة القلب والصدر والوعية الدموية
Electrocardiogram	72504	19384	53120	رسم القلب

Table .6 - Number of patients and total days of treatment in the internal department of public and central hospitals by governorates 2020

statement Governorates	عدد الاسره Number of beds	عدد أيام العلاج Number of treatment days	المغادرين Departing			دخول Entry	البيان المحافظات
			جملة Total	وفاة Mortality	احياء Alive		
<b>Total</b>	24456	3515906	1209395	32494	1176901	1234093	الاجمالي
Cairo	1182	101065	25298	1267	24031	25360	القاهرة
Alexandria	478	84954	35284	653	34631	35357	الاسكندرية
Port Said	276	18681	5200	361	4839	5125	بور سعيد
Suez	172	21307	6066	304	5762	6713	السويس
Ismailia	211	28488	8326	199	8127	8312	الاسماعيلية
Damieta	1262	171300	63115	1850	61265	65764	دمياط
Dakahlia	2551	434146	147798	4654	143144	146885	الدقهلية
Sharkia	2366	234174	67392	2434	64958	72027	الشرقية
Qalyoubia	327	38230	12544	441	12103	12701	القليوبية
Kafr ElSheikh	1368	235960	58683	2086	56597	60817	كفر الشيخ
Gharbia	1412	176227	48951	3794	45157	50224	الغربية
Menoufia	1334	206614	49160	2294	46866	51533	المنوفية
Behera	1872	292232	97440	3250	94190	106180	البحيرة
Giza	1792	171848	50063	1585	48478	50483	الجيزة
Beni Suef	434	79309	34005	480	33525	34063	بنى سويف
Fayoum	779	158831	62455	1111	61344	62415	الفيوم
Menia	1093	173550	83220	430	82790	84109	المنيا
Asyout	1602	284674	113147	622	112525	113856	أسيوط
Suhag	967	151451	52815	799	52016	52866	سوهاج
Qena	681	144246	59472	361	59111	60389	قنا
Aswan	492	69746	26868	731	26137	27048	أسوان
Matrouh	544	56959	25837	742	25095	25474	مطروح
Elwadi Elgidid	306	47284	21779	305	21474	22113	الوادى الجديد
Red Sea	231	36638	15167	416	14751	15195	البحر الاحمر
North Sinai	343	46752	19624	721	18903	20164	شمال سيناء
South Sinai	160	11439	5396	101	5295	5400	جنوب سيناء
Luxor	221	39801	14290	503	13787	13520	الاقصر



جدول رقم ٧ - عدد المترددين وجملة ايام العلاج و المغادرين بالقسم الداخلى بالمستشفيات العامة والمركزية

طبقاً للاقسام الطبية عام ٢٠٢٠

**Table7 Number of patients and total days of treatment and departures in the internal department of public and - central hospitalsAccording to medical departments in2020**

Medical Departments	عدد ايام العلاج Number of treatment days	المغادرين Departing			دخول Alive	الاقسام الطبية
		الجملة Total	وفاة death	احياء Alive		
<b>Total</b>	<b>3515906</b>	<b>1209395</b>	<b>32494</b>	<b>1176901</b>	<b>1234093</b>	<b>الاجمالي</b>
Reception and emergency	9	1017	1010	7	7	استقبال و طوارئ
Ultrasonic	3991	3176	-	3176	3391	اشعة فوق صوتية
transsectional rays	2221	1792	-	1792	1788	اشعة مقطعية
Children	565208	212692	736	211956	214105	اطفال
Premature babies	513871	71620	4739	66881	74153	اطفال مبتسرين
Burns	30941	2466	84	2382	2684	الحروق
Rheumatism	-	-	-	-	-	الروماتيزم
Heart disease and blood vessels	14783	3831	46	3785	3833	امراض قلب و اوعية دموية
Endemic diseases	748	467	4	463	482	امراض متوطنة
Ear, Nose and Throat	24286	12069	25	12044	12312	انف واذن وحنجرة
General Internal	509535	218068	3108	214960	222707	باطنة عامة
leprosy	-	-	-	-	-	جذام
Plastic surgery	14602	2695	29	2666	2695	جراحة تجميل
General Surgery	323499	139828	461	139367	142770	جراحة عامة
Orthopedic surgery	221182	114993	134	114859	116334	جراحة عظام
brain and nerv surgery	14954	4228	48	4180	4247	جراحة مخ و اعصاب
Leather and genital	901	2306	-	2306	2298	جلدية و تناسلية
Diabetes	6605	835	12	823	938	سكر
Released mystical	22366	4437	85	4352	4356	صدر باطنى
Blood pressure and obesity	4	1	-	1	1	ضغط دم و سمنة
Isolation - Feces	244029	49159	4017	45142	50841	عزل - حميات
Treatment of acute respiratory diseases	10392	2362	66	2296	2456	علاج امراض الجهاز التنفسى الحادة

تابع جدول رقم ٧ - عدد المترددين وجملة ايام العلاج والمغادرين بالقسم الداخلى بالمستشفيات العامة والمركزية طبقاً للاقسام الطبية عام ٢٠٢٠

.Con Table No7 Number of patients and total days of treatment and departures in the internal department of public - and central hospitalsAccording to medical departments in2020

Medical Departments	عدد ايام العلاج Number of treatment days	المغادرين Departing			دخول Entry	الاقسام الطبية
		الجملة Total	وفاة death	احياء Alive		
Treatment of tumors	3969	2491	1	2490	2532	علاج اورام
Treatment of tuberculosis	104	18	-	18	17	علاج درن
Physical therapy	394458	85292	15088	70204	87973	علاج طبيعى
intensive care	4528	2437	69	2368	2434	عناية مركزة
eyes	34410	5524	80	5444	5611	عيون
Failure and renalysis	222	49	-	49	51	فشل و غسيل كلوى
Mouth and teeth	7542	5972	-	5972	9670	فم و اسنان
Section of normal diagnostic radiation	2615	811	1	810	1018	قسم اشعة تشخيصية عادية
dog	24954	9070	13	9057	9004	كلب
Urologist	-	-	-	-	-	مسالك بولية
Fighting diarrheal diseases and drought	16437	6404	264	6140	6625	مكافحة امراض الاسهال و الجفاف
Binoculars	374206	217884	1151	216733	220186	مناظير
Women and childbirth	17327	3457	24	3433	3525	نساء و ولادة
Psychological and nervous	2313	371	-	371	377	نفسية و عصبية
Surgery and jaws	4165	376	6	370	418	جراحة وجه وفكين
Feet drunk	1516	1244	-	1244	1238	قدم سكرى
Heart catheterization	60954	9816	561	9255	10472	قسطرة قلب
Child care	34596	8668	626	8042	8951	عناية أطفال
Heart Care	7390	1394	2	1392	1512	عناية قلب
Heart, chest and blood vessel surgery	-	-	-	-	-	جراحة القلب والصدر والاوعية الدموية
Electrocardiogram	73	75	4	71	81	رسم القلب

Table - 8 – Indicators of the movement of patients in public and central hospitals according to governorates in 2020

Governorates	دوران السرير The rotation of the bed	متوسط مدة الإقامة Average length of stay	معدل شغل الاسرة beds occupancy rate	المحافظات
Total	49.5	2.9	34.1	الاجمالي
Cairo	21.4	4.0	24.6	القاهرة
Alexandria	73.8	2.4	42.4	الاسكندرية
Port Said	18.8	3.6	36.3	بور سعيد
Suez	35.3	3.5	34.7	السويس
Ismailia	39.5	3.4	37.1	الاسماعيلية
Damieta	50.0	2.7	33.8	دمياط
Dakahlia	57.9	2.9	41.5	الدقهلية
Sharkia	28.5	3.5	31.2	الشرقية
Qalyoubia	38.4	3.0	30.6	القليوبية
Kafr ElSheikh	42.9	4.0	41.5	كفر الشيخ
Gharbia	34.7	3.6	29.2	الغربية
Menoufia	36.9	4.2	38.5	المنوفية
Behera	52.1	3.0	35.2	البحيرة
Giza	27.9	3.4	23.7	الجيزة
Beni Suef	78.4	2.3	47.7	بنى سويف
Fayoum	80.2	2.5	47.0	الفيوم
Menia	76.1	2.1	28.3	المنيا
Asyout	70.6	2.5	30.5	أسيوط
Suhag	54.6	2.9	32.4	سوهاج
Qena	87.3	2.4	51.0	قنا
Aswan	54.6	2.6	27.7	أسوان
Matrouh	47.5	2.2	20.0	مطروح
Elwadi Elgidid	71.2	2.2	36.8	الوادى الجديد
Red Sea	65.7	2.4	43.5	البحر الاحمر
North Sinai	60.6	2.4	37.5	شمال سيناء
South Sinai	33.7	2.1	18.7	جنوب سيناء
Luxor	64.7	2.8	49.3	الاقصر

معدل شغل الاسرة : مجموع التعداد اليومي لمرضى القسم الداخلى x ١٠٠ / ( عدد الاسرة \* ٣٦٥ يوم )

مدة الإقامة : إجمالي مدد الإقامة خلال مدة معينة في مستشفى معين / عدد مرضى الخروج في نفس العام ونفس المستشفى

معدل دوران السرير : عدد مرضى الخروج خلال مدة معينة في مستشفى معين / عدد الاسرة في نفس المستشفى

Table No. 9 – Number of Beds in Specialist Hospitals by Governorate in 2020

The statement	الجملة Total		كلي Kidney		الجلدية Skin		الجدام Leprosy		مراكز مسنين Geriatric centers		ولادة وأطفال Birth And children		مخ واعصاب Neurologists		رمد conjunctivitis		صدر Chest		حميات Fever		البيان المحافظات
	أسرة beds	وحدات units	أسرة beds	وحدات units	أسرة beds	وحدات units	أسرة beds	وحدات units	أسرة beds	وحدات units	أسرة beds	وحدات units	أسرة beds	وحدات units	أسرة beds	وحدات units	أسرة beds	وحدات units	أسرة beds	وحدات units	
<b>Total</b>	<b>9231</b>	<b>140</b>	<b>16</b>	<b>1</b>	<b>110</b>	<b>3</b>	<b>671</b>	<b>2</b>	<b>70</b>	<b>3</b>	<b>680</b>	<b>14</b>	<b>58</b>	<b>1</b>	<b>748</b>	<b>28</b>	<b>2741</b>	<b>33</b>	<b>4137</b>	<b>55</b>	الاجمالي
Cairo	936	5	-	-	100	1	-	-	-	-	-	-	-	-	31	1	427	1	378	2	القاهرة
Alexandria	898	10	-	-	-	-	100	1	-	-	246	5	-	-	60	1	249	2	243	1	الاسكندرية
Port Said	67	3	-	-	-	-	-	-	-	1	-	-	-	-	-	-	42	1	25	1	بورسعيد
Suez	158	4	-	-	-	-	-	-	30	1	26	1	-	-	-	-	21	1	81	1	السويس
Ismailia	167	2	-	-	-	-	-	-	-	-	-	-	-	-	-	-	-	1	167	1	الاسماعيلية
Damietta	323	4	-	-	-	1	-	-	-	-	-	-	-	-	28	1	93	1	202	1	دمياط
Dakahlia	412	7	16	1	-	-	-	-	-	-	-	-	-	-	60	1	276	3	60	2	الدقهلية
Alsharqia	254	4	-	-	-	-	-	-	-	-	-	-	-	-	12	1	113	1	129	2	الشرقية
Kaliobeya	827	6	-	-	-	-	571	1	-	-	-	-	-	-	60	2	100	1	96	2	القليوبية
Kafr El Sheikh	448	7	-	-	10	1	-	-	-	-	-	-	-	-	16	1	119	1	303	4	كفرالشيخ
Algharbia	702	10	-	-	-	-	-	-	-	-	-	-	-	-	99	3	220	2	383	5	الغربية
Monoufia	785	11	-	-	-	-	-	-	40	1	-	-	58	1	60	3	140	2	487	4	المنوفية
Albuhayra	411	5	-	-	-	-	-	-	-	-	59	1	-	-	36	1	160	1	156	2	البحيرة
Giza	115	4	-	-	-	-	-	-	-	-	32	1	-	-	13	1	70	2	-	-	الجيزة
Bani Sweif	144	3	-	-	-	-	-	-	-	-	-	-	-	-	31	1	43	1	70	1	بنى سويف
Fayoum	156	3	-	-	-	-	-	-	-	-	-	-	-	-	60	1	-	1	96	1	الفيوم
Menia	735	17	-	-	-	-	-	-	-	-	53	2	-	-	82	5	221	3	379	7	المنيا
Asyut	518	7	-	-	-	-	-	-	-	-	129	2	-	-	50	1	104	1	235	3	اسيوط
Sohag	343	9	-	-	-	-	-	-	-	-	-	-	-	-	46	2	70	1	227	6	سوهاج
Qena	255	4	-	-	-	-	-	-	-	-	-	-	-	-	-	1	104	1	151	2	قنا
Aswan	152	6	-	-	-	-	-	-	-	-	-	-	-	-	4	1	70	3	78	2	اسوان
Matrouh	233	4	-	-	-	-	-	-	-	-	135	2	-	-	-	-	69	1	29	1	مطروح
Elwady El Geded	60	2	-	-	-	-	-	-	-	-	-	-	-	-	-	-	30	1	30	1	الوادى الجديد
Red Sea	26	1	-	-	-	-	-	-	-	-	-	-	-	-	-	-	-	-	26	1	البحر الاحمر
North Sinai	0	0	-	-	-	-	-	-	-	-	-	-	-	-	-	-	-	-	-	-	شمال سيناء
South of Sinaa	0	0	-	-	-	-	-	-	-	-	-	-	-	-	-	-	-	-	-	-	جنوب سيناء
Luxour	106	2	-	-	-	-	-	-	-	-	-	-	-	-	-	-	-	-	106	2	الاقصر

جدول رقم ١٠ - عدد المترددين بالقسم الخارجى بالمستشفيات التخصصية طبقاً للمحافظات عام ٢٠٢٠

Table No. 10 - Number of visitors in external section in specialized hospitals according to governorates in 2020

The statement Governorates	جملة القسم الخارجى External Section	استقبال Reception	عيادة خارجية Outpatient clinic	البيان المحافظات
<b>Total</b>	<b>7130627</b>	<b>1332342</b>	<b>5798285</b>	الاجمالي
Cairo	802053	133455	668598	القاهرة
Alexandria	725368	115874	609494	الاسكندرية
Port Said	85927	62876	23051	بور سعيد
Suez	168762	36514	132248	السويس
Ismailia	96490	68445	28045	الاسماعلية
Damieta	480238	80716	399522	دمياط
Dakahlia	279220	45283	233937	الدقهلية
Sharkia	139575	22672	116903	الشرقية
Qalyoubia	337356	54924	282432	القليوبية
Kafr ElSheikh	301588	51123	250465	كفر الشيخ
Gharbia	511185	110908	400277	الغربية
Menoufia	430396	81217	349179	المنوفية
Behera	515828	141190	374638	البحيرة
Giza	350755	41242	309513	الجيزة
Beni Suef	167467	17052	150415	بنى سويف
Fayoum	224374	22959	201415	الفيوم
Menia	408152	53737	354415	المنيا
Asyout	438747	42221	396526	أسيوط
Suhag	245662	18245	227417	سوهاج
Qena	150484	31536	118948	قنا
Aswan	96735	17725	79010	أسوان
Matrouh	111723	65839	45884	مطروح
Elwadi Elgidid	22062	8026	14036	الوادى الجديد
Red Sea	19797	6036	13761	البحر الاحمر
Luxor	20683	2527	18156	الأقصر

جدول ١١ - عدد المتزدين بالقسم الداخلى وأيام العلاج والمغادرين بالمستشفيات التخصصية طبقاً للمحافظات عام ٢٠٢٠

Table11 Number of patients in internal section and of treatment days and departures in specialized - hospitals according to governorates2020

Statement Governorates	عدد الاسرة Number of beds	عدد ايام العلاج Number of treatment days	المغادرين Departing			دخول Entry	البيان المحافظات
			جملة Total	وفاة Mortality	احياء Alive		
Total	9214	1055378	209308	9483	199825	214835	الاجمالي
Cairo	936	133577	18305	2213	16092	19042	القاهرة
Alexandria	798	119145	25071	748	24323	25477	الاسكندرية
Port Said	285	8836	2408	19	2389	2452	بور سعيد
Suez	128	12011	1876	19	1857	2401	السويس
Matruh	234	16111	8598	298	8300	8699	الاسماعلية
Damieta	323	73470	12946	404	12542	12966	دمياط
Dakahlia	366	43489	7454	570	6884	7472	الدقهلية
Sharkia	254	26789	5582	324	5258	5770	الشرقية
Dalyoubia	356	53438	6748	100	6648	7506	القليوبية
Kafr ElSheikh	448	38886	6237	130	6107	6605	كفر الشيخ
Sharbia	702	97078	15273	1118	14155	15578	الغربية
Menoufia	687	100281	16400	789	15611	16948	المنوفية
Behera	365	72265	13422	939	12483	13783	البحيرة
Qiza	455	14594	2835	86	2749	3491	القليوبية
Beni Suef	215	28239	6064	102	5962	6248	بنى سويف
Fayoum	263	17065	3844	62	3782	3881	الفيوم
Minia	701	56031	13066	341	12725	13307	المنيا
Asyout	518	52215	17587	513	17074	17468	أسيوط
Suhag	343	13875	3181	153	3028	3044	سوهاج
Qena	255	32126	6065	115	5950	6519	قنا
Aswan	152	10808	3326	284	3042	3130	أسوان
Matrouh	238	28118	11240	131	11109	11231	مطروح
Elwadi Elgidid	60	1826	482	-	482	494	الوادي الجديد
Red Sea	26	3147	628	2	626	665	البحر الاحمر
Shubra Elkhayma	106	1958	670	23	647	658	الأقصر

جدول رقم ١٢ - عدد المترددين بالقسم الخارجى و الداخلى و المغادرين بالمستشفيات التخصصية طبقاً للأقسام الطبية لعام ٢٠٢٠

Table No. 12 – Number of internal and external visitors and departures in specialized hospitals in accordance with the Medical Departments 2020

Specialization	المغادرين Departing			دخول Entry	القسم الخارجى External Section	التخصص
	جملة Total	وفاة Mortality	احياء Alive			
Total	209308	9483	199825	214835	7130627	الأجمالى
Fever	92258	4072	88186	96068	2237368	حميات
chest	53768	4741	49027	55168	1448469	صدر
Extinct	24146	1	24145	24178	1907069	رمد
Leather	407	-	407	413	751791	جلدية
Children	11122	583	10539	11107	371906	أطفال
women	27607	86	27521	27901	414024	نساء

Table No- 13 – Indicators of movement of patients in specialized hospitals according to governorates in 2020

Governorates	دوران السرير The rotation of the bed	متوسط مدة الإقامة Average length of stay	معدل شغل الاسرة beds occupancy rate	المحافظات
Total	22.1	5.1	28.9	الاجمالي
Cairo	19.6	7.3	43.4	القاهرة
Alexandria	31.4	4.8	38.8	الاسكندرية
Port Said	8.4	3.7	8.4	بور سعيد
Suez	14.7	6.4	16.0	السويس
Ismailia	36.7	1.9	19.3	الاسماعلية
Damietta	33.6	6.4	56.5	دمياط
Dakahlia	20.4	5.8	29.6	الدقهلية
Sharkia	22.0	4.8	32.9	الشرقية
Qalyoubia	19.0	7.9	32.2	القليوبية
Kafr ElSheikh	13.9	6.2	23.8	كفر الشيخ
Gharbia	21.8	6.4	34.1	الغربية
Menoufia	23.9	6.1	41.1	المنوفية
Behera	36.8	5.4	46.8	البحيرة
Giza	6.2	5.1	8.3	الجيزة
Beni Suef	28.2	4.7	33.3	بنى سويف
Fayoum	14.6	4.4	13.3	الفيوم
Menia	18.6	4.3	11.0	المنيا
Asyout	34.0	3.0	25.5	أسيوط
Suhag	9.3	4.4	11.1	سوهاج
Qena	23.8	5.3	29.9	قنا
Aswan	21.9	3.2	20.3	أسوان
Matrouh	47.2	2.5	29.3	مطروح
Elwadi Elgidid	8.0	3.8	8.3	الوادى الجديد
Red Sea	24.2	5.0	33.2	البحر الاحمر
Luxor	6.3	2.9	3.8	الأقصر

معدل شغل الاسرة : مجموع التعداد اليومي لمرضى القسم الداخلى  $\times 100$  / ( عدد الاسرة  $\times 365$  يوم)  
 مدة الإقامة : إجمالي مدد الإقامة خلال مدة معينة في مستشفى معين / عدد مرضى الخروج في نفس العام ونفس المستشفى  
 معدل دوران السرير : عدد مرضى الخروج خلال مدة معينة في مستشفى معين / عدد الاسرة في نفس المستشفى



جدول رقم ١٤ - عدد الأسرة بالمراكز الطبية المتخصصة طبقاً للمحافظات عن عام ٢٠٢٠

Table 14 - Number of beds in specialized medical centers according to governorates in 2020

statement	Specialized medical centers مراكز طبية متخصصة								البيان المحافظات
	الجملة Total		جراحة اليوم الواحد One day		أورام Tumors		أحادية ومتعددة التخصص Mono and multi-specialty		
	أسرة beds	وحدات units	أسرة beds	وحدات units	أسرة beds	وحدات units	أسرة beds	وحدات units	
<b>Total</b>	6940	69	296	8	798	12	5846	49	الاجمالي
Cairo	2005	18	154	4	175	3	1676	11	القاهرة
Alexandria	357	4	-	-	-	-	357	4	الاسكندرية
Port Said	-	-	-	-	-	-	-	-	بورسعيد
Suez	-	-	-	-	-	-	-	-	السويس
Ismailia	-	-	-	-	-	-	-	-	الاسماعيلية
Damietta	191	3	20	1	69	1	102	1	دمياط
Dakahlia	375	4	-	-	43	1	332	3	الدقهلية
Alsharqia	47	2	-	-	-	-	47	2	الشرقية
Kaliobeya	186	2	-	-	-	-	186	2	القليوبية
Kafr El Sheikh	265	4	-	-	-	1	265	3	كفر الشيخ
Algharbia	306	3	-	-	141	1	165	2	الغربية
Monoufia	68	1	68	1	-	-	-	-	المنوفية
Albuhayra	313	3	-	-	84	1	229	2	البحيرة
Giza	832	5	-	-	-	-	832	5	الجيزة
Bani Sweif	346	1	-	-	-	-	346	1	بنى سويف
Fayoum	-	-	-	-	-	-	-	-	الفيوم
Menia	481	5	37	1	50	1	394	3	المنيا
Asyut	-	-	-	-	-	-	-	-	اسيوط
Sohag	209	2	-	-	105	1	104	1	سوهاج
Qena	90	1	-	-	90	1	-	-	قنا
Aswan	233	3	-	-	41	1	192	2	اسوان
Matrouh	116	2	-	-	-	-	116	2	مطروح
Elwady El Geded	74	1	-	-	-	-	74	1	الوادي الجديد
Red Sea	99	2	17	1	-	-	82	1	البحر الاحمر
North Sinai	103	1	-	-	-	-	103	1	شمال سيناء
South of Sinaa	127	1	-	-	-	-	127	1	جنوب سيناء
Luxour	117	1	-	-	-	-	117	1	الاقصر

Table No.15 - Number of beds in hospitals of the Ministry of Health and affiliated bodies in governorates

2020

statement	الجملة		الأمانة العامة للمراكز الطبية المتخصصة		المؤسسة العلاجية		المستشفيات والمعاهد التعليمية		الهيئة العامة للتأمين الصحي		مستشفيات الصحة النفسية		وزارة الصحة		البيان
	Total		General Secretariat of Specialized Medical Centers		Enterprise Therapeutic		Hospitals And educational institutes		General Authority For Health Insurance		Mental Health Hospitals		Ministry of Health		
	أسرة	وحدات	أسرة	وحدات	أسرة	وحدات	أسرة	وحدات	أسرة	وحدات	أسرة	وحدات	أسرة	وحدات	
Governorates	beds	units	beds	units	beds	units	beds	units	beds	units	beds	units	beds	units	المحافظات
Total	56340	531	6940	69	691	8	4492	24	6319	36	5388	19	32510	375	الإجمالي
Cairo	8838	61	2005	18	538	5	1520	8	1173	8	1485	3	2117	19	القاهرة
Alexandria	4387	30	357	4	153	3	32	1	1434	4	948	2	1463	16	الاسكندرية
Port Said	117	4	-	-	-	-	-	-	-	-	50	1	67	3	بورسعيد
Suez	438	6	-	-	-	-	-	-	108	1	-	-	330	5	السويس
Ismailia	281	7	-	-	-	-	77	1	-	-	-	-	204	6	الإسماعيلية
Damietta	1812	19	191	3	-	-	-	-	36	1	-	-	1585	15	دمياط
Dakahlia	3626	36	375	4	-	-	-	-	338	2	65	1	2848	29	الدقهلية
Alsharqia	3394	30	47	2	-	-	165	1	272	2	240	1	2670	24	الشرقية
Kaliobeya	4392	24	186	2	-	-	319	1	639	3	2094	2	1154	16	القليوبية
Kafr El Sheikh	2275	24	265	4	-	-	-	-	308	2	-	-	1702	18	كفر الشيخ
Algharbia	2989	29	306	3	-	-	123	1	304	3	90	2	2166	20	الغربية
Monoufia	3127	25	68	1	-	-	537	1	139	1	100	1	2283	21	المنوفية
Albuhayra	3239	26	313	3	-	-	566	2	122	1	-	-	2238	20	البحيرة
Giza	3994	32	832	5	-	-	913	6	375	1	-	-	1874	20	الجيزة
Bani Sweif	1235	12	346	1	-	-	-	-	208	1	103	1	578	9	بنى سويف
Fayoum	1100	10	-	-	-	-	-	-	165	1	-	-	935	9	الفيوم
Menia	2363	31	481	5	-	-	-	-	240	1	53	1	1589	24	المنيا
Asyut	2313	21	-	-	-	-	-	-	125	1	68	2	2120	18	اسيوط
Sohag	1915	26	209	2	-	-	180	1	176	1	40	1	1310	21	سوهاج
Qena	1150	15	90	1	-	-	60	1	64	1	-	-	936	12	قنا
Aswan	845	17	233	3	-	-	-	-	93	1	52	1	467	12	اسوان
Matrouh	908	15	116	2	-	-	-	-	-	-	-	-	792	13	مطروح
Elwady El Geded	382	7	74	1	-	-	-	-	-	-	-	-	308	6	الوادى الجديد
The Red Sea	307	7	99	2	-	-	-	-	-	-	-	-	208	5	البحر الأحمر
North Sinai	347	5	103	1	-	-	-	-	-	-	-	-	244	4	شمال سيناء
South of Sinaa	287	8	127	1	-	-	-	-	-	-	-	-	160	7	جنوب سيناء
Luxour	279	4	117	1	-	-	-	-	-	-	-	-	162	3	الاقصر

Table No.16 – Number of beds in hospitals of ministries and other bodies in the governorates in 2020

statement Governorates	الجملة Total		السكة الحديد Railroad		الهيئات الأخرى* Other bodies		الجامعات Universities		البيان المحافظات
	أسرة beds	وحدات units	أسرة beds	وحدات units	أسرة beds	وحدات units	أسرة beds	وحدات units	
	Total	32257	131	357	3	2761	28	29139	
Cairo	10815	42	174	1	871	6	9770	35	القاهرة
Alexandria	3337	8	-	-	-	-	3337	8	الاسكندرية
Port Said	20	1	-	-	20	1	-	-	بورسعيد
Suez	62	3	-	-	62	3	-	-	السويس
Ismailia	727	6	-	-	249	3	478	3	الاسماعيلية
Damietta	406	2	-	-	70	1	336	1	دمياط
Dakahlia	2645	9	-	-	56	2	2589	7	الدقهلية
Alsharqia	1805	8	-	-	-	-	1805	8	الشرقية
Kaliobeya	1216	5	145	1	214	2	857	2	القليوبية
Kafr El Sheikh	-	-	-	-	-	-	-	-	كفرالشيخ
Algharbia	2078	8	38	1	533	1	1507	6	الغربية
Monoufia	886	6	-	-	10	1	876	5	المنوفية
Albuhayra	137	3	-	-	137	3	-	-	البحيرة
Giza	427	3	-	-	427	3	-	-	الجيزة
Bani Sweif	456	1	-	-	-	-	456	1	بنى سويف
Fayoum	741	3	-	-	-	-	741	3	الفيوم
Menia	767	5	-	-	-	-	767	5	المنيا
Asyut	3743	11	-	-	-	-	3743	11	اسيوط
Sohag	965	1	-	-	-	-	965	1	سوهاج
Qena	712	4	-	-	102	1	610	3	قنا
Aswan	312	2	-	-	10	1	302	1	اسوان
Matrouh	-	-	-	-	-	-	-	-	مطروح
Elwady El Geded	-	-	-	-	-	-	-	-	الوادى الجديد
Red Sea	-	-	-	-	-	-	-	-	البحر الاحمر
North Sinai	-	-	-	-	-	-	-	-	شمال سيناء
South of Sinaa	-	-	-	-	-	-	-	-	جنوب سيناء
Luxour	-	-	-	-	-	-	-	-	الاقصر

جدول رقم ١٧ - عدد الأطباء البشريين والصيدالدة وأطباء الأسنان وهيئة التمريض القائمين بالعمل فعلاً والمتعاقدين مديريات الشؤون الصحية والجهات التابعة لوزارة الصحة بالقطاع الحكومي عام ٢٠٢٠

Table No17 - Number of doctors, pharmacists, dentists, nursing staff who are actually working, directorates of health affairs and its bodies in governmental sector 2020

A statement  The actors	الجملة  Total	هيئة التمريض  Nursing Staff	أطباء الأسنان  Dentists	الصيدالدة  Pharmacists	أطباء بشريين  Human Doctors	البيان  الجهات
Total	375353	201623	29168	53108	91454	الإجمالي
Directorates of Health Affairs	296867	148557	28000	46947	73363	مديريات الشؤون الصحية
Therapeutic institutions	1960	1040	20	58	842	المؤسسات العلاجية
Universities	39356	31579	475	2816	4486	الجامعات
Health insurance	10444	6846	124	452	3022	التأمين الصحي
Hospitals and educational institutions	9515	5687	248	1045	2535	المستشفيات والمعاهد التعليمية
Public Transport Authority	284	119	29	48	88	هيئة النقل العام
General Secretariat of Specialized Medical Centers	12075	4238	220	1431	6186	الأمانة العامة للمراكز الطبية المتخصصة
General Secretariat of Mental Health	4852	3557	52	311	932	الأمانة العامة للصحة النفسية

جدول رقم ١٨ - عدد الأطباء البشريين والصيدالدة وأطباء الأسنان وهيئة التمريض القائمين بالعمل فعلاً والمتعاقدين بالجهات التابعة لوزارة الصحة بالقطاع الحكومي عام ٢٠٢٠

Table No18 Number of doctors, pharmacists, dentists, nursing staff who are actually working and contractors in the bodies affiliated to Ministry of - Health in the governmental sector in2020

statement	الجملة		هيئة التمريض		أطباء الأسنان		الصيدالدة		أطباء بشريين		الييان
	Tota		Nursing Staff		Dentists		Pharmacists		Human Doctors		
	إناث	ذكور	إناث	ذكور	إناث	ذكور	إناث	ذكور	إناث	ذكور	
Entities	Females	Males	Females	Males	Females	Males	Females	Males	Females	Males	الجهات
<b>Total</b>	53188	20446	41613	7896	657	459	4641	1209	6277	10882	الإجمالي
Therapeutic institutions	1244	716	1015	25	14	6	54	4	161	681	المؤسسات العلاجية
Universities	30239	9117	25490	6089	305	170	2342	474	2102	2384	الجامعات
Health insurance	7602	2842	6252	594	55	69	308	144	987	2035	التأمين الصحي
Hospitals and educational institutions	7210	2305	5202	485	134	114	871	174	1003	1532	المستشفيات والمعاهد التعليمية
Public Transport Authority	190	94	104	15	20	9	40	8	26	62	هيئة النقل العام
General Secretariat of Specialized Medical Centers	6703	5372	3550	688	129	91	1026	405	1998	4188	الأمانة العامة للمراكز الطبية المتخصصة

جدول رقم ١٩ - عدد العاملين القانمين بالعمل فعلا بمديريات الشؤون الصحية طبقاً للمحافظات عام ٢٠٢٠

Table No 19 Number of employees already working in the directorates of health affairs according to – governorates for the year2020

statement Governorates	معاونين صحيين Health Assistants		هيئة التمريض Nursing Staff		أطباء اسنان Dentists		صيادلة Pharmacists		أطباء بشريين Human Doctors		البيان المحافظات
	إناث Females	ذكور Males	إناث Females	ذكور Males	إناث Females	ذكور Males	إناث Females	ذكور Males	إناث Females	ذكور Males	
	Total	119	11236	135794	12763	15096	12904	32093	14854	36143	
Cairo	–	625	8890	261	1958	1493	2665	519	6087	2991	القاهرة
Alexandria	–	855	3825	100	1359	593	3274	431	2177	966	الاسكندرية
Port Said	31	61	420	25	17	56	181	40	21	44	بورسعيد
Suez	–	21	1408	147	85	84	291	74	263	233	السويس
Ismailia	–	146	2505	269	3419	2226	271	100	112	184	الاسماعيلية
Damietta	49	341	4833	271	419	299	1127	198	841	852	دمياط
Dakahlia	14	1312	11291	519	1499	1206	3870	998	5918	5197	الدقهلية
Alsharqia	–	890	13283	1141	911	470	4385	2305	4979	3207	الشرقية
Kaliobeya	–	477	6903	19	501	448	1610	961	842	1014	القليوبية
Kafr El Sheikh	1	356	6482	609	584	708	1961	654	1603	1615	كفر الشيخ
Algharbia	–	499	12409	984	760	906	1395	1120	2783	3877	الغربية
Monoufia	–	853	8598	483	669	908	1779	2096	2849	3793	المنوفية
Albuhayra	–	764	13349	284	297	368	1179	314	1322	2320	البحيرة
Giza	18	368	5404	346	929	677	1700	412	1208	2132	الجيزة
Bani Sweif	3	183	2971	118	213	192	820	257	398	571	بنى سويف
Fayoum	–	221	3622	142	162	179	548	300	399	492	الفيوم
Menia	–	561	4467	892	409	472	1032	563	875	1393	المنيا
Asyut	–	885	7252	3224	311	528	869	1394	1467	2357	اسيوط
Sohag	–	500	3595	135	164	405	1133	636	849	1145	سوهاج
Qena	–	216	2728	311	88	193	897	553	349	967	قنا
Aswan	–	261	6237	761	90	147	319	177	242	539	اسوان
Matrouh	3	155	1294	128	52	78	120	125	165	493	مطروح
Elwady El Geded	–	63	1147	533	51	55	74	52	91	157	الوادى الجديد
Red Sea	–	92	534	103	41	43	208	118	109	184	البحر الأحمر
North Sinai	–	280	1589	523	80	116	156	168	82	215	شمال سيناء
South of Sinaa	–	123	451	364	23	39	104	202	98	205	جنوب سيناء
Luxour	–	128	307	71	5	15	125	87	14	77	الأقصر

تابع جدول رقم ١٩ - عدد العاملين القانمين بالعمل فعلا بمديريات الشؤون الصحية طبقاً للمحافظات عام ٢٠٢٠

Con Table No. 19- Number of employees already working in the directorates of health affairs according to governorates for the year 2020

statement	فني صيانة الاجهزة Maintenance Technician		فني تسجيل طبي واحصاء Medical recording technology and statistics		فني صناعة الاسنان Dental Technician		فني الاشعة radiographer		فني المعامل Laboratory Technician		البيان
	إناث Females	ذكور Males	إناث Females	ذكور Males	إناث Females	ذكور Males	إناث Females	ذكور Males	إناث Females	ذكور Males	
Governorates	Females	Males	Females	Males	Females	Males	Females	Males	Females	Males	المحافظات
Total	1940	2218	9303	5435	1155	1609	3460	5478	8138	8226	الأجمالي
Cairo	41	92	115	103	116	139	169	233	252	224	القاهرة
Alexandria	55	27	305	147	206	143	24	209	459	477	الاسكندرية
Port Said	1	9	324	31	2	3	7	14	7	19	بورسعيد
Suez	1	-	10	3	-	5	9	12	45	57	السويس
Ismailia	15	12	23	20	10	4	209	468	80	50	الاسماعيلية
Damietta	102	130	261	106	51	52	170	176	278	106	دمياط
Dakahlia	595	474	1750	605	215	294	500	672	1845	1325	الدقهلية
Alsharqia	122	293	481	302	118	134	263	353	920	635	الشرقية
Kaliobeya	6	18	92	62	-	37	17	100	32	166	القليوبية
Kafr El Sheikh	36	63	407	61	37	43	42	130	121	309	كفر الشيخ
Algharbia	-	129	1293	1388	71	146	305	528	639	673	الغربية
Monoufia	165	146	712	287	-	5	303	563	344	563	المنوفية
Albuhayra	186	116	575	286	77	153	137	302	571	669	البحيرة
Giza	23	61	1387	438	51	53	176	168	355	288	الجيزة
Bani Sweif	37	7	127	85	12	12	103	58	189	81	بنى سويف
Fayoum	9	10	45	18	2	8	72	86	202	214	الفيوم
Menia	16	12	85	189	5	10	180	282	325	397	المنيا
Asyut	190	323	355	587	139	256	260	400	368	649	اسيوط
Sohag	102	40	517	281	29	38	157	165	390	298	سوهاج
Qena	7	14	109	84	3	12	22	71	133	178	قنا
Aswan	196	112	136	69	5	11	252	151	332	277	اسوان
Matrouh	8	14	13	36	-	8	-	57	24	93	مطروح
Elwady El Geded	1	9	42	15	2	9	6	33	30	37	الوادى الجديد
Red Sea	9	36	36	47	1	9	13	52	18	65	البحر الأحمر
North Sinai	10	28	72	111	3	14	48	114	123	210	شمال سيناء
South of Sinaa	1	18	12	55	-	9	6	66	15	111	جنوب سيناء
Luxour	6	25	19	19	0	2	10	15	41	55	الأقصر

Con Table No. 19- Number of employees already working in the directorates of health affairs according to governorates for the year 2020

statement Governorates	الجملة Total		الملاحظين الصحيين Health Observers		فني تمريض Nursing technician		كيميائيين Chemists		مساعدى الاشعة Radiology Assistants		العلاج الطبيعى natural therapy		البيان المحافظات
	إناث Females	ذكور Males	إناث Females	ذكور Males	إناث Females	ذكور Males	إناث Females	ذكور Males	إناث Females	ذكور Males	إناث Females	ذكور Males	
Total	268196	121485	412	3501	20440	1855	1696	1227	24	7	2383	2952	الأجمالى العام
Cairo	21074	7554	-	79	359	-	231	74	-	-	191	721	القاهرة
Alexandria	12695	4199	-	62	876	34	114	124	-	-	21	31	الاسكندرية
Port Said	1090	324	-	-	35	1	37	9	-	-	7	12	بورسعيد
Suez	2216	777	-	101	46	-	10	19	-	-	48	21	السويس
Ismailia	7498	3845	27	35	418	99	392	226	-	-	17	6	الاسماعيلية
Damietta	8683	2846	30	237	279	4	63	14	-	-	180	60	دمياط
Dakahlia	30194	13161	4	82	2229	189	122	90	-	-	342	198	الدقهلية
Alsharqia	26718	10123	103	245	1057	-	96	67	-	-	0	81	الشرقية
Kaliobeya	12982	4054	-	86	2551	-	43	56	-	-	385	610	القليوبية
Kafr El Sheikh	12820	4946	11	20	1249	241	34	22	1	-	251	115	كفر الشيخ
Algharbia	20197	10775	-	336	389	0	144	160	9	-	0	29	الغربية
Monoufia	15962	10487	1	272	85	4	44	58	-	-	413	456	المنوفية
Albuhayra	19173	6319	25	660	1395	34	60	49	-	-	0	0	البحيرة
Giza	12605	5430	1	25	1270	156	63	40	13	6	7	260	الجيزة
Bani Sweif	5715	1678	-	55	793	0	1	12	1	1	47	46	بنى سويف
Fayoum	5775	1960	5	228	630	11	12	16	-	-	67	35	الفيوم
Menia	8396	5251	0	297	964	138	28	26	-	-	10	19	المنيا
Asyut	13406	11543	175	347	1959	502	45	71	-	-	16	20	اسيوط
Sohag	8961	3800	3	16	1801	-	28	14	-	-	193	127	سوهاج
Qena	4476	2667	-	-	7	4	51	18	-	-	82	46	قنا
Aswan	9090	2815	6	237	1216	46	25	14	-	-	34	13	اسوان
Matrouh	1895	1233	-	8	201	19	8	10	-	-	7	9	مطروح
Elwady El Geded	1783	1226	21	54	295	188	8	13	-	-	15	8	الوادى الجديد
Red Sea	1067	811	-	3	47	26	16	14	-	-	35	19	البحر الأحمر
North Sinai	2227	1822	-	5	42	25	10	7	-	-	12	6	شمال سيناء
South of Sinaa	865	1306	-	4	151	108	4	2	-	-	0	0	جنوب سيناء
Luxour	633	533	-	7	96	26	7	2	-	-	3	4	الأقصر



Table No20 Number of human doctors actually working in the medical medicine sector according to specialization in the governorates in 2020

statement	جراحة مسالك بولية			جراحة مخ وأعصاب			جراحة صدر وقلب			جراحة تجميل وحروق			جراحة عامة			البيسان
	Urology Surgery			brain and nerv surgeory			Chest and heart surgery			Plastic surgery and burns			General Surgery			
	مقيم تخصص	أخصائي و مساعد أخصائي	أستشاري	مقيم تخصص	أخصائي و مساعد أخصائي	أستشاري	مقيم تخصص	أخصائي و مساعد أخصائي	أستشاري	مقيم تخصص	أخصائي و مساعد أخصائي	أستشاري	مقيم تخصص	أخصائي و مساعد أخصائي	أستشاري	
Resident specialty	Specialist and Assistant Specialist	Advisory	Resident specialty	Specialist and Assistant Specialist	Advisory	Resident specialty	Specialist and Assistant Specialist	Advisory	Resident specialty	Specialist and Assistant Specialist	Advisory	Resident specialty	Specialist and Assistant Specialist	Advisory		
Total	379	503	132	78	77	22	135	124	40	235	127	56	1296	1459	448	الإجمالي
Cairo	58	38	18	1	2	-	2	2	-	31	7	3	144	131	62	القاهرة
Alexandria	1	9	2	4	1	-	4	-	1	31	10	1	48	38	13	الاسكندرية
Port Said	-	-	-	-	-	-	-	-	-	-	-	-	-	2	1	بورسعيد
Suez	1	2	-	-	-	1	-	-	-	-	-	-	2	3	2	السويس
Ismailia	1	-	-	2	-	-	-	-	-	-	-	-	1	10	3	الأسماعيلية
Damietta	4	16	14	-	7	-	-	-	-	1	3	-	39	45	22	دمياط
Dakahlia	8	12	5	4	8	-	5	2	1	4	5	2	75	100	33	الدقهلية
Alsharqia	87	39	8	41	22	8	67	42	6	88	61	39	223	128	57	الشرقية
Kaliobeya	3	4	-	1	2	-	2	-	-	4	1	-	17	22	2	القليوبية
Kafr El Sheikh	9	12	2	2	3	-	-	-	-	12	2	1	59	59	27	كفر الشيخ
Algharbia	76	124	23	-	-	-	45	54	26	-	-	-	275	239	35	الغربية
Monoufia	47	104	-	-	15	-	-	-	-	-	1	-	100	196	19	المنوفية
Albuhayra	26	31	9	4	2	1	-	1	-	4	1	1	106	126	51	البحيرة
Giza	10	10	9	6	5	3	-	1	-	12	7	3	75	50	26	الجيزة
Bani Sweif	2	8	1	-	-	-	-	-	-	4	6	-	-	30	5	بنى سويف
Fayoum	3	10	1	-	1	-	-	-	-	2	4	-	12	28	8	الفيوم
Menia	8	36	9	8	6	4	6	8	3	5	7	3	22	63	20	المنيا
Asyut	8	17	9	-	-	3	-	-	1	1	1	2	25	47	14	اسيوط
Sohag	1	15	5	-	1	-	1	8	2	15	6	1	18	35	13	سوهاج
Qena	9	4	3	-	-	-	2	1	0	1	4	-	26	43	9	قنا
Aswan	9	6	4	-	-	-	-	-	-	-	-	-	8	19	4	اسوان
Matrouh	7	3	5	1	-	2	-	-	-	8	-	-	9	15	10	مطروح
Eiwady El Geded	1	1	1	-	-	-	-	-	-	6	-	-	2	5	2	الوادى الجديد
Red Sea	-	1	1	2	2	-	1	-	-	-	-	-	5	5	1	البحر الأحمر
North Sinai	-	1	2	1	-	-	-	2	-	4	1	-	4	12	7	شمال سيناء
South of Sinaa	-	-	1	1	-	-	-	3	-	2	-	-	1	7	1	جنوب سيناء
Luxour	-	-	-	-	-	-	-	-	-	-	-	-	-	1	1	الأقصر

تابع جدول رقم ٢٠ - عدد الأطباء البشريين القائمين بالعمل فعلاً بقطاع الطب العلاجي طبقاً للتخصص بالخافظات عام ٢٠٢٠

Con Table No20 Number of human doctors who are already working in the medical medicine sector according to specialization in the governorates – in2020

statement	امراض باطنية عامة			امراض العيون وجراحها			امراض نساء وولادة			جراحة أنف وأذن وحجرة			جراحة عظام			البيان
	General Internal Diseases			Ophthalmology and surgery			Obstetrics & Gynecology			Ear, Nose and Throat Surgery			Orthopedic surgery			
	مقيم تخصص	أخصائي و مساعد أخصائي	أستشاري	مقيم تخصص	أخصائي و مساعد أخصائي	أستشاري	مقيم تخصص	أخصائي و مساعد أخصائي	أستشاري	مقيم تخصص	أخصائي و مساعد أخصائي	أستشاري	مقيم تخصص	أخصائي و مساعد أخصائي	أستشاري	
Resident specialty	Specialist and Assistant Specialist	Advisory	Resident specialty	Specialist and Assistant Specialist	Advisory	Resident specialty	Specialist and Assistant Specialist	Advisory	Resident specialty	Specialist and Assistant Specialist	Advisory	Resident specialty	Specialist and Assistant Specialist	Advisory	المخاطبات	
Total	1119	1417	348	1077	1044	227	2199	2551	597	673	724	185	968	939	249	الإجمالي
Cairo	203	125	51	118	66	25	201	292	75	44	53	21	133	48	27	القاهرة
Alexandria	56	46	9	72	75	11	163	136	13	13	24	2	57	33	1	الاسكندرية
Port Said	-	-	-	-	-	-	-	-	-	-	-	-	-	-	-	بورسعيد
Suez	6	3	-	8	9	1	20	42	1	5	2	-	4	19	3	السويس
Ismailia	4	4	1	6	2	-	9	17	1	2	-	-	-	-	-	الاسماعيلية
Damietta	28	34	13	29	38	5	62	87	41	10	14	14	12	32	24	دمياط
Dakahlia	105	114	25	205	158	8	139	264	56	43	62	8	61	82	7	الدقهلية
Alsharqia	214	142	65	108	65	37	160	71	45	82	36	27	104	55	40	الشرقية
Kaliobeya	13	25	7	39	33	7	70	101	8	29	23	3	26	25	3	القليوبية
Kafr El Sheikh	44	81	8	40	50	4	152	170	24	41	37	6	52	81	2	كفر الشيخ
Algharbia	82	168	29	69	82	39	324	185	39	115	135	33	113	119	29	الغربية
Monoufia	87	192	37	109	138	10	100	196	9	67	101	6	50	82	-	المنوفية
Albuhayra	96	82	22	59	36	13	136	101	17	73	44	12	98	47	18	البحيرة
Giza	65	35	12	60	50	25	225	175	131	35	25	13	100	35	30	الجيزة
Bani Sweif	5	27	5	21	31	8	39	58	4	7	13	-	10	21	1	بنى سويف
Fayoum	11	26	4	5	42	4	62	75	9	6	7	2	18	17	1	الفيوم
Menia	20	76	18	11	24	11	59	120	26	19	32	9	22	60	17	المنيا
Asyut	22	62	9	24	40	2	54	119	21	19	38	8	14	52	14	اسيوط
Sohag	19	76	9	30	51	13	57	134	24	17	30	4	37	43	9	سوهاج
Qena	10	37	4	18	20	3	74	98	7	17	18	5	14	48	3	قنا
Aswan	7	22	5	13	15	-	36	55	8	7	8	4	5	11	8	اسوان
Matrouh	9	10	8	9	7	1	10	5	21	8	6	4	8	9	5	مطروح
Elwady El Gedec	3	5	2	8	2	-	6	13	1	6	4	3	5	4	2	الوادى الجديد
Red Sea	1	9	-	4	2	-	9	20	4	4	5	-	8	3	1	البحر الأحمر
North Sinai	2	10	4	7	6	-	21	5	10	1	3	1	7	3	4	شمال سيناء
South of Sinaa	4	3	-	4	1	-	6	11	2	3	4	-	8	5	-	جنوب سيناء
Luxour	3	3	1	1	1	-	5	1	-	-	-	-	2	5	-	الأقصر

Con Table No20 Number of human doctors who are already working in the medical medicine sector according to specialization in the governorates in - 2020

statement	تخدير			عناية مركزة			أمراض كلي وجهاز بولي			امراض متوطنة وحميات			امراض جلدية وتناسلية			البيان
	Anesthesia			intensive care			Kidney disease and poly			Endemic diseases and fever			Dermatology and reproductive diseases			
	مقيم تخصص	أخصائي و مساعد أخصائي	أستشاري	مقيم تخصص	أخصائي و مساعد أخصائي	أستشاري	مقيم تخصص	أخصائي و مساعد أخصائي	أستشاري	مقيم تخصص	أخصائي و مساعد أخصائي	أستشاري	مقيم تخصص	أخصائي و مساعد أخصائي	أستشاري	
Governorates	Resident specialty	Specialist and Assistant Specialist	Advisory	Resident specialty	Specialist and Assistant Specialist	Advisory	Resident specialty	Specialist and Assistant Specialist	Advisory	Resident specialty	Specialist and Assistant Specialist	Advisory	Resident specialty	Specialist and Assistant Specialist	Advisory	
Total	490	510	116	444	312	70	176	142	53	489	728	144	1183	934	215	الإجمالي
Cairo	62	48	9	111	44	9	52	33	15	11	6	2	110	62	14	القاهرة
Alexandria	27	27	3	32	11	5	-	-	-	16	50	10	23	25	3	الاسكندرية
Port Said	-	-	-	-	-	-	-	-	-	6	6	-	1	-	1	بورسعيد
Suez	3	3	0	2	3	2	1	1	0	12	3	5	12	3	5	السويس
Ismailia	-	1	1	-	-	-	-	-	-	8	12	2	10	13	-	الأسماعيلية
Damietta	17	26	8	7	14	-	-	3	-	12	20	11	54	62	9	دمياط
Dakahlia	34	32	11	35	33	5	19	14	-	14	33	2	183	112	16	الدقهلية
Alsharqia	63	28	22	105	65	22	43	40	18	115	46	24	206	103	34	الشرقية
Kaliobeya	22	8	1	13	5	1	-	-	-	8	26	1	55	37	1	القليوبية
Kafr El Sheikh	27	27	5	19	17	3	2	2	-	41	52	4	113	109	3	كفر الشيخ
Algharbia	34	63	12	22	26	13	26	19	13	44	55	12	42	77	26	الغربية
Monoufia	39	40	-	26	20	-	2	-	1	48	98	2	19	44	0	المنوفية
Albuhayra	31	32	4	15	8	-	12	3	-	42	30	19	63	25	4	البحيرة
Giza	30	20	16	17	13	6	3	3	2	3	2	1	80	60	29	الجيزة
Bani Sweif	12	8	1	5	1	-	-	2	-	5	14	2	10	11	2	بنى سويف
Fayoum	12	13	1	7	11	1	-	-	-	-	15	0	14	23	3	الفيوم
Menia	11	17	6	11	17	2	8	11	3	29	166	18	22	44	8	المنيا
Asyut	22	39	3	1	3	-	2	2	-	12	13	4	18	23	13	اسيوط
Sohag	7	36	5	-	9	-	-	-	-	12	17	8	47	44	31	سوهاج
Qena	9	19	-	-	-	-	3	5	-	18	30	5	38	19	1	قنا
Aswan	7	11	1	2	5	-	1	3	-	12	21	9	8	14	1	اسوان
Matrouh	10	5	2	9	1	1	2	1	1	10	8	2	9	5	7	مطروح
Elwady El Geded	2	3	-	2	-	-	-	-	-	6	3	-	6	7	-	الوادى الجديد
Red Sea	2	-	-	1	4	-	-	-	-	5	1	1	10	4	1	البحر الأحمر
North Sinai	1	1	4	-	-	-	-	-	-	-	1	-	7	4	1	شمال سيناء
South of Sinaa	4	1	1	2	-	-	-	-	-	-	-	-	23	4	1	جنوب سيناء
Luxour	2	2	-	-	2	-	-	-	-	-	-	-	-	-	1	الأقصر

تابع جدول رقم ٢٠ - عدد الأطباء البشريين القائمين بالعمل فعلاً بقطاع الطب العلاجي طبقاً للتخصص بالخافظات عام ٢٠٢٠

Con Table No20 Number of human doctors who are already working in the medical medicine sector according to specialization in the governorates in-2020

statement	امراض صدرية			امراض الاطفال			امراض عصبية وعقلية ونفسية			امراض القلب والاوروعية الدموية			أمراض جهاز هضمي وكبد			البيانات
	chest illness			Pediatric			Neurological, mental and psychological diseases			C 'heart diseaseBlood vessels '			Diseases of digestive system and live			
	مقيم تخصص	أخصائي و مساعد أخصائي	أستشاري	مقيم تخصص	أخصائي و مساعد أخصائي	أستشاري	مقيم تخصص	أخصائي و مساعد أخصائي	أستشاري	مقيم تخصص	أخصائي و مساعد أخصائي	أستشاري	مقيم تخصص	أخصائي و مساعد أخصائي	أستشاري	
Resident specialty	Specialist and Assistant Specialist	Advisory	Resident specialty	Specialist and Assistant Specialist	Advisory	Resident specialty	Specialist and Assistant Specialist	Advisory	Resident specialty	Specialist and Assistant Specialist	Advisory	Resident specialty	Specialist and Assistant Specialist	Advisory		
Governorates	556	637	152	1577	1816	439	419	398	115	478	399	127	331	241	107	الإجمالي
Cairo	66	84	33	155	54	6	133	165	48	21	18	-	6	5	11	القاهرة
Alexandria	17	22	3	100	53	10	13	6	-	14	15	2	-	-	-	الاسكندرية
Port Said	2	1	-	-	-	-	-	-	-	-	-	-	-	-	-	بورسعيد
Suez	2	2	1	14	27	8	4	-	-	-	1	2	-	1	-	السويس
Ismailia	2	3	-	14	24	-	-	-	-	2	-	1	2	1	-	الإسماعيلية
Damietta	7	2	1	66	83	31	6	2	-	2	11	7	4	7	1	دمياط
Dakahlia	53	55	5	75	195	31	40	25	-	49	57	13	6	2	1	الدقهلية
Alsharqia	134	58	35	159	99	65	105	48	25	239	88	41	217	124	67	الشرقية
Kaliobeya	16	14	1	82	100	8	5	1	-	7	10	3	15	7	0	القليوبية
Kafr El Sheikh	27	31	1	124	154	22	18	22	1	8	4	1	10	3	1	كفر الشيخ
Algharbia	36	58	25	72	113	25	24	33	14	27	33	14	35	35	19	الغربية
Monoufia	57	80	11	87	155	47	7	15	2	2	7	2	-	-	-	المنوفية
Albuhayra	9	31	3	127	59	16	15	9	5	14	11	2	7	1	-	البحيرة
Giza	16	12	7	100	76	33	10	12	9	19	8	13	10	7	2	الجيزة
Bani Sweif	12	19	1	35	48	3	6	-	-	2	7	0	4	11	1	بنى سويف
Fayoum	4	11	1	29	12	10	5	2	1	0	2	0	5	13	1	الفيوم
Menia	14	29	5	61	71	18	6	11	5	19	29	8	0	2	-	المنيا
Asyut	38	41	7	57	132	23	4	16	1	22	50	8	2	3	-	اسيوط
Sohag	5	30	5	85	174	39	10	19	-	3	11	3	1	11	1	سوهاج
Qena	9	26	2	67	87	9	3	7	1	15	24	2	-	-	-	قنا
Aswan	8	11	1	17	33	12	-	2	-	1	6	2	-	1	-	اسوان
Matrouh	8	2	3	9	12	14	-	-	-	3	8	-	2	2	2	مطروح
Elwady El Geded	7	6	-	9	12	3	-	-	-	-	-	-	1	1	-	الوادى الجديد
Red Sea	-	3	-	11	13	1	2	1	-	-	2	-	1	-	-	البحر الأحمر
North Sinai	5	1	-	10	18	4	3	2	-	2	3	-	-	3	-	شمال سيناء
South of Sinaa	1	1	-	11	6	-	-	-	-	2	-	-	3	-	-	جنوب سيناء
Luxour	1	4	1	1	6	1	-	-	-	-	2	-	-	2	-	الأقصر

Con Table No20 Number of human doctors who are already working in the medical medicine sector according to specialization in the governorates in 2020

statement	اطفال ميتسرين			جراحة وجه وفكين			طب علاج طبيعي			اورام			أشعة تشخيصية			البيان
	Premature babies			Face and jaw surgery			Physiotherapy			Tumors			Diagnostic rays			
	مقيم تخصص	أخصائي و مساعد أخصائي	أستشاري	مقيم تخصص	أخصائي و مساعد أخصائي	أستشاري	مقيم تخصص	أخصائي و مساعد أخصائي	أستشاري	مقيم تخصص	أخصائي و مساعد أخصائي	أستشاري	مقيم تخصص	أخصائي و مساعد أخصائي	أستشاري	
Governorates	Resident specialty	Specialist and Assistant Specialist	Advisory	Resident specialty	Specialist and Assistant Specialist	Advisory	Resident specialty	Specialist and Assistant Specialist	Advisory	Resident specialty	Specialist and Assistant Specialist	Advisory	Specialist and Assistant Specialist	Specialist and Assistant Specialist	Advisory	المخافظات
Total	735	531	104	72	35	9	571	654	102	7	5	4	749	516	101	الإجمالي
Cairo	66	25	10	14	7	-	118	64	28	-	-	-	108	34	8	القاهرة
Alexandria	41	23	6	-	-	-	103	31	-	-	-	-	63	18	3	الاسكندرية
Port Said	-	-	-	-	-	-	-	-	-	-	-	-	3	-	-	بورسعيد
Suez	2	8	-	-	-	-	-	28	1	-	-	-	2	-	1	السويس
Ismailia	5	7	-	1	-	-	-	-	-	-	-	-	11	3	-	الإسماعيلية
Damietta	19	15	5	-	3	-	16	21	4	1	1	-	25	43	7	دمياط
Dakahlia	121	138	9	28	3	1	68	63	2	-	1	-	106	91	10	الدقهلية
Alsharqia	57	25	7	-	-	-	24	14	5	-	-	-	64	29	10	الشرقية
Kaliobeya	21	22	2	-	-	-	10	21	-	-	-	-	23	14	-	القليوبية
Kafr El Sheikh	34	37	5	-	-	-	47	22	-	-	-	-	60	33	-	كفر الشيخ
Algharbia	25	19	7	18	15	6	34	53	25	-	-	-	33	35	22	الغربية
Monoufia	90	-	-	-	-	-	-	201	-	-	-	-	19	27	-	المنوفية
Albuhayra	19	12	5	-	-	-	65	15	2	-	-	-	23	28	-	البحيرة
Giza	80	35	24	10	7	2	27	23	19	3	2	1	93	38	25	الجيزة
Bani Sweif	5	7	-	-	-	-	4	-	-	-	-	-	10	9	-	بنى سويف
Fayoum	15	25	4	-	-	-	4	7	1	-	-	1	16	23	1	الفيوم
Menia	25	27	3	-	-	-	18	55	7	-	-	-	17	18	4	المنيا
Asyut	36	40	11	-	-	-	13	20	4	1	-	2	17	24	7	الاسيوط
Sohag	9	23	-	-	-	-	9	7	1	-	-	-	14	18	-	سوهاج
Qena	25	4	-	-	-	-	5	5	1	-	-	-	10	5	-	قنا
Aswan	9	22	1	-	-	-	-	-	-	-	-	-	5	11	-	اسوان
Matrouh	18	5	3	1	-	-	3	2	2	2	1	-	12	3	2	مطروح
Elwady El Gedid	2	2	-	-	-	-	-	1	-	-	-	-	3	4	-	الوادى الجديد
Red Sea	3	4	-	-	-	-	-	-	-	-	-	-	6	3	-	البحر الأحمر
North Sinai	-	1	1	-	-	-	1	1	-	-	-	-	1	2	-	شمال سيناء
South of Sinaa	7	1	1	-	-	-	2	-	-	-	-	-	5	2	1	جنوب سيناء
Luxour	1	4	-	-	-	-	-	-	-	-	-	-	-	1	-	الأقصر

تابع جدول رقم ٢٠ - عدد الأطباء البشريين القانين بالعمل فعلاً بقطاع الطب العلاجي طبقاً للتخصص بالمحافظات عام ٢٠٢٠

Con Table No20 Number of human doctors who are already working in the medical medicine sector according to specialization in the governorates in 2020

statement	الجملة			اخرى			استقبال وطوارئ			كلي صناعي وغسيل كلوي			تنظيم أسرة			البيسان
	Total			Other			Reception and emergency			Kidney and dialysis			Family organization			
	مقيم تخصص	أخصائي و مساعد أخصائي	أستشاري	مقيم تخصص	أخصائي و مساعد أخصائي	أستشاري	مقيم تخصص	أخصائي و مساعد أخصائي	أستشاري	مقيم تخصص	أخصائي و مساعد أخصائي	أستشاري	مقيم تخصص	أخصائي و مساعد أخصائي	أستشاري	
Resident specialty	Specialist and Assistant Specialist	Advisory	Resident specialty	Specialist and Assistant Specialist	Advisory	Resident specialty	Specialist and Assistant Specialist	Advisory	Resident specialty	Specialist and Assistant Specialist	Advisory	Resident specialty	Specialist and Assistant Specialist	Advisory	المحافظات	
Total	18386	18000	4364	953	458	81	291	149	21	437	378	61	269	192	39	الإجمالي
Cairo	2,045	1,469	477	-	-	-	25	14	2	31	28	-	21	14	-	القاهرة
Alexandria	957	715	104	15	33	1	23	6	1	21	23	4	-	-	-	الاسكندرية
Port Said	26	9	2	12	-	-	-	-	-	-	-	-	2	-	-	بورسعيد
Suez	105	166	33	3	1	-	2	4	-	-	-	-	-	1	-	السويس
Ismailia	99	101	9	4	-	-	2	-	-	8	1	-	5	3	-	الإسماعيلية
Damietta	569	610	217	127	4	-	3	4	0	18	13	-	-	-	-	دمياط
Dakahlia	1,607	1,736	256	13	-	2	19	8	2	72	56	1	23	11	-	الدقهلية
Alsharqia	3,181	1,674	809	216	118	55	97	45	12	113	60	28	50	23	7	الشرقية
Kaliobeya	504	520	49	2	6	-	6	2	-	15	11	1	-	-	-	القليوبية
Kafr El Sheikh	1,277	1,186	129	309	150	9	2	1	-	14	24	-	11	3	-	كفر الشيخ
Algharbia	1,671	1,823	496	-	-	-	35	26	-	52	45	5	13	12	5	الغربية
Monoufia	1,131	1,829	146	125	117	-	30	0	-	-	-	-	20	-	-	المنوفية
Albuhayra	1,176	772	222	89	9	8	-	-	-	25	17	4	18	11	6	البحيرة
Giza	1,136	751	461	10	7	2	6	4	2	13	17	9	18	12	7	الجيزة
Bani Sweif	206	338	35	-	4	1	4	-	-	-	1	-	4	2	-	بنى سويف
Fayoum	238	382	55	-	-	-	3	-	-	5	10	1	-	5	-	الفيوم
Menia	443	986	211	-	-	-	10	18	-	10	33	4	2	6	-	المنيا
Asyut	429	804	172	3	9	2	-	-	-	8	5	-	6	8	4	اسيوط
Sohag	432	841	185	16	-	-	3	-	-	8	13	2	8	30	10	سوهاج
Qena	433	543	55	-	-	-	2	1	-	-	-	-	58	38	-	قنا
Aswan	166	299	60	1	-	-	1	7	-	5	15	-	4	1	-	اسوان
Matrouh	202	111	104	5	-	-	12	7	2	11	1	2	2	1	-	مطروح
Elwady El Gede	76	77	16	-	-	1	-	-	-	-	1	-	1	4	-	الوادى الجديد
Red Sea	81	92	10	2	-	-	3	1	-	-	3	-	1	6	-	البحر الأحمر
North Sinai	80	82	38	1	-	-	-	-	-	2	1	-	-	1	-	شمال سيناء
South of Sinaa	99	50	8	-	-	-	3	1	-	5	-	-	2	-	-	جنوب سيناء
Luxour	17	34	5	-	-	-	-	-	-	1	-	-	-	-	-	الأقصر

Table No.21 Total number of operations in governmental sector hospitals according to governorates 2020

Governorates	الجملة Total	كبرى Great	ذات مهارة Skilled	متوسطة Medium	صغرى Small	بسيطة Simple	المحافظات
<b>Total</b>	666018	115965	14476	101780	295065	138729	الإجمالي العام
<b>Cairo</b>	16007	3657	1363	5926	2751	2310	القاهرة
<b>Alexandria</b>	27674	5777	2081	3258	9917	6641	الاسكندرية
<b>Port Said</b>	-	-	-	-	-	-	بورسعيد
<b>Suez</b>	2846	1042	31	32	108	1633	السويس
<b>Ismailia</b>	4549	1715	290	2131	410	3	الاسماعيلية
<b>Damietta</b>	19751	7042	748	3762	2215	5984	دمياط
<b>Dakahlia</b>	184998	14484	1780	7530	143025	18179	الدقهلية
<b>Alsharqia</b>	19891	3492	188	5374	3214	7623	الشرقية
<b>Kaliobeya</b>	8799	2158	380	1546	1686	3029	القليوبية
<b>Kafr El Sheikh</b>	17463	4781	233	4640	3310	4499	كفر الشيخ
<b>Algharbia</b>	20297	7322	800	5282	3698	3195	الغربية
<b>Monoufia</b>	13346	4763	43	3839	1160	3541	المنوفية
<b>Albuhayra</b>	43246	13909	339	13447	9319	6232	البحيرة
<b>Giza</b>	20082	6457	389	4724	4826	3686	الجيزة
<b>Bani Sweif</b>	28083	1576	498	579	13962	11468	بنى سويف
<b>Fayoum</b>	31576	6235	385	4230	17147	3579	الفيوم
<b>Menia</b>	16891	3985	662	2843	2875	6526	المنيا
<b>Asyut</b>	35538	6407	343	7775	14411	6602	اسيوط
<b>Sohag</b>	81591	3801	417	6959	36759	33655	سوهاج
<b>Qena</b>	20345	4420	560	6312	7987	1066	قنا
<b>Aswan</b>	8220	1583	277	542	1720	4098	اسوان
<b>Matrouh</b>	14294	4110	603	5510	2314	1757	مطروح
<b>Elwady El Geded</b>	6011	2051	43	1203	2210	504	الوادى الجديد
<b>Red Sea</b>	9367	2454	330	1219	5263	110	البحر الاحمر
<b>North Sinai</b>	5089	1724	1629	892	450	394	شمال سيناء
<b>South of Sinaa</b>	2039	725	64	277	471	502	جنوب سيناء
<b>Luxour</b>	8103	295	-	1948	3857	1913	الاقصر

Table 22- Number of Cases of Infectious Diseases (Male - Female) Reported at Governorate Level during 2020

Diseases	التهاب كبدى فيروسى غير محدد		التهاب كبدى c		التهاب كبدى B		التهاب كبدى A		تيفود		الامراض
	Viral hepatitis		Hepatitis C		Hepatitis (B)		Hepatitis (A)		Tefood		
	انثى	ذكر	انثى	ذكر	انثى	ذكر	انثى	ذكر	انثى	ذكر	
Governorates	Females	Males	Females	Males	Females	Males	Females	Males	Females	Males	المحافظات
Total	117	143	482	1629	208	637	498	727	1265	852	الاجمالى
Cairo	29	28	136	279	18	45	71	99	1	2	القاهرة
Alexandria	3	2	2	4	3	3	41	76	7	7	الإسكندرية
Port Said	-	-	-	1	-	1	-	-	-	-	بورسعيد
Suez	2	2	5	21	5	23	14	22	1	1	السويس
Ismailia	-	-	-	3	2	2	21	23	3	2	الإسماعيلية
Damietta	2	-	2	4	1	3	37	55	-	2	دمياط
Dakahlia	7	10	6	15	2	1	28	35	9	4	الدقهلية
Alsharqia	-	-	29	185	2	37	25	21	138	69	الشرقية
Kaliobeya	-	3	62	161	29	38	35	30	67	49	القليوبية
Kafr El Sheikh	46	55	118	206	2	42	13	19	289	186	كفر الشيخ
Algharbia	3	12	27	197	57	116	25	29	93	55	الغربية
Monoufia	-	2	6	61	9	23	29	44	46	42	المنوفية
Albuhayra	1	3	20	77	3	17	18	40	77	55	البحيرة
Giza	9	15	21	55	27	14	49	93	18	7	الجيزة
Bani Sweif	-	-	1	4	-	1	14	20	25	11	بنى سويف
Fayoum	2	2	2	10	11	17	15	15	121	132	الفيوم
Menia	5	4	3	71	2	22	9	17	265	156	المنيا
Asyut	1	1	30	223	8	137	16	35	55	28	أسيوط
Sohag	0	1	3	13	15	19	8	16	27	19	سوهاج
Qena	2	-	2	4	-	15	3	8	9	11	قنا
Aswan	1	2	2	6	3	6	8	10	1	-	أسوان
Matrouh	1	1	2	2	-	1	4	3	4	10	مطروح
New Valley	2	-	-	2	-	3	5	9	4	1	الوادى الجديد
Red Sea	-	-	1	1	1	1	6	6	2	1	البحر الاحمر
North Saina	1	-	1	-	-	1	-	-	3	1	شمال سيناء
South Saina	-	-	-	2	-	-	2	1	-	1	جنوب سيناء
Luxor	-	-	1	22	8	49	2	1	-	-	الاقصر



جدول رقم ٢٣ - التوزيع العددي والنسبي لاصابات الامراض المعدية المبلغ عنها عن عام ٢٠٢٠ (ترتيب تنازلي طبقا للإصابات)

Table -23- Number and Relative Distribution of Infectious Diseases ,2020

(descending order according to morbidity cases)

Diseases	الاصابات cases		الامراض
	النسبة المئوية (%) percentage(%)	العدد No	
Total	100	160417	الاجمالي
Influenza	62.9	100899	الانفلونزا الموسمية
Gastroenteritis (Diarrheal diseases)	21.7	34841	النزلة المعوية (امراض الاسهال)
Worthy	3.6	5846	جدري
Brucella	2.3	3729	بروسيللا
Tefood	1.3	2117	تيفود
Hepatitis C	1.3	2111	التهاب كبدي (C)
Bacterial foodborne	1.0	1553	التسمم الغذائي
Dysentery (Blood diarrhea)	0.9	1477	الدوسنتاريا (اسهال مدمم)
Hepatitis (A)	0.8	1225	التهاب كبدي (A)
Brain inflammation	0.7	1145	التهاب المخ
Soft paralysis	0.6	1009	شلل رخو
Measles	0.5	870	التهاب سحائي غير وبائي
Meningitis	0.5	868	التهاب سحائي صديدي
Acute viral hepatitis	0.5	859	التهاب كبدي حاد
Hepatitis (B)	0.5	845	التهاب كبدي (B)
Parathyroid gland	0.3	413	الغدة النكافية
Leprosy	0.2	316	الجذام
Viral hepatitis	0.2	260	التهاب كبدي فيروسي غير محدد
Starring	0.0	25	سعار
Measles	0.0	3	حصبة
Osteoarthritis	0.0	3	التهاب سحائي وبائي
Titanus and Li	0.0	2	تيتانوس وليدي
German measles	0.0	1	حصبة الماني

جدول رقم ٢٤ - عدد وحدات الملاريا ومترددتين الملاريا والايديز على مستوى المحافظات خلال عام ٢٠٢٠

Table No. 24- Number of malaria units and frequent malaria and AIDS units at the governorate in 2020

Statement Governorates	مرض الايدز AIDS	مرض الملاريا Malaria		البيان المحافظات
	عدد المترددتين Number of visitors	عدد المترددتين Number of visitors	عدد وحدات الرئيسية والفرعية Number of main and subsidiary units	
Total		177	191	الاجمالي
Cairo		42	1	القاهرة
Alexandria		8	2	الاسكندرية
Port Said		1	1	بور سعيد
Suez		-	6	السويس
Ismailia		-	7	الاسماعيلية
Damietta		1	4	دمياط
Dakahlia		4	15	الدقهلية
Alsharqia		4	16	الشرقية
Kaliobeya		-	11	القليوبية
Kafr El Sheikh		33	11	كفر الشيخ
Algharbia		34	8	الغربية
Monoufia		8	11	المنوفية
Albuhayra		4	32	البحيرة
Giza	غير متاح	13	3	الجيزة
Bani Sweif		3	2	بنى سويف
Fayoum		1	6	الفيوم
Menia		2	9	المنيا
Asyut		2	8	اسيوط
Sohag		-	8	سوهاج
Qena		2	8	قنا
Aswan		13	8	اسوان
Matrouh		-	-	مطروح
New Valley		-	5	الوادى الجديد
Red Sea		2	-	البحر الاحمر
North Saina		-	5	شمال سيناء
South Saina		-	-	جنوب سيناء
Luxor		-	4	الاقصر
undefined		-	-	غير محدد

مصدر البيان : الادارة العامة للملاريا والفلاريا

جدول رقم ٢٥ - عدد وحدات مكافحة القواقع والملاريا والثقافة الصحية طبقاً للمحافظات عن عام ٢٠٢٠

Table No 25 Number of snails, malaria and health culture control units according to governorates in 2020

Governorates	الثقافة الصحية Health culture		وحدات مكافحة الملاريا Malaria control units			وحدات مكافحة القواقع Anti-snails control units			المحافظات
	متاحف Museums	مكاتب Offices	مأموريات The Missions	وحدات رئيسيه Main units	تفتيش Supervison	وحدات Units	مجموعات Groups	مراكز Centers	
<b>Total</b>	18	150	367	153	55	1624	449	172	الأجمالي العام
Cairo	-	31	-	-	-	3	2	2	القاهرة
Alexandria	-	8	-	1	-	10	5	1	الإسكندرية
Port Said	-	-	-	1	-	2	2	2	بورسعيد
Suez	-	-	9	1	-	6	2	1	السويس
Ismailia	-	1	-	7	-	22	6	6	الإسماعيلية
Damietta	-	5	3	6	-	45	7	4	دمياط
Dakahlia	2	4	58	17	-	344	92	16	الدقهلية
Alsharqia	1	1	75	18	-	222	69	18	الشرقية
Kaliobeya	-	11	57	11	2	50	13	8	القليوبية
Kafr El Sheikh	-	2	-	11	-	38	12	9	كفر الشيخ
Algharbia	1	4	-	5	22	79	28	8	الغربية
Monoufia	-	7	42	11	12	66	26	10	المنوفية
Albuhayra	1	16	31	16	-	100	26	10	البحيرة
Giza	-	9	3	3	1	33	12	8	الجيزة
Bani Sweif	1	8	18	2	-	49	9	9	بنى سويف
Fayoum	-	7	-	6	1	143	30	6	الفيوم
Menia	-	2	4	6	-	98	23	9	المنيا
Asyut	3	14	3	8	12	47	12	11	أسيوط
Sohag	-	11	19	4	-	76	22	11	سوهاج
Qena	8	1	2	8	-	66	18	9	قنا
Aswan	1	1	27	6	1	61	18	5	أسوان
Matrouh	-	1	-	4	-	-	-	-	مطروح
Elwady El Geded	-	5	4	-	1	20	3	3	الوادى الجديد
Red Sea	-	-	-	-	-	-	-	-	البحر الأحمر
North Sinai	-	-	6	-	-	1	-	1	شمال سيناء
South of Sinaa	-	1	6	1	-	-	-	-	جنوب سيناء
Luxour	-	-	-	-	3	43	12	5	الاقصر

جدول رقم ٢٦ - عدد مكاتب فحص الراغبين في الزواج و صحة البيئة في القطاع الحكومي طبقاً للمحافظات عن عام ٢٠٢٠

.Table No26 Number of checking offices for Pre- marriage to marry and environmental health in governmental sector according to governorates2020

Governorates	الجملة total	مكاتب فحص الراغبين في الزواج Checking Offices Wishing In marriage	صحة البيئة Environmental Health	المحافظات
Total	470	470	-	الأحماى
Cairo	39	39	-	القاهرة
Alexandria	16	16	-	الإسكندرية
Port Said	-	-	-	بورسعيد
Suez	1	1	-	السويس
Ismailia	13	13	-	الإسماعيلية
Damietta	11	11	-	دمياط
Dakahlia	60	60	-	الدقهلية
Alsharqia	20	20	-	الشرقية
Kaliobeya	22	22	-	القليوبية
Kafr El Sheikh	25	25	-	كفر الشيخ
Algharbia	19	19	-	الغربية
Monoufia	1	1	-	المنوفية
Albuhayra	47	47	-	البحيرة
Giza	50	50	-	الجيزة
Bani Sweif	15	15	-	بنى سويف
Fayoum	20	20	-	الفيوم
Menia	13	13	-	المنيا
Asyut	25	25	-	أسيوط
Sohag	13	13	-	سوهاج
Qena	27	27	-	قنا
Aswan	9	9	-	أسوان
Matrouh	4	4	-	مطروح
Elwady El Geded	5	5	-	الوادى الجديد
Red Sea	5	5	-	البحر الأحمر
North Sinai	9	9	-	شمال سيناء
South of Sinaa	1	1	-	جنوب سيناء
Luxour	-	-	-	الأقصر

Table 27 – Number of units of health offices and primary health care units (urban / rural) according to governorates in 2020

Governorates	وحدات تنظيم الأسرة Family planning units			مكتب صحة Health Bureau	الجملة Total	المنشآت العلاجية					البيانات المحافظات
	عيادات متنقلة Mobile Clinics	ثابتة بالريف Fixed Rural	ثابتة بالحضر Fixed in urban areas			ريف Rural	حضر Urban				
							مركز وحدة طب اسره + عياده فرعيه + نقطه طبيه Center of family medicine unit + Sub clinic + medical point	مركز طب اسره بالحضر Family Medicine Center	مركز صحي حضري Urban Center	رعاية طفل Child care	
Total	536	4279	1138	329	5023	4321	441	43	133	85	الاجمالي العام
Cairo	30	-	189	65	147	-	107	-	21	19	القاهرة
Alexandria	19	46	91	27	120	53	54	2	5	6	الاسكندرية
Port Said	8	16	22	1	7	7	-	-	-	-	بورسعيد
Suez	11	9	24	5	29	10	19	-	-	-	السويس
Smouha	9	51	19	5	12	11	-	-	1	-	الاسماعيلية
Matruh	12	80	23	1	98	81	16	-	-	1	دمياط
Dakahlia	35	423	65	30	465	434	-	2	16	13	الدقهلية
Alsharqia	28	414	60	12	475	424	13	17	9	12	الشرقية
Qaliobeya	18	157	49	11	187	153	32	-	-	2	القليوبية
Qafr El Sheikh	22	258	29	7	278	264	13	-	-	1	كفر الشيخ
Algharbia	19	241	49	20	261	237	-	10	14	-	الغربية
Monoufia	27	221	40	6	245	223	12	-	7	3	المنوفية
Albuhayra	29	382	79	19	427	387	13	2	15	10	البحيرة
Giza	24	148	88	29	209	159	40	-	9	1	الجيزة
Bani Sweif	27	176	25	9	192	179	6	-	7	-	بنى سويف
Fayoum	24	154	21	2	172	159	9	-	2	2	الفيوم
Beni Mena	28	327	35	14	364	339	16	-	7	2	المنيا
Asyut	15	206	42	12	229	203	12	-	8	6	اسيوط
Shohag	20	319	32	10	339	322	7	5	3	2	سوهاج
Qena	15	212	34	9	239	220	19	-	-	-	قنا
Aswan	21	205	23	4	218	208	7	-	2	1	اسوان
Matrouh	33	34	13	9	54	44	7	2	1	-	مطروح
Elwady El Geded	12	46	13	2	57	50	-	2	1	4	الوادى الجديد
Red Sea	9	2	16	3	29	13	11	1	4	-	البحر الاحمر
North Sinai	18	52	18	-	86	73	12	-	1	-	شمال سيناء
South of Sinna	16	10	13	11	33	26	7	-	-	-	جنوب سيناء
Alexandria	7	90	26	6	51	42	9	-	-	-	الاقصر

جدول رقم ٢٨ - عدد الصيدليات العامة طبقاً للمحافظات عن عام ٢٠٢٠

Table No. 28 Number of public pharmacies according to governorates 2020

statement	محازن توزيع الأدوية	صيدليات الخدمة الليلية	الصيدليات التابعة للشركة المصرية لتجارة الأدوية	فروع الشركة المصرية لتجارة الأدوية	الصيدليات الخاصة التابعة لمؤسسات علاجية	الصيدليات الخاصة التابعة لجمعيات تعاونية	صيدليات عامة	البيان
Governorates	Drug distribution stores	Night Service Pharmacies	Pharmacies of the Egyptian Company for Drug Trading	Egyptian Pharmaceutical Company branches	Private pharmacies of therapeutic institutions	Private pharmacies belonging to cooperatives associates	General Pharmacies	المحافظات
Total	1425	130	44	61	574	70	77716	الاجمالي العام
Cairo	190	12	21	17	125	24	8598	القاهرة
Alexandria	152	26	3	8	68	9	5242	الاسكندرية
Port Said	11	3	1	1	8	-	571	بورسعيد
Suez	4	-	1	1	12	-	475	السويس
Ismailia	17	2	1	1	11	-	1034	الاسماعيلية
Damietta	13	1	-	-	9	-	1264	دمياط
Dakahlia	167	6	-	3	21	2	6600	الدقهلية
Alsharqia	85	18	1	3	30	-	5704	الشرقية
Kalibobya	83	1	2	1	26	1	4720	القليوبية
Kafr El Sheikh	48	-	2	1	11	-	3273	كفر الشيخ
Algharbia	111	15	2	6	30	15	5071	الغربية
Monoufia	91	4	1	2	17	3	3583	المنوفية
Albuhayra	62	2	1	2	25	-	5332	البحيرة
Giza	179	-	2	4	81	5	7482	الجيزة
Bani Sweif	18	-	-	1	8	-	1875	بنى سويف
Fayoum	24	-	1	-	10	1	1705	الفيوم
Menia	23	6	1	1	19	2	3235	المنيا
Asyut	36	4	1	4	19	3	2830	أسيوط
Sohag	64	10	-	1	19	-	3486	سوهاج
Qena	20	13	3	2	5	2	2104	قنا
Aswan	8	-	-	1	5	2	812	أسوان
Matrouh	1	2	-	-	3	-	311	مطروح
Elwady El Geded	-	5	-	-	0	1	127	الوادى الجديد
Red Sea	5	-	-	-	7	-	791	البحر الأحمر
North Sinai	2	-	-	-	-	-	249	شمال سيناء
South of Sinaa	3	-	-	-	2	-	249	جنوب سيناء
Luxour	8	-	-	1	3	-	993	الاقصر

**الباب الثاني**  
**المستشفيات التابعة للقطاع الخاص بالمحافظات**

**Chapter Two**

**Hospitals affiliated to private Sector in Governorates**

جدول رقم ٢٩ - عدد الأطباء وهيئة التمريض بالمستشفيات والمنشآت العلاجية بالقطاع الخاص عام ٢٠٢٠

Table No 29 Number of doctors and nursing staff in hospitals and therapeutic facilities in the private sector in -2020

Facility type	هيئة التمريض (٢) Nursing Staff (2)			الأطباء (١) Doctors (1)			عدد المنشآت Number of Establishments	العاملين نوع المنشأة
	جملة total	أناث Female	ذكور Males	جملة total	اناث Female	ذكور Males		
	total	25618	18304	7314	34415	8034	26381	1537
Hospitals	24142	17156	6986	29940	6813	23127	1136	المستشفيات
Medical facilities that do not have an internal clinic	1476	1148	328	4475	1221	3254	401	المنشآت العلاجية التي ليس بها عيادة داخلية

(١) بما فيهم الإداريون من الأطباء الإخصائيين و الممارسين العموميين واصحاب المنشأة والمديرين ولا تشمل أطباء الإمتياز .

(٢) تشمل العاملين في التمريض ( حكيمات - رئيس ممرضين - رئيسة ممرضات - ممرضات - ممرضون - مساعدون ممرضون - مساعدات ممرضات - زائرات صحيات )

(1) Including administrators, specialist doctors, public practitioners, owners and managers, and not doctors of excellence.

(2) Including nursing staff (senior chief Nurses, male head of nurses - female head of neerses, female assistant nurses, health visitors)



Table 30 : Number of permanent and temporary employees in private sector hospitals by type and occupation in governorates in 2020

جدول ٣٠ : عدد العاملين الدائمين والمؤقتين بمستشفيات القطاع الخاص طبقاً للنوع والمهنة بالمحافظات عام ٢٠٢٠

Occupation	Governorates	مولدات ومساعدات مولدات Midwives and Midwives Assistants		هيئة تمريض (2) Nursing Authority		صيادلة Pharmacists		(1) الأطباء doctors		مديرون Managers		أصحاب المنشأة العاملين بها Owners of the facility		النوع	عدد المستشفيات Number of hospitals	المهنة المحافظات		
		مؤقت Temporary	دائم permanent	مؤقت Temporary	دائم permanent	مؤقت Temporary	دائم permanent	مؤقت Temporary	دائم permanent	مؤقت Temporary	دائم permanent	مؤقت Temporary	دائم permanent				بأجر	بدون أجر
																	دائم permanent	دائم permanent
Grand total	m	26	370	1326	5660	118	572	8957	10901	205	2003	116	945	ذ	1136	الإجمالي العام		
	f	114	949	3205	13951	138	612	3022	3053	53	475	61	149	ا				
	t	140	1319	4531	19611	256	1184	11979	13954	258	2478	177	1094	ج				
Cairo	m	16	198	205	1328	35	157	2368	3688	49	424	47	177	ذ	262	القاهرة		
	f	19	412	355	4105	28	175	805	1080	13	139	31	16	ا				
	t	35	610	560	5433	63	332	3173	4768	62	563	78	193	ج				
Alexandria	m	8	13	315	1161	23	114	1772	1874	39	347	12	45	ذ	104	الاسكندرية		
	f	38	61	746	2683	50	152	634	546	18	116	3	7	ا				
	t	46	74	1061	3844	73	266	2406	2420	57	463	15	52	ج				
Portsaid	m	-	-	22	2	-	7	150	139	2	13	3	6	ذ	12	بورسعيد		
	f	-	-	97	57	-	7	22	34	-	1	1	1	ا				
	t	-	-	119	59	-	14	172	173	2	14	4	7	ج				
Suez	m	-	15	8	64	-	-	175	96	4	13	1	13	ذ	14	السويس		
	f	1	15	77	86	-	4	59	26	-	3	1	2	ا				
	t	1	30	85	150	-	4	234	122	4	16	2	15	ج				
Damietta	m	-	-	-	39	-	10	26	104	-	9	5	18	ذ	12	دمياط		
	f	-	14	12	106	1	11	7	21	-	1	3	4	ا				
	t	-	14	12	145	1	21	33	125	-	10	8	22	ج				
Dakahlia	m	-	-	92	118	19	16	420	314	5	119	2	146	ذ	135	الدقهلية		
	f	-	15	266	595	17	4	138	80	-	21	1	8	ا				
	t	-	15	358	713	36	20	558	394	5	140	3	154	ج				

Con. Table 30 : Number of permanent and temporary employees in private sector hospitals by type and occupation in governorates in 2020

تابع جدول ٣٠ : عدد العاملين الدائمين والمؤقتين بمستشفيات القطاع الخاص طبقاً للنوع والمهنة بالمحافظات عام ٢٠٢٠

Occupation	Type	مولدات ومساعدات مولدات Midwives and Midwives Assistants		هيئة تمريض (2) Nursing Authority		صيادلة Pharmacists		(1) الأطباء doctors		مديرون Managers		أصحاب المنشأة العاملين بها Owners of the facility		النوع	عدد المستشفيات Number of hospitals	المهنة المحافظات		
		مؤقت Temporary	دائم permanent	مؤقت Temporary	دائم permanent	مؤقت Temporary	دائم permanent	مؤقت Temporary	دائم permanent	مؤقت Temporary	دائم permanent	مؤقت Temporary	دائم permanent				بأجر	بدون أجر
																	دائم permanent	دائم permanent
Sharkia	m	-	1	97	477	3	28	508	474	5	184	1	52	ذ	46	الشرقية		
	f	-	8	237	614	10	33	180	74	1	22	-	35	ا				
	t	-	9	334	1091	13	61	688	548	6	206	1	87	ج				
Kalyoubia	m	-	3	16	135	2	14	118	552	-	60	-	36	ذ	41	القليوبية		
	f	-	8	15	383	-	5	24	139	-	8	-	7	ا				
	t	-	11	31	518	2	19	142	691	-	68	-	43	ج				
Kafr El Sheikh	m	-	-	40	91	1	10	71	126	3	39	2	26	ذ	27	كفر الشيخ		
	f	1	3	188	121	-	11	31	37	-	4	-	2	ا				
	t	1	3	228	212	1	21	102	163	3	43	2	28	ج				
Gharbia	m	-	7	52	142	1	14	442	283	24	64	14	60	ذ	60	الغربية		
	f	10	129	121	870	-	15	180	107	1	7	4	12	ا				
	t	10	136	173	1012	1	29	622	390	25	71	18	72	ج				
Menoufia	m	2	22	81	346	-	18	743	134	5	67	7	48	ذ	44	المنوفية		
	f	1	11	182	465	2	31	281	64	1	11	-	3	ا				
	t	3	33	263	811	2	49	1024	198	6	78	7	51	ج				
Behera	m	-	-	63	134	3	18	182	159	9	53	1	37	ذ	39	البحيرة		
	f	6	28	167	363	4	10	88	55	-	11	-	5	ا				
	t	6	28	230	497	7	28	270	214	9	64	1	42	ج				

Con. Table 30 : Number of permanent and temporary employees in private sector hospitals by type and occupation in governorates in 2020

تابع جدول ٣٠ : عدد العاملين الدائمين والمؤقتين بمستشفيات القطاع الخاص طبقاً للنوع والمهنة بالمحافظات عام ٢٠٢٠

Occupation	Type	مولدات ومساعدات مولدات Midwives and Midwives Assistants		هيئة تمريض (2) Nursing Authority		صيادلة Pharmacists		(1) الأطباء doctors		مديرون Managers		أصحاب المنشأة العاملين بها Owners of the facility		النوع	عدد المستشفيات Number of hospitals	المهنة المحافظات		
		مؤقت Temporary	دائم permanent	مؤقت Temporary	دائم permanent	مؤقت Temporary	دائم permanent	مؤقت Temporary	دائم permanent	مؤقت Temporary	دائم permanent	مؤقت Temporary	دائم permanent				بأجر	بدون أجر
																	دائم permanent	دائم permanent
Ismailia	m	-	-	34	17	1	-	86	119	4	14	-	40	ذ	36	الاسماعيلية		
	f	3	2	34	94	-	2	30	27	-	4	-	9	ا				
	t	3	2	68	111	1	2	116	146	4	18	-	49	ج				
Giza	m	-	105	168	1176	7	119	1006	2071	42	405	3	98	ذ	139	الجيزة		
	f	22	205	431	2387	8	111	225	505	18	104	2	11	ا				
	t	22	310	599	3563	15	230	1231	2576	60	509	5	109	ج				
Beni Suef	m	-	-	13	9	3	2	77	54	-	16	-	13	ذ	16	بنى سويف		
	f	-	3	32	111	4	2	26	31	-	1	-	1	ا				
	t	-	3	45	120	7	4	103	85	-	17	-	14	ج				
Fayoum	m	-	-	3	29	-	1	64	20	-	8	1	6	ذ	8	الفيوم		
	f	-	3	5	56	-	8	18	10	-	1	-	1	ا				
	t	-	3	8	85	-	9	82	30	-	9	1	7	ج				
Menia	m	-	-	29	65	2	11	72	94	3	11	-	12	ذ	11	المنيا		
	f	1	5	39	117	2	12	26	33	-	1	-	4	ا				
	t	1	5	68	182	4	23	98	127	3	12	-	16	ج				
Assuit	m	-	2	53	74	8	8	287	81	2	27	3	39	ذ	43	أسيوط		
	f	4	6	83	159	5	2	114	28	-	3	1	7	ا				
	t	4	8	136	233	13	10	401	109	2	30	4	46	ج				

Con. Table 30 : Number of permanent and temporary employees in private sector hospitals by type and occupation in governorates in 2020

تابع جدول ٣٠ : عدد العاملين الدائمين والمؤقتين بمستشفيات القطاع الخاص طبقاً للنوع والمهنة بالمحافظات عام ٢٠٢٠

Occupation	Type	مولدات ومساعدات مولدات Midwives and Midwives Assistants		(2) هيئة تمريض Nursing Authority		صيادلة Pharmacists		(1) الأطباء doctors		مديرون Managers		أصحاب المنشأة العاملين بها Owners of the facility		النوع	عدد المستشفيات Number of hospitals	المهنة المحافظات		
		مؤقت Temporary	دائم permanent	مؤقت Temporary	دائم permanent	مؤقت Temporary	دائم permanent	مؤقت Temporary	دائم permanent	مؤقت Temporary	دائم permanent	مؤقت Temporary	دائم permanent				بأجر	بدون أجر
																	دائم permanent	دائم permanent
Sohag	m	-	1	17	58	7	13	155	219	2	40	3	21	ذ	29	سوهاج		
	f	5	2	52	228	6	2	66	42	-	2	3	5	ا				
	t	5	3	69	286	13	15	221	261	2	42	6	26	ج				
Qena	m	-	-	4	22	-	2	147	92	3	19	-	9	ذ	12	قنا		
	f	-	13	24	112	-	4	40	29	-	4	-	-	ا				
	t	-	13	28	134	-	6	187	121	3	23	-	9	ج				
Aswan	m	-	1	7	35	2	2	17	17	1	10	1	8	ذ	12	اسوان		
	f	-	-	4	67	-	2	1	13	-	1	8	2	ا				
	t	-	1	11	102	2	4	18	30	1	11	9	10	ج				
Luxor	m	-	1	-	20	-	1	4	18	3	6	1	6	ذ	5	الأقصر		
	f	1	-	7	7	-	1	1	3	1	-	-	3	ا				
	t	1	1	7	27	-	2	5	21	4	6	1	9	ج				
The Red Sea	m	-	1	1	108	1	6	30	157	-	48	3	7	ذ	13	البحر الأحمر		
	f	-	6	1	129	1	7	8	62	-	10	2	1	ا				
	t	-	7	2	237	2	13	38	219	-	58	5	8	ج				
El Wadi ElGidi	m	-	-	1	-	-	-	1	-	-	-	-	4	ذ	4	الوادي الجديد		
	f	-	-	3	-	-	-	3	-	-	-	-	-	ا				
	t	-	-	4	-	-	-	4	-	-	-	-	4	ج				

Con. Table 30 : Number of permanent and temporary employees in private sector hospitals by type and occupation in governorates in 2020

تابع جدول ٣٠ : عدد العاملين الدائمين والمؤقتين بمستشفيات القطاع الخاص طبقا للنوع والمهنة بالمحافظات عام ٢٠٢٠

Occupation	Type	مولدات ومساعدات مولدات Midwives and Midwives Assistants		(2) هيئة تمريض Nursing Authority		صيادلة Pharmacists		(1) الأطباء doctors		مديرون Managers		أصحاب المنشأة العاملين بها Owners of the facility		النوع	عدد المستشفيات Number of hospitals	المهنة المحافظات		
		مؤقت Temporary	دائم permanent	مؤقت Temporary	دائم permanent	مؤقت Temporary	دائم permanent	مؤقت Temporary	دائم permanent	مؤقت Temporary	دائم permanent	مؤقت Temporary	دائم permanent				بأجر	بدون أجر
																	دائم permanent	دائم permanent
Matrouh	m	-	-	2	1	-	1	24	7	-	1	6	2	ذ	3	مطروح		
	f	2	-	9	10	-	1	12	1	-	-	1	1	ا				
	t	2	-	11	11	-	2	36	8	-	1	7	3	ج				
North Sinai	m	-	-	-	4	-	-	7	6	-	-	-	16	ذ	8	شمال سيناء		
	f	-	-	18	22	-	-	1	5	-	-	-	2	ا				
	t	-	-	18	26	-	-	8	11	-	-	-	18	ج				
South Sinai	m	-	-	3	5	-	-	5	3	-	6	-	-	ذ	1	جنوب سيناء		
	f	-	-	-	4	-	-	2	1	-	-	-	-	ا				
	t	-	-	3	9	-	-	7	4	-	6	-	-	ج				

Con. Table 30 : Number of permanent and temporary employees in private sector hospitals by type and occupation in governorates in 2020

تابع جدول ٣٠ : عدد العاملين الدائمين والمؤقتين بمستشفيات القطاع الخاص طبقاً للنوع والمهنة بالمحافظات عام ٢٠٢٠

Occupation	Type	الإجمالي العام total		(3) مشغولون آخرون Other workers				عمال تشغيل وعمال خدمات فنية Operators And technical service workers		إداريون وكتبة Administrators and clerks		ملاحظون ومشرفون Observers and supervisors		النوع	عدد المستشفيات Number of hospitals	المهنة المحافظات
				بأجر		بدون أجر		مؤقت	دائم	مؤقت	دائم	مؤقت	دائم			
		مؤقت	دائم	مؤقت	دائم	مؤقت	دائم									
Governorates		Temporary	permanent	Temporary	permanent	Temporary	permanent	Temporary	permanent	Temporary	permanent	Temporary	permanent			
Grand total	m	12966	39357	434	3516	14	267	576	4262	1051	8939	259	1806	ذ	1136	الإجمالي العام
	f	8641	33990	640	3287	12	73	522	3547	773	6804	162	1029	أ		
	t	21607	73347	1074	6803	26	340	1098	7809	1824	15743	421	2835	ج		
Cairo	m	3209	12183	87	1226	14	68	143	1450	180	2871	112	549	ذ	262	القاهرة
	f	1675	10112	171	918	12	24	67	902	175	2046	30	264	أ		
	t	4884	22295	258	2144	26	92	210	2352	355	4917	142	813	ج		
Alexandria	m	3036	6675	207	585	-	35	185	592	408	1595	79	302	ذ	104	الاسكندرية
	f	2070	6584	199	618	-	4	73	622	292	1542	20	230	أ		
	t	5106	13259	406	1203	-	39	258	1214	700	3137	99	532	ج		
Portsaid	m	193	330	-	10	-	1	8	47	11	86	-	16	ذ	12	بورسعيد
	f	145	236	-	8	-	1	9	53	7	66	10	7	أ		
	t	338	566	-	18	-	2	17	100	18	152	10	23	ج		
Suez	m	201	291	-	9	-	-	10	15	4	59	-	6	ذ	14	السويس
	f	198	268	23	25	-	-	8	16	28	90	2	-	أ		
	t	399	559	23	34	-	-	18	31	32	149	2	6	ج		
Damietta	m	26	229	-	8	-	-	-	12	-	13	-	11	ذ	12	دمياط
	f	24	243	3	5	-	-	-	31	1	40	-	7	أ		
	t	50	472	3	13	-	-	-	43	1	53	-	18	ج		
Dakahlia	m	639	1194	38	128	-	32	35	51	29	232	1	36	ذ	135	الدقهلية
	f	545	1270	87	269	-	-	20	57	16	197	1	23	أ		
	t	1184	2464	125	397	-	32	55	108	45	429	2	59	ج		

Con. Table 30 : Number of permanent and temporary employees in private sector hospitals by type and occupation in governorates in 2020

تابع جدول ٣٠ : عدد العاملين الدائمين والمؤقتين بمستشفيات القطاع الخاص طبقاً للنوع والمهنة بالمحافظات عام ٢٠٢٠

Occupation	Type	الإجمالي العام total		(3) مشغولون آخرون Other workers				عمال تشغيل وعمال خدمات فنية Operators And technical service workers		إداريون وكتبة Administrators and clerks		ملاحظون ومشرفون Observers and supervisors		النوع	عدد المستشفيات Number of hospitals	المهنة
		مؤقت	دائم	بأجر		بدون أجر		مؤقت	دائم	مؤقت	دائم	مؤقت	دائم			
				Temporary	permanent	Temporary	permanent									
<b>Governorates</b>		Temporary	permanent	Temporary	permanent	Temporary	permanent	Temporary	permanent	Temporary	permanent	Temporary	permanent			المحافظات
Sharkia	m	761	2093	3	83	-	18	18	208	126	443	1	124	ذ	46	الشرقية
	f	545	1423	5	61	-	11	46	235	65	291	1	39	أ		
	t	1306	3516	8	144	-	29	64	443	191	734	2	163	ج		
Kalyoubia	m	143	1212	1	58	-	1	-	110	-	210	6	33	ذ	41	القليوبية
	f	40	914	-	120	-	5	-	115	-	105	1	19	أ		
	t	183	2126	1	178	-	6	-	225	-	315	7	52	ج		
Kafr El Sheikh	m	135	422	5	9	-	9	3	31	11	71	1	8	ذ	27	كفر الشيخ
	f	270	315	26	33	-	-	10	55	12	44	2	5	أ		
	t	405	737	31	42	-	9	13	86	23	115	3	13	ج		
Gharbia	m	555	1150	2	49	-	7	7	225	19	239	8	46	ذ	60	الغربية
	f	350	1782	8	89	-	2	15	323	8	196	7	28	أ		
	t	905	2932	10	138	-	9	22	548	27	435	15	74	ج		
Menoufia	m	919	1671	12	456	-	2	27	151	47	320	2	100	ذ	44	المنوفية
	f	531	1150	20	136	-	3	29	167	13	228	2	31	أ		
	t	1450	2821	32	592	-	5	56	318	60	548	4	131	ج		
Behera	m	303	743	18	61	-	16	9	74	15	143	4	47	ذ	39	البحيرة
	f	320	739	7	105	-	1	30	55	15	88	3	18	أ		
	t	623	1482	25	166	-	17	39	129	30	231	7	65	ج		

Con. Table 30 : Number of permanent and temporary employees in private sector hospitals by type and occupation in governorates in 2020

تابع جدول ٣٠ : عدد العاملين الدائمين والمؤقتين بمستشفيات القطاع الخاص طبقاً للنوع والمهنة بالمحافظات عام ٢٠٢٠

Occupation	Type	الإجمالي العام total		(3) مشغولون آخرون Other workers				عمال تشغيل وعمال خدمات فنية Operators And technical service workers		إداريون وكتبة Administrators and clerks		ملاحظون ومشرفون Observers and supervisors		النوع	عدد المستشفيات Number of hospitals	المهنة
		مؤقت	دائم	بأجر		بدون أجر		مؤقت	دائم	مؤقت	دائم	مؤقت	دائم			
				Temporary	permanent	Temporary	permanent									
Ismailia	m	147	247	-	4	-	9	3	13	13	29	6	2	ذ	36	الاسماعيلية
	f	108	305	-	10	-	2	25	61	13	86	3	8	أ		
	t	255	552	-	14	-	11	28	74	26	115	9	10	ج		
Giza	m	1470	7922	10	572	-	7	88	992	134	2003	15	371	ذ	139	الجيزة
	f	1019	6259	39	600	-	3	142	609	92	1454	42	268	أ		
	t	2489	14181	49	1172	-	10	230	1601	226	3457	57	639	ج		
Beni Suef	m	109	218	7	37	-	10	5	21	3	43	1	13	ذ	16	بنى سويف
	f	84	318	-	67	-	12	14	53	5	30	3	7	أ		
	t	193	536	7	104	-	22	19	74	8	73	4	20	ج		
Fayoum	m	67	101	-	4	-	-	-	6	-	18	-	8	ذ	8	الفيوم
	f	23	123	-	7	-	-	-	27	-	6	-	4	أ		
	t	90	224	-	11	-	-	-	33	-	24	-	12	ج		
Menia	m	128	309	8	24	-	9	5	37	4	36	5	10	ذ	11	المنيا
	f	86	280	8	52	-	-	3	22	4	33	3	1	أ		
	t	214	589	16	76	-	9	8	59	8	69	8	11	ج		
Assuit	m	417	425	20	39	-	1	10	54	23	71	14	26	ذ	43	أسيوط
	f	270	334	5	52	-	-	10	25	17	35	32	16	أ		
	t	687	759	25	91	-	1	20	79	40	106	46	42	ج		



Con. Table 30 : Number of permanent and temporary employees in private sector hospitals by type and occupation in governorates in 2020

تابع جدول ٣٠ : عدد العاملين الدائمين والمؤقتين بمستشفيات القطاع الخاص طبقاً للنوع والمهنة بالمحافظات عام ٢٠٢٠

Occupation	Type	الإجمالي العام total		(3) مشغولون آخرون Other workers				عمال تشغيل وعمال خدمات فنية Operators And technical service workers		إداريون وكتبة Administrators and clerks		ملاحظون ومشرفون Observers and supervisors		النوع	عدد المستشفيات Number of hospitals	المهنة
		مؤقت	دائم	بأجر		بدون أجر		مؤقت	دائم	مؤقت	دائم	مؤقت	دائم			
				Temporary	permanent	Temporary	permanent									
Sohag	m	216	657	15	83	-	15	9	36	9	137	2	31	ذ	29	سوهاج
	f	167	469	28	49	-	-	5	37	5	90	-	9	أ		
	t	383	1126	43	132	-	15	14	73	14	227	2	40	ج		
Qena	m	159	310	-	32	-	-	-	33	4	86	1	15	ذ	12	قنا
	f	70	272	-	31	-	-	4	33	2	34	-	12	أ		
	t	229	582	-	63	-	-	4	66	6	120	1	27	ج		
Aswan	m	33	187	-	11	-	26	3	30	2	42	1	4	ذ	12	اسوان
	f	12	151	-	8	-	5	6	19	1	21	-	5	أ		
	t	45	338	-	19	-	31	9	49	3	63	1	9	ج		
Luxor	m	17	80	1	3	-	-	5	5	4	16	-	3	ذ	5	الأقصر
	f	12	25	1	1	-	-	-	5	1	4	-	1	أ		
	t	29	105	2	4	-	-	5	10	5	20	-	4	ج		
The Red Sea	m	32	610	-	19	-	1	-	59	-	159	-	42	ذ	13	البحر الأحمر
	f	10	319	-	11	-	-	-	10	-	63	-	18	أ		
	t	42	929	-	30	-	1	-	69	-	222	-	60	ج		
El Wadi ElGidid	m	2	4	-	-	-	-	-	-	-	-	-	-	ذ	4	الوادي الجديد
	f	6	5	-	-	-	-	-	1	-	4	-	-	أ		
	t	8	9	-	-	-	-	-	1	-	4	-	-	ج		

Con. Table 30 : Number of permanent and temporary employees in private sector hospitals by type and occupation in governorates in 2020

تابع جدول ٣٠ : عدد العاملين الدائمين والمؤقتين بمستشفيات القطاع الخاص طبقاً للنوع والمهنة بالمحافظات عام ٢٠٢٠

Occupation	Type	الإجمالي العام total		(3) مشغولون آخرون Other workers				عمال تشغيل وعمال خدمات فنية Operators And technical service workers		إداريون وكتبة Administrators and clerks		ملاحظون ومشرفون Observers and supervisors		عدد المستشفيات النوع Number of hospitals	المهنة المحافظات	
		مؤقت	دائم	بأجر		مؤقت	دائم	مؤقت	دائم	مؤقت	دائم	مؤقت	دائم			
				Temporary	permanent											Temporary
Matrouh	m	34	29	-	2	-	-	3	3	5	4	-	2	ذ	3	مطروح
	f	26	37	-	2	-	-	2	10	1	3	-	8	أ		
	t	60	66	-	4	-	-	5	13	6	7	-	10	ج		
North Sinai	m	7	30	-	1	-	-	-	-	-	3	-	-	ذ	8	شمال سيناء
	f	33	46	10	9	-	-	4	4	-	4	-	-	أ		
	t	40	76	10	10	-	-	4	4	-	7	-	-	ج		
South Sinai	m	8	35	-	3	-	-	-	7	-	10	-	1	ذ	1	جنوب سيناء
	f	2	11	-	1	-	-	-	-	-	4	-	1	أ		
	t	10	46	-	4	-	-	-	7	-	14	-	2	ج		

( 1 ) بما فيهم الإداريون من الأطباء الإخصائيين والممارسين العموميين ولا تشمل أطباء الإمتياز

( 2 ) تشمل العاملين في التمريض (حكيمات - رئيس ممرضين - رئيسة ممرضات - ممرضات - ممرضون - مساعدي ممرضون - مساعدات ممرضات - زائرات صحيات)

( 3 ) تشمل عمال وعاملات النظافة والتمورية

( 1 ) Including administrators, Specialist doctors, public practitioners, owners and managers, and not doctors of excellence.

( 2 ) Including nursing staff (Senior Chief Nurses, male head of nurses- Female head of nurses, Female assistant nurses, health visitors).

Table 31 :Number of Consultant Doctors and Specialists in private Sector Hospitals by gender in Governorate (Urban / Rural) in 2020

جدول ٣١ : عدد الأطباء الإستشاريين والأخصائيين بمستشفيات القطاع الخاص طبقاً للنوع بالمحافظات (حضر / ريف) عام ٢٠٢٠

Description Governorate	Type	Total الإجمالي العام			Specialist أخصائي			Advisory إستشاري			النوع	عدد المستشفيات Number of Hospitals	البيان المحافظات
		Total جملة	Urban ريف	Rural حضر	Total جملة	Urban ريف	Rural حضر	Total جملة	Urban ريف	Rural حضر			
Grand Total	m	19141	1317	17824	9358	821	8537	9783	496	9287	ذ	1136	الإجمالي العام
	f	5908	395	5513	3409	278	3131	2499	117	2382	أ		
	t	25049	1712	23337	12767	1099	11668	12282	613	11669	ج		
Cairo	m	5566	-	5566	2456	-	2456	3110	-	3110	ذ	262	القاهرة
	f	1835	-	1835	888	-	888	947	-	947	أ		
	t	7401	-	7401	3344	-	3344	4057	-	4057	ج		
Alexandria	m	3532	-	3532	1794	-	1794	1738	-	1738	ذ	104	الاسكندرية
	f	1136	-	1136	736	-	736	400	-	400	أ		
	t	4668	-	4668	2530	-	2530	2138	-	2138	ج		
Portsaid	m	263	-	263	100	-	100	163	-	163	ذ	12	بورسعيد
	f	57	-	57	39	-	39	18	-	18	أ		
	t	320	-	320	139	-	139	181	-	181	ج		
Suez	m	260	-	260	190	-	190	70	-	70	ذ	14	السويس
	f	89	-	89	70	-	70	19	-	19	أ		
	t	349	-	349	260	-	260	89	-	89	ج		
Damietta	m	147	14	133	60	8	52	87	6	81	ذ	12	دمياط
	f	36	5	31	19	5	14	17	-	17	أ		
	t	183	19	164	79	13	66	104	6	98	ج		
Dakahlia	m	845	324	521	455	202	253	390	122	268	ذ	135	الدقهلية
	f	214	51	163	155	41	114	59	10	49	أ		
	t	1059	375	684	610	243	367	449	132	317	ج		

Con. Table 31: Number of Consultant Doctors and Specialists in private Sector Hospitals by gender in Governorate (Urban / Rural) in 2020

تابع جدول ٣١ : عدد الأطباء الإستشاريين والأخصائيين بمستشفيات القطاع الخاص طبقا للنوع بالمحافظات (حضر / ريف) عام ٢٠٢٠

Description Governorate	Type	Total الإجمالي العام			Specialist أخصائي			Advisory إستشارى			النوع	عدد المستشفيات Number of	البيان المحافظات
		total	جملة	ريف Urban	حضر Rural	total	جملة	ريف Urban	حضر Rural	total			
Sharkia	m	902	122	780	538	50	488	364	72	292	ذ	46	الشرقية
	f	287	24	263	199	15	184	88	9	79	أ		
	t	1189	146	1043	737	65	672	452	81	371	ج		
Kalyoubia	m	680	109	571	275	63	212	405	46	359	ذ	41	القليوبية
	f	153	31	122	61	12	49	92	19	73	أ		
	t	833	140	693	336	75	261	497	65	432	ج		
Kafr El Sheikh	m	228	45	183	148	37	111	80	8	72	ذ	27	كفر الشيخ
	f	71	13	58	48	13	35	23	-	23	أ		
	t	299	58	241	196	50	146	103	8	95	ج		
Gharbia	m	748	91	657	355	68	287	393	23	370	ذ	60	الغربية
	f	316	65	251	137	36	101	179	29	150	أ		
	t	1064	156	908	492	104	388	572	52	520	ج		
Menoufia	m	744	326	418	410	208	202	334	118	216	ذ	44	المنوفية
	f	285	92	193	191	58	133	94	34	60	أ		
	t	1029	418	611	601	266	335	428	152	276	ج		
Behera	m	357	115	242	243	85	158	114	30	84	ذ	39	البحيرة
	f	149	47	102	116	42	74	33	5	28	أ		
	t	506	162	344	359	127	232	147	35	112	ج		
Ismailia	m	215	3	212	129	2	127	86	1	85	ذ	36	الاسماعيلية
	f	55	1	54	35	-	35	20	1	19	أ		
	t	270	4	266	164	2	162	106	2	104	ج		

Con. Table 31: Number of Consultant Doctors and Specialists in private Sector Hospitals by gender in Governorate (Urban / Rural) in 2020

تابع جدول ٣١ : عدد الأطباء الإستشاريين والأخصائيين بمستشفيات القطاع الخاص طبقا للنوع بالمحافظات (حضر / ريف) عام ٢٠٢٠

Description Governorate	Type	Total الإجمالي العام			Specialist أخصائي			Advisory إستشارى			النوع	عدد المستشفيات Number of	البيان المحافظات
		total	جملة	ريف Urban	حضر Rural	total	جملة	ريف Urban	حضر Rural	total			
Giza	m	2919	106	2813	1295	62	1233	1624	44	1580	ذ	139	الجيزة
	f	653	30	623	328	27	301	325	3	322	أ		
	t	3572	136	3436	1623	89	1534	1949	47	1902	ج		
Beni Suef	m	139	-	139	70	-	70	69	-	69	ذ	16	بنى سويف
	f	56	-	56	39	-	39	17	-	17	أ		
	t	195	-	195	109	-	109	86	-	86	ج		
Fayoum	m	75	6	69	44	4	40	31	2	29	ذ	8	الفيوم
	f	26	7	19	19	7	12	7	-	7	أ		
	t	101	13	88	63	11	52	38	2	36	ج		
Menia	m	174	15	159	89	6	83	85	9	76	ذ	11	المنيا
	f	57	2	55	46	1	45	11	1	10	أ		
	t	231	17	214	135	7	128	96	10	86	ج		
Assuit	m	388	11	377	185	8	177	203	3	200	ذ	43	أسيوط
	f	148	2	146	84	2	82	64	-	64	أ		
	t	536	13	523	269	10	259	267	3	264	ج		
Sohag	m	379	11	368	266	8	258	113	3	110	ذ	29	سوهاج
	f	110	7	103	86	6	80	24	1	23	أ		
	t	489	18	471	352	14	338	137	4	133	ج		
Qena	m	227	5	222	111	-	111	116	5	111	ذ	12	قنا
	f	64	-	64	50	-	50	14	-	14	أ		
	t	291	5	286	161	-	161	130	5	125	ج		

Con. Table 31: Number of Consultant Doctors and Specialists in private Sector Hospitals by gender in Governorate (Urban / Rural) in 2020

تابع جدول ٣١ : عدد الأطباء الإستشاريين والأخصائيين بمستشفيات القطاع الخاص طبقا للنوع بالمحافظات (حضر / ريف) عام ٢٠٢٠

Description Governorate	Type	Total الإجمالي العام			Specialist أخصائي			Advisory إستشارى			النوع	عدد المستشفيات Number of	البيان المحافظات
		total	جملة	Urban ريف	Rural حضر	total	جملة	Urban ريف	Rural حضر	total			
Aswan	m	50	3	47	20	-	20	30	3	27	ذ	12	اسوان
	f	15	5	10	8	1	7	7	4	3	أ		
	t	65	8	57	28	1	27	37	7	30	ج		
Luxor	m	26	-	26	10	-	10	16	-	16	ذ	5	الأقصر
	f	5	-	5	4	-	4	1	-	1	أ		
	t	31	-	31	14	-	14	17	-	17	ج		
The Red Sea	m	205	-	205	91	-	91	114	-	114	ذ	13	البحر الأحمر
	f	66	-	66	36	-	36	30	-	30	أ		
	t	271	-	271	127	-	127	144	-	144	ج		
El Wadi ElGidi	m	5	-	5	3	-	3	2	-	2	ذ	4	الوادي الجديد
	f	1	-	1	1	-	1	-	-	-	أ		
	t	6	-	6	4	-	4	2	-	2	ج		
Matrouh	m	34	3	31	2	2	-	32	1	31	ذ	3	مطروح
	f	15	10	5	9	9	-	6	1	5	أ		
	t	49	13	36	11	11	-	38	2	36	ج		
North Sinai	m	25	-	25	11	-	11	14	-	14	ذ	8	شمال سيناء
	f	6	-	6	2	-	2	4	-	4	أ		
	t	31	-	31	13	-	13	18	-	18	ج		
South Sinai	m	8	8	-	8	8	-	-	-	-	ذ	1	جنوب سيناء
	f	3	3	-	3	3	-	-	-	-	أ		
	t	11	11	-	11	11	-	-	-	-	ج		

Table 32: Number of Consultant Doctors and specialists in private sector hospitals by type and specialization in governorates in 2020

جدول ٣٢: عدد الأطباء الإستشاريين والإخصائيين بمستشفيات القطاع الخاص طبقاً للنوع والتخصص بالمحافظات عام ٢٠٢٠

Description	Type	طبيب نساء وولادة Gynaecologist and obstetrics		طبيب أنف وأذن وحنجرة Ear, Nose and Throat Physician		طبيب امراض العيون وجراحاتها رمد Ophthalmologist		طبيب غدد صماء وسكر Endocrinology and M. diabetes		طبيب باطنة عامة General Internal Medicine Physician		النوع	عدد المستشفيات Number of hospital	البيان المحافظات
		أخصائي specialist	إستشارى Advisory	أخصائي specialist	إستشارى Advisory	أخصائي specialist	إستشارى Advisory	أخصائي specialist	إستشارى Advisory	أخصائي specialist	إستشارى Advisory			
Grand total	M	833	945	558	588	642	778	95	133	1072	1011	ذ	1136	الاجمالي العام
	F	675	523	124	80	256	205	43	46	343	281	أ		
	T	1508	1468	682	668	898	983	138	179	1415	1292	ج		
Cairo	M	238	287	140	182	164	311	17	41	294	290	ذ	262	القاهرة
	F	171	175	52	31	67	112	16	22	63	103	أ		
	T	409	462	192	213	231	423	33	63	357	393	ج		
Alexandria	M	105	117	98	108	81	114	24	36	195	186	ذ	104	الاسكندرية
	F	135	81	16	4	36	20	12	7	105	55	أ		
	T	240	198	114	112	117	134	36	43	300	241	ج		
Portsaid	M	4	23	1	12	2	7	3	1	30	20	ذ	12	بورسعيد
	F	7	4	1	-	1	4	-	-	5	3	أ		
	T	11	27	2	12	3	11	3	1	35	23	ج		
Suez	M	13	13	14	4	9	5	2	-	31	9	ذ	14	السويس
	F	14	12	2	-	4	-	1	-	5	1	أ		
	T	27	25	16	4	13	5	3	-	36	10	ج		
Damietta	M	8	16	1	4	1	2	-	3	1	10	ذ	12	دمياط
	F	7	7	-	-	-	1	-	-	1	-	أ		
	T	15	23	1	4	1	3	-	3	2	10	ج		

Con. Table 32: Number of Consultant Doctors and specialists in private sector hospitals by type and specialization in governorates in 2020

تابع جدول ٣٢: عدد الأطباء الإستشاريين والإخصائيين بمستشفيات القطاع الخاص طبقا للنوع والتخصص بالمحافظات عام ٢٠٢٠

Description	Type	طبيب نساء وولادة Gynaecologist and obstetrics		طبيب أنف وأذن وحنجرة Ear, Nose and Throat Physician		طبيب امراض العيون وجراحاتها رمد Ophthalmologist		طبيب غدد صماء وسكر Endocrinology and M. diabetes		طبيب باطنة عامة General Internal Medicine Physician		النوع	عدد المستشفيات Number of hospital	البيان محافظات
		أخصائى specialist	إستشارى Advisory	أخصائى specialist	إستشارى Advisory	أخصائى specialist	إستشارى Advisory	أخصائى specialist	إستشارى Advisory	أخصائى specialist	إستشارى Advisory			
Dakahlia	M	63	65	23	20	26	17	3	2	37	51	ذ	135	الدقهلية
	F	32	16	6	1	11	3	-	-	15	12	أ		
	T	95	81	29	21	37	20	3	2	52	63	ج		
Sharkia	M	45	30	31	15	112	26	4	3	76	38	ذ	46	الشرقية
	F	32	14	8	1	55	8	2	3	13	13	أ		
	T	77	44	39	16	167	34	6	6	89	51	ج		
Kalyoubia	M	29	34	17	28	19	38	3	3	33	47	ذ	41	القليوبية
	F	17	28	1	6	6	1	2	-	5	10	أ		
	T	46	62	18	34	25	39	5	3	38	57	ج		
Kafr El Sheikh	M	16	10	21	9	5	-	-	-	9	14	ذ	27	كفر الشيخ
	F	13	7	-	2	2	1	-	1	7	-	أ		
	T	29	17	21	11	7	1	-	1	16	14	ج		
Gharbia	M	42	30	26	24	16	24	5	5	37	34	ذ	60	الغربية
	F	34	28	9	7	4	6	1	4	23	21	أ		
	T	76	58	35	31	20	30	6	9	60	55	ج		
Menoufia	M	23	27	35	27	26	14	3	3	50	37	ذ	44	المنوفية
	F	35	13	3	7	12	7	-	-	10	6	أ		
	T	58	40	38	34	38	21	3	3	60	43	ج		



Con. Table 32: Number of Consultant Doctors and specialists in private sector hospitals by type and specialization in governorates in 2020

تابع جدول ٣٢: عدد الأطباء الإستشاريين والإخصائيين بمستشفيات القطاع الخاص طبقا للنوع والتخصص بالمحافظات عام ٢٠٢٠

Description	Type	طبيب نساء وولادة Gynaecologist and obstetrics		طبيب أنف وأذن وحنجرة Ear, Nose and Throat Physician		طبيب امراض العيون وجراحاتها رمد Ophthalmologist		طبيب غدد صماء وسكر Endocrinology and M. diabetes		طبيب باطنة عامة General Internal Medicine Physician		النوع	عدد المستشفيات Number of hospital	البيان محافظات
		أخصائى specialist	إستشارى Advisory	أخصائى specialist	إستشارى Advisory	أخصائى specialist	إستشارى Advisory	أخصائى specialist	إستشارى Advisory	أخصائى specialist	إستشارى Advisory			
Behera	M	28	18	17	8	5	6	6	2	38	21	ذ	39	البحيرة
	F	37	11	9	1	4	1	-	-	8	2	أ		
	T	65	29	26	9	9	7	6	2	46	23	ج		
Ismailia	M	17	22	6	5	16	13	3	-	4	8	ذ	36	الاسماعيلية
	F	6	7	2	5	6	2	-	-	2	-	أ		
	T	23	29	8	10	22	15	3	-	6	8	ج		
Giza	M	119	153	57	88	106	143	14	29	147	140	ذ	139	الجيزة
	F	67	68	6	5	15	29	8	6	35	34	أ		
	T	186	221	63	93	121	172	22	35	182	174	ج		
Beni Suef	M	11	13	9	7	2	4	3	-	6	3	ذ	16	بنى سويف
	F	13	9	-	1	4	1	1	-	3	1	أ		
	T	24	22	9	8	6	5	4	-	9	4	ج		
Fayoum	M	3	2	6	2	-	1	1	-	8	3	ذ	8	الفيوم
	F	6	2	-	-	-	-	-	-	3	-	أ		
	T	9	4	6	2	-	1	1	-	11	3	ج		
Menia	M	5	8	6	3	5	16	-	-	10	9	ذ	11	المنيا
	F	8	2	1	2	7	2	-	-	11	-	أ		
	T	13	10	7	5	12	18	-	-	21	9	ج		

Con. Table 32: Number of Consultant Doctors and specialists in private sector hospitals by type and specialization in governorates in 2020

تابع جدول ٣٢: عدد الأطباء الإستشاريين والإخصائيين بمستشفيات القطاع الخاص طبقا للنوع والتخصص بالمحافظات عام ٢٠٢٠

Description	Type	طبيب نساء وولادة Gynaecologist and obstetrics		طبيب أنف وأذن وحنجرة Ear, Nose and Throat Physician		طبيب امراض العيون وجراحاتها رمد Ophthalmologist		طبيب غدد صماء وسكر Endocrinology and M. diabetes		طبيب باطنة عامة General Internal Medicine Physician		النوع	عدد المستشفيات Number of hospital	البيان محافظات
		أخصائى specialist	إستشارى Advisory	أخصائى specialist	إستشارى Advisory	أخصائى specialist	إستشارى Advisory	أخصائى specialist	إستشارى Advisory	أخصائى specialist	إستشارى Advisory			
Assuit	M	15	22	12	13	11	15	1	-	11	45	ذ	43	أسيوط
	F	7	14	1	5	6	5	-	-	2	8	أ		
	T	22	36	13	18	17	20	1	-	13	53	ج		
Sohag	M	22	11	22	6	19	5	3	1	31	11	ذ	29	سوهاج
	F	19	5	6	-	6	-	-	3	10	5	أ		
	T	41	16	28	6	25	5	3	4	41	16	ج		
Qena	M	7	21	11	7	7	7	-	2	10	11	ذ	12	قنا
	F	5	4	-	1	4	1	-	-	9	2	أ		
	T	12	25	11	8	11	8	-	2	19	13	ج		
Aswan	M	5	3	1	1	-	3	-	-	2	4	ذ	12	اسوان
	F	1	4	-	-	-	-	-	-	2	1	أ		
	T	6	7	1	1	-	3	-	-	4	5	ج		
Luxor	M	1	1	1	2	1	-	-	1	1	1	ذ	5	الأقصر
	F	1	1	-	-	2	-	-	-	-	-	أ		
	T	2	2	1	2	3	-	-	1	1	1	ج		
The Red Sea	M	8	9	2	8	8	4	-	1	8	15	ذ	13	البحر الأحمر
	F	2	3	1	1	3	1	-	-	4	4	أ		
	T	10	12	3	9	11	5	-	1	12	19	ج		

Con. Table 32: Number of Consultant Doctors and specialists in private sector hospitals by type and specialization in governorates in 2020

تابع جدول ٣٢: عدد الأطباء الإستشاريين والإخصائيين بمستشفيات القطاع الخاص طبقا للنوع والتخصص بالمحافظات عام ٢٠٢٠

Description	Type	طبيب نساء وولادة Gynaecologist and obstetrics		طبيب أنف وأذن وحنجرة Ear, Nose and Throat Physician		طبيب امراض العيون وجراحاتها رمد Ophthalmologist		طبيب غدد صماء وسكر Endocrinology and M. diabetes		طبيب باطنة عامة General Internal Medicine Physician		النوع	عدد المستشفيات Number of hospital	البيان محافظات
		أخصائى specialist	إستشارى Advisory	أخصائى specialist	إستشارى Advisory	أخصائى specialist	إستشارى Advisory	أخصائى specialist	إستشارى Advisory	أخصائى specialist	إستشارى Advisory			
El Wadi ElGidid	M	2	2	1	-	-	-	-	-	-	-	ذ	4	الوادى الجديد
	F	1	-	-	-	-	-	-	-	-	-	أ		
	T	3	2	1	-	-	-	-	-	-	-	ج		
Matrouh	M	1	2	-	3	-	2	-	-	-	4	ذ	3	مطروح
	F	5	5	-	-	-	-	-	-	1	-	أ		
	T	6	7	-	3	-	2	-	-	1	4	ج		
North Sinai	M	3	6	-	2	1	1	-	-	1	-	ذ	8	شمال سيناء
	F	-	3	-	-	1	-	-	-	-	-	أ		
	T	3	9	-	2	2	1	-	-	1	-	ج		
South Sinai	M	-	-	-	-	-	-	-	-	2	-	ذ	1	جنوب سيناء
	F	-	-	-	-	-	-	-	-	1	-	أ		
	T	-	-	-	-	-	-	-	-	3	-	ج		

Con. Table 32 : Number of consultants doctors and specialists in private sector hospitals by type and specialization in governorates in 2020

تابع جدول ٣٢ : عدد الأطباء الإستشاريين والإخصائيين بمستشفيات القطاع الخاص طبقا للنوع والتخصص بالمحافظات عام ٢٠٢٠

Description	Type	طبيب جراحة تجميل		طبيب جراحة عظام		طبيب جراحة الجهاز الهضمي		طبيب جراحة عامة		طبيب أطفال		النوع	عدد المستشفيات	البيان
		Doctor of Plastic Surgery		Orthopedic surgeon		Doctor of Gastroenterolog		General Surgery Physician		pediatrician				
		أخصائي	إستشاري	أخصائي	إستشاري	أخصائي	إستشاري	أخصائي	إستشاري	أخصائي	إستشاري			
Governorate		specialist	Advisory	specialist	Advisory	specialist	Advisory	specialist	Advisory	specialist	Advisory			المحافظات
Grand Total	m	130	201	944	866	179	294	1099	1154	713	597	ذ	1136	الإجمالي العام
	f	41	46	83	72	38	42	133	118	468	304	أ		
	t	171	247	1027	938	217	336	1232	1272	1181	901	ج		
Cairo	m	31	61	257	291	34	108	260	329	163	204	ذ	262	القاهرة
	f	22	19	20	32	12	16	47	44	115	121	أ		
	t	53	80	277	323	46	124	307	373	278	325	ج		
Alexandria	m	48	50	200	142	46	31	208	187	133	92	ذ	104	الاسكندرية
	f	4	5	18	2	5	3	39	20	93	48	أ		
	t	52	55	218	144	51	34	247	207	226	140	ج		
Portsaid	m	1	4	5	20	1	6	22	17	4	4	ذ	12	بورسعيد
	f	-	-	1	-	1	-	1	-	11	2	أ		
	t	1	4	6	20	2	6	23	17	15	6	ج		
Suez	m	3	-	19	5	2	1	24	11	10	5	ذ	14	السويس
	f	1	-	5	-	-	-	3	-	8	1	أ		
	t	4	-	24	5	2	1	27	11	18	6	ج		
Damietta	m	-	2	3	4	3	5	12	12	6	2	ذ	12	دمياط
	f	-	-	-	-	1	-	-	-	-	5	أ		
	t	-	2	3	4	4	5	12	12	6	7	ج		
Dakahlia	m	3	4	24	21	8	7	64	66	48	26	ذ	135	الدقهلية
	f	4	1	2	1	2	1	3	3	24	6	أ		
	t	7	5	26	22	10	8	67	69	72	32	ج		

Con. Table 32 : Number of consultants doctors and specialists in private sector hospitals by type and specialization in governorates in 2020

تابع جدول ٣٢ : عدد الأطباء الإستشاريين والإخصائيين بمستشفيات القطاع الخاص طبقا للنوع والتخصص بالمحافظات عام ٢٠٢٠

Description	Type	طبيب جراحة تجميل		طبيب جراحة عظام		طبيب جراحة الجهاز الهضمي		طبيب جراحة عامة		طبيب أطفال		النوع	عدد المستشفيات	البيان
		Doctor of Plastic Surgery		Orthopedic surgeon		Doctor of Gastroenterolog		General Surgery Physician		pediatrician				
		أخصائي	إستشاري	أخصائي	إستشاري	أخصائي	إستشاري	أخصائي	إستشاري	أخصائي	إستشاري			
Governorate		specialist	Advisory	specialist	Advisory	specialist	Advisory	specialist	Advisory	specialist	Advisory			المحافظات
Sharkia	m	9	4	42	31	11	18	64	52	34	14	ذ	46	الشرقية
	f	1	-	5	5	4	3	6	6	22	4	أ		
	t	10	4	47	36	15	21	70	58	56	18	ج		
Kalyoubia	m	3	5	33	28	7	5	24	61	21	23	ذ	41	القليوبية
	f	-	-	-	2	-	-	1	2	13	9	أ		
	t	3	5	33	30	7	5	25	63	34	32	ج		
Kafr El Sheikh	m	4	-	14	7	2	1	20	19	11	5	ذ	27	كفر الشيخ
	f	-	-	-	-	-	-	-	3	10	5	أ		
	t	4	-	14	7	2	1	20	22	21	10	ج		
Gharbia	m	3	7	41	35	8	17	46	48	26	32	ذ	60	الغربية
	f	-	4	1	8	1	1	-	10	26	29	أ		
	t	3	11	42	43	9	18	46	58	52	61	ج		
Menoufia	m	5	4	42	43	6	9	46	52	37	19	ذ	44	المنوفية
	f	3	1	6	8	3	-	5	4	23	11	أ		
	t	8	5	48	51	9	9	51	56	60	30	ج		
Behera	m	2	2	23	11	4	1	34	20	20	11	ذ	39	البحيرة
	f	-	-	2	3	-	2	3	2	17	4	أ		
	t	2	2	25	14	4	3	37	22	37	15	ج		
Ismailia	m	-	1	22	6	2	2	18	9	9	5	ذ	36	الاسماعيلية
	f	-	-	-	-	-	-	1	-	3	3	أ		
	t	-	1	22	6	2	2	19	9	12	8	ج		

Con. Table 32 : Number of consultants doctors and specialists in private sector hospitals by type and specialization in governorates in 2020

تابع جدول ٣٢ : عدد الأطباء الإستشاريين والإخصائيين بمستشفيات القطاع الخاص طبقا للنوع والتخصص بالمحافظات عام ٢٠٢٠

Description	Type	طبيب جراحة تجميل		طبيب جراحة عظام		طبيب جراحة الجهاز الهضمي		طبيب جراحة عامة		طبيب أطفال		النوع	عدد المستشفيات	البيان
		Doctor of Plastic Surgery		Orthopedic surgeon		Doctor of Gastroenterolog		General Surgery Physician		pediatrician				
		أخصائي	إستشاري	أخصائي	إستشاري	أخصائي	إستشاري	أخصائي	إستشاري	أخصائي	إستشاري			
Governorate		specialist	Advisory	specialist	Advisory	specialist	Advisory	specialist	Advisory	specialist	Advisory			المحافظات
Giza	m	8	35	111	154	22	63	149	171	116	98	ذ	139	الجيزه
	f	2	13	13	9	2	11	14	15	52	37	أ		
	t	10	48	124	163	24	74	163	186	168	135	ج		
Beni Suef	m	1	2	10	4	1	1	8	6	3	5	ذ	16	بنى سويف
	f	-	-	1	-	-	-	1	-	4	-	أ		
	t	1	2	11	4	1	1	9	6	7	5	ج		
Fayoum	m	-	1	5	5	1	2	5	4	3	1	ذ	8	الفيوم
	f	-	-	-	1	2	-	1	1	5	1	أ		
	t	-	1	5	6	3	2	6	5	8	2	ج		
Menia	m	1	3	10	7	-	5	12	9	10	4	ذ	11	المنيا
	f	-	-	-	-	-	1	1	-	2	2	أ		
	t	1	3	10	7	-	6	13	9	12	6	ج		
Assuit	m	4	7	35	15	9	1	15	33	17	19	ذ	43	أسيوط
	f	1	1	2	-	3	2	3	6	8	7	أ		
	t	5	8	37	15	12	3	18	39	25	26	ج		
Sohag	m	2	1	18	8	8	3	28	14	17	9	ذ	29	سوهاج
	f	1	1	-	-	-	-	-	1	18	3	أ		
	t	3	2	18	8	8	3	28	15	35	12	ج		
Qena	m	1	5	13	11	2	4	22	14	8	6	ذ	12	قنا
	f	1	-	-	-	1	1	1	-	6	-	أ		
	t	2	5	13	11	3	5	23	14	14	6	ج		

Con. Table 32 : Number of consultants doctors and specialists in private sector hospitals by type and specialization in governorates in 2020

تابع جدول ٣٢ : عدد الأطباء الإستشاريين والإخصائيين بمستشفيات القطاع الخاص طبقا للنوع والتخصص بالمحافظات عام ٢٠٢٠

Description	Type	طبيب جراحة تجميل		طبيب جراحة عظام		طبيب جراحة الجهاز الهضمي		طبيب جراحة عامة		طبيب أطفال		النوع	عدد المستشفيات	البيان
		Doctor of Plastic Surgery		Orthopedic surgeon		Doctor of Gastroenterolog		General Surgery Physician		pediatrician				
		أخصائي	إستشاري	أخصائي	إستشاري	أخصائي	إستشاري	أخصائي	إستشاري	أخصائي	إستشاري			
Governorate		specialist	Advisory	specialist	Advisory	specialist	Advisory	specialist	Advisory	specialist	Advisory			المحافظات
Aswan	m	-	-	3	2	-	1	2	3	3	1	ذ	12	اسوان
	f	-	-	-	-	-	-	-	-	2	-	أ		
	t	-	-	3	2	-	1	2	3	5	1	ج		
Luxor	m	-	1	1	1	-	1	4	2	-	1	ذ	5	الأقصر
	f	-	-	-	-	-	-	-	-	1	-	أ		
	t	-	1	1	1	-	1	4	2	1	1	ج		
The Red Sea	m	1	2	11	11	2	2	9	12	11	6	ذ	13	البحر الأحمر
	f	1	1	4	1	1	1	1	1	4	5	أ		
	t	2	3	15	12	3	3	10	13	15	11	ج		
El Wadi ElGidid	m	-	-	-	-	-	-	-	-	-	-	ذ	4	الوادي الجديد
	f	-	-	-	-	-	-	-	-	-	-	أ		
	t	-	-	-	-	-	-	-	-	-	-	ج		
Matrouh	m	-	-	-	4	-	-	-	3	1	3	ذ	3	مطروح
	f	-	-	1	-	-	-	2	-	-	-	أ		
	t	-	-	1	4	-	-	2	3	1	3	ج		
North Sinai	m	-	-	-	-	-	-	1	-	-	2	ذ	8	شمال سيناء
	f	-	-	1	-	-	-	-	-	-	1	أ		
	t	-	-	1	-	-	-	1	-	-	3	ج		
South Sinai	m	-	-	2	-	-	-	2	-	2	-	ذ	1	جنوب سيناء
	f	-	-	1	-	-	-	-	-	1	-	أ		
	t	-	-	3	-	-	-	2	-	3	-	ج		

Con. Table 32 : Number of consultants doctors and specialists in private sector hospitals by type and specialization in governorates in 2020

تابع جدول ٣٢ : عدد الأطباء الإستشاريين والإخصائيين بمستشفيات القطاع الخاص طبقا للنوع والتخصص بالمحافظات عام ٢٠٢٠

Description	Type	حساسية وأمراض صدرية Allergy and Chest Diseases		كلى nephrologist		طبيب جراحة قلب وصدر Doctor of Cardiothorac		طبيب جراحة مخ وأعصاب Doctor of Neurology		طبيب جراحة مسالك بولية Doctor of Urology		النوع	عدد المستشفيات Number of hospitals	البيان  المحافظات
		أخصائي specialist	إستشارى Advisory	أخصائي specialist	إستشارى Advisory	أخصائي specialist	إستشارى Advisory	أخصائي specialist	إستشارى Advisory	أخصائي specialist	إستشارى Advisory			
Grand Total	M	170	242	230	239	300	295	289	426	518	524	ذ	1136	الإجمالى العام
	F	60	68	85	46	45	44	45	41	57	35	أ		
	T	230	310	315	285	345	339	334	467	575	559	ج		
Cairo	M	47	80	61	58	106	102	91	120	156	159	ذ	262	القاهرة
	F	13	27	23	18	12	12	14	20	16	14	أ		
	T	60	107	84	76	118	114	105	140	172	173	ج		
Alexandria	M	39	64	35	43	50	41	68	83	95	90	ذ	104	الاسكندرية
	F	13	14	14	12	15	5	9	3	14	2	أ		
	T	52	78	49	55	65	46	77	86	109	92	ج		
Portsaid	M	4	7	3	2	5	1	3	10	4	13	ذ	12	بورسعيد
	F	-	-	1	-	-	-	-	-	-	-	أ		
	T	4	7	4	2	5	1	3	10	4	13	ج		
Suez	M	2	1	2	1	-	1	3	3	11	4	ذ	14	السويس
	F	-	-	-	-	-	-	-	-	2	-	أ		
	T	2	1	2	1	-	1	3	3	13	4	ج		



Con. Table 32 : Number of consultants doctors and specialists in private sector hospitals by type and specialization in governorates in 2020

تابع جدول ٣٢ : عدد الأطباء الإستشاريين والإخصائيين بمستشفيات القطاع الخاص طبقا للنوع والتخصص بالمحافظات عام ٢٠٢٠

Description	Type	حساسية وأمراض صدرية Allergy and Chest Diseases		كلى nephrologist		طبيب جراحة قلب وصدر Doctor of Cardiothorac		طبيب جراحة مخ وأعصاب Doctor of Neurology		طبيب جراحة مسالك بولية Doctor of Urology		النوع	عدد المستشفيات Number of hospitals	البيان المحافظات
		أخصائي specialist	إستشاري Advisory	أخصائي specialist	إستشاري Advisory	أخصائي specialist	إستشاري Advisory	أخصائي specialist	إستشاري Advisory	أخصائي specialist	إستشاري Advisory			
Damietta	M	-	3	6	1	2	2	2	3	3	2	ذ	12	دمياط
	F	-	-	1	-	-	-	-	-	2	-	أ		
	T	-	3	7	1	2	2	2	3	5	2	ج		
Dakahlia	M	6	3	25	15	7	6	8	24	12	18	ذ	135	الدقهلية
	F	2	1	6	1	1	2	-	1	3	1	أ		
	T	8	4	31	16	8	8	8	25	15	19	ج		
Sharkia	M	6	11	11	9	9	14	10	17	25	19	ذ	46	الشرقية
	F	1	1	6	-	2	7	2	3	4	4	أ		
	T	7	12	17	9	11	21	12	20	29	23	ج		
Kalyoubia	M	1	6	3	6	6	10	9	12	12	24	ذ	41	القليوبية
	F	-	2	-	-	-	-	-	1	1	1	أ		
	T	1	8	3	6	6	10	9	13	13	25	ج		
Kafr El Sheikh	M	3	1	1	-	-	1	2	4	6	2	ذ	27	كفر الشيخ
	F	-	1	-	-	-	-	-	-	-	-	أ		
	T	3	2	1	-	-	1	2	4	6	2	ج		

Con. Table 32 : Number of consultants doctors and specialists in private sector hospitals by type and specialization in governorates in 2020

تابع جدول ٣٢ : عدد الأطباء الإستشاريين والإخصائيين بمستشفيات القطاع الخاص طبقا للنوع والتخصص بالمحافظات عام ٢٠٢٠

Description	Type	حساسية وأمراض صدرية Allergy and Chest Diseases		كلى nephrologist		طبيب جراحة قلب وصدر Doctor of Cardiothorac		طبيب جراحة مخ وأعصاب Doctor of Neurology		طبيب جراحة مسالك بولية Doctor of Urology		النوع	عدد المستشفيات Number of hospitals	البيان المحافظات
		أخصائي specialist	إستشاري Advisory	أخصائي specialist	إستشاري Advisory	أخصائي specialist	إستشاري Advisory	أخصائي specialist	إستشاري Advisory	أخصائي specialist	إستشاري Advisory			
Gharbia	M	4	7	11	12	13	28	15	16	19	28	ذ	60	الغربية
	F	4	5	4	6	1	9	1	4	3	4	أ		
	T	8	12	15	18	14	37	16	20	22	32	ج		
Menoufia	M	7	6	7	5	23	6	21	28	17	21	ذ	44	المنوفية
	F	10	3	2	-	6	2	2	2	1	3	أ		
	T	17	9	9	5	29	8	23	30	18	24	ج		
Behera	M	1	1	5	1	7	3	4	2	14	3	ذ	39	البحيرة
	F	3	-	-	-	1	-	-	2	-	1	أ		
	T	4	1	5	1	8	3	4	4	14	4	ج		
Ismailia	M	1	-	-	1	-	1	-	-	10	4	ذ	36	الاسماعيلية
	F	-	-	-	-	-	-	-	-	-	-	أ		
	T	1	-	-	1	-	1	-	-	10	4	ج		
Giza	M	24	38	43	63	67	60	47	70	81	84	ذ	139	الجيزة
	F	6	9	23	4	3	5	1	1	3	1	أ		
	T	30	47	66	67	70	65	48	71	84	85	ج		

Con. Table 32 : Number of consultants doctors and specialists in private sector hospitals by type and specialization in governorates in 2020

تابع جدول ٣٢ : عدد الأطباء الإستشاريين والإخصائيين بمستشفيات القطاع الخاص طبقا للنوع والتخصص بالمحافظات عام ٢٠٢٠

Description	Type	حساسية وأمراض صدرية Allergy and Chest Diseases		كلى nephrologist		طبيب جراحة قلب وصدر Doctor of Cardiothorac		طبيب جراحة مخ وأعصاب Doctor of Neurology		طبيب جراحة مسالك بولية Doctor of Urology		النوع	عدد المستشفيات Number of hospitals	البيان المحافظات
		أخصائي specialist	إستشاري Advisory	أخصائي specialist	إستشاري Advisory	أخصائي specialist	إستشاري Advisory	أخصائي specialist	إستشاري Advisory	أخصائي specialist	إستشاري Advisory			
Beni Suef	M	1	1	1	1	-	2	-	5	6	3	ذ	16	بنى سويف
	F	-	-	1	-	-	-	-	-	-	-	أ		
	T	1	1	2	1	-	2	-	5	6	3	ج		
Fayoum	M	-	-	2	2	1	2	-	1	3	5	ذ	8	الفيوم
	F	-	-	-	-	-	-	-	-	-	-	أ		
	T	-	-	2	2	1	2	-	1	3	5	ج		
Menia	M	2	1	4	3	-	2	-	5	5	4	ذ	11	المنيا
	F	-	-	-	1	-	1	1	-	-	-	أ		
	T	2	1	4	4	-	3	1	5	5	4	ج		
Assuit	M	5	-	-	1	2	3	2	1	11	13	ذ	43	أسيوط
	F	6	2	3	2	1	-	8	2	6	2	أ		
	T	11	2	3	3	3	3	10	3	17	15	ج		
Sohag	M	13	2	4	6	-	3	3	4	15	7	ذ	29	سوهاج
	F	2	1	-	-	-	-	-	-	-	1	أ		
	T	15	3	4	6	-	3	3	4	15	8	ج		





Con. Table 32 : Number of consultants doctors and specialists in private sector hospitals by type and specialization in governorates in 2020

تابع جدول ٣٢ : عدد الأطباء الإستشاريين والإخصائيين بمستشفيات القطاع الخاص طبقا للنوع والتخصص بالمحافظات عام ٢٠٢٠

Description	Type	طبيب علاج طبيعي		طبيب أسنان		طبيب أمراض نفسية وعصبية		طبيب جلدية وتناسلية		طبيب أورام		النوع	عدد المستشفيات Number of hospitals	البيان المحافظات
		Physiotherapist		Dentist		Psychiatrist and neurologist		Dermatologist and veneral		oncologist				
		أخصائي specialist	إستشاري Advisory	أخصائي specialist	إستشاري Advisory	أخصائي specialist	إستشاري Advisory	أخصائي specialist	إستشاري Advisory	أخصائي specialist	إستشاري Advisory			
Grand total	M	184	138	584	356	207	230	267	329	133	143	ذ	1136	الإجمالي العام
	F	136	54	285	173	83	61	253	191	91	27	أ		
	T	320	192	869	529	290	291	520	520	224	170	ج		
Cairo	M	52	51	139	116	63	85	72	114	22	37	ذ	262	القاهرة
	F	36	14	69	62	26	24	63	53	11	10	أ		
	T	88	65	208	178	89	109	135	167	33	47	ج		
Alexandria	M	34	33	120	85	38	49	58	71	60	30	ذ	104	الاسكندرية
	F	24	13	53	42	12	9	49	44	58	5	أ		
	T	58	46	173	127	50	58	107	115	118	35	ج		
Portsaid	M	1	-	3	3	1	2	1	3	1	2	ذ	12	بورسعيد
	F	1	1	3	2	-	-	4	2	1	-	أ		
	T	2	1	6	5	1	2	5	5	2	2	ج		
Suez	M	10	-	18	-	2	1	8	3	5	-	ذ	14	السويس
	F	2	-	10	-	-	-	13	5	-	-	أ		
	T	12	-	28	-	2	1	21	8	5	-	ج		
Damietta	M	2	1	4	3	3	7	2	1	-	1	ذ	12	دمياط
	F	1	-	1	-	1	2	2	2	-	-	أ		
	T	3	1	5	3	4	9	4	3	-	1	ج		
Dakahlia	M	8	4	20	8	34	9	14	8	17	10	ذ	135	الدقهلية
	F	6	1	9	-	13	4	11	3	3	-	أ		
	T	14	5	29	8	47	13	25	11	20	10	ج		

Con. Table 32 : Number of consultants doctors and specialists in private sector hospitals by type and specialization in governorates in 2020

تابع جدول ٣٢ : عدد الأطباء الإستشاريين والإخصائيين بمستشفيات القطاع الخاص طبقا للنوع والتخصص بالمحافظات عام ٢٠٢٠

Description	Type	طبيب علاج طبيعي Physiotherapist		طبيب أسنان Dentist		طبيب أمراض نفسية وعصبية Psychiatrist and neurologist		طبيب جلدية وتناسلية Dermatologist and veneral		طبيب أورام oncologist		النوع	عدد المستشفيات Number of hospitals	البيان المحافظات
		إستشارى Advisory	أخصائى specialist	إستشارى Advisory	أخصائى specialist	إستشارى Advisory	أخصائى specialist	إستشارى Advisory	إستشارى Advisory	أخصائى specialist	إستشارى Advisory			
Sharkia	M	6	3	22	8	3	18	13	9	-	13	ذ	46	الشرقية
	F	7	2	10	2	6	2	9	7	1	2	أ		
	T	13	5	32	10	9	20	22	16	1	15	ج		
Kalyoubia	M	5	8	26	29	4	2	15	25	3	2	ذ	41	القليوبية
	F	4	3	9	11	-	-	2	14	-	2	أ		
	T	9	11	35	40	4	2	17	39	3	4	ج		
Kafr El Sheikh	M	3	-	20	3	2	-	4	2	-	2	ذ	27	كفر الشيخ
	F	4	1	10	-	-	-	2	2	-	-	أ		
	T	7	1	30	3	2	-	6	4	-	2	ج		
Gharbia	M	4	3	20	14	5	5	5	7	2	7	ذ	60	الغربية
	F	2	3	10	10	-	2	12	13	-	1	أ		
	T	6	6	30	24	5	7	17	20	2	8	ج		
Menoufia	M	11	4	30	8	2	5	8	9	-	-	ذ	44	المنوفية
	F	9	1	29	10	2	1	23	11	1	2	أ		
	T	20	5	59	18	4	6	31	20	1	2	ج		
Behera	M	4	-	17	1	3	1	6	2	-	-	ذ	39	البحيرة
	F	3	-	10	3	3	-	11	1	-	-	أ		
	T	7	-	27	4	6	1	17	3	-	-	ج		
Ismailia	M	2	-	9	1	1	-	1	4	2	2	ذ	36	الاسماعيلية
	F	1	2	7	-	-	-	7	1	-	-	أ		
	T	3	2	16	1	1	-	8	5	2	2	ج		

Con. Table 32 : Number of consultants doctors and specialists in private sector hospitals by type and specialization in governorates in 2020

تابع جدول ٣٢ : عدد الأطباء الإستشاريين والإخصائيين بمستشفيات القطاع الخاص طبقا للنوع والتخصص بالمحافظات عام ٢٠٢٠

Description	Type	طبيب علاج طبيعي Physiotherapist		طبيب أسنان Dentist		طبيب أمراض نفسية وعصبية Psychiatrist and neurologist		طبيب جلدية وتناسلية Dermatologist and veneral		طبيب أورام oncologist		النوع	عدد المستشفيات Number of hospitals	البيان المحافظات
		إستشاري Advisory	أخصائي specialist	إستشاري Advisory	أخصائي specialist	إستشاري Advisory	أخصائي specialist	إستشاري Advisory	إستشاري Advisory	أخصائي specialist	إستشاري Advisory			
Giza	M	25	22	55	60	24	30	31	53	19	26	ذ	139	الجيزة
	F	13	7	20	25	7	15	19	17	11	5	أ		
	T	38	29	75	85	31	45	50	70	30	31	ج		
Beni Suef	M	-	-	5	5	-	2	1	1	-	2	ذ	16	بنى سويف
	F	3	-	2	1	1	-	4	4	1	-	أ		
	T	3	-	7	6	1	2	5	5	1	2	ج		
Fayoum	M	1	-	2	-	-	-	2	-	-	-	ذ	8	الفيوم
	F	-	-	2	-	-	-	-	2	-	-	أ		
	T	1	-	4	-	-	-	2	2	-	-	ج		
Menia	M	-	-	10	2	4	-	3	1	-	2	ذ	11	المنيا
	F	5	-	7	-	1	-	1	-	1	-	أ		
	T	5	-	17	2	5	-	4	1	1	2	ج		
Assuit	M	3	3	14	2	7	6	5	1	-	1	ذ	43	أسيوط
	F	3	1	8	1	7	-	5	6	1	-	أ		
	T	6	4	22	3	14	6	10	7	1	1	ج		
Sohag	M	11	3	25	4	5	1	13	7	-	4	ذ	29	سوهاج
	F	5	1	5	2	-	-	12	1	1	-	أ		
	T	16	4	30	6	5	1	25	8	1	4	ج		
Qena	M	1	-	12	1	1	2	3	2	1	1	ذ	12	قنا
	F	2	4	6	-	2	-	2	-	1	-	أ		
	T	3	4	18	1	3	2	5	2	2	1	ج		





Con. Table 32 : Number of consultants doctors and specialists in private sector hospitals by type and specialization in governorates in 2020

تابع جدول ٣٢ : عدد الأطباء الإستشاريين والإخصائيين بمستشفيات القطاع الخاص طبقا للنوع والتخصص بالمحافظات عام ٢٠٢٠

Description	Type	الإجمالي العام		تخصصات أخرى		تنظيم الأسرة		سمنة ونحافة		اوعية دموية		النوع	عدد المستشفيات Number of hospitals	البيان المحافظات
		Grand total		Other Specialties		Family Plannig		Obesity and Slim		Blood Vessels				
Governorates		أخصائى specialist	إستشارى Advisory	أخصائى specialist	إستشارى Advisory	أخصائى specialist	إستشارى Advisory	أخصائى specialist	إستشارى Advisory	أخصائى specialist	إستشارى Advisory			
Grand total	M	10165	10122	784	336	23	5	30	28	181	266	ذ	1136	الإجمالي العام
	F	3650	2630	233	125	10	6	25	24	40	18	أ		
	T	13815	12752	1017	461	33	11	55	52	221	284	ج		
Cairo	M	2733	3201	259	91	17	-	11	8	38	76	ذ	262	القاهرة
	F	938	1002	48	54	4	1	6	9	14	9	أ		
	T	3671	4203	307	145	21	1	17	17	52	85	ج		
Alexandria	M	1867	1799	73	60	-	1	4	13	55	73	ذ	104	الاسكندرية
	F	772	422	33	21	3	1	4	5	8	1	أ		
	T	2639	2221	106	81	3	2	8	18	63	74	ج		
Portsaid	M	103	187	3	24	-	-	-	1	1	5	ذ	12	بورسعيد
	F	40	19	-	1	-	-	1	-	-	-	أ		
	T	143	206	3	25	-	-	1	1	1	5	ج		
Suez	M	201	72	11	2	-	-	-	-	2	3	ذ	14	السويس
	F	71	19	1	-	-	-	-	-	-	-	أ		
	T	272	91	12	2	-	-	-	-	2	3	ج		
Damietta	M	60	88	-	1	-	-	-	-	1	3	ذ	12	دمياط
	F	21	17	2	-	-	-	1	-	1	-	أ		
	T	81	105	2	1	-	-	1	-	2	3	ج		
Dakahlia	M	469	393	11	4	4	-	-	-	5	6	ذ	135	الدقهلية
	F	163	61	6	-	1	2	-	-	2	1	أ		
	T	632	454	17	4	5	2	-	-	7	7	ج		

Con. Table 32 : Number of consultants doctors and specialists in private sector hospitals by type and specialization in governorates in 2020

تابع جدول ٣٢ : عدد الأطباء الإستشاريين والإخصائيين بمستشفيات القطاع الخاص طبقا للنوع والتخصص بالمحافظات عام ٢٠٢٠

Description	Type	الإجمالي العام		تخصصات أخرى		تنظيم الأسرة		سمنة ونحافة		اوعية دموية		النوع	عدد المستشفيات Number of hospitals	البيان المحافظات
		Grand total		Other Specialties		Family Plannig		Obesity and Slim		Blood Vessels				
Governorates		أخصائي specialist	إستشاري Advisory	أخصائي specialist	إستشاري Advisory	أخصائي specialist	إستشاري Advisory	أخصائي specialist	إستشاري Advisory	أخصائي specialist	إستشاري Advisory			
Sharkia	M	564	373	26	9	-	-	1	1	4	11	ذ	46	الشرقية
	F	222	88	23	-	-	-	1	-	2	1	أ		
	T	786	461	49	9	-	-	2	1	6	12	ج		
Kalyoubia	M	281	414	6	9	-	-	-	-	2	9	ذ	41	القليوبية
	F	66	96	5	4	-	-	-	-	-	-	أ		
	T	347	510	11	13	-	-	-	-	2	9	ج		
Kafr El Sheikh	M	152	82	4	2	-	-	1	-	4	-	ذ	27	كفر الشيخ
	F	49	23	1	-	-	-	-	-	-	-	أ		
	T	201	105	5	2	-	-	1	-	4	-	ج		
Gharbia	M	365	397	10	4	-	1	-	1	7	9	ذ	60	الغربية
	F	135	181	-	1	-	1	1	2	-	2	أ		
	T	500	578	10	5	-	2	1	3	7	11	ج		
Menoufia	M	550	356	140	22	-	-	3	-	8	7	ذ	44	المنوفية
	F	227	102	35	8	1	-	2	1	4	1	أ		
	T	777	458	175	30	1	-	5	1	12	8	ج		
Behera	M	248	115	5	1	-	-	-	-	5	-	ذ	39	البحيرة
	F	120	33	4	-	-	-	2	-	3	-	أ		
	T	368	148	9	1	-	-	2	-	8	-	ج		
Ismailia	M	134	90	5	4	-	-	1	-	5	2	ذ	36	الاسماعيلية
	F	40	20	5	-	-	-	-	-	-	-	أ		
	T	174	110	10	4	-	-	1	-	5	2	ج		

Con. Table 32 : Number of consultants doctors and specialists in private sector hospitals by type and specialization in governorates in 2020

تابع جدول ٣٢ : عدد الأطباء الإستشاريين والإخصائيين بمستشفيات القطاع الخاص طبقا للنوع والتخصص بالمحافظات عام ٢٠٢٠

Description	Type	الإجمالي العام		تخصصات أخرى		تنظيم الأسرة		سمنة ونحافة		اوعية دموية		النوع	عدد المستشفيات Number of hospitals	البيان المحافظات
		Grand total		Other Specialties		Family Plannig		Obesity and Slim		Blood Vessels				
Governorates		أخصائي specialist	إستشاري Advisory	أخصائي specialist	إستشاري Advisory	أخصائي specialist	إستشاري Advisory	أخصائي specialist	إستشاري Advisory	أخصائي specialist	إستشاري Advisory			
Giza	M	1489	1710	193	84	1	2	6	3	24	41	ذ	139	الجيزة
	F	392	357	63	31	1	1	5	7	3	2	أ		
	T	1881	2067	256	115	2	3	11	10	27	43	ج		
Beni Suef	M	70	69	-	-	-	-	-	-	2	2	ذ	16	بنى سويف
	F	39	17	-	-	-	-	-	-	-	-	أ		
	T	109	86	-	-	-	-	-	-	2	2	ج		
Fayoum	M	44	31	-	-	-	-	-	-	1	-	ذ	8	الفيوم
	F	19	7	-	-	-	-	-	-	-	-	أ		
	T	63	38	-	-	-	-	-	-	1	-	ج		
Menia	M	90	87	1	2	-	-	2	-	-	1	ذ	11	المنيا
	F	47	11	1	-	-	-	-	-	-	-	أ		
	T	137	98	2	2	-	-	2	-	-	1	ج		
Assuit	M	196	211	10	7	1	1	-	-	6	2	ذ	43	أسيوط
	F	86	64	2	-	-	-	-	-	3	-	أ		
	T	282	275	12	7	1	1	-	-	9	2	ج		
Sohag	M	266	115	-	2	-	-	1	-	6	3	ذ	29	سوهاج
	F	86	24	-	-	-	-	1	-	-	-	أ		
	T	352	139	-	2	-	-	2	-	6	3	ج		
Qena	M	138	121	27	5	-	-	-	-	2	4	ذ	12	قنا
	F	51	18	1	4	-	-	1	-	-	-	أ		
	T	189	139	28	9	-	-	1	-	2	4	ج		



Table 33 : Number of beds in private hospitals by governorate (urban / rural) in 2020

جدول ٣٣ : عدد الأسرة بمستشفيات القطاع الخاص  
بالمحافظات (حضر / ريف) عام ٢٠٢٠

Description Governorates	Number of beds عدد الأسرة			عدد المستشفيات Number of hospitals	البيان المحافظات
	Total الإجمالي	Rural ريف	Urban حضر		
<b>Grand Total</b>	<b>33020</b>	<b>3572</b>	<b>29448</b>	<b>1136</b>	<b>الإجمالي العام</b>
Cairo	8512	-	8512	262	القاهرة
Alexandria	3722	-	3722	104	الاسكندرية
Portsaid	260	-	260	12	بورسعيد
Suez	273	-	273	14	السويس
Damietta	272	42	230	12	دمياط
Dakahlia	2348	753	1595	135	الدقهلية
Sharkia	2661	833	1828	46	الشرقية
Kalyoubia	990	170	820	41	القليوبية
Kafr El Sheikh	535	67	468	27	كفر الشيخ
Gharbia	1898	345	1553	60	الغربية
Menoufia	1267	551	716	44	المنوفية
Behera	1372	405	967	39	البحيرة
Ismailia	321	18	303	36	الاسماعيلية
Giza	4210	184	4026	139	الجيزة
Beni Suef	377	-	377	16	بنى سويف

Con. Table 33 : Number of beds in private hospitals by governorate (urban / rural) in 2020

تابع جدول ٣٣ : عدد الأسرة بمستشفيات القطاع الخاص بالمحافظات (حضر / ريف) عام ٢٠٢٠

Governorates	عدد الأسرة			عدد المستشفيات	البيان	
	Total	الإجمالي	Rural ريف			Urban حضر
Fayoum	124		14	110	8	الفيوم
Menia	436		40	396	11	المنيا
Assuit	1221		15	1206	43	أسيوط
Sohag	694		31	663	29	سوهاج
Qena	390		6	384	12	قنا
Aswan	409		23	386	12	اسوان
Luxor	122		-	122	5	الأقصر
The Red Sea	353		-	353	13	البحر الأحمر
El Wadi ElGidic	25		-	25	4	الوادي الجديد
Matrouh	101		45	56	3	مطروح
North Sinai	97		-	97	8	شمال سيناء
South Sinai	30		30	-	1	جنوب سيناء

Table 34 :Number of intensive care beds, nurseries for premature babies, and oxygen cylinders in hospitals of the private sector, in governorates (urban / rural) in 2020

جدول ٣٤ : عدد أسرة العناية المركزة وحضانات الأطفال المبتسرين و اسطوانات الاكسجين بالمستشفيات القطاع الخاص بالمحافظات (حضر - ريف) عام ٢٠٢٠

Description Governorates	عدد اسطوانات الاكسجين Number of oxygen cylinders	premature infants nurseries			عدد حضانات الأطفال المبتسرين			عدد أسرة العناية المركزة			البيان المحافظات
		Total	الإجمالي	Rural ريف	Urban حضر	Total	الإجمالي	Rural ريف	Urban حضر	Total	
Grand total	1159	3077	328	2749	4835	360	4475	الإجمالي العام			
Cairo	306	689	-	689	914	-	914	القاهرة			
Alexandria	114	277	-	277	863	-	863	الاسكندرية			
Portsaid	-	4	-	4	63	-	63	بورسعيد			
Suez	-	38	-	38	30	-	30	السويس			
Damietta	-	23	1	22	44	4	40	دمياط			
Dakahlia	-	171	65	106	180	36	144	الدقهلية			
Sharkia	-	151	9	142	388	112	276	الشرقية			
Kalyoubia	-	122	22	100	85	18	67	القليوبية			
Kafr El Sheikh	13	83	15	68	98	10	88	كفر الشيخ			
Gharbia	26	296	83	213	267	33	234	الغربية			
Menoufia	-	126	45	81	146	68	78	المنوفية			
Behera	-	167	49	118	199	42	157	البحيرة			
Ismailia	-	34	1	33	41	1	40	الاسماعيلية			
Giza	700	360	17	343	1,033	10	1,023	الجيزة			
Beni Suef	-	38	-	38	36	-	36	بنى سويف			
Fayoum	-	19	3	16	42	4	38	الفيوم			



Con. Table 34 :Number of intensive care beds, nurseries for premature babies, and oxygen cylinders in hospitals, the private sector, in governorates (urban / rural) in 2020

تابع جدول ٣٤ : عدد اسرة العناية المركزة وحضانات الأطفال المبتسرين و اسطوانات الاكسجين بالمستشفيات القطاع الخاص بالمحافظات (حضر - ريف) عام ٢٠٢٠

Description Governorates	عدد اسطوانات الاكسجين Number of oxygen cylinders	premature infants nurseries			عدد اسرة العناية المركزة			البيان المحافظات
		Total	الإجمالي	Rural ريف	Urban حضر	Total	الإجمالي	
Menia	-	40	12	28	48	6	42	المنيا
Assuit	-	83	-	83	127	-	127	أسيوط
Sohag	-	76	1	75	85	3	82	سوهاج
Qena	-	40	-	40	30	-	30	قنا
Aswan	-	202	-	202	19	1	18	اسوان
Luxor	-	6	-	6	17	-	17	الأقصر
The Red Sea	-	13	-	13	64	-	64	البحر الأحمر
El Wadi ElGidid	-	-	-	-	-	-	-	الوادي الجديد
Matrouh	-	6	2	4	9	7	2	مطروح
North Sinai	-	10	-	10	2	-	2	شمال سيناء
South Sinai	-	3	3	-	5	5	-	جنوب سيناء

Table 35 : Number of Patients in internal Clinics and Total Days of Treatment in The Private Sector's Hospitals by Governorates in 2020

جدول ٣٥ : عدد مرضي العيادات الداخلية وجملة ايام العلاج بمستشفيات القطاع الخاص بالمحافظات عام ٢٠٢٠

Department type	جراحة مخ وأعصاب	جراحة عظام	جراحة عامة	جراحة تجميل	باطنة عامة	انف واذن وحنجرة	جراحة قلب	الروماتيزم	مكافحة امراض الإسهال والجفاف	أطفال مبتسرين	أطفال	استقبال وطوارئ	عدد المستشفيات	نوع القسم
Governorates	brain and neuro surgery	Orthopedic surgery	General Surgery	Plastic surgery	General Internal	Ear, nose and throat	Heart Surgrey	Rheumatude	Diarrheal and xerosis control	premature infants	pediatrics	Reception and emergency	Number of hospitals	المحافظات
Grand Total	84722	301575	458607	42182	304068	204903	135819	4817	7229	80813	310929	326330	م 1136	الإجمالي العام
	216602	617482	1002010	80196	590256	278346	257314	11085	9970	261623	634592	621717	أ	
Cairo	17190	64499	97083	13215	50630	30793	13422	3077	386	11198	128652	94287	م 262	القاهرة
	68706	141641	218880	32546	142744	40478	40605	6841	481	54141	261388	155851	أ	
Alexandria	20138	51404	61558	6411	96826	78077	92886	361	1291	3447	64040	39121	م 104	الاسكندرية
	40905	88437	123450	8263	189335	100487	116546	431	1856	9184	146000	100738	أ	
Portsaid	169	2074	4293	795	2909	650	194	-	410	-	17	1922	م 12	بورسعيد
	307	5230	5985	948	7169	650	597	-	511	-	32	2000	أ	
Suez	-	1548	6881	83	2005	5740	-	-	-	330	39	8550	م 14	السويس
	-	3509	7538	105	2688	5890	-	-	-	1960	180	8823	أ	
Damietta	2250	1745	869	-	262	-	-	-	-	260	45	1360	م 12	دمياط
	3815	2405	1758	-	413	-	-	-	-	1132	70	2425	أ	
Dakahlia	2156	14041	34755	1094	20767	6332	208	-	1410	15255	22449	17450	م 135	الدقهلية
	5610	24724	46546	1654	39447	8713	476	-	1430	27127	35963	21370	أ	
Sharkia	10090	32981	29494	1061	8715	7004	3865	10	530	1937	11082	39525	م 46	الشرقية
	23723	79648	62792	1718	14771	11405	11606	10	890	6780	21810	46425	أ	
Kalyoubia	2084	9112	27920	50	3005	3005	4465	20	20	2826	80	3030	م 41	القليوبية
	5699	14766	47076	50	4195	3743	12130	40	50	12220	240	3150	أ	

Con. Table 35 : Number of Patients in internal Clinics and Total Days of Treatment in The Private Sector's Hospitals by Governorates in 2020

تابع جدول ٣٥ : عدد مرضي العيادات الداخلية وجملة ايام العلاج  
بمستشفيات القطاع الخاص بالمحافظات عام ٢٠٢٠

Department type	جراحة مخ وأعصاب	جراحة عظام	جراحة عامة	جراحة تجميل	باطنة عامة	انف واذن وحنجرة	جراحة قلب	الروماتيزم	مكافحة امراض الإسهال والجفاف	أطفال مبتسرين	أطفال	استقبال وطوارئ	عدد المستشفيات	نوع القسم
Governorates	brain and neuro surgery	Orthopedic surgery	General Surgery	Plastic surgery	General Internal	Ear, nose and throat	Heart Surgrey	Rheumatude	Diarrheal and xerosis control	premature infants	pediatrics	Reception and emergency	Number of hospitals	المحافظات
Kafr El Sheikh	63	6533	14255	771	1791	6572	22	13	-	2004	8955	-	م 27	كفر الشيخ
	330	11239	35462	830	3356	10051	286	26	-	5558	24935	-	أ	
Gharbia	1572	8588	25525	90	19960	9458	7429	35	559	4131	12243	7311	م 60	الغربية
	4141	14617	48286	230	30969	11496	30705	331	900	15377	19697	10897	أ	
Menoufia	1115	2564	10063	238	1541	2951	28	-	-	1391	2056	1739	م 44	المنوفية
	2826	3973	17625	424	2851	4049	154	-	-	7714	8241	2489	أ	
Behera	2144	8575	27932	444	21237	9827	8604	-	292	8887	14967	60231	م 39	البحيرة
	6648	42061	159772	3720	37601	29564	16908	-	492	40228	39646	179902	أ	
Ismailia	65	9212	3739	172	280	4950	-	-	15	730	430	4636	م 36	الاسماعيلية
	170	14388	7019	280	580	5150	-	-	15	2260	3140	4640	أ	
Giza	17800	46746	72634	11232	42359	21397	3324	1241	1061	8965	39774	28302	م 139	الجيزة
	31791	81057	133163	16403	59511	22840	21945	3343	1216	25201	52333	52852	أ	
Beni Suef	32	1215	4849	100	87	3485	-	-	-	315	457	126	م 16	بنى سويف
	69	1843	7854	174	535	3725	-	-	-	858	538	126	أ	
Fayoum	5	1484	902	-	825	460	-	-	-	190	120	2550	م 8	الفيوم
	35	3885	2976	-	920	600	-	-	-	360	235	2790	أ	



Con. Table 35 : Number of Patients in internal Clinics and Total Days of Treatment in The Private Sector's Hospitals by Governorates in 2020

تابع جدول ٣٥ : عدد مرضى العيادات الداخلية وجملة ايام العلاج  
بمستشفيات القطاع الخاص بالمحافظات عام ٢٠٢٠

Department type	جراحة مخ وأعصاب	جراحة عظام	جراحة عامة	جراحة تجميل	باطنة عامة	انف واذن وحنجرة	جراحة قلب	الروماتيزم	مكافحة امراض الإسهال والجفاف	أطفال مبتسرين	أطفال	استقبال وطوارئ	عدد المستشفيات	نوع القسم
Governorates	brain and neuro surgery	Orthopedic surgery	General Surgery	Plastic surgery	General Internal	Ear, nose and throat	Heart Surgrey	Rheumatude	Diarrheal and xerosis control	premature infants	pediatrics	Reception and emergency	Number of hospitals	المحافظات
Matrouh	-	5	-	-	1450	60	-	-	-	-	60	1720	3 م	مطروح
	-	20	-	-	2900	120	-	-	-	-	160	2774	أ	
North Sinai	-	5	22	-	15	33	-	-	-	-	-	-	8 م	شمال سيناء
	-	10	40	-	25	68	-	-	-	-	-	-	أ	
South Sinai	-	150	120	-	100	-	-	-	-	-	150	-	1 م	جنوب سيناء
	-	300	240	-	200	-	-	-	-	-	150	-	أ	

N - number of internal clinics patients

A - number of treatment days for internal clinics patients

م - عدد مرضى العيادات الداخلية

أ - عدد ايام العلاج لمرضى العيادات الداخلية

Con. Table 35 : Number of Patients in internal Clinics and Total Days of Treatment in The Private Sector's Hospitals by Governorates in 2020

تابع جدول ٣٥ : عدد مرضي العيادات الداخلية وجملة ايام العلاج  
بمستشفيات القطاع الخاص بالمحافظات عام ٢٠٢٠

Department type	فم واسنان	فشل وغسيل كلوي	عيون	عناية مركزة	علاج اورام	ضغط دم وسمنة	الدرن	امراض صدرية	صدر باطني	سكر	جلدية وتناسلية	الجلطة الدماعية	عدد المستشفيات	نوع القسم
Governorates	Oral and Dentistry	Kidney failure and dialysis	ophthalmia	intensive care	Oncology Treatment	Hypertension and obesity	Tuberculosis	chest Diseases	Chest and abdomen	diabetes	Dermatoogy and veneral	cerebral stroke	Number of hospitals	المحافظات
<b>Grand Total</b>	-	<b>69079</b>	<b>195121</b>	<b>106452</b>	<b>55720</b>	<b>3652</b>	<b>188</b>	<b>46705</b>	<b>16760</b>	<b>29076</b>	<b>93503</b>	<b>4874</b>	<b>1136</b>	الإجمالي العام
	-	<b>184261</b>	<b>310016</b>	<b>381155</b>	<b>102831</b>	<b>6174</b>	<b>333</b>	<b>112643</b>	<b>36310</b>	<b>40471</b>	<b>119340</b>	<b>26225</b>	م أ	
<b>Cairo</b>	-	<b>23418</b>	<b>52260</b>	<b>13960</b>	<b>4494</b>	<b>1671</b>	<b>155</b>	<b>4740</b>	<b>5501</b>	<b>1463</b>	<b>9360</b>	<b>1593</b>	<b>262</b>	القاهرة
	-	<b>57719</b>	<b>108622</b>	<b>101459</b>	<b>13047</b>	<b>2755</b>	<b>260</b>	<b>15584</b>	<b>13092</b>	<b>1971</b>	<b>18042</b>	<b>10356</b>	أ	
<b>Alexandria</b>	-	<b>10766</b>	<b>62801</b>	<b>43807</b>	<b>30232</b>	<b>100</b>	<b>13</b>	<b>23153</b>	<b>836</b>	<b>11017</b>	<b>63054</b>	<b>1179</b>	<b>104</b>	الاسكندرية
	-	<b>20087</b>	<b>88713</b>	<b>122919</b>	<b>43812</b>	<b>105</b>	<b>13</b>	<b>30847</b>	<b>1625</b>	<b>15475</b>	<b>73137</b>	<b>8710</b>	أ	
<b>Portsaid</b>	-	-	<b>1008</b>	<b>824</b>	<b>14</b>	-	-	<b>112</b>	-	<b>1</b>	-	-	<b>12</b>	بورسعيد
	-	-	<b>1008</b>	<b>2051</b>	<b>20</b>	-	-	<b>329</b>	-	<b>5</b>	-	-	أ	
<b>Suez</b>	-	<b>60</b>	-	<b>1257</b>	<b>166</b>	-	-	-	-	-	-	-	<b>14</b>	السويس
	-	<b>90</b>	-	<b>4229</b>	<b>285</b>	-	-	-	-	-	-	-	أ	
<b>Damietta</b>	-	<b>18</b>	-	<b>750</b>	-	-	-	<b>12</b>	<b>45</b>	-	-	-	<b>12</b>	دمياط
	-	<b>30</b>	-	<b>5350</b>	-	-	-	<b>28</b>	<b>65</b>	-	-	-	أ	
<b>Dakahlia</b>	-	<b>4754</b>	<b>16332</b>	<b>1533</b>	<b>1504</b>	-	-	<b>320</b>	<b>1680</b>	<b>270</b>	<b>400</b>	<b>530</b>	<b>135</b>	الدقهلية
	-	<b>5640</b>	<b>21243</b>	<b>3199</b>	<b>3500</b>	-	-	<b>320</b>	<b>1800</b>	<b>270</b>	<b>550</b>	<b>1340</b>	أ	
<b>Sharkia</b>	-	<b>5369</b>	<b>2665</b>	<b>1791</b>	<b>430</b>	-	-	<b>750</b>	<b>705</b>	<b>8470</b>	<b>9411</b>	<b>47</b>	<b>46</b>	الشرقية
	-	<b>11123</b>	<b>3080</b>	<b>6411</b>	<b>790</b>	-	-	<b>2250</b>	<b>790</b>	<b>9018</b>	<b>15034</b>	<b>47</b>	أ	

Con. Table 35 : Number of Patients in internal Clinics and Total Days of Treatment in The Private Sector's Hospitals by Governorates in 2020

تابع جدول ٣٥ : عدد مرضي العيادات الداخلية وجملة ايام العلاج  
بمستشفيات القطاع الخاص بالمحافظات عام ٢٠٢٠

Department type	فم واسنان	فشل وغسيل كلوي	عيون	عناية مركزة	علاج اورام	ضغط دم وسمنة	الدرن	امراض صدرية	صدر باطني	سكر	جلدية وتناسلية	الجلطة الدماغية	عدد المستشفيات	نوع القسم
Governorates	Oral and Dentistry	Kidney failure and dialises	ophthalmia	intensive care	Oncology Treatment	Hypertension and obesity	Tuberculosis	chest Diseases	Chest and obdomeen	diabetes	Dermatoogy and vineral	cerebral stroke	Number of hospitals	المحافظات
Kalyoubia	-	270	5655	9290	25	-	-	80	65	170	-	-	م 41	القليوبية
	-	270	5840	20490	65	-	-	150	130	430	-	-	أ	
Kafr El Sheikh	-	-	923	701	4222	-	-	3333	3072	14	315	14	م 27	كفر الشيخ
	-	-	1036	1716	5430	-	-	6252	4278	84	626	91	أ	
Gharbia	-	8705	5505	3195	654	10	-	1151	534	1513	950	70	م 60	الغربية
	-	57109	9487	10377	2060	30	-	1582	987	3545	1226	230	أ	
Menoufia	-	106	900	1537	212	-	-	506	20	26	-	-	م 44	المنوفية
	-	543	907	5067	237	-	-	4565	50	86	-	-	أ	
Behera	-	-	1634	8581	-	-	-	2058	519	1914	60	287	م 39	البحيرة
	-	-	5237	47341	-	-	-	6790	1234	4213	120	1371	أ	
Ismailia	-	-	2796	200	2080	-	-	-	-	-	-	-	م 36	الاسماعيلية
	-	-	2829	740	2820	-	-	-	-	-	-	-	أ	
Giza	-	12857	16553	11504	10013	1755	20	6119	3360	2323	8723	223	م 139	الجيزة
	-	16816	27239	27289	26958	3152	60	31514	11550	3339	9025	428	أ	
Beni Suef	-	-	261	445	211	-	-	-	12	-	-	-	م 16	بنى سويف
	-	-	339	1335	422	-	-	-	120	-	-	-	أ	
Fayoum	-	100	-	975	-	-	-	65	-	-	200	-	م 8	الفيوم
	-	100	-	3580	-	-	-	65	-	-	230	-	أ	





Con. Table 35 : Number of Patients in internal Clinics and Total Days of Treatment in The Private Sector's Hospitals by Governorates in 2020

تابع جدول ٣٥ : عدد مرضى العيادات الداخلية وجملة ايام العلاج  
بمستشفيات القطاع الخاص بالمحافظات عام ٢٠٢٠

Department type	فم واسنان	فشل وغسيل كلوي	عيون	عناية مركزة	علاج اورام	ضغط دم وسمنة	الدرن	امراض صدرية	صدر باطني	سكر	جلدية وتناسلية	الجلطة الدماغية	عدد المستشفيات	نوع القسم
Governorates	Oral and Dentistry	Kidney failure and dialises	ophthalmia	intensive care	Oncology Treatment	Hypertension and obesity	Tuberculosis	chest Diseases	Chest and obdome	diabetes	Dermatoogy and vinal	cerebral stroke	Number of hospitals	المحافظات
Matrouh	-	-	5	-	-	-	-	-	-	-	30	-	3 م	مطروح
	-	-	5	-	-	-	-	-	-	-	60	-	أ	
North Sinai	-	-	435	-	-	-	-	-	-	-	-	-	8 م	شمال سيناء
	-	-	870	-	-	-	-	-	-	-	-	-	أ	
South Sinai	-	-	-	-	-	-	-	-	-	-	-	-	1 م	جنوب سيناء
	-	-	-	-	-	-	-	-	-	-	-	-	أ	

N - number of internal clinics patients

A - number of treatment days for internal clinics patients

م - عدد مرضى العيادات الداخلية

أ - عدد ايام العلاج لمرضى العيادات الداخلية

Con. Table 35 : Number of Patients in internal Clinics and Total Days of Treatment in The Private Sector's Hospitals by Governorates in 2020

تابع جدول ٣٥ : عدد مرضي العيادات الداخلية وجملة ايام العلاج  
بمستشفيات القطاع الخاص بالمحافظات عام ٢٠٢٠

Department type	الإجمالي العام	أخرى	علاج طبيعي	الإكتئاب	الإدمان	نفسية وعصبية	الولادات	نسا وولادة	مناظير ضوئية	مسالك بولية	عدد المستشفيات	نوع القسم
Governorates	Grand Total	Other	Physical therapy	Depression	drug Addict	Psychiatric and neurology	Natural deliveries	Obstetrics & Gynecology	Fibrescopy	Urologist	Number of hospitals	المحافظات
Grand Total	3740199	565	8042	1507	3449	32862	245780	415752	11868	137250	م 1136	الإجمالي العام
	7456625	888	21112	10364	39222	228942	355541	614719	18033	266852	أ	
Cairo	835621	492	1583	1201	2538	12938	36285	116821	5049	15667	م 262	القاهرة
	2025788	730	3216	9201	33192	180397	60980	180081	6473	44309	أ	
Alexandria	919146	-	3175	35	24	10454	36321	73198	2119	31302	م 104	الاسكندرية
	1553208	-	4265	350	120	15470	43459	108937	2732	46800	أ	
Portsaid	21063	-	-	-	-	-	3721	1373	-	577	م 12	بورسعيد
	35032	-	-	-	-	-	5844	1606	-	740	أ	
Suez	34360	-	-	-	-	-	248	6268	-	1185	م 14	السويس
	43714	-	-	-	-	-	252	6643	-	1522	أ	
Damietta	15385	-	-	-	-	276	1525	4223	-	1745	م 12	دمياط
	28329	-	-	-	-	974	1525	5589	-	2750	أ	

Con. Table 35 : Number of Patients in internal Clinics and Total Days of Treatment in The Private Sector's Hospitals by Governorates in 2020

تابع جدول ٣٥ : عدد مرضي العيادات الداخلية وجملة ايام العلاج  
بمستشفيات القطاع الخاص بالمحافظات عام ٢٠٢٠

Department type	الإجمالي العام	أخري	علاج طبيعى	الإكتئاب	الإدمان	نفسية وعصبية	الولادات	نسا وولادة	مناظير ضوئية	مسالك بولية	عدد المستشفيات	نوع القسم
Governorates	Grand Total	Other	Physical therapy	Depression	drug Addict	Psychiatric and neurology	Natural deliveries	Obstetrics & Gynecology	Fibrescopy	Urologist	Number of hospitals	المحافظات
Dakahlia	223901	-	-	271	787	4205	12741	35589	1788	5280	م 135	الدقهلية
	348826	-	-	813	4910	12827	15322	53044	2666	8322	أ	
Sharkia	204455	50	565	-	-	657	2463	13325	20	11443	م 46	الشرقية
	367900	50	630	-	-	3555	2526	17443	20	13555	أ	
Kalyoubia	90033	-	-	-	-	12	14209	1595	185	2860	م 41	القليوبية
	154624	-	-	-	-	18	14793	3184	185	5710	أ	
Kafr El Sheikh	73323	-	1460	-	-	-	11191	5919	3	1177	م 27	كفر الشيخ
	141093	-	1460	-	-	-	16211	10350	3	1483	أ	
Gharbia	150159	-	87	-	-	99	8719	16936	910	4220	م 60	الغربية
	319847	-	87	-	-	274	10236	20919	2921	11131	أ	
Menoufia	39543	23	-	-	-	5	7246	4205	190	881	م 44	المنوفية
	77497	108	-	-	-	5	8698	4673	689	1523	أ	

Con. Table 35 : Number of Patients in internal Clinics and Total Days of Treatment in The Private Sector's Hospitals by Governorates in 2020

تابع جدول ٣٥ : عدد مرضي العيادات الداخلية وجملة ايام العلاج  
بمستشفيات القطاع الخاص بالمحافظات عام ٢٠٢٠

Department type	الإجمالي العام	أخري	علاج طبيعى	الإكتئاب	الإدمان	نفسية وعصبية	الولادات	نسا وولادة	مناظير ضوئية	مسالك بولية	عدد المستشفيات	نوع القسم
Governorates	Grand Total	Other	Physical therapy	Depression	drug Addict	Psychiatric and neurology	Natural deliveries	Obstetrics & Gynecology	Fibrescopy	Urologist	Number of hospitals	المحافظات
Behera	243757	-	398	-	-	-	21168	29453	1450	13095	م 39	البحيرة
	750781	-	9950	-	-	-	51626	46667	2100	17590	أ	
Ismailia	46581	-	-	-	-	-	8474	5333	-	3469	م 36	الاسماعيلية
	68139	-	-	-	-	-	10564	6615	-	6929	أ	
Giza	517428	-	192	-	100	2901	46216	65521	102	34111	م 139	الجيزة
	894128	-	466	-	1000	12182	56787	82865	192	81611	أ	
Beni Suef	25283	-	-	-	-	-	4068	6861	52	2707	م 16	بنى سويف
	37461	-	-	-	-	-	6428	9444	52	3599	أ	
Fayoum	8767	-	-	-	-	-	-	646	-	245	م 8	الفيوم
	17064	-	-	-	-	-	-	970	-	318	أ	
Menia	13412	-	-	-	-	-	3229	245	-	739	م 11	المنيا
	26806	-	-	-	-	-	4537	325	-	1691	أ	

Con. Table 35 : Number of Patients in internal Clinics and Total Days of Treatment in The Private Sector's Hospitals by Governorates in 2020

تابع جدول ٣٥ : عدد مرضي العيادات الداخلية وجملة ايام العلاج  
بمستشفيات القطاع الخاص بالمحافظات عام ٢٠٢٠

Department type	الإجمالي العام	أخري	علاج طبيعى	الإكتئاب	الإدمان	نفسية وعصبية	الولادات	نسا وولادة	مناظير ضوئية	مسالك بولية	عدد المستشفيات	نوع القسم
Governorates	Grand Total	Other	Physical therapy	Depression	drug Addict	Psychiatric and neurology	Natural deliveries	Obstetrics & Gynecology	Fibrescopy	Urologist	Number of hospitals	المحافظات
Assuit	56783	-	232	-	-	425	5128	5911	-	2390	م 43	أسيوط
	126169	-	328	-	-	2350	9114	14363	-	6930	أ	
Sohag	110704	-	350	-	-	-	18516	12112	-	2373	م 29	سوهاج
	254060	-	710	-	-	-	31129	23398	-	6946	أ	
Qena	40235	-	-	-	-	66	1244	1294	-	622	م 12	قنا
	78514	-	-	-	-	66	1598	1705	-	1073	أ	
Aswan	7794	-	-	-	-	-	1056	314	-	-	م 12	اسوان
	13296	-	-	-	-	-	1119	433	-	-	أ	
Luxor	22118	-	-	-	-	-	-	2951	-	1150	م 5	الأقصر
	40250	-	-	-	-	-	-	5401	-	2300	أ	
The Red Sea	28713	-	-	-	-	-	931	801	-	-	م 13	البحر الأحمر
	34270	-	-	-	-	-	1490	824	-	-	أ	

Con. Table 35 : Number of Patients in internal Clinics and Total Days of Treatment in The Private Sector's Hospitals by Governorates in 2020

تابع جدول ٣٥ : عدد مرضى العيادات الداخلية وجملة ايام العلاج  
بمستشفيات القطاع الخاص بالمحافظات عام ٢٠٢٠

Department type	الإجمالي العام	أخري	علاج طبيعى	الإكتئاب	الإدمان	نفسية وعصبية	الولادات	نسا وولادة	مناظير ضوئية	مسالك بولية	عدد المستشفيات	نوع القسم
Governorates	Grand Total	Other	Physical therapy	Depression	drug Addict	Psychiatric and neurology	Natural deliveries	Obstetrics & Gynecology	Fibrescopy	Urologist	Number of hospitals	المحافظات
El Wadi ElGidid	970	-	-	-	-	-	165	305	-	-	م 4	الوادى الجديد
	999	-	-	-	-	-	181	318	-	-	أ	
Matrouh	7290	-	-	-	-	-	-	3960	-	-	م 3	مطروح
	14039	-	-	-	-	-	-	8000	-	-	أ	
North Sinai	2855	-	-	-	-	824	916	593	-	12	م 8	شمال سيناء
	3901	-	-	-	-	824	1122	922	-	20	أ	
South Sinai	520	-	-	-	-	-	-	-	-	-	م 1	جنوب سيناء
	890	-	-	-	-	-	-	-	-	-	أ	

N - number of internal clinics patients

A - number of treatment days for internal clinics patients

م - عدد مرضى العيادات الداخلية

أ - عدد ايام العلاج لمرضى العيادات الداخلية

Table 36 : Number of departures for the internal clinics (alive and dead) in private sector's hospital by medical departments in governorates in 2020

جدول رقم ٣٦ : عدد المغادرين للعيادات الداخلية (أحياء - موتى) بمستشفيات القطاع الخاص طبقاً للأقسام الطبية بالمحافظات عام ٢٠٢٠

Department type	جراحة مخ واعصاب	جراحة عظام	جراحة عامة	جراحة تجميل	باطنة عامة	أنف وأذن وحنجرة	جراحة قلب	الروماتيزم	مكافحة أمراض الإسهال والجفاف	أطفال مبتسرين	أطفال	إستقبال وطوارئ	عدد المستشفيات	نوع القسم
Governorate	brain and neuro surgery	Orthopedic surgery	General Surgery	Plastic surgery	General Internal Medicine	Ear, Nose and Throat	heart surgery	Rheumatude	Diarrheal and xerosis control	premature infants	Pediatrics	Reception and emergency	Number of hospitals	المحافظات
<b>Grand Total</b>	<b>84551</b>	<b>301342</b>	<b>458323</b>	<b>42139</b>	<b>303823</b>	<b>204839</b>	<b>134893</b>	<b>4599</b>	<b>7228</b>	<b>79880</b>	<b>310615</b>	<b>325634</b>	<b>1136</b>	<b>احياء</b>
	<b>171</b>	<b>233</b>	<b>284</b>	<b>43</b>	<b>245</b>	<b>64</b>	<b>926</b>	<b>218</b>	<b>1</b>	<b>933</b>	<b>314</b>	<b>696</b>	<b>موتى</b>	<b>الإجمالي العام</b>
<b>Cairo</b>	<b>17163</b>	<b>64290</b>	<b>97057</b>	<b>13181</b>	<b>50567</b>	<b>30784</b>	<b>12809</b>	<b>2860</b>	<b>386</b>	<b>11079</b>	<b>128510</b>	<b>94138</b>	<b>262</b>	<b>احياء</b>
	<b>27</b>	<b>209</b>	<b>26</b>	<b>34</b>	<b>63</b>	<b>9</b>	<b>613</b>	<b>217</b>	<b>-</b>	<b>119</b>	<b>142</b>	<b>149</b>	<b>موتى</b>	<b>القاهرة</b>
<b>Alexandria</b>	<b>20086</b>	<b>51402</b>	<b>61524</b>	<b>6411</b>	<b>96790</b>	<b>78073</b>	<b>92728</b>	<b>361</b>	<b>1291</b>	<b>3305</b>	<b>64040</b>	<b>39033</b>	<b>104</b>	<b>احياء</b>
	<b>52</b>	<b>2</b>	<b>34</b>	<b>-</b>	<b>36</b>	<b>4</b>	<b>158</b>	<b>-</b>	<b>-</b>	<b>142</b>	<b>-</b>	<b>88</b>	<b>موتى</b>	<b>الاسكندرية</b>
<b>Portsaid</b>	<b>169</b>	<b>2074</b>	<b>4292</b>	<b>795</b>	<b>2909</b>	<b>642</b>	<b>194</b>	<b>-</b>	<b>410</b>	<b>-</b>	<b>17</b>	<b>1922</b>	<b>12</b>	<b>احياء</b>
	<b>-</b>	<b>-</b>	<b>1</b>	<b>-</b>	<b>-</b>	<b>8</b>	<b>-</b>	<b>-</b>	<b>-</b>	<b>-</b>	<b>-</b>	<b>-</b>	<b>موتى</b>	<b>بورسعيد</b>
<b>Suez</b>	<b>-</b>	<b>1548</b>	<b>6881</b>	<b>83</b>	<b>2005</b>	<b>5740</b>	<b>-</b>	<b>-</b>	<b>-</b>	<b>315</b>	<b>39</b>	<b>8550</b>	<b>14</b>	<b>احياء</b>
	<b>-</b>	<b>-</b>	<b>-</b>	<b>-</b>	<b>-</b>	<b>-</b>	<b>-</b>	<b>-</b>	<b>-</b>	<b>15</b>	<b>-</b>	<b>-</b>	<b>موتى</b>	<b>السويس</b>
<b>Damietta</b>	<b>2250</b>	<b>1745</b>	<b>869</b>	<b>-</b>	<b>259</b>	<b>-</b>	<b>-</b>	<b>-</b>	<b>-</b>	<b>253</b>	<b>45</b>	<b>1330</b>	<b>12</b>	<b>احياء</b>
	<b>-</b>	<b>-</b>	<b>-</b>	<b>-</b>	<b>3</b>	<b>-</b>	<b>-</b>	<b>-</b>	<b>-</b>	<b>7</b>	<b>-</b>	<b>30</b>	<b>موتى</b>	<b>دمياط</b>
<b>Dakahlia</b>	<b>2156</b>	<b>14041</b>	<b>34744</b>	<b>1094</b>	<b>20757</b>	<b>6332</b>	<b>207</b>	<b>-</b>	<b>1410</b>	<b>15183</b>	<b>22448</b>	<b>17429</b>	<b>135</b>	<b>احياء</b>
	<b>-</b>	<b>-</b>	<b>11</b>	<b>-</b>	<b>10</b>	<b>-</b>	<b>1</b>	<b>-</b>	<b>-</b>	<b>72</b>	<b>1</b>	<b>21</b>	<b>موتى</b>	<b>الدقهلية</b>
<b>Sharkia</b>	<b>10089</b>	<b>32980</b>	<b>29494</b>	<b>1061</b>	<b>8715</b>	<b>7004</b>	<b>3859</b>	<b>10</b>	<b>530</b>	<b>1932</b>	<b>11082</b>	<b>39504</b>	<b>46</b>	<b>احياء</b>
	<b>1</b>	<b>1</b>	<b>-</b>	<b>-</b>	<b>-</b>	<b>-</b>	<b>6</b>	<b>-</b>	<b>-</b>	<b>5</b>	<b>-</b>	<b>21</b>	<b>موتى</b>	<b>الشرقية</b>
<b>Kalyoubia</b>	<b>2084</b>	<b>9112</b>	<b>27915</b>	<b>50</b>	<b>3005</b>	<b>3005</b>	<b>4460</b>	<b>20</b>	<b>20</b>	<b>2821</b>	<b>80</b>	<b>2930</b>	<b>41</b>	<b>احياء</b>
	<b>-</b>	<b>-</b>	<b>5</b>	<b>-</b>	<b>-</b>	<b>-</b>	<b>5</b>	<b>-</b>	<b>-</b>	<b>5</b>	<b>-</b>	<b>100</b>	<b>موتى</b>	<b>القليوبية</b>

Con. Table 36 : Number of departures for the internal clinics (alive and dead) in private sector's hospital by medical departments in governorates in 2020

تابع جدول رقم ٣٦ : عدد المغادرين للعيادات الداخلية (أحياء - موتى) بمستشفيات القطاع الخاص طبقاً للأقسام الطبية بالمحافظات عام ٢٠٢٠

Department type	جراحة مخ واعصاب	جراحة عظام	جراحة عامة	جراحة تجميل	باطنة عامة	أنف وأذن وحنجرة	جراحة قلب	الروماتيزم	مكافحة أمراض الإسهال والجفاف	أطفال مبتسرين	أطفال	إستقبال وطوارئ	عدد المستشفيات	نوع القسم	
Governorate	brain and neuro surgery	Orthopedic surgery	General Surgery	Plastic surgery	General Internal Medicine	Ear, Nose and Throat	heart surgery	Rheumatude	Diarrheal and xerosis control	premature infants	Pediatrics	Reception and emergency	Number of hospitals	المحافظات	
Kafr El Sheikh	63	6526	14205	771	1760	6547	18	13	-	1991	8933	-	احياء	27	كفر الشيخ
	-	7	50	-	31	25	4	-	-	13	22	-	موتى		
Gharbia	1572	8588	25516	90	19960	9458	7414	34	558	4062	12241	7259	احياء	60	الغربية
	-	-	9	-	-	-	15	1	1	69	2	52	موتى		
Menoufia	1107	2560	10039	236	1532	2936	27	-	-	1384	2052	1739	احياء	44	المنوفية
	8	4	24	2	9	15	1	-	-	7	4	-	موتى		
Behera	2105	8575	27877	443	21219	9827	8562	-	292	8640	14953	60045	احياء	39	البحيرة
	39	-	55	1	18	-	42	-	-	247	14	186	موتى		
Ismailia	65	9212	3739	172	280	4950	-	-	15	720	430	4636	احياء	36	الإسماعيلية
	-	-	-	-	-	-	-	-	-	10	-	-	موتى		
Giza	17771	46742	72574	11226	42326	21397	3276	1241	1061	8876	39675	28286	احياء	139	الجيزة
	29	4	60	6	33	-	48	-	-	89	99	16	موتى		
Beni Suef	32	1215	4849	100	87	3485	-	-	-	315	457	126	احياء	16	بنى سويف
	-	-	-	-	-	-	-	-	-	-	-	-	موتى		
Fayoum	5	1484	902	-	825	460	-	-	-	190	120	2550	احياء	8	الفيوم
	-	-	-	-	-	-	-	-	-	-	-	-	موتى		
Menia	74	596	1857	3	402	627	160	-	-	1152	237	1360	احياء	11	المنيا
	5	-	-	-	20	-	10	-	-	3	15	-	موتى		
Assuit	746	5110	9322	1897	3679	3206	162	-	205	6664	1524	1811	احياء	43	أسيوط
	-	6	1	-	-	-	-	-	-	1	-	-	موتى		





Con.Table 36 : Number of departures for the internal clinics (alive and dead) in private sector's hospital by medical departments in governorates in 2020

تابع جدول رقم ٣٦ : عدد المغادرين للعيادات الداخلية (أحياء - موتى) بمستشفيات القطاع الخاص طبقاً للأقسام الطبية بالمحافظات عام ٢٠٢٠

Department type	فم وأسنان	فشل وغسيل كلوى	عيون	عناية مركزة	علاج أورام	ضغط دم وسمنة	الدرن	أمراض صدرية	صدر باطنى	سكر	جلدية وتناسلية	الجلطة الدماغية	عدد المستشفيات	نوع القسم
Governorate	Mouth and teeth	Failure and kidney	eyes	intensive care	Treatment of tumors	Blood pressure and obesity	Tuberculosis	chest illness	Chest internal	diabetes	Dermatoogy and vinal	Brain Stroke	Number of hospitals	المحافظات
Grand Total	-	68974	195110	103106	55382	3652	188	46445	16499	29073	93501	4583	1136	الإجمالي العام
	-	105	11	3346	338	-	-	260	261	3	2	291	موتي	
Cairo	-	23398	52260	13195	4390	1671	155	4717	5434	1463	9359	1566	262	القاهرة
	-	20	-	765	104	-	-	23	67	-	1	27	موتي	
Alexandria	-	10741	62801	42439	30182	100	13	23132	834	11014	63054	1005	104	الاسكندرية
	-	25	-	1368	50	-	-	21	2	3	-	174	موتي	
Portsaid	-	-	1008	744	14	-	-	112	-	1	-	-	12	بورسعيد
	-	-	-	80	-	-	-	-	-	-	-	-	موتي	
Suez	-	60	-	1145	166	-	-	-	-	-	-	-	14	السويس
	-	-	-	112	-	-	-	-	-	-	-	-	موتي	
Damietta	-	18	-	700	-	-	-	12	38	-	-	-	12	دمياط
	-	-	-	50	-	-	-	-	7	-	-	-	موتي	
Dakahlia	-	4754	16332	1448	1501	-	-	320	1680	270	400	530	135	الدقهلية
	-	-	-	85	3	-	-	-	-	-	-	-	موتي	
Sharkia	-	5369	2665	1766	415	-	-	750	705	8470	9411	47	46	الشرقية
	-	-	-	25	15	-	-	-	-	-	-	-	موتي	
Kalyoubia	-	270	5655	9275	25	-	-	80	65	170	-	-	41	القليوبية
	-	-	-	15	-	-	-	-	-	-	-	-	موتي	
Kafr El Sheikh	-	-	918	683	4182	-	-	3314	2970	14	314	12	27	كفر الشيخ
	-	-	5	18	40	-	-	19	102	-	1	2	موتي	

Con.Table 36 : Number of departures for the internal clinics (alive and dead) in private sector's hospital by medical departments in governorates in 2020

تابع جدول رقم ٣٦ : عدد المغادرين للعيادات الداخلية (أحياء - موتى) بمستشفيات القطاع الخاص طبقاً للأقسام الطبية بالمحافظات عام ٢٠٢٠

Department type	فم وأسنان	فشل وغسيل كلوى	عيون	عناية مركزية	علاج أورام	ضغط دم وسمنة	الدرن	أمراض صدرية	صدر باطنى	سكر	جلدية وتناسلية	الجلطة الدماغية	عدد المستشفيات	نوع القسم
Governorate	Mouth and teeth	Failure and kidney	eyes	intensive care	Treatment of tumors	Blood pressure and obesity	Tuberculosis	chest illness	Chest internal	diabetes	Dermatology and vineral	Brain Stroke	Number of hospitals	المحافظات
Gharbia	-	8698	5505	3162	654	10	-	1138	534	1513	950	69	60	الغربية
	-	7	-	33	-	-	-	13	-	-	-	1		موتى
Menoufia	-	93	894	1387	212	-	-	441	20	26	-	-	44	المنوفية
	-	13	6	150	-	-	-	65	-	-	-	-		موتى
Behera	-	-	1634	8383	-	-	-	2004	505	1914	60	251	39	البحيرة
	-	-	-	198	-	-	-	54	14	-	-	36		موتى
Ismailia	-	-	2796	190	2080	-	-	-	-	-	-	-	36	الاسماعيلية
	-	-	-	10	-	-	-	-	-	-	-	-		موتى
Giza	-	12817	16553	11238	9887	1755	20	6062	3291	2323	8723	185	139	الجيزة
	-	40	-	266	126	-	-	57	69	-	-	38		موتى
Beni Suef	-	-	261	414	211	-	-	-	12	-	-	-	16	بنى سويف
	-	-	-	31	-	-	-	-	-	-	-	-		موتى
Fayoum	-	100	-	955	-	-	-	65	-	-	200	-	8	الفيوم
	-	-	-	20	-	-	-	-	-	-	-	-		موتى
Menia	-	140	2190	253	50	-	-	-	-	4	-	15	11	المنيا
	-	-	-	21	-	-	-	-	-	-	-	5		موتى
Assuit	-	400	5538	1327	53	116	-	76	286	145	395	-	43	أسيوط
	-	-	-	27	-	-	-	-	-	-	-	-		موتى
Sohag	-	1510	8827	3126	1345	-	-	3865	-	-	15	858	29	سوهاج
	-	-	-	45	-	-	-	6	-	-	-	6		موتى
Qena	-	569	2130	338	15	-	-	-	85	-	350	5	12	قنا
	-	-	-	24	-	-	-	-	-	-	-	2		موتى



Con.Table 36 : Number of departures for the internal clinics (alive and dead) in private sector's hospital by medical departments in governorates in 2020

تابع جدول رقم ٣٦ : عدد المغادرين للعيادات الداخلية (أحياء - موتى) بمستشفيات القطاع الخاص طبقاً للأقسام الطبية بالمحافظات عام ٢٠٢٠

Department type	الإجمالي العام	أخرى	علاج طبيعى	الإكتئاب	الإدمان	نفسية وعصبية	الولادات الطبيعية	نساء وولادة	مناظير ضوئية	مسالك بولية	عدد المستشفيات	نوع القسم
Governorate	Grand Total	Other	Physical therapy	Depression	Addiction	Psychological and nervous	Natural deliveries	Gynecologyg obstretics	Optical binoculars	Urologist	Number of hospitals	المحافظات
Grand Total	3731258	562	8042	1507	3449	32825	245738	415700	11821	137235	احياء 1136 موتي 15	الإجمالي العام
	8941	3	-	-	-	37	42	52	47	15		
Cairo	832930	492	1583	1201	2538	12902	36284	116821	5015	15662	احياء 262 موتي 5	القاهرة
	2691	-	-	-	-	36	1	-	34	5		
Alexandria	916974	-	3175	35	24	10454	36309	73197	2119	31302	احياء 104 موتي -	الاسكندرية
	2172	-	-	-	-	-	12	1	-	-		
Portsaid	20974	-	-	-	-	-	3721	1373	-	577	احياء 12 موتي -	بورسعيد
	89	-	-	-	-	-	-	-	-	-		
Suez	34220	-	-	-	-	-	248	6255	-	1185	احياء 14 موتي -	السويس
	140	-	-	-	-	-	-	13	-	-		
Damietta	15288	-	-	-	-	276	1525	4223	-	1745	احياء 12 موتي -	دمياط
	97	-	-	-	-	-	-	-	-	-		
Dakahlia	223695	-	-	271	787	4205	12739	35589	1788	5280	احياء 135 موتي -	الدقهلية
	206	-	-	-	-	-	2	-	-	-		
Sharkia	204376	50	565	-	-	657	2462	13324	20	11440	احياء 46 موتي 3	الشرقية
	79	-	-	-	-	-	1	1	-	3		









Table 37 :Number of patients of out clinics in private sector hospitals by various medical departments in governorates in 2020

جدول ٣٧ : عدد مرضي العيادات الخارجية بمستشفيات القطاع الخاص طبقاً للأقسام الطبية المختلفة بالمحافظات عام ٢٠٢٠

Department type	جراحة مخ واعصاب brain surgery and neurosurgery	جراحة عظام Orthopedic surgery	جراحة عامة General Surgery	جراحة تجميل Plastic surgery	باطنة عامة General Internal Medicine	أنف وأذن وحنجرة Ear, Nose and Throat	جراحة قلب heart surgery	الروماتيزم Rheumatude	مكافحة أمراض الإسهال والجفاف Diarrheal and xerosis control	أطفال مبتسرين premature infants	أطفال Pediatrics	إستقبال وطوارئ Reception and emergency	عدد المستشفيات Number of hospitals	نوع القسم المحافظات
Grand Total	355584	1497422	1464784	118488	2573073	1405616	230366	80764	41809	155256	1670160	3388155	1136	الإجمالي العام
Cairo	128442	599760	494335	46726	755650	456234	135805	48258	11606	36695	465437	774973	262	القاهرة
Alexandria	54681	236868	262207	23943	538568	247361	13547	4196	7338	16121	290438	754086	104	الاسكندرية
Portsaid	451	6788	4871	203	14321	4126	557	112	-	1500	2518	95583	12	بورسعيد
Suez	1500	25875	55148	-	62309	43639	700	-	-	4589	49799	33530	14	السويس
Damietta	3620	3112	2219	-	1703	3058	-	50	370	5	1793	4781	12	دمياط
Dakahlia	19522	86022	103827	3574	118105	97164	2771	236	2384	12113	109093	114595	135	الدقهلية
Sharkia	16180	94475	79410	2140	106793	61830	27185	11410	3948	3906	49995	108891	46	الشرقية
Kalyoubia	2285	22486	60118	642	105393	40428	1000	243	3064	37345	66037	248499	41	القليوبية
Kafr El Sheikh	-	4948	6601	582	24222	16720	-	-	120	495	15347	144786	27	كفر الشيخ
Gharbia	8087	24114	39049	83	55795	45906	15062	62	647	3149	23743	82922	60	الغربية
Menoufia	17523	62737	34563	2095	92253	53087	5354	800	420	2483	38881	99965	44	المنوفية
Behera	3084	20888	53867	648	89701	41968	4775	300	1628	11435	69624	331461	39	البحيرة
Ismailia	50	10740	5122	500	18844	8993	-	-	-	230	3121	830	36	الاسماعيلية
Giza	83961	217072	170175	21152	382879	186621	19619	11848	1992	10928	385016	401648	139	الجيزة

Con. Table 37 :Number of patients of out clinics in private sector hospitals by various medical departments in governorates in2020

تابع جدول ٣٧ : عدد مرضى العيادات الخارجية بمستشفيات القطاع الخاص طبقاً للأقسام الطبية المختلفة بالمحافظات عام ٢٠٢٠

Department type	جراحة مخ واعصاب brain surgery and neurosurgery	جراحة عظام Orthopedic surgery	جراحة عامة General Surgery	جراحة تجميل Plastic surgery	باطنة عامة General Internal Medicine	أنف وأذن وحنجرة Ear, Nose and Throat	جراحة قلب heart surgery	الروماتيزم Rheumatude	مكافحة أمراض الإسهال والجفاف Diarrheal and xerosis control	أطفال مبيتسرين premature infants	أطفال Pediatrics	إستقبال وطوارئ Reception and emergency	عدد المستشفيات Number of hospitals	نوع القسم المحافظات
Beni Suef	189	5714	9609	510	12632	9329	-	-	1550	525	8129	6622	16	بنى سويف
Fayoum	5	7030	4519	-	3026	3645	-	-	-	170	2890	12520	8	الفيوم
Menia	472	1747	3677	149	15970	11054	365	1851	3860	-	11485	17693	11	المنيا
Assuit	3394	8807	20232	6110	26772	8301	162	411	428	556	16885	12460	43	أسيوط
Sohag	2950	20073	31080	6750	63282	42940	890	600	1600	7863	36541	57265	29	سوهاج
Qena	77	18982	4132	110	36207	3285	229	167	-	2670	8799	12231	12	قنا
Aswan	-	2153	7101	-	12407	582	-	-	-	-	1935	7394	12	اسوان
Luxor	2170	2045	3205	1560	3650	2932	-	-	-	2450	2610	550	5	الأقصر
The Red Sea	6879	14291	8952	941	29071	13777	2345	220	854	28	7015	23469	13	البحر الأحمر
El Wadi ElGidid	-	-	-	-	-	1200	-	-	-	-	-	-	4	الوادى الجديد
Matrouh	-	230	315	70	2970	880	-	-	-	-	800	36290	3	مطروح
North Sinai	62	15	100	-	50	556	-	-	-	-	729	2611	8	شمال سيناء
South Sinai	-	450	350	-	500	-	-	-	-	-	1500	2500	1	جنوب سيناء

Con. Table 37 :Number of patients of out Clinics in private sector hospitals by various medical departments in governorates in 2020

تابع جدول ٣٧ : عدد مرضي العيادات الخارجية بمستشفيات القطاع الخاص طبقاً للأقسام الطبية المختلفة بالمحافظات عام ٢٠٢٠

Department type	فم وأسنان	فشل وغسيل كلوى	عيون	عناية مركزة	علاج أورام	ضغط دم وسمنة	الدرن	أمراض صدرية	صدر باطنى	سكر	جلدية وتناسلية	الجلطة الدماغية	عدد المستشفيات	نوع القسم
Governorate	Mouth and teeth	Failure and kidney wash	eyes	intensive care	Treatment of tumors	Blood pressure and obesity	Tuberculosis	chest illness	Chest and Internal	diabetes	Dermatoogy and vinal	Brain Stroke	Number of hospitals	المحافظات
<b>Grand Total</b>	<b>1142372</b>	<b>257586</b>	<b>1433912</b>	<b>-</b>	<b>75717</b>	<b>78335</b>	<b>5446</b>	<b>369134</b>	<b>377778</b>	<b>246589</b>	<b>962259</b>	<b>24925</b>	<b>1136</b>	الإجمالي العام
Cairo	421471	44682	485264	-	23610	33610	5207	131749	167772	76225	390906	17396	262	القاهرة
Alexandria	186907	13080	170036	-	19350	21672	137	83507	36758	40533	173305	2005	104	الاسكندرية
Portsaid	5744	134	4429	-	722	756	-	2590	1261	2968	3606	-	12	بورسعيد
Suez	19954	60	6163	-	146	-	-	388	-	22	20889	-	14	السويس
Damietta	533	21750	-	-	-	45	-	416	877	1573	314	24	12	دمياط
Dakahlia	75508	44647	134414	-	4117	300	-	11272	7909	8187	36320	3576	135	الدقهلية
Sharkia	31588	51402	59216	-	6027	1000	2	22389	33528	11654	50692	73	46	الشرقية
Kalyoubia	44190	622	36540	-	961	-	-	4749	10020	4595	34629	330	41	القليوبية
Kafr El Sheikh	11997	7500	8519	-	2550	-	-	4230	2835	839	10938	2	27	كفر الشيخ
Gharbia	17920	1009	26335	-	584	50	-	7834	1718	3662	19900	30	60	الغربية
Menoufia	39553	4949	51676	-	503	510	-	4020	8472	248	24808	-	44	المنوفية
Behera	35215	5339	13164	-	-	3748	-	17638	7718	14461	8515	387	39	البحيرة
Ismailia	2594	-	18030	-	3040	300	-	2200	2300	4120	6034	-	36	الاسماعيلية
Giza	164575	26714	317003	-	11646	8619	100	48243	64942	43901	124189	915	139	الجيزة

Con. Table 37 :Number of patients of out Clinics in private sector hospitals  
by various medical departments in governorates in 2020

تابع جدول ٣٧ : عدد مرضى العيادات الخارجية بمستشفيات القطاع الخاص  
طبقا للأقسام الطبية المختلفة بالمحافظات عام ٢٠٢٠

Department type	فم وأسنان	فشل وغسيل كلوى	عيون	عناية مركزة	علاج أورام	ضغط دم وسمنة	الدرن	أمراض صدرية	صدر باطنى	سكر	جلدية وتناسلية	الجلطة الدماغية	عدد المستشفيات	نوع القسم
Governorate	Mouth and teeth	Failure and kidney wash	eyes	intensive care	Treatment of tumors	Blood pressure and obesity	Tuberculosis	chest illness	Chestand Internal	diabetes	Dermatoogy and vinal	Brain Stroke	Number of hospitals	المحافظات
Beni Suef	9578	16380	6697	-	212	900	-	1195	6512	4938	4687	-	16	بنى سويف
Fayoum	519	460	-	-	-	-	-	715	-	295	2122	-	8	الفيوم
Menia	11486	3600	16560	-	111	4	-	2521	2163	2840	7051	5	11	المنيا
Assuit	13209	415	25026	-	163	3870	-	4051	10449	2902	3753	-	43	أسيوط
Sohag	24223	14022	34449	-	1960	1370	-	16254	6745	12035	22869	-	29	سوهاج
Qena	11360	814	4541	-	15	-	-	905	295	362	5817	20	12	قنا
Aswan	1067	7	620	-	-	-	-	-	1500	8340	210	-	12	اسوان
Luxor	-	-	1375	-	-	1260	-	-	2150	1390	2200	-	5	الأقصر
The Red Sea	12190	-	11399	-	-	321	-	1258	1854	499	8100	162	13	البحر الأحمر
El Wadi ElGidid	-	-	-	-	-	-	-	-	-	-	-	-	4	الوادى الجديد
Matrouh	798	-	950	-	-	-	-	890	-	-	405	-	3	مطروح
North Sinai	193	-	1506	-	-	-	-	120	-	-	-	-	8	شمال سيناء
South Sinai	-	-	-	-	-	-	-	-	-	-	-	-	1	جنوب سيناء

Con. Table 37 :Number of patients of out Clinics in private sector hospitals by various medical departments in governorates in 2020

تابع جدول ٣٧ : عدد مرضى العيادات الخارجية بمستشفيات القطاع الخاص طبقاً للأقسام الطبية المختلفة بالمحافظات عام ٢٠٢٠

Department type	الإجمالي	أخرى	علاج طبيعى	الإكتئاب	الإدمان	نفسية وعصبية	الولادات الطبيعية	نساء وولادة	مناظير ضوئية	مسالك بولية	عدد المستشفيات	نوع القسم
Governorate	Total	Other	Physical therapy	Depression	Addiction	Psychological and nervous	Natural deliveries	Gynecology and obstretics	Optical binoculars	Urologist	Number of hospitals	المحافظات
Grand Total	21026252	6063	460068	10212	31120	201529	-	1729765	78881	553084	1136	الإجمالي العام
Cairo	6766663	1551	202510	8891	25714	88451	-	463411	62708	161614	262	القاهرة
Alexandria	3657590	40	78326	117	12	55904	-	217893	4115	104539	104	الاسكندرية
Portsaid	161870	-	1706	-	-	1040	-	2958	278	2648	12	بورسعيد
Suez	423177	-	12290	-	-	-	-	79305	-	6871	14	السويس
Damietta	69666	-	690	-	-	745	-	19658	-	2330	12	دمياط
Dakahlia	1182794	-	20052	1170	920	12046	-	107696	2368	42886	135	الدقهلية
Sharkia	966555	2570	18138	30	1824	11129	-	64548	899	33683	46	الشرقية
Kalyoubia	815228	-	6294	-	-	320	-	57100	360	26978	41	القليوبية
Kafr El Sheikh	280160	-	2235	-	-	1535	-	11792	-	1367	27	كفر الشيخ
Gharbia	432716	160	1559	-	-	1659	-	32246	2350	17081	60	الغربية
Menoufia	608181	-	15078	-	-	854	-	34568	469	12312	44	المنوفية
Behera	867416	82	6359	-	-	1611	-	96923	-	26877	39	البحيرة
Ismailia	130793	-	990	-	-	150	-	37786	-	4819	36	الاسماعيلية
Giza	3219896	1500	71006	-	2650	11881	-	353249	4483	71369	139	الجيزة

Con. Table 37 :Number of patientsof out Clinics in private sector hospitals by various medical departments in governorates in 2020

تابع جدول ٣٧ : عدد مرضى العيادات الخارجية بمستشفيات القطاع الخاص طبقاً للأقسام الطبية المختلفة بالمحافظات عام ٢٠٢٠

Department type	الإجمالي	أخرى	علاج طبيعى	الإكتئاب	الإدمان	نفسية وعصبية	الولادات الطبيعية	نساء وولادة	مناظير ضوئية	مسالك بولية	عدد المستشفيات	نوع القسم
Governorate	Total	Other	Physical therapy	Depression	Addiction	Psychological and nervous	Natural deliveries	Gynecology and obstretics	Optical binoculars	Urologist	Number of hospitals	المحافظات
Beni Suef	125332	-	1812	-	-	112	-	13750	-	3750	16	بنى سويف
Fayoum	43477	-	-	-	-	-	-	4066	-	1495	8	الفيوم
Menia	129326	-	-	4	-	2520	-	5754	600	5784	11	المنيا
Assuit	209621	-	4872	-	-	4729	-	25516	251	5897	43	أسيوط
Sohag	492069	160	8795	-	-	1645	-	64536	-	11172	29	سوهاج
Qena	122829	-	1610	-	-	539	-	5657	-	4005	12	قنا
Aswan	52257	-	1761	-	-	4380	-	2800	-	-	12	اسوان
Luxor	34647	-	-	-	-	-	-	3950	-	1150	5	الأقصر
The Red Sea	156713	-	3985	-	-	279	-	5039	-	3785	13	البحر الأحمر
El Wadi ElGidi	5962	-	-	-	-	-	-	4762	-	-	4	الوادى الجديد
Matrouh	49845	-	-	-	-	-	-	4745	-	502	3	مطروح
North Sinai	16169	-	-	-	-	-	-	10057	-	170	8	شمال سيناء
South Sinai	5300	-	-	-	-	-	-	-	-	-	1	جنوب سيناء

**Table 38 : Number of Internal Clinics by Type of Skill  
in Private Sector's Hospitals in 2020**

جدول ٣٨ : عدد عمليات العيادات الداخلية حسب نوع المهارة  
بمستشفيات القطاع الخاص بالمحافظات عام ٢٠٢٠

Description Governorate	Type of skill in surgical operations نوع المهارة فى العمليات الجراحية							البيان المحافظات
	external خارجية			Internal داخلية				
	الجملة Total	صغرى Small	بسيطة Simple	الجملة Total	كبيرة Great	ذات مهارة Skilled	متوسطة Medium	
<b>Grand Total</b>	<b>798552</b>	<b>362759</b>	<b>435793</b>	<b>1354909</b>	<b>391608</b>	<b>257181</b>	<b>706120</b>	الإجمالى العام
Cairo	273470	125504	147966	324423	118004	61160	145259	القاهرة
Alexandria	52240	25361	26879	110253	32092	22406	55755	الاسكندرية
Portsaid	5505	2208	3297	10907	4740	1526	4641	بورسعيد
Suez	7402	3498	3904	18412	7942	1453	9017	السويس
Damietta	11154	6920	4234	10947	1488	4557	4902	دمياط
Dakahlia	29350	14070	15280	139104	14788	28963	95353	الدقهلية
Sharkia	17001	7645	9356	66933	28043	10425	28465	الشرقية
Kalyoubia	8483	3305	5178	79441	36770	5034	37637	القليوبية
Kafr El Sheikh	3912	2222	1690	47026	1031	4820	41175	كفر الشيخ
Gharbia	19521	9153	10368	45160	13338	8023	23799	الغربية
Menoufia	15025	5435	9590	24331	4543	3135	16653	المنوفية
Behera	25294	11228	14066	58421	8441	9709	40271	البحيرة
Ismailia	14235	4300	9935	28642	6672	4175	17795	الاسماعيلية
Giza	190776	52114	138662	218115	77920	53397	86798	الجيزة
Beni Suef	11852	7682	4170	18053	3707	3163	11183	بنى سويف

Con. Table 38 : Number of Internal Clinics by Type of Skill in Private Sector's Hospitals in 2020

تابع جدول ٣٨ : عدد عمليات العيادات الداخلية حسب نوع المهارة بمستشفيات القطاع الخاص بالمحافظات عام ٢٠٢٠

Description Governorate	Type of skill in surgical operations نوع المهارة فى العمليات الجراحية							البيان المحافظات
	external خارجية			Internal داخلية				
	الجملة Total	صغرى Small	بسيطة Simple	الجملة Total	كبرى Great	ذات مهارة Skilled	متوسطة Medium	
Fayoum	2139	705	1434	12729	6316	785	5628	الفيوم
Menia	2039	1455	584	12142	3726	3302	5114	المنيا
Assuit	4930	2357	2573	33997	7096	4132	22769	أسيوط
Sohag	27460	13591	13869	57752	3604	18974	35174	سوهاج
Qena	2665	1876	789	4196	1107	790	2299	قنا
Aswan	540	389	151	2232	898	482	852	اسوان
Luxor	4486	2515	1971	8225	1770	2482	3973	الأقصر
The Red Sea	65942	57724	8218	18617	6652	4036	7929	البحر الأحمر
El Wadi ElGidid	1179	-	1179	305	-	-	305	الوادي الجديد
Matrouh	975	640	335	1427	557	222	648	مطروح
North Sinai	861	771	90	2907	216	-	2691	شمال سيناء
South Sinai	116	91	25	212	147	30	35	جنوب سيناء



**الباب الثالث**  
**المنشآت العلاجية التي ليس بها عيادة داخلية التابعة**  
**للقطاع الخاص**  
**بالمحافظات**

**Chapter Three**  
**Treatment Establishments**  
**Which has no Internal Clinic**  
**affiliated to private sector in**  
**Governorates**

table No. 39-Number of permanent and temporary workers in treatment facilities that do not have an internal clinic for the private sector according to type and occupation In the governorates in 2020

جدول رقم 39 - عدد العاملين الدائمين والمؤقتين بالمنشآت العلاجية التي ليس بها عيادة داخلية للقطاع الخاص طبقاً للنوع والمهنة بالمحافظات عام 2020

Occupation	Type	مولدات ومساعدات مولدات Midwives and midwives assistants		هيئة تمريض (2) Nursing		فنيون ومساعدون فنيون Technicians and Assistants		مشرفون اجتماعيون Moderators		صيادلة Pharmacists		(1) الأطباء the doctors		مديرون mangers		أصحاب المنشأة العاملين بها Owners of the facility	النوع	عدد المنشآت Number of treatment facilities	المهنة المحافظات	
		مؤقت	دائم	مؤقت	دائم	مؤقت	دائم	مؤقت	دائم	مؤقت	دائم	مؤقت	دائم	مؤقت	دائم	مؤقت				دائم
		Temporar	permanent	Temporary	permanent	Temporary	permanent	Temporary	permanent	Temporar	permanent	Temporary	permanent	Temporary	permanent	Temporary				permanent
total	m	2	4	94	234	41	197	2	19	3	20	1024	1657	36	341	196	ذ	401	الإجمالي	
	f	14	49	328	820	19	63	12	41	12	15	479	620	10	77	35	ا			
	t	16	53	422	1054	60	260	14	60	15	35	1503	2277	46	418	231	ج			
Cairo	m	-	1	43	159	10	118	-	5	-	14	541	700	7	138	72	ذ	153	القاهرة	
	f	3	19	97	331	4	29	3	24	4	14	259	248	1	45	7	ا			
	t	3	20	140	490	14	147	3	29	4	28	800	948	8	183	79	ج			
Alexandria	m	-	-	15	21	13	15	1	3	-	-	77	272	9	43	14	ذ	59	الاسكندرية	
	f	-	12	71	131	9	12	2	8	1	-	62	91	3	8	4	ا			
	t	-	12	86	152	22	27	3	11	1	-	139	363	12	51	18	ج			
port_said	m	-	-	-	-	-	-	-	-	-	-	10	-	1	2	-	ذ	2	بورسعيد	
	f	-	-	4	-	-	-	-	-	-	-	4	-	-	-	-	ا			
	t	-	-	4	-	-	-	-	-	-	-	14	-	1	2	-	ج			
Suez	m	-	-	-	2	1	-	-	-	1	-	8	23	-	3	-	ذ	6	السويس	
	f	-	-	7	5	-	-	1	-	-	-	3	-	-	1	-	ا			
	t	-	-	7	7	1	-	1	-	1	-	11	23	-	4	-	ج			
Damietta	m	-	-	-	-	-	-	-	-	-	-	2	-	-	-	2	ذ	1	دمياط	
	f	-	-	-	4	-	-	-	-	-	-	-	-	-	-	-	ا			
	t	-	-	-	4	-	-	-	-	-	-	2	-	-	-	2	ج			
Dakahlia	m	1	-	4	-	-	1	-	-	-	-	12	35	-	10	10	ذ	9	الدقهلية	
	f	-	-	18	14	-	-	-	-	-	-	13	5	-	-	-	ا			
	t	1	-	22	14	-	1	-	-	-	-	25	40	-	10	10	ج			
Sharkia	m	-	-	1	2	2	5	-	2	1	-	36	47	3	10	5	ذ	13	الشرقية	
	f	2	3	3	20	1	5	1	-	3	-	13	39	-	1	2	ا			
	t	2	3	4	22	3	10	1	2	4	-	49	86	3	11	7	ج			
Kalyoubia	m	-	-	2	5	-	7	-	1	-	1	48	89	1	9	7	ذ	13	القليوبية	
	f	-	-	13	54	-	2	-	-	-	-	8	19	-	-	4	ا			
	t	-	-	15	59	-	9	-	1	-	1	56	108	1	9	11	ج			

con.table No. 39-Number of permanent and temporary workers in treatment facilities that do not have an internal clinic for the private sector according to type and occupation In the governorates in 2020

تابع جدول رقم 39 - عدد العاملين الدائمين والمؤقتين بالمنشآت العلاجية التي ليس بها عيادة داخلية للقطاع الخاص طبقا للنوع والمهنة بالمحافظات عام 2020

Occupation	Type	مولدات ومساعدات مولدات Midwives and midwives assistants		هيئة تمريض (2) Nursing		فنيون ومساعدون فنيون Technicians and Assistants		مشرفون اجتماعيون Moderators		صيادلة Pharmacists		(1) الأطباء the doctors		مديرون mangers		أصحاب المنشأة العاملين بها Owners of the facility	النوع	عدد المنشآت Number of treatment facilities	المهنة المحافظات		
		مؤقت	دائم	مؤقت	دائم	مؤقت	دائم	مؤقت	دائم	مؤقت	دائم	مؤقت	دائم	مؤقت	دائم	مؤقت				دائم	دائم
		Temporary	permanent	Temporary	permanent	Temporary	permanent	Temporary	permanent	Temporary	permanent	Temporary	permanent	Temporar	permanent	Temporar				permanent	permanent
Kafir El Sheikh	m	-	-	21	3	-	2	-	-	1	-	-	46	-	3	-	ذ	2	كفر الشيخ		
	f	-	-	28	-	-	-	-	-	4	-	-	24	-	-	-	ا				
	t	-	-	49	3	-	2	-	-	5	-	-	70	-	3	-	ج				
Gharbia	m	-	1	-	4	3	5	-	4	-	4	15	47	1	16	3	ذ	13	الغربية		
	f	-	-	-	29	-	-	-	4	-	-	9	15	1	-	5	ا				
	t	-	1	-	33	3	5	-	8	-	4	24	62	2	16	8	ج				
Menoufia	m	-	-	-	-	-	4	-	-	-	-	10	35	-	5	6	ذ	9	المنوفية		
	f	-	-	1	12	-	-	-	1	-	-	6	28	-	1	2	ا				
	t	-	-	1	12	-	4	-	1	-	-	16	63	-	6	8	ج				
Behera	m	-	1	-	-	-	3	-	-	-	-	8	37	-	9	7	ذ	10	البحيرة		
	f	-	1	-	19	-	-	-	2	-	-	2	18	-	3	3	ا				
	t	-	2	-	19	-	3	-	2	-	-	10	55	-	12	10	ج				
Ismailia	m	-	-	-	-	-	-	-	-	-	-	9	8	-	2	3	ذ	4	الاسماعيلية		
	f	2	-	2	7	-	-	2	-	-	-	1	2	-	1	-	ا				
	t	2	-	2	7	-	-	2	-	-	-	10	10	-	3	3	ج				
Giza	m	1	1	7	16	10	30	1	4	-	-	160	240	7	69	47	ذ	59	الجيزة		
	f	7	13	63	139	5	15	2	1	-	-	61	80	4	7	7	ا				
	t	8	14	70	155	15	45	3	5	-	-	221	320	11	76	54	ج				
Beni Suef	m	-	-	1	-	-	-	-	-	-	-	5	5	-	2	-	ذ	3	بنى سويف		
	f	-	-	-	2	-	-	-	-	-	-	3	2	-	-	-	ا				
	t	-	-	1	2	-	-	-	-	-	-	8	7	-	2	-	ج				
Fayoum	m	-	-	-	2	-	-	-	-	-	-	3	5	-	2	-	ذ	3	الفيوم		
	f	-	-	2	5	-	-	-	-	-	1	2	7	-	2	-	ا				
	t	-	-	2	7	-	-	-	-	-	1	5	12	-	4	-	ج				
Menia	m	-	-	-	1	1	-	-	-	-	-	7	3	2	3	10	ذ	6	المنيا		
	f	-	-	4	4	-	-	-	-	-	-	10	3	-	1	1	ا				
	t	-	-	4	5	1	-	-	-	-	-	17	6	2	4	11	ج				

con.table No. 39-Number of permanent and temporary workers in treatment facilities that do not have an internal clinic for the private sector according to type and occupation In the governorates in 2020

تابع جدول رقم 39 - عدد العاملين الدائمين والمؤقتين بالمنشآت العلاجية التي ليس بها عيادة داخلية للقطاع الخاص طبقا للنوع والمهنة بالمحافظات عام 2020

Occupation	Type	مولدات ومساعدات مولدات Midwives and midwives assistants		هيئة تمريض (2) Nursing		فنيون ومساعدون فنيون Technicians and Assistants		مشرفون اجتماعيون Moderators		صيادلة Pharmacists		(1) الأطباء the doctors		مديرون mangers		أصحاب المنشأة العاملين بها Owners of the facility	النوع	عدد المنشآت Number of treatment facilities	المهنة المحافظات
		مؤقت	دائم	مؤقت	دائم	مؤقت	دائم	مؤقت	دائم	مؤقت	دائم	مؤقت	دائم	مؤقت	دائم	مؤقت			
governates		Temporary	permanent	Temporary	permanent	Temporary	permanent	Temporary	permanent	Temporary	permanent	Temporary	permanent	Temporar	permanent	permanent			
Assuit	m	-	-	-	6	-	1	-	-	-	-	16	34	3	2	1	ذ	12	أسيوط
	f	-	-	5	17	-	-	1	-	-	-	9	25	-	3	-	ا		
	t	-	-	5	23	-	1	1	-	-	-	25	59	3	5	1	ج		
Sohag	m	-	-	-	3	-	1	-	-	-	-	24	8	-	2	-	ذ	4	سوهاج
	f	-	-	2	9	-	-	-	-	-	-	2	-	-	1	-	ا		
	t	-	-	2	12	-	1	-	-	-	-	26	8	-	3	-	ج		
Qena	m	-	-	-	1	-	1	-	-	-	-	8	1	-	4	2	ذ	4	قنا
	f	-	-	1	1	-	-	-	-	-	-	4	1	-	-	-	ا		
	t	-	-	1	2	-	1	-	-	-	-	12	2	-	4	2	ج		
Aswan	m	-	-	-	3	1	1	-	-	-	-	9	10	1	4	4	ذ	6	اسوان
	f	-	-	6	4	-	-	-	-	-	-	1	5	-	1	-	ا		
	t	-	-	6	7	1	1	-	-	-	-	10	15	1	5	4	ج		
Luxur	m	-	-	-	2	-	-	-	-	-	-	5	5	1	-	1	ذ	3	الأقصر
	f	-	1	-	3	-	-	-	-	-	-	3	3	1	1	-	ا		
	t	-	1	-	5	-	-	-	-	-	-	8	8	2	1	1	ج		
Red Sea	m	-	-	-	1	-	-	-	-	-	-	8	-	-	-	1	ذ	1	البحر الأحمر
	f	-	-	-	3	-	-	-	-	-	-	3	-	-	-	-	ا		
	t	-	-	-	4	-	-	-	-	-	-	11	-	-	-	1	ج		
El Wadi ElGidid	m	-	-	-	3	-	3	-	-	-	1	-	2	-	2	-	ذ	2	الوادي الجديد
	f	-	-	-	2	-	-	-	-	-	-	-	1	-	-	-	ا		
	t	-	-	-	5	-	3	-	-	-	1	-	3	-	2	-	ج		
Matrouh	m	-	-	-	-	-	-	-	-	-	-	-	4	-	1	-	ذ	1	مطروح
	f	-	-	-	2	-	-	-	-	-	-	-	-	-	-	-	ا		
	t	-	-	-	2	-	-	-	-	-	-	-	4	-	1	-	ج		
North Sinai	m	-	-	-	-	-	-	-	-	-	-	3	1	-	-	1	ذ	3	شمال سيناء
	f	-	-	1	3	-	-	-	1	-	-	1	4	-	1	-	ا		
	t	-	-	1	3	-	-	-	1	-	-	4	5	-	1	1	ج		

con.Table No. 39\_ Number of permanent and temporary workers in treatment facilities that do not have an internal clinic for the private sector according to type and occupation In the governorates in 2020

تابع جدول رقم ٣٩- عدد العاملين الدائمين والمؤقتين بالمنشآت العلاجية التي ليس بها عيادة داخلية بالقطاع الخاص طبقا للنوع والمهنة بالمحافظات عام ٢٠٢٠

Occupation	Type	الإجمالي Total		(3) مشغولون آخرون Other workers		إداريون ومعاونون وكتبة Administrators, assistants and clerks		النوع	عدد المنشآت العلاجية Number of treatment	المهنة  المحافظات
		مؤقت Temporary	دائم permanent	مؤقت Temporary	دائم permanent	مؤقت Temporary	دائم permanent			
Total	m	1351	3437	75	277	74	492	ذ	401	الإجمالي
	f	1065	2650	100	381	91	549	أ		
	t	2416	6087	175	658	165	1041	ج		
Cairo	m	644	1625	23	125	20	293	ذ	153	القاهرة
	f	420	1207	31	193	18	297	أ		
	t	1064	2832	54	318	38	590	ج		
Alexandria	m	135	425	13	35	7	22	ذ	59	الاسكندرية
	f	208	386	30	50	30	70	أ		
	t	343	811	43	85	37	92	ج		
port_said	m	11	2	-	-	-	-	ذ	2	بورسعيد
	f	10	2	1	-	1	2	أ		
	t	21	4	1	-	1	2	ج		
Suez	m	12	33	2	1	-	4	ذ	6	السويس
	f	13	8	-	2	2	-	أ		
	t	25	41	2	3	2	4	ج		
Damietta	m	2	2	-	-	-	-	ذ	1	دمياط
	f	-	7	-	2	-	1	أ		
	t	2	9	-	2	-	1	ج		
Dakahlia	m	17	57	-	-	-	1	ذ	9	الدقهلية
	f	34	32	3	7	-	6	أ		
	t	51	89	3	7	-	7	ج		
Sharkia	m	50	107	5	7	2	29	ذ	13	الشرقية
	f	25	93	2	10	-	13	أ		
	t	75	200	7	17	2	42	ج		

con.Table No. 39\_ Number of permanent and temporary workers in treatment facilities that do not have an internal clinic for the private sector according to type and occupation In the governorates in 2020

تابع جدول رقم ٣٩- عدد العاملين الدائمين والمؤقتين بالمنشآت العلاجية التي ليس بها عيادة داخلية بالقطاع الخاص طبقا للنوع والمهنة بالمحافظات عام ٢٠٢٠

Occupation	Type	الإجمالي Total		(3) مشغولون آخرون Other workers		إداريون ومعاونون وكتبية Administrators, assistants and clerks		النوع	عدد المنشآت العلاجية Number of treatment	المهنة المحافظات
		موقت Temporary	دائم permanent	موقت Temporary	دائم permanent	موقت Temporary	دائم permanent			
Kalyoubia	m	52	136	1	4	-	13	ذ	13	القليوبية
	f	22	85	1	2	-	4	أ		
	t	74	221	2	6	-	17	ج		
Kafr El Sheikh	m	35	70	-	9	13	7	ذ	2	كفر الشيخ
	f	44	40	-	1	12	15	أ		
	t	79	110	-	10	25	22	ج		
Gharbia	m	19	106	-	13	-	9	ذ	13	الغربية
	f	13	78	1	18	2	7	أ		
	t	32	184	1	31	2	16	ج		
Menoufia	m	11	59	1	1	-	8	ذ	9	المنوفية
	f	7	53	-	8	-	1	أ		
	t	18	112	1	9	-	9	ج		
Behera	m	8	71	-	5	-	9	ذ	10	البحيرة
	f	4	66	2	15	-	5	أ		
	t	12	137	2	20	-	14	ج		
Ismailia	m	15	17	6	1	-	3	ذ	4	الاسماعيلية
	f	14	14	7	1	-	3	أ		
	t	29	31	13	2	-	6	ج		
Giza	m	220	537	13	60	21	70	ذ	59	الجيزة
	f	184	404	18	51	24	91	أ		
	t	404	941	31	111	45	161	ج		

con.Table No. 39\_ Number of permanent and temporary workers in treatment facilities that do not have an internal clinic for the private sector according to type and occupation In the governorates in 2020

تابع جدول رقم ٣٩- عدد العاملين الدائمين والمؤقتين بالمنشآت العلاجية التي ليس بها عيادة داخلية بالقطاع الخاص طبقا للنوع والمهنة بالمحافظات عام ٢٠٢٠

Occupation	Type	الإجمالي Total		(3) مشغولون آخرون Other workers		إداريون ومعاونون وكتبية Administrators, assistants and clerks		النوع	عدد المنشآت العلاجية Number of treatment	المهنة المحافظات
		موقت Temporary	دائم permanent	موقت Temporary	دائم permanent	موقت Temporary	دائم permanent			
Beni Suef	m	7	10	-	-	1	3	ذ	3	بنى سويف
	f	3	8	-	2	-	2	أ		
	t	10	18	-	2	1	5	ج		
Fayoum	m	3	10	-	-	-	1	ذ	3	الفيوم
	f	5	23	-	5	1	3	أ		
	t	8	33	-	5	1	4	ج		
Menia	m	11	22	1	3	-	2	ذ	6	المنيا
	f	14	22	-	6	-	7	أ		
	t	25	44	1	9	-	9	ج		
Assuit	m	21	48	-	2	2	2	ذ	12	أسيوط
	f	17	58	1	6	1	7	أ		
	t	38	106	1	8	3	9	ج		
Sohag	m	25	17	-	-	1	3	ذ	4	سوهاج
	f	5	10	1	-	-	-	أ		
	t	30	27	1	-	1	3	ج		
Qena	m	8	19	-	7	-	3	ذ	4	قنا
	f	5	2	-	-	-	-	أ		
	t	13	21	-	7	-	3	ج		
Aswan	m	17	29	3	-	3	7	ذ	6	اسوان
	f	8	20	1	-	-	10	أ		
	t	25	49	4	-	3	17	ج		

con.Table No. 39\_ Number of permanent and temporary workers in treatment facilities that do not have an internal clinic for the private sector according to type and occupation In the governorates in 2020

تابع جدول رقم ٣٩- عدد العاملين الدائمين والمؤقتين بالمنشآت العلاجية التي ليس بها عيادة داخلية بالقطاع الخاص طبقا للنوع والمهنة بالمحافظات عام ٢٠٢٠

Occupation	Type	الإجمالي Total		(3) مشغولون آخرون Other workers		إداريون ومعاونون وكتبة Administrators, assistants and clerks		النوع	عدد المنشآت العلاجية Number of treatment	المهنة المحافظات
		موقت Temporary	دائم permanent	موقت Temporary	دائم permanent	موقت Temporary	دائم permanent			
Luxur	m	6	9	-	-	-	1	ذ	3	الأقصر
	f	4	11	-	1	-	2	أ		
	t	10	20	-	1	-	3	ج		
Red Sea	m	18	2	7	-	3	-	ذ	1	البحر الأحمر
	f	3	3	-	-	-	-	أ		
	t	21	5	7	-	3	-	ج		
El Wadi ElGidid	m	-	15	-	2	-	2	ذ	2	الوادى الجديد
	f	-	3	-	-	-	-	أ		
	t	-	18	-	2	-	2	ج		
Matrouh	m	-	7	-	2	-	-	ذ	1	مطروح
	f	-	2	-	-	-	-	أ		
	t	-	9	-	2	-	-	ج		
North Sinai	m	4	2	-	-	1	-	ذ	3	شمال سيناء
	f	3	13	1	1	-	3	أ		
	t	7	15	1	1	1	3	ج		

(1) بما فيهم الإداريون من الأطباء الأخصائيين والممارسين العموميين ولا تشمل أطباء الإمتياز

(1) Including administrators of specialist doctors and general practitioners, and not including interns

(2) تشمل كافة العاملين في التمريض (حكيمات - رئيس ممرضين - رئيسة ممرضات - ممرضون - ممرضات - مساعده ممرضين - مساعدهات ممرضات - زائرات صحيات )

(2) All nursing staff (Senior cheif Nurses,mahe head of nurses,female assistant nurses,heath visitors)

(3) تشمل عمال وعاملات النظافة والتمورجية

(3) Including workers and sanitation workers



TABLE40- Number of permanent and temporary workers in treatment facilities that do not have an internal clinic in the private sector of the type and profession and type of establishment in 2020

Occupation	Type	مولدات ومساعدات مولدات		هيئة تمريض (2)		فنيون ومساعدون فنيون		مشرفون اجتماعيون		صيادلة		الأطباء (1)		مديرون		أصحاب المنشأة العاملين بها		النوع	عدد المنشآت	المهنة	
		Midwives and midwives assistants		Nursing Authority		Technicians and Assistants		Moderators		Pharmacists		the doctors		mangers		Owners of the facility					Number of treatment facilities
		موقت	دائم	موقت	دائم	موقت	دائم	موقت	دائم	موقت	دائم	موقت	دائم	موقت	دائم	موقت	دائم				
Temporary	permanent	Temporary	permanent	Temporary	permanent	Temporary	permanent	Temporary	permanent	Temporary	permanent	Temporary	permanent	Temporary	permanent	Temporary	permanent	permanent			
total	m	2	4	94	234	41	197	2	19	3	20	1024	1657	36	341	196	ذ	401	الإجمالي		
	f	14	49	328	820	19	63	12	41	12	15	479	620	10	77	35	ا				
	t	16	53	422	1054	60	260	14	60	15	35	1503	2277	46	418	231	ج				
General and internal surgery	m	-	-	-	2	-	1	1	-	-	-	10	23	-	11	10	ذ	20	جراحة عامة وباطنة		
	f	-	-	2	21	-	-	-	-	-	-	2	2	-	-	3	ا				
	t	-	-	2	23	-	1	1	-	-	-	12	25	-	11	13	ج				
Whole and Wash	m	-	1	-	1	-	1	-	-	-	-	2	6	-	5	4	ذ	4	كلى/غسيل كلى		
	f	-	-	1	9	1	-	-	-	-	-	-	1	-	1	-	ا				
	t	-	1	1	10	1	1	-	-	-	-	2	7	-	6	4	ج				
Obstetrics & Gynecology	m	-	-	-	18	-	18	-	-	-	-	19	72	-	12	16	ذ	25	نساء وتوليد		
	f	10	26	9	62	-	2	2	-	-	2	3	34	-	2	5	ا				
	t	10	26	9	80	-	20	2	-	-	2	22	106	-	14	21	ج				
Child care	m	1	-	-	6	-	6	-	-	-	1	1	19	-	8	2	ذ	8	أطفال		
	f	-	-	3	27	-	-	-	-	-	1	-	6	-	-	-	ا				
	t	1	-	3	33	-	6	-	-	-	2	1	25	-	8	2	ج				
ophthalmologist	m	-	-	1	2	-	3	-	-	-	-	7	6	1	7	5	ذ	9	رمد		
	f	-	-	3	6	-	1	-	7	-	1	2	6	-	3	-	ا				
	t	-	-	4	8	-	4	-	7	-	1	9	12	1	10	5	ج				
chest	m	-	-	-	-	-	-	-	-	-	-	-	8	-	2	-	ذ	1	صدر		
	f	-	-	-	1	-	-	-	-	-	-	-	2	-	-	-	ا				
	t	-	-	-	1	-	-	-	-	-	-	-	10	-	2	-	ج				
Urologist	m	-	-	-	-	2	-	-	-	-	-	2	2	-	-	3	ذ	4	مسالك بولية		
	f	-	-	1	4	1	-	-	-	-	-	2	-	1	-	-	ا				
	t	-	-	1	4	3	-	-	-	-	-	4	2	1	-	3	ج				

CON.TABLE40- Number of permanent and temporary workers in treatment facilities that do not have an internal clinic in the private sector of the type and profession and type of establishment in 2020

تابع جدول رقم ٤٠- عدد العاملين الدائمين والمؤقتين بالمنشآت العلاجية التي ليس بها عيادة داخلية بالقطاع الخاص طبقا للنوع والمهنة ونوع المنشأة عام ٢٠٢٠

Occupation	Facility type	مولدات ومساعدات مولدات Midwives and midwives assistants		هيئة تمريض (2) Nursing Authority		فنيون ومساعدون فنيون Technicians and Assistants		مشرفون اجتماعيون Moderators		صيادلة Pharmacists		الأطباء (1) the doctors		مديرون mangers		أصحاب المنشأة العاملين بها Owners of the facility		النوع	عدد المنشآت Number of treatment facilities	المهنة التخصص	
		مؤقت	دائم	مؤقت	دائم	مؤقت	دائم	مؤقت	دائم	مؤقت	دائم	مؤقت	دائم	مؤقت	دائم	مؤقت	دائم				دائم
		Temporary	permanent	Temporary	permanent	Temporary	permanent	Temporary	permanent	Temporary	permanent	Temporary	permanent	Temporary	permanent	Temporary	permanent	permanent			
Orthopedic/plastic and burn surgery	m	-	-	-	-	-	-	-	-	-	-	-	1	-	1	-	-	ذ	1	جراحة عظام/ تجميل/حروق	
	f	-	-	-	1	-	-	-	-	-	-	-	-	-	-	-	-	ا			
	t	-	-	-	1	-	-	-	-	-	-	-	1	-	1	-	-	ج			
Clinics and clinics	m	1	3	93	205	39	168	1	19	3	19	981	1518	35	294	155	-	ذ	326	عيادات ومستوصفات	
	f	4	22	309	688	17	60	10	34	12	11	470	568	9	70	27	-	ا			
	t	5	25	402	893	56	228	11	53	15	30	1451	2086	44	364	182	-	ج			
Nose and Ear	m	-	-	-	-	-	-	-	-	-	-	-	-	2	-	-	1	ذ	2	انف واذن	
	f	-	1	-	-	-	-	-	-	-	-	-	-	-	-	1	-	ا			
	t	-	1	-	-	-	-	-	-	-	-	-	-	2	-	1	1	ج			
Other	m	-	-	-	-	-	-	-	-	-	-	2	-	-	1	-	-	ذ	1	أخرى	
	f	-	-	-	1	-	-	-	-	-	-	-	-	-	-	-	-	ا			
	t	-	-	-	1	-	-	-	-	-	-	-	-	-	-	1	-	ج			

CON.TABLE40- Number of permanent and temporary workers in treatment facilities that do not have an internal clinic in the private sector of the type and profession and type of establishment in 2020

تابع جدول رقم ٤٠- عدد العاملين الدائمين والمؤقتين بالمنشآت العلاجية التي ليس بها عيادة داخلية بالقطاع الخاص طبقا للنوع والمهنة ونوع المنشأة عام ٢٠٢٠

Occupation	Type	الإجمالي العام		مشتغلون آخرون (3)		إداريون ومعاونون وكتبة		النوع	عدد المنشآت العلاجية	المهنة
		Total		Other workers		Administrators, assistants and clerks				
Specialization		مؤقت	دائم	مؤقت	دائم	مؤقت	دائم		Number of treatment	التخصص
		Temporary	permanent	Temporary	permanent	Temporary	permanent			
total	m	1351	3437	75	277	74	492	ذ	401	الإجمالي
	f	1065	2650	100	381	91	549	أ		
	t	2416	6087	175	658	165	1041	ج		
General and internal surgery	m	11	55	-	5	-	3	ذ	20	جراحة عامة وباطنة
	f	13	36	1	6	8	4	أ		
	t	24	91	1	11	8	7	ج		
Whole and Wash	m	2	22	-	1	-	3	ذ	4	كلى/غسيل كلى
	f	2	23	-	10	-	2	أ		
	t	4	45	-	11	-	5	ج		
Obstetrics & Gynecology	m	27	177	8	9	-	32	ذ	25	نساء وتوليد
	f	35	201	11	27	-	41	أ		
	t	62	378	19	36	-	73	ج		
Child care	m	2	54	-	4	-	8	ذ	8	أطفال
	f	3	49	-	7	-	8	أ		
	t	5	103	-	11	-	16	ج		
ophthalmologist	m	12	36	2	1	1	12	ذ	9	رمد
	f	8	33	1	2	2	7	أ		
	t	20	69	3	3	3	19	ج		
chest	m	-	20	-	6	-	4	ذ	1	صدر
	f	-	10	-	-	-	7	أ		
	t	-	30	-	6	-	11	ج		

CON.TABLE40- Number of permanent and temporary workers in treatment facilities that do not have an internal clinic in the private sector of the type and profession and type of establishment in 2020

تابع جدول رقم ٤٠ - عدد العاملين الدائمين والمؤقتين بالمنشآت العلاجية التي ليس بها عيادة داخلية بالقطاع الخاص طبقا للنوع والمهنة ونوع المنشأة عام ٢٠٢٠

Occupation	Type	الإجمالي العام		مشتغلون آخرون (3)		إداريون ومعاونون وكتبة		النوع	عدد المنشآت العلاجية	المهنة
		Total		Other workers		Administrators, assistants and clerks				
Specialization		مؤقت	دائم	مؤقت	دائم	مؤقت	دائم		Number of treatment	التخصص
		Temporary	permanent	Temporary	permanent	Temporary	permanent			
Urologist	m	4	12	-	7	-	-	ذ	4	مسالك بولية
	f	5	5	-	1	-	-	أ		
	t	9	17	-	8	-	-	ج		
Orthopedic/plastic and burn surgery	m	-	2	-	-	-	-	ذ	1	جراحة عظام/تجميل/حرق
	f	-	2	-	-	-	1	أ		
	t	-	4	-	-	-	1	ج		
Clinics and clinics	m	1291	3054	65	244	73	429	ذ	326	عيادات ومستوصفات
	f	999	2284	87	326	81	478	أ		
	t	2290	5338	152	570	154	907	ج		
Nose and Ear	m	-	4	-	-	-	1	ذ	2	انف واذن
	f	-	3	-	1	-	-	أ		
	t	-	7	-	1	-	1	ج		
Other	m	2	1	-	-	-	-	ذ	1	أخرى
	f	-	4	-	1	-	1	أ		
	t	2	5	-	1	-	1	ج		

(1) بما فيهم الإداريون من الأطباء الأخصائيين والممارسين العموميين ولا تشمل أطباء الإمتياز

1) Including administrators of specialist doctors and general practitioners, and not including interns

(2) تشمل كافة العاملين في التمريض (حكيمات - رئيس ممرضين - رئيسة ممرضات - ممرضون - ممرضات - مساعود ممرضين - مساعدات ممرضات - زائرات صحيات )

2) All nursing staff (Senior cheif Nurses, male head of nurses, female assistant nurses, heath visitors)

3 Including workers and sanitation workers

(3) تشمل عمال وعاملات النظافة والتمورية

)

TABLE NO.41-Number of Consultant Doctors and Specialists in Treatment Facilities that do not have  
an Internal Clinic in the Private Sector by Type and Specialization in the Governorates in 2020

Occupation	Type	طبيب نساء وولادة		طبيب الأطفال		طبيب أنف وأذن وحنجرة		طبيب جلدية وتناسلية		طبيب أمراض صدرية		طبيب أمراض باطنة عامة		النوع	عدد المنشآت العلاجية Number of treatment facilities	التخصص
		Obstetrics and Gynecology		Pediatrician		Doctor Ear, Nose		Leather and genital doctor		Chest diseases doctor		General diseases doctor intimal				
		أخصائي specialist	إستشارى consultative	أخصائي specialist	إستشارى consultative	أخصائي specialist	إستشارى consultative	أخصائي specialist	إستشارى consultative	أخصائي specialist	إستشارى consultative	أخصائي specialist	إستشارى consultative			
governates																المحافظات
<b>total</b>	<b>m</b>	<b>97</b>	<b>117</b>	<b>115</b>	<b>76</b>	<b>119</b>	<b>102</b>	<b>73</b>	<b>74</b>	<b>35</b>	<b>38</b>	<b>221</b>	<b>213</b>	<b>ذ</b>	<b>401</b>	<b>الإجمالى</b>
	<b>f</b>	<b>137</b>	<b>80</b>	<b>67</b>	<b>42</b>	<b>37</b>	<b>22</b>	<b>69</b>	<b>42</b>	<b>14</b>	<b>9</b>	<b>66</b>	<b>57</b>	<b>أ</b>		
	<b>t</b>	<b>234</b>	<b>197</b>	<b>182</b>	<b>118</b>	<b>156</b>	<b>124</b>	<b>142</b>	<b>116</b>	<b>49</b>	<b>47</b>	<b>287</b>	<b>270</b>	<b>ج</b>		
Cairo	m	57	58	45	32	45	45	35	31	18	19	92	113	ذ	153	القاهرة
	f	52	36	35	30	18	14	22	18	7	2	29	40	أ		
	t	109	94	80	62	63	59	57	49	25	21	121	153	ج		
Alexandria	m	8	7	12	9	14	11	10	12	3	6	39	30	ذ	59	الاسكندرية
	f	16	17	9	5	3	4	8	7	1	1	11	2	أ		
	t	24	24	21	14	17	15	18	19	4	7	50	32	ج		
port_said	m	2	-	1	-	-	-	1	-	-	-	3	-	ذ	2	بورسعيد
	f	1	-	-	-	-	-	-	-	-	-	-	-	أ		
	t	3	-	1	-	-	-	1	-	-	-	3	-	ج		
Suez	m	-	1	1	2	3	1	1	2	1	-	3	2	ذ	6	السويس
	f	-	-	-	-	-	-	-	-	-	-	-	-	أ		
	t	-	1	1	2	3	1	1	2	1	-	3	2	ج		
Damietta	m	-	2	-	-	-	-	-	-	-	-	-	-	ذ	1	دمياط
	f	-	-	-	-	-	-	-	-	-	-	-	-	أ		
	t	-	2	-	-	-	-	-	-	-	-	-	-	ج		
Dakahlia	m	2	2	4	2	4	2	2	-	1	-	5	2	ذ	9	الدقهلية
	f	3	-	-	-	1	-	2	-	-	-	-	-	أ		
	t	5	2	4	2	5	2	4	-	1	-	5	2	ج		
Sharkia	m	2	7	8	5	3	4	1	6	-	2	6	9	ذ	13	الشرقية
	f	3	5	3	3	1	2	2	3	1	3	3	5	أ		
	t	5	12	11	8	4	6	3	9	1	5	9	14	ج		

CON.TABLE NO.41-Number of Consultant Doctors and Specialists in Treatment Facilities that do not have an Internal Clinic in the Private Sector by Type and Specialization in the Governorates in 2020

تابع جدول رقم 41-عدد الأطباء الإستشاريين والأخصائيين بالمنشآت العلاجية التي ليس بها عيادة داخلية  
بالقطاع الخاص طبقا للنوع والتخصص بالمحافظات عام 2020

Occupation	Type	طبيب نساء وولادة		طبيب الأطفال		طبيب أنف وأذن وحنجرة		طبيب جلدية وتناسلية		طبيب أمراض صدرية		طبيب أمراض باطنية عامة		النوع	عدد المنشآت العلاجية Number of treatment facilities	التخصص
		Obstetrics and Gynecology		Pediatician		Doctor Ear, Nose		Leather and genital doctor		Chest diseases doctor		General diseases doctor intimal				
		أخصائي specialist	إستشارى consultative	أخصائي specialist	إستشارى consultative	أخصائي specialist	إستشارى consultative	أخصائي specialist	إستشارى consultative	أخصائي specialist	إستشارى consultative	أخصائي specialist	إستشارى consultative			
governates																المحافظات
Kalyoubia	m	2	12	2	6	1	11	1	8	-	2	2	16	ذ	13	القليوبية
	f	5	3	1	-	2	-	2	4	-	-	3	-	أ		
	t	7	15	3	6	3	11	3	12	-	2	5	16	ج		
Kafr El Sheikh	m	-	-	5	1	10	-	1	-	-	-	3	-	ذ	2	كفر الشيخ
	f	4	-	6	-	-	-	1	-	-	-	4	-	أ		
	t	4	-	11	1	10	-	2	-	-	-	7	-	ج		
Gharbia	m	2	1	2	-	5	6	2	1	1	-	6	5	ذ	13	الغربية
	f	5	-	-	1	1	-	3	1	1	-	2	2	أ		
	t	7	1	2	1	6	6	5	2	2	-	8	7	ج		
Menoufia	m	-	3	1	2	2	4	3	1	1	-	3	4	ذ	9	المنوفية
	f	1	3	2	1	2	1	2	2	1	1	3	1	أ		
	t	1	6	3	3	4	5	5	3	2	1	6	5	ج		
Behera	m	3	1	2	-	2	2	1	2	-	-	3	3	ذ	10	البحيرة
	f	2	1	2	-	-	-	4	-	1	-	-	-	أ		
	t	5	2	4	-	2	2	5	2	1	-	3	3	ج		
Ismailia	m	2	2	3	-	-	-	1	-	-	-	1	1	ذ	4	الاسماعيلية
	f	1	-	-	-	-	-	-	-	-	-	-	-	أ		
	t	3	2	3	-	-	-	1	-	-	-	1	1	ج		
Giza	m	8	21	15	16	16	13	10	10	5	9	30	24	ذ	59	الجيزة
	f	27	13	4	2	4	1	9	5	-	2	5	7	أ		
	t	35	34	19	18	20	14	19	15	5	11	35	31	ج		

CON.TABLE NO.41-Number of Consultant Doctors and Specialists in Treatment Facilities that do not have an Internal Clinic in the Private Sector by Type and Specialization in the Governorates in 2020

تابع جدول رقم 41-عدد الأطباء الإستشاريين والأخصائيين بالمنشآت العلاجية التي ليس بها عيادة داخلية  
بالقطاع الخاص طبقا للنوع والتخصص بالمحافظات عام 2020

Occupation	Type	طبيب نساء وولادة		طبيب الأطفال		طبيب أنف وأذن وحنجرة		طبيب جلدية وتناسلية		طبيب أمراض صدرية		طبيب أمراض باطنة عامة		النوع	عدد المنشآت العلاجية Number of treatment facilities	التخصص
		أخصائي specialist	إستشارى consultative	أخصائي specialist	إستشارى consultative	أخصائي specialist	إستشارى consultative	أخصائي specialist	إستشارى consultative	أخصائي specialist	إستشارى consultative	أخصائي specialist	إستشارى consultative			
governates																المحافظات
Beni Suef	m	-	-	2	-	1	-	-	-	-	-	1	1	ذ	3	بنى سويف
	f	2	-	-	-	-	-	1	-	-	-	1	-	أ		
	t	2	-	2	-	1	-	1	-	-	-	2	1	ج		
Fayoum	m	-	-	-	-	-	-	-	-	-	-	3	-	ذ	3	الفيوم
	f	3	-	-	-	1	-	1	-	1	-	-	-	أ		
	t	3	-	-	-	1	-	1	-	1	-	3	-	ج		
Menia	m	-	-	1	1	2	1	-	-	-	-	-	2	ذ	6	المنيا
	f	1	2	-	-	-	-	2	-	1	-	1	-	أ		
	t	1	2	1	1	2	1	2	-	1	-	1	2	ج		
Assuit	m	4	-	4	-	3	-	1	-	2	-	7	-	ذ	12	أسيوط
	f	4	-	4	-	3	-	5	-	-	-	1	-	أ		
	t	8	-	8	-	6	-	6	-	2	-	8	-	ج		
Sohag	m	1	-	3	-	2	-	3	-	2	-	3	-	ذ	4	سوهاج
	f	2	-	-	-	-	-	-	-	-	-	-	-	أ		
	t	3	-	3	-	2	-	3	-	2	-	3	-	ج		
Qena	m	-	-	1	-	1	-	-	-	-	-	-	-	ذ	4	قنا
	f	-	-	-	-	-	-	2	-	-	-	-	-	أ		
	t	-	-	1	-	1	-	2	-	-	-	-	-	ج		
Aswan	m	1	-	-	-	2	-	-	-	-	-	4	1	ذ	6	اسوان
	f	1	-	-	-	-	-	-	1	-	-	1	-	أ		
	t	2	-	-	-	2	-	-	1	-	-	5	1	ج		

CON.TABLE NO.41-Number of Consultant Doctors and Specialists in Treatment Facilities that do not have an Internal Clinic in the Private Sector by Type and Specialization in the Governorates in 2020

تابع جدول رقم 41-عدد الأطباء الإستشاريين والأخصائيين بالمنشآت العلاجية التي ليس بها عيادة داخلية  
بالقطاع الخاص طبقا للنوع والتخصص بالمحافظات عام 2020

Occupation	Type	طبيب نساء وولادة		طبيب الأطفال		طبيب أنف وأذن وحنجرة		طبيب جلدية وتناسلية		طبيب أمراض صدرية		طبيب أمراض باطنة عامة		النوع	عدد المنشآت العلاجية Number of treatment facilities	التخصص
		أخصائي specialist	إستشارى consultative	أخصائي specialist	إستشارى consultative	أخصائي specialist	إستشارى consultative	أخصائي specialist	إستشارى consultative	أخصائي specialist	إستشارى consultative	أخصائي specialist	إستشارى consultative			
governates																المحافظات
Luxur	m	1	-	1	-	2	2	-	1	-	-	2	-	ذ	3	الأقصر
	f	2	-	-	-	-	-	1	1	-	-	1	-	أ		
	t	3	-	1	-	2	2	1	2	-	-	3	-	ج		
Red Sea	m	1	-	1	-	1	-	-	-	-	-	1	-	ذ	1	البحر الأحمر
	f	1	-	-	-	-	-	2	-	-	-	-	-	أ		
	t	2	-	1	-	1	-	2	-	-	-	1	-	ج		
El Wadi ElGidid	m	-	-	-	-	-	-	-	-	-	-	3	-	ذ	2	الوادي الجديد
	f	-	-	-	-	-	-	-	-	-	-	-	-	أ		
	t	-	-	-	-	-	-	-	-	-	-	3	-	ج		
Matrouh	m	1	-	1	-	-	-	-	-	1	-	1	-	ذ	1	مطروح
	f	-	-	-	-	-	-	-	-	-	-	-	-	أ		
	t	1	-	1	-	-	-	-	-	1	-	1	-	ج		
North Sinai	m	-	-	-	-	-	-	-	-	-	-	-	-	ذ	3	شمال سيناء
	f	1	-	1	-	1	-	-	-	-	-	1	-	أ		
	t	1	-	1	-	1	-	-	-	-	-	1	-	ج		



**TABLENO.41- Number of Consultant Doctors and Specialists in Treatment Facilities that do not have an InternalClinic in the Private Sector by Type and Specialization in the Governorates in 2020**

تابع جدول رقم ٤١ - عدد الأطباء الإستشاريين والأخصائيين بالمنشآت العلاجية التي ليس بها عيادة داخلية  
بالقطاع الخاص طبقا للنوع والتخصص عام ٢٠٢٠

Occupation	type	جراحة عامة		طبيب نفسية وعصبية		طبيب مسالك بولية		طبيب عيون		طبيب عظام		طبيب اسنان		النوع	عدد المنشآت العلاجية	التخصص
		General Surgery		Doctor psychological and neurological		Urologist		Ophthalmologist		Orthopedic doctor		dentist				
		أخصائي specialist	إستشارى consultative	أخصائي specialist	إستشارى consultative	أخصائي specialist	إستشارى consultative	أخصائي specialist	إستشارى consultative	أخصائي specialist	إستشارى consultative	أخصائي specialist	إستشارى consultative			
<b>total</b>	m	84	88	19	16	54	55	195	137	137	107	249	124	ذ	<b>401</b>	الإجمالى العام
	f	16	5	4	6	19	4	65	40	15	10	143	51	أ		
	t	100	93	23	22	73	59	260	177	152	117	392	175	ج		
<b>Cairo</b>	m	35	34	6	8	20	26	107	89	68	52	79	57	ذ	<b>153</b>	القاهرة
	f	13	2	2	4	17	2	35	29	10	5	40	32	أ		
	t	48	36	8	12	37	28	142	118	78	57	119	89	ج		
<b>Alexandria</b>	m	10	12	1	3	8	7	18	16	13	14	43	24	ذ	<b>59</b>	الاسكندرية
	f	1	2	-	-	-	1	2	5	-	2	32	4	أ		
	t	11	14	1	3	8	8	20	21	13	16	75	28	ج		
<b>port_said</b>	m	1	-	-	-	-	-	-	-	-	-	2	-	ذ	<b>2</b>	بورسعيد
	f	-	-	-	-	-	-	1	-	1	-	1	-	أ		
	t	1	-	-	-	-	-	1	-	1	-	3	-	ج		
<b>Suez</b>	m	1	1	-	-	-	-	-	1	1	2	3	-	ذ	<b>6</b>	السويس
	f	-	-	-	-	-	-	-	-	-	-	2	-	أ		
	t	1	1	-	-	-	-	-	1	1	2	5	-	ج		
<b>Damietta</b>	m	-	-	-	-	-	-	-	-	-	-	-	-	ذ	<b>1</b>	دمياط
	f	-	-	-	-	-	-	-	-	-	-	-	-	أ		
	t	-	-	-	-	-	-	-	-	-	-	-	-	ج		
<b>Dakahlia</b>	m	3	3	-	-	1	1	3	-	3	1	6	1	ذ	<b>9</b>	الدقهلية
	f	-	-	-	-	-	-	3	1	-	-	4	-	أ		
	t	3	3	-	-	1	1	6	1	3	1	10	1	ج		

CON.TABLE NO.41- Number of Consultant Doctors and Specialists in Treatment Facilities that do not have an Internal Clinic in the Private Sector by Type and Specialization in the Governorates in 2020

تابع جدول رقم ٤١ - عدد الأطباء الإستشاريين والأخصائيين بالمنشآت العلاجية التي ليس بها عيادة داخلية  
بالقطاع الخاص طبقا للنوع والتخصص بالمحافظات عام ٢٠٢٠

Occupation	type	جراحة عامة		طبيب نفسية وعصبية		طبيب مسالك بولية		طبيب عيون		طبيب عظام		طبيب اسنان		النوع	عدد المنشآت العلاجية	التخصص
		General Surgery		Doctor psychological and neurological		Urologist		Ophthalmologist		Orthopedic doctor		dentist				
governates		أخصائي	إستشارى	أخصائي	إستشارى	أخصائي	إستشارى	أخصائي	إستشارى	أخصائي	إستشارى	أخصائي	إستشارى	Number of treatment facilities	المحافظات	
		specialist	consultative	specialist	consultative	specialist	consultative	specialist	consultative	specialist	consultative	specialist	consultative			
Sharkia	m	3	-	1	-	2	1	3	-	3	1	9	4	ذ	13	الشرقية
	f	-	-	-	1	-	1	1	2	-	2	4	2	أ		
	t	3	-	1	1	2	2	4	2	3	3	13	6	ج		
Kalyoubia	m	1	9	-	-	1	8	4	11	2	13	6	12	ذ	13	القليوبية
	f	-	-	-	-	-	-	-	-	-	-	1	2	أ		
	t	1	9	-	-	1	8	4	11	2	13	7	14	ج		
Kafr El Shekh	km	5	-	2	-	2	-	3	-	4	-	11	-	ذ	2	كفر الشيخ
	f	-	-	-	-	-	-	1	-	-	-	9	-	أ		
	t	5	-	2	-	2	-	4	-	4	-	20	-	ج		
Gharbia	m	4	3	1	1	-	4	6	1	7	3	13	1	ذ	13	الغربية
	f	-	-	-	-	-	-	2	-	-	-	2	-	أ		
	t	4	3	1	1	-	4	8	1	7	3	15	1	ج		
Menoufia	m	1	1	-	1	1	1	1	2	-	2	5	2	ذ	9	المنوفية
	f	-	1	-	-	1	-	2	2	-	-	4	4	أ		
	t	1	2	-	1	2	1	3	4	-	2	9	6	ج		
Behera	m	-	4	-	-	-	1	6	2	4	3	1	5	ذ	10	البحيرة
	f	-	-	1	-	-	-	1	-	-	-	5	-	أ		
	t	-	4	1	-	-	1	7	2	4	3	6	5	ج		

CON.TABLE NO.41- Number of Consultant Doctors and Specialists in Treatment Facilities that do not have an Internal Clinic in the Private Sector by Type and Specialization in the Governorates in 2020

تابع جدول رقم ٤١ - عدد الأطباء الإستشاريين والأخصائيين بالمنشآت العلاجية التي ليس بها عيادة داخلية  
بالقطاع الخاص طبقا للنوع والتخصص بالمحافظات عام ٢٠٢٠

Occupation	type	جراحة عامة		طبيب نفسية وعصبية		طبيب مسالك بولية		طبيب عيون		طبيب عظام		طبيب اسنان		النوع	عدد المنشآت العلاجية	التخصص
		General Surgery		Doctor psychological and neurological		Urologist		Ophthalmologist		Orthopedic doctor		dentist				
		أخصائى	إستشارى	أخصائى	إستشارى	أخصائى	إستشارى	أخصائى	إستشارى	أخصائى	إستشارى	أخصائى	إستشارى			
governates	specialist	consultative	specialist	consultative	specialist	consultative	specialist	consultative	specialist	consultative	specialist	consultative	Number of treatment facilities	المحافظات		
Ismailia	m	1	-	-	-	2	-	-	-	1	-	-	1	ذ	4	الاسماعيلية
	f	-	-	-	-	-	-	1	-	-	-	1	-	أ		
	t	1	-	-	-	2	-	1	-	1	-	1	1	ج		
Giza	m	11	18	3	3	8	6	28	14	22	15	45	13	ذ	59	الجيزة
	f	1	-	-	1	1	-	9	1	3	1	24	4	أ		
	t	12	18	3	4	9	6	37	15	25	16	69	17	ج		
Beni Suef	m	1	-	-	-	2	-	-	-	-	-	1	1	ذ	3	بنى سويف
	f	-	-	-	-	-	-	1	-	-	-	-	-	أ		
	t	1	-	-	-	2	-	1	-	-	-	1	1	ج		
Fayoum	m	-	-	1	-	-	-	1	-	-	-	1	1	ذ	3	الفيوم
	f	1	-	-	-	-	-	1	-	1	-	-	-	أ		
	t	1	-	1	-	-	-	2	-	1	-	1	1	ج		
Menia	m	-	1	-	-	-	-	-	-	-	-	-	2	ذ	6	المنيا
	f	-	-	-	-	-	-	1	-	-	-	2	2	أ		
	t	-	1	-	-	-	-	1	-	-	-	2	4	ج		
Assuit	m	4	-	3	-	3	-	5	-	3	-	10	-	ذ	12	أسيوط
	f	-	-	1	-	-	-	2	-	-	-	7	-	أ		
	t	4	-	4	-	3	-	7	-	3	-	17	-	ج		

CON.TABLE NO.41- Number of Consultant Doctors and Specialists in Treatment Facilities that do not have an Internal Clinic in the Private Sector by Type and Specialization in the Governorates in 2020

تابع جدول رقم ٤١ - عدد الأطباء الإستشاريين والأخصائيين بالمنشآت العلاجية التي ليس بها عيادة داخلية  
بالمناطق الخاص طبقا للنوع والتخصص بالمحافظات عام ٢٠٢٠

Occupation	type	جراحة عامة		طبيب نفسية وعصبية		طبيب مسالك بولية		طبيب عيون		طبيب عظام		طبيب اسنان		النوع	عدد المنشآت العلاجية	التخصص
		General Surgery		Doctor psychological and neurological		Urologist		Ophthalmologist		Orthopedic doctor		dentist				
		أخصائي	إستشارى	أخصائي	إستشارى	أخصائي	إستشارى	أخصائي	إستشارى	أخصائي	إستشارى	أخصائي	إستشارى			
governates	specialist	consultative	specialist	consultative	specialist	consultative	specialist	consultative	specialist	consultative	specialist	consultative	Number of treatment facilities	المحافظات		
Sohag	m	2	-	1	-	2	-	4	-	2	1	4	-	ذ	4	سوهاج
	f	-	-	-	-	-	-	-	-	-	-	-	-	أ		
	t	2	-	1	-	2	-	4	-	2	1	4	-	ج		
Qena	m	-	-	-	-	-	-	2	-	1	-	2	-	ذ	4	قنا
	f	-	-	-	-	-	-	1	-	-	-	1	-	أ		
	t	-	-	-	-	-	-	3	-	1	-	3	-	ج		
Aswan	m	-	2	-	-	-	-	3	-	1	-	4	-	ذ	6	اسوان
	f	-	-	-	-	-	-	-	-	-	-	2	-	أ		
	t	-	2	-	-	-	-	3	-	1	-	6	-	ج		
Luxur	m	-	-	-	-	1	-	-	1	-	-	1	-	ذ	3	الأقصر
	f	-	-	-	-	-	-	-	-	-	-	-	1	أ		
	t	-	-	-	-	1	-	-	1	-	-	1	1	ج		
Red Sea	m	1	-	-	-	-	-	1	-	1	-	1	-	ذ	1	بحر الأحمر
	f	-	-	-	-	-	-	-	-	-	-	-	-	أ		
	t	1	-	-	-	-	-	1	-	1	-	1	-	ج		
El Wadi ElGidm	m	-	-	-	-	-	-	-	-	-	-	-	-	ذ	2	لواى الجديد
	f	-	-	-	-	-	-	-	-	-	-	1	-	أ		
	t	-	-	-	-	-	-	-	-	-	-	1	-	ج		

CON.TABLE NO.41- Number of Consultant Doctors and Specialists in Treatment Facilities that do not have an Internal Clinic in the Private Sector by Type and Specialization in the Governorates in 2020

تابع جدول رقم ٤١ - عدد الأطباء الإستشاريين والأخصائيين بالمنشآت العلاجية التي ليس بها عيادة داخلية  
بالقطاع الخاص طبقا للنوع والتخصص بالمحافظات عام ٢٠٢٠

Occupation	type	جراحة عامة		طبيب نفسية وعصبية		طبيب مسالك بولية		طبيب عيون		طبيب عظام		طبيب اسنان		النوع	عدد المنشآت العلاجية	التخصص
		General Surgery		Doctor psychological and neurological		Urologist		Ophthalmologist		Orthopedic doctor		dentist				
governates		أخصائي	إستشارى	أخصائي	إستشارى	أخصائي	إستشارى	أخصائي	إستشارى	أخصائي	إستشارى	أخصائي	إستشارى	المحافظات		
		specialist	consultative	specialist	consultative	specialist	consultative	specialist	consultative	specialist	consultative	specialist	consultative			
Matrouh	m	-	-	-	-	-	-	-	-	-	-	-	-	ذ	1	مطروح
	f	-	-	-	-	-	-	-	-	-	-	-	-	أ		
	t	-	-	-	-	-	-	-	-	-	-	-	-	ج		
North Sinai	m	-	-	-	-	1	-	-	-	1	-	2	-	ذ	3	شمال سيناء
	f	-	-	-	-	-	-	1	-	-	-	1	-	أ		
	t	-	-	-	-	1	-	1	-	1	-	3	-	ج		

**TABLENO.41- Number of Consultant Doctors and Specialists in Treatment Facilities that do not have an InternalClinic in the Private Sector by Type and Specialization in the Governorates in 2020**

تابع جدول رقم ٤١- عدد الأطباء الإستشاريين والأخصائيين بالمنشآت العلاجية التي ليس بها عيادة داخلية  
بالقطاع الخاص طبقا للنوع والتخصص عام ٢٠٢٠

Occupation	type	الجملة total		أخرى others		طبيب تنظيم أسرة Family planning doctor		طبيب علاج طبيعى Doctor Physical Therapy		طبيب نفسية وعصبية Doctor psychological and neurological		طبيب مسالك بولية Urologist		النوع	عدد المنشآت العلاجية Number of treatment facilities	التخصص المحافظات
		أخصائى specialist	إستشارى consultative	أخصائى specialist	إستشارى consultative	أخصائى specialist	إستشارى consultative	أخصائى specialist	إستشارى consultative	أخصائى specialist	إستشارى consultative	أخصائى specialist	إستشارى consultative			
total	m	1460	1180	9	7	53	26	84	88	19	16	54	55	ذ	401	الإجمالى العام
	f	695	379	9	3	34	8	16	5	4	6	19	4	أ		
	t	2155	1559	18	10	87	34	100	93	23	22	73	59	ج		
Cairo	m	631	583	4	2	20	17	35	34	6	8	20	26	ذ	153	القاهرة
	f	296	219	4	1	12	4	13	2	2	4	17	2	أ		
	t	927	802	8	3	32	21	48	36	8	12	37	28	ج		
Alexandria	m	196	157	3	4	14	2	10	12	1	3	8	7	ذ	59	الاسكندرية
	f	90	53	3	2	4	1	1	2	-	-	-	1	أ		
	t	286	210	6	6	18	3	11	14	1	3	8	8	ج		
port_said	m	12	-	1	-	1	-	1	-	-	-	-	-	ذ	2	بورسعيد
	f	4	-	-	-	-	-	-	-	-	-	-	-	أ		
	t	16	-	1	-	1	-	1	-	-	-	-	-	ج		
Suez	m	14	13	-	-	-	1	1	1	-	-	-	-	ذ	6	السويس
	f	2	-	-	-	-	-	-	-	-	-	-	-	أ		
	t	16	13	-	-	-	1	1	1	-	-	-	-	ج		
Damietta	m	-	2	-	-	-	-	-	-	-	-	-	-	ذ	1	دمياط
	f	-	-	-	-	-	-	-	-	-	-	-	-	أ		
	t	-	2	-	-	-	-	-	-	-	-	-	-	ج		
Dakahlia	m	34	15	-	1	-	-	3	3	-	-	1	1	ذ	9	الدقهلية
	f	16	1	-	-	3	-	-	-	-	-	-	-	أ		
	t	50	16	-	1	3	-	3	3	-	-	1	1	ج		

CON.TABLE NO.41- Number of Consultant Doctors and Specialists in Treatment Facilities that do not have an Internal Clinic in the Private Sector by Type and Specialization in the Governorates in 2020

تابع جدول رقم ٤١- عدد الأطباء الإستشاريين والأخصائيين بالمنشآت العلاجية التي ليس بها عيادة داخلية  
بالقطاع الخاص طبقا للنوع والتخصص بالمحافظات عام ٢٠٢٠

Occupation	type	الجملة total		أخرى others		طبيب تنظيم أسرة Family planning doctor		طبيب علاج طبيعى Doctor Physical Therapy		طبيب نفسية وعصبية Doctor psychological and neurological		طبيب مسالك بولية Urologist		النوع	عدد المنشآت العلاجية Number of treatment facilities	التخصص المحافظات
		أخصائى specialist	إستشارى consultative	أخصائى specialist	إستشارى consultative	أخصائى specialist	إستشارى consultative	أخصائى specialist	إستشارى consultative	أخصائى specialist	إستشارى consultative	أخصائى specialist	إستشارى consultative			
Sharkia	m	43	39	-	-	2	-	3	-	1	-	2	1	ذ	13	الشرقية
	f	21	29	-	-	3	-	-	-	-	1	-	1	أ		
	t	64	68	-	-	5	-	3	-	1	1	2	2	ج		
Kalyoubia	m	24	109	1	-	1	1	1	9	-	-	1	8	ذ	13	القليوبية
	f	15	11	-	-	1	2	-	-	-	-	-	-	أ		
	t	39	120	1	-	2	3	1	9	-	-	1	8	ج		
Kafr El Sheikh	m	47	1	-	-	1	-	5	-	2	-	2	-	ذ	2	كفر الشيخ
	f	26	-	-	-	1	-	-	-	-	-	-	-	أ		
	t	73	1	-	-	2	-	5	-	2	-	2	-	ج		
Gharbia	m	49	26	-	-	-	-	4	3	1	1	-	4	ذ	13	الغربية
	f	17	4	-	-	1	-	-	-	-	-	-	-	أ		
	t	66	30	-	-	1	-	4	3	1	1	-	4	ج		
Menoufia	m	19	24	-	-	1	1	1	1	-	1	1	1	ذ	9	المنوفية
	f	19	16	-	-	1	-	-	1	-	-	1	-	أ		
	t	38	40	-	-	2	1	1	2	-	1	2	1	ج		
Behera	m	22	23	-	-	-	-	-	4	-	-	-	1	ذ	10	البحيرة
	f	18	1	-	-	2	-	-	-	1	-	-	-	أ		
	t	40	24	-	-	2	-	-	4	1	-	-	1	ج		

CON.TABLE NO.41- Number of Consultant Doctors and Specialists in Treatment Facilities that do not have an Internal Clinic in the Private Sector by Type and Specialization in the Governorates in 2020

تابع جدول رقم ٤١ - عدد الأطباء الإستشاريين والأخصائيين بالمنشآت العلاجية التي ليس بها عيادة داخلية  
بالقطاع الخاص طبقا للنوع والتخصص بالمحافظات عام ٢٠٢٠

Occupation	type	الجملة total		أخرى others		طبيب تنظيم أسرة Family planning doctor		طبيب علاج طبيعى Doctor Physical Therapy		طبيب نفسية وعصبية Doctor psychological and neurological		طبيب مسالك بولية Urologist		النوع	عدد المنشآت العلاجية Number of treatment facilities	التخصص المحافظات
		أخصائى specialist	إستشارى consultative	أخصائى specialist	إستشارى consultative	أخصائى specialist	إستشارى consultative	أخصائى specialist	إستشارى consultative	أخصائى specialist	إستشارى consultative	أخصائى specialist	إستشارى consultative			
Ismailia	m	11	4	-	-	-	-	1	-	-	-	2	-	ذ	4	الاسماعيلية
	f	3	1	-	-	-	1	-	-	-	-	-	-	أ		
	t	14	5	-	-	-	1	1	-	-	-	2	-	ج		
Giza	m	205	166	-	-	4	4	11	18	3	3	8	6	ذ	59	الجيزة
	f	92	37	2	-	3	-	1	-	-	1	1	-	أ		
	t	297	203	2	-	7	4	12	18	3	4	9	6	ج		
Beni Suef	m	8	2	-	-	-	-	1	-	-	-	2	-	ذ	3	بنى سويف
	f	5	-	-	-	-	-	-	-	-	-	-	-	أ		
	t	13	2	-	-	-	-	1	-	-	-	2	-	ج		
Fayoum	m	7	1	-	-	1	-	-	-	1	-	-	-	ذ	3	الفيوم
	f	9	-	-	-	-	-	1	-	-	-	-	-	أ		
	t	16	1	-	-	1	-	1	-	1	-	-	-	ج		
Menia	m	3	7	-	-	-	-	-	1	-	-	-	-	ذ	6	المنيا
	f	8	4	-	-	-	-	-	-	-	-	-	-	أ		
	t	11	11	-	-	-	-	-	1	-	-	-	-	ج		
Assuit	m	50	-	-	-	1	-	4	-	3	-	3	-	ذ	12	أسيوط
	f	29	-	-	-	2	-	-	-	1	-	-	-	أ		
	t	79	-	-	-	3	-	4	-	4	-	3	-	ج		





CON.TABLE NO.41- Number of Consultant Doctors and Specialists in Treatment Facilities that do not have an Internal Clinic in the Private Sector by Type and Specialization in the Governorates in 2020

تابع جدول رقم ٤١- عدد الأطباء الإستشاريين والأخصائيين بالمنشآت العلاجية التي ليس بها عيادة داخلية  
بالقطاع الخاص طبقا للنوع والتخصص بالمحافظات عام ٢٠٢٠

Occupation	type	الجملة total		أخرى others		طبيب تنظيم أسرة Family planning doctor		طبيب علاج طبيعى Doctor Physical Therapy		طبيب نفسية وعصبية Doctor psychological and neurological		طبيب مسالك بولية Urologist		النوع	عدد المنشآت العلاجية Number of treatment facilities	التخصص المحافظات
		أخصائى specialist	إستشارى consultative	أخصائى specialist	إستشارى consultative	أخصائى specialist	إستشارى consultative	أخصائى specialist	إستشارى consultative	أخصائى specialist	إستشارى consultative	أخصائى specialist	إستشارى consultative			
Matrouh	m	4	-	-	-	-	-	-	-	-	-	-	-	ذ	1	مطروح
	f	-	-	-	-	-	-	-	-	-	-	-	-	أ		
	t	4	-	-	-	-	-	-	-	-	-	-	-	ج		
North Sinai	m	4	-	-	-	-	-	-	-	-	-	1	-	ذ	3	شمال سيناء
	f	6	-	-	-	-	-	-	-	-	-	-	-	أ		
	t	10	-	-	-	-	-	-	-	-	-	1	-	ج		

TABLE NO.42- The number of patients in the treatment facilities that do not have an internal clinic in the private sector according to the type of clinic in the governorates in 2020

جدول رقم 42- عدد المترددين بالمنشآت العلاجية التي ليس بها عيادة داخلية  
بالقطاع الخاص طبقاً لنوع العيادة بالمحافظات عام 2020

الأرقام بالمائة

Percent figures

Type of clinic	الإجمالي العام	عيادة أقسام أخرى	عيادة تنظيم أسرة	عيادة سمنة ونحافة	عيادة علاج طبيعي	عيادة جراحة عامة	عيادة نفسية وعصبية	عيادة مسالك بولية	عيادة عيون	عيادة عظام	عيادة	عيادة نساء وولادة	عيادة أطفال	عيادة أنف وأذن	عيادة جلدية	عيادة صدرية	عيادة باطنة عامة	عدد المنشآت	نوع العيادة
Governorates	total	Other departments clinic	Family Planning Clinic	Obesity and thinness	Physiotherapy clinic	General Surgery	Psychological and neurological clinic	Urology Clinic	Eye clinic	Orthopedic clinic	Dental Clinic	Obstetrics & Gynecology Clinic	Children's Clinic	Ear and nose clinic	Dermatology and venereal clinic	Chest Clinic	General clinic	Number of treatment facilities	المحافظات
total	49447	2700	327	459	1685	1888	270	2308	5888	3521	6426	4077	3837	4475	2601	1050	7935	401	الإجمالي العام
Cairo	20843	1453	58	177	547	577	138	341	3726	1684	2353	1632	1528	2051	753	337	3488	153	القاهرة
Alexandria	8035	148	148	124	279	121	9	1306	641	350	1170	489	339	793	451	172	1495	59	الاسكندرية
port_said	43	-	-	11	3	-	-	-	1	1	9	4	8	-	-	-	6	2	بورسعيد
Suez	109	10	9	-	-	7	-	-	1	10	8	6	14	5	11	5	23	6	السويس
Damietta	1	-	-	-	-	-	-	-	-	-	-	1	-	-	-	-	-	1	دمياط
Dakahlia	267	-	4	4	15	7	-	7	32	4	56	13	41	25	8	3	48	9	الدقهلية
Sharkia	849	87	20	-	52	4	10	47	71	54	119	103	73	26	22	21	140	13	الشرقية
Kalyoubia	4304	-	-	18	215	372	-	239	458	458	456	366	289	436	458	125	414	13	القليوبية
Kafr El Sheikh	806	-	-	-	8	20	15	7	48	45	131	58	231	95	64	-	84	2	كفر الشيخ
Gharbia	1270	35	15	-	9	53	7	9	99	85	197	72	44	135	153	29	328	13	الغربية
Menoufia	1574	5	12	-	90	96	-	105	118	111	168	125	158	146	151	126	163	9	المنوفية
Behera	402	5	10	-	10	8	3	5	33	45	48	63	56	40	23	5	48	10	البحيرة
Ismailia	79	-	-	-	-	3	-	4	-	2	4	29	13	4	6	-	14	4	الاسماعيلية
Giza	6787	279	30	5	200	500	80	188	418	533	1020	816	644	457	352	147	1118	59	الجيزة
Beni Suf	235	-	-	-	30	7	-	13	12	17	10	13	37	9	15	-	72	3	بنى سويف
Fayoum	316	-	1	-	-	5	-	1	5	-	102	9	87	2	10	-	94	3	الفيوم
Menia	229	49	3	-	-	29	-	-	5	-	23	30	32	30	6	4	18	6	المنيا
Assuit	838	344	8	-	61	-	4	11	34	18	152	17	42	39	21	23	64	12	أسيوط

CON.TABLE NO-42 The number of patients in the treatment facilities that do not have an internal clinic in the private sector according to the type of clinic in the governorates in 2020

تابع جدول رقم 42- عدد المترددين بالمنشآت العلاجية التي ليس بها عيادة داخلية بالقطاع الخاص طبقا لنوع العيادة بالمحافظات عام 2020

الأرقام بالمائة

Percent figures

Type of clinic	الإجمالي العام	عيادة أقسام أخرى	عيادة تنظيم أسرة	عيادة سمنة ونحافة	عيادة علاج طبيعي	عيادة جراحة عامة	عيادة نفسية وعصبية	عيادة مسالك بولية	عيادة عيون	عيادة عظام	عيادة	عيادة نساء وولادة	عيادة أطفال	عيادة أنف وأذن	عيادة جلدية	عيادة صدرية	عيادة باطنية عامة	عدد المنشآت	نوع العيادة
Governorates	total	Other departments clinic	Family Planning Clinic	Obesity and thinness	Physiotherapy clinic	General Surgery	Psychological and neurological clinic	Urology Clinic	Eye clinic	Orthopedic clinic	Dental Clinic	Obstetrics & Gynecology Clinic	Children's Clinic	Ear and nose clinic	Dermatology and venereal clinic	Chest Clinic	General clinic	Number of treatment facilities	المحافظات
Sohag	342	-	-	-	31	25	4	14	37	11	42	43	52	21	22	9	31	4	سوهاج
Qena	64	-	8	-	5	-	-	-	7	5	25	-	4	4	6	-	-	4	قنا
Aswan	1136	270	-	120	130	53	-	-	92	60	132	70	-	80	24	-	105	6	اسوان
Luxur	141	-	-	-	-	-	-	-	19	-	53	2	2	43	19	-	3	3	الأقصر
Red Sea	351	-	-	-	-	1	-	-	31	16	115	35	52	34	26	-	41	1	البحر الأحمر
El Wadi ElGidid	87	-	-	-	-	-	-	-	-	-	15	-	-	-	-	-	72	2	الوادى الجديد
Matrouh	281	-	-	-	-	-	-	-	-	-	-	80	91	-	-	44	66	1	مطروح
North Sinai	58	15	1	-	-	-	-	11	-	12	18	1	-	-	-	-	-	3	شمال سيناء

**الباب الرابع  
التأمين الصحي**

**Chapter Four  
health insurance**

جدول رقم ٤٣ - تطور أعداد المؤمن عليهم خلال الفترة (٢٠١٦ - ٢٠٢٠)

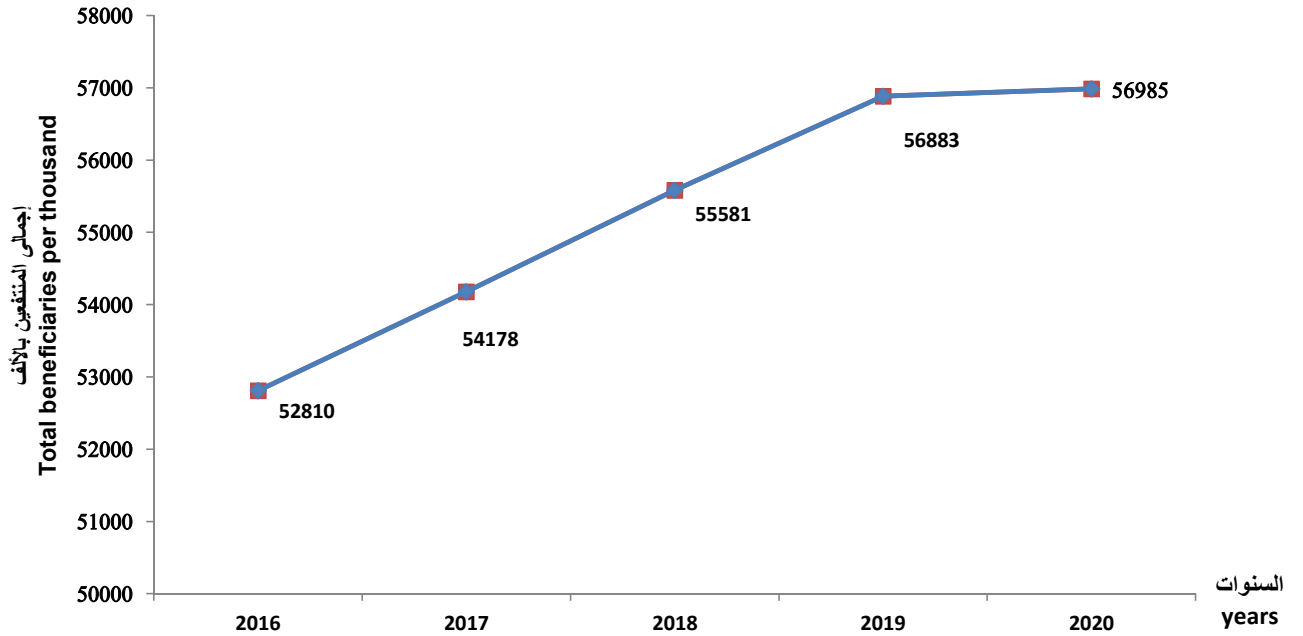
Table No.43 - Development of the Number of Insured during the Period (2016–2020 )

(Figures per thousand)  
(الارقام بالالف)

year	اجمالي المنتفعين Total beneficiaries	أخرى Other	المرأة المعيلة Women with disabilities	مواليد Born	طلاب مدارس schools students	معاشات وأرامل pensions and widows	قوى عاملة Labor Force	السنة
2016	52810	6	831	15482	21965	2852	11674	2016
2017	54178	6	833	15700	22565	3075	11999	2017
2018	55581	6	775	15815	23362	3273	12350	2018
2019	56883	6	685	15567	24326	3554	12745	2019
2020	56985	6	930	14287	25249	3692	12821	2020

تطور أعداد المؤمن عليهم خلال الفترة (٢٠١٦ - ٢٠٢٠)

Evolution of the number of insured during the period (2016– 2020)



جدول رقم ٤٤ - عدد عيادات الهيئة حسب نوع العيادة والفرع لعام ٢٠٢٠

.Table No44 Number of clinics by type and branch for - 2020

Statement	عيادات الاسنان Dental Clinics			عيادات الطلاب Student Clinics			عيادات تابعة للهيئة Clinics Authority		لجان طبية Medical Committees	مراكز اصابات العمل Work Injury Centers	البيان
	تركيبات Fittings	طلاب مدارس School Students	منتفعين Beneficiaries	وحدات ثلاثية Triple units	وحدات ثنائية Dualunits	ممارس بالمدرسة احادية Practitioner of a monastic school	عيادة موقع Clinic location	عيادات شاملة Comprehensive Clinics			
Total	61	266	235	120	224	7075	28	345	38	68	الاجمالي
Presidency of Commission	2	—	9	—	—	—	—	2	1	1	رئاسة الهيئة
Cairo	11	69	37	5	35	1971	8	36	5	3	القاهرة
North West Delta	7	36	16	1	21	602	—	24	4	6	شمال غرب الدلتا) الاسكندرية ومطروح)
Albuhayra	2	12	10	2	4	148	1	27	2	3	البحيرة
Algharbia	5	8	10	1	—	375	4	22	2	7	الغربية
Kafr El Sheikh	2	9	9	95	141	156	—	13	1	2	كفر الشيخ
Monoufia	1	11	10	3	3	137	3	20	1	5	المنوفية
Kaliobeya	3	3	13	—	—	367	2	13	2	4	القليوبية
Alsharqia	8	5	23	—	—	354	—	19	2	6	الشرقية
Northeast Delta	4	24	15	1	2	264	—	35	1	3	شمال شرق الدلتا (الدقهلية)
Damietta	1	5	4	—	—	295	1	6	1	1	دمياط
Ismailia	1	3	1	3	—	159	2	5	1	1	الاسماعيلية
Suez	1	3	2	3	2	248	—	2	1	1	السويس
Giza	1	17	15	—	7	707	4	19	2	4	الجيزة
Fayoum	1	8	3	—	3	315	2	9	1	1	الفيوم
Bani Sweif	1	1	8	—	0	90	1	9	1	1	بنى سويف
Menia	1	8	9	3	2	255	—	11	1	1	المنيا
Asyut	3	14	9	2	1	158	—	20	1	5	أسيوط
Sohag	4	11	12	—	—	143	—	13	1	1	سوهاج
Qena	—	10	9	—	1	69	—	12	1	2	قنا
Aswan	1	5	7	1	1	28	—	9	1	3	اسوان
Luxour	1	3	3	—	—	43	—	6	1	1	الأقصر
Red Sea	—	1	1	—	—	42	—	6	1	1	البحر الأحمر
Elwady El Geded	—	—	—	—	—	14	—	2	1	2	الوادى الجديد
North Sinai	—	—	—	—	1	83	—	4	1	1	شمال سيناء
South of Sinaa	—	—	—	—	—	52	—	1	1	2	جنوب سيناء

جدول رقم ٤٥ - اجمالي عدد الأطباء البشريين وأطباء الأسنان والصيدالدة والعلاج الطبيعي وهيئة التمريض بمستشفيات التأمين الصحي طبقاً للفروع لعام ٢٠٢٠  
 Table 45 - Total number of human doctors dentists, pharmacists, physiotherapists and nursing staff in health insurance hospitals according to branches for 2020

Statement	الجملة Total	هيئة تمريض Nursing Body	علاج طبيعي Physical therapy	صيدالدة Pharmacists	أطباء أسنان dentists	أطباء بشريين Doctors	البيان
Total	37991	25662	521	4376	1712	5720	الاجمالي
Presidency of Commission	49	11	2	30	6	-	رئاسة الهيئة
Cairo	6252	4022	134	575	303	1218	القاهرة
North West Delta	4435	2720	37	540	314	824	شمال غرب الدلتا) الاسكندرية ومطروح)
Albuhayra	1343	938	3	220	49	133	البحيرة
Algharbia	4084	2877	42	430	160	575	الغربية
Kafr El Sheikh	1700	1331	15	125	62	167	كفر الشيخ
Monoufia	1243	823	26	160	65	169	المنوفية
Kaliobeya	3142	2386	47	235	94	380	القليوبية
Alsharqia	2034	1425	58	275	81	195	الشرقية
Northeast Delta	2554	1508	27	470	116	433	شمال شرق الدلتا (الدقهلية)
Damietta	329	215	1	95	7	11	دمياط
Ismailia	276	120	5	65	56	30	الاسماعيلية
Suez	604	498	2	70	5	29	السويس
Giza	2243	1288	67	310	222	356	الجيزة
Fayoum	983	835	5	85	21	37	الفيوم
Bani Sweif	909	629	9	125	15	131	بنى سويف
Menia	1395	923	18	140	48	266	المنيا
Asyut	2167	1493	8	190	60	416	أسيوط
Sohag	1079	763	3	85	12	216	سوهاج
Qena	353	202	3	72	2	74	قنا
Aswan	514	433	5	40	3	33	اسوان
Luxour	110	68	2	20	4	16	الاقصر
Red Sea	41	23	2	5	5	6	البحر الأحمر
Elwady El Geded	13	12	-	1	-	-	الوادى الجديد
North Sinai	109	98	-	7	2	2	شمال سيناء
South of Sinaa	30	21	-	6	-	3	جنوب سيناء



Table46 - Number of visitors and total days of residence in the internal and external section of hospitals for 2020

Statement	حالات الخروج exit cases			ايام الإقامة Days of residence	حالات الدخول Entry cases	حالات الاستقبال Receiving cases	الاسرة beds	المستشفيات Hospitals	البيان
	جملة Total	عدد الوفيات number of deaths	احياء Biology						
	Total	641076	12041						
Cairo	113038	2954	110084	354640	115497	322331	1357	7	القاهرة
North West Delta	128271	3023	125248	316193	129374	460668	1545	4	شمال غرب الدلتا(الإسكندرية)
Kafr El Dawar	12776	185	12591	24110	12928	67642	127	1	البحيرة
algharbia	33782	777	33005	90517	34704	22515	366	3	الغربية
Kafr El Sheikh	49141	374	48767	85542	49905	123157	351	2	كفر الشيخ
Menoufia	8927	17	8910	23839	8962	48351	154	1	بالمنوفية
Kaliobeya	45452	527	44925	114862	46223	217826	685	3	القليوبية
Alsharqia	21727	197	21530	40224	21767	70725	319	2	الشرقية
North east Delta	44481	680	43801	114579	44473	89235	397	2	شمال شرق الدلتا ( الدقهلية )
Damietta	2532	-	2532	3859	2533	-	40	1	دمياط
Ismailia	1695	-	1695	1853	1695	-	-	1	الإسماعيلية
Suez	6433	559	5874	24161	6498	74117	134	1	السويس
North Upper Egypt	29245	799	28446	70525	29606	42738	405	1	الجيزة
Fayoum	35580	742	34838	86581	35888	88726	218	1	الفيوم
Beni Suef	36391	3	36388	69582	36887	63836	237	1	بنى سويف
Minya	14584	318	14266	29617	14800	37984	273	1	المنيا
Central Upper Egypt	26941	258	26683	60580	27126	63318	167	1	وسط الصعيد( أسيوط)
Sohag	17893	313	17580	38824	17970	38652	208	1	سوهاج
South Upper Egypt	1248	-	1248	1269	1248	-	74	1	جنوب الصعيد(قنا)
Aswan	10939	315	10624	24118	11201	33165	111	1	اسوان

جدول رقم ٤٧ - اجمالي عد حالات الدخول طبقا للأقسام الطبية بالمحافظات لعام ٢٠٢٠  
Table 47 - Total number of admissions according to medical departments in governorates for 2020

Statement	جراحة مخ وأعصاب brain and nerv surgery	أوعية دموية Blood vessels	جراحة قلب heart surgery	جراحة صدر Chest surgery	جراحة عامة General Surgery	اطفال Children	نفسية وعصبية Psychological and nervous	كلى Nephrology	جهاز هضمي وكبد Digestive system and liver	قلب heart	صدرية Waistcoat	باطنة Inside	البيان
Total	6296	5976	7760	27	125930	31357	2262	2966	511	3732	2349	89462	الاجمالي
Cairo	1973	2532	2437	-	16674	2424	-	418	-	3128	-	10103	القاهرة
North West Delta	1075	463	3646	12	29309	-	2163	286	-	-	1249	35635	شمال غرب الدلتا (اسكندرية ومطروح)
Kafr El Dawar	-	-	-	-	3180	-	-	-	-	-	-	2770	البحيرة
Algharbia	131	-	28	-	8537	1009	-	-	-	23	301	2711	الغربية
Kafr El Sheikh	104	-	-	-	13534	5007	-	-	-	378	-	3996	كفر الشيخ
Alhilar in Menoufia	-	-	-	-	2397	560	-	-	-	-	-	542	الهلال بالمنوفية
Kaliobeya	452	-	832	-	9661	537	-	-	-	176	261	8511	القليوبية
Alsharqia	230	-	-	-	5471	1361	-	-	225	-	-	2438	الشرقية
North east Delta	14	134	-	-	4448	6028	-	-	-	-	259	5941	شمال شرق الدلتا ( الدقهلية )
Damietta	-	-	-	-	703	-	-	-	-	-	-	-	دمياط
Ismailia Complex	-	-	-	-	-	-	-	-	-	-	-	-	الاسماعيلية
Suez complex	453	247	44	15	899	266	-	3	169	-	-	507	السويس
North Upper Egypt	960	862	773	-	9045	718	-	99	-	-	-	1675	الجيزة
Fayoum	446	269	-	-	8446	2754	-	637	17	-	-	2408	الفيوم
ElSalam Beni Suef	-	1463	-	-	4663	4539	-	-	-	-	-	6028	بنى سويف
Health insurance Minya	-	-	-	-	1743	1275	-	-	-	-	-	1368	المنيا
Central Upper Egypt	244	-	-	-	2222	691	-	1071	99	27	279	154	أسيوط
Alhilar in Sohag	205	6	-	-	2334	3171	99	452	1	-	-	3333	سوهاج
South Upper Egypt	-	-	-	-	294	-	-	-	-	-	-	-	قنا
Aswan	9	-	-	-	2370	1017	-	-	-	-	-	1342	اسوان

تابع جدول رقم ٤٧ - اجمالي عدد حالات الدخول طبقا للأقسام الطبية بالمحافظات لعام ٢٠٢٠  
 Con Table 47 - Total number of admissions according to medical departments in governorates for 2020

Statement	مناظير Binoculars	جراحة وجة وفكين Maxillofacial surgery	أمراض الدم Blood diseases	أورام Tumors	نساء وولادة Women and childbirth	أنف وأذن nose and ear	رمد Ophthalmology	حروق وتجميل Burns and beautification	عظام bones	جراحة أطفال Children's Surgery	مسالك Tracts	البيان
Total	3508	1214	10713	52296	28046	48009	49934	8853	81792	1967	24305	الاجمالي
Cairo	2216	788	2728	14738	4082	6442	8908	1811	9153	341	4394	القاهرة
North West Delta	-	122	-	2219	6446	8462	7469	1659	12737	-	6611	شمال غرب الدلتا
Kafr El Dawar	-	-	-	-	148	1256	-	-	4988	-	265	البحيرة
Algharbia	-	-	-	458	3234	3116	3514	-	4957	-	1689	الغربية
Kafr El Sheikh	618	-	2011	3292	768	2571	785	2823	11475	-	287	كفر الشيخ
Menoufia	-	-	-	372	154	1892	1238	-	500	-	601	المنوفية
Kaliobeya	-	-	-	4128	1826	1547	4498	416	8367	137	1681	القليوبية
Alsharqia	-	-	-	0	616	3901	3494	-	1061	-	639	الشرقية
North east Delta	-	256	-	567	1303	4828	5971	30	9945	1152	1122	شمال شرق الدلتا
Damietta	-	-	-	-	237	1395	-	-	198	-	-	دمياط
Ismailia	-	-	-	1176	-	-	369	-	-	-	-	الاسماعيلية
Suez complex	-	38	-	870	909	-	23	274	755	319	48	السويس
North Upper Egypt	-	-	-	509	1692	2315	4175	136	2533	-	2207	الجيزة
Fayoum	-	-	-	3789	2000	2114	1441	70	7419	-	1174	الفيوم
Beni Suef	-	-	-	4983	1662	5156	1493	1096	2397	-	1487	بنى سويف
Minya	-	-	-	6312	143	15	1677	-	922	-	108	المنيا
Central Upper Egypt	-	4	5974	5567	1829	1136	2268	270	1335	-	1254	أسيوط
Alhilal in Sohag	674	6	-	1302	337	1277	1458	215	1613	18	373	سوهاج
South Upper Egypt	-	-	-	-	-	135	586	53	-	-	180	قنا
Aswan	-	-	-	2014	660	451	567	-	1437	-	185	اسوان

تابع جدول رقم ٤٧ - اجمالي عدد حالات الدخول طبقا للأقسام الطبية بالمحافظات لعام ٢٠٢٠  
 Con Table 47- Total number of admissions according to medical departments in governorates for 2020

Statement	الأجمالي Total	أخرى Other	عزل Isolation	عمود فقري Back bone	حضانات Nurseries	عناية مركزة intensive care	بذل Exert	قسطرة Catheterization	وحدة زرع الكلى Kidney transplant unit	البيان
Total	649285	2268	4999	40	10629	31307	3994	6451	332	الاجمالي
Cairo	115497	840	3787	20	1880	3921	3970	5457	332	القاهرة
North West Delta	129374	1295	294	20	1192	6016	-	994	-	شمال غرب الدلتا (الإسكندرية ومطروح)
Kafr El Dawar	12928	-	-	-	-	321	-	-	-	البحيرة
Algharbia	34704	-	-	-	1529	3467	-	-	-	الغربية
Kafr El Sheikh	49905	-	-	-	626	1630	-	-	-	كفر الشيخ
Menoufia	8962	-	-	-	182	524	-	-	-	المنوفية
Kaliobeya	46223	-	-	-	705	2488	-	-	-	القليوبية
Alsharqia	21767	-	-	-	392	1939	-	-	-	الشرقية
North east Delta	44473	-	-	-	931	1544	-	-	-	شمال شرق الدلتا ( الدقهلية )
Damietta	2533	-	-	-	-	-	-	-	-	دمياط
Ismailia	1695	-	-	-	150	-	-	-	-	الاسماعيلية
Suez complex	6498	-	-	-	184	475	-	-	-	السويس
North Upper Egypt	29606	106	203	-	199	1399	-	-	-	الجيزة
Fayoum	35888	-	-	-	681	2223	-	-	-	الفيوم
Beni Suef	36887	-	415	-	613	892	-	-	-	بنى سويف
Minya	14800	-	-	-	245	992	-	-	-	المنيا
Central Upper Egypt	27126	-	-	-	425	2277	-	-	-	أسيوط
Sohag	17970	27	27	-	306	712	24	-	-	سوهاج
South Upper Egypt	1248	-	-	-	-	-	-	-	-	قنا
Aswan	11201	-	273	-	389	487	-	-	-	اسوان

جدول رقم ٤٨ - اجمالي عدد العمليات بمستشفيات التأمين الصحى طبقاً للفرع وحسب تصنيف العملية لعام ٢٠٢٠

Table 48- Total number of operations in health insurance hospitals according to branch and classification of the operation 2020

Statement	الجملة Total	عمليات بسيطة Simple operations	عمليات صغرى Micro operations	عمليات متوسطة Medium operations	عمليات كبرى Major operations	عمليات ذات مهارة Skilled operations	عمليات ذات طابع خاص operation of special nature	عمليات متقدمة Advanced operations	البيان
Total	291590	3295	49148	115468	33004	56948	21643	12084	الاجمالي
Cairo	50042	66	2892	17063	7294	11473	5402	5852	القاهرة
North West Delta	51822	1351	7484	22528	6387	9237	3352	1483	شمال غرب الدلتا
Kafr El Dawar	8845	-	359	7073	544	768	84	17	البحيرة
Algharbia	15225	11	1301	6248	1411	5355	649	250	الغربية
Kafr El Sheikh	15017	-	6733	5335	1112	1579	257	1	كفر الشيخ
Alhilal in Menoufia	5711	-	733	3385	388	1026	128	51	الهلال بالمنوفية
Kaliobeya	27439	589	6824	5862	3048	5157	4317	1642	القليوبية
Alsharqia	13941	-	4334	5563	802	1895	1125	222	الشرقية
North east Delta	21583	797	1465	9910	1926	5236	1996	253	شمال شرق الدلتا
Damietta	2218	-	455	1378	40	340	5	-	دمياط
Ismailia	369	-	65	304	-	-	-	-	الاسماعيلية
Suez complex	1961	-	188	784	492	366	56	75	السويس
North Upper Egypt	21945	-	4452	7605	2720	4201	2073	894	الجيزة
Fayoum	13911	140	6260	3786	1165	1877	319	364	الفيوم
ElSalam Beni Suef	18192	-	1892	10608	1990	3040	393	269	بنى سويف
Health insurance Minya	1630	8	282	709	222	384	21	4	المنيا
Central Upper Egypt	8918	-	814	3049	1769	2021	820	445	أسيوط
Alhilal in Sohag	7030	331	1148	1589	1205	1983	572	202	سوهاج
South Upper Egypt	1248	-	11	913	70	243	11	-	قنا
Aswan	4543	2	1456	1776	419	767	63	60	اسوان

**القسم الثاني**  
**العلاج على نفقة الدولة بالخارج والداخل**

**Section Two**  
**Treatment at the expense**  
**of the Country Inside and**  
**Outside**

جدول رقم (٤٩) التوزيع العددي والنسبي للمرضى الذين تم علاجهم بالخارج والداخل على نفقة الدولة وتكاليف علاجهم خلال الفترة (٢٠١١ - ٢٠٢٠)

Table (49): Number and Percent Distribution of Patients Treated Abroad and Within at State Expenditure and Treatment Costs during the Period (2011–2020)

statement	تكاليف العلاج بالالف جنيهه Costs of treatment in thousand pounds			عدد المرضى Number of patients			البيان
	الإجمالي Total	الداخل Inside	الخارج the outside	الإجمالي Total	الداخل Inside	الخارج the outside	
years							السنوات
2011	2063624	2059650	3974	1198137	1198091	46	<b>2011</b>
%	100	99.8	0.2	100	100	=	%
2012	2627729	2624294	3435	1428475	1428433	42	<b>2012</b>
%	100	99.9	0.1	100	100	=	%
2013	2961935	2959512	2423	1615250	1615225	25	<b>2013</b>
%	100	99.9	0.1	100	100	=	%
2014	3410476	3405789	4687	1715485	1715439	46	<b>2014</b>
%	100	99.9	0.1	100	100	=	%
2015	4527330	4521799	5531	1807730	1807676	54	<b>2015</b>
%	100	99.9	0.1	100	100	=	%
2016	5063021	5054082	8939	2263579	2263516	63	<b>2016</b>
%	100	99.8	0.2	100	100	=	%
2017	6128938	6112798	16140	2464456	2464384	72	<b>2017</b>
%	100	99.7	0.3	100	100	=	%
2018	8410331	8402762	7569	2632033	2632002	31	<b>2018</b>
%	100	99.9	0.1	100	100	=	%
2019	10374967	10362532	12435	3624501	3624465	36	<b>2019</b>
%	100	99.9	0.1	100	100	=	%
2020	9032883	9028176	4707	2693441	2693428	13	<b>2020</b>
%	100	99.9	0.1	100	100	=	%

جدول رقم (٥٠) التوزيع العددي والنسبي للمرضى الذين تم علاجهم بالخارج والداخل على نفقة الدولة وتكاليف علاجهم موزعاً على الشهور خلال عام ٢٠٢٠

Table (50): The numerical and relative distribution of patients treated abroad and at the expense of the state and their treatment costs distributed during the months during 2020

Statement	تكاليف العلاج بالالف جنيهه Costs of treatment in thousand pounds		عدد المرضى Number of patients		البيان الشهور
	%	قيمة Values	%	عدد Number	
<b>Total</b>	100	9032883	100	2693441	الاجمالي
<b>January</b>	8.2	738241	9.3	250798	يناير
<b>February</b>	8.1	728105	9.9	265901	فبراير
<b>March</b>	8.2	743451	9.7	261649	مارس
<b>April</b>	5.2	469347	6.0	160714	ابريل
<b>May</b>	5.0	450909	0.0	141755	مايو
<b>June</b>	6.8	613371	6.5	174394	يونيه
<b>Julia</b>	7.1	644156	7.1	191737	يوليه
<b>August</b>	8.4	755324	7.6	205300	اغسطس
<b>September</b>	9.6	871569	9.6	257227	سبتمبر
<b>October</b>	9.8	883468	9.7	260424	أكتوبر
<b>November</b>	10.5	947650	9.3	249335	نوفمبر
<b>December</b>	13.1	1187292	10.2	274207	ديسمبر

التوزيع العددي للمرضى طبقاً للشهور لعام ٢٠٢٠

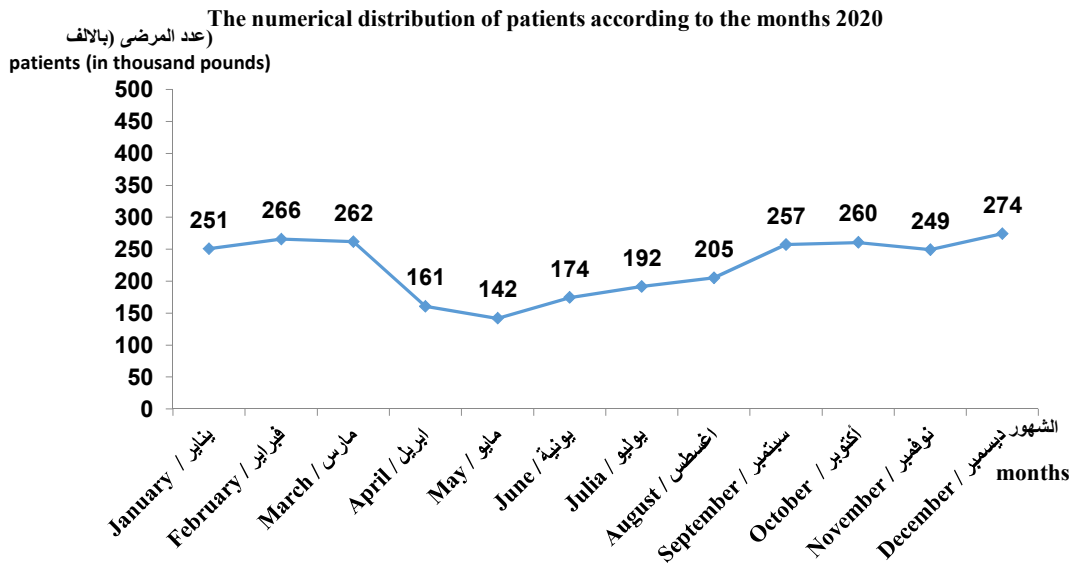




Table (51) numerical and relative distribution of patients treated abroad on states expenses and Their companions, treatment costs, travel allowance and average distributed over months during 2020

Statement Months	متوسط بدل ونفقات السفر للمريض والمرافق (بالالف جنيهه) Average travel allowance and expenses for patient and Companions (in thousand pounds)	متوسط تكلفة المريض (بالالف جنيهه) Average cost per patient (in thousand pounds)	تكاليف العلاج (بالالف جنيهه) Treatment costs (in thousand pounds)				عدد المرافقين Number of companions	عدد المرضى Number of patients		البيان الشهور
			%	الاجمالي Total	بدل ونفقات السفر Travel allowance and expenses	المبالغ المعتمدة Approved amounts		%	عدد Number	
Total	36.8	291.2	100	4707	921	3786	12	100	13	الاجمالي
February	35.3	286.2	37.9	1784	353	1431	5	38.5	5	فبراير
Julia	36.4	260.0	20.4	962	182	780	2	23.1	3	يوليه
October	38.0	310.0	16.4	772	152	620	2	15.4	2	أكتوبر
December	39.0	318.3	25.3	1189	234	955	3	23.1	3	ديسمبر

التوزيع العددي للمرضي طبقا للشهور لعام ٢٠٢٠

The numerical distribution of patients according to the months 2020

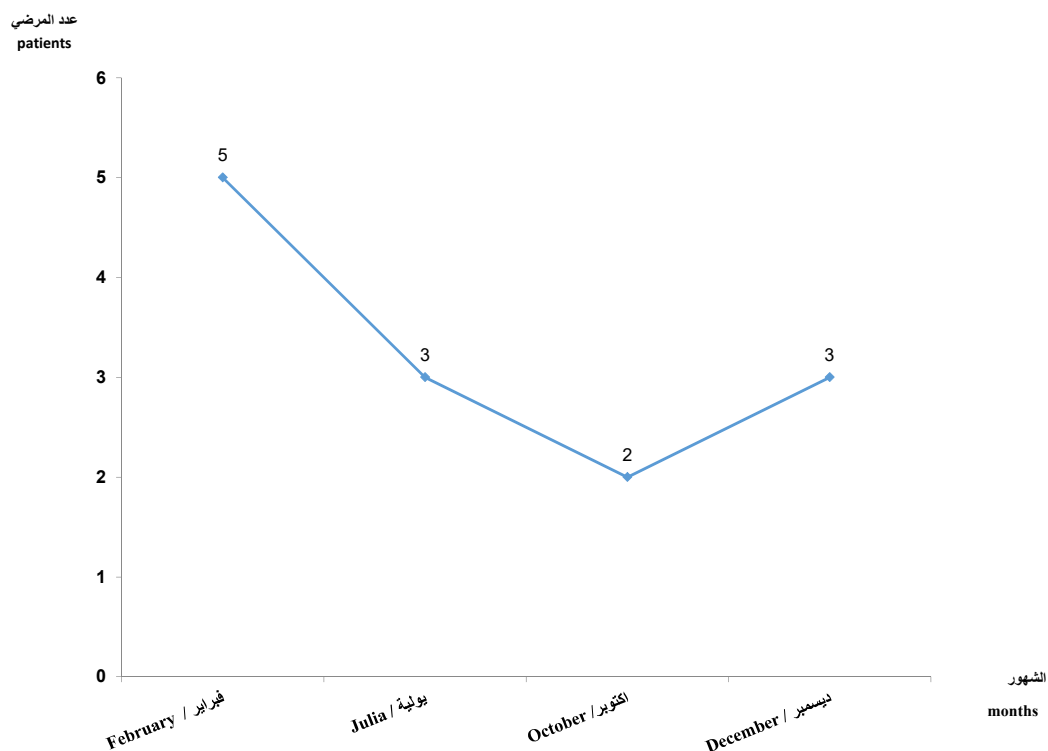
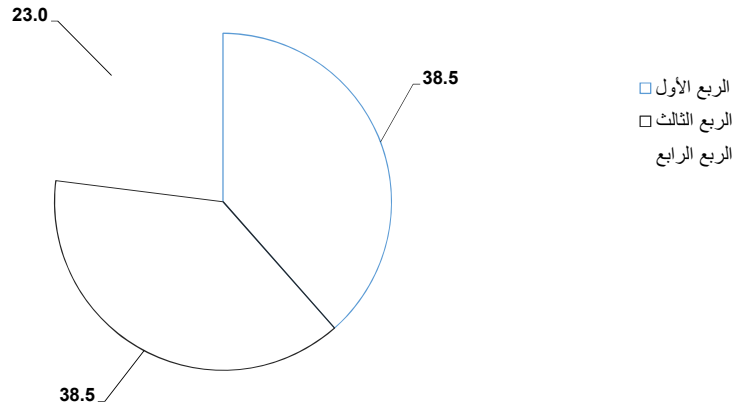


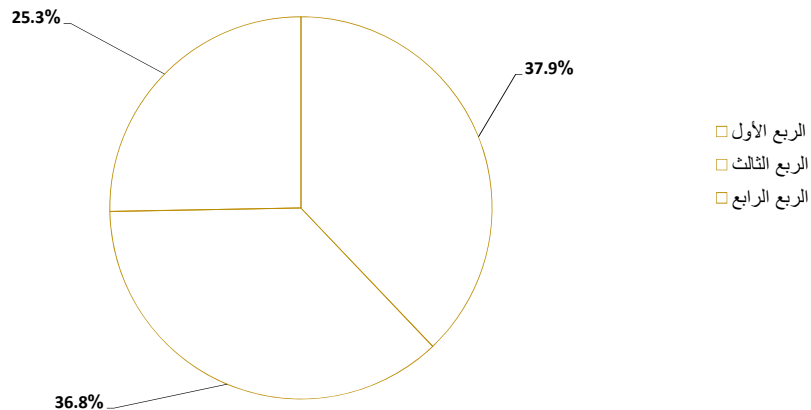
Table (52) Numerical and relative distribution of patients treated abroad at the country expense and costs of their treatment distributed quarterly at 2020

Statement	متوسط بدل ونفقات السفر للمريض والمرافق (بالالف جنيهه)	متوسط تكلفة علاج المريض بالالف جنيهه	تكاليف العلاج بالالف جنيهه				عدد المرافقين		عدد المرضى		البيسان
	Average travel allowance and travel expenses per patient and Companions in thousand pounds	The average cost of treatment per thousand pounds	Treatment costs (in thousand pounds)				Number of companions		Number of patients		
			%	الاجمالي total	بدل ونفقات السفر Travel allowance and expenses	المبالغ المعتمدة للعلاج Amounts approved for treatment	%	عدد Number	%	عدد Number	
Months			%	الاجمالي total	بدل ونفقات السفر Travel allowance and expenses	المبالغ المعتمدة للعلاج Amounts approved for treatment	%	عدد Number	%	عدد Number	الشهور
Total	36.8	291.2	100	4707	921	3786	100	12	100	13	الاجمالي
First Quarter	35.3	286.2	37.9	1784	353	1431	41.7	5	38.5	5	الربع الأول
Third quarter	37.1	280.0	36.8	1734	334	1400	33.3	4	38.5	5	الربع الثالث
The fourth quarter	39.0	318.3	25.3	1189	234	955	25	3	23.0	3	الربع الرابع

التوزيع النسبي لعدد المرضى relative distribution of patients



التوزيع النسبي لتكاليف العلاج Percentage distribution of treatment costs

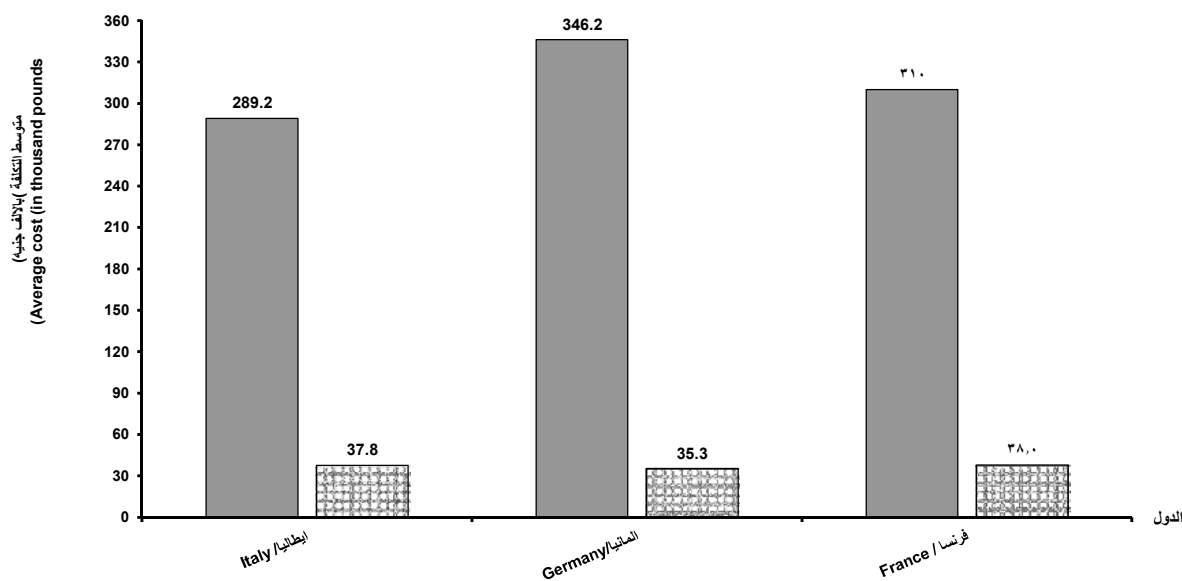


جدول رقم (٥٣) التوزيع العددي والنسبي للمرضى الذين تم علاجهم بالخارج على نفقة الدولة وتكاليف علاجهم وفقا للدول المختلفة خلال عام ٢٠٢٠

Table (53) Numerical and relative distribution of patients treated abroad at the expense of the country and costs of treating them according to different countries during 2020

Statement Countries	متوسط بدل ونفقات السفر للمريض و المرافق (بالآلاف جنيه)	متوسط تكلفة علاج المريض بالآلاف جنيه	تكاليف العلاج بالآلاف جنيه				عدد المرافقين	عدد المرضى		اليونان
	Average travel allowance and travel expenses per patient and Companions in thousand pounds	The average cost of treatment per thousand pounds	Treatment costs (in thousand pounds)				Number of companions	Number of patients		الدول
			الاجمالي	بدل نفقات السفر	المبالغ المعتمدة للعلاج	عدد				
			%	total	Travel allowance and expenses	Amounts approved for treatment		%	Number	
Total	36.8	291.2	100	4707	921	3786	12	100	13	الاجمالي
Italy	37.8	289.2	45.7	2151	416	1735	5	46.2	6	إيطاليا
Germany	35.3	346.2	37.9	1784	353	1431	5	38.4	5	المانيا
France	38.0	310.0	16.4	772	152	620	2	15.4	2	فرنسا

The average cost of treatment in thousand pounds متوسط تكلفة علاج المريض بالآلاف جنيه  
 Average travel expenses per patient and companion in thousand pounds متوسط بدل نفقات السفر للمريض و المرافق بالآلاف جنيه

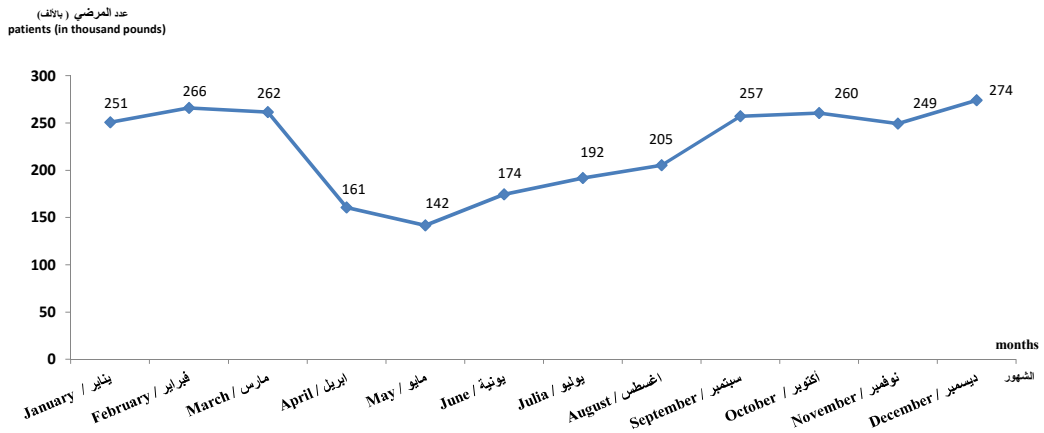


جدول رقم (٥٤) التوزيع العددي والنسبي للمرضى الذين تم علاجهم بالداخل على نفقة الدولة وتكاليف علاجهم موزعاً على الشهور عام ٢٠٢٠

Table (54) Numerical and relative distribution of patients treated  
At the country expense and costs of their treatment distributed in months 2020

Statement Months	متوسط تكلفة علاج المريض (بالجنيه) Average cost of patient treatment (in pounds)	تكاليف العلاج (بالآلاف جنيه) Treatment (in thousand pounds) costs		عدد المرضى Number of patients		عدد القرارات Number of decisions	البيان الشهور
		%	قيمة Values	%	عدد Number		
Total	3.352	100	9028176	100	2693428	2920046	الاجمالي
January	2944	8.2	738241	9.3	250798	287877	يناير
February	2732	8.0	726321	9.9	265896	302645	فبراير
March	2841	8.2	743451	9.7	261649	290365	مارس
April	2920	5.2	469347	6.0	160714	177318	ابريل
May	3181	5.0	450909	5.3	141755	154550	مايو
June	3517	6.8	613371	6.5	174394	186675	يونية
Julia	3355	7.1	643194	7.1	191734	201307	يولية
August	3679	8.4	755324	7.6	205300	218228	اغسطس
September	3388	9.7	871569	9.6	257227	274136	سبتمبر
October	3389	9.8	882696	9.7	260422	275483	أكتوبر
November	3801	10.5	947650	9.3	249335	260926	نوفمبر
December	4326	13.1	1186103	10.2	274204	290536	ديسمبر

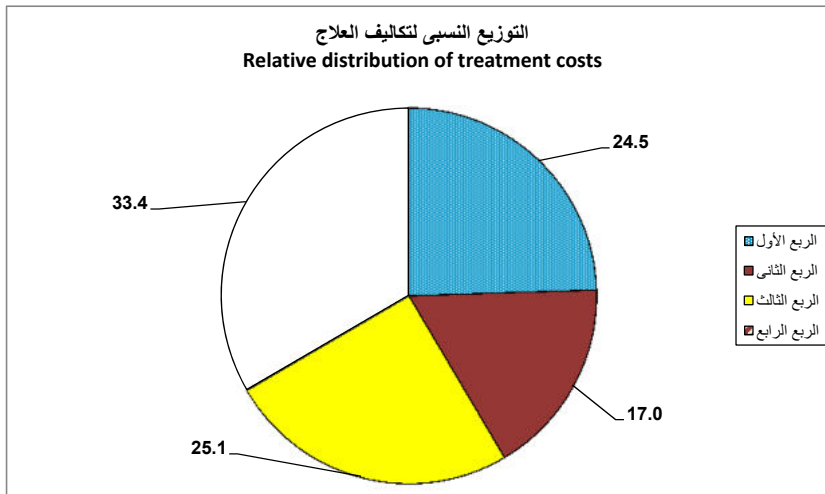
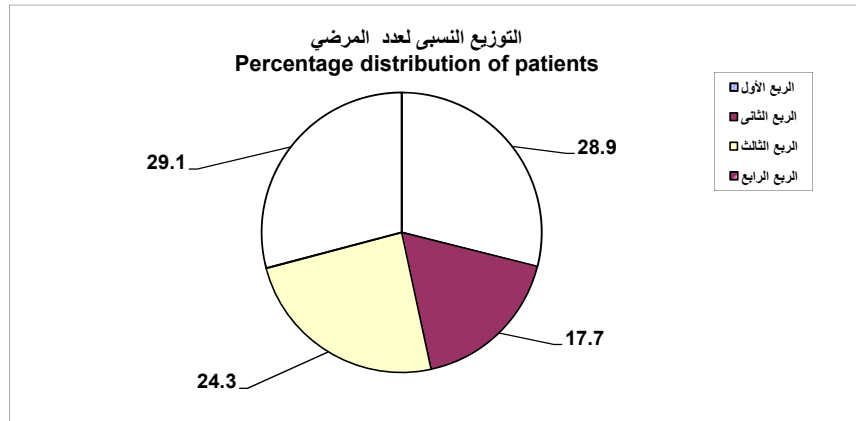
التوزيع العددي للمرضى طبقاً للشهور لعام ٢٠٢٠  
Numerical distribution of patients according to months 2020



جدول رقم (55) التوزيع العددي والنسبي للمرضى الذين تم علاجهم بالداخل على نفقة الدولة وتكاليف علاجهم موزماً على فترات ربع سنوية عام ٢٠٢٠

Table (55) Numerical and relative distribution of patients treated internally  
At the country expense and costs of their treatment distributed at quarterly intervals in 2020

Statement	متوسط تكلفة علاج المريض ( بالجنيه ) Average cost of patient treatment (in pounds)	تكاليف العلاج ( بالالف جنيه ) Treatment costs (in thousand pounds)		عدد المرضى Number of patients		البيان الشهور
		%	قيمة Values	%	عدد Number	
Total	3352	100	9028176	100	2693428	الاجمالي
First quarter	2837	24.5	2208013	28.9	778343	الربع الأول
Second quarter	3216	17.0	1533627	17.7	476863	الربع الثاني
Third quarter	3470	25.1	2270087	24.3	654261	الربع الثالث
Fourth quarter	3848	33.4	3016449	29.1	783961	الربع الرابع

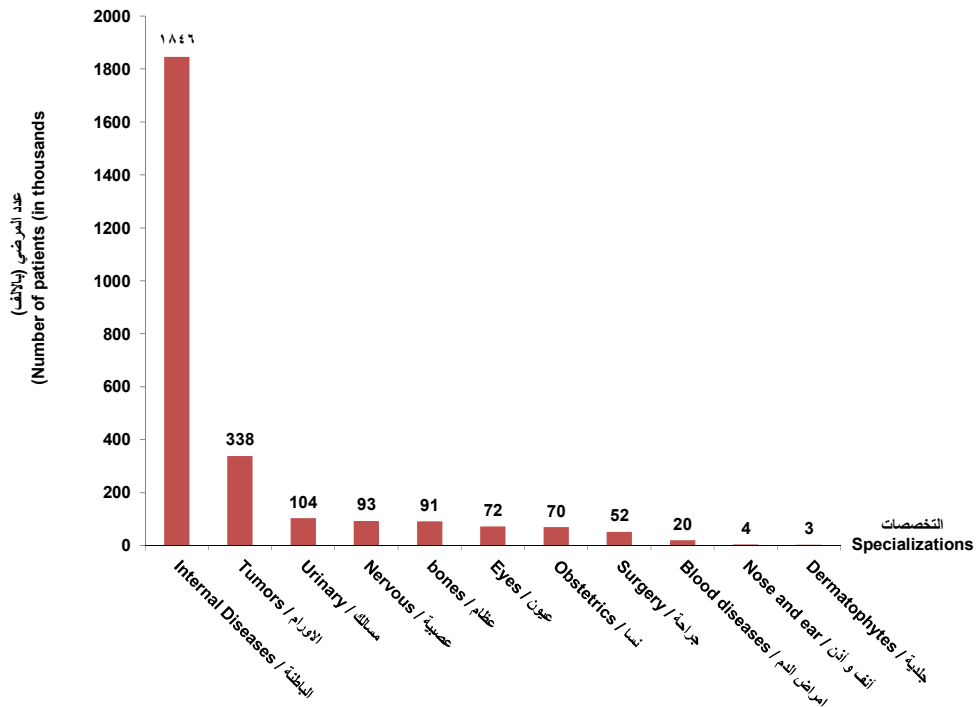


جدول رقم (٥٦) التوزيع العددي والتنسبي للمرضى الذين تم علاجهم بالداخل على نفقة الدولة وتكاليف علاجهم موزعاً على التخصصات الطبية خلال عام ٢٠٢٠

Table (56) Numerical and relative distribution of patients treated internally at the country expense and the cost of their treatment distributed by medical specialties in ٢٠٢٠

Statement Specialties	متوسط تكلفة علاج المريض (بالجنيه) Average cost of patient treatment (in pounds)	تكاليف العلاج (بالآلف جنيه) Treatment costs (in thousand pounds)		عدد المرضى Number of patients		البيان التخصصات
		%	قيمة Values	%	عدد Number	
Total	3352	100	9028176	100	2693428	الاجمالي
Internal Diseases	1913	39.1	3530528	68.5	1845541	الباطنة
Tumors	4878	18.3	1651289	12.6	338499	أورام
Urinary	2253	26.1	2354829	3.9	104498	مسالك
Nervous	6641	6.8	615326	3.4	92660	عصبية
bones	4538	4.6	413489	3.4	91116	عظام
Eyes	1855	1.5	134248	2.7	72384	عيون
Obstetrics	9231	0.7	64215	2.6	69568	نسا
Surgery	2782	1.6	143337	1.9	51519	جراحة
Blood diseases	4973	1.1	101650	0.8	20440	امراض الدم
Nose and ear	3014	0.1	12049	0.1	3998	انف وأذن
Dermatophytes	2251	0.1	7216	0.1	3205	جلدية

التوزيع العددي والتنسبي للمرضى موزعين على التخصصات الطبية خلال عام ٢٠٢٠  
The numerical and proportional distribution of patients distributed over medical specialties during the year ٢٠٢٠

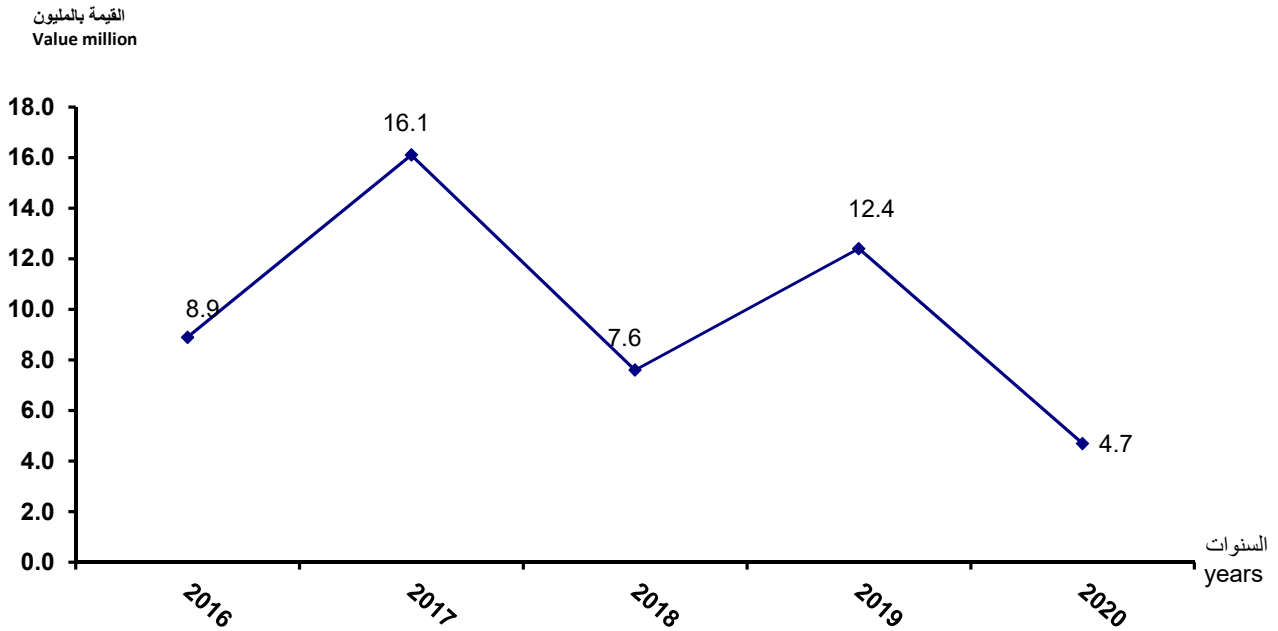


جدول (٥٧) تطور عدد المرضى الذين تم علاجهم بالخارج على نفقة الدولة وتكاليف علاجهم خلال الفترة ( ٢٠٢٠ - ٢٠١٦ )

Table (57) Development of the number of patients treated abroad At the expense of the country and the costs of their treatment during the period (2016 - 2020 )

Statement Year	متوسط تكلفة المريض (بالالف جنية) Average patient cost (value in thousand pounds)	إجمالي تكاليف العلاج (الالف جنية) Total treatment costs		إجمالي عدد المرضى Total number of patients		البيان السنة
		معدل التغير السنوي Annual change rate	القيمة value	معدل التغير السنوي Annual change rate	العدد number	
2016	141.9	61.6	8939	16.7	63	٢٠١٦
2017	224.2	80.6	16140	14.3	72	٢٠١٧
2018	244.2	(53.1)	7569	(56.9)	31	٢٠١٨
2019	345.4	64.3	12432	16.1	36	٢٠١٩
2020	362.1	(62.1)	4707	(63.9)	13	٢٠٢٠

اجمالي تكاليف العلاج بالمليون جنية Total treatment costs in million pounds



جدول (٥٨) تطور عدد المرضى الذين تم علاجهم بالخارج على نفقة الدولة وتكاليف علاجهم لأهم الدول خلال الفترة ( ٢٠١٦ - ٢٠٢٠ )

Table (58) Development of the number of patients treated abroad At the expense of the country and the costs of their treatment for the most important countries during the period 2016 - 2020

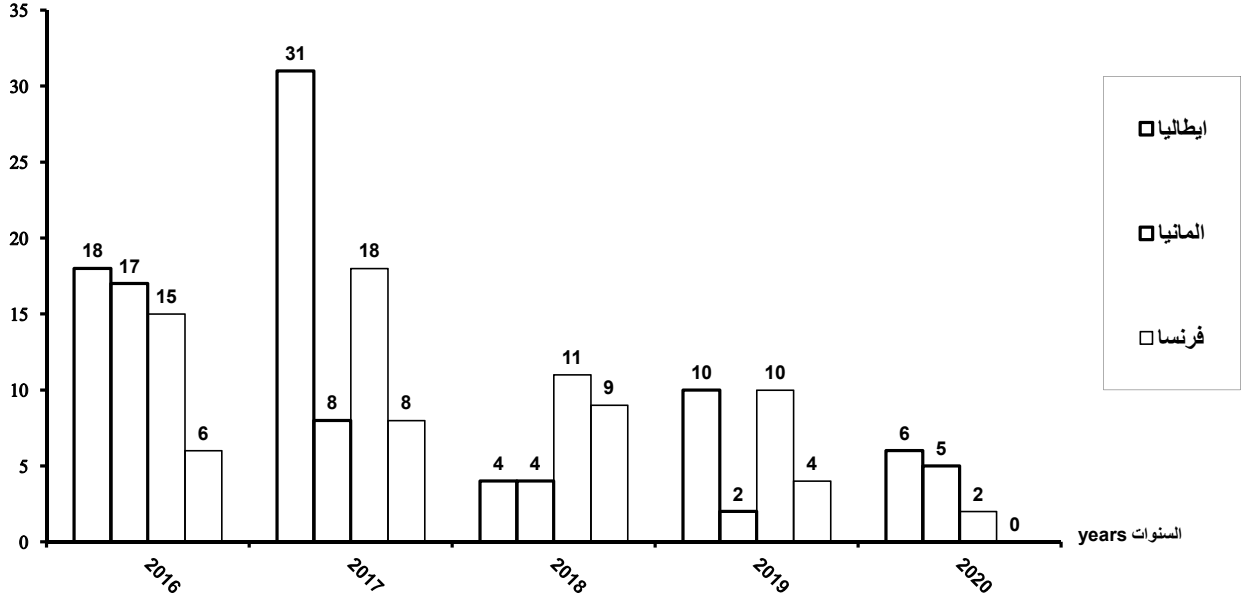
(القيمة بالآلاف) (value in thousand pounds)

Statement	2020		2019		2018		2017		2016		البيان
	تكاليف العلاج Costs of treatment	عدد المرضى Number of patients	تكاليف العلاج Costs of treatment	عدد المرضى Number of patients	تكاليف العلاج Costs of treatment	عدد المرضى Number of patients	تكاليف العلاج Costs of treatment	عدد المرضى Number of patients	تكاليف العلاج Costs of treatment	عدد المرضى Number of patients	
Countries											الدول
Total	4707	13	8083	22	5157	19	13763	57	7470	50	الاجمالي
Italia	2151	6	3580	10	1070	4	7763	31	2689	18	ايطاليا
France	1784	5	588	2	1075	4	1800	8	2119	17	المانيا
Germany	772	2	3915	10	3012	11	4200	18	2662	15	فرنسا
Germany	-	-	1082	4	2001	9	1292	8	649	6	انجلترا

عدد المرضى الذين تم علاجهم بالخارج خلال الفترة من ( ٢٠١٦ - ٢٠٢٠ )

Number of patients treated abroad during the period ( 2016 - 2020)

عدد المرضى





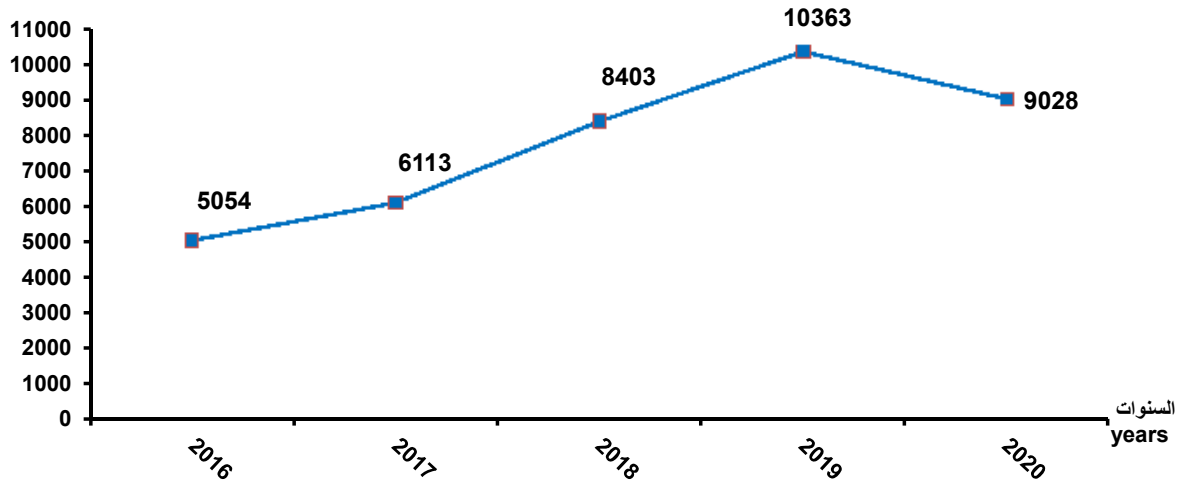
جدول رقم (٥٩) تطور عدد المرضى الذين تم علاجهم بالداخل على نفقة الدولة وتكاليف علاجهم خلال الفترة ( ٢٠١٦ - ٢٠٢٠ )

Table (59) : Development the number of patients who were treated internally at the expense of the country of their treatment during the period (2016 – 2020)

Statement	تكاليف العلاج Treatment Costs			اجمالي عدد المرضى Total number of patients	البيان
	(بالجنيه) متوسط تكلفة علاج المريض Average cost of patient treatment (in pounds)	معدل التغير السنوي Annual rate of change	تكاليف العلاج (بالالف جنيه) Treatment costs (in thousand pounds)		
Year					السنة
2016	2233	11.8	5054082	2263516	٢٠١٦
2017	2480	20.9	6112798	2464384	٢٠١٧
2018	3193	37.5	8402762	2632002	٢٠١٨
2019	2859	23.3	10362532	3624465	٢٠١٩
2020	3352	(12.9)	9028176	2693428	٢٠٢٠

اجمالي تكاليف العلاج  
(بالمليون جنيه)  
Total treatment costs  
(Million pounds)

اجمالي تكاليف العلاج خلال الفترة من (٢٠١٦ - ٢٠٢٠)  
Total treatment costs during (2016 - 2020)



**القسم الثالث**

**الإسعاف الطبى العام**

**Section Three  
General Medical  
Ambulance**

جدول رقم ٦٠ عدد مراكز الاسعاف طبقا للاقاليم خلال الفترة (٢٠١٦ - ٢٠٢٠)

Table No (60) Number of ambulance centers according to the regions during the period (2016-2020)

Region	2020	2019	2018	2017	2016	الاقليم
<b>Total</b>	1565	1516	1464	1774	1561	الاجمالي العام
<b>Greater Cairo Region</b>	322	310	266	415	390	اقليم القاهرة الكبرى
<b>Alexandria Region</b>	166	170	177	146	145	اقليم الاسكندرية
<b>Delta Region</b>	300	299	299	326	240	اقليم الدلتا
<b>Channel Region</b>	288	276	259	343	332	اقليم القناة
<b>Northern Upper Egypt Region</b>	156	149	146	181	159	اقليم شمال الصعيد
<b>Central Upper Egypt</b>	147	146	140	143	135	اقليم وسط الصعيد
<b>Southern Upper</b>	186	166	177	220	160	اقليم جنوب الصعيد

عدد مراكز الاسعاف طبقا للاقاليم خلال الفترة (٢٠١٦ - ٢٠٢٠)

Number of ambulance centers according to the regions during the period (2016-2020)

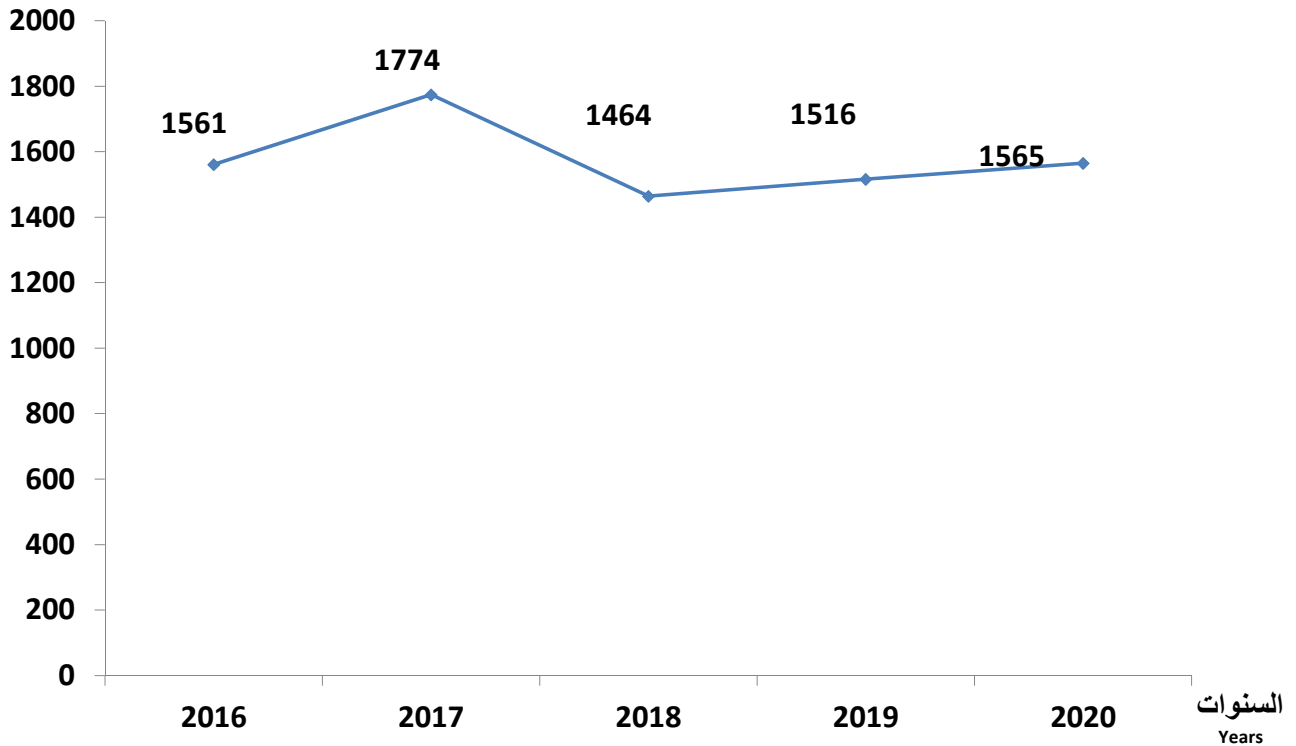


Table No. 61 Number of workers in the Ambulance Centers in governorates during 2020

Region	Governorate	عدد العاملين Number of employees				عدد مراكز الإسعاف Number of Ambulance Centers	المحافظة	الاقليم
		الإجمالي Total	سائقون Drivers	رجال الإسعاف Ambulances	طبيب Doctor			
<b>Total</b>		12381	6577	5739	65	1565	الاجمالي العام	
Great Cairo	Cairo	1337	717	614	6	150	القاهرة	القاهرة الكبرى
	Giza	922	518	398	6	107	الجيزة	
	Kaliobeya	380	193	185	2	65	القليوبية	
<b>Total Region</b>		2639	1428	1197	14	322	اجمالي الاقليم	
Alexandria	Alexandria	401	207	192	2	54	الاسكندرية	الاسكندرية
	Albuhayra	560	242	315	3	54	البحيرة	
	Matrouh	383	200	180	3	58	مطروح	
<b>Total Region</b>		1344	649	687	8	166	اجمالي الاقليم	
Delta	Dakahlia	458	250	206	2	87	الدقهلية	الدلتا
	Algharbia	470	220	248	2	64	الغربية	
	Monoufia	398	188	208	2	63	المنوفية	
Delta	Damietta	385	205	178	2	36	دمياط	كفر الشيخ
	Kafr El Sheikh	366	190	175	1	50	كفر الشيخ	
	<b>Total Region</b>	2077	1053	1015	9	300	اجمالي الاقليم	
Al channel	Ismailia	313	156	155	2	48	الاسماعيلية	القناة
	Suez	233	132	98	3	34	السويس	
	Alsharqia	632	316	313	3	92	الشرقية	
Al channel	Port Said	183	102	79	2	23	بورسعيد	جنوب سيناء
	South of Sinaa	346	199	144	3	46	جنوب سيناء	
	North Sinai	296	150	144	2	45	شمال سيناء	
<b>Total Region</b>		2003	1055	933	15	288	اجمالي الاقليم	
North Upper Egypt	Fayoum	282	150	130	2	53	الفيوم	شمال الصعيد
	Menia	391	200	190	1	57	المنيا	
	Bani Sweif	360	200	158	2	46	بنى سويف	
<b>Total Region</b>		1033	550	478	5	156	اجمالي الاقليم	
Central Upper Egypt	Asyut	394	200	193	1	47	اسيوط	وسط الصعيد
	Elwady el geded	325	172	150	3	48	الوادى الجديد	
	Sohag	562	330	230	2	52	سوهاج	
<b>Total Region</b>		1281	702	573	6	147	اجمالي الاقليم	
South Upper Egypt	Aswan	626	367	256	3	43	اسوان	جنوب الصعيد
	Qena	521	287	233	1	54	قنا	
	Luxour	334	174	158	2	35	الاقصر	
South Upper Egypt	The Red Sea	523	312	209	2	54	البحر الاحمر	اجمالي الاقليم
	<b>Total Region</b>	2004	1140	856	8	186	اجمالي الاقليم	

Table No. 62 Number of different accidents, ambulance cases and number of ambulance flights in the governorates during the year 2020

Region	Governorate	عدد الحالات of cases	عدد الطلعات Number of trips	الحوادث المختلفة Various accidents	المحافظة	الاقليم
Total		1271179	3748093	940544	الاجمالي العام	
Great Cairo	Cairo	248370	2516131	216710	القاهرة	
	Giza	129878	148605	107550	الجيزة	القاهرة الكبرى
	Kaliobeya	26368	49019	26368	القليوبية	
Total Region		404616	2713755	350628	اجمالي الاقليم	
Alexandria	Alexandria	46332	129525	46332	الاسكندرية	
	Albuhayra	8486	10116	16549	البحيرة	الاسكندرية
	Matrouh	3765	22865	22865	مطروح	
Total Region		58583	162506	85746	اجمالي الاقليم	
Delta	Dakahlia	71099	71103	56357	الدقهلية	
	Algharbia	63764	62477	63764	الغربية	
	Monoufia	49867	49817	49867	المنوفية	الدلتا
Delta	Damietta	4743	37919	2409	دمياط	
	Kafr El Sheikh	42736	40254	42736	كفر الشيخ	
	Total Region		232209	261570	215133	اجمالي الاقليم
Al channel	Ismailia	70044	67775	9103	الاسماعيلية	
	Suez	23400	22057	3398	السويس	
	Alsharqia	96991	96332	7386	الشرقية	القناة
Al channel	Port Said	39176	39012	2666	بورسعيد	
	South of Sinaa	11874	10975	727	جنوب سيناء	
	North Sinai	33753	33124	1273	شمال سيناء	
Total Region		275238	269275	24553	اجمالي الاقليم	
North Upper Egypt	Fayoum	24045	40476	24045	الفيوم	
	Menia	38599	44476	38599	المنيا	شمال الصعيد
	Bani Sweif	32111	33566	32111	بنى سويف	
Total Region		94755	118518	94755	اجمالي الاقليم	
Central Upper Egypt	Asyut	43567	41974	43567	اسيوط	
	Elwady el geded	17978	17396	15787	الوادى الجديد	وسط الصعيد
	Sohag	28965	38548	23330	سوهاج	
Total Region		90510	97918	82684	اجمالي الاقليم	
South Upper Egypt	Aswan	32319	33425	33619	اسوان	
	Qena	15432	25480	16636	قنا	جنوب الصعيد
	Luxour	55706	55527	26948	الاقصر	
South Upper Egypt	The Red Sea	11811	10119	9842	البحر الاحمر	
	Total Region		115268	124551	87045	اجمالي الاقليم

Table No. 63 Number of ambulance cases for traffic accidents for the months of the year distributed by governorates in 2020

Region	Governorate	الاجمالي العام	ديسمبر	نوفمبر	أكتوبر	سبتمبر	أغسطس	يوليه	يونيو	مايو	أبريل	مارس	فبراير	يناير	المحافظة	الاقليم
		Total	December	November	October	September	August	July	June	May	April	March	February	January		
<b>Total</b>		<b>307920</b>	<b>25662</b>	<b>24902</b>	<b>25024</b>	<b>26199</b>	<b>25560</b>	<b>26773</b>	<b>23568</b>	<b>25779</b>	<b>25776</b>	<b>26419</b>	<b>24397</b>	<b>27861</b>	<b>الاجمالي العام</b>	
Great Cairo	Cairo	96321	7651	8545	7980	8196	8143	7925	7945	7578	7899	8097	8234	8128	القاهرة	القاهرة
	Giza	73544	7426	5611	5655	6095	6032	6785	6788	5841	6221	5642	5567	5881	الجيزة	القاهرة الكرى
	Kaliobeya	6363	582	532	471	528	519	428	423	856	597	645	597	185	القليوبية	
<b>Total Region</b>		<b>176228</b>	<b>15659</b>	<b>14688</b>	<b>14106</b>	<b>14819</b>	<b>14694</b>	<b>15138</b>	<b>15156</b>	<b>14275</b>	<b>14717</b>	<b>14384</b>	<b>14398</b>	<b>14194</b>	<b>اجمالي الاقليم</b>	
Alexandria	Alexandria	38516	1997	2458	2266	2478	2637	3896	2323	3743	4052	4382	2533	5751	الاسكندرية	
	Albuhayra	9144	781	897	824	871	7	929	891	813	795	794	788	754	البحيرة	الاسكندرية
	Matrouh	3765	246	221	397	460	626	318	242	316	228	207	222	282	مطروح	
<b>Total Region</b>		<b>51425</b>	<b>3024</b>	<b>3576</b>	<b>3487</b>	<b>3809</b>	<b>3270</b>	<b>5143</b>	<b>3456</b>	<b>4872</b>	<b>5075</b>	<b>5383</b>	<b>3543</b>	<b>6787</b>	<b>اجمالي الاقليم</b>	
Delta	Dakahlia	13820	935	942	1218	1114	1148	1519	1081	981	1210	1353	1102	1217	الدقهلية	
	Algharbia	5711	426	527	606	536	538	472	310	596	427	455	379	439	الغربية	
	Monoufia	4254	471	338	378	520	466	404	233	243	330	200	341	330	المنوفية	الدلتا
	Damietta	2409	217	276	218	196	242	220	171	210	144	159	177	179	دمياط	
	Kafr El Sheikh	6909	510	400	520	730	640	500	480	750	580	500	601	698	كفر الشيخ	
<b>Total Region</b>		<b>33103</b>	<b>2559</b>	<b>2483</b>	<b>2940</b>	<b>3096</b>	<b>3034</b>	<b>3115</b>	<b>2275</b>	<b>2780</b>	<b>2691</b>	<b>2667</b>	<b>2600</b>	<b>2863</b>	<b>اجمالي الاقليم</b>	
Al channel	Ismailia	2930	273	275	342	231	381	185	149	214	204	267	186	223	الاسماعيلية	
	Suez	2917	287	248	366	285	352	234	180	205	132	232	176	220	السويس	
	Alsharqia	7950	729	567	854	816	666	595	520	601	474	603	709	816	الشرقية	القناة
	Port Said	915	75	80	44	67	85	56	66	89	76	63	92	122	بورسعيد	
	South of Sinaa	747	66	61	105	98	78	90	27	40	21	46	41	74	جنوب سيناء	
	North Sinai	117	10	24	8	15	31	4	7	1	8	1	5	3	شمال سيناء	
<b>Total Region</b>		<b>15576</b>	<b>1440</b>	<b>1255</b>	<b>1719</b>	<b>1512</b>	<b>1593</b>	<b>1164</b>	<b>949</b>	<b>1150</b>	<b>915</b>	<b>1212</b>	<b>1209</b>	<b>1458</b>	<b>اجمالي الاقليم</b>	

(Con) Table No. 63 Number of ambulances for traffic accidents for the months in governorates during 2020

Region	Governorate	الاجمالي العام General Total	ديسمبر December	نوفمبر November	أكتوبر October	سبتمبر September	أغسطس August	يوليه July	يونيو June	مايو May	أبريل April	مارس March	فبراير February	يناير January	الخافضة	الاقليم
North	Fayoum	8101	720	734	805	743	909	609	444	673	651	681	512	620	الفيوم	
Upper Egypt	Menia	7053	639	734	660	664	647	469	444	719	554	529	551	443	المنيا	شمال الصعيد
	Bani Sweif	3080	284	277	288	226	293	359	160	218	179	263	236	297	بنى سويف	
	<b>Total Region</b>	<b>18234</b>	<b>1643</b>	<b>1745</b>	<b>1753</b>	<b>1633</b>	<b>1849</b>	<b>1437</b>	<b>1048</b>	<b>1610</b>	<b>1384</b>	<b>1473</b>	<b>1299</b>	<b>1360</b>	اجمالي الاقليم	
Central Upper Egypt	Asyut	4018	397	329	107	443	371	119	138	401	448	388	416	461	اسيوط	
	Elwady el geded	791	77	76	101	58	89	29	64	59	55	63	68	52	الوادي الجديد	وسط الصعيد
	Sohag	3296	309	268	311	312	263	264	207	209	146	380	378	249	سوهاج	
	<b>Total Region</b>	<b>8105</b>	<b>783</b>	<b>673</b>	<b>519</b>	<b>813</b>	<b>723</b>	<b>412</b>	<b>409</b>	<b>669</b>	<b>649</b>	<b>831</b>	<b>862</b>	<b>762</b>	اجمالي الاقليم	
South Upper Egypt	Aswan	760	96	69	53	89	53	47	76	87	32	25	38	95	اسوان	
	Qena	1204	95	98	94	95	92	101	97	108	101	113	108	102	قنا	
	Luxour	2270	185	139	264	203	163	156	58	217	204	264	240	177	الاقصر	جنوب الصعيد
	The Red Sea	1015	178	176	89	130	89	60	44	11	8	67	100	63	البحر الاحمر	
	<b>Total Region</b>	<b>5249</b>	<b>554</b>	<b>482</b>	<b>500</b>	<b>517</b>	<b>397</b>	<b>364</b>	<b>275</b>	<b>423</b>	<b>345</b>	<b>469</b>	<b>486</b>	<b>437</b>	اجمالي الاقليم	

Traffic accidents include the following:

\* Car accident

Two cars collide

Car coup

Two cars collided with a person

Motorcycle collision by car

Collision of a car with a solid body

Mobility coup

Tok Tok coup

The tuk-tuk clash in person

Injured

Train accident

حوادث المرور تشمل الآتى :

\* حادث سيارة

تصادم سيارتين

انقلاب سيارة

تصادم سيارتين بشخص

تصادم موتورسيكل بسيارة

تصادم سيارة بجسم صلب

انقلاب موتورسيكل

انقلاب توك توك

تصادم توك توك بشخص

مصاب

حادث قطار

Table No. 64 Number of ambulances service vehicles available in ambulance centers in 2020

Region	Governorate	سيارات الخدمة الإسعافية Cars ambulatory service	عدد مراكز الاسعاف Number of Ambulance Centers	المحافظة	الاقليم
Total		3123	1565	الاجمالي العام	
Great Cairo	Cairo	315	150	القاهرة	
	Giza	212	107	الجيزة	القاهرة الكبرى
	Kaliobeya	100	65	القليوبية	
Total Region		627	322	اجمالي الاقليم	
Alexandria	Alexandria	116	54	الاسكندرية	
	Albuhayra	122	54	البحيرة	الاسكندرية
	Matrouh	108	58	مطروح	
Total Region		346	166	اجمالي الاقليم	
Delta	Dakahlia	141	87	الدقهلية	
	Algharbia	134	64	الغربية	
	Monoufia	99	63	المنوفية	الدلتا
Delta	Damietta	78	36	دمياط	
	Kafr El Sheikh	102	50	كفر الشيخ	
	Total Region		554	300	اجمالي الاقليم
Al channel	Ismailia	102	48	الاسماعيلية	
	Suez	78	34	السويس	
	Alsharqia	186	92	الشرقية	القناة
Al channel	Port Said	50	23	بورسعيد	
	South of Sinaa	98	46	جنوب سيناء	
	North Sinai	97	45	شمال سيناء	
Total Region		611	288	اجمالي الاقليم	
North Upper Egypt	Fayoum	73	53	الفيوم	
	Menia	122	57	المنيا	شمال الصعيد
	Bani Sweif	88	46	بنى سويف	
Total Region		283	156	اجمالي الاقليم	
Central Upper Egypt	Asyut	113	47	اسيوط	
	Etwady el geded	81	48	الوادى الجديد	وسط الصعيد
	Sohag	109	52	سوهاج	
Total Region		303	147	اجمالي الاقليم	
South Upper Egypt	Aswan	113	43	اسوان	
	Qena	102	54	قنا	جنوب الصعيد
	Luxour	85	35	الاقصر	
South Upper Egypt	The Red Sea	99	54	البحر الاحمر	
	Total Region		399	186	اجمالي الاقليم



**القسم الرابع**

**التأمين الصحى الشامل**

**Section Four**

**Comprehensive Health  
Insurance**

Table 65 : Number of permanent and temporary workers in the hospitals, units and health Insurance centers according to gender and occupation in the governorates in 2020

جدول ٦٥ : عدد العاملين الدائمين والمؤقتين بمستشفيات ووحدات و مراكز التأمين الصحي الشامل بالمحافظات طبقا للنوع والمهنة بالمحافظات عام ٢٠٢٠

Occupation	Governorat	مولدات ومساعدات مولدات Midwives and Midwives Assistants		هيئة تمريض (2) Nursing Authority		صيادلة Pharmacists		(1) الأطباء doctors		مدبرون Managers		عدد المستشفيات Number of hospital	المهنة المحافظات	
		مؤقت Temporary	دائم permanent	مؤقت Temporary	دائم permanent	مؤقت Temporary	دائم permanent	مؤقت Temporary	دائم permanent	مؤقت Temporary	دائم permanent			النوع
Grand total	m	-	-	2	193	6	165	254	600	11	52	ذ	39	الإجمالي العام
	f	-	-	14	1808	4	651	111	414	3	60	ا		
	t	-	-	16	2001	10	816	365	1014	14	112	ج		
Portsaid	m	-	-	2	193	6	165	254	600	11	52	ذ	39	بورسعيد
	f	-	-	14	1808	4	651	111	414	3	60	ا		
	t	-	-	16	2001	10	816	365	1014	14	112	ج		

Con Table 65 : Number of permanent and temporary workers in the hospitals, units and health Insurance centers according to gender and occupation in the governorates in 2020

تابع جدول ٦٥ : عدد العاملين الدائمين والمؤقتين بمستشفيات ووحدات و مراكز التأمين الصحي الشامل بالمحافظات طبقاً للنوع والمهنة بالمحافظات عام ٢٠٢٠

Occupation	Type	الإجمالي العام total		(3) مشغولون آخرون Other workers		عمال تشغيل وعمال خدمات فنية Operators And technical service workers		إداريون وكتبة Administrators and clerks		ملاحظون ومشرفون Observers and supervisors		النوع	عدد المستشفيات Number of hospitals	المهنة المحافظات
		مؤقت Temporary	دائم permanent	مؤقت Temporary	دائم permanent	مؤقت Temporary	دائم permanent	مؤقت Temporary	دائم permanent	مؤقت Temporary	دائم permanent			
Grand total	m	451	1630	72	168	27	229	78	213	1	10	ذ	39	الإجمالي العام
	f	493	4127	77	192	44	180	235	802	5	20	أ		
	t	944	5757	149	360	71	409	313	1015	6	30	ج		
Portsaid	m	451	1630	72	168	27	229	78	213	1	10	ذ	39	بورسعيد
	f	493	4127	77	192	44	180	235	802	5	20	أ		
	t	944	5757	149	360	71	409	313	1015	6	30	ج		

( ١ ) بما فيهم الإداريون من الأطباء والاستشاريين و الإخصائيين والممارسين العموميين ولا تشمل أطباء الإمتياز

( ٢ ) تشمل العاملين في التمريض (حكيمات - رئيس مرضين - رئيسة ممرضات - ممرضات - ممرضون - مساعدو ممرضون - مساعدات ممرضات - زائرات صحيات)

( ٣ ) تشمل عمال وعاملات النظافة والتورجية

**Table 66 : Number of consultants and specialists in the hospitals, units and health Insurance centers in the governorates (urban / rural) in 2020**

جدول ٦٦ : عدد الأطباء الاستشاريين والأخصائيين بمستشفيات ووحدات ومراكز التأمين الصحي الشامل بالمحافظات ( حضر / ريف ) عام ٢٠٢٠

Description	Type	Total الإجمالي العام			Specialist أخصائي			Advisory إستشاري			النوع	عدد المستشفيات Number of Hospitals	البيان المحافظات
		Total جملة	Rural ريف	Urban حضر	Total جملة	Rural ريف	Urban حضر	Total جملة	Rural ريف	Urban حضر			
Grand Total	m	362	-	363	261	-	261	101	-	101	ذ	39	الإجمالي العام
	f	220	-	220	168	-	168	52	-	52	أ		
	t	582	-	583	429	-	429	153	-	153	ج		
Portsaid	m	363	-	363	261	-	261	101	-	101	ذ	39	بورسعيد
	f	220	-	220	168	-	168	52	-	52	أ		
	t	583	-	583	429	-	429	153	-	153	ج		

**Table 67: Number consultant doctors and specialists in the hospitals, units and health Insurance center according to gender specialization in the governorates in 2020**

جدول ٦٧: عدد الأطباء الاستشاريين والاختصاصيين بمستشفيات ووحدات و مراكز التأمين الصحي الشامل طبقا للنوع والتخصص بالمحافظات عام ٢٠٢٠

Description	Type	طبيب نساء وولادة		طبيب أنف وأذن وحنجرة		طبيب امراض العيون وجراحاتها رمد		طبيب غدد صماء وسكر		طبيب باطنة		النوع	عدد المستشفيات Number of hospital	البيان المحافظات
		Gynaecologist and obstetrics		Ear, Nose and Throat Physician		Ophthalmologist		Endocrinology and M. diabetes		General Internal				
		أخصائى specialist	إستشارى Advisory	أخصائى specialist	إستشارى Advisory	أخصائى specialist	إستشارى Advisory	أخصائى specialist	إستشارى Advisory	أخصائى specialist	إستشارى Advisory			
Grand total	M	15	7	4	5	35	5	-	-	10	9	ذ	39	الاجمالي العام
	F	25	2	1	3	23	2	-	1	12	8	أ		
	T	40	9	5	8	58	7	-	1	22	17	ج		
Portsaid	M	15	7	4	5	35	5	-	-	10	9	ذ	39	بورسعيد
	F	25	2	1	3	23	2	-	1	12	8	أ		
	T	40	9	5	8	58	7	-	1	22	17	ج		

Con. Table 67 : Number of doctors for consultant doctors and specialists in the hospitals, units and health Insurance center according to gender specialization in the governorates in 2020

تابع جدول ٦٧: عدد الأطباء الاستشاريين والاختصاصيين بمستشفيات ووحدات و مراكز التأمين الصحي الشامل بالمحافظات عام ٢٠٢٠

Description	Type	طبيب جراحة تجميل Doctor of Plastic Surgery		طبيب جراحة عظام Orthopedic surgeon		طبيب جراحة الجهاز الهضمي Doctor of Gastroenterolog		طبيب جراحة عامة General Surgery Physician		طبيب أطفال pediatrician		النوع	عدد المستشفيات	البيان
		أخصائي specialist	إستشاري Advisory	أخصائي specialist	إستشاري Advisory	أخصائي specialist	إستشاري Advisory	أخصائي specialist	إستشاري Advisory	أخصائي specialist	إستشاري Advisory			
Grand Total	m	6	-	21	5	2	6	20	13	19	6	ذ	39	الإجمالي العام
	f	-	-	-	3	-	-	-	1	17	8	أ		
	t	6	-	21	8	2	6	20	14	36	14	ج		
Portsaid	m	6	-	21	5	2	6	20	13	19	6	ذ	39	بورسعيد
	f	-	-	-	3	-	-	-	1	17	8	أ		
	t	6	-	21	8	2	6	20	14	36	14	ج		

Con. Table 67 : Number of doctors for consultants and specialists in the hospitals, units and health Insurance center according to gender specialization in the governorates in 2020

تابع جدول ٦٧: عدد الأطباء الاستشاريين والاختصاصيين بمستشفيات ووحدات و مراكز التأمين الصحى الشامل بالمحافظات عام ٢٠٢٠

Description	Type	حساسية وأمراض صدرية Allergy and Chest Diseases		كلى nephrologist		طبيب جراحة قلب وصدر Doctor of Cardiothorac		طبيب جراحة مخ وأعصاب Doctor of Neurology		طبيب جراحة مسالك بولية Doctor of Urology		النوع	عدد المستشفيات Number of hospitals	البيان المحافظات
		أخصائى specialist	إستشارى Advisory	أخصائى specialist	إستشارى Advisory	أخصائى specialist	إستشارى Advisory	أخصائى specialist	إستشارى Advisory	أخصائى specialist	إستشارى Advisory			
Grand Total	M	-	-	7	2	5	10	6	-	4	4	ذ	39	الإجمالى العام
	F	-	-	5	1	7	4	-	-	-	-	أ		
	T	-	-	12	3	12	14	6	-	4	4	ج		
Portsaid	M	-	-	7	2	5	10	6	-	4	4	ذ	39	بورسعيد
	F	-	-	5	1	7	4	0	-	-	-	أ		
	T	-	-	12	3	12	14	6	-	4	4	ج		

Con. Table 67 : Number of doctors for consultants and specialists in the hospitals, units and health Insurance center according to gender specialization in the governorates in 2020

تابع جدول ٦٧ : عدد الأطباء الاستشاريين والاختصاصيين بمستشفيات ووحدات و مراكز التأمين الصحي الشامل طبقا للنوع والتخصص بالمحافظات عام ٢٠٢٠

Description	Type	طبيب علاج طبيعي Physiotherapist		طبيب أسنان dentist		طبيب أمراض نفسية وعصبية Alienist and neurologist		طبيب جلدية وتناسلية Dermatologist and veneral		طبيب أورام oncologist		النوع	عدد المستشفيات Number of hospitals	البيان  المحافظات
		أخصائي specialist	إستشاري Advisory	أخصائي specialist	إستشاري Advisory	أخصائي specialist	إستشاري Advisory	أخصائي specialist	إستشاري Advisory	أخصائي specialist	إستشاري Advisory			
Grand total	M	13	2	81	13	1	-	1	1	5	13	ذ	39	الإجمالي العام
	F	19	1	44	12	-	-	9	1	6	4	أ		
	T	32	3	125	25	1	-	10	2	11	17	ج		
Portsaid	M	13	2	81	13	1	-	1	1	5	13	ذ	39	بورسعيد
	F	19	1	44	12	-	-	9	1	6	4	أ		
	T	32	3	125	25	1	-	10	2	11	17	ج		



Con. Table 67 : Number of doctors for consultants and specialists in the hospitals, units and health Insurance center according to gender specialization in the governorates in 2020

تابع جدول ٦٧ : عدد الأطباء الاستشاريين والاختصاصيين بمستشفيات ووحدات و مراكز التأمين الصحي الشامل بالمحافظات عام ٢٠٢٠

Description	Type	الإجمالي العام Grand total		تخصصات أخرى Other Specialties		تنظيم الأسرة Family Plannig		سمنة ونحافة Obesity and Thinness		اوعية دموية Blood Vessels		النوع	عدد المستشفيات Number of hospitals	البيان  المحافظات
		أخصائي specialist	إستشاري Advisory	أخصائي specialist	إستشاري Advisory	أخصائي specialist	إستشاري Advisory	أخصائي specialist	إستشاري Advisory	أخصائي specialist	إستشاري Advisory			
Governorates	M	347	133	86	32	-	-	-	-	6	-	ذ	39	الإجمالي العام
	F	270	95	101	41	1	2	-	-	-	1	أ		
	T	617	228	187	73	1	2	-	-	6	1	ج		
Portsaid	M	347	133	86	32	-	-	-	-	6	-	ذ	39	بورسعيد
	F	270	95	101	41	1	2	-	-	-	1	أ		
	T	617	228	187	73	1	2	-	-	6	1	ج		

**Table 68: Number of beds in the hospitals, units and health Insurance centers in the governorates (urban / rural) in 2020**

جدول ٦٨ : عدد الأسرة بمستشفيات ووحدات و مراكز التأمين الصحي  
الشامل بالمحافظات ( حضر / ريف ) عام ٢٠٢٠

Description	عدد الأسرة Number of beds			عدد المستشفيات Number of hospital	البيان المحافظات
	Total الإجمالي	Rural ريف	Urban حضر		
Governorates					
Grand Total	740	-	740	39	الإجمالي العام
Portsaid	740	-	740	39	بورسعيد

**Table 69 : Number of ICU beds and incubators for premature infants nurseries the hospitals units , and health Insurance center in governorates in 2020**

جدول ٦٩ : عدد اسرة العناية المركزة وحضانات الأطفال المبتسرين بمستشفيات ووحدات و مراكز التأمين الصحي الشامل بالمحافظات عام ٢٠٢٠

**Rural**

Description Governorates	عدد اسطوانات الاكسجين Number of oxygen cylinders	عدد حضانات الأطفال المبتسرين Number premature infants nurseries			عدد اسرة العناية المركزة Number of intensive care beds			البيان المحافظات
		Total الإجمالي	Rural ريف	Urban حضر	Total الإجمالي	Rural ريف	Urban حضر	
Grand total	2803	69	-	69	91	-	91	الإجمالي العام
Portsaid	2803	69	-	69	91	-	91	بورسعيد

Table 70 : Number of internal clinics patients and total days of treatment inthe hospitals, units and health Insurance centers in governorates in 2020

جدول ٧٠ : عدد مرضى العيادات الداخلية وجملة أيام العلاج بمستشفيات ووحدات ومراكز التأمين الصحى الشامل بالمحافظات عام ٢٠٢٠

Department type	جراحة مخ وأعصاب	جراحة عظام	جراحة عامة	جراحة تجميل	باطنة عامة	انف واذن وحنجرة	جراحة قلب	الروماتيزم	مكافحة امراض الإسهال والجفاف	أطفال مبتسرين	أطفال	استقبال وطوارئ	عدد المستشفيات	نوع القسم
Governorates	brain and nerv surgery	Orthopedic surgery	General Surgery	Plastic surgery	General Internal	Ear, nose and throat	Heart Surgrey	Rheumatude	Diarrheal and xerosis control	premature infants	pediatrics	Reception and emergency	Number of hospitals	المحافظات
Grand Total	-	1466	3727	-	2863	1264	-	-	884	810	519	2741	م 39	الإجمالي العام
	-	4900	9792	-	11574	1336	-	-	4073	5460	892	25452	أ	
Portsaid	-	1466	3727	-	2863	1264	-	-	884	810	519	2741	م 39	بورسعيد
	-	4900	9792	-	11574	1336	-	-	4073	5460	892	25452	أ	

N - number of internal clinics patients

A - number of treatment days for internal clinics patients

م - عدد مرضى العيادات الداخلية

أ - عدد ايام العلاج لمرضى العيادات الداخلية

Con. Table 70 :Number of internal clinics patients and total days of treatment in the hospitals, units and health Insurance centers in governorates in 2020

تابع جدول ٧٠ : عدد مرضى العيادات الداخلية وجملة أيام العلاج بمستشفيات ووحدات و مراكز التأمين الصحي الشامل بالمحافظات عام ٢٠٢٠

Department type	فم واسنان	فشل وغسيل كلوي	عيون	عناية مركزة	علاج اورام	ضغط دم وسمنة	الدرن	امراض صدرية	صدر باطني	سكر	جلدية وتناسلية	الجلطة الدماعية	عدد المستشفيات	نوع القسم
Governorates	Oral and Dentistry	Kidney failure and dialises	ophthalmia	intensive care	Oncology Treatment	Hypertension and obesity	Tuberculosis	chest Diseases	Chest and obdomeen	diabetes	Dermatoogy and vinal	cerebral stroke	Number of hospitals	المحافظات
Grand Total	-	2486	2539	4468	405	-	-	-	2666	-	-	-	39 م	الإجمالي العام
	-	2486	5078	23338	1086	-	-	-	7998	-	-	-	أ	
Portsaid	-	2486	2539	4468	405	-	-	-	2666	-	-	-	39 م	بورسعيد
	-	2486	5078	23338	1086	-	-	-	7998	-	-	-	أ	

N - number of internal clinics patients

م - عدد مرضى العيادات الداخلية

A - number of treatment days for internal clinics patients

أ - عدد ايام العلاج لمرضى العيادات الداخلية

Con. Table 70 : Number of internal clinics patients and total days of treatment in the hospitals, units and health Insurance centers in governorates in 2020

تابع جدول ٧٠: عدد مرضى العيادات الداخلية وجملة أيام العلاج بمستشفيات ووحدات و مراكز التأمين الصحي الشامل بالمحافظات عام ٢٠٢٠

Department type	الإجمالي العام	أخرى	علاج طبيعي	الإكتئاب	الإدمان	نفسية وعصبية	الولادات	نسا وولادة	مناظير ضوئية	مسالك بولية	عدد المستشفيات	نوع القسم
Governorates	Grand Total	Other	Physical therapy	Depression	drug Addict	Psychiatric and neurology	Natural deliveries	Obstetrics & Gynecology	Fibrescopy	Urologist	Number of hospitals	المحافظات
Grand Total	34828	-	-	-	-	-	2185	3244	173	2388	م 39	الإجمالي العام
	114349	-	-	-	-	-	2185	4644	173	3882	أ	
Portsaid	34828	-	-	-	-	-	2185	3244	173	2388	م 39	بورسعيد
	114349	-	-	-	-	-	2185	4644	173	3882	أ	

N - number of internal clinics patients

A - number of treatment days for internal clinics patients

م - عدد مرضى العيادات الداخلية

أ - عدد ايام العلاج لمرضى العيادات الداخلية

Table 71 : Number of departures from the internal clinics (alive and dead) in health insurance hospital by medical departments in governorates during 2020

جدول رقم ٧١ : عدد المغادرين للعيادات الداخلية (أحياء - موتى) بمستشفيات ووحدات و مراكز التأمين الصحي الشامل طبقاً للأقسام الطبية بالمحافظات عام ٢٠٢٠

Department type	جراحة مخ واعصاب	جراحة عظام	جراحة عامة	جراحة تجميل	باطنة عامة	أنف وأذن وحنجرة	جراحة قلب	الروماتيزم	مكافحة أمراض الإسهال والجفاف	أطفال مبتسرين	أطفال	إستقبال وطوارئ	عدد المستشفيات	نوع القسم
Governorate	brain surgery and	Orthopedic surgery	General Surgery	Plastic surgery	General Internal Medicine	Ear, Nose and Throat	heart surgery	Rheumatude	Diarrheal and xerosis control	opremature infants	Pediatrics	Reception and emergency	Number of hospitals	المحافظات
Grand Total	-	1461	3676	-	2703	1264	-	-	817	749	519	2352	39	احياء
	-	5	51	-	160	-	-	-	67	61	-	389	39	موتي
Portsaid	-	1461	3676	-	2703	1264	-	-	817	749	519	2352	39	احياء
	-	5	51	-	160	-	-	-	67	61	-	389	39	موتي





Con.Table 71 : Number of departures from the internal clinics (alive and dead) in the hospitals, units and health Insurance centers in governorates during 2020

تابع جدول رقم ٧١ : عدد المغادرين للعيادات الداخلية (أحياء - موتى) بمستشفيات ووحدات و مراكز التأمين الصحي الشامل طبقا للأقسام الطبية بالمحافظات عام ٢٠٢٠

Department type	الإجمالي العام	أخرى	علاج طبيعى	الإكتئاب	الإدمان	نفسية وعصبية	الولادات الطبيعية	نساء وولادة	مناظير ضوئية	مسالك بولية	عدد المستشفيات	نوع القسم
Governorate	Grand Total	Other	Physical therapy	Depression	Addiction	Psychological and nervous	Natural deliveries	Women and childbirth	Optical binoculars	Urologist	Number of hospitals	المحافظات
Grand Total	32669	-	-	-	-	-	2185	3244	173	2376	39	الإجمالي العام
	2159	-	-	-	-	-	-	-	-	12	موتي	
Portsaid	32669	-	-	-	-	-	2185	3244	173	2376	39	بورسعيد
	2159	-	-	-	-	-	-	-	-	12	موتي	

Table 72 :Number of patients in the outpatients in the hospitals, units and health Insurance centers in governorates during 2020

جدول ٧٢ : عدد مرضي العيادات الخارجية بمستشفيات ووحدات ومراكز التأمين الصحي الشامل طبقا للأقسام الطبية المختلفة بالمحافظات عام ٢٠٢٠

Department type Governorate	جراحة مخ واعصاب brain surgery and neurosurgery	جراحة عظام Orthopedic surgery	جراحة عامة General urgery	جراحة تجميل Plastic surgery	باطنة عامة General Internal Medicine	أنف وأذن وحنجرة Ear, Nose and Throat	جراحة قلب heart surgery	الروماتيزم Rheumatude	مكافحة أمراض الإسهال والجفاف Diarrheal and xerosis control	أطفال مبتسرين opremature infants	أطفال Pediatrics	استقبال وطوارئ Reception and emergency	عدد المستشفيات Number of hospitals	نوع القسم المحافظات
Grand Total	11906	22226	39969	3101	326663	24721	6403	4171	211	183	22944	405020	39	الإجمالي العام
Portsaid	11906	22226	39969	3101	326663	24721	6403	4171	211	183	22944	405020	39	بورسعيد

Con. Table 72 :Number of patients in the outpatients in the hospitals, units and health Insurance centers in governorates during 2020

تابع جدول ٧٢ : عدد مرضي العيادات الخارجية بمستشفيات ووحدات ومراكز التأمين الصحي الشامل طبقا للأقسام الطبية المختلفة بالمحافظات عام ٢٠٢٠

Department type	فم وأسنان Mouth and teeth	فشل وغسيل كلوى Failure and kidney wash	عيون eyes	عناية مركزة intensive care	علاج أورام Treatment of tumors	ضغط دم وسمنة Blood pressure and obesity	الدرن Tuberculosis	أمراض صدرية chest illness	صدر باطنى Released mystical	سكر diabetes	جلدية وتناسلية Dermatoogy and vinal	الجلطة الدماغية Brain Stroke	عدد المستشفيات Number of hospitals	نوع القسم المحافظات
Grand Total	127384	1327	7260	-	18164	-	914	422	11280	1227	8474	3535	39	الإجمالي العام
Portsaid	127384	1327	7260	-	18164	-	914	422	11280	1227	8474	3535	39	بورسعيد

Con. Table 72 :Number of patients in the outpatients in private sector hospitals by various medical departments in governorates during 2020

تابع جدول ٧٢ :عدد مرضي العيادات الخارجية بمستشفيات ووحدات ومراكز التأمين الصحي الشامل طبقا للأقسام الطبية المختلفة بالمحافظات عام ٢٠٢٠

Department type Governorate	الإجمالي Total	أخرى Other	علاج طبيعي Physical therapy	الإكتئاب Depression	الإدمان Addiction	نفسية وعصبية Psychological and nervous	الولادات الطبيعية Natural deliveries	نساء وولادة Women and childbirth	مناظير ضوئية Optical binoculars	مسالك بولية Urologist	عدد المستشفيات Number of hospitals	نوع القسم المحافظات
Grand Total	1122768	190	23513	-	-	3742	-	33581	945	13292	39	الإجمالي العام
Portsaid	1122768	190	23513	-	-	3742	-	33581	945	13292	39	بورسعيد

**Table 73 : Number of Inpatient Clinics by Type of Skill  
in the hospitals, units and health Insurance centers  
in governorates during 2020**

جدول ٧٣ : عدد عمليات العيادات الداخلية حسب نوع  
المهارة بمستشفيات ووحدات و مراكز التأمين الصحي  
الشامل بالمحافظات عام ٢٠٢٠

Description	Type of skill in surgical operations نوع المهارة فى العمليات الجراحية							البيان  المحافظات
	external خارجية			Internal داخلية				
	الجملة Total	صغرى Small	بسيطة Simple	الجملة Total	كبرى Great	ذات مهارة Skilled	متوسطة Medium	
<b>Grand Total</b>	<b>3993</b>	<b>1467</b>	<b>2526</b>	<b>11608</b>	<b>1634</b>	<b>5511</b>	<b>4463</b>	الإجمالى العام
<b>Portsaid</b>	<b>3993</b>	<b>1467</b>	<b>2526</b>	<b>11608</b>	<b>1634</b>	<b>5511</b>	<b>4463</b>	بورسعيد

**القسم الخامس  
البيانات المالية**

**Section Five  
Financial Data**

Table 74: value of cash wages, social security and benefits in private hospitals in the governorates in 2020

جدول رقم ٧٤ - قيمة الأجور النقدية والتأمينات الإجتماعية والمزايا العينية بمستشفيات القطاع الخاص بالمحافظات عام ٢٠٢٠

Value in thousand pounds

القيمة بالآلاف جنيه

Statement Governorates	جملة الأجور والتأمينات الإجتماعية والمزايا العينية Total Wages, social insurance and in kind Benefits	التأمينات الإجتماعية Social insurance	المزايا العينية in kind Benefits (5)	عدد المستشفيات Number of hospitals	البيان المحافظات
<b>total</b>	<b>5929618</b>	<b>345727</b>	<b>117346</b>	<b>1136</b>	الإجمالي العام
Cairo	1728796	136638	44695	262	القاهرة
Alexandria	1677078	102034	17358	104	الاسكندرية
Portsaid	46490	2041	1673	12	بورسعيد
Suez	54942	1352	389	14	السويس
Damietta	18473	332	71	12	دمياط
Dakahlia	153032	6251	851	135	الدقهلية
Sharkia	160518	4122	1716	46	الشرقية
Kalyoubia	108391	3591	2096	41	القليوبية
Kafr El Sheikh	87909	2708	224	27	كفر الشيخ
Gharbia	136297	4512	1572	60	الغربية
Menoufia	276775	11173	17549	44	المنوفية

Con. Table 74: value of cash wages, social security and benefits in private hospitals in the governorates in 2020

تابع جدول رقم ٧٤- قيمة الأجر النقدية والتأمينات الإجتماعية والمزايا العينية بمستشفيات القطاع الخاص بالمحافظات عام ٢٠٢٠

Value in thousand pounds

القيمة بالألف جنيه

Statement Governorates	جملة الأجر والتأمينات الإجتماعية والمزايا العينية Total Wages, social insurance and in kind Benefits	التأمينات الإجتماعية Social insurance	المزايا العينية in kind Benefits (5)	عدد المستشفيات Number of hospitals	البيان المحافظات
Behera	81515	2348	1018	39	البحيرة
Ismailia	178430	4290	11010	36	الاسماعيلية
Giza	924352	43652	12749	139	الجيزة
Beni Suef	39524	12203	117	16	بنى سويف
Fayoum	15454	711	48	8	الفيوم
Menia	21630	718	105	11	المنيا
Assuit	46270	1546	173	43	أسيوط
Sohag	51894	2279	618	29	سوهاج
Qena	19533	1139	43	12	قنا
Aswan	13077	464	54	12	اسوان
Luxor	5237	165	22	5	الأقصر
The Red Sea	71586	946	970	13	البحر الأحمر
El Wadi ElGidid	1541	55	8	4	الوادي الجديد



Con. Table 74: value of cash wages, social security and benefits in private hospitals in the governorates in 2020

تابع جدول رقم ٧٤. قيمة الأجور النقدية والتأمينات الإجتماعية والمزايا العينية بمستشفيات القطاع الخاص بالمحافظات عام ٢٠٢٠

Value in thousand pounds

القيمة بالآلاف جنيه

Statement	جملة الأجور والتأمينات الإجتماعية والمزايا العينية	التأمينات الإجتماعية	المزايا العينية	عدد المستشفيات	البيان
Governorates	Total Wages, social insurance and in kind Benefits	Social insurance	in kind Benefits (5)	Number of hospitals	المحافظات
Matrouh	3340	151	-	3	مطروح
North Sinai	3002	128	4	8	شمال سيناء
South Sinai	4532	178	2213	1	جنوب سيناء

(1) Including administrators of general special physicians and general practitioners and not including interns physicians

(١) بما فيهم الإداريون من الأطباء الإخصائيين والممارسين العموميين ولا تشمل أطباء الإمتياز

(2) Includes all nursing staff (senior Nurses - Hakimat - male Head of Nurses - female Head of Nurses - male Nurses - female Nurses - male assistant Nurses - female assistant Nurses)

(٢) تشمل كافة العاملين فى التمريض (حكيمات - رئيس ممرضين - رئيسة ممرضات - ممرضون - ممرضات - مساعدين ممرضين - مساعدات ممرضات)

(3) Includes workers and cleaners and Tamorjip

(٣) تشمل عمال وعاملات النظافة والتمورجية

(4) Wages: Includes wages, salaries, bonuses, grants and allowances for Egyptian and foreign workers borne by the establishment (excluding relocation allowance)

(٤) الأجور : تشمل الأجور والمرتببات والمكافآت والمنح والبدلات للمشتغلين المصريين والأجانب الذى تتحمله المنشأة (عدا بدل الإنتقال)

(5) In-kind benefits: Includes food, clothing, transportation, cultural, social and sports services, housing costs, etc. borne by the establishment for egyption and foreign workers.

(٥) لمزايا العينية : تشمل ما تتحمله المنشأة للمشتغلين المصريين والأجانب من الأغذية والملابس والإنتقالات وكذلك الخدمات الثقافية والإجتماعية والرياضية وتكلفة السكن ..... إلخ

Table 75: Value of Consumable Goods Consumed in Private Sector Hospitals in Governorates in 2020

جدول رقم ٧٥ - قيمة المستلزمات السلعية المستهلكة بمستشفيات القطاع الخاص بالمحافظات عام ٢٠٢٠

Value in thousand pounds

القيمة بالآلاف جنيه

Governorates	الإجمالي Total	المستلزمات السلعية Merchandise Requirements											المحافظات			
		أخرى Other	كهرباء Electricity	مياه water	Writing instruments and Publications	أدوات كتابية ومطبوعات	Parts and gear	قطع غيار ومهمات	Packing and warping	مواد تعبئة وتغليف	Medicines and drugs	أدوية وعقاقير		Medical supplies	المستلزمات الطبية	Fuel,oils and Lubricants
<b>Total</b>	<b>5026967</b>	<b>344198</b>	<b>585942</b>	<b>46742</b>	<b>93261</b>	<b>146594</b>	<b>20827</b>	<b>1714109</b>	<b>1952797</b>	<b>122497</b>						<b>الإجمالي العام</b>
Cairo	1325412	85569	109769	13412	21259	53204	9181	359108	650590	23320						القاهرة
Alexandria	1215777	155515	53118	10113	15793	16285	1542	491261	461645	10505						الاسكندرية
Portsaid	75519	19111	1649	28	850	1578	37	33801	18313	152						بورسعيد
Suez	106265	1361	991	134	244	67	-	99202	4098	168						السويس
Damietta	5885	18	621	164	50	550	24	2579	1624	255						دمياط
Dakahlia	136650	1021	9185	1608	869	5989	326	58384	57816	1452						الدقهلية
Sharkia	419583	4779	277463	2102	2400	3062	524	75163	52094	1996						الشرقية
Kalyoubia	57501	45	10041	575	978	453	28	15968	28713	700						القليوبية
Kafr El Sheikh	22903	470	1467	290	551	360	17	11388	6850	1510						كفر الشيخ
Gharbia	59772	815	5908	1390	1001	700	67	21637	27573	681						الغربية
Menoufia	192479	9007	13625	961	28866	5905	70	92791	39702	1552						المنوفية
Behera	41707	1010	6235	1443	702	3432	679	12915	13831	1460						البحيرة
Ismailia	10363	138	941	97	437	543	14	2322	4660	1211						الاسماعيلية
Giza	1152532	61411	69925	9731	16177	47115	7639	375971	490701	73862						الجيزة
Beni Suef	46120	478	3891	548	303	2296	404	6535	31186	479						بنى سويف
Fayoum	5404	85	733	91	34	16	4	2088	2262	91						الفيوم
Menia	10592	280	2364	588	467	258	97	3604	2834	100						المنيا
Assuit	19516	451	4314	377	210	574	63	6260	6881	386						أسيوط
Sohag	41695	187	5647	484	483	710	82	18873	14770	459						سوهاج
Qena	8009	175	1443	219	252	1006	1	617	4067	229						قنا
Aswan	4388	28	412	129	45	63	4	1670	1581	456						اسوان
Luxor	1674	17	398	47	38	24	9	482	614	45						الأقصر
The Red Sea	59929	2227	4980	1952	1123	2312	9	18895	27145	1286						البحر الأحمر
El Wadi ElGidid	161	-	93	10	1	2	2	18	18	17						الوادي الجديد
Matrouh	1354	-	226	171	34	7	4	181	675	56						مطروح
North Sinai	714	-	89	10	9	78	-	280	210	38						شمال سيناء
South Sinai	5063	-	414	68	85	5	-	2116	2344	31						جنوب سيناء

**Table 76: Value of consumed commodities consumed (fuel, oil and lubricants) in private sector hospitals in governorates in 2020**

جدول رقم ٧٦ \_ قيمة المستلزمات السلعية المستهلكة (الوقود والزيوت والشحومات) بمستشفيات القطاع الخاص بالمحافظات عام ٢٠٢٠

Value in thousand pounds												القيمة بالآلاف جنيه	
Statement	Fuel, oil and grease											عدد المستشفيات Number of hospitals	البيان المحافظات
	الجملة Total	أخرى Other	زيوت وشحومات Oils and greases	بوتاجاز Cooker	غاز طبيعي Natural Gas	بنزين Petrol	كيروسين Kerosene	ديزل Diesel	سولار Solar	مازوت Diesel Mazut	فحومات Coal		
<b>Total</b>	<b>122497</b>	<b>70169</b>	<b>3770</b>	<b>1318</b>	<b>21685</b>	<b>13923</b>	<b>106</b>	<b>385</b>	<b>11141</b>	<b>-</b>	<b>-</b>	<b>1136</b>	الإجمال العام
Cairo	23320	2673	1178	217	13413	4637	42	69	1091	-	-	262	القاهرة
Alexandria	10505	1375	795	90	2150	1618	10	-	4467	-	-	104	الاسكندرية
Portsaid	152	1	10	6	94	6	-	-	35	-	-	12	بورسعيد
Suez	168	1	4	8	55	37	31	-	32	-	-	14	السويس
Damietta	255	12	16	13	58	26	-	-	130	-	-	12	دمياط
Dakahlia	1452	140	172	139	236	261	9	-	495	-	-	135	الدقهلية
Sharkia	1996	126	201	51	575	164	-	6	873	-	-	46	الشرقية
Kalyoubia	700	19	35	49	162	219	-	7	209	-	-	41	القليوبية
Kafr El Sheikh	1510	267	25	54	207	331	-	1	625	-	-	27	كفر الشيخ
Gharbia	681	87	78	80	139	75	5	15	202	-	-	60	الغربية
Menoufia	1552	639	30	26	68	103	2	2	682	-	-	44	المنوفية
Behera	1460	32	298	47	125	62	-	67	829	-	-	39	البحيرة
Ismailia	1211	171	67	30	199	56	-	83	605	-	-	36	الاسماعيلية
Giza	73862	63848	631	204	3659	5062	4	90	364	-	-	139	الجيزة
Beni Suef	479	296	25	42	67	13	-	-	36	-	-	16	بنى سويف

Con.Table 76: Value of consumed commodities consumed (fuel, oil and lubricants) in private sector hospitals in governorates in 2020

تابع جدول رقم ٧٦ \_ قيمة المستلزمات السلعية المستهلكة (الوقود والزيوت والشحومات) بمستشفيات القطاع الخاص بالمحافظات عام ٢٠٢٠

Value in thousand pounds

القيمة بالآلاف جنيه

Statement Governorates	Fuel, oil and grease الوقود والزيوت والشحومات											عدد المستشفيات Number of hospitals	البيان محافظات
	الجملة Total	أخرى Other	زيوت وشحومات Oils and greases	بوتاجاز Cooker	غاز طبيعي Natural Gas	بنزين Petrol	كيروسين Kerosene	ديزل Diesel	سولار Solar	مازوت Diesel Mazut	فحومات Coal		
Fayoum	91	-	1	2	37	19	-	10	22	-	-	8	الفيوم
Menia	100	2	20	6	18	4	-	-	50	-	-	11	المنيا
Assuit	386	119	13	112	101	24	-	7	10	-	-	43	أسيوط
Sohag	459	26	27	23	218	81	3	28	53	-	-	29	سوهاج
Qena	229	4	18	55	20	104	-	-	28	-	-	12	قنا
Aswan	456	291	2	12	1	62	-	-	88	-	-	12	اسوان
Luxor	45	9	4	1	12	1	-	-	18	-	-	5	الأقصر
The Red Sea	1286	-	84	16	58	944	-	-	184	-	-	13	البحر الأحمر
El Wadi ElGidid	17	5	1	1	10	-	-	-	-	-	-	4	الوادي الجديد
Matrouh	56	26	3	16	-	-	-	-	11	-	-	3	مطروح
North Sinai	38	-	1	18	3	14	-	-	2	-	-	8	شمال سيناء
South Sinai	31	-	31	-	-	-	-	-	-	-	-	1	جنوب سيناء

Table 77 - value of service expenses in private sector hospitals in governorates in 2020

جدول رقم ٧٧ - قيمة المصروفات الخدمية بمستشفيات القطاع الخاص بالمحافظات عام ٢٠٢٠

Value in thousand pounds										القيمة بالالف جنيه
Description	الإجمالي	أخرى	العمولات الأخرى	عمولات ومصروفات بنكية	مصروفات الاتصالات	مصروفات نقل وانتقالات	مصروفات صيانة	مصروفات تشغيل لدى الغير ومقاولي الباطن	عدد المستشفيات	المحافظات
Governorates	Total	Other	Other Commissions	Bank Commissions and expenses	Communication expenses	Expenses of Transport and Travel	Maintenance Expenses	Expenses of operating for Others and Subcontractors	Number of hospitals	
Grand total	1672078	1138785	33997	28348	29082	31104	329003	81759	1136	الاجمالي
Cairo	626917	469124	23088	14951	8351	14952	84169	12282	262	القاهرة
Alexandria	223088	160919	960	2903	5846	3731	45262	3467	104	الاسكندرية
Portsaid	4765	1386	171	13	105	517	1283	1290	12	بورسعيد
Suez	10809	7931	251	89	170	251	2117	-	14	السويس
Damietta	674	142	11	8	47	129	307	30	12	دمياط
Dakahlia	11196	6385	28	64	721	250	3748	-	135	الدقهلية
Sharkia	152316	138960	181	843	948	924	9739	721	46	الشرقية
Kalyoubia	61155	17760	4	201	466	103	42621	-	41	القليوبية
Kafr El Sheikh	1712	593	-	42	112	121	844	-	27	كفر الشيخ
Gharbia	70972	30649	28	337	4328	203	35382	45	60	الغربية
Menoufia	66198	38080	1466	2086	723	599	23190	54	44	المنوفية
Behera	4933	2478	2	91	356	403	1603	-	39	البحيرة
Ismailia	2158	1054	-	4	103	36	906	55	36	الاسماعيلية
Giza	399177	250589	3529	5046	5155	5373	67263	62222	139	الجيزة
Beni Suef	3671	2019	-	6	67	9	1167	403	16	بنى سويف
Fayoum	1272	666	-	496	21	8	81	-	8	الفيوم

Table 77 - value of service expenses in private sector hospitals in governorates in 2020

جدول رقم ٧٧ - قيمة المصروفات الخدمية بمستشفيات القطاع الخاص بالمحافظات عام ٢٠٢٠

Value in thousand pounds										القيمة بالالف جنيه
Description	الإجمالي	أخرى	العمولات الأخرى	عمولات ومصروفات بنكية	مصروفات الاتصالات	مصروفات نقل وانتقالات	مصروفات صيانة	مصروفات تشغيل لدى الغير ومقاولى الباطن	عدد المستشفيات	
Governorates	Total	Other	Other Commissions	Bank Commissions and expenses	Communication expenses	Expenses of Transport and Travel	Maintenance Expenses	Expenses of operating for Others and Subcontractors	Number of hospitals	المحافظات
Menia	3857	2506	51	11	369	214	706	-	11	المنيا
Assuit	1463	523	1	14	139	83	701	2	43	أسيوط
Sohag	2360	1211	1	15	210	233	690	-	29	سوهاج
Qena	3786	1276	-	12	90	380	2028	-	12	قنا
Aswan	2033	1438	-	8	51	247	269	20	12	اسوان
Luxor	113	41	-	1	32	1	38	-	5	الأقصر
The Red Sea	14516	2430	4151	1055	489	2029	4362	-	13	البحر الأحمر
El Wadi ElGidid	32	1	-	-	10	-	21	-	4	الوادى الجديد
Matrouh	235	163	-	-	16	11	45	-	3	مطروح
North Sinai	279	241	-	-	19	1	18	-	8	شمال سيناء
South Sinai	2391	220	74	52	138	296	443	1168	1	جنوب سيناء

Table 78 - Other Expenses in Private Sector  
Hospitals in the Governorates in 2020

thousands of pounds

(القيمة بالآلاف جنيه)

Statement	اجمالي المصروفات الآخري	اخرى	ضرائب مباشرة على الدخل	ضرائب غير مباشرة علي النشاط	ضريبة القيمة المضافة	الرسوم السلعية	ضرائب عقارية	فوائد محسوبة	فوائد مدينة	ايجار عقارات (تقديري)	ايجار عقارات (فقط)	عدد المستشفيات	البيان
Governorates	Total Other Services	Other	Direct Tax on Income	indirect Taxes on Activity	Value Added Tax	Commodity Charges	Real Estates Taxes	Imputed Interests	Debted Interests	Imputed Real Estates Rents	Actual Real Estates Rents	Number of hospitals	المحافظات
total	10979164	1175126	2605080	148494	31058	17732	24635	5342841	146220	1052670	435308	1136	الإجمالي
Cairo	2668110	127302	281181	105206	16302	8093	3724	1706655	16533	276697	126417	262	القاهرة
Alexandria	1523105	266538	137282	16823	3157	4187	5475	804242	63639	151854	69908	104	الاسكندرية
Portsaid	40332	2410	546	42	373	22	58	17897	13	17619	1352	12	بورسعيد
Suez	177811	1668	3358	555	361	923	237	130607	479	20652	18971	14	السويس
Damietta	19089	112	225	116	4	1	24	11275	257	6679	396	12	دمياط
Dakahlia	289229	3524	5573	3052	1813	1	812	213140	1584	50325	9405	135	الدقهلية
Sharkia	423708	113537	9626	1720	159	1115	662	238061	6848	48939	3041	46	الشرقية
Kalyoubia	148087	1155	9987	1612	158	-	501	101766	81	24820	8007	41	القليوبية
Kafr El Sheikh	102073	13795	2954	340	58	-	547	59768	3485	19777	1349	27	كفر الشيخ
Gharbia	327274	66554	7782	7612	617	5	1266	159626	4220	65006	14586	60	الغربية
Menoufia	244298	73973	2211	1873	354	5	868	112568	46	43000	9400	44	المنوفية
Behera	191142	1636	8487	1189	306	17	638	101594	143	68586	8546	39	البحيرة
Ismailia	130052	16074	2456	972	15	68	444	84965	615	15032	9411	36	الاسماعيلية

Con. Table 78 - Other Expenses in Private Sector  
Hospitals in the Governorates in 2020

تابع جدول رقم ٧٨ - قيمة المصروفات الأخرى بمستشفيات القطاع  
الخاص بالمحافظات عام ٢٠٢٠

thousands of pounds

(القيمة بالآلاف جنيه)

Statement	اجمالي المصروفات الأخرى	اخرى	ضرائب مباشرة على الدخل	ضرائب غير مباشرة على النشاط	ضريبة القيمة المضافة	الرسوم السلعية	ضرائب عقارية	فوائد محسوبة	فوائد مدينة	ايجار عقارات (تقديري)	ايجار عقارات (فعلي)	عدد المستشفيات	البيان
Governorates	Total Other Services	Others	Direct Tax on Income	indirect Taxes on Activity	Value Added Tax	Commodity Charges	Real Estates Taxes	Imputed Interests	Debted Interests	Imputed Real Estates Rents	Actual Real Estates Rents	Number of hospitals	المحافظات
Giza	4040180	427587	2114717	5083	920	2149	7235	1194862	43803	124199	119625	139	الجيزة
Beni Suef	51663	1598	1148	975	125	293	143	28928	376	10963	7114	16	بنى سويف
Fayoum	67637	1326	115	366	28	5	63	59005	19	4572	2138	8	الفيوم
Menia	66046	7715	273	117	100	12	137	32333	140	23152	2067	11	المنيا
Assuit	145016	24038	2427	143	3014	381	698	80818	1357	27229	4911	43	أسيوط
Sohag	80069	1771	529	319	184	48	200	51736	691	19911	4680	29	سوهاج
Qena	41876	7772	57	45	30	-	56	27195	-	5664	1057	12	قنا
Aswan	14886	514	94	13	40	12	41	9420	125	2822	1805	12	اسوان
Luxor	13756	1363	3	-	2856	-	79	7248	812	1207	188	5	الأقصر
The Red Sea	154871	10823	14029	217	79	239	613	101778	954	20535	5604	13	البحر الأحمر
El Wadi ElGidid	2549	480	3	50	-	-	23	1320	-	638	35	4	الوادي الجديد
Matrouh	3462	314	-	6	5	12	37	583	-	1574	931	3	مطروح
North Sinai	5409	1547	17	48	-	144	28	2271	-	1218	136	8	شمال سيناء
South Sinai	7434	-	-	-	-	-	26	3180	-	-	4228	1	جنوب سيناء



Table 79 - Revenues in Private Sector Hospitals in Governorates in 2020

جدول ٧٩ - قيمة الإيرادات بمستشفيات القطاع الخاص بالمحافظات عام ٢٠٢٠

thousands of pounds																	القيمة بالالف جنية																
Statement	الاجمالي	ايرادات اخرى	المخلفات	ايجار عقارات (مباني واراضي زراعية) محسوب تقديري	ايجار عقارات (مباني واراضي زراعية) فطية محصلة	فوائد محسوبة	فوائد دائنة	اعانات	عائد بضائع مشتراه بغرض البيع	مشغولات داخلية تامة	ايرادات تشغيل للغير	ايرادات اوراق مالية	خدمات مباعه اخرى	Sold Services خدمات مباعه			عدد المستشفيات	البيان															
														ايراد تحاليل / أشعة	ايراد عمليات جراحية	ايراد تذآكر عادية			Number of hospitals	المحافظات													
Governorate	Total	Other Revenues	Waste	Imputed Real Estates Rents (Buildings and Agricultural Lands)	Actual Real Estates Rents (Buildings and Agricultural Lands)	Imputed Interests	Credited Interests	Subsidies	Revenues from Purchased Goods for sale	Finished Internal Works	Revenues of Operations for Others	Revenues of Financial Securities	Other Sold Services	Revenues of Lab /Radiation	Revenues of Surgery	Normal ticket revenue	Number of hospitals	المحافظات															
total	18569451	796476	2018	349039	22936	1777480	132931	182481	88369	2831	49545	39765	1990468	2337899	7317943	3479270	1136	الاجمالي															
Cairo	5788161	146427	1021	84361	9592	566892	69626	6262	859	81	41332	5497	507109	629050	2287740	1432312	262	القاهرة															
Alexandria	3850275	52888	95	43464	2334	273111	21497	145652	34294	-	1747	29289	368469	656811	1435523	785101	104	الاسكندرية															
Portsaid	149178	21056	50	9262	-	9181	588	41	-	-	274	-	27261	16201	54279	10985	12	بورسعيد															
Suez	164817	12873	-	9760	-	54266	444	1066	-	-	-	144	13975	15937	31456	24896	14	السويس															
Damietta	34752	1280	-	1736	-	4817	145	-	-	-	-	-	-	1553	17689	7532	12	دمياط															
Dakahlia	444025	3473	58	12911	1257	91256	555	2447	-	-	324	1717	23996	27634	200372	78025	135	الدقهلية															
Sharkia	890806	64705	100	14141	370	97379	2403	1574	12597	-	1478	3107	49865	195968	274360	172759	46	الشرقية															
Kalyoubia	483207	2239	-	7112	1540	24716	4697	-	-	-	-	-	1215	41141	326474	74073	41	القليوبية															
Kafr El Sheikh	113051	846	4	4424	-	36045	727	1235	-	-	-	-	909	1912	57699	9250	27	كفر الشيخ															
Gharbia	376091	6767	75	19228	1495	48675	5713	21022	198	-	-	-	31562	23882	176181	41293	60	الغربية															
Menoufia	585158	20198	7	11013	20	37900	6033	2226	75	-	-	-	223658	75493	132896	75639	44	المنوفية															
Behera	230783	3153	504	39639	-	21001	946	756	6061	-	92	-	9972	26944	68960	52755	39	البحيرة															
Ismailia	58511	1326	4	1382	69	4438	224	6	46	-	-	-	86	3477	37531	9922	36	الاسماعيلية															
Giza	4467051	422741	80	39864	5181	376350	14448	11	24385	-	900	11	654912	482837	1870433	574898	139	الجيزة															
Beni Suef	77281	146	-	1596	24	8083	273	20	1234	-	3312	-	5181	24618	22900	9894	16	بنى سويف															

Con. Table 79 - Revenues in Private Sector Hospitals in Governorates in 2020

تابع جدول ٧٩ - قيمة الإيرادات بمستشفيات القطاع الخاص بالمحافظات عام ٢٠٢٠

thousands of pounds		القيمة بالآلاف جنية																
Statement	الاجمالي	ايرادات اخرى	المخلفات	اجار عقارات (مباني واراضي زراعية) محسوب تقديري	اجار عقارات (مباني واراضي زراعية) فعلية محصلة	فوائد محسوبة	فوائد دائنة	اعانات	عائد بضائع مشتراه بغرض البيع	مشغولات داخلية تامة	ايرادات تشغيل للغير	ايرادات أوراق مالية	خدمات مباعه اخرى	خدمات مباعه			عدد المستشفيات	البيان
														Sold Services				
Governorate	Total	Other Revenues	Waste	Imputed Real Estates Rents (Buildings and Agricultural Lands)	Actual Real Estates Rents (Buildings and Agricultural Lands)	Imputed Interests	Credited Interests	Subsidies	Revenues from Purchased Goods for sale	Finished Internal Works	Revenues of Operations for Others	Revenues of Financial Securities	Other Sold Services	ايراد تحاليل / أشعة	ايراد عمليات جراحية	ايراد تذاكر عادية		
Fayoum	39080	2603	10	2446	664	8350	86	30	-	-	-	-	4317	7436	4929	8209	8	الفيوم
Menia	87516	1693	5	14385	-	12406	323	-	3982	-	85	-	1924	12046	29778	10889	11	المنيا
Assuit	90273	3117	-	6681	305	12651	170	29	81	-	1	-	3566	3286	39417	20969	43	أسيوط
Sohag	249914	4747	-	9482	-	26113	1933	20	2583	2750	-	-	13006	23676	134150	31454	29	سوهاج
Qena	61610	5031	-	965	85	10355	40	84	1937	-	-	-	8822	5012	12729	16550	12	قنا
Aswan	12991	141	3	474	-	2185	39	-	-	-	-	-	1004	574	6767	1804	12	اسوان
Luxor	25914	-	2	61	-	1129	63	-	-	-	-	-	210	890	21850	1709	5	الأقصر
The Red Sea	245343	19026	-	13089	-	47296	1339	-	-	-	-	-	36198	56812	47601	23982	13	البحر الأحمر
El Wadi ElGidid	2771	-	-	203	-	560	-	-	-	-	-	-	-	162	1554	292	4	الوادى الجديد
Matrouh	5241	-	-	580	-	296	35	-	-	-	-	-	-	1450	2487	393	3	مطروح
North Sinai	14542	-	-	780	-	623	326	-	37	-	-	-	-	514	11105	1157	8	شمال سيناء
South Sinai	21109	-	-	-	-	1406	258	-	-	-	-	-	3251	2583	11083	2528	1	جنوب سيناء

Table 80: Inventory Movement in Private Sector Hospitals in the Governorates in 2020

جدول رقم ٨٠ - حركة المخزون بمستشفيات القطاع الخاص بالمحافظات عام ٢٠٢٠

thousand pounds

(القيمة بالألف جنيه)

Statement	At the end of the year								At the Beginning of the year								البيان	
	الجملة	مستلزمات اخرى	مخلفات وخرده	ادوات مكتبية	قطع غيار ومهمات	مواد تعبئة وتغليف	وقود وزيوت وشحومات	الخامات الرئيسية والمساعدة	الجملة	مستلزمات اخرى	مخلفات وخرده	ادوات مكتبية	قطع غيار ومهمات	مواد تعبئة وتغليف	وقود وزيوت وشحومات	الخامات الرئيسية والمساعدة		عدد المستشفيات
Governorates	Total	Other Requirements	Wastes and Scrapes	Stationaries and Publications	Spare parts Materials and Consumables	Packaging and Covering Materials	Fuels, Oils and Lubricants	Main and Assistant Raw Materials	Total	Other Requirements	Wastes and Scrapes	Stationaries and Publications	Spare parts, Materials and Consumables	Packaging and Covering Materials	Fuels, Oils and Lubricants	Main and Assistant Raw Materials	Number of hospitals	المحافظات
Total	635096	53940	2617	14689	24736	4005	29913	505196	641002	81031	685	15225	26495	4617	20724	492225	1136	الإجمالي
Cairo	196961	14138	1521	5447	7773	3272	13791	151019	152902	4944	270	3868	8385	4125	5945	125365	262	القاهرة
Alexandria	128403	13701	171	1947	1783	141	78	110582	197227	52602	220	1796	1858	85	93	140573	104	الاسكندرية
Portsaid	5644	1405	-	32	-	5	2	4200	3771	2764	-	35	-	4	4	964	12	بورسعيد
Suez	4643	-	-	12	-	-	-	4631	4725	-	-	16	-	-	-	4709	14	السويس
Damietta	222	1	2	8	22	6	10	173	333	1	1	12	26	7	16	270	12	دمياط
Dakahlia	9551	3768	3	309	382	43	46	5000	8857	3040	3	349	365	43	45	5012	135	الدقهلية
Sharkia	50179	2	2	472	5252	4	3	44444	35687	1	3	2707	5296	6	5	27669	46	الشرقية
Kalyoubia	13196	249	21	249	51	9	11	12606	12016	437	21	286	48	9	10	11205	41	القليوبية
Kafr El Sheikh	1196	53	-	37	16	1	2	1087	840	22	-	39	13	2	2	762	27	كفر الشيخ
Gharbia	7307	733	16	218	77	11	45	6207	6124	798	15	210	86	10	44	4961	60	الغربية
Menoufia	31061	1564	-	416	1724	1	2	27354	26360	1916	-	446	1565	1	3	22429	44	المنوفية
Behera	1335	144	-	70	357	100	7	657	1675	129	-	80	549	130	7	780	39	البحيرة
Ismailia	252	12	-	5	2	-	-	233	229	30	-	12	4	-	-	183	36	الاسماعيلية
Giza	164954	11527	114	4819	6854	358	15804	125478	172176	9567	71	4004	7780	125	14472	136157	139	الجيزة

thousand pounds

(القيمة بالآلاف جنيهه)

Statement	At the end of the year								At the Beginning of the year								عدد المستشفيات	البيان
	الجملة	مستلزمات اخرى	مخلفات وخردة	ادوات مكتبية	قطع غيار ومهمات	مواد تعبئة وتغليف	وقود وزيوت وشحومات	الخامات الرئيسية والمساعدة	الجملة	مستلزمات اخرى	مخلفات وخردة	ادوات مكتبية	قطع غيار ومهمات	مواد تعبئة وتغليف	وقود وزيوت وشحومات	الخامات الرئيسية والمساعدة		
Governorates	Total	Other Requirements	Wastes and Scrapes	Stationaries and Publications	Spare parts Materials and Consumables	Packaging and Covering Materials	Fuels, Oils and Lubricants	Main and Assistant Raw Materials	Total	Other Requirements	Wastes and Scrapes	Stationaries and Publications	Spare parts, Materials and Consumables	Packaging and Covering Materials	Fuels, Oils and Lubricants	Main and Assistant Raw Materials	Number of hospitals	المحافظات
Beni Suef	2293	92	1	24	211	17	18	1930	2477	47	1	84	202	30	21	2092	16	بنى سويف
Fayoum	560	137	-	6	10	-	-	407	222	153	-	8	21	1	-	39	8	الفيوم
Menia	5174	56	-	90	5	18	7	4998	4610	56	-	71	8	15	7	4453	11	المنيا
Assuit	2008	1246	-	31	10	3	22	696	1909	1118	-	26	10	2	21	732	43	أسيوط
Sohag	322	2	-	3	1	1	-	315	282	2	-	3	1	1	-	275	29	سوهاج
Qena	932	23	682	158	-	1	55	13	33	1	-	4	-	-	19	9	12	قنا
Aswan	77	-	-	1	4	4	-	68	149	-	-	1	47	5	-	96	12	اسوان
Luxor	205	5	2	24	10	1	1	162	148	4	1	21	7	1	1	113	5	الأقصر
The Red Sea	6262	4659	-	274	184	9	8	1128	5704	3125	-	1077	217	15	7	1263	13	البحر الأحمر
El Wadi ElGidid	3	-	-	-	-	-	-	3	13	-	-	1	-	-	-	12	4	الوادى الجديد
Matrouh	141	-	-	4	8	-	1	128	142	-	-	4	7	-	2	129	3	مطروح
North Sinai	611	360	82	5	-	-	-	164	576	207	79	6	-	-	-	284	8	شمال سيناء
South Sinai	1604	63	-	28	-	-	-	1513	1815	67	-	59	-	-	-	1689	1	جنوب سيناء

Table 81: Fixed Assets Movement in Private Sector Hospitals in Governorates in 2020

Governorates	Value in thousand pounds				القيمة بالآلاف جنيه			المحافظات
	(3) القيمة الصافية للأصل آخر العام	الإهلاك العام	قيمة الإستبعادات خلال العام	(1) قيمة الإضافات على الأصل خلال العام		القيمة الصافية للأصل في أول العام	عدد المستشفيات	
				The value of additions to the asset during the year				
	Net asset value at the end of the year	General depreciation	Value of exclusions during the year	(2) مستوردة Imported	محلية Local	Net asset value at the beginning of the year	Number of hospitals	
<b>total</b>	<b>16027282</b>	<b>1701580</b>	<b>112987</b>	<b>176158</b>	<b>1247699</b>	<b>16417992</b>	<b>1136</b>	<b>الإجمالي</b>
Cairo	4256659	683546	23107	23590	534814	4404908	262	القاهرة
Alexandria	2883154	304470	29091	42548	274397	2899770	104	الاسكندرية
Portsaid	162464	11985	-	1332	1154	171963	12	بورسعيد
Suez	443905	20224	-	13	17928	446188	14	السويس
Damietta	65146	3117	-	-	73	68190	12	دمياط
Dakahlia	938107	77901	11	17026	23884	975109	135	الدقهلية
Sharkia	434814	37514	150	411	10095	461972	46	الشرقية
Kalyoubia	663652	32259	20	303	50539	645089	41	القليوبية
Kafr El Sheikh	184278	22568	289	112	5628	201395	27	كفر الشيخ
Gharbia	621117	47649	612	85	27895	641398	60	الغربية
Menoufia	686528	54370	1371	177	26039	716053	44	المنوفية
Behera	394374	28270	-	-	798	421846	39	البحيرة
Ismailia	481583	41603	5075	-	10234	518027	36	الاسماعيلية
Giza	2404583	238243	19240	77687	221714	2362665	139	الجيزة
Beni Suef	122977	10111	250	-	5787	127551	16	بنى سويف

Table 81: Fixed Assets Movement in Private Sector Hospitals in Governorates in 2020

جدول رقم ٨١ - حركة الأصول الثابتة بمستشفيات القطاع الخاص بالمحافظات عام ٢٠٢٠

Governorates	Value in thousand pounds				القيمة بالآلاف جنيه			المحافظات
	(3) القيمة الصافية للأصل آخر العام	الإهلاك العام	قيمة الإستبعادات خلال العام	(1) قيمة الإضافات على الأصل خلال العام		القيمة الصافية للأصل في أول العام	عدد المستشفيات	
				The value of additions to the asset during the year				
	Net asset value at the end of the year	General depreciation	Value of exclusions during the year	(2) مستوردة Imported	محلية Local	Net asset value at the beginning of the year	Number of hospitals	
Fayoum	78394	2717	-	-	620	80491	8	الفيوم
Menia	147337	8614	-	11642	8723	135586	11	المنيا
Assuit	222675	7292	190	12	1219	228926	43	أسيوط
Sohag	361716	19213	-	-	4930	375999	29	سوهاج
Qena	83656	19990	-	2	1875	101769	12	قنا
Aswan	85710	4811	-	223	6042	84256	12	اسوان
Luxor	41347	1265	-	-	4	42608	5	الأقصر
The Red Sea	217753	20935	33581	-	13024	259245	13	البحر الأحمر
El Wadi ElGidid	10084	237	-	-	-	10321	4	الوادي الجديد
Matrouh	13992	624	-	400	-	14216	3	مطروح
North Sinai	17369	721	-	-	60	18030	8	شمال سيناء
South Sinai	3908	1331	-	595	223	4421	1	جنوب سيناء

1- Additions value include additions purchased or self-produced

1- قيمة الإضافات وتشمل الإضافات المشتراه أو المنتجة ذاتيا

2- By the establishment or by others

2- بمعرفة المنشأة أو بمعرفة الغير

3- Net Asset Value at the end of the year = (Net Asset Value at the beginning of the year + value of additions to the asset during the year - Exclusions - Depreciation of the year)

3- القيمة الصافية للأصل آخر العام = (القيمة الصافية للأصل في أول العام + قيمة الإضافات على الأصل خلال العام - الإستبعادات - أهلاك العام

Table 82: Movement of Financial Assets and Liabilities in Private Sector Hospitals in Governorates in 2020

جدول رقم ٨٢ - حركة الأصول والخصوم المالية بمستشفيات القطاع الخاص بالمحافظات عام ٢٠٢٠

Value in thousand pounds

القيمة بالآلاف جنيه

Statement	Liabilities										Assets						عدد المستشفيات	البيان
	اجمالي الخصوم	التزامات اخرى	دائنون	اوراق مالية	قروض قصيره الاجل	قروض طويلة الاجل	الارباح والخسائر المرحلة	المخصصات	الاحتياطي	راس المال	اجمالي الاصول	اصول ماليه اخرى	القروض	أرصده نقدية لدى البنوك	اوراق مالية	مدينون		
Governorates	Total liabilities	Other obligations	Creditors	Paper Securities	Short term loans	long term loans	deported Profit and loss	Provisions	Reserve	capital	Total assets	Other financial assets	loans	Cash balances in banks	Paper Securities	debtors		المحافظات
total	18372604	1453412	5518326	79932	33394	271882	3439856	228110	1389867	5957825	5459576	1729917	19736	1843742	412410	1453771	1136	الإجمالي
Cairo	7757058	97983	4545458	3454	775	244	781261	18607	462248	1847028	1613244	106288	980	847915	62349	595712	262	القاهرة
Alexandria	3101058	201626	359954	35056	10422	52969	271555	82471	562443	1524562	633905	93423	13532	161078	126135	239737	104	الاسكندرية
Portsaid	64047	15144	10460	1	-	-	8479	-	29293	670	28330	8784	-	8466	73	11007	12	بورسعيد
Suez	334850	1719	13684	-	-	-	13407	353	300	305387	21277	4097	-	2123	-	15057	14	السويس
Damietta	37730	-	780	-	-	-	19550	700	1150	15550	2984	-	-	2734	-	250	12	دمياط
Dakahlia	248090	423	5930	-	-	-	19257	341	109990	112149	20577	7569	1089	10831	875	213	135	الدقهلية
Sharkia	423791	51556	81047	3640	-	-	31530	5312	1948	248758	189525	65131	-	113311	5175	5908	46	الشرقية
Kalyoubia	152006	8448	6415	-	-	-	1191	71	-	135881	85779	49606	-	11853	1554	22766	41	القليوبية
Kafr El Sheikh	122965	357	3026	400	-	3576	1079	112	118	114297	10765	663	-	9655	-	447	27	كفر الشيخ

Con. Table 82: Movement of Financial Assets and Liabilities in Private Sector Hospitals in Governorates in 2020

تابع جدول رقم ٨٢ - حركة الأصول والخصوم المالية بمستشفيات القطاع الخاص بالمحافظات عام ٢٠٢٠

Value in thousand pounds

القيمة بالآلاف جنيه

Statement	Liabilities							Assets							الأصول		عدد المستشفيات	البيان
	اجمالي الخصوم	التزامات أخرى	دائنون	اوراق مالية	فروض قصيره الاجل	فروض طويلة الاجل	الأرباح والخسائر المرحله	المخصصات	الاحتياطي	راس المال	اجمالي الاصول	اصول ماليه أخرى	القروض	ارصده نقدية لدى البنوك	اوراق مالية	مدينون		
Governorates	Total liabilities	Other obligations	Creditors	Paper Securities	Short term loans	long term loans	deported Profit and loss	Provisions	Reserve	capital	Total assets	Other financial assets	loans	Cash balances in banks	Paper Securities	debtors		
Gharbia	192027	50139	22597	5679	-	-	18021	13949	21849	59793	113022	7948	-	88643	3926	12505	60	الغربية
Menoufia	874597	612970	49165	1	-	-	48572	32821	16694	114374	217005	42281	36	74146	-	100542	44	المنوفية
Behera	92489	13	4510	45	-	1000	12486	328	4514	69593	4355	365	850	2539	-	601	39	البحيرة
Ismailia	24514	9	1029	-	-	-	3991	471	-	19014	4770	-	1000	3704	-	66	36	الاسماعيلية
Giza	2759286	384826	378644	31656	22197	211130	351368	67712	163582	1148171	2420383	1315773	2114	471277	205330	425889	139	الجيزة
Beni Suef	16467	-	19	-	-	-	600	900	10856	4092	10337	7121	-	1853	-	1363	16	بنى سويف
Fayoum	31235	-	-	-	-	-	3990	2250	50	24945	1493	1026	32	435	-	-	8	الفيوم
Menia	20478	276	265	-	-	-	1037	-	50	18850	4598	-	100	3372	-	1126	11	المنيا
Assuit	43123	90	-	-	-	2963	4511	10	982	34567	4329	724	3	3602	-	-	43	أسيوط



Con. Table 82: Movement of Financial Assets and Liabilities in Private Sector Hospitals in Governorates in 2020

تابع جدول رقم ٨٢ - حركة الأصول والخصوم المالية بمستشفيات القطاع الخاص بالمحافظات عام ٢٠٢٠

Value in thousand pounds

القيمة بالآلاف جنيه

Statement	Liabilities								Assets						الأصول		عدد المستشفيات	البيان
	اجمالي الخصوم	التزامات أخرى	دائنون	اوراق مالية	فروض قصيره الاجل	فروض طويلة الاجل	الارباح والخسائر المرحله	المخصصات	الاحتياطي	راس المال	اجمالي الاصول	اصول ماليه أخرى	القروض	ارصده نقدية لدى البنوك	اوراق مالية	مدينون		
Governorates	Total liabilities	Other obligations	Creditors	Paper Securities	Short term loans	long term loans	deported Profit and loss	Provisions	Reserve	capital	Total assets	Other financial assets	loans	Cash balances in banks	Paper Securities	debtors		
Sohag	46400	-	-	-	-	-	-	-	-	46400	60	-	-	60	-	-	29	سوهاج
Qena	10745	1111	7590	-	-	-	476	672	-	1848	19290	9134	-	2742	6993	421	12	قنا
Aswan	1117	-	22	-	-	-	25	-	-	1070	460	-	-	445	-	15	12	اسوان
Luxor	1436	-	346	-	-	-	-	-	-	1090	24	-	-	-	-	24	5	الأقصر
The Red Sea	1992581	26722	17002	-	-	-	1845403	1030	3800	98624	41891	5528	-	18590	-	17773	13	البحر الأحمر
El Wadi ElGidid	2200	-	-	-	-	-	-	-	-	2200	-	-	-	-	-	-	4	الوادي الجديد
Matrouh	112	-	-	-	-	-	-	-	-	112	8	-	-	8	-	-	3	مطروح
North Sinai	550	-	-	-	-	-	-	-	-	550	4456	4456	-	-	-	-	8	شمال سيناء
South Sinai	21652	-	10383	-	-	-	3019	-	-	8250	6709	-	-	4360	-	2349	1	جنوب سيناء

Table 83 - Value of Projects Under Construction in Private Sector Hospitals in 2020

جدول رقم ٨٣ - قيمة المشروعات تحت التنفيذ بمستشفيات القطاع الخاص عام ٢٠٢٠

Value in thousand pounds

القيمة بالآلاف جنيهه

Governorates	قيمة الرصيد آخر العام Balance at the end of the year	قيمة أصول تكاملت ومعدة للإنتاج خلال العام Value of integrated assets prepared for production during the year	قيمة الإضافات خلال العام Value of additions during the year	قيمة الرصيد أول العام Balance at the beginning of the year	عدد المستشفيات Number of hospitals	المحافظات
<b>Total</b>	<b>428750</b>	<b>81471</b>	<b>167312</b>	<b>342909</b>	<b>1136</b>	الإجمالي العام
Cairo	49316	24213	36735	36794	262	القاهرة
Alexandria	167025	21785	19290	169520	104	الاسكندرية
Portsaid	935	-	-	935	12	بورسعيد
Suez	-	-	-	-	14	السويس
Damietta	-	-	-	-	12	دمياط
Dakahlia	-	-	-	-	135	الدقهلية
Sharkia	10158	-	1469	8689	46	الشرقية
Kalyoubia	-	-	-	-	41	القليوبية
Kafr El Sheikh	-	-	-	-	27	كفر الشيخ
Gharbia	-	-	-	-	60	الغربية
Menoufia	52449	17648	50460	19637	44	المنوفية
Behera	-	-	-	-	39	البحيرة
Ismailia	-	-	-	-	36	الاسماعيلية
Giza	90697	13484	53966	50215	139	الجيزة
Beni Suef	-	-	-	-	16	بنى سويف
Fayoum	-	-	-	-	8	الفيوم

Con. Table 83 - Value of Projects Under Construction in  
Private Sector Hospitals in 2020

تابع جدول رقم ٨٣ - قيمة المشروعات تحت التنفيذ بمستشفيات  
القطاع الخاص عام ٢٠٢٠

Value in thousand pounds

القيمة بالآلاف جنيهه

Governorates	قيمة الرصيد آخر العام Balance at the end of the year	قيمة أصول تكاملت ومعدة للإنتاج خلال العام Value of integrated assets prepared for production during the year	قيمة الإضافات خلال العام Value of additions during the year	قيمة الرصيد أول العام Balance at the beginning of the year	عدد المستشفيات Number of hospitals	المحافظات
Menia	-	-	-	-	11	المنيا
Assuit	-	-	-	-	43	أسيوط
Sohag	-	-	-	-	29	سوهاج
Qena	-	-	-	-	12	قنا
Aswan	-	-	-	-	12	اسوان
Luxor	-	-	-	-	5	الأقصر
The Red Sea	58170	4341	5392	57119	13	البحر الأحمر
El Wadi ElGidid	-	-	-	-	4	الوادى الجديد
Matrouh	-	-	-	-	3	مطروح
North Sinai	-	-	-	-	8	شمال سيناء
South Sinai	-	-	-	-	1	جنوب سيناء

## الجهاز المركزي للتعبئة العامة والإحصاء

العنوان : ٣ طريق صلاح سالم - مدينة نصر - القاهرة - جمهورية مصر العربية  
صندوق بريد : ٢٠٨٦ مدينة نصر - القاهرة  
تليفون : ٢٤٠٢٣٠٣١ فاكس : ٢٤٠٢٤٠٩٩

Central Agency for Public Mobilization and Statistics

CAPMAS

Adress : 3 Salah Salem St. - Nasr City - Cairo - Egypt

P.O. Box : 2086 Nasr City - Cairo

Tel : ( +20 ) 24023031 Fax : ( +20 ) 24024099

الموقع الإلكتروني للجهاز : <http://www.capmas.gov.eg>

البريد الإلكتروني : [pres\\_capmas@capmas.gov.eg](mailto:pres_capmas@capmas.gov.eg)

رقم الإيداع بدارالكتب : ٢٠١٤ / ١٨٨١٣





الجهاز المركزي للتعبئة العامة والإحصاء

مدينة نصر - ش صلاح سالم - القاهرة - مصر

تليفون: (+202)24023031 - صندوق بريد: 2086 - فاكس: (+202) 24024099

الموقع الإلكتروني: [www.capmas.gov.eg](http://www.capmas.gov.eg)

البريد الإلكتروني: [pres\\_capmas@capmas.gov.eg](mailto:pres_capmas@capmas.gov.eg)



إدارة تصميم المطبوعات والرسم  
العلاقات العامة

طبع بمطبعة الجهاز المركزي  
للتعبئة العامة والإحصاء