



جمهورية مصر العربية  
الجهاز المركزي للتعبئة العامة والإحصاء  
Arab Republic of Egypt  
Central Agency For Public Mobilization & Statistics

## بحث الدخل والإنفاق والاستهلاك لعام ٢٠١٩ / ٢٠٢٠ Income, Expenditure & Consumption Survey 2019/ 2020



Volume IV

Average of Household Expenditure According to Socioeconomic Characteristics of Households

المجلد الرابع :

متوسط الإنفاق الكلي طبقاً للخصائص  
الاجتماعية والاقتصادية للأسر المعيشية

Issue : Sep. 2021

إصدار سبتمبر ٢٠٢١



جمهورية مصر العربية  
الجهاز المركزي للتعبئة العامة والإحصاء  
Arab Republic of Egypt  
Central Agency For Public Mobilization & Statistics

# بحث الدخل والإنفاق والاستهلاك لعام ٢٠١٩ / ٢٠٢٠ Income, Expenditure & Consumption Survey 2019/ 2020

عند إعادة نشر أو اقتباس  
أى مادة من هذا الإصدار يرجى الإشارة إلى المصدر وهو  
الجهاز المركزي للتعبئة العامة والإحصاء  
When republish or quote any materials from this issue  
please refer to the source that is Central Agency for  
public mobilization and statistics

Volume 1V  
Average of Household Expenditure According to Socioeconomic  
Characteristics of Households

المجلد الرابع :  
متوسط الإنفاق الكلي طبقاً للخصائص  
الإجتماعية والإقتصادية للأسر المعيشية

إصدار سبتمبر ٢٠٢١  
Issue : Sep. 2021

الفهرس  
Table of Contents

No. of Table	Contents	صفحة Page	المحتويات	رقم الجدول
	-Economic Activity Classification .	H	- دليل النشاط الإقتصادي.	
	-General Indicators .	1	- مؤشرات عامة.	
	<b>Section 1 : Average of Annual Household Expenditure by Main &amp; Sub Groups of Expenditure :</b>		<b>الباب الأول : متوسط الإنفاق السنوي للأسرة طبقا لمجموعات الإنفاق الرئيسية والفرعية :</b>	
	-Average of Annual Household Expenditure (in L.E.) by Main and Sub-Groups of Expenditure as following :		- متوسط الإنفاق السنوي للأسرة (بالجنيه) طبقا لمجموعات الإنفاق الرئيسية والفرعية وفقا للآتي :	
	-According to Housing Type :		- وفقا لنوع المسكن :	
1-1	Total Egypt	9	جملة الجمهورية.	١-١
1-2	Urban Egypt	12	حضر الجمهورية.	٢-١
1-3	Rural Egypt	15	ريف الجمهورية.	٣-١
	-According to Number of Rooms :		- وفقا لعدد الغرف بالمسكن :	
1-4	Total Egypt	18	جملة الجمهورية.	٤-١
1-5	Urban Egypt	21	حضر الجمهورية.	٥-١
1-6	Rural Egypt	24	ريف الجمهورية.	٦-١
	-According to Average No. of Persons Per Room :		- وفقا لمتوسط عدد الأفراد بالفرقة :	
1-7	Total Egypt	27	جملة الجمهورية.	٧-١
1-8	Urban Egypt	30	حضر الجمهورية.	٨-١
1-9	Rural Egypt	33	ريف الجمهورية.	٩-١
	- According to Groups of Annual H.H. Expenditure :		- وفقا لفئات الإنفاق السنوي للأسرة :	
1-10	Total Egypt	36	جملة الجمهورية.	١٠-١
1-11	Urban Egypt	39	حضر الجمهورية.	١١-١
1-12	Rural Egypt	42	ريف الجمهورية.	١٢-١
	- According to Household Size :		- وفقا لحجم الأسرة :	
1-13	Total Egypt	45	جملة الجمهورية.	١٣-١
1-14	Urban Egypt	48	حضر الجمهورية.	١٤-١
1-15	Rural Egypt	51	ريف الجمهورية.	١٥-١

تابع / الفهرس  
Cont. Table of Contents

No. of Table	Contents	صفحة Page	المحتويات	رقم الجدول
1-16	<b>-According to Age Groups of H.H. Head:</b> Total Egypt	54	- وفقا لفئات السن لرب الأسرة : جملة الجمهورية .	١٦-١
1-17	Urban Egypt	57	حضر الجمهورية .	١٧-١
1-18	Rural Egypt	60	ريف الجمهورية .	١٨-١
1-19	<b>-According to Age Groups of H.H. Head and Sex – Total Egypt .</b>	63	- وفقا لفئات السن لرب الأسرة والنوع - جملة الجمهورية .	١٩-١
1-20	<b>-According to Marital Status of H.H. Head:</b> Total Egypt	69	- وفقا للحالة الزوجية لرب الأسرة : جملة الجمهورية .	٢٠-١
1-21	Urban Egypt	72	حضر الجمهورية .	٢١-١
1-22	Rural Egypt	75	ريف الجمهورية .	٢٢-١
1-23	<b>-According to Marital Status of H.H. Head and Sex – Total Egypt .</b>	78	- وفقا للحالة الزوجية لرب الأسرة والنوع - جملة الجمهورية .	٢٣-١
1-24	<b>-According to Educational Status of H.H. Head :</b> Total Egypt	84	- وفقا للحالة التعليمية لرب الأسرة : جملة الجمهورية .	٢٤-١
1-25	Urban Egypt	87	حضر الجمهورية .	٢٥-١
1-26	Rural Egypt	90	ريف الجمهورية .	٢٦-١
1-27	<b>-According to Educational Status of H.H. Head and Sex – Total Egypt .</b>	93	- وفقا للحالة التعليمية لرب الأسرة والنوع - جملة الجمهورية .	٢٧-١
1-28	<b>-According to Employment Status of H.H. Head :</b> Total Egypt	99	- وفقا للحالة العملية لرب الأسرة : جملة الجمهورية .	٢٨-١
1-29	Urban Egypt	102	حضر الجمهورية .	٢٩-١
1-30	Rural Egypt	105	ريف الجمهورية .	٣٠-١
1-31	<b>-According to Employment Status of H.H. Head and Sex – Total Egypt .</b>	108	- وفقا للحالة العملية لرب الأسرة والنوع - جملة الجمهورية .	٣١-١
1-32	<b>-According to Main Occupation of H.H. Head:</b> Total Egypt	114	- وفقا للمهنة الرئيسية لرب الأسرة : جملة الجمهورية .	٣٢-١
1-33	Urban Egypt	117	حضر الجمهورية .	٣٣-١
1-34	Rural Egypt	120	ريف الجمهورية .	٣٤-١
1-35	<b>-According to Main Occupation of H.H. Head and Sex – Total Egypt .</b>	123	- وفقا للمهنة الرئيسية لرب الأسرة والنوع - جملة الجمهورية .	٣٥-١

تابع / الفهرس  
Cont. Table of Contents

No. of Table	Contents	صفحة Page	المحتويات	رقم الجدول
	<b>-According to Main Economic Activity of H.H. Head :</b>		<b>- وفقا للنشاط الإقتصادي الرئيسي لرب الأسرة :</b>	
1-36	Total Egypt	129	جملة الجمهورية .	٣٦-١
1-37	Urban Egypt	132	حضر الجمهورية .	٣٧-١
1-38	Rural Egypt	135	ريف الجمهورية .	٣٨-١
1-39	<b>-According to Main Economic Activity of H.H. Head and Sex Total Egypt .</b>	138	<b>- وفقا للنشاط الإقتصادي الرئيسي لرب الأسرة والنوع - جملة الجمهورية .</b>	٣٩-١
	<b>-According to Main Sector of H.H. Head :</b>		<b>- وفقا للقطاع الرئيسي لرب الأسرة :</b>	
1-40	Total Egypt	144	جملة الجمهورية .	٤٠-١
1-41	Urban Egypt	147	حضر الجمهورية .	٤١-١
1-42	Rural Egypt	150	ريف الجمهورية .	٤٢-١
1-43	<b>-According to Main Sector of H.H. Head and Sex – Total Egypt .</b>	153	<b>- وفقا للقطاع الرئيسي لرب الأسرة والنوع - جملة الجمهورية .</b>	٤٣-١
	<b>Section 2 : Average of Annual Per-Capita Expenditure by Main &amp; Sub- Groups of Expenditure</b>		<b>الباب الثاني : متوسط نصيب الفرد من الإنفاق السنوي للأسرة طبقا لمجموعات الإنفاق الرئيسية والفرعية :</b>	
	<b>-Average of Annual Per Capita Expenditure (in L.E.) , by Main and Sub-Groups of Expenditure, as following :</b>		<b>- متوسط نصيب الفرد من الإنفاق السنوي للأسرة (بالجنيه) طبقا لمجموعات الإنفاق الرئيسية والفرعية وفقا للآتي :</b>	
	<b>-According to Housing Type :</b>		<b>- وفقا لنوع السكن :</b>	
2-1	Total Egypt	160	جملة الجمهورية .	١-٢
2-2	Urban Egypt	163	حضر الجمهورية .	٢-٢
2-3	Rural Egypt	166	ريف الجمهورية .	٣-٢
	<b>-According to Number of Rooms :</b>		<b>- وفقا لعدد الغرف بالسكن :</b>	
2-4	Total Egypt	169	جملة الجمهورية .	٤-٢
2-5	Urban Egypt	172	حضر الجمهورية .	٥-٢
2-6	Rural Egypt	175	ريف الجمهورية .	٦-٢
	<b>-According to Average No. of Persons Per Room :</b>		<b>- وفقا لمتوسط عدد الأفراد بالفرقة :</b>	
2-7	Total Egypt	178	جملة الجمهورية .	٧-٢
2-8	Urban Egypt	181	حضر الجمهورية .	٨-٢
2-9	Rural Egypt	184	ريف الجمهورية .	٩-٢

تابع / الفهرس  
Cont. Table of Contents

No. of Table	Contents	صفحة Page	المحتويات	رقم الجدول
	<b>-According to Groups of Annual H.H. Expenditure :</b>		<b>- وفقا لفئات الإنفاق السنوي للأسرة :</b>	
2-10	Total Egypt	187	جملة الجمهورية .	١٠-٢
2-11	Urban Egypt	190	حضر الجمهورية .	١١-٢
2-12	Rural Egypt	193	ريف الجمهورية .	١٢-٢
	<b>-According to Household Size :</b>		<b>- وفقا لحجم الأسرة :</b>	
2-13	Total Egypt	196	جملة الجمهورية .	١٣-٢
2-14	Urban Egypt	199	حضر الجمهورية .	١٤-٢
2-15	Rural Egypt	202	ريف الجمهورية .	١٥-٢
	<b>-According to Age Groups of H.H. Head :</b>		<b>- وفقا لفئات السن لرب الأسرة :</b>	
2-16	Total Egypt	205	جملة الجمهورية .	١٦-٢
2-17	Urban Egypt	208	حضر الجمهورية .	١٧-٢
2-18	Rural Egypt	211	ريف الجمهورية .	١٨-٢
2-19	<b>-According to Age Groups of H.H. Head and Sex – Total Egypt .</b>	214	<b>- وفقا لفئات السن لرب الأسرة والنوع - جملة الجمهورية .</b>	١٩-٢
	<b>-According to Marital Status of H.H. Head :</b>		<b>- وفقا للحالة الزوجية لرب الأسرة :</b>	
2-20	Total Egypt	220	جملة الجمهورية .	٢٠-٢
2-21	Urban Egypt	223	حضر الجمهورية .	٢١-٢
2-22	Rural Egypt	226	ريف الجمهورية .	٢٢-٢
2-23	<b>-According to Marital Status of H.H. Head and Sex – Total Egypt .</b>	229	<b>- وفقا للحالة الزوجية لرب الأسرة والنوع - جملة الجمهورية .</b>	٢٣-٢
	<b>-According to Educational Status of H.H. Head :</b>		<b>- وفقا للحالة التعليمية لرب الأسرة :</b>	
2-24	Total Egypt	235	جملة الجمهورية .	٢٤-٢
2-25	Urban Egypt	238	حضر الجمهورية .	٢٥-٢
2-26	Rural Egypt	241	ريف الجمهورية .	٢٦-٢
2-27	<b>-According to Educational Status of H.H. Head and Sex – Total Egypt .</b>	244	<b>- وفقا للحالة التعليمية لرب الأسرة والنوع - جملة الجمهورية .</b>	٢٧-٢
	<b>-According to Employment Status of H.H. Head :</b>		<b>- وفقا للحالة العملية لرب الأسرة :</b>	
2-28	Total Egypt	250	جملة الجمهورية .	٢٨-٢
2-29	Urban Egypt	253	حضر الجمهورية .	٢٩-٢
2-30	Rural Egypt	256	ريف الجمهورية .	٣٠-٢

تابع / الفهرس  
Cont. Table of Contents

No. of Table	Contents	صفحة Page	المحتويات	رقم الجدول
2-31	-According to Employment Status of H.H. Head and Sex - Total Egypt .	259	- وفقا للحالة العملية لرب الأسرة والنوع - جملة الجمهورية .	٣١-٢
2-32	-According to Main Occupation of H.H. Head : Total Egypt	265	- وفقا للمهنة الرئيسية لرب الأسرة : جملة الجمهورية .	٣٢-٢
2-33	Urban Egypt	268	حضر الجمهورية .	٣٣-٢
2-34	Rural Egypt	271	ريف الجمهورية .	٣٤-٢
2-35	-According to Main Occupation of H.H. Head and Sex - Total Egypt .	274	- وفقا للمهنة الرئيسية لرب الأسرة والنوع - جملة الجمهورية .	٣٥-٢
2-36	-According to Main Economic Activity of H.H. Head : Total Egypt	280	- وفقا للنشاط الإقتصادي الرئيسي لرب الأسرة : جملة الجمهورية .	٣٦-٢
2-37	Urban Egypt	283	حضر الجمهورية .	٣٧-٢
2-38	Rural Egypt	286	ريف الجمهورية .	٣٨-٢
2-39	-According to Main Economic Activity of H.H. Head and Sex - Total Egypt .	289	- وفقا للنشاط الإقتصادي الرئيسي لرب الأسرة والنوع - جملة الجمهورية .	٣٩-٢
2-40	-According to Main Sector of H.H. Head: Total Egypt	295	- وفقا للقطاع الرئيسي لرب الأسرة : جملة الجمهورية .	٤٠-٢
2-41	Urban Egypt	298	حضر الجمهورية .	٤١-٢
2-42	Rural Egypt	301	ريف الجمهورية .	٤٢-٢
2-43	-According to Main Sector of H.H. Head and Sex - Total Egypt .	304	- وفقا للقطاع الرئيسي لرب الأسرة والنوع - جملة الجمهورية .	٤٣-٢
	<b>Section 3 : Average of Annual Expenditure on Education (for Households Having Currently Enrolled Individuals in Education) by Expenditure Items</b>		<b>الباب الثالث : متوسط الإنفاق السنوي على التعليم (للأسر التي لديها أفراد ملتحقين بالتعليم حالياً) طبقاً لبنود الإنفاق :</b>	
	<b>-Average of Annual Expenditure on Education In L.E. ( for Households Having Currently Enrolled Individuals in Education) by Expenditure Items, as following :</b>		<b>- متوسط الإنفاق السنوي على التعليم ( للأسر التي لديها أفراد ملتحقين بالتعليم حالياً) طبقاً لبنود الإنفاق وفقاً للآتي :</b>	
3-1	-According to Number of Rooms : Total Egypt	311	- وفقاً لعدد الغرف بالسكن: جملة الجمهورية .	١-٣
3-2	Urban Egypt	312	حضر الجمهورية .	٢-٣
3-3	Rural Egypt	313	ريف الجمهورية .	٣-٣

تابع / الفهرس  
Cont. Table of Contents

No. of Table	Contents	صفحة Page	المحتويات	رقم الجدول
3-4	<b>-According to Groups of Annual H.H. Expenditure :</b> Total Egypt	314	<b>- وفقا لفئات الإنفاق السنوي للأسرة : جملة الجمهورية .</b>	٤-٣
3-5	Urban Egypt	315	حضر الجمهورية .	٥-٣
3-6	Rural Egypt	316	ريف الجمهورية .	٦-٣
3-7	<b>-According to Household Size :</b> Total Egypt	317	<b>- وفقا لحجم الأسرة : جملة الجمهورية .</b>	٧-٣
3-8	Urban Egypt	318	حضر الجمهورية .	٨-٣
3-9	Rural Egypt	319	ريف الجمهورية .	٩-٣
3-10	<b>-According to Age Groups of H.H. Head :</b> Total Egypt	320	<b>- وفقا لفئات السن لرب الأسرة : جملة الجمهورية .</b>	١٠-٣
3-11	Urban Egypt	321	حضر الجمهورية .	١١-٣
3-12	Rural Egypt	322	ريف الجمهورية .	١٢-٣
3-13	<b>-According to Age Groups of H.H. Head and Sex - Total Egypt .</b>	323	<b>- وفقا لفئات السن لرب الأسرة والنوع - جملة الجمهورية .</b>	١٣-٣
3-14	<b>-According to Marital Status of H.H. Head :</b> Total Egypt	325	<b>- وفقا للحالة الزوجية لرب الأسرة : جملة الجمهورية .</b>	١٤-٣
3-15	Urban Egypt	326	حضر الجمهورية .	١٥-٣
3-16	Rural Egypt	327	ريف الجمهورية .	١٦-٣
3-17	<b>-According to Marital Status of H.H. Head and Sex - Total Egypt:</b>	328	<b>- وفقا للحالة الزوجية لرب الأسرة والنوع - جملة الجمهورية .</b>	١٧-٣
3-18	<b>-According to Educational Status of H.H. Head :</b> Total Egypt	330	<b>- وفقا للحالة التعليمية لرب الأسرة : جملة الجمهورية .</b>	١٨-٣
3-19	Urban Egypt	331	حضر الجمهورية .	١٩-٣
3-20	Rural Egypt	332	ريف الجمهورية .	٢٠-٣
3-21	<b>- According to Educational Status of H.H. Head and Sex - Total Egypt .</b>	333	<b>- وفقا للحالة التعليمية لرب الأسرة والنوع - جملة الجمهورية .</b>	٢١-٣



تابع / الفهرس  
Cont. Table of Contents

No. of Table	Contents	صفحة Page	المحتويات	رقم الجدول
3-22	-According to Employment Status of H.H. Head : Total Egypt	335	- وفقا للحالة العملية لرب الأسرة : جملة الجمهورية .	٢٢-٣
3-23	Urban Egypt	336	حضر الجمهورية .	٢٣-٣
3-24	Rural Egypt	337	ريف الجمهورية .	٢٤-٣
3-25	-According to Employment Status of H.H. Head and Sex - Total Egypt.	338	- وفقا للحالة العملية لرب الأسرة والنوع - جملة الجمهورية .	٢٥-٣
3-26	- According to Main Occupation of H.H. Head : Total Egypt	340	- وفقا للمهنة الرئيسية لرب الأسرة : جملة الجمهورية .	٢٦-٣
3-27	Urban Egypt	341	حضر الجمهورية .	٢٧-٣
3-28	Rural Egypt	342	ريف الجمهورية .	٢٨-٣
3-29	- According to Main Occupation of H.H. Head and Sex - Total Egypt .	343	- وفقا للمهنة الرئيسية لرب الأسرة والنوع - جملة الجمهورية .	٢٩-٣
3-30	- According to Main Economic Activity of H.H. Head : Total Egypt	345	- وفقا للنشاط الإقتصادي الرئيسي لرب الأسرة: جملة الجمهورية .	٣٠-٣
3-31	Urban Egypt	346	حضر الجمهورية .	٣١-٣
3-32	Rural Egypt	347	ريف الجمهورية .	٣٢-٣
3-33	- According to Main Economic Activity of H.H. Head and Sex - Total Egypt .	348	- وفقا للنشاط الإقتصادي الرئيسي لرب الأسرة والنوع - جملة الجمهورية .	٣٣-٣
3-34	-According to Main Sector of H.H. Head : Total Egypt	350	- وفقا للقطاع الرئيسي لرب الأسرة : جملة الجمهورية .	٣٤-٣
3-35	Urban Egypt	351	حضر الجمهورية .	٣٥-٣
3-36	Rural Egypt	352	ريف الجمهورية .	٣٦-٣
3-37	-According to Main Sector of H.H. Head and Sex - Total Egypt:	353	- وفقا وفقا للقطاع الرئيسي لرب الأسرة والنوع - جملة الجمهورية .	٣٧-٣
3-38	-According to Place of Residence - Total Egypt:	355	- وفقا لمحل الإقامة - جملة الجمهورية .	٣٨-٣

دليل النشاط الإقتصادي

Economic Activity Classification

Section	Economic Activity	النشاط الإقتصادي	الرمز الجدولي
A	Agriculture, Forestry and Fishing	الزراعة واستغلال الغابات وقطع الأشجار وصيد الأسماك	أ
B	Mining and Quarrying	التعدين واستغلال الحجر	ب
C	Manufacturing	الصناعات التحويلية	ج
D	Electricity, Gas, Steam and Air Conditioning Supply	إمدادات الكهرباء والغاز والبخار وإمدادات تكييف الهواء	د
E	Water Supply, Sewerage, Waste Management and Remediation Activities	أنشطة الإمداد للمياه وشبكات الصرف الصحي وإدارة ومعالجة النفايات	هـ
F	Construction	التشييد والبناء	و
G	Wholesale and Retail Trade, Repair of Motor Vehicles and Motorcycles	تجارة الجملة والتجزئة والإصلاح للمركبات ذات المحركات والدراجات النارية	ز
H	Transportation and Storage	النقل والتخزين	ح
I	Accommodation and Food Service Activities	أنشطة خدمات الإقامة والضيافة	ط
J	Information and Communication	أنشطة للمعلومات والاتصالات	ي
K	Financial and Insurance Activities	أنشطة الوساطة المالية والتأمين	ك
L	Real Estate Activities	أنشطة العقارات والتأجير	ل
M	Professional, Scientific and Technical Activities	الأنشطة العلمية والتقنية للتخصصات	م
N	Administrative and Support Service Activities	الأنشطة الإدارية وخدمات الدعم	ن
O	Public Administration and Defense; Compulsory Social Security	أنشطة الإدارة العامة والدفاع والضمان الإجتماعي الإجباري	س
P	Education	التعليم	ع
Q	Human Health and Social Work Activities	الصحة وأنشطة العمل الإجتماعي	ف
R	Arts, Entertainment and Recreation	الفنون والإبداع والترفيه	ص
S	Other Service Activities	أنشطة الخدمات الأخرى	ق
T	Activities of Households as Employers; Undifferentiated Goods and Services	خدمات أفراد الخدمة المنزلية الخاصة للأسر	ر
U	Activities of Extraterritorial Organizations and Bodies	أنشطة للمنظمات والهيئات الدولية والإقليمية والسفارات والقنصليات الأجنبية	ش
N/A	N/A	أفراد لا ينطبق عليهم بيان النشاط الإقتصادي	لا ينطبق

مؤشرات عامة

**General Indicators**

متوسط الإنفاق السنوي للأسرة (بالجنيه) طبقا لمجموعات الإنفاق الرئيسية ، وفقا لمحل الإقامة ( حضر / ريف )

Average of Annual Expenditure (in L.E.) by Main Groups of Expenditure, According to Place of Residence (Urban / Rural)

Main Groups of Expenditure	Place of Residence			مجموعات الإنفاق الرئيسية
	جملة Total	ريف Rural	حضر Urban	
Food and Non-Alcoholic Beverages	19229.3	18822.4	19743.4	الطعام والشراب
Alcoholic Beverages, Tobacco and Narcotics	2603.3	2440.1	2809.6	المشروبات الكحولية والدخان والمكيفات
Clothing and Footwear	3472.8	3231.9	3777.1	الملابس والأقمشة وأغطية القدم
Housing, Water, Electricity, Gas & Other Fuels	11890.6	9758.2	14584.9	المسكن ومستلزماته
Furnishings, H.H. equipment and routine H.H. maintenance	2671.1	2543.8	2831.9	الأثاث والتجهيزات والمعدات المنزلية وأعمال الصيانة الاعتيادية
Health	6407.7	6113.5	6779.3	الخدمات والرعاية الصحية
Transport	4171.0	3108.5	5513.4	الانتقالات والنقل
Communication	1544.7	1227.1	1946.0	الاتصالات
Recreation and Culture	1451.0	1198.9	1769.5	الثقافة والترفيه
Education	3526.2	2006.4	5446.5	التعليم
Restaurants and Hotels	2948.9	2293.2	3777.4	المطاعم والفنادق
Miscellaneous goods and services	2708.5	2466.9	3013.6	السلع والخدمات المتنوعة
Total actual consumption *	62625.0	55211.1	71992.6	إجمالي الاستهلاك الفعلي *
Total in-kind transfer (Received)	1859.6	1923.9	1778.3	إجمالي التحويلات العينية (المتلقاه)
<u>Ration card transfer</u>	1391.2	1531.6	1213.8	تحويلات بطاقة التموين
<u>Bread transfer</u>	28.9	27.6	30.6	تحويلات فرق الخبز
Total consumption expenditure	59345.3	51728.1	68969.8	إجمالي الإنفاق الاستهلاكي
Transfer Payments (Non consumption expenditure)	2562.2	2724.0	2357.7	المدفوعات التحويلية (إنفاق غير استهلاكي)
Total Household Expenditure	61907.4	54452.1	71327.5	إجمالي الإنفاق العائلي
No. of H.H.	22170	12376	9794	عدد الأسر
No. of H.H. Members	89779	51525	38254	عدد الأفراد

\* إجمالي الاستهلاك الفعلي يتضمن إجمالي الإنفاق الاستهلاكي + إجمالي التحويلات العينية + تحويلات بطاقة التموين + فرق الخبز

\* Total actual consumption includes total consumption expenditure and total in kind transfers + Ration card transfer and Bread Transfer.

متوسط نصيب الفرد من الإنفاق السنوي للأسرة (بالجنيه) طبقاً لمجموعات الإنفاق الرئيسية ، وفقاً لمحل الإقامة ( حضر / ريف )

Average of Annual Per Capita Expenditure (in L.E.) by Main Groups of Expenditure, According to Place of Residence (Urban / Rural)

Main Groups of Expenditure	Place of Residence			مجموعات الإنفاق الرئيسية
	جملة Total	ريف Rural	حضر Urban	
Food and Non-Alcoholic Beverages	4748.5	4520.9	5055.0	الطعام والشراب
Alcoholic Beverages, Tobacco and Narcotics	642.9	586.1	719.3	المشروبات الكحولية والدخان والمكيفات
Clothing and Footwear	857.6	776.3	967.1	الملابس والأقمشة وأغطية القدم
Housing, Water, Electricity, Gas & Other Fuels	2936.2	2343.8	3734.2	المسكن ومستلزماته
Furnishings, H.H. equipment and routine H.H. maintenance	659.6	611.0	725.1	الأثاث والتجهيزات والمعدات المنزلية وأعمال الصيانة الاعتيادية
Health	1582.3	1468.4	1735.7	الخدمات والرعاية الصحية
Transport	1030.0	746.6	1411.6	الانتقالات والنقل
Communication	381.5	294.7	498.2	الاتصالات
Recreation and Culture	358.3	288.0	453.0	الثقافة والترفيه
Education	870.8	481.9	1394.5	التعليم
Restaurants and Hotels	728.2	550.8	967.1	المطاعم والفنادق
Miscellaneous goods and services	668.8	592.5	771.6	السلع والخدمات المتنوعة
Total actual consumption *	15464.5	13260.9	18432.5	إجمالي الاستهلاك الفعلي *
Total in-kind transfer (Received)	459.2	462.1	455.3	إجمالي التحويلات العينية (المتلقاه)
<u>Ration card transfer</u>	343.5	367.9	310.8	تحويلات بطاقة التموين
<u>Bread transfer</u>	7.1	6.6	7.8	تحويلات فرق الخبز
Total consumption expenditure	14654.6	12424.3	17658.6	إجمالي الإنفاق الاستهلاكي
Transfer Payments (Non consumption expenditure)	632.7	654.3	603.6	المدفوعات التحويلية (إنفاق غير استهلاكي)
Total Household Expenditure	15287.3	13078.6	18262.3	إجمالي الإنفاق العائلي
No. of H.H.	22170	12376	9794	عدد الأسر
No. of H.H. Members	89779	51525	38254	عدد الأفراد

\* إجمالي الاستهلاك الفعلي يتضمن إجمالي الإنفاق الاستهلاكي + إجمالي التحويلات العينية + تحويلات بطاقة التموين + فرق الخبز

\* Total actual consumption includes total consumption expenditure and total in kind transfers + Ration card transfer and Bread Transfer.

متوسط الإنفاق السنوي علي التعليم بالجنيه ( للأسر التي لديها أفراد ملتحقين بالتعليم حاليا) طبقا لبنود الإنفاق ، وفقا لمحل الإقامة ( حضر / ريف )

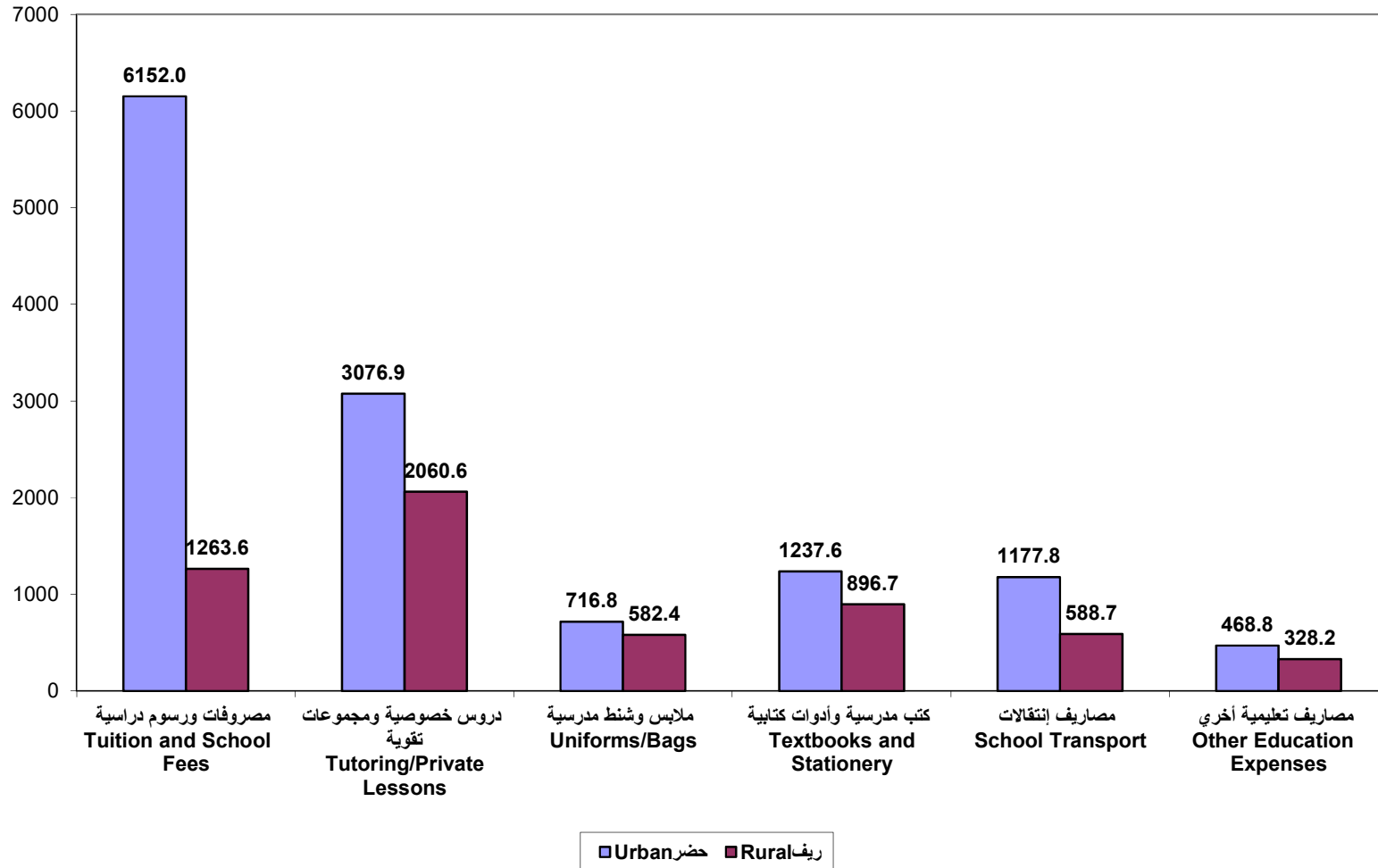
**Average of Annual Expenditure on Education in L.E. ( for Households Having Currently Enrolled Individuals in Education ) by Expenditure Items, According to place of Residence (Urban / Rural)**

Expenditure Items	place of Residence			بنود الانفاق
	جملة Total	ريف Rural	حضر Urban	
Tuition and School Fees	3416.0	1263.6	6152.0	مصروفات ورسوم دراسية
Tutoring/Private Lessons	2508.1	2060.6	3076.9	دروس خصوصية ومجموعات تقوية
Uniforms/Bags	641.5	582.4	716.8	ملابس وشنط مدرسية
Textbooks and Stationery	1046.8	896.7	1237.6	كتب مدرسية وأدوات كتابية
School Transport	848.1	588.7	1177.8	مصاريف إنتقالات
Other Education Expenses	390.1	328.2	468.8	مصاريف تعليمية أخرى
<b>Total</b>	<b>8850.6</b>	<b>5720.2</b>	<b>12829.8</b>	<b>الإجمالي</b>
<b>No. of H.H.</b>	<b>12948</b>	<b>7247</b>	<b>5701</b>	<b>عدد الأسر</b>
<b>No. of H.H. Members</b>	<b>64611</b>	<b>37056</b>	<b>27555</b>	<b>عدد الأفراد</b>

متوسط الإنفاق السنوي على التعليم بالجنيه ( للأسر التي لديها أفراد ملتحقين بالتعليم حالياً) طبقاً لبنود الإنفاق ، وفقاً لمحل الإقامة ( حضر / ريف )

**Average of Annual Expenditure on Education in L.E. ( for Households Having Currently Enrolled Individuals in Education) by Expenditure Items, According to Place of Residence (Urban / Rural)**

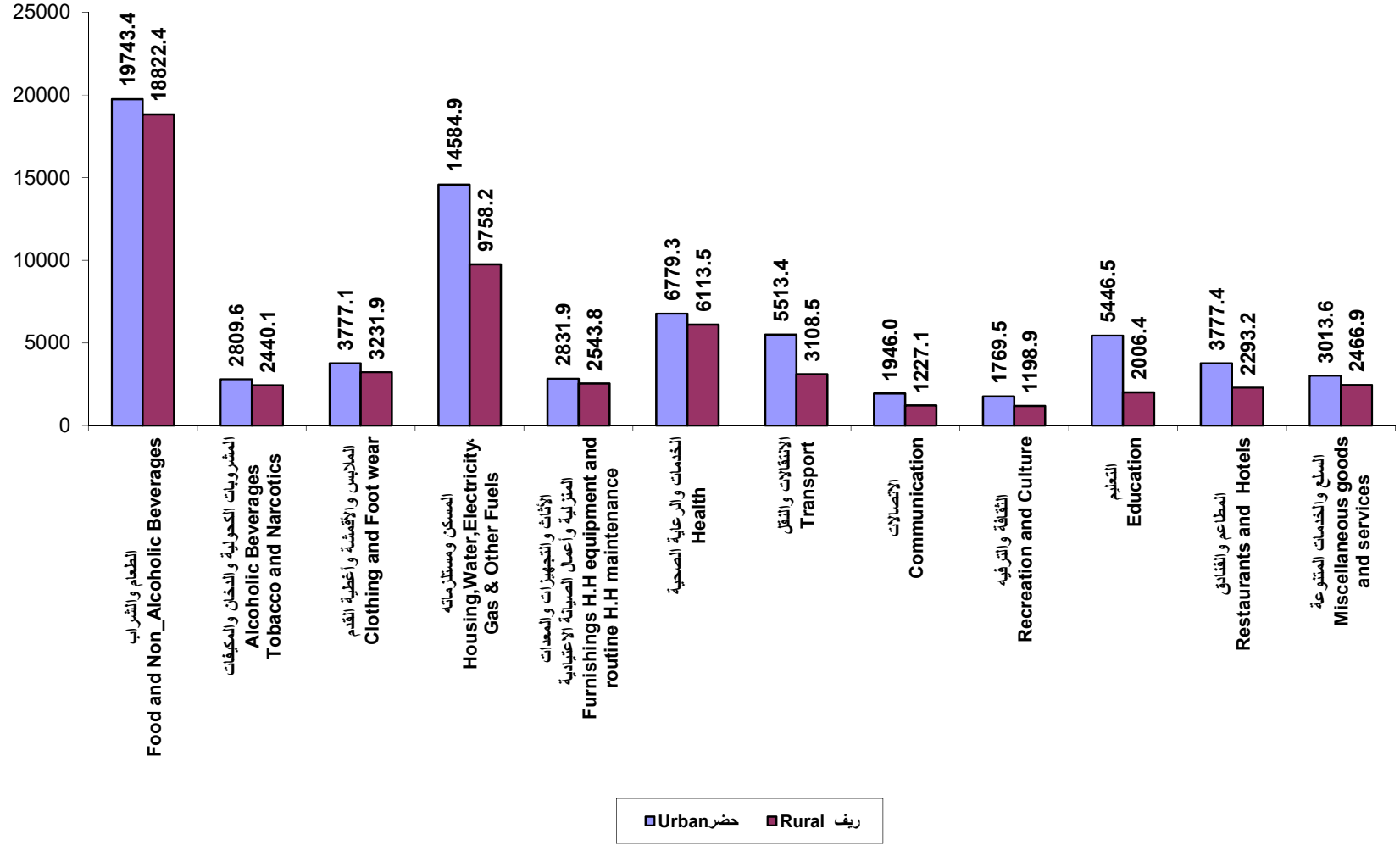
(In L.E) القيمة بالجنيه



متوسط الإنفاق السنوي للأسرة (بالجنيه) طبقا لمجموعات الإنفاق الرئيسية ، وفقا لمحل الإقامة (حضر / ريف)

القيمة بالجنيه (In L.E)

**Average of Annual Household Expenditure (in L.E.) by Main Groups of Expenditure, According to Place of Residence (Urban/Rural)**

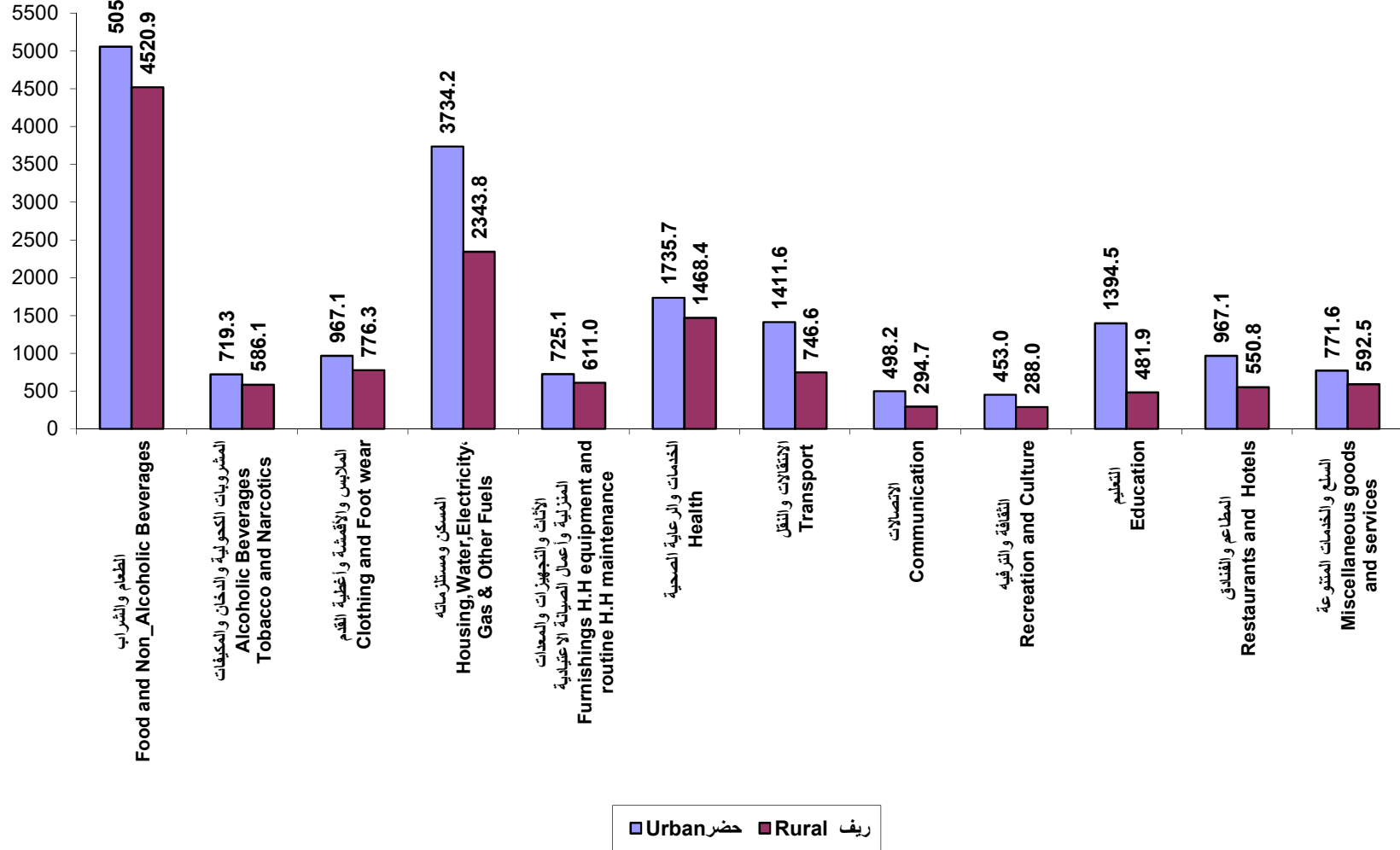




متوسط نصيب الفرد من الإنفاق السنوي للأسرة (بالجنيه) طبقاً لمجموعات الإنفاق الرئيسية ، وفقاً لمحل الإقامة (حضر / ريف)

(In L.E) القيمة بالجنيه

**Average of Annual Per Capita Expenditure (in L.E.) by Main Groups of Expenditure, According to Place of Residence (Urban/Rural)**



**الباب الأول : متوسط الإنفاق السنوي للأسرة طبقا  
لمجموعات الإنفاق الرئيسية والفرعية**

**Section 1: Average of Annual Household**

**Expenditure by Main & Sub-Groups  
of Expenditure**

(تابع) جدول ١-١: متوسط الإنفاق السنوي للأسرة (بالجنيه) طبقا لمجموعات الإنفاق الرئيسية والفرعية ، وفقا لنوع المسكن - جملة الجمهورية

(Cont.)Table 1-1: Average of Annual Household Expenditure (in L.E.) by Main and Sub-Groups of Expenditure, According to Housing Type - Total Egypt

Main and Sub-Groups of Expenditure	Housing Type									مجموعات الإنفاق الرئيسية والفرعية
	الإجمالي Total	مسكن جوازي Others	غرفة مستقلة أو أكثر Separate room or more	غرفة أو أكثر في وحدة سكنية Room or more in a dwelling	منزل ريفي Rural house	فيلا Villa	أكثر من شقة More than one Apartment	شقة Apartment	مبنى بأكمله Whole building	
<b>Food and Non-Alcoholic Beverages</b>	<b>19229.3</b>	<b>13390.0</b>	<b>13044.3</b>	<b>14814.9</b>	<b>16317.0</b>	<b>45216.3</b>	<b>26136.7</b>	<b>19347.0</b>	<b>19928.7</b>	الطعام والشراب
Bread and cereals	2626.6	1976.0	1849.9	2176.3	2078.9	5126.4	3605.3	2623.7	2809.0	الخبز والحبوب
Meat	5014.0	2600.0	3078.7	3822.4	4332.1	12685.0	6796.5	5020.9	5354.3	اللحوم
Fish and seafood	1231.5	0.0	571.6	629.6	654.4	5391.2	1766.4	1291.4	1116.4	الأسماك
Milk , cheese and eggs	2498.2	2756.0	1652.5	1633.6	1817.9	5289.4	3540.6	2626.6	2076.2	الألبان والجبن والبيض
Oils and fats	1517.8	1404.0	1177.8	1431.1	1505.4	3517.4	1991.5	1468.3	1798.6	الزيوت والدهون
Fruit	1071.6	520.0	614.0	700.8	777.1	3410.7	1546.9	1100.7	1032.9	الفاكهة
Vegetables	3115.1	2678.0	2579.9	2745.3	3242.1	4233.1	3854.9	3056.5	3489.8	الخضراوات
Sugar, Jam, honey, Chocolate and Confectionery	930.7	442.0	688.9	780.4	896.2	1871.6	1274.0	912.5	1061.8	السكر والأغذية السكرية
Other food products	443.5	312.0	353.0	365.7	408.7	939.3	524.8	445.4	455.2	منتجات الأغذية الغير مصنفة تحت بند آخر
Non-Alcoholic Beverages	780.3	702.0	478.0	529.6	604.2	2752.1	1236.0	801.1	734.5	المشروبات الغير كحولية
<b>Alcoholic Beverages, Tobacco and Narcotics</b>	<b>2603.3</b>	<b>0.0</b>	<b>2615.3</b>	<b>2576.5</b>	<b>2715.8</b>	<b>2677.0</b>	<b>2424.6</b>	<b>2569.3</b>	<b>2785.0</b>	المشروبات الكحولية والدخان والمخدرات
<b>Clothing and Footwear</b>	<b>3472.8</b>	<b>1320.0</b>	<b>1784.9</b>	<b>1737.5</b>	<b>2203.4</b>	<b>14777.0</b>	<b>6042.3</b>	<b>3562.2</b>	<b>3451.1</b>	الملابس والأقمشة وأغطية القدم
Clothing Materials	74.1	0.0	72.0	86.8	121.5	97.7	188.4	59.2	138.0	الأقمشة
Garments	2377.1	720.0	1091.2	1048.6	1389.4	10691.1	4069.3	2469.0	2255.8	الملابس الجاهزة
Other articles of clothing and clothing accessories	87.1	0.0	45.0	39.0	65.2	521.0	159.2	88.6	88.6	الملابس الأخرى ومستلزماتها
Cleaning, repair and hire of clothing	126.5	0.0	76.9	74.8	100.9	560.0	317.2	125.2	138.1	التنظيف والإصلاح وإستئجار الملابس
Footwear	756.5	600.0	388.0	391.6	487.8	2907.2	1245.6	773.8	766.2	أغطية القدم
Used Garments	51.5	0.0	111.8	96.8	38.7	0.0	62.6	46.4	64.5	الملابس الجاهزة المستعملة
<b>Housing, Water, Electricity, Gas &amp; Other Fuels</b>	<b>11890.6</b>	<b>1500.0</b>	<b>6366.0</b>	<b>6695.4</b>	<b>7796.9</b>	<b>55487.1</b>	<b>23408.2</b>	<b>12381.6</b>	<b>10447.1</b>	المسكن ومستلزماته
Actual rentals for housing	909.0	0.0	268.0	146.1	210.2	0.0	414.5	1100.4	225.3	الإيجارات الفعلية
Imputed rentals for housing	6588.0	1200.0	3187.7	3338.9	3740.5	42753.9	16341.0	6862.6	5686.2	الإيجارات المحتسبة
Maintenance and repair of the dwelling	366.6	0.0	152.3	165.4	139.2	567.6	707.7	370.2	415.3	صيانة وإصلاح المسكن
Water supply and miscellaneous services relating to the dwelling	987.9	0.0	591.2	611.7	748.7	2853.5	1512.6	1032.5	853.6	المياه والخدمات المتنوعة المتصلة بالمسكن
Electricity, gas and other fuels	3039.0	300.0	2166.8	2433.2	2958.3	9312.2	4432.4	3015.9	3266.7	الكهرباء والغاز وأنواع الوقود الأخرى

(تابع) جدول ١-١: متوسط الإنفاق السنوي للأسرة (بالجنيه) طبقا لمجموعات الإنفاق الرئيسية والفرعية ، وفقا لنوع المسكن - جملة الجمهورية

(Cont.)Table 1-1: Average of Annual Household Expenditure (in L.E.) by Main and Sub-Groups of Expenditure, According to Housing Type - Total Egypt

Main and Sub-Groups of Expenditure	Housing Type نوع المسكن									مجموعات الإنفاق الرئيسية والفرعية
	الإجمالي Total	مسكن جوازى Others	غرفة مستقلة أو أكثر Separate room or more	غرفة أو أكثر في وحدة سكنية Room or more in a dwelling	منزل ريفى Rural house	فيلا Villa	أكثر من شقة More than one Apartment	شقة Apartment	مبنى بأكمله Whole building	
<b>Furnishings, H.H. equipment and routine H.H. maintenance</b>	<b>2671.1</b>	<b>1640.0</b>	<b>1466.1</b>	<b>1627.8</b>	<b>1882.2</b>	<b>6577.0</b>	<b>5764.1</b>	<b>2738.4</b>	<b>2531.4</b>	الأثاث والتجهيزات والمعدات المنزلية وأعمال الصيانة الاعتيادية
Furniture, furnishings, carpets and other floor coverings	195.1	0.0	68.4	54.2	102.2	457.5	439.8	193.5	239.5	الأثاث والتجهيزات والسجاد وأغطية الأرضيات الأخرى
H.H. textiles	154.0	400.0	54.8	67.1	123.2	240.2	590.7	149.8	180.7	المفروشات المنزلية
H.H. appliances	462.9	0.0	223.9	253.6	255.8	177.9	968.2	475.1	460.2	الأجهزة المنزلية
Glassware, tableware and household utensils	93.1	600.0	33.9	58.1	64.2	195.7	220.2	90.3	116.2	الأدوات الزجاجية وأدوات المائدة والأدوات المنزلية
Tools and Equipment for House and Garden	124.2	0.0	84.9	71.4	91.8	411.1	213.2	126.6	122.9	أدوات ومعدات المنازل والحدائق
Goods and services for routine Household maintenance	1620.7	640.0	978.8	1080.8	1212.3	5094.5	3290.3	1684.2	1386.9	السلع والخدمات المستخدمة في أعمال النظافة والصيانة الاعتيادية
Used Furniture and Household Equipment	21.0	0.0	21.4	42.6	32.8	0.0	41.8	19.0	24.9	الأثاث والتجهيزات والمعدات المنزلية المستعملة
<b>Health</b>	<b>6407.7</b>	<b>6548.0</b>	<b>4836.1</b>	<b>4921.7</b>	<b>5023.7</b>	<b>14308.5</b>	<b>10366.8</b>	<b>6601.2</b>	<b>5719.6</b>	الخدمات والرعاية الصحية
Medical products, appliances and equipment	3281.7	4500.0	2790.1	2661.7	2568.1	10825.8	6304.9	3375.9	2815.1	المنتجات والأجهزة والمعدات الطبية
Out- patient services	2027.3	2048.0	1169.8	1493.6	1569.3	3482.7	2789.0	2121.7	1723.9	خدمات مرضى العيادات الخارجية
Hospitals services	1098.7	0.0	876.3	766.4	886.3	0.0	1272.9	1103.6	1180.6	خدمات المستشفيات
<b>Transport</b>	<b>4171.0</b>	<b>2600.0</b>	<b>1859.3</b>	<b>1784.3</b>	<b>2147.4</b>	<b>18175.2</b>	<b>7818.9</b>	<b>4478.5</b>	<b>3193.6</b>	الانتقالات والنقل
Purchase of vehicles	451.6	0.0	0.0	21.8	23.4	0.0	621.7	526.6	227.8	شراء المركبات
Operation of personal transport equipment	1071.8	0.0	30.1	129.4	418.3	16125.2	3547.6	1168.7	701.3	تشغيل معدات النقل الشخصي
Transport services	2647.6	2600.0	1829.2	1633.2	1705.7	2050.0	3649.6	2783.1	2264.4	خدمات النقل
<b>Communication</b>	<b>1544.7</b>	<b>800.0</b>	<b>644.6</b>	<b>696.8</b>	<b>796.9</b>	<b>5019.0</b>	<b>2609.8</b>	<b>1651.2</b>	<b>1246.4</b>	الاتصالات
<b>Recreation and Culture</b>	<b>1451.0</b>	<b>220.0</b>	<b>361.1</b>	<b>305.8</b>	<b>719.5</b>	<b>7052.6</b>	<b>4265.7</b>	<b>1585.1</b>	<b>962.3</b>	الثقافة والترفيه
Audio-visual, photographic and information processing equipment	90.2	0.0	40.1	25.9	15.8	74.0	126.3	95.6	86.6	معدات الصوت والصورة ومعدات التصوير وتجهيز المعلومات
Other Major Durables for recreation and culture	2.0	0.0	0.0	0.0	0.1	0.0	0.7	2.4	0.8	السلع المعمرة الرئيسية الأخرى المعدة للثقافة والترفيه
Other recreational Items and equipment, gardens and pets	90.0	60.0	42.4	31.2	35.5	419.1	173.2	99.6	55.0	الاصناف والمعدات الترفيهية الأخرى والحدائق والحيوانات الأليفة
Recreational and Cultural services	108.2	0.0	19.4	20.3	25.7	708.2	289.7	125.4	38.8	الخدمات الثقافية والترفيهية
Newspapers, books and stationery	624.4	160.0	235.5	225.5	307.4	3275.5	962.1	660.8	554.0	الصحف والكتب والإدوات الكتابية
Package holidays	532.5	0.0	20.2	1.3	335.1	2575.8	2713.6	597.9	221.6	الرحلات السياحية المنظمة
Used Durables for culture and recreation	3.7	0.0	3.5	1.5	0.0	0.0	0.0	3.5	5.6	السلع المعمرة للمعدة للثقافة والترفيه المستعملة

(تابع) جدول ١-١: متوسط الإنفاق السنوي للأسرة (بالجنيه) طبقاً لمجموعات الإنفاق الرئيسية والفرعية، وفقاً لنوع المسكن - جملة الجمهورية

(Cont.)Table 1-1: Average of Annual Household Expenditure (in L.E.) by Main and Sub-Groups of Expenditure, According to Housing Type - Total Egypt

Main and Sub-Groups of Expenditure	Housing Type نوع المسكن									مجموعات الإنفاق الرئيسية والفرعية
	الإجمالي Total	مسكن جوازي Others	غرفة مستقلة أو أكثر Separate room or more	غرفة أو أكثر في وحدة سكنية Room or more in a dwelling	منزل ريفي Rural house	فيلا Villa	أكثر من شقة More than one Apartment	شقة Apartment	مبنى بأكمله Whole building	
<b>Education</b>	<b>3526.2</b>	<b>820.0</b>	<b>927.9</b>	<b>682.7</b>	<b>924.9</b>	<b>55418.4</b>	<b>6850.8</b>	<b>3921.0</b>	<b>2098.2</b>	التعليم
<b>Restaurants and Hotels</b>	<b>2948.9</b>	<b>1300.0</b>	<b>2142.1</b>	<b>1951.0</b>	<b>1660.7</b>	<b>9501.1</b>	<b>4395.7</b>	<b>3071.9</b>	<b>2607.6</b>	المطاعم والفنادق
Catering Services	2820.2	1300.0	2117.4	1878.3	1551.6	8018.8	4104.0	2950.8	2430.6	الوجبات الجاهزة
Accommodation Services	128.7	0.0	24.8	72.6	109.1	1482.3	291.7	121.1	177.0	خدمات الإقامة
<b>Miscellaneous goods and services</b>	<b>2708.5</b>	<b>900.0</b>	<b>1537.1</b>	<b>1712.7</b>	<b>1921.1</b>	<b>15128.0</b>	<b>4441.0</b>	<b>2775.9</b>	<b>2595.1</b>	السلع والخدمات المتنوعة
Personal care	1707.7	800.0	1106.4	1089.3	1251.9	7075.8	2891.4	1762.9	1553.1	العناية الشخصية
Personal Effects N.E.C.	330.6	0.0	144.3	137.4	202.5	3714.1	504.8	332.0	368.2	الامتعة الشخصية الغير مصنفة في مكان آخر
Social protection	182.7	0.0	102.1	85.9	57.1	398.4	155.1	204.5	109.8	الحماية الاجتماعية
Other services (not classified)	487.4	100.0	184.3	400.2	409.6	3939.7	889.6	476.5	563.9	الخدمات الاخرى الغير مصنفة تحت بند آخر
<b>Total actual consumption *</b>	<b>62625.0</b>	<b>31038.0</b>	<b>37584.8</b>	<b>39506.9</b>	<b>44109.4</b>	<b>249337.2</b>	<b>104524.7</b>	<b>64683.5</b>	<b>57566.2</b>	إجمالي الاستهلاك الفعلي *
<b>Total in-kind transfer (Received)</b>	<b>1859.6</b>	<b>0.0</b>	<b>2082.3</b>	<b>2266.3</b>	<b>1525.1</b>	<b>5472.8</b>	<b>2597.9</b>	<b>1881.2</b>	<b>1623.0</b>	إجمالي التحويلات العينية (المتلقاه)
Ration card transfer	1391.2	1742.0	1125.6	1383.6	1623.6	923.9	1620.5	1303.7	1848.2	تحويلات بطاقة التموين
Bread transfer	28.9	0.0	27.2	28.4	4.0	0.0	59.8	27.0	40.9	تحويلات فرق الخبز
<b>Total consumption expenditure</b>	<b>59345.3</b>	<b>29296.0</b>	<b>34349.7</b>	<b>35828.5</b>	<b>40956.7</b>	<b>242940.5</b>	<b>100246.4</b>	<b>61471.6</b>	<b>54054.0</b>	إجمالي الإنفاق الاستهلاكي
<b>Transfer Payments (Non consumption expenditure)</b>	<b>2562.2</b>	<b>100.0</b>	<b>1054.7</b>	<b>1096.7</b>	<b>1835.6</b>	<b>12560.1</b>	<b>6209.9</b>	<b>2428.4</b>	<b>3531.8</b>	المدفوعات التحويلية (إنفاق غير استهلاكي)
<b>Total Household Expenditure</b>	<b>61907.4</b>	<b>29396.0</b>	<b>35404.3</b>	<b>36925.3</b>	<b>42792.3</b>	<b>255500.7</b>	<b>106456.3</b>	<b>63900.0</b>	<b>57585.8</b>	إجمالي الإنفاق العائلي
No. of H.H.	22170	1	375	594	403	17	199	17325	3256	عدد الأسر
No. of H.H. Members	89779	6	1308	2190	1640	67	966	68070	15533	عدد الأفراد

\* إجمالي الاستهلاك الفعلي يتضمن إجمالي الإنفاق الاستهلاكي + إجمالي التحويلات العينية + تحويلات بطاقة التموين + فرق الخبز

\* Total actual consumption includes total consumption expenditure and total in kind transfers + Ration card transfer and Bread Transfer.

(تابع) جدول ١-٢: متوسط الإنفاق السنوي للأسرة (بالجنيه) طبقا لمجموعات الإنفاق الرئيسية والفرعية ، وفقا لنوع المسكن - حضر الجمهورية

(Cont.)Table 1-2: Average of Annual Household Expenditure (in L.E.) by Main and Sub-Groups of Expenditure, According to Housing Type - Urban Egypt

Main and Sub-Groups of Expenditure	Housing Type									مجموعات الإنفاق الرئيسية والفرعية
	الإجمالي Total	مسكن جوازي Others	غرفة مستقلة أو أكثر Separate room or more	غرفة أو أكثر في وحدة سكنية Room or more in a dwelling	منزل ريفي Rural house	فيلا Villa	أكثر من شقة More than one Apartment	شقة Apartment	مبنى بأكمله Whole building	
<b>Food and Non-Alcoholic Beverages</b>	<b>19743.4</b>	<b>0.0</b>	<b>12960.0</b>	<b>14702.4</b>	<b>14534.1</b>	<b>43107.3</b>	<b>26471.9</b>	<b>19850.1</b>	<b>20293.4</b>	الطعام والشراب
Bread and cereals	2634.7	0.0	1895.3	2423.9	1944.4	6072.7	3687.6	2627.8	2816.0	الخبز والخبز
Meat	5289.0	0.0	2828.4	3500.9	3865.6	12108.7	7264.9	5337.3	5417.3	اللحوم
Fish and seafood	1300.0	0.0	707.9	583.1	528.8	4201.8	1884.6	1316.1	1323.9	الأسماك
Milk , cheese and eggs	2811.7	0.0	1784.8	1967.8	1931.2	4582.0	3617.8	2878.2	2346.4	الألبان والجبن والبيض
Oils and fats	1402.3	0.0	1133.1	1191.6	1118.8	3251.9	1822.7	1389.5	1608.8	الزيوت والدهون
Fruit	1091.6	0.0	624.5	641.1	644.2	3588.3	1612.5	1108.3	1017.9	الفاكهة
Vegetables	2968.0	0.0	2495.6	2853.4	2749.0	4066.0	3552.7	2921.3	3614.8	الخضار
Sugar, Jam, honey, Chocolate and Confectionery	878.1	0.0	607.0	584.6	822.9	2116.8	977.5	880.6	946.1	السكر والأغذية السكرية
Other food products	467.8	0.0	392.4	399.5	381.8	914.2	536.5	472.0	438.5	منتجات الأغذية الغير مصنفة تحت بند آخر
Non-Alcoholic Beverages	900.3	0.0	491.1	556.4	547.5	2205.0	1515.2	919.0	763.7	المشروبات الغير كحولية
<b>Alcoholic Beverages, Tobacco and Narcotics</b>	<b>2809.6</b>	<b>0.0</b>	<b>3195.4</b>	<b>2996.8</b>	<b>2286.3</b>	<b>3317.7</b>	<b>2285.6</b>	<b>2793.7</b>	<b>2966.8</b>	المشروبات الكحولية والدخان والمكيفات
<b>Clothing and Footwear</b>	<b>3777.1</b>	<b>0.0</b>	<b>1805.4</b>	<b>1731.0</b>	<b>1800.6</b>	<b>16135.7</b>	<b>6964.9</b>	<b>3817.7</b>	<b>3707.3</b>	الملابس والأقمشة وأغطية القدم
Clothing Materials	33.6	0.0	23.8	67.4	47.3	90.5	125.7	27.0	97.2	الأقمشة
Garments	2622.9	0.0	1147.2	1059.8	1163.7	10890.7	4845.3	2658.9	2541.9	الملابس الجاهزة
Other articles of clothing and clothing accessories	93.7	0.0	33.2	25.6	67.5	700.2	145.1	95.2	90.4	الملابس الأخرى ومستلزماتها
Cleaning, repair and hire of clothing	141.3	0.0	43.7	48.0	82.0	797.7	416.9	142.8	123.4	التنظيف والإصلاح وإستئجار الملابس
Footwear	839.2	0.0	410.9	431.3	419.2	3656.6	1408.9	850.1	806.5	أغطية القدم
Used Garments	46.3	0.0	146.6	98.9	20.9	0.0	23.1	43.7	47.9	الملابس الجاهزة المستعملة
<b>Housing, Water, Electricity, Gas &amp; Other Fuels</b>	<b>14584.9</b>	<b>0.0</b>	<b>6223.7</b>	<b>6469.1</b>	<b>9634.5</b>	<b>63775.1</b>	<b>34225.9</b>	<b>14807.7</b>	<b>12543.2</b>	المسكن ومستلزماته
Actual rentals for housing	1806.7	0.0	521.5	391.1	674.4	0.0	841.1	1966.5	669.6	الإيجارات الفعلية
Imputed rentals for housing	8236.8	0.0	3070.6	3299.4	5049.4	50904.3	25703.4	8307.6	6898.5	الإيجارات المحتسبة
Maintenance and repair of the dwelling	405.0	0.0	149.0	107.7	133.8	688.6	795.7	395.0	613.1	صيانة وإصلاح المسكن
Water supply and miscellaneous services relating to the dwelling	1141.9	0.0	533.0	576.0	717.7	1145.5	1888.0	1167.8	1017.9	المياه والخدمات المتنوعة المتصلة بالمسكن
Electricity, gas and other fuels	2994.5	0.0	1949.6	2094.9	3059.1	11036.8	4997.8	2970.8	3344.1	الكهرباء والغاز وأنواع الوقود الأخرى

(تابع) جدول ١-٢: متوسط الإنفاق السنوي للأسرة (بالجنيه) طبقاً لمجموعات الإنفاق الرئيسية والفرعية ، وفقاً لنوع المسكن - حضر الجمهورية

(Cont.)Table 1-2: Average of Annual Household Expenditure (in L.E.) by Main and Sub-Groups of Expenditure, According to Housing Type - Urban Egypt

Main and Sub-Groups of Expenditure	Housing Type نوع المسكن									مجموعات الإنفاق الرئيسية والفرعية
	الإجمالي Total	مسكن جوازي Others	غرفة مستقلة أو أكثر Separate room or more	غرفة أو أكثر في وحدة سكنية Room or more in a dwelling	منزل ريفي Rural house	فيلا Villa	أكثر من شقة More than one Apartment	شقة Apartment	مبنى بأكمله Whole building	
<b>Furnishings, H.H. equipment and routine H.H maintenance</b>	<b>2831.9</b>	<b>0.0</b>	<b>1363.9</b>	<b>1316.9</b>	<b>1591.6</b>	<b>6770.8</b>	<b>8165.5</b>	<b>2856.2</b>	<b>2508.9</b>	الأثاث والتجهيزات والمعدات المنزلية وأعمال الصيانة الاعتيادية
Furniture, furnishings, carpets and other floor coverings	187.4	0.0	13.2	29.5	21.7	769.0	732.7	183.2	244.5	الأثاث والتجهيزات والسجاد وأغطية الارضيات الاخرى
H.H. textiles	122.6	0.0	36.0	40.3	102.1	298.7	736.8	116.8	148.3	المفروشات المنزلية
H.H. appliances	459.0	0.0	258.2	80.2	150.0	244.4	1392.3	461.6	447.0	الاجهزة المنزلية
Glassware, tableware and household utensils	71.2	0.0	28.2	35.7	61.2	312.6	321.9	69.7	70.1	الادوات الزجاجية وادوات المائدة والادوات المنزلية
Tools and Equipment for House and Garden	119.8	0.0	78.6	50.2	69.5	364.2	260.5	120.9	111.1	ادوات ومعدات المنازل والحدائق
Goods and services for routine Household maintenance	1854.1	0.0	924.3	1004.4	1157.8	4781.7	4721.3	1886.9	1472.4	السلع والخدمات المستخدمة في أعمال النظافة والصيانة الاعتيادية
Used Furniture and Household Equipment	17.8	0.0	25.4	76.5	29.2	0.0	0.0	17.1	15.6	الأثاث والتجهيزات والمعدات المنزلية المستعملة
<b>Health</b>	<b>6779.3</b>	<b>0.0</b>	<b>5043.4</b>	<b>3108.2</b>	<b>6004.5</b>	<b>13478.0</b>	<b>11567.5</b>	<b>6890.2</b>	<b>5845.6</b>	الخدمات والرعاية الصحية
Medical products, appliances and equipment	3602.8	0.0	2804.9	2094.7	2599.5	10417.2	7419.5	3646.0	3009.7	المنتجات والاجهزة والمعدات الطبية
Out- patient services	2092.2	0.0	921.8	758.2	1225.8	3060.8	2906.0	2150.7	1863.1	خدمات مرضى العيادات الخارجية
Hospitals services	1084.3	0.0	1316.6	255.3	2179.3	0.0	1242.0	1093.6	972.8	خدمات المستشفيات
<b>Transport</b>	<b>5513.4</b>	<b>0.0</b>	<b>2105.5</b>	<b>2361.3</b>	<b>2513.6</b>	<b>18976.8</b>	<b>11816.0</b>	<b>5682.6</b>	<b>4077.1</b>	الانتقالات والنقل
Purchase of vehicles	638.2	0.0	0.0	0.0	165.9	0.0	1304.9	680.9	349.9	شراء المركبات
Operation of personal transport equipment	1562.3	0.0	2.9	15.0	458.6	17509.5	5982.1	1605.5	980.3	تشغيل معدات النقل الشخصي
Transport services	3312.9	0.0	2102.6	2346.2	1889.1	1467.3	4528.9	3396.2	2746.9	خدمات النقل
<b>Communication</b>	<b>1946.0</b>	<b>0.0</b>	<b>747.7</b>	<b>817.2</b>	<b>683.5</b>	<b>5929.6</b>	<b>3493.9</b>	<b>2018.3</b>	<b>1402.2</b>	الاتصالات
<b>Recreation and Culture</b>	<b>1769.5</b>	<b>0.0</b>	<b>352.5</b>	<b>308.1</b>	<b>481.6</b>	<b>6323.5</b>	<b>7473.4</b>	<b>1793.6</b>	<b>1369.4</b>	الثقافة والترفيه
Audio-visual, photographic and information processing equipment	99.7	0.0	27.8	11.1	11.8	36.7	159.5	102.6	99.1	معدات الصوت والصورة ومعدات التصوير وتجهيز المعلومات
Other Major Durables for recreation and culture	3.8	0.0	0.0	0.0	0.0	0.0	1.5	4.2	1.6	السلع المعمرة الرئيسية الاخرى المعده للثقافة والترفيه
Other recreational Items and equipment, gardens and pets	111.7	0.0	54.3	27.0	34.3	573.6	259.2	117.9	44.8	الاصناف والمعدات الترفيهية الاخرى والحدائق والحيوانات الاليفة
Recreational and Cultural services	192.8	0.0	18.1	23.7	114.4	541.7	540.6	206.5	55.2	الخدمات الثقافية والترفيهية
Newspapers, books and stationery	715.9	0.0	241.2	246.3	321.1	841.2	1047.5	735.4	668.3	الصحف والكتب والادوات الكتابية
Package holidays	641.1	0.0	4.2	0.0	0.0	4330.2	5465.0	622.7	494.7	الرحلات السياحية المنظمة
Used Durables for culture and recreation	4.4	0.0	6.8	0.0	0.0	0.0	0.0	4.4	5.7	السلع المعمرة المعده للثقافة والترفيه المستعملة

(تابع) جدول ١-٢: متوسط الإنفاق السنوي للأسرة (بالجنيه) طبقاً لمجموعات الإنفاق الرئيسية والفرعية ، وفقاً لنوع المسكن - حضر الجمهورية

(Cont.)Table 1-2: Average of Annual Household Expenditure (in L.E.) by Main and Sub-Groups of Expenditure, According to Housing Type - Urban Egypt

Main and Sub-Groups of Expenditure	Housing Type									مجموعات الإنفاق الرئيسية والفرعية
	الإجمالي Total	مسكن جوازي Others	غرفة مستقلة أو أكثر Separate room or more	غرفة أو أكثر في وحدة سكنية Room or more in a dwelling	منزل ريفي Rural house	فيلا Villa	أكثر من شقة More than one Apartment	شقة Apartment	مبنى بأكمله Whole building	
<u>Education</u>	<u>5446.5</u>	<u>0.0</u>	<u>1326.7</u>	<u>826.6</u>	<u>1786.2</u>	<u>77690.3</u>	<u>11179.0</u>	<u>5677.2</u>	<u>2993.2</u>	التعليم
<u>Restaurants and Hotels</u>	<u>3777.4</u>	<u>0.0</u>	<u>2620.4</u>	<u>2803.1</u>	<u>1827.9</u>	<u>7927.1</u>	<u>5557.2</u>	<u>3873.8</u>	<u>2908.9</u>	المطاعم والفنادق
Catering Services	3604.8	0.0	2620.4	2799.2	1657.3	7927.1	5256.0	3715.9	2493.5	الوجبات الجاهزة
Accommodation Services	172.5	0.0	0.0	3.9	170.5	0.0	301.2	157.9	415.4	خدمات الإقامة
<u>Miscellaneous goods and services</u>	<u>3013.6</u>	<u>0.0</u>	<u>1635.8</u>	<u>1816.5</u>	<u>1564.9</u>	<u>19521.1</u>	<u>5279.3</u>	<u>3044.4</u>	<u>2782.5</u>	السلع والخدمات المتنوعة
Personal care	1982.9	0.0	1204.9	1222.0	1279.6	7491.5	3511.5	2013.9	1710.5	العناية الشخصية
Personal Effects N.E.C.	370.1	0.0	156.6	130.5	125.1	5497.5	619.2	376.1	307.8	الامتعة الشخصية الغير مصنفة في مكان آخر
Social protection	198.8	0.0	126.4	82.8	29.2	637.3	142.8	210.1	111.8	الحماية الإجتماعية
Other services (not classified)	461.9	0.0	147.9	381.3	131.0	5894.7	1005.8	444.2	652.4	الخدمات الاخرى الغير مصنفة تحت بند آخر
<u>Total actual consumption *</u>	<u>71992.6</u>	<u>0.0</u>	<u>39380.4</u>	<u>39257.3</u>	<u>44709.1</u>	<u>282953.1</u>	<u>134479.9</u>	<u>73105.6</u>	<u>63398.5</u>	إجمالي الاستهلاك الفعلي *
<u>Total in-kind transfer (Received)</u>	<u>1778.3</u>	<u>0.0</u>	<u>1970.1</u>	<u>1614.4</u>	<u>1264.8</u>	<u>2275.5</u>	<u>3327.7</u>	<u>1786.7</u>	<u>1468.6</u>	إجمالي التحويلات العينية (المتلقاه)
<u>Ration card transfer</u>	<u>1213.8</u>	<u>0.0</u>	<u>1114.0</u>	<u>1213.6</u>	<u>1423.2</u>	<u>1014.8</u>	<u>1265.1</u>	<u>1173.6</u>	<u>1720.8</u>	تحويلات بطاقة التموين
<u>Bread transfer</u>	<u>30.6</u>	<u>0.0</u>	<u>11.6</u>	<u>11.0</u>	<u>6.7</u>	<u>0.0</u>	<u>20.2</u>	<u>31.4</u>	<u>33.9</u>	تحويلات فرق الخبز
<u>Total consumption expenditure</u>	<u>68969.8</u>	<u>0.0</u>	<u>36284.7</u>	<u>36418.3</u>	<u>42014.4</u>	<u>279662.8</u>	<u>129866.9</u>	<u>70113.9</u>	<u>60175.1</u>	إجمالي الإنفاق الاستهلاكي
<u>Transfer Payments (Non consumption expenditure)</u>	<u>2357.7</u>	<u>0.0</u>	<u>858.8</u>	<u>1515.0</u>	<u>1229.3</u>	<u>10347.0</u>	<u>4676.9</u>	<u>2314.5</u>	<u>3101.4</u>	المدفوعات التحويلية (النفاق غير استهلاكي)
<u>Total Household Expenditure</u>	<u>71327.5</u>	<u>0.0</u>	<u>37143.6</u>	<u>37933.3</u>	<u>43243.8</u>	<u>290009.7</u>	<u>134543.8</u>	<u>72428.4</u>	<u>63276.6</u>	إجمالي الإنفاق العائلي
No. of H.H.	9794	0	191	124	48	10	95	8628	698	عدد الأسر
No. of H.H. Members	38254	0	682	467	172	40	440	33183	3271	عدد الأفراد

\* إجمالي الاستهلاك الفعلي يتضمن إجمالي الإنفاق الاستهلاكي + إجمالي التحويلات العينية + تحويلات بطاقة التموين + فرق الخبز

\* Total actual consumption includes total consumption expenditure and total in kind transfers + Ration card transfer and Bread Transfer.



(تابع) جدول ١-٣: متوسط الإنفاق السنوي للأسرة (بالجنيه) طبقا لمجموعات الإنفاق الرئيسية والفرعية ، وفقا لنوع المسكن - ريف الجمهورية

(Cont.)Table 1-3: Average of Annual Household Expenditure (in L.E.) by Main and Sub-Groups of Expenditure, According to Housing Type - Rural Egypt

Main and Sub-Groups of Expenditure	Housing Type									مجموعات الإنفاق الرئيسية والفرعية
	الإجمالي Total	مسكن جوازي Others	غرفة مستقلة أو أكثر Separate room or more	غرفة أو أكثر في وحدة سكنية Room or more in a dwelling	مازل ريفي Rural house	فيلا Villa	أكثر من شقة More than one Apartment	شقة Apartment	مبني بأكمله Whole building	
<b>Food and Non-Alcoholic Beverages</b>	<b>18822.4</b>	<b>13390.0</b>	<b>13132.0</b>	<b>14844.5</b>	<b>16559.0</b>	<b>48312.6</b>	<b>25831.7</b>	<b>18847.9</b>	<b>19829.2</b>	<b>الطعام والشراب</b>
Bread and cereals	2620.2	1976.0	1802.6	2110.9	2097.1	3736.9	3530.4	2619.7	2807.1	الحبوب والخبز
Meat	4796.3	2600.0	3339.1	3907.3	4395.4	13531.1	6370.4	4707.0	5337.1	اللحوم
Fish and seafood	1177.2	0.0	429.8	641.9	671.4	7137.4	1658.8	1266.9	1059.8	الأسماك
Milk , cheese and eggs	2250.0	2756.0	1514.9	1545.3	1802.6	6328.2	3470.3	2376.9	2002.5	الألبان والجبن والبيض
Oils and fats	1609.2	1404.0	1224.4	1494.4	1557.9	3907.3	2145.1	1546.5	1850.3	الزيوت والدهون
Fruit	1055.8	520.0	603.2	716.6	795.1	3150.0	1487.1	1093.2	1037.0	الفواكه
Vegetables	3231.6	2678.0	2667.5	2716.8	3309.0	4478.5	4129.8	3190.6	3455.7	الخضراوات
Sugar, Jam, honey, Chocolate and Confectionery	972.4	442.0	774.0	832.1	906.2	1511.7	1543.8	944.1	1093.4	السكر والأغذية السكرية
Other food products	424.3	312.0	312.1	356.7	412.3	976.1	514.1	419.0	459.8	منتجات الأغذية الغير مصنفة تحت بند آخر
Non-Alcoholic Beverages	685.4	702.0	464.3	522.5	611.9	3555.5	981.9	684.0	726.5	المشروبات الغير كحولية
<b>Alcoholic Beverages, Tobacco and Narcotics</b>	<b>2440.1</b>	<b>0.0</b>	<b>2011.8</b>	<b>2465.6</b>	<b>2774.0</b>	<b>1736.4</b>	<b>2551.1</b>	<b>2346.7</b>	<b>2735.4</b>	<b>المشروبات الكحولية والدخان والمكيفات</b>
<b>Clothing and Footwear</b>	<b>3231.9</b>	<b>1320.0</b>	<b>1763.6</b>	<b>1739.2</b>	<b>2258.0</b>	<b>12782.1</b>	<b>5202.8</b>	<b>3308.7</b>	<b>3381.2</b>	<b>الملابس والأقمشة وأغطية القدم</b>
Clothing Materials	106.1	0.0	122.0	91.9	131.6	108.2	245.5	91.2	149.1	الأقمشة
Garments	2182.6	720.0	1032.9	1045.6	1420.0	10398.2	3363.2	2280.6	2177.7	الملابس الجاهزة
Other articles of clothing and clothing accessories	81.8	0.0	57.3	42.5	64.8	258.0	172.0	82.1	88.1	الملابس الأخرى ومستلزماتها
Cleaning, repair and hire of clothing	114.8	0.0	111.5	81.8	103.4	210.9	226.6	107.7	142.1	التنظيف والإصلاح وإستئجار الملابس
Footwear	691.1	600.0	364.2	381.1	497.1	1806.9	1096.9	698.2	755.2	أغطية القدم
Used Garments	55.5	0.0	75.6	96.2	41.1	0.0	98.5	49.0	69.1	الملابس الجاهزة المستعملة
<b>Housing, Water, Electricity, Gas &amp; Other Fuels</b>	<b>9758.2</b>	<b>1500.0</b>	<b>6514.0</b>	<b>6755.1</b>	<b>7547.5</b>	<b>43318.7</b>	<b>13564.7</b>	<b>9974.4</b>	<b>9875.3</b>	<b>المسكن ومستلزماته</b>
Actual rentals for housing	198.6	0.0	4.3	81.4	147.2	0.0	26.2	241.1	104.1	الإيجارات الفعلية
Imputed rentals for housing	5283.2	1200.0	3309.4	3349.4	3562.8	30787.4	7821.8	5428.8	5355.6	الإيجارات المحسوبة
Maintenance and repair of the dwelling	336.2	0.0	155.8	180.7	140.0	390.0	627.7	345.6	361.3	صيانة وإصلاح المسكن
Water supply and miscellaneous services relating to the dwelling	866.0	0.0	651.7	621.1	752.9	5361.1	1171.0	898.2	808.7	المياه والخدمات المتنوعة المتصلة بالمسكن
Electricity, gas and other fuels	3074.2	300.0	2392.8	2522.5	2944.6	6780.2	3917.9	3060.7	3245.5	الكهرباء والغاز وأنواع الوقود الأخرى

(تابع) جدول ٣-١: متوسط الإنفاق السنوي للأسرة (بالجنيه) طبقا لمجموعات الإنفاق الرئيسية والفرعية ، وفقا لنوع المسكن - ريف الجمهورية

(Cont.)Table 1-3: Average of Annual Household Expenditure (in L.E.) by Main and Sub-Groups of Expenditure, According to Housing Type - Rural Egypt

Main and Sub-Groups of Expenditure	Housing Type									مجموعات الإنفاق الرئيسية والفرعية
	الإجمالي Total	مسكن جوازي Others	غرفة مستقلة أو أكثر Separate room or more	غرفة أو أكثر في وحدة سكنية Room or more in a dwelling	منزل ريفي Rural house	فيلا Villa	أكثر من شقة More than one Apartment	شقة Apartment	مبني بأكمله Whole building	
<b>Furnishings, H.H. equipment and routine H.H. maintenance</b>	<b>2543.8</b>	<b>1640.0</b>	<b>1572.4</b>	<b>1709.9</b>	<b>1921.6</b>	<b>6292.4</b>	<b>3579.0</b>	<b>2621.5</b>	<b>2537.6</b>	الأثاث والتجهيزات والمعدات المنزلية وأعمال الصيانة الاعتيادية
Furniture, furnishings, carpets and other floor coverings	201.2	0.0	125.9	60.7	113.1	0.0	173.2	203.6	238.1	الأثاث والتجهيزات والسجاد وأغطية الأرضيات الأخرى
H.H. textiles	178.9	400.0	74.3	74.2	126.0	154.3	457.7	182.5	189.5	المفروشات المنزلية
H.H. appliances	466.0	0.0	188.3	299.4	270.2	80.2	582.3	488.4	463.8	الأجهزة المنزلية
Glassware, tableware and household utensils	110.4	600.0	39.8	64.0	64.6	24.1	127.6	110.7	128.8	الأدوات الزجاجية وأدوات المائدة والأدوات المنزلية
Tools and Equipment for House and Garden	127.8	0.0	91.4	77.0	94.8	480.0	170.2	132.3	126.2	أدوات ومعدات المنازل والحدائق
Goods and services for routine Household maintenance	1436.0	640.0	1035.5	1101.0	1219.6	5553.7	1988.2	1483.0	1363.6	السلع والخدمات المستخدمة في أعمال النظافة والصيانة الاعتيادية
Used Furniture and Household Equipment	23.6	0.0	17.2	33.6	33.2	0.0	79.8	20.9	27.5	الأثاث والتجهيزات والمعدات المنزلية المستعملة
<b>Health</b>	<b>6113.5</b>	<b>6548.0</b>	<b>4620.6</b>	<b>5400.5</b>	<b>4890.5</b>	<b>15527.7</b>	<b>9274.2</b>	<b>6314.4</b>	<b>5685.2</b>	الخدمات والرعاية الصحية
Medical products, appliances and equipment	3027.6	4500.0	2774.6	2811.4	2563.8	11425.7	5290.7	3107.9	2762.0	المنتجات والأجهزة والمعدات الطبية
Out- patient services	1975.8	2048.0	1427.7	1687.9	1616.0	4102.0	2682.6	2092.9	1685.9	خدمات مرضى العيادات الخارجية
Hospitals services	1110.1	0.0	418.3	901.3	710.8	0.0	1300.9	1113.6	1237.3	خدمات المستشفيات
<b>Transport</b>	<b>3108.5</b>	<b>2600.0</b>	<b>1603.1</b>	<b>1632.0</b>	<b>2097.7</b>	<b>16998.4</b>	<b>4181.9</b>	<b>3283.7</b>	<b>2952.5</b>	الانتقالات والنقل
Purchase of vehicles	303.9	0.0	0.0	27.5	4.0	0.0	0.0	373.5	194.5	شراء المركبات
Operation of personal transport equipment	683.6	0.0	58.4	159.6	412.8	14092.8	1332.4	735.3	625.2	تشغيل معدات النقل الشخصي
Transport services	2121.0	2600.0	1544.7	1444.9	1680.8	2905.6	2849.5	2174.9	2132.8	خدمات النقل
<b>Communication</b>	<b>1227.1</b>	<b>800.0</b>	<b>537.3</b>	<b>665.1</b>	<b>812.3</b>	<b>3682.0</b>	<b>1805.4</b>	<b>1287.1</b>	<b>1204.0</b>	الاتصالات
<b>Recreation and Culture</b>	<b>1198.9</b>	<b>220.0</b>	<b>370.1</b>	<b>305.1</b>	<b>751.8</b>	<b>8123.1</b>	<b>1347.0</b>	<b>1378.2</b>	<b>851.3</b>	الثقافة والترفيه
Audio-visual, photographic and information processing equipment	82.7	0.0	52.8	29.9	16.3	128.6	96.2	88.6	83.2	معدات الصوت والصورة ومعدات التصوير وتجهيز المعلومات
Other Major Durables for recreation and culture	0.5	0.0	0.0	0.0	0.1	0.0	0.0	0.6	0.5	السلع المعمرة الرئيسية الأخرى المعده للثقافة والترفيه
Other recreational Items and equipment, gardens and pets	72.7	60.0	30.0	32.3	35.6	192.3	95.0	81.4	57.8	الإصناف والمعدات الترفيهية الأخرى والحدائق والحيوانات الأليفة
Recreational and Cultural services	41.2	0.0	20.8	19.4	13.6	952.5	61.4	45.0	34.3	الخدمات الثقافية والترفيهية
Newspapers, books and stationery	552.1	160.0	229.6	220.0	305.6	6849.6	884.4	586.7	522.8	الصحف والكتب والأدوات الكتابية
Package holidays	446.6	0.0	36.9	1.7	380.6	0.0	209.9	573.3	147.1	الرحلات السياحية المنظمة
Used Durables for culture and recreation	3.1	0.0	0.0	1.9	0.0	0.0	0.0	2.7	5.5	السلع المعمرة المعده للثقافة والترفيه المستعملة

(تابع) جدول ٣-١: متوسط الإنفاق السنوي للأسرة (بالجنيه) طبقاً لمجموعات الإنفاق الرئيسية والفرعية ، وفقاً لنوع المسكن - ريف الجمهورية

(Cont.)Table 1-3: Average of Annual Household Expenditure (in L.E.) by Main and Sub-Groups of Expenditure, According to Housing Type - Rural Egypt

Main and Sub-Groups of Expenditure	Housing Type									مجموعات الإنفاق الرئيسية والفرعية
	الإجمالي Total	مسكن جوازي Others	غرفة مستقلة أو أكثر Separate room or more	غرفة أو أكثر في وحدة سكنية Room or more in a dwelling	مازل ريفي Rural house	فيلا Villa	أكثر من شقة More than one Apartment	شقة Apartment	مبني بأكمله Whole building	
<b>Education</b>	<b>2006.4</b>	<b>820.0</b>	<b>513.0</b>	<b>644.7</b>	<b>808.0</b>	<b>22718.6</b>	<b>2912.6</b>	<b>2178.6</b>	<b>1854.1</b>	التعليم
<b>Restaurants and Hotels</b>	<b>2293.2</b>	<b>1300.0</b>	<b>1644.6</b>	<b>1725.9</b>	<b>1638.0</b>	<b>11812.0</b>	<b>3338.9</b>	<b>2276.2</b>	<b>2525.5</b>	المطاعم والفنادق
Catering Services	2199.2	1300.0	1594.1	1635.1	1537.2	8153.5	3055.9	2191.7	2413.4	الوجبات الجاهزة
Accommodation Services	94.0	0.0	50.5	90.8	100.8	3658.6	283.0	84.6	112.0	خدمات الإقامة
<b>Miscellaneous goods and services</b>	<b>2466.9</b>	<b>900.0</b>	<b>1434.5</b>	<b>1685.3</b>	<b>1969.5</b>	<b>8678.1</b>	<b>3678.3</b>	<b>2509.5</b>	<b>2543.9</b>	السلع والخدمات المتنوعة
Personal care	1489.9	800.0	1004.0	1054.2	1248.1	6465.4	2327.2	1513.8	1510.2	العناية الشخصية
Personal Effects N.E.C.	299.3	0.0	131.6	139.2	213.0	1095.7	400.7	288.2	384.7	الامتعة الشخصية الغير مصنفة في مكان آخر
Social protection	170.1	0.0	76.9	86.7	60.9	47.7	166.4	199.0	109.3	الحماية الإجتماعية
Other services (not classified)	507.6	100.0	222.1	405.1	447.4	1069.4	783.9	508.6	539.7	الخدمات الأخرى الغير مصنفة تحت بند آخر
<b>Total actual consumption *</b>	<b>55211.1</b>	<b>31038.0</b>	<b>35716.9</b>	<b>39572.8</b>	<b>44027.9</b>	<b>199982.1</b>	<b>77267.3</b>	<b>56327.1</b>	<b>55975.2</b>	إجمالي الاستهلاك الفعلي *
<b>Total in-kind transfer (Received)</b>	<b>1923.9</b>	<b>0.0</b>	<b>2199.0</b>	<b>2438.5</b>	<b>1560.4</b>	<b>10167.1</b>	<b>1933.8</b>	<b>1974.9</b>	<b>1665.2</b>	إجمالي التحويلات العينية (المتلقاه)
Ration card transfer	1531.6	1742.0	1137.8	1428.5	1650.8	790.5	1944.0	1432.9	1883.0	تحويلات بطاقة التموين
Bread transfer	27.6	0.0	43.3	33.0	3.6	0.0	95.8	22.6	42.8	تحويلات فرق الخبز
<b>Total consumption expenditure</b>	<b>51728.1</b>	<b>29296.0</b>	<b>32336.8</b>	<b>35672.8</b>	<b>40813.1</b>	<b>189024.5</b>	<b>73293.8</b>	<b>52896.7</b>	<b>52384.2</b>	إجمالي الإنفاق الاستهلاكي
<b>Transfer Payments (Non consumption expenditure)</b>	<b>2724.0</b>	<b>100.0</b>	<b>1258.4</b>	<b>986.3</b>	<b>1917.9</b>	<b>15809.6</b>	<b>7604.8</b>	<b>2541.4</b>	<b>3649.3</b>	المدفوعات التحويلية (إنفاق غير استهلاكي)
<b>Total Household Expenditure</b>	<b>54452.1</b>	<b>29396.0</b>	<b>33595.1</b>	<b>36659.1</b>	<b>42731.0</b>	<b>204834.1</b>	<b>80898.6</b>	<b>55438.1</b>	<b>56033.5</b>	إجمالي الإنفاق العائلي
No. of H.H.	12376	1	184	470	355	7	104	8696	2558	عدد الأسر
No. of H.H. Members	51525	6	626	1723	1468	28	526	34887	12262	عدد الأفراد

\* إجمالي الاستهلاك الفعلي يتضمن إجمالي الإنفاق الاستهلاكي + إجمالي التحويلات العينية + تحويلات بطاقة التموين + فرق الخبز

\* Total actual consumption includes total consumption expenditure and total in kind transfers + Ration card transfer and Bread Transfer.

(تابع) جدول ١-٤: متوسط الإنفاق السنوي للأسرة (بالجنيه) طبقاً لمجموعات الإنفاق الرئيسية والفرعية، وفقاً لعدد الغرف بالمسكن - جملة الجمهورية

(Cont.) Table 1-4: Average of Annual Household Expenditure (in L.E.) by Main and Sub-Groups of Expenditure, According to Number of Rooms - Total Egypt

Main and Sub-Groups of Expenditure	عدد الغرف بالمسكن					مجموعات الإنفاق الرئيسية والفرعية
	الإجمالي Total	٤ غرف فأكثر Four Rooms Or More	٣ غرف Three Rooms	٢ غرفة Two Rooms	١ غرفة One Room	
<b>Food and Non-Alcoholic Beverages</b>	<b>19229.3</b>	<b>21485.9</b>	<b>17628.9</b>	<b>14501.2</b>	<b>12400.9</b>	<b>الطعام والشراب</b>
Bread and cereals	2626.6	2894.6	2431.0	2089.4	1856.1	الحبوب والخبز
Meat	5014.0	5773.0	4430.2	3652.7	2914.3	اللحوم
Fish and seafood	1231.5	1442.6	1101.2	671.9	602.0	الأسماك
Milk, cheese and eggs	2498.2	2772.6	2336.5	1752.6	1544.6	الألبان والجبن والبيض
Oils and fats	1517.8	1647.1	1419.4	1283.9	1139.8	الزيوت والدهون
Fruit	1071.6	1233.1	957.6	733.9	563.7	الفاكهة
Vegetables	3115.1	3321.6	2975.0	2671.3	2359.2	الخضار
Sugar, Jam, honey, Chocolate and Confectionery	930.7	1035.5	854.5	724.8	605.4	السكر والأغذية السكرية
Other food products	443.5	468.6	429.7	373.9	336.5	منتجات الأغذية الغير مصنفة تحت بند آخر
Non-Alcoholic Beverages	780.3	897.2	693.7	546.7	479.3	المشروبات الغير كحولية
<b>Alcoholic Beverages, Tobacco and Narcotics</b>	<b>2603.3</b>	<b>2542.4</b>	<b>2652.7</b>	<b>2837.6</b>	<b>2084.1</b>	<b>المشروبات الكحولية والدخان والمكيفات</b>
<b>Clothing and Footwear</b>	<b>3472.8</b>	<b>4280.1</b>	<b>2859.3</b>	<b>1949.4</b>	<b>1397.4</b>	<b>الملابس والأقمشة وأغطية القدم</b>
Clothing Materials	74.1	85.7	61.5	68.5	72.6	الأقمشة
Garments	2377.1	2957.1	1942.0	1261.3	825.1	الملابس الجاهزة
Other articles of clothing and clothing accessories	87.1	109.7	69.8	43.7	34.2	الملابس الأخرى ومستلزماتها
Cleaning, repair and hire of clothing	126.5	158.7	100.1	72.7	65.4	التنظيف والإصلاح وإستئجار الملابس
Footwear	756.5	926.8	629.0	430.5	288.0	أغطية القدم
Used Garments	51.5	42.0	56.8	72.7	112.1	الملابس الجاهزة المستعملة
<b>Housing, Water, Electricity, Gas &amp; Other Fuels</b>	<b>11890.6</b>	<b>14013.7</b>	<b>10390.6</b>	<b>7423.8</b>	<b>5388.4</b>	<b>المسكن ومستلزماته</b>
Actual rentals for housing	909.0	934.7	976.2	473.5	216.1	الإيجارات الفعلية
Imputed rentals for housing	6588.0	8170.6	5375.8	3619.9	2712.2	الإيجارات المحتسبة
Maintenance and repair of the dwelling	366.6	435.0	322.2	208.8	112.8	صيانة وإصلاح المسكن
Water supply and miscellaneous services relating to the dwelling	987.9	1114.0	905.2	710.2	478.5	المياه والخدمات المتنوعة المتصلة بالمسكن
Electricity, gas and other fuels	3039.0	3359.5	2811.2	2411.5	1868.8	الكهرباء والغاز وأنواع الوقود الأخرى

(تابع) جدول ١-٤: متوسط الإنفاق السنوي للأسرة (بالجنيه) طبقا لمجموعات الإنفاق الرئيسية والفرعية ، وفقا لعدد الغرف بالمسكن - جملة الجمهورية

(Cont.) Table 1-4: Average of Annual Household Expenditure (in L.E.) by Main and Sub-Groups of Expenditure, According to Number of Rooms - Total Egypt

Main and Sub-Groups of Expenditure	عدد الغرف بالمسكن					مجموعات الإنفاق الرئيسية والفرعية
	الإجمالي	٤ غرف فأكثر	٣ غرف	٢ غرفة	١ غرفة	
	Total	Four Rooms Or More	Three Rooms	Two Rooms	One Room	
<b>Furnishings, H.H. equipment and routine H.H. maintenance</b>	<b>2671.1</b>	<b>3059.5</b>	<b>2424.3</b>	<b>1742.7</b>	<b>1223.3</b>	الأثاث والتجهيزات والمعدات المنزلية وأعمال الصيانة الاعتيادية
Furniture, furnishings, carpets and other floor coverings	195.1	219.3	192.9	69.3	55.2	الأثاث والتجهيزات والسجاد وأغطية الأرضيات الأخرى
H.H. textiles	154.0	173.9	146.6	85.7	31.2	المفروشات المنزلية
H.H. appliances	462.9	546.1	408.5	270.7	166.0	الأجهزة المنزلية
Glassware, tableware and household utensils	93.1	100.6	94.1	46.1	38.3	الأدوات الزجاجية وأدوات المائدة والأدوات المنزلية
Tools and Equipment for House and Garden	124.2	143.2	110.6	87.3	58.9	أدوات ومعدات المنازل والحدائق
Goods and services for routine Household maintenance	1620.7	1857.2	1447.9	1166.7	850.2	السلع والخدمات المستخدمة في أعمال النظافة والصيانة الاعتيادية
Used Furniture and Household Equipment	21.0	19.3	23.6	17.0	23.6	الأثاث والتجهيزات والمعدات المنزلية المستعملة
<b>Health</b>	<b>6407.7</b>	<b>7293.5</b>	<b>5687.6</b>	<b>5056.9</b>	<b>3925.2</b>	الخدمات والرعاية الصحية
Medical products, appliances and equipment	3281.7	3631.3	3002.5	2666.6	2557.5	المنتجات والأجهزة والمعدات الطبية
Out- patient services	2027.3	2331.3	1776.2	1611.9	1051.6	خدمات مرضى العيادات الخارجية
Hospitals services	1098.7	1330.8	908.9	778.4	316.1	خدمات المستشفيات
<b>Transport</b>	<b>4171.0</b>	<b>5243.7</b>	<b>3325.9</b>	<b>2298.4</b>	<b>1540.7</b>	الانتقالات والنقل
Purchase of vehicles	451.6	680.6	250.4	152.8	0.0	شراء المركبات
Operation of personal transport equipment	1071.8	1612.3	624.2	198.1	37.5	تشغيل معدات النقل الشخصي
Transport services	2647.6	2950.8	2451.2	1947.6	1503.3	خدمات النقل
<b>Communication</b>	<b>1544.7</b>	<b>1907.0</b>	<b>1272.6</b>	<b>857.7</b>	<b>537.6</b>	الاتصالات
<b>Recreation and Culture</b>	<b>1451.0</b>	<b>1875.5</b>	<b>1166.0</b>	<b>450.0</b>	<b>244.3</b>	الثقافة والترفيه
Audio-visual, photographic and information processing equipment	90.2	100.0	87.1	54.4	23.8	معدات الصوت والصورة ومعدات التصوير وتجهيز المعلومات
Other Major Durables for recreation and culture	2.0	2.8	1.4	0.3	0.0	السلع المعمرة الرئيسية الأخرى المعدة للثقافة والترفيه
Other recreational Items and equipment, gardens and pets	90.0	110.5	75.8	45.2	24.9	الإصناف والمعدات الترفيهية الأخرى والحدائق والحيوانات الأليفة
Recreational and Cultural services	108.2	152.9	72.9	26.6	13.8	الخدمات الثقافية والترفيهية
Newspapers, books and stationery	624.4	791.4	503.5	277.9	175.2	الصحف والكتب والأدوات الكتابية
Package holidays	532.5	714.8	420.6	43.1	2.5	الرحلات السياحية المنظمة
Used Durables for culture and recreation	3.7	3.0	4.7	2.5	4.1	السلع المعمرة المعدة للثقافة والترفيه المستعملة

(تابع) جدول ١-٤: متوسط الإنفاق السنوي للأسرة (بالجنيه) طبقا لمجموعات الإنفاق الرئيسية والفرعية ، وفقا لعدد الغرف بالمسكن - جملة الجمهورية

(Cont.) Table 1-4: Average of Annual Household Expenditure (in L.E.) by Main and Sub-Groups of Expenditure, According to Number of Rooms - Total Egypt

Main and Sub-Groups of Expenditure	عدد الغرف بالمسكن					مجموعات الإنفاق الرئيسية والفرعية
	الإجمالي Total	٤ غرف فأكثر Four Rooms Or More	٣ غرف Three Rooms	٢ غرفة Two Rooms	١ غرفة One Room	
<u>Education</u>	<u>3526.2</u>	<u>5121.1</u>	<u>2184.9</u>	<u>1009.7</u>	<u>773.7</u>	التعليم
<u>Restaurants and Hotels</u>	<u>2948.9</u>	<u>3411.7</u>	<u>2551.5</u>	<u>2317.2</u>	<u>1902.6</u>	المطاعم والفنادق
Catering Services	2820.2	3223.5	2476.2	2259.1	1893.3	الوجبات الجاهزة
Accommodation Services	128.7	188.2	75.3	58.2	9.3	خدمات الإقامة
<u>Miscellaneous goods and services</u>	<u>2708.5</u>	<u>3178.6</u>	<u>2365.1</u>	<u>1794.8</u>	<u>1224.6</u>	السلع والخدمات المتنوعة
Personal care	1707.7	1963.2	1516.8	1237.9	892.9	العناية الشخصية
Personal Effects N.E.C.	330.6	431.2	249.5	160.0	113.2	الامتعة الشخصية الغير مصنفة في مكان آخر
Social protection	182.7	198.0	177.7	126.6	84.0	الحماية الإجتماعية
Other services (not classified)	487.4	586.2	421.0	270.3	134.4	الخدمات الاخرى الغير مصنفة تحت بند آخر
<u>Total actual consumption *</u>	<u>62625.0</u>	<u>73412.5</u>	<u>54509.2</u>	<u>42239.4</u>	<u>32643.0</u>	إجمالي الاستهلاك الفعلي *
<u>Total in-kind transfer (Received)</u>	<u>1859.6</u>	<u>1889.4</u>	<u>1778.2</u>	<u>2031.9</u>	<u>2370.5</u>	إجمالي التحويلات العينية (المتلقاه)
<u>Ration card transfer</u>	<u>1391.2</u>	<u>1466.6</u>	<u>1337.4</u>	<u>1267.0</u>	<u>1009.3</u>	تحويلات بطاقة التموين
<u>Bread transfer</u>	<u>28.9</u>	<u>28.8</u>	<u>29.6</u>	<u>27.5</u>	<u>20.5</u>	تحويلات فرق الخبز
<u>Total consumption expenditure</u>	<u>59345.3</u>	<u>70027.7</u>	<u>51364.1</u>	<u>38913.1</u>	<u>29242.6</u>	إجمالي الإنفاق الاستهلاكي
<u>Transfer Payments (Non consumption expenditure)</u>	<u>2562.2</u>	<u>3322.0</u>	<u>1960.1</u>	<u>1268.0</u>	<u>641.6</u>	المدفوعات التحويلية (إنفاق غير استهلاكي)
<u>Total Household Expenditure</u>	<u>61907.4</u>	<u>73349.6</u>	<u>53324.2</u>	<u>40181.1</u>	<u>29884.2</u>	إجمالي الإنفاق العائلي
No. of H.H.	22170	10913	9359	1577	321	عدد الأسر
No. of H.H. Members	89779	46596	36532	5692	959	عدد الأفراد

\* إجمالي الاستهلاك الفعلي يتضمن إجمالي الإنفاق الاستهلاكي + إجمالي التحويلات العينية + تحويلات بطاقة التموين + فرق الخبز

\* Total actual consumption includes total consumption expenditure and total in kind transfers + Ration card transfer and Bread Transfer.

(تابع) جدول ١-٥ : متوسط الإنفاق السنوي للأسرة (بالجنيه) طبقا لمجموعات الإنفاق الرئيسية والفرعية ، وفقا لعدد الغرف بالمسكن - حضر الجمهورية

(Cont.) Table 1-5 : Average of Annual Household Expenditure (in L.E.) by Main and Sub-Groups of Expenditure, According to Number of Rooms - Urban Egypt

Main and Sub-Groups of Expenditure	عدد الغرف بالمسكن					مجموعات الإنفاق الرئيسية والفرعية
	الإجمالي Total	٤ غرف فأكثر Four Rooms Or More	٣ غرف Three Rooms	٢ غرفة Two Rooms	١ غرفة One Room	
<b>Food and Non-Alcoholic Beverages</b>	<b>19743.4</b>	<b>22493.2</b>	<b>17818.8</b>	<b>14325.0</b>	<b>12758.4</b>	الطعام والشراب
Bread and cereals	2634.7	2969.7	2376.3	2073.6	2021.0	الحبوب والخبز
Meat	5289.0	6266.4	4583.0	3507.7	2798.7	اللحوم
Fish and seafood	1300.0	1537.7	1151.7	709.7	712.8	الأسماك
Milk , cheese and eggs	2811.7	3160.2	2609.1	1903.2	1725.9	الألبان والجبن والبيض
Oils and fats	1402.3	1526.6	1313.5	1173.7	1071.7	الزيوت والدهون
Fruit	1091.6	1290.3	950.2	725.6	539.5	الفاكهة
Vegetables	2968.0	3161.3	2838.1	2567.6	2410.5	الخضر
Sugar, Jam, honey, Chocolate and Confectionery	878.1	992.4	795.9	668.5	584.0	السكر والأغذية السكرية
Other food products	467.8	497.9	448.9	396.2	381.1	منتجات الأغذية الغير مصنفة تحت بند آخر
Non-Alcoholic Beverages	900.3	1090.7	752.0	599.2	513.2	المشروبات الغير كحولية
<b>Alcoholic Beverages, Tobacco and Narcotics</b>	<b>2809.6</b>	<b>2661.5</b>	<b>2894.3</b>	<b>3367.8</b>	<b>2587.1</b>	المشروبات الكحولية والدخان والمكيفات
<b>Clothing and Footwear</b>	<b>3777.1</b>	<b>4815.6</b>	<b>2990.3</b>	<b>1988.8</b>	<b>1694.4</b>	الملابس والأقمشة وأغطية القدم
Clothing Materials	33.6	40.7	27.1	25.2	32.6	الأقمشة
Garments	2622.9	3359.2	2068.8	1355.6	1044.4	الملابس الجاهزة
Other articles of clothing and clothing accessories	93.7	122.0	72.7	44.5	29.3	الملابس الأخرى ومستلزماتها
Cleaning, repair and hire of clothing	141.3	193.5	100.3	57.3	52.2	التنظيف والإصلاح وإستئجار الملابس
Footwear	839.2	1058.0	676.6	448.2	372.1	أغطية القدم
Used Garments	46.3	42.2	44.8	58.0	163.8	الملابس الجاهزة المستعملة
<b>Housing, Water, Electricity, Gas &amp; Other Fuels</b>	<b>14584.9</b>	<b>18436.8</b>	<b>11733.8</b>	<b>7823.5</b>	<b>5566.7</b>	المسكن ومستلزماته
Actual rentals for housing	1806.7	1937.8	1846.7	935.2	440.8	الإيجارات الفعلية
Imputed rentals for housing	8236.8	11207.6	5890.5	3607.3	2849.5	الإيجارات المحتسبة
Maintenance and repair of the dwelling	405.0	512.6	312.6	309.8	109.4	صيانة وإصلاح المسكن
Water supply and miscellaneous services relating to the dwelling	1141.9	1359.9	996.5	700.2	443.6	المياه والخدمات المتنوعة المتصلة بالمسكن
Electricity, gas and other fuels	2994.5	3418.8	2687.5	2271.0	1723.3	الكهرباء والغاز وأنواع الوقود الأخرى

(تابع) جدول ١-٥ : متوسط الإنفاق السنوي للأسرة (بالجنيه) طبقا لمجموعات الإنفاق الرئيسية والفرعية ، وفقا لعدد الغرف بالمسكن - حضر الجمهورية

(Cont.) Table 1-5 : Average of Annual Household Expenditure (in L.E.) by Main and Sub-Groups of Expenditure, According to Number of Rooms - Urban Egypt

Main and Sub-Groups of Expenditure	عدد الغرف بالمسكن Number of Rooms					مجموعات الإنفاق الرئيسية والفرعية
	الإجمالي Total	٤ غرف فأكثر Four Rooms Or More	٣ غرف Three Rooms	٢ غرفة Two Rooms	١ غرفة One Room	
<b>Furnishings, H.H. equipment and routine H.H. maintenance</b>	<b>2831.9</b>	<b>3509.5</b>	<b>2321.5</b>	<b>1711.5</b>	<b>1194.7</b>	<b>الأثاث والتجهيزات والمعدات المنزلية وأعمال الصيانة الاعتيادية</b>
Furniture, furnishings, carpets and other floor coverings	187.4	252.5	139.1	76.9	24.4	الأثاث والتجهيزات والسجاد وأغطية الأرضيات الأخرى
H.H. textiles	122.6	162.0	90.4	74.0	26.7	المفروشات المنزلية
H.H. appliances	459.0	585.8	365.7	232.9	159.8	الأجهزة المنزلية
Glassware, tableware and household utensils	71.2	88.0	59.5	36.1	31.2	الأدوات الزجاجية وأدوات المائدة والأدوات المنزلية
Tools and Equipment for House and Garden	119.8	140.7	103.7	87.6	68.9	أدوات ومعدات المنازل والحدائق
Goods and services for routine Household maintenance	1854.1	2266.5	1541.1	1189.2	853.5	السلع والخدمات المستخدمة في أعمال النظافة والصيانة الاعتيادية
Used Furniture and Household Equipment	17.8	13.9	21.9	14.7	30.2	الأثاث والتجهيزات والمعدات المنزلية المستعملة
<b>Health</b>	<b>6779.3</b>	<b>8015.8</b>	<b>5849.8</b>	<b>4792.9</b>	<b>3504.9</b>	<b>الخدمات والرعاية الصحية</b>
Medical products, appliances and equipment	3602.8	4153.3	3189.6	2634.2	2477.3	المنتجات والأجهزة والمعدات الطبية
Out- patient services	2092.2	2529.2	1796.6	1231.7	702.9	خدمات مرضى العيادات الخارجية
Hospitals services	1084.3	1333.3	863.6	927.0	324.6	خدمات المستشفيات
<b>Transport</b>	<b>5513.4</b>	<b>7143.4</b>	<b>4225.6</b>	<b>3155.0</b>	<b>1813.3</b>	<b>الانتقالات والنقل</b>
Purchase of vehicles	638.2	953.3	358.2	366.8	0.0	شراء المركبات
Operation of personal transport equipment	1562.3	2456.9	838.2	267.4	3.5	تشغيل معدات النقل الشخصي
Transport services	3312.9	3733.2	3029.3	2520.8	1809.7	خدمات النقل
<b>Communication</b>	<b>1946.0</b>	<b>2467.4</b>	<b>1555.4</b>	<b>1075.7</b>	<b>667.5</b>	<b>الاتصالات</b>
<b>Recreation and Culture</b>	<b>1769.5</b>	<b>2461.0</b>	<b>1262.2</b>	<b>470.1</b>	<b>381.6</b>	<b>الثقافة والترفيه</b>
Audio-visual, photographic and information processing equipment	99.7	108.9	100.4	44.8	36.4	معدات الصوت والصورة ومعدات التصوير وتجهيز المعلومات
Other Major Durables for recreation and culture	3.8	6.0	2.1	0.7	0.0	السلع المعمرة الرئيسية الأخرى المعده للثقافة والترفيه
Other recreational Items and equipment, gardens and pets	111.7	150.3	82.7	44.6	31.9	الإصناف والمعدات الترفيهية الأخرى والحدائق والحيوانات الأليفة
Recreational and Cultural services	192.8	290.3	116.1	37.7	22.8	الخدمات الثقافية والترفيهية
Newspapers, books and stationery	715.9	919.9	570.5	311.5	277.1	الصحف والكتب والأدوات الكتابية
Package holidays	641.1	982.6	384.1	29.6	5.1	الرحلات السياحية المنظمة
Used Durables for culture and recreation	4.4	3.0	6.4	1.1	8.3	السلع المعمرة المعده للثقافة والترفيه المستعملة



(تابع) جدول ١-٥ : متوسط الإنفاق السنوي للأسرة (بالجنيه) طبقا لمجموعات الإنفاق الرئيسية والفرعية ، وفقا لعدد الغرف بالمسكن - حضر الجمهورية

(Cont.) Table 1-5 : Average of Annual Household Expenditure (in L.E.) by Main and Sub-Groups of Expenditure, According to Number of Rooms - Urban Egypt

Main and Sub-Groups of Expenditure	عدد الغرف بالمسكن Number of Rooms					مجموعات الإنفاق الرئيسية والفرعية
	الإجمالي Total	٤ غرف فأكثر Four Rooms Or More	٣ غرف Three Rooms	٢ غرفة Two Rooms	١ غرفة One Room	
<u>Education</u>	<u>5446.5</u>	<u>8418.8</u>	<u>2977.2</u>	<u>1309.4</u>	<u>1308.1</u>	التعليم
<u>Restaurants and Hotels</u>	<u>3777.4</u>	<u>4500.4</u>	<u>3141.1</u>	<u>3035.1</u>	<u>2639.7</u>	المطاعم والفنادق
Catering Services	3604.8	4236.9	3046.7	2962.4	2636.6	الوجبات الجاهزة
Accommodation Services	172.5	263.5	94.4	72.7	3.1	خدمات الإقامة
<u>Miscellaneous goods and services</u>	<u>3013.6</u>	<u>3673.3</u>	<u>2504.9</u>	<u>1985.4</u>	<u>1485.6</u>	السلع والخدمات المتنوعة
Personal care	1982.9	2361.9	1684.4	1450.2	1029.8	العناية الشخصية
Personal Effects N.E.C.	370.1	504.2	265.3	148.0	153.5	الامتعة الشخصية الغير مصنفة في مكان آخر
Social protection	198.8	227.2	182.4	125.8	101.9	الحماية الإجتماعية
Other services (not classified)	461.9	580.0	372.8	261.4	200.3	الخدمات الاخرى الغير مصنفة تحت بند آخر
<u>Total actual consumption *</u>	<u>71992.6</u>	<u>88596.9</u>	<u>59275.1</u>	<u>45040.2</u>	<u>35601.9</u>	إجمالي الاستهلاك الفعلي *
<u>Total in-kind transfer (Received)</u>	<u>1778.3</u>	<u>1993.0</u>	<u>1557.6</u>	<u>1606.4</u>	<u>2102.4</u>	إجمالي التحويلات العينية (المتلقاه)
<u>Ration card transfer</u>	<u>1213.8</u>	<u>1223.4</u>	<u>1211.0</u>	<u>1228.8</u>	<u>945.6</u>	تحويلات بطاقة التموين
<u>Bread transfer</u>	<u>30.6</u>	<u>28.9</u>	<u>33.3</u>	<u>30.9</u>	<u>7.8</u>	تحويلات فرق الخبز
<u>Total consumption expenditure</u>	<u>68969.8</u>	<u>85351.6</u>	<u>56473.2</u>	<u>42174.1</u>	<u>32546.2</u>	إجمالي الإنفاق الاستهلاكي
<u>Transfer Payments (Non consumption expenditure)</u>	<u>2357.7</u>	<u>3204.0</u>	<u>1690.4</u>	<u>1140.2</u>	<u>371.0</u>	المدفوعات التحويلية (إنفاق غير استهلاكي)
<u>Total Household Expenditure</u>	<u>71327.5</u>	<u>88555.6</u>	<u>58163.5</u>	<u>43314.4</u>	<u>32917.2</u>	إجمالي الإنفاق العائلي
No. of H.H.	9794	4694	4286	657	157	عدد الأسر
No. of H.H. Members	38254	19080	16336	2357	481	عدد الأفراد

\* إجمالي الاستهلاك الفعلي يتضمن إجمالي الإنفاق الاستهلاكي + إجمالي التحويلات العينية + تحويلات بطاقة التموين + فرق الخبز

\* Total actual consumption includes total consumption expenditure and total in kind transfers + Ration card transfer and Bread Transfer.

(تابع) جدول ١-٦ : متوسط الإنفاق السنوي للأسرة (بالجنيه) طبقا لمجموعات الإنفاق الرئيسية والفرعية ، وفقا لعدد الغرف بالمسكن - ريف الجمهورية

(Cont.) Table 1-6 : Average of Annual Household Expenditure (in L.E.) by Main and Sub-Groups of Expenditure, According to Number of Rooms - Rural Egypt

Main and Sub-Groups of Expenditure	عدد الغرف بالمسكن					مجموعات الإنفاق الرئيسية والفرعية
	الإجمالي Total	٤ غرف فأكثر Four Rooms Or More	٣ غرف Three Rooms	٢ غرفة Two Rooms	١ غرفة One Room	
<b>Food and Non-Alcoholic Beverages</b>	<b>18822.4</b>	<b>20725.6</b>	<b>17468.4</b>	<b>14627.0</b>	<b>12057.3</b>	<b>الطعام والشراب</b>
Bread and cereals	2620.2	2837.9	2477.3	2100.7	1697.7	الخبز والحبوب
Meat	4796.3	5400.6	4301.1	3756.2	3025.4	اللحوم
Fish and seafood	1177.2	1370.7	1058.5	644.9	495.5	الأسماك
Milk , cheese and eggs	2250.0	2480.0	2106.2	1645.1	1370.4	الألبان والجبن والبيض
Oils and fats	1609.2	1738.1	1508.9	1362.7	1205.4	الزيوت والدهون
Fruit	1055.8	1190.0	963.8	739.9	586.8	الفاكهة
Vegetables	3231.6	3442.7	3090.7	2745.4	2309.8	الخضار
Sugar, Jam, honey, Chocolate and Confectionery	972.4	1068.1	903.9	764.9	625.9	السكر والأغذية السكرية
Other food products	424.3	446.4	413.5	358.0	293.7	منتجات الأغذية الغير مصنفة تحت بند آخر
Non-Alcoholic Beverages	685.4	751.1	644.5	509.2	446.7	المشروبات الغير كحولية
<b>Alcoholic Beverages, Tobacco and Narcotics</b>	<b>2440.1</b>	<b>2452.5</b>	<b>2448.5</b>	<b>2458.9</b>	<b>1600.6</b>	<b>المشروبات الكحولية والدخان والمكيفات</b>
<b>Clothing and Footwear</b>	<b>3231.9</b>	<b>3875.8</b>	<b>2748.6</b>	<b>1921.3</b>	<b>1112.0</b>	<b>الملابس والأقمشة وأغطية القدم</b>
Clothing Materials	106.1	119.6	90.6	99.4	111.0	الأقمشة
Garments	2182.6	2653.6	1834.9	1193.9	614.4	الملابس الجاهزة
Other articles of clothing and clothing accessories	81.8	100.4	67.4	43.2	38.9	الملابس الأخرى ومستلزماتها
Cleaning, repair and hire of clothing	114.8	132.5	100.0	83.6	78.1	التنظيف والإصلاح وإستئجار الملابس
Footwear	691.1	827.8	588.7	418.0	207.1	أغطية القدم
Used Garments	55.5	41.9	66.9	83.3	62.5	الملابس الجاهزة المستعملة
<b>Housing, Water, Electricity, Gas &amp; Other Fuels</b>	<b>9758.2</b>	<b>10675.2</b>	<b>9255.6</b>	<b>7138.4</b>	<b>5217.0</b>	<b>المسكن ومستلزماته</b>
Actual rentals for housing	198.6	177.6	240.7	143.7	0.0	الإيجارات الفعلية
Imputed rentals for housing	5283.2	5878.3	4940.9	3628.9	2580.2	الإيجارات المحتسبة
Maintenance and repair of the dwelling	336.2	376.4	330.3	136.7	115.9	صيانة وإصلاح المسكن
Water supply and miscellaneous services relating to the dwelling	866.0	928.3	828.1	717.2	512.1	المياه والخدمات المتنوعة المتصلة بالمسكن
Electricity, gas and other fuels	3074.2	3314.8	2915.7	2511.9	2008.7	الكهرباء والغاز وأنواع الوقود الأخرى

(تابع) جدول ١-٦ : متوسط الإنفاق السنوي للأسرة (بالجنيه) طبقا لمجموعات الإنفاق الرئيسية والفرعية ، وفقا لعدد الغرف بالمسكن - ريف الجمهورية

(Cont.) Table 1-6 : Average of Annual Household Expenditure (in L.E.) by Main and Sub-Groups of Expenditure, According to Number of Rooms - Rural Egypt

Main and Sub-Groups of Expenditure	عدد الغرف بالمسكن					مجموعات الإنفاق الرئيسية والفرعية
	الإجمالي Total	٤ غرف فأكثر Four Rooms Or More	٣ غرف Three Rooms	٢ غرفة Two Rooms	١ غرفة One Room	
<b>Furnishings, H.H. equipment and routine H.H. maintenance</b>	<b>2543.8</b>	<b>2719.8</b>	<b>2511.1</b>	<b>1765.0</b>	<b>1250.9</b>	الأثاث والتجهيزات والمعدات المنزلية وأعمال الصيانة الاعتيادية
Furniture, furnishings, carpets and other floor coverings	201.2	194.3	238.4	63.8	84.7	الأثاث والتجهيزات والسجاد وأغطية الارضيات الاخرى
H.H. textiles	178.9	182.9	194.0	94.0	35.5	المفروشات المنزلية
H.H. appliances	466.0	516.0	444.6	297.6	171.9	الاجهزة المنزلية
Glassware, tableware and household utensils	110.4	110.0	123.4	53.3	45.2	الادوات الزجاجية وادوات المائدة والادوات المنزلية
Tools and Equipment for House and Garden	127.8	145.0	116.5	87.0	49.2	ادوات ومعدات المنازل والحدائق
Goods and services for routine Household maintenance	1436.0	1548.2	1369.2	1150.6	847.0	السلع والخدمات المستخدمة في أعمال النظافة والصيانة الاعتيادية
Used Furniture and Household Equipment	23.6	23.3	25.0	18.6	17.3	الأثاث والتجهيزات والمعدات المنزلية المستعملة
<b>Health</b>	<b>6113.5</b>	<b>6748.2</b>	<b>5550.4</b>	<b>5245.5</b>	<b>4329.2</b>	الخدمات والرعاية الصحية
Medical products, appliances and equipment	3027.6	3237.3	2844.4	2689.8	2634.6	المنتجات والاجهزة والمعدات الطبية
Out- patient services	1975.8	2182.0	1758.9	1883.4	1386.7	خدمات مرضى العيادات الخارجية
Hospitals services	1110.1	1328.9	947.1	672.3	307.9	خدمات المستشفيات
<b>Transport</b>	<b>3108.5</b>	<b>3809.8</b>	<b>2565.6</b>	<b>1686.8</b>	<b>1278.8</b>	الانتقالات والنقل
Purchase of vehicles	303.9	474.7	159.3	0.0	0.0	شراء المركبات
Operation of personal transport equipment	683.6	974.8	443.4	148.6	70.1	تشغيل معدات النقل الشخصي
Transport services	2121.0	2360.3	1962.8	1538.2	1208.7	خدمات النقل
<b>Communication</b>	<b>1227.1</b>	<b>1484.0</b>	<b>1033.7</b>	<b>702.0</b>	<b>412.8</b>	الاتصالات
<b>Recreation and Culture</b>	<b>1198.9</b>	<b>1433.5</b>	<b>1084.7</b>	<b>435.6</b>	<b>112.3</b>	الثقافة والترفيه
Audio-visual, photographic and information processing equipment	82.7	93.3	75.9	61.3	11.8	معدات الصوت والصورة ومعدات التصوير وتجهيز المعلومات
Other Major Durables for recreation and culture	0.5	0.4	0.7	0.0	0.0	السلع المعمرة الرئيسية الاخرى المعده للثقافة والترفيه
Other recreational Items and equipment, gardens and pets	72.7	80.5	69.9	45.6	18.2	الاصناف والمعدات الترفيهية الاخرى والحدائق والحيوانات الاليفة
Recreational and Cultural services	41.2	49.2	36.5	18.6	5.1	الخدمات الثقافية والترفيهية
Newspapers, books and stationery	552.1	694.4	446.9	253.8	77.2	الصحف والكتب والادوات الكتابية
Package holidays	446.6	512.6	451.4	52.7	0.0	الرحلات السياحية المنظمة
Used Durables for culture and recreation	3.1	3.0	3.3	3.5	0.0	السلع المعمرة المعده للثقافة والترفيه المستعملة

(تابع) جدول ٦-١ : متوسط الإنفاق السنوي للأسرة (بالجنيه) طبقا لمجموعات الإنفاق الرئيسية والفرعية ، وفقا لعدد الغرف بالمسكن - ريف الجمهورية

(Cont.) Table 1-6 : Average of Annual Household Expenditure (in L.E.) by Main and Sub-Groups of Expenditure, According to Number of Rooms - Rural Egypt

Main and Sub-Groups of Expenditure	عدد الغرف بالمسكن Number of Rooms					مجموعات الإنفاق الرئيسية والفرعية
	الإجمالي Total	٤ غرف فأكثر Four Rooms Or More	٣ غرف Three Rooms	٢ غرفة Two Rooms	١ غرفة One Room	
<u>Education</u>	<u>2006.4</u>	<u>2632.0</u>	<u>1515.4</u>	<u>795.7</u>	<u>260.0</u>	<u>التعليم</u>
<u>Restaurants and Hotels</u>	<u>2293.2</u>	<u>2590.1</u>	<u>2053.4</u>	<u>1804.5</u>	<u>1194.1</u>	<u>المطاعم والفنادق</u>
Catering Services	2199.2	2458.6	1994.2	1756.7	1178.7	الوجبات الجاهزة
Accommodation Services	94.0	131.4	59.2	47.8	15.3	خدمات الإقامة
<u>Miscellaneous goods and services</u>	<u>2466.9</u>	<u>2805.2</u>	<u>2247.0</u>	<u>1658.7</u>	<u>973.8</u>	<u>السلع والخدمات المتنوعة</u>
Personal care	1489.9	1662.3	1375.2	1086.2	761.4	العناية الشخصية
Personal Effects N.E.C.	299.3	376.1	236.3	168.6	74.5	الامتعة الشخصية الغير مصنفة في مكان آخر
Social protection	170.1	176.0	173.8	127.1	66.8	الحماية الاجتماعية
Other services (not classified)	507.6	590.8	461.7	276.7	71.1	الخدمات الاخرى الغير مصنفة تحت بند آخر
<u>Total actual consumption *</u>	<u>55211.1</u>	<u>61951.8</u>	<u>50482.5</u>	<u>40239.2</u>	<u>29798.7</u>	<u>إجمالي الاستهلاك الفعلي *</u>
<u>Total in-kind transfer (Received)</u>	<u>1923.9</u>	<u>1811.3</u>	<u>1964.5</u>	<u>2335.8</u>	<u>2628.2</u>	<u>إجمالي التحويلات العينية (المتلقاه)</u>
<u>Ration card transfer</u>	<u>1531.6</u>	<u>1650.2</u>	<u>1444.1</u>	<u>1294.2</u>	<u>1070.6</u>	<u>تحويلات بطاقة التموين</u>
<u>Bread transfer</u>	<u>27.6</u>	<u>28.6</u>	<u>26.5</u>	<u>25.1</u>	<u>32.8</u>	<u>تحويلات فرق الخبز</u>
<u>Total consumption expenditure</u>	<u>51728.1</u>	<u>58461.6</u>	<u>47047.3</u>	<u>36584.2</u>	<u>26067.1</u>	<u>إجمالي الإنفاق الاستهلاكي</u>
<u>Transfer Payments</u> (Non consumption expenditure)	<u>2724.0</u>	<u>3411.0</u>	<u>2188.1</u>	<u>1359.3</u>	<u>901.7</u>	<u>المدفوعات التحويلية (إنفاق غير استهلاكي)</u>
<u>Total Household Expenditure</u>	<u>54452.1</u>	<u>61872.6</u>	<u>49235.4</u>	<u>37943.5</u>	<u>26968.8</u>	<u>إجمالي الإنفاق العائلي</u>
No. of H.H.	12376	6219	5073	920	164	عدد الأسر
No. of H.H. Members	51525	27516	20197	3335	478	عدد الأفراد

\* إجمالي الاستهلاك الفعلي يتضمن إجمالي الإنفاق الاستهلاكي + إجمالي التحويلات العينية + تحويلات بطاقة التموين + فرق الخبز

\* Total actual consumption includes total consumption expenditure and total in kind transfers + Ration card transfer and Bread Transfer.

(تابع) جدول ١-٧ : متوسط الإنفاق السنوي للأسرة (بالجنيه) طبقا لمجموعات الإنفاق الرئيسية والفرعية ، وفقا لمتوسط عدد الأفراد بالغرفة - جملة الجمهورية

(Cont.)Table 1-7 : Average of Annual Household Expenditure (in L.E.) by Main and Sub-Groups of Expenditure, According to Average No.of Persons Per Room - Total Egypt

Main and Sub-Groups of Expenditure	متوسط عدد الأفراد بالغرفة						مجموعات الإنفاق الرئيسية والفرعية
	Average No.of Persons Per Room						
	الإجمالي Total	٤ أفراد فأكثر 4 Persons or more	٣ أفراد 3 Persons	فردان 2 Persons	فرد واحد 1 Person	أقل من فرد واحد Less than 1	
<b>Food and Non-Alcoholic Beverages</b>	<b>19229.3</b>	<b>17002.3</b>	<b>19766.9</b>	<b>21111.9</b>	<b>20552.0</b>	<b>16035.1</b>	<b>الطعام والشراب</b>
Bread and cereals	2626.6	2887.4	3360.3	3249.3	2889.9	1860.3	الحبوب والخبز
Meat	5014.0	3906.8	4840.3	5345.7	5299.9	4377.5	اللحوم
Fish and seafood	1231.5	831.6	760.5	1142.7	1349.5	1063.1	الأسماك
Milk , cheese and eggs	2498.2	1923.4	2391.0	2502.5	2668.7	2182.3	الألبان والجبن والبيض
Oils and fats	1517.8	1501.5	1688.9	1747.4	1603.8	1264.2	الزيوت والدهون
Fruit	1071.6	707.0	864.4	1009.7	1119.5	1017.6	الفاكهة
Vegetables	3115.1	3339.4	3612.7	3781.8	3335.0	2430.8	الخضار
Sugar, Jam, honey, Chocolate and Confectionery	930.7	852.5	1061.9	1079.5	1004.8	731.3	السكر والأغذية السكرية
Other food products	443.5	431.8	464.1	489.8	465.1	385.1	منتجات الأغذية الغير مصنفة تحت بند آخر
Non-Alcoholic Beverages	780.3	620.8	722.8	763.6	815.9	723.0	المشروبات الغير كحولية
<b>Alcoholic Beverages, Tobacco and Narcotics</b>	<b>2603.3</b>	<b>3131.7</b>	<b>4000.2</b>	<b>3499.2</b>	<b>2811.9</b>	<b>1813.1</b>	<b>المشروبات الكحولية والدخان والمكيفات</b>
<b>Clothing and Footwear</b>	<b>3472.8</b>	<b>2394.9</b>	<b>3149.9</b>	<b>3889.1</b>	<b>3893.6</b>	<b>2550.7</b>	<b>الملابس والأقمشة وأغطية القدم</b>
Clothing Materials	74.1	74.8	64.3	89.9	70.6	75.9	الأقمشة
Garments	2377.1	1492.9	2086.5	2617.8	2698.1	1703.5	الملابس الجاهزة
Other articles of clothing and clothing accessories	87.1	44.9	56.8	89.7	92.0	79.1	الملابس الأخرى ومستلزماتها
Cleaning, repair and hire of clothing	126.5	57.0	92.7	117.3	122.9	140.0	التنظيف والإصلاح وإستئجار الملابس
Footwear	756.5	516.0	712.9	877.6	854.2	532.6	أغطية القدم
Used Garments	51.5	209.3	136.9	96.8	55.9	19.6	الملابس الجاهزة المستعملة
<b>Housing, Water, Electricity, Gas &amp; Other Fuels</b>	<b>11890.6</b>	<b>6339.6</b>	<b>8303.7</b>	<b>10032.1</b>	<b>11628.8</b>	<b>13333.4</b>	<b>المسكن ومستلزماته</b>
Actual rentals for housing	909.0	108.1	746.8	744.8	998.5	816.4	الإيجارات الفعلية
Imputed rentals for housing	6588.0	3161.7	3775.7	4903.6	6174.5	8181.4	الإيجارات المحسوبة
Maintenance and repair of the dwelling	366.6	245.8	193.8	307.7	356.7	417.0	صيانة وإصلاح المسكن
Water supply and miscellaneous services relating to the dwelling	987.9	499.4	785.2	931.6	982.6	1038.5	المياه والخدمات المتنوعة المتصلة بالمسكن
Electricity, gas and other fuels	3039.0	2324.6	2802.2	3144.3	3116.5	2880.1	الكهرباء والغاز وأنواع الوقود الأخرى

(تابع) جدول ٧-١ : متوسط الإنفاق السنوي للأسرة (بالجنيه) طبقا لمجموعات الإنفاق الرئيسية والفرعية ، وفقا لمتوسط عدد الأفراد بالغرفة - جملة الجمهورية

(Cont.)Table 1-7 : Average of Annual Household Expenditure (in L.E.) by Main and Sub-Groups of Expenditure, According to Average No.of Persons Per Room - Total Egypt

Main and Sub-Groups of Expenditure	متوسط عدد الأفراد بالغرفة						مجموعات الإنفاق الرئيسية والفرعية
	Average No.of Persons Per Room						
	الإجمالي Total	٤ أفراد فأكثر 4 Persons or more	٣ أفراد 3 Persons	فردان 2 Persons	فرد واحد 1 Person	أقل من فرد واحد Less than 1	
<b><u>Furnishings, H.H. equipment and routine H.H. maintenance</u></b>	<b><u>2671.1</u></b>	<b><u>1690.4</u></b>	<b><u>2275.0</u></b>	<b><u>2572.1</u></b>	<b><u>2678.1</u></b>	<b><u>2732.9</u></b>	<b>الأثاث والتجهيزات والمعدات المنزلية وأعمال الصيانة الاعتيادية</b>
Furniture, furnishings, carpets and other floor coverings	195.1	39.0	73.9	147.8	172.2	265.4	الأثاث والتجهيزات والسجاد وأغطية الأرضيات الأخرى
H.H. textiles	154.0	44.4	106.6	154.5	139.2	187.7	المفروشات المنزلية
H.H. appliances	462.9	200.2	320.3	443.6	468.4	471.6	الأجهزة المنزلية
Glassware, tableware and household utensils	93.1	69.6	76.2	106.0	80.1	115.4	الأدوات الزجاجية وأدوات المائدة والأدوات المنزلية
Tools and Equipment for House and Garden	124.2	85.6	92.8	116.6	127.2	123.5	أدوات ومعدات المنازل والحدائق
Goods and services for routine Household maintenance	1620.7	1219.5	1581.5	1570.5	1669.9	1553.0	السلع والخدمات المستخدمة في أعمال النظافة والصيانة الاعتيادية
Used Furniture and Household Equipment	21.0	32.2	23.7	33.1	21.1	16.4	الأثاث والتجهيزات والمعدات المنزلية المستعملة
<b><u>Health</u></b>	<b><u>6407.7</u></b>	<b><u>4068.4</u></b>	<b><u>4868.4</u></b>	<b><u>5747.9</u></b>	<b><u>6202.4</u></b>	<b><u>7160.5</u></b>	<b>الخدمات والرعاية الصحية</b>
Medical products, appliances and equipment	3281.7	2357.9	2735.2	2957.3	3025.7	3939.3	المنتجات والأجهزة والمعدات الطبية
Out- patient services	2027.3	1080.9	1609.2	1972.1	2044.1	2055.2	خدمات مرضى العيادات الخارجية
Hospitals services	1098.7	629.6	524.0	818.5	1132.6	1166.0	خدمات المستشفيات
<b><u>Transport</u></b>	<b><u>4171.0</u></b>	<b><u>2102.7</u></b>	<b><u>3066.2</u></b>	<b><u>3568.9</u></b>	<b><u>4431.4</u></b>	<b><u>3967.9</u></b>	<b>الانتقالات والنقل</b>
Purchase of vehicles	451.6	0.0	70.0	119.1	459.3	578.0	شراء المركبات
Operation of personal transport equipment	1071.8	153.9	455.8	669.8	1052.6	1296.5	تشغيل معدات النقل الشخصي
Transport services	2647.6	1948.8	2540.4	2780.0	2919.4	2093.5	خدمات النقل
<b><u>Communication</u></b>	<b><u>1544.7</u></b>	<b><u>817.9</u></b>	<b><u>1067.3</u></b>	<b><u>1315.8</u></b>	<b><u>1660.3</u></b>	<b><u>1436.6</u></b>	<b>الاتصالات</b>
<b><u>Recreation and Culture</u></b>	<b><u>1451.0</u></b>	<b><u>543.0</u></b>	<b><u>699.8</u></b>	<b><u>1170.1</u></b>	<b><u>1427.2</u></b>	<b><u>1649.8</u></b>	<b>الثقافة والترفيه</b>
Audio-visual, photographic and information processing equipment	90.2	35.8	51.1	88.8	98.6	77.6	معدات الصوت والصورة ومعدات التصوير وتجهيز المعلومات
Other Major Durables for recreation and culture	2.0	0.0	0.6	0.7	2.9	0.8	السلع المعمرة الرئيسية الأخرى المعدة للثقافة والترفيه
Other recreational Items and equipment, gardens and pets	90.0	51.2	57.3	80.1	104.7	67.0	الإصناف والمعدات الترفيهية الأخرى والحدائق والحيوانات الأليفة
Recreational and Cultural services	108.2	30.7	43.4	52.7	120.2	108.4	الخدمات الثقافية والترفيهية
Newspapers, books and stationery	624.4	411.7	526.7	834.9	784.9	249.4	الصحف والكتب والأدوات الكتابية
Package holidays	532.5	5.2	17.5	108.7	311.3	1144.9	الرحلات السياحية المنظمة
Used Durables for culture and recreation	3.7	8.5	3.2	4.2	4.5	1.8	السلع المعمرة للمتعاقبة والترفيه المستعملة

(تابع) جدول ١-٧ : متوسط الإنفاق السنوي للأسرة (بالجنيه) طبقا لمجموعات الإنفاق الرئيسية والفرعية ، وفقا لمتوسط عدد الأفراد بالغرفة - جملة الجمهورية

(Cont.)Table 1-7 : Average of Annual Household Expenditure (in L.E.) by Main and Sub-Groups of Expenditure, According to Average No.of Persons Per Room - Total Egypt

Main and Sub-Groups of Expenditure	متوسط عدد الأفراد بالغرفة						مجموعات الإنفاق الرئيسية والفرعية
	Average No.of Persons Per Room						
	الإجمالي Total	٤ أفراد فأكثر 4 Persons or more	٣ أفراد 3 Persons	فردان 2 Persons	فرد واحد 1 Person	أقل من فرد واحد Less than 1	
<u>Education</u>	<u>3526.2</u>	<u>1712.2</u>	<u>1849.6</u>	<u>3294.5</u>	<u>4281.9</u>	<u>2252.3</u>	التعليم
<u>Restaurants and Hotels</u>	<u>2948.9</u>	<u>2445.6</u>	<u>3235.1</u>	<u>3256.5</u>	<u>3071.9</u>	<u>2602.5</u>	المطاعم والفنادق
Catering Services	2820.2	2385.5	3138.4	3149.0	2935.9	2477.7	الوجبات الجاهزة
Accommodation Services	128.7	60.0	96.6	107.5	136.0	124.8	خدمات الإقامة
<u>Miscellaneous goods and services</u>	<u>2708.5</u>	<u>2404.1</u>	<u>2801.0</u>	<u>2793.0</u>	<u>2934.8</u>	<u>2240.5</u>	السلع والخدمات المتنوعة
Personal care	1707.7	1453.2	1759.7	1806.6	1850.9	1398.0	العناية الشخصية
Personal Effects N.E.C.	330.6	252.0	304.6	361.6	377.8	231.2	الامتعنة الشخصية الغير مصنفة في مكان آخر
Social protection	182.7	235.1	221.0	209.9	239.0	60.7	الحماية الاجتماعية
Other services (not classified)	487.4	463.8	515.8	414.8	467.2	550.7	الخدمات الاخرى الغير مصنفة تحت بند آخر
<u>Total actual consumption *</u>	<u>62625.0</u>	<u>44652.8</u>	<u>55083.1</u>	<u>62251.1</u>	<u>65574.3</u>	<u>57775.3</u>	إجمالي الاستهلاك الفعلي *
<u>Total in-kind transfer (Received)</u>	<u>1859.6</u>	<u>2612.4</u>	<u>2149.2</u>	<u>1911.7</u>	<u>1634.5</u>	<u>2249.7</u>	إجمالي التحويلات العينية (المتلقاه)
<u>Ration card transfer</u>	<u>1391.2</u>	<u>1473.9</u>	<u>1810.0</u>	<u>1858.0</u>	<u>1509.0</u>	<u>981.1</u>	تحويلات بطاقة التموين
<u>Bread transfer</u>	<u>28.9</u>	<u>42.1</u>	<u>21.1</u>	<u>30.8</u>	<u>32.2</u>	<u>21.9</u>	تحويلات فرق الخبز
<u>Total consumption expenditure</u>	<u>59345.3</u>	<u>40524.3</u>	<u>51102.8</u>	<u>58450.6</u>	<u>62398.6</u>	<u>54522.6</u>	إجمالي الإنفاق الاستهلاكي
<u>Transfer Payments (Non consumption expenditure)</u>	<u>2562.2</u>	<u>419.5</u>	<u>1019.7</u>	<u>2277.3</u>	<u>2453.8</u>	<u>2994.4</u>	المدفوعات التحويلية (إنفاق غير استهلاكي)
<u>Total Household Expenditure</u>	<u>61907.4</u>	<u>40943.8</u>	<u>52122.4</u>	<u>60727.9</u>	<u>64852.4</u>	<u>57517.0</u>	إجمالي الإنفاق العائلي
No. of H.H.	22170	154	316	2236	12871	6593	عدد الأسر
No. of H.H. Members	89779	864	2048	13492	58526	14849	عدد الأفراد

\* إجمالي الاستهلاك الفعلي يتضمن إجمالي الإنفاق الاستهلاكي + إجمالي التحويلات العينية + تحويلات بطاقة التموين + فرق الخبز

\* Total actual consumption includes total consumption expenditure and total in kind transfers + Ration card transfer and Bread Transfer.

جدول ٨-١ : متوسط الإنفاق السنوي للأسرة (بالجنيه) طبقا لمجموعات الإنفاق الرئيسية والفرعية ، وفقا لمتوسط عدد الأفراد بالغرفة - حضر الجمهورية

Table 1-8 : Average of Annual Household Expenditure (in L.E.) by Main and Sub-Groups of Expenditure, According to Average No.of Persons Per Room - Urban Egypt

Main and Sub-Groups of Expenditure	Average No.of Persons Per Room						مجموعات الإنفاق الرئيسية والفرعية
	متوسط عدد الأفراد بالغرفة						
	الإجمالي Total	٤ أفراد فأكثر 4 Persons or more	٣ أفراد 3 Persons	فردان 2 Persons	فرد واحد 1 Person	أقل من فرد واحد Less than 1	
<b>Food and Non-Alcoholic Beverages</b>	<b>19743.4</b>	<b>17192.1</b>	<b>18505.0</b>	<b>20995.1</b>	<b>21065.0</b>	<b>17110.7</b>	الطعام والشراب
Bread and cereals	2634.7	2975.8	3131.4	3180.4	2879.7	2003.2	الخبز والحبوب
Meat	5289.0	3699.2	4333.6	5278.2	5611.7	4790.9	اللحوم
Fish and seafood	1300.0	1018.3	822.1	1262.9	1404.4	1150.4	الأسماك
Milk , cheese and eggs	2811.7	2120.2	2397.3	2820.5	3009.1	2488.0	الألبان والجبن والبيض
Oils and fats	1402.3	1468.8	1447.3	1539.5	1468.0	1240.2	الزيوت والدهون
Fruit	1091.6	711.2	766.0	1002.8	1122.7	1084.9	الفاكهة
Vegetables	2968.0	3365.0	3468.4	3634.8	3192.7	2336.5	الخضار
Sugar, Jam, honey, Chocolate and Confectionery	878.1	746.8	914.8	961.0	953.8	718.9	السكر والأغذية السكرية
Other food products	467.8	468.1	457.1	499.6	488.3	422.0	منتجات الأغذية الغير مصنفة تحت بند آخر
Non-Alcoholic Beverages	900.3	618.7	767.0	815.4	934.6	875.8	المشروبات الغير كحولية
<b>Alcoholic Beverages, Tobacco and Narcotics</b>	<b>2809.6</b>	<b>3129.1</b>	<b>4820.0</b>	<b>3746.1</b>	<b>3087.8</b>	<b>1938.7</b>	المشروبات الكحولية والدخان والمكيفات
<b>Clothing and Footwear</b>	<b>3777.1</b>	<b>2882.1</b>	<b>2964.4</b>	<b>4113.5</b>	<b>4180.8</b>	<b>3008.2</b>	الملابس والأقمشة وأغطية القدم
Clothing Materials	33.6	38.4	11.0	39.7	34.9	30.3	الأقمشة
Garments	2622.9	1824.2	2096.1	2868.6	2933.7	2033.3	الملابس الجاهزة
Other articles of clothing and clothing accessories	93.7	48.7	49.9	94.8	97.4	89.9	الملابس الأخرى ومستلزماتها
Cleaning, repair and hire of clothing	141.3	38.1	57.6	95.9	129.1	182.9	التنظيف والإصلاح وإستئجار الملابس
Footwear	839.2	626.3	653.5	927.7	933.6	656.5	أغطية القدم
Used Garments	46.3	306.4	96.2	86.8	52.2	15.4	الملابس الجاهزة المستعملة
<b>Housing, Water, Electricity, Gas &amp; Other Fuels</b>	<b>14584.9</b>	<b>6273.2</b>	<b>8709.7</b>	<b>10989.3</b>	<b>13733.5</b>	<b>17631.4</b>	المسكن ومستلزماته
Actual rentals for housing	1806.7	218.0	1513.3	1547.1	2004.5	1577.2	الإيجارات الفعلية
Imputed rentals for housing	8236.8	3463.1	3648.6	5215.6	7235.9	11242.0	الإيجارات المحتسبة
Maintenance and repair of the dwelling	405.0	89.2	281.0	378.5	363.5	500.8	صيانة وإصلاح المسكن
Water supply and miscellaneous services relating to the dwelling	1141.9	478.7	765.3	964.5	1106.6	1290.2	المياه والخدمات المتنوعة المتصلة بالمسكن
Electricity, gas and other fuels	2994.5	2024.1	2501.5	2883.6	3023.0	3021.1	الكهرباء والغاز وأنواع الوقود الأخرى



جدول ٨-١ : متوسط الإنفاق السنوي للأسرة (بالجنيه) طبقا لمجموعات الإنفاق الرئيسية والفرعية ، وفقا لمتوسط عدد الأفراد بالغرفة - حضر الجمهورية

Table 1-8 : Average of Annual Household Expenditure (in L.E.) by Main and Sub-Groups of Expenditure, According to Average No.of Persons Per Room - Urban Egypt

Main and Sub-Groups of Expenditure	Average No.of Persons Per Room						مجموعات الإنفاق الرئيسية والفرعية
	الإجمالي Total	٤ أفراد فأكثر 4 Persons or more	٣ أفراد 3 Persons	فردان 2 Persons	فرد واحد 1 Person	أقل من فرد واحد Less than 1	
<b>Furnishings, H.H. equipment and routine H.H. maintenance</b>	<b>2831.9</b>	<b>1600.9</b>	<b>2031.4</b>	<b>2591.6</b>	<b>2777.5</b>	<b>3065.6</b>	<b>الأثاث والتجهيزات والمعدات المنزلية وأعمال الصيانة الاعتيادية</b>
Furniture, furnishings, carpets and other floor coverings	187.4	34.0	48.3	188.3	161.4	244.1	الأثاث والتجهيزات والسجاد وأغطية الارضيات الاخرى
H.H. textiles	122.6	31.7	79.3	119.6	116.1	139.3	المفروشات المنزلية
H.H. appliances	459.0	145.4	238.5	459.0	450.3	492.0	الاجهزة المنزلية
Glassware, tableware and household utensils	71.2	39.3	39.1	115.9	69.5	63.3	الادوات الزجاجية وأدوات المائدة والادوات المنزلية
Tools and Equipment for House and Garden	119.8	109.5	66.0	107.4	122.1	122.0	ادوات ومعدات المنازل والحدائق
Goods and services for routine Household maintenance	1854.1	1178.8	1543.7	1581.5	1840.7	1988.0	السلع والخدمات المستخدمة في أعمال النظافة والصيانة الاعتيادية
Used Furniture and Household Equipment	17.8	62.2	16.5	19.9	17.4	16.8	الأثاث والتجهيزات والمعدات المنزلية المستعملة
<b>Health</b>	<b>6779.3</b>	<b>4536.7</b>	<b>5241.4</b>	<b>5286.7</b>	<b>6565.9</b>	<b>7722.0</b>	<b>الخدمات والرعاية الصحية</b>
Medical products, appliances and equipment	3602.8	2825.1	2996.5	3002.1	3259.9	4442.4	المنتجات والاجهزة والمعدات الطبية
Out- patient services	2092.2	920.6	1573.6	1605.4	2134.9	2208.6	خدمات مرضى العيادات الخارجية
Hospitals services	1084.3	791.0	671.2	679.2	1171.1	1071.0	خدمات المستشفيات
<b>Transport</b>	<b>5513.4</b>	<b>2362.4</b>	<b>3706.3</b>	<b>4459.8</b>	<b>5652.3</b>	<b>5726.5</b>	<b>الانتقالات والنقل</b>
Purchase of vehicles	638.2	0.0	162.6	15.8	528.9	1053.3	شراء المركبات
Operation of personal transport equipment	1562.3	70.7	221.6	882.1	1431.8	2091.4	تشغيل معدات النقل الشخصي
Transport services	3312.9	2291.7	3322.1	3561.9	3691.6	2581.8	خدمات النقل
<b>Communication</b>	<b>1946.0</b>	<b>921.7</b>	<b>1132.0</b>	<b>1575.7</b>	<b>2069.1</b>	<b>1892.6</b>	<b>الاتصالات</b>
<b>Recreation and Culture</b>	<b>1769.5</b>	<b>798.5</b>	<b>711.1</b>	<b>1428.1</b>	<b>1824.1</b>	<b>1840.7</b>	<b>الثقافة والترفيه</b>
Audio-visual, photographic and information processing equipment	99.7	58.4	54.8	128.7	104.5	85.6	معدات الصوت والصورة ومعدات التصوير وتجهيز المعلومات
Other Major Durables for recreation and culture	3.8	0.0	1.0	1.7	5.9	1.0	السلع المعمرة الرئيسية الاخرى المعده للثقافة والترفيه
Other recreational Items and equipment, gardens and pets	111.7	61.4	49.5	82.6	124.5	101.1	الاصناف والمعدات الترفيهية الاخرى والحدائق والحيوانات الاليفة
Recreational and Cultural services	192.8	49.3	53.9	74.3	212.1	202.2	الخدمات الثقافية والترفيهية
Newspapers, books and stationery	715.9	602.0	517.2	949.0	914.8	300.4	الصحف والكتب والادوات الكتابية
Package holidays	641.1	10.5	34.7	184.3	457.1	1148.3	الرحلات السياحية المنظمة
Used Durables for culture and recreation	4.4	17.0	0.0	7.5	5.2	2.0	السلع المعمرة المعده للثقافة والترفيه المستعملة

جدول ٨-١ : متوسط الإنفاق السنوي للأسرة (بالجنيه) طبقاً لمجموعات الإنفاق الرئيسية والفرعية ، وفقاً لمتوسط عدد الأفراد بالغرفة - حضر الجمهورية

Table 1-8 : Average of Annual Household Expenditure (in L.E.) by Main and Sub-Groups of Expenditure, According to Average No.of Persons Per Room - Urban Egypt

Main and Sub-Groups of Expenditure	Average No.of Persons Per Room						مجموعات الإنفاق الرئيسية والفرعية
	الإجمالي Total	٤ أفراد فأكثر 4 Persons or more	٣ أفراد 3 Persons	فردان 2 Persons	فرد واحد 1 Person	أقل من فرد واحد Less than 1	
<u>Education</u>	<u>5446.5</u>	<u>2804.7</u>	<u>2332.2</u>	<u>4365.1</u>	<u>6644.8</u>	<u>3799.9</u>	التعليم
<u>Restaurants and Hotels</u>	<u>3777.4</u>	<u>2825.6</u>	<u>4216.0</u>	<u>3891.0</u>	<u>3786.6</u>	<u>3731.7</u>	المطاعم والفنادق
Catering Services	3604.8	2819.3	4103.0	3779.0	3613.8	3535.5	الوجبات الجاهزة
Accommodation Services	172.5	6.4	113.0	112.0	172.8	196.3	خدمات الإقامة
<u>Miscellaneous goods and services</u>	<u>3013.6</u>	<u>2926.6</u>	<u>2740.3</u>	<u>2934.3</u>	<u>3237.5</u>	<u>2646.9</u>	السلع والخدمات المتنوعة
Personal care	1982.9	1533.3	1985.7	1967.8	2124.0	1743.4	العناية الشخصية
Personal Effects N.E.C.	370.1	297.7	265.9	353.4	407.9	313.3	الامتعة الشخصية الغير مصنفة في مكان آخر
Social protection	198.8	288.2	252.5	215.4	257.4	83.6	الحماية الإجتماعية
Other services (not classified)	461.9	807.4	236.2	397.7	448.2	506.7	الخدمات الأخرى الغير مصنفة تحت بند آخر
<u>Total actual consumption *</u>	<u>71992.6</u>	<u>48253.5</u>	<u>57109.7</u>	<u>66376.2</u>	<u>74624.7</u>	<u>70115.0</u>	إجمالي الاستهلاك الفعلي *
<u>Total in-kind transfer (Received)</u>	<u>1778.3</u>	<u>2716.7</u>	<u>1701.6</u>	<u>1744.1</u>	<u>1606.6</u>	<u>2078.4</u>	إجمالي التحويلات العينية (المتلقاه)
<u>Ration card transfer</u>	<u>1213.8</u>	<u>1398.3</u>	<u>1742.6</u>	<u>1720.6</u>	<u>1322.8</u>	<u>841.9</u>	تحويلات بطاقة التموين
<u>Bread transfer</u>	<u>30.6</u>	<u>22.5</u>	<u>21.8</u>	<u>38.4</u>	<u>33.1</u>	<u>24.5</u>	تحويلات فرق الخبز
<u>Total consumption expenditure</u>	<u>68969.8</u>	<u>44115.9</u>	<u>53643.7</u>	<u>62873.1</u>	<u>71662.2</u>	<u>67170.2</u>	إجمالي الإنفاق الاستهلاكي
<u>Transfer Payments (Non consumption expenditure)</u>	<u>2357.7</u>	<u>341.3</u>	<u>904.3</u>	<u>1414.1</u>	<u>2177.3</u>	<u>3071.4</u>	المدفوعات التحويلية (إنفاق غير استهلاكي)
<u>Total Household Expenditure</u>	<u>71327.5</u>	<u>44457.2</u>	<u>54548.0</u>	<u>64287.2</u>	<u>73839.5</u>	<u>70241.6</u>	إجمالي الإنفاق العائلي
No. of H.H.	9794	76	136	900	5587	3095	عدد الأسر
No. of H.H. Members	38254	400	872	5305	24905	6772	عدد الأفراد

\* إجمالي الاستهلاك الفعلي يتضمن إجمالي الإنفاق الاستهلاكي + إجمالي التحويلات العينية + تحويلات بطاقة التموين + فرق الخبز

\* Total actual consumption includes total consumption expenditure and total in kind transfers + Ration card transfer and Bread Transfer.

جدول ٩-١ : متوسط الإنفاق السنوي للأسرة (بالجنيه) طبقا لمجموعات الإنفاق الرئيسية والفرعية ، وفقا لمتوسط عدد الأفراد بالغرفة - ريف الجمهورية

Table 1-9 : Average of Annual Household Expenditure (in L.E.) by Main and Sub-Groups of Expenditure, According to Average No. of Persons Per Room - Rural Egypt

Main and Sub-Groups of Expenditure	متوسط عدد الأفراد بالغرفة						مجموعات الإنفاق الرئيسية والفرعية
	Average No. of Persons Per Room						
	الإجمالي Total	٤ أفراد فأكثر 4 Persons or more	٣ أفراد 3 Persons	فردان 2 Persons	فرد واحد 1 Person	أقل من فرد واحد Less than 1	
<b>Food and Non-Alcoholic Beverages</b>	<b>18822.4</b>	<b>16815.6</b>	<b>20720.1</b>	<b>21190.7</b>	<b>20158.5</b>	<b>15083.5</b>	الطعام والشراب
Bread and cereals	2620.2	2800.5	3533.1	3295.7	2897.7	1733.8	الحبوب والخبز
Meat	4796.3	4111.0	5223.2	5391.2	5060.7	4011.8	اللحوم
Fish and seafood	1177.2	648.0	714.0	1061.6	1307.3	986.0	الأسماك
Milk , cheese and eggs	2250.0	1729.7	2386.3	2288.1	2407.6	1911.9	الألبان والجبن والبيض
Oils and fats	1609.2	1533.7	1871.4	1887.5	1708.0	1285.4	الزيوت والدهون
Fruit	1055.8	702.9	938.7	1014.4	1117.0	958.0	الفاكهة
Vegetables	3231.6	3314.3	3721.6	3880.9	3444.2	2514.2	الخضر
Sugar, Jam, honey, Chocolate and Confectionery	972.4	956.5	1173.1	1159.4	1043.9	742.3	السكر والأغذية السكرية
Other food products	424.3	396.2	469.4	483.2	447.3	352.5	منتجات الأغذية الغير مصنفة تحت بند آخر
Non-Alcoholic Beverages	685.4	622.9	689.4	728.7	724.9	587.7	المشروبات الغير كحولية
<b>Alcoholic Beverages, Tobacco and Narcotics</b>	<b>2440.1</b>	<b>3134.2</b>	<b>3380.9</b>	<b>3332.6</b>	<b>2600.3</b>	<b>1702.0</b>	المشروبات الكحولية والدخان والمكيفات
<b>Clothing and Footwear</b>	<b>3231.9</b>	<b>1915.7</b>	<b>3290.2</b>	<b>3737.8</b>	<b>3673.3</b>	<b>2146.0</b>	الملابس والأقمشة وأغطية القدم
Clothing Materials	106.1	110.6	104.6	123.8	98.0	116.2	الأقمشة
Garments	2182.6	1167.0	2079.1	2448.7	2517.3	1411.8	الملابس الجاهزة
Other articles of clothing and clothing accessories	81.8	41.1	62.0	86.3	87.8	69.6	الملابس الأخرى ومستلزماتها
Cleaning, repair and hire of clothing	114.8	75.7	119.2	131.8	118.1	102.2	التنظيف والإصلاح وإستئجار الملابس
Footwear	691.1	407.4	757.7	843.8	793.3	423.0	أغطية القدم
Used Garments	55.5	113.8	167.6	103.4	58.8	23.3	الملابس الجاهزة المستعملة
<b>Housing, Water, Electricity, Gas &amp; Other Fuels</b>	<b>9758.2</b>	<b>6405.0</b>	<b>7997.1</b>	<b>9386.5</b>	<b>10014.6</b>	<b>9531.3</b>	المسكن ومستلزماته
Actual rentals for housing	198.6	0.0	167.9	203.7	227.0	143.4	الإيجارات الفعلية
Imputed rentals for housing	5283.2	2865.3	3871.8	4693.2	5360.4	5473.9	الإيجارات المحتسبة
Maintenance and repair of the dwelling	336.2	399.8	128.0	260.0	351.5	342.8	صيانة وإصلاح المسكن
Water supply and miscellaneous services relating to the dwelling	866.0	519.8	800.2	909.5	887.5	815.8	المياه والخدمات المتنوعة المتصلة بالمسكن
Electricity, gas and other fuels	3074.2	2620.2	3029.3	3320.2	3188.2	2755.4	الكهرباء والغاز وأنواع الوقود الأخرى

جدول ٩-١ : متوسط الإنفاق السنوي للأسرة (بالجنيه) طبقا لمجموعات الإنفاق الرئيسية والفرعية ، وفقا لمتوسط عدد الأفراد بالغرفة - ريف الجمهورية

Table 1-9 : Average of Annual Household Expenditure (in L.E.) by Main and Sub-Groups of Expenditure, According to Average No. of Persons Per Room - Rural Egypt

Main and Sub-Groups of Expenditure	متوسط عدد الأفراد بالغرفة						مجموعات الإنفاق الرئيسية والفرعية
	الإجمالي Total	٤ أفراد فأكثر 4 Persons or more	٣ أفراد 3 Persons	فردان 2 Persons	فرد واحد 1 Person	أقل من فرد واحد Less than 1	
<b>Furnishings, H.H. equipment and routine H.H. maintenance</b>	<b>2543.8</b>	<b>1778.5</b>	<b>2459.0</b>	<b>2559.0</b>	<b>2601.9</b>	<b>2438.6</b>	الأثاث والتجهيزات والمعدات المنزلية وأعمال الصيانة الاعتيادية
Furniture, furnishings, carpets and other floor coverings	201.2	43.8	93.2	120.5	180.5	284.2	الأثاث والتجهيزات والسجاد وأغطية الارضيات الاخرى
H.H. textiles	178.9	57.0	127.3	178.1	156.9	230.5	المفروشات المنزلية
H.H. appliances	466.0	254.2	382.1	433.2	482.3	453.5	الاجهزة المنزلية
Glassware, tableware and household utensils	110.4	99.5	104.1	99.4	88.2	161.4	الادوات الزجاجية وأدوات المائدة والادوات المنزلية
Tools and Equipment for House and Garden	127.8	62.0	113.0	122.9	131.1	124.8	ادوات ومعدات المنازل والحدائق
Goods and services for routine Household maintenance	1436.0	1259.4	1610.1	1563.0	1539.0	1168.1	السلع والخدمات المستخدمة في أعمال النظافة والصيانة الاعتيادية
Used Furniture and Household Equipment	23.6	2.6	29.2	42.0	23.9	16.0	الأثاث والتجهيزات والمعدات المنزلية المستعملة
<b>Health</b>	<b>6113.5</b>	<b>3607.7</b>	<b>4586.6</b>	<b>6059.0</b>	<b>5923.7</b>	<b>6663.7</b>	الخدمات والرعاية الصحية
Medical products, appliances and equipment	3027.6	1898.3	2537.8	2927.1	2846.1	3494.2	المنتجات والاجهزة والمعدات الطبية
Out- patient services	1975.8	1238.6	1636.0	2219.4	1974.5	1919.5	خدمات مرضى العيادات الخارجية
Hospitals services	1110.1	470.8	412.7	912.5	1103.1	1250.0	خدمات المستشفيات
<b>Transport</b>	<b>3108.5</b>	<b>1847.2</b>	<b>2582.6</b>	<b>2968.1</b>	<b>3495.1</b>	<b>2412.2</b>	الانتقالات والنقل
Purchase of vehicles	303.9	0.0	0.0	188.8	406.0	157.5	شراء المركبات
Operation of personal transport equipment	683.6	235.7	632.7	526.7	761.8	593.2	تشغيل معدات النقل الشخصي
Transport services	2121.0	1611.5	1949.9	2252.7	2327.3	1661.5	خدمات النقل
<b>Communication</b>	<b>1227.1</b>	<b>715.8</b>	<b>1018.4</b>	<b>1140.5</b>	<b>1346.8</b>	<b>1033.2</b>	الاتصالات
<b>Recreation and Culture</b>	<b>1198.9</b>	<b>291.7</b>	<b>691.3</b>	<b>996.1</b>	<b>1122.8</b>	<b>1480.9</b>	الثقافة والترفيه
Audio-visual, photographic and information processing equipment	82.7	13.6	48.3	62.0	94.1	70.4	معدات الصوت والصورة ومعدات التصوير وتجهيز المعلومات
Other Major Durables for recreation and culture	0.5	0.0	0.3	0.0	0.6	0.6	السلع المعمرة الرئيسية الاخرى للمعدة للثقافة والترفيه
Other recreational Items and equipment, gardens and pets	72.7	41.1	63.3	78.4	89.5	36.8	الاصناف والمعدات الترفيهية الاخرى والحدائق والحيوانات الاليفة
Recreational and Cultural services	41.2	12.4	35.5	38.1	49.8	25.3	الخدمات الثقافية والترفيهية
Newspapers, books and stationery	552.1	224.6	533.9	758.0	685.3	204.2	الصحف والكتب والادوات الكتابية
Package holidays	446.6	0.0	4.5	57.7	199.5	1141.9	الرحلات السياحية المنظمة
Used Durables for culture and recreation	3.1	0.0	5.6	1.9	4.0	1.7	السلع المعمرة للمعدة للثقافة والترفيه المستعملة

جدول ٩-١ : متوسط الإنفاق السنوي للأسرة (بالجنيه) طبقا لمجموعات الإنفاق الرئيسية والفرعية ، وفقا لمتوسط عدد الأفراد بالغرفة - ريف الجمهورية

Table 1-9 : Average of Annual Household Expenditure (in L.E.) by Main and Sub-Groups of Expenditure, According to Average No. of Persons Per Room - Rural Egypt

Main and Sub-Groups of Expenditure	متوسط عدد الأفراد بالغرفة						مجموعات الإنفاق الرئيسية والفرعية
	الإجمالي Total	٤ أفراد فأكثر 4 Persons or more	٣ أفراد 3 Persons	فردان 2 Persons	فرد واحد 1 Person	أقل من فرد واحد Less than 1	
<u>Education</u>	<u>2006.4</u>	<u>637.4</u>	<u>1485.1</u>	<u>2572.5</u>	<u>2469.6</u>	<u>883.2</u>	التعليم
<u>Restaurants and Hotels</u>	<u>2293.2</u>	<u>2071.7</u>	<u>2494.0</u>	<u>2828.7</u>	<u>2523.7</u>	<u>1603.6</u>	المطاعم والفنادق
Catering Services	2199.2	1958.8	2409.8	2724.2	2415.9	1542.0	الوجبات الجاهزة
Accommodation Services	94.0	112.9	84.2	104.4	107.8	61.6	خدمات الإقامة
<u>Miscellaneous goods and services</u>	<u>2466.9</u>	<u>1890.2</u>	<u>2846.9</u>	<u>2697.7</u>	<u>2702.7</u>	<u>1881.1</u>	السلع والخدمات المتنوعة
Personal care	1489.9	1374.4	1588.9	1697.9	1641.4	1092.4	العناية الشخصية
Personal Effects N.E.C.	299.3	207.1	333.8	367.2	354.6	158.6	الامتعة الشخصية الغير مصنفة في مكان آخر
Social protection	170.1	182.9	197.2	206.3	224.8	40.5	الحماية الإجتماعية
Other services (not classified)	507.6	125.7	727.0	426.3	481.8	589.7	الخدمات الاخرى الغير مصنفة تحت بند آخر
<u>Total actual consumption *</u>	<u>55211.1</u>	<u>41110.7</u>	<u>53552.1</u>	<u>59469.3</u>	<u>58633.0</u>	<u>46859.3</u>	إجمالي الاستهلاك الفعلي *
<u>Total in-kind transfer (Received)</u>	<u>1923.9</u>	<u>2509.8</u>	<u>2487.4</u>	<u>2024.8</u>	<u>1655.9</u>	<u>2401.3</u>	إجمالي التحويلات العينية (المتلقاه)
<u>Ration card transfer</u>	<u>1531.6</u>	<u>1548.3</u>	<u>1860.9</u>	<u>1950.6</u>	<u>1651.8</u>	<u>1104.2</u>	تحويلات بطاقة التموين
<u>Bread transfer</u>	<u>27.6</u>	<u>61.4</u>	<u>20.5</u>	<u>25.7</u>	<u>31.6</u>	<u>19.5</u>	تحويلات فرق الخبز
<u>Total consumption expenditure</u>	<u>51728.1</u>	<u>36991.1</u>	<u>49183.3</u>	<u>55468.1</u>	<u>55293.8</u>	<u>43334.2</u>	إجمالي الإنفاق الاستهلاكي
<u>Transfer Payments (Non consumption expenditure)</u>	<u>2724.0</u>	<u>496.5</u>	<u>1106.8</u>	<u>2859.4</u>	<u>2665.8</u>	<u>2926.2</u>	المدفوعات التحويلية (اتفاق غير استهلاكي)
<u>Total Household Expenditure</u>	<u>54452.1</u>	<u>37487.5</u>	<u>50290.2</u>	<u>58327.6</u>	<u>57959.6</u>	<u>46260.4</u>	إجمالي الإنفاق العائلي
No. of H.H.	12376	78	180	1335	7284	3498	عدد الأسر
No. of H.H. Members	51525	464	1176	8187	33621	8077	عدد الأفراد

\* إجمالي الاستهلاك الفعلي يتضمن إجمالي الإنفاق الاستهلاكي + إجمالي التحويلات العينية + تحويلات بطاقة التموين + فرق الخبز

\* Total actual consumption includes total consumption expenditure and total in kind transfers + Ration card transfer and Bread Transfer.

جدول ١٠-١ : متوسط الإنفاق السنوي للأسرة (بالجنيه) طبقاً لمجموعات الإنفاق الرئيسية والفرعية ، وفقاً لفئات الإنفاق السنوي للأسرة - جملة الجمهورية

Table 1-10 : Average of Annual Household Expenditure (in L.E.) by Main and Sub-Groups of Expenditure, According to Groups of Annual H.H. Expenditure - Total Egypt

Main and Sub-Groups of Expenditure	Groups of Annual H.H. Expenditure																			مجموعات الإنفاق الرئيسية والفرعية	
	الجملة	فئات الإنفاق السنوي للأسرة																			
	Total	200.000+	150.000-	120.000-	100.000-	90.000-	80.000-	70.000-	65.000-	60.000-	55.000-	50.000-	45.000-	40.000-	35.000-	30.000-	25.000-	20.000-	10.000-		<10.000
<b>Food and Non-Alcoholic Beverages</b>	<b>19229.3</b>	<b>40956.2</b>	<b>32477.9</b>	<b>30229.2</b>	<b>28290.5</b>	<b>26556.6</b>	<b>25044.4</b>	<b>23439.0</b>	<b>22257.4</b>	<b>21211.7</b>	<b>20293.8</b>	<b>18748.2</b>	<b>17776.0</b>	<b>16431.6</b>	<b>14933.3</b>	<b>13502.0</b>	<b>11708.7</b>	<b>9983.6</b>	<b>7849.9</b>	<b>6906.9</b>	الطعام والشراب
Bread and cereals	2626.6	5318.6	4089.9	4041.7	3680.1	3603.3	3354.6	3260.7	3121.5	2942.9	2846.5	2652.4	2534.5	2342.2	2078.6	1784.0	1465.2	1216.3	889.1	828.8	الحبوب والخبز
Meat	5014.0	12587.4	10180.8	8909.5	8171.0	7464.2	6901.5	6199.4	5800.6	5432.4	5157.1	4577.0	4400.4	4017.2	3638.4	3261.7	2883.4	2287.6	1838.2	1571.2	اللحوم
Fish and seafood	1231.5	3103.4	2184.1	1928.9	1894.0	1757.1	1667.5	1581.4	1494.4	1458.2	1312.1	1223.4	1129.6	986.6	908.5	781.3	592.4	515.2	368.4	191.4	الأسماك
Milk , cheese and eggs	2498.2	5502.2	4312.0	4245.0	3902.0	3495.6	3363.0	3067.2	2801.7	2743.8	2640.3	2412.9	2273.9	2070.4	1824.6	1719.4	1505.2	1275.3	1039.5	1043.2	الألبان والجبن والبيض
Oils and fats	1517.8	2514.3	2004.7	2094.5	1920.8	1954.4	1833.5	1797.8	1719.1	1661.6	1598.2	1523.1	1457.8	1390.8	1294.4	1214.0	1077.6	957.9	776.3	722.1	الزيوت والدهون
Fruit	1071.6	2546.6	1960.8	1792.0	1643.2	1494.5	1435.7	1296.1	1260.8	1163.3	1111.2	1034.4	961.2	902.3	784.0	733.6	626.3	570.3	411.6	398.7	الفاكهة
Vegetables	3115.1	3977.7	3909.7	3825.6	3902.2	3840.9	3724.5	3629.3	3612.5	3488.7	3380.1	3244.7	3084.5	2917.6	2743.7	2489.7	2226.4	1989.3	1560.9	1308.7	الخضراوات
Sugar, Jam, honey, Chocolate and Confectionery	930.7	1892.3	1404.0	1367.3	1321.8	1240.5	1149.3	1122.7	1063.7	1018.3	1025.3	931.5	866.7	814.0	754.5	678.7	587.1	490.6	425.9	356.6	السكر والأغذية السكرية
Other food products	443.5	768.1	620.7	592.1	575.8	563.0	531.1	514.4	507.7	485.2	465.1	446.3	427.6	394.8	374.9	358.0	320.0	291.9	233.5	202.5	منتجات الأغذية الغير مصنعة تحت بند آخر
Non-Alcoholic Beverages	780.3	2745.5	1811.2	1432.7	1279.6	1143.2	1083.7	970.0	875.4	817.4	757.8	702.5	639.9	595.6	531.6	481.6	425.1	389.2	306.5	283.7	المشروبات الغير كحولية
<b>Alcoholic Beverages, Tobacco and Narcotics</b>	<b>2603.3</b>	<b>5285.8</b>	<b>3020.2</b>	<b>4067.3</b>	<b>3948.8</b>	<b>4168.7</b>	<b>3522.5</b>	<b>3427.0</b>	<b>3319.6</b>	<b>3205.7</b>	<b>2990.3</b>	<b>2833.0</b>	<b>2628.3</b>	<b>2401.0</b>	<b>1902.5</b>	<b>1292.8</b>	<b>989.8</b>	<b>615.6</b>	<b>244.1</b>	<b>444.4</b>	المشروبات الكحولية والدخان والتبغ
<b>Clothing and Footwear</b>	<b>3472.8</b>	<b>14913.8</b>	<b>8769.8</b>	<b>8075.2</b>	<b>6956.8</b>	<b>6191.1</b>	<b>5340.3</b>	<b>4779.1</b>	<b>4263.6</b>	<b>3872.1</b>	<b>3464.6</b>	<b>3121.1</b>	<b>2635.5</b>	<b>2117.9</b>	<b>1809.4</b>	<b>1456.2</b>	<b>1079.2</b>	<b>727.4</b>	<b>442.4</b>	<b>493.0</b>	الملابس والأقمشة وأغطية القدم
Clothing Materials	74.1	129.5	108.2	106.7	102.0	129.4	92.6	97.3	97.3	74.9	81.4	61.0	60.6	58.3	59.4	63.4	50.5	45.1	34.5	54.2	الأقمشة
Garments	2377.1	10534.8	6145.4	5673.4	4889.5	4308.6	3713.8	3320.3	2946.2	2644.4	2367.6	2144.8	1787.2	1393.9	1179.8	912.6	665.0	433.2	244.6	279.0	الملابس الجاهزة
Other articles of clothing and clothing accessories	87.1	376.5	213.7	209.9	177.0	164.1	139.0	121.5	99.5	99.7	81.0	77.0	58.2	49.4	48.1	35.0	30.9	24.6	21.3	26.1	الملابس الأخرى ومستلزماتها
Cleaning, repair and hire of clothing	126.5	852.3	437.7	354.2	262.7	214.6	171.3	148.7	141.1	117.3	104.6	94.0	86.3	72.1	63.4	60.6	48.2	32.8	19.6	9.9	التنظيف والإصلاح واستئجار الملابس
Footwear	756.5	3015.0	1827.1	1715.9	1486.3	1332.0	1191.4	1042.8	935.9	873.7	768.1	690.5	584.7	484.2	402.0	312.4	226.5	152.0	93.1	103.6	أغطية القدم
Used Garments	51.5	5.8	37.6	15.1	39.3	42.6	32.2	48.5	43.6	62.1	61.9	53.8	58.5	60.0	56.7	72.2	58.0	39.6	29.3	20.1	الملابس الجاهزة المستعملة
<b>Housing, Water, Electricity, Gas &amp; Other Fuels</b>	<b>11890.6</b>	<b>49256.8</b>	<b>30612.4</b>	<b>23654.0</b>	<b>18138.8</b>	<b>15453.4</b>	<b>14692.1</b>	<b>13109.6</b>	<b>12076.2</b>	<b>11636.3</b>	<b>11109.9</b>	<b>10268.1</b>	<b>10006.9</b>	<b>9238.4</b>	<b>8811.5</b>	<b>8197.2</b>	<b>7567.2</b>	<b>6843.8</b>	<b>5639.6</b>	<b>4049.6</b>	السكن ومستلزماته
Actual rentals for housing	909.0	3123.9	2484.2	2388.2	1572.3	1408.1	1209.3	979.2	1100.0	879.0	905.2	656.3	759.4	690.7	607.1	547.9	513.4	388.4	331.4	451.6	الإيجارات الفعلية
Imputed rentals for housing	6588.0	34589.7	19729.3	13974.2	10589.9	8382.0	8039.9	7047.9	6250.9	6125.2	5802.5	5398.1	5243.5	4832.2	4694.9	4374.6	4092.2	3786.1	3095.2	1963.0	الإيجارات المحسنة
Maintenance and repair of the dwelling	366.6	2106.5	1388.7	1321.5	713.7	604.7	563.5	491.1	419.1	369.3	352.2	270.7	260.4	167.0	136.2	113.2	95.7	82.4	57.3	137.5	صيانة وإصلاح المسكن
Water supply and miscellaneous services relating to the dwelling	987.9	2413.9	2240.6	1631.0	1470.5	1346.9	1239.5	1185.8	1075.3	1044.9	973.3	925.3	851.8	803.0	787.1	708.1	651.8	574.7	488.3	417.1	المياه والخدمات المتنوعة المتصلة بالمسكن
Electricity, gas and other fuels	3039.0	7022.8	4769.6	4339.0	3792.3	3711.7	3640.0	3405.6	3230.9	3218.0	3076.8	3017.7	2891.8	2745.5	2586.2	2453.5	2214.0	2012.1	1667.4	1080.3	الكهرباء والغاز وأنواع الوقود الأخرى

جدول ١٠-١ : متوسط الإنفاق السنوي للأسرة (بالجنيه) طبقاً لمجموعات الإنفاق الرئيسية والفرعية ، وفقاً لفئات الإنفاق السنوي للأسرة - جملة الجمهورية

Table 1-10 : Average of Annual Household Expenditure (in L.E.) by Main and Sub-Groups of Expenditure, According to Groups of Annual H.H. Expenditure - Total Egypt

Main and Sub-Groups of Expenditure	Groups of Annual H.H. Expenditure																			مجموعات الإنفاق الرئيسية والفرعية	
	الجملة	فئات الإنفاق السنوي للأسرة																			
	Total	200.000+	150.000-	120.000-	100.000-	90.000-	80.000-	70.000-	65.000-	60.000-	55.000-	50.000-	45.000-	40.000-	35.000-	30.000-	25.000-	20.000-	10.000-		<10.000
<b>Furnishings, H.H. equipment and routine H.H. maintenance</b>	<b>2671.1</b>	<b>14267.9</b>	<b>6982.1</b>	<b>5128.8</b>	<b>4874.8</b>	<b>4012.9</b>	<b>3394.0</b>	<b>3024.9</b>	<b>2886.1</b>	<b>2609.8</b>	<b>2520.4</b>	<b>2343.1</b>	<b>2107.9</b>	<b>1900.8</b>	<b>1677.1</b>	<b>1496.6</b>	<b>1524.1</b>	<b>1053.6</b>	<b>834.8</b>	<b>764.7</b>	الإثاث والتجهيزات والمعدات المنزلية وأعمال الصيانة الاعتيادية
Furniture, furnishings, carpets and other floor coverings	195.1	2663.4	748.2	770.7	516.3	344.3	214.8	218.9	197.2	108.6	76.2	91.4	65.6	71.1	56.5	43.3	138.0	18.9	32.5	73.7	الأثاث والتجهيزات والسجاد وأغطية الأرضيات الأخرى
H.H. textiles	154.0	1085.6	505.0	439.7	446.0	269.0	210.8	184.9	152.9	137.6	149.9	93.6	78.2	63.6	62.3	47.4	111.2	39.4	34.3	42.9	المفروشات المنزلية
H.H. appliances	462.9	1915.7	1685.8	940.2	1109.6	878.8	724.1	585.8	571.6	406.7	467.4	406.3	342.1	267.3	216.2	164.0	181.8	110.2	85.7	143.2	الأجهزة المنزلية
Glassware, tableware and household utensils	93.1	683.0	267.6	157.8	365.5	160.0	108.8	91.1	87.7	76.3	76.0	64.6	57.9	50.0	38.7	36.9	71.4	23.8	13.1	6.4	الأدوات الزجاجية وأدوات المفدة والأدوات المنزلية
Tools and Equipment for House and Garden	124.2	270.3	243.8	203.3	218.1	164.6	167.4	151.7	148.3	139.3	131.4	117.7	112.0	99.3	85.6	82.2	76.9	62.4	49.6	24.4	أدوات ومعدات المنازل والحدائق
Goods and services for routine Household maintenance	1620.7	7620.8	3507.6	2590.9	2203.4	2163.9	1911.6	1770.8	1709.1	1723.6	1598.7	1547.4	1428.6	1328.6	1200.3	1106.4	936.9	796.4	605.5	440.4	السلع والخدمات المستخدمة في أعمال النظافة والصيانة الاعتيادية
Used Furniture and Household Equipment	21.0	29.1	24.1	26.1	16.0	32.2	56.5	21.6	19.2	17.9	20.8	22.1	23.7	20.9	17.5	16.3	7.9	2.5	14.2	33.6	الأثاث والتجهيزات والمعدات المنزلية المستعملة
<b>Health</b>	<b>6407.7</b>	<b>26775.4</b>	<b>19033.5</b>	<b>14775.6</b>	<b>12232.8</b>	<b>10299.5</b>	<b>9519.3</b>	<b>8260.8</b>	<b>7143.2</b>	<b>6503.3</b>	<b>5926.7</b>	<b>5332.2</b>	<b>4479.9</b>	<b>4080.5</b>	<b>3732.0</b>	<b>3310.7</b>	<b>3280.3</b>	<b>2594.7</b>	<b>2312.1</b>	<b>2778.2</b>	الخدمات والرعاية الصحية
Medical products, appliances and equipment	3281.7	10279.7	7075.6	6667.2	5490.5	5030.1	4589.0	4081.8	3705.5	3433.3	3125.8	2914.3	2546.5	2396.7	2228.2	2112.5	1994.7	1746.9	1546.1	1767.8	المنتجات والأجهزة والمعدات الطبية
Out- patient services	2027.3	6590.8	5108.8	4361.0	4210.1	3213.4	3096.9	2883.5	2445.9	2107.3	2050.3	1820.9	1457.7	1320.5	1131.1	967.1	943.3	739.5	573.6	688.6	خدمات مرضى العيادات الخارجية
Hospitals services	1098.7	9904.9	6849.2	3747.4	2532.1	2055.9	1833.4	1295.5	991.9	962.7	750.7	597.0	475.7	363.4	372.7	231.2	342.3	108.3	192.5	321.8	خدمات المستشفيات
<b>Transport</b>	<b>4171.0</b>	<b>44561.7</b>	<b>14826.6</b>	<b>11288.5</b>	<b>8096.1</b>	<b>7045.1</b>	<b>5620.4</b>	<b>4821.5</b>	<b>4329.0</b>	<b>3664.1</b>	<b>3197.2</b>	<b>2886.2</b>	<b>2452.9</b>	<b>2025.3</b>	<b>1710.2</b>	<b>1447.0</b>	<b>1177.7</b>	<b>919.0</b>	<b>594.3</b>	<b>544.9</b>	الانتقالات والنقل
Purchase of vehicles	451.6	22620.4	1532.0	757.8	79.8	22.0	114.6	76.8	197.0	22.7	27.4	10.2	23.6	6.2	3.4	5.5	2.1	0.6	0.0	0.0	شراء المركبات
Operation of personal transport equipment	1071.8	14309.9	7056.7	4781.0	3203.7	2074.4	1500.3	1107.8	904.8	756.3	485.1	490.3	336.3	228.5	134.9	112.6	51.8	26.3	7.3	0.0	تشغيل معدات النقل الشخصي
Transport services	2647.6	7631.4	6238.0	5749.7	4812.6	4948.6	4005.5	3636.9	3227.1	2885.1	2684.7	2385.7	2093.0	1790.6	1571.9	1328.9	1123.8	892.0	587.0	544.9	خدمات النقل
<b>Communication</b>	<b>1544.7</b>	<b>5811.2</b>	<b>4419.6</b>	<b>3555.1</b>	<b>3157.7</b>	<b>2623.1</b>	<b>2416.1</b>	<b>2088.3</b>	<b>1839.9</b>	<b>1676.4</b>	<b>1511.6</b>	<b>1314.0</b>	<b>1165.1</b>	<b>972.9</b>	<b>837.6</b>	<b>762.7</b>	<b>550.7</b>	<b>443.6</b>	<b>237.7</b>	<b>88.2</b>	الاتصالات
<b>Recreation and Culture</b>	<b>1451.0</b>	<b>18985.7</b>	<b>5676.7</b>	<b>4566.9</b>	<b>3278.3</b>	<b>2578.4</b>	<b>2111.4</b>	<b>1918.6</b>	<b>1254.7</b>	<b>1222.9</b>	<b>994.6</b>	<b>841.1</b>	<b>639.7</b>	<b>570.6</b>	<b>368.7</b>	<b>332.4</b>	<b>147.5</b>	<b>148.5</b>	<b>43.9</b>	<b>42.4</b>	الثقافة والترفيه
Audio-visual, photographic and information processing equipment	90.2	375.1	313.2	200.3	221.9	177.3	161.0	106.4	98.9	101.7	73.2	100.2	80.0	42.9	29.6	26.9	23.3	22.0	4.8	9.2	معدات الصوت والصورة ومعدات التصوير وتجهيز المعلومات
Other Major Durables for recreation and culture	2.0	55.7	3.2	5.3	2.4	2.9	1.9	2.1	1.1	0.8	0.4	1.2	0.6	0.3	0.5	0.4	0.4	0.2	0.6	0.0	السلع المعمرة الرئيسية الأخرى المخصصة للثقافة والترفيه
Other recreational items and equipment, gardens and pets	90.0	435.8	216.8	135.7	298.8	170.8	98.9	98.8	96.5	95.0	104.2	82.9	69.9	59.0	50.4	33.6	20.3	13.6	6.2	7.3	الاصناف والمعدات الترفيهية الأخرى والحدائق والحيوانات الأليفة
Recreational and Cultural services	108.2	2115.3	621.4	302.3	214.3	172.3	165.1	104.7	77.1	66.4	53.0	50.8	35.4	26.7	18.0	14.0	8.2	3.2	3.3	1.8	الخدمات الثقافية والترفيهية
Newspapers, books and stationery	624.4	2193.2	1728.6	1650.8	1451.5	1301.9	1161.1	1056.7	826.2	753.1	629.0	518.8	399.6	334.4	208.7	145.7	83.7	64.8	17.5	24.1	الصحف والكتب والأدوات المكتبية
Package holidays	532.5	13810.5	2793.5	2272.5	1089.3	733.9	523.3	543.5	148.1	199.4	130.0	80.1	53.2	105.7	58.6	109.0	10.9	42.8	11.4	0.0	الرحلات السياحية المنظمة
Used Durables for culture and recreation	3.7	0.0	0.0	0.0	0.2	19.3	0.0	6.4	6.9	6.5	4.9	7.1	1.0	1.6	3.0	2.8	0.8	1.7	0.0	0.0	السلع المعمرة المخصصة للثقافة والترفيه المستعملة

جدول ١٠-١ : متوسط الإنفاق السنوي للأسرة (بالجنيه) طبقاً لمجموعات الإنفاق الرئيسية والفرعية ، وفقاً لفئات الإنفاق السنوي للأسرة - جملة الجمهورية

Table 1-10 : Average of Annual Household Expenditure (in L.E.) by Main and Sub-Groups of Expenditure, According to Groups of Annual H.H. Expenditure - Total Egypt

Main and Sub-Groups of Expenditure	Groups of Annual H.H. Expenditure																				مجموعات الإنفاق الرئيسية والفرعية
	الجملة Total	فئات الإنفاق السنوي للأسرة																			
		200.000+	150.000-	120.000-	100.000-	90.000-	80.000-	70.000-	65.000-	60.000-	55.000-	50.000-	45.000-	40.000-	35.000-	30.000-	25.000-	20.000-	10.000-	<10.000	
Education	3526.2	55789.8	14960.7	12187.3	8356.1	6374.9	5557.8	4350.1	3226.7	2657.9	2150.3	1678.2	1196.7	895.6	580.1	364.6	190.4	124.1	27.0	111.9	التعليم
Restaurants and Hotels	2948.9	15910.9	8126.0	6241.3	5080.0	4943.2	4161.2	3785.8	3386.6	2987.5	2772.5	2540.3	2282.1	1947.3	1673.2	1385.1	1266.4	952.5	629.5	728.4	المطاعم والفنادق
Catering Services	2820.2	13784.8	7322.0	5743.9	4828.2	4692.4	3947.0	3634.7	3262.4	2899.3	2720.7	2493.9	2246.9	1923.6	1652.5	1377.2	1260.0	952.2	628.0	728.4	الوجبات الجاهزة
Accommodation Services	128.7	2126.1	804.0	497.3	251.9	250.7	214.2	151.2	124.3	88.2	51.8	46.3	35.2	23.7	20.7	7.9	6.4	0.3	1.6	0.0	خدمات الإقامة
Miscellaneous goods and services	2708.5	13921.6	8120.1	5611.5	5034.1	4293.2	3945.5	3339.3	3182.5	2759.0	2585.5	2336.4	2094.1	1818.2	1550.1	1359.2	1029.1	757.8	504.9	328.2	السلع والخدمات المتنوعة
Personal care	1707.7	6397.3	3493.8	3083.5	2825.5	2544.6	2380.4	2167.7	1970.0	1836.8	1741.4	1593.1	1464.3	1317.0	1155.8	1015.0	823.8	633.9	395.6	293.6	العناية الشخصية
Personal Effects N.E.C.	330.6	1760.1	911.0	985.6	746.8	643.0	568.4	430.3	395.3	346.1	331.2	268.0	242.7	175.2	132.3	90.2	65.7	43.0	17.0	8.4	الأمثلة الشخصية الغير مصنفة في مكان آخر
Social protection	182.7	231.1	363.2	200.6	234.6	247.2	239.1	244.5	300.9	244.3	232.0	216.5	185.8	162.9	126.4	97.7	51.6	28.8	11.1	10.7	الحماية الاجتماعية
Other services (not classified)	487.4	5533.1	3352.0	1341.7	1227.2	858.4	757.5	496.8	516.3	331.8	281.0	258.8	201.2	163.2	135.6	156.3	88.0	52.1	81.2	15.4	الخدمات الأخرى الغير مصنفة تحت بند آخر
Total actual consumption *	62625.0	306436.8	157025.5	129380.7	107444.8	94540.1	85324.9	76344.0	69165.6	64006.8	59517.5	54241.8	49465.1	44400.0	39585.8	34906.5	30511.0	25164.0	19360.2	17280.8	إجمالي الاستهلاك الفعلي *
Total in-kind transfer (Received)	1859.6	5569.9	2220.2	3117.7	2615.4	2236.2	1618.9	2164.6	1819.9	1393.0	1578.1	1424.2	1497.8	1354.2	1479.7	1681.9	2226.3	1862.6	2684.3	8852.7	إجمالي التحويلات العينية (المتلقاه)
Ration card transfer	1391.2	707.2	1091.3	1312.2	1453.1	1563.1	1618.4	1667.2	1636.0	1583.4	1587.1	1473.4	1443.7	1375.0	1285.8	1234.7	1114.4	1041.8	825.2	491.3	تحويلات بطاقة التموين
Bread transfer	28.9	14.4	40.7	38.4	26.2	27.9	34.1	30.2	42.9	24.1	37.1	24.8	29.8	32.8	22.6	31.2	28.4	14.3	14.0	9.2	تحويلات فرق الخبز
Total consumption expenditure	59345.3	300145.2	153673.3	124912.3	103350.1	90712.9	82053.6	72481.9	65666.7	61006.3	56315.2	51319.4	46493.9	41638.0	36797.8	31958.6	27141.7	22245.3	15836.8	7927.6	إجمالي الإنفاق الاستهلاكي
Transfer Payments (Non consumption expenditure)	2562.2	45816.3	15398.5	7936.1	5557.0	4105.1	2694.6	2127.2	1738.4	1438.1	1101.1	1105.2	1007.1	921.4	709.5	645.3	549.3	443.4	380.9	139.6	المدفوعات التحويلية (لنفاق غير استهلاكي)
Total Household Expenditure	61907.4	345961.4	169071.8	132848.4	108907.1	94818.1	84748.1	74609.1	67405.1	62444.4	57416.4	52424.6	47501.0	42559.4	37507.3	32603.9	27691.0	22688.7	16217.7	8067.2	إجمالي الإنفاق العائلي
No. of H.H.	22170	366	374	568	855	789	1026	1642	1086	1311	1628	1921	2090	2106	1968	1598	1260	841	689	52	عدد الأسر
No. of H.H. Members	89779	1599	1696	2681	4165	3931	4900	7870	5121	6076	7360	8348	8730	8305	7257	5175	3441	1941	1116	68	عدد الأفراد

\* إجمالي الاستهلاك الفعلي يتضمن إجمالي الإنفاق الاستهلاكي + إجمالي التحويلات العينية + تحويلات بطاقة التموين + فرق الخبز

\* Total actual consumption includes total consumption expenditure and total in kind transfers + Ration card transfer and Bread Transfer.



جدول 1-1 : متوسط الإنفاق السنوي للأسرة (بالجنيه) طبقا لمجموعات الإنفاق الرئيسية والفرعية ، وفقا لفئات الإنفاق السنوي للأسرة - حضر الجمهورية

Table 1-11 : Average of Annual Household Expenditure (in L.E.) by Main and Sub-Groups of Expenditure, According to Groups of Annual H.H. Expenditure - Urban Egypt

Main and Sub-Groups of Expenditure	Groups of Annual H.H. Expenditure																		مجموعات الإنفاق الرئيسية والفرعية		
	الجملة	فئات الإنفاق السنوي للأسرة																			
	Total	200.000+	150.000-	120.000-	100.000-	90.000-	80.000-	70.000-	65.000-	60.000-	55.000-	50.000-	45.000-	40.000-	35.000-	30.000-	25.000-	20.000-		10.000-	<10.000
<b>Food and Non-Alcoholic Beverages</b>	<b>19743.4</b>	<b>44383.7</b>	<b>32939.3</b>	<b>30206.4</b>	<b>27035.4</b>	<b>25444.0</b>	<b>23889.7</b>	<b>22269.4</b>	<b>21335.6</b>	<b>20173.8</b>	<b>19368.7</b>	<b>17479.3</b>	<b>16385.1</b>	<b>15574.0</b>	<b>14083.6</b>	<b>12734.9</b>	<b>11186.5</b>	<b>9460.6</b>	<b>7660.6</b>	<b>6434.8</b>	الطعام والشراب
Bread and cereals	2634.7	5995.0	4183.6	4071.3	3449.8	3294.1	3124.9	3019.8	2953.2	2705.3	2620.6	2407.2	2312.2	2132.9	1896.9	1635.7	1424.9	1124.2	873.9	795.5	الحبوب والخبز
Meat	5289.0	13794.6	10415.5	9104.7	7933.1	7376.2	6643.0	6015.5	5631.3	5209.7	5078.4	4211.9	3972.8	3766.2	3374.8	3033.7	2642.6	2050.9	1699.3	1262.6	اللدوم
Fish and seafood	1300.0	3314.5	2209.9	2002.1	1796.0	1696.5	1668.0	1481.9	1542.1	1445.0	1232.2	1156.5	999.5	962.2	926.1	757.5	550.0	505.2	393.5	280.9	الأسماك
Milk, cheese and eggs	2811.7	6244.2	4643.7	4486.9	4015.8	3576.5	3514.7	3194.8	2842.5	2801.5	2723.9	2490.9	2330.9	2268.1	1942.9	1803.8	1555.3	1286.8	1153.9	1383.4	الألبان والجبن والبيض
Oils and fats	1402.3	2502.0	1863.3	1856.8	1677.1	1733.2	1547.8	1510.3	1484.8	1421.2	1450.6	1339.3	1256.5	1240.9	1176.8	1086.3	1008.3	896.1	706.5	583.1	الزيوت والدهون
Fruit	1091.6	2674.0	1868.9	1745.3	1561.2	1392.2	1334.0	1225.0	1187.5	1122.3	1034.3	925.3	873.9	850.6	730.5	680.9	596.9	567.8	385.4	342.7	الفاكهة
Vegetables	2968.0	3901.9	3772.8	3590.4	3532.5	3452.7	3393.6	3326.1	3318.3	3250.7	3123.5	2982.5	2789.5	2668.3	2459.1	2308.9	2118.2	1919.5	1477.9	1033.6	الخضار
Sugar, Jam, honey, Chocolate and Confectionery	878.1	1936.6	1350.1	1258.0	1165.1	1128.4	1009.9	1014.3	957.6	857.2	854.2	817.0	770.8	674.8	657.6	597.7	530.3	440.9	414.0	339.7	السكر والأغذية السكرية
Other food products	467.8	835.5	632.8	600.8	573.3	572.6	509.5	498.3	509.6	501.8	474.7	440.3	428.4	395.0	383.8	360.6	339.5	314.2	250.3	203.0	منتجات الأغذية الغير مصنفة تحت بند آخر
Non-Alcoholic Beverages	900.3	3185.3	1998.8	1490.2	1331.6	1221.8	1144.3	983.4	908.7	859.1	776.2	708.4	650.5	615.0	535.2	469.7	420.6	355.0	306.1	210.3	المشروبات الغير كحولية
<b>Alcoholic Beverages, Tobacco and Narcotics</b>	<b>2809.6</b>	<b>5276.5</b>	<b>2547.5</b>	<b>4273.2</b>	<b>3889.3</b>	<b>3510.3</b>	<b>3162.8</b>	<b>3551.6</b>	<b>3201.8</b>	<b>3272.2</b>	<b>3291.8</b>	<b>3006.6</b>	<b>2626.3</b>	<b>2449.6</b>	<b>2023.4</b>	<b>1496.8</b>	<b>1113.6</b>	<b>664.0</b>	<b>323.6</b>	<b>1110.9</b>	المشروبات الكحولية والدخان والمكافئات
<b>Clothing and Footwear</b>	<b>3777.1</b>	<b>16331.5</b>	<b>9156.6</b>	<b>7898.7</b>	<b>6162.6</b>	<b>5799.9</b>	<b>4947.8</b>	<b>4388.1</b>	<b>3880.3</b>	<b>3526.5</b>	<b>3117.0</b>	<b>2853.6</b>	<b>2462.5</b>	<b>1939.6</b>	<b>1583.8</b>	<b>1331.6</b>	<b>977.4</b>	<b>693.4</b>	<b>424.5</b>	<b>828.7</b>	الملابس والأقمشة وأغطية القدم
Clothing Materials	33.6	45.9	52.0	55.2	48.8	55.8	29.4	31.8	25.7	35.9	41.1	31.0	26.0	30.7	24.6	31.3	21.9	20.9	9.5	0.0	الأقمشة
Garments	2622.9	11468.5	6413.6	5526.7	4293.9	4122.0	3485.1	3089.4	2727.7	2396.0	2147.6	1984.1	1710.6	1297.6	1070.6	851.1	623.8	429.2	251.0	576.7	الملابس الجاهزة
Other articles of clothing and clothing accessories	93.7	408.5	226.3	197.6	155.6	145.4	121.4	105.2	94.3	94.8	76.5	65.4	53.5	46.7	45.6	29.5	29.3	24.9	19.3	7.0	الملابس الأخرى ومستلزماتها
Cleaning, repair and hire of clothing	141.3	983.1	484.8	372.2	226.1	189.7	152.9	134.8	108.6	101.3	85.4	83.1	76.1	58.4	44.6	47.9	35.9	25.0	13.5	3.1	التنظيف والإصلاح وإستئجار الملابس
Footwear	839.2	3422.9	1948.4	1733.5	1403.2	1253.3	1133.0	981.1	888.5	829.5	701.0	644.2	538.8	444.5	354.8	290.3	216.7	162.1	101.1	190.5	أغطية القدم
Used Garments	46.3	2.7	31.4	13.5	35.1	33.6	26.1	45.8	35.4	68.9	65.4	45.8	57.5	61.7	43.7	81.5	49.7	31.2	30.1	51.4	الملابس الجاهزة المستعملة
<b>Housing, Water, Electricity, Gas &amp; Other Fuels</b>	<b>14584.9</b>	<b>60465.6</b>	<b>36079.1</b>	<b>27465.6</b>	<b>20526.2</b>	<b>17513.9</b>	<b>16710.4</b>	<b>14412.2</b>	<b>13358.7</b>	<b>12841.7</b>	<b>11983.2</b>	<b>10688.0</b>	<b>10584.9</b>	<b>9696.2</b>	<b>9135.0</b>	<b>8316.6</b>	<b>7664.5</b>	<b>6812.2</b>	<b>5551.7</b>	<b>3700.8</b>	المسكن ومستلزماته
Actual rentals for housing	1806.7	4074.5	3284.6	3212.1	2223.8	2122.1	2046.2	1681.6	2058.6	1812.8	1817.9	1293.5	1709.2	1563.4	1406.4	1318.5	1083.5	856.7	862.0	1378.1	الإيجارات الفعلية
Imputed rentals for housing	8236.8	43813.4	24452.8	17016.8	12588.2	9948.2	9412.7	7996.8	6751.9	6556.5	6053.3	5449.8	5060.9	4609.9	4466.1	3838.7	3666.0	3402.8	2482.4	822.0	الإيجارات المحسنة
Maintenance and repair of the dwelling	405.0	1936.2	1071.2	1192.1	600.6	574.8	535.2	376.2	406.3	350.9	342.3	271.5	229.0	153.3	182.0	130.0	116.4	118.4	73.4	217.1	صيانة وإصلاح المسكن
Water supply and miscellaneous services relating to the dwelling	1141.9	2830.1	2398.8	1755.1	1587.0	1453.0	1351.0	1312.2	1181.5	1095.5	970.8	966.9	908.9	850.6	771.7	758.3	718.7	604.0	547.9	407.3	المياه والخدمات المتنوعة المتصلة بالمسكن
Electricity, gas and other fuels	2994.5	7811.4	4871.8	4289.5	3526.6	3415.8	3365.3	3045.4	2960.2	3025.9	2798.9	2706.4	2676.9	2518.9	2308.8	2271.1	2079.9	1830.4	1585.9	876.3	الكهرباء والغاز وأنواع الوقود الأخرى

جدول 1-11 : متوسط الإنفاق السنوي للأسرة (بالجنيه) طبقا لمجموعات الإنفاق الرئيسية والفرعية ، وفقا لفئات الإنفاق السنوي للأسرة - حضر الجمهورية

Table 1-11 : Average of Annual Household Expenditure (in L.E.) by Main and Sub-Groups of Expenditure, According to Groups of Annual H.H. Expenditure - Urban Egypt

Main and Sub-Groups of Expenditure	Groups of Annual H.H. Expenditure																			مجموعات الإنفاق الرئيسية والفرعية	
	الجملة	فئات الإنفاق السنوي للأسرة																			
	Total	200.000+	150.000-	120.000-	100.000-	90.000-	80.000-	70.000-	65.000-	60.000-	55.000-	50.000-	45.000-	40.000-	35.000-	30.000-	25.000-	20.000-	10.000-		<10.000
<b>Furnishings, H.H. equipment and routine H.H. maintenance</b>	<b>2831.9</b>	<b>14326.4</b>	<b>7335.8</b>	<b>4783.3</b>	<b>3926.6</b>	<b>3310.7</b>	<b>3244.0</b>	<b>2667.8</b>	<b>2687.3</b>	<b>2416.4</b>	<b>2260.3</b>	<b>2301.6</b>	<b>2053.8</b>	<b>1896.6</b>	<b>1553.5</b>	<b>1451.0</b>	<b>1247.3</b>	<b>1029.2</b>	<b>800.2</b>	<b>405.9</b>	الأثاث والتجهيزات والمعدات المنزلية وأعمال الصيانة الاعتيادية
Furniture, furnishings, carpets and other floor coverings	187.4	2424.0	573.1	604.4	225.6	138.5	166.6	175.1	136.5	70.8	51.4	67.4	45.4	56.1	50.0	16.2	55.7	5.5	13.7	0.0	الأثاث والتجهيزات والسجاد وأغطية الأرضيات الأخرى
H.H. textiles	122.6	564.7	499.5	293.3	225.6	174.7	148.9	144.8	106.3	123.1	80.2	61.9	54.5	46.7	51.1	43.9	20.8	27.2	4.2	8.4	المفروشات المنزلية
H.H. appliances	459.0	1561.5	1718.5	842.5	852.7	580.3	699.4	446.0	480.9	304.2	352.4	424.3	316.9	304.7	177.7	142.2	116.0	73.3	57.6	0.0	الأجهزة المنزلية
Glassware, tableware and household utensils	71.2	221.3	296.7	132.3	176.5	95.2	99.2	63.3	65.7	68.3	46.5	48.4	39.6	37.9	25.8	30.3	18.4	17.9	10.4	4.5	الأدوات الزجاجية والبوات المائدة والأدوات المنزلية
Tools and Equipment for House and Garden	119.8	261.2	219.6	177.3	179.3	131.3	149.0	129.5	130.5	120.2	114.1	103.6	111.7	90.5	76.2	80.4	80.3	59.3	47.0	27.3	أدوات ومعدات المنازل والحدائق
Goods and services for routine Household maintenance	1854.1	9259.3	4028.1	2725.7	2251.2	2182.7	1937.3	1700.3	1764.0	1714.4	1596.4	1565.7	1458.1	1338.0	1161.8	1114.2	947.0	844.2	650.7	361.5	السلع والخدمات المستخدمة في أعمال التنظيف والصيانة الاعتيادية
Used Furniture and Household Equipment	17.8	34.4	0.4	7.9	15.8	7.9	43.7	8.8	3.4	15.4	19.3	30.4	27.6	22.7	10.9	23.9	9.1	1.9	16.5	4.2	الأثاث والتجهيزات والمعدات المنزلية المستعملة
<b>Health</b>	<b>6779.3</b>	<b>24308.9</b>	<b>15820.2</b>	<b>13336.2</b>	<b>11840.7</b>	<b>9469.5</b>	<b>8549.4</b>	<b>7193.7</b>	<b>6325.2</b>	<b>6184.9</b>	<b>5507.0</b>	<b>5200.9</b>	<b>4609.8</b>	<b>3691.6</b>	<b>3784.0</b>	<b>3351.6</b>	<b>3277.1</b>	<b>2646.8</b>	<b>1845.1</b>	<b>2303.8</b>	الخدمات والرعاية الصحية
Medical products, appliances and equipment	3602.8	10827.9	7055.0	6601.4	5594.1	5019.7	4286.7	3844.5	3358.3	3478.3	3061.0	2970.3	2731.9	2249.9	2300.0	2306.1	1906.6	1852.7	1419.2	1593.6	المنتجات والأجهزة والمعدات الطبية
Out- patient services	2092.2	5951.5	4943.7	4145.5	4156.6	2971.9	2785.2	2382.6	2146.7	1848.9	1848.9	1675.6	1457.4	1168.9	972.5	899.4	860.9	637.4	361.1	710.2	خدمات مرضى العيادات الخارجية
Hospitals services	1084.3	7529.5	3821.5	2589.3	2090.0	1477.9	1477.6	966.6	820.3	857.7	597.1	555.0	420.5	272.8	511.5	146.0	509.6	156.6	64.8	0.0	خدمات المستشفيات
<b>Transport</b>	<b>5513.4</b>	<b>46769.6</b>	<b>15034.5</b>	<b>11812.9</b>	<b>8738.4</b>	<b>8130.1</b>	<b>5899.3</b>	<b>5119.8</b>	<b>4299.5</b>	<b>3775.0</b>	<b>3269.6</b>	<b>3172.7</b>	<b>2840.9</b>	<b>2245.1</b>	<b>1932.8</b>	<b>1603.5</b>	<b>1321.6</b>	<b>1046.1</b>	<b>622.0</b>	<b>582.9</b>	الانتقالات والنقل
Purchase of vehicles	638.2	20981.4	560.4	499.4	116.3	25.4	59.2	22.5	14.4	18.1	1.0	2.1	36.0	1.4	5.8	0.9	4.1	0.0	0.0	0.0	شراء المركبات
Operation of personal transport equipment	1562.3	16947.0	7231.4	5005.1	3633.0	2572.0	1598.3	978.9	795.9	594.4	341.3	475.8	341.8	144.7	109.5	97.3	36.0	0.3	8.8	0.0	تشغيل معدات النقل الشخصي
Transport services	3312.9	8841.1	7242.7	6308.3	4989.1	5532.7	4241.8	4118.4	3489.1	3162.5	2927.3	2694.8	2463.1	2099.0	1817.5	1505.3	1281.5	1045.8	613.2	582.9	خدمات النقل
<b>Communication</b>	<b>1946.0</b>	<b>6518.2</b>	<b>4741.3</b>	<b>3641.8</b>	<b>3298.7</b>	<b>2891.6</b>	<b>2708.0</b>	<b>2252.8</b>	<b>2004.7</b>	<b>1860.9</b>	<b>1679.6</b>	<b>1468.1</b>	<b>1351.7</b>	<b>1133.9</b>	<b>916.3</b>	<b>885.7</b>	<b>613.2</b>	<b>534.2</b>	<b>359.6</b>	<b>142.0</b>	الاتصالات
<b>Recreation and Culture</b>	<b>1769.5</b>	<b>15940.8</b>	<b>5246.7</b>	<b>3870.1</b>	<b>3534.1</b>	<b>2464.0</b>	<b>2135.0</b>	<b>1857.8</b>	<b>1186.2</b>	<b>1261.7</b>	<b>847.0</b>	<b>907.8</b>	<b>635.7</b>	<b>718.6</b>	<b>416.7</b>	<b>241.1</b>	<b>148.3</b>	<b>126.6</b>	<b>74.7</b>	<b>103.1</b>	الثقافة والترفيه
Audio-visual, photographic and information processing equipment	99.7	369.8	392.9	127.3	234.4	163.2	137.5	90.8	85.9	82.4	71.4	80.0	56.2	63.6	39.8	31.0	15.7	42.1	5.3	26.9	معدات الصوت والصورة ومعدات التصوير وتجهيز المعلومات
Other Major Durables for recreation and culture	3.8	74.9	4.5	6.7	3.6	2.6	3.1	3.4	2.2	1.9	0.6	0.6	0.7	0.5	0.9	1.1	0.1	0.5	0.0	0.0	السلع المعمرة الرئيسية الأخرى المعدة للثقافة والترفيه
Other recreational items and equipment, gardens and pets	111.7	530.8	274.7	140.6	379.5	198.3	109.8	82.5	87.9	88.8	107.1	74.4	75.3	55.4	39.6	30.2	20.8	11.3	9.1	1.0	الصناعات والمعدات الترفيهية الأخرى والحدائق والحيوانات الأليفة
Recreational and Cultural services	192.8	2693.0	788.7	346.3	273.0	203.4	244.5	145.1	96.0	91.6	63.2	76.1	51.1	35.5	24.7	18.3	7.8	2.1	6.5	0.0	الخدمات الثقافية والترفيهية
Newspapers, books and stationery	715.9	2231.0	1771.8	1602.4	1407.4	1250.5	1085.8	1026.0	803.5	686.8	579.3	497.6	391.9	365.4	210.2	156.7	85.8	70.3	20.9	75.2	الصحف والكتب والأدوات المكتبية
Package holidays	641.1	10041.4	2014.1	1646.8	1236.1	619.7	554.2	501.3	107.5	298.4	20.7	168.5	59.0	198.3	98.4	3.8	16.2	0.3	32.9	0.0	الرحلات السياحية المنظمة
Used Durables for culture and recreation	4.4	0.0	0.0	0.0	0.0	26.3	0.0	8.7	3.1	11.9	4.8	10.7	1.6	0.0	3.1	0.0	2.0	0.0	0.0	0.0	السلع المعمرة المعدة للثقافة والترفيه المستعملة

جدول 1-11 : متوسط الإنفاق السنوي للأسرة (بالجنيه) طبقا لمجموعات الإنفاق الرئيسية والفرعية ، وفقا لفئات الإنفاق السنوي للأسرة - حضر الجمهورية

Table 1-11 : Average of Annual Household Expenditure (in L.E.) by Main and Sub-Groups of Expenditure, According to Groups of Annual H.H. Expenditure - Urban Egypt

Main and Sub-Groups of Expenditure	Groups of Annual H.H. Expenditure																			مجموعات الإنفاق الرئيسية والفرعية	
	الجملة Total	200.000+	150.000-	120.000-	100.000-	90.000-	80.000-	70.000-	65.000-	60.000-	55.000-	50.000-	45.000-	40.000-	35.000-	30.000-	25.000-	20.000-	10.000-		<10.000
Education	5446.5	68505.6	17406.3	13329.2	8982.2	6885.0	5953.0	4854.4	3593.1	2750.1	2328.4	1941.7	1381.6	1017.4	673.6	440.7	189.7	144.1	29.7	354.3	التعليم
Restaurants and Hotels	3777.4	19328.7	9002.9	6455.3	5154.5	5213.5	4487.9	4166.0	3699.8	3207.7	3060.5	2775.5	2664.5	2301.0	1930.7	1655.5	1562.5	1203.6	869.3	1337.3	المطاعم والفنادق
Catering Services	3604.8	16867.6	8137.6	5989.1	4958.5	5050.4	4295.3	4029.9	3615.9	3132.2	3002.1	2751.2	2641.6	2274.9	1917.4	1651.7	1556.1	1202.9	869.3	1337.3	الوجبات الجاهزة
Accommodation Services	172.5	2461.1	865.3	466.2	196.0	163.1	192.6	136.1	83.9	75.5	58.5	24.3	22.8	26.1	13.4	3.8	6.4	0.7	0.0	0.0	خدمات الأقامة
Miscellaneous goods and services	3013.6	12217.7	6418.9	5172.3	4774.5	4195.2	4033.2	3370.4	3305.6	2753.4	2647.8	2476.9	2117.7	1799.5	1548.0	1294.4	1042.1	764.4	592.8	345.7	السلع والخدمات المتنوعة
Personal care	1982.9	7382.5	3745.3	3175.7	2874.8	2607.8	2502.1	2207.9	2041.4	1916.1	1777.4	1648.9	1539.8	1377.3	1185.8	1062.5	879.7	678.9	447.3	339.5	العناية الشخصية
Personal Effects N.E.C.	370.1	1992.6	1013.2	741.1	671.5	543.4	536.1	417.8	362.0	302.2	301.4	272.5	215.5	162.9	125.0	82.4	54.9	41.5	13.6	0.0	الامتعة الشخصية الغير مصنفة في مكان آخر
Social protection	198.8	290.9	471.4	220.1	271.0	267.5	305.8	263.5	249.0	233.7	261.0	204.4	159.8	141.7	122.1	81.8	40.9	4.9	6.0	0.0	الحماية الإجتماعية
Other services (not classified)	461.9	2551.7	1189.0	1035.3	957.2	776.5	689.2	481.1	653.1	301.4	308.0	351.1	202.6	117.6	115.1	67.6	66.5	39.1	125.9	6.3	الخدمات الأخرى الغير مصنفة تحت بند آخر
Total actual consumption *	71992.6	334373.2	161729.2	132245.1	107863.1	94827.6	85720.5	76103.9	68877.7	64024.2	59361.0	54272.9	49714.5	44463.1	39581.5	34803.1	30343.8	25125.3	19153.8	17650.3	إجمالي الاستهلاك الفعلي *
Total in-kind transfer (Received)	1778.3	4151.3	1797.6	3101.2	1561.4	1538.7	1645.8	1821.1	1570.8	1300.7	1342.1	1534.3	1759.0	1419.2	1582.0	1471.3	2141.0	1863.0	2863.3	9170.7	إجمالي التحويلات العينية (المتلقاه)
Ration card transfer	1213.8	375.9	804.6	1026.5	1182.6	1341.9	1375.4	1462.9	1419.3	1340.6	1392.8	1290.1	1251.6	1210.0	1167.3	1190.8	1059.5	987.8	759.1	361.8	تحويلات بطاقة التموين
Bread transfer	30.6	4.3	54.0	25.6	19.9	30.2	36.9	20.9	70.2	23.8	33.0	27.0	38.4	32.3	32.5	33.3	30.4	11.4	8.6	21.5	تحويلات فرق الخبز
Total consumption expenditure	68969.8	329841.6	159073.0	128091.6	105099.1	91916.8	82662.4	72799.0	65817.4	61359.1	56593.1	51421.5	46665.6	41801.6	36799.8	32107.7	27112.9	22263.2	15522.7	8096.4	إجمالي الإنفاق الاستهلاكي
Transfer Payments (Non consumption expenditure)	2357.7	26500.1	9274.1	4887.0	3790.0	2941.4	2158.0	1762.2	1522.8	1105.9	852.8	1048.3	880.1	807.6	668.0	538.1	504.3	351.6	320.1	115.0	المدفوعات التحويلية (ثقل غير استهلاكي)
Total Household Expenditure	71327.5	356341.8	168347.1	132978.7	108889.1	94858.2	84820.4	74561.2	67340.2	62465.0	57445.9	52469.8	47545.7	42609.2	37467.8	32645.7	27617.2	22614.8	15842.8	8211.3	إجمالي الإنفاق العائلي
No. of H.H.	9794	273	269	399	554	440	558	835	506	577	700	772	790	771	711	575	503	320	227	15	عدد الأسر
No. of H.H. Members	38254	1169	1165	1808	2515	2057	2478	3789	2236	2455	2970	3145	3065	2841	1778	1258	745	340	26	26	عدد الأفراد

\* إجمالي الاستهلاك الفعلي يتضمن إجمالي الإنفاق الاستهلاكي + إجمالي التحويلات العينية + تحويلات بطاقة التموين + فرق الخبز

\* Total actual consumption includes total consumption expenditure and total in kind transfers + Ration card transfer and Bread Transfer.

(تابع) جدول ١٢-١ : متوسط الإنفاق السنوي للأسرة (بالجنيه) طبقاً لمجموعات الإنفاق الرئيسية والفرعية ، وفقاً لقفزات الإنفاق السنوي للأسرة - ريف الجمهورية

(Cont.)Table 1-12 : Average of Annual Household Expenditure (in L.E.) by Main and Sub-Groups of Expenditure, According to Groups of Annual H.H. Expenditure - Rural Egypt

Main and Sub-Groups of Expenditure	Groups of Annual H.H. Expenditure																			مجموعات الإنفاق الرئيسية والفرعية	
	الجملة Total	200.000+	150.000-	120.000-	100.000-	90.000-	80.000-	70.000-	65.000-	60.000-	55.000-	50.000-	45.000-	40.000-	35.000-	30.000-	25.000-	20.000-	10.000-		<10.000
<b>Food and Non-Alcoholic Beverages</b>	<b>18822.4</b>	<b>31015.9</b>	<b>31307.0</b>	<b>30283.2</b>	<b>30608.6</b>	<b>27960.1</b>	<b>26423.0</b>	<b>24648.7</b>	<b>23060.5</b>	<b>22027.2</b>	<b>20992.4</b>	<b>19600.4</b>	<b>18621.4</b>	<b>16926.9</b>	<b>15414.1</b>	<b>13932.7</b>	<b>12055.7</b>	<b>10305.2</b>	<b>7942.5</b>	<b>7099.7</b>	<b>الطعام والشراب</b>
Bread and cereals	2620.2	3356.9	3852.1	3971.6	4105.5	3993.3	3628.7	3509.8	3268.1	3129.6	3017.1	2817.1	2669.6	2463.1	2181.4	1867.2	1492.0	1273.0	896.5	842.4	الحبوب والخبز
Meat	4796.3	9086.5	9585.4	8447.3	8610.5	7575.2	7210.0	6389.6	5948.1	5607.4	5216.6	4822.2	4660.3	4162.2	3787.6	3389.7	3043.4	2433.1	1906.2	1697.3	اللحوم
Fish and seafood	1177.2	2491.2	2118.8	1755.5	2074.9	1833.6	1666.9	1684.3	1452.8	1468.6	1372.3	1268.3	1208.6	1000.7	898.6	794.7	620.5	521.3	356.0	154.9	الأسماك
Milk , cheese and eggs	2250.0	3350.1	3470.3	3672.4	3691.8	3393.5	3181.8	2935.3	2766.2	2698.5	2577.2	2360.5	2239.3	1956.2	1757.7	1672.0	1471.9	1268.2	983.6	904.3	الألبان والجبن والبيض
Oils and fats	1609.2	2550.1	2363.3	2657.4	2370.9	2233.3	2174.5	2095.1	1923.3	1850.6	1709.7	1646.5	1580.1	1477.4	1361.0	1285.7	1123.6	995.8	810.5	778.9	الزيوت والدهون
Fruit	1055.8	2177.1	2194.1	1902.6	1794.7	1623.5	1557.2	1369.7	1324.7	1195.5	1169.3	1107.6	1014.3	932.2	814.3	763.2	645.8	571.9	424.4	421.6	الفواكهة
Vegetables	3231.6	4197.5	4257.0	4382.2	4585.0	4330.5	4119.7	3942.9	3868.8	3675.6	3573.8	3420.8	3263.8	3061.6	2904.7	2591.2	2298.4	2032.3	1601.5	1421.1	الخضرا
Sugar, Jam, honey, Chocolate and Confectionery	972.4	1763.9	1541.0	1626.0	1611.3	1381.9	1315.9	1234.8	1156.0	1144.8	1154.6	1008.4	925.0	894.4	809.3	724.2	624.9	521.1	431.7	363.4	السكر والأغذية السكرية
Other food products	424.3	572.5	589.9	571.5	580.4	551.0	557.0	531.1	506.0	472.1	457.8	450.4	427.1	394.7	370.0	356.6	307.0	278.2	225.2	202.3	منتجات الأغذية الغير مصنعة تحت بند آخر
Non-Alcoholic Beverages	685.4	1470.0	1335.1	1296.6	1183.5	1044.2	1011.4	956.2	846.4	784.6	743.9	698.5	633.4	584.4	529.5	488.3	428.1	410.2	306.7	313.6	المشروبات الغير كحولية
<b>Alcoholic Beverages, Tobacco and Narcotics</b>	<b>2440.1</b>	<b>5312.8</b>	<b>4219.8</b>	<b>3580.0</b>	<b>4058.8</b>	<b>4999.2</b>	<b>3952.1</b>	<b>3298.1</b>	<b>3422.3</b>	<b>3153.5</b>	<b>2762.6</b>	<b>2716.3</b>	<b>2629.6</b>	<b>2372.9</b>	<b>1834.1</b>	<b>1178.3</b>	<b>907.5</b>	<b>585.8</b>	<b>205.3</b>	<b>172.1</b>	<b>المشروبات الكحولية والدخان والمخدرات</b>
<b>Clothing and Footwear</b>	<b>3231.9</b>	<b>10801.9</b>	<b>7788.1</b>	<b>8493.0</b>	<b>8423.8</b>	<b>6684.7</b>	<b>5808.9</b>	<b>5183.5</b>	<b>4597.5</b>	<b>4143.7</b>	<b>3727.1</b>	<b>3300.8</b>	<b>2740.7</b>	<b>2220.9</b>	<b>1937.1</b>	<b>1526.3</b>	<b>1146.9</b>	<b>748.3</b>	<b>451.2</b>	<b>355.9</b>	<b>الملابس والأقمشة وأغطية القدم</b>
Clothing Materials	106.1	372.0	250.7	228.6	200.4	222.1	167.9	165.2	159.7	105.5	111.9	81.1	81.7	74.3	79.2	81.4	69.5	60.0	46.8	76.4	الأقمشة
Garments	2182.6	7826.8	5464.9	6020.7	5989.5	4544.1	3986.9	3559.1	3136.5	2839.7	2533.8	2252.7	1833.8	1449.5	1241.6	947.2	692.4	435.7	241.5	157.4	الملابس الجاهزة
Other articles of clothing and clothing accessories	81.8	283.8	181.8	239.3	216.5	187.6	160.1	138.2	104.0	103.5	84.4	84.8	61.1	50.9	49.6	38.1	31.9	24.4	22.2	33.9	الملابس الأخرى ومستلزماتها
Cleaning, repair and hire of clothing	114.8	472.9	318.2	311.6	330.3	245.9	193.2	163.1	169.4	129.8	119.1	101.3	92.5	80.0	74.0	67.7	56.4	37.6	22.6	12.7	التنظيف والإصلاح واستئجار الملابس
Footwear	691.1	1831.8	1519.2	1674.1	1639.9	1431.2	1261.2	1106.7	977.1	908.5	818.8	721.6	612.6	507.1	428.7	324.9	233.0	145.7	89.2	68.2	أغطية القدم
Used Garments	55.5	14.6	53.3	18.8	47.1	53.8	39.5	51.2	50.8	56.8	59.2	59.3	59.1	59.1	64.0	66.9	63.6	44.8	28.9	7.3	الملابس الجاهزة المستعملة
<b>Housing, Water, Electricity, Gas &amp; Other Fuels</b>	<b>9758.2</b>	<b>16748.9</b>	<b>16739.7</b>	<b>14631.2</b>	<b>13729.1</b>	<b>12854.1</b>	<b>12282.4</b>	<b>11762.4</b>	<b>10958.9</b>	<b>10689.3</b>	<b>10450.5</b>	<b>9986.0</b>	<b>9655.5</b>	<b>8974.0</b>	<b>8628.4</b>	<b>8130.2</b>	<b>7502.5</b>	<b>6863.1</b>	<b>5682.6</b>	<b>4192.1</b>	<b>المسكن ومستلزماته</b>
Actual rentals for housing	198.6	367.0	452.9	437.7	368.8	507.5	210.0	252.7	264.8	145.3	215.9	228.3	182.0	186.8	154.7	115.2	134.5	100.5	71.7	73.2	الإيجارات المفصلة
Imputed rentals for housing	5283.2	7838.6	7742.7	6771.8	6899.1	6406.4	6400.9	6066.5	5814.5	5786.2	5613.1	5363.4	5354.5	4960.5	4824.4	4675.5	4375.6	4021.7	3395.1	2429.0	الإيجارات المحسوبة
Maintenance and repair of the dwelling	336.2	2600.4	2194.5	1628.0	922.7	642.3	597.2	610.0	430.2	383.8	359.8	270.1	279.5	174.9	110.2	103.7	81.9	60.3	49.4	105.1	صيانة وإصلاح المسكن
Water supply and miscellaneous services relating to the dwelling	866.0	1207.0	1839.0	1337.2	1255.4	1213.0	1106.3	1055.0	982.8	1005.1	975.2	897.4	817.1	775.5	795.9	680.0	607.3	556.8	459.1	421.2	المياه والخدمات المتنوعة المتصلة بالمسكن
Electricity, gas and other fuels	3074.2	4735.9	4510.5	4456.4	4283.1	4085.0	3967.8	3778.1	3466.6	3369.0	3286.6	3226.7	3022.4	2876.4	2743.2	2555.9	2303.2	2123.9	1707.3	1163.6	الكهرباء والغاز وأنواع الوقود الأخرى

(تابع) جدول ١٢-١ : متوسط الإنفاق السنوي للأسرة (بالجنيه) طبقاً لمجموعات الإنفاق الرئيسية والفرعية ، وفقاً لفئات الإنفاق السنوي للأسرة - ريف الجمهورية

(Cont.)Table 1-12 : Average of Annual Household Expenditure (in L.E.) by Main and Sub-Groups of Expenditure, According to Groups of Annual H.H. Expenditure - Rural Egypt

Main and Sub-Groups of Expenditure	Groups of Annual H.H. Expenditure																			مجموعات الإنفاق الرئيسية والفرعية	
	الجملة Total	فئات الإنفاق السنوي للأسرة																			
		200.000+	150.000-	120.000-	100.000-	90.000-	80.000-	70.000-	65.000-	60.000-	55.000-	50.000-	45.000-	40.000-	35.000-	30.000-	25.000-	20.000-	10.000-		<10.000
<b>Furnishings, H.H. equipment and routine H.H. maintenance</b>	<b>2543.8</b>	<b>14098.1</b>	<b>6084.3</b>	<b>5946.6</b>	<b>6626.1</b>	<b>4898.7</b>	<b>3573.1</b>	<b>3394.2</b>	<b>3059.3</b>	<b>2761.8</b>	<b>2716.8</b>	<b>2371.0</b>	<b>2140.9</b>	<b>1903.2</b>	<b>1747.0</b>	<b>1522.1</b>	<b>1708.1</b>	<b>1068.6</b>	<b>851.7</b>	<b>911.3</b>	الإثاث والتجهيزات والمعدات المنزلية وأعمال الصيانة الاعتيادية
Furniture, furnishings, carpets and other floor coverings	201.2	3357.5	1192.5	1164.4	1053.2	604.0	272.3	264.3	250.0	138.2	95.0	107.5	77.8	79.7	60.1	58.5	192.7	27.2	41.8	103.8	الأثاث والتجهيزات والسجاد وأغطية الأرضيات الأخرى
H.H. textiles	178.9	2596.2	519.0	786.2	853.0	388.0	284.7	226.3	193.5	148.9	202.5	114.9	92.6	73.4	68.6	49.4	171.2	46.9	49.0	57.0	المفروشات المنزلية
H.H. appliances	466.0	2943.0	1602.7	1171.5	1584.0	1255.2	753.6	730.3	650.7	487.2	554.2	394.3	357.4	245.6	238.0	176.3	225.5	132.9	99.4	201.7	الأجهزة المنزلية
Glassware, tableware and household utensils	110.4	2022.1	193.8	218.2	714.6	241.7	120.2	119.9	107.0	82.5	98.4	75.5	69.0	56.9	45.9	40.6	106.7	27.4	14.4	7.2	الأدوات الزجاجية وأدوات المفدة والأدوات المنزلية
Tools and Equipment for House and Garden	127.8	296.9	305.3	265.0	289.9	206.6	189.4	174.7	163.9	154.3	144.4	127.1	112.1	104.5	91.0	83.3	74.7	64.3	50.8	23.3	أدوات ومعدات المنازل والحديقة
Goods and services for routine Household maintenance	1436.0	2868.7	2186.7	2272.0	2115.1	2140.2	1881.0	1843.8	1661.4	1730.7	1600.5	1535.2	1410.7	1323.2	1222.0	1102.0	930.1	767.1	583.3	472.6	السلع والخدمات المستخدمة في أعمال النظافة والصيانة الاعتيادية
Used Furniture and Household Equipment	23.6	13.8	84.2	69.2	16.4	62.8	71.9	34.9	33.0	19.8	22.0	16.6	21.3	19.9	21.3	12.0	7.2	2.8	13.0	45.6	الأثاث والتجهيزات والمعدات المنزلية المستعملة
<b>Health</b>	<b>6113.5</b>	<b>33928.9</b>	<b>27187.7</b>	<b>18182.9</b>	<b>12956.9</b>	<b>11346.4</b>	<b>10677.2</b>	<b>9364.4</b>	<b>7855.9</b>	<b>6753.4</b>	<b>6243.6</b>	<b>5420.4</b>	<b>4400.9</b>	<b>4305.2</b>	<b>3702.5</b>	<b>3287.8</b>	<b>3282.4</b>	<b>2562.6</b>	<b>2540.7</b>	<b>2972.0</b>	الخدمات والرعاية الصحية
Medical products, appliances and equipment	3027.6	8689.8	7127.7	6823.0	5299.2	5043.3	4949.9	4327.2	4008.0	3397.9	3174.7	2876.7	2433.8	2481.5	2187.6	2003.7	2053.3	1681.8	1608.2	1838.9	المنتجات والأجهزة والمعدات الطبية
Out- patient services	1975.8	8445.0	5527.6	4871.1	4308.9	3518.1	3469.1	3401.6	2706.6	2310.3	2202.3	1918.5	1457.8	1408.0	1220.8	1005.1	998.0	802.3	677.6	679.8	خدمات مرضى العيادات الخارجية
Hospitals services	1110.1	16794.1	14532.4	6488.8	3348.7	2785.1	2258.3	1635.6	1141.3	1045.2	866.7	625.2	509.2	415.7	294.1	279.0	231.1	78.5	255.0	453.3	خدمات المستشفيات
<b>Transport</b>	<b>3108.5</b>	<b>38158.5</b>	<b>14299.3</b>	<b>10047.3</b>	<b>6909.7</b>	<b>5676.4</b>	<b>5287.3</b>	<b>4513.0</b>	<b>4354.7</b>	<b>3576.9</b>	<b>3142.4</b>	<b>2693.8</b>	<b>2217.1</b>	<b>1898.3</b>	<b>1584.3</b>	<b>1359.2</b>	<b>1082.0</b>	<b>840.8</b>	<b>580.7</b>	<b>529.4</b>	الانتقالات والنقل
Purchase of vehicles	303.9	27373.7	3997.5	1369.5	12.3	17.8	180.7	133.0	356.1	26.4	47.3	15.7	16.1	9.0	2.1	8.0	0.7	1.0	0.0	0.0	شراء المركبات
Operation of personal transport equipment	683.6	6661.7	6613.4	4250.5	2410.6	1446.7	1383.4	1241.1	999.6	883.5	593.7	500.0	332.9	276.8	149.3	121.2	62.3	42.4	6.6	0.0	تشغيل معدات النقل الشخصي
Transport services	2121.0	4123.1	3688.3	4427.3	4486.8	4211.9	3723.2	3138.9	2998.9	2667.1	2501.4	2178.1	1868.0	1612.5	1432.9	1229.9	1019.0	797.4	574.1	529.4	خدمات النقل
<b>Communication</b>	<b>1227.1</b>	<b>3760.6</b>	<b>3603.2</b>	<b>3350.0</b>	<b>2897.4</b>	<b>2284.3</b>	<b>2067.7</b>	<b>1918.0</b>	<b>1696.3</b>	<b>1531.5</b>	<b>1384.8</b>	<b>1210.5</b>	<b>1051.7</b>	<b>880.0</b>	<b>793.1</b>	<b>693.7</b>	<b>509.2</b>	<b>387.9</b>	<b>178.1</b>	<b>66.2</b>	الاتصالات
<b>Recreation and Culture</b>	<b>1198.9</b>	<b>27816.4</b>	<b>6767.8</b>	<b>6216.2</b>	<b>2805.9</b>	<b>2722.8</b>	<b>2083.2</b>	<b>1981.6</b>	<b>1314.3</b>	<b>1192.4</b>	<b>1106.1</b>	<b>796.3</b>	<b>642.1</b>	<b>485.1</b>	<b>341.5</b>	<b>383.6</b>	<b>147.0</b>	<b>161.9</b>	<b>28.8</b>	<b>17.6</b>	الثقافة والترفيه
Audio-visual, photographic and information processing equipment	82.7	390.6	110.7	373.2	198.7	195.1	189.0	122.6	110.2	116.8	74.6	113.8	94.4	31.0	23.9	24.7	28.3	9.7	4.5	2.0	معدات الصوت والصورة ومعدات التصوير وتجهيز المعلومات
Other Major Durables for recreation and culture	0.5	0.0	0.0	1.9	0.0	3.2	0.4	0.8	0.1	0.0	0.2	1.5	0.5	0.2	0.2	0.0	0.6	0.0	0.9	0.0	السلع المعمرة الرئيسية الأخرى المعدة للثقافة والترفيه
Other recreational items and equipment, gardens and pets	72.7	160.4	69.9	124.2	149.7	136.1	86.0	115.6	103.9	99.9	101.9	88.6	66.7	61.0	56.5	35.5	20.0	15.1	4.7	9.8	الإصناف والمعدات الترفيهية الأخرى والحديقة والحيوانات الأليفة
Recreational and Cultural services	41.2	440.0	196.9	198.1	105.9	133.1	70.3	62.9	60.6	46.6	45.2	33.9	25.9	21.7	14.1	11.6	8.5	4.0	1.8	2.5	الخدمات الثقافية والترفيهية
Newspapers, books and stationery	552.1	2083.5	1618.9	1765.2	1532.8	1366.7	1251.0	1088.4	845.9	805.3	666.6	533.0	404.3	316.6	207.9	139.5	82.2	61.4	15.9	3.3	الصحف والكتب والأدوات المكتبية
Package holidays	446.6	24741.8	4771.3	3753.5	818.2	878.0	486.4	587.2	183.4	121.6	212.6	20.7	49.7	52.2	36.1	168.1	7.4	69.0	0.9	0.0	الرحلات السياحية المنظمة
Used Durables for culture and recreation	3.1	0.0	0.0	0.0	0.6	10.6	0.0	4.0	10.2	2.3	4.9	4.7	0.7	2.5	2.9	4.3	0.0	2.8	0.0	0.0	السلع المعمرة المعددة للثقافة والترفيه المستعملة

(تابع) جدول ١٢-١ : متوسط الإنفاق السنوي للأسرة (بالجنيه) طبقاً لمجموعات الإنفاق الرئيسية والفرعية ، وفقاً لفئات الإنفاق السنوي للأسرة - ريف الجمهورية

(Cont.)Table 1-12 : Average of Annual Household Expenditure (in L.E.) by Main and Sub-Groups of Expenditure, According to Groups of Annual H.H. Expenditure - Rural Egypt

Main and Sub-Groups of Expenditure	Groups of Annual H.H. Expenditure																				مجموعات الإنفاق الرئيسية والفرعية
	الجملة Total	200.000+	150.000-	120.000-	100.000-	90.000-	80.000-	70.000-	65.000-	60.000-	55.000-	50.000-	45.000-	40.000-	35.000-	30.000-	25.000-	20.000-	10.000-	<10.000	
Education	2006.4	18911.3	8754.7	9484.3	7199.7	5731.6	5086.1	3828.5	2907.6	2585.4	2015.8	1501.2	1084.2	825.2	527.2	321.9	190.8	111.8	25.7	12.9	التعليم
Restaurants and Hotels	2293.2	5998.6	5900.9	5734.7	4942.5	4602.1	3771.0	3392.6	3113.7	2814.5	2555.0	2382.3	2049.7	1743.0	1527.4	1233.3	1069.5	798.1	512.2	479.7	المطاعم والفنادق
Catering Services	2199.2	4844.0	5252.4	5163.5	4587.4	4240.9	3531.2	3225.9	2954.3	2716.4	2508.2	2321.1	2007.0	1720.7	1502.7	1223.1	1063.1	798.1	509.8	479.7	الوجبات الجاهزة
Accommodation Services	94.0	1154.6	648.5	571.2	355.1	361.3	239.8	166.7	159.4	98.1	46.8	61.2	42.7	22.3	24.8	10.2	6.4	0.0	2.3	0.0	خدمات الإقامة
Miscellaneous goods and services	2466.9	18863.1	12437.0	6651.0	5513.6	4416.8	3840.7	3307.2	3075.2	2763.5	2538.5	2242.0	2079.7	1829.0	1551.3	1395.6	1020.5	753.7	461.9	321.0	السلع والخدمات المتنوعة
Personal care	1489.9	3539.9	2855.7	2865.2	2734.4	2464.8	2235.1	2126.1	1907.8	1774.5	1714.2	1555.7	1418.4	1282.2	1138.8	988.3	786.6	606.1	370.3	274.9	العناية الشخصية
Personal Effects N.E.C.	299.3	1085.6	651.7	1564.4	886.0	768.7	607.0	443.2	424.3	380.6	353.6	265.0	259.3	182.3	136.5	94.5	72.9	43.9	18.7	11.9	الامتعة الشخصية الغير مصنفة في مكان آخر
Social protection	170.1	57.8	88.6	154.5	167.3	221.7	159.5	224.9	346.0	252.7	210.0	224.6	201.6	175.1	128.8	106.6	58.7	43.5	13.6	15.1	الحماية الاجتماعية
Other services (not classified)	507.6	14179.9	8841.0	2066.9	1725.9	961.6	839.1	513.0	397.1	355.7	260.7	196.8	200.4	189.4	147.2	206.1	102.3	60.1	59.3	19.1	الخدمات الأخرى الغير مصنفة تحت بند آخر
Total actual consumption *	55211.1	225415.0	145089.4	122600.3	106672.2	94177.3	84852.6	76592.2	69416.3	63993.0	59635.7	54221.0	49313.5	44363.6	39588.2	34964.5	30622.1	25187.8	19461.3	17129.9	إجمالي الاستهلاك الفعلي *
Total in-kind transfer (Received)	1923.9	9684.3	3292.7	3156.8	4562.1	3115.9	1586.8	2519.8	2036.8	1465.5	1756.2	1350.3	1339.0	1316.6	1421.8	1800.2	2283.1	1862.3	2596.6	8722.9	إجمالي التحويلات العينية (المتلقاه)
Ration card transfer	1531.6	1668.1	1818.9	1988.4	1952.7	1842.1	1908.4	1878.5	1824.9	1774.2	1733.9	1596.5	1560.4	1470.4	1352.8	1259.4	1151.0	1075.1	857.5	544.2	تحويلات بطاقة التموين
Bread transfer	27.6	43.8	6.8	68.7	37.8	25.0	30.7	39.9	19.1	24.3	40.1	23.4	24.7	33.0	16.9	30.1	27.2	16.1	16.6	4.1	تحويلات فري الخبز
Total consumption expenditure	51728.1	214018.8	139970.9	117386.3	100119.7	89194.3	81326.6	72154.0	65535.4	60729.1	56105.4	51250.8	46389.5	41543.6	36796.6	31874.9	27160.9	22234.3	15990.5	7858.7	إجمالي الإنفاق الاستهلاكي
Transfer Payments (Non consumption expenditure)	2724.0	101837.4	30939.8	15153.6	8820.7	5573.2	3335.2	2504.7	1926.1	1699.1	1288.7	1143.4	1084.3	987.1	733.0	705.6	579.1	499.9	410.6	149.6	المدفوعات التحويلية (النفق غير استهلاكي)
Total Household Expenditure	54452.1	315856.2	170910.8	132540.0	108940.4	94767.5	84661.8	74658.7	67461.6	62428.1	57394.1	52394.2	47473.8	42530.6	37529.6	32580.4	27740.0	22734.2	16401.1	8008.3	إجمالي الإنفاق العائلي
No. of H.H.	12376	94	106	169	300	349	468	807	581	734	927	1149	1300	1335	1257	1024	757	521	463	37	عدد الأسر
No. of H.H. Members	51525	430	531	873	1650	1874	2422	4081	2885	3621	4390	5202	5665	5464	4843	3397	2183	1196	776	43	عدد الأفراد

\* إجمالي الاستهلاك الفعلي يتضمن إجمالي الإنفاق الاستهلاكي + إجمالي التحويلات العينية + تحويلات بطاقة التموين + فري الخبز

\* Total actual consumption includes total consumption expenditure and total in kind transfers + Ration card transfer and Bread Transfer.

(تابع) جدول ١-١٣ : متوسط الإنفاق السنوي للأسرة (بالجنيه) طبقاً لمجموعات الإنفاق الرئيسية والفرعية ، وفقاً لحجم الأسرة - جملة الجمهورية

(Cont.) Table 1-13 : Average of Annual Household Expenditure (in L.E.) by Main and Sub-Groups of Expenditure, According to Household Size - Total Egypt

Main and Sub-Groups of Expenditure	Household Size								مجموعات الإنفاق الرئيسية والفرعية
	حجم الأسرة								
	الإجمالي	٨ أفراد فأكثر	٦ - ٧ أفراد	٥ أفراد	٤ أفراد	٣ أفراد	فردان	فرد واحد	
Total	8 Persons or more	6-7 Persons	5 Persons	4 Persons	3 Persons	2 Persons	1 Person		
<u>Food and Non-Alcoholic Beverages</u>	<u>19229.3</u>	<u>28473.9</u>	<u>23857.4</u>	<u>21678.7</u>	<u>19669.8</u>	<u>17368.4</u>	<u>14671.2</u>	<u>9954.2</u>	الطعام والشراب
Bread and cereals	2626.6	4480.6	3587.5	3142.9	2709.6	2154.0	1607.7	1027.2	الحبوب والخبز
Meat	5014.0	7739.0	6227.2	5522.8	5109.4	4567.0	3997.8	2528.1	اللحوم
Fish and seafood	1231.5	1432.0	1465.9	1425.1	1300.7	1153.1	946.7	575.3	الأسماك
Milk , cheese and eggs	2498.2	3199.9	2818.3	2841.5	2623.2	2322.2	1983.8	1505.4	الألبان والجبن والبيض
Oils and fats	1517.8	2334.9	1935.0	1675.5	1473.5	1398.5	1205.8	841.6	الزيوت والدهون
Fruit	1071.6	1288.0	1199.9	1171.2	1105.8	1023.3	934.2	684.9	الفاكهة
Vegetables	3115.1	4987.7	4003.1	3489.6	3118.6	2784.0	2338.0	1590.4	الخضار
Sugar, Jam, honey, Chocolate and Confectionery	930.7	1450.0	1219.7	1064.9	951.5	803.6	654.5	452.0	السكر والأغذية السكرية
Other food products	443.5	588.4	514.6	488.1	452.8	419.3	366.6	276.1	منتجات الأغذية الغير مصنفة تحت بند آخر
Non-Alcoholic Beverages	780.3	973.5	886.3	857.2	824.6	743.4	636.1	473.2	المشروبات الغير كحولية
<u>Alcoholic Beverages, Tobacco and Narcotics</u>	<u>2603.3</u>	<u>4268.8</u>	<u>3174.4</u>	<u>2814.1</u>	<u>2875.1</u>	<u>2626.3</u>	<u>1846.2</u>	<u>748.2</u>	المشروبات الكحولية والدخان والمكيفات
<u>Clothing and Footwear</u>	<u>3472.8</u>	<u>5338.2</u>	<u>4771.9</u>	<u>4381.7</u>	<u>3770.0</u>	<u>2857.9</u>	<u>1795.8</u>	<u>853.5</u>	الملابس والأقمشة وأغطية القدم
Clothing Materials	74.1	177.7	98.6	64.6	57.1	71.7	82.6	54.9	الأقمشة
Garments	2377.1	3543.9	3243.7	3079.2	2626.6	1946.2	1138.8	483.0	الملابس الجاهزة
Other articles of clothing and clothing accessories	87.1	132.4	116.2	95.6	87.7	78.2	66.7	38.6	الملابس الأخرى ومستلزماتها
Cleaning, repair and hire of clothing	126.5	194.6	142.4	122.9	130.4	123.3	120.7	86.6	التنظيف والإصلاح وإستئجار الملابس
Footwear	756.5	1191.6	1080.4	960.3	813.7	597.2	374.5	177.4	أغطية القدم
Used Garments	51.5	98.0	90.5	59.0	54.5	41.3	12.6	12.9	الملابس الجاهزة المستعملة
<u>Housing, Water, Electricity, Gas &amp; Other Fuels</u>	<u>11890.6</u>	<u>12108.5</u>	<u>11917.3</u>	<u>11958.8</u>	<u>12429.6</u>	<u>11926.8</u>	<u>11871.9</u>	<u>9954.7</u>	المسكن ومستلزماته
Actual rentals for housing	909.0	834.3	721.3	995.6	1113.7	890.8	784.3	736.5	الإيجارات الفعلية
Imputed rentals for housing	6588.0	5903.2	6298.7	6357.3	6938.5	6764.7	7077.5	5842.4	الإيجارات المحتسبة
Maintenance and repair of the dwelling	366.6	412.9	358.1	403.1	312.9	372.1	313.6	502.9	صيانة وإصلاح المسكن
Water supply and miscellaneous services relating to the dwelling	987.9	1094.5	1069.7	982.3	983.5	996.9	974.5	816.3	المياه والخدمات المتنوعة المتصلة بالمسكن
Electricity, gas and other fuels	3039.0	3863.6	3469.5	3220.5	3081.0	2902.4	2722.0	2056.5	الكهرباء والغاز وأنواع الوقود الأخرى

(تابع) جدول ١-١٣ : متوسط الإنفاق السنوي للأسرة (بالجنيه) طبقاً لمجموعات الإنفاق الرئيسية والفرعية ، وفقاً لحجم الأسرة - جملة الجمهورية

(Cont.) Table 1-13 : Average of Annual Household Expenditure (in L.E.) by Main and Sub-Groups of Expenditure, According to Household Size - Total Egypt

Main and Sub-Groups of Expenditure	Household Size								مجموعات الإنفاق الرئيسية والفرعية
	الإجمالي	٨ أفراد فأكثر	٦ - ٧ أفراد	٥ أفراد	٤ أفراد	٣ أفراد	فردان	فرد واحد	
	Total	8 Persons or more	6-7 Persons	5 Persons	4 Persons	3 Persons	2 Persons	1 Person	
<b>Furnishings, H.H. equipment and routine H.H. maintenance</b>	<b>2671.1</b>	<b>3130.3</b>	<b>2852.6</b>	<b>2852.6</b>	<b>2812.1</b>	<b>2412.7</b>	<b>2656.3</b>	<b>1754.3</b>	الأثاث والتجهيزات والمعدات المنزلية وأعمال الصيانة الاعتيادية
Furniture, furnishings, carpets and other floor coverings	195.1	197.5	172.3	193.3	198.6	108.3	266.3	287.0	الأثاث والتجهيزات والسجاد وأغطية الأرضيات الأخرى
H.H. textiles	154.0	203.1	184.0	167.3	125.4	97.6	245.7	72.8	المفروشات المنزلية
H.H. appliances	462.9	440.5	497.5	509.0	489.1	390.6	505.2	260.1	الأجهزة المنزلية
Glassware, tableware and household utensils	93.1	115.5	111.8	95.4	74.5	57.7	169.4	31.1	الأدوات الزجاجية وأدوات المائدة والأدوات المنزلية
Tools and Equipment for House and Garden	124.2	142.2	132.2	134.5	128.0	119.7	118.8	80.1	أدوات ومعدات المنازل والحدائق
Goods and services for routine Household maintenance	1620.7	1977.8	1723.3	1733.6	1776.4	1622.7	1337.5	1004.8	السلع والخدمات المستخدمة في أعمال النظافة والصيانة الاعتيادية
Used Furniture and Household Equipment	21.0	53.8	31.6	19.5	20.1	16.1	13.4	18.2	الأثاث والتجهيزات والمعدات المنزلية المستعملة
<b>Health</b>	<b>6407.7</b>	<b>7336.5</b>	<b>6282.8</b>	<b>6211.0</b>	<b>6195.1</b>	<b>6785.8</b>	<b>7728.3</b>	<b>4456.9</b>	الخدمات والرعاية الصحية
Medical products, appliances and equipment	3281.7	3709.2	3190.4	2983.8	2974.0	3438.4	4354.5	2879.5	المنتجات والأجهزة والمعدات الطبية
Out- patient services	2027.3	2276.7	2147.0	2109.0	2085.9	2072.5	2008.8	1229.0	خدمات مرضى العيادات الخارجية
Hospitals services	1098.7	1350.6	945.3	1118.2	1135.2	1274.9	1365.0	348.4	خدمات المستشفيات
<b>Transport</b>	<b>4171.0</b>	<b>4821.8</b>	<b>4561.5</b>	<b>4996.1</b>	<b>4405.3</b>	<b>4191.8</b>	<b>2855.7</b>	<b>2354.4</b>	الانتقالات والنقل
Purchase of vehicles	451.6	684.8	256.7	590.4	268.4	750.6	184.6	782.3	شراء المركبات
Operation of personal transport equipment	1071.8	1100.2	1182.9	1261.0	1231.7	980.9	835.6	418.7	تشغيل معدات النقل الشخصي
Transport services	2647.6	3036.8	3121.9	3144.7	2905.2	2460.3	1835.6	1153.4	خدمات النقل
<b>Communication</b>	<b>1544.7</b>	<b>1607.5</b>	<b>1668.8</b>	<b>1751.5</b>	<b>1773.2</b>	<b>1576.8</b>	<b>1188.1</b>	<b>566.5</b>	الاتصالات
<b>Recreation and Culture</b>	<b>1451.0</b>	<b>1334.3</b>	<b>1717.4</b>	<b>1676.1</b>	<b>1526.3</b>	<b>1083.7</b>	<b>1462.8</b>	<b>785.4</b>	الثقافة والترفيه
Audio-visual, photographic and information processing equipment	90.2	79.6	96.8	113.8	98.4	80.6	72.0	40.1	معدات الصوت والصورة ومعدات التصوير وتجهيز المعلومات
Other Major Durables for recreation and culture	2.0	0.5	6.2	1.9	1.4	0.5	0.7	0.8	السلع المعمرة الرئيسية الأخرى المعده للثقافة والترفيه
Other recreational Items and equipment, gardens and pets	90.0	101.7	93.8	107.5	125.5	78.1	40.1	35.8	الإصناف والمعدات الترفيهية الأخرى والحدائق والحيوانات الأليفة
Recreational and Cultural services	108.2	65.8	100.9	118.0	169.8	85.9	78.0	27.6	الخدمات الثقافية والترفيهية
Newspapers, books and stationery	624.4	977.5	1149.0	991.6	625.2	286.9	71.2	7.6	الصحف والكتب والأدوات الكتابية
Package holidays	532.5	108.7	267.0	337.6	501.2	548.3	1199.3	673.1	الرحلات السياحية المنظمة
Used Durables for culture and recreation	3.7	0.4	3.6	5.8	4.8	3.4	1.4	0.4	السلع المعمرة المعده للثقافة والترفيه المستعملة



(تابع) جدول ١-١٣ : متوسط الإنفاق السنوي للأسرة (بالجنيه) طبقاً لمجموعات الإنفاق الرئيسية والفرعية ، وفقاً لحجم الأسرة - جملة الجمهورية

(Cont.) Table 1-13 : Average of Annual Household Expenditure (in L.E.) by Main and Sub-Groups of Expenditure, According to Household Size - Total Egypt

Main and Sub-Groups of Expenditure	Household Size								مجموعات الإنفاق الرئيسية والفرعية
	الإجمالي	٨ أفراد فأكثر	٦ - ٧ أفراد	٥ أفراد	٤ أفراد	٣ أفراد	فردان	فرد واحد	
	Total	8 Persons or more	6-7 Persons	5 Persons	4 Persons	3 Persons	2 Persons	1 Person	
<u>Education</u>	<u>3526.2</u>	<u>3429.6</u>	<u>6411.8</u>	<u>5324.8</u>	<u>3840.9</u>	<u>1866.0</u>	<u>531.0</u>	<u>57.1</u>	التعليم
<u>Restaurants and Hotels</u>	<u>2948.9</u>	<u>4422.9</u>	<u>3547.7</u>	<u>3322.8</u>	<u>3168.8</u>	<u>2749.8</u>	<u>2014.5</u>	<u>1541.4</u>	المطاعم والفنادق
Catering Services	2820.2	3885.7	3409.9	3172.8	3017.7	2655.6	1942.1	1523.8	الوجبات الجاهزة
Accommodation Services	128.7	537.2	137.8	150.0	151.0	94.2	72.4	17.6	خدمات الإقامة
<u>Miscellaneous goods and services</u>	<u>2708.5</u>	<u>3675.3</u>	<u>3270.0</u>	<u>3134.7</u>	<u>3015.3</u>	<u>2676.0</u>	<u>1754.7</u>	<u>839.2</u>	السلع والخدمات المتنوعة
Personal care	1707.7	2323.6	2049.5	1975.7	1903.4	1636.0	1162.4	552.8	العناية الشخصية
Personal Effects N.E.C.	330.6	502.2	473.6	469.6	337.4	239.5	154.9	48.5	الامتعة الشخصية الغير مصنفة في مكان آخر
Social protection	182.7	224.9	219.0	265.8	299.5	77.9	8.0	33.4	الحماية الإجتماعية
Other services (not classified)	487.4	624.6	527.9	423.6	475.1	722.7	429.4	204.5	الخدمات الأخرى الغير مصنفة تحت بند آخر
<u>Total actual consumption *</u>	<u>62625.0</u>	<u>79947.6</u>	<u>74033.5</u>	<u>70102.8</u>	<u>65481.4</u>	<u>58122.0</u>	<u>50376.5</u>	<u>33865.6</u>	إجمالي الاستهلاك الفعلي *
<u>Total in-kind transfer (Received)</u>	<u>1859.6</u>	<u>1637.4</u>	<u>1822.1</u>	<u>1500.2</u>	<u>1816.0</u>	<u>1839.7</u>	<u>2479.4</u>	<u>2121.6</u>	إجمالي التحويلات العينية (المتلقاه)
<u>Ration card transfer</u>	<u>1391.2</u>	<u>2403.3</u>	<u>1979.7</u>	<u>1639.1</u>	<u>1305.2</u>	<u>1117.3</u>	<u>975.8</u>	<u>649.1</u>	تحويلات بطاقة التموين
<u>Bread transfer</u>	<u>28.9</u>	<u>55.4</u>	<u>32.0</u>	<u>40.6</u>	<u>20.2</u>	<u>29.6</u>	<u>22.8</u>	<u>15.3</u>	تحويلات فرق الخبز
<u>Total consumption expenditure</u>	<u>59345.3</u>	<u>75851.5</u>	<u>70199.7</u>	<u>66922.9</u>	<u>62340.0</u>	<u>55135.6</u>	<u>46898.6</u>	<u>31079.6</u>	إجمالي الإنفاق الاستهلاكي
<u>Transfer Payments (Non consumption expenditure)</u>	<u>2562.2</u>	<u>3705.6</u>	<u>2784.7</u>	<u>2326.6</u>	<u>2435.4</u>	<u>3155.5</u>	<u>2563.0</u>	<u>1567.3</u>	المدفوعات التحويلية (إنفاق غير استهلاكي)
<u>Total Household Expenditure</u>	<u>61907.4</u>	<u>79557.1</u>	<u>72984.4</u>	<u>69249.6</u>	<u>64775.4</u>	<u>58291.0</u>	<u>49461.6</u>	<u>32646.9</u>	إجمالي الإنفاق العائلي
No. of H.H.	22170	562	3566	4915	4970	3447	3006	1705	عدد الأسر
No. of H.H. Members	89779	4840	22429	24573	19879	10341	6011	1705	عدد الأفراد

\* إجمالي الاستهلاك الفعلي يتضمن إجمالي الإنفاق الاستهلاكي + إجمالي التحويلات العينية + تحويلات بطاقة التموين + فرق الخبز

\* Total actual consumption includes total consumption expenditure and total in kind transfers + Ration card transfer and Bread Transfer.

(تابع) جدول ١-١٤ : متوسط الإنفاق السنوي للأسرة (بالجنيه) طبقاً لمجموعات الإنفاق الرئيسية والفرعية ، وفقاً لحجم الأسرة - حضر الجمهورية

(Cont.)Table 1-14 : Average of Annual Household Expenditure (in L.E.) by Main and Sub-Groups of Expenditure, According to Household Size - Urban Egypt

Main and Sub-Groups of Expenditure	Household Size								مجموعات الإنفاق الرئيسية والفرعية
	حجم الأسرة								
	الإجمالي	٨ أفراد فأكثر	٦ - ٧ أفراد	٥ أفراد	٤ أفراد	٣ أفراد	فردان	فرد واحد	
Total	8 Persons or more	6-7 Persons	5 Persons	4 Persons	3 Persons	2 Persons	1 Person		
<b>Food and Non-Alcoholic Beverages</b>	<b>19743.4</b>	<b>28065.2</b>	<b>24673.8</b>	<b>22357.0</b>	<b>20759.0</b>	<b>18194.9</b>	<b>15674.6</b>	<b>10520.5</b>	الطعام والشراب
Bread and cereals	2634.7	4444.5	3649.9	3120.9	2820.7	2270.1	1731.3	1095.4	الخبز والحبوب
Meat	5289.0	7551.9	6517.1	5957.9	5581.2	4923.8	4319.6	2700.0	اللحوم
Fish and seafood	1300.0	1682.4	1618.1	1473.2	1357.3	1241.3	1061.3	632.7	الأسماك
Milk , cheese and eggs	2811.7	3541.8	3258.0	3217.6	3003.3	2618.1	2275.0	1663.3	الألبان والجبن والبيض
Oils and fats	1402.3	1892.5	1749.2	1553.2	1406.1	1319.6	1200.9	849.3	الزيوت والدهون
Fruit	1091.6	1175.1	1238.7	1164.0	1154.8	1041.0	1011.3	714.1	الفاكهة
Vegetables	2968.0	4942.1	3948.8	3348.6	3027.4	2712.4	2258.3	1544.8	الخضار
Sugar, Jam, honey, Chocolate and Confectionery	878.1	1274.5	1143.4	1022.9	936.5	742.3	656.1	469.2	السكر والأغذية السكرية
Other food products	467.8	592.5	535.4	509.3	485.9	457.2	405.7	305.2	منتجات الأغذية الغير مصنفة تحت بند آخر
Non-Alcoholic Beverages	900.3	968.0	1015.2	989.4	985.8	869.2	755.1	546.5	المشروبات الغير كحولية
<b>Alcoholic Beverages, Tobacco and Narcotics</b>	<b>2809.6</b>	<b>4763.4</b>	<b>3514.5</b>	<b>3008.6</b>	<b>3177.0</b>	<b>2793.5</b>	<b>2029.9</b>	<b>1147.3</b>	المشروبات الكحولية والدخان والمكيفات
<b>Clothing and Footwear</b>	<b>3777.1</b>	<b>5435.7</b>	<b>5146.8</b>	<b>4827.8</b>	<b>4383.7</b>	<b>3137.6</b>	<b>2027.7</b>	<b>1041.1</b>	الملابس والأقمشة وأغطية القدم
Clothing Materials	33.6	66.5	53.9	27.6	29.1	32.6	36.1	19.7	الأقمشة
Garments	2622.9	3702.7	3578.5	3434.2	3078.8	2163.6	1304.0	629.9	الملابس الجاهزة
Other articles of clothing and clothing accessories	93.7	120.6	123.7	105.2	101.3	81.1	78.4	39.8	الملابس الأخرى ومستلزماتها
Cleaning, repair and hire of clothing	141.3	170.2	132.3	125.8	163.3	148.5	146.0	110.2	التنظيف والإصلاح وإستئجار الملابس
Footwear	839.2	1200.4	1168.1	1078.7	963.1	684.3	453.9	224.6	أغطية القدم
Used Garments	46.3	175.3	90.2	56.3	48.0	27.5	9.3	16.9	الملابس الجاهزة المستعملة
<b>Housing, Water, Electricity, Gas &amp; Other Fuels</b>	<b>14584.9</b>	<b>13955.6</b>	<b>14294.2</b>	<b>14271.0</b>	<b>15378.4</b>	<b>14682.6</b>	<b>15228.8</b>	<b>12612.5</b>	المسكن ومستلزماته
Actual rentals for housing	1806.7	2519.4	1582.1	2004.4	2073.1	1774.0	1536.2	1328.2	الإيجارات الفعلية
Imputed rentals for housing	8236.8	6326.8	7737.5	7597.1	8732.8	8463.1	9435.6	7305.3	الإيجارات المحسنة
Maintenance and repair of the dwelling	405.0	623.4	399.6	385.4	356.3	349.4	312.4	800.3	صيانة وإصلاح المسكن
Water supply and miscellaneous services relating to the dwelling	1141.9	1058.3	1217.5	1109.4	1146.3	1164.5	1170.2	1020.3	المياه والخدمات المتنوعة المتصلة بالمسكن
Electricity, gas and other fuels	2994.5	3427.6	3357.5	3174.7	3069.9	2931.6	2774.4	2158.3	الكهرباء والغاز وأنواع الوقود الأخرى

(تابع) جدول ١-١٤ : متوسط الإنفاق السنوي للأسرة (بالجنيه) طبقا لمجموعات الإنفاق الرئيسية والفرعية ، وفقا لحجم الأسرة - حضر الجمهورية

(Cont.)Table 1-14 : Average of Annual Household Expenditure (in L.E.) by Main and Sub-Groups of Expenditure, According to Household Size - Urban Egypt

Main and Sub-Groups of Expenditure	Household Size								مجموعات الإنفاق الرئيسية والفرعية
	حجم الأسرة								
	الإجمالي	٨ أفراد فأكثر	٦ - ٧ أفراد	٥ أفراد	٤ أفراد	٣ أفراد	فردان	فرد واحد	
Total	8 Persons or more	6-7 Persons	5 Persons	4 Persons	3 Persons	2 Persons	1 Person		
<b>Furnishings, H.H. equipment and routine H.H. maintenance</b>	<b>2831.9</b>	<b>3128.1</b>	<b>2919.3</b>	<b>2855.3</b>	<b>3231.7</b>	<b>2645.1</b>	<b>2566.0</b>	<b>2277.7</b>	الأثاث والتجهيزات والمعدات المنزلية وأعمال الصيانة الاعتيادية
Furniture, furnishings, carpets and other floor coverings	187.4	330.3	205.3	134.0	217.8	83.0	127.9	466.1	الأثاث والتجهيزات والسجاد وأغطية الارضيات الاخرى
H.H. textiles	122.6	173.9	159.1	132.6	137.3	93.1	121.9	44.7	المفروشات المنزلية
H.H. appliances	459.0	441.4	452.7	461.3	554.2	427.8	415.0	339.7	الاجهزة المنزلية
Glassware, tableware and household utensils	71.2	82.6	112.4	78.3	81.6	48.1	54.2	26.4	الادوات الزجاجية وأدوات المائدة والادوات المنزلية
Tools and Equipment for House and Garden	119.8	112.1	125.6	126.8	131.2	116.1	108.0	90.0	دوات ومعدات المنازل والحدائق
Goods and services for routine Household maintenance	1854.1	1987.7	1836.6	1910.5	2082.3	1864.1	1733.9	1286.8	السلع والخدمات المستخدمة في أعمال النظافة والصيانة الاعتيادية
Used Furniture and Household Equipment	17.8	0.0	27.5	11.9	27.2	13.0	5.1	23.8	الأثاث والتجهيزات والمعدات المنزلية المستعملة
<b>Health</b>	<b>6779.3</b>	<b>5848.4</b>	<b>6674.7</b>	<b>6573.3</b>	<b>6727.0</b>	<b>7259.4</b>	<b>8145.7</b>	<b>4702.0</b>	الخدمات والرعاية الصحية
Medical products, appliances and equipment	3602.8	3263.0	3603.2	3198.2	3231.0	4106.6	4679.0	3020.3	المنتجات والاجهزة والمعدات الطبية
Out- patient services	2092.2	1873.4	2229.5	2152.1	2191.8	2154.9	2158.4	1282.4	خدمات مرضى العيادات الخارجية
Hospitals services	1084.3	712.0	842.0	1223.1	1304.2	997.9	1308.3	399.4	خدمات المستشفيات
<b>Transport</b>	<b>5513.4</b>	<b>5071.5</b>	<b>5803.1</b>	<b>6613.8</b>	<b>5842.9</b>	<b>5987.0</b>	<b>3634.9</b>	<b>3730.3</b>	الانتقالات والنقل
Purchase of vehicles	638.2	162.9	206.2	795.1	213.1	1500.5	73.0	1540.7	شراء المركبات
Operation of personal transport equipment	1562.3	1240.0	1580.3	1758.2	1884.8	1436.6	1354.8	807.3	تشغيل معدات النقل الشخصي
Transport services	3312.9	3668.6	4016.6	4060.5	3745.0	3049.9	2207.1	1382.3	خدمات النقل
<b>Communication</b>	<b>1946.0</b>	<b>1707.0</b>	<b>2069.9</b>	<b>2208.2</b>	<b>2275.6</b>	<b>1996.9</b>	<b>1570.4</b>	<b>783.4</b>	الاتصالات
<b>Recreation and Culture</b>	<b>1769.5</b>	<b>1687.8</b>	<b>2234.2</b>	<b>2140.1</b>	<b>2104.5</b>	<b>1451.2</b>	<b>1360.2</b>	<b>462.3</b>	الثقافة والترفيه
Audio-visual, photographic and information processing equipment	99.7	110.6	106.7	132.6	106.4	93.7	69.8	46.5	معدات الصوت والصورة ومعدات التصوير وتجهيز المعلومات
Other Major Durables for recreation and culture	3.8	0.0	16.1	2.9	2.5	0.3	1.5	0.9	السلع المعمرة الرئيسية الاخرى المعده للثقافة والترفيه
Other recreational Items and equipment, gardens and pets	111.7	109.3	106.6	117.4	167.2	84.8	72.1	70.6	الاصناف والمعدات الترفيهية الاخرى والحدائق والحيوانات الاليفة
Recreational and Cultural services	192.8	81.9	183.0	198.9	301.4	153.6	157.9	51.1	الخدمات الثقافية والترفيهية
Newspapers, books and stationery	715.9	1142.8	1377.4	1140.9	776.4	366.5	85.1	12.0	الصحف والكتب والادوات الكتابية
Package holidays	641.1	243.2	439.6	541.2	743.4	748.5	973.4	281.3	الرحلات السياحية المنظمة
Used Durables for culture and recreation	4.4	0.0	4.9	6.3	7.1	3.8	0.4	0.0	السلع المعمرة المعده للثقافة والترفيه المستعملة

(تابع) جدول ١-١٤ : متوسط الإنفاق السنوي للأسرة (بالجنيه) طبقاً لمجموعات الإنفاق الرئيسية والفرعية ، وفقاً لحجم الأسرة - حضر الجمهورية

(Cont.)Table 1-14 : Average of Annual Household Expenditure (in L.E.) by Main and Sub-Groups of Expenditure, According to Household Size - Urban Egypt

Main and Sub-Groups of Expenditure	Household Size								مجموعات الإنفاق الرئيسية والفرعية
	حجم الأسرة								
	الإجمالي	٨ أفراد فأكثر	٦ - ٧ أفراد	٥ أفراد	٤ أفراد	٣ أفراد	فردان	فرد واحد	
Total	8 Persons or more	6-7 Persons	5 Persons	4 Persons	3 Persons	2 Persons	1 Person		
<u>Education</u>	<u>5446.5</u>	<u>4878.1</u>	<u>10585.6</u>	<u>8085.6</u>	<u>6289.4</u>	<u>3090.4</u>	<u>931.8</u>	<u>87.3</u>	التعليم
<u>Restaurants and Hotels</u>	<u>3777.4</u>	<u>6038.9</u>	<u>4270.2</u>	<u>4148.5</u>	<u>4199.3</u>	<u>3616.6</u>	<u>2873.4</u>	<u>2281.5</u>	المطاعم والفنادق
Catering Services	3604.8	4745.8	4120.9	3969.3	3988.6	3489.4	2738.6	2256.1	الوجبات الجاهزة
Accommodation Services	172.5	1293.1	149.4	179.3	210.7	127.1	134.8	25.5	خدمات الإقامة
<u>Miscellaneous goods and services</u>	<u>3013.6</u>	<u>4099.1</u>	<u>3679.8</u>	<u>3477.4</u>	<u>3530.4</u>	<u>2874.2</u>	<u>2062.6</u>	<u>1016.1</u>	السلع والخدمات المتنوعة
Personal care	1982.9	2407.0	2350.7	2281.0	2299.6	1944.8	1423.2	710.9	العناية الشخصية
Personal Effects N.E.C.	370.1	502.7	533.3	471.7	428.3	284.3	224.8	67.3	الامتعة الشخصية الغير مصنفة في مكان آخر
Social protection	198.8	318.8	247.7	270.6	328.0	97.8	7.4	65.7	الحماية الإجتماعية
Other services (not classified)	461.9	870.6	548.0	454.0	474.5	547.2	407.2	172.3	الخدمات الاخرى الغير مصنفة تحت بند آخر
<u>Total actual consumption *</u>	<u>71992.6</u>	<u>84678.9</u>	<u>85866.2</u>	<u>80566.6</u>	<u>77898.7</u>	<u>67729.5</u>	<u>58106.0</u>	<u>40662.2</u>	إجمالي الاستهلاك الفعلي *
<u>Total in-kind transfer (Received)</u>	<u>1778.3</u>	<u>1716.4</u>	<u>1996.8</u>	<u>1417.2</u>	<u>1768.7</u>	<u>1710.1</u>	<u>2006.6</u>	<u>2114.6</u>	إجمالي التحويلات العينية (المتلقاه)
<u>Ration card transfer</u>	<u>1213.8</u>	<u>2092.8</u>	<u>1781.1</u>	<u>1473.5</u>	<u>1150.6</u>	<u>1011.3</u>	<u>875.4</u>	<u>581.8</u>	تحويلات بطاقة التموين
<u>Bread transfer</u>	<u>30.6</u>	<u>49.9</u>	<u>37.5</u>	<u>41.8</u>	<u>22.7</u>	<u>34.0</u>	<u>22.0</u>	<u>18.0</u>	تحويلات فرق الخبز
<u>Total consumption expenditure</u>	<u>68969.8</u>	<u>80819.8</u>	<u>82050.8</u>	<u>77634.2</u>	<u>74956.8</u>	<u>64974.1</u>	<u>55202.0</u>	<u>37947.8</u>	إجمالي الإنفاق الاستهلاكي
<u>Transfer Payments (Non consumption expenditure)</u>	<u>2357.7</u>	<u>3701.0</u>	<u>2041.3</u>	<u>1777.1</u>	<u>2359.9</u>	<u>3250.0</u>	<u>2824.5</u>	<u>1705.9</u>	المدفوعات التحويلية (إنفاق غير استهلاكي)
<u>Total Household Expenditure</u>	<u>71327.5</u>	<u>84520.8</u>	<u>84092.1</u>	<u>79411.2</u>	<u>77316.7</u>	<u>68224.1</u>	<u>58026.4</u>	<u>39653.7</u>	إجمالي الإنفاق العائلي
No. of H.H.	9794	160	1376	2147	2305	1537	1402	866	عدد الأسر
No. of H.H. Members	38254	1380	8634	10737	9221	4612	2805	866	عدد الأفراد

\* إجمالي الاستهلاك الفعلي يتضمن إجمالي الإنفاق الاستهلاكي + إجمالي التحويلات العينية + تحويلات بطاقة التموين + فرق الخبز

\* Total actual consumption includes total consumption expenditure and total in kind transfers + Ration card transfer and Bread Transfer.

(تابع) جدول ١-١٥ : متوسط الإنفاق السنوي للأسرة (بالجنيه) طبقا لمجموعات الإنفاق الرئيسية والفرعية ، وفقا لحجم الأسرة - ريف الجمهورية

(Cont.)Table 1-15 : Average of Annual Household Expenditure (in L.E.) by Main and Sub-Groups of Expenditure, According to Household Size - Rural Egypt

Main and Sub-Groups of Expenditure	Household Size								مجموعات الإنفاق الرئيسية والفرعية
	حجم الأسرة								
	الإجمالي	٨ أفراد فأكثر	٦ - ٧ أفراد	٥ أفراد	٤ أفراد	٣ أفراد	فردان	فرد واحد	
Total	8 Persons or more	6-7 Persons	5 Persons	4 Persons	3 Persons	2 Persons	1 Person		
<b>Food and Non-Alcoholic Beverages</b>	<b>18822.4</b>	<b>28636.5</b>	<b>23344.2</b>	<b>21152.4</b>	<b>18727.4</b>	<b>16703.2</b>	<b>13793.5</b>	<b>9369.8</b>	الطعام والشراب
Bread and cereals	2620.2	4494.9	3548.3	3160.0	2613.4	2060.7	1499.5	956.7	الحبوب والخبز
Meat	4796.3	7813.4	6045.0	5185.1	4701.2	4279.7	3716.2	2350.6	اللحوم
Fish and seafood	1177.2	1332.3	1370.2	1387.8	1251.8	1082.2	846.5	516.1	الأسماك
Milk , cheese and eggs	2250.0	3063.9	2541.9	2549.6	2294.3	2084.1	1729.1	1342.4	الألبان والجبن والبيض
Oils and fats	1609.2	2510.9	2051.7	1770.3	1531.9	1461.9	1210.1	833.8	الزيوت والدهون
Fruit	1055.8	1332.9	1175.5	1176.8	1063.5	1009.1	866.7	654.8	الفاكهة
Vegetables	3231.6	5005.8	4037.2	3599.0	3197.6	2841.6	2407.7	1637.5	الخضر
Sugar, Jam, honey, Chocolate and Confectionery	972.4	1519.8	1267.7	1097.5	964.5	852.9	653.0	434.2	السكر والأغذية السكرية
Other food products	424.3	586.8	501.6	471.7	424.2	388.8	332.4	246.0	منتجات الأغذية الغير مصنفة تحت بند آخر
Non-Alcoholic Beverages	685.4	975.7	805.2	754.7	685.1	642.1	532.1	397.6	المشروبات الغير كحولية
<b>Alcoholic Beverages, Tobacco and Narcotics</b>	<b>2440.1</b>	<b>4072.0</b>	<b>2960.6</b>	<b>2663.2</b>	<b>2613.8</b>	<b>2491.7</b>	<b>1685.5</b>	<b>336.4</b>	المشروبات الكحولية والدخان والمكيفات
<b>Clothing and Footwear</b>	<b>3231.9</b>	<b>5299.4</b>	<b>4536.2</b>	<b>4035.5</b>	<b>3239.1</b>	<b>2632.7</b>	<b>1592.9</b>	<b>659.9</b>	الملابس والأقمشة وأغطية القدم
Clothing Materials	106.1	222.0	126.8	93.3	81.4	103.2	123.3	91.2	الأقمشة
Garments	2182.6	3480.7	3033.3	2803.7	2235.4	1771.2	994.1	331.6	الملابس الجاهزة
Other articles of clothing and clothing accessories	81.8	137.1	111.5	88.2	75.9	75.9	56.4	37.4	الملابس الأخرى ومستلزماتها
Cleaning, repair and hire of clothing	114.8	204.3	148.7	120.8	101.9	103.1	98.5	62.3	التنظيف والإصلاح وإستئجار الملابس
Footwear	691.1	1188.0	1025.3	868.5	684.5	527.0	305.1	128.6	أغطية القدم
Used Garments	55.5	67.2	90.6	61.1	60.1	52.4	15.5	8.9	الملابس الجاهزة المستعملة
<b>Housing, Water, Electricity, Gas &amp; Other Fuels</b>	<b>9758.2</b>	<b>11373.5</b>	<b>10423.3</b>	<b>10164.6</b>	<b>9878.3</b>	<b>9708.7</b>	<b>8935.0</b>	<b>7212.8</b>	المسكن ومستلزماته
Actual rentals for housing	198.6	163.8	180.3	212.8	283.7	179.9	126.5	126.2	الإيجارات الفعلية
Imputed rentals for housing	5283.2	5734.7	5394.3	5395.4	5386.1	5397.6	5014.5	4333.3	الإيجارات المحتسبة
Maintenance and repair of the dwelling	336.2	329.1	332.0	416.7	275.4	390.3	314.7	196.0	صيانة وإصلاح المسكن
Water supply and miscellaneous services relating to the dwelling	866.0	1108.8	976.8	883.7	842.6	862.1	803.2	605.8	المياه والخدمات المتنوعة المتصلة بالمسكن
Electricity, gas and other fuels	3074.2	4037.1	3539.9	3255.9	3090.6	2878.8	2676.1	1951.6	الكهرباء والغاز وأنواع الوقود الأخرى

(تابع) جدول ١-١٥ : متوسط الإنفاق السنوي للأسرة (بالجنيه) طبقا لمجموعات الإنفاق الرئيسية والفرعية ، وفقا لحجم الأسرة - ريف الجمهورية

(Cont.)Table 1-15 : Average of Annual Household Expenditure (in L.E.) by Main and Sub-Groups of Expenditure, According to Household Size - Rural Egypt

Main and Sub-Groups of Expenditure	Household Size								مجموعات الإنفاق الرئيسية والفرعية
	حجم الأسرة								
	الإجمالي	٨ أفراد فأكثر	٦ - ٧ أفراد	٥ أفراد	٤ أفراد	٣ أفراد	فردان	فرد واحد	
Total	8 Persons or more	6-7 Persons	5 Persons	4 Persons	3 Persons	2 Persons	1 Person		
<b>Furnishings, H.H. equipment and routine H.H. maintenance</b>	<b>2543.8</b>	<b>3131.1</b>	<b>2810.7</b>	<b>2850.6</b>	<b>2449.0</b>	<b>2225.6</b>	<b>2735.3</b>	<b>1214.3</b>	الأثاث والتجهيزات والمعدات المنزلية وأعمال الصيانة الاعتيادية
Furniture, furnishings, carpets and other floor coverings	201.2	144.6	151.5	239.4	181.9	128.7	387.4	102.3	الأثاث والتجهيزات والسجاد وأغطية الأرضيات الأخرى
H.H. textiles	178.9	214.7	199.7	194.2	115.1	101.3	354.0	101.8	المفروشات المنزلية
H.H. appliances	466.0	440.1	525.6	546.0	432.8	360.6	584.2	178.0	الأجهزة المنزلية
Glassware, tableware and household utensils	110.4	128.5	111.4	108.8	68.3	65.5	270.1	36.0	الأدوات الزجاجية وأدوات المائدة والأدوات المنزلية
Tools and Equipment for House and Garden	127.8	154.1	136.3	140.5	125.3	122.6	128.2	69.8	أدوات ومعدات المنازل والحدائق
Goods and services for routine Household maintenance	1436.0	1973.8	1652.1	1596.3	1511.6	1428.4	990.7	713.9	السلع والخدمات المستخدمة في أعمال النظافة والصيانة الاعتيادية
Used Furniture and Household Equipment	23.6	75.2	34.1	25.4	14.0	18.5	20.6	12.4	الأثاث والتجهيزات والمعدات المنزلية المستعملة
<b>Health</b>	<b>6113.5</b>	<b>7928.6</b>	<b>6036.4</b>	<b>5929.8</b>	<b>5734.9</b>	<b>6404.6</b>	<b>7363.2</b>	<b>4204.0</b>	الخدمات والرعاية الصحية
Medical products, appliances and equipment	3027.6	3886.7	2931.0	2817.4	2751.7	2900.6	4070.6	2734.3	المنتجات والأجهزة والمعدات الطبية
Out- patient services	1975.8	2437.2	2095.2	2075.6	1994.3	2006.2	1877.9	1173.9	خدمات مرضى العيادات الخارجية
Hospitals services	1110.1	1604.7	1010.3	1036.8	988.9	1497.9	1414.7	295.8	خدمات المستشفيات
<b>Transport</b>	<b>3108.5</b>	<b>4722.5</b>	<b>3781.1</b>	<b>3740.9</b>	<b>3161.4</b>	<b>2746.9</b>	<b>2174.1</b>	<b>935.0</b>	الانتقالات والنقل
Purchase of vehicles	303.9	892.4	288.4	431.5	316.3	147.1	282.3	0.0	شراء المركبات
Operation of personal transport equipment	683.6	1044.6	933.2	875.2	666.5	614.1	381.3	17.8	تشغيل معدات النقل الشخصي
Transport services	2121.0	2785.5	2559.6	2434.2	2178.6	1985.7	1510.5	917.2	خدمات النقل
<b>Communication</b>	<b>1227.1</b>	<b>1567.9</b>	<b>1416.6</b>	<b>1397.1</b>	<b>1338.5</b>	<b>1238.5</b>	<b>853.6</b>	<b>342.7</b>	الاتصالات
<b>Recreation and Culture</b>	<b>1198.9</b>	<b>1193.6</b>	<b>1392.5</b>	<b>1316.0</b>	<b>1026.1</b>	<b>787.8</b>	<b>1552.6</b>	<b>1118.7</b>	الثقافة والترفيه
Audio-visual, photographic and information processing equipment	82.7	67.3	90.6	99.2	91.5	70.0	73.9	33.5	معدات الصوت والصورة ومعدات التصوير وتجهيز المعلومات
Other Major Durables for recreation and culture	0.5	0.7	0.0	1.2	0.4	0.6	0.0	0.7	السلع المعمرة الرئيسية الأخرى المعدة للثقافة والترفيه
Other recreational Items and equipment, gardens and pets	72.7	98.7	85.8	99.8	89.5	72.6	12.2	0.0	الإصناف والمعدات الترفيهية الأخرى والحدائق والحيوانات الأليفة
Recreational and Cultural services	41.2	59.4	49.3	55.2	55.9	31.4	8.1	3.3	الخدمات الثقافية والترفيهية
Newspapers, books and stationery	552.1	911.8	1005.5	875.7	494.4	222.9	59.1	3.0	الصحف والكتب والأدوات الكتابية
Package holidays	446.6	55.1	158.6	179.6	291.6	387.2	1396.9	1077.3	الرحلات السياحية المنظمة
Used Durables for culture and recreation	3.1	0.6	2.7	5.3	2.7	3.1	2.3	0.9	السلع المعمرة للمعدة للثقافة والترفيه المستعملة

(تابع) جدول ١-١٥ : متوسط الإنفاق السنوي للأسرة (بالجنيه) طبقا لمجموعات الإنفاق الرئيسية والفرعية ، وفقا لحجم الأسرة - ريف الجمهورية

(Cont.)Table 1-15 : Average of Annual Household Expenditure (in L.E.) by Main and Sub-Groups of Expenditure, According to Household Size - Rural Egypt

Main and Sub-Groups of Expenditure	Household Size								مجموعات الإنفاق الرئيسية والفرعية
	حجم الأسرة								
	الإجمالي	٨ أفراد فأكثر	٦ - ٧ أفراد	٥ أفراد	٤ أفراد	٣ أفراد	فردان	فرد واحد	
Total	8 Persons or more	6-7 Persons	5 Persons	4 Persons	3 Persons	2 Persons	1 Person		
<u>Education</u>	<u>2006.4</u>	<u>2853.3</u>	<u>3788.3</u>	<u>3182.5</u>	<u>1722.4</u>	<u>880.5</u>	<u>180.3</u>	<u>26.0</u>	التعليم
<u>Restaurants and Hotels</u>	<u>2293.2</u>	<u>3779.9</u>	<u>3093.5</u>	<u>2682.1</u>	<u>2277.2</u>	<u>2052.1</u>	<u>1263.0</u>	<u>777.8</u>	المطاعم والفنادق
Catering Services	2199.2	3543.4	2963.0	2554.7	2177.8	1984.5	1245.3	768.3	الوجبات الجاهزة
Accommodation Services	94.0	236.5	130.6	127.3	99.4	67.6	17.8	9.5	خدمات الإقامة
<u>Miscellaneous goods and services</u>	<u>2466.9</u>	<u>3506.7</u>	<u>3012.4</u>	<u>2868.7</u>	<u>2569.7</u>	<u>2516.5</u>	<u>1485.3</u>	<u>656.6</u>	السلع والخدمات المتنوعة
Personal care	1489.9	2290.4	1860.2	1738.7	1560.6	1387.4	934.2	389.7	العناية الشخصية
Personal Effects N.E.C.	299.3	502.1	436.1	468.0	258.7	203.4	93.8	29.2	الامتعة الشخصية الغير مصنفة في مكان آخر
Social protection	170.1	187.5	200.9	262.1	274.9	61.8	8.5	0.0	الحماية الإجتماعية
Other services (not classified)	507.6	526.8	515.2	399.9	475.5	863.9	448.8	237.7	الخدمات الاخرى الغير مصنفة تحت بند آخر
<u>Total actual consumption *</u>	<u>55211.1</u>	<u>78065.1</u>	<u>66595.8</u>	<u>61983.3</u>	<u>54737.8</u>	<u>50389.0</u>	<u>43614.2</u>	<u>26853.9</u>	إجمالي الاستهلاك الفعلي *
<u>Total in-kind transfer (Received)</u>	<u>1923.9</u>	<u>1605.9</u>	<u>1712.2</u>	<u>1564.7</u>	<u>1857.0</u>	<u>1943.9</u>	<u>2893.0</u>	<u>2128.8</u>	إجمالي التحويلات العينية (المتلقاه)
<u>Ration card transfer</u>	<u>1531.6</u>	<u>2526.8</u>	<u>2104.6</u>	<u>1767.6</u>	<u>1439.0</u>	<u>1202.6</u>	<u>1063.6</u>	<u>718.5</u>	تحويلات بطاقة التموين
<u>Bread transfer</u>	<u>27.6</u>	<u>57.6</u>	<u>28.6</u>	<u>39.6</u>	<u>18.0</u>	<u>26.0</u>	<u>23.4</u>	<u>12.5</u>	تحويلات فرق الخبز
<u>Total consumption expenditure</u>	<u>51728.1</u>	<u>73874.7</u>	<u>62750.3</u>	<u>58611.5</u>	<u>51423.9</u>	<u>47216.5</u>	<u>39634.2</u>	<u>23994.1</u>	إجمالي الإنفاق الاستهلاكي
<u>Transfer Payments (Non consumption expenditure)</u>	<u>2724.0</u>	<u>3707.4</u>	<u>3252.0</u>	<u>2753.1</u>	<u>2500.8</u>	<u>3079.4</u>	<u>2334.2</u>	<u>1424.2</u>	المدفوعات التحويلية (إنفاق غير استهلاكي)
<u>Total Household Expenditure</u>	<u>54452.1</u>	<u>77582.1</u>	<u>66002.3</u>	<u>61364.6</u>	<u>53924.6</u>	<u>50295.9</u>	<u>41968.5</u>	<u>25418.3</u>	إجمالي الإنفاق العائلي
No. of H.H.	12376	402	2190	2767	2665	1910	1603	839	عدد الأسر
No. of H.H. Members	51525	3461	13795	13837	10658	5729	3206	839	عدد الأفراد

\* إجمالي الاستهلاك الفعلي يتضمن إجمالي الإنفاق الاستهلاكي + إجمالي التحويلات العينية + تحويلات بطاقة التموين + فرق الخبز

\* Total actual consumption includes total consumption expenditure and total in kind transfers + Ration card transfer and Bread Transfer.

(تابع) جدول ١-١ : متوسط الإنفاق السنوي للأسرة (بالجنيه) طبقا لمجموعات الإنفاق الرئيسية والفرعية ، وفقا لفئات السن لرب الأسرة - جملة الجمهورية

(Cont.) Table 1-16 : Average of Annual Household Expenditure (in L.E.) by Main and Sub-Groups of Expenditure, According to Age Groups of H.H. Head - Total Egypt

Main and Sub-Groups of Expenditure	Age Groups of H.H. Head												مجموعات الإنفاق الرئيسية والفرعية
	الإجمالي Total	+٦٥ 65+	-٦٠ 60-	-٥٥ 55-	-٥٠ 50-	-٤٥ 45-	-٤٠ 40-	-٣٥ 35-	-٣٠ 30-	-٢٥ 25-	-٢٠ 20-	أقل من ٢٠ Less than 20	
<b>Food and Non-Alcoholic Beverages</b>	<b>19229.3</b>	<b>15765.2</b>	<b>17713.0</b>	<b>19283.2</b>	<b>21007.1</b>	<b>21904.5</b>	<b>21533.2</b>	<b>20618.1</b>	<b>18668.6</b>	<b>17177.5</b>	<b>15385.8</b>	<b>13637.1</b>	الطعام والشراب
Bread and cereals	2626.6	1760.5	2084.1	2347.8	2787.3	3060.3	3229.3	3140.4	2789.5	2431.4	2233.5	1895.9	الخبز والخبز
Meat	5014.0	4388.6	4830.4	5315.6	5687.6	5707.2	5388.3	5136.6	4641.2	4295.1	3590.7	3205.9	اللحوم
Fish and seafood	1231.5	1002.6	1191.6	1287.5	1410.9	1487.9	1383.5	1300.9	1101.4	1003.4	764.3	933.7	الأسماك
Milk , cheese and eggs	2498.2	2172.3	2274.2	2338.7	2531.1	2680.4	2747.4	2719.5	2554.5	2461.7	2345.2	2203.7	الألبان والجبن والبيض
Oils and fats	1517.8	1272.8	1452.0	1569.5	1674.2	1745.9	1665.5	1571.6	1436.5	1330.4	1255.9	1020.8	الزيوت والدهون
Fruit	1071.6	937.1	1005.7	1084.8	1152.5	1199.4	1136.1	1125.9	1044.9	978.6	922.4	848.4	الفاكهة
Vegetables	3115.1	2489.2	2856.1	3124.9	3424.6	3552.3	3575.4	3337.6	3026.6	2750.3	2499.4	2058.7	الخضار
Sugar, Jam, honey, Chocolate and Confectionery	930.7	663.5	831.2	906.6	966.9	1053.9	1106.3	1055.3	952.7	882.4	767.6	674.3	السكر والأغذية السكرية
Other food products	443.5	377.6	418.9	448.9	474.5	504.6	482.6	464.8	426.0	407.5	388.5	300.8	منتجات الأغذية الغير مصنفة تحت بند آخر
Non-Alcoholic Beverages	780.3	701.1	768.8	858.9	897.4	912.5	819.0	765.4	695.2	636.6	618.4	494.9	المشروبات الغير كحولية
<b>Alcoholic Beverages, Tobacco and Narcotics</b>	<b>2603.3</b>	<b>1752.5</b>	<b>2464.7</b>	<b>3223.9</b>	<b>3207.3</b>	<b>2938.0</b>	<b>2633.4</b>	<b>2514.6</b>	<b>2666.7</b>	<b>2331.9</b>	<b>2227.6</b>	<b>633.5</b>	المشروبات الكحولية والدخان والمكيفات
<b>Clothing and Footwear</b>	<b>3472.8</b>	<b>2018.1</b>	<b>2602.6</b>	<b>3335.2</b>	<b>3886.0</b>	<b>4521.7</b>	<b>4347.8</b>	<b>4040.1</b>	<b>3492.6</b>	<b>3005.5</b>	<b>3198.1</b>	<b>2780.3</b>	الملابس والأقمشة وأغطية القدم
Clothing Materials	74.1	91.0	107.3	107.9	97.4	75.0	57.5	60.5	40.0	40.6	39.4	15.0	الأقمشة
Garments	2377.1	1253.9	1663.7	2144.9	2586.0	3120.9	3022.6	2849.0	2529.4	2188.7	2359.3	2086.4	الملابس الجاهزة
Other articles of clothing and clothing accessories	87.1	63.4	82.2	107.6	111.5	116.8	101.7	77.8	64.6	66.5	74.5	62.4	الملابس الأخرى ومستلزماتها
Cleaning, repair and hire of clothing	126.5	138.8	148.4	160.6	151.6	141.4	121.3	105.6	90.7	79.4	127.4	62.9	التنظيف والإصلاح وإستئجار الملابس
Footwear	756.5	452.2	579.9	783.8	903.2	1023.9	967.7	869.2	692.1	557.2	518.4	431.2	أغطية القدم
Used Garments	51.5	18.9	21.2	30.4	36.2	43.7	77.1	78.1	75.9	73.1	79.2	122.4	الملابس الجاهزة المستعملة
<b>Housing, Water, Electricity, Gas &amp; Other Fuels</b>	<b>11890.6</b>	<b>12693.0</b>	<b>12150.0</b>	<b>12548.3</b>	<b>12684.0</b>	<b>12467.9</b>	<b>11721.5</b>	<b>11305.6</b>	<b>11021.7</b>	<b>10417.9</b>	<b>10277.5</b>	<b>9687.0</b>	المسكن ومستلزماته
Actual rentals for housing	909.0	628.6	678.2	601.3	916.3	870.0	1011.6	1300.6	1168.0	878.9	900.3	1076.4	الإيجارات الفعلية
Imputed rentals for housing	6588.0	7776.3	7047.1	7296.9	6944.9	6851.1	6217.7	5725.6	5765.4	5754.1	5461.1	5289.5	الإيجارات المحتسبة
Maintenance and repair of the dwelling	366.6	390.6	423.3	357.3	419.4	344.9	353.5	287.9	355.7	298.8	729.6	110.0	صيانة وإصلاح المسكن
Water supply and miscellaneous services relating to the dwelling	987.9	1067.8	1025.5	1068.7	1079.8	1051.0	962.9	950.0	881.8	815.1	750.4	662.1	المياه والخدمات المتنوعة المتصلة بالمسكن
Electricity, gas and other fuels	3039.0	2829.7	2975.9	3224.0	3323.5	3350.9	3175.7	3041.6	2850.7	2671.1	2436.1	2549.0	الكهرباء والغاز وأنواع الوقود الأخرى



(تابع) جدول ١-١٦ : متوسط الإنفاق السنوي للأسرة (بالجنيه) طبقا لمجموعات الإنفاق الرئيسية والفرعية ، وفقا لفئات السن لرب الأسرة - جملة الجمهورية

(Cont.) Table 1-16 : Average of Annual Household Expenditure (in L.E.) by Main and Sub-Groups of Expenditure, According to Age Groups of H.H. Head - Total Egypt

Main and Sub-Groups of Expenditure	Age Groups of H.H. Head												مجموعات الإنفاق الرئيسية والفرعية
	الإجمالي Total	+٦٥ 65+	-٦٠ 60-	-٥٥ 55-	-٥٠ 50-	-٤٥ 45-	-٤٠ 40-	-٣٥ 35-	-٣٠ 30-	-٢٥ 25-	-٢٠ 20-	أقل من ٢٠ Less than 20	
<b>Furnishings, H.H. equipment and routine H.H. maintenance</b>	<b>2671.1</b>	<b>2416.4</b>	<b>2350.7</b>	<b>2504.4</b>	<b>2565.6</b>	<b>2703.3</b>	<b>2655.1</b>	<b>2723.4</b>	<b>2836.0</b>	<b>3433.6</b>	<b>3090.3</b>	<b>1997.8</b>	الأثاث والتجهيزات والمعدات المنزلية وأعمال الصيانة الاعتيادية
Furniture, furnishings, carpets and other floor coverings	195.1	143.7	90.1	150.7	201.2	193.1	153.9	141.2	237.5	537.8	279.0	235.6	الأثاث والتجهيزات والسجاد وأغطية الارضيات الاخرى
H.H. textiles	154.0	126.4	133.5	152.5	152.3	142.1	143.2	134.1	160.9	253.8	303.6	91.6	المفروشات المنزلية
H.H. appliances	462.9	376.0	498.9	402.5	437.0	535.2	516.4	497.6	451.3	497.5	444.8	81.7	الاجهزة المنزلية
Glassware, tableware and household utensils	93.1	55.1	74.9	76.7	113.8	78.3	98.6	83.2	83.8	169.9	294.8	17.4	الادوات الزجاجية وادوات المائدة والادوات المنزلية
Tools and Equipment for House and Garden	124.2	111.0	123.4	122.8	129.7	128.9	128.7	130.3	123.6	118.2	137.1	100.1	ادوات ومعدات المنازل والحدائق
Goods and services for routine Household maintenance	1620.7	1589.8	1416.5	1574.9	1499.7	1600.7	1590.6	1725.9	1754.6	1830.5	1617.0	1471.4	السلع والخدمات المستخدمة في أعمال النظافة والصيانة الاعتيادية
Used Furniture and Household Equipment	21.0	14.4	13.4	24.4	31.9	25.1	23.8	11.0	24.4	25.8	13.9	0.0	الأثاث والتجهيزات والمعدات المنزلية المستعملة
<b>Health</b>	<b>6407.7</b>	<b>8865.7</b>	<b>8547.3</b>	<b>7481.7</b>	<b>6971.2</b>	<b>6125.8</b>	<b>5015.8</b>	<b>5350.0</b>	<b>4794.9</b>	<b>4552.8</b>	<b>5056.5</b>	<b>4024.7</b>	الخدمات والرعاية الصحية
Medical products, appliances and equipment	3281.7	5110.3	4681.1	4127.0	3455.3	3068.3	2566.2	2364.4	2247.3	1918.3	2163.2	1408.2	المنتجات والاجهزة والمعدات الطبية
Out- patient services	2027.3	2292.0	2390.1	2138.9	2360.9	2079.4	1777.5	1888.6	1764.0	1643.0	1477.7	969.7	خدمات مرضى العيادات الخارجية
Hospitals services	1098.7	1463.4	1476.1	1215.9	1155.0	978.1	672.1	1096.9	783.7	991.4	1415.6	1646.8	خدمات المستشفيات
<b>Transport</b>	<b>4171.0</b>	<b>3120.7</b>	<b>3950.9</b>	<b>5319.6</b>	<b>5399.5</b>	<b>5035.9</b>	<b>4508.9</b>	<b>3912.4</b>	<b>3627.4</b>	<b>3263.7</b>	<b>2206.7</b>	<b>2155.6</b>	الانتقالات والنقل
Purchase of vehicles	451.6	36.7	594.5	938.5	674.9	280.1	403.3	373.6	502.8	602.8	40.3	0.0	شراء المركبات
Operation of personal transport equipment	1071.8	1053.8	987.7	1271.4	1301.4	1378.5	1130.5	1003.0	957.3	626.9	263.8	0.0	تشغيل معدات النقل الشخصي
Transport services	2647.6	2030.2	2368.7	3109.6	3423.2	3377.2	2975.2	2535.8	2167.3	2034.0	1902.6	2155.6	خدمات النقل
<b>Communication</b>	<b>1544.7</b>	<b>1294.2</b>	<b>1534.5</b>	<b>1884.8</b>	<b>1977.2</b>	<b>1850.0</b>	<b>1602.7</b>	<b>1390.9</b>	<b>1262.8</b>	<b>1244.4</b>	<b>1240.7</b>	<b>1114.1</b>	الاتصالات
<b>Recreation and Culture</b>	<b>1451.0</b>	<b>1333.6</b>	<b>1969.2</b>	<b>1685.8</b>	<b>1694.9</b>	<b>1911.4</b>	<b>1688.4</b>	<b>1389.2</b>	<b>956.1</b>	<b>592.1</b>	<b>559.1</b>	<b>239.7</b>	الثقافة والترفيه
Audio-visual, photographic and information processing equipment	90.2	66.6	71.5	77.8	84.3	134.3	110.5	65.3	107.7	98.4	106.2	42.9	معدات الصوت والصورة ومعدات التصوير وتجهيز المعلومات
Other Major Durables for recreation and culture	2.0	0.6	1.3	1.4	1.8	0.3	0.9	8.5	1.1	1.3	0.0	0.0	السلع المعمرة الرئيسية الاخرى المعده للثقافة والترفيه
Other recreational Items and equipment, gardens and pets	90.0	42.9	59.2	57.3	42.7	84.7	109.0	133.8	142.8	134.4	120.2	57.3	الاصناف والمعدات الترفيهية الاخرى والحدائق والحيوانات الاليفة
Recreational and Cultural services	108.2	98.8	58.4	184.3	99.0	127.6	134.5	118.0	79.2	75.9	50.3	18.5	الخدمات الثقافية والترفيهية
Newspapers, books and stationery	624.4	155.7	335.7	627.3	971.0	1158.8	1078.3	765.0	386.4	160.0	134.7	59.1	الصحف والكتب والادوات الكتابية
Package holidays	532.5	968.0	1436.9	737.3	491.6	396.6	249.9	297.7	233.6	120.4	145.8	61.9	الرحلات السياحية المنظمة
Used Durables for culture and recreation	3.7	1.1	6.2	0.4	4.4	9.2	5.3	0.9	5.2	1.7	1.9	0.0	السلع المعمرة المعده للثقافة والترفيه المستعملة

(تابع) جدول ١-١٦ : متوسط الإنفاق السنوي للأسرة (بالجنيه) طبقاً لمجموعات الإنفاق الرئيسية والفرعية ، وفقاً لفئات السن لرب الأسرة - جملة الجمهورية

(Cont.) Table 1-16 : Average of Annual Household Expenditure (in L.E.) by Main and Sub-Groups of Expenditure, According to Age Groups of H.H. Head - Total Egypt

Main and Sub-Groups of Expenditure	Age Groups of H.H. Head												مجموعات الإنفاق الرئيسية والفرعية
	الإجمالي Total	+٦٥ 65+	-٦٠ 60-	-٥٥ 55-	-٥٠ 50-	-٤٥ 45-	-٤٠ 40-	-٣٥ 35-	-٣٠ 30-	-٢٥ 25-	-٢٠ 20-	أقل من ٢٠ Less than 20	
<u>Education</u>	<u>3526.2</u>	<u>1275.6</u>	<u>1532.3</u>	<u>3980.2</u>	<u>5885.3</u>	<u>6788.9</u>	<u>5885.9</u>	<u>3773.1</u>	<u>1725.3</u>	<u>857.6</u>	<u>1502.9</u>	<u>205.3</u>	التعليم
<u>Restaurants and Hotels</u>	<u>2948.9</u>	<u>2309.3</u>	<u>2749.8</u>	<u>3391.8</u>	<u>3728.5</u>	<u>3839.4</u>	<u>3203.2</u>	<u>2748.9</u>	<u>2487.6</u>	<u>2327.6</u>	<u>2265.8</u>	<u>1292.0</u>	المطاعم والفنادق
Catering Services	2820.2	2196.5	2640.1	3187.7	3564.7	3586.0	3059.4	2677.8	2411.6	2301.9	2173.5	1292.0	الوجبات الجاهزة
Accommodation Services	128.7	112.8	109.7	204.1	163.8	253.4	143.8	71.1	76.0	25.7	92.4	0.0	خدمات الإقامة
<u>Miscellaneous goods and services</u>	<u>2708.5</u>	<u>1872.9</u>	<u>2269.4</u>	<u>2789.1</u>	<u>3100.0</u>	<u>3652.3</u>	<u>3002.8</u>	<u>2747.7</u>	<u>2594.8</u>	<u>2508.3</u>	<u>2460.3</u>	<u>1996.1</u>	السلع والخدمات المتنوعة
Personal care	1707.7	1261.4	1511.2	1796.6	2015.2	2165.3	1896.4	1715.6	1604.7	1506.6	1439.3	1079.3	العناية الشخصية
Personal Effects N.E.C.	330.6	226.8	216.7	291.5	340.5	443.8	461.6	394.7	335.6	257.7	185.4	82.6	الامتعة الشخصية الغير مصنفة في مكان آخر
Social protection	182.7	40.1	39.3	35.1	43.8	111.5	207.9	332.1	434.9	409.6	182.8	21.7	الحماية الاجتماعية
Other services (not classified)	487.4	344.6	502.1	665.8	700.6	931.6	437.0	305.3	219.6	334.4	652.7	812.6	الخدمات الاخرى الغير مصنفة تحت بند آخر
<u>Total actual consumption *</u>	<u>62625.0</u>	<u>54717.4</u>	<u>59834.4</u>	<u>67427.8</u>	<u>72106.7</u>	<u>73739.0</u>	<u>67798.8</u>	<u>62514.1</u>	<u>56134.3</u>	<u>51713.1</u>	<u>49471.3</u>	<u>39763.2</u>	إجمالي الاستهلاك الفعلي *
<u>Total in-kind transfer (Received)</u>	<u>1859.6</u>	<u>2087.6</u>	<u>2046.6</u>	<u>1480.6</u>	<u>1707.4</u>	<u>1231.7</u>	<u>1428.2</u>	<u>1837.5</u>	<u>2028.8</u>	<u>2700.1</u>	<u>3699.3</u>	<u>3932.6</u>	إجمالي التحويلات العينية (المتلقاه)
<u>Ration card transfer</u>	<u>1391.2</u>	<u>1157.3</u>	<u>1417.5</u>	<u>1547.1</u>	<u>1711.4</u>	<u>1708.7</u>	<u>1653.3</u>	<u>1425.9</u>	<u>1165.4</u>	<u>816.7</u>	<u>633.1</u>	<u>319.3</u>	تحويلات بطاقة التموين
<u>Bread transfer</u>	<u>28.9</u>	<u>19.6</u>	<u>32.1</u>	<u>35.0</u>	<u>38.8</u>	<u>41.8</u>	<u>38.2</u>	<u>28.5</u>	<u>18.5</u>	<u>11.0</u>	<u>8.6</u>	<u>30.8</u>	تحويلات فرق الخبز
<u>Total consumption expenditure</u>	<u>59345.3</u>	<u>51452.8</u>	<u>56338.1</u>	<u>64365.2</u>	<u>68649.1</u>	<u>70756.8</u>	<u>64679.1</u>	<u>59222.2</u>	<u>52921.6</u>	<u>48185.3</u>	<u>45130.2</u>	<u>35480.6</u>	إجمالي الإنفاق الاستهلاكي
<u>Transfer Payments (Non consumption expenditure)</u>	<u>2562.2</u>	<u>2915.5</u>	<u>2474.1</u>	<u>3587.2</u>	<u>4006.9</u>	<u>4244.0</u>	<u>2175.6</u>	<u>1490.4</u>	<u>1007.2</u>	<u>1193.8</u>	<u>1644.4</u>	<u>8320.2</u>	المدفوعات التحويلية (إنفاق غير استهلاكي)
<u>Total Household Expenditure</u>	<u>61907.4</u>	<u>54368.3</u>	<u>58812.2</u>	<u>67952.4</u>	<u>72655.9</u>	<u>75000.8</u>	<u>66854.7</u>	<u>60712.6</u>	<u>53928.8</u>	<u>49379.1</u>	<u>46774.6</u>	<u>43800.8</u>	إجمالي الإنفاق العائلي
No. of H.H.	22170	3108	1859	2191	2422	2352	2518	2849	2771	1578	471	51	عدد الأسر
No. of H.H. Members	89779	7912	5679	8048	10737	11591	12775	13718	11905	5825	1481	109	عدد الأفراد

\* إجمالي الاستهلاك الفعلي يتضمن إجمالي الإنفاق الاستهلاكي + إجمالي التحويلات العينية + تحويلات بطاقة التموين + فرق الخبز

\* Total actual consumption includes total consumption expenditure and total in kind transfers + Ration card transfer and Bread Transfer.

جدول ١٧-١ : متوسط الإنفاق السنوي للأسرة (بالجنيه) طبقا لمجموعات الإنفاق الرئيسية والفرعية ، وفقا لفئات السن لرب الأسرة - حضر الجمهورية

Table 1-17 : Average of Annual Household Expenditure (in L.E.) by Main and Sub-Groups of Expenditure, According to Age Groups of H.H. Head - Urban Egypt

Main and Sub-Groups of Expenditure	Age Groups of H.H. Head												مجموعات الإنفاق الرئيسية والفرعية
	الإجمالي Total	+٦٥ 65+	-٦٠ 60-	-٥٥ 55-	-٥٠ 50-	-٤٥ 45-	-٤٠ 40-	-٣٥ 35-	-٣٠ 30-	-٢٥ 25-	-٢٠ 20-	أقل من ٢٠ Less than 20	
<b>Food and Non-Alcoholic Beverages</b>	<b>19743.4</b>	<b>16728.9</b>	<b>18492.3</b>	<b>20379.4</b>	<b>21586.1</b>	<b>22415.6</b>	<b>21416.5</b>	<b>20964.0</b>	<b>18935.6</b>	<b>17595.9</b>	<b>14816.3</b>	<b>15118.2</b>	الطعام والشراب
Bread and cereals	2634.7	1832.2	2166.5	2492.5	2874.1	3056.5	3164.4	3140.2	2792.9	2484.1	2165.3	1838.0	الخبز والحبوب
Meat	5289.0	4689.5	5189.7	5730.0	5956.9	6076.1	5403.7	5382.4	4770.5	4585.7	3294.7	4119.1	اللحوم
Fish and seafood	1300.0	1161.8	1300.8	1427.3	1467.5	1579.9	1382.2	1278.4	1107.4	978.7	712.4	1044.6	الأسماك
Milk , cheese and eggs	2811.7	2481.2	2555.0	2688.8	2835.4	2981.0	3089.3	3116.5	2894.0	2808.0	2558.3	2027.3	الألبان والجبن والبيض
Oils and fats	1402.3	1225.8	1356.7	1481.1	1560.6	1561.8	1485.2	1429.3	1343.3	1209.1	1012.9	1314.9	الزيوت والدهون
Fruit	1091.6	1014.2	1019.3	1117.5	1164.2	1208.9	1126.5	1117.2	1057.9	992.8	958.0	958.8	الفاكهة
Vegetables	2968.0	2444.6	2772.4	3063.5	3300.1	3350.2	3331.1	3139.3	2863.3	2561.4	2248.3	2119.6	الخضار
Sugar, Jam, honey, Chocolate and Confectionery	878.1	632.6	791.2	871.2	908.6	1007.1	1058.9	1009.5	890.3	843.2	712.0	684.9	السكر والأغذية السكرية
Other food products	467.8	422.8	447.8	492.3	497.9	535.2	484.3	476.8	441.1	420.6	377.3	317.6	منتجات الأغذية الغير مصنفة تحت بند آخر
Non-Alcoholic Beverages	900.3	824.1	892.8	1015.1	1020.7	1058.8	891.0	874.3	774.8	712.4	777.2	693.3	المشروبات الغير كحولية
<b>Alcoholic Beverages, Tobacco and Narcotics</b>	<b>2809.6</b>	<b>1924.9</b>	<b>2736.1</b>	<b>3347.6</b>	<b>3196.1</b>	<b>3182.3</b>	<b>2853.4</b>	<b>2908.1</b>	<b>2858.6</b>	<b>2788.6</b>	<b>2525.3</b>	<b>935.9</b>	المشروبات الكحولية والدخان والمكيفات
<b>Clothing and Footwear</b>	<b>3777.1</b>	<b>2314.0</b>	<b>2950.1</b>	<b>3938.3</b>	<b>4243.3</b>	<b>5004.3</b>	<b>4635.4</b>	<b>4327.6</b>	<b>3748.3</b>	<b>3275.1</b>	<b>3101.0</b>	<b>3112.0</b>	الملابس والأقمشة وأغطية القدم
Clothing Materials	33.6	40.5	33.1	38.9	46.6	35.1	16.5	30.8	24.3	30.5	34.6	62.4	الأقمشة
Garments	2622.9	1498.3	1967.1	2621.2	2868.0	3522.6	3280.4	3110.7	2741.8	2399.8	2189.5	2409.6	الملابس الجاهزة
Other articles of clothing and clothing accessories	93.7	67.8	91.6	130.8	116.5	117.6	103.9	82.5	71.0	67.7	61.7	75.2	الملابس الأخرى ومستلزماتها
Cleaning, repair and hire of clothing	141.3	163.3	157.0	181.8	162.1	144.0	130.5	111.2	100.4	81.4	166.3	74.1	التنظيف والإصلاح وإستئجار الملابس
Footwear	839.2	528.3	677.8	936.8	1011.7	1131.6	1033.1	922.1	736.8	632.7	609.3	490.7	أغطية القدم
Used Garments	46.3	15.7	23.6	28.8	38.4	53.3	71.0	70.3	74.0	63.0	39.7	0.0	الملابس الجاهزة المستعملة
<b>Housing, Water, Electricity, Gas &amp; Other Fuels</b>	<b>14584.9</b>	<b>16033.7</b>	<b>14722.4</b>	<b>15281.7</b>	<b>15286.9</b>	<b>15078.1</b>	<b>13805.5</b>	<b>13515.3</b>	<b>13278.0</b>	<b>12702.3</b>	<b>14054.9</b>	<b>13431.6</b>	المسكن ومستلزماته
Actual rentals for housing	1806.7	1095.9	1290.8	1079.3	1781.9	1734.7	2101.3	2703.3	2554.7	2218.9	2509.6	3953.7	الإيجارات الفعلية
Imputed rentals for housing	8236.8	10326.8	8765.2	9409.9	8654.0	8614.4	7288.6	6460.1	6605.1	6575.8	6178.9	6089.2	الإيجارات المحتسبة
Maintenance and repair of the dwelling	405.0	401.0	497.1	321.0	470.0	266.8	329.0	314.1	406.8	470.9	2177.1	53.8	صيانة وإصلاح المسكن
Water supply and miscellaneous services relating to the dwelling	1141.9	1275.3	1210.7	1256.8	1241.0	1179.4	1040.7	1088.5	940.2	904.0	845.4	647.6	المياه والخدمات المتنوعة المتصلة بالمسكن
Electricity, gas and other fuels	2994.5	2934.6	2958.5	3214.7	3140.0	3282.8	3045.7	2949.4	2771.1	2532.5	2343.9	2687.3	الكهرباء والغاز وأنواع الوقود الأخرى

جدول ١٧-١ : متوسط الإنفاق السنوي للأسرة (بالجنيه) طبقاً لمجموعات الإنفاق الرئيسية والفرعية ، وفقاً لفئات السن لرب الأسرة - حضر الجمهورية

Table 1-17 : Average of Annual Household Expenditure (in L.E.) by Main and Sub-Groups of Expenditure, According to Age Groups of H.H. Head - Urban Egypt

Main and Sub-Groups of Expenditure	Age Groups of H.H. Head												مجموعات الإنفاق الرئيسية والفرعية
	الإجمالي Total	+٦٥ 65+	-٦٠ 60-	-٥٥ 55-	-٥٠ 50-	-٤٥ 45-	-٤٠ 40-	-٣٥ 35-	-٣٠ 30-	-٢٥ 25-	-٢٠ 20-	أقل من ٢٠ Less than 20	
<b>Furnishings, H.H. equipment and routine H.H. maintenance</b>	<b>2831.9</b>	<b>2977.5</b>	<b>2610.9</b>	<b>2765.3</b>	<b>2747.0</b>	<b>2833.5</b>	<b>2628.0</b>	<b>2822.6</b>	<b>2951.3</b>	<b>3502.0</b>	<b>2063.3</b>	<b>2156.8</b>	الأثاث والتجهيزات والمعدات المنزلية وأعمال الصيانة الاعتيادية
Furniture, furnishings, carpets and other floor coverings	187.4	158.4	76.9	117.9	251.5	211.4	116.9	92.2	175.5	847.8	45.1	720.9	الأثاث والتجهيزات والسجاد وأغطية الارضيات الاخرى
H.H. textiles	122.6	126.5	137.8	120.8	140.1	118.3	118.3	111.3	137.3	87.0	32.1	99.8	المفروشات المنزلية
H.H. appliances	459.0	425.0	594.2	403.2	404.2	517.3	440.8	516.4	469.4	411.5	154.5	36.0	الاجهزة المنزلية
Glassware, tableware and household utensils	71.2	54.8	68.0	65.3	122.2	61.7	69.0	72.4	82.2	37.8	41.6	16.9	الادوات الزجاجية وأدوات المائدة والادوات المنزلية
Tools and Equipment for House and Garden	119.8	116.5	109.7	115.6	130.9	118.8	123.5	125.6	125.7	109.6	93.5	81.6	ادوات ومعدات المنازل والحدائق
Goods and services for routine Household maintenance	1854.1	2079.0	1617.9	1931.3	1668.4	1796.7	1734.8	1896.4	1937.6	1973.3	1661.6	1201.6	السلع والخدمات المستخدمة في أعمال النظافة والصيانة الاعتيادية
Used Furniture and Household Equipment	17.8	17.4	6.3	11.2	29.7	9.3	24.6	8.4	23.7	35.0	34.8	0.0	الأثاث والتجهيزات والمعدات المنزلية المستعملة
<b>Health</b>	<b>6779.3</b>	<b>10138.5</b>	<b>8554.4</b>	<b>8008.8</b>	<b>6774.8</b>	<b>6259.0</b>	<b>4952.5</b>	<b>5019.5</b>	<b>4560.0</b>	<b>4245.5</b>	<b>5701.3</b>	<b>2450.4</b>	الخدمات والرعاية الصحية
Medical products, appliances and equipment	3602.8	5788.9	5055.3	4612.1	3723.0	3139.4	2578.1	2211.1	2023.8	1644.8	2317.5	613.4	المنتجات والاجهزة والمعدات الطبية
Out- patient services	2092.2	2523.2	2285.6	2216.4	2357.8	2160.9	1811.8	1822.6	1765.8	1540.8	1207.4	695.8	خدمات مرضى العيادات الخارجية
Hospitals services	1084.3	1826.5	1213.5	1180.2	694.0	958.8	562.6	985.8	770.4	1059.8	2176.4	1141.1	خدمات المستشفيات
<b>Transport</b>	<b>5513.4</b>	<b>4264.2</b>	<b>5213.9</b>	<b>7723.6</b>	<b>6479.4</b>	<b>6721.0</b>	<b>5915.4</b>	<b>5223.3</b>	<b>4354.1</b>	<b>4033.7</b>	<b>2608.7</b>	<b>3425.3</b>	الانتقالات والنقل
Purchase of vehicles	638.2	62.6	933.3	1862.8	437.0	607.7	732.2	721.9	134.2	800.1	0.0	0.0	شراء المركبات
Operation of personal transport equipment	1562.3	1698.1	1360.4	1788.4	1848.2	2027.0	1483.7	1380.2	1404.5	741.1	304.7	0.0	تشغيل معدات النقل الشخصي
Transport services	3312.9	2503.4	2920.2	4072.4	4194.2	4086.3	3699.5	3121.1	2815.5	2492.5	2304.0	3425.3	خدمات النقل
<b>Communication</b>	<b>1946.0</b>	<b>1726.0</b>	<b>1989.0</b>	<b>2521.4</b>	<b>2381.8</b>	<b>2245.9</b>	<b>1950.8</b>	<b>1704.5</b>	<b>1505.6</b>	<b>1439.1</b>	<b>1496.0</b>	<b>1070.1</b>	الاتصالات
<b>Recreation and Culture</b>	<b>1769.5</b>	<b>1340.2</b>	<b>1534.0</b>	<b>2191.1</b>	<b>2201.7</b>	<b>2633.6</b>	<b>2061.3</b>	<b>1769.7</b>	<b>1213.1</b>	<b>840.1</b>	<b>729.0</b>	<b>241.5</b>	الثقافة والترفيه
Audio-visual, photographic and information processing equipment	99.7	74.6	82.7	101.1	102.6	172.0	114.1	53.0	114.5	112.3	63.1	82.1	معدات الصوت والصورة ومعدات التصوير وتجهيز المعلومات
Other Major Durables for recreation and culture	3.8	0.7	1.4	1.8	3.2	0.2	2.2	19.9	1.7	2.6	0.0	0.0	السلع المعمرة الرئيسية الاخرى المعده للثقافة والترفيه
Other recreational Items and equipment, gardens and pets	111.7	66.7	99.0	96.3	52.8	121.7	132.9	162.8	170.3	138.1	111.4	30.8	الاصناف والمعدات الترفيهية الاخرى والحدائق والحيوانات الاليفة
Recreational and Cultural services	192.8	175.7	101.4	345.0	159.0	216.6	227.8	216.2	133.8	142.9	134.0	10.5	الخدمات الثقافية والترفيهية
Newspapers, books and stationery	715.9	178.5	337.9	776.8	1160.6	1330.4	1218.7	847.5	401.7	187.1	237.1	118.0	الصحف والكتب والادوات الكتابية
Package holidays	641.1	843.7	899.2	869.9	715.8	779.2	360.5	469.4	390.7	255.1	182.2	0.0	الرحلات السياحية المنظمة
Used Durables for culture and recreation	4.4	0.3	12.5	0.1	7.7	13.4	5.1	1.1	0.4	2.1	1.2	0.0	السلع المعمرة للثقافة والترفيه المستعملة

جدول ١٧-١ : متوسط الإنفاق السنوي للأسرة (بالجنيه) طبقاً لمجموعات الإنفاق الرئيسية والفرعية ، وفقاً لفئات السن لرب الأسرة - حضر الجمهورية

Table 1-17 : Average of Annual Household Expenditure (in L.E.) by Main and Sub-Groups of Expenditure, According to Age Groups of H.H. Head - Urban Egypt

Main and Sub-Groups of Expenditure	فئات السن لرب الأسرة												مجموعات الإنفاق الرئيسية والفرعية
	الإجمالي Total	+٦٥ 65+	-٦٠ 60-	-٥٥ 55-	-٥٠ 50-	-٤٥ 45-	-٤٠ 40-	-٣٥ 35-	-٣٠ 30-	-٢٥ 25-	-٢٠ 20-	أقل من ٢٠ Less than 20	
<u>Education</u>	<u>5446.5</u>	<u>1922.0</u>	<u>2144.7</u>	<u>6192.4</u>	<u>9442.6</u>	<u>10375.8</u>	<u>8584.2</u>	<u>5640.3</u>	<u>2517.6</u>	<u>1694.1</u>	<u>4442.2</u>	<u>245.3</u>	التعليم
<u>Restaurants and Hotels</u>	<u>3777.4</u>	<u>3074.0</u>	<u>3634.7</u>	<u>4456.8</u>	<u>4638.1</u>	<u>4981.4</u>	<u>3672.1</u>	<u>3494.1</u>	<u>3113.1</u>	<u>2921.4</u>	<u>3508.0</u>	<u>2194.9</u>	المطاعم والفنادق
Catering Services	3604.8	2916.1	3516.6	4231.8	4469.5	4606.7	3500.2	3380.0	2973.5	2881.4	3430.1	2194.9	الوجبات الجاهزة
Accommodation Services	172.5	157.9	118.0	225.0	168.6	374.7	171.9	114.2	139.5	40.0	77.9	0.0	خدمات الإقامة
<u>Miscellaneous goods and services</u>	<u>3013.6</u>	<u>2169.7</u>	<u>2555.3</u>	<u>3303.5</u>	<u>3433.0</u>	<u>3898.9</u>	<u>3304.1</u>	<u>3023.7</u>	<u>3050.2</u>	<u>2760.5</u>	<u>2225.0</u>	<u>2005.8</u>	السلع والخدمات المتنوعة
Personal care	1982.9	1544.9	1763.3	2149.2	2345.3	2585.1	2101.9	1915.9	1850.5	1692.1	1707.9	1175.8	العناية الشخصية
Personal Effects N.E.C.	370.1	207.8	277.6	334.0	391.8	530.7	542.2	433.4	369.2	311.6	157.7	54.7	الامتعة الشخصية الغير مصنفة في مكان آخر
Social protection	198.8	60.6	44.2	36.6	38.1	129.9	274.6	409.6	517.2	477.3	77.7	0.0	الحماية الاجتماعية
Other services (not classified)	461.9	356.5	470.2	783.7	657.8	653.2	385.4	264.9	313.3	279.5	281.7	775.2	الخدمات الاخرى الغير مصنفة تحت بند آخر
<u>Total actual consumption *</u>	<u>71992.6</u>	<u>64613.4</u>	<u>67137.9</u>	<u>80109.8</u>	<u>82410.8</u>	<u>85629.4</u>	<u>75779.1</u>	<u>70412.6</u>	<u>62085.4</u>	<u>57798.3</u>	<u>57271.0</u>	<u>46387.7</u>	إجمالي الاستهلاك الفعلي *
<u>Total in-kind transfer (Received)</u>	<u>1778.3</u>	<u>1882.2</u>	<u>2256.0</u>	<u>1502.5</u>	<u>1537.0</u>	<u>1436.0</u>	<u>1240.1</u>	<u>1932.2</u>	<u>2214.3</u>	<u>1976.2</u>	<u>2539.9</u>	<u>5015.1</u>	إجمالي التحويلات العينية (المتلقاه)
<u>Ration card transfer</u>	<u>1213.8</u>	<u>1067.6</u>	<u>1295.0</u>	<u>1423.2</u>	<u>1513.0</u>	<u>1414.1</u>	<u>1382.7</u>	<u>1174.4</u>	<u>920.4</u>	<u>588.0</u>	<u>523.0</u>	<u>476.1</u>	تحويلات بطاقة التموين
<u>Bread transfer</u>	<u>30.6</u>	<u>23.9</u>	<u>31.5</u>	<u>34.1</u>	<u>41.2</u>	<u>45.8</u>	<u>43.2</u>	<u>26.4</u>	<u>15.3</u>	<u>7.8</u>	<u>9.2</u>	<u>127.7</u>	تحويلات فرق الخبز
<u>Total consumption expenditure</u>	<u>68969.8</u>	<u>61639.6</u>	<u>63555.5</u>	<u>77150.1</u>	<u>79319.6</u>	<u>82733.5</u>	<u>73113.2</u>	<u>67279.6</u>	<u>58935.4</u>	<u>55226.3</u>	<u>54198.9</u>	<u>40768.7</u>	إجمالي الإنفاق الاستهلاكي
<u>Transfer Payments (Non consumption expenditure)</u>	<u>2357.7</u>	<u>3155.0</u>	<u>2439.4</u>	<u>3178.9</u>	<u>2994.0</u>	<u>3729.7</u>	<u>1481.0</u>	<u>1281.1</u>	<u>985.6</u>	<u>1363.1</u>	<u>833.3</u>	<u>1509.7</u>	المدفوعات التحويلية (إنفاق غير استهلاكي)
<u>Total Household Expenditure</u>	<u>71327.5</u>	<u>64794.6</u>	<u>65994.9</u>	<u>80328.9</u>	<u>82313.7</u>	<u>86463.1</u>	<u>74594.2</u>	<u>68560.7</u>	<u>59921.0</u>	<u>56589.3</u>	<u>55032.2</u>	<u>42278.5</u>	إجمالي الإنفاق العائلي
No. of H.H.	9794	1654	928	1039	1123	1055	1083	1200	1046	517	136	12	عدد الأسر
No. of H.H. Members	38254	4166	2834	3907	4999	5064	5193	5550	4258	1854	403	27	عدد الأفراد

\* إجمالي الاستهلاك الفعلي يتضمن إجمالي الإنفاق الاستهلاكي + إجمالي التحويلات العينية + تحويلات بطاقة التموين + فرق الخبز

\* Total actual consumption includes total consumption expenditure and total in kind transfers + Ration card transfer and Bread Transfer.

(تابع) جدول ١-١٨ : متوسط الإنفاق السنوي للأسرة (بالجنيه) طبقاً لمجموعات الإنفاق الرئيسية والفرعية ، وفقاً لفئات السن لرب الأسرة - ريف الجمهورية

(Cont.)Table 1-18 : Average of Annual Household Expenditure (in L.E.) by Main and Sub-Groups of Expenditure, According to Age Groups of H.H. Head - Rural Egypt

Main and Sub-Groups of Expenditure	Age Groups of H.H. Head												مجموعات الإنفاق الرئيسية والفرعية
	الإجمالي Total	+٦٥ 65+	-٦٠ 60-	-٥٥ 55-	-٥٠ 50-	-٤٥ 45-	-٤٠ 40-	-٣٥ 35-	-٣٠ 30-	-٢٥ 25-	-٢٠ 20-	أقل من ٢٠ Less than 20	
<b>Food and Non-Alcoholic Beverages</b>	<b>18822.4</b>	<b>14669.8</b>	<b>16936.7</b>	<b>18294.4</b>	<b>20506.1</b>	<b>21488.5</b>	<b>21621.3</b>	<b>20366.4</b>	<b>18506.5</b>	<b>16973.3</b>	<b>15616.9</b>	<b>13167.0</b>	الطعام والشراب
Bread and cereals	2620.2	1678.9	2001.9	2217.3	2712.2	3063.3	3278.2	3140.6	2787.5	2405.7	2261.2	1914.2	الخبز والحبوب
Meat	4796.3	4046.5	4472.6	4941.8	5454.5	5407.0	5376.6	4957.8	4562.8	4153.3	3710.8	2916.0	اللحوم
Fish and seafood	1177.2	821.8	1082.9	1161.3	1361.9	1413.1	1384.5	1317.3	1097.7	1015.4	785.4	898.5	الأسماك
Milk , cheese and eggs	2250.0	1821.1	1994.5	2023.0	2267.8	2435.8	2489.2	2430.6	2348.5	2292.8	2258.7	2259.7	الألبان والجبن والبيض
Oils and fats	1609.2	1326.2	1546.9	1649.2	1772.5	1895.7	1801.6	1675.2	1493.0	1389.6	1354.5	927.4	الزيوت والدهون
Fruit	1055.8	849.6	992.2	1055.3	1142.4	1191.6	1143.3	1132.3	1037.1	971.7	907.9	813.4	الفاكهة
Vegetables	3231.6	2539.8	2939.4	3180.3	3532.3	3716.7	3760.0	3481.9	3125.7	2842.6	2601.3	2039.4	الخضراوات
Sugar, Jam, honey, Chocolate and Confectionery	972.4	698.6	871.0	938.5	1017.4	1092.1	1142.1	1088.6	990.6	901.5	790.1	670.9	السكر والأغذية السكرية
Other food products	424.3	326.2	390.1	409.7	454.3	479.7	481.4	456.0	416.8	401.2	393.1	295.5	منتجات الأغذية الغير مصنفة تحت بند آخر
Non-Alcoholic Beverages	685.4	561.2	645.3	718.0	790.8	793.5	764.6	686.2	646.9	599.6	553.9	432.0	المشروبات الغير كحولية
<b>Alcoholic Beverages, Tobacco and Narcotics</b>	<b>2440.1</b>	<b>1556.6</b>	<b>2194.4</b>	<b>3112.2</b>	<b>3217.1</b>	<b>2739.1</b>	<b>2467.2</b>	<b>2228.3</b>	<b>2550.2</b>	<b>2109.1</b>	<b>2106.8</b>	<b>537.5</b>	المشروبات الكحولية والدخان والمخدرات
<b>Clothing and Footwear</b>	<b>3231.9</b>	<b>1681.9</b>	<b>2256.3</b>	<b>2791.2</b>	<b>3576.8</b>	<b>4128.9</b>	<b>4130.7</b>	<b>3831.0</b>	<b>3337.5</b>	<b>2874.0</b>	<b>3237.4</b>	<b>2675.0</b>	الملابس والأقمشة وأغطية القدم
Clothing Materials	106.1	148.4	181.1	170.1	141.4	107.5	88.4	82.1	49.5	45.5	41.4	0.0	الأقمشة
Garments	2182.6	976.1	1361.4	1715.2	2342.0	2794.0	2828.0	2658.6	2400.5	2085.6	2428.1	1983.8	الملابس الجاهزة
Other articles of clothing and clothing accessories	81.8	58.3	72.9	86.7	107.2	116.2	99.9	74.4	60.8	66.0	79.7	58.4	الملابس الأخرى ومستلزماتها
Cleaning, repair and hire of clothing	114.8	111.0	139.9	141.5	142.4	139.3	114.3	101.5	84.8	78.5	111.5	59.3	التنظيف والإصلاح وإستئجار الملابس
Footwear	691.1	365.7	482.4	645.9	809.4	936.1	918.3	830.7	664.9	520.4	481.5	412.2	أغطية القدم
Used Garments	55.5	22.4	18.7	31.9	34.4	35.8	81.7	83.7	77.1	78.0	95.1	161.2	الملابس الجاهزة المستعملة
<b>Housing, Water, Electricity, Gas &amp; Other Fuels</b>	<b>9758.2</b>	<b>8895.9</b>	<b>9587.4</b>	<b>10082.8</b>	<b>10431.6</b>	<b>10343.6</b>	<b>10147.6</b>	<b>9698.0</b>	<b>9652.7</b>	<b>9303.3</b>	<b>8744.9</b>	<b>8498.4</b>	المسكن ومستلزماته
Actual rentals for housing	198.6	97.3	67.9	170.2	167.3	166.3	188.6	280.0	326.7	225.0	247.3	163.1	الإيجارات الفعلية
Imputed rentals for housing	5283.2	4877.2	5335.4	5391.1	5466.1	5415.9	5408.9	5191.2	5256.0	5353.2	5169.9	5035.7	الإيجارات المحسوبة
Maintenance and repair of the dwelling	336.2	378.8	349.8	390.1	375.7	408.5	372.0	268.8	324.7	214.8	142.3	127.8	صيانة وإصلاح المسكن
Water supply and miscellaneous services relating to the dwelling	866.0	832.0	841.0	899.0	940.4	946.6	904.2	849.3	846.4	771.7	711.8	666.7	المياه والخدمات المتنوعة المتصلة بالمسكن
Electricity, gas and other fuels	3074.2	2710.5	2993.3	3232.4	3482.2	3406.4	3273.9	3108.6	2899.0	2738.7	2473.5	2505.1	الكهرباء والغاز وأنواع الوقود الأخرى

(تابع) جدول ١-١٨ : متوسط الإنفاق السنوي للأسرة (بالجنيه) طبقاً لمجموعات الإنفاق الرئيسية والفرعية ، وفقاً لفئات السن لرب الأسرة - ريف الجمهورية

(Cont.)Table 1-18 : Average of Annual Household Expenditure (in L.E.) by Main and Sub-Groups of Expenditure, According to Age Groups of H.H. Head - Rural Egypt

Main and Sub-Groups of Expenditure	Age Groups of H.H. Head												مجموعات الإنفاق الرئيسية والفرعية
	الإجمالي Total	+٦٥ 65+	-٦٠ 60-	-٥٥ 55-	-٥٠ 50-	-٤٥ 45-	-٤٠ 40-	-٣٥ 35-	-٣٠ 30-	-٢٥ 25-	-٢٠ 20-	أقل من ٢٠ Less than 20	
<b>Furnishings, H.H. equipment and routine H.H. maintenance</b>	<b>2543.8</b>	<b>1778.6</b>	<b>2091.4</b>	<b>2269.2</b>	<b>2408.7</b>	<b>2597.3</b>	<b>2675.6</b>	<b>2651.2</b>	<b>2766.0</b>	<b>3400.2</b>	<b>3506.9</b>	<b>1947.4</b>	الأثاث والتجهيزات والمعدات المنزلية وأعمال الصيانة الاعتيادية
Furniture, furnishings, carpets and other floor coverings	201.2	127.1	103.2	180.4	157.6	178.2	181.8	176.9	275.1	386.6	373.9	81.5	الأثاث والتجهيزات والسجاد وأغطية الأرضيات الأخرى
H.H. textiles	178.9	126.3	129.2	181.0	162.9	161.4	162.0	150.7	175.3	335.3	413.8	89.0	المفروشات المنزلية
H.H. appliances	466.0	320.4	403.9	402.0	465.4	549.7	573.4	483.9	440.3	539.4	562.6	96.2	الأجهزة المنزلية
Glassware, tableware and household utensils	110.4	55.4	81.7	87.0	106.6	91.9	121.0	91.1	84.7	234.3	397.5	17.5	الأدوات الزجاجية وأدوات المائدة والأدوات المنزلية
Tools and Equipment for House and Garden	127.8	104.6	137.1	129.2	128.6	137.1	132.6	133.8	122.3	122.4	154.7	106.0	أدوات ومعدات المنازل والحدائق
Goods and services for routine Household maintenance	1436.0	1033.7	1215.8	1253.3	1353.7	1441.2	1481.6	1602.0	1643.6	1760.9	1599.0	1557.1	السلع والخدمات المستخدمة في أعمال النظافة والصيانة الاعتيادية
Used Furniture and Household Equipment	23.6	10.9	20.4	36.3	33.8	37.9	23.2	12.9	24.8	21.3	5.4	0.0	الأثاث والتجهيزات والمعدات المنزلية المستعملة
<b>Health</b>	<b>6113.5</b>	<b>7419.1</b>	<b>8540.1</b>	<b>7006.3</b>	<b>7141.2</b>	<b>6017.4</b>	<b>5063.6</b>	<b>5590.4</b>	<b>4937.4</b>	<b>4702.7</b>	<b>4794.9</b>	<b>4524.4</b>	الخدمات والرعاية الصحية
Medical products, appliances and equipment	3027.6	4339.1	4308.3	3689.4	3223.6	3010.5	2557.2	2476.0	2382.8	2051.8	2100.6	1660.5	المنتجات والأجهزة والمعدات الطبية
Out- patient services	1975.8	2029.2	2494.2	2068.9	2363.7	2013.2	1751.6	1936.7	1762.9	1692.9	1587.3	1056.6	خدمات مرضى العيادات الخارجية
Hospitals services	1110.1	1050.8	1737.6	1248.0	1553.9	993.8	754.8	1177.7	791.7	958.0	1107.0	1807.3	خدمات المستشفيات
<b>Transport</b>	<b>3108.5</b>	<b>1821.0</b>	<b>2692.7</b>	<b>3151.1</b>	<b>4465.1</b>	<b>3664.3</b>	<b>3446.7</b>	<b>2958.7</b>	<b>3186.5</b>	<b>2888.0</b>	<b>2043.6</b>	<b>1752.5</b>	الانتقالات والنقل
Purchase of vehicles	303.9	7.2	257.0	104.8	880.8	13.4	154.8	120.1	726.4	506.5	56.6	0.0	شراء المركبات
Operation of personal transport equipment	683.6	321.5	616.4	805.1	828.3	850.8	863.8	728.6	686.1	571.1	247.2	0.0	تشغيل معدات النقل الشخصي
Transport services	2121.0	1492.3	1819.4	2241.2	2756.0	2800.1	2428.1	2110.0	1774.0	1810.3	1739.8	1752.5	خدمات النقل
<b>Communication</b>	<b>1227.1</b>	<b>803.4</b>	<b>1081.7</b>	<b>1310.6</b>	<b>1627.1</b>	<b>1527.8</b>	<b>1339.9</b>	<b>1162.7</b>	<b>1115.5</b>	<b>1149.4</b>	<b>1137.1</b>	<b>1128.1</b>	الاتصالات
<b>Recreation and Culture</b>	<b>1198.9</b>	<b>1326.2</b>	<b>2402.7</b>	<b>1230.0</b>	<b>1256.3</b>	<b>1323.6</b>	<b>1406.8</b>	<b>1112.3</b>	<b>800.2</b>	<b>471.2</b>	<b>490.2</b>	<b>239.2</b>	الثقافة والترفيه
Audio-visual, photographic and information processing equipment	82.7	57.5	60.2	56.8	68.5	103.7	107.8	74.2	103.6	91.7	123.6	30.5	معدات الصوت والصورة ومعدات التصوير وتجهيز المعلومات
Other Major Durables for recreation and culture	0.5	0.4	1.2	1.1	0.6	0.3	0.0	0.3	0.7	0.6	0.0	0.0	السلع المعمرة الرئيسية الأخرى المعده للثقافة والترفيه
Other recreational Items and equipment, gardens and pets	72.7	15.7	19.7	22.1	34.1	54.5	91.0	112.7	126.1	132.6	123.8	65.7	الإصناف والمعدات الترفيهية الأخرى والحدائق والحيوانات الأليفة
Recreational and Cultural services	41.2	11.4	15.6	39.3	47.1	55.2	64.1	46.5	46.1	43.2	16.3	21.0	الخدمات الثقافية والترفيهية
Newspapers, books and stationery	552.1	129.8	333.5	492.4	806.9	1019.1	972.3	705.0	377.2	146.8	93.1	40.4	الصحف والكتب والأدوات المكتبية
Package holidays	446.6	1109.3	1972.6	617.7	297.6	85.1	166.3	172.8	138.3	54.7	131.1	81.6	الرحلات السياحية المنظمة
Used Durables for culture and recreation	3.1	2.0	0.0	0.6	1.6	5.7	5.4	0.7	8.2	1.5	2.2	0.0	السلع المعمرة المعده للثقافة والترفيه المستعملة

(تابع) جدول ١٨-١ : متوسط الإنفاق السنوي للأسرة (بالجنيه) طبقاً لمجموعات الإنفاق الرئيسية والفرعية ، وفقاً لفئات السن لرب الأسرة - ريف الجمهورية

(Cont.)Table 1-18 : Average of Annual Household Expenditure (in L.E.) by Main and Sub-Groups of Expenditure, According to Age Groups of H.H. Head - Rural Egypt

Main and Sub-Groups of Expenditure	Age Groups of H.H. Head												مجموعات الإنفاق الرئيسية والفرعية
	الإجمالي Total	+٦٥ 65+	-٦٠ 60-	-٥٥ 55-	-٥٠ 50-	-٤٥ 45-	-٤٠ 40-	-٣٥ 35-	-٣٠ 30-	-٢٥ 25-	-٢٠ 20-	أقل من ٢٠ Less than 20	
<u>Education</u>	<u>2006.4</u>	<u>540.9</u>	<u>922.2</u>	<u>1984.8</u>	<u>2807.1</u>	<u>3869.6</u>	<u>3848.0</u>	<u>2414.7</u>	<u>1244.6</u>	<u>449.5</u>	<u>310.4</u>	<u>192.6</u>	التعليم
<u>Restaurants and Hotels</u>	<u>2293.2</u>	<u>1440.0</u>	<u>1868.4</u>	<u>2431.1</u>	<u>2941.4</u>	<u>2909.9</u>	<u>2849.1</u>	<u>2206.8</u>	<u>2108.1</u>	<u>2037.8</u>	<u>1761.9</u>	<u>1005.5</u>	المطاعم والفنادق
Catering Services	2199.2	1378.6	1766.9	2245.9	2781.8	2755.3	2726.5	2166.9	2070.7	2019.2	1663.6	1005.5	الوجبات الجاهزة
Accommodation Services	94.0	61.4	101.5	185.2	159.6	154.7	122.6	39.8	37.4	18.7	98.3	0.0	خدمات الإقامة
<u>Miscellaneous goods and services</u>	<u>2466.9</u>	<u>1535.5</u>	<u>1984.5</u>	<u>2325.1</u>	<u>2811.9</u>	<u>3451.6</u>	<u>2775.3</u>	<u>2546.9</u>	<u>2318.5</u>	<u>2385.2</u>	<u>2555.7</u>	<u>1993.1</u>	السلع والخدمات المتنوعة
Personal care	1489.9	939.2	1260.1	1478.6	1729.5	1823.7	1741.2	1569.8	1455.5	1416.0	1330.3	1048.6	العناية الشخصية
Personal Effects N.E.C.	299.3	248.4	156.0	253.2	296.1	373.1	400.7	366.6	315.2	231.4	196.7	91.4	الامتعة الشخصية الغير مصنفة في مكان آخر
Social protection	170.1	16.8	34.4	33.8	48.7	96.5	157.4	275.7	385.0	376.6	225.5	28.6	الحماية الإجتماعية
Other services (not classified)	507.6	331.1	534.0	559.4	737.7	1158.3	475.9	334.8	162.8	361.2	803.2	824.4	الخدمات الاخرى الغير مصنفة تحت بند آخر
<u>Total actual consumption *</u>	<u>55211.1</u>	<u>43468.9</u>	<u>52558.5</u>	<u>55988.8</u>	<u>63190.5</u>	<u>64061.6</u>	<u>61771.7</u>	<u>56767.4</u>	<u>52523.8</u>	<u>48743.8</u>	<u>46306.8</u>	<u>37660.6</u>	إجمالي الاستهلاك الفعلي *
<u>Total in-kind transfer (Received)</u>	<u>1923.9</u>	<u>2321.1</u>	<u>1838.1</u>	<u>1460.7</u>	<u>1854.8</u>	<u>1065.5</u>	<u>1570.3</u>	<u>1768.6</u>	<u>1916.2</u>	<u>3053.4</u>	<u>4169.7</u>	<u>3589.0</u>	إجمالي التحويلات العينية (المتلقاه)
<u>Ration card transfer</u>	<u>1531.6</u>	<u>1259.3</u>	<u>1539.7</u>	<u>1658.8</u>	<u>1883.0</u>	<u>1948.5</u>	<u>1857.7</u>	<u>1608.9</u>	<u>1314.1</u>	<u>928.2</u>	<u>677.8</u>	<u>269.5</u>	تحويلات بطاقة التموين
<u>Bread transfer</u>	<u>27.6</u>	<u>14.7</u>	<u>32.7</u>	<u>35.8</u>	<u>36.8</u>	<u>38.5</u>	<u>34.4</u>	<u>30.0</u>	<u>20.5</u>	<u>12.6</u>	<u>8.4</u>	<u>0.0</u>	تحويلات فرق الخبز
<u>Total consumption expenditure</u>	<u>51728.1</u>	<u>39873.7</u>	<u>49148.1</u>	<u>52833.4</u>	<u>59415.8</u>	<u>61009.2</u>	<u>58309.3</u>	<u>53359.9</u>	<u>49273.1</u>	<u>44749.7</u>	<u>41450.9</u>	<u>33802.1</u>	إجمالي الإنفاق الاستهلاكي
<u>Transfer Payments (Non consumption expenditure)</u>	<u>2724.0</u>	<u>2643.4</u>	<u>2508.6</u>	<u>3955.6</u>	<u>4883.3</u>	<u>4662.6</u>	<u>2700.2</u>	<u>1642.8</u>	<u>1020.3</u>	<u>1111.2</u>	<u>1973.5</u>	<u>10481.9</u>	المدفوعات التحويلية (إنفاق غير استهلاكي)
<u>Total Household Expenditure</u>	<u>54452.1</u>	<u>42517.2</u>	<u>51656.7</u>	<u>56789.0</u>	<u>64299.1</u>	<u>65671.8</u>	<u>61009.5</u>	<u>55002.6</u>	<u>50293.3</u>	<u>45860.8</u>	<u>43424.4</u>	<u>44283.9</u>	إجمالي الإنفاق العائلي
No. of H.H.	12376	1455	931	1152	1298	1297	1435	1649	1725	1060	335	39	عدد الأسر
No. of H.H. Members	51525	3746	2845	4141	5739	6527	7582	8169	7647	3971	1078	82	عدد الأفراد

\* إجمالي الاستهلاك الفعلي يتضمن إجمالي الإنفاق الاستهلاكي + إجمالي التحويلات العينية + تحويلات بطاقة التموين + فرق الخبز

\* Total actual consumption includes total consumption expenditure and total in kind transfers + Ration card transfer and Bread Transfer.



(تابع) جدول ١-١٩ : متوسط الإنفاق السنوي للأسرة (بالجنيه) طبقا لمجموعات الإنفاق الرئيسية والفرعية ، وفقا لفئات السن لرب الأسرة والنوع - جملة الجمهورية

(Cont.) Table 1-19 : Average of Annual Household Expenditure (in L.E.) by Main and Sub-Groups of Expenditure, According to Age Groups of H.H. Head and Sex - Total Egypt

أ - أرباب الأسر من الذكور													
Main and Sub-Groups of Expenditure	Age Groups of H.H. Head												مجموعات الإنفاق الرئيسية والفرعية
	الإجمالي Total	+٦٥ 65+	-٦٠ 60-	-٥٥ 55-	-٥٠ 50-	-٤٥ 45-	-٤٠ 40-	-٣٥ 35-	-٣٠ 30-	-٢٥ 25-	-٢٠ 20-	أقل من ٢٠ Less than 20	
<b>Food and Non-Alcoholic Beverages</b>	<b>20078.1</b>	<b>17381.5</b>	<b>19072.2</b>	<b>20743.6</b>	<b>22124.5</b>	<b>22681.7</b>	<b>21772.3</b>	<b>20713.0</b>	<b>18666.8</b>	<b>17143.3</b>	<b>15419.1</b>	<b>14706.4</b>	الطعام والشراب
Bread and cereals	2779.8	1957.7	2279.5	2539.2	2972.6	3203.4	3274.5	3166.7	2786.3	2431.7	2243.6	1805.5	الخبز والحبوب
Meat	5238.4	4900.0	5197.0	5752.8	6033.9	5931.3	5445.3	5156.2	4621.4	4302.1	3730.3	3356.6	اللحوم
Fish and seafood	1292.9	1120.4	1311.3	1419.6	1485.2	1541.3	1393.0	1309.5	1113.4	994.6	738.0	1147.4	الأسماك
Milk , cheese and eggs	2589.7	2337.1	2422.4	2484.3	2651.0	2760.2	2786.0	2747.1	2561.5	2445.3	2175.6	1932.8	الألبان والجبن والبيض
Oils and fats	1577.0	1408.2	1554.3	1672.2	1744.2	1799.9	1675.7	1573.6	1438.7	1332.2	1277.9	1189.3	الزيوت والدهون
Fruit	1108.6	1033.2	1080.5	1155.3	1197.2	1231.6	1140.0	1129.4	1047.0	961.6	866.6	879.1	الفاكهة
Vegetables	3242.0	2717.7	3062.0	3336.0	3576.4	3652.6	3624.7	3331.0	3021.9	2751.0	2579.2	2381.5	الخضار
Sugar, Jam, honey, Chocolate and Confectionery	979.8	737.8	906.9	980.9	1025.2	1098.9	1128.4	1065.7	949.3	867.0	738.4	869.7	السكر والأغذية السكرية
Other food products	458.1	409.6	434.1	471.2	492.8	516.8	486.5	467.6	425.7	407.9	403.9	378.7	منتجات الأغذية الغير مصنفة تحت بند آخر
Non-Alcoholic Beverages	811.8	759.8	824.3	932.3	946.1	945.7	818.3	766.2	701.6	649.8	665.6	765.8	المشروبات الغير كحولية
<b>Alcoholic Beverages, Tobacco and Narcotics</b>	<b>2941.0</b>	<b>2272.9</b>	<b>2879.5</b>	<b>3666.8</b>	<b>3507.9</b>	<b>3140.9</b>	<b>2796.2</b>	<b>2696.8</b>	<b>2911.8</b>	<b>2659.3</b>	<b>3224.6</b>	<b>1930.7</b>	المشروبات الكحولية والدخان والمكيفات
<b>Clothing and Footwear</b>	<b>3654.8</b>	<b>2318.7</b>	<b>2903.0</b>	<b>3722.7</b>	<b>4179.8</b>	<b>4682.1</b>	<b>4308.4</b>	<b>3966.4</b>	<b>3434.4</b>	<b>2844.3</b>	<b>3118.7</b>	<b>2781.3</b>	الملابس والأقمشة وأغطية القدم
Clothing Materials	79.6	113.4	124.0	120.8	102.4	79.6	60.4	61.8	42.9	43.6	56.5	45.8	الأقمشة
Garments	2498.2	1427.1	1854.4	2393.5	2792.0	3238.9	2985.3	2791.9	2478.4	2038.9	2218.6	1925.8	الملابس الجاهزة
Other articles of clothing and clothing accessories	87.8	66.5	87.5	118.0	115.1	117.5	97.4	73.2	62.6	62.7	68.6	56.7	الملابس الأخرى ومستلزماتها
Cleaning, repair and hire of clothing	134.9	171.3	173.4	182.7	160.6	147.2	117.6	106.5	93.1	82.5	168.7	89.8	التنظيف والإصلاح وإستئجار الملابس
Footwear	799.5	522.4	645.9	873.6	971.9	1056.6	963.7	856.8	679.8	541.5	523.4	598.3	أغطية القدم
Used Garments	54.8	18.1	17.8	34.0	37.8	42.3	84.1	76.2	77.7	75.1	82.9	65.0	الملابس الجاهزة المستعملة
<b>Housing, Water, Electricity, Gas &amp; Other Fuels</b>	<b>12100.3</b>	<b>13810.9</b>	<b>12675.4</b>	<b>13117.6</b>	<b>12975.9</b>	<b>12608.0</b>	<b>11597.5</b>	<b>11353.1</b>	<b>11000.8</b>	<b>10378.4</b>	<b>10909.2</b>	<b>10779.1</b>	المسكن ومستلزماته
Actual rentals for housing	953.1	698.7	612.8	534.3	967.4	881.2	1005.7	1340.3	1182.5	923.6	1230.1	2375.8	الإيجارات الفعلية
Imputed rentals for housing	6654.2	8395.3	7538.4	7694.8	7066.2	6898.1	6084.3	5754.0	5768.6	5640.3	5400.2	5021.6	الإيجارات المحتسبة
Maintenance and repair of the dwelling	371.2	457.9	315.4	392.0	447.5	344.9	364.4	286.8	324.0	319.8	981.0	206.1	صيانة وإصلاح المسكن
Water supply and miscellaneous services relating to the dwelling	1009.2	1175.2	1070.8	1120.9	1095.8	1048.4	975.3	955.3	883.2	833.2	808.7	538.6	المياه والخدمات المتنوعة المتصلة بالمسكن
Electricity, gas and other fuels	3112.6	3083.7	3137.9	3375.6	3399.1	3435.4	3167.8	3016.7	2842.5	2661.5	2489.2	2637.1	الكهرباء والغاز وأنواع الوقود الأخرى

(تابع) جدول ١-١٩ : متوسط الإنفاق السنوي للأسرة (بالجنيه) طبقا لمجموعات الإنفاق الرئيسية والفرعية ، وفقا لفئات السن لرب الأسرة والنوع - جملة الجمهورية

(Cont.) Table 1-19 : Average of Annual Household Expenditure (in L.E.) by Main and Sub-Groups of Expenditure, According to Age Groups of H.H. Head and Sex - Total Egypt

a - Male H.H. Head													أ - أرباب الأسر من الذكور
Main and Sub-Groups of Expenditure	Age Groups of H.H. Head												مجموعات الإنفاق الرئيسية والفرعية
	الإجمالي Total	+٦٥ 65+	-٦٠ 60-	-٥٥ 55-	-٥٠ 50-	-٤٥ 45-	-٤٠ 40-	-٣٥ 35-	-٣٠ 30-	-٢٥ 25-	-٢٠ 20-	أقل من ٢٠ Less than 20	
<b>Furnishings, H.H. equipment and routine H.H. maintenance</b>	<b>2772.7</b>	<b>2682.7</b>	<b>2498.0</b>	<b>2666.4</b>	<b>2697.2</b>	<b>2782.2</b>	<b>2610.5</b>	<b>2730.0</b>	<b>2852.8</b>	<b>3492.7</b>	<b>3223.8</b>	<b>1834.0</b>	الأثاث والتجهيزات والمعدات المنزلية وأعمال الصيانة الاعتيادية
Furniture, furnishings, carpets and other floor coverings	206.7	188.1	81.2	167.2	227.1	196.1	128.1	138.4	231.4	595.4	206.0	606.9	الأثاث والتجهيزات والسجاد وأغطية الأرضيات الأخرى
H.H. textiles	158.0	142.7	140.9	161.6	157.2	149.2	128.2	125.9	162.7	257.1	373.9	46.3	المفروشات المنزلية
H.H. appliances	475.9	416.0	532.7	384.7	468.5	549.9	512.8	494.1	445.4	486.2	473.8	104.3	الأجهزة المنزلية
Glassware, tableware and household utensils	97.3	62.5	81.7	80.8	126.4	79.4	79.3	81.8	81.9	181.2	410.7	15.3	الأدوات الزجاجية وأدوات المائدة والأدوات المنزلية
Tools and Equipment for House and Garden	128.0	120.9	134.9	129.2	132.5	130.1	128.6	130.2	122.2	118.6	159.6	87.1	أدوات ومعدات المنازل والحدائق
Goods and services for routine Household maintenance	1686.1	1743.3	1521.5	1717.2	1553.9	1649.2	1611.1	1748.7	1782.8	1824.7	1595.4	974.1	السلع والخدمات المستخدمة في أعمال النظافة والصيانة الاعتيادية
Used Furniture and Household Equipment	20.8	9.1	5.0	25.7	31.5	28.3	22.5	10.9	26.4	29.5	4.4	0.0	الأثاث والتجهيزات والمعدات المنزلية المستعملة
<b>Health</b>	<b>6586.2</b>	<b>10111.9</b>	<b>9595.6</b>	<b>7960.1</b>	<b>7221.8</b>	<b>6238.1</b>	<b>5159.1</b>	<b>5412.7</b>	<b>4865.1</b>	<b>4676.2</b>	<b>4728.0</b>	<b>4958.4</b>	الخدمات والرعاية الصحية
Medical products, appliances and equipment	3279.1	5623.3	5101.2	4322.2	3503.0	3056.8	2599.1	2357.9	2242.3	1944.5	2026.1	1348.1	المنتجات والأجهزة والمعدات الطبية
Out- patient services	2112.9	2557.8	2684.1	2294.8	2487.7	2160.8	1824.3	1932.3	1801.2	1661.1	1380.8	586.5	خدمات مرضى العيادات الخارجية
Hospitals services	1194.2	1930.8	1810.3	1343.1	1231.2	1020.5	735.7	1122.5	821.5	1070.7	1321.0	3023.7	خدمات المستشفيات
<b>Transport</b>	<b>4485.4</b>	<b>3527.4</b>	<b>4178.9</b>	<b>6129.0</b>	<b>5916.5</b>	<b>5344.6</b>	<b>4534.5</b>	<b>3999.2</b>	<b>3804.6</b>	<b>3468.9</b>	<b>2270.7</b>	<b>1886.0</b>	الانتقالات والنقل
Purchase of vehicles	503.1	26.5	325.4	1218.9	802.9	323.1	403.7	407.1	549.5	688.1	58.3	0.0	شراء المركبات
Operation of personal transport equipment	1229.7	1403.0	1232.3	1527.3	1475.7	1550.9	1207.5	1059.6	1041.0	706.7	380.1	0.0	تشغيل معدات النقل الشخصي
Transport services	2752.6	2097.9	2621.2	3382.9	3637.9	3470.5	2923.3	2532.5	2214.1	2074.1	1832.3	1886.0	خدمات النقل
<b>Communication</b>	<b>1602.3</b>	<b>1485.7</b>	<b>1695.4</b>	<b>2080.1</b>	<b>2074.9</b>	<b>1881.2</b>	<b>1538.3</b>	<b>1376.6</b>	<b>1266.1</b>	<b>1236.4</b>	<b>1290.4</b>	<b>819.7</b>	الاتصالات
<b>Recreation and Culture</b>	<b>1515.3</b>	<b>1540.4</b>	<b>2104.2</b>	<b>2042.6</b>	<b>1822.3</b>	<b>2023.3</b>	<b>1666.5</b>	<b>1353.3</b>	<b>915.4</b>	<b>510.6</b>	<b>413.8</b>	<b>409.7</b>	الثقافة والترفيه
Audio-visual, photographic and information processing equipment	93.8	83.6	84.8	84.0	94.4	139.6	108.1	64.1	100.8	80.7	98.1	77.5	معدات الصوت والصورة ومعدات التصوير وتجهيز المعلومات
Other Major Durables for recreation and culture	1.2	0.7	1.1	1.5	2.1	0.3	0.9	1.9	1.2	1.4	0.0	0.0	السلع المعمرة الرئيسية الأخرى المعده للثقافة والترفيه
Other recreational Items and equipment, gardens and pets	95.1	52.3	66.6	69.8	46.3	79.9	109.5	136.5	142.6	122.1	87.5	0.0	الإصناف والمعدات الترفيهية الأخرى والحدائق والحيوانات الأليفة
Recreational and Cultural services	117.5	120.6	69.2	227.4	111.9	140.3	136.5	116.6	77.7	59.4	59.8	19.5	الخدمات الثقافية والترفيهية
Newspapers, books and stationery	667.2	175.4	423.0	717.2	1077.2	1200.1	1058.4	738.2	350.3	128.6	101.0	124.0	الصحف والكتب والأدوات الكتابية
Package holidays	535.9	1106.0	1451.0	942.7	485.1	452.5	247.1	295.4	237.2	116.3	66.8	188.7	الرحلات السياحية المنظمة
Used Durables for culture and recreation	4.4	1.7	8.6	0.0	5.4	10.6	5.9	0.8	5.7	2.0	0.5	0.0	السلع المعمرة للمستهلك للثقافة والترفيه المستعملة

(تابع) جدول ١-١٩ : متوسط الإنفاق السنوي للأسرة (بالجنيه) طبقا لمجموعات الإنفاق الرئيسية والفرعية ، وفقا لفئات السن لرب الأسرة والنوع - جملة الجمهورية

(Cont.) Table 1-19 : Average of Annual Household Expenditure (in L.E.) by Main and Sub-Groups of Expenditure, According to Age Groups of H.H. Head and Sex - Total Egypt

Main and Sub-Groups of Expenditure	Age Groups of H.H. Head												مجموعات الإنفاق الرئيسية والفرعية
	فئات السن لرب الأسرة												
	الإجمالي Total	+٦٥ 65+	-٦٠ 60-	-٥٥ 55-	-٥٠ 50-	-٤٥ 45-	-٤٠ 40-	-٣٥ 35-	-٣٠ 30-	-٢٥ 25-	-٢٠ 20-	أقل من ٢٠ Less than 20	
<b>a - Male H.H. Head</b>	<b>أ - أرباب الأسر من الذكور</b>												
<u>Education</u>	<u>3798.5</u>	<u>1630.3</u>	<u>1951.9</u>	<u>4575.7</u>	<u>6743.5</u>	<u>7076.3</u>	<u>5522.7</u>	<u>3614.0</u>	<u>1608.1</u>	<u>768.8</u>	<u>1820.8</u>	<u>493.0</u>	التعليم
<u>Restaurants and Hotels</u>	<u>3150.8</u>	<u>2658.5</u>	<u>2916.7</u>	<u>3776.2</u>	<u>3997.7</u>	<u>4031.4</u>	<u>3221.0</u>	<u>2805.8</u>	<u>2570.5</u>	<u>2478.5</u>	<u>2868.5</u>	<u>2823.2</u>	المطاعم والفنادق
Catering Services	3006.8	2503.4	2770.9	3528.1	3812.3	3756.3	3090.6	2736.6	2489.7	2449.2	2734.7	2823.2	الوجبات الجاهزة
Accommodation Services	144.0	155.1	145.9	248.1	185.4	275.1	130.4	69.2	80.8	29.3	133.7	0.0	خدمات الإقامة
<u>Miscellaneous goods and services</u>	<u>2811.4</u>	<u>2076.1</u>	<u>2513.6</u>	<u>3113.2</u>	<u>3315.7</u>	<u>3532.6</u>	<u>2957.1</u>	<u>2702.9</u>	<u>2597.6</u>	<u>2470.3</u>	<u>2355.2</u>	<u>2698.2</u>	السلع والخدمات المتنوعة
Personal care	1822.8	1496.6	1690.0	2001.4	2154.2	2256.2	1906.9	1735.4	1634.9	1538.9	1517.9	1254.1	العناية الشخصية
Personal Effects N.E.C.	346.4	259.7	250.2	332.9	362.3	470.2	456.4	385.3	312.3	232.4	164.2	95.0	الامتعة الشخصية الغير مصنفة في مكان آخر
Social protection	201.8	24.4	33.7	38.2	44.9	126.3	230.0	348.7	448.9	396.0	139.9	0.0	الحماية الاجتماعية
Other services (not classified)	440.4	295.5	539.7	740.7	754.2	679.9	363.7	233.4	201.5	303.0	533.2	1349.1	الخدمات الاخرى الغير مصنفة تحت بند آخر
<u>Total actual consumption *</u>	<u>65496.9</u>	<u>61497.0</u>	<u>64984.4</u>	<u>73594.1</u>	<u>76577.8</u>	<u>76022.4</u>	<u>67684.1</u>	<u>62724.0</u>	<u>56494.2</u>	<u>52127.8</u>	<u>51642.7</u>	<u>46119.8</u>	إجمالي الاستهلاك الفعلي *
<u>Total in-kind transfer (Received)</u>	<u>1745.3</u>	<u>2030.1</u>	<u>1585.5</u>	<u>1366.9</u>	<u>1645.0</u>	<u>1140.8</u>	<u>1322.4</u>	<u>1729.9</u>	<u>1992.6</u>	<u>2711.8</u>	<u>3819.3</u>	<u>5625.4</u>	إجمالي التحويلات العينية (المتقاه)
<u>Ration card transfer</u>	<u>1455.1</u>	<u>1280.1</u>	<u>1538.3</u>	<u>1657.1</u>	<u>1794.8</u>	<u>1774.6</u>	<u>1683.3</u>	<u>1437.7</u>	<u>1164.0</u>	<u>818.2</u>	<u>644.1</u>	<u>683.1</u>	تحويلات بطاقة التموين
<u>Bread transfer</u>	<u>30.0</u>	<u>21.4</u>	<u>33.5</u>	<u>31.3</u>	<u>43.6</u>	<u>40.3</u>	<u>38.4</u>	<u>29.8</u>	<u>19.9</u>	<u>12.0</u>	<u>10.9</u>	<u>93.8</u>	تحويلات فرق الخبز
<u>Total consumption expenditure</u>	<u>62266.5</u>	<u>58165.4</u>	<u>61827.0</u>	<u>70538.8</u>	<u>73094.4</u>	<u>73066.7</u>	<u>64640.1</u>	<u>59526.5</u>	<u>53317.7</u>	<u>48585.8</u>	<u>47168.5</u>	<u>39717.5</u>	إجمالي الإنفاق الاستهلاكي
<u>Transfer Payments (Non consumption expenditure)</u>	<u>2658.9</u>	<u>3728.5</u>	<u>2705.5</u>	<u>3979.5</u>	<u>4282.5</u>	<u>4186.4</u>	<u>2199.4</u>	<u>1297.5</u>	<u>1023.9</u>	<u>1239.2</u>	<u>1413.5</u>	<u>23277.0</u>	المدفوعات التحويلية (إنفاق غير استهلاكي)
<u>Total Household Expenditure</u>	<u>64925.4</u>	<u>61893.9</u>	<u>64532.5</u>	<u>74518.3</u>	<u>77376.8</u>	<u>77253.1</u>	<u>66839.5</u>	<u>60824.0</u>	<u>54341.6</u>	<u>49825.0</u>	<u>48582.0</u>	<u>62994.5</u>	إجمالي الإنفاق العائلي
No. of H.H.	18139	1985	1336	1687	1986	2037	2237	2611	2535	1382	325	17	عدد الأسر
No. of H.H. Members	78974	5795	4576	6870	9475	10577	11687	12749	10973	5150	1082	39	عدد الأفراد

\* إجمالي الاستهلاك الفعلي يتضمن إجمالي الإنفاق الاستهلاكي + إجمالي التحويلات العينية + تحويلات بطاقة التموين + فرق الخبز

\* Total actual consumption includes total consumption expenditure and total in kind transfers + Ration card transfer and Bread Transfer.

(تابع) تابع جدول ١-١٩ : متوسط الإنفاق السنوي للأسرة (بالجنيه) طبقاً لمجموعات الإنفاق الرئيسية والفرعية ، وفقاً لفئات السن لرب الأسرة والنوع - جملة الجمهورية

(Cont.) Table 1-19 : Average of Annual Household Expenditure (in L.E.) by Main and Sub-Groups of Expenditure, According to Age Groups of H.H. Head and Sex - Total Egypt

ب - أرباب الأسر من الإناث													
Main and Sub-Groups of Expenditure	Age Groups of H.H. Head												
	الإجمالي Total	+٦٥ 65+	-٦٠ 60-	-٥٥ 55-	-٥٠ 50-	-٤٥ 45-	-٤٠ 40-	-٣٥ 35-	-٣٠ 30-	-٢٥ 25-	-٢٠ 20-	أقل من ٢٠ Less than 20	
<b>Food and Non-Alcoholic Beverages</b>	<b>15409.3</b>	<b>12908.6</b>	<b>14238.1</b>	<b>14394.3</b>	<b>15907.5</b>	<b>16874.0</b>	<b>19632.5</b>	<b>19577.8</b>	<b>18687.3</b>	<b>17418.8</b>	<b>15311.5</b>	<b>13115.0</b>	الطعام والشراب
Bread and cereals	1937.1	1411.9	1584.4	1707.2	1941.8	2133.7	2869.4	2852.5	2824.6	2429.5	2211.1	1940.0	الخبز والحبوب
Meat	4004.0	3484.7	3893.4	3852.0	4107.1	4257.2	4935.3	4922.1	4854.8	4245.8	3278.8	3132.2	اللحوم
Fish and seafood	954.8	794.5	885.6	845.2	1071.6	1142.7	1308.1	1206.8	972.0	1064.9	823.1	829.4	الأسماك
Milk , cheese and eggs	2086.2	1880.9	1895.3	1851.5	1984.0	2163.8	2440.5	2416.9	2479.3	2577.6	2724.0	2336.0	الألبان والجبن والبيض
Oils and fats	1251.3	1033.4	1190.5	1225.7	1354.8	1396.5	1584.4	1549.6	1412.2	1317.8	1206.7	938.5	الزيوت والدهون
Fruit	904.9	767.3	814.6	849.0	948.9	990.9	1104.4	1087.4	1022.8	1099.1	1047.0	833.4	الفاكهة
Vegetables	2544.3	2085.4	2329.7	2418.4	2731.8	2902.7	3184.0	3410.2	3077.0	2745.4	2321.0	1901.1	الخضار
Sugar, Jam, honey, Chocolate and Confectionery	710.0	532.1	637.6	658.0	700.8	763.0	930.0	941.2	989.2	991.3	832.8	578.8	السكر والأغذية السكرية
Other food products	377.9	321.0	380.1	374.1	391.3	425.3	451.9	433.9	429.0	404.6	354.2	262.8	منتجات الأغذية الغير مصنفة تحت بند آخر
Non-Alcoholic Beverages	638.7	597.1	627.0	613.3	675.5	698.1	824.4	757.0	626.2	542.8	512.8	362.7	المشروبات الغير كحولية
<b>Alcoholic Beverages, Tobacco and Narcotics</b>	<b>1083.7</b>	<b>832.9</b>	<b>1404.4</b>	<b>1741.0</b>	<b>1835.7</b>	<b>1624.8</b>	<b>1338.9</b>	<b>518.4</b>	<b>29.9</b>	<b>18.0</b>	<b>0.0</b>	<b>0.0</b>	المشروبات الكحولية والدخان والمكيفات
<b>Clothing and Footwear</b>	<b>2653.4</b>	<b>1486.9</b>	<b>1834.5</b>	<b>2037.9</b>	<b>2544.8</b>	<b>3483.2</b>	<b>4661.3</b>	<b>4847.8</b>	<b>4118.6</b>	<b>4145.3</b>	<b>3375.3</b>	<b>2779.8</b>	الملابس والأقمشة وأغطية القدم
Clothing Materials	49.0	51.4	64.5	64.6	74.7	45.0	34.6	46.1	8.8	19.4	1.3	0.0	الأقمشة
Garments	1832.1	947.8	1175.9	1312.6	1645.7	2357.1	3319.5	3473.7	3077.6	3247.1	2673.4	2164.8	الملابس الجاهزة
Other articles of clothing and clothing accessories	83.6	57.9	68.8	72.7	95.1	112.9	135.4	128.1	87.0	93.7	87.7	65.2	الملابس الأخرى ومستلزماتها
Cleaning, repair and hire of clothing	88.9	81.4	84.5	86.6	110.3	103.7	150.7	95.5	64.6	58.0	34.9	49.8	التنظيف والإصلاح وإستئجار الملابس
Footwear	563.3	328.1	411.0	483.2	589.8	811.8	999.6	1005.3	823.6	668.4	507.1	349.6	أغطية القدم
Used Garments	36.5	20.3	29.8	18.4	29.2	52.7	21.3	99.0	57.0	58.6	70.8	150.4	الملابس الجاهزة المستعملة
<b>Housing, Water, Electricity, Gas &amp; Other Fuels</b>	<b>10946.7</b>	<b>10717.5</b>	<b>10806.8</b>	<b>10642.4</b>	<b>11351.6</b>	<b>11561.6</b>	<b>12707.7</b>	<b>10785.6</b>	<b>11245.6</b>	<b>10697.4</b>	<b>8866.2</b>	<b>9153.7</b>	المسكن ومستلزماته
Actual rentals for housing	710.7	504.5	845.2	825.8	683.0	797.6	1059.0	865.0	1012.1	562.4	163.4	441.9	الإيجارات الفعلية
Imputed rentals for housing	6290.2	6682.3	5790.8	5964.9	6391.6	6546.9	7278.6	5414.8	5731.3	6559.0	5597.3	5420.4	الإيجارات المحتسبة
Maintenance and repair of the dwelling	346.0	271.7	699.2	241.2	291.4	345.3	267.3	300.0	696.4	150.3	167.9	63.0	صيانة وإصلاح المسكن
Water supply and miscellaneous services relating to the dwelling	892.1	878.0	909.7	893.9	1006.9	1067.9	864.3	891.6	866.4	687.2	620.2	722.4	المياه والخدمات المتنوعة المتصلة بالمسكن
Electricity, gas and other fuels	2707.8	2381.0	2562.0	2716.6	2978.6	2804.0	3238.6	3314.2	2939.4	2738.6	2317.4	2505.9	الكهرباء والغاز وأنواع الوقود الأخرى

(تابع) تابع جدول ١-١٩ : متوسط الإنفاق السنوي للأسرة (بالجنيه) طبقا لمجموعات الإنفاق الرئيسية والفرعية ، وفقا لفئات السن لرب الأسرة والنوع - جملة الجمهورية

(Cont.) Table 1-19 : Average of Annual Household Expenditure (in L.E.) by Main and Sub-Groups of Expenditure, According to Age Groups of H.H. Head and Sex - Total Egypt

ب - أرباب الأسر من الإناث													
Main and Sub-Groups of Expenditure	Age Groups of H.H. Head												
	الإجمالي Total	+٦٥ 65+	-٦٠ 60-	-٥٥ 55-	-٥٠ 50-	-٤٥ 45-	-٤٠ 40-	-٣٥ 35-	-٣٠ 30-	-٢٥ 25-	-٢٠ 20-	أقل من ٢٠ Less than 20	
<b>Furnishings, H.H. equipment and routine H.H. maintenance</b>	<b>2213.9</b>	<b>1945.7</b>	<b>1973.9</b>	<b>1962.4</b>	<b>1965.0</b>	<b>2192.7</b>	<b>3009.5</b>	<b>2650.8</b>	<b>2655.5</b>	<b>3015.9</b>	<b>2791.9</b>	<b>2077.8</b>	الأثاث والتجهيزات والمعدات المنزلية وأعمال الصيانة الاعتيادية
Furniture, furnishings, carpets and other floor coverings	143.0	65.3	112.8	95.7	82.7	173.2	358.7	172.5	303.1	131.1	442.3	54.2	الأثاث والتجهيزات والسجاد وأغطية الأرضيات الأخرى
H.H. textiles	136.1	97.6	114.6	121.8	129.9	96.0	262.3	223.6	142.1	231.1	146.6	113.7	المفروشات المنزلية
H.H. appliances	404.5	305.4	412.4	462.4	293.2	440.0	544.6	535.5	514.6	577.0	380.1	70.6	الأجهزة المنزلية
Glassware, tableware and household utensils	74.0	42.0	57.3	62.8	56.4	71.7	252.8	97.9	103.7	89.6	35.9	18.4	الادوات الزجاجية وأدوات المائدة والادوات المنزلية
Tools and Equipment for House and Garden	107.5	93.4	94.0	101.1	116.8	120.8	129.7	132.0	138.8	115.5	86.7	106.5	ادوات ومعدات المنازل والحدائق
Goods and services for routine Household maintenance	1326.7	1318.5	1147.8	1098.5	1252.2	1287.1	1427.2	1477.1	1451.0	1871.5	1665.3	1714.3	السلع والخدمات المستخدمة في أعمال النظافة والصيانة الاعتيادية
Used Furniture and Household Equipment	22.1	23.6	34.9	20.1	33.8	4.0	34.1	12.2	2.1	0.0	35.0	0.0	الأثاث والتجهيزات والمعدات المنزلية المستعملة
<b>Health</b>	<b>5604.3</b>	<b>6663.3</b>	<b>5866.9</b>	<b>5880.1</b>	<b>5827.3</b>	<b>5399.2</b>	<b>3876.8</b>	<b>4662.3</b>	<b>4039.8</b>	<b>3680.3</b>	<b>5790.4</b>	<b>3568.7</b>	الخدمات والرعاية الصحية
Medical products, appliances and equipment	3293.4	4203.8	3607.0	3473.2	3237.5	3142.7	2304.8	2436.1	2300.7	1733.7	2469.3	1437.5	المنتجات والأجهزة والمعدات الطبية
Out- patient services	1641.9	1822.2	1638.5	1617.0	1782.4	1552.9	1405.5	1410.2	1362.9	1515.7	1694.0	1156.8	خدمات مرضى العيادات الخارجية
Hospitals services	668.9	637.4	621.4	789.9	807.5	703.6	166.5	816.0	376.2	431.0	1627.0	974.5	خدمات المستشفيات
<b>Transport</b>	<b>2756.1</b>	<b>2402.0</b>	<b>3368.1</b>	<b>2609.7</b>	<b>3039.9</b>	<b>3037.6</b>	<b>4305.4</b>	<b>2961.7</b>	<b>1720.5</b>	<b>1813.1</b>	<b>2063.7</b>	<b>2287.2</b>	الانتقالات والنقل
Purchase of vehicles	219.8	54.7	1282.6	0.0	90.7	1.6	400.2	6.6	0.0	0.0	0.0	0.0	شراء المركبات
Operation of personal transport equipment	361.0	436.7	362.2	415.0	505.9	262.7	518.1	383.0	57.4	62.4	4.0	0.0	تشغيل معدات النقل الشخصي
Transport services	2175.3	1910.6	1723.3	2194.6	2443.4	2773.3	3387.1	2572.1	1663.1	1750.7	2059.7	2287.2	خدمات النقل
<b>Communication</b>	<b>1285.4</b>	<b>955.8</b>	<b>1123.2</b>	<b>1231.0</b>	<b>1531.4</b>	<b>1647.9</b>	<b>2114.9</b>	<b>1547.5</b>	<b>1226.9</b>	<b>1300.8</b>	<b>1129.7</b>	<b>1257.9</b>	الاتصالات
<b>Recreation and Culture</b>	<b>1161.6</b>	<b>968.2</b>	<b>1624.1</b>	<b>491.2</b>	<b>1113.2</b>	<b>1187.1</b>	<b>1862.6</b>	<b>1782.2</b>	<b>1393.5</b>	<b>1168.8</b>	<b>883.8</b>	<b>156.7</b>	الثقافة والترفيه
Audio-visual, photographic and information processing equipment	74.1	36.5	37.5	56.8	38.5	100.4	129.8	78.2	182.8	223.6	124.2	26.1	معدات الصوت والصورة ومعدات التصوير وتجهيز المعلومات
Other Major Durables for recreation and culture	5.4	0.4	1.9	1.1	0.3	0.0	0.9	81.5	0.0	0.0	0.0	0.0	السلع المعمرة الرئيسية الأخرى للمعدة للثقافة والترفيه
Other recreational Items and equipment, gardens and pets	66.8	26.1	40.6	15.5	26.5	115.2	105.1	104.6	145.4	221.5	193.3	85.2	الإصناف والمعدات الترفيهية الأخرى والحدائق والحيوانات الأليفة
Recreational and Cultural services	65.9	60.2	30.8	40.0	40.3	45.3	119.0	133.3	95.6	191.8	28.9	18.0	الخدمات الثقافية والترفيهية
Newspapers, books and stationery	431.8	120.8	112.5	326.3	486.1	891.4	1236.2	1059.2	775.0	382.2	209.8	27.4	الصحف والكتب والادوات الكتابية
Package holidays	517.1	724.1	1400.8	50.1	521.5	34.7	271.6	323.1	194.8	149.7	322.4	0.0	الرحلات السياحية المنظمة
Used Durables for culture and recreation	0.5	0.0	0.0	1.4	0.0	0.0	0.0	2.2	0.0	0.0	5.2	0.0	السلع المعمرة للمعدة للثقافة والترفيه المستعملة

(تابع) تابع جدول ١-١٩ : متوسط الإنفاق السنوي للأسرة (بالجنيه) طبقا لمجموعات الإنفاق الرئيسية والفرعية ، وفقا لفئات السن لرب الأسرة والنوع - جملة الجمهورية

(Cont.) Table 1-19 : Average of Annual Household Expenditure (in L.E.) by Main and Sub-Groups of Expenditure, According to Age Groups of H.H. Head and Sex - Total Egypt

ب - أرباب الأسر من الإناث													
Main and Sub-Groups of Expenditure	Age Groups of H.H. Head												
	الإجمالي Total	+٦٥ 65+	-٦٠ 60-	-٥٥ 55-	-٥٠ 50-	-٤٥ 45-	-٤٠ 40-	-٣٥ 35-	-٣٠ 30-	-٢٥ 25-	-٢٠ 20-	أقل من ٢٠ Less than 20	
<b>Education</b>	<b>2300.6</b>	<b>648.8</b>	<b>459.6</b>	<b>1986.5</b>	<b>1968.4</b>	<b>4928.4</b>	<b>8772.5</b>	<b>5516.1</b>	<b>2985.7</b>	<b>1485.5</b>	<b>792.8</b>	<b>64.7</b>	التعليم
<b>Restaurants and Hotels</b>	<b>2040.4</b>	<b>1692.1</b>	<b>2323.2</b>	<b>2104.8</b>	<b>2499.6</b>	<b>2596.5</b>	<b>3061.9</b>	<b>2125.7</b>	<b>1595.9</b>	<b>1261.1</b>	<b>919.4</b>	<b>544.4</b>	المطاعم والفنادق
Catering Services	1980.3	1654.2	2305.7	2048.2	2434.5	2483.8	2811.5	2033.8	1572.0	1261.1	919.4	544.4	الوجبات الجاهزة
Accommodation Services	60.0	37.9	17.4	56.6	65.0	112.7	250.5	91.8	23.9	0.0	0.0	0.0	خدمات الإقامة
<b>Miscellaneous goods and services</b>	<b>2245.0</b>	<b>1513.9</b>	<b>1645.0</b>	<b>1704.0</b>	<b>2115.6</b>	<b>4427.0</b>	<b>3366.7</b>	<b>3239.0</b>	<b>2564.0</b>	<b>2776.7</b>	<b>2695.0</b>	<b>1653.3</b>	السلع والخدمات المتنوعة
Personal care	1189.6	845.8	1054.3	1111.2	1380.5	1577.6	1812.9	1498.1	1279.1	1278.4	1263.8	993.9	العناية الشخصية
Personal Effects N.E.C.	259.5	168.7	131.0	153.0	240.7	273.1	502.7	497.9	585.9	436.3	232.9	76.5	الامتعة الشخصية الغير مصنفة في مكان آخر
Social protection	96.9	67.9	53.6	24.8	38.5	15.5	31.6	150.4	284.2	505.8	278.6	32.3	الحماية الاجتماعية
Other services (not classified)	698.9	431.4	406.1	415.0	456.0	2560.9	1019.6	1092.6	414.9	556.2	919.7	550.6	الخدمات الاخرى الغير مصنفة تحت بند آخر
<b>Total actual consumption *</b>	<b>49700.3</b>	<b>42735.5</b>	<b>46667.5</b>	<b>46785.3</b>	<b>51700.1</b>	<b>58960.1</b>	<b>68710.8</b>	<b>60214.9</b>	<b>52263.1</b>	<b>48781.7</b>	<b>44619.8</b>	<b>36659.2</b>	إجمالي الاستهلاك الفعلي *
<b>Total in-kind transfer (Received)</b>	<b>2373.9</b>	<b>2189.4</b>	<b>3225.5</b>	<b>1861.0</b>	<b>1992.1</b>	<b>1820.2</b>	<b>2269.4</b>	<b>3016.7</b>	<b>2417.8</b>	<b>2617.6</b>	<b>3431.3</b>	<b>3106.0</b>	إجمالي التحويلات العينية (المتلقاه)
<b>Ration card transfer</b>	<b>1103.8</b>	<b>940.3</b>	<b>1108.8</b>	<b>1178.8</b>	<b>1330.6</b>	<b>1282.3</b>	<b>1415.3</b>	<b>1296.0</b>	<b>1180.8</b>	<b>806.1</b>	<b>608.6</b>	<b>141.6</b>	تحويلات بطاقة التموين
<b>Bread transfer</b>	<b>24.0</b>	<b>16.5</b>	<b>28.3</b>	<b>47.1</b>	<b>17.0</b>	<b>51.3</b>	<b>36.8</b>	<b>14.1</b>	<b>4.0</b>	<b>3.7</b>	<b>3.5</b>	<b>0.0</b>	تحويلات فرق الخبز
<b>Total consumption expenditure</b>	<b>46198.7</b>	<b>39589.3</b>	<b>42305.0</b>	<b>43698.3</b>	<b>48360.3</b>	<b>55806.4</b>	<b>64989.3</b>	<b>55888.0</b>	<b>48660.5</b>	<b>45354.4</b>	<b>40576.2</b>	<b>33411.6</b>	إجمالي الإنفاق الاستهلاكي
<b>Transfer Payments (Non consumption expenditure)</b>	<b>2127.0</b>	<b>1478.9</b>	<b>1882.2</b>	<b>2274.0</b>	<b>2748.9</b>	<b>4616.6</b>	<b>1985.9</b>	<b>3604.4</b>	<b>827.0</b>	<b>873.0</b>	<b>2160.3</b>	<b>1016.5</b>	المدفوعات التحويلية (إنفاق غير استهلاكي)
<b>Total Household Expenditure</b>	<b>48325.7</b>	<b>41068.2</b>	<b>44187.2</b>	<b>45972.3</b>	<b>51109.2</b>	<b>60423.0</b>	<b>66975.2</b>	<b>59492.4</b>	<b>49487.5</b>	<b>46227.4</b>	<b>42736.5</b>	<b>34428.1</b>	إجمالي الإنفاق العائلي
No. of H.H.	4031	1123	523	504	435	315	281	238	236	196	146	34	عدد الأسر
No. of H.H. Members	10806	2117	1103	1177	1263	1014	1088	970	932	675	399	70	عدد الأفراد

\* إجمالي الاستهلاك الفعلي يتضمن إجمالي الإنفاق الاستهلاكي + إجمالي التحويلات العينية + تحويلات بطاقة التموين + فرق الخبز

\* Total actual consumption includes total consumption expenditure and total in kind transfers + Ration card transfer and Bread Transfer.

(تابع) جدول ١-٢٠ : متوسط الإنفاق السنوي للأسرة (بالجنيه) طبقا لمجموعات الإنفاق الرئيسية والفرعية ، وفقا للحالة الزوجية لرب الأسرة - جملة الجمهورية

(Cont.) Table 1-20 : Average of Annual Household Expenditure (in L.E.) by Main and Sub-Groups of Expenditure, According to Marital Status of H.H. Head - Total Egypt

Main and Sub-Groups of Expenditure	Marital Status of H.H. Head					مجموعات الإنفاق الرئيسية والفرعية
	الإجمالي Total	أرمل Widowed	مطلق Divorced	متزوج Married	لم يتزوج أبدا Never married	
<b>Food and Non-Alcoholic Beverages</b>	<b>19229.3</b>	<b>14462.4</b>	<b>14849.7</b>	<b>20279.1</b>	<b>12496.6</b>	<b>الطعام والشراب</b>
Bread and cereals	2626.6	1688.4	1949.4	2824.9	1479.6	الخبز والحبوب
Meat	5014.0	3844.8	3815.7	5278.4	3176.8	اللحوم
Fish and seafood	1231.5	896.8	849.7	1307.1	753.4	الأسماك
Milk , cheese and eggs	2498.2	1944.1	2089.2	2615.4	1825.2	الألبان والجبن والبيض
Oils and fats	1517.8	1195.4	1129.0	1594.5	899.0	الزيوت والدهون
Fruit	1071.6	845.7	884.0	1119.1	838.0	الفاكهة
Vegetables	3115.1	2411.5	2304.1	3279.3	1877.9	الخضراوات
Sugar, Jam, honey, Chocolate and Confectionery	930.7	641.7	689.5	993.3	547.5	السكر والأغذية السكرية
Other food products	443.5	363.7	373.7	460.4	361.2	منتجات الأغذية الغير مصنفة تحت بند آخر
Non-Alcoholic Beverages	780.3	630.3	765.5	806.7	738.0	المشروبات الغير كحولية
<b>Alcoholic Beverages, Tobacco and Narcotics</b>	<b>2603.3</b>	<b>1478.5</b>	<b>2152.2</b>	<b>2795.2</b>	<b>2986.1</b>	<b>المشروبات الكحولية والدخان والمكيفات</b>
<b>Clothing and Footwear</b>	<b>3472.8</b>	<b>2099.8</b>	<b>2485.4</b>	<b>3758.1</b>	<b>2020.7</b>	<b>الملابس والأقمشة وأغطية القدم</b>
Clothing Materials	74.1	65.0	32.1	77.6	28.0	الأقمشة
Garments	2377.1	1362.3	1658.0	2587.1	1332.6	الملابس الجاهزة
Other articles of clothing and clothing accessories	87.1	72.9	69.4	90.7	47.8	الملابس الأخرى ومستلزماتها
Cleaning, repair and hire of clothing	126.5	102.1	103.1	131.5	114.0	التنظيف والإصلاح وإستئجار الملابس
Footwear	756.5	473.2	580.3	814.6	464.1	أغطية القدم
Used Garments	51.5	24.3	42.5	56.6	34.2	الملابس الجاهزة المستعملة
<b>Housing, Water, Electricity, Gas &amp; Other Fuels</b>	<b>11890.6</b>	<b>10721.2</b>	<b>12015.4</b>	<b>12075.4</b>	<b>12282.0</b>	<b>المسكن ومستلزماته</b>
Actual rentals for housing	909.0	574.9	1839.7	929.8	1480.7	الإيجارات الفعلية
Imputed rentals for housing	6588.0	6217.3	6510.8	6652.0	6595.9	الإيجارات المحتسبة
Maintenance and repair of the dwelling	366.6	357.6	362.5	352.2	1134.6	صيانة وإصلاح المسكن
Water supply and miscellaneous services relating to the dwelling	987.9	934.1	934.1	1000.3	893.5	المياه والخدمات المتنوعة المتصلة بالمسكن
Electricity, gas and other fuels	3039.0	2637.4	2368.4	3141.2	2177.2	الكهرباء والغاز وأنواع الوقود الأخرى

(تابع) جدول ١-٢٠ : متوسط الإنفاق السنوي للأسرة (بالجنيه) طبقا لمجموعات الإنفاق الرئيسية والفرعية ، وفقا للحالة الزوجية لرب الأسرة - جملة الجمهورية

(Cont.) Table 1-20 : Average of Annual Household Expenditure (in L.E.) by Main and Sub-Groups of Expenditure, According to Marital Status of H.H. Head - Total Egypt

Main and Sub-Groups of Expenditure	Marital Status of H.H. Head					مجموعات الإنفاق الرئيسية والفرعية
	الإجمالي Total	أرمل Widowed	مطلق Divorced	متزوج Married	لم يتزوج أبدا Never married	
<b>Furnishings, H.H. equipment and routine H.H. maintenance</b>	<b>2671.1</b>	<b>2066.8</b>	<b>2037.8</b>	<b>2791.1</b>	<b>2535.4</b>	الأثاث والتجهيزات والمعدات المنزلية وأعمال الصيانة الاعتيادية
Furniture, furnishings, carpets and other floor coverings	195.1	120.8	83.5	193.9	983.6	الأثاث والتجهيزات والسجاد وأغطية الارضيات الاخرى
H.H. textiles	154.0	124.2	95.8	162.5	56.2	المفروشات المنزلية
H.H. appliances	462.9	366.8	315.3	485.0	351.6	الاجهزة المنزلية
Glassware, tableware and household utensils	93.1	70.0	46.3	99.3	35.0	الادوات الزجاجية وأدوات المائدة والادوات المنزلية
Tools and Equipment for House and Garden	124.2	97.6	117.6	129.5	93.6	دوات ومعدات المنازل والحدائق
Goods and services for routine Household maintenance	1620.7	1272.7	1339.5	1699.7	972.4	السلع والخدمات المستخدمة في أعمال النظافة والصيانة الاعتيادية
Used Furniture and Household Equipment	21.0	14.7	39.8	21.1	43.0	الأثاث والتجهيزات والمعدات المنزلية المستعملة
<b>Health</b>	<b>6407.7</b>	<b>6076.5</b>	<b>4185.3</b>	<b>6580.0</b>	<b>3480.3</b>	الخدمات والرعاية الصحية
Medical products, appliances and equipment	3281.7	3641.3	2488.8	3262.5	2264.3	المنتجات والاجهزة والمعدات الطبية
Out- patient services	2027.3	1674.0	1425.2	2121.8	1058.4	خدمات مرضى العيادات الخارجية
Hospitals services	1098.7	761.1	271.3	1195.7	157.7	خدمات المستشفيات
<b>Transport</b>	<b>4171.0</b>	<b>2778.8</b>	<b>4600.1</b>	<b>4417.9</b>	<b>3014.1</b>	الانتقالات والنقل
Purchase of vehicles	451.6	205.9	1612.8	473.2	0.0	شراء المركبات
Operation of personal transport equipment	1071.8	487.0	637.7	1185.7	832.3	تشغيل معدات النقل الشخصي
Transport services	2647.6	2085.9	2349.6	2759.0	2181.8	خدمات النقل
<b>Communication</b>	<b>1544.7</b>	<b>1182.2</b>	<b>1455.0</b>	<b>1614.1</b>	<b>1240.9</b>	الاتصالات
<b>Recreation and Culture</b>	<b>1451.0</b>	<b>1206.6</b>	<b>911.9</b>	<b>1528.3</b>	<b>358.7</b>	الثقافة والترفيه
Audio-visual, photographic and information processing equipment	90.2	57.0	81.2	96.9	47.4	معدات الصوت والصورة ومعدات التصوير وتجهيز المعلومات
Other Major Durables for recreation and culture	2.0	0.9	0.6	2.2	0.4	السلع المعمرة الرئيسية الاخرى المعدة للثقافة والترفيه
Other recreational Items and equipment, gardens and pets	90.0	43.3	74.8	99.5	26.9	الاصناف والمعدات الترفيهية الاخرى والحدائق والحيوانات الاليفة
Recreational and Cultural services	108.2	51.7	126.3	118.1	65.5	الخدمات الثقافية والترفيهية
Newspapers, books and stationery	624.4	303.9	437.7	692.7	155.2	الصحف والكتب والادوات الكتابية
Package holidays	532.5	749.6	190.6	514.4	63.3	الرحلات السياحية المنظمة
Used Durables for culture and recreation	3.7	0.2	0.8	4.4	0.0	السلع المعمرة المعدة للثقافة والترفيه المستعملة



(تابع) جدول ١-٢٠ : متوسط الإنفاق السنوي للأسرة (بالجنيه) طبقا لمجموعات الإنفاق الرئيسية والفرعية ، وفقا للحالة الزوجية لرب الأسرة - جملة الجمهورية

(Cont.) Table 1-20 : Average of Annual Household Expenditure (in L.E.) by Main and Sub-Groups of Expenditure, According to Marital Status of H.H. Head - Total Egypt

Main and Sub-Groups of Expenditure	Marital Status of H.H. Head					مجموعات الإنفاق الرئيسية والفرعية
	الإجمالي Total	أرمل Widowed	مطلق Divorced	متزوج Married	لم يتزوج أبدا Never married	
<u>Education</u>	<u>3526.2</u>	<u>1411.9</u>	<u>2388.2</u>	<u>3944.3</u>	<u>1852.7</u>	التعليم
<u>Restaurants and Hotels</u>	<u>2948.9</u>	<u>2209.8</u>	<u>3079.6</u>	<u>3049.2</u>	<u>3924.3</u>	المطاعم والفنادق
Catering Services	2820.2	2158.0	3025.3	2904.3	3862.6	الوجبات الجاهزة
Accommodation Services	128.7	51.8	54.3	144.9	61.7	خدمات الإقامة
<u>Miscellaneous goods and services</u>	<u>2708.5</u>	<u>1917.3</u>	<u>2071.5</u>	<u>2875.8</u>	<u>1814.8</u>	السلع والخدمات المتنوعة
Personal care	1707.7	1123.4	1395.0	1823.6	1225.3	العناية الشخصية
Personal Effects N.E.C.	330.6	185.1	277.6	360.5	131.8	الامتعة الشخصية الغير مصنفة في مكان آخر
Social protection	182.7	45.3	43.6	212.9	8.2	الحماية الإجتماعية
Other services (not classified)	487.4	563.5	355.4	478.8	449.6	الخدمات الأخرى الغير مصنفة تحت بند آخر
<u>Total actual consumption *</u>	<u>62625.0</u>	<u>47611.8</u>	<u>52232.2</u>	<u>65708.5</u>	<u>48006.7</u>	إجمالي الاستهلاك الفعلي *
<u>Total in-kind transfer (Received)</u>	<u>1859.6</u>	<u>2113.1</u>	<u>2662.1</u>	<u>1800.4</u>	<u>1697.6</u>	إجمالي التحويلات العينية (المتلقاه)
<u>Ration card transfer</u>	<u>1391.2</u>	<u>1172.3</u>	<u>805.4</u>	<u>1455.9</u>	<u>755.2</u>	تحويلات بطاقة التموين
<u>Bread transfer</u>	<u>28.9</u>	<u>27.1</u>	<u>22.4</u>	<u>29.3</u>	<u>32.4</u>	تحويلات فرق الخبز
<u>Total consumption expenditure</u>	<u>59345.3</u>	<u>44299.4</u>	<u>48742.2</u>	<u>62422.9</u>	<u>45521.6</u>	إجمالي الإنفاق الاستهلاكي
<u>Transfer Payments (Non consumption expenditure)</u>	<u>2562.2</u>	<u>2235.0</u>	<u>3006.9</u>	<u>2618.4</u>	<u>1965.7</u>	المدفوعات التحويلية (إنفاق غير استهلاكي)
<u>Total Household Expenditure</u>	<u>61907.4</u>	<u>46534.4</u>	<u>51749.1</u>	<u>65041.3</u>	<u>47487.3</u>	إجمالي الإنفاق العائلي
No. of H.H.	22170	3064	457	18268	382	عدد الأسر
No. of H.H. Members	89779	7398	1150	80525	707	عدد الأفراد

\* إجمالي الاستهلاك الفعلي يتضمن إجمالي الإنفاق الاستهلاكي + إجمالي التحويلات العينية + تحويلات بطاقة التموين + فرق الخبز

\* Total actual consumption includes total consumption expenditure and total in kind transfers + Ration card transfer and Bread Transfer.

(تابع) جدول ١-٢١ : متوسط الإنفاق السنوي للأسرة (بالجنيه) طبقا لمجموعات الإنفاق الرئيسية والفرعية ، وفقا للحالة الزوجية لرب الأسرة - حضر الجمهورية

(Cont.) Table 1-21 : Average of Annual Household Expenditure (in L.E.) by Main and Sub-Groups of Expenditure, According to Marital Status of H.H. Head - Urban Egypt

Main and Sub-Groups of Expenditure	Marital Status of H.H. Head					مجموعات الإنفاق الرئيسية والفرعية
	الإجمالي Total	أرمل Widowed	مطلق Divorced	متزوج Married	لم يتزوج أبدا Never married	
<b>Food and Non-Alcoholic Beverages</b>	<b>19743.4</b>	<b>15140.3</b>	<b>15621.4</b>	<b>21030.6</b>	<b>12530.3</b>	الطعام والشراب
Bread and cereals	2634.7	1735.2	2117.5	2866.1	1468.1	الحبوب والخبز
Meat	5289.0	4106.8	4066.3	5635.5	3166.4	اللحوم
Fish and seafood	1300.0	994.1	856.6	1394.7	755.4	الأسماك
Milk , cheese and eggs	2811.7	2200.0	2340.0	2976.4	1949.1	الألبان والجبن والبيض
Oils and fats	1402.3	1149.8	1103.9	1480.3	877.5	الزيوت والدهون
Fruit	1091.6	868.0	923.3	1148.7	859.7	الفاكهة
Vegetables	2968.0	2356.3	2280.9	3153.6	1747.0	الخضراوات
Sugar, Jam, honey, Chocolate and Confectionery	878.1	598.1	733.0	949.3	521.9	السكر والأغذية السكرية
Other food products	467.8	398.8	389.4	487.4	369.6	منتجات الأغذية الغير مصنفة تحت بند آخر
Non-Alcoholic Beverages	900.3	733.2	810.6	938.5	815.7	المشروبات الغير كحولية
<b>Alcoholic Beverages, Tobacco and Narcotics</b>	<b>2809.6</b>	<b>1677.2</b>	<b>2330.2</b>	<b>3029.6</b>	<b>3229.9</b>	المشروبات الكحولية والدخان والمكيفات
<b>Clothing and Footwear</b>	<b>3777.1</b>	<b>2286.3</b>	<b>2781.1</b>	<b>4159.5</b>	<b>2047.8</b>	الملابس والأقمشة وأغطية القدم
Clothing Materials	33.6	27.5	23.7	36.0	8.3	الأقمشة
Garments	2622.9	1512.6	1864.6	2909.0	1315.7	الملابس الجاهزة
Other articles of clothing and clothing accessories	93.7	76.0	77.0	99.4	45.5	الملابس الأخرى ومستلزماتها
Cleaning, repair and hire of clothing	141.3	116.5	118.0	147.1	139.2	التنظيف والإصلاح وإستئجار الملابس
Footwear	839.2	537.9	650.9	915.7	496.0	أغطية القدم
Used Garments	46.3	15.7	46.9	52.2	43.1	الملابس الجاهزة المستعملة
<b>Housing, Water, Electricity, Gas &amp; Other Fuels</b>	<b>14584.9</b>	<b>13237.8</b>	<b>13588.0</b>	<b>14896.5</b>	<b>14135.1</b>	المسكن ومستلزماته
Actual rentals for housing	1806.7	1079.4	2452.8	1907.5	2120.1	الإيجارات الفعلية
Imputed rentals for housing	8236.8	7865.9	7466.8	8367.8	7377.1	الإيجارات المحتسبة
Maintenance and repair of the dwelling	405.0	472.9	326.9	358.9	1475.3	صيانة وإصلاح المسكن
Water supply and miscellaneous services relating to the dwelling	1141.9	1143.5	1023.0	1151.3	1000.9	المياه والخدمات المتنوعة المتصلة بالمسكن
Electricity, gas and other fuels	2994.5	2676.1	2318.5	3110.9	2161.6	الكهرباء والغاز وأنواع الوقود الأخرى

(تابع) جدول ١-٢١ : متوسط الإنفاق السنوي للأسرة (بالجنيه) طبقا لمجموعات الإنفاق الرئيسية والفرعية ، وفقا للحالة الزوجية لرب الأسرة - حضر الجمهورية

(Cont.) Table 1-21 : Average of Annual Household Expenditure (in L.E.) by Main and Sub-Groups of Expenditure, According to Marital Status of H.H. Head - Urban Egypt

Main and Sub-Groups of Expenditure	Marital Status of H.H. Head					مجموعات الإنفاق الرئيسية والفرعية
	الإجمالي Total	أرمل Widowed	مطلق Divorced	متزوج Married	لم يتزوج أبدا Never married	
<b>Furnishings, H.H. equipment and routine H.H. maintenance</b>	<b>2831.9</b>	<b>2349.0</b>	<b>2198.5</b>	<b>2943.4</b>	<b>3005.1</b>	الأثاث والتجهيزات والمعدات المنزلية وأعمال الصيانة الاعتيادية
Furniture, furnishings, carpets and other floor coverings	187.4	85.1	68.1	170.6	1394.5	الأثاث والتجهيزات والسجاد وأغطية الارضيات الاخرى
H.H. textiles	122.6	92.7	120.1	131.4	32.8	المفروشات المنزلية
H.H. appliances	459.0	427.1	320.0	473.7	372.8	الاجهزة المنزلية
Glassware, tableware and household utensils	71.2	51.1	47.2	77.4	28.4	الادوات الزجاجية وأدوات المائدة والادوات المنزلية
Tools and Equipment for House and Garden	119.8	100.9	124.5	124.1	94.4	ادوات ومعدات المنازل والحدائق
Goods and services for routine Household maintenance	1854.1	1587.1	1485.7	1948.0	1026.0	السلع والخدمات المستخدمة في أعمال النظافة والصيانة الاعتيادية
Used Furniture and Household Equipment	17.8	4.9	33.0	18.3	56.1	الأثاث والتجهيزات والمعدات المنزلية المستعملة
<b>Health</b>	<b>6779.3</b>	<b>7010.3</b>	<b>4226.4</b>	<b>6950.7</b>	<b>3524.1</b>	الخدمات والرعاية الصحية
Medical products, appliances and equipment	3602.8	4221.5	2487.6	3577.4	2240.2	المنتجات والاجهزة والمعدات الطبية
Out- patient services	2092.2	1848.6	1528.6	2194.0	1138.3	خدمات مرضى العيادات الخارجية
Hospitals services	1084.3	940.3	210.2	1179.4	145.6	خدمات المستشفيات
<b>Transport</b>	<b>5513.4</b>	<b>3816.5</b>	<b>5906.0</b>	<b>5886.5</b>	<b>3537.7</b>	الانتقالات والنقل
Purchase of vehicles	638.2	363.3	2327.4	643.1	0.0	شراء المركبات
Operation of personal transport equipment	1562.3	864.1	896.2	1738.9	1064.2	تشغيل معدات النقل الشخصي
Transport services	3312.9	2589.2	2682.5	3504.6	2473.5	خدمات النقل
<b>Communication</b>	<b>1946.0</b>	<b>1537.5</b>	<b>1682.1</b>	<b>2052.4</b>	<b>1413.6</b>	الاتصالات
<b>Recreation and Culture</b>	<b>1769.5</b>	<b>1035.2</b>	<b>1058.8</b>	<b>1984.4</b>	<b>402.4</b>	الثقافة والترفيه
Audio-visual, photographic and information processing equipment	99.7	56.7	109.6	108.9	57.0	معدات الصوت والصورة ومعدات التصوير وتجهيز المعلومات
Other Major Durables for recreation and culture	3.8	1.1	0.8	4.6	0.6	السلع المعمرة الرئيسية الاخرى للمعدة للثقافة والترفيه
Other recreational Items and equipment, gardens and pets	111.7	70.7	102.5	122.7	29.2	الاصناف والمعدات الترفيهية الاخرى والحدائق والحيوانات الاليفة
Recreational and Cultural services	192.8	91.3	169.1	216.6	88.4	الخدمات الثقافية والترفيهية
Newspapers, books and stationery	715.9	350.3	524.8	812.3	150.9	الصحف والكتب والادوات الكتابية
Package holidays	641.1	464.9	150.9	713.8	76.2	الرحلات السياحية المنظمة
Used Durables for culture and recreation	4.4	0.0	1.1	5.5	0.0	السلع المعمرة للمعدة للثقافة والترفيه المستعملة

(تابع) جدول ١-٢١ : متوسط الإنفاق السنوي للأسرة (بالجنيه) طبقا لمجموعات الإنفاق الرئيسية والفرعية ، وفقا للحالة الزوجية لرب الأسرة - حضر الجمهورية

(Cont.) Table 1-21 : Average of Annual Household Expenditure (in L.E.) by Main and Sub-Groups of Expenditure, According to Marital Status of H.H. Head - Urban Egypt

Main and Sub-Groups of Expenditure	Marital Status of H.H. Head					مجموعات الإنفاق الرئيسية والفرعية
	الإجمالي Total	أرمل Widowed	مطلق Divorced	متزوج Married	لم يتزوج أبدا Never married	
<u>Education</u>	<u>5446.5</u>	<u>1986.2</u>	<u>2980.6</u>	<u>6305.3</u>	<u>2458.9</u>	التعليم
<u>Restaurants and Hotels</u>	<u>3777.4</u>	<u>2928.5</u>	<u>3583.2</u>	<u>3921.5</u>	<u>4505.8</u>	المطاعم والفنادق
Catering Services	3604.8	2874.8	3515.9	3716.5	4499.2	الوجبات الجاهزة
Accommodation Services	172.5	53.7	67.3	205.0	6.7	خدمات الإقامة
<u>Miscellaneous goods and services</u>	<u>3013.6</u>	<u>2114.3</u>	<u>2338.0</u>	<u>3243.8</u>	<u>2075.7</u>	السلع والخدمات المتنوعة
Personal care	1982.9	1356.3	1588.4	2139.4	1349.1	العناية الشخصية
Personal Effects N.E.C.	370.1	186.1	346.4	413.6	147.4	الامتعة الشخصية الغير مصنفة في مكان آخر
Social protection	198.8	65.6	33.1	237.4	5.9	الحماية الإجتماعية
Other services (not classified)	461.9	506.3	370.0	453.4	573.3	الخدمات الاخرى الغير مصنفة تحت بند آخر
<u>Total actual consumption *</u>	<u>71992.6</u>	<u>55119.0</u>	<u>58294.3</u>	<u>76404.2</u>	<u>52866.5</u>	إجمالي الاستهلاك الفعلي *
<u>Total in-kind transfer (Received)</u>	<u>1778.3</u>	<u>1802.4</u>	<u>3027.6</u>	<u>1720.7</u>	<u>1834.4</u>	إجمالي التحويلات العينية (المتلقاه)
<u>Ration card transfer</u>	<u>1213.8</u>	<u>1105.4</u>	<u>719.3</u>	<u>1272.3</u>	<u>694.1</u>	تحويلات بطاقة التموين
<u>Bread transfer</u>	<u>30.6</u>	<u>32.8</u>	<u>29.6</u>	<u>30.0</u>	<u>39.7</u>	تحويلات فرق الخبز
<u>Total consumption expenditure</u>	<u>68969.8</u>	<u>52178.4</u>	<u>54517.8</u>	<u>73381.2</u>	<u>50298.3</u>	إجمالي الإنفاق الاستهلاكي
<u>Transfer Payments</u> <u>(Non consumption expenditure)</u>	<u>2357.7</u>	<u>2001.7</u>	<u>3525.5</u>	<u>2420.5</u>	<u>1093.3</u>	المدفوعات التحويلية (إنفاق غير استهلاكي)
<u>Total Household Expenditure</u>	<u>71327.5</u>	<u>54180.1</u>	<u>58043.3</u>	<u>75801.7</u>	<u>51391.6</u>	إجمالي الإنفاق العائلي
No. of H.H.	9794	1469	316	7745	264	عدد الأسر
No. of H.H. Members	38254	3542	804	33436	472	عدد الأفراد

\* إجمالي الاستهلاك الفعلي يتضمن إجمالي الإنفاق الاستهلاكي + إجمالي التحويلات العينية + تحويلات بطاقة التموين + فرق الخبز

\* Total actual consumption includes total consumption expenditure and total in kind transfers + Ration card transfer and Bread Transfer.

(تابع) جدول ١-٢٢ : متوسط الإنفاق السنوي للأسرة (بالجنيه) طبقا لمجموعات الإنفاق الرئيسية والفرعية ، وفقا للحالة الزوجية لرب الأسرة - ريف الجمهورية

(Cont.) Table 1-22 : Average of Annual Household Expenditure (in L.E.) by Main and Sub-Groups of Expenditure, According to Marital Status of H.H. Head - Rural Egypt

Main and Sub-Groups of Expenditure	Marital Status of H.H. Head					مجموعات الإنفاق الرئيسية والفرعية
	الإجمالي Total	أرمل Widowed	مطلق Divorced	متزوج Married	لم يتزوج أبدا Never married	
<b>Food and Non-Alcoholic Beverages</b>	<b>18822.4</b>	<b>13838.0</b>	<b>13108.0</b>	<b>19725.9</b>	<b>12421.6</b>	<b>الطعام والشراب</b>
Bread and cereals	2620.2	1645.3	1570.0	2794.5	1505.3	الحبوب والخبز
Meat	4796.3	3603.5	3250.0	5015.6	3200.2	اللحوم
Fish and seafood	1177.2	807.3	834.2	1242.7	749.1	الأسماك
Milk , cheese and eggs	2250.0	1708.5	1523.1	2349.7	1548.7	الألبان والجبن والبيض
Oils and fats	1609.2	1237.4	1185.5	1678.6	947.1	الزيوت والدهون
Fruit	1055.8	825.1	795.3	1097.2	789.5	الفاكهة
Vegetables	3231.6	2462.4	2356.6	3371.8	2170.1	الخضار
Sugar, Jam, honey, Chocolate and Confectionery	972.4	681.8	591.2	1025.7	604.5	السكر والأغذية السكرية
Other food products	424.3	331.4	338.4	440.5	342.5	منتجات الأغذية الغير مصنفة تحت بند آخر
Non-Alcoholic Beverages	685.4	535.4	663.8	709.8	564.7	المشروبات الغير كحولية
<b>Alcoholic Beverages, Tobacco and Narcotics</b>	<b>2440.1</b>	<b>1295.4</b>	<b>1750.3</b>	<b>2622.7</b>	<b>2441.8</b>	<b>المشروبات الكحولية والدخان والمكيفات</b>
<b>Clothing and Footwear</b>	<b>3231.9</b>	<b>1927.9</b>	<b>1817.9</b>	<b>3462.7</b>	<b>1960.2</b>	<b>الملابس والأقمشة وأغطية القدم</b>
Clothing Materials	106.1	99.5	51.0	108.2	72.1	الأقمشة
Garments	2182.6	1223.9	1191.6	2350.2	1370.4	الملابس الجاهزة
Other articles of clothing and clothing accessories	81.8	70.0	52.2	84.3	52.8	الملابس الأخرى ومستلزماتها
Cleaning, repair and hire of clothing	114.8	88.9	69.4	120.0	57.7	التنظيف والإصلاح وإستئجار الملابس
Footwear	691.1	413.5	421.0	740.2	392.8	أغطية القدم
Used Garments	55.5	32.2	32.7	59.8	14.4	الملابس الجاهزة المستعملة
<b>Housing, Water, Electricity, Gas &amp; Other Fuels</b>	<b>9758.2</b>	<b>8403.0</b>	<b>8465.9</b>	<b>9999.0</b>	<b>8145.5</b>	<b>المسكن ومستلزماته</b>
Actual rentals for housing	198.6	110.3	455.7	210.2	53.5	الإيجارات الفعلية
Imputed rentals for housing	5283.2	4698.6	4352.8	5389.1	4852.2	الإيجارات المحتسبة
Maintenance and repair of the dwelling	336.2	251.3	442.7	347.2	374.1	صيانة وإصلاح المسكن
Water supply and miscellaneous services relating to the dwelling	866.0	741.2	733.5	889.1	653.6	المياه والخدمات المتنوعة المتصلة بالمسكن
Electricity, gas and other fuels	3074.2	2601.6	2481.1	3163.4	2212.1	الكهرباء والغاز وأنواع الوقود الأخرى

(تابع) جدول ١-٢٢ : متوسط الإنفاق السنوي للأسرة (بالجنيه) طبقا لمجموعات الإنفاق الرئيسية والفرعية ، وفقا للحالة الزوجية لرب الأسرة - ريف الجمهورية

(Cont.) Table 1-22 : Average of Annual Household Expenditure (in L.E.) by Main and Sub-Groups of Expenditure, According to Marital Status of H.H. Head - Rural Egypt

Main and Sub-Groups of Expenditure	Marital Status of H.H. Head					مجموعات الإنفاق الرئيسية والفرعية
	الإجمالي Total	أرمل Widowed	مطلق Divorced	متزوج Married	لم يتزوج أبدا Never married	
<b>Furnishings, H.H. equipment and routine H.H. maintenance</b>	<b>2543.8</b>	<b>1806.7</b>	<b>1675.1</b>	<b>2679.0</b>	<b>1487.2</b>	<b>الأثاث والتجهيزات والمعدات المنزلية وأعمال الصيانة الاعتيادية</b>
Furniture, furnishings, carpets and other floor coverings	201.2	153.7	118.4	211.0	66.5	الأثاث والتجهيزات والسجاد وأغطية الارضيات الاخرى
H.H. textiles	178.9	153.2	41.1	185.4	108.2	المفروشات المنزلية
H.H. appliances	466.0	311.2	304.6	493.4	304.2	الاجهزة المنزلية
Glassware, tableware and household utensils	110.4	87.3	44.3	115.5	49.8	الادوات الزجاجية وادوات المائدة والادوات المنزلية
Tools and Equipment for House and Garden	127.8	94.5	102.0	133.5	91.9	ادوات ومعدات المنازل والحدائق
Goods and services for routine Household maintenance	1436.0	983.0	1009.6	1516.9	852.9	السلع والخدمات المستخدمة في أعمال النظافة والصيانة الاعتيادية
Used Furniture and Household Equipment	23.6	23.7	55.0	23.2	13.6	الأثاث والتجهيزات والمعدات المنزلية المستعملة
<b>Health</b>	<b>6113.5</b>	<b>5216.4</b>	<b>4092.7</b>	<b>6307.1</b>	<b>3382.6</b>	<b>الخدمات والرعاية الصحية</b>
Medical products, appliances and equipment	3027.6	3106.9	2491.6	3030.7	2317.9	المنتجات والاجهزة والمعدات الطبية
Out- patient services	1975.8	1513.3	1191.9	2068.7	880.0	خدمات مرضى العيادات الخارجية
Hospitals services	1110.1	596.2	409.3	1207.7	184.7	خدمات المستشفيات
<b>Transport</b>	<b>3108.5</b>	<b>1822.9</b>	<b>1652.6</b>	<b>3336.9</b>	<b>1845.4</b>	<b>الانتقالات والنقل</b>
Purchase of vehicles	303.9	61.0	0.0	348.1	0.0	شراء المركبات
Operation of personal transport equipment	683.6	139.6	54.3	778.6	314.7	تشغيل معدات النقل الشخصي
Transport services	2121.0	1622.4	1598.3	2210.2	1530.6	خدمات النقل
<b>Communication</b>	<b>1227.1</b>	<b>854.9</b>	<b>942.6</b>	<b>1291.5</b>	<b>855.3</b>	<b>الاتصالات</b>
<b>Recreation and Culture</b>	<b>1198.9</b>	<b>1364.5</b>	<b>580.2</b>	<b>1192.6</b>	<b>261.1</b>	<b>الثقافة والترفيه</b>
Audio-visual, photographic and information processing equipment	82.7	57.2	17.2	88.1	25.9	معدات الصوت والصورة ومعدات التصوير وتجهيز المعلومات
Other Major Durables for recreation and culture	0.5	0.6	0.0	0.5	0.0	السلع المعمرة الرئيسية الاخرى المعده للثقافة والترفيه
Other recreational Items and equipment, gardens and pets	72.7	18.0	12.3	82.4	21.6	الإصناف والمعدات الترفيهية الاخرى والحدائق والحيوانات الاليفة
Recreational and Cultural services	41.2	15.2	29.5	45.5	14.3	الخدمات الثقافية والترفيهية
Newspapers, books and stationery	552.1	261.1	241.1	604.7	164.9	الصحف والكتب والادوات الكتابية
Package holidays	446.6	1011.9	280.1	367.7	34.5	الرحلات السياحية المنظمة
Used Durables for culture and recreation	3.1	0.4	0.0	3.6	0.0	السلع المعمرة المعده للثقافة والترفيه المستعملة

(تابع) جدول ٢٢-١ : متوسط الإنفاق السنوي للأسرة (بالجنيه) طبقاً لمجموعات الإنفاق الرئيسية والفرعية ، وفقاً للحالة الزوجية لرب الأسرة - ريف الجمهورية

(Cont.) Table 1-22 : Average of Annual Household Expenditure (in L.E.) by Main and Sub-Groups of Expenditure, According to Marital Status of H.H. Head - Rural Egypt

Main and Sub-Groups of Expenditure	Marital Status of H.H. Head					مجموعات الإنفاق الرئيسية والفرعية
	الإجمالي Total	أرمل Widowed	مطلق Divorced	متزوج Married	لم يتزوج أبداً Never married	
<u>Education</u>	<u>2006.4</u>	<u>883.0</u>	<u>1051.0</u>	<u>2206.4</u>	<u>499.3</u>	التعليم
<u>Restaurants and Hotels</u>	<u>2293.2</u>	<u>1547.7</u>	<u>1943.1</u>	<u>2407.1</u>	<u>2626.3</u>	المطاعم والفنادق
Catering Services	2199.2	1497.7	1918.0	2306.5	2441.8	الوجبات الجاهزة
Accommodation Services	94.0	50.0	25.1	100.6	184.5	خدمات الإقامة
<u>Miscellaneous goods and services</u>	<u>2466.9</u>	<u>1735.9</u>	<u>1470.0</u>	<u>2604.9</u>	<u>1232.5</u>	السلع والخدمات المتنوعة
Personal care	1489.9	908.8	958.5	1591.1	948.8	العناية الشخصية
Personal Effects N.E.C.	299.3	184.1	122.1	321.4	97.0	الامتعة الشخصية الغير مصنفة في مكان آخر
Social protection	170.1	26.7	67.2	194.9	13.4	الحماية الإجتماعية
Other services (not classified)	507.6	616.3	322.2	497.4	173.4	الخدمات الاخرى الغير مصنفة تحت بند آخر
<u>Total actual consumption *</u>	<u>55211.1</u>	<u>40696.4</u>	<u>38549.3</u>	<u>57835.8</u>	<u>37158.7</u>	إجمالي الاستهلاك الفعلي *
<u>Total in-kind transfer (Received)</u>	<u>1923.9</u>	<u>2399.3</u>	<u>1837.2</u>	<u>1859.0</u>	<u>1392.2</u>	إجمالي التحويلات العينية (المتلقاه)
<u>Ration card transfer</u>	<u>1531.6</u>	<u>1233.8</u>	<u>999.8</u>	<u>1591.0</u>	<u>891.5</u>	تحويلات بطاقة التموين
<u>Bread transfer</u>	<u>27.6</u>	<u>21.8</u>	<u>6.2</u>	<u>28.8</u>	<u>16.1</u>	تحويلات فرق الخبز
<u>Total consumption expenditure</u>	<u>51728.1</u>	<u>37041.5</u>	<u>35706.1</u>	<u>54357.0</u>	<u>34858.9</u>	إجمالي الإنفاق الاستهلاكي
<u>Transfer Payments (Non consumption expenditure)</u>	<u>2724.0</u>	<u>2449.9</u>	<u>1836.2</u>	<u>2764.0</u>	<u>3913.2</u>	المدفوعات التحويلية (إنفاق غير استهلاكي)
<u>Total Household Expenditure</u>	<u>54452.1</u>	<u>39491.5</u>	<u>37542.3</u>	<u>57121.0</u>	<u>38772.1</u>	إجمالي الإنفاق العائلي
No. of H.H.	12376	1595	140	10522	118	عدد الأسر
No. of H.H. Members	51525	3856	346	47088	235	عدد الأفراد

\* إجمالي الاستهلاك الفعلي يتضمن إجمالي الإنفاق الاستهلاكي + إجمالي التحويلات العينية + تحويلات بطاقة التموين + فرق الخبز

\* Total actual consumption includes total consumption expenditure and total in kind transfers + Ration card transfer and Bread Transfer.

(تابع) جدول ١-٢٣ : متوسط الإنفاق السنوي للأسرة (بالجنيه) طبقاً لمجموعات الإنفاق الرئيسية والفرعية ، وفقاً للحالة الزوجية لرب الأسرة والنوع - جملة الجمهورية

(Cont.) Table 1-23 : Average of Annual Household Expenditure (in L.E.) by Main and Sub-Groups of Expenditure, According to Marital Status of H.H. Head and Sex - Total Egypt

أ - أرباب الأسر من الذكور						
Main and Sub-Groups of Expenditure	Marital Status of H.H. Head					مجموعات الإنفاق الرئيسية والفرعية
	الإجمالي Total	أرمل Widowed	مطلق Divorced	متزوج Married	لم يتزوج أبداً Never married	
<b>Food and Non-Alcoholic Beverages</b>	<b>20078.1</b>	<b>14750.5</b>	<b>13084.6</b>	<b>20372.8</b>	<b>12896.1</b>	الطعام والشراب
Bread and cereals	2779.8	1807.3	1607.9	2830.8	1601.2	الحبوب والخبز
Meat	5238.4	4020.9	3087.7	5317.6	3095.5	اللحوم
Fish and seafood	1292.9	822.9	753.2	1316.0	811.8	الأسماك
Milk , cheese and eggs	2589.7	2068.0	2088.7	2616.8	1902.6	الألبان والجبن والبيض
Oils and fats	1577.0	1119.5	956.3	1603.3	902.6	الزيوت والدهون
Fruit	1108.6	845.0	919.0	1119.7	902.1	الفاكهة
Vegetables	3242.0	2340.1	1828.3	3296.2	1858.5	الخضار
Sugar, Jam, honey, Chocolate and Confectionery	979.8	672.8	669.3	995.4	607.4	السكر والأغذية السكرية
Other food products	458.1	365.6	319.2	462.9	366.5	منتجات الأغذية الغير مصنفة تحت بند آخر
Non-Alcoholic Beverages	811.8	688.3	855.1	813.9	847.8	المشروبات الغير كحولية
<b>Alcoholic Beverages, Tobacco and Narcotics</b>	<b>2941.0</b>	<b>2544.4</b>	<b>3673.5</b>	<b>2925.8</b>	<b>4211.0</b>	المشروبات الكحولية والدخان والمكيفات
<b>Clothing and Footwear</b>	<b>3654.8</b>	<b>2372.7</b>	<b>1867.8</b>	<b>3720.9</b>	<b>2300.1</b>	الملابس والأقمشة وأغطية القدم
Clothing Materials	79.6	91.8	34.0	80.4	32.5	الأقمشة
Garments	2498.2	1498.4	1155.2	2547.8	1546.2	الملابس الجاهزة
Other articles of clothing and clothing accessories	87.8	56.7	33.4	89.8	36.7	الملابس الأخرى ومستلزماتها
Cleaning, repair and hire of clothing	134.9	161.0	170.8	133.9	136.9	التنظيف والإصلاح وإستئجار الملابس
Footwear	799.5	526.8	450.6	813.0	533.9	أغطية القدم
Used Garments	54.8	38.0	23.7	56.1	14.0	الملابس الجاهزة المستعملة
<b>Housing, Water, Electricity, Gas &amp; Other Fuels</b>	<b>12100.3</b>	<b>11539.7</b>	<b>12689.4</b>	<b>12104.7</b>	<b>12416.5</b>	المسكن ومستلزماته
Actual rentals for housing	953.1	701.8	1094.8	947.0	1688.0	الإيجارات الفعلية
Imputed rentals for housing	6654.2	6685.5	7984.2	6648.8	6269.0	الإيجارات المحتسبة
Maintenance and repair of the dwelling	371.2	473.9	431.1	350.1	1572.1	صيانة وإصلاح المسكن
Water supply and miscellaneous services relating to the dwelling	1009.2	1048.3	881.5	1012.2	810.0	المياه والخدمات المتنوعة المتصلة بالمسكن
Electricity, gas and other fuels	3112.6	2630.1	2297.8	3146.5	2077.4	الكهرباء والغاز وأنواع الوقود الأخرى



(تابع) جدول ١-٢٣ : متوسط الإنفاق السنوي للأسرة (بالجنيه) طبقاً لمجموعات الإنفاق الرئيسية والفرعية ، وفقاً للحالة الزوجية لرب الأسرة والنوع - جملة الجمهورية

(Cont.) Table 1-23 : Average of Annual Household Expenditure (in L.E.) by Main and Sub-Groups of Expenditure, According to Marital Status of H.H. Head and Sex - Total Egypt

أ - أرباب الأسر من الذكور						
Main and Sub-Groups of Expenditure	Marital Status of H.H. Head					مجموعات الإنفاق الرئيسية والفرعية
	الإجمالي Total	أرمل Widowed	مطلق Divorced	متزوج Married	لم يتزوج أبداً Never married	
<b>Furnishings, H.H. equipment and routine H.H. maintenance</b>	<b>2772.7</b>	<b>2160.5</b>	<b>1983.6</b>	<b>2791.6</b>	<b>2928.2</b>	الأثاث والتجهيزات والمعدات المنزلية وأعمال الصيانة الاعتيادية
Furniture, furnishings, carpets and other floor coverings	206.7	126.2	127.3	191.0	1419.6	الأثاث والتجهيزات والسجاد وأغطية الأرضيات الأخرى
H.H. textiles	158.0	115.9	75.9	161.2	57.9	المفروشات المنزلية
H.H. appliances	475.9	230.1	385.2	483.4	422.5	الأجهزة المنزلية
Glassware, tableware and household utensils	97.3	61.8	49.8	99.6	30.3	الأدوات الزجاجية وأدوات المائدة والأدوات المنزلية
Tools and Equipment for House and Garden	128.0	86.2	87.6	129.9	92.3	أدوات ومعدات المنازل والحدائق
Goods and services for routine Household maintenance	1686.1	1539.7	1257.9	1704.8	905.3	السلع والخدمات المستخدمة في أعمال النظافة والصيانة الاعتيادية
Used Furniture and Household Equipment	20.8	0.6	0.0	21.7	0.2	الأثاث والتجهيزات والمعدات المنزلية المستعملة
<b>Health</b>	<b>6586.2</b>	<b>6477.6</b>	<b>4695.2</b>	<b>6657.2</b>	<b>3046.7</b>	الخدمات والرعاية الصحية
Medical products, appliances and equipment	3279.1	3710.2	2663.1	3293.2	1963.3	المنتجات والأجهزة والمعدات الطبية
Out- patient services	2112.9	1752.3	1439.3	2144.8	938.2	خدمات مرضى العيادات الخارجية
Hospitals services	1194.2	1015.0	592.8	1219.2	145.2	خدمات المستشفيات
<b>Transport</b>	<b>4485.4</b>	<b>4404.6</b>	<b>3195.0</b>	<b>4509.4</b>	<b>3698.0</b>	الانتقالات والنقل
Purchase of vehicles	503.1	1129.0	12.3	499.1	0.0	شراء المركبات
Operation of personal transport equipment	1229.7	1121.0	756.5	1236.7	1194.7	تشغيل معدات النقل الشخصي
Transport services	2752.6	2154.6	2426.1	2773.6	2503.3	خدمات النقل
<b>Communication</b>	<b>1602.3</b>	<b>1237.5</b>	<b>1299.2</b>	<b>1618.0</b>	<b>1321.0</b>	الاتصالات
<b>Recreation and Culture</b>	<b>1515.3</b>	<b>1733.2</b>	<b>721.6</b>	<b>1532.5</b>	<b>432.0</b>	الثقافة والترفيه
Audio-visual, photographic and information processing equipment	93.8	70.4	13.8	95.5	61.8	معدات الصوت والصورة ومعدات التصوير وتجهيز المعلومات
Other Major Durables for recreation and culture	1.2	1.7	0.0	1.2	0.0	السلع المعمرة الرئيسية الأخرى المعده للثقافة والترفيه
Other recreational Items and equipment, gardens and pets	95.1	151.0	12.6	95.3	32.0	الأصناف والمعدات الترفيهية الأخرى والحدائق والحيوانات الأليفة
Recreational and Cultural services	117.5	60.7	117.9	119.5	77.4	الخدمات الثقافية والترفيهية
Newspapers, books and stationery	667.2	277.7	208.1	687.9	171.3	الصحف والكتب والأدوات الكتابية
Package holidays	535.9	1171.9	369.2	528.3	89.5	الرحلات السياحية المنظمة
Used Durables for culture and recreation	4.4	0.0	0.0	4.6	0.0	السلع المعمرة المعده للثقافة والترفيه المستعملة

(تابع) جدول ١-٢٣ : متوسط الإنفاق السنوي للأسرة (بالجنيه) طبقاً لمجموعات الإنفاق الرئيسية والفرعية ، وفقاً للحالة الزوجية لرب الأسرة والنوع - جملة الجمهورية

(Cont.) Table 1-23 : Average of Annual Household Expenditure (in L.E.) by Main and Sub-Groups of Expenditure, According to Marital Status of H.H. Head and Sex - Total Egypt

Main and Sub-Groups of Expenditure	الحالة الزوجية لرب الأسرة					مجموعات الإنفاق الرئيسية والفرعية
	Marital Status of H.H. Head					
	الإجمالي Total	أرمل Widowed	مطلق Divorced	متزوج Married	لم يتزوج أبداً Never married	
<b>a - Male H.H. Head</b>	<b>أ - أرباب الأسر من الذكور</b>					
<u>Education</u>	<u>3798.5</u>	<u>1280.4</u>	<u>704.6</u>	<u>3904.9</u>	<u>2478.1</u>	التعليم
<u>Restaurants and Hotels</u>	<u>3150.8</u>	<u>3145.5</u>	<u>4501.7</u>	<u>3113.1</u>	<u>4952.9</u>	المطاعم والفنادق
Catering Services	3006.8	3102.6	4491.5	2964.7	4862.8	الوجبات الجاهزة
Accommodation Services	144.0	42.9	10.1	148.3	90.1	خدمات الإقامة
<u>Miscellaneous goods and services</u>	<u>2811.4</u>	<u>2328.5</u>	<u>1720.5</u>	<u>2846.0</u>	<u>1877.0</u>	السلع والخدمات المتنوعة
Personal care	1822.8	1409.5	1208.8	1845.4	1318.8	العناية الشخصية
Personal Effects N.E.C.	346.4	164.6	145.5	355.8	126.6	الامتعة الشخصية الغير مصنفة في مكان آخر
Social protection	201.8	22.9	11.3	210.6	10.7	الحماية الإجتماعية
Other services (not classified)	440.4	731.4	354.9	434.2	420.9	الخدمات الاخرى الغير مصنفة تحت بند آخر
<u>Total actual consumption *</u>	<u>65496.9</u>	<u>53975.1</u>	<u>50136.6</u>	<u>66096.9</u>	<u>52557.4</u>	إجمالي الاستهلاك الفعلي *
<u>Total in-kind transfer (Received)</u>	<u>1745.3</u>	<u>1450.8</u>	<u>1021.5</u>	<u>1758.4</u>	<u>1735.4</u>	إجمالي التحويلات العينية (المتلقاه)
<u>Ration card transfer</u>	<u>1455.1</u>	<u>1159.5</u>	<u>694.8</u>	<u>1479.8</u>	<u>697.5</u>	تحويلات بطاقة التموين
<u>Bread transfer</u>	<u>30.0</u>	<u>18.4</u>	<u>10.5</u>	<u>30.4</u>	<u>34.6</u>	تحويلات فرق الخبز
<u>Total consumption expenditure</u>	<u>62266.5</u>	<u>51346.5</u>	<u>48409.8</u>	<u>62828.3</u>	<u>50089.8</u>	إجمالي الإنفاق الاستهلاكي
<u>Transfer Payments (Non consumption expenditure)</u>	<u>2658.9</u>	<u>3418.3</u>	<u>4010.3</u>	<u>2631.8</u>	<u>2506.6</u>	المدفوعات التحويلية (إنفاق غير استهلاكي)
<u>Total Household Expenditure</u>	<u>64925.4</u>	<u>54764.7</u>	<u>52420.1</u>	<u>65460.1</u>	<u>52596.4</u>	إجمالي الإنفاق العائلي
No. of H.H.	18139	426	136	17315	261	عدد الأسر
No. of H.H. Members	78974	1123	273	77066	512	عدد الأفراد

\* إجمالي الاستهلاك الفعلي يتضمن إجمالي الإنفاق الاستهلاكي + إجمالي التحويلات العينية + تحويلات بطاقة التموين + فرق الخبز

\* Total actual consumption includes total consumption expenditure and total in kind transfers + Ration card transfer and Bread Transfer.

(تابع) جدول ٢٣-١ : متوسط الإنفاق السنوي للأسرة (بالجنيه) طبقا لمجموعات الإنفاق الرئيسية والفرعية ، وفقا للحالة الزوجية لرب الأسرة والنوع - جملة الجمهورية

(Cont.) Table 1-23 : Average of Annual Household Expenditure (in L.E.) by Main and Sub-Groups of Expenditure, According to Marital Status of H.H. Head and Sex - Total Egypt

Main and Sub-Groups of Expenditure	Marital Status of H.H. Head					مجموعات الإنفاق الرئيسية والفرعية
	الحالة الزوجية لرب الأسرة					
	الإجمالي Total	أرمل Widowed	مطلق Divorced	متزوج Married	لم يتزوج أبدا Never married	
<b>b - Female H.H. Head</b>						<b>ب- أرباب الأسر من الإناث</b>
<u>Food and Non-Alcoholic Beverages</u>	<u>15409.3</u>	<u>14415.9</u>	<u>15601.6</u>	<u>18574.8</u>	<u>11631.5</u>	<u>الطعام والشراب</u>
Bread and cereals	1937.1	1669.2	2094.8	2717.3	1216.2	الخبز والحبوب
Meat	4004.0	3816.3	4125.7	4565.4	3353.0	اللحوم
Fish and seafood	954.8	908.8	890.8	1145.4	627.0	الأسماك
Milk , cheese and eggs	2086.2	1924.1	2089.4	2588.5	1657.4	الألبان والجبن والبيض
Oils and fats	1251.3	1207.7	1202.5	1434.2	891.1	الزيوت والدهون
Fruit	904.9	845.8	869.1	1106.6	699.2	الفاكهة
Vegetables	2544.3	2423.1	2506.8	2971.8	1919.7	الخضار
Sugar, Jam, honey, Chocolate and Confectionery	710.0	636.6	698.1	954.3	417.7	السكر والأغذية السكرية
Other food products	377.9	363.4	397.0	415.4	349.8	منتجات الأغذية الغير مصنفة تحت بند آخر
Non-Alcoholic Beverages	638.7	620.9	727.4	675.8	500.3	المشروبات الغير كحولية
<u>Alcoholic Beverages, Tobacco and Narcotics</u>	<u>1083.7</u>	<u>1306.2</u>	<u>1504.2</u>	<u>421.2</u>	<u>332.9</u>	<u>المشروبات الكحولية والدخان والمكيفات</u>
<u>Clothing and Footwear</u>	<u>2653.4</u>	<u>2055.6</u>	<u>2748.5</u>	<u>4434.0</u>	<u>1415.7</u>	<u>الملابس والأقمشة وأغطية القدم</u>
Clothing Materials	49.0	60.6	31.3	26.5	18.5	الأقمشة
Garments	1832.1	1340.3	1872.1	3302.7	870.1	الملابس الجاهزة
Other articles of clothing and clothing accessories	83.6	75.5	84.7	107.3	71.7	الملابس الأخرى ومستلزماتها
Cleaning, repair and hire of clothing	88.9	92.6	74.2	86.7	64.3	التنظيف والإصلاح وإستئجار الملابس
Footwear	563.3	464.5	635.6	844.6	313.0	أغطية القدم
Used Garments	36.5	22.1	50.6	66.2	78.1	الملابس الجاهزة المستعملة
<u>Housing, Water, Electricity, Gas &amp; Other Fuels</u>	<u>10946.7</u>	<u>10588.9</u>	<u>11728.3</u>	<u>11542.7</u>	<u>11990.8</u>	<u>المسكن ومستلزماته</u>
Actual rentals for housing	710.7	554.4	2156.9	616.5	1031.8	الإيجارات الفعلية
Imputed rentals for housing	6290.2	6141.6	5883.2	6710.1	7304.1	الإيجارات المحتسبة
Maintenance and repair of the dwelling	346.0	338.8	333.2	390.4	187.0	صيانة وإصلاح المسكن
Water supply and miscellaneous services relating to the dwelling	892.1	915.6	956.5	782.2	1074.4	المياه والخدمات المتنوعة المتصلة بالمسكن
Electricity, gas and other fuels	2707.8	2638.5	2398.5	3043.5	2393.5	الكهرباء والغاز وأنواع الوقود الأخرى

(تابع) جدول ٢٣-١ : متوسط الإنفاق السنوي للأسرة (بالجنيه) طبقاً لمجموعات الإنفاق الرئيسية والفرعية ، وفقاً للحالة الزوجية لرب الأسرة والنوع - جملة الجمهورية

(Cont.) Table 1-23 : Average of Annual Household Expenditure (in L.E.) by Main and Sub-Groups of Expenditure, According to Marital Status of H.H. Head and Sex - Total Egypt

Main and Sub-Groups of Expenditure	ب- أرباب الأسر من الإناث					مجموعات الإنفاق الرئيسية والفرعية
	الحالة الزوجية لرب الأسرة					
	الإجمالي Total	أرمل Widowed	مطلق Divorced	متزوج Married	لم يتزوج أبدا Never married	
<b>Furnishings, H.H. equipment and routine H.H. maintenance</b>	<b>2213.9</b>	<b>2051.6</b>	<b>2060.9</b>	<b>2782.0</b>	<b>1684.7</b>	الأثاث والتجهيزات والمعدات المنزلية وأعمال الصيانة الاعتيادية
Furniture, furnishings, carpets and other floor coverings	143.0	119.9	64.9	246.4	39.4	الأثاث والتجهيزات والسجاد وأغطية الأرضيات الأخرى
H.H. textiles	136.1	125.5	104.3	186.9	52.3	المفروشات المنزلية
H.H. appliances	404.5	388.9	285.5	514.0	197.9	الأجهزة المنزلية
Glassware, tableware and household utensils	74.0	71.3	44.8	95.0	45.2	الأدوات الزجاجية وأدوات المائدة والأدوات المنزلية
Tools and Equipment for House and Garden	107.5	99.4	130.4	123.6	96.5	أدوات ومعدات المنازل والحدائق
Goods and services for routine Household maintenance	1326.7	1229.5	1374.3	1606.3	1117.8	السلع والخدمات المستخدمة في أعمال النظافة والصيانة الاعتيادية
Used Furniture and Household Equipment	22.1	17.0	56.7	10.0	135.5	الأثاث والتجهيزات والمعدات المنزلية المستعملة
<b>Health</b>	<b>5604.3</b>	<b>6011.7</b>	<b>3968.2</b>	<b>5176.1</b>	<b>4419.6</b>	الخدمات والرعاية الصحية
Medical products, appliances and equipment	3293.4	3630.2	2414.5	2704.0	2916.2	المنتجات والأجهزة والمعدات الطبية
Out- patient services	1641.9	1661.4	1419.2	1703.8	1318.6	خدمات مرضى العيادات الخارجية
Hospitals services	668.9	720.1	134.4	768.3	184.8	خدمات المستشفيات
<b>Transport</b>	<b>2756.1</b>	<b>2516.0</b>	<b>5198.6</b>	<b>2754.6</b>	<b>1532.9</b>	الانتقالات والنقل
Purchase of vehicles	219.8	56.7	2294.5	1.6	0.0	شراء المركبات
Operation of personal transport equipment	361.0	384.5	587.1	259.8	47.5	تشغيل معدات النقل الشخصي
Transport services	2175.3	2074.8	2317.0	2493.2	1485.4	خدمات النقل
<b>Communication</b>	<b>1285.4</b>	<b>1173.2</b>	<b>1521.4</b>	<b>1544.5</b>	<b>1067.4</b>	الاتصالات
<b>Recreation and Culture</b>	<b>1161.6</b>	<b>1121.4</b>	<b>992.9</b>	<b>1451.3</b>	<b>199.9</b>	الثقافة والترفيه
Audio-visual, photographic and information processing equipment	74.1	54.8	110.0	122.6	16.2	معدات الصوت والصورة ومعدات التصوير وتجهيز المعلومات
Other Major Durables for recreation and culture	5.4	0.8	0.8	20.4	1.4	السلع المعمرة الرئيسية الأخرى المعده للثقافة والترفيه
Other recreational Items and equipment, gardens and pets	66.8	25.9	101.3	175.1	15.7	الإصناف والمعدات الترفيهية الأخرى والحدائق والحيوانات الأليفة
Recreational and Cultural services	65.9	50.3	129.8	91.2	39.7	الخدمات الثقافية والترفيهية
Newspapers, books and stationery	431.8	308.1	535.5	778.9	120.4	الصحف والكتب والأدوات الكتابية
Package holidays	517.1	681.4	114.5	262.1	6.6	الرحلات السياحية المنظمة
Used Durables for culture and recreation	0.5	0.3	1.1	1.0	0.0	السلع المعمرة المعده للثقافة والترفيه المستعملة

(تابع) جدول ٢٣-١ : متوسط الإنفاق السنوي للأسرة (بالجنيه) طبقاً لمجموعات الإنفاق الرئيسية والفرعية ، وفقاً للحالة الزوجية لرب الأسرة والنوع - جملة الجمهورية

(Cont.) Table 1-23 : Average of Annual Household Expenditure (in L.E.) by Main and Sub-Groups of Expenditure, According to Marital Status of H.H. Head and Sex - Total Egypt

Main and Sub-Groups of Expenditure	Marital Status of H.H. Head					مجموعات الإنفاق الرئيسية والفرعية
	الحالة الزوجية لرب الأسرة					
	الإجمالي Total	أرمل Widowed	مطلق Divorced	متزوج Married	لم يتزوج أبدا Never married	
<u>Education</u>	<u>2300.6</u>	<u>1433.2</u>	<u>3105.3</u>	<u>4660.8</u>	<u>498.0</u>	التعليم
<u>Restaurants and Hotels</u>	<u>2040.4</u>	<u>2058.5</u>	<u>2473.9</u>	<u>1887.9</u>	<u>1696.4</u>	المطاعم والفنادق
Catering Services	1980.3	2005.3	2400.8	1805.9	1696.4	الوجبات الجاهزة
Accommodation Services	60.0	53.2	73.1	82.0	0.0	خدمات الإقامة
<u>Miscellaneous goods and services</u>	<u>2245.0</u>	<u>1850.9</u>	<u>2221.0</u>	<u>3416.2</u>	<u>1680.1</u>	السلع والخدمات المتنوعة
Personal care	1189.6	1077.1	1474.3	1426.7	1022.7	العناية الشخصية
Personal Effects N.E.C.	259.5	188.4	333.8	446.1	143.1	الامتعة الشخصية الغير مصنفة في مكان آخر
Social protection	96.9	49.0	57.3	255.2	2.7	الحماية الإجتماعية
Other services (not classified)	698.9	536.4	355.5	1288.3	511.7	الخدمات الاخرى الغير مصنفة تحت بند آخر
<u>Total actual consumption *</u>	<u>49700.3</u>	<u>46583.2</u>	<u>53124.8</u>	<u>58646.2</u>	<u>38150.2</u>	إجمالي الاستهلاك الفعلي *
<u>Total in-kind transfer (Received)</u>	<u>2373.9</u>	<u>2220.1</u>	<u>3361.0</u>	<u>2563.9</u>	<u>1615.7</u>	إجمالي التحويلات العينية (المتلقاه)
<u>Ration card transfer</u>	<u>1103.8</u>	<u>1174.3</u>	<u>852.5</u>	<u>1021.3</u>	<u>880.0</u>	تحويلات بطاقة التموين
<u>Bread transfer</u>	<u>24.0</u>	<u>28.5</u>	<u>27.5</u>	<u>9.8</u>	<u>27.6</u>	تحويلات فرق الخبز
<u>Total consumption expenditure</u>	<u>46198.7</u>	<u>43160.2</u>	<u>48883.8</u>	<u>55051.3</u>	<u>35626.8</u>	إجمالي الإنفاق الاستهلاكي
<u>Transfer Payments (Non consumption expenditure)</u>	<u>2127.0</u>	<u>2043.8</u>	<u>2579.5</u>	<u>2374.2</u>	<u>794.3</u>	المدفوعات التحويلية (انفاق غير استهلاكي)
<u>Total Household Expenditure</u>	<u>48325.7</u>	<u>45204.0</u>	<u>51463.2</u>	<u>57425.5</u>	<u>36421.1</u>	إجمالي الاتفاق العائلي
No. of H.H.	4031	2638	320	952	121	عدد الأسر
No. of H.H. Members	10806	6274	877	3459	195	عدد الأفراد

\* إجمالي الاستهلاك الفعلي يتضمن إجمالي الإنفاق الاستهلاكي + إجمالي التحويلات العينية + تحويلات بطاقة التموين + فرق الخبز

\* Total actual consumption includes total consumption expenditure and total in kind transfers + Ration card transfer and Bread Transfer.

(تابع) جدول ١-٢٤ : متوسط الإنفاق السنوي للأسرة (بالجنيه) طبقاً لمجموعات الإنفاق الرئيسية والفرعية ، وفقاً للحالة التعليمية لرب الأسرة - جملة الجمهورية

(Cont.)Table 1-24 : Average of Annual Household Expenditure (in L.E.) by Main and Sub-Groups of Expenditure, According to Educational Status of H.H. Head - Total Egypt

Main and Sub-Groups of Expenditure	الحالة التعليمية لرب الأسرة								مجموعات الإنفاق الرئيسية والفرعية
	الإجمالي Total	شهادة جامعية فأعلى University and over	شهادة فوق المتوسط Above Intermediate & less than University	شهادة متوسطة Intermediate	شهادة أقل من المتوسط Below Intermediate	شهادة محو الأمية Literacy Certificate	يقرأ ويكتب Read and write	أمي Illiterate	
<b>Food and Non-Alcoholic Beverages</b>	<b>19229.3</b>	<b>23768.1</b>	<b>21031.3</b>	<b>19818.7</b>	<b>18721.2</b>	<b>19141.8</b>	<b>17848.0</b>	<b>15908.7</b>	الطعام والشراب
Bread and cereals	2626.6	3105.9	2713.0	2765.6	2618.6	2719.8	2471.9	2162.0	الخبز والحبوب والخبز
Meat	5014.0	6814.9	5536.0	5127.0	4687.1	5021.0	4424.5	3976.9	اللحوم
Fish and seafood	1231.5	1592.0	1505.6	1278.2	1169.6	1218.7	1169.7	938.9	الأسماك
Milk , cheese and eggs	2498.2	3308.7	2857.0	2578.5	2488.1	2197.5	2231.5	1912.3	الألبان والجبن والبيض
Oils and fats	1517.8	1589.9	1583.3	1542.1	1513.3	1658.6	1496.7	1425.7	الزيوت والدهون
Fruit	1071.6	1423.5	1200.0	1102.0	1029.8	1018.5	972.7	837.5	الفاكهة
Vegetables	3115.1	3159.9	3248.6	3235.9	3139.1	3265.3	3105.6	2882.6	الخضار
Sugar, Jam, honey, Chocolate and Confectionery	930.7	1114.1	1002.2	970.1	905.6	926.4	880.5	777.3	السكر والأغذية السكرية
Other food products	443.5	506.1	475.4	448.8	439.1	446.4	423.5	398.8	منتجات الأغذية الغير مصنفة تحت بند آخر
Non-Alcoholic Beverages	780.3	1153.0	910.2	770.6	730.8	669.6	671.3	596.8	المشروبات الغير كحولية
<b>Alcoholic Beverages, Tobacco and Narcotics</b>	<b>2603.3</b>	<b>1942.5</b>	<b>2307.3</b>	<b>2625.1</b>	<b>3047.6</b>	<b>2622.6</b>	<b>3074.8</b>	<b>2609.2</b>	المشروبات الكحولية والدخان والمكيفات
<b>Clothing and Footwear</b>	<b>3472.8</b>	<b>5762.5</b>	<b>4076.4</b>	<b>3712.8</b>	<b>3042.0</b>	<b>2885.4</b>	<b>2706.3</b>	<b>2103.5</b>	الملابس والأقمشة وأغطية القدم
Clothing Materials	74.1	53.0	52.6	56.5	67.8	105.3	109.3	101.5	الأقمشة
Garments	2377.1	4075.5	2853.3	2598.1	2079.8	1877.4	1767.4	1310.0	الملابس الجاهزة
Other articles of clothing and clothing accessories	87.1	143.8	114.2	88.6	74.7	67.5	69.3	57.7	الملابس الأخرى ومستلزماتها
Cleaning, repair and hire of clothing	126.5	221.4	117.9	116.5	101.8	112.2	109.0	98.6	التنظيف والإصلاح وإستئجار الملابس
Footwear	756.5	1245.2	905.0	796.9	658.1	646.6	598.9	475.4	أغطية القدم
Used Garments	51.5	23.6	33.5	56.2	59.7	76.5	52.5	60.3	الملابس الجاهزة المستعملة
<b>Housing, Water, Electricity, Gas &amp; Other Fuels</b>	<b>11890.6</b>	<b>18938.6</b>	<b>13550.0</b>	<b>11413.1</b>	<b>10561.1</b>	<b>10356.2</b>	<b>9928.4</b>	<b>9093.1</b>	المسكن ومستلزماته
Actual rentals for housing	909.0	1653.7	1437.7	871.5	918.5	469.7	643.8	490.8	الإيجارات الفعلية
Imputed rentals for housing	6588.0	11970.3	7468.5	6124.5	5413.7	5543.9	5188.0	4691.2	الإيجارات المحتسبة
Maintenance and repair of the dwelling	366.6	408.4	350.9	406.1	339.1	319.1	341.7	320.4	صيانة وإصلاح المسكن
Water supply and miscellaneous services relating to the dwelling	987.9	1311.2	1180.3	955.5	964.4	872.5	878.3	842.2	المياه والخدمات المتنوعة المتصلة بالمسكن
Electricity, gas and other fuels	3039.0	3594.9	3112.7	3055.6	2925.3	3150.9	2876.6	2748.4	الكهرباء والغاز وأنواع الوقود الأخرى

(تابع) جدول ١-٢٤ : متوسط الإنفاق السنوي للأسرة (بالجنيه) طبقاً لمجموعات الإنفاق الرئيسية والفرعية ، وفقاً للحالة التعليمية لرب الأسرة - جملة الجمهورية

(Cont.)Table 1-24 : Average of Annual Household Expenditure (in L.E.) by Main and Sub-Groups of Expenditure, According to Educational Status of H.H. Head - Total Egypt

Main and Sub-Groups of Expenditure	Educational Status of H.H. Head								مجموعات الإنفاق الرئيسية والفرعية
	الإجمالي Total	شهادة جامعية فأعلى University and over	شهادة فوق المتوسط Above Intermediate & less than University	شهادة متوسطة Intermediate	شهادة أقل من المتوسط Below Intermediate	شهادة محو الأمية Literacy Certificate	يقراً ويكتب Read and write	أمي Illiterate	
<b>Furnishings, H.H. equipment and routine H.H. maintenance</b>	<b>2671.1</b>	<b>4018.8</b>	<b>2888.4</b>	<b>2865.9</b>	<b>2335.1</b>	<b>2233.3</b>	<b>2128.8</b>	<b>1916.4</b>	الأثاث والتجهيزات والمعدات المنزلية وأعمال الصيانة الاعتيادية
Furniture, furnishings, carpets and other floor coverings	195.1	360.3	151.8	231.8	111.1	84.2	122.7	131.4	الاثاث والتجهيزات والسجاد وأغطية الارضيات الاخرى
H.H. textiles	154.0	223.4	130.1	181.4	103.2	130.3	121.4	121.5	المفروشات المنزلية
H.H. appliances	462.9	650.3	546.4	517.0	419.3	408.9	383.8	313.1	الاجهزة المنزلية
Glassware, tableware and household utensils	93.1	108.3	90.2	127.7	61.3	71.4	57.8	74.6	الادوات الزجاجية وأدوات المائدة والادوات المنزلية
Tools and Equipment for House and Garden	124.2	147.9	132.2	133.4	122.9	119.9	114.2	100.1	ادوات ومعدات المنازل والحدائق
Goods and services for routine Household maintenance	1620.7	2518.6	1818.0	1652.0	1492.5	1368.4	1305.0	1154.9	السلع والخدمات المستخدمة في أعمال النظافة والصيانة الاعتيادية
Used Furniture and Household Equipment	21.0	10.0	19.6	22.8	24.8	50.3	23.9	20.7	الاثاث والتجهيزات والمعدات المنزلية المستعملة
<b>Health</b>	<b>6407.7</b>	<b>8087.7</b>	<b>7140.6</b>	<b>6121.1</b>	<b>5875.5</b>	<b>6587.4</b>	<b>6071.5</b>	<b>5940.7</b>	الخدمات والرعاية الصحية
Medical products, appliances and equipment	3281.7	3860.1	3443.8	2929.2	3275.5	3217.3	3432.8	3251.2	المنتجات والاجهزة والمعدات الطبية
Out- patient services	2027.3	2868.3	2403.8	2072.8	1769.5	1872.0	1688.3	1634.3	خدمات مرضى العيادات الخارجية
Hospitals services	1098.7	1359.2	1293.0	1119.1	830.5	1498.2	950.3	1055.2	خدمات المستشفيات
<b>Transport</b>	<b>4171.0</b>	<b>8972.7</b>	<b>5670.5</b>	<b>4018.3</b>	<b>3084.6</b>	<b>3392.7</b>	<b>2629.7</b>	<b>2156.9</b>	الانتقالات والنقل
Purchase of vehicles	451.6	1714.2	764.5	356.3	64.7	366.2	57.2	55.5	شراء المركبات
Operation of personal transport equipment	1071.8	3366.6	1584.8	924.4	484.0	779.0	394.3	250.8	تشغيل معدات النقل الشخصي
Transport services	2647.6	3891.9	3321.2	2737.6	2535.9	2247.5	2178.2	1850.6	خدمات النقل
<b>Communication</b>	<b>1544.7</b>	<b>2739.0</b>	<b>2073.2</b>	<b>1602.6</b>	<b>1354.9</b>	<b>1170.1</b>	<b>1111.9</b>	<b>879.2</b>	الاتصالات
<b>Recreation and Culture</b>	<b>1451.0</b>	<b>3190.5</b>	<b>1889.3</b>	<b>1321.0</b>	<b>1131.4</b>	<b>1033.7</b>	<b>1229.9</b>	<b>656.7</b>	الثقافة والترفيه
Audio-visual, photographic and information processing equipment	90.2	126.1	91.0	111.7	96.4	134.1	49.9	47.3	معدات الصوت والصورة ومعدات التصوير وتجهيز المعلومات
Other Major Durables for recreation and culture	2.0	2.4	22.1	1.0	1.4	0.1	0.7	0.6	السلع المعمرة الرئيسية الاخرى المعده للثقافة والترفيه
Other recreational Items and equipment, gardens and pets	90.0	205.1	90.8	97.9	65.5	58.0	50.5	33.9	الاصناف والمعدات الترفيهية الاخرى والحدائق والحيوانات الاليفة
Recreational and Cultural services	108.2	378.2	126.6	74.5	59.0	29.1	39.2	26.4	الخدمات الثقافية والترفيهية
Newspapers, books and stationery	624.4	1074.3	902.4	729.3	543.8	627.0	413.3	267.9	الصحف والكتب والادوات الكتابية
Package holidays	532.5	1401.4	655.7	302.1	358.8	185.2	675.4	277.4	الرحلات السياحية المنظمة
Used Durables for culture and recreation	3.7	3.0	0.8	4.6	6.6	0.1	0.8	3.2	السلع المعمرة المعده للثقافة والترفيه المستعملة

(تابع) جدول ١-٢٤ : متوسط الإنفاق السنوي للأسرة (بالجنيه) طبقاً لمجموعات الإنفاق الرئيسية والفرعية ، وفقاً للحالة التعليمية لرب الأسرة - جملة الجمهورية

(Cont.)Table 1-24 : Average of Annual Household Expenditure (in L.E.) by Main and Sub-Groups of Expenditure, According to Educational Status of H.H. Head - Total Egypt

Main and Sub-Groups of Expenditure	الحالة التعليمية لرب الأسرة								مجموعات الإنفاق الرئيسية والفرعية
	الإجمالي Total	شهادة جامعية فأعلى University and over	شهادة فوق المتوسط Above Intermediate & less than University	شهادة متوسطة Intermediate	شهادة أقل من المتوسط Below Intermediate	شهادة محو الأمية Literacy Certificate	يقراً ويكتب Read and write	أمية Illiterate	
<u>Education</u>	<u>3526.2</u>	<u>9749.9</u>	<u>4951.1</u>	<u>3266.4</u>	<u>2363.5</u>	<u>2627.8</u>	<u>1528.0</u>	<u>923.9</u>	التعليم
<u>Restaurants and Hotels</u>	<u>2948.9</u>	<u>4791.1</u>	<u>3317.6</u>	<u>2851.3</u>	<u>2761.8</u>	<u>2614.9</u>	<u>2425.4</u>	<u>2093.9</u>	المطاعم والفنادق
Catering Services	2820.2	4441.6	3122.8	2736.2	2663.6	2538.5	2383.3	2052.8	الوجبات الجاهزة
Accommodation Services	128.7	349.5	194.9	115.1	98.2	76.5	42.1	41.1	خدمات الإقامة
<u>Miscellaneous goods and services</u>	<u>2708.5</u>	<u>3921.1</u>	<u>3438.0</u>	<u>2804.3</u>	<u>2553.9</u>	<u>2559.7</u>	<u>2152.5</u>	<u>1960.0</u>	السلع والخدمات المتنوعة
Personal care	1707.7	2505.9	2085.1	1761.9	1633.3	1538.3	1407.6	1204.7	العناية الشخصية
Personal Effects N.E.C.	330.6	593.2	401.9	344.3	317.3	275.3	229.6	173.5	الامتعة الشخصية الغير مصنفة في مكان آخر
Social protection	182.7	283.0	218.2	250.5	164.7	123.0	113.0	64.8	الحماية الإجتماعية
Other services (not classified)	487.4	539.0	732.8	447.6	438.6	623.1	402.4	517.0	الخدمات الأخرى الغير مصنفة تحت بند آخر
<u>Total actual consumption *</u>	<u>62625.0</u>	<u>95882.4</u>	<u>72333.8</u>	<u>62420.8</u>	<u>56832.6</u>	<u>57225.8</u>	<u>52835.1</u>	<u>46242.1</u>	إجمالي الاستهلاك الفعلي *
<u>Total in-kind transfer (Received)</u>	<u>1859.6</u>	<u>1867.3</u>	<u>1307.2</u>	<u>1933.3</u>	<u>1802.3</u>	<u>1678.5</u>	<u>1751.5</u>	<u>1948.3</u>	إجمالي التحويلات العينية (المتلقاه)
<u>Ration card transfer</u>	<u>1391.2</u>	<u>1095.3</u>	<u>1374.1</u>	<u>1427.5</u>	<u>1463.3</u>	<u>1688.5</u>	<u>1532.5</u>	<u>1425.3</u>	تحويلات بطاقة التموين
<u>Bread transfer</u>	<u>28.9</u>	<u>23.0</u>	<u>32.0</u>	<u>28.2</u>	<u>34.5</u>	<u>27.9</u>	<u>32.9</u>	<u>28.5</u>	تحويلات فرق الخبز
<u>Total consumption expenditure</u>	<u>59345.3</u>	<u>92896.7</u>	<u>69620.4</u>	<u>59031.9</u>	<u>53532.5</u>	<u>53830.8</u>	<u>49518.2</u>	<u>42840.0</u>	إجمالي الإنفاق الاستهلاكي
<u>Transfer Payments (Non consumption expenditure)</u>	<u>2562.2</u>	<u>3046.2</u>	<u>3857.4</u>	<u>2144.6</u>	<u>2946.2</u>	<u>2762.6</u>	<u>2950.5</u>	<u>2126.7</u>	المدفوعات التحويلية (إنفاق غير استهلاكي)
<u>Total Household Expenditure</u>	<u>61907.4</u>	<u>95942.9</u>	<u>73477.8</u>	<u>61176.5</u>	<u>56478.7</u>	<u>56593.5</u>	<u>52468.7</u>	<u>44966.7</u>	إجمالي الإنفاق العائلي
No. of H.H.	22170	3608	879	6694	3193	407	2210	5179	عدد الأسر
No. of H.H. Members	89779	14604	3690	29291	13422	1779	8644	18348	عدد الأفراد

\* إجمالي الاستهلاك الفعلي يتضمن إجمالي الإنفاق الاستهلاكي + إجمالي التحويلات العينية + تحويلات بطاقة التموين + فرق الخبز

\* Total actual consumption includes total consumption expenditure and total in kind transfers + Ration card transfer and Bread Transfer.



(تابع) جدول ١-٢٥ : متوسط الإنفاق السنوي للأسرة (بالجنيه) طبقا لمجموعات الإنفاق الرئيسية والفرعية ، وفقا للحالة التعليمية لرب الأسرة - حضر الجمهورية

(Cont.)Table 1-25 : Average of Annual Household Expenditure (in L.E.) by Main and Sub-Groups of Expenditure, According to Educational Status of H.H. Head - Urban Egypt

Main and Sub-Groups of Expenditure	Educational Status of H.H. Head								مجموعات الإنفاق الرئيسية والفرعية
	الإجمالي Total	شهادة جامعية فأعلى University and over	شهادة فوق المتوسط Above Intermediate & less than University	شهادة متوسطة Intermediate	شهادة أقل من المتوسط Below Intermediate	شهادة محو الأمية Literacy Certificate	يقرأ ويكتب Read and write	أمي Illiterate	
<b>Food and Non-Alcoholic Beverages</b>	<b>19743.4</b>	<b>24785.7</b>	<b>20862.6</b>	<b>19794.4</b>	<b>18188.3</b>	<b>17920.5</b>	<b>17023.2</b>	<b>15428.0</b>	الطعام والشراب
Bread and cereals	2634.7	3207.5	2623.1	2693.7	2488.8	2463.7	2299.4	2084.2	الحبوب والخبز
Meat	5289.0	7301.9	5711.8	5204.2	4610.6	4556.8	4180.1	3802.6	اللحوم
Fish and seafood	1300.0	1651.2	1457.3	1302.6	1149.1	1213.0	1180.5	975.3	الأسماك
Milk , cheese and eggs	2811.7	3592.3	3038.3	2823.6	2657.3	2413.0	2362.6	2072.9	الألبان والجبن والبيض
Oils and fats	1402.3	1563.8	1473.5	1411.8	1359.0	1419.7	1314.8	1229.8	الزيوت والدهون
Fruit	1091.6	1468.3	1124.1	1078.9	986.8	1006.2	895.6	793.4	الفاكهة
Vegetables	2968.0	3039.8	3111.4	3071.6	2888.3	3035.7	2904.4	2755.4	الخضار
Sugar, Jam, honey, Chocolate and Confectionery	878.1	1094.9	884.5	897.2	821.5	790.6	761.5	669.7	السكر والأغذية السكرية
Other food products	467.8	534.8	489.7	461.2	451.3	439.9	424.1	420.5	منتجات الأغذية الغير مصنفة تحت بند آخر
Non-Alcoholic Beverages	900.3	1331.1	948.7	849.6	775.7	581.8	700.2	624.3	المشروبات الغير كحولية
<b>Alcoholic Beverages, Tobacco and Narcotics</b>	<b>2809.6</b>	<b>2178.5</b>	<b>2370.2</b>	<b>2853.7</b>	<b>3384.6</b>	<b>3028.3</b>	<b>3406.1</b>	<b>2915.0</b>	المشروبات الكحولية والدخان والمكيفات
<b>Clothing and Footwear</b>	<b>3777.1</b>	<b>6125.0</b>	<b>3920.6</b>	<b>3703.2</b>	<b>2956.2</b>	<b>2704.1</b>	<b>2593.7</b>	<b>2094.1</b>	الملابس والأقمشة وأغطية القدم
Clothing Materials	33.6	28.5	19.3	31.5	30.1	42.7	41.0	46.4	الأقمشة
Garments	2622.9	4292.3	2736.7	2609.5	2051.2	1875.6	1760.4	1358.9	الملابس الجاهزة
Other articles of clothing and clothing accessories	93.7	158.3	98.6	87.9	71.8	64.1	59.4	53.7	الملابس الأخرى ومستلزماتها
Cleaning, repair and hire of clothing	141.3	274.7	116.5	117.3	90.2	78.8	89.4	83.7	التنظيف والإصلاح وإستئجار الملابس
Footwear	839.2	1347.5	910.5	809.6	652.6	602.8	591.3	488.3	أغطية القدم
Used Garments	46.3	23.7	39.0	47.3	60.2	40.1	52.3	63.0	الملابس الجاهزة المستعملة
<b>Housing, Water, Electricity, Gas &amp; Other Fuels</b>	<b>14584.9</b>	<b>23173.1</b>	<b>15503.0</b>	<b>13164.0</b>	<b>11530.8</b>	<b>11004.9</b>	<b>10785.2</b>	<b>9918.1</b>	المسكن ومستلزماته
Actual rentals for housing	1806.7	2420.6	2383.6	1806.1	1730.1	1071.2	1372.1	1160.8	الإيجارات الفعلية
Imputed rentals for housing	8236.8	15127.1	8456.5	6904.4	5628.7	5881.5	5501.7	4889.3	الإيجارات المحتسبة
Maintenance and repair of the dwelling	405.0	385.6	300.6	462.0	439.1	427.8	328.7	377.5	صيانة وإصلاح المسكن
Water supply and miscellaneous services relating to the dwelling	1141.9	1515.8	1322.1	1068.3	1051.2	766.2	908.3	932.7	المياه والخدمات المتنوعة المتصلة بالمسكن
Electricity, gas and other fuels	2994.5	3724.0	3040.2	2923.2	2681.7	2858.2	2674.4	2557.9	الكهرباء والغاز وأنواع الوقود الأخرى

(تابع) جدول ١-٢٥ : متوسط الإنفاق السنوي للأسرة (بالجنيه) طبقا لمجموعات الإنفاق الرئيسية والفرعية ، وفقا للحالة التعليمية لرب الأسرة - حضر الجمهورية

(Cont.)Table 1-25 : Average of Annual Household Expenditure (in L.E.) by Main and Sub-Groups of Expenditure, According to Educational Status of H.H. Head - Urban Egypt

Main and Sub-Groups of Expenditure	Educational Status of H.H. Head								مجموعات الإنفاق الرئيسية والفرعية
	الإجمالي Total	شهادة جامعية فأعلى University and over	شهادة فوق المتوسط Above Intermediate & less than University	شهادة متوسطة Intermediate	شهادة أقل من المتوسط Below Intermediate	شهادة محو الأمية Literacy Certificate	يقراً ويكتب Read and write	أمي Illiterate	
<b>Furnishings, H.H. equipment and routine H.H. maintenance</b>	<b>2831.9</b>	<b>4380.5</b>	<b>2767.7</b>	<b>2704.9</b>	<b>2329.0</b>	<b>2113.4</b>	<b>2035.8</b>	<b>1871.3</b>	الأثاث والتجهيزات والمعدات المنزلية وأعمال الصيانة الاعتيادية
Furniture, furnishings, carpets and other floor coverings	187.4	389.3	88.6	145.3	111.0	87.2	102.0	130.7	الأثاث والتجهيزات والسجاد وأغطية الأرضيات الأخرى
H.H. textiles	122.6	194.2	75.7	105.0	109.3	63.7	79.9	106.7	المفروشات المنزلية
H.H. appliances	459.0	641.6	495.3	504.5	352.5	362.1	358.7	278.8	الأجهزة المنزلية
Glassware, tableware and household utensils	71.2	104.0	79.9	74.7	47.8	45.9	45.9	53.3	الأدوات الزجاجية وأدوات المائدة والأدوات المنزلية
Tools and Equipment for House and Garden	119.8	146.1	120.7	121.8	114.5	110.3	107.8	92.7	أدوات ومعدات المنازل والحدائق
Goods and services for routine Household maintenance	1854.1	2899.9	1883.0	1732.6	1561.5	1338.9	1334.9	1195.9	السلع والخدمات المستخدمة في أعمال النظافة والصيانة الاعتيادية
Used Furniture and Household Equipment	17.8	5.4	24.6	21.1	32.3	105.4	6.6	13.1	الأثاث والتجهيزات والمعدات المنزلية المستعملة
<b>Health</b>	<b>6779.3</b>	<b>8590.8</b>	<b>7547.4</b>	<b>6351.5</b>	<b>6040.5</b>	<b>6451.1</b>	<b>6430.5</b>	<b>5651.6</b>	الخدمات والرعاية الصحية
Medical products, appliances and equipment	3602.8	4356.0	3650.6	3199.7	3534.0	3331.1	3763.5	3238.3	المنتجات والأجهزة والمعدات الطبية
Out- patient services	2092.2	2898.6	2390.1	2117.1	1763.3	1724.3	1593.1	1444.6	خدمات مرضى العيادات الخارجية
Hospitals services	1084.3	1336.2	1506.8	1034.7	743.2	1395.8	1073.9	968.7	خدمات المستشفيات
<b>Transport</b>	<b>5513.4</b>	<b>10918.8</b>	<b>5381.8</b>	<b>4809.1</b>	<b>3480.9</b>	<b>4303.3</b>	<b>3042.6</b>	<b>2526.6</b>	الانتقالات والنقل
Purchase of vehicles	638.2	2232.1	3.3	298.8	11.5	980.3	129.3	3.5	شراء المركبات
Operation of personal transport equipment	1562.3	4214.4	1771.3	1117.4	461.2	598.3	356.5	288.8	تشغيل معدات النقل الشخصي
Transport services	3312.9	4472.4	3607.2	3392.9	3008.2	2724.7	2556.7	2234.4	خدمات النقل
<b>Communication</b>	<b>1946.0</b>	<b>3145.2</b>	<b>2307.8</b>	<b>1908.4</b>	<b>1541.8</b>	<b>1263.3</b>	<b>1279.4</b>	<b>1030.2</b>	الاتصالات
<b>Recreation and Culture</b>	<b>1769.5</b>	<b>3505.7</b>	<b>1957.9</b>	<b>1543.1</b>	<b>1042.0</b>	<b>1345.6</b>	<b>1126.3</b>	<b>732.5</b>	الثقافة والترفيه
Audio-visual, photographic and information processing equipment	99.7	129.4	68.5	125.4	98.0	185.1	47.1	48.8	معدات الصوت والصورة ومعدات التصوير وتجهيز المعلومات
Other Major Durables for recreation and culture	3.8	3.2	37.8	1.8	1.5	0.0	1.3	1.3	السلع المعمرة الرئيسية الأخرى المعده للثقافة والترفيه
Other recreational Items and equipment, gardens and pets	111.7	243.8	88.0	100.1	67.3	57.4	49.7	34.4	الإصناف والمعدات الترفيهية الأخرى والحدائق والحيوانات الأليفة
Recreational and Cultural services	192.8	533.5	172.5	114.7	83.4	37.9	63.6	40.2	الخدمات الثقافية والترفيهية
Newspapers, books and stationery	715.9	1120.8	857.2	783.4	562.4	569.5	422.0	312.9	الصحف والكتب والأدوات الكتابية
Package holidays	641.1	1472.8	732.6	413.7	217.2	495.2	542.6	289.6	الرحلات السياحية المنظمة
Used Durables for culture and recreation	4.4	2.1	1.4	3.9	12.1	0.4	0.0	5.3	السلع المعمرة المعده للثقافة والترفيه المستعملة

(تابع) جدول ١-٢٥ : متوسط الإنفاق السنوي للأسرة (بالجنيه) طبقاً لمجموعات الإنفاق الرئيسية والفرعية ، وفقاً للحالة التعليمية لرب الأسرة - حضر الجمهورية

(Cont.)Table 1-25 : Average of Annual Household Expenditure (in L.E.) by Main and Sub-Groups of Expenditure, According to Educational Status of H.H. Head - Urban Egypt

Main and Sub-Groups of Expenditure	Educational Status of H.H. Head								مجموعات الإنفاق الرئيسية والفرعية
	الإجمالي Total	شهادة جامعية فأعلى University and over	شهادة فوق المتوسط Above Intermediate & less than University	شهادة متوسطة Intermediate	شهادة أقل من المتوسط Below Intermediate	شهادة محو الأمية Literacy Certificate	يقراً ويكتب Read and write	أمي Illiterate	
<u>Education</u>	<u>5446.5</u>	<u>12903.1</u>	<u>5636.3</u>	<u>4428.0</u>	<u>2739.0</u>	<u>2755.3</u>	<u>1939.1</u>	<u>1343.4</u>	التعليم
<u>Restaurants and Hotels</u>	<u>3777.4</u>	<u>5895.4</u>	<u>3417.3</u>	<u>3455.1</u>	<u>3290.7</u>	<u>3196.2</u>	<u>2894.0</u>	<u>2482.2</u>	المطاعم والفنادق
Catering Services	3604.8	5455.5	3301.3	3324.9	3171.1	3130.0	2873.0	2452.0	الوجبات الجاهزة
Accommodation Services	172.5	439.9	116.0	130.2	119.6	66.1	21.0	30.3	خدمات الإقامة
<u>Miscellaneous goods and services</u>	<u>3013.6</u>	<u>4360.8</u>	<u>3197.5</u>	<u>3020.0</u>	<u>2545.8</u>	<u>3028.7</u>	<u>2282.5</u>	<u>1911.6</u>	السلع والخدمات المتنوعة
Personal care	1982.9	2824.5	2211.5	1944.0	1768.8	1575.8	1488.1	1317.2	العناية الشخصية
Personal Effects N.E.C.	370.1	652.2	435.7	354.4	288.4	289.7	206.8	157.2	الامتعة الشخصية الغير مصنفة في مكان آخر
Social protection	198.8	294.7	227.7	250.5	149.8	109.3	122.6	65.2	الحماية الإجتماعية
Other services (not classified)	461.9	589.4	322.5	471.1	338.9	1053.9	465.0	372.0	الخدمات الاخرى الغير مصنفة تحت بند آخر
<u>Total actual consumption *</u>	<u>71992.6</u>	<u>109962.7</u>	<u>74870.1</u>	<u>67735.3</u>	<u>59069.7</u>	<u>59114.9</u>	<u>54838.4</u>	<u>47904.6</u>	إجمالي الاستهلاك الفعلي *
<u>Total in-kind transfer (Received)</u>	<u>1778.3</u>	<u>1727.0</u>	<u>1367.0</u>	<u>1788.2</u>	<u>1673.3</u>	<u>1933.9</u>	<u>2092.2</u>	<u>1871.2</u>	إجمالي التحويلات العينية (المتلقاه)
<u>Ration card transfer</u>	<u>1213.8</u>	<u>888.0</u>	<u>1240.2</u>	<u>1302.1</u>	<u>1362.2</u>	<u>1506.2</u>	<u>1360.2</u>	<u>1276.9</u>	تحويلات بطاقة التموين
<u>Bread transfer</u>	<u>30.6</u>	<u>20.0</u>	<u>30.4</u>	<u>33.1</u>	<u>41.4</u>	<u>20.7</u>	<u>24.8</u>	<u>35.6</u>	تحويلات فرق الخبز
<u>Total consumption expenditure</u>	<u>68969.8</u>	<u>107327.8</u>	<u>72232.6</u>	<u>64611.9</u>	<u>55992.8</u>	<u>55654.1</u>	<u>51361.1</u>	<u>44720.8</u>	إجمالي الإنفاق الاستهلاكي
<u>Transfer Payments (Non consumption expenditure)</u>	<u>2357.7</u>	<u>2841.8</u>	<u>3752.7</u>	<u>2064.0</u>	<u>2508.0</u>	<u>2494.2</u>	<u>2095.1</u>	<u>1770.0</u>	المدفوعات التحويلية (إنفاق غير استهلاكي)
<u>Total Household Expenditure</u>	<u>71327.5</u>	<u>110169.6</u>	<u>75985.2</u>	<u>66675.9</u>	<u>58500.8</u>	<u>58148.3</u>	<u>53456.2</u>	<u>46490.8</u>	إجمالي الإنفاق العائلي
No. of H.H.	9794	2304	514	2797	1442	140	860	1737	عدد الأسر
No. of H.H. Members	38254	8809	2077	11752	5876	559	3174	6007	عدد الأفراد

\* إجمالي الاستهلاك الفعلي يتضمن إجمالي الإنفاق الاستهلاكي + إجمالي التحويلات العينية + تحويلات بطاقة التموين + فرق الخبز

\* Total actual consumption includes total consumption expenditure and total in kind transfers + Ration card transfer and Bread Transfer.

(تابع) جدول ١-٢٦ : متوسط الإنفاق السنوي للأسرة (بالجنيه) طبقاً لمجموعات الإنفاق الرئيسية والفرعية ، وفقاً للحالة التعليمية لرب الأسرة - ريف الجمهورية

(Cont.)Table 1-26 : Average of Annual Household Expenditure (in L.E.) by Main and Sub-Groups of Expenditure, According to Educational Status of H.H. Head - Rural Egypt

Main and Sub-Groups of Expenditure	Educational Status of H.H. Head								مجموعات الإنفاق الرئيسية والفرعية
	الإجمالي Total	شهادة جامعية فأعلى University and over	شهادة فوق المتوسط Above Intermediate & less than University	شهادة متوسطة Intermediate	شهادة أقل من المتوسط Below Intermediate	شهادة محو الأمية Literacy Certificate	يقرأ ويكتب Read and write	أبلي Illiterate	
<b>Food and Non-Alcoholic Beverages</b>	<b>18822.4</b>	<b>21971.3</b>	<b>21269.0</b>	<b>19836.2</b>	<b>19160.2</b>	<b>19783.3</b>	<b>18373.2</b>	<b>16151.3</b>	الطعام والشراب
Bread and cereals	2620.2	2926.6	2839.5	2817.2	2725.5	2854.4	2581.7	2201.2	الحبوب والخبز
Meat	4796.3	5955.0	5288.6	5071.5	4750.1	5264.8	4580.2	4064.9	اللحوم
Fish and seafood	1177.2	1487.5	1573.7	1260.7	1186.5	1221.6	1162.9	920.5	الأسماك
Milk , cheese and eggs	2250.0	2808.1	2601.6	2402.5	2348.7	2084.3	2148.1	1831.2	الألبان والجبن والبيض
Oils and fats	1609.2	1635.9	1738.1	1635.6	1640.5	1784.1	1612.6	1524.6	الزيوت والدهون
Fruit	1055.8	1344.2	1306.8	1118.6	1065.2	1024.9	1021.8	859.8	الفاكهة
Vegetables	3231.6	3371.9	3441.7	3353.9	3345.8	3385.9	3233.7	2946.8	الخضار
Sugar, Jam, honey, Chocolate and Confectionery	972.4	1148.1	1168.0	1022.3	974.9	997.7	956.3	831.6	السكر والأغذية السكرية
Other food products	424.3	455.4	455.2	439.9	429.1	449.7	423.1	387.8	منتجات الأغذية الغير مصنفة تحت بند آخر
Non-Alcoholic Beverages	685.4	838.6	855.9	713.9	693.9	715.8	652.9	583.0	المشروبات الغير كحولية
<b>Alcoholic Beverages, Tobacco and Narcotics</b>	<b>2440.1</b>	<b>1525.9</b>	<b>2218.8</b>	<b>2460.9</b>	<b>2769.9</b>	<b>2409.5</b>	<b>2863.8</b>	<b>2454.9</b>	المشروبات الكحولية والدخان والمكيفات
<b>Clothing and Footwear</b>	<b>3231.9</b>	<b>5122.6</b>	<b>4295.7</b>	<b>3719.7</b>	<b>3112.7</b>	<b>2980.7</b>	<b>2778.0</b>	<b>2108.2</b>	الملابس والأقمشة وأغطية القدم
Clothing Materials	106.1	96.2	99.5	74.5	98.8	138.1	152.7	129.3	الأقمشة
Garments	2182.6	3692.8	3017.3	2589.9	2103.3	1878.3	1771.8	1285.3	الملابس الجاهزة
Other articles of clothing and clothing accessories	81.8	118.3	136.1	89.1	77.2	69.3	75.6	59.7	الملابس الأخرى ومستلزماتها
Cleaning, repair and hire of clothing	114.8	127.4	119.8	116.0	111.4	129.8	121.4	106.1	التنظيف والإصلاح وإستئجار الملابس
Footwear	691.1	1064.5	897.3	787.7	662.6	669.6	603.7	468.9	أغطية القدم
Used Garments	55.5	23.5	25.7	62.5	59.4	95.6	52.7	58.9	الملابس الجاهزة المستعملة
<b>Housing, Water, Electricity, Gas &amp; Other Fuels</b>	<b>9758.2</b>	<b>11462.2</b>	<b>10800.1</b>	<b>10156.1</b>	<b>9762.2</b>	<b>10015.5</b>	<b>9382.6</b>	<b>8676.6</b>	المسكن ومستلزماته
Actual rentals for housing	198.6	299.7	105.8	200.5	249.9	153.8	179.9	152.6	الإيجارات الفعلية
Imputed rentals for housing	5283.2	6396.8	6077.3	5564.5	5236.7	5366.6	4988.2	4591.2	الإيجارات المحتسبة
Maintenance and repair of the dwelling	336.2	448.6	421.7	366.0	256.8	262.0	350.0	291.6	صيانة وإصلاح المسكن
Water supply and miscellaneous services relating to the dwelling	866.0	950.0	980.7	874.6	892.8	928.4	859.1	796.5	المياه والخدمات المتنوعة المتصلة بالمسكن
Electricity, gas and other fuels	3074.2	3367.0	3214.6	3150.6	3126.0	3304.7	3005.4	2844.6	الكهرباء والغاز وأنواع الوقود الأخرى

(تابع) جدول ١-٢٦ : متوسط الإنفاق السنوي للأسرة (بالجنيه) طبقاً لمجموعات الإنفاق الرئيسية والفرعية ، وفقاً للحالة التعليمية لرب الأسرة - ريف الجمهورية

(Cont.)Table 1-26 : Average of Annual Household Expenditure (in L.E.) by Main and Sub-Groups of Expenditure, According to Educational Status of H.H. Head - Rural Egypt

Main and Sub-Groups of Expenditure	Educational Status of H.H. Head								مجموعات الإنفاق الرئيسية والفرعية
	الإجمالي Total	شهادة جامعية فأعلى University and over	شهادة فوق المتوسط Above Intermediate & less than University	شهادة متوسطة Intermediate	شهادة أقل من المتوسط Below Intermediate	شهادة محو الأمية Literacy Certificate	يقرأ ويكتب Read and write	أبلي Illiterate	
<b>Furnishings, H.H. equipment and routine H.H. maintenance</b>	<b>2543.8</b>	<b>3380.1</b>	<b>3058.2</b>	<b>2981.6</b>	<b>2340.0</b>	<b>2296.3</b>	<b>2188.0</b>	<b>1939.1</b>	<b>الأثاث والتجهيزات والمعدات المنزلية وأعمال الصيانة الاعتيادية</b>
Furniture, furnishings, carpets and other floor coverings	201.2	309.0	240.8	293.9	111.1	82.6	135.9	131.8	الأثاث والتجهيزات والسجاد وأغطية الأرضيات الأخرى
H.H. textiles	178.9	274.8	206.8	236.3	98.1	165.2	147.7	129.0	المفروشات المنزلية
H.H. appliances	466.0	665.7	618.4	526.0	474.3	433.5	399.8	330.4	الأجهزة المنزلية
Glassware, tableware and household utensils	110.4	115.8	104.8	165.7	72.4	84.8	65.4	85.4	الأدوات الزجاجية وأدوات المائدة والأدوات المنزلية
Tools and Equipment for House and Garden	127.8	151.2	148.5	141.6	129.8	125.0	118.3	103.8	أدوات ومعدات المنازل والحدائق
Goods and services for routine Household maintenance	1436.0	1845.4	1726.5	1594.1	1435.6	1383.8	1286.0	1134.1	السلع والخدمات المستخدمة في أعمال النظافة والصيانة الاعتيادية
Used Furniture and Household Equipment	23.6	18.1	12.5	23.9	18.6	21.4	35.0	24.5	الأثاث والتجهيزات والمعدات المنزلية المستعملة
<b>Health</b>	<b>6113.5</b>	<b>7199.3</b>	<b>6567.7</b>	<b>5955.7</b>	<b>5739.5</b>	<b>6659.0</b>	<b>5842.8</b>	<b>6086.5</b>	<b>الخدمات والرعاية الصحية</b>
Medical products, appliances and equipment	3027.6	2984.7	3152.5	2735.0	3062.6	3157.5	3222.1	3257.7	المنتجات والأجهزة والمعدات الطبية
Out- patient services	1975.8	2814.9	2423.0	2041.0	1774.5	1949.6	1749.0	1730.0	خدمات مرضى العيادات الخارجية
Hospitals services	1110.1	1399.7	992.1	1179.7	902.4	1552.0	871.7	1098.8	خدمات المستشفيات
<b>Transport</b>	<b>3108.5</b>	<b>5536.6</b>	<b>6077.0</b>	<b>3450.6</b>	<b>2758.1</b>	<b>2914.4</b>	<b>2366.8</b>	<b>1970.2</b>	<b>الانتقالات والنقل</b>
Purchase of vehicles	303.9	799.7	1836.3	397.5	108.5	43.6	11.3	81.7	شراء المركبات
Operation of personal transport equipment	683.6	1870.0	1322.1	785.9	502.7	874.0	418.3	231.6	تشغيل معدات النقل الشخصي
Transport services	2121.0	2867.0	2918.6	2267.1	2146.9	1996.8	1937.1	1656.9	خدمات النقل
<b>Communication</b>	<b>1227.1</b>	<b>2022.0</b>	<b>1742.9</b>	<b>1383.1</b>	<b>1201.0</b>	<b>1121.1</b>	<b>1005.3</b>	<b>803.0</b>	<b>الاتصالات</b>
<b>Recreation and Culture</b>	<b>1198.9</b>	<b>2633.9</b>	<b>1792.8</b>	<b>1161.6</b>	<b>1205.1</b>	<b>869.9</b>	<b>1295.8</b>	<b>618.5</b>	<b>الثقافة والترفيه</b>
Audio-visual, photographic and information processing equipment	82.7	120.3	122.7	102.0	95.0	107.4	51.8	46.5	معدات الصوت والصورة ومعدات التصوير وتجهيز المعلومات
Other Major Durables for recreation and culture	0.5	0.9	0.0	0.4	1.4	0.2	0.3	0.2	السلع المعمرة الرئيسية الأخرى المعده للثقافة والترفيه
Other recreational Items and equipment, gardens and pets	72.7	136.8	94.7	96.3	63.9	58.3	51.0	33.6	الإصناف والمعدات الترفيهية الأخرى والحدائق والحيوانات الأليفة
Recreational and Cultural services	41.2	103.8	61.9	45.6	38.9	24.5	23.6	19.5	الخدمات الثقافية والترفيهية
Newspapers, books and stationery	552.1	992.1	966.1	690.4	528.5	657.3	407.8	245.1	الصحف والكتب والأدوات الكتابية
Package holidays	446.6	1275.4	547.4	221.9	475.4	22.3	760.0	271.3	الرحلات السياحية المنظمة
Used Durables for culture and recreation	3.1	4.6	0.0	5.0	2.0	0.0	1.3	2.2	السلع المعمرة المعده للثقافة والترفيه المستعملة

(تابع) جدول ١-٢٦ : متوسط الإنفاق السنوي للأسرة (بالجنيه) طبقاً لمجموعات الإنفاق الرئيسية والفرعية ، وفقاً للحالة التعليمية لرب الأسرة - ريف الجمهورية

(Cont.)Table 1-26 : Average of Annual Household Expenditure (in L.E.) by Main and Sub-Groups of Expenditure, According to Educational Status of H.H. Head - Rural Egypt

Main and Sub-Groups of Expenditure	Educational Status of H.H. Head								مجموعات الإنفاق الرئيسية والفرعية
	الإجمالي Total	شهادة جامعية فأعلى University and over	شهادة فوق المتوسط Above Intermediate & less than University	شهادة متوسطة Intermediate	شهادة أقل من المتوسط Below Intermediate	شهادة محو الأمية Literacy Certificate	يقرأ ويكتب Read and write	أبلي Illiterate	
<u>Education</u>	<u>2006.4</u>	<u>4182.7</u>	<u>3986.2</u>	<u>2432.5</u>	<u>2054.2</u>	<u>2560.8</u>	<u>1266.2</u>	<u>712.2</u>	التعليم
<u>Restaurants and Hotels</u>	<u>2293.2</u>	<u>2841.3</u>	<u>3177.3</u>	<u>2417.8</u>	<u>2326.1</u>	<u>2309.6</u>	<u>2126.9</u>	<u>1897.9</u>	المطاعم والفنادق
Catering Services	2199.2	2651.5	2871.4	2313.5	2245.4	2227.7	2071.4	1851.4	الوجبات الجاهزة
Accommodation Services	94.0	189.9	305.9	104.3	80.6	81.9	55.5	46.5	خدمات الإقامة
<u>Miscellaneous goods and services</u>	<u>2466.9</u>	<u>3144.7</u>	<u>3776.7</u>	<u>2649.5</u>	<u>2560.6</u>	<u>2313.4</u>	<u>2069.7</u>	<u>1984.5</u>	السلع والخدمات المتنوعة
Personal care	1489.9	1943.2	1907.1	1631.1	1521.6	1518.7	1356.3	1147.9	العناية الشخصية
Personal Effects N.E.C.	299.3	489.1	354.3	337.1	341.1	267.8	244.1	181.7	الامتعة الشخصية الغير مصنفة في مكان آخر
Social protection	170.1	262.2	204.7	250.5	177.1	130.2	106.8	64.7	الحماية الإجتماعية
Other services (not classified)	507.6	450.1	1310.6	430.8	520.9	396.8	362.5	590.2	الخدمات الاخرى الغير مصنفة تحت بند آخر
<u>Total actual consumption *</u>	<u>55211.1</u>	<u>71022.5</u>	<u>68762.3</u>	<u>58605.3</u>	<u>54989.6</u>	<u>56233.4</u>	<u>51559.2</u>	<u>45402.9</u>	إجمالي الاستهلاك الفعلي *
<u>Total in-kind transfer (Received)</u>	<u>1923.9</u>	<u>2115.1</u>	<u>1223.0</u>	<u>2037.4</u>	<u>1908.5</u>	<u>1544.3</u>	<u>1534.5</u>	<u>1987.2</u>	إجمالي التحويلات العينية (المتلقاه)
<u>Ration card transfer</u>	<u>1531.6</u>	<u>1461.4</u>	<u>1562.7</u>	<u>1517.6</u>	<u>1546.6</u>	<u>1784.3</u>	<u>1642.2</u>	<u>1500.2</u>	تحويلات بطاقة التموين
<u>Bread transfer</u>	<u>27.6</u>	<u>28.4</u>	<u>34.3</u>	<u>24.6</u>	<u>28.8</u>	<u>31.7</u>	<u>38.0</u>	<u>24.9</u>	تحويلات فرق الخبز
<u>Total consumption expenditure</u>	<u>51728.1</u>	<u>67417.6</u>	<u>65942.4</u>	<u>55025.8</u>	<u>51505.7</u>	<u>52873.0</u>	<u>48344.5</u>	<u>41890.6</u>	إجمالي الإنفاق الاستهلاكي
<u>Transfer Payments (Non consumption expenditure)</u>	<u>2724.0</u>	<u>3407.1</u>	<u>4004.7</u>	<u>2202.5</u>	<u>3307.1</u>	<u>2903.6</u>	<u>3495.2</u>	<u>2306.8</u>	المدفوعات التحويلية (إنفاق غير استهلاكي)
<u>Total Household Expenditure</u>	<u>54452.1</u>	<u>70824.7</u>	<u>69947.1</u>	<u>57228.3</u>	<u>54812.8</u>	<u>55776.7</u>	<u>51839.7</u>	<u>44197.4</u>	إجمالي الإنفاق العائلي
No. of H.H.	12376	1305	365	3897	1751	267	1350	3442	عدد الأسر
No. of H.H. Members	51525	5795	1612	17540	7546	1220	5471	12341	عدد الأفراد

\* إجمالي الاستهلاك الفعلي يتضمن إجمالي الإنفاق الاستهلاكي + إجمالي التحويلات العينية + تحويلات بطاقة التموين + فرق الخبز

\* Total actual consumption includes total consumption expenditure and total in kind transfers + Ration card transfer and Bread Transfer.

(تابع) جدول ١-٢٧ : متوسط الإنفاق السنوي للأسرة (بالجنيه) طبقاً لمجموعات الإنفاق الرئيسية والفرعية ، وفقاً للحالة التعليمية لرب الأسرة والنوع - جملة الجمهورية

(Cont.) Table 1-27 : Average of Annual Household Expenditure (in L.E.) by Main and Sub-Groups of Expenditure, According to Educational Status of H.H. Head and Sex - Total Egypt

a - Male H.H. Head		أ- أرباب الأسر من الذكور							مجموعات الإنفاق الرئيسية والفرعية
Main and Sub-Groups of Expenditure	Educational Status of H.H. Head				الحالة التعليمية لرب الأسرة				
	الإجمالي Total	شهادة جامعية فأعلى University and over	شهادة فوق المتوسط Above Intermediate & less than University	شهادة متوسطة Intermediate	شهادة أقل من المتوسط Below Intermediate	شهادة محو الأمية Literacy Certificate	يقرأ ويكتب Read and write	أمي Illiterate	
<b>Food and Non-Alcoholic Beverages</b>	<b>20078.1</b>	<b>24230.7</b>	<b>21335.1</b>	<b>20061.6</b>	<b>19144.2</b>	<b>19377.4</b>	<b>18439.8</b>	<b>17535.0</b>	الطعام والشراب
Bread and cereals	2779.8	3188.4	2786.2	2819.0	2698.8	2752.5	2590.2	2486.5	الحبوب والخبز
Meat	5238.4	6967.2	5601.0	5195.8	4758.1	5081.4	4562.2	4340.0	اللحوم
Fish and seafood	1292.9	1617.1	1539.4	1290.9	1209.8	1233.8	1202.9	1047.6	الأسماك
Milk , cheese and eggs	2589.7	3342.9	2869.7	2580.8	2541.8	2206.9	2268.3	2068.4	الألبان والجبن والبيض
Oils and fats	1577.0	1617.1	1611.7	1569.5	1548.5	1697.0	1549.5	1568.9	الزيوت والدهون
Fruit	1108.6	1440.5	1213.2	1102.7	1042.2	1018.8	997.1	898.8	الفواكهة
Vegetables	3242.0	3234.5	3309.0	3283.4	3216.1	3309.1	3222.6	3183.1	الخضرا
Sugar, Jam, honey, Chocolate and Confectionery	979.8	1134.7	1014.1	990.5	935.7	944.6	929.8	869.8	السكر والأغذية السكرية
Other food products	458.1	516.6	483.8	452.8	445.2	449.1	433.0	430.4	منتجات الأغذية الغير مصنفة تحت بند آخر
Non-Alcoholic Beverages	811.8	1171.8	907.0	776.2	748.0	684.4	684.1	641.4	المشروبات الغير كحولية
<b>Alcoholic Beverages, Tobacco and Narcotics</b>	<b>2941.0</b>	<b>2049.8</b>	<b>2506.9</b>	<b>2854.5</b>	<b>3421.4</b>	<b>2787.7</b>	<b>3355.0</b>	<b>3455.8</b>	المشروبات الكحولية والدخان والمكيفات
<b>Clothing and Footwear</b>	<b>3654.8</b>	<b>5820.7</b>	<b>4141.2</b>	<b>3716.0</b>	<b>3091.8</b>	<b>2817.3</b>	<b>2789.5</b>	<b>2365.6</b>	الملابس والأقمشة وأغطية القدم
Clothing Materials	79.6	57.4	55.8	61.1	72.7	114.6	120.9	119.0	الأقمشة
Garments	2498.2	4103.3	2901.4	2592.0	2107.8	1796.2	1814.2	1456.0	الملابس الجاهزة
Other articles of clothing and clothing accessories	87.8	142.0	113.7	86.6	72.2	66.4	67.3	58.2	الملابس الأخرى ومستلزماتها
Cleaning, repair and hire of clothing	134.9	226.6	121.0	118.5	105.9	117.1	115.2	115.6	التنظيف والإصلاح وإستئجار الملابس
Footwear	799.5	1272.5	913.4	799.0	671.4	640.3	614.8	540.2	أغطية القدم
Used Garments	54.8	19.0	35.9	58.9	61.7	82.7	57.1	76.6	الملابس الجاهزة المستعملة
<b>Housing, Water, Electricity, Gas &amp; Other Fuels</b>	<b>12100.3</b>	<b>18829.8</b>	<b>13304.9</b>	<b>11324.4</b>	<b>10482.0</b>	<b>10324.3</b>	<b>9928.9</b>	<b>9418.7</b>	المسكن ومستلزماته
Actual rentals for housing	953.1	1663.7	1377.5	874.0	880.0	457.8	684.7	569.1	الإيجارات الفعلية
Imputed rentals for housing	6654.2	11863.3	7285.3	6005.7	5331.4	5511.0	5094.5	4700.9	الإيجارات المحتسبة
Maintenance and repair of the dwelling	371.2	402.0	347.9	408.0	340.7	314.9	326.9	337.1	صيانة وإصلاح المسكن
Water supply and miscellaneous services relating to the dwelling	1009.2	1308.6	1165.2	958.0	972.4	867.1	876.1	894.2	المياه والخدمات المتنوعة المتصلة بالمسكن
Electricity, gas and other fuels	3112.6	3592.3	3129.0	3078.7	2957.6	3173.4	2946.8	2917.4	الكهرباء والغاز وأنواع الوقود الأخرى

(تابع) جدول ٢٧-١ : متوسط الإنفاق السنوي للأسرة (بالجنيه) طبقاً لمجموعات الإنفاق الرئيسية والفرعية ، وفقاً للحالة التعليمية لرب الأسرة والنوع - جملة الجمهورية

(Cont.) Table 1-27 : Average of Annual Household Expenditure (in L.E.) by Main and Sub-Groups of Expenditure, According to Educational Status of H.H. Head and Sex - Total Egypt

Main and Sub-Groups of Expenditure	Educational Status of H.H. Head								مجموعات الإنفاق الرئيسية والفرعية
	الحالة التعليمية لرب الأسرة								
	الإجمالي Total	شهادة جامعية فأعلى University and over	شهادة أعلى شهادة فوق المتوسط Above Intermediate & less than University	شهادة متوسطة Intermediate	شهادة أقل من المتوسط Below Intermediate	شهادة محو الأمية Literacy Certificate	يقرأ ويكتب Read and write	أبى Illiterate	
<b>a - Male H.H. Head</b>									<b>أ - أرباب الأسر من الذكور</b>
<b>Furnishings, H.H. equipment and routine H.H. maintenance</b>	<b>2772.7</b>	<b>4100.4</b>	<b>2846.7</b>	<b>2865.9</b>	<b>2353.3</b>	<b>2243.4</b>	<b>2152.6</b>	<b>2049.7</b>	الأثاث والتجهيزات والمعدات المنزلية وأعمال الصيانة الاعتيادية
Furniture, furnishings, carpets and other floor coverings	206.7	397.6	153.9	233.0	110.2	85.0	113.6	132.1	الأثاث والتجهيزات والسجاد وأغطية الأرضيات الأخرى
H.H. textiles	158.0	228.5	120.8	183.7	102.0	128.2	118.3	124.0	المفروشات المنزلية
H.H. appliances	475.9	652.0	513.7	509.8	419.7	430.9	396.3	330.3	الأجهزة المنزلية
Glassware, tableware and household utensils	97.3	112.3	94.7	132.9	59.8	66.5	60.3	74.7	الأدوات الزجاجية وأدوات المائدة والأدوات المنزلية
Tools and Equipment for House and Garden	128.0	150.5	132.8	133.3	124.8	120.3	114.2	106.5	أدوات ومعدات المنازل والحدائق
Goods and services for routine Household maintenance	1686.1	2549.1	1825.1	1647.9	1514.9	1373.1	1325.0	1261.2	السلع والخدمات المستخدمة في أعمال النظافة والصيانة الاعتيادية
Used Furniture and Household Equipment	20.8	10.3	5.8	25.3	21.9	39.4	24.9	21.0	الأثاث والتجهيزات والمعدات المنزلية المستعملة
<b>Health</b>	<b>6586.2</b>	<b>8122.9</b>	<b>7101.5</b>	<b>6170.0</b>	<b>5883.8</b>	<b>6719.2</b>	<b>6164.8</b>	<b>6521.2</b>	الخدمات والرعاية الصحية
Medical products, appliances and equipment	3279.1	3827.9	3355.0	2905.6	3236.7	3214.4	3394.1	3377.4	المنتجات والأجهزة والمعدات الطبية
Out- patient services	2112.9	2901.0	2375.2	2105.0	1812.2	1901.7	1718.1	1791.9	خدمات مرضى العيادات الخارجية
Hospitals services	1194.2	1393.9	1371.3	1159.3	834.9	1603.1	1052.6	1351.8	خدمات المستشفيات
<b>Transport</b>	<b>4485.4</b>	<b>9192.9</b>	<b>5801.9</b>	<b>4159.1</b>	<b>3159.0</b>	<b>3528.4</b>	<b>2684.4</b>	<b>2392.8</b>	الانتقالات والنقل
Purchase of vehicles	503.1	1688.6	852.8	402.5	76.0	401.9	67.7	56.1	شراء المركبات
Operation of personal transport equipment	1229.7	3568.8	1587.5	1000.8	542.4	810.8	441.2	338.8	تشغيل معدات النقل الشخصي
Transport services	2752.6	3935.5	3361.6	2755.8	2540.7	2315.6	2175.5	1997.9	خدمات النقل
<b>Communication</b>	<b>1602.3</b>	<b>2769.0</b>	<b>2051.3</b>	<b>1586.5</b>	<b>1331.3</b>	<b>1146.9</b>	<b>1093.2</b>	<b>949.2</b>	الاتصالات
<b>Recreation and Culture</b>	<b>1515.3</b>	<b>3224.3</b>	<b>1904.9</b>	<b>1352.9</b>	<b>1106.2</b>	<b>836.4</b>	<b>1201.6</b>	<b>640.6</b>	الثقافة والترفيه
Audio-visual, photographic and information processing equipment	93.8	125.1	83.4	114.6	92.0	140.8	51.0	48.8	معدات الصوت والصورة ومعدات التصوير وتجهيز المعلومات
Other Major Durables for recreation and culture	1.2	2.5	0.2	1.1	1.5	0.2	0.7	0.6	السلع المعمرة الرئيسية الأخرى المعده للثقافة والترفيه
Other recreational Items and equipment, gardens and pets	95.1	200.0	95.3	99.6	62.1	54.9	53.6	40.1	الاصناف والمعدات الترفيهية الأخرى والحدائق والحيوانات الأليفة
Recreational and Cultural services	117.5	394.0	114.4	75.1	56.6	30.0	41.0	29.0	الخدمات الثقافية والترفيهية
Newspapers, books and stationery	667.2	1085.5	918.5	731.3	565.9	546.3	433.9	312.9	الصحف والكتب والأدوات الكتابية
Package holidays	535.9	1413.8	692.3	326.3	320.4	64.1	620.4	204.3	الرحلات السياحية المنظمة
Used Durables for culture and recreation	4.4	3.4	0.9	5.0	7.7	0.2	0.9	4.9	السلع المعمرة المعده للثقافة والترفيه المستعملة



(تابع) جدول ٢٧-١ : متوسط الإنفاق السنوي للأسرة (بالجنيه) طبقاً لمجموعات الإنفاق الرئيسية والفرعية ، وفقاً للحالة التعليمية لرب الأسرة والنوع - جملة الجمهورية

(Cont.) Table 1-27 : Average of Annual Household Expenditure (in L.E.) by Main and Sub-Groups of Expenditure, According to Educational Status of H.H. Head and Sex - Total Egypt

Main and Sub-Groups of Expenditure	أ - أرباب الأسر من الذكور								
	Educational Status of H.H. Head				الحالة التعليمية لرب الأسرة				مجموعات الإنفاق الرئيسية والفرعية
	الإجمالي Total	شهادة جامعية فأعلى University and over	شهادة أعلى المتوسط Above Intermediate & less than University	شهادة متوسطة Intermediate	شهادة أقل من المتوسط Below Intermediate	شهادة محو الأمية Literacy Certificate	يقرأ ويكتب Read and write	أبلي Illiterate	
<u>Education</u>	<u>3798.5</u>	<u>9949.0</u>	<u>4706.0</u>	<u>3303.5</u>	<u>2410.7</u>	<u>2094.5</u>	<u>1528.5</u>	<u>1102.5</u>	التعليم
<u>Restaurants and Hotels</u>	<u>3150.8</u>	<u>4911.4</u>	<u>3358.0</u>	<u>2931.9</u>	<u>2859.1</u>	<u>2682.7</u>	<u>2562.6</u>	<u>2406.3</u>	المطاعم والفنادق
Catering Services	3006.8	4537.5	3149.7	2811.4	2753.5	2613.6	2517.5	2363.5	الوجبات الجاهزة
Accommodation Services	144.0	373.9	208.3	120.5	105.6	69.1	45.1	42.9	خدمات الإقامة
<u>Miscellaneous goods and services</u>	<u>2811.4</u>	<u>3996.8</u>	<u>3397.0</u>	<u>2833.3</u>	<u>2627.1</u>	<u>2554.2</u>	<u>2175.6</u>	<u>2016.7</u>	السلع والخدمات المتنوعة
Personal care	1822.8	2562.4	2123.5	1803.2	1685.6	1572.0	1469.3	1406.6	العناية الشخصية
Personal Effects N.E.C.	346.4	591.5	409.0	341.9	326.8	269.7	203.1	206.6	الامتعة الشخصية الغير مصنفة في مكان آخر
Social protection	201.8	299.5	226.3	251.6	176.8	127.2	123.5	84.0	الحماية الإجتماعية
Other services (not classified)	440.4	543.4	638.2	436.5	437.9	585.2	379.7	319.5	الخدمات الاخرى الغير مصنفة تحت بند آخر
<u>Total actual consumption *</u>	<u>65496.9</u>	<u>97197.6</u>	<u>72455.4</u>	<u>63159.6</u>	<u>57869.9</u>	<u>57112.4</u>	<u>54076.7</u>	<u>50854.1</u>	إجمالي الاستهلاك الفعلي *
<u>Total in-kind transfer (Received)</u>	<u>1745.3</u>	<u>1623.7</u>	<u>1203.2</u>	<u>1882.6</u>	<u>1706.4</u>	<u>1540.5</u>	<u>1731.2</u>	<u>1809.5</u>	إجمالي التحويلات العينية (المتلقاه)
<u>Ration card transfer</u>	<u>1455.1</u>	<u>1135.7</u>	<u>1407.4</u>	<u>1471.8</u>	<u>1519.6</u>	<u>1752.8</u>	<u>1601.3</u>	<u>1578.0</u>	تحويلات بطاقة التموين
<u>Bread transfer</u>	<u>30.0</u>	<u>22.5</u>	<u>32.1</u>	<u>28.7</u>	<u>36.4</u>	<u>29.8</u>	<u>34.3</u>	<u>31.6</u>	تحويلات فرق الخبز
<u>Total consumption expenditure</u>	<u>62266.5</u>	<u>94415.8</u>	<u>69812.6</u>	<u>59776.5</u>	<u>54607.5</u>	<u>53789.3</u>	<u>50709.9</u>	<u>47435.0</u>	إجمالي الإنفاق الاستهلاكي
<u>Transfer Payments (Non consumption expenditure)</u>	<u>2658.9</u>	<u>3177.8</u>	<u>3436.1</u>	<u>2160.9</u>	<u>2970.7</u>	<u>2904.7</u>	<u>3006.0</u>	<u>2382.2</u>	المدفوعات التحويلية (إنفاق غير استهلاكي)
<u>Total Household Expenditure</u>	<u>64925.4</u>	<u>97593.6</u>	<u>73248.7</u>	<u>61937.4</u>	<u>57578.1</u>	<u>56694.0</u>	<u>53715.9</u>	<u>49817.2</u>	إجمالي الإنفاق العائلي
No. of H.H.	18139	3200	788	5925	2718	371	1860	3277	عدد الأسر
No. of H.H. Members	78974	13437	3438	26915	11971	1665	7759	13790	عدد الأفراد

\* إجمالي الاستهلاك الفعلي يتضمن إجمالي الإنفاق الاستهلاكي + إجمالي التحويلات العينية + تحويلات بطاقة التموين + فرق الخبز

\* Total actual consumption includes total consumption expenditure and total in kind transfers + Ration card transfer and Bread Transfer.

(تابع) جدول ١-٢٧ : متوسط الإنفاق السنوي للأسرة (بالجنيه) طبقاً لمجموعات الإنفاق الرئيسية والفرعية ، وفقاً للحالة التعليمية لرب الأسرة والنوع - جملة الجمهورية

(Cont.) Table 1-27 : Average of Annual Household Expenditure (in L.E.) by Main and Sub-Groups of Expenditure, According to Educational Status of H.H. Head and Sex - Total Egypt

Main and Sub-Groups of Expenditure	ب- أرباب الأسر من الإناث								مجموعات الإنفاق الرئيسية والفرعية
	Educational Status of H.H. Head				الحالة التعليمية لرب الأسرة				
	الإجمالي Total	شهادة جامعية فأعلى University and over	شهادة فوق المتوسط أعلى Above Intermediate & less than University	شهادة متوسطة Intermediate	شهادة أقل من المتوسط Intermediate	شهادة محو الأمية Literacy Certificate	يقرأ ويكتب Read and write	أبلي Illiterate	
<b>Food and Non-Alcoholic Beverages</b>	<b>15409.3</b>	<b>20144.0</b>	<b>18402.1</b>	<b>17947.0</b>	<b>16299.0</b>	<b>16726.6</b>	<b>14699.8</b>	<b>13106.4</b>	الطعام والشراب
Bread and cereals	1937.1	2460.1	2078.8	2354.2	2159.1	2385.2	1842.6	1602.7	الخبز والحبوب
Meat	4004.0	5621.9	4973.7	4596.3	4280.8	4401.8	3692.1	3351.3	اللحوم
Fish and seafood	954.8	1395.4	1213.2	1180.1	939.4	1063.9	993.0	751.5	الأسماك
Milk , cheese and eggs	2086.2	3040.8	2747.0	2560.4	2180.2	2101.0	2035.9	1643.3	الألبان والجبن والبيض
Oils and fats	1251.3	1377.1	1337.9	1331.0	1312.2	1264.8	1215.7	1179.0	الزيوت والدهون
Fruit	904.9	1290.2	1085.7	1096.3	958.9	1015.6	842.7	731.9	الفواكه
Vegetables	2544.3	2575.8	2725.6	2870.5	2698.3	2816.7	2483.1	2364.6	الخضراوات
Sugar, Jam, honey, Chocolate and Confectionery	710.0	952.8	899.7	812.6	733.0	740.4	618.4	617.8	السكر والأغذية السكرية
Other food products	377.9	423.6	402.9	418.0	404.5	418.2	373.1	344.2	منتجات الأغذية الغير مصنفة تحت بند آخر
Non-Alcoholic Beverages	638.7	1006.2	937.7	727.4	632.5	519.0	603.2	520.0	المشروبات الغير كحولية
<b>Alcoholic Beverages, Tobacco and Narcotics</b>	<b>1083.7</b>	<b>1102.7</b>	<b>579.7</b>	<b>856.9</b>	<b>907.0</b>	<b>931.4</b>	<b>1584.4</b>	<b>1150.4</b>	المشروبات الكحولية والدخان والمكيفات
<b>Clothing and Footwear</b>	<b>2653.4</b>	<b>5307.3</b>	<b>3515.0</b>	<b>3688.3</b>	<b>2757.0</b>	<b>3583.4</b>	<b>2263.8</b>	<b>1651.8</b>	الملابس والأقمشة وأغطية القدم
Clothing Materials	49.0	18.2	24.6	21.4	39.5	10.1	47.2	71.3	الأقمشة
Garments	1832.1	3858.0	2436.3	2645.3	1919.7	2709.1	1518.3	1058.4	الملابس الجاهزة
Other articles of clothing and clothing accessories	83.6	158.4	118.2	104.4	89.1	78.7	79.9	56.9	الملابس الأخرى ومستلزماتها
Cleaning, repair and hire of clothing	88.9	181.3	91.0	101.5	78.6	62.1	75.6	69.4	التنظيف والإصلاح وإستئجار الملابس
Footwear	563.3	1031.6	832.2	780.6	581.6	710.7	514.3	363.7	أغطية القدم
Used Garments	36.5	59.8	12.7	35.1	48.4	12.8	28.4	32.1	الملابس الجاهزة المستعملة
<b>Housing, Water, Electricity, Gas &amp; Other Fuels</b>	<b>10946.7</b>	<b>19790.2</b>	<b>15672.3</b>	<b>12097.3</b>	<b>11013.7</b>	<b>10683.6</b>	<b>9925.2</b>	<b>8531.9</b>	المسكن ومستلزماته
Actual rentals for housing	710.7	1575.3	1958.9	851.7	1139.0	591.7	426.1	355.9	الإيجارات الفعلية
Imputed rentals for housing	6290.2	12808.9	9054.1	7039.7	5885.4	5880.8	5685.3	4674.6	الإيجارات المحسوبة
Maintenance and repair of the dwelling	346.0	458.7	376.6	391.9	330.4	362.9	420.7	291.6	صيانة وإصلاح المسكن
Water supply and miscellaneous services relating to the dwelling	892.1	1332.0	1311.3	936.9	918.2	927.6	890.1	752.6	المياه والخدمات المتنوعة المتصلة بالمسكن
Electricity, gas and other fuels	2707.8	3615.2	2971.4	2877.1	2740.6	2920.5	2503.0	2457.2	الكهرباء والغاز وأنواع الوقود الأخرى

(تابع) جدول ١-٢٧ : متوسط الإنفاق السنوي للأسرة (بالجنيه) طبقا لمجموعات الإنفاق الرئيسية والفرعية ، وفقا للحالة التعليمية لرب الأسرة والنوع - جملة الجمهورية

(Cont.) Table 1-27 : Average of Annual Household Expenditure (in L.E.) by Main and Sub-Groups of Expenditure, According to Educational Status of H.H. Head and Sex - Total Egypt

Main and Sub-Groups of Expenditure	b - Female H.H. Head								مجموعات الإنفاق الرئيسية والفرعية
	Educational Status of H.H. Head				الحالة التعليمية لرب الأسرة				
	الإجمالي Total	شهادة جامعية فأعلى University and over	شهادة فوق المتوسط Above Intermediate & less than University	شهادة متوسطة Intermediate	شهادة أقل من المتوسط Below Intermediate	شهادة محو الأمية Literacy Certificate	يقرأ ويكتب Read and write	أبلي Illiterate	
<b>Furnishings, H.H. equipment and routine H.H. maintenance</b>	<b>2213.9</b>	<b>3379.6</b>	<b>3249.1</b>	<b>2866.4</b>	<b>2230.6</b>	<b>2130.1</b>	<b>2001.9</b>	<b>1686.6</b>	الأثاث والتجهيزات والمعدات المنزلية وأعمال الصيانة الاعتيادية
Furniture, furnishings, carpets and other floor coverings	143.0	67.9	134.4	222.4	116.1	75.9	171.1	130.3	الأثاث والتجهيزات والسجاد وأغطية الأرضيات الأخرى
H.H. textiles	136.1	183.1	210.9	163.3	110.1	151.3	138.0	117.4	المفروشات المنزلية
H.H. appliances	404.5	636.8	829.9	572.6	416.9	183.2	317.4	283.5	الأجهزة المنزلية
Glassware, tableware and household utensils	74.0	76.8	51.4	87.3	70.3	121.3	44.2	74.6	الأدوات الزجاجية وأدوات المائدة والأدوات المنزلية
Tools and Equipment for House and Garden	107.5	127.6	127.4	133.8	112.3	116.4	114.1	89.0	أدوات ومعدات المنازل والحدائق
Goods and services for routine Household maintenance	1326.7	2279.6	1756.3	1683.3	1363.9	1319.3	1198.6	971.7	السلع والخدمات المستخدمة في أعمال النظافة والصيانة الاعتيادية
Used Furniture and Household Equipment	22.1	7.7	138.8	3.6	41.1	162.8	18.5	20.2	الأثاث والتجهيزات والمعدات المنزلية المستعملة
<b>Health</b>	<b>5604.3</b>	<b>7811.9</b>	<b>7479.0</b>	<b>5744.5</b>	<b>5827.6</b>	<b>5236.5</b>	<b>5574.8</b>	<b>4940.3</b>	الخدمات والرعاية الصحية
Medical products, appliances and equipment	3293.4	4112.4	4211.9	3111.0	3497.9	3246.7	3638.4	3033.7	المنتجات والأجهزة والمعدات الطبية
Out- patient services	1641.9	2612.7	2651.3	1824.2	1524.8	1567.3	1529.9	1362.6	خدمات مرضى العيادات الخارجية
Hospitals services	668.9	1086.8	615.8	809.3	804.8	422.5	406.5	544.0	خدمات المستشفيات
<b>Transport</b>	<b>2756.1</b>	<b>7247.9</b>	<b>4533.0</b>	<b>2932.8</b>	<b>2658.3</b>	<b>2002.7</b>	<b>2338.9</b>	<b>1750.3</b>	الانتقالات والنقل
Purchase of vehicles	219.8	1914.7	0.0	0.0	0.0	0.0	1.4	54.3	شراء المركبات
Operation of personal transport equipment	361.0	1782.9	1561.5	336.0	149.4	453.3	144.8	99.1	تشغيل معدات النقل الشخصي
Transport services	2175.3	3550.3	2971.5	2596.7	2508.8	1549.4	2192.7	1596.8	خدمات النقل
<b>Communication</b>	<b>1285.4</b>	<b>2504.2</b>	<b>2263.4</b>	<b>1726.8</b>	<b>1490.4</b>	<b>1407.0</b>	<b>1211.4</b>	<b>758.6</b>	الاتصالات
<b>Recreation and Culture</b>	<b>1161.6</b>	<b>2925.5</b>	<b>1754.2</b>	<b>1075.0</b>	<b>1275.9</b>	<b>3056.3</b>	<b>1380.0</b>	<b>684.6</b>	الثقافة والترفيه
Audio-visual, photographic and information processing equipment	74.1	134.1	156.8	89.4	121.6	65.9	44.1	44.8	معدات الصوت والصورة ومعدات التصوير وتجهيز المعلومات
Other Major Durables for recreation and culture	5.4	1.0	212.2	0.3	1.2	0.0	0.5	0.6	السلع المعمرة الرئيسية الأخرى المعده للثقافة والترفيه
Other recreational Items and equipment, gardens and pets	66.8	245.2	51.1	85.1	84.5	89.1	33.9	23.1	الأصناف والمعدات الترفيهية الأخرى والحدائق والحيوانات الأليفة
Recreational and Cultural services	65.9	253.9	231.8	70.0	72.7	20.5	29.5	21.9	الخدمات الثقافية والترفيهية
Newspapers, books and stationery	431.8	986.1	763.6	713.8	417.8	1455.1	303.8	190.3	الصحف والكتب والأدوات الكتابية
Package holidays	517.1	1304.8	338.7	114.9	578.1	1425.6	968.2	403.5	الرحلات السياحية المنظمة
Used Durables for culture and recreation	0.5	0.4	0.0	1.4	0.0	0.0	0.0	0.4	السلع المعمرة المعده للثقافة والترفيه المستعملة

(تابع) جدول ١-٢٧ : متوسط الإنفاق السنوي للأسرة (بالجنيه) طبقاً لمجموعات الإنفاق الرئيسية والفرعية ، وفقاً للحالة التعليمية لرب الأسرة والنوع - جملة الجمهورية

(Cont.) Table 1-27 : Average of Annual Household Expenditure (in L.E.) by Main and Sub-Groups of Expenditure, According to Educational Status of H.H. Head and Sex - Total Egypt

Main and Sub-Groups of Expenditure	ب- أرباب الأسر من الإناث								
	Educational Status of H.H. Head				الحالة التعليمية لرب الأسرة				مجموعات الإنفاق الرئيسية والفرعية
	الإجمالي Total	شهادة جامعية فأعلى University and over	شهادة فوق المتوسط Above Intermediate & less than University	شهادة متوسطة Intermediate	شهادة أقل من المتوسط Below Intermediate	شهادة محو الأمية Literacy Certificate	يقرأ ويكتب Read and write	أبلي Illiterate	
<u>Education</u>	<u>2300.6</u>	<u>8190.3</u>	<u>7072.0</u>	<u>2980.3</u>	<u>2093.5</u>	<u>8093.2</u>	<u>1525.5</u>	<u>616.1</u>	
<u>Restaurants and Hotels</u>	<u>2040.4</u>	<u>3848.5</u>	<u>2968.4</u>	<u>2230.0</u>	<u>2204.9</u>	<u>1919.9</u>	<u>1695.4</u>	<u>1555.5</u>	المطاعم والفنادق
Catering Services	1980.3	3690.2	2889.8	2156.3	2148.8	1767.9	1669.3	1517.6	الوجبات الجاهزة
Accommodation Services	60.0	158.4	78.6	73.7	56.1	152.0	26.0	38.0	خدمات الإقامة
<u>Miscellaneous goods and services</u>	<u>2245.0</u>	<u>3327.8</u>	<u>3792.9</u>	<u>2581.2</u>	<u>2134.9</u>	<u>2617.1</u>	<u>2029.6</u>	<u>1862.4</u>	السلع والخدمات المتنوعة
Personal care	1189.6	2063.1	1752.4	1443.3	1333.7	1193.3	1079.4	856.8	العناية الشخصية
Personal Effects N.E.C.	259.5	606.9	340.1	363.1	262.5	332.7	370.5	116.5	الامتعة الشخصية الغير مصنفة في مكان آخر
Social protection	96.9	153.6	148.2	241.8	95.6	80.1	56.8	31.8	الحماية الاجتماعية
Other services (not classified)	698.9	504.3	1552.2	533.0	443.1	1010.9	522.8	857.3	الخدمات الاخرى الغير مصنفة تحت بند آخر
<u>Total actual consumption *</u>	<u>49700.3</u>	<u>85579.9</u>	<u>71281.1</u>	<u>56726.4</u>	<u>50892.6</u>	<u>58387.7</u>	<u>46230.7</u>	<u>38294.9</u>	إجمالي الاستهلاك الفعلي *
<u>Total in-kind transfer (Received)</u>	<u>2373.9</u>	<u>3775.9</u>	<u>2207.1</u>	<u>2323.8</u>	<u>2351.0</u>	<u>3092.7</u>	<u>1859.5</u>	<u>2187.6</u>	إجمالي التحويلات العينية (المتفاد)
<u>Ration card transfer</u>	<u>1103.8</u>	<u>779.2</u>	<u>1085.9</u>	<u>1085.8</u>	<u>1141.0</u>	<u>1029.2</u>	<u>1166.4</u>	<u>1162.3</u>	تحويلات بطاقة التموين
<u>Bread transfer</u>	<u>24.0</u>	<u>26.9</u>	<u>31.4</u>	<u>24.1</u>	<u>23.5</u>	<u>9.0</u>	<u>25.6</u>	<u>23.0</u>	تحويلات فرق الخبز
<u>Total consumption expenditure</u>	<u>46198.7</u>	<u>80997.9</u>	<u>67956.8</u>	<u>53292.8</u>	<u>47377.2</u>	<u>54256.8</u>	<u>43179.2</u>	<u>34922.0</u>	إجمالي الإنفاق الاستهلاكي
<u>Transfer Payments (Non consumption expenditure)</u>	<u>2127.0</u>	<u>2015.4</u>	<u>7503.7</u>	<u>2018.9</u>	<u>2805.8</u>	<u>1306.5</u>	<u>2655.0</u>	<u>1686.5</u>	المدفوعات التحويلية (إنفاق غير استهلاكي)
<u>Total Household Expenditure</u>	<u>48325.7</u>	<u>83013.3</u>	<u>75460.6</u>	<u>55311.7</u>	<u>50182.9</u>	<u>55563.4</u>	<u>45834.2</u>	<u>36608.5</u>	إجمالي الإنفاق العائلي
No. of H.H.	4031	409	91	769	475	36	350	1902	عدد الأسر
No. of H.H. Members	10806	1168	252	2377	1451	115	885	4558	عدد الأفراد

\* إجمالي الاستهلاك الفعلي يتضمن إجمالي الإنفاق الاستهلاكي + إجمالي التحويلات العينية + تحويلات بطاقة التموين + فرق الخبز

\* Total actual consumption includes total consumption expenditure and total in kind transfers + Ration card transfer and Bread Transfer.

جدول ٢٨-١ : متوسط الإنفاق السنوي للأسرة (بالجنيه) طبقا لمجموعات الإنفاق الرئيسية والفرعية ، وفقا للحالة العملية لرب الأسرة - جملة الجمهورية

Table 1-28 : Average of Annual Household Expenditure (in L.E.) by Main and Sub-Groups of Expenditure, According to Employment Status of H.H. Head - Total Egypt

Main and Sub-Groups of Expenditure	Employment Status of H.H. Head									مجموعات الإنفاق الرئيسية والفرعية
	الإجمالي Total	خارج القوى البشرية Outside Manpower	خارج قوة العمل Outside Labour Force	متعطّل لم يسبق له العمل Never Worked Unemployed	متعطّل سبق له العمل Ever Worked Unemployed	يعمل لدى الأسرة بدون أجر Unpaid Family Worker	يعمل لحسابه ولا يستخدم أحد Own Account Worker	صاحب عمل ويديره ويستخدم آخرين Employer	يعمل بأجر نقدي Wage Worker	
<b>Food and Non-Alcoholic Beverages</b>	<b>19229.3</b>	<b>15456.2</b>	<b>17074.2</b>	<b>16871.9</b>	<b>19184.7</b>	<b>19433.6</b>	<b>19380.3</b>	<b>22256.3</b>	<b>19915.8</b>	الطعام والشراب
Bread and cereals	2626.6	1720.6	2179.4	2177.2	2707.5	2208.5	2789.6	3033.4	2836.8	الخبز والحبوب
Meat	5014.0	4268.9	4510.6	3904.3	4997.1	5174.1	4853.5	5985.5	5106.8	اللحوم
Fish and seafood	1231.5	1012.4	1080.7	1074.3	919.3	1096.7	1248.8	1533.2	1244.5	الأسماك
Milk , cheese and eggs	2498.2	2163.1	2243.0	2792.0	2880.3	2224.0	2513.8	2753.3	2576.8	الألبان والجبن والبيض
Oils and fats	1517.8	1218.4	1345.8	1149.5	1528.3	1977.7	1529.3	1833.8	1549.7	الزيوت والدهون
Fruit	1071.6	879.7	981.4	1048.6	1027.2	1231.5	1065.9	1273.1	1089.2	الفاكهة
Vegetables	3115.1	2462.0	2796.1	2599.3	2999.7	3181.2	3223.4	3446.2	3257.9	الخضار
Sugar, Jam, honey, Chocolate and Confectionery	930.7	650.5	800.6	917.8	813.1	1202.3	944.2	1082.6	993.0	السكر والأغذية السكرية
Other food products	443.5	379.3	413.8	395.6	448.0	459.9	459.6	466.7	458.4	منتجات الأغذية الغير مصنفة تحت بند آخر
Non-Alcoholic Beverages	780.3	701.2	722.9	813.2	864.1	677.7	752.0	848.4	802.8	المشروبات الغير كحولية
<b>Alcoholic Beverages, Tobacco and Narcotics</b>	<b>2603.3</b>	<b>1688.0</b>	<b>1760.7</b>	<b>796.1</b>	<b>2989.7</b>	<b>2335.4</b>	<b>3015.8</b>	<b>3289.2</b>	<b>2803.3</b>	المشروبات الكحولية والدخان والمكيفات
<b>Clothing and Footwear</b>	<b>3472.8</b>	<b>1948.5</b>	<b>3083.2</b>	<b>3319.3</b>	<b>3963.9</b>	<b>3538.7</b>	<b>3356.6</b>	<b>4124.9</b>	<b>3799.8</b>	الملابس والأقمشة وأغطية القدم
Clothing Materials	74.1	84.0	56.4	1.9	68.6	123.7	76.9	133.0	59.4	الأقمشة
Garments	2377.1	1218.4	2127.1	2450.5	2776.4	2419.3	2289.1	2766.7	2641.5	الملابس الجاهزة
Other articles of clothing and clothing accessories	87.1	62.3	92.7	88.3	88.8	59.5	77.4	95.6	91.2	الملابس الأخرى ومستلزماتها
Cleaning, repair and hire of clothing	126.5	125.5	110.5	46.2	144.6	97.5	111.0	181.6	119.1	التنظيف والإصلاح وإستئجار الملابس
Footwear	756.5	437.2	665.7	683.2	775.4	789.1	742.9	898.7	825.0	أغطية القدم
Used Garments	51.5	21.1	30.8	49.4	110.0	49.6	59.4	49.3	63.6	الملابس الجاهزة المستعملة
<b>Housing, Water, Electricity, Gas &amp; Other Fuels</b>	<b>11890.6</b>	<b>12412.4</b>	<b>11969.6</b>	<b>11733.4</b>	<b>12678.3</b>	<b>11582.5</b>	<b>10866.6</b>	<b>13126.1</b>	<b>11587.4</b>	المسكن ومستلزماته
Actual rentals for housing	909.0	656.5	718.5	2082.0	1323.0	0.0	931.6	658.9	1091.0	الإيجارات الفعلية
Imputed rentals for housing	6588.0	7574.2	6906.2	5880.4	7048.0	5933.3	5661.0	7521.4	6171.6	الإيجارات المحتسبة
Maintenance and repair of the dwelling	366.6	359.9	462.9	234.7	258.0	1498.2	301.2	445.9	327.6	صيانة وإصلاح المسكن
Water supply and miscellaneous services relating to the dwelling	987.9	1068.8	941.0	905.4	1133.1	770.1	989.7	1055.0	961.7	المياه والخدمات المتنوعة المتصلة بالمسكن
Electricity, gas and other fuels	3039.0	2753.0	2940.9	2630.9	2916.3	3380.9	2983.0	3444.9	3035.4	الكهرباء والغاز وأنواع الوقود الأخرى

جدول ٢٨-١ : متوسط الإنفاق السنوي للأسرة (بالجنيه) طبقا لمجموعات الإنفاق الرئيسية والفرعية ، وفقا للحالة العملية لرب الأسرة - جملة الجمهورية

Table 1-28 : Average of Annual Household Expenditure (in L.E.) by Main and Sub-Groups of Expenditure, According to Employment Status of H.H. Head - Total Egypt

Main and Sub-Groups of Expenditure	Employment Status of H.H. Head									مجموعات الإنفاق الرئيسية والفرعية
	الإجمالي Total	خارج القوى البشرية Outside Manpower	خارج قوة العمل Outside Labour Force	متعطّل لم يسبق له العمل Never Worked Unemployed	متعطّل سبق له العمل Ever Worked Unemployed	يعمل لدي الأسرة بدون أجر Unpaid Family Worker	يعمل لحسابه ولايستخدم أحد Own Account Worker	صاحب عمل ويديره يستخدم آخريين Employer	يعمل بأجر نقدي Wage Worker	
<b>Furnishings, H.H. equipment and routine H.H. maintenance</b>	<b>2671.1</b>	<b>2341.4</b>	<b>2416.3</b>	<b>2340.3</b>	<b>2355.0</b>	<b>1857.0</b>	<b>2464.4</b>	<b>2834.5</b>	<b>2833.3</b>	الأثاث والتجهيزات والمعدات المنزلية وأعمال الصيانة الاعتيادية
Furniture, furnishings, carpets and other floor coverings	195.1	120.8	177.4	21.0	28.2	56.9	129.3	154.7	247.4	الأثاث والتجهيزات والسجاد وأغطية الارضيات الاخرى
H.H. textiles	154.0	101.5	162.5	33.8	73.5	44.5	130.9	159.0	169.7	المفروشات المنزلية
H.H. appliances	462.9	372.4	444.0	505.0	425.8	160.4	439.7	540.0	474.9	الاجهزة المنزلية
Glassware, tableware and household utensils	93.1	47.8	94.2	29.3	48.2	43.6	87.6	87.3	107.8	الادوات الزجاجية وادوات المائدة والادوات المنزلية
Tools and Equipment for House and Garden	124.2	103.4	118.9	93.1	126.8	125.1	121.0	145.4	125.7	ادوات ومعدات المنازل والحدائق
Goods and services for routine Household maintenance	1620.7	1580.8	1406.0	1655.8	1652.1	1426.5	1535.2	1729.9	1681.7	السلع والخدمات المستخدمة في أعمال النظافة والصيانة الاعتيادية
Used Furniture and Household Equipment	21.0	14.7	13.2	2.2	0.4	0.0	20.6	18.3	26.1	الأثاث والتجهيزات والمعدات المنزلية المستعملة
<b>Health</b>	<b>6407.7</b>	<b>9177.9</b>	<b>6608.8</b>	<b>5933.7</b>	<b>5273.9</b>	<b>4472.4</b>	<b>5518.0</b>	<b>6917.2</b>	<b>5717.7</b>	الخدمات والرعاية الصحية
Medical products, appliances and equipment	3281.7	5224.1	3617.6	2633.4	2721.4	2485.9	2804.9	3676.9	2694.3	المنتجات والاجهزة والمعدات الطبية
Out- patient services	2027.3	2489.8	1832.3	1784.4	2147.4	1543.8	1600.6	2005.9	2068.1	خدمات مرضى العيادات الخارجية
Hospitals services	1098.7	1464.0	1158.8	1515.9	405.2	442.7	1112.6	1234.5	955.2	خدمات المستشفيات
<b>Transport</b>	<b>4171.0</b>	<b>2898.1</b>	<b>3619.8</b>	<b>2139.0</b>	<b>4486.6</b>	<b>2811.9</b>	<b>2950.2</b>	<b>4950.8</b>	<b>4693.7</b>	الانتقالات والنقل
Purchase of vehicles	451.6	29.7	387.8	0.0	0.0	0.0	58.5	539.8	640.8	شراء المركبات
Operation of personal transport equipment	1071.8	865.7	780.4	123.2	1079.1	867.5	636.7	1938.8	1055.2	تشغيل معدات النقل الشخصي
Transport services	2647.6	2002.7	2451.5	2015.8	3407.5	1944.4	2255.0	2472.2	2997.7	خدمات النقل
<b>Communication</b>	<b>1544.7</b>	<b>1273.5</b>	<b>1559.6</b>	<b>1506.5</b>	<b>2014.4</b>	<b>1052.3</b>	<b>1347.6</b>	<b>1696.4</b>	<b>1602.3</b>	الاتصالات
<b>Recreation and Culture</b>	<b>1451.0</b>	<b>1182.6</b>	<b>1525.0</b>	<b>722.6</b>	<b>1331.6</b>	<b>606.9</b>	<b>1225.1</b>	<b>2003.6</b>	<b>1390.0</b>	الثقافة والترفيه
Audio-visual, photographic and information processing equipment	90.2	73.0	77.8	177.7	18.2	1.3	90.3	74.5	103.5	معدات الصوت والصورة ومعدات التصوير وتجهيز المعلومات
Other Major Durables for recreation and culture	2.0	0.7	6.8	0.0	2.4	0.0	2.0	0.8	1.2	السلع المعمرة الرئيسية الاخرى المعده للثقافة والترفيه
Other recreational Items and equipment, gardens and pets	90.0	42.4	97.3	101.3	159.1	104.4	93.4	90.6	97.9	الاصناف والمعدات الترفيهية الاخرى والحدائق والحيوانات الاليفة
Recreational and Cultural services	108.2	71.9	96.1	54.7	150.4	36.6	62.8	144.1	120.0	الخدمات الثقافية والترفيهية
Newspapers, books and stationery	624.4	161.9	506.7	372.0	887.7	416.5	610.6	718.3	749.7	الصحف والكتب والادوات الكتابية
Package holidays	532.5	830.0	738.7	0.0	102.2	48.1	363.7	970.5	313.3	الرحلات السياحية المنظمة
Used Durables for culture and recreation	3.7	2.6	1.6	16.8	11.6	0.0	2.3	4.9	4.4	السلع المعمرة المعده للثقافة والترفيه المستعملة

جدول ٢٨-١ : متوسط الإنفاق السنوي للأسرة (بالجنيه) طبقا لمجموعات الإنفاق الرئيسية والفرعية ، وفقا للحالة العملية لرب الأسرة - جملة الجمهورية

Table 1-28 : Average of Annual Household Expenditure (in L.E.) by Main and Sub-Groups of Expenditure, According to Employment Status of H.H. Head - Total Egypt

Main and Sub-Groups of Expenditure	Employment Status of H.H. Head									مجموعات الإنفاق الرئيسية والفرعية
	الإجمالي Total	خارج القوى البشرية Outside Manpower	خارج قوة العمل Outside Labour Force	متعطّل لم يسبق له العمل Never Worked Unemployed	متعطّل سبق له العمل Ever Worked Unemployed	يعمل لدى الأسرة بدون أجر Unpaid Family Worker	يعمل لحسابه ولا يستخدم أحد Own Account Worker	صاحب عمل ويديره ويستخدم آخرين Employer	يعمل بأجر نقدي Wage Worker	
<u>Education</u>	<u>3526.2</u>	<u>957.2</u>	<u>3353.7</u>	<u>2199.3</u>	<u>6628.9</u>	<u>1132.9</u>	<u>2928.8</u>	<u>4929.3</u>	<u>3918.1</u>	التعليم
<u>Restaurants and Hotels</u>	<u>2948.9</u>	<u>2121.8</u>	<u>2437.1</u>	<u>2263.1</u>	<u>3036.4</u>	<u>2082.6</u>	<u>2882.7</u>	<u>3281.3</u>	<u>3231.1</u>	المطاعم والفنادق
Catering Services	2820.2	2047.2	2341.9	2263.1	2976.5	2025.8	2804.3	3017.7	3105.9	الوجبات الجاهزة
Accommodation Services	128.7	74.6	95.2	0.0	59.9	56.8	78.4	263.6	125.2	خدمات الإقامة
<u>Miscellaneous goods and services</u>	<u>2708.5</u>	<u>1843.4</u>	<u>2695.8</u>	<u>2367.7</u>	<u>3283.7</u>	<u>1962.4</u>	<u>2738.8</u>	<u>2964.8</u>	<u>2845.0</u>	السلع والخدمات المتنوعة
Personal care	1707.7	1253.8	1474.1	1507.7	1873.1	1436.1	1723.5	1883.8	1836.5	العناية الشخصية
Personal Effects N.E.C.	330.6	182.3	296.1	320.1	418.3	278.8	311.0	419.5	355.6	الامتعة الشخصية الغير مصنفة في مكان آخر
Social protection	182.7	41.6	93.9	326.1	321.5	39.1	201.6	157.0	246.6	الحماية الاجتماعية
Other services (not classified)	487.4	365.7	831.7	213.8	670.7	208.4	502.6	504.6	406.3	الخدمات الاخرى الغير مصنفة تحت بند آخر
<u>Total actual consumption *</u>	<u>62625.0</u>	<u>53301.1</u>	<u>58103.8</u>	<u>52192.8</u>	<u>67227.1</u>	<u>52868.7</u>	<u>58674.9</u>	<u>72374.3</u>	<u>64337.5</u>	إجمالي الاستهلاك الفعلي *
<u>Total in-kind transfer (Received)</u>	<u>1859.6</u>	<u>2234.1</u>	<u>2208.0</u>	<u>2108.0</u>	<u>2741.8</u>	<u>4013.5</u>	<u>1595.0</u>	<u>1641.5</u>	<u>1762.5</u>	إجمالي التحويلات العينية (المتلقاه)
<u>Ration card transfer</u>	<u>1391.2</u>	<u>1172.8</u>	<u>1214.1</u>	<u>655.3</u>	<u>1156.5</u>	<u>1611.9</u>	<u>1505.0</u>	<u>1548.1</u>	<u>1434.1</u>	تحويلات بطاقة التموين
<u>Bread transfer</u>	<u>28.9</u>	<u>20.0</u>	<u>24.7</u>	<u>11.5</u>	<u>14.7</u>	<u>47.3</u>	<u>34.1</u>	<u>25.8</u>	<u>32.4</u>	تحويلات فرق الخبز
<u>Total consumption expenditure</u>	<u>59345.3</u>	<u>49874.1</u>	<u>54657.0</u>	<u>49418.1</u>	<u>63314.0</u>	<u>47195.9</u>	<u>55540.8</u>	<u>69158.9</u>	<u>61108.6</u>	إجمالي الإنفاق الاستهلاكي
<u>Transfer Payments (Non consumption expenditure)</u>	<u>2562.2</u>	<u>2335.7</u>	<u>2422.4</u>	<u>625.9</u>	<u>1749.7</u>	<u>3651.2</u>	<u>2173.1</u>	<u>4092.0</u>	<u>2311.0</u>	المدفوعات التحويلية (إنفاق غير استهلاكي)
<u>Total Household Expenditure</u>	<u>61907.4</u>	<u>52209.8</u>	<u>57079.3</u>	<u>50044.0</u>	<u>65063.7</u>	<u>50847.1</u>	<u>57713.8</u>	<u>73250.9</u>	<u>63419.6</u>	إجمالي الإنفاق العائلي
No. of H.H.	22170	2668	3223	45	110	39	2252	3110	10723	عدد الأسر
No. of H.H. Members	89779	6866	10023	143	459	168	9786	13739	48595	عدد الأفراد

\* إجمالي الاستهلاك الفعلي يتضمن إجمالي الإنفاق الاستهلاكي + إجمالي التحويلات العينية + تحويلات بطاقة التموين + فرق الخبز

\* Total actual consumption includes total consumption expenditure and total in kind transfers + Ration card transfer and Bread Transfer.

جدول ١-٢٩: متوسط الإنفاق السنوي للأسرة (بالجنيه) طبقاً لمجموعات الإنفاق الرئيسية والفرعية، وفقاً للحالة العملية لرب الأسرة - حضر الجمهورية

Table 1-29 : Average of Annual Household Expenditure (in L.E.) by Main and Sub-Groups of Expenditure, According to Employment Status of H.H. Head - Urban Egypt

Main and Sub-Groups of Expenditure	Employment Status of H.H. Head					الحالة العملية لرب الأسرة				مجموعات الإنفاق الرئيسية والفرعية
	الإجمالي Total	خارج القوى البشرية Outside Manpower	خارج قوة العمل Outside Labour Force	متظل لم يسبق له العمل Never Worked Unemployed	متظل سبق له العمل Ever Worked Unemployed	يعمل لدى الأسرة بدون أجر Unpaid Family Worker	يعمل لحسابه ولا يستخدم أحد آخرين Own Account Worker	صاحب عمل ويديره ويستخدم آخرين Employer	يعمل باجر نقدي Wage Worker	
<b>Food and Non-Alcoholic Beverages</b>	<b>19743.4</b>	<b>16503.3</b>	<b>17990.1</b>	<b>18289.7</b>	<b>18669.4</b>	<b>18816.1</b>	<b>19681.6</b>	<b>24393.7</b>	<b>20377.2</b>	الطعام والشراب
Bread and cereals	2634.7	1806.2	2265.4	2535.2	2652.0	2588.2	2749.5	3264.5	2858.5	الحبوب والخبز
Meat	5289.0	4586.2	4912.9	4195.3	4932.8	6034.1	5029.9	6985.5	5332.0	اللحوم
Fish and seafood	1300.0	1149.0	1201.9	797.3	769.8	768.0	1406.3	1692.7	1284.8	الأسماك
Milk , cheese and eggs	2811.7	2465.8	2533.5	3245.1	3026.0	1797.6	2756.4	3294.9	2915.0	اللبان والجبن والبيض
Oils and fats	1402.3	1212.1	1310.9	1145.9	1436.9	1305.2	1417.8	1692.7	1427.4	الزيوت والدهون
Fruit	1091.6	937.7	996.5	995.2	949.1	953.1	1073.9	1422.8	1106.5	الفاكهة
Vegetables	2968.0	2470.1	2706.8	2747.5	2821.8	3584.5	3063.9	3340.1	3113.0	الخضراوات
Sugar, Jam, honey, Chocolate and Confectionery	878.1	630.5	751.9	901.5	757.3	838.4	882.4	1129.2	944.6	السكر والأغذية السكرية
Other food products	467.8	424.4	448.2	470.6	471.4	387.6	487.0	498.2	477.4	منتجات الأغذية الغير مصنفة تحت بند آخر
Non-Alcoholic Beverages	900.3	821.4	862.1	1256.1	852.5	559.3	814.5	1073.3	918.0	المشروبات الغير كحولية
<b>Alcoholic Beverages, Tobacco and Narcotics</b>	<b>2809.6</b>	<b>1972.6</b>	<b>2091.8</b>	<b>1364.7</b>	<b>3117.7</b>	<b>2443.3</b>	<b>3062.7</b>	<b>3853.4</b>	<b>3031.4</b>	المشروبات الكحولية والدخان والمكافيات
<b>Clothing and Footwear</b>	<b>3777.1</b>	<b>2208.6</b>	<b>3380.6</b>	<b>3159.1</b>	<b>3526.2</b>	<b>3899.5</b>	<b>3705.1</b>	<b>5268.5</b>	<b>4105.4</b>	الملابس والأقمشة وأغطية القدم
Clothing Materials	33.6	42.2	26.7	4.6	17.1	190.5	42.5	59.2	25.9	الأقمشة
Garments	2622.9	1428.2	2317.7	2282.2	2471.5	2508.7	2578.8	3654.5	2893.3	الملابس الجاهزة
Other articles of clothing and clothing accessories	93.7	66.0	101.2	70.4	84.8	42.1	88.8	111.5	97.7	الملابس الأخرى ومستلزماتها
Cleaning, repair and hire of clothing	141.3	145.6	137.3	19.8	136.3	178.3	111.0	238.8	127.1	التنظيف والإصلاح وإستئجار الملابس
Footwear	839.2	506.4	769.0	732.3	760.5	881.4	828.5	1155.7	903.7	أغطية القدم
Used Garments	46.3	20.2	28.7	49.8	56.0	98.4	55.6	48.9	57.6	الملابس الجاهزة المستعملة
<b>Housing, Water, Electricity, Gas &amp; Other Fuels</b>	<b>14584.9</b>	<b>15328.0</b>	<b>14722.7</b>	<b>14936.8</b>	<b>14083.8</b>	<b>20042.1</b>	<b>12298.4</b>	<b>19165.2</b>	<b>13791.2</b>	المسكن ومستلزماته
Actual rentals for housing	1806.7	1099.6	1395.0	4699.8	1836.7	0.0	1879.0	1756.4	2150.4	الإيجارات الفعلية
Imputed rentals for housing	8236.8	9686.4	8600.3	6257.7	7841.7	6969.5	6203.1	11860.8	7315.4	الإيجارات المحتسبة
Maintenance and repair of the dwelling	405.0	404.7	626.5	218.0	234.9	8674.6	299.9	456.7	336.7	صيانة وإصلاح المسكن
Water supply and miscellaneous services relating to the dwelling	1141.9	1271.6	1126.7	1259.0	1275.3	764.1	1093.5	1352.3	1068.3	المياه والخدمات المتنوعة المتصلة بالمسكن
Electricity, gas and other fuels	2994.5	2865.7	2974.2	2502.4	2895.1	3633.9	2822.9	3739.0	2920.5	الكهرباء والغاز وأنواع الوقود الأخرى



جدول ١-٢٩: متوسط الإنفاق السنوي للأسرة (بالجنيه) طبقاً لمجموعات الإنفاق الرئيسية والفرعية، وفقاً للحالة العملية لرب الأسرة - حضر الجمهورية

Table 1-29 : Average of Annual Household Expenditure (in L.E.) by Main and Sub-Groups of Expenditure, According to Employment Status of H.H. Head - Urban Egypt

Main and Sub-Groups of Expenditure	Employment Status of H.H. Head					الحالة العملية لرب الأسرة				مجموعات الإنفاق الرئيسية والفرعية
	الإجمالي Total	خارج القوى البشرية Outside Manpower	خارج قوة العمل Outside Labour Force	متعطّل لم يسبق له العمل Never Worked Unemployed	متعطّل سبق له العمل Ever Worked Unemployed	يعمل لدى الأسرة بدون أجر Unpaid Family Worker	يعمل لحسابه ولا يستخدم أحد آخرين Own Account Worker	صاحب عمل ويديره ويستخدم آخرين Employer	يعمل بأجر نقدي Wage Worker	
<b>Furnishings, H.H. equipment and routine H.H. maintenance</b>	<b>2831.9</b>	<b>2810.9</b>	<b>2564.8</b>	<b>2367.0</b>	<b>2239.8</b>	<b>1704.9</b>	<b>2546.3</b>	<b>3585.3</b>	<b>2834.0</b>	الأثاث والتجهيزات والمعدات المنزلية وأعمال الصيانة الاعتيادية
Furniture, furnishings, carpets and other floor coverings	187.4	99.8	121.0	0.0	8.5	0.0	160.1	181.1	247.4	الأثاث والتجهيزات والسجاد وأغطية الأرضيات الأخرى
H.H. textiles	122.6	85.7	158.1	24.1	71.1	34.5	161.0	186.8	102.7	المفروشات المنزلية
H.H. appliances	459.0	443.8	466.0	583.1	418.5	49.7	385.6	666.4	433.0	الأجهزة المنزلية
Glassware, tableware and household utensils	71.2	44.3	91.1	4.5	30.0	9.8	88.3	85.6	67.7	الأدوات الزجاجية وأدوات المائدة والأدوات المنزلية
Tools and Equipment for House and Garden	119.8	106.2	129.4	79.0	113.4	59.1	126.1	136.9	116.5	أدوات ومعدات المنازل والحدائق
Goods and services for routine Household maintenance	1854.1	2012.0	1589.6	1676.4	1597.7	1551.8	1615.5	2308.6	1845.2	السلع والخدمات المستخدمة في أعمال النظافة والصيانة الاعتيادية
Used Furniture and Household Equipment	17.8	19.2	9.6	0.0	0.5	0.0	9.8	19.9	21.4	الأثاث والتجهيزات والمعدات المنزلية المستعملة
<b>Health</b>	<b>6779.3</b>	<b>10087.4</b>	<b>7420.5</b>	<b>5511.7</b>	<b>5733.0</b>	<b>2576.9</b>	<b>5041.4</b>	<b>7325.5</b>	<b>5787.2</b>	الخدمات والرعاية الصحية
Medical products, appliances and equipment	3602.8	5791.7	4199.9	3530.1	2977.7	1678.6	2883.2	3955.1	2799.3	المنتجات والأجهزة والمعدات الطبية
Out- patient services	2092.2	2474.8	1971.3	1284.9	2387.9	897.5	1391.4	2229.9	2123.4	خدمات مرضى العيادات الخارجية
Hospitals services	1084.3	1820.9	1249.3	696.7	367.4	0.7	766.9	1140.5	864.4	خدمات المستشفيات
<b>Transport</b>	<b>5513.4</b>	<b>3798.9</b>	<b>5118.4</b>	<b>2507.0</b>	<b>4333.3</b>	<b>3644.5</b>	<b>3748.8</b>	<b>7654.2</b>	<b>6123.1</b>	الانتقالات والنقل
Purchase of vehicles	638.2	50.0	695.7	0.0	0.0	0.0	33.9	475.8	979.9	شراء المركبات
Operation of personal transport equipment	1562.3	1320.0	1303.1	301.2	748.5	1844.9	880.5	3741.7	1412.9	تشغيل معدات النقل الشخصي
Transport services	3312.9	2428.9	3119.6	2205.8	3584.8	1799.6	2834.5	3436.8	3730.3	خدمات النقل
<b>Communication</b>	<b>1946.0</b>	<b>1652.3</b>	<b>1960.5</b>	<b>1497.8</b>	<b>2077.2</b>	<b>1026.2</b>	<b>1617.2</b>	<b>2445.9</b>	<b>1996.4</b>	الإصلاات
<b>Recreation and Culture</b>	<b>1769.5</b>	<b>1091.5</b>	<b>1750.1</b>	<b>639.3</b>	<b>1347.5</b>	<b>696.7</b>	<b>1582.5</b>	<b>3068.7</b>	<b>1764.5</b>	الثقافة والترفيه
Audio-visual, photographic and information processing equipment	99.7	86.9	83.5	0.0	9.7	0.0	123.0	59.6	114.8	معدات الصوت والصورة ومعدات التصوير وتجهيز المعلومات
Other Major Durables for recreation and culture	3.8	1.2	13.6	0.0	3.6	0.0	2.1	1.5	2.4	السلع المعمرة الرئيسية الأخرى المعده للثقافة والترفيه
Other recreational Items and equipment, gardens and pets	111.7	64.7	138.7	71.1	159.4	205.4	115.6	124.8	113.8	الإصناف والمعدات الترفيهية الأخرى والحدائق والحيوانات الأليفة
Recreational and Cultural services	192.8	117.8	172.6	72.9	128.2	161.7	97.2	367.1	207.0	الخدمات الثقافية والترفيهية
Newspapers, books and stationery	715.9	185.3	581.3	495.3	897.3	329.5	707.1	1006.3	866.1	الصحف والكتب والأدوات الكتابية
Package holidays	641.1	631.0	757.2	0.0	132.3	0.0	537.5	1507.7	454.3	الرحلات السياحية المنظمة
Used Durables for culture and recreation	4.4	4.6	3.2	0.0	17.0	0.0	0.0	1.7	6.0	السلع المعمرة المعده للثقافة والترفيه المستعملة

جدول ١-٢٩: متوسط الإنفاق السنوي للأسرة (بالجنيه) طبقاً لمجموعات الإنفاق الرئيسية والفرعية، وفقاً للحالة العملية لرب الأسرة - حضر الجمهورية

Table 1-29 : Average of Annual Household Expenditure (in L.E.) by Main and Sub-Groups of Expenditure, According to Employment Status of H.H. Head - Urban Egypt

Main and Sub-Groups of Expenditure	Employment Status of H.H. Head					الحالة العملية لرب الأسرة				مجموعات الإنفاق الرئيسية والفرعية
	الإجمالي Total	خارج القوى البشرية Outside Manpower	خارج قوة العمل Outside Labour Force	متظل لم يسبق له العمل Never Worked Unemployed	متظل سبق له العمل Ever Worked Unemployed	يعمل لدى الأسرة بدون أجر Unpaid Family Worker	يعمل لحسابه ولا يستخدم أحد أخرين Own Account Worker	صاحب عمل ويديره ويستخدم أخرين Employer	يعمل بأجر نقدي Wage Worker	
<u>Education</u>	<u>5446.5</u>	<u>1370.8</u>	<u>5043.6</u>	<u>2877.1</u>	<u>8078.1</u>	<u>1103.1</u>	<u>4349.3</u>	<u>10846.7</u>	<u>5916.9</u>	التعليم
<u>Restaurants and Hotels</u>	<u>3777.4</u>	<u>2763.8</u>	<u>3261.6</u>	<u>4030.6</u>	<u>3457.8</u>	<u>1788.9</u>	<u>3650.9</u>	<u>5219.6</u>	<u>3989.2</u>	المطاعم والفنادق
Catering Services	3604.8	2674.7	3158.7	4030.6	3383.9	1788.9	3548.5	4662.9	3833.3	الوجبات الجاهزة
Accommodation Services	172.5	89.1	102.9	0.0	73.9	0.0	102.4	556.7	156.0	خدمات الإقامة
<u>Miscellaneous goods and services</u>	<u>3013.6</u>	<u>2141.4</u>	<u>2761.0</u>	<u>2249.9</u>	<u>2962.4</u>	<u>2186.4</u>	<u>3146.7</u>	<u>3938.1</u>	<u>3152.0</u>	السلع والخدمات المتنوعة
Personal care	1982.9	1511.4	1779.7	1689.6	1958.1	1735.6	2024.0	2520.5	2076.3	العناية الشخصية
Personal Effects N.E.C.	370.1	201.7	359.6	365.8	323.0	332.2	370.9	511.9	397.5	الامتعة الشخصية الغير مصنفة في مكان آخر
Social protection	198.8	62.5	63.0	45.1	375.8	69.0	239.5	184.7	278.2	الحماية الإجتماعية
Other services (not classified)	461.9	365.9	558.7	149.4	305.5	49.7	512.3	721.0	400.0	الخدمات الاخرى الغير مصنفة تحت بند آخر
<u>Total actual consumption *</u>	<u>71992.6</u>	<u>61729.7</u>	<u>68065.7</u>	<u>59430.9</u>	<u>69626.3</u>	<u>59928.6</u>	<u>64431.1</u>	<u>96764.8</u>	<u>72868.4</u>	إجمالي الاستهلاك الفعلي *
<u>Total in-kind transfer (Received)</u>	<u>1778.3</u>	<u>2099.3</u>	<u>2255.6</u>	<u>2867.4</u>	<u>2033.9</u>	<u>13056.8</u>	<u>1582.7</u>	<u>1754.3</u>	<u>1544.6</u>	إجمالي التحويلات العينية (المتلقاه)
<u>Ration card transfer</u>	<u>1213.8</u>	<u>1105.6</u>	<u>1158.0</u>	<u>685.7</u>	<u>931.7</u>	<u>1473.9</u>	<u>1312.3</u>	<u>1237.3</u>	<u>1247.1</u>	تحويلات بطاقة التموين
<u>Bread transfer</u>	<u>30.6</u>	<u>23.6</u>	<u>31.0</u>	<u>0.0</u>	<u>17.9</u>	<u>76.8</u>	<u>33.4</u>	<u>26.2</u>	<u>33.4</u>	تحويلات فرق الخبز
<u>Total consumption expenditure</u>	<u>68969.8</u>	<u>58501.1</u>	<u>64621.1</u>	<u>55877.8</u>	<u>66642.8</u>	<u>45321.1</u>	<u>61502.8</u>	<u>93747.0</u>	<u>70043.2</u>	إجمالي الإنفاق الاستهلاكي
<u>Transfer Payments (Non consumption expenditure)</u>	<u>2357.7</u>	<u>2657.9</u>	<u>2122.8</u>	<u>411.9</u>	<u>1559.5</u>	<u>13957.1</u>	<u>1933.5</u>	<u>4797.2</u>	<u>1905.6</u>	المدفوعات التحويلية (إنفاق غير استهلاكي)
<u>Total Household Expenditure</u>	<u>71327.5</u>	<u>61159.1</u>	<u>66743.9</u>	<u>56289.7</u>	<u>68202.3</u>	<u>59278.3</u>	<u>63436.3</u>	<u>98544.2</u>	<u>71948.8</u>	إجمالي الإنفاق العائلي
No. of H.H.	9794	1502	1506	18	75	7	967	1009	4711	عدد الأسر
No. of H.H. Members	38254	3933	4669	61	306	31	4160	4460	20635	عدد الأفراد

\* إجمالي الاستهلاك الفعلي يتضمن إجمالي الإنفاق الاستهلاكي + إجمالي التحويلات العينية + تحويلات بطاقة التموين + فرق الخبز

\* Total actual consumption includes total consumption expenditure and total in kind transfers + Ration card transfer and Bread Transfer.

جدول ٣٠-١ : متوسط الإنفاق السنوي للأسرة (بالجنيه) طبقاً لمجموعات الإنفاق الرئيسية والفرعية ، وفقاً للحالة العملية لرب الأسرة - ريف الجمهورية

Table 1-30 : Average of Annual Household Expenditure (in L.E.) by Main and Sub-Groups of Expenditure, According to Employment Status of H.H. Head - Rural Egypt

Main and Sub-Groups of Expenditure	Employment Status of H.H. Head									مجموعات الإنفاق الرئيسية والفرعية
	الحالة العملية لرب الأسرة									
	الإجمالي Total	خارج القوى البشرية Outside Manpower	خارج قوة العمل Outside Labour Force	متعطّل لم يسبق له العمل Never Worked Unemployed	متعطّل سبق له العمل Ever Worked Unemployed	يعمل لدى الأسرة بدون أجر Unpaid Family Worker	يعمل لحسابه ولا يستخدم أحد أخرين Own Account Worker	صاحب عمل ويديره ويستخدم أخرين Employer	يعمل بأجر نقدي Wage Worker	
<b>Food and Non-Alcoholic Beverages</b>	<b>18822.4</b>	<b>14107.9</b>	<b>16271.4</b>	<b>15890.2</b>	<b>20295.1</b>	<b>19558.4</b>	<b>19153.3</b>	<b>21229.5</b>	<b>19554.4</b>	<b>الطعام والشراب</b>
Bread and cereals	2620.2	1610.4	2104.0	1929.4	2827.3	2131.8	2819.8	2922.4	2819.8	الخبز والحبوب
Meat	4796.3	3860.3	4158.0	3702.8	5135.5	5000.3	4720.6	5505.2	4930.3	اللحوم
Fish and seafood	1177.2	836.6	974.4	1266.0	1241.6	1163.1	1130.2	1456.6	1213.0	الأسماك
Milk , cheese and eggs	2250.0	1773.4	1988.3	2478.3	2566.5	2310.2	2331.2	2493.2	2311.8	الألبان والجبن والبيض
Oils and fats	1609.2	1226.6	1376.4	1152.1	1725.4	2113.6	1613.3	1901.6	1645.4	الزيوت والدهون
Fruit	1055.8	805.1	968.1	1085.6	1195.7	1287.8	1059.9	1201.1	1075.6	الفاكهة
Vegetables	3231.6	2451.5	2874.3	2496.7	3383.1	3099.6	3343.5	3497.2	3371.3	الخضراوات
Sugar, Jam, honey, Chocolate and Confectionery	972.4	676.3	843.3	929.2	933.4	1275.9	990.8	1060.2	1030.9	السكر والأغذية السكرية
Other food products	424.3	321.3	383.7	343.7	397.4	474.6	439.0	451.6	443.5	منتجات الأغذية الغير مصنفة تحت بند آخر
Non-Alcoholic Beverages	685.4	546.5	600.8	506.5	889.2	701.6	704.9	740.4	712.6	المشروبات الغير كحولية
<b>Alcoholic Beverages, Tobacco and Narcotics</b>	<b>2440.1</b>	<b>1321.5</b>	<b>1470.4</b>	<b>402.4</b>	<b>2713.9</b>	<b>2313.6</b>	<b>2980.5</b>	<b>3018.1</b>	<b>2624.7</b>	<b>المشروبات الكحولية والدخان والمكيفات</b>
<b>Clothing and Footwear</b>	<b>3231.9</b>	<b>1613.6</b>	<b>2822.5</b>	<b>3430.2</b>	<b>4907.0</b>	<b>3465.7</b>	<b>3094.2</b>	<b>3575.5</b>	<b>3560.3</b>	<b>الملابس والأقمشة وأغطية القدم</b>
Clothing Materials	106.1	138.0	82.4	0.0	179.6	110.2	102.9	168.5	85.6	الأقمشة
Garments	2182.6	948.1	1960.1	2567.0	3433.4	2401.2	2070.9	2340.2	2444.2	الملابس الجاهزة
Other articles of clothing and clothing accessories	81.8	57.6	85.2	100.6	97.6	63.0	68.9	88.0	86.1	الملابس الأخرى ومستلزماتها
Cleaning, repair and hire of clothing	114.8	99.7	87.1	64.4	162.5	81.2	111.0	154.1	112.9	التنظيف والإصلاح وإستئجار الملابس
Footwear	691.1	348.0	575.1	649.1	807.6	770.4	678.4	775.3	763.3	أغطية القدم
Used Garments	55.5	22.3	32.6	49.1	226.4	39.7	62.2	49.5	68.3	الملابس الجاهزة المستعملة
<b>Housing, Water, Electricity, Gas &amp; Other Fuels</b>	<b>9758.2</b>	<b>8658.1</b>	<b>9556.5</b>	<b>9515.4</b>	<b>9649.7</b>	<b>9872.6</b>	<b>9788.3</b>	<b>10225.0</b>	<b>9860.8</b>	<b>المسكن ومستلزماته</b>
Actual rentals for housing	198.6	86.0	125.6	269.4	216.0	0.0	218.2	131.7	261.1	الإيجارات الفعلية
Imputed rentals for housing	5283.2	4854.4	5421.3	5619.2	5337.5	5723.8	5252.8	5436.9	5275.6	الإيجارات المحتسبة
Maintenance and repair of the dwelling	336.2	302.2	319.5	246.3	307.7	47.7	302.1	440.7	320.5	صيانة وإصلاح المسكن
Water supply and miscellaneous services relating to the dwelling	866.0	807.6	778.3	660.6	826.7	771.3	911.6	912.2	878.2	المياه والخدمات المتنوعة المتصلة بالمسكن
Electricity, gas and other fuels	3074.2	2608.0	2911.7	2719.9	2961.9	3329.7	3103.6	3303.6	3125.5	الكهرباء والغاز وأنواع الوقود الأخرى

جدول ٣٠-١ : متوسط الإنفاق السنوي للأسرة (بالجنيه) طبقاً لمجموعات الإنفاق الرئيسية والفرعية ، وفقاً للحالة العملية لرب الأسرة - ريف الجمهورية

Table 1-30 : Average of Annual Household Expenditure (in L.E.) by Main and Sub-Groups of Expenditure, According to Employment Status of H.H. Head - Rural Egypt

Main and Sub-Groups of Expenditure	Employment Status of H.H. Head									مجموعات الإنفاق الرئيسية والفرعية
	الحالة العملية لرب الأسرة									
	الإجمالي Total	خارج القوى البشرية Outside Manpower	خارج قوة العمل Outside Labour Force	متعطّل لم يسبق له العمل Never Worked Unemployed	متعطّل سبق له العمل Ever Worked Unemployed	يعمل لدى الأسرة بدون أجر Unpaid Family Worker	يعمل لحسابه ولا يستخدم أحد أخرين Own Account Worker	صاحب عمل ويديره ويستخدم آخرين Employer	يعمل بأجر نقدي Wage Worker	
<b>Furnishings, H.H. equipment and routine H.H. maintenance</b>	<b>2543.8</b>	<b>1736.8</b>	<b>2286.2</b>	<b>2321.7</b>	<b>2603.4</b>	<b>1887.8</b>	<b>2402.7</b>	<b>2473.9</b>	<b>2832.8</b>	الإثاث والتجهيزات والمعدات المنزلية وأعمال الصيانة الاعتيادية
Furniture, furnishings, carpets and other floor coverings	201.2	147.9	226.9	35.6	70.6	68.4	106.2	142.0	247.4	الإثاث والتجهيزات والسجاد وأغطية الأرضيات الأخرى
H.H. textiles	178.9	121.8	166.4	40.4	78.8	46.5	108.3	145.6	222.2	المفروشات المنزلية
H.H. appliances	466.0	280.5	424.8	451.0	441.4	182.8	480.5	479.2	507.7	الأجهزة المنزلية
Glassware, tableware and household utensils	110.4	52.3	96.9	46.4	87.4	50.4	87.0	88.2	139.1	الأدوات الزجاجية وأدوات المائدة والأدوات المنزلية
Tools and Equipment for House and Garden	127.8	99.8	109.7	103.0	155.7	138.4	117.1	149.4	132.9	أدوات ومعدات المنازل والحدائق
Goods and services for routine Household maintenance	1436.0	1025.5	1245.2	1641.6	1769.5	1401.2	1474.8	1452.0	1553.7	السلع والخدمات المستخدمة في أعمال النظافة والصيانة الاعتيادية
Used Furniture and Household Equipment	23.6	8.8	16.4	3.8	0.0	0.0	28.8	17.5	29.8	الإثاث والتجهيزات والمعدات المنزلية المستعملة
<b>Health</b>	<b>6113.5</b>	<b>8006.8</b>	<b>5897.3</b>	<b>6225.9</b>	<b>4284.6</b>	<b>4855.5</b>	<b>5877.0</b>	<b>6721.1</b>	<b>5663.2</b>	الخدمات والرعاية الصحية
Medical products, appliances and equipment	3027.6	4493.3	3107.3	2012.5	2169.1	2649.1	2745.9	3543.2	2612.0	المنتجات والأجهزة والمعدات الطبية
Out- patient services	1975.8	2509.0	1710.5	2130.2	1629.1	1674.4	1758.2	1898.2	2024.8	خدمات مرضى العيادات الخارجية
Hospitals services	1110.1	1004.5	1079.5	2083.1	486.5	532.0	1372.9	1279.6	1026.4	خدمات المستشفيات
<b>Transport</b>	<b>3108.5</b>	<b>1738.0</b>	<b>2306.3</b>	<b>1884.2</b>	<b>4816.8</b>	<b>2643.6</b>	<b>2348.7</b>	<b>3652.1</b>	<b>3573.9</b>	الانتقالات والنقل
Purchase of vehicles	303.9	3.4	118.0	0.0	0.0	0.0	77.0	570.6	375.3	شراء المركبات
Operation of personal transport equipment	683.6	280.7	322.3	0.0	1791.3	670.0	453.1	1072.8	774.9	تشغيل معدات النقل الشخصي
Transport services	2121.0	1453.9	1866.0	1884.2	3025.5	1973.6	1818.7	2008.8	2423.7	خدمات النقل
<b>Communication</b>	<b>1227.1</b>	<b>785.8</b>	<b>1208.3</b>	<b>1512.5</b>	<b>1879.0</b>	<b>1057.6</b>	<b>1144.5</b>	<b>1336.4</b>	<b>1293.4</b>	الاتصالات
<b>Recreation and Culture</b>	<b>1198.9</b>	<b>1299.9</b>	<b>1327.7</b>	<b>780.3</b>	<b>1297.4</b>	<b>588.7</b>	<b>956.0</b>	<b>1492.0</b>	<b>1096.5</b>	الثقافة والترفيه
Audio-visual, photographic and information processing equipment	82.7	55.2	72.8	300.8	36.4	1.5	65.6	81.7	94.7	معدات الصوت والصورة ومعدات التصوير وتجهيز المعلومات
Other Major Durables for recreation and culture	0.5	0.0	0.9	0.0	0.0	0.0	2.0	0.4	0.2	السلع المعمرة الرئيسية الأخرى للمعدة للثقافة والترفيه
Other recreational Items and equipment, gardens and pets	72.7	13.8	61.0	122.2	158.5	83.9	76.7	74.1	85.4	الإصناف والمعدات الترفيهية الأخرى والحدائق والحيوانات الأليفة
Recreational and Cultural services	41.2	12.8	29.0	42.1	198.2	11.3	36.9	37.0	51.7	الخدمات الثقافية والترفيهية
Newspapers, books and stationery	552.1	131.7	441.3	286.7	867.0	434.1	537.9	579.9	658.5	الصحف والكتب والأدوات الكتابية
Package holidays	446.6	1086.4	722.5	0.0	37.3	57.8	232.8	712.4	202.8	الرحلات السياحية المنظمة
Used Durables for culture and recreation	3.1	0.0	0.1	28.4	0.0	0.0	4.0	6.4	3.1	السلع المعمرة للمعدة للثقافة والترفيه المستعملة

جدول ٣٠-١ : متوسط الإنفاق السنوي للأسرة (بالجنيه) طبقاً لمجموعات الإنفاق الرئيسية والفرعية ، وفقاً للحالة العملية لرب الأسرة - ريف الجمهورية

Table 1-30 : Average of Annual Household Expenditure (in L.E.) by Main and Sub-Groups of Expenditure, According to Employment Status of H.H. Head - Rural Egypt

Main and Sub-Groups of Expenditure	Employment Status of H.H. Head					الحالة العملية لرب الأسرة				مجموعات الإنفاق الرئيسية والفرعية
	الإجمالي Total	خارج القوى البشرية Outside Manpower	خارج قوة العمل Outside Labour Force	متعطّل لم يسبق له العمل Never Worked Unemployed	متعطّل سبق له العمل Ever Worked Unemployed	يعمل لدى الأسرة بدون أجر Unpaid Family Worker	يعمل لحسابه ولا يستخدم أحد Own Account Worker	صاحب عمل ويديره ويستخدم آخرين Employer	يعمل بأجر نقدي Wage Worker	
<u>Education</u>	<u>2006.4</u>	<u>424.6</u>	<u>1872.5</u>	<u>1730.0</u>	<u>3505.9</u>	<u>1138.9</u>	<u>1859.0</u>	<u>2086.7</u>	<u>2352.2</u>	التعليم
<u>Restaurants and Hotels</u>	<u>2293.2</u>	<u>1295.2</u>	<u>1714.4</u>	<u>1039.2</u>	<u>2128.3</u>	<u>2141.9</u>	<u>2304.2</u>	<u>2350.1</u>	<u>2637.2</u>	المطاعم والفنادق
Catering Services	2199.2	1239.2	1625.9	1039.2	2098.6	2073.7	2243.9	2227.3	2536.1	الوجبات الجاهزة
Accommodation Services	94.0	56.0	88.5	0.0	29.8	68.3	60.3	122.8	101.1	خدمات الإقامة
<u>Miscellaneous goods and services</u>	<u>2466.9</u>	<u>1459.7</u>	<u>2638.7</u>	<u>2449.4</u>	<u>3976.1</u>	<u>1917.1</u>	<u>2431.5</u>	<u>2497.2</u>	<u>2604.5</u>	السلع والخدمات المتنوعة
Personal care	1489.9	922.2	1206.3	1381.8	1690.1	1375.6	1497.3	1577.9	1648.6	العناية الشخصية
Personal Effects N.E.C.	299.3	157.3	240.4	288.4	623.8	268.0	265.8	375.1	322.8	الامتعة الشخصية الغير مصنفة في مكان آخر
Social protection	170.1	14.7	121.0	520.7	204.5	33.0	173.1	143.6	221.8	الحماية الإجتماعية
Other services (not classified)	507.6	365.5	1071.0	258.4	1457.7	240.5	495.3	400.6	411.3	الخدمات الاخرى الغير مصنفة تحت بند آخر
<u>Total actual consumption *</u>	<u>55211.1</u>	<u>42447.9</u>	<u>49372.2</u>	<u>47181.3</u>	<u>62057.2</u>	<u>51441.7</u>	<u>54339.9</u>	<u>60657.6</u>	<u>57654.0</u>	إجمالي الاستهلاك الفعلي *
<u>Total in-kind transfer (Received)</u>	<u>1923.9</u>	<u>2407.7</u>	<u>2166.3</u>	<u>1582.2</u>	<u>4267.1</u>	<u>2185.7</u>	<u>1604.3</u>	<u>1587.3</u>	<u>1933.2</u>	إجمالي التحويلات العينية (المتلقاه)
<u>Ration card transfer</u>	<u>1531.6</u>	<u>1259.3</u>	<u>1263.2</u>	<u>634.2</u>	<u>1641.1</u>	<u>1639.8</u>	<u>1650.2</u>	<u>1697.4</u>	<u>1580.6</u>	تحويلات بطاقة التموين
<u>Bread transfer</u>	<u>27.6</u>	<u>15.5</u>	<u>19.3</u>	<u>19.5</u>	<u>8.0</u>	<u>41.4</u>	<u>34.6</u>	<u>25.7</u>	<u>31.5</u>	تحويلات فرق الخبز
<u>Total consumption expenditure</u>	<u>51728.1</u>	<u>38765.4</u>	<u>45923.5</u>	<u>44945.5</u>	<u>56141.0</u>	<u>47574.8</u>	<u>51050.8</u>	<u>57347.3</u>	<u>54108.7</u>	إجمالي الإنفاق الاستهلاكي
<u>Transfer Payments (Non consumption expenditure)</u>	<u>2724.0</u>	<u>1920.9</u>	<u>2685.0</u>	<u>774.1</u>	<u>2159.4</u>	<u>1568.2</u>	<u>2353.5</u>	<u>3753.2</u>	<u>2628.6</u>	المدفوعات التحويلية (إنفاق غير استهلاكي)
<u>Total Household Expenditure</u>	<u>54452.1</u>	<u>40686.3</u>	<u>48608.4</u>	<u>45719.5</u>	<u>58300.4</u>	<u>49143.0</u>	<u>53404.3</u>	<u>61100.5</u>	<u>56737.3</u>	إجمالي الإنفاق العائلي
No. of H.H.	12376	1166	1718	26	35	32	1284	2101	6012	عدد الأسر
No. of H.H. Members	51525	2933	5354	82	153	137	5627	9279	27960	عدد الأفراد

\* إجمالي الاستهلاك الفعلي يتضمن إجمالي الإنفاق الاستهلاكي + إجمالي التحويلات العينية + تحويلات بطاقة التموين + فرق الخبز

\* Total actual consumption includes total consumption expenditure and total in kind transfers + Ration card transfer and Bread Transfer.

(تابع) جدول ١-٣١ : متوسط الإنفاق السنوي للأسرة (بالجنيه) طبقا لمجموعات الإنفاق الرئيسية والفرعية ، وفقا للحالة العملية لرب الأسرة والنوع - جملة الجمهورية

(Cont.) Table 1-31 : Average of Annual Household Expenditure (in L.E.) by Main and Sub-Groups of Expenditure, According to Employment Status of H.H. Head and Sex - Total Egypt

أ - أرباب الأسر من الذكور										
Main and Sub-Groups of Expenditure	Employment Status of H.H. Head					الحالة العملية لرب الأسرة				مجموعات الإنفاق الرئيسية والفرعية
	الإجمالي Total	خارج القوى البشرية Outside Manpower	خارج قوة العمل Outside Labour Force	متعطّل لم يسبق له العمل Never Worked Unemployed	متعطّل سبق له العمل Ever Worked Unemployed	يعمل لدى الأسرة بدون أجر Unpaid Family Worker	يعمل لحسابه ولا يستخدم أحد Own Account Worker	صاحب عمل ويديره لحسابه Employer	يعمل بأجر نقدي Wage Worker	
<b>Food and Non-Alcoholic Beverages</b>	<b>20078.1</b>	<b>16871.2</b>	<b>19696.9</b>	<b>17449.7</b>	<b>19275.7</b>	<b>21465.7</b>	<b>19891.4</b>	<b>22451.0</b>	<b>20015.4</b>	الطعام والشراب
Bread and cereals	2779.8	1907.3	2440.1	3243.5	2710.1	2632.4	2875.4	3064.2	2859.2	الخبز والحبوب
Meat	5238.4	4675.3	5438.9	3650.2	5106.9	5314.5	4985.2	6059.5	5130.0	اللحوم
Fish and seafood	1292.9	1114.3	1341.0	897.2	830.0	1430.5	1298.6	1548.3	1248.2	الأسماك
Milk , cheese and eggs	2589.7	2332.1	2489.3	2606.7	2922.5	2468.1	2587.6	2774.5	2586.9	الألبان والجبن والبيض
Oils and fats	1577.0	1322.9	1509.1	984.4	1510.0	2034.6	1551.2	1834.7	1557.3	الزيوت والدهون
Fruit	1108.6	945.9	1091.0	898.3	1007.4	1474.9	1090.3	1285.2	1090.8	الفاكهة
Vegetables	3242.0	2695.2	3072.4	2555.4	3014.7	3334.5	3295.4	3465.3	3278.1	الخضار
Sugar, Jam, honey, Chocolate and Confectionery	979.8	710.4	917.5	778.4	860.1	1462.6	971.6	1091.7	1000.8	السكر والأغذية السكرية
Other food products	458.1	416.6	451.8	563.6	452.3	529.1	465.6	469.6	460.7	منتجات الأغذية الغير مصنفة تحت بند آخر
Non-Alcoholic Beverages	811.8	751.2	945.9	1272.1	861.8	784.3	770.5	857.9	803.3	المشروبات الغير كحولية
<b>Alcoholic Beverages, Tobacco and Narcotics</b>	<b>2941.0</b>	<b>2229.0</b>	<b>3034.1</b>	<b>3529.0</b>	<b>3076.2</b>	<b>3524.9</b>	<b>3188.9</b>	<b>3394.2</b>	<b>2869.8</b>	المشروبات الكحولية والدخان والمكيفات
<b>Clothing and Footwear</b>	<b>3654.8</b>	<b>2260.9</b>	<b>3376.3</b>	<b>3131.0</b>	<b>4022.3</b>	<b>4131.4</b>	<b>3448.6</b>	<b>4152.2</b>	<b>3810.0</b>	الملابس والأقمشة وأغطية القدم
Clothing Materials	79.6	100.2	76.7	0.0	73.9	181.5	78.9	134.9	60.5	الأقمشة
Garments	2498.2	1409.1	2234.5	2315.7	2805.9	2851.8	2352.4	2782.8	2650.4	الملابس الجاهزة
Other articles of clothing and clothing accessories	87.8	65.7	103.2	58.0	95.4	55.5	77.3	95.9	89.9	الملابس الأخرى ومستلزماتها
Cleaning, repair and hire of clothing	134.9	152.5	151.2	49.8	149.1	137.1	113.7	184.9	120.0	التنظيف والإصلاح وإستئجار الملابس
Footwear	799.5	512.5	778.6	617.1	788.2	864.4	767.2	904.5	826.2	أغطية القدم
Used Garments	54.8	20.8	32.1	90.3	109.8	41.1	59.0	49.3	62.9	الملابس الجاهزة المستعملة
<b>Housing, Water, Electricity, Gas &amp; Other Fuels</b>	<b>12100.3</b>	<b>13335.4</b>	<b>13917.7</b>	<b>13850.9</b>	<b>11923.2</b>	<b>10724.1</b>	<b>11099.2</b>	<b>13284.9</b>	<b>11577.1</b>	المسكن ومستلزماته
Actual rentals for housing	953.1	734.5	776.5	6099.8	1200.4	0.0	970.7	650.6	1085.4	الإيجارات الفعلية
Imputed rentals for housing	6654.2	8109.8	8097.8	2718.1	6511.4	5904.6	5816.9	7647.0	6156.2	الإيجارات المحتسبة
Maintenance and repair of the dwelling	371.2	380.1	722.7	333.2	261.1	80.0	293.0	450.6	330.5	صيانة وإصلاح المسكن
Water supply and miscellaneous services relating to the dwelling	1009.2	1159.9	1086.0	1444.3	1113.7	884.9	1008.2	1064.5	959.5	المياه والخدمات المتنوعة المتصلة بالمسكن
Electricity, gas and other fuels	3112.6	2951.1	3234.7	3255.4	2836.7	3854.6	3010.3	3472.3	3045.5	الكهرباء والغاز وأنواع الوقود الأخرى

(تابع) جدول ١-٣١ : متوسط الإنفاق السنوي للأسرة (بالجنيه) طبقا لمجموعات الإنفاق الرئيسية والفرعية ، وفقا للحالة العملية لرب الأسرة والنوع - جملة الجمهورية

(Cont.) Table 1-31 : Average of Annual Household Expenditure (in L.E.) by Main and Sub-Groups of Expenditure, According to Employment Status of H.H. Head and Sex - Total Egypt

Main and Sub-Groups of Expenditure	أ - أرباب الأسر من الذكور									
	Employment Status of H.H. Head					الحالة العملية لرب الأسرة				مجموعات الإنفاق الرئيسية والفرعية
	الإجمالي Total	خارج القوي البشرية Outside Manpower	خارج قوة العمل Outside Labour Force	متعطّل لم يسبق له العمل Never Worked Unemployed	متعطّل سبق له العمل Ever Worked Unemployed	يعمل لدى الأسرة بدون أجر Unpaid Family Worker	يعمل لحسابه ولا يستخدم أحد Own Account Worker	صاحب عمل ويديره لحسابه Employer	يعمل بأجر نقدي Wage Worker	
<b>Furnishings, H.H. equipment and routine H.H. maintenance</b>	<b>2772.7</b>	<b>2509.5</b>	<b>2669.1</b>	<b>1567.8</b>	<b>2304.6</b>	<b>2152.6</b>	<b>2545.0</b>	<b>2861.2</b>	<b>2853.2</b>	الأثاث والتجهيزات والمعدات المنزلية وأعمال الصيانة الاعتيادية
Furniture, furnishings, carpets and other floor coverings	206.7	142.3	165.6	0.0	28.2	86.6	137.5	157.3	251.5	الأثاث والتجهيزات والسجاد وأغطية الارضيات الاخرى
H.H. textiles	158.0	103.4	177.7	27.5	44.3	26.8	137.7	160.9	170.0	المفروشات المنزلية
H.H. appliances	475.9	384.8	482.2	62.7	427.0	208.4	462.0	539.3	476.5	الاجهزة المنزلية
Glassware, tableware and household utensils	97.3	50.9	110.5	40.9	47.2	50.4	90.8	86.6	108.9	الادوات الزجاجية وأدوات المائدة والادوات المنزلية
Tools and Equipment for House and Garden	128.0	112.7	130.1	139.6	125.5	117.7	122.8	145.8	126.2	دوات ومعدات المنازل والحدائق
Goods and services for routine Household maintenance	1686.1	1706.0	1596.3	1297.2	1632.1	1662.6	1574.4	1753.0	1694.8	السلع والخدمات المستخدمة في أعمال النظافة والصيانة الاعتيادية
Used Furniture and Household Equipment	20.8	9.3	6.6	0.0	0.4	0.0	19.9	18.3	25.2	الأثاث والتجهيزات والمعدات المنزلية المستعملة
<b>Health</b>	<b>6586.2</b>	<b>10554.7</b>	<b>9410.5</b>	<b>12833.4</b>	<b>5382.8</b>	<b>4765.2</b>	<b>5614.8</b>	<b>6982.0</b>	<b>5733.4</b>	الخدمات والرعاية الصحية
Medical products, appliances and equipment	3279.1	5828.4	4786.5	5321.6	2665.0	2686.7	2800.6	3696.7	2683.7	المنتجات والاجهزة والمعدات الطبية
Out- patient services	2112.9	2827.7	2360.0	3068.5	2298.3	1763.5	1646.2	2038.5	2079.9	خدمات مرضى العيادات الخارجية
Hospitals services	1194.2	1898.6	2264.0	4443.3	419.5	314.9	1168.1	1246.8	969.7	خدمات المستشفيات
<b>Transport</b>	<b>4485.4</b>	<b>3264.4</b>	<b>5357.7</b>	<b>3606.9</b>	<b>4217.1</b>	<b>2263.9</b>	<b>3056.4</b>	<b>5060.5</b>	<b>4732.6</b>	الانتقالات والنقل
Purchase of vehicles	503.1	13.0	466.9	0.0	0.0	0.0	64.7	564.8	664.2	شراء المركبات
Operation of personal transport equipment	1229.7	1148.0	1715.8	0.0	1220.9	926.8	699.5	2018.9	1075.9	تشغيل معدات النقل الشخصي
Transport services	2752.6	2103.4	3175.0	3606.9	2996.3	1337.1	2292.2	2476.9	2992.5	خدمات النقل
<b>Communication</b>	<b>1602.3</b>	<b>1474.5</b>	<b>2043.9</b>	<b>1541.4</b>	<b>1928.9</b>	<b>1160.5</b>	<b>1386.5</b>	<b>1721.6</b>	<b>1588.1</b>	الاتصالات
<b>Recreation and Culture</b>	<b>1515.3</b>	<b>1156.7</b>	<b>2857.9</b>	<b>359.6</b>	<b>1261.7</b>	<b>825.9</b>	<b>1225.8</b>	<b>1978.2</b>	<b>1377.0</b>	الثقافة والترفيه
Audio-visual, photographic and information processing equipment	93.8	91.0	64.5	35.5	20.0	0.0	93.6	75.2	103.5	معدات الصوت والصورة ومعدات التصوير وتجهيز المعلومات
Other Major Durables for recreation and culture	1.2	0.7	0.9	0.0	2.8	0.0	2.2	0.8	1.2	السلع المعمرة الرئيسية الاخرى المعده للثقافة والترفيه
Other recreational Items and equipment, gardens and pets	95.1	55.2	128.7	0.0	162.6	123.9	90.8	91.6	99.9	الاصناف والمعدات الترفيهية الاخرى والحدائق والحيوانات الاليفة
Recreational and Cultural services	117.5	91.2	129.1	12.4	132.0	52.7	65.4	149.7	122.0	الخدمات الثقافية والترفيهية
Newspapers, books and stationery	667.2	192.3	591.1	311.7	815.6	566.8	624.4	725.9	745.4	الصحف والكتب والادوات الكتابية
Package holidays	535.9	722.3	1938.6	0.0	115.6	82.5	347.2	929.8	300.4	الرحلات السياحية المنظمة
Used Durables for culture and recreation	4.4	4.0	5.0	0.0	13.1	0.0	2.2	5.1	4.6	السلع المعمرة المعده للثقافة والترفيه المستعملة

(تابع) جدول ١-٣١ : متوسط الإنفاق السنوي للأسرة (بالجنيه) طبقاً لمجموعات الإنفاق الرئيسية والفرعية ، وفقاً للحالة العملية لرب الأسرة والنوع - جملة الجمهورية

(Cont.) Table 1-31 : Average of Annual Household Expenditure (in L.E.) by Main and Sub-Groups of Expenditure, According to Employment Status of H.H. Head and Sex - Total Egypt

Main and Sub-Groups of Expenditure	أ - أرباب الأسر من الذكور									
	Employment Status of H.H. Head					الحالة العملية لرب الأسرة				مجموعات الإنفاق الرئيسية والفرعية
	الإجمالي Total	خارج القوى البشرية Outside Manpower	خارج قوة العمل Outside Labour Force	متعطّل لم يسبق له العمل Never Worked Unemployed	متعطّل سبق له العمل Ever Worked Unemployed	يعمل لدى الأسرة بدون أجر Unpaid Family Worker	يعمل لحسابه ولا يستخدم أحد Own Account Worker	صاحب عمل ويديره لحسابه Employer	يعمل بأجر نقدي Wage Worker	
<u>Education</u>	<u>3798.5</u>	<u>1141.8</u>	<u>4899.2</u>	<u>587.1</u>	<u>6247.9</u>	<u>1393.5</u>	<u>3037.7</u>	<u>5032.7</u>	<u>3922.3</u>	التعليم
<u>Restaurants and Hotels</u>	<u>3150.8</u>	<u>2413.6</u>	<u>3157.4</u>	<u>5642.1</u>	<u>3098.2</u>	<u>2712.2</u>	<u>2990.1</u>	<u>3327.1</u>	<u>3254.6</u>	المطاعم والفنادق
Catering Services	3006.8	2321.5	2983.6	5642.1	3047.1	2614.8	2906.4	3058.7	3127.6	الوجبات الجاهزة
Accommodation Services	144.0	92.1	173.7	0.0	51.2	97.4	83.7	268.4	127.0	خدمات الإقامة
<u>Miscellaneous goods and services</u>	<u>2811.4</u>	<u>2019.0</u>	<u>3184.3</u>	<u>2222.4</u>	<u>3268.7</u>	<u>2048.8</u>	<u>2835.0</u>	<u>2993.8</u>	<u>2850.8</u>	السلع والخدمات المتنوعة
Personal care	1822.8	1496.4	1892.1	1948.4	1833.1	1617.1	1800.8	1913.3	1849.9	العناية الشخصية
Personal Effects N.E.C.	346.4	188.5	335.2	228.0	415.9	313.7	317.6	426.7	356.2	الامتعة الشخصية الغير مصنفة في مكان آخر
Social protection	201.8	21.7	58.3	0.0	357.3	47.1	218.3	161.3	253.4	الحماية الإجتماعية
Other services (not classified)	440.4	312.4	898.6	46.0	662.4	70.8	498.3	492.5	391.4	الخدمات الأخرى الغير مصنفة تحت بند آخر
<u>Total actual consumption *</u>	<u>65496.9</u>	<u>59230.8</u>	<u>73605.0</u>	<u>66321.2</u>	<u>66007.4</u>	<u>57168.8</u>	<u>60319.4</u>	<u>73239.5</u>	<u>64584.3</u>	إجمالي الاستهلاك الفعلي *
<u>Total in-kind transfer (Received)</u>	<u>1745.3</u>	<u>2072.2</u>	<u>2075.0</u>	<u>807.6</u>	<u>2203.1</u>	<u>6211.8</u>	<u>1544.9</u>	<u>1593.4</u>	<u>1728.7</u>	إجمالي التحويلات العينية (المتلقاه)
<u>Ration card transfer</u>	<u>1455.1</u>	<u>1301.1</u>	<u>1424.4</u>	<u>756.1</u>	<u>1218.5</u>	<u>1479.6</u>	<u>1527.7</u>	<u>1552.2</u>	<u>1444.6</u>	تحويلات بطاقة التموين
<u>Bread transfer</u>	<u>30.0</u>	<u>20.8</u>	<u>29.5</u>	<u>3.4</u>	<u>16.7</u>	<u>81.1</u>	<u>34.8</u>	<u>25.1</u>	<u>32.2</u>	تحويلات فرق الخبز
<u>Total consumption expenditure</u>	<u>62266.5</u>	<u>55836.6</u>	<u>70076.2</u>	<u>64754.1</u>	<u>62569.1</u>	<u>49396.3</u>	<u>57212.0</u>	<u>70068.9</u>	<u>61378.8</u>	إجمالي الإنفاق الاستهلاكي
<u>Transfer Payments (Non consumption expenditure)</u>	<u>2658.9</u>	<u>2614.2</u>	<u>3578.9</u>	<u>458.5</u>	<u>1577.6</u>	<u>1914.9</u>	<u>2157.2</u>	<u>4076.6</u>	<u>2282.6</u>	المدفوعات التحويلية (إنفاق غير استهلاكي)
<u>Total Household Expenditure</u>	<u>64925.4</u>	<u>58450.8</u>	<u>73655.1</u>	<u>65212.6</u>	<u>64146.8</u>	<u>51311.2</u>	<u>59369.2</u>	<u>74145.4</u>	<u>63661.4</u>	إجمالي الإنفاق العائلي
No. of H.H.	18139	1741	975	10	97	23	2025	2972	10295	عدد الأسر
No. of H.H. Members	78974	5175	3579	40	414	99	9130	13270	47267	عدد الأفراد

\* إجمالي الاستهلاك الفعلي يتضمن إجمالي الإنفاق الاستهلاكي + إجمالي التحويلات العينية + تحويلات بطاقة التموين + فرق الخبز

\* Total actual consumption includes total consumption expenditure and total in kind transfers + Ration card transfer and Bread Transfer.



(تابع) جدول ١-٣١ : متوسط الإنفاق السنوي للأسرة (بالجنيه) طبقاً لمجموعات الإنفاق الرئيسية والفرعية ، وفقاً للحالة العملية لرب الأسرة والنوع - جملة الجمهورية

(Cont.) Table 1-31 : Average of Annual Household Expenditure (in L.E.) by Main and Sub-Groups of Expenditure, According to Employment Status of H.H. Head and Sex - Total Egypt

ب - أرباب الأسر من الإناث										
b - Female H.H. Head	الحالة العملية لرب الأسرة									
	الإجمالي Total	خارج القوى البشرية Outside Manpower	خارج قوة العمل Outside Labour Force	متعل لم يسبق له العمل Never Worked Unemployed	متعل سبق له العمل Ever Worked Unemployed	يعمل لدي الأسرة بدون أجر Unpaid Family Worker	يعمل لحسابه ولا يستخدم أحد Own Account Worker	صاحب عمل ويديره لحسابه Employer	يعمل بأجر نقدي Wage Worker	مجموعات الإنفاق الرئيسية والفرعية
<b>Food and Non-Alcoholic Beverages</b>	<b>15409.3</b>	<b>12796.8</b>	<b>15936.1</b>	<b>16703.6</b>	<b>18492.0</b>	<b>16592.4</b>	<b>14810.9</b>	<b>18047.6</b>	<b>17522.8</b>	الطعام والشراب
Bread and cereals	1937.1	1369.7	2066.3	1866.7	2687.8	1615.8	2022.4	2369.2	2297.8	الحبوب والخبز
Meat	4004.0	3504.9	4107.7	3978.3	4161.2	4977.7	3676.2	4387.1	4549.9	اللحوم
Fish and seafood	954.8	820.8	967.7	1125.9	1599.2	630.0	803.5	1205.4	1155.8	الأسماك
Milk , cheese and eggs	2086.2	1845.5	2136.1	2846.0	2559.7	1882.7	1854.7	2296.3	2332.4	الألبان والجبن والبيض
Oils and fats	1251.3	1022.1	1275.0	1197.6	1667.6	1898.1	1334.2	1814.0	1365.5	الزيوت والدهون
Fruit	904.9	755.4	933.8	1092.4	1178.1	891.1	848.5	1010.2	1049.6	الفاكهة
Vegetables	2544.3	2023.7	2676.2	2612.1	2885.8	2966.8	2579.8	3033.2	2770.7	الخضراوات
Sugar, Jam, honey, Chocolate and Confectionery	710.0	538.0	749.8	958.5	455.8	838.4	699.1	885.4	805.1	السكر والأغذية السكرية
Other food products	377.9	309.3	397.3	346.7	414.8	363.2	406.0	404.9	403.1	منتجات الأغذية الغير مصنفة تحت بند آخر
Non-Alcoholic Beverages	638.7	607.4	626.1	679.5	881.9	528.6	586.6	642.0	792.9	المشروبات الغير كحولية
<b>Alcoholic Beverages, Tobacco and Narcotics</b>	<b>1083.7</b>	<b>671.2</b>	<b>1208.1</b>	<b>0.0</b>	<b>2331.2</b>	<b>672.5</b>	<b>1468.4</b>	<b>1018.2</b>	<b>1206.8</b>	المشروبات الكحولية والدخان والمكيفات
<b>Clothing and Footwear</b>	<b>2653.4</b>	<b>1361.5</b>	<b>2955.9</b>	<b>3374.2</b>	<b>3519.3</b>	<b>2710.0</b>	<b>2534.1</b>	<b>3534.0</b>	<b>3554.2</b>	الملابس والأقمشة وأغطية القدم
Clothing Materials	49.0	53.6	47.6	2.4	28.3	42.8	58.7	91.2	32.2	الأقمشة
Garments	1832.1	859.9	2080.5	2489.8	2551.8	1814.5	1722.6	2418.4	2427.0	الملابس الجاهزة
Other articles of clothing and clothing accessories	83.6	56.0	88.1	97.1	39.3	65.1	78.2	88.9	122.0	الملابس الأخرى ومستلزماتها
Cleaning, repair and hire of clothing	88.9	74.7	92.9	45.1	109.9	42.2	86.7	109.8	97.8	التنظيف والإصلاح وإستئجار الملابس
Footwear	563.3	295.5	616.7	702.4	678.5	683.8	525.4	774.9	795.7	أغطية القدم
Used Garments	36.5	21.7	30.2	37.4	111.6	61.5	62.4	50.7	79.5	الملابس الجاهزة المستعملة
<b>Housing, Water, Electricity, Gas &amp; Other Fuels</b>	<b>10946.7</b>	<b>10677.7</b>	<b>11124.3</b>	<b>11116.6</b>	<b>18425.5</b>	<b>12782.6</b>	<b>8787.6</b>	<b>9694.0</b>	<b>11834.2</b>	المسكن ومستلزماته
Actual rentals for housing	710.7	510.0	693.4	911.6	2256.3	0.0	582.3	839.8	1226.5	الإيجارات الفعلية
Imputed rentals for housing	6290.2	6567.5	6389.1	6801.5	11131.9	5973.4	4267.1	4806.9	6543.3	الإيجارات المحتسبة
Maintenance and repair of the dwelling	346.0	321.9	350.2	206.0	234.5	3481.2	374.2	343.5	257.5	صيانة وإصلاح المسكن
Water supply and miscellaneous services relating to the dwelling	892.1	897.5	878.1	748.4	1280.7	609.6	825.1	851.2	1013.0	المياه والخدمات المتنوعة المتصلة بالمسكن
Electricity, gas and other fuels	2707.8	2380.8	2813.5	2449.0	3522.2	2718.5	2738.8	2852.6	2793.9	الكهرباء والغاز وأنواع الوقود الأخرى

(تابع) جدول ١-٣١ : متوسط الإنفاق السنوي للأسرة (بالجنيه) طبقاً لمجموعات الإنفاق الرئيسية والفرعية ، وفقاً للحالة العملية لرب الأسرة والنوع - جملة الجمهورية

(Cont.) Table 1-31 : Average of Annual Household Expenditure (in L.E.) by Main and Sub-Groups of Expenditure, According to Employment Status of H.H. Head and Sex - Total Egypt

Main and Sub-Groups of Expenditure	ب - أرباب الأسر من الإناث									
	Employment Status of H.H. Head					الحالة العملية لرب الأسرة				مجموعات الإنفاق الرئيسية والفرعية
	الإجمالي Total	خارج القوى البشرية Outside Manpower	خارج قوة العمل Outside Labour Force	متعطّل لم يسبق له العمل Never Worked Unemployed	متعطّل سبق له العمل Ever Worked Unemployed	يعمل لدى الأسرة بدون أجر Unpaid Family Worker	يعمل لحسابه ولا يستخدم أحد Own Account Worker	صاحب عمل ويديره لحسابه Employer	يعمل بأجر نقدي Wage Worker	
<b>Furnishings, H.H. equipment and routine H.H. maintenance</b>	<b>2213.9</b>	<b>2025.3</b>	<b>2306.7</b>	<b>2565.3</b>	<b>2738.4</b>	<b>1443.7</b>	<b>1743.4</b>	<b>2257.3</b>	<b>2355.3</b>	الأثاث والتجهيزات والمعدات المنزلية وأعمال الصيانة الاعتيادية
Furniture, furnishings, carpets and other floor coverings	143.0	80.6	182.6	27.1	28.5	15.4	56.0	97.2	148.7	الأثاث والتجهيزات والسجاد وأغطية الأرضيات الأخرى
H.H. textiles	136.1	97.8	155.9	35.6	296.2	69.2	70.9	118.1	161.3	المفروشات المنزلية
H.H. appliances	404.5	349.1	427.4	633.9	416.4	93.2	240.6	555.2	435.4	الأجهزة المنزلية
Glassware, tableware and household utensils	74.0	41.9	87.1	25.9	55.8	34.0	58.8	102.2	79.7	الأدوات الزجاجية وأدوات المائدة والأدوات المنزلية
Tools and Equipment for House and Garden	107.5	86.0	114.0	79.6	136.9	135.5	104.8	135.6	112.5	أدوات ومعدات المنازل والحدائق
Goods and services for routine Household maintenance	1326.7	1345.3	1323.5	1760.3	1804.6	1096.5	1185.3	1231.0	1368.2	السلع والخدمات المستخدمة في أعمال النظافة والصيانة الاعتيادية
Used Furniture and Household Equipment	22.1	24.7	16.1	2.9	0.0	0.0	27.1	17.9	49.4	الأثاث والتجهيزات والمعدات المنزلية المستعملة
<b>Health</b>	<b>5604.3</b>	<b>6590.2</b>	<b>5393.0</b>	<b>3923.9</b>	<b>4445.4</b>	<b>4063.1</b>	<b>4652.7</b>	<b>5517.7</b>	<b>5340.5</b>	الخدمات والرعاية الصحية
Medical products, appliances and equipment	3293.4	4088.3	3110.4	1850.3	3150.3	2205.2	2843.0	3248.5	2949.5	المنتجات والأجهزة والمعدات الطبية
Out- patient services	1641.9	1854.6	1603.4	1410.3	998.6	1236.6	1193.2	1300.0	1784.4	خدمات مرضى العيادات الخارجية
Hospitals services	668.9	647.3	679.2	663.2	296.4	621.3	616.5	969.2	606.5	خدمات المستشفيات
<b>Transport</b>	<b>2756.1</b>	<b>2209.5</b>	<b>2865.7</b>	<b>1711.4</b>	<b>6537.2</b>	<b>3578.0</b>	<b>2001.2</b>	<b>2579.8</b>	<b>3759.4</b>	الانتقالات والنقل
Purchase of vehicles	219.8	60.9	353.5	0.0	0.0	0.0	2.2	0.0	80.2	شراء المركبات
Operation of personal transport equipment	361.0	335.0	374.6	159.1	0.0	784.7	75.7	209.4	556.9	تشغيل معدات النقل الشخصي
Transport services	2175.3	1813.6	2137.6	1552.3	6537.2	2793.3	1923.3	2370.4	3122.4	خدمات النقل
<b>Communication</b>	<b>1285.4</b>	<b>895.9</b>	<b>1349.5</b>	<b>1496.3</b>	<b>2665.4</b>	<b>901.1</b>	<b>999.7</b>	<b>1153.0</b>	<b>1942.0</b>	الاتصالات
<b>Recreation and Culture</b>	<b>1161.6</b>	<b>1231.2</b>	<b>946.6</b>	<b>828.3</b>	<b>1863.8</b>	<b>300.7</b>	<b>1219.0</b>	<b>2552.9</b>	<b>1700.4</b>	الثقافة والترفيه
Audio-visual, photographic and information processing equipment	74.1	39.2	83.6	219.2	3.9	3.1	60.5	59.1	104.4	معدات الصوت والصورة ومعدات التصوير وتجهيز المعلومات
Other Major Durables for recreation and culture	5.4	0.8	9.4	0.0	0.0	0.0	0.0	0.0	0.1	السلع المعمرة الرئيسية الأخرى المعدة للثقافة والترفيه
Other recreational Items and equipment, gardens and pets	66.8	18.5	83.7	130.9	133.1	77.0	116.5	68.8	48.6	الاصناف والمعدات الترفيهية الأخرى والحدائق والحيوانات الأليفة
Recreational and Cultural services	65.9	35.7	81.8	67.0	290.5	14.1	40.0	23.9	70.8	الخدمات الثقافية والترفيهية
Newspapers, books and stationery	431.8	104.7	470.1	389.6	1436.3	206.5	487.5	552.4	851.8	الصحف والكتب والأدوات الكتابية
Package holidays	517.1	1032.4	218.1	0.0	0.0	0.0	511.4	1848.8	623.8	الرحلات السياحية المنظمة
Used Durables for culture and recreation	0.5	0.0	0.1	21.7	0.0	0.0	3.2	0.0	0.8	السلع المعمرة المعدة للثقافة والترفيه المستعملة

(تابع) جدول ١-٣١ : متوسط الإنفاق السنوي للأسرة (بالجنيه) طبقاً لمجموعات الإنفاق الرئيسية والفرعية ، وفقاً للحالة العملية لرب الأسرة والنوع - جملة الجمهورية

(Cont.) Table 1-31 : Average of Annual Household Expenditure (in L.E.) by Main and Sub-Groups of Expenditure, According to Employment Status of H.H. Head and Sex - Total Egypt

ب - أرباب الأسر من الإناث										
b - Female H.H. Head	الحالة العملية لرب الأسرة									
	مجموعات الإنفاق الرئيسية والفرعية	يعمل بأجر نقدي Wage Worker	صاحب عمل ويديره لحسابه Employer	يعمل لحسابه ولا يستخدم أحد Own Account Worker	يعمل لدى الأسرة بدون أجر Unpaid Family Worker	متعمل سبق له العمل Ever Worked Unemployed	متعمل لم يسبق له العمل Never Worked Unemployed	خارج قوة العمل Outside Labour Force	خارج القوى البشرية Outside Manpower	الإجمالي Total
<u>Education</u>	التعليم	3818.9	2693.2	1954.9	768.5	9528.5	2668.9	2683.0	610.2	2300.6
<u>Restaurants and Hotels</u>	المطاعم والفنادق	2668.0	2290.0	1923.0	1202.2	2565.8	1278.8	2124.6	1573.4	2040.4
Catering Services	الوجبات الجاهزة	2585.6	2130.9	1892.2	1202.2	2439.2	1278.8	2063.4	1531.7	1980.3
Accommodation Services	خدمات الإقامة	82.4	159.0	30.8	0.0	126.5	0.0	61.2	41.7	60.0
<u>Miscellaneous goods and services</u>	السلع والخدمات المتنوعة	2705.5	2337.2	1878.6	1841.7	3397.8	2410.1	2483.8	1513.4	2245.0
Personal care	العناية الشخصية	1516.2	1245.3	1032.9	1183.0	2178.2	1379.4	1292.8	797.9	1189.6
Personal Effects N.E.C.	الامتعة الشخصية الغير مصنفة في مكان آخر	340.3	264.1	251.9	230.1	436.6	346.9	279.1	170.6	259.5
Social protection	الحماية الإجتماعية	82.7	63.2	52.7	27.8	48.9	421.1	109.3	79.1	96.9
Other services (not classified)	الخدمات الأخرى الغير مصنفة تحت بند آخر	766.3	764.6	541.2	400.8	734.0	262.7	802.7	465.9	698.9
<u>Total actual consumption *</u>	إجمالي الاستهلاك الفعلي *	58407.9	53674.8	43973.5	46856.5	76510.1	48077.4	51377.3	42156.3	49700.3
<u>Total in-kind transfer (Received)</u>	إجمالي التحويلات العينية (المتلقاه)	2574.7	2680.1	2042.9	940.0	6841.8	2486.8	2265.7	2538.4	2373.9
<u>Ration card transfer</u>	تحويلات بطاقة التموين	1181.7	1459.7	1302.3	1797.0	684.9	625.9	1122.8	931.6	1103.8
<u>Bread transfer</u>	تحويلات فرق الخبز	36.8	42.6	27.4	0.0	13.9	22.7	18.6	24.0	24.0
<u>Total consumption expenditure</u>	إجمالي الإنفاق الاستهلاكي	54614.7	49492.5	40600.9	44119.5	68983.4	44950.9	47966.1	38667.7	46198.7
<u>Transfer Payments (Non consumption expenditure)</u>	المدفوعات التحويلية (إنفاق غير استهلاكي)	2993.0	4425.1	2314.9	6078.9	3059.0	674.7	1920.5	1812.4	2127.0
<u>Total Household Expenditure</u>	إجمالي الإنفاق العائلي	57607.7	53917.5	42915.8	50198.4	72042.4	45625.5	49886.6	40480.0	48325.7
No. of H.H.	عدد الأسر	428	138	227	16	13	35	2248	927	4031
No. of H.H. Members	عدد الأفراد	1329	469	656	69	44	103	6444	1691	10806

\* إجمالي الاستهلاك الفعلي يتضمن إجمالي الإنفاق الاستهلاكي + إجمالي التحويلات العينية + تحويلات بطاقة التموين + فرق الخبز

\* Total actual consumption includes total consumption expenditure and total in kind transfers + Ration card transfer and Bread Transfer.

(تابع) جدول ١-٣٢ : متوسط الإنفاق السنوي للأسرة (بالجنيه) طبقاً لمجموعات الإنفاق الرئيسية والفرعية ، وفقاً للمهنة الرئيسية لرب الأسرة - جملة الجمهورية

(Cont.)Table1-32 : Average of Annual Household Expenditure (in L.E.) by Main and Sub-Groups of Expenditure, According to Main Occupation of H.H. Head - Total Egypt

Main and Sub-Groups of Expenditure	Main Occupation of H.H. Head											مجموعات الإنفاق الرئيسية والفرعية
	الإجمالي Total	أفراد لا ينطبق عليهم بيان المهنة N/A	عمال المهن الأولية Elementary Occupations	عمال تشغيل المصانع ومشغلو الماكينات وعمال تجميع مكونات الإنتاج Plant and Machine Operators and Assemblers	الحرفيون ومن اليهم Craft and Related Trades Workers	العمال المهرة في الزراعة والصيد Skilled Agricultural, Forestry and Fishery Workers	العاملون في مجال الخدمات والمبيعات Services and Sales Workers	الكتبة Clerical Support Workers	الفنيون ومساعدي الأخصائيين Technicians and Associate Professionals	الأخصائيين (أصحاب المهن العلمية) Professionals	المديرون Managers	
<b>Food and Non-Alcoholic Beverages</b>	<b>19229.3</b>	<b>16345.5</b>	<b>17478.4</b>	<b>19601.4</b>	<b>18368.7</b>	<b>19222.7</b>	<b>19743.0</b>	<b>20988.5</b>	<b>21880.1</b>	<b>24242.3</b>	<b>25359.6</b>	الطعام والشراب
Bread and cereals	2626.6	1973.2	2732.1	2849.1	2759.7	2735.8	2825.2	2766.5	2927.0	3187.4	3335.3	الخبز والحبوب
Meat	5014.0	4397.4	4132.4	4783.9	4497.6	4730.3	5072.5	5696.1	5973.4	6855.1	7309.8	اللحوم
Fish and seafood	1231.5	1049.9	1029.9	1292.6	1109.5	1193.3	1248.8	1340.0	1404.9	1640.0	1830.0	الأسماك
Milk , cheese and eggs	2498.2	2211.2	2279.5	2533.6	2351.6	2275.7	2549.1	2775.3	2886.4	3246.2	3354.2	الألبان والجبن والبيض
Oils and fats	1517.8	1287.1	1460.3	1505.4	1468.7	1810.3	1546.2	1581.7	1611.4	1694.9	1683.3	الزيوت والدهون
Fruit	1071.6	936.2	849.3	1070.9	969.3	1007.6	1105.4	1167.1	1275.8	1430.5	1527.6	الفاكهة
Vegetables	3115.1	2644.5	3043.6	3371.0	3171.7	3389.0	3200.9	3305.1	3331.8	3333.2	3506.0	الخضار
Sugar, Jam, honey, Chocolate and Confectionery	930.7	734.0	887.5	974.5	930.6	989.1	950.3	1037.1	1077.8	1181.0	1155.0	السكر والأغذية السكرية
Other food products	443.5	398.2	426.6	461.0	443.0	436.2	458.8	461.1	475.2	507.3	512.3	منتجات الأغذية الغير مصنفة تحت بند آخر
Non-Alcoholic Beverages	780.3	713.8	637.2	759.5	667.1	655.3	785.8	858.5	916.4	1166.7	1146.2	المشروبات الغير كحولية
<b>Alcoholic Beverages, Tobacco and Narcotics</b>	<b>2603.3</b>	<b>1720.7</b>	<b>3273.2</b>	<b>3496.1</b>	<b>3319.7</b>	<b>2781.3</b>	<b>2958.5</b>	<b>2654.7</b>	<b>2852.4</b>	<b>1756.1</b>	<b>3312.3</b>	المشروبات الكحولية والدخان والمكيفات
<b>Clothing and Footwear</b>	<b>3472.8</b>	<b>2575.0</b>	<b>2851.3</b>	<b>3487.9</b>	<b>3111.5</b>	<b>2794.9</b>	<b>3726.9</b>	<b>4245.5</b>	<b>4573.1</b>	<b>5818.2</b>	<b>5748.3</b>	الملابس والأقمشة وأغطية القدم
Clothing Materials	74.1	68.4	63.7	57.7	52.9	140.7	73.4	71.9	55.3	49.9	74.5	الأقمشة
Garments	2377.1	1721.1	1936.2	2448.0	2129.1	1783.8	2562.7	2957.4	3218.7	4131.0	4043.0	الملابس الجاهزة
Other articles of clothing and clothing accessories	87.1	79.0	64.9	76.0	68.7	66.5	86.8	104.3	114.2	150.8	135.6	الملابس الأخرى ومستلزماتها
Cleaning, repair and hire of clothing	126.5	116.8	92.7	100.7	87.6	122.6	129.7	139.0	149.3	200.0	215.6	التنظيف والإصلاح وإستئجار الملابس
Footwear	756.5	563.1	603.6	727.0	686.4	617.5	810.9	937.4	1000.1	1266.3	1251.7	أغطية القدم
Used Garments	51.5	26.6	90.2	78.5	86.8	63.8	63.4	35.4	35.4	20.3	27.9	الملابس الجاهزة المستعملة
<b>Housing, Water, Electricity, Gas &amp; Other Fuels</b>	<b>11890.6</b>	<b>12166.9</b>	<b>9732.6</b>	<b>10525.2</b>	<b>9919.6</b>	<b>9507.1</b>	<b>11655.1</b>	<b>12046.3</b>	<b>13417.8</b>	<b>16782.7</b>	<b>18328.9</b>	المسكن ومستلزماته
Actual rentals for housing	909.0	700.9	1136.9	1089.5	929.4	163.1	1094.4	1030.8	1356.1	1483.2	1739.0	الإيجارات الفعلية
Imputed rentals for housing	6588.0	7198.7	4567.0	5279.5	5038.7	5008.6	6101.7	6615.5	7546.3	10087.5	10938.1	الإيجارات المحسوبة
Maintenance and repair of the dwelling	366.6	414.9	356.7	255.0	221.2	386.3	408.6	240.4	338.8	460.5	497.0	صيانة وإصلاح المسكن
Water supply and miscellaneous services relating to the dwelling	987.9	998.2	893.8	927.6	892.0	870.4	988.3	1011.8	1062.6	1204.1	1287.8	المياه والخدمات المتنوعة المتصلة بالمسكن
Electricity, gas and other fuels	3039.0	2854.1	2778.2	2973.7	2838.2	3078.7	3062.1	3147.8	3114.2	3547.5	3867.0	الكهرباء والغاز وأنواع الوقود الأخرى

(تابع) جدول ١-٣٢ : متوسط الإنفاق السنوي للأسرة (بالجنيه) طبقا لمجموعات الإنفاق الرئيسية والفرعية ، وفقا للمهنة الرئيسية لرب الأسرة - جملة الجمهورية

(Cont.)Table1-32 : Average of Annual Household Expenditure (in L.E.) by Main and Sub-Groups of Expenditure, According to Main Occupation of H.H. Head - Total Egypt

Main and Sub-Groups of Expenditure	Main Occupation of H.H. Head											مجموعات الإنفاق الرئيسية والفرعية
	الإجمالي Total	أفراد لا ينطبق عليهم بيان المهنة N/A	عمال المهن الأولية Elementary Occupations	عمال تشغيل المصانع ومشغلو الماكينات وعمال تجميع مكونات الإنتاج Plant and Machine Operators and Assemblers	الحرفيون ومن اليهم Craft and Related Trades Workers	العمال المهرة في الزراعة والصيد Skilled Agricultural, Forestry and Fishery Workers	العمالون في مجال الخدمات والمبيعات Services and Sales Workers	الكتبة Clerical Support Workers	الفنيون ومساعدو الأخصائيين Technicians and Associate Professionals	الأخصائيون (أصحاب المهن العلمية) Professionals	المديرون Managers	
<b>Furnishings, H.H. equipment and routine H.H. maintenance</b>	<b>2671.1</b>	<b>2382.1</b>	<b>2958.8</b>	<b>3057.1</b>	<b>2378.6</b>	<b>2210.0</b>	<b>2622.1</b>	<b>2758.3</b>	<b>2857.9</b>	<b>3922.6</b>	<b>3525.6</b>	<b>الأثاث والتجهيزات والمعدات المنزلية وأعمال الصيانة الاعتيادية</b>
Furniture, furnishings, carpets and other floor coverings	195.1	150.8	340.4	290.6	112.1	105.8	164.6	225.2	184.7	536.6	173.2	الأثاث والتجهيزات والسجاد وأغطية الأرضيات الأخرى
H.H. textiles	154.0	134.1	322.3	240.5	110.2	123.6	141.6	129.9	151.3	216.6	185.4	المفروشات المنزلية
H.H. appliances	462.9	412.3	531.6	580.6	385.9	410.1	442.7	435.5	444.2	684.6	628.2	الأجهزة المنزلية
Glassware, tableware and household utensils	93.1	72.8	180.5	209.8	69.5	78.4	80.4	81.3	83.6	109.7	88.3	الأدوات الزجاجية وأدوات المائدة والأدوات المنزلية
Tools and Equipment for House and Garden	124.2	111.7	118.0	135.4	117.9	124.0	126.5	126.2	141.7	145.0	138.6	أدوات ومعدات المنازل والحدائق
Goods and services for routine Household maintenance	1620.7	1486.4	1436.9	1583.7	1561.6	1336.4	1640.7	1713.7	1843.3	2212.0	2298.9	السلع والخدمات المستخدمة في أعمال النظافة والصيانة الاعتيادية
Used Furniture and Household Equipment	21.0	13.8	29.0	16.5	21.4	31.7	25.5	46.5	9.0	18.1	13.0	الأثاث والتجهيزات والمعدات المنزلية المستعملة
<b>Health</b>	<b>6407.7</b>	<b>7758.4</b>	<b>4626.0</b>	<b>5451.2</b>	<b>5034.5</b>	<b>5921.9</b>	<b>5585.0</b>	<b>6388.5</b>	<b>6199.2</b>	<b>7330.8</b>	<b>8411.8</b>	<b>الخدمات والرعاية الصحية</b>
Medical products, appliances and equipment	3281.7	4332.3	2647.8	2666.3	2503.3	3110.3	2824.9	2846.8	2806.3	3405.4	3583.3	المنتجات والأجهزة والمعدات الطبية
Out- patient services	2027.3	2127.5	1427.0	1774.2	1532.7	1698.5	1886.6	2452.1	2626.1	2869.1	2798.7	خدمات مرضى العيادات الخارجية
Hospitals services	1098.7	1298.7	551.1	1010.7	998.5	1113.1	873.5	1089.6	766.8	1056.2	2029.8	خدمات المستشفيات
<b>Transport</b>	<b>4171.0</b>	<b>3284.3</b>	<b>2652.7</b>	<b>2802.2</b>	<b>3155.7</b>	<b>2638.5</b>	<b>4003.5</b>	<b>5338.4</b>	<b>6982.2</b>	<b>8986.8</b>	<b>9341.8</b>	<b>الانتقالات والنقل</b>
Purchase of vehicles	451.6	223.9	7.6	200.3	160.3	265.4	139.7	160.0	1787.9	1765.7	1746.1	شراء المركبات
Operation of personal transport equipment	1071.8	813.8	350.9	389.6	521.3	521.9	986.9	1330.8	1605.4	3061.5	4007.8	تشغيل معدات النقل الشخصي
Transport services	2647.6	2246.5	2294.2	2212.3	2474.1	1851.2	2876.9	3847.7	3588.9	4159.6	3588.0	خدمات النقل
<b>Communication</b>	<b>1544.7</b>	<b>1430.6</b>	<b>1059.1</b>	<b>1417.6</b>	<b>1205.4</b>	<b>959.0</b>	<b>1540.1</b>	<b>2044.4</b>	<b>2006.0</b>	<b>2687.6</b>	<b>2754.2</b>	<b>الاتصالات</b>
<b>Recreation and Culture</b>	<b>1451.0</b>	<b>1365.1</b>	<b>782.9</b>	<b>1136.6</b>	<b>921.0</b>	<b>1039.6</b>	<b>1247.0</b>	<b>1676.0</b>	<b>2027.9</b>	<b>3029.2</b>	<b>3079.8</b>	<b>الثقافة والترفيه</b>
Audio-visual, photographic and information processing equipment	90.2	76.4	89.8	120.2	85.2	51.5	70.5	114.0	142.6	137.9	169.5	معدات الصوت والصورة ومعدات التصوير وتجهيز المعلومات
Other Major Durables for recreation and culture	2.0	4.0	0.0	0.7	0.9	1.5	1.7	0.2	0.8	1.7	2.5	السلع المعمرة الرئيسية الأخرى المعده للثقافة والترفيه
Other recreational Items and equipment, gardens and pets	90.0	72.7	79.3	89.4	82.3	53.3	103.2	100.1	122.9	148.1	149.4	الإصناف والمعدات الترفيهية الأخرى والحدائق والحيوانات الأليفة
Recreational and Cultural services	108.2	84.9	62.6	62.7	54.6	26.4	101.7	85.8	150.4	401.3	255.0	الخدمات الثقافية والترفيهية
Newspapers, books and stationery	624.4	350.7	503.3	625.1	539.4	412.5	717.2	936.5	1013.0	1281.5	1122.2	الصحف والكتب والأدوات الكتابية
Package holidays	532.5	774.2	46.6	233.1	152.4	491.6	246.0	438.6	597.4	1055.4	1380.0	الرحلات السياحية المنظمة
Used Durables for culture and recreation	3.7	2.1	1.3	5.5	6.2	2.9	6.6	0.9	0.8	3.3	1.2	السلع المعمرة المعده للثقافة والترفيه المستعملة

(تابع) جدول ١-٣٢ : متوسط الإنفاق السنوي للأسرة (بالجنيه) طبقا لمجموعات الإنفاق الرئيسية والفرعية ، وفقا للمهنة الرئيسية لرب الأسرة - جملة الجمهورية

(Cont.)Table1-32 : Average of Annual Household Expenditure (in L.E.) by Main and Sub-Groups of Expenditure, According to Main Occupation of H.H. Head - Total Egypt

Main and Sub-Groups of Expenditure	Main Occupation of H.H. Head											مجموعات الإنفاق الرئيسية والفرعية
	الإجمالي Total	أفراد لانطبق عليهم بيان المهنة N/A	عمال المهن الأولية Elementary Occupations	عمال تشغيل المصانع ومشغلو الماكينات وعمال تجميع مكونات الإنتاج Plant and Machine Operators and Assemblers	الحرفيون ومن اليهم Craft and Related Trades Workers	العمال المهرة في الزراعة والصيد Skilled Agricultural, Forestry and Fishery Workers	العاملون في مجال الخدمات والمبيعات Services and Sales Workers	الكتبة Clerical Support Workers	الفنيون ومساعدي الأخصائيين Technicians and Associate Professionals	الأخصائيون (أصحاب المهن العلمية) Professionals	المديرون Managers	
التعليم	3526.2	2267.9	1718.3	2264.7	2069.4	1408.5	3690.8	4408.5	6039.5	10357.5	9914.5	التعليم
المطاعم والفنادق	2948.9	2294.1	2733.9	2990.3	2920.4	1884.6	3243.3	3422.5	3872.6	4729.3	4927.7	المطاعم والفنادق
Catering Services	2820.2	2208.8	2671.1	2926.3	2862.8	1830.7	3113.2	3210.7	3437.7	4440.1	4600.8	الوجبات الجاهزة
Accommodation Services	128.7	85.3	62.8	64.0	57.6	53.9	130.1	211.8	434.9	289.2	326.9	خدمات الإقامة
Miscellaneous goods and services	2708.5	2310.2	2271.1	2709.4	2473.1	2184.9	2810.2	2989.3	3440.1	3982.8	4211.6	السلع والخدمات المتنوعة
Personal care	1707.7	1375.4	1519.0	1731.8	1647.7	1406.1	1798.5	1979.8	2169.4	2455.7	2622.3	العناية الشخصية
Personal Effects N.E.C.	330.6	245.1	279.6	310.9	279.1	289.3	352.3	376.7	471.5	555.6	554.4	الامتعة الشخصية الغير مصنفة في مكان آخر
Social protection	182.7	72.1	212.7	268.9	228.2	122.5	210.3	266.7	299.6	320.5	174.9	الحماية الإجتماعية
Other services (not classified)	487.4	617.6	259.7	397.8	318.0	367.0	449.1	366.1	499.6	651.0	860.0	الخدمات الاخرى الغير مصنفة تحت بند آخر
<b>Total actual consumption *</b>	<b>62625.0</b>	<b>55900.7</b>	<b>52138.2</b>	<b>58939.8</b>	<b>54877.7</b>	<b>52552.9</b>	<b>62825.6</b>	<b>68961.1</b>	<b>76148.8</b>	<b>93625.9</b>	<b>98916.1</b>	<b>إجمالي الاستهلاك الفعلي *</b>
<b>Total in-kind transfer (Received)</b>	<b>1859.6</b>	<b>2219.0</b>	<b>2784.8</b>	<b>2183.5</b>	<b>1638.0</b>	<b>1716.2</b>	<b>1545.7</b>	<b>1263.1</b>	<b>1747.5</b>	<b>1602.9</b>	<b>1765.6</b>	<b>إجمالي التحويلات العينية (المتلقاه)</b>
<b>Ration card transfer</b>	<b>1391.2</b>	<b>1191.3</b>	<b>1445.2</b>	<b>1455.9</b>	<b>1432.4</b>	<b>1699.9</b>	<b>1411.2</b>	<b>1531.3</b>	<b>1445.0</b>	<b>1258.8</b>	<b>1383.6</b>	<b>تحويلات بطاقة التموين</b>
<b>Bread transfer</b>	<b>28.9</b>	<b>22.5</b>	<b>34.4</b>	<b>37.5</b>	<b>31.5</b>	<b>34.1</b>	<b>26.4</b>	<b>32.8</b>	<b>30.4</b>	<b>27.2</b>	<b>32.7</b>	<b>تحويلات فرق الخبز</b>
<b>Total consumption expenditure</b>	<b>59345.3</b>	<b>52467.9</b>	<b>47873.8</b>	<b>55263.0</b>	<b>51775.8</b>	<b>49102.7</b>	<b>59842.3</b>	<b>66134.0</b>	<b>72925.9</b>	<b>90737.0</b>	<b>95734.2</b>	<b>إجمالي الإنفاق الاستهلاكي</b>
<b>Transfer Payments (Non consumption expenditure)</b>	<b>2562.2</b>	<b>2369.9</b>	<b>1570.8</b>	<b>1987.4</b>	<b>1855.3</b>	<b>3229.2</b>	<b>2215.6</b>	<b>1923.5</b>	<b>2970.2</b>	<b>3726.6</b>	<b>5116.3</b>	<b>المدفوعات التحويلية (إنفاق غير استهلاكي)</b>
<b>Total Household Expenditure</b>	<b>61907.4</b>	<b>54837.8</b>	<b>49444.6</b>	<b>57250.4</b>	<b>53631.1</b>	<b>52331.9</b>	<b>62057.9</b>	<b>68057.4</b>	<b>75896.0</b>	<b>94463.6</b>	<b>100850.6</b>	<b>إجمالي الإنفاق العائلي</b>
No. of H.H.	22170	5936	616	1842	2865	2964	3453	848	1043	1782	821	عدد الأسر
No. of H.H. Members	89779	17032	2805	8441	13150	13120	15125	3817	4762	7835	3694	عدد الأفراد

\* إجمالي الاستهلاك الفعلي يتضمن إجمالي الإنفاق الاستهلاكي + إجمالي التحويلات العينية + تحويلات بطاقة التموين + فرق الخبز

\* Total actual consumption includes total consumption expenditure and total in kind transfers + Ration card transfer and Bread Transfer.

جدول ٣٣-١ : متوسط الإنفاق السنوي للأسرة (بالجنيه) طبقا لمجموعات الإنفاق الرئيسية والفرعية ، وفقا للمهنة الرئيسية لرب الأسرة - حضر الجمهورية

Table 1-33 : Average of Annual Household Expenditure (in L.E.) by Main and Sub-Groups of Expenditure, According to Main Occupation of H.H. Head - Urban Egypt

Main and Sub-Groups of Expenditure	Main Occupation of H.H. Head											مجموعات الإنفاق الرئيسية والفرعية
	الإجمالي Total	أفراد لا ينطبق عليهم بيان المهنة N/A	عمال المهن الأولية Elementary Occupations	عمال تشغيل المصانع ومشغلو الماكينات وعمال تجميع مكونات الإنتاج Plant and Machine Operators and Assemblers	الحرفيون ومن إليهم Craft and Related Trades Workers	العمال المهرة في الزراعة والصيد Skilled Agricultural, Forestry and Fishery Workers	العاملون في مجال الخدمات والمبيعات Services and Sales Workers	الكتبة Clerical Support Workers	الفنيون ومساعدي الأخصائيين Technicians and Associate Professionals	الأخصائيون (أصحاب المهن العلمية) Professionals	المديرون Managers	
<b>Food and Non-Alcoholic Beverages</b>	<b>19743.4</b>	<b>17254.0</b>	<b>16711.3</b>	<b>19107.8</b>	<b>18127.0</b>	<b>19945.6</b>	<b>19784.5</b>	<b>20404.9</b>	<b>22212.4</b>	<b>25259.5</b>	<b>26575.0</b>	الطعام والشراب
Bread and cereals	2634.7	2039.1	2708.6	2715.4	2667.2	2921.1	2818.1	2620.8	2931.6	3307.8	3491.9	الحبوب والخبز
Meat	5289.0	4746.4	3823.8	4708.6	4411.1	4691.9	5222.7	5589.9	6176.9	7272.7	7842.2	اللحوم
Fish and seafood	1300.0	1173.2	989.5	1319.6	1107.5	1507.6	1216.7	1263.5	1399.5	1709.4	1853.6	الأسماك
Milk, cheese and eggs	2811.7	2504.2	2407.4	2652.7	2591.0	2575.4	2799.7	2978.3	3147.6	3595.7	3800.9	الألبان والجبن والبيض
Oils and fats	1402.3	1260.8	1383.7	1350.3	1341.8	1641.5	1410.5	1455.5	1495.8	1647.7	1619.5	الزيوت والدهون
Fruit	1091.6	967.3	738.9	1005.3	936.5	1021.3	1103.0	1080.0	1317.3	1496.2	1512.2	الفاكهة
Vegetables	2968.0	2589.6	2816.6	3195.1	3048.7	3551.0	3007.2	3094.4	3170.4	3176.0	3434.6	الخضار
Sugar, Jam, honey, Chocolate and Confectionery	878.1	692.5	780.5	887.5	852.4	942.0	893.0	995.0	1018.5	1159.6	1171.3	السكر والأغذية السكرية
Other food products	467.8	436.5	433.5	478.1	460.9	440.9	465.2	465.8	493.6	533.0	547.9	منتجات الأغذية الغير مصنفة تحت بند آخر
Non-Alcoholic Beverages	900.3	844.3	628.8	795.2	709.9	652.9	848.3	861.7	1061.2	1361.4	1300.9	المشروبات الغير كحولية
<b>Alcoholic Beverages, Tobacco and Narcotics</b>	<b>2809.6</b>	<b>2028.3</b>	<b>3357.1</b>	<b>4038.3</b>	<b>3617.1</b>	<b>2878.2</b>	<b>3216.4</b>	<b>2924.0</b>	<b>3089.6</b>	<b>1919.6</b>	<b>3491.4</b>	المشروبات الكحولية والدخان والمخدرات
<b>Clothing and Footwear</b>	<b>3777.1</b>	<b>2797.5</b>	<b>2512.8</b>	<b>3283.6</b>	<b>3162.3</b>	<b>3083.2</b>	<b>3872.2</b>	<b>4024.2</b>	<b>4876.8</b>	<b>6298.5</b>	<b>6378.0</b>	الملابس والأقمشة وأغطية القدم
Clothing Materials	33.6	34.2	38.5	29.8	21.0	93.9	34.5	36.4	30.8	25.4	27.2	الأقمشة
Garments	2622.9	1876.0	1693.8	2311.7	2220.2	2085.0	2710.9	2823.0	3449.0	4446.4	4490.8	الملابس الجاهزة
Other articles of clothing and clothing accessories	93.7	83.5	62.6	70.8	68.4	67.9	83.8	94.5	115.3	168.4	145.6	الملابس الأخرى ومستلزماتها
Cleaning, repair and hire of clothing	141.3	140.7	74.3	78.6	76.6	109.1	129.7	137.3	161.7	253.5	251.0	التنظيف والإصلاح وإستئجار الملابس
Footwear	839.2	638.4	549.3	702.4	714.7	666.5	846.8	887.3	1075.2	1381.6	1444.3	أغطية القدم
Used Garments	46.3	24.6	94.3	90.3	61.5	60.9	66.5	45.7	44.8	23.2	19.2	الملابس الجاهزة المستعملة
<b>Housing, Water, Electricity, Gas &amp; Other Fuels</b>	<b>14584.9</b>	<b>15024.5</b>	<b>10116.6</b>	<b>11474.8</b>	<b>10655.2</b>	<b>10989.4</b>	<b>13526.3</b>	<b>13023.5</b>	<b>16176.4</b>	<b>20450.3</b>	<b>22793.4</b>	المسكن ومستلزماته
Actual rentals for housing	1806.7	1268.4	2099.3	2124.9	1802.2	552.8	2096.7	1770.8	2445.3	2373.4	2751.1	الإيجارات الفعلية
Imputed rentals for housing	8236.8	9125.2	4226.3	5335.6	4969.3	5644.0	7047.1	7111.5	9204.4	12778.0	14101.5	الإيجارات المحسوبة
Maintenance and repair of the dwelling	405.0	514.0	311.6	280.6	255.2	670.7	390.3	241.9	387.6	346.7	463.8	صيانة وإصلاح المسكن
Water supply and miscellaneous services relating to the dwelling	1141.9	1199.4	893.0	977.6	974.7	976.0	1102.7	1044.6	1124.0	1380.0	1470.0	المياه والخدمات المتنوعة المتصلة بالمسكن
Electricity, gas and other fuels	2994.5	2917.5	2586.4	2756.1	2653.7	3146.0	2889.5	2854.8	3015.0	3572.3	4007.1	الكهرباء والغاز وأنواع الوقود الأخرى

جدول ٣٣-١ : متوسط الإنفاق السنوي للأسرة (بالجنيه) طبقا لمجموعات الإنفاق الرئيسية والفرعية ، وفقا للمهنة الرئيسية لرب الأسرة - حضر الجمهورية

Table 1-33 : Average of Annual Household Expenditure (in L.E.) by Main and Sub-Groups of Expenditure, According to Main Occupation of H.H. Head - Urban Egypt

Main and Sub-Groups of Expenditure	Main Occupation of H.H. Head											مجموعات الإنفاق الرئيسية والفرعية
	الإجمالي Total	أفراد لا ينطبق عليهم بيان المهنة N/A	عمال المهن الأولية Elementary Occupations	عمال تشغيل المصانع ومشغلو الماكينات وعمال تجميع مكونات الإنتاج Plant and Machine Operators and Assemblers	الحرفيون ومن إليهم Craft and Related Trades Workers	العمال المهرة في الزراعة والصيد Skilled Agricultural, Forestry and Fishery Workers	العاملون في مجال الخدمات والمبيعات Services and Sales Workers	الكتبة Clerical Support Workers	الفنيون ومساعدي الأخصائيين Technicians and Associate Professionals	الأخصائيون (أصحاب المهن العلمية) Professionals	المديرون Managers	
<b>Furnishings, H.H. equipment and routine H.H. maintenance</b>	<b>2831.9</b>	<b>2685.8</b>	<b>2525.5</b>	<b>2400.9</b>	<b>2213.0</b>	<b>2432.5</b>	<b>2602.4</b>	<b>2557.4</b>	<b>3028.8</b>	<b>4330.2</b>	<b>4064.6</b>	الأثاث والتجهيزات والمعدات المنزلية وأعمال الصيانة الاعتيادية
Furniture, furnishings, carpets and other floor coverings	187.4	109.8	245.4	142.9	84.0	129.6	117.9	163.8	243.9	679.3	155.5	الأثاث والتجهيزات والسجاد وأغطية الارضيات الاخرى
H.H. textiles	122.6	121.3	227.4	82.6	99.2	117.8	114.8	102.0	117.1	151.9	184.3	المفروشات المنزلية
H.H. appliances	459.0	455.7	442.7	420.8	314.4	501.0	377.4	351.2	462.2	675.5	770.4	الاجهزة المنزلية
Glassware, tableware and household utensils	71.2	67.3	101.8	70.8	48.6	67.3	65.1	61.1	75.8	105.1	88.6	الادوات الزجاجية وادوات المائدة والادوات المنزلية
Tools and Equipment for House and Garden	119.8	117.6	115.3	109.0	110.1	116.0	116.4	120.5	135.9	137.1	137.1	ادوات ومعدات المنازل والحدائق
Goods and services for routine Household maintenance	1854.1	1799.7	1390.4	1560.2	1543.9	1466.7	1783.4	1703.8	1993.4	2572.2	2707.5	السلع والخدمات المستخدمة في أعمال النظافة والصيانة الاعتيادية
Used Furniture and Household Equipment	17.8	14.3	2.5	14.5	12.8	34.0	27.4	55.1	0.4	9.0	21.2	الأثاث والتجهيزات والمعدات المنزلية المستعملة
<b>Health</b>	<b>6779.3</b>	<b>8732.6</b>	<b>4005.0</b>	<b>5499.2</b>	<b>4774.1</b>	<b>5761.0</b>	<b>5334.1</b>	<b>6013.6</b>	<b>6326.5</b>	<b>7756.0</b>	<b>7920.8</b>	الخدمات والرعاية الصحية
Medical products, appliances and equipment	3602.8	4985.9	2395.6	2714.4	2497.6	3103.8	2927.6	2995.3	2772.0	3822.3	3453.9	المنتجات والاجهزة والمعدات الطبية
Out- patient services	2092.2	2217.1	1303.3	1679.6	1333.6	1760.7	1695.5	2342.9	2824.2	2968.8	3001.0	خدمات مرضى العيادات الخارجية
Hospitals services	1084.3	1529.7	306.1	1105.1	942.9	896.6	711.0	675.5	730.3	964.9	1465.9	خدمات المستشفيات
<b>Transport</b>	<b>5513.4</b>	<b>4447.7</b>	<b>2963.1</b>	<b>3100.0</b>	<b>3680.7</b>	<b>2762.7</b>	<b>4727.5</b>	<b>5700.2</b>	<b>6996.6</b>	<b>11434.3</b>	<b>12474.5</b>	الانتقالات والنقل
Purchase of vehicles	638.2	371.0	14.9	7.5	173.3	9.6	205.9	57.6	756.9	2630.2	2914.1	شراء المركبات
Operation of personal transport equipment	1562.3	1305.4	371.1	429.4	433.0	629.3	1198.9	1237.2	1972.0	3923.0	5223.1	تشغيل معدات النقل الشخصي
Transport services	3312.9	2771.3	2577.1	2663.0	3074.4	2123.8	3322.7	4405.4	4267.7	4881.2	4337.2	خدمات النقل
<b>Communication</b>	<b>1946.0</b>	<b>1804.7</b>	<b>1160.4</b>	<b>1652.8</b>	<b>1353.4</b>	<b>920.1</b>	<b>1824.3</b>	<b>2216.9</b>	<b>2283.8</b>	<b>3145.5</b>	<b>3297.3</b>	الاتصالات
<b>Recreation and Culture</b>	<b>1769.5</b>	<b>1416.5</b>	<b>857.4</b>	<b>995.1</b>	<b>1191.5</b>	<b>995.8</b>	<b>1517.2</b>	<b>1749.0</b>	<b>2669.4</b>	<b>3644.5</b>	<b>3693.7</b>	الثقافة والترفيه
Audio-visual, photographic and information processing equipment	99.7	84.7	96.6	95.7	107.0	39.3	61.3	142.9	162.4	132.7	185.1	معدات الصوت والصورة ومعدات التصوير وتجهيز المعلومات
Other Major Durables for recreation and culture	3.8	7.4	0.0	0.7	1.9	4.9	3.4	0.0	1.6	2.9	1.9	السلع المعمرة الرئيسية الاخرى المعده للثقافة والترفيه
Other recreational Items and equipment, gardens and pets	111.7	101.6	69.9	75.1	78.7	53.2	128.6	121.0	137.7	170.0	172.4	الاصناف والمعدات الترفيهية الاخرى والحدائق والحيوانات الاليفة
Recreational and Cultural services	192.8	144.8	69.9	83.8	79.9	44.8	164.5	115.9	241.9	610.1	361.8	الخدمات الثقافية والترفيهية
Newspapers, books and stationery	715.9	384.3	589.9	672.5	633.6	443.8	769.2	916.2	1096.4	1323.5	1289.7	الصحف والكتب والادوات الكتابية
Package holidays	641.1	689.9	28.2	61.7	285.5	407.7	379.3	451.5	1027.5	1405.3	1681.7	الرحلات السياحية المنظمة
Used Durables for culture and recreation	4.4	3.9	3.0	5.6	4.9	2.1	10.9	1.5	1.7	0.0	1.0	السلع المعمرة المعده للثقافة والترفيه المستعملة



جدول ٣٣-١ : متوسط الإنفاق السنوي للأسرة (بالجنيه) طبقا لمجموعات الإنفاق الرئيسية والفرعية ، وفقا للمهنة الرئيسية لرب الأسرة - حضر الجمهورية

Table 1-33 : Average of Annual Household Expenditure (in L.E.) by Main and Sub-Groups of Expenditure, According to Main Occupation of H.H. Head - Urban Egypt

Main and Sub-Groups of Expenditure	Main Occupation of H.H. Head											مجموعات الإنفاق الرئيسية والفرعية
	الإجمالي Total	أفراد لا ينطبق عليهم بيان المهنة N/A	عمال المهن الأولية Elementary Occupations	عمال تشغيل المصانع ومشغلو الماكينات وعمال تجميع مكونات الإنتاج Plant and Machine Operators and Assemblers	الحرفيون ومن إليهم Craft and Related Trades Workers	العمال المهرة في الزراعة والصيد Skilled Agricultural, Forestry and Fishery Workers	العاملون في مجال الخدمات والمبيعات Services and Sales Workers	الكتبة Clerical Support Workers	الفنيون ومساعدي الأخصائيين Technicians and Associate Professionals	الأخصائيون (أصحاب المهن العلمية) Professionals	المديرون Managers	
التعليم	5446.5	3207.6	2220.6	2826.7	2775.8	2774.5	5084.7	5186.4	8727.0	14108.6	13679.5	التعليم
المطاعم والفنادق	3777.4	3019.2	2778.1	3473.1	3370.2	1898.8	3852.3	3810.0	4960.6	5834.1	6224.8	المطاعم والفنادق
الوجبات الجاهزة	3604.8	2923.7	2729.1	3419.3	3314.2	1850.1	3714.5	3579.1	4229.0	5487.9	5818.5	الوجبات الجاهزة
خدمات الإقامة	172.5	95.4	49.0	53.8	56.0	48.7	137.8	230.9	731.7	346.2	406.3	خدمات الإقامة
السلع والخدمات المتنوعة	3013.6	2450.4	2313.4	2704.4	2621.4	2257.8	3107.2	3221.5	3931.4	4273.9	4848.5	السلع والخدمات المتنوعة
العناية الشخصية	1982.9	1646.0	1483.0	1848.4	1786.8	1481.3	2023.5	2118.8	2496.2	2753.1	3034.9	العناية الشخصية
الامتعة الشخصية الغير مصنفة في مكان آخر	370.1	281.3	272.8	297.1	305.8	222.0	372.4	371.6	540.9	617.9	661.1	الامتعة الشخصية الغير مصنفة في مكان آخر
الحماية الإجتماعية	198.8	62.6	196.4	231.0	233.6	190.9	221.4	338.8	319.2	388.7	179.2	الحماية الإجتماعية
الخدمات الاخرى الغير مصنفة تحت بند آخر	461.9	460.5	361.3	328.0	295.2	363.6	489.8	392.2	575.2	514.2	973.3	الخدمات الاخرى الغير مصنفة تحت بند آخر
إجمالي الاستهلاك الفعلي *	71992.6	64868.8	51521.3	60556.8	57541.7	56699.7	68449.0	70831.5	85279.4	108455.0	115441.4	إجمالي الاستهلاك الفعلي *
إجمالي التحويلات العينية (المتلقاه)	1778.3	2181.7	2462.9	1607.4	1481.2	1929.7	1418.6	1313.8	2381.9	1238.7	1893.4	إجمالي التحويلات العينية (المتلقاه)
تحويلات بطاقة التموين	1213.8	1129.2	1282.1	1379.0	1344.9	1626.2	1186.2	1379.6	1236.3	978.9	1175.4	تحويلات بطاقة التموين
تحويلات فرق الخبز	30.6	27.1	45.0	51.3	28.3	34.2	28.3	34.4	35.2	24.0	27.5	تحويلات فرق الخبز
إجمالي الإنفاق الاستهلاكي	68969.8	61530.7	47731.3	57519.0	54687.4	53109.6	65815.8	68103.7	81625.9	106213.3	112345.1	إجمالي الإنفاق الاستهلاكي
المدفوعات التحويلية (إنفاق غير استهلاكي)	2357.7	2378.1	1222.0	1858.4	1143.3	3248.9	1834.6	1788.2	3333.5	3042.4	5634.0	المدفوعات التحويلية (إنفاق غير استهلاكي)
إجمالي الإنفاق العائلي	71327.5	63908.8	48953.3	59377.4	55830.7	56358.5	67650.5	69891.9	84959.4	109255.7	117979.1	إجمالي الإنفاق العائلي
عدد الأسر	9794	3026	276	782	1196	417	1604	454	510	1039	492	عدد الأسر
عدد الأفراد	38254	8663	1255	3494	5391	1906	6807	1984	2275	4318	2163	عدد الأفراد

\* إجمالي الاستهلاك الفعلي يتضمن إجمالي الإنفاق الاستهلاكي + إجمالي التحويلات العينية + تحويلات بطاقة التموين + فرق الخبز

\* Total actual consumption includes total consumption expenditure and total in kind transfers + Ration card transfer and Bread Transfer.

جدول ١-٣٤ : متوسط الإنفاق السنوي للأسرة (بالجنيه) طبقا لمجموعات الإنفاق الرئيسية والفرعية ، وفقا للمهنة الرئيسية لرب الأسرة - ريف الجمهورية

Table 1-34 : Average of Annual Household Expenditure (in L.E.) by Main and Sub-Groups of Expenditure, According to Main Occupation of H.H. Head - Rural Egypt

Main and Sub-Groups of Expenditure	Main Occupation of H.H. Head											مجموعات الإنفاق الرئيسية والفرعية
	الإجمالي Total	أفراد لا ينطبق عليهم بيان المهنة N/A	عمال المهن الأولية Elementary Occupations	عمال تشغيل المصانع ومشغلو الماكينات وعمال تجميع مكونات الإنتاج Plant and Machine Operators and Assemblers	الحرفيون ومن اليهم Craft and Related Trades Workers	العمال المهرة في الزراعة والصيد Skilled Agricultural, Forestry and Fishery Workers	العاملون في مجال الخدمات والمبيعات Services and Sales Workers	الكتبة Clerical Support Workers	الفنيون ومساعدو الأخصائيين Technicians and Associate Professionals	الأخصائيون (أصحاب المهن العلمية) Professionals	المديرون Managers	
<b>Food and Non-Alcoholic Beverages</b>	<b>18822.4</b>	<b>15401.0</b>	<b>18100.6</b>	<b>19965.1</b>	<b>18542.0</b>	<b>19104.3</b>	<b>19707.0</b>	<b>21661.5</b>	<b>21562.5</b>	<b>22821.8</b>	<b>23542.7</b>	الطعام والشراب
Bread and cereals	2620.2	1904.6	2751.2	2947.6	2826.0	2705.5	2831.4	2934.5	2922.5	3019.4	3101.2	الخبز والحبوب
Meat	4796.3	4034.6	4382.7	4839.4	4559.5	4736.6	4942.2	5818.6	5778.8	6272.0	6513.8	اللحوم
Fish and seafood	1177.2	921.8	1062.7	1272.7	1110.9	1141.8	1276.6	1428.2	1410.1	1543.0	1794.7	الأسماك
Milk , cheese and eggs	2250.0	1906.6	2175.8	2445.8	2180.1	2226.6	2331.8	2541.2	2636.7	2758.2	2686.3	الألبان والجبن والبيض
Oils and fats	1609.2	1314.4	1522.4	1619.7	1559.7	1838.0	1663.9	1727.1	1722.0	1760.8	1778.7	الزيوت والدهون
Fruit	1055.8	903.9	938.9	1119.2	992.8	1005.4	1107.4	1267.5	1236.2	1338.8	1550.7	الفاكهة
Vegetables	3231.6	2701.5	3227.6	3500.5	3259.8	3362.5	3369.0	3548.1	3486.1	3552.7	3612.8	الخضار
Sugar, Jam, honey, Chocolate and Confectionery	972.4	777.2	974.3	1038.6	986.6	996.9	1000.0	1085.6	1134.5	1211.0	1130.6	السكر والأغذية السكرية
Other food products	424.3	358.3	420.9	448.4	430.2	435.4	453.3	455.8	457.7	471.2	459.0	منتجات الأغذية الغير مصنفة تحت بند آخر
Non-Alcoholic Beverages	685.4	578.2	644.1	733.1	636.4	655.7	731.7	854.8	777.9	894.8	914.8	المشروبات الغير كحولية
<b>Alcoholic Beverages, Tobacco and Narcotics</b>	<b>2440.1</b>	<b>1401.0</b>	<b>3205.1</b>	<b>3096.6</b>	<b>3106.6</b>	<b>2765.4</b>	<b>2734.8</b>	<b>2344.2</b>	<b>2625.5</b>	<b>1527.7</b>	<b>3044.4</b>	المشروبات الكحولية والدخان والمكيفات
<b>Clothing and Footwear</b>	<b>3231.9</b>	<b>2343.6</b>	<b>3125.9</b>	<b>3638.3</b>	<b>3075.2</b>	<b>2747.7</b>	<b>3600.9</b>	<b>4500.7</b>	<b>4282.7</b>	<b>5147.6</b>	<b>4807.0</b>	الملابس والأقمشة وأغطية القدم
Clothing Materials	106.1	103.9	84.1	78.3	75.8	148.4	107.1	113.0	78.7	84.0	145.2	الأقمشة
Garments	2182.6	1560.1	2132.7	2548.4	2063.8	1734.5	2434.2	3112.4	2998.5	3690.6	3373.5	الملابس الجاهزة
Other articles of clothing and clothing accessories	81.8	74.3	66.8	79.9	68.9	66.3	89.5	115.6	113.2	126.3	120.7	الملابس الأخرى ومستلزماتها
Cleaning, repair and hire of clothing	114.8	91.9	107.6	117.1	95.5	124.8	129.7	141.0	137.6	125.2	162.8	التنظيف والإصلاح وإستئجار الملابس
Footwear	691.1	484.8	647.7	745.0	666.2	609.5	779.8	995.1	928.3	1105.3	963.8	أغطية القدم
Used Garments	55.5	28.6	86.9	69.7	105.0	64.3	60.7	23.6	26.5	16.2	41.0	الملابس الجاهزة المستعملة
<b>Housing, Water, Electricity, Gas &amp; Other Fuels</b>	<b>9758.2</b>	<b>9196.1</b>	<b>9421.1</b>	<b>9825.7</b>	<b>9392.5</b>	<b>9264.3</b>	<b>10032.0</b>	<b>10919.6</b>	<b>10780.1</b>	<b>11660.9</b>	<b>11654.7</b>	المسكن ومستلزماته
Actual rentals for housing	198.6	111.0	356.4	326.7	303.9	99.2	224.9	177.6	314.5	240.0	226.1	الإيجارات الفعلية
Imputed rentals for housing	5283.2	5195.9	4843.3	5238.2	5088.5	4904.5	5281.6	6043.6	5960.7	6330.1	6209.1	الإيجارات المحسوبة
Maintenance and repair of the dwelling	336.2	311.9	393.3	236.1	196.8	339.7	424.5	238.8	292.1	619.6	546.5	صيانة وإصلاح المسكن
Water supply and miscellaneous services relating to the dwelling	866.0	789.0	894.4	890.7	832.8	853.1	889.2	974.0	1003.8	958.3	1015.5	المياه والخدمات المتنوعة المتصلة بالمسكن
Electricity, gas and other fuels	3074.2	2788.3	2933.7	3134.0	2970.5	3067.7	3211.8	3485.6	3209.0	3512.8	3657.5	الكهرباء والغاز وأنواع الوقود الأخرى

جدول ١-٣٤ : متوسط الإنفاق السنوي للأسرة (بالجنيه) طبقا لمجموعات الإنفاق الرئيسية والفرعية ، وفقا للمهنة الرئيسية لرب الأسرة - ريف الجمهورية

Table 1-34 : Average of Annual Household Expenditure (in L.E.) by Main and Sub-Groups of Expenditure, According to Main Occupation of H.H. Head - Rural Egypt

Main and Sub-Groups of Expenditure	Main Occupation of H.H. Head											مجموعات الإنفاق الرئيسية والفرعية
	الإجمالي Total	أفراد لا ينطبق عليهم بيان المهنة N/A	عمال المهن الأولية Elementary Occupations	عمال تشغيل المصانع ومشغلو الماكينات وعمال تجميع مكونات الإنتاج Plant and Machine Operators and Assemblers	الحرفيون ومن إليهم Craft and Related Trades Workers	العمال المهرة في الزراعة والصيد Skilled Agricultural, Forestry and Fishery Workers	العاملون في مجال الخدمات والمبيعات Services and Sales Workers	الكتبة Clerical Support Workers	الفنيون ومساعدو الأخصائيين Technicians and Associate Professionals	الأخصائيون (أصحاب المهن العلمية) Professionals	المديرون Managers	
<b>Furnishings, H.H. equipment and routine H.H. maintenance</b>	<b>2543.8</b>	<b>2066.4</b>	<b>3310.2</b>	<b>3540.5</b>	<b>2497.3</b>	<b>2173.5</b>	<b>2639.1</b>	<b>2990.0</b>	<b>2694.6</b>	<b>3353.4</b>	<b>2720.0</b>	الأثاث والتجهيزات والمعدات المنزلية وأعمال الصيانة الاعتيادية
Furniture, furnishings, carpets and other floor coverings	201.2	193.5	417.5	399.4	132.2	101.9	205.0	296.1	128.1	337.5	199.6	الاثاث والتجهيزات والسجاد وأغطية الارضيات الاخرى
H.H. textiles	178.9	147.4	399.2	356.8	118.2	124.5	164.8	162.1	184.0	306.9	187.1	المفروشات المنزلية
H.H. appliances	466.0	367.2	603.8	698.3	437.1	395.2	499.3	532.6	427.0	697.2	415.6	الاجهزة المنزلية
Glassware, tableware and household utensils	110.4	78.6	244.4	312.2	84.6	80.2	93.7	104.7	91.0	116.1	87.9	الادوات الزجاجية وأدوات المائدة والادوات المنزلية
Tools and Equipment for House and Garden	127.8	105.7	120.2	154.8	123.5	125.3	135.3	132.8	147.3	155.9	141.0	ادوات ومعدات المنازل والحدائق
Goods and services for routine Household maintenance	1436.0	1160.8	1474.7	1601.1	1574.3	1315.0	1517.0	1725.2	1699.9	1709.0	1688.1	السلع والخدمات المستخدمة في أعمال النظافة والصيانة الاعتيادية
Used Furniture and Household Equipment	23.6	13.2	50.4	17.9	27.5	31.3	23.9	36.6	17.3	30.9	0.7	الأثاث والتجهيزات والمعدات المنزلية المستعملة
<b>Health</b>	<b>6113.5</b>	<b>6745.6</b>	<b>5129.6</b>	<b>5415.8</b>	<b>5221.1</b>	<b>5948.2</b>	<b>5802.8</b>	<b>6820.8</b>	<b>6077.5</b>	<b>6737.0</b>	<b>9145.8</b>	الخدمات والرعاية الصحية
Medical products, appliances and equipment	3027.6	3652.7	2852.4	2630.9	2507.4	3111.4	2735.9	2675.6	2839.0	2823.3	3776.7	المنتجات والاجهزة والمعدات الطبية
Out- patient services	1975.8	2034.3	1527.4	1843.9	1675.3	1688.3	2052.4	2578.1	2436.7	2730.0	2496.3	خدمات مرضى العيادات الخارجية
Hospitals services	1110.1	1058.5	749.8	941.0	1038.3	1148.6	1014.5	1567.1	801.8	1183.8	2872.8	خدمات المستشفيات
<b>Transport</b>	<b>3108.5</b>	<b>2074.8</b>	<b>2400.9</b>	<b>2582.8</b>	<b>2779.6</b>	<b>2618.1</b>	<b>3375.5</b>	<b>4921.3</b>	<b>6968.4</b>	<b>5568.7</b>	<b>4658.7</b>	الانتقالات والنقل
Purchase of vehicles	303.9	71.0	1.6	342.3	151.0	307.3	82.3	278.1	2773.7	558.5	0.0	شراء المركبات
Operation of personal transport equipment	683.6	302.7	334.6	360.3	584.7	504.3	803.1	1438.7	1254.8	1858.3	2190.8	تشغيل معدات النقل الشخصي
Transport services	2121.0	1701.0	2064.7	1880.3	2043.9	1806.5	2490.2	3204.6	2939.9	3151.9	2467.9	خدمات النقل
<b>Communication</b>	<b>1227.1</b>	<b>1041.8</b>	<b>977.0</b>	<b>1244.4</b>	<b>1099.4</b>	<b>965.4</b>	<b>1293.6</b>	<b>1845.5</b>	<b>1740.3</b>	<b>2048.0</b>	<b>1942.3</b>	الاتصالات
<b>Recreation and Culture</b>	<b>1198.9</b>	<b>1311.6</b>	<b>722.5</b>	<b>1240.9</b>	<b>727.2</b>	<b>1046.8</b>	<b>1012.5</b>	<b>1591.9</b>	<b>1414.5</b>	<b>2169.8</b>	<b>2162.2</b>	الثقافة والترفيه
Audio-visual, photographic and information processing equipment	82.7	67.8	84.3	138.2	69.6	53.4	78.6	80.7	123.6	145.2	146.2	معدات الصوت والصورة ومعدات التصوير وتجهيز المعلومات
Other Major Durables for recreation and culture	0.5	0.5	0.0	0.6	0.2	0.9	0.1	0.5	0.0	0.0	3.4	السلع المعمرة الرئيسية الاخرى المعده للثقافة والترفيه
Other recreational Items and equipment, gardens and pets	72.7	42.7	86.9	100.0	84.8	53.3	81.2	76.0	108.7	117.6	114.8	الاصناف والمعدات الترفيهية الاخرى والحدائق والحيوانات الاليفة
Recreational and Cultural services	41.2	22.6	56.7	47.1	36.5	23.4	47.2	51.0	62.9	109.6	95.5	الخدمات الثقافية والترفيهية
Newspapers, books and stationery	552.1	315.9	433.1	590.2	471.9	407.3	672.1	959.8	933.2	1222.9	871.7	الصحف والكتب والادوات الكتابية
Package holidays	446.6	861.8	61.5	359.3	57.1	505.3	130.4	423.6	186.2	566.6	929.0	الرحلات السياحية المنظمة
Used Durables for culture and recreation	3.1	0.3	0.0	5.5	7.2	3.1	3.0	0.2	0.0	7.9	1.5	السلع المعمرة المعده للثقافة والترفيه المستعملة

جدول ١-٣٤ : متوسط الإنفاق السنوي للأسرة (بالجنيه) طبقا لمجموعات الإنفاق الرئيسية والفرعية ، وفقا للمهنة الرئيسية لرب الأسرة - ريف الجمهورية

Table 1-34 : Average of Annual Household Expenditure (in L.E.) by Main and Sub-Groups of Expenditure, According to Main Occupation of H.H. Head - Rural Egypt

Main and Sub-Groups of Expenditure	Main Occupation of H.H. Head											مجموعات الإنفاق الرئيسية والفرعية
	الإجمالي Total	أفراد لا ينطبق عليهم بيان المهنة N/A	عمال المهن الأولية Elementary Occupations	عمال تشغيل المصانع ومشغلو الماكينات وعمال تجميع مكونات الإنتاج Plant and Machine Operators and Assemblers	الحرفيون ومن اليهم Craft and Related Trades Workers	العمال المهرة في الزراعة والصيد Skilled Agricultural, Forestry and Fishery Workers	العاملون في مجال الخدمات والمبيعات Services and Sales Workers	الكتبة Clerical Support Workers	الفنيون ومساعدو الأخصائيين Technicians and Associate Professionals	الأخصائيون (أصحاب المهن العلمية) Professionals	المديرون Managers	
<u>Education</u>	<u>2006.4</u>	<u>1291.0</u>	<u>1310.9</u>	<u>1850.7</u>	<u>1563.1</u>	<u>1184.8</u>	<u>2481.7</u>	<u>3511.6</u>	<u>3469.7</u>	<u>5119.1</u>	<u>4286.0</u>	التعليم
<u>Restaurants and Hotels</u>	<u>2293.2</u>	<u>1540.3</u>	<u>2698.1</u>	<u>2634.6</u>	<u>2598.0</u>	<u>1882.2</u>	<u>2715.1</u>	<u>2975.8</u>	<u>2832.3</u>	<u>3186.4</u>	<u>2988.6</u>	المطاعم والفنادق
Catering Services	2199.2	1465.6	2624.1	2563.0	2539.3	1827.5	2591.7	2785.9	2681.1	2976.8	2780.4	الوجبات الجاهزة
Accommodation Services	94.0	74.7	73.9	71.6	58.7	54.7	123.4	189.9	151.2	209.6	208.2	خدمات الإقامة
<u>Miscellaneous goods and services</u>	<u>2466.9</u>	<u>2164.5</u>	<u>2236.7</u>	<u>2713.1</u>	<u>2366.8</u>	<u>2173.0</u>	<u>2552.6</u>	<u>2721.6</u>	<u>2970.3</u>	<u>3576.4</u>	<u>3259.4</u>	السلع والخدمات المتنوعة
Personal care	1489.9	1094.0	1548.2	1646.0	1548.1	1393.8	1603.3	1819.6	1856.9	2040.4	2005.5	العناية الشخصية
Personal Effects N.E.C.	299.3	207.5	285.2	321.0	260.0	300.3	334.8	382.5	405.2	468.6	394.8	الامتعة الشخصية الغير مصنفة في مكان آخر
Social protection	170.1	82.0	226.0	296.9	224.4	111.3	200.7	183.5	280.8	225.4	168.5	الحماية الإجتماعية
Other services (not classified)	507.6	780.9	177.4	449.2	334.3	367.6	413.8	336.0	427.3	842.0	690.6	الخدمات الأخرى الغير مصنفة تحت بند آخر
<u>Total actual consumption *</u>	<u>55211.1</u>	<u>46577.7</u>	<u>52638.6</u>	<u>57748.6</u>	<u>52968.7</u>	<u>51873.6</u>	<u>57947.6</u>	<u>66804.4</u>	<u>67418.3</u>	<u>72916.8</u>	<u>74211.8</u>	إجمالي الاستهلاك الفعلي *
<u>Total in-kind transfer (Received)</u>	<u>1923.9</u>	<u>2257.7</u>	<u>3045.8</u>	<u>2607.9</u>	<u>1750.4</u>	<u>1681.3</u>	<u>1655.9</u>	<u>1204.7</u>	<u>1140.9</u>	<u>2111.6</u>	<u>1574.4</u>	إجمالي التحويلات العينية (المنتقاه)
<u>Ration card transfer</u>	<u>1531.6</u>	<u>1255.9</u>	<u>1577.5</u>	<u>1512.5</u>	<u>1495.2</u>	<u>1711.9</u>	<u>1606.3</u>	<u>1706.1</u>	<u>1644.5</u>	<u>1649.6</u>	<u>1694.9</u>	تحويلات بطاقة التموين
<u>Bread transfer</u>	<u>27.6</u>	<u>17.7</u>	<u>25.7</u>	<u>27.3</u>	<u>33.8</u>	<u>34.1</u>	<u>24.8</u>	<u>31.0</u>	<u>25.8</u>	<u>31.5</u>	<u>40.5</u>	تحويلات فرق الخبز
<u>Total consumption expenditure</u>	<u>51728.1</u>	<u>43046.3</u>	<u>47989.5</u>	<u>53600.9</u>	<u>49689.3</u>	<u>48446.3</u>	<u>54660.7</u>	<u>63862.7</u>	<u>64607.0</u>	<u>69124.0</u>	<u>70902.0</u>	إجمالي الإنفاق الاستهلاكي
<u>Transfer Payments (Non consumption expenditure)</u>	<u>2724.0</u>	<u>2361.5</u>	<u>1853.7</u>	<u>2082.5</u>	<u>2365.6</u>	<u>3226.0</u>	<u>2546.1</u>	<u>2079.5</u>	<u>2622.7</u>	<u>4682.0</u>	<u>4342.5</u>	المدفوعات التحويلية (إنفاق غير استهلاكي)
<u>Total Household Expenditure</u>	<u>54452.1</u>	<u>45407.7</u>	<u>49843.1</u>	<u>55683.4</u>	<u>52054.9</u>	<u>51672.2</u>	<u>57206.8</u>	<u>65942.2</u>	<u>67229.7</u>	<u>73806.1</u>	<u>75244.5</u>	إجمالي الإنفاق العائلي
No. of H.H.	12376	2910	340	1061	1669	2546	1849	394	533	744	329	عدد الأسر
No. of H.H. Members	51525	8369	1550	4947	7759	11214	8318	1833	2487	3517	1531	عدد الأفراد

\* إجمالي الاستهلاك الفعلي يتضمن إجمالي الإنفاق الاستهلاكي + إجمالي التحويلات العينية + تحويلات بطاقة التموين + فرق الخبز

\* Total actual consumption includes total consumption expenditure and total in kind transfers + Ration card transfer and Bread Transfer.

جدول ١-٣٥ : متوسط الإنفاق السنوي للأسرة (بالجنيه) طبقا لمجموعات الإنفاق الرئيسية والفرعية ، وفقا للمهنة الرئيسية لرب الأسرة والنوع - جملة الجمهورية

Table 1-35 : Average of Annual Household Expenditure (in L.E.) by Main and Sub-Groups of Expenditure, According to Main Occupation of H.H. Head and Sex - Total Egypt

Main and Sub-Groups of Expenditure	أ - أرباب الأسر من الذكور											
	Main Occupation of H.H. Head						المهنة الرئيسية لرب الأسرة					مجموعات الإنفاق الرئيسية والفرعية
	الإجمالي	أفراد لا ينطبق عليهم بيان المهنة	عمال المهن الأولية	عمال تشغيل المصانع ومشغلو الماكينات وعمال تجميع مكونات الإنتاج	الحرفيون ومن إليهم	العمال المهرة في الزراعة والصيد	العاملون في مجال الخدمات والمبيعات	الكتبة	الفنيون ومساعدي الأخصائيين	الأخصائيون (أصحاب المهن العلمية)	المديرون	
Total	N/A	Elementary Occupations	Plant and Machine Operators and Assemblers	Craft and Related Trades Workers	Skilled Agricultural, Forestry and Fishery Workers	Services and Sales Workers	Clerical Support Workers	Technicians and Associate Professionals	Professionals	Managers		
<b>Food and Non-Alcoholic Beverages</b>	<b>20078.1</b>	<b>17884.2</b>	<b>17635.8</b>	<b>19620.1</b>	<b>18386.2</b>	<b>19329.4</b>	<b>20197.4</b>	<b>21304.9</b>	<b>21995.1</b>	<b>24681.4</b>	<b>25505.2</b>	الطعام والشراب
Bread and cereals	2779.8	2102.8	2750.7	2854.9	2762.6	2761.8	2893.8	2815.8	2950.7	3266.5	3365.6	الخبز والحبوب
Meat	5238.4	4944.7	4188.6	4797.3	4505.3	4749.5	5223.4	5773.1	5987.5	6995.4	7321.9	اللحوم
Fish and seafood	1292.9	1194.6	1039.2	1295.8	1108.6	1209.0	1274.7	1358.1	1416.3	1664.3	1847.1	الأسماك
Milk , cheese and eggs	2589.7	2389.3	2300.2	2534.6	2352.7	2285.8	2607.9	2836.4	2910.2	3290.4	3365.2	الألبان والجبن والبيض
Oils and fats	1577.0	1388.2	1473.8	1502.6	1471.3	1809.5	1571.8	1601.3	1621.3	1714.5	1686.7	الزيوت والدهون
Fruit	1108.6	997.6	853.6	1072.4	969.4	1009.9	1127.5	1170.4	1279.2	1452.2	1542.6	الفاكهة
Vegetables	3242.0	2829.6	3055.7	3369.5	3173.0	3408.3	3255.6	3361.6	3355.5	3391.9	3535.3	الخضار
Sugar, Jam, honey, Chocolate and Confectionery	979.8	784.7	907.2	975.0	932.3	999.4	977.9	1055.8	1075.1	1201.2	1168.8	السكر والأغذية السكرية
Other food products	458.1	429.7	424.7	461.7	443.1	437.6	465.9	466.7	477.0	515.2	516.1	منتجات الأغذية الغير مصنفة تحت بند آخر
Non-Alcoholic Beverages	811.8	822.8	642.1	756.3	667.9	658.7	798.9	865.8	922.2	1189.8	1155.9	المشروبات الغير كحولية
<b>Alcoholic Beverages, Tobacco and Narcotics</b>	<b>2941.0</b>	<b>2521.8</b>	<b>3418.0</b>	<b>3524.7</b>	<b>3339.8</b>	<b>2872.1</b>	<b>3093.5</b>	<b>2811.7</b>	<b>2925.3</b>	<b>1826.4</b>	<b>3347.7</b>	المشروبات الكحولية والدخان والمكيفات
<b>Clothing and Footwear</b>	<b>3654.8</b>	<b>2663.1</b>	<b>2900.6</b>	<b>3495.7</b>	<b>3114.0</b>	<b>2776.8</b>	<b>3826.7</b>	<b>4319.5</b>	<b>4600.3</b>	<b>5919.4</b>	<b>5792.5</b>	الملابس والأقمشة وأغطية القدم
Clothing Materials	79.6	91.4	65.5	58.3	52.6	144.8	75.2	72.9	56.4	52.4	75.7	الأقمشة
Garments	2498.2	1707.7	1976.3	2454.4	2131.7	1763.4	2637.2	3012.2	3238.7	4205.2	4073.1	الملابس الجاهزة
Other articles of clothing and clothing accessories	87.8	79.1	64.0	75.7	68.5	65.1	87.4	101.8	113.4	151.8	135.7	الملابس الأخرى ومستلزماتها
Cleaning, repair and hire of clothing	134.9	151.7	94.5	101.1	87.0	125.0	133.5	143.7	150.8	207.3	217.0	التنظيف والإصلاح وإستئجار الملابس
Footwear	799.5	608.1	608.6	727.5	686.8	614.0	833.4	949.8	1004.2	1290.0	1262.4	أغطية القدم
Used Garments	54.8	25.1	91.7	78.8	87.3	64.5	59.9	39.0	36.8	12.7	28.7	الملابس الجاهزة المستعملة
<b>Housing, Water, Electricity, Gas &amp; Other Fuels</b>	<b>12100.3</b>	<b>13545.6</b>	<b>9823.5</b>	<b>10520.4</b>	<b>9934.7</b>	<b>9536.5</b>	<b>11842.4</b>	<b>11951.6</b>	<b>13458.6</b>	<b>17040.6</b>	<b>18418.9</b>	المسكن ومستلزماته
Actual rentals for housing	953.1	769.4	1059.6	1090.2	929.5	164.3	1093.6	982.2	1371.6	1552.0	1700.5	الإيجارات الفعلية
Imputed rentals for housing	6654.2	8085.6	4721.4	5265.7	5044.1	5027.5	6242.5	6541.3	7564.4	10220.7	11030.8	الإيجارات المحسوبة
Maintenance and repair of the dwelling	371.2	502.5	353.4	256.2	222.0	370.9	415.7	244.0	343.6	471.3	506.6	صيانة وإصلاح المسكن
Water supply and miscellaneous services relating to the dwelling	1009.2	1134.5	874.7	929.8	893.8	878.6	1000.1	1009.1	1057.5	1210.6	1290.3	المياه والخدمات المتنوعة المتصلة بالمسكن
Electricity, gas and other fuels	3112.6	3053.7	2814.5	2978.5	2845.2	3095.2	3090.6	3175.0	3121.5	3586.0	3890.6	الكهرباء والغاز وأنواع الوقود الأخرى

جدول ١-٣٥ : متوسط الإنفاق السنوي للأسرة (بالجنيه) طبقا لمجموعات الإنفاق الرئيسية والفرعية ، وفقا للمهنة الرئيسية لرب الأسرة والنوع - جملة الجمهورية

Table 1-35 : Average of Annual Household Expenditure (in L.E.) by Main and Sub-Groups of Expenditure, According to Main Occupation of H.H. Head and Sex - Total Egypt

أ - أرباب الأسر من الذكور												
Main and Sub-Groups of Expenditure	المهنة الرئيسية لرب الأسرة											
	الإجمالي	أفراد لا ينطبق عليهم بيان المهنة	عمال المهن الأولية	عمال تشغيل المصانع ومشغلو الماكينات وعمال تجميع مكونات الإنتاج	الحرفيون ومن إليهم	العمال المهرة في الزراعة والصيد	العاملون في مجال الخدمات والمبيعات	الكتبة	الفنيون ومساعدو الأخصائيين	الأخصائيون (أصحاب المهن العلمية)	المديرون	
Total	N/A	Elementary Occupations	Plant and Machine Operators and Assemblers	Craft and Related Trades Workers	Skilled Agricultural, Forestry and Fishery Workers	Services and Sales Workers	Clerical Support Workers	Technicians and Associate Professionals	Professionals	Managers	مجموعات الإنفاق الرئيسية والفرعية	
<b>Furnishings, H.H. equipment and routine H.H. maintenance</b>	<b>2772.7</b>	<b>2563.1</b>	<b>3044.1</b>	<b>3066.0</b>	<b>2384.8</b>	<b>2223.5</b>	<b>2697.3</b>	<b>2781.3</b>	<b>2868.3</b>	<b>4016.7</b>	<b>3538.2</b>	الأثاث والتجهيزات والمعدات المنزلية وأعمال الصيانة الاعتيادية
Furniture, furnishings, carpets and other floor coverings	206.7	150.1	362.7	291.5	112.7	108.2	169.1	238.4	183.9	568.2	176.6	الأثاث والتجهيزات والسجاد وأغطية الأرضيات الأخرى
H.H. textiles	158.0	129.7	342.1	242.6	110.8	124.3	147.8	123.8	141.3	216.4	188.4	المفروشات المنزلية
H.H. appliances	475.9	418.5	552.6	584.1	388.2	413.2	462.2	424.6	448.8	684.3	609.5	الأجهزة المنزلية
Glassware, tableware and household utensils	97.3	72.2	189.1	211.2	69.9	78.8	82.5	76.3	79.6	112.3	89.4	الأدوات الزجاجية وأدوات المائدة والأدوات المنزلية
Tools and Equipment for House and Garden	128.0	119.0	120.0	135.9	117.8	123.4	128.6	124.9	143.3	147.7	139.1	أدوات ومعدات المنازل والحدائق
Goods and services for routine Household maintenance	1686.1	1665.3	1459.6	1584.1	1564.5	1345.2	1682.8	1742.9	1862.0	2268.3	2321.9	السلع والخدمات المستخدمة في أعمال النظافة والصيانة الاعتيادية
Used Furniture and Household Equipment	20.8	8.3	18.0	16.6	20.8	30.7	24.3	50.3	9.4	19.7	13.3	الأثاث والتجهيزات والمعدات المنزلية المستعملة
<b>Health</b>	<b>6586.2</b>	<b>10153.9</b>	<b>4709.6</b>	<b>5471.4</b>	<b>5046.4</b>	<b>5988.4</b>	<b>5680.5</b>	<b>6309.3</b>	<b>6237.4</b>	<b>7415.0</b>	<b>8460.8</b>	الخدمات والرعاية الصحية
Medical products, appliances and equipment	3279.1	5453.9	2659.3	2675.8	2510.0	3141.5	2811.6	2672.6	2842.7	3431.4	3565.2	المنتجات والأجهزة والمعدات الطبية
Out- patient services	2112.9	2661.3	1463.1	1781.2	1534.3	1714.7	1961.0	2472.6	2661.4	2927.8	2814.1	خدمات مرضى العيادات الخارجية
Hospitals services	1194.2	2038.7	587.2	1014.4	1002.1	1132.3	907.8	1164.1	733.3	1055.9	2081.5	خدمات المستشفيات
<b>Transport</b>	<b>4485.4</b>	<b>4014.5</b>	<b>2688.0</b>	<b>2782.3</b>	<b>3166.2</b>	<b>2659.7</b>	<b>4135.6</b>	<b>5445.4</b>	<b>7137.6</b>	<b>9371.5</b>	<b>9461.6</b>	الانتقالات والنقل
Purchase of vehicles	503.1	175.3	8.0	183.4	161.4	280.9	153.0	175.9	1863.5	1916.7	1791.2	شراء المركبات
Operation of personal transport equipment	1229.7	1346.9	373.9	392.3	525.1	540.1	1067.5	1365.6	1672.0	3249.5	4087.4	تشغيل معدات النقل الشخصي
Transport services	2752.6	2492.3	2306.1	2206.7	2479.6	1838.8	2915.1	3903.9	3602.1	4205.3	3583.0	خدمات النقل
<b>Communication</b>	<b>1602.3</b>	<b>1678.4</b>	<b>1050.2</b>	<b>1414.4</b>	<b>1205.7</b>	<b>961.4</b>	<b>1575.9</b>	<b>2037.6</b>	<b>2011.5</b>	<b>2687.2</b>	<b>2770.8</b>	الاتصالات
<b>Recreation and Culture</b>	<b>1515.3</b>	<b>1762.3</b>	<b>790.3</b>	<b>1137.5</b>	<b>895.9</b>	<b>961.3</b>	<b>1295.2</b>	<b>1760.0</b>	<b>2044.3</b>	<b>3124.1</b>	<b>2867.5</b>	الثقافة والترفيه
Audio-visual, photographic and information processing equipment	93.8	81.3	80.4	120.6	85.5	46.5	74.0	122.4	138.7	143.3	173.5	معدات الصوت والصورة ومعدات التصوير وتجهيز المعلومات
Other Major Durables for recreation and culture	1.2	0.8	0.0	0.7	0.9	1.6	1.8	0.3	0.8	1.8	2.6	السلع المعمرة الرئيسية الأخرى المعدة للثقافة والترفيه
Other recreational Items and equipment, gardens and pets	95.1	81.3	83.1	90.0	82.4	52.3	104.7	103.7	125.9	153.6	153.1	الاصناف والمعدات الترفيهية الأخرى والحدائق والحيوانات الأليفة
Recreational and Cultural services	117.5	104.4	62.9	62.5	53.8	26.9	107.2	90.2	154.8	425.3	259.7	الخدمات الثقافية والترفيهية
Newspapers, books and stationery	667.2	335.4	513.8	623.2	540.5	413.3	730.9	960.1	1014.4	1278.5	1127.6	الصحف والكتب والأدوات الكتابية
Package holidays	535.9	1154.7	48.7	235.2	126.7	417.7	269.2	482.3	608.8	1118.0	1149.7	الرحلات السياحية المنتظمة
Used Durables for culture and recreation	4.4	4.3	1.4	5.4	6.0	3.1	7.3	1.0	0.9	3.6	1.3	السلع المعمرة المعدة للثقافة والترفيه المستعملة

جدول ١-٣٥ : متوسط الإنفاق السنوي للأسرة (بالجنيه) طبقا لمجموعات الإنفاق الرئيسية والفرعية ، وفقا للمهنة الرئيسية لرب الأسرة والنوع - جملة الجمهورية

Table 1-35 : Average of Annual Household Expenditure (in L.E.) by Main and Sub-Groups of Expenditure, According to Main Occupation of H.H. Head and Sex - Total Egypt

أ - أرباب الأسر من الذكور												
Main and Sub-Groups of Expenditure	المهنة الرئيسية لرب الأسرة											
	الإجمالي	أفراد لا ينطبق عليهم بيان المهنة	عمال المهن الأولية	عمال تشغيل المصانع ومشغلو الماكينات وعمال تجميع مكونات الإنتاج	الحرفيون ومن إليهم	العمال المهرة في الزراعة والصيد	العاملون في مجال الخدمات والمبيعات	الكتبة	الفنيون ومساعدو الأخصائيين	الأخصائيون (أصحاب المهن العلمية)	المديرون	
	Total	N/A	Elementary Occupations	Plant and Machine Operators and Assemblers	Craft and Related Trades Workers	Skilled Agricultural, Forestry and Fishery Workers	Services and Sales Workers	Clerical Support Workers	Technicians and Associate Professionals	Professionals	Managers	
<b>Education</b>	<b>3798.5</b>	<b>2483.9</b>	<b>1752.3</b>	<b>2263.4</b>	<b>2068.9</b>	<b>1404.3</b>	<b>3769.2</b>	<b>4596.3</b>	<b>6182.9</b>	<b>10643.9</b>	<b>10106.3</b>	التعليم
<b>Restaurants and Hotels</b>	<b>3150.8</b>	<b>2691.6</b>	<b>2784.2</b>	<b>2992.0</b>	<b>2921.1</b>	<b>1893.0</b>	<b>3339.0</b>	<b>3542.1</b>	<b>3906.5</b>	<b>4887.8</b>	<b>4933.9</b>	المطاعم والفنادق
Catering Services	3006.8	2570.6	2717.4	2927.5	2863.2	1838.7	3203.4	3314.1	3460.1	4588.8	4598.5	الوجبات الجاهزة
Accommodation Services	144.0	121.0	66.9	64.6	57.9	54.3	135.5	228.1	446.4	299.0	335.4	خدمات الإقامة
<b>Miscellaneous goods and services</b>	<b>2811.4</b>	<b>2436.6</b>	<b>2302.2</b>	<b>2687.0</b>	<b>2479.1</b>	<b>2183.3</b>	<b>2886.4</b>	<b>3021.3</b>	<b>3450.8</b>	<b>4057.9</b>	<b>4266.6</b>	السلع والخدمات المتنوعة
Personal care	1822.8	1639.6	1548.9	1731.8	1651.8	1422.4	1857.6	2029.1	2188.4	2514.0	2650.3	العناية الشخصية
Personal Effects N.E.C.	346.4	241.1	286.1	309.5	280.5	292.6	359.3	378.0	476.7	566.8	559.6	الامتعة الشخصية الغير مصنفة في مكان آخر
Social protection	201.8	34.7	225.6	270.0	229.9	126.0	221.7	291.0	310.0	340.7	179.4	الحماية الإجتماعية
Other services (not classified)	440.4	521.1	241.5	375.8	316.8	342.3	447.8	323.3	475.7	636.4	877.2	الخدمات الاخرى الغير مصنفة تحت بند آخر
<b>Total actual consumption *</b>	<b>65496.9</b>	<b>64398.8</b>	<b>52898.9</b>	<b>58975.0</b>	<b>54942.7</b>	<b>52789.8</b>	<b>64338.9</b>	<b>69881.0</b>	<b>76818.7</b>	<b>95671.9</b>	<b>99469.9</b>	إجمالي الاستهلاك الفعلي *
<b>Total in-kind transfer (Received)</b>	<b>1745.3</b>	<b>2068.6</b>	<b>2795.2</b>	<b>2174.8</b>	<b>1638.5</b>	<b>1657.9</b>	<b>1528.9</b>	<b>1137.1</b>	<b>1750.8</b>	<b>1492.1</b>	<b>1540.6</b>	إجمالي التحويلات العينية (المتلقاه)
<b>Ration card transfer</b>	<b>1455.1</b>	<b>1343.2</b>	<b>1467.4</b>	<b>1452.1</b>	<b>1434.5</b>	<b>1712.6</b>	<b>1426.7</b>	<b>1575.3</b>	<b>1446.5</b>	<b>1270.6</b>	<b>1391.5</b>	تحويلات بطاقة التموين
<b>Bread transfer</b>	<b>30.0</b>	<b>23.8</b>	<b>35.5</b>	<b>36.2</b>	<b>31.3</b>	<b>35.3</b>	<b>24.9</b>	<b>33.4</b>	<b>30.2</b>	<b>26.8</b>	<b>33.5</b>	تحويلات فرق الخبز
<b>Total consumption expenditure</b>	<b>62266.5</b>	<b>60963.2</b>	<b>48600.8</b>	<b>55311.8</b>	<b>51838.4</b>	<b>49384.0</b>	<b>61358.4</b>	<b>67135.2</b>	<b>73591.2</b>	<b>92882.4</b>	<b>96504.3</b>	إجمالي الإنفاق الاستهلاكي
<b>Transfer Payments (Non consumption expenditure)</b>	<b>2658.9</b>	<b>2951.3</b>	<b>1644.3</b>	<b>1975.7</b>	<b>1864.8</b>	<b>3092.1</b>	<b>2282.6</b>	<b>1920.7</b>	<b>2924.6</b>	<b>3590.6</b>	<b>5208.7</b>	المدفوعات التحويلية (إنفاق غير استهلاكي)
<b>Total Household Expenditure</b>	<b>64925.4</b>	<b>63914.5</b>	<b>50245.1</b>	<b>57287.5</b>	<b>53703.2</b>	<b>52476.1</b>	<b>63641.0</b>	<b>69055.9</b>	<b>76515.7</b>	<b>96473.0</b>	<b>101713.0</b>	إجمالي الإنفاق العائلي
No. of H.H.	18139	2727	578	1825	2844	2801	3150	771	1000	1642	800	عدد الأسر
No. of H.H. Members	78974	8794	2683	8374	13092	12561	14196	3605	4629	7402	3637	عدد الأفراد

\* إجمالي الاستهلاك الفعلي يتضمن إجمالي الإنفاق الاستهلاكي + إجمالي التحويلات العينية + تحويلات بطاقة التموين + فرق الخبز

\* Total actual consumption includes total consumption expenditure and total in kind transfers + Ration card transfer and Bread Transfer.

(تابع) جدول ٣٥-١ : متوسط الإنفاق السنوي للأسرة (بالجنيه) طبقا لمجموعات الإنفاق الرئيسية والفرعية ، وفقا للمهنة الرئيسية لرب الأسرة والنوع - جملة الجمهورية

(Cont.) Table 1-35 : Average of Annual Household Expenditure (in L.E.) by Main and Sub-Groups of Expenditure, According to Main Occupation of H.H. Head and Sex - Total Egypt

ب- أرباب الأسر من الإناث												
b - Female H.H. Head	مجموعات الإنفاق الرئيسية والفرعية											
	Main Occupation of H.H. Head											
	الإجمالي	أفراد لا ينطبق عليهم بيان المهنة	عمال المهن الأولية	عمال تشغيل المصانع ومشغلو الماكينات وعمال تجميع مكونات الإنتاج	الحرفيون ومن إليهم	العمال المهرة في الزراعة والصيد	العاملون في مجال الخدمات والمبيعات	الكتابة	الفنيون ومساعدي الأخصائيين	الأخصائيون (أصحاب المهن العلمية)	المديرون	
Total	N/A	Elementary Occupations	Plant and Machine Operators and Assemblers	Craft and Related Trades Workers	Skilled Agricultural, Forestry and Fishery Workers	Services and Sales Workers	Clerical Support Workers	Technicians and Associate Professionals	Professionals	Managers		
<b>Food and Non-Alcoholic Beverages</b>	<b>15409.3</b>	<b>15038.0</b>	<b>15071.5</b>	<b>17641.8</b>	<b>15952.4</b>	<b>17387.8</b>	<b>15013.6</b>	<b>17813.7</b>	<b>19159.5</b>	<b>19107.4</b>	<b>19719.6</b>	الطعام والشراب
Bread and cereals	1937.1	1863.0	2447.8	2236.1	2358.6	2290.3	2111.0	2271.9	2365.5	2262.8	2163.2	الخبز والحبوب
Meat	4004.0	3932.3	3273.2	3381.0	3429.2	4399.7	3500.9	4923.7	5639.2	5214.0	6839.9	اللحوم
Fish and seafood	954.8	927.0	888.8	961.6	1233.5	921.9	979.2	1158.4	1134.8	1355.5	1167.8	الأسماك
Milk , cheese and eggs	2086.2	2059.8	1963.5	2428.9	2200.1	2101.8	1937.0	2161.8	2323.5	2729.9	2927.9	الألبان والجبن والبيض
Oils and fats	1251.3	1201.1	1253.0	1798.7	1112.8	1824.7	1280.6	1384.5	1378.9	1465.8	1549.3	الزيوت والدهون
Fruit	904.9	884.0	783.9	913.0	954.4	968.9	875.0	1134.5	1195.1	1177.1	948.0	الفاكهة
Vegetables	2544.3	2487.1	2857.1	3530.4	2985.7	3058.3	2631.5	2738.6	2770.1	2646.8	2371.1	الخضراوات
Sugar, Jam, honey, Chocolate and Confectionery	710.0	690.9	587.0	921.6	689.3	812.2	663.4	849.7	1141.6	945.1	617.7	السكر والأغذية السكرية
Other food products	377.9	371.4	454.9	382.2	436.2	412.1	385.0	405.4	433.3	414.0	364.2	منتجات الأغذية الغير مصنفة تحت بند آخر
Non-Alcoholic Beverages	638.7	621.3	562.3	1088.2	552.7	598.0	650.1	785.2	777.5	896.4	770.5	المشروبات الغير كحولية
<b>Alcoholic Beverages, Tobacco and Narcotics</b>	<b>1083.7</b>	<b>1040.1</b>	<b>1058.9</b>	<b>499.1</b>	<b>546.9</b>	<b>1220.6</b>	<b>1552.9</b>	<b>1079.2</b>	<b>1125.6</b>	<b>933.6</b>	<b>1938.0</b>	المشروبات الكحولية والدخان والمكيفات
<b>Clothing and Footwear</b>	<b>2653.4</b>	<b>2500.1</b>	<b>2097.6</b>	<b>2668.8</b>	<b>2778.9</b>	<b>3105.4</b>	<b>2688.1</b>	<b>3502.8</b>	<b>3928.8</b>	<b>4635.1</b>	<b>4039.0</b>	الملابس والأقمشة وأغطية القدم
Clothing Materials	49.0	48.8	36.3	0.0	100.8	70.0	54.2	61.8	30.0	20.6	27.5	الأقمشة
Garments	1832.1	1732.5	1321.9	1774.0	1775.4	2133.8	1787.8	2408.0	2745.1	3263.4	2874.5	الملابس الجاهزة
Other articles of clothing and clothing accessories	83.6	78.9	79.3	109.0	90.1	90.3	80.5	129.3	134.6	139.3	135.0	الملابس الأخرى ومستلزماتها
Cleaning, repair and hire of clothing	88.9	87.1	65.7	64.9	170.2	81.6	89.3	91.4	113.9	114.4	164.3	التنظيف والإصلاح وإستئجار الملابس
Footwear	563.3	524.9	527.6	675.2	627.9	677.1	577.0	812.3	902.6	988.9	837.8	أغطية القدم
Used Garments	36.5	27.8	66.8	45.7	14.5	52.5	99.4	0.0	2.6	108.6	0.0	الملابس الجاهزة المستعملة
<b>Housing, Water, Electricity, Gas &amp; Other Fuels</b>	<b>10946.7</b>	<b>10995.2</b>	<b>8341.4</b>	<b>11034.6</b>	<b>7836.8</b>	<b>9001.9</b>	<b>9705.7</b>	<b>12997.3</b>	<b>12452.8</b>	<b>13767.4</b>	<b>14843.8</b>	المسكن ومستلزماته
Actual rentals for housing	710.7	642.8	2319.1	1018.2	910.9	142.9	1102.8	1519.3	987.6	678.7	3231.2	الإيجارات الفعلية
Imputed rentals for housing	6290.2	6445.1	2205.7	6726.5	4287.8	4683.8	4635.7	7359.9	7117.3	8529.9	7346.9	الإيجارات المحتسبة
Maintenance and repair of the dwelling	346.0	340.5	407.6	125.6	109.9	650.1	335.3	204.5	225.0	334.4	122.7	صيانة وإصلاح المسكن
Water supply and miscellaneous services relating to the dwelling	892.1	882.3	1186.0	692.7	655.0	729.5	866.4	1038.8	1182.5	1127.7	1192.4	المياه والخدمات المتنوعة المتصلة بالمسكن
Electricity, gas and other fuels	2707.8	2684.6	2223.0	2471.7	1873.2	2795.5	2765.5	2874.8	2940.4	3096.8	2950.7	الكهرباء والغاز وأنواع الوقود الأخرى



(تابع) جدول ١-٣٥ : متوسط الإنفاق السنوي للأسرة (بالجنيه) طبقا لمجموعات الإنفاق الرئيسية والفرعية ، وفقا للمهنة الرئيسية لرب الأسرة والنوع - جملة الجمهورية

(Cont.) Table 1-35 : Average of Annual Household Expenditure (in L.E.) by Main and Sub-Groups of Expenditure, According to Main Occupation of H.H. Head and Sex - Total Egypt

ب- أرباب الأسر من الإناث												
b - Female H.H. Head	مجموعات الإنفاق الرئيسية والفرعية											
	Main Occupation of H.H. Head											
	الإجمالي	أفراد لا ينطبق عليهم بيان المهنة	عمال المهن الأولية	عمال تشغيل المصانع ومشغلو الماكينات وعمال تجميع مكونات الإنتاج	الحرفيون ومن إليهم	العمال المهرة في الزراعة والصيد	العاملون في مجال الخدمات والمبيعات	الكتبة	الفنيون ومساعدو الأخصائيين	الأخصائيون (أصحاب المهن العلمية)	المديرون	
Total	N/A	Elementary Occupations	Plant and Machine Operators and Assemblers	Craft and Related Trades Workers	Skilled Agricultural, Forestry and Fishery Workers	Services and Sales Workers	Clerical Support Workers	Technicians and Associate Professionals	Professionals	Managers		
<b>Furnishings, H.H. equipment and routine H.H. maintenance</b>	<b>2213.9</b>	<b>2228.2</b>	<b>1654.0</b>	<b>2127.3</b>	<b>1522.2</b>	<b>1976.3</b>	<b>1838.5</b>	<b>2527.9</b>	<b>2611.6</b>	<b>2821.8</b>	<b>3040.1</b>	الأثاث والتجهيزات والمعدات المنزلية وأعمال الصيانة الاعتيادية
Furniture, furnishings, carpets and other floor coverings	143.0	151.5	0.0	202.0	24.3	65.9	117.2	92.8	202.9	168.2	39.9	الأثاث والتجهيزات والسجاد وأغطية الأرضيات الأخرى
H.H. textiles	136.1	137.8	18.1	22.0	28.6	111.7	76.5	191.1	387.7	219.3	71.8	المفروشات المنزلية
H.H. appliances	404.5	407.1	210.4	210.7	58.2	357.1	240.1	544.4	336.1	687.7	1353.4	الأجهزة المنزلية
Glassware, tableware and household utensils	74.0	73.4	49.5	66.2	25.8	72.5	58.4	131.4	176.7	80.0	46.2	الأدوات الزجاجية وأدوات المائدة والأدوات المنزلية
Tools and Equipment for House and Garden	107.5	105.6	88.5	79.6	126.8	134.3	105.3	139.1	105.9	112.7	118.9	أدوات ومعدات المنازل والحدائق
Goods and services for routine Household maintenance	1326.7	1334.5	1090.4	1546.8	1154.0	1185.3	1203.1	1421.1	1402.4	1553.8	1410.0	السلع والخدمات المستخدمة في أعمال النظافة والصيانة الاعتيادية
Used Furniture and Household Equipment	22.1	18.4	197.1	0.0	104.5	49.5	37.9	8.1	0.0	0.0	0.0	الأثاث والتجهيزات والمعدات المنزلية المستعملة
<b>Health</b>	<b>5604.3</b>	<b>5722.8</b>	<b>3347.2</b>	<b>3336.5</b>	<b>3389.9</b>	<b>4778.2</b>	<b>4591.8</b>	<b>7183.6</b>	<b>5295.3</b>	<b>6345.4</b>	<b>6511.3</b>	الخدمات والرعاية الصحية
Medical products, appliances and equipment	3293.4	3379.2	2472.4	1677.6	1579.6	2574.2	2963.1	4595.0	1943.1	3102.4	4283.5	المنتجات والأجهزة والمعدات الطبية
Out- patient services	1641.9	1673.8	874.8	1042.8	1314.0	1419.7	1112.2	2247.0	1791.0	2182.6	2201.6	خدمات مرضى العيادات الخارجية
Hospitals services	668.9	669.8	0.0	616.1	496.4	784.3	516.5	341.7	1561.2	1060.4	26.2	خدمات المستشفيات
<b>Transport</b>	<b>2756.1</b>	<b>2663.8</b>	<b>2112.7</b>	<b>4883.8</b>	<b>1714.0</b>	<b>2272.6</b>	<b>2628.2</b>	<b>4265.3</b>	<b>3306.1</b>	<b>4487.3</b>	<b>4702.7</b>	الانتقالات والنقل
Purchase of vehicles	219.8	265.2	0.0	1971.7	0.0	0.0	1.7	0.0	0.0	0.0	0.0	شراء المركبات
Operation of personal transport equipment	361.0	360.8	0.0	107.8	0.0	208.6	147.7	981.2	29.9	862.0	922.6	تشغيل معدات النقل الشخصي
Transport services	2175.3	2037.7	2112.7	2804.3	1714.0	2064.1	2478.8	3284.1	3276.2	3625.4	3780.1	خدمات النقل
<b>Communication</b>	<b>1285.4</b>	<b>1220.1</b>	<b>1195.8</b>	<b>1754.8</b>	<b>1167.5</b>	<b>917.6</b>	<b>1167.8</b>	<b>2112.6</b>	<b>1874.6</b>	<b>2691.5</b>	<b>2109.4</b>	الاتصالات
<b>Recreation and Culture</b>	<b>1161.6</b>	<b>1027.5</b>	<b>669.1</b>	<b>1044.1</b>	<b>4399.2</b>	<b>2385.4</b>	<b>744.7</b>	<b>833.4</b>	<b>1640.3</b>	<b>1919.4</b>	<b>11307.1</b>	الثقافة والترفيه
Audio-visual, photographic and information processing equipment	74.1	72.2	233.1	79.0	41.3	136.9	34.2	29.6	233.5	75.2	13.6	معدات الصوت والصورة ومعدات التصوير وتجهيز المعلومات
Other Major Durables for recreation and culture	5.4	6.8	0.0	0.0	0.0	0.0	0.0	0.0	0.0	0.5	0.0	السلع المعمرة الرئيسية الأخرى المعده للثقافة والترفيه
Other recreational Items and equipment, gardens and pets	66.8	65.4	20.6	29.3	62.9	70.5	87.8	64.0	51.0	84.1	3.0	الإصناف والمعدات الترفيهية الأخرى والحدائق والحيوانات الأليفة
Recreational and Cultural services	65.9	68.3	57.7	77.5	165.5	17.3	44.1	41.0	47.1	119.9	75.3	الخدمات الثقافية والترفيهية
Newspapers, books and stationery	431.8	363.7	343.2	828.2	384.8	398.8	574.5	698.8	980.0	1317.4	910.4	الصحف والكتب والأدوات الكتابية
Package holidays	517.1	450.8	14.6	10.3	3710.0	1761.8	4.1	0.0	328.6	322.4	10304.8	الرحلات السياحية المنظمة
Used Durables for culture and recreation	0.5	0.3	0.0	19.7	34.8	0.0	0.0	0.0	0.0	0.0	0.0	السلع المعمرة المعده للثقافة والترفيه المستعملة

(تابع) جدول ٣٥-١ : متوسط الإنفاق السنوي للأسرة (بالجنيه) طبقا لمجموعات الإنفاق الرئيسية والفرعية ، وفقا للمهنة الرئيسية لرب الأسرة والنوع - جملة الجمهورية

(Cont.) Table 1-35 : Average of Annual Household Expenditure (in L.E.) by Main and Sub-Groups of Expenditure, According to Main Occupation of H.H. Head and Sex - Total Egypt

ب- أرباب الأسر من الإناث												
b - Female H.H. Head	Main Occupation of H.H. Head											
	الإجمالي	أفراد لا ينطبق عليهم بيان المهنة	عمال المهن الأولية	عمال تشغيل المصانع ومشغلو الماكينات وعمال تجميع مكونات الإنتاج	الحرفيون ومن إليهم	العمال المهرة في الزراعة والصيد	العاملون في مجال الخدمات والمبيعات	الكتابة	الفنيون ومساعدي الأخصائيين	الأخصائيون (أصحاب المهن العلمية)	المديرون	مجموعات الإنفاق الرئيسية والفرعية
Main and Sub-Groups of Expenditure	Total	N/A	Elementary Occupations	Plant and Machine Operators and Assemblers	Craft and Related Trades Workers	Skilled Agricultural, Forestry and Fishery Workers	Services and Sales Workers	Clerical Support Workers	Technicians and Associate Professionals	Professionals	Managers	
التعليم	2300.6	2084.4	1198.3	2405.3	2133.7	1481.0	2875.0	2524.4	2646.6	7008.7	2482.9	
المطاعم والفنادق	2040.4	1956.3	1964.2	2807.9	2817.6	1739.5	2248.0	2222.4	3070.2	2875.1	4687.5	
Catering Services	1980.3	1901.4	1964.2	2798.0	2802.0	1691.9	2174.1	2173.5	2907.5	2700.5	4687.5	الوجبات الجاهزة
Accommodation Services	60.0	54.9	0.0	9.9	15.6	47.6	73.9	48.9	162.7	174.6	0.0	خدمات الإقامة
Miscellaneous goods and services	2245.0	2202.9	1795.5	5056.1	1644.8	2213.2	2017.3	2668.3	3186.0	3104.7	2080.6	السلع والخدمات المتنوعة
Personal care	1189.6	1150.8	1061.3	1736.6	1080.0	1125.9	1183.4	1485.8	1720.0	1774.3	1536.3	العناية الشخصية
Personal Effects N.E.C.	259.5	248.5	180.3	458.7	84.2	232.7	279.2	363.7	349.4	424.5	351.2	الامتعة الشخصية الغير مصنفة في مكان آخر
Social protection	96.9	104.0	15.3	158.6	0.0	61.7	92.2	22.7	52.1	84.9	0.0	الحماية الاجتماعية
Other services (not classified)	698.9	699.6	538.6	2702.2	480.5	792.9	462.6	796.2	1064.4	821.1	193.1	الخدمات الاخرى الغير مصنفة تحت بند آخر
Total actual consumption *	49700.3	48679.4	40506.3	55260.2	45903.8	48479.6	47071.7	59730.9	60297.3	69697.3	77462.2	إجمالي الاستهلاك الفعلي *
Total in-kind transfer (Received)	2373.9	2346.8	2625.0	3089.9	1569.1	2719.3	1719.9	2527.3	1669.6	2898.7	10483.6	إجمالي التحويلات العينية (المتلقاه)
Ration card transfer	1103.8	1062.3	1106.2	1854.0	1145.1	1480.4	1250.0	1088.9	1409.4	1120.3	1079.3	تحويلات بطاقة التموين
Bread transfer	24.0	21.4	17.4	171.5	61.8	13.9	41.7	27.1	35.4	31.7	0.0	تحويلات فرق الخبز
Total consumption expenditure	46198.7	45248.9	36757.7	50144.7	43127.8	44265.9	44060.1	56087.7	57182.9	65646.5	65899.3	إجمالي الإنفاق الاستهلاكي
Transfer Payments (Non consumption expenditure)	2127.0	1875.9	446.5	3220.6	547.2	5586.2	1518.6	1951.3	4048.9	5316.5	1538.3	المدفوعات التحويلية (إنفاق غير استهلاكي)
Total Household Expenditure	48325.7	47124.8	37204.2	53365.3	43675.0	49852.1	45578.7	58039.0	61231.8	70963.0	67437.6	إجمالي الإنفاق العائلي
No. of H.H.	4031	3209	38	17	21	163	303	77	42	140	21	عدد الأسر
No. of H.H. Members	10806	8238	122	67	58	559	929	212	132	433	57	عدد الأفراد

\* إجمالي الاستهلاك الفعلي يتضمن إجمالي الإنفاق الاستهلاكي + إجمالي التحويلات العينية + تحويلات بطاقة التموين + فرق الخبز

\* Total actual consumption includes total consumption expenditure and total in kind transfers + Ration card transfer and Bread Transfer.





(تابع) جدول ٣٦-١ : متوسط الإنفاق السنوي للأسرة (بالجنيه) طبقا لمجموعات الإنفاق الرئيسية والفرعية ، وفقا للنشاط الإقتصادي الرئيسي لرب الأسرة - جملة الجمهورية

(Cont.) Table 1-36 : Average of Annual Household Expenditure (in L.E.) by Main and Sub-Groups of Expenditure, According to Main Economic Activity of H.H. Head - Total Egypt

Main and Sub-Groups of Expenditure	Main Economic Activity of H.H. Head																					مجموعات الإنفاق الرئيسية والفرعية	
	النشاط الإقتصادي الرئيسي لرب الأسرة																						
	الإجمالي	لا ينطبق	ر	ق	ص	ف	ع	س	ن	م	ل	ك	ي	ط	ح	ز	و	هـ	د	جـ	ب		أ
Total	N/A	T	S	R	Q	P	O	N	M	L	K	J	I	H	G	F	E	D	C	B	A		
Education	3526.2	2267.9	1642.1	3141.0	4323.3	8228.1	6227.8	4947.6	5579.7	14895.4	3558.8	16887.4	10833.4	3161.3	2659.3	4488.5	3195.2	3120.6	6735.4	4031.3	8952.5	1406.6	التعليم
Restaurants and Hotels	2948.9	2294.1	3029.7	3032.5	4186.0	3633.5	3413.8	3603.9	4523.4	5913.7	7735.8	5086.3	5142.2	3121.4	3155.2	3528.5	3192.6	2608.3	4023.4	3401.4	3423.7	1920.5	المطاعم والفنادق
Catering Services	2820.2	2208.8	3023.9	2936.1	3901.1	3403.0	3128.8	3425.6	4299.0	5593.5	3217.9	4724.4	4602.4	3056.1	3057.9	3382.5	3062.9	2555.8	3732.8	3321.5	3061.2	1865.5	الوجبات الجاهزة
Accommodation Services	128.7	85.3	5.8	96.4	284.8	230.5	285.1	178.3	224.4	320.1	4517.9	361.9	539.9	65.3	97.2	145.9	129.8	52.5	290.6	79.9	362.5	55.1	خدمات الإقامة
Miscellaneous goods and services	2708.5	2310.2	2002.6	2742.8	3251.9	3128.6	3510.9	3326.0	2813.3	4309.2	4493.2	4541.7	4310.9	2826.1	2794.3	2911.1	2602.7	2617.6	3698.6	2990.3	2820.9	2196.6	السلع والخدمات المتنوعة
Personal care	1707.7	1375.4	1436.6	1778.3	2301.5	2068.3	2033.1	2048.8	2031.0	3054.1	2151.0	2836.1	2740.8	1814.3	1797.1	1894.2	1697.5	1727.8	2217.2	1939.2	2007.2	1410.2	العناية الشخصية
Personal Effects N.E.C.	330.6	245.1	247.8	360.4	302.2	429.3	462.7	428.7	418.3	662.2	446.8	700.6	550.1	337.5	318.6	365.2	308.1	346.0	545.6	363.9	417.8	291.3	الامتعة الشخصية الغير مصنفة في مكان آخر
Social protection	182.7	72.1	180.2	231.9	243.4	247.0	187.2	249.1	162.4	194.8	355.1	352.2	555.9	210.1	270.1	213.2	246.6	261.6	535.1	288.1	132.1	120.6	الحماية الإجتماعية
Other services (not classified)	487.4	617.6	138.0	372.1	404.8	383.9	827.9	599.4	201.6	398.1	1540.3	652.7	464.2	464.2	408.5	438.4	350.6	282.2	400.8	399.2	263.8	374.5	الخدمات الأخرى الغير مصنفة تحت بند آخر
Total actual consumption *	62625.0	55900.7	47827.8	62395.2	73550.2	80357.7	76330.0	73555.9	71847.2	#####	92863.4	#####	#####	61939.2	61659.5	66377.3	58529.4	62362.2	87801.6	65510.1	77183.1	52846.0	إجمالي الاستهلاك الفعلي *
Total in-kind transfer (Received)	1859.6	2219.0	1851.7	1889.6	1532.3	1376.6	1866.2	1256.7	1478.7	1986.4	3012.3	1105.2	802.9	2392.7	2644.1	1410.6	1754.8	3236.0	907.3	1504.2	1200.3	1756.3	إجمالي التحويلات العينية (المتلقاه)
Ration card transfer	1391.2	1191.3	1122.4	1578.0	1448.4	1290.0	1675.3	1674.8	1398.7	1059.9	1592.0	889.8	1011.4	1198.7	1422.9	1282.8	1434.0	1543.1	1374.1	1368.4	1261.7	1691.7	تحويلات بطاقة التموين
Bread transfer	28.9	22.5	9.9	37.0	86.4	39.7	42.2	24.6	17.0	16.4	15.3	10.8	2.3	22.3	34.9	25.9	28.3	24.3	43.9	36.0	30.9	35.3	تحويلات فرق الخبز
Total consumption expenditure	59345.3	52467.9	44843.8	58890.6	70483.1	77651.4	72746.2	70599.9	68952.8	#####	88243.8	#####	#####	58325.5	57557.6	63657.9	55312.4	57558.8	85476.4	62601.5	74690.2	49362.6	إجمالي الإنفاق الاستهلاكي
Transfer Payments (Non consumption expenditure)	2562.2	2369.9	487.6	2603.3	1216.4	2374.1	4515.8	3390.9	2351.2	4313.7	3345.6	5092.4	1682.5	2248.8	2167.3	1769.3	2066.2	1798.6	2484.9	2223.6	3090.4	3308.7	المدفوعات التحويلية (إنفاق غير استهلاكي)
Total Household Expenditure	61907.4	54837.8	45331.5	61493.9	71699.5	80025.5	77262.0	73990.8	71304.0	#####	91589.4	#####	#####	60574.3	59724.9	65427.2	57378.6	59357.5	87961.3	64825.0	77780.6	52671.3	إجمالي الإنفاق المنزلي
No. of H.H.	22170	5936	145	479	60	326	1095	1333	224	275	43	95	126	466	1474	2539	2022	170	166	2079	65	3053	عدد الأسر
No. of H.H. Members	89779	17032	599	2187	249	1323	4990	6343	998	1207	222	418	544	2049	6799	10801	9442	786	798	9169	323	13501	عدد الأفراد

\* إجمالي الاستهلاك الفعلي يتضمن إجمالي الإنفاق الاستهلاكي + إجمالي التحويلات العينية + تحويلات بطاقة التموين + فرق الخبز

\* Total actual consumption includes total consumption expenditure and total in kind transfers + Ration card transfer and Bread Transfer.



(تابع) جدول ١-٣٧ : متوسط الإنفاق السنوي للأسرة (بالجنيه) طبقا لمجموعات الإنفاق الرئيسية والفرعية ، وفقا للنشاط الإقتصادي الرئيسي لرب الأسرة - حضر الجمهورية

(Cont.) Table 1-37 : Average of Annual Household Expenditure (in L.E.) by Main and Sub-Groups of Expenditure, According to Main Economic Activity of H.H. Head - Urban Egypt

Main and Sub-Groups of Expenditure	النشاط الإقتصادي الرئيسي لرب الأسرة																					مجموعات الإنفاق الرئيسية والفرعية
	Main Economic Activity of H.H. Head																					
	الإجمالي	لا ينطبق	ر	ق	ص	ف	ع	س	ن	م	ل	ك	ى	ط	ح	ز	و	هـ	د	جـ	ب	
Total	N/A	T	S	R	Q	P	O	N	M	L	K	J	I	H	G	F	E	D	C	B	A	
<b>Furnishings, H.H. equipment and routine H.H. maintenance</b>	<b>2831.9</b>	<b>2685.8</b>	<b>1491.5</b>	<b>2434.3</b>	<b>2955.6</b>	<b>3341.6</b>	<b>3091.9</b>	<b>3070.5</b>	<b>2288.6</b>	<b>4831.8</b>	<b>2259.4</b>	<b>3974.6</b>	<b>4640.1</b>	<b>2779.1</b>	<b>2573.7</b>	<b>2689.9</b>	<b>2515.3</b>	<b>2110.0</b>	<b>3355.7</b>	<b>3235.8</b>	<b>3706.1</b>	<b>2782.7</b>
Furniture, furnishings, carpets and other floor coverings	187.4	109.8	0.0	59.5	202.2	198.7	396.8	113.4	114.5	50.2	0.0	167.5	28.2	206.8	130.7	80.9	187.0	99.1	587.5	573.2	54.5	250.1
H.H. textiles	122.6	121.3	41.6	51.1	303.5	168.4	122.4	131.6	130.7	116.2	49.7	200.4	273.8	94.7	93.6	125.0	112.7	44.6	282.1	95.8	97.9	218.7
H.H. appliances	459.0	455.7	291.1	528.7	467.7	428.9	456.0	543.1	326.0	391.3	69.0	579.2	663.9	405.1	450.3	408.2	344.3	243.9	492.4	574.0	1331.6	519.1
Glassware, tableware and household utensils	71.2	67.3	36.2	48.9	71.2	104.4	82.1	101.0	33.8	104.0	64.3	98.4	140.0	78.9	69.4	60.0	63.3	47.0	75.0	59.9	87.7	108.9
Tools and Equipment for House and Garden	119.8	117.6	56.9	116.3	166.6	127.8	127.1	126.9	132.9	150.9	97.5	148.4	124.5	119.9	109.5	120.2	108.9	116.1	133.1	122.3	131.6	131.4
Goods and services for routine Household maintenance	1854.1	1799.7	1063.1	1629.5	1744.5	2313.4	1901.6	2008.9	1533.6	4019.2	1978.9	2779.3	3363.8	1779.3	1703.8	1876.9	1690.6	1559.3	1785.6	1795.1	2002.8	1522.4
Used Furniture and Household Equipment	17.8	14.3	2.6	0.3	0.0	0.0	6.0	45.8	17.0	0.0	0.0	1.6	45.8	94.4	16.4	18.8	8.4	0.0	0.0	15.5	0.0	32.2
<b>Health</b>	<b>6779.3</b>	<b>8732.6</b>	<b>3591.6</b>	<b>7238.8</b>	<b>7227.7</b>	<b>6396.2</b>	<b>8129.6</b>	<b>6434.1</b>	<b>5932.1</b>	<b>6353.9</b>	<b>11796.0</b>	<b>8181.9</b>	<b>8436.9</b>	<b>4517.2</b>	<b>6182.0</b>	<b>5536.9</b>	<b>4310.7</b>	<b>4308.9</b>	<b>6672.2</b>	<b>5698.2</b>	<b>6663.2</b>	<b>5624.8</b>
Medical products, appliances and equipment	3602.8	4985.9	2556.2	2798.5	2922.5	3614.0	4327.6	2904.8	3035.0	3014.2	6552.1	3309.5	2994.5	2268.5	3030.2	3011.2	2443.3	2038.3	2510.7	2798.9	2081.9	3055.1
Out- patient services	2092.2	2217.1	757.7	1929.2	2497.0	2154.3	2793.3	2803.4	2345.5	2455.3	2398.0	3901.9	2198.9	1522.0	1887.4	1743.9	1396.8	2270.5	3021.5	2180.5	3189.0	1744.4
Hospitals services	1084.3	1529.7	277.7	2511.2	1808.2	627.9	1008.8	725.8	551.6	884.3	2845.9	970.4	3243.5	726.6	1264.4	781.9	470.6	0.0	1140.0	718.7	1392.4	825.2
<b>Transport</b>	<b>5513.4</b>	<b>4447.7</b>	<b>2184.0</b>	<b>5328.1</b>	<b>6744.0</b>	<b>11366.5</b>	<b>8894.1</b>	<b>7137.7</b>	<b>10549.0</b>	<b>9192.5</b>	<b>6493.0</b>	<b>20452.3</b>	<b>12760.9</b>	<b>5912.3</b>	<b>3577.4</b>	<b>5233.3</b>	<b>4979.4</b>	<b>6269.8</b>	<b>8684.6</b>	<b>5382.7</b>	<b>7170.1</b>	<b>2882.8</b>
Purchase of vehicles	638.2	371.0	13.0	1.2	0.0	2637.2	3192.8	385.5	5425.6	97.4	0.0	10779.2	10.8	1019.7	9.2	324.6	1.0	2341.8	2137.9	400.7	0.0	9.1
Operation of personal transport equipment	1562.3	1305.4	72.7	1826.6	2244.7	4350.3	1874.6	2360.4	1825.1	4107.6	3787.5	5032.4	6059.4	546.9	638.1	1656.1	1379.7	410.5	1980.9	1422.8	1821.1	793.9
Transport services	3312.9	2771.3	2098.3	3500.3	4499.3	4379.0	3826.7	4391.9	3298.3	4987.5	2705.5	4640.8	6690.8	4345.7	2930.1	3252.6	3598.8	3517.5	4565.8	3559.2	5349.0	2079.8
<b>Communication</b>	<b>1946.0</b>	<b>1804.7</b>	<b>888.5</b>	<b>1763.6</b>	<b>3108.4</b>	<b>2661.3</b>	<b>2635.2</b>	<b>2400.1</b>	<b>2022.8</b>	<b>3245.2</b>	<b>1957.6</b>	<b>3025.9</b>	<b>3272.6</b>	<b>1864.8</b>	<b>1809.9</b>	<b>2011.7</b>	<b>1638.1</b>	<b>1752.3</b>	<b>2303.0</b>	<b>1963.5</b>	<b>2478.2</b>	<b>1003.0</b>
<b>Recreation and Culture</b>	<b>1769.5</b>	<b>1416.5</b>	<b>1359.6</b>	<b>1368.4</b>	<b>1369.6</b>	<b>4440.2</b>	<b>2648.6</b>	<b>2426.8</b>	<b>1777.9</b>	<b>4407.2</b>	<b>2233.7</b>	<b>5432.9</b>	<b>3852.5</b>	<b>1346.4</b>	<b>1204.9</b>	<b>1704.6</b>	<b>1347.2</b>	<b>2485.4</b>	<b>2921.8</b>	<b>1817.9</b>	<b>2848.8</b>	<b>1040.1</b>
Audio-visual, photographic and information processing equipment	99.7	84.7	64.9	68.2	622.8	185.9	142.9	78.4	138.4	99.9	42.0	278.2	43.6	79.9	96.9	84.6	60.8	406.5	44.3	166.5	36.5	43.7
Other Major Durables for recreation and culture	3.8	7.4	0.0	0.8	0.0	7.3	1.9	9.2	0.0	1.1	0.0	0.0	10.2	0.0	0.4	0.9	1.2	12.8	0.0	1.2	7.8	4.6
Other recreational Items and equipment, gardens and pets	111.7	101.6	61.6	162.8	75.0	145.7	84.7	131.0	72.4	159.5	94.4	233.6	325.6	145.2	77.8	128.1	112.2	80.3	150.0	121.1	149.6	56.1
Recreational and Cultural services	192.8	144.8	52.0	141.3	30.8	250.7	419.0	203.9	167.9	1052.7	74.2	1122.0	579.7	101.4	106.4	187.3	153.1	60.8	180.5	164.1	732.3	69.3
Newspapers, books and stationery	715.9	384.3	450.7	753.6	618.1	1162.9	1347.0	1169.7	868.0	1425.4	807.4	1733.5	1104.2	628.5	713.4	777.3	679.9	1068.3	1072.6	853.7	1023.7	475.1
Package holidays	641.1	689.9	728.4	241.7	22.8	2687.7	653.0	833.4	529.0	1668.6	1215.8	2065.6	1789.3	358.2	209.1	525.7	328.4	856.7	1474.4	500.2	898.9	389.4
Used Durables for culture and recreation	4.4	3.9	2.0	0.0	0.0	0.0	0.0	1.3	2.1	0.0	0.0	0.0	0.0	33.3	0.8	0.7	11.6	0.0	0.0	11.1	0.0	1.9

(تابع) جدول ١-٣٧ : متوسط الإنفاق السنوي للأسرة (بالجنيه) طبقا لمجموعات الإنفاق الرئيسية والفرعية ، وفقا للنشاط الاقتصادي الرئيسي لرب الأسرة - حضر الجمهورية

(Cont.) Table 1-37 : Average of Annual Household Expenditure (in L.E.) by Main and Sub-Groups of Expenditure, According to Main Economic Activity of H.H. Head - Urban Egypt

Main and Sub-Groups of Expenditure	النشاط الاقتصادي الرئيسي لرب الأسرة																				مجموعات الإنفاق الرئيسية والفرعية	
	Main Economic Activity of H.H. Head																					
	الإجمالي	لا ينطبق	ر	ق	ص	ف	ع	س	ن	م	ل	ك	ى	ط	ح	ز	و	هـ	د	جـ		ب
Total	N/A	T	S	R	Q	P	O	N	M	L	K	J	I	H	G	F	E	D	C	B	A	
التعليم	5446.5	3207.6	1755.8	4038.0	5958.9	12108.9	8872.9	6989.7	7685.9	18917.4	4068.6	20194.4	15657.6	4326.3	3641.3	6092.4	6096.2	4762.1	8028.4	5583.1	12856.6	2645.2
المطاعم والفنادق	3777.4	3019.2	2899.5	3683.9	5327.4	4574.1	4068.7	4188.4	5441.4	6990.7	9623.9	6008.8	6197.0	3582.6	3602.6	4219.5	4224.9	2653.7	4589.6	4212.1	4065.9	2129.4
الوجبات الجاهزة	3604.8	2923.7	2894.8	3550.4	4856.1	4204.5	3743.9	3986.9	5269.8	6561.9	3595.8	5727.0	5433.7	3535.2	3480.5	4091.5	3956.1	2652.4	4142.6	4117.7	3688.5	2071.1
خدمات الإقامة	172.5	95.4	4.6	133.5	471.3	369.7	324.7	201.5	171.6	428.8	6028.2	281.8	763.3	47.5	122.1	127.9	268.8	1.3	447.0	94.4	377.4	58.3
السلع والخدمات المتنوعة	3013.6	2450.4	1981.4	2951.7	3357.0	3601.5	3582.7	3702.5	3103.3	4756.8	4867.5	4708.7	5120.9	2986.1	2824.5	3310.4	2892.9	2710.0	4045.8	3408.8	3287.1	2335.4
العناية الشخصية	1982.9	1646.0	1361.1	1882.5	2516.2	2390.0	2220.2	2328.7	2269.6	3418.9	2084.9	2939.0	3249.5	2005.2	1953.2	2165.8	1953.6	1673.2	2319.1	2192.0	2369.7	1484.9
الامتعة الشخصية الغير مصنفة في مكان آخر	370.1	281.3	254.9	340.4	266.3	460.8	522.5	463.9	476.6	765.6	447.6	727.3	680.4	362.8	322.1	409.8	362.1	333.8	546.1	410.5	564.5	224.2
الحماية الإجتماعية	198.8	62.6	238.2	304.2	77.7	288.7	201.8	262.3	119.7	179.9	411.8	417.1	686.9	181.8	254.6	239.1	295.6	283.5	765.3	283.3	120.5	173.6
الخدمات الأخرى الغير مصنفة تحت بند آخر	461.9	460.5	127.2	424.6	496.7	462.0	638.2	647.7	237.3	392.4	1923.2	625.3	504.1	436.4	294.6	495.7	281.6	419.5	415.3	523.0	232.3	452.7
الإجمالي الاستهلاك الفعلي *	71992.6	64868.8	46426.4	68487.6	82144.7	94979.5	86119.7	82556.2	79830.5	#####	96742.7	#####	#####	67897.5	64857.6	73340.4	67272.6	63589.3	88534.0	73560.3	94826.5	57700.9
إجمالي التحويلات العينية (المتلقاه)	1778.3	2181.7	1504.3	2646.5	1462.7	1349.7	1343.5	1430.1	867.2	1355.5	3689.3	1125.4	324.9	1640.8	2271.1	1324.2	1703.8	1187.1	1277.8	1510.5	565.9	2216.4
تحويلات بطاقة التموين	1213.8	1129.2	1113.3	1252.4	1429.4	1144.8	1426.8	1449.7	1263.8	845.7	1427.6	723.2	707.6	1133.6	1296.3	1107.8	1333.4	1463.3	1137.0	1222.3	1179.6	1584.5
تحويلات فرق الخبز	30.6	27.1	13.7	50.7	13.4	52.0	40.6	27.0	9.2	18.2	20.7	10.4	0.1	28.5	52.1	29.2	30.6	28.0	5.8	29.3	6.7	38.7
إجمالي الإنفاق الاستهلاكي	68969.8	61530.7	43795.0	64538.0	79239.1	92433.1	83308.8	79649.4	77690.2	#####	91605.2	#####	#####	65094.6	61238.1	70879.2	64204.8	60910.9	86113.4	70798.3	93074.3	53861.3
المدفوعات التحويلية (النفاق غير استهلاكي)	2357.7	2378.1	414.7	1424.8	1143.6	2247.3	4164.6	2063.9	2053.9	4649.3	4203.4	3604.9	1912.5	1776.5	2182.1	1949.1	2603.3	1726.2	1685.7	2029.5	1675.0	3031.0
إجمالي الإنفاق العائلي	71327.5	63908.8	44209.7	65962.8	80382.7	94680.3	87473.4	81713.3	79744.1	#####	95808.6	#####	#####	66871.1	63420.2	72828.3	66808.1	62637.1	87799.1	72827.7	94749.3	56892.3
عدد الأسر	9794	3026	105	201	36	182	488	547	126	184	32	66	79	237	697	1392	728	64	90	1039	34	441
عدد الأفراد	38254	8663	428	834	149	728	2110	2516	523	780	153	290	316	1047	3114	5834	3359	296	426	4532	170	1986

\* إجمالي الاستهلاك الفعلي يتضمن إجمالي الإنفاق الاستهلاكي + إجمالي التحويلات العينية + تحويلات بطاقة التموين + فرق الخبز

\* Total actual consumption includes total consumption expenditure and total in kind transfers + Ration card transfer and Bread Transfer.



(تابع) جدول ١-٣٨ : متوسط الإنفاق السنوي للأسرة (بالجنيه) طبقاً لمجموعات الإنفاق الرئيسية والفرعية ، وفقاً للنشاط الإقتصادي الرئيسي لرب الأسرة - ريف الجمهورية

(Cont.) Table 1-38 : Average of Annual Household Expenditure (in L.E.) by Main and Sub-Groups of Expenditure, According to Main Economic Activity of H.H. Head - Rural Egypt

Main and Sub-Groups of Expenditure	Main Economic Activity of H.H. Head																				مجموعات الإنفاق الرئيسية والفرعية		
	النشاط الإقتصادي الرئيسي لرب الأسرة																						
	الإجمالي	لاينطبق	ر	ق	ص	ف	ع	س	ن	م	ل	ك	ى	ظ	ح	ز	و	هـ	د	جـ		ب	أ
Total	N/A	T	S	R	Q	P	O	N	M	L	K	J	I	H	G	F	E	D	C	B	A		
<b>Food and Non-Alcoholic Beverages</b>	<b>18822.4</b>	<b>15401.0</b>	<b>17043.3</b>	<b>20606.6</b>	<b>19627.8</b>	<b>20183.3</b>	<b>22213.7</b>	<b>22252.9</b>	<b>19774.0</b>	<b>21673.6</b>	<b>28007.0</b>	<b>26863.5</b>	<b>20429.9</b>	<b>18084.3</b>	<b>19979.8</b>	<b>19656.1</b>	<b>18736.7</b>	<b>19548.0</b>	<b>23447.9</b>	<b>19674.4</b>	<b>19377.8</b>	<b>19164.0</b>	الطعام والمشروبات
Bread and cereals	2620.2	1904.6	2726.4	2930.9	2716.7	2647.1	2995.9	3073.5	2741.0	2812.7	3877.5	2935.5	2666.6	2685.9	3005.1	2822.1	2817.5	2661.5	3064.9	2862.7	3140.7	2712.0	الخبز والحبوب والخبز
Meat	4796.3	4034.6	3919.0	5219.9	5349.4	5363.1	5903.8	5895.6	4596.9	6043.9	8811.5	9415.8	5451.0	4568.4	4908.9	5034.1	4672.8	5093.3	6342.9	4840.8	5317.5	4735.2	اللحوم
Fish and seafood	1177.2	921.8	939.9	1234.9	1283.4	1325.0	1461.7	1505.2	1168.6	1399.3	1469.1	2286.4	1138.2	1020.5	1234.6	1323.8	1114.0	1420.9	1763.7	1278.6	1242.1	1160.6	الأسماك
Milk, cheese and eggs	2250.0	1906.6	2161.2	2355.3	2260.3	2440.9	2599.4	2561.2	2460.3	2539.0	3582.1	2621.1	2690.3	2276.5	2401.3	2325.1	2131.1	2520.0	2924.9	2510.6	1793.8	2251.2	الألبان والجبين والبيض
Oils and fats	1609.2	1314.4	1382.7	1780.5	1500.1	1659.7	1832.7	1906.1	1705.9	1703.9	2154.9	1886.1	1623.9	1447.4	1586.7	1558.4	1599.8	1501.0	1777.1	1574.7	1643.4	1827.7	الزيوت والدهون
Fruit	1055.8	903.9	715.2	1073.1	1067.5	1169.9	1303.8	1307.7	1191.2	1310.8	1408.9	1592.7	1143.7	1021.2	1135.8	1121.1	998.1	1039.9	1229.7	1133.8	959.0	1010.5	الفاكهة
Vegetables	3231.6	2701.5	3134.9	3606.4	3213.8	3231.5	3583.9	3597.9	3586.2	3459.2	3953.2	3529.8	3390.5	3128.7	3491.8	3336.6	3277.9	3207.4	3747.4	3343.2	3185.4	3366.1	الخضراوات
Sugar, Jam, honey, Chocolate and Confectionery	972.4	777.2	905.2	1122.3	936.6	1146.9	1204.4	1102.8	1024.3	1018.2	980.3	1113.0	1016.8	944.9	1042.8	960.9	1039.2	1035.3	1258.6	982.3	1022.3	1004.6	السكر والأغذية السكرية
Other food products	424.3	358.3	485.4	470.6	399.6	446.8	464.5	485.0	466.2	455.6	587.6	485.1	415.6	411.2	459.2	440.6	426.8	431.6	487.7	429.6	474.8	437.2	منتجات الأغذية الغير مصنفة تحت بند آخر
Non-Alcoholic Beverages	685.4	578.2	673.5	812.7	900.3	752.4	863.6	817.8	833.5	931.0	1181.9	998.0	893.3	579.5	713.5	733.2	659.6	636.9	851.1	718.0	598.8	659.0	المشروبات الغير كحولية
<b>Alcoholic Beverages, Tobacco and Narcotics</b>	<b>2440.1</b>	<b>1401.0</b>	<b>2908.1</b>	<b>2450.3</b>	<b>2144.6</b>	<b>1896.5</b>	<b>1572.9</b>	<b>2633.0</b>	<b>2885.6</b>	<b>2615.0</b>	<b>4373.2</b>	<b>3306.0</b>	<b>1883.4</b>	<b>3092.5</b>	<b>3357.5</b>	<b>2893.9</b>	<b>3148.8</b>	<b>2598.7</b>	<b>3632.8</b>	<b>2548.2</b>	<b>2788.7</b>	<b>2766.2</b>	المشروبات الكحولية والتبغ والمخدرات
<b>Clothing and Footwear</b>	<b>3231.9</b>	<b>2343.6</b>	<b>3035.1</b>	<b>3538.3</b>	<b>3846.6</b>	<b>3710.1</b>	<b>4591.7</b>	<b>4737.9</b>	<b>4016.1</b>	<b>5671.0</b>	<b>5618.8</b>	<b>6252.7</b>	<b>4553.0</b>	<b>3476.2</b>	<b>3694.3</b>	<b>3532.4</b>	<b>3200.1</b>	<b>3626.1</b>	<b>4907.5</b>	<b>3495.6</b>	<b>3363.9</b>	<b>2763.0</b>	الملابس والأقمشة وأغطية القدم
Clothing Materials	106.1	103.9	42.2	134.7	34.3	83.0	112.9	116.5	68.9	61.5	93.1	252.5	97.3	46.1	85.0	101.9	78.4	68.7	48.6	82.9	46.9	145.5	الأقمشة
Garments	2182.6	1560.1	1953.4	2319.1	2765.3	2596.4	3173.2	3311.0	2806.8	4020.0	3924.5	4457.6	3246.2	2450.4	2557.9	2396.8	2166.1	2609.1	3497.5	2423.5	2329.3	1754.0	الملابس الجاهزة
Other articles of clothing and clothing accessories	81.8	74.3	71.3	87.3	104.2	102.3	120.7	118.9	111.6	143.2	124.2	201.8	113.5	83.7	77.6	87.5	71.2	70.2	124.3	81.0	80.6	66.3	الملابس الأخرى ومستلزماتها
Cleaning, repair and hire of clothing	114.8	91.9	63.6	126.2	55.1	107.4	139.6	157.7	96.6	153.4	340.2	226.0	112.4	120.3	125.9	126.2	95.8	98.6	133.3	107.4	124.6	123.0	التنظيف والإصلاح وإستئجار الملابس
Footwear	691.1	484.8	633.9	793.0	887.7	788.5	1018.0	1010.1	856.3	1272.9	1121.9	1077.2	973.8	693.7	760.5	761.8	683.5	761.2	1085.3	741.9	735.9	611.2	أغطية القدم
Used Garments	55.5	28.6	270.8	78.0	0.0	32.5	27.3	23.7	75.9	19.9	14.8	37.6	9.9	82.1	87.4	58.2	105.3	18.4	18.6	58.8	46.7	63.1	الملابس الجاهزة المستعملة
<b>Housing, Water, Electricity, Gas &amp; Other Fuels</b>	<b>9758.2</b>	<b>9196.1</b>	<b>9542.1</b>	<b>10034.8</b>	<b>11556.4</b>	<b>11671.3</b>	<b>11180.5</b>	<b>10602.4</b>	<b>10395.4</b>	<b>12018.0</b>	<b>12418.7</b>	<b>11360.9</b>	<b>11329.8</b>	<b>9843.0</b>	<b>9884.4</b>	<b>10100.2</b>	<b>9489.2</b>	<b>10798.5</b>	<b>11479.5</b>	<b>9937.3</b>	<b>9717.1</b>	<b>9267.3</b>	السكن ومستلزماته
Actual rentals for housing	198.6	111.0	1482.9	212.1	1272.0	114.8	144.6	77.3	746.9	503.8	221.9	183.2	443.1	484.2	371.2	300.1	219.0	253.0	378.8	297.8	70.2	107.1	الإيجارات الفعلية
Imputed rentals for housing	5283.2	5195.9	3612.3	5239.4	5751.2	5897.3	6053.7	5683.1	5214.2	6060.9	6880.5	6442.1	5990.2	5071.2	5212.6	5431.4	5232.3	5600.9	6322.7	5446.5	5227.7	4908.3	الإيجارات المحسنة
Maintenance and repair of the dwelling	336.2	311.9	223.7	225.7	242.6	1499.4	502.5	429.6	316.1	1012.7	119.6	465.6	345.3	375.3	238.8	301.1	236.1	870.4	333.1	250.3	132.5	329.0	صيانة وإصلاح المسكن
Water supply and miscellaneous services relating to the dwelling	866.0	789.0	1338.2	901.3	1065.4	982.4	967.8	964.5	915.9	990.9	1063.3	1022.3	1069.4	831.5	905.4	917.4	787.3	821.9	928.5	918.9	1041.4	851.6	المياه والخدمات المتنوعة المتصلة بالمسكن
Electricity, gas and other fuels	3074.2	2788.3	2885.0	3456.3	3225.2	3177.5	3511.9	3447.9	3202.3	3449.6	4133.5	3247.8	3481.8	3080.8	3156.3	3150.3	3014.5	3252.3	3516.4	3023.8	3245.3	3071.2	الكهرباء والغاز وأنواع الوقود الأخرى

(تابع) جدول ١-٣٨ : متوسط الإنفاق السنوي للأسرة (بالجنيه) طبقاً لمجموعات الإنفاق الرئيسية والفرعية ، وفقاً للنشاط الإقتصادي الرئيسي لرب الأسرة - ريف الجمهورية

(Cont.) Table 1-38 : Average of Annual Household Expenditure (in L.E.) by Main and Sub-Groups of Expenditure, According to Main Economic Activity of H.H. Head - Rural Egypt

Main and Sub-Groups of Expenditure	Main Economic Activity of H.H. Head											النشاط الإقتصادي الرئيسي لرب الأسرة											مجموعات الإنفاق الرئيسية والفرعية
	الإجمالي	لاينطبق	ر	ق	ص	ف	ع	س	ن	م	ل	ك	ى	ط	ح	ز	و	هـ	د	جـ	ب	أ	
	Total	N/A	T	S	R	Q	P	O	N	M	L	K	J	I	H	G	F	E	D	C	B	A	
<b>Furnishings, H.H. equipment and routine H.H. maintenance</b>	<b>2543.8</b>	<b>2066.4</b>	<b>1888.3</b>	<b>2705.1</b>	<b>2681.2</b>	<b>2699.8</b>	<b>3012.0</b>	<b>2964.9</b>	<b>2358.6</b>	<b>5667.9</b>	<b>3115.6</b>	<b>3166.2</b>	<b>3286.3</b>	<b>3817.6</b>	<b>3938.6</b>	<b>2469.8</b>	<b>2459.6</b>	<b>2932.3</b>	<b>4016.3</b>	<b>2536.6</b>	<b>2189.9</b>	<b>2195.0</b>	
Furniture, furnishings, carpets and other floor coverings	201.2	193.5	62.8	130.3	151.1	87.7	209.2	324.0	180.2	1547.2	66.4	27.4	95.1	572.7	462.1	134.1	150.0	200.2	713.9	139.6	63.3	101.6	
H.H. textiles	178.9	147.4	64.0	153.8	223.8	92.1	337.6	220.9	188.1	501.4	220.6	558.2	85.9	509.7	448.0	127.1	126.1	127.4	401.3	114.6	85.3	121.2	
H.H. appliances	466.0	367.2	189.4	663.2	333.7	466.5	602.8	536.3	300.7	1247.6	592.9	222.2	972.7	666.3	857.1	402.8	400.8	607.7	874.1	408.8	416.0	411.2	
Glassware, tableware and household utensils	110.4	78.6	49.4	111.7	85.3	101.6	113.5	100.7	56.8	365.5	218.6	212.1	149.5	308.0	407.0	78.6	87.3	83.4	111.1	64.1	85.3	80.3	
Tools and Equipment for House and Garden	127.8	105.7	111.3	120.1	115.1	116.8	144.5	154.0	109.8	236.8	99.5	150.0	179.7	133.2	168.1	131.7	119.7	133.0	140.9	134.2	108.6	125.1	
Goods and services for routine Household maintenance	1436.0	1160.8	1223.6	1521.2	1772.2	1803.5	1558.1	1599.2	1523.0	1742.4	1917.6	1973.4	1803.3	1600.6	1585.3	1579.3	1544.2	1673.6	1775.0	1658.7	1431.3	1324.1	
Used Furniture and Household Equipment	23.6	13.2	187.8	4.9	0.0	31.7	46.3	29.8	0.0	27.1	0.0	22.9	0.0	27.2	11.0	16.1	31.4	107.0	0.0	16.6	0.0	31.6	
<b>Health</b>	<b>6113.5</b>	<b>6745.6</b>	<b>5212.3</b>	<b>5710.5</b>	<b>6202.2</b>	<b>5144.0</b>	<b>7328.2</b>	<b>5940.9</b>	<b>5233.0</b>	<b>7317.1</b>	<b>5550.1</b>	<b>12290.3</b>	<b>7044.7</b>	<b>5343.2</b>	<b>5491.2</b>	<b>5731.6</b>	<b>5202.1</b>	<b>9346.8</b>	<b>7312.8</b>	<b>5931.7</b>	<b>5166.2</b>	<b>5986.9</b>	
Medical products, appliances and equipment	3027.6	3652.7	3637.8	2770.7	2594.0	2119.5	2918.6	2628.0	2904.7	3033.7	1404.8	2976.3	3085.3	2766.9	2623.4	2870.2	2563.4	2929.0	3209.8	2749.2	2539.7	3117.1	
Out- patient services	1975.8	2034.3	1388.4	2001.1	3138.9	1747.3	2473.7	2483.1	1811.8	2337.4	4145.2	3781.3	3288.2	1876.7	1716.6	1817.1	1703.4	5608.9	3154.1	1947.9	2626.5	1703.9	
Hospitals services	1110.1	1058.5	186.0	938.7	469.3	1277.2	1935.9	829.7	516.5	1946.0	0.0	5532.7	671.2	699.6	1151.2	1044.3	935.3	808.8	948.8	1234.7	0.0	1165.8	
<b>Transport</b>	<b>3108.5</b>	<b>2074.8</b>	<b>2841.9</b>	<b>2825.4</b>	<b>4370.7</b>	<b>5741.1</b>	<b>4451.8</b>	<b>4941.9</b>	<b>5179.2</b>	<b>6641.2</b>	<b>12335.0</b>	<b>7914.0</b>	<b>4192.4</b>	<b>2657.0</b>	<b>2543.9</b>	<b>3592.9</b>	<b>2859.6</b>	<b>3472.4</b>	<b>15965.7</b>	<b>3292.5</b>	<b>2895.5</b>	<b>2618.2</b>	
Purchase of vehicles	303.9	71.0	0.0	19.9	0.0	1304.3	321.7	142.3	0.0	0.0	6644.3	0.0	0.0	0.0	383.2	556.5	163.2	110.0	10523.3	223.2	0.0	299.7	
Operation of personal transport equipment	683.6	302.7	0.0	668.7	1192.8	1342.5	1267.2	1507.4	1207.1	2491.9	3687.0	4346.4	1136.1	426.7	390.2	884.3	594.2	935.6	2141.7	810.4	477.0	516.9	
Transport services	2121.0	1701.0	2841.9	2136.8	3177.9	3094.2	2862.9	3292.2	3972.2	4149.3	2003.8	3567.7	3056.3	2230.4	1770.4	2152.1	2102.2	2426.8	3300.8	2258.8	2418.5	1801.6	
<b>Communication</b>	<b>1227.1</b>	<b>1041.8</b>	<b>1026.0</b>	<b>1223.8</b>	<b>1542.2</b>	<b>1515.3</b>	<b>1819.5</b>	<b>1768.0</b>	<b>1520.9</b>	<b>2276.4</b>	<b>1390.8</b>	<b>1861.5</b>	<b>1534.5</b>	<b>1235.6</b>	<b>1262.0</b>	<b>1302.6</b>	<b>1154.4</b>	<b>1201.4</b>	<b>2183.3</b>	<b>1350.5</b>	<b>1131.2</b>	<b>974.1</b>	
<b>Recreation and Culture</b>	<b>1198.9</b>	<b>1311.6</b>	<b>1258.7</b>	<b>1259.7</b>	<b>1092.9</b>	<b>1021.2</b>	<b>1843.8</b>	<b>1667.7</b>	<b>1525.9</b>	<b>1882.1</b>	<b>1111.3</b>	<b>5661.0</b>	<b>1663.6</b>	<b>957.0</b>	<b>1340.0</b>	<b>984.4</b>	<b>746.0</b>	<b>826.4</b>	<b>2130.6</b>	<b>1060.4</b>	<b>1068.6</b>	<b>1035.2</b>	
Audio-visual, photographic and information processing equipment	82.7	67.8	101.9	173.5	30.2	41.8	121.5	90.4	84.5	112.9	0.0	75.2	321.2	190.5	153.4	55.5	75.0	73.0	185.9	95.6	121.8	53.0	
Other Major Durables for recreation and culture	0.5	0.5	0.0	0.0	0.0	0.0	0.4	0.3	0.0	12.5	0.0	0.0	0.0	0.0	0.9	0.1	0.0	0.0	0.3	0.0	0.9		
Other recreational Items and equipment, gardens and pets	72.7	42.7	96.1	73.7	100.1	94.9	90.1	82.9	94.6	114.2	202.8	79.3	133.3	90.3	97.6	85.9	93.2	93.0	140.9	101.5	103.9	53.8	
Recreational and Cultural services	41.2	22.6	130.5	42.7	205.1	72.1	62.8	84.5	60.8	76.6	245.9	556.7	25.6	64.8	55.4	44.6	28.5	34.6	96.2	54.1	29.3	22.9	
Newspapers, books and stationery	552.1	315.9	565.0	711.4	622.6	618.0	1173.0	981.6	739.2	1335.2	662.6	929.8	971.1	552.9	586.3	638.1	452.9	621.9	1241.9	646.7	786.9	411.5	
Package holidays	446.6	861.8	365.2	257.4	135.0	194.5	386.3	420.7	546.8	230.8	0.0	4020.0	210.8	58.5	440.7	160.2	92.7	3.9	465.7	153.9	26.6	490.2	
Used Durables for culture and recreation	3.1	0.3	0.0	0.9	0.0	0.0	9.7	7.2	0.0	0.0	0.0	0.0	1.5	0.0	5.8	0.0	3.6	0.0	8.3	0.0	3.0		

(تابع) جدول ١-٣٨ : متوسط الإنفاق السنوي للأسرة (بالجنيه) طبقا لمجموعات الإنفاق الرئيسية والفرعية ، وفقا للنشاط الإقتصادي الرئيسي لرب الأسرة - ريف الجمهورية

(Cont.) Table 1-38 : Average of Annual Household Expenditure (in L.E.) by Main and Sub-Groups of Expenditure, According to Main Economic Activity of H.H. Head - Rural Egypt

Main and Sub-Groups of Expenditure	Main Economic Activity of H.H. Head											النشاط الإقتصادي الرئيسي لرب الأسرة											مجموعات الإنفاق الرئيسية والفرعية
	الإجمالي	لاينطبق	ر	ق	ص	ف	ع	س	ن	م	ل	ك	ى	ط	ح	ز	و	هـ	د	جـ	ب	أ	
	Total	N/A	T	S	R	Q	P	O	N	M	L	K	J	I	H	G	F	E	D	C	B	A	
<b>Education</b>	<b>2006.4</b>	<b>1291.0</b>	<b>1341.9</b>	<b>2494.6</b>	<b>1825.4</b>	<b>3324.8</b>	<b>4100.0</b>	<b>3528.2</b>	<b>2854.2</b>	<b>6732.7</b>	<b>2105.9</b>	<b>9264.1</b>	<b>2718.3</b>	<b>1953.9</b>	<b>1778.6</b>	<b>2540.4</b>	<b>1563.3</b>	<b>2125.2</b>	<b>5215.7</b>	<b>2482.2</b>	<b>4536.6</b>	<b>1197.3</b>	التعليم
<b>Restaurants and Hotels</b>	<b>2293.2</b>	<b>1540.3</b>	<b>3373.8</b>	<b>2563.0</b>	<b>2442.7</b>	<b>2445.0</b>	<b>2887.1</b>	<b>3197.6</b>	<b>3335.5</b>	<b>3727.9</b>	<b>2354.7</b>	<b>2959.7</b>	<b>3368.0</b>	<b>2643.4</b>	<b>2753.9</b>	<b>2689.2</b>	<b>2612.0</b>	<b>2580.7</b>	<b>3358.0</b>	<b>2592.2</b>	<b>2697.3</b>	<b>1885.2</b>	المطاعم والفنادق
Catering Services	2199.2	1465.6	3364.8	2493.3	2442.7	2390.3	2633.9	3035.4	3042.8	3628.2	2140.9	2413.2	3204.0	2559.6	2679.0	2521.4	2560.4	2497.2	3251.1	2526.8	2351.6	1830.7	الوجبات الجاهزة
Accommodation Services	94.0	74.7	9.0	69.7	0.0	54.7	253.2	162.1	292.7	99.7	213.8	546.5	164.0	83.8	74.9	167.8	51.6	83.5	106.8	65.4	345.6	54.5	خدمات الإقامة
<b>Miscellaneous goods and services</b>	<b>2466.9</b>	<b>2164.5</b>	<b>2058.7</b>	<b>2592.3</b>	<b>3091.3</b>	<b>2531.1</b>	<b>3453.2</b>	<b>3064.3</b>	<b>2438.1</b>	<b>3400.9</b>	<b>3426.5</b>	<b>4156.6</b>	<b>2948.5</b>	<b>2660.3</b>	<b>2767.2</b>	<b>2426.0</b>	<b>2439.5</b>	<b>2561.5</b>	<b>3290.7</b>	<b>2572.6</b>	<b>2293.5</b>	<b>2173.1</b>	المسح والخدمات المتنوعة
Personal care	1489.9	1094.0	1636.1	1703.2	1973.6	1661.9	1882.7	1854.2	1722.3	2313.8	2339.3	2598.9	1885.1	1616.5	1657.0	1564.3	1553.4	1760.9	2097.4	1686.9	1597.2	1397.6	العناية الشخصية
Personal Effects N.E.C.	299.3	207.5	229.0	374.8	356.9	389.6	414.5	404.3	342.8	452.2	444.7	639.1	330.9	311.3	315.5	311.1	277.8	353.3	545.0	317.3	251.8	302.6	الامتعة الشخصية الغير مصنفة في مكان آخر
Social protection	170.1	82.0	27.1	179.9	496.4	194.3	175.5	240.0	217.7	225.1	193.5	202.8	335.6	239.4	284.1	181.7	218.9	248.4	264.7	292.8	145.2	111.7	الحماية الإجتماعية
Other services (not classified)	507.6	780.9	166.5	334.3	264.4	285.3	980.5	565.8	155.3	409.8	449.1	715.8	396.9	493.1	510.7	368.9	389.3	199.0	383.6	275.6	299.4	361.3	الخدمات الاخرى الغير مصنفة تحت بند آخر
<b>Total actual consumption *</b>	<b>55211.1</b>	<b>46577.7</b>	<b>51530.3</b>	<b>58004.4</b>	<b>60424.0</b>	<b>61883.6</b>	<b>68454.4</b>	<b>67299.5</b>	<b>61516.5</b>	<b>79623.8</b>	<b>81807.7</b>	<b>95056.5</b>	<b>64952.6</b>	<b>55764.1</b>	<b>58791.2</b>	<b>57919.6</b>	<b>53611.3</b>	<b>61618.0</b>	<b>86940.9</b>	<b>57474.2</b>	<b>57226.4</b>	<b>52025.5</b>	إجمالي الاستهلاك الفعلي *
<b>Total in-kind transfer (Received)</b>	<b>1923.9</b>	<b>2257.7</b>	<b>2769.3</b>	<b>1344.1</b>	<b>1638.5</b>	<b>1410.5</b>	<b>2286.8</b>	<b>1136.1</b>	<b>2270.0</b>	<b>3266.8</b>	<b>1082.9</b>	<b>1058.7</b>	<b>1607.2</b>	<b>3172.0</b>	<b>2978.6</b>	<b>1515.6</b>	<b>1783.5</b>	<b>4478.3</b>	<b>471.8</b>	<b>1497.9</b>	<b>1917.8</b>	<b>1678.5</b>	إجمالي التحويلات العينية (المستفاد)
<b>Ration card transfer</b>	<b>1531.6</b>	<b>1255.9</b>	<b>1146.3</b>	<b>1812.6</b>	<b>1477.3</b>	<b>1473.5</b>	<b>1875.3</b>	<b>1831.2</b>	<b>1573.2</b>	<b>1494.8</b>	<b>2060.6</b>	<b>1274.0</b>	<b>1522.4</b>	<b>1266.2</b>	<b>1536.4</b>	<b>1495.4</b>	<b>1490.6</b>	<b>1591.5</b>	<b>1652.8</b>	<b>1514.2</b>	<b>1354.6</b>	<b>1709.9</b>	تحويلات بطاقة التموين
<b>Bread transfer</b>	<b>27.6</b>	<b>17.7</b>	<b>0.0</b>	<b>27.2</b>	<b>198.0</b>	<b>24.2</b>	<b>43.5</b>	<b>22.9</b>	<b>27.1</b>	<b>12.6</b>	<b>0.0</b>	<b>11.8</b>	<b>6.0</b>	<b>15.9</b>	<b>19.6</b>	<b>21.9</b>	<b>27.0</b>	<b>22.0</b>	<b>88.7</b>	<b>42.7</b>	<b>58.2</b>	<b>34.7</b>	تحويلات فرق الخبز
<b>Total consumption expenditure</b>	<b>51728.1</b>	<b>43046.3</b>	<b>47614.7</b>	<b>54820.5</b>	<b>57110.2</b>	<b>58975.3</b>	<b>64248.8</b>	<b>64309.2</b>	<b>57646.2</b>	<b>74849.7</b>	<b>78664.1</b>	<b>92711.9</b>	<b>61817.0</b>	<b>51310.0</b>	<b>54256.6</b>	<b>54886.7</b>	<b>50310.3</b>	<b>55526.2</b>	<b>84727.8</b>	<b>54419.3</b>	<b>53895.8</b>	<b>48602.3</b>	إجمالي الإنفاق الاستهلاكي
<b>Transfer Payments (Non consumption expenditure)</b>	<b>2724.0</b>	<b>2361.5</b>	<b>680.3</b>	<b>3452.6</b>	<b>1327.5</b>	<b>2534.4</b>	<b>4798.3</b>	<b>4313.4</b>	<b>2736.0</b>	<b>3632.5</b>	<b>901.0</b>	<b>8521.4</b>	<b>1295.5</b>	<b>2738.4</b>	<b>2154.0</b>	<b>1550.9</b>	<b>1764.1</b>	<b>1842.5</b>	<b>3424.2</b>	<b>2417.3</b>	<b>4691.4</b>	<b>3355.6</b>	المدفوعات التحويلية (انفاق غير استهلاكي)
<b>Total Household Expenditure</b>	<b>54452.1</b>	<b>45407.7</b>	<b>48295.0</b>	<b>58273.1</b>	<b>58437.7</b>	<b>61509.7</b>	<b>69047.1</b>	<b>68622.6</b>	<b>60382.2</b>	<b>78482.2</b>	<b>79565.1</b>	<b>#####</b>	<b>63112.5</b>	<b>54048.4</b>	<b>56410.6</b>	<b>56437.7</b>	<b>52074.4</b>	<b>57368.8</b>	<b>88152.0</b>	<b>56836.6</b>	<b>58587.2</b>	<b>51957.9</b>	إجمالي الإنفاق العائلي
No. of H.H.	12376	2910	40	279	24	144	607	786	98	91	11	29	47	229	777	1146	1294	106	76	1041	30	2611	عدد الأسر
No. of H.H. Members	51525	8369	171	1354	100	595	2880	3826	475	427	69	128	228	1002	3685	4966	6083	490	373	4637	153	11515	عدد الأفراد

\* إجمالي الاستهلاك الفعلي يتضمن إجمالي الإنفاق الاستهلاكي + إجمالي التحويلات العينية + تحويلات بطاقة التموين + فرق الخبز

\* Total actual consumption includes total consumption expenditure and total in kind transfers + Ration card transfer and Bread Transfer.

(تابع) جدول ٣٩-١ : متوسط الإنفاق السنوي للأسرة (بالجنيه) طبقا لمجموعات الإنفاق الرئيسية والفرعية ، وفقا للنشاط الإقتصادي الرئيسي لرب الأسرة والنوع - جملة الجمهورية

(Cont.) Table 1-39 : Average of Annual Household Expenditure (in L.E.) by Main and Sub-Groups of Expenditure, According to Main Economic Activity of H.H. Head and Sex - Total Egypt

Main and Sub-Groups of Expenditure	Main Economic Activity of H.H. Head																				مجموعات الإنفاق الرئيسية والفرعية		
	النشاط الإقتصادي الرئيسي لرب الأسرة																						
	الإجمالي Total	لاينطبق N/A	ر T	ق S	ص R	ف Q	ع P	س O	ن N	م M	ل L	ك K	ى J	ط I	ح H	ز G	و F	هـ E	د D	جـ C		ب B	أ A
<b>a - Male H.H. Head</b>																							
<u>Food and Non-Alcoholic Beverages</u>	20078.1	17884.2	16135.9	20308.9	20778.2	22405.5	22745.0	22864.7	20160.0	23988.0	24772.1	27440.8	24091.5	18929.9	19864.0	20668.5	18895.0	19700.0	23761.0	20248.0	22601.7	19387.0	الطعام والشراب
Bread and cereals	2779.8	2102.8	2808.7	2851.5	2665.6	2874.0	3097.5	3081.8	2852.3	3182.1	3144.7	3601.3	3161.5	2768.6	2864.7	2948.8	2822.8	2656.3	3107.0	2882.6	3314.4	2770.7	الحبوب والخبز
Meat	5238.4	4944.7	3418.9	5167.0	5699.9	6178.4	6108.1	6321.0	4842.7	6842.3	7416.7	8372.7	7067.5	4767.4	4917.3	5487.2	4681.0	5225.4	6628.7	5212.1	6457.0	4757.3	اللحوم
Fish and seafood	1292.9	1194.6	826.4	1214.8	1217.8	1421.9	1529.1	1493.8	1369.2	1592.0	1452.0	1971.8	1326.7	1051.8	1319.0	1369.9	1123.9	1385.9	1624.4	1299.7	1623.1	1227.4	الأسماك
Milk , cheese and eggs	2589.7	2389.3	2161.1	2525.0	2849.7	3042.8	2842.3	2811.0	2702.4	3109.3	3105.9	3513.8	3379.5	2629.0	2606.2	2715.4	2348.0	2598.6	3326.4	2806.8	2974.8	2305.2	الالبان والجبن والبيض
Oils and fats	1577.0	1388.2	1302.2	1663.2	1596.4	1650.6	1743.4	1820.8	1519.1	1659.9	1719.3	1809.6	1635.5	1424.3	1484.9	1493.9	1534.5	1467.2	1653.8	1493.3	1517.1	1796.3	الزيوت والدهون
Fruit	1108.6	997.6	704.0	1090.2	1162.9	1355.5	1289.0	1307.2	1194.5	1414.5	1478.0	1477.5	1366.4	1067.3	1097.8	1168.8	1014.7	1017.7	1272.1	1120.9	1080.8	1017.9	الفاكهة
Vegetables	3242.0	2829.6	2936.7	3391.9	3138.5	3242.2	3560.7	3565.6	3335.5	3224.0	3720.4	3477.8	3217.3	3041.2	3332.7	3199.9	3206.7	3255.8	3460.4	3211.7	3227.6	3405.8	الخضار
Sugar, Jam, honey, Chocolate and Confectionery	979.8	784.7	832.0	1072.6	959.5	1111.7	1152.5	1069.7	933.1	1198.5	1022.6	1267.3	1243.1	986.4	985.0	975.3	994.6	983.0	1145.7	954.1	1187.3	1003.5	السكر والأغذية السكرية
Other food products	458.1	429.7	452.9	482.2	435.9	483.6	486.2	502.4	467.8	509.6	502.8	547.4	519.2	433.9	476.0	463.4	444.9	448.0	533.2	453.2	409.5	439.6	منتجات الأغذية الغير مصنفة تحت بند آخر
Non-Alcoholic Beverages	811.8	822.8	693.0	850.5	1052.0	1044.6	936.1	891.6	943.2	1256.0	1209.8	1401.5	1174.7	760.1	780.3	845.8	724.0	662.1	1009.1	813.7	810.0	663.4	المشروبات الغير كحولية
<u>Alcoholic Beverages, Tobacco and Narcotics</u>	2941.0	2521.8	3793.0	2794.1	3647.1	1920.8	1795.5	2878.6	3013.4	3076.4	3833.0	2191.1	2024.5	3704.4	3698.9	3240.5	3318.4	2387.3	3325.0	2904.2	2889.2	2857.0	المشروبات الكحولية والتبغ والكيفيات
<u>Clothing and Footwear</u>	3654.8	2663.1	2677.0	3611.8	4493.3	5006.7	4931.7	4907.5	4059.9	6930.6	5153.8	7519.9	5844.9	3469.5	3650.5	3918.7	3319.6	3649.9	4977.3	3808.2	4818.7	2810.3	الملابس والأقمشة وأغطية القدم
Clothing Materials	79.6	91.4	22.4	87.5	67.4	60.4	79.3	87.2	38.0	68.7	38.0	82.6	37.1	30.1	60.8	62.7	59.6	58.4	48.0	53.6	32.9	141.8	الأقمشة
Garments	2498.2	1707.7	1683.7	2440.7	3080.2	3550.5	3433.7	3432.0	2788.7	4749.1	3683.8	5454.6	4246.6	2442.1	2559.6	2720.2	2271.4	2598.5	3582.1	2671.9	3540.9	1797.3	الملابس الجاهزة
Other articles of clothing and clothing accessories	87.8	79.1	41.3	80.4	89.5	134.7	129.1	123.3	97.3	232.2	132.7	194.1	101.9	78.2	76.9	88.7	72.3	83.7	109.2	84.8	101.3	65.5	الملابس الأخرى ومستلزماتها
Cleaning , repair and hire of clothing	134.9	151.7	61.0	135.1	153.1	185.0	155.7	165.1	128.8	275.3	181.8	348.1	223.7	115.8	109.9	142.1	105.0	85.4	115.2	110.2	142.1	125.3	التنظيف والإصلاح واستئجار الملابس
Footwear	799.5	608.1	596.1	818.9	1008.4	1057.4	1113.4	1072.6	936.1	1578.4	1113.7	1427.4	1231.7	727.6	756.0	851.8	719.4	802.6	1095.3	828.3	970.1	617.3	أغطية القدم
Used Garments	54.8	25.1	272.5	49.1	94.7	18.7	20.5	27.3	71.0	27.0	3.8	13.0	3.8	75.7	87.2	53.2	91.8	21.2	27.6	59.4	31.3	63.0	الملابس الجاهزة المستعملة
<u>Housing, Water, Electricity, Gas &amp; Other Fuels</u>	12100.3	13545.6	8936.5	11276.9	14245.8	16188.5	12934.7	12334.0	11911.8	18423.0	18898.4	19125.9	25815.9	11578.5	10905.4	12998.0	10717.1	10895.3	13856.5	12135.2	13697.1	9607.7	السكن ومستلزماته
Actual rentals for housing	953.1	769.4	845.9	1288.4	1020.8	1251.0	746.8	701.4	2155.3	1971.0	1112.9	2391.5	1869.8	2020.9	1164.0	1338.3	833.7	653.1	1070.2	1367.2	754.0	182.1	الإيجارات الفعلية
Imputed rentals for housing	6654.2	8085.6	5284.0	5534.2	8160.0	9018.8	7309.4	6777.2	5579.4	10820.4	12489.9	10896.6	17658.2	5040.5	5559.0	7165.4	5837.8	5577.4	7815.5	6504.9	8402.8	5088.6	الإيجارات المحسوبة
Maintenance and repair of the dwelling	371.2	502.5	106.8	219.7	826.6	1199.1	420.3	416.9	228.1	546.6	360.4	749.2	436.3	609.6	250.6	304.7	236.2	616.1	652.6	276.9	230.2	358.0	صيانة وإصلاح المسكن
Water supply and miscellaneous services relating to the dwelling	1009.2	1134.5	599.4	983.7	1074.4	1202.2	1045.2	1044.9	1008.8	1373.7	1196.1	1309.4	1346.3	954.0	932.1	1096.0	857.6	933.8	1135.9	1020.6	1065.6	878.0	المياه والخدمات المتنوعة المتصلة بالمسكن
Electricity, gas and other fuels	3112.6	3053.7	2100.4	3250.8	3164.0	3517.4	3413.0	3393.7	2940.2	3711.4	3739.1	3779.0	4505.4	2953.5	2999.7	3093.5	2951.9	3115.0	3182.3	2965.6	3244.5	3101.1	الكهرباء والغاز وأنواع الوقود الأخرى

(تابع) جدول ٣٩-١ : متوسط الإنفاق السنوي للأسرة (بالجنه) طبقا لمجموعات الإنفاق الرئيسية والفرعية ، وفقا للنشاط الإقتصادي الرئيسي لرب الأسرة والنوع - جملة الجمهورية

(Cont.) Table 1-39 : Average of Annual Household Expenditure (in L.E.) by Main and Sub-Groups of Expenditure, According to Main Economic Activity of H.H. Head and Sex - Total Egypt

أ - أرباب الأسر من الذكور																							
Main and Sub-Groups of Expenditure	النشاط الإقتصادي الرئيسي لرب الأسرة																				مجموعات الإنفاق الرئيسية والفرعية		
	Main Economic Activity of H.H. Head																						
	الإجمالي	لاينطبق	ر	ق	ص	ف	ع	س	ن	م	ل	ك	ى	ط	ح	ز	و	هـ	د	جـ		ب	أ
Total	N/A	T	S	R	Q	P	O	N	M	L	K	J	I	H	G	F	E	D	C	B	A		
<b>Furnishings, H.H. equipment and routine H.H. maintenance</b>	2772.7	2563.1	1549.5	2536.8	2919.3	3403.9	3099.8	3033.7	2313.5	5127.7	2481.8	3798.7	4154.2	3313.2	3301.5	2670.5	2478.6	2643.8	3660.7	2908.0	2994.7	2298.0	الإثاث والتجهيزات والمعدات المنزلية وأعمال الصيانة الاعتيادية
Furniture, furnishings, carpets and other floor coverings	206.7	150.1	12.5	100.8	191.7	162.6	311.8	244.2	143.8	564.0	17.3	130.3	54.4	394.1	306.4	101.8	163.7	164.5	646.9	362.3	58.6	126.3	الإثاث والتجهيزات والسجاد وأغطية الأرضيات الأخرى
H.H. textiles	158.0	129.7	34.2	111.4	286.5	115.7	237.8	185.5	159.0	252.0	94.1	321.5	203.9	304.1	281.4	131.5	121.1	97.6	336.9	107.2	92.0	136.6	المفروشات المنزلية
H.H. appliances	475.9	418.5	314.1	541.3	421.5	507.7	539.4	541.3	319.6	591.3	205.1	475.6	796.6	534.9	666.9	422.8	380.1	477.3	669.7	499.6	902.0	431.1	الأجهزة المنزلية
Glassware, tableware and household utensils	97.3	72.2	36.5	86.8	78.9	103.0	101.2	100.1	44.8	196.3	104.4	138.3	138.3	192.3	248.2	69.0	78.6	69.3	91.0	62.2	86.6	85.1	الأدوات الزجاجية وأدوات المائدة والأدوات المنزلية
Tools and Equipment for House and Garden	128.0	119.0	63.0	119.4	153.0	133.8	137.6	144.8	123.2	183.6	98.1	151.3	147.9	127.0	140.6	127.2	115.8	126.3	136.6	127.3	120.8	125.8	أدوات ومعدات المنازل والحدائق
Goods and services for routine Household maintenance	1686.1	1665.3	1086.6	1574.0	1787.6	2362.3	1744.2	1780.8	1513.4	3331.4	1963.0	2573.3	2783.7	1698.1	1644.4	1801.6	1596.1	1641.1	1779.6	1734.0	1734.7	1362.5	المسح والخدمات المستخدمة في أعمال النظافة والصيانة الاعتيادية
Used Furniture and Household Equipment	20.8	8.3	2.5	3.0	0.0	18.9	27.8	37.0	9.8	9.3	0.0	8.3	29.4	62.6	13.6	16.6	23.2	67.6	0.0	15.4	0.0	30.7	الإثاث والتجهيزات والمعدات المنزلية المستعملة
<b>Health</b>	6586.2	10153.9	4160.2	6425.6	6618.1	6304.9	7963.4	6126.6	5631.2	6784.1	10173.6	9027.7	7746.8	4916.5	5832.9	5699.1	4888.2	7513.2	6925.4	5841.4	5960.8	5999.8	الخدمات والرعاية الصحية
Medical products, appliances and equipment	3279.1	5453.9	2938.9	2797.8	2629.6	3136.6	3595.8	2701.0	2947.9	3056.1	5215.1	2931.1	2902.0	2476.5	2824.1	2936.9	2524.3	2610.6	2826.0	2779.2	2296.7	3138.7	المنتجات والأجهزة والمعدات الطبية
Out-patient services	2112.9	2661.3	913.3	1999.9	2641.5	2200.2	2702.6	2638.1	2132.4	2448.6	2851.8	3833.4	2613.5	1712.5	1800.3	1836.0	1594.2	4391.6	3076.1	2072.4	2925.0	1725.9	خدمات مرضى العيادات الخارجية
Hospitals services	1194.2	2038.7	308.0	1627.8	1346.9	968.1	1665.0	787.5	550.9	1279.3	2106.7	2263.1	2231.3	727.5	1208.5	926.2	769.7	511.0	1023.2	989.8	739.0	1135.1	خدمات المستشفيات
<b>Transport</b>	4485.4	4014.5	2159.4	3888.8	5977.9	10476.8	6933.5	5919.9	8328.5	8253.1	8010.4	17258.9	9764.5	4354.8	3035.2	4711.0	3623.9	4517.7	12062.8	4330.2	5164.3	2676.2	الانتقالات والنقل
Purchase of vehicles	503.1	175.3	12.5	12.3	0.0	2772.5	1879.1	249.7	3143.6	67.6	1725.8	7831.1	6.9	529.3	207.0	472.3	105.0	966.5	6017.8	302.4	0.0	272.2	شراء المركبات
Operation of personal transport equipment	1229.7	1346.9	70.0	1175.8	1926.5	3876.9	1742.1	1894.8	1597.9	3554.4	3761.4	5025.8	4323.1	497.5	508.0	1426.7	878.9	748.3	2063.3	1114.8	1190.4	576.5	تشغيل معدات النقل الشخصي
Transport services	2752.6	2492.3	2077.0	2700.7	4051.4	3827.5	3312.3	3775.4	3586.9	4631.2	2523.2	4402.0	5434.4	3328.0	2320.2	2812.0	2640.0	2802.9	3981.7	2913.0	3973.9	1827.5	خدمات النقل
<b>Communication</b>	1602.3	1678.4	956.0	1430.1	2529.9	2242.5	2153.0	2019.1	1806.6	2918.2	1810.4	2743.6	2669.2	1558.8	1524.1	1749.4	1328.8	1391.2	2246.1	1653.9	1846.2	980.7	الاتصالات
<b>Recreation and Culture</b>	1515.3	1762.3	806.3	1257.4	1327.6	3444.2	2103.2	2016.6	1669.1	3662.9	1942.2	5700.7	3072.7	1162.8	1277.7	1450.3	959.9	1451.2	2564.8	1452.1	2013.4	959.9	الثقافة والترفيه
Audio-visual, photographic and information processing equipment	93.8	81.3	12.6	129.9	409.1	117.8	141.5	87.8	118.0	107.5	31.1	225.8	150.6	136.6	127.1	75.3	70.0	201.9	109.6	132.9	76.5	46.9	معدات الصوت والصورة ومعدات التصوير وتجهيز المعلومات
Other Major Durables for recreation and culture	1.2	0.8	0.0	0.3	0.0	5.5	1.2	4.0	0.0	5.0	0.0	0.0	6.5	0.0	0.6	0.6	0.4	4.9	0.0	0.7	4.1	1.5	المسح المعمرة الرئيسية الأخرى للمعدة للثقافة والترفيه والحيوانات الأليفة
Other recreational items and equipment, gardens and pets	95.1	81.3	81.6	80.2	89.5	137.9	93.5	105.1	83.6	144.4	122.6	193.4	255.1	120.6	88.4	115.9	99.9	89.5	146.0	113.0	128.1	53.3	الاصناف والمعدات الترفيهية الأخرى والحدائق والحيوانات الأليفة
Recreational and Cultural services	117.5	104.4	69.4	84.0	105.1	196.5	251.8	136.4	123.0	743.0	118.8	988.3	370.9	84.8	79.4	131.3	72.6	45.1	141.3	109.2	402.4	30.4	الخدمات الثقافية والترفيهية
Newspapers, books and stationery	667.2	335.4	507.7	719.9	653.1	966.7	1267.9	1069.7	791.9	1425.7	769.8	1525.6	1060.1	588.4	646.5	730.4	532.4	779.2	1153.6	752.3	912.6	422.0	الصحف والكتب والأدوات المكتبية
Package holidays	535.9	1154.7	133.0	242.5	70.8	2019.8	340.9	608.6	551.3	1237.1	900.0	2767.6	1229.0	215.2	332.3	396.4	178.0	330.6	1014.2	334.6	489.6	402.8	الرحلات السياحية المنظمة
Used Durables for culture and recreation	4.4	4.3	1.9	0.6	0.0	0.0	6.3	5.0	1.2	0.0	0.0	0.0	0.6	17.3	3.4	0.4	6.5	0.0	0.0	9.4	0.0	3.0	المسح المعمرة للمعدة للثقافة والترفيه المستعملة

(تابع) جدول ٣٩-١ : متوسط الإنفاق السنوي للأسرة (بالجنيه) طبقا لمجموعات الإنفاق الرئيسية والفرعية ، وفقا للنشاط الإقتصادي الرئيسي لرب الأسرة والنوع - جملة الجمهورية

(Cont.) Table 1-39 : Average of Annual Household Expenditure (in L.E.) by Main and Sub-Groups of Expenditure, According to Main Economic Activity of H.H. Head and Sex - Total Egypt

أ- أرباب الأسر من الذكور																							
Main and Sub-Groups of Expenditure	Main Economic Activity of H.H. Head										النشاط الإقتصادي الرئيسي لرب الأسرة										مجموعات الإنفاق الرئيسية والفرعية		
	الإجمالي	لاينطبق	ر	ق	ص	ف	ع	س	ن	م	ل	ك	ى	ط	ح	ز	و	هـ	د	جـ		ب	أ
	Total	N/A	T	S	R	Q	P	O	N	M	L	K	J	I	H	G	F	E	D	C		B	A
Education	3798.5	2483.9	1787.9	3128.6	4555.1	10118.8	6363.4	5033.2	4853.2	15278.1	3558.8	17560.6	11050.3	3063.9	2664.9	4687.4	3194.5	3062.1	6762.1	4069.8	8952.5	1402.5	التعليم
Restaurants and Hotels	3150.8	2691.6	3225.7	3027.6	4231.2	3936.5	3563.4	3636.4	4586.7	5953.1	7735.8	5211.6	5207.7	3133.6	3160.6	3666.7	3192.7	2619.9	4036.4	3400.7	3423.7	1932.4	المطاعم والفنادق
Catering Services	3006.8	2570.6	3218.0	2932.5	3931.1	3629.0	3265.2	3452.5	4356.3	5627.5	3217.9	4834.6	4655.1	3067.0	3063.1	3514.5	3062.6	2566.6	3745.0	3319.2	3061.2	1876.9	الوجبات الجاهزة
Accommodation Services	144.0	121.0	7.7	95.1	300.1	307.5	298.2	184.0	230.5	325.6	4517.9	376.9	552.6	66.6	97.6	152.2	130.0	53.3	291.4	81.5	362.5	55.5	خدمات الأقامة
Miscellaneous goods and services	2811.4	2436.6	2145.2	2755.7	3337.2	3247.4	3618.5	3371.3	2815.9	4345.9	4493.2	4567.7	4371.0	2834.9	2800.3	3006.9	2601.1	2624.9	3660.9	2980.6	2820.9	2189.6	السلع والخدمات المتنوعة
Personal care	1822.8	1639.6	1507.3	1785.3	2336.4	2234.7	2111.0	2074.0	2019.1	3075.5	2151.0	2903.4	2778.1	1811.8	1800.5	1972.6	1696.5	1741.8	2219.0	1948.0	2007.2	1426.1	العناية الشخصية
Personal Effects N.E.C.	346.4	241.1	257.9	360.4	318.4	451.0	471.3	432.9	423.5	682.1	446.8	707.2	550.9	338.4	319.3	375.4	307.3	336.3	545.4	366.3	417.8	294.4	الامتعة الشخصية الغير مصنفة في مكان آخر
Social protection	201.8	34.7	233.8	236.4	256.4	292.3	199.4	254.9	166.8	201.8	355.1	366.9	569.0	214.2	271.0	229.2	247.1	265.5	537.4	293.5	132.1	124.1	الحماية الإجتماعية
Other services (not classified)	440.4	521.1	146.1	373.6	426.0	269.4	836.9	609.5	206.5	386.5	1540.3	590.2	473.0	470.5	409.6	429.7	350.2	281.3	359.1	372.7	263.8	345.1	الخدمات الأخرى الغير مصنفة تحت بند آخر
Total actual consumption *	65496.9	64398.8	48332.6	62442.3	74660.6	88696.5	78205.2	74141.7	71149.7	#####	92863.4	#####	#####	62020.6	61716.0	68466.9	58517.7	62456.4	87839.0	65732.4	77183.1	53101.2	الإجمالي الاستهلاك الفعلي *
Total in-kind transfer (Received)	1745.3	2068.6	1465.0	1843.1	1614.4	1216.3	1564.0	1199.1	1499.3	2042.5	3012.3	1134.9	670.0	2347.6	2652.8	1378.6	1758.3	3264.6	901.0	1490.8	1200.3	1700.1	إجمالي التحويلات العينية (المتلقاه)
Ration card transfer	1455.1	1343.2	1134.1	1593.8	1431.7	1278.6	1751.2	1687.4	1418.8	1065.3	1592.0	909.9	1035.2	1186.5	1426.5	1287.7	1436.0	1548.4	1379.8	1371.4	1261.7	1703.5	تحويلات بطاقة التموين
Bread transfer	30.0	23.8	13.2	37.7	91.1	32.2	43.8	24.3	17.5	16.5	15.3	11.3	2.4	19.1	35.1	25.2	28.3	24.6	44.1	34.8	30.9	36.5	تحويلات فرق الخبز
Total consumption expenditure	62266.5	60963.2	45720.4	58967.7	71523.4	86169.4	74846.2	71230.9	68214.1	#####	88243.8	#####	#####	58467.5	57601.6	65775.4	55295.0	57618.8	85514.1	62835.5	74690.2	49661.1	إجمالي الإنفاق الاستهلاكي
Transfer Payments (Non consumption expenditure)	2658.9	2951.3	530.2	2639.1	1268.3	2283.3	4453.1	3450.3	2397.9	4428.9	3345.6	5281.8	1718.8	2271.6	2172.4	1776.0	2065.7	1822.5	2460.8	2223.4	3090.4	3179.8	المدفوعات التحويلية (إنفاق غير استهلاكي)
Total Household Expenditure	64925.4	63914.5	46250.6	61606.7	72791.7	88452.7	79299.4	74681.2	70612.0	#####	91589.4	#####	#####	60739.1	59774.0	67551.4	57360.7	59441.4	87974.9	65058.9	77780.6	52840.9	إجمالي الإنفاق العائلي
No. of H.H.	18139	2727	109	470	57	241	933	1292	218	265	43	91	123	457	1469	2307	2018	167	166	2031	65	2890	عدد الأسر
No. of H.H. Members	78974	8794	479	2160	241	1044	4471	6234	978	1184	222	410	533	2015	6787	10121	9427	776	797	9027	323	12951	عدد الأفراد

\* إجمالي الاستهلاك الفعلي يتضمن إجمالي الإنفاق الاستهلاكي + إجمالي التحويلات العينية + تحويلات بطاقة التموين + فرق الخبز

\* Total actual consumption includes total consumption expenditure and total in kind transfers + Ration card transfer and Bread Transfer.

(تابع) جدول ١-٣٩ : متوسط الإنفاق السنوي للأسرة (بالجنيه) طبقاً لمجموعات الإنفاق الرئيسية والفرعية ، وفقاً للنشاط الإقتصادي الرئيسي لرب الأسرة والنوع - جملة الجمهورية

(Cont.) Table 1-39 : Average of Annual Household Expenditure (in L.E.) by Main and Sub-Groups of Expenditure, According to Main Economic Activity of H.H. Head and Sex - Total Egypt

Main and Sub-Groups of Expenditure	ب- أرباب الأسر من الإناث																					
	النشاط الإقتصادي الرئيسي لرب الأسرة																					
	الاجملي	لا ينطبق	ر	ق	ص	ف	ع	س	ن	م	ل	ك	ى	ط	ح	ز	و	هـ	د	جـ	ب	أ
Total	N/A	T	S	R	Q	P	O	N	M	L	K	J	I	H	G	F	E	D	C	B	A	
<b>Food and Non-Alcoholic Beverages</b>	<b>15409.3</b>	<b>15038.0</b>	<b>15496.5</b>	<b>18875.0</b>	<b>15102.7</b>	<b>17976.4</b>	<b>19036.7</b>	<b>16123.8</b>	<b>19481.8</b>	<b>15718.0</b>	<b>0.0</b>	<b>14090.3</b>	<b>15028.7</b>	<b>17632.6</b>	<b>16950.6</b>	<b>14624.8</b>	<b>25124.6</b>	<b>19305.6</b>	<b>16646.5</b>	<b>17601.9</b>	<b>0.0</b>	<b>17248.9</b>
Bread and cereals	1937.1	1863.0	2543.3	2228.2	1486.8	2472.4	2339.5	1915.9	2908.0	1756.5	0.0	1838.2	1953.7	1826.1	1768.7	2042.8	1842.5	3295.2	1690.0	2350.5	0.0	2281.5
Meat	4004.0	3932.3	3539.2	6167.6	3753.7	4819.4	5279.8	4216.8	4035.3	4069.5	0.0	5059.4	2410.9	3857.7	3849.3	3457.9	7337.2	4165.6	3510.0	4098.3	0.0	4330.8
Fish and seafood	954.8	927.0	629.4	1567.5	498.7	962.0	1415.4	1182.2	839.5	808.2	0.0	552.5	567.2	1711.9	1242.8	966.7	1342.2	2533.6	2340.0	1065.2	0.0	919.2
Milk , cheese and eggs	2086.2	2059.8	2341.3	2095.5	3359.0	2419.1	2427.4	1983.0	3337.5	1847.0	0.0	2000.5	2457.1	2083.1	1976.8	1866.8	4074.0	2245.8	2626.0	2624.4	0.0	2102.1
Oils and fats	1251.3	1201.1	1285.7	1475.9	1560.6	1367.8	1423.6	1303.8	1698.4	1297.2	0.0	948.5	2240.8	1573.1	1326.9	1262.9	2353.0	1074.8	1365.0	1484.9	0.0	1807.3
Fruit	904.9	884.0	683.5	973.7	919.6	1001.2	1165.9	1071.1	1601.2	1183.8	0.0	661.3	1247.9	1487.1	1114.2	837.1	1520.3	1253.0	1131.0	987.1	0.0	978.3
Vegetables	2544.3	2487.1	2970.6	2350.8	1985.7	2728.2	2788.9	2685.6	3420.0	2852.8	0.0	1599.2	1962.0	3126.9	2909.8	2551.0	2874.9	3021.0	2476.5	2971.3	0.0	3013.1
Sugar, Jam, honey, Chocolate and Confectionery	710.0	690.9	588.9	497.4	442.0	948.3	912.5	763.3	402.7	496.3	0.0	771.4	732.8	819.3	1337.4	672.5	1574.8	479.6	286.0	754.6	0.0	810.0
Other food products	377.9	371.4	379.3	406.2	336.9	430.3	423.1	382.1	459.3	343.8	0.0	211.7	633.5	460.1	425.1	370.4	973.1	437.0	468.0	403.7	0.0	411.6
Non-Alcoholic Beverages	638.7	621.3	535.3	1112.1	759.6	827.6	860.7	619.9	779.9	1062.8	0.0	447.5	822.7	687.4	999.7	596.8	1232.6	799.9	754.0	861.9	0.0	594.9
<b>Alcoholic Beverages, Tobacco and Narcotics</b>	<b>1083.7</b>	<b>1040.1</b>	<b>1847.4</b>	<b>1023.8</b>	<b>5246.3</b>	<b>849.0</b>	<b>1013.3</b>	<b>1329.7</b>	<b>0.0</b>	<b>3874.6</b>	<b>0.0</b>	<b>0.0</b>	<b>0.0</b>	<b>2357.8</b>	<b>2063.2</b>	<b>1443.0</b>	<b>0.0</b>	<b>2344.2</b>	<b>1920.0</b>	<b>838.2</b>	<b>0.0</b>	<b>1220.7</b>
<b>Clothing and Footwear</b>	<b>2653.4</b>	<b>2500.1</b>	<b>2608.1</b>	<b>2652.2</b>	<b>1426.0</b>	<b>3524.5</b>	<b>4315.1</b>	<b>2946.3</b>	<b>5016.4</b>	<b>3162.8</b>	<b>0.0</b>	<b>3397.4</b>	<b>4307.8</b>	<b>3464.7</b>	<b>1633.0</b>	<b>2718.4</b>	<b>5803.6</b>	<b>1921.6</b>	<b>1890.0</b>	<b>3101.3</b>	<b>0.0</b>	<b>3057.9</b>
Clothing Materials	49.0	48.8	27.1	82.0	0.0	1.7	50.5	7.7	0.0	25.3	0.0	0.0	0.0	16.6	0.0	65.7	0.0	0.0	62.3	0.0	0.0	72.4
Garments	1832.1	1732.5	1625.0	1478.0	706.9	2532.1	2971.3	2024.0	3624.4	2286.5	0.0	2513.5	3132.2	2658.2	993.0	1831.2	3423.6	1028.0	860.0	2037.9	0.0	2098.6
Other articles of clothing and clothing accessories	83.6	78.9	60.9	89.0	0.0	100.1	137.2	147.4	60.1	81.4	0.0	155.9	202.7	77.6	34.9	82.0	230.0	223.4	260.0	115.4	0.0	89.7
Cleaning, repair and hire of clothing	88.9	87.1	60.8	112.4	0.0	83.0	111.1	62.1	328.7	178.3	0.0	90.5	59.1	113.0	30.2	87.5	655.4	0.0	80.0	127.2	0.0	82.0
Footwear	563.3	524.9	605.0	508.9	719.1	737.3	940.2	705.2	1003.2	591.4	0.0	637.6	913.7	599.2	574.9	590.6	1494.6	670.2	690.0	752.3	0.0	662.5
Used Garments	36.5	27.8	229.3	381.8	0.0	70.3	104.8	0.0	0.0	0.0	0.0	0.0	0.0	0.0	0.0	61.4	0.0	0.0	6.2	0.0	0.0	52.7
<b>Housing, Water, Electricity, Gas &amp; Other Fuels</b>	<b>10946.7</b>	<b>10995.2</b>	<b>8955.7</b>	<b>10971.1</b>	<b>9636.3</b>	<b>11605.8</b>	<b>12752.3</b>	<b>12641.9</b>	<b>20662.2</b>	<b>20511.8</b>	<b>0.0</b>	<b>11107.3</b>	<b>15544.0</b>	<b>9668.4</b>	<b>14754.5</b>	<b>9387.8</b>	<b>11932.3</b>	<b>7968.1</b>	<b>15893.0</b>	<b>11440.3</b>	<b>0.0</b>	<b>8909.1</b>
Actual rentals for housing	710.7	642.8	2629.8	1935.1	624.6	1451.0	1072.0	623.7	961.0	458.4	0.0	5839.7	6544.4	1525.4	0.0	881.6	218.5	0.0	0.0	1511.5	0.0	143.3
Imputed rentals for housing	6290.2	6445.1	2165.2	5649.1	2301.8	6170.9	7374.5	8077.3	12860.5	14123.3	0.0	1756.1	4364.5	4718.5	12165.7	4494.9	5442.9	5182.9	11400.0	6492.9	0.0	4648.2
Maintenance and repair of the dwelling	346.0	340.5	552.4	119.2	1438.6	316.8	271.2	127.0	291.0	130.3	0.0	0.0	63.6	270.3	0.0	359.3	728.2	0.0	200.0	145.8	0.0	625.4
Water supply and miscellaneous services relating to the dwelling	892.1	882.3	1205.0	1095.2	2769.7	1128.4	933.1	900.1	2611.8	1530.5	0.0	585.4	1744.1	635.2	844.5	859.7	1808.2	196.6	738.0	971.7	0.0	720.2
Electricity, gas and other fuels	2707.8	2684.6	2403.3	2172.4	2501.6	2538.6	3101.5	2913.8	3937.9	4269.3	0.0	2926.0	2827.4	2518.9	1744.4	2792.2	3734.5	2588.6	3555.0	2318.3	0.0	2772.0

(تابع) جدول ١-٣٩ : متوسط الإنفاق السنوي للأسرة (بالجنيه) طبقا لمجموعات الإنفاق الرئيسية والفرعية ، وفقا للنشاط الإقتصادي الرئيسي لرب الأسرة والنوع - جملة الجمهورية

(Cont.) Table 1-39 : Average of Annual Household Expenditure (in L.E.) by Main and Sub-Groups of Expenditure, According to Main Economic Activity of H.H. Head and Sex - Total Egypt

ب- أرباب الأسر من الإناث																								
Main and Sub-Groups of Expenditure	النشاط الإقتصادي الرئيسي لرب الأسرة																				مجموعات الإنفاق الرئيسية والفرعية			
	Main Economic Activity of H.H. Head																							
	الإجمالي	لاينطبق	ر	ق	ص	ف	ع	س	ن	م	ل	ك	ى	ط	ح	ز	و	هـ	د	جـ		ب	أ	
Total	N/A	T	S	R	Q	P	O	N	M	L	K	J	I	H	G	F	E	D	C	B	A			
<b>Furnishings, H.H. equipment and routine H.H. maintenance</b>	<b>2213.9</b>	<b>2228.2</b>	<b>1756.4</b>	<b>5465.0</b>	<b>1498.7</b>	<b>2079.9</b>	<b>2746.4</b>	<b>2205.8</b>	<b>2523.4</b>	<b>4556.3</b>	<b>0.0</b>	<b>2081.6</b>	<b>3334.7</b>	<b>2075.0</b>	<b>789.3</b>	<b>1794.9</b>	<b>2979.2</b>	<b>1144.9</b>	<b>3343.0</b>	<b>1952.6</b>	<b>0.0</b>	<b>1958.0</b>	الإثاث والتجهيزات والمعدات المنزلية وأعمال الصيانة الاعتيادية	
Furniture, furnishings, carpets and other floor coverings	143.0	151.5	31.7	91.5	0.0	113.0	183.2	32.5	120.5	0.0	0.0	0.0	0.0	0.0	0.0	135.9	0.0	0.0	350.0	96.8	0.0	66.1	الإثاث والتجهيزات والسجاد وأغطية الأرضيات الأخرى	
H.H. textiles	136.1	137.8	89.3	79.6	0.0	188.5	264.0	146.6	36.2	5.3	0.0	0.0	196.3	16.8	0.0	70.9	203.9	0.0	330.0	20.1	0.0	112.0	المفروشات المنزلية	
H.H. appliances	404.5	407.1	107.3	4036.1	287.7	269.6	525.4	468.3	145.5	2963.0	0.0	364.2	31.8	453.8	0.0	236.7	556.6	0.0	240.0	143.8	0.0	350.2	الأجهزة المنزلية	
Glassware, tableware and household utensils	74.0	73.4	50.0	13.5	36.4	103.8	89.3	124.5	8.3	25.5	0.0	0.0	368.1	148.4	0.0	62.1	128.9	89.4	220.0	54.5	0.0	72.3	الأدوات الزجاجية وأدوات المائدة والأدوات المنزلية	
Tools and Equipment for House and Garden	107.5	105.6	98.6	69.5	19.2	92.3	131.7	80.2	108.9	59.5	0.0	89.8	27.3	97.2	86.5	107.8	109.1	146.0	165.0	166.8	0.0	129.2	أدوات ومعدات المنزل والحدائق	
Goods and services for routine Household maintenance	1326.7	1334.5	1170.2	1174.7	1155.3	1312.7	1521.1	1338.5	2104.0	1503.0	0.0	1627.6	2711.1	1358.8	702.8	1154.1	1980.8	909.6	2038.0	1425.9	0.0	1178.5	السلع والخدمات المستخدمة في أعمال التنظيف والصيانة الاعتيادية	
Used Furniture and Household Equipment	22.1	18.4	209.4	0.0	0.0	0.0	31.7	15.1	0.0	0.0	0.0	0.0	0.0	0.0	0.0	27.4	0.0	0.0	0.0	44.6	0.0	49.6	الإثاث والتجهيزات والمعدات المنزلية المستعملة	
<b>Health</b>	<b>5604.3</b>	<b>5722.8</b>	<b>3658.5</b>	<b>2431.4</b>	<b>10624.8</b>	<b>4536.3</b>	<b>6080.7</b>	<b>6663.4</b>	<b>5486.0</b>	<b>3564.1</b>	<b>0.0</b>	<b>18960.7</b>	<b>15191.2</b>	<b>5241.7</b>	<b>1230.2</b>	<b>4885.8</b>	<b>1642.6</b>	<b>2842.0</b>	<b>16920.0</b>	<b>4706.4</b>	<b>0.0</b>	<b>4774.1</b>	الخدمات والرعاية الصحية	
Medical products, appliances and equipment	3293.4	3379.2	2590.9	1975.4	5831.6	2436.3	3263.7	4014.7	4092.5	2038.9	0.0	9872.8	8401.6	4365.8	267.3	3053.0	596.0	1387.7	4310.0	2558.0	0.0	2565.2	المنتجات والأجهزة والمعدات الطبية	
Out- patient services	1641.9	1673.8	984.7	456.0	4793.2	1336.1	2117.1	1873.2	1393.6	1525.2	0.0	4633.9	2243.2	876.0	897.5	1189.1	1046.6	1454.3	4610.0	1713.9	0.0	1422.6	خدمات مرضى العيادات الخارجية	
Hospitals services	668.9	669.8	82.9	0.0	0.0	763.9	699.9	775.5	0.0	0.0	0.0	4454.0	4546.4	0.0	65.4	643.7	0.0	0.0	8000.0	434.5	0.0	786.4	خدمات المستشفيات	
<b>Transport</b>	<b>2756.1</b>	<b>2663.8</b>	<b>2992.6</b>	<b>3079.9</b>	<b>2577.8</b>	<b>4367.8</b>	<b>3537.9</b>	<b>3402.2</b>	<b>3781.1</b>	<b>11041.7</b>	<b>0.0</b>	<b>2253.7</b>	<b>1139.9</b>	<b>2245.0</b>	<b>2236.7</b>	<b>2319.2</b>	<b>3094.8</b>	<b>5247.3</b>	<b>4590.0</b>	<b>4610.4</b>	<b>0.0</b>	<b>2304.8</b>	الانتقالات والنقل	
Purchase of vehicles	219.8	265.2	0.0	0.0	0.0	0.0	0.0	0.0	0.0	0.0	0.0	0.0	0.0	0.0	0.0	2.2	0.0	0.0	0.0	712.2	0.0	0.0	شراء المركبات	
Operation of personal transport equipment	361.0	360.8	0.0	0.0	0.0	601.9	359.6	672.7	0.0	4124.9	0.0	0.0	0.0	0.0	340.1	121.9	0.0	0.0	0.0	1180.2	0.0	209.1	تشغيل معدات النقل الشخصي	
Transport services	2175.3	2037.7	2992.6	3079.9	2577.8	3766.0	3178.3	2729.5	3781.1	6916.8	0.0	2253.7	1139.9	2245.0	1896.6	2195.1	3094.8	5247.3	4590.0	2718.0	0.0	2095.7	خدمات النقل	
<b>Communication</b>	<b>1285.4</b>	<b>1220.1</b>	<b>835.5</b>	<b>2482.7</b>	<b>1719.8</b>	<b>1907.3</b>	<b>2357.5</b>	<b>2280.8</b>	<b>1709.7</b>	<b>3126.1</b>	<b>0.0</b>	<b>993.5</b>	<b>730.0</b>	<b>1409.3</b>	<b>608.3</b>	<b>1115.4</b>	<b>1207.4</b>	<b>2639.9</b>	<b>2696.0</b>	<b>1777.0</b>	<b>0.0</b>	<b>934.9</b>	الإتصالات	
<b>Recreation and Culture</b>	<b>1161.6</b>	<b>1027.5</b>	<b>2940.1</b>	<b>3806.8</b>	<b>0.0</b>	<b>1474.5</b>	<b>2776.7</b>	<b>797.4</b>	<b>1628.3</b>	<b>1105.1</b>	<b>0.0</b>	<b>728.0</b>	<b>1491.9</b>	<b>769.1</b>	<b>798.8</b>	<b>674.1</b>	<b>2145.3</b>	<b>1550.9</b>	<b>935.0</b>	<b>878.6</b>	<b>0.0</b>	<b>2387.5</b>	الثقافة والترفيه	
Audio-visual, photographic and information processing equipment	74.1	72.2	266.2	99.7	0.0	134.9	71.0	13.5	0.0	11.8	0.0	0.0	0.0	13.9	0.0	33.2	0.0	0.0	50.0	54.9	0.0	136.4	معدات الصوت والصورة ومعدات التصوير وتجهيز المعلومات	
Other Major Durables for recreation and culture	5.4	6.8	0.0	0.0	0.0	0.0	0.0	1.5	0.0	0.0	0.0	0.0	0.0	0.0	0.0	0.0	0.0	0.0	0.0	0.0	0.0	0.0	0.0	السلع المعمرة الرئيسية الأخرى المعدة للثقافة والترفيه
Other recreational items and equipment, gardens and pets	66.8	65.4	38.9	1724.5	0.0	81.7	54.2	26.2	26.7	147.5	0.0	30.8	204.6	1.2	45.8	41.0	145.8	0.0	100.0	41.7	0.0	68.7	الإصناف والمعدات الترفيهية الأخرى والحدائق والحيوانات الأليفة	
Recreational and Cultural services	65.9	68.3	86.2	86.3	0.0	102.1	47.2	39.5	53.4	385.2	0.0	53.9	469.0	13.0	124.4	39.0	427.1	0.0	245.0	100.5	0.0	16.3	الخدمات الثقافية والترفيهية	
Newspapers, books and stationery	431.8	363.7	403.6	1209.6	0.0	796.0	1150.5	713.8	1548.2	560.6	0.0	643.4	818.3	741.1	628.5	555.5	1572.4	1550.9	390.0	655.9	0.0	396.2	الصحف والكتب والأدوات الكتابية	
Package holidays	517.1	450.8	2145.2	686.6	0.0	359.8	1453.7	2.9	0.0	0.0	0.0	0.0	0.0	0.0	0.0	5.3	0.0	0.0	150.0	3.7	0.0	1770.0	الرحلات السياحية المنظمة	
Used Durables for culture and recreation	0.5	0.3	0.0	0.0	0.0	0.0	0.0	0.0	0.0	0.0	0.0	0.0	0.0	0.0	0.0	0.0	0.0	0.0	0.0	22.0	0.0	0.0	السلع المعمرة المعدة للثقافة والترفيه المستعملة	



(تابع) جدول ٣٩-١ : متوسط الإنفاق السنوي للأسرة (بالجنيه) طبقاً لمجموعات الإنفاق الرئيسية والفرعية ، وفقاً للنشاط الإقتصادي الرئيسي لرب الأسرة والنوع - جملة الجمهورية

(Cont.) Table 1-39 : Average of Annual Household Expenditure (in L.E.) by Main and Sub-Groups of Expenditure, According to Main Economic Activity of H.H. Head and Sex - Total Egypt

ب- أرباب الأسر من الإناث																						
Main and Sub-Groups of Expenditure	النشاط الإقتصادي الرئيسي لرب الأسرة																				مجموعات الإنفاق الرئيسية والفرعية	
	Main Economic Activity of H.H. Head																					
	الإجمالي	لا ينطبق	ر	ق	ص	ف	ع	س	ن	م	ل	ك	ى	ط	ح	ز	و	هـ	د	جـ		ب
Total	N/A	T	S	R	Q	P	O	N	M	L	K	J	I	H	G	F	E	D	C	B	A	
التعليم	2300.6	2084.4	1196.1	3787.9	0.0	2880.1	5445.3	2257.8	32336.6	4297.0	0.0	726.8	1609.4	8075.8	956.0	2509.9	3508.4	7074.3	300.0	2410.2	0.0	1479.3
المطاعم والفنادق	2040.4	1956.3	2430.1	3291.4	3342.6	2776.3	2550.0	2580.7	2191.2	4822.1	0.0	2077.4	2358.8	2509.2	1494.3	2153.4	3176.5	1824.4	880.0	3430.8	0.0	1710.3
الوجبات الجاهزة	1980.3	1901.4	2430.1	3124.9	3342.6	2763.5	2341.0	2580.7	2191.2	4653.3	0.0	2077.4	2358.8	2509.2	1494.3	2069.5	3176.5	1824.4	780.0	3420.5	0.0	1662.5
خدمات الإقامة	60.0	54.9	0.0	166.5	0.0	12.9	209.0	0.0	0.0	168.9	0.0	0.0	0.0	0.0	0.0	83.9	0.0	0.0	100.0	10.2	0.0	47.7
السلع والخدمات المتنوعة	2245.0	2202.9	1566.4	2066.3	1659.7	2792.7	2889.6	1899.6	2717.9	3294.0	0.0	3916.0	1756.4	2381.6	966.7	1958.0	3379.3	2127.2	12795.0	3399.2	0.0	2320.4
العناية الشخصية	1189.6	1150.8	1220.2	1412.4	1650.1	1597.8	1583.6	1256.1	2470.5	2463.4	0.0	1220.3	1155.5	1942.0	763.0	1114.3	2158.1	782.2	1765.0	1569.4	0.0	1127.7
الامتعة الشخصية الغير مصنفة في مكان آخر	259.5	248.5	216.8	360.1	0.0	368.1	412.7	297.2	228.4	109.9	0.0	542.9	514.5	291.6	131.0	263.9	709.1	1000.4	600.0	259.3	0.0	236.5
الحماية الإجتماعية	96.9	104.0	16.2	0.0	0.0	118.8	117.2	65.1	0.0	0.0	0.0	0.0	0.0	0.0	54.2	0.0	0.0	0.0	57.3	0.0	58.5	
الخدمات الاخرى الغير مصنفة تحت بند آخر	698.9	699.6	113.1	293.8	9.6	707.9	776.0	281.3	19.0	720.6	0.0	2152.8	86.4	147.9	72.8	525.5	512.0	344.7	10430.0	1513.2	0.0	897.6
الإجمالي الاستهلاك الفعلي *	49700.3	48679.4	46283.3	59933.3	52834.7	56770.7	65501.5	55129.4	97534.6	79073.7	0.0	60332.4	62492.8	57830.2	44481.6	45584.4	63993.8	55990.4	78808.5	56146.7	0.0	48305.8
إجمالي التحويلات العينية (الملتفأه)	2373.9	2346.8	3034.9	4323.5	0.0	1829.8	3611.7	3068.9	718.5	431.6	0.0	391.1	6455.9	4667.4	0.0	1729.5	115.5	1303.5	2410.0	2070.7	0.0	2755.5
تحويلات بطاقة التموين	1103.8	1062.3	1086.7	751.2	1759.0	1322.4	1237.5	1277.6	659.7	911.0	0.0	407.8	0.0	1816.6	305.3	1234.1	488.0	1184.9	0.0	1242.5	0.0	1483.4
تحويلات فرق الخبز	24.0	21.4	0.0	0.0	0.0	61.0	32.7	32.8	0.0	12.0	0.0	0.0	0.0	185.8	0.0	33.1	0.0	0.0	0.0	88.3	0.0	14.0
إجمالي الإنفاق الاستهلاكي	46198.7	45248.9	42161.7	54858.6	51075.6	53557.4	60619.6	50750.0	96156.4	77719.2	0.0	59533.6	56036.9	51160.5	44176.3	42587.8	63390.4	53502.0	76398.5	52745.3	0.0	44053.0
المدفوعات التحويلية (الفلق غير استهلاكي)	2127.0	1875.9	357.4	733.2	248.0	2631.0	4877.6	1522.1	631.4	1122.2	0.0	545.0	136.4	1100.4	602.4	1702.4	2323.3	183.4	8300.0	2230.8	0.0	5601.0
إجمالي الإنفاق العائلي	48325.7	47124.8	42519.1	55591.8	51323.6	56188.4	65497.2	52272.1	96787.7	78841.3	0.0	60078.5	56173.3	52260.9	44778.7	44290.2	65713.7	53685.4	84698.5	54976.0	0.0	49653.9
عدد الأسر	4031	3209	36	9	3	85	162	41	6	10	0	4	3	9	5	232	4	2	1	48	0	163
عدد الأفراد	10806	8238	120	28	8	279	519	108	21	24	0	8	11	33	12	680	15	10	1	141	0	550

\* إجمالي الإستهلاك الفعلي يتضمن إجمالي الإنفاق الاستهلاكي + إجمالي التحويلات العينية + تحويلات بطاقة التموين + فرق الخبز

\* Total actual consumption includes total consumption expenditure and total in kind transfers + Ration card transfer and Bread Transfer.

(تابع) جدول ١-٤٠ : متوسط الإنفاق السنوي للأسرة (بالجنيه) طبقاً لمجموعات الإنفاق الرئيسية والفرعية ، وفقاً للقطاع الرئيسي لرب الأسرة - جملة الجمهورية

(Cont.) Table 1-40 : Average of Annual Household Expenditure (in L.E.) by Main and Sub-Groups of Expenditure, According to Main Sector of H.H. Head - Total Egypt

Main and Sub-Groups of Expenditure	Main Sector of H.H. Head								مجموعات الإنفاق الرئيسية والفرعية
	القطاع الرئيسي لرب الأسرة								
	الإجمالي Total	أفراد لا ينطبق عليهم بيان القطاع N / A	أخرى Others	خاص خارج المنشآت Private Outside Establishments	خاص عادي Private	خاص استثماري Private Investment	عام/ أعمال عام Public/ Public Business	حكومي Governmental	
<b>Food and Non-Alcoholic Beverages</b>	<b>19229.3</b>	<b>16348.2</b>	<b>20293.2</b>	<b>18689.5</b>	<b>20341.9</b>	<b>22248.1</b>	<b>22651.1</b>	<b>22327.9</b>	الطعام والشراب
Bread and cereals	2626.6	1974.7	3067.1	2746.9	2896.7	3027.0	2995.9	2968.9	الحبوب والخبز
Meat	5014.0	4396.9	5331.1	4534.6	5283.8	6196.4	6077.5	6132.5	اللحوم
Fish and seafood	1231.5	1050.1	1258.9	1198.4	1263.4	1451.9	1570.8	1468.8	الأسماك
Milk , cheese and eggs	2498.2	2210.9	2640.5	2254.1	2755.2	3083.4	3135.1	2778.4	الألبان والجبن والبيض
Oils and fats	1517.8	1287.2	1360.6	1630.9	1509.5	1514.6	1660.4	1731.7	الزيوت والدهون
Fruit	1071.6	936.5	1171.3	998.2	1140.7	1243.9	1261.9	1261.0	الفاكهة
Vegetables	3115.1	2645.7	3145.3	3267.7	3200.9	3212.8	3348.1	3487.2	الخضار
Sugar, Jam, honey, Chocolate and Confectionery	930.7	734.4	1029.1	954.4	988.2	1051.5	1098.0	1091.4	السكر والأغذية السكرية
Other food products	443.5	398.1	448.2	440.2	460.8	457.4	486.5	490.8	منتجات الأغذية الغير مصنفة تحت بند آخر
Non-Alcoholic Beverages	780.3	713.6	841.1	664.0	842.7	1009.2	1016.8	917.1	المشروبات الغير كحولية
<b>Alcoholic Beverages, Tobacco and Narcotics</b>	<b>2603.3</b>	<b>1722.9</b>	<b>3488.0</b>	<b>3208.5</b>	<b>2988.6</b>	<b>2368.4</b>	<b>2793.0</b>	<b>2394.2</b>	المشروبات الكحولية والدخان والمكيفات
<b>Clothing and Footwear</b>	<b>3472.8</b>	<b>2575.1</b>	<b>4081.1</b>	<b>2930.9</b>	<b>3959.2</b>	<b>5079.0</b>	<b>4859.4</b>	<b>4686.4</b>	الملابس والأقمشة وأغطية القدم
Clothing Materials	74.1	68.5	79.5	95.3	59.5	32.9	56.6	82.7	الأقمشة
Garments	2377.1	1721.1	2756.4	1950.3	2749.3	3640.1	3499.9	3255.5	الملابس الجاهزة
Other articles of clothing and clothing accessories	87.1	79.1	95.0	66.4	90.4	109.5	121.3	123.1	الملابس الأخرى ومستلزماتها
Cleaning, repair and hire of clothing	126.5	116.7	338.5	105.6	138.0	155.3	126.6	152.2	التنظيف والإصلاح واستئجار الملابس
Footwear	756.5	562.9	773.9	634.3	856.1	1105.2	1032.8	1044.6	أغطية القدم
Used Garments	51.5	26.8	37.8	78.9	65.9	36.1	22.2	28.5	الملابس الجاهزة المستعملة
<b>Housing, Water, Electricity, Gas &amp; Other Fuels</b>	<b>11890.6</b>	<b>12162.0</b>	<b>14396.4</b>	<b>9735.5</b>	<b>12823.5</b>	<b>14855.3</b>	<b>14361.6</b>	<b>12577.2</b>	المسكن ومستلزماته
Actual rentals for housing	909.0	699.7	1655.8	538.5	1468.4	1871.1	1142.2	714.5	الإيجارات الفعلية
Imputed rentals for housing	6588.0	7196.9	8604.2	5077.3	6900.5	7962.5	8504.0	7000.4	الإيجارات المحسوبة
Maintenance and repair of the dwelling	366.6	414.2	312.5	304.0	316.8	515.6	518.2	434.8	صيانة وإصلاح المسكن
Water supply and miscellaneous services relating to the dwelling	987.9	997.8	926.0	842.2	1068.5	1212.4	984.8	1051.1	المياه والخدمات المتنوعة المتصلة بالمسكن
Electricity, gas and other fuels	3039.0	2853.3	2898.0	2973.5	3069.3	3293.7	3212.4	3376.4	الكهرباء والغاز وأنواع الوقود الأخرى

(تابع) جدول ٤٠-١ : متوسط الإنفاق السنوي للأسرة (بالجنيه) طبقاً لمجموعات الإنفاق الرئيسية والفرعية ، وفقاً للقطاع الرئيسي لرب الأسرة - جملة الجمهورية

(Cont.) Table 1-40 : Average of Annual Household Expenditure (in L.E.) by Main and Sub-Groups of Expenditure, According to Main Sector of H.H. Head - Total Egypt

Main and Sub-Groups of Expenditure	Main Sector of H.H. Head								مجموعات الإنفاق الرئيسية والفرعية
	القطاع الرئيسي لرب الأسرة								
	الإجمالي Total	أفراد لا ينطبق عليهم بيان القطاع N / A	أخرى Others	خاص خارج المنشآت Private Outside Establishments	خاص عادي Private	خاص استثماري Private Investment	عام/ أعمال عام Public/ Public Business	حكومي Governmental	
<b>Furnishings, H.H. equipment and routine H.H. maintenance</b>	<b>2671.1</b>	<b>2381.8</b>	<b>2648.9</b>	<b>2408.7</b>	<b>2926.2</b>	<b>3369.7</b>	<b>3133.1</b>	<b>3011.6</b>	<b>الأثاث والتجهيزات والمعدات المنزلية وأعمال الصيانة الاعتيادية</b>
Furniture, furnishings, carpets and other floor coverings	195.1	150.6	55.6	146.3	244.7	225.6	258.1	260.1	الأثاث والتجهيزات والسجاد وأغطية الأرضيات الأخرى
H.H. textiles	154.0	134.4	93.3	158.6	141.9	166.7	159.0	203.2	المفروشات المنزلية
H.H. appliances	462.9	412.3	645.6	417.8	494.2	505.1	512.6	560.2	الأجهزة المنزلية
Glassware, tableware and household utensils	93.1	72.7	44.3	119.5	86.1	77.7	78.7	101.9	الأدوات الزجاجية وأدوات المائدة والأدوات المنزلية
Tools and Equipment for House and Garden	124.2	111.7	105.9	124.6	129.0	131.4	135.3	135.1	أدوات ومعدات المنازل والحدائق
Goods and services for routine Household maintenance	1620.7	1486.4	1635.2	1415.3	1812.4	2224.4	1976.2	1723.4	السلع والخدمات المستخدمة في أعمال النظافة والصيانة الاعتيادية
Used Furniture and Household Equipment	21.0	13.8	68.9	26.7	17.8	38.8	13.3	27.7	الأثاث والتجهيزات والمعدات المنزلية المستعملة
<b>Health</b>	<b>6407.7</b>	<b>7753.3</b>	<b>4944.9</b>	<b>5478.9</b>	<b>5743.2</b>	<b>7140.2</b>	<b>7563.7</b>	<b>6544.5</b>	<b>الخدمات والرعاية الصحية</b>
Medical products, appliances and equipment	3281.7	4331.1	2940.9	2889.3	2948.6	2701.4	2918.1	2839.9	المنتجات والأجهزة والمعدات الطبية
Out- patient services	2027.3	2125.8	1936.8	1593.7	1792.7	2973.2	3831.9	2583.7	خدمات مرضى العيادات الخارجية
Hospitals services	1098.7	1296.5	67.2	995.8	1001.9	1465.7	813.7	1120.9	خدمات المستشفيات
<b>Transport</b>	<b>4171.0</b>	<b>3283.6</b>	<b>14003.2</b>	<b>2646.5</b>	<b>4815.4</b>	<b>6257.4</b>	<b>9130.0</b>	<b>5897.6</b>	<b>الانتقالات والنقل</b>
Purchase of vehicles	451.6	223.5	8970.1	208.0	455.7	497.0	2651.7	694.8	شراء المركبات
Operation of personal transport equipment	1071.8	814.3	1857.6	450.6	1367.0	2186.9	2396.9	1684.3	تشغيل معدات النقل الشخصي
Transport services	2647.6	2245.8	3175.5	1987.8	2992.8	3573.4	4081.5	3518.5	خدمات النقل
<b>Communication</b>	<b>1544.7</b>	<b>1431.0</b>	<b>2193.1</b>	<b>1085.2</b>	<b>1693.6</b>	<b>2221.0</b>	<b>2226.1</b>	<b>2064.1</b>	<b>الاتصالات</b>
<b>Recreation and Culture</b>	<b>1451.0</b>	<b>1365.5</b>	<b>1896.0</b>	<b>968.7</b>	<b>1574.9</b>	<b>2497.0</b>	<b>1872.5</b>	<b>2002.9</b>	<b>الثقافة والترفيه</b>
Audio-visual, photographic and information processing equipment	90.2	76.3	124.5	68.7	90.3	226.5	159.0	120.2	معدات الصوت والصورة ومعدات التصوير وتجهيز المعلومات
Other Major Durables for recreation and culture	2.0	4.0	0.0	0.9	0.9	1.6	1.5	2.4	السلع المعمرة الرئيسية الأخرى المعدة للثقافة والترفيه
Other recreational Items and equipment, gardens and pets	90.0	72.9	217.5	69.1	115.8	141.7	126.2	93.6	الإصناف والمعدات الترفيهية الأخرى والحدائق والحيوانات الأليفة
Recreational and Cultural services	108.2	84.8	53.3	36.9	160.7	287.8	214.2	135.9	الخدمات الثقافية والترفيهية
Newspapers, books and stationery	624.4	351.8	813.7	455.3	726.0	1058.5	1009.2	1102.9	الصحف والكتب والأدوات الكتابية
Package holidays	532.5	772.8	687.0	333.9	476.1	778.2	360.8	545.1	الرحلات السياحية المنظمة
Used Durables for culture and recreation	3.7	2.9	0.0	3.8	5.2	2.7	1.4	2.8	السلع المعمرة المعدة للثقافة والترفيه المستعملة

(تابع) جدول ٤٠-١ : متوسط الإنفاق السنوي للأسرة (بالجنيه) طبقاً لمجموعات الإنفاق الرئيسية والفرعية ، وفقاً للقطاع الرئيسي لرب الأسرة - جملة الجمهورية

(Cont.) Table 1-40 : Average of Annual Household Expenditure (in L.E.) by Main and Sub-Groups of Expenditure, According to Main Sector of H.H. Head - Total Egypt

Main and Sub-Groups of Expenditure	Main Sector of H.H. Head								مجموعات الإنفاق الرئيسية والفرعية
	القطاع الرئيسي لرب الأسرة								
	الإجمالي Total	أفراد لا ينطبق عليهم بيان القطاع N / A	أخرى Others	خاص خارج المنشآت Private Outside Establishments	خاص عادي Private	خاص استثماري Private Investment	عام/ أعمال عام Public/ Public Business	حكومي Governmental	
<u>Education</u>	<u>3526.2</u>	<u>2267.4</u>	<u>5403.5</u>	<u>1723.6</u>	<u>4788.8</u>	<u>9019.9</u>	<u>6397.6</u>	<u>5338.4</u>	التعليم
<u>Restaurants and Hotels</u>	<u>2948.9</u>	<u>2292.1</u>	<u>5200.1</u>	<u>2359.8</u>	<u>3661.6</u>	<u>3934.4</u>	<u>4125.4</u>	<u>3477.9</u>	المطاعم والفنادق
<u>Catering Services</u>	<u>2820.2</u>	<u>2207.0</u>	<u>4993.3</u>	<u>2298.1</u>	<u>3491.7</u>	<u>3706.5</u>	<u>3809.2</u>	<u>3276.3</u>	الوجبات الجاهزة
<u>Accommodation Services</u>	<u>128.7</u>	<u>85.1</u>	<u>206.8</u>	<u>61.7</u>	<u>169.9</u>	<u>227.9</u>	<u>316.3</u>	<u>201.5</u>	خدمات الأقامة
<u>Miscellaneous goods and services</u>	<u>2708.5</u>	<u>2309.7</u>	<u>3196.5</u>	<u>2356.0</u>	<u>2965.9</u>	<u>3374.4</u>	<u>3633.0</u>	<u>3317.1</u>	السلع والخدمات المتنوعة
<u>Personal care</u>	<u>1707.7</u>	<u>1375.3</u>	<u>2291.6</u>	<u>1511.4</u>	<u>1935.4</u>	<u>2162.4</u>	<u>2378.5</u>	<u>2043.8</u>	العناية الشخصية
<u>Personal Effects N.E.C.</u>	<u>330.6</u>	<u>245.2</u>	<u>382.3</u>	<u>287.8</u>	<u>370.5</u>	<u>499.4</u>	<u>495.3</u>	<u>433.7</u>	الامتعة الشخصية الغير مصنفة في مكان آخر
<u>Social protection</u>	<u>182.7</u>	<u>72.5</u>	<u>196.8</u>	<u>176.1</u>	<u>243.5</u>	<u>334.7</u>	<u>308.9</u>	<u>237.4</u>	الحماية الإجتماعية
<u>Other services (not classified)</u>	<u>487.4</u>	<u>616.7</u>	<u>325.9</u>	<u>380.8</u>	<u>416.5</u>	<u>377.9</u>	<u>450.3</u>	<u>602.2</u>	الخدمات الاخرى الغير مصنفة تحت بند آخر
<u>Total actual consumption *</u>	<u>62625.0</u>	<u>55892.5</u>	<u>81744.9</u>	<u>53591.9</u>	<u>68282.8</u>	<u>82364.8</u>	<u>82746.6</u>	<u>73639.9</u>	إجمالي الاستهلاك الفعلي *
<u>Total in-kind transfer (Received)</u>	<u>1859.6</u>	<u>2215.4</u>	<u>1104.1</u>	<u>1955.0</u>	<u>1725.9</u>	<u>1405.7</u>	<u>1658.4</u>	<u>1401.4</u>	إجمالي التحويلات العينية (المتلقاه)
<u>Ration card transfer</u>	<u>1391.2</u>	<u>1191.9</u>	<u>1110.8</u>	<u>1558.9</u>	<u>1301.5</u>	<u>1162.6</u>	<u>1509.3</u>	<u>1642.5</u>	تحويلات بطاقة التموين
<u>Bread transfer</u>	<u>28.9</u>	<u>22.5</u>	<u>63.6</u>	<u>31.7</u>	<u>26.8</u>	<u>22.2</u>	<u>54.2</u>	<u>35.1</u>	تحويلات فرق الخبز
<u>Total consumption expenditure</u>	<u>59345.3</u>	<u>52462.7</u>	<u>79466.4</u>	<u>50046.2</u>	<u>65228.5</u>	<u>79774.3</u>	<u>79524.7</u>	<u>70560.9</u>	إجمالي الإنفاق الاستهلاكي
<u>Transfer Payments (Non consumption expenditure)</u>	<u>2562.2</u>	<u>2370.9</u>	<u>3255.5</u>	<u>2489.3</u>	<u>2253.2</u>	<u>4120.9</u>	<u>2578.8</u>	<u>3368.3</u>	المدفوعات التحويلية (النفاق غير استهلاكي)
<u>Total Household Expenditure</u>	<u>61907.4</u>	<u>54833.6</u>	<u>82721.9</u>	<u>52535.5</u>	<u>67481.8</u>	<u>83895.2</u>	<u>82103.4</u>	<u>73929.3</u>	إجمالي الإنفاق العائلي
No. of H.H.	22170	5947	71	5835	6003	495	612	3208	عدد الأسر
No. of H.H. Members	89779	17084	312	26260	26119	2228	2782	14995	عدد الأفراد

\* إجمالي الاستهلاك الفعلي يتضمن إجمالي الإنفاق الاستهلاكي + إجمالي التحويلات العينية + تحويلات بطاقة التموين + فرق الخبز

\* Total actual consumption includes total consumption expenditure and total in kind transfers + Ration card transfer and Bread Transfer.

(تابع) جدول ١-٤١ : متوسط الإنفاق السنوي للأسرة (بالجنيه) طبقاً لمجموعات الإنفاق الرئيسية والفرعية ، وفقاً للقطاع الرئيسي لرب الأسرة - حضر الجمهورية

(Cont.) Table 1-41 : Average of Annual Household Expenditure (in L.E.) by Main and Sub-Groups of Expenditure, According to Main Sector of H.H. Head - Urban Egypt

Main and Sub-Groups of Expenditure	القطاع الرئيسي لرب الأسرة							مجموعات الإنفاق الرئيسية والفرعية	
	Main Sector of H.H. Head								
	الإجمالي Total	أفراد لا ينطبق عليهم بيان القطاع N / A	أخرى Others	خاص خارج المنشآت Private Outside Establishments	خاص عادي Private	خاص استثماري Private Investment	عام/أعمال عام Public/ Public Business		حكومي Governmental
<b>Food and Non-Alcoholic Beverages</b>	<b>19743.4</b>	<b>17257.0</b>	<b>20905.5</b>	<b>18111.0</b>	<b>20976.3</b>	<b>24187.9</b>	<b>22959.6</b>	<b>22520.9</b>	الطعام والشراب
Bread and cereals	2634.7	2039.6	3029.1	2675.0	2960.6	3288.1	3065.2	2898.8	الحبوب والخبز
Meat	5289.0	4747.7	5588.6	4226.4	5591.0	7014.1	6277.6	6399.7	اللحوم
Fish and seafood	1300.0	1173.0	1576.0	1338.6	1262.6	1637.5	1548.9	1487.2	الأسماك
Milk , cheese and eggs	2811.7	2504.2	2860.8	2426.9	3063.0	3532.1	3402.2	3055.1	الألبان والجبن والبيض
Oils and fats	1402.3	1261.3	1250.6	1406.2	1435.3	1486.2	1597.5	1572.1	الزيوت والدهون
Fruit	1091.6	967.5	1290.0	958.9	1170.0	1330.3	1258.1	1239.7	الفاكهة
Vegetables	2968.0	2590.0	2837.3	3087.2	3081.9	3088.7	3168.6	3332.6	الخضار
Sugar, Jam, honey, Chocolate and Confectionery	878.1	693.0	1054.4	857.4	967.0	1118.4	1041.6	1010.7	السكر والأغذية السكرية
Other food products	467.8	436.6	448.6	442.0	487.9	502.8	499.0	505.2	منتجات الأغذية الغير مصنفة تحت بند آخر
Non-Alcoholic Beverages	900.3	844.1	970.0	692.4	957.1	1189.9	1100.9	1019.9	المشروبات الغير كحولية
<b>Alcoholic Beverages, Tobacco and Narcotics</b>	<b>2809.6</b>	<b>2028.1</b>	<b>4106.8</b>	<b>3605.4</b>	<b>3273.6</b>	<b>2774.1</b>	<b>3020.9</b>	<b>2465.3</b>	المشروبات الكحولية والمخان والمكيفات
<b>Clothing and Footwear</b>	<b>3777.1</b>	<b>2796.5</b>	<b>4608.3</b>	<b>2973.6</b>	<b>4308.3</b>	<b>5701.6</b>	<b>5070.9</b>	<b>4898.5</b>	الملابس والأقمشة وأغطية القدم
Clothing Materials	33.6	34.2	7.4	43.8	29.5	17.3	28.7	35.2	الأقمشة
Garments	2622.9	1875.3	3148.5	2052.3	3027.6	4039.7	3657.1	3431.8	الملابس الجاهزة
Other articles of clothing and clothing accessories	93.7	83.5	128.2	64.2	97.4	116.3	125.3	128.0	الملابس الأخرى ومستلزماتها
Cleaning, repair and hire of clothing	141.3	140.7	427.0	83.8	154.6	220.5	127.1	156.8	التنظيف والإصلاح وإستئجار الملابس
Footwear	839.2	638.1	883.3	645.8	941.6	1262.1	1104.1	1115.5	أغطية القدم
Used Garments	46.3	24.6	13.9	83.8	57.6	45.7	28.6	31.1	الملابس الجاهزة المستعملة
<b>Housing, Water, Electricity, Gas &amp; Other Fuels</b>	<b>14584.9</b>	<b>15023.6</b>	<b>17248.3</b>	<b>10907.8</b>	<b>15266.4</b>	<b>18670.0</b>	<b>16722.9</b>	<b>14803.2</b>	المسكن ومستلزماته
Actual rentals for housing	1806.7	1267.7	2693.7	1505.3	2477.0	3049.4	1819.6	1511.8	الإيجارات الفعلية
Imputed rentals for housing	8236.8	9124.3	10343.7	5390.8	8235.5	10106.0	10254.3	8579.5	الإيجارات المحسوبة
Maintenance and repair of the dwelling	405.0	513.7	403.4	361.9	324.6	685.3	405.2	346.5	صيانة وإصلاح المسكن
Water supply and miscellaneous services relating to the dwelling	1141.9	1199.6	995.4	872.3	1200.6	1382.5	1086.6	1157.1	المياه والخدمات المتنوعة المنصلة بالمسكن
Electricity, gas and other fuels	2994.5	2918.2	2812.0	2777.3	3028.7	3446.8	3157.2	3208.3	الكهرباء والغاز وأنواع الوقود الأخرى

(تابع) جدول ١-٤ : متوسط الإنفاق السنوي للأسرة (بالجنيه) طبقاً لمجموعات الإنفاق الرئيسية والفرعية ، وفقاً للقطاع الرئيسي لرب الأسرة - حضر الجمهورية

(Cont.) Table 1-41 : Average of Annual Household Expenditure (in L.E.) by Main and Sub-Groups of Expenditure, According to Main Sector of H.H. Head - Urban Egypt

Main and Sub-Groups of Expenditure	القطاع الرئيسي لرب الأسرة							مجموعات الإنفاق الرئيسية والفرعية	
	Main Sector of H.H. Head								
	الإجمالي Total	أفراد لا ينطبق عليهم بيان القطاع N / A	أخرى Others	خاص خارج المنشآت Private Outside Establishments	خاص عادي Private	خاص استثماري Private Investment	عام/أعمال عام Public/ Public Business		حكومي Governmental
<b>Furnishings, H.H. equipment and routine H.H. maintenance</b>	<b>2831.9</b>	<b>2685.9</b>	<b>2767.9</b>	<b>2243.7</b>	<b>3071.8</b>	<b>3683.6</b>	<b>3111.6</b>	<b>3033.1</b>	الأثاث والتجهيزات والمعدات المنزلية وأعمال الصيانة الاعتيادية
Furniture, furnishings, carpets and other floor coverings	187.4	109.7	0.0	114.4	269.6	119.3	262.7	251.3	الأثاث والتجهيزات والسجاد وأغطية الأرضيات الأخرى
H.H. textiles	122.6	121.3	98.5	124.3	115.1	101.4	144.5	140.4	المفروشات المنزلية
H.H. appliances	459.0	455.5	794.2	356.6	486.9	529.8	418.1	504.3	الأجهزة المنزلية
Glassware, tableware and household utensils	71.2	67.3	48.7	75.3	63.1	78.2	76.8	91.7	الأدوات الزجاجية وأدوات المائدة والأدوات المنزلية
Tools and Equipment for House and Garden	119.8	117.6	111.0	112.6	122.2	142.8	132.1	120.0	أدوات ومعدات المنازل والحدائق
Goods and services for routine Household maintenance	1854.1	1800.1	1715.5	1437.1	1996.3	2696.5	2068.5	1905.1	السلع والخدمات المستخدمة في أعمال النظافة والصيانة الاعتيادية
Used Furniture and Household Equipment	17.8	14.3	0.0	23.5	18.5	15.6	9.0	20.2	الأثاث والتجهيزات والمعدات المنزلية المستعملة
<b>Health</b>	<b>6779.3</b>	<b>8729.3</b>	<b>5332.9</b>	<b>5039.3</b>	<b>5753.0</b>	<b>6655.2</b>	<b>7363.8</b>	<b>6757.9</b>	الخدمات والرعاية الصحية
Medical products, appliances and equipment	3602.8	4984.2	3478.9	2815.7	3077.4	2689.3	3025.2	2993.2	المنتجات والأجهزة والمعدات الطبية
Out- patient services	2092.2	2216.2	1751.0	1397.2	1793.8	3082.7	3607.9	2739.2	خدمات مرضى العيادات الخارجية
Hospitals services	1084.3	1528.9	103.0	826.4	881.8	883.1	730.8	1025.5	خدمات المستشفيات
<b>Transport</b>	<b>5513.4</b>	<b>4446.3</b>	<b>21434.8</b>	<b>2853.0</b>	<b>6213.8</b>	<b>8152.6</b>	<b>8329.7</b>	<b>7543.3</b>	الانتقالات والنقل
Purchase of vehicles	638.2	370.8	14593.1	5.8	718.9	907.4	641.9	1264.6	شراء المركبات
Operation of personal transport equipment	1562.3	1304.7	2769.5	446.4	1820.0	3102.1	2835.5	2144.7	تشغيل معدات النقل الشخصي
Transport services	3312.9	2770.8	4072.1	2400.8	3674.9	4143.2	4852.2	4134.0	خدمات النقل
<b>Communication</b>	<b>1946.0</b>	<b>1804.1</b>	<b>2568.8</b>	<b>1245.9</b>	<b>2034.1</b>	<b>2921.8</b>	<b>2684.2</b>	<b>2456.8</b>	الاتصالات
<b>Recreation and Culture</b>	<b>1769.5</b>	<b>1416.3</b>	<b>2497.3</b>	<b>1024.0</b>	<b>2000.8</b>	<b>3181.7</b>	<b>2285.6</b>	<b>2434.3</b>	الثقافة والترفيه
Audio-visual, photographic and information processing equipment	99.7	84.6	18.9	61.9	91.1	345.6	179.7	131.0	معدات الصوت والصورة ومعدات التصوير وتجهيز المعلومات
Other Major Durables for recreation and culture	3.8	7.4	0.0	1.9	1.0	3.0	2.7	5.4	السلع المعمرة الرئيسية الأخرى للمعدة للثقافة والترفيه
Other recreational Items and equipment, gardens and pets	111.7	101.6	286.7	69.8	137.8	153.8	132.7	102.3	الإصناف والمعدات الترفيهية الأخرى والحدائق والحيوانات الأليفة
Recreational and Cultural services	192.8	144.8	71.3	57.6	261.0	481.7	288.0	218.5	الخدمات الثقافية والترفيهية
Newspapers, books and stationery	715.9	384.4	1094.8	539.3	811.4	1269.3	1102.3	1210.4	الصحف والكتب والأدوات الكتابية
Package holidays	641.1	689.6	1025.6	291.6	690.0	928.3	577.9	766.1	الرحلات السياحية المنظمة
Used Durables for culture and recreation	4.4	3.9	0.0	1.8	8.5	0.0	2.3	0.6	السلع المعمرة للمعدة للثقافة والترفيه المستعملة

(تابع) جدول ١-٤ : متوسط الإنفاق السنوي للأسرة (بالجنيه) طبقاً لمجموعات الإنفاق الرئيسية والفرعية ، وفقاً للقطاع الرئيسي لرب الأسرة - حضر الجمهورية

(Cont.) Table 1-41 : Average of Annual Household Expenditure (in L.E.) by Main and Sub-Groups of Expenditure, According to Main Sector of H.H. Head - Urban Egypt

Main and Sub-Groups of Expenditure	القطاع الرئيسي لرب الأسرة								مجموعات الإنفاق الرئيسية والفرعية
	Main Sector of H.H. Head								
	الإجمالي Total	أفراد لا ينطبق عليهم بيان القطاع N / A	أخرى Others	خاص خارج المنشآت Private Outside Establishments	خاص عادي Private	خاص استثماري Private Investment	عام/أعمال عام Public/ Public Business	حكومي Governmental	
<u>Education</u>	<u>5446.5</u>	<u>3206.9</u>	<u>8182.0</u>	<u>3019.8</u>	<u>6825.6</u>	<u>14437.1</u>	<u>8106.4</u>	<u>7456.1</u>	التعليم
<u>Restaurants and Hotels</u>	<u>3777.4</u>	<u>3018.3</u>	<u>7162.7</u>	<u>2815.5</u>	<u>4553.2</u>	<u>5009.0</u>	<u>5013.7</u>	<u>4088.7</u>	المطاعم والفنادق
Catering Services	3604.8	2923.0	6826.2	2752.8	4318.5	4704.0	4640.7	3846.6	الوجبات الجاهزة
Accommodation Services	172.5	95.4	336.4	62.7	234.7	305.0	373.0	242.1	خدمات الإقامة
<u>Miscellaneous goods and services</u>	<u>3013.6</u>	<u>2450.2</u>	<u>3765.8</u>	<u>2474.0</u>	<u>3384.1</u>	<u>3817.2</u>	<u>4172.7</u>	<u>3539.9</u>	السلع والخدمات المتنوعة
Personal care	1982.9	1645.8	2758.9	1668.6	2204.9	2573.7	2686.4	2252.7	العناية الشخصية
Personal Effects N.E.C.	370.1	281.2	468.5	268.9	427.5	597.1	557.0	454.3	الامتعة الشخصية الغير مصنفة في مكان آخر
Social protection	198.8	62.9	104.2	214.9	255.9	303.8	409.7	277.3	الحماية الاجتماعية
Other services (not classified)	461.9	460.3	434.1	321.5	495.8	342.6	519.7	555.6	الخدمات الاخرى الغير مصنفة تحت بند آخر
<u>Total actual consumption *</u>	<u>71992.6</u>	<u>64862.5</u>	<u>100581.1</u>	<u>56312.9</u>	<u>77661.1</u>	<u>99191.8</u>	<u>88842.1</u>	<u>81997.9</u>	إجمالي الاستهلاك الفعلي *
<u>Total in-kind transfer (Received)</u>	<u>1778.3</u>	<u>2180.6</u>	<u>838.0</u>	<u>2091.2</u>	<u>1581.2</u>	<u>1060.8</u>	<u>1126.4</u>	<u>1324.4</u>	إجمالي التحويلات العينية (المتلقاه)
<u>Ration card transfer</u>	<u>1213.8</u>	<u>1130.1</u>	<u>916.7</u>	<u>1402.4</u>	<u>1131.5</u>	<u>1003.3</u>	<u>1372.7</u>	<u>1385.6</u>	تحويلات بطاقة التموين
<u>Bread transfer</u>	<u>30.6</u>	<u>27.1</u>	<u>93.4</u>	<u>38.2</u>	<u>26.0</u>	<u>16.4</u>	<u>56.8</u>	<u>34.8</u>	تحويلات فرق الخبز
<u>Total consumption expenditure</u>	<u>68969.8</u>	<u>61524.7</u>	<u>98733.0</u>	<u>52781.1</u>	<u>74922.4</u>	<u>97111.3</u>	<u>86286.2</u>	<u>79253.1</u>	إجمالي الإنفاق الاستهلاكي
<u>Transfer Payments (Non consumption expenditure)</u>	<u>2357.7</u>	<u>2377.3</u>	<u>4731.7</u>	<u>1915.6</u>	<u>2235.8</u>	<u>4608.9</u>	<u>2136.4</u>	<u>2646.1</u>	المدفوعات التحويلية (نفق غير استهلاكي)
<u>Total Household Expenditure</u>	<u>71327.5</u>	<u>63902.0</u>	<u>103464.8</u>	<u>54696.8</u>	<u>77158.3</u>	<u>101720.2</u>	<u>88422.6</u>	<u>81899.2</u>	إجمالي الإنفاق العائلي
No. of H.H.	9794	3027	44	1559	3183	264	346	1371	عدد الأسر
No. of H.H. Members	38254	8673	191	6954	13580	1194	1572	6090	عدد الأفراد

\* إجمالي الاستهلاك الفعلي يتضمن إجمالي الإنفاق الاستهلاكي + إجمالي التحويلات العينية + تحويلات بطاقة التموين + فرق الخبز

\* Total actual consumption includes total consumption expenditure and total in kind transfers + Ration card transfer and Bread Transfer.

(تابع) جدول ١-٤٢ : متوسط الإنفاق السنوي للأسرة (بالجنيه) طبقا لمجموعات الإنفاق الرئيسية والفرعية ، وفقا للقطاع الرئيسي لرب الأسرة - ريف الجمهورية

(Cont.) Table 1-42 : Average of Annual Household Expenditure (in L.E.) by Main and Sub-Groups of Expenditure, According to Main Sector of H.H. Head - Rural Egypt

Main and Sub-Groups of Expenditure	القطاع الرئيسي لرب الأسرة								مجموعات الإنفاق الرئيسية والفرعية
	Main Sector of H.H. Head								
	الإجمالي Total	أفراد لا ينطبق عليهم بيان القطاع N / A	أخرى Others	خاص خارج المنشآت Private Outside Establishments	خاص عادي Private	خاص إستثماري Private Investment	عام/أعمال عام Public/ Public Business	حكومي Governmental	
<b>Food and Non-Alcoholic Beverages</b>	<b>18822.4</b>	<b>15405.7</b>	<b>19316.3</b>	<b>18900.4</b>	<b>19625.4</b>	<b>20027.3</b>	<b>22250.6</b>	<b>22183.8</b>	الطعام والمشروبات
Bread and cereals	2620.2	1907.4	3127.8	2773.1	2824.5	2728.0	2905.9	3021.3	الخبز والحبوب
Meat	4796.3	4033.1	4920.3	4646.9	4936.8	5260.4	5817.8	5932.9	اللحوم
Fish and seafood	1177.2	922.7	753.0	1147.3	1264.3	1239.6	1599.3	1455.1	الأسماك
Milk , cheese and eggs	2250.0	1906.8	2289.0	2191.2	2407.6	2569.6	2788.6	2571.8	الألبان والجبن والبيض
Oils and fats	1609.2	1314.0	1536.0	1712.8	1593.3	1547.1	1742.0	1851.0	الزيوت والدهون
Fruit	1055.8	904.4	981.9	1012.6	1107.6	1145.0	1267.0	1277.0	الفاكهة
Vegetables	3231.6	2703.5	3636.7	3333.5	3335.2	3354.8	3581.0	3602.7	الخضار
Sugar, Jam, honey, Chocolate and Confectionery	972.4	777.3	988.6	989.8	1012.1	974.9	1171.2	1151.7	السكر والأغذية السكرية
Other food products	424.3	358.3	447.6	439.6	430.3	405.5	470.3	480.1	منتجات الأغذية الغير مصنفة تحت بند آخر
Non-Alcoholic Beverages	685.4	578.3	635.3	653.6	713.6	802.4	907.6	840.3	المشروبات الغير كحولية
<b>Alcoholic Beverages, Tobacco and Narcotics</b>	<b>2440.1</b>	<b>1406.4</b>	<b>2500.8</b>	<b>3063.8</b>	<b>2666.8</b>	<b>1904.0</b>	<b>2497.2</b>	<b>2341.1</b>	المشروبات الكحولية والدخان والمكيفات
<b>Clothing and Footwear</b>	<b>3231.9</b>	<b>2345.5</b>	<b>3240.0</b>	<b>2915.3</b>	<b>3565.0</b>	<b>4366.3</b>	<b>4584.9</b>	<b>4528.0</b>	الملابس والأقمشة وأغطية القدم
Clothing Materials	106.1	104.0	194.6	114.1	93.4	50.7	92.8	118.1	الأقمشة
Garments	2182.6	1561.2	2130.7	1913.1	2434.9	3182.6	3295.8	3123.9	الملابس الجاهزة
Other articles of clothing and clothing accessories	81.8	74.5	42.1	67.2	82.6	101.6	116.0	119.3	الملابس الأخرى ومستلزماتها
Cleaning, repair and hire of clothing	114.8	91.9	197.5	113.6	119.2	80.7	126.1	148.7	التنظيف والإصلاح وإستئجار الملابس
Footwear	691.1	484.9	599.2	630.2	759.6	925.6	940.4	991.6	أغطية القدم
Used Garments	55.5	29.0	76.0	77.1	75.2	25.2	13.9	26.5	الملابس الجاهزة المستعملة
<b>Housing, Water, Electricity, Gas &amp; Other Fuels</b>	<b>9758.2</b>	<b>9194.7</b>	<b>9847.0</b>	<b>9308.2</b>	<b>10064.7</b>	<b>10488.3</b>	<b>11297.5</b>	<b>10915.1</b>	المسكن ومستلزماته
Actual rentals for housing	198.6	110.7	0.0	186.1	329.5	522.3	263.1	119.2	الإيجارات الفعلية
Imputed rentals for housing	5283.2	5198.3	5829.2	4963.0	5392.9	5508.6	6232.6	5821.2	الإيجارات المحتسبة
Maintenance and repair of the dwelling	336.2	311.1	167.4	282.8	307.9	321.3	665.0	500.7	صيانة وإصلاح المسكن
Water supply and miscellaneous services relating to the dwelling	866.0	788.5	815.3	831.2	919.2	1017.6	852.8	972.1	المياه والخدمات المتنوعة المتصلة بالمسكن
Electricity, gas and other fuels	3074.2	2786.1	3035.1	3045.0	3115.2	3118.5	3284.0	3501.9	الكهرباء والغاز وأنواع الوقود الأخرى



(تابع) جدول ١-٤٢ : متوسط الإنفاق السنوي للأسرة (بالجنيه) طبقا لمجموعات الإنفاق الرئيسية والفرعية ، وفقا للقطاع الرئيسي لرب الأسرة - ريف الجمهورية

(Cont.) Table 1-42 : Average of Annual Household Expenditure (in L.E.) by Main and Sub-Groups of Expenditure, According to Main Sector of H.H. Head - Rural Egypt

Main and Sub-Groups of Expenditure	القطاع الرئيسي لرب الأسرة								مجموعات الإنفاق الرئيسية والفرعية
	Main Sector of H.H. Head								
	الإجمالي Total	أفراد لا ينطبق عليهم بيان القطاع N / A	أخري Others	خاص خارج المنشآت Private Outside Establishments	خاص عادي Private	خاص إستثماري Private Investment	عام/أعمال عام Public/ Public Business	حكومي Governmental	
<b>Furnishings, H.H. equipment and routine H.H. maintenance</b>	<b>2543.8</b>	<b>2066.5</b>	<b>2458.9</b>	<b>2468.9</b>	<b>2761.8</b>	<b>3010.3</b>	<b>3161.0</b>	<b>2995.6</b>	الأثاث والتجهيزات والمعدات المنزلية وأعمال الصيانة الاعتيادية
Furniture, furnishings, carpets and other floor coverings	201.2	192.9	144.3	157.9	216.6	347.2	252.1	266.7	الأثاث والتجهيزات والسجاد وأغطية الأرضيات الأخرى
H.H. textiles	178.9	147.9	85.1	171.2	172.3	241.5	177.8	250.1	المفروشات المنزلية
H.H. appliances	466.0	367.4	408.7	440.1	502.4	476.9	635.2	601.9	الأجهزة المنزلية
Glassware, tableware and household utensils	110.4	78.4	37.3	135.6	112.2	77.0	81.1	109.6	الأدوات الزجاجية وأدوات المائدة والأدوات المنزلية
Tools and Equipment for House and Garden	127.8	105.6	97.6	128.9	136.7	118.4	139.5	146.4	أدوات ومعدات المنازل والحدائق
Goods and services for routine Household maintenance	1436.0	1161.0	1507.0	1407.3	1604.8	1683.9	1856.4	1587.7	السلع والخدمات المستخدمة في أعمال التنظيف والصيانة الاعتيادية
Used Furniture and Household Equipment	23.6	13.2	178.9	27.9	16.9	65.4	18.8	33.3	الأثاث والتجهيزات والمعدات المنزلية المستعملة
<b>Health</b>	<b>6113.5</b>	<b>6741.4</b>	<b>4325.9</b>	<b>5639.1</b>	<b>5732.1</b>	<b>7695.6</b>	<b>7823.1</b>	<b>6385.2</b>	الخدمات والرعاية الصحية
Medical products, appliances and equipment	3027.6	3653.9	2082.6	2916.2	2803.1	2715.2	2779.0	2725.5	المنتجات والأجهزة والمعدات الطبية
Out- patient services	1975.8	2032.0	2233.1	1665.3	1791.5	2847.7	4122.7	2467.6	خدمات مرضى العيادات الخارجية
Hospitals services	1110.1	1055.5	10.2	1057.6	1137.5	2132.7	921.4	1192.2	خدمات المستشفيات
<b>Transport</b>	<b>3108.5</b>	<b>2078.0</b>	<b>2148.0</b>	<b>2571.2</b>	<b>3236.2</b>	<b>4087.7</b>	<b>10168.7</b>	<b>4668.8</b>	الانتقالات والنقل
Purchase of vehicles	303.9	70.8	0.0	281.8	158.4	27.3	5259.7	269.3	شراء المركبات
Operation of personal transport equipment	683.6	305.7	402.7	452.2	855.4	1139.3	1827.6	1340.6	تشغيل معدات النقل الشخصي
Transport services	2121.0	1701.5	1745.2	1837.2	2222.4	2921.2	3081.3	3058.9	خدمات النقل
<b>Communication</b>	<b>1227.1</b>	<b>1044.1</b>	<b>1593.8</b>	<b>1026.6</b>	<b>1309.0</b>	<b>1418.8</b>	<b>1631.7</b>	<b>1770.9</b>	الاتصالات
<b>Recreation and Culture</b>	<b>1198.9</b>	<b>1312.8</b>	<b>936.9</b>	<b>948.6</b>	<b>1094.0</b>	<b>1713.3</b>	<b>1336.4</b>	<b>1680.8</b>	الثقافة والترفيه
Audio-visual, photographic and information processing equipment	82.7	67.7	293.0	71.2	89.4	90.2	132.3	112.1	معدات الصوت والصورة ومعدات التصوير وتجهيز المعلومات
Other Major Durables for recreation and culture	0.5	0.5	0.0	0.6	0.7	0.0	0.0	0.3	السلع المعمرة الرئيسية الأخرى المعده للثقافة والترفيه
Other recreational Items and equipment, gardens and pets	72.7	43.0	107.1	68.8	91.0	127.9	117.9	87.1	الإصناف والمعدات الترفيهية الأخرى والحدائق والحيوانات الأليفة
Recreational and Cultural services	41.2	22.7	24.7	29.4	47.4	65.8	118.6	74.2	الخدمات الثقافية والترفيهية
Newspapers, books and stationery	552.1	318.0	365.3	424.7	629.5	817.3	888.3	1022.5	الصحف والكتب والأدوات الكتابية
Package holidays	446.6	859.1	146.8	349.4	234.5	606.4	79.1	380.2	الرحلات السياحية المنظمة
Used Durables for culture and recreation	3.1	1.8	0.0	4.5	1.5	5.8	0.3	4.4	السلع المعمرة المعده للثقافة والترفيه المستعملة

(تابع) جدول ١-٤٢ : متوسط الإنفاق السنوي للأسرة (بالجنيه) طبقا لمجموعات الإنفاق الرئيسية والفرعية ، وفقا للقطاع الرئيسي لرب الأسرة - ريف الجمهورية

(Cont.) Table 1-42 : Average of Annual Household Expenditure (in L.E.) by Main and Sub-Groups of Expenditure, According to Main Sector of H.H. Head - Rural Egypt

Main and Sub-Groups of Expenditure	القطاع الرئيسي لرب الأسرة								مجموعات الإنفاق الرئيسية والفرعية
	Main Sector of H.H. Head								
	الإجمالي Total	أفراد لا ينطبق عليهم بيان القطاع N / A	أخري Others	خاص خارج المنشآت Private Outside Establishments	خاص عادي Private	خاص إستثماري Private Investment	عام/ أعمال عام Public/ Public Business	حكومي Governmental	
<u>Education</u>	<u>2006.4</u>	<u>1293.1</u>	<u>971.1</u>	<u>1251.1</u>	<u>2488.6</u>	<u>2818.3</u>	<u>4180.0</u>	<u>3757.1</u>	التعليم
<u>Restaurants and Hotels</u>	<u>2293.2</u>	<u>1539.1</u>	<u>2069.3</u>	<u>2193.7</u>	<u>2654.8</u>	<u>2704.1</u>	<u>2972.8</u>	<u>3021.8</u>	المطاعم والفنادق
Catering Services	2199.2	1464.6	2069.3	2132.4	2558.1	2564.5	2730.2	2850.5	الوجبات الجاهزة
Accommodation Services	94.0	74.4	0.0	61.3	96.8	139.6	242.6	171.3	خدمات الإقامة
<u>Miscellaneous goods and services</u>	<u>2466.9</u>	<u>2163.9</u>	<u>2288.4</u>	<u>2313.1</u>	<u>2493.6</u>	<u>2867.4</u>	<u>2932.6</u>	<u>3150.7</u>	السلع والخدمات المتنوعة
Personal care	1489.9	1094.7	1545.9	1454.1	1631.0	1691.6	1979.0	1887.7	العناية الشخصية
Personal Effects N.E.C.	299.3	207.8	244.8	294.7	306.1	387.6	415.3	418.3	الامتعة الشخصية الغير مصنفة في مكان آخر
Social protection	170.1	82.6	344.6	162.0	229.6	370.0	178.1	207.6	الحماية الإجتماعية
Other services (not classified)	507.6	778.9	153.1	402.3	326.9	418.2	360.2	637.0	الخدمات الاخرى الغير مصنفة تحت بند آخر
<u>Total actual consumption *</u>	<u>55211.1</u>	<u>46591.3</u>	<u>51696.5</u>	<u>52600.0</u>	<u>57692.1</u>	<u>63101.4</u>	<u>74836.5</u>	<u>67399.0</u>	إجمالي الاستهلاك الفعلي *
<u>Total in-kind transfer (Received)</u>	<u>1923.9</u>	<u>2251.6</u>	<u>1528.7</u>	<u>1905.4</u>	<u>1889.3</u>	<u>1800.6</u>	<u>2348.7</u>	<u>1458.8</u>	إجمالي التحويلات العينية (المتلقاه)
<u>Ration card transfer</u>	<u>1531.6</u>	<u>1256.1</u>	<u>1420.5</u>	<u>1615.9</u>	<u>1493.5</u>	<u>1344.9</u>	<u>1686.6</u>	<u>1834.4</u>	تحويلات بطاقة التموين
<u>Bread transfer</u>	<u>27.6</u>	<u>17.7</u>	<u>16.0</u>	<u>29.4</u>	<u>27.8</u>	<u>28.8</u>	<u>50.9</u>	<u>35.4</u>	تحويلات فرق الخبز
<u>Total consumption expenditure</u>	<u>51728.1</u>	<u>43065.9</u>	<u>48731.4</u>	<u>49049.3</u>	<u>54281.5</u>	<u>59927.1</u>	<u>70750.3</u>	<u>64070.4</u>	إجمالي الإنفاق الاستهلاكي
<u>Transfer Payments (Non consumption expenditure)</u>	<u>2724.0</u>	<u>2364.3</u>	<u>900.6</u>	<u>2698.4</u>	<u>2272.9</u>	<u>3562.2</u>	<u>3152.9</u>	<u>3907.7</u>	المدفوعات التحويلية (إنفاق غير استهلاكي)
<u>Total Household Expenditure</u>	<u>54452.1</u>	<u>45430.3</u>	<u>49632.0</u>	<u>51747.6</u>	<u>56554.3</u>	<u>63489.3</u>	<u>73903.1</u>	<u>67978.1</u>	إجمالي الإنفاق العائلي
No. of H.H.	12376	2919	27	4276	2819	231	266	1836	عدد الأسر
No. of H.H. Members	51525	8411	120	19306	12538	1034	1210	8905	عدد الأفراد

\* إجمالي الاستهلاك الفعلي يتضمن إجمالي الإنفاق الاستهلاكي + إجمالي التحويلات العينية + تحويلات بطاقة التموين + فرق الخبز

\* Total actual consumption includes total consumption expenditure and total in kind transfers + Ration card transfer and Bread Transfer.

(تابع) جدول ١-٤٣ : متوسط الإنفاق السنوي للأسرة (بالجنيه) طبقاً لمجموعات الإنفاق الرئيسية والفرعية ، وفقاً للقطاع الرئيسي لرب الأسرة والنوع - جملة الجمهورية

(Cont.) Table 1-43 : Average of Annual Household Expenditure (in L.E.) by Main and Sub-Groups of Expenditure, According to Main Sector of H.H. Head and Sex - Total Egypt

أ- أرباب الأسر من الذكور									
Main and Sub-Groups of Expenditure	Main Sector of H.H. Head								
	القطاع الرئيسي لرب الأسرة								
	الإجمالي Total	أفراد لا ينطبق عليهم بيان القطاع N / A	أخرى Others	خاص خارج المنشآت Private Outside Establishments	خاص عادي Private	خاص استثماري Private Investment	عام/أعمال عام Public/ Public Business	حكومي Governmental	مجموعات الإنفاق الرئيسية والفرعية
<b>Food and Non-Alcoholic Beverages</b>	<b>20078.1</b>	<b>17884.0</b>	<b>20294.7</b>	<b>18797.1</b>	<b>20592.3</b>	<b>22278.4</b>	<b>22688.6</b>	<b>22631.3</b>	الطعام والشراب
Bread and cereals	2779.8	2105.7	2938.9	2770.9	2936.9	3024.4	3010.4	3026.6	الحبوب والخبز
Meat	5238.4	4941.5	5375.9	4559.4	5366.0	6228.7	6072.7	6210.5	اللحوم
Fish and seafood	1292.9	1194.3	1285.3	1212.8	1276.7	1446.3	1582.7	1482.4	الأسماك
Milk , cheese and eggs	2589.7	2388.0	2692.8	2261.8	2795.4	3071.6	3119.4	2809.6	الألبان والجبن والبيض
Oils and fats	1577.0	1388.1	1306.8	1632.9	1518.2	1519.9	1658.8	1757.5	الزيوت والدهون
Fruit	1108.6	998.0	1216.4	1002.4	1152.5	1239.0	1263.8	1271.3	الفاكهة
Vegetables	3242.0	2831.7	3146.4	3283.8	3227.8	3224.9	3372.7	3546.9	الخضار
Sugar, Jam, honey, Chocolate and Confectionery	979.8	785.4	1036.3	963.9	1003.6	1058.6	1100.0	1104.8	السكر والأغذية السكرية
Other food products	458.1	429.5	460.5	441.9	464.4	456.8	487.2	497.1	منتجات الأغذية الغير مصنفة تحت بند آخر
Non-Alcoholic Beverages	811.8	821.8	835.2	667.2	850.8	1008.3	1020.8	924.7	المشروبات الغير كحولية
<b>Alcoholic Beverages, Tobacco and Narcotics</b>	<b>2941.0</b>	<b>2523.3</b>	<b>3737.6</b>	<b>3286.6</b>	<b>3092.3</b>	<b>2406.5</b>	<b>2807.1</b>	<b>2482.7</b>	المشروبات الكحولية والدخان والمكيفات
<b>Clothing and Footwear</b>	<b>3654.8</b>	<b>2663.0</b>	<b>4218.2</b>	<b>2943.5</b>	<b>4005.8</b>	<b>5074.6</b>	<b>4874.0</b>	<b>4742.8</b>	الملابس والأقمشة وأغطية القدم
Clothing Materials	79.6	91.5	79.2	96.5	60.2	33.6	57.8	86.1	الأقمشة
Garments	2498.2	1707.8	2848.4	1958.8	2782.0	3636.4	3514.9	3297.5	الملابس الجاهزة
Other articles of clothing and clothing accessories	87.8	79.3	89.5	65.9	90.2	110.3	119.6	122.4	الملابس الأخرى ومستلزماتها
Cleaning, repair and hire of clothing	134.9	151.4	359.6	107.1	139.9	154.2	122.7	156.5	التنظيف والإصلاح وإستئجار الملابس
Footwear	799.5	607.5	805.6	637.1	866.3	1103.3	1036.3	1056.1	أغطية القدم
Used Garments	54.8	25.6	36.0	78.1	67.1	36.8	22.7	24.2	الملابس الجاهزة المستعملة
<b>Housing, Water, Electricity, Gas &amp; Other Fuels</b>	<b>12100.3</b>	<b>13529.7</b>	<b>14517.2</b>	<b>9775.4</b>	<b>12962.5</b>	<b>14833.7</b>	<b>14360.5</b>	<b>12544.6</b>	المسكن ومستلزماته
Actual rentals for housing	953.1	766.4	1774.3	539.8	1477.2	1884.9	1111.8	694.8	الإيجارات الفعلية
Imputed rentals for housing	6654.2	8078.3	8805.9	5114.6	6998.3	7916.1	8542.1	6942.0	الإيجارات المحتسبة
Maintenance and repair of the dwelling	371.2	500.7	184.7	291.2	321.4	522.9	522.1	446.7	صيانة وإصلاح المسكن
Water supply and miscellaneous services relating to the dwelling	1009.2	1133.1	918.7	843.9	1075.2	1211.4	967.2	1056.7	المياه والخدمات المتنوعة المتصلة بالمسكن
Electricity, gas and other fuels	3112.6	3051.2	2833.6	2985.9	3090.5	3298.4	3217.2	3404.5	الكهرباء والغاز وأنواع الوقود الأخرى

(تابع) جدول ١-٤٣ : متوسط الإنفاق السنوي للأسرة (بالجنيه) طبقاً لمجموعات الإنفاق الرئيسية والفرعية ، وفقاً للقطاع الرئيسي لرب الأسرة والنوع - جملة الجمهورية

(Cont.) Table 1-43 : Average of Annual Household Expenditure (in L.E.) by Main and Sub-Groups of Expenditure, According to Main Sector of H.H. Head and Sex - Total Egypt

أ- أرباب الأسر من الذكور									
Main and Sub-Groups of Expenditure	القطاع الرئيسي لرب الأسرة							مجموعات الإنفاق الرئيسية والفرعية	
	Main Sector of H.H. Head								
	الإجمالي Total	أفراد لا ينطبق عليهم بيان القطاع N / A	أخرى Others	خاص خارج المنشآت Private Outside Establishments	خاص عادي Private	خاص استثماري Private Investment	عام/أعمال عام Public/ Public Business		حكومي Governmental
<b>Furnishings, H.H. equipment and routine H.H. maintenance</b>	<b>2772.7</b>	<b>2561.9</b>	<b>2549.8</b>	<b>2437.1</b>	<b>2974.6</b>	<b>3403.6</b>	<b>3150.4</b>	<b>3036.5</b>	الأثاث والتجهيزات والمعدات المنزلية وأعمال الصيانة الاعتيادية
Furniture, furnishings, carpets and other floor coverings	206.7	149.5	50.2	150.1	251.2	230.5	263.2	268.7	الأثاث والتجهيزات والسجاد وأغطية الأرضيات الأخرى
H.H. textiles	158.0	130.3	72.4	162.2	145.4	170.4	160.6	199.1	المفروشات المنزلية
H.H. appliances	475.9	418.4	663.6	423.4	501.8	515.1	519.0	558.4	الأجهزة المنزلية
Glassware, tableware and household utensils	97.3	72.0	46.0	122.0	87.2	78.8	79.3	101.5	الأدوات الزجاجية وأدوات المائدة والأدوات المنزلية
Tools and Equipment for House and Garden	128.0	118.9	106.0	125.5	129.5	132.5	136.5	136.1	أدوات ومعدات المنزل والحدائق
Goods and services for routine Household maintenance	1686.1	1664.4	1611.6	1428.1	1842.9	2236.7	1978.4	1742.9	السلع والخدمات المستخدمة في أعمال النظافة والصيانة الاعتيادية
Used Furniture and Household Equipment	20.8	8.3	0.0	25.7	16.6	39.7	13.5	29.7	الأثاث والتجهيزات والمعدات المنزلية المستعملة
<b>Health</b>	<b>6586.2</b>	<b>10133.6</b>	<b>5237.6</b>	<b>5525.6</b>	<b>5806.8</b>	<b>7170.1</b>	<b>7490.7</b>	<b>6557.6</b>	الخدمات والرعاية الصحية
Medical products, appliances and equipment	3279.1	5447.0	3096.7	2896.4	2960.9	2680.8	2856.9	2797.8	المنتجات والأجهزة والمعدات الطبية
Out- patient services	2112.9	2655.5	2068.8	1610.9	1824.2	2991.4	3839.8	2619.1	خدمات مرضى العيادات الخارجية
Hospitals services	1194.2	2031.0	72.1	1018.4	1021.6	1498.0	794.0	1140.6	خدمات المستشفيات
<b>Transport</b>	<b>4485.4</b>	<b>4010.3</b>	<b>14820.1</b>	<b>2660.3</b>	<b>4915.7</b>	<b>6329.0</b>	<b>9145.9</b>	<b>6057.6</b>	الانتقالات والنقل
Purchase of vehicles	503.1	174.7	9612.1	217.4	474.1	508.0	2708.8	750.0	شراء المركبات
Operation of personal transport equipment	1229.7	1345.8	1981.8	463.4	1428.5	2235.1	2363.9	1772.5	تشغيل معدات النقل الشخصي
Transport services	2752.6	2489.8	3226.2	1979.5	3013.2	3585.9	4073.1	3535.1	خدمات النقل
<b>Communication</b>	<b>1602.3</b>	<b>1678.3</b>	<b>2230.2</b>	<b>1093.5</b>	<b>1708.1</b>	<b>2238.1</b>	<b>2229.5</b>	<b>2041.6</b>	الاتصالات
<b>Recreation and Culture</b>	<b>1515.3</b>	<b>1761.6</b>	<b>1970.8</b>	<b>927.6</b>	<b>1600.2</b>	<b>2507.5</b>	<b>1896.7</b>	<b>1981.1</b>	الثقافة والترفيه
Audio-visual, photographic and information processing equipment	93.8	81.1	133.5	66.1	91.9	231.5	162.0	124.5	معدات الصوت والصورة ومعدات التصوير وتجهيز المعلومات
Other Major Durables for recreation and culture	1.2	0.8	0.0	0.9	0.9	1.7	1.6	2.6	السلع المعمرة الرئيسية الأخرى المخصصة للثقافة والترفيه
Other recreational Items and equipment, gardens and pets	95.1	81.6	227.2	69.9	116.0	143.6	128.7	97.4	الإصناف والمعدات الترفيهية الأخرى والحدائق والحيوانات الأليفة
Recreational and Cultural services	117.5	104.2	55.9	37.5	165.2	291.4	216.3	141.9	الخدمات الثقافية والترفيهية
Newspapers, books and stationery	667.2	337.8	818.1	458.3	729.7	1042.8	1018.3	1108.3	الصحف والكتب والأدوات الكتابية
Package holidays	535.9	1150.3	736.2	290.9	491.2	793.8	368.4	503.3	الرحلات السياحية المنظمة
Used Durables for culture and recreation	4.4	5.9	0.0	4.0	5.3	2.7	1.5	3.0	السلع المعمرة المخصصة للثقافة والترفيه المستعملة

(تابع) جدول ١-٣ : متوسط الإنفاق السنوي للأسرة (بالجنيه) طبقاً لمجموعات الإنفاق الرئيسية والفرعية ، وفقاً للقطاع الرئيسي لرب الأسرة والنوع - جملة الجمهورية

(Cont.) Table 1-43 : Average of Annual Household Expenditure (in L.E.) by Main and Sub-Groups of Expenditure, According to Main Sector of H.H. Head and Sex - Total Egypt

أ- أرباب الأسر من الذكور									
Main and Sub-Groups of Expenditure	Main Sector of H.H. Head								
	القطاع الرئيسي لرب الأسرة								
	الإجمالي Total	أفراد لا ينطبق عليهم بيان القطاع N / A	أخرى Others	خاص خارج المنشآت Private Outside Establishments	خاص عادي Private	خاص استثماري Private Investment	عام/أعمال عام Public/ Public Business	حكومي Governmental	مجموعات الإنفاق الرئيسية والفرعية
<u>Education</u>	<u>3798.5</u>	<u>2481.8</u>	<u>5570.2</u>	<u>1728.1</u>	<u>4899.1</u>	<u>8802.7</u>	<u>6461.3</u>	<u>5400.4</u>	التعليم
<u>Restaurants and Hotels</u>	<u>3150.8</u>	<u>2685.7</u>	<u>5341.2</u>	<u>2384.0</u>	<u>3727.2</u>	<u>3955.3</u>	<u>4103.5</u>	<u>3543.2</u>	المطاعم والفنادق
Catering Services	3006.8	2565.2	5119.6	2321.2	3551.9	3722.4	3780.6	3337.3	الوجبات الجاهزة
Accommodation Services	144.0	120.5	221.6	62.8	175.3	232.9	323.0	205.8	خدمات الإقامة
<u>Miscellaneous goods and services</u>	<u>2811.4</u>	<u>2434.9</u>	<u>3242.9</u>	<u>2367.6</u>	<u>3003.7</u>	<u>3397.4</u>	<u>3596.4</u>	<u>3360.5</u>	السلع والخدمات المتنوعة
Personal care	1822.8	1638.4	2352.8	1530.6	1970.3	2167.1	2383.1	2078.1	العناية الشخصية
Personal Effects N.E.C.	346.4	241.3	386.5	291.9	372.6	502.6	494.4	439.3	الامتعة الشخصية الغير مصنفة في مكان آخر
Social protection	201.8	35.7	180.6	181.4	253.2	342.0	315.5	249.2	الحماية الاجتماعية
Other services (not classified)	440.4	519.5	323.0	363.7	407.6	385.6	403.3	593.8	الخدمات الاخرى الغير مصنفة تحت بند آخر
<u>Total actual consumption *</u>	<u>65496.9</u>	<u>64348.2</u>	<u>83730.4</u>	<u>53926.5</u>	<u>69288.2</u>	<u>82396.9</u>	<u>82804.6</u>	<u>74379.8</u>	إجمالي الاستهلاك الفعلي *
<u>Total in-kind transfer (Received)</u>	<u>1745.3</u>	<u>2061.4</u>	<u>1112.0</u>	<u>1936.6</u>	<u>1704.6</u>	<u>1423.7</u>	<u>1659.4</u>	<u>1256.4</u>	إجمالي التحويلات العينية (المتلقاه)
<u>Ration card transfer</u>	<u>1455.1</u>	<u>1344.0</u>	<u>1086.3</u>	<u>1565.0</u>	<u>1307.1</u>	<u>1183.3</u>	<u>1529.8</u>	<u>1672.0</u>	تحويلات بطاقة التموين
<u>Bread transfer</u>	<u>30.0</u>	<u>23.8</u>	<u>21.9</u>	<u>31.7</u>	<u>26.6</u>	<u>22.7</u>	<u>55.4</u>	<u>35.5</u>	تحويلات فرق الخبز
<u>Total consumption expenditure</u>	<u>62266.5</u>	<u>60919.0</u>	<u>81510.3</u>	<u>50393.2</u>	<u>66249.8</u>	<u>79767.2</u>	<u>79560.1</u>	<u>71415.9</u>	إجمالي الإنفاق الاستهلاكي
<u>Transfer Payments (Non consumption expenditure)</u>	<u>2658.9</u>	<u>2951.2</u>	<u>1834.2</u>	<u>2440.7</u>	<u>2289.8</u>	<u>4198.1</u>	<u>2581.9</u>	<u>3289.9</u>	المدفوعات التحويلية (إنفاق غير استهلاكي)
<u>Total Household Expenditure</u>	<u>64925.4</u>	<u>63870.3</u>	<u>83344.5</u>	<u>52833.9</u>	<u>68539.6</u>	<u>83965.3</u>	<u>82142.0</u>	<u>74705.8</u>	إجمالي الإنفاق العائلي
No. of H.H.	18139	2738	66	5584	5696	485	599	2971	عدد الأسر
No. of H.H. Members	78974	8846	292	25442	25188	2191	2754	14262	عدد الأفراد

\* إجمالي الاستهلاك الفعلي يتضمن إجمالي الإنفاق الاستهلاكي + إجمالي التحويلات العينية + تحويلات بطاقة التموين + فرق الخبز

\* Total actual consumption includes total consumption expenditure and total in kind transfers + Ration card transfer and Bread Transfer.

(تابع) جدول ١-٣ : متوسط الإنفاق السنوي للأسرة (بالجنيه) طبقاً لمجموعات الإنفاق الرئيسية والفرعية ، وفقاً للقطاع الرئيسي لرب الأسرة والنوع - جملة الجمهورية

(Cont.) Table 1-43 : Average of Annual Household Expenditure (in L.E.) by Main and Sub-Groups of Expenditure, According to Main Sector of H.H. Head and Sex - Total Egypt

Main and Sub-Groups of Expenditure		الب - أرباب الأسر من الإناث							مجموعات الإنفاق الرئيسية والفرعية
		Main Sector of H.H. Head				القطاع الرئيسي لرب الأسرة			
		الإجمالي Total	أفراد لا ينطبق عليهم بيان القطاع N / A	أخرى Others	خاص خارج المنشآت Private Outside Establishments	خاص عادي Private	خاص استثماري Private Investment	عام/أعمال عام Public/ Public Business	
<b>Food and Non-Alcoholic Beverages</b>	<b>15409.3</b>	<b>15038.0</b>	<b>20272.3</b>	<b>16291.7</b>	<b>15688.6</b>	<b>20869.8</b>	<b>20910.0</b>	<b>18510.6</b>	الطعام والشراب
Bread and cereals	1937.1	1863.0	4858.2	2212.3	2148.3	3145.2	2321.4	2243.1	الخبز والخبز
Meat	4004.0	3932.3	4706.1	3981.9	3756.3	4731.5	6299.0	5151.1	اللحوم
Fish and seafood	954.8	927.0	889.4	877.4	1016.5	1709.3	1023.0	1298.4	الأسماك
Milk , cheese and eggs	2086.2	2059.8	1909.6	2083.6	2007.7	3618.6	3863.6	2386.3	الألبان والجبن والبيض
Oils and fats	1251.3	1201.1	2111.5	1586.2	1347.3	1271.7	1733.9	1408.2	الزيوت والدهون
Fruit	904.9	884.0	540.5	906.1	921.8	1467.2	1175.3	1132.4	الفاكهة
Vegetables	2544.3	2487.1	3130.1	2907.4	2700.1	2659.5	2203.2	2735.6	الخضار
Sugar, Jam, honey, Chocolate and Confectionery	710.0	690.9	928.1	742.8	702.8	729.8	1005.0	922.4	السكر والأغذية السكرية
Other food products	377.9	371.4	276.5	402.7	395.2	486.0	455.6	411.5	منتجات الأغذية الغير مصنفة تحت بند آخر
Non-Alcoholic Beverages	638.7	621.3	922.3	591.4	692.4	1051.1	829.9	821.7	المشروبات الغير كحولية
<b>Alcoholic Beverages, Tobacco and Narcotics</b>	<b>1083.7</b>	<b>1040.1</b>	<b>0.0</b>	<b>1467.7</b>	<b>1062.4</b>	<b>639.1</b>	<b>2136.2</b>	<b>1281.3</b>	المشروبات الكحولية والدخان والمخدرات
<b>Clothing and Footwear</b>	<b>2653.4</b>	<b>2500.1</b>	<b>2165.8</b>	<b>2649.7</b>	<b>3093.5</b>	<b>5279.5</b>	<b>4182.3</b>	<b>3977.1</b>	الملابس والأقمشة وأغطية القدم
Clothing Materials	49.0	48.8	84.7	67.3	46.4	0.0	0.0	39.0	الأقمشة
Garments	1832.1	1732.5	1470.6	1759.9	2140.6	3808.1	2800.8	2726.7	الملابس الجاهزة
Other articles of clothing and clothing accessories	83.6	78.9	172.4	78.5	94.2	70.2	198.9	131.7	الملابس الأخرى ومستلزماتها
Cleaning, repair and hire of clothing	88.9	87.1	43.8	73.9	101.0	203.1	308.1	96.9	التنظيف والإصلاح وإستئجار الملابس
Footwear	563.3	524.9	330.9	572.9	667.5	1191.8	874.5	900.1	أغطية القدم
Used Garments	36.5	27.8	63.5	97.1	43.8	6.3	0.0	82.6	الملابس الجاهزة المستعملة
<b>Housing, Water, Electricity, Gas &amp; Other Fuels</b>	<b>10946.7</b>	<b>10995.2</b>	<b>12708.9</b>	<b>8846.6</b>	<b>10239.8</b>	<b>15836.1</b>	<b>14415.1</b>	<b>12987.4</b>	المسكن ومستلزماته
Actual rentals for housing	710.7	642.8	0.0	510.2	1305.5	1245.0	2550.9	963.6	الإيجارات الفعلية
Imputed rentals for housing	6290.2	6445.1	5785.6	4246.9	5083.4	10072.5	6733.4	7734.6	الإيجارات المحتسبة
Maintenance and repair of the dwelling	346.0	340.5	2098.6	588.3	232.2	183.1	338.3	284.2	صيانة وإصلاح المسكن
Water supply and miscellaneous services relating to the dwelling	892.1	882.3	1027.8	804.3	944.0	1255.3	1802.0	981.7	المياه والخدمات المتنوعة المتصلة بالمسكن
Electricity, gas and other fuels	2707.8	2684.6	3796.9	2696.9	2674.8	3080.3	2990.5	3023.3	الكهرباء والغاز وأنواع الوقود الأخرى

(تابع) جدول ١-٣ : متوسط الإنفاق السنوي للأسرة (بالجنيه) طبقا لمجموعات الإنفاق الرئيسية والفرعية ، وفقا للقطاع الرئيسي لرب الأسرة والنوع - جملة الجمهورية

(Cont.) Table 1-43 : Average of Annual Household Expenditure (in L.E.) by Main and Sub-Groups of Expenditure, According to Main Sector of H.H. Head and Sex - Total Egypt

Main and Sub-Groups of Expenditure	ب - أرباب الأسر من الإناث								مجموعات الإنفاق الرئيسية والفرعية
	Main Sector of H.H. Head				القطاع الرئيسي لرب الأسرة				
	الإجمالي Total	أفراد لا ينطبق عليهم بيان القطاع N / A	أخرى Others	خاص خارج المنشآت Private Outside Establishments	خاص عادي Private	خاص استثماري Private Investment	عام/ أعمال عام Public/ Public Business	حكومي Governmental	
<b>Furnishings, H.H. equipment and routine H.H. maintenance</b>	<b>2213.9</b>	<b>2228.2</b>	<b>4033.2</b>	<b>1777.8</b>	<b>2027.7</b>	<b>1826.7</b>	<b>2331.3</b>	<b>2698.7</b>	الأثاث والتجهيزات والمعدات المنزلية وأعمال الصيانة الاعتيادية
Furniture, furnishings, carpets and other floor coverings	143.0	151.5	131.0	61.4	124.5	0.0	18.6	152.3	الأثاث والتجهيزات والسجاد وأغطية الارضيات الاخرى
H.H. textiles	136.1	137.8	385.0	79.0	76.9	0.0	86.1	254.2	المفروشات المنزلية
H.H. appliances	404.5	407.1	395.3	292.2	353.4	51.6	218.1	582.0	الاجهزة المنزلية
Glassware, tableware and household utensils	74.0	73.4	21.2	64.0	66.3	27.8	51.8	107.4	الادوات الزجاجية وادوات المائدة والادوات المنزلية
Tools and Equipment for House and Garden	107.5	105.6	103.9	104.3	121.0	80.9	81.3	122.5	ادوات ومعدات المنازل والحدائق
Goods and services for routine Household maintenance	1326.7	1334.5	1965.0	1129.0	1245.5	1666.4	1875.4	1477.6	السلع والخدمات المستخدمة في أعمال النظافة والصيانة الاعتيادية
Used Furniture and Household Equipment	22.1	18.4	1031.8	47.8	40.1	0.0	0.0	2.6	الأثاث والتجهيزات والمعدات المنزلية المستعملة
<b>Health</b>	<b>5604.3</b>	<b>5722.8</b>	<b>856.0</b>	<b>4437.1</b>	<b>4560.9</b>	<b>5782.1</b>	<b>10950.2</b>	<b>6380.8</b>	الخدمات والرعاية الصحية
Medical products, appliances and equipment	3293.4	3379.2	764.5	2733.0	2718.7	3635.6	5755.2	3369.7	المنتجات والاجهزة والمعدات الطبية
Out- patient services	1641.9	1673.8	91.5	1210.6	1207.5	2146.6	3465.3	2138.1	خدمات مرضى العيادات الخارجية
Hospitals services	668.9	669.8	0.0	493.5	634.7	0.0	1729.7	873.1	خدمات المستشفيات
<b>Transport</b>	<b>2756.1</b>	<b>2663.8</b>	<b>2589.7</b>	<b>2337.8</b>	<b>2950.9</b>	<b>3005.4</b>	<b>8396.0</b>	<b>3885.4</b>	الانتقالات والنقل
Purchase of vehicles	219.8	265.2	0.0	0.0	113.7	0.0	0.0	0.0	شراء المركبات
Operation of personal transport equipment	361.0	360.8	121.7	165.4	224.1	0.0	3924.7	575.5	تشغيل معدات النقل الشخصي
Transport services	2175.3	2037.7	2468.0	2172.4	2613.1	3005.4	4471.3	3309.9	خدمات النقل
<b>Communication</b>	<b>1285.4</b>	<b>1220.1</b>	<b>1675.1</b>	<b>899.0</b>	<b>1423.1</b>	<b>1447.5</b>	<b>2068.7</b>	<b>2346.9</b>	الاتصالات
<b>Recreation and Culture</b>	<b>1161.6</b>	<b>1027.5</b>	<b>852.1</b>	<b>1885.2</b>	<b>1105.8</b>	<b>2022.0</b>	<b>749.2</b>	<b>2277.4</b>	الثقافة والترفيه
Audio-visual, photographic and information processing equipment	74.1	72.2	0.0	128.1	61.4	0.0	23.9	65.4	معدات الصوت والصورة ومعدات التصوير وتجهيز المعلومات
Other Major Durables for recreation and culture	5.4	6.8	0.0	0.0	0.0	0.0	0.0	0.3	السلع المعمرة الرئيسية الاخرى المعده للثقافة والترفيه
Other recreational Items and equipment, gardens and pets	66.8	65.4	82.5	51.8	112.9	55.3	12.6	46.0	الاصناف والمعدات الترفيهية الاخرى والحدائق والحيوانات الاليفة
Recreational and Cultural services	65.9	68.3	17.2	23.5	77.3	124.9	119.5	59.7	الخدمات الثقافية والترفيهية
Newspapers, books and stationery	431.8	363.7	752.4	389.4	656.4	1773.9	585.2	1034.4	الصحف والكتب والادوات الكتابية
Package holidays	517.1	450.8	0.0	1292.5	194.4	67.9	8.0	1071.6	الرحلات السياحية المنظمة
Used Durables for culture and recreation	0.5	0.3	0.0	0.0	3.5	0.0	0.0	0.0	السلع المعمرة المعده للثقافة والترفيه المستعملة

(تابع) جدول ١-٣ : متوسط الإنفاق السنوي للأسرة (بالجنيه) طبقاً لمجموعات الإنفاق الرئيسية والفرعية ، وفقاً للقطاع الرئيسي لرب الأسرة والنوع - جملة الجمهورية

(Cont.) Table 1-43 : Average of Annual Household Expenditure (in L.E.) by Main and Sub-Groups of Expenditure, According to Main Sector of H.H. Head and Sex - Total Egypt

ب - أرباب الأسر من الإناث									
Main and Sub-Groups of Expenditure	القطاع الرئيسي لرب الأسرة								
	Main Sector of H.H. Head								
	الإجمالي Total	أفراد لا ينطبق عليهم بيان القطاع N / A	أخرى Others	خاص خارج المنشآت Private Outside Establishments	خاص عادي Private	خاص استثماري Private Investment	عام/أعمال عام Public/ Public Business	حكومي Governmental	مجموعات الإنفاق الرئيسية والفرعية
التعليم	2300.6	2084.4	3074.4	1624.7	2739.3	18888.8	3440.6	4558.4	التعليم
المطاعم والفنادق	2040.4	1956.3	3228.9	1820.8	2443.4	2983.5	5142.6	2656.3	المطاعم والفنادق
Catering Services	1980.3	1901.4	3228.9	1784.1	2372.8	2983.5	5137.3	2508.6	الوجبات الجاهزة
Accommodation Services	60.0	54.9	0.0	36.7	70.5	0.0	5.3	147.7	خدمات الإقامة
Miscellaneous goods and services	2245.0	2202.9	2548.4	2098.0	2263.4	2327.3	5330.8	2770.7	السلع والخدمات المتنوعة
Personal care	1189.6	1150.8	1435.5	1082.5	1287.4	1947.2	2166.8	1611.3	العناية الشخصية
Personal Effects N.E.C.	259.5	248.5	323.8	195.5	331.0	356.0	537.5	363.2	الامتعة الشخصية الغير مصنفة في مكان آخر
Social protection	96.9	104.0	423.3	58.3	64.0	0.0	0.0	88.6	الحماية الإجتماعية
Other services (not classified)	698.9	699.6	365.7	761.7	580.9	24.1	2626.4	707.6	الخدمات الاخرى الغير مصنفة تحت بند آخر
<b>Total actual consumption *</b>	<b>49700.3</b>	<b>48679.4</b>	<b>54004.8</b>	<b>46136.2</b>	<b>49598.8</b>	<b>80907.8</b>	<b>80053.0</b>	<b>64330.9</b>	<b>إجمالي الاستهلاك الفعلي *</b>
<b>Total in-kind transfer (Received)</b>	<b>2373.9</b>	<b>2346.8</b>	<b>994.5</b>	<b>2367.1</b>	<b>2122.1</b>	<b>591.0</b>	<b>1612.6</b>	<b>3225.9</b>	<b>إجمالي التحويلات العينية (المتلقاه)</b>
Ration card transfer	1103.8	1062.3	1454.1	1421.7	1197.0	219.9	558.7	1272.2	تحويلات بطاقة التموين
Bread transfer	24.0	21.4	645.6	32.4	31.3	0.0	0.0	29.8	تحويلات فرق الخبز
<b>Total consumption expenditure</b>	<b>46198.7</b>	<b>45248.9</b>	<b>50910.7</b>	<b>42315.0</b>	<b>46248.4</b>	<b>80096.9</b>	<b>77881.7</b>	<b>59803.0</b>	<b>إجمالي الإنفاق الاستهلاكي</b>
Transfer Payments (Non consumption expenditure)	2127.0	1875.9	23113.0	3571.5	1574.1	612.8	2434.1	4355.6	المدفوعات التحويلية (إنفاق غير استهلاكي)
<b>Total Household Expenditure</b>	<b>48325.7</b>	<b>47124.8</b>	<b>74023.7</b>	<b>45886.5</b>	<b>47822.5</b>	<b>80709.7</b>	<b>80315.8</b>	<b>64158.6</b>	<b>إجمالي الإنفاق العائلي</b>
No. of H.H.	4031	3209	5	251	306	11	13	236	عدد الأسر
No. of H.H. Members	10806	8238	20	818	931	38	28	734	عدد الأفراد

\* إجمالي الاستهلاك الفعلي يتضمن إجمالي الإنفاق الاستهلاكي + إجمالي التحويلات العينية + تحويلات بطاقة التموين + فرق الخبز

\* Total actual consumption includes total consumption expenditure and total in kind transfers + Ration card transfer and Bread Transfer.



الباب الثاني : متوسط نصيب الفرد من الإنفاق السنوي للأسرة  
طبقاً لمجموعات الإنفاق الرئيسية والفرعية

**Section 2 :Average of Annual Per Capita Expenditure  
by Main and Sub-Groups of Expenditure**

(تابع) جدول ٢-١ : متوسط نصيب الفرد من الإنفاق السنوي للأسرة (بالجنيه) طبقا لمجموعات الإنفاق الرئيسية والفرعية ، وفقا لنوع المسكن - جملة الجمهورية

(cont.)Table 2-1 : Average of Annual Per Capita Expenditure (in L.E.) by Main and Sub- Groups of Expenditure, According to Housing Type - Total Egypt

Main and Sub-Groups of Expenditure	Housing Type									مجموعات الإنفاق الرئيسية والفرعية
	الإجمالي Total	مسكن جوازي Other	غرفة مستقلة أو أكثر Separate room or more	غرفة أو أكثر في وحدة سكنية Room or more in a dwelling	متزل ريفي Rural house	فيلا Villa	أكثر من شقة More than one Apartment	شقة Apartment	مبني بأكمله Whole building	
<b>Food and Non-Alcoholic Beverages</b>	<b>4748.5</b>	<b>2678.0</b>	<b>3738.4</b>	<b>4022.1</b>	<b>4009.7</b>	<b>11172.4</b>	<b>5377.3</b>	<b>4924.1</b>	<b>4177.8</b>	الطعام والشراب
Bread and cereals	648.6	395.2	530.2	590.8	510.9	1266.7	741.7	667.8	588.9	الحبوب والخبز
Meat	1238.1	520.0	882.3	1037.7	1064.6	3134.3	1398.3	1277.9	1122.5	اللحوم
Fish and seafood	304.1	0.0	163.8	170.9	160.8	1332.1	363.4	328.7	234.0	الأسماك
Milk , cheese and eggs	616.9	551.2	473.6	443.5	446.7	1307.0	728.4	668.5	435.3	الألبان والجبن والبيض
Oils and fats	374.8	280.8	337.6	388.5	369.9	869.1	409.7	373.7	377.0	الزيوت والدهون
Fruit	264.6	104.0	176.0	190.3	191.0	842.8	318.2	280.1	216.5	الفاكهة
Vegetables	769.2	535.6	739.4	745.3	796.7	1046.0	793.1	777.9	731.6	الخضار
Sugar, Jam, honey, Chocolate and Confectionery	229.8	88.4	197.4	211.9	220.2	462.5	262.1	232.2	222.6	السكر والأغذية السكرية
Other food products	109.5	62.4	101.2	99.3	100.4	232.1	108.0	113.4	95.4	منتجات الأغذية الغير مصنفة تحت بند آخر
Non-Alcoholic Beverages	192.7	140.4	137.0	143.8	148.5	680.0	254.3	203.9	154.0	المشروبات الغير كحولية
<b>Alcoholic Beverages, Tobacco and Narcotics</b>	<b>642.9</b>	<b>0.0</b>	<b>749.5</b>	<b>699.5</b>	<b>667.4</b>	<b>661.5</b>	<b>498.8</b>	<b>653.9</b>	<b>583.8</b>	المشروبات الكحولية والدخان والمخدرات
<b>Clothing and Footwear</b>	<b>857.6</b>	<b>264.0</b>	<b>511.5</b>	<b>471.7</b>	<b>541.4</b>	<b>3651.2</b>	<b>1243.1</b>	<b>906.6</b>	<b>723.5</b>	الملابس والأقمشة وأغطية القدم
Clothing Materials	18.3	0.0	20.6	23.6	29.9	24.1	38.8	15.1	28.9	الأقمشة
Garments	587.0	144.0	312.7	284.7	341.4	2641.7	837.2	628.4	472.9	الملابس الجاهزة
Other articles of clothing and clothing accessories	21.5	0.0	12.9	10.6	16.0	128.7	32.7	22.6	18.6	الملابس الأخرى ومستلزماتها
Cleaning, repair and hire of clothing	31.2	0.0	22.0	20.3	24.8	138.4	65.3	31.9	28.9	التنظيف والإصلاح وإستئجار الملابس
Footwear	186.8	120.0	111.2	106.3	119.9	718.3	256.3	197.0	160.6	أغطية القدم
Used Garmants	12.7	0.0	32.0	26.3	9.5	0.0	12.9	11.8	13.5	الملابس الجاهزة المستعملة
<b>Housing, Water, Electricity, Gas &amp; Other Fuels</b>	<b>2936.2</b>	<b>300.0</b>	<b>1824.4</b>	<b>1817.7</b>	<b>1916.0</b>	<b>13710.3</b>	<b>4816.0</b>	<b>3151.3</b>	<b>2190.1</b>	المسكن ومستلزماته
Actual rentals for housing	224.5	0.0	76.8	39.7	51.6	0.0	85.3	280.1	47.2	الإيجارات الفعلية
Imputed rentals For housing	1626.8	240.0	913.6	906.5	919.2	10564.0	3362.0	1746.6	1192.1	الإيجارات المحتسبة
Maintenance and repair of the dwelling	90.5	0.0	43.7	44.9	34.2	140.2	145.6	94.2	87.1	صيانة وإصلاح المسكن
Water supply and miscellaneous services relating to the dwelling	244.0	0.0	169.4	166.1	184.0	705.1	311.2	262.8	178.9	المياه والخدمات المتنوعة المتصلة بالمسكن
Electricity, gas and other fuels	750.5	60.0	621.0	660.6	727.0	2300.9	911.9	767.6	684.8	الكهرباء والغاز وأنواع الوقود الأخرى

(تابع) جدول ٢-١ : متوسط نصيب الفرد من الإنفاق السنوي للأسرة (بالجنيه) طبقا لمجموعات الإنفاق الرئيسية والفرعية ، وفقا لنوع المسكن - جملة الجمهورية

(cont.)Table 2-1 : Average of Annual Per Capita Expenditure (in L.E.) by Main and Sub- Groups of Expenditure, According to Housing Type - Total Egypt

Main and Sub-Groups of Expenditure	Housing Type نوع المسكن									مجموعات الإنفاق الرئيسية والفرعية
	الإجمالي Total	مسكن جوازي Other	غرفة مستقلة أو أكثر Separate room or more	غرفة أو أكثر في وحدة سكنية Room or more in a dwelling	منزل ريفي Rural house	فيلا Villa	أكثر من شقة More than one Apartment	شقة Apartment	مبني بأكمله Whole building	
<b>Furnishings, Household equipment and routine maintenance of the house</b>	<b>659.6</b>	<b>328.0</b>	<b>420.2</b>	<b>441.9</b>	<b>462.5</b>	<b>1625.1</b>	<b>1185.9</b>	<b>697.0</b>	<b>530.7</b>	الأثاث والتجهيزات والمعدات المنزلية وأعمال الصيانة الاعتيادية
Furniture, furnishings, carpets and other floor coverings	48.2	0.0	19.6	14.7	25.1	113.0	90.5	49.2	50.2	الأثاث والتجهيزات والسجاد وأغطية الأرضيات الأخرى
H.H. textiles	38.0	80.0	15.7	18.2	30.3	59.4	121.5	38.1	37.9	المفروشات المنزلية
H.H. appliances	114.3	0.0	64.2	68.9	62.9	44.0	199.2	120.9	96.5	الأجهزة المنزلية
Glassware, tableware and household utensils	23.0	120.0	9.7	15.8	15.8	48.4	45.3	23.0	24.4	الأدوات الزجاجية وأدوات المائدة والأدوات المنزلية
Tools and Equipment for House and Garden	30.7	0.0	24.3	19.4	22.5	101.6	43.9	32.2	25.8	أدوات ومعدات المنازل والحدائق
Goods and services for routine Household maintenance	400.2	128.0	280.5	293.4	297.9	1258.8	676.9	428.6	290.7	السلع والخدمات المستخدمة في أعمال النظافة والصيانة الاعتيادية
Used Furniture and Household Equipment	5.2	0.0	6.1	11.6	8.1	0.0	8.6	4.8	5.2	الأثاث والتجهيزات والمعدات المنزلية المستعملة
<b>Health</b>	<b>1582.3</b>	<b>1309.6</b>	<b>1386.0</b>	<b>1336.2</b>	<b>1234.5</b>	<b>3535.5</b>	<b>2132.8</b>	<b>1680.1</b>	<b>1199.0</b>	الخدمات والرعاية الصحية
Medical products, appliances and equipment	810.4	900.0	799.6	722.6	631.1	2674.9	1297.2	859.2	590.1	المنتجات والأجهزة والمعدات الطبية
Out- patient services	500.6	409.6	335.2	405.5	385.6	860.5	573.8	540.0	361.4	خدمات مرضى العيادات الخارجية
Hospitals services	271.3	0.0	251.1	208.1	217.8	0.0	261.9	280.9	247.5	خدمات المستشفيات
<b>Transport</b>	<b>1030.0</b>	<b>520.0</b>	<b>532.8</b>	<b>484.4</b>	<b>527.7</b>	<b>4490.9</b>	<b>1608.7</b>	<b>1139.8</b>	<b>669.5</b>	الانتقالات والنقل
Purchase of vehicles	111.5	0.0	0.0	5.9	5.7	0.0	127.9	134.0	47.8	شراء المركبات
Operation of personal transport equipment	264.7	0.0	8.6	35.1	102.8	3984.4	729.9	297.5	147.0	تشغيل معدات النقل الشخصي
Transport services	653.8	520.0	524.2	443.4	419.2	506.5	750.9	708.4	474.7	خدمات النقل
<b>Communication</b>	<b>381.5</b>	<b>160.0</b>	<b>184.7</b>	<b>189.2</b>	<b>195.8</b>	<b>1240.1</b>	<b>536.9</b>	<b>420.3</b>	<b>261.3</b>	الاتصالات
<b>Recreation and Culture</b>	<b>358.3</b>	<b>44.0</b>	<b>103.5</b>	<b>83.0</b>	<b>176.8</b>	<b>1742.6</b>	<b>877.6</b>	<b>403.4</b>	<b>201.7</b>	الثقافة والترفيه
Audio-visual, photographic and information processing equipment	22.3	0.0	11.5	7.0	3.9	18.3	26.0	24.3	18.2	معدات الصوت والصورة ومعدات التصوير وتجهيز المعلومات
Other Major Durables for recreation and culture	0.5	0.0	0.0	0.0	0.0	0.0	0.2	0.6	0.2	السلع المعمرة الرئيسية الأخرى المعده للثقافة والترفيه
Other recreational Items and equipment, gardens and pets	22.2	12.0	12.1	8.5	8.7	103.6	35.6	25.3	11.5	الإصناف والمعدات الترفيهية الأخرى والحدائق والحيوانات الأليفة
Recreational and Cultural services	26.7	0.0	5.6	5.5	6.3	175.0	59.6	31.9	8.1	الخدمات الثقافية والترفيهية
Newspapers, books and stationery	154.2	32.0	67.5	61.2	75.5	809.3	197.9	168.2	116.1	الصحف والكتب والإدوات الكتابية
Package holidays	131.5	0.0	5.8	0.4	82.3	636.5	558.3	152.2	46.5	الرحلات السياحية المنظمة
Used Durables for culture and recreation	0.9	0.0	1.0	0.4	0.0	0.0	0.0	0.9	1.2	السلع المعمرة المعده للثقافة والترفيه المستعملة

(تابع) جدول ٢-١ : متوسط نصيب الفرد من الإنفاق السنوي للأسرة (بالجنيه) طبقا لمجموعات الإنفاق الرئيسية والفرعية ، وفقا لنوع المسكن - جملة الجمهورية

(cont.)Table 2-1 : Average of Annual Per Capita Expenditure (in L.E.) by Main and Sub- Groups of Expenditure, According to Housing Type - Total Egypt

Main and Sub-Groups of Expenditure	Housing Type نوع المسكن									مجموعات الإنفاق الرئيسية والفرعية
	الإجمالي Total	مسكن جوازي Other	غرفة مستقلة أو أكثر Separate room or more	غرفة أو أكثر في وحدة سكنية Room or more in a dwelling	متزل ريفي Rural house	فيلا Villa	أكثر من شقة More than one Apartment	شقة Apartment	مبني بأكمله Whole building	
التعليم	870.8	164.0	265.9	185.3	227.3	13693.3	1409.5	998.0	439.9	التعليم
المطاعم والفنادق	728.2	260.0	613.9	529.7	408.1	2347.6	904.4	781.9	546.7	المطاعم والفنادق
Catering Services	696.4	260.0	606.8	510.0	381.3	1981.4	844.4	751.0	509.5	الوجبات الجاهزة
Accommodation services	31.8	0.0	7.1	19.7	26.8	366.3	60.0	30.8	37.1	خدمات الإقامة
Miscellaneous goods and services	668.8	180.0	440.5	465.0	472.1	3738.0	913.7	706.5	544.0	السلع والخدمات المتنوعة
Personal care	421.7	160.0	317.1	295.7	307.6	1748.3	594.9	448.7	325.6	العناية الشخصية
Personal Effects N.E.C.	81.6	0.0	41.4	37.3	49.8	917.7	103.9	84.5	77.2	الامتعة الشخصية الغير مصنفة في مكان آخر
Social protection	45.1	0.0	29.3	23.3	14.0	98.4	31.9	52.1	23.0	الحماية الإجتماعية
Other services (not classified)	120.4	20.0	52.8	108.6	100.7	973.5	183.0	121.3	118.2	الخدمات الاخرى الغير مصنفة تحت بند آخر
<b>Total actual consumption *</b>	<b>15464.5</b>	<b>6207.6</b>	<b>10771.4</b>	<b>10725.8</b>	<b>10839.2</b>	<b>61608.5</b>	<b>21504.7</b>	<b>16463.0</b>	<b>12068.1</b>	<b>إجمالي الاستهلاك الفعلي *</b>
Total in-kind transfer(Received)	459.2	0.0	596.8	615.3	374.8	1352.3	534.5	478.8	340.3	إجمالي التحويلات العينية (المتلقاه)
Ration card transfer	343.5	348.4	322.6	375.6	399.0	228.3	333.4	331.8	387.5	تحويلات بطاقة التموين
Bread transfer	7.1	0.0	7.8	7.7	1.0	0.0	12.3	6.9	8.6	تحويلات فرق الخبز
Total consumption expenditure	14654.6	5859.2	9844.3	9727.1	10064.5	60027.9	20624.5	15645.5	11331.8	إجمالي الإنفاق الاستهلاكي
Transfer Payments (Non consumption expenditure)	632.7	20.0	302.3	297.8	451.1	3103.5	1277.6	618.1	740.4	المدفوعات التحويلية (إنفاق غير استهلاكي)
<b>Total household expenditure</b>	<b>15287.3</b>	<b>5879.2</b>	<b>10146.6</b>	<b>10024.9</b>	<b>10515.6</b>	<b>63131.4</b>	<b>21902.2</b>	<b>16263.6</b>	<b>12072.2</b>	<b>إجمالي الإنفاق العائلي</b>
No. of H.H.	22170	1	375	594	403	17	199	17325	3256	عدد الأسر
No. of H.H. Members	89779	6	1308	2190	1640	67	966	68070	15533	عدد الأفراد

\* إجمالي الاستهلاك الفعلي يتضمن إجمالي الإنفاق الاستهلاكي + إجمالي التحويلات العينية + تحويلات بطاقة التموين + فرق الخبز

\* Total actual consumption includes total consumption expenditure and total in kind transfers + Ration card transfer and Bread Transfer.

جدول ٢-٢ : متوسط نصيب الفرد من الإنفاق السنوي للأسرة (بالجنيه) طبقا لمجموعات الإنفاق الرئيسية والفرعية ، وفقا لنوع المسكن - حضر الجمهورية

Table 2-2 : Average of Annual Per Capita Expenditure (in L.E.) by Main and Sub- Groups of Expenditure, According to Housing Type - Urban Egypt

Main and Sub-Groups of Expenditure	Housing Type نوع المسكن									مجموعات الإنفاق الرئيسية والفرعية
	الإجمالي	مسكن جوازي	غرفة مستقلة أو أكثر	غرفة أو أكثر في وحدة سكنية	مزل ريفي	فيلا	أكثر من شقة	شقة	مبني بأكمله	
	Total	Other	Separate room or more	Room or more in a dwelling	Rural house	Villa	More than one Apartment	Apartment	Whole building	
<b>Food and Non-Alcoholic Beverages</b>	<b>5055.0</b>	0	<b>3632.5</b>	<b>3909.6</b>	<b>4062.4</b>	<b>10790.3</b>	<b>5695.2</b>	<b>5161.6</b>	<b>4329.8</b>	الطعام والشراب
Bread and cereals	674.6	0	531.2	644.6	543.5	1520.1	793.3	683.3	600.8	الحبوب والخبز
Meat	1354.2	0	792.8	930.9	1080.5	3030.9	1563.0	1387.9	1155.8	اللحوم
Fish and seafood	332.9	0	198.4	155.1	147.8	1051.8	405.4	342.2	282.5	الأسماك
Milk , cheese and eggs	719.9	0	500.3	523.3	539.8	1146.9	778.3	748.4	500.6	الألبان والجبن والبيض
Oils and fats	359.0	0	317.6	316.9	312.7	814.0	392.1	361.3	343.3	الزيوت والدهون
Fruit	279.5	0	175.0	170.5	180.0	898.2	346.9	288.2	217.2	الفاكهة
Vegetables	759.9	0	699.5	758.8	768.4	1017.8	764.3	759.6	771.2	الخضر
Sugar, Jam, honey, Chocolate and Confectionery	224.8	0	170.1	155.4	230.0	529.9	210.3	229.0	201.9	السكر والأغذية السكرية
Other food products	119.8	0	110.0	106.2	106.7	228.8	115.4	122.7	93.6	منتجات الأغذية الغير مصنفة تحت بند آخر
Non-Alcoholic Beverages	230.5	0	137.7	147.9	153.0	551.9	326.0	239.0	162.9	المشروبات الغير كحولية
<b>Alcoholic Beverages, Tobacco and Narcotics</b>	<b>719.3</b>	0	<b>895.6</b>	<b>796.9</b>	<b>639.0</b>	<b>830.5</b>	<b>491.7</b>	<b>726.4</b>	<b>633.0</b>	المشروبات الكحولية والدخان والمكيفات
<b>Clothing and Footwear</b>	<b>967.1</b>	0	<b>506.0</b>	<b>460.3</b>	<b>503.3</b>	<b>4039.0</b>	<b>1498.4</b>	<b>992.7</b>	<b>791.0</b>	الملابس والأقمشة وأغطية القدم
Clothing Materials	8.6	0	6.7	17.9	13.2	22.6	27.0	7.0	20.7	الأقمشة
Garments	671.6	0	321.6	281.8	325.3	2726.1	1042.4	691.4	542.3	الملابس الجاهزة
Other articles of clothing and clothing accessories	24.0	0	9.3	6.8	18.9	175.3	31.2	24.8	19.3	الملابس الأخرى ومستلزماتها
Cleaning, repair and hire of clothing	36.2	0	12.2	12.8	22.9	199.7	89.7	37.1	26.3	التنظيف والإصلاح وإستئجار الملابس
Footwear	214.9	0	115.2	114.7	117.2	915.3	303.1	221.0	172.1	أغطية القدم
Used Garmants	11.9	0	41.1	26.3	5.8	0.0	5.0	11.4	10.2	الملابس الجاهزة المستعملة
<b>Housing, Water, Electricity, Gas &amp; Other Fuels</b>	<b>3734.2</b>	0	<b>1744.4</b>	<b>1720.2</b>	<b>2692.9</b>	<b>15963.7</b>	<b>7363.3</b>	<b>3850.5</b>	<b>2676.2</b>	المسكن ومستلزماته
Actual rentals for housing	462.6	0	146.2	104.0	188.5	0.0	181.0	511.3	142.9	الإيجارات الفطرية
Imputed rentals For housing	2108.9	0	860.7	877.4	1411.4	12741.9	5529.8	2160.2	1471.9	الإيجارات المحتسبة
Maintenance and repair of the dwelling	103.7	0	41.8	28.6	37.4	172.4	171.2	102.7	130.8	صيانة وإصلاح المسكن
Water supply and miscellaneous services relating to the dwelling	292.4	0	149.4	153.2	200.6	286.7	406.2	303.7	217.2	المياه والخدمات المتنوعة المتصلة بالمسكن
Electricity, gas and other fuels	766.7	0	546.4	557.1	855.0	2762.6	1075.2	772.5	713.5	الكهرباء والغاز وأنواع الوقود الأخرى

جدول ٢-٢ : متوسط نصيب الفرد من الإنفاق السنوي للأسرة (بالجنيه) طبقا لمجموعات الإنفاق الرئيسية والفرعية ، وفقا لنوع المسكن - حضر الجمهورية

Table 2-2 : Average of Annual Per Capita Expenditure (in L.E.) by Main and Sub- Groups of Expenditure, According to Housing Type - Urban Egypt

Main and Sub-Groups of Expenditure	Housing Type									مجموعات الإنفاق الرئيسية والفرعية
	الإجمالي Total	مسكن جوازي	غرفة مستقلة أو أكثر	غرفة أو أكثر في وحدة سكنية	مزل ريفي	فيلا	أكثر من شقة	شقة	مبني بأكمله	
		Other	Separate room or more	Room or more in a dwelling	Rural house	Villa	More than one Apartment	Apartment	Whole building	
<b>Furnishings, Household equipment and routine maintenance of the house</b>	<b>725.1</b>	0	<b>382.3</b>	<b>350.2</b>	<b>444.9</b>	<b>1694.8</b>	<b>1756.7</b>	<b>742.7</b>	<b>535.3</b>	الأثاث والتجهيزات والمعدات المنزلية وأعمال الصيانة الاعتيادية
Furniture, furnishins, carpets and other floor coverings	48.0	0	3.7	7.8	6.1	192.5	157.6	47.6	52.2	الأثاث والتجهيزات والسجاد وأغطية الارضيات الاخرى
H.H. textiles	31.4	0	10.1	10.7	28.5	74.8	158.5	30.4	31.6	المفروشات المنزلية
H.H. appliances	117.5	0	72.4	21.3	41.9	61.2	299.5	120.0	95.4	الاجهزة المنزلية
Glassware, tableware and household utensils	18.2	0	7.9	9.5	17.1	78.3	69.2	18.1	15.0	الادوات الزجاجية وادوات المائدة والادوات المنزلية
Tools and Equipment for House and Garden	30.7	0	22.0	13.4	19.4	91.2	56.0	31.4	23.7	ادوات ومعدات المنازل والحدائق
Goods and services for routine Household maintenance	474.7	0	259.1	267.1	323.6	1196.9	1015.7	490.6	314.1	السلع والخدمات المستخدمة في أعمال النظافة والصيانة الاعتيادية
Used Furniture and Household Equipment	4.5	0	7.1	20.3	8.2	0.0	0.0	4.4	3.3	الأثاث والتجهيزات والمعدات المنزلية المستعملة
<b>Health</b>	<b>1735.7</b>	0	<b>1413.6</b>	<b>826.5</b>	<b>1678.3</b>	<b>3373.7</b>	<b>2488.6</b>	<b>1791.7</b>	<b>1247.2</b>	الخدمات والرعاية الصحية
Medical products, appliances and equipment	922.4	0	786.2	557.0	726.6	2607.6	1596.2	948.1	642.2	المنتجات والاجهزة والمعدات الطبية
Out- patient services	535.7	0	258.4	201.6	342.6	766.2	625.2	559.2	397.5	خدمات مرضى العيادات الخارجية
Hospitals services	277.6	0	369.0	67.9	609.1	0.0	267.2	284.4	207.6	خدمات المستشفيات
<b>Transport</b>	<b>1411.6</b>	0	<b>590.2</b>	<b>627.9</b>	<b>702.6</b>	<b>4750.1</b>	<b>2542.1</b>	<b>1477.6</b>	<b>869.9</b>	الانتقالات والنقل
Purchase of vehicles	163.4	0	0.0	0.0	46.4	0.0	280.7	177.1	74.7	شراء المركبات
Operation of personal transport equipment	400.0	0	0.8	4.0	128.2	4382.8	1287.0	417.5	209.1	تشغيل معدات النقل الشخصي
Transport services	848.2	0	589.3	623.9	528.0	367.3	974.4	883.1	586.1	خدمات النقل
<b>Communication</b>	<b>498.2</b>	0	<b>209.6</b>	<b>217.3</b>	<b>191.0</b>	<b>1484.3</b>	<b>751.7</b>	<b>524.8</b>	<b>299.2</b>	الاتصالات
<b>Recreation and Culture</b>	<b>453.0</b>	0	<b>98.8</b>	<b>81.9</b>	<b>134.6</b>	<b>1582.8</b>	<b>1607.8</b>	<b>466.4</b>	<b>292.2</b>	الثقافة والترفيه
Audio-visual, photographic and information processing equipment	25.5	0	7.8	3.0	3.3	9.2	34.3	26.7	21.1	معدات الصوت والصورة ومعدات التصوير وتجهيز المعلومات
Other Major Durables for recreation and culture	1.0	0	0.0	0.0	0.0	0.0	0.3	1.1	0.3	السلع المعمرة الرئيسية الاخرى المعده للثقافة والترفيه
Other recreational Items and equipment, gardens and pets	28.6	0	15.2	7.2	9.6	143.6	55.8	30.7	9.6	الاصناف والمعدات الترفيهية الاخرى والحدائق والحيوانات الاليفة
Recreational and Cultural services	49.4	0	5.1	6.3	32.0	135.6	116.3	53.7	11.8	الخدمات الثقافية والترفيهية
Newspapers, books and stationery	183.3	0	67.6	65.5	89.7	210.6	225.4	191.2	142.6	الصحف والكتب والادوات الكتابية
Package holidays	164.1	0	1.2	0.0	0.0	1083.9	1175.7	161.9	105.5	الرحلات السياحية المنظمة
Used Durables for culture and recreation	1.1	0	1.9	0.0	0.0	0.0	0.0	1.1	1.2	السلع المعمرة المعده للثقافة والترفيه المستعملة

جدول ٢-٢ : متوسط نصيب الفرد من الإنفاق السنوي للأسرة (بالجنيه) طبقا لمجموعات الإنفاق الرئيسية والفرعية ، وفقا لنوع المسكن - حضر الجمهورية

Table 2-2 : Average of Annual Per Capita Expenditure (in L.E.) by Main and Sub- Groups of Expenditure, According to Housing Type - Urban Egypt

Main and Sub-Groups of Expenditure	Housing Type									مجموعات الإنفاق الرئيسية والفرعية	
	الإجمالي Total	مسكن جوازي Other	نوع المسكن								مبني بأكمله Whole building
			غرفة مستقلة أو أكثر Separate room or more	غرفة أو أكثر في وحدة سكنية Room or more in a dwelling	مزل ريفي Rural house	فيلا Villa	أكثر من شقة More than one Apartment	شقة Apartment			
التعليم	1394.5	0	371.9	219.8	499.2	19446.8	2405.0	1476.2	638.6	التعليم	
المطاعم والفنادق	967.1	0	734.4	745.4	510.9	1984.2	1195.6	1007.3	620.6	المطاعم والفنادق	
Catering Services	923.0	0	734.4	744.4	463.2	1984.2	1130.8	966.3	532.0	الوجبات الجاهزة	
Accommodation services	44.2	0	0.0	1.0	47.7	0.0	64.8	41.1	88.6	خدمات الإقامة	
Miscellaneous goods and services	771.6	0	458.5	483.0	437.4	4886.4	1135.8	791.6	593.7	السلع والخدمات المتنوعة	
Personal care	507.7	0	337.7	324.9	357.7	1875.2	755.5	523.7	364.9	العناية الشخصية	
Personal Effects N.E.C.	94.8	0	43.9	34.7	35.0	1376.1	133.2	97.8	65.7	الامتعة الشخصية الغير مصنفة في مكان آخر	
Social protection	50.9	0	35.4	22.0	8.2	159.5	30.7	54.6	23.8	الحماية الاجتماعية	
Other services (not classified)	118.3	0	41.5	101.4	36.6	1475.5	216.4	115.5	139.2	الخدمات الاخرى الغير مصنفة تحت بند آخر	
<b>Total actual consumption *</b>	<b>18432.5</b>	0	<b>11037.7</b>	<b>10439.1</b>	<b>12496.6</b>	<b>70826.5</b>	<b>28931.9</b>	<b>19009.7</b>	<b>13526.7</b>	<b>إجمالي الاستهلاك الفعلي *</b>	
<b>Total in-kind transfer(Received)</b>	<b>455.3</b>	0	<b>552.2</b>	<b>429.3</b>	<b>353.5</b>	<b>569.6</b>	<b>715.9</b>	<b>464.6</b>	<b>313.3</b>	<b>إجمالي التحويلات العينية (المتلقاه)</b>	
<b>Ration card transfer</b>	<b>310.8</b>	0	<b>312.2</b>	<b>322.7</b>	<b>397.8</b>	<b>254.0</b>	<b>272.2</b>	<b>305.2</b>	<b>367.2</b>	<b>تحويلات بطاقة التموين</b>	
<b>Bread transfer</b>	<b>7.8</b>	0	<b>3.3</b>	<b>2.9</b>	<b>1.9</b>	<b>0.0</b>	<b>4.4</b>	<b>8.2</b>	<b>7.2</b>	<b>تحويلات فرق الخبز</b>	
<b>Total consumption expenditure</b>	<b>17658.6</b>	0	<b>10170.0</b>	<b>9684.1</b>	<b>11743.4</b>	<b>70002.9</b>	<b>27939.5</b>	<b>18231.8</b>	<b>12839.0</b>	<b>إجمالي الإنفاق الاستهلاكي</b>	
<b>Transfer Payments (Non consumption expenditure)</b>	<b>603.6</b>	0	<b>240.7</b>	<b>402.9</b>	<b>343.6</b>	<b>2590.0</b>	<b>1006.2</b>	<b>601.8</b>	<b>661.7</b>	<b>المدفوعات التحويلية (إنفاق غير استهلاكي)</b>	
<b>Total household expenditure</b>	<b>18262.3</b>	0	<b>10410.8</b>	<b>10087.0</b>	<b>12087.0</b>	<b>72592.9</b>	<b>28945.7</b>	<b>18833.6</b>	<b>13500.7</b>	<b>إجمالي الإنفاق العائلي</b>	
<b>No. of H.H.</b>	<b>9794</b>	0	<b>191</b>	<b>124</b>	<b>48</b>	<b>10</b>	<b>95</b>	<b>8628</b>	<b>698</b>	<b>عدد الأسر</b>	
<b>No. of H.H. Members</b>	<b>38254</b>	0	<b>682</b>	<b>467</b>	<b>172</b>	<b>40</b>	<b>440</b>	<b>33183</b>	<b>3271</b>	<b>عدد الأفراد</b>	

\* إجمالي الاستهلاك الفعلي يتضمن إجمالي الإنفاق الاستهلاكي + إجمالي التحويلات العينية + تحويلات بطاقة التموين + فرق الخبز

\* Total actual consumption includes total consumption expenditure and total in kind transfers + Ration card transfer and Bread Transfer.

(تابع) جدول ٢-٣ : متوسط نصيب الفرد من الإنفاق السنوي للأسرة (بالجنيه) طبقا لمجموعات الإنفاق الرئيسية والفرعية ، وفقا لنوع المسكن - ريف الجمهورية

(Cont.) Table 2-3 : Average of Annual Per Capita Expenditure (in L.E.) by Main and Sub- Groups of Expenditure, According to Housing Type - Rural Egypt

Main and Sub-Groups of Expenditure	Housing Type نوع المسكن									مجموعات الإنفاق الرئيسية والفرعية
	الإجمالي	مسكن جوازي	غرفة مستقلة أو أكثر	غرفة أو أكثر في وحدة سكنية	منزل ريفي	فيلا	أكثر من شقة	شقة	مبني بأكمله	
	Total	Other	Separate room or more	Room or more in a dwelling	Rural house	Villa	More than one Apartment	Apartment	Whole building	
<b>Food and Non-Alcoholic Beverages</b>	<b>4520.9</b>	<b>2678.0</b>	<b>3853.7</b>	<b>4052.6</b>	<b>4003.5</b>	<b>11716.0</b>	<b>5111.3</b>	<b>4698.2</b>	<b>4137.3</b>	<b>الطعام والشراب</b>
Bread and cereals	629.3	395.2	529.0	576.3	507.0	906.2	698.6	653.0	585.7	الخبوب والخبز
Meat	1152.0	520.0	979.9	1066.7	1062.7	3281.4	1260.5	1173.3	1113.6	اللحوم
Fish and seafood	282.8	0.0	126.1	175.2	162.3	1730.8	328.2	315.8	221.1	الأسماك
Milk , cheese and eggs	540.4	551.2	444.6	421.9	435.8	1534.6	686.7	592.5	417.8	الألبان والجبن والبيض
Oils and fats	386.5	280.8	359.3	408.0	376.7	947.5	424.5	385.5	386.1	الزيوت والدهون
Fruit	253.6	104.0	177.0	195.6	192.2	763.9	294.3	272.5	216.4	الفاكهة
Vegetables	776.2	535.6	782.8	741.7	800.0	1086.1	817.2	795.3	721.0	الخضر
Sugar, Jam, honey, Chocolate and Confectionery	233.6	88.4	227.1	227.2	219.1	366.6	305.5	235.3	228.1	السكر والأغذية السكرية
Other food products	101.9	62.4	91.6	97.4	99.7	236.7	101.7	104.4	95.9	منتجات الأغذية الغير مصنفة تحت بند آخر
Non-Alcoholic Beverages	164.6	140.4	136.3	142.6	147.9	862.2	194.3	170.5	151.6	المشروبات الغير كحولية
<b>Alcoholic Beverages, Tobacco and Narcotics</b>	<b>586.1</b>	<b>0.0</b>	<b>590.4</b>	<b>673.1</b>	<b>670.7</b>	<b>421.1</b>	<b>504.8</b>	<b>585.0</b>	<b>570.7</b>	<b>المشروبات الكحولية والدخان والمكيفات</b>
<b>Clothing and Footwear</b>	<b>776.3</b>	<b>264.0</b>	<b>517.6</b>	<b>474.8</b>	<b>545.9</b>	<b>3099.7</b>	<b>1029.5</b>	<b>824.8</b>	<b>705.5</b>	<b>الملابس والأقمشة وأغطية القدم</b>
Clothing Materials	25.5	0.0	35.8	25.1	31.8	26.2	48.6	22.7	31.1	الأقمشة
Garments	524.2	144.0	303.1	285.5	343.3	2521.6	665.5	568.5	454.4	الملابس الجاهزة
Other articles of clothing and clothing accessories	19.6	0.0	16.8	11.6	15.7	62.6	34.0	20.5	18.4	الملابس الأخرى ومستلزماتها
Cleaning, repair and hire of clothing	27.6	0.0	32.7	22.3	25.0	51.1	44.8	26.8	29.6	التنظيف والإصلاح وإستئجار الملابس
Footwear	166.0	120.0	106.9	104.0	120.2	438.2	217.1	174.0	157.6	أغطية القدم
Used Garmants	13.3	0.0	22.2	26.3	9.9	0.0	19.5	12.2	14.4	الملابس الجاهزة المستعملة
<b>Housing, Water, Electricity, Gas &amp; Other Fuels</b>	<b>2343.8</b>	<b>300.0</b>	<b>1911.6</b>	<b>1844.2</b>	<b>1824.8</b>	<b>10505.0</b>	<b>2684.1</b>	<b>2486.3</b>	<b>2060.4</b>	<b>المسكن ومستلزماته</b>
Actual rentals for housing	47.7	0.0	1.2	22.2	35.6	0.0	5.2	60.1	21.7	الإيجارات الفعلية
Imputed rentals For housing	1269.0	240.0	971.2	914.4	861.4	7466.1	1547.7	1353.2	1117.4	الإيجارات المحتسبة
Maintenance and repair of the dwelling	80.8	0.0	45.7	49.3	33.8	94.6	124.2	86.1	75.4	صيانة وإصلاح المسكن
Water supply and miscellaneous services relating to the dwelling	208.0	0.0	191.2	169.6	182.0	1300.1	231.7	223.9	168.7	المياه والخدمات المتنوعة المتصلة بالمسكن
Electricity, gas and other fuels	738.4	60.0	702.2	688.7	711.9	1644.2	775.2	762.9	677.2	الكهرباء والغاز وأنواع الوقود الأخرى



(تابع) جدول ٢-٣ : متوسط نصيب الفرد من الإنفاق السنوي للأسرة (بالجنيه) طبقا لمجموعات الإنفاق الرئيسية والفرعية ، وفقا لنوع المسكن - ريف الجمهورية

(Cont.) Table 2-3 : Average of Annual Per Capita Expenditure (in L.E.) by Main and Sub- Groups of Expenditure, According to Housing Type - Rural Egypt

Main and Sub-Groups of Expenditure	Housing Type نوع المسكن									مجموعات الإنفاق الرئيسية والفرعية
	الإجمالي	مسكن جوازي	غرفة مستقلة أو أكثر	غرفة أو أكثر في وحدة سكنية	منزل ريفي	فيلا	أكثر من شقة	شقة	مبني بأكمله	
	Total	Other	Separate room or more	Room or more in a dwelling	Rural house	Villa	More than one Apartment	Apartment	Whole building	
<b>Furnishings, Household equipment and routine maintenance of the house</b>	<b>611.0</b>	<b>328.0</b>	<b>461.4</b>	<b>466.8</b>	<b>464.6</b>	<b>1525.9</b>	<b>708.2</b>	<b>653.5</b>	<b>529.5</b>	<b>الأثاث والتجهيزات والمعدات المنزلية وأعمال الصيانة الاعتيادية</b>
Furniture, furnishins, carpets and other floor coverings	48.3	0.0	36.9	16.6	27.3	0.0	34.3	50.8	49.7	الأثاث والتجهيزات والسجاد وأغطية الارضيات الاخرى
H.H. textiles	43.0	80.0	21.8	20.2	30.5	37.4	90.6	45.5	39.5	المفروشات المنزلية
H.H. appliances	111.9	0.0	55.2	81.7	65.3	19.5	115.2	121.8	96.8	الاجهزة المنزلية
Glassware, tableware and household utensils	26.5	120.0	11.7	17.5	15.6	5.8	25.3	27.6	26.9	الادوات الزجاجية وادوات المائدة والادوات المنزلية
Tools and Equipment for House and Garden	30.7	0.0	26.8	21.0	22.9	116.4	33.7	33.0	26.3	ادوات ومعدات المنازل والحدائق
Goods and services for routine Household maintenance	344.9	128.0	303.9	300.6	294.9	1346.8	393.4	369.7	284.5	السلع والخدمات المستخدمة في أعمال النظافة والصيانة الاعتيادية
Used Furniture and Household Equipment	5.7	0.0	5.0	9.2	8.0	0.0	15.8	5.2	5.7	الأثاث والتجهيزات والمعدات المنزلية المستعملة
<b>Health</b>	<b>1468.4</b>	<b>1309.6</b>	<b>1356.0</b>	<b>1474.4</b>	<b>1182.4</b>	<b>3765.6</b>	<b>1835.1</b>	<b>1574.0</b>	<b>1186.2</b>	<b>الخدمات والرعاية الصحية</b>
Medical products, appliances and equipment	727.2	900.0	814.2	767.5	619.9	2770.8	1046.9	774.7	576.3	المنتجات والاجهزة والمعدات الطبية
Out- patient services	474.6	409.6	419.0	460.8	390.7	994.8	530.8	521.7	351.8	خدمات مرضى العيادات الخارجية
Hospitals services	266.6	0.0	122.8	246.1	171.8	0.0	257.4	277.6	258.2	خدمات المستشفيات
<b>Transport</b>	<b>746.6</b>	<b>520.0</b>	<b>470.4</b>	<b>445.5</b>	<b>507.2</b>	<b>4122.2</b>	<b>827.5</b>	<b>818.5</b>	<b>616.0</b>	<b>الانتقالات والنقل</b>
Purchase of vehicles	73.0	0.0	0.0	7.5	1.0	0.0	0.0	93.1	40.6	شراء المركبات
Operation of personal transport equipment	164.2	0.0	17.1	43.6	99.8	3417.6	263.6	183.3	130.5	تشغيل معدات النقل الشخصي
Transport services	509.4	520.0	453.3	394.4	406.4	704.6	563.8	542.1	445.0	خدمات النقل
<b>Communication</b>	<b>294.7</b>	<b>160.0</b>	<b>157.7</b>	<b>181.6</b>	<b>196.4</b>	<b>892.9</b>	<b>357.2</b>	<b>320.8</b>	<b>251.2</b>	<b>الاتصالات</b>
<b>Recreation and Culture</b>	<b>288.0</b>	<b>44.0</b>	<b>108.6</b>	<b>83.3</b>	<b>181.8</b>	<b>1969.9</b>	<b>266.5</b>	<b>343.5</b>	<b>177.6</b>	<b>الثقافة والترفيه</b>
Audio-visual, photographic and information processing equipment	19.9	0.0	15.5	8.2	4.0	31.2	19.0	22.1	17.4	معدات الصوت والصورة ومعدات التصوير وتجهيز المعلومات
Other Major Durables for recreation and culture	0.1	0.0	0.0	0.0	0.0	0.0	0.0	0.1	0.1	السلع المعمرة الرئيسية الاخرى المعده للثقافة والترفيه
Other recreational Items and equipment, gardens and pets	17.5	12.0	8.8	8.8	8.6	46.6	18.8	20.3	12.1	الاصناف والمعدات الترفيهية الاخرى والحدائق والحيوانات الاليفة
Recreational and Cultural services	9.9	0.0	6.1	5.3	3.3	231.0	12.2	11.2	7.2	الخدمات الثقافية والترفيهية
Newspapers, books and stationery	132.6	32.0	67.4	60.0	73.9	1661.1	175.0	146.2	109.1	الصحف والكتب والادوات الكتابية
Package holidays	107.3	0.0	10.8	0.5	92.0	0.0	41.5	142.9	30.7	الرحلات السياحية المنظمة
Used Durables for culture and recreation	0.7	0.0	0.0	0.5	0.0	0.0	0.0	0.7	1.2	السلع المعمرة المعده للثقافة والترفيه المستعملة

(تابع) جدول ٢-٣ : متوسط نصيب الفرد من الإنفاق السنوي للأسرة (بالجنيه) طبقا لمجموعات الإنفاق الرئيسية والفرعية ، وفقا لنوع المسكن - ريف الجمهورية

(Cont.) Table 2-3 : Average of Annual Per Capita Expenditure (in L.E.) by Main and Sub- Groups of Expenditure, According to Housing Type - Rural Egypt

Main and Sub-Groups of Expenditure	Housing Type نوع المسكن									مجموعات الإنفاق الرئيسية والفرعية
	الإجمالي Total	مسكن جوازي Other	غرفة مستقلة أو أكثر Separate room or more	غرفة أو أكثر في وحدة سكنية Room or more in a dwelling	منزل ريفي Rural house	فيلا Villa	أكثر من شقة More than one Apartment	شقة Apartment	مبني بأكمله Whole building	
<u>Education</u>	<u>481.9</u>	<u>164.0</u>	<u>150.5</u>	<u>176.0</u>	<u>195.3</u>	<u>5509.4</u>	<u>576.3</u>	<u>543.1</u>	<u>386.8</u>	التعليم
<u>Restaurants and Hotels</u>	<u>550.8</u>	<u>260.0</u>	<u>482.6</u>	<u>471.2</u>	<u>396.0</u>	<u>2864.5</u>	<u>660.7</u>	<u>567.4</u>	<u>526.9</u>	المطاعم والفنادق
Catering Services	528.2	260.0	467.8	446.4	371.7	1977.3	604.7	546.3	503.6	الوجبات الجاهزة
Accommodation services	22.6	0.0	14.8	24.8	24.4	887.2	56.0	21.1	23.4	خدمات الإقامة
<u>Miscellaneous goods and services</u>	<u>592.5</u>	<u>180.0</u>	<u>421.0</u>	<u>460.1</u>	<u>476.2</u>	<u>2104.5</u>	<u>727.8</u>	<u>625.6</u>	<u>530.8</u>	السلع والخدمات المتنوعة
Personal care	357.9	160.0	294.6	287.8	301.8	1567.9	460.5	377.4	315.1	العناية الشخصية
Personal Effects N.E.C.	71.9	0.0	38.6	38.0	51.5	265.7	79.3	71.8	80.3	الامتعة الشخصية الغير مصنفة في مكان آخر
Social protection	40.8	0.0	22.6	23.7	14.7	11.6	32.9	49.6	22.8	الحماية الإجتماعية
Other services (not classified)	121.9	20.0	65.2	110.6	108.2	259.3	155.1	126.8	112.6	الخدمات الاخرى الغير مصنفة تحت بند آخر
<u>Total actual consumption *</u>	<u>13260.9</u>	<u>6207.6</u>	<u>10481.4</u>	<u>10803.5</u>	<u>10644.7</u>	<u>48496.6</u>	<u>15288.9</u>	<u>14040.7</u>	<u>11679.0</u>	إجمالي الاستهلاك الفعلي *
<u>Total in-kind transfer(Received)</u>	<u>462.1</u>	<u>0.0</u>	<u>645.3</u>	<u>665.7</u>	<u>377.3</u>	<u>2465.6</u>	<u>382.6</u>	<u>492.3</u>	<u>347.4</u>	إجمالي التحويلات العينية (المتلقاه)
<u>Ration card transfer</u>	<u>367.9</u>	<u>348.4</u>	<u>333.9</u>	<u>390.0</u>	<u>399.1</u>	<u>191.7</u>	<u>384.7</u>	<u>357.2</u>	<u>392.9</u>	تحويلات بطاقة التموين
<u>Bread transfer</u>	<u>6.6</u>	<u>0.0</u>	<u>12.7</u>	<u>9.0</u>	<u>0.9</u>	<u>0.0</u>	<u>19.0</u>	<u>5.6</u>	<u>8.9</u>	تحويلات فرق الخبز
<u>Total consumption expenditure</u>	<u>12424.3</u>	<u>5859.2</u>	<u>9489.5</u>	<u>9738.8</u>	<u>9867.4</u>	<u>45839.4</u>	<u>14502.7</u>	<u>13185.6</u>	<u>10929.7</u>	إجمالي الإنفاق الاستهلاكي
<u>Transfer Payments (Non consumption expenditure)</u>	<u>654.3</u>	<u>20.0</u>	<u>369.3</u>	<u>269.3</u>	<u>463.7</u>	<u>3833.9</u>	<u>1504.8</u>	<u>633.5</u>	<u>761.4</u>	المدفوعات التحويلية (إنفاق غير استهلاكي)
<u>Total household expenditure</u>	<u>13078.6</u>	<u>5879.2</u>	<u>9858.8</u>	<u>10008.0</u>	<u>10331.1</u>	<u>49673.2</u>	<u>16007.5</u>	<u>13819.1</u>	<u>11691.2</u>	إجمالي الإنفاق العائلي
No. of H.H.	12376	1	184	470	355	7	104	8696	2558	عدد الأسر
No. of H.H. Members	51525	6	626	1723	1468	28	526	34887	12262	عدد الأفراد

\* إجمالي الاستهلاك الفعلي يتضمن إجمالي الإنفاق الاستهلاكي + إجمالي التحويلات العينية + تحويلات بطاقة التموين + فرق الخبز

\* Total actual consumption includes total consumption expenditure and total in kind transfers + Ration card transfer and Bread Transfer.

(تابع) جدول ٢-٤ : متوسط نصيب الفرد من الإنفاق السنوي للأسرة (بالجنيه) طبقا لمجموعات الإنفاق الرئيسية والفرعية ، وفقا لعدد الغرف بالمسكن - جملة الجمهورية

(cont.)Table 2-4 : Average of Annual Per Capita Expenditure (in L.E.) by Main and Sub- Groups of Expenditure, According to Number of Rooms - Total Egypt

Main and Sub-Groups of Expenditure	عدد الغرف بالمسكن					مجموعات الإنفاق الرئيسية والفرعية
	الإجمالي Total	٤ غرف فأكثر Four Rooms Or More	٣ غرف Three Rooms	٢ غرفة Two Rooms	١ غرفة One Room	
<b>Food and Non-Alcoholic Beverages</b>	<b>4748.5</b>	<b>5032.2</b>	<b>4516.1</b>	<b>4017.6</b>	<b>4151.5</b>	<b>الطعام والشراب</b>
Bread and cereals	648.6	677.9	622.8	578.9	621.4	الحبوب والخبز
Meat	1238.1	1352.1	1134.9	1012.0	975.6	اللحوم
Fish and seafood	304.1	337.9	282.1	186.1	201.5	الأسماك
Milk , cheese and eggs	616.9	649.4	598.6	485.6	517.1	الألبان والجبن والبيض
Oils and fats	374.8	385.8	363.6	355.7	381.6	الزيوت والدهون
Fruit	264.6	288.8	245.3	203.3	188.7	الفاكهة
Vegetables	769.2	778.0	762.1	740.1	789.8	الخضر
Sugar, Jam, honey, Chocolate and Confectionery	229.8	242.5	218.9	200.8	202.7	السكر والأغذية السكرية
Other food products	109.5	109.7	110.1	103.6	112.7	منتجات الأغذية الغير مصنفة تحت بند آخر
Non-Alcoholic Beverages	192.7	210.1	177.7	151.5	160.5	المشروبات الغير كحولية
<b>Alcoholic Beverages, Tobacco and Narcotics</b>	<b>642.9</b>	<b>595.5</b>	<b>679.6</b>	<b>786.2</b>	<b>697.7</b>	<b>المشروبات الكحولية والدخان والمكيفات</b>
<b>Clothing and Footwear</b>	<b>857.6</b>	<b>1002.4</b>	<b>732.5</b>	<b>540.1</b>	<b>467.8</b>	<b>الملابس والأقمشة وأغطية القدم</b>
Clothing Materials	18.3	20.1	15.8	19.0	24.3	الأقمشة
Garments	587.0	692.6	497.5	349.4	276.2	الملابس الجاهزة
Other articles of clothing and clothing accessories	21.5	25.7	17.9	12.1	11.4	الملابس الأخرى ومستلزماتها
Cleaning, repair and hire of clothing	31.2	37.2	25.7	20.1	21.9	التنظيف والإصلاح وإستئجار الملابس
Footwear	186.8	217.1	161.1	119.3	96.4	أغطية القدم
Used Garmants	12.7	9.8	14.5	20.1	37.5	الملابس الجاهزة المستعملة
<b>Housing, Water, Electricity, Gas &amp; Other Fuels</b>	<b>2936.2</b>	<b>3282.2</b>	<b>2661.8</b>	<b>2056.8</b>	<b>1803.9</b>	<b>المسكن ومستلزماته</b>
Actual rentals for housing	224.5	218.9	250.1	131.2	72.3	الإيجارات الفعلية
Imputed rentals For housing	1626.8	1913.6	1377.1	1002.9	908.0	الإيجارات المحسبة
Maintenance and repair of the dwelling	90.5	101.9	82.5	57.9	37.7	صيانة وإصلاح المسكن
Water supply and miscellaneous services relating to the dwelling	244.0	260.9	231.9	196.8	160.2	المياه والخدمات المتنوعة المتصلة بالمسكن
Electricity, gas and other fuels	750.5	786.8	720.2	668.1	625.6	الكهرباء والغاز وأنواع الوقود الأخرى

(تابع) جدول ٢-٤ : متوسط نصيب الفرد من الإنفاق السنوي للأسرة (بالجنيه) طبقا لمجموعات الإنفاق الرئيسية والفرعية ، وفقا لعدد الغرف بالمسكن - جملة الجمهورية

(cont.)Table 2-4 : Average of Annual Per Capita Expenditure (in L.E.) by Main and Sub- Groups of Expenditure, According to Number of Rooms - Total Egypt

Main and Sub-Groups of Expenditure	عدد الغرف بالمسكن					مجموعات الإنفاق الرئيسية والفرعية
	الإجمالي Total	٤ غرف فأكثر Four Rooms Or More	٣ غرف Three Rooms	٢ غرفة Two Rooms	١ غرفة One Room	
<b>Furnishings, Household equipment and routine maintenance of the house</b>	<b>659.6</b>	<b>716.6</b>	<b>621.0</b>	<b>482.8</b>	<b>409.5</b>	الأثاث والتجهيزات والمعدات المنزلية وأعمال الصيانة الاعتيادية
Furniture, furnishins, carpets and other floor coverings	48.2	51.4	49.4	19.2	18.5	الأثاث والتجهيزات والسجاد وأغطية الارضيات الاخرى
H.H. textiles	38.0	40.7	37.5	23.7	10.4	المفروشات المنزلية
H.H. appliances	114.3	127.9	104.6	75.0	55.6	الاجهزة المنزلية
Glassware, tableware and household utensils	23.0	23.6	24.1	12.8	12.8	الادوات الزجاجية وأدوات المائدة والادوات المنزلية
Tools and Equipment for House and Garden	30.7	33.5	28.3	24.2	19.7	ادوات ومعدات المنازل والحدائق
Goods and services for routine Household maintenance	400.2	435.0	370.9	323.2	284.6	السلع والخدمات المستخدمة في أعمال النظافة والصيانة الاعتيادية
Used Furniture and Household Equipment	5.2	4.5	6.0	4.7	7.9	الأثاث والتجهيزات والمعدات المنزلية المستعملة
<b>Health</b>	<b>1582.3</b>	<b>1708.2</b>	<b>1457.0</b>	<b>1401.0</b>	<b>1314.0</b>	الخدمات والرعاية الصحية
Medical products, appliances and equipment	810.4	850.5	769.2	738.8	856.2	المنتجات والاجهزة والمعدات الطبية
Out- patient services	500.6	546.0	455.0	446.6	352.0	خدمات مرضى العيادات الخارجية
Hospitals services	271.3	311.7	232.8	215.7	105.8	خدمات المستشفيات
<b>Transport</b>	<b>1030.0</b>	<b>1228.1</b>	<b>852.0</b>	<b>636.8</b>	<b>515.8</b>	الانتقالات والنقل
Purchase of vehicles	111.5	159.4	64.1	42.3	0.0	شراء المركبات
Operation of personal transport equipment	264.7	377.6	159.9	54.9	12.5	تشغيل معدات النقل الشخصي
Transport services	653.8	691.1	627.9	539.6	503.2	خدمات النقل
<b>Communication</b>	<b>381.5</b>	<b>446.6</b>	<b>326.0</b>	<b>237.6</b>	<b>180.0</b>	الاتصالات
<b>Recreation and Culture</b>	<b>358.3</b>	<b>439.3</b>	<b>298.7</b>	<b>124.7</b>	<b>81.8</b>	الثقافة والترفيه
Audio-visual, photographic and information processing equipment	22.3	23.4	22.3	15.1	8.0	معدات الصوت والصورة ومعدات التصوير وتجهيز المعلومات
Other Major Durables for recreation and culture	0.5	0.7	0.3	0.1	0.0	السلع المعمرة الرئيسية الاخرى المعده للثقافة والترفيه
Other recreational Items and equipment, gardens and pets	22.2	25.9	19.4	12.5	8.3	الاصناف والمعدات الترفيهية الاخرى والحدائق والحيوانات الاليفة
Recreational and Cultural services	26.7	35.8	18.7	7.4	4.6	الخدمات الثقافية والترفيهية
Newspapers, books and stationery	154.2	185.4	129.0	77.0	58.6	الصحف والكتب والادوات الكتابية
Package holidays	131.5	167.4	107.7	11.9	0.8	الرحلات السياحية المنظمة
Used Durables for culture and recreation	0.9	0.7	1.2	0.7	1.4	السلع المعمرة المعده للثقافة والترفيه المستعملة

(تابع) جدول ٢-٤ : متوسط نصيب الفرد من الإنفاق السنوي للأسرة (بالجنيه) طبقا لمجموعات الإنفاق الرئيسية والفرعية ، وفقا لعدد الغرف بالمسكن - جملة الجمهورية

(cont.)Table 2-4 : Average of Annual Per Capita Expenditure (in L.E.) by Main and Sub- Groups of Expenditure, According to Number of Rooms - Total Egypt

Main and Sub-Groups of Expenditure	عدد الغرف بالمسكن					مجموعات الإنفاق الرئيسية والفرعية
	الإجمالي Total	؛ غرف فأكثر Four Rooms Or More	٣ غرف Three Rooms	٢ غرفة Two Rooms	١ غرفة One Room	
<u>Education</u>	<u>870.8</u>	<u>1199.4</u>	<u>559.7</u>	<u>279.7</u>	<u>259.0</u>	التعليم
<u>Restaurants and Hotels</u>	<u>728.2</u>	<u>799.1</u>	<u>653.6</u>	<u>642.0</u>	<u>636.9</u>	المطاعم والفنادق
Catering Services	696.4	755.0	634.3	625.9	633.8	الوجبات الجاهزة
Accommodation services	31.8	44.1	19.3	16.1	3.1	خدمات الإقامة
<u>Miscellaneous goods and services</u>	<u>668.8</u>	<u>744.5</u>	<u>605.9</u>	<u>497.3</u>	<u>410.0</u>	السلع والخدمات المتنوعة
Personal care	421.7	459.8	388.6	343.0	298.9	العناية الشخصية
Personal Effects N.E.C.	81.6	101.0	63.9	44.3	37.9	الامتعة الشخصية الغير مصنفة في مكان آخر
Social protection	45.1	46.4	45.5	35.1	28.1	الحماية الإجتماعية
Other services (not classified)	120.4	137.3	107.8	74.9	45.0	الخدمات الاخرى الغير مصنفة تحت بند آخر
<u>Total actual consumption *</u>	<u>15464.5</u>	<u>17194.0</u>	<u>13963.9</u>	<u>11702.5</u>	<u>10927.9</u>	إجمالي الاستهلاك الفعلي *
<u>Total in-kind transfer(Received)</u>	<u>459.2</u>	<u>442.5</u>	<u>455.5</u>	<u>562.9</u>	<u>793.6</u>	إجمالي التحويلات العينية (المتلقاه)
<u>Ration card transfer</u>	<u>343.5</u>	<u>343.5</u>	<u>342.6</u>	<u>351.0</u>	<u>337.9</u>	تحويلات بطاقة التموين
<u>Bread transfer</u>	<u>7.1</u>	<u>6.7</u>	<u>7.6</u>	<u>7.6</u>	<u>6.9</u>	تحويلات فرق الخبز
<u>Total consumption expenditure</u>	<u>14654.6</u>	<u>16401.2</u>	<u>13158.2</u>	<u>10780.9</u>	<u>9789.6</u>	إجمالي الإنفاق الاستهلاكي
<u>Transfer Payments (Non consumption expenditure)</u>	<u>632.7</u>	<u>778.0</u>	<u>502.1</u>	<u>351.3</u>	<u>214.8</u>	المدفوعات التحويلية (إنفاق غير استهلاكي)
<u>Total household expenditure</u>	<u>15287.3</u>	<u>17179.3</u>	<u>13660.3</u>	<u>11132.2</u>	<u>10004.3</u>	إجمالي الإنفاق العائلي
No. of H.H.	22170	10913	9359	1577	321	عدد الأسر
No. of H.H. Members	89779	46596	36532	5692	959	عدد الأفراد

\* إجمالي الإستهلاك الفعلي يتضمن إجمالي الإنفاق الإستهلاكي + إجمالي التحويلات العينية + تحويلات بطاقة التموين + فرق الخبز

\* Total actual consumption includes total consumption expenditure and total in kind transfers + Ration card transfer and Bread Transfer.

(تابع) جدول ٢-٥ : متوسط نصيب الفرد من الإنفاق السنوي للأسرة (بالجنيه) طبقا لمجموعات الإنفاق الرئيسية والفرعية ، وفقا لعدد الغرف بالمسكن - حضر الجمهورية

(cont.)Table 2-5 : Average of Annual Per Capita Expenditure (in L.E.) by Main and Sub- Groups of Expenditure, According to Number of Rooms - Urban Egypt

Main and Sub-Groups of Expenditure	عدد الغرف بالمسكن					مجموعات الإنفاق الرئيسية والفرعية
	الإجمالي Total	؛ غرف فأكثر Four Rooms Or More	٣ غرف Three Rooms	٢ غرفة Two Rooms	١ غرفة One Room	
<b>Food and Non-Alcoholic Beverages</b>	<b>5055.0</b>	<b>5533.8</b>	<b>4675.1</b>	<b>3992.7</b>	<b>4170.5</b>	<b>الطعام والشراب</b>
Bread and cereals	674.6	730.6	623.5	578.0	660.6	الحبوب والخبز
Meat	1354.2	1541.7	1202.4	977.7	914.8	اللحوم
Fish and seafood	332.9	378.3	302.2	197.8	233.0	الأسماك
Milk , cheese and eggs	719.9	777.5	684.6	530.5	564.2	الألبان والجبن والبيض
Oils and fats	359.0	375.6	344.6	327.1	350.3	الزيوت والدهون
Fruit	279.5	317.4	249.3	202.2	176.4	الفاكهة
Vegetables	759.9	777.7	744.6	715.7	787.9	الخضر
Sugar, Jam, honey, Chocolate and Confectionery	224.8	244.1	208.8	186.3	190.9	السكر والأغذية السكرية
Other food products	119.8	122.5	117.8	110.4	124.6	منتجات الأغذية الغير مصنفة تحت بند آخر
Non-Alcoholic Beverages	230.5	268.3	197.3	167.0	167.8	المشروبات الغير كحولية
<b>Alcoholic Beverages, Tobacco and Narcotics</b>	<b>719.3</b>	<b>654.8</b>	<b>759.4</b>	<b>938.7</b>	<b>845.7</b>	<b>المشروبات الكحولية والدخان والمكيفات</b>
<b>Clothing and Footwear</b>	<b>967.1</b>	<b>1184.7</b>	<b>784.6</b>	<b>554.3</b>	<b>553.9</b>	<b>الملابس والأقمشة وأغطية القدم</b>
Clothing Materials	8.6	10.0	7.1	7.0	10.7	الأقمشة
Garments	671.6	826.4	542.8	377.8	341.4	الملابس الجاهزة
Other articles of clothing and clothing accessories	24.0	30.0	19.1	12.4	9.6	الملابس الأخرى ومستلزماتها
Cleaning, repair and hire of clothing	36.2	47.6	26.3	16.0	17.1	التنظيف والإصلاح وإستئجار الملابس
Footwear	214.9	260.3	177.5	124.9	121.6	أغطية القدم
Used Garmants	11.9	10.4	11.7	16.2	53.5	الملابس الجاهزة المستعملة
<b>Housing, Water, Electricity, Gas &amp; Other Fuels</b>	<b>3734.2</b>	<b>4535.8</b>	<b>3078.6</b>	<b>2180.6</b>	<b>1819.7</b>	<b>المسكن ومستلزماته</b>
Actual rentals for housing	462.6	476.7	484.5	260.7	144.1	الإيجارات الفعوية
Imputed rentals For housing	2108.9	2757.3	1545.5	1005.4	931.4	الإيجارات المحتسبة
Maintenance and repair of the dwelling	103.7	126.1	82.0	86.3	35.8	صيانة وإصلاح المسكن
Water supply and miscellaneous services relating to the dwelling	292.4	334.6	261.5	195.2	145.0	المياه والخدمات المتنوعة المتصلة بالمسكن
Electricity, gas and other fuels	766.7	841.1	705.1	633.0	563.3	الكهرباء والغاز وأنواع الوقود الأخرى

(تابع) جدول ٢-٥ : متوسط نصيب الفرد من الإنفاق السنوي للأسرة (بالجنيه) طبقا لمجموعات الإنفاق الرئيسية والفرعية ، وفقا لعدد الغرف بالمسكن - حضر الجمهورية

(cont.)Table 2-5 : Average of Annual Per Capita Expenditure (in L.E.) by Main and Sub- Groups of Expenditure, According to Number of Rooms - Urban Egypt

Main and Sub-Groups of Expenditure	عدد الغرف بالمسكن					مجموعات الإنفاق الرئيسية والفرعية
	الإجمالي Total	؛ غرف فأكثر Four Rooms Or More	٣ غرف Three Rooms	٢ غرفة Two Rooms	١ غرفة One Room	
<b>Furnishings, Household equipment and routine maintenance of the house</b>	<b>725.1</b>	<b>863.4</b>	<b>609.1</b>	<b>477.0</b>	<b>390.5</b>	الأثاث والتجهيزات والمعدات المنزلية وأعمال الصيانة الاعتيادية
Furniture, furnishins, carpets and other floor coverings	48.0	62.1	36.5	21.4	8.0	الاثاث والتجهيزات والسجاد وأغطية الارضيات الاخرى
H.H. textiles	31.4	39.9	23.7	20.6	8.7	المفروشات المنزلية
H.H. appliances	117.5	144.1	96.0	64.9	52.2	الاجهزة المنزلية
Glassware, tableware and household utensils	18.2	21.7	15.6	10.1	10.2	الادوات الزجاجية وأدوات المائدة والادوات المنزلية
Tools and Equipment for House and Garden	30.7	34.6	27.2	24.4	22.5	ادوات ومعدات المنازل والحدائق
Goods and services for routine Household maintenance	474.7	557.6	404.3	331.5	279.0	السلع والخدمات المستخدمة في أعمال النظافة والصيانة الاعتيادية
Used Furniture and Household Equipment	4.5	3.4	5.8	4.1	9.9	الأثاث والتجهيزات والمعدات المنزلية المستعملة
<b>Health</b>	<b>1735.7</b>	<b>1972.1</b>	<b>1534.8</b>	<b>1335.9</b>	<b>1145.7</b>	الخدمات والرعاية الصحية
Medical products, appliances and equipment	922.4	1021.8	836.9	734.2	809.8	المنتجات والاجهزة والمعدات الطبية
Out- patient services	535.7	622.2	471.4	343.3	229.8	خدمات مرضى العيادات الخارجية
Hospitals services	277.6	328.0	226.6	258.4	106.1	خدمات المستشفيات
<b>Transport</b>	<b>1411.6</b>	<b>1757.4</b>	<b>1108.7</b>	<b>879.4</b>	<b>592.7</b>	الانتقالات والنقل
Purchase of vehicles	163.4	234.5	94.0	102.2	0.0	شراء المركبات
Operation of personal transport equipment	400.0	604.4	219.9	74.5	1.2	تشغيل معدات النقل الشخصي
Transport services	848.2	918.4	794.8	702.6	591.6	خدمات النقل
<b>Communication</b>	<b>498.2</b>	<b>607.0</b>	<b>408.1</b>	<b>299.8</b>	<b>218.2</b>	الاتصالات
<b>Recreation and Culture</b>	<b>453.0</b>	<b>605.5</b>	<b>331.2</b>	<b>131.0</b>	<b>124.7</b>	الثقافة والترفيه
Audio-visual, photographic and information processing equipment	25.5	26.8	26.3	12.5	11.9	معدات الصوت والصورة ومعدات التصوير وتجهيز المعلومات
Other Major Durables for recreation and culture	1.0	1.5	0.5	0.2	0.0	السلع المعمرة الرئيسية الاخرى المعده للثقافة والترفيه
Other recreational Items and equipment, gardens and pets	28.6	37.0	21.7	12.4	10.4	الاصناف والمعدات الترفيهية الاخرى والحدائق والحيوانات الاليفة
Recreational and Cultural services	49.4	71.4	30.4	10.5	7.5	الخدمات الثقافية والترفيهية
Newspapers, books and stationery	183.3	226.3	149.7	86.8	90.6	الصحف والكتب والادوات الكتابية
Package holidays	164.1	241.7	100.8	8.3	1.7	الرحلات السياحية المنظمة
Used Durables for culture and recreation	1.1	0.7	1.7	0.3	2.7	السلع المعمرة المعده للثقافة والترفيه المستعملة

(تابع) جدول ٢-٥ : متوسط نصيب الفرد من الإنفاق السنوي للأسرة (بالجنيه) طبقا لمجموعات الإنفاق الرئيسية والفرعية ، وفقا لعدد الغرف بالمسكن - حضر الجمهورية

(cont.)Table 2-5 : Average of Annual Per Capita Expenditure (in L.E.) by Main and Sub- Groups of Expenditure, According to Number of Rooms - Urban Egypt

Main and Sub-Groups of Expenditure	عدد الغرف بالمسكن					مجموعات الإنفاق الرئيسية والفرعية
	الإجمالي Total	٤ غرف فأكثر Four Rooms Or More	٣ غرف Three Rooms	٢ غرفة Two Rooms	١ غرفة One Room	
<u>Education</u>	<u>1394.5</u>	<u>2071.2</u>	<u>781.1</u>	<u>365.0</u>	<u>427.6</u>	التعليم
<u>Restaurants and Hotels</u>	<u>967.1</u>	<u>1107.2</u>	<u>824.1</u>	<u>846.0</u>	<u>862.9</u>	المطاعم والفنادق
Catering Services	923.0	1042.3	799.3	825.7	861.9	الوجبات الجاهزة
Accommodation services	44.2	64.8	24.8	20.3	1.0	خدمات الإقامة
<u>Miscellaneous goods and services</u>	<u>771.6</u>	<u>903.7</u>	<u>657.2</u>	<u>553.4</u>	<u>485.6</u>	السلع والخدمات المتنوعة
Personal care	507.7	581.1	441.9	404.2	336.6	العناية الشخصية
Personal Effects N.E.C.	94.8	124.1	69.6	41.3	50.2	الامتعة الشخصية الغير مصنفة في مكان آخر
Social protection	50.9	55.9	47.8	35.1	33.3	الحماية الإجتماعية
Other services (not classified)	118.3	142.7	97.8	72.9	65.5	الخدمات الاخرى الغير مصنفة تحت بند آخر
<b>Total actual consumption *</b>	<b><u>18432.5</u></b>	<b><u>21796.6</u></b>	<b><u>15551.9</u></b>	<b><u>12553.8</u></b>	<b><u>11637.6</u></b>	إجمالي الاستهلاك الفعلي *
<b>Total in-kind transfer(Received)</b>	<b><u>455.3</u></b>	<b><u>490.3</u></b>	<b><u>408.7</u></b>	<b><u>447.7</u></b>	<b><u>687.2</u></b>	إجمالي التحويلات العينية (المتلقاه)
<b>Ration card transfer</b>	<b><u>310.8</u></b>	<b><u>301.0</u></b>	<b><u>317.7</u></b>	<b><u>342.5</u></b>	<b><u>309.1</u></b>	تحويلات بطاقة التموين
<b>Bread transfer</b>	<b><u>7.8</u></b>	<b><u>7.1</u></b>	<b><u>8.7</u></b>	<b><u>8.6</u></b>	<b><u>2.5</u></b>	تحويلات فرق الخبز
<b>Total consumption expenditure</b>	<b><u>17658.6</u></b>	<b><u>20998.2</u></b>	<b><u>14816.8</u></b>	<b><u>11754.9</u></b>	<b><u>10638.7</u></b>	إجمالي الإنفاق الاستهلاكي
<b>Transfer Payments (Non consumption expenditure)</b>	<b><u>603.6</u></b>	<b><u>788.2</u></b>	<b><u>443.5</u></b>	<b><u>317.8</u></b>	<b><u>121.3</u></b>	المدفوعات التحويلية (انفاق غير استهلاكي)
<b>Total household expenditure</b>	<b><u>18262.3</u></b>	<b><u>21786.4</u></b>	<b><u>15260.3</u></b>	<b><u>12072.8</u></b>	<b><u>10760.0</u></b>	إجمالي الانفاق العائلي
<b>No. of H.H.</b>	<b>9794</b>	<b>4694</b>	<b>4286</b>	<b>657</b>	<b>157</b>	عدد الأسر
<b>No. of H.H. Members</b>	<b>38254</b>	<b>19080</b>	<b>16336</b>	<b>2357</b>	<b>481</b>	عدد الأفراد

\* إجمالي الاستهلاك الفعلي يتضمن إجمالي الإنفاق الاستهلاكي + إجمالي التحويلات العينية + تحويلات بطاقة التموين + فرق الخبز

\* Total actual consumption includes total consumption expenditure and total in kind transfers + Ration card transfer and Bread Transfer.



(تابع) جدول ٢-٦ : متوسط نصيب الفرد من الإنفاق السنوي للأسرة (بالجنيه) طبقا لمجموعات الإنفاق الرئيسية والفرعية ، وفقا لعدد الغرف بالمسكن - ريف الجمهورية

(cont.)Table 2-6 : Average of Annual Per Capita Expenditure (in L.E.) by Main and Sub- Groups of Expenditure, According to Number of Rooms - Rural Egypt

Main and Sub-Groups of Expenditure	عدد الغرف بالمسكن					مجموعات الإنفاق الرئيسية والفرعية
	الإجمالي Total	٤ غرف فأكثر Four Rooms Or More	٣ غرف Three Rooms	٢ غرفة Two Rooms	١ غرفة One Room	
<b>Food and Non-Alcoholic Beverages</b>	<b>4520.9</b>	<b>4684.4</b>	<b>4387.5</b>	<b>4035.1</b>	<b>4132.3</b>	<b>الطعام والشراب</b>
Bread and cereals	629.3	641.4	622.2	579.5	581.8	الحبوب والخبز
Meat	1152.0	1220.7	1080.3	1036.2	1036.9	اللحوم
Fish and seafood	282.8	309.8	265.9	177.9	169.8	الأسماك
Milk , cheese and eggs	540.4	560.5	529.0	453.8	469.7	الألبان والجبن والبيض
Oils and fats	386.5	392.8	379.0	375.9	413.1	الزيوت والدهون
Fruit	253.6	269.0	242.1	204.1	201.1	الفاكهة
Vegetables	776.2	778.1	776.3	757.4	791.6	الخضراوات
Sugar, Jam, honey, Chocolate and Confectionery	233.6	241.4	227.0	211.0	214.5	السكر والأغذية السكرية
Other food products	101.9	100.9	103.9	98.8	100.6	منتجات الأغذية الغير مصنفة تحت بند آخر
Non-Alcoholic Beverages	164.6	169.8	161.9	140.5	153.1	المشروبات الغير كحولية
<b>Alcoholic Beverages, Tobacco and Narcotics</b>	<b>586.1</b>	<b>554.3</b>	<b>615.0</b>	<b>678.3</b>	<b>548.6</b>	<b>المشروبات الكحولية والدخان والمكيفات</b>
<b>Clothing and Footwear</b>	<b>776.3</b>	<b>876.0</b>	<b>690.3</b>	<b>530.0</b>	<b>381.1</b>	<b>الملابس والأقمشة وأغطية القدم</b>
Clothing Materials	25.5	27.0	22.8	27.4	38.0	الأقمشة
Garments	524.2	599.8	460.9	329.4	210.6	الملابس الجاهزة
Other articles of clothing and clothing accessories	19.6	22.7	16.9	11.9	13.3	الملابس الأخرى ومستلزماتها
Cleaning, repair and hire of clothing	27.6	29.9	25.1	23.1	26.8	التنظيف والإصلاح وإستئجار الملابس
Footwear	166.0	187.1	147.9	115.3	71.0	أغطية القدم
Used Garmants	13.3	9.5	16.8	23.0	21.4	الملابس الجاهزة المستعملة
<b>Housing, Water, Electricity, Gas &amp; Other Fuels</b>	<b>2343.8</b>	<b>2412.8</b>	<b>2324.7</b>	<b>1969.3</b>	<b>1788.0</b>	<b>المسكن ومستلزماته</b>
Actual rentals for housing	47.7	40.1	60.4	39.6	0.0	الإيجارات الفعلية
Imputed rentals For housing	1269.0	1328.6	1241.0	1001.1	884.3	الإيجارات المحتسبة
Maintenance and repair of the dwelling	80.8	85.1	83.0	37.7	39.7	صيانة وإصلاح المسكن
Water supply and miscellaneous services relating to the dwelling	208.0	209.8	208.0	197.9	175.5	المياه والخدمات المتنوعة المتصلة بالمسكن
Electricity, gas and other fuels	738.4	749.2	732.3	692.9	688.4	الكهرباء والغاز وأنواع الوقود الأخرى

(تابع) جدول ٢-٦ : متوسط نصيب الفرد من الإنفاق السنوي للأسرة (بالجنيه) طبقا لمجموعات الإنفاق الرئيسية والفرعية ، وفقا لعدد الغرف بالمسكن - ريف الجمهورية

(cont.)Table 2-6 : Average of Annual Per Capita Expenditure (in L.E.) by Main and Sub- Groups of Expenditure, According to Number of Rooms - Rural Egypt

Main and Sub-Groups of Expenditure	عدد الغرف بالمسكن					مجموعات الإنفاق الرئيسية والفرعية
	الإجمالي Total	٤ غرف فأكثر Four Rooms Or More	٣ غرف Three Rooms	٢ غرفة Two Rooms	١ غرفة One Room	
<b>Furnishings, Household equipment and routine maintenance of the house</b>	<b>611.0</b>	<b>614.7</b>	<b>630.7</b>	<b>486.9</b>	<b>428.7</b>	<b>الأثاث والتجهيزات والمعدات المنزلية وأعمال الصيانة الاعتيادية</b>
Furniture, furnishins, carpets and other floor coverings	48.3	43.9	59.9	17.6	29.0	الأثاث والتجهيزات والسجاد وأغطية الارضيات الاخرى
H.H. textiles	43.0	41.3	48.7	25.9	12.2	المفروشات المنزلية
H.H. appliances	111.9	116.6	111.7	82.1	58.9	الاجهزة المنزلية
Glassware, tableware and household utensils	26.5	24.9	31.0	14.7	15.5	الادوات الزجاجية وأدوات المائدة والادوات المنزلية
Tools and Equipment for House and Garden	30.7	32.8	29.3	24.0	16.9	ادوات ومعدات المنازل والحدائق
Goods and services for routine Household maintenance	344.9	349.9	343.9	317.4	290.3	السلع والخدمات المستخدمة في أعمال النظافة والصيانة الاعتيادية
Used Furniture and Household Equipment	5.7	5.3	6.3	5.1	5.9	الأثاث والتجهيزات والمعدات المنزلية المستعملة
<b>Health</b>	<b>1468.4</b>	<b>1525.2</b>	<b>1394.1</b>	<b>1447.1</b>	<b>1483.7</b>	<b>الخدمات والرعاية الصحية</b>
Medical products, appliances and equipment	727.2	731.7	714.4	742.0	902.9	المنتجات والاجهزة والمعدات الطبية
Out- patient services	474.6	493.2	441.8	519.6	475.3	خدمات مرضى العيادات الخارجية
Hospitals services	266.6	300.4	237.9	185.5	105.5	خدمات المستشفيات
<b>Transport</b>	<b>746.6</b>	<b>861.1</b>	<b>644.4</b>	<b>465.3</b>	<b>438.3</b>	<b>الانتقالات والنقل</b>
Purchase of vehicles	73.0	107.3	40.0	0.0	0.0	شراء المركبات
Operation of personal transport equipment	164.2	220.3	111.4	41.0	24.0	تشغيل معدات النقل الشخصي
Transport services	509.4	533.5	493.0	424.3	414.2	خدمات النقل
<b>Communication</b>	<b>294.7</b>	<b>335.4</b>	<b>259.6</b>	<b>193.7</b>	<b>141.5</b>	<b>الاتصالات</b>
<b>Recreation and Culture</b>	<b>288.0</b>	<b>324.0</b>	<b>272.4</b>	<b>120.2</b>	<b>38.5</b>	<b>الثقافة والترفيه</b>
Audio-visual, photographic and information processing equipment	19.9	21.1	19.1	16.9	4.0	معدات الصوت والصورة ومعدات التصوير وتجهيز المعلومات
Other Major Durables for recreation and culture	0.1	0.1	0.2	0.0	0.0	السلع المعمرة الرئيسية الاخرى المعدة للثقافة والترفيه
Other recreational Items and equipment, gardens and pets	17.5	18.2	17.6	12.6	6.2	الاصناف والمعدات الترفيهية الاخرى والحدائق والحيوانات الاليفة
Recreational and Cultural services	9.9	11.1	9.2	5.1	1.7	الخدمات الثقافية والترفيهية
Newspapers, books and stationery	132.6	157.0	112.3	70.0	26.5	الصحف والكتب والادوات الكتابية
Package holidays	107.3	115.9	113.4	14.5	0.0	الرحلات السياحية المنظمة
Used Durables for culture and recreation	0.7	0.7	0.8	1.0	0.0	السلع المعمرة المعدة للثقافة والترفيه المستعملة

(تابع) جدول ٢-٦ : متوسط نصيب الفرد من الإنفاق السنوي للأسرة (بالجنيه) طبقاً لمجموعات الإنفاق الرئيسية والفرعية ، وفقاً لعدد الغرف بالمسكن - ريف الجمهورية

(cont.)Table 2-6 : Average of Annual Per Capita Expenditure (in L.E.) by Main and Sub- Groups of Expenditure, According to Number of Rooms - Rural Egypt

Main and Sub-Groups of Expenditure	عدد الغرف بالمسكن					مجموعات الإنفاق الرئيسية والفرعية
	الإجمالي Total	٤ غرف فأكثر Four Rooms Or More	٣ غرف Three Rooms	٢ غرفة Two Rooms	١ غرفة One Room	
<u>Education</u>	<u>481.9</u>	<u>594.9</u>	<u>380.6</u>	<u>219.5</u>	<u>89.1</u>	التعليم
<u>Restaurants and Hotels</u>	<u>550.8</u>	<u>585.4</u>	<u>515.7</u>	<u>497.8</u>	<u>409.2</u>	المطاعم والفنادق
Catering Services	528.2	555.7	500.9	484.6	404.0	الوجبات الجاهزة
Accommodation services	22.6	29.7	14.9	13.2	5.3	خدمات الإقامة
<u>Miscellaneous goods and services</u>	<u>592.5</u>	<u>634.0</u>	<u>564.4</u>	<u>457.6</u>	<u>333.7</u>	السلع والخدمات المتنوعة
Personal care	357.9	375.7	345.4	299.7	261.0	العناية الشخصية
Personal Effects N.E.C.	71.9	85.0	59.3	46.5	25.5	الامتعة الشخصية الغير مصنفة في مكان آخر
Social protection	40.8	39.8	43.7	35.1	22.9	الحماية الإجتماعية
Other services (not classified)	121.9	133.5	116.0	76.3	24.4	الخدمات الاخرى الغير مصنفة تحت بند آخر
<b>Total actual consumption *</b>	<b><u>13260.9</u></b>	<b><u>14002.5</u></b>	<b><u>12679.5</u></b>	<b><u>11100.7</u></b>	<b><u>10212.7</u></b>	إجمالي الاستهلاك الفعلي *
<b>Total in-kind transfer(Received)</b>	<b><u>462.1</u></b>	<b><u>409.4</u></b>	<b><u>493.4</u></b>	<b><u>644.4</u></b>	<b><u>900.7</u></b>	إجمالي التحويلات العينية (المتلقاه)
<u>Ration card transfer</u>	<u>367.9</u>	<u>373.0</u>	<u>362.7</u>	<u>357.0</u>	<u>366.9</u>	تحويلات بطاقة التموين
<u>Bread transfer</u>	<u>6.6</u>	<u>6.5</u>	<u>6.7</u>	<u>6.9</u>	<u>11.2</u>	تحويلات فرق الخبز
<b>Total consumption expenditure</b>	<b><u>12424.3</u></b>	<b><u>13213.6</u></b>	<b><u>11816.7</u></b>	<b><u>10092.4</u></b>	<b><u>8933.7</u></b>	إجمالي الإنفاق الاستهلاكي
<u>Transfer Payments (Non consumption expenditure)</u>	<u>654.3</u>	<u>771.0</u>	<u>549.6</u>	<u>375.0</u>	<u>309.0</u>	المدفوعات التحويلية (إنفاق غير استهلاكي)
<b>Total household expenditure</b>	<b><u>13078.6</u></b>	<b><u>13984.6</u></b>	<b><u>12366.2</u></b>	<b><u>10467.4</u></b>	<b><u>9242.8</u></b>	إجمالي الإنفاق العائلي
<b>No. of H.H.</b>	<b>12376</b>	<b>6219</b>	<b>5073</b>	<b>920</b>	<b>164</b>	عدد الأسر
<b>No. of H.H. Members</b>	<b>51525</b>	<b>27516</b>	<b>20197</b>	<b>3335</b>	<b>478</b>	عدد الأفراد

\* إجمالي الاستهلاك الفعلي يتضمن إجمالي الإنفاق الاستهلاكي + إجمالي التحويلات العينية + تحويلات بطاقة التموين + فرق الخبز

\* Total actual consumption includes total consumption expenditure and total in kind transfers + Ration card transfer and Bread Transfer.

(تابع) جدول ٢-٧ : متوسط نصيب الفرد من الإنفاق السنوي للأسرة (بالجنيه) طبقاً لمجموعات الإنفاق الرئيسية والفرعية ، وفقاً لمتوسط عدد الأفراد بالغرفة - جملة الجمهورية

(cont.)Table 2-7 : Average of Annual Per Capita Expenditure (in L.E.) by Main and Sub- Groups of Expenditure, According to No. of Persons Per Room - Total Egypt

Main and Sub-Groups of Expenditure	متوسط عدد الأفراد بالغرفة						مجموعات الإنفاق الرئيسية والفرعية
	الإجمالي Total	٤ أفراد فأكثر 4 Persons or more	٣ أفراد 3 Persons	فردان 2 Persons	فرد واحد 1 Person	أقل من فرد واحد Less than 1	
<b>Food and Non-Alcoholic Beverages</b>	<b>4748.5</b>	<b>3030.3</b>	<b>3048.3</b>	<b>3498.4</b>	<b>4519.8</b>	<b>7119.9</b>	الطعام والشراب
Bread and cereals	648.6	514.6	518.2	538.4	635.5	826.0	الخبز والخبز
Meat	1238.1	696.3	746.4	885.8	1165.6	1943.7	اللحوم
Fish and seafood	304.1	148.2	117.3	189.4	296.8	472.1	الأسماك
Milk , cheese and eggs	616.9	342.8	368.7	414.7	586.9	969.0	الألبان والجبن والبيض
Oils and fats	374.8	267.6	260.4	289.5	352.7	561.3	الزيوت والدهون
Fruit	264.6	126.0	133.3	167.3	246.2	451.8	الفاكهة
Vegetables	769.2	595.2	557.1	626.7	733.4	1079.3	الخضار
Sugar, Jam, honey, Chocolate and Confectionery	229.8	151.9	163.8	178.9	221.0	324.7	السكر والأغذية السكرية
Other food products	109.5	77.0	71.6	81.2	102.3	171.0	منتجات الأغذية الغير مصنفة تحت بند آخر
Non-Alcoholic Beverages	192.7	110.7	111.5	126.5	179.4	321.0	المشروبات الغير كحولية
<b>Alcoholic Beverages, Tobacco and Narcotics</b>	<b>642.9</b>	<b>558.2</b>	<b>616.9</b>	<b>579.8</b>	<b>618.4</b>	<b>805.0</b>	المشروبات الكحولية والدخان والمكيفات
<b>Clothing and Footwear</b>	<b>857.6</b>	<b>426.8</b>	<b>485.8</b>	<b>644.4</b>	<b>856.3</b>	<b>1132.6</b>	الملابس والأقمشة وأغطية القدم
Clothing Materials	18.3	13.3	9.9	14.9	15.5	33.7	الأقمشة
Garments	587.0	266.1	321.8	433.8	593.4	756.4	الملابس الجاهزة
Other articles of clothing and clothing accessories	21.5	8.0	8.8	14.9	20.2	35.1	الملابس الأخرى ومستلزماتها
Cleaning, repair and hire of clothing	31.2	10.2	14.3	19.4	27.0	62.2	التنظيف والإصلاح وإستئجار الملابس
Footwear	186.8	92.0	109.9	145.4	187.9	236.5	أغطية القدم
Used Garmants	12.7	37.3	21.1	16.0	12.3	8.7	الملابس الجاهزة المستعملة
<b>Housing, Water, Electricity, Gas &amp; Other Fuels</b>	<b>2936.2</b>	<b>1129.9</b>	<b>1280.5</b>	<b>1662.4</b>	<b>2557.4</b>	<b>5920.3</b>	المسكن ومستلزماته
Actual rentals for housing	224.5	19.3	115.2	123.4	219.6	362.5	الإيجارات الفعلية
Imputed rentals For housing	1626.8	563.5	582.3	812.6	1357.9	3632.7	الإيجارات المحسوبة
Maintenance and repair of the dwelling	90.5	43.8	29.9	51.0	78.5	185.2	صيانة وإصلاح المسكن
Water supply and miscellaneous services relating to the dwelling	244.0	89.0	121.1	154.4	216.1	461.1	المياه والخدمات المتنوعة المتصلة بالمسكن
Electricity, gas and other fuels	750.5	414.3	432.1	521.0	685.4	1278.8	الكهرباء والغاز وأنواع الوقود الأخرى

(تابع) جدول ٢-٧ : متوسط نصيب الفرد من الإنفاق السنوي للأسرة (بالجنيه) طبقاً لمجموعات الإنفاق الرئيسية والفرعية ، وفقاً لمتوسط عدد الأفراد بالغرفة - جملة الجمهورية

(cont.)Table 2-7 : Average of Annual Per Capita Expenditure (in L.E.) by Main and Sub- Groups of Expenditure, According to No. of Persons Per Room - Total Egypt

Main and Sub-Groups of Expenditure	متوسط عدد الأفراد بالغرفة						مجموعات الإنفاق الرئيسية والفرعية
	الإجمالي Total	٤ أفراد فأكثر 4 Persons or more	٣ أفراد 3 Persons	فردان 2 Persons	فرد واحد 1 Person	أقل من فرد واحد Less than 1	
<b><u>Furnishings, Household equipment and routine maintenance of the house</u></b>	<b><u>659.6</u></b>	<b><u>301.3</u></b>	<b><u>350.8</u></b>	<b><u>426.2</u></b>	<b><u>589.0</u></b>	<b><u>1213.5</u></b>	<b><u>الأثاث والتجهيزات والمعدات المنزلية وأعمال الصيانة الاعتيادية</u></b>
Furniture, furnishins, carpets and other floor coverings	48.2	6.9	11.4	24.5	37.9	117.8	الأثاث والتجهيزات والسجاد وأغطية الارضيات الاخرى
H.H. textiles	38.0	7.9	16.4	25.6	30.6	83.3	المفروشات المنزلية
H.H. appliances	114.3	35.7	49.4	73.5	103.0	209.4	الاجهزة المنزلية
Glassware, tableware and household utensils	23.0	12.4	11.7	17.6	17.6	51.2	الادوات الزجاجية وأدوات المائدة والادوات المنزلية
Tools and Equipment for House and Garden	30.7	15.2	14.3	19.3	28.0	54.8	ادوات ومعدات المنازل والحدائق
Goods and services for routine Household maintenance	400.2	217.3	243.9	260.2	367.3	689.6	السلع والخدمات المستخدمة في أعمال النظافة والصيانة الاعتيادية
Used Furniture and Household Equipment	5.2	5.7	3.7	5.5	4.6	7.3	الأثاث والتجهيزات والمعدات المنزلية المستعملة
<b><u>Health</u></b>	<b><u>1582.3</u></b>	<b><u>725.1</u></b>	<b><u>750.8</u></b>	<b><u>952.5</u></b>	<b><u>1364.1</u></b>	<b><u>3179.4</u></b>	<b><u>الخدمات والرعاية الصحية</u></b>
Medical products, appliances and equipment	810.4	420.2	421.8	490.0	665.4	1749.1	المنتجات والاجهزة والمعدات الطبية
Out- patient services	500.6	192.7	248.2	326.8	449.5	912.6	خدمات مرضى العيادات الخارجية
Hospitals services	271.3	112.2	80.8	135.6	249.1	517.7	خدمات المستشفيات
<b><u>Transport</u></b>	<b><u>1030.0</u></b>	<b><u>374.8</u></b>	<b><u>472.8</u></b>	<b><u>591.4</u></b>	<b><u>974.6</u></b>	<b><u>1761.8</u></b>	<b><u>الانتقالات والنقل</u></b>
Purchase of vehicles	111.5	0.0	10.8	19.7	101.0	256.6	شراء المركبات
Operation of personal transport equipment	264.7	27.4	70.3	111.0	231.5	575.7	تشغيل معدات النقل الشخصي
Transport services	653.8	347.3	391.8	460.7	642.1	929.5	خدمات النقل
<b><u>Communication</u></b>	<b><u>381.5</u></b>	<b><u>145.8</u></b>	<b><u>164.6</u></b>	<b><u>218.0</u></b>	<b><u>365.1</u></b>	<b><u>637.9</u></b>	<b><u>الاتصالات</u></b>
<b><u>Recreation and Culture</u></b>	<b><u>358.3</u></b>	<b><u>96.8</u></b>	<b><u>107.9</u></b>	<b><u>193.9</u></b>	<b><u>313.9</u></b>	<b><u>732.5</u></b>	<b><u>الثقافة والترفيه</u></b>
Audio-visual, photographic and information processing equipment	22.3	6.4	7.9	14.7	21.7	34.4	معدات الصوت والصورة ومعدات التصوير وتجهيز المعلومات
Other Major Durables for recreation and culture	0.5	0.0	0.1	0.1	0.6	0.3	السلع المعمرة الرئيسية الاخرى للمعدة للثقافة والترفيه
Other recreational Items and equipment, gardens and pets	22.2	9.1	8.8	13.3	23.0	29.7	الاصناف والمعدات الترفيهية الاخرى والحدائق والحيوانات الاليفة
Recreational and Cultural services	26.7	5.5	6.7	8.7	26.4	48.1	الخدمات الثقافية والترفيهية
Newspapers, books and stationery	154.2	73.4	81.2	138.3	172.6	110.7	الصحف والكتب والادوات الكتابية
Package holidays	131.5	0.9	2.7	18.0	68.5	508.4	الرحلات السياحية المنظمة
Used Durables for culture and recreation	0.9	1.5	0.5	0.7	1.0	0.8	السلع المعمرة للمعدة للثقافة والترفيه المستعملة

(تابع) جدول ٢-٧ : متوسط نصيب الفرد من الإنفاق السنوي للأسرة (بالجنيه) طبقاً لمجموعات الإنفاق الرئيسية والفرعية ، وفقاً لمتوسط عدد الأفراد بالغرفة - جملة الجمهورية

(cont.)Table 2-7 : Average of Annual Per Capita Expenditure (in L.E.) by Main and Sub- Groups of Expenditure, According to No. of Persons Per Room - Total Egypt

Main and Sub-Groups of Expenditure	متوسط عدد الأفراد بالغرفة						مجموعات الإنفاق الرئيسية والفرعية
	الإجمالي Total	٤ أفراد فأكثر 4 Persons or more	٣ أفراد 3 Persons	فردان 2 Persons	فرد واحد 1 Person	أقل من فرد واحد Less than 1	
<u>Education</u>	<u>870.8</u>	<u>305.2</u>	<u>285.2</u>	<u>545.9</u>	<u>941.7</u>	<u>1000.1</u>	التعليم
<u>Restaurants and Hotels</u>	<u>728.2</u>	<u>435.9</u>	<u>498.9</u>	<u>539.6</u>	<u>675.6</u>	<u>1155.6</u>	المطاعم والفنادق
Catering Services	696.4	425.2	484.0	521.8	645.7	1100.2	الوجبات الجاهزة
Accommodation services	31.8	10.7	14.9	17.8	29.9	55.4	خدمات الإقامة
<u>Miscellaneous goods and services</u>	<u>668.8</u>	<u>428.5</u>	<u>432.0</u>	<u>462.8</u>	<u>645.4</u>	<u>994.9</u>	السلع والخدمات المتنوعة
Personal care	421.7	259.0	271.4	299.4	407.1	620.7	العناية الشخصية
Personal Effects N.E.C.	81.6	44.9	47.0	59.9	83.1	102.6	الامتعة الشخصية الغير مصنفة في مكان آخر
Social protection	45.1	41.9	34.1	34.8	52.6	26.9	الحماية الإجتماعية
Other services (not classified)	120.4	82.7	79.5	68.7	102.8	244.5	الخدمات الأخرى الغير مصنفة تحت بند آخر
<u>Total actual consumption *</u>	<u>15464.5</u>	<u>7958.5</u>	<u>8494.5</u>	<u>10315.4</u>	<u>14421.3</u>	<u>25653.5</u>	إجمالي الاستهلاك الفعلي *
<u>Total in-kind transfer(Received)</u>	<u>459.2</u>	<u>465.6</u>	<u>331.4</u>	<u>316.8</u>	<u>359.5</u>	<u>998.9</u>	إجمالي التحويلات العينية (المتلقاه)
<u>Ration card transfer</u>	<u>343.5</u>	<u>262.7</u>	<u>279.1</u>	<u>307.9</u>	<u>331.9</u>	<u>435.6</u>	تحويلات بطاقة التموين
<u>Bread transfer</u>	<u>7.1</u>	<u>7.5</u>	<u>3.3</u>	<u>5.1</u>	<u>7.1</u>	<u>9.7</u>	تحويلات فرق الخبز
<u>Total consumption expenditure</u>	<u>14654.6</u>	<u>7222.7</u>	<u>7880.7</u>	<u>9685.6</u>	<u>13722.9</u>	<u>24209.3</u>	إجمالي الإنفاق الاستهلاكي
<u>Transfer Payments (Non consumption expenditure)</u>	<u>632.7</u>	<u>74.8</u>	<u>157.2</u>	<u>377.4</u>	<u>539.6</u>	<u>1329.6</u>	المدفوعات التحويلية (إنفاق غير استهلاكي)
<u>Total household expenditure</u>	<u>15287.3</u>	<u>7297.5</u>	<u>8038.0</u>	<u>10063.0</u>	<u>14262.5</u>	<u>25538.8</u>	إجمالي الإنفاق العائلي
No. of H.H.	22170	154	316	2236	12871	6593	عدد الأسر
No. of H.H. Members	89779	864	2048	13492	58526	14849	عدد الأفراد

\* إجمالي الاستهلاك الفعلي يتضمن إجمالي الإنفاق الاستهلاكي + إجمالي التحويلات العينية + تحويلات بطاقة التموين + فرق الخبز

\* Total actual consumption includes total consumption expenditure and total in kind transfers + Ration card transfer and Bread Transfer.

(تابع) جدول ٢-٨ : متوسط نصيب الفرد من الإنفاق السنوي للأسرة (بالجنيه) طبقا لمجموعات الإنفاق الرئيسية والفرعية ، وفقا لمتوسط عدد الأفراد بالغرفة - حضر الجمهورية

(cont.)Table 2-8 : Average of Annual Per Capita Expenditure (in L.E.) by Main and Sub- Groups of Expenditure, According to No. of Persons Per Room - Urban Egypt

Main and Sub-Groups of Expenditure	متوسط عدد الأفراد بالغرفة						مجموعات الإنفاق الرئيسية والفرعية
	No. of Persons Per Room						
	الإجمالي Total	٤ أفراد فأكثر 4 Persons or more	٣ أفراد 3 Persons	فردان 2 Persons	فرد واحد 1 Person	أقل من فرد واحد Less than 1	
<b>Food and Non-Alcoholic Beverages</b>	<b>5055.0</b>	<b>3282.4</b>	<b>2884.1</b>	<b>3563.6</b>	<b>4725.4</b>	<b>7819.7</b>	<b>الطعام والشراب</b>
Bread and cereals	674.6	568.2	488.0	539.8	646.0	915.5	الحبوب والخبز
Meat	1354.2	706.3	675.4	895.9	1258.8	2189.5	اللحوم
Fish and seafood	332.9	194.4	128.1	214.4	315.0	525.7	الأسماك
Milk , cheese and eggs	719.9	404.8	373.6	478.7	675.0	1137.0	الألبان والجبن والبيض
Oils and fats	359.0	280.4	225.6	261.3	329.3	566.8	الزيوت والدهون
Fruit	279.5	135.8	119.4	170.2	251.8	495.8	الفاكهة
Vegetables	759.9	642.5	540.6	617.0	716.2	1067.8	الخضار
Sugar, Jam, honey, Chocolate and Confectionery	224.8	142.6	142.6	163.1	214.0	328.5	السكر والأغذية السكرية
Other food products	119.8	89.4	71.2	84.8	109.5	192.8	منتجات الأغذية الغير مصنفة تحت بند آخر
Non-Alcoholic Beverages	230.5	118.1	119.5	138.4	209.6	400.2	المشروبات الغير كحولية
<b>Alcoholic Beverages, Tobacco and Narcotics</b>	<b>719.3</b>	<b>597.4</b>	<b>751.2</b>	<b>635.8</b>	<b>692.7</b>	<b>886.0</b>	<b>المشروبات الكحولية والدخان والمكيفات</b>
<b>Clothing and Footwear</b>	<b>967.1</b>	<b>550.3</b>	<b>462.0</b>	<b>698.2</b>	<b>937.9</b>	<b>1374.8</b>	<b>الملابس والأقمشة وأغطية القدم</b>
Clothing Materials	8.6	7.3	1.7	6.7	7.8	13.9	الأقمشة
Garments	671.6	348.3	326.7	486.9	658.1	929.2	الملابس الجاهزة
Other articles of clothing and clothing accessories	24.0	9.3	7.8	16.1	21.9	41.1	الملابس الأخرى ومستلزماتها
Cleaning, repair and hire of clothing	36.2	7.3	9.0	16.3	29.0	83.6	التنظيف والإصلاح وإستئجار الملابس
Footwear	214.9	119.6	101.8	157.5	209.4	300.0	أغطية القدم
Used Garmants	11.9	58.5	15.0	14.7	11.7	7.0	الملابس الجاهزة المستعملة
<b>Housing, Water, Electricity, Gas &amp; Other Fuels</b>	<b>3734.2</b>	<b>1197.7</b>	<b>1357.4</b>	<b>1865.3</b>	<b>3080.8</b>	<b>8057.6</b>	<b>المسكن ومستلزماته</b>
Actual rentals for housing	462.6	41.6	235.9	262.6	449.7	720.8	الإيجارات الفعلية
Imputed rentals For housing	2108.9	661.2	568.6	885.3	1623.2	5137.7	الإيجارات المحتسبة
Maintenance and repair of the dwelling	103.7	17.0	43.8	64.2	81.6	228.9	صيانة وإصلاح المسكن
Water supply and miscellaneous services relating to the dwelling	292.4	91.4	119.3	163.7	248.2	589.7	المياه والخدمات المتنوعة المتصلة بالمسكن
Electricity, gas and other fuels	766.7	386.5	389.9	489.4	678.1	1380.7	الكهرباء والغاز وأنواع الوقود الأخرى

(تابع) جدول ٢-٨ : متوسط نصيب الفرد من الإنفاق السنوي للأسرة (بالجنيه) طبقا لمجموعات الإنفاق الرئيسية والفرعية ، وفقا لمتوسط عدد الأفراد بالغرفة - حضر الجمهورية

(cont.)Table 2-8 : Average of Annual Per Capita Expenditure (in L.E.) by Main and Sub- Groups of Expenditure, According to No. of Persons Per Room - Urban Egypt

Main and Sub-Groups of Expenditure	متوسط عدد الأفراد بالغرفة						مجموعات الإنفاق الرئيسية والفرعية
	No. of Persons Per Room						
	الإجمالي Total	٤ أفراد فأكثر 4 Persons or more	٣ أفراد 3 Persons	فردان 2 Persons	فرد واحد 1 Person	أقل من فرد واحد Less than 1	
<b>Furnishings, Household equipment and routine maintenance of the house</b>	<b>725.1</b>	<b>305.6</b>	<b>316.6</b>	<b>439.9</b>	<b>623.1</b>	<b>1401.0</b>	الأثاث والتجهيزات والمعدات المنزلية وأعمال الصيانة الاعتيادية
Furniture, furnishings, carpets and other floor coverings	48.0	6.5	7.5	32.0	36.2	111.6	الأثاث والتجهيزات والسجاد وأغطية الارضيات الاخرى
H.H. textiles	31.4	6.0	12.4	20.3	26.0	63.7	المفروشات المنزلية
H.H. appliances	117.5	27.8	37.2	77.9	101.0	224.9	الاجهزة المنزلية
Glassware, tableware and household utensils	18.2	7.5	6.1	19.7	15.6	28.9	الادوات الزجاجية وأدوات المائدة والادوات المنزلية
Tools and Equipment for House and Garden	30.7	20.9	10.3	18.2	27.4	55.7	ادوات ومعدات المنازل والحدائق
Goods and services for routine Household maintenance	474.7	225.1	240.6	268.4	412.9	908.5	السلع والخدمات المستخدمة في أعمال النظافة والصيانة الاعتيادية
Used Furniture and Household Equipment	4.5	11.9	2.6	3.4	3.9	7.7	الأثاث والتجهيزات والمعدات المنزلية المستعملة
<b>Health</b>	<b>1735.7</b>	<b>866.2</b>	<b>816.9</b>	<b>897.3</b>	<b>1472.9</b>	<b>3529.0</b>	الخدمات والرعاية الصحية
Medical products, appliances and equipment	922.4	539.4	467.0	509.6	731.3	2030.2	المنتجات والاجهزة والمعدات الطبية
Out- patient services	535.7	175.8	245.3	272.5	478.9	1009.3	خدمات مرضى العيادات الخارجية
Hospitals services	277.6	151.0	104.6	115.3	262.7	489.4	خدمات المستشفيات
<b>Transport</b>	<b>1411.6</b>	<b>451.0</b>	<b>577.6</b>	<b>757.0</b>	<b>1267.9</b>	<b>2617.0</b>	الانتقالات والنقل
Purchase of vehicles	163.4	0.0	25.3	2.7	118.7	481.4	شراء المركبات
Operation of personal transport equipment	400.0	13.5	34.5	149.7	321.2	955.8	تشغيل معدات النقل الشخصي
Transport services	848.2	437.5	517.8	604.6	828.1	1179.9	خدمات النقل
<b>Communication</b>	<b>498.2</b>	<b>176.0</b>	<b>176.4</b>	<b>267.4</b>	<b>464.2</b>	<b>864.9</b>	الاتصالات
<b>Recreation and Culture</b>	<b>453.0</b>	<b>152.5</b>	<b>110.8</b>	<b>242.4</b>	<b>409.2</b>	<b>841.2</b>	الثقافة والترفيه
Audio-visual, photographic and information processing equipment	25.5	11.1	8.5	21.8	23.4	39.1	معدات الصوت والصورة ومعدات التصوير وتجهيز المعلومات
Other Major Durables for recreation and culture	1.0	0.0	0.2	0.3	1.3	0.5	السلع المعمرة الرئيسية الاخرى المعده للثقافة والترفيه
Other recreational Items and equipment, gardens and pets	28.6	11.7	7.7	14.0	27.9	46.2	الاصناف والمعدات الترفيهية الاخرى والحدائق والحيوانات الاليفة
Recreational and Cultural services	49.4	9.4	8.4	12.6	47.6	92.4	الخدمات الثقافية والترفيهية
Newspapers, books and stationery	183.3	114.9	80.6	161.1	205.2	137.3	الصحف والكتب والادوات الكتابية
Package holidays	164.1	2.0	5.4	31.3	102.5	524.8	الرحلات السياحية المنظمة
Used Durables for culture and recreation	1.1	3.3	0.0	1.3	1.2	0.9	السلع المعمرة المعده للثقافة والترفيه المستعملة



(تابع) جدول ٢-٨ : متوسط نصيب الفرد من الإنفاق السنوي للأسرة (بالجنيه) طبقا لمجموعات الإنفاق الرئيسية والفرعية ، وفقا لمتوسط عدد الأفراد بالغرفة - حضر الجمهورية

(cont.)Table 2-8 : Average of Annual Per Capita Expenditure (in L.E.) by Main and Sub- Groups of Expenditure, According to No. of Persons Per Room - Urban Egypt

Main and Sub-Groups of Expenditure	متوسط عدد الأفراد بالغرفة						مجموعات الإنفاق الرئيسية والفرعية
	الإجمالي Total	٤ أفراد فأكثر 4 Persons or more	٣ أفراد 3 Persons	فردان 2 Persons	فرد واحد 1 Person	أقل من فرد واحد Less than 1	
<u>Education</u>	<u>1394.5</u>	<u>535.5</u>	<u>363.5</u>	<u>740.9</u>	<u>1490.6</u>	<u>1736.6</u>	التعليم
<u>Restaurants and Hotels</u>	<u>967.1</u>	<u>539.5</u>	<u>657.1</u>	<u>660.4</u>	<u>849.4</u>	<u>1705.4</u>	المطاعم والفنادق
Catering Services	923.0	538.3	639.5	641.4	810.7	1615.7	الوجبات الجاهزة
Accommodation services	44.2	1.2	17.6	19.0	38.8	89.7	خدمات الإقامة
<u>Miscellaneous goods and services</u>	<u>771.6</u>	<u>558.8</u>	<u>427.1</u>	<u>498.0</u>	<u>726.2</u>	<u>1209.6</u>	السلع والخدمات المتنوعة
Personal care	507.7	292.7	309.5	334.0	476.5	796.7	العناية الشخصية
Personal Effects N.E.C.	94.8	56.8	41.4	60.0	91.5	143.2	الامتعة الشخصية الغير مصنفة في مكان آخر
Social protection	50.9	55.0	39.4	36.6	57.7	38.2	الحماية الإجتماعية
Other services (not classified)	118.3	154.2	36.8	67.5	100.5	231.6	الخدمات الاخرى الغير مصنفة تحت بند آخر
<b>Total actual consumption *</b>	<b>18432.5</b>	<b>9212.8</b>	<b>8900.8</b>	<b>11266.3</b>	<b>16740.2</b>	<b>32042.9</b>	إجمالي الاستهلاك الفعلي *
<b>Total in-kind transfer(Received)</b>	<b>455.3</b>	<b>518.7</b>	<b>265.2</b>	<b>296.0</b>	<b>360.4</b>	<b>949.8</b>	إجمالي التحويلات العينية (المتلقاه)
<u>Ration card transfer</u>	<u>310.8</u>	<u>267.0</u>	<u>271.6</u>	<u>292.0</u>	<u>296.7</u>	<u>384.8</u>	تحويلات بطاقة التموين
<u>Bread transfer</u>	<u>7.8</u>	<u>4.3</u>	<u>3.4</u>	<u>6.5</u>	<u>7.4</u>	<u>11.2</u>	تحويلات فرق الخبز
<b>Total consumption expenditure</b>	<b>17658.6</b>	<b>8422.9</b>	<b>8360.6</b>	<b>10671.7</b>	<b>16075.7</b>	<b>30697.1</b>	إجمالي الإنفاق الاستهلاكي
<b>Transfer Payments (Non consumption expenditure)</b>	<b>603.6</b>	<b>65.2</b>	<b>140.9</b>	<b>240.0</b>	<b>488.4</b>	<b>1403.6</b>	المدفوعات التحويلية (إنفاق غير استهلاكي)
<b>Total household expenditure</b>	<b>18262.3</b>	<b>8488.0</b>	<b>8501.6</b>	<b>10911.7</b>	<b>16564.1</b>	<b>32100.8</b>	إجمالي الإنفاق العائلي
<b>No. of H.H.</b>	<b>9794</b>	<b>76</b>	<b>136</b>	<b>900</b>	<b>5587</b>	<b>3095</b>	عدد الأسر
<b>No. of H.H. Members</b>	<b>38254</b>	<b>400</b>	<b>872</b>	<b>5305</b>	<b>24905</b>	<b>6772</b>	عدد الأفراد

\* إجمالي الإستهلاك الفعلي يتضمن إجمالي الإنفاق الإستهلاكي + إجمالي التحويلات العينية + تحويلات بطاقة التموين + فرق الخبز

\* Total actual consumption includes total consumption expenditure and total in kind transfers + Ration card transfer and Bread Transfer.

(تابع) جدول ٢-٩ : متوسط نصيب الفرد من الإنفاق السنوي للأسرة (بالجنيه) طبقا لمجموعات الإنفاق الرئيسية والفرعية ، وفقا لمتوسط عدد الأفراد بالغرفة - ريف الجمهورية

(cont.)Table 2-9 : Average of Annual Per Capita Expenditure (in L.E.) by Main and Sub- Groups of Expenditure, According to No. of Persons Per Room - Rural Egypt

Main and Sub-Groups of Expenditure	متوسط عدد الأفراد بالغرفة						مجموعات الإنفاق الرئيسية والفرعية
	الإجمالي Total	٤ أفراد فأكثر 4 Persons or more	٣ أفراد 3 Persons	فردان 2 Persons	فرد واحد 1 Person	أقل من فرد واحد Less than 1	
<b>Food and Non-Alcoholic Beverages</b>	<b>4520.9</b>	<b>2813.1</b>	<b>3170.1</b>	<b>3456.1</b>	<b>4367.6</b>	<b>6533.2</b>	الطعام والشراب
Bread and cereals	629.3	468.5	540.6	537.5	627.8	751.0	الخبز والحبوب
Meat	1152.0	687.7	799.1	879.3	1096.5	1737.6	اللحوم
Fish and seafood	282.8	108.4	109.2	173.1	283.2	427.1	الأسماك
Milk , cheese and eggs	540.4	289.4	365.1	373.2	521.6	828.1	الألبان والجبن والبيض
Oils and fats	386.5	256.6	286.3	307.9	370.0	556.8	الزيوت والدهون
Fruit	253.6	117.6	143.6	165.4	242.0	415.0	الفاكهة
Vegetables	776.2	554.4	569.4	633.0	746.2	1089.0	الخضار
Sugar, Jam, honey, Chocolate and Confectionery	233.6	160.0	179.5	189.1	226.2	321.5	السكر والأغذية السكرية
Other food products	101.9	66.3	71.8	78.8	96.9	152.7	منتجات الأغذية الغير مصنفة تحت بند آخر
Non-Alcoholic Beverages	164.6	104.2	105.5	118.9	157.1	254.6	المشروبات الغير كحولية
<b>Alcoholic Beverages, Tobacco and Narcotics</b>	<b>586.1</b>	<b>524.3</b>	<b>517.3</b>	<b>543.5</b>	<b>563.4</b>	<b>737.2</b>	المشروبات الكحولية والدخان والمكيفات
<b>Clothing and Footwear</b>	<b>776.3</b>	<b>320.5</b>	<b>503.4</b>	<b>609.6</b>	<b>795.9</b>	<b>929.5</b>	الملابس والأقمشة وأغطية القدم
Clothing Materials	25.5	18.5	16.0	20.2	21.2	50.3	الأقمشة
Garments	524.2	195.2	318.1	399.4	545.4	611.5	الملابس الجاهزة
Other articles of clothing and clothing accessories	19.6	6.9	9.5	14.1	19.0	30.1	الملابس الأخرى ومستلزماتها
Cleaning, repair and hire of clothing	27.6	12.7	18.2	21.5	25.6	44.2	التنظيف والإصلاح وإستئجار الملابس
Footwear	166.0	68.2	115.9	137.6	171.9	183.2	أغطية القدم
Used Garmants	13.3	19.0	25.6	16.9	12.7	10.1	الملابس الجاهزة المستعملة
<b>Housing, Water, Electricity, Gas &amp; Other Fuels</b>	<b>2343.8</b>	<b>1071.5</b>	<b>1223.5</b>	<b>1530.9</b>	<b>2169.8</b>	<b>4128.4</b>	المسكن ومستلزماته
Actual rentals for housing	47.7	0.0	25.7	33.2	49.2	62.1	الإيجارات الفعلية
Imputed rentals For housing	1269.0	479.3	592.4	765.4	1161.4	2371.0	الإيجارات المحسوبة
Maintenance and repair of the dwelling	80.8	66.9	19.6	42.4	76.2	148.5	صيانة وإصلاح المسكن
Water supply and miscellaneous services relating to the dwelling	208.0	87.0	122.4	148.3	192.3	353.3	المياه والخدمات المتنوعة المتصلة بالمسكن
Electricity, gas and other fuels	738.4	438.3	463.5	541.5	690.8	1193.5	الكهرباء والغاز وأنواع الوقود الأخرى

(تابع) جدول ٢-٩ : متوسط نصيب الفرد من الإنفاق السنوي للأسرة (بالجنيه) طبقا لمجموعات الإنفاق الرئيسية والفرعية ، وفقا لمتوسط عدد الأفراد بالغرفة - ريف الجمهورية

(cont.)Table 2-9 : Average of Annual Per Capita Expenditure (in L.E.) by Main and Sub- Groups of Expenditure, According to No. of Persons Per Room - Rural Egypt

Main and Sub-Groups of Expenditure	متوسط عدد الأفراد بالغرفة						مجموعات الإنفاق الرئيسية والفرعية
	الإجمالي Total	٤ أفراد فأكثر 4 Persons or more	٣ أفراد 3 Persons	فردان 2 Persons	فرد واحد 1 Person	أقل من فرد واحد Less than 1	
<b>Furnishings, Household equipment and routine maintenance of the house</b>	<b>611.0</b>	<b>297.5</b>	<b>376.2</b>	<b>417.4</b>	<b>563.7</b>	<b>1056.2</b>	الأثاث والتجهيزات والمعدات المنزلية وأعمال الصيانة الاعتيادية
Furniture, furnishins, carpets and other floor coverings	48.3	7.3	14.3	19.7	39.1	123.1	الأثاث والتجهيزات والسجاد وأغطية الارضيات الاخرى
H.H. textiles	43.0	9.5	19.5	29.0	34.0	99.8	المفروشات المنزلية
H.H. appliances	111.9	42.5	58.5	70.6	104.5	196.4	الاجهزة المنزلية
Glassware, tableware and household utensils	26.5	16.6	15.9	16.2	19.1	69.9	الادوات الزجاجية وادوات المائدة والادوات المنزلية
Tools and Equipment for House and Garden	30.7	10.4	17.3	20.0	28.4	54.1	ادوات ومعدات المنازل والحدائق
Goods and services for routine Household maintenance	344.9	210.7	246.3	254.9	333.4	506.0	السلع والخدمات المستخدمة في أعمال النظافة والصيانة الاعتيادية
Used Furniture and Household Equipment	5.7	0.4	4.5	6.8	5.2	6.9	الأثاث والتجهيزات والمعدات المنزلية المستعملة
<b>Health</b>	<b>1468.4</b>	<b>603.5</b>	<b>701.7</b>	<b>988.2</b>	<b>1283.4</b>	<b>2886.3</b>	الخدمات والرعاية الصحية
Medical products, appliances and equipment	727.2	317.6	388.3	477.4	616.6	1513.5	المنتجات والاجهزة والمعدات الطبية
Out- patient services	474.6	207.2	250.3	362.0	427.8	831.4	خدمات مرضى العيادات الخارجية
Hospitals services	266.6	78.8	63.1	148.8	239.0	541.4	خدمات المستشفيات
<b>Transport</b>	<b>746.6</b>	<b>309.0</b>	<b>395.1</b>	<b>484.1</b>	<b>757.2</b>	<b>1044.8</b>	الانتقالات والنقل
Purchase of vehicles	73.0	0.0	0.0	30.8	88.0	68.2	شراء المركبات
Operation of personal transport equipment	164.2	39.4	96.8	85.9	165.1	256.9	تشغيل معدات النقل الشخصي
Transport services	509.4	269.6	298.3	367.4	504.2	719.7	خدمات النقل
<b>Communication</b>	<b>294.7</b>	<b>119.7</b>	<b>155.8</b>	<b>186.0</b>	<b>291.8</b>	<b>447.5</b>	الاتصالات
<b>Recreation and Culture</b>	<b>288.0</b>	<b>48.8</b>	<b>105.8</b>	<b>162.5</b>	<b>243.3</b>	<b>641.4</b>	الثقافة والترفيه
Audio-visual, photographic and information processing equipment	19.9	2.3	7.4	10.1	20.4	30.5	معدات الصوت والصورة ومعدات التصوير وتجهيز المعلومات
Other Major Durables for recreation and culture	0.1	0.0	0.0	0.0	0.1	0.2	السلع المعمرة الرئيسية الاخرى المعده للثقافة والترفيه
Other recreational Items and equipment, gardens and pets	17.5	6.9	9.7	12.8	19.4	15.9	الاصناف والمعدات الترفيهية الاخرى والحدائق والحيوانات الاليفة
Recreational and Cultural services	9.9	2.1	5.4	6.2	10.8	11.0	الخدمات الثقافية والترفيهية
Newspapers, books and stationery	132.6	37.6	81.7	123.6	148.5	88.4	الصحف والكتب والادوات الكتابية
Package holidays	107.3	0.0	0.7	9.4	43.2	494.6	الرحلات السياحية المنظمة
Used Durables for culture and recreation	0.7	0.0	0.9	0.3	0.9	0.7	السلع المعمرة المعده للثقافة والترفيه المستعملة

(تابع) جدول ٩-٢ : متوسط نصيب الفرد من الإنفاق السنوي للأسرة (بالجنيه) طبقا لمجموعات الإنفاق الرئيسية والفرعية ، وفقا لمتوسط عدد الأفراد بالغرفة - ريف الجمهورية

(cont.)Table 2-9 : Average of Annual Per Capita Expenditure (in L.E.) by Main and Sub- Groups of Expenditure, According to No. of Persons Per Room - Rural Egypt

Main and Sub-Groups of Expenditure	متوسط عدد الأفراد بالغرفة						مجموعات الإنفاق الرئيسية والفرعية
	الإجمالي Total	٤ أفراد فأكثر 4 Persons or more	٣ أفراد 3 Persons	فردان 2 Persons	فرد واحد 1 Person	أقل من فرد واحد Less than 1	
Education	481.9	106.6	227.2	419.6	535.1	382.5	التعليم
Restaurants and Hotels	550.8	346.6	381.6	461.3	546.8	694.6	المطاعم والفنادق
Catering Services	528.2	327.7	368.7	444.3	523.4	667.9	الوجبات الجاهزة
Accommodation services	22.6	18.9	12.9	17.0	23.3	26.7	خدمات الإقامة
Miscellaneous goods and services	592.5	316.2	435.6	440.0	585.6	814.8	السلع والخدمات المتنوعة
Personal care	357.9	229.9	243.1	276.9	355.6	473.2	العناية الشخصية
Personal Effects N.E.C.	71.9	34.6	51.1	59.9	76.8	68.7	الامتعة الشخصية الغير مصنفة في مكان آخر
Social protection	40.8	30.6	30.2	33.6	48.7	17.5	الحماية الإجتماعية
Other services (not classified)	121.9	21.0	111.2	69.5	104.4	255.4	الخدمات الاخرى الغير مصنفة تحت بند آخر
<b>Total actual consumption *</b>	<b>13260.9</b>	<b>6877.4</b>	<b>8193.3</b>	<b>9699.2</b>	<b>12703.5</b>	<b>20296.5</b>	<b>إجمالي الاستهلاك الفعلي *</b>
Total in-kind transfer(Received)	462.1	419.9	380.6	330.2	358.8	1040.1	إجمالي التحويلات العينية (المتلقاه)
Ration card transfer	367.9	259.0	284.7	318.1	357.9	478.3	تحويلات بطاقة التموين
Bread transfer	6.6	10.3	3.1	4.2	6.8	8.5	تحويلات فرق الخبز
Total consumption expenditure	12424.3	6188.2	7524.8	9046.6	11980.0	18769.6	إجمالي الإنفاق الاستهلاكي
Transfer Payments (Non consumption expenditure)	654.3	83.1	169.3	466.4	577.6	1267.4	المدفوعات التحويلية (إنفاق غير استهلاكي)
<b>Total household expenditure</b>	<b>13078.6</b>	<b>6271.3</b>	<b>7694.2</b>	<b>9513.0</b>	<b>12557.6</b>	<b>20037.1</b>	<b>إجمالي الإنفاق العائلي</b>
No. of H.H.	12376	78	180	1335	7284	3498	عدد الأسر
No. of H.H. Members	51525	464	1176	8187	33621	8077	عدد الأفراد

\* إجمالي الاستهلاك الفعلي يتضمن إجمالي الإنفاق الإستهلاكي + إجمالي التحويلات العينية + تحويلات بطاقة التموين + فرق الخبز

\* Total actual consumption includes total consumption expenditure and total in kind transfers + Ration card transfer and Bread Transfer.

(تابع) جدول ٢-١٠ : متوسط نصيب الفرد من الإنفاق السنوي للأسرة (بالجنيه) طبقا لمجموعات الإنفاق الرئيسية والفرعية ، وفقا لفئات الإنفاق السنوي للأسرة - جملة الجمهورية

(cont.)Table 2-10 : Average of Annual Per Capita Expenditure (in L.E.) by Main and Sub- Groups of Expenditure, According to Groups of Annual H.H. Expenditure - Total Egypt

Main and Sub-Groups of Expenditure	Groups of Annual H.H. Expenditure																			مجموعات الإنفاق الرئيسية والفرعية	
	الجملة	فئات الإنفاق السنوي للأسرة																			
	Total	200.000+	150.000-	120.000-	100.000-	90.000-	80.000-	70.000-	65.000-	60.000-	55.000-	50.000-	45.000-	40.000-	35.000-	30.000-	25.000-	20.000-	10.000-		<10.000
<b>Food and Non-Alcoholic Beverages</b>	<b>4748.5</b>	<b>9385.1</b>	<b>7170.4</b>	<b>6401.6</b>	<b>5805.1</b>	<b>5330.0</b>	<b>5243.0</b>	<b>4891.1</b>	<b>4721.8</b>	<b>4575.9</b>	<b>4488.4</b>	<b>4315.0</b>	<b>4254.9</b>	<b>4166.3</b>	<b>4049.3</b>	<b>4170.1</b>	<b>4288.1</b>	<b>4325.2</b>	<b>4847.7</b>	<b>5236.0</b>	الطعم والشراب
Bread and cereals	648.6	1218.8	903.0	855.9	755.1	723.2	702.3	680.4	662.2	634.9	629.6	610.5	606.7	593.9	563.6	551.0	536.6	527.0	549.1	628.3	الخبز والخبز
Meat	1238.1	2884.4	2247.7	1886.8	1676.7	1498.1	1444.8	1293.6	1230.6	1171.9	1140.6	1053.4	1053.3	1018.6	986.6	1007.4	1056.0	991.0	1135.2	1191.1	اللحوم
Fish and seafood	304.1	711.2	482.2	408.5	388.6	352.7	349.1	330.0	317.0	314.6	290.2	281.6	270.4	250.2	246.4	241.3	216.9	223.2	227.5	145.1	الأسماك
Milk , cheese and eggs	616.9	1260.8	952.0	899.0	800.7	701.6	704.0	640.0	594.4	591.9	584.0	555.3	544.3	525.0	494.8	531.0	551.3	552.5	642.0	790.9	الآلبان والجبن والبيض
Oils and fats	374.8	576.2	442.6	443.6	394.1	392.2	383.8	375.1	364.7	358.5	353.5	350.5	348.9	352.7	351.0	375.0	394.6	415.0	479.4	547.4	الزيوت والدهون
Fruit	264.6	583.6	432.9	379.5	337.2	299.9	300.6	270.5	267.5	250.9	245.8	238.1	230.1	228.8	212.6	226.6	229.4	247.1	254.2	302.3	الفاكهة
Vegetables	769.2	911.5	863.2	810.1	800.7	770.9	779.7	757.3	766.4	752.6	747.6	746.8	738.3	739.8	744.0	768.9	815.4	861.8	963.9	992.1	الخضار
Sugar, Jam, honey, Chocolate and Confectionery	229.8	433.6	310.0	289.6	271.2	249.0	240.6	234.3	225.7	219.7	226.8	214.4	207.5	206.4	204.6	209.6	215.0	212.5	263.0	270.3	السكر والأغذية السكرية
Other food products	109.5	176.0	137.0	125.4	118.2	113.0	111.2	107.3	107.7	104.7	102.9	102.7	102.3	100.1	101.7	110.6	117.2	126.5	144.2	153.5	منتجات الأغذية الغير مصنفة تحت بند آخر
Non-Alcoholic Beverages	192.7	629.1	399.9	303.4	262.6	229.5	226.9	202.4	185.7	176.3	167.6	161.7	153.2	151.0	144.1	148.8	155.7	168.6	189.3	215.0	المشروبات الغير كحولية
<b>Alcoholic Beverages, Tobacco and Narcotics</b>	<b>642.9</b>	<b>1211.2</b>	<b>666.8</b>	<b>861.3</b>	<b>810.3</b>	<b>836.7</b>	<b>737.4</b>	<b>715.1</b>	<b>704.3</b>	<b>691.6</b>	<b>661.4</b>	<b>652.0</b>	<b>629.1</b>	<b>608.8</b>	<b>515.9</b>	<b>399.3</b>	<b>362.5</b>	<b>266.7</b>	<b>150.8</b>	<b>336.9</b>	المشروبات الكحولية والتبغ والمخدرات
<b>Clothing and Footwear</b>	<b>857.6</b>	<b>3417.5</b>	<b>1936.2</b>	<b>1710.1</b>	<b>1427.5</b>	<b>1242.6</b>	<b>1118.0</b>	<b>997.3</b>	<b>904.5</b>	<b>835.3</b>	<b>766.3</b>	<b>718.3</b>	<b>630.9</b>	<b>537.0</b>	<b>490.7</b>	<b>449.8</b>	<b>395.2</b>	<b>315.1</b>	<b>273.2</b>	<b>373.8</b>	الملابس والأقمشة وأغطية القدم
Clothing Materials	18.3	29.7	23.9	22.6	20.9	26.0	19.4	20.3	20.6	16.1	18.0	14.0	14.5	14.8	16.1	19.6	18.5	19.5	21.3	41.1	الأقمشة
Garments	587.0	2414.0	1356.8	1201.5	1003.3	864.8	777.5	692.9	625.0	570.5	523.7	493.6	427.8	353.4	319.9	281.9	243.6	187.7	151.1	211.5	الملابس الجاهزة
Other articles of clothing and clothing accessories	21.5	86.3	47.2	44.5	36.3	32.9	29.1	25.3	21.1	21.5	17.9	17.7	13.9	12.5	13.0	10.8	11.3	10.7	13.2	19.8	الملابس الأخرى ومستلزماتها
Cleaning, repair and hire of clothing	31.2	195.3	96.6	75.0	53.9	43.1	35.9	31.0	29.9	25.3	23.1	21.6	20.7	18.3	17.2	18.7	17.7	14.2	12.1	7.5	التنظيف والإصلاح وإستئجار الملابس
Footwear	186.8	690.9	403.4	363.4	305.0	267.3	249.4	217.6	198.5	188.5	169.9	158.9	140.0	122.8	109.0	96.5	83.0	65.8	57.5	78.6	أغطية القدم
Used Garmants	12.7	1.3	8.3	3.2	8.1	8.5	6.7	10.1	9.3	13.4	13.7	12.4	14.0	15.2	15.4	22.3	21.3	17.2	18.1	15.2	الملابس الجاهزة المستعملة
<b>Housing, Water, Electricity, Gas &amp; Other Fuels</b>	<b>2936.2</b>	<b>11287.2</b>	<b>6758.6</b>	<b>5009.2</b>	<b>3722.0</b>	<b>3101.5</b>	<b>3075.7</b>	<b>2735.6</b>	<b>2561.9</b>	<b>2510.2</b>	<b>2457.2</b>	<b>2363.3</b>	<b>2395.3</b>	<b>2342.5</b>	<b>2389.3</b>	<b>2531.7</b>	<b>2771.4</b>	<b>2964.9</b>	<b>3482.7</b>	<b>3069.9</b>	المسكن ومستلزماته
Actual rentals for housing	224.5	715.8	548.5	505.7	322.6	282.6	253.2	204.3	233.4	189.6	200.2	151.0	181.8	175.1	164.6	169.2	188.0	168.3	204.7	342.4	الإيجارات الفطرية
Imputed rentals For housing	1626.8	7926.2	4355.8	2959.3	2173.0	1682.3	1683.1	1470.7	1326.1	1321.3	1283.3	1242.4	1255.1	1225.2	1273.1	1351.1	1498.7	1640.2	1911.4	1488.1	الإيجارات المحتسبة
Maintenance and repair of the dwelling	90.5	482.7	306.6	279.9	146.5	121.4	118.0	102.5	88.9	79.7	77.9	62.3	62.3	42.3	36.9	35.0	35.0	35.7	35.4	104.3	صيانة وإصلاح المسكن
Water supply and miscellaneous services relating to the dwelling	244.0	553.1	494.7	345.4	301.7	270.3	259.5	247.4	228.1	225.4	215.3	213.0	203.9	203.6	213.4	218.7	238.7	249.0	301.5	316.2	المياه والخدمات المتنوعة المتصلة بالمسكن
Electricity, gas and other fuels	750.5	1609.3	1053.0	918.9	778.2	745.0	762.0	710.7	685.4	694.2	680.5	694.5	692.2	696.1	701.3	757.7	810.9	871.7	1029.7	819.0	الكهرباء والغاز وأنواع الوقود الأخرى

(تابع) جدول ٢-١٠ : متوسط نصيب الفرد من الإنفاق السنوي للأسرة (بالجنيه) طبقا لمجموعات الإنفاق الرئيسية والفرعية ، وفقا لفئات الإنفاق السنوي للأسرة - جملة الجمهورية

(cont.)Table 2-10 : Average of Annual Per Capita Expenditure (in L.E.) by Main and Sub- Groups of Expenditure, According to Groups of Annual H.H. Expenditure - Total Egypt

Main and Sub-Groups of Expenditure	Groups of Annual H.H. Expenditure																			مجموعات الإنفاق الرئيسية والفرعية	
	الجملة	فئات الإنفاق السنوي للأسرة																			
	Total	200.000+	150.000-	120.000-	100.000-	90.000-	80.000-	70.000-	65.000-	60.000-	55.000-	50.000-	45.000-	40.000-	35.000-	30.000-	25.000-	20.000-	10.000-		<10.000
<b>Furnishings, Household equipment and routine maintenance of the house</b>	<b>659.6</b>	<b>3269.5</b>	<b>1541.5</b>	<b>1086.1</b>	<b>1000.3</b>	<b>805.4</b>	<b>710.5</b>	<b>631.2</b>	<b>612.3</b>	<b>563.0</b>	<b>557.4</b>	<b>539.3</b>	<b>504.6</b>	<b>482.0</b>	<b>454.8</b>	<b>462.2</b>	<b>558.2</b>	<b>456.4</b>	<b>515.5</b>	<b>579.7</b>	الأثاث والتجهيزات والمعدات المنزلية وأعمال الصيانة الاعتيادية
Furniture, furnishings, carpets and other floor coverings	48.2	610.3	165.2	163.2	105.9	69.1	45.0	45.7	41.8	23.4	16.9	21.0	15.7	18.0	15.3	13.4	50.6	8.2	20.1	55.9	الأثاث والتجهيزات والسجاد وأغطية الأرضيات الأخرى
H.H. textiles	38.0	248.8	111.5	93.1	91.5	54.0	44.1	38.6	32.4	29.7	33.1	21.5	18.7	16.1	16.9	14.7	40.7	17.1	21.2	32.5	المفروشات المنزلية
H.H. appliances	114.3	439.0	372.2	199.1	227.7	176.4	151.6	122.2	121.3	87.7	103.4	93.5	81.9	67.8	58.6	50.7	66.6	47.7	52.9	108.6	الأجهزة المنزلية
Glassware, tableware and household utensils	23.0	156.5	59.1	33.4	75.0	32.1	22.8	19.0	18.6	16.5	16.8	14.9	13.8	12.7	10.5	11.4	26.2	10.3	8.1	4.9	الادوات الزجاجية وادوات المائدة والادوات المنزلية
Tools and Equipment for House and Garden	30.7	61.9	53.8	43.1	44.8	33.0	35.0	31.7	31.5	30.1	29.1	27.1	26.8	25.2	23.2	25.4	28.2	27.0	30.6	18.5	ادوات ومعدات المنازل والحدائق
Goods and services for routine Household maintenance	400.2	1746.3	774.4	548.7	452.1	434.3	400.2	369.5	362.6	371.8	353.6	356.2	342.0	336.9	325.5	341.7	343.1	345.0	373.9	333.9	السلع والخدمات المستخدمة في أعمال النظافة والصيانة الاعتيادية
Used Furniture and Household Equipment	5.2	6.7	5.3	5.5	3.3	6.5	11.8	4.5	4.1	3.9	4.6	5.1	5.7	5.3	4.7	5.0	2.9	1.1	8.7	25.5	الأثاث والتجهيزات والمعدات المنزلية المستعملة
<b>Health</b>	<b>1582.3</b>	<b>6135.6</b>	<b>4202.2</b>	<b>3129.0</b>	<b>2510.1</b>	<b>2067.1</b>	<b>1992.8</b>	<b>1723.8</b>	<b>1515.4</b>	<b>1402.9</b>	<b>1310.8</b>	<b>1227.2</b>	<b>1072.3</b>	<b>1034.6</b>	<b>1012.0</b>	<b>1022.5</b>	<b>1201.4</b>	<b>1124.1</b>	<b>1427.9</b>	<b>2106.1</b>	الخدمات والرعاية الصحية
Medical products, appliances and equipment	810.4	2355.6	1562.1	1411.9	1126.6	1009.6	960.7	851.8	786.1	740.6	691.3	670.7	609.5	607.7	604.2	652.4	730.5	756.8	954.8	1340.1	المنتجات والأجهزة والمعدات الطبية
Out- patient services	500.6	1510.3	1127.9	923.5	863.9	644.9	648.3	601.7	518.9	454.6	453.5	419.1	348.9	334.8	306.7	298.7	345.5	320.4	354.2	522.0	خدمات مرضي العيادات الخارجية
Hospitals services	271.3	2269.7	1512.1	793.6	519.6	412.6	383.8	270.3	210.4	207.7	166.0	137.4	113.9	92.1	101.1	71.4	125.4	46.9	118.9	244.0	خدمات المستشفيات
<b>Transport</b>	<b>1030.0</b>	<b>10211.3</b>	<b>3273.4</b>	<b>2390.6</b>	<b>1661.3</b>	<b>1414.0</b>	<b>1176.6</b>	<b>1006.1</b>	<b>918.4</b>	<b>790.4</b>	<b>707.1</b>	<b>664.3</b>	<b>587.1</b>	<b>513.5</b>	<b>463.8</b>	<b>446.9</b>	<b>431.3</b>	<b>398.1</b>	<b>367.0</b>	<b>413.1</b>	الانتقالات والنقل
Purchase of vehicles	111.5	5183.4	338.2	160.5	16.4	4.4	24.0	16.0	41.8	4.9	6.1	2.3	5.7	1.6	0.9	1.7	0.8	0.3	0.0	0.0	شراء المركبات
Operation of personal transport equipment	264.7	3279.1	1558.0	1012.5	657.4	416.3	314.1	231.2	192.0	163.1	107.3	112.8	80.5	57.9	36.6	34.8	19.0	11.4	4.5	0.0	تشغيل معدات النقل الشخصي
Transport services	653.8	1748.7	1377.2	1217.6	987.5	993.2	838.5	758.9	684.6	622.4	593.8	549.1	501.0	454.0	426.2	410.4	411.6	386.5	362.5	413.1	خدمات النقل
<b>Communication</b>	<b>381.5</b>	<b>1331.6</b>	<b>975.8</b>	<b>752.9</b>	<b>648.0</b>	<b>526.5</b>	<b>505.8</b>	<b>435.8</b>	<b>390.3</b>	<b>361.6</b>	<b>334.3</b>	<b>302.4</b>	<b>278.9</b>	<b>246.7</b>	<b>227.1</b>	<b>235.6</b>	<b>201.7</b>	<b>192.2</b>	<b>146.8</b>	<b>66.9</b>	الاتصالات
<b>Recreation and Culture</b>	<b>358.3</b>	<b>4350.6</b>	<b>1253.3</b>	<b>967.1</b>	<b>672.7</b>	<b>517.5</b>	<b>442.0</b>	<b>400.4</b>	<b>266.2</b>	<b>263.8</b>	<b>220.0</b>	<b>193.6</b>	<b>153.1</b>	<b>144.7</b>	<b>100.0</b>	<b>102.7</b>	<b>54.0</b>	<b>64.3</b>	<b>27.1</b>	<b>32.2</b>	الثقافة والترفيه
Audio-visual, photographic and information processing equipment	22.3	86.0	69.1	42.4	45.5	35.6	33.7	22.2	21.0	21.9	16.2	23.1	19.1	10.9	8.0	8.3	8.5	9.5	2.9	7.0	معدات الصوت والصورة ومعدات التصوير وتجهيز المعلومات
Other Major Durables for recreation and culture	0.5	12.8	0.7	1.1	0.5	0.6	0.4	0.4	0.2	0.2	0.1	0.3	0.1	0.1	0.1	0.1	0.1	0.1	0.4	0.0	السلع المعمرة الرئيسية الأخرى المعده للثقافة والترفيه
Other recreational items and equipment, gardens and pets	22.2	99.9	47.9	28.7	61.3	34.3	20.7	20.6	20.5	20.5	23.0	19.1	16.7	14.9	13.7	10.4	7.4	5.9	3.8	5.5	الاصناف والمعدات الترفيهية الأخرى والحدائق والحيوانات الأليفة
Recreational and Cultural services	26.7	484.7	137.2	64.0	44.0	34.6	34.6	21.9	16.4	14.3	11.7	11.7	8.5	6.8	4.9	4.3	3.0	1.4	2.1	1.4	الخدمات الثقافية والترفيهية
Newspapers, books and stationery	154.2	502.6	381.6	349.6	297.8	261.3	243.1	220.5	175.3	162.5	139.1	119.4	95.7	84.8	56.6	45.0	30.6	28.1	10.8	18.3	الصحف والكتب والادوات المكتبية
Package holidays	131.5	3164.7	616.7	481.2	223.5	147.3	109.6	113.4	31.4	43.0	28.8	18.4	12.7	26.8	15.9	33.7	4.0	18.6	7.1	0.0	الرحلات السياحية المنظمة
Used Durables for culture and recreation	0.9	0.0	0.0	0.0	0.0	3.9	0.0	1.3	1.5	1.4	1.1	1.6	0.2	0.4	0.8	0.9	0.3	0.8	0.0	0.0	السلع المعمرة المعده للثقافة والترفيه المستعملة

(تابع) جدول ٢-١٠ : متوسط نصيب الفرد من الإنفاق السنوي للأسرة (بالجنيه) طبقا لمجموعات الإنفاق الرئيسية والفرعية ، وفقا لفئات الإنفاق السنوي للأسرة - جملة الجمهورية

(cont.)Table 2-10 : Average of Annual Per Capita Expenditure (in L.E.) by Main and Sub- Groups of Expenditure, According to Groups of Annual H.H. Expenditure - Total Egypt

Main and Sub-Groups of Expenditure	Groups of Annual H.H. Expenditure																			مجموعات الإنفاق الرئيسية والفرعية	
	الجملة	فئات الإنفاق السنوي للأسرة																			
	Total	200.000+	150.000-	120.000-	100.000-	90.000-	80.000-	70.000-	65.000-	60.000-	55.000-	50.000-	45.000-	40.000-	35.000-	30.000-	25.000-	20.000-	10.000-		<10.000
Education	870.8	12784.2	3303.0	2580.9	1714.6	1279.5	1163.5	907.7	684.5	573.4	475.6	386.3	286.4	227.1	157.3	112.6	69.7	53.8	16.7	84.8	التعليم
Restaurants and Hotels	728.2	3646.0	1794.1	1321.7	1042.4	992.1	871.1	790.0	718.5	644.5	613.2	584.7	546.3	493.8	453.7	427.8	463.8	412.6	388.8	552.2	المطاعم والفنادق
Catering Services	696.4	3158.8	1616.5	1216.4	990.7	941.8	826.3	758.5	692.1	625.5	601.7	574.0	537.8	487.7	448.1	425.4	461.4	412.5	387.8	552.2	الوجبات الجاهزة
Accommodation services	31.8	487.2	177.5	105.3	51.7	50.3	44.8	31.5	26.4	19.0	11.5	10.7	8.4	6.0	5.6	2.4	2.3	0.1	1.0	0.0	خدمات الإقامة
Miscellaneous goods and services	668.8	3190.1	1792.7	1188.3	1033.0	861.7	826.0	696.8	675.1	595.2	571.9	537.7	501.2	461.0	420.3	419.8	376.9	328.3	311.8	248.8	السلع والخدمات المتنوعة
Personal care	421.7	1465.9	771.4	653.0	579.8	510.7	498.3	452.3	417.9	396.2	385.1	366.7	350.5	333.9	313.4	313.5	301.7	274.6	244.3	222.6	العناية الشخصية
Personal Effects N.E.C.	81.6	403.3	201.1	208.7	153.2	129.1	119.0	89.8	83.9	74.7	73.2	61.7	58.1	44.4	35.9	27.8	24.1	18.6	10.5	6.4	الامتعة الشخصية الغير مصنفة في مكان آخر
Social protection	45.1	53.0	80.2	42.5	48.1	49.6	50.1	51.0	63.8	52.7	51.3	49.8	44.5	41.3	34.3	30.2	18.9	12.5	6.9	8.1	الحماية الاجتماعية
Other services (not classified)	120.4	1267.9	740.1	284.1	251.8	172.3	158.6	103.7	109.5	71.6	62.2	59.6	48.2	41.4	36.8	48.3	32.2	22.6	50.1	11.7	الخدمات الاخرى الغير مصنفة تحت بند آخر
Total actual consumption *	15464.5	70219.8	34667.9	27398.9	22047.2	18974.4	17862.5	15930.8	14673.2	13807.8	13163.6	12484.1	11840.1	11257.9	#####	10780.8	11174.2	10901.8	11955.9	13100.2	إجمالي الاستهلاك الفعلي *
Total in-kind transfer(Received)	459.2	1276.3	490.2	660.2	536.7	448.8	338.9	451.7	386.1	300.5	349.0	327.8	358.5	343.4	401.2	519.5	815.4	806.9	1657.7	6711.1	إجمالي التحويلات العينية (المتلقاه)
Ration card transfer	343.5	162.1	240.9	277.9	298.2	313.7	338.8	347.9	347.1	341.6	351.0	339.1	345.6	348.7	348.6	381.4	408.2	451.4	509.6	372.5	تحويلات بطاقة التموين
Bread transfer	7.1	3.3	9.0	8.1	5.4	5.6	7.1	6.3	9.1	5.2	8.2	5.7	7.1	8.3	6.1	9.7	10.4	6.2	8.6	6.9	تحويلات فرق الخبز
Total consumption expenditure	14654.6	68778.1	33927.8	26452.7	21207.0	18206.3	17177.7	15124.9	13930.9	13160.5	12455.4	11811.5	11128.9	10557.6	9978.1	9870.4	9940.3	9637.3	9780.0	6009.8	إجمالي الإنفاق الاستهلاكي
Transfer Payments (Non consumption expenditure)	632.7	10498.8	3399.7	1680.6	1140.3	823.9	564.1	443.9	368.8	310.2	243.5	254.4	241.1	233.6	192.4	199.3	201.2	192.1	235.2	105.8	المدفوعات التحويلية (نفقاي غير استهلاكي)
Total household expenditure	15287.3	79276.8	37327.5	28133.3	22347.3	19030.2	17741.8	15568.8	14299.7	13470.7	12698.9	12065.9	11370.0	10791.2	#####	10069.7	#####	9829.4	10015.2	6115.5	إجمالي الإنفاق العائلي
No. of H.H.	22170	366	374	568	855	789	1026	1642	1086	1311	1628	1921	2090	2106	1968	1598	1260	841	689	52	عدد الأسر
No. of H.H. Members	89779	1599	1696	2681	4165	3931	4900	7870	5121	6076	7360	8348	8730	8305	7257	5175	3441	1941	1116	68	عدد الأفراد

\* إجمالي الاستهلاك الفعلي يتضمن إجمالي الإنفاق الاستهلاكي + إجمالي التحويلات العينية + تحويلات بطاقة التموين + فرق الخبز

\* Total actual consumption includes total consumption expenditure and total in kind transfers + Ration card transfer and Bread Transfer.

(تابع) جدول ٢-١١ : متوسط نصيب الفرد من الإنفاق السنوي للأسرة (بالجنيه) طبقا لمجموعات الإنفاق الرئيسية والفرعية ، وفقا لفئات الإنفاق السنوي للأسرة - حضر الجمهورية

(cont.) Table 2-11 : Average of Annual Per Capita Expenditure (in L.E.) by Main and Sub- Groups of Expenditure, According to Groups of Annual H.H. Expenditure - Urban Egypt

Main and Sub-Groups of Expenditure	Groups of Annual H.H. Expenditure																			مجموعات الإنفاق الرئيسية والفرعية	
	الجملة	فئات الإنفاق السنوي للأسرة																			
	Total	200.000+	150.000-	120.000-	100.000-	90.000-	80.000-	70.000-	65.000-	60.000-	55.000-	50.000-	45.000-	40.000-	35.000-	30.000-	25.000-	20.000-	10.000-		<10.000
<b>Food and Non-Alcoholic Beverages</b>	<b>5055.0</b>	<b>10347.3</b>	<b>7591.9</b>	<b>6668.3</b>	<b>5959.3</b>	<b>5444.0</b>	<b>5382.1</b>	<b>4907.1</b>	<b>4826.9</b>	<b>4739.3</b>	<b>4567.7</b>	<b>4289.7</b>	<b>4223.2</b>	<b>4225.7</b>	<b>4149.6</b>	<b>4115.8</b>	<b>4473.5</b>	<b>4067.2</b>	<b>5097.9</b>	<b>3765.9</b>	الطعم والشراب
Bread and cereals	674.6	1397.6	964.2	898.8	760.4	704.8	704.0	665.4	668.1	635.5	618.0	590.8	596.0	578.7	558.9	528.7	569.8	483.3	581.6	465.6	الخبز والخبز
Meat	1354.2	3216.0	2400.6	2009.9	1748.7	1578.2	1496.6	1325.5	1274.0	1223.9	1197.6	1033.7	1024.0	1021.9	994.3	980.5	1056.8	881.7	1130.8	738.9	اللحوم
Fish and seafood	332.9	772.7	509.3	442.0	395.9	363.0	375.8	326.5	348.9	339.5	290.6	283.8	257.6	261.1	272.9	244.8	219.9	217.2	261.9	164.4	الأسماك
Milk , cheese and eggs	719.9	1455.7	1070.3	990.5	885.2	765.2	791.8	704.0	643.1	658.1	642.4	611.3	600.8	615.4	572.4	583.0	621.9	553.2	767.9	809.6	الآلبان والجبين والبيض
Oils and fats	359.0	583.3	429.5	409.9	369.7	370.8	348.7	332.8	335.9	333.9	342.1	328.7	323.9	336.7	346.7	351.1	403.2	385.3	470.1	341.2	الزيوت والدهون
Fruit	279.5	623.4	430.7	385.3	344.1	297.9	300.5	269.9	268.7	263.7	243.9	227.1	225.2	230.8	215.2	220.1	238.7	244.1	256.5	200.5	الفكهية
Vegetables	759.9	909.7	869.6	792.6	778.7	738.7	764.5	732.9	750.7	763.7	736.6	732.0	719.0	724.0	724.6	746.2	847.1	825.2	983.5	604.9	الخض
Sugar, Jam, honey, Chocolate and Confectionery	224.8	451.5	311.2	277.7	256.8	241.4	227.5	223.5	216.7	201.4	201.5	200.5	198.7	183.1	193.8	193.2	212.1	189.5	275.5	198.8	السكر والأغذية السكرية
Other food products	119.8	194.8	145.9	132.6	126.4	122.5	114.8	109.8	115.3	117.9	112.0	108.0	110.4	107.2	113.1	116.5	135.7	135.1	166.5	118.8	منتجات الأغذية الغير مصنفة تحت بند آخر
Non-Alcoholic Beverages	230.5	742.6	460.7	329.0	293.5	261.4	257.8	216.7	205.6	201.8	183.1	173.9	167.7	166.9	157.7	151.8	168.2	152.6	203.7	123.1	المشروبات الغير كحولية
<b>Alcoholic Beverages, Tobacco and Narcotics</b>	<b>719.3</b>	<b>1230.1</b>	<b>587.2</b>	<b>943.4</b>	<b>857.3</b>	<b>751.1</b>	<b>712.5</b>	<b>782.6</b>	<b>724.4</b>	<b>768.7</b>	<b>776.3</b>	<b>737.9</b>	<b>676.9</b>	<b>664.7</b>	<b>596.2</b>	<b>483.7</b>	<b>445.3</b>	<b>285.5</b>	<b>215.3</b>	<b>650.1</b>	المشروبات الكحولية والتبغ والمخدرات
<b>Clothing and Footwear</b>	<b>967.1</b>	<b>3807.4</b>	<b>2110.4</b>	<b>1743.7</b>	<b>1358.4</b>	<b>1240.9</b>	<b>1114.7</b>	<b>966.9</b>	<b>877.9</b>	<b>828.4</b>	<b>735.1</b>	<b>700.3</b>	<b>634.7</b>	<b>526.3</b>	<b>466.7</b>	<b>430.4</b>	<b>390.9</b>	<b>298.1</b>	<b>282.5</b>	<b>485.0</b>	الملابس والأقمشة وأغطية القدم
Clothing Materials	8.6	10.7	12.0	12.2	10.7	11.9	6.6	7.0	5.8	8.4	9.7	7.6	6.7	8.3	7.2	10.1	8.8	9.0	6.3	0.0	الأقمشة
Garments	671.6	2673.7	1478.2	1220.1	946.5	881.9	785.2	680.8	617.1	562.9	506.5	486.9	440.9	352.1	315.5	275.1	249.5	184.5	167.0	337.5	الملابس الجاهزة
Other articles of clothing and clothing accessories	24.0	95.2	52.2	43.6	34.3	31.1	27.3	23.2	21.3	22.3	18.0	16.1	13.8	12.7	13.4	9.5	11.7	10.7	12.9	4.1	الملابس الأخرى ومستلزماتها
Cleaning, repair and hire of clothing	36.2	229.2	111.7	82.2	49.8	40.6	34.4	29.7	24.6	23.8	20.1	20.4	19.6	15.8	13.1	15.5	14.3	10.8	9.0	1.8	التنظيف والإصلاح وإستئجار الملابس
Footwear	214.9	798.0	449.1	382.7	309.3	268.2	255.3	216.2	201.0	194.9	165.3	158.1	138.9	120.6	104.5	93.8	86.7	69.7	67.3	111.5	أغطية القدم
Used Garmants	11.9	0.6	7.2	3.0	7.7	7.2	5.9	10.1	8.0	16.2	15.4	11.2	14.8	16.7	12.9	26.3	19.9	13.4	20.0	30.1	الملابس الجاهزة المستعملة
<b>Housing, Water, Electricity, Gas &amp; Other Fuels</b>	<b>3734.2</b>	<b>14096.5</b>	<b>8315.6</b>	<b>6063.3</b>	<b>4524.5</b>	<b>3747.3</b>	<b>3764.7</b>	<b>3175.8</b>	<b>3022.2</b>	<b>3016.8</b>	<b>2826.0</b>	<b>2623.0</b>	<b>2728.2</b>	<b>2630.9</b>	<b>2691.6</b>	<b>2687.9</b>	<b>3065.0</b>	<b>2928.6</b>	<b>3694.5</b>	<b>2165.8</b>	المسكن ومستلزماته
Actual rentals for housing	462.6	949.9	757.0	709.1	490.2	454.0	461.0	370.5	465.7	425.9	428.7	317.4	440.5	424.2	414.4	426.1	433.3	368.3	573.6	806.5	الإيجارات الفغية
Imputed rentals For housing	2108.9	10214.4	5635.9	3756.6	2774.8	2128.5	2120.6	1762.1	1527.5	1540.3	1427.5	1337.5	1304.4	1250.8	1315.9	1240.7	1466.0	1462.9	1652.0	481.1	الإيجارات المحتسبة
Maintenance and repair of the dwelling	103.7	451.4	246.9	263.2	132.4	123.0	120.6	82.9	91.9	82.4	80.7	66.6	59.0	41.6	53.6	42.0	46.5	50.9	48.9	127.0	صيانة وإصلاح المسكن
Water supply and miscellaneous services relating to the dwelling	292.4	659.8	552.9	387.5	349.8	310.9	304.4	289.2	267.3	257.4	228.9	237.3	234.3	230.8	227.4	245.1	287.4	259.7	364.6	238.4	العواء والخدمات المتنوعة المتصلة بالمسكن
Electricity, gas and other fuels	766.7	1821.1	1122.9	946.9	777.4	730.8	758.2	671.1	669.7	710.9	660.1	664.2	690.0	683.5	680.3	734.0	831.7	786.9	1055.4	512.9	الكهرباء والغاز وأنواع الوقود الأخرى



(تابع) جدول ٢-١١ : متوسط نصيب الفرد من الإنفاق السنوي للأسرة (بالجنيه) طبقا لمجموعات الإنفاق الرئيسية والفرعية ، وفقا لفئات الإنفاق السنوي للأسرة - حضر الجمهورية

(cont.) Table 2-11 : Average of Annual Per Capita Expenditure (in L.E.) by Main and Sub- Groups of Expenditure, According to Groups of Annual H.H. Expenditure - Urban Egypt

Main and Sub-Groups of Expenditure	Groups of Annual H.H. Expenditure																			مجموعات الإنفاق الرئيسية والفرعية	
	الجملة	فئات الإنفاق السنوي للأسرة																			
	Total	200.000+	150.000-	120.000-	100.000-	90.000-	80.000-	70.000-	65.000-	60.000-	55.000-	50.000-	45.000-	40.000-	35.000-	30.000-	25.000-	20.000-	10.000-		<10.000
<b>Furnishings, Household equipment and routine maintenance of the house</b>	<b>725.1</b>	<b>3340.0</b>	<b>1690.8</b>	<b>1056.0</b>	<b>865.5</b>	<b>708.4</b>	<b>730.8</b>	<b>587.8</b>	<b>608.0</b>	<b>567.7</b>	<b>533.1</b>	<b>564.9</b>	<b>529.4</b>	<b>514.6</b>	<b>457.7</b>	<b>469.0</b>	<b>498.8</b>	<b>442.5</b>	<b>532.5</b>	<b>237.6</b>	الأثاث والتجهيزات والمعدات المنزلية وأعمال الصيانة الاعيادية
Furniture, furnishings, carpets and other floor coverings	48.0	565.1	132.1	133.4	49.7	29.6	37.5	38.6	30.9	16.6	12.1	16.5	11.7	15.2	14.7	5.2	22.3	2.4	9.1	0.0	الأثاث والتجهيزات والسجاد وأغطية الأرضيات الأخرى
H.H. textiles	31.4	131.7	115.1	64.7	49.7	37.4	33.5	31.9	24.1	28.9	18.9	15.2	14.0	12.7	15.1	14.2	8.3	11.7	2.8	4.9	المفروشات المنزلية
H.H. appliances	117.5	364.0	396.1	186.0	188.0	124.2	157.6	98.3	108.8	71.5	83.1	104.1	81.7	82.7	52.4	46.0	46.4	31.5	38.3	0.0	الأجهزة المنزلية
Glassware, tableware and household utensils	18.2	51.6	68.4	29.2	38.9	20.4	22.4	14.0	14.9	16.0	11.0	11.9	10.2	10.3	7.6	9.8	7.4	7.7	6.9	2.6	الأدوات الزجاجية وأدوات المقفلة والأدوات المنزلية
Tools and Equipment for House and Garden	30.7	60.9	50.6	39.1	39.5	28.1	33.6	28.5	29.5	28.2	26.9	25.4	28.8	24.5	22.4	26.0	32.1	25.5	31.3	16.0	أدوات ومعدات المنازل والحدائق
Goods and services for routine Household maintenance	474.7	2158.7	928.4	601.7	496.2	467.0	436.4	374.7	399.1	402.8	376.5	384.2	375.8	363.0	342.3	360.1	378.7	362.9	433.0	211.6	السلع والخدمات المستخدمة في أعمال النظافة والصيانة الاعيادية
Used Furniture and Household Equipment	4.5	8.0	0.1	1.7	3.5	1.7	9.8	1.9	0.8	3.6	4.6	7.5	7.1	6.2	3.2	7.7	3.6	0.8	11.0	2.5	الأثاث والتجهيزات والمعدات المنزلية المستعملة
<b>Health</b>	<b>1735.7</b>	<b>5667.2</b>	<b>3646.3</b>	<b>2944.1</b>	<b>2610.0</b>	<b>2026.1</b>	<b>1926.1</b>	<b>1585.1</b>	<b>1431.0</b>	<b>1453.0</b>	<b>1298.7</b>	<b>1276.4</b>	<b>1188.2</b>	<b>1001.6</b>	<b>1114.9</b>	<b>1083.2</b>	<b>1310.5</b>	<b>1137.9</b>	<b>1227.9</b>	<b>1348.3</b>	الخدمات والرعاية الصحية
Medical products, appliances and equipment	922.4	2524.3	1626.1	1457.3	1233.1	1074.0	965.8	847.1	759.8	817.1	721.9	729.0	704.1	610.5	677.7	745.3	762.5	796.5	944.5	932.6	المنتجات والأجهزة والمعدات الطبية
Out- patient services	535.7	1387.5	1139.4	915.2	916.2	635.9	627.5	525.0	485.6	434.4	436.0	411.2	375.6	317.2	286.5	290.7	344.3	274.0	240.3	415.7	خدمات مرضى العيادات الخارجية
Hospitals services	277.6	1755.4	880.8	571.6	460.7	316.2	332.9	213.0	185.6	201.5	140.8	136.2	108.4	74.0	150.7	47.2	203.8	67.3	43.1	0.0	خدمات المستشفيات
<b>Transport</b>	<b>1411.6</b>	<b>10903.5</b>	<b>3465.2</b>	<b>2607.8</b>	<b>1926.2</b>	<b>1739.5</b>	<b>1329.1</b>	<b>1128.2</b>	<b>972.7</b>	<b>886.8</b>	<b>771.1</b>	<b>778.6</b>	<b>732.2</b>	<b>609.2</b>	<b>569.5</b>	<b>518.2</b>	<b>528.5</b>	<b>449.7</b>	<b>413.9</b>	<b>341.1</b>	الانتقالات والنقل
Purchase of vehicles	163.4	4891.5	129.2	110.2	25.6	5.4	13.3	5.0	3.3	4.3	0.2	0.5	9.3	0.4	1.7	0.3	1.7	0.0	0.0	0.0	شراء المركبات
Operation of personal transport equipment	400.0	3950.9	1666.7	1104.9	800.8	550.3	360.1	215.7	180.1	139.6	80.5	116.8	88.1	39.3	32.3	31.5	14.4	0.1	5.8	0.0	تشغيل معدات النقل الشخصي
Transport services	848.2	2061.2	1669.3	1392.6	1099.7	1183.8	955.6	907.5	789.4	742.9	690.4	661.4	634.9	569.5	535.5	486.5	512.5	449.6	408.1	341.1	خدمات النقل
<b>Communication</b>	<b>498.2</b>	<b>1519.6</b>	<b>1092.8</b>	<b>804.0</b>	<b>727.1</b>	<b>618.7</b>	<b>610.1</b>	<b>496.4</b>	<b>453.5</b>	<b>437.2</b>	<b>396.1</b>	<b>360.3</b>	<b>348.4</b>	<b>307.7</b>	<b>270.0</b>	<b>286.2</b>	<b>245.2</b>	<b>229.7</b>	<b>239.3</b>	<b>83.1</b>	الاتصالات
<b>Recreation and Culture</b>	<b>453.0</b>	<b>3716.3</b>	<b>1209.3</b>	<b>854.4</b>	<b>779.0</b>	<b>527.2</b>	<b>481.0</b>	<b>409.4</b>	<b>268.4</b>	<b>296.4</b>	<b>199.8</b>	<b>222.8</b>	<b>163.9</b>	<b>195.0</b>	<b>122.8</b>	<b>77.9</b>	<b>59.3</b>	<b>54.4</b>	<b>49.7</b>	<b>60.3</b>	الثقافة والترفيه
Audio-visual, photographic and information processing equipment	25.5	86.2	90.6	28.1	51.7	34.9	31.0	20.0	19.4	19.4	16.8	19.6	14.5	17.3	11.7	10.0	6.3	18.1	3.5	15.7	معدات الصوت والصورة ومعدات التصوير وتجهيز المعلومات
Other Major Durables for recreation and culture	1.0	17.5	1.0	1.5	0.8	0.6	0.7	0.8	0.5	0.4	0.1	0.1	0.2	0.1	0.3	0.0	0.2	0.0	0.0	0.0	السلع المعمرة الرئيسية الأخرى المخصصة للثقافة والترفيه
Other recreational items and equipment, gardens and pets	28.6	123.7	63.3	31.0	83.6	42.4	24.7	18.2	19.9	20.9	25.3	18.2	19.4	15.0	11.7	9.8	8.3	4.9	6.1	0.6	الإصناف والمعدات الترفيهية الأخرى والحدائق والحيوانات الأليفة
Recreational and Cultural services	49.4	627.8	181.8	76.5	60.2	43.5	55.1	32.0	21.7	21.5	14.9	18.7	13.2	9.6	7.3	5.9	3.1	0.9	4.3	0.0	الخدمات الثقافية والترفيهية
Newspapers, books and stationery	183.3	520.1	408.4	353.7	310.2	267.6	244.6	226.1	181.8	161.3	136.6	122.1	101.0	99.1	61.9	50.6	34.3	30.2	13.9	44.0	الصحف والكتب والأدوات المكتبية
Package holidays	164.1	2341.0	464.2	363.6	272.5	132.6	124.9	110.5	24.3	70.1	4.9	41.3	15.2	53.8	29.0	1.2	6.5	0.1	21.9	0.0	الرحلات السياحية المنظمة
Used Durables for culture and recreation	1.1	0.0	0.0	0.0	0.0	5.6	0.0	1.9	0.7	2.8	1.1	2.6	0.4	0.0	0.9	0.0	0.8	0.0	0.0	0.0	السلع المعمرة المخصصة للثقافة والترفيه المستعملة

(تابع) جدول ٢-١١ : متوسط نصيب الفرد من الإنفاق السنوي للأسرة (بالجنيه) طبقا لمجموعات الإنفاق الرئيسية والفرعية ، وفقا لفئات الإنفاق السنوي للأسرة - حضر الجمهورية

(cont.) Table 2-11 : Average of Annual Per Capita Expenditure (in L.E.) by Main and Sub- Groups of Expenditure, According to Groups of Annual H.H. Expenditure - Urban Egypt

Main and Sub-Groups of Expenditure	Groups of Annual H.H. Expenditure																		مجموعات الإنفاق الرئيسية والفرعية		
	الجملة	فئات الإنفاق السنوي للأسرة																			
	Total	200.000+	150.000-	120.000-	100.000-	90.000-	80.000-	70.000-	65.000-	60.000-	55.000-	50.000-	45.000-	40.000-	35.000-	30.000-	25.000-	20.000-		10.000-	<10.000
Education	1394.5	15970.9	4011.8	2942.5	1979.9	1473.1	1341.2	1069.7	812.9	646.1	549.1	476.5	356.1	276.1	198.5	142.4	75.9	61.9	19.8	207.3	التعليم
Restaurants and Hotels	967.1	4506.2	2075.0	1425.1	1136.2	1115.5	1011.1	918.0	837.0	753.6	721.8	681.1	686.8	624.3	568.9	535.0	624.9	517.4	578.5	782.7	المطاعم والفنادق
Catering Services	923.0	3932.4	1875.6	1322.1	1093.0	1080.6	967.7	888.0	818.0	735.8	708.0	675.2	680.9	617.3	564.9	533.8	622.3	517.1	578.5	782.7	الوجبات الجاهزة
Accommodation services	44.2	573.8	199.4	102.9	43.2	34.9	43.4	30.0	19.0	17.7	13.8	6.0	5.9	7.1	3.9	1.2	2.6	0.3	0.0	0.0	خدمات الإقامة
Miscellaneous goods and services	771.6	2848.4	1479.4	1141.8	1052.4	897.6	908.7	742.7	747.8	646.8	624.4	607.9	545.8	488.3	456.1	418.3	416.7	328.6	394.5	202.3	السلع والخدمات المتنوعة
Personal care	507.7	1721.1	863.2	701.1	633.7	558.0	563.7	486.5	461.8	450.1	419.2	404.7	396.9	373.7	349.4	343.4	351.8	291.9	297.7	198.7	العناية الشخصية
Personal Effects N.E.C.	94.8	464.6	233.5	163.6	148.0	116.3	120.8	92.1	81.9	71.0	71.1	66.9	55.5	44.2	36.8	26.6	21.9	17.8	9.1	0.0	الامتعة الشخصية الغير مصنفة في مكان آخر
Social protection	50.9	67.8	108.6	48.6	59.7	57.2	68.9	58.1	56.3	54.9	61.6	50.2	41.2	38.4	36.0	26.4	16.4	2.1	4.0	0.0	الحماية الاجتماعية
Other services (not classified)	118.3	594.9	274.0	228.6	211.0	166.1	155.3	106.0	147.8	70.8	72.6	86.2	52.2	31.9	33.9	21.9	26.6	16.8	83.8	3.7	الخدمات الأخرى الغير مصنفة تحت بند آخر
Total actual consumption *	18432.5	77953.5	37275.5	29194.3	23776.0	20289.3	19312.0	16769.6	15582.6	15040.8	13999.1	13319.5	12813.7	12064.3	11662.4	11248.2	#####	10801.5	12746.3	10329.6	إجمالي الاستهلاك الفعلي *
Total in-kind transfer(Received)	455.3	967.8	414.3	684.6	344.2	329.2	370.8	401.3	355.4	305.6	316.5	376.5	453.4	385.1	466.1	475.5	856.2	800.9	1905.4	5367.0	إجمالي التحويلات العينية (المتلقاه)
Ration card transfer	310.8	87.6	185.4	226.6	260.7	287.1	309.9	322.4	321.1	314.9	328.5	316.6	322.6	328.3	343.9	384.9	423.7	424.7	505.2	211.7	تحويلات بطاقة التموين
Bread transfer	7.8	1.0	12.5	5.7	4.4	6.5	8.3	4.6	15.9	5.6	7.8	6.6	9.9	8.8	9.6	10.8	12.1	4.9	5.7	12.6	تحويلات فرق الخبز
Total consumption expenditure	17658.6	76897.0	36663.3	28277.4	23166.7	19666.5	18623.1	16041.4	14890.2	14414.7	13346.3	12619.7	12027.9	11342.2	10842.7	10377.0	#####	9571.1	10329.9	4738.3	إجمالي الإنفاق الاستهلاكي
Transfer Payments (Non consumption expenditure)	603.6	6178.1	2137.5	1078.9	835.4	629.3	486.2	388.3	344.5	259.8	201.1	257.3	226.8	219.1	196.8	173.9	201.7	151.2	213.0	67.3	المدفوعات التحويلية (نفقات غير استهلاكي)
Total household expenditure	18262.3	83075.1	38800.8	29356.2	24002.1	20295.8	19109.3	16429.7	15234.7	14674.5	13547.4	12877.0	12254.7	11561.3	11039.5	10550.9	11044.1	9722.3	10543.0	4805.6	إجمالي الإنفاق العائلي
No. of H.H.	9794	273	269	399	554	440	558	835	506	577	700	772	790	771	711	575	503	320	227	15	عدد الأسر
No. of H.H. Members	38254	1169	1165	1808	2515	2057	2478	3789	2236	2455	2970	3145	3065	2841	2414	1778	1258	745	340	26	عدد الأفراد

\* إجمالي الاستهلاك الفعلي يتضمن إجمالي الإنفاق الاستهلاكي + إجمالي التحويلات العينية + تحويلات بطاقة التموين + فرق الخبز

\* Total actual consumption includes total consumption expenditure and total in kind transfers + Ration card transfer and Bread Transfer.

(تابع) جدول ٢-١٢ : متوسط نصيب الفرد من الإنفاق السنوي للأسرة (بالجنيه) طبقا لمجموعات الإنفاق الرئيسية والفرعية ، وفقا لفئات الإنفاق السنوي للأسرة - ريف الجمهورية

(cont.)Table 2-12 : Average of Annual Per Capita Expenditure (in L.E.) by Main and Sub- Groups of Expenditure, According to Groups of Annual H.H. Expenditure - Rural Egypt

Main and Sub-Groups of Expenditure	Groups of Annual H.H. Expenditure																			مجموعات الإنفاق الرئيسية والفرعية	
	الجملة	فئات الإنفاق السنوي للأسرة																			
	Total	200.000+	150.000-	120.000-	100.000-	90.000-	80.000-	70.000-	65.000-	60.000-	55.000-	50.000-	45.000-	40.000-	35.000-	30.000-	25.000-	20.000-	10.000-		<10.000
<b>Food and Non-Alcoholic Beverages</b>	<b>4520.9</b>	<b>6771.7</b>	<b>6244.8</b>	<b>5849.3</b>	<b>5569.9</b>	<b>5204.9</b>	<b>5100.6</b>	<b>4876.2</b>	<b>4640.4</b>	<b>4465.1</b>	<b>4434.8</b>	<b>4330.3</b>	<b>4272.1</b>	<b>4135.5</b>	<b>3999.3</b>	<b>4198.5</b>	<b>4181.3</b>	<b>4485.8</b>	<b>4737.9</b>	<b>6120.4</b>	الطعام والشراب
Bread and cereals	629.3	732.9	768.4	767.1	747.1	743.4	700.5	694.3	657.6	634.4	637.4	622.4	612.5	601.8	566.0	562.7	517.5	554.1	534.8	726.2	الحبوب والخبز
Meat	1152.0	1983.9	1912.0	1631.6	1566.9	1410.2	1391.8	1264.0	1196.9	1136.7	1102.0	1065.4	1069.1	1016.9	982.7	1021.4	1055.6	1059.1	1137.1	1463.2	اللحوم
Fish and seafood	282.8	543.9	422.6	339.1	377.6	341.3	321.8	333.2	292.4	297.7	289.9	280.2	277.3	244.5	233.1	239.5	215.2	226.9	212.4	133.5	الأسماك
Milk , cheese and eggs	540.4	731.4	692.2	709.3	671.8	631.7	614.2	580.7	556.6	547.0	544.4	521.5	513.7	477.9	456.1	503.8	510.5	552.1	586.7	779.6	الألبان والجبن والبيض
Oils and fats	386.5	556.8	471.4	513.3	431.4	415.7	419.8	414.5	387.0	375.1	361.2	363.8	362.5	360.9	353.1	387.4	389.7	433.5	483.5	671.5	الزيوت والدهون
Fruit	253.6	475.3	437.7	367.5	326.6	302.2	300.6	271.0	266.6	242.3	247.0	244.7	232.7	227.7	211.3	230.0	224.0	248.9	253.2	363.5	الفاكهة
Vegetables	776.2	916.4	849.1	846.4	834.3	806.1	795.2	780.0	778.5	745.1	755.0	755.8	748.8	748.0	753.7	780.8	797.1	884.6	955.3	1225.0	الخضار
Sugar, Jam, honey, Chocolate and Confectionery	233.6	385.1	307.4	314.1	293.2	257.3	254.0	244.3	232.6	232.1	243.9	222.8	212.2	218.5	210.0	218.2	216.7	226.9	257.5	313.3	السكر والأغذية السكرية
Other food products	101.9	125.0	117.7	110.4	105.6	102.6	107.5	105.1	101.8	95.7	96.7	99.5	98.0	96.4	96.0	107.4	106.5	121.1	134.4	174.4	منتجات الأغذية الغير مصنفة تحت بند آخر
Non-Alcoholic Beverages	164.6	321.0	266.3	250.4	215.4	194.4	195.2	189.2	170.3	159.0	157.2	154.3	145.3	142.8	137.4	147.2	148.5	178.6	183.0	270.4	المشروبات الغير كحولية
<b>Alcoholic Beverages, Tobacco and Narcotics</b>	<b>586.1</b>	<b>1159.9</b>	<b>841.7</b>	<b>691.5</b>	<b>738.6</b>	<b>930.6</b>	<b>762.9</b>	<b>652.4</b>	<b>688.7</b>	<b>639.2</b>	<b>583.6</b>	<b>600.1</b>	<b>603.3</b>	<b>579.7</b>	<b>475.9</b>	<b>355.1</b>	<b>314.7</b>	<b>255.0</b>	<b>122.4</b>	<b>148.4</b>	المشروبات الكحولية والتبacco والمخدرات
<b>Clothing and Footwear</b>	<b>776.3</b>	<b>2358.4</b>	<b>1553.5</b>	<b>1640.4</b>	<b>1532.9</b>	<b>1244.4</b>	<b>1121.3</b>	<b>1025.4</b>	<b>925.1</b>	<b>840.0</b>	<b>787.4</b>	<b>729.2</b>	<b>628.8</b>	<b>542.6</b>	<b>502.6</b>	<b>459.9</b>	<b>397.8</b>	<b>325.7</b>	<b>269.2</b>	<b>306.8</b>	الملابس والأقمشة وأغطية القدم
Clothing Materials	25.5	81.2	50.0	44.2	36.5	41.3	32.4	32.7	32.1	21.4	23.6	17.9	18.7	18.2	20.5	24.5	24.1	26.1	27.9	65.9	الأقمشة
Garments	524.2	1708.8	1090.1	1162.9	1089.9	845.9	769.6	704.1	631.2	575.6	535.3	497.7	420.7	354.1	322.1	285.4	240.2	189.7	144.1	135.7	الملابس الجاهزة
Other articles of clothing and clothing accessories	19.6	62.0	36.3	46.2	39.4	34.9	30.9	27.3	20.9	21.0	17.8	18.7	14.0	12.4	12.9	11.5	11.1	10.6	13.3	29.2	الملابس الأخرى ومستلزماتها
Cleaning, repair and hire of clothing	27.6	103.2	63.5	60.2	60.1	45.8	37.3	32.3	34.1	26.3	25.2	22.4	21.2	19.6	19.2	20.4	19.6	16.4	13.5	11.0	التنظيف والإصلاح وإستئجار الملابس
Footwear	166.0	399.9	303.0	323.3	298.4	266.4	243.5	218.9	196.6	184.2	173.0	159.4	140.5	123.9	111.2	97.9	80.8	63.4	53.2	58.8	أغطية القدم
Used Garmants	13.3	3.2	10.6	3.6	8.6	10.0	7.6	10.1	10.2	11.5	12.5	13.1	13.5	14.4	16.6	20.2	19.5	17.2	6.3	الملابس الجاهزة المستعملة	
<b>Housing, Water, Electricity, Gas &amp; Other Fuels</b>	<b>2343.8</b>	<b>3656.8</b>	<b>3339.1</b>	<b>2826.1</b>	<b>2498.3</b>	<b>2392.8</b>	<b>2370.9</b>	<b>2326.9</b>	<b>2205.2</b>	<b>2166.8</b>	<b>2207.8</b>	<b>2206.2</b>	<b>2215.1</b>	<b>2192.5</b>	<b>2238.7</b>	<b>2449.9</b>	<b>2602.1</b>	<b>2987.5</b>	<b>3389.8</b>	<b>3613.8</b>	المسكن ومستلزماته
Actual rentals for housing	47.7	80.1	90.3	84.6	67.1	94.5	40.5	50.0	53.3	29.4	45.6	50.4	41.8	45.6	40.1	34.7	46.7	43.7	42.8	63.1	الإيجارات الفعلية
Imputed rentals For housing	1269.0	1711.4	1544.5	1308.0	1255.4	1192.6	1235.6	1200.1	1170.0	1172.9	1185.8	1184.9	1228.4	1211.9	1251.7	1408.9	1517.6	1750.7	2025.3	2093.9	الإيجارات المحسوبة
Maintenance and repair of the dwelling	80.8	567.7	437.7	314.4	167.9	119.6	115.3	120.7	86.6	77.8	76.0	59.7	64.1	42.7	28.6	31.3	28.4	26.2	29.5	90.6	صيانة وإصلاح المسكن
Water supply and miscellaneous services relating to the dwelling	208.0	263.5	366.8	258.3	228.4	225.8	213.6	208.7	197.8	203.7	206.0	198.3	187.5	189.5	206.5	204.9	210.6	242.4	273.8	363.1	المياه والخدمات المتنوعة المتصلة بالمسكن
Electricity, gas and other fuels	738.4	1034.0	899.7	860.8	779.4	760.4	765.9	747.4	697.6	682.9	694.3	712.9	693.4	702.7	711.7	770.2	798.8	924.5	1018.4	1003.1	الكهرباء والغاز وأنواع الوقود الأخرى

(تابع) جدول ٢-١٢ : متوسط نصيب الفرد من الإنفاق السنوي للأسرة (بالجنيه) طبقا لمجموعات الإنفاق الرئيسية والفرعية ، وفقا لفئات الإنفاق السنوي للأسرة - ريف الجمهورية

(cont.)Table 2-12 : Average of Annual Per Capita Expenditure (in L.E.) by Main and Sub- Groups of Expenditure, According to Groups of Annual H.H. Expenditure - Rural Egypt

Main and Sub-Groups of Expenditure	Groups of Annual H.H. Expenditure																			مجموعات الإنفاق الرئيسية والفرعية	
	الجملة	فئات الإنفاق السنوي للأسرة																			
	Total	200.000+	150.000-	120.000-	100.000-	90.000-	80.000-	70.000-	65.000-	60.000-	55.000-	50.000-	45.000-	40.000-	35.000-	30.000-	25.000-	20.000-	10.000-		<10.000
<b>Furnishings, Household equipment and routine maintenance of the house</b>	<b>611.0</b>	<b>3078.0</b>	<b>1213.6</b>	<b>1148.6</b>	<b>1205.8</b>	<b>911.9</b>	<b>689.7</b>	<b>671.5</b>	<b>615.6</b>	<b>559.8</b>	<b>573.9</b>	<b>523.8</b>	<b>491.2</b>	<b>465.0</b>	<b>453.3</b>	<b>458.7</b>	<b>592.4</b>	<b>465.1</b>	<b>508.0</b>	<b>785.6</b>	الأثاث والتجهيزات والمعدات المنزلية وأعمال الصيانة الاعتيادية
Furniture, furnishings, carpets and other floor coverings	48.3	733.0	237.9	224.9	191.6	112.4	52.6	52.3	50.3	28.0	20.1	23.8	17.9	19.5	15.6	17.6	66.8	11.8	24.9	89.5	الأثاث والتجهيزات والسجاد وأغطية الأرضيات الأخرى
H.H. textiles	43.0	566.8	103.5	151.9	155.2	72.2	55.0	44.8	38.9	30.2	42.8	25.4	21.2	17.9	17.8	14.9	59.4	20.4	29.2	49.1	المفروشات المنزلية
H.H. appliances	111.9	642.5	319.7	226.3	288.2	233.7	145.5	144.5	130.9	98.8	117.1	87.1	82.0	60.0	61.8	53.1	78.2	57.8	59.3	173.9	الأجهزة المنزلية
Glassware, tableware and household utensils	26.5	441.5	38.6	42.1	130.0	45.0	23.2	23.7	21.5	16.7	20.8	16.7	15.8	13.9	11.9	12.2	37.0	11.9	8.6	6.2	الادوات الزجاجية وادوات المائدة والادوات المنزلية
Tools and Equipment for House and Garden	30.7	64.8	60.9	51.2	52.7	38.5	36.6	34.6	33.0	31.3	30.5	28.1	25.7	25.5	23.6	25.1	25.9	28.0	30.3	20.0	ادوات ومعدات المنازل والحدائق
Goods and services for routine Household maintenance	344.9	626.3	436.2	438.8	384.9	398.4	363.1	364.8	334.3	350.8	338.1	339.2	323.6	323.3	317.1	332.1	322.6	333.9	348.0	407.5	السلع والخدمات المستخدمة في أعمال النظافة والصيانة الاعتيادية
Used Furniture and Household Equipment	5.7	3.0	16.8	13.4	3.0	11.7	13.9	6.9	6.6	4.0	4.6	3.7	4.9	4.9	5.5	3.6	2.5	1.2	7.8	39.4	الأثاث والتجهيزات والمعدات المنزلية المستعملة
<b>Health</b>	<b>1468.4</b>	<b>7407.7</b>	<b>5423.1</b>	<b>3512.1</b>	<b>2357.8</b>	<b>2112.2</b>	<b>2061.1</b>	<b>1852.5</b>	<b>1580.8</b>	<b>1369.0</b>	<b>1319.0</b>	<b>1197.5</b>	<b>1009.6</b>	<b>1051.8</b>	<b>960.7</b>	<b>990.7</b>	<b>1138.4</b>	<b>1115.5</b>	<b>1515.6</b>	<b>2562.0</b>	الخدمات والرعاية الصحية
Medical products, appliances and equipment	727.2	1897.2	1421.8	1317.9	964.3	938.8	955.5	856.0	806.5	688.8	670.7	635.6	558.4	606.3	567.6	603.8	712.1	732.1	959.3	1585.3	المنتجات والأجهزة والمعدات الطبية
Out- patient services	474.6	1843.8	1102.6	940.9	784.1	654.9	669.7	672.9	544.6	468.3	465.3	423.9	334.5	344.0	316.8	302.9	346.1	349.2	404.2	586.0	خدمات مرضى العيادات الخارجية
Hospitals services	266.6	3666.6	2898.8	1253.3	609.4	518.5	435.9	323.6	229.7	211.9	183.1	138.1	116.8	101.6	76.3	84.1	80.2	34.2	152.1	390.7	خدمات المستشفيات
<b>Transport</b>	<b>746.6</b>	<b>8331.1</b>	<b>2852.3</b>	<b>1940.7</b>	<b>1257.4</b>	<b>1056.7</b>	<b>1020.6</b>	<b>892.8</b>	<b>876.3</b>	<b>725.1</b>	<b>663.9</b>	<b>595.1</b>	<b>508.6</b>	<b>463.8</b>	<b>411.1</b>	<b>409.6</b>	<b>375.3</b>	<b>366.0</b>	<b>346.4</b>	<b>456.4</b>	الانتقالات والنقل
Purchase of vehicles	73.0	5976.5	797.4	264.5	2.2	3.3	34.9	26.3	71.7	5.3	10.0	3.5	3.7	2.2	0.5	2.4	0.2	0.4	0.0	0.0	شراء المركبات
Operation of personal transport equipment	164.2	1454.4	1319.2	821.0	438.7	269.3	267.0	245.5	201.2	179.1	125.4	110.5	76.4	67.6	38.7	36.5	21.6	18.4	3.9	0.0	تشغيل معدات النقل الشخصي
Transport services	509.4	900.2	735.7	855.2	816.5	784.1	718.7	620.9	603.5	540.6	528.4	481.2	428.6	393.9	371.8	370.6	353.4	347.1	342.5	456.4	خدمات النقل
<b>Communication</b>	<b>294.7</b>	<b>821.1</b>	<b>718.7</b>	<b>647.1</b>	<b>527.2</b>	<b>425.2</b>	<b>399.1</b>	<b>379.4</b>	<b>341.3</b>	<b>310.4</b>	<b>292.5</b>	<b>267.4</b>	<b>241.3</b>	<b>215.0</b>	<b>205.8</b>	<b>209.0</b>	<b>176.6</b>	<b>168.9</b>	<b>106.2</b>	<b>57.1</b>	الاتصالات
<b>Recreation and Culture</b>	<b>288.0</b>	<b>6073.1</b>	<b>1350.0</b>	<b>1200.7</b>	<b>510.6</b>	<b>506.9</b>	<b>402.1</b>	<b>392.0</b>	<b>264.5</b>	<b>241.7</b>	<b>233.7</b>	<b>175.9</b>	<b>147.3</b>	<b>118.5</b>	<b>88.6</b>	<b>115.6</b>	<b>51.0</b>	<b>70.5</b>	<b>17.2</b>	<b>15.2</b>	الثقافة والترفيه
Audio-visual, photographic and information processing equipment	19.9	85.3	22.1	72.1	36.2	36.3	36.5	24.3	22.2	23.7	15.8	25.1	21.7	7.6	6.2	7.4	9.8	4.2	2.7	1.8	معدات الصوت والصورة ومعدات التصوير وتجهيز المعلومات
Other Major Durables for recreation and culture	0.1	0.0	0.0	0.4	0.0	0.6	0.1	0.2	0.0	0.0	0.0	0.3	0.1	0.1	0.1	0.0	0.2	0.0	0.6	0.0	السلع المعمرة الرئيسية الأخرى الموجهة للثقافة والترفيه
Other recreational items and equipment, gardens and pets	17.5	35.0	14.0	24.0	27.3	25.3	16.6	22.9	20.9	20.2	21.5	19.6	15.3	14.9	14.7	10.7	6.9	6.6	2.8	8.5	الاصناف والمعدات الترفيهية الأخرى والحدائق والحيوانات الأليفة
Recreational and Cultural services	9.9	96.1	39.3	38.3	19.3	24.8	13.6	12.5	12.2	9.4	9.6	7.5	5.9	5.3	3.7	3.5	2.9	1.7	1.1	2.2	الخدمات الثقافية والترفيهية
Newspapers, books and stationery	132.6	454.9	322.9	341.0	278.9	254.4	241.5	215.3	170.2	163.2	140.8	117.8	92.8	77.3	53.9	42.0	28.5	26.7	9.5	2.8	الصحف والكتب والادوات المكتبية
Package holidays	107.3	5401.9	951.7	725.0	148.9	163.4	93.9	116.2	36.9	24.6	44.9	4.6	11.4	12.7	9.4	50.6	2.6	30.0	0.5	0.0	الرحلات السياحية المنظمة
Used Durables for culture and recreation	0.7	0.0	0.0	0.0	0.1	2.0	0.0	0.8	2.1	0.5	1.0	1.0	0.2	0.6	0.8	1.3	0.0	1.2	0.0	0.0	السلع المعمرة الموجهة للثقافة والترفيه المستعملة

(تابع) جدول ٢-١٢ : متوسط نصيب الفرد من الإنفاق السنوي للأسرة (بالجنيه) طبقا لمجموعات الإنفاق الرئيسية والفرعية ، وفقا لفئات الإنفاق السنوي للأسرة - ريف الجمهورية

(cont.)Table 2-12 : Average of Annual Per Capita Expenditure (in L.E.) by Main and Sub- Groups of Expenditure, According to Groups of Annual H.H. Expenditure - Rural Egypt

Main and Sub-Groups of Expenditure	Groups of Annual H.H. Expenditure																			مجموعات الإنفاق الرئيسية والفرعية	
	الجملة	فئات الإنفاق السنوي للأسرة																			
	Total	200.000+	150.000-	120.000-	100.000-	90.000-	80.000-	70.000-	65.000-	60.000-	55.000-	50.000-	45.000-	40.000-	35.000-	30.000-	25.000-	20.000-	10.000-		<10.000
Education	481.9	4128.9	1746.3	1831.9	1310.1	1066.9	981.8	757.4	585.1	524.1	425.9	331.7	248.7	201.6	136.8	97.0	66.2	48.6	15.4	11.2	التعليم
Restaurants and Hotels	550.8	1309.7	1177.1	1107.7	899.4	856.7	727.9	671.2	626.6	570.5	539.8	526.3	470.2	425.8	396.3	371.6	370.9	347.4	305.5	413.5	المطاعم والفنادق
Catering Services	528.2	1057.6	1047.7	997.4	834.8	789.5	681.6	638.2	594.5	550.6	529.9	512.8	460.4	420.4	389.9	368.6	368.7	347.4	304.1	413.5	الوجبات الجاهزة
Accommodation services	22.6	252.1	129.3	110.3	64.6	67.3	46.3	33.0	32.1	19.9	9.9	13.5	9.8	5.5	6.4	3.1	2.2	0.0	1.4	0.0	خدمات الإقامة
Miscellaneous goods and services	592.5	4118.4	2480.8	1284.7	1003.3	822.2	741.4	654.3	618.8	560.2	536.3	495.3	477.1	446.8	402.5	420.5	354.0	328.1	275.5	276.7	السلع والخدمات المتنوعة
Personal care	357.9	772.9	569.6	553.4	497.6	458.8	431.5	420.6	383.9	359.7	362.1	343.7	325.4	313.3	295.5	297.8	272.8	263.9	220.9	236.9	العناية الشخصية
Personal Effects N.E.C.	71.9	237.0	130.0	302.2	161.2	143.1	117.2	87.7	85.4	77.2	74.7	58.5	59.5	44.5	35.4	28.5	25.3	19.1	11.2	10.2	الامتعة الشخصية الغير مصنفة في مكان آخر
Social protection	40.8	12.6	17.7	29.8	30.4	41.3	30.8	44.5	69.6	51.2	44.4	49.6	46.2	42.8	33.4	32.1	20.4	18.9	8.1	13.0	الحماية الاجتماعية
Other services (not classified)	121.9	3095.9	1763.5	399.2	314.1	179.0	162.0	101.5	79.9	72.1	55.1	43.5	46.0	46.3	38.2	62.1	35.5	26.2	35.3	16.5	الخدمات الأخرى الغير مصنفة تحت بند آخر
Total actual consumption *	13260.9	49214.6	28941.1	23680.6	19411.3	17531.4	16379.6	15152.0	13968.6	12971.8	12598.5	11979.1	11313.4	10838.6	#####	10536.2	#####	10964.2	11609.1	14767.1	إجمالي الاستهلاك الفعلي *
Total in-kind transfer(Received)	462.1	2114.4	656.8	609.7	830.2	580.0	306.3	498.5	409.9	297.1	371.0	298.3	307.2	321.7	368.9	542.5	791.8	810.7	1549.0	7519.6	إجمالي التحويلات العينية (المتلقاه)
Ration card transfer	367.9	364.2	362.8	384.1	355.3	342.9	368.4	371.6	367.2	359.6	366.3	352.7	358.0	359.2	351.0	379.5	399.2	468.0	511.5	469.2	تحويلات بطاقة التموين
Bread transfer	6.6	9.6	1.4	13.3	6.9	4.6	5.9	7.9	3.8	4.9	8.5	5.2	5.7	8.1	4.4	9.1	9.4	7.0	9.9	3.6	تحويلات فرق الخبز
Total consumption expenditure	12424.3	46726.5	27920.1	22673.5	18218.9	16603.8	15698.9	14274.0	13187.6	12310.2	11852.7	11322.9	10642.6	10149.6	9547.2	9605.1	9420.2	9678.6	9538.7	6774.7	إجمالي الإنفاق الاستهلاكي
Transfer Payments (Non consumption expenditure)	654.3	22234.1	6171.6	2927.0	1605.1	1037.5	643.8	495.5	387.6	344.4	272.2	252.6	248.8	241.2	190.2	212.6	200.9	217.6	244.9	129.0	المنفوعات التحويلية (نفاق غير استهلاكي)
Total household expenditure	13078.6	68960.5	34091.7	25600.4	19824.1	17641.3	16342.8	14769.5	13575.2	12654.6	12124.9	11575.5	10891.3	10390.8	9737.4	9817.7	9621.1	9896.2	9783.7	6903.6	إجمالي الإنفاق العائلي
No. of H.H.	12376	94	106	169	300	349	468	807	581	734	927	1149	1300	1335	1257	1024	757	521	463	37	عدد الأسر
No. of H.H. Members	51525	430	531	873	1650	1874	2422	4081	2885	3621	4390	5202	5665	5464	4843	3397	2183	1196	776	43	عدد الأفراد

\* إجمالي الاستهلاك الفعلي يتضمن إجمالي الإنفاق الاستهلاكي + إجمالي التحويلات العينية + تحويلات بطاقة التموين + فرق الخبز

\* Total actual consumption includes total consumption expenditure and total in kind transfers + Ration card transfer and Bread Transfer.

(تابع) جدول ٢-١٣ : متوسط نصيب الفرد من الإنفاق السنوي للأسرة (بالجنيه) طبقا لمجموعات الإنفاق الرئيسية والفرعية ، وفقا لحجم الأسرة - جملة الجمهورية

(cont.)Table 2-13 : Average of Annual Per Capita Expenditure (in L.E.) by Main and Sub- Groups of Expenditure, According to Household Size - Total Egypt

Main and Sub-Groups of Expenditure	Household Size							مجموعات الإنفاق الرئيسية والفرعية	
	حجم الأسرة								
	الإجمالي	٨ أفراد فأكثر	٦ - ٧ أفراد	٥ أفراد	٤ أفراد	٣ أفراد	فردان		فرد واحد
Total	8 Persons or more	6-7 Persons	5 Persons	4 Persons	3 Persons	2 Persons	1 Person		
<b>Food and Non-Alcoholic Beverages</b>	<b>4748.5</b>	<b>3305.8</b>	<b>3793.2</b>	<b>4335.7</b>	<b>4917.5</b>	<b>5789.5</b>	<b>7335.6</b>	<b>9954.2</b>	الطعام والشراب
Bread and cereals	648.6	520.2	570.4	628.6	677.4	718.0	803.8	1027.2	الحبوب والخبز
Meat	1238.1	898.5	990.1	1104.6	1277.4	1522.3	1998.9	2528.1	اللحوم
Fish and seafood	304.1	166.3	233.1	285.0	325.2	384.4	473.4	575.3	الأسماك
Milk , cheese and eggs	616.9	371.5	448.1	568.3	655.8	774.1	991.9	1505.4	الألبان والجبن والبيض
Oils and fats	374.8	271.1	307.6	335.1	368.4	466.2	602.9	841.6	الزيوت والدهون
Fruit	264.6	149.5	190.8	234.2	276.5	341.1	467.1	684.9	الفاكهة
Vegetables	769.2	579.1	636.5	697.9	779.7	928.0	1169.0	1590.4	الخضار
Sugar, Jam, honey, Chocolate and Confectionery	229.8	168.3	193.9	213.0	237.9	267.9	327.2	452.0	السكر والأغذية السكرية
Other food products	109.5	68.3	81.8	97.6	113.2	139.8	183.3	276.1	منتجات الأغذية الغير مصنفة تحت بند آخر
Non-Alcoholic Beverages	192.7	113.0	140.9	171.4	206.1	247.8	318.1	473.2	المشروبات الغير كحولية
<b>Alcoholic Beverages, Tobacco and Narcotics</b>	<b>642.9</b>	<b>495.6</b>	<b>504.7</b>	<b>562.8</b>	<b>718.8</b>	<b>875.4</b>	<b>923.1</b>	<b>748.2</b>	المشروبات الكحولية والدخان والمكيفة
<b>Clothing and Footwear</b>	<b>857.6</b>	<b>619.8</b>	<b>758.7</b>	<b>876.3</b>	<b>942.5</b>	<b>952.6</b>	<b>897.9</b>	<b>853.5</b>	الملابس والأقمشة وأغطية القدم
Clothing Materials	18.3	20.6	15.7	12.9	14.3	23.9	41.3	54.9	الأقمشة
Garments	587.0	411.4	515.7	615.8	656.6	648.7	569.4	483.0	الملابس الجاهزة
Other articles of clothing and clothing accessories	21.5	15.4	18.5	19.1	21.9	26.1	33.3	38.6	الملابس الأخرى ومستلزماتها
Cleaning, repair and hire of clothing	31.2	22.6	22.6	24.6	32.6	41.1	60.3	86.6	التنظيف والإصلاح وإستئجار الملابس
Footwear	186.8	138.3	171.8	192.1	203.4	199.1	187.3	177.4	أغطية القدم
Used Garmants	12.7	11.4	14.4	11.8	13.6	13.8	6.3	12.9	الملابس الجاهزة المستعملة
<b>Housing, Water, Electriciv, Gas &amp; Other Fuels</b>	<b>2936.2</b>	<b>1405.8</b>	<b>1894.8</b>	<b>2391.8</b>	<b>3107.4</b>	<b>3975.6</b>	<b>5935.9</b>	<b>9954.7</b>	المسكن ومستلزماته
Actual rentals for housing	224.5	96.9	114.7	199.1	278.4	296.9	392.2	736.5	الإيجارات الفعلية
Imputed rentals For housing	1626.8	685.4	1001.5	1271.5	1734.6	2254.9	3538.8	5842.4	الإيجارات المحسوبة
Maintenance and repair of the dwelling	90.5	47.9	56.9	80.6	78.2	124.0	156.8	502.9	صيانة وإصلاح المسكن
Water supply and miscellaneous services relating to the dwelling	244.0	127.1	170.1	196.5	245.9	332.3	487.2	816.3	المياه والخدمات المتنوعة المتصلة بالمسكن
Electricity, gas and other fuels	750.5	448.6	551.6	644.1	770.3	967.5	1361.0	2056.5	الكهرباء والغاز وأنواع الوقود الأخرى

(تابع) جدول ٢-١٣ : متوسط نصيب الفرد من الإنفاق السنوي للأسرة (بالجنيه) طبقا لمجموعات الإنفاق الرئيسية والفرعية ، وفقا لحجم الأسرة - جملة الجمهورية

(cont.)Table 2-13 : Average of Annual Per Capita Expenditure (in L.E.) by Main and Sub- Groups of Expenditure, According to Household Size - Total Egypt

Main and Sub-Groups of Expenditure	Household Size							مجموعات الإنفاق الرئيسية والفرعية	
	حجم الأسرة								
	الإجمالي	٨ أفراد فأكثر	٦ - ٧ أفراد	٥ أفراد	٤ أفراد	٣ أفراد	فردان		فرد واحد
Total	8 Persons or more	6-7 Persons	5 Persons	4 Persons	3 Persons	2 Persons	1 Person		
<b>Furnishings, Household equipment and routine maintenance of the house</b>	<b>659.6</b>	<b>363.4</b>	<b>453.5</b>	<b>570.5</b>	<b>703.0</b>	<b>804.2</b>	<b>1328.1</b>	<b>1754.3</b>	الأثاث والتجهيزات والمعدات المنزلية وأعمال الصيانة الاعتيادية
Furniture, furnishins, carpets and other floor coverings	48.2	22.9	27.4	38.7	49.6	36.1	133.2	287.0	الأثاث والتجهيزات والسجاد وأغطية الارضيات الاخرى
H.H. textiles	38.0	23.6	29.3	33.5	31.3	32.5	122.9	72.8	المفروشات المنزلية
H.H. appliances	114.3	51.1	79.1	101.8	122.3	130.2	252.6	260.1	الاجهزة المنزلية
Glassware, tableware and household utensils	23.0	13.4	17.8	19.1	18.6	19.2	84.7	31.1	الادوات الزجاجية وأدوات المائدة والادوات المنزلية
Tools and Equipment for House and Garden	30.7	16.5	21.0	26.9	32.0	39.9	59.4	80.1	ادوات ومعدات المنازل والحدائق
Goods and services for routine Household maintenance	400.2	229.6	274.0	346.7	444.1	540.9	668.8	1004.8	السلع والخدمات المستخدمة في أعمال النظافة والصيانة الاعتيادية
Used Furniture and Household Equipment	5.2	6.2	5.0	3.9	5.0	5.4	6.7	18.2	الأثاث والتجهيزات والمعدات المنزلية المستعملة
<b>Health</b>	<b>1582.3</b>	<b>851.8</b>	<b>998.9</b>	<b>1242.2</b>	<b>1548.8</b>	<b>2261.9</b>	<b>3864.2</b>	<b>4456.9</b>	الخدمات والرعاية الصحية
Medical products, appliances and equipment	810.4	430.6	507.3	596.8	743.5	1146.1	2177.3	2879.5	المنتجات والاجهزة والمعدات الطبية
Out- patient services	500.6	264.3	341.4	421.8	521.5	690.8	1004.4	1229.0	خدمات مرضى العيادات الخارجية
Hospitals services	271.3	156.8	150.3	223.6	283.8	425.0	682.5	348.4	خدمات المستشفيات
<b>Transport</b>	<b>1030.0</b>	<b>559.8</b>	<b>725.2</b>	<b>999.2</b>	<b>1101.3</b>	<b>1397.3</b>	<b>1427.9</b>	<b>2354.4</b>	الانتقالات والنقل
Purchase of vehicles	111.5	79.5	40.8	118.1	67.1	250.2	92.3	782.3	شراء المركبات
Operation of personal transport equipment	264.7	127.7	188.1	252.2	307.9	327.0	417.8	418.7	تشغيل معدات النقل الشخصي
Transport services	653.8	352.6	496.4	628.9	726.3	820.1	917.8	1153.4	خدمات النقل
<b>Communication</b>	<b>381.5</b>	<b>186.6</b>	<b>265.3</b>	<b>350.3</b>	<b>443.3</b>	<b>525.6</b>	<b>594.1</b>	<b>566.5</b>	الاتصالات
<b>Recreation and Culture</b>	<b>358.3</b>	<b>154.9</b>	<b>273.1</b>	<b>335.2</b>	<b>381.6</b>	<b>361.2</b>	<b>731.4</b>	<b>785.4</b>	الثقافة والترفيه
Audio-visual, photographic and information processing equipment	22.3	9.2	15.4	22.8	24.6	26.9	36.0	40.1	معدات الصوت والصورة ومعدات التصوير وتجهيز المعلومات
Other Major Durables for recreation and culture	0.5	0.1	1.0	0.4	0.4	0.2	0.4	0.8	السلع المعمرة الرئيسية الاخرى المعده للثقافة والترفيه
Other recreational Items and equipment, gardens and pets	22.2	11.8	14.9	21.5	31.4	26.0	20.1	35.8	الاصناف والمعدات الترفيهية الاخرى والحدائق والحيوانات الاليفة
Recreational and Cultural services	26.7	7.6	16.0	23.6	42.4	28.6	39.0	27.6	الخدمات الثقافية والترفيهية
Newspapers, books and stationery	154.2	113.5	182.7	198.3	156.3	95.6	35.6	7.6	الصحف والكتب والادوات الكتابية
Package holidays	131.5	12.6	42.5	67.5	125.3	182.8	599.6	673.1	الرحلات السياحية المنظمة
Used Durables for culture and recreation	0.9	0.0	0.6	1.2	1.2	1.1	0.7	0.4	السلع المعمرة المعده للثقافة والترفيه المستعملة

(تابع) جدول ٢-١٣ : متوسط نصيب الفرد من الإنفاق السنوي للأسرة (بالجنيه) طبقا لمجموعات الإنفاق الرئيسية والفرعية ، وفقا لحجم الأسرة - جملة الجمهورية

(cont.)Table 2-13 : Average of Annual Per Capita Expenditure (in L.E.) by Main and Sub- Groups of Expenditure, According to Household Size - Total Egypt

Main and Sub-Groups of Expenditure	Household Size							مجموعات الإنفاق الرئيسية والفرعية	
	حجم الأسرة								
	الإجمالي	٨ أفراد فأكثر	٦ - ٧ أفراد	٥ أفراد	٤ أفراد	٣ أفراد	فردان		فرد واحد
Total	8 Persons or more	6-7 Persons	5 Persons	4 Persons	3 Persons	2 Persons	1 Person		
Education	870.8	398.2	1019.4	1065.0	960.2	622.0	265.5	57.1	التعليم
Restaurants and Hotels	728.2	513.5	564.1	664.6	792.2	916.6	1007.2	1541.4	المطاعم والفنادق
Catering Services	696.4	451.1	542.1	634.6	754.4	885.2	971.1	1523.8	الوجبات الجاهزة
Accommodation services	31.8	62.4	21.9	30.0	37.8	31.4	36.2	17.6	خدمات الإقامة
Miscellaneous goods and services	668.8	426.7	519.9	626.9	753.8	892.0	877.3	839.2	السلع والخدمات المتنوعة
Personal care	421.7	269.8	325.9	395.1	475.8	545.3	581.2	552.8	العناية الشخصية
Personal Effects N.E.C.	81.6	58.3	75.3	93.9	84.3	79.8	77.5	48.5	الامتعة الشخصية الغير مصنفة في مكان آخر
Social protection	45.1	26.1	34.8	53.2	74.9	26.0	4.0	33.4	الحماية الإجتماعية
Other services (not classified)	120.4	72.5	83.9	84.7	118.8	240.9	214.7	204.5	الخدمات الاخرى الغير مصنفة تحت بند آخر
<b>Total actual consumption *</b>	<b>15464.5</b>	<b>9281.9</b>	<b>11770.8</b>	<b>14020.6</b>	<b>16370.3</b>	<b>19374.0</b>	<b>25188.3</b>	<b>33865.6</b>	إجمالي الاستهلاك الفعلي *
Total in-kind transfer(Received)	459.2	190.1	289.7	300.0	454.0	613.2	1239.7	2121.6	إجمالي التحويلات العينية (المتلقاه)
Ration card transfer	343.5	279.0	314.8	327.8	326.3	372.4	487.9	649.1	تحويلات بطاقة التموين
Bread transfer	7.1	6.4	5.1	8.1	5.0	9.9	11.4	15.3	تحويلات فرق الخبز
Total consumption expenditure	14654.6	8806.4	11161.2	13384.6	15585.0	18378.5	23449.3	31079.6	إجمالي الإنفاق الاستهلاكي
Transfer Payments (Non consumption expenditure)	632.7	430.2	442.7	465.3	608.9	1051.8	1281.5	1567.3	المدفوعات التحويلية (إنفاق غير استهلاكي)
<b>Total household expenditure</b>	<b>15287.3</b>	<b>9236.6</b>	<b>11604.0</b>	<b>13849.9</b>	<b>16193.9</b>	<b>19430.3</b>	<b>24730.8</b>	<b>32646.9</b>	إجمالي الإنفاق العائلي
No. of H.H.	22170	562	3566	4915	4970	3447	3006	1705	عدد الأسر
No. of H.H. Members	89779	4840	22429	24573	19879	10341	6011	1705	عدد الأفراد

\* إجمالي الاستهلاك الفعلي يتضمن إجمالي الإنفاق الاستهلاكي + إجمالي التحويلات العينية + تحويلات بطاقة التموين + فرق الخبز

\* Total actual consumption includes total consumption expenditure and total in kind transfers + Ration card transfer and Bread Transfer.



(تابع) جدول ٢-١٤ : متوسط نصيب الفرد من الإنفاق السنوي للأسرة (بالجنيه) طبقا لمجموعات الإنفاق الرئيسية والفرعية ، وفقا لحجم الأسرة - حضر الجمهورية

(cont.)Table 2-14 : Average of Annual Per Capita Expenditure (in L.E.) by Main and Sub- Groups of Expenditure, According to Household Size - Urban Egypt

Main and Sub-Groups of Expenditure	Household Size								مجموعات الإنفاق الرئيسية والفرعية
	حجم الأسرة								
	الإجمالي	٨ أفراد فأكثر	٦ - ٧ أفراد	٥ أفراد	٤ أفراد	٣ أفراد	فردان	فرد واحد	
Total	8 Persons or more	6-7 Persons	5 Persons	4 Persons	3 Persons	2 Persons	1 Person		
<b>Food and Non-Alcoholic Beverages</b>	<b>5055.0</b>	<b>3253.5</b>	<b>3933.3</b>	<b>4471.4</b>	<b>5189.7</b>	<b>6065.0</b>	<b>7837.3</b>	<b>10520.5</b>	الطعام والشراب
Bread and cereals	674.6	515.2	581.8	624.2	705.2	756.7	865.7	1095.4	الحيوب والخبز
Meat	1354.2	875.5	1038.9	1191.6	1395.3	1641.3	2159.8	2700.0	اللحوم
Fish and seafood	332.9	195.0	257.9	294.6	339.3	413.8	530.6	632.7	الأسماك
Milk , cheese and eggs	719.9	410.6	519.4	643.5	750.8	872.7	1137.5	1663.3	الألبان والجبن والبيض
Oils and fats	359.0	219.4	278.8	310.6	351.5	439.9	600.5	849.3	الزيوت والدهون
Fruit	279.5	136.2	197.5	232.8	288.7	347.0	505.7	714.1	الفاكهة
Vegetables	759.9	572.9	629.5	669.7	756.9	904.1	1129.1	1544.8	الخضراوات
Sugar, Jam, honey, Chocolate and Confectionery	224.8	147.7	182.3	204.6	234.1	247.4	328.1	469.2	السكر والأغذية السكرية
Other food products	119.8	68.7	85.3	101.9	121.5	152.4	202.8	305.2	منتجات الأغذية الغير مصنفة تحت بند آخر
Non-Alcoholic Beverages	230.5	112.2	161.8	197.9	246.4	289.7	377.5	546.5	المشروبات الغير كحولية
<b>Alcoholic Beverages, Tobacco and Narcotics</b>	<b>719.3</b>	<b>552.2</b>	<b>560.3</b>	<b>601.7</b>	<b>794.3</b>	<b>931.2</b>	<b>1014.9</b>	<b>1147.3</b>	المشروبات الكحولية والدخان والمكيفات
<b>Clothing and Footwear</b>	<b>967.1</b>	<b>630.1</b>	<b>820.5</b>	<b>965.6</b>	<b>1095.9</b>	<b>1045.9</b>	<b>1013.9</b>	<b>1041.1</b>	الملابس والأقمشة وأغطية القدم
Clothing Materials	8.6	7.7	8.6	5.5	7.3	10.9	18.0	19.7	الأقمشة
Garments	671.6	429.2	570.5	686.8	769.7	721.2	652.0	629.9	الملابس الجاهزة
Other articles of clothing and clothing accessories	24.0	14.0	19.7	21.0	25.3	27.0	39.2	39.8	الملابس الأخرى ومستلزماتها
Cleaning, repair and hire of clothing	36.2	19.7	21.1	25.2	40.8	49.5	73.0	110.2	التنظيف والإصلاح وإستئجار الملابس
Footwear	214.9	139.2	186.2	215.7	240.8	228.1	227.0	224.6	أغطية القدم
Used Garmants	11.9	20.3	14.4	11.3	12.0	9.2	4.6	16.9	الملابس الجاهزة المستعملة
<b>Housing, Water, Electricity, Gas &amp; Other Fuels</b>	<b>3734.2</b>	<b>1617.8</b>	<b>2278.7</b>	<b>2854.2</b>	<b>3844.6</b>	<b>4894.2</b>	<b>7614.4</b>	<b>12612.5</b>	المسكن ومستلزماته
Actual rentals for housing	462.6	292.1	252.2	400.9	518.3	591.3	768.1	1328.2	الإيجارات الفعلية
Imputed rentals For housing	2108.9	733.4	1233.4	1519.4	2183.2	2821.0	4717.8	7305.3	الإيجارات المحتسبة
Maintenance and repair of the dwelling	103.7	72.3	63.7	77.1	89.1	116.5	156.2	800.3	صيانة وإصلاح المسكن
Water supply and miscellaneous services relating to the dwelling	292.4	122.7	194.1	221.9	286.6	388.2	585.1	1020.3	المياه والخدمات المتنوعة المتصلة بالمسكن
Electricity, gas and other fuels	766.7	397.3	535.2	634.9	767.5	977.2	1387.2	2158.3	الكهرباء والغاز وأنواع الوقود الأخرى

(تابع) جدول ٢-١٤ : متوسط نصيب الفرد من الإنفاق السنوي للأسرة (بالجنيه) طبقا لمجموعات الإنفاق الرئيسية والفرعية ، وفقا لحجم الأسرة - حضر الجمهورية

(cont.)Table 2-14 : Average of Annual Per Capita Expenditure (in L.E.) by Main and Sub- Groups of Expenditure, According to Household Size - Urban Egypt

Main and Sub-Groups of Expenditure	Household Size								مجموعات الإنفاق الرئيسية والفرعية
	حجم الأسرة								
	الإجمالي	٨ أفراد فأكثر	٦ - ٧ أفراد	٥ أفراد	٤ أفراد	٣ أفراد	فردان	فرد واحد	
Total	8 Persons or more	6-7 Persons	5 Persons	4 Persons	3 Persons	2 Persons	1 Person		
<b>Furnishings, Household equipment and routine maintenance of the house</b>	<b>725.1</b>	<b>362.6</b>	<b>465.4</b>	<b>571.1</b>	<b>807.9</b>	<b>881.7</b>	<b>1283.0</b>	<b>2277.7</b>	الأثاث والتجهيزات والمعدات المنزلية وأعمال الصيانة الاعتيادية
Furniture, furnishings, carpets and other floor coverings	48.0	38.3	32.7	26.8	54.5	27.7	63.9	466.1	الأثاث والتجهيزات والسجاد وأغطية الارضيات الاخرى
H.H. textiles	31.4	20.2	25.4	26.5	34.3	31.0	60.9	44.7	المفروشات المنزلية
H.H. appliances	117.5	51.2	72.2	92.3	138.6	142.6	207.5	339.7	الاجهزة المنزلية
Glassware, tableware and household utensils	18.2	9.6	17.9	15.7	20.4	16.0	27.1	26.4	الادوات الزجاجية وأدوات المائدة والادوات المنزلية
Tools and Equipment for House and Garden	30.7	13.0	20.0	25.4	32.8	38.7	54.0	90.0	ادوات ومعدات المنازل والحدائق
Goods and services for routine Household maintenance	474.7	230.4	292.8	382.1	520.6	621.4	866.9	1286.8	السلع والخدمات المستخدمة في أعمال النظافة والصيانة الاعتيادية
Used Furniture and Household Equipment	4.5	0.0	4.4	2.4	6.8	4.3	2.5	23.8	الأثاث والتجهيزات والمعدات المنزلية المستعملة
<b>Health</b>	<b>1735.7</b>	<b>678.0</b>	<b>1064.0</b>	<b>1314.7</b>	<b>1681.8</b>	<b>2419.8</b>	<b>4072.9</b>	<b>4702.0</b>	الخدمات والرعاية الصحية
Medical products, appliances and equipment	922.4	378.3	574.4	639.6	807.7	1368.9	2339.5	3020.3	المنتجات والاجهزة والمعدات الطبية
Out- patient services	535.7	217.2	355.4	430.4	548.0	718.3	1079.2	1282.4	خدمات مرضى العيادات الخارجية
Hospitals services	277.6	82.5	134.2	244.6	326.1	332.6	654.2	399.4	خدمات المستشفيات
<b>Transport</b>	<b>1411.6</b>	<b>587.9</b>	<b>925.1</b>	<b>1322.8</b>	<b>1460.7</b>	<b>1995.7</b>	<b>1817.4</b>	<b>3730.3</b>	الانتقالات والنقل
Purchase of vehicles	163.4	18.9	32.9	159.0	53.3	500.2	36.5	1540.7	شراء المركبات
Operation of personal transport equipment	400.0	143.7	251.9	351.6	471.2	478.9	677.4	807.3	تشغيل معدات النقل الشخصي
Transport services	848.2	425.3	640.3	812.1	936.2	1016.6	1103.5	1382.3	خدمات النقل
<b>Communication</b>	<b>498.2</b>	<b>197.9</b>	<b>330.0</b>	<b>441.6</b>	<b>568.9</b>	<b>665.6</b>	<b>785.2</b>	<b>783.4</b>	الاتصالات
<b>Recreation and Culture</b>	<b>453.0</b>	<b>195.7</b>	<b>356.2</b>	<b>428.0</b>	<b>526.1</b>	<b>483.7</b>	<b>680.1</b>	<b>462.3</b>	الثقافة والترفيه
Audio-visual, photographic and information processing equipment	25.5	12.8	17.0	26.5	26.6	31.2	34.9	46.5	معدات الصوت والصورة ومعدات التصوير وتجهيز المعلومات
Other Major Durables for recreation and culture	1.0	0.0	2.6	0.6	0.6	0.1	0.8	0.9	السلع المعمرة الرئيسية الاخرى المعده للثقافة والترفيه
Other recreational Items and equipment, gardens and pets	28.6	12.7	17.0	23.5	41.8	28.3	36.1	70.6	الاصناف والمعدات الترفيهية الاخرى والحدائق والحيوانات الاليفة
Recreational and Cultural services	49.4	9.5	29.2	39.8	75.3	51.2	78.9	51.1	الخدمات الثقافية والترفيهية
Newspapers, books and stationery	183.3	132.5	219.6	228.2	194.1	122.2	42.5	12.0	الصحف والكتب والادوات الكتابية
Package holidays	164.1	28.2	70.1	108.2	185.8	249.5	486.7	281.3	الرحلات السياحية المنظمة
Used Durables for culture and recreation	1.1	0.0	0.8	1.3	1.8	1.3	0.2	0.0	السلع المعمرة للمعدة للثقافة والترفيه المستعملة

(تابع) جدول ٢-١٤ : متوسط نصيب الفرد من الإنفاق السنوي للأسرة (بالجنيه) طبقاً لمجموعات الإنفاق الرئيسية والفرعية ، وفقاً لحجم الأسرة - حضر الجمهورية

(cont.)Table 2-14 : Average of Annual Per Capita Expenditure (in L.E.) by Main and Sub- Groups of Expenditure, According to Household Size - Urban Egypt

Main and Sub-Groups of Expenditure	Household Size								مجموعات الإنفاق الرئيسية والفرعية
	حجم الأسرة								
	الإجمالي	٨ أفراد فأكثر	٦ - ٧ أفراد	٥ أفراد	٤ أفراد	٣ أفراد	فردان	فرد واحد	
Total	8 Persons or more	6-7 Persons	5 Persons	4 Persons	3 Persons	2 Persons	1 Person		
<u>Education</u>	<u>1394.5</u>	<u>565.5</u>	<u>1687.5</u>	<u>1617.1</u>	<u>1572.3</u>	<u>1030.1</u>	<u>465.9</u>	<u>87.3</u>	التعليم
<u>Restaurants and Hotels</u>	<u>967.1</u>	<u>700.1</u>	<u>680.7</u>	<u>829.7</u>	<u>1049.8</u>	<u>1205.5</u>	<u>1436.7</u>	<u>2281.5</u>	المطاعم والفنادق
Catering Services	923.0	550.2	656.9	793.9	997.1	1163.1	1369.3	2256.1	الوجبات الجاهزة
Accommodation services	44.2	149.9	23.8	35.9	52.7	42.4	67.4	25.5	خدمات الإقامة
<u>Miscellaneous goods and services</u>	<u>771.6</u>	<u>475.2</u>	<u>586.6</u>	<u>695.5</u>	<u>882.6</u>	<u>958.1</u>	<u>1031.3</u>	<u>1016.1</u>	السلع والخدمات المتنوعة
Personal care	507.7	279.0	374.7	456.2	574.9	648.3	711.6	710.9	العناية الشخصية
Personal Effects N.E.C.	94.8	58.3	85.0	94.3	107.1	94.8	112.4	67.3	الامتعة الشخصية الغير مصنفة في مكان آخر
Social protection	50.9	37.0	39.5	54.1	82.0	32.6	3.7	65.7	الحماية الإجتماعية
Other services (not classified)	118.3	100.9	87.4	90.8	118.6	182.4	203.6	172.3	الخدمات الاخرى الغير مصنفة تحت بند آخر
<u>Total actual consumption *</u>	<u>18432.5</u>	<u>9816.5</u>	<u>13688.0</u>	<u>16113.3</u>	<u>19474.7</u>	<u>22576.5</u>	<u>29053.0</u>	<u>40662.2</u>	إجمالي الاستهلاك الفعلي *
<u>Total in-kind transfer(Received)</u>	<u>455.3</u>	<u>199.0</u>	<u>318.3</u>	<u>283.4</u>	<u>442.2</u>	<u>570.0</u>	<u>1003.3</u>	<u>2114.6</u>	إجمالي التحويلات العينية (المتلقاه)
<u>Ration card transfer</u>	<u>310.8</u>	<u>242.6</u>	<u>283.9</u>	<u>294.7</u>	<u>287.7</u>	<u>337.1</u>	<u>437.7</u>	<u>581.8</u>	تحويلات بطاقة التموين
<u>Bread transfer</u>	<u>7.8</u>	<u>5.8</u>	<u>6.0</u>	<u>8.4</u>	<u>5.7</u>	<u>11.3</u>	<u>11.0</u>	<u>18.0</u>	تحويلات فرق الخبز
<u>Total consumption expenditure</u>	<u>17658.6</u>	<u>9369.1</u>	<u>13079.8</u>	<u>15526.8</u>	<u>18739.2</u>	<u>21658.0</u>	<u>27601.0</u>	<u>37947.8</u>	إجمالي الإنفاق الاستهلاكي
<u>Transfer Payments (Non consumption expenditure)</u>	<u>603.6</u>	<u>429.0</u>	<u>325.4</u>	<u>355.4</u>	<u>590.0</u>	<u>1083.3</u>	<u>1412.2</u>	<u>1705.9</u>	المدفوعات التحويلية (إنفاق غير استهلاكي)
<u>Total household expenditure</u>	<u>18262.3</u>	<u>9798.1</u>	<u>13405.2</u>	<u>15882.2</u>	<u>19329.2</u>	<u>22741.4</u>	<u>29013.2</u>	<u>39653.7</u>	إجمالي الإنفاق العائلي
No. of H.H.	9794	160	1376	2147	2305	1537	1402	866	عدد الأسر
No. of H.H. Members	38254	1380	8634	10737	9221	4612	2805	866	عدد الأفراد

\* إجمالي الاستهلاك الفعلي يتضمن إجمالي الإنفاق الاستهلاكي + إجمالي التحويلات العينية + تحويلات بطاقة التموين + فرق الخبز

\* Total actual consumption includes total consumption expenditure and total in kind transfers + Ration card transfer and Bread Transfer.

(تابع) جدول ٢-١٥ : متوسط نصيب الفرد من الإنفاق السنوي للأسرة (بالجنيه) طبقا لمجموعات الإنفاق الرئيسية والفرعية ، وفقا لحجم الأسرة - ريف الجمهورية

(cont.)Table 2-15 : Average of Annual Per Capita Expenditure (in L.E.) by Main and Sub- Groups of Expenditure, According to Household Size - Rural Egypt

Main and Sub-Groups of Expenditure	Household Size								مجموعات الإنفاق الرئيسية والفرعية
	حجم الأسرة								
	الإجمالي	٨ أفراد فأكثر	٦ - ٧ أفراد	٥ أفراد	٤ أفراد	٣ أفراد	فردان	فرد واحد	
Total	8 Persons or more	6-7 Persons	5 Persons	4 Persons	3 Persons	2 Persons	1 Person		
<u>Food and Non-Alcoholic Beverages</u>	<u>4520.9</u>	<u>3326.7</u>	<u>3705.4</u>	<u>4230.5</u>	<u>4681.9</u>	<u>5567.7</u>	<u>6896.7</u>	<u>9369.8</u>	<u>الطعام والشراب</u>
Bread and cereals	629.3	522.2	563.2	632.0	653.3	686.9	749.8	956.7	الحبوب والخبز
Meat	1152.0	907.7	959.5	1037.0	1175.3	1426.6	1858.1	2350.6	اللحوم
Fish and seafood	282.8	154.8	217.5	277.6	312.9	360.7	423.2	516.1	الأسماك
Milk , cheese and eggs	540.4	355.9	403.5	509.9	573.6	694.7	864.6	1342.4	الألبان والجبن والبيض
Oils and fats	386.5	291.7	325.7	354.1	383.0	487.3	605.1	833.8	الزيوت والدهون
Fruit	253.6	154.8	186.6	235.4	265.9	336.4	433.4	654.8	الفاكهة
Vegetables	776.2	581.5	640.8	719.8	799.4	947.2	1203.9	1637.5	الخضراوات
Sugar, Jam, honey, Chocolate and Confectionery	233.6	176.6	201.2	219.5	241.1	284.3	326.5	434.2	السكر والأغذية السكرية
Other food products	101.9	68.2	79.6	94.3	106.0	129.6	166.2	246.0	منتجات الأغذية الغير مصنفة تحت بند آخر
Non-Alcoholic Beverages	164.6	113.3	127.8	150.9	171.3	214.0	266.1	397.6	المشروبات الغير كحولية
<u>Alcoholic Beverages, Tobacco and Narcotics</u>	<u>586.1</u>	<u>473.0</u>	<u>469.9</u>	<u>532.6</u>	<u>653.5</u>	<u>830.6</u>	<u>842.8</u>	<u>336.4</u>	<u>المشروبات الكحولية والدخان والمكيفات</u>
<u>Clothing and Footwear</u>	<u>776.3</u>	<u>615.6</u>	<u>720.0</u>	<u>807.1</u>	<u>809.8</u>	<u>877.6</u>	<u>796.4</u>	<u>659.9</u>	<u>الملابس والأقمشة وأغطية القدم</u>
Clothing Materials	25.5	25.8	20.1	18.7	20.3	34.4	61.6	91.2	الأقمشة
Garments	524.2	404.4	481.5	560.7	558.8	590.4	497.1	331.6	الملابس الجاهزة
Other articles of clothing and clothing accessories	19.6	15.9	17.7	17.6	19.0	25.3	28.2	37.4	الملابس الأخرى ومستلزماتها
Cleaning, repair and hire of clothing	27.6	23.7	23.6	24.2	25.5	34.4	49.3	62.3	التنظيف والإصلاح وإستئجار الملابس
Footwear	166.0	138.0	162.7	173.7	171.1	175.7	152.5	128.6	أغطية القدم
Used Garmants	13.3	7.8	14.4	12.2	15.0	17.5	7.7	8.9	الملابس الجاهزة المستعملة
<u>Housing, Water, Electricity, Gas &amp; Other Fuels</u>	<u>2343.8</u>	<u>1321.3</u>	<u>1654.5</u>	<u>2032.9</u>	<u>2469.6</u>	<u>3236.2</u>	<u>4467.5</u>	<u>7212.8</u>	<u>المسكن ومستلزماته</u>
Actual rentals for housing	47.7	19.0	28.6	42.6	70.9	60.0	63.2	126.2	الإيجارات الفعلية
Imputed rentals For housing	1269.0	666.2	856.2	1079.1	1346.5	1799.2	2507.3	4333.3	الإيجارات المحسوبة
Maintenance and repair of the dwelling	80.8	38.2	52.7	83.3	68.9	130.1	157.4	196.0	صيانة وإصلاح المسكن
Water supply and miscellaneous services relating to the dwelling	208.0	128.8	155.0	176.7	210.6	287.4	401.6	605.8	المياه والخدمات المتنوعة المتصلة بالمسكن
Electricity, gas and other fuels	738.4	469.0	561.9	651.2	772.7	959.6	1338.1	1951.6	الكهرباء والغاز وأنواع الوقود الأخرى

(تابع) جدول ٢-١٥ : متوسط نصيب الفرد من الإنفاق السنوي للأسرة (بالجنيه) طبقا لمجموعات الإنفاق الرئيسية والفرعية ، وفقا لحجم الأسرة - ريف الجمهورية

(cont.)Table 2-15 : Average of Annual Per Capita Expenditure (in L.E.) by Main and Sub- Groups of Expenditure, According to Household Size - Rural Egypt

Main and Sub-Groups of Expenditure	Household Size							مجموعات الإنفاق الرئيسية والفرعية	
	حجم الأسرة								
	الإجمالي	٨ أفراد فأكثر	٦ - ٧ أفراد	٥ أفراد	٤ أفراد	٣ أفراد	فردان		فرد واحد
Total	8 Persons or more	6-7 Persons	5 Persons	4 Persons	3 Persons	2 Persons	1 Person		
<b>Furnishings, Household equipment and routine maintenance of the house</b>	<b>611.0</b>	<b>363.7</b>	<b>446.1</b>	<b>570.1</b>	<b>612.3</b>	<b>741.9</b>	<b>1367.7</b>	<b>1214.3</b>	الأثاث والتجهيزات والمعدات المنزلية وأعمال الصيانة الاعتيادية
Furniture, furnishings, carpets and other floor coverings	48.3	16.8	24.0	47.9	45.5	42.9	193.7	102.3	الأثاث والتجهيزات والسجاد وأغطية الارضيات الاخرى
H.H. textiles	43.0	24.9	31.7	38.8	28.8	33.8	177.0	101.8	المفروشات المنزلية
H.H. appliances	111.9	51.1	83.4	109.2	108.2	120.2	292.1	178.0	الاجهزة المنزلية
Glassware, tableware and household utensils	26.5	14.9	17.7	21.8	17.1	21.8	135.0	36.0	الادوات الزجاجية وأدوات المائدة والادوات المنزلية
Tools and Equipment for House and Garden	30.7	17.9	21.6	28.1	31.3	40.9	64.1	69.8	ادوات ومعدات المنازل والحدائق
Goods and services for routine Household maintenance	344.9	229.3	262.2	319.3	377.9	476.1	495.4	713.9	السلع والخدمات المستخدمة في أعمال النظافة والصيانة الاعتيادية
Used Furniture and Household Equipment	5.7	8.7	5.4	5.1	3.5	6.2	10.3	12.4	الأثاث والتجهيزات والمعدات المنزلية المستعملة
<b>Health</b>	<b>1468.4</b>	<b>921.1</b>	<b>958.2</b>	<b>1186.0</b>	<b>1433.7</b>	<b>2134.9</b>	<b>3681.6</b>	<b>4204.0</b>	الخدمات والرعاية الصحية
Medical products, appliances and equipment	727.2	451.5	465.2	563.5	687.9	966.9	2035.3	2734.3	المنتجات والاجهزة والمعدات الطبية
Out- patient services	474.6	283.1	332.6	415.1	498.6	668.7	939.0	1173.9	خدمات مرضى العيادات الخارجية
Hospitals services	266.6	186.4	160.4	207.4	247.2	499.3	707.3	295.8	خدمات المستشفيات
<b>Transport</b>	<b>746.6</b>	<b>548.6</b>	<b>600.2</b>	<b>748.2</b>	<b>790.4</b>	<b>915.6</b>	<b>1087.0</b>	<b>935.0</b>	الانتقالات والنقل
Purchase of vehicles	73.0	103.7	45.8	86.3	79.1	49.0	141.1	0.0	شراء المركبات
Operation of personal transport equipment	164.2	121.4	148.1	175.0	166.6	204.7	190.6	17.8	تشغيل معدات النقل الشخصي
Transport services	509.4	323.6	406.3	486.8	544.7	661.9	755.3	917.2	خدمات النقل
<b>Communication</b>	<b>294.7</b>	<b>182.1</b>	<b>224.9</b>	<b>279.4</b>	<b>334.6</b>	<b>412.8</b>	<b>426.8</b>	<b>342.7</b>	الاتصالات
<b>Recreation and Culture</b>	<b>288.0</b>	<b>138.7</b>	<b>221.0</b>	<b>263.2</b>	<b>256.5</b>	<b>262.6</b>	<b>776.3</b>	<b>1118.7</b>	الثقافة والترفيه
Audio-visual, photographic and information processing equipment	19.9	7.8	14.4	19.8	22.9	23.3	37.0	33.5	معدات الصوت والصورة ومعدات التصوير وتجهيز المعلومات
Other Major Durables for recreation and culture	0.1	0.1	0.0	0.2	0.1	0.2	0.0	0.7	السلع المعمرة الرئيسية الاخرى المعده للثقافة والترفيه
Other recreational Items and equipment, gardens and pets	17.5	11.5	13.6	20.0	22.4	24.2	6.1	0.0	الاصناف والمعدات الترفيهية الاخرى والحدائق والحيوانات الاليفة
Recreational and Cultural services	9.9	6.9	7.8	11.0	14.0	10.5	4.1	3.3	الخدمات الثقافية والترفيهية
Newspapers, books and stationery	132.6	105.9	159.6	175.1	123.6	74.3	29.5	3.0	الصحف والكتب والادوات الكتابية
Package holidays	107.3	6.4	25.2	35.9	72.9	129.1	698.5	1077.3	الرحلات السياحية المنظمة
Used Durables for culture and recreation	0.7	0.1	0.4	1.1	0.7	1.0	1.1	0.9	السلع المعمرة المعده للثقافة والترفيه المستعملة

(تابع) جدول ٢-١٥ : متوسط نصيب الفرد من الإنفاق السنوي للأسرة (بالجنيه) طبقا لمجموعات الإنفاق الرئيسية والفرعية ، وفقا لحجم الأسرة - ريف الجمهورية

(cont.)Table 2-15 : Average of Annual Per Capita Expenditure (in L.E.) by Main and Sub- Groups of Expenditure, According to Household Size - Rural Egypt

Main and Sub-Groups of Expenditure	Household Size							مجموعات الإنفاق الرئيسية والفرعية	
	حجم الأسرة								
	الإجمالي	٨ أفراد فأكثر	٦ - ٧ أفراد	٥ أفراد	٤ أفراد	٣ أفراد	فردان		فرد واحد
Total	8 Persons or more	6-7 Persons	5 Persons	4 Persons	3 Persons	2 Persons	1 Person		
Education	481.9	331.5	601.3	636.5	430.6	293.5	90.1	26.0	التعليم
Restaurants and Hotels	550.8	439.1	491.0	536.4	569.3	684.0	631.5	777.8	المطاعم والفنادق
Catering Services	528.2	411.6	470.3	510.9	544.4	661.5	622.6	768.3	الوجبات الجاهزة
Accommodation services	22.6	27.5	20.7	25.5	24.9	22.5	8.9	9.5	خدمات الإقامة
Miscellaneous goods and services	592.5	407.4	478.2	573.7	642.4	838.8	742.6	656.6	السلع والخدمات المتنوعة
Personal care	357.9	266.1	295.3	347.7	390.1	462.5	467.1	389.7	العناية الشخصية
Personal Effects N.E.C.	71.9	58.3	69.2	93.6	64.7	67.8	46.9	29.2	الامتعة الشخصية الغير مصنفة في مكان آخر
Social protection	40.8	21.8	31.9	52.4	68.7	20.6	4.2	0.0	الحماية الإجتماعية
Other services (not classified)	121.9	61.2	81.8	80.0	118.9	288.0	224.4	237.7	الخدمات الأخرى الغير مصنفة تحت بند آخر
Total actual consumption *	13260.9	9068.8	10570.8	12396.7	13684.4	16796.3	21807.1	26853.9	إجمالي الاستهلاك الفعلي *
Total in-kind transfer(Received)	462.1	186.6	271.8	312.9	464.2	648.0	1446.5	2128.8	إجمالي التحويلات العينية (المتلقاه)
Ration card transfer	367.9	293.5	334.1	353.5	359.7	400.9	531.8	718.5	تحويلات بطاقة التموين
Bread transfer	6.6	6.7	4.5	7.9	4.5	8.7	11.7	12.5	تحويلات فرق الخبز
Total consumption expenditure	12424.3	8582.0	9960.4	11722.3	12856.0	15738.8	19817.1	23994.1	إجمالي الإنفاق الاستهلاكي
Transfer Payments (Non consumption expenditure)	654.3	430.7	516.2	550.6	625.2	1026.5	1167.1	1424.2	المدفوعات التحويلية (إنفاق غير استهلاكي)
Total household expenditure	13078.6	9012.7	10476.6	12272.9	13481.2	16765.3	20984.2	25418.3	إجمالي الإنفاق العائلي
No. of H.H.	12376	402	2190	2767	2665	1910	1603	839	عدد الأسر
No. of H.H. Members	51525	3461	13795	13837	10658	5729	3206	839	عدد الأفراد

\* إجمالي الاستهلاك الفعلي يتضمن إجمالي الإنفاق الاستهلاكي + إجمالي التحويلات العينية + تحويلات بطاقة التموين + فرق الخبز

\* Total actual consumption includes total consumption expenditure and total in kind transfers + Ration card transfer and Bread Transfer.

(تابع) جدول ٢-١٦ : متوسط نصيب الفرد من الإنفاق السنوي للأسرة (بالجنيه) طبقا لمجموعات الإنفاق الرئيسية والفرعية ، وفقا لفئات السن لرب الأسرة - جملة الجمهورية

(cont.)Table 2-16 : Average of Annual Per Capita Expenditure (in L.E.) by Main and Sub- Groups of Expenditure, According to Age Groups of H.H. Head - Total Egypt

Main and Sub-Groups of Expenditure	Age Groups of H.H. Head												مجموعات الإنفاق الرئيسية والفرعية
	الإجمالي Total	+٦٥ 65+	-٦٠ 60-	-٥٥ 55-	-٥٠ 50-	-٤٥ 45-	-٤٠ 40-	-٣٥ 35-	-٣٠ 30-	-٢٥ 25-	-٢٠ 20-	أقل من ٢٠ Less than 20	
<b>Food and Non-Alcoholic Beverages</b>	<b>4748.5</b>	<b>6193.4</b>	<b>5799.3</b>	<b>5249.3</b>	<b>4737.7</b>	<b>4444.3</b>	<b>4244.4</b>	<b>4282.6</b>	<b>4345.4</b>	<b>4652.9</b>	<b>4894.4</b>	<b>6377.1</b>	الطعام والشراب
Bread and cereals	648.6	691.6	682.3	639.1	628.6	620.9	636.5	652.3	649.3	658.6	710.5	886.6	الخبز والخبز
Meat	1238.1	1724.1	1581.5	1447.0	1282.7	1158.0	1062.1	1066.9	1080.3	1163.4	1142.2	1499.2	اللحوم
Fish and seafood	304.1	393.9	390.1	350.5	318.2	301.9	272.7	270.2	256.4	271.8	243.1	436.6	الأسماك
Milk , cheese and eggs	616.9	853.4	744.6	636.7	570.8	543.8	541.5	564.9	594.6	666.8	746.0	1030.5	الألبان والجبن والبيض
Oils and fats	374.8	500.0	475.4	427.3	377.6	354.2	328.3	326.4	334.4	360.4	399.5	477.4	الزيوت والدهون
Fruit	264.6	368.2	329.3	295.3	259.9	243.3	223.9	233.9	243.2	265.1	293.4	396.8	الفاكهة
Vegetables	769.2	977.9	935.1	850.7	772.4	720.7	704.7	693.3	704.5	745.0	795.1	962.7	الخضار
Sugar, Jam, honey, Chocolate and Confectionery	229.8	260.7	272.1	246.8	218.1	213.8	218.1	219.2	221.8	239.0	244.2	315.3	السكر والأغذية السكرية
Other food products	109.5	148.3	137.2	122.2	107.0	102.4	95.1	96.5	99.2	110.4	123.6	140.7	منتجات الأغذية الغير مصنفة تحت بند آخر
Non-Alcoholic Beverages	192.7	275.4	251.7	233.8	202.4	185.1	161.4	159.0	161.8	172.4	196.7	231.4	المشروبات الغير كحولية
<b>Alcoholic Beverages, Tobacco and Narcotics</b>	<b>642.9</b>	<b>688.5</b>	<b>807.0</b>	<b>877.6</b>	<b>723.4</b>	<b>596.1</b>	<b>519.1</b>	<b>522.3</b>	<b>620.7</b>	<b>631.7</b>	<b>708.6</b>	<b>296.2</b>	المشروبات الكحولية والدخان والمكيفات
<b>Clothing and Footwear</b>	<b>857.6</b>	<b>792.8</b>	<b>852.1</b>	<b>907.9</b>	<b>876.4</b>	<b>917.4</b>	<b>857.0</b>	<b>839.2</b>	<b>813.0</b>	<b>814.1</b>	<b>1017.3</b>	<b>1300.2</b>	الملابس والأقمشة وأغطية القدم
Clothing Materials	18.3	35.7	35.1	29.4	22.0	15.2	11.3	12.6	9.3	11.0	12.5	7.0	الأقمشة
Garments	587.0	492.6	544.7	583.9	583.2	633.2	595.8	591.8	588.8	592.8	750.5	975.7	الملابس الجاهزة
Other articles of clothing and clothing accessories	21.5	24.9	26.9	29.3	25.2	23.7	20.0	16.2	15.0	18.0	23.7	29.2	الملابس الأخرى ومستلزماتها
Cleaning, repair and hire of clothing	31.2	54.5	48.6	43.7	34.2	28.7	23.9	21.9	21.1	21.5	40.5	29.4	التنظيف والإصلاح وإستئجار الملابس
Footwear	186.8	177.7	189.9	213.4	203.7	207.7	190.7	180.5	161.1	150.9	164.9	201.6	أغطية القدم
Used Garmants	12.7	7.4	6.9	8.3	8.2	8.9	15.2	16.2	17.7	19.8	25.2	57.2	الملابس الجاهزة المستعملة
<b>Housing, Water, Electricity, Gas &amp; Other Fuels</b>	<b>2936.2</b>	<b>4986.5</b>	<b>3977.9</b>	<b>3415.9</b>	<b>2860.6</b>	<b>2529.7</b>	<b>2310.4</b>	<b>2348.3</b>	<b>2565.5</b>	<b>2821.9</b>	<b>3269.4</b>	<b>4529.9</b>	المسكن ومستلزماته
Actual rentals for housing	224.5	246.9	222.0	163.7	206.7	176.5	199.4	270.1	271.9	238.1	286.4	503.4	الإيجارات الفعلية
Imputed rentals For housing	1626.8	3055.0	2307.2	1986.4	1566.3	1390.0	1225.6	1189.3	1342.0	1558.6	1737.3	2473.6	الإيجارات المحسوبة
Maintenance and repair of the dwelling	90.5	153.5	138.6	97.3	94.6	70.0	69.7	59.8	82.8	80.9	232.1	51.4	صيانة وإصلاح المسكن
Water supply and miscellaneous services relating to the dwelling	244.0	419.5	335.8	290.9	243.5	213.2	189.8	197.3	205.3	220.8	238.7	309.6	المياه والخدمات المتنوعة المتصلة بالمسكن
Electricity, gas and other fuels	750.5	1111.7	974.3	877.7	749.5	679.9	626.0	631.8	663.6	723.5	775.0	1192.0	الكهرباء والغاز وأنواع الوقود الأخرى

(تابع) جدول ٢-١٦ : متوسط نصيب الفرد من الإنفاق السنوي للأسرة (بالجنيه) طبقا لمجموعات الإنفاق الرئيسية والفرعية ، وفقا لفئات السن لرب الأسرة - جملة الجمهورية

(cont.)Table 2-16 : Average of Annual Per Capita Expenditure (in L.E.) by Main and Sub- Groups of Expenditure, According to Age Groups of H.H. Head - Total Egypt

Main and Sub-Groups of Expenditure	Age Groups of H.H. Head												مجموعات الإنفاق الرئيسية والفرعية
	الإجمالي Total	+٦٥ 65+	-٦٠ 60-	-٥٥ 55-	-٥٠ 50-	-٤٥ 45-	-٤٠ 40-	-٣٥ 35-	-٣٠ 30-	-٢٥ 25-	-٢٠ 20-	أقل من ٢٠ Less than 20	
<b>Furnishings, Household equipment and routine maintenance of the house</b>	<b>659.6</b>	<b>949.3</b>	<b>769.6</b>	<b>681.8</b>	<b>578.6</b>	<b>548.5</b>	<b>523.3</b>	<b>565.7</b>	<b>660.1</b>	<b>930.1</b>	<b>983.0</b>	<b>934.3</b>	الأثاث والتجهيزات والمعدات المنزلية وأعمال الصيانة الاعتيادية
Furniture, furnishings, carpets and other floor coverings	48.2	56.5	29.5	41.0	45.4	39.2	30.3	29.3	55.3	145.7	88.8	110.2	الأثاث والتجهيزات والسجاد وأغطية الارضيات الاخرى
H.H. textiles	38.0	49.7	43.7	41.5	34.4	28.8	28.2	27.8	37.5	68.8	96.6	42.8	المفروشات المنزلية
H.H. appliances	114.3	147.7	163.3	109.6	98.6	108.6	101.8	103.4	105.0	134.8	141.5	38.2	الاجهزة المنزلية
Glassware, tableware and household utensils	23.0	21.6	24.5	20.9	25.7	15.9	19.4	17.3	19.5	46.0	93.8	8.1	الادوات الزجاجية وأدوات المائدة والادوات المنزلية
Tools and Equipment for House and Garden	30.7	43.6	40.4	33.4	29.2	26.1	25.4	27.1	28.8	32.0	43.6	46.8	ادوات ومعدات المنازل والحدائق
Goods and services for routine Household maintenance	400.2	624.6	463.7	428.7	338.2	324.8	313.5	358.5	408.4	495.8	514.4	688.1	السلع والخدمات المستخدمة في أعمال النظافة والصيانة الاعتيادية
Used Furniture and Household Equipment	5.2	5.6	4.4	6.6	7.2	5.1	4.7	2.3	5.7	7.0	4.4	0.0	الأثاث والتجهيزات والمعدات المنزلية المستعملة
<b>Health</b>	<b>1582.3</b>	<b>3483.0</b>	<b>2798.4</b>	<b>2036.7</b>	<b>1572.2</b>	<b>1242.9</b>	<b>988.7</b>	<b>1111.3</b>	<b>1116.1</b>	<b>1233.2</b>	<b>1608.5</b>	<b>1882.1</b>	الخدمات والرعاية الصحية
Medical products, appliances and equipment	810.4	2007.6	1532.6	1123.5	779.3	622.5	505.8	491.1	523.1	519.6	688.1	658.5	المنتجات والاجهزة والمعدات الطبية
Out- patient services	500.6	900.4	782.5	582.2	532.5	421.9	350.4	392.3	410.6	445.1	470.1	453.4	خدمات مرضى العيادات الخارجية
Hospitals services	271.3	574.9	483.3	331.0	260.5	198.4	132.5	227.8	182.4	268.5	450.3	770.1	خدمات المستشفيات
<b>Transport</b>	<b>1030.0</b>	<b>1226.0</b>	<b>1293.5</b>	<b>1448.1</b>	<b>1217.7</b>	<b>1021.7</b>	<b>888.8</b>	<b>812.7</b>	<b>844.3</b>	<b>884.1</b>	<b>702.0</b>	<b>1008.0</b>	الانتقالات والنقل
Purchase of vehicles	111.5	14.4	194.6	255.5	152.2	56.8	79.5	77.6	117.0	163.3	12.8	0.0	شراء المركبات
Operation of personal transport equipment	264.7	414.0	323.4	346.1	293.5	279.7	222.8	208.3	222.8	169.8	83.9	0.0	تشغيل معدات النقل الشخصي
Transport services	653.8	797.6	775.5	846.5	772.0	685.2	586.4	526.7	504.5	551.0	605.3	1008.0	خدمات النقل
<b>Communication</b>	<b>381.5</b>	<b>508.4</b>	<b>502.4</b>	<b>513.1</b>	<b>445.9</b>	<b>375.4</b>	<b>315.9</b>	<b>288.9</b>	<b>293.9</b>	<b>337.1</b>	<b>394.7</b>	<b>521.0</b>	الاتصالات
<b>Recreation and Culture</b>	<b>358.3</b>	<b>523.9</b>	<b>644.7</b>	<b>458.9</b>	<b>382.2</b>	<b>387.8</b>	<b>332.8</b>	<b>288.6</b>	<b>222.5</b>	<b>160.4</b>	<b>177.9</b>	<b>112.1</b>	الثقافة والترفيه
Audio-visual, photographic and information processing equipment	22.3	26.2	23.4	21.2	19.0	27.3	21.8	13.6	25.1	26.7	33.8	20.1	معدات الصوت والصورة ومعدات التصوير وتجهيز المعلومات
Other Major Durables for recreation and culture	0.5	0.2	0.4	0.4	0.4	0.1	0.2	1.8	0.2	0.3	0.0	0.0	السلع المعمرة الرئيسية الاخرى للمعدة للثقافة والترفيه
Other recreational Items and equipment, gardens and pets	22.2	16.8	19.4	15.6	9.6	17.2	21.5	27.8	33.2	36.4	38.2	26.8	الاصناف والمعدات الترفيهية الاخرى والحدائق والحيوانات الاليفة
Recreational and Cultural services	26.7	38.8	19.1	50.2	22.3	25.9	26.5	24.5	18.4	20.5	16.0	8.6	الخدمات الثقافية والترفيهية
Newspapers, books and stationery	154.2	61.2	109.9	170.8	219.0	235.1	212.5	158.9	90.0	43.4	42.8	27.6	الصحف والكتب والادوات الكتابية
Package holidays	131.5	380.3	470.4	200.7	110.9	80.5	49.3	61.8	54.4	32.6	46.4	29.0	الرحلات السياحية المنظمة
Used Durables for culture and recreation	0.9	0.4	2.0	0.1	1.0	1.9	1.0	0.2	1.2	0.5	0.6	0.0	السلع المعمرة للمعدة للثقافة والترفيه المستعملة



(تابع) جدول ٢-١٦ : متوسط نصيب الفرد من الإنفاق السنوي للأسرة (بالجنيه) طبقا لمجموعات الإنفاق الرئيسية والفرعية ، وفقا لفئات السن لرب الأسرة - جملة الجمهورية

(cont.)Table 2-16 : Average of Annual Per Capita Expenditure (in L.E.) by Main and Sub- Groups of Expenditure, According to Age Groups of H.H. Head - Total Egypt

Main and Sub-Groups of Expenditure	Age Groups of H.H. Head												مجموعات الإنفاق الرئيسية والفرعية
	الإجمالي Total	+٦٥ 65+	-٦٠ 60-	-٥٥ 55-	-٥٠ 50-	-٤٥ 45-	-٤٠ 40-	-٣٥ 35-	-٣٠ 30-	-٢٥ 25-	-٢٠ 20-	أقل من ٢٠ Less than 20	
<b>Education</b>	<b>870.8</b>	<b>501.1</b>	<b>501.7</b>	<b>1083.5</b>	<b>1327.3</b>	<b>1377.4</b>	<b>1160.2</b>	<b>783.7</b>	<b>401.6</b>	<b>232.3</b>	<b>478.1</b>	<b>96.0</b>	التعليم
<b>Restaurants and Hotels</b>	<b>728.2</b>	<b>907.2</b>	<b>900.3</b>	<b>923.3</b>	<b>840.9</b>	<b>779.0</b>	<b>631.4</b>	<b>571.0</b>	<b>579.0</b>	<b>630.5</b>	<b>720.8</b>	<b>604.2</b>	المطاعم والفنادق
Catering Services	696.4	862.9	864.4	867.8	803.9	727.6	603.0	556.2	561.4	623.5	691.4	604.2	الوجبات الجاهزة
Accommodation services	31.8	44.3	35.9	55.6	36.9	51.4	28.4	14.8	17.7	7.0	29.4	0.0	خدمات الإقامة
<b>Miscellaneous goods and services</b>	<b>668.8</b>	<b>735.8</b>	<b>743.0</b>	<b>759.2</b>	<b>699.1</b>	<b>741.0</b>	<b>591.9</b>	<b>570.7</b>	<b>604.0</b>	<b>679.4</b>	<b>782.6</b>	<b>933.5</b>	السلع والخدمات المتنوعة
Personal care	421.7	495.5	494.8	489.1	454.5	439.3	373.8	356.3	373.5	408.1	457.9	504.7	العناية الشخصية
Personal Effects N.E.C.	81.6	89.1	71.0	79.4	76.8	90.0	91.0	82.0	78.1	69.8	59.0	38.6	الامتعة الشخصية الغير مصنفة في مكان آخر
Social protection	45.1	15.8	12.9	9.6	9.9	22.6	41.0	69.0	101.2	111.0	58.2	10.1	الحماية الإجتماعية
Other services (not classified)	120.4	135.4	164.4	181.2	158.0	189.0	86.1	63.4	51.1	90.6	207.6	380.0	الخدمات الاخرى الغير مصنفة تحت بند آخر
<b>Total actual consumption *</b>	<b>15464.5</b>	<b>21496.0</b>	<b>19589.8</b>	<b>18355.4</b>	<b>16262.2</b>	<b>14961.2</b>	<b>13363.8</b>	<b>12985.0</b>	<b>13066.3</b>	<b>14007.7</b>	<b>15737.4</b>	<b>18594.5</b>	إجمالي الاستهلاك الفعلي *
<b>Total in-kind transfer(Received)</b>	<b>459.2</b>	<b>820.1</b>	<b>670.1</b>	<b>403.0</b>	<b>385.1</b>	<b>249.9</b>	<b>281.5</b>	<b>381.7</b>	<b>472.2</b>	<b>731.4</b>	<b>1176.8</b>	<b>1839.0</b>	إجمالي التحويلات العينية (المتلقاه)
<b>Ration card transfer</b>	<b>343.5</b>	<b>454.7</b>	<b>464.1</b>	<b>421.2</b>	<b>386.0</b>	<b>346.7</b>	<b>325.9</b>	<b>296.2</b>	<b>271.3</b>	<b>221.2</b>	<b>201.4</b>	<b>149.3</b>	تحويلات بطاقة التموين
<b>Bread transfer</b>	<b>7.1</b>	<b>7.7</b>	<b>10.5</b>	<b>9.5</b>	<b>8.8</b>	<b>8.5</b>	<b>7.5</b>	<b>5.9</b>	<b>4.3</b>	<b>3.0</b>	<b>2.7</b>	<b>14.4</b>	تحويلات فرق الخبز
<b>Total consumption expenditure</b>	<b>14654.6</b>	<b>20213.5</b>	<b>18445.1</b>	<b>17521.7</b>	<b>15482.4</b>	<b>14356.1</b>	<b>12748.9</b>	<b>12301.2</b>	<b>12318.5</b>	<b>13052.1</b>	<b>14356.4</b>	<b>16591.8</b>	إجمالي الإنفاق الاستهلاكي
<b>Transfer Payments (Non consumption expenditure)</b>	<b>632.7</b>	<b>1145.4</b>	<b>810.0</b>	<b>976.5</b>	<b>903.7</b>	<b>861.1</b>	<b>428.8</b>	<b>309.6</b>	<b>234.4</b>	<b>323.4</b>	<b>523.1</b>	<b>3890.8</b>	المدفوعات التحويلية (إنفاق غير استهلاكي)
<b>Total household expenditure</b>	<b>15287.3</b>	<b>21358.9</b>	<b>19255.1</b>	<b>18498.2</b>	<b>16386.1</b>	<b>15217.2</b>	<b>13177.7</b>	<b>12610.8</b>	<b>12552.9</b>	<b>13375.5</b>	<b>14879.5</b>	<b>20482.6</b>	إجمالي الإنفاق العائلي
<b>No. of H.H.</b>	<b>22170</b>	<b>3108</b>	<b>1859</b>	<b>2191</b>	<b>2422</b>	<b>2352</b>	<b>2518</b>	<b>2849</b>	<b>2771</b>	<b>1578</b>	<b>471</b>	<b>51</b>	عدد الأسر
<b>No. of H.H. Members</b>	<b>89779</b>	<b>7912</b>	<b>5679</b>	<b>8048</b>	<b>10737</b>	<b>11591</b>	<b>12775</b>	<b>13718</b>	<b>11905</b>	<b>5825</b>	<b>1481</b>	<b>109</b>	عدد الأفراد

\* إجمالي الاستهلاك الفعلي يتضمن إجمالي الإنفاق الاستهلاكي + إجمالي التحويلات العينية + تحويلات بطاقة التموين + فرق الخبز

\* Total actual consumption includes total consumption expenditure and total in kind transfers + Ration card transfer and Bread Transfer.

(تابع) جدول ٢-١٧ : متوسط نصيب الفرد من الإنفاق السنوي للأسرة (بالجنيه) طبقاً لمجموعات الإنفاق الرئيسية والفرعية ، وفقاً لفئات السن لرب الأسرة - حضر الجمهورية

(cont.)Table 2-17 : Average of Annual Per Capita Expenditure (in L.E.) by Main and Sub- Groups of Expenditure, According to Age Groups of H.H. Head - Urban Egypt

Main and Sub-Groups of Expenditure	Age Groups of H.H. Head												مجموعات الإنفاق الرئيسية والفرعية
	الإجمالي Total	+٦٥ 65+	-٦٠ 60-	-٥٥ 55-	-٥٠ 50-	-٤٥ 45-	-٤٠ 40-	-٣٥ 35-	-٣٠ 30-	-٢٥ 25-	-٢٠ 20-	أقل من ٢٠ Less than 20	
<b>Food and Non-Alcoholic Beverages</b>	<b>5055.0</b>	<b>6640.1</b>	<b>6054.4</b>	<b>5419.3</b>	<b>4851.1</b>	<b>4670.6</b>	<b>4468.1</b>	<b>4533.4</b>	<b>4653.6</b>	<b>4910.1</b>	<b>4999.9</b>	<b>6877.4</b>	الطعام والشراب
Bread and cereals	674.6	727.2	709.3	662.8	645.9	636.9	660.2	679.1	686.4	693.2	730.7	836.1	الخبز والحبوب
Meat	1354.2	1861.4	1699.1	1523.7	1338.7	1266.0	1127.4	1163.9	1172.4	1279.6	1111.8	1873.8	اللحوم
Fish and seafood	332.9	461.1	425.9	379.6	329.8	329.2	288.4	276.5	272.2	273.1	240.4	475.2	الأسماك
Milk , cheese and eggs	719.9	984.9	836.5	715.0	637.2	621.1	644.5	673.9	711.2	783.6	863.3	922.2	الألبان والجبن والبيض
Oils and fats	359.0	486.5	444.2	393.9	350.7	325.4	309.9	309.1	330.1	337.4	341.8	598.2	الزيوت والدهون
Fruit	279.5	402.6	333.7	297.2	261.6	251.9	235.0	241.6	260.0	277.0	323.3	436.1	الفاكهة
Vegetables	759.9	970.3	907.7	814.6	741.6	698.1	695.0	678.9	703.7	714.7	758.7	964.2	الخضار
Sugar, Jam, honey, Chocolate and Confectionery	224.8	251.1	259.0	231.7	204.2	209.8	220.9	218.3	218.8	235.3	240.3	311.6	السكر والأغذية السكرية
Other food products	119.8	167.8	146.6	130.9	111.9	111.5	101.0	103.1	108.4	117.4	127.3	144.5	منتجات الأغذية الغير مصنفة تحت بند آخر
Non-Alcoholic Beverages	230.5	327.1	292.3	269.9	229.4	220.6	185.9	189.1	190.4	198.8	262.3	315.4	المشروبات الغير كحولية
<b>Alcoholic Beverages, Tobacco and Narcotics</b>	<b>719.3</b>	<b>764.0</b>	<b>895.8</b>	<b>890.2</b>	<b>718.3</b>	<b>663.1</b>	<b>595.3</b>	<b>628.9</b>	<b>702.5</b>	<b>778.1</b>	<b>852.2</b>	<b>425.7</b>	المشروبات الكحولية والدخان والمكيفات
<b>Clothing and Footwear</b>	<b>967.1</b>	<b>918.5</b>	<b>965.9</b>	<b>1047.3</b>	<b>953.6</b>	<b>1042.7</b>	<b>967.1</b>	<b>935.8</b>	<b>921.2</b>	<b>913.9</b>	<b>1046.5</b>	<b>1415.7</b>	الملابس والأقمشة وأغطية القدم
Clothing Materials	8.6	16.1	10.9	10.4	10.5	7.3	3.4	6.7	6.0	8.5	11.7	28.4	الأقمشة
Garments	671.6	594.7	644.0	697.0	644.5	734.0	684.4	672.7	673.8	669.7	738.8	1096.2	الملابس الجاهزة
Other articles of clothing and clothing accessories	24.0	26.9	30.0	34.8	26.2	24.5	21.7	17.8	17.4	18.9	20.8	34.2	الملابس الأخرى ومستلزماتها
Cleaning, repair and hire of clothing	36.2	64.8	51.4	48.4	36.4	30.0	27.2	24.1	24.7	22.7	56.1	33.7	التنظيف والإصلاح وإستئجار الملابس
Footwear	214.9	209.7	221.9	249.1	227.4	235.8	215.5	199.4	181.1	176.5	205.6	223.2	أغطية القدم
Used Garmants	11.9	6.3	7.7	7.6	8.6	11.1	14.8	15.2	18.2	17.6	13.4	0.0	الملابس الجاهزة المستعملة
<b>Housing, Water, Electriciv, Gas &amp; Other Fuels</b>	<b>3734.2</b>	<b>6364.1</b>	<b>4820.1</b>	<b>4063.7</b>	<b>3435.5</b>	<b>3141.7</b>	<b>2880.2</b>	<b>2922.6</b>	<b>3263.2</b>	<b>3544.5</b>	<b>4742.9</b>	<b>6110.1</b>	المسكن ومستلزماته
Actual rentals for housing	462.6	435.0	422.6	287.0	400.5	361.4	438.4	584.6	627.8	619.2	846.9	1798.6	الإيجارات الفعلية
Imputed rentals For housing	2108.9	4099.0	2869.8	2502.3	1944.8	1794.9	1520.6	1397.0	1623.3	1835.0	2085.1	2770.0	الإيجارات المحتسبة
Maintenance and repair of the dwelling	103.7	159.2	162.8	85.4	105.6	55.6	68.6	67.9	100.0	131.4	734.7	24.5	صيانة وإصلاح المسكن
Water supply and miscellaneous services relating to the dwelling	292.4	506.2	396.4	334.2	278.9	245.7	217.1	235.4	231.1	252.3	285.3	294.6	المياه والخدمات المتنوعة المتصلة بالمسكن
Electricity, gas and other fuels	766.7	1164.8	968.6	854.9	705.7	684.0	635.4	637.8	681.0	706.7	791.0	1222.5	الكهرباء والغاز وأنواع الوقود الأخرى

(تابع) جدول ٢-١٧ : متوسط نصيب الفرد من الإنفاق السنوي للأسرة (بالجنيه) طبقاً لمجموعات الإنفاق الرئيسية والفرعية ، وفقاً لفئات السن لرب الأسرة - حضر الجمهورية

(cont.)Table 2-17 : Average of Annual Per Capita Expenditure (in L.E.) by Main and Sub- Groups of Expenditure, According to Age Groups of H.H. Head - Urban Egypt

Main and Sub-Groups of Expenditure	Age Groups of H.H. Head												مجموعات الإنفاق الرئيسية والفرعية
	الإجمالي Total	+٦٥ 65+	-٦٠ 60-	-٥٥ 55-	-٥٠ 50-	-٤٥ 45-	-٤٠ 40-	-٣٥ 35-	-٣٠ 30-	-٢٥ 25-	-٢٠ 20-	أقل من ٢٠ Less than 20	
<b>Furnishings, Household equipment and routine maintenance of the house</b>	<b>725.1</b>	<b>1181.9</b>	<b>854.8</b>	<b>735.3</b>	<b>617.3</b>	<b>590.4</b>	<b>548.3</b>	<b>610.4</b>	<b>725.3</b>	<b>977.2</b>	<b>696.3</b>	<b>981.1</b>	الأثاث والتجهيزات والمعدات المنزلية وأعمال الصيانة الاعتيادية
Furniture, furnishings, carpets and other floor coverings	48.0	62.9	25.2	31.3	56.5	44.0	24.4	19.9	43.1	236.6	15.2	327.9	الأثاث والتجهيزات والسجاد وأغطية الارضيات الاخرى
H.H. textiles	31.4	50.2	45.1	32.1	31.5	24.7	24.7	24.1	33.7	24.3	10.8	45.4	المفروشات المنزلية
H.H. appliances	117.5	168.7	194.6	107.2	90.8	107.8	92.0	111.7	115.4	114.8	52.2	16.4	الاجهزة المنزلية
Glassware, tableware and household utensils	18.2	21.7	22.2	17.4	27.5	12.9	14.4	15.6	20.2	10.5	14.0	7.7	الادوات الزجاجية وادوات المائدة والادوات المنزلية
Tools and Equipment for House and Garden	30.7	46.3	35.9	30.7	29.4	24.8	25.8	27.2	30.9	30.6	31.6	37.1	ادوات ومعدات المنازل والحدائق
Goods and services for routine Household maintenance	474.7	825.2	529.7	513.6	375.0	374.4	361.9	410.1	476.2	550.6	560.7	546.6	السلع والخدمات المستخدمة في أعمال النظافة والصيانة الاعتيادية
Used Furniture and Household Equipment	4.5	6.9	2.1	3.0	6.7	1.9	5.1	1.8	5.8	9.8	11.8	0.0	الأثاث والتجهيزات والمعدات المنزلية المستعملة
<b>Health</b>	<b>1735.7</b>	<b>4024.2</b>	<b>2800.7</b>	<b>2129.7</b>	<b>1522.5</b>	<b>1304.1</b>	<b>1033.2</b>	<b>1085.4</b>	<b>1120.7</b>	<b>1184.7</b>	<b>1923.9</b>	<b>1114.7</b>	الخدمات والرعاية الصحية
Medical products, appliances and equipment	922.4	2297.7	1655.1	1226.4	836.7	654.1	537.9	478.1	497.4	459.0	782.0	279.0	المنتجات والاجهزة والمعدات الطبية
Out- patient services	535.7	1001.5	748.3	589.4	529.9	450.2	378.0	394.1	433.9	430.0	407.4	316.5	خدمات مرضى العيادات الخارجية
Hospitals services	277.6	725.0	397.3	313.8	156.0	199.8	117.4	213.2	189.3	295.7	734.4	519.1	خدمات المستشفيات
<b>Transport</b>	<b>1411.6</b>	<b>1692.5</b>	<b>1707.0</b>	<b>2053.9</b>	<b>1456.1</b>	<b>1400.4</b>	<b>1234.1</b>	<b>1129.5</b>	<b>1070.1</b>	<b>1125.6</b>	<b>880.3</b>	<b>1558.2</b>	الانتقالات والنقل
Purchase of vehicles	163.4	24.9	305.6	495.4	98.2	126.6	152.8	156.1	33.0	223.3	0.0	0.0	شراء المركبات
Operation of personal transport equipment	400.0	674.0	445.4	475.6	415.3	422.3	309.5	298.5	345.2	206.8	102.8	0.0	تشغيل معدات النقل الشخصي
Transport services	848.2	993.7	956.1	1082.9	942.6	851.4	771.8	674.9	691.9	695.5	777.5	1558.2	خدمات النقل
<b>Communication</b>	<b>498.2</b>	<b>685.1</b>	<b>651.2</b>	<b>670.5</b>	<b>535.3</b>	<b>468.0</b>	<b>407.0</b>	<b>368.6</b>	<b>370.0</b>	<b>401.6</b>	<b>504.8</b>	<b>486.8</b>	الاتصالات
<b>Recreation and Culture</b>	<b>453.0</b>	<b>531.9</b>	<b>502.2</b>	<b>582.6</b>	<b>494.8</b>	<b>548.7</b>	<b>430.0</b>	<b>382.7</b>	<b>298.1</b>	<b>234.4</b>	<b>246.0</b>	<b>109.8</b>	الثقافة والترفيه
Audio-visual, photographic and information processing equipment	25.5	29.6	27.1	26.9	23.1	35.8	23.8	11.5	28.1	31.3	21.3	37.4	معدات الصوت والصورة ومعدات التصوير وتجهيز المعلومات
Other Major Durables for recreation and culture	1.0	0.3	0.4	0.5	0.7	0.0	0.5	4.3	0.4	0.7	0.0	0.0	السلع المعمرة الرئيسية الاخرى المعده للثقافة والترفيه
Other recreational Items and equipment, gardens and pets	28.6	26.5	32.4	25.6	11.9	25.4	27.7	35.2	41.8	38.5	37.6	14.0	الاصناف والمعدات الترفيهية الاخرى والحدائق والحيوانات الاليفة
Recreational and Cultural services	49.4	69.7	33.2	91.7	35.7	45.1	47.5	46.8	32.9	39.9	45.2	4.8	الخدمات الثقافية والترفيهية
Newspapers, books and stationery	183.3	70.8	110.6	206.6	260.8	277.2	254.2	183.3	98.7	52.2	80.0	53.7	الصحف والكتب والادوات الكتابية
Package holidays	164.1	334.9	294.4	231.3	160.9	162.4	75.2	101.5	96.0	71.2	61.5	0.0	الرحلات السياحية المنظمة
Used Durables for culture and recreation	1.1	0.1	4.1	0.0	1.7	2.8	1.1	0.2	0.1	0.6	0.4	0.0	السلع المعمرة للمعدة للثقافة والترفيه المستعملة

(تابع) جدول ٢-١٧ : متوسط نصيب الفرد من الإنفاق السنوي للأسرة (بالجنيه) طبقاً لمجموعات الإنفاق الرئيسية والفرعية ، وفقاً لفئات السن لرب الأسرة - حضر الجمهورية

(cont.)Table 2-17 : Average of Annual Per Capita Expenditure (in L.E.) by Main and Sub- Groups of Expenditure, According to Age Groups of H.H. Head - Urban Egypt

Main and Sub-Groups of Expenditure	Age Groups of H.H. Head												مجموعات الإنفاق الرئيسية والفرعية
	الإجمالي Total	+٦٥ 65+	-٦٠ 60-	-٥٥ 55-	-٥٠ 50-	-٤٥ 45-	-٤٠ 40-	-٣٥ 35-	-٣٠ 30-	-٢٥ 25-	-٢٠ 20-	أقل من ٢٠ Less than 20	
<b>Education</b>	<b>1394.5</b>	<b>762.9</b>	<b>702.2</b>	<b>1646.7</b>	<b>2122.1</b>	<b>2161.9</b>	<b>1790.9</b>	<b>1219.7</b>	<b>618.7</b>	<b>472.7</b>	<b>1499.0</b>	<b>111.6</b>	التعليم
<b>Restaurants and Hotels</b>	<b>967.1</b>	<b>1220.2</b>	<b>1190.0</b>	<b>1185.1</b>	<b>1042.3</b>	<b>1037.9</b>	<b>766.1</b>	<b>755.6</b>	<b>765.1</b>	<b>815.2</b>	<b>1183.8</b>	<b>998.5</b>	المطاعم والفنادق
Catering Services	923.0	1157.5	1151.3	1125.3	1004.4	959.9	730.2	730.9	730.8	804.1	1157.5	998.5	الوجبات الجاهزة
Accommodation services	44.2	62.7	38.6	59.8	37.9	78.1	35.9	24.7	34.3	11.2	26.3	0.0	خدمات الإقامة
<b>Miscellaneous goods and services</b>	<b>771.6</b>	<b>861.2</b>	<b>836.6</b>	<b>878.5</b>	<b>771.5</b>	<b>812.4</b>	<b>689.3</b>	<b>653.9</b>	<b>749.6</b>	<b>770.3</b>	<b>750.8</b>	<b>912.4</b>	السلع والخدمات المتنوعة
Personal care	507.7	613.2	577.3	571.5	527.1	538.6	438.5	414.3	454.8	472.2	576.4	534.9	العناية الشخصية
Personal Effects N.E.C.	94.8	82.5	90.9	88.8	88.0	110.6	113.1	93.7	90.7	87.0	53.2	24.9	الامتعة الشخصية الغير مصنفة في مكان آخر
Social protection	50.9	24.0	14.5	9.7	8.6	27.1	57.3	88.6	127.1	133.2	26.2	0.0	الحماية الإجتماعية
Other services (not classified)	118.3	141.5	153.9	208.4	147.8	136.1	80.4	57.3	77.0	78.0	95.1	352.7	الخدمات الاخرى الغير مصنفة تحت بند آخر
<b>Total actual consumption *</b>	<b>18432.5</b>	<b>25646.6</b>	<b>21981.1</b>	<b>21302.7</b>	<b>18520.4</b>	<b>17841.9</b>	<b>15809.7</b>	<b>15226.4</b>	<b>15258.0</b>	<b>16128.4</b>	<b>19326.5</b>	<b>21102.0</b>	إجمالي الاستهلاك الفعلي *
<b>Total in-kind transfer(Received)</b>	<b>455.3</b>	<b>747.1</b>	<b>738.6</b>	<b>399.6</b>	<b>345.4</b>	<b>299.2</b>	<b>258.7</b>	<b>417.8</b>	<b>544.2</b>	<b>551.5</b>	<b>857.1</b>	<b>2281.4</b>	إجمالي التحويلات العينية (المتلقاه)
<b>Ration card transfer</b>	<b>310.8</b>	<b>423.8</b>	<b>424.0</b>	<b>378.5</b>	<b>340.0</b>	<b>294.7</b>	<b>288.5</b>	<b>254.0</b>	<b>226.2</b>	<b>164.1</b>	<b>176.5</b>	<b>216.6</b>	تحويلات بطاقة التموين
<b>Bread transfer</b>	<b>7.8</b>	<b>9.5</b>	<b>10.3</b>	<b>9.1</b>	<b>9.3</b>	<b>9.5</b>	<b>9.0</b>	<b>5.7</b>	<b>3.8</b>	<b>2.2</b>	<b>3.1</b>	<b>58.1</b>	تحويلات فرق الخبز
<b>Total consumption expenditure</b>	<b>17658.6</b>	<b>24466.3</b>	<b>20808.2</b>	<b>20515.7</b>	<b>17825.7</b>	<b>17238.5</b>	<b>15253.5</b>	<b>14548.9</b>	<b>14483.9</b>	<b>15410.7</b>	<b>18289.8</b>	<b>18546.0</b>	إجمالي الإنفاق الاستهلاكي
<b>Transfer Payments (Non consumption expenditure)</b>	<b>603.6</b>	<b>1252.3</b>	<b>798.7</b>	<b>845.3</b>	<b>672.9</b>	<b>777.1</b>	<b>309.0</b>	<b>277.0</b>	<b>242.2</b>	<b>380.4</b>	<b>281.2</b>	<b>686.8</b>	المدفوعات التحويلية (إنفاق غير استهلاكي)
<b>Total household expenditure</b>	<b>18262.3</b>	<b>25718.5</b>	<b>21606.8</b>	<b>21361.0</b>	<b>18498.5</b>	<b>18015.6</b>	<b>15562.5</b>	<b>14825.9</b>	<b>14726.1</b>	<b>15791.0</b>	<b>18570.9</b>	<b>19232.7</b>	إجمالي الإنفاق العائلي
<b>No. of H.H.</b>	<b>9794</b>	<b>1654</b>	<b>928</b>	<b>1039</b>	<b>1123</b>	<b>1055</b>	<b>1083</b>	<b>1200</b>	<b>1046</b>	<b>517</b>	<b>136</b>	<b>12</b>	عدد الأسر
<b>No. of H.H. Members</b>	<b>38254</b>	<b>4166</b>	<b>2834</b>	<b>3907</b>	<b>4999</b>	<b>5064</b>	<b>5193</b>	<b>5550</b>	<b>4258</b>	<b>1854</b>	<b>403</b>	<b>27</b>	عدد الأفراد

\* إجمالي الاستهلاك الفعلي يتضمن إجمالي الإنفاق الاستهلاكي + إجمالي التحويلات العينية + تحويلات بطاقة التموين + فرق الخبز

\* Total actual consumption includes total consumption expenditure and total in kind transfers + Ration card transfer and Bread Transfer.

(تابع) جدول ٢-١٨ : متوسط نصيب الفرد من الإنفاق السنوي للأسرة (بالجنيه) طبقا لمجموعات الإنفاق الرئيسية والفرعية ، وفقا لفئات السن لرب الأسرة - ريف الجمهورية

(cont.)Table 2-18 : Average of Annual Per Capita Expenditure (in L.E.) by Main and Sub- Groups of Expenditure, According to Age Groups of H.H. Head - Rural Egypt

Main and Sub-Groups of Expenditure	Age Groups of H.H. Head												مجموعات الإنفاق الرئيسية والفرعية
	الإجمالي Total	+٦٥ 65+	-٦٠ 60-	-٥٥ 55-	-٥٠ 50-	-٤٥ 45-	-٤٠ 40-	-٣٥ 35-	-٣٠ 30-	-٢٥ 25-	-٢٠ 20-	أقل من ٢٠ Less than 20	
<b>Food and Non-Alcoholic Beverages</b>	<b>4520.9</b>	<b>5696.7</b>	<b>5545.1</b>	<b>5089.0</b>	<b>4639.0</b>	<b>4268.7</b>	<b>4091.2</b>	<b>4112.3</b>	<b>4173.9</b>	<b>4532.8</b>	<b>4855.0</b>	<b>6212.5</b>	الطعام والشراب
Bread and cereals	629.3	652.0	655.4	616.8	613.6	608.5	620.3	634.1	628.7	642.5	703.0	903.2	الخبز والحبوب
Meat	1152.0	1571.4	1464.3	1374.7	1234.0	1074.1	1017.4	1001.1	1029.1	1109.2	1153.6	1375.8	اللحوم
Fish and seafood	282.8	319.1	354.5	323.0	308.1	280.7	262.0	266.0	247.6	271.2	244.2	423.9	الأسماك
Milk , cheese and eggs	540.4	707.2	653.0	562.7	513.0	483.9	471.0	490.8	529.7	612.3	702.2	1066.2	الألبان والجبن والبيض
Oils and fats	386.5	515.0	506.5	458.8	401.0	376.6	340.9	338.2	336.7	371.1	421.1	437.6	الزيوت والدهون
Fruit	253.6	329.9	324.8	293.6	258.5	236.7	216.3	228.6	233.9	259.5	282.2	383.8	الفاكهة
Vegetables	776.2	986.3	962.4	884.7	799.1	738.3	711.5	703.0	705.0	759.1	808.7	962.2	الخضار
Sugar, Jam, honey, Chocolate and Confectionery	233.6	271.3	285.2	261.1	230.2	216.9	216.1	219.8	223.4	240.8	245.6	316.5	السكر والأغذية السكرية
Other food products	101.9	126.7	127.7	114.0	102.8	95.3	91.1	92.1	94.0	107.1	122.2	139.4	منتجات الأغذية الغير مصنفة تحت بند آخر
Non-Alcoholic Beverages	164.6	217.9	211.3	199.7	178.9	157.6	144.7	138.6	145.9	160.1	172.2	203.8	المشروبات الغير كحولية
<b>Alcoholic Beverages, Tobacco and Narcotics</b>	<b>586.1</b>	<b>604.5</b>	<b>718.4</b>	<b>865.7</b>	<b>727.8</b>	<b>544.1</b>	<b>466.8</b>	<b>449.9</b>	<b>575.2</b>	<b>563.3</b>	<b>655.0</b>	<b>253.6</b>	المشروبات الكحولية والدخان والمكيفات
<b>Clothing and Footwear</b>	<b>776.3</b>	<b>653.1</b>	<b>738.7</b>	<b>776.4</b>	<b>809.2</b>	<b>820.2</b>	<b>781.6</b>	<b>773.5</b>	<b>752.7</b>	<b>767.5</b>	<b>1006.5</b>	<b>1262.1</b>	الملابس والأقمشة وأغطية القدم
Clothing Materials	25.5	57.6	59.3	47.3	32.0	21.3	16.7	16.6	11.2	12.2	12.9	0.0	الأقمشة
Garments	524.2	379.0	445.7	477.1	529.8	555.0	535.1	536.8	541.4	557.0	754.9	936.0	الملابس الجاهزة
Other articles of clothing and clothing accessories	19.6	22.6	23.9	24.1	24.3	23.1	18.9	15.0	13.7	17.6	24.8	27.6	الملابس الأخرى ومستلزماتها
Cleaning, repair and hire of clothing	27.6	43.1	45.8	39.4	32.2	27.7	21.6	20.5	19.1	21.0	34.7	28.0	التنظيف والإصلاح وإستئجار الملابس
Footwear	166.0	142.0	157.9	179.7	183.1	186.0	173.8	167.7	150.0	139.0	149.7	194.5	أغطية القدم
Used Garmants	13.3	8.7	6.1	8.9	7.8	7.1	15.5	16.9	17.4	20.8	29.6	76.1	الملابس الجاهزة المستعملة
<b>Housing, Water, Electricity, Gas &amp; Other Fuels</b>	<b>2343.8</b>	<b>3454.5</b>	<b>3138.9</b>	<b>2804.8</b>	<b>2359.9</b>	<b>2054.8</b>	<b>1920.1</b>	<b>1958.2</b>	<b>2177.0</b>	<b>2484.5</b>	<b>2718.6</b>	<b>4009.7</b>	المسكن ومستلزماته
Actual rentals for housing	47.7	37.8	22.2	47.3	37.8	33.0	35.7	56.5	73.7	60.1	76.9	77.0	الإيجارات الفعلية
Imputed rentals For housing	1269.0	1894.0	1746.8	1499.6	1236.6	1075.9	1023.5	1048.2	1185.4	1429.6	1607.2	2376.0	الإيجارات المحسوبة
Maintenance and repair of the dwelling	80.8	147.1	114.5	108.5	85.0	81.1	70.4	54.3	73.2	57.4	44.2	60.3	صيانة وإصلاح المسكن
Water supply and miscellaneous services relating to the dwelling	208.0	323.1	275.4	250.1	212.7	188.0	171.1	171.5	190.9	206.1	221.3	314.6	المياه والخدمات المتنوعة المتصلة بالمسكن
Electricity, gas and other fuels	738.4	1052.6	980.0	899.2	787.8	676.7	619.5	627.7	653.8	731.4	769.0	1181.9	الكهرباء والغاز وأنواع الوقود الأخرى

(تابع) جدول ٢-١٨ : متوسط نصيب الفرد من الإنفاق السنوي للأسرة (بالجنيه) طبقا لمجموعات الإنفاق الرئيسية والفرعية ، وفقا لفئات السن لرب الأسرة - ريف الجمهورية

(cont.)Table 2-18 : Average of Annual Per Capita Expenditure (in L.E.) by Main and Sub- Groups of Expenditure, According to Age Groups of H.H. Head - Rural Egypt

Main and Sub-Groups of Expenditure	فئات السن لرب الأسرة												مجموعات الإنفاق الرئيسية والفرعية
	Age Groups of H.H. Head												
	الإجمالي Total	+٦٥ 65+	-٦٠ 60-	-٥٥ 55-	-٥٠ 50-	-٤٥ 45-	-٤٠ 40-	-٣٥ 35-	-٣٠ 30-	-٢٥ 25-	-٢٠ 20-	أقل من ٢٠ Less than 20	
<b>Furnishings, Household equipment and routine maintenance of the house</b>	<b>611.0</b>	<b>690.7</b>	<b>684.7</b>	<b>631.2</b>	<b>544.9</b>	<b>516.0</b>	<b>506.3</b>	<b>535.3</b>	<b>623.8</b>	<b>908.1</b>	<b>1090.2</b>	<b>918.8</b>	<b>الأثاث والتجهيزات والمعدات المنزلية وأعمال الصيانة الاعتيادية</b>
Furniture, furnishins, carpets and other floor coverings	48.3	49.4	33.8	50.2	35.7	35.4	34.4	35.7	62.1	103.2	116.2	38.5	الاثاث والتجهيزات والسجاد وأغطية الارضيات الاخرى
H.H. textiles	43.0	49.1	42.3	50.4	36.8	32.1	30.6	30.4	39.5	89.5	128.6	42.0	المفروشات المنزلية
H.H. appliances	111.9	124.4	132.2	111.8	105.3	109.2	108.5	97.7	99.3	144.1	174.9	45.4	الاجهزة المنزلية
Glassware, tableware and household utensils	26.5	21.5	26.8	24.2	24.1	18.2	22.9	18.4	19.1	62.6	123.6	8.3	الادوات الزجاجية وأدوات المائدة والادوات المنزلية
Tools and Equipment for House and Garden	30.7	40.6	44.9	35.9	29.1	27.2	25.1	27.0	27.6	32.7	48.1	50.0	ادوات ومعدات المنازل والحدائق
Goods and services for routine Household maintenance	344.9	401.4	398.0	348.6	306.2	286.3	280.4	323.5	370.7	470.2	497.1	734.7	السلع والخدمات المستخدمة في أعمال النظافة والصيانة الاعتيادية
Used Furniture and Household Equipment	5.7	4.2	6.7	10.1	7.7	7.5	4.4	2.6	5.6	5.7	1.7	0.0	الأثاث والتجهيزات والمعدات المنزلية المستعملة
<b>Health</b>	<b>1468.4</b>	<b>2881.1</b>	<b>2796.0</b>	<b>1949.0</b>	<b>1615.5</b>	<b>1195.4</b>	<b>958.1</b>	<b>1128.8</b>	<b>1113.6</b>	<b>1255.9</b>	<b>1490.6</b>	<b>2134.7</b>	<b>الخدمات والرعاية الصحية</b>
Medical products, appliances and equipment	727.2	1685.0	1410.5	1026.3	729.3	598.0	483.9	499.9	537.4	547.9	653.0	783.4	المنتجات والأجهزة والمعدات الطبية
Out- patient services	474.6	788.0	816.6	575.5	534.7	399.9	331.4	391.1	397.6	452.1	493.5	498.5	خدمات مرضى العيادات الخارجية
Hospitals services	266.6	408.1	568.9	347.2	351.5	197.4	142.8	237.8	178.6	255.8	344.1	852.7	خدمات المستشفيات
<b>Transport</b>	<b>746.6</b>	<b>707.1</b>	<b>881.6</b>	<b>876.6</b>	<b>1010.1</b>	<b>727.9</b>	<b>652.2</b>	<b>597.4</b>	<b>718.7</b>	<b>771.3</b>	<b>635.3</b>	<b>826.9</b>	<b>الانتقالات والنقل</b>
Purchase of vehicles	73.0	2.8	84.1	29.2	199.2	2.7	29.3	24.3	163.8	135.3	17.6	0.0	شراء المركبات
Operation of personal transport equipment	164.2	124.9	201.8	224.0	187.4	169.0	163.4	147.1	154.7	152.5	76.9	0.0	تشغيل معدات النقل الشخصي
Transport services	509.4	579.5	595.7	623.4	623.5	556.2	459.4	426.0	400.1	483.5	540.9	826.9	خدمات النقل
<b>Communication</b>	<b>294.7</b>	<b>312.0</b>	<b>354.1</b>	<b>364.6</b>	<b>368.1</b>	<b>303.5</b>	<b>253.5</b>	<b>234.8</b>	<b>251.6</b>	<b>307.0</b>	<b>353.5</b>	<b>532.3</b>	<b>الاتصالات</b>
<b>Recreation and Culture</b>	<b>288.0</b>	<b>515.0</b>	<b>786.6</b>	<b>342.2</b>	<b>284.2</b>	<b>262.9</b>	<b>266.2</b>	<b>224.6</b>	<b>180.5</b>	<b>125.8</b>	<b>152.4</b>	<b>112.8</b>	<b>الثقافة والترفيه</b>
Audio-visual, photographic and information processing equipment	19.9	22.3	19.7	15.8	15.5	20.6	20.4	15.0	23.4	24.5	38.4	14.4	معدات الصوت والصورة ومعدات التصوير وتجهيز المعلومات
Other Major Durables for recreation and culture	0.1	0.2	0.4	0.3	0.1	0.1	0.0	0.1	0.1	0.2	0.0	0.0	السلع المعمرة الرئيسية الأخرى المعده للثقافة والترفيه
Other recreational Items and equipment, gardens and pets	17.5	6.1	6.4	6.2	7.7	10.8	17.2	22.8	28.4	35.4	38.5	31.0	الأصناف والمعدات الترفيهية الأخرى والحدائق والحيوانات الأليفة
Recreational and Cultural services	9.9	4.4	5.1	10.9	10.7	11.0	12.1	9.4	10.4	11.5	5.1	9.9	الخدمات الثقافية والترفيهية
Newspapers, books and stationery	132.6	50.4	109.2	137.0	182.5	202.4	184.0	142.4	85.1	39.2	28.9	19.1	الصحف والكتب والادوات الكتابية
Package holidays	107.3	430.8	645.8	171.8	67.3	16.9	31.5	34.9	31.2	14.6	40.8	38.5	الرحلات السياحية المنظمة
Used Durables for culture and recreation	0.7	0.8	0.0	0.2	0.4	1.1	1.0	0.1	1.8	0.4	0.7	0.0	السلع المعمرة المعده للثقافة والترفيه المستعملة

(تابع) جدول ٢-١٨ : متوسط نصيب الفرد من الإنفاق السنوي للأسرة (بالجنيه) طبقا لمجموعات الإنفاق الرئيسية والفرعية ، وفقا لفئات السن لرب الأسرة - ريف الجمهورية

(cont.)Table 2-18 : Average of Annual Per Capita Expenditure (in L.E.) by Main and Sub- Groups of Expenditure, According to Age Groups of H.H. Head - Rural Egypt

Main and Sub-Groups of Expenditure	فئات السن لرب الأسرة												مجموعات الإنفاق الرئيسية والفرعية
	Age Groups of H.H. Head												
	الإجمالي Total	+٦٥ 65+	-٦٠ 60-	-٥٥ 55-	-٥٠ 50-	-٤٥ 45-	-٤٠ 40-	-٣٥ 35-	-٣٠ 30-	-٢٥ 25-	-٢٠ 20-	أقل من ٢٠ Less than 20	
<b>Education</b>	<b>481.9</b>	<b>210.1</b>	<b>301.9</b>	<b>552.1</b>	<b>635.0</b>	<b>768.7</b>	<b>728.1</b>	<b>487.6</b>	<b>280.7</b>	<b>120.0</b>	<b>96.5</b>	<b>90.9</b>	التعليم
<b>Restaurants and Hotels</b>	<b>550.8</b>	<b>559.2</b>	<b>611.7</b>	<b>676.3</b>	<b>665.4</b>	<b>578.1</b>	<b>539.1</b>	<b>445.6</b>	<b>475.5</b>	<b>544.2</b>	<b>547.7</b>	<b>474.4</b>	المطاعم والفنادق
Catering Services	528.2	535.4	578.5	624.7	629.3	547.3	515.9	437.5	467.0	539.2	517.2	474.4	الوجبات الجاهزة
Accommodation services	22.6	23.9	33.2	51.5	36.1	30.7	23.2	8.0	8.4	5.0	30.5	0.0	خدمات الإقامة
<b>Miscellaneous goods and services</b>	<b>592.5</b>	<b>596.3</b>	<b>649.7</b>	<b>646.8</b>	<b>636.1</b>	<b>685.7</b>	<b>525.1</b>	<b>514.3</b>	<b>522.9</b>	<b>637.0</b>	<b>794.5</b>	<b>940.4</b>	السلع والخدمات المتنوعة
Personal care	357.9	364.7	412.6	411.3	391.3	362.3	329.5	317.0	328.3	378.2	413.6	494.8	العناية الشخصية
Personal Effects N.E.C.	71.9	96.5	51.1	70.4	67.0	74.1	75.8	74.0	71.1	61.8	61.1	43.1	الامتعة الشخصية الغير مصنفة في مكان آخر
Social protection	40.8	6.5	11.3	9.4	11.0	19.2	29.8	55.7	86.8	100.6	70.1	13.5	الحماية الإجتماعية
Other services (not classified)	121.9	128.6	174.8	155.6	166.9	230.1	90.0	67.6	36.7	96.5	249.7	389.0	الخدمات الاخرى الغير مصنفة تحت بند آخر
<b>Total actual consumption *</b>	<b>13260.9</b>	<b>16880.3</b>	<b>17207.6</b>	<b>15574.5</b>	<b>14295.2</b>	<b>12725.9</b>	<b>#####</b>	<b>11462.3</b>	<b>11846.0</b>	<b>13017.4</b>	<b>14395.9</b>	<b>17769.0</b>	إجمالي الاستهلاك الفعلي *
<b>Total in-kind transfer(Received)</b>	<b>462.1</b>	<b>901.4</b>	<b>601.8</b>	<b>406.3</b>	<b>419.6</b>	<b>211.7</b>	<b>297.1</b>	<b>357.1</b>	<b>432.2</b>	<b>815.4</b>	<b>1296.3</b>	<b>1693.4</b>	إجمالي التحويلات العينية (المتلقاه)
<b>Ration card transfer</b>	<b>367.9</b>	<b>489.0</b>	<b>504.1</b>	<b>461.4</b>	<b>426.0</b>	<b>387.1</b>	<b>351.5</b>	<b>324.9</b>	<b>296.4</b>	<b>247.9</b>	<b>210.7</b>	<b>127.2</b>	تحويلات بطاقة التموين
<b>Bread transfer</b>	<b>6.6</b>	<b>5.7</b>	<b>10.7</b>	<b>10.0</b>	<b>8.3</b>	<b>7.6</b>	<b>6.5</b>	<b>6.1</b>	<b>4.6</b>	<b>3.4</b>	<b>2.6</b>	<b>0.0</b>	تحويلات فرق الخبز
<b>Total consumption expenditure</b>	<b>12424.3</b>	<b>15484.2</b>	<b>16091.0</b>	<b>14696.8</b>	<b>13441.3</b>	<b>12119.5</b>	<b>#####</b>	<b>10774.2</b>	<b>11112.8</b>	<b>11950.7</b>	<b>12886.3</b>	<b>15948.5</b>	إجمالي الإنفاق الاستهلاكي
<b>Transfer Payments (Non consumption expenditure)</b>	<b>654.3</b>	<b>1026.5</b>	<b>821.3</b>	<b>1100.3</b>	<b>1104.7</b>	<b>926.2</b>	<b>510.9</b>	<b>331.7</b>	<b>230.1</b>	<b>296.7</b>	<b>613.5</b>	<b>4945.6</b>	المدفوعات التحويلية (انفاق غير استهلاكي)
<b>Total household expenditure</b>	<b>13078.6</b>	<b>16510.7</b>	<b>16912.4</b>	<b>15797.1</b>	<b>14546.0</b>	<b>13045.8</b>	<b>#####</b>	<b>11105.9</b>	<b>11342.9</b>	<b>12247.4</b>	<b>13499.8</b>	<b>20894.1</b>	إجمالي الإنفاق العائلي
<b>No. of H.H.</b>	<b>12376</b>	<b>1455</b>	<b>931</b>	<b>1152</b>	<b>1298</b>	<b>1297</b>	<b>1435</b>	<b>1649</b>	<b>1725</b>	<b>1060</b>	<b>335</b>	<b>39</b>	عدد الأسر
<b>No. of H.H. Members</b>	<b>51525</b>	<b>3746</b>	<b>2845</b>	<b>4141</b>	<b>5739</b>	<b>6527</b>	<b>7582</b>	<b>8169</b>	<b>7647</b>	<b>3971</b>	<b>1078</b>	<b>82</b>	عدد الأفراد

\* إجمالي الاستهلاك الفعلي يتضمن إجمالي الإنفاق الاستهلاكي + إجمالي التحويلات العينية + تحويلات بطاقة التموين + فرق الخبز

\* Total actual consumption includes total consumption expenditure and total in kind transfers + Ration card transfer and Bread Transfer.

(تابع) جدول ٢-١٩ : متوسط نصيب الفرد من الإنفاق السنوي للأسرة (بالجنيه) طبقاً لمجموعات الإنفاق الرئيسية والفرعية ، وفقاً لفئات السن لرب الأسرة والنوع - جملة الجمهورية

(cont.)Table 2-19 : Average of Annual Per Capita Expenditure (in L.E.) by Main and Sub- Groups of Expenditure, According to Age Groups of H.H. Head and Sex - Total Egypt

أ - أرباب الأسر من الذكور													
Main and Sub-Groups of Expenditure	Age Groups of H.H. Head												مجموعات الإنفاق الرئيسية والفرعية
	الإجمالي Total	+٦٥ 65+	-٦٠ 60-	-٥٥ 55-	-٥٠ 50-	-٤٥ 45-	-٤٠ 40-	-٣٥ 35-	-٣٠ 30-	-٢٥ 25-	-٢٠ 20-	أقل من ٢٠ Less than 20	
<b>Food and Non-Alcoholic Beverages</b>	<b>4611.7</b>	<b>5953.6</b>	<b>5570.5</b>	<b>5093.2</b>	<b>4638.3</b>	<b>4368.1</b>	<b>4167.0</b>	<b>4242.3</b>	<b>4313.1</b>	<b>4600.9</b>	<b>4636.7</b>	<b>6248.1</b>	الطعام والشراب
Bread and cereals	638.5	670.5	665.8	623.5	623.2	616.9	626.7	648.6	643.8	652.6	674.7	767.1	الخبز والحبوب
Meat	1203.2	1678.4	1517.9	1412.5	1265.0	1142.3	1042.2	1056.1	1067.8	1154.6	1121.7	1426.1	اللحوم
Fish and seafood	297.0	383.8	383.0	348.6	311.4	296.8	266.6	268.2	257.3	266.9	221.9	487.5	الأسماك
Milk , cheese and eggs	594.8	800.5	707.5	610.0	555.8	531.6	533.2	562.7	591.8	656.3	654.2	821.2	الألبان والجبن والبيض
Oils and fats	362.2	482.3	454.0	410.6	365.7	346.6	320.7	322.3	332.4	357.5	384.3	505.3	الزيوت والدهون
Fruit	254.6	353.9	315.6	283.7	251.0	237.2	218.2	231.3	241.9	258.1	260.6	373.5	الفاكهة
Vegetables	744.6	930.9	894.3	819.1	749.8	703.4	693.7	682.2	698.2	738.3	775.6	1011.8	الخضار
Sugar, Jam, honey, Chocolate and Confectionery	225.0	252.7	264.9	240.8	214.9	211.6	216.0	218.3	219.3	232.7	222.0	369.5	السكر والأغذية السكرية
Other food products	105.2	140.3	126.8	115.7	103.3	99.5	93.1	95.8	98.4	109.5	121.5	160.9	منتجات الأغذية الغير مصنفة تحت بند آخر
Non-Alcoholic Beverages	186.5	260.3	240.7	228.9	198.3	182.1	156.6	156.9	162.1	174.4	200.1	325.3	المشروبات الغير كحولية
<b>Alcoholic Beverages, Tobacco and Narcotics</b>	<b>675.5</b>	<b>778.5</b>	<b>841.0</b>	<b>900.3</b>	<b>735.4</b>	<b>604.9</b>	<b>535.2</b>	<b>552.3</b>	<b>672.8</b>	<b>713.7</b>	<b>969.7</b>	<b>820.3</b>	المشروبات الكحولية والدخان والمكيفات
<b>Clothing and Footwear</b>	<b>839.5</b>	<b>794.2</b>	<b>847.9</b>	<b>914.0</b>	<b>876.3</b>	<b>901.7</b>	<b>824.6</b>	<b>812.4</b>	<b>793.5</b>	<b>763.4</b>	<b>937.8</b>	<b>1181.7</b>	الملابس والأقمشة وأغطية القدم
Clothing Materials	18.3	38.8	36.2	29.7	21.5	15.3	11.6	12.7	9.9	11.7	17.0	19.5	الأقمشة
Garments	573.8	488.8	541.6	587.7	585.3	623.8	571.3	571.8	572.6	547.2	667.2	818.2	الملابس الجاهزة
Other articles of clothing and clothing accessories	20.2	22.8	25.6	29.0	24.1	22.6	18.6	15.0	14.5	16.8	20.6	24.1	الملابس الأخرى ومستلزماتها
Cleaning, repair and hire of clothing	31.0	58.7	50.6	44.9	33.7	28.4	22.5	21.8	21.5	22.1	50.7	38.1	التنظيف والإصلاح وإستئجار الملابس
Footwear	183.6	178.9	188.7	214.5	203.8	203.5	184.4	175.5	157.1	145.3	157.4	254.2	أغطية القدم
Used Garmants	12.6	6.2	5.2	8.3	7.9	8.1	16.1	15.6	17.9	20.2	24.9	27.6	الملابس الجاهزة المستعملة
<b>Housing, Water, Electricity, Gas &amp; Other Fuels</b>	<b>2779.3</b>	<b>4730.5</b>	<b>3702.2</b>	<b>3220.8</b>	<b>2720.4</b>	<b>2428.1</b>	<b>2219.6</b>	<b>2325.3</b>	<b>2541.8</b>	<b>2785.4</b>	<b>3280.5</b>	<b>4579.6</b>	المسكن ومستلزماته
Actual rentals for housing	218.9	239.3	179.0	131.2	202.8	169.7	192.5	274.5	273.2	247.9	369.9	1009.4	الإيجارات الفعلية
Imputed rentals For housing	1528.4	2875.6	2201.8	1889.3	1481.4	1328.4	1164.5	1178.5	1332.9	1513.7	1623.9	2133.5	الإيجارات المحسوبة
Maintenance and repair of the dwelling	85.3	156.9	92.1	96.3	93.8	66.4	69.7	58.7	74.9	85.8	295.0	87.6	صيانة وإصلاح المسكن
Water supply and miscellaneous services relating to the dwelling	231.8	402.5	312.8	275.2	229.7	201.9	186.7	195.7	204.1	223.6	243.2	228.8	المياه والخدمات المتنوعة المتصلة بالمسكن
Electricity, gas and other fuels	714.9	1056.2	916.5	828.8	712.6	661.6	606.3	617.9	656.8	714.3	748.5	1120.4	الكهرباء والغاز وأنواع الوقود الأخرى



(تابع) جدول ٢-١٩ : متوسط نصيب الفرد من الإنفاق السنوي للأسرة (بالجنيه) طبقاً لمجموعات الإنفاق الرئيسية والفرعية ، وفقاً لفئات السن لرب الأسرة والنوع - جملة الجمهورية

(cont.)Table 2-19 : Average of Annual Per Capita Expenditure (in L.E.) by Main and Sub- Groups of Expenditure, According to Age Groups of H.H. Head and Sex - Total Egypt

أ - أرباب الأسر من الذكور													
Main and Sub-Groups of Expenditure	فئات السن لرب الأسرة												
	الإجمالي Total	+٦٥ 65+	-٦٠ 60-	-٥٥ 55-	-٥٠ 50-	-٤٥ 45-	-٤٠ 40-	-٣٥ 35-	-٣٠ 30-	-٢٥ 25-	-٢٠ 20-	أقل من ٢٠ Less than 20	
<b>Furnishings, Household equipment and routine maintenance of the house</b>	<b>636.8</b>	<b>918.9</b>	<b>729.6</b>	<b>654.7</b>	<b>565.5</b>	<b>535.8</b>	<b>499.6</b>	<b>559.1</b>	<b>659.1</b>	<b>937.4</b>	<b>969.4</b>	<b>779.2</b>	الإثاث والتجهيزات والمعدات المنزلية وأعمال الصيانة الاعتيادية
Furniture, furnishins, carpets and other floor coverings	47.5	64.4	23.7	41.0	47.6	37.8	24.5	28.3	53.5	159.8	61.9	257.9	الإثاث والتجهيزات والسجاد وأغطية الارضيات الاخرى
H.H. textiles	36.3	48.9	41.1	39.7	33.0	28.7	24.5	25.8	37.6	69.0	112.4	19.7	المفروشات المنزلية
H.H. appliances	109.3	142.5	155.6	94.4	98.2	105.9	98.1	101.2	102.9	130.5	142.5	44.3	الاجهزة المنزلية
Glassware, tableware and household utensils	22.4	21.4	23.9	19.8	26.5	15.3	15.2	16.8	18.9	48.6	123.5	6.5	الادوات الزجاجية وأدوات المائدة والادوات المنزلية
Tools and Equipment for House and Garden	29.4	41.4	39.4	31.7	27.8	25.1	24.6	26.7	28.2	31.8	48.0	37.0	ادوات ومعدات المنازل والحدائق
Goods and services for routine Household maintenance	387.3	597.1	444.4	421.6	325.8	317.6	308.4	358.2	411.9	489.7	479.8	413.8	السلع والخدمات المستخدمة في أعمال النظافة والصيانة الاعتيادية
Used Furniture and Household Equipment	4.8	3.1	1.5	6.3	6.6	5.5	4.3	2.2	6.1	7.9	1.3	0.0	الإثاث والتجهيزات والمعدات المنزلية المستعملة
<b>Health</b>	<b>1512.8</b>	<b>3463.6</b>	<b>2802.7</b>	<b>1954.5</b>	<b>1514.0</b>	<b>1201.3</b>	<b>987.4</b>	<b>1108.6</b>	<b>1124.1</b>	<b>1255.0</b>	<b>1421.8</b>	<b>2106.6</b>	الخدمات والرعاية الصحية
Medical products, appliances and equipment	753.2	1926.1	1489.9	1061.3	734.4	588.7	497.4	482.9	518.1	521.9	609.3	572.8	المنتجات والاجهزة والمعدات الطبية
Out- patient services	485.3	876.1	784.0	563.4	521.5	416.1	349.2	395.8	416.2	445.8	415.2	249.2	خدمات مرضى العيادات الخارجية
Hospitals services	274.3	661.4	528.8	329.8	258.1	196.5	140.8	229.9	189.8	287.4	397.2	1284.6	خدمات المستشفيات
<b>Transport</b>	<b>1030.2</b>	<b>1208.2</b>	<b>1220.5</b>	<b>1504.9</b>	<b>1240.4</b>	<b>1029.3</b>	<b>867.9</b>	<b>819.1</b>	<b>879.1</b>	<b>931.0</b>	<b>682.8</b>	<b>801.3</b>	الانتقالات والنقل
Purchase of vehicles	115.6	9.1	95.0	299.3	168.3	62.2	77.3	83.4	127.0	184.7	17.5	0.0	شراء المركبات
Operation of personal transport equipment	282.5	480.6	359.9	375.0	309.4	298.7	231.1	217.0	240.5	189.7	114.3	0.0	تشغيل معدات النقل الشخصي
Transport services	632.2	718.6	765.6	830.6	762.7	668.4	559.5	518.7	511.6	556.7	551.0	801.3	خدمات النقل
<b>Communication</b>	<b>368.0</b>	<b>508.9</b>	<b>495.2</b>	<b>510.7</b>	<b>435.0</b>	<b>362.3</b>	<b>294.4</b>	<b>281.9</b>	<b>292.5</b>	<b>331.8</b>	<b>388.0</b>	<b>348.3</b>	الاتصالات
<b>Recreation and Culture</b>	<b>348.0</b>	<b>527.6</b>	<b>614.6</b>	<b>501.5</b>	<b>382.0</b>	<b>389.6</b>	<b>318.9</b>	<b>277.2</b>	<b>211.5</b>	<b>137.0</b>	<b>124.4</b>	<b>174.1</b>	الثقافة والترفيه
Audio-visual, photographic and information processing equipment	21.6	28.6	24.8	20.6	19.8	26.9	20.7	13.1	23.3	21.7	29.5	32.9	معدات الصوت والصورة ومعدات التصوير وتجهيز المعلومات
Other Major Durables for recreation and culture	0.3	0.2	0.3	0.4	0.4	0.1	0.2	0.4	0.3	0.4	0.0	0.0	السلع المعمرة الرئيسية الاخرى المعده للثقافة والترفيه
Other recreational Items and equipment, gardens and pets	21.8	17.9	19.4	17.1	9.7	15.4	21.0	27.9	32.9	32.8	26.3	0.0	الاصناف والمعدات الترفيهية الاخرى والحدائق والحيوانات الاليفة
Recreational and Cultural services	27.0	41.3	20.2	55.8	23.5	27.0	26.1	23.9	17.9	16.0	18.0	8.3	الخدمات الثقافية والترفيهية
Newspapers, books and stationery	153.3	60.1	123.5	176.1	225.8	231.1	202.6	151.2	80.9	34.5	30.4	52.7	الصحف والكتب والادوات الكتابية
Package holidays	123.1	378.8	423.8	231.5	101.7	87.1	47.3	60.5	54.8	31.2	20.1	80.2	الرحلات السياحية المنظمة
Used Durables for culture and recreation	1.0	0.6	2.5	0.0	1.1	2.0	1.1	0.2	1.3	0.5	0.2	0.0	السلع المعمرة المعده للثقافة والترفيه المستعملة

(تابع) جدول ٢-١٩ : متوسط نصيب الفرد من الإنفاق السنوي للأسرة (بالجنيه) طبقاً لمجموعات الإنفاق الرئيسية والفرعية ، وفقاً لفئات السن لرب الأسرة والنوع - جملة الجمهورية

(cont.)Table 2-19 : Average of Annual Per Capita Expenditure (in L.E.) by Main and Sub- Groups of Expenditure, According to Age Groups of H.H. Head and Sex - Total Egypt

أ - أرباب الأسر من الذكور													
Main and Sub-Groups of Expenditure	فئات السن لرب الأسرة												
	الإجمالي Total	+٦٥ 65+	-٦٠ 60-	-٥٥ 55-	-٥٠ 50-	-٤٥ 45-	-٤٠ 40-	-٣٥ 35-	-٣٠ 30-	-٢٥ 25-	-٢٠ 20-	أقل من ٢٠ Less than 20	
<u>Education</u>	<u>872.5</u>	<u>558.4</u>	<u>570.1</u>	<u>1123.5</u>	<u>1413.8</u>	<u>1362.8</u>	<u>1057.0</u>	<u>740.2</u>	<u>371.6</u>	<u>206.3</u>	<u>547.5</u>	<u>209.5</u>	التعليم
<u>Restaurants and Hotels</u>	<u>723.7</u>	<u>910.6</u>	<u>851.9</u>	<u>927.2</u>	<u>838.1</u>	<u>776.4</u>	<u>616.5</u>	<u>574.7</u>	<u>593.9</u>	<u>665.2</u>	<u>862.6</u>	<u>1199.4</u>	المطاعم والفنادق
Catering Services	690.6	857.5	809.3	866.3	799.2	723.4	591.5	560.5	575.2	657.3	822.4	1199.4	الوجبات الجاهزة
Accommodation services	33.1	53.1	42.6	60.9	38.9	53.0	25.0	14.2	18.7	7.9	40.2	0.0	خدمات الإقامة
<u>Miscellaneous goods and services</u>	<u>645.8</u>	<u>711.1</u>	<u>734.2</u>	<u>764.4</u>	<u>695.1</u>	<u>680.3</u>	<u>565.9</u>	<u>553.6</u>	<u>600.2</u>	<u>663.0</u>	<u>708.2</u>	<u>1146.4</u>	السلع والخدمات المتنوعة
Personal care	418.7	512.6	493.6	491.4	451.6	434.5	365.0	355.4	377.8	413.0	456.4	532.8	العناية الشخصية
Personal Effects N.E.C.	79.6	88.9	73.1	81.7	76.0	90.5	87.4	78.9	72.2	62.4	49.4	40.4	الامتعة الشخصية الغير مصنفة في مكان آخر
Social protection	46.3	8.3	9.8	9.4	9.4	24.3	44.0	71.4	103.7	106.3	42.1	0.0	الحماية الإجتماعية
Other services (not classified)	101.2	101.2	157.6	181.9	158.1	130.9	69.6	47.8	46.6	81.3	160.3	573.2	الخدمات الاخرى الغير مصنفة تحت بند آخر
<u>Total actual consumption *</u>	<u>15043.8</u>	<u>21064.1</u>	<u>18980.4</u>	<u>18069.7</u>	<u>16054.4</u>	<u>14640.5</u>	<u>12954.0</u>	<u>12846.8</u>	<u>13053.2</u>	<u>13990.1</u>	<u>15529.5</u>	<u>19594.2</u>	إجمالي الاستهلاك الفعلي *
<u>Total in-kind transfer(Received)</u>	<u>400.9</u>	<u>695.4</u>	<u>463.1</u>	<u>335.6</u>	<u>344.9</u>	<u>219.7</u>	<u>253.1</u>	<u>354.3</u>	<u>460.4</u>	<u>727.8</u>	<u>1148.5</u>	<u>2390.0</u>	إجمالي التحويلات العينية (المتلقاه)
<u>Ration card transfer</u>	<u>334.2</u>	<u>438.5</u>	<u>449.3</u>	<u>406.9</u>	<u>376.3</u>	<u>341.8</u>	<u>322.2</u>	<u>294.5</u>	<u>268.9</u>	<u>219.6</u>	<u>193.7</u>	<u>290.2</u>	تحويلات بطاقة التموين
<u>Bread transfer</u>	<u>6.9</u>	<u>7.3</u>	<u>9.8</u>	<u>7.7</u>	<u>9.1</u>	<u>7.8</u>	<u>7.3</u>	<u>6.1</u>	<u>4.6</u>	<u>3.2</u>	<u>3.3</u>	<u>39.8</u>	تحويلات فرق الخبز
<u>Total consumption expenditure</u>	<u>14301.9</u>	<u>19923.0</u>	<u>18058.2</u>	<u>17319.6</u>	<u>15324.1</u>	<u>14071.3</u>	<u>12371.4</u>	<u>12191.9</u>	<u>12319.3</u>	<u>13039.5</u>	<u>14184.0</u>	<u>16874.2</u>	إجمالي الإنفاق الاستهلاكي
<u>Transfer Payments (Non consumption expenditure)</u>	<u>610.7</u>	<u>1277.1</u>	<u>790.2</u>	<u>977.1</u>	<u>897.8</u>	<u>806.2</u>	<u>420.9</u>	<u>265.7</u>	<u>236.6</u>	<u>332.6</u>	<u>425.1</u>	<u>9889.3</u>	المدفوعات التحويلية (إنفاق غير استهلاكي)
<u>Total household expenditure</u>	<u>14912.6</u>	<u>21200.1</u>	<u>18848.4</u>	<u>18296.7</u>	<u>16221.9</u>	<u>14877.5</u>	<u>12792.3</u>	<u>12457.6</u>	<u>12555.9</u>	<u>13372.1</u>	<u>14609.1</u>	<u>26763.5</u>	إجمالي الإنفاق العائلي
No. of H.H.	18139	1985	1336	1687	1986	2037	2237	2611	2535	1382	325	17	عدد الأسر
No. of H.H. Members	78974	5795	4576	6870	9475	10577	11687	12749	10973	5150	1082	39	عدد الأفراد

\* إجمالي الاستهلاك الفعلي يتضمن إجمالي الإنفاق الإستهلاكي + إجمالي التحويلات العينية + تحويلات بطاقة التموين + فرق الخبز

\* Total actual consumption includes total consumption expenditure and total in kind transfers + Ration card transfer and Bread Transfer.

(تابع) جدول ٢-١٩ : متوسط نصيب الفرد من الإنفاق السنوي للأسرة (بالجنيه) طبقا لمجموعات الإنفاق الرئيسية والفرعية ، وفقا لفئات السن لرب الأسرة والنوع - جملة الجمهورية

(Cont.) Table 2-19 : Average of Annual Per Capita Expenditure (in L.E.) by Main and Sub- Groups of Expenditure, According to Age Groups of H.H. Head and Sex - Total Egypt

ب - أرباب الأسر من الإناث													
Main and Sub-Groups of Expenditure	فئات السن لرب الأسرة												مجموعات الإنفاق الرئيسية والفرعية
	الإجمالي Total	+٦٥ 65+	-٦٠ 60-	-٥٥ 55-	-٥٠ 50-	-٤٥ 45-	-٤٠ 40-	-٣٥ 35-	-٣٠ 30-	-٢٥ 25-	-٢٠ 20-	أقل من ٢٠ Less than 20	
<b>Food and Non-Alcoholic Beverages</b>	<b>5747.9</b>	<b>6850.2</b>	<b>6748.1</b>	<b>6160.3</b>	<b>5483.6</b>	<b>5239.5</b>	<b>5075.9</b>	<b>4812.7</b>	<b>4727.0</b>	<b>5049.8</b>	<b>5594.0</b>	<b>6450.1</b>	الطعام والشراب
Bread and cereals	722.6	749.3	750.9	730.6	669.4	662.5	741.9	701.2	714.5	704.3	807.8	954.1	الخبز والحبوب
Meat	1493.6	1849.2	1845.3	1648.5	1415.8	1321.9	1276.0	1210.0	1228.0	1230.9	1197.9	1540.5	اللحوم
Fish and seafood	356.2	421.6	419.7	361.7	369.4	354.8	338.2	296.7	245.9	308.7	300.7	407.9	الأسماك
Milk , cheese and eggs	778.2	998.2	898.3	792.4	683.9	671.9	631.0	594.1	627.2	747.3	995.2	1148.9	الألبان والجبن والبيض
Oils and fats	466.8	548.4	564.3	524.6	467.0	433.6	409.6	380.9	357.2	382.0	440.9	461.6	الزيوت والدهون
Fruit	337.5	407.2	386.1	363.3	327.1	307.7	285.5	267.3	258.7	318.6	382.5	409.9	الفاكهة
Vegetables	949.1	1106.7	1104.1	1035.0	941.7	901.3	823.2	838.3	778.3	795.9	848.0	935.0	الخضار
Sugar, Jam, honey, Chocolate and Confectionery	264.8	282.4	302.2	281.6	241.6	236.9	240.4	231.4	250.2	287.4	304.3	284.7	السكر والأغذية السكرية
Other food products	141.0	170.4	180.1	160.1	134.9	132.1	116.8	106.7	108.5	117.3	129.4	129.3	منتجات الأغذية الغير مصنفة تحت بند آخر
Non-Alcoholic Beverages	238.3	316.9	297.2	262.5	232.9	216.8	213.1	186.1	158.4	157.3	187.4	178.4	المشروبات الغير كحولية
<b>Alcoholic Beverages, Tobacco and Narcotics</b>	<b>404.2</b>	<b>442.0</b>	<b>665.6</b>	<b>745.1</b>	<b>632.8</b>	<b>504.5</b>	<b>346.2</b>	<b>127.4</b>	<b>7.6</b>	<b>5.2</b>	<b>0.0</b>	<b>0.0</b>	المشروبات الكحولية والدخان والمكيفات
<b>Clothing and Footwear</b>	<b>989.8</b>	<b>789.1</b>	<b>869.4</b>	<b>872.2</b>	<b>877.2</b>	<b>1081.6</b>	<b>1205.1</b>	<b>1191.7</b>	<b>1041.8</b>	<b>1201.7</b>	<b>1233.2</b>	<b>1367.1</b>	الملابس والأقمشة وأغطية القدم
Clothing Materials	18.3	27.3	30.6	27.6	25.7	14.0	9.0	11.3	2.2	5.6	0.5	0.0	الأقمشة
Garments	683.4	503.0	557.3	561.7	567.3	731.9	858.2	853.9	778.5	941.4	976.7	1064.7	الملابس الجاهزة
Other articles of clothing and clothing accessories	31.2	30.7	32.6	31.1	32.8	35.0	35.0	31.5	22.0	27.2	32.0	32.1	الملابس الأخرى ومستلزماتها
Cleaning, repair and hire of clothing	33.2	43.2	40.1	37.1	38.0	32.2	39.0	23.5	16.3	16.8	12.8	24.5	التنظيف والإصلاح وإستئجار الملابس
Footwear	210.1	174.1	194.8	206.8	203.3	252.1	258.5	247.1	208.3	193.8	185.3	171.9	أغطية القدم
Used Garmants	13.6	10.8	14.1	7.9	10.1	16.4	5.5	24.3	14.4	17.0	25.9	74.0	الملابس الجاهزة المستعملة
<b>Housing, Water, Electricitv, Gas &amp; Other Fuels</b>	<b>4083.3</b>	<b>5687.5</b>	<b>5121.9</b>	<b>4554.6</b>	<b>3913.1</b>	<b>3590.0</b>	<b>3285.5</b>	<b>2651.3</b>	<b>2844.6</b>	<b>3101.2</b>	<b>3239.3</b>	<b>4501.9</b>	المسكن ومستلزماته
Actual rentals for housing	265.1	267.8	400.6	353.4	235.5	247.7	273.8	212.6	256.0	163.0	59.7	217.3	الإيجارات الفعلية
Imputed rentals For housing	2346.3	3546.1	2744.5	2552.8	2203.3	2032.8	1881.8	1331.1	1449.7	1901.5	2045.0	2665.8	الإيجارات المحتسبة
Maintenance and repair of the dwelling	129.1	144.2	331.4	103.2	100.5	107.2	69.1	73.8	176.1	43.6	61.4	31.0	صيانة وإصلاح المسكن
Water supply and miscellaneous services relating to the dwelling	332.8	465.9	431.1	382.6	347.1	331.6	223.5	219.2	219.2	199.2	226.6	355.3	المياه والخدمات المتنوعة المتصلة بالمسكن
Electricity, gas and other fuels	1010.1	1263.5	1214.3	1162.6	1026.8	870.7	837.3	814.7	743.5	793.9	846.7	1232.4	الكهرباء والغاز وأنواع الوقود الأخرى

(تابع) جدول ٢-١٩ : متوسط نصيب الفرد من الإنفاق السنوي للأسرة (بالجنيه) طبقا لمجموعات الإنفاق الرئيسية والفرعية ، وفقا لفئات السن لرب الأسرة والنوع - جملة الجمهورية

(Cont.) Table 2-19 : Average of Annual Per Capita Expenditure (in L.E.) by Main and Sub- Groups of Expenditure, According to Age Groups of H.H. Head and Sex - Total Egypt

ب - أرباب الأسر من الإناث													
Main and Sub-Groups of Expenditure	فئات السن لرب الأسرة												مجموعات الإنفاق الرئيسية والفرعية
	الإجمالي Total	+٦٥ 65+	-٦٠ 60-	-٥٥ 55-	-٥٠ 50-	-٤٥ 45-	-٤٠ 40-	-٣٥ 35-	-٣٠ 30-	-٢٥ 25-	-٢٠ 20-	أقل من ٢٠ Less than 20	
<b>Furnishings, Household equipment and routine maintenance of the house</b>	<b>825.8</b>	<b>1032.6</b>	<b>935.5</b>	<b>839.9</b>	<b>677.4</b>	<b>680.9</b>	<b>778.1</b>	<b>651.6</b>	<b>671.7</b>	<b>874.3</b>	<b>1020.0</b>	<b>1021.9</b>	الإثاث والتجهيزات والمعدات المنزلية وأعمال الصيانة الاعتيادية
Furniture, furnishings, carpets and other floor coverings	53.3	34.7	53.5	41.0	28.5	53.8	92.7	42.4	76.7	38.0	161.6	26.7	الإثاث والتجهيزات والسجاد وأغطية الارضيات الاخرى
H.H. textiles	50.8	51.8	54.3	52.1	44.8	29.8	67.8	55.0	36.0	67.0	53.5	55.9	المفروشات المنزلية
H.H. appliances	150.9	162.1	195.5	197.9	101.1	136.6	140.8	131.6	130.2	167.3	138.9	34.7	الاجهزة المنزلية
Glassware, tableware and household utensils	27.6	22.3	27.2	26.9	19.4	22.3	65.4	24.1	26.2	26.0	13.1	9.1	الادوات الزجاجية وأدوات المائدة والادوات المنزلية
Tools and Equipment for House and Garden	40.1	49.6	44.5	43.3	40.3	37.5	33.5	32.4	35.1	33.5	31.7	52.4	ادوات ومعدات المنازل والحدائق
Goods and services for routine Household maintenance	494.9	699.7	544.0	470.1	431.7	399.7	369.0	363.1	367.0	542.6	608.4	843.1	السلع والخدمات المستخدمة في أعمال النظافة والصيانة الاعتيادية
Used Furniture and Household Equipment	8.2	12.5	16.5	8.6	11.7	1.2	8.8	3.0	0.5	0.0	12.8	0.0	الإثاث والتجهيزات والمعدات المنزلية المستعملة
<b>Health</b>	<b>2090.5</b>	<b>3536.0</b>	<b>2780.6</b>	<b>2516.5</b>	<b>2008.8</b>	<b>1676.5</b>	<b>1002.3</b>	<b>1146.1</b>	<b>1021.9</b>	<b>1066.9</b>	<b>2115.5</b>	<b>1755.1</b>	الخدمات والرعاية الصحية
Medical products, appliances and equipment	1228.5	2230.8	1709.5	1486.4	1116.0	975.8	595.9	598.9	582.0	502.6	902.2	707.0	المنتجات والاجهزة والمعدات الطبية
Out- patient services	612.5	967.0	776.5	692.0	614.4	482.2	363.4	346.7	344.7	439.4	618.9	568.9	خدمات مرضى العيادات الخارجية
Hospitals services	249.5	338.2	294.5	338.0	278.3	218.5	43.0	200.6	95.2	125.0	594.4	479.2	خدمات المستشفيات
<b>Transport</b>	<b>1028.1</b>	<b>1274.7</b>	<b>1596.3</b>	<b>1116.8</b>	<b>1047.9</b>	<b>943.2</b>	<b>1113.1</b>	<b>728.1</b>	<b>435.2</b>	<b>525.6</b>	<b>754.0</b>	<b>1124.9</b>	الانتقالات والنقل
Purchase of vehicles	82.0	29.0	607.9	0.0	31.3	0.5	103.5	1.6	0.0	0.0	0.0	0.0	شراء المركبات
Operation of personal transport equipment	134.7	231.7	171.6	177.6	174.4	81.6	134.0	94.2	14.5	18.1	1.5	0.0	تشغيل معدات النقل الشخصي
Transport services	811.4	1013.9	816.8	939.2	842.3	861.1	875.7	632.3	420.7	507.5	752.5	1124.9	خدمات النقل
<b>Communication</b>	<b>479.5</b>	<b>507.2</b>	<b>532.3</b>	<b>526.8</b>	<b>527.9</b>	<b>511.7</b>	<b>546.8</b>	<b>380.4</b>	<b>310.3</b>	<b>377.1</b>	<b>412.7</b>	<b>618.7</b>	الاتصالات
<b>Recreation and Culture</b>	<b>433.3</b>	<b>513.8</b>	<b>769.7</b>	<b>210.2</b>	<b>383.7</b>	<b>368.6</b>	<b>481.6</b>	<b>438.1</b>	<b>352.5</b>	<b>338.8</b>	<b>322.9</b>	<b>77.1</b>	الثقافة والترفيه
Audio-visual, photographic and information processing equipment	27.6	19.4	17.8	24.3	13.3	31.2	33.6	19.2	46.2	64.8	45.4	12.8	معدات الصوت والصورة ومعدات التصوير وتجهيز المعلومات
Other Major Durables for recreation and culture	2.0	0.2	0.9	0.5	0.1	0.0	0.2	20.0	0.0	0.0	0.0	0.0	السلع المعمرة الرئيسية الاخرى المعده للثقافة والترفيه
Other recreational Items and equipment, gardens and pets	24.9	13.9	19.2	6.6	9.1	35.8	27.2	25.7	36.8	64.2	70.6	41.9	الإصناف والمعدات الترفيهية الاخرى والحدائق والحيوانات الليفية
Recreational and Cultural services	24.6	32.0	14.6	17.1	13.9	14.1	30.8	32.8	24.2	55.6	10.6	8.9	الخدمات الثقافية والترفيهية
Newspapers, books and stationery	161.1	64.1	53.3	139.6	167.6	276.8	319.6	260.4	196.0	110.8	76.7	13.5	الصحف والكتب والادوات الكتابية
Package holidays	192.9	384.2	663.9	21.4	179.8	10.8	70.2	79.4	49.3	43.4	117.8	0.0	الرحلات السياحية المنظمة
Used Durables for culture and recreation	0.2	0.0	0.0	0.6	0.0	0.0	0.0	0.5	0.0	0.0	1.9	0.0	السلع المعمرة المعده للثقافة والترفيه المستعملة

(تابع) جدول ٢-١٩ : متوسط نصيب الفرد من الإنفاق السنوي للأسرة (بالجنيه) طبقا لمجموعات الإنفاق الرئيسية والفرعية ، وفقا لفئات السن لرب الأسرة والنوع - جملة الجمهورية

(Cont.) Table 2-19 : Average of Annual Per Capita Expenditure (in L.E.) by Main and Sub- Groups of Expenditure, According to Age Groups of H.H. Head and Sex - Total Egypt

ب - أرباب الأسر من الإناث													ب - Female H.H. Head
Main and Sub-Groups of Expenditure	فئات السن لرب الأسرة												مجموعات الإنفاق الرئيسية والفرعية
	الإجمالي Total	+٦٥ 65+	-٦٠ 60-	-٥٥ 55-	-٥٠ 50-	-٤٥ 45-	-٤٠ 40-	-٣٥ 35-	-٣٠ 30-	-٢٥ 25-	-٢٠ 20-	أقل من ٢٠ Less than 20	
التعليم	858.1	344.3	217.8	850.2	678.5	1530.3	2268.1	1356.0	755.2	430.7	289.7	31.8	التعليم
المطاعم والفنادق	761.1	897.9	1101.1	900.8	861.6	806.2	791.7	522.5	403.7	365.6	335.9	267.7	المطاعم والفنادق
الوجبات الجاهزة	738.7	877.8	1092.8	876.5	839.2	771.2	726.9	500.0	397.6	365.6	335.9	267.7	الوجبات الجاهزة
خدمات الإقامة	22.4	20.1	8.3	24.2	22.4	35.0	64.8	22.6	6.1	0.0	0.0	0.0	خدمات الإقامة
السلع والخدمات المتنوعة	837.4	803.4	779.6	729.3	729.3	1374.6	870.5	796.2	648.6	805.0	984.6	813.1	السلع والخدمات المتنوعة
العناية الشخصية	443.8	448.8	499.7	475.6	475.9	489.8	468.7	368.3	323.5	370.6	461.7	488.8	العناية الشخصية
الامتعة الشخصية الغير مصنفة في مكان آخر	96.8	89.5	62.1	65.5	83.0	84.8	130.0	122.4	148.2	126.5	85.1	37.6	الامتعة الشخصية الغير مصنفة في مكان آخر
الحماية الإجتماعية	36.2	36.1	25.4	10.6	13.3	4.8	8.2	37.0	71.9	146.6	101.8	15.9	الحماية الإجتماعية
الخدمات الاخرى الغير مصنفة تحت بند آخر	260.7	229.0	192.5	177.6	157.2	795.2	263.6	268.6	104.9	161.2	336.0	270.8	الخدمات الاخرى الغير مصنفة تحت بند آخر
إجمالي الاستهلاك الفعلي *	18539.1	22678.6	22118.1	20022.5	17822.0	18307.6	17764.8	14802.2	13220.1	14142.0	16301.8	18029.4	إجمالي الاستهلاك الفعلي *
إجمالي التحويلات العينية (المتقاه)	885.5	1161.8	1528.7	796.5	686.7	565.2	586.8	741.6	611.6	758.8	1253.6	1527.6	إجمالي التحويلات العينية (المتقاه)
تحويلات بطاقة التموين	411.7	499.0	525.5	504.5	458.7	398.2	365.9	318.6	298.7	233.7	222.4	69.6	تحويلات بطاقة التموين
تحويلات فرق الخبز	8.9	8.8	13.4	20.2	5.9	15.9	9.5	3.5	1.0	1.1	1.3	0.0	تحويلات فرق الخبز
إجمالي الإنفاق الاستهلاكي	17232.9	21009.0	20050.5	18701.4	16670.7	17328.3	16802.6	13738.5	12308.8	13148.4	14824.5	16432.2	إجمالي الإنفاق الاستهلاكي
المدفوعات التحويلية (انفاق غير استهلاكي)	793.4	784.8	892.1	973.2	947.6	1433.5	513.4	886.1	209.2	253.1	789.2	499.9	المدفوعات التحويلية (انفاق غير استهلاكي)
إجمالي الانفاق العائلي	18026.3	21793.8	20942.6	19674.5	17618.3	18761.8	17316.1	14624.6	12518.0	13401.5	15613.7	16932.2	إجمالي الانفاق العائلي
عدد الأسر	4031	1123	523	504	435	315	281	238	236	196	146	34	عدد الأسر
عدد الأفراد	10806	2117	1103	1177	1263	1014	1088	970	932	675	399	70	عدد الأفراد

\* إجمالي الاستهلاك الفعلي يتضمن إجمالي الإنفاق الاستهلاكي + إجمالي التحويلات العينية + تحويلات بطاقة التموين + فرق الخبز

\* Total actual consumption includes total consumption expenditure and total in kind transfers + Ration card transfer and Bread Transfer.

(تابع) جدول ٢-٢٠ : متوسط نصيب الفرد من الإنفاق السنوي للأسرة (بالجنيه) طبقا لمجموعات الإنفاق الرئيسية والفرعية ، وفقا للحالة الزوجية لرب الأسرة - جملة الجمهورية

(cont.) Table 2-20 : Average of Annual Per Capita Expenditure (in L.E.) by Main and Sub- Groups of Expenditure, According to Marital Status of H.H. Head - Total Egypt

Main and Sub-Groups of Expenditure	Marital Status of H.H. Head					مجموعات الإنفاق الرئيسية والفرعية
	الإجمالي Total	أرمل Widowed	مطلق Divorced	متزوج Married	لم يتزوج أبدا Never married	
<b>Food and Non-Alcoholic Beverages</b>	<b>4748.5</b>	<b>5989.9</b>	<b>5895.8</b>	<b>4600.4</b>	<b>6750.4</b>	<b>الطعام والشراب</b>
Bread and cereals	648.6	699.3	774.0	640.8	799.2	الحبوب والخبز
Meat	1238.1	1592.4	1514.9	1197.4	1716.1	اللحوم
Fish and seafood	304.1	371.4	337.4	296.5	407.0	الأسماك
Milk , cheese and eggs	616.9	805.2	829.5	593.3	985.9	الألبان والجبن والبيض
Oils and fats	374.8	495.1	448.2	361.7	485.6	الزيوت والدهون
Fruit	264.6	350.3	351.0	253.9	452.7	الفاكهة
Vegetables	769.2	998.8	914.8	743.9	1014.4	الخضار
Sugar, Jam, honey, Chocolate and Confectionery	229.8	265.8	273.7	225.3	295.7	السكر والأغذية السكرية
Other food products	109.5	150.6	148.4	104.4	195.1	منتجات الأغذية الغير مصنفة تحت بند آخر
Non-Alcoholic Beverages	192.7	261.0	303.9	183.0	398.7	المشروبات الغير كحولية
<b>Alcoholic Beverages, Tobacco and Narcotics</b>	<b>642.9</b>	<b>612.3</b>	<b>854.5</b>	<b>634.1</b>	<b>1613.0</b>	<b>المشروبات الكحولية والدخان والمكيفات</b>
<b>Clothing and Footwear</b>	<b>857.6</b>	<b>869.7</b>	<b>986.8</b>	<b>852.6</b>	<b>1091.6</b>	<b>الملابس والأقمشة وأغطية القدم</b>
Clothing Materials	18.3	26.9	12.7	17.6	15.1	الأقمشة
Garments	587.0	564.2	658.3	586.9	719.9	الملابس الجاهزة
Other articles of clothing and clothing accessories	21.5	30.2	27.6	20.6	25.8	الملابس الأخرى ومستلزماتها
Cleaning, repair and hire of clothing	31.2	42.3	40.9	29.8	61.6	التنظيف والإصلاح وإستئجار الملابس
Footwear	186.8	196.0	230.4	184.8	250.7	أغطية القدم
Used Garmants	12.7	10.1	16.9	12.8	18.5	الملابس الجاهزة المستعملة
<b>Housing, Water, Electricity, Gas &amp; Other Fuels</b>	<b>2936.2</b>	<b>4440.4</b>	<b>4770.5</b>	<b>2739.4</b>	<b>6634.5</b>	<b>المسكن ومستلزماته</b>
Actual rentals for housing	224.5	238.1	730.4	210.9	799.9	الإيجارات الفعيلة
Imputed rentals For housing	1626.8	2575.0	2585.0	1509.0	3563.0	الإيجارات المحتسبة
Maintenance and repair of the dwelling	90.5	148.1	143.9	79.9	612.9	صيانة وإصلاح المسكن
Water supply and miscellaneous services relating to the dwelling	244.0	386.9	370.9	226.9	482.6	المياه والخدمات المتنوعة المتصلة بالمسكن
Electricity, gas and other fuels	750.5	1092.3	940.3	712.6	1176.1	الكهرباء والغاز وأنواع الوقود الأخرى

(تابع) جدول ٢-٢٠ : متوسط نصيب الفرد من الإنفاق السنوي للأسرة (بالجنيه) طبقا لمجموعات الإنفاق الرئيسية والفرعية ، وفقا للحالة الزوجية لرب الأسرة - جملة الجمهورية

(cont.) Table 2-20 : Average of Annual Per Capita Expenditure (in L.E.) by Main and Sub- Groups of Expenditure, According to Marital Status of H.H. Head - Total Egypt

Main and Sub-Groups of Expenditure	Marital Status of H.H. Head					مجموعات الإنفاق الرئيسية والفرعية
	الإجمالي Total	أرمل Widowed	مطلق Divorced	متزوج Married	لم يتزوج أبدا Never married	
<b>Furnishings, Household equipment and routine maintenance of the house</b>	<b>659.6</b>	<b>856.0</b>	<b>809.1</b>	<b>633.2</b>	<b>1369.6</b>	<b>الأثاث والتجهيزات والمعدات المنزلية وأعمال الصيانة الاعتيادية</b>
Furniture, furnishins, carpets and other floor coverings	48.2	50.0	33.2	44.0	531.3	الأثاث والتجهيزات والسجاد وأغطية الأرضيات الأخرى
H.H. textiles	38.0	51.4	38.1	36.9	30.3	المفروشات المنزلية
H.H. appliances	114.3	151.9	125.2	110.0	189.9	الأجهزة المنزلية
Glassware, tableware and household utensils	23.0	29.0	18.4	22.5	18.9	الأدوات الزجاجية وأدوات المائدة والأدوات المنزلية
Tools and Equipment for House and Garden	30.7	40.4	46.7	29.4	50.6	أدوات ومعدات المنازل والحدائق
Goods and services for routine Household maintenance	400.2	527.1	531.8	385.6	525.3	السلع والخدمات المستخدمة في أعمال النظافة والصيانة الاعتيادية
Used Furniture and Household Equipment	5.2	6.1	15.8	4.8	23.2	الأثاث والتجهيزات والمعدات المنزلية المستعملة
<b>Health</b>	<b>1582.3</b>	<b>2516.7</b>	<b>1661.7</b>	<b>1492.7</b>	<b>1880.0</b>	<b>الخدمات والرعاية الصحية</b>
Medical products, appliances and equipment	810.4	1508.1	988.1	740.1	1223.1	المنتجات والأجهزة والمعدات الطبية
Out- patient services	500.6	693.3	565.9	481.3	571.7	خدمات مرضى العيادات الخارجية
Hospitals services	271.3	315.2	107.7	271.2	85.2	خدمات المستشفيات
<b>Transport</b>	<b>1030.0</b>	<b>1150.9</b>	<b>1826.4</b>	<b>1002.2</b>	<b>1628.2</b>	<b>الانتقالات والنقل</b>
Purchase of vehicles	111.5	85.3	640.3	107.3	0.0	شراء المركبات
Operation of personal transport equipment	264.7	201.7	253.2	269.0	449.6	تشغيل معدات النقل الشخصي
Transport services	653.8	863.9	932.9	625.9	1178.6	خدمات النقل
<b>Communication</b>	<b>381.5</b>	<b>489.6</b>	<b>577.7</b>	<b>366.2</b>	<b>670.3</b>	<b>الاتصالات</b>
<b>Recreation and Culture</b>	<b>358.3</b>	<b>499.7</b>	<b>362.0</b>	<b>346.7</b>	<b>193.8</b>	<b>الثقافة والترفيه</b>
Audio-visual, photographic and information processing equipment	22.3	23.6	32.3	22.0	25.6	معدات الصوت والصورة ومعدات التصوير وتجهيز المعلومات
Other Major Durables for recreation and culture	0.5	0.4	0.2	0.5	0.2	السلع المعمرة الرئيسية الأخرى المعدة للثقافة والترفيه
Other recreational Items and equipment, gardens and pets	22.2	17.9	29.7	22.6	14.5	الإصناف والمعدات الترفيهية الأخرى والحدائق والحيوانات الأليفة
Recreational and Cultural services	26.7	21.4	50.1	26.8	35.4	الخدمات الثقافية والترفيهية
Newspapers, books and stationery	154.2	125.8	173.8	157.1	83.9	الصحف والكتب والأدوات الكتابية
Package holidays	131.5	310.5	75.7	116.7	34.2	الرحلات السياحية المنظمة
Used Durables for culture and recreation	0.9	0.1	0.3	1.0	0.0	السلع المعمرة المعدة للثقافة والترفيه المستعملة

(تابع) جدول ٢-٢٠ : متوسط نصيب الفرد من الإنفاق السنوي للأسرة (بالجنيه) طبقا لمجموعات الإنفاق الرئيسية والفرعية ، وفقا للحالة الزوجية لرب الأسرة - جملة الجمهورية

(cont.) Table 2-20 : Average of Annual Per Capita Expenditure (in L.E.) by Main and Sub- Groups of Expenditure, According to Marital Status of H.H. Head - Total Egypt

Main and Sub-Groups of Expenditure	Marital Status of H.H. Head					مجموعات الإنفاق الرئيسية والفرعية
	الإجمالي Total	أرمل Widowed	مطلق Divorced	متزوج Married	لم يتزوج أبدا Never married	
<u>Education</u>	<u>870.8</u>	<u>584.8</u>	<u>948.2</u>	<u>894.8</u>	<u>1000.8</u>	التعليم
<u>Restaurants and Hotels</u>	<u>728.2</u>	<u>915.2</u>	<u>1222.7</u>	<u>691.7</u>	<u>2119.8</u>	المطاعم والفنادق
Catering Services	696.4	893.8	1201.1	658.9	2086.5	الوجبات الجاهزة
Accommodation services	31.8	21.5	21.6	32.9	33.3	خدمات الإقامة
<u>Miscellaneous goods and services</u>	<u>668.8</u>	<u>794.1</u>	<u>822.4</u>	<u>652.4</u>	<u>980.3</u>	السلع والخدمات المتنوعة
Personal care	421.7	465.3	553.9	413.7	661.9	العناية الشخصية
Personal Effects N.E.C.	81.6	76.7	110.2	81.8	71.2	الامتعة الشخصية الغير مصنفة في مكان آخر
Social protection	45.1	18.8	17.3	48.3	4.4	الحماية الإجتماعية
Other services (not classified)	120.4	233.4	141.1	108.6	242.8	الخدمات الاخرى الغير مصنفة تحت بند آخر
<u>Total actual consumption *</u>	<u>15464.5</u>	<u>19719.4</u>	<u>20737.9</u>	<u>14906.4</u>	<u>25932.2</u>	إجمالي الاستهلاك الفعلي *
<u>Total in-kind transfer(Received)</u>	<u>459.2</u>	<u>875.2</u>	<u>1057.0</u>	<u>408.4</u>	<u>917.0</u>	إجمالي التحويلات العينية (المتلقاه)
<u>Ration card transfer</u>	<u>343.5</u>	<u>485.5</u>	<u>319.8</u>	<u>330.3</u>	<u>407.9</u>	تحويلات بطاقة التموين
<u>Bread transfer</u>	<u>7.1</u>	<u>11.2</u>	<u>8.9</u>	<u>6.7</u>	<u>17.5</u>	تحويلات فرق الخبز
<u>Total consumption expenditure</u>	<u>14654.6</u>	<u>18347.5</u>	<u>19352.3</u>	<u>14161.0</u>	<u>24589.8</u>	إجمالي الإنفاق الاستهلاكي
<u>Transfer Payments (Non consumption expenditure)</u>	<u>632.7</u>	<u>925.7</u>	<u>1193.8</u>	<u>594.0</u>	<u>1061.9</u>	المدفوعات التحويلية (إنفاق غير استهلاكي)
<u>Total household expenditure</u>	<u>15287.3</u>	<u>19273.2</u>	<u>20546.1</u>	<u>14755.0</u>	<u>25651.6</u>	إجمالي الإنفاق العائلي
No. of H.H.	22170	3064	457	18268	382	عدد الأسر
No. of H.H. Members	89779	7398	1150	80525	707	عدد الأفراد

\* إجمالي الإستهلاك الفعلي يتضمن إجمالي الإنفاق الإستهلاكي + إجمالي التحويلات العينية + تحويلات بطاقة التموين + فرق الخبز

\* Total actual consumption includes total consumption expenditure and total in kind transfers + Ration card transfer and Bread Transfer.



(تابع) جدول ٢-٢١ : متوسط نصيب الفرد من الإنفاق السنوي للأسرة (بالجنيه) طبقا لمجموعات الإنفاق الرئيسية والفرعية ، وفقا للحالة الزوجية لرب الأسرة - حضر الجمهورية

(cont.) Table 2-21 : Average of Annual Per Capita Expenditure (in L.E.) by Main and Sub- Groups of Expenditure, According to Marital Status of H.H. Head - Urban Egypt

Main and Sub-Groups of Expenditure	Marital Status of H.H. Head					مجموعات الإنفاق الرئيسية والفرعية
	الإجمالي Total	أرمل Widowed	مطلق Divorced	متزوج Married	لم يتزوج أبدا Never married	
<b>Food and Non-Alcoholic Beverages</b>	<b>5055.0</b>	<b>6280.0</b>	<b>6145.9</b>	<b>4871.5</b>	<b>6999.5</b>	<b>الطعام والشراب</b>
Bread and cereals	674.6	719.7	833.1	663.9	820.1	الحبوب والخبز
Meat	1354.2	1703.5	1599.8	1305.4	1768.7	اللحوم
Fish and seafood	332.9	412.3	337.0	323.1	421.9	الأسماك
Milk , cheese and eggs	719.9	912.5	920.6	689.4	1088.8	الألبان والجبن والبيض
Oils and fats	359.0	476.9	434.3	342.9	490.2	الزيوت والدهون
Fruit	279.5	360.1	363.2	266.1	480.2	الفاكهة
Vegetables	759.9	977.4	897.4	730.5	975.9	الخضار
Sugar, Jam, honey, Chocolate and Confectionery	224.8	248.1	288.4	219.9	291.5	السكر والأغذية السكرية
Other food products	119.8	165.4	153.2	112.9	206.5	منتجات الأغذية الغير مصنفة تحت بند آخر
Non-Alcoholic Beverages	230.5	304.1	318.9	217.4	455.6	المشروبات الغير كحولية
<b>Alcoholic Beverages, Tobacco and Narcotics</b>	<b>719.3</b>	<b>695.7</b>	<b>916.8</b>	<b>701.8</b>	<b>1804.2</b>	<b>المشروبات الكحولية والدخان والمكيفات</b>
<b>Clothing and Footwear</b>	<b>967.1</b>	<b>948.3</b>	<b>1094.2</b>	<b>963.5</b>	<b>1143.9</b>	<b>الملابس والأقمشة وأغطية القدم</b>
Clothing Materials	8.6	11.4	9.3	8.3	4.6	الأقمشة
Garments	671.6	627.4	733.6	673.8	735.0	الملابس الجاهزة
Other articles of clothing and clothing accessories	24.0	31.5	30.3	23.0	25.4	الملابس الأخرى ومستلزماتها
Cleaning, repair and hire of clothing	36.2	48.3	46.4	34.1	77.7	التنظيف والإصلاح وإستئجار الملابس
Footwear	214.9	223.1	256.1	212.1	277.1	أغطية القدم
Used Garmants	11.9	6.5	18.4	12.1	24.1	الملابس الجاهزة المستعملة
<b>Housing, Water, Electricity, Gas &amp; Other Fuels</b>	<b>3734.2</b>	<b>5490.9</b>	<b>5345.9</b>	<b>3450.6</b>	<b>7895.9</b>	<b>المسكن ومستلزماته</b>
Actual rentals for housing	462.6	447.7	965.0	441.9	1184.3	الإيجارات الفعلية
Imputed rentals For housing	2108.9	3262.7	2937.7	1938.3	4120.9	الإيجارات المحتسبة
Maintenance and repair of the dwelling	103.7	196.2	128.6	83.1	824.1	صيانة واصلاح المسكن
Water supply and miscellaneous services relating to the dwelling	292.4	474.3	402.5	266.7	559.1	المياه والخدمات المتنوعة المتصلة بالمسكن
Electricity, gas and other fuels	766.7	1110.0	912.2	720.6	1207.5	الكهرباء والغاز وأنواع الوقود الأخرى

(تابع) جدول ٢-٢١ : متوسط نصيب الفرد من الإنفاق السنوي للأسرة (بالجنيه) طبقا لمجموعات الإنفاق الرئيسية والفرعية ، وفقا للحالة الزوجية لرب الأسرة - حضر الجمهورية

(cont.) Table 2-21 : Average of Annual Per Capita Expenditure (in L.E.) by Main and Sub- Groups of Expenditure, According to Marital Status of H.H. Head - Urban Egypt

Main and Sub-Groups of Expenditure	Marital Status of H.H. Head					مجموعات الإنفاق الرئيسية والفرعية
	الإجمالي Total	أرمل Widowed	مطلق Divorced	متزوج Married	لم يتزوج أبدا Never married	
<b>Furnishings, Household equipment and routine maintenance of the house</b>	<b>725.1</b>	<b>974.4</b>	<b>865.0</b>	<b>681.8</b>	<b>1678.6</b>	الأثاث والتجهيزات والمعدات المنزلية وأعمال الصيانة الاعتيادية
Furniture, furnishings, carpets and other floor coverings	48.0	35.3	26.8	39.5	779.0	الأثاث والتجهيزات والسجاد وأغطية الأرضيات الأخرى
H.H. textiles	31.4	38.4	47.2	30.4	18.3	المفروشات المنزلية
H.H. appliances	117.5	177.2	125.9	109.7	208.3	الأجهزة المنزلية
Glassware, tableware and household utensils	18.2	21.2	18.6	17.9	15.9	الأدوات الزجاجية وأدوات المائدة والأدوات المنزلية
Tools and Equipment for House and Garden	30.7	41.9	49.0	28.7	52.7	أدوات ومعدات المنازل والحدائق
Goods and services for routine Household maintenance	474.7	658.3	584.5	451.2	573.1	السلع والخدمات المستخدمة في أعمال النظافة والصيانة الاعتيادية
Used Furniture and Household Equipment	4.5	2.0	13.0	4.2	31.4	الأثاث والتجهيزات والمعدات المنزلية المستعملة
<b>Health</b>	<b>1735.7</b>	<b>2907.8</b>	<b>1662.8</b>	<b>1610.1</b>	<b>1968.6</b>	الخدمات والرعاية الصحية
Medical products, appliances and equipment	922.4	1751.0	978.7	828.7	1251.4	المنتجات والأجهزة والمعدات الطبية
Out- patient services	535.7	766.8	601.4	508.2	635.9	خدمات مرضى العيادات الخارجية
Hospitals services	277.6	390.0	82.7	273.2	81.3	خدمات المستشفيات
<b>Transport</b>	<b>1411.6</b>	<b>1583.0</b>	<b>2323.6</b>	<b>1363.6</b>	<b>1976.2</b>	الانتقالات والنقل
Purchase of vehicles	163.4	150.7	915.6	149.0	0.0	شراء المركبات
Operation of personal transport equipment	400.0	358.4	352.6	402.8	594.5	تشغيل معدات النقل الشخصي
Transport services	848.2	1073.9	1055.4	811.8	1381.7	خدمات النقل
<b>Communication</b>	<b>498.2</b>	<b>637.7</b>	<b>661.8</b>	<b>475.4</b>	<b>789.7</b>	الاتصالات
<b>Recreation and Culture</b>	<b>453.0</b>	<b>429.4</b>	<b>416.6</b>	<b>459.7</b>	<b>224.8</b>	الثقافة والترفيه
Audio-visual, photographic and information processing equipment	25.5	23.5	43.1	25.2	31.8	معدات الصوت والصورة ومعدات التصوير وتجهيز المعلومات
Other Major Durables for recreation and culture	1.0	0.5	0.3	1.1	0.4	السلع المعمرة الرئيسية الأخرى المعدة للثقافة والترفيه
Other recreational Items and equipment, gardens and pets	28.6	29.3	40.3	28.4	16.3	الإصناف والمعدات الترفيهية الأخرى والحدائق والحيوانات الأليفة
Recreational and Cultural services	49.4	37.9	66.5	50.2	49.4	الخدمات الثقافية والترفيهية
Newspapers, books and stationery	183.3	145.3	206.5	188.2	84.3	الصحف والكتب والأدوات الكتابية
Package holidays	164.1	192.8	59.4	165.3	42.6	الرحلات السياحية المنظمة
Used Durables for culture and recreation	1.1	0.0	0.4	1.3	0.0	السلع المعمرة للمعدة للثقافة والترفيه المستعملة

(تابع) جدول ٢-٢١ : متوسط نصيب الفرد من الإنفاق السنوي للأسرة (بالجنيه) طبقا لمجموعات الإنفاق الرئيسية والفرعية ، وفقا للحالة الزوجية لرب الأسرة - حضر الجمهورية

(cont.) Table 2-21 : Average of Annual Per Capita Expenditure (in L.E.) by Main and Sub- Groups of Expenditure, According to Marital Status of H.H. Head - Urban Egypt

Main and Sub-Groups of Expenditure	Marital Status of H.H. Head					مجموعات الإنفاق الرئيسية والفرعية
	الإجمالي Total	أرمل Widowed	مطلق Divorced	متزوج Married	لم يتزوج أبدا Never married	
<u>Education</u>	<u>1394.5</u>	<u>823.8</u>	<u>1172.7</u>	<u>1460.6</u>	<u>1373.6</u>	التعليم
<u>Restaurants and Hotels</u>	<u>967.1</u>	<u>1214.7</u>	<u>1409.7</u>	<u>908.4</u>	<u>2517.0</u>	المطاعم والفنادق
Catering Services	923.0	1192.4	1383.3	860.9	2513.3	الوجبات الجاهزة
Accommodation services	44.2	22.3	26.5	47.5	3.7	خدمات الإقامة
<u>Miscellaneous goods and services</u>	<u>771.6</u>	<u>877.0</u>	<u>919.8</u>	<u>751.4</u>	<u>1159.5</u>	السلع والخدمات المتنوعة
Personal care	507.7	562.6	624.9	495.6	753.6	العناية الشخصية
Personal Effects N.E.C.	94.8	77.2	136.3	95.8	82.3	الامتعة الشخصية الغير مصنفة في مكان آخر
Social protection	50.9	27.2	13.0	55.0	3.3	الحماية الإجتماعية
Other services (not classified)	118.3	210.0	145.6	105.0	320.2	الخدمات الاخرى الغير مصنفة تحت بند آخر
<u>Total actual consumption *</u>	<u>18432.5</u>	<u>22862.7</u>	<u>22934.6</u>	<u>17698.2</u>	<u>29531.4</u>	إجمالي الاستهلاك الفعلي *
<u>Total in-kind transfer(Received)</u>	<u>455.3</u>	<u>747.6</u>	<u>1191.2</u>	<u>398.6</u>	<u>1024.7</u>	إجمالي التحويلات العينية (المتلقاه)
<u>Ration card transfer</u>	<u>310.8</u>	<u>458.5</u>	<u>283.0</u>	<u>294.7</u>	<u>387.8</u>	تحويلات بطاقة التموين
<u>Bread transfer</u>	<u>7.8</u>	<u>13.6</u>	<u>11.6</u>	<u>6.9</u>	<u>22.2</u>	تحويلات فرق الخبز
<u>Total consumption expenditure</u>	<u>17658.6</u>	<u>21642.9</u>	<u>21448.8</u>	<u>16998.0</u>	<u>28096.8</u>	إجمالي الإنفاق الاستهلاكي
<u>Transfer Payments (Non consumption expenditure)</u>	<u>603.6</u>	<u>830.3</u>	<u>1387.0</u>	<u>560.7</u>	<u>610.7</u>	المدفوعات التحويلية (إنفاق غير استهلاكي)
<u>Total household expenditure</u>	<u>18262.3</u>	<u>22473.2</u>	<u>22835.8</u>	<u>17558.7</u>	<u>28707.5</u>	إجمالي الإنفاق العائلي
No. of H.H.	9794	1469	316	7745	264	عدد الأسر
No. of H.H. Members	38254	3542	804	33436	472	عدد الأفراد

\* إجمالي الاستهلاك الفعلي يتضمن إجمالي الإنفاق الاستهلاكي + إجمالي التحويلات العينية + تحويلات بطاقة التموين + فرق الخبز

\* Total actual consumption includes total consumption expenditure and total in kind transfers + Ration card transfer and Bread Transfer.

(تابع) جدول ٢-٢٢ : متوسط نصيب الفرد من الإنفاق السنوي للأسرة (بالجنيه) طبقا لمجموعات الإنفاق الرئيسية والفرعية ، وفقا للحالة الزوجية لرب الأسرة - ريف الجمهورية

(cont.) Table 2-22: Average of Annual Per Capita Expenditure (in L.E.) by Main and Sub- Groups of Expenditure, According to Marital Status of H.H. Head - Rural Egypt

Main and Sub-Groups of Expenditure	Marital Status of H.H. Head					مجموعات الإنفاق الرئيسية والفرعية
	الإجمالي Total	أرمل Widowed	مطلق Divorced	متزوج Married	لم يتزوج أبدا Never married	
<b>Food and Non-Alcoholic Beverages</b>	<b>4520.9</b>	<b>5723.5</b>	<b>5314.3</b>	<b>4408.0</b>	<b>6249.7</b>	<b>الطعام والشراب</b>
Bread and cereals	629.3	680.5	636.5	624.5	757.3	الخبز والحبوب
Meat	1152.0	1490.4	1317.6	1120.8	1610.1	اللحوم
Fish and seafood	282.8	333.9	338.2	277.7	376.9	الأسماك
Milk , cheese and eggs	540.4	706.6	617.5	525.1	779.2	الألبان والجبن والبيض
Oils and fats	386.5	511.8	480.6	375.1	476.5	الزيوت والدهون
Fruit	253.6	341.3	322.4	245.2	397.2	الفاكهة
Vegetables	776.2	1018.4	955.4	753.5	1091.8	الخضار
Sugar, Jam, honey, Chocolate and Confectionery	233.6	282.0	239.7	229.2	304.1	السكر والأغذية السكرية
Other food products	101.9	137.1	137.2	98.4	172.3	منتجات الأغذية الغير مصنفة تحت بند آخر
Non-Alcoholic Beverages	164.6	221.5	269.1	158.6	284.1	المشروبات الغير كحولية
<b>Alcoholic Beverages, Tobacco and Narcotics</b>	<b>586.1</b>	<b>535.8</b>	<b>709.6</b>	<b>586.1</b>	<b>1228.5</b>	<b>المشروبات الكحولية والدخان والمكيفات</b>
<b>Clothing and Footwear</b>	<b>776.3</b>	<b>797.4</b>	<b>737.0</b>	<b>773.8</b>	<b>986.3</b>	<b>الملابس والأقمشة وأغطية القدم</b>
Clothing Materials	25.5	41.2	20.7	24.2	36.3	الأقمشة
Garments	524.2	506.2	483.1	525.2	689.5	الملابس الجاهزة
Other articles of clothing and clothing accessories	19.6	28.9	21.2	18.8	26.6	الملابس الأخرى ومستلزماتها
Cleaning, repair and hire of clothing	27.6	36.8	28.2	26.8	29.0	التنظيف والإصلاح وإستئجار الملابس
Footwear	166.0	171.0	170.7	165.4	197.6	أغطية القدم
Used Garmants	13.3	13.3	13.3	13.4	7.2	الملابس الجاهزة المستعملة
<b>Housing, Water, Electricity, Gas &amp; Other Fuels</b>	<b>2343.8</b>	<b>3475.5</b>	<b>3432.2</b>	<b>2234.4</b>	<b>4098.3</b>	<b>المسكن ومستلزماته</b>
Actual rentals for housing	47.7	45.6	184.8	47.0	26.9	الإيجارات الفعلية
Imputed rentals For housing	1269.0	1943.4	1764.7	1204.2	2441.3	الإيجارات المحتسبة
Maintenance and repair of the dwelling	80.8	104.0	179.5	77.6	188.2	صيانة وإصلاح المسكن
Water supply and miscellaneous services relating to the dwelling	208.0	306.6	297.4	198.7	328.9	المياه والخدمات المتنوعة المتصلة بالمسكن
Electricity, gas and other fuels	738.4	1076.0	1005.9	706.9	1113.0	الكهرباء والغاز وأنواع الوقود الأخرى

(تابع) جدول ٢-٢٢ : متوسط نصيب الفرد من الإنفاق السنوي للأسرة (بالجنيه) طبقا لمجموعات الإنفاق الرئيسية والفرعية ، وفقا للحالة الزوجية لرب الأسرة - ريف الجمهورية

(cont.) Table 2-22: Average of Annual Per Capita Expenditure (in L.E.) by Main and Sub- Groups of Expenditure, According to Marital Status of H.H. Head - Rural Egypt

Main and Sub-Groups of Expenditure	Marital Status of H.H. Head					مجموعات الإنفاق الرئيسية والفرعية
	الإجمالي Total	أرمل Widowed	مطلق Divorced	متزوج Married	لم يتزوج أبدا Never married	
<b>Furnishings, Household equipment and routine maintenance of the house</b>	<b>611.0</b>	<b>747.3</b>	<b>679.1</b>	<b>598.6</b>	<b>748.2</b>	الأثاث والتجهيزات والمعدات المنزلية وأعمال الصيانة الاعتيادية
Furniture, furnishins, carpets and other floor coverings	48.3	63.6	48.0	47.2	33.5	الأثاث والتجهيزات والسجاد وأغطية الارضيات الاخرى
H.H. textiles	43.0	63.4	16.7	41.4	54.5	المفروشات المنزلية
H.H. appliances	111.9	128.7	123.5	110.3	153.1	الاجهزة المنزلية
Glassware, tableware and household utensils	26.5	36.1	17.9	25.8	25.1	الادوات الزجاجية وأدوات المائدة والادوات المنزلية
Tools and Equipment for House and Garden	30.7	39.1	41.4	29.8	46.2	ادوات ومعدات المنازل والحدائق
Goods and services for routine Household maintenance	344.9	406.6	409.3	339.0	429.1	السلع والخدمات المستخدمة في أعمال النظافة والصيانة الاعتيادية
Used Furniture and Household Equipment	5.7	9.8	22.3	5.2	6.9	الأثاث والتجهيزات والمعدات المنزلية المستعملة
<b>Health</b>	<b>1468.4</b>	<b>2157.5</b>	<b>1659.3</b>	<b>1409.4</b>	<b>1701.9</b>	الخدمات والرعاية الصحية
Medical products, appliances and equipment	727.2	1285.0	1010.1	677.2	1166.2	المنتجات والاجهزة والمعدات الطبية
Out- patient services	474.6	625.9	483.2	462.3	442.8	خدمات مرضى العيادات الخارجية
Hospitals services	266.6	246.6	165.9	269.9	92.9	خدمات المستشفيات
<b>Transport</b>	<b>746.6</b>	<b>754.0</b>	<b>670.0</b>	<b>745.7</b>	<b>928.5</b>	الانتقالات والنقل
Purchase of vehicles	73.0	25.2	0.0	77.8	0.0	شراء المركبات
Operation of personal transport equipment	164.2	57.7	22.0	174.0	158.3	تشغيل معدات النقل الشخصي
Transport services	509.4	671.0	648.0	493.9	770.1	خدمات النقل
<b>Communication</b>	<b>294.7</b>	<b>353.6</b>	<b>382.1</b>	<b>288.6</b>	<b>430.3</b>	الاتصالات
<b>Recreation and Culture</b>	<b>288.0</b>	<b>564.4</b>	<b>235.2</b>	<b>266.5</b>	<b>131.4</b>	الثقافة والترفيه
Audio-visual, photographic and information processing equipment	19.9	23.7	7.0	19.7	13.0	معدات الصوت والصورة ومعدات التصوير وتجهيز المعلومات
Other Major Durables for recreation and culture	0.1	0.3	0.0	0.1	0.0	السلع المعمرة الرئيسية الاخرى المعده للثقافة والترفيه
Other recreational Items and equipment, gardens and pets	17.5	7.4	5.0	18.4	10.9	الاصناف والمعدات الترفيهية الاخرى والحدائق والحيوانات الاليفة
Recreational and Cultural services	9.9	6.3	12.0	10.2	7.2	الخدمات الثقافية والترفيهية
Newspapers, books and stationery	132.6	108.0	97.7	135.1	83.0	الصحف والكتب والادوات الكتابية
Package holidays	107.3	418.5	113.6	82.2	17.3	الرحلات السياحية المنظمة
Used Durables for culture and recreation	0.7	0.2	0.0	0.8	0.0	السلع المعمرة المعده للثقافة والترفيه المستعملة

(تابع) جدول ٢-٢٢ : متوسط نصيب الفرد من الإنفاق السنوي للأسرة (بالجنيه) طبقا لمجموعات الإنفاق الرئيسية والفرعية ، وفقا للحالة الزوجية لرب الأسرة - ريف الجمهورية

(cont.) Table 2-22: Average of Annual Per Capita Expenditure (in L.E.) by Main and Sub- Groups of Expenditure, According to Marital Status of H.H. Head - Rural Egypt

Main and Sub-Groups of Expenditure	Marital Status of H.H. Head					مجموعات الإنفاق الرئيسية والفرعية
	الإجمالي Total	أرمل Widowed	مطلق Divorced	متزوج Married	لم يتزوج أبدا Never married	
<u>Education</u>	<u>481.9</u>	<u>365.2</u>	<u>426.1</u>	<u>493.0</u>	<u>251.2</u>	التعليم
<u>Restaurants and Hotels</u>	<u>550.8</u>	<u>640.1</u>	<u>787.8</u>	<u>537.9</u>	<u>1321.4</u>	المطاعم والفنادق
Catering Services	528.2	619.4	777.6	515.4	1228.6	الوجبات الجاهزة
Accommodation services	22.6	20.7	10.2	22.5	92.8	خدمات الإقامة
<u>Miscellaneous goods and services</u>	<u>592.5</u>	<u>718.0</u>	<u>596.0</u>	<u>582.1</u>	<u>620.1</u>	السلع والخدمات المتنوعة
Personal care	357.9	375.9	388.6	355.6	477.4	العناية الشخصية
Personal Effects N.E.C.	71.9	76.2	49.5	71.8	48.8	الامتعة الشخصية الغير مصنفة في مكان آخر
Social protection	40.8	11.0	27.2	43.6	6.7	الحماية الإجتماعية
Other services (not classified)	121.9	254.9	130.6	111.2	87.2	الخدمات الاخرى الغير مصنفة تحت بند آخر
<u>Total actual consumption *</u>	<u>13260.9</u>	<u>16832.2</u>	<u>15628.7</u>	<u>12924.0</u>	<u>18695.8</u>	إجمالي الاستهلاك الفعلي *
<u>Total in-kind transfer(Received)</u>	<u>462.1</u>	<u>992.3</u>	<u>744.8</u>	<u>415.4</u>	<u>700.5</u>	إجمالي التحويلات العينية (المتلقاه)
<u>Ration card transfer</u>	<u>367.9</u>	<u>510.3</u>	<u>405.3</u>	<u>355.5</u>	<u>448.5</u>	تحويلات بطاقة التموين
<u>Bread transfer</u>	<u>6.6</u>	<u>9.0</u>	<u>2.5</u>	<u>6.4</u>	<u>8.1</u>	تحويلات فرق الخبز
<u>Total consumption expenditure</u>	<u>12424.3</u>	<u>15320.5</u>	<u>14476.0</u>	<u>12146.6</u>	<u>17538.7</u>	إجمالي الإنفاق الاستهلاكي
<u>Transfer Payments (Non consumption expenditure)</u>	<u>654.3</u>	<u>1013.3</u>	<u>744.4</u>	<u>617.7</u>	<u>1968.9</u>	المدفوعات التحويلية (إنفاق غير استهلاكي)
<u>Total household expenditure</u>	<u>13078.6</u>	<u>16333.8</u>	<u>15220.4</u>	<u>12764.3</u>	<u>19507.5</u>	إجمالي الإنفاق العائلي
No. of H.H.	12376	1595	140	10522	118	عدد الأسر
No. of H.H. Members	51525	3856	346	47088	235	عدد الأفراد

\* إجمالي الاستهلاك الفعلي يتضمن إجمالي الإنفاق الاستهلاكي + إجمالي التحويلات العينية + تحويلات بطاقة التموين + فرق الخبز

\* Total actual consumption includes total consumption expenditure and total in kind transfers + Ration card transfer and Bread Transfer.

(تابع) جدول ٢-٢٣ : متوسط نصيب الفرد من الإنفاق السنوي للأسرة (بالجنيه) طبقا لمجموعات الإنفاق الرئيسية والفرعية ، وفقا للحالة الزوجية لرب الأسرة والنوع - جملة الجمهورية

(cont.) Table 2-23 : Average of Annual Per Capita Expenditure (in L.E.) by Main and Sub- Groups of Expenditure, According to Marital Status of H.H. Head and Sex - Total Egypt

a - Male H.H. Head						أ - أرباب الأسر من الذكور
Main and Sub-Groups of Expenditure	Marital Status of H.H. Head					مجموعات الإنفاق الرئيسية والفرعية
	الإجمالي Total	أرمل Widowed	مطلق Divorced	متزوج Married	لم يتزوج أبدا Never married	
<b>Food and Non-Alcoholic Beverages</b>	<b>4611.7</b>	<b>5598.4</b>	<b>6529.3</b>	<b>4577.4</b>	<b>6585.9</b>	الطعام والشراب
Bread and cereals	638.5	685.9	802.3	636.0	817.7	الحبوب والخبز
Meat	1203.2	1526.1	1540.8	1194.8	1580.8	اللحوم
Fish and seafood	297.0	312.3	375.9	295.7	414.6	الأسماك
Milk , cheese and eggs	594.8	784.9	1042.3	588.0	971.7	الألبان والجبن والبيض
Oils and fats	362.2	424.9	477.2	360.2	461.0	الزيوت والدهون
Fruit	254.6	320.7	458.6	251.6	460.7	الفاكهة
Vegetables	744.6	888.2	912.3	740.6	949.1	الخضار
Sugar, Jam, honey, Chocolate and Confectionery	225.0	255.4	334.0	223.7	310.2	السكر والأغذية السكرية
Other food products	105.2	138.8	159.3	104.0	187.2	منتجات الأغذية الغير مصنفة تحت بند آخر
Non-Alcoholic Beverages	186.5	261.3	426.7	182.9	433.0	المشروبات الغير كحولية
<b>Alcoholic Beverages, Tobacco and Narcotics</b>	<b>675.5</b>	<b>965.7</b>	<b>1833.1</b>	<b>657.4</b>	<b>2150.5</b>	المشروبات الكحولية والدخان والمكيفات
<b>Clothing and Footwear</b>	<b>839.5</b>	<b>900.5</b>	<b>932.0</b>	<b>836.0</b>	<b>1174.6</b>	الملابس والأقمشة وأغطية القدم
Clothing Materials	18.3	34.8	17.0	18.1	16.6	الأقمشة
Garments	573.8	568.7	576.5	572.4	789.6	الملابس الجاهزة
Other articles of clothing and clothing accessories	20.2	21.5	16.7	20.2	18.8	الملابس الأخرى ومستلزماتها
Cleaning, repair and hire of clothing	31.0	61.1	85.2	30.1	69.9	التنظيف والإصلاح وإستئجار الملابس
Footwear	183.6	199.9	224.9	182.7	272.6	أغطية القدم
Used Garmants	12.6	14.4	11.8	12.6	7.1	الملابس الجاهزة المستعملة
<b>Housing, Water, Electricity, Gas &amp; Other Fuels</b>	<b>2779.3</b>	<b>4379.7</b>	<b>6332.1</b>	<b>2719.7</b>	<b>6341.0</b>	المسكن ومستلزماته
Actual rentals for housing	218.9	266.4	546.3	212.8	862.0	الإيجارات الفعلية
Imputed rentals For housing	1528.4	2537.4	3984.1	1493.9	3201.5	الإيجارات المحتسبة
Maintenance and repair of the dwelling	85.3	179.9	215.1	78.7	802.9	صيانة وإصلاح المسكن
Water supply and miscellaneous services relating to the dwelling	231.8	397.9	439.9	227.4	413.6	المياه والخدمات المتنوعة المتصلة بالمسكن
Electricity, gas and other fuels	714.9	998.2	1146.6	707.0	1060.9	الكهرباء والغاز وأنواع الوقود الأخرى

(تابع) جدول ٢-٢٣ : متوسط نصيب الفرد من الإنفاق السنوي للأسرة (بالجنيه) طبقا لمجموعات الإنفاق الرئيسية والفرعية ، وفقا للحالة الزوجية لرب الأسرة والنوع - جملة الجمهورية

(cont.) Table 2-23 : Average of Annual Per Capita Expenditure (in L.E.) by Main and Sub- Groups of Expenditure, According to Marital Status of H.H. Head and Sex - Total Egypt

a - Male H.H. Head						أ - أرباب الأسر من الذكور
Main and Sub-Groups of Expenditure	Marital Status of H.H. Head					مجموعات الإنفاق الرئيسية والفرعية
	الإجمالي Total	أرمل Widowed	مطلق Divorced	متزوج Married	لم يتزوج أبدا Never married	
<b>Furnishings, Household equipment and routine maintenance of the house</b>	<b>636.8</b>	<b>820.0</b>	<b>989.8</b>	<b>627.2</b>	<b>1495.4</b>	الأثاث والتجهيزات والمعدات المنزلية وأعمال الصيانة الاعتيادية
Furniture, furnishings, carpets and other floor coverings	47.5	47.9	63.5	42.9	725.0	الأثاث والتجهيزات والسجاد وأغطية الأرضيات الأخرى
H.H. textiles	36.3	44.0	37.9	36.2	29.6	المفروشات المنزلية
H.H. appliances	109.3	87.3	192.2	108.6	215.8	الأجهزة المنزلية
Glassware, tableware and household utensils	22.4	23.5	24.8	22.4	15.5	الأدوات الزجاجية وأدوات المائدة والأدوات المنزلية
Tools and Equipment for House and Garden	29.4	32.7	43.7	29.2	47.1	أدوات ومعدات المنازل والحدائق
Goods and services for routine Household maintenance	387.3	584.4	627.7	383.0	462.3	السلع والخدمات المستخدمة في أعمال النظافة والصيانة الاعتيادية
Used Furniture and Household Equipment	4.8	0.2	0.0	4.9	0.1	الأثاث والتجهيزات والمعدات المنزلية المستعملة
<b>Health</b>	<b>1512.8</b>	<b>2458.5</b>	<b>2342.9</b>	<b>1495.8</b>	<b>1555.9</b>	الخدمات والرعاية الصحية
Medical products, appliances and equipment	753.2	1408.2	1328.9	739.9	1002.6	المنتجات والأجهزة والمعدات الطبية
Out- patient services	485.3	665.1	718.2	481.9	479.1	خدمات مرضى العيادات الخارجية
Hospitals services	274.3	385.2	295.8	273.9	74.1	خدمات المستشفيات
<b>Transport</b>	<b>1030.2</b>	<b>1671.7</b>	<b>1594.3</b>	<b>1013.2</b>	<b>1888.5</b>	الانتقالات والنقل
Purchase of vehicles	115.6	428.5	6.2	112.1	0.0	شراء المركبات
Operation of personal transport equipment	282.5	425.5	377.5	277.9	610.1	تشغيل معدات النقل الشخصي
Transport services	632.2	817.8	1210.7	623.2	1278.4	خدمات النقل
<b>Communication</b>	<b>368.0</b>	<b>469.7</b>	<b>648.3</b>	<b>363.5</b>	<b>674.6</b>	الاتصالات
<b>Recreation and Culture</b>	<b>348.0</b>	<b>657.8</b>	<b>360.1</b>	<b>344.3</b>	<b>220.6</b>	الثقافة والترفيه
Audio-visual, photographic and information processing equipment	21.6	26.7	6.9	21.5	31.6	معدات الصوت والصورة ومعدات التصوير وتجهيز المعلومات
Other Major Durables for recreation and culture	0.3	0.6	0.0	0.3	0.0	السلع المعمرة الرئيسية الأخرى المعده للثقافة والترفيه
Other recreational Items and equipment, gardens and pets	21.8	57.3	6.3	21.4	16.3	الإصناف والمعدات الترفيهية الأخرى والحدائق والحيوانات الأليفة
Recreational and Cultural services	27.0	23.0	58.8	26.9	39.5	الخدمات الثقافية والترفيهية
Newspapers, books and stationery	153.3	105.4	103.8	154.6	87.5	الصحف والكتب والأدوات الكتابية
Package holidays	123.1	444.8	184.3	118.7	45.7	الرحلات السياحية المنظمة
Used Durables for culture and recreation	1.0	0.0	0.0	1.0	0.0	السلع المعمرة المعده للثقافة والترفيه المستعملة



(تابع) جدول ٢-٢٣ : متوسط نصيب الفرد من الإنفاق السنوي للأسرة (بالجنيه) طبقا لمجموعات الإنفاق الرئيسية والفرعية ، وفقا للحالة الزوجية لرب الأسرة والنوع - جملة الجمهورية

(cont.) Table 2-23 : Average of Annual Per Capita Expenditure (in L.E.) by Main and Sub- Groups of Expenditure, According to Marital Status of H.H. Head and Sex - Total Egypt

a - Male H.H. Head						أ - أرباب الأسر من الذكور
Main and Sub-Groups of Expenditure	Marital Status of H.H. Head					مجموعات الإنفاق الرئيسية والفرعية
	الإجمالي Total	أرمل Widowed	مطلق Divorced	متزوج Married	لم يتزوج أبدا Never married	
<u>Education</u>	<u>872.5</u>	<u>486.0</u>	<u>351.6</u>	<u>877.4</u>	<u>1265.5</u>	التعليم
<u>Restaurants and Hotels</u>	<u>723.7</u>	<u>1193.8</u>	<u>2246.4</u>	<u>699.5</u>	<u>2529.4</u>	المطاعم والفنادق
Catering Services	690.6	1177.6	2241.3	666.1	2483.4	الوجبات الجاهزة
Accommodation services	33.1	16.3	5.1	33.3	46.0	خدمات الإقامة
<u>Miscellaneous goods and services</u>	<u>645.8</u>	<u>883.7</u>	<u>858.6</u>	<u>639.5</u>	<u>958.6</u>	السلع والخدمات المتنوعة
Personal care	418.7	535.0	603.2	414.6	673.5	العناية الشخصية
Personal Effects N.E.C.	79.6	62.5	72.6	79.9	64.7	الامتعة الشخصية الغير مصنفة في مكان آخر
Social protection	46.3	8.7	5.6	47.3	5.5	الحماية الإجتماعية
Other services (not classified)	101.2	277.6	177.1	97.6	214.9	الخدمات الاخرى الغير مصنفة تحت بند آخر
<b>Total actual consumption *</b>	<b>15043.8</b>	<b>20485.6</b>	<b>25018.4</b>	<b>14850.8</b>	<b>26840.5</b>	إجمالي الاستهلاك الفعلي *
<u>Total in-kind transfer(Received)</u>	<u>400.9</u>	<u>550.6</u>	<u>509.8</u>	<u>395.1</u>	<u>886.3</u>	إجمالي التحويلات العينية (المتلقاه)
<u>Ration card transfer</u>	<u>334.2</u>	<u>440.1</u>	<u>346.7</u>	<u>332.5</u>	<u>356.2</u>	تحويلات بطاقة التموين
<u>Bread transfer</u>	<u>6.9</u>	<u>7.0</u>	<u>5.2</u>	<u>6.8</u>	<u>17.7</u>	تحويلات فرق الخبز
<u>Total consumption expenditure</u>	<u>14301.9</u>	<u>19488.0</u>	<u>24156.7</u>	<u>14116.4</u>	<u>25580.4</u>	إجمالي الإنفاق الاستهلاكي
<u>Transfer Payments (Non consumption expenditure)</u>	<u>610.7</u>	<u>1297.4</u>	<u>2001.2</u>	<u>591.3</u>	<u>1280.1</u>	المدفوعات التحويلية (إنفاق غير استهلاكي)
<b>Total household expenditure</b>	<b>14912.6</b>	<b>20785.3</b>	<b>26157.9</b>	<b>14707.7</b>	<b>26860.4</b>	إجمالي الإنفاق العائلي
No. of H.H.	18139	426	136	17315	261	عدد الأسر
No. of H.H. Members	78974	1123	273	77066	512	عدد الأفراد

\* إجمالي الاستهلاك الفعلي يتضمن إجمالي الإنفاق الاستهلاكي + إجمالي التحويلات العينية + تحويلات بطاقة التموين + فرق الخبز

\* Total actual consumption includes total consumption expenditure and total in kind transfers + Ration card transfer and Bread Transfer.

(تابع) جدول ٢-٢٣ : متوسط نصيب الفرد من الإنفاق السنوي للأسرة (بالجنيه) طبقا لمجموعات الإنفاق الرئيسية والفرعية ، وفقا للحالة الزوجية لرب الأسرة والنوع - جملة الجمهورية

(Cont.) Table 2-23 : Average of Annual Per Capita Expenditure (in L.E.) by Main and Sub- Groups of Expenditure, According to Marital Status of H.H. Head and Sex - Total Egypt

Main and Sub-Groups of Expenditure	Marital Status of H.H. Head					مجموعات الإنفاق الرئيسية والفرعية
	الحالة الزوجية لرب الأسرة					
	الإجمالي Total	أرمل Widowed	مطلق Divorced	متزوج Married	لم يتزوج أبدا Never married	
<b>b - Female H.H. Head</b>						<b>ب- أرباب الأسر من الإناث</b>
<u>Food and Non-Alcoholic Beverages</u>	<u>5747.9</u>	<u>6060.0</u>	<u>5698.3</u>	<u>5113.4</u>	<u>7181.3</u>	<u>الطعام والشراب</u>
Bread and cereals	722.6	701.7	765.1	748.0	750.9	الحبوب والخبز
Meat	1493.6	1604.3	1506.9	1256.8	2070.1	اللحوم
Fish and seafood	356.2	382.0	325.4	315.3	387.1	الأسماك
Milk , cheese and eggs	778.2	808.8	763.1	712.6	1023.3	الألبان والجبن والبيض
Oils and fats	466.8	507.7	439.2	394.8	550.2	الزيوت والدهون
Fruit	337.5	355.6	317.4	304.6	431.7	الفاكهة
Vegetables	949.1	1018.6	915.6	818.1	1185.2	الخضار
Sugar, Jam, honey, Chocolate and Confectionery	264.8	267.6	255.0	262.7	257.9	السكر والأغذية السكرية
Other food products	141.0	152.8	145.0	114.3	216.0	منتجات الأغذية الغير مصنفة تحت بند آخر
Non-Alcoholic Beverages	238.3	261.0	265.7	186.0	308.9	المشروبات الغير كحولية
<u>Alcoholic Beverages, Tobacco and Narcotics</u>	<u>404.2</u>	<u>549.1</u>	<u>549.4</u>	<u>116.0</u>	<u>205.6</u>	<u>المشروبات الكحولية والدخان والمكيفات</u>
<u>Clothing and Footwear</u>	<u>989.8</u>	<u>864.1</u>	<u>1003.9</u>	<u>1220.6</u>	<u>874.1</u>	<u>الملابس والأقمشة وأغطية القدم</u>
Clothing Materials	18.3	25.5	11.4	7.3	11.4	الأقمشة
Garments	683.4	563.4	683.8	909.2	537.2	الملابس الجاهزة
Other articles of clothing and clothing accessories	31.2	31.7	30.9	29.5	44.3	الملابس الأخرى ومستلزماتها
Cleaning, repair and hire of clothing	33.2	38.9	27.1	23.9	39.7	التنظيف والإصلاح وإستئجار الملابس
Footwear	210.1	195.3	232.1	232.5	193.3	أغطية القدم
Used Garments	13.6	9.3	18.5	18.2	48.2	الملابس الجاهزة المستعملة
<u>Housing, Water, Electricity, Gas &amp; Other Fuels</u>	<u>4083.3</u>	<u>4451.3</u>	<u>4283.7</u>	<u>3177.6</u>	<u>7403.1</u>	<u>المسكن ومستلزماته</u>
Actual rentals for housing	265.1	233.1	787.8	169.7	637.0	الإيجارات الفعلية
Imputed rentals For housing	2346.3	2581.7	2148.8	1847.2	4509.5	الإيجارات المحتسبة
Maintenance and repair of the dwelling	129.1	142.4	121.7	107.5	115.5	صيانة وإصلاح المسكن
Water supply and miscellaneous services relating to the dwelling	332.8	384.9	349.4	215.3	663.3	المياه والخدمات المتنوعة المتصلة بالمسكن
Electricity, gas and other fuels	1010.1	1109.2	876.0	837.8	1477.7	الكهرباء والغاز وأنواع الوقود الأخرى

(تابع) جدول ٢-٢٣ : متوسط نصيب الفرد من الإنفاق السنوي للأسرة (بالجنيه) طبقا لمجموعات الإنفاق الرئيسية والفرعية ، وفقا للحالة الزوجية لرب الأسرة والنوع - جملة الجمهورية

(Cont.) Table 2-23 : Average of Annual Per Capita Expenditure (in L.E.) by Main and Sub- Groups of Expenditure, According to Marital Status of H.H. Head and Sex - Total Egypt

Main and Sub-Groups of Expenditure	Marital Status of H.H. Head					مجموعات الإنفاق الرئيسية والفرعية
	الحالة الزوجية لرب الأسرة					
	الإجمالي Total	أرمل Widowed	مطلق Divorced	متزوج Married	لم يتزوج أبدا Never married	
<b>b - Female H.H. Head</b>						<b>ب- أرباب الأسر من الإناث</b>
<b>Furnishings, Household equipment and routine maintenance of the house</b>	<b>825.8</b>	<b>862.4</b>	<b>752.7</b>	<b>765.9</b>	<b>1040.2</b>	الأثاث والتجهيزات والمعدات المنزلية وأعمال الصيانة الاعتيادية
Furniture, furnishins, carpets and other floor coverings	53.3	50.4	23.7	67.8	24.3	الأثاث والتجهيزات والسجاد وأغطية الارضيات الاخرى
H.H. textiles	50.8	52.8	38.1	51.4	32.3	المفروشات المنزلية
H.H. appliances	150.9	163.5	104.3	141.5	122.2	الاجهزة المنزلية
Glassware, tableware and household utensils	27.6	30.0	16.4	26.1	27.9	الادوات الزجاجية وأدوات المائدة والادوات المنزلية
Tools and Equipment for House and Garden	40.1	41.8	47.6	34.0	59.6	ادوات ومعدات المنازل والحدائق
Goods and services for routine Household maintenance	494.9	516.9	502.0	442.2	690.1	السلع والخدمات المستخدمة في أعمال النظافة والصيانة الاعتيادية
Used Furniture and Household Equipment	8.2	7.2	20.7	2.8	83.7	الأثاث والتجهيزات والمعدات المنزلية المستعملة
<b>Health</b>	<b>2090.5</b>	<b>2527.1</b>	<b>1449.3</b>	<b>1424.9</b>	<b>2728.6</b>	الخدمات والرعاية الصحية
Medical products, appliances and equipment	1228.5	1526.0	881.9	744.4	1800.4	المنتجات والاجهزة والمعدات الطبية
Out- patient services	612.5	698.4	518.4	469.0	814.1	خدمات مرضى العيادات الخارجية
Hospitals services	249.5	302.7	49.1	211.5	114.1	خدمات المستشفيات
<b>Transport</b>	<b>1028.1</b>	<b>1057.7</b>	<b>1898.8</b>	<b>758.3</b>	<b>946.4</b>	الانتقالات والنقل
Purchase of vehicles	82.0	23.8	838.1	0.5	0.0	شراء المركبات
Operation of personal transport equipment	134.7	161.6	214.4	71.5	29.3	تشغيل معدات النقل الشخصي
Transport services	811.4	872.2	846.3	686.3	917.1	خدمات النقل
<b>Communication</b>	<b>479.5</b>	<b>493.2</b>	<b>555.7</b>	<b>425.2</b>	<b>659.0</b>	الاتصالات
<b>Recreation and Culture</b>	<b>433.3</b>	<b>471.4</b>	<b>362.7</b>	<b>399.5</b>	<b>123.4</b>	الثقافة والترفيه
Audio-visual, photographic and information processing equipment	27.6	23.0	40.2	33.8	10.0	معدات الصوت والصورة ومعدات التصوير وتجهيز المعلومات
Other Major Durables for recreation and culture	2.0	0.3	0.3	5.6	0.9	السلع المعمرة الرئيسية الاخرى المعده للثقافة والترفيه
Other recreational Items and equipment, gardens and pets	24.9	10.9	37.0	48.2	9.7	الاصناف والمعدات الترفيهية الاخرى والحدائق والحيوانات الاليفة
Recreational and Cultural services	24.6	21.1	47.4	25.1	24.5	الخدمات الثقافية والترفيهية
Newspapers, books and stationery	161.1	129.5	195.6	214.4	74.3	الصحف والكتب والادوات الكتابية
Package holidays	192.9	286.4	41.8	72.2	4.1	الرحلات السياحية المنظمة
Used Durables for culture and recreation	0.2	0.1	0.4	0.3	0.0	السلع المعمرة المعده للثقافة والترفيه المستعملة

(تابع) جدول ٢-٢٣ : متوسط نصيب الفرد من الإنفاق السنوي للأسرة (بالجنيه) طبقا لمجموعات الإنفاق الرئيسية والفرعية ، وفقا للحالة الزوجية لرب الأسرة والنوع - جملة الجمهورية

(Cont.) Table 2-23 : Average of Annual Per Capita Expenditure (in L.E.) by Main and Sub- Groups of Expenditure, According to Marital Status of H.H. Head and Sex - Total Egypt

ب - أرباب الأسر من الإناث						
Main and Sub-Groups of Expenditure	Marital Status of H.H. Head					مجموعات الإنفاق الرئيسية والفرعية
	الإجمالي Total	أرمل Widowed	مطلق Divorced	متزوج Married	لم يتزوج أبدا Never married	
<u>Education</u>	<u>858.1</u>	<u>602.5</u>	<u>1134.2</u>	<u>1283.1</u>	<u>307.5</u>	التعليم
<u>Restaurants and Hotels</u>	<u>761.1</u>	<u>865.3</u>	<u>903.6</u>	<u>519.7</u>	<u>1047.4</u>	المطاعم والفنادق
Catering Services	738.7	843.0	876.9	497.1	1047.4	الوجبات الجاهزة
Accommodation services	22.4	22.4	26.7	22.6	0.0	خدمات الإقامة
<u>Miscellaneous goods and services</u>	<u>837.4</u>	<u>778.1</u>	<u>811.2</u>	<u>940.5</u>	<u>1037.3</u>	السلع والخدمات المتنوعة
Personal care	443.8	452.8	538.5	392.8	631.4	العناية الشخصية
Personal Effects N.E.C.	96.8	79.2	121.9	122.8	88.3	الامتعة الشخصية الغير مصنفة في مكان آخر
Social protection	36.2	20.6	20.9	70.2	1.7	الحماية الإجتماعية
Other services (not classified)	260.7	225.5	129.9	354.7	315.9	الخدمات الاخرى الغير مصنفة تحت بند آخر
<u>Total actual consumption *</u>	<u>18539.1</u>	<u>19582.2</u>	<u>19403.4</u>	<u>16144.7</u>	<u>23553.7</u>	إجمالي الاستهلاك الفعلي *
<u>Total in-kind transfer(Received)</u>	<u>885.5</u>	<u>933.3</u>	<u>1227.6</u>	<u>705.8</u>	<u>997.5</u>	إجمالي التحويلات العينية (المتلقاه)
<u>Ration card transfer</u>	<u>411.7</u>	<u>493.7</u>	<u>311.4</u>	<u>281.1</u>	<u>543.3</u>	تحويلات بطاقة التموين
<u>Bread transfer</u>	<u>8.9</u>	<u>12.0</u>	<u>10.0</u>	<u>2.7</u>	<u>17.0</u>	تحويلات فرق الخبز
<u>Total consumption expenditure</u>	<u>17232.9</u>	<u>18143.3</u>	<u>17854.4</u>	<u>15155.0</u>	<u>21995.8</u>	إجمالي الإنفاق الاستهلاكي
<u>Transfer Payments (Non consumption expenditure)</u>	<u>793.4</u>	<u>859.1</u>	<u>942.1</u>	<u>653.6</u>	<u>490.4</u>	المدفوعات التحويلية (إنفاق غير استهلاكي)
<u>Total household expenditure</u>	<u>18026.3</u>	<u>19002.4</u>	<u>18796.5</u>	<u>15808.6</u>	<u>22486.2</u>	إجمالي الإنفاق العائلي
No. of H.H.	4031	2638	320	952	121	عدد الأسر
No. of H.H. Members	10806	6274	877	3459	195	عدد الأفراد

\* إجمالي الاستهلاك الفعلي يتضمن إجمالي الإنفاق الاستهلاكي + إجمالي التحويلات العينية + تحويلات بطاقة التموين + فرق الخبز

\* Total actual consumption includes total consumption expenditure and total in kind transfers + Ration card transfer and Bread Transfer.

(تابع) جدول ٢-٢٤ : متوسط نصيب الفرد من الإنفاق السنوي للأسرة (بالجنيه) طبقاً لمجموعات الإنفاق الرئيسية والفرعية ، وفقاً للحالة التعليمية لرب الأسرة - جملة الجمهورية

(cont.) Table 2-24 : Average of Annual Per Capita Expenditure (in L.E.) by Main and Sub- Groups of Expenditure, According to Educational Status of H.H. Head - Total Egypt

Main and Sub-Groups of Expenditure	Educational Status of H.H. Head							مجموعات الإنفاق الرئيسية والفرعية	
	الإجمالي Total	شهادة جامعية فأعلى University and over	شهادة فوق المتوسط Over Intermediate & less than University	شهادة متوسطة Intermediate	شهادة أقل من المتوسط Below Intermediate	شهادة محو الأمية Literacy Certificate	يقرأ ويكتب Read and write		أبلي Illiterate
<b>Food and Non-Alcoholic Beverages</b>	<b>4748.5</b>	<b>5872.5</b>	<b>5009.2</b>	<b>4529.2</b>	<b>4453.6</b>	<b>4382.6</b>	<b>4562.2</b>	<b>4490.2</b>	الطعام والشراب
Bread and cereals	648.6	767.4	646.2	632.0	622.9	622.7	631.8	610.2	الخبز والحبوب
Meat	1238.1	1683.8	1318.6	1171.7	1115.0	1149.6	1131.0	1122.5	اللحوم
Fish and seafood	304.1	393.3	358.6	292.1	278.2	279.0	299.0	265.0	الأسماك
Milk , cheese and eggs	616.9	817.5	680.5	589.3	591.9	503.1	570.4	539.7	الألبان والجبن والبيض
Oils and fats	374.8	392.8	377.1	352.4	360.0	379.7	382.6	402.4	الزيوت والدهون
Fruit	264.6	351.7	285.8	251.8	245.0	233.2	248.6	236.4	الفاكهة
Vegetables	769.2	780.7	773.7	739.5	746.8	747.6	793.8	813.6	الخضار
Sugar, Jam, honey, Chocolate and Confectionery	229.8	275.3	238.7	221.7	215.4	212.1	225.1	219.4	السكر والأغذية السكرية
Other food products	109.5	125.0	113.2	102.6	104.5	102.2	108.3	112.5	منتجات الأغذية الغير مصنفة تحت بند آخر
Non-Alcoholic Beverages	192.7	284.9	216.8	176.1	173.9	153.3	171.6	168.5	المشروبات الغير كحولية
<b>Alcoholic Beverages, Tobacco and Narcotics</b>	<b>642.9</b>	<b>480.0</b>	<b>549.6</b>	<b>599.9</b>	<b>725.0</b>	<b>600.5</b>	<b>786.0</b>	<b>736.4</b>	المشروبات الكحولية والدخان والمكيفات
<b>Clothing and Footwear</b>	<b>857.6</b>	<b>1423.8</b>	<b>970.9</b>	<b>848.5</b>	<b>723.7</b>	<b>660.6</b>	<b>691.8</b>	<b>593.7</b>	الملابس والأقمشة وأغطية القدم
Clothing Materials	18.3	13.1	12.5	12.9	16.1	24.1	27.9	28.7	الأقمشة
Garments	587.0	1007.0	679.6	593.8	494.8	429.8	451.8	369.7	الملابس الجاهزة
Other articles of clothing and clothing accessories	21.5	35.5	27.2	20.3	17.8	15.5	17.7	16.3	الملابس الأخرى ومستلزماتها
Cleaning, repair and hire of clothing	31.2	54.7	28.1	26.6	24.2	25.7	27.9	27.8	التنظيف والإصلاح وإستئجار الملابس
Footwear	186.8	307.7	215.6	182.1	156.6	148.0	153.1	134.2	أغطية القدم
Used Garmants	12.7	5.8	8.0	12.8	14.2	17.5	13.4	17.0	الملابس الجاهزة المستعملة
<b>Housing, Water, Electricity, Gas &amp; Other Fuels</b>	<b>2936.2</b>	<b>4679.3</b>	<b>3227.3</b>	<b>2608.3</b>	<b>2512.4</b>	<b>2371.1</b>	<b>2537.8</b>	<b>2566.5</b>	المسكن ومستلزماته
Actual rentals for housing	224.5	408.6	342.4	199.2	218.5	107.5	164.6	138.5	الإيجارات الفعلية
Imputed rentals For housing	1626.8	2957.6	1778.8	1399.6	1287.9	1269.3	1326.1	1324.1	الإيجارات المحتسبة
Maintenance and repair of the dwelling	90.5	100.9	83.6	92.8	80.7	73.1	87.3	90.4	صيانة وإصلاح المسكن
Water supply and miscellaneous services relating to the dwelling	244.0	324.0	281.1	218.4	229.4	199.8	224.5	237.7	المياه والخدمات المتنوعة المتصلة بالمسكن
Electricity, gas and other fuels	750.5	888.2	741.4	698.3	695.9	721.4	735.3	775.7	الكهرباء والغاز وأنواع الوقود الأخرى

(تابع) جدول ٢-٢٤ : متوسط نصيب الفرد من الإنفاق السنوي للأسرة (بالجنيه) طبقاً لمجموعات الإنفاق الرئيسية والفرعية ، وفقاً للحالة التعليمية لرب الأسرة - جملة الجمهورية

(cont.) Table 2-24 : Average of Annual Per Capita Expenditure (in L.E.) by Main and Sub- Groups of Expenditure, According to Educational Status of H.H. Head - Total Egypt

Main and Sub-Groups of Expenditure	Educational Status of H.H. Head								مجموعات الإنفاق الرئيسية والفرعية
	الإجمالي Total	شهادة جامعية فأعلى University and over	شهادة فوق المتوسط Over Intermediate & less than University	شهادة متوسطة Intermediate	شهادة أقل من المتوسط Below Intermediate	شهادة محو الأمية Literacy Certificate	يقرأ ويكتب Read and write	أبلي Illiterate	
<b>Furnishings, Household equipment and routine maintenance of the house</b>	<b>659.6</b>	<b>992.9</b>	<b>687.9</b>	<b>655.0</b>	<b>555.5</b>	<b>511.3</b>	<b>544.1</b>	<b>540.9</b>	الأثاث والتجهيزات والمعدات المنزلية وأعمال الصيانة الاعتيادية
Furniture, furnishes, carpets and other floor coverings	48.2	89.0	36.2	53.0	26.4	19.3	31.4	37.1	الأثاث والتجهيزات والسجاد وأغطية الأرضيات الأخرى
H.H. textiles	38.0	55.2	31.0	41.5	24.5	29.8	31.0	34.3	المفروشات المنزلية
H.H. appliances	114.3	160.7	130.1	118.1	99.7	93.6	98.1	88.4	الأجهزة المنزلية
Glassware, tableware and household utensils	23.0	26.8	21.5	29.2	14.6	16.3	14.8	21.1	الأدوات الزجاجية وأدوات المائدة والأدوات المنزلية
Tools and Equipment for House and Garden	30.7	36.5	31.5	30.5	29.2	27.5	29.2	28.2	أدوات ومعدات المنازل والحدائق
Goods and services for routine Household maintenance	400.2	622.3	433.0	377.5	355.0	313.3	333.6	326.0	السلع والخدمات المستخدمة في أعمال النظافة والصيانة الاعتيادية
Used Furniture and Household Equipment	5.2	2.5	4.7	5.2	5.9	11.5	6.1	5.8	الأثاث والتجهيزات والمعدات المنزلية المستعملة
<b>Health</b>	<b>1582.3</b>	<b>1998.3</b>	<b>1700.7</b>	<b>1398.9</b>	<b>1397.7</b>	<b>1508.2</b>	<b>1551.9</b>	<b>1676.8</b>	الخدمات والرعاية الصحية
Medical products, appliances and equipment	810.4	953.8	820.2	669.4	779.2	736.6	877.5	917.7	المنتجات والأجهزة والمعدات الطبية
Out- patient services	500.6	708.7	572.5	473.7	420.9	428.6	431.6	461.3	خدمات مرضى العيادات الخارجية
Hospitals services	271.3	335.8	308.0	255.7	197.6	343.0	242.9	297.8	خدمات المستشفيات
<b>Transport</b>	<b>1030.0</b>	<b>2216.9</b>	<b>1350.6</b>	<b>918.3</b>	<b>733.8</b>	<b>776.8</b>	<b>672.2</b>	<b>608.8</b>	الانتقالات والنقل
Purchase of vehicles	111.5	423.5	182.1	81.4	15.4	83.8	14.6	15.7	شراء المركبات
Operation of personal transport equipment	264.7	831.8	377.5	211.3	115.1	178.4	100.8	70.8	تشغيل معدات النقل الشخصي
Transport services	653.8	961.6	791.0	625.6	603.3	514.6	556.8	522.3	خدمات النقل
<b>Communication</b>	<b>381.5</b>	<b>676.8</b>	<b>493.8</b>	<b>366.2</b>	<b>322.3</b>	<b>267.9</b>	<b>284.2</b>	<b>248.2</b>	الاتصالات
<b>Recreation and Culture</b>	<b>358.3</b>	<b>788.3</b>	<b>450.0</b>	<b>301.9</b>	<b>269.2</b>	<b>236.7</b>	<b>314.4</b>	<b>185.4</b>	الثقافة والترفيه
Audio-visual, photographic and information processing equipment	22.3	31.2	21.7	25.5	22.9	30.7	12.8	13.4	معدات الصوت والصورة ومعدات التصوير وتجهيز المعلومات
Other Major Durables for recreation and culture	0.5	0.6	5.3	0.2	0.3	0.0	0.2	0.2	السلع المعمرة الرئيسية الأخرى المعده للثقافة والترفيه
Other recreational Items and equipment, gardens and pets	22.2	50.7	21.6	22.4	15.6	13.3	12.9	9.6	الإصناف والمعدات الترفيهية الأخرى والحدائق والحيوانات الأليفة
Recreational and Cultural services	26.7	93.4	30.2	17.0	14.0	6.7	10.0	7.5	الخدمات الثقافية والترفيهية
Newspapers, books and stationery	154.2	265.4	214.9	166.7	129.4	143.6	105.6	75.6	الصحف والكتب والأدوات الكتابية
Package holidays	131.5	346.3	156.2	69.0	85.3	42.4	172.7	78.3	الرحلات السياحية المنظمة
Used Durables for culture and recreation	0.9	0.7	0.2	1.0	1.6	0.0	0.2	0.9	السلع المعمرة المعده للثقافة والترفيه المستعملة

(تابع) جدول ٢-٢٤ : متوسط نصيب الفرد من الإنفاق السنوي للأسرة (بالجنيه) طبقاً لمجموعات الإنفاق الرئيسية والفرعية ، وفقاً للحالة التعليمية لرب الأسرة - جملة الجمهورية

(cont.) Table 2-24 : Average of Annual Per Capita Expenditure (in L.E.) by Main and Sub- Groups of Expenditure, According to Educational Status of H.H. Head - Total Egypt

Main and Sub-Groups of Expenditure	Educational Status of H.H. Head								مجموعات الإنفاق الرئيسية والفرعية
	الإجمالي Total	شهادة جامعية فأعلى University and over	شهادة فوق المتوسط Over Intermediate & less than University	شهادة متوسطة Intermediate	شهادة أقل من المتوسط Below Intermediate	شهادة محو الأمية Literacy Certificate	يقرأ ويكتب Read and write	أبلي Illiterate	
<b>Education</b>	<b>870.8</b>	<b>2409.0</b>	<b>1179.2</b>	<b>746.5</b>	<b>562.3</b>	<b>601.6</b>	<b>390.6</b>	<b>260.8</b>	التعليم
<b>Restaurants and Hotels</b>	<b>728.2</b>	<b>1183.8</b>	<b>790.2</b>	<b>651.6</b>	<b>657.0</b>	<b>598.7</b>	<b>620.0</b>	<b>591.0</b>	المطاعم والفنادق
Catering Services	696.4	1097.4	743.8	625.3	633.6	581.2	609.2	579.4	الوجبات الجاهزة
Accommodation services	31.8	86.4	46.4	26.3	23.4	17.5	10.8	11.6	خدمات الإقامة
<b>Miscellaneous goods and services</b>	<b>668.8</b>	<b>968.8</b>	<b>818.9</b>	<b>640.9</b>	<b>607.6</b>	<b>586.1</b>	<b>550.2</b>	<b>553.2</b>	السلع والخدمات المتنوعة
Personal care	421.7	619.1	496.6	402.6	388.5	352.2	359.8	340.0	العناية الشخصية
Personal Effects N.E.C.	81.6	146.6	95.7	78.7	75.5	63.0	58.7	49.0	الامتعة الشخصية الغير مصنفة في مكان آخر
Social protection	45.1	69.9	52.0	57.2	39.2	28.2	28.9	18.3	الحماية الإجتماعية
Other services (not classified)	120.4	133.2	174.5	102.3	104.4	142.7	102.9	145.9	الخدمات الاخرى الغير مصنفة تحت بند آخر
<b>Total actual consumption *</b>	<b>15464.5</b>	<b>23690.4</b>	<b>17228.4</b>	<b>14265.1</b>	<b>13520.0</b>	<b>13102.0</b>	<b>13505.3</b>	<b>13051.9</b>	إجمالي الاستهلاك الفعلي *
<b>Total in-kind transfer(Received)</b>	<b>459.2</b>	<b>461.4</b>	<b>311.3</b>	<b>441.8</b>	<b>428.7</b>	<b>384.3</b>	<b>447.7</b>	<b>549.9</b>	إجمالي التحويلات العينية (المتلقاه)
<b>Ration card transfer</b>	<b>343.5</b>	<b>270.6</b>	<b>327.3</b>	<b>326.2</b>	<b>348.1</b>	<b>386.6</b>	<b>391.7</b>	<b>402.3</b>	تحويلات بطاقة التموين
<b>Bread transfer</b>	<b>7.1</b>	<b>5.7</b>	<b>7.6</b>	<b>6.4</b>	<b>8.2</b>	<b>6.4</b>	<b>8.4</b>	<b>8.0</b>	تحويلات فرق الخبز
<b>Total consumption expenditure</b>	<b>14654.6</b>	<b>22952.7</b>	<b>16582.1</b>	<b>13490.6</b>	<b>12735.0</b>	<b>12324.7</b>	<b>12657.5</b>	<b>12091.6</b>	إجمالي الإنفاق الاستهلاكي
<b>Transfer Payments (Non consumption expenditure)</b>	<b>632.7</b>	<b>752.6</b>	<b>918.7</b>	<b>490.1</b>	<b>700.9</b>	<b>632.5</b>	<b>754.2</b>	<b>600.3</b>	المدفوعات التحويلية (إنفاق غير استهلاكي)
<b>Total household expenditure</b>	<b>15287.3</b>	<b>23705.3</b>	<b>17500.9</b>	<b>13980.7</b>	<b>13435.8</b>	<b>12957.2</b>	<b>13411.7</b>	<b>12691.9</b>	إجمالي الإنفاق العائلي
<b>No. of H.H.</b>	<b>22170</b>	<b>3608</b>	<b>879</b>	<b>6694</b>	<b>3193</b>	<b>407</b>	<b>2210</b>	<b>5179</b>	عدد الأسر
<b>No. of H.H. Members</b>	<b>89779</b>	<b>14604</b>	<b>3690</b>	<b>29291</b>	<b>13422</b>	<b>1779</b>	<b>8644</b>	<b>18348</b>	عدد الأفراد

\* إجمالي الإستهلاك الفعلي يتضمن إجمالي الإنفاق الإستهلاكي + إجمالي التحويلات العينية + تحويلات بطاقة التموين + فرق الخبز

\* Total actual consumption includes total consumption expenditure and total in kind transfers + Ration card transfer and Bread Transfer.

(تابع) جدول ٢-٢٥ : متوسط نصيب الفرد من الإنفاق السنوي للأسرة (بالجنيه) طبقاً لمجموعات الإنفاق الرئيسية والفرعية ، وفقاً للحالة التعليمية لرب الأسرة - حضر الجمهورية

(cont.) Table 2-25 : Average of Annual Per Capita Expenditure (in L.E.) by Main and Sub- Groups of Expenditure, According to Educational Status of H.H. Head - Urban Egypt

Main and Sub-Groups of Expenditure	Educational Status of H.H. Head							مجموعات الإنفاق الرئيسية والفرعية	
	الإجمالي Total	شهادة جامعية فاعلي University and over	شهادة فوق المتوسط Over Intermediate & less than University	شهادة متوسطة Intermediate	شهادة أقل من المتوسط Below Intermediate	شهادة محو الأمية Literacy Certificate	يقرأ ويكتب Read and write		أسي Illiterate
<b>Food and Non-Alcoholic Beverages</b>	<b>5055.0</b>	<b>6481.5</b>	<b>5160.3</b>	<b>4712.0</b>	<b>4464.4</b>	<b>4498.0</b>	<b>4611.2</b>	<b>4461.4</b>	<b>الطعام والشراب</b>
Bread and cereals	674.6	838.8	648.8	641.2	610.9	618.4	622.9	602.7	الحبوب والخبز
Meat	1354.2	1909.5	1412.8	1238.9	1131.7	1143.7	1132.3	1099.6	اللحوم
Fish and seafood	332.9	431.8	360.5	310.1	282.0	304.5	319.8	282.0	الأسماك
Milk , cheese and eggs	719.9	939.4	751.5	672.1	652.2	605.7	640.0	599.4	الألبان والجبن والبيض
Oils and fats	359.0	409.0	364.5	336.1	333.6	356.3	356.1	355.6	الزيوت والدهون
Fruit	279.5	384.0	278.1	256.8	242.2	252.6	242.6	229.4	الفواكه
Vegetables	759.9	794.9	769.6	731.2	708.9	761.9	786.7	796.8	الخضار
Sugar, Jam, honey, Chocolate and Confectionery	224.8	286.3	218.8	213.6	201.6	198.4	206.3	193.7	السكر والأغذية السكرية
Other food products	119.8	139.9	121.1	109.8	110.8	110.4	114.9	121.6	منتجات الأغذية الغير مصنفة تحت بند آخر
Non-Alcoholic Beverages	230.5	348.1	234.7	202.2	190.4	146.0	189.7	180.5	المشروبات الغير كحولية
<b>Alcoholic Beverages, Tobacco and Narcotics</b>	<b>719.3</b>	<b>569.7</b>	<b>586.3</b>	<b>679.3</b>	<b>830.8</b>	<b>760.1</b>	<b>922.6</b>	<b>842.9</b>	<b>المشروبات الكحولية والدخان والمكيفات</b>
<b>Clothing and Footwear</b>	<b>967.1</b>	<b>1601.7</b>	<b>969.7</b>	<b>881.6</b>	<b>725.6</b>	<b>678.7</b>	<b>702.6</b>	<b>605.6</b>	<b>الملابس والأقمشة وأغطية القدم</b>
Clothing Materials	8.6	7.4	4.8	7.5	7.4	10.7	11.1	13.4	الأقمشة
Garments	671.6	1122.4	676.9	621.2	503.5	470.8	476.8	393.0	الملابس الجاهزة
Other articles of clothing and clothing accessories	24.0	41.4	24.4	20.9	17.6	16.1	16.1	15.5	الملابس الأخرى ومستلزماتها
Cleaning, repair and hire of clothing	36.2	71.8	28.8	27.9	22.2	19.8	24.2	24.2	التنظيف والإصلاح وإستنجار الملابس
Footwear	214.9	352.4	225.2	192.7	160.2	151.3	160.2	141.2	أغطية القدم
Used Garmants	11.9	6.2	9.7	11.3	14.8	10.1	14.2	18.2	الملابس الجاهزة المستعملة
<b>Housing, Water, Electricity, Gas &amp; Other Fuels</b>	<b>3734.2</b>	<b>6059.8</b>	<b>3834.6</b>	<b>3133.7</b>	<b>2830.3</b>	<b>2762.2</b>	<b>2921.4</b>	<b>2868.1</b>	<b>المسكن ومستلزماته</b>
Actual rentals for housing	462.6	633.0	589.6	430.0	424.7	268.9	371.7	335.7	الإيجارات الفعلية
Imputed rentals For housing	2108.9	3955.8	2091.7	1643.6	1381.6	1476.2	1490.3	1413.9	الإيجارات المحتسبة
Maintenance and repair of the dwelling	103.7	100.8	74.3	110.0	107.8	107.4	89.0	109.2	صيانة وإصلاح المسكن
Water supply and miscellaneous services relating to the dwelling	292.4	396.4	327.0	254.3	258.0	192.3	246.0	269.7	المياه والخدمات المتنوعة المتصلة بالمسكن
Electricity, gas and other fuels	766.7	973.8	752.0	695.9	658.2	717.4	724.4	739.7	الكهرباء والغاز وأنواع الوقود الأخرى



(تابع) جدول ٢-٢٥ : متوسط نصيب الفرد من الإنفاق السنوي للأسرة (بالجنيه) طبقاً لمجموعات الإنفاق الرئيسية والفرعية ، وفقاً للحالة التعليمية لرب الأسرة - حضر الجمهورية

(cont.) Table 2-25 : Average of Annual Per Capita Expenditure (in L.E.) by Main and Sub- Groups of Expenditure, According to Educational Status of H.H. Head - Urban Egypt

Main and Sub-Groups of Expenditure	Educational Status of H.H. Head								مجموعات الإنفاق الرئيسية والفرعية
	الإجمالي Total	شهادة جامعية فاعلي University and over	شهادة فوق المتوسط Over Intermediate & less than University	شهادة متوسطة Intermediate	شهادة أقل من المتوسط Below Intermediate	شهادة محو الأمية Literacy Certificate	يقرأ ويكتب Read and write	أسي Illiterate	
<b>Furnishings, Household equipment and routine maintenance of the house</b>	<b>725.1</b>	<b>1145.5</b>	<b>684.6</b>	<b>643.9</b>	<b>571.7</b>	<b>530.5</b>	<b>551.4</b>	<b>541.1</b>	الأثاث والتجهيزات والمعدات المنزلية وأعمال الصيانة الاعتيادية
Furniture, furnishins, carpets and other floor coverings	48.0	101.8	21.9	34.6	27.3	21.9	27.6	37.8	الاثاث والتجهيزات والسجاد وأغطية الارضيات الاخرى
H.H. textiles	31.4	50.8	18.7	25.0	26.8	16.0	21.7	30.9	المفروشات المنزلية
H.H. appliances	117.5	167.8	122.5	120.1	86.5	90.9	97.2	80.6	الاجهزة المنزلية
Glassware, tableware and household utensils	18.2	27.2	19.8	17.8	11.7	11.5	12.4	15.4	الادوات الزجاجية وأدوات المائدة والادوات المنزلية
Tools and Equipment for House and Garden	30.7	38.2	29.8	29.0	28.1	27.7	29.2	26.8	ادوات ومعدات المنازل والحدائق
Goods and services for routine Household maintenance	474.7	758.3	465.7	412.4	383.3	336.0	361.6	345.8	السلع والخدمات المستخدمة في أعمال النظافة والصيانة الاعتيادية
Used Furniture and Household Equipment	4.5	1.4	6.1	5.0	7.9	26.5	1.8	3.8	الأثاث والتجهيزات والمعدات المنزلية المستعملة
<b>Health</b>	<b>1735.7</b>	<b>2246.5</b>	<b>1866.8</b>	<b>1512.0</b>	<b>1482.7</b>	<b>1619.2</b>	<b>1741.8</b>	<b>1634.3</b>	الخدمات والرعاية الصحية
Medical products, appliances and equipment	922.4	1139.1	903.0	761.7	867.4	836.1	1019.4	936.5	المنتجات والاجهزة والمعدات الطبية
Out- patient services	535.7	758.0	591.2	504.0	432.8	432.8	431.5	417.7	خدمات مرضى العيادات الخارجية
Hospitals services	277.6	349.4	372.7	246.3	182.4	350.3	290.9	280.1	خدمات المستشفيات
<b>Transport</b>	<b>1411.6</b>	<b>2855.3</b>	<b>1331.2</b>	<b>1144.8</b>	<b>854.4</b>	<b>1080.1</b>	<b>824.2</b>	<b>730.6</b>	الانتقالات والنقل
Purchase of vehicles	163.4	583.7	0.8	71.1	2.8	246.0	35.0	1.0	شراء المركبات
Operation of personal transport equipment	400.0	1102.1	438.1	266.0	113.2	150.2	96.6	83.5	تشغيل معدات النقل الشخصي
Transport services	848.2	1169.5	892.2	807.7	738.4	683.9	692.6	646.1	خدمات النقل
<b>Communication</b>	<b>498.2</b>	<b>822.5</b>	<b>570.8</b>	<b>454.3</b>	<b>378.4</b>	<b>317.1</b>	<b>346.6</b>	<b>297.9</b>	الاتصالات
<b>Recreation and Culture</b>	<b>453.0</b>	<b>916.8</b>	<b>484.3</b>	<b>367.3</b>	<b>255.8</b>	<b>337.7</b>	<b>305.1</b>	<b>211.8</b>	الثقافة والترفيه
Audio-visual, photographic and information processing equipment	25.5	33.9	16.9	29.8	24.1	46.5	12.8	14.1	معدات الصوت والصورة ومعدات التصوير وتجهيز المعلومات
Other Major Durables for recreation and culture	1.0	0.8	9.4	0.4	0.4	0.0	0.4	0.4	السلع المعمرة الرئيسية الاخرى المعده للثقافة والترفيه
Other recreational Items and equipment, gardens and pets	28.6	63.7	21.8	23.8	16.5	14.4	13.5	10.0	الاصناف والمعدات الترفيهية الاخرى والحدائق والحيوانات الاليفة
Recreational and Cultural services	49.4	139.5	42.7	27.3	20.5	9.5	17.2	11.6	الخدمات الثقافية والترفيهية
Newspapers, books and stationery	183.3	293.1	212.0	186.5	138.0	143.0	114.3	90.5	الصحف والكتب والادوات الكتابية
Package holidays	164.1	385.1	181.2	98.5	53.3	124.3	147.0	83.7	الرحلات السياحية المنظمة
Used Durables for culture and recreation	1.1	0.6	0.3	0.9	3.0	0.1	0.0	1.5	السلع المعمرة المعده للثقافة والترفيه المستعملة

(تابع) جدول ٢-٢٥ : متوسط نصيب الفرد من الإنفاق السنوي للأسرة (بالجنيه) طبقاً لمجموعات الإنفاق الرئيسية والفرعية ، وفقاً للحالة التعليمية لرب الأسرة - حضر الجمهورية

(cont.) Table 2-25 : Average of Annual Per Capita Expenditure (in L.E.) by Main and Sub- Groups of Expenditure, According to Educational Status of H.H. Head - Urban Egypt

Main and Sub-Groups of Expenditure	Educational Status of H.H. Head								مجموعات الإنفاق الرئيسية والفرعية
	الإجمالي Total	شهادة جامعية فاعلي University and over	شهادة فوق المتوسط Over Intermediate & less than University	شهادة متوسطة Intermediate	شهادة أقل من المتوسط Below Intermediate	شهادة محو الأمية Literacy Certificate	يقرأ ويكتب Read and write	أسي Illiterate	
<u>Education</u>	<u>1394.5</u>	<u>3374.2</u>	<u>1394.1</u>	<u>1054.1</u>	<u>672.3</u>	<u>691.6</u>	<u>525.2</u>	<u>388.5</u>	التعليم
<u>Restaurants and Hotels</u>	<u>967.1</u>	<u>1541.7</u>	<u>845.3</u>	<u>822.5</u>	<u>807.7</u>	<u>802.2</u>	<u>783.9</u>	<u>717.8</u>	المطاعم والفنادق
Catering Services	923.0	1426.6	816.6	791.5	778.4	785.6	778.2	709.0	الوجبات الجاهزة
Accommodation services	44.2	115.0	28.7	31.0	29.4	16.6	5.7	8.8	خدمات الإقامة
<u>Miscellaneous goods and services</u>	<u>771.6</u>	<u>1140.4</u>	<u>790.9</u>	<u>718.9</u>	<u>624.9</u>	<u>760.2</u>	<u>618.3</u>	<u>552.8</u>	السلع والخدمات المتنوعة
Personal care	507.7	738.6	547.0	462.8	434.2	395.5	403.1	380.9	العناية الشخصية
Personal Effects N.E.C.	94.8	170.6	107.8	84.4	70.8	72.7	56.0	45.5	الامتعة الشخصية الغير مصنفة في مكان آخر
Social protection	50.9	77.1	56.3	59.6	36.8	27.4	33.2	18.8	الحماية الإجتماعية
Other services (not classified)	118.3	154.1	79.8	112.1	83.2	264.5	126.0	107.6	الخدمات الاخرى الغير مصنفة تحت بند آخر
<u>Total actual consumption *</u>	<u>18432.5</u>	<u>28755.6</u>	<u>18518.9</u>	<u>16124.3</u>	<u>14498.9</u>	<u>14837.5</u>	<u>14854.3</u>	<u>13852.9</u>	إجمالي الاستهلاك الفعلي *
<u>Total in-kind transfer(Received)</u>	<u>455.3</u>	<u>451.6</u>	<u>338.1</u>	<u>425.7</u>	<u>410.7</u>	<u>485.4</u>	<u>566.7</u>	<u>541.1</u>	إجمالي التحويلات العينية (المتلقاه)
<u>Ration card transfer</u>	<u>310.8</u>	<u>232.2</u>	<u>306.8</u>	<u>310.0</u>	<u>334.4</u>	<u>378.0</u>	<u>368.5</u>	<u>369.3</u>	تحويلات بطاقة التموين
<u>Bread transfer</u>	<u>7.8</u>	<u>5.2</u>	<u>7.5</u>	<u>7.9</u>	<u>10.2</u>	<u>5.2</u>	<u>6.7</u>	<u>10.3</u>	تحويلات فرق الخبز
<u>Total consumption expenditure</u>	<u>17658.6</u>	<u>28066.6</u>	<u>17866.5</u>	<u>15380.8</u>	<u>13743.6</u>	<u>13968.9</u>	<u>13912.4</u>	<u>12932.2</u>	إجمالي الإنفاق الاستهلاكي
<u>Transfer Payments (Non consumption expenditure)</u>	<u>603.6</u>	<u>743.1</u>	<u>928.2</u>	<u>491.3</u>	<u>615.6</u>	<u>626.0</u>	<u>567.5</u>	<u>511.9</u>	المدفوعات التحويلية (إنفاق غير استهلاكي)
<u>Total household expenditure</u>	<u>18262.3</u>	<u>28809.7</u>	<u>18794.8</u>	<u>15872.1</u>	<u>14359.2</u>	<u>14594.9</u>	<u>14479.9</u>	<u>13444.1</u>	إجمالي الإنفاق العائلي
No. of H.H.	9794	2304	514	2797	1442	140	860	1737	عدد الأسر
No. of H.H. Members	38254	8809	2077	11752	5876	559	3174	6007	عدد الأفراد

\* إجمالي الاستهلاك الفعلي يتضمن إجمالي الإنفاق الاستهلاكي + إجمالي التحويلات العينية + تحويلات بطاقة التموين + فرق الخبز

\* Total actual consumption includes total consumption expenditure and total in kind transfers + Ration card transfer and Bread Transfer.

(تابع) جدول ٢-٢٦ : متوسط نصيب الفرد من الإنفاق السنوي للأسرة (بالجنيه) طبقاً لمجموعات الإنفاق الرئيسية والفرعية ، وفقاً للحالة التعليمية لرب الأسرة - ريف الجمهورية

(cont.) Table 2-26 : Average of Annual Per Capita Expenditure (in L.E.) by Main and Sub- Groups of Expenditure, According to Educational Status of H.H. Head - Rural Egypt

Main and Sub-Groups of Expenditure	Educational Status of H.H. Head								مجموعات الإنفاق الرئيسية والفرعية
	الإجمالي Total	شهادة جامعية فاعلي University and over	شهادة فوق المتوسط Over Intermediate & less than University	شهادة متوسطة Intermediate	شهادة أقل من المتوسط Below Intermediate	شهادة محو الأمية Literacy Certificate	يقرأ ويكتب Read and write	أمية Illiterate	
<b>Food and Non-Alcoholic Beverages</b>	<b>4520.9</b>	<b>4946.8</b>	<b>4814.5</b>	<b>4406.7</b>	<b>4445.2</b>	<b>4329.7</b>	<b>4533.7</b>	<b>4504.3</b>	الطعام والشراب
Bread and cereals	629.3	658.9	642.8	625.9	632.3	624.7	637.1	613.9	الخبز والحبوب
Meat	1152.0	1340.8	1197.1	1126.7	1102.0	1152.2	1130.2	1133.6	اللحوم
Fish and seafood	282.8	334.9	356.2	280.1	275.3	267.4	286.9	256.7	الأسماك
Milk , cheese and eggs	540.4	632.2	588.9	533.7	544.9	456.2	530.1	510.7	الألبان والجبن والبيض
Oils and fats	386.5	368.3	393.4	363.4	380.6	390.5	397.9	425.2	الزيوت والدهون
Fruit	253.6	302.6	295.8	248.5	247.1	224.3	252.1	239.8	الفاكهة
Vegetables	776.2	759.2	779.1	745.1	776.2	741.0	798.0	821.8	الخضار
Sugar, Jam, honey, Chocolate and Confectionery	233.6	258.5	264.4	227.1	226.2	218.4	236.0	231.9	السكر والأغذية السكرية
Other food products	101.9	102.5	103.0	97.7	99.5	98.4	104.4	108.1	منتجات الأغذية الغير مصنفة تحت بند آخر
Non-Alcoholic Beverages	164.6	188.8	193.7	158.6	161.0	156.7	161.1	162.6	المشروبات الغير كحولية
<b>Alcoholic Beverages, Tobacco and Narcotics</b>	<b>586.1</b>	<b>343.5</b>	<b>502.3</b>	<b>546.7</b>	<b>642.6</b>	<b>527.3</b>	<b>706.7</b>	<b>684.6</b>	المشروبات الكحولية والدخان والمكيفات
<b>Clothing and Footwear</b>	<b>776.3</b>	<b>1153.3</b>	<b>972.4</b>	<b>826.4</b>	<b>722.2</b>	<b>652.3</b>	<b>685.5</b>	<b>587.9</b>	الملابس والأقمشة وأغطية القدم
Clothing Materials	25.5	21.7	22.5	16.5	22.9	30.2	37.7	36.1	الأقمشة
Garments	524.2	831.4	683.0	575.4	488.0	411.1	437.2	358.4	الملابس الجاهزة
Other articles of clothing and clothing accessories	19.6	26.6	30.8	19.8	17.9	15.2	18.6	16.6	الملابس الأخرى ومستلزماتها
Cleaning, repair and hire of clothing	27.6	28.7	27.1	25.8	25.8	28.4	30.0	29.6	التنظيف والإصلاح وإستئجار الملابس
Footwear	166.0	239.7	203.1	175.0	153.7	146.5	149.0	130.8	أغطية القدم
Used Garmants	13.3	5.3	5.8	13.9	13.8	20.9	13.0	16.4	الملابس الجاهزة المستعملة
<b>Housing, Water, Electricity, Gas &amp; Other Fuels</b>	<b>2343.8</b>	<b>2580.7</b>	<b>2444.8</b>	<b>2256.2</b>	<b>2264.9</b>	<b>2191.9</b>	<b>2315.2</b>	<b>2419.7</b>	المسكن ومستلزماته
Actual rentals for housing	47.7	67.5	23.9	44.5	58.0	33.7	44.4	42.6	الإيجارات الفعلية
Imputed rentals For housing	1269.0	1440.2	1375.7	1236.2	1214.9	1174.5	1230.9	1280.4	الإيجارات المحتسبة
Maintenance and repair of the dwelling	80.8	101.0	95.5	81.3	59.6	57.4	86.4	81.3	صيانة وإصلاح المسكن
Water supply and miscellaneous services relating to the dwelling	208.0	213.9	222.0	194.3	207.1	203.2	212.0	222.1	المياه والخدمات المتنوعة المتصلة بالمسكن
Electricity, gas and other fuels	738.4	758.1	727.7	699.9	725.2	723.3	741.6	793.3	الكهرباء والغاز وأنواع الوقود الأخرى

(تابع) جدول ٢-٢٦ : متوسط نصيب الفرد من الإنفاق السنوي للأسرة (بالجنيه) طبقاً لمجموعات الإنفاق الرئيسية والفرعية ، وفقاً للحالة التعليمية لرب الأسرة - ريف الجمهورية

(cont.) Table 2-26 : Average of Annual Per Capita Expenditure (in L.E.) by Main and Sub- Groups of Expenditure, According to Educational Status of H.H. Head - Rural Egypt

Main and Sub-Groups of Expenditure	Educational Status of H.H. Head								مجموعات الإنفاق الرئيسية والفرعية
	الإجمالي Total	شهادة جامعية فاعلي University and over	شهادة فوق المتوسط Over Intermediate & less than University	شهادة متوسطة Intermediate	شهادة أقل من المتوسط Below Intermediate	شهادة محو الأمية Literacy Certificate	يقرأ ويكتب Read and write	أبلي Illiterate	
<b>Furnishings, Household equipment and routine maintenance of the house</b>	<b>611.0</b>	<b>761.0</b>	<b>692.3</b>	<b>662.4</b>	<b>542.9</b>	<b>502.6</b>	<b>539.9</b>	<b>540.8</b>	الأثاث والتجهيزات والمعدات المنزلية وأعمال الصيانة الاعتيادية
Furniture, furnishins, carpets and other floor coverings	48.3	69.6	54.5	65.3	25.8	18.1	33.5	36.8	الأثاث والتجهيزات والسجاد وأغطية الارضيات الاخرى
H.H. textiles	43.0	61.9	46.8	52.5	22.8	36.2	36.5	36.0	المفروشات المنزلية
H.H. appliances	111.9	149.9	140.0	116.8	110.0	94.9	98.6	92.1	الاجهزة المنزلية
Glassware, tableware and household utensils	26.5	26.1	23.7	36.8	16.8	18.6	16.1	23.8	الادوات الزجاجية وادوات المائدة والادوات المنزلية
Tools and Equipment for House and Garden	30.7	34.0	33.6	31.5	30.1	27.4	29.2	28.9	ادوات ومعدات المنازل والحدائق
Goods and services for routine Household maintenance	344.9	415.5	390.8	354.1	333.1	302.9	317.3	316.3	السلع والخدمات المستخدمة في أعمال النظافة والصيانة الاعتيادية
Used Furniture and Household Equipment	5.7	4.1	2.8	5.3	4.3	4.7	8.6	6.8	الأثاث والتجهيزات والمعدات المنزلية المستعملة
<b>Health</b>	<b>1468.4</b>	<b>1620.9</b>	<b>1486.7</b>	<b>1323.1</b>	<b>1331.6</b>	<b>1457.4</b>	<b>1441.8</b>	<b>1697.4</b>	الخدمات والرعاية الصحية
Medical products, appliances and equipment	727.2	672.0	713.6	607.6	710.5	691.0	795.1	908.5	المنتجات والاجهزة والمعدات الطبية
Out- patient services	474.6	633.8	548.5	453.4	411.7	426.7	431.6	482.5	خدمات مرضي العيادات الخارجية
Hospitals services	266.6	315.2	224.6	262.1	209.4	339.7	215.1	306.4	خدمات المستشفيات
<b>Transport</b>	<b>746.6</b>	<b>1246.6</b>	<b>1375.6</b>	<b>766.6</b>	<b>639.9</b>	<b>637.8</b>	<b>584.0</b>	<b>549.4</b>	الانتقالات والنقل
Purchase of vehicles	73.0	180.0	415.7	88.3	25.2	9.6	2.8	22.8	شراء المركبات
Operation of personal transport equipment	164.2	421.0	299.3	174.6	116.6	191.3	103.2	64.6	تشغيل معدات النقل الشخصي
Transport services	509.4	645.5	660.7	503.7	498.1	437.0	478.0	462.1	خدمات النقل
<b>Communication</b>	<b>294.7</b>	<b>455.2</b>	<b>394.5</b>	<b>307.3</b>	<b>278.6</b>	<b>245.4</b>	<b>248.1</b>	<b>223.9</b>	الاتصالات
<b>Recreation and Culture</b>	<b>288.0</b>	<b>593.0</b>	<b>405.8</b>	<b>258.1</b>	<b>279.6</b>	<b>190.4</b>	<b>319.8</b>	<b>172.5</b>	الثقافة والترفيه
Audio-visual, photographic and information processing equipment	19.9	27.1	27.8	22.7	22.0	23.5	12.8	13.0	معدات الصوت والصورة ومعدات التصوير وتجهيز المعلومات
Other Major Durables for recreation and culture	0.1	0.2	0.0	0.1	0.3	0.0	0.1	0.1	السلع المعمرة الرئيسية الاخرى المعده للثقافة والترفيه
Other recreational Items and equipment, gardens and pets	17.5	30.8	21.4	21.4	14.8	12.7	12.6	9.4	الاصناف والمعدات الترفيهية الاخرى والحدائق والحيوانات الاليفة
Recreational and Cultural services	9.9	23.4	14.0	10.1	9.0	5.4	5.8	5.4	الخدمات الثقافية والترفيهية
Newspapers, books and stationery	132.6	223.4	218.7	153.4	122.6	143.8	100.6	68.4	الصحف والكتب والادوات الكتابية
Package holidays	107.3	287.2	123.9	49.3	110.3	4.9	187.5	75.7	الرحلات السياحية المنظمة
Used Durables for culture and recreation	0.7	1.0	0.0	1.1	0.5	0.0	0.3	0.6	السلع المعمرة المعده للثقافة والترفيه المستعملة

(تابع) جدول ٢-٢٦ : متوسط نصيب الفرد من الإنفاق السنوي للأسرة (بالجنيه) طبقاً لمجموعات الإنفاق الرئيسية والفرعية ، وفقاً للحالة التعليمية لرب الأسرة - ريف الجمهورية

(cont.) Table 2-26 : Average of Annual Per Capita Expenditure (in L.E.) by Main and Sub- Groups of Expenditure, According to Educational Status of H.H. Head - Rural Egypt

Main and Sub-Groups of Expenditure	Educational Status of H.H. Head								مجموعات الإنفاق الرئيسية والفرعية
	الإجمالي Total	شهادة جامعية فاعلي University and over	شهادة فوق المتوسط Over Intermediate & less than University	شهادة متوسطة Intermediate	شهادة أقل من المتوسط Below Intermediate	شهادة محو الأمية Literacy Certificate	يقرأ ويكتب Read and write	أمي Illiterate	
<u>Education</u>	<u>481.9</u>	<u>941.7</u>	<u>902.3</u>	<u>540.4</u>	<u>476.6</u>	<u>560.4</u>	<u>312.5</u>	<u>198.6</u>	التعليم
<u>Restaurants and Hotels</u>	<u>550.8</u>	<u>639.7</u>	<u>719.2</u>	<u>537.1</u>	<u>539.7</u>	<u>505.5</u>	<u>524.8</u>	<u>529.3</u>	المطاعم والفنادق
Catering Services	528.2	597.0	650.0	514.0	521.0	487.5	511.1	516.3	الوجبات الجاهزة
Accommodation services	22.6	42.8	69.2	23.2	18.7	17.9	13.7	13.0	خدمات الإقامة
<u>Miscellaneous goods and services</u>	<u>592.5</u>	<u>708.0</u>	<u>854.9</u>	<u>588.6</u>	<u>594.1</u>	<u>506.3</u>	<u>510.7</u>	<u>553.4</u>	السلع والخدمات المتنوعة
Personal care	357.9	437.5	431.7	362.4	353.0	332.4	334.7	320.1	العناية الشخصية
Personal Effects N.E.C.	71.9	110.1	80.2	74.9	79.1	58.6	60.2	50.7	الامتعة الشخصية الغير مصنفة في مكان آخر
Social protection	40.8	59.0	46.3	55.6	41.1	28.5	26.4	18.0	الحماية الإجتماعية
Other services (not classified)	121.9	101.3	296.7	95.7	120.8	86.8	89.4	164.6	الخدمات الاخرى الغير مصنفة تحت بند آخر
<u>Total actual consumption *</u>	<u>13260.9</u>	<u>15990.6</u>	<u>15565.3</u>	<u>13019.4</u>	<u>12757.8</u>	<u>12307.0</u>	<u>12722.7</u>	<u>12661.9</u>	إجمالي الاستهلاك الفعلي *
<u>Total in-kind transfer(Received)</u>	<u>462.1</u>	<u>476.2</u>	<u>276.8</u>	<u>452.6</u>	<u>442.8</u>	<u>338.0</u>	<u>378.6</u>	<u>554.2</u>	إجمالي التحويلات العينية (المتلقاه)
<u>Ration card transfer</u>	<u>367.9</u>	<u>329.0</u>	<u>353.7</u>	<u>337.1</u>	<u>358.8</u>	<u>390.5</u>	<u>405.2</u>	<u>418.4</u>	تحويلات بطاقة التموين
<u>Bread transfer</u>	<u>6.6</u>	<u>6.4</u>	<u>7.8</u>	<u>5.5</u>	<u>6.7</u>	<u>6.9</u>	<u>9.4</u>	<u>6.9</u>	تحويلات فرق الخبز
<u>Total consumption expenditure</u>	<u>12424.3</u>	<u>15178.9</u>	<u>14927.0</u>	<u>12224.2</u>	<u>11949.5</u>	<u>11571.6</u>	<u>11929.4</u>	<u>11682.4</u>	إجمالي الإنفاق الاستهلاكي
<u>Transfer Payments (Non consumption expenditure)</u>	<u>654.3</u>	<u>767.1</u>	<u>906.5</u>	<u>489.3</u>	<u>767.3</u>	<u>635.5</u>	<u>862.5</u>	<u>643.3</u>	المدفوعات التحويلية (إنفاق غير استهلاكي)
<u>Total household expenditure</u>	<u>13078.6</u>	<u>15946.0</u>	<u>15833.5</u>	<u>12713.5</u>	<u>12716.8</u>	<u>12207.1</u>	<u>12791.9</u>	<u>12325.7</u>	إجمالي الإنفاق العائلي
No. of H.H.	12376	1305	365	3897	1751	267	1350	3442	عدد الأسر
No. of H.H. Members	51525	5795	1612	17540	7546	1220	5471	12341	عدد الأفراد

\* إجمالي الاستهلاك الفعلي يتضمن إجمالي الإنفاق الاستهلاكي + إجمالي التحويلات العينية + تحويلات بطاقة التموين + فرق الخبز

\* Total actual consumption includes total consumption expenditure and total in kind transfers + Ration card transfer and Bread Transfer.

(تابع) جدول ٢-٢٧ : متوسط نصيب الفرد من الإنفاق السنوي للأسرة (بالجنيه) طبقا لمجموعات الإنفاق الرئيسية والفرعية ، وفقا للحالة التعليمية لرب الأسرة والنوع - جملة الجمهورية

(cont.) Table 2-27 : Average of Annual Per Capita Expenditure (in L.E.) by Main and Sub- Groups of Expenditure, According to Educational Status of H.H. Head and Sex - Total Egypt

أ - أرباب الأسر من الذكور									
Main and Sub-Groups of Expenditure	Educational Status of H.H. Head					الحالة التعليمية لرب الأسرة			مجموعات الإنفاق الرئيسية والفرعية
	الإجمالي Total	شهادة جامعية فأعلى University and over	شهادة فوق المتوسط Over Intermediate & less than University	شهادة متوسطة Intermediate	شهادة أقل من المتوسط Below Intermediate	شهادة محو الأمية Literacy Certificate	يقرأ ويكتب Read and write	أمية Illiterate	
<b>Food and Non-Alcoholic Beverages</b>	<b>4611.7</b>	<b>5770.5</b>	<b>4888.8</b>	<b>4416.5</b>	<b>4347.3</b>	<b>4320.3</b>	<b>4420.4</b>	<b>4167.0</b>	الطعام والشراب
Bread and cereals	638.5	759.3	638.5	620.6	612.8	613.7	620.9	590.9	الحبوب والخبز
Meat	1203.2	1659.2	1283.4	1143.8	1080.5	1132.9	1093.6	1031.3	اللحوم
Fish and seafood	297.0	385.1	352.8	284.2	274.7	275.1	288.4	249.0	الأسماك
Milk , cheese and eggs	594.8	796.1	657.6	568.2	577.2	492.0	543.7	491.5	الألبان والجبن والبيض
Oils and fats	362.2	385.1	369.3	345.5	351.6	378.4	371.5	372.8	الزيوت والدهون
Fruit	254.6	343.0	278.0	242.8	236.7	227.1	239.0	213.6	الفاكهة
Vegetables	744.6	770.3	758.2	722.8	730.3	737.8	772.5	756.4	الخضار
Sugar, Jam, honey, Chocolate and Confectionery	225.0	270.2	232.4	218.1	212.5	210.6	222.9	206.7	السكر والأغذية السكرية
Other food products	105.2	123.0	110.9	99.7	101.1	100.1	103.8	102.3	منتجات الأغذية الغير مصنفة تحت بند آخر
Non-Alcoholic Beverages	186.5	279.1	207.8	170.9	169.9	152.6	164.0	152.4	المشروبات الغير كحولية
<b>Alcoholic Beverages, Tobacco and Narcotics</b>	<b>675.5</b>	<b>488.1</b>	<b>574.4</b>	<b>628.4</b>	<b>776.9</b>	<b>621.5</b>	<b>804.2</b>	<b>821.2</b>	المشروبات الكحولية والدخان والمكيفات
<b>Clothing and Footwear</b>	<b>839.5</b>	<b>1386.2</b>	<b>948.9</b>	<b>818.1</b>	<b>702.1</b>	<b>628.1</b>	<b>668.7</b>	<b>562.1</b>	الملابس والأقمشة وأغطية القدم
Clothing Materials	18.3	13.7	12.8	13.4	16.5	25.5	29.0	28.3	الأقمشة
Garments	573.8	977.2	664.8	570.6	478.6	400.5	434.9	346.0	الملابس الجاهزة
Other articles of clothing and clothing accessories	20.2	33.8	26.1	19.1	16.4	14.8	16.1	13.8	الملابس الأخرى ومستلزماتها
Cleaning, repair and hire of clothing	31.0	54.0	27.7	26.1	24.0	26.1	27.6	27.5	التنظيف والإصلاح وإستئجار الملابس
Footwear	183.6	303.0	209.3	175.9	152.5	142.8	147.4	128.4	أغطية القدم
Used Garmants	12.6	4.5	8.2	13.0	14.0	18.4	13.7	18.2	الملابس الجاهزة المستعملة
<b>Housing, Water, Electricity, Gas &amp; Other Fuels</b>	<b>2779.3</b>	<b>4484.3</b>	<b>3048.7</b>	<b>2493.0</b>	<b>2380.3</b>	<b>2301.8</b>	<b>2380.1</b>	<b>2238.2</b>	المسكن ومستلزماته
Actual rentals for housing	218.9	396.2	315.6	192.4	199.8	102.1	164.1	135.2	الإيجارات الفعلية
Imputed rentals For housing	1528.4	2825.2	1669.4	1322.1	1210.7	1228.7	1221.2	1117.1	الإيجارات المحتسبة
Maintenance and repair of the dwelling	85.3	95.7	79.7	89.8	77.4	70.2	78.4	80.1	صيانة وإصلاح المسكن
Water supply and miscellaneous services relating to the dwelling	231.8	311.6	267.0	210.9	220.8	193.3	210.0	212.5	المياه والخدمات المتنوعة المتصلة بالمسكن
Electricity, gas and other fuels	714.9	855.5	717.0	677.8	671.6	707.5	706.4	693.3	الكهرباء والغاز وأنواع الوقود الأخرى

(تابع) جدول ٢-٢٧ : متوسط نصيب الفرد من الإنفاق السنوي للأسرة (بالجنيه) طبقا لمجموعات الإنفاق الرئيسية والفرعية ، وفقا للحالة التعليمية لرب الأسرة والنوع - جملة الجمهورية

(cont.) Table 2-27 : Average of Annual Per Capita Expenditure (in L.E.) by Main and Sub- Groups of Expenditure, According to Educational Status of H.H. Head and Sex - Total Egypt

أ - أزواج الأسر من الذكور									
Main and Sub-Groups of Expenditure	Educational Status of H.H. Head					الحالة التعليمية لرب الأسرة			مجموعات الإنفاق الرئيسية والفرعية
	الإجمالي Total	شهادة جامعية فأعلى University and over	شهادة فوق المتوسط Over Intermediate & less than University	شهادة متوسطة Intermediate	شهادة أقل من المتوسط Below Intermediate	شهادة محو الأمية Literacy Certificate	يقرأ ويكتب Read and write	أمي Illiterate	
<b>Furnishings, Household equipment and routine maintenance of the house</b>	<b>636.8</b>	<b>976.5</b>	<b>652.3</b>	<b>630.9</b>	<b>534.4</b>	<b>500.2</b>	<b>516.0</b>	<b>487.1</b>	الأثاث والتجهيزات والمعدات المنزلية وأعمال الصيانة الاعتيادية
Furniture, furnishins, carpets and other floor coverings	47.5	94.7	35.3	51.3	25.0	19.0	27.2	31.4	الأثاث والتجهيزات والسجاد وأغطية الارضيات الاخرى
H.H. textiles	36.3	54.4	27.7	40.5	23.2	28.6	28.3	29.5	المفروشات المنزلية
H.H. appliances	109.3	155.3	117.7	112.2	95.3	96.1	95.0	78.5	الاجهزة المنزلية
Glassware, tableware and household utensils	22.4	26.7	21.7	29.3	13.6	14.8	14.5	17.7	الادوات الزجاجية وادوات المائدة والادوات المنزلية
Tools and Equipment for House and Garden	29.4	35.8	30.4	29.3	28.3	26.8	27.4	25.3	ادوات ومعدات المنازل والحدائق
Goods and services for routine Household maintenance	387.3	607.1	418.2	362.8	344.0	306.1	317.6	299.7	السلع والخدمات المستخدمة في أعمال النظافة والصيانة الاعتيادية
Used Furniture and Household Equipment	4.8	2.5	1.3	5.6	5.0	8.8	6.0	5.0	الأثاث والتجهيزات والمعدات المنزلية المستعملة
<b>Health</b>	<b>1512.8</b>	<b>1934.4</b>	<b>1627.3</b>	<b>1358.3</b>	<b>1336.1</b>	<b>1498.1</b>	<b>1477.8</b>	<b>1549.7</b>	الخدمات والرعاية الصحية
Medical products, appliances and equipment	753.2	911.6	768.8	639.7	735.0	716.7	813.6	802.6	المنتجات والاجهزة والمعدات الطبية
Out- patient services	485.3	690.9	544.3	463.4	411.5	424.0	411.9	425.8	خدمات مرضى العيادات الخارجية
Hospitals services	274.3	332.0	314.2	255.2	189.6	357.4	252.3	321.2	خدمات المستشفيات
<b>Transport</b>	<b>1030.2</b>	<b>2189.2</b>	<b>1329.5</b>	<b>915.6</b>	<b>717.4</b>	<b>786.7</b>	<b>643.5</b>	<b>568.6</b>	الانتقالات والنقل
Purchase of vehicles	115.6	402.1	195.4	88.6	17.2	89.6	16.2	13.3	شراء المركبات
Operation of personal transport equipment	282.5	849.9	363.8	220.3	123.2	180.8	105.8	80.5	تشغيل معدات النقل الشخصي
Transport services	632.2	937.2	770.3	606.7	576.9	516.3	521.5	474.8	خدمات النقل
<b>Communication</b>	<b>368.0</b>	<b>659.4</b>	<b>470.0</b>	<b>349.3</b>	<b>302.3</b>	<b>255.7</b>	<b>262.1</b>	<b>225.6</b>	الاتصالات
<b>Recreation and Culture</b>	<b>348.0</b>	<b>767.9</b>	<b>436.5</b>	<b>297.8</b>	<b>251.2</b>	<b>186.5</b>	<b>288.1</b>	<b>152.2</b>	الثقافة والترفيه
Audio-visual, photographic and information processing equipment	21.6	29.8	19.1	25.2	20.9	31.4	12.2	11.6	معدات الصوت والصورة ومعدات التصوير وتجهيز المعلومات
Other Major Durables for recreation and culture	0.3	0.6	0.0	0.2	0.3	0.0	0.2	0.1	السلع المعمرة الرئيسية الاخرى المعده للثقافة والترفيه
Other recreational Items and equipment, gardens and pets	21.8	47.6	21.8	21.9	14.1	12.2	12.9	9.5	الاصناف والمعدات الترفيهية الاخرى والحدائق والحيوانات الاليفة
Recreational and Cultural services	27.0	93.8	26.2	16.5	12.8	6.7	9.8	6.9	الخدمات الثقافية والترفيهية
Newspapers, books and stationery	153.3	258.5	210.5	161.0	128.5	121.8	104.0	74.4	الصحف والكتب والادوات الكتابية
Package holidays	123.1	336.7	158.6	71.8	72.8	14.3	148.7	48.5	الرحلات السياحية المنظمة
Used Durables for culture and recreation	1.0	0.8	0.2	1.1	1.7	0.0	0.2	1.2	السلع المعمرة المعده للثقافة والترفيه المستعملة

(تابع) جدول ٢-٢٧ : متوسط نصيب الفرد من الإنفاق السنوي للأسرة (بالجنيه) طبقا لمجموعات الإنفاق الرئيسية والفرعية ، وفقا للحالة التعليمية لرب الأسرة والنوع - جملة الجمهورية

(cont.) Table 2-27 : Average of Annual Per Capita Expenditure (in L.E.) by Main and Sub- Groups of Expenditure, According to Educational Status of H.H. Head and Sex - Total Egypt

أ- أرباب الأسر من الذكور									
Main and Sub-Groups of Expenditure	Educational Status of H.H. Head					الحالة التعليمية لرب الأسرة			مجموعات الإنفاق الرئيسية والفرعية
	الإجمالي Total	شهادة جامعية فأعلى University and over	شهادة فوق المتوسط Over Intermediate & less than University	شهادة متوسطة Intermediate	شهادة أقل من المتوسط Below Intermediate	شهادة محو الأمية Literacy Certificate	يقرأ ويكتب Read and write	أمي Illiterate	
Education	872.5	2369.3	1078.4	727.3	547.4	467.0	366.4	262.0	التعليم
Restaurants and Hotels	723.7	1169.6	769.5	645.4	649.2	598.1	614.3	571.8	المطاعم والفنادق
Catering Services	690.6	1080.6	721.7	618.9	625.3	582.7	603.5	561.6	الوجبات الجاهزة
Accommodation services	33.1	89.0	47.7	26.5	24.0	15.4	10.8	10.2	خدمات الإقامة
Miscellaneous goods and services	645.8	951.8	778.4	623.7	596.6	569.5	521.5	479.2	السلع والخدمات المتنوعة
Personal care	418.7	610.2	486.6	397.0	382.8	350.5	352.2	334.3	العناية الشخصية
Personal Effects N.E.C.	79.6	140.9	93.7	75.3	74.2	60.1	48.7	49.1	الامتعة الشخصية الغير مصنفة في مكان آخر
Social protection	46.3	71.3	51.8	55.4	40.2	28.4	29.6	20.0	الحماية الإجتماعية
Other services (not classified)	101.2	129.4	146.2	96.1	99.4	130.5	91.0	75.9	الخدمات الاخرى الغير مصنفة تحت بند آخر
<b>Total actual consumption *</b>	<b>15043.8</b>	<b>23147.3</b>	<b>16602.7</b>	<b>13904.4</b>	<b>13141.2</b>	<b>12733.4</b>	<b>12963.1</b>	<b>12084.8</b>	<b>إجمالي الاستهلاك الفعلي *</b>
<b>Total in-kind transfer(Received)</b>	<b>400.9</b>	<b>386.7</b>	<b>275.7</b>	<b>414.4</b>	<b>387.5</b>	<b>343.5</b>	<b>415.0</b>	<b>430.0</b>	<b>إجمالي التحويلات العينية (المتلقاه)</b>
<b>Ration card transfer</b>	<b>334.2</b>	<b>270.5</b>	<b>322.5</b>	<b>324.0</b>	<b>345.1</b>	<b>390.8</b>	<b>383.9</b>	<b>375.0</b>	<b>تحويلات بطاقة التموين</b>
<b>Bread transfer</b>	<b>6.9</b>	<b>5.4</b>	<b>7.4</b>	<b>6.3</b>	<b>8.3</b>	<b>6.6</b>	<b>8.2</b>	<b>7.5</b>	<b>تحويلات فرق الخبز</b>
<b>Total consumption expenditure</b>	<b>14301.9</b>	<b>22484.8</b>	<b>15997.2</b>	<b>13159.6</b>	<b>12400.3</b>	<b>11992.5</b>	<b>12156.1</b>	<b>11272.3</b>	<b>إجمالي الإنفاق الاستهلاكي</b>
<b>Transfer Payments (Non consumption expenditure)</b>	<b>610.7</b>	<b>756.8</b>	<b>787.4</b>	<b>475.7</b>	<b>674.6</b>	<b>647.6</b>	<b>720.6</b>	<b>566.1</b>	<b>المدفوعات التحويلية (إنفاق غير استهلاكي)</b>
<b>Total household expenditure</b>	<b>14912.6</b>	<b>23241.6</b>	<b>16784.5</b>	<b>13635.3</b>	<b>13074.9</b>	<b>12640.1</b>	<b>12876.7</b>	<b>11838.4</b>	<b>إجمالي الإنفاق العائلي</b>
<b>No. of H.H.</b>	<b>18139</b>	<b>3200</b>	<b>788</b>	<b>5925</b>	<b>2718</b>	<b>371</b>	<b>1860</b>	<b>3277</b>	<b>عدد الأسر</b>
<b>No. of H.H. Members</b>	<b>78974</b>	<b>13437</b>	<b>3438</b>	<b>26915</b>	<b>11971</b>	<b>1665</b>	<b>7759</b>	<b>13790</b>	<b>عدد الأفراد</b>

\* إجمالي الاستهلاك الفعلي يتضمن إجمالي الإنفاق الاستهلاكي + إجمالي التحويلات العينية + تحويلات بطاقة التموين + فرق الخبز

\* Total actual consumption includes total consumption expenditure and total in kind transfers + Ration card transfer and Bread Transfer.



(تابع) جدول ٢-٢٧ : متوسط نصيب الفرد من الإنفاق السنوي للأسرة (بالجنيه) طبقاً لمجموعات الإنفاق الرئيسية والفرعية ، وفقاً للحالة التعليمية لرب الأسرة والنوع - جملة الجمهورية

(Cont.) Table 2-27 : Average of Annual Per Capita Expenditure (in L.E.) by Main and Sub- Groups of Expenditure, According to Educational Status of H.H. Head and Sex - Total Egypt

ب- أرباب الأسر من الإناث									
Main and Sub-Groups of Expenditure	Educational Status of H.H. Head							مجموعات الإنفاق الرئيسية والفرعية	
	الإجمالي Total	شهادة جامعية فأعلى University and over	شهادة فوق المتوسط Over Intermediate & less than University	شهادة متوسطة Intermediate	شهادة أقل من المتوسط Below Intermediate	شهادة محو الأمية Literacy Certificate	يقرأ ويكتب Read and write		أمي Illiterate
<b>Food and Non-Alcoholic Beverages</b>	<b>5747.9</b>	<b>7047.3</b>	<b>6654.0</b>	<b>5805.6</b>	<b>5330.7</b>	<b>5288.0</b>	<b>5804.8</b>	<b>5468.3</b>	الطعام والمشروبات
Bread and cereals	722.6	860.7	751.7	761.6	706.1	754.1	727.6	668.7	الحبوب والخبز
Meat	1493.6	1966.8	1798.4	1486.9	1400.0	1391.6	1458.0	1398.3	اللحوم
Fish and seafood	356.2	488.2	438.7	381.7	307.2	336.4	392.1	313.6	الأسماك
Milk , cheese and eggs	778.2	1063.8	993.3	828.3	713.1	664.2	804.0	685.6	الألبان والجبن والبيض
Oils and fats	466.8	481.8	483.8	430.6	429.2	399.9	480.1	491.9	الزيوت والدهون
Fruit	337.5	451.4	392.6	354.6	313.6	321.1	332.8	305.4	الفاكهة
Vegetables	949.1	901.1	985.5	928.6	882.5	890.5	980.6	986.6	الخضار
Sugar, Jam, honey, Chocolate and Confectionery	264.8	333.3	325.3	262.9	239.7	234.1	244.2	257.8	السكر والأغذية السكرية
Other food products	141.0	148.2	145.7	135.2	132.3	132.2	147.3	143.6	منتجات الأغذية الغير مصنفة تحت بند آخر
Non-Alcoholic Beverages	238.3	352.0	339.0	235.3	206.9	164.1	238.2	216.9	المشروبات الغير كحولية
<b>Alcoholic Beverages, Tobacco and Narcotics</b>	<b>404.2</b>	<b>385.8</b>	<b>209.6</b>	<b>277.2</b>	<b>296.6</b>	<b>294.5</b>	<b>625.7</b>	<b>480.0</b>	المشروبات الكحولية والدخان والمكيفات
<b>Clothing and Footwear</b>	<b>989.8</b>	<b>1856.7</b>	<b>1271.0</b>	<b>1193.1</b>	<b>901.7</b>	<b>1132.9</b>	<b>893.9</b>	<b>689.2</b>	الملابس والأقمشة وأغطية القدم
Clothing Materials	18.3	6.4	8.9	6.9	12.9	3.2	18.6	29.8	الأقمشة
Garments	683.4	1349.7	881.0	855.7	627.9	856.5	599.6	441.6	الملابس الجاهزة
Other articles of clothing and clothing accessories	31.2	55.4	42.7	33.8	29.2	24.9	31.6	23.7	الملابس الأخرى ومستلزماتها
Cleaning, repair and hire of clothing	33.2	63.4	32.9	32.8	25.7	19.6	29.9	29.0	التنظيف والإصلاح وإستئجار الملابس
Footwear	210.1	360.9	300.9	252.5	190.2	224.7	203.1	151.8	أغطية القدم
Used Garmants	13.6	20.9	4.6	11.3	15.8	4.0	11.2	13.4	الملابس الجاهزة المستعملة
<b>Housing, Water, Electricity, Gas &amp; Other Fuels</b>	<b>4083.3</b>	<b>6923.5</b>	<b>5666.9</b>	<b>3913.3</b>	<b>3602.1</b>	<b>3377.6</b>	<b>3919.4</b>	<b>3559.7</b>	المسكن ومستلزماته
Actual rentals for housing	265.1	551.1	708.3	275.5	372.5	187.0	168.3	148.5	الإيجارات الفعلية
Imputed rentals For housing	2346.3	4481.1	3273.9	2277.2	1924.9	1859.2	2245.1	1950.4	الإيجارات المحتسبة
Maintenance and repair of the dwelling	129.1	160.5	136.2	126.8	108.1	114.7	166.1	121.6	صيانة وإصلاح المسكن
Water supply and miscellaneous services relating to the dwelling	332.8	466.0	474.1	303.1	300.3	293.3	351.5	314.0	المياه والخدمات المتنوعة المتصلة بالمسكن
Electricity, gas and other fuels	1010.1	1264.8	1074.4	930.7	896.3	923.3	988.4	1025.2	الكهرباء والغاز وأنواع الوقود الأخرى

(تابع) جدول ٢-٢٧ : متوسط نصيب الفرد من الإنفاق السنوي للأسرة (بالجنيه) طبقاً لمجموعات الإنفاق الرئيسية والفرعية ، وفقاً للحالة التعليمية لرب الأسرة والنوع - جملة الجمهورية

(Cont.) Table 2-27 : Average of Annual Per Capita Expenditure (in L.E.) by Main and Sub- Groups of Expenditure, According to Educational Status of H.H. Head and Sex - Total Egypt

ب- أرباب الأسر من الإناث									
Main and Sub-Groups of Expenditure	Educational Status of H.H. Head				الحالة التعليمية لرب الأسرة				مجموعات الإنفاق الرئيسية والفرعية
	الإجمالي Total	شهادة جامعية فأعلى University and over	شهادة فوق المتوسط Over Intermediate & less than University	شهادة متوسطة Intermediate	شهادة أقل من المتوسط Below Intermediate	شهادة محو الأمية Literacy Certificate	يقرأ ويكتب Read and write	أمي Illiterate	
<b>Furnishings, Household equipment and routine maintenance of the house</b>	<b>825.8</b>	<b>1182.3</b>	<b>1174.8</b>	<b>927.2</b>	<b>729.5</b>	<b>673.4</b>	<b>790.6</b>	<b>703.7</b>	الأثاث والتجهيزات والمعدات المنزلية وأعمال الصيانة الاعتيادية
Furniture, furnishes, carpets and other floor coverings	53.3	23.8	48.6	72.0	38.0	24.0	67.6	54.4	الأثاث والتجهيزات والسجاد وأغطية الأرضيات الأخرى
H.H. textiles	50.8	64.1	76.3	52.8	36.0	47.8	54.5	49.0	المفروشات المنزلية
H.H. appliances	150.9	222.8	300.1	185.2	136.4	57.9	125.3	118.3	الأجهزة المنزلية
Glassware, tableware and household utensils	27.6	26.9	18.6	28.3	23.0	38.3	17.5	31.1	الأدوات الزجاجية وأدوات المائدة والأدوات المنزلية
Tools and Equipment for House and Garden	40.1	44.7	46.1	43.3	36.7	36.8	45.1	37.1	أدوات ومعدات المنازل والحدائق
Goods and services for routine Household maintenance	494.9	797.5	635.1	544.5	446.1	417.1	473.3	405.4	السلع والخدمات المستخدمة في أعمال النظافة والصيانة الاعتيادية
Used Furniture and Household Equipment	8.2	2.7	50.2	1.2	13.4	51.5	7.3	8.4	الأثاث والتجهيزات والمعدات المنزلية المستعملة
<b>Health</b>	<b>2090.5</b>	<b>2732.9</b>	<b>2704.3</b>	<b>1858.3</b>	<b>1905.9</b>	<b>1655.5</b>	<b>2201.4</b>	<b>2061.2</b>	الخدمات والرعاية الصحية
Medical products, appliances and equipment	1228.5	1438.7	1523.0	1006.4	1144.0	1026.4	1436.8	1265.8	المنتجات والأجهزة والمعدات الطبية
Out- patient services	612.5	914.0	958.7	590.1	498.7	495.5	604.1	568.5	خدمات مرضى العيادات الخارجية
Hospitals services	249.5	380.2	222.7	261.8	263.2	133.6	160.5	227.0	خدمات المستشفيات
<b>Transport</b>	<b>1028.1</b>	<b>2535.6</b>	<b>1639.1</b>	<b>948.7</b>	<b>869.4</b>	<b>633.1</b>	<b>923.6</b>	<b>730.3</b>	الانتقالات والنقل
Purchase of vehicles	82.0	669.8	0.0	0.0	0.0	0.0	0.6	22.7	شراء المركبات
Operation of personal transport equipment	134.7	623.7	564.6	108.7	48.9	143.3	57.2	41.3	تشغيل معدات النقل الشخصي
Transport services	811.4	1242.0	1074.5	840.0	820.5	489.8	865.9	666.2	خدمات النقل
<b>Communication</b>	<b>479.5</b>	<b>876.1</b>	<b>818.4</b>	<b>558.6</b>	<b>487.4</b>	<b>444.8</b>	<b>478.4</b>	<b>316.5</b>	الاتصالات
<b>Recreation and Culture</b>	<b>433.3</b>	<b>1023.5</b>	<b>634.3</b>	<b>347.7</b>	<b>417.3</b>	<b>966.2</b>	<b>545.0</b>	<b>285.6</b>	الثقافة والترفيه
Audio-visual, photographic and information processing equipment	27.6	46.9	56.7	28.9	39.8	20.8	17.4	18.7	معدات الصوت والصورة ومعدات التصوير وتجهيز المعلومات
Other Major Durables for recreation and culture	2.0	0.4	76.7	0.1	0.4	0.0	0.2	0.3	السلع المعمرة الرئيسية الأخرى المعدة للثقافة والترفيه
Other recreational Items and equipment, gardens and pets	24.9	85.8	18.5	27.5	27.6	28.2	13.4	9.6	الإصناف والمعدات الترفيهية الأخرى والحدائق والحيوانات الأليفة
Recreational and Cultural services	24.6	88.8	83.8	22.7	23.8	6.5	11.6	9.1	الخدمات الثقافية والترفيهية
Newspapers, books and stationery	161.1	345.0	276.1	230.9	136.6	460.0	120.0	79.4	الصحف والكتب والأدوات الكتابية
Package holidays	192.9	456.5	122.5	37.2	189.1	450.7	382.3	168.4	الرحلات السياحية المنظمة
Used Durables for culture and recreation	0.2	0.1	0.0	0.5	0.0	0.0	0.0	0.2	السلع المعمرة المعدة للثقافة والترفيه المستعملة

(تابع) جدول ٢-٢٧ : متوسط نصيب الفرد من الإنفاق السنوي للأسرة (بالجنيه) طبقا لمجموعات الإنفاق الرئيسية والفرعية ، وفقا للحالة التعليمية لرب الأسرة والنوع - جملة الجمهورية

(Cont.) Table 2-27 : Average of Annual Per Capita Expenditure (in L.E.) by Main and Sub- Groups of Expenditure, According to Educational Status of H.H. Head and Sex - Total Egypt

ب- أرباب الأسر من الإناث									
Main and Sub-Groups of Expenditure	Educational Status of H.H. Head								
	الإجمالي Total	شهادة جامعية فأعلى University and over	شهادة فوق المتوسط Over Intermediate & less than University	شهادة متوسطة Intermediate	شهادة أقل من المتوسط Below Intermediate	شهادة محو الأمية Literacy Certificate	يقرأ ويكتب Read and write	أمي Illiterate	مجموعات الإنفاق الرئيسية والفرعية
<b>Education</b>	<b>858.1</b>	<b>2865.3</b>	<b>2557.2</b>	<b>964.1</b>	<b>684.7</b>	<b>2558.6</b>	<b>602.4</b>	<b>257.1</b>	التعليم
<b>Restaurants and Hotels</b>	<b>761.1</b>	<b>1346.4</b>	<b>1073.3</b>	<b>721.4</b>	<b>721.1</b>	<b>607.0</b>	<b>669.5</b>	<b>649.0</b>	المطاعم والفنادق
Catering Services	738.7	1291.0	1044.9	697.5	702.8	558.9	659.2	633.2	الوجبات الجاهزة
Accommodation services	22.4	55.4	28.4	23.8	18.4	48.0	10.3	15.8	خدمات الإقامة
<b>Miscellaneous goods and services</b>	<b>837.4</b>	<b>1164.2</b>	<b>1371.5</b>	<b>835.0</b>	<b>698.2</b>	<b>827.4</b>	<b>801.5</b>	<b>777.0</b>	السلع والخدمات المتنوعة
Personal care	443.8	721.7	633.7	466.9	436.2	377.3	426.3	357.5	العناية الشخصية
Personal Effects N.E.C.	96.8	212.3	123.0	117.5	85.8	105.2	146.3	48.6	الامتعة الشخصية الغير مصنفة في مكان آخر
Social protection	36.2	53.7	53.6	78.2	31.3	25.3	22.4	13.3	الحماية الإجتماعية
Other services (not classified)	260.7	176.4	561.3	172.4	144.9	319.6	206.5	357.7	الخدمات الاخرى الغير مصنفة تحت بند آخر
<b>Total actual consumption *</b>	<b>18539.1</b>	<b>29939.6</b>	<b>25774.5</b>	<b>18350.2</b>	<b>16644.8</b>	<b>18459.0</b>	<b>18256.1</b>	<b>15977.7</b>	إجمالي الاستهلاك الفعلي *
<b>Total in-kind transfer(Received)</b>	<b>885.5</b>	<b>1321.0</b>	<b>798.1</b>	<b>751.7</b>	<b>768.9</b>	<b>977.7</b>	<b>734.3</b>	<b>912.7</b>	إجمالي التحويلات العينية (المتلقاه)
<b>Ration card transfer</b>	<b>411.7</b>	<b>272.6</b>	<b>392.6</b>	<b>351.2</b>	<b>373.2</b>	<b>325.4</b>	<b>460.6</b>	<b>484.9</b>	تحويلات بطاقة التموين
<b>Bread transfer</b>	<b>8.9</b>	<b>9.4</b>	<b>11.3</b>	<b>7.8</b>	<b>7.7</b>	<b>2.8</b>	<b>10.1</b>	<b>9.6</b>	تحويلات فرق الخبز
<b>Total consumption expenditure</b>	<b>17232.9</b>	<b>28336.6</b>	<b>24572.5</b>	<b>17239.4</b>	<b>15495.0</b>	<b>17153.0</b>	<b>17051.1</b>	<b>14570.4</b>	إجمالي الإنفاق الاستهلاكي
<b>Transfer Payments (Non consumption expenditure)</b>	<b>793.4</b>	<b>705.1</b>	<b>2713.3</b>	<b>653.1</b>	<b>917.6</b>	<b>413.1</b>	<b>1048.5</b>	<b>703.7</b>	المدفوعات التحويلية (إنفاق غير استهلاكي)
<b>Total household expenditure</b>	<b>18026.3</b>	<b>29041.7</b>	<b>27285.8</b>	<b>17892.5</b>	<b>16412.7</b>	<b>17566.1</b>	<b>18099.6</b>	<b>15274.1</b>	إجمالي الإنفاق العائلي
<b>No. of H.H.</b>	<b>4031</b>	<b>409</b>	<b>91</b>	<b>769</b>	<b>475</b>	<b>36</b>	<b>350</b>	<b>1902</b>	عدد الأسر
<b>No. of H.H. Members</b>	<b>10806</b>	<b>1168</b>	<b>252</b>	<b>2377</b>	<b>1451</b>	<b>115</b>	<b>885</b>	<b>4558</b>	عدد الأفراد

\* إجمالي الإستهلاك الفعلي يتضمن إجمالي الإنفاق الإستهلاكي + إجمالي التحويلات العينية + تحويلات بطاقة التموين + فرق الخبز

\* Total actual consumption includes total consumption expenditure and total in kind transfers + Ration card transfer and Bread Transfer.

(تابع) جدول ٢-٢٨ : متوسط نصيب الفرد من الإنفاق السنوي للأسرة (بالجنيه) طبقا لمجموعات الإنفاق الرئيسية والفرعية ، وفقا للحالة العملية لرب الأسرة - جملة الجمهورية

(cont.) Table 2-28 : Average of Annual Per Capita Expenditure (in L.E.) by Main and Sub- Groups of Expenditure, According to Employment Status of H.H. Head - Total Egypt

Main and Sub-Groups of Expenditure	الحالة العملية لرب الأسرة									مجموعات الإنفاق الرئيسية والفرعية
	الإجمالي Total	خارج القوى البشرية Outside Manpower	خارج قوة العمل Outside Labour Force	متعطّل لم يسبق له العمل Never Worked Unemployed	متعطّل سبق له العمل Ever Worked Unemployed	يعمل لدى الأسرة بدون أجر Unpaid Family Worked	يعمل لحسابه ولا يستخدم أحد آخرين Own Account Worker	صاحب عمل ويديره ويستخدم آخرين Employer	يعمل بأجر نقدي Wage Worker	
<b>Food and Non-Alcoholic Beverages</b>	<b>4748.5</b>	<b>6005.6</b>	<b>5491.2</b>	<b>5281.3</b>	<b>4605.2</b>	<b>4513.2</b>	<b>4459.3</b>	<b>5037.9</b>	<b>4394.6</b>	الطعام والشراب
Bread and cereals	648.6	668.5	700.9	681.5	649.9	512.9	641.9	686.6	626.0	الخبز والحبوب
Meat	1238.1	1658.7	1450.6	1222.1	1199.5	1201.6	1116.8	1354.9	1126.9	اللحوم
Fish and seafood	304.1	393.4	347.6	336.3	220.7	254.7	287.3	347.1	274.6	الأسماك
Milk , cheese and eggs	616.9	840.5	721.4	874.0	691.4	516.5	578.4	623.2	568.6	الألبان والجبن والبيض
Oils and fats	374.8	473.4	432.8	359.8	366.9	459.3	351.9	415.1	341.9	الزيوت والدهون
Fruit	264.6	341.8	315.6	328.2	246.6	286.0	245.3	288.2	240.3	الفاكهة
Vegetables	769.2	956.6	899.3	813.6	720.1	738.8	741.7	780.1	718.9	الخضراوات
Sugar, Jam, honey, Chocolate and Confectionery	229.8	252.8	257.5	287.3	195.2	279.2	217.3	245.1	219.1	السكر والأغذية السكرية
Other food products	109.5	147.4	133.1	123.8	107.5	106.8	105.8	105.6	101.2	منتجات الأغذية الغير مصنفة تحت بند آخر
Non-Alcoholic Beverages	192.7	272.5	232.5	254.5	207.4	157.4	173.0	192.0	177.2	المشروبات الغير كحولية
<b>Alcoholic Beverages, Tobacco and Narcotics</b>	<b>642.9</b>	<b>655.9</b>	<b>566.3</b>	<b>249.2</b>	<b>717.7</b>	<b>542.4</b>	<b>693.9</b>	<b>744.5</b>	<b>618.6</b>	المشروبات الكحولية والدخان والمكيفات
<b>Clothing and Footwear</b>	<b>857.6</b>	<b>757.1</b>	<b>991.6</b>	<b>1039.0</b>	<b>951.5</b>	<b>821.8</b>	<b>772.3</b>	<b>933.7</b>	<b>838.5</b>	الملابس والأقمشة وأغطية القدم
Clothing Materials	18.3	32.7	18.1	0.6	16.5	28.7	17.7	30.1	13.1	الأقمشة
Garments	587.0	473.4	684.1	767.1	666.5	561.8	526.7	626.3	582.9	الملابس الجاهزة
Other articles of clothing and clothing accessories	21.5	24.2	29.8	27.6	21.3	13.8	17.8	21.6	20.1	الملابس الأخرى ومستلزماتها
Cleaning, repair and hire of clothing	31.2	48.8	35.6	14.5	34.7	22.7	25.5	41.1	26.3	التنظيف والإصلاح وإستئجار الملابس
Footwear	186.8	169.9	214.1	213.8	186.1	183.3	170.9	203.4	182.0	أغطية القدم
Used Garmants	12.7	8.2	9.9	15.5	26.4	11.5	13.7	11.2	14.0	الملابس الجاهزة المستعملة
<b>Housing, Water, Electricity, Gas &amp; Other Fuels</b>	<b>2936.2</b>	<b>4822.9</b>	<b>3849.5</b>	<b>3672.9</b>	<b>3043.4</b>	<b>2689.9</b>	<b>2500.4</b>	<b>2971.2</b>	<b>2556.9</b>	المسكن ومستلزماته
Actual rentals for housing	224.5	255.1	231.1	651.7	317.6	0.0	214.4	149.2	240.7	الإيجارات الفعلية
Imputed rentals For housing	1626.8	2943.0	2221.1	1840.7	1691.8	1377.9	1302.6	1702.5	1361.8	الإيجارات المحسوبة
Maintenance and repair of the dwelling	90.5	139.8	148.9	73.5	61.9	347.9	69.3	100.9	72.3	صيانة وإصلاح المسكن
Water supply and miscellaneous services relating to the dwelling	244.0	415.3	302.6	283.4	272.0	178.8	227.7	238.8	212.2	المياه والخدمات المتنوعة المتصلة بالمسكن
Electricity, gas and other fuels	750.5	1069.7	945.8	823.5	700.0	785.2	686.4	779.8	669.8	الكهرباء والغاز وأنواع الوقود الأخرى

(تابع) جدول ٢-٢٨ : متوسط نصيب الفرد من الإنفاق السنوي للأسرة (بالجنيه) طبقا لمجموعات الإنفاق الرئيسية والفرعية ، وفقا للحالة العملية لرب الأسرة - جملة الجمهورية

(cont.) Table 2-28 : Average of Annual Per Capita Expenditure (in L.E.) by Main and Sub- Groups of Expenditure, According to Employment Status of H.H. Head - Total Egypt

Main and Sub-Groups of Expenditure	الحالة العملية لرب الأسرة									مجموعات الإنفاق الرئيسية والفرعية
	الإجمالي Total	خارج القوى البشرية Outside Manpower	خارج قوة العمل Outside Labour Force	متعطّل لم يسبق له العمل Never Worked Unemployed	متعطّل سبق له العمل Ever Worked Unemployed	يعمل لدى الأسرة بدون أجر Unpaid Family Worked	يعمل لحسابه ولا يستخدم أحد Own Account Worker	صاحب عمل ويديره ويستخدم آخرين Employer	يعمل بأجر نقدي Wage Worker	
<b>Furnishings, Household equipment and routine maintenance of the house</b>	<b>659.6</b>	<b>909.7</b>	<b>777.1</b>	<b>732.6</b>	<b>565.3</b>	<b>431.3</b>	<b>567.0</b>	<b>641.6</b>	<b>625.2</b>	الأثاث والتجهيزات والمعدات المنزلية وأعمال الصيانة الاعتيادية
Furniture, furnishins, carpets and other floor coverings	48.2	47.0	57.1	6.6	6.8	13.2	29.8	35.0	54.6	الأثاث والتجهيزات والسجاد وأغطية الارضيات الاخرى
H.H. textiles	38.0	39.4	52.3	10.6	17.7	10.3	30.1	36.0	37.4	المفروشات المنزلية
H.H. appliances	114.3	144.7	142.8	158.1	102.2	37.2	101.2	122.2	104.8	الاجهزة المنزلية
Glassware, tableware and household utensils	23.0	18.6	30.3	9.2	11.6	10.1	20.2	19.8	23.8	الادوات الزجاجية وأدوات المائدة والادوات المنزلية
Tools and Equipment for House and Garden	30.7	40.2	38.2	29.2	30.4	29.1	27.8	32.9	27.7	ادوات ومعدات المنازل والحدائق
Goods and services for routine Household maintenance	400.2	614.2	452.2	518.3	396.6	331.3	353.2	391.6	371.1	السلع والخدمات المستخدمة في أعمال النظافة والصيانة الاعتيادية
Used Furniture and Household Equipment	5.2	5.7	4.3	0.7	0.1	0.0	4.7	4.1	5.8	الأثاث والتجهيزات والمعدات المنزلية المستعملة
<b>Health</b>	<b>1582.3</b>	<b>3566.1</b>	<b>2125.4</b>	<b>1857.4</b>	<b>1266.0</b>	<b>1038.7</b>	<b>1269.7</b>	<b>1565.8</b>	<b>1261.7</b>	الخدمات والرعاية الصحية
Medical products, appliances and equipment	810.4	2029.8	1163.5	824.3	653.3	577.3	645.4	832.3	594.5	المنتجات والاجهزة والمعدات الطبية
Out- patient services	500.6	967.4	589.3	558.6	515.5	358.5	368.3	454.0	456.4	خدمات مرضى العيادات الخارجية
Hospitals services	271.3	568.9	372.7	474.5	97.3	102.8	256.0	279.4	210.8	خدمات المستشفيات
<b>Transport</b>	<b>1030.0</b>	<b>1126.1</b>	<b>1164.2</b>	<b>669.6</b>	<b>1077.0</b>	<b>653.0</b>	<b>678.8</b>	<b>1120.7</b>	<b>1035.7</b>	الانتقالات والنقل
Purchase of vehicles	111.5	11.5	124.7	0.0	0.0	0.0	13.4	122.2	141.4	شراء المركبات
Operation of personal transport equipment	264.7	336.4	251.0	38.6	259.0	201.5	146.5	438.9	232.8	تشغيل معدات النقل الشخصي
Transport services	653.8	778.2	788.4	631.0	818.0	451.6	518.9	559.6	661.5	خدمات النقل
<b>Communication</b>	<b>381.5</b>	<b>494.8</b>	<b>501.6</b>	<b>471.6</b>	<b>483.5</b>	<b>244.4</b>	<b>310.1</b>	<b>384.0</b>	<b>353.6</b>	الاتصالات
<b>Recreation and Culture</b>	<b>358.3</b>	<b>459.5</b>	<b>490.5</b>	<b>226.2</b>	<b>319.7</b>	<b>140.9</b>	<b>281.9</b>	<b>453.5</b>	<b>306.7</b>	الثقافة والترفيه
Audio-visual, photographic and information processing equipment	22.3	28.4	25.0	55.6	4.4	0.3	20.8	16.9	22.8	معدات الصوت والصورة ومعدات التصوير وتجهيز المعلومات
Other Major Durables for recreation and culture	0.5	0.3	2.2	0.0	0.6	0.0	0.5	0.2	0.3	السلع المعمرة الرئيسية الاخرى المعده للثقافة والترفيه
Other recreational Items and equipment, gardens and pets	22.2	16.5	31.3	31.7	38.2	24.2	21.5	20.5	21.6	الاصناف والمعدات الترفيهية الاخرى والحدائق والحيوانات الاليفة
Recreational and Cultural services	26.7	27.9	30.9	17.1	36.1	8.5	14.5	32.6	26.5	الخدمات الثقافية والترفيهية
Newspapers, books and stationery	154.2	62.9	163.0	116.5	213.1	96.7	140.5	162.6	165.4	الصحف والكتب والادوات الكتابية
Package holidays	131.5	322.5	237.6	0.0	24.5	11.2	83.7	219.7	69.1	الرحلات السياحية المنظمة
Used Durables for culture and recreation	0.9	1.0	0.5	5.3	2.8	0.0	0.5	1.1	1.0	السلع المعمرة المعده للثقافة والترفيه المستعملة

(تابع) جدول ٢-٢٨ : متوسط نصيب الفرد من الإنفاق السنوي للأسرة (بالجنيه) طبقا لمجموعات الإنفاق الرئيسية والفرعية ، وفقا للحالة العملية لرب الأسرة - جملة الجمهورية

(cont.) Table 2-28 : Average of Annual Per Capita Expenditure (in L.E.) by Main and Sub- Groups of Expenditure, According to Employment Status of H.H. Head - Total Egypt

Main and Sub-Groups of Expenditure	الحالة العملية لرب الأسرة									مجموعات الإنفاق الرئيسية والفرعية
	الإجمالي Total	خارج القوى البشرية Outside Manpower	خارج قوة العمل Outside Labour Force	متعطّل لم يسبق له العمل Never Worked Unemployed	متعطّل سبق له العمل Ever Worked Unemployed	يعمل لدى الأسرة بدون أجر Unpaid Family Worked	يعمل لحسابه ولا يستخدم أحد Own Account Worker	صاحب عمل ويديره ويستخدم آخرين Employer	يعمل بأجر نقدي Wage Worker	
Education	870.8	371.9	1078.6	688.4	1591.2	263.1	673.9	1115.8	864.6	التعليم
Restaurants and Hotels	728.2	824.4	783.8	708.4	728.9	483.7	663.3	742.7	713.0	المطاعم والفنادق
Catering Services	696.4	795.4	753.2	708.4	714.5	470.5	645.3	683.1	685.4	الوجبات الجاهزة
Accommodation services	31.8	29.0	30.6	0.0	14.4	13.2	18.0	59.7	27.6	خدمات الإقامة
Miscellaneous goods and services	668.8	716.3	867.0	741.2	788.2	455.7	630.2	671.1	627.8	السلع والخدمات المتنوعة
Personal care	421.7	487.2	474.1	472.0	449.6	333.5	396.6	426.4	405.2	العناية الشخصية
Personal Effects N.E.C.	81.6	70.8	95.2	100.2	100.4	64.8	71.6	95.0	78.5	الامتعة الشخصية الغير مصنفة في مكان آخر
Social protection	45.1	16.2	30.2	102.1	77.2	9.1	46.4	35.5	54.4	الحماية الإجتماعية
Other services (not classified)	120.4	142.1	267.5	66.9	161.0	48.4	115.6	114.2	89.7	الخدمات الاخرى الغير مصنفة تحت بند آخر
Total actual consumption *	15464.5	20710.3	18686.8	16337.7	16137.6	12278.1	13500.8	16382.7	14196.7	إجمالي الاستهلاك الفعلي *
Total in-kind transfer(Received)	459.2	868.1	710.1	659.9	658.2	932.1	367.0	371.6	388.9	إجمالي التحويلات العينية (المتلقاه)
Ration card transfer	343.5	455.7	390.5	205.1	277.6	374.4	346.3	350.4	316.4	تحويلات بطاقة التموين
Bread transfer	7.1	7.8	8.0	3.6	3.5	11.0	7.8	5.8	7.1	تحويلات فرق الخبز
Total consumption expenditure	14654.6	19378.7	17578.2	15469.1	15198.2	10960.7	12779.7	15654.8	13484.2	إجمالي الإنفاق الاستهلاكي
Transfer Payments (Non consumption expenditure)	632.7	907.6	779.1	195.9	420.0	848.0	500.0	926.3	509.9	المدفوعات التحويلية (إنفاق غير استهلاكي)
Total household expenditure	15287.3	20286.3	18357.3	15665.0	15618.2	11808.7	13279.7	16581.1	13994.1	إجمالي الإنفاق العائلي
No. of H.H.	22170	2668	3223	45	110	39	2252	3110	10723	عدد الأسر
No. of H.H. Members	89779	6866	10023	143	459	168	9786	13739	48595	عدد الأفراد

\* إجمالي الاستهلاك الفعلي يتضمن إجمالي الإنفاق الاستهلاكي + إجمالي التحويلات العينية + تحويلات بطاقة التموين + فرق الخبز

\* Total actual consumption includes total consumption expenditure and total in kind transfers + Ration card transfer and Bread Transfer.

(تابع) جدول ٢-٢٩ : متوسط نصيب الفرد من الإنفاق السنوي للأسرة (بالجنيه) طبقا لمجموعات الإنفاق الرئيسية والفرعية ، وفقا للحالة العملية لرب الأسرة - حضر الجمهورية

(cont.) Table 2-29 : Average of Annual Per Capita Expenditure (in L.E.) by Main and Sub- Groups of Expenditure, According to Employment Status of H.H. Head - Urban Egypt

Main and Sub-Groups of Expenditure	Employment Status of H.H. Head									مجموعات الإنفاق الرئيسية والفرعية
	الإجمالي Total	خارج القوى البشرية Outside Manpower	خارج قوة العمل Outside Labour Force	متعطّل لم يسبق له العمل Never Worked Unemployed	متعطّل سبق له العمل Ever Worked Unemployed	يعمل لدى الأسرة بدون أجر Unpaid Family Worked	يعمل لحسابه ولايستخدم أحد Own Account Worker	صاحب عمل ويديره ويستخدم آخرين Employer	يعمل بأجر نقدي Wage Worker	
<b>Food and Non-Alcoholic Beverages</b>	<b>5055.0</b>	<b>6301.1</b>	<b>5801.8</b>	<b>5494.7</b>	<b>4590.3</b>	<b>3953.8</b>	<b>4576.7</b>	<b>5520.0</b>	<b>4651.7</b>	<b>الطعام والشراب</b>
Bread and cereals	674.6	689.6	730.6	761.7	652.0	543.9	639.4	738.7	652.5	الخبز والخبز
Meat	1354.2	1751.0	1584.4	1260.4	1212.8	1267.9	1169.6	1580.7	1217.2	اللحوم
Fish and seafood	332.9	438.7	387.6	239.5	189.3	161.4	327.0	383.0	293.3	الأسماك
Milk , cheese and eggs	719.9	941.4	817.1	974.9	744.0	377.7	641.0	745.6	665.4	الألبان والجبن والبيض
Oils and fats	359.0	462.8	422.8	344.3	353.3	274.3	329.7	383.0	325.9	الزيوت والدهون
Fruit	279.5	358.0	321.4	299.0	233.3	200.3	249.7	322.0	252.6	الفاكهة
Vegetables	759.9	943.1	873.0	825.4	693.8	753.2	712.5	755.8	710.6	الخضراوات
Sugar, Jam, honey, Chocolate and Confectionery	224.8	240.7	242.5	270.8	186.2	176.2	205.2	255.5	215.6	السكر والأغذية السكرية
Other food products	119.8	162.1	144.5	141.4	115.9	81.4	113.2	112.7	109.0	منتجات الأغذية الغير مصنفة تحت بند آخر
Non-Alcoholic Beverages	230.5	313.6	278.0	377.4	209.6	117.5	189.4	242.9	209.6	المشروبات الغير كحولية
<b>Alcoholic Beverages, Tobacco and Narcotics</b>	<b>719.3</b>	<b>753.2</b>	<b>674.6</b>	<b>410.0</b>	<b>766.6</b>	<b>513.4</b>	<b>712.2</b>	<b>872.0</b>	<b>692.0</b>	<b>المشروبات الكحولية والدخان والمكيفات</b>
<b>Clothing and Footwear</b>	<b>967.1</b>	<b>843.3</b>	<b>1090.2</b>	<b>949.1</b>	<b>867.0</b>	<b>819.4</b>	<b>861.6</b>	<b>1192.2</b>	<b>937.2</b>	<b>الملابس والأقمشة وأغطية القدم</b>
Clothing Materials	8.6	16.1	8.6	1.4	4.2	40.0	9.9	13.4	5.9	الأقمشة
Garments	671.6	545.3	747.4	685.7	607.7	527.1	599.7	827.0	660.5	الملابس الجاهزة
Other articles of clothing and clothing accessories	24.0	25.2	32.6	21.1	20.8	8.8	20.6	25.2	22.3	الملابس الأخرى ومستلزماتها
Cleaning, repair and hire of clothing	36.2	55.6	44.3	6.0	33.5	37.5	25.8	54.0	29.0	التنظيف والإصلاح وإستئجار الملابس
Footwear	214.9	193.3	248.0	220.0	187.0	185.2	192.7	261.5	206.3	أغطية القدم
Used Garmants	11.9	7.7	9.3	15.0	13.8	20.7	12.9	11.1	13.2	الملابس الجاهزة المستعملة
<b>Housing, Water, Electricity, Gas &amp; Other Fuels</b>	<b>3734.2</b>	<b>5852.3</b>	<b>4748.1</b>	<b>4487.4</b>	<b>3462.8</b>	<b>4211.4</b>	<b>2859.8</b>	<b>4336.8</b>	<b>3148.2</b>	<b>المسكن ومستلزماته</b>
Actual rentals for housing	462.6	419.8	449.9	1412.0	451.6	0.0	436.9	397.5	490.9	الإيجارات الفعلية
Imputed rentals For housing	2108.9	3698.3	2773.6	1880.0	1928.1	1464.5	1442.4	2683.9	1669.9	الإيجارات المحتسبة
Maintenance and repair of the dwelling	103.7	154.5	202.0	65.5	57.8	1822.8	69.7	103.4	76.9	صيانة وإصلاح المسكن
Water supply and miscellaneous services relating to the dwelling	292.4	485.5	363.4	378.2	313.6	160.6	254.3	306.0	243.9	المياه والخدمات المتنوعة المتصلة بالمسكن
Electricity, gas and other fuels	766.7	1094.1	959.2	751.8	711.8	763.6	656.4	846.1	666.7	الكهرباء والغاز وأنواع الوقود الأخرى

(تابع) جدول ٢-٢٩ : متوسط نصيب الفرد من الإنفاق السنوي للأسرة (بالجنيه) طبقا لمجموعات الإنفاق الرئيسية والفرعية ، وفقا للحالة العملية لرب الأسرة - حضر الجمهورية

(cont.) Table 2-29 : Average of Annual Per Capita Expenditure (in L.E.) by Main and Sub- Groups of Expenditure, According to Employment Status of H.H. Head - Urban Egypt

Main and Sub-Groups of Expenditure	Employment Status of H.H. Head									مجموعات الإنفاق الرئيسية والفرعية
	الإجمالي Total	خارج القوى البشرية Outside Manpower	خارج قوة العمل Outside Labour Force	متعطّل لم يسبق له العمل Never Worked Unemployed	متعطّل سبق له العمل Ever Worked Unemployed	يعمل لدى الأسرة بدون أجر Unpaid Family Worked	يعمل لحسابه ولايستخدم أحد Own Account Worker	صاحب عمل ويديره ويستخدم آخرين Employer	يعمل بأجر نقدي Wage Worker	
<b>Furnishings, Household equipment and routine maintenance of the house</b>	<b>725.1</b>	<b>1073.2</b>	<b>827.2</b>	<b>711.1</b>	<b>550.7</b>	<b>358.2</b>	<b>592.1</b>	<b>811.3</b>	<b>646.9</b>	الأثاث والتجهيزات والمعدات المنزلية وأعمال الصيانة الاعتيادية
Furniture, furnishings, carpets and other floor coverings	48.0	38.1	39.0	0.0	2.1	0.0	37.2	41.0	56.5	الأثاث والتجهيزات والسجاد وأغطية الأرضيات الأخرى
H.H. textiles	31.4	32.7	51.0	7.3	17.5	7.2	37.4	42.3	23.4	المفروشات المنزلية
H.H. appliances	117.5	169.4	150.3	175.2	102.9	10.4	89.7	150.8	98.8	الأجهزة المنزلية
Glassware, tableware and household utensils	18.2	16.9	29.4	1.4	7.4	2.1	20.5	19.4	15.5	الأدوات الزجاجية وأدوات المائدة والأدوات المنزلية
Tools and Equipment for House and Garden	30.7	40.6	41.7	23.7	27.9	12.4	29.3	31.0	26.6	أدوات ومعدات المنازل والحدائق
Goods and services for routine Household maintenance	474.7	768.2	512.6	503.6	392.8	326.1	375.7	522.4	421.2	السلع والخدمات المستخدمة في أعمال النظافة والصيانة الاعتيادية
Used Furniture and Household Equipment	4.5	7.3	3.1	0.0	0.1	0.0	2.3	4.5	4.9	الأثاث والتجهيزات والمعدات المنزلية المستعملة
<b>Health</b>	<b>1735.7</b>	<b>3851.4</b>	<b>2393.1</b>	<b>1655.9</b>	<b>1409.6</b>	<b>541.5</b>	<b>1172.3</b>	<b>1657.7</b>	<b>1321.1</b>	الخدمات والرعاية الصحية
Medical products, appliances and equipment	922.4	2211.3	1354.5	1060.5	732.1	352.7	670.4	895.0	639.0	المنتجات والأجهزة والمعدات الطبية
Out- patient services	535.7	944.9	635.7	386.0	587.1	188.6	323.5	504.6	484.7	خدمات مرضى العيادات الخارجية
Hospitals services	277.6	695.2	402.9	209.3	90.3	0.2	178.3	258.1	197.3	خدمات المستشفيات
<b>Transport</b>	<b>1411.6</b>	<b>1450.5</b>	<b>1650.7</b>	<b>753.2</b>	<b>1065.4</b>	<b>765.8</b>	<b>871.7</b>	<b>1732.1</b>	<b>1397.8</b>	الانتقالات والنقل
Purchase of vehicles	163.4	19.1	224.4	0.0	0.0	0.0	7.9	107.7	223.7	شراء المركبات
Operation of personal transport equipment	400.0	504.0	420.3	90.5	184.0	387.7	204.7	846.7	322.5	تشغيل معدات النقل الشخصي
Transport services	848.2	927.4	1006.1	662.7	881.4	378.2	659.1	777.7	851.6	خدمات النقل
<b>Communication</b>	<b>498.2</b>	<b>630.9</b>	<b>632.3</b>	<b>450.0</b>	<b>510.7</b>	<b>215.6</b>	<b>376.1</b>	<b>553.5</b>	<b>455.7</b>	الاتصالات
<b>Recreation and Culture</b>	<b>453.0</b>	<b>416.8</b>	<b>564.4</b>	<b>192.1</b>	<b>331.3</b>	<b>146.4</b>	<b>368.0</b>	<b>694.4</b>	<b>402.8</b>	الثقافة والترفيه
Audio-visual, photographic and information processing equipment	25.5	33.2	26.9	0.0	2.4	0.0	28.6	13.5	26.2	معدات الصوت والصورة ومعدات التصوير وتجهيز المعلومات
Other Major Durables for recreation and culture	1.0	0.5	4.4	0.0	0.9	0.0	0.5	0.3	0.5	السلع المعمرة الرئيسية الأخرى المعده للثقافة والترفيه
Other recreational Items and equipment, gardens and pets	28.6	24.7	44.7	21.4	39.2	43.2	26.9	28.2	26.0	الإصناف والمعدات الترفيهية الأخرى والحدائق والحيوانات الأليفة
Recreational and Cultural services	49.4	45.0	55.7	21.9	31.5	34.0	22.6	83.1	47.3	الخدمات الثقافية والترفيهية
Newspapers, books and stationery	183.3	70.8	187.5	148.8	220.6	69.2	164.4	227.7	197.7	الصحف والكتب والأدوات الكتابية
Package holidays	164.1	240.9	244.2	0.0	32.5	0.0	125.0	341.2	103.7	الرحلات السياحية المنظمة
Used Durables for culture and recreation	1.1	1.8	1.0	0.0	4.2	0.0	0.0	0.4	1.4	السلع المعمرة المعده للثقافة والترفيه المستعملة



(تابع) جدول ٢-٢٩ : متوسط نصيب الفرد من الإنفاق السنوي للأسرة (بالجنيه) طبقا لمجموعات الإنفاق الرئيسية والفرعية ، وفقا للحالة العملية لرب الأسرة - حضر الجمهورية

(cont.) Table 2-29 : Average of Annual Per Capita Expenditure (in L.E.) by Main and Sub- Groups of Expenditure, According to Employment Status of H.H. Head - Urban Egypt

Main and Sub-Groups of Expenditure	Employment Status of H.H. Head									مجموعات الإنفاق الرئيسية والفرعية
	الإجمالي Total	خارج القوى البشرية Outside Manpower	خارج قوة العمل Outside Labour Force	متعطّل لم يسبق له العمل Never Worked Unemployed	متعطّل سبق له العمل Ever Worked Unemployed	يعمل لدى الأسرة بدون أجر Unpaid Family Worked	يعمل لحسابه ولايستخدم أحد Own Account Worker	صاحب عمل ويديره ويستخدم آخرين Employer	يعمل بأجر نقدي Wage Worker	
<b>Education</b>	<b>1394.5</b>	<b>523.4</b>	<b>1626.6</b>	<b>864.3</b>	<b>1986.2</b>	<b>231.8</b>	<b>1011.4</b>	<b>2454.5</b>	<b>1350.7</b>	التعليم
<b>Restaurants and Hotels</b>	<b>967.1</b>	<b>1055.2</b>	<b>1051.9</b>	<b>1210.9</b>	<b>850.2</b>	<b>375.9</b>	<b>849.0</b>	<b>1181.1</b>	<b>910.6</b>	المطاعم والفنادق
Catering Services	923.0	1021.2	1018.7	1210.9	832.0	375.9	825.2	1055.1	875.0	الوجبات الجاهزة
Accommodation services	44.2	34.0	33.2	0.0	18.2	0.0	23.8	126.0	35.6	خدمات الإقامة
<b>Miscellaneous goods and services</b>	<b>771.6</b>	<b>817.6</b>	<b>890.4</b>	<b>675.9</b>	<b>728.4</b>	<b>459.4</b>	<b>731.7</b>	<b>891.1</b>	<b>719.5</b>	السلع والخدمات المتنوعة
Personal care	507.7	577.1	574.0	507.6	481.4	364.7	470.7	570.3	474.0	العناية الشخصية
Personal Effects N.E.C.	94.8	77.0	116.0	109.9	79.4	69.8	86.3	115.8	90.7	الامتعة الشخصية الغير مصنفة في مكان آخر
Social protection	50.9	23.8	20.3	13.5	92.4	14.5	55.7	41.8	63.5	الحماية الإجتماعية
Other services (not classified)	118.3	139.7	180.2	44.9	75.1	10.4	119.1	163.2	91.3	الخدمات الاخرى الغير مصنفة تحت بند آخر
<b>Total actual consumption *</b>	<b>18432.5</b>	<b>23568.8</b>	<b>21951.3</b>	<b>17854.7</b>	<b>17119.0</b>	<b>12592.6</b>	<b>14982.6</b>	<b>21896.6</b>	<b>16634.3</b>	إجمالي الاستهلاك الفعلي *
<b>Total in-kind transfer(Received)</b>	<b>455.3</b>	<b>801.5</b>	<b>727.4</b>	<b>861.5</b>	<b>500.1</b>	<b>2743.6</b>	<b>368.0</b>	<b>397.0</b>	<b>352.6</b>	إجمالي التحويلات العينية (المتلقاه)
<b>Ration card transfer</b>	<b>310.8</b>	<b>422.1</b>	<b>373.5</b>	<b>206.0</b>	<b>229.1</b>	<b>309.7</b>	<b>305.1</b>	<b>280.0</b>	<b>284.7</b>	تحويلات بطاقة التموين
<b>Bread transfer</b>	<b>7.8</b>	<b>9.0</b>	<b>10.0</b>	<b>0.0</b>	<b>4.4</b>	<b>16.1</b>	<b>7.8</b>	<b>5.9</b>	<b>7.6</b>	تحويلات فرق الخبز
<b>Total consumption expenditure</b>	<b>17658.6</b>	<b>22336.1</b>	<b>20840.4</b>	<b>16787.3</b>	<b>16385.5</b>	<b>9523.2</b>	<b>14301.6</b>	<b>21213.7</b>	<b>15989.3</b>	إجمالي الإنفاق الاستهلاكي
<b>Transfer Payments (Non consumption expenditure)</b>	<b>603.6</b>	<b>1014.8</b>	<b>684.6</b>	<b>123.8</b>	<b>383.4</b>	<b>2932.8</b>	<b>449.6</b>	<b>1085.5</b>	<b>435.0</b>	المدفوعات التحويلية (إنفاق غير استهلاكي)
<b>Total household expenditure</b>	<b>18262.3</b>	<b>23350.9</b>	<b>21525.0</b>	<b>16911.0</b>	<b>16768.9</b>	<b>12456.0</b>	<b>14751.2</b>	<b>22299.3</b>	<b>16424.3</b>	إجمالي الإنفاق العائلي
<b>No. of H.H.</b>	<b>9794</b>	<b>1502</b>	<b>1506</b>	<b>18</b>	<b>75</b>	<b>7</b>	<b>967</b>	<b>1009</b>	<b>4711</b>	عدد الأسر
<b>No. of H.H. Members</b>	<b>38254</b>	<b>3933</b>	<b>4669</b>	<b>61</b>	<b>306</b>	<b>31</b>	<b>4160</b>	<b>4460</b>	<b>20635</b>	عدد الأفراد

\* إجمالي الاستهلاك الفعلي يتضمن إجمالي الإنفاق الاستهلاكي + إجمالي التحويلات العينية + تحويلات بطاقة التموين + فرق الخبز

\* Total actual consumption includes total consumption expenditure and total in kind transfers + Ration card transfer and Bread Transfer.

(تابع) جدول ٢-٣٠ : متوسط نصيب الفرد من الإنفاق السنوي للأسرة (بالجنيه) طبقا لمجموعات الإنفاق الرئيسية والفرعية ، وفقا للحالة العملية لرب الأسرة - ريف الجمهورية

(cont.) Table 2-30 : Average of Annual Per Capita Expenditure (in L.E.) by Main and Sub- Groups of Expenditure, According to Employment Status of H.H. Head - Rural Egypt

Main and Sub-Groups of Expenditure	الحالة العملية لرب الأسرة									مجموعات الإنفاق الرئيسية والفرعية
	الإجمالي Total	خارج القوى البشرية Outside Manpower	خارج قوة العمل Outside Labour Force	متعطّل لم يسبق له العمل Never Worked Unemployed	متعطّل سبق له العمل Ever Worked Unemployed	يعمل لدى الأسرة بدون أجر Unpaid Family Worked	يعمل لحسابه ولا يستخدم أحد أخرين Own Account Worker	صاحب عمل ويديره ويستخدم آخرين Employer	يعمل بأجر نقدي Wage Worker	
<b>Food and Non-Alcoholic Beverages</b>	<b>4520.9</b>	<b>5609.3</b>	<b>5220.4</b>	<b>5122.8</b>	<b>4635.1</b>	<b>4640.9</b>	<b>4372.5</b>	<b>4806.2</b>	<b>4204.9</b>	الطعام والشراب
Bread and cereals	629.3	640.3	675.0	622.0	645.7	505.8	643.7	661.6	606.4	الحبوب والخبز
Meat	1152.0	1534.9	1334.0	1193.7	1172.9	1186.5	1077.7	1246.3	1060.2	اللحوم
Fish and seafood	282.8	332.6	312.6	408.2	283.6	276.0	258.0	329.8	260.8	الأسماك
Milk , cheese and eggs	540.4	705.1	637.9	799.0	586.2	548.2	532.2	564.4	497.1	الألبان والجبن والبيض
Oils and fats	386.5	487.7	441.6	371.4	394.1	501.5	368.3	430.5	353.8	الزيوت والدهون
Fruit	253.6	320.1	310.6	350.0	273.1	305.6	242.0	271.9	231.3	الفاكهة
Vegetables	776.2	974.7	922.2	804.9	772.7	735.5	763.3	791.7	725.0	الخضراوات
Sugar, Jam, honey, Chocolate and Confectionery	233.6	268.9	270.6	299.5	213.2	302.7	226.2	240.0	221.7	السكر والأغذية السكرية
Other food products	101.9	127.7	123.1	110.8	90.8	112.6	100.2	102.2	95.4	منتجات الأغذية الغير مصنفة تحت بند آخر
Non-Alcoholic Beverages	164.6	217.3	192.8	163.3	203.1	166.5	160.9	167.6	153.2	المشروبات الغير كحولية
<b>Alcoholic Beverages, Tobacco and Narcotics</b>	<b>586.1</b>	<b>525.4</b>	<b>471.8</b>	<b>129.7</b>	<b>619.8</b>	<b>549.0</b>	<b>680.4</b>	<b>683.3</b>	<b>564.4</b>	المشروبات الكحولية والدخان والمكيفات
<b>Clothing and Footwear</b>	<b>776.3</b>	<b>641.6</b>	<b>905.5</b>	<b>1105.9</b>	<b>1120.7</b>	<b>822.4</b>	<b>706.4</b>	<b>809.5</b>	<b>765.6</b>	الملابس والأقمشة وأغطية القدم
Clothing Materials	25.5	54.9	26.4	0.0	41.0	26.1	23.5	38.1	18.4	الأقمشة
Garments	524.2	377.0	628.9	827.6	784.1	569.8	472.8	529.8	525.6	الملابس الجاهزة
Other articles of clothing and clothing accessories	19.6	22.9	27.3	32.4	22.3	15.0	15.7	19.9	18.5	الملابس الأخرى ومستلزماتها
Cleaning, repair and hire of clothing	27.6	39.6	27.9	20.8	37.1	19.3	25.3	34.9	24.3	التنظيف والإصلاح وإستئجار الملابس
Footwear	166.0	138.4	184.5	209.3	184.4	182.8	154.9	175.5	164.1	أغطية القدم
Used Garmants	13.3	8.8	10.5	15.8	51.7	9.4	14.2	11.2	14.7	الملابس الجاهزة المستعملة
<b>Housing, Water, Electricity, Gas &amp; Other Fuels</b>	<b>2343.8</b>	<b>3442.5</b>	<b>3066.0</b>	<b>3067.6</b>	<b>2203.9</b>	<b>2342.6</b>	<b>2234.6</b>	<b>2314.9</b>	<b>2120.4</b>	المسكن ومستلزماته
Actual rentals for housing	47.7	34.2	40.3	86.9	49.3	0.0	49.8	29.8	56.1	الإيجارات الفعلية
Imputed rentals For housing	1269.0	1930.1	1739.3	1811.5	1219.0	1358.2	1199.2	1230.9	1134.4	الإيجارات المحسوبة
Maintenance and repair of the dwelling	80.8	120.2	102.5	79.4	70.3	11.3	69.0	99.8	68.9	صيانة وإصلاح المسكن
Water supply and miscellaneous services relating to the dwelling	208.0	321.1	249.7	213.0	188.8	183.0	208.1	206.5	188.8	المياه والخدمات المتنوعة المتصلة بالمسكن
Electricity, gas and other fuels	738.4	1036.9	934.2	876.8	676.5	790.1	708.5	747.9	672.1	الكهرباء والغاز وأنواع الوقود الأخرى

(تابع) جدول ٢-٣٠ : متوسط نصيب الفرد من الإنفاق السنوي للأسرة (بالجنيه) طبقا لمجموعات الإنفاق الرئيسية والفرعية ، وفقا للحالة العملية لرب الأسرة - ريف الجمهورية

(cont.) Table 2-30 : Average of Annual Per Capita Expenditure (in L.E.) by Main and Sub- Groups of Expenditure, According to Employment Status of H.H. Head - Rural Egypt

Main and Sub-Groups of Expenditure	الحالة العملية لرب الأسرة									مجموعات الإنفاق الرئيسية والفرعية
	الإجمالي Total	خارج القوى البشرية Outside Manpower	خارج قوة العمل Outside Labour Force	متعطّل لم يسبق له العمل Never Worked Unemployed	متعطّل سبق له العمل Ever Worked Unemployed	يعمل لدى الأسرة بدون أجر Unpaid Family Worked	يعمل لحسابه ولا يستخدم أحد آخرين Own Account Worker	صاحب عمل ويديره ويستخدم آخرين Employer	يعمل بأجر نقدي Wage Worker	
<b>Furnishings, Household equipment and routine maintenance of the house</b>	<b>611.0</b>	<b>690.5</b>	<b>733.5</b>	<b>748.5</b>	<b>594.6</b>	<b>447.9</b>	<b>548.5</b>	<b>560.1</b>	<b>609.1</b>	الأثاث والتجهيزات والمعدات المنزلية وأعمال الصيانة الاعتيادية
Furniture, furnishins, carpets and other floor coverings	48.3	58.8	72.8	11.5	16.1	16.2	24.2	32.1	53.2	الأثاث والتجهيزات والسجاد وأغطية الأرضيات الأخرى
H.H. textiles	43.0	48.4	53.4	13.0	18.0	11.0	24.7	33.0	47.8	المفروشات المنزلية
H.H. appliances	111.9	111.5	136.3	145.4	100.8	43.4	109.7	108.5	109.2	الأجهزة المنزلية
Glassware, tableware and household utensils	26.5	20.8	31.1	15.0	20.0	12.0	19.9	20.0	29.9	الأدوات الزجاجية وأدوات المائدة والأدوات المنزلية
Tools and Equipment for House and Garden	30.7	39.7	35.2	33.2	35.5	32.9	26.7	33.8	28.6	أدوات ومعدات المنازل والحدائق
Goods and services for routine Household maintenance	344.9	407.7	399.5	529.2	404.1	332.5	336.7	328.7	334.1	السلع والخدمات المستخدمة في أعمال النظافة والصيانة الاعتيادية
Used Furniture and Household Equipment	5.7	3.5	5.3	1.2	0.0	0.0	6.6	4.0	6.4	الأثاث والتجهيزات والمعدات المنزلية المستعملة
<b>Health</b>	<b>1468.4</b>	<b>3183.5</b>	<b>1892.1</b>	<b>2007.1</b>	<b>978.5</b>	<b>1152.1</b>	<b>1341.7</b>	<b>1521.6</b>	<b>1217.8</b>	الخدمات والرعاية الصحية
Medical products, appliances and equipment	727.2	1786.5	996.9	648.8	495.4	628.6	626.9	802.2	561.7	المنتجات والأجهزة والمعدات الطبية
Out- patient services	474.6	997.6	548.8	686.7	372.1	397.3	401.4	429.8	435.4	خدمات مرضى العيادات الخارجية
Hospitals services	266.6	399.4	346.3	671.6	111.1	126.2	313.4	289.7	220.7	خدمات المستشفيات
<b>Transport</b>	<b>746.6</b>	<b>691.0</b>	<b>739.9</b>	<b>607.4</b>	<b>1100.1</b>	<b>627.3</b>	<b>536.2</b>	<b>826.8</b>	<b>768.5</b>	الانتقالات والنقل
Purchase of vehicles	73.0	1.4	37.9	0.0	0.0	0.0	17.6	129.2	80.7	شراء المركبات
Operation of personal transport equipment	164.2	111.6	103.4	0.0	409.1	159.0	103.4	242.9	166.6	تشغيل معدات النقل الشخصي
Transport services	509.4	578.1	598.7	607.4	691.0	468.3	415.2	454.8	521.2	خدمات النقل
<b>Communication</b>	<b>294.7</b>	<b>312.4</b>	<b>387.7</b>	<b>487.6</b>	<b>429.1</b>	<b>251.0</b>	<b>261.3</b>	<b>302.6</b>	<b>278.1</b>	الاتصالات
<b>Recreation and Culture</b>	<b>288.0</b>	<b>516.8</b>	<b>426.0</b>	<b>251.5</b>	<b>296.3</b>	<b>139.7</b>	<b>218.2</b>	<b>337.8</b>	<b>235.8</b>	الثقافة والترفيه
Audio-visual, photographic and information processing equipment	19.9	22.0	23.4	97.0	8.3	0.4	15.0	18.5	20.4	معدات الصوت والصورة ومعدات التصوير وتجهيز المعلومات
Other Major Durables for recreation and culture	0.1	0.0	0.3	0.0	0.0	0.0	0.5	0.1	0.1	السلع المعمرة الرئيسية الأخرى المعده للثقافة والترفيه
Other recreational Items and equipment, gardens and pets	17.5	5.5	19.6	39.4	36.2	19.9	17.5	16.8	18.4	الإصناف والمعدات الترفيهية الأخرى والحدائق والحيوانات الأليفة
Recreational and Cultural services	9.9	5.1	9.3	13.6	45.3	2.7	8.4	8.4	11.1	الخدمات الثقافية والترفيهية
Newspapers, books and stationery	132.6	52.4	141.6	92.4	198.0	103.0	122.8	131.3	141.6	الصحف والكتب والأدوات الكتابية
Package holidays	107.3	431.9	231.8	0.0	8.5	13.7	53.1	161.3	43.6	الرحلات السياحية المنظمة
Used Durables for culture and recreation	0.7	0.0	0.0	9.2	0.0	0.0	0.9	1.5	0.7	السلع المعمرة المعده للثقافة والترفيه المستعملة

(تابع) جدول ٢-٣٠ : متوسط نصيب الفرد من الإنفاق السنوي للأسرة (بالجنيه) طبقا لمجموعات الإنفاق الرئيسية والفرعية ، وفقا للحالة العملية لرب الأسرة - ريف الجمهورية

(cont.) Table 2-30 : Average of Annual Per Capita Expenditure (in L.E.) by Main and Sub- Groups of Expenditure, According to Employment Status of H.H. Head - Rural Egypt

Main and Sub-Groups of Expenditure	الحالة العملية لرب الأسرة									مجموعات الإنفاق الرئيسية والفرعية
	الإجمالي Total	خارج القوى البشرية Outside Manpower	خارج قوة العمل Outside Labour Force	متعطّل لم يسبق له العمل Never Worked Unemployed	متعطّل سبق له العمل Ever Worked Unemployed	يعمل لدى الأسرة بدون أجر Unpaid Family Worked	يعمل لحسابه ولايستخدم أحد Own Account Worker	صاحب عمل ويديره ويستخدم آخرين Employer	يعمل بأجر نقدي Wage Worker	
Education	481.9	168.8	600.8	557.7	800.7	270.3	424.4	472.4	505.8	التعليم
Restaurants and Hotels	550.8	515.0	550.0	335.0	486.1	508.2	526.0	532.1	567.1	المطاعم والفنادق
Catering Services	528.2	492.7	521.6	335.0	479.3	492.1	512.3	504.3	545.4	الوجبات الجاهزة
Accommodation services	22.6	22.3	28.4	0.0	6.8	16.2	13.8	27.8	21.7	خدمات الإقامة
Miscellaneous goods and services	592.5	580.4	846.6	789.6	908.1	454.9	555.1	565.4	560.1	السلع والخدمات المتنوعة
Personal care	357.9	366.7	387.0	445.5	386.0	326.4	341.8	357.2	354.5	العناية الشخصية
Personal Effects N.E.C.	71.9	62.5	77.1	93.0	142.5	63.6	60.7	84.9	69.4	الامتعة الشخصية الغير مصنفة في مكان آخر
Social protection	40.8	5.9	38.8	167.9	46.7	7.8	39.5	32.5	47.7	الحماية الإجتماعية
Other services (not classified)	121.9	145.3	343.6	83.3	332.9	57.1	113.1	90.7	88.5	الخدمات الاخرى الغير مصنفة تحت بند آخر
Total actual consumption *	13260.9	16877.2	15840.2	15210.5	14173.0	12206.4	12405.3	13732.6	12397.8	إجمالي الاستهلاك الفعلي *
Total in-kind transfer(Received)	462.1	957.3	695.0	510.1	974.5	518.6	366.2	359.3	415.7	إجمالي التحويلات العينية (المتلقاه)
Ration card transfer	367.9	500.7	405.3	204.5	374.8	389.1	376.7	384.3	339.9	تحويلات بطاقة التموين
Bread transfer	6.6	6.1	6.2	6.3	1.8	9.8	7.9	5.8	6.8	تحويلات فرق الخبز
Total consumption expenditure	12424.3	15413.1	14733.8	14489.7	12821.9	11288.8	11654.4	12983.2	11635.4	إجمالي الإنفاق الاستهلاكي
Transfer Payments (Non consumption expenditure)	654.3	763.7	861.4	249.5	493.2	372.1	537.3	849.7	565.3	المدفوعات التحويلية (إنفاق غير استهلاكي)
Total household expenditure	13078.6	16176.8	15595.2	14739.3	13315.0	11660.9	12191.7	13832.9	12200.6	إجمالي الإنفاق العائلي
No. of H.H.	12376	1166	1718	26	35	32	1284	2101	6012	عدد الأسر
No. of H.H. Members	51525	2933	5354	82	153	137	5627	9279	27960	عدد الأفراد

\* إجمالي الاستهلاك الفعلي يتضمن إجمالي الإنفاق الاستهلاكي + إجمالي التحويلات العينية + تحويلات بطاقة التموين + فرق الخبز

\* Total actual consumption includes total consumption expenditure and total in kind transfers + Ration card transfer and Bread Transfer.

(تابع) جدول ٢-٣١ : متوسط نصيب الفرد من الإنفاق السنوي للأسرة (بالجنيه) طبقا لمجموعات الإنفاق الرئيسية والفرعية ، وفقا للحالة العملية لرب الأسرة والنوع - جملة الجمهورية

(Cont.) Table 2-31 : Average of Annual Per Capita Expenditure (in L.E.) by Main and Sub- Groups of Expenditure, According to Employment Status of H.H. Head and Sex - Total Egypt

أ- أرباب الأسر من الذكور										
Main and Sub-Groups of Expenditure	Employment Status of H.H. Head									
	الحالة العملية لرب الأسرة									
	الإجمالي Total	خارج القوى البشرية Outside Manpower	خارج قوة العمل Outside Labour Force	متعطّل لم يسبق له العمل Never Worked Unemployed	متعطّل سبق له العمل Ever Worked Unemployed	يعمل لدي الأسرة بدون أجر Unpaid Family Worked	يعمل لحسابه ولايستخدم أحد Own Account Worker	صاحب عمل ويديره ويستخدم آخرين Employer	يعمل بأجر نقدي Wage Worker	مجموعات الإنفاق الرئيسية والفرعية
<b>Food and Non-Alcoholic Beverages</b>	<b>4611.7</b>	<b>5676.9</b>	<b>5368.8</b>	<b>4431.0</b>	<b>4526.8</b>	<b>4942.3</b>	<b>4412.3</b>	<b>5029.0</b>	<b>4359.3</b>	<b>الطعام والشراب</b>
Bread and cereals	638.5	641.8	665.1	823.6	636.5	606.1	637.8	686.4	622.7	الحبوب والخبز
Meat	1203.2	1573.2	1482.5	926.9	1199.3	1223.6	1105.8	1357.3	1117.3	اللحوم
Fish and seafood	297.0	375.0	365.5	227.8	194.9	329.4	288.1	346.8	271.9	الأسماك
Milk , cheese and eggs	594.8	784.7	678.5	661.9	686.3	568.3	574.0	621.5	563.4	الألبان والجبن والبيض
Oils and fats	362.2	445.1	411.3	250.0	354.6	468.5	344.1	411.0	339.2	الزيوت والدهون
Fruit	254.6	318.3	297.4	228.1	236.6	339.6	241.8	287.9	237.6	الفواكهة
Vegetables	744.6	906.9	837.4	648.9	708.0	767.7	731.0	776.2	714.0	الخضراوات
Sugar, Jam, honey, Chocolate and Confectionery	225.0	239.0	250.1	197.7	202.0	336.8	215.5	244.5	218.0	السكر والأغذية السكرية
Other food products	105.2	140.2	123.2	143.1	106.2	121.8	103.3	105.2	100.3	منتجات الأغذية الغير مصنفة تحت بند آخر
Non-Alcoholic Beverages	186.5	252.8	257.8	323.0	202.4	180.6	170.9	192.2	174.9	المشروبات الغير كحولية
<b>Alcoholic Beverages, Tobacco and Narcotics</b>	<b>675.5</b>	<b>750.0</b>	<b>827.0</b>	<b>896.1</b>	<b>722.4</b>	<b>811.6</b>	<b>707.4</b>	<b>760.3</b>	<b>625.0</b>	<b>المشروبات الكحولية والدخان والمكيفات</b>
<b>Clothing and Footwear</b>	<b>839.5</b>	<b>760.7</b>	<b>920.3</b>	<b>795.1</b>	<b>944.6</b>	<b>951.2</b>	<b>765.0</b>	<b>930.1</b>	<b>829.8</b>	<b>الملابس والأقمشة وأغطية القدم</b>
Clothing Materials	18.3	33.7	20.9	0.0	17.4	41.8	17.5	30.2	13.2	الأقمشة
Garments	573.8	474.1	609.1	588.0	659.0	656.6	521.8	623.3	577.3	الملابس الجاهزة
Other articles of clothing and clothing accessories	20.2	22.1	28.1	14.7	22.4	12.8	17.2	21.5	19.6	الملابس الأخرى ومستلزماتها
Cleaning, repair and hire of clothing	31.0	51.3	41.2	12.7	35.0	31.6	25.2	41.4	26.1	التنظيف والإصلاح وإستئجار الملابس
Footwear	183.6	172.5	212.2	156.7	185.1	199.0	170.2	202.6	179.9	أغطية القدم
Used Garmants	12.6	7.0	8.7	22.9	25.8	9.5	13.1	11.0	13.7	الملابس الجاهزة المستعملة
<b>Housing, Water, Electricity, Gas &amp; Other Fuels</b>	<b>2779.3</b>	<b>4487.1</b>	<b>3793.5</b>	<b>3517.2</b>	<b>2800.1</b>	<b>2469.1</b>	<b>2462.0</b>	<b>2975.8</b>	<b>2521.5</b>	<b>المسكن ومستلزماته</b>
Actual rentals for housing	218.9	247.2	211.7	1548.9	281.9	0.0	215.3	145.7	236.4	الإيجارات الفعلية
Imputed rentals For housing	1528.4	2728.8	2207.2	690.2	1529.2	1359.5	1290.3	1712.9	1340.8	الإيجارات المحتسبة
Maintenance and repair of the dwelling	85.3	127.9	197.0	84.6	61.3	18.4	65.0	100.9	72.0	صيانة وإصلاح المسكن
Water supply and miscellaneous services relating to the dwelling	231.8	390.3	296.0	366.8	261.5	203.7	223.6	238.4	209.0	المياه والخدمات المتنوعة المتصلة بالمسكن
Electricity, gas and other fuels	714.9	993.0	881.7	826.6	666.2	887.5	667.7	777.8	663.3	الكهرباء والغاز وأنواع الوقود الأخرى

(تابع) جدول ٢-٣١ : متوسط نصيب الفرد من الإنفاق السنوي للأسرة (بالجنيه) طبقاً لمجموعات الإنفاق الرئيسية والفرعية ، وفقاً للحالة العملية لرب الأسرة والنوع - جملة الجمهورية

(Cont.) Table 2-31 : Average of Annual Per Capita Expenditure (in L.E.) by Main and Sub- Groups of Expenditure, According to Employment Status of H.H. Head and Sex - Total Egypt

أ- أرباب الأسر من الذكور										
Main and Sub-Groups of Expenditure	Employment Status of H.H. Head					الحالة العملية لرب الأسرة				مجموعات الإنفاق الرئيسية والفرعية
	الإجمالي Total	خارج القوى البشرية Outside Manpower	خارج قوة العمل Outside Labour Force	متعطّل لم يسبق له العمل Never Worked Unemployed	متعطّل سبق له العمل Ever Worked Unemployed	يعمل لدى الأسرة بدون أجر Unpaid Family Worked	يعمل لحسابه ولا يستخدم أحد Own Account Worker	صاحب عمل ويديره ويستخدم آخرين Employer	يعمل بأجر نقدي Wage Worker	
<b>Furnishings, Household equipment and routine maintenance of the house</b>	<b>636.8</b>	<b>844.4</b>	<b>727.5</b>	<b>398.1</b>	<b>541.2</b>	<b>495.6</b>	<b>564.5</b>	<b>640.9</b>	<b>621.4</b>	الأثاث والتجهيزات والمعدات المنزلية وأعمال الصيانة الاعتيادية
Furniture, furnishes, carpets and other floor coverings	47.5	47.9	45.1	0.0	6.6	19.9	30.5	35.2	54.8	الأثاث والتجهيزات والسجاد وأغطية الأرضيات الأخرى
H.H. textiles	36.3	34.8	48.4	7.0	10.4	6.2	30.5	36.0	37.0	المفروشات المنزلية
H.H. appliances	109.3	129.5	131.4	15.9	100.3	48.0	102.5	120.8	103.8	الأجهزة المنزلية
Glassware, tableware and household utensils	22.4	17.1	30.1	10.4	11.1	11.6	20.1	19.4	23.7	الأدوات الزجاجية وأدوات المائدة والأدوات المنزلية
Tools and Equipment for House and Garden	29.4	37.9	35.5	35.4	29.5	27.1	27.2	32.7	27.5	أدوات ومعدات المنازل والحدائق
Goods and services for routine Household maintenance	387.3	574.1	435.1	329.4	383.3	382.8	349.2	392.7	369.1	السلع والخدمات المستخدمة في أعمال النظافة والصيانة الاعتيادية
Used Furniture and Household Equipment	4.8	3.1	1.8	0.0	0.1	0.0	4.4	4.1	5.5	الأثاث والتجهيزات والمعدات المنزلية المستعملة
<b>Health</b>	<b>1512.8</b>	<b>3551.5</b>	<b>2565.0</b>	<b>3258.8</b>	<b>1264.1</b>	<b>1097.1</b>	<b>1245.5</b>	<b>1564.0</b>	<b>1248.7</b>	الخدمات والرعاية الصحية
Medical products, appliances and equipment	753.2	1961.2	1304.7	1351.3	625.9	618.6	621.2	828.1	584.5	المنتجات والأجهزة والمعدات الطبية
Out- patient services	485.3	951.5	643.3	779.2	539.7	406.0	365.2	456.6	453.0	خدمات مرضى العيادات الخارجية
Hospitals services	274.3	638.8	617.1	1128.3	98.5	72.5	259.1	279.3	211.2	خدمات المستشفيات
<b>Transport</b>	<b>1030.2</b>	<b>1098.4</b>	<b>1460.3</b>	<b>915.9</b>	<b>990.4</b>	<b>521.3</b>	<b>678.0</b>	<b>1133.5</b>	<b>1030.8</b>	الانتقالات والنقل
Purchase of vehicles	115.6	4.4	127.3	0.0	0.0	0.0	14.4	126.5	144.7	شراء المركبات
Operation of personal transport equipment	282.5	386.3	467.7	0.0	286.7	213.4	155.2	452.2	234.3	تشغيل معدات النقل الشخصي
Transport services	632.2	707.7	865.4	915.9	703.7	307.9	508.4	554.8	651.8	خدمات النقل
<b>Communication</b>	<b>368.0</b>	<b>496.1</b>	<b>557.1</b>	<b>391.4</b>	<b>453.0</b>	<b>267.2</b>	<b>307.6</b>	<b>385.6</b>	<b>345.9</b>	الاتصالات
<b>Recreation and Culture</b>	<b>348.0</b>	<b>389.2</b>	<b>779.0</b>	<b>91.3</b>	<b>296.3</b>	<b>190.2</b>	<b>271.9</b>	<b>443.1</b>	<b>299.9</b>	الثقافة والترفيه
Audio-visual, photographic and information processing equipment	21.6	30.6	17.6	9.0	4.7	0.0	20.8	16.9	22.5	معدات الصوت والصورة ومعدات التصوير وتجهيز المعلومات
Other Major Durables for recreation and culture	0.3	0.2	0.2	0.0	0.6	0.0	0.5	0.2	0.3	السلع المعمرة الرئيسية الأخرى المعده للثقافة والترفيه
Other recreational Items and equipment, gardens and pets	21.8	18.6	35.1	0.0	38.2	28.5	20.1	20.5	21.8	الإصناف والمعدات الترفيهية الأخرى والحدائق والحيوانات الأليفة
Recreational and Cultural services	27.0	30.7	35.2	3.2	31.0	12.1	14.5	33.5	26.6	الخدمات الثقافية والترفيهية
Newspapers, books and stationery	153.3	64.7	161.1	79.1	191.5	130.5	138.5	162.6	162.4	الصحف والكتب والأدوات الكتابية
Package holidays	123.1	243.0	528.4	0.0	27.2	19.0	77.0	208.3	65.4	الرحلات السياحية المنظمة
Used Durables for culture and recreation	1.0	1.3	1.4	0.0	3.1	0.0	0.5	1.2	1.0	السلع المعمرة المعده للثقافة والترفيه المستعملة

(تابع) جدول ٢-٣١ : متوسط نصيب الفرد من الإنفاق السنوي للأسرة (بالجنيه) طبقا لمجموعات الإنفاق الرئيسية والفرعية ، وفقا للحالة العملية لرب الأسرة والنوع - جملة الجمهورية

(Cont.) Table 2-31 : Average of Annual Per Capita Expenditure (in L.E.) by Main and Sub- Groups of Expenditure, According to Employment Status of H.H. Head and Sex - Total Egypt

Main and Sub-Groups of Expenditure	Employment Status of H.H. Head									مجموعات الإنفاق الرئيسية والفرعية
	الحالة العملية لرب الأسرة									
	الإجمالي Total	خارج القوى البشرية Outside Manpower	خارج قوة العمل Outside Labour Force	متعطّل لم يسبق له العمل Never Worked Unemployed	متعطّل سبق له العمل Ever Worked Unemployed	يعمل لدي الأسرة بدون أجر Unpaid Family Worked	يعمل لحسابه ولا يستخدم أحد Own Account Worker	صاحب عمل ويديره ويستخدم آخرين Employer	يعمل بأجر نقدي Wage Worker	
<b>a - Male H.H. Head</b>	<b>أ- أرباب الأسر من الذكور</b>									
<u>Education</u>	<u>872.5</u>	<u>384.2</u>	<u>1335.4</u>	<u>149.1</u>	<u>1467.3</u>	<u>320.9</u>	<u>673.8</u>	<u>1127.3</u>	<u>854.3</u>	التعليم
<u>Restaurants and Hotels</u>	<u>723.7</u>	<u>812.1</u>	<u>860.6</u>	<u>1432.7</u>	<u>727.6</u>	<u>624.5</u>	<u>663.3</u>	<u>745.3</u>	<u>708.8</u>	المطاعم والفنادق
Catering Services	690.6	781.1	813.2	1432.7	715.6	602.0	644.7	685.1	681.2	الوجبات الجاهزة
Accommodation services	33.1	31.0	47.4	0.0	12.0	22.4	18.6	60.1	27.7	خدمات الإقامة
<u>Miscellaneous goods and services</u>	<u>645.8</u>	<u>679.4</u>	<u>867.9</u>	<u>564.4</u>	<u>767.6</u>	<u>471.7</u>	<u>628.9</u>	<u>670.6</u>	<u>620.9</u>	السلع والخدمات المتنوعة
Personal care	418.7	503.5	515.7	494.8	430.5	372.3	399.5	428.6	402.9	العناية الشخصية
Personal Effects N.E.C.	79.6	63.4	91.4	57.9	97.7	72.2	70.4	95.6	77.6	الامتعة الشخصية الغير مصنفة في مكان آخر
Social protection	46.3	7.3	15.9	0.0	83.9	10.8	48.4	36.1	55.2	الحماية الإجتماعية
Other services (not classified)	101.2	105.1	244.9	11.7	155.6	16.3	110.5	110.3	85.2	الخدمات الاخرى الغير مصنفة تحت بند آخر
<u>Total actual consumption *</u>	<u>15043.8</u>	<u>19930.1</u>	<u>20062.4</u>	<u>16841.1</u>	<u>15501.6</u>	<u>13162.7</u>	<u>13379.9</u>	<u>16405.5</u>	<u>14066.4</u>	إجمالي الاستهلاك الفعلي *
<u>Total in-kind transfer(Received)</u>	<u>400.9</u>	<u>697.3</u>	<u>565.6</u>	<u>205.1</u>	<u>517.4</u>	<u>1430.2</u>	<u>342.7</u>	<u>356.9</u>	<u>376.5</u>	إجمالي التحويلات العينية (المتلقاه)
<u>Ration card transfer</u>	<u>334.2</u>	<u>437.8</u>	<u>388.2</u>	<u>192.0</u>	<u>286.2</u>	<u>340.7</u>	<u>338.9</u>	<u>347.7</u>	<u>314.6</u>	تحويلات بطاقة التموين
<u>Bread transfer</u>	<u>6.9</u>	<u>7.0</u>	<u>8.0</u>	<u>0.9</u>	<u>3.9</u>	<u>18.7</u>	<u>7.7</u>	<u>5.6</u>	<u>7.0</u>	تحويلات فرق الخبز
<u>Total consumption expenditure</u>	<u>14301.9</u>	<u>18788.1</u>	<u>19100.6</u>	<u>16443.2</u>	<u>14694.1</u>	<u>11373.1</u>	<u>12690.7</u>	<u>15695.3</u>	<u>13368.2</u>	إجمالي الإنفاق الاستهلاكي
<u>Transfer Payments (Non consumption expenditure)</u>	<u>610.7</u>	<u>879.6</u>	<u>975.5</u>	<u>116.4</u>	<u>370.5</u>	<u>440.9</u>	<u>478.5</u>	<u>913.1</u>	<u>497.2</u>	المدفوعات التحويلية (إنفاق غير استهلاكي)
<u>Total household expenditure</u>	<u>14912.6</u>	<u>19667.7</u>	<u>20076.1</u>	<u>16559.6</u>	<u>15064.6</u>	<u>11814.0</u>	<u>13169.2</u>	<u>16608.4</u>	<u>13865.4</u>	إجمالي الإنفاق العائلي
No. of H.H.	18139	1741	975	10	97	23	2025	2972	10295	عدد الأسر
No. of H.H. Members	78974	5175	3579	40	414	99	9130	13270	47267	عدد الأفراد

\* إجمالي الاستهلاك الفعلي يتضمن إجمالي الإنفاق الاستهلاكي + إجمالي التحويلات العينية + تحويلات بطاقة التموين + فرق الخبز

\* Total actual consumption includes total consumption expenditure and total in kind transfers + Ration card transfer and Bread Transfer.

(تابع) جدول ٢-٣١ : متوسط نصيب الفرد من الإنفاق السنوي للأسرة (بالجنيه) طبقا لمجموعات الإنفاق الرئيسية والفرعية ، وفقا للحالة العملية لرب الأسرة والنوع - جملة الجمهورية

(Cont.) Table 2-31 : Average of Annual Per Capita Expenditure (in L.E.) by Main and Sub- Groups of Expenditure, According to Employment Status of H.H. Head and Sex-Total Egypt

Main and Sub-Groups of Expenditure	ب- أرباب الأسر من الإناث									مجموعات الإنفاق الرئيسية والفرعية
	Employment Status of H.H. Head					الحالة العملية لرب الأسرة				
	الإجمالي Total	خارج القوى البشرية Outside Manpower	خارج قوة العمل Outside Labour Force	متعطّل لم يسبق له العمل Never Worked Unemployed	متعطّل سبق له العمل Ever Worked Unemployed	يعمل لدى الأسرة بدون أجر Unpaid Family Worked	يعمل لحسابه ولا يستخدم أحد Own Account Worker	صاحب عمل ويديره ويستخدم آخرين Employer	يعمل بأجر نقدي Wage Worker	
<b>Food and Non-Alcoholic Beverages</b>	<b>5747.9</b>	<b>7011.5</b>	<b>5559.3</b>	<b>5608.9</b>	<b>5338.4</b>	<b>3900.7</b>	<b>5113.8</b>	<b>5291.0</b>	<b>5650.0</b>	<b>الطعام والشراب</b>
Bread and cereals	722.6	750.5	720.8	626.8	775.9	379.9	698.3	694.6	740.9	الحبوب والخبز
Meat	1493.6	1920.4	1433.0	1335.8	1201.3	1170.2	1269.3	1286.2	1467.1	اللحوم
Fish and seafood	356.2	449.7	337.6	378.1	461.7	148.1	277.4	353.4	372.7	الأسماك
Milk , cheese and eggs	778.2	1011.2	745.2	955.7	739.0	442.6	640.4	673.2	752.0	الألبان والجبن والبيض
Oils and fats	466.8	560.0	444.8	402.1	481.4	446.2	460.7	531.8	440.3	الزيوت والدهون
Fruit	337.5	413.9	325.8	366.8	340.1	209.5	293.0	296.2	338.4	الفاكهة
Vegetables	949.1	1108.8	933.6	877.1	833.1	697.5	890.7	889.2	893.4	الخضراوات
Sugar, Jam, honey, Chocolate and Confectionery	264.8	294.8	261.6	321.8	131.6	197.1	241.4	259.6	259.6	السكر والأغذية السكرية
Other food products	141.0	169.5	138.6	116.4	119.7	85.4	140.2	118.7	130.0	منتجات الأغذية الغير مصنفة تحت بند آخر
Non-Alcoholic Beverages	238.3	332.8	218.4	228.2	254.6	124.3	202.5	188.2	255.7	المشروبات الغير كحولية
<b>Alcoholic Beverages, Tobacco and Narcotics</b>	<b>404.2</b>	<b>367.7</b>	<b>421.4</b>	<b>0.0</b>	<b>673.0</b>	<b>158.1</b>	<b>507.0</b>	<b>298.5</b>	<b>389.1</b>	<b>المشروبات الكحولية والدخان والمكيفات</b>
<b>Clothing and Footwear</b>	<b>989.8</b>	<b>746.0</b>	<b>1031.2</b>	<b>1133.0</b>	<b>1016.0</b>	<b>637.1</b>	<b>875.0</b>	<b>1036.1</b>	<b>1146.0</b>	<b>الملابس والأقمشة وأغطية القدم</b>
Clothing Materials	18.3	29.4	16.6	0.8	8.2	10.1	20.3	26.7	10.4	الأقمشة
Garments	683.4	471.2	725.8	836.0	736.7	426.6	594.8	709.0	782.5	الملابس الجاهزة
Other articles of clothing and clothing accessories	31.2	30.7	30.7	32.6	11.3	15.3	27.0	26.1	39.3	الملابس الأخرى ومستلزماتها
Cleaning, repair and hire of clothing	33.2	41.0	32.4	15.2	31.7	9.9	29.9	32.2	31.5	التنظيف والإصلاح وإستئجار الملابس
Footwear	210.1	161.9	215.1	235.9	195.9	160.8	181.4	227.2	256.6	أغطية القدم
Used Garmants	13.6	11.9	10.5	12.6	32.2	14.5	21.6	14.9	25.6	الملابس الجاهزة المستعملة
<b>Housing, Water, Electricity, Gas &amp; Other Fuels</b>	<b>4083.3</b>	<b>5850.4</b>	<b>3880.7</b>	<b>3732.8</b>	<b>5319.2</b>	<b>3005.0</b>	<b>3034.1</b>	<b>2842.0</b>	<b>3815.8</b>	<b>المسكن ومستلزماته</b>
Actual rentals for housing	265.1	279.4	241.9	306.1	651.4	0.0	201.1	246.2	395.5	الإيجارات الفعلية
Imputed rentals For housing	2346.3	3598.4	2228.8	2283.9	3213.6	1404.3	1473.3	1409.2	2109.8	الإيجارات المحتسبة
Maintenance and repair of the dwelling	129.1	176.4	122.2	69.2	67.7	818.4	129.2	100.7	83.0	صيانة وإصلاح المسكن
Water supply and miscellaneous services relating to the dwelling	332.8	491.8	306.3	251.3	369.7	143.3	284.9	249.5	326.6	المياه والخدمات المتنوعة المتصلة بالمسكن
Electricity, gas and other fuels	1010.1	1304.5	981.5	822.4	1016.8	639.1	945.7	836.3	900.9	الكهرباء والغاز وأنواع الوقود الأخرى



(تابع) جدول ٢-٣١ : متوسط نصيب الفرد من الإنفاق السنوي للأسرة (بالجنيه) طبقاً لمجموعات الإنفاق الرئيسية والفرعية ، وفقاً للحالة العملية لرب الأسرة والنوع - جملة الجمهورية

(Cont.) Table 2-31 : Average of Annual Per Capita Expenditure (in L.E.) by Main and Sub- Groups of Expenditure, According to Employment Status of H.H. Head and Sex-Total Egypt

Main and Sub-Groups of Expenditure	ب- أرباب الأسر من الإناث									مجموعات الإنفاق الرئيسية والفرعية
	Employment Status of H.H. Head					الحالة العملية لرب الأسرة				
	الإجمالي Total	خارج القوى البشرية Outside Manpower	خارج قوة العمل Outside Labour Force	متعطّل لم يسبق له العمل Never Worked Unemployed	متعطّل سبق له العمل Ever Worked Unemployed	يعمل لدى الأسرة بدون أجر Unpaid Family Worked	يعمل لحسابه ولا يستخدم أحد Own Account Worker	صاحب عمل ويديره ويستخدم آخرين Employer	يعمل بأجر نقدي Wage Worker	
<b>Furnishings, Household equipment and routine maintenance of the house</b>	<b>825.8</b>	<b>1109.7</b>	<b>804.7</b>	<b>861.4</b>	<b>790.5</b>	<b>339.4</b>	<b>602.0</b>	<b>661.8</b>	<b>759.4</b>	الأثاث والتجهيزات والمعدات المنزلية وأعمال الصيانة الاعتيادية
Furniture, furnishings, carpets and other floor coverings	53.3	44.1	63.7	9.1	8.2	3.6	19.4	28.5	47.9	الأثاث والتجهيزات والسجاد وأغطية الأرضيات الأخرى
H.H. textiles	50.8	53.6	54.4	12.0	85.5	16.3	24.5	34.6	52.0	المفروشات المنزلية
H.H. appliances	150.9	191.3	149.1	212.8	120.2	21.9	83.1	162.8	140.4	الأجهزة المنزلية
Glassware, tableware and household utensils	27.6	23.0	30.4	8.7	16.1	8.0	20.3	30.0	25.7	الأدوات الزجاجية وأدوات المائدة والأدوات المنزلية
Tools and Equipment for House and Garden	40.1	47.1	39.8	26.7	39.5	31.8	36.2	39.8	36.3	أدوات ومعدات المنازل والحدائق
Goods and services for routine Household maintenance	494.9	737.1	461.7	591.1	521.0	257.8	409.2	360.9	441.2	السلع والخدمات المستخدمة في أعمال النظافة والصيانة الاعتيادية
Used Furniture and Household Equipment	8.2	13.5	5.6	1.0	0.0	0.0	9.4	5.3	15.9	الأثاث والتجهيزات والمعدات المنزلية المستعملة
<b>Health</b>	<b>2090.5</b>	<b>3610.8</b>	<b>1881.3</b>	<b>1317.6</b>	<b>1283.3</b>	<b>955.2</b>	<b>1606.5</b>	<b>1617.6</b>	<b>1722.0</b>	الخدمات والرعاية الصحية
Medical products, appliances and equipment	1228.5	2240.0	1085.0	621.3	909.5	518.4	981.6	952.3	951.0	المنتجات والأجهزة والمعدات الطبية
Out- patient services	612.5	1016.2	559.3	473.6	288.3	290.7	412.0	381.1	575.4	خدمات مرضى العيادات الخارجية
Hospitals services	249.5	354.7	236.9	222.7	85.6	146.1	212.9	284.1	195.6	خدمات المستشفيات
<b>Transport</b>	<b>1028.1</b>	<b>1210.6</b>	<b>999.7</b>	<b>574.7</b>	<b>1887.2</b>	<b>841.1</b>	<b>691.0</b>	<b>756.3</b>	<b>1212.2</b>	الانتقالات والنقل
Purchase of vehicles	82.0	33.4	123.3	0.0	0.0	0.0	0.8	0.0	25.8	شراء المركبات
Operation of personal transport equipment	134.7	183.6	130.7	53.4	0.0	184.5	26.1	61.4	179.6	تشغيل معدات النقل الشخصي
Transport services	811.4	993.7	745.7	521.2	1887.2	656.7	664.1	694.9	1006.8	خدمات النقل
<b>Communication</b>	<b>479.5</b>	<b>490.9</b>	<b>470.8</b>	<b>502.4</b>	<b>769.5</b>	<b>211.8</b>	<b>345.2</b>	<b>338.0</b>	<b>626.2</b>	الاتصالات
<b>Recreation and Culture</b>	<b>433.3</b>	<b>674.6</b>	<b>330.2</b>	<b>278.1</b>	<b>538.1</b>	<b>70.7</b>	<b>420.9</b>	<b>748.4</b>	<b>548.3</b>	الثقافة والترفيه
Audio-visual, photographic and information processing equipment	27.6	21.5	29.2	73.6	1.1	0.7	20.9	17.3	33.7	معدات الصوت والصورة ومعدات التصوير وتجهيز المعلومات
Other Major Durables for recreation and culture	2.0	0.4	3.3	0.0	0.0	0.0	0.0	0.0	0.0	السلع المعمرة الرئيسية الأخرى المعده للثقافة والترفيه
Other recreational Items and equipment, gardens and pets	24.9	10.1	29.2	43.9	38.4	18.1	40.2	20.2	15.7	الأصناف والمعدات الترفيهية الأخرى والحدائق والحيوانات الأليفة
Recreational and Cultural services	24.6	19.6	28.5	22.5	83.9	3.3	13.8	7.0	22.8	الخدمات الثقافية والترفيهية
Newspapers, books and stationery	161.1	57.3	164.0	130.8	414.6	48.5	168.3	161.9	274.7	الصحف والكتب والأدوات الكتابية
Package holidays	192.9	565.7	76.1	0.0	0.0	0.0	176.6	542.0	201.1	الرحلات السياحية المنظمة
Used Durables for culture and recreation	0.2	0.0	0.0	7.3	0.0	0.0	1.1	0.0	0.3	السلع المعمرة للمستهلك للثقافة والترفيه المستعملة

(تابع) جدول ٢-٣١ : متوسط نصيب الفرد من الإنفاق السنوي للأسرة (بالجنيه) طبقا لمجموعات الإنفاق الرئيسية والفرعية ، وفقا للحالة العملية لرب الأسرة والنوع - جملة الجمهورية

(Cont.) Table 2-31 : Average of Annual Per Capita Expenditure (in L.E.) by Main and Sub- Groups of Expenditure, According to Employment Status of H.H. Head and Sex-Total Egypt

Main and Sub-Groups of Expenditure	ب- أرباب الأسر من الإناث									مجموعات الإنفاق الرئيسية والفرعية
	Employment Status of H.H. Head					الحالة العملية لرب الأسرة				
	الإجمالي Total	خارج القوى البشرية Outside Manpower	خارج قوة العمل Outside Labour Force	متعطّل لم يسبق له العمل Never Worked Unemployed	متعطّل سبق له العمل Ever Worked Unemployed	يعمل لدى الأسرة بدون أجر Unpaid Family Worked	يعمل لحسابه ولا يستخدم أحد Own Account Worker	صاحب عمل ويديره ويستخدم آخرين Employer	يعمل بأجر نقدي Wage Worker	
<u>Education</u>	<u>858.1</u>	<u>334.3</u>	<u>936.0</u>	<u>896.2</u>	<u>2750.8</u>	<u>180.7</u>	<u>675.0</u>	<u>789.6</u>	<u>1231.4</u>	التعليم
<u>Restaurants and Hotels</u>	<u>761.1</u>	<u>862.1</u>	<u>741.1</u>	<u>429.4</u>	<u>740.7</u>	<u>282.6</u>	<u>664.0</u>	<u>671.4</u>	<u>860.3</u>	المطاعم والفنادق
Catering Services	738.7	839.2	719.8	429.4	704.2	282.6	653.3	624.7	833.7	الوجبات الجاهزة
Accommodation services	22.4	22.9	21.3	0.0	36.5	0.0	10.6	46.6	26.6	خدمات الإقامة
<u>Miscellaneous goods and services</u>	<u>837.4</u>	<u>829.2</u>	<u>866.5</u>	<u>809.3</u>	<u>980.9</u>	<u>433.0</u>	<u>648.6</u>	<u>685.2</u>	<u>872.3</u>	السلع والخدمات المتنوعة
Personal care	443.8	437.2	451.0	463.2	628.8	278.1	356.6	365.1	488.9	العناية الشخصية
Personal Effects N.E.C.	96.8	93.4	97.4	116.5	126.1	54.1	87.0	77.4	109.7	الامتعة الشخصية الغير مصنفة في مكان آخر
Social protection	36.2	43.3	38.1	141.4	14.1	6.5	18.2	18.5	26.7	الحماية الإجتماعية
Other services (not classified)	260.7	255.3	280.0	88.2	211.9	94.2	186.8	224.2	247.1	الخدمات الاخرى الغير مصنفة تحت بند آخر
<u>Total actual consumption *</u>	<u>18539.1</u>	<u>23097.8</u>	<u>17922.8</u>	<u>16143.8</u>	<u>22087.6</u>	<u>11015.4</u>	<u>15182.9</u>	<u>15735.8</u>	<u>18832.9</u>	إجمالي الاستهلاك الفعلي *
<u>Total in-kind transfer(Received)</u>	<u>885.5</u>	<u>1390.8</u>	<u>790.4</u>	<u>835.0</u>	<u>1975.1</u>	<u>221.0</u>	<u>705.4</u>	<u>785.7</u>	<u>830.2</u>	إجمالي التحويلات العينية (المتلقاه)
<u>Ration card transfer</u>	<u>411.7</u>	<u>510.5</u>	<u>391.7</u>	<u>210.2</u>	<u>197.7</u>	<u>422.4</u>	<u>449.6</u>	<u>427.9</u>	<u>381.0</u>	تحويلات بطاقة التموين
<u>Bread transfer</u>	<u>8.9</u>	<u>10.2</u>	<u>7.9</u>	<u>4.7</u>	<u>0.0</u>	<u>0.0</u>	<u>9.5</u>	<u>12.5</u>	<u>11.9</u>	تحويلات فرق الخبز
<u>Total consumption expenditure</u>	<u>17232.9</u>	<u>21186.4</u>	<u>16732.8</u>	<u>15093.9</u>	<u>19914.7</u>	<u>10371.9</u>	<u>14018.5</u>	<u>14509.6</u>	<u>17609.9</u>	إجمالي الإنفاق الاستهلاكي
<u>Transfer Payments (Non consumption expenditure)</u>	<u>793.4</u>	<u>993.0</u>	<u>670.0</u>	<u>226.6</u>	<u>883.1</u>	<u>1429.1</u>	<u>799.3</u>	<u>1297.3</u>	<u>965.0</u>	المدفوعات التحويلية (إنفاق غير استهلاكي)
<u>Total household expenditure</u>	<u>18026.3</u>	<u>22179.4</u>	<u>17402.8</u>	<u>15320.4</u>	<u>20797.8</u>	<u>11801.0</u>	<u>14817.7</u>	<u>15806.9</u>	<u>18574.9</u>	إجمالي الإنفاق العائلي
No. of H.H.	4031	927	2248	35	13	16	227	138	428	عدد الأسر
No. of H.H. Members	10806	1691	6444	103	44	69	656	469	1329	عدد الأفراد

\* إجمالي الاستهلاك الفعلي يتضمن إجمالي الإنفاق الاستهلاكي + إجمالي التحويلات العينية + تحويلات بطاقة التموين + فرق الخبز

\* Total actual consumption includes total consumption expenditure and total in kind transfers + Ration card transfer and Bread Transfer.

(تابع) جدول ٢-٣٢ : متوسط نصيب الفرد من الإنفاق السنوي للأسرة (بالجنيه) طبقا لمجموعات الإنفاق الرئيسية والفرعية ، وفقا للمهنة الرئيسية لرب الأسرة - جملة الجمهورية

(Cont.) Table 2-32 : Average of Annual Per Capita Expenditure (in L.E.) by Main and Sub- Groups of Expenditure, According to Main Occupation of H.H. Head - Total Egypt

Main and Sub-Groups of Expenditure	Main Occupation of H.H. Head											مجموعات الإنفاق الرئيسية والفرعية
	الإجمالي Total	أفراد لا ينطبق عليهم بيان المهنة N/A	عمال المهن الأولية Elementary Occupations	عمال تشغيل المصانع ومشغلو الماكينات وعمال تجميع مكونات الإنتاج Plant and Machine Operators and Assemblers	الحرفيون ومن إليهم Craft and Related Trades Workers	العمال المهرة في الزراعة والصيد Skilled Agricultural, Forestry and Fishery Workers	العاملون في مجال الخدمات والمبيعات Services and Sales Workers	الكتابة Clerical Support Workers	الفنيون ومساعدو الأخصائيين Technicians and Associate Professionals	الأخصائيون (أصحاب المهن العلمية) Professionals	المديرون Managers	
<b>Food and Non-Alcoholic Beverages</b>	<b>4748.5</b>	<b>5696.8</b>	<b>3839.5</b>	<b>4278.4</b>	<b>4001.7</b>	<b>4342.2</b>	<b>4507.4</b>	<b>4662.2</b>	<b>4791.6</b>	<b>5515.3</b>	<b>5635.2</b>	الطعام والشراب
Bread and cereals	648.6	687.7	600.2	621.9	601.2	618.0	645.0	614.5	641.0	725.2	741.1	الخبز والحبوب
Meat	1238.1	1532.6	907.8	1044.2	979.8	1068.5	1158.1	1265.3	1308.1	1559.6	1624.3	اللحوم
Fish and seafood	304.1	365.9	226.2	282.1	241.7	269.5	285.1	297.6	307.7	373.1	406.7	الأسماك
Milk , cheese and eggs	616.9	770.7	500.7	553.0	512.3	514.1	582.0	616.5	632.1	738.5	745.3	الألبان والجبن والبيض
Oils and fats	374.8	448.6	320.8	328.6	320.0	408.9	353.0	351.3	352.9	385.6	374.0	الزيوت والدهون
Fruit	264.6	326.3	186.6	233.7	211.2	227.6	252.4	259.3	279.4	325.5	339.5	الفاكهة
Vegetables	769.2	921.7	668.6	735.8	691.0	765.6	730.8	734.2	729.6	758.3	779.1	الخضراوات
Sugar, Jam, honey, Chocolate and Confectionery	229.8	255.8	195.0	212.7	202.7	223.4	217.0	230.4	236.0	268.7	256.7	السكر والأغذية السكرية
Other food products	109.5	138.8	93.7	100.6	96.5	98.5	104.7	102.4	104.1	115.4	113.8	منتجات الأغذية الغير مصنفة تحت بند آخر
Non-Alcoholic Beverages	192.7	248.8	140.0	165.8	145.3	148.0	179.4	190.7	200.7	265.4	254.7	المشروبات الغير كحولية
<b>Alcoholic Beverages, Tobacco and Narcotics</b>	<b>642.9</b>	<b>599.7</b>	<b>719.0</b>	<b>763.1</b>	<b>723.2</b>	<b>628.3</b>	<b>675.4</b>	<b>589.7</b>	<b>624.6</b>	<b>399.5</b>	<b>736.0</b>	المشروبات الكحولية والدخان والمخدرات
<b>Clothing and Footwear</b>	<b>857.6</b>	<b>897.4</b>	<b>626.3</b>	<b>761.3</b>	<b>677.9</b>	<b>631.3</b>	<b>850.9</b>	<b>943.1</b>	<b>1001.5</b>	<b>1323.7</b>	<b>1277.4</b>	الملابس والأقمشة وأغطية القدم
Clothing Materials	18.3	23.8	14.0	12.6	11.5	31.8	16.7	16.0	12.1	11.3	16.6	الأقمشة
Garments	587.0	599.9	425.3	534.3	463.8	402.9	585.1	656.9	704.9	939.8	898.4	الملابس الجاهزة
Other articles of clothing and clothing accessories	21.5	27.5	14.3	16.6	15.0	15.0	19.8	23.2	25.0	34.3	30.1	الملابس الأخرى ومستلزماتها
Cleaning, repair and hire of clothing	31.2	40.7	20.4	22.0	19.1	27.7	29.6	30.9	32.7	45.5	47.9	التنظيف والإصلاح وإستئجار الملابس
Footwear	186.8	196.3	132.6	158.7	149.5	139.5	185.1	208.2	219.0	288.1	278.1	أغطية القدم
Used Garmants	12.7	9.3	19.8	17.1	18.9	14.4	14.5	7.9	7.8	4.6	6.2	الملابس الجاهزة المستعملة
<b>Housing, Water, Electricity, Gas &amp; Other Fuels</b>	<b>2936.2</b>	<b>4240.5</b>	<b>2137.9</b>	<b>2297.3</b>	<b>2161.0</b>	<b>2147.6</b>	<b>2660.9</b>	<b>2675.9</b>	<b>2938.4</b>	<b>3818.2</b>	<b>4072.9</b>	المسكن ومستلزماته
Actual rentals for housing	224.5	244.3	249.7	237.8	202.5	36.8	249.8	229.0	297.0	337.4	386.4	الإيجارات الفعلية
Imputed rentals For housing	1626.8	2508.9	1003.2	1152.3	1097.7	1131.4	1393.0	1469.5	1652.6	2295.0	2430.6	الإيجارات المحسوبة
Maintenance and repair of the dwelling	90.5	144.6	78.4	55.7	48.2	87.3	93.3	53.4	74.2	104.8	110.4	صيانة وإصلاح المسكن
Water supply and miscellaneous services relating to the dwelling	244.0	347.9	196.3	202.5	194.3	196.6	225.6	224.8	232.7	273.9	286.2	المياه والخدمات المتنوعة المتصلة بالمسكن
Electricity, gas and other fuels	750.5	994.7	610.3	649.1	618.3	695.5	699.1	699.2	682.0	807.1	859.3	الكهرباء والغاز وأنواع الوقود الأخرى

(تابع) جدول ٢-٣٢ : متوسط نصيب الفرد من الإنفاق السنوي للأسرة (بالجنيه) طبقا لمجموعات الإنفاق الرئيسية والفرعية ، وفقا للمهنة الرئيسية لرب الأسرة - جملة الجمهورية

(Cont.) Table 2-32 : Average of Annual Per Capita Expenditure (in L.E.) by Main and Sub- Groups of Expenditure, According to Main Occupation of H.H. Head - Total Egypt

Main and Sub-Groups of Expenditure	Main Occupation of H.H. Head											مجموعات الإنفاق الرئيسية والفرعية
	الإجمالي Total	أفراد لا ينطبق عليهم بيان المهنة N/A	عمال المهن الأولية Elementary Occupations	عمال تشغيل المصانع ومشغلو الماكينات وعمال تجميع مكونات الإنتاج Plant and Machine Operators and Assemblers	الحرفيون ومن إليهم Craft and Related Trades Workers	العمال المهرة في الزراعة والصيد Skilled Agricultural, Forestry and Fishery Workers	العاملون في مجال الخدمات والمبيعات Services and Sales Workers	الكتبة Clerical Support Workers	الفنيون ومساعدو الأخصائيين Technicians and Associate Professionals	الأخصائيون (أصحاب المهن العلمية) Professionals	المديرون Managers	
<b>Furnishings, Household equipment and routine maintenance of the house</b>	<b>659.6</b>	<b>830.2</b>	<b>650.0</b>	<b>667.3</b>	<b>518.2</b>	<b>499.2</b>	<b>598.6</b>	<b>612.7</b>	<b>625.9</b>	<b>892.4</b>	<b>783.4</b>	الأثاث والتجهيزات والمعدات المنزلية وأعمال الصيانة الاعتيادية
Furniture, furnishings, carpets and other floor coverings	48.2	52.6	74.8	63.4	24.4	23.9	37.6	50.0	40.4	122.1	38.5	الأثاث والتجهيزات والسجاد وأغطية الأرضيات الأخرى
H.H. textiles	38.0	46.7	70.8	52.5	24.0	27.9	32.3	28.8	33.1	49.3	41.2	المفروشات المنزلية
H.H. appliances	114.3	143.7	116.8	126.7	84.1	92.6	101.1	96.7	97.3	155.7	139.6	الأجهزة المنزلية
Glassware, tableware and household utensils	23.0	25.4	39.7	45.8	15.2	17.7	18.4	18.1	18.3	25.0	19.6	الأدوات الزجاجية وأدوات المائدة والأدوات المنزلية
Tools and Equipment for House and Garden	30.7	38.9	25.9	29.5	25.7	28.0	28.9	28.0	31.0	33.0	30.8	أدوات ومعدات المنازل والحدائق
Goods and services for routine Household maintenance	400.2	518.1	315.7	345.7	340.2	301.9	374.6	380.7	403.7	503.3	510.8	السلع والخدمات المستخدمة في أعمال النظافة والصيانة الاعتيادية
Used Furniture and Household Equipment	5.2	4.8	6.4	3.6	4.7	7.2	5.8	10.3	2.0	4.1	2.9	الأثاث والتجهيزات والمعدات المنزلية المستعملة
<b>Health</b>	<b>1582.3</b>	<b>2704.0</b>	<b>1016.2</b>	<b>1189.8</b>	<b>1096.8</b>	<b>1337.7</b>	<b>1275.1</b>	<b>1419.1</b>	<b>1357.6</b>	<b>1667.8</b>	<b>1869.2</b>	الخدمات والرعاية الصحية
Medical products, appliances and equipment	810.4	1509.9	581.6	582.0	545.4	702.6	644.9	632.4	614.6	774.8	796.2	المنتجات والأجهزة والمعدات الطبية
Out- patient services	500.6	741.5	313.5	387.2	333.9	383.7	430.7	544.7	575.1	652.8	621.9	خدمات مرضى العيادات الخارجية
Hospitals services	271.3	452.6	121.1	220.6	217.5	251.4	199.4	242.0	167.9	240.3	451.0	خدمات المستشفيات
<b>Transport</b>	<b>1030.0</b>	<b>1144.7</b>	<b>582.7</b>	<b>611.6</b>	<b>687.5</b>	<b>596.0</b>	<b>914.0</b>	<b>1185.8</b>	<b>1529.1</b>	<b>2044.6</b>	<b>2075.9</b>	الانتقالات والنقل
Purchase of vehicles	111.5	78.0	1.7	43.7	34.9	60.0	31.9	35.5	391.5	401.7	388.0	شراء المركبات
Operation of personal transport equipment	264.7	283.6	77.1	85.0	113.6	117.9	225.3	295.6	351.6	696.5	890.6	تشغيل معدات النقل الشخصي
Transport services	653.8	783.0	504.0	482.9	539.0	418.2	656.8	854.7	786.0	946.4	797.3	خدمات النقل
<b>Communication</b>	<b>381.5</b>	<b>498.6</b>	<b>232.7</b>	<b>309.4</b>	<b>262.6</b>	<b>216.6</b>	<b>351.6</b>	<b>454.1</b>	<b>439.3</b>	<b>611.4</b>	<b>612.0</b>	الاتصالات
<b>Recreation and Culture</b>	<b>358.3</b>	<b>475.8</b>	<b>172.0</b>	<b>248.1</b>	<b>200.7</b>	<b>234.8</b>	<b>284.7</b>	<b>372.3</b>	<b>444.1</b>	<b>689.2</b>	<b>684.4</b>	الثقافة والترفيه
Audio-visual, photographic and information processing equipment	22.3	26.6	19.7	26.2	18.6	11.6	16.1	25.3	31.2	31.4	37.7	معدات الصوت والصورة ومعدات التصوير وتجهيز المعلومات
Other Major Durables for recreation and culture	0.5	1.4	0.0	0.1	0.2	0.3	0.4	0.1	0.2	0.4	0.6	السلع المعمرة الرئيسية الأخرى للمعدة للثقافة والترفيه
Other recreational Items and equipment, gardens and pets	22.2	25.3	17.4	19.5	17.9	12.0	23.6	22.2	26.9	33.7	33.2	الإصناف والمعدات الترفيهية الأخرى والحدائق والحيوانات الأليفة
Recreational and Cultural services	26.7	29.6	13.7	13.7	11.9	6.0	23.2	19.1	32.9	91.3	56.7	الخدمات الثقافية والترفيهية
Newspapers, books and stationery	154.2	122.2	110.6	136.4	117.5	93.2	163.7	208.0	221.8	291.6	249.4	الصحف والكتب والأدوات الكتابية
Package holidays	131.5	269.8	10.2	50.9	33.2	111.0	56.2	97.4	130.8	240.1	306.7	الرحلات السياحية المنظمة
Used Durables for culture and recreation	0.9	0.7	0.3	1.2	1.4	0.7	1.5	0.2	0.2	0.8	0.3	السلع المعمرة للمعدة للثقافة والترفيه المستعملة

(تابع) جدول ٢-٣٢ : متوسط نصيب الفرد من الإنفاق السنوي للأسرة (بالجنيه) طبقا لمجموعات الإنفاق الرئيسية والفرعية ، وفقا للمهنة الرئيسية لرب الأسرة - جملة الجمهورية

(Cont.) Table 2-32 : Average of Annual Per Capita Expenditure (in L.E.) by Main and Sub- Groups of Expenditure, According to Main Occupation of H.H. Head - Total Egypt

Main and Sub-Groups of Expenditure	Main Occupation of H.H. Head											مجموعات الإنفاق الرئيسية والفرعية
	الإجمالي Total	أفراد لا ينطبق عليهم بيان المهنة N/A	عمال المهن الأولية Elementary Occupations	عمال تشغيل المصانع ومشغلو الماكينات وعمال تجميع مكونات الإنتاج Plant and Machine Operators and Assemblers	الحرفيون ومن إليهم Craft and Related Trades Workers	العمال المهرة في الزراعة والصيد Skilled Agricultural, Forestry and Fishery Workers	العاملون في مجال الخدمات والمبيعات Services and Sales Workers	الكتابة Clerical Support Workers	الفنيون ومساعدو الأخصائيين Technicians and Associate Professionals	الأخصائيون (أصحاب المهن العلمية) Professionals	المديرون Managers	
التعليم Education	870.8	790.4	377.5	494.3	450.8	318.2	842.6	979.3	1322.6	2356.4	2203.1	التعليم
المطاعم والفنادق Restaurants and Hotels	728.2	799.5	600.6	652.7	636.2	425.7	740.5	760.2	848.1	1075.9	1095.0	المطاعم والفنادق
Catering Services	696.4	769.8	586.8	638.7	623.7	413.5	710.8	713.2	752.8	1010.2	1022.3	الوجبات الجاهزة
Accommodation services	31.8	29.7	13.8	14.0	12.5	12.2	29.7	47.1	95.3	65.8	72.6	خدمات الإقامة
السلع والخدمات المتنوعة Miscellaneous goods and services	668.8	805.2	498.9	591.4	538.8	493.6	641.6	664.0	753.4	906.1	935.9	السلع والخدمات المتنوعة
Personal care	421.7	479.4	333.7	378.0	359.0	317.6	410.6	439.8	475.1	558.7	582.7	العناية الشخصية
Personal Effects N.E.C.	81.6	85.4	61.4	67.9	60.8	65.3	80.4	83.7	103.3	126.4	123.2	الامتعة الشخصية الغير مصنفة في مكان آخر
Social protection	45.1	25.1	46.7	58.7	49.7	27.7	48.0	59.2	65.6	72.9	38.9	الحماية الإجتماعية
Other services (not classified)	120.4	215.3	57.1	86.8	69.3	82.9	102.5	81.3	109.4	148.1	191.1	الخدمات الأخرى الغير مصنفة تحت بند آخر
<b>Total actual consumption *</b>	<b>15464.5</b>	<b>19482.9</b>	<b>11453.2</b>	<b>12864.7</b>	<b>11955.4</b>	<b>11871.2</b>	<b>14343.3</b>	<b>15318.4</b>	<b>16676.2</b>	<b>21300.7</b>	<b>21980.4</b>	إجمالي الاستهلاك الفعلي *
<b>Total in-kind transfer(Received)</b>	<b>459.2</b>	<b>773.4</b>	<b>611.7</b>	<b>476.6</b>	<b>356.9</b>	<b>387.7</b>	<b>352.9</b>	<b>280.6</b>	<b>382.7</b>	<b>364.7</b>	<b>392.3</b>	إجمالي التحويلات العينية (المتلقاه)
<b>Ration card transfer</b>	<b>343.5</b>	<b>415.2</b>	<b>317.5</b>	<b>317.8</b>	<b>312.1</b>	<b>384.0</b>	<b>322.2</b>	<b>340.1</b>	<b>316.4</b>	<b>286.4</b>	<b>307.5</b>	تحويلات بطاقة التموين
<b>Bread transfer</b>	<b>7.1</b>	<b>7.9</b>	<b>7.5</b>	<b>8.2</b>	<b>6.9</b>	<b>7.7</b>	<b>6.0</b>	<b>7.3</b>	<b>6.7</b>	<b>6.2</b>	<b>7.3</b>	تحويلات فرق الخبز
<b>Total consumption expenditure</b>	<b>14654.6</b>	<b>18286.4</b>	<b>10516.4</b>	<b>12062.2</b>	<b>11279.7</b>	<b>11091.9</b>	<b>13662.2</b>	<b>14690.4</b>	<b>15970.4</b>	<b>20643.5</b>	<b>21273.4</b>	إجمالي الإنفاق الاستهلاكي
<b>Transfer Payments (Non consumption expenditure)</b>	<b>632.7</b>	<b>826.0</b>	<b>345.1</b>	<b>433.8</b>	<b>404.2</b>	<b>729.4</b>	<b>505.8</b>	<b>427.3</b>	<b>650.4</b>	<b>847.8</b>	<b>1136.9</b>	المدفوعات التحويلية (إنفاق غير استهلاكي)
<b>Total household expenditure</b>	<b>15287.3</b>	<b>19112.4</b>	<b>10861.5</b>	<b>12496.0</b>	<b>11683.9</b>	<b>11821.3</b>	<b>14168.1</b>	<b>15117.6</b>	<b>16620.8</b>	<b>21491.3</b>	<b>22410.3</b>	إجمالي الإنفاق العائلي
<b>No. of H.H.</b>	22170	5936	616	1842	2865	2964	3453	848	1043	1782	821	عدد الأسر
<b>No. of H.H. Members</b>	89779	17032	2805	8441	13150	13120	15125	3817	4762	7835	3694	عدد الأفراد

\* إجمالي الاستهلاك الفعلي يتضمن إجمالي الإنفاق الاستهلاكي + إجمالي التحويلات العينية + تحويلات بطاقة التموين + فرق الخبز

\* Total actual consumption includes total consumption expenditure and total in kind transfers + Ration card transfer and Bread Transfer.

(تابع) جدول ٢-٣٣ : متوسط نصيب الفرد من الإنفاق السنوي للأسرة (بالجنيه) طبقا لمجموعات الإنفاق الرئيسية والفرعية ، وفقا للمهنة الرئيسية لرب الأسرة - حضر الجمهورية

(Cont.) Table 2-33 : Average of Annual Per Capita Expenditure (in L.E.) by Main and Sub- Groups of Expenditure, According to Main Occupation of H.H. Head - Urban Egypt

Main and Sub-Groups of Expenditure	Main Occupation of H.H. Head											مجموعات الإنفاق الرئيسية والفرعية
	الإجمالي Total	أفراد لا ينطبق عليهم بيان المهنة N/A	عمال المهن الأولية Elementary Occupations	عمال تشغيل المصانع ومشغلو الماكينات وعمال تجميع مكونات الإنتاج Plant and Machine Operators and Assemblers	الحرفيون ومن البيهم Craft and Related Trades Workers	العمال المهرة في الزراعة والصيد Skilled Agricultural, Forestry and Fishery Workers	العاملون في مجال الخدمات والمبيعات Services and Sales Workers	الكتابة Clerical Support Workers	الفنيون ومساعدو الأخصائيين Technicians and Associate Professionals	الأخصائيون (أصحاب المهن العلمية) Professionals	المدبرون Managers	
<b>Food and Non-Alcoholic Beverages</b>	<b>5055.0</b>	<b>6026.4</b>	<b>3674.1</b>	<b>4274.4</b>	<b>4021.1</b>	<b>4366.1</b>	<b>4662.1</b>	<b>4670.6</b>	<b>4976.9</b>	<b>6076.4</b>	<b>6042.4</b>	الطعام والشراب
Bread and cereals	674.6	712.2	595.5	607.4	591.7	639.4	664.1	599.9	656.9	795.7	794.0	الحبوب والخبز
Meat	1354.2	1657.8	840.7	1053.3	978.5	1027.1	1230.7	1279.5	1384.0	1749.5	1783.1	اللحوم
Fish and seafood	332.9	409.8	217.5	295.2	245.7	330.0	286.7	289.2	313.6	411.2	421.5	الأسماك
Milk , cheese and eggs	719.9	874.7	529.3	593.4	574.8	563.8	659.7	681.7	705.3	865.0	864.2	الألبان والجبن والبيض
Oils and fats	359.0	440.4	304.2	302.1	297.7	359.3	332.4	333.2	335.2	396.4	368.2	الزيوت والدهون
Fruit	279.5	337.9	162.4	224.9	207.8	223.6	259.9	247.2	295.2	359.9	343.8	الفاكهة
Vegetables	759.9	904.5	619.3	714.8	676.3	777.3	708.6	708.3	710.4	764.0	780.9	الخضراوات
Sugar, Jam, honey, Chocolate and Confectionery	224.8	241.9	171.6	198.5	189.1	206.2	210.4	227.8	228.2	278.9	266.3	السكر والأغذية السكرية
Other food products	119.8	152.5	95.3	107.0	102.2	96.5	109.6	106.6	110.6	128.2	124.6	منتجات الأغذية الغير مصنفة تحت بند آخر
Non-Alcoholic Beverages	230.5	294.9	138.3	177.9	157.5	142.9	199.9	197.2	237.8	327.5	295.8	المشروبات الغير كحولية
<b>Alcoholic Beverages, Tobacco and Narcotics</b>	<b>719.3</b>	<b>708.4</b>	<b>738.1</b>	<b>903.4</b>	<b>802.4</b>	<b>630.0</b>	<b>757.9</b>	<b>669.3</b>	<b>692.3</b>	<b>461.8</b>	<b>793.9</b>	المشروبات الكحولية والدخان والمكافئات
<b>Clothing and Footwear</b>	<b>967.1</b>	<b>977.1</b>	<b>552.5</b>	<b>734.5</b>	<b>701.5</b>	<b>674.9</b>	<b>912.5</b>	<b>921.1</b>	<b>1092.7</b>	<b>1515.1</b>	<b>1450.2</b>	الملابس والأقمشة وأغطية القدم
Clothing Materials	8.6	12.0	8.5	6.7	4.7	20.6	8.1	8.3	6.9	6.1	6.2	الأقمشة
Garments	671.6	655.2	372.4	517.1	492.5	456.4	638.8	646.2	772.8	1069.6	1021.1	الملابس الجاهزة
Other articles of clothing and clothing accessories	24.0	29.2	13.8	15.8	15.2	14.9	19.7	21.6	25.8	40.5	33.1	الملابس الأخرى ومستلزماتها
Cleaning, repair and hire of clothing	36.2	49.2	16.3	17.6	17.0	23.9	30.6	31.4	36.2	61.0	57.1	التنظيف والإصلاح وإستئجار الملابس
Footwear	214.9	223.0	120.8	157.1	158.5	145.9	199.5	203.1	240.9	332.4	328.4	أغطية القدم
Used Garmants	11.9	8.6	20.7	20.2	13.6	13.3	15.7	10.5	10.0	5.6	4.4	الملابس الجاهزة المستعملة
<b>Housing, Water, Electricity, Gas &amp; Other Fuels</b>	<b>3734.2</b>	<b>5247.6</b>	<b>2224.2</b>	<b>2566.9</b>	<b>2363.6</b>	<b>2405.6</b>	<b>3187.4</b>	<b>2981.0</b>	<b>3624.5</b>	<b>4919.5</b>	<b>5182.6</b>	المسكن ومستلزماته
Actual rentals for housing	462.6	443.0	461.5	475.3	399.8	121.0	494.1	405.3	547.9	570.9	625.5	الإيجارات الفطرية
Imputed rentals For housing	2108.9	3187.2	929.2	1193.6	1102.3	1235.5	1660.6	1627.8	2062.4	3073.8	3206.3	الإيجارات المحسوبة
Maintenance and repair of the dwelling	103.7	179.5	68.5	62.8	56.6	146.8	92.0	55.4	86.8	83.4	105.5	صيانة وإصلاح المسكن
Water supply and miscellaneous services relating to the dwelling	292.4	418.9	196.3	218.7	216.2	213.6	259.8	239.1	251.9	332.0	334.2	المياه والخدمات المتنوعة المتصلة بالمسكن
Electricity, gas and other fuels	766.7	1019.0	568.6	616.5	588.7	688.7	680.9	653.5	675.5	859.3	911.1	الكهرباء والغاز وأنواع الوقود الأخرى

(تابع) جدول ٢-٣٣ : متوسط نصيب الفرد من الإنفاق السنوي للأسرة (بالجنيه) طبقاً لمجموعات الإنفاق الرئيسية والفرعية ، وفقاً للمهنة الرئيسية لرب الأسرة - حضر الجمهورية

(Cont.) Table 2-33 : Average of Annual Per Capita Expenditure (in L.E.) by Main and Sub- Groups of Expenditure, According to Main Occupation of H.H. Head - Urban Egypt

Main and Sub-Groups of Expenditure	المهنة الرئيسية لرب الأسرة											مجموعات الإنفاق الرئيسية والفرعية
	Main Occupation of H.H. Head											
	الإجمالي	أفراد لا ينطبق عليهم بيان المهنة	عمال المهن الأولية	عمال تشغيل المصانع ومشغلو الماكينات وعمال تجميع مكونات الإنتاج	الحرفيون ومن اليهم	العمال المهرة في الزراعة والصيد	العاملون في مجال الخدمات والمبيعات	الكتابة	الفنيون ومساعدو الأخصائيين	الأخصائيون (أصحاب المهن العلمية)	المديرون	
	Total	N/A	Elementary Occupations	Plant and Machine Operators and Assemblers	Craft and Related Trades Workers	Skilled Agricultural, Forestry and Fishery Workers	Services and Sales Workers	Clerical Support Workers	Technicians and Associate Professionals	Professionals	Managers	
<b>Furnishings, Household equipment and routine maintenance of the house</b>	<b>725.1</b>	<b>938.1</b>	<b>555.2</b>	<b>537.1</b>	<b>490.9</b>	<b>532.5</b>	<b>613.2</b>	<b>585.4</b>	<b>678.6</b>	<b>1041.7</b>	<b>924.2</b>	الأثاث والتجهيزات والمعدات المنزلية وأعمال الصيانة الاعتيادية
Furniture, furnishings, carpets and other floor coverings	48.0	38.3	54.0	32.0	18.6	28.4	27.8	37.5	54.6	163.4	35.4	الأثاث والتجهيزات والسجاد وأغطية الأرضيات الأخرى
H.H. textiles	31.4	42.4	50.0	18.5	22.0	25.8	27.0	23.3	26.2	36.6	41.9	المفروشات المنزلية
H.H. appliances	117.5	159.2	97.3	94.1	69.7	109.7	88.9	80.4	103.6	162.5	175.2	الأجهزة المنزلية
Glassware, tableware and household utensils	18.2	23.5	22.4	15.8	10.8	14.7	15.3	14.0	17.0	25.3	20.1	الأدوات الزجاجية وأدوات المائدة والأدوات المنزلية
Tools and Equipment for House and Garden	30.7	41.1	25.3	24.4	24.4	25.4	27.4	27.6	30.4	33.0	31.2	أدوات ومعدات المنازل والحدائق
Goods and services for routine Household maintenance	474.7	628.6	305.7	349.0	342.5	321.1	420.2	390.0	446.6	618.8	615.6	السلع والخدمات المستخدمة في أعمال النظافة والصيانة الاعتيادية
Used Furniture and Household Equipment	4.5	5.0	0.6	3.2	2.8	7.4	6.5	12.6	0.1	2.2	4.8	الأثاث والتجهيزات والمعدات المنزلية المستعملة
<b>Health</b>	<b>1735.7</b>	<b>3050.1</b>	<b>880.5</b>	<b>1230.2</b>	<b>1059.0</b>	<b>1261.1</b>	<b>1256.9</b>	<b>1376.5</b>	<b>1417.5</b>	<b>1865.8</b>	<b>1801.0</b>	الخدمات والرعاية الصحية
Medical products, appliances and equipment	922.4	1741.4	526.7	607.2	554.0	679.4	689.9	685.6	621.1	919.5	785.3	المنتجات والأجهزة والمعدات الطبية
Out- patient services	535.7	774.4	286.5	375.7	295.8	385.4	399.5	536.3	632.8	714.2	682.4	خدمات مرضى العيادات الخارجية
Hospitals services	277.6	534.3	67.3	247.2	209.2	196.3	167.5	154.6	163.6	232.1	333.3	خدمات المستشفيات
<b>Transport</b>	<b>1411.6</b>	<b>1553.5</b>	<b>651.5</b>	<b>693.5</b>	<b>816.5</b>	<b>604.8</b>	<b>1114.0</b>	<b>1304.7</b>	<b>1567.7</b>	<b>2750.6</b>	<b>2836.4</b>	الانتقالات والنقل
Purchase of vehicles	163.4	129.6	3.3	1.7	38.4	2.1	48.5	13.2	169.6	632.7	662.6	شراء المركبات
Operation of personal transport equipment	400.0	456.0	81.6	96.1	96.1	137.8	282.5	283.2	441.9	943.7	1187.6	تشغيل معدات النقل الشخصي
Transport services	848.2	967.9	566.6	595.7	682.0	464.9	783.0	1008.4	956.2	1174.2	986.2	خدمات النقل
<b>Communication</b>	<b>498.2</b>	<b>630.3</b>	<b>255.1</b>	<b>369.7</b>	<b>300.2</b>	<b>201.4</b>	<b>429.9</b>	<b>507.5</b>	<b>511.7</b>	<b>756.7</b>	<b>749.7</b>	الاتصالات
<b>Recreation and Culture</b>	<b>453.0</b>	<b>494.8</b>	<b>188.5</b>	<b>222.6</b>	<b>264.3</b>	<b>218.0</b>	<b>357.5</b>	<b>400.3</b>	<b>598.1</b>	<b>876.7</b>	<b>839.8</b>	الثقافة والترفيه
Audio-visual, photographic and information processing equipment	25.5	29.6	21.2	21.4	23.7	8.6	14.4	32.7	36.4	31.9	42.1	معدات الصوت والصورة ومعدات التصوير وتجهيز المعلومات
Other Major Durables for recreation and culture	1.0	2.6	0.0	0.2	0.4	1.1	0.8	0.0	0.4	0.7	0.4	السلع المعمرة الرئيسية الأخرى المعده للثقافة والترفيه
Other recreational Items and equipment, gardens and pets	28.6	35.5	15.4	16.8	17.5	11.7	30.3	27.7	30.9	40.9	39.2	الاصناف والمعدات الترفيهية الأخرى والحدائق والحيوانات الأليفة
Recreational and Cultural services	49.4	50.6	15.4	18.8	17.7	9.8	38.8	26.5	54.2	146.8	82.3	الخدمات الثقافية والترفيهية
Newspapers, books and stationery	183.3	134.2	129.7	150.4	140.6	97.2	181.3	209.7	245.7	318.4	293.2	الصحف والكتب والأدوات الكتابية
Package holidays	164.1	241.0	6.2	13.8	63.3	89.2	89.4	103.4	230.2	338.1	382.4	الرحلات السياحية المنظمة
Used Durables for culture and recreation	1.1	1.4	0.7	1.2	1.1	0.5	2.6	0.4	0.4	0.0	0.2	السلع المعمرة المعده للثقافة والترفيه المستعملة

(تابع) جدول ٢-٣٣ : متوسط نصيب الفرد من الإنفاق السنوي للأسرة (بالجنيه) طبقا لمجموعات الإنفاق الرئيسية والفرعية ، وفقا للمهنة الرئيسية لرب الأسرة - حضر الجمهورية

(Cont.) Table 2-33 : Average of Annual Per Capita Expenditure (in L.E.) by Main and Sub- Groups of Expenditure, According to Main Occupation of H.H. Head - Urban Egypt

Main and Sub-Groups of Expenditure	Main Occupation of H.H. Head											مجموعات الإنفاق الرئيسية والفرعية
	الإجمالي Total	أفراد لا ينطبق عليهم بيان المهنة N/A	عمال المهن الأولية Elementary Occupations	عمال تشغيل المصانع ومشغلو الماكينات وعمال تجميع مكونات الإنتاج Plant and Machine Operators and Assemblers	الحرفيون ومن اليهم Craft and Related Trades Workers	العمال المهرة في الزراعة والصيد Skilled Agricultural, Forestry and Fishery Workers	العاملون في مجال الخدمات والمبيعات Services and Sales Workers	الكتبة Clerical Support Workers	الفنيون ومساعدي الأخصائيين Technicians and Associate Professionals	الأخصائيون (أصحاب المهن العلمية) Professionals	المديرون Managers	
<u>Education</u>	<u>1394.5</u>	<u>1120.3</u>	<u>488.2</u>	<u>632.3</u>	<u>615.8</u>	<u>607.4</u>	<u>1198.2</u>	<u>1187.1</u>	<u>1955.4</u>	<u>3393.9</u>	<u>3110.3</u>	التعليم
<u>Restaurants and Hotels</u>	<u>967.1</u>	<u>1054.5</u>	<u>610.8</u>	<u>776.9</u>	<u>747.6</u>	<u>415.7</u>	<u>907.8</u>	<u>872.1</u>	<u>1111.5</u>	<u>1403.4</u>	<u>1415.4</u>	المطاعم والفنادق
Catering Services	923.0	1021.2	600.0	764.9	735.2	405.0	875.3	819.2	947.5	1320.2	1323.0	الوجبات الجاهزة
Accommodation services	44.2	33.3	10.8	12.0	12.4	10.7	32.5	52.8	163.9	83.3	92.4	خدمات الإقامة
<u>Miscellaneous goods and services</u>	<u>771.6</u>	<u>855.9</u>	<u>508.6</u>	<u>605.0</u>	<u>581.5</u>	<u>494.2</u>	<u>732.2</u>	<u>737.4</u>	<u>880.9</u>	<u>1028.1</u>	<u>1102.4</u>	السلع والخدمات المتنوعة
Personal care	507.7	574.9	326.1	413.5	396.4	324.2	476.8	485.0	559.3	662.3	690.1	العناية الشخصية
Personal Effects N.E.C.	94.8	98.2	60.0	66.5	67.8	48.6	87.8	85.1	121.2	148.6	150.3	الامتعة الشخصية الغير مصنفة في مكان آخر
Social protection	50.9	21.9	43.2	51.7	51.8	41.8	52.2	77.6	71.5	93.5	40.7	الحماية الاجتماعية
Other services (not classified)	118.3	160.8	79.4	73.4	65.5	79.6	115.4	89.8	128.9	123.7	221.3	الخدمات الاخرى الغير مصنفة تحت بند آخر
<u>Total actual consumption *</u>	<u>18432.5</u>	<u>22657.0</u>	<u>11327.4</u>	<u>13546.5</u>	<u>12764.5</u>	<u>12411.6</u>	<u>16129.6</u>	<u>16213.1</u>	<u>19107.8</u>	<u>26089.6</u>	<u>26248.3</u>	إجمالي الاستهلاك الفعلي *
<u>Total in-kind transfer(Received)</u>	<u>455.3</u>	<u>762.0</u>	<u>541.5</u>	<u>359.6</u>	<u>328.6</u>	<u>422.4</u>	<u>334.3</u>	<u>300.7</u>	<u>533.7</u>	<u>298.0</u>	<u>430.5</u>	إجمالي التحويلات العينية (المتلقاه)
<u>Ration card transfer</u>	<u>310.8</u>	<u>394.4</u>	<u>281.9</u>	<u>308.5</u>	<u>298.3</u>	<u>356.0</u>	<u>279.5</u>	<u>315.8</u>	<u>277.0</u>	<u>235.5</u>	<u>267.3</u>	تحويلات بطاقة التموين
<u>Bread transfer</u>	<u>7.8</u>	<u>9.5</u>	<u>9.9</u>	<u>11.5</u>	<u>6.3</u>	<u>7.5</u>	<u>6.7</u>	<u>7.9</u>	<u>7.9</u>	<u>5.8</u>	<u>6.2</u>	تحويلات فرق الخبز
<u>Total consumption expenditure</u>	<u>17658.6</u>	<u>21491.1</u>	<u>10494.1</u>	<u>12867.0</u>	<u>12131.3</u>	<u>11625.8</u>	<u>15509.1</u>	<u>15588.7</u>	<u>18289.2</u>	<u>25550.4</u>	<u>25544.3</u>	إجمالي الإنفاق الاستهلاكي
<u>Transfer Payments (Non consumption expenditure)</u>	<u>603.6</u>	<u>830.6</u>	<u>268.7</u>	<u>415.7</u>	<u>253.6</u>	<u>711.2</u>	<u>432.3</u>	<u>409.3</u>	<u>746.9</u>	<u>731.9</u>	<u>1281.0</u>	المدفوعات التحويلية (إنفاق غير استهلاكي)
<u>Total household expenditure</u>	<u>18262.3</u>	<u>22321.7</u>	<u>10762.8</u>	<u>13282.7</u>	<u>12384.9</u>	<u>12337.0</u>	<u>15941.5</u>	<u>15998.0</u>	<u>19036.2</u>	<u>26282.3</u>	<u>26825.3</u>	إجمالي الإنفاق العائلي
No. of H.H.	9794	3026	276	782	1196	417	1604	454	510	1039	492	عدد الأسر
No. of H.H. Members	38254	8663	1255	3494	5391	1906	6807	1984	2275	4318	2163	عدد الأفراد

\* إجمالي الاستهلاك الفعلي يتضمن إجمالي الإنفاق الاستهلاكي + إجمالي التحويلات العينية + تحويلات بطاقة التموين + فرق الخبز

\* Total actual consumption includes total consumption expenditure and total in kind transfers + Ration card transfer and Bread Transfer.



(تابع) جدول ٢-٣٤ : متوسط نصيب الفرد من الإنفاق السنوي للأسرة (بالجنيه) طبقاً لمجموعات الإنفاق الرئيسية والفرعية ، وفقاً للمهنة الرئيسية لرب الأسرة - ريف الجمهورية

(Cont.) Table 2-34 : Average of Annual Per Capita Expenditure (in L.E.) by Main and Sub- Groups of Expenditure, According to Main Occupation of H.H. Head - Rural Egypt

Main and Sub-Groups of Expenditure	Main Occupation of H.H. Head											مجموعات الإنفاق الرئيسية والفرعية
	الإجمالي Total	أفراد لا ينطبق عليهم بيان المهنة N/A	عمال المهن الأولية Elementary Occupations	عمال تشغيل المصانع ومشغلو الماكينات وعمال تجميع مكونات الإنتاج Plant and Machine Operators and Assemblers	الحرفيون ومن إليهم Craft and Related Trades Workers	العمال المهرة في الزراعة والصيد Skilled Agricultural, Forestry and Fishery Workers	العاملون في مجال الخدمات والمبيعات Services and Sales Workers	الكتبة Clerical Support Workers	الفنيون ومساعدي الأخصائيين Technicians and Associate Professionals	الأخصائيون (أصحاب المهن العلمية) Professionals	المديرون Managers	
<b>Food and Non-Alcoholic Beverages</b>	<b>4520.9</b>	<b>5355.7</b>	<b>3973.4</b>	<b>4281.2</b>	<b>3988.3</b>	<b>4338.2</b>	<b>4380.8</b>	<b>4653.1</b>	<b>4622.1</b>	<b>4826.6</b>	<b>5059.8</b>	الطعام والمشروبات
Bread and cereals	629.3	662.3	603.9	632.1	607.8	614.4	629.4	630.4	626.5	638.6	666.5	الحبوب والخبز
Meat	1152.0	1403.0	962.1	1037.7	980.7	1075.6	1098.6	1249.9	1238.7	1326.4	1400.0	اللحوم
Fish and seafood	282.8	320.6	233.3	272.9	239.0	259.3	283.8	306.8	302.3	326.3	385.7	الأسماك
Milk , cheese and eggs	540.4	663.0	477.6	524.5	468.9	505.6	518.3	545.9	565.2	583.3	577.3	الألبان والجبن والبيض
Oils and fats	386.5	457.1	334.2	347.3	335.5	417.4	369.9	371.0	369.1	372.4	382.3	الزيوت والدهون
Fruit	253.6	314.3	206.1	240.0	213.5	228.3	246.2	272.3	265.0	283.1	333.3	الفاكهة
Vegetables	776.2	939.4	708.5	750.6	701.2	763.6	748.9	762.2	747.3	751.4	776.5	الخضار
Sugar, Jam, honey, Chocolate and Confectionery	233.6	270.3	213.9	222.7	212.2	226.4	222.3	233.2	243.2	256.1	243.0	السكر والأغذية السكرية
Other food products	101.9	124.6	92.4	96.2	92.5	98.9	100.8	97.9	98.1	99.7	98.6	منتجات الأغذية الغير مصنفة تحت بند آخر
Non-Alcoholic Beverages	164.6	201.1	141.4	157.2	136.9	148.9	162.6	183.6	166.8	189.2	196.6	المشروبات الغير كحولية
<b>Alcoholic Beverages, Tobacco and Narcotics</b>	<b>586.1</b>	<b>487.2</b>	<b>703.6</b>	<b>664.0</b>	<b>668.2</b>	<b>628.0</b>	<b>607.9</b>	<b>503.6</b>	<b>562.8</b>	<b>323.1</b>	<b>654.3</b>	المشروبات الكحولية والدخان والمخدرات
<b>Clothing and Footwear</b>	<b>776.3</b>	<b>815.0</b>	<b>686.2</b>	<b>780.2</b>	<b>661.4</b>	<b>623.9</b>	<b>800.5</b>	<b>966.8</b>	<b>918.0</b>	<b>1088.7</b>	<b>1033.1</b>	الملابس والأقمشة وأغطية القدم
Clothing Materials	25.5	36.1	18.5	16.8	16.3	33.7	23.8	24.3	16.9	17.8	31.2	الأقمشة
Garments	524.2	542.5	468.2	546.5	443.9	393.9	541.1	668.6	642.7	780.5	725.0	الملابس الجاهزة
Other articles of clothing and clothing accessories	19.6	25.8	14.7	17.1	14.8	15.1	19.9	24.8	24.3	26.7	25.9	الملابس الأخرى ومستلزماتها
Cleaning, repair and hire of clothing	27.6	32.0	23.6	25.1	20.5	28.3	28.8	30.3	29.5	26.5	35.0	التنظيف والإصلاح وإستئجار الملابس
Footwear	166.0	168.6	142.2	159.8	143.3	138.4	173.4	213.8	199.0	233.7	207.1	أغطية القدم
Used Garmants	13.3	9.9	19.1	15.0	22.6	14.6	13.5	5.1	5.7	3.4	8.8	الملابس الجاهزة المستعملة
<b>Housing, Water, Electricity, Gas &amp; Other Fuels</b>	<b>2343.8</b>	<b>3198.0</b>	<b>2068.1</b>	<b>2107.0</b>	<b>2020.3</b>	<b>2103.7</b>	<b>2230.1</b>	<b>2345.6</b>	<b>2310.8</b>	<b>2466.1</b>	<b>2504.8</b>	المسكن ومستلزماته
Actual rentals for housing	47.7	38.6	78.2	70.1	65.4	22.5	50.0	38.2	67.4	50.8	48.6	الإيجارات الفعلية
Imputed rentals For housing	1269.0	1806.9	1063.2	1123.2	1094.5	1113.7	1174.1	1298.2	1277.7	1338.7	1334.5	الإيجارات المحتسبة
Maintenance and repair of the dwelling	80.8	108.5	86.3	50.6	42.3	77.1	94.4	51.3	62.6	131.0	117.5	صيانة وإصلاح المسكن
Water supply and miscellaneous services relating to the dwelling	208.0	274.4	196.3	191.0	179.1	193.7	197.7	209.2	215.2	202.7	218.3	المياه والخدمات المتنوعة المتصلة بالمسكن
Electricity, gas and other fuels	738.4	969.6	644.0	672.0	638.9	696.6	714.0	748.7	687.9	742.9	786.1	الكهرباء والغاز وأنواع الوقود الأخرى

(تابع) جدول ٢-٣٤ : متوسط نصيب الفرد من الإنفاق السنوي للأسرة (بالجنيه) طبقا لمجموعات الإنفاق الرئيسية والفرعية ، وفقا للمهنة الرئيسية لرب الأسرة - ريف الجمهورية

(Cont.) Table 2-34 : Average of Annual Per Capita Expenditure (in L.E.) by Main and Sub- Groups of Expenditure, According to Main Occupation of H.H. Head - Rural Egypt

Main and Sub-Groups of Expenditure	Main Occupation of H.H. Head											مجموعات الإنفاق الرئيسية والفرعية
	الإجمالي Total	أفراد لا ينطبق عليهم بيان المهنة N/A	عمال المهن الأولية Elementary Occupations	عمال تشغيل المصانع ومشغلو الماكينات وعمال تجميع مكونات الإنتاج Plant and Machine Operators and Assemblers	الحرفيون ومن اليهم Craft and Related Trades Workers	العمال المهرة في الزراعة والصيد Skilled Agricultural, Forestry and Fishery Workers	العاملون في مجال الخدمات والمبيعات Services and Sales Workers	الكتبة Clerical Support Workers	الفنيون ومساعدي الأخصائيين Technicians and Associate Professionals	الأخصائيون (أصحاب المهن العلمية) Professionals	المديرون Managers	
<b>Furnishings, Household equipment and routine maintenance of the house</b>	<b>611.0</b>	<b>718.6</b>	<b>726.6</b>	<b>759.2</b>	<b>537.2</b>	<b>493.6</b>	<b>586.7</b>	<b>642.3</b>	<b>577.6</b>	<b>709.2</b>	<b>584.6</b>	<b>الأثاث والتجهيزات والمعدات المنزلية وأعمال الصيانة الاعتيادية</b>
Furniture, furnishings, carpets and other floor coverings	48.3	67.3	91.6	85.7	28.4	23.1	45.6	63.6	27.5	71.4	42.9	الأثاث والتجهيزات والسجاد وأغطية الأرضيات الأخرى
H.H. textiles	43.0	51.3	87.6	76.5	25.4	28.3	36.6	34.8	39.4	64.9	40.2	المفروشات المنزلية
H.H. appliances	111.9	127.7	132.5	149.7	94.0	89.7	111.0	114.4	91.5	147.4	89.3	الأجهزة المنزلية
Glassware, tableware and household utensils	26.5	27.3	53.6	66.9	18.2	18.2	20.8	22.5	19.5	24.6	18.9	الأدوات الزجاجية وأدوات المائدة والأدوات المنزلية
Tools and Equipment for House and Garden	30.7	36.7	26.4	33.2	26.6	28.4	30.1	28.5	31.6	33.0	30.3	أدوات ومعدات المنازل والحدائق
Goods and services for routine Household maintenance	344.9	403.7	323.7	343.3	338.6	298.6	337.2	370.6	364.4	361.4	362.8	السلع والخدمات المستخدمة في أعمال النظافة والصيانة الاعتيادية
Used Furniture and Household Equipment	5.7	4.6	11.1	3.8	5.9	7.1	5.3	7.9	3.7	6.5	0.1	الأثاث والتجهيزات والمعدات المنزلية المستعملة
<b>Health</b>	<b>1468.4</b>	<b>2345.8</b>	<b>1126.0</b>	<b>1161.3</b>	<b>1123.0</b>	<b>1350.7</b>	<b>1289.9</b>	<b>1465.2</b>	<b>1302.8</b>	<b>1424.8</b>	<b>1965.6</b>	<b>الخدمات والرعاية الصحية</b>
Medical products, appliances and equipment	727.2	1270.2	626.1	564.2	539.3	706.5	608.2	574.7	608.6	597.1	811.7	المنتجات والأجهزة والمعدات الطبية
Out- patient services	474.6	707.4	335.3	395.4	360.4	383.4	456.2	553.8	522.3	577.4	536.5	خدمات مرضى العيادات الخارجية
Hospitals services	266.6	368.1	164.6	201.8	223.3	260.8	225.5	336.6	171.9	250.4	617.4	خدمات المستشفيات
<b>Transport</b>	<b>746.6</b>	<b>721.5</b>	<b>527.0</b>	<b>553.8</b>	<b>597.9</b>	<b>594.5</b>	<b>750.4</b>	<b>1057.1</b>	<b>1493.7</b>	<b>1177.7</b>	<b>1001.2</b>	<b>الانتقالات والنقل</b>
Purchase of vehicles	73.0	24.7	0.3	73.4	32.5	69.8	18.3	59.7	594.6	118.1	0.0	شراء المركبات
Operation of personal transport equipment	164.2	105.3	73.5	77.3	125.8	114.5	178.5	309.0	269.0	393.0	470.9	تشغيل معدات النقل الشخصي
Transport services	509.4	591.5	453.2	403.2	439.6	410.2	553.6	688.4	630.2	666.6	530.4	خدمات النقل
<b>Communication</b>	<b>294.7</b>	<b>362.3</b>	<b>214.5</b>	<b>266.8</b>	<b>236.5</b>	<b>219.2</b>	<b>287.6</b>	<b>396.4</b>	<b>373.1</b>	<b>433.1</b>	<b>417.4</b>	<b>الاتصالات</b>
<b>Recreation and Culture</b>	<b>288.0</b>	<b>456.1</b>	<b>158.6</b>	<b>266.1</b>	<b>156.4</b>	<b>237.7</b>	<b>225.1</b>	<b>342.0</b>	<b>303.2</b>	<b>458.9</b>	<b>464.7</b>	<b>الثقافة والترفيه</b>
Audio-visual, photographic and information processing equipment	19.9	23.6	18.5	29.6	15.0	12.1	17.5	17.3	26.5	30.7	31.4	معدات الصوت والصورة ومعدات التصوير وتجهيز المعلومات
Other Major Durables for recreation and culture	0.1	0.2	0.0	0.1	0.0	0.2	0.0	0.1	0.0	0.0	0.7	السلع المعمرة الرئيسية الأخرى المعدة للثقافة والترفيه
Other recreational Items and equipment, gardens and pets	17.5	14.8	19.1	21.4	18.2	12.1	18.0	16.3	23.3	24.9	24.7	الأصناف والمعدات الترفيهية الأخرى والحدائق والحيوانات الأليفة
Recreational and Cultural services	9.9	7.9	12.4	10.1	7.8	5.3	10.5	11.0	13.5	23.2	20.5	الخدمات الثقافية والترفيهية
Newspapers, books and stationery	132.6	109.8	95.1	126.5	101.5	92.5	149.4	206.2	200.0	258.6	187.3	الصحف والكتب والأدوات المكتبية
Package holidays	107.3	299.7	13.5	77.0	12.3	114.7	29.0	91.0	39.9	119.8	199.7	الرحلات السياحية المنظمة
Used Durables for culture and recreation	0.7	0.1	0.0	1.2	1.5	0.7	0.7	0.0	0.0	1.7	0.3	السلع المعمرة المعدة للثقافة والترفيه المستعملة

(تابع) جدول ٢-٣٤ : متوسط نصيب الفرد من الإنفاق السنوي للأسرة (بالجنيه) طبقا لمجموعات الإنفاق الرئيسية والفرعية ، وفقا للمهنة الرئيسية لرب الأسرة - ريف الجمهورية

(Cont.) Table 2-34 : Average of Annual Per Capita Expenditure (in L.E.) by Main and Sub- Groups of Expenditure, According to Main Occupation of H.H. Head - Rural Egypt

Main and Sub-Groups of Expenditure	Main Occupation of H.H. Head											مجموعات الإنفاق الرئيسية والفرعية
	الإجمالي Total	أفراد لا ينطبق عليهم بيان المهنة N/A	عمال المهن الأولية Elementary Occupations	عمال تشغيل المصانع ومشغلو الماكينات وعمال تجميع مكونات الإنتاج Plant and Machine Operators and Assemblers	الحرفيون ومن اليهم Craft and Related Trades Workers	العمال المهرة في الزراعة والصيد Skilled Agricultural, Forestry and Fishery Workers	العاملون في مجال الخدمات والمبيعات Services and Sales Workers	الكتبة Clerical Support Workers	الفنيون ومساعدي الأخصائيين Technicians and Associate Professionals	الأخصائيون (أصحاب المهن العلمية) Professionals	المديرون Managers	
التعليم Education	481.9	448.9	287.8	396.9	336.2	269.0	551.7	754.3	743.8	1082.6	921.1	التعليم
المطاعم والفنادق Restaurants and Hotels	550.8	535.6	592.3	565.0	558.8	427.4	603.6	639.2	607.1	673.9	642.3	المطاعم والفنادق
Catering Services	528.2	509.7	576.0	549.6	546.2	415.0	576.1	598.4	574.7	629.6	597.6	الوجبات الجاهزة
Accommodation services	22.6	26.0	16.2	15.4	12.6	12.4	27.4	40.8	32.4	44.3	44.8	خدمات الإقامة
السلع والخدمات المتنوعة Miscellaneous goods and services	592.5	752.7	491.0	581.8	509.1	493.4	567.4	584.6	636.7	756.4	700.5	السلع والخدمات المتنوعة
Personal care	357.9	380.5	339.9	353.0	333.0	316.5	356.4	390.9	398.0	431.5	431.0	العناية الشخصية
Personal Effects N.E.C.	71.9	72.2	62.6	68.8	55.9	68.2	74.4	82.2	86.9	99.1	84.8	الامتعة الشخصية الغير مصنفة في مكان آخر
Social protection	40.8	28.5	49.6	63.7	48.3	25.3	44.6	39.4	60.2	47.7	36.2	الحماية الاجتماعية
Other services (not classified)	121.9	271.6	38.9	96.3	71.9	83.5	92.0	72.2	91.6	178.1	148.4	الخدمات الاخرى الغير مصنفة تحت بند آخر
<b>Total actual consumption *</b>	<b>13260.9</b>	<b>16197.5</b>	<b>11555.0</b>	<b>12383.2</b>	<b>11393.3</b>	<b>11779.4</b>	<b>12881.6</b>	<b>14350.2</b>	<b>14451.7</b>	<b>15421.1</b>	<b>15949.6</b>	إجمالي الاستهلاك الفعلي *
<b>Total in-kind transfer(Received)</b>	<b>462.1</b>	<b>785.1</b>	<b>668.6</b>	<b>559.2</b>	<b>376.5</b>	<b>381.8</b>	<b>368.1</b>	<b>258.8</b>	<b>244.6</b>	<b>446.6</b>	<b>338.4</b>	إجمالي التحويلات العينية (المتلقاه)
<b>Ration card transfer</b>	<b>367.9</b>	<b>436.8</b>	<b>346.3</b>	<b>324.3</b>	<b>321.6</b>	<b>388.7</b>	<b>357.1</b>	<b>366.5</b>	<b>352.5</b>	<b>348.9</b>	<b>364.3</b>	تحويلات بطاقة التموين
<b>Bread transfer</b>	<b>6.6</b>	<b>6.2</b>	<b>5.7</b>	<b>5.8</b>	<b>7.3</b>	<b>7.7</b>	<b>5.5</b>	<b>6.7</b>	<b>5.5</b>	<b>6.7</b>	<b>8.7</b>	تحويلات فرق الخبز
<b>Total consumption expenditure</b>	<b>12424.3</b>	<b>14969.5</b>	<b>10534.5</b>	<b>11493.8</b>	<b>10687.9</b>	<b>11001.1</b>	<b>12150.9</b>	<b>13718.3</b>	<b>13849.1</b>	<b>14618.9</b>	<b>15238.3</b>	إجمالي الإنفاق الاستهلاكي
<b>Transfer Payments (Non consumption expenditure)</b>	<b>654.3</b>	<b>821.2</b>	<b>406.9</b>	<b>446.6</b>	<b>508.8</b>	<b>732.6</b>	<b>566.0</b>	<b>446.7</b>	<b>562.2</b>	<b>990.2</b>	<b>933.3</b>	المدفوعات التحويلية (إنفاق غير استهلاكي)
<b>Total household expenditure</b>	<b>13078.6</b>	<b>15790.7</b>	<b>10941.4</b>	<b>11940.4</b>	<b>11196.7</b>	<b>11733.7</b>	<b>12716.9</b>	<b>14165.0</b>	<b>14411.3</b>	<b>15609.1</b>	<b>16171.6</b>	إجمالي الإنفاق العائلي
<b>No. of H.H.</b>	<b>12376</b>	<b>2910</b>	<b>340</b>	<b>1061</b>	<b>1669</b>	<b>2546</b>	<b>1849</b>	<b>394</b>	<b>533</b>	<b>744</b>	<b>329</b>	عدد الأسر
<b>No. of H.H. Members</b>	<b>51525</b>	<b>8369</b>	<b>1550</b>	<b>4947</b>	<b>7759</b>	<b>11214</b>	<b>8318</b>	<b>1833</b>	<b>2487</b>	<b>3517</b>	<b>1531</b>	عدد الأفراد

\* إجمالي الاستهلاك الفعلي يتضمن إجمالي الإنفاق الاستهلاكي + إجمالي التحويلات العينية + تحويلات بطاقة التموين + فرق الخبز

\* Total actual consumption includes total consumption expenditure and total in kind transfers + Ration card transfer and Bread Transfer.

(تابع) جدول ٢-٣٥ : متوسط نصيب الفرد من الإنفاق السنوي للأسرة (بالجنيه) طبقاً لمجموعات الإنفاق الرئيسية والفرعية ، وفقاً للمهنة الرئيسية لرب الأسرة والنوع - جملة الجمهورية

(Cont.) Table 2-35 : Average of Annual Per Capita Expenditure (in L.E.) by Main and Sub- Groups of Expenditure, According to Main Occupation of H.H. Head and Sex - Total Egypt

أ - أرباب الأسر من الذكور												
Main and Sub-Groups of Expenditure	Main Occupation of H.H. Head						المهنة الرئيسية لرب الأسرة					مجموعات الإنفاق الرئيسية والفرعية
	الإجمالي Total	أفراد لا ينطبق عليهم بيان المهنة N/A	عمال المهن الأولية Elementary Occupations	عمال تشغيل المصانع ومشغلو الماكينات وعمال تجميع مكونات الإنتاج Plant and Machine Operators and Assemblers	الحرفيون ومن اليهم Craft and Related Trades Workers	العمال المهرة في الزراعة والصيد Skilled Agricultural, Forestry and Fishery Workers	العاملون في مجال الخدمات والمبيعات Services and Sales Workers	الكتبة Clerical Support Workers	الفنيون ومساعدي الأخصائيين Technicians and Associate Professionals	الأخصائيون (أصحاب المهن العلمية) Professionals	المديرون Managers	
<b>Food and Non-Alcoholic Beverages</b>	<b>4611.7</b>	<b>5545.9</b>	<b>3801.5</b>	<b>4275.9</b>	<b>3994.4</b>	<b>4309.9</b>	<b>4482.3</b>	<b>4556.3</b>	<b>4753.4</b>	<b>5475.2</b>	<b>5610.8</b>	الطعام والشراب
Bread and cereals	638.5	652.1	592.9	622.2	600.2	615.8	642.2	602.2	637.7	724.6	740.4	الحبوب والخبز
Meat	1203.2	1533.4	902.9	1045.5	978.8	1059.0	1159.2	1234.7	1294.0	1551.8	1610.7	اللحوم
Fish and seafood	297.0	370.4	224.0	282.4	240.8	269.6	282.9	290.4	306.1	369.2	406.3	الأسماك
Milk , cheese and eggs	594.8	740.9	495.8	552.4	511.1	509.7	578.8	606.6	628.9	729.9	740.3	الألبان والجبن والبيض
Oils and fats	362.2	430.5	317.7	327.5	319.6	403.5	348.8	342.5	350.4	380.3	371.1	الزيوت والدهون
Fruit	254.6	309.4	184.0	233.7	210.6	225.2	250.2	250.3	276.5	322.1	339.3	الفاكهة
Vegetables	744.6	877.5	658.7	734.3	689.3	759.9	722.5	718.9	725.2	752.4	777.7	الخض
Sugar, Jam, honey, Chocolate and Confectionery	225.0	243.3	195.5	212.5	202.5	222.8	217.0	225.8	232.3	266.5	257.1	السكر والأغذية السكرية
Other food products	105.2	133.3	91.5	100.6	96.3	97.6	103.4	99.8	103.1	114.3	113.5	منتجات الأغذية الغير مصنفة تحت بند آخر
Non-Alcoholic Beverages	186.5	255.1	138.4	164.8	145.1	146.9	177.3	185.2	199.3	263.9	254.3	المشروبات الغير كحولية
<b>Alcoholic Beverages, Tobacco and Narcotics</b>	<b>675.5</b>	<b>782.0</b>	<b>736.8</b>	<b>768.2</b>	<b>725.6</b>	<b>640.4</b>	<b>686.5</b>	<b>601.3</b>	<b>632.2</b>	<b>405.2</b>	<b>736.5</b>	المشروبات الكحولية والدخان والمكافئات
<b>Clothing and Footwear</b>	<b>839.5</b>	<b>825.8</b>	<b>625.2</b>	<b>761.8</b>	<b>676.5</b>	<b>619.2</b>	<b>849.2</b>	<b>923.8</b>	<b>994.2</b>	<b>1313.1</b>	<b>1274.3</b>	الملابس والأقمشة وأغطية القدم
Clothing Materials	18.3	28.3	14.1	12.7	11.4	32.3	16.7	15.6	12.2	11.6	16.7	الأقمشة
Garments	573.8	529.6	426.0	534.9	463.1	393.2	585.2	644.2	699.9	932.9	896.0	الملابس الجاهزة
Other articles of clothing and clothing accessories	20.2	24.5	13.8	16.5	14.9	14.5	19.4	21.8	24.5	33.7	29.8	الملابس الأخرى ومستلزماتها
Cleaning, repair and hire of clothing	31.0	47.0	20.4	22.0	18.9	27.9	29.6	30.7	32.6	46.0	47.7	التنظيف والإصلاح وإستئجار الملابس
Footwear	183.6	188.6	131.2	158.5	149.2	136.9	185.0	203.1	217.0	286.2	277.7	أغطية القدم
Used Garmants	12.6	7.8	19.8	17.2	19.0	14.4	13.3	8.3	8.0	2.8	6.3	الملابس الجاهزة المستعملة
<b>Housing, Water, Electricity, Gas &amp; Other Fuels</b>	<b>2779.3</b>	<b>4200.5</b>	<b>2117.5</b>	<b>2292.7</b>	<b>2158.3</b>	<b>2126.4</b>	<b>2628.1</b>	<b>2556.0</b>	<b>2908.5</b>	<b>3780.2</b>	<b>4051.9</b>	المسكن ومستلزماته
Actual rentals for housing	218.9	238.6	228.4	237.6	201.9	36.6	242.7	210.0	296.4	344.3	374.1	الإيجارات الفعلية
Imputed rentals For housing	1528.4	2507.3	1017.7	1147.6	1095.8	1121.0	1385.4	1398.9	1634.7	2267.3	2426.6	الإيجارات المحسوبة
Maintenance and repair of the dwelling	85.3	155.8	76.2	55.8	48.2	82.7	92.2	52.2	74.2	104.6	111.4	صيانة وإصلاح المسكن
Water supply and miscellaneous services relating to the dwelling	231.8	351.8	188.5	202.6	194.2	195.9	221.9	215.8	228.5	268.6	283.8	المياه والخدمات المتنوعة المتصلة بالمسكن
Electricity, gas and other fuels	714.9	946.9	606.7	649.1	618.1	690.1	685.9	679.0	674.6	795.5	855.9	الكهرباء والغاز وأنواع الوقود الأخرى

(تابع) جدول ٢-٣٥ : متوسط نصيب الفرد من الإنفاق السنوي للأسرة (بالجنيه) طبقا لمجموعات الإنفاق الرئيسية والفرعية ، وفقا للمهنة الرئيسية لرب الأسرة والنوع - جملة الجمهورية

(Cont.) Table 2-35 : Average of Annual Per Capita Expenditure (in L.E.) by Main and Sub- Groups of Expenditure, According to Main Occupation of H.H. Head and Sex - Total Egypt

أ - أرباب الأسر من الذكور												
Main and Sub-Groups of Expenditure	Main Occupation of H.H. Head						المهنة الرئيسية لرب الأسرة					مجموعات الإنفاق الرئيسية والفرعية
	الإجمالي Total	أفراد لا ينطبق عليهم بيان المهنة N/A	عمال المهن الأولية Elementary Occupations	عمال تشغيل المصانع ومشغلو الماكينات وعمال تجميع مكونات الإنتاج Plant and Machine Operators and Assemblers	الحرفيون ومن اليهم Craft and Related Trades Workers	العمال المهرة في الزراعة والصيد Skilled Agricultural, Forestry and Fishery Workers	العاملون في مجال الخدمات والمبيعات Services and Sales Workers	الكتبة Clerical Support Workers	الفنيون ومساعدي الأخصائيين Technicians and Associate Professionals	الأخصائيون (أصحاب المهن العلمية) Professionals	المديرون Managers	
<b>Furnishings, Household equipment and routine maintenance of the house</b>	<b>636.8</b>	<b>794.8</b>	<b>656.2</b>	<b>668.2</b>	<b>518.1</b>	<b>495.8</b>	<b>598.6</b>	<b>594.8</b>	<b>619.9</b>	<b>891.1</b>	<b>778.4</b>	الأثاث والتجهيزات والمعدات المنزلية وأعمال الصيانة الاعتيادية
Furniture, furnishings, carpets and other floor coverings	47.5	46.5	78.2	63.5	24.5	24.1	37.5	51.0	39.7	126.0	38.9	الأثاث والتجهيزات والسجاد وأغطية الأرضيات الأخرى
H.H. textiles	36.3	40.2	73.8	52.9	24.1	27.7	32.8	26.5	30.5	48.0	41.4	المفروشات المنزلية
H.H. appliances	109.3	129.8	119.1	127.3	84.3	92.1	102.6	90.8	97.0	151.8	134.1	الأجهزة المنزلية
Glassware, tableware and household utensils	22.4	22.4	40.8	46.0	15.2	17.6	18.3	16.3	17.2	24.9	19.7	الأدوات الزجاجية وأدوات المائدة والأدوات المنزلية
Tools and Equipment for House and Garden	29.4	36.9	25.9	29.6	25.6	27.5	28.5	26.7	31.0	32.8	30.6	أدوات ومعدات المنازل والحدائق
Goods and services for routine Household maintenance	387.3	516.4	314.6	345.2	339.9	299.9	373.4	372.7	402.4	503.2	510.8	السلع والخدمات المستخدمة في أعمال النظافة والصيانة الاعتيادية
Used Furniture and Household Equipment	4.8	2.6	3.9	3.6	4.5	6.8	5.4	10.8	2.0	4.4	2.9	الأثاث والتجهيزات والمعدات المنزلية المستعملة
<b>Health</b>	<b>1512.8</b>	<b>3148.7</b>	<b>1015.2</b>	<b>1192.4</b>	<b>1096.3</b>	<b>1335.2</b>	<b>1260.6</b>	<b>1349.3</b>	<b>1348.0</b>	<b>1644.9</b>	<b>1861.3</b>	الخدمات والرعاية الصحية
Medical products, appliances and equipment	753.2	1691.2	573.2	583.1	545.3	700.5	624.0	571.6	614.3	761.2	784.3	المنتجات والأجهزة والمعدات الطبية
Out- patient services	485.3	825.3	315.4	388.2	333.3	382.3	435.2	528.8	575.1	649.5	619.1	خدمات مرضى العيادات الخارجية
Hospitals services	274.3	632.2	126.6	221.1	217.7	252.5	201.5	249.0	158.5	234.2	457.9	خدمات المستشفيات
<b>Transport</b>	<b>1030.2</b>	<b>1244.9</b>	<b>579.4</b>	<b>606.4</b>	<b>687.8</b>	<b>593.0</b>	<b>917.8</b>	<b>1164.6</b>	<b>1542.5</b>	<b>2078.9</b>	<b>2081.4</b>	الانتقالات والنقل
Purchase of vehicles	115.6	54.4	1.7	40.0	35.1	62.6	33.9	37.6	402.7	425.2	394.0	شراء المركبات
Operation of personal transport equipment	282.5	417.7	80.6	85.5	114.1	120.4	236.9	292.0	361.3	720.9	899.2	تشغيل معدات النقل الشخصي
Transport services	632.2	772.8	497.1	480.9	538.7	410.0	646.9	834.9	778.5	932.9	788.2	خدمات النقل
<b>Communication</b>	<b>368.0</b>	<b>520.5</b>	<b>226.4</b>	<b>308.2</b>	<b>261.9</b>	<b>214.4</b>	<b>349.7</b>	<b>435.8</b>	<b>434.7</b>	<b>596.1</b>	<b>609.5</b>	الاتصالات
<b>Recreation and Culture</b>	<b>348.0</b>	<b>546.5</b>	<b>170.4</b>	<b>247.9</b>	<b>194.6</b>	<b>214.3</b>	<b>287.4</b>	<b>376.4</b>	<b>441.8</b>	<b>693.0</b>	<b>630.8</b>	الثقافة والترفيه
Audio-visual, photographic and information processing equipment	21.6	25.2	17.3	26.3	18.6	10.4	16.4	26.2	30.0	31.8	38.2	معدات الصوت والصورة ومعدات التصوير وتجهيز المعلومات
Other Major Durables for recreation and culture	0.3	0.2	0.0	0.1	0.2	0.3	0.4	0.1	0.2	0.4	0.6	السلع المعمرة الرئيسية الأخرى المعدة للثقافة والترفيه
Other recreational Items and equipment, gardens and pets	21.8	25.2	17.9	19.6	17.9	11.7	23.2	22.2	27.2	34.1	33.7	الإصناف والمعدات الترفيهية الأخرى والحدائق والحيوانات الأليفة
Recreational and Cultural services	27.0	32.4	13.6	13.6	11.7	6.0	23.8	19.3	33.4	94.4	57.1	الخدمات الثقافية والترفيهية
Newspapers, books and stationery	153.3	104.0	110.8	135.8	117.4	92.1	162.2	205.3	219.2	283.6	248.1	الصحف والكتب والأدوات المكتبية
Package holidays	123.1	358.1	10.5	51.3	27.5	93.1	59.8	103.1	131.6	248.0	252.9	الرحلات السياحية المنظمة
Used Durables for culture and recreation	1.0	1.3	0.3	1.2	1.3	0.7	1.6	0.2	0.2	0.8	0.3	السلع المعمرة للمعدة للثقافة والترفيه المستعملة

(تابع) جدول ٢-٣٥ : متوسط نصيب الفرد من الإنفاق السنوي للأسرة (بالجنيه) طبقاً لمجموعات الإنفاق الرئيسية والفرعية ، وفقاً للمهنة الرئيسية لرب الأسرة والنوع - جملة الجمهورية

(Cont.) Table 2-35 : Average of Annual Per Capita Expenditure (in L.E.) by Main and Sub- Groups of Expenditure, According to Main Occupation of H.H. Head and Sex - Total Egypt

أ - أرباب الأسر من الذكور												
Main and Sub-Groups of Expenditure	المهنة الرئيسية لرب الأسرة											
	الإجمالي	أفراد لا ينطبق عليهم بيان المهنة	عمال المهن الأولية	عمال تشغيل المصانع ومشغلو الماكينات وعمال تجميع مكونات الإنتاج	الحرفيون ومن اليهم	العمال المهرة في الزراعة والصيد	العاملون في مجال الخدمات والمبيعات	الكتبة	الفنيون ومساعدي الأخصائيين	الأخصائيون (أصحاب المهن العلمية)	المديرون	مجموعات الإنفاق الرئيسية والفرعية
	Total	N/A	Elementary Occupations	Plant and Machine Operators and Assemblers	Craft and Related Trades Workers	Skilled Agricultural, Forestry and Fishery Workers	Services and Sales Workers	Clerical Support Workers	Technicians and Associate Professionals	Professionals	Managers	
التعليم	872.5	770.2	377.7	493.3	449.5	313.1	836.5	983.0	1336.2	2361.2	2223.2	
المطاعم والفنادق	723.7	834.7	600.2	652.1	634.6	422.1	741.0	757.5	844.2	1084.3	1085.4	
Catering Services	690.6	797.1	585.7	638.0	622.0	410.0	710.9	708.8	747.8	1018.0	1011.6	الوجبات الجاهزة
Accommodation services	33.1	37.5	14.4	14.1	12.6	12.1	30.1	48.8	96.5	66.3	73.8	خدمات الإقامة
السلع والخدمات المتنوعة	645.8	755.6	496.2	585.6	538.6	486.8	640.6	646.1	745.8	900.2	938.6	
Personal care	418.7	508.4	333.9	377.4	358.9	317.2	412.2	433.9	472.9	557.7	583.0	العناية الشخصية
Personal Effects N.E.C.	79.6	74.8	61.7	67.4	60.9	65.2	79.7	80.8	103.0	125.7	123.1	الامتعة الشخصية الغير مصنفة في مكان آخر
Social protection	46.3	10.8	48.6	58.8	49.9	28.1	49.2	62.2	67.0	75.6	39.5	الحماية الاجتماعية
Other services (not classified)	101.2	161.6	52.1	81.9	68.8	76.3	99.4	69.1	102.8	141.2	193.0	الخدمات الاخرى الغير مصنفة تحت بند آخر
<b>Total actual consumption *</b>	<b>15043.8</b>	<b>19970.0</b>	<b>11402.6</b>	<b>12852.6</b>	<b>11936.1</b>	<b>11770.6</b>	<b>14278.4</b>	<b>14944.9</b>	<b>16601.2</b>	<b>21223.6</b>	<b>21882.0</b>	إجمالي الاستهلاك الفعلي *
<b>Total in-kind transfer(Received)</b>	<b>400.9</b>	<b>641.5</b>	<b>602.5</b>	<b>474.0</b>	<b>356.0</b>	<b>369.7</b>	<b>339.3</b>	<b>243.2</b>	<b>378.4</b>	<b>331.0</b>	<b>338.9</b>	إجمالي التحويلات العينية (المتلقاه)
<b>Ration card transfer</b>	<b>334.2</b>	<b>416.5</b>	<b>316.3</b>	<b>316.5</b>	<b>311.6</b>	<b>381.9</b>	<b>316.6</b>	<b>336.9</b>	<b>312.6</b>	<b>281.9</b>	<b>306.1</b>	تحويلات بطاقة التموين
<b>Bread transfer</b>	<b>6.9</b>	<b>7.4</b>	<b>7.6</b>	<b>7.9</b>	<b>6.8</b>	<b>7.9</b>	<b>5.5</b>	<b>7.1</b>	<b>6.5</b>	<b>5.9</b>	<b>7.4</b>	تحويلات فرق الخبز
<b>Total consumption expenditure</b>	<b>14301.9</b>	<b>18904.7</b>	<b>10476.2</b>	<b>12054.3</b>	<b>11261.7</b>	<b>11011.2</b>	<b>13616.9</b>	<b>14357.7</b>	<b>15903.8</b>	<b>20604.8</b>	<b>21229.6</b>	إجمالي الإنفاق الاستهلاكي
<b>Transfer Payments (Non consumption expenditure)</b>	<b>610.7</b>	<b>915.2</b>	<b>354.4</b>	<b>430.6</b>	<b>405.1</b>	<b>689.4</b>	<b>506.6</b>	<b>410.8</b>	<b>632.0</b>	<b>796.5</b>	<b>1145.8</b>	المدفوعات التحويلية (إنفاق غير استهلاكي)
<b>Total household expenditure</b>	<b>14912.6</b>	<b>19819.9</b>	<b>10830.6</b>	<b>12484.9</b>	<b>11666.9</b>	<b>11700.6</b>	<b>14123.5</b>	<b>14768.5</b>	<b>16535.8</b>	<b>21401.3</b>	<b>22375.5</b>	إجمالي الإنفاق العائلي
<b>No. of H.H.</b>	<b>18139</b>	<b>2727</b>	<b>578</b>	<b>1825</b>	<b>2844</b>	<b>2801</b>	<b>3150</b>	<b>771</b>	<b>1000</b>	<b>1642</b>	<b>800</b>	عدد الأسر
<b>No. of H.H. Members</b>	<b>78974</b>	<b>8794</b>	<b>2683</b>	<b>8374</b>	<b>13092</b>	<b>12561</b>	<b>14196</b>	<b>3605</b>	<b>4629</b>	<b>7402</b>	<b>3637</b>	عدد الأفراد

\* إجمالي الاستهلاك الفعلي يتضمن إجمالي الإنفاق الاستهلاكي + إجمالي التحويلات العينية + تحويلات بطاقة التموين + فرق الخبز

\* Total actual consumption includes total consumption expenditure and total in kind transfers + Ration card transfer and Bread Transfer.

(تابع) جدول ٢-٣٥ : متوسط نصيب الفرد من الإنفاق السنوي للأسرة (بالجنيه) طبقا لمجموعات الإنفاق الرئيسية والفرعية ، وفقا للمهنة الرئيسية لرب الأسرة والنوع - جملة الجمهورية

(Cont.) Table 2-35 : Average of Annual Per Capita Expenditure (in L.E.) by Main and Sub- Groups of Expenditure, According to Main Occupation of H.H. Head and Sex - Total Egypt

ب- أرباب الأسر من الإناث												
Main and Sub-Groups of Expenditure	المهنة الرئيسية لرب الأسرة											
	Main Occupation of H.H. Head											
	الإجمالي Total	أفراد لا ينطبق عليهم بيان المهنة N/A	عمال المهن الأولية Elementary Occupations	عمال تشغيل المصانع ومشغلو الماكينات وعمال تجميع مكونات الإنتاج Plant and Machine Operators and Assemblers	الحرفيون ومن اليهم Craft and Related Trades Workers	العمال المهرة في الزراعة والصيد Skilled Agricultural, Forestry and Fishery Workers	العاملون في مجال الخدمات والمبيعات Services and Sales Workers	الكتبة Clerical Support Workers	الفنيون ومساعدي الأخصائيين Technicians and Associate Professionals	الأخصائيون (أصحاب المهن العلمية) Professionals	المديرون Managers	مجموعات الإنفاق الرئيسية والفرعية
<b>Food and Non-Alcoholic Beverages</b>	<b>5747.9</b>	<b>5858.0</b>	<b>4675.0</b>	<b>4590.1</b>	<b>5671.5</b>	<b>5069.2</b>	<b>4891.3</b>	<b>6464.8</b>	<b>6133.1</b>	<b>6201.5</b>	<b>7207.9</b>	الطعام والشراب
Bread and cereals	722.6	725.7	759.3	581.8	838.5	667.7	687.7	824.5	757.2	734.4	790.7	الحبوب والخبز
Meat	1493.6	1531.8	1015.3	879.7	1219.2	1282.7	1140.6	1786.9	1805.2	1692.3	2500.1	اللحوم
Fish and seafood	356.2	361.1	275.7	250.2	438.5	268.8	319.0	420.4	363.3	439.9	426.8	الأسماك
Milk , cheese and eggs	778.2	802.4	609.1	632.0	782.2	612.7	631.0	784.5	743.8	886.0	1070.2	الألبان والجبن والبيض
Oils and fats	466.8	467.9	388.7	468.0	395.6	532.0	417.2	502.5	441.4	475.7	566.3	الزيوت والدهون
Fruit	337.5	344.4	243.2	237.5	339.3	282.5	285.1	411.7	382.5	382.0	346.5	الفاكهة
Vegetables	949.1	968.8	886.2	918.6	1061.5	891.6	857.3	993.9	886.7	859.1	866.7	الخضار
Sugar, Jam, honey, Chocolate and Confectionery	264.8	269.1	182.1	239.8	245.1	236.8	216.1	308.4	365.4	306.7	225.8	السكر والأغذية السكرية
Other food products	141.0	144.7	141.1	99.4	155.1	120.1	125.4	147.1	138.7	134.4	133.1	منتجات الأغذية الغير مصنفة تحت بند آخر
Non-Alcoholic Beverages	238.3	242.0	174.4	283.1	196.5	174.3	211.8	285.0	248.9	290.9	281.6	المشروبات الغير كحولية
<b>Alcoholic Beverages, Tobacco and Narcotics</b>	<b>404.2</b>	<b>405.1</b>	<b>328.5</b>	<b>129.9</b>	<b>194.4</b>	<b>355.9</b>	<b>505.9</b>	<b>391.7</b>	<b>360.3</b>	<b>303.0</b>	<b>708.4</b>	المشروبات الكحولية والدخان والمكافئات
<b>Clothing and Footwear</b>	<b>989.8</b>	<b>973.9</b>	<b>650.6</b>	<b>694.4</b>	<b>988.0</b>	<b>905.3</b>	<b>875.8</b>	<b>1271.2</b>	<b>1257.6</b>	<b>1504.4</b>	<b>1476.3</b>	الملابس والأقمشة وأغطية القدم
Clothing Materials	18.3	19.0	11.3	0.0	35.8	20.4	17.6	22.4	9.6	6.7	10.0	الأقمشة
Garments	683.4	674.9	410.0	461.6	631.2	622.1	582.4	873.9	878.7	1059.2	1050.7	الملابس الجاهزة
Other articles of clothing and clothing accessories	31.2	30.7	24.6	28.4	32.0	26.3	26.2	46.9	43.1	45.2	49.3	الملابس الأخرى ومستلزماتها
Cleaning, repair and hire of clothing	33.2	33.9	20.4	16.9	60.5	23.8	29.1	33.2	36.5	37.1	60.0	التنظيف والإصلاح وإستئجار الملابس
Footwear	210.1	204.5	163.7	175.7	223.2	197.4	188.0	294.8	288.9	321.0	306.2	أغطية القدم
Used Garmants	13.6	10.8	20.7	11.9	5.2	15.3	32.4	0.0	0.8	35.2	0.0	الملابس الجاهزة المستعملة
<b>Housing, Water, Electricity, Gas &amp; Other Fuels</b>	<b>4083.3</b>	<b>4283.2</b>	<b>2587.4</b>	<b>2871.0</b>	<b>2786.2</b>	<b>2624.4</b>	<b>3162.0</b>	<b>4716.9</b>	<b>3986.3</b>	<b>4468.3</b>	<b>5425.7</b>	المسكن ومستلزماته
Actual rentals for housing	265.1	250.4	719.4	264.9	323.8	41.7	359.3	551.4	316.1	220.3	1181.1	الإيجارات الفعلية
Imputed rentals For housing	2346.3	2510.6	684.2	1750.1	1524.4	1365.5	1510.2	2671.0	2278.3	2768.5	2685.4	الإيجارات المحسوبة
Maintenance and repair of the dwelling	129.1	132.6	126.4	32.7	39.1	189.5	109.2	74.2	72.0	108.5	44.9	صيانة وإصلاح المسكن
Water supply and miscellaneous services relating to the dwelling	332.8	343.7	367.9	180.2	232.9	212.7	282.3	377.0	378.5	366.0	435.8	المياه والخدمات المتنوعة المتصلة بالمسكن
Electricity, gas and other fuels	1010.1	1045.8	689.6	643.1	666.0	815.0	901.0	1043.3	941.2	1005.1	1078.5	الكهرباء والغاز وأنواع الوقود الأخرى

(تابع) جدول ٢-٣٥ : متوسط نصيب الفرد من الإنفاق السنوي للأسرة (بالجنيه) طبقا لمجموعات الإنفاق الرئيسية والفرعية ، وفقا للمهنة الرئيسية لرب الأسرة والنوع - جملة الجمهورية

(Cont.) Table 2-35 : Average of Annual Per Capita Expenditure (in L.E.) by Main and Sub- Groups of Expenditure, According to Main Occupation of H.H. Head and Sex - Total Egypt

ب- أرباب الأسر من الإناث												
b - Female H.H. Head	المهنة الرئيسية لرب الأسرة											
	Main Occupation of H.H. Head											
Main and Sub-Groups of Expenditure	الإجمالي	أفراد لا ينطبق عليهم بيان المهنة	عمال المهن الأولية	عمال تشغيل المصانع ومشغلو الماكينات وعمال تجميع مكونات الإنتاج	الحرفيون ومن اليهم	العمال المهرة في الزراعة والصيد	العاملون في مجال الخدمات والمبيعات	الكتبة	الفنيون ومساعدي الأخصائيين	الأخصائيون (أصحاب المهن العلمية)	المديرون	مجموعات الإنفاق الرئيسية والفرعية
	Total	N/A	Elementary Occupations	Plant and Machine Operators and Assemblers	Craft and Related Trades Workers	Skilled Agricultural, Forestry and Fishery Workers	Services and Sales Workers	Clerical Support Workers	Technicians and Associate Professionals	Professionals	Managers	
<b>Furnishings, Household equipment and routine maintenance of the house</b>	<b>825.8</b>	<b>868.0</b>	<b>513.1</b>	<b>553.5</b>	<b>541.2</b>	<b>576.2</b>	<b>599.0</b>	<b>917.4</b>	<b>836.0</b>	<b>915.8</b>	<b>1111.2</b>	الأثاث والتجهيزات والمعدات المنزلية وأعمال الصيانة الاعتيادية
Furniture, furnishings, carpets and other floor coverings	53.3	59.0	0.0	52.6	8.6	19.2	38.2	33.7	65.0	54.6	14.6	الأثاث والتجهيزات والسجاد وأغطية الأرضيات الأخرى
H.H. textiles	50.8	53.7	5.6	5.7	10.2	32.6	24.9	69.3	124.1	71.2	26.2	المفروشات المنزلية
H.H. appliances	150.9	158.6	65.3	54.8	20.7	104.1	78.2	197.6	107.6	223.2	494.7	الاجهزة المنزلية
Glassware, tableware and household utensils	27.6	28.6	15.4	17.2	9.2	21.1	19.0	47.7	56.5	26.0	16.9	الادوات الزجاجية وادوات المائدة والادوات المنزلية
Tools and Equipment for House and Garden	40.1	41.1	27.5	20.7	45.1	39.2	34.3	50.5	33.9	36.6	43.5	ادوات ومعدات المنازل والحدائق
Goods and services for routine Household maintenance	494.9	519.8	338.2	402.5	410.3	345.6	392.0	515.7	448.9	504.3	515.4	السلع والخدمات المستخدمة في أعمال النظافة والصيانة الاعتيادية
Used Furniture and Household Equipment	8.2	7.2	61.1	0.0	37.1	14.4	12.4	2.9	0.0	0.0	0.0	الأثاث والتجهيزات والمعدات المنزلية المستعملة
<b>Health</b>	<b>2090.5</b>	<b>2229.3</b>	<b>1038.3</b>	<b>868.1</b>	<b>1205.2</b>	<b>1393.0</b>	<b>1495.9</b>	<b>2607.0</b>	<b>1695.1</b>	<b>2059.5</b>	<b>2380.0</b>	الخدمات والرعاية الصحية
Medical products, appliances and equipment	1228.5	1316.3	766.9	436.5	561.6	750.5	965.3	1667.6	622.0	1006.9	1565.7	المنتجات والاجهزة والمعدات الطبية
Out- patient services	612.5	652.0	271.4	271.3	467.2	413.9	362.4	815.5	573.3	708.4	804.7	خدمات مرضى العيادات الخارجية
Hospitals services	249.5	260.9	0.0	160.3	176.5	228.6	168.3	124.0	499.8	344.2	9.6	خدمات المستشفيات
<b>Transport</b>	<b>1028.1</b>	<b>1037.7</b>	<b>655.3</b>	<b>1270.7</b>	<b>609.4</b>	<b>662.6</b>	<b>856.3</b>	<b>1547.9</b>	<b>1058.3</b>	<b>1456.4</b>	<b>1718.9</b>	الانتقالات والنقل
Purchase of vehicles	82.0	103.3	0.0	513.0	0.0	0.0	0.5	0.0	0.0	0.0	0.0	شراء المركبات
Operation of personal transport equipment	134.7	140.6	0.0	28.1	0.0	60.8	48.1	356.1	9.6	279.8	337.2	تشغيل معدات النقل الشخصي
Transport services	811.4	793.8	655.3	729.6	609.4	601.8	807.6	1191.8	1048.7	1176.6	1381.7	خدمات النقل
<b>Communication</b>	<b>479.5</b>	<b>475.3</b>	<b>370.9</b>	<b>456.6</b>	<b>415.1</b>	<b>267.5</b>	<b>380.5</b>	<b>766.7</b>	<b>600.1</b>	<b>873.6</b>	<b>771.0</b>	الاتصالات
<b>Recreation and Culture</b>	<b>433.3</b>	<b>400.3</b>	<b>207.6</b>	<b>271.6</b>	<b>1564.0</b>	<b>695.4</b>	<b>242.6</b>	<b>302.5</b>	<b>525.1</b>	<b>623.0</b>	<b>4133.0</b>	الثقافة والترفيه
Audio-visual, photographic and information processing equipment	27.6	28.1	72.3	20.6	14.7	39.9	11.1	10.7	74.7	24.4	5.0	معدات الصوت والصورة ومعدات التصوير وتجهيز المعلومات
Other Major Durables for recreation and culture	2.0	2.6	0.0	0.0	0.0	0.0	0.0	0.0	0.0	0.1	0.0	السلع المعمرة الرئيسية الأخرى المعدة للثقافة والترفيه
Other recreational Items and equipment, gardens and pets	24.9	25.5	6.4	7.6	22.4	20.6	28.6	23.2	16.3	27.3	1.1	الاصناف والمعدات الترفيهية الأخرى والحدائق والحيوانات الأليفة
Recreational and Cultural services	24.6	26.6	17.9	20.2	58.8	5.0	14.4	14.9	15.1	38.9	27.5	الخدمات الثقافية والترفيهية
Newspapers, books and stationery	161.1	141.7	106.4	215.5	136.8	116.3	187.2	253.6	313.7	427.6	332.8	الصحف والكتب والادوات الكتابية
Package holidays	192.9	175.6	4.5	2.7	1319.0	513.6	1.3	0.0	105.2	104.6	3766.6	الرحلات السياحية المنظمة
Used Durables for culture and recreation	0.2	0.1	0.0	5.1	12.4	0.0	0.0	0.0	0.0	0.0	0.0	السلع المعمرة للمعدة للثقافة والترفيه المستعملة



(تابع) جدول ٢-٣٥ : متوسط نصيب الفرد من الإنفاق السنوي للأسرة (بالجنيه) طبقا لمجموعات الإنفاق الرئيسية والفرعية ، وفقا للمهنة الرئيسية لرب الأسرة والنوع - جملة الجمهورية

(Cont.) Table 2-35 : Average of Annual Per Capita Expenditure (in L.E.) by Main and Sub- Groups of Expenditure, According to Main Occupation of H.H. Head and Sex - Total Egypt

ب- أرباب الأسر من الإناث											
Main and Sub-Groups of Expenditure	المهنة الرئيسية لرب الأسرة										
	الإجمالي	أفراد لا ينطبق عليهم بيان المهنة	عمال المهن الأولية	عمال تشغيل المصانع ومشغلو الماكينات وعمال تجميع مكونات الإنتاج	الحرفيون ومن اليهم	العمال المهرة في الزراعة والصيد	العاملون في مجال الخدمات والمبيعات	الكتبة	الفنيون ومساعدي الأخصائيين	الأخصائيون (أصحاب المهن العلمية)	المديرون
	Total	N/A	Elementary Occupations	Plant and Machine Operators and Assemblers	Craft and Related Trades Workers	Skilled Agricultural, Forestry and Fishery Workers	Services and Sales Workers	Clerical Support Workers	Technicians and Associate Professionals	Professionals	Managers
التعليم	858.1	812.0	371.7	625.8	758.6	431.8	936.7	916.1	847.2	2274.7	907.6
المطاعم والفنادق	761.1	762.1	609.3	730.6	1001.7	507.1	732.4	806.5	982.8	933.1	1713.4
Catering Services	738.7	740.7	609.3	728.0	996.2	493.3	708.3	788.8	930.7	876.5	1713.4
Accommodation services	22.4	21.4	0.0	2.6	5.5	13.9	24.1	17.7	52.1	56.7	0.0
السلع والخدمات المتنوعة	837.4	858.1	556.9	1315.5	584.8	645.2	657.2	968.4	1019.8	1007.7	760.5
العناية الشخصية	443.8	448.3	329.2	451.8	384.0	328.2	385.5	539.2	550.6	575.9	561.5
الامتعة الشخصية الغير مصنفة في مكان آخر	96.8	96.8	55.9	119.4	29.9	67.8	90.9	132.0	111.8	137.8	128.4
الحماية الاجتماعية	36.2	40.5	4.7	41.3	0.0	18.0	30.0	8.2	16.7	27.5	0.0
الخدمات الاخرى الغير مصنفة تحت بند آخر	260.7	272.5	167.1	703.1	170.8	231.2	150.7	288.9	340.7	266.5	70.6
إجمالي الاستهلاك الفعلي *	18539.1	18962.8	12564.6	14377.9	16319.9	14133.6	15335.4	21677.0	19301.6	22620.9	28313.9
إجمالي التحويلات العينية (المتلقاه)	885.5	914.2	814.2	803.9	557.8	792.8	560.3	917.2	534.5	940.8	3832.0
تحويلات بطاقة التموين	411.7	413.8	343.1	482.4	407.1	431.6	407.2	395.2	451.1	363.6	394.5
تحويلات فرق الخبز	8.9	8.3	5.4	44.6	22.0	4.1	13.6	9.8	11.3	10.3	0.0
إجمالي الإنفاق الاستهلاكي	17232.9	17626.5	11401.9	13046.9	15333.0	12905.2	14354.3	20354.9	18304.7	21306.2	24087.5
المدفوعات التحويلية (إنفاق غير استهلاكي)	793.4	730.7	138.5	838.0	194.5	1628.6	494.7	708.1	1296.1	1725.5	562.3
إجمالي الإنفاق العائلي	18026.3	18357.3	11540.3	13884.9	15527.5	14533.7	14849.0	21063.0	19600.8	23031.7	24649.8
عدد الأسر	4031	3209	38	17	21	163	303	77	42	140	21
عدد الأفراد	10806	8238	122	67	58	559	929	212	132	433	57

\* إجمالي الاستهلاك الفعلي يتضمن إجمالي الإنفاق الاستهلاكي + إجمالي التحويلات العينية + تحويلات بطاقة التموين + فرق الخبز

\* Total actual consumption includes total consumption expenditure and total in kind transfers + Ration card transfer and Bread Transfer.



(تابع) جدول ٢-٣٦ : متوسط نصيب الفرد من الإنفاق السنوي للأسرة (بالجنيه) طبقا لمجموعات الإنفاق الرئيسية والفرعية ، وفقا للنشاط الاقتصادي الرئيسي لرب الأسرة - جملة الجمهورية

(Cont.) Table 2-36 : Average of Annual Per Capita Expenditure (in L.E.) by Main and Sub- Groups of Expenditure, According to Main Economic Activity of H.H. Head - Total Egypt

Main and Sub-Groups of Expenditure	Main Economic Activity of H.H. Head										النشاط الاقتصادي الرئيسي لرب الأسرة										مجموعات الإنفاق الرئيسية والفرعية		
	الإجمالي	لاينطبق	ر	ق	ص	ف	ع	س	ن	م	ل	ك	ى	ط	ح	ز	و	هـ	د	جـ		ب	أ
	Total	N/A	T	S	R	Q	P	O	N	M	L	K	J	I	H	G	F	E	D	C		B	A
<b>Furnishings, Household equipment and routine maintenance of the house</b>	<b>659.6</b>	<b>830.2</b>	<b>386.4</b>	<b>568.1</b>	<b>683.3</b>	<b>753.3</b>	<b>668.7</b>	<b>632.1</b>	<b>519.9</b>	<b>1162.9</b>	<b>486.8</b>	<b>842.6</b>	<b>958.3</b>	<b>748.1</b>	<b>713.7</b>	<b>609.0</b>	<b>531.1</b>	<b>566.4</b>	<b>762.5</b>	<b>654.5</b>	<b>602.8</b>	<b>515.5</b>	الأثاث والتجهيزات والمعدات المنزلية وأعمال الصيانة الاعتيادية
Furniture, furnishings, carpets and other floor coverings	48.2	52.6	4.2	22.1	43.7	36.9	64.2	49.9	32.1	123.9	3.4	28.3	12.3	87.9	66.2	24.7	35.0	35.0	134.5	80.8	11.8	27.8	الأثاث والتجهيزات والسجاد وأغطية الأرضيات الأخرى
H.H. textiles	38.0	46.7	11.5	24.3	65.3	33.2	53.0	38.7	34.9	55.4	18.4	69.7	47.2	67.9	60.8	29.6	26.0	20.8	70.2	23.9	18.5	30.6	المفروشات المنزلية
H.H. appliances	114.3	143.7	63.5	133.0	99.5	109.7	117.9	113.3	70.6	153.4	40.2	106.4	180.5	121.3	144.1	95.4	81.5	101.6	139.2	111.4	181.5	96.5	الأجهزة المنزلية
Glassware, tableware and household utensils	23.0	25.4	9.6	18.7	18.4	25.4	21.8	21.2	9.8	43.3	20.5	30.0	33.3	43.5	53.6	16.1	16.9	15.0	19.1	14.1	17.4	19.1	الابواب الزجاجية وأبواب المغلدة والابواب المنزلية
Tools and Equipment for House and Garden	30.7	38.9	17.3	26.0	35.1	30.3	30.0	30.0	27.5	40.8	19.2	33.6	33.6	28.7	30.4	29.5	24.8	27.4	28.5	29.1	24.3	28.5	ابواب ومعدات المنازل والحدائق
Goods and services for routine Household maintenance	400.2	518.1	267.3	343.4	421.3	514.4	375.5	371.3	342.8	744.0	385.0	572.8	644.7	384.7	355.7	409.6	342.1	352.2	371.0	391.6	349.1	305.9	السلع والخدمات المستخدمة في أعمال التنظيف والصيانة الاعتيادية
Used Furniture and Household Equipment	5.2	4.8	12.9	0.6	0.0	3.4	6.2	7.6	2.1	2.0	0.0	1.8	6.7	14.0	2.9	4.1	5.0	14.4	0.0	3.6	0.0	7.2	الأثاث والتجهيزات والمعدات المنزلية المستعملة
<b>Health</b>	<b>1582.3</b>	<b>2704.0</b>	<b>974.5</b>	<b>1392.0</b>	<b>1637.4</b>	<b>1439.3</b>	<b>1686.2</b>	<b>1290.9</b>	<b>1261.6</b>	<b>1519.0</b>	<b>1995.5</b>	<b>2129.1</b>	<b>1834.8</b>	<b>1119.7</b>	<b>1260.9</b>	<b>1322.2</b>	<b>1045.5</b>	<b>1608.3</b>	<b>1451.6</b>	<b>1318.7</b>	<b>1199.8</b>	<b>1341.9</b>	الخدمات والرعاية الصحية
Medical products, appliances and equipment	810.4	1509.9	688.8	609.9	670.2	727.6	778.2	576.1	667.7	687.7	1022.9	724.9	701.8	571.6	610.2	692.9	539.8	560.1	590.1	629.1	462.3	702.8	المنتجات والأجهزة والمعدات الطبية
Out- patient services	500.6	741.5	224.7	432.0	660.3	486.4	574.0	549.4	473.7	550.2	559.4	873.2	603.7	385.8	389.5	417.7	341.2	939.5	642.3	468.1	588.7	386.6	خدمات مرضى العيادات الخارجية
Hospitals services	271.3	452.6	61.0	350.1	306.8	225.3	334.1	165.4	120.2	281.1	413.2	531.0	529.4	162.2	261.1	211.7	164.5	108.8	219.2	221.5	148.7	252.5	خدمات المستشفيات
<b>Transport</b>	<b>1030.0</b>	<b>1144.7</b>	<b>570.9</b>	<b>849.0</b>	<b>1393.3</b>	<b>2187.7</b>	<b>1411.3</b>	<b>1227.7</b>	<b>1840.2</b>	<b>1901.2</b>	<b>1571.2</b>	<b>3763.3</b>	<b>2216.8</b>	<b>981.1</b>	<b>657.2</b>	<b>1056.1</b>	<b>776.0</b>	<b>978.2</b>	<b>2507.0</b>	<b>983.5</b>	<b>1039.5</b>	<b>600.7</b>	الانتقالات والنقل
Purchase of vehicles	111.5	78.0	2.3	2.6	0.0	504.6	351.4	50.9	686.1	14.9	338.5	1698.3	1.6	118.0	44.7	100.9	22.4	205.8	1248.7	70.7	0.0	58.3	شراء المركبات
Operation of personal transport equipment	264.7	283.6	12.7	252.9	438.9	744.3	337.4	390.2	348.8	813.8	737.8	1090.0	978.8	111.0	110.0	307.4	187.8	159.3	428.2	253.2	239.6	125.9	تشغيل معدات النقل الشخصي
Transport services	653.8	783.0	555.9	593.5	954.4	938.9	722.4	786.6	805.3	1072.6	494.9	975.0	1236.5	752.1	502.5	647.8	565.7	613.2	830.2	659.6	799.9	416.5	خدمات النقل
<b>Communication</b>	<b>381.5</b>	<b>498.6</b>	<b>223.6</b>	<b>317.8</b>	<b>597.3</b>	<b>530.8</b>	<b>479.0</b>	<b>426.0</b>	<b>404.4</b>	<b>666.1</b>	<b>355.1</b>	<b>604.0</b>	<b>608.2</b>	<b>353.9</b>	<b>329.7</b>	<b>397.6</b>	<b>284.6</b>	<b>304.5</b>	<b>468.4</b>	<b>375.7</b>	<b>371.6</b>	<b>221.2</b>	الاتصالات
<b>Recreation and Culture</b>	<b>358.3</b>	<b>475.8</b>	<b>321.6</b>	<b>286.1</b>	<b>302.4</b>	<b>721.7</b>	<b>483.3</b>	<b>415.9</b>	<b>374.0</b>	<b>813.7</b>	<b>380.9</b>	<b>1242.9</b>	<b>703.6</b>	<b>262.7</b>	<b>276.6</b>	<b>324.3</b>	<b>206.1</b>	<b>313.8</b>	<b>533.0</b>	<b>326.3</b>	<b>405.3</b>	<b>234.2</b>	الثقافة والترفيه
Audio-visual, photographic and information processing equipment	22.3	26.6	18.1	28.4	93.2	30.1	28.8	18.0	25.8	23.7	6.1	49.0	34.1	30.5	27.5	16.8	15.0	43.0	22.8	29.7	15.4	11.7	معدات الصوت والصورة ومعدات التصوير وتجهيز المعلومات
Other Major Durables for recreation and culture	0.5	1.4	0.0	0.1	0.0	1.0	0.2	0.8	0.0	1.1	0.0	0.0	1.5	0.0	0.1	0.1	0.1	1.0	0.0	0.2	0.8	0.3	السلع المعمرة الرئيسية الأخرى المخصصة للثقافة والترفيه
Other recreational items and equipment, gardens and pets	22.2	25.3	17.2	24.3	20.4	30.4	19.2	21.6	18.4	32.9	24.0	42.2	58.8	26.9	19.1	25.6	21.4	19.1	30.4	25.2	25.8	12.2	الاصناف والمعدات الترفيهية الأخرى والحدائق والحيوانات الأليفة
Recreational and Cultural services	26.7	29.6	17.8	18.4	23.9	42.3	48.6	28.0	27.2	166.3	23.3	214.8	86.5	19.0	17.2	28.9	15.7	9.6	29.5	24.7	81.0	6.7	الخدمات الثقافية والترفيهية
Newspapers, books and stationery	154.2	122.2	116.4	159.8	148.8	227.2	274.4	222.5	182.0	317.7	151.0	336.7	244.4	134.5	140.1	167.9	114.5	170.8	239.7	170.1	183.7	95.1	الصحف والكتب والادوات المكتبية
Package holidays	131.5	269.8	151.8	55.0	16.1	390.7	110.8	124.0	120.3	271.9	176.5	600.2	278.3	48.0	71.8	84.8	38.0	70.4	210.6	74.1	98.5	107.5	الرحلات السياحية المنظمة
Used Durables for culture and recreation	0.9	0.7	0.4	0.1	0.0	0.0	1.2	1.0	0.3	0.0	0.0	0.0	0.1	3.9	0.7	0.1	1.4	0.0	0.0	2.2	0.0	0.6	السلع المعمرة المخصصة للثقافة والترفيه المستعملة

(تابع) جدول ٢-٣٦ : متوسط نصيب الفرد من الإنفاق السنوي للأسرة (بالجنيه) طبقا لمجموعات الإنفاق الرئيسية والفرعية ، وفقا للنشاط الإقتصادي الرئيسي لرب الأسرة - جملة الجمهورية

(Cont.) Table 2-36 : Average of Annual Per Capita Expenditure (in L.E.) by Main and Sub- Groups of Expenditure, According to Main Economic Activity of H.H. Head - Total Egypt

Main and Sub-Groups of Expenditure	Main Economic Activity of H.H. Head											النشاط الإقتصادي الرئيسي لرب الأسرة										مجموعات الإنفاق الرئيسية والفرعية	
	الإجمالي	لاينطبق	ر	ق	ص	ف	ع	س	ن	م	ل	ك	ى	ط	ح	ز	و	هـ	د	جـ	ب		أ
	Total	N/A	T	S	R	Q	P	O	N	M	L	K	J	I	H	G	F	E	D	C	B		A
Education	870.8	790.4	396.5	688.5	1037.7	2026.9	1366.4	1039.7	1250.9	3391.4	698.0	3815.0	2510.4	719.0	576.3	1055.1	684.4	674.1	1403.4	914.2	1801.9	318.1	التعليم
Restaurants and Hotels	728.2	799.5	731.5	664.7	1004.7	895.1	749.0	757.3	1014.1	1346.4	1517.3	1149.0	1191.6	709.9	683.8	829.4	683.8	563.5	838.3	771.4	689.1	434.3	المطاعم والفنادق
Catering Services	696.4	769.8	730.0	643.5	936.3	838.3	686.5	719.8	963.8	1273.5	631.2	1067.3	1066.5	695.1	662.7	795.1	656.1	552.1	777.8	753.2	616.2	421.8	الوجبات الجاهزة
Accommodation services	31.8	29.7	1.4	21.1	68.4	56.8	62.5	37.5	50.3	72.9	886.2	81.7	125.1	14.9	21.1	34.3	27.8	11.3	60.6	18.1	73.0	12.5	خدمات الإقامة
Miscellaneous goods and services	668.8	805.2	483.5	601.2	780.5	770.7	770.3	698.9	630.7	981.1	881.3	1026.0	999.0	642.8	605.6	684.3	557.5	565.5	770.7	678.1	567.8	496.7	السلع والخدمات المتنوعة
Personal care	421.7	479.4	346.8	389.8	552.4	509.5	446.1	430.5	455.3	695.4	421.9	640.7	635.1	412.7	389.5	445.3	363.6	373.2	462.0	439.8	404.0	318.9	العناية الشخصية
Personal Effects N.E.C.	81.6	85.4	59.8	79.0	72.5	105.8	101.5	90.1	93.8	150.8	87.6	158.3	127.5	76.8	69.1	85.9	66.0	74.7	113.7	82.5	84.1	65.9	الامتعة الشخصية الغير مصنفة في مكان آخر
Social protection	45.1	25.1	43.5	50.8	58.4	60.8	41.1	52.3	36.4	44.4	69.7	79.6	128.8	47.8	58.5	50.1	52.8	56.5	111.5	65.3	26.6	27.3	الحماية الإجتماعية
Other services (not classified)	120.4	215.3	33.3	81.6	97.2	94.6	181.6	125.9	45.2	90.6	302.1	147.5	107.6	105.6	88.5	103.1	75.1	61.0	83.5	90.5	53.1	84.7	الخدمات الأخرى الغير مصنفة تحت بند آخر
Total actual consumption *	15464.5	19482.9	11546.8	13676.1	17653.0	19794.8	16747.1	15456.5	16107.4	23643.7	18214.5	27035.4	24289.5	14087.6	13363.1	15603.3	12536.7	13472.0	18294.9	14856.1	15535.2	11949.3	الإجمالي الاستهلاك الفعلي *
Total in-kind transfer(Received)	459.2	773.4	447.0	414.2	367.8	339.1	409.5	264.1	331.5	452.3	590.8	249.7	186.1	544.2	573.0	331.6	375.9	699.1	189.0	341.1	241.6	397.1	إجمالي التحويلات العينية (المتلقاه)
Ration card transfer	343.5	415.2	271.0	345.9	347.6	317.8	367.6	351.9	313.6	241.3	312.3	201.0	234.4	272.6	308.4	301.5	307.2	333.3	286.3	310.3	254.0	382.5	تحويلات بطاقة التموين
Bread transfer	7.1	7.9	2.4	8.1	20.7	9.8	9.3	5.2	3.8	3.7	3.0	2.4	0.5	5.1	7.6	6.1	6.1	5.2	9.1	8.2	6.2	8.0	تحويلات فرق الخبز
Total consumption expenditure	#####	18286.4	#####	#####	16916.9	19128.1	15960.8	14835.3	15458.5	22946.4	#####	26582.2	#####	#####	#####	#####	#####	12434.3	17810.4	#####	15033.4	#####	إجمالي الإنفاق الاستهلاكى
Transfer Payments (Non consumption expenditure)	632.7	826.0	117.7	570.6	291.9	584.8	990.8	712.5	527.1	982.1	656.2	1150.4	389.9	511.5	469.7	415.9	442.6	388.6	517.8	504.3	622.0	748.1	المدفوعات التحويلية (إنفاق غير استهلاكى)
Total household expenditure	15287.3	19112.4	10944.2	13478.6	17208.8	19712.9	16951.6	15547.9	15985.6	23928.5	17964.7	27732.6	24258.4	13777.2	12943.8	15380.0	12290.2	12822.9	18328.2	14700.8	15655.4	11909.8	إجمالي الإنفاق العائلى
No. of H.H.	22170	5936	145	479	60	326	1095	1333	224	275	43	95	126	466	1474	2539	2022	170	166	2079	65	3053	عدد الأسر
No. of H.H. Members	89779	17032	599	2187	249	1323	4990	6343	998	1207	222	418	544	2049	6799	10801	9442	786	798	9169	323	13501	عدد الأفراد

\* إجمالي الإستهلاك الفعلي يتضمن إجمالي الإنفاق الإستهلاكى + إجمالي التحويلات العينية + تحويلات بطاقة التموين + فرق الخبز

\* Total actual consumption includes total consumption expenditure and total in kind transfers + Ration card transfer and Bread Transfer.

(تابع) جدول ٢-٣٧ : متوسط نصيب الفرد من الإنفاق السنوي للأسرة (بالجنيه) طبقا لمجموعات الإنفاق الرئيسية والفرعية ، وفقا للنشاط الإقتصادي الرئيسي لرب الأسرة - حضر الجمهورية

(Cont.) Table 2-37 : Average of Annual Per Capita Expenditure (in L.E.) by Main and Sub- Groups of Expenditure, According to Main Economic Activity of H.H. Head - Urban Egypt

Main and Sub-Groups of Expenditure	Main Economic Activity of H.H. Head																					مجموعات الإنفاق الرئيسية والفرعية	
	النشاط الإقتصادي الرئيسي لرب الأسرة																						
	الإجمالي Total	لاينطبق N/A	ر T	ق S	ص R	ف Q	ع P	س O	ن N	م M	ل L	ك K	ى J	ط I	ح H	ز G	و F	هـ E	د D	جـ C	ب B		أ A
<b>Food and Non-Alcoholic Beverages</b>	<b>5055.0</b>	<b>6026.4</b>	<b>3817.0</b>	<b>4777.7</b>	<b>5094.9</b>	<b>5520.9</b>	<b>5130.2</b>	<b>5047.0</b>	<b>4929.5</b>	<b>5827.6</b>	<b>4970.2</b>	<b>6114.7</b>	<b>6490.0</b>	<b>4462.8</b>	<b>4411.0</b>	<b>4891.7</b>	<b>4164.9</b>	<b>4312.0</b>	<b>5059.2</b>	<b>4744.1</b>	<b>5156.9</b>	<b>4427.1</b>	<b>الطعام والشراب</b>
Bread and cereals	674.6	712.2	673.9	653.7	613.0	716.1	687.7	652.9	709.7	776.3	607.2	860.5	853.6	637.2	604.2	692.7	612.7	578.1	661.0	659.6	702.7	653.0	الخبز والحبوب
Meat	1354.2	1657.8	801.5	1237.9	1395.2	1546.4	1408.3	1471.4	1205.4	1673.2	1456.6	1755.5	1966.3	1115.8	1100.7	1318.0	1021.3	1168.5	1445.2	1267.9	1512.4	1051.5	اللحوم
Fish and seafood	332.9	409.8	175.6	289.7	269.7	320.8	364.4	315.8	361.9	388.4	304.0	398.3	353.1	250.8	316.0	320.0	247.7	296.9	319.0	300.2	397.1	335.3	الأسماك
Milk , cheese and eggs	719.9	874.7	544.6	660.4	793.4	806.5	695.6	675.0	704.5	784.5	617.9	866.2	939.7	668.0	633.3	691.1	594.8	587.2	773.0	709.3	814.3	566.8	الألبان والجبين والبيض
Oils and fats	359.0	440.4	310.3	359.4	400.8	377.6	353.1	360.3	333.8	382.1	329.4	392.2	416.5	319.0	306.6	334.7	308.5	302.0	326.4	323.4	284.7	358.7	الزيوت والدهون
Fruit	279.5	337.9	169.8	267.1	291.6	334.0	284.5	279.9	293.5	343.0	315.9	313.5	374.0	255.5	236.2	275.1	227.0	214.2	275.9	252.5	240.8	232.8	الفواكه
Vegetables	759.9	904.5	704.1	734.2	724.1	752.3	757.9	749.9	759.2	728.8	765.1	760.2	767.8	670.7	705.3	711.1	667.3	719.5	677.2	703.3	661.5	777.0	الخضراوات
Sugar, Jam, honey, Chocolate and Confectionery	224.8	241.9	176.9	235.6	225.3	251.7	233.3	217.0	202.2	295.1	218.1	296.5	340.1	231.1	206.5	223.6	199.2	189.8	220.1	210.1	270.1	205.7	السكر والأغذية السكرية
Other food products	119.8	152.5	101.8	119.2	109.2	121.9	113.9	112.6	113.1	124.5	99.5	126.1	146.4	103.5	110.6	111.4	104.1	102.6	120.6	108.7	71.3	98.6	منتجات الأغذية الغير مصنفة تحت بند آخر
Non-Alcoholic Beverages	230.5	294.9	158.5	220.3	272.7	293.5	231.6	212.3	246.3	331.8	256.5	345.6	332.6	211.1	191.6	214.1	182.4	153.3	240.9	209.0	202.0	147.7	المشروبات الغير كحولية
<b>Alcoholic Beverages, Tobacco and Narcotics</b>	<b>719.3</b>	<b>708.4</b>	<b>849.7</b>	<b>768.9</b>	<b>1153.2</b>	<b>359.5</b>	<b>419.4</b>	<b>676.7</b>	<b>717.0</b>	<b>789.3</b>	<b>766.1</b>	<b>359.2</b>	<b>509.0</b>	<b>961.5</b>	<b>910.2</b>	<b>770.1</b>	<b>780.4</b>	<b>440.6</b>	<b>644.2</b>	<b>725.3</b>	<b>603.4</b>	<b>620.6</b>	<b>المشروبات الكحولية والدخان والمخدرات</b>
<b>Clothing and Footwear</b>	<b>967.1</b>	<b>977.1</b>	<b>617.1</b>	<b>884.3</b>	<b>1127.3</b>	<b>1334.3</b>	<b>1191.4</b>	<b>1086.8</b>	<b>998.8</b>	<b>1735.5</b>	<b>1049.4</b>	<b>1778.9</b>	<b>1640.7</b>	<b>784.6</b>	<b>802.7</b>	<b>963.5</b>	<b>768.8</b>	<b>783.5</b>	<b>1057.9</b>	<b>937.1</b>	<b>1236.9</b>	<b>707.0</b>	<b>الملابس والأقمشة وأغطية القدم</b>
Clothing Materials	8.6	12.0	4.0	5.2	20.2	3.8	6.5	8.5	3.0	16.5	3.9	0.9	0.0	3.2	7.5	7.4	5.6	8.5	9.9	5.6	4.2	21.0	الأقمشة
Garments	671.6	655.2	382.7	618.3	746.9	956.9	833.8	760.2	679.1	1175.1	756.8	1298.6	1201.2	553.4	570.7	677.5	534.5	545.2	766.8	662.6	934.5	481.1	الملابس الجاهزة
Other articles of clothing and clothing accessories	24.0	29.2	9.0	17.2	17.5	36.0	32.9	28.5	20.4	63.3	28.5	42.8	24.7	16.5	17.0	21.1	16.3	24.1	20.6	20.6	24.2	15.5	الملابس الأخرى ومستلزماتها
Cleaning, repair and hire of clothing	36.2	49.2	14.7	35.3	49.4	49.7	37.2	36.5	39.4	77.9	26.5	87.7	71.0	25.2	20.5	34.9	27.0	13.1	21.0	26.1	31.9	27.4	التنظيف والإصلاح وإستئجار الملابس
Footwear	214.9	223.0	143.3	202.6	257.3	280.0	271.7	246.5	241.6	395.8	233.6	348.4	343.7	171.2	167.7	210.6	170.8	187.3	232.3	208.9	238.5	148.8	أغطية القدم
Used Garments	11.9	8.6	63.3	5.8	36.0	8.0	9.2	6.6	15.4	6.9	0.0	0.4	0.0	15.1	19.4	12.0	14.6	5.4	7.4	13.2	3.6	13.1	الملابس الجاهزة المستعملة
<b>Housing, Water, Electricity, Gas &amp; Other Fuels</b>	<b>3734.2</b>	<b>5247.6</b>	<b>2135.5</b>	<b>3128.6</b>	<b>3779.7</b>	<b>4403.2</b>	<b>3482.6</b>	<b>3224.8</b>	<b>3256.4</b>	<b>5117.3</b>	<b>4451.9</b>	<b>5003.9</b>	<b>8520.7</b>	<b>2986.3</b>	<b>2700.7</b>	<b>3528.2</b>	<b>2797.9</b>	<b>2366.7</b>	<b>3354.4</b>	<b>3278.4</b>	<b>3488.1</b>	<b>2526.0</b>	<b>المسكن ومستلزماته</b>
Actual rentals for housing	462.6	443.0	296.7	677.2	199.1	560.8	370.8	346.0	769.3	617.1	299.7	805.6	723.0	789.6	456.4	505.3	416.8	278.5	348.3	560.4	275.2	135.9	الإيجارات الفعلية
Imputed rentals For housing	2108.9	3187.2	1190.5	1433.1	2237.0	2538.3	2056.9	1835.0	1496.9	3147.0	3040.2	2794.4	6032.4	1132.6	1340.4	1944.8	1498.3	1194.7	1923.3	1733.7	2271.3	1332.0	الإيجارات المحسوبة
Maintenance and repair of the dwelling	103.7	179.5	52.4	49.8	305.0	137.1	62.1	81.8	39.4	69.7	93.5	188.3	119.3	186.4	58.6	75.6	51.9	37.4	194.4	68.2	64.1	139.6	صيانة وإصلاح المسكن
Water supply and miscellaneous services relating to the dwelling	292.4	418.9	128.8	265.7	296.0	335.3	255.4	249.7	278.9	370.5	261.3	316.2	381.7	240.2	215.1	287.3	214.2	235.7	276.3	256.7	220.2	216.9	المياه والخدمات المتنوعة المتصلة بالمسكن
Electricity, gas and other fuels	766.7	1019.0	467.2	702.8	742.5	831.8	737.2	712.3	671.9	913.0	757.1	899.4	1264.3	637.6	630.1	715.2	616.8	620.4	612.2	659.4	657.2	701.5	الكهرباء والغاز وأنواع الوقود الأخرى

(تابع) جدول ٢-٣٧ : متوسط نصيب الفرد من الإنفاق السنوي للأسرة (بالجنيه) طبقا لمجموعات الإنفاق الرئيسية والفرعية ، وفقا للنشاط الإقتصادي الرئيسي لرب الأسرة - حضر الجمهورية

(Cont.) Table 2-37 : Average of Annual Per Capita Expenditure (in L.E.) by Main and Sub- Groups of Expenditure, According to Main Economic Activity of H.H. Head - Urban Egypt

Main and Sub-Groups of Expenditure	النشاط الإقتصادي الرئيسي لرب الأسرة																						مجموعات الإنفاق الرئيسية والفرعية
	Main Economic Activity of H.H. Head																						
	الإجمالي Total	لاينطبق N/A	ر T	ق S	ص R	ف Q	ع P	س O	ن N	م M	ل L	ك K	ى J	ط I	ح H	ز G	و F	هـ E	د D	جـ C	ب B	أ A	
<b>Furnishings, Household equipment and routine maintenance of the house</b>	<b>725.1</b>	<b>938.1</b>	<b>365.5</b>	<b>586.5</b>	<b>715.2</b>	<b>835.1</b>	<b>715.2</b>	<b>666.9</b>	<b>552.3</b>	<b>1140.1</b>	<b>475.1</b>	<b>902.6</b>	<b>1161.1</b>	<b>629.7</b>	<b>575.8</b>	<b>642.0</b>	<b>545.2</b>	<b>456.4</b>	<b>708.2</b>	<b>741.6</b>	<b>750.9</b>	<b>618.5</b>	الأثاث والتجهيزات والمعدات المنزلية وأعمال الصيانة الاعتيادية
Furniture, furnishings, carpets and other floor coverings	48.0	38.3	0.0	14.3	48.9	49.6	91.8	24.6	27.6	11.8	0.0	38.0	7.1	46.9	29.3	19.3	40.5	21.4	124.0	131.4	11.0	55.6	الأثاث والتجهيزات والسجاد وأغطية الأرضيات الأخرى
H.H. textiles	31.4	42.4	10.2	12.3	73.4	42.1	28.3	28.6	31.6	27.4	10.4	45.5	68.5	21.5	20.9	29.8	24.4	9.6	59.5	22.0	19.8	48.6	المفروشات المنزلية
H.H. appliances	117.5	159.2	71.3	127.4	113.2	107.2	105.5	117.9	78.7	92.3	14.5	131.5	166.1	91.8	100.7	97.4	74.6	52.8	103.9	131.5	269.8	115.4	الأجهزة المنزلية
Glassware, tableware and household utensils	18.2	23.5	8.9	11.8	17.2	26.1	19.0	21.9	8.2	24.5	13.5	22.3	35.0	17.9	15.5	14.3	13.7	10.2	15.8	13.7	17.8	24.2	الأدوات الزجاجية وأدوات المائدة والأدوات المنزلية
Tools and Equipment for House and Garden	30.7	41.1	13.9	28.0	40.3	31.9	29.4	27.6	32.1	35.6	20.5	33.7	31.2	27.2	24.5	28.7	23.6	25.1	28.1	28.0	26.7	29.2	أدوات ومعدات المنازل والحدائق
Goods and services for routine Household maintenance	474.7	628.6	260.5	392.6	422.2	578.1	439.9	436.3	370.1	948.4	416.1	631.2	841.7	403.2	381.2	448.0	366.5	337.3	376.8	411.4	405.8	338.4	السلع والخدمات المستخدمة في أعمال النظافة والصيانة الاعتيادية
Used Furniture and Household Equipment	4.5	5.0	0.6	0.1	0.0	0.0	1.4	9.9	4.1	0.0	0.0	0.4	11.5	21.4	3.7	4.5	1.8	0.0	0.0	3.6	0.0	7.1	الأثاث والتجهيزات والمعدات المنزلية المستعملة
<b>Health</b>	<b>1735.7</b>	<b>3050.1</b>	<b>880.2</b>	<b>1743.9</b>	<b>1749.1</b>	<b>1598.5</b>	<b>1880.6</b>	<b>1397.4</b>	<b>1431.6</b>	<b>1499.2</b>	<b>2480.4</b>	<b>1858.0</b>	<b>2111.2</b>	<b>1023.5</b>	<b>1383.2</b>	<b>1321.5</b>	<b>934.4</b>	<b>932.0</b>	<b>1408.1</b>	<b>1305.9</b>	<b>1350.1</b>	<b>1250.1</b>	الخدمات والرعاية الصحية
Medical products, appliances and equipment	922.4	1741.4	626.4	674.2	707.2	903.2	1001.1	630.9	732.4	711.2	1377.7	751.6	749.3	514.0	678.0	718.7	529.6	440.9	529.9	641.5	421.8	679.0	المنتجات والأجهزة والمعدات الطبية
Out- patient services	535.7	774.4	185.7	464.8	604.3	538.4	646.2	608.9	566.0	579.3	504.2	886.1	550.2	344.9	422.3	416.2	302.8	491.1	637.7	499.7	646.1	387.7	خدمات مرضى العيادات الخارجية
Hospitals services	277.6	534.3	68.1	605.0	437.6	156.9	233.4	157.6	133.1	208.7	598.4	220.4	811.6	164.6	282.9	186.6	102.0	0.0	240.6	164.7	282.1	183.4	خدمات المستشفيات
<b>Transport</b>	<b>1411.6</b>	<b>1553.5</b>	<b>535.2</b>	<b>1283.6</b>	<b>1632.0</b>	<b>2840.6</b>	<b>2057.4</b>	<b>1550.2</b>	<b>2545.8</b>	<b>2169.0</b>	<b>1365.3</b>	<b>4644.6</b>	<b>3193.2</b>	<b>1339.6</b>	<b>800.4</b>	<b>1249.1</b>	<b>1079.4</b>	<b>1356.1</b>	<b>1832.8</b>	<b>1233.6</b>	<b>1452.8</b>	<b>640.7</b>	الانتقالات والنقل
Purchase of vehicles	163.4	129.6	3.2	0.3	0.0	659.1	738.6	83.7	1309.4	23.0	0.0	2447.9	2.7	231.0	2.0	77.5	0.2	506.5	451.2	91.8	0.0	2.0	شراء المركبات
Operation of personal transport equipment	400.0	456.0	17.8	440.1	543.2	1087.2	433.6	512.6	440.4	969.2	796.4	1142.8	1516.2	123.9	142.8	395.3	299.1	88.8	418.0	326.1	369.0	176.5	تشغيل معدات النقل الشخصي
Transport services	848.2	967.9	514.2	843.3	1088.8	1094.4	885.2	953.9	796.0	1176.8	568.9	1053.9	1674.2	984.6	655.6	776.3	780.1	760.8	963.6	815.7	1083.8	462.3	خدمات النقل
<b>Communication</b>	<b>498.2</b>	<b>630.3</b>	<b>217.8</b>	<b>424.9</b>	<b>752.2</b>	<b>665.1</b>	<b>609.6</b>	<b>521.3</b>	<b>488.2</b>	<b>765.7</b>	<b>411.6</b>	<b>687.2</b>	<b>818.9</b>	<b>422.5</b>	<b>405.0</b>	<b>480.1</b>	<b>355.1</b>	<b>379.0</b>	<b>486.0</b>	<b>450.0</b>	<b>502.1</b>	<b>222.9</b>	الاتصالات
<b>Recreation and Culture</b>	<b>453.0</b>	<b>494.8</b>	<b>333.2</b>	<b>329.7</b>	<b>331.4</b>	<b>1109.7</b>	<b>612.7</b>	<b>527.1</b>	<b>429.1</b>	<b>1039.9</b>	<b>469.7</b>	<b>1233.8</b>	<b>964.0</b>	<b>305.1</b>	<b>269.6</b>	<b>406.8</b>	<b>292.0</b>	<b>537.6</b>	<b>616.6</b>	<b>416.6</b>	<b>577.2</b>	<b>231.2</b>	الثقافة والترفيه
Audio-visual, photographic and information processing equipment	25.5	29.6	15.9	16.4	150.7	46.5	33.1	17.0	33.4	23.6	8.8	63.2	10.9	18.1	21.7	20.2	13.2	87.9	9.4	38.2	7.4	9.7	معدات الصوت والصورة ومعدات التصوير وتجهيز المعلومات
Other Major Durables for recreation and culture	1.0	2.6	0.0	0.2	0.0	1.8	0.4	2.0	0.0	0.3	0.0	0.0	2.5	0.0	0.1	0.2	0.2	2.8	0.0	0.3	1.6	1.0	السلع المعمرة الرئيسية الأخرى المعده للثقافة والترفيه
Other recreational Items and equipment, gardens and pets	28.6	35.5	15.1	39.2	18.2	36.4	19.6	28.4	17.5	37.6	19.8	53.1	81.5	32.9	17.4	30.6	24.3	17.4	31.7	27.8	30.3	12.5	الاصناف والمعدات الترفيهية الأخرى والحدائق والحيوانات الأليفة
Recreational and Cultural services	49.4	50.6	12.7	34.0	7.4	62.7	96.9	44.3	40.5	248.4	15.6	254.8	145.1	23.0	23.8	44.7	33.2	13.2	38.1	37.6	148.4	15.4	الخدمات الثقافية والترفيهية
Newspapers, books and stationery	183.3	134.2	110.4	181.5	149.6	290.6	311.6	254.0	209.5	336.3	169.8	393.7	276.3	142.4	159.6	185.5	147.4	231.1	226.4	195.7	207.4	105.6	الصحف والكتب والأدوات الكتابية
Package holidays	164.1	241.0	178.5	58.2	5.5	671.7	151.1	181.0	127.7	393.7	255.6	469.1	447.7	81.2	46.8	125.5	71.2	185.3	311.2	114.6	182.1	86.5	الرحلات السياحية المنظمة
Used Durables for culture and recreation	1.1	1.4	0.5	0.0	0.0	0.0	0.0	0.3	0.5	0.0	0.0	0.0	0.0	7.5	0.2	0.2	2.5	0.0	0.0	2.5	0.0	0.4	السلع المعمرة المعده للثقافة والترفيه المستعملة

(تابع) جدول ٢-٣٧ : متوسط نصيب الفرد من الإنفاق السنوي للأسرة (بالجنيه) طبقا لمجموعات الإنفاق الرئيسية والفرعية ، وفقا للنشاط الإقتصادي الرئيسي لرب الأسرة - حضر الجمهورية

(Cont.) Table 2-37 : Average of Annual Per Capita Expenditure (in L.E.) by Main and Sub- Groups of Expenditure, According to Main Economic Activity of H.H. Head - Urban Egypt

Main and Sub-Groups of Expenditure	Main Economic Activity of H.H. Head																					مجموعات الإنفاق الرئيسية والفرعية	
	النشاط الإقتصادي الرئيسي لرب الأسرة																						
	الإجمالي Total	لاينطبق N/A	ر T	ق S	ص R	ف Q	ع P	س O	ن N	م M	ل L	ك K	ى J	ط I	ح H	ز G	و F	هـ E	د D	جـ C	ب B		أ A
Education	1394.5	1120.3	430.3	972.8	1442.0	3026.1	2052.5	1518.1	1854.8	4463.6	855.5	4586.0	3918.0	980.3	814.7	1454.1	1321.5	1030.0	1694.3	1279.6	2604.9	587.9	التعليم
Restaurants and Hotels	967.1	1054.5	710.6	887.5	1289.2	1143.1	941.2	909.7	1313.2	1649.5	2023.7	1364.5	1550.7	811.8	806.1	1007.1	915.8	574.0	968.6	965.3	823.8	473.3	المطاعم والفنادق
Catering Services	923.0	1021.2	709.4	855.3	1175.2	1050.7	866.1	865.9	1271.8	1548.3	756.1	1300.6	1359.7	801.0	778.7	976.5	857.6	573.7	874.3	943.7	747.3	460.3	الوجبات الجاهزة
Accommodation services	44.2	33.3	1.1	32.2	114.1	92.4	75.1	43.8	41.4	101.2	1267.6	64.0	191.0	10.8	27.3	30.5	58.3	0.3	94.3	21.6	76.5	13.0	خدمات الإقامة
Miscellaneous goods and services	771.6	855.9	485.6	711.1	812.4	900.0	828.8	804.1	748.9	1122.4	1023.5	1069.3	1281.4	676.6	632.0	790.1	627.1	586.2	853.8	781.2	666.0	519.1	السلع والخدمات المتنوعة
Personal care	507.7	574.9	333.6	453.5	608.9	597.3	513.6	505.8	547.7	806.7	438.4	667.4	813.1	454.3	437.0	516.9	423.5	361.9	489.4	502.4	480.1	330.0	العناية الشخصية
Personal Effects N.E.C.	94.8	98.2	62.5	82.0	64.4	115.2	120.9	100.8	115.0	180.7	94.1	165.2	170.3	82.2	72.1	97.8	78.5	72.2	115.2	94.1	114.4	49.8	الامتعة الشخصية الغير مصنفة في مكان آخر
Social protection	50.9	21.9	58.4	73.3	18.8	72.1	46.7	57.0	28.9	42.4	86.6	94.7	171.9	41.2	57.0	57.1	64.1	61.3	161.5	64.9	24.4	38.6	الحماية الإجتماعية
Other services (not classified)	118.3	160.8	31.2	102.3	120.2	115.5	147.6	140.7	57.3	92.6	404.4	142.0	126.1	98.9	65.9	118.3	61.0	90.7	87.7	119.9	47.1	100.6	الخدمات الاخرى الغير مصنفة تحت بند آخر
Total actual consumption *	18432.5	22657.0	#####	16499.4	19878.8	23736.2	19921.7	17930.1	19265.6	27319.2	20342.4	29602.7	32158.8	15384.2	14511.3	17504.3	14582.6	13754.3	18684.2	16858.9	19213.2	12824.3	إجمالي الاستهلاك الفعلي *
Total in-kind transfer(Received)	455.3	762.0	368.7	637.6	354.0	337.3	310.8	310.6	209.3	319.8	775.8	255.6	81.3	371.8	508.1	316.1	369.3	256.8	269.7	346.2	114.7	492.6	إجمالي التحويلات العينية (المتفاد)
Ration card transfer	310.8	394.4	272.8	301.7	345.9	286.1	330.0	314.8	305.0	199.5	300.2	164.2	177.1	256.9	290.0	264.4	289.0	316.5	240.0	280.1	239.0	352.2	تحويلات بطاقة التموين
Bread transfer	7.8	9.5	3.4	12.2	3.2	13.0	9.4	5.9	2.2	4.3	4.4	2.4	0.0	6.4	11.7	7.0	6.6	6.1	1.2	6.7	1.4	8.6	تحويلات فرق الخبز
Total consumption expenditure	17658.6	21491.1	#####	15547.9	19175.7	23099.8	19271.4	17298.7	18749.1	26795.5	19262.1	29180.5	31900.4	14749.1	13701.5	16916.9	13917.6	13174.9	18173.4	16225.9	18858.1	11970.9	إجمالي الإنفاق الاستهلاكي
Transfer Payments (Non consumption expenditure)	603.6	830.6	101.6	343.3	276.7	561.6	963.4	448.2	495.7	1097.0	883.9	818.6	478.6	402.5	488.2	465.2	564.3	373.4	355.8	465.1	339.4	673.7	المدفوعات التحويلية (نفق غير استهلاكي)
Total household expenditure	18262.3	22321.7	#####	15891.2	19452.4	23661.4	20234.8	17747.0	19244.7	27892.5	20146.0	29999.2	32379.0	15151.6	14189.7	17382.1	14481.9	13548.3	18529.1	16691.0	19197.5	12644.6	إجمالي الإنفاق العائلي
No. of H.H.	9794	3026	105	201	36	182	488	547	126	184	32	66	79	237	697	1392	728	64	90	1039	34	441	عدد الأسر
No. of H.H. Members	38254	8663	428	834	149	728	2110	2516	523	780	153	290	316	1047	3114	5834	3359	296	426	4532	170	1986	عدد الأفراد

\* إجمالي الاستهلاك الفعلي يتضمن إجمالي الإنفاق الاستهلاكي + إجمالي التحويلات العينية + تحويلات بطاقة التموين + فرق الخبز

\* Total actual consumption includes total consumption expenditure and total in kind transfers + Ration card transfer and Bread Transfer.

(تابع) جدول ٢-٣ : متوسط نصيب الفرد من الإنفاق السنوي للأسرة (بالجنيه) طبقا لمجموعات الإنفاق الرئيسية والفرعية ، وفقا للنشاط الإقتصادي الرئيسي لرب الأسرة - ريف الجمهورية

(cont.) Table 2-38 : Average of Annual Per Capita Expenditure (in L.E.) by Main and Sub- Groups of Expenditure, According to Main Economic Activity of H.H. Head - Rural Egypt

Main and Sub-Groups of Expenditure	Main Economic Activity of H.H. Head											النشاط الإقتصادي الرئيسي لرب الأسرة											مجموعات الإنفاق الرئيسية والفرعية
	الإجمالي	لاينطبق	ر	ق	ص	ف	ع	س	ن	م	ل	ك	ى	ط	ح	ز	و	هـ	د	جـ	ب	أ	
	Total	N/A	T	S	R	Q	P	O	N	M	L	K	J	I	H	G	F	E	D	C	B	A	
<b>Food and Non-Alcoholic Beverages</b>	<b>4520.9</b>	<b>5355.7</b>	<b>3959.2</b>	<b>4241.0</b>	<b>4652.7</b>	<b>4883.6</b>	<b>4679.8</b>	<b>4572.8</b>	<b>4059.9</b>	<b>4606.8</b>	<b>4610.5</b>	<b>5996.4</b>	<b>4210.6</b>	<b>4129.5</b>	<b>4211.6</b>	<b>4537.4</b>	<b>3986.7</b>	<b>4219.7</b>	<b>4814.1</b>	<b>4415.4</b>	<b>3871.4</b>	<b>4346.0</b>	الطعام والشراب
Bread and cereals	629.3	662.3	633.3	603.2	644.0	640.5	631.1	631.6	562.8	597.8	638.3	655.3	549.6	613.3	633.5	651.4	599.5	574.5	629.2	642.5	627.5	615.0	الحبوب والخبز
Meat	1152.0	1403.0	910.4	1074.3	1268.0	1297.7	1243.8	1211.5	943.8	1284.6	1450.5	2101.8	1123.4	1043.2	1034.8	1162.1	994.2	1099.5	1302.3	1086.4	1062.4	1073.8	اللحوم
Fish and seafood	282.8	320.6	218.3	254.1	304.2	320.6	307.9	309.3	239.9	297.4	241.8	510.4	234.6	233.0	260.3	305.6	237.0	306.7	362.1	287.0	248.2	263.2	الأسماك
Milk, cheese and eggs	540.4	663.0	502.0	484.7	535.8	590.6	547.6	526.3	505.1	539.7	589.7	585.1	554.5	519.8	506.2	536.7	453.4	544.0	600.5	563.4	358.4	510.5	الألبان والجبن والبيض
Oils and fats	386.5	457.1	321.2	366.5	355.6	401.6	386.1	391.7	350.2	362.2	354.7	421.0	334.7	330.5	334.5	359.7	340.4	324.0	364.8	353.4	328.3	414.5	الزيوت والدهون
Fruit	253.6	314.3	166.2	220.9	253.1	283.1	274.7	268.7	244.6	278.6	231.9	355.5	235.7	233.2	239.4	258.8	212.4	224.5	252.5	254.4	191.6	229.2	الفواكه
Vegetables	776.2	939.4	728.2	742.2	761.8	781.9	755.0	739.4	736.3	735.3	650.8	787.9	698.8	714.4	736.1	770.2	697.4	692.4	769.4	750.3	636.4	763.4	الخضراوات
Sugar, Jam, honey, Chocolate and Confectionery	233.6	270.3	210.3	231.0	222.0	277.5	253.7	226.6	210.3	216.4	161.4	248.4	209.6	215.8	219.8	221.8	221.1	223.5	258.4	220.4	204.2	227.8	السكر والأغذية السكرية
Other food products	101.9	124.6	112.8	96.9	94.7	108.1	97.9	99.7	95.7	96.8	96.7	108.3	85.6	93.9	96.8	101.7	90.8	93.2	100.1	96.4	94.9	99.1	منتجات الأغذية الغير مصنفة تحت بند آخر
Non-Alcoholic Beverages	164.6	201.1	156.5	167.3	213.4	182.0	181.9	168.0	171.1	197.9	194.6	222.8	184.1	132.3	150.4	169.3	140.4	137.5	174.7	161.1	119.6	149.4	المشروبات الغير محلاة
<b>Alcoholic Beverages, Tobacco and Narcotics</b>	<b>586.1</b>	<b>487.2</b>	<b>675.5</b>	<b>504.3</b>	<b>508.4</b>	<b>458.9</b>	<b>331.4</b>	<b>541.1</b>	<b>592.5</b>	<b>555.8</b>	<b>719.9</b>	<b>738.0</b>	<b>388.2</b>	<b>706.2</b>	<b>707.7</b>	<b>668.0</b>	<b>670.0</b>	<b>561.0</b>	<b>745.9</b>	<b>571.9</b>	<b>557.1</b>	<b>627.3</b>	المشروبات الكحولية والتبغ والمواد المخدرة
<b>Clothing and Footwear</b>	<b>776.3</b>	<b>815.0</b>	<b>705.1</b>	<b>728.2</b>	<b>911.8</b>	<b>897.7</b>	<b>967.3</b>	<b>973.6</b>	<b>824.6</b>	<b>1205.4</b>	<b>925.0</b>	<b>1395.7</b>	<b>938.4</b>	<b>793.8</b>	<b>778.7</b>	<b>815.4</b>	<b>680.9</b>	<b>782.7</b>	<b>1007.6</b>	<b>784.5</b>	<b>672.1</b>	<b>626.6</b>	الملابس والأقمشة وأغطية القدم
Clothing Materials	25.5	36.1	9.8	27.7	8.1	20.1	23.8	23.9	14.1	13.1	15.3	56.4	20.0	10.5	17.9	23.5	16.7	14.8	10.0	18.6	9.4	33.0	الأقمشة
Garments	524.2	542.5	453.8	477.3	655.5	628.2	668.5	680.4	576.3	854.5	646.1	995.0	669.0	559.5	539.2	553.3	460.9	563.2	718.1	543.9	465.4	397.8	الملابس الجاهزة
Other articles of clothing and clothing accessories	19.6	25.8	16.6	18.0	24.7	24.8	25.4	24.4	22.9	30.4	20.4	45.1	23.4	19.1	16.4	20.2	15.1	15.1	25.5	18.2	16.1	15.0	الملابس الأخرى ومستلزماتها
Cleaning, repair and hire of clothing	27.6	32.0	14.8	26.0	13.1	26.0	29.4	32.4	19.8	32.6	56.0	50.5	23.2	27.5	26.5	29.1	20.4	21.3	27.4	24.1	24.9	27.9	التنظيف والإصلاح واستئجار الملابس
Footwear	166.0	168.6	147.3	163.2	210.4	190.8	214.5	207.6	175.8	270.6	184.7	240.5	200.7	158.4	160.3	175.8	145.4	164.3	222.8	166.5	147.0	138.6	أغطية القدم
Used Garments	13.3	9.9	62.9	16.1	0.0	7.9	5.8	4.9	15.6	4.2	2.4	8.4	2.0	18.7	18.4	13.4	22.4	4.0	3.8	13.2	9.3	14.3	الملابس الجاهزة المستعملة
<b>Housing, Water, Electricity, Gas &amp; Other Fuels</b>	<b>2343.8</b>	<b>3198.0</b>	<b>2216.6</b>	<b>2065.3</b>	<b>2739.4</b>	<b>2824.0</b>	<b>2355.4</b>	<b>2178.7</b>	<b>2134.3</b>	<b>2554.4</b>	<b>2044.4</b>	<b>2536.0</b>	<b>2335.0</b>	<b>2247.6</b>	<b>2083.6</b>	<b>2331.5</b>	<b>2019.1</b>	<b>2331.0</b>	<b>2356.9</b>	<b>2230.2</b>	<b>1941.3</b>	<b>2101.6</b>	السكن ومستلزماته
Actual rentals for housing	47.7	38.6	344.5	43.7	301.5	27.8	30.5	15.9	153.4	107.1	36.5	40.9	91.3	110.6	78.3	69.3	46.6	54.6	77.8	66.8	14.0	24.3	الإيجارات الفعلية
Imputed rentals For housing	1269.0	1806.9	839.1	1078.3	1363.3	1426.9	1275.3	1167.8	1070.6	1288.3	1132.7	1438.0	1234.6	1158.0	1098.8	1253.8	1113.3	1209.0	1298.1	1222.3	1044.4	1113.1	الإيجارات المحسوبة
Maintenance and repair of the dwelling	80.8	108.5	52.0	46.5	57.5	362.8	105.9	88.3	64.9	215.2	19.7	103.9	71.2	85.7	50.3	69.5	50.2	187.9	68.4	56.2	26.5	74.6	صيانة وإصلاح المسكن
Water supply and miscellaneous services relating to the dwelling	208.0	274.4	310.9	185.5	252.5	237.7	203.9	198.2	188.1	210.6	175.0	228.2	220.4	189.9	190.9	211.8	167.5	177.4	190.6	206.2	208.1	193.1	المياه والخدمات المتنوعة المتصلة بالمسكن
Electricity, gas and other fuels	738.4	969.6	670.2	711.3	764.5	768.8	739.8	708.5	657.5	733.2	680.4	725.0	717.6	703.5	665.3	727.2	641.4	702.1	722.0	678.6	648.4	696.5	الكهرباء والغاز وأنواع الوقود الأخرى



(تابع) جدول ٢-٣ : متوسط نصيب الفرد من الإنفاق السنوي للأسرة (بالجنيه) طبقاً لمجموعات الإنفاق الرئيسية والفرعية ، وفقاً للنشاط الإقتصادي الرئيسي لرب الأسرة - ريف الجمهورية

(cont.) Table 2-38 : Average of Annual Per Capita Expenditure (in L.E.) by Main and Sub- Groups of Expenditure, According to Main Economic Activity of H.H. Head - Rural Egypt

Main and Sub-Groups of Expenditure	Main Economic Activity of H.H. Head											النشاط الإقتصادي الرئيسي لرب الأسرة											مجموعات الإنفاق الرئيسية والفرعية
	الإجمالي	لا ينطبق	ر	ق	ص	ف	ع	س	ن	م	ل	ك	ى	ط	ح	ز	و	هـ	د	جـ	ب	أ	
	Total	N/A	T	S	R	Q	P	O	N	M	L	K	J	I	H	G	F	E	D	C	B	A	
<b>Furnishings, Household equipment and routine maintenance of the house</b>	<b>611.0</b>	<b>718.6</b>	<b>438.7</b>	<b>556.7</b>	<b>635.6</b>	<b>653.3</b>	<b>634.5</b>	<b>609.3</b>	<b>484.3</b>	<b>1204.7</b>	<b>512.9</b>	<b>706.7</b>	<b>677.3</b>	<b>871.7</b>	<b>830.2</b>	<b>570.1</b>	<b>523.3</b>	<b>633.0</b>	<b>824.6</b>	<b>569.3</b>	<b>437.5</b>	<b>497.8</b>	الأثاث والتجهيزات والمعدات المنزلية وأعمال الصيانة الاعتيادية
Furniture, furnishings, carpets and other floor coverings	48.3	67.3	14.6	26.8	35.8	21.2	44.1	66.6	37.0	328.9	10.9	6.1	19.6	130.8	97.4	31.0	31.9	43.2	146.6	31.3	12.6	23.0	الأثاث والتجهيزات والسجاد وأغطية الأرضيات الأخرى
H.H. textiles	43.0	51.3	14.9	31.7	53.0	22.3	71.1	45.4	38.6	106.6	36.3	124.6	17.7	116.4	94.4	29.3	26.8	27.5	82.4	25.7	17.0	27.5	المفروشات المنزلية
H.H. appliances	111.9	127.7	44.0	136.5	79.1	112.9	127.0	110.2	61.7	265.2	97.6	49.6	200.5	152.1	180.7	93.0	85.3	131.2	179.5	91.7	83.1	93.2	الأجهزة المنزلية
Glassware, tableware and household utensils	26.5	27.3	11.5	23.0	20.2	24.6	23.9	20.7	11.7	77.7	36.0	47.3	30.8	70.3	85.8	18.1	18.6	18.0	22.8	14.4	17.0	18.2	الأدوات الزجاجية وأدوات المائدة والأدوات المنزلية
Tools and Equipment for House and Garden	30.7	36.7	25.9	24.7	27.3	28.3	30.4	31.6	22.5	50.3	16.4	33.5	37.0	30.4	35.4	30.4	25.5	28.7	28.9	30.1	21.7	28.4	أدوات ومعدات المنازل والحدائق
Goods and services for routine Household maintenance	344.9	403.7	284.2	313.1	420.1	436.4	328.3	328.6	312.7	370.3	315.7	440.5	371.7	365.5	334.2	364.6	328.6	361.3	364.4	372.3	286.0	300.3	السلع والخدمات المستخدمة في أعمال النظافة والصيانة الاعتيادية
Used Furniture and Household Equipment	5.7	4.6	43.6	1.0	0.0	7.7	9.8	6.1	0.0	5.8	0.0	5.1	0.0	6.2	2.3	3.7	6.7	23.1	0.0	3.7	0.0	7.2	الأثاث والتجهيزات والمعدات المنزلية المستعملة
<b>Health</b>	<b>1468.4</b>	<b>2345.8</b>	<b>1210.8</b>	<b>1175.3</b>	<b>1470.2</b>	<b>1244.6</b>	<b>1543.8</b>	<b>1220.8</b>	<b>1074.4</b>	<b>1555.3</b>	<b>913.6</b>	<b>2743.4</b>	<b>1451.9</b>	<b>1220.1</b>	<b>1157.5</b>	<b>1323.1</b>	<b>1106.9</b>	<b>2017.6</b>	<b>1501.4</b>	<b>1331.2</b>	<b>1032.1</b>	<b>1357.7</b>	الخدمات والرعاية الصحية
Medical products, appliances and equipment	727.2	1270.2	845.1	570.2	614.9	512.8	614.9	540.0	596.4	644.8	231.3	664.4	635.9	631.8	553.0	662.5	545.4	632.3	659.0	617.0	507.4	706.9	المنتجات والأجهزة والمعدات الطبية
Out- patient services	474.6	707.4	322.5	411.8	744.1	422.8	521.1	510.3	372.0	496.8	682.4	844.0	677.7	428.5	361.9	419.5	362.4	1210.8	647.6	437.2	524.7	386.4	خدمات مرضى العيادات الخارجية
Hospitals services	266.6	368.1	43.2	193.2	111.2	309.0	407.8	170.5	106.0	413.6	0.0	1235.0	138.3	159.7	242.7	241.1	199.0	174.6	194.8	277.1	0.0	264.4	خدمات المستشفيات
<b>Transport</b>	<b>746.6</b>	<b>721.5</b>	<b>660.2</b>	<b>581.5</b>	<b>1036.0</b>	<b>1389.1</b>	<b>937.9</b>	<b>1015.5</b>	<b>1063.4</b>	<b>1411.6</b>	<b>2030.6</b>	<b>1766.5</b>	<b>864.1</b>	<b>606.7</b>	<b>536.2</b>	<b>829.4</b>	<b>608.5</b>	<b>749.6</b>	<b>3277.9</b>	<b>738.9</b>	<b>578.5</b>	<b>593.8</b>	الانتقالات والنقل
Purchase of vehicles	73.0	24.7	0.0	4.1	0.0	315.6	67.8	29.2	0.0	0.0	1093.8	0.0	0.0	0.0	80.8	128.5	34.7	23.7	2160.5	50.1	0.0	68.0	شراء المركبات
Operation of personal transport equipment	164.2	105.3	0.0	137.6	282.7	324.8	267.0	309.8	247.8	529.7	606.9	970.2	234.2	97.4	82.3	204.1	126.4	202.0	439.7	181.9	95.3	117.2	تشغيل معدات النقل الشخصي
Transport services	509.4	591.5	660.2	439.8	753.3	748.7	603.1	676.5	815.6	881.9	329.9	796.4	629.9	509.3	373.2	496.8	447.3	523.9	677.7	506.9	483.2	408.6	خدمات النقل
<b>Communication</b>	<b>294.7</b>	<b>362.3</b>	<b>238.3</b>	<b>251.9</b>	<b>365.6</b>	<b>366.6</b>	<b>383.3</b>	<b>363.3</b>	<b>312.3</b>	<b>483.9</b>	<b>229.0</b>	<b>415.5</b>	<b>316.3</b>	<b>282.2</b>	<b>266.0</b>	<b>300.7</b>	<b>245.6</b>	<b>259.3</b>	<b>448.3</b>	<b>303.1</b>	<b>226.0</b>	<b>220.9</b>	الاتصالات
<b>Recreation and Culture</b>	<b>288.0</b>	<b>456.1</b>	<b>292.4</b>	<b>259.2</b>	<b>259.1</b>	<b>247.1</b>	<b>388.4</b>	<b>342.7</b>	<b>313.3</b>	<b>400.0</b>	<b>182.9</b>	<b>1263.6</b>	<b>342.9</b>	<b>218.5</b>	<b>282.5</b>	<b>227.2</b>	<b>158.7</b>	<b>178.4</b>	<b>437.4</b>	<b>238.0</b>	<b>213.5</b>	<b>234.8</b>	الثقافة والترفيه
Audio-visual, photographic and information processing equipment	19.9	23.6	23.7	35.7	7.1	10.1	25.6	18.6	17.4	24.0	0.0	16.8	66.2	43.5	32.3	12.8	15.9	15.8	38.2	21.5	24.3	12.0	معدات الصوت والصورة ومعدات التصوير وتجهيز المعلومات
Other Major Durables for recreation and culture	0.1	0.2	0.0	0.0	0.0	0.0	0.1	0.1	0.0	2.6	0.0	0.0	0.0	0.0	0.2	0.0	0.0	0.0	0.1	0.0	0.2	0.2	السلع المعمرة الرئيسية الأخرى المعدة للثقافة والترفيه
Other recreational items and equipment, gardens and pets	17.5	14.8	22.3	15.2	23.7	23.0	19.0	17.0	19.4	24.3	33.4	17.7	27.5	20.6	20.6	19.8	19.8	20.1	28.9	22.8	20.8	12.2	الأصناف والمعدات الترفيهية الأخرى والحدائق والحيوانات الأليفة
Recreational and Cultural services	9.9	7.9	30.3	8.8	48.6	17.4	13.2	17.4	12.5	16.3	40.5	124.3	5.3	14.8	11.7	10.3	6.1	7.5	19.8	12.1	5.9	5.2	الخدمات الثقافية والترفيهية
Newspapers, books and stationery	132.6	109.8	131.3	146.4	147.6	149.5	247.1	201.7	151.8	283.8	109.1	207.6	200.1	126.3	123.6	147.3	96.4	134.3	255.0	145.1	157.2	93.3	الصحف والكتب والأدوات الكتابية
Package holidays	107.3	299.7	84.8	53.0	32.0	47.1	81.4	86.5	112.3	49.1	0.0	897.3	43.5	13.4	92.9	37.0	19.7	0.8	95.6	34.5	5.3	111.2	الرحلات السياحية المنظمة
Used Durables for culture and recreation	0.7	0.1	0.0	0.2	0.0	0.0	2.0	1.5	0.0	0.0	0.0	0.0	0.3	0.0	1.2	0.0	0.8	0.0	0.0	1.9	0.0	0.7	السلع المعمرة المعدة للثقافة والترفيه المستعملة

(تابع) جدول ٢-٣٨ : متوسط نصيب الفرد من الإنفاق السنوي للأسرة (بالجنيه) طبقاً لمجموعات الإنفاق الرئيسية والفرعية ، وفقاً للنشاط الاقتصادي الرئيسي لرب الأسرة - ريف الجمهورية

(cont.) Table 2-38 : Average of Annual Per Capita Expenditure (in L.E.) by Main and Sub- Groups of Expenditure, According to Main Economic Activity of H.H. Head - Rural Egypt

Main and Sub-Groups of Expenditure	Main Economic Activity of H.H. Head																					مجموعات الإنفاق الرئيسية والفرعية	
	النشاط الاقتصادي الرئيسي لرب الأسرة																						
	الإجمالي Total	لا ينطبق N/A	ر T	ق S	ص R	ف Q	ع P	س O	ن N	م M	ل L	ك K	ى J	ط I	ح H	ز G	و F	هـ E	د D	جـ C	ب B		أ A
Education	481.9	448.9	311.7	513.4	432.7	804.5	863.7	725.0	586.0	1431.1	346.7	2067.9	560.2	446.2	374.9	586.4	332.6	458.8	1070.8	557.1	906.4	271.5	التعليم
Restaurants and Hotels	550.8	535.6	783.7	527.5	579.0	591.6	608.2	657.1	684.8	792.4	387.6	660.7	694.1	603.6	580.5	620.8	555.8	557.1	689.4	581.7	538.9	427.5	المطاعم والفنادق
Catering Services	528.2	509.7	781.7	513.1	579.0	578.4	554.9	623.8	624.7	771.2	352.4	538.7	660.3	584.5	564.7	582.0	544.8	539.1	667.5	567.1	469.8	415.2	الوجبات الجاهزة
Accommodation services	22.6	26.0	2.1	14.3	0.0	13.2	53.3	33.3	60.1	21.2	35.2	122.0	33.8	19.1	15.8	38.7	11.0	18.0	21.9	14.7	69.1	12.4	خدمات الإقامة
Miscellaneous goods and services	592.5	752.7	478.2	533.5	732.8	612.4	727.5	629.7	500.6	722.9	564.1	927.8	607.7	607.5	583.3	560.0	519.1	552.9	675.6	577.3	458.2	492.8	السلع والخدمات المتنوعة
Personal care	357.9	380.5	380.1	350.5	467.8	402.1	396.6	381.0	353.6	491.8	385.1	580.1	388.5	369.1	349.3	361.1	330.5	380.1	430.6	378.6	319.1	316.9	العناية الشخصية
Personal Effects N.E.C.	71.9	72.2	53.2	77.1	84.6	94.3	87.3	83.1	70.4	96.1	73.2	142.7	68.2	71.1	66.5	71.8	59.1	76.3	111.9	71.2	50.3	68.6	الامتعة الشخصية الغير مصنفة في مكان آخر
Social protection	40.8	28.5	6.3	37.0	117.7	47.0	37.0	49.3	44.7	47.8	31.8	45.3	69.2	54.7	59.9	41.9	46.6	53.6	54.3	65.7	29.0	25.3	الحماية الإجتماعية
Other services (not classified)	121.9	271.6	38.7	68.8	62.7	69.0	206.6	116.3	31.9	87.1	73.9	159.8	81.8	112.6	107.6	85.2	82.8	43.0	78.8	61.9	59.8	81.9	الخدمات الأخرى الغير مصنفة تحت بند آخر
Total actual consumption *	13260.9	16197.5	11970.5	11937.8	14323.2	14973.4	14421.3	13829.6	12630.4	16924.2	13467.1	21218.2	13386.6	12733.5	12392.8	13370.0	11407.1	13301.1	17849.8	12898.5	11433.0	11798.4	إجمالي الاستهلاك الفعلي *
Total in-kind transfer(Received)	462.1	785.1	643.3	276.6	388.4	341.3	481.8	233.5	466.1	694.4	178.3	236.3	331.2	724.3	627.9	349.8	379.5	966.7	96.9	336.2	383.2	380.7	إجمالي التحويلات العينية (المستفاد)
Ration card transfer	367.9	436.8	266.3	373.0	350.2	356.5	395.1	376.3	323.0	317.7	339.2	284.4	313.8	289.1	323.9	345.2	317.2	343.5	339.3	339.8	270.6	387.8	تحويلات بطاقة التموين
Bread transfer	6.6	6.2	0.0	5.6	46.9	5.9	9.2	4.7	5.6	2.7	0.0	2.6	1.2	3.6	4.1	5.1	5.7	4.7	18.2	9.6	11.6	7.9	تحويلات فرق الخبز
Total consumption expenditure	12424.3	14969.5	11061.0	11282.6	13537.7	14269.7	13535.3	13215.1	11835.8	15909.5	12949.6	20694.9	12740.4	11716.4	11437.0	12669.9	10704.7	11986.1	17395.4	12212.9	10767.6	11022.1	إجمالي الإنفاق الاستهلاكي
Transfer Payments (Non consumption expenditure)	654.3	821.2	158.0	710.6	314.7	613.2	1010.9	886.4	561.7	772.1	148.3	1902.1	267.0	625.3	454.0	358.0	375.4	397.7	703.0	542.5	937.3	761.0	المدفوعات التحويلية (نفاق غير استهلاكي)
Total household expenditure	13078.6	15790.7	11219.0	11993.1	13852.4	14882.9	14546.1	14101.5	12397.5	16681.6	13097.9	22597.0	13007.4	12341.7	11891.0	13027.9	11080.1	12383.9	18098.4	12755.4	11704.9	11783.1	إجمالي الإنفاق العائلي
No. of H.H.	12376	2910	40	279	24	144	607	786	98	91	11	29	47	229	777	1146	1294	106	76	1041	30	2611	عدد الأسر
No. of H.H. Members	51525	8369	171	1354	100	595	2880	3826	475	427	69	128	228	1002	3685	4966	6083	490	373	4637	153	11515	عدد الأفراد

\* إجمالي الاستهلاك الفعلي يتضمن إجمالي الإنفاق الاستهلاكي + إجمالي التحويلات العينية + تحويلات بطاقة التموين + فرق الخبز

\* Total actual consumption includes total consumption expenditure and total in kind transfers + Ration card transfer and Bread Transfer.

(تابع) جدول ٢-٣٩ : متوسط نصيب الفرد من الإنفاق السنوي للأسرة (بالجنيه) طبقاً لمجموعات الإنفاق الرئيسية والفرعية ، وفقاً للنشاط الإقتصادي الرئيسي لرب الأسرة والنوع - جملة الجمهورية

(cont.)Table 2-39 : Average of Annual Per Capita Expenditure (in L.E.) by Main and Sub- Groups of Expenditure, According to Main Economic Activity of H.H. Head and Sex - Total Egypt

a - Male H.H. Head																						أ- أرباب الأسر من الذكور	
Main and Sub-Groups of Expenditure	Main Economic Activity of H.H. Head											النشاط الإقتصادي الرئيسي لرب الأسرة										مجموعات الإنفاق الرئيسية والفرعية	
	الإجمالي	لاينطبق	ر	ق	ص	ف	ع	س	ن	م	ل	ك	ى	ط	ح	ز	و	هـ	د	جـ	ب		أ
	Total	N/A	T	S	R	Q	P	O	N	M	L	K	J	I	H	G	F	E	D	C	B		A
<b>Food and Non-Alcoholic Beverages</b>	<b>4611.7</b>	<b>5545.9</b>	<b>3672.1</b>	<b>4424.0</b>	<b>4883.6</b>	<b>5167.1</b>	<b>4747.5</b>	<b>4737.4</b>	<b>4494.0</b>	<b>5377.4</b>	<b>4858.9</b>	<b>6068.5</b>	<b>5564.9</b>	<b>4291.3</b>	<b>4298.3</b>	<b>4711.3</b>	<b>4045.0</b>	<b>4246.1</b>	<b>4939.0</b>	<b>4555.5</b>	<b>4549.2</b>	<b>4326.7</b>	الطعام والشراب
Bread and cereals	638.5	652.1	639.2	621.2	626.5	662.8	646.5	638.5	635.8	713.3	616.8	796.4	730.3	627.6	619.9	672.2	604.3	572.5	645.8	648.6	667.1	618.3	الحبوب والخبز
Meat	1203.2	1533.4	778.0	1125.6	1339.7	1424.8	1274.9	1309.6	1079.5	1533.8	1454.7	1851.6	1632.5	1080.7	1064.0	1250.8	1002.1	1126.3	1377.9	1172.7	1299.6	1061.7	اللحوم
Fish and seafood	297.0	370.4	188.1	264.6	286.2	327.9	319.2	309.5	305.2	356.9	284.8	436.1	306.5	238.4	285.4	312.3	240.6	298.7	337.7	292.4	326.7	273.9	الأسماك
Milk , cheese and eggs	594.8	740.9	491.8	550.0	669.8	701.7	593.3	582.4	602.4	697.0	609.2	777.1	780.6	596.0	563.9	619.0	502.7	560.1	691.4	631.5	598.8	514.5	الألبان والجبين والبيض
Oils and fats	362.2	430.5	296.4	362.3	375.2	380.7	363.9	377.2	338.6	372.1	337.2	400.2	377.8	322.9	321.3	340.5	328.5	316.2	343.8	336.0	305.3	400.9	الزيوت والدهون
Fruit	254.6	309.4	160.2	237.5	273.3	312.6	269.0	270.8	266.3	317.1	289.9	326.7	315.6	242.0	237.5	266.4	217.2	219.3	264.4	252.2	217.5	227.2	الفاكهة
Vegetables	744.6	877.5	668.3	738.9	737.7	747.7	743.2	738.8	743.5	722.7	729.7	769.1	743.2	689.4	721.1	729.4	686.5	701.7	719.3	722.6	649.6	760.1	الخضار
Sugar, Jam, honey, Chocolate and Confectionery	225.0	243.3	189.3	233.7	225.5	256.4	240.6	221.6	208.0	268.7	200.6	280.3	287.1	223.6	213.1	222.3	212.9	211.9	238.2	214.7	239.0	223.9	السكر والأغذية السكرية
Other food products	105.2	133.3	103.1	105.0	102.5	111.5	101.5	104.1	104.3	114.2	98.6	121.1	119.9	98.4	103.0	105.6	95.2	96.6	110.8	102.0	82.4	98.1	منتجات الأغذية الغير مصنفة تحت بند آخر
Non-Alcoholic Beverages	186.5	255.1	157.7	185.3	247.3	240.9	195.4	184.7	210.3	281.6	237.3	310.0	271.3	172.3	168.8	192.8	155.0	142.7	209.8	183.1	163.0	148.1	المشروبات الغير كحولية
<b>Alcoholic Beverages, Tobacco and Narcotics</b>	<b>675.5</b>	<b>782.0</b>	<b>863.2</b>	<b>608.6</b>	<b>857.2</b>	<b>443.0</b>	<b>374.8</b>	<b>596.4</b>	<b>671.7</b>	<b>689.6</b>	<b>751.8</b>	<b>484.6</b>	<b>467.6</b>	<b>839.8</b>	<b>800.4</b>	<b>738.7</b>	<b>710.4</b>	<b>514.5</b>	<b>691.1</b>	<b>653.4</b>	<b>581.5</b>	<b>637.6</b>	المشروبات الكحولية والتبغ والمواد المخدرة
<b>Clothing and Footwear</b>	<b>839.5</b>	<b>825.8</b>	<b>609.2</b>	<b>786.8</b>	<b>1056.1</b>	<b>1154.6</b>	<b>1029.4</b>	<b>1016.8</b>	<b>905.0</b>	<b>1553.6</b>	<b>1010.9</b>	<b>1663.0</b>	<b>1350.1</b>	<b>786.5</b>	<b>789.9</b>	<b>893.3</b>	<b>710.7</b>	<b>786.7</b>	<b>1034.6</b>	<b>856.8</b>	<b>969.9</b>	<b>627.2</b>	الملابس والأقمشة وأغطية القدم
Clothing Materials	18.3	28.3	5.1	19.1	15.8	13.9	16.6	18.1	8.5	15.4	7.5	18.3	8.6	6.8	13.2	14.3	12.8	12.6	10.0	12.1	6.6	31.6	الأقمشة
Garments	573.8	529.6	383.2	531.7	724.0	818.8	716.7	711.1	621.6	1064.6	722.5	1206.3	980.9	553.6	553.9	620.1	486.3	560.1	744.6	601.1	712.7	401.1	الملابس الجاهزة
Other articles of clothing and clothing accessories	20.2	24.5	9.4	17.5	21.0	31.1	26.9	25.5	21.7	52.1	26.0	42.9	23.5	17.7	16.6	20.2	15.5	18.0	22.7	19.1	20.4	14.6	الملابس الأخرى ومستلزماتها
Cleaning, repair and hire of clothing	31.0	47.0	13.9	29.4	36.0	42.7	32.5	34.2	28.7	61.7	35.6	77.0	51.7	26.2	23.8	32.4	22.5	18.4	23.9	24.8	28.6	28.0	التنظيف والإصلاح واستئجار الملابس
Footwear	183.6	188.6	135.7	178.4	237.0	243.8	232.4	222.2	208.7	353.8	218.4	315.7	284.5	164.9	163.6	194.2	154.0	173.0	227.7	186.4	195.3	137.8	أغطية القدم
Used Garmants	12.6	7.8	62.0	10.7	22.3	4.3	4.3	5.7	15.8	6.0	0.8	2.9	0.9	17.2	18.9	12.1	19.7	4.6	5.7	13.4	6.3	14.1	الملابس الجاهزة المستعملة
<b>Housing, Water, Electricity, Gas &amp; Other Fuels</b>	<b>2779.3</b>	<b>4200.5</b>	<b>2033.7</b>	<b>2456.5</b>	<b>3348.3</b>	<b>3733.3</b>	<b>2699.8</b>	<b>2555.5</b>	<b>2655.3</b>	<b>4129.9</b>	<b>3706.8</b>	<b>4229.7</b>	<b>5963.2</b>	<b>2624.8</b>	<b>2359.8</b>	<b>2962.9</b>	<b>2294.3</b>	<b>2348.3</b>	<b>2880.2</b>	<b>2730.2</b>	<b>2756.9</b>	<b>2144.2</b>	السكن ومستلزماته
Actual rentals for housing	218.9	238.6	192.5	280.7	239.9	288.5	155.9	145.3	480.5	441.8	218.3	528.9	431.9	458.1	251.9	305.1	178.5	140.8	222.4	307.6	151.8	40.6	الإيجارات الفعلية
Imputed rentals For housing	1528.4	2507.3	1202.5	1205.6	1917.9	2079.9	1525.7	1404.2	1243.7	2425.6	2449.8	2409.8	4078.9	1142.6	1202.9	1633.3	1249.8	1202.1	1624.6	1463.5	1691.3	1135.7	الإيجارات المحسوبة
Maintenance and repair of the dwelling	85.3	155.8	24.3	47.9	194.3	276.5	87.7	86.4	50.9	122.5	70.7	165.7	100.8	138.2	54.2	69.5	50.6	132.8	135.6	62.3	46.3	79.9	صيانة وإصلاح المسكن
Water supply and miscellaneous services relating to the dwelling	231.8	351.8	136.4	214.3	252.5	277.3	218.2	216.5	224.9	307.9	234.6	289.6	311.0	216.3	201.7	249.8	183.6	201.3	236.1	229.6	214.5	195.9	المياه والخدمات المتنوعة المتصلة بالمسكن
Electricity, gas and other fuels	714.9	946.9	478.0	708.1	743.7	811.2	712.4	703.1	655.4	832.0	733.4	835.7	1040.7	669.5	649.1	705.2	631.9	671.4	661.5	667.2	653.1	692.1	الكهرباء والغاز وأنواع الوقود الأخرى

(تابع) جدول ٢-٣٩ : متوسط نصيب الفرد من الإنفاق السنوي للأسرة (بالجنيه) طبقاً لمجموعات الإنفاق الرئيسية والفرعية ، وفقاً للنشاط الإقتصادي الرئيسي لرب الأسرة والنوع - جملة الجمهورية

(cont.)Table 2-39 : Average of Annual Per Capita Expenditure (in L.E.) by Main and Sub- Groups of Expenditure, According to Main Economic Activity of H.H. Head and Sex - Total Egypt

a - Male H.H. Head																							أ - أرباب الأسر من الذكور
Main and Sub-Groups of Expenditure	Main Economic Activity of H.H. Head																					مجموعات الإنفاق الرئيسية والفرعية	
	النشاط الإقتصادي الرئيسي لرب الأسرة																						
	الإجمالي	لاينطبق	ر	ق	ص	ف	ع	س	ن	م	ل	ك	ى	ط	ح	ز	و	هـ	د	جـ	ب		أ
Total	N/A	T	S	R	Q	P	O	N	M	L	K	J	I	H	G	F	E	D	C	B	A		
<b>Furnishings, Household equipment and routine maintenance of the house</b>	<b>636.8</b>	<b>794.8</b>	<b>352.6</b>	<b>552.6</b>	<b>686.1</b>	<b>785.0</b>	<b>647.0</b>	<b>628.6</b>	<b>515.7</b>	<b>1149.5</b>	<b>486.8</b>	<b>840.1</b>	<b>959.6</b>	<b>751.1</b>	<b>714.4</b>	<b>608.7</b>	<b>530.6</b>	<b>569.8</b>	<b>760.9</b>	<b>654.3</b>	<b>602.8</b>	<b>512.9</b>	الأثاث والتجهيزات والمعدات المنزلية وأعمال الصيانة الاعتيادية
Furniture, furnishings, carpets and other floor coverings	47.5	46.5	2.9	22.0	45.1	37.5	65.1	50.6	32.0	126.4	3.4	28.8	12.6	89.3	66.3	23.2	35.0	35.4	134.5	81.5	11.8	28.2	الأثاث والتجهيزات والسجاد وأغطية الأرضيات الأخرى
H.H. textiles	36.3	40.2	7.8	24.3	67.3	26.7	49.6	38.4	35.4	56.5	18.4	71.1	47.1	68.9	60.9	30.0	25.9	21.0	70.0	24.1	18.5	30.5	المفروشات المنزلية
H.H. appliances	109.3	129.8	71.5	117.9	99.1	117.1	112.6	112.2	71.2	132.6	40.2	105.2	184.0	121.3	144.3	96.4	81.4	102.9	139.2	112.4	181.5	96.2	الأجهزة المنزلية
Glassware, tableware and household utensils	22.4	22.4	8.3	18.9	18.5	23.7	21.1	20.7	10.0	44.0	20.5	30.6	31.9	43.6	53.7	15.7	16.8	14.9	18.9	14.0	17.4	19.0	الأدوات الزجاجية وأدوات المائدة والأدوات المنزلية
Tools and Equipment for House and Garden	29.4	36.9	14.3	26.0	36.0	30.8	28.7	30.0	27.5	41.2	19.2	33.5	34.2	28.8	30.4	29.0	24.8	27.2	28.4	28.6	24.3	28.1	أدوات ومعدات المنازل والحدائق
Goods and services for routine Household maintenance	387.3	516.4	247.3	342.9	420.2	544.8	364.1	369.0	337.4	746.8	385.0	569.1	643.0	385.0	355.8	410.7	341.7	353.7	369.9	390.1	349.1	304.1	السلع والخدمات المستخدمة في أعمال النظافة والصيانة الاعتيادية
Used Furniture and Household Equipment	4.8	2.6	0.6	0.7	0.0	4.4	5.8	7.7	2.2	2.1	0.0	1.8	6.8	14.2	2.9	3.8	5.0	14.6	0.0	3.5	0.0	6.8	الأثاث والتجهيزات والمعدات المنزلية المستعملة
<b>Health</b>	<b>1512.8</b>	<b>3148.7</b>	<b>946.8</b>	<b>1399.7</b>	<b>1555.5</b>	<b>1454.0</b>	<b>1662.2</b>	<b>1269.4</b>	<b>1255.3</b>	<b>1520.8</b>	<b>1995.5</b>	<b>1996.5</b>	<b>1789.4</b>	<b>1114.5</b>	<b>1262.2</b>	<b>1299.1</b>	<b>1046.5</b>	<b>1619.4</b>	<b>1439.5</b>	<b>1314.2</b>	<b>1199.8</b>	<b>1339.0</b>	الخدمات والرعاية الصحية
Medical products, appliances and equipment	753.2	1691.2	668.8	609.5	618.1	723.4	750.5	559.6	657.1	685.1	1022.9	648.2	670.3	561.4	611.1	669.5	540.4	562.7	587.4	625.3	462.3	700.5	المنتجات والأجهزة والمعدات الطبية
Out- patient services	485.3	825.3	207.8	435.7	620.9	507.4	564.1	546.6	475.3	548.9	559.4	847.8	603.7	388.2	389.6	418.5	341.3	946.5	639.4	466.3	588.7	385.2	خدمات مرضى العيادات الخارجية
Hospitals services	274.3	632.2	70.1	354.6	316.6	223.3	347.5	163.2	122.8	286.8	413.2	500.5	515.4	164.9	261.5	211.1	164.8	110.1	212.7	222.7	148.7	253.3	خدمات المستشفيات
<b>Transport</b>	<b>1030.2</b>	<b>1244.9</b>	<b>491.4</b>	<b>847.1</b>	<b>1405.0</b>	<b>2416.1</b>	<b>1447.2</b>	<b>1226.5</b>	<b>1856.6</b>	<b>1850.1</b>	<b>1571.2</b>	<b>3816.8</b>	<b>2255.5</b>	<b>987.2</b>	<b>656.8</b>	<b>1073.9</b>	<b>775.8</b>	<b>973.7</b>	<b>2507.4</b>	<b>974.2</b>	<b>1039.5</b>	<b>597.3</b>	الإنقالات والنقل
Purchase of vehicles	115.6	54.4	2.8	2.7	0.0	639.4	392.2	51.7	700.8	15.2	338.5	1731.8	1.6	120.0	44.8	107.6	22.5	208.3	1250.9	68.0	0.0	60.7	شراء المركبات
Operation of personal transport equipment	282.5	417.7	15.9	256.1	452.8	894.1	363.6	392.6	356.2	796.8	737.8	1111.5	998.6	112.8	109.9	325.2	188.1	161.3	428.9	250.8	239.6	128.7	تشغيل معدات النقل الشخصي
Transport services	632.2	772.8	472.7	588.3	952.2	882.7	691.4	782.2	799.6	1038.2	494.9	973.5	1255.3	754.4	502.0	641.0	565.2	604.1	827.7	655.4	799.9	407.9	خدمات النقل
<b>Communication</b>	<b>368.0</b>	<b>520.5</b>	<b>217.5</b>	<b>311.5</b>	<b>594.6</b>	<b>517.2</b>	<b>449.4</b>	<b>418.3</b>	<b>402.7</b>	<b>654.2</b>	<b>355.1</b>	<b>606.7</b>	<b>616.6</b>	<b>353.4</b>	<b>329.8</b>	<b>398.8</b>	<b>284.5</b>	<b>299.8</b>	<b>466.9</b>	<b>372.1</b>	<b>371.6</b>	<b>218.9</b>	الاتصالات
<b>Recreation and Culture</b>	<b>348.0</b>	<b>546.5</b>	<b>183.5</b>	<b>273.9</b>	<b>312.0</b>	<b>794.3</b>	<b>439.0</b>	<b>417.8</b>	<b>372.1</b>	<b>821.1</b>	<b>380.9</b>	<b>1260.7</b>	<b>709.8</b>	<b>263.6</b>	<b>276.5</b>	<b>330.6</b>	<b>205.5</b>	<b>312.8</b>	<b>533.1</b>	<b>326.7</b>	<b>405.3</b>	<b>214.2</b>	الثقافة والترفيه
Audio-visual, photographic and information processing equipment	21.6	25.2	2.9	28.3	96.2	27.2	29.5	18.2	26.3	24.1	6.1	49.9	34.8	31.0	27.5	17.2	15.0	43.5	22.8	29.9	15.4	10.5	معدات الصوت والصورة ومعدات التصوير وتجهيز المعلومات
Other Major Durables for recreation and culture	0.3	0.2	0.0	0.1	0.0	1.3	0.3	0.8	0.0	1.1	0.0	0.0	1.5	0.0	0.1	0.1	0.1	1.1	0.0	0.2	0.8	0.3	السلع المعمرة الرئيسية الأخرى المعدة للثقافة والترفيه
Other recreational items and equipment, gardens and pets	21.8	25.2	18.6	17.5	21.0	31.8	19.5	21.8	18.6	32.4	24.0	42.8	58.9	27.3	19.1	26.4	21.4	19.3	30.4	25.4	25.8	11.9	الأصناف والمعدات الترفيهية الأخرى والحدائق والحيوانات الأليفة
Recreational and Cultural services	27.0	32.4	15.8	18.3	24.7	45.3	52.6	28.3	27.4	166.6	23.3	218.6	85.7	19.2	17.2	29.9	15.5	9.7	29.4	24.6	81.0	6.8	الخدمات الثقافية والترفيهية
Newspapers, books and stationery	153.3	104.0	115.5	156.8	153.5	222.9	264.7	221.6	176.5	319.6	151.0	337.4	244.9	133.4	139.9	166.5	114.0	167.9	239.8	169.3	183.7	94.2	الصحف والكتب والأدوات الكتابية
Package holidays	123.1	358.1	30.3	52.8	16.6	465.8	71.2	126.1	122.9	277.3	176.5	612.1	283.9	48.8	71.9	90.4	38.1	71.3	210.8	75.3	98.5	89.9	الرحلات السياحية المنظمة
Used Durables for culture and recreation	1.0	1.3	0.4	0.1	0.0	0.0	1.3	1.0	0.3	0.0	0.0	0.0	0.1	3.9	0.7	0.1	1.4	0.0	0.0	2.1	0.0	0.7	السلع المعمرة المعدة للثقافة والترفيه المستعملة

(تابع) جدول ٢-٣٩ : متوسط نصيب الفرد من الإنفاق السنوي للأسرة (بالجنه) طبقا لمجموعات الإنفاق الرئيسية والفرعية ، وفقا للنشاط الإقتصادي الرئيسي لرب الأسرة والنوع - جملة الجمهورية

(cont.)Table 2-39 : Average of Annual Per Capita Expenditure (in L.E.) by Main and Sub- Groups of Expenditure, According to Main Economic Activity of H.H. Head and Sex - Total Egypt

a - Male H.H. Head																						أ- أرباب الأسر من الذكور	
Main and Sub-Groups of Expenditure	Main Economic Activity of H.H. Head											النشاط الإقتصادي الرئيسي لرب الأسرة										مجموعات الإنفاق الرئيسية والفرعية	
	الإجمالي	لاينطبق	ر	ق	ص	ف	ع	س	ن	م	ل	ك	ى	ط	ح	ز	و	هـ	د	جـ	ب		أ
	Total	N/A	T	S	R	Q	P	O	N	M	L	K	J	I	H	G	F	E	D	C	B		A
Education	872.5	770.2	406.9	681.5	1070.6	2333.6	1328.2	1042.8	1081.9	3424.9	698.0	3883.5	2552.5	694.6	576.6	1068.5	683.9	660.0	1405.6	915.6	1801.9	313.0	التعليم
Restaurants and Hotels	723.7	834.7	734.1	659.5	994.5	907.8	743.8	753.4	1022.5	1334.5	1517.3	1152.5	1202.9	710.4	683.9	835.8	683.5	564.7	839.0	765.1	689.1	431.3	المطاعم والفنادق
Catering Services	690.6	797.1	732.3	638.8	923.9	836.9	681.5	715.3	971.1	1261.5	631.2	1069.2	1075.3	695.3	662.8	801.1	655.6	553.2	778.4	746.8	616.2	418.9	الوجبات الجاهزة
Accommodation services	33.1	37.5	1.8	20.7	70.5	70.9	62.3	38.1	51.4	73.0	886.2	83.4	127.6	15.1	21.1	34.7	27.8	11.5	60.6	18.3	73.0	12.4	خدمات الإقامة
Miscellaneous goods and services	645.8	755.6	488.2	600.3	784.4	748.9	755.3	698.5	627.7	974.2	881.3	1010.2	1009.7	642.7	605.9	685.4	556.8	565.7	761.0	670.6	567.8	488.7	السلع والخدمات المتنوعة
Personal care	418.7	508.4	343.0	388.9	549.1	515.4	440.6	429.7	450.1	689.4	421.9	642.1	641.7	410.7	389.6	449.7	363.2	375.4	461.3	438.3	404.0	318.3	العناية الشخصية
Personal Effects N.E.C.	79.6	74.8	58.7	78.5	74.8	104.0	98.4	89.7	94.4	152.9	87.6	156.4	127.3	76.7	69.1	85.6	65.8	72.5	113.4	82.4	84.1	65.7	الامتعة الشخصية الغير مصنفة في مكان آخر
Social protection	46.3	10.8	53.2	51.5	60.3	67.4	41.6	52.8	37.2	45.2	69.7	81.1	131.4	48.6	58.6	52.2	52.9	57.2	111.7	66.0	26.6	27.7	الحماية الإجتماعية
Other services (not classified)	101.2	161.6	33.3	81.4	100.1	62.1	174.7	126.3	46.0	86.6	302.1	130.5	109.3	106.7	88.6	97.9	75.0	60.6	74.6	83.9	53.1	77.0	الخدمات الأخرى الغير مصنفة تحت بند آخر
Total actual consumption *	15043.8	19970.0	10999.1	13602.2	17548.0	20454.8	16323.5	15361.5	15860.5	23479.9	18214.5	27012.8	24441.9	14059.7	13354.4	15606.9	12527.5	13461.6	18258.5	14788.9	15535.2	11850.9	إجمالي الاستهلاك الفعلي *
Total in-kind transfer(Received)	400.9	641.5	333.4	401.5	379.4	280.5	326.4	248.4	334.2	457.9	590.8	251.0	154.8	532.2	574.0	314.2	376.4	703.6	187.3	335.4	241.6	379.4	إجمالي التحويلات العينية (المكتفاه)
Ration card transfer	334.2	416.5	258.1	347.2	336.5	294.9	365.5	349.6	316.3	238.8	312.3	201.2	239.1	269.0	308.7	293.5	307.4	333.7	286.8	308.5	254.0	380.2	تحويلات بطاقة التموين
Bread transfer	6.9	7.4	3.0	8.2	21.4	7.4	9.2	5.0	3.9	3.7	3.0	2.5	0.5	4.3	7.6	5.7	6.1	5.3	9.2	7.8	6.2	8.1	تحويلات فرق الخبز
Total consumption expenditure	14301.9	18904.7	10404.7	12845.3	16810.6	19872.1	15622.4	14758.4	15206.1	22779.5	17308.4	26558.1	24047.4	13254.2	12464.1	14993.4	11837.5	12418.9	17775.2	14137.1	15033.4	11083.1	إجمالي الإنفاق الاستهلاكي
Transfer Payments (Non consumption expenditure)	610.7	915.2	120.7	574.9	298.1	526.6	929.5	714.9	534.5	992.8	656.2	1168.1	397.0	515.0	470.1	404.8	442.2	392.8	511.5	500.2	622.0	709.7	المدفوعات التحويلية (إنفاق غير استهلاكي)
Total household expenditure	14912.6	19819.9	10525.3	13420.2	17108.7	20398.6	16551.9	15473.3	15740.6	23772.3	17964.7	27726.2	24444.5	13769.2	12934.2	15398.3	12279.8	12811.8	18286.7	14637.4	15655.4	11792.8	إجمالي الإنفاق العائلي
No. of H.H.	18139	2727	109	470	57	241	933	1292	218	265	43	91	123	457	1469	2307	2018	167	166	2031	65	2890	عدد الأسر
No. of H.H. Members	78974	8794	479	2160	241	1044	4471	6234	978	1184	222	410	533	2015	6787	10121	9427	776	797	9027	323	12951	عدد الأفراد

\* إجمالي الاستهلاك الفعلي يتضمن إجمالي الإنفاق الاستهلاكي + إجمالي التحويلات العينية + تحويلات بطاقة التموين + فرق الخبز

\* Total actual consumption includes total consumption expenditure and total in kind transfers + Ration card transfer and Bread Transfer.

(تابع) جدول ٢-٣٩ : متوسط نصيب الفرد من الإنفاق السنوي للأسرة (بالجنيه) طبقا لمجموعات الإنفاق الرئيسية والفرعية ، وفقا للنشاط الاقتصادي الرئيسي لرب الأسرة والنوع - جملة الجمهورية

(Cont.) Table 2-39 : Average of Annual Per Capita Expenditure (in L.E.) by Main and Sub- Groups of Expenditure, According to Main Economic Activity of H.H. Head and Sex - Total Egypt

Main and Sub-Groups of Expenditure	ب- أرباب الأسر من الإناث																							
	النشاط الاقتصادي الرئيسي لرب الأسرة												مجموعات الإنفاق الرئيسية والفرعية											
	الإجمالي	لاينطبق	ر	ق	ص	ف	ع	س	ن	م	ل	ك	ى	ظ	ح	ز	و	هـ	د	جـ	ب	أ		
Total	N/A	T	S	R	Q	P	O	N	M	L	K	J	I	H	G	F	E	D	C	B	A			
<b>Food and Non-Alcoholic Beverages</b>	<b>5747.9</b>	<b>5858.0</b>	<b>4597.6</b>	<b>6119.3</b>	<b>5992.0</b>	<b>5485.7</b>	<b>5927.6</b>	<b>6122.9</b>	<b>5530.0</b>	<b>6316.4</b>	<b>0.0</b>	<b>6581.0</b>	<b>4031.5</b>	<b>4813.0</b>	<b>7020.1</b>	<b>4988.6</b>	<b>7182.3</b>	<b>4931.5</b>	<b>8323.3</b>	<b>6002.9</b>	<b>0.0</b>	<b>5094.2</b>	الطعام والشراب	
Bread and cereals	722.6	725.7	754.6	722.4	589.9	754.5	728.5	727.6	825.4	705.9	0.0	858.5	524.1	498.5	732.5	696.8	526.7	841.7	845.0	801.6	0.0	673.8	الحبوب والخبز	
Meat	1493.6	1531.8	1050.0	1999.5	1489.3	1470.7	1644.0	1601.3	1145.4	1635.4	0.0	2363.1	646.7	1053.0	1594.2	1179.5	2097.4	1064.1	1755.0	1397.7	0.0	1279.0	اللحوم	
Fish and seafood	356.2	361.1	186.7	508.2	197.9	293.6	440.7	448.9	238.3	324.8	0.0	258.1	152.1	467.3	514.7	329.7	383.7	647.2	1170.0	363.3	0.0	271.5	الأسماك	
Milk , cheese and eggs	778.2	802.4	694.6	679.4	1332.7	738.2	755.8	753.0	947.4	742.2	0.0	934.4	659.1	568.6	818.7	636.8	1164.6	573.7	1313.0	895.0	0.0	620.8	الألبان والجبن والبيض	
Oils and fats	466.8	467.9	381.4	478.5	619.2	417.4	443.3	495.1	482.1	521.3	0.0	443.0	601.1	429.4	549.6	430.8	672.6	274.6	682.5	506.4	0.0	533.8	الزيوت والدهون	
Fruit	337.5	344.4	202.8	315.7	364.8	305.5	363.0	406.7	454.5	475.7	0.0	308.9	334.8	405.9	461.4	285.5	434.6	320.1	565.5	336.6	0.0	288.9	الفاكهة	
Vegetables	949.1	968.8	881.4	762.1	787.8	832.5	868.4	1019.9	970.8	1146.4	0.0	746.9	526.3	853.5	1205.1	870.1	821.8	771.7	1238.3	1013.3	0.0	889.9	الخضار	
Sugar, Jam, honey, Chocolate and Confectionery	264.8	269.1	174.7	161.2	175.4	289.4	284.1	289.8	114.3	199.5	0.0	360.3	196.6	223.6	553.9	229.4	450.2	122.5	143.0	257.3	0.0	239.2	السكر والأغذية السكرية	
Other food products	141.0	144.7	112.5	131.7	133.7	131.3	131.8	145.1	130.4	138.1	0.0	98.9	169.9	125.6	176.1	126.3	278.2	111.6	234.0	137.7	0.0	121.6	منتجات الأغذية الغير مصنفة تحت بند آخر	
Non-Alcoholic Beverages	238.3	242.0	158.8	360.5	301.4	252.6	268.0	235.4	221.4	427.1	0.0	209.0	220.7	187.6	414.0	203.6	352.4	204.3	377.0	293.9	0.0	175.7	المشروبات الغير كحولية	
<b>Alcoholic Beverages, Tobacco and Narcotics</b>	<b>404.2</b>	<b>405.1</b>	<b>548.1</b>	<b>331.9</b>	<b>2081.5</b>	<b>259.1</b>	<b>315.5</b>	<b>505.0</b>	<b>0.0</b>	<b>1557.0</b>	<b>0.0</b>	<b>0.0</b>	<b>0.0</b>	<b>643.6</b>	<b>854.5</b>	<b>492.2</b>	<b>0.0</b>	<b>598.8</b>	<b>960.0</b>	<b>285.9</b>	<b>0.0</b>	<b>360.5</b>	المشروبات الكحولية والدخان والمخدرات	
<b>Clothing and Footwear</b>	<b>989.8</b>	<b>973.9</b>	<b>773.8</b>	<b>859.8</b>	<b>565.8</b>	<b>1075.6</b>	<b>1343.6</b>	<b>1118.8</b>	<b>1423.9</b>	<b>1271.0</b>	<b>0.0</b>	<b>1586.8</b>	<b>1155.6</b>	<b>945.7</b>	<b>676.3</b>	<b>927.3</b>	<b>1659.1</b>	<b>490.9</b>	<b>945.0</b>	<b>1057.7</b>	<b>0.0</b>	<b>903.1</b>	الملابس والأقمشة وأغطية القدم	
Clothing Materials	18.3	19.0	8.0	26.6	0.0	0.5	15.7	2.9	0.0	10.2	0.0	0.0	0.0	4.5	0.0	22.4	0.0	0.0	0.0	21.3	0.0	21.4	الأقمشة	
Garments	683.4	674.9	482.1	479.2	280.5	772.7	925.2	768.6	1028.8	918.8	0.0	1174.0	840.2	725.6	411.3	624.6	978.7	262.6	430.0	695.0	0.0	619.8	الملابس الجاهزة	
Other articles of clothing and clothing accessories	31.2	30.7	18.1	28.9	0.0	30.5	42.7	56.0	17.1	32.7	0.0	72.8	54.4	21.2	14.5	28.0	65.8	57.1	130.0	39.3	0.0	26.5	الملابس الأخرى ومستلزماتها	
Cleaning, repair and hire of clothing	33.2	33.9	18.0	36.5	0.0	25.3	34.6	23.6	93.3	71.6	0.0	42.2	15.9	30.9	12.5	29.8	187.4	0.0	40.0	43.4	0.0	24.2	التنظيف والإصلاح وإستئجار الملابس	
Footwear	210.1	204.5	179.5	165.0	285.3	225.0	292.7	267.8	284.8	237.6	0.0	297.8	245.1	163.6	238.1	201.5	427.2	171.2	345.0	256.6	0.0	195.6	أغطية القدم	
Used Garmants	13.6	10.8	68.0	123.8	0.0	21.5	32.6	0.0	0.0	0.0	0.0	0.0	0.0	0.0	0.0	20.9	0.0	0.0	0.0	2.1	0.0	15.6	الملابس الجاهزة المستعملة	
<b>Housing, Water, Electricity, Gas &amp; Other Fuels</b>	<b>4083.3</b>	<b>4283.2</b>	<b>2657.1</b>	<b>3556.8</b>	<b>3823.2</b>	<b>3541.6</b>	<b>3970.8</b>	<b>4800.7</b>	<b>5865.0</b>	<b>8242.9</b>	<b>0.0</b>	<b>5187.8</b>	<b>4169.7</b>	<b>2639.1</b>	<b>6110.6</b>	<b>3202.2</b>	<b>3411.0</b>	<b>2035.4</b>	<b>7946.5</b>	<b>3901.6</b>	<b>0.0</b>	<b>2631.2</b>	المسكن ومستلزماته	
Actual rentals for housing	265.1	250.4	780.2	627.4	247.8	442.8	333.8	236.8	272.8	184.2	0.0	2727.5	1755.5	416.4	0.0	300.7	62.5	0.0	0.0	515.5	0.0	42.3	الإيجارات الفعلية	
Imputed rentals For housing	2346.3	2510.6	642.4	1831.4	913.2	1883.1	2296.2	3067.3	3650.5	5675.6	0.0	820.2	1170.8	1288.0	5038.4	1533.2	1555.9	1324.0	5700.0	2214.3	0.0	1372.8	الإيجارات المحتسبة	
Maintenance and repair of the dwelling	129.1	132.6	163.9	38.7	570.8	96.7	84.4	48.2	82.6	52.4	0.0	0.0	17.1	73.8	0.0	122.6	208.2	0.0	100.0	49.7	0.0	184.7	صيانة وإصلاح المسكن	
Water supply and miscellaneous services relating to the dwelling	332.8	343.7	357.5	355.1	1098.9	344.4	290.6	341.8	741.4	615.1	0.0	273.4	467.9	173.4	349.7	293.2	516.9	50.2	369.0	331.4	0.0	212.7	المياه والخدمات المتنوعة المتصلة بالمسكن	
Electricity, gas and other fuels	1010.1	1045.8	713.0	704.3	992.5	774.7	965.7	1106.5	1117.8	1715.7	0.0	1366.6	758.4	687.6	722.4	952.4	1067.6	661.2	1777.5	790.6	0.0	818.7	الكهرباء والغاز وأنواع الوقود الأخرى	

(تابع) جدول ٢-٣٩ : متوسط نصيب الفرد من الإنفاق السنوي للأسرة (بالجنيه) طبقا لمجموعات الإنفاق الرئيسية والفرعية ، وفقا للنشاط الاقتصادي الرئيسي لرب الأسرة والنوع - جملة الجمهورية

(Cont.) Table 2-39 : Average of Annual Per Capita Expenditure (in L.E.) by Main and Sub- Groups of Expenditure, According to Main Economic Activity of H.H. Head and Sex - Total Egypt

ب- أرباب الأسر من الإناث																																				
Main and Sub-Groups of Expenditure	النشاط الاقتصادي الرئيسي لرب الأسرة														مجموعات الإنفاق الرئيسية والفرعية																					
	Main Economic Activity of H.H. Head														أ	ب	ج	د	هـ	و	ز	ح	ط	ي	ك	ل	م	ن	س	ع	ف	ص	ق	ر	لاينطبق	الإجمالي
	Total	N/A	T	S	R	Q	P	O	N	M	L	K	J	I																						
<b>Furnishings, Household equipment and routine maintenance of the house</b>	825.8	868.0	521.1	1771.8	594.6	634.7	855.2	837.6	716.3	1831.0	0.0	972.2	894.5	566.4	326.9	612.2	851.7	292.5	1671.5	665.9	0.0	578.3	الإثاث والتجهيزات والمعدات المنزلية وأعمال الصيانة الاعتيادية													
Furniture, furnishings, carpets and other floor coverings	53.3	59.0	9.4	29.7	0.0	34.5	57.1	12.3	34.2	0.0	0.0	0.0	0.0	0.0	0.0	46.4	0.0	0.0	175.0	33.0	0.0	19.5	الإثاث والتجهيزات والسجاد وأغطية الأرضيات الأخرى													
H.H. textiles	50.8	53.7	26.5	25.8	0.0	57.5	82.2	55.7	10.3	2.1	0.0	0.0	52.7	4.6	0.0	24.2	58.3	0.0	165.0	6.9	0.0	33.1	المفروشات المنزلية													
H.H. appliances	150.9	158.6	31.8	1308.5	114.2	82.3	163.6	177.8	41.3	1190.7	0.0	170.1	8.5	123.9	0.0	80.7	159.1	0.0	120.0	49.1	0.0	103.4	الأجهزة المنزلية													
Glassware, tableware and household utensils	27.6	28.6	14.8	4.4	14.5	31.7	27.8	47.3	2.4	10.2	0.0	0.0	98.8	40.5	0.0	21.2	36.8	22.8	110.0	18.6	0.0	21.4	الأدوات الزجاجية وأدوات المائدة والأدوات المنزلية													
Tools and Equipment for House and Garden	40.1	41.1	29.3	22.5	7.6	28.2	41.0	30.5	30.9	23.9	0.0	42.0	7.3	26.5	35.8	36.8	31.2	37.3	82.5	56.9	0.0	38.2	أدوات ومعدات المنازل والحدائق													
Goods and services for routine Household maintenance	494.9	519.8	347.2	380.8	458.4	400.6	473.6	508.3	597.2	604.0	0.0	760.2	727.3	370.9	291.1	393.7	566.2	232.3	1019.0	486.3	0.0	348.1	السلع والخدمات المستخدمة في أعمال النظافة والصيانة الاعتيادية													
Used Furniture and Household Equipment	8.2	7.2	62.1	0.0	0.0	0.0	9.9	5.7	0.0	0.0	0.0	0.0	0.0	0.0	0.0	9.3	0.0	0.0	15.2	0.0	0.0	14.7	الإثاث والتجهيزات والمعدات المنزلية المستعملة													
<b>Health</b>	2090.5	2229.3	1085.4	788.3	4215.4	1384.3	1893.4	2530.4	1557.2	1432.3	0.0	8855.8	4075.1	1430.8	509.5	1666.5	469.6	726.0	8460.0	1605.0	0.0	1410.0	الخدمات والرعاية الصحية													
Medical products, appliances and equipment	1228.5	1316.3	768.7	640.4	2313.7	743.5	1016.2	1524.5	1161.7	819.3	0.0	4611.2	2253.8	1191.7	110.7	1041.4	170.4	354.5	2155.0	872.4	0.0	757.6	المنتجات والأجهزة والمعدات الطبية													
Out- patient services	612.5	652.0	292.2	147.8	1901.7	407.7	659.2	711.3	395.6	612.9	0.0	2164.3	601.7	239.1	371.7	405.6	299.2	371.5	2305.0	584.5	0.0	420.2	خدمات مرضى العيادات الخارجية													
Hospitals services	249.5	260.9	24.6	0.0	0.0	233.1	217.9	294.5	0.0	0.0	0.0	2080.3	1219.6	0.0	27.1	219.6	0.0	0.0	4000.0	148.2	0.0	232.2	خدمات المستشفيات													
<b>Transport</b>	1028.1	1037.7	887.9	998.5	1022.7	1332.9	1101.6	1291.9	1073.3	4437.2	0.0	1052.6	305.8	612.8	926.3	791.1	884.7	1340.4	2295.0	1572.3	0.0	680.7	الانتقالات والنقل													
Purchase of vehicles	82.0	103.3	0.0	0.0	0.0	0.0	0.0	0.0	0.0	0.0	0.0	0.0	0.0	0.0	0.0	0.7	0.0	0.0	242.9	0.0	0.0	0.0	شراء المركبات													
Operation of personal transport equipment	134.7	140.6	0.0	0.0	0.0	183.7	112.0	255.4	0.0	1657.6	0.0	0.0	0.0	0.0	140.8	41.6	0.0	0.0	402.5	0.0	0.0	61.8	تشغيل معدات النقل الشخصي													
Transport services	811.4	793.8	887.9	998.5	1022.7	1149.2	989.6	1036.5	1073.3	2779.6	0.0	1052.6	305.8	612.8	785.5	748.7	884.7	1340.4	2295.0	926.9	0.0	618.9	خدمات النقل													
<b>Communication</b>	479.5	475.3	247.9	804.9	682.3	582.0	734.1	866.1	485.3	1256.3	0.0	464.0	195.8	384.7	251.9	380.5	345.1	674.4	1348.0	606.0	0.0	276.1	الاتصالات													
<b>Recreation and Culture</b>	433.3	400.3	872.3	1234.2	0.0	450.0	864.6	302.8	462.2	444.1	0.0	340.0	400.2	209.9	330.8	229.9	613.3	396.2	467.5	299.6	0.0	705.1	الثقافة والترفيه													
Audio-visual, photographic and information processing equipment	27.6	28.1	79.0	32.3	0.0	41.2	22.1	5.1	0.0	4.7	0.0	0.0	0.0	3.8	0.0	11.3	0.0	0.0	25.0	18.7	0.0	40.3	معدات الصوت والصورة ومعدات التصوير وتجهيز المعلومات													
Other Major Durables for recreation and culture	2.0	2.6	0.0	0.0	0.0	0.0	0.0	0.6	0.0	0.0	0.0	0.0	0.0	0.0	0.0	0.0	0.0	0.0	0.0	0.0	0.0	0.0	0.0	السلع المعمرة الرئيسية الأخرى المخصصة للثقافة والترفيه												
Other recreational items and equipment, gardens and pets	24.9	25.5	11.6	559.1	0.0	24.9	16.9	10.0	7.6	59.3	0.0	14.4	54.9	0.3	19.0	14.0	41.7	0.0	50.0	14.2	0.0	20.3	الاصناف والمعدات الترفيهية الأخرى والحدائق والحيوانات الأليفة													
Recreational and Cultural services	24.6	26.6	25.6	28.0	0.0	31.2	14.7	15.0	15.2	154.8	0.0	25.2	125.8	3.5	51.5	13.3	122.1	0.0	122.5	34.3	0.0	4.8	الخدمات الثقافية والترفيهية													
Newspapers, books and stationery	161.1	141.7	119.7	392.2	0.0	242.9	358.2	271.1	439.5	225.3	0.0	300.5	219.5	202.3	260.3	189.5	449.5	396.2	195.0	223.7	0.0	117.0	الصحف والكتب والأدوات المكتبية													
Package holidays	192.9	175.6	636.5	222.6	0.0	109.8	452.7	1.1	0.0	0.0	0.0	0.0	0.0	0.0	0.0	1.8	0.0	0.0	75.0	1.3	0.0	522.7	الرحلات السياحية المنظمة													
Used Durables for culture and recreation	0.2	0.1	0.0	0.0	0.0	0.0	0.0	0.0	0.0	0.0	0.0	0.0	0.0	0.0	0.0	0.0	0.0	0.0	0.0	7.5	0.0	0.0	السلع المعمرة المخصصة للثقافة والترفيه المستعملة													

(تابع) جدول ٢-٣٩ : متوسط نصيب الفرد من الإنفاق السنوي للأسرة (بالجنيه) طبقا لمجموعات الإنفاق الرئيسية والفرعية ، وفقا للنشاط الاقتصادي الرئيسي لرب الأسرة والنوع - جملة الجمهورية

(Cont.) Table 2-39 : Average of Annual Per Capita Expenditure (in L.E.) by Main and Sub- Groups of Expenditure, According to Main Economic Activity of H.H. Head and Sex - Total Egypt

Main and Sub-Groups of Expenditure	ب- أرباب الأسر من الإناث																									
	النشاط الاقتصادي الرئيسي لرب الأسرة											مجموعات الإنفاق الرئيسية والفرعية														
	الإجمالي	لاينطبق	ر	ق	ص	ف	ع	س	ن	م	ل	ك	ى	ظ	ح	ز	و	هـ	د	جـ	ب	أ				
Total	N/A	T	S	R	Q	P	O	N	M	L	K	J	I	H	G	F	E	D	C	B	A					
Education	858.1	812.0	354.9	1228.0	0.0	878.9	1695.6	857.4	9178.8	1726.8	0.0	339.4	431.7	2204.4	395.9	856.1	1002.9	1807.1	150.0	822.0	0.0	436.9	التعليم			
Restaurants and Hotels	761.1	762.1	721.0	1067.1	1326.2	847.2	794.0	980.0	622.0	1937.8	0.0	970.3	632.8	684.9	618.9	734.5	908.1	466.0	440.0	1170.0	0.0	505.1	المطاعم والفنادق			
Catering Services	738.7	740.7	721.0	1013.1	1326.2	843.3	728.9	980.0	622.0	1870.0	0.0	970.3	632.8	684.9	618.9	705.9	908.1	466.0	390.0	1166.5	0.0	491.0	الوجبات الجاهزة			
Accommodation services	22.4	21.4	0.0	54.0	0.0	3.9	65.1	0.0	0.0	67.9	0.0	0.0	0.0	0.0	0.0	28.6	0.0	0.0	50.0	3.5	0.0	14.1	خدمات الإقامة			
Miscellaneous goods and services	837.4	858.1	464.7	669.9	658.5	852.2	899.7	721.4	771.5	1323.7	0.0	1829.0	471.2	650.1	400.4	667.9	966.0	543.4	6397.5	1159.2	0.0	685.3	السلع والخدمات المتنوعة			
Personal care	443.8	448.3	362.0	457.9	654.7	487.6	493.1	477.0	701.3	990.0	0.0	570.0	310.0	530.1	316.0	380.1	616.9	199.8	882.5	535.2	0.0	333.1	العناية الشخصية			
Personal Effects N.E.C.	96.8	96.8	64.3	116.7	0.0	112.3	128.5	112.9	64.8	44.2	0.0	253.6	138.0	79.6	54.2	90.0	202.7	255.5	300.0	88.4	0.0	69.9	الامتعة الشخصية الغير مصنفة في مكان آخر			
Social protection	36.2	40.5	4.8	0.0	0.0	36.3	36.5	24.7	0.0	0.0	0.0	0.0	0.0	0.0	0.0	18.5	0.0	0.0	0.0	19.5	0.0	17.3	الحماية الاجتماعية			
Other services (not classified)	260.7	272.5	33.6	95.2	3.8	216.0	241.6	106.8	5.4	289.6	0.0	1005.5	23.2	40.4	30.1	179.3	146.4	88.0	5215.0	516.1	0.0	265.1	الخدمات الأخرى الغير مصنفة تحت بند آخر			
Total actual consumption *	18539.1	18962.8	13731.8	19430.5	20962.2	17324.2	20395.7	20934.9	27685.5	31776.6	0.0	28179.1	16763.9	15785.2	18422.1	15549.0	18293.6	14302.5	#####	19148.1	0.0	14266.4	إجمالي الاستهلاك الفعلي *			
Total in-kind transfer(Received)	885.5	914.2	900.4	1401.7	0.0	558.4	1124.6	1165.4	204.0	173.4	0.0	182.7	1731.8	1274.0	0.0	589.9	33.0	333.0	1205.0	706.2	0.0	813.8	إجمالي التحويلات العينية (المتلقاه)			
Ration card transfer	411.7	413.8	322.4	243.5	697.9	403.5	385.3	485.2	187.3	366.1	0.0	190.5	0.0	495.8	126.4	420.9	139.5	302.7	0.0	423.7	0.0	438.1	تحويلات بطاقة التموين			
Bread transfer	8.9	8.3	0.0	0.0	0.0	18.6	10.2	12.4	0.0	4.8	0.0	0.0	0.0	50.7	0.0	11.3	0.0	0.0	0.0	30.1	0.0	4.1	تحويلات فرق الخبز			
Total consumption expenditure	17232.9	17626.5	12508.9	17785.2	20264.3	16343.7	18875.6	19271.9	27294.2	31232.2	0.0	27806.0	15032.1	13964.6	18295.6	14526.8	18121.1	13666.8	#####	17988.1	0.0	13010.4	إجمالي الإنفاق الاستهلاكي			
Transfer Payments (Non consumption expenditure)	793.4	730.7	106.0	237.7	98.4	802.9	1518.8	578.0	179.2	451.0	0.0	254.5	36.6	300.4	249.5	580.7	664.2	46.9	4150.0	760.8	0.0	1654.2	المدفوعات التحويلية (نفقات غير استهلاكي)			
Total household expenditure	18026.3	18357.3	12615.0	18022.9	20362.7	17146.5	20394.4	19849.9	27473.5	31683.2	0.0	28060.5	15068.7	14265.0	18545.1	15107.5	18785.3	13713.7	#####	18748.8	0.0	14664.6	إجمالي الإنفاق العائلي			
No. of H.H.	4031	3209	36	9	3	85	162	41	6	10	0	4	3	9	5	232	4	2	1	48	0	163	عدد الأسر			
No. of H.H. Members	10806	8238	120	28	8	279	519	108	21	24	0	8	11	33	12	680	15	10	1	141	0	550	عدد الأفراد			

\* إجمالي الاستهلاك الفعلي يتضمن إجمالي الإنفاق الاستهلاكي + إجمالي التحويلات العينية + تحويلات بطاقة التموين + فرق الخبز

\* Total actual consumption includes total consumption expenditure and total in kind transfers + Ration card transfer and Bread Transfer.



(تابع) جدول ٢-٤ : متوسط نصيب الفرد من الإنفاق السنوي للأسرة (بالجنيه) طبقا لمجموعات الإنفاق الرئيسية والفرعية ، وفقا للقطاع الرئيسي لرب الأسرة - جملة الجمهورية

(Cont.) Table 2-40 : Average of Annual Per Capita Expenditure (in L.E.) by Main and Sub- Groups of Expenditure, According to Main Sector of H.H. Head - Total Egypt

Main and Sub-Groups of Expenditure	Main Sector of H.H. Head								مجموعات الإنفاق الرئيسية والفرعية
	القطاع الرئيسي لرب الأسرة								
	الإجمالي Total	أفراد لا ينطبق عليهم بيان القطاع N / A	أخرى Others	خاص خارج المنشآت Private Outside Establishments	خاص عادي Private	خاص إستثماري Private Investment	عام/أعمال عام Public/ Public Business	حكومي Governmental	
<b>Food and Non-Alcoholic Beverages</b>	<b>4748.5</b>	<b>5690.5</b>	<b>4611.0</b>	<b>4152.8</b>	<b>4674.9</b>	<b>4946.1</b>	<b>4985.1</b>	<b>4776.0</b>	الطعام والشراب
Bread and cereals	648.6	687.4	696.9	610.4	665.7	673.0	659.3	635.1	الخبز والحبوب والخبز
Meat	1238.1	1530.5	1211.3	1007.6	1214.3	1377.6	1337.6	1311.7	اللحوم
Fish and seafood	304.1	365.5	286.0	266.3	290.4	322.8	345.7	314.2	الأسماك
Milk , cheese and eggs	616.9	769.6	600.0	500.9	633.2	685.5	690.0	594.3	الألبان والجبن والبيض
Oils and fats	374.8	448.1	309.1	362.4	346.9	336.7	365.4	370.4	الزيوت والدهون
Fruit	264.6	326.0	266.1	221.8	262.2	276.5	277.7	269.7	الفاكهة
Vegetables	769.2	920.9	714.7	726.1	735.6	714.3	736.9	745.9	الخضار
Sugar, Jam, honey, Chocolate and Confectionery	229.8	255.6	233.8	212.1	227.1	233.8	241.7	233.5	السكر والأغذية السكرية
Other food products	109.5	138.6	101.8	97.8	105.9	101.7	107.1	105.0	منتجات الأغذية الغير مصنفة تحت بند آخر
Non-Alcoholic Beverages	192.7	248.4	191.1	147.5	193.7	224.4	223.8	196.2	المشروبات الغير كحولية
<b>Alcoholic Beverages, Tobacco and Narcotics</b>	<b>642.9</b>	<b>599.7</b>	<b>792.5</b>	<b>712.9</b>	<b>686.8</b>	<b>526.5</b>	<b>614.7</b>	<b>512.1</b>	المشروبات الكحولية والدخان والمكيفات
<b>Clothing and Footwear</b>	<b>857.6</b>	<b>896.3</b>	<b>927.3</b>	<b>651.2</b>	<b>909.9</b>	<b>1129.2</b>	<b>1069.5</b>	<b>1002.4</b>	الملابس والأقمشة وأغطية القدم
Clothing Materials	18.3	23.8	18.1	21.2	13.7	7.3	12.5	17.7	الأقمشة
Garments	587.0	599.1	626.3	433.4	631.8	809.3	770.3	696.4	الملابس الجاهزة
Other articles of clothing and clothing accessories	21.5	27.5	21.6	14.8	20.8	24.3	26.7	26.3	الملابس الأخرى ومستلزماتها
Cleaning, repair and hire of clothing	31.2	40.6	76.9	23.5	31.7	34.5	27.9	32.5	التنظيف والإصلاح وإستئجار الملابس
Footwear	186.8	195.9	175.8	140.9	196.8	245.7	227.3	223.4	أغطية القدم
Used Garmants	12.7	9.3	8.6	17.5	15.1	8.0	4.9	6.1	الملابس الجاهزة المستعملة
<b>Housing, Water, Electricity, Gas &amp; Other Fuels</b>	<b>2936.2</b>	<b>4233.4</b>	<b>3271.2</b>	<b>2163.2</b>	<b>2947.1</b>	<b>3302.6</b>	<b>3160.8</b>	<b>2690.3</b>	المسكن ومستلزماته
Actual rentals for housing	224.5	243.5	376.2	119.7	337.5	416.0	251.4	152.8	الإيجارات الفعلية
Imputed rentals For housing	1626.8	2505.1	1955.1	1128.2	1585.9	1770.2	1871.6	1497.4	الإيجارات المحتسبة
Maintenance and repair of the dwelling	90.5	144.2	71.0	67.5	72.8	114.6	114.1	93.0	صيانة وإصلاح المسكن
Water supply and miscellaneous services relating to the dwelling	244.0	347.3	210.4	187.1	245.6	269.5	216.7	224.8	المياه والخدمات المتنوعة المتصلة بالمسكن
Electricity, gas and other fuels	750.5	993.2	658.5	660.7	705.4	732.2	707.0	722.2	الكهرباء والغاز وأنواع الوقود الأخرى

(تابع) جدول ٢-٤٠ : متوسط نصيب الفرد من الإنفاق السنوي للأسرة (بالجنيه) طبقا لمجموعات الإنفاق الرئيسية والفرعية ، وفقا للقطاع الرئيسي لرب الأسرة - جملة الجمهورية

(Cont.) Table 2-40 : Average of Annual Per Capita Expenditure (in L.E.) by Main and Sub- Groups of Expenditure, According to Main Sector of H.H. Head - Total Egypt

Main and Sub-Groups of Expenditure	Main Sector of H.H. Head								مجموعات الإنفاق الرئيسية والفرعية
	القطاع الرئيسي لرب الأسرة								
	الإجمالي Total	أفراد لا ينطبق عليهم بيان القطاع N / A	أخرى Others	خاص خارج المنشآت Private Outside Establishments	خاص عادي Private	خاص إستثماري Private Investment	عام/أعمال عام Public/ Public Business	حكومي Governmental	
<b>Furnishings, Household equipment and routine maintenance of the house</b>	<b>659.6</b>	<b>829.1</b>	<b>601.9</b>	<b>535.2</b>	<b>672.5</b>	<b>749.1</b>	<b>689.5</b>	<b>644.2</b>	الأثاث والتجهيزات والمعدات المنزلية وأعمال الصيانة الاعتيادية
Furniture, furnishings, carpets and other floor coverings	48.2	52.4	12.6	32.5	56.2	50.1	56.8	55.6	الأثاث والتجهيزات والسجاد وأغطية الأرضيات الأخرى
H.H. textiles	38.0	46.8	21.2	35.2	32.6	37.1	35.0	43.5	المفروشات المنزلية
H.H. appliances	114.3	143.5	146.7	92.8	113.6	112.3	112.8	119.8	الأجهزة المنزلية
Glassware, tableware and household utensils	23.0	25.3	10.1	26.6	19.8	17.3	17.3	21.8	الأدوات الزجاجية وأدوات المائدة والأدوات المنزلية
Tools and Equipment for House and Garden	30.7	38.9	24.1	27.7	29.7	29.2	29.8	28.9	أدوات ومعدات المنازل والحدائق
Goods and services for routine Household maintenance	400.2	517.4	371.6	314.5	416.5	494.5	434.9	368.6	السلع والخدمات المستخدمة في أعمال النظافة والصيانة الاعتيادية
Used Furniture and Household Equipment	5.2	4.8	15.7	5.9	4.1	8.6	2.9	5.9	الأثاث والتجهيزات والمعدات المنزلية المستعملة
<b>Health</b>	<b>1582.3</b>	<b>2698.8</b>	<b>1123.6</b>	<b>1217.4</b>	<b>1319.9</b>	<b>1587.4</b>	<b>1664.7</b>	<b>1399.9</b>	الخدمات والرعاية الصحية
Medical products, appliances and equipment	810.4	1507.6	668.2	642.0	677.6	600.6	642.2	607.5	المنتجات والأجهزة والمعدات الطبية
Out- patient services	500.6	739.9	440.1	354.1	412.0	661.0	843.3	552.7	خدمات مرضى العيادات الخارجية
Hospitals services	271.3	451.3	15.3	221.3	230.3	325.9	179.1	239.8	خدمات المستشفيات
<b>Transport</b>	<b>1030.0</b>	<b>1143.0</b>	<b>3181.8</b>	<b>588.0</b>	<b>1106.7</b>	<b>1391.1</b>	<b>2009.4</b>	<b>1261.5</b>	الانتقالات والنقل
Purchase of vehicles	111.5	77.8	2038.2	46.2	104.7	110.5	583.6	148.6	شراء المركبات
Operation of personal transport equipment	264.7	283.4	422.1	100.1	314.2	486.2	527.5	360.3	تشغيل معدات النقل الشخصي
Transport services	653.8	781.7	721.5	441.7	687.8	794.4	898.3	752.6	خدمات النقل
<b>Communication</b>	<b>381.5</b>	<b>498.1</b>	<b>498.3</b>	<b>241.1</b>	<b>389.2</b>	<b>493.8</b>	<b>489.9</b>	<b>441.5</b>	الاتصالات
<b>Recreation and Culture</b>	<b>358.3</b>	<b>475.3</b>	<b>430.8</b>	<b>215.3</b>	<b>361.9</b>	<b>555.1</b>	<b>412.1</b>	<b>428.4</b>	الثقافة والترفيه
Audio-visual, photographic and information processing equipment	22.3	26.6	28.3	15.3	20.8	50.4	35.0	25.7	معدات الصوت والصورة ومعدات التصوير وتجهيز المعلومات
Other Major Durables for recreation and culture	0.5	1.4	0.0	0.2	0.2	0.4	0.3	0.5	السلع المعمرة الرئيسية الأخرى المعدة للثقافة والترفيه
Other recreational Items and equipment, gardens and pets	22.2	25.4	49.4	15.4	26.6	31.5	27.8	20.0	الإصناف والمعدات الترفيهية الأخرى والحدائق والحيوانات الأليفة
Recreational and Cultural services	26.7	29.5	12.1	8.2	36.9	64.0	47.2	29.1	الخدمات الثقافية والترفيهية
Newspapers, books and stationery	154.2	122.4	184.9	101.2	166.8	235.3	222.1	235.9	الصحف والكتب والأدوات الكتابية
Package holidays	131.5	269.0	156.1	74.2	109.4	173.0	79.4	116.6	الرحلات السياحية المنظمة
Used Durables for culture and recreation	0.9	1.0	0.0	0.8	1.2	0.6	0.3	0.6	السلع المعمرة للمعدة للثقافة والترفيه المستعملة

(تابع) جدول ٢-٤٠ : متوسط نصيب الفرد من الإنفاق السنوي للأسرة (بالجنيه) طبقا لمجموعات الإنفاق الرئيسية والفرعية ، وفقا للقطاع الرئيسي لرب الأسرة - جملة الجمهورية

(Cont.) Table 2-40 : Average of Annual Per Capita Expenditure (in L.E.) by Main and Sub- Groups of Expenditure, According to Main Sector of H.H. Head - Total Egypt

Main and Sub-Groups of Expenditure	القطاع الرئيسي لرب الأسرة								مجموعات الإنفاق الرئيسية والفرعية
	Main Sector of H.H. Head								
	الإجمالي Total	أفراد لا ينطبق عليهم بيان القطاع N / A	أخرى Others	خاص خارج المنشآت Private Outside Establishments	خاص عادي Private	خاص إستثماري Private Investment	عام/أعمال عام Public/ Public Business	حكومي Governmental	
<u>Education</u>	<u>870.8</u>	<u>789.2</u>	<u>1227.8</u>	<u>383.0</u>	<u>1100.6</u>	<u>2005.3</u>	<u>1408.0</u>	<u>1141.9</u>	التعليم
<u>Restaurants and Hotels</u>	<u>728.2</u>	<u>797.8</u>	<u>1181.6</u>	<u>524.4</u>	<u>841.5</u>	<u>874.7</u>	<u>907.9</u>	<u>743.9</u>	المطاعم والفنادق
Catering Services	696.4	768.2	1134.6	510.6	802.5	824.0	838.3	700.8	الوجبات الجاهزة
Accommodation services	31.8	29.6	47.0	13.7	39.1	50.7	69.6	43.1	خدمات الإقامة
<u>Miscellaneous goods and services</u>	<u>668.8</u>	<u>804.0</u>	<u>726.3</u>	<u>523.5</u>	<u>681.6</u>	<u>750.2</u>	<u>799.6</u>	<u>709.5</u>	السلع والخدمات المتنوعة
Personal care	421.7	478.7	520.7	335.8	444.8	480.7	523.5	437.2	العناية الشخصية
Personal Effects N.E.C.	81.6	85.3	86.9	63.9	85.1	111.0	109.0	92.8	الامتعة الشخصية الغير مصنفة في مكان آخر
Social protection	45.1	25.3	44.7	39.1	56.0	74.4	68.0	50.8	الحماية الإجتماعية
Other services (not classified)	120.4	214.7	74.0	84.6	95.7	84.0	99.1	128.8	الخدمات الاخرى الغير مصنفة تحت بند آخر
<u>Total actual consumption *</u>	<u>15464.5</u>	<u>19455.2</u>	<u>18574.2</u>	<u>11908.0</u>	<u>15692.7</u>	<u>18311.2</u>	<u>18211.1</u>	<u>15751.7</u>	إجمالي الاستهلاك الفعلي *
<u>Total in-kind transfer(Received)</u>	<u>459.2</u>	<u>771.1</u>	<u>250.9</u>	<u>434.4</u>	<u>396.6</u>	<u>312.5</u>	<u>365.0</u>	<u>299.8</u>	إجمالي التحويلات العينية (المتلقاه)
<u>Ration card transfer</u>	<u>343.5</u>	<u>414.9</u>	<u>252.4</u>	<u>346.4</u>	<u>299.1</u>	<u>258.5</u>	<u>332.2</u>	<u>351.3</u>	تحويلات بطاقة التموين
<u>Bread transfer</u>	<u>7.1</u>	<u>7.8</u>	<u>14.4</u>	<u>7.0</u>	<u>6.2</u>	<u>4.9</u>	<u>11.9</u>	<u>7.5</u>	تحويلات فرق الخبز
<u>Total consumption expenditure</u>	<u>14654.6</u>	<u>18261.3</u>	<u>18056.4</u>	<u>11120.2</u>	<u>14990.7</u>	<u>17735.2</u>	<u>17502.1</u>	<u>15093.1</u>	إجمالي الإنفاق الاستهلاكي
<u>Transfer Payments (Non consumption expenditure)</u>	<u>632.7</u>	<u>825.3</u>	<u>739.7</u>	<u>553.1</u>	<u>517.8</u>	<u>916.1</u>	<u>567.5</u>	<u>720.5</u>	المدفوعات التحويلية (إنفاق غير استهلاكي)
<u>Total household expenditure</u>	<u>15287.3</u>	<u>19086.6</u>	<u>18796.2</u>	<u>11673.3</u>	<u>15508.6</u>	<u>18651.4</u>	<u>18069.6</u>	<u>15813.6</u>	إجمالي الإنفاق العائلي
No. of H.H.	22170	5947	71	5835	6003	495	612	3208	عدد الأسر
No. of H.H. Members	89779	17084	312	26260	26119	2228	2782	14995	عدد الأفراد

\* إجمالي الاستهلاك الفعلي يتضمن إجمالي الإنفاق الاستهلاكي + إجمالي التحويلات العينية + تحويلات بطاقة التموين + فرق الخبز

\* Total actual consumption includes total consumption expenditure and total in kind transfers + Ration card transfer and Bread Transfer.

(تابع) جدول ٢-٤١ : متوسط نصيب الفرد من الإنفاق السنوي للأسرة (بالجنيه) طبقا لمجموعات الإنفاق الرئيسية والفرعية ، وفقا للقطاع الرئيسي لرب الأسرة - حضر الجمهورية

(Cont.) Table 2-41 : Average of Annual Per Capita Expenditure (in L.E.) by Main and Sub- Groups of Expenditure, According to Main Sector of H.H. Head - Urban Egypt

Main and Sub-Groups of Expenditure	القطاع الرئيسي لرب الأسرة								مجموعات الإنفاق الرئيسية والفرعية
	Main Sector of H.H. Head								
	الإجمالي Total	أفراد لا ينطبق عليهم بيان القطاع N / A	أخرى Others	خاص خارج المنشآت Private Outside Establishments	خاص عادي Private	خاص استثماري Private Investment	عام/ أعمال عام Public/ Public Business	حكومي Governmental	
<b>Food and Non-Alcoholic Beverages</b>	<b>5055.0</b>	<b>6023.3</b>	<b>4760.8</b>	<b>4060.0</b>	<b>4917.2</b>	<b>5356.3</b>	<b>5050.7</b>	<b>5070.4</b>	الطعام والمشروبات
Bread and cereals	674.6	711.9	689.8	599.7	694.0	728.1	674.3	652.6	الخبز والحبوب
Meat	1354.2	1657.1	1272.7	947.4	1310.6	1553.2	1381.0	1440.8	اللحوم
Fish and seafood	332.9	409.4	358.9	300.1	296.0	362.6	340.7	334.8	الأسماك
Milk , cheese and eggs	719.9	874.1	651.5	544.0	718.0	782.2	748.4	687.8	الألبان والجبن والبيض
Oils and fats	359.0	440.3	284.8	315.2	336.5	329.1	351.4	353.9	الزيوت والدهون
Fruit	279.5	337.7	293.8	215.0	274.3	294.6	276.8	279.1	الفاكهة
Vegetables	759.9	904.0	646.1	692.1	722.4	684.0	697.0	750.3	الخضار
Sugar, Jam, honey, Chocolate and Confectionery	224.8	241.9	240.1	192.2	226.7	247.7	229.1	227.6	السكر والأغذية السكرية
Other food products	119.8	152.4	102.2	99.1	114.4	111.3	109.8	113.7	منتجات الأغذية الغير مصنفة تحت بند آخر
Non-Alcoholic Beverages	230.5	294.6	220.9	155.2	224.4	263.5	242.2	229.6	المشروبات الغير كحولية
<b>Alcoholic Beverages, Tobacco and Narcotics</b>	<b>719.3</b>	<b>707.9</b>	<b>935.2</b>	<b>808.2</b>	<b>767.4</b>	<b>614.3</b>	<b>664.5</b>	<b>555.0</b>	المشروبات الكحولية والدخان والمكيفات
<b>Clothing and Footwear</b>	<b>967.1</b>	<b>976.1</b>	<b>1049.5</b>	<b>666.6</b>	<b>1010.0</b>	<b>1262.6</b>	<b>1115.5</b>	<b>1102.9</b>	الملابس والأقمشة وأغطية القدم
Clothing Materials	8.6	11.9	1.7	9.8	6.9	3.8	6.3	7.9	الأقمشة
Garments	671.6	654.6	717.0	460.1	709.7	894.6	804.5	772.6	الملابس الجاهزة
Other articles of clothing and clothing accessories	24.0	29.2	29.2	14.4	22.8	25.8	27.6	28.8	الملابس الأخرى ومستلزماتها
Cleaning, repair and hire of clothing	36.2	49.1	97.2	18.8	36.2	48.8	28.0	35.3	التنظيف والإصلاح وإستئجار الملابس
Footwear	214.9	222.7	201.2	144.8	220.7	279.5	242.9	251.1	أغطية القدم
Used Garmants	11.9	8.6	3.2	18.8	13.5	10.1	6.3	7.0	الملابس الجاهزة المستعملة
<b>Housing, Water, Electricity, Gas &amp; Other Fuels</b>	<b>3734.2</b>	<b>5243.8</b>	<b>3927.9</b>	<b>2445.2</b>	<b>3578.7</b>	<b>4134.4</b>	<b>3678.7</b>	<b>3332.8</b>	المسكن ومستلزماته
Actual rentals for housing	462.6	442.5	613.4	337.5	580.6	675.3	400.3	340.4	الإيجارات الفعلية
Imputed rentals For housing	2108.9	3184.7	2355.6	1208.5	1930.6	2237.9	2255.8	1931.6	الإيجارات المحتسبة
Maintenance and repair of the dwelling	103.7	179.3	91.9	81.1	76.1	151.8	89.1	78.0	صيانة وإصلاح المسكن
Water supply and miscellaneous services relating to the dwelling	292.4	418.7	226.7	195.5	281.5	306.2	239.0	260.5	المياه والخدمات المتنوعة المتصلة بالمسكن
Electricity, gas and other fuels	766.7	1018.6	640.4	622.6	710.0	763.3	694.5	722.3	الكهرباء والغاز وأنواع الوقود الأخرى

(تابع) جدول ٢-٤١ : متوسط نصيب الفرد من الإنفاق السنوي للأسرة (بالجنيه) طبقا لمجموعات الإنفاق الرئيسية والفرعية ، وفقا للقطاع الرئيسي لرب الأسرة - حضر الجمهورية

(Cont.) Table 2-41 : Average of Annual Per Capita Expenditure (in L.E.) by Main and Sub- Groups of Expenditure, According to Main Sector of H.H. Head - Urban Egypt

Main and Sub-Groups of Expenditure	القطاع الرئيسي لرب الأسرة								مجموعات الإنفاق الرئيسية والفرعية
	Main Sector of H.H. Head								
	الإجمالي Total	أفراد لا ينطبق عليهم بيان القطاع N / A	أخرى Others	خاص خارج المنشآت Private Outside Establishments	خاص عادي Private	خاص استثماري Private Investment	عام/ أعمال عام Public/ Public Business	حكومي Governmental	
<b>Furnishings, Household equipment and routine maintenance of the house</b>	<b>725.1</b>	<b>937.5</b>	<b>630.3</b>	<b>503.0</b>	<b>720.1</b>	<b>815.7</b>	<b>684.5</b>	<b>682.9</b>	الأثاث والتجهيزات والمعدات المنزلية وأعمال الصيانة الاعتيادية
Furniture, furnishings, carpets and other floor coverings	48.0	38.3	0.0	25.6	63.2	26.4	57.8	56.6	الأثاث والتجهيزات والسجاد وأغطية الأرضيات الأخرى
H.H. textiles	31.4	42.3	22.4	27.9	27.0	22.4	31.8	31.6	المفروشات المنزلية
H.H. appliances	117.5	159.0	180.9	79.9	114.1	117.3	92.0	113.5	الأجهزة المنزلية
Glassware, tableware and household utensils	18.2	23.5	11.1	16.9	14.8	17.3	16.9	20.6	الأدوات الزجاجية وأدوات المائدة والأدوات المنزلية
Tools and Equipment for House and Garden	30.7	41.0	25.3	25.2	28.7	31.6	29.1	27.0	أدوات ومعدات المنازل والحدائق
Goods and services for routine Household maintenance	474.7	628.3	390.7	322.2	468.0	597.1	455.0	428.9	السلع والخدمات المستخدمة في أعمال النظافة والصيانة الاعتيادية
Used Furniture and Household Equipment	4.5	5.0	0.0	5.3	4.3	3.4	2.0	4.6	الأثاث والتجهيزات والمعدات المنزلية المستعملة
<b>Health</b>	<b>1735.7</b>	<b>3046.8</b>	<b>1214.5</b>	<b>1129.7</b>	<b>1348.6</b>	<b>1473.7</b>	<b>1619.9</b>	<b>1521.5</b>	الخدمات والرعاية الصحية
Medical products, appliances and equipment	922.4	1739.7	792.3	631.2	721.4	595.5	665.5	673.9	المنتجات والأجهزة والمعدات الطبية
Out- patient services	535.7	773.5	398.7	313.2	420.5	682.7	793.7	616.7	خدمات مرضى العيادات الخارجية
Hospitals services	277.6	533.6	23.5	185.3	206.7	195.6	160.8	230.9	خدمات المستشفيات
<b>Transport</b>	<b>1411.6</b>	<b>1551.9</b>	<b>4881.3</b>	<b>639.6</b>	<b>1456.6</b>	<b>1805.3</b>	<b>1832.4</b>	<b>1698.3</b>	الانتقالات والنقل
Purchase of vehicles	163.4	129.4	3323.3	1.3	168.5	200.9	141.2	284.7	شراء المركبات
Operation of personal transport equipment	400.0	455.4	630.7	100.1	426.6	686.9	623.8	482.9	تشغيل معدات النقل الشخصي
Transport services	848.2	967.1	927.3	538.2	861.5	917.5	1067.4	930.7	خدمات النقل
<b>Communication</b>	<b>498.2</b>	<b>629.7</b>	<b>585.0</b>	<b>279.3</b>	<b>476.8</b>	<b>647.0</b>	<b>590.5</b>	<b>553.1</b>	الاتصالات
<b>Recreation and Culture</b>	<b>453.0</b>	<b>494.3</b>	<b>568.7</b>	<b>229.5</b>	<b>469.0</b>	<b>704.6</b>	<b>502.8</b>	<b>548.1</b>	الثقافة والترفيه
Audio-visual, photographic and information processing equipment	25.5	29.5	4.3	13.9	21.4	76.5	39.5	29.5	معدات الصوت والصورة ومعدات التصوير وتجهيز المعلومات
Other Major Durables for recreation and culture	1.0	2.6	0.0	0.4	0.2	0.7	0.6	1.2	السلع المعمرة الرئيسية الأخرى المعده للثقافة والترفيه
Other recreational Items and equipment, gardens and pets	28.6	35.5	65.3	15.6	32.3	34.0	29.2	23.0	الأصناف والمعدات الترفيهية الأخرى والحدائق والحيوانات الأليفة
Recreational and Cultural services	49.4	50.5	16.2	12.9	61.2	106.7	63.3	49.2	الخدمات الثقافية والترفيهية
Newspapers, books and stationery	183.3	134.2	249.3	120.9	190.2	281.1	242.5	272.5	الصحف والكتب والأدوات الكتابية
Package holidays	164.1	240.7	233.6	65.4	161.7	205.6	127.1	172.5	الرحلات السياحية المنظمة
Used Durables for culture and recreation	1.1	1.4	0.0	0.4	2.0	0.0	0.5	0.1	السلع المعمرة المعده للثقافة والترفيه المستعملة

(تابع) جدول ٢-٤١ : متوسط نصيب الفرد من الإنفاق السنوي للأسرة (بالجنيه) طبقا لمجموعات الإنفاق الرئيسية والفرعية ، وفقا للقطاع الرئيسي لرب الأسرة - حضر الجمهورية

(Cont.) Table 2-41 : Average of Annual Per Capita Expenditure (in L.E.) by Main and Sub- Groups of Expenditure, According to Main Sector of H.H. Head - Urban Egypt

Main and Sub-Groups of Expenditure	القطاع الرئيسي لرب الأسرة								مجموعات الإنفاق الرئيسية والفرعية
	Main Sector of H.H. Head								
	الإجمالي Total	أفراد لا ينطبق عليهم بيان القطاع N / A	أخرى Others	خاص خارج المنشآت Private Outside Establishments	خاص عادي Private	خاص استثماري Private Investment	عام/أعمال عام Public/ Public Business	حكومي Governmental	
<u>Education</u>	<u>1394.5</u>	<u>1119.3</u>	<u>1863.3</u>	<u>677.0</u>	<u>1600.1</u>	<u>3197.0</u>	<u>1783.3</u>	<u>1678.7</u>	التعليم
<u>Restaurants and Hotels</u>	<u>967.1</u>	<u>1053.5</u>	<u>1631.2</u>	<u>631.2</u>	<u>1067.4</u>	<u>1109.2</u>	<u>1102.9</u>	<u>920.5</u>	المطاعم والفنادق
Catering Services	923.0	1020.2	1554.5	617.1	1012.3	1041.7	1020.9	866.0	الوجبات الجاهزة
Accommodation services	44.2	33.3	76.6	14.1	55.0	67.5	82.1	54.5	خدمات الإقامة
<u>Miscellaneous goods and services</u>	<u>771.6</u>	<u>855.2</u>	<u>857.6</u>	<u>554.6</u>	<u>793.3</u>	<u>845.3</u>	<u>917.9</u>	<u>797.0</u>	السلع والخدمات المتنوعة
Personal care	507.7	574.5	628.3	374.1	516.9	569.9	591.0	507.2	العناية الشخصية
Personal Effects N.E.C.	94.8	98.2	106.7	60.3	100.2	132.2	122.5	102.3	الامتعة الشخصية الغير مصنفة في مكان آخر
Social protection	50.9	22.0	23.7	48.2	60.0	67.3	90.1	62.4	الحماية الإجتماعية
Other services (not classified)	118.3	160.7	98.9	72.1	116.2	75.9	114.3	125.1	الخدمات الأخرى الغير مصنفة تحت بند آخر
<u>Total actual consumption *</u>	<u>18432.5</u>	<u>22639.5</u>	<u>22905.3</u>	<u>12623.8</u>	<u>18205.2</u>	<u>21965.4</u>	<u>19543.7</u>	<u>18461.2</u>	إجمالي الاستهلاك الفعلي *
<u>Total in-kind transfer(Received)</u>	<u>455.3</u>	<u>761.1</u>	<u>190.8</u>	<u>468.8</u>	<u>370.7</u>	<u>234.9</u>	<u>247.8</u>	<u>298.2</u>	إجمالي التحويلات العينية (المتلقاه)
<u>Ration card transfer</u>	<u>310.8</u>	<u>394.4</u>	<u>208.8</u>	<u>314.4</u>	<u>265.2</u>	<u>222.2</u>	<u>302.0</u>	<u>312.0</u>	تحويلات بطاقة التموين
<u>Bread transfer</u>	<u>7.8</u>	<u>9.5</u>	<u>21.3</u>	<u>8.6</u>	<u>6.1</u>	<u>3.6</u>	<u>12.5</u>	<u>7.8</u>	تحويلات فرق الخبز
<u>Total consumption expenditure</u>	<u>17658.6</u>	<u>21474.4</u>	<u>22484.4</u>	<u>11832.0</u>	<u>17563.2</u>	<u>21504.7</u>	<u>18981.5</u>	<u>17843.2</u>	إجمالي الإنفاق الاستهلاكي
<u>Transfer Payments (Non consumption expenditure)</u>	<u>603.6</u>	<u>829.8</u>	<u>1077.5</u>	<u>429.4</u>	<u>524.1</u>	<u>1020.6</u>	<u>470.0</u>	<u>595.7</u>	المدفوعات التحويلية (إنفاق غير استهلاكي)
<u>Total household expenditure</u>	<u>18262.3</u>	<u>22304.2</u>	<u>23561.9</u>	<u>12261.5</u>	<u>18087.3</u>	<u>22525.3</u>	<u>19451.5</u>	<u>18438.9</u>	إجمالي الإنفاق العائلي
No. of H.H.	9794	3027	44	1559	3183	264	346	1371	عدد الأسر
No. of H.H. Members	38254	8673	191	6954	13580	1194	1572	6090	عدد الأفراد

\* إجمالي الاستهلاك الفعلي يتضمن إجمالي الإنفاق الاستهلاكي + إجمالي التحويلات العينية + تحويلات بطاقة التموين + فرق الخبز

\* Total actual consumption includes total consumption expenditure and total in kind transfers + Ration card transfer and Bread Transfer.

(تابع) جدول ٢-٤ : متوسط نصيب الفرد من الإنفاق السنوي للأسرة (بالجنيه) طبقا لمجموعات الإنفاق الرئيسية والفرعية ، وفقا للقطاع الرئيسي لرب الأسرة - ريف الجمهورية

(Cont.) Table 2-42 : Average of Annual Per Capita Expenditure (in L.E.) by Main and Sub- Groups of Expenditure, According to Main Sector of H.H. Head - Rural Egypt

Main and Sub-Groups of Expenditure	القطاع الرئيسي لرب الأسرة								مجموعات الإنفاق الرئيسية والفرعية
	Main Sector of H.H. Head								
	الإجمالي Total	أفراد لاينطبق عليهم بيان القطاع N / A	أخرى Others	خاص خارج المنشآت Private Outside Establishments	خاص عادي Private	خاص إستثماري Private Investment	عام/أعمال عام Public/ Public Business	حكومي Governmental	
<b>Food and Non-Alcoholic Beverages</b>	<b>4520.9</b>	<b>5347.3</b>	<b>4373.5</b>	<b>4186.2</b>	<b>4412.5</b>	<b>4472.6</b>	<b>4899.9</b>	<b>4574.6</b>	الطعام والشراب
Bread and cereals	629.3	662.1	708.2	614.2	635.1	609.2	639.9	623.0	الخبز والحبوب
Meat	1152.0	1399.9	1114.0	1029.2	1110.0	1174.8	1281.2	1223.5	اللحوم
Fish and seafood	282.8	320.3	170.5	254.1	284.3	276.8	352.2	300.1	الأسماك
Milk , cheese and eggs	540.4	661.8	518.3	485.3	541.3	573.9	614.1	530.3	الألبان والجبن والبيض
Oils and fats	386.5	456.1	347.8	379.4	358.2	345.5	383.6	381.7	الزيوت والدهون
Fruit	253.6	313.9	222.3	224.3	249.0	255.7	279.0	263.3	الفاكهة
Vegetables	776.2	938.4	823.4	738.3	749.9	749.2	788.6	742.9	الخضار
Sugar, Jam, honey, Chocolate and Confectionery	233.6	269.8	223.8	219.2	227.6	217.7	257.9	237.5	السكر والأغذية السكرية
Other food products	101.9	124.4	101.4	97.4	96.7	90.6	103.6	99.0	منتجات الأغذية الغير مصنفة تحت بند آخر
Non-Alcoholic Beverages	164.6	200.7	143.8	144.8	160.4	179.2	199.9	173.3	المشروبات الغير كحولية
<b>Alcoholic Beverages, Tobacco and Narcotics</b>	<b>586.1</b>	<b>488.2</b>	<b>566.2</b>	<b>678.6</b>	<b>599.6</b>	<b>425.2</b>	<b>549.9</b>	<b>482.8</b>	المشروبات الكحولية والدخان والمكيفات
<b>Clothing and Footwear</b>	<b>776.3</b>	<b>814.1</b>	<b>733.6</b>	<b>645.7</b>	<b>801.5</b>	<b>975.1</b>	<b>1009.7</b>	<b>933.7</b>	الملابس والأقمشة وأغطية القدم
Clothing Materials	25.5	36.1	44.1	25.3	21.0	11.3	20.4	24.3	الأقمشة
Garments	524.2	541.9	482.4	423.7	547.5	710.8	725.8	644.2	الملابس الجاهزة
Other articles of clothing and clothing accessories	19.6	25.9	9.5	14.9	18.6	22.7	25.5	24.6	الملابس الأخرى ومستلزماتها
Cleaning, repair and hire of clothing	27.6	31.9	44.7	25.2	26.8	18.0	27.8	30.7	التنظيف والإصلاح وإستئجار الملابس
Footwear	166.0	168.3	135.7	139.6	170.8	206.7	207.1	204.5	أغطية القدم
Used Garmants	13.3	10.1	17.2	17.1	16.9	5.6	3.1	5.5	الملابس الجاهزة المستعملة
<b>Housing, Water, Electricity, Gas &amp; Other Fuels</b>	<b>2343.8</b>	<b>3191.4</b>	<b>2229.5</b>	<b>2061.7</b>	<b>2262.9</b>	<b>2342.3</b>	<b>2487.9</b>	<b>2250.8</b>	المسكن ومستلزماته
Actual rentals for housing	47.7	38.4	0.0	41.2	74.1	116.6	57.9	24.6	الإيجارات الفعلية
Imputed rentals For housing	1269.0	1804.3	1319.8	1099.2	1212.5	1230.2	1372.5	1200.4	الإيجارات المحتسبة
Maintenance and repair of the dwelling	80.8	108.0	37.9	62.6	69.2	71.8	146.4	103.2	صيانة وإصلاح المسكن
Water supply and miscellaneous services relating to the dwelling	208.0	273.7	184.6	184.1	206.7	227.3	187.8	200.5	المياه والخدمات المتنوعة المتصلة بالمسكن
Electricity, gas and other fuels	738.4	967.0	687.2	674.4	700.4	696.4	723.2	722.1	الكهرباء والغاز وأنواع الوقود الأخرى

(تابع) جدول ٢-٤ : متوسط نصيب الفرد من الإنفاق السنوي للأسرة (بالجنيه) طبقا لمجموعات الإنفاق الرئيسية والفرعية ، وفقا للقطاع الرئيسي لرب الأسرة - ريف الجمهورية

(Cont.) Table 2-42 : Average of Annual Per Capita Expenditure (in L.E.) by Main and Sub- Groups of Expenditure, According to Main Sector of H.H. Head - Rural Egypt

Main and Sub-Groups of Expenditure	القطاع الرئيسي لرب الأسرة								مجموعات الإنفاق الرئيسية والفرعية
	Main Sector of H.H. Head								
	الإجمالي Total	أفراد لاينطبق عليهم بيان القطاع N / A	أخري Others	خاص خارج المنشآت Private Outside Establishments	خاص عادي Private	خاص إستثماري Private Investment	عام/أعمال عام Public/ Public Business	حكومي Governmental	
<b>Furnishings, Household equipment and routine maintenance of the house</b>	<b>611.0</b>	<b>717.3</b>	<b>556.7</b>	<b>546.8</b>	<b>621.0</b>	<b>672.3</b>	<b>696.1</b>	<b>617.7</b>	الأثاث والتجهيزات والمعدات المنزلية وأعمال الصيانة الاعتيادية
Furniture, furnishings, carpets and other floor coverings	48.3	67.0	32.7	35.0	48.7	77.5	55.5	55.0	الأثاث والتجهيزات والسجاد وأغطية الأرضيات الأخرى
H.H. textiles	43.0	51.3	19.3	37.9	38.7	53.9	39.2	51.6	المفروشات المنزلية
H.H. appliances	111.9	127.5	92.5	97.5	113.0	106.5	139.9	124.1	الأجهزة المنزلية
Glassware, tableware and household utensils	26.5	27.2	8.4	30.0	25.2	17.2	17.9	22.6	الأدوات الزجاجية وأدوات المائدة والأدوات المنزلية
Tools and Equipment for House and Garden	30.7	36.6	22.1	28.6	30.7	26.4	30.7	30.2	أدوات ومعدات المنازل والحدائق
Goods and services for routine Household maintenance	344.9	403.0	341.2	311.7	360.8	376.1	408.8	327.4	السلع والخدمات المستخدمة في أعمال النظافة والصيانة الاعتيادية
Used Furniture and Household Equipment	5.7	4.6	40.5	6.2	3.8	14.6	4.1	6.9	الأثاث والتجهيزات والمعدات المنزلية المستعملة
<b>Health</b>	<b>1468.4</b>	<b>2339.9</b>	<b>979.4</b>	<b>1249.0</b>	<b>1288.8</b>	<b>1718.6</b>	<b>1722.8</b>	<b>1316.7</b>	الخدمات والرعاية الصحية
Medical products, appliances and equipment	727.2	1268.3	471.5	645.9	630.2	606.4	612.0	562.0	المنتجات والأجهزة والمعدات الطبية
Out- patient services	474.6	705.3	505.6	368.9	402.8	636.0	907.9	508.9	خدمات مرضى العيادات الخارجية
Hospitals services	266.6	366.4	2.3	234.2	255.7	476.3	202.9	245.8	خدمات المستشفيات
<b>Transport</b>	<b>746.6</b>	<b>721.3</b>	<b>486.3</b>	<b>569.5</b>	<b>727.6</b>	<b>912.9</b>	<b>2239.3</b>	<b>962.8</b>	الانتقالات والنقل
Purchase of vehicles	73.0	24.6	0.0	62.4	35.6	6.1	1158.3	55.5	شراء المركبات
Operation of personal transport equipment	164.2	106.1	91.2	100.2	192.3	254.4	402.5	276.5	تشغيل معدات النقل الشخصي
Transport services	509.4	590.6	395.1	406.9	499.7	652.4	678.5	630.8	خدمات النقل
<b>Communication</b>	<b>294.7</b>	<b>362.4</b>	<b>360.9</b>	<b>227.4</b>	<b>294.3</b>	<b>316.9</b>	<b>359.3</b>	<b>365.2</b>	الاتصالات
<b>Recreation and Culture</b>	<b>288.0</b>	<b>455.7</b>	<b>212.1</b>	<b>210.1</b>	<b>246.0</b>	<b>382.6</b>	<b>294.3</b>	<b>346.6</b>	الثقافة والترفيه
Audio-visual, photographic and information processing equipment	19.9	23.5	66.3	15.8	20.1	20.1	29.1	23.1	معدات الصوت والصورة ومعدات التصوير وتجهيز المعلومات
Other Major Durables for recreation and culture	0.1	0.2	0.0	0.1	0.2	0.0	0.0	0.1	السلع المعمرة الرئيسية الأخرى المعدة للثقافة والترفيه
Other recreational items and equipment, gardens and pets	17.5	14.9	24.2	15.2	20.5	28.6	26.0	18.0	الإصناف والمعدات الترفيهية الأخرى والحدائق والحيوانات الأليفة
Recreational and Cultural services	9.9	7.9	5.6	6.5	10.7	14.7	26.1	15.3	الخدمات الثقافية والترفيهية
Newspapers, books and stationery	132.6	110.4	82.7	94.1	141.5	182.5	195.6	210.9	الصحف والكتب والأدوات الكتابية
Package holidays	107.3	298.2	33.2	77.4	52.7	135.4	17.4	78.4	الرحلات السياحية المنظمة
Used Durables for culture and recreation	0.7	0.6	0.0	1.0	0.3	1.3	0.1	0.9	السلع المعمرة المعدة للثقافة والترفيه المستعملة



(تابع) جدول ٢-٤ : متوسط نصيب الفرد من الإنفاق السنوي للأسرة (بالجنيه) طبقاً لمجموعات الإنفاق الرئيسية والفرعية ، وفقاً للقطاع الرئيسي لرب الأسرة - ريف الجمهورية

(Cont.) Table 2-42 : Average of Annual Per Capita Expenditure (in L.E.) by Main and Sub- Groups of Expenditure, According to Main Sector of H.H. Head - Rural Egypt

Main and Sub-Groups of Expenditure	القطاع الرئيسي لرب الأسرة								مجموعات الإنفاق الرئيسية والفرعية
	Main Sector of H.H. Head								
	الإجمالي Total	أفراد لا ينطبق عليهم بيان القطاع N / A	أخرى Others	خاص خارج المنشآت Private Outside Establishments	خاص عادي Private	خاص استثماري Private Investment	عام/أعمال عام Public/ Public Business	حكومي Governmental	
<b>التعليم</b>	<b>481.9</b>	<b>448.8</b>	<b>219.9</b>	<b>277.1</b>	<b>559.5</b>	<b>629.4</b>	<b>920.5</b>	<b>774.8</b>	
<b>المطاعم والفنادق</b>	<b>550.8</b>	<b>534.2</b>	<b>468.5</b>	<b>485.9</b>	<b>596.9</b>	<b>603.9</b>	<b>654.7</b>	<b>623.1</b>	
Catering Services	528.2	508.4	468.5	472.3	575.1	572.7	601.2	587.8	الوجبات الجاهزة
Accommodation services	22.6	25.8	0.0	13.6	21.8	31.2	53.4	35.3	خدمات الإقامة
<b>السلع والخدمات المتنوعة</b>	<b>592.5</b>	<b>751.1</b>	<b>518.1</b>	<b>512.3</b>	<b>560.7</b>	<b>640.4</b>	<b>645.8</b>	<b>649.7</b>	
Personal care	357.9	380.0	350.0	322.1	366.7	377.8	435.8	389.3	العناية الشخصية
Personal Effects N.E.C.	71.9	72.1	55.4	65.3	68.8	86.6	91.5	86.3	الامتعة الشخصية الغير مصنفة في مكان آخر
Social protection	40.8	28.7	78.0	35.9	51.6	82.6	39.2	42.8	الحماية الإجتماعية
Other services (not classified)	121.9	270.3	34.7	89.1	73.5	93.4	79.3	131.4	الخدمات الاخرى الغير مصنفة تحت بند آخر
<b>Total actual consumption *</b>	<b>13260.9</b>	<b>16171.7</b>	<b>11704.9</b>	<b>11650.2</b>	<b>12971.3</b>	<b>14092.3</b>	<b>16480.0</b>	<b>13898.6</b>	<b>إجمالي الاستهلاك الفعلي *</b>
<b>Total in-kind transfer(Received)</b>	<b>462.1</b>	<b>781.5</b>	<b>346.1</b>	<b>422.0</b>	<b>424.8</b>	<b>402.1</b>	<b>517.2</b>	<b>300.8</b>	<b>إجمالي التحويلات العينية (المتلقاه)</b>
<b>Ration card transfer</b>	<b>367.9</b>	<b>436.0</b>	<b>321.6</b>	<b>357.9</b>	<b>335.8</b>	<b>300.4</b>	<b>371.4</b>	<b>378.3</b>	<b>تحويلات بطاقة التموين</b>
<b>Bread transfer</b>	<b>6.6</b>	<b>6.1</b>	<b>3.6</b>	<b>6.5</b>	<b>6.2</b>	<b>6.4</b>	<b>11.2</b>	<b>7.3</b>	<b>تحويلات فرق الخبز</b>
<b>Total consumption expenditure</b>	<b>12424.3</b>	<b>14948.0</b>	<b>11033.5</b>	<b>10863.8</b>	<b>12204.5</b>	<b>13383.3</b>	<b>15580.2</b>	<b>13212.2</b>	<b>إجمالي الإنفاق الاستهلاكي</b>
<b>Transfer Payments (Non consumption expenditure)</b>	<b>654.3</b>	<b>820.6</b>	<b>203.9</b>	<b>597.7</b>	<b>511.0</b>	<b>795.5</b>	<b>694.3</b>	<b>805.8</b>	<b>المدفوعات التحويلية (إنفاق غير استهلاكي)</b>
<b>Total household expenditure</b>	<b>13078.6</b>	<b>15768.7</b>	<b>11237.4</b>	<b>11461.5</b>	<b>12715.5</b>	<b>14178.9</b>	<b>16274.5</b>	<b>14018.1</b>	<b>إجمالي الإنفاق العائلي</b>
<b>No. of H.H.</b>	<b>12376</b>	<b>2919</b>	<b>27</b>	<b>4276</b>	<b>2819</b>	<b>231</b>	<b>266</b>	<b>1836</b>	<b>عدد الأسر</b>
<b>No. of H.H. Members</b>	<b>51525</b>	<b>8411</b>	<b>120</b>	<b>19306</b>	<b>12538</b>	<b>1034</b>	<b>1210</b>	<b>8905</b>	<b>عدد الأفراد</b>

\* إجمالي الاستهلاك الفعلي يتضمن إجمالي الإنفاق الاستهلاكي + إجمالي التحويلات العينية + تحويلات بطاقة التموين + فرق الخبز

\* Total actual consumption includes total consumption expenditure and total in kind transfers + Ration card transfer and Bread Transfer.

(تابع) جدول ٢-٤ : متوسط الإنفاق السنوي للأسرة (بالجنيه) طبقا لمجموعات الإنفاق الرئيسية والفرعية ، وفقا للقطاع الرئيسي لرب الأسرة والنوع - جملة الجمهورية

(Cont.) Table 2-43 : Average of Annual Per Capita Expenditure (in L.E.) by Main and Sub- Groups of Expenditure, According to Main Sector of H.H. Head and Sex - Total Egypt

أ - أرباب الأسر من الذكور									مجموعات الإنفاق الرئيسية والفرعية
Main and Sub-Groups of Expenditure	Main Sector of H.H. Head				القطاع الرئيسي لرب الأسرة				
	الإجمالي	أفراد لا ينطبق عليهم بيان القطاع	أخرى	خاص خارج المنشآت	خاص عادي	خاص إستثماري	عام/ أعمال عام	حكومي	
	Total	N / A	Others	Private Outside Establishments	Private	Private Investment	Public/ Public Business	Governmental	
<b>Food and Non-Alcoholic Beverages</b>	<b>4611.7</b>	<b>5534.5</b>	<b>4593.6</b>	<b>4125.8</b>	<b>4656.8</b>	<b>4929.5</b>	<b>4937.4</b>	<b>4715.1</b>	الطعام والشراب
Bread and cereals	638.5	651.6	665.2	608.2	664.2	669.2	655.1	630.6	الخبز والحبوب
Meat	1203.2	1529.2	1216.8	1000.8	1213.5	1378.2	1321.5	1293.9	اللحوم
Fish and seafood	297.0	369.6	290.9	266.2	288.7	320.0	344.4	308.8	الأسماك
Milk , cheese and eggs	594.8	739.0	609.5	496.4	632.2	679.6	678.8	585.4	الألبان والجبن والبيض
Oils and fats	362.2	429.6	295.8	358.4	343.3	336.3	361.0	366.2	الزيوت والدهون
Fruit	254.6	308.9	275.3	220.0	260.6	274.1	275.0	264.9	الفاكهة
Vegetables	744.6	876.3	712.2	720.8	729.9	713.6	734.0	739.0	الخضار
Sugar, Jam, honey, Chocolate and Confectionery	225.0	243.0	234.6	211.6	226.9	234.2	239.4	230.2	السكر والأغذية السكرية
Other food products	105.2	132.9	104.2	97.0	105.0	101.1	106.0	103.6	منتجات الأغذية الغير مصنفة تحت بند آخر
Non-Alcoholic Beverages	186.5	254.3	189.1	146.4	192.4	223.1	222.1	192.7	المشروبات الغير كحولية
<b>Alcoholic Beverages, Tobacco and Narcotics</b>	<b>675.5</b>	<b>780.9</b>	<b>846.0</b>	<b>721.4</b>	<b>699.3</b>	<b>532.5</b>	<b>610.9</b>	<b>517.3</b>	المشروبات الكحولية والدخان والمكيفات
<b>Clothing and Footwear</b>	<b>839.5</b>	<b>824.1</b>	<b>954.8</b>	<b>646.1</b>	<b>905.9</b>	<b>1122.9</b>	<b>1060.7</b>	<b>988.1</b>	الملابس والأقمشة وأغطية القدم
Clothing Materials	18.3	28.3	17.9	21.2	13.6	7.4	12.6	17.9	الأقمشة
Garments	573.8	528.5	644.7	429.9	629.1	804.6	764.9	687.0	الملابس الجاهزة
Other articles of clothing and clothing accessories	20.2	24.5	20.3	14.5	20.4	24.4	26.0	25.5	الملابس الأخرى ومستلزماتها
Cleaning, repair and hire of clothing	31.0	46.8	81.4	23.5	31.6	34.1	26.7	32.6	التنظيف والإصلاح وإستئجار الملابس
Footwear	183.6	188.0	182.3	139.8	195.9	244.1	225.5	220.0	أغطية القدم
Used Garmants	12.6	7.9	8.1	17.1	15.2	8.1	4.9	5.0	الملابس الجاهزة المستعملة
<b>Housing, Water, Electricity, Gas &amp; Other Fuels</b>	<b>2779.3</b>	<b>4187.0</b>	<b>3285.9</b>	<b>2145.6</b>	<b>2931.4</b>	<b>3282.2</b>	<b>3125.1</b>	<b>2613.6</b>	المسكن ومستلزماته
Actual rentals for housing	218.9	237.2	401.6	118.5	334.1	417.1	241.9	144.7	الإيجارات الفعلية
Imputed rentals For housing	1528.4	2500.0	1993.2	1122.6	1582.6	1751.6	1858.9	1446.3	الإيجارات المحتسبة
Maintenance and repair of the dwelling	85.3	155.0	41.8	63.9	72.7	115.7	113.6	93.1	صيانة وإصلاح المسكن
Water supply and miscellaneous services relating to the dwelling	231.8	350.7	207.9	185.2	243.1	268.1	210.5	220.2	المياه والخدمات المتنوعة المتصلة بالمسكن
Electricity, gas and other fuels	714.9	944.2	641.4	655.4	698.9	729.8	700.1	709.3	الكهرباء والغاز وأنواع الوقود الأخرى

(تابع) جدول ٢-٤ : متوسط الإنفاق السنوي للأسرة (بالجنيه) طبقا لمجموعات الإنفاق الرئيسية والفرعية ، وفقا للقطاع الرئيسي لرب الأسرة والنوع - جملة الجمهورية

(Cont.) Table 2-43 : Average of Annual Per Capita Expenditure (in L.E.) by Main and Sub- Groups of Expenditure, According to Main Sector of H.H. Head and Sex - Total Egypt

أ - أرباب الأسر من الذكور									
Main and Sub-Groups of Expenditure	Main Sector of H.H. Head				القطاع الرئيسي لرب الأسرة				مجموعات الإنفاق الرئيسية والفرعية
	الإجمالي	أفراد لا ينطبق عليهم بيان القطاع	أخرى	خاص خارج المنشآت	خاص عادي	خاص إستثماري	عام/أعمال عام	حكومي	
	Total	N / A	Others	Private Outside Establishments	Private	Private Investment	Public/ Public Business	Governmental	
<b>Furnishings, Household equipment and routine maintenance of the house</b>	<b>636.8</b>	<b>792.8</b>	<b>577.1</b>	<b>534.9</b>	<b>672.7</b>	<b>753.1</b>	<b>685.6</b>	<b>632.6</b>	الأثاث والتجهيزات والمعدات المنزلية وأعمال الصيانة الاعتيادية
Furniture, furnisshins, carpets and other floor coverings	47.5	46.3	11.4	32.9	56.8	51.0	57.3	56.0	الأثاث والتجهيزات والسجاد وأغطية الارضيات الاخرى
H.H. textiles	36.3	40.3	16.4	35.6	32.9	37.7	34.9	41.5	المفروشات المنزلية
H.H. appliances	109.3	129.5	150.2	92.9	113.5	114.0	112.9	116.4	الاجهزة المنزلية
Glassware, tableware and household utensils	22.4	22.3	10.4	26.8	19.7	17.4	17.2	21.1	الادوات الزجاجية وادوات المائدة والادوات المنزلية
Tools and Equipment for House and Garden	29.4	36.8	24.0	27.5	29.3	29.3	29.7	28.4	ادوات ومعدات المنازل والحدائق
Goods and services for routine Household maintenance	387.3	515.1	364.8	313.5	416.8	494.9	430.5	363.1	السلع والخدمات المستخدمة في اعمال النظافة والصيانة الاعتيادية
Used Furniture and Household Equipment	4.8	2.6	0.0	5.7	3.7	8.8	2.9	6.2	الأثاث والتجهيزات والمعدات المنزلية المستعملة
<b>Health</b>	<b>1512.8</b>	<b>3136.0</b>	<b>1185.5</b>	<b>1212.8</b>	<b>1313.2</b>	<b>1586.5</b>	<b>1630.1</b>	<b>1366.2</b>	الخدمات والرعاية الصحية
Medical products, appliances and equipment	753.2	1685.7	700.9	635.7	669.6	593.2	621.7	582.9	المنتجات والاجهزة والمعدات الطبية
Out- patient services	485.3	821.8	468.3	353.6	412.5	661.9	835.6	545.7	خدمات مرضى العيادات الخارجية
Hospitals services	274.3	628.5	16.3	223.5	231.0	331.5	172.8	237.6	خدمات المستشفيات
<b>Transport</b>	<b>1030.2</b>	<b>1241.0</b>	<b>3354.5</b>	<b>583.9</b>	<b>1111.7</b>	<b>1400.4</b>	<b>1990.3</b>	<b>1262.1</b>	الانتقالات والنقل
Purchase of vehicles	115.6	54.1	2175.7	47.7	107.2	112.4	589.5	156.3	شراء المركبات
Operation of personal transport equipment	282.5	416.5	448.6	101.7	323.0	494.6	514.4	369.3	تشغيل معدات النقل الشخصي
Transport services	632.2	770.5	730.2	434.5	681.4	793.4	886.4	736.5	خدمات النقل
<b>Communication</b>	<b>368.0</b>	<b>519.4</b>	<b>504.8</b>	<b>240.0</b>	<b>386.3</b>	<b>495.2</b>	<b>485.2</b>	<b>425.4</b>	الاتصالات
<b>Recreation and Culture</b>	<b>348.0</b>	<b>545.2</b>	<b>446.1</b>	<b>203.6</b>	<b>361.9</b>	<b>554.8</b>	<b>412.7</b>	<b>412.8</b>	الثقافة والترفيه
Audio-visual, photographic and information processing equipment	21.6	25.1	30.2	14.5	20.8	51.2	35.2	25.9	معدات الصوت والصورة ومعدات التصوير وتجهيز المعلومات
Other Major Durables for recreation and culture	0.3	0.2	0.0	0.2	0.2	0.4	0.3	0.5	السلع المعمرة الرئيسية الاخرى المعده للثقافة والترفيه
Other recreational Items and equipment, gardens and pets	21.8	25.3	51.4	15.3	26.2	31.8	28.0	20.3	الاصناف والمعدات الترفيهية الاخرى والحدائق والحيوانات الاليفة
Recreational and Cultural services	27.0	32.2	12.7	8.2	37.4	64.5	47.1	29.6	الخدمات الثقافية والترفيهية
Newspapers, books and stationery	153.3	104.5	185.2	100.6	165.0	230.7	221.6	230.9	الصحف والكتب والادوات الكتابية
Package holidays	123.1	356.0	166.6	63.9	111.1	175.6	80.2	104.9	الرحلات السياحية المنظمة
Used Durables for culture and recreation	1.0	1.8	0.0	0.9	1.2	0.6	0.3	0.6	السلع المعمرة المعده للثقافة والترفيه المستعملة

(تابع) جدول ٢-٤ : متوسط الإنفاق السنوي للأسرة (بالجنيه) طبقاً لمجموعات الإنفاق الرئيسية والفرعية ، وفقاً للقطاع الرئيسي لرب الأسرة والنوع - جملة الجمهورية

(Cont.) Table 2-43 : Average of Annual Per Capita Expenditure (in L.E.) by Main and Sub- Groups of Expenditure, According to Main Sector of H.H. Head and Sex - Total Egypt

أ - أرباب الأسر من الذكور									
Main and Sub-Groups of Expenditure	Main Sector of H.H. Head				القطاع الرئيسي لرب الأسرة				مجموعات الإنفاق الرئيسية والفرعية
	الإجمالي	أفراد لا ينطبق عليهم بيان القطاع	أخرى	خاص خارج المنشآت	خاص عادي	خاص إستثماري	عام/أعمال عام	حكومي	
	Total	N / A	Others	Private Outside Establishments	Private	Private Investment	Public/ Public Business	Governmental	
التعليم	872.5	768.0	1260.8	379.3	1107.9	1947.8	1406.1	1125.2	التعليم
المطاعم والفنادق	723.7	831.1	1209.0	523.3	842.9	875.2	893.0	738.2	المطاعم والفنادق
الوجبات الجاهزة	690.6	793.9	1158.8	509.5	803.2	823.6	822.7	695.3	الوجبات الجاهزة
خدمات الإقامة	33.1	37.3	50.2	13.8	39.6	51.5	70.3	42.9	خدمات الإقامة
السلع والخدمات المتنوعة	645.8	753.5	734.0	519.7	679.3	751.7	782.6	700.1	السلع والخدمات المتنوعة
العناية الشخصية	418.7	507.0	532.5	336.0	445.6	479.5	518.6	433.0	العناية الشخصية
الامتعة الشخصية الغير مصنفة في مكان آخر	79.6	74.7	87.5	64.1	84.3	111.2	107.6	91.5	الامتعة الشخصية الغير مصنفة في مكان آخر
الحماية الإجتماعية	46.3	11.1	40.9	39.8	57.3	75.7	68.7	51.9	الحماية الإجتماعية
الخدمات الاخرى الغير مصنفة تحت بند آخر	101.2	160.8	73.1	79.8	92.2	85.3	87.8	123.7	الخدمات الاخرى الغير مصنفة تحت بند آخر
إجمالي الاستهلاك الفعلي *	15043.8	19913.7	18952.0	11836.4	15669.1	18231.8	18019.7	15496.7	إجمالي الاستهلاك الفعلي *
إجمالي التحويلات العينية (المتلقاه)	400.9	637.9	251.7	425.1	385.5	315.0	361.1	261.8	إجمالي التحويلات العينية (المتلقاه)
تحويلات بطاقة التموين	334.2	415.9	245.9	343.5	295.6	261.8	332.9	348.3	تحويلات بطاقة التموين
تحويلات فرق الخبز	6.9	7.4	5.0	7.0	6.0	5.0	12.0	7.4	تحويلات فرق الخبز
إجمالي الإنفاق الاستهلاكي	14301.9	18852.5	18449.4	11060.9	14982.0	17650.0	17313.6	14879.2	إجمالي الإنفاق الاستهلاكي
المدفوعات التحويلية (إنفاق غير استهلاكي)	610.7	913.3	415.2	535.7	517.8	928.9	561.9	685.4	المدفوعات التحويلية (إنفاق غير استهلاكي)
إجمالي الإنفاق العائلي	14912.6	19765.8	18864.6	11596.6	15499.8	18578.9	17875.5	15564.6	إجمالي الإنفاق العائلي
عدد الأسر	18139	2738	66	5584	5696	485	599	2971	عدد الأسر
عدد الأفراد	78974	8846	292	25442	25188	2191	2754	14262	عدد الأفراد

\* إجمالي الاستهلاك الفعلي يتضمن إجمالي الإنفاق الاستهلاكي + إجمالي التحويلات العينية + تحويلات بطاقة التموين + فرق الخبز

\* Total actual consumption includes total consumption expenditure and total in kind transfers + Ration card transfer and Bread Transfer.

(تابع) جدول ٢-٤ : متوسط نصيب الفرد من الإنفاق السنوي للأسرة (بالجنيه) طبقا لمجموعات الإنفاق الرئيسية والفرعية ، وفقا للقطاع الرئيسي لرب الأسرة والنوع - جملة الجمهورية

(Cont.) Table 2-43 : Average of Annual Per Capita Expenditure (in L.E.) by Main and Sub- Groups of Expenditure, According to Main Sector of H.H. Head and Sex - Total Egypt

Main and Sub-Groups of Expenditure	ب- أرباب الأسر من الإناث								
	Main Sector of H.H. Head				القطاع الرئيسي لرب الأسرة				
	الإجمالي	أفراد لا ينطبق عليهم بيان القطاع	أخرى	خاص خارج المنشآت	خاص عادي	خاص إستثماري	عام/أعمال عام	حكومي	
Total	N / A	Others	Private Outside Establishments	Private	Private Investment	Public/ Public Business	Governmental	مجموعات الإنفاق الرئيسية والفرعية	
<b>Food and Non-Alcoholic Beverages</b>	<b>5747.9</b>	<b>5858.0</b>	<b>4869.6</b>	<b>4991.5</b>	<b>5165.9</b>	<b>5913.6</b>	<b>9705.6</b>	<b>5958.9</b>	الطعام والشراب
Bread and cereals	722.6	725.7	1167.0	677.8	707.4	891.2	1077.5	722.1	الحبوب والخبز
Meat	1493.6	1531.8	1130.4	1220.0	1236.9	1340.7	2923.7	1658.2	اللحوم
Fish and seafood	356.2	361.1	213.7	268.8	334.7	484.3	474.8	418.0	الأسماك
Milk , cheese and eggs	778.2	802.4	458.7	638.4	661.1	1025.4	1793.3	768.2	الألبان والجبن والبيض
Oils and fats	466.8	467.9	507.2	486.0	443.7	360.3	804.8	453.3	الزيوت والدهون
Fruit	337.5	344.4	129.8	277.6	303.5	415.7	545.5	364.5	الفاكهة
Vegetables	949.1	968.8	751.9	890.8	889.1	753.6	1022.7	880.7	الخضار
Sugar, Jam, honey, Chocolate and Confectionery	264.8	269.1	222.9	227.6	231.4	206.8	466.5	296.9	السكر والأغذية السكرية
Other food products	141.0	144.7	66.4	123.4	130.1	137.7	211.5	132.5	منتجات الأغذية الغير مصنفة تحت بند آخر
Non-Alcoholic Beverages	238.3	242.0	221.5	181.2	228.0	297.8	385.2	264.5	المشروبات الغير كحولية
<b>Alcoholic Beverages, Tobacco and Narcotics</b>	<b>404.2</b>	<b>405.1</b>	<b>0.0</b>	<b>449.7</b>	<b>349.8</b>	<b>181.1</b>	<b>991.5</b>	<b>412.5</b>	المشروبات الكحولية والدخان والمكيفات
<b>Clothing and Footwear</b>	<b>989.8</b>	<b>973.9</b>	<b>520.3</b>	<b>811.8</b>	<b>1018.6</b>	<b>1496.0</b>	<b>1941.2</b>	<b>1280.3</b>	الملابس والأقمشة وأغطية القدم
Clothing Materials	18.3	19.0	20.3	20.6	15.3	0.0	0.0	12.6	الأقمشة
Garments	683.4	674.9	353.3	539.2	704.9	1079.1	1300.0	877.8	الملابس الجاهزة
Other articles of clothing and clothing accessories	31.2	30.7	41.4	24.1	31.0	19.9	92.3	42.4	الملابس الأخرى ومستلزماتها
Cleaning, repair and hire of clothing	33.2	33.9	10.5	22.6	33.3	57.6	143.0	31.2	التنظيف والإصلاح وإستئجار الملابس
Footwear	210.1	204.5	79.5	175.5	219.8	337.7	405.9	289.8	أغطية القدم
Used Garmants	13.6	10.8	15.3	29.7	14.4	1.8	0.0	26.6	الملابس الجاهزة المستعملة
<b>Housing, Water, Electricity, Gas &amp; Other Fuels</b>	<b>4083.3</b>	<b>4283.2</b>	<b>3052.8</b>	<b>2710.5</b>	<b>3371.8</b>	<b>4487.3</b>	<b>6690.9</b>	<b>4180.9</b>	المسكن ومستلزماته
Actual rentals for housing	265.1	250.4	0.0	156.3	429.9	352.8	1184.0	310.2	الإيجارات الفعلية
Imputed rentals For housing	2346.3	2510.6	1389.8	1301.2	1673.8	2854.1	3125.4	2489.9	الإيجارات المحتسبة
Maintenance and repair of the dwelling	129.1	132.6	504.1	180.3	76.5	51.9	157.0	91.5	صيانة وإصلاح المسكن
Water supply and miscellaneous services relating to the dwelling	332.8	343.7	246.9	246.4	310.8	355.7	836.4	316.0	المياه والخدمات المتنوعة المتصلة بالمسكن
Electricity, gas and other fuels	1010.1	1045.8	912.1	826.3	880.8	872.8	1388.1	973.3	الكهرباء والغاز وأنواع الوقود الأخرى

(تابع) جدول ٢-٤ : متوسط نصيب الفرد من الإنفاق السنوي للأسرة (بالجنيه) طبقا لمجموعات الإنفاق الرئيسية والفرعية ، وفقا للقطاع الرئيسي لرب الأسرة والنوع - جملة الجمهورية

(Cont.) Table 2-43 : Average of Annual Per Capita Expenditure (in L.E.) by Main and Sub- Groups of Expenditure, According to Main Sector of H.H. Head and Sex - Total Egypt

Main and Sub-Groups of Expenditure	ب - أرباب الأسر من الإناث								
	Main Sector of H.H. Head				القطاع الرئيسي لرب الأسرة				
	الإجمالي	أفراد لا ينطبق عليهم بيان القطاع	أخرى	خاص خارج المنشآت	خاص عادي	خاص إستثماري	عام/أعمال عام	حكومي	
Total	N / A	Others	Private Outside Establishments	Private	Private Investment	Public/ Public Business	Governmental	مجموعات الإنفاق الرئيسية والفرعية	
<b>Furnishings, Household equipment and routine maintenance of the house</b>	<b>825.8</b>	<b>868.0</b>	<b>968.8</b>	<b>544.7</b>	<b>667.7</b>	<b>517.6</b>	<b>1082.1</b>	<b>868.8</b>	الإثاث والتجهيزات والمعدات المنزلية وأعمال الصيانة الاعتيادية
Furniture, furnishings, carpets and other floor coverings	53.3	59.0	31.5	18.8	41.0	0.0	8.7	49.0	الإثاث والتجهيزات والسجاد وأغطية الارضيات الاخرى
H.H. textiles	50.8	53.7	92.5	24.2	25.3	0.0	39.9	81.8	المفروشات المنزلية
H.H. appliances	150.9	158.6	95.0	89.5	116.4	14.6	101.2	187.4	الاجهزة المنزلية
Glassware, tableware and household utensils	27.6	28.6	5.1	19.6	21.8	7.9	24.0	34.6	الادوات الزجاجية وأدوات المائدة والادوات المنزلية
Tools and Equipment for House and Garden	40.1	41.1	24.9	31.9	39.8	22.9	37.7	39.4	ادوات ومعدات المنازل والحدائق
Goods and services for routine Household maintenance	494.9	519.8	472.0	345.9	410.1	472.2	870.5	475.7	السلع والخدمات المستخدمة في أعمال النظافة والصيانة الاعتيادية
Used Furniture and Household Equipment	8.2	7.2	247.9	14.6	13.2	0.0	0.0	0.8	الإثاث والتجهيزات والمعدات المنزلية المستعملة
<b>Health</b>	<b>2090.5</b>	<b>2229.3</b>	<b>205.6</b>	<b>1359.5</b>	<b>1501.8</b>	<b>1638.4</b>	<b>5082.6</b>	<b>2054.1</b>	الخدمات والرعاية الصحية
Medical products, appliances and equipment	1228.5	1316.3	183.6	837.4	895.2	1030.2	2671.3	1084.8	المنتجات والاجهزة والمعدات الطبية
Out- patient services	612.5	652.0	22.0	370.9	397.6	608.2	1608.5	688.3	خدمات مرضى العيادات الخارجية
Hospitals services	249.5	260.9	0.0	151.2	209.0	0.0	802.9	281.1	خدمات المستشفيات
<b>Transport</b>	<b>1028.1</b>	<b>1037.7</b>	<b>622.1</b>	<b>716.3</b>	<b>971.7</b>	<b>851.6</b>	<b>3897.1</b>	<b>1250.8</b>	الانتقالات والنقل
Purchase of vehicles	82.0	103.3	0.0	0.0	37.4	0.0	0.0	0.0	شراء المركبات
Operation of personal transport equipment	134.7	140.6	29.2	50.7	73.8	0.0	1821.7	185.3	تشغيل معدات النقل الشخصي
Transport services	811.4	793.8	592.8	665.6	860.4	851.6	2075.4	1065.5	خدمات النقل
<b>Communication</b>	<b>479.5</b>	<b>475.3</b>	<b>402.4</b>	<b>275.4</b>	<b>468.6</b>	<b>410.1</b>	<b>960.2</b>	<b>755.5</b>	الاتصالات
<b>Recreation and Culture</b>	<b>433.3</b>	<b>400.3</b>	<b>204.7</b>	<b>577.6</b>	<b>364.1</b>	<b>573.0</b>	<b>347.8</b>	<b>733.1</b>	الثقافة والترفيه
Audio-visual, photographic and information processing equipment	27.6	28.1	0.0	39.2	20.2	0.0	11.1	21.1	معدات الصوت والصورة ومعدات التصوير وتجهيز المعلومات
Other Major Durables for recreation and culture	2.0	2.6	0.0	0.0	0.0	0.0	0.0	0.1	السلع المعمرة الرئيسية الاخرى المعده للثقافة والترفيه
Other recreational Items and equipment, gardens and pets	24.9	25.5	19.8	15.9	37.2	15.7	5.8	14.8	الاصناف والمعدات الترفيهية الاخرى والحدائق والحيوانات الاليفة
Recreational and Cultural services	24.6	26.6	4.1	7.2	25.4	35.4	55.5	19.2	الخدمات الثقافية والترفيهية
Newspapers, books and stationery	161.1	141.7	180.7	119.3	216.1	502.6	271.6	333.0	الصحف والادوات المكتبية
Package holidays	192.9	175.6	0.0	396.0	64.0	19.2	3.7	345.0	الرحلات السياحية المنظمة
Used Durables for culture and recreation	0.2	0.1	0.0	0.0	1.1	0.0	0.0	0.0	السلع المعمرة للمعدة للثقافة والترفيه المستعملة

(تابع) جدول ٢-٤ : متوسط نصيب الفرد من الإنفاق السنوي للأسرة (بالجنيه) طبقا لمجموعات الإنفاق الرئيسية والفرعية ، وفقا للقطاع الرئيسي لرب الأسرة والنوع - جملة الجمهورية

(Cont.) Table 2-43 : Average of Annual Per Capita Expenditure (in L.E.) by Main and Sub- Groups of Expenditure, According to Main Sector of H.H. Head and Sex - Total Egypt

Main and Sub-Groups of Expenditure	ب- أرباب الأسر من الإناث								
	Main Sector of H.H. Head				القطاع الرئيسي لرب الأسرة				
	الإجمالي	أفراد لا ينطبق عليهم بيان القطاع	أخري	خاص خارج المنشآت	خاص عادي	خاص إستثماري	عام/أعمال عام	حكومي	
Total	N / A	Others	Private Outside Establishments	Private	Private Investment	Public/ Public Business	Governmental	مجموعات الإنفاق الرئيسية والفرعية	
<b>Education</b>	<b>858.1</b>	<b>812.0</b>	<b>738.5</b>	<b>497.8</b>	<b>902.0</b>	<b>5352.3</b>	<b>1597.0</b>	<b>1467.4</b>	التعليم
<b>Restaurants and Hotels</b>	<b>761.1</b>	<b>762.1</b>	<b>775.6</b>	<b>557.9</b>	<b>804.6</b>	<b>845.4</b>	<b>2387.0</b>	<b>855.1</b>	المطاعم والفنادق
Catering Services	738.7	740.7	775.6	546.6	781.3	845.4	2384.5	807.6	الوجبات الجاهزة
Accommodation services	22.4	21.4	0.0	11.2	23.2	0.0	2.5	47.5	خدمات الإقامة
<b>Miscellaneous goods and services</b>	<b>837.4</b>	<b>858.1</b>	<b>612.2</b>	<b>642.8</b>	<b>745.3</b>	<b>659.4</b>	<b>2474.3</b>	<b>892.0</b>	السلع والخدمات المتنوعة
Personal care	443.8	448.3	344.8	331.7	423.9	551.7	1005.8	518.7	العناية الشخصية
Personal Effects N.E.C.	96.8	96.8	77.8	59.9	109.0	100.9	249.5	116.9	الامتعة الشخصية الغير مصنفة في مكان آخر
Social protection	36.2	40.5	101.7	17.9	21.1	0.0	0.0	28.5	الحماية الإجتماعية
Other services (not classified)	260.7	272.5	87.8	233.4	191.3	6.8	1219.1	227.8	الخدمات الاخرى الغير مصنفة تحت بند آخر
<b>Total actual consumption *</b>	<b>18539.1</b>	<b>18962.8</b>	<b>12972.5</b>	<b>14135.4</b>	<b>16331.9</b>	<b>22925.8</b>	<b>37157.5</b>	<b>20709.4</b>	إجمالي الاستهلاك الفعلي *
<b>Total in-kind transfer(Received)</b>	<b>885.5</b>	<b>914.2</b>	<b>238.9</b>	<b>725.2</b>	<b>698.8</b>	<b>167.5</b>	<b>748.5</b>	<b>1038.5</b>	إجمالي التحويلات العينية (المتلقاه)
<b>Ration card transfer</b>	<b>411.7</b>	<b>413.8</b>	<b>349.3</b>	<b>435.6</b>	<b>394.2</b>	<b>62.3</b>	<b>259.3</b>	<b>409.6</b>	تحويلات بطاقة التموين
<b>Bread transfer</b>	<b>8.9</b>	<b>8.3</b>	<b>155.1</b>	<b>9.9</b>	<b>10.3</b>	<b>0.0</b>	<b>0.0</b>	<b>9.6</b>	تحويلات فرق الخبز
<b>Total consumption expenditure</b>	<b>17232.9</b>	<b>17626.5</b>	<b>12229.3</b>	<b>12964.6</b>	<b>15228.6</b>	<b>22696.0</b>	<b>36149.6</b>	<b>19251.8</b>	إجمالي الإنفاق الاستهلاكي
<b>Transfer Payments (Non consumption expenditure)</b>	<b>793.4</b>	<b>730.7</b>	<b>5552.0</b>	<b>1094.2</b>	<b>518.3</b>	<b>173.7</b>	<b>1129.8</b>	<b>1402.2</b>	المدفوعات التحويلية (إنفاق غير استهلاكي)
<b>Total household expenditure</b>	<b>18026.3</b>	<b>18357.3</b>	<b>17781.3</b>	<b>14058.9</b>	<b>15747.0</b>	<b>22869.6</b>	<b>37279.5</b>	<b>20653.9</b>	إجمالي الإنفاق العائلي
<b>No. of H.H.</b>	<b>4031</b>	<b>3209</b>	<b>5</b>	<b>251</b>	<b>306</b>	<b>11</b>	<b>13</b>	<b>236</b>	عدد الأسر
<b>No. of H.H. Members</b>	<b>10806</b>	<b>8238</b>	<b>20</b>	<b>818</b>	<b>931</b>	<b>38</b>	<b>28</b>	<b>734</b>	عدد الأفراد

\* إجمالي الاستهلاك الفعلي يتضمن إجمالي الإنفاق الاستهلاكي + إجمالي التحويلات العينية + تحويلات بطاقة التموين + فرق الخبز

\* Total actual consumption includes total consumption expenditure and total in kind transfers + Ration card transfer and Bread Transfer.

(تابع) جدول ٢-٢٣ : متوسط نصيب الفرد من الإنفاق السنوي للأسرة (بالجنيه) طبقا لمجموعات الإنفاق الرئيسية والفرعية ، وفقا للحالة الزوجية لرب الأسرة والنوع - جملة الجمهورية

(Cont.) Table 2-23 : Average of Annual Per Capita Expenditure (in L.E.) by Main and Sub- Groups of Expenditure, According to Marital Status of H.H. Head and Sex - Total Egypt

Main and Sub-Groups of Expenditure	Marital Status of H.H. Head					مجموعات الإنفاق الرئيسية والفرعية
	الحالة الزوجية لرب الأسرة					
	الإجمالي Total	أرمل Widowed	مطلق Divorced	متزوج Married	لم يتزوج أبدا Never married	
<b>b - Female H.H. Head</b>						<b>ب- أرباب الأسر من الإناث</b>
<u>Food and Non-Alcoholic Beverages</u>	<u>5747.9</u>	<u>6060.0</u>	<u>5698.3</u>	<u>5113.4</u>	<u>7181.3</u>	<u>الطعام والشراب</u>
Bread and cereals	722.6	701.7	765.1	748.0	750.9	الحبوب والخبز
Meat	1493.6	1604.3	1506.9	1256.8	2070.1	اللحوم
Fish and seafood	356.2	382.0	325.4	315.3	387.1	الأسماك
Milk , cheese and eggs	778.2	808.8	763.1	712.6	1023.3	الألبان والجبن والبيض
Oils and fats	466.8	507.7	439.2	394.8	550.2	الزيوت والدهون
Fruit	337.5	355.6	317.4	304.6	431.7	الفاكهة
Vegetables	949.1	1018.6	915.6	818.1	1185.2	الخضار
Sugar, Jam, honey, Chocolate and Confectionery	264.8	267.6	255.0	262.7	257.9	السكر والأغذية السكرية
Other food products	141.0	152.8	145.0	114.3	216.0	منتجات الأغذية الغير مصنفة تحت بند آخر
Non-Alcoholic Beverages	238.3	261.0	265.7	186.0	308.9	المشروبات الغير كحولية
<u>Alcoholic Beverages, Tobacco and Narcotics</u>	<u>404.2</u>	<u>549.1</u>	<u>549.4</u>	<u>116.0</u>	<u>205.6</u>	<u>المشروبات الكحولية والدخان والمكيفات</u>
<u>Clothing and Footwear</u>	<u>989.8</u>	<u>864.1</u>	<u>1003.9</u>	<u>1220.6</u>	<u>874.1</u>	<u>الملابس والأقمشة وأغطية القدم</u>
Clothing Materials	18.3	25.5	11.4	7.3	11.4	الأقمشة
Garments	683.4	563.4	683.8	909.2	537.2	الملابس الجاهزة
Other articles of clothing and clothing accessories	31.2	31.7	30.9	29.5	44.3	الملابس الأخرى ومستلزماتها
Cleaning, repair and hire of clothing	33.2	38.9	27.1	23.9	39.7	التنظيف والإصلاح وإستئجار الملابس
Footwear	210.1	195.3	232.1	232.5	193.3	أغطية القدم
Used Garments	13.6	9.3	18.5	18.2	48.2	الملابس الجاهزة المستعملة
<u>Housing, Water, Electricity, Gas &amp; Other Fuels</u>	<u>4083.3</u>	<u>4451.3</u>	<u>4283.7</u>	<u>3177.6</u>	<u>7403.1</u>	<u>المسكن ومستلزماته</u>
Actual rentals for housing	265.1	233.1	787.8	169.7	637.0	الإيجارات الفعلية
Imputed rentals For housing	2346.3	2581.7	2148.8	1847.2	4509.5	الإيجارات المحتسبة
Maintenance and repair of the dwelling	129.1	142.4	121.7	107.5	115.5	صيانة وإصلاح المسكن
Water supply and miscellaneous services relating to the dwelling	332.8	384.9	349.4	215.3	663.3	المياه والخدمات المتنوعة المتصلة بالمسكن
Electricity, gas and other fuels	1010.1	1109.2	876.0	837.8	1477.7	الكهرباء والغاز وأنواع الوقود الأخرى



(تابع) جدول ٢-٢٣ : متوسط نصيب الفرد من الإنفاق السنوي للأسرة (بالجنيه) طبقا لمجموعات الإنفاق الرئيسية والفرعية ، وفقا للحالة الزوجية لرب الأسرة والنوع - جملة الجمهورية

(Cont.) Table 2-23 : Average of Annual Per Capita Expenditure (in L.E.) by Main and Sub- Groups of Expenditure, According to Marital Status of H.H. Head and Sex - Total Egypt

ب - أرباب الأسر من الإناث						مجموعات الإنفاق الرئيسية والفرعية
Main and Sub-Groups of Expenditure	Marital Status of H.H. Head					
	الإجمالي Total	أرمل Widowed	مطلق Divorced	متزوج Married	لم يتزوج أبدا Never married	
<b>Furnishings, Household equipment and routine maintenance of the house</b>	<b>825.8</b>	<b>862.4</b>	<b>752.7</b>	<b>765.9</b>	<b>1040.2</b>	الأثاث والتجهيزات والمعدات المنزلية وأعمال الصيانة الاعتيادية
Furniture, furnishins, carpets and other floor coverings	53.3	50.4	23.7	67.8	24.3	الأثاث والتجهيزات والسجاد وأغطية الارضيات الاخرى
H.H. textiles	50.8	52.8	38.1	51.4	32.3	المفروشات المنزلية
H.H. appliances	150.9	163.5	104.3	141.5	122.2	الاجهزة المنزلية
Glassware, tableware and household utensils	27.6	30.0	16.4	26.1	27.9	الادوات الزجاجية وأدوات المائدة والادوات المنزلية
Tools and Equipment for House and Garden	40.1	41.8	47.6	34.0	59.6	ادوات ومعدات المنازل والحدائق
Goods and services for routine Household maintenance	494.9	516.9	502.0	442.2	690.1	السلع والخدمات المستخدمة في أعمال النظافة والصيانة الاعتيادية
Used Furniture and Household Equipment	8.2	7.2	20.7	2.8	83.7	الأثاث والتجهيزات والمعدات المنزلية المستعملة
<b>Health</b>	<b>2090.5</b>	<b>2527.1</b>	<b>1449.3</b>	<b>1424.9</b>	<b>2728.6</b>	الخدمات والرعاية الصحية
Medical products, appliances and equipment	1228.5	1526.0	881.9	744.4	1800.4	المنتجات والاجهزة والمعدات الطبية
Out- patient services	612.5	698.4	518.4	469.0	814.1	خدمات مرضى العيادات الخارجية
Hospitals services	249.5	302.7	49.1	211.5	114.1	خدمات المستشفيات
<b>Transport</b>	<b>1028.1</b>	<b>1057.7</b>	<b>1898.8</b>	<b>758.3</b>	<b>946.4</b>	الانتقالات والنقل
Purchase of vehicles	82.0	23.8	838.1	0.5	0.0	شراء المركبات
Operation of personal transport equipment	134.7	161.6	214.4	71.5	29.3	تشغيل معدات النقل الشخصي
Transport services	811.4	872.2	846.3	686.3	917.1	خدمات النقل
<b>Communication</b>	<b>479.5</b>	<b>493.2</b>	<b>555.7</b>	<b>425.2</b>	<b>659.0</b>	الاتصالات
<b>Recreation and Culture</b>	<b>433.3</b>	<b>471.4</b>	<b>362.7</b>	<b>399.5</b>	<b>123.4</b>	الثقافة والترفيه
Audio-visual, photographic and information processing equipment	27.6	23.0	40.2	33.8	10.0	معدات الصوت والصورة ومعدات التصوير وتجهيز المعلومات
Other Major Durables for recreation and culture	2.0	0.3	0.3	5.6	0.9	السلع المعمرة الرئيسية الاخرى المعده للثقافة والترفيه
Other recreational Items and equipment, gardens and pets	24.9	10.9	37.0	48.2	9.7	الاصناف والمعدات الترفيهية الاخرى والحدائق والحيوانات الاليفة
Recreational and Cultural services	24.6	21.1	47.4	25.1	24.5	الخدمات الثقافية والترفيهية
Newspapers, books and stationery	161.1	129.5	195.6	214.4	74.3	الصحف والكتب والادوات الكتابية
Package holidays	192.9	286.4	41.8	72.2	4.1	الرحلات السياحية المنظمة
Used Durables for culture and recreation	0.2	0.1	0.4	0.3	0.0	السلع المعمرة المعده للثقافة والترفيه المستعملة

(تابع) جدول ٢-٢٣ : متوسط نصيب الفرد من الإنفاق السنوي للأسرة (بالجنيه) طبقا لمجموعات الإنفاق الرئيسية والفرعية ، وفقا للحالة الزوجية لرب الأسرة والنوع - جملة الجمهورية

(Cont.) Table 2-23 : Average of Annual Per Capita Expenditure (in L.E.) by Main and Sub- Groups of Expenditure, According to Marital Status of H.H. Head and Sex - Total Egypt

Main and Sub-Groups of Expenditure	Marital Status of H.H. Head					مجموعات الإنفاق الرئيسية والفرعية
	الحالة الزوجية لرب الأسرة					
	الإجمالي Total	أرمل Widowed	مطلق Divorced	متزوج Married	لم يتزوج أبدا Never married	
<b>b - Female H.H. Head</b>						<b>ب- أرباب الأسر من الإناث</b>
<u>Education</u>	<u>858.1</u>	<u>602.5</u>	<u>1134.2</u>	<u>1283.1</u>	<u>307.5</u>	التعليم
<u>Restaurants and Hotels</u>	<u>761.1</u>	<u>865.3</u>	<u>903.6</u>	<u>519.7</u>	<u>1047.4</u>	المطاعم والفنادق
Catering Services	738.7	843.0	876.9	497.1	1047.4	الوجبات الجاهزة
Accommodation services	22.4	22.4	26.7	22.6	0.0	خدمات الإقامة
<u>Miscellaneous goods and services</u>	<u>837.4</u>	<u>778.1</u>	<u>811.2</u>	<u>940.5</u>	<u>1037.3</u>	السلع والخدمات المتنوعة
Personal care	443.8	452.8	538.5	392.8	631.4	العناية الشخصية
Personal Effects N.E.C.	96.8	79.2	121.9	122.8	88.3	الامتعة الشخصية الغير مصنفة في مكان آخر
Social protection	36.2	20.6	20.9	70.2	1.7	الحماية الإجتماعية
Other services (not classified)	260.7	225.5	129.9	354.7	315.9	الخدمات الاخرى الغير مصنفة تحت بند آخر
<b>Total actual consumption *</b>	<b><u>18539.1</u></b>	<b><u>19582.2</u></b>	<b><u>19403.4</u></b>	<b><u>16144.7</u></b>	<b><u>23553.7</u></b>	<b>إجمالي الاستهلاك الفعلي *</b>
<b>Total in-kind transfer(Received)</b>	<b><u>885.5</u></b>	<b><u>933.3</u></b>	<b><u>1227.6</u></b>	<b><u>705.8</u></b>	<b><u>997.5</u></b>	<b>إجمالي التحويلات العينية (المتلقاه)</b>
<u>Ration card transfer</u>	<u>411.7</u>	<u>493.7</u>	<u>311.4</u>	<u>281.1</u>	<u>543.3</u>	تحويلات بطاقة التموين
<u>Bread transfer</u>	<u>8.9</u>	<u>12.0</u>	<u>10.0</u>	<u>2.7</u>	<u>17.0</u>	تحويلات فرق الخبز
<b>Total consumption expenditure</b>	<b><u>17232.9</u></b>	<b><u>18143.3</u></b>	<b><u>17854.4</u></b>	<b><u>15155.0</u></b>	<b><u>21995.8</u></b>	<b>إجمالي الإنفاق الاستهلاكي</b>
<u>Transfer Payments (Non consumption expenditure)</u>	<u>793.4</u>	<u>859.1</u>	<u>942.1</u>	<u>653.6</u>	<u>490.4</u>	المدفوعات التحويلية (إنفاق غير استهلاكي)
<b>Total household expenditure</b>	<b><u>18026.3</u></b>	<b><u>19002.4</u></b>	<b><u>18796.5</u></b>	<b><u>15808.6</u></b>	<b><u>22486.2</u></b>	<b>إجمالي الإنفاق العائلي</b>
<b>No. of H.H.</b>	<b>4031</b>	<b>2638</b>	<b>320</b>	<b>952</b>	<b>121</b>	عدد الأسر
<b>No. of H.H. Members</b>	<b>10806</b>	<b>6274</b>	<b>877</b>	<b>3459</b>	<b>195</b>	عدد الأفراد

\* إجمالي الاستهلاك الفعلي يتضمن إجمالي الإنفاق الاستهلاكي + إجمالي التحويلات العينية + تحويلات بطاقة التموين + فرق الخبز

\* Total actual consumption includes total consumption expenditure and total in kind transfers + Ration card transfer and Bread Transfer.

(تابع) جدول ٢-٢٤ : متوسط نصيب الفرد من الإنفاق السنوي للأسرة (بالجنيه) طبقاً لمجموعات الإنفاق الرئيسية والفرعية ، وفقاً للحالة التعليمية لرب الأسرة - جملة الجمهورية

(cont.) Table 2-24 : Average of Annual Per Capita Expenditure (in L.E.) by Main and Sub- Groups of Expenditure, According to Educational Status of H.H. Head - Total Egypt

Main and Sub-Groups of Expenditure	Educational Status of H.H. Head							مجموعات الإنفاق الرئيسية والفرعية	
	الإجمالي Total	شهادة جامعية فأعلى University and over	شهادة فوق المتوسط Over Intermediate & less than University	شهادة متوسطة Intermediate	شهادة أقل من المتوسط Below Intermediate	شهادة محو الأمية Literacy Certificate	يقرأ ويكتب Read and write		أبلي Illiterate
<b>Food and Non-Alcoholic Beverages</b>	<b>4748.5</b>	<b>5872.5</b>	<b>5009.2</b>	<b>4529.2</b>	<b>4453.6</b>	<b>4382.6</b>	<b>4562.2</b>	<b>4490.2</b>	الطعام والشراب
Bread and cereals	648.6	767.4	646.2	632.0	622.9	622.7	631.8	610.2	الخبز والحبوب
Meat	1238.1	1683.8	1318.6	1171.7	1115.0	1149.6	1131.0	1122.5	اللحوم
Fish and seafood	304.1	393.3	358.6	292.1	278.2	279.0	299.0	265.0	الأسماك
Milk , cheese and eggs	616.9	817.5	680.5	589.3	591.9	503.1	570.4	539.7	الألبان والجبن والبيض
Oils and fats	374.8	392.8	377.1	352.4	360.0	379.7	382.6	402.4	الزيوت والدهون
Fruit	264.6	351.7	285.8	251.8	245.0	233.2	248.6	236.4	الفاكهة
Vegetables	769.2	780.7	773.7	739.5	746.8	747.6	793.8	813.6	الخضار
Sugar, Jam, honey, Chocolate and Confectionery	229.8	275.3	238.7	221.7	215.4	212.1	225.1	219.4	السكر والأغذية السكرية
Other food products	109.5	125.0	113.2	102.6	104.5	102.2	108.3	112.5	منتجات الأغذية الغير مصنفة تحت بند آخر
Non-Alcoholic Beverages	192.7	284.9	216.8	176.1	173.9	153.3	171.6	168.5	المشروبات الغير كحولية
<b>Alcoholic Beverages, Tobacco and Narcotics</b>	<b>642.9</b>	<b>480.0</b>	<b>549.6</b>	<b>599.9</b>	<b>725.0</b>	<b>600.5</b>	<b>786.0</b>	<b>736.4</b>	المشروبات الكحولية والدخان والمكيفات
<b>Clothing and Footwear</b>	<b>857.6</b>	<b>1423.8</b>	<b>970.9</b>	<b>848.5</b>	<b>723.7</b>	<b>660.6</b>	<b>691.8</b>	<b>593.7</b>	الملابس والأقمشة وأغطية القدم
Clothing Materials	18.3	13.1	12.5	12.9	16.1	24.1	27.9	28.7	الأقمشة
Garments	587.0	1007.0	679.6	593.8	494.8	429.8	451.8	369.7	الملابس الجاهزة
Other articles of clothing and clothing accessories	21.5	35.5	27.2	20.3	17.8	15.5	17.7	16.3	الملابس الأخرى ومستلزماتها
Cleaning, repair and hire of clothing	31.2	54.7	28.1	26.6	24.2	25.7	27.9	27.8	التنظيف والإصلاح وإستئجار الملابس
Footwear	186.8	307.7	215.6	182.1	156.6	148.0	153.1	134.2	أغطية القدم
Used Garmants	12.7	5.8	8.0	12.8	14.2	17.5	13.4	17.0	الملابس الجاهزة المستعملة
<b>Housing, Water, Electricity, Gas &amp; Other Fuels</b>	<b>2936.2</b>	<b>4679.3</b>	<b>3227.3</b>	<b>2608.3</b>	<b>2512.4</b>	<b>2371.1</b>	<b>2537.8</b>	<b>2566.5</b>	المسكن ومستلزماته
Actual rentals for housing	224.5	408.6	342.4	199.2	218.5	107.5	164.6	138.5	الإيجارات الفعلية
Imputed rentals For housing	1626.8	2957.6	1778.8	1399.6	1287.9	1269.3	1326.1	1324.1	الإيجارات المحتسبة
Maintenance and repair of the dwelling	90.5	100.9	83.6	92.8	80.7	73.1	87.3	90.4	صيانة وإصلاح المسكن
Water supply and miscellaneous services relating to the dwelling	244.0	324.0	281.1	218.4	229.4	199.8	224.5	237.7	المياه والخدمات المتنوعة المتصلة بالمسكن
Electricity, gas and other fuels	750.5	888.2	741.4	698.3	695.9	721.4	735.3	775.7	الكهرباء والغاز وأنواع الوقود الأخرى

(تابع) جدول ٢-٢٤ : متوسط نصيب الفرد من الإنفاق السنوي للأسرة (بالجنيه) طبقاً لمجموعات الإنفاق الرئيسية والفرعية ، وفقاً للحالة التعليمية لرب الأسرة - جملة الجمهورية

(cont.) Table 2-24 : Average of Annual Per Capita Expenditure (in L.E.) by Main and Sub- Groups of Expenditure, According to Educational Status of H.H. Head - Total Egypt

Main and Sub-Groups of Expenditure	Educational Status of H.H. Head								مجموعات الإنفاق الرئيسية والفرعية
	الإجمالي Total	شهادة جامعية فأعلى University and over	شهادة فوق المتوسط Over Intermediate & less than University	شهادة متوسطة Intermediate	شهادة أقل من المتوسط Below Intermediate	شهادة محو الأمية Literacy Certificate	يقرأ ويكتب Read and write	أبلي Illiterate	
<b>Furnishings, Household equipment and routine maintenance of the house</b>	<b>659.6</b>	<b>992.9</b>	<b>687.9</b>	<b>655.0</b>	<b>555.5</b>	<b>511.3</b>	<b>544.1</b>	<b>540.9</b>	الأثاث والتجهيزات والمعدات المنزلية وأعمال الصيانة الاعتيادية
Furniture, furnishes, carpets and other floor coverings	48.2	89.0	36.2	53.0	26.4	19.3	31.4	37.1	الأثاث والتجهيزات والسجاد وأغطية الأرضيات الأخرى
H.H. textiles	38.0	55.2	31.0	41.5	24.5	29.8	31.0	34.3	المفروشات المنزلية
H.H. appliances	114.3	160.7	130.1	118.1	99.7	93.6	98.1	88.4	الأجهزة المنزلية
Glassware, tableware and household utensils	23.0	26.8	21.5	29.2	14.6	16.3	14.8	21.1	الأدوات الزجاجية وأدوات المائدة والأدوات المنزلية
Tools and Equipment for House and Garden	30.7	36.5	31.5	30.5	29.2	27.5	29.2	28.2	أدوات ومعدات المنازل والحدائق
Goods and services for routine Household maintenance	400.2	622.3	433.0	377.5	355.0	313.3	333.6	326.0	السلع والخدمات المستخدمة في أعمال النظافة والصيانة الاعتيادية
Used Furniture and Household Equipment	5.2	2.5	4.7	5.2	5.9	11.5	6.1	5.8	الأثاث والتجهيزات والمعدات المنزلية المستعملة
<b>Health</b>	<b>1582.3</b>	<b>1998.3</b>	<b>1700.7</b>	<b>1398.9</b>	<b>1397.7</b>	<b>1508.2</b>	<b>1551.9</b>	<b>1676.8</b>	الخدمات والرعاية الصحية
Medical products, appliances and equipment	810.4	953.8	820.2	669.4	779.2	736.6	877.5	917.7	المنتجات والأجهزة والمعدات الطبية
Out- patient services	500.6	708.7	572.5	473.7	420.9	428.6	431.6	461.3	خدمات مرضى العيادات الخارجية
Hospitals services	271.3	335.8	308.0	255.7	197.6	343.0	242.9	297.8	خدمات المستشفيات
<b>Transport</b>	<b>1030.0</b>	<b>2216.9</b>	<b>1350.6</b>	<b>918.3</b>	<b>733.8</b>	<b>776.8</b>	<b>672.2</b>	<b>608.8</b>	الانتقالات والنقل
Purchase of vehicles	111.5	423.5	182.1	81.4	15.4	83.8	14.6	15.7	شراء المركبات
Operation of personal transport equipment	264.7	831.8	377.5	211.3	115.1	178.4	100.8	70.8	تشغيل معدات النقل الشخصي
Transport services	653.8	961.6	791.0	625.6	603.3	514.6	556.8	522.3	خدمات النقل
<b>Communication</b>	<b>381.5</b>	<b>676.8</b>	<b>493.8</b>	<b>366.2</b>	<b>322.3</b>	<b>267.9</b>	<b>284.2</b>	<b>248.2</b>	الاتصالات
<b>Recreation and Culture</b>	<b>358.3</b>	<b>788.3</b>	<b>450.0</b>	<b>301.9</b>	<b>269.2</b>	<b>236.7</b>	<b>314.4</b>	<b>185.4</b>	الثقافة والترفيه
Audio-visual, photographic and information processing equipment	22.3	31.2	21.7	25.5	22.9	30.7	12.8	13.4	معدات الصوت والصورة ومعدات التصوير وتجهيز المعلومات
Other Major Durables for recreation and culture	0.5	0.6	5.3	0.2	0.3	0.0	0.2	0.2	السلع المعمرة الرئيسية الأخرى المعده للثقافة والترفيه
Other recreational Items and equipment, gardens and pets	22.2	50.7	21.6	22.4	15.6	13.3	12.9	9.6	الإصناف والمعدات الترفيهية الأخرى والحدائق والحيوانات الأليفة
Recreational and Cultural services	26.7	93.4	30.2	17.0	14.0	6.7	10.0	7.5	الخدمات الثقافية والترفيهية
Newspapers, books and stationery	154.2	265.4	214.9	166.7	129.4	143.6	105.6	75.6	الصحف والكتب والأدوات الكتابية
Package holidays	131.5	346.3	156.2	69.0	85.3	42.4	172.7	78.3	الرحلات السياحية المنظمة
Used Durables for culture and recreation	0.9	0.7	0.2	1.0	1.6	0.0	0.2	0.9	السلع المعمرة المعده للثقافة والترفيه المستعملة

(تابع) جدول ٢-٢٤ : متوسط نصيب الفرد من الإنفاق السنوي للأسرة (بالجنيه) طبقاً لمجموعات الإنفاق الرئيسية والفرعية ، وفقاً للحالة التعليمية لرب الأسرة - جملة الجمهورية

(cont.) Table 2-24 : Average of Annual Per Capita Expenditure (in L.E.) by Main and Sub- Groups of Expenditure, According to Educational Status of H.H. Head - Total Egypt

Main and Sub-Groups of Expenditure	Educational Status of H.H. Head								مجموعات الإنفاق الرئيسية والفرعية
	الإجمالي Total	شهادة جامعية فأعلى University and over	شهادة فوق المتوسط Over Intermediate & less than University	شهادة متوسطة Intermediate	شهادة أقل من المتوسط Below Intermediate	شهادة محو الأمية Literacy Certificate	يقرأ ويكتب Read and write	أبلي Illiterate	
<u>Education</u>	<u>870.8</u>	<u>2409.0</u>	<u>1179.2</u>	<u>746.5</u>	<u>562.3</u>	<u>601.6</u>	<u>390.6</u>	<u>260.8</u>	التعليم
<u>Restaurants and Hotels</u>	<u>728.2</u>	<u>1183.8</u>	<u>790.2</u>	<u>651.6</u>	<u>657.0</u>	<u>598.7</u>	<u>620.0</u>	<u>591.0</u>	المطاعم والفنادق
Catering Services	696.4	1097.4	743.8	625.3	633.6	581.2	609.2	579.4	الوجبات الجاهزة
Accommodation services	31.8	86.4	46.4	26.3	23.4	17.5	10.8	11.6	خدمات الإقامة
<u>Miscellaneous goods and services</u>	<u>668.8</u>	<u>968.8</u>	<u>818.9</u>	<u>640.9</u>	<u>607.6</u>	<u>586.1</u>	<u>550.2</u>	<u>553.2</u>	السلع والخدمات المتنوعة
Personal care	421.7	619.1	496.6	402.6	388.5	352.2	359.8	340.0	العناية الشخصية
Personal Effects N.E.C.	81.6	146.6	95.7	78.7	75.5	63.0	58.7	49.0	الامتعة الشخصية الغير مصنفة في مكان آخر
Social protection	45.1	69.9	52.0	57.2	39.2	28.2	28.9	18.3	الحماية الإجتماعية
Other services (not classified)	120.4	133.2	174.5	102.3	104.4	142.7	102.9	145.9	الخدمات الاخرى الغير مصنفة تحت بند آخر
<u>Total actual consumption *</u>	<u>15464.5</u>	<u>23690.4</u>	<u>17228.4</u>	<u>14265.1</u>	<u>13520.0</u>	<u>13102.0</u>	<u>13505.3</u>	<u>13051.9</u>	إجمالي الاستهلاك الفعلي *
<u>Total in-kind transfer(Received)</u>	<u>459.2</u>	<u>461.4</u>	<u>311.3</u>	<u>441.8</u>	<u>428.7</u>	<u>384.3</u>	<u>447.7</u>	<u>549.9</u>	إجمالي التحويلات العينية (المتلقاه)
<u>Ration card transfer</u>	<u>343.5</u>	<u>270.6</u>	<u>327.3</u>	<u>326.2</u>	<u>348.1</u>	<u>386.6</u>	<u>391.7</u>	<u>402.3</u>	تحويلات بطاقة التموين
<u>Bread transfer</u>	<u>7.1</u>	<u>5.7</u>	<u>7.6</u>	<u>6.4</u>	<u>8.2</u>	<u>6.4</u>	<u>8.4</u>	<u>8.0</u>	تحويلات فرق الخبز
<u>Total consumption expenditure</u>	<u>14654.6</u>	<u>22952.7</u>	<u>16582.1</u>	<u>13490.6</u>	<u>12735.0</u>	<u>12324.7</u>	<u>12657.5</u>	<u>12091.6</u>	إجمالي الإنفاق الاستهلاكي
<u>Transfer Payments (Non consumption expenditure)</u>	<u>632.7</u>	<u>752.6</u>	<u>918.7</u>	<u>490.1</u>	<u>700.9</u>	<u>632.5</u>	<u>754.2</u>	<u>600.3</u>	المدفوعات التحويلية (إنفاق غير استهلاكي)
<u>Total household expenditure</u>	<u>15287.3</u>	<u>23705.3</u>	<u>17500.9</u>	<u>13980.7</u>	<u>13435.8</u>	<u>12957.2</u>	<u>13411.7</u>	<u>12691.9</u>	إجمالي الإنفاق العائلي
No. of H.H.	22170	3608	879	6694	3193	407	2210	5179	عدد الأسر
No. of H.H. Members	89779	14604	3690	29291	13422	1779	8644	18348	عدد الأفراد

\* إجمالي الإستهلاك الفعلي يتضمن إجمالي الإنفاق الإستهلاكي + إجمالي التحويلات العينية + تحويلات بطاقة التموين + فرق الخبز

\* Total actual consumption includes total consumption expenditure and total in kind transfers + Ration card transfer and Bread Transfer.

(تابع) جدول ٢-٢٥ : متوسط نصيب الفرد من الإنفاق السنوي للأسرة (بالجنيه) طبقاً لمجموعات الإنفاق الرئيسية والفرعية ، وفقاً للحالة التعليمية لرب الأسرة - حضر الجمهورية

(cont.) Table 2-25 : Average of Annual Per Capita Expenditure (in L.E.) by Main and Sub- Groups of Expenditure, According to Educational Status of H.H. Head - Urban Egypt

Main and Sub-Groups of Expenditure	Educational Status of H.H. Head							مجموعات الإنفاق الرئيسية والفرعية	
	الإجمالي Total	شهادة جامعية فاعلي University and over	شهادة فوق المتوسط Over Intermediate & less than University	شهادة متوسطة Intermediate	شهادة أقل من المتوسط Below Intermediate	شهادة محو الأمية Literacy Certificate	يقرأ ويكتب Read and write		أسي Illiterate
<b>Food and Non-Alcoholic Beverages</b>	<b>5055.0</b>	<b>6481.5</b>	<b>5160.3</b>	<b>4712.0</b>	<b>4464.4</b>	<b>4498.0</b>	<b>4611.2</b>	<b>4461.4</b>	<b>الطعام والشراب</b>
Bread and cereals	674.6	838.8	648.8	641.2	610.9	618.4	622.9	602.7	الحبوب والخبز
Meat	1354.2	1909.5	1412.8	1238.9	1131.7	1143.7	1132.3	1099.6	اللحوم
Fish and seafood	332.9	431.8	360.5	310.1	282.0	304.5	319.8	282.0	الأسماك
Milk , cheese and eggs	719.9	939.4	751.5	672.1	652.2	605.7	640.0	599.4	الألبان والجبن والبيض
Oils and fats	359.0	409.0	364.5	336.1	333.6	356.3	356.1	355.6	الزيوت والدهون
Fruit	279.5	384.0	278.1	256.8	242.2	252.6	242.6	229.4	الفواكه
Vegetables	759.9	794.9	769.6	731.2	708.9	761.9	786.7	796.8	الخضار
Sugar, Jam, honey, Chocolate and Confectionery	224.8	286.3	218.8	213.6	201.6	198.4	206.3	193.7	السكر والأغذية السكرية
Other food products	119.8	139.9	121.1	109.8	110.8	110.4	114.9	121.6	منتجات الأغذية الغير مصنفة تحت بند آخر
Non-Alcoholic Beverages	230.5	348.1	234.7	202.2	190.4	146.0	189.7	180.5	المشروبات الغير كحولية
<b>Alcoholic Beverages, Tobacco and Narcotics</b>	<b>719.3</b>	<b>569.7</b>	<b>586.3</b>	<b>679.3</b>	<b>830.8</b>	<b>760.1</b>	<b>922.6</b>	<b>842.9</b>	<b>المشروبات الكحولية والدخان والمكيفات</b>
<b>Clothing and Footwear</b>	<b>967.1</b>	<b>1601.7</b>	<b>969.7</b>	<b>881.6</b>	<b>725.6</b>	<b>678.7</b>	<b>702.6</b>	<b>605.6</b>	<b>الملابس والأقمشة وأغطية القدم</b>
Clothing Materials	8.6	7.4	4.8	7.5	7.4	10.7	11.1	13.4	الأقمشة
Garments	671.6	1122.4	676.9	621.2	503.5	470.8	476.8	393.0	الملابس الجاهزة
Other articles of clothing and clothing accessories	24.0	41.4	24.4	20.9	17.6	16.1	16.1	15.5	الملابس الأخرى ومستلزماتها
Cleaning, repair and hire of clothing	36.2	71.8	28.8	27.9	22.2	19.8	24.2	24.2	التنظيف والإصلاح وإستنجار الملابس
Footwear	214.9	352.4	225.2	192.7	160.2	151.3	160.2	141.2	أغطية القدم
Used Garmants	11.9	6.2	9.7	11.3	14.8	10.1	14.2	18.2	الملابس الجاهزة المستعملة
<b>Housing, Water, Electricity, Gas &amp; Other Fuels</b>	<b>3734.2</b>	<b>6059.8</b>	<b>3834.6</b>	<b>3133.7</b>	<b>2830.3</b>	<b>2762.2</b>	<b>2921.4</b>	<b>2868.1</b>	<b>المسكن ومستلزماته</b>
Actual rentals for housing	462.6	633.0	589.6	430.0	424.7	268.9	371.7	335.7	الإيجارات الفعلية
Imputed rentals For housing	2108.9	3955.8	2091.7	1643.6	1381.6	1476.2	1490.3	1413.9	الإيجارات المحتسبة
Maintenance and repair of the dwelling	103.7	100.8	74.3	110.0	107.8	107.4	89.0	109.2	صيانة وإصلاح المسكن
Water supply and miscellaneous services relating to the dwelling	292.4	396.4	327.0	254.3	258.0	192.3	246.0	269.7	المياه والخدمات المتنوعة المتصلة بالمسكن
Electricity, gas and other fuels	766.7	973.8	752.0	695.9	658.2	717.4	724.4	739.7	الكهرباء والغاز وأنواع الوقود الأخرى

(تابع) جدول ٢-٢٥ : متوسط نصيب الفرد من الإنفاق السنوي للأسرة (بالجنيه) طبقاً لمجموعات الإنفاق الرئيسية والفرعية ، وفقاً للحالة التعليمية لرب الأسرة - حضر الجمهورية

(cont.) Table 2-25 : Average of Annual Per Capita Expenditure (in L.E.) by Main and Sub- Groups of Expenditure, According to Educational Status of H.H. Head - Urban Egypt

Main and Sub-Groups of Expenditure	Educational Status of H.H. Head								مجموعات الإنفاق الرئيسية والفرعية
	الإجمالي Total	شهادة جامعية فاعلي University and over	شهادة فوق المتوسط Over Intermediate & less than University	شهادة متوسطة Intermediate	شهادة أقل من المتوسط Below Intermediate	شهادة محو الأمية Literacy Certificate	يقرأ ويكتب Read and write	أسي Illiterate	
<b>Furnishings, Household equipment and routine maintenance of the house</b>	<b>725.1</b>	<b>1145.5</b>	<b>684.6</b>	<b>643.9</b>	<b>571.7</b>	<b>530.5</b>	<b>551.4</b>	<b>541.1</b>	الأثاث والتجهيزات والمعدات المنزلية وأعمال الصيانة الاعتيادية
Furniture, furnishins, carpets and other floor coverings	48.0	101.8	21.9	34.6	27.3	21.9	27.6	37.8	الاثاث والتجهيزات والسجاد وأغطية الارضيات الاخرى
H.H. textiles	31.4	50.8	18.7	25.0	26.8	16.0	21.7	30.9	المفروشات المنزلية
H.H. appliances	117.5	167.8	122.5	120.1	86.5	90.9	97.2	80.6	الاجهزة المنزلية
Glassware, tableware and household utensils	18.2	27.2	19.8	17.8	11.7	11.5	12.4	15.4	الادوات الزجاجية وأدوات المائدة والادوات المنزلية
Tools and Equipment for House and Garden	30.7	38.2	29.8	29.0	28.1	27.7	29.2	26.8	ادوات ومعدات المنازل والحدائق
Goods and services for routine Household maintenance	474.7	758.3	465.7	412.4	383.3	336.0	361.6	345.8	السلع والخدمات المستخدمة في أعمال النظافة والصيانة الاعتيادية
Used Furniture and Household Equipment	4.5	1.4	6.1	5.0	7.9	26.5	1.8	3.8	الأثاث والتجهيزات والمعدات المنزلية المستعملة
<b>Health</b>	<b>1735.7</b>	<b>2246.5</b>	<b>1866.8</b>	<b>1512.0</b>	<b>1482.7</b>	<b>1619.2</b>	<b>1741.8</b>	<b>1634.3</b>	الخدمات والرعاية الصحية
Medical products, appliances and equipment	922.4	1139.1	903.0	761.7	867.4	836.1	1019.4	936.5	المنتجات والاجهزة والمعدات الطبية
Out- patient services	535.7	758.0	591.2	504.0	432.8	432.8	431.5	417.7	خدمات مرضى العيادات الخارجية
Hospitals services	277.6	349.4	372.7	246.3	182.4	350.3	290.9	280.1	خدمات المستشفيات
<b>Transport</b>	<b>1411.6</b>	<b>2855.3</b>	<b>1331.2</b>	<b>1144.8</b>	<b>854.4</b>	<b>1080.1</b>	<b>824.2</b>	<b>730.6</b>	الانتقالات والنقل
Purchase of vehicles	163.4	583.7	0.8	71.1	2.8	246.0	35.0	1.0	شراء المركبات
Operation of personal transport equipment	400.0	1102.1	438.1	266.0	113.2	150.2	96.6	83.5	تشغيل معدات النقل الشخصي
Transport services	848.2	1169.5	892.2	807.7	738.4	683.9	692.6	646.1	خدمات النقل
<b>Communication</b>	<b>498.2</b>	<b>822.5</b>	<b>570.8</b>	<b>454.3</b>	<b>378.4</b>	<b>317.1</b>	<b>346.6</b>	<b>297.9</b>	الاتصالات
<b>Recreation and Culture</b>	<b>453.0</b>	<b>916.8</b>	<b>484.3</b>	<b>367.3</b>	<b>255.8</b>	<b>337.7</b>	<b>305.1</b>	<b>211.8</b>	الثقافة والترفيه
Audio-visual, photographic and information processing equipment	25.5	33.9	16.9	29.8	24.1	46.5	12.8	14.1	معدات الصوت والصورة ومعدات التصوير وتجهيز المعلومات
Other Major Durables for recreation and culture	1.0	0.8	9.4	0.4	0.4	0.0	0.4	0.4	السلع المعمرة الرئيسية الاخرى المعده للثقافة والترفيه
Other recreational Items and equipment, gardens and pets	28.6	63.7	21.8	23.8	16.5	14.4	13.5	10.0	الاصناف والمعدات الترفيهية الاخرى والحدائق والحيوانات الاليفة
Recreational and Cultural services	49.4	139.5	42.7	27.3	20.5	9.5	17.2	11.6	الخدمات الثقافية والترفيهية
Newspapers, books and stationery	183.3	293.1	212.0	186.5	138.0	143.0	114.3	90.5	الصحف والكتب والادوات الكتابية
Package holidays	164.1	385.1	181.2	98.5	53.3	124.3	147.0	83.7	الرحلات السياحية المنظمة
Used Durables for culture and recreation	1.1	0.6	0.3	0.9	3.0	0.1	0.0	1.5	السلع المعمرة المعده للثقافة والترفيه المستعملة

(تابع) جدول ٢-٢٥ : متوسط نصيب الفرد من الإنفاق السنوي للأسرة (بالجنيه) طبقاً لمجموعات الإنفاق الرئيسية والفرعية ، وفقاً للحالة التعليمية لرب الأسرة - حضر الجمهورية

(cont.) Table 2-25 : Average of Annual Per Capita Expenditure (in L.E.) by Main and Sub- Groups of Expenditure, According to Educational Status of H.H. Head - Urban Egypt

Main and Sub-Groups of Expenditure	Educational Status of H.H. Head								مجموعات الإنفاق الرئيسية والفرعية
	الإجمالي Total	شهادة جامعية فاعلي University and over	شهادة فوق المتوسط Over Intermediate & less than University	شهادة متوسطة Intermediate	شهادة أقل من المتوسط Below Intermediate	شهادة محو الأمية Literacy Certificate	يقرأ ويكتب Read and write	أسي Illiterate	
<u>Education</u>	<u>1394.5</u>	<u>3374.2</u>	<u>1394.1</u>	<u>1054.1</u>	<u>672.3</u>	<u>691.6</u>	<u>525.2</u>	<u>388.5</u>	التعليم
<u>Restaurants and Hotels</u>	<u>967.1</u>	<u>1541.7</u>	<u>845.3</u>	<u>822.5</u>	<u>807.7</u>	<u>802.2</u>	<u>783.9</u>	<u>717.8</u>	المطاعم والفنادق
Catering Services	923.0	1426.6	816.6	791.5	778.4	785.6	778.2	709.0	الوجبات الجاهزة
Accommodation services	44.2	115.0	28.7	31.0	29.4	16.6	5.7	8.8	خدمات الإقامة
<u>Miscellaneous goods and services</u>	<u>771.6</u>	<u>1140.4</u>	<u>790.9</u>	<u>718.9</u>	<u>624.9</u>	<u>760.2</u>	<u>618.3</u>	<u>552.8</u>	السلع والخدمات المتنوعة
Personal care	507.7	738.6	547.0	462.8	434.2	395.5	403.1	380.9	العناية الشخصية
Personal Effects N.E.C.	94.8	170.6	107.8	84.4	70.8	72.7	56.0	45.5	الامتعة الشخصية الغير مصنفة في مكان آخر
Social protection	50.9	77.1	56.3	59.6	36.8	27.4	33.2	18.8	الحماية الإجتماعية
Other services (not classified)	118.3	154.1	79.8	112.1	83.2	264.5	126.0	107.6	الخدمات الاخرى الغير مصنفة تحت بند آخر
<u>Total actual consumption *</u>	<u>18432.5</u>	<u>28755.6</u>	<u>18518.9</u>	<u>16124.3</u>	<u>14498.9</u>	<u>14837.5</u>	<u>14854.3</u>	<u>13852.9</u>	إجمالي الاستهلاك الفعلي *
<u>Total in-kind transfer(Received)</u>	<u>455.3</u>	<u>451.6</u>	<u>338.1</u>	<u>425.7</u>	<u>410.7</u>	<u>485.4</u>	<u>566.7</u>	<u>541.1</u>	إجمالي التحويلات العينية (المتلقاه)
<u>Ration card transfer</u>	<u>310.8</u>	<u>232.2</u>	<u>306.8</u>	<u>310.0</u>	<u>334.4</u>	<u>378.0</u>	<u>368.5</u>	<u>369.3</u>	تحويلات بطاقة التموين
<u>Bread transfer</u>	<u>7.8</u>	<u>5.2</u>	<u>7.5</u>	<u>7.9</u>	<u>10.2</u>	<u>5.2</u>	<u>6.7</u>	<u>10.3</u>	تحويلات فرق الخبز
<u>Total consumption expenditure</u>	<u>17658.6</u>	<u>28066.6</u>	<u>17866.5</u>	<u>15380.8</u>	<u>13743.6</u>	<u>13968.9</u>	<u>13912.4</u>	<u>12932.2</u>	إجمالي الإنفاق الاستهلاكي
<u>Transfer Payments (Non consumption expenditure)</u>	<u>603.6</u>	<u>743.1</u>	<u>928.2</u>	<u>491.3</u>	<u>615.6</u>	<u>626.0</u>	<u>567.5</u>	<u>511.9</u>	المدفوعات التحويلية (إنفاق غير استهلاكي)
<u>Total household expenditure</u>	<u>18262.3</u>	<u>28809.7</u>	<u>18794.8</u>	<u>15872.1</u>	<u>14359.2</u>	<u>14594.9</u>	<u>14479.9</u>	<u>13444.1</u>	إجمالي الإنفاق العائلي
No. of H.H.	9794	2304	514	2797	1442	140	860	1737	عدد الأسر
No. of H.H. Members	38254	8809	2077	11752	5876	559	3174	6007	عدد الأفراد

\* إجمالي الاستهلاك الفعلي يتضمن إجمالي الإنفاق الاستهلاكي + إجمالي التحويلات العينية + تحويلات بطاقة التموين + فرق الخبز

\* Total actual consumption includes total consumption expenditure and total in kind transfers + Ration card transfer and Bread Transfer.



(تابع) جدول ٢-٢٦ : متوسط نصيب الفرد من الإنفاق السنوي للأسرة (بالجنيه) طبقاً لمجموعات الإنفاق الرئيسية والفرعية ، وفقاً للحالة التعليمية لرب الأسرة - ريف الجمهورية

(cont.) Table 2-26 : Average of Annual Per Capita Expenditure (in L.E.) by Main and Sub- Groups of Expenditure, According to Educational Status of H.H. Head - Rural Egypt

Main and Sub-Groups of Expenditure	Educational Status of H.H. Head								مجموعات الإنفاق الرئيسية والفرعية
	الإجمالي Total	شهادة جامعية فاعلي University and over	شهادة فوق المتوسط Over Intermediate & less than University	شهادة متوسطة Intermediate	شهادة أقل من المتوسط Below Intermediate	شهادة محو الأمية Literacy Certificate	يقرأ ويكتب Read and write	أمية Illiterate	
<b>Food and Non-Alcoholic Beverages</b>	<b>4520.9</b>	<b>4946.8</b>	<b>4814.5</b>	<b>4406.7</b>	<b>4445.2</b>	<b>4329.7</b>	<b>4533.7</b>	<b>4504.3</b>	الطعام والشراب
Bread and cereals	629.3	658.9	642.8	625.9	632.3	624.7	637.1	613.9	الخبز والحبوب
Meat	1152.0	1340.8	1197.1	1126.7	1102.0	1152.2	1130.2	1133.6	اللحوم
Fish and seafood	282.8	334.9	356.2	280.1	275.3	267.4	286.9	256.7	الأسماك
Milk , cheese and eggs	540.4	632.2	588.9	533.7	544.9	456.2	530.1	510.7	الألبان والجبن والبيض
Oils and fats	386.5	368.3	393.4	363.4	380.6	390.5	397.9	425.2	الزيوت والدهون
Fruit	253.6	302.6	295.8	248.5	247.1	224.3	252.1	239.8	الفاكهة
Vegetables	776.2	759.2	779.1	745.1	776.2	741.0	798.0	821.8	الخضار
Sugar, Jam, honey, Chocolate and Confectionery	233.6	258.5	264.4	227.1	226.2	218.4	236.0	231.9	السكر والأغذية السكرية
Other food products	101.9	102.5	103.0	97.7	99.5	98.4	104.4	108.1	منتجات الأغذية الغير مصنفة تحت بند آخر
Non-Alcoholic Beverages	164.6	188.8	193.7	158.6	161.0	156.7	161.1	162.6	المشروبات الغير كحولية
<b>Alcoholic Beverages, Tobacco and Narcotics</b>	<b>586.1</b>	<b>343.5</b>	<b>502.3</b>	<b>546.7</b>	<b>642.6</b>	<b>527.3</b>	<b>706.7</b>	<b>684.6</b>	المشروبات الكحولية والدخان والمكيفات
<b>Clothing and Footwear</b>	<b>776.3</b>	<b>1153.3</b>	<b>972.4</b>	<b>826.4</b>	<b>722.2</b>	<b>652.3</b>	<b>685.5</b>	<b>587.9</b>	الملابس والأقمشة وأغطية القدم
Clothing Materials	25.5	21.7	22.5	16.5	22.9	30.2	37.7	36.1	الأقمشة
Garments	524.2	831.4	683.0	575.4	488.0	411.1	437.2	358.4	الملابس الجاهزة
Other articles of clothing and clothing accessories	19.6	26.6	30.8	19.8	17.9	15.2	18.6	16.6	الملابس الأخرى ومستلزماتها
Cleaning, repair and hire of clothing	27.6	28.7	27.1	25.8	25.8	28.4	30.0	29.6	التنظيف والإصلاح وإستئجار الملابس
Footwear	166.0	239.7	203.1	175.0	153.7	146.5	149.0	130.8	أغطية القدم
Used Garmants	13.3	5.3	5.8	13.9	13.8	20.9	13.0	16.4	الملابس الجاهزة المستعملة
<b>Housing, Water, Electricity, Gas &amp; Other Fuels</b>	<b>2343.8</b>	<b>2580.7</b>	<b>2444.8</b>	<b>2256.2</b>	<b>2264.9</b>	<b>2191.9</b>	<b>2315.2</b>	<b>2419.7</b>	المسكن ومستلزماته
Actual rentals for housing	47.7	67.5	23.9	44.5	58.0	33.7	44.4	42.6	الإيجارات الفعلية
Imputed rentals For housing	1269.0	1440.2	1375.7	1236.2	1214.9	1174.5	1230.9	1280.4	الإيجارات المحتسبة
Maintenance and repair of the dwelling	80.8	101.0	95.5	81.3	59.6	57.4	86.4	81.3	صيانة وإصلاح المسكن
Water supply and miscellaneous services relating to the dwelling	208.0	213.9	222.0	194.3	207.1	203.2	212.0	222.1	المياه والخدمات المتنوعة المتصلة بالمسكن
Electricity, gas and other fuels	738.4	758.1	727.7	699.9	725.2	723.3	741.6	793.3	الكهرباء والغاز وأنواع الوقود الأخرى

(تابع) جدول ٢-٢٦ : متوسط نصيب الفرد من الإنفاق السنوي للأسرة (بالجنيه) طبقاً لمجموعات الإنفاق الرئيسية والفرعية ، وفقاً للحالة التعليمية لرب الأسرة - ريف الجمهورية

(cont.) Table 2-26 : Average of Annual Per Capita Expenditure (in L.E.) by Main and Sub- Groups of Expenditure, According to Educational Status of H.H. Head - Rural Egypt

Main and Sub-Groups of Expenditure	Educational Status of H.H. Head								مجموعات الإنفاق الرئيسية والفرعية
	الإجمالي Total	شهادة جامعية فاعلي University and over	شهادة فوق المتوسط Over Intermediate & less than University	شهادة متوسطة Intermediate	شهادة أقل من المتوسط Below Intermediate	شهادة محو الأمية Literacy Certificate	يقرأ ويكتب Read and write	أبلي Illiterate	
<b>Furnishings, Household equipment and routine maintenance of the house</b>	<b>611.0</b>	<b>761.0</b>	<b>692.3</b>	<b>662.4</b>	<b>542.9</b>	<b>502.6</b>	<b>539.9</b>	<b>540.8</b>	الأثاث والتجهيزات والمعدات المنزلية وأعمال الصيانة الاعتيادية
Furniture, furnishins, carpets and other floor coverings	48.3	69.6	54.5	65.3	25.8	18.1	33.5	36.8	الأثاث والتجهيزات والسجاد وأغطية الارضيات الاخرى
H.H. textiles	43.0	61.9	46.8	52.5	22.8	36.2	36.5	36.0	المفروشات المنزلية
H.H. appliances	111.9	149.9	140.0	116.8	110.0	94.9	98.6	92.1	الاجهزة المنزلية
Glassware, tableware and household utensils	26.5	26.1	23.7	36.8	16.8	18.6	16.1	23.8	الادوات الزجاجية وادوات المائدة والادوات المنزلية
Tools and Equipment for House and Garden	30.7	34.0	33.6	31.5	30.1	27.4	29.2	28.9	ادوات ومعدات المنازل والحدائق
Goods and services for routine Household maintenance	344.9	415.5	390.8	354.1	333.1	302.9	317.3	316.3	السلع والخدمات المستخدمة في أعمال النظافة والصيانة الاعتيادية
Used Furniture and Household Equipment	5.7	4.1	2.8	5.3	4.3	4.7	8.6	6.8	الأثاث والتجهيزات والمعدات المنزلية المستعملة
<b>Health</b>	<b>1468.4</b>	<b>1620.9</b>	<b>1486.7</b>	<b>1323.1</b>	<b>1331.6</b>	<b>1457.4</b>	<b>1441.8</b>	<b>1697.4</b>	الخدمات والرعاية الصحية
Medical products, appliances and equipment	727.2	672.0	713.6	607.6	710.5	691.0	795.1	908.5	المنتجات والاجهزة والمعدات الطبية
Out- patient services	474.6	633.8	548.5	453.4	411.7	426.7	431.6	482.5	خدمات مرضي العيادات الخارجية
Hospitals services	266.6	315.2	224.6	262.1	209.4	339.7	215.1	306.4	خدمات المستشفيات
<b>Transport</b>	<b>746.6</b>	<b>1246.6</b>	<b>1375.6</b>	<b>766.6</b>	<b>639.9</b>	<b>637.8</b>	<b>584.0</b>	<b>549.4</b>	الانتقالات والنقل
Purchase of vehicles	73.0	180.0	415.7	88.3	25.2	9.6	2.8	22.8	شراء المركبات
Operation of personal transport equipment	164.2	421.0	299.3	174.6	116.6	191.3	103.2	64.6	تشغيل معدات النقل الشخصي
Transport services	509.4	645.5	660.7	503.7	498.1	437.0	478.0	462.1	خدمات النقل
<b>Communication</b>	<b>294.7</b>	<b>455.2</b>	<b>394.5</b>	<b>307.3</b>	<b>278.6</b>	<b>245.4</b>	<b>248.1</b>	<b>223.9</b>	الاتصالات
<b>Recreation and Culture</b>	<b>288.0</b>	<b>593.0</b>	<b>405.8</b>	<b>258.1</b>	<b>279.6</b>	<b>190.4</b>	<b>319.8</b>	<b>172.5</b>	الثقافة والترفيه
Audio-visual, photographic and information processing equipment	19.9	27.1	27.8	22.7	22.0	23.5	12.8	13.0	معدات الصوت والصورة ومعدات التصوير وتجهيز المعلومات
Other Major Durables for recreation and culture	0.1	0.2	0.0	0.1	0.3	0.0	0.1	0.1	السلع المعمرة الرئيسية الاخرى المعده للثقافة والترفيه
Other recreational Items and equipment, gardens and pets	17.5	30.8	21.4	21.4	14.8	12.7	12.6	9.4	الاصناف والمعدات الترفيهية الاخرى والحدائق والحيوانات الاليفة
Recreational and Cultural services	9.9	23.4	14.0	10.1	9.0	5.4	5.8	5.4	الخدمات الثقافية والترفيهية
Newspapers, books and stationery	132.6	223.4	218.7	153.4	122.6	143.8	100.6	68.4	الصحف والكتب والادوات الكتابية
Package holidays	107.3	287.2	123.9	49.3	110.3	4.9	187.5	75.7	الرحلات السياحية المنظمة
Used Durables for culture and recreation	0.7	1.0	0.0	1.1	0.5	0.0	0.3	0.6	السلع المعمرة المعده للثقافة والترفيه المستعملة

(تابع) جدول ٢-٢٦ : متوسط نصيب الفرد من الإنفاق السنوي للأسرة (بالجنيه) طبقاً لمجموعات الإنفاق الرئيسية والفرعية ، وفقاً للحالة التعليمية لرب الأسرة - ريف الجمهورية

(cont.) Table 2-26 : Average of Annual Per Capita Expenditure (in L.E.) by Main and Sub- Groups of Expenditure, According to Educational Status of H.H. Head - Rural Egypt

Main and Sub-Groups of Expenditure	Educational Status of H.H. Head								مجموعات الإنفاق الرئيسية والفرعية
	الإجمالي Total	شهادة جامعية فاعلي University and over	شهادة فوق المتوسط Over Intermediate & less than University	شهادة متوسطة Intermediate	شهادة أقل من المتوسط Below Intermediate	شهادة محو الأمية Literacy Certificate	يقرأ ويكتب Read and write	أمي Illiterate	
<u>Education</u>	<u>481.9</u>	<u>941.7</u>	<u>902.3</u>	<u>540.4</u>	<u>476.6</u>	<u>560.4</u>	<u>312.5</u>	<u>198.6</u>	التعليم
<u>Restaurants and Hotels</u>	<u>550.8</u>	<u>639.7</u>	<u>719.2</u>	<u>537.1</u>	<u>539.7</u>	<u>505.5</u>	<u>524.8</u>	<u>529.3</u>	المطاعم والفنادق
Catering Services	528.2	597.0	650.0	514.0	521.0	487.5	511.1	516.3	الوجبات الجاهزة
Accommodation services	22.6	42.8	69.2	23.2	18.7	17.9	13.7	13.0	خدمات الإقامة
<u>Miscellaneous goods and services</u>	<u>592.5</u>	<u>708.0</u>	<u>854.9</u>	<u>588.6</u>	<u>594.1</u>	<u>506.3</u>	<u>510.7</u>	<u>553.4</u>	السلع والخدمات المتنوعة
Personal care	357.9	437.5	431.7	362.4	353.0	332.4	334.7	320.1	العناية الشخصية
Personal Effects N.E.C.	71.9	110.1	80.2	74.9	79.1	58.6	60.2	50.7	الامتعة الشخصية الغير مصنفة في مكان آخر
Social protection	40.8	59.0	46.3	55.6	41.1	28.5	26.4	18.0	الحماية الإجتماعية
Other services (not classified)	121.9	101.3	296.7	95.7	120.8	86.8	89.4	164.6	الخدمات الاخرى الغير مصنفة تحت بند آخر
<b>Total actual consumption *</b>	<b><u>13260.9</u></b>	<b><u>15990.6</u></b>	<b><u>15565.3</u></b>	<b><u>13019.4</u></b>	<b><u>12757.8</u></b>	<b><u>12307.0</u></b>	<b><u>12722.7</u></b>	<b><u>12661.9</u></b>	إجمالي الاستهلاك الفعلي *
<u>Total in-kind transfer(Received)</u>	<u>462.1</u>	<u>476.2</u>	<u>276.8</u>	<u>452.6</u>	<u>442.8</u>	<u>338.0</u>	<u>378.6</u>	<u>554.2</u>	إجمالي التحويلات العينية (المتلقاه)
<u>Ration card transfer</u>	<u>367.9</u>	<u>329.0</u>	<u>353.7</u>	<u>337.1</u>	<u>358.8</u>	<u>390.5</u>	<u>405.2</u>	<u>418.4</u>	تحويلات بطاقة التموين
<u>Bread transfer</u>	<u>6.6</u>	<u>6.4</u>	<u>7.8</u>	<u>5.5</u>	<u>6.7</u>	<u>6.9</u>	<u>9.4</u>	<u>6.9</u>	تحويلات فرق الخبز
<u>Total consumption expenditure</u>	<u>12424.3</u>	<u>15178.9</u>	<u>14927.0</u>	<u>12224.2</u>	<u>11949.5</u>	<u>11571.6</u>	<u>11929.4</u>	<u>11682.4</u>	إجمالي الإنفاق الاستهلاكي
<u>Transfer Payments (Non consumption expenditure)</u>	<u>654.3</u>	<u>767.1</u>	<u>906.5</u>	<u>489.3</u>	<u>767.3</u>	<u>635.5</u>	<u>862.5</u>	<u>643.3</u>	المدفوعات التحويلية (إنفاق غير استهلاكي)
<b>Total household expenditure</b>	<b><u>13078.6</u></b>	<b><u>15946.0</u></b>	<b><u>15833.5</u></b>	<b><u>12713.5</u></b>	<b><u>12716.8</u></b>	<b><u>12207.1</u></b>	<b><u>12791.9</u></b>	<b><u>12325.7</u></b>	إجمالي الإنفاق العائلي
No. of H.H.	12376	1305	365	3897	1751	267	1350	3442	عدد الأسر
No. of H.H. Members	51525	5795	1612	17540	7546	1220	5471	12341	عدد الأفراد

\* إجمالي الاستهلاك الفعلي يتضمن إجمالي الإنفاق الاستهلاكي + إجمالي التحويلات العينية + تحويلات بطاقة التموين + فرق الخبز

\* Total actual consumption includes total consumption expenditure and total in kind transfers + Ration card transfer and Bread Transfer.

(تابع) جدول ٢-٢٧ : متوسط نصيب الفرد من الإنفاق السنوي للأسرة (بالجنيه) طبقا لمجموعات الإنفاق الرئيسية والفرعية ، وفقا للحالة التعليمية لرب الأسرة والنوع - جملة الجمهورية

(cont.) Table 2-27 : Average of Annual Per Capita Expenditure (in L.E.) by Main and Sub- Groups of Expenditure, According to Educational Status of H.H. Head and Sex - Total Egypt

أ - أرباب الأسر من الذكور									
Main and Sub-Groups of Expenditure	Educational Status of H.H. Head					الحالة التعليمية لرب الأسرة			مجموعات الإنفاق الرئيسية والفرعية
	الإجمالي Total	شهادة جامعية فأعلى University and over	شهادة فوق المتوسط Over Intermediate & less than University	شهادة متوسطة Intermediate	شهادة أقل من المتوسط Below Intermediate	شهادة محو الأمية Literacy Certificate	يقرأ ويكتب Read and write	أمي Illiterate	
<b>Food and Non-Alcoholic Beverages</b>	<b>4611.7</b>	<b>5770.5</b>	<b>4888.8</b>	<b>4416.5</b>	<b>4347.3</b>	<b>4320.3</b>	<b>4420.4</b>	<b>4167.0</b>	الطعام والشراب
Bread and cereals	638.5	759.3	638.5	620.6	612.8	613.7	620.9	590.9	الحبوب والخبز
Meat	1203.2	1659.2	1283.4	1143.8	1080.5	1132.9	1093.6	1031.3	اللحوم
Fish and seafood	297.0	385.1	352.8	284.2	274.7	275.1	288.4	249.0	الأسماك
Milk , cheese and eggs	594.8	796.1	657.6	568.2	577.2	492.0	543.7	491.5	الألبان والجبن والبيض
Oils and fats	362.2	385.1	369.3	345.5	351.6	378.4	371.5	372.8	الزيوت والدهون
Fruit	254.6	343.0	278.0	242.8	236.7	227.1	239.0	213.6	الفاكهة
Vegetables	744.6	770.3	758.2	722.8	730.3	737.8	772.5	756.4	الخضار
Sugar, Jam, honey, Chocolate and Confectionery	225.0	270.2	232.4	218.1	212.5	210.6	222.9	206.7	السكر والأغذية السكرية
Other food products	105.2	123.0	110.9	99.7	101.1	100.1	103.8	102.3	منتجات الأغذية الغير مصنفة تحت بند آخر
Non-Alcoholic Beverages	186.5	279.1	207.8	170.9	169.9	152.6	164.0	152.4	المشروبات الغير كحولية
<b>Alcoholic Beverages, Tobacco and Narcotics</b>	<b>675.5</b>	<b>488.1</b>	<b>574.4</b>	<b>628.4</b>	<b>776.9</b>	<b>621.5</b>	<b>804.2</b>	<b>821.2</b>	المشروبات الكحولية والدخان والمكيفات
<b>Clothing and Footwear</b>	<b>839.5</b>	<b>1386.2</b>	<b>948.9</b>	<b>818.1</b>	<b>702.1</b>	<b>628.1</b>	<b>668.7</b>	<b>562.1</b>	الملابس والأقمشة وأغطية القدم
Clothing Materials	18.3	13.7	12.8	13.4	16.5	25.5	29.0	28.3	الأقمشة
Garments	573.8	977.2	664.8	570.6	478.6	400.5	434.9	346.0	الملابس الجاهزة
Other articles of clothing and clothing accessories	20.2	33.8	26.1	19.1	16.4	14.8	16.1	13.8	الملابس الأخرى ومستلزماتها
Cleaning, repair and hire of clothing	31.0	54.0	27.7	26.1	24.0	26.1	27.6	27.5	التنظيف والإصلاح وإستئجار الملابس
Footwear	183.6	303.0	209.3	175.9	152.5	142.8	147.4	128.4	أغطية القدم
Used Garmants	12.6	4.5	8.2	13.0	14.0	18.4	13.7	18.2	الملابس الجاهزة المستعملة
<b>Housing, Water, Electricity, Gas &amp; Other Fuels</b>	<b>2779.3</b>	<b>4484.3</b>	<b>3048.7</b>	<b>2493.0</b>	<b>2380.3</b>	<b>2301.8</b>	<b>2380.1</b>	<b>2238.2</b>	المسكن ومستلزماته
Actual rentals for housing	218.9	396.2	315.6	192.4	199.8	102.1	164.1	135.2	الإيجارات الفعلية
Imputed rentals For housing	1528.4	2825.2	1669.4	1322.1	1210.7	1228.7	1221.2	1117.1	الإيجارات المحتسبة
Maintenance and repair of the dwelling	85.3	95.7	79.7	89.8	77.4	70.2	78.4	80.1	صيانة وإصلاح المسكن
Water supply and miscellaneous services relating to the dwelling	231.8	311.6	267.0	210.9	220.8	193.3	210.0	212.5	المياه والخدمات المتنوعة المتصلة بالمسكن
Electricity, gas and other fuels	714.9	855.5	717.0	677.8	671.6	707.5	706.4	693.3	الكهرباء والغاز وأنواع الوقود الأخرى

(تابع) جدول ٢-٢٧ : متوسط نصيب الفرد من الإنفاق السنوي للأسرة (بالجنيه) طبقا لمجموعات الإنفاق الرئيسية والفرعية ، وفقا للحالة التعليمية لرب الأسرة والنوع - جملة الجمهورية

(cont.) Table 2-27 : Average of Annual Per Capita Expenditure (in L.E.) by Main and Sub- Groups of Expenditure, According to Educational Status of H.H. Head and Sex - Total Egypt

أ - أزواج الأسر من الذكور									
Main and Sub-Groups of Expenditure	Educational Status of H.H. Head					الحالة التعليمية لرب الأسرة			مجموعات الإنفاق الرئيسية والفرعية
	الإجمالي Total	شهادة جامعية فأعلى University and over	شهادة فوق المتوسط Over Intermediate & less than University	شهادة متوسطة Intermediate	شهادة أقل من المتوسط Below Intermediate	شهادة محو الأمية Literacy Certificate	يقرأ ويكتب Read and write	أمي Illiterate	
<b>Furnishings, Household equipment and routine maintenance of the house</b>	<b>636.8</b>	<b>976.5</b>	<b>652.3</b>	<b>630.9</b>	<b>534.4</b>	<b>500.2</b>	<b>516.0</b>	<b>487.1</b>	الأثاث والتجهيزات والمعدات المنزلية وأعمال الصيانة الاعتيادية
Furniture, furnishins, carpets and other floor coverings	47.5	94.7	35.3	51.3	25.0	19.0	27.2	31.4	الأثاث والتجهيزات والسجاد وأغطية الارضيات الاخرى
H.H. textiles	36.3	54.4	27.7	40.5	23.2	28.6	28.3	29.5	المفروشات المنزلية
H.H. appliances	109.3	155.3	117.7	112.2	95.3	96.1	95.0	78.5	الاجهزة المنزلية
Glassware, tableware and household utensils	22.4	26.7	21.7	29.3	13.6	14.8	14.5	17.7	الادوات الزجاجية وادوات المائدة والادوات المنزلية
Tools and Equipment for House and Garden	29.4	35.8	30.4	29.3	28.3	26.8	27.4	25.3	ادوات ومعدات المنازل والحدائق
Goods and services for routine Household maintenance	387.3	607.1	418.2	362.8	344.0	306.1	317.6	299.7	السلع والخدمات المستخدمة في أعمال النظافة والصيانة الاعتيادية
Used Furniture and Household Equipment	4.8	2.5	1.3	5.6	5.0	8.8	6.0	5.0	الأثاث والتجهيزات والمعدات المنزلية المستعملة
<b>Health</b>	<b>1512.8</b>	<b>1934.4</b>	<b>1627.3</b>	<b>1358.3</b>	<b>1336.1</b>	<b>1498.1</b>	<b>1477.8</b>	<b>1549.7</b>	الخدمات والرعاية الصحية
Medical products, appliances and equipment	753.2	911.6	768.8	639.7	735.0	716.7	813.6	802.6	المنتجات والاجهزة والمعدات الطبية
Out- patient services	485.3	690.9	544.3	463.4	411.5	424.0	411.9	425.8	خدمات مرضى العيادات الخارجية
Hospitals services	274.3	332.0	314.2	255.2	189.6	357.4	252.3	321.2	خدمات المستشفيات
<b>Transport</b>	<b>1030.2</b>	<b>2189.2</b>	<b>1329.5</b>	<b>915.6</b>	<b>717.4</b>	<b>786.7</b>	<b>643.5</b>	<b>568.6</b>	الانتقالات والنقل
Purchase of vehicles	115.6	402.1	195.4	88.6	17.2	89.6	16.2	13.3	شراء المركبات
Operation of personal transport equipment	282.5	849.9	363.8	220.3	123.2	180.8	105.8	80.5	تشغيل معدات النقل الشخصي
Transport services	632.2	937.2	770.3	606.7	576.9	516.3	521.5	474.8	خدمات النقل
<b>Communication</b>	<b>368.0</b>	<b>659.4</b>	<b>470.0</b>	<b>349.3</b>	<b>302.3</b>	<b>255.7</b>	<b>262.1</b>	<b>225.6</b>	الاتصالات
<b>Recreation and Culture</b>	<b>348.0</b>	<b>767.9</b>	<b>436.5</b>	<b>297.8</b>	<b>251.2</b>	<b>186.5</b>	<b>288.1</b>	<b>152.2</b>	الثقافة والترفيه
Audio-visual, photographic and information processing equipment	21.6	29.8	19.1	25.2	20.9	31.4	12.2	11.6	معدات الصوت والصورة ومعدات التصوير وتجهيز المعلومات
Other Major Durables for recreation and culture	0.3	0.6	0.0	0.2	0.3	0.0	0.2	0.1	السلع المعمرة الرئيسية الاخرى المعده للثقافة والترفيه
Other recreational Items and equipment, gardens and pets	21.8	47.6	21.8	21.9	14.1	12.2	12.9	9.5	الاصناف والمعدات الترفيهية الاخرى والحدائق والحيوانات الاليفة
Recreational and Cultural services	27.0	93.8	26.2	16.5	12.8	6.7	9.8	6.9	الخدمات الثقافية والترفيهية
Newspapers, books and stationery	153.3	258.5	210.5	161.0	128.5	121.8	104.0	74.4	الصحف والكتب والادوات الكتابية
Package holidays	123.1	336.7	158.6	71.8	72.8	14.3	148.7	48.5	الرحلات السياحية المنظمة
Used Durables for culture and recreation	1.0	0.8	0.2	1.1	1.7	0.0	0.2	1.2	السلع المعمرة المعده للثقافة والترفيه المستعملة

(تابع) جدول ٢-٢٧ : متوسط نصيب الفرد من الإنفاق السنوي للأسرة (بالجنيه) طبقا لمجموعات الإنفاق الرئيسية والفرعية ، وفقا للحالة التعليمية لرب الأسرة والنوع - جملة الجمهورية

(cont.) Table 2-27 : Average of Annual Per Capita Expenditure (in L.E.) by Main and Sub- Groups of Expenditure, According to Educational Status of H.H. Head and Sex - Total Egypt

أ- أرباب الأسر من الذكور									
Main and Sub-Groups of Expenditure	Educational Status of H.H. Head					الحالة التعليمية لرب الأسرة			مجموعات الإنفاق الرئيسية والفرعية
	الإجمالي Total	شهادة جامعية فأعلى University and over	شهادة فوق المتوسط Over Intermediate & less than University	شهادة متوسطة Intermediate	شهادة أقل من المتوسط Below Intermediate	شهادة محو الأمية Literacy Certificate	يقرأ ويكتب Read and write	أمي Illiterate	
Education	872.5	2369.3	1078.4	727.3	547.4	467.0	366.4	262.0	التعليم
Restaurants and Hotels	723.7	1169.6	769.5	645.4	649.2	598.1	614.3	571.8	المطاعم والفنادق
Catering Services	690.6	1080.6	721.7	618.9	625.3	582.7	603.5	561.6	الوجبات الجاهزة
Accommodation services	33.1	89.0	47.7	26.5	24.0	15.4	10.8	10.2	خدمات الإقامة
Miscellaneous goods and services	645.8	951.8	778.4	623.7	596.6	569.5	521.5	479.2	السلع والخدمات المتنوعة
Personal care	418.7	610.2	486.6	397.0	382.8	350.5	352.2	334.3	العناية الشخصية
Personal Effects N.E.C.	79.6	140.9	93.7	75.3	74.2	60.1	48.7	49.1	الامتعة الشخصية الغير مصنفة في مكان آخر
Social protection	46.3	71.3	51.8	55.4	40.2	28.4	29.6	20.0	الحماية الإجتماعية
Other services (not classified)	101.2	129.4	146.2	96.1	99.4	130.5	91.0	75.9	الخدمات الاخرى الغير مصنفة تحت بند آخر
<b>Total actual consumption *</b>	<b>15043.8</b>	<b>23147.3</b>	<b>16602.7</b>	<b>13904.4</b>	<b>13141.2</b>	<b>12733.4</b>	<b>12963.1</b>	<b>12084.8</b>	<b>إجمالي الاستهلاك الفعلي *</b>
<b>Total in-kind transfer(Received)</b>	<b>400.9</b>	<b>386.7</b>	<b>275.7</b>	<b>414.4</b>	<b>387.5</b>	<b>343.5</b>	<b>415.0</b>	<b>430.0</b>	<b>إجمالي التحويلات العينية (المتلقاه)</b>
<b>Ration card transfer</b>	<b>334.2</b>	<b>270.5</b>	<b>322.5</b>	<b>324.0</b>	<b>345.1</b>	<b>390.8</b>	<b>383.9</b>	<b>375.0</b>	<b>تحويلات بطاقة التموين</b>
<b>Bread transfer</b>	<b>6.9</b>	<b>5.4</b>	<b>7.4</b>	<b>6.3</b>	<b>8.3</b>	<b>6.6</b>	<b>8.2</b>	<b>7.5</b>	<b>تحويلات فرق الخبز</b>
<b>Total consumption expenditure</b>	<b>14301.9</b>	<b>22484.8</b>	<b>15997.2</b>	<b>13159.6</b>	<b>12400.3</b>	<b>11992.5</b>	<b>12156.1</b>	<b>11272.3</b>	<b>إجمالي الإنفاق الاستهلاكي</b>
<b>Transfer Payments (Non consumption expenditure)</b>	<b>610.7</b>	<b>756.8</b>	<b>787.4</b>	<b>475.7</b>	<b>674.6</b>	<b>647.6</b>	<b>720.6</b>	<b>566.1</b>	<b>المدفوعات التحويلية (إنفاق غير استهلاكي)</b>
<b>Total household expenditure</b>	<b>14912.6</b>	<b>23241.6</b>	<b>16784.5</b>	<b>13635.3</b>	<b>13074.9</b>	<b>12640.1</b>	<b>12876.7</b>	<b>11838.4</b>	<b>إجمالي الإنفاق العائلي</b>
<b>No. of H.H.</b>	<b>18139</b>	<b>3200</b>	<b>788</b>	<b>5925</b>	<b>2718</b>	<b>371</b>	<b>1860</b>	<b>3277</b>	<b>عدد الأسر</b>
<b>No. of H.H. Members</b>	<b>78974</b>	<b>13437</b>	<b>3438</b>	<b>26915</b>	<b>11971</b>	<b>1665</b>	<b>7759</b>	<b>13790</b>	<b>عدد الأفراد</b>

\* إجمالي الاستهلاك الفعلي يتضمن إجمالي الإنفاق الاستهلاكي + إجمالي التحويلات العينية + تحويلات بطاقة التموين + فرق الخبز

\* Total actual consumption includes total consumption expenditure and total in kind transfers + Ration card transfer and Bread Transfer.

(تابع) جدول ٢-٢٧ : متوسط نصيب الفرد من الإنفاق السنوي للأسرة (بالجنيه) طبقاً لمجموعات الإنفاق الرئيسية والفرعية ، وفقاً للحالة التعليمية لرب الأسرة والنوع - جملة الجمهورية

(Cont.) Table 2-27 : Average of Annual Per Capita Expenditure (in L.E.) by Main and Sub- Groups of Expenditure, According to Educational Status of H.H. Head and Sex - Total Egypt

ب- أرباب الأسر من الإناث									
Main and Sub-Groups of Expenditure	Educational Status of H.H. Head							مجموعات الإنفاق الرئيسية والفرعية	
	الإجمالي Total	شهادة جامعية فأعلى University and over	شهادة فوق المتوسط Over Intermediate & less than University	شهادة متوسطة Intermediate	شهادة أقل من المتوسط Below Intermediate	شهادة محو الأمية Literacy Certificate	يقرأ ويكتب Read and write		أمي Illiterate
<b>Food and Non-Alcoholic Beverages</b>	<b>5747.9</b>	<b>7047.3</b>	<b>6654.0</b>	<b>5805.6</b>	<b>5330.7</b>	<b>5288.0</b>	<b>5804.8</b>	<b>5468.3</b>	الطعام والمشروبات
Bread and cereals	722.6	860.7	751.7	761.6	706.1	754.1	727.6	668.7	الحبوب والخبز
Meat	1493.6	1966.8	1798.4	1486.9	1400.0	1391.6	1458.0	1398.3	اللحوم
Fish and seafood	356.2	488.2	438.7	381.7	307.2	336.4	392.1	313.6	الأسماك
Milk , cheese and eggs	778.2	1063.8	993.3	828.3	713.1	664.2	804.0	685.6	الألبان والجبن والبيض
Oils and fats	466.8	481.8	483.8	430.6	429.2	399.9	480.1	491.9	الزيوت والدهون
Fruit	337.5	451.4	392.6	354.6	313.6	321.1	332.8	305.4	الفاكهة
Vegetables	949.1	901.1	985.5	928.6	882.5	890.5	980.6	986.6	الخضار
Sugar, Jam, honey, Chocolate and Confectionery	264.8	333.3	325.3	262.9	239.7	234.1	244.2	257.8	السكر والأغذية السكرية
Other food products	141.0	148.2	145.7	135.2	132.3	132.2	147.3	143.6	منتجات الأغذية الغير مصنفة تحت بند آخر
Non-Alcoholic Beverages	238.3	352.0	339.0	235.3	206.9	164.1	238.2	216.9	المشروبات الغير كحولية
<b>Alcoholic Beverages, Tobacco and Narcotics</b>	<b>404.2</b>	<b>385.8</b>	<b>209.6</b>	<b>277.2</b>	<b>296.6</b>	<b>294.5</b>	<b>625.7</b>	<b>480.0</b>	المشروبات الكحولية والدخان والمكيفات
<b>Clothing and Footwear</b>	<b>989.8</b>	<b>1856.7</b>	<b>1271.0</b>	<b>1193.1</b>	<b>901.7</b>	<b>1132.9</b>	<b>893.9</b>	<b>689.2</b>	الملابس والأقمشة وأغطية القدم
Clothing Materials	18.3	6.4	8.9	6.9	12.9	3.2	18.6	29.8	الأقمشة
Garments	683.4	1349.7	881.0	855.7	627.9	856.5	599.6	441.6	الملابس الجاهزة
Other articles of clothing and clothing accessories	31.2	55.4	42.7	33.8	29.2	24.9	31.6	23.7	الملابس الأخرى ومستلزماتها
Cleaning, repair and hire of clothing	33.2	63.4	32.9	32.8	25.7	19.6	29.9	29.0	التنظيف والإصلاح وإستئجار الملابس
Footwear	210.1	360.9	300.9	252.5	190.2	224.7	203.1	151.8	أغطية القدم
Used Garmants	13.6	20.9	4.6	11.3	15.8	4.0	11.2	13.4	الملابس الجاهزة المستعملة
<b>Housing, Water, Electricity, Gas &amp; Other Fuels</b>	<b>4083.3</b>	<b>6923.5</b>	<b>5666.9</b>	<b>3913.3</b>	<b>3602.1</b>	<b>3377.6</b>	<b>3919.4</b>	<b>3559.7</b>	المسكن ومستلزماته
Actual rentals for housing	265.1	551.1	708.3	275.5	372.5	187.0	168.3	148.5	الإيجارات الفعلية
Imputed rentals For housing	2346.3	4481.1	3273.9	2277.2	1924.9	1859.2	2245.1	1950.4	الإيجارات المحسوبة
Maintenance and repair of the dwelling	129.1	160.5	136.2	126.8	108.1	114.7	166.1	121.6	صيانة وإصلاح المسكن
Water supply and miscellaneous services relating to the dwelling	332.8	466.0	474.1	303.1	300.3	293.3	351.5	314.0	المياه والخدمات المتنوعة المتصلة بالمسكن
Electricity, gas and other fuels	1010.1	1264.8	1074.4	930.7	896.3	923.3	988.4	1025.2	الكهرباء والغاز وأنواع الوقود الأخرى

(تابع) جدول ٢-٢٧ : متوسط نصيب الفرد من الإنفاق السنوي للأسرة (بالجنيه) طبقاً لمجموعات الإنفاق الرئيسية والفرعية ، وفقاً للحالة التعليمية لرب الأسرة والنوع - جملة الجمهورية

(Cont.) Table 2-27 : Average of Annual Per Capita Expenditure (in L.E.) by Main and Sub- Groups of Expenditure, According to Educational Status of H.H. Head and Sex - Total Egypt

ب- أرباب الأسر من الإناث									
Main and Sub-Groups of Expenditure	Educational Status of H.H. Head				الحالة التعليمية لرب الأسرة				مجموعات الإنفاق الرئيسية والفرعية
	الإجمالي Total	شهادة جامعية فأعلى University and over	شهادة فوق المتوسط Over Intermediate & less than University	شهادة متوسطة Intermediate	شهادة أقل من المتوسط Below Intermediate	شهادة محو الأمية Literacy Certificate	يقرأ ويكتب Read and write	أمي Illiterate	
<b>Furnishings, Household equipment and routine maintenance of the house</b>	<b>825.8</b>	<b>1182.3</b>	<b>1174.8</b>	<b>927.2</b>	<b>729.5</b>	<b>673.4</b>	<b>790.6</b>	<b>703.7</b>	الأثاث والتجهيزات والمعدات المنزلية وأعمال الصيانة الاعتيادية
Furniture, furnishes, carpets and other floor coverings	53.3	23.8	48.6	72.0	38.0	24.0	67.6	54.4	الأثاث والتجهيزات والسجاد وأغطية الأرضيات الأخرى
H.H. textiles	50.8	64.1	76.3	52.8	36.0	47.8	54.5	49.0	المفروشات المنزلية
H.H. appliances	150.9	222.8	300.1	185.2	136.4	57.9	125.3	118.3	الأجهزة المنزلية
Glassware, tableware and household utensils	27.6	26.9	18.6	28.3	23.0	38.3	17.5	31.1	الأدوات الزجاجية وأدوات المائدة والأدوات المنزلية
Tools and Equipment for House and Garden	40.1	44.7	46.1	43.3	36.7	36.8	45.1	37.1	أدوات ومعدات المنازل والحدائق
Goods and services for routine Household maintenance	494.9	797.5	635.1	544.5	446.1	417.1	473.3	405.4	السلع والخدمات المستخدمة في أعمال النظافة والصيانة الاعتيادية
Used Furniture and Household Equipment	8.2	2.7	50.2	1.2	13.4	51.5	7.3	8.4	الأثاث والتجهيزات والمعدات المنزلية المستعملة
<b>Health</b>	<b>2090.5</b>	<b>2732.9</b>	<b>2704.3</b>	<b>1858.3</b>	<b>1905.9</b>	<b>1655.5</b>	<b>2201.4</b>	<b>2061.2</b>	الخدمات والرعاية الصحية
Medical products, appliances and equipment	1228.5	1438.7	1523.0	1006.4	1144.0	1026.4	1436.8	1265.8	المنتجات والأجهزة والمعدات الطبية
Out- patient services	612.5	914.0	958.7	590.1	498.7	495.5	604.1	568.5	خدمات مرضى العيادات الخارجية
Hospitals services	249.5	380.2	222.7	261.8	263.2	133.6	160.5	227.0	خدمات المستشفيات
<b>Transport</b>	<b>1028.1</b>	<b>2535.6</b>	<b>1639.1</b>	<b>948.7</b>	<b>869.4</b>	<b>633.1</b>	<b>923.6</b>	<b>730.3</b>	الانتقالات والنقل
Purchase of vehicles	82.0	669.8	0.0	0.0	0.0	0.0	0.6	22.7	شراء المركبات
Operation of personal transport equipment	134.7	623.7	564.6	108.7	48.9	143.3	57.2	41.3	تشغيل معدات النقل الشخصي
Transport services	811.4	1242.0	1074.5	840.0	820.5	489.8	865.9	666.2	خدمات النقل
<b>Communication</b>	<b>479.5</b>	<b>876.1</b>	<b>818.4</b>	<b>558.6</b>	<b>487.4</b>	<b>444.8</b>	<b>478.4</b>	<b>316.5</b>	الاتصالات
<b>Recreation and Culture</b>	<b>433.3</b>	<b>1023.5</b>	<b>634.3</b>	<b>347.7</b>	<b>417.3</b>	<b>966.2</b>	<b>545.0</b>	<b>285.6</b>	الثقافة والترفيه
Audio-visual, photographic and information processing equipment	27.6	46.9	56.7	28.9	39.8	20.8	17.4	18.7	معدات الصوت والصورة ومعدات التصوير وتجهيز المعلومات
Other Major Durables for recreation and culture	2.0	0.4	76.7	0.1	0.4	0.0	0.2	0.3	السلع المعمرة الرئيسية الأخرى المعدة للثقافة والترفيه
Other recreational Items and equipment, gardens and pets	24.9	85.8	18.5	27.5	27.6	28.2	13.4	9.6	الإصناف والمعدات الترفيهية الأخرى والحدائق والحيوانات الأليفة
Recreational and Cultural services	24.6	88.8	83.8	22.7	23.8	6.5	11.6	9.1	الخدمات الثقافية والترفيهية
Newspapers, books and stationery	161.1	345.0	276.1	230.9	136.6	460.0	120.0	79.4	الصحف والكتب والأدوات الكتابية
Package holidays	192.9	456.5	122.5	37.2	189.1	450.7	382.3	168.4	الرحلات السياحية المنظمة
Used Durables for culture and recreation	0.2	0.1	0.0	0.5	0.0	0.0	0.0	0.2	السلع المعمرة المعدة للثقافة والترفيه المستعملة



(تابع) جدول ٢-٢٧ : متوسط نصيب الفرد من الإنفاق السنوي للأسرة (بالجنيه) طبقا لمجموعات الإنفاق الرئيسية والفرعية ، وفقا للحالة التعليمية لرب الأسرة والنوع - جملة الجمهورية

(Cont.) Table 2-27 : Average of Annual Per Capita Expenditure (in L.E.) by Main and Sub- Groups of Expenditure, According to Educational Status of H.H. Head and Sex - Total Egypt

Main and Sub-Groups of Expenditure	ب- أرباب الأسر من الإناث								
	Educational Status of H.H. Head				الحالة التعليمية لرب الأسرة				
	الإجمالي Total	شهادة جامعية فأعلى University and over	شهادة فوق المتوسط Over Intermediate & less than University	شهادة متوسطة Intermediate	شهادة أقل من المتوسط Below Intermediate	شهادة محو الأمية Literacy Certificate	يقرأ ويكتب Read and write	أمي Illiterate	مجموعات الإنفاق الرئيسية والفرعية
<b>Education</b>	<b>858.1</b>	<b>2865.3</b>	<b>2557.2</b>	<b>964.1</b>	<b>684.7</b>	<b>2558.6</b>	<b>602.4</b>	<b>257.1</b>	التعليم
<b>Restaurants and Hotels</b>	<b>761.1</b>	<b>1346.4</b>	<b>1073.3</b>	<b>721.4</b>	<b>721.1</b>	<b>607.0</b>	<b>669.5</b>	<b>649.0</b>	المطاعم والفنادق
Catering Services	738.7	1291.0	1044.9	697.5	702.8	558.9	659.2	633.2	الوجبات الجاهزة
Accommodation services	22.4	55.4	28.4	23.8	18.4	48.0	10.3	15.8	خدمات الإقامة
<b>Miscellaneous goods and services</b>	<b>837.4</b>	<b>1164.2</b>	<b>1371.5</b>	<b>835.0</b>	<b>698.2</b>	<b>827.4</b>	<b>801.5</b>	<b>777.0</b>	السلع والخدمات المتنوعة
Personal care	443.8	721.7	633.7	466.9	436.2	377.3	426.3	357.5	العناية الشخصية
Personal Effects N.E.C.	96.8	212.3	123.0	117.5	85.8	105.2	146.3	48.6	الامتعة الشخصية الغير مصنفة في مكان آخر
Social protection	36.2	53.7	53.6	78.2	31.3	25.3	22.4	13.3	الحماية الإجتماعية
Other services (not classified)	260.7	176.4	561.3	172.4	144.9	319.6	206.5	357.7	الخدمات الاخرى الغير مصنفة تحت بند آخر
<b>Total actual consumption *</b>	<b>18539.1</b>	<b>29939.6</b>	<b>25774.5</b>	<b>18350.2</b>	<b>16644.8</b>	<b>18459.0</b>	<b>18256.1</b>	<b>15977.7</b>	إجمالي الاستهلاك الفعلي *
<b>Total in-kind transfer(Received)</b>	<b>885.5</b>	<b>1321.0</b>	<b>798.1</b>	<b>751.7</b>	<b>768.9</b>	<b>977.7</b>	<b>734.3</b>	<b>912.7</b>	إجمالي التحويلات العينية (المتلقاه)
<b>Ration card transfer</b>	<b>411.7</b>	<b>272.6</b>	<b>392.6</b>	<b>351.2</b>	<b>373.2</b>	<b>325.4</b>	<b>460.6</b>	<b>484.9</b>	تحويلات بطاقة التموين
<b>Bread transfer</b>	<b>8.9</b>	<b>9.4</b>	<b>11.3</b>	<b>7.8</b>	<b>7.7</b>	<b>2.8</b>	<b>10.1</b>	<b>9.6</b>	تحويلات فرق الخبز
<b>Total consumption expenditure</b>	<b>17232.9</b>	<b>28336.6</b>	<b>24572.5</b>	<b>17239.4</b>	<b>15495.0</b>	<b>17153.0</b>	<b>17051.1</b>	<b>14570.4</b>	إجمالي الإنفاق الاستهلاكي
<b>Transfer Payments (Non consumption expenditure)</b>	<b>793.4</b>	<b>705.1</b>	<b>2713.3</b>	<b>653.1</b>	<b>917.6</b>	<b>413.1</b>	<b>1048.5</b>	<b>703.7</b>	المدفوعات التحويلية (إنفاق غير استهلاكي)
<b>Total household expenditure</b>	<b>18026.3</b>	<b>29041.7</b>	<b>27285.8</b>	<b>17892.5</b>	<b>16412.7</b>	<b>17566.1</b>	<b>18099.6</b>	<b>15274.1</b>	إجمالي الإنفاق العائلي
<b>No. of H.H.</b>	<b>4031</b>	<b>409</b>	<b>91</b>	<b>769</b>	<b>475</b>	<b>36</b>	<b>350</b>	<b>1902</b>	عدد الأسر
<b>No. of H.H. Members</b>	<b>10806</b>	<b>1168</b>	<b>252</b>	<b>2377</b>	<b>1451</b>	<b>115</b>	<b>885</b>	<b>4558</b>	عدد الأفراد

\* إجمالي الإستهلاك الفعلي يتضمن إجمالي الإنفاق الإستهلاكي + إجمالي التحويلات العينية + تحويلات بطاقة التموين + فرق الخبز

\* Total actual consumption includes total consumption expenditure and total in kind transfers + Ration card transfer and Bread Transfer.

(تابع) جدول ٢-٢٨ : متوسط نصيب الفرد من الإنفاق السنوي للأسرة (بالجنيه) طبقا لمجموعات الإنفاق الرئيسية والفرعية ، وفقا للحالة العملية لرب الأسرة - جملة الجمهورية

(cont.) Table 2-28 : Average of Annual Per Capita Expenditure (in L.E.) by Main and Sub- Groups of Expenditure, According to Employment Status of H.H. Head - Total Egypt

Main and Sub-Groups of Expenditure	الحالة العملية لرب الأسرة									مجموعات الإنفاق الرئيسية والفرعية
	الإجمالي Total	خارج القوى البشرية Outside Manpower	خارج قوة العمل Outside Labour Force	متعطّل لم يسبق له العمل Never Worked Unemployed	متعطّل سبق له العمل Ever Worked Unemployed	يعمل لدى الأسرة بدون أجر Unpaid Family Worked	يعمل لحسابه ولا يستخدم أحد آخرين Own Account Worker	صاحب عمل ويديره ويستخدم آخرين Employer	يعمل بأجر نقدي Wage Worker	
<b>Food and Non-Alcoholic Beverages</b>	<b>4748.5</b>	<b>6005.6</b>	<b>5491.2</b>	<b>5281.3</b>	<b>4605.2</b>	<b>4513.2</b>	<b>4459.3</b>	<b>5037.9</b>	<b>4394.6</b>	الطعام والشراب
Bread and cereals	648.6	668.5	700.9	681.5	649.9	512.9	641.9	686.6	626.0	الخبز والحبوب
Meat	1238.1	1658.7	1450.6	1222.1	1199.5	1201.6	1116.8	1354.9	1126.9	اللحوم
Fish and seafood	304.1	393.4	347.6	336.3	220.7	254.7	287.3	347.1	274.6	الأسماك
Milk , cheese and eggs	616.9	840.5	721.4	874.0	691.4	516.5	578.4	623.2	568.6	الألبان والجبن والبيض
Oils and fats	374.8	473.4	432.8	359.8	366.9	459.3	351.9	415.1	341.9	الزيوت والدهون
Fruit	264.6	341.8	315.6	328.2	246.6	286.0	245.3	288.2	240.3	الفاكهة
Vegetables	769.2	956.6	899.3	813.6	720.1	738.8	741.7	780.1	718.9	الخضار
Sugar, Jam, honey, Chocolate and Confectionery	229.8	252.8	257.5	287.3	195.2	279.2	217.3	245.1	219.1	السكر والأغذية السكرية
Other food products	109.5	147.4	133.1	123.8	107.5	106.8	105.8	105.6	101.2	منتجات الأغذية الغير مصنفة تحت بند آخر
Non-Alcoholic Beverages	192.7	272.5	232.5	254.5	207.4	157.4	173.0	192.0	177.2	المشروبات الغير كحولية
<b>Alcoholic Beverages, Tobacco and Narcotics</b>	<b>642.9</b>	<b>655.9</b>	<b>566.3</b>	<b>249.2</b>	<b>717.7</b>	<b>542.4</b>	<b>693.9</b>	<b>744.5</b>	<b>618.6</b>	المشروبات الكحولية والدخان والمكيفات
<b>Clothing and Footwear</b>	<b>857.6</b>	<b>757.1</b>	<b>991.6</b>	<b>1039.0</b>	<b>951.5</b>	<b>821.8</b>	<b>772.3</b>	<b>933.7</b>	<b>838.5</b>	الملابس والأقمشة وأغطية القدم
Clothing Materials	18.3	32.7	18.1	0.6	16.5	28.7	17.7	30.1	13.1	الأقمشة
Garments	587.0	473.4	684.1	767.1	666.5	561.8	526.7	626.3	582.9	الملابس الجاهزة
Other articles of clothing and clothing accessories	21.5	24.2	29.8	27.6	21.3	13.8	17.8	21.6	20.1	الملابس الأخرى ومستلزماتها
Cleaning, repair and hire of clothing	31.2	48.8	35.6	14.5	34.7	22.7	25.5	41.1	26.3	التنظيف والإصلاح وإستئجار الملابس
Footwear	186.8	169.9	214.1	213.8	186.1	183.3	170.9	203.4	182.0	أغطية القدم
Used Garmants	12.7	8.2	9.9	15.5	26.4	11.5	13.7	11.2	14.0	الملابس الجاهزة المستعملة
<b>Housing, Water, Electricity, Gas &amp; Other Fuels</b>	<b>2936.2</b>	<b>4822.9</b>	<b>3849.5</b>	<b>3672.9</b>	<b>3043.4</b>	<b>2689.9</b>	<b>2500.4</b>	<b>2971.2</b>	<b>2556.9</b>	المسكن ومستلزماته
Actual rentals for housing	224.5	255.1	231.1	651.7	317.6	0.0	214.4	149.2	240.7	الإيجارات الفعلية
Imputed rentals For housing	1626.8	2943.0	2221.1	1840.7	1691.8	1377.9	1302.6	1702.5	1361.8	الإيجارات المحسوبة
Maintenance and repair of the dwelling	90.5	139.8	148.9	73.5	61.9	347.9	69.3	100.9	72.3	صيانة وإصلاح المسكن
Water supply and miscellaneous services relating to the dwelling	244.0	415.3	302.6	283.4	272.0	178.8	227.7	238.8	212.2	المياه والخدمات المتنوعة المتصلة بالمسكن
Electricity, gas and other fuels	750.5	1069.7	945.8	823.5	700.0	785.2	686.4	779.8	669.8	الكهرباء والغاز وأنواع الوقود الأخرى

(تابع) جدول ٢-٢٨ : متوسط نصيب الفرد من الإنفاق السنوي للأسرة (بالجنيه) طبقا لمجموعات الإنفاق الرئيسية والفرعية ، وفقا للحالة العملية لرب الأسرة - جملة الجمهورية

(cont.) Table 2-28 : Average of Annual Per Capita Expenditure (in L.E.) by Main and Sub- Groups of Expenditure, According to Employment Status of H.H. Head - Total Egypt

Main and Sub-Groups of Expenditure	الحالة العملية لرب الأسرة									مجموعات الإنفاق الرئيسية والفرعية
	الإجمالي Total	خارج القوى البشرية Outside Manpower	خارج قوة العمل Outside Labour Force	متعطّل لم يسبق له العمل Never Worked Unemployed	متعطّل سبق له العمل Ever Worked Unemployed	يعمل لدى الأسرة بدون أجر Unpaid Family Worked	يعمل لحسابه ولا يستخدم أحد Own Account Worker	صاحب عمل ويديره ويستخدم آخرين Employer	يعمل بأجر نقدي Wage Worker	
<b>Furnishings, Household equipment and routine maintenance of the house</b>	<b>659.6</b>	<b>909.7</b>	<b>777.1</b>	<b>732.6</b>	<b>565.3</b>	<b>431.3</b>	<b>567.0</b>	<b>641.6</b>	<b>625.2</b>	الأثاث والتجهيزات والمعدات المنزلية وأعمال الصيانة الاعتيادية
Furniture, furnishins, carpets and other floor coverings	48.2	47.0	57.1	6.6	6.8	13.2	29.8	35.0	54.6	الأثاث والتجهيزات والسجاد وأغطية الارضيات الاخرى
H.H. textiles	38.0	39.4	52.3	10.6	17.7	10.3	30.1	36.0	37.4	المفروشات المنزلية
H.H. appliances	114.3	144.7	142.8	158.1	102.2	37.2	101.2	122.2	104.8	الاجهزة المنزلية
Glassware, tableware and household utensils	23.0	18.6	30.3	9.2	11.6	10.1	20.2	19.8	23.8	الادوات الزجاجية وأدوات المائدة والادوات المنزلية
Tools and Equipment for House and Garden	30.7	40.2	38.2	29.2	30.4	29.1	27.8	32.9	27.7	ادوات ومعدات المنازل والحدائق
Goods and services for routine Household maintenance	400.2	614.2	452.2	518.3	396.6	331.3	353.2	391.6	371.1	السلع والخدمات المستخدمة في أعمال النظافة والصيانة الاعتيادية
Used Furniture and Household Equipment	5.2	5.7	4.3	0.7	0.1	0.0	4.7	4.1	5.8	الأثاث والتجهيزات والمعدات المنزلية المستعملة
<b>Health</b>	<b>1582.3</b>	<b>3566.1</b>	<b>2125.4</b>	<b>1857.4</b>	<b>1266.0</b>	<b>1038.7</b>	<b>1269.7</b>	<b>1565.8</b>	<b>1261.7</b>	الخدمات والرعاية الصحية
Medical products, appliances and equipment	810.4	2029.8	1163.5	824.3	653.3	577.3	645.4	832.3	594.5	المنتجات والاجهزة والمعدات الطبية
Out- patient services	500.6	967.4	589.3	558.6	515.5	358.5	368.3	454.0	456.4	خدمات مرضى العيادات الخارجية
Hospitals services	271.3	568.9	372.7	474.5	97.3	102.8	256.0	279.4	210.8	خدمات المستشفيات
<b>Transport</b>	<b>1030.0</b>	<b>1126.1</b>	<b>1164.2</b>	<b>669.6</b>	<b>1077.0</b>	<b>653.0</b>	<b>678.8</b>	<b>1120.7</b>	<b>1035.7</b>	الانتقالات والنقل
Purchase of vehicles	111.5	11.5	124.7	0.0	0.0	0.0	13.4	122.2	141.4	شراء المركبات
Operation of personal transport equipment	264.7	336.4	251.0	38.6	259.0	201.5	146.5	438.9	232.8	تشغيل معدات النقل الشخصي
Transport services	653.8	778.2	788.4	631.0	818.0	451.6	518.9	559.6	661.5	خدمات النقل
<b>Communication</b>	<b>381.5</b>	<b>494.8</b>	<b>501.6</b>	<b>471.6</b>	<b>483.5</b>	<b>244.4</b>	<b>310.1</b>	<b>384.0</b>	<b>353.6</b>	الاتصالات
<b>Recreation and Culture</b>	<b>358.3</b>	<b>459.5</b>	<b>490.5</b>	<b>226.2</b>	<b>319.7</b>	<b>140.9</b>	<b>281.9</b>	<b>453.5</b>	<b>306.7</b>	الثقافة والترفيه
Audio-visual, photographic and information processing equipment	22.3	28.4	25.0	55.6	4.4	0.3	20.8	16.9	22.8	معدات الصوت والصورة ومعدات التصوير وتجهيز المعلومات
Other Major Durables for recreation and culture	0.5	0.3	2.2	0.0	0.6	0.0	0.5	0.2	0.3	السلع المعمرة الرئيسية الاخرى المعده للثقافة والترفيه
Other recreational Items and equipment, gardens and pets	22.2	16.5	31.3	31.7	38.2	24.2	21.5	20.5	21.6	الاصناف والمعدات الترفيهية الاخرى والحدائق والحيوانات الاليفة
Recreational and Cultural services	26.7	27.9	30.9	17.1	36.1	8.5	14.5	32.6	26.5	الخدمات الثقافية والترفيهية
Newspapers, books and stationery	154.2	62.9	163.0	116.5	213.1	96.7	140.5	162.6	165.4	الصحف والكتب والادوات الكتابية
Package holidays	131.5	322.5	237.6	0.0	24.5	11.2	83.7	219.7	69.1	الرحلات السياحية المنظمة
Used Durables for culture and recreation	0.9	1.0	0.5	5.3	2.8	0.0	0.5	1.1	1.0	السلع المعمرة المعده للثقافة والترفيه المستعملة

(تابع) جدول ٢-٢٨ : متوسط نصيب الفرد من الإنفاق السنوي للأسرة (بالجنيه) طبقا لمجموعات الإنفاق الرئيسية والفرعية ، وفقا للحالة العملية لرب الأسرة - جملة الجمهورية

(cont.) Table 2-28 : Average of Annual Per Capita Expenditure (in L.E.) by Main and Sub- Groups of Expenditure, According to Employment Status of H.H. Head - Total Egypt

Main and Sub-Groups of Expenditure	الحالة العملية لرب الأسرة									مجموعات الإنفاق الرئيسية والفرعية
	الإجمالي Total	خارج القوى البشرية Outside Manpower	خارج قوة العمل Outside Labour Force	متعطّل لم يسبق له العمل Never Worked Unemployed	متعطّل سبق له العمل Ever Worked Unemployed	يعمل لدى الأسرة بدون أجر Unpaid Family Worked	يعمل لحسابه ولا يستخدم أحد Own Account Worker	صاحب عمل ويديره ويستخدم آخرين Employer	يعمل بأجر نقدي Wage Worker	
Education	870.8	371.9	1078.6	688.4	1591.2	263.1	673.9	1115.8	864.6	التعليم
Restaurants and Hotels	728.2	824.4	783.8	708.4	728.9	483.7	663.3	742.7	713.0	المطاعم والفنادق
Catering Services	696.4	795.4	753.2	708.4	714.5	470.5	645.3	683.1	685.4	الوجبات الجاهزة
Accommodation services	31.8	29.0	30.6	0.0	14.4	13.2	18.0	59.7	27.6	خدمات الإقامة
Miscellaneous goods and services	668.8	716.3	867.0	741.2	788.2	455.7	630.2	671.1	627.8	السلع والخدمات المتنوعة
Personal care	421.7	487.2	474.1	472.0	449.6	333.5	396.6	426.4	405.2	العناية الشخصية
Personal Effects N.E.C.	81.6	70.8	95.2	100.2	100.4	64.8	71.6	95.0	78.5	الامتعة الشخصية الغير مصنفة في مكان آخر
Social protection	45.1	16.2	30.2	102.1	77.2	9.1	46.4	35.5	54.4	الحماية الإجتماعية
Other services (not classified)	120.4	142.1	267.5	66.9	161.0	48.4	115.6	114.2	89.7	الخدمات الاخرى الغير مصنفة تحت بند آخر
Total actual consumption *	15464.5	20710.3	18686.8	16337.7	16137.6	12278.1	13500.8	16382.7	14196.7	إجمالي الاستهلاك الفعلي *
Total in-kind transfer(Received)	459.2	868.1	710.1	659.9	658.2	932.1	367.0	371.6	388.9	إجمالي التحويلات العينية (المتلقاه)
Ration card transfer	343.5	455.7	390.5	205.1	277.6	374.4	346.3	350.4	316.4	تحويلات بطاقة التموين
Bread transfer	7.1	7.8	8.0	3.6	3.5	11.0	7.8	5.8	7.1	تحويلات فرق الخبز
Total consumption expenditure	14654.6	19378.7	17578.2	15469.1	15198.2	10960.7	12779.7	15654.8	13484.2	إجمالي الإنفاق الاستهلاكي
Transfer Payments (Non consumption expenditure)	632.7	907.6	779.1	195.9	420.0	848.0	500.0	926.3	509.9	المدفوعات التحويلية (إنفاق غير استهلاكي)
Total household expenditure	15287.3	20286.3	18357.3	15665.0	15618.2	11808.7	13279.7	16581.1	13994.1	إجمالي الإنفاق العائلي
No. of H.H.	22170	2668	3223	45	110	39	2252	3110	10723	عدد الأسر
No. of H.H. Members	89779	6866	10023	143	459	168	9786	13739	48595	عدد الأفراد

\* إجمالي الاستهلاك الفعلي يتضمن إجمالي الإنفاق الاستهلاكي + إجمالي التحويلات العينية + تحويلات بطاقة التموين + فرق الخبز

\* Total actual consumption includes total consumption expenditure and total in kind transfers + Ration card transfer and Bread Transfer.

(تابع) جدول ٢-٢٩ : متوسط نصيب الفرد من الإنفاق السنوي للأسرة (بالجنيه) طبقا لمجموعات الإنفاق الرئيسية والفرعية ، وفقا للحالة العملية لرب الأسرة - حضر الجمهورية

(cont.) Table 2-29 : Average of Annual Per Capita Expenditure (in L.E.) by Main and Sub- Groups of Expenditure, According to Employment Status of H.H. Head - Urban Egypt

Main and Sub-Groups of Expenditure	Employment Status of H.H. Head									مجموعات الإنفاق الرئيسية والفرعية
	الإجمالي Total	خارج القوى البشرية Outside Manpower	خارج قوة العمل Outside Labour Force	متعطّل لم يسبق له العمل Never Worked Unemployed	متعطّل سبق له العمل Ever Worked Unemployed	يعمل لدى الأسرة بدون أجر Unpaid Family Worked	يعمل لحسابه ولايستخدم أحد Own Account Worker	صاحب عمل ويديره ويستخدم آخرين Employer	يعمل بأجر نقدي Wage Worker	
<b>Food and Non-Alcoholic Beverages</b>	<b>5055.0</b>	<b>6301.1</b>	<b>5801.8</b>	<b>5494.7</b>	<b>4590.3</b>	<b>3953.8</b>	<b>4576.7</b>	<b>5520.0</b>	<b>4651.7</b>	<b>الطعام والشراب</b>
Bread and cereals	674.6	689.6	730.6	761.7	652.0	543.9	639.4	738.7	652.5	الخبز والخبز
Meat	1354.2	1751.0	1584.4	1260.4	1212.8	1267.9	1169.6	1580.7	1217.2	اللحوم
Fish and seafood	332.9	438.7	387.6	239.5	189.3	161.4	327.0	383.0	293.3	الأسماك
Milk , cheese and eggs	719.9	941.4	817.1	974.9	744.0	377.7	641.0	745.6	665.4	الألبان والجبن والبيض
Oils and fats	359.0	462.8	422.8	344.3	353.3	274.3	329.7	383.0	325.9	الزيوت والدهون
Fruit	279.5	358.0	321.4	299.0	233.3	200.3	249.7	322.0	252.6	الفاكهة
Vegetables	759.9	943.1	873.0	825.4	693.8	753.2	712.5	755.8	710.6	الخضراوات
Sugar, Jam, honey, Chocolate and Confectionery	224.8	240.7	242.5	270.8	186.2	176.2	205.2	255.5	215.6	السكر والأغذية السكرية
Other food products	119.8	162.1	144.5	141.4	115.9	81.4	113.2	112.7	109.0	منتجات الأغذية الغير مصنفة تحت بند آخر
Non-Alcoholic Beverages	230.5	313.6	278.0	377.4	209.6	117.5	189.4	242.9	209.6	المشروبات الغير كحولية
<b>Alcoholic Beverages, Tobacco and Narcotics</b>	<b>719.3</b>	<b>753.2</b>	<b>674.6</b>	<b>410.0</b>	<b>766.6</b>	<b>513.4</b>	<b>712.2</b>	<b>872.0</b>	<b>692.0</b>	<b>المشروبات الكحولية والدخان والمكيفات</b>
<b>Clothing and Footwear</b>	<b>967.1</b>	<b>843.3</b>	<b>1090.2</b>	<b>949.1</b>	<b>867.0</b>	<b>819.4</b>	<b>861.6</b>	<b>1192.2</b>	<b>937.2</b>	<b>الملابس والأقمشة وأغطية القدم</b>
Clothing Materials	8.6	16.1	8.6	1.4	4.2	40.0	9.9	13.4	5.9	الأقمشة
Garments	671.6	545.3	747.4	685.7	607.7	527.1	599.7	827.0	660.5	الملابس الجاهزة
Other articles of clothing and clothing accessories	24.0	25.2	32.6	21.1	20.8	8.8	20.6	25.2	22.3	الملابس الأخرى ومستلزماتها
Cleaning, repair and hire of clothing	36.2	55.6	44.3	6.0	33.5	37.5	25.8	54.0	29.0	التنظيف والإصلاح وإستئجار الملابس
Footwear	214.9	193.3	248.0	220.0	187.0	185.2	192.7	261.5	206.3	أغطية القدم
Used Garmants	11.9	7.7	9.3	15.0	13.8	20.7	12.9	11.1	13.2	الملابس الجاهزة المستعملة
<b>Housing, Water, Electricity, Gas &amp; Other Fuels</b>	<b>3734.2</b>	<b>5852.3</b>	<b>4748.1</b>	<b>4487.4</b>	<b>3462.8</b>	<b>4211.4</b>	<b>2859.8</b>	<b>4336.8</b>	<b>3148.2</b>	<b>المسكن ومستلزماته</b>
Actual rentals for housing	462.6	419.8	449.9	1412.0	451.6	0.0	436.9	397.5	490.9	الإيجارات الفعلية
Imputed rentals For housing	2108.9	3698.3	2773.6	1880.0	1928.1	1464.5	1442.4	2683.9	1669.9	الإيجارات المحتسبة
Maintenance and repair of the dwelling	103.7	154.5	202.0	65.5	57.8	1822.8	69.7	103.4	76.9	صيانة وإصلاح المسكن
Water supply and miscellaneous services relating to the dwelling	292.4	485.5	363.4	378.2	313.6	160.6	254.3	306.0	243.9	المياه والخدمات المتنوعة المتصلة بالمسكن
Electricity, gas and other fuels	766.7	1094.1	959.2	751.8	711.8	763.6	656.4	846.1	666.7	الكهرباء والغاز وأنواع الوقود الأخرى

(تابع) جدول ٢-٢٩ : متوسط نصيب الفرد من الإنفاق السنوي للأسرة (بالجنيه) طبقا لمجموعات الإنفاق الرئيسية والفرعية ، وفقا للحالة العملية لرب الأسرة - حضر الجمهورية

(cont.) Table 2-29 : Average of Annual Per Capita Expenditure (in L.E.) by Main and Sub- Groups of Expenditure, According to Employment Status of H.H. Head - Urban Egypt

Main and Sub-Groups of Expenditure	Employment Status of H.H. Head									مجموعات الإنفاق الرئيسية والفرعية
	الإجمالي Total	خارج القوى البشرية Outside Manpower	خارج قوة العمل Outside Labour Force	متعطّل لم يسبق له العمل Never Worked Unemployed	متعطّل سبق له العمل Ever Worked Unemployed	يعمل لدى الأسرة بدون أجر Unpaid Family Worked	يعمل لحسابه ولايستخدم أحد Own Account Worker	صاحب عمل ويديره ويستخدم آخرين Employer	يعمل بأجر نقدي Wage Worker	
<b>Furnishings, Household equipment and routine maintenance of the house</b>	<b>725.1</b>	<b>1073.2</b>	<b>827.2</b>	<b>711.1</b>	<b>550.7</b>	<b>358.2</b>	<b>592.1</b>	<b>811.3</b>	<b>646.9</b>	الأثاث والتجهيزات والمعدات المنزلية وأعمال الصيانة الاعتيادية
Furniture, furnishings, carpets and other floor coverings	48.0	38.1	39.0	0.0	2.1	0.0	37.2	41.0	56.5	الأثاث والتجهيزات والسجاد وأغطية الأرضيات الأخرى
H.H. textiles	31.4	32.7	51.0	7.3	17.5	7.2	37.4	42.3	23.4	المفروشات المنزلية
H.H. appliances	117.5	169.4	150.3	175.2	102.9	10.4	89.7	150.8	98.8	الأجهزة المنزلية
Glassware, tableware and household utensils	18.2	16.9	29.4	1.4	7.4	2.1	20.5	19.4	15.5	الأدوات الزجاجية وأدوات المائدة والأدوات المنزلية
Tools and Equipment for House and Garden	30.7	40.6	41.7	23.7	27.9	12.4	29.3	31.0	26.6	أدوات ومعدات المنازل والحدائق
Goods and services for routine Household maintenance	474.7	768.2	512.6	503.6	392.8	326.1	375.7	522.4	421.2	السلع والخدمات المستخدمة في أعمال النظافة والصيانة الاعتيادية
Used Furniture and Household Equipment	4.5	7.3	3.1	0.0	0.1	0.0	2.3	4.5	4.9	الأثاث والتجهيزات والمعدات المنزلية المستعملة
<b>Health</b>	<b>1735.7</b>	<b>3851.4</b>	<b>2393.1</b>	<b>1655.9</b>	<b>1409.6</b>	<b>541.5</b>	<b>1172.3</b>	<b>1657.7</b>	<b>1321.1</b>	الخدمات والرعاية الصحية
Medical products, appliances and equipment	922.4	2211.3	1354.5	1060.5	732.1	352.7	670.4	895.0	639.0	المنتجات والأجهزة والمعدات الطبية
Out- patient services	535.7	944.9	635.7	386.0	587.1	188.6	323.5	504.6	484.7	خدمات مرضى العيادات الخارجية
Hospitals services	277.6	695.2	402.9	209.3	90.3	0.2	178.3	258.1	197.3	خدمات المستشفيات
<b>Transport</b>	<b>1411.6</b>	<b>1450.5</b>	<b>1650.7</b>	<b>753.2</b>	<b>1065.4</b>	<b>765.8</b>	<b>871.7</b>	<b>1732.1</b>	<b>1397.8</b>	الانتقالات والنقل
Purchase of vehicles	163.4	19.1	224.4	0.0	0.0	0.0	7.9	107.7	223.7	شراء المركبات
Operation of personal transport equipment	400.0	504.0	420.3	90.5	184.0	387.7	204.7	846.7	322.5	تشغيل معدات النقل الشخصي
Transport services	848.2	927.4	1006.1	662.7	881.4	378.2	659.1	777.7	851.6	خدمات النقل
<b>Communication</b>	<b>498.2</b>	<b>630.9</b>	<b>632.3</b>	<b>450.0</b>	<b>510.7</b>	<b>215.6</b>	<b>376.1</b>	<b>553.5</b>	<b>455.7</b>	الاتصالات
<b>Recreation and Culture</b>	<b>453.0</b>	<b>416.8</b>	<b>564.4</b>	<b>192.1</b>	<b>331.3</b>	<b>146.4</b>	<b>368.0</b>	<b>694.4</b>	<b>402.8</b>	الثقافة والترفيه
Audio-visual, photographic and information processing equipment	25.5	33.2	26.9	0.0	2.4	0.0	28.6	13.5	26.2	معدات الصوت والصورة ومعدات التصوير وتجهيز المعلومات
Other Major Durables for recreation and culture	1.0	0.5	4.4	0.0	0.9	0.0	0.5	0.3	0.5	السلع المعمرة الرئيسية الأخرى المعده للثقافة والترفيه
Other recreational Items and equipment, gardens and pets	28.6	24.7	44.7	21.4	39.2	43.2	26.9	28.2	26.0	الإصناف والمعدات الترفيهية الأخرى والحدائق والحيوانات الأليفة
Recreational and Cultural services	49.4	45.0	55.7	21.9	31.5	34.0	22.6	83.1	47.3	الخدمات الثقافية والترفيهية
Newspapers, books and stationery	183.3	70.8	187.5	148.8	220.6	69.2	164.4	227.7	197.7	الصحف والكتب والأدوات الكتابية
Package holidays	164.1	240.9	244.2	0.0	32.5	0.0	125.0	341.2	103.7	الرحلات السياحية المنظمة
Used Durables for culture and recreation	1.1	1.8	1.0	0.0	4.2	0.0	0.0	0.4	1.4	السلع المعمرة المعده للثقافة والترفيه المستعملة

(تابع) جدول ٢-٢٩ : متوسط نصيب الفرد من الإنفاق السنوي للأسرة (بالجنيه) طبقا لمجموعات الإنفاق الرئيسية والفرعية ، وفقا للحالة العملية لرب الأسرة - حضر الجمهورية

(cont.) Table 2-29 : Average of Annual Per Capita Expenditure (in L.E.) by Main and Sub- Groups of Expenditure, According to Employment Status of H.H. Head - Urban Egypt

Main and Sub-Groups of Expenditure	Employment Status of H.H. Head									مجموعات الإنفاق الرئيسية والفرعية
	الإجمالي Total	خارج القوى البشرية Outside Manpower	خارج قوة العمل Outside Labour Force	متعطّل لم يسبق له العمل Never Worked Unemployed	متعطّل سبق له العمل Ever Worked Unemployed	يعمل لدى الأسرة بدون أجر Unpaid Family Worked	يعمل لحسابه ولايستخدم أحد Own Account Worker	صاحب عمل ويديره ويستخدم آخرين Employer	يعمل بأجر نقدي Wage Worker	
<b>Education</b>	<b>1394.5</b>	<b>523.4</b>	<b>1626.6</b>	<b>864.3</b>	<b>1986.2</b>	<b>231.8</b>	<b>1011.4</b>	<b>2454.5</b>	<b>1350.7</b>	التعليم
<b>Restaurants and Hotels</b>	<b>967.1</b>	<b>1055.2</b>	<b>1051.9</b>	<b>1210.9</b>	<b>850.2</b>	<b>375.9</b>	<b>849.0</b>	<b>1181.1</b>	<b>910.6</b>	المطاعم والفنادق
Catering Services	923.0	1021.2	1018.7	1210.9	832.0	375.9	825.2	1055.1	875.0	الوجبات الجاهزة
Accommodation services	44.2	34.0	33.2	0.0	18.2	0.0	23.8	126.0	35.6	خدمات الإقامة
<b>Miscellaneous goods and services</b>	<b>771.6</b>	<b>817.6</b>	<b>890.4</b>	<b>675.9</b>	<b>728.4</b>	<b>459.4</b>	<b>731.7</b>	<b>891.1</b>	<b>719.5</b>	السلع والخدمات المتنوعة
Personal care	507.7	577.1	574.0	507.6	481.4	364.7	470.7	570.3	474.0	العناية الشخصية
Personal Effects N.E.C.	94.8	77.0	116.0	109.9	79.4	69.8	86.3	115.8	90.7	الامتعة الشخصية الغير مصنفة في مكان آخر
Social protection	50.9	23.8	20.3	13.5	92.4	14.5	55.7	41.8	63.5	الحماية الإجتماعية
Other services (not classified)	118.3	139.7	180.2	44.9	75.1	10.4	119.1	163.2	91.3	الخدمات الاخرى الغير مصنفة تحت بند آخر
<b>Total actual consumption *</b>	<b>18432.5</b>	<b>23568.8</b>	<b>21951.3</b>	<b>17854.7</b>	<b>17119.0</b>	<b>12592.6</b>	<b>14982.6</b>	<b>21896.6</b>	<b>16634.3</b>	إجمالي الاستهلاك الفعلي *
<b>Total in-kind transfer(Received)</b>	<b>455.3</b>	<b>801.5</b>	<b>727.4</b>	<b>861.5</b>	<b>500.1</b>	<b>2743.6</b>	<b>368.0</b>	<b>397.0</b>	<b>352.6</b>	إجمالي التحويلات العينية (المتلقاه)
<b>Ration card transfer</b>	<b>310.8</b>	<b>422.1</b>	<b>373.5</b>	<b>206.0</b>	<b>229.1</b>	<b>309.7</b>	<b>305.1</b>	<b>280.0</b>	<b>284.7</b>	تحويلات بطاقة التموين
<b>Bread transfer</b>	<b>7.8</b>	<b>9.0</b>	<b>10.0</b>	<b>0.0</b>	<b>4.4</b>	<b>16.1</b>	<b>7.8</b>	<b>5.9</b>	<b>7.6</b>	تحويلات فرق الخبز
<b>Total consumption expenditure</b>	<b>17658.6</b>	<b>22336.1</b>	<b>20840.4</b>	<b>16787.3</b>	<b>16385.5</b>	<b>9523.2</b>	<b>14301.6</b>	<b>21213.7</b>	<b>15989.3</b>	إجمالي الإنفاق الاستهلاكي
<b>Transfer Payments (Non consumption expenditure)</b>	<b>603.6</b>	<b>1014.8</b>	<b>684.6</b>	<b>123.8</b>	<b>383.4</b>	<b>2932.8</b>	<b>449.6</b>	<b>1085.5</b>	<b>435.0</b>	المدفوعات التحويلية (إنفاق غير استهلاكي)
<b>Total household expenditure</b>	<b>18262.3</b>	<b>23350.9</b>	<b>21525.0</b>	<b>16911.0</b>	<b>16768.9</b>	<b>12456.0</b>	<b>14751.2</b>	<b>22299.3</b>	<b>16424.3</b>	إجمالي الإنفاق العائلي
<b>No. of H.H.</b>	<b>9794</b>	<b>1502</b>	<b>1506</b>	<b>18</b>	<b>75</b>	<b>7</b>	<b>967</b>	<b>1009</b>	<b>4711</b>	عدد الأسر
<b>No. of H.H. Members</b>	<b>38254</b>	<b>3933</b>	<b>4669</b>	<b>61</b>	<b>306</b>	<b>31</b>	<b>4160</b>	<b>4460</b>	<b>20635</b>	عدد الأفراد

\* إجمالي الاستهلاك الفعلي يتضمن إجمالي الإنفاق الاستهلاكي + إجمالي التحويلات العينية + تحويلات بطاقة التموين + فرق الخبز

\* Total actual consumption includes total consumption expenditure and total in kind transfers + Ration card transfer and Bread Transfer.

(تابع) جدول ٢-٣٠ : متوسط نصيب الفرد من الإنفاق السنوي للأسرة (بالجنيه) طبقا لمجموعات الإنفاق الرئيسية والفرعية ، وفقا للحالة العملية لرب الأسرة - ريف الجمهورية

(cont.) Table 2-30 : Average of Annual Per Capita Expenditure (in L.E.) by Main and Sub- Groups of Expenditure, According to Employment Status of H.H. Head - Rural Egypt

Main and Sub-Groups of Expenditure	الحالة العملية لرب الأسرة									مجموعات الإنفاق الرئيسية والفرعية
	الإجمالي Total	خارج القوى البشرية Outside Manpower	خارج قوة العمل Outside Labour Force	متعطّل لم يسبق له العمل Never Worked Unemployed	متعطّل سبق له العمل Ever Worked Unemployed	يعمل لدى الأسرة بدون أجر Unpaid Family Worked	يعمل لحسابه ولايستخدم أحد Own Account Worker	صاحب عمل ويديره ويستخدم آخرين Employer	يعمل بأجر نقدي Wage Worker	
<b>Food and Non-Alcoholic Beverages</b>	<b>4520.9</b>	<b>5609.3</b>	<b>5220.4</b>	<b>5122.8</b>	<b>4635.1</b>	<b>4640.9</b>	<b>4372.5</b>	<b>4806.2</b>	<b>4204.9</b>	الطعام والشراب
Bread and cereals	629.3	640.3	675.0	622.0	645.7	505.8	643.7	661.6	606.4	الحبوب والخبز
Meat	1152.0	1534.9	1334.0	1193.7	1172.9	1186.5	1077.7	1246.3	1060.2	اللحوم
Fish and seafood	282.8	332.6	312.6	408.2	283.6	276.0	258.0	329.8	260.8	الأسماك
Milk , cheese and eggs	540.4	705.1	637.9	799.0	586.2	548.2	532.2	564.4	497.1	الألبان والجبن والبيض
Oils and fats	386.5	487.7	441.6	371.4	394.1	501.5	368.3	430.5	353.8	الزيوت والدهون
Fruit	253.6	320.1	310.6	350.0	273.1	305.6	242.0	271.9	231.3	الفاكهة
Vegetables	776.2	974.7	922.2	804.9	772.7	735.5	763.3	791.7	725.0	الخضراوات
Sugar, Jam, honey, Chocolate and Confectionery	233.6	268.9	270.6	299.5	213.2	302.7	226.2	240.0	221.7	السكر والأغذية السكرية
Other food products	101.9	127.7	123.1	110.8	90.8	112.6	100.2	102.2	95.4	منتجات الأغذية الغير مصنفة تحت بند آخر
Non-Alcoholic Beverages	164.6	217.3	192.8	163.3	203.1	166.5	160.9	167.6	153.2	المشروبات الغير كحولية
<b>Alcoholic Beverages, Tobacco and Narcotics</b>	<b>586.1</b>	<b>525.4</b>	<b>471.8</b>	<b>129.7</b>	<b>619.8</b>	<b>549.0</b>	<b>680.4</b>	<b>683.3</b>	<b>564.4</b>	المشروبات الكحولية والدخان والمكيفات
<b>Clothing and Footwear</b>	<b>776.3</b>	<b>641.6</b>	<b>905.5</b>	<b>1105.9</b>	<b>1120.7</b>	<b>822.4</b>	<b>706.4</b>	<b>809.5</b>	<b>765.6</b>	الملابس والأقمشة وأغطية القدم
Clothing Materials	25.5	54.9	26.4	0.0	41.0	26.1	23.5	38.1	18.4	الأقمشة
Garments	524.2	377.0	628.9	827.6	784.1	569.8	472.8	529.8	525.6	الملابس الجاهزة
Other articles of clothing and clothing accessories	19.6	22.9	27.3	32.4	22.3	15.0	15.7	19.9	18.5	الملابس الأخرى ومستلزماتها
Cleaning, repair and hire of clothing	27.6	39.6	27.9	20.8	37.1	19.3	25.3	34.9	24.3	التنظيف والإصلاح وإستئجار الملابس
Footwear	166.0	138.4	184.5	209.3	184.4	182.8	154.9	175.5	164.1	أغطية القدم
Used Garmants	13.3	8.8	10.5	15.8	51.7	9.4	14.2	11.2	14.7	الملابس الجاهزة المستعملة
<b>Housing, Water, Electricity, Gas &amp; Other Fuels</b>	<b>2343.8</b>	<b>3442.5</b>	<b>3066.0</b>	<b>3067.6</b>	<b>2203.9</b>	<b>2342.6</b>	<b>2234.6</b>	<b>2314.9</b>	<b>2120.4</b>	المسكن ومستلزماته
Actual rentals for housing	47.7	34.2	40.3	86.9	49.3	0.0	49.8	29.8	56.1	الإيجارات الفعلية
Imputed rentals For housing	1269.0	1930.1	1739.3	1811.5	1219.0	1358.2	1199.2	1230.9	1134.4	الإيجارات المحسوبة
Maintenance and repair of the dwelling	80.8	120.2	102.5	79.4	70.3	11.3	69.0	99.8	68.9	صيانة وإصلاح المسكن
Water supply and miscellaneous services relating to the dwelling	208.0	321.1	249.7	213.0	188.8	183.0	208.1	206.5	188.8	المياه والخدمات المتنوعة المتصلة بالمسكن
Electricity, gas and other fuels	738.4	1036.9	934.2	876.8	676.5	790.1	708.5	747.9	672.1	الكهرباء والغاز وأنواع الوقود الأخرى



(تابع) جدول ٢-٣٠ : متوسط نصيب الفرد من الإنفاق السنوي للأسرة (بالجنيه) طبقا لمجموعات الإنفاق الرئيسية والفرعية ، وفقا للحالة العملية لرب الأسرة - ريف الجمهورية

(cont.) Table 2-30 : Average of Annual Per Capita Expenditure (in L.E.) by Main and Sub- Groups of Expenditure, According to Employment Status of H.H. Head - Rural Egypt

Main and Sub-Groups of Expenditure	الحالة العملية لرب الأسرة									مجموعات الإنفاق الرئيسية والفرعية
	الإجمالي Total	خارج القوى البشرية Outside Manpower	خارج قوة العمل Outside Labour Force	متعطّل لم يسبق له العمل Never Worked Unemployed	متعطّل سبق له العمل Ever Worked Unemployed	يعمل لدى الأسرة بدون أجر Unpaid Family Worked	يعمل لحسابه ولا يستخدم أحد آخرين Own Account Worker	صاحب عمل ويديره ويستخدم آخرين Employer	يعمل بأجر نقدي Wage Worker	
<b>Furnishings, Household equipment and routine maintenance of the house</b>	<b>611.0</b>	<b>690.5</b>	<b>733.5</b>	<b>748.5</b>	<b>594.6</b>	<b>447.9</b>	<b>548.5</b>	<b>560.1</b>	<b>609.1</b>	الأثاث والتجهيزات والمعدات المنزلية وأعمال الصيانة الاعتيادية
Furniture, furnishins, carpets and other floor coverings	48.3	58.8	72.8	11.5	16.1	16.2	24.2	32.1	53.2	الأثاث والتجهيزات والسجاد وأغطية الأرضيات الأخرى
H.H. textiles	43.0	48.4	53.4	13.0	18.0	11.0	24.7	33.0	47.8	المفروشات المنزلية
H.H. appliances	111.9	111.5	136.3	145.4	100.8	43.4	109.7	108.5	109.2	الأجهزة المنزلية
Glassware, tableware and household utensils	26.5	20.8	31.1	15.0	20.0	12.0	19.9	20.0	29.9	الأدوات الزجاجية وأدوات المائدة والأدوات المنزلية
Tools and Equipment for House and Garden	30.7	39.7	35.2	33.2	35.5	32.9	26.7	33.8	28.6	أدوات ومعدات المنازل والحدائق
Goods and services for routine Household maintenance	344.9	407.7	399.5	529.2	404.1	332.5	336.7	328.7	334.1	السلع والخدمات المستخدمة في أعمال النظافة والصيانة الاعتيادية
Used Furniture and Household Equipment	5.7	3.5	5.3	1.2	0.0	0.0	6.6	4.0	6.4	الأثاث والتجهيزات والمعدات المنزلية المستعملة
<b>Health</b>	<b>1468.4</b>	<b>3183.5</b>	<b>1892.1</b>	<b>2007.1</b>	<b>978.5</b>	<b>1152.1</b>	<b>1341.7</b>	<b>1521.6</b>	<b>1217.8</b>	الخدمات والرعاية الصحية
Medical products, appliances and equipment	727.2	1786.5	996.9	648.8	495.4	628.6	626.9	802.2	561.7	المنتجات والأجهزة والمعدات الطبية
Out- patient services	474.6	997.6	548.8	686.7	372.1	397.3	401.4	429.8	435.4	خدمات مرضى العيادات الخارجية
Hospitals services	266.6	399.4	346.3	671.6	111.1	126.2	313.4	289.7	220.7	خدمات المستشفيات
<b>Transport</b>	<b>746.6</b>	<b>691.0</b>	<b>739.9</b>	<b>607.4</b>	<b>1100.1</b>	<b>627.3</b>	<b>536.2</b>	<b>826.8</b>	<b>768.5</b>	الانتقالات والنقل
Purchase of vehicles	73.0	1.4	37.9	0.0	0.0	0.0	17.6	129.2	80.7	شراء المركبات
Operation of personal transport equipment	164.2	111.6	103.4	0.0	409.1	159.0	103.4	242.9	166.6	تشغيل معدات النقل الشخصي
Transport services	509.4	578.1	598.7	607.4	691.0	468.3	415.2	454.8	521.2	خدمات النقل
<b>Communication</b>	<b>294.7</b>	<b>312.4</b>	<b>387.7</b>	<b>487.6</b>	<b>429.1</b>	<b>251.0</b>	<b>261.3</b>	<b>302.6</b>	<b>278.1</b>	الاتصالات
<b>Recreation and Culture</b>	<b>288.0</b>	<b>516.8</b>	<b>426.0</b>	<b>251.5</b>	<b>296.3</b>	<b>139.7</b>	<b>218.2</b>	<b>337.8</b>	<b>235.8</b>	الثقافة والترفيه
Audio-visual, photographic and information processing equipment	19.9	22.0	23.4	97.0	8.3	0.4	15.0	18.5	20.4	معدات الصوت والصورة ومعدات التصوير وتجهيز المعلومات
Other Major Durables for recreation and culture	0.1	0.0	0.3	0.0	0.0	0.0	0.5	0.1	0.1	السلع المعمرة الرئيسية الأخرى المعده للثقافة والترفيه
Other recreational Items and equipment, gardens and pets	17.5	5.5	19.6	39.4	36.2	19.9	17.5	16.8	18.4	الإصناف والمعدات الترفيهية الأخرى والحدائق والحيوانات الأليفة
Recreational and Cultural services	9.9	5.1	9.3	13.6	45.3	2.7	8.4	8.4	11.1	الخدمات الثقافية والترفيهية
Newspapers, books and stationery	132.6	52.4	141.6	92.4	198.0	103.0	122.8	131.3	141.6	الصحف والكتب والأدوات الكتابية
Package holidays	107.3	431.9	231.8	0.0	8.5	13.7	53.1	161.3	43.6	الرحلات السياحية المنظمة
Used Durables for culture and recreation	0.7	0.0	0.0	9.2	0.0	0.0	0.9	1.5	0.7	السلع المعمرة المعده للثقافة والترفيه المستعملة

(تابع) جدول ٢-٣٠ : متوسط نصيب الفرد من الإنفاق السنوي للأسرة (بالجنيه) طبقا لمجموعات الإنفاق الرئيسية والفرعية ، وفقا للحالة العملية لرب الأسرة - ريف الجمهورية

(cont.) Table 2-30 : Average of Annual Per Capita Expenditure (in L.E.) by Main and Sub- Groups of Expenditure, According to Employment Status of H.H. Head - Rural Egypt

Main and Sub-Groups of Expenditure	الحالة العملية لرب الأسرة									مجموعات الإنفاق الرئيسية والفرعية
	الإجمالي Total	خارج القوى البشرية Outside Manpower	خارج قوة العمل Outside Labour Force	متعطّل لم يسبق له العمل Never Worked Unemployed	متعطّل سبق له العمل Ever Worked Unemployed	يعمل لدى الأسرة بدون أجر Unpaid Family Worked	يعمل لحسابه ولا يستخدم أحد Own Account Worker	صاحب عمل ويديره ويستخدم آخرين Employer	يعمل بأجر نقدي Wage Worker	
Education	481.9	168.8	600.8	557.7	800.7	270.3	424.4	472.4	505.8	التعليم
Restaurants and Hotels	550.8	515.0	550.0	335.0	486.1	508.2	526.0	532.1	567.1	المطاعم والفنادق
Catering Services	528.2	492.7	521.6	335.0	479.3	492.1	512.3	504.3	545.4	الوجبات الجاهزة
Accommodation services	22.6	22.3	28.4	0.0	6.8	16.2	13.8	27.8	21.7	خدمات الإقامة
Miscellaneous goods and services	592.5	580.4	846.6	789.6	908.1	454.9	555.1	565.4	560.1	السلع والخدمات المتنوعة
Personal care	357.9	366.7	387.0	445.5	386.0	326.4	341.8	357.2	354.5	العناية الشخصية
Personal Effects N.E.C.	71.9	62.5	77.1	93.0	142.5	63.6	60.7	84.9	69.4	الامتعة الشخصية الغير مصنفة في مكان آخر
Social protection	40.8	5.9	38.8	167.9	46.7	7.8	39.5	32.5	47.7	الحماية الإجتماعية
Other services (not classified)	121.9	145.3	343.6	83.3	332.9	57.1	113.1	90.7	88.5	الخدمات الاخرى الغير مصنفة تحت بند آخر
Total actual consumption *	13260.9	16877.2	15840.2	15210.5	14173.0	12206.4	12405.3	13732.6	12397.8	إجمالي الاستهلاك الفعلي *
Total in-kind transfer(Received)	462.1	957.3	695.0	510.1	974.5	518.6	366.2	359.3	415.7	إجمالي التحويلات العينية (المتلقاه)
Ration card transfer	367.9	500.7	405.3	204.5	374.8	389.1	376.7	384.3	339.9	تحويلات بطاقة التموين
Bread transfer	6.6	6.1	6.2	6.3	1.8	9.8	7.9	5.8	6.8	تحويلات فرق الخبز
Total consumption expenditure	12424.3	15413.1	14733.8	14489.7	12821.9	11288.8	11654.4	12983.2	11635.4	إجمالي الإنفاق الاستهلاكي
Transfer Payments (Non consumption expenditure)	654.3	763.7	861.4	249.5	493.2	372.1	537.3	849.7	565.3	المدفوعات التحويلية (إنفاق غير استهلاكي)
Total household expenditure	13078.6	16176.8	15595.2	14739.3	13315.0	11660.9	12191.7	13832.9	12200.6	إجمالي الإنفاق العائلي
No. of H.H.	12376	1166	1718	26	35	32	1284	2101	6012	عدد الأسر
No. of H.H. Members	51525	2933	5354	82	153	137	5627	9279	27960	عدد الأفراد

\* إجمالي الاستهلاك الفعلي يتضمن إجمالي الإنفاق الاستهلاكي + إجمالي التحويلات العينية + تحويلات بطاقة التموين + فرق الخبز

\* Total actual consumption includes total consumption expenditure and total in kind transfers + Ration card transfer and Bread Transfer.

(تابع) جدول ٢-٣١ : متوسط نصيب الفرد من الإنفاق السنوي للأسرة (بالجنيه) طبقا لمجموعات الإنفاق الرئيسية والفرعية ، وفقا للحالة العملية لرب الأسرة والنوع - جملة الجمهورية

(Cont.) Table 2-31 : Average of Annual Per Capita Expenditure (in L.E.) by Main and Sub- Groups of Expenditure, According to Employment Status of H.H. Head and Sex - Total Egypt

أ- أرباب الأسر من الذكور										
Main and Sub-Groups of Expenditure	الحالة العملية لرب الأسرة									
	Employment Status of H.H. Head									
	الإجمالي Total	خارج القوى البشرية Outside Manpower	خارج قوة العمل Outside Labour Force	متعطّل لم يسبق له العمل Never Worked Unemployed	متعطّل سبق له العمل Ever Worked Unemployed	يعمل لدي الأسرة بدون أجر Unpaid Family Worked	يعمل لحسابه ولايستخدم أحد Own Account Worker	صاحب عمل ويديره ويستخدم آخرين Employer	يعمل بأجر نقدي Wage Worker	مجموعات الإنفاق الرئيسية والفرعية
<b>Food and Non-Alcoholic Beverages</b>	<b>4611.7</b>	<b>5676.9</b>	<b>5368.8</b>	<b>4431.0</b>	<b>4526.8</b>	<b>4942.3</b>	<b>4412.3</b>	<b>5029.0</b>	<b>4359.3</b>	<b>الطعام والشراب</b>
Bread and cereals	638.5	641.8	665.1	823.6	636.5	606.1	637.8	686.4	622.7	الحبوب والخبز
Meat	1203.2	1573.2	1482.5	926.9	1199.3	1223.6	1105.8	1357.3	1117.3	اللحوم
Fish and seafood	297.0	375.0	365.5	227.8	194.9	329.4	288.1	346.8	271.9	الأسماك
Milk , cheese and eggs	594.8	784.7	678.5	661.9	686.3	568.3	574.0	621.5	563.4	الألبان والجبن والبيض
Oils and fats	362.2	445.1	411.3	250.0	354.6	468.5	344.1	411.0	339.2	الزيوت والدهون
Fruit	254.6	318.3	297.4	228.1	236.6	339.6	241.8	287.9	237.6	الفواكهة
Vegetables	744.6	906.9	837.4	648.9	708.0	767.7	731.0	776.2	714.0	الخضراوات
Sugar, Jam, honey, Chocolate and Confectionery	225.0	239.0	250.1	197.7	202.0	336.8	215.5	244.5	218.0	السكر والأغذية السكرية
Other food products	105.2	140.2	123.2	143.1	106.2	121.8	103.3	105.2	100.3	منتجات الأغذية الغير مصنفة تحت بند آخر
Non-Alcoholic Beverages	186.5	252.8	257.8	323.0	202.4	180.6	170.9	192.2	174.9	المشروبات الغير كحولية
<b>Alcoholic Beverages, Tobacco and Narcotics</b>	<b>675.5</b>	<b>750.0</b>	<b>827.0</b>	<b>896.1</b>	<b>722.4</b>	<b>811.6</b>	<b>707.4</b>	<b>760.3</b>	<b>625.0</b>	<b>المشروبات الكحولية والدخان والمكيفيات</b>
<b>Clothing and Footwear</b>	<b>839.5</b>	<b>760.7</b>	<b>920.3</b>	<b>795.1</b>	<b>944.6</b>	<b>951.2</b>	<b>765.0</b>	<b>930.1</b>	<b>829.8</b>	<b>الملابس والأقمشة وأغطية القدم</b>
Clothing Materials	18.3	33.7	20.9	0.0	17.4	41.8	17.5	30.2	13.2	الأقمشة
Garments	573.8	474.1	609.1	588.0	659.0	656.6	521.8	623.3	577.3	الملابس الجاهزة
Other articles of clothing and clothing accessories	20.2	22.1	28.1	14.7	22.4	12.8	17.2	21.5	19.6	الملابس الأخرى ومستلزماتها
Cleaning, repair and hire of clothing	31.0	51.3	41.2	12.7	35.0	31.6	25.2	41.4	26.1	التنظيف والإصلاح وإستئجار الملابس
Footwear	183.6	172.5	212.2	156.7	185.1	199.0	170.2	202.6	179.9	أغطية القدم
Used Garmants	12.6	7.0	8.7	22.9	25.8	9.5	13.1	11.0	13.7	الملابس الجاهزة المستعملة
<b>Housing, Water, Electricity, Gas &amp; Other Fuels</b>	<b>2779.3</b>	<b>4487.1</b>	<b>3793.5</b>	<b>3517.2</b>	<b>2800.1</b>	<b>2469.1</b>	<b>2462.0</b>	<b>2975.8</b>	<b>2521.5</b>	<b>المسكن ومستلزماته</b>
Actual rentals for housing	218.9	247.2	211.7	1548.9	281.9	0.0	215.3	145.7	236.4	الإيجارات الفعلية
Imputed rentals For housing	1528.4	2728.8	2207.2	690.2	1529.2	1359.5	1290.3	1712.9	1340.8	الإيجارات المحتسبة
Maintenance and repair of the dwelling	85.3	127.9	197.0	84.6	61.3	18.4	65.0	100.9	72.0	صيانة وإصلاح المسكن
Water supply and miscellaneous services relating to the dwelling	231.8	390.3	296.0	366.8	261.5	203.7	223.6	238.4	209.0	المياه والخدمات المتنوعة المتصلة بالمسكن
Electricity, gas and other fuels	714.9	993.0	881.7	826.6	666.2	887.5	667.7	777.8	663.3	الكهرباء والغاز وأنواع الوقود الأخرى

(تابع) جدول ٢-٣١ : متوسط نصيب الفرد من الإنفاق السنوي للأسرة (بالجنيه) طبقاً لمجموعات الإنفاق الرئيسية والفرعية ، وفقاً للحالة العملية لرب الأسرة والنوع - جملة الجمهورية

(Cont.) Table 2-31 : Average of Annual Per Capita Expenditure (in L.E.) by Main and Sub- Groups of Expenditure, According to Employment Status of H.H. Head and Sex - Total Egypt

Main and Sub-Groups of Expenditure	أ- أرباب الأسر من الذكور									
	Employment Status of H.H. Head					الحالة العملية لرب الأسرة				مجموعات الإنفاق الرئيسية والفرعية
	الإجمالي Total	خارج القوى البشرية Outside Manpower	خارج قوة العمل Outside Labour Force	متعطّل لم يسبق له العمل Never Worked Unemployed	متعطّل سبق له العمل Ever Worked Unemployed	يعمل لدى الأسرة بدون أجر Unpaid Family Worked	يعمل لحسابه ولا يستخدم أحد Own Account Worker	صاحب عمل ويديره ويستخدم آخرين Employer	يعمل بأجر نقدي Wage Worker	
<b>Furnishings, Household equipment and routine maintenance of the house</b>	<b>636.8</b>	<b>844.4</b>	<b>727.5</b>	<b>398.1</b>	<b>541.2</b>	<b>495.6</b>	<b>564.5</b>	<b>640.9</b>	<b>621.4</b>	الأثاث والتجهيزات والمعدات المنزلية وأعمال الصيانة الاعتيادية
Furniture, furnishes, carpets and other floor coverings	47.5	47.9	45.1	0.0	6.6	19.9	30.5	35.2	54.8	الأثاث والتجهيزات والسجاد وأغطية الأرضيات الأخرى
H.H. textiles	36.3	34.8	48.4	7.0	10.4	6.2	30.5	36.0	37.0	المفروشات المنزلية
H.H. appliances	109.3	129.5	131.4	15.9	100.3	48.0	102.5	120.8	103.8	الأجهزة المنزلية
Glassware, tableware and household utensils	22.4	17.1	30.1	10.4	11.1	11.6	20.1	19.4	23.7	الأدوات الزجاجية وأدوات المائدة والأدوات المنزلية
Tools and Equipment for House and Garden	29.4	37.9	35.5	35.4	29.5	27.1	27.2	32.7	27.5	أدوات ومعدات المنازل والحدائق
Goods and services for routine Household maintenance	387.3	574.1	435.1	329.4	383.3	382.8	349.2	392.7	369.1	السلع والخدمات المستخدمة في أعمال النظافة والصيانة الاعتيادية
Used Furniture and Household Equipment	4.8	3.1	1.8	0.0	0.1	0.0	4.4	4.1	5.5	الأثاث والتجهيزات والمعدات المنزلية المستعملة
<b>Health</b>	<b>1512.8</b>	<b>3551.5</b>	<b>2565.0</b>	<b>3258.8</b>	<b>1264.1</b>	<b>1097.1</b>	<b>1245.5</b>	<b>1564.0</b>	<b>1248.7</b>	الخدمات والرعاية الصحية
Medical products, appliances and equipment	753.2	1961.2	1304.7	1351.3	625.9	618.6	621.2	828.1	584.5	المنتجات والأجهزة والمعدات الطبية
Out- patient services	485.3	951.5	643.3	779.2	539.7	406.0	365.2	456.6	453.0	خدمات مرضى العيادات الخارجية
Hospitals services	274.3	638.8	617.1	1128.3	98.5	72.5	259.1	279.3	211.2	خدمات المستشفيات
<b>Transport</b>	<b>1030.2</b>	<b>1098.4</b>	<b>1460.3</b>	<b>915.9</b>	<b>990.4</b>	<b>521.3</b>	<b>678.0</b>	<b>1133.5</b>	<b>1030.8</b>	الانتقالات والنقل
Purchase of vehicles	115.6	4.4	127.3	0.0	0.0	0.0	14.4	126.5	144.7	شراء المركبات
Operation of personal transport equipment	282.5	386.3	467.7	0.0	286.7	213.4	155.2	452.2	234.3	تشغيل معدات النقل الشخصي
Transport services	632.2	707.7	865.4	915.9	703.7	307.9	508.4	554.8	651.8	خدمات النقل
<b>Communication</b>	<b>368.0</b>	<b>496.1</b>	<b>557.1</b>	<b>391.4</b>	<b>453.0</b>	<b>267.2</b>	<b>307.6</b>	<b>385.6</b>	<b>345.9</b>	الاتصالات
<b>Recreation and Culture</b>	<b>348.0</b>	<b>389.2</b>	<b>779.0</b>	<b>91.3</b>	<b>296.3</b>	<b>190.2</b>	<b>271.9</b>	<b>443.1</b>	<b>299.9</b>	الثقافة والترفيه
Audio-visual, photographic and information processing equipment	21.6	30.6	17.6	9.0	4.7	0.0	20.8	16.9	22.5	معدات الصوت والصورة ومعدات التصوير وتجهيز المعلومات
Other Major Durables for recreation and culture	0.3	0.2	0.2	0.0	0.6	0.0	0.5	0.2	0.3	السلع المعمرة الرئيسية الأخرى المعده للثقافة والترفيه
Other recreational Items and equipment, gardens and pets	21.8	18.6	35.1	0.0	38.2	28.5	20.1	20.5	21.8	الإصناف والمعدات الترفيهية الأخرى والحدائق والحيوانات الأليفة
Recreational and Cultural services	27.0	30.7	35.2	3.2	31.0	12.1	14.5	33.5	26.6	الخدمات الثقافية والترفيهية
Newspapers, books and stationery	153.3	64.7	161.1	79.1	191.5	130.5	138.5	162.6	162.4	الصحف والكتب والأدوات الكتابية
Package holidays	123.1	243.0	528.4	0.0	27.2	19.0	77.0	208.3	65.4	الرحلات السياحية المنظمة
Used Durables for culture and recreation	1.0	1.3	1.4	0.0	3.1	0.0	0.5	1.2	1.0	السلع المعمرة المعده للثقافة والترفيه المستعملة

(تابع) جدول ٢-٣١ : متوسط نصيب الفرد من الإنفاق السنوي للأسرة (بالجنيه) طبقا لمجموعات الإنفاق الرئيسية والفرعية ، وفقا للحالة العملية لرب الأسرة والنوع - جملة الجمهورية

(Cont.) Table 2-31 : Average of Annual Per Capita Expenditure (in L.E.) by Main and Sub- Groups of Expenditure, According to Employment Status of H.H. Head and Sex - Total Egypt

أ- أرباب الأسر من الذكور										
Main and Sub-Groups of Expenditure	الحالة العملية لرب الأسرة									
	الإجمالي	خارج القوى البشرية	خارج قوة العمل	متعطّل لم يسبق له العمل	متعطّل سبق له العمل	يعمل لدي الأسرة بدون أجر	يعمل لحسابه ولايستخدم أحد	صاحب عمل ويديره ويستخدم آخرين	يعمل بأجر نقدي	مجموعات الإنفاق الرئيسية والفرعية
	Total	Outside Manpower	Outside Labour Force	Never Worked Unemployed	Ever Worked Unemployed	Unpaid Family Worked	Own Account Worker	Employer	Wage Worker	
Education	872.5	384.2	1335.4	149.1	1467.3	320.9	673.8	1127.3	854.3	التعليم
Restaurants and Hotels	723.7	812.1	860.6	1432.7	727.6	624.5	663.3	745.3	708.8	المطاعم والفنادق
Catering Services	690.6	781.1	813.2	1432.7	715.6	602.0	644.7	685.1	681.2	الوجبات الجاهزة
Accommodation services	33.1	31.0	47.4	0.0	12.0	22.4	18.6	60.1	27.7	خدمات الإقامة
Miscellaneous goods and services	645.8	679.4	867.9	564.4	767.6	471.7	628.9	670.6	620.9	السلع والخدمات المتنوعة
Personal care	418.7	503.5	515.7	494.8	430.5	372.3	399.5	428.6	402.9	العناية الشخصية
Personal Effects N.E.C.	79.6	63.4	91.4	57.9	97.7	72.2	70.4	95.6	77.6	الامتعة الشخصية الغير مصنفة في مكان آخر
Social protection	46.3	7.3	15.9	0.0	83.9	10.8	48.4	36.1	55.2	الحماية الإجتماعية
Other services (not classified)	101.2	105.1	244.9	11.7	155.6	16.3	110.5	110.3	85.2	الخدمات الاخرى الغير مصنفة تحت بند آخر
<b>Total actual consumption *</b>	<b>15043.8</b>	<b>19930.1</b>	<b>20062.4</b>	<b>16841.1</b>	<b>15501.6</b>	<b>13162.7</b>	<b>13379.9</b>	<b>16405.5</b>	<b>14066.4</b>	إجمالي الاستهلاك الفعلي *
<b>Total in-kind transfer(Received)</b>	<b>400.9</b>	<b>697.3</b>	<b>565.6</b>	<b>205.1</b>	<b>517.4</b>	<b>1430.2</b>	<b>342.7</b>	<b>356.9</b>	<b>376.5</b>	إجمالي التحويلات العينية (المتلقاه)
<b>Ration card transfer</b>	<b>334.2</b>	<b>437.8</b>	<b>388.2</b>	<b>192.0</b>	<b>286.2</b>	<b>340.7</b>	<b>338.9</b>	<b>347.7</b>	<b>314.6</b>	تحويلات بطاقة التموين
<b>Bread transfer</b>	<b>6.9</b>	<b>7.0</b>	<b>8.0</b>	<b>0.9</b>	<b>3.9</b>	<b>18.7</b>	<b>7.7</b>	<b>5.6</b>	<b>7.0</b>	تحويلات فرق الخبز
<b>Total consumption expenditure</b>	<b>14301.9</b>	<b>18788.1</b>	<b>19100.6</b>	<b>16443.2</b>	<b>14694.1</b>	<b>11373.1</b>	<b>12690.7</b>	<b>15695.3</b>	<b>13368.2</b>	إجمالي الإنفاق الاستهلاكي
<b>Transfer Payments (Non consumption expenditure)</b>	<b>610.7</b>	<b>879.6</b>	<b>975.5</b>	<b>116.4</b>	<b>370.5</b>	<b>440.9</b>	<b>478.5</b>	<b>913.1</b>	<b>497.2</b>	المدفوعات التحويلية (إنفاق غير استهلاكي)
<b>Total household expenditure</b>	<b>14912.6</b>	<b>19667.7</b>	<b>20076.1</b>	<b>16559.6</b>	<b>15064.6</b>	<b>11814.0</b>	<b>13169.2</b>	<b>16608.4</b>	<b>13865.4</b>	إجمالي الإنفاق العائلي
<b>No. of H.H.</b>	<b>18139</b>	<b>1741</b>	<b>975</b>	<b>10</b>	<b>97</b>	<b>23</b>	<b>2025</b>	<b>2972</b>	<b>10295</b>	عدد الأسر
<b>No. of H.H. Members</b>	<b>78974</b>	<b>5175</b>	<b>3579</b>	<b>40</b>	<b>414</b>	<b>99</b>	<b>9130</b>	<b>13270</b>	<b>47267</b>	عدد الأفراد

\* إجمالي الاستهلاك الفعلي يتضمن إجمالي الإنفاق الاستهلاكي + إجمالي التحويلات العينية + تحويلات بطاقة التموين + فرق الخبز

\* Total actual consumption includes total consumption expenditure and total in kind transfers + Ration card transfer and Bread Transfer.

(تابع) جدول ٢-٣١ : متوسط نصيب الفرد من الإنفاق السنوي للأسرة (بالجنيه) طبقا لمجموعات الإنفاق الرئيسية والفرعية ، وفقا للحالة العملية لرب الأسرة والنوع - جملة الجمهورية

(Cont.) Table 2-31 : Average of Annual Per Capita Expenditure (in L.E.) by Main and Sub- Groups of Expenditure, According to Employment Status of H.H. Head and Sex-Total Egypt

Main and Sub-Groups of Expenditure	ب- أرباب الأسر من الإناث									مجموعات الإنفاق الرئيسية والفرعية
	Employment Status of H.H. Head					الحالة العملية لرب الأسرة				
	الإجمالي Total	خارج القوى البشرية Outside Manpower	خارج قوة العمل Outside Labour Force	متعطّل لم يسبق له العمل Never Worked Unemployed	متعطّل سبق له العمل Ever Worked Unemployed	يعمل لدى الأسرة بدون أجر Unpaid Family Worked	يعمل لحسابه ولايستخدم أحد Own Account Worker	صاحب عمل ويديره ويستخدم آخرين Employer	يعمل بأجر نقدي Wage Worker	
<b>Food and Non-Alcoholic Beverages</b>	<b>5747.9</b>	<b>7011.5</b>	<b>5559.3</b>	<b>5608.9</b>	<b>5338.4</b>	<b>3900.7</b>	<b>5113.8</b>	<b>5291.0</b>	<b>5650.0</b>	<b>الطعام والشراب</b>
Bread and cereals	722.6	750.5	720.8	626.8	775.9	379.9	698.3	694.6	740.9	الحبوب والخبز
Meat	1493.6	1920.4	1433.0	1335.8	1201.3	1170.2	1269.3	1286.2	1467.1	اللحوم
Fish and seafood	356.2	449.7	337.6	378.1	461.7	148.1	277.4	353.4	372.7	الأسماك
Milk , cheese and eggs	778.2	1011.2	745.2	955.7	739.0	442.6	640.4	673.2	752.0	الألبان والجبن والبيض
Oils and fats	466.8	560.0	444.8	402.1	481.4	446.2	460.7	531.8	440.3	الزيوت والدهون
Fruit	337.5	413.9	325.8	366.8	340.1	209.5	293.0	296.2	338.4	الفاكهة
Vegetables	949.1	1108.8	933.6	877.1	833.1	697.5	890.7	889.2	893.4	الخضراوات
Sugar, Jam, honey, Chocolate and Confectionery	264.8	294.8	261.6	321.8	131.6	197.1	241.4	259.6	259.6	السكر والأغذية السكرية
Other food products	141.0	169.5	138.6	116.4	119.7	85.4	140.2	118.7	130.0	منتجات الأغذية الغير مصنفة تحت بند آخر
Non-Alcoholic Beverages	238.3	332.8	218.4	228.2	254.6	124.3	202.5	188.2	255.7	المشروبات الغير كحولية
<b>Alcoholic Beverages, Tobacco and Narcotics</b>	<b>404.2</b>	<b>367.7</b>	<b>421.4</b>	<b>0.0</b>	<b>673.0</b>	<b>158.1</b>	<b>507.0</b>	<b>298.5</b>	<b>389.1</b>	<b>المشروبات الكحولية والدخان والمكيفات</b>
<b>Clothing and Footwear</b>	<b>989.8</b>	<b>746.0</b>	<b>1031.2</b>	<b>1133.0</b>	<b>1016.0</b>	<b>637.1</b>	<b>875.0</b>	<b>1036.1</b>	<b>1146.0</b>	<b>الملابس والأقمشة وأغطية القدم</b>
Clothing Materials	18.3	29.4	16.6	0.8	8.2	10.1	20.3	26.7	10.4	الأقمشة
Garments	683.4	471.2	725.8	836.0	736.7	426.6	594.8	709.0	782.5	الملابس الجاهزة
Other articles of clothing and clothing accessories	31.2	30.7	30.7	32.6	11.3	15.3	27.0	26.1	39.3	الملابس الأخرى ومستلزماتها
Cleaning, repair and hire of clothing	33.2	41.0	32.4	15.2	31.7	9.9	29.9	32.2	31.5	التنظيف والإصلاح وإستئجار الملابس
Footwear	210.1	161.9	215.1	235.9	195.9	160.8	181.4	227.2	256.6	أغطية القدم
Used Garmants	13.6	11.9	10.5	12.6	32.2	14.5	21.6	14.9	25.6	الملابس الجاهزة المستعملة
<b>Housing, Water, Electricity, Gas &amp; Other Fuels</b>	<b>4083.3</b>	<b>5850.4</b>	<b>3880.7</b>	<b>3732.8</b>	<b>5319.2</b>	<b>3005.0</b>	<b>3034.1</b>	<b>2842.0</b>	<b>3815.8</b>	<b>المسكن ومستلزماته</b>
Actual rentals for housing	265.1	279.4	241.9	306.1	651.4	0.0	201.1	246.2	395.5	الإيجارات الفعلية
Imputed rentals For housing	2346.3	3598.4	2228.8	2283.9	3213.6	1404.3	1473.3	1409.2	2109.8	الإيجارات المحتسبة
Maintenance and repair of the dwelling	129.1	176.4	122.2	69.2	67.7	818.4	129.2	100.7	83.0	صيانة وإصلاح المسكن
Water supply and miscellaneous services relating to the dwelling	332.8	491.8	306.3	251.3	369.7	143.3	284.9	249.5	326.6	المياه والخدمات المتنوعة المتصلة بالمسكن
Electricity, gas and other fuels	1010.1	1304.5	981.5	822.4	1016.8	639.1	945.7	836.3	900.9	الكهرباء والغاز وأنواع الوقود الأخرى

(تابع) جدول ٢-٣١ : متوسط نصيب الفرد من الإنفاق السنوي للأسرة (بالجنيه) طبقاً لمجموعات الإنفاق الرئيسية والفرعية ، وفقاً للحالة العملية لرب الأسرة والنوع - جملة الجمهورية

(Cont.) Table 2-31 : Average of Annual Per Capita Expenditure (in L.E.) by Main and Sub- Groups of Expenditure, According to Employment Status of H.H. Head and Sex-Total Egypt

Main and Sub-Groups of Expenditure	ب- أرباب الأسر من الإناث									مجموعات الإنفاق الرئيسية والفرعية
	Employment Status of H.H. Head					الحالة العملية لرب الأسرة				
	الإجمالي Total	خارج القوى البشرية Outside Manpower	خارج قوة العمل Outside Labour Force	متعطّل لم يسبق له العمل Never Worked Unemployed	متعطّل سبق له العمل Ever Worked Unemployed	يعمل لدى الأسرة بدون أجر Unpaid Family Worked	يعمل لحسابه ولا يستخدم أحد Own Account Worker	صاحب عمل ويديره ويستخدم آخرين Employer	يعمل بأجر نقدي Wage Worker	
<b>Furnishings, Household equipment and routine maintenance of the house</b>	<b>825.8</b>	<b>1109.7</b>	<b>804.7</b>	<b>861.4</b>	<b>790.5</b>	<b>339.4</b>	<b>602.0</b>	<b>661.8</b>	<b>759.4</b>	الأثاث والتجهيزات والمعدات المنزلية وأعمال الصيانة الاعتيادية
Furniture, furnishings, carpets and other floor coverings	53.3	44.1	63.7	9.1	8.2	3.6	19.4	28.5	47.9	الأثاث والتجهيزات والسجاد وأغطية الأرضيات الأخرى
H.H. textiles	50.8	53.6	54.4	12.0	85.5	16.3	24.5	34.6	52.0	المفروشات المنزلية
H.H. appliances	150.9	191.3	149.1	212.8	120.2	21.9	83.1	162.8	140.4	الأجهزة المنزلية
Glassware, tableware and household utensils	27.6	23.0	30.4	8.7	16.1	8.0	20.3	30.0	25.7	الأدوات الزجاجية وأدوات المائدة والأدوات المنزلية
Tools and Equipment for House and Garden	40.1	47.1	39.8	26.7	39.5	31.8	36.2	39.8	36.3	أدوات ومعدات المنازل والحدائق
Goods and services for routine Household maintenance	494.9	737.1	461.7	591.1	521.0	257.8	409.2	360.9	441.2	السلع والخدمات المستخدمة في أعمال النظافة والصيانة الاعتيادية
Used Furniture and Household Equipment	8.2	13.5	5.6	1.0	0.0	0.0	9.4	5.3	15.9	الأثاث والتجهيزات والمعدات المنزلية المستعملة
<b>Health</b>	<b>2090.5</b>	<b>3610.8</b>	<b>1881.3</b>	<b>1317.6</b>	<b>1283.3</b>	<b>955.2</b>	<b>1606.5</b>	<b>1617.6</b>	<b>1722.0</b>	الخدمات والرعاية الصحية
Medical products, appliances and equipment	1228.5	2240.0	1085.0	621.3	909.5	518.4	981.6	952.3	951.0	المنتجات والأجهزة والمعدات الطبية
Out- patient services	612.5	1016.2	559.3	473.6	288.3	290.7	412.0	381.1	575.4	خدمات مرضى العيادات الخارجية
Hospitals services	249.5	354.7	236.9	222.7	85.6	146.1	212.9	284.1	195.6	خدمات المستشفيات
<b>Transport</b>	<b>1028.1</b>	<b>1210.6</b>	<b>999.7</b>	<b>574.7</b>	<b>1887.2</b>	<b>841.1</b>	<b>691.0</b>	<b>756.3</b>	<b>1212.2</b>	الانتقالات والنقل
Purchase of vehicles	82.0	33.4	123.3	0.0	0.0	0.0	0.8	0.0	25.8	شراء المركبات
Operation of personal transport equipment	134.7	183.6	130.7	53.4	0.0	184.5	26.1	61.4	179.6	تشغيل معدات النقل الشخصي
Transport services	811.4	993.7	745.7	521.2	1887.2	656.7	664.1	694.9	1006.8	خدمات النقل
<b>Communication</b>	<b>479.5</b>	<b>490.9</b>	<b>470.8</b>	<b>502.4</b>	<b>769.5</b>	<b>211.8</b>	<b>345.2</b>	<b>338.0</b>	<b>626.2</b>	الاتصالات
<b>Recreation and Culture</b>	<b>433.3</b>	<b>674.6</b>	<b>330.2</b>	<b>278.1</b>	<b>538.1</b>	<b>70.7</b>	<b>420.9</b>	<b>748.4</b>	<b>548.3</b>	الثقافة والترفيه
Audio-visual, photographic and information processing equipment	27.6	21.5	29.2	73.6	1.1	0.7	20.9	17.3	33.7	معدات الصوت والصورة ومعدات التصوير وتجهيز المعلومات
Other Major Durables for recreation and culture	2.0	0.4	3.3	0.0	0.0	0.0	0.0	0.0	0.0	السلع المعمرة الرئيسية الأخرى المعده للثقافة والترفيه
Other recreational Items and equipment, gardens and pets	24.9	10.1	29.2	43.9	38.4	18.1	40.2	20.2	15.7	الأصناف والمعدات الترفيهية الأخرى والحدائق والحيوانات الأليفة
Recreational and Cultural services	24.6	19.6	28.5	22.5	83.9	3.3	13.8	7.0	22.8	الخدمات الثقافية والترفيهية
Newspapers, books and stationery	161.1	57.3	164.0	130.8	414.6	48.5	168.3	161.9	274.7	الصحف والكتب والأدوات الكتابية
Package holidays	192.9	565.7	76.1	0.0	0.0	0.0	176.6	542.0	201.1	الرحلات السياحية المنظمة
Used Durables for culture and recreation	0.2	0.0	0.0	7.3	0.0	0.0	1.1	0.0	0.3	السلع المعمرة المعده للثقافة والترفيه المستعملة

(تابع) جدول ٢-٣١ : متوسط نصيب الفرد من الإنفاق السنوي للأسرة (بالجنيه) طبقا لمجموعات الإنفاق الرئيسية والفرعية ، وفقا للحالة العملية لرب الأسرة والنوع - جملة الجمهورية

(Cont.) Table 2-31 : Average of Annual Per Capita Expenditure (in L.E.) by Main and Sub- Groups of Expenditure, According to Employment Status of H.H. Head and Sex-Total Egypt

Main and Sub-Groups of Expenditure	ب- أرباب الأسر من الإناث									مجموعات الإنفاق الرئيسية والفرعية
	Employment Status of H.H. Head					الحالة العملية لرب الأسرة				
	الإجمالي Total	خارج القوى البشرية Outside Manpower	خارج قوة العمل Outside Labour Force	متعطّل لم يسبق له العمل Never Worked Unemployed	متعطّل سبق له العمل Ever Worked Unemployed	يعمل لدي الأسرة بدون أجر Unpaid Family Worked	يعمل لحسابه ولا يستخدم أحد Own Account Worker	صاحب عمل ويديره ويستخدم آخرين Employer	يعمل بأجر نقدي Wage Worker	
<u>Education</u>	<u>858.1</u>	<u>334.3</u>	<u>936.0</u>	<u>896.2</u>	<u>2750.8</u>	<u>180.7</u>	<u>675.0</u>	<u>789.6</u>	<u>1231.4</u>	التعليم
<u>Restaurants and Hotels</u>	<u>761.1</u>	<u>862.1</u>	<u>741.1</u>	<u>429.4</u>	<u>740.7</u>	<u>282.6</u>	<u>664.0</u>	<u>671.4</u>	<u>860.3</u>	المطاعم والفنادق
Catering Services	738.7	839.2	719.8	429.4	704.2	282.6	653.3	624.7	833.7	الوجبات الجاهزة
Accommodation services	22.4	22.9	21.3	0.0	36.5	0.0	10.6	46.6	26.6	خدمات الإقامة
<u>Miscellaneous goods and services</u>	<u>837.4</u>	<u>829.2</u>	<u>866.5</u>	<u>809.3</u>	<u>980.9</u>	<u>433.0</u>	<u>648.6</u>	<u>685.2</u>	<u>872.3</u>	السلع والخدمات المتنوعة
Personal care	443.8	437.2	451.0	463.2	628.8	278.1	356.6	365.1	488.9	العناية الشخصية
Personal Effects N.E.C.	96.8	93.4	97.4	116.5	126.1	54.1	87.0	77.4	109.7	الامتعة الشخصية الغير مصنفة في مكان آخر
Social protection	36.2	43.3	38.1	141.4	14.1	6.5	18.2	18.5	26.7	الحماية الإجتماعية
Other services (not classified)	260.7	255.3	280.0	88.2	211.9	94.2	186.8	224.2	247.1	الخدمات الاخرى الغير مصنفة تحت بند آخر
<u>Total actual consumption *</u>	<u>18539.1</u>	<u>23097.8</u>	<u>17922.8</u>	<u>16143.8</u>	<u>22087.6</u>	<u>11015.4</u>	<u>15182.9</u>	<u>15735.8</u>	<u>18832.9</u>	إجمالي الاستهلاك الفعلي *
<u>Total in-kind transfer(Received)</u>	<u>885.5</u>	<u>1390.8</u>	<u>790.4</u>	<u>835.0</u>	<u>1975.1</u>	<u>221.0</u>	<u>705.4</u>	<u>785.7</u>	<u>830.2</u>	إجمالي التحويلات العينية (المتلقاه)
<u>Ration card transfer</u>	<u>411.7</u>	<u>510.5</u>	<u>391.7</u>	<u>210.2</u>	<u>197.7</u>	<u>422.4</u>	<u>449.6</u>	<u>427.9</u>	<u>381.0</u>	تحويلات بطاقة التموين
<u>Bread transfer</u>	<u>8.9</u>	<u>10.2</u>	<u>7.9</u>	<u>4.7</u>	<u>0.0</u>	<u>0.0</u>	<u>9.5</u>	<u>12.5</u>	<u>11.9</u>	تحويلات فرق الخبز
<u>Total consumption expenditure</u>	<u>17232.9</u>	<u>21186.4</u>	<u>16732.8</u>	<u>15093.9</u>	<u>19914.7</u>	<u>10371.9</u>	<u>14018.5</u>	<u>14509.6</u>	<u>17609.9</u>	إجمالي الإنفاق الاستهلاكي
<u>Transfer Payments (Non consumption expenditure)</u>	<u>793.4</u>	<u>993.0</u>	<u>670.0</u>	<u>226.6</u>	<u>883.1</u>	<u>1429.1</u>	<u>799.3</u>	<u>1297.3</u>	<u>965.0</u>	المدفوعات التحويلية (إنفاق غير استهلاكي)
<u>Total household expenditure</u>	<u>18026.3</u>	<u>22179.4</u>	<u>17402.8</u>	<u>15320.4</u>	<u>20797.8</u>	<u>11801.0</u>	<u>14817.7</u>	<u>15806.9</u>	<u>18574.9</u>	إجمالي الإنفاق العائلي
No. of H.H.	4031	927	2248	35	13	16	227	138	428	عدد الأسر
No. of H.H. Members	10806	1691	6444	103	44	69	656	469	1329	عدد الأفراد

\* إجمالي الاستهلاك الفعلي يتضمن إجمالي الإنفاق الاستهلاكي + إجمالي التحويلات العينية + تحويلات بطاقة التموين + فرق الخبز

\* Total actual consumption includes total consumption expenditure and total in kind transfers + Ration card transfer and Bread Transfer.



(تابع) جدول ٢-٣٢ : متوسط نصيب الفرد من الإنفاق السنوي للأسرة (بالجنيه) طبقا لمجموعات الإنفاق الرئيسية والفرعية ، وفقا للمهنة الرئيسية لرب الأسرة - جملة الجمهورية

(Cont.) Table 2-32 : Average of Annual Per Capita Expenditure (in L.E.) by Main and Sub- Groups of Expenditure, According to Main Occupation of H.H. Head - Total Egypt

Main and Sub-Groups of Expenditure	Main Occupation of H.H. Head											مجموعات الإنفاق الرئيسية والفرعية
	الإجمالي Total	أفراد لا ينطبق عليهم بيان المهنة N/A	عمال المهن الأولية Elementary Occupations	عمال تشغيل المصانع ومشغلو الماكينات وعمال تجميع مكونات الإنتاج Plant and Machine Operators and Assemblers	الحرفيون ومن إليهم Craft and Related Trades Workers	العمال المهرة في الزراعة والصيد Skilled Agricultural, Forestry and Fishery Workers	العاملون في مجال الخدمات والمبيعات Services and Sales Workers	الكتبة Clerical Support Workers	الفنيون ومساعدو الأخصائيين Technicians and Associate Professionals	الأخصائيون (أصحاب المهن العلمية) Professionals	المديرون Managers	
<b>Food and Non-Alcoholic Beverages</b>	<b>4748.5</b>	<b>5696.8</b>	<b>3839.5</b>	<b>4278.4</b>	<b>4001.7</b>	<b>4342.2</b>	<b>4507.4</b>	<b>4662.2</b>	<b>4791.6</b>	<b>5515.3</b>	<b>5635.2</b>	الطعام والشراب
Bread and cereals	648.6	687.7	600.2	621.9	601.2	618.0	645.0	614.5	641.0	725.2	741.1	الخبز والحبوب
Meat	1238.1	1532.6	907.8	1044.2	979.8	1068.5	1158.1	1265.3	1308.1	1559.6	1624.3	اللحوم
Fish and seafood	304.1	365.9	226.2	282.1	241.7	269.5	285.1	297.6	307.7	373.1	406.7	الأسماك
Milk , cheese and eggs	616.9	770.7	500.7	553.0	512.3	514.1	582.0	616.5	632.1	738.5	745.3	الألبان والجبن والبيض
Oils and fats	374.8	448.6	320.8	328.6	320.0	408.9	353.0	351.3	352.9	385.6	374.0	الزيوت والدهون
Fruit	264.6	326.3	186.6	233.7	211.2	227.6	252.4	259.3	279.4	325.5	339.5	الفاكهة
Vegetables	769.2	921.7	668.6	735.8	691.0	765.6	730.8	734.2	729.6	758.3	779.1	الخضراوات
Sugar, Jam, honey, Chocolate and Confectionery	229.8	255.8	195.0	212.7	202.7	223.4	217.0	230.4	236.0	268.7	256.7	السكر والأغذية السكرية
Other food products	109.5	138.8	93.7	100.6	96.5	98.5	104.7	102.4	104.1	115.4	113.8	منتجات الأغذية الغير مصنفة تحت بند آخر
Non-Alcoholic Beverages	192.7	248.8	140.0	165.8	145.3	148.0	179.4	190.7	200.7	265.4	254.7	المشروبات الغير كحولية
<b>Alcoholic Beverages, Tobacco and Narcotics</b>	<b>642.9</b>	<b>599.7</b>	<b>719.0</b>	<b>763.1</b>	<b>723.2</b>	<b>628.3</b>	<b>675.4</b>	<b>589.7</b>	<b>624.6</b>	<b>399.5</b>	<b>736.0</b>	المشروبات الكحولية والدخان والمخدرات
<b>Clothing and Footwear</b>	<b>857.6</b>	<b>897.4</b>	<b>626.3</b>	<b>761.3</b>	<b>677.9</b>	<b>631.3</b>	<b>850.9</b>	<b>943.1</b>	<b>1001.5</b>	<b>1323.7</b>	<b>1277.4</b>	الملابس والأقمشة وأغطية القدم
Clothing Materials	18.3	23.8	14.0	12.6	11.5	31.8	16.7	16.0	12.1	11.3	16.6	الأقمشة
Garments	587.0	599.9	425.3	534.3	463.8	402.9	585.1	656.9	704.9	939.8	898.4	الملابس الجاهزة
Other articles of clothing and clothing accessories	21.5	27.5	14.3	16.6	15.0	15.0	19.8	23.2	25.0	34.3	30.1	الملابس الأخرى ومستلزماتها
Cleaning, repair and hire of clothing	31.2	40.7	20.4	22.0	19.1	27.7	29.6	30.9	32.7	45.5	47.9	التنظيف والإصلاح وإستئجار الملابس
Footwear	186.8	196.3	132.6	158.7	149.5	139.5	185.1	208.2	219.0	288.1	278.1	أغطية القدم
Used Garmants	12.7	9.3	19.8	17.1	18.9	14.4	14.5	7.9	7.8	4.6	6.2	الملابس الجاهزة المستعملة
<b>Housing, Water, Electricity, Gas &amp; Other Fuels</b>	<b>2936.2</b>	<b>4240.5</b>	<b>2137.9</b>	<b>2297.3</b>	<b>2161.0</b>	<b>2147.6</b>	<b>2660.9</b>	<b>2675.9</b>	<b>2938.4</b>	<b>3818.2</b>	<b>4072.9</b>	المسكن ومستلزماته
Actual rentals for housing	224.5	244.3	249.7	237.8	202.5	36.8	249.8	229.0	297.0	337.4	386.4	الإيجارات الفعلية
Imputed rentals For housing	1626.8	2508.9	1003.2	1152.3	1097.7	1131.4	1393.0	1469.5	1652.6	2295.0	2430.6	الإيجارات المحتسبة
Maintenance and repair of the dwelling	90.5	144.6	78.4	55.7	48.2	87.3	93.3	53.4	74.2	104.8	110.4	صيانة وإصلاح المسكن
Water supply and miscellaneous services relating to the dwelling	244.0	347.9	196.3	202.5	194.3	196.6	225.6	224.8	232.7	273.9	286.2	المياه والخدمات المتنوعة المتصلة بالمسكن
Electricity, gas and other fuels	750.5	994.7	610.3	649.1	618.3	695.5	699.1	699.2	682.0	807.1	859.3	الكهرباء والغاز وأنواع الوقود الأخرى

(تابع) جدول ٢-٣٢ : متوسط نصيب الفرد من الإنفاق السنوي للأسرة (بالجنيه) طبقا لمجموعات الإنفاق الرئيسية والفرعية ، وفقا للمهنة الرئيسية لرب الأسرة - جملة الجمهورية

(Cont.) Table 2-32 : Average of Annual Per Capita Expenditure (in L.E.) by Main and Sub- Groups of Expenditure, According to Main Occupation of H.H. Head - Total Egypt

Main and Sub-Groups of Expenditure	Main Occupation of H.H. Head											مجموعات الإنفاق الرئيسية والفرعية
	الإجمالي Total	أفراد لا ينطبق عليهم بيان المهنة N/A	عمال المهن الأولية Elementary Occupations	عمال تشغيل المصانع ومشغلو الماكينات وعمال تجميع مكونات الإنتاج Plant and Machine Operators and Assemblers	الحرفيون ومن إليهم Craft and Related Trades Workers	العمال المهرة في الزراعة والصيد Skilled Agricultural, Forestry and Fishery Workers	العاملون في مجال الخدمات والمبيعات Services and Sales Workers	الكتبة Clerical Support Workers	الفنيون ومساعدو الأخصائيين Technicians and Associate Professionals	الأخصائيون (أصحاب المهن العلمية) Professionals	المديرون Managers	
<b>Furnishings, Household equipment and routine maintenance of the house</b>	<b>659.6</b>	<b>830.2</b>	<b>650.0</b>	<b>667.3</b>	<b>518.2</b>	<b>499.2</b>	<b>598.6</b>	<b>612.7</b>	<b>625.9</b>	<b>892.4</b>	<b>783.4</b>	الأثاث والتجهيزات والمعدات المنزلية وأعمال الصيانة الاعتيادية
Furniture, furnishings, carpets and other floor coverings	48.2	52.6	74.8	63.4	24.4	23.9	37.6	50.0	40.4	122.1	38.5	الأثاث والتجهيزات والسجاد وأغطية الأرضيات الأخرى
H.H. textiles	38.0	46.7	70.8	52.5	24.0	27.9	32.3	28.8	33.1	49.3	41.2	المفروشات المنزلية
H.H. appliances	114.3	143.7	116.8	126.7	84.1	92.6	101.1	96.7	97.3	155.7	139.6	الأجهزة المنزلية
Glassware, tableware and household utensils	23.0	25.4	39.7	45.8	15.2	17.7	18.4	18.1	18.3	25.0	19.6	الأدوات الزجاجية وأدوات المائدة والأدوات المنزلية
Tools and Equipment for House and Garden	30.7	38.9	25.9	29.5	25.7	28.0	28.9	28.0	31.0	33.0	30.8	أدوات ومعدات المنازل والحدائق
Goods and services for routine Household maintenance	400.2	518.1	315.7	345.7	340.2	301.9	374.6	380.7	403.7	503.3	510.8	السلع والخدمات المستخدمة في أعمال النظافة والصيانة الاعتيادية
Used Furniture and Household Equipment	5.2	4.8	6.4	3.6	4.7	7.2	5.8	10.3	2.0	4.1	2.9	الأثاث والتجهيزات والمعدات المنزلية المستعملة
<b>Health</b>	<b>1582.3</b>	<b>2704.0</b>	<b>1016.2</b>	<b>1189.8</b>	<b>1096.8</b>	<b>1337.7</b>	<b>1275.1</b>	<b>1419.1</b>	<b>1357.6</b>	<b>1667.8</b>	<b>1869.2</b>	الخدمات والرعاية الصحية
Medical products, appliances and equipment	810.4	1509.9	581.6	582.0	545.4	702.6	644.9	632.4	614.6	774.8	796.2	المنتجات والأجهزة والمعدات الطبية
Out- patient services	500.6	741.5	313.5	387.2	333.9	383.7	430.7	544.7	575.1	652.8	621.9	خدمات مرضى العيادات الخارجية
Hospitals services	271.3	452.6	121.1	220.6	217.5	251.4	199.4	242.0	167.9	240.3	451.0	خدمات المستشفيات
<b>Transport</b>	<b>1030.0</b>	<b>1144.7</b>	<b>582.7</b>	<b>611.6</b>	<b>687.5</b>	<b>596.0</b>	<b>914.0</b>	<b>1185.8</b>	<b>1529.1</b>	<b>2044.6</b>	<b>2075.9</b>	الانتقالات والنقل
Purchase of vehicles	111.5	78.0	1.7	43.7	34.9	60.0	31.9	35.5	391.5	401.7	388.0	شراء المركبات
Operation of personal transport equipment	264.7	283.6	77.1	85.0	113.6	117.9	225.3	295.6	351.6	696.5	890.6	تشغيل معدات النقل الشخصي
Transport services	653.8	783.0	504.0	482.9	539.0	418.2	656.8	854.7	786.0	946.4	797.3	خدمات النقل
<b>Communication</b>	<b>381.5</b>	<b>498.6</b>	<b>232.7</b>	<b>309.4</b>	<b>262.6</b>	<b>216.6</b>	<b>351.6</b>	<b>454.1</b>	<b>439.3</b>	<b>611.4</b>	<b>612.0</b>	الاتصالات
<b>Recreation and Culture</b>	<b>358.3</b>	<b>475.8</b>	<b>172.0</b>	<b>248.1</b>	<b>200.7</b>	<b>234.8</b>	<b>284.7</b>	<b>372.3</b>	<b>444.1</b>	<b>689.2</b>	<b>684.4</b>	الثقافة والترفيه
Audio-visual, photographic and information processing equipment	22.3	26.6	19.7	26.2	18.6	11.6	16.1	25.3	31.2	31.4	37.7	معدات الصوت والصورة ومعدات التصوير وتجهيز المعلومات
Other Major Durables for recreation and culture	0.5	1.4	0.0	0.1	0.2	0.3	0.4	0.1	0.2	0.4	0.6	السلع المعمرة الرئيسية الأخرى للمعدة للثقافة والترفيه
Other recreational Items and equipment, gardens and pets	22.2	25.3	17.4	19.5	17.9	12.0	23.6	22.2	26.9	33.7	33.2	الإصناف والمعدات الترفيهية الأخرى والحدائق والحيوانات الأليفة
Recreational and Cultural services	26.7	29.6	13.7	13.7	11.9	6.0	23.2	19.1	32.9	91.3	56.7	الخدمات الثقافية والترفيهية
Newspapers, books and stationery	154.2	122.2	110.6	136.4	117.5	93.2	163.7	208.0	221.8	291.6	249.4	الصحف والكتب والأدوات الكتابية
Package holidays	131.5	269.8	10.2	50.9	33.2	111.0	56.2	97.4	130.8	240.1	306.7	الرحلات السياحية المنظمة
Used Durables for culture and recreation	0.9	0.7	0.3	1.2	1.4	0.7	1.5	0.2	0.2	0.8	0.3	السلع المعمرة للمعدة للثقافة والترفيه المستعملة

(تابع) جدول ٢-٣٢ : متوسط نصيب الفرد من الإنفاق السنوي للأسرة (بالجنيه) طبقا لمجموعات الإنفاق الرئيسية والفرعية ، وفقا للمهنة الرئيسية لرب الأسرة - جملة الجمهورية

(Cont.) Table 2-32 : Average of Annual Per Capita Expenditure (in L.E.) by Main and Sub- Groups of Expenditure, According to Main Occupation of H.H. Head - Total Egypt

Main and Sub-Groups of Expenditure	Main Occupation of H.H. Head											مجموعات الإنفاق الرئيسية والفرعية
	الإجمالي Total	أفراد لا ينطبق عليهم بيان المهنة N/A	عمال المهن الأولية Elementary Occupations	عمال تشغيل المصانع ومشغلو الماكينات وعمال تجميع مكونات الإنتاج Plant and Machine Operators and Assemblers	الحرفيون ومن إليهم Craft and Related Trades Workers	العمال المهرة في الزراعة والصيد Skilled Agricultural, Forestry and Fishery Workers	العاملون في مجال الخدمات والمبيعات Services and Sales Workers	الكتابة Clerical Support Workers	الفنيون ومساعدو الأخصائيين Technicians and Associate Professionals	الأخصائيون (أصحاب المهن العلمية) Professionals	المديرون Managers	
التعليم Education	870.8	790.4	377.5	494.3	450.8	318.2	842.6	979.3	1322.6	2356.4	2203.1	التعليم
المطاعم والفنادق Restaurants and Hotels	728.2	799.5	600.6	652.7	636.2	425.7	740.5	760.2	848.1	1075.9	1095.0	المطاعم والفنادق
الوجبات الجاهزة Catering Services	696.4	769.8	586.8	638.7	623.7	413.5	710.8	713.2	752.8	1010.2	1022.3	الوجبات الجاهزة
خدمات الإقامة Accommodation services	31.8	29.7	13.8	14.0	12.5	12.2	29.7	47.1	95.3	65.8	72.6	خدمات الإقامة
السلع والخدمات المتنوعة Miscellaneous goods and services	668.8	805.2	498.9	591.4	538.8	493.6	641.6	664.0	753.4	906.1	935.9	السلع والخدمات المتنوعة
العناية الشخصية Personal care	421.7	479.4	333.7	378.0	359.0	317.6	410.6	439.8	475.1	558.7	582.7	العناية الشخصية
الامتعة الشخصية الغير مصنفة في مكان آخر Personal Effects N.E.C.	81.6	85.4	61.4	67.9	60.8	65.3	80.4	83.7	103.3	126.4	123.2	الامتعة الشخصية الغير مصنفة في مكان آخر
الحماية الإجتماعية Social protection	45.1	25.1	46.7	58.7	49.7	27.7	48.0	59.2	65.6	72.9	38.9	الحماية الإجتماعية
الخدمات الاخرى الغير مصنفة تحت بند آخر Other services (not classified)	120.4	215.3	57.1	86.8	69.3	82.9	102.5	81.3	109.4	148.1	191.1	الخدمات الاخرى الغير مصنفة تحت بند آخر
<b>Total actual consumption *</b>	<b>15464.5</b>	<b>19482.9</b>	<b>11453.2</b>	<b>12864.7</b>	<b>11955.4</b>	<b>11871.2</b>	<b>14343.3</b>	<b>15318.4</b>	<b>16676.2</b>	<b>21300.7</b>	<b>21980.4</b>	إجمالي الاستهلاك الفعلي *
إجمالي التحويلات العينية (المتلقاه) Total in-kind transfer(Received)	459.2	773.4	611.7	476.6	356.9	387.7	352.9	280.6	382.7	364.7	392.3	إجمالي التحويلات العينية (المتلقاه)
تحويلات بطاقة التموين Ration card transfer	343.5	415.2	317.5	317.8	312.1	384.0	322.2	340.1	316.4	286.4	307.5	تحويلات بطاقة التموين
تحويلات فرق الخبز Bread transfer	7.1	7.9	7.5	8.2	6.9	7.7	6.0	7.3	6.7	6.2	7.3	تحويلات فرق الخبز
إجمالي الإنفاق الاستهلاكي Total consumption expenditure	14654.6	18286.4	10516.4	12062.2	11279.7	11091.9	13662.2	14690.4	15970.4	20643.5	21273.4	إجمالي الإنفاق الاستهلاكي
المدفوعات التحويلية (إنفاق غير استهلاكي) Transfer Payments (Non consumption expenditure)	632.7	826.0	345.1	433.8	404.2	729.4	505.8	427.3	650.4	847.8	1136.9	المدفوعات التحويلية (إنفاق غير استهلاكي)
إجمالي الإنفاق العائلي Total household expenditure	15287.3	19112.4	10861.5	12496.0	11683.9	11821.3	14168.1	15117.6	16620.8	21491.3	22410.3	إجمالي الإنفاق العائلي
عدد الأسر No. of H.H.	22170	5936	616	1842	2865	2964	3453	848	1043	1782	821	عدد الأسر
عدد الأفراد No. of H.H. Members	89779	17032	2805	8441	13150	13120	15125	3817	4762	7835	3694	عدد الأفراد

\* إجمالي الاستهلاك الفعلي يتضمن إجمالي الإنفاق الاستهلاكي + إجمالي التحويلات العينية + تحويلات بطاقة التموين + فرق الخبز

\* Total actual consumption includes total consumption expenditure and total in kind transfers + Ration card transfer and Bread Transfer.

(تابع) جدول ٢-٣٣ : متوسط نصيب الفرد من الإنفاق السنوي للأسرة (بالجنيه) طبقا لمجموعات الإنفاق الرئيسية والفرعية ، وفقا للمهنة الرئيسية لرب الأسرة - حضر الجمهورية

(Cont.) Table 2-33 : Average of Annual Per Capita Expenditure (in L.E.) by Main and Sub- Groups of Expenditure, According to Main Occupation of H.H. Head - Urban Egypt

Main and Sub-Groups of Expenditure	Main Occupation of H.H. Head											مجموعات الإنفاق الرئيسية والفرعية
	الإجمالي Total	أفراد لا ينطبق عليهم بيان المهنة N/A	عمال المهن الأولية Elementary Occupations	عمال تشغيل المصانع ومشغلو الماكينات وعمال تجميع مكونات الإنتاج Plant and Machine Operators and Assemblers	الحرفيون ومن البيهم Craft and Related Trades Workers	العمال المهرة في الزراعة والصيد Skilled Agricultural, Forestry and Fishery Workers	العاملون في مجال الخدمات والمبيعات Services and Sales Workers	الكتبة Clerical Support Workers	الفنيون ومساعدو الأخصائيين Technicians and Associate Professionals	الأخصائيون (أصحاب المهن العلمية) Professionals	المدبرون Managers	
<b>Food and Non-Alcoholic Beverages</b>	<b>5055.0</b>	<b>6026.4</b>	<b>3674.1</b>	<b>4274.4</b>	<b>4021.1</b>	<b>4366.1</b>	<b>4662.1</b>	<b>4670.6</b>	<b>4976.9</b>	<b>6076.4</b>	<b>6042.4</b>	الطعام والشراب
Bread and cereals	674.6	712.2	595.5	607.4	591.7	639.4	664.1	599.9	656.9	795.7	794.0	الحبوب والخبز
Meat	1354.2	1657.8	840.7	1053.3	978.5	1027.1	1230.7	1279.5	1384.0	1749.5	1783.1	اللحوم
Fish and seafood	332.9	409.8	217.5	295.2	245.7	330.0	286.7	289.2	313.6	411.2	421.5	الأسماك
Milk , cheese and eggs	719.9	874.7	529.3	593.4	574.8	563.8	659.7	681.7	705.3	865.0	864.2	الألبان والجبن والبيض
Oils and fats	359.0	440.4	304.2	302.1	297.7	359.3	332.4	333.2	335.2	396.4	368.2	الزيوت والدهون
Fruit	279.5	337.9	162.4	224.9	207.8	223.6	259.9	247.2	295.2	359.9	343.8	الفاكهة
Vegetables	759.9	904.5	619.3	714.8	676.3	777.3	708.6	708.3	710.4	764.0	780.9	الخضر
Sugar, Jam, honey, Chocolate and Confectionery	224.8	241.9	171.6	198.5	189.1	206.2	210.4	227.8	228.2	278.9	266.3	السكر والأغذية السكرية
Other food products	119.8	152.5	95.3	107.0	102.2	96.5	109.6	106.6	110.6	128.2	124.6	منتجات الأغذية الغير مصنفة تحت بند آخر
Non-Alcoholic Beverages	230.5	294.9	138.3	177.9	157.5	142.9	199.9	197.2	237.8	327.5	295.8	المشروبات الغير كحولية
<b>Alcoholic Beverages, Tobacco and Narcotics</b>	<b>719.3</b>	<b>708.4</b>	<b>738.1</b>	<b>903.4</b>	<b>802.4</b>	<b>630.0</b>	<b>757.9</b>	<b>669.3</b>	<b>692.3</b>	<b>461.8</b>	<b>793.9</b>	المشروبات الكحولية والدخان والمكيفات
<b>Clothing and Footwear</b>	<b>967.1</b>	<b>977.1</b>	<b>552.5</b>	<b>734.5</b>	<b>701.5</b>	<b>674.9</b>	<b>912.5</b>	<b>921.1</b>	<b>1092.7</b>	<b>1515.1</b>	<b>1450.2</b>	الملابس والأقمشة وأغطية القدم
Clothing Materials	8.6	12.0	8.5	6.7	4.7	20.6	8.1	8.3	6.9	6.1	6.2	الأقمشة
Garments	671.6	655.2	372.4	517.1	492.5	456.4	638.8	646.2	772.8	1069.6	1021.1	الملابس الجاهزة
Other articles of clothing and clothing accessories	24.0	29.2	13.8	15.8	15.2	14.9	19.7	21.6	25.8	40.5	33.1	الملابس الأخرى ومستلزماتها
Cleaning, repair and hire of clothing	36.2	49.2	16.3	17.6	17.0	23.9	30.6	31.4	36.2	61.0	57.1	التنظيف والإصلاح وإستئجار الملابس
Footwear	214.9	223.0	120.8	157.1	158.5	145.9	199.5	203.1	240.9	332.4	328.4	أغطية القدم
Used Garmants	11.9	8.6	20.7	20.2	13.6	13.3	15.7	10.5	10.0	5.6	4.4	الملابس الجاهزة المستعملة
<b>Housing, Water, Electricity, Gas &amp; Other Fuels</b>	<b>3734.2</b>	<b>5247.6</b>	<b>2224.2</b>	<b>2566.9</b>	<b>2363.6</b>	<b>2405.6</b>	<b>3187.4</b>	<b>2981.0</b>	<b>3624.5</b>	<b>4919.5</b>	<b>5182.6</b>	المسكن ومستلزماته
Actual rentals for housing	462.6	443.0	461.5	475.3	399.8	121.0	494.1	405.3	547.9	570.9	625.5	الإيجارات الفطرية
Imputed rentals For housing	2108.9	3187.2	929.2	1193.6	1102.3	1235.5	1660.6	1627.8	2062.4	3073.8	3206.3	الإيجارات المحسوبة
Maintenance and repair of the dwelling	103.7	179.5	68.5	62.8	56.6	146.8	92.0	55.4	86.8	83.4	105.5	صيانة وإصلاح المسكن
Water supply and miscellaneous services relating to the dwelling	292.4	418.9	196.3	218.7	216.2	213.6	259.8	239.1	251.9	332.0	334.2	المياه والخدمات المتنوعة المتصلة بالمسكن
Electricity, gas and other fuels	766.7	1019.0	568.6	616.5	588.7	688.7	680.9	653.5	675.5	859.3	911.1	الكهرباء والغاز وأنواع الوقود الأخرى

(تابع) جدول ٢-٣٣ : متوسط نصيب الفرد من الإنفاق السنوي للأسرة (بالجنيه) طبقاً لمجموعات الإنفاق الرئيسية والفرعية ، وفقاً للمهنة الرئيسية لرب الأسرة - حضر الجمهورية

(Cont.) Table 2-33 : Average of Annual Per Capita Expenditure (in L.E.) by Main and Sub- Groups of Expenditure, According to Main Occupation of H.H. Head - Urban Egypt

Main and Sub-Groups of Expenditure	المهنة الرئيسية لرب الأسرة											مجموعات الإنفاق الرئيسية والفرعية
	Main Occupation of H.H. Head											
	الإجمالي	أفراد لا ينطبق عليهم بيان المهنة	عمال المهن الأولية	عمال تشغيل المصانع ومشغلو الماكينات وعمال تجميع مكونات الإنتاج	الحرفيون ومن اليهم	العمال المهرة في الزراعة والصيد	العاملون في مجال الخدمات والمبيعات	الكتبة	الفنيون ومساعدو الأخصائيين	الأخصائيون (أصحاب المهن العلمية)	المديرون	
	Total	N/A	Elementary Occupations	Plant and Machine Operators and Assemblers	Craft and Related Trades Workers	Skilled Agricultural, Forestry and Fishery Workers	Services and Sales Workers	Clerical Support Workers	Technicians and Associate Professionals	Professionals	Managers	
<b>Furnishings, Household equipment and routine maintenance of the house</b>	<b>725.1</b>	<b>938.1</b>	<b>555.2</b>	<b>537.1</b>	<b>490.9</b>	<b>532.5</b>	<b>613.2</b>	<b>585.4</b>	<b>678.6</b>	<b>1041.7</b>	<b>924.2</b>	الأثاث والتجهيزات والمعدات المنزلية وأعمال الصيانة الاعتيادية
Furniture, furnishings, carpets and other floor coverings	48.0	38.3	54.0	32.0	18.6	28.4	27.8	37.5	54.6	163.4	35.4	الأثاث والتجهيزات والسجاد وأغطية الأرضيات الأخرى
H.H. textiles	31.4	42.4	50.0	18.5	22.0	25.8	27.0	23.3	26.2	36.6	41.9	المفروشات المنزلية
H.H. appliances	117.5	159.2	97.3	94.1	69.7	109.7	88.9	80.4	103.6	162.5	175.2	الأجهزة المنزلية
Glassware, tableware and household utensils	18.2	23.5	22.4	15.8	10.8	14.7	15.3	14.0	17.0	25.3	20.1	الأدوات الزجاجية وأدوات المائدة والأدوات المنزلية
Tools and Equipment for House and Garden	30.7	41.1	25.3	24.4	24.4	25.4	27.4	27.6	30.4	33.0	31.2	أدوات ومعدات المنازل والحدائق
Goods and services for routine Household maintenance	474.7	628.6	305.7	349.0	342.5	321.1	420.2	390.0	446.6	618.8	615.6	السلع والخدمات المستخدمة في أعمال النظافة والصيانة الاعتيادية
Used Furniture and Household Equipment	4.5	5.0	0.6	3.2	2.8	7.4	6.5	12.6	0.1	2.2	4.8	الأثاث والتجهيزات والمعدات المنزلية المستعملة
<b>Health</b>	<b>1735.7</b>	<b>3050.1</b>	<b>880.5</b>	<b>1230.2</b>	<b>1059.0</b>	<b>1261.1</b>	<b>1256.9</b>	<b>1376.5</b>	<b>1417.5</b>	<b>1865.8</b>	<b>1801.0</b>	الخدمات والرعاية الصحية
Medical products, appliances and equipment	922.4	1741.4	526.7	607.2	554.0	679.4	689.9	685.6	621.1	919.5	785.3	المنتجات والأجهزة والمعدات الطبية
Out- patient services	535.7	774.4	286.5	375.7	295.8	385.4	399.5	536.3	632.8	714.2	682.4	خدمات مرضى العيادات الخارجية
Hospitals services	277.6	534.3	67.3	247.2	209.2	196.3	167.5	154.6	163.6	232.1	333.3	خدمات المستشفيات
<b>Transport</b>	<b>1411.6</b>	<b>1553.5</b>	<b>651.5</b>	<b>693.5</b>	<b>816.5</b>	<b>604.8</b>	<b>1114.0</b>	<b>1304.7</b>	<b>1567.7</b>	<b>2750.6</b>	<b>2836.4</b>	الانتقالات والنقل
Purchase of vehicles	163.4	129.6	3.3	1.7	38.4	2.1	48.5	13.2	169.6	632.7	662.6	شراء المركبات
Operation of personal transport equipment	400.0	456.0	81.6	96.1	96.1	137.8	282.5	283.2	441.9	943.7	1187.6	تشغيل معدات النقل الشخصي
Transport services	848.2	967.9	566.6	595.7	682.0	464.9	783.0	1008.4	956.2	1174.2	986.2	خدمات النقل
<b>Communication</b>	<b>498.2</b>	<b>630.3</b>	<b>255.1</b>	<b>369.7</b>	<b>300.2</b>	<b>201.4</b>	<b>429.9</b>	<b>507.5</b>	<b>511.7</b>	<b>756.7</b>	<b>749.7</b>	الاتصالات
<b>Recreation and Culture</b>	<b>453.0</b>	<b>494.8</b>	<b>188.5</b>	<b>222.6</b>	<b>264.3</b>	<b>218.0</b>	<b>357.5</b>	<b>400.3</b>	<b>598.1</b>	<b>876.7</b>	<b>839.8</b>	الثقافة والترفيه
Audio-visual, photographic and information processing equipment	25.5	29.6	21.2	21.4	23.7	8.6	14.4	32.7	36.4	31.9	42.1	معدات الصوت والصورة ومعدات التصوير وتجهيز المعلومات
Other Major Durables for recreation and culture	1.0	2.6	0.0	0.2	0.4	1.1	0.8	0.0	0.4	0.7	0.4	السلع المعمرة الرئيسية الأخرى المعده للثقافة والترفيه
Other recreational Items and equipment, gardens and pets	28.6	35.5	15.4	16.8	17.5	11.7	30.3	27.7	30.9	40.9	39.2	الاصناف والمعدات الترفيهية الأخرى والحدائق والحيوانات الأليفة
Recreational and Cultural services	49.4	50.6	15.4	18.8	17.7	9.8	38.8	26.5	54.2	146.8	82.3	الخدمات الثقافية والترفيهية
Newspapers, books and stationery	183.3	134.2	129.7	150.4	140.6	97.2	181.3	209.7	245.7	318.4	293.2	الصحف والكتب والأدوات الكتابية
Package holidays	164.1	241.0	6.2	13.8	63.3	89.2	89.4	103.4	230.2	338.1	382.4	الرحلات السياحية المنظمة
Used Durables for culture and recreation	1.1	1.4	0.7	1.2	1.1	0.5	2.6	0.4	0.4	0.0	0.2	السلع المعمرة المعده للثقافة والترفيه المستعملة

(تابع) جدول ٢-٣٣ : متوسط نصيب الفرد من الإنفاق السنوي للأسرة (بالجنيه) طبقا لمجموعات الإنفاق الرئيسية والفرعية ، وفقا للمهنة الرئيسية لرب الأسرة - حضر الجمهورية

(Cont.) Table 2-33 : Average of Annual Per Capita Expenditure (in L.E.) by Main and Sub- Groups of Expenditure, According to Main Occupation of H.H. Head - Urban Egypt

Main and Sub-Groups of Expenditure	Main Occupation of H.H. Head											مجموعات الإنفاق الرئيسية والفرعية
	الإجمالي Total	أفراد لا ينطبق عليهم بيان المهنة N/A	عمال المهن الأولية Elementary Occupations	عمال تشغيل المصانع ومشغلو الماكينات وعمال تجميع مكونات الإنتاج Plant and Machine Operators and Assemblers	الحرفيون ومن اليهم Craft and Related Trades Workers	العمال المهرة في الزراعة والصيد Skilled Agricultural, Forestry and Fishery Workers	العاملون في مجال الخدمات والمبيعات Services and Sales Workers	الكتبة Clerical Support Workers	الفنيون ومساعدي الأخصائيين Technicians and Associate Professionals	الأخصائيون (أصحاب المهن العلمية) Professionals	المديرون Managers	
<u>Education</u>	<u>1394.5</u>	<u>1120.3</u>	<u>488.2</u>	<u>632.3</u>	<u>615.8</u>	<u>607.4</u>	<u>1198.2</u>	<u>1187.1</u>	<u>1955.4</u>	<u>3393.9</u>	<u>3110.3</u>	التعليم
<u>Restaurants and Hotels</u>	<u>967.1</u>	<u>1054.5</u>	<u>610.8</u>	<u>776.9</u>	<u>747.6</u>	<u>415.7</u>	<u>907.8</u>	<u>872.1</u>	<u>1111.5</u>	<u>1403.4</u>	<u>1415.4</u>	المطاعم والفنادق
Catering Services	923.0	1021.2	600.0	764.9	735.2	405.0	875.3	819.2	947.5	1320.2	1323.0	الوجبات الجاهزة
Accommodation services	44.2	33.3	10.8	12.0	12.4	10.7	32.5	52.8	163.9	83.3	92.4	خدمات الإقامة
<u>Miscellaneous goods and services</u>	<u>771.6</u>	<u>855.9</u>	<u>508.6</u>	<u>605.0</u>	<u>581.5</u>	<u>494.2</u>	<u>732.2</u>	<u>737.4</u>	<u>880.9</u>	<u>1028.1</u>	<u>1102.4</u>	السلع والخدمات المتنوعة
Personal care	507.7	574.9	326.1	413.5	396.4	324.2	476.8	485.0	559.3	662.3	690.1	العناية الشخصية
Personal Effects N.E.C.	94.8	98.2	60.0	66.5	67.8	48.6	87.8	85.1	121.2	148.6	150.3	الامتعة الشخصية الغير مصنفة في مكان آخر
Social protection	50.9	21.9	43.2	51.7	51.8	41.8	52.2	77.6	71.5	93.5	40.7	الحماية الاجتماعية
Other services (not classified)	118.3	160.8	79.4	73.4	65.5	79.6	115.4	89.8	128.9	123.7	221.3	الخدمات الاخرى الغير مصنفة تحت بند آخر
<b>Total actual consumption *</b>	<b>18432.5</b>	<b>22657.0</b>	<b>11327.4</b>	<b>13546.5</b>	<b>12764.5</b>	<b>12411.6</b>	<b>16129.6</b>	<b>16213.1</b>	<b>19107.8</b>	<b>26089.6</b>	<b>26248.3</b>	إجمالي الاستهلاك الفعلي *
<b>Total in-kind transfer(Received)</b>	<b>455.3</b>	<b>762.0</b>	<b>541.5</b>	<b>359.6</b>	<b>328.6</b>	<b>422.4</b>	<b>334.3</b>	<b>300.7</b>	<b>533.7</b>	<b>298.0</b>	<b>430.5</b>	إجمالي التحويلات العينية (المتلقاه)
<b>Ration card transfer</b>	<b>310.8</b>	<b>394.4</b>	<b>281.9</b>	<b>308.5</b>	<b>298.3</b>	<b>356.0</b>	<b>279.5</b>	<b>315.8</b>	<b>277.0</b>	<b>235.5</b>	<b>267.3</b>	تحويلات بطاقة التموين
<b>Bread transfer</b>	<b>7.8</b>	<b>9.5</b>	<b>9.9</b>	<b>11.5</b>	<b>6.3</b>	<b>7.5</b>	<b>6.7</b>	<b>7.9</b>	<b>7.9</b>	<b>5.8</b>	<b>6.2</b>	تحويلات فرق الخبز
<b>Total consumption expenditure</b>	<b>17658.6</b>	<b>21491.1</b>	<b>10494.1</b>	<b>12867.0</b>	<b>12131.3</b>	<b>11625.8</b>	<b>15509.1</b>	<b>15588.7</b>	<b>18289.2</b>	<b>25550.4</b>	<b>25544.3</b>	إجمالي الإنفاق الاستهلاكي
<b>Transfer Payments (Non consumption expenditure)</b>	<b>603.6</b>	<b>830.6</b>	<b>268.7</b>	<b>415.7</b>	<b>253.6</b>	<b>711.2</b>	<b>432.3</b>	<b>409.3</b>	<b>746.9</b>	<b>731.9</b>	<b>1281.0</b>	المدفوعات التحويلية (إنفاق غير استهلاكي)
<b>Total household expenditure</b>	<b>18262.3</b>	<b>22321.7</b>	<b>10762.8</b>	<b>13282.7</b>	<b>12384.9</b>	<b>12337.0</b>	<b>15941.5</b>	<b>15998.0</b>	<b>19036.2</b>	<b>26282.3</b>	<b>26825.3</b>	إجمالي الإنفاق العائلي
<b>No. of H.H.</b>	<b>9794</b>	<b>3026</b>	<b>276</b>	<b>782</b>	<b>1196</b>	<b>417</b>	<b>1604</b>	<b>454</b>	<b>510</b>	<b>1039</b>	<b>492</b>	عدد الأسر
<b>No. of H.H. Members</b>	<b>38254</b>	<b>8663</b>	<b>1255</b>	<b>3494</b>	<b>5391</b>	<b>1906</b>	<b>6807</b>	<b>1984</b>	<b>2275</b>	<b>4318</b>	<b>2163</b>	عدد الأفراد

\* إجمالي الاستهلاك الفعلي يتضمن إجمالي الإنفاق الاستهلاكي + إجمالي التحويلات العينية + تحويلات بطاقة التموين + فرق الخبز

\* Total actual consumption includes total consumption expenditure and total in kind transfers + Ration card transfer and Bread Transfer.

(تابع) جدول ٢-٣٤ : متوسط نصيب الفرد من الإنفاق السنوي للأسرة (بالجنيه) طبقا لمجموعات الإنفاق الرئيسية والفرعية ، وفقا للمهنة الرئيسية لرب الأسرة - ريف الجمهورية

(Cont.) Table 2-34 : Average of Annual Per Capita Expenditure (in L.E.) by Main and Sub- Groups of Expenditure, According to Main Occupation of H.H. Head - Rural Egypt

Main and Sub-Groups of Expenditure	Main Occupation of H.H. Head											مجموعات الإنفاق الرئيسية والفرعية
	الإجمالي Total	أفراد لا ينطبق عليهم بيان المهنة N/A	عمال المهن الأولية Elementary Occupations	عمال تشغيل المصانع ومشغلو الماكينات وعمال تجميع مكونات الإنتاج Plant and Machine Operators and Assemblers	الحرفيون ومن إليهم Craft and Related Trades Workers	العمال المهرة في الزراعة والصيد Skilled Agricultural, Forestry and Fishery Workers	العاملون في مجال الخدمات والمبيعات Services and Sales Workers	الكتبة Clerical Support Workers	الفنيون ومساعدي الأخصائيين Technicians and Associate Professionals	الأخصائيون (أصحاب المهن العلمية) Professionals	المديرون Managers	
<b>Food and Non-Alcoholic Beverages</b>	<b>4520.9</b>	<b>5355.7</b>	<b>3973.4</b>	<b>4281.2</b>	<b>3988.3</b>	<b>4338.2</b>	<b>4380.8</b>	<b>4653.1</b>	<b>4622.1</b>	<b>4826.6</b>	<b>5059.8</b>	الطعام والمشروبات
Bread and cereals	629.3	662.3	603.9	632.1	607.8	614.4	629.4	630.4	626.5	638.6	666.5	الحبوب والخبز
Meat	1152.0	1403.0	962.1	1037.7	980.7	1075.6	1098.6	1249.9	1238.7	1326.4	1400.0	اللحوم
Fish and seafood	282.8	320.6	233.3	272.9	239.0	259.3	283.8	306.8	302.3	326.3	385.7	الأسماك
Milk , cheese and eggs	540.4	663.0	477.6	524.5	468.9	505.6	518.3	545.9	565.2	583.3	577.3	الألبان والجبن والبيض
Oils and fats	386.5	457.1	334.2	347.3	335.5	417.4	369.9	371.0	369.1	372.4	382.3	الزيوت والدهون
Fruit	253.6	314.3	206.1	240.0	213.5	228.3	246.2	272.3	265.0	283.1	333.3	الفاكهة
Vegetables	776.2	939.4	708.5	750.6	701.2	763.6	748.9	762.2	747.3	751.4	776.5	الخضراوات
Sugar, Jam, honey, Chocolate and Confectionery	233.6	270.3	213.9	222.7	212.2	226.4	222.3	233.2	243.2	256.1	243.0	السكر والأغذية السكرية
Other food products	101.9	124.6	92.4	96.2	92.5	98.9	100.8	97.9	98.1	99.7	98.6	منتجات الأغذية الغير مصنفة تحت بند آخر
Non-Alcoholic Beverages	164.6	201.1	141.4	157.2	136.9	148.9	162.6	183.6	166.8	189.2	196.6	المشروبات الغير كحولية
<b>Alcoholic Beverages, Tobacco and Narcotics</b>	<b>586.1</b>	<b>487.2</b>	<b>703.6</b>	<b>664.0</b>	<b>668.2</b>	<b>628.0</b>	<b>607.9</b>	<b>503.6</b>	<b>562.8</b>	<b>323.1</b>	<b>654.3</b>	المشروبات الكحولية والدخان والمخدرات
<b>Clothing and Footwear</b>	<b>776.3</b>	<b>815.0</b>	<b>686.2</b>	<b>780.2</b>	<b>661.4</b>	<b>623.9</b>	<b>800.5</b>	<b>966.8</b>	<b>918.0</b>	<b>1088.7</b>	<b>1033.1</b>	الملابس والأقمشة وأغطية القدم
Clothing Materials	25.5	36.1	18.5	16.8	16.3	33.7	23.8	24.3	16.9	17.8	31.2	الأقمشة
Garments	524.2	542.5	468.2	546.5	443.9	393.9	541.1	668.6	642.7	780.5	725.0	الملابس الجاهزة
Other articles of clothing and clothing accessories	19.6	25.8	14.7	17.1	14.8	15.1	19.9	24.8	24.3	26.7	25.9	الملابس الأخرى ومستلزماتها
Cleaning, repair and hire of clothing	27.6	32.0	23.6	25.1	20.5	28.3	28.8	30.3	29.5	26.5	35.0	التنظيف والإصلاح وإستئجار الملابس
Footwear	166.0	168.6	142.2	159.8	143.3	138.4	173.4	213.8	199.0	233.7	207.1	أغطية القدم
Used Garmants	13.3	9.9	19.1	15.0	22.6	14.6	13.5	5.1	5.7	3.4	8.8	الملابس الجاهزة المستعملة
<b>Housing, Water, Electricity, Gas &amp; Other Fuels</b>	<b>2343.8</b>	<b>3198.0</b>	<b>2068.1</b>	<b>2107.0</b>	<b>2020.3</b>	<b>2103.7</b>	<b>2230.1</b>	<b>2345.6</b>	<b>2310.8</b>	<b>2466.1</b>	<b>2504.8</b>	المسكن ومستلزماته
Actual rentals for housing	47.7	38.6	78.2	70.1	65.4	22.5	50.0	38.2	67.4	50.8	48.6	الإيجارات الفعلية
Imputed rentals For housing	1269.0	1806.9	1063.2	1123.2	1094.5	1113.7	1174.1	1298.2	1277.7	1338.7	1334.5	الإيجارات المحتسبة
Maintenance and repair of the dwelling	80.8	108.5	86.3	50.6	42.3	77.1	94.4	51.3	62.6	131.0	117.5	صيانة وإصلاح المسكن
Water supply and miscellaneous services relating to the dwelling	208.0	274.4	196.3	191.0	179.1	193.7	197.7	209.2	215.2	202.7	218.3	المياه والخدمات المتنوعة المتصلة بالمسكن
Electricity, gas and other fuels	738.4	969.6	644.0	672.0	638.9	696.6	714.0	748.7	687.9	742.9	786.1	الكهرباء والغاز وأنواع الوقود الأخرى

(تابع) جدول ٢-٣٤ : متوسط نصيب الفرد من الإنفاق السنوي للأسرة (بالجنيه) طبقا لمجموعات الإنفاق الرئيسية والفرعية ، وفقا للمهنة الرئيسية لرب الأسرة - ريف الجمهورية

(Cont.) Table 2-34 : Average of Annual Per Capita Expenditure (in L.E.) by Main and Sub- Groups of Expenditure, According to Main Occupation of H.H. Head - Rural Egypt

Main and Sub-Groups of Expenditure	Main Occupation of H.H. Head											مجموعات الإنفاق الرئيسية والفرعية
	الإجمالي Total	أفراد لا ينطبق عليهم بيان المهنة N/A	عمال المهن الأولية Elementary Occupations	عمال تشغيل المصانع ومشغلو الماكينات وعمال تجميع مكونات الإنتاج Plant and Machine Operators and Assemblers	الحرفيون ومن اليهم Craft and Related Trades Workers	العمال المهرة في الزراعة والصيد Skilled Agricultural, Forestry and Fishery Workers	العاملون في مجال الخدمات والمبيعات Services and Sales Workers	الكتبة Clerical Support Workers	الفنيون ومساعدي الأخصائيين Technicians and Associate Professionals	الأخصائيون (أصحاب المهن العلمية) Professionals	المديرون Managers	
<b>Furnishings, Household equipment and routine maintenance of the house</b>	<b>611.0</b>	<b>718.6</b>	<b>726.6</b>	<b>759.2</b>	<b>537.2</b>	<b>493.6</b>	<b>586.7</b>	<b>642.3</b>	<b>577.6</b>	<b>709.2</b>	<b>584.6</b>	<b>الأثاث والتجهيزات والمعدات المنزلية وأعمال الصيانة الاعتيادية</b>
Furniture, furnishings, carpets and other floor coverings	48.3	67.3	91.6	85.7	28.4	23.1	45.6	63.6	27.5	71.4	42.9	الأثاث والتجهيزات والسجاد وأغطية الأرضيات الأخرى
H.H. textiles	43.0	51.3	87.6	76.5	25.4	28.3	36.6	34.8	39.4	64.9	40.2	المفروشات المنزلية
H.H. appliances	111.9	127.7	132.5	149.7	94.0	89.7	111.0	114.4	91.5	147.4	89.3	الأجهزة المنزلية
Glassware, tableware and household utensils	26.5	27.3	53.6	66.9	18.2	18.2	20.8	22.5	19.5	24.6	18.9	الأدوات الزجاجية وأدوات المائدة والأدوات المنزلية
Tools and Equipment for House and Garden	30.7	36.7	26.4	33.2	26.6	28.4	30.1	28.5	31.6	33.0	30.3	أدوات ومعدات المنازل والحدائق
Goods and services for routine Household maintenance	344.9	403.7	323.7	343.3	338.6	298.6	337.2	370.6	364.4	361.4	362.8	السلع والخدمات المستخدمة في أعمال النظافة والصيانة الاعتيادية
Used Furniture and Household Equipment	5.7	4.6	11.1	3.8	5.9	7.1	5.3	7.9	3.7	6.5	0.1	الأثاث والتجهيزات والمعدات المنزلية المستعملة
<b>Health</b>	<b>1468.4</b>	<b>2345.8</b>	<b>1126.0</b>	<b>1161.3</b>	<b>1123.0</b>	<b>1350.7</b>	<b>1289.9</b>	<b>1465.2</b>	<b>1302.8</b>	<b>1424.8</b>	<b>1965.6</b>	<b>الخدمات والرعاية الصحية</b>
Medical products, appliances and equipment	727.2	1270.2	626.1	564.2	539.3	706.5	608.2	574.7	608.6	597.1	811.7	المنتجات والأجهزة والمعدات الطبية
Out- patient services	474.6	707.4	335.3	395.4	360.4	383.4	456.2	553.8	522.3	577.4	536.5	خدمات مرضى العيادات الخارجية
Hospitals services	266.6	368.1	164.6	201.8	223.3	260.8	225.5	336.6	171.9	250.4	617.4	خدمات المستشفيات
<b>Transport</b>	<b>746.6</b>	<b>721.5</b>	<b>527.0</b>	<b>553.8</b>	<b>597.9</b>	<b>594.5</b>	<b>750.4</b>	<b>1057.1</b>	<b>1493.7</b>	<b>1177.7</b>	<b>1001.2</b>	<b>الانتقالات والنقل</b>
Purchase of vehicles	73.0	24.7	0.3	73.4	32.5	69.8	18.3	59.7	594.6	118.1	0.0	شراء المركبات
Operation of personal transport equipment	164.2	105.3	73.5	77.3	125.8	114.5	178.5	309.0	269.0	393.0	470.9	تشغيل معدات النقل الشخصي
Transport services	509.4	591.5	453.2	403.2	439.6	410.2	553.6	688.4	630.2	666.6	530.4	خدمات النقل
<b>Communication</b>	<b>294.7</b>	<b>362.3</b>	<b>214.5</b>	<b>266.8</b>	<b>236.5</b>	<b>219.2</b>	<b>287.6</b>	<b>396.4</b>	<b>373.1</b>	<b>433.1</b>	<b>417.4</b>	<b>الاتصالات</b>
<b>Recreation and Culture</b>	<b>288.0</b>	<b>456.1</b>	<b>158.6</b>	<b>266.1</b>	<b>156.4</b>	<b>237.7</b>	<b>225.1</b>	<b>342.0</b>	<b>303.2</b>	<b>458.9</b>	<b>464.7</b>	<b>الثقافة والترفيه</b>
Audio-visual, photographic and information processing equipment	19.9	23.6	18.5	29.6	15.0	12.1	17.5	17.3	26.5	30.7	31.4	معدات الصوت والصورة ومعدات التصوير وتجهيز المعلومات
Other Major Durables for recreation and culture	0.1	0.2	0.0	0.1	0.0	0.2	0.0	0.1	0.0	0.0	0.7	السلع المعمرة الرئيسية الأخرى المعدة للثقافة والترفيه
Other recreational Items and equipment, gardens and pets	17.5	14.8	19.1	21.4	18.2	12.1	18.0	16.3	23.3	24.9	24.7	الأصناف والمعدات الترفيهية الأخرى والحدائق والحيوانات الأليفة
Recreational and Cultural services	9.9	7.9	12.4	10.1	7.8	5.3	10.5	11.0	13.5	23.2	20.5	الخدمات الثقافية والترفيهية
Newspapers, books and stationery	132.6	109.8	95.1	126.5	101.5	92.5	149.4	206.2	200.0	258.6	187.3	الصحف والكتب والأدوات المكتبية
Package holidays	107.3	299.7	13.5	77.0	12.3	114.7	29.0	91.0	39.9	119.8	199.7	الرحلات السياحية المنظمة
Used Durables for culture and recreation	0.7	0.1	0.0	1.2	1.5	0.7	0.0	0.0	0.0	1.7	0.3	السلع المعمرة المعدة للثقافة والترفيه المستعملة



(تابع) جدول ٢-٣٤ : متوسط نصيب الفرد من الإنفاق السنوي للأسرة (بالجنيه) طبقاً لمجموعات الإنفاق الرئيسية والفرعية ، وفقاً للمهنة الرئيسية لرب الأسرة - ريف الجمهورية

(Cont.) Table 2-34 : Average of Annual Per Capita Expenditure (in L.E.) by Main and Sub- Groups of Expenditure, According to Main Occupation of H.H. Head - Rural Egypt

Main and Sub-Groups of Expenditure	Main Occupation of H.H. Head											مجموعات الإنفاق الرئيسية والفرعية
	الإجمالي Total	أفراد لا ينطبق عليهم بيان المهنة N/A	عمال المهن الأولية Elementary Occupations	عمال تشغيل المصانع ومشغلو الماكينات وعمال تجميع مكونات الإنتاج Plant and Machine Operators and Assemblers	الحرفيون ومن اليهم Craft and Related Trades Workers	العمال المهرة في الزراعة والصيد Skilled Agricultural, Forestry and Fishery Workers	العاملون في مجال الخدمات والمبيعات Services and Sales Workers	الكتبة Clerical Support Workers	الفنيون ومساعدي الأخصائيين Technicians and Associate Professionals	الأخصائيون (أصحاب المهن العلمية) Professionals	المديرون Managers	
التعليم	481.9	448.9	287.8	396.9	336.2	269.0	551.7	754.3	743.8	1082.6	921.1	التعليم
المطاعم والفنادق	550.8	535.6	592.3	565.0	558.8	427.4	603.6	639.2	607.1	673.9	642.3	المطاعم والفنادق
Catering Services	528.2	509.7	576.0	549.6	546.2	415.0	576.1	598.4	574.7	629.6	597.6	الوجبات الجاهزة
Accommodation services	22.6	26.0	16.2	15.4	12.6	12.4	27.4	40.8	32.4	44.3	44.8	خدمات الإقامة
السلع والخدمات المتنوعة	592.5	752.7	491.0	581.8	509.1	493.4	567.4	584.6	636.7	756.4	700.5	السلع والخدمات المتنوعة
Personal care	357.9	380.5	339.9	353.0	333.0	316.5	356.4	390.9	398.0	431.5	431.0	العناية الشخصية
Personal Effects N.E.C.	71.9	72.2	62.6	68.8	55.9	68.2	74.4	82.2	86.9	99.1	84.8	الامتعة الشخصية الغير مصنفة في مكان آخر
Social protection	40.8	28.5	49.6	63.7	48.3	25.3	44.6	39.4	60.2	47.7	36.2	الحماية الاجتماعية
Other services (not classified)	121.9	271.6	38.9	96.3	71.9	83.5	92.0	72.2	91.6	178.1	148.4	الخدمات الاخرى الغير مصنفة تحت بند آخر
<b>Total actual consumption *</b>	<b>13260.9</b>	<b>16197.5</b>	<b>11555.0</b>	<b>12383.2</b>	<b>11393.3</b>	<b>11779.4</b>	<b>12881.6</b>	<b>14350.2</b>	<b>14451.7</b>	<b>15421.1</b>	<b>15949.6</b>	إجمالي الاستهلاك الفعلي *
<b>Total in-kind transfer(Received)</b>	<b>462.1</b>	<b>785.1</b>	<b>668.6</b>	<b>559.2</b>	<b>376.5</b>	<b>381.8</b>	<b>368.1</b>	<b>258.8</b>	<b>244.6</b>	<b>446.6</b>	<b>338.4</b>	إجمالي التحويلات العينية (المتلقاه)
<b>Ration card transfer</b>	<b>367.9</b>	<b>436.8</b>	<b>346.3</b>	<b>324.3</b>	<b>321.6</b>	<b>388.7</b>	<b>357.1</b>	<b>366.5</b>	<b>352.5</b>	<b>348.9</b>	<b>364.3</b>	تحويلات بطاقة التموين
<b>Bread transfer</b>	<b>6.6</b>	<b>6.2</b>	<b>5.7</b>	<b>5.8</b>	<b>7.3</b>	<b>7.7</b>	<b>5.5</b>	<b>6.7</b>	<b>5.5</b>	<b>6.7</b>	<b>8.7</b>	تحويلات فرق الخبز
<b>Total consumption expenditure</b>	<b>12424.3</b>	<b>14969.5</b>	<b>10534.5</b>	<b>11493.8</b>	<b>10687.9</b>	<b>11001.1</b>	<b>12150.9</b>	<b>13718.3</b>	<b>13849.1</b>	<b>14618.9</b>	<b>15238.3</b>	إجمالي الإنفاق الاستهلاكي
<b>Transfer Payments (Non consumption expenditure)</b>	<b>654.3</b>	<b>821.2</b>	<b>406.9</b>	<b>446.6</b>	<b>508.8</b>	<b>732.6</b>	<b>566.0</b>	<b>446.7</b>	<b>562.2</b>	<b>990.2</b>	<b>933.3</b>	المدفوعات التحويلية (إنفاق غير استهلاكي)
<b>Total household expenditure</b>	<b>13078.6</b>	<b>15790.7</b>	<b>10941.4</b>	<b>11940.4</b>	<b>11196.7</b>	<b>11733.7</b>	<b>12716.9</b>	<b>14165.0</b>	<b>14411.3</b>	<b>15609.1</b>	<b>16171.6</b>	إجمالي الإنفاق العائلي
<b>No. of H.H.</b>	<b>12376</b>	<b>2910</b>	<b>340</b>	<b>1061</b>	<b>1669</b>	<b>2546</b>	<b>1849</b>	<b>394</b>	<b>533</b>	<b>744</b>	<b>329</b>	عدد الأسر
<b>No. of H.H. Members</b>	<b>51525</b>	<b>8369</b>	<b>1550</b>	<b>4947</b>	<b>7759</b>	<b>11214</b>	<b>8318</b>	<b>1833</b>	<b>2487</b>	<b>3517</b>	<b>1531</b>	عدد الأفراد

\* إجمالي الاستهلاك الفعلي يتضمن إجمالي الإنفاق الاستهلاكي + إجمالي التحويلات العينية + تحويلات بطاقة التموين + فرق الخبز

\* Total actual consumption includes total consumption expenditure and total in kind transfers + Ration card transfer and Bread Transfer.

(تابع) جدول ٢-٣٥ : متوسط نصيب الفرد من الإنفاق السنوي للأسرة (بالجنيه) طبقاً لمجموعات الإنفاق الرئيسية والفرعية ، وفقاً للمهنة الرئيسية لرب الأسرة والنوع - جملة الجمهورية

(Cont.) Table 2-35 : Average of Annual Per Capita Expenditure (in L.E.) by Main and Sub- Groups of Expenditure, According to Main Occupation of H.H. Head and Sex - Total Egypt

أ - أرباب الأسر من الذكور												
Main and Sub-Groups of Expenditure	Main Occupation of H.H. Head						المهنة الرئيسية لرب الأسرة					مجموعات الإنفاق الرئيسية والفرعية
	الإجمالي Total	أفراد لا ينطبق عليهم بيان المهنة N/A	عمال المهن الأولية Elementary Occupations	عمال تشغيل المصانع ومشغلو الماكينات وعمال تجميع مكونات الإنتاج Plant and Machine Operators and Assemblers	الحرفيون ومن اليهم Craft and Related Trades Workers	العمال المهرة في الزراعة والصيد Skilled Agricultural, Forestry and Fishery Workers	العاملون في مجال الخدمات والمبيعات Services and Sales Workers	الكتبة Clerical Support Workers	الفنيون ومساعدي الأخصائيين Technicians and Associate Professionals	الأخصائيون (أصحاب المهن العلمية) Professionals	المديرون Managers	
<b>Food and Non-Alcoholic Beverages</b>	<b>4611.7</b>	<b>5545.9</b>	<b>3801.5</b>	<b>4275.9</b>	<b>3994.4</b>	<b>4309.9</b>	<b>4482.3</b>	<b>4556.3</b>	<b>4753.4</b>	<b>5475.2</b>	<b>5610.8</b>	الطعام والشراب
Bread and cereals	638.5	652.1	592.9	622.2	600.2	615.8	642.2	602.2	637.7	724.6	740.4	الحبوب والخبز
Meat	1203.2	1533.4	902.9	1045.5	978.8	1059.0	1159.2	1234.7	1294.0	1551.8	1610.7	اللحوم
Fish and seafood	297.0	370.4	224.0	282.4	240.8	269.6	282.9	290.4	306.1	369.2	406.3	الأسماك
Milk , cheese and eggs	594.8	740.9	495.8	552.4	511.1	509.7	578.8	606.6	628.9	729.9	740.3	الألبان والجبن والبيض
Oils and fats	362.2	430.5	317.7	327.5	319.6	403.5	348.8	342.5	350.4	380.3	371.1	الزيوت والدهون
Fruit	254.6	309.4	184.0	233.7	210.6	225.2	250.2	250.3	276.5	322.1	339.3	الفاكهة
Vegetables	744.6	877.5	658.7	734.3	689.3	759.9	722.5	718.9	725.2	752.4	777.7	الخضراوات
Sugar, Jam, honey, Chocolate and Confectionery	225.0	243.3	195.5	212.5	202.5	222.8	217.0	225.8	232.3	266.5	257.1	السكر والأغذية السكرية
Other food products	105.2	133.3	91.5	100.6	96.3	97.6	103.4	99.8	103.1	114.3	113.5	منتجات الأغذية الغير مصنفة تحت بند آخر
Non-Alcoholic Beverages	186.5	255.1	138.4	164.8	145.1	146.9	177.3	185.2	199.3	263.9	254.3	المشروبات الغير كحولية
<b>Alcoholic Beverages, Tobacco and Narcotics</b>	<b>675.5</b>	<b>782.0</b>	<b>736.8</b>	<b>768.2</b>	<b>725.6</b>	<b>640.4</b>	<b>686.5</b>	<b>601.3</b>	<b>632.2</b>	<b>405.2</b>	<b>736.5</b>	المشروبات الكحولية والدخان والمكافئات
<b>Clothing and Footwear</b>	<b>839.5</b>	<b>825.8</b>	<b>625.2</b>	<b>761.8</b>	<b>676.5</b>	<b>619.2</b>	<b>849.2</b>	<b>923.8</b>	<b>994.2</b>	<b>1313.1</b>	<b>1274.3</b>	الملابس والأقمشة وأغطية القدم
Clothing Materials	18.3	28.3	14.1	12.7	11.4	32.3	16.7	15.6	12.2	11.6	16.7	الأقمشة
Garments	573.8	529.6	426.0	534.9	463.1	393.2	585.2	644.2	699.9	932.9	896.0	الملابس الجاهزة
Other articles of clothing and clothing accessories	20.2	24.5	13.8	16.5	14.9	14.5	19.4	21.8	24.5	33.7	29.8	الملابس الأخرى ومستلزماتها
Cleaning, repair and hire of clothing	31.0	47.0	20.4	22.0	18.9	27.9	29.6	30.7	32.6	46.0	47.7	التنظيف والإصلاح وإستئجار الملابس
Footwear	183.6	188.6	131.2	158.5	149.2	136.9	185.0	203.1	217.0	286.2	277.7	أغطية القدم
Used Garmants	12.6	7.8	19.8	17.2	19.0	14.4	13.3	8.3	8.0	2.8	6.3	الملابس الجاهزة المستعملة
<b>Housing, Water, Electricity, Gas &amp; Other Fuels</b>	<b>2779.3</b>	<b>4200.5</b>	<b>2117.5</b>	<b>2292.7</b>	<b>2158.3</b>	<b>2126.4</b>	<b>2628.1</b>	<b>2556.0</b>	<b>2908.5</b>	<b>3780.2</b>	<b>4051.9</b>	المسكن ومستلزماته
Actual rentals for housing	218.9	238.6	228.4	237.6	201.9	36.6	242.7	210.0	296.4	344.3	374.1	الإيجارات الفعلية
Imputed rentals For housing	1528.4	2507.3	1017.7	1147.6	1095.8	1121.0	1385.4	1398.9	1634.7	2267.3	2426.6	الإيجارات المحسوبة
Maintenance and repair of the dwelling	85.3	155.8	76.2	55.8	48.2	82.7	92.2	52.2	74.2	104.6	111.4	صيانة وإصلاح المسكن
Water supply and miscellaneous services relating to the dwelling	231.8	351.8	188.5	202.6	194.2	195.9	221.9	215.8	228.5	268.6	283.8	المياه والخدمات المتنوعة المتصلة بالمسكن
Electricity, gas and other fuels	714.9	946.9	606.7	649.1	618.1	690.1	685.9	679.0	674.6	795.5	855.9	الكهرباء والغاز وأنواع الوقود الأخرى

(تابع) جدول ٢-٣٥ : متوسط نصيب الفرد من الإنفاق السنوي للأسرة (بالجننيه) طبقا لمجموعات الإنفاق الرئيسية والفرعية ، وفقا للمهنة الرئيسية لرب الأسرة والنوع - جملة الجمهورية

(Cont.) Table 2-35 : Average of Annual Per Capita Expenditure (in L.E.) by Main and Sub- Groups of Expenditure, According to Main Occupation of H.H. Head and Sex - Total Egypt

أ - أرباب الأسر من الذكور												
Main and Sub-Groups of Expenditure	Main Occupation of H.H. Head						المهنة الرئيسية لرب الأسرة					مجموعات الإنفاق الرئيسية والفرعية
	الإجمالي Total	أفراد لا ينطبق عليهم بيان المهنة N/A	عمال المهن الأولية Elementary Occupations	عمال تشغيل المصانع ومشغلو الماكينات وعمال تجميع مكونات الإنتاج Plant and Machine Operators and Assemblers	الحرفيون ومن اليهم Craft and Related Trades Workers	العمال المهرة في الزراعة والصيد Skilled Agricultural, Forestry and Fishery Workers	العاملون في مجال الخدمات والمبيعات Services and Sales Workers	الكتبة Clerical Support Workers	الفنيون ومساعدي الأخصائيين Technicians and Associate Professionals	الأخصائيون (أصحاب المهن العلمية) Professionals	المديرون Managers	
<b>Furnishings, Household equipment and routine maintenance of the house</b>	<b>636.8</b>	<b>794.8</b>	<b>656.2</b>	<b>668.2</b>	<b>518.1</b>	<b>495.8</b>	<b>598.6</b>	<b>594.8</b>	<b>619.9</b>	<b>891.1</b>	<b>778.4</b>	الأثاث والتجهيزات والمعدات المنزلية وأعمال الصيانة الاعتيادية
Furniture, furnishings, carpets and other floor coverings	47.5	46.5	78.2	63.5	24.5	24.1	37.5	51.0	39.7	126.0	38.9	الأثاث والتجهيزات والسجاد وأغطية الأرضيات الأخرى
H.H. textiles	36.3	40.2	73.8	52.9	24.1	27.7	32.8	26.5	30.5	48.0	41.4	المفروشات المنزلية
H.H. appliances	109.3	129.8	119.1	127.3	84.3	92.1	102.6	90.8	97.0	151.8	134.1	الأجهزة المنزلية
Glassware, tableware and household utensils	22.4	22.4	40.8	46.0	15.2	17.6	18.3	16.3	17.2	24.9	19.7	الأدوات الزجاجية وأدوات المائدة والأدوات المنزلية
Tools and Equipment for House and Garden	29.4	36.9	25.9	29.6	25.6	27.5	28.5	26.7	31.0	32.8	30.6	أدوات ومعدات المنازل والحدائق
Goods and services for routine Household maintenance	387.3	516.4	314.6	345.2	339.9	299.9	373.4	372.7	402.4	503.2	510.8	السلع والخدمات المستخدمة في أعمال النظافة والصيانة الاعتيادية
Used Furniture and Household Equipment	4.8	2.6	3.9	3.6	4.5	6.8	5.4	10.8	2.0	4.4	2.9	الأثاث والتجهيزات والمعدات المنزلية المستعملة
<b>Health</b>	<b>1512.8</b>	<b>3148.7</b>	<b>1015.2</b>	<b>1192.4</b>	<b>1096.3</b>	<b>1335.2</b>	<b>1260.6</b>	<b>1349.3</b>	<b>1348.0</b>	<b>1644.9</b>	<b>1861.3</b>	الخدمات والرعاية الصحية
Medical products, appliances and equipment	753.2	1691.2	573.2	583.1	545.3	700.5	624.0	571.6	614.3	761.2	784.3	المنتجات والأجهزة والمعدات الطبية
Out- patient services	485.3	825.3	315.4	388.2	333.3	382.3	435.2	528.8	575.1	649.5	619.1	خدمات مرضى العيادات الخارجية
Hospitals services	274.3	632.2	126.6	221.1	217.7	252.5	201.5	249.0	158.5	234.2	457.9	خدمات المستشفيات
<b>Transport</b>	<b>1030.2</b>	<b>1244.9</b>	<b>579.4</b>	<b>606.4</b>	<b>687.8</b>	<b>593.0</b>	<b>917.8</b>	<b>1164.6</b>	<b>1542.5</b>	<b>2078.9</b>	<b>2081.4</b>	الانتقالات والنقل
Purchase of vehicles	115.6	54.4	1.7	40.0	35.1	62.6	33.9	37.6	402.7	425.2	394.0	شراء المركبات
Operation of personal transport equipment	282.5	417.7	80.6	85.5	114.1	120.4	236.9	292.0	361.3	720.9	899.2	تشغيل معدات النقل الشخصي
Transport services	632.2	772.8	497.1	480.9	538.7	410.0	646.9	834.9	778.5	932.9	788.2	خدمات النقل
<b>Communication</b>	<b>368.0</b>	<b>520.5</b>	<b>226.4</b>	<b>308.2</b>	<b>261.9</b>	<b>214.4</b>	<b>349.7</b>	<b>435.8</b>	<b>434.7</b>	<b>596.1</b>	<b>609.5</b>	الاتصالات
<b>Recreation and Culture</b>	<b>348.0</b>	<b>546.5</b>	<b>170.4</b>	<b>247.9</b>	<b>194.6</b>	<b>214.3</b>	<b>287.4</b>	<b>376.4</b>	<b>441.8</b>	<b>693.0</b>	<b>630.8</b>	الثقافة والترفيه
Audio-visual, photographic and information processing equipment	21.6	25.2	17.3	26.3	18.6	10.4	16.4	26.2	30.0	31.8	38.2	معدات الصوت والصورة ومعدات التصوير وتجهيز المعلومات
Other Major Durables for recreation and culture	0.3	0.2	0.0	0.1	0.2	0.3	0.4	0.1	0.2	0.4	0.6	السلع المعمرة الرئيسية الأخرى المعدة للثقافة والترفيه
Other recreational Items and equipment, gardens and pets	21.8	25.2	17.9	19.6	17.9	11.7	23.2	22.2	27.2	34.1	33.7	الإصناف والمعدات الترفيهية الأخرى والحدائق والحيوانات الأليفة
Recreational and Cultural services	27.0	32.4	13.6	13.6	11.7	6.0	23.8	19.3	33.4	94.4	57.1	الخدمات الثقافية والترفيهية
Newspapers, books and stationery	153.3	104.0	110.8	135.8	117.4	92.1	162.2	205.3	219.2	283.6	248.1	الصحف والكتب والأدوات المكتبية
Package holidays	123.1	358.1	10.5	51.3	27.5	93.1	59.8	103.1	131.6	248.0	252.9	الرحلات السياحية المنظمة
Used Durables for culture and recreation	1.0	1.3	0.3	1.2	1.3	0.7	1.6	0.2	0.2	0.8	0.3	السلع المعمرة للمعدة للثقافة والترفيه المستعملة

(تابع) جدول ٢-٣٥ : متوسط نصيب الفرد من الإنفاق السنوي للأسرة (بالجنيه) طبقاً لمجموعات الإنفاق الرئيسية والفرعية ، وفقاً للمهنة الرئيسية لرب الأسرة والنوع - جملة الجمهورية

(Cont.) Table 2-35 : Average of Annual Per Capita Expenditure (in L.E.) by Main and Sub- Groups of Expenditure, According to Main Occupation of H.H. Head and Sex - Total Egypt

أ - أرباب الأسر من الذكور												
Main and Sub-Groups of Expenditure	المهنة الرئيسية لرب الأسرة											
	الإجمالي	أفراد لا ينطبق عليهم بيان المهنة	عمال المهن الأولية	عمال تشغيل المصانع ومشغلو الماكينات وعمال تجميع مكونات الإنتاج	الحرفيون ومن اليهم	العمال المهرة في الزراعة والصيد	العاملون في مجال الخدمات والمبيعات	الكتبة	الفنيون ومساعدي الأخصائيين	الأخصائيون (أصحاب المهن العلمية)	المديرون	مجموعات الإنفاق الرئيسية والفرعية
	Total	N/A	Elementary Occupations	Plant and Machine Operators and Assemblers	Craft and Related Trades Workers	Skilled Agricultural, Forestry and Fishery Workers	Services and Sales Workers	Clerical Support Workers	Technicians and Associate Professionals	Professionals	Managers	
<u>Education</u>	<u>872.5</u>	<u>770.2</u>	<u>377.7</u>	<u>493.3</u>	<u>449.5</u>	<u>313.1</u>	<u>836.5</u>	<u>983.0</u>	<u>1336.2</u>	<u>2361.2</u>	<u>2223.2</u>	التعليم
<u>Restaurants and Hotels</u>	<u>723.7</u>	<u>834.7</u>	<u>600.2</u>	<u>652.1</u>	<u>634.6</u>	<u>422.1</u>	<u>741.0</u>	<u>757.5</u>	<u>844.2</u>	<u>1084.3</u>	<u>1085.4</u>	المطاعم والفنادق
Catering Services	690.6	797.1	585.7	638.0	622.0	410.0	710.9	708.8	747.8	1018.0	1011.6	الوجبات الجاهزة
Accommodation services	33.1	37.5	14.4	14.1	12.6	12.1	30.1	48.8	96.5	66.3	73.8	خدمات الإقامة
<u>Miscellaneous goods and services</u>	<u>645.8</u>	<u>755.6</u>	<u>496.2</u>	<u>585.6</u>	<u>538.6</u>	<u>486.8</u>	<u>640.6</u>	<u>646.1</u>	<u>745.8</u>	<u>900.2</u>	<u>938.6</u>	السلع والخدمات المتنوعة
Personal care	418.7	508.4	333.9	377.4	358.9	317.2	412.2	433.9	472.9	557.7	583.0	العناية الشخصية
Personal Effects N.E.C.	79.6	74.8	61.7	67.4	60.9	65.2	79.7	80.8	103.0	125.7	123.1	الامتعة الشخصية الغير مصنفة في مكان آخر
Social protection	46.3	10.8	48.6	58.8	49.9	28.1	49.2	62.2	67.0	75.6	39.5	الحماية الاجتماعية
Other services (not classified)	101.2	161.6	52.1	81.9	68.8	76.3	99.4	69.1	102.8	141.2	193.0	الخدمات الاخرى الغير مصنفة تحت بند آخر
<b>Total actual consumption *</b>	<b>15043.8</b>	<b>19970.0</b>	<b>11402.6</b>	<b>12852.6</b>	<b>11936.1</b>	<b>11770.6</b>	<b>14278.4</b>	<b>14944.9</b>	<b>16601.2</b>	<b>21223.6</b>	<b>21882.0</b>	إجمالي الاستهلاك الفعلي *
<b>Total in-kind transfer(Received)</b>	<b>400.9</b>	<b>641.5</b>	<b>602.5</b>	<b>474.0</b>	<b>356.0</b>	<b>369.7</b>	<b>339.3</b>	<b>243.2</b>	<b>378.4</b>	<b>331.0</b>	<b>338.9</b>	إجمالي التحويلات العينية (المتلقاه)
<b>Ration card transfer</b>	<b>334.2</b>	<b>416.5</b>	<b>316.3</b>	<b>316.5</b>	<b>311.6</b>	<b>381.9</b>	<b>316.6</b>	<b>336.9</b>	<b>312.6</b>	<b>281.9</b>	<b>306.1</b>	تحويلات بطاقة التموين
<b>Bread transfer</b>	<b>6.9</b>	<b>7.4</b>	<b>7.6</b>	<b>7.9</b>	<b>6.8</b>	<b>7.9</b>	<b>5.5</b>	<b>7.1</b>	<b>6.5</b>	<b>5.9</b>	<b>7.4</b>	تحويلات فرق الخبز
<b>Total consumption expenditure</b>	<b>14301.9</b>	<b>18904.7</b>	<b>10476.2</b>	<b>12054.3</b>	<b>11261.7</b>	<b>11011.2</b>	<b>13616.9</b>	<b>14357.7</b>	<b>15903.8</b>	<b>20604.8</b>	<b>21229.6</b>	إجمالي الإنفاق الاستهلاكي
<b>Transfer Payments (Non consumption expenditure)</b>	<b>610.7</b>	<b>915.2</b>	<b>354.4</b>	<b>430.6</b>	<b>405.1</b>	<b>689.4</b>	<b>506.6</b>	<b>410.8</b>	<b>632.0</b>	<b>796.5</b>	<b>1145.8</b>	المدفوعات التحويلية (إنفاق غير استهلاكي)
<b>Total household expenditure</b>	<b>14912.6</b>	<b>19819.9</b>	<b>10830.6</b>	<b>12484.9</b>	<b>11666.9</b>	<b>11700.6</b>	<b>14123.5</b>	<b>14768.5</b>	<b>16535.8</b>	<b>21401.3</b>	<b>22375.5</b>	إجمالي الإنفاق العائلي
<b>No. of H.H.</b>	<b>18139</b>	<b>2727</b>	<b>578</b>	<b>1825</b>	<b>2844</b>	<b>2801</b>	<b>3150</b>	<b>771</b>	<b>1000</b>	<b>1642</b>	<b>800</b>	عدد الأسر
<b>No. of H.H. Members</b>	<b>78974</b>	<b>8794</b>	<b>2683</b>	<b>8374</b>	<b>13092</b>	<b>12561</b>	<b>14196</b>	<b>3605</b>	<b>4629</b>	<b>7402</b>	<b>3637</b>	عدد الأفراد

\* إجمالي الاستهلاك الفعلي يتضمن إجمالي الإنفاق الاستهلاكي + إجمالي التحويلات العينية + تحويلات بطاقة التموين + فرق الخبز

\* Total actual consumption includes total consumption expenditure and total in kind transfers + Ration card transfer and Bread Transfer.

(تابع) جدول ٢-٣٥ : متوسط نصيب الفرد من الإنفاق السنوي للأسرة (بالجنيه) طبقا لمجموعات الإنفاق الرئيسية والفرعية ، وفقا للمهنة الرئيسية لرب الأسرة والنوع - جملة الجمهورية

(Cont.) Table 2-35 : Average of Annual Per Capita Expenditure (in L.E.) by Main and Sub- Groups of Expenditure, According to Main Occupation of H.H. Head and Sex - Total Egypt

ب- أرباب الأسر من الإناث												
Main and Sub-Groups of Expenditure	المهنة الرئيسية لرب الأسرة											
	Main Occupation of H.H. Head											
	الإجمالي	أفراد لا ينطبق عليهم بيان المهنة	عمال المهن الأولية	عمال تشغيل المصانع ومشغلو الماكينات وعمال تجميع مكونات الإنتاج	الحرفيون ومن اليهم	العمال المهرة في الزراعة والصيد	العاملون في مجال الخدمات والمبيعات	الكتبة	الفنيون ومساعدي الأخصائيين	الأخصائيون (أصحاب المهن العلمية)	المديرون	مجموعات الإنفاق الرئيسية والفرعية
Total	N/A	Elementary Occupations	Plant and Machine Operators and Assemblers	Craft and Related Trades Workers	Skilled Agricultural, Forestry and Fishery Workers	Services and Sales Workers	Clerical Support Workers	Technicians and Associate Professionals	Professionals	Managers		
<b>Food and Non-Alcoholic Beverages</b>	<b>5747.9</b>	<b>5858.0</b>	<b>4675.0</b>	<b>4590.1</b>	<b>5671.5</b>	<b>5069.2</b>	<b>4891.3</b>	<b>6464.8</b>	<b>6133.1</b>	<b>6201.5</b>	<b>7207.9</b>	الطعام والشراب
Bread and cereals	722.6	725.7	759.3	581.8	838.5	667.7	687.7	824.5	757.2	734.4	790.7	الحبوب والخبز
Meat	1493.6	1531.8	1015.3	879.7	1219.2	1282.7	1140.6	1786.9	1805.2	1692.3	2500.1	اللحوم
Fish and seafood	356.2	361.1	275.7	250.2	438.5	268.8	319.0	420.4	363.3	439.9	426.8	الأسماك
Milk , cheese and eggs	778.2	802.4	609.1	632.0	782.2	612.7	631.0	784.5	743.8	886.0	1070.2	الألبان والجبن والبيض
Oils and fats	466.8	467.9	388.7	468.0	395.6	532.0	417.2	502.5	441.4	475.7	566.3	الزيوت والدهون
Fruit	337.5	344.4	243.2	237.5	339.3	282.5	285.1	411.7	382.5	382.0	346.5	الفاكهة
Vegetables	949.1	968.8	886.2	918.6	1061.5	891.6	857.3	993.9	886.7	859.1	866.7	الخضراوات
Sugar, Jam, honey, Chocolate and Confectionery	264.8	269.1	182.1	239.8	245.1	236.8	216.1	308.4	365.4	306.7	225.8	السكر والأغذية السكرية
Other food products	141.0	144.7	141.1	99.4	155.1	120.1	125.4	147.1	138.7	134.4	133.1	منتجات الأغذية الغير مصنفة تحت بند آخر
Non-Alcoholic Beverages	238.3	242.0	174.4	283.1	196.5	174.3	211.8	285.0	248.9	290.9	281.6	المشروبات الغير كحولية
<b>Alcoholic Beverages, Tobacco and Narcotics</b>	<b>404.2</b>	<b>405.1</b>	<b>328.5</b>	<b>129.9</b>	<b>194.4</b>	<b>355.9</b>	<b>505.9</b>	<b>391.7</b>	<b>360.3</b>	<b>303.0</b>	<b>708.4</b>	المشروبات الكحولية والدخان والمخدرات
<b>Clothing and Footwear</b>	<b>989.8</b>	<b>973.9</b>	<b>650.6</b>	<b>694.4</b>	<b>988.0</b>	<b>905.3</b>	<b>875.8</b>	<b>1271.2</b>	<b>1257.6</b>	<b>1504.4</b>	<b>1476.3</b>	الملابس والأقمشة وأغطية القدم
Clothing Materials	18.3	19.0	11.3	0.0	35.8	20.4	17.6	22.4	9.6	6.7	10.0	الأقمشة
Garments	683.4	674.9	410.0	461.6	631.2	622.1	582.4	873.9	878.7	1059.2	1050.7	الملابس الجاهزة
Other articles of clothing and clothing accessories	31.2	30.7	24.6	28.4	32.0	26.3	26.2	46.9	43.1	45.2	49.3	الملابس الأخرى ومستلزماتها
Cleaning, repair and hire of clothing	33.2	33.9	20.4	16.9	60.5	23.8	29.1	33.2	36.5	37.1	60.0	التنظيف والإصلاح وإستئجار الملابس
Footwear	210.1	204.5	163.7	175.7	223.2	197.4	188.0	294.8	288.9	321.0	306.2	أغطية القدم
Used Garmants	13.6	10.8	20.7	11.9	5.2	15.3	32.4	0.0	0.8	35.2	0.0	الملابس الجاهزة المستعملة
<b>Housing, Water, Electricity, Gas &amp; Other Fuels</b>	<b>4083.3</b>	<b>4283.2</b>	<b>2587.4</b>	<b>2871.0</b>	<b>2786.2</b>	<b>2624.4</b>	<b>3162.0</b>	<b>4716.9</b>	<b>3986.3</b>	<b>4468.3</b>	<b>5425.7</b>	المسكن ومستلزماته
Actual rentals for housing	265.1	250.4	719.4	264.9	323.8	41.7	359.3	551.4	316.1	220.3	1181.1	الإيجارات الفعلية
Imputed rentals For housing	2346.3	2510.6	684.2	1750.1	1524.4	1365.5	1510.2	2671.0	2278.3	2768.5	2685.4	الإيجارات المحسوبة
Maintenance and repair of the dwelling	129.1	132.6	126.4	32.7	39.1	189.5	109.2	74.2	72.0	108.5	44.9	صيانة وإصلاح المسكن
Water supply and miscellaneous services relating to the dwelling	332.8	343.7	367.9	180.2	232.9	212.7	282.3	377.0	378.5	366.0	435.8	المياه والخدمات المتنوعة المتصلة بالمسكن
Electricity, gas and other fuels	1010.1	1045.8	689.6	643.1	666.0	815.0	901.0	1043.3	941.2	1005.1	1078.5	الكهرباء والغاز وأنواع الوقود الأخرى

(تابع) جدول ٢-٣٥ : متوسط نصيب الفرد من الإنفاق السنوي للأسرة (بالجنيه) طبقا لمجموعات الإنفاق الرئيسية والفرعية ، وفقا للمهنة الرئيسية لرب الأسرة والنوع - جملة الجمهورية

(Cont.) Table 2-35 : Average of Annual Per Capita Expenditure (in L.E.) by Main and Sub- Groups of Expenditure, According to Main Occupation of H.H. Head and Sex - Total Egypt

Main and Sub-Groups of Expenditure	ب- أرباب الأسر من الإناث											
	Main Occupation of H.H. Head						المهنة الرئيسية لرب الأسرة					مجموعات الإنفاق الرئيسية والفرعية
	الإجمالي	أفراد لا ينطبق عليهم بيان المهنة	عمال المهن الأولية	عمال تشغيل المصانع ومشغلو الماكينات وعمال تجميع مكونات الإنتاج	الحرفيون ومن اليهم	العمال المهرة في الزراعة والصيد	العاملون في مجال الخدمات والمبيعات	الكتبة	الفنيون ومساعدي الأخصائيين	الأخصائيون (أصحاب المهن العلمية)	المديرون	
Total	N/A	Elementary Occupations	Plant and Machine Operators and Assemblers	Craft and Related Trades Workers	Skilled Agricultural, Forestry and Fishery Workers	Services and Sales Workers	Clerical Support Workers	Technicians and Associate Professionals	Professionals	Managers		
<b>Furnishings, Household equipment and routine maintenance of the house</b>	<b>825.8</b>	<b>868.0</b>	<b>513.1</b>	<b>553.5</b>	<b>541.2</b>	<b>576.2</b>	<b>599.0</b>	<b>917.4</b>	<b>836.0</b>	<b>915.8</b>	<b>1111.2</b>	الأثاث والتجهيزات والمعدات المنزلية وأعمال الصيانة الاعتيادية
Furniture, furnishings, carpets and other floor coverings	53.3	59.0	0.0	52.6	8.6	19.2	38.2	33.7	65.0	54.6	14.6	الأثاث والتجهيزات والسجاد وأغطية الأرضيات الأخرى
H.H. textiles	50.8	53.7	5.6	5.7	10.2	32.6	24.9	69.3	124.1	71.2	26.2	المفروشات المنزلية
H.H. appliances	150.9	158.6	65.3	54.8	20.7	104.1	78.2	197.6	107.6	223.2	494.7	الأجهزة المنزلية
Glassware, tableware and household utensils	27.6	28.6	15.4	17.2	9.2	21.1	19.0	47.7	56.5	26.0	16.9	الأدوات الزجاجية وأدوات المائدة والأدوات المنزلية
Tools and Equipment for House and Garden	40.1	41.1	27.5	20.7	45.1	39.2	34.3	50.5	33.9	36.6	43.5	أدوات ومعدات المنازل والحدائق
Goods and services for routine Household maintenance	494.9	519.8	338.2	402.5	410.3	345.6	392.0	515.7	448.9	504.3	515.4	السلع والخدمات المستخدمة في أعمال النظافة والصيانة الاعتيادية
Used Furniture and Household Equipment	8.2	7.2	61.1	0.0	37.1	14.4	12.4	2.9	0.0	0.0	0.0	الأثاث والتجهيزات والمعدات المنزلية المستعملة
<b>Health</b>	<b>2090.5</b>	<b>2229.3</b>	<b>1038.3</b>	<b>868.1</b>	<b>1205.2</b>	<b>1393.0</b>	<b>1495.9</b>	<b>2607.0</b>	<b>1695.1</b>	<b>2059.5</b>	<b>2380.0</b>	الخدمات والرعاية الصحية
Medical products, appliances and equipment	1228.5	1316.3	766.9	436.5	561.6	750.5	965.3	1667.6	622.0	1006.9	1565.7	المنتجات والأجهزة والمعدات الطبية
Out- patient services	612.5	652.0	271.4	271.3	467.2	413.9	362.4	815.5	573.3	708.4	804.7	خدمات مرضى العيادات الخارجية
Hospitals services	249.5	260.9	0.0	160.3	176.5	228.6	168.3	124.0	499.8	344.2	9.6	خدمات المستشفيات
<b>Transport</b>	<b>1028.1</b>	<b>1037.7</b>	<b>655.3</b>	<b>1270.7</b>	<b>609.4</b>	<b>662.6</b>	<b>856.3</b>	<b>1547.9</b>	<b>1058.3</b>	<b>1456.4</b>	<b>1718.9</b>	الانتقالات والنقل
Purchase of vehicles	82.0	103.3	0.0	513.0	0.0	0.0	0.5	0.0	0.0	0.0	0.0	شراء المركبات
Operation of personal transport equipment	134.7	140.6	0.0	28.1	0.0	60.8	48.1	356.1	9.6	279.8	337.2	تشغيل معدات النقل الشخصي
Transport services	811.4	793.8	655.3	729.6	609.4	601.8	807.6	1191.8	1048.7	1176.6	1381.7	خدمات النقل
<b>Communication</b>	<b>479.5</b>	<b>475.3</b>	<b>370.9</b>	<b>456.6</b>	<b>415.1</b>	<b>267.5</b>	<b>380.5</b>	<b>766.7</b>	<b>600.1</b>	<b>873.6</b>	<b>771.0</b>	الاتصالات
<b>Recreation and Culture</b>	<b>433.3</b>	<b>400.3</b>	<b>207.6</b>	<b>271.6</b>	<b>1564.0</b>	<b>695.4</b>	<b>242.6</b>	<b>302.5</b>	<b>525.1</b>	<b>623.0</b>	<b>4133.0</b>	الثقافة والترفيه
Audio-visual, photographic and information processing equipment	27.6	28.1	72.3	20.6	14.7	39.9	11.1	10.7	74.7	24.4	5.0	معدات الصوت والصورة ومعدات التصوير وتجهيز المعلومات
Other Major Durables for recreation and culture	2.0	2.6	0.0	0.0	0.0	0.0	0.0	0.0	0.0	0.1	0.0	السلع المعمرة الرئيسية الأخرى المعدة للثقافة والترفيه
Other recreational Items and equipment, gardens and pets	24.9	25.5	6.4	7.6	22.4	20.6	28.6	23.2	16.3	27.3	1.1	الإصناف والمعدات الترفيهية الأخرى والحدائق والحيوانات الأليفة
Recreational and Cultural services	24.6	26.6	17.9	20.2	58.8	5.0	14.4	14.9	15.1	38.9	27.5	الخدمات الثقافية والترفيهية
Newspapers, books and stationery	161.1	141.7	106.4	215.5	136.8	116.3	187.2	253.6	313.7	427.6	332.8	الصحف والكتب والإدوات المكتبية
Package holidays	192.9	175.6	4.5	2.7	1319.0	513.6	1.3	0.0	105.2	104.6	3766.6	الرحلات السياحية المنظمة
Used Durables for culture and recreation	0.2	0.1	0.0	5.1	12.4	0.0	0.0	0.0	0.0	0.0	0.0	السلع المعمرة للمعدة للثقافة والترفيه المستعملة

(تابع) جدول ٢-٣٥ : متوسط نصيب الفرد من الإنفاق السنوي للأسرة (بالجنيه) طبقا لمجموعات الإنفاق الرئيسية والفرعية ، وفقا للمهنة الرئيسية لرب الأسرة والنوع - جملة الجمهورية

(Cont.) Table 2-35 : Average of Annual Per Capita Expenditure (in L.E.) by Main and Sub- Groups of Expenditure, According to Main Occupation of H.H. Head and Sex - Total Egypt

ب- أرباب الأسر من الإناث											
Main and Sub-Groups of Expenditure	المهنة الرئيسية لرب الأسرة										
	الإجمالي	أفراد لا ينطبق عليهم بيان المهنة	عمال المهن الأولية	عمال تشغيل المصانع ومشغلو الماكينات وعمال تجميع مكونات الإنتاج	الحرفيون ومن اليهم	العمال المهرة في الزراعة والصيد	العاملون في مجال الخدمات والمبيعات	الكتبة	الفنيون ومساعدي الأخصائيين	الأخصائيون (أصحاب المهن العلمية)	المديرون
	Total	N/A	Elementary Occupations	Plant and Machine Operators and Assemblers	Craft and Related Trades Workers	Skilled Agricultural, Forestry and Fishery Workers	Services and Sales Workers	Clerical Support Workers	Technicians and Associate Professionals	Professionals	Managers
التعليم	858.1	812.0	371.7	625.8	758.6	431.8	936.7	916.1	847.2	2274.7	907.6
المطاعم والفنادق	761.1	762.1	609.3	730.6	1001.7	507.1	732.4	806.5	982.8	933.1	1713.4
Catering Services	738.7	740.7	609.3	728.0	996.2	493.3	708.3	788.8	930.7	876.5	1713.4
Accommodation services	22.4	21.4	0.0	2.6	5.5	13.9	24.1	17.7	52.1	56.7	0.0
السلع والخدمات المتنوعة	837.4	858.1	556.9	1315.5	584.8	645.2	657.2	968.4	1019.8	1007.7	760.5
العناية الشخصية	443.8	448.3	329.2	451.8	384.0	328.2	385.5	539.2	550.6	575.9	561.5
الامتعة الشخصية الغير مصنفة في مكان آخر	96.8	96.8	55.9	119.4	29.9	67.8	90.9	132.0	111.8	137.8	128.4
الحماية الاجتماعية	36.2	40.5	4.7	41.3	0.0	18.0	30.0	8.2	16.7	27.5	0.0
الخدمات الاخرى الغير مصنفة تحت بند آخر	260.7	272.5	167.1	703.1	170.8	231.2	150.7	288.9	340.7	266.5	70.6
إجمالي الاستهلاك الفعلي *	18539.1	18962.8	12564.6	14377.9	16319.9	14133.6	15335.4	21677.0	19301.6	22620.9	28313.9
إجمالي التحويلات العينية (المتلقاه)	885.5	914.2	814.2	803.9	557.8	792.8	560.3	917.2	534.5	940.8	3832.0
تحويلات بطاقة التموين	411.7	413.8	343.1	482.4	407.1	431.6	407.2	395.2	451.1	363.6	394.5
تحويلات فرق الخبز	8.9	8.3	5.4	44.6	22.0	4.1	13.6	9.8	11.3	10.3	0.0
إجمالي الإنفاق الاستهلاكي	17232.9	17626.5	11401.9	13046.9	15333.0	12905.2	14354.3	20354.9	18304.7	21306.2	24087.5
المدفوعات التحويلية (إنفاق غير استهلاكي)	793.4	730.7	138.5	838.0	194.5	1628.6	494.7	708.1	1296.1	1725.5	562.3
إجمالي الإنفاق العائلي	18026.3	18357.3	11540.3	13884.9	15527.5	14533.7	14849.0	21063.0	19600.8	23031.7	24649.8
عدد الأسر	4031	3209	38	17	21	163	303	77	42	140	21
عدد الأفراد	10806	8238	122	67	58	559	929	212	132	433	57

\* إجمالي الاستهلاك الفعلي يتضمن إجمالي الإنفاق الاستهلاكي + إجمالي التحويلات العينية + تحويلات بطاقة التموين + فرق الخبز

\* Total actual consumption includes total consumption expenditure and total in kind transfers + Ration card transfer and Bread Transfer.

(تابع) جدول ٢-٣٦ : متوسط نصيب الفرد من الإنفاق السنوي للأسرة (بالجنيه) طبقا لمجموعات الإنفاق الرئيسية والفرعية ، وفقا للنشاط الإقتصادي الرئيسي لرب الأسرة - جملة الجمهورية

(Cont.) Table 2-36 : Average of Annual Per Capita Expenditure (in L.E.) by Main and Sub- Groups of Expenditure, According to Main Economic Activity of H.H. Head - Total Egypt

Main and Sub-Groups of Expenditure	Main Economic Activity of H.H. Head										النشاط الإقتصادي الرئيسي لرب الأسرة										مجموعات الإنفاق الرئيسية والفرعية		
	الإجمالي	لاينطبق	ر	ق	ص	ف	ع	س	ن	م	ل	ك	ى	ط	ح	ز	و	هـ	د	جـ		ب	أ
	Total	N/A	T	S	R	Q	P	O	N	M	L	K	J	I	H	G	F	E	D	C		B	A
<b>Food and Non-Alcoholic Beverages</b>	<b>4748.5</b>	<b>5696.8</b>	<b>3857.6</b>	<b>4445.5</b>	<b>4917.8</b>	<b>5234.2</b>	<b>4870.2</b>	<b>4761.0</b>	<b>4515.6</b>	<b>5395.9</b>	<b>4858.9</b>	<b>6078.4</b>	<b>5534.5</b>	<b>4299.7</b>	<b>4302.9</b>	<b>4728.8</b>	<b>4050.1</b>	<b>4254.5</b>	<b>4944.9</b>	<b>4577.9</b>	<b>4549.2</b>	<b>4358.0</b>	الطعام والشراب
Bread and cereals	648.6	687.7	662.3	622.4	625.4	682.1	655.1	640.0	639.8	713.2	616.8	797.6	726.2	625.5	620.1	673.7	604.2	575.9	646.2	650.9	667.1	620.6	الحبوب والخبز
Meat	1238.1	1532.6	832.6	1136.7	1344.3	1434.5	1313.3	1314.6	1080.9	1535.8	1454.7	1861.5	1613.0	1080.3	1064.9	1246.3	1003.9	1125.5	1378.5	1176.1	1299.6	1070.6	اللحوم
Fish and seafood	304.1	365.9	187.8	267.7	283.5	320.7	331.8	311.9	303.8	356.3	284.8	432.6	303.4	242.1	285.8	313.4	240.8	303.0	339.1	293.5	326.7	273.8	الأسماك
Milk , cheese and eggs	616.9	770.7	532.5	551.7	690.2	709.4	610.2	585.3	609.6	697.9	609.2	780.1	778.2	595.5	564.4	620.1	503.7	560.3	692.5	635.6	598.8	518.8	الألبان والجبن والبيض
Oils and fats	374.8	448.6	313.4	363.8	382.7	388.4	372.2	379.3	341.6	375.0	337.2	401.0	382.2	324.6	321.7	346.2	329.1	315.7	344.4	338.6	305.3	406.3	الزيوت والدهون
Fruit	264.6	326.3	168.7	238.5	276.1	311.1	278.8	273.1	270.2	320.2	289.9	326.4	316.0	244.6	237.9	267.6	217.6	220.6	264.9	253.5	217.5	229.7	الفاكهة
Vegetables	769.2	921.7	711.0	739.2	739.2	765.6	756.2	743.5	748.3	731.1	729.7	768.7	738.9	692.1	722.0	738.3	686.7	702.6	720.2	727.1	649.6	765.4	الخضراوات
Sugar, Jam, honey, Chocolate and Confectionery	229.8	255.8	186.4	232.7	224.0	263.3	245.1	222.8	206.1	267.3	200.6	281.8	285.4	223.6	213.7	222.8	213.3	210.8	238.0	215.3	239.0	224.6	المسكر والأغذية السكرية
Other food products	109.5	138.8	105.0	105.4	103.4	115.7	104.6	104.8	104.8	114.7	98.6	120.6	120.9	98.8	103.1	106.9	95.5	96.7	111.1	102.5	82.4	99.1	منتجات الأغذية الغير مصففة تحت بند آخر
Non-Alcoholic Beverages	192.7	248.8	157.9	187.5	248.9	243.4	202.9	185.6	210.5	284.4	237.3	308.0	270.3	172.5	169.3	193.5	155.3	143.5	210.0	184.8	163.0	149.2	المشروبات الغير كحولية
<b>Alcoholic Beverages, Tobacco and Narcotics</b>	<b>642.9</b>	<b>599.7</b>	<b>800.0</b>	<b>605.1</b>	<b>894.9</b>	<b>404.2</b>	<b>368.6</b>	<b>594.9</b>	<b>657.7</b>	<b>706.8</b>	<b>751.8</b>	<b>475.2</b>	<b>458.4</b>	<b>836.6</b>	<b>800.5</b>	<b>723.2</b>	<b>709.3</b>	<b>515.6</b>	<b>691.6</b>	<b>647.7</b>	<b>581.5</b>	<b>626.3</b>	المشروبات الكحولية والدخان والمخدرات
<b>Clothing and Footwear</b>	<b>857.6</b>	<b>897.4</b>	<b>642.2</b>	<b>787.7</b>	<b>1041.0</b>	<b>1138.0</b>	<b>1062.1</b>	<b>1018.5</b>	<b>915.9</b>	<b>1548.1</b>	<b>1010.9</b>	<b>1661.5</b>	<b>1346.3</b>	<b>789.1</b>	<b>789.7</b>	<b>895.4</b>	<b>712.2</b>	<b>783.0</b>	<b>1034.4</b>	<b>859.9</b>	<b>969.9</b>	<b>638.4</b>	الملابس والأقمشة وأغطية القدم
Clothing Materials	18.3	23.8	5.7	19.2	15.4	11.1	16.5	17.8	8.3	15.3	7.5	17.9	8.4	6.8	13.1	14.8	12.7	12.4	10.0	12.2	6.6	31.2	الأقمشة
Garments	587.0	599.9	403.0	531.0	710.3	809.1	738.4	712.1	630.1	1061.7	722.5	1205.7	978.1	556.4	553.6	620.4	487.1	556.4	744.0	602.6	712.7	410.0	الملابس الجاهزة
Other articles of clothing and clothing accessories	21.5	27.5	11.1	17.7	20.4	31.0	28.6	26.1	21.6	51.7	26.0	43.5	24.2	17.8	16.6	20.7	15.6	18.5	22.9	19.4	20.4	15.1	الملابس الأخرى ومستلزماتها
Cleaning, repair and hire of clothing	31.2	40.7	14.7	29.5	34.9	39.0	32.7	34.0	30.1	61.9	35.6	76.3	51.0	26.3	23.8	32.2	22.7	18.2	24.0	25.1	28.6	27.8	التنظيف والإصلاح وإستئجار الملابس
Footwear	186.8	196.3	144.4	178.2	238.5	239.9	238.7	223.0	210.3	351.5	218.4	315.3	283.7	164.9	163.7	194.6	154.5	173.0	227.9	187.4	195.3	140.1	أغطية القدم
Used Garmants	12.7	9.3	63.2	12.1	21.6	7.9	7.2	5.6	15.5	5.9	0.8	2.8	0.9	16.9	18.8	12.7	19.6	4.5	5.7	13.2	6.3	14.1	الملابس الجاهزة المستعملة
<b>Housing, Water, Electricity, Gas &amp; Other Fuels</b>	<b>2936.2</b>	<b>4240.5</b>	<b>2158.6</b>	<b>2470.5</b>	<b>3362.9</b>	<b>3692.9</b>	<b>2832.0</b>	<b>2593.8</b>	<b>2722.3</b>	<b>4211.1</b>	<b>3706.8</b>	<b>4248.2</b>	<b>5927.6</b>	<b>2625.0</b>	<b>2366.2</b>	<b>2977.9</b>	<b>2296.1</b>	<b>2344.5</b>	<b>2889.0</b>	<b>2748.3</b>	<b>2756.9</b>	<b>2164.1</b>	السكن ومستلزماته
Actual rentals for housing	224.5	244.3	310.3	285.1	240.2	321.0	174.4	146.9	476.1	436.8	218.3	571.4	458.2	457.4	251.4	304.8	178.3	139.0	222.1	310.8	151.8	40.7	الإيجارات الفعلية
Imputed rentals For housing	1626.8	2508.9	1090.2	1213.5	1887.0	2038.4	1605.8	1432.5	1294.0	2489.8	2449.8	2379.0	4021.1	1145.0	1209.5	1627.0	1250.2	1203.6	1631.6	1475.1	1691.3	1145.3	الإيجارات المحسوبة
Maintenance and repair of the dwelling	90.5	144.6	52.3	47.7	205.9	238.6	87.4	85.7	51.5	121.2	70.7	162.5	99.1	137.1	54.1	72.8	50.8	131.1	135.6	62.1	46.3	84.2	صيانة وإصلاح المسكن
Water supply and miscellaneous services relating to the dwelling	244.0	347.9	180.7	216.1	278.6	291.4	225.7	218.6	235.7	314.0	234.6	289.3	314.1	215.6	201.9	252.6	184.1	199.4	236.4	231.2	214.5	196.6	المياه والخدمات المتنوعة المتصلة بالمسكن
Electricity, gas and other fuels	750.5	994.7	525.1	708.1	751.3	803.5	738.7	710.0	665.1	849.4	733.4	846.0	1035.1	669.8	649.2	720.7	632.6	671.3	663.4	669.1	653.1	697.2	الكهرباء والغاز وأنواع الوقود الأخرى



(تابع) جدول ٢-٣٦ : متوسط نصيب الفرد من الإنفاق السنوي للأسرة (بالجنيه) طبقا لمجموعات الإنفاق الرئيسية والفرعية ، وفقا للنشاط الإقتصادي الرئيسي لرب الأسرة - جملة الجمهورية

(Cont.) Table 2-36 : Average of Annual Per Capita Expenditure (in L.E.) by Main and Sub- Groups of Expenditure, According to Main Economic Activity of H.H. Head - Total Egypt

Main and Sub-Groups of Expenditure	Main Economic Activity of H.H. Head										النشاط الإقتصادي الرئيسي لرب الأسرة										مجموعات الإنفاق الرئيسية والفرعية		
	الإجمالي	لاينطبق	ر	ق	ص	ف	ع	س	ن	م	ل	ك	ى	ط	ح	ز	و	هـ	د	جـ		ب	أ
	Total	N/A	T	S	R	Q	P	O	N	M	L	K	J	I	H	G	F	E	D	C		B	A
<b>Furnishings, Household equipment and routine maintenance of the house</b>	<b>659.6</b>	<b>830.2</b>	<b>386.4</b>	<b>568.1</b>	<b>683.3</b>	<b>753.3</b>	<b>668.7</b>	<b>632.1</b>	<b>519.9</b>	<b>1162.9</b>	<b>486.8</b>	<b>842.6</b>	<b>958.3</b>	<b>748.1</b>	<b>713.7</b>	<b>609.0</b>	<b>531.1</b>	<b>566.4</b>	<b>762.5</b>	<b>654.5</b>	<b>602.8</b>	<b>515.5</b>	الأثاث والتجهيزات والمعدات المنزلية وأعمال الصيانة الاعتيادية
Furniture, furnishings, carpets and other floor coverings	48.2	52.6	4.2	22.1	43.7	36.9	64.2	49.9	32.1	123.9	3.4	28.3	12.3	87.9	66.2	24.7	35.0	35.0	134.5	80.8	11.8	27.8	الأثاث والتجهيزات والسجاد وأغطية الأرضيات الأخرى
H.H. textiles	38.0	46.7	11.5	24.3	65.3	33.2	53.0	38.7	34.9	55.4	18.4	69.7	47.2	67.9	60.8	29.6	26.0	20.8	70.2	23.9	18.5	30.6	المفروشات المنزلية
H.H. appliances	114.3	143.7	63.5	133.0	99.5	109.7	117.9	113.3	70.6	153.4	40.2	106.4	180.5	121.3	144.1	95.4	81.5	101.6	139.2	111.4	181.5	96.5	الأجهزة المنزلية
Glassware, tableware and household utensils	23.0	25.4	9.6	18.7	18.4	25.4	21.8	21.2	9.8	43.3	20.5	30.0	33.3	43.5	53.6	16.1	16.9	15.0	19.1	14.1	17.4	19.1	الآواني الزجاجية وأواني المائدة والآواني المنزلية
Tools and Equipment for House and Garden	30.7	38.9	17.3	26.0	35.1	30.3	30.0	30.0	27.5	40.8	19.2	33.6	33.6	28.7	30.4	29.5	24.8	27.4	28.5	29.1	24.3	28.5	أدوات ومعدات المنازل والحدائق
Goods and services for routine Household maintenance	400.2	518.1	267.3	343.4	421.3	514.4	375.5	371.3	342.8	744.0	385.0	572.8	644.7	384.7	355.7	409.6	342.1	352.2	371.0	391.6	349.1	305.9	السلع والخدمات المستخدمة في أعمال التنظيف والصيانة الاعتيادية
Used Furniture and Household Equipment	5.2	4.8	12.9	0.6	0.0	3.4	6.2	7.6	2.1	2.0	0.0	1.8	6.7	14.0	2.9	4.1	5.0	14.4	0.0	3.6	0.0	7.2	الأثاث والتجهيزات والمعدات المنزلية المستعملة
<b>Health</b>	<b>1582.3</b>	<b>2704.0</b>	<b>974.5</b>	<b>1392.0</b>	<b>1637.4</b>	<b>1439.3</b>	<b>1686.2</b>	<b>1290.9</b>	<b>1261.6</b>	<b>1519.0</b>	<b>1995.5</b>	<b>2129.1</b>	<b>1834.8</b>	<b>1119.7</b>	<b>1260.9</b>	<b>1322.2</b>	<b>1045.5</b>	<b>1608.3</b>	<b>1451.6</b>	<b>1318.7</b>	<b>1199.8</b>	<b>1341.9</b>	الخدمات والرعاية الصحية
Medical products, appliances and equipment	810.4	1509.9	688.8	609.9	670.2	727.6	778.2	576.1	667.7	687.7	1022.9	724.9	701.8	571.6	610.2	692.9	539.8	560.1	590.1	629.1	462.3	702.8	المنتجات والأجهزة والمعدات الطبية
Out- patient services	500.6	741.5	224.7	432.0	660.3	486.4	574.0	549.4	473.7	550.2	559.4	873.2	603.7	385.8	389.5	417.7	341.2	939.5	642.3	468.1	588.7	386.6	خدمات مرضى العيادات الخارجية
Hospitals services	271.3	452.6	61.0	350.1	306.8	225.3	334.1	165.4	120.2	281.1	413.2	531.0	529.4	162.2	261.1	211.7	164.5	108.8	219.2	221.5	148.7	252.5	خدمات المستشفيات
<b>Transport</b>	<b>1030.0</b>	<b>1144.7</b>	<b>570.9</b>	<b>849.0</b>	<b>1393.3</b>	<b>2187.7</b>	<b>1411.3</b>	<b>1227.7</b>	<b>1840.2</b>	<b>1901.2</b>	<b>1571.2</b>	<b>3763.3</b>	<b>2216.8</b>	<b>981.1</b>	<b>657.2</b>	<b>1056.1</b>	<b>776.0</b>	<b>978.2</b>	<b>2507.0</b>	<b>983.5</b>	<b>1039.5</b>	<b>600.7</b>	الانتقالات والنقل
Purchase of vehicles	111.5	78.0	2.3	2.6	0.0	504.6	351.4	50.9	686.1	14.9	338.5	1698.3	1.6	118.0	44.7	100.9	22.4	205.8	1248.7	70.7	0.0	58.3	شراء المركبات
Operation of personal transport equipment	264.7	283.6	12.7	252.9	438.9	744.3	337.4	390.2	348.8	813.8	737.8	1090.0	978.8	111.0	110.0	307.4	187.8	159.3	428.2	253.2	239.6	125.9	تشغيل معدات النقل الشخصي
Transport services	653.8	783.0	555.9	593.5	954.4	938.9	722.4	786.6	805.3	1072.6	494.9	975.0	1236.5	752.1	502.5	647.8	565.7	613.2	830.2	659.6	799.9	416.5	خدمات النقل
<b>Communication</b>	<b>381.5</b>	<b>498.6</b>	<b>223.6</b>	<b>317.8</b>	<b>597.3</b>	<b>530.8</b>	<b>479.0</b>	<b>426.0</b>	<b>404.4</b>	<b>666.1</b>	<b>355.1</b>	<b>604.0</b>	<b>608.2</b>	<b>353.9</b>	<b>329.7</b>	<b>397.6</b>	<b>284.6</b>	<b>304.5</b>	<b>468.4</b>	<b>375.7</b>	<b>371.6</b>	<b>221.2</b>	الاتصالات
<b>Recreation and Culture</b>	<b>358.3</b>	<b>475.8</b>	<b>321.6</b>	<b>286.1</b>	<b>302.4</b>	<b>721.7</b>	<b>483.3</b>	<b>415.9</b>	<b>374.0</b>	<b>813.7</b>	<b>380.9</b>	<b>1242.9</b>	<b>703.6</b>	<b>262.7</b>	<b>276.6</b>	<b>324.3</b>	<b>206.1</b>	<b>313.8</b>	<b>533.0</b>	<b>326.3</b>	<b>405.3</b>	<b>234.2</b>	الثقافة والترفيه
Audio-visual, photographic and information processing equipment	22.3	26.6	18.1	28.4	93.2	30.1	28.8	18.0	25.8	23.7	6.1	49.0	34.1	30.5	27.5	16.8	15.0	43.0	22.8	29.7	15.4	11.7	معدات الصوت والصورة ومعدات التصوير وتجهيز المعلومات
Other Major Durables for recreation and culture	0.5	1.4	0.0	0.1	0.0	1.0	0.2	0.8	0.0	1.1	0.0	0.0	1.5	0.0	0.1	0.1	0.1	1.0	0.0	0.2	0.8	0.3	السلع المعمرة الرئيسية الأخرى المخصصة للثقافة والترفيه
Other recreational items and equipment, gardens and pets	22.2	25.3	17.2	24.3	20.4	30.4	19.2	21.6	18.4	32.9	24.0	42.2	58.8	26.9	19.1	25.6	21.4	19.1	30.4	25.2	25.8	12.2	الأصناف والمعدات الترفيهية الأخرى والحدائق والحيوانات الأليفة
Recreational and Cultural services	26.7	29.6	17.8	18.4	23.9	42.3	48.6	28.0	27.2	166.3	23.3	214.8	86.5	19.0	17.2	28.9	15.7	9.6	29.5	24.7	81.0	6.7	الخدمات الثقافية والترفيهية
Newspapers, books and stationery	154.2	122.2	116.4	159.8	148.8	227.2	274.4	222.5	182.0	317.7	151.0	336.7	244.4	134.5	140.1	167.9	114.5	170.8	239.7	170.1	183.7	95.1	الصحف والكتب والآدوات المكتبية
Package holidays	131.5	269.8	151.8	55.0	16.1	390.7	110.8	124.0	120.3	271.9	176.5	600.2	278.3	48.0	71.8	84.8	38.0	70.4	210.6	74.1	98.5	107.5	الرحلات السياحية المنظمة
Used Durables for culture and recreation	0.9	0.7	0.4	0.1	0.0	0.0	1.2	1.0	0.3	0.0	0.0	0.0	0.1	3.9	0.7	0.1	1.4	0.0	0.0	2.2	0.0	0.6	السلع المعمرة المخصصة للثقافة والترفيه المستعملة

(تابع) جدول ٢-٣٦ : متوسط نصيب الفرد من الإنفاق السنوي للأسرة (بالجنيه) طبقا لمجموعات الإنفاق الرئيسية والفرعية ، وفقا للنشاط الإقتصادي الرئيسي لرب الأسرة - جملة الجمهورية

(Cont.) Table 2-36 : Average of Annual Per Capita Expenditure (in L.E.) by Main and Sub- Groups of Expenditure, According to Main Economic Activity of H.H. Head - Total Egypt

Main and Sub-Groups of Expenditure	Main Economic Activity of H.H. Head										النشاط الإقتصادي الرئيسي لرب الأسرة										مجموعات الإنفاق الرئيسية والفرعية		
	الإجمالي	لاينطبق	ر	ق	ص	ف	ع	س	ن	م	ل	ك	ى	ط	ح	ز	و	هـ	د	جـ		ب	أ
	Total	N/A	T	S	R	Q	P	O	N	M	L	K	J	I	H	G	F	E	D	C		B	A
Education	870.8	790.4	396.5	688.5	1037.7	2026.9	1366.4	1039.7	1250.9	3391.4	698.0	3815.0	2510.4	719.0	576.3	1055.1	684.4	674.1	1403.4	914.2	1801.9	318.1	التعليم
Restaurants and Hotels	728.2	799.5	731.5	664.7	1004.7	895.1	749.0	757.3	1014.1	1346.4	1517.3	1149.0	1191.6	709.9	683.8	829.4	683.8	563.5	838.3	771.4	689.1	434.3	المطاعم والفنادق
Catering Services	696.4	769.8	730.0	643.5	936.3	838.3	686.5	719.8	963.8	1273.5	631.2	1067.3	1066.5	695.1	662.7	795.1	656.1	552.1	777.8	753.2	616.2	421.8	الوجبات الجاهزة
Accommodation services	31.8	29.7	1.4	21.1	68.4	56.8	62.5	37.5	50.3	72.9	886.2	81.7	125.1	14.9	21.1	34.3	27.8	11.3	60.6	18.1	73.0	12.5	خدمات الإقامة
Miscellaneous goods and services	668.8	805.2	483.5	601.2	780.5	770.7	770.3	698.9	630.7	981.1	881.3	1026.0	999.0	642.8	605.6	684.3	557.5	565.5	770.7	678.1	567.8	496.7	السلع والخدمات المتنوعة
Personal care	421.7	479.4	346.8	389.8	552.4	509.5	446.1	430.5	455.3	695.4	421.9	640.7	635.1	412.7	389.5	445.3	363.6	373.2	462.0	439.8	404.0	318.9	العناية الشخصية
Personal Effects N.E.C.	81.6	85.4	59.8	79.0	72.5	105.8	101.5	90.1	93.8	150.8	87.6	158.3	127.5	76.8	69.1	85.9	66.0	74.7	113.7	82.5	84.1	65.9	الامتعة الشخصية الغير مصنفة في مكان آخر
Social protection	45.1	25.1	43.5	50.8	58.4	60.8	41.1	52.3	36.4	44.4	69.7	79.6	128.8	47.8	58.5	50.1	52.8	56.5	111.5	65.3	26.6	27.3	الحماية الإجتماعية
Other services (not classified)	120.4	215.3	33.3	81.6	97.2	94.6	181.6	125.9	45.2	90.6	302.1	147.5	107.6	105.6	88.5	103.1	75.1	61.0	83.5	90.5	53.1	84.7	الخدمات الأخرى الغير مصنفة تحت بند آخر
Total actual consumption *	15464.5	19482.9	11546.8	13676.1	17653.0	19794.8	16747.1	15456.5	16107.4	23643.7	18214.5	27035.4	24289.5	14087.6	13363.1	15603.3	12536.7	13472.0	18294.9	14856.1	15535.2	11949.3	الإجمالي الاستهلاك الفعلي *
Total in-kind transfer(Received)	459.2	773.4	447.0	414.2	367.8	339.1	409.5	264.1	331.5	452.3	590.8	249.7	186.1	544.2	573.0	331.6	375.9	699.1	189.0	341.1	241.6	397.1	إجمالي التحويلات العينية (المتلقاه)
Ration card transfer	343.5	415.2	271.0	345.9	347.6	317.8	367.6	351.9	313.6	241.3	312.3	201.0	234.4	272.6	308.4	301.5	307.2	333.3	286.3	310.3	254.0	382.5	تحويلات بطاقة التموين
Bread transfer	7.1	7.9	2.4	8.1	20.7	9.8	9.3	5.2	3.8	3.7	3.0	2.4	0.5	5.1	7.6	6.1	6.1	5.2	9.1	8.2	6.2	8.0	تحويلات فرق الخبز
Total consumption expenditure	#####	18286.4	#####	#####	16916.9	19128.1	15960.8	14835.3	15458.5	22946.4	#####	26582.2	#####	#####	#####	#####	#####	12434.3	17810.4	#####	15033.4	#####	إجمالي الإنفاق الاستهلاكى
Transfer Payments (Non consumption expenditure)	632.7	826.0	117.7	570.6	291.9	584.8	990.8	712.5	527.1	982.1	656.2	1150.4	389.9	511.5	469.7	415.9	442.6	388.6	517.8	504.3	622.0	748.1	المدفوعات التحويلية (إنفاق غير استهلاكى)
Total household expenditure	15287.3	19112.4	10944.2	13478.6	17208.8	19712.9	16951.6	15547.9	15985.6	23928.5	17964.7	27732.6	24258.4	13777.2	12943.8	15380.0	12290.2	12822.9	18328.2	14700.8	15655.4	11909.8	إجمالي الإنفاق العائلى
No. of H.H.	22170	5936	145	479	60	326	1095	1333	224	275	43	95	126	466	1474	2539	2022	170	166	2079	65	3053	عدد الأسر
No. of H.H. Members	89779	17032	599	2187	249	1323	4990	6343	998	1207	222	418	544	2049	6799	10801	9442	786	798	9169	323	13501	عدد الأفراد

\* إجمالي الإستهلاك الفعلي يتضمن إجمالي الإنفاق الإستهلاكى + إجمالي التحويلات العينية + تحويلات بطاقة التموين + فرق الخبز

\* Total actual consumption includes total consumption expenditure and total in kind transfers + Ration card transfer and Bread Transfer.

(تابع) جدول ٢-٣٧ : متوسط نصيب الفرد من الإنفاق السنوي للأسرة (بالجنيه) طبقا لمجموعات الإنفاق الرئيسية والفرعية ، وفقا للنشاط الإقتصادي الرئيسي لرب الأسرة - حضر الجمهورية

(Cont.) Table 2-37 : Average of Annual Per Capita Expenditure (in L.E.) by Main and Sub- Groups of Expenditure, According to Main Economic Activity of H.H. Head - Urban Egypt

Main and Sub-Groups of Expenditure	Main Economic Activity of H.H. Head																					مجموعات الإنفاق الرئيسية والفرعية	
	النشاط الإقتصادي الرئيسي لرب الأسرة																						
	الإجمالي Total	لاينطبق N/A	ر T	ق S	ص R	ف Q	ع P	س O	ن N	م M	ل L	ك K	ى J	ط I	ح H	ز G	و F	هـ E	د D	جـ C	ب B		أ A
<b>Food and Non-Alcoholic Beverages</b>	<b>5055.0</b>	<b>6026.4</b>	<b>3817.0</b>	<b>4777.7</b>	<b>5094.9</b>	<b>5520.9</b>	<b>5130.2</b>	<b>5047.0</b>	<b>4929.5</b>	<b>5827.6</b>	<b>4970.2</b>	<b>6114.7</b>	<b>6490.0</b>	<b>4462.8</b>	<b>4411.0</b>	<b>4891.7</b>	<b>4164.9</b>	<b>4312.0</b>	<b>5059.2</b>	<b>4744.1</b>	<b>5156.9</b>	<b>4427.1</b>	<b>الطعام والشراب</b>
Bread and cereals	674.6	712.2	673.9	653.7	613.0	716.1	687.7	652.9	709.7	776.3	607.2	860.5	853.6	637.2	604.2	692.7	612.7	578.1	661.0	659.6	702.7	653.0	الخبز والحبوب
Meat	1354.2	1657.8	801.5	1237.9	1395.2	1546.4	1408.3	1471.4	1205.4	1673.2	1456.6	1755.5	1966.3	1115.8	1100.7	1318.0	1021.3	1168.5	1445.2	1267.9	1512.4	1051.5	اللحوم
Fish and seafood	332.9	409.8	175.6	289.7	269.7	320.8	364.4	315.8	361.9	388.4	304.0	398.3	353.1	250.8	316.0	320.0	247.7	296.9	319.0	300.2	397.1	335.3	الأسماك
Milk , cheese and eggs	719.9	874.7	544.6	660.4	793.4	806.5	695.6	675.0	704.5	784.5	617.9	866.2	939.7	668.0	633.3	691.1	594.8	587.2	773.0	709.3	814.3	566.8	الالبان والجبن والبيض
Oils and fats	359.0	440.4	310.3	359.4	400.8	377.6	353.1	360.3	333.8	382.1	329.4	392.2	416.5	319.0	306.6	334.7	308.5	302.0	326.4	323.4	284.7	358.7	الزيوت والدهون
Fruit	279.5	337.9	169.8	267.1	291.6	334.0	284.5	279.9	293.5	343.0	315.9	313.5	374.0	255.5	236.2	275.1	227.0	214.2	275.9	252.5	240.8	232.8	الفواكه
Vegetables	759.9	904.5	704.1	734.2	724.1	752.3	757.9	749.9	759.2	728.8	765.1	760.2	767.8	670.7	705.3	711.1	667.3	719.5	677.2	703.3	661.5	777.0	الخضراوات
Sugar, Jam, honey, Chocolate and Confectionery	224.8	241.9	176.9	235.6	225.3	251.7	233.3	217.0	202.2	295.1	218.1	296.5	340.1	231.1	206.5	223.6	199.2	189.8	220.1	210.1	270.1	205.7	السكر والأغذية السكرية
Other food products	119.8	152.5	101.8	119.2	109.2	121.9	113.9	112.6	113.1	124.5	99.5	126.1	146.4	103.5	110.6	111.4	104.1	102.6	120.6	108.7	71.3	98.6	منتجات الأغذية الغير مصنفة تحت بند آخر
Non-Alcoholic Beverages	230.5	294.9	158.5	220.3	272.7	293.5	231.6	212.3	246.3	331.8	256.5	345.6	332.6	211.1	191.6	214.1	182.4	153.3	240.9	209.0	202.0	147.7	المشروبات الغير كحولية
<b>Alcoholic Beverages, Tobacco and Narcotics</b>	<b>719.3</b>	<b>708.4</b>	<b>849.7</b>	<b>768.9</b>	<b>1153.2</b>	<b>359.5</b>	<b>419.4</b>	<b>676.7</b>	<b>717.0</b>	<b>789.3</b>	<b>766.1</b>	<b>359.2</b>	<b>509.0</b>	<b>961.5</b>	<b>910.2</b>	<b>770.1</b>	<b>780.4</b>	<b>440.6</b>	<b>644.2</b>	<b>725.3</b>	<b>603.4</b>	<b>620.6</b>	<b>المشروبات الكحولية والدخان والمخدرات</b>
<b>Clothing and Footwear</b>	<b>967.1</b>	<b>977.1</b>	<b>617.1</b>	<b>884.3</b>	<b>1127.3</b>	<b>1334.3</b>	<b>1191.4</b>	<b>1086.8</b>	<b>998.8</b>	<b>1735.5</b>	<b>1049.4</b>	<b>1778.9</b>	<b>1640.7</b>	<b>784.6</b>	<b>802.7</b>	<b>963.5</b>	<b>768.8</b>	<b>783.5</b>	<b>1057.9</b>	<b>937.1</b>	<b>1236.9</b>	<b>707.0</b>	<b>الملابس والأقمشة وأغطية القدم</b>
Clothing Materials	8.6	12.0	4.0	5.2	20.2	3.8	6.5	8.5	3.0	16.5	3.9	0.9	0.0	3.2	7.5	7.4	5.6	8.5	9.9	5.6	4.2	21.0	الأقمشة
Garments	671.6	655.2	382.7	618.3	746.9	956.9	833.8	760.2	679.1	1175.1	756.8	1298.6	1201.2	553.4	570.7	677.5	534.5	545.2	766.8	662.6	934.5	481.1	الملابس الجاهزة
Other articles of clothing and clothing accessories	24.0	29.2	9.0	17.2	17.5	36.0	32.9	28.5	20.4	63.3	28.5	42.8	24.7	16.5	17.0	21.1	16.3	24.1	20.6	20.6	24.2	15.5	الملابس الأخرى ومستلزماتها
Cleaning, repair and hire of clothing	36.2	49.2	14.7	35.3	49.4	49.7	37.2	36.5	39.4	77.9	26.5	87.7	71.0	25.2	20.5	34.9	27.0	13.1	21.0	26.1	31.9	27.4	التنظيف والإصلاح وإستئجار الملابس
Footwear	214.9	223.0	143.3	202.6	257.3	280.0	271.7	246.5	241.6	395.8	233.6	348.4	343.7	171.2	167.7	210.6	170.8	187.3	232.3	208.9	238.5	148.8	أغطية القدم
Used Garments	11.9	8.6	63.3	5.8	36.0	8.0	9.2	6.6	15.4	6.9	0.0	0.4	0.0	15.1	19.4	12.0	14.6	5.4	7.4	13.2	3.6	13.1	الملابس الجاهزة المستعملة
<b>Housing, Water, Electricity, Gas &amp; Other Fuels</b>	<b>3734.2</b>	<b>5247.6</b>	<b>2135.5</b>	<b>3128.6</b>	<b>3779.7</b>	<b>4403.2</b>	<b>3482.6</b>	<b>3224.8</b>	<b>3256.4</b>	<b>5117.3</b>	<b>4451.9</b>	<b>5003.9</b>	<b>8520.7</b>	<b>2986.3</b>	<b>2700.7</b>	<b>3528.2</b>	<b>2797.9</b>	<b>2366.7</b>	<b>3354.4</b>	<b>3278.4</b>	<b>3488.1</b>	<b>2526.0</b>	<b>السكن ومستلزماته</b>
Actual rentals for housing	462.6	443.0	296.7	677.2	199.1	560.8	370.8	346.0	769.3	617.1	299.7	805.6	723.0	789.6	456.4	505.3	416.8	278.5	348.3	560.4	275.2	135.9	الإيجارات الفعلية
Imputed rentals For housing	2108.9	3187.2	1190.5	1433.1	2237.0	2538.3	2056.9	1835.0	1496.9	3147.0	3040.2	2794.4	6032.4	1132.6	1340.4	1944.8	1498.3	1194.7	1923.3	1733.7	2271.3	1332.0	الإيجارات المحسوبة
Maintenance and repair of the dwelling	103.7	179.5	52.4	49.8	305.0	137.1	62.1	81.8	39.4	69.7	93.5	188.3	119.3	186.4	58.6	75.6	51.9	37.4	194.4	68.2	64.1	139.6	صيانة وإصلاح المسكن
Water supply and miscellaneous services relating to the dwelling	292.4	418.9	128.8	265.7	296.0	335.3	255.4	249.7	278.9	370.5	261.3	316.2	381.7	240.2	215.1	287.3	214.2	235.7	276.3	256.7	220.2	216.9	المياه والخدمات المتنوعة المتصلة بالمسكن
Electricity, gas and other fuels	766.7	1019.0	467.2	702.8	742.5	831.8	737.2	712.3	671.9	913.0	757.1	899.4	1264.3	637.6	630.1	715.2	616.8	620.4	612.2	659.4	657.2	701.5	الكهرباء والغاز وأنواع الوقود الأخرى

(تابع) جدول ٢-٣٧ : متوسط نصيب الفرد من الإنفاق السنوي للأسرة (بالجنيه) طبقا لمجموعات الإنفاق الرئيسية والفرعية ، وفقا للنشاط الإقتصادي الرئيسي لرب الأسرة - حضر الجمهورية

(Cont.) Table 2-37 : Average of Annual Per Capita Expenditure (in L.E.) by Main and Sub- Groups of Expenditure, According to Main Economic Activity of H.H. Head - Urban Egypt

Main and Sub-Groups of Expenditure	النشاط الإقتصادي الرئيسي لرب الأسرة																						مجموعات الإنفاق الرئيسية والفرعية
	Main Economic Activity of H.H. Head																						
	الإجمالي Total	لاينطبق N/A	ر T	ق S	ص R	ف Q	ع P	س O	ن N	م M	ل L	ك K	ى J	ط I	ح H	ز G	و F	هـ E	د D	جـ C	ب B	أ A	
<b>Furnishings, Household equipment and routine maintenance of the house</b>	<b>725.1</b>	<b>938.1</b>	<b>365.5</b>	<b>586.5</b>	<b>715.2</b>	<b>835.1</b>	<b>715.2</b>	<b>666.9</b>	<b>552.3</b>	<b>1140.1</b>	<b>475.1</b>	<b>902.6</b>	<b>1161.1</b>	<b>629.7</b>	<b>575.8</b>	<b>642.0</b>	<b>545.2</b>	<b>456.4</b>	<b>708.2</b>	<b>741.6</b>	<b>750.9</b>	<b>618.5</b>	الأثاث والتجهيزات والمعدات المنزلية وأعمال الصيانة الاعتيادية
Furniture, furnishings, carpets and other floor coverings	48.0	38.3	0.0	14.3	48.9	49.6	91.8	24.6	27.6	11.8	0.0	38.0	7.1	46.9	29.3	19.3	40.5	21.4	124.0	131.4	11.0	55.6	الأثاث والتجهيزات والسجاد وأغطية الأرضيات الأخرى
H.H. textiles	31.4	42.4	10.2	12.3	73.4	42.1	28.3	28.6	31.6	27.4	10.4	45.5	68.5	21.5	20.9	29.8	24.4	9.6	59.5	22.0	19.8	48.6	المفروشات المنزلية
H.H. appliances	117.5	159.2	71.3	127.4	113.2	107.2	105.5	117.9	78.7	92.3	14.5	131.5	166.1	91.8	100.7	97.4	74.6	52.8	103.9	131.5	269.8	115.4	الأجهزة المنزلية
Glassware, tableware and household utensils	18.2	23.5	8.9	11.8	17.2	26.1	19.0	21.9	8.2	24.5	13.5	22.3	35.0	17.9	15.5	14.3	13.7	10.2	15.8	13.7	17.8	24.2	الأدوات الزجاجية وأدوات المائدة والأدوات المنزلية
Tools and Equipment for House and Garden	30.7	41.1	13.9	28.0	40.3	31.9	29.4	27.6	32.1	35.6	20.5	33.7	31.2	27.2	24.5	28.7	23.6	25.1	28.1	28.0	26.7	29.2	أدوات ومعدات المنازل والحدائق
Goods and services for routine Household maintenance	474.7	628.6	260.5	392.6	422.2	578.1	439.9	436.3	370.1	948.4	416.1	631.2	841.7	403.2	381.2	448.0	366.5	337.3	376.8	411.4	405.8	338.4	السلع والخدمات المستخدمة في أعمال النظافة والصيانة الاعتيادية
Used Furniture and Household Equipment	4.5	5.0	0.6	0.1	0.0	0.0	1.4	9.9	4.1	0.0	0.0	0.4	11.5	21.4	3.7	4.5	1.8	0.0	0.0	3.6	0.0	7.1	الأثاث والتجهيزات والمعدات المنزلية المستعملة
<b>Health</b>	<b>1735.7</b>	<b>3050.1</b>	<b>880.2</b>	<b>1743.9</b>	<b>1749.1</b>	<b>1598.5</b>	<b>1880.6</b>	<b>1397.4</b>	<b>1431.6</b>	<b>1499.2</b>	<b>2480.4</b>	<b>1858.0</b>	<b>2111.2</b>	<b>1023.5</b>	<b>1383.2</b>	<b>1321.5</b>	<b>934.4</b>	<b>932.0</b>	<b>1408.1</b>	<b>1305.9</b>	<b>1350.1</b>	<b>1250.1</b>	الخدمات والرعاية الصحية
Medical products, appliances and equipment	922.4	1741.4	626.4	674.2	707.2	903.2	1001.1	630.9	732.4	711.2	1377.7	751.6	749.3	514.0	678.0	718.7	529.6	440.9	529.9	641.5	421.8	679.0	المنتجات والأجهزة والمعدات الطبية
Out- patient services	535.7	774.4	185.7	464.8	604.3	538.4	646.2	608.9	566.0	579.3	504.2	886.1	550.2	344.9	422.3	416.2	302.8	491.1	637.7	499.7	646.1	387.7	خدمات مرضى العيادات الخارجية
Hospitals services	277.6	534.3	68.1	605.0	437.6	156.9	233.4	157.6	133.1	208.7	598.4	220.4	811.6	164.6	282.9	186.6	102.0	0.0	240.6	164.7	282.1	183.4	خدمات المستشفيات
<b>Transport</b>	<b>1411.6</b>	<b>1553.5</b>	<b>535.2</b>	<b>1283.6</b>	<b>1632.0</b>	<b>2840.6</b>	<b>2057.4</b>	<b>1550.2</b>	<b>2545.8</b>	<b>2169.0</b>	<b>1365.3</b>	<b>4644.6</b>	<b>3193.2</b>	<b>1339.6</b>	<b>800.4</b>	<b>1249.1</b>	<b>1079.4</b>	<b>1356.1</b>	<b>1832.8</b>	<b>1233.6</b>	<b>1452.8</b>	<b>640.7</b>	الانتقالات والنقل
Purchase of vehicles	163.4	129.6	3.2	0.3	0.0	659.1	738.6	83.7	1309.4	23.0	0.0	2447.9	2.7	231.0	2.0	77.5	0.2	506.5	451.2	91.8	0.0	2.0	شراء المركبات
Operation of personal transport equipment	400.0	456.0	17.8	440.1	543.2	1087.2	433.6	512.6	440.4	969.2	796.4	1142.8	1516.2	123.9	142.8	395.3	299.1	88.8	418.0	326.1	369.0	176.5	تشغيل معدات النقل الشخصي
Transport services	848.2	967.9	514.2	843.3	1088.8	1094.4	885.2	953.9	796.0	1176.8	568.9	1053.9	1674.2	984.6	655.6	776.3	780.1	760.8	963.6	815.7	1083.8	462.3	خدمات النقل
<b>Communication</b>	<b>498.2</b>	<b>630.3</b>	<b>217.8</b>	<b>424.9</b>	<b>752.2</b>	<b>665.1</b>	<b>609.6</b>	<b>521.3</b>	<b>488.2</b>	<b>765.7</b>	<b>411.6</b>	<b>687.2</b>	<b>818.9</b>	<b>422.5</b>	<b>405.0</b>	<b>480.1</b>	<b>355.1</b>	<b>379.0</b>	<b>486.0</b>	<b>450.0</b>	<b>502.1</b>	<b>222.9</b>	الاتصالات
<b>Recreation and Culture</b>	<b>453.0</b>	<b>494.8</b>	<b>333.2</b>	<b>329.7</b>	<b>331.4</b>	<b>1109.7</b>	<b>612.7</b>	<b>527.1</b>	<b>429.1</b>	<b>1039.9</b>	<b>469.7</b>	<b>1233.8</b>	<b>964.0</b>	<b>305.1</b>	<b>269.6</b>	<b>406.8</b>	<b>292.0</b>	<b>537.6</b>	<b>616.6</b>	<b>416.6</b>	<b>577.2</b>	<b>231.2</b>	الثقافة والترفيه
Audio-visual, photographic and information processing equipment	25.5	29.6	15.9	16.4	150.7	46.5	33.1	17.0	33.4	23.6	8.8	63.2	10.9	18.1	21.7	20.2	13.2	87.9	9.4	38.2	7.4	9.7	معدات الصوت والصورة ومعدات التصوير وتجهيز المعطومات
Other Major Durables for recreation and culture	1.0	2.6	0.0	0.2	0.0	1.8	0.4	2.0	0.0	0.3	0.0	0.0	2.5	0.0	0.1	0.2	0.2	2.8	0.0	0.3	1.6	1.0	السلع المعمرة الرئيسية الأخرى الموجهة للثقافة والترفيه
Other recreational items and equipment, gardens and pets	28.6	35.5	15.1	39.2	18.2	36.4	19.6	28.4	17.5	37.6	19.8	53.1	81.5	32.9	17.4	30.6	24.3	17.4	31.7	27.8	30.3	12.5	الأصناف والمعدات الترفيهية الأخرى والحدائق والحيوانات الأليفة
Recreational and Cultural services	49.4	50.6	12.7	34.0	7.4	62.7	96.9	44.3	40.5	248.4	15.6	254.8	145.1	23.0	23.8	44.7	33.2	13.2	38.1	37.6	148.4	15.4	الخدمات الثقافية والترفيهية
Newspapers, books and stationery	183.3	134.2	110.4	181.5	149.6	290.6	311.6	254.0	209.5	336.3	169.8	393.7	276.3	142.4	159.6	185.5	147.4	231.1	226.4	195.7	207.4	105.6	الصحف والكتب والأدوات المكتبية
Package holidays	164.1	241.0	178.5	58.2	5.5	671.7	151.1	181.0	127.7	393.7	255.6	469.1	447.7	81.2	46.8	125.5	71.2	185.3	311.2	114.6	182.1	86.5	الرحلات السياحية المنظمة
Used Durables for culture and recreation	1.1	1.4	0.5	0.0	0.0	0.0	0.0	0.3	0.5	0.0	0.0	0.0	0.0	7.5	0.2	0.2	2.5	0.0	0.0	2.5	0.0	0.4	السلع المعمرة الموجهة للثقافة والترفيه المستعملة

(تابع) جدول ٢-٣٧ : متوسط نصيب الفرد من الإنفاق السنوي للأسرة (بالجنيه) طبقا لمجموعات الإنفاق الرئيسية والفرعية ، وفقا للنشاط الإقتصادي الرئيسي لرب الأسرة - حضر الجمهورية

(Cont.) Table 2-37 : Average of Annual Per Capita Expenditure (in L.E.) by Main and Sub- Groups of Expenditure, According to Main Economic Activity of H.H. Head - Urban Egypt

Main and Sub-Groups of Expenditure	Main Economic Activity of H.H. Head																					مجموعات الإنفاق الرئيسية والفرعية	
	النشاط الإقتصادي الرئيسي لرب الأسرة																						
	الإجمالي Total	لاينطبق N/A	ر T	ق S	ص R	ف Q	ع P	س O	ن N	م M	ل L	ك K	ى J	ط I	ح H	ز G	و F	هـ E	د D	ج C	ب B		أ A
Education	1394.5	1120.3	430.3	972.8	1442.0	3026.1	2052.5	1518.1	1854.8	4463.6	855.5	4586.0	3918.0	980.3	814.7	1454.1	1321.5	1030.0	1694.3	1279.6	2604.9	587.9	التعليم
Restaurants and Hotels	967.1	1054.5	710.6	887.5	1289.2	1143.1	941.2	909.7	1313.2	1649.5	2023.7	1364.5	1550.7	811.8	806.1	1007.1	915.8	574.0	968.6	965.3	823.8	473.3	المطاعم والفنادق
Catering Services	923.0	1021.2	709.4	855.3	1175.2	1050.7	866.1	865.9	1271.8	1548.3	756.1	1300.6	1359.7	801.0	778.7	976.5	857.6	573.7	874.3	943.7	747.3	460.3	الوجبات الجاهزة
Accommodation services	44.2	33.3	1.1	32.2	114.1	92.4	75.1	43.8	41.4	101.2	1267.6	64.0	191.0	10.8	27.3	30.5	58.3	0.3	94.3	21.6	76.5	13.0	خدمات الإقامة
Miscellaneous goods and services	771.6	855.9	485.6	711.1	812.4	900.0	828.8	804.1	748.9	1122.4	1023.5	1069.3	1281.4	676.6	632.0	790.1	627.1	586.2	853.8	781.2	666.0	519.1	السلع والخدمات المتنوعة
Personal care	507.7	574.9	333.6	453.5	608.9	597.3	513.6	505.8	547.7	806.7	438.4	667.4	813.1	454.3	437.0	516.9	423.5	361.9	489.4	502.4	480.1	330.0	العناية الشخصية
Personal Effects N.E.C.	94.8	98.2	62.5	82.0	64.4	115.2	120.9	100.8	115.0	180.7	94.1	165.2	170.3	82.2	72.1	97.8	78.5	72.2	115.2	94.1	114.4	49.8	الامتعة الشخصية الغير مصنفة في مكان آخر
Social protection	50.9	21.9	58.4	73.3	18.8	72.1	46.7	57.0	28.9	42.4	86.6	94.7	171.9	41.2	57.0	57.1	64.1	61.3	161.5	64.9	24.4	38.6	الحماية الإجتماعية
Other services (not classified)	118.3	160.8	31.2	102.3	120.2	115.5	147.6	140.7	57.3	92.6	404.4	142.0	126.1	98.9	65.9	118.3	61.0	90.7	87.7	119.9	47.1	100.6	الخدمات الاخرى الغير مصنفة تحت بند آخر
Total actual consumption *	18432.5	22657.0	#####	16499.4	19878.8	23736.2	19921.7	17930.1	19265.6	27319.2	20342.4	29602.7	32158.8	15384.2	14511.3	17504.3	14582.6	13754.3	18684.2	16858.9	19213.2	12824.3	إجمالي الاستهلاك الفعلي *
Total in-kind transfer(Received)	455.3	762.0	368.7	637.6	354.0	337.3	310.8	310.6	209.3	319.8	775.8	255.6	81.3	371.8	508.1	316.1	369.3	256.8	269.7	346.2	114.7	492.6	إجمالي التحويلات العينية (المتفاد)
Ration card transfer	310.8	394.4	272.8	301.7	345.9	286.1	330.0	314.8	305.0	199.5	300.2	164.2	177.1	256.9	290.0	264.4	289.0	316.5	240.0	280.1	239.0	352.2	تحويلات بطاقة التموين
Bread transfer	7.8	9.5	3.4	12.2	3.2	13.0	9.4	5.9	2.2	4.3	4.4	2.4	0.0	6.4	11.7	7.0	6.6	6.1	1.2	6.7	1.4	8.6	تحويلات فرق الخبز
Total consumption expenditure	17658.6	21491.1	#####	15547.9	19175.7	23099.8	19271.4	17298.7	18749.1	26795.5	19262.1	29180.5	31900.4	14749.1	13701.5	16916.9	13917.6	13174.9	18173.4	16225.9	18858.1	11970.9	إجمالي الإنفاق الاستهلاكي
Transfer Payments (Non consumption expenditure)	603.6	830.6	101.6	343.3	276.7	561.6	963.4	448.2	495.7	1097.0	883.9	818.6	478.6	402.5	488.2	465.2	564.3	373.4	355.8	465.1	339.4	673.7	المدفوعات التحويلية (نفق غير استهلاكي)
Total household expenditure	18262.3	22321.7	#####	15891.2	19452.4	23661.4	20234.8	17747.0	19244.7	27892.5	20146.0	29999.2	32379.0	15151.6	14189.7	17382.1	14481.9	13548.3	18529.1	16691.0	19197.5	12644.6	إجمالي الإنفاق العائلي
No. of H.H.	9794	3026	105	201	36	182	488	547	126	184	32	66	79	237	697	1392	728	64	90	1039	34	441	عدد الأسر
No. of H.H. Members	38254	8663	428	834	149	728	2110	2516	523	780	153	290	316	1047	3114	5834	3359	296	426	4532	170	1986	عدد الأفراد

\* إجمالي الاستهلاك الفعلي يتضمن إجمالي الإنفاق الاستهلاكي + إجمالي التحويلات العينية + تحويلات بطاقة التموين + فرق الخبز

\* Total actual consumption includes total consumption expenditure and total in kind transfers + Ration card transfer and Bread Transfer.

(تابع) جدول ٢-٣ : متوسط نصيب الفرد من الإنفاق السنوي للأسرة (بالجنيه) طبقا لمجموعات الإنفاق الرئيسية والفرعية ، وفقا للنشاط الإقتصادي الرئيسي لرب الأسرة - ريف الجمهورية

(cont.) Table 2-38 : Average of Annual Per Capita Expenditure (in L.E.) by Main and Sub- Groups of Expenditure, According to Main Economic Activity of H.H. Head - Rural Egypt

Main and Sub-Groups of Expenditure	Main Economic Activity of H.H. Head											النشاط الإقتصادي الرئيسي لرب الأسرة											مجموعات الإنفاق الرئيسية والفرعية
	الإجمالي	لا ينطبق	ر	ق	ص	ف	ع	س	ن	م	ل	ك	ى	ط	ح	ز	و	هـ	د	جـ	ب	أ	
	Total	N/A	T	S	R	Q	P	O	N	M	L	K	J	I	H	G	F	E	D	C	B	A	
<b>Food and Non-Alcoholic Beverages</b>	<b>4520.9</b>	<b>5355.7</b>	<b>3959.2</b>	<b>4241.0</b>	<b>4652.7</b>	<b>4883.6</b>	<b>4679.8</b>	<b>4572.8</b>	<b>4059.9</b>	<b>4606.8</b>	<b>4610.5</b>	<b>5996.4</b>	<b>4210.6</b>	<b>4129.5</b>	<b>4211.6</b>	<b>4537.4</b>	<b>3986.7</b>	<b>4219.7</b>	<b>4814.1</b>	<b>4415.4</b>	<b>3871.4</b>	<b>4346.0</b>	الطعام والشراب
Bread and cereals	629.3	662.3	633.3	603.2	644.0	640.5	631.1	631.6	562.8	597.8	638.3	655.3	549.6	613.3	633.5	651.4	599.5	574.5	629.2	642.5	627.5	615.0	الحبوب والخبز
Meat	1152.0	1403.0	910.4	1074.3	1268.0	1297.7	1243.8	1211.5	943.8	1284.6	1450.5	2101.8	1123.4	1043.2	1034.8	1162.1	994.2	1099.5	1302.3	1086.4	1062.4	1073.8	اللحوم
Fish and seafood	282.8	320.6	218.3	254.1	304.2	320.6	307.9	309.3	239.9	297.4	241.8	510.4	234.6	233.0	260.3	305.6	237.0	306.7	362.1	287.0	248.2	263.2	الأسماك
Milk , cheese and eggs	540.4	663.0	502.0	484.7	535.8	590.6	547.6	526.3	505.1	539.7	589.7	585.1	554.5	519.8	506.2	536.7	453.4	544.0	600.5	563.4	358.4	510.5	الألبان والجبن والبيض
Oils and fats	386.5	457.1	321.2	366.5	355.6	401.6	386.1	391.7	350.2	362.2	354.7	421.0	334.7	330.5	334.5	359.7	340.4	324.0	364.8	353.4	328.3	414.5	الزيوت والدهون
Fruit	253.6	314.3	166.2	220.9	253.1	283.1	274.7	268.7	244.6	278.6	231.9	355.5	235.7	233.2	239.4	258.8	212.4	224.5	252.5	254.4	191.6	229.2	الفاكهة
Vegetables	776.2	939.4	728.2	742.2	761.8	781.9	755.0	739.4	736.3	735.3	650.8	787.9	698.8	714.4	736.1	770.2	697.4	692.4	769.4	750.3	636.4	763.4	الخضراوات
Sugar, Jam, honey, Chocolate and Confectionery	233.6	270.3	210.3	231.0	222.0	277.5	253.7	226.6	210.3	216.4	161.4	248.4	209.6	215.8	219.8	221.8	221.1	223.5	258.4	220.4	204.2	227.8	السكر والأغذية السكرية
Other food products	101.9	124.6	112.8	96.9	94.7	108.1	97.9	99.7	95.7	96.8	96.7	108.3	85.6	93.9	96.8	101.7	90.8	93.2	100.1	96.4	94.9	99.1	منتجات الأغذية الغير مصنفة تحت بند آخر
Non-Alcoholic Beverages	164.6	201.1	156.5	167.3	213.4	182.0	181.9	168.0	171.1	197.9	194.6	222.8	184.1	132.3	150.4	169.3	140.4	137.5	174.7	161.1	119.6	149.4	المشروبات الغير محلاة
<b>Alcoholic Beverages, Tobacco and Narcotics</b>	<b>586.1</b>	<b>487.2</b>	<b>675.5</b>	<b>504.3</b>	<b>508.4</b>	<b>458.9</b>	<b>331.4</b>	<b>541.1</b>	<b>592.5</b>	<b>555.8</b>	<b>719.9</b>	<b>738.0</b>	<b>388.2</b>	<b>706.2</b>	<b>707.7</b>	<b>668.0</b>	<b>670.0</b>	<b>561.0</b>	<b>745.9</b>	<b>571.9</b>	<b>557.1</b>	<b>627.3</b>	المشروبات الكحولية والتبغ والمواد المخدرة
<b>Clothing and Footwear</b>	<b>776.3</b>	<b>815.0</b>	<b>705.1</b>	<b>728.2</b>	<b>911.8</b>	<b>897.7</b>	<b>967.3</b>	<b>973.6</b>	<b>824.6</b>	<b>1205.4</b>	<b>925.0</b>	<b>1395.7</b>	<b>938.4</b>	<b>793.8</b>	<b>778.7</b>	<b>815.4</b>	<b>680.9</b>	<b>782.7</b>	<b>1007.6</b>	<b>784.5</b>	<b>672.1</b>	<b>626.6</b>	الملابس والأقمشة وأغطية القدم
Clothing Materials	25.5	36.1	9.8	27.7	8.1	20.1	23.8	23.9	14.1	13.1	15.3	56.4	20.0	10.5	17.9	23.5	16.7	14.8	10.0	18.6	9.4	33.0	الأقمشة
Garments	524.2	542.5	453.8	477.3	655.5	628.2	668.5	680.4	576.3	854.5	646.1	995.0	669.0	559.5	539.2	553.3	460.9	563.2	718.1	543.9	465.4	397.8	الملابس الجاهزة
Other articles of clothing and clothing accessories	19.6	25.8	16.6	18.0	24.7	24.8	25.4	24.4	22.9	30.4	20.4	45.1	23.4	19.1	16.4	20.2	15.1	15.1	25.5	18.2	16.1	15.0	الملابس الأخرى ومستلزماتها
Cleaning, repair and hire of clothing	27.6	32.0	14.8	26.0	13.1	26.0	29.4	32.4	19.8	32.6	56.0	50.5	23.2	27.5	26.5	29.1	20.4	21.3	27.4	24.1	24.9	27.9	التنظيف والإصلاح واستئجار الملابس
Footwear	166.0	168.6	147.3	163.2	210.4	190.8	214.5	207.6	175.8	270.6	184.7	240.5	200.7	158.4	160.3	175.8	145.4	164.3	222.8	166.5	147.0	138.6	أغطية القدم
Used Garments	13.3	9.9	62.9	16.1	0.0	7.9	5.8	4.9	15.6	4.2	2.4	8.4	2.0	18.7	18.4	13.4	22.4	4.0	3.8	13.2	9.3	14.3	الملابس الجاهزة المستعملة
<b>Housing, Water, Electricity, Gas &amp; Other Fuels</b>	<b>2343.8</b>	<b>3198.0</b>	<b>2216.6</b>	<b>2065.3</b>	<b>2739.4</b>	<b>2824.0</b>	<b>2355.4</b>	<b>2178.7</b>	<b>2134.3</b>	<b>2554.4</b>	<b>2044.4</b>	<b>2536.0</b>	<b>2335.0</b>	<b>2247.6</b>	<b>2083.6</b>	<b>2331.5</b>	<b>2019.1</b>	<b>2331.0</b>	<b>2356.9</b>	<b>2230.2</b>	<b>1941.3</b>	<b>2101.6</b>	السكن ومستلزماته
Actual rentals for housing	47.7	38.6	344.5	43.7	301.5	27.8	30.5	15.9	153.4	107.1	36.5	40.9	91.3	110.6	78.3	69.3	46.6	54.6	77.8	66.8	14.0	24.3	الإيجارات الفعلية
Imputed rentals For housing	1269.0	1806.9	839.1	1078.3	1363.3	1426.9	1275.3	1167.8	1070.6	1288.3	1132.7	1438.0	1234.6	1158.0	1098.8	1253.8	1113.3	1209.0	1298.1	1222.3	1044.4	1113.1	الإيجارات المحسوبة
Maintenance and repair of the dwelling	80.8	108.5	52.0	46.5	57.5	362.8	105.9	88.3	64.9	215.2	19.7	103.9	71.2	85.7	50.3	69.5	50.2	187.9	68.4	56.2	26.5	74.6	صيانة وإصلاح المسكن
Water supply and miscellaneous services relating to the dwelling	208.0	274.4	310.9	185.5	252.5	237.7	203.9	198.2	188.1	210.6	175.0	228.2	220.4	189.9	190.9	211.8	167.5	177.4	190.6	206.2	208.1	193.1	المياه والخدمات المتنوعة المتصلة بالمسكن
Electricity, gas and other fuels	738.4	969.6	670.2	711.3	764.5	768.8	739.8	708.5	657.5	733.2	680.4	725.0	717.6	703.5	665.3	727.2	641.4	702.1	722.0	678.6	648.4	696.5	الكهرباء والغاز وأنواع الوقود الأخرى

(تابع) جدول ٢-٣ : متوسط نصيب الفرد من الإنفاق السنوي للأسرة (بالجنيه) طبقاً لمجموعات الإنفاق الرئيسية والفرعية ، وفقاً للنشاط الإقتصادي الرئيسي لرب الأسرة - ريف الجمهورية

(cont.) Table 2-38 : Average of Annual Per Capita Expenditure (in L.E.) by Main and Sub- Groups of Expenditure, According to Main Economic Activity of H.H. Head - Rural Egypt

Main and Sub-Groups of Expenditure	Main Economic Activity of H.H. Head											النشاط الإقتصادي الرئيسي لرب الأسرة											مجموعات الإنفاق الرئيسية والفرعية
	الإجمالي	لا ينطبق	ر	ق	ص	ف	ع	س	ن	م	ل	ك	ى	ط	ح	ز	و	هـ	د	جـ	ب	أ	
	Total	N/A	T	S	R	Q	P	O	N	M	L	K	J	I	H	G	F	E	D	C	B	A	
<b>Furnishings, Household equipment and routine maintenance of the house</b>	<b>611.0</b>	<b>718.6</b>	<b>438.7</b>	<b>556.7</b>	<b>635.6</b>	<b>653.3</b>	<b>634.5</b>	<b>609.3</b>	<b>484.3</b>	<b>1204.7</b>	<b>512.9</b>	<b>706.7</b>	<b>677.3</b>	<b>871.7</b>	<b>830.2</b>	<b>570.1</b>	<b>523.3</b>	<b>633.0</b>	<b>824.6</b>	<b>569.3</b>	<b>437.5</b>	<b>497.8</b>	الأثاث والتجهيزات والمعدات المنزلية وأعمال الصيانة الاعتيادية
Furniture, furnishings, carpets and other floor coverings	48.3	67.3	14.6	26.8	35.8	21.2	44.1	66.6	37.0	328.9	10.9	6.1	19.6	130.8	97.4	31.0	31.9	43.2	146.6	31.3	12.6	23.0	الأثاث والتجهيزات والسجاد وأغطية الأرضيات الأخرى
H.H. textiles	43.0	51.3	14.9	31.7	53.0	22.3	71.1	45.4	38.6	106.6	36.3	124.6	17.7	116.4	94.4	29.3	26.8	27.5	82.4	25.7	17.0	27.5	المفروشات المنزلية
H.H. appliances	111.9	127.7	44.0	136.5	79.1	112.9	127.0	110.2	61.7	265.2	97.6	49.6	200.5	152.1	180.7	93.0	85.3	131.2	179.5	91.7	83.1	93.2	الأجهزة المنزلية
Glassware, tableware and household utensils	26.5	27.3	11.5	23.0	20.2	24.6	23.9	20.7	11.7	77.7	36.0	47.3	30.8	70.3	85.8	18.1	18.6	18.0	22.8	14.4	17.0	18.2	الأدوات الزجاجية وأدوات المائدة والأدوات المنزلية
Tools and Equipment for House and Garden	30.7	36.7	25.9	24.7	27.3	28.3	30.4	31.6	22.5	50.3	16.4	33.5	37.0	30.4	35.4	30.4	25.5	28.7	28.9	30.1	21.7	28.4	أدوات ومعدات المنازل والحدائق
Goods and services for routine Household maintenance	344.9	403.7	284.2	313.1	420.1	436.4	328.3	328.6	312.7	370.3	315.7	440.5	371.7	365.5	334.2	364.6	328.6	361.3	364.4	372.3	286.0	300.3	السلع والخدمات المستخدمة في أعمال النظافة والصيانة الاعتيادية
Used Furniture and Household Equipment	5.7	4.6	43.6	1.0	0.0	7.7	9.8	6.1	0.0	5.8	0.0	5.1	0.0	6.2	2.3	3.7	6.7	23.1	0.0	3.7	0.0	7.2	الأثاث والتجهيزات والمعدات المنزلية المستعملة
<b>Health</b>	<b>1468.4</b>	<b>2345.8</b>	<b>1210.8</b>	<b>1175.3</b>	<b>1470.2</b>	<b>1244.6</b>	<b>1543.8</b>	<b>1220.8</b>	<b>1074.4</b>	<b>1555.3</b>	<b>913.6</b>	<b>2743.4</b>	<b>1451.9</b>	<b>1220.1</b>	<b>1157.5</b>	<b>1323.1</b>	<b>1106.9</b>	<b>2017.6</b>	<b>1501.4</b>	<b>1331.2</b>	<b>1032.1</b>	<b>1357.7</b>	الخدمات والرعاية الصحية
Medical products, appliances and equipment	727.2	1270.2	845.1	570.2	614.9	512.8	614.9	540.0	596.4	644.8	231.3	664.4	635.9	631.8	553.0	662.5	545.4	632.3	659.0	617.0	507.4	706.9	المنتجات والأجهزة والمعدات الطبية
Out- patient services	474.6	707.4	322.5	411.8	744.1	422.8	521.1	510.3	372.0	496.8	682.4	844.0	677.7	428.5	361.9	419.5	362.4	1210.8	647.6	437.2	524.7	386.4	خدمات مرضى العيادات الخارجية
Hospitals services	266.6	368.1	43.2	193.2	111.2	309.0	407.8	170.5	106.0	413.6	0.0	1235.0	138.3	159.7	242.7	241.1	199.0	174.6	194.8	277.1	0.0	264.4	خدمات المستشفيات
<b>Transport</b>	<b>746.6</b>	<b>721.5</b>	<b>660.2</b>	<b>581.5</b>	<b>1036.0</b>	<b>1389.1</b>	<b>937.9</b>	<b>1015.5</b>	<b>1063.4</b>	<b>1411.6</b>	<b>2030.6</b>	<b>1766.5</b>	<b>864.1</b>	<b>606.7</b>	<b>536.2</b>	<b>829.4</b>	<b>608.5</b>	<b>749.6</b>	<b>3277.9</b>	<b>738.9</b>	<b>578.5</b>	<b>593.8</b>	الانتقالات والنقل
Purchase of vehicles	73.0	24.7	0.0	4.1	0.0	315.6	67.8	29.2	0.0	0.0	1093.8	0.0	0.0	0.0	80.8	128.5	34.7	23.7	2160.5	50.1	0.0	68.0	شراء المركبات
Operation of personal transport equipment	164.2	105.3	0.0	137.6	282.7	324.8	267.0	309.8	247.8	529.7	606.9	970.2	234.2	97.4	82.3	204.1	126.4	202.0	439.7	181.9	95.3	117.2	تشغيل معدات النقل الشخصي
Transport services	509.4	591.5	660.2	439.8	753.3	748.7	603.1	676.5	815.6	881.9	329.9	796.4	629.9	509.3	373.2	496.8	447.3	523.9	677.7	506.9	483.2	408.6	خدمات النقل
<b>Communication</b>	<b>294.7</b>	<b>362.3</b>	<b>238.3</b>	<b>251.9</b>	<b>365.6</b>	<b>366.6</b>	<b>383.3</b>	<b>363.3</b>	<b>312.3</b>	<b>483.9</b>	<b>229.0</b>	<b>415.5</b>	<b>316.3</b>	<b>282.2</b>	<b>266.0</b>	<b>300.7</b>	<b>245.6</b>	<b>259.3</b>	<b>448.3</b>	<b>303.1</b>	<b>226.0</b>	<b>220.9</b>	الاتصالات
<b>Recreation and Culture</b>	<b>288.0</b>	<b>456.1</b>	<b>292.4</b>	<b>259.2</b>	<b>259.1</b>	<b>247.1</b>	<b>388.4</b>	<b>342.7</b>	<b>313.3</b>	<b>400.0</b>	<b>182.9</b>	<b>1263.6</b>	<b>342.9</b>	<b>218.5</b>	<b>282.5</b>	<b>227.2</b>	<b>158.7</b>	<b>178.4</b>	<b>437.4</b>	<b>238.0</b>	<b>213.5</b>	<b>234.8</b>	الثقافة والترفيه
Audio-visual, photographic and information processing equipment	19.9	23.6	23.7	35.7	7.1	10.1	25.6	18.6	17.4	24.0	0.0	16.8	66.2	43.5	32.3	12.8	15.9	15.8	38.2	21.5	24.3	12.0	معدات الصوت والصورة ومعدات التصوير وتجهيز المعلومات
Other Major Durables for recreation and culture	0.1	0.2	0.0	0.0	0.0	0.0	0.1	0.1	0.0	2.6	0.0	0.0	0.0	0.0	0.2	0.0	0.0	0.0	0.0	0.1	0.0	0.2	السلع المعمرة الرئيسية الأخرى المعدة للثقافة والترفيه
Other recreational items and equipment, gardens and pets	17.5	14.8	22.3	15.2	23.7	23.0	19.0	17.0	19.4	24.3	33.4	17.7	27.5	20.6	20.6	19.8	19.8	20.1	28.9	22.8	20.8	12.2	الأصناف والمعدات الترفيهية الأخرى والحدائق والحيوانات الأليفة
Recreational and Cultural services	9.9	7.9	30.3	8.8	48.6	17.4	13.2	17.4	12.5	16.3	40.5	124.3	5.3	14.8	11.7	10.3	6.1	7.5	19.8	12.1	5.9	5.2	الخدمات الثقافية والترفيهية
Newspapers, books and stationery	132.6	109.8	131.3	146.4	147.6	149.5	247.1	201.7	151.8	283.8	109.1	207.6	200.1	126.3	123.6	147.3	96.4	134.3	255.0	145.1	157.2	93.3	الصحف والكتب والأدوات الكتابية
Package holidays	107.3	299.7	84.8	53.0	32.0	47.1	81.4	86.5	112.3	49.1	0.0	897.3	43.5	13.4	92.9	37.0	19.7	0.8	95.6	34.5	5.3	111.2	الرحلات السياحية المنظمة
Used Durables for culture and recreation	0.7	0.1	0.0	0.2	0.0	0.0	2.0	1.5	0.0	0.0	0.0	0.0	0.3	0.0	1.2	0.0	0.8	0.0	0.0	1.9	0.0	0.7	السلع المعمرة المعدة للثقافة والترفيه المستعملة

(تابع) جدول ٢-٣٨ : متوسط نصيب الفرد من الإنفاق السنوي للأسرة (بالجنيه) طبقاً لمجموعات الإنفاق الرئيسية والفرعية ، وفقاً للنشاط الاقتصادي الرئيسي لرب الأسرة - ريف الجمهورية

(cont.) Table 2-38 : Average of Annual Per Capita Expenditure (in L.E.) by Main and Sub- Groups of Expenditure, According to Main Economic Activity of H.H. Head - Rural Egypt

Main and Sub-Groups of Expenditure	Main Economic Activity of H.H. Head																					مجموعات الإنفاق الرئيسية والفرعية	
	النشاط الاقتصادي الرئيسي لرب الأسرة																						
	الإجمالي Total	لا ينطبق N/A	ر T	ق S	ص R	ف Q	ع P	س O	ن N	م M	ل L	ك K	ى J	ط I	ح H	ز G	و F	هـ E	د D	جـ C	ب B		أ A
Education	481.9	448.9	311.7	513.4	432.7	804.5	863.7	725.0	586.0	1431.1	346.7	2067.9	560.2	446.2	374.9	586.4	332.6	458.8	1070.8	557.1	906.4	271.5	التعليم
Restaurants and Hotels	550.8	535.6	783.7	527.5	579.0	591.6	608.2	657.1	684.8	792.4	387.6	660.7	694.1	603.6	580.5	620.8	555.8	557.1	689.4	581.7	538.9	427.5	المطاعم والفنادق
Catering Services	528.2	509.7	781.7	513.1	579.0	578.4	554.9	623.8	624.7	771.2	352.4	538.7	660.3	584.5	564.7	582.0	544.8	539.1	667.5	567.1	469.8	415.2	الوجبات الجاهزة
Accommodation services	22.6	26.0	2.1	14.3	0.0	13.2	53.3	33.3	60.1	21.2	35.2	122.0	33.8	19.1	15.8	38.7	11.0	18.0	21.9	14.7	69.1	12.4	خدمات الإقامة
Miscellaneous goods and services	592.5	752.7	478.2	533.5	732.8	612.4	727.5	629.7	500.6	722.9	564.1	927.8	607.7	607.5	583.3	560.0	519.1	552.9	675.6	577.3	458.2	492.8	السلع والخدمات المتنوعة
Personal care	357.9	380.5	380.1	350.5	467.8	402.1	396.6	381.0	353.6	491.8	385.1	580.1	388.5	369.1	349.3	361.1	330.5	380.1	430.6	378.6	319.1	316.9	العناية الشخصية
Personal Effects N.E.C.	71.9	72.2	53.2	77.1	84.6	94.3	87.3	83.1	70.4	96.1	73.2	142.7	68.2	71.1	66.5	71.8	59.1	76.3	111.9	71.2	50.3	68.6	الامتعة الشخصية الغير مصنفة في مكان آخر
Social protection	40.8	28.5	6.3	37.0	117.7	47.0	37.0	49.3	44.7	47.8	31.8	45.3	69.2	54.7	59.9	41.9	46.6	53.6	54.3	65.7	29.0	25.3	الحماية الإجتماعية
Other services (not classified)	121.9	271.6	38.7	68.8	62.7	69.0	206.6	116.3	31.9	87.1	73.9	159.8	81.8	112.6	107.6	85.2	82.8	43.0	78.8	61.9	59.8	81.9	الخدمات الأخرى الغير مصنفة تحت بند آخر
Total actual consumption *	13260.9	16197.5	11970.5	11937.8	14323.2	14973.4	14421.3	13829.6	12630.4	16924.2	13467.1	21218.2	13386.6	12733.5	12392.8	13370.0	11407.1	13301.1	17849.8	12898.5	11433.0	11798.4	إجمالي الاستهلاك الفعلي *
Total in-kind transfer(Received)	462.1	785.1	643.3	276.6	388.4	341.3	481.8	233.5	466.1	694.4	178.3	236.3	331.2	724.3	627.9	349.8	379.5	966.7	96.9	336.2	383.2	380.7	إجمالي التحويلات العينية (المستفاد)
Ration card transfer	367.9	436.8	266.3	373.0	350.2	356.5	395.1	376.3	323.0	317.7	339.2	284.4	313.8	289.1	323.9	345.2	317.2	343.5	339.3	339.8	270.6	387.8	تحويلات بطاقة التموين
Bread transfer	6.6	6.2	0.0	5.6	46.9	5.9	9.2	4.7	5.6	2.7	0.0	2.6	1.2	3.6	4.1	5.1	5.7	4.7	18.2	9.6	11.6	7.9	تحويلات فرق الخبز
Total consumption expenditure	12424.3	14969.5	11061.0	11282.6	13537.7	14269.7	13535.3	13215.1	11835.8	15909.5	12949.6	20694.9	12740.4	11716.4	11437.0	12669.9	10704.7	11986.1	17395.4	12212.9	10767.6	11022.1	إجمالي الإنفاق الاستهلاكي
Transfer Payments (Non consumption expenditure)	654.3	821.2	158.0	710.6	314.7	613.2	1010.9	886.4	561.7	772.1	148.3	1902.1	267.0	625.3	454.0	358.0	375.4	397.7	703.0	542.5	937.3	761.0	المدفوعات التحويلية (نفاق غير استهلاكي)
Total household expenditure	13078.6	15790.7	11219.0	11993.1	13852.4	14882.9	14546.1	14101.5	12397.5	16681.6	13097.9	22597.0	13007.4	12341.7	11891.0	13027.9	11080.1	12383.9	18098.4	12755.4	11704.9	11783.1	إجمالي الإنفاق العائلي
No. of H.H.	12376	2910	40	279	24	144	607	786	98	91	11	29	47	229	777	1146	1294	106	76	1041	30	2611	عدد الأسر
No. of H.H. Members	51525	8369	171	1354	100	595	2880	3826	475	427	69	128	228	1002	3685	4966	6083	490	373	4637	153	11515	عدد الأفراد

\* إجمالي الاستهلاك الفعلي يتضمن إجمالي الإنفاق الاستهلاكي + إجمالي التحويلات العينية + تحويلات بطاقة التموين + فرق الخبز

\* Total actual consumption includes total consumption expenditure and total in kind transfers + Ration card transfer and Bread Transfer.



(تابع) جدول ٢-٣٩ : متوسط نصيب الفرد من الإنفاق السنوي للأسرة (بالجنيه) طبقاً لمجموعات الإنفاق الرئيسية والفرعية ، وفقاً للنشاط الإقتصادي الرئيسي لرب الأسرة والنوع - جملة الجمهورية

(cont.)Table 2-39 : Average of Annual Per Capita Expenditure (in L.E.) by Main and Sub- Groups of Expenditure, According to Main Economic Activity of H.H. Head and Sex - Total Egypt

a - Male H.H. Head																						أ- أرباب الأسر من الذكور	
Main and Sub-Groups of Expenditure	Main Economic Activity of H.H. Head											النشاط الإقتصادي الرئيسي لرب الأسرة										مجموعات الإنفاق الرئيسية والفرعية	
	الإجمالي	لاينطبق	ر	ق	ص	ف	ع	س	ن	م	ل	ك	ى	ط	ح	ز	و	هـ	د	جـ	ب		أ
	Total	N/A	T	S	R	Q	P	O	N	M	L	K	J	I	H	G	F	E	D	C	B		A
<b>Food and Non-Alcoholic Beverages</b>	<b>4611.7</b>	<b>5545.9</b>	<b>3672.1</b>	<b>4424.0</b>	<b>4883.6</b>	<b>5167.1</b>	<b>4747.5</b>	<b>4737.4</b>	<b>4494.0</b>	<b>5377.4</b>	<b>4858.9</b>	<b>6068.5</b>	<b>5564.9</b>	<b>4291.3</b>	<b>4298.3</b>	<b>4711.3</b>	<b>4045.0</b>	<b>4246.1</b>	<b>4939.0</b>	<b>4555.5</b>	<b>4549.2</b>	<b>4326.7</b>	الطعام والشراب
Bread and cereals	638.5	652.1	639.2	621.2	626.5	662.8	646.5	638.5	635.8	713.3	616.8	796.4	730.3	627.6	619.9	672.2	604.3	572.5	645.8	648.6	667.1	618.3	الحبوب والخبز
Meat	1203.2	1533.4	778.0	1125.6	1339.7	1424.8	1274.9	1309.6	1079.5	1533.8	1454.7	1851.6	1632.5	1080.7	1064.0	1250.8	1002.1	1126.3	1377.9	1172.7	1299.6	1061.7	اللحوم
Fish and seafood	297.0	370.4	188.1	264.6	286.2	327.9	319.2	309.5	305.2	356.9	284.8	436.1	306.5	238.4	285.4	312.3	240.6	298.7	337.7	292.4	326.7	273.9	الأسماك
Milk , cheese and eggs	594.8	740.9	491.8	550.0	669.8	701.7	593.3	582.4	602.4	697.0	609.2	777.1	780.6	596.0	563.9	619.0	502.7	560.1	691.4	631.5	598.8	514.5	الألبان والجبين والبيض
Oils and fats	362.2	430.5	296.4	362.3	375.2	380.7	363.9	377.2	338.6	372.1	337.2	400.2	377.8	322.9	321.3	340.5	328.5	316.2	343.8	336.0	305.3	400.9	الزيوت والدهون
Fruit	254.6	309.4	160.2	237.5	273.3	312.6	269.0	270.8	266.3	317.1	289.9	326.7	315.6	242.0	237.5	266.4	217.2	219.3	264.4	252.2	217.5	227.2	الفاكهة
Vegetables	744.6	877.5	668.3	738.9	737.7	747.7	743.2	738.8	743.5	722.7	729.7	769.1	743.2	689.4	721.1	729.4	686.5	701.7	719.3	722.6	649.6	760.1	الخضار
Sugar, Jam, honey, Chocolate and Confectionery	225.0	243.3	189.3	233.7	225.5	256.4	240.6	221.6	208.0	268.7	200.6	280.3	287.1	223.6	213.1	222.3	212.9	211.9	238.2	214.7	239.0	223.9	السكر والأغذية السكرية
Other food products	105.2	133.3	103.1	105.0	102.5	111.5	101.5	104.1	104.3	114.2	98.6	121.1	119.9	98.4	103.0	105.6	95.2	96.6	110.8	102.0	82.4	98.1	منتجات الأغذية الغير مصنفة تحت بند آخر
Non-Alcoholic Beverages	186.5	255.1	157.7	185.3	247.3	240.9	195.4	184.7	210.3	281.6	237.3	310.0	271.3	172.3	168.8	192.8	155.0	142.7	209.8	183.1	163.0	148.1	المشروبات الغير كحولية
<b>Alcoholic Beverages, Tobacco and Narcotics</b>	<b>675.5</b>	<b>782.0</b>	<b>863.2</b>	<b>608.6</b>	<b>857.2</b>	<b>443.0</b>	<b>374.8</b>	<b>596.4</b>	<b>671.7</b>	<b>689.6</b>	<b>751.8</b>	<b>484.6</b>	<b>467.6</b>	<b>839.8</b>	<b>800.4</b>	<b>738.7</b>	<b>710.4</b>	<b>514.5</b>	<b>691.1</b>	<b>653.4</b>	<b>581.5</b>	<b>637.6</b>	المشروبات الكحولية والتبغ والمواد المخدرة
<b>Clothing and Footwear</b>	<b>839.5</b>	<b>825.8</b>	<b>609.2</b>	<b>786.8</b>	<b>1056.1</b>	<b>1154.6</b>	<b>1029.4</b>	<b>1016.8</b>	<b>905.0</b>	<b>1553.6</b>	<b>1010.9</b>	<b>1663.0</b>	<b>1350.1</b>	<b>786.5</b>	<b>789.9</b>	<b>893.3</b>	<b>710.7</b>	<b>786.7</b>	<b>1034.6</b>	<b>856.8</b>	<b>969.9</b>	<b>627.2</b>	الملابس والأقمشة وأغطية القدم
Clothing Materials	18.3	28.3	5.1	19.1	15.8	13.9	16.6	18.1	8.5	15.4	7.5	18.3	8.6	6.8	13.2	14.3	12.8	12.6	10.0	12.1	6.6	31.6	الأقمشة
Garments	573.8	529.6	383.2	531.7	724.0	818.8	716.7	711.1	621.6	1064.6	722.5	1206.3	980.9	553.6	553.9	620.1	486.3	560.1	744.6	601.1	712.7	401.1	الملابس الجاهزة
Other articles of clothing and clothing accessories	20.2	24.5	9.4	17.5	21.0	31.1	26.9	25.5	21.7	52.1	26.0	42.9	23.5	17.7	16.6	20.2	15.5	18.0	22.7	19.1	20.4	14.6	الملابس الأخرى ومستلزماتها
Cleaning, repair and hire of clothing	31.0	47.0	13.9	29.4	36.0	42.7	32.5	34.2	28.7	61.7	35.6	77.0	51.7	26.2	23.8	32.4	22.5	18.4	23.9	24.8	28.6	28.0	التنظيف والإصلاح واستئجار الملابس
Footwear	183.6	188.6	135.7	178.4	237.0	243.8	232.4	222.2	208.7	353.8	218.4	315.7	284.5	164.9	163.6	194.2	154.0	173.0	227.7	186.4	195.3	137.8	أغطية القدم
Used Garmants	12.6	7.8	62.0	10.7	22.3	4.3	4.3	5.7	15.8	6.0	0.8	2.9	0.9	17.2	18.9	12.1	19.7	4.6	5.7	13.4	6.3	14.1	الملابس الجاهزة المستعملة
<b>Housing, Water, Electricity, Gas &amp; Other Fuels</b>	<b>2779.3</b>	<b>4200.5</b>	<b>2033.7</b>	<b>2456.5</b>	<b>3348.3</b>	<b>3733.3</b>	<b>2699.8</b>	<b>2555.5</b>	<b>2655.3</b>	<b>4129.9</b>	<b>3706.8</b>	<b>4229.7</b>	<b>5963.2</b>	<b>2624.8</b>	<b>2359.8</b>	<b>2962.9</b>	<b>2294.3</b>	<b>2348.3</b>	<b>2880.2</b>	<b>2730.2</b>	<b>2756.9</b>	<b>2144.2</b>	السكن ومستلزماته
Actual rentals for housing	218.9	238.6	192.5	280.7	239.9	288.5	155.9	145.3	480.5	441.8	218.3	528.9	431.9	458.1	251.9	305.1	178.5	140.8	222.4	307.6	151.8	40.6	الإيجارات الفعلية
Imputed rentals For housing	1528.4	2507.3	1202.5	1205.6	1917.9	2079.9	1525.7	1404.2	1243.7	2425.6	2449.8	2409.8	4078.9	1142.6	1202.9	1633.3	1249.8	1202.1	1624.6	1463.5	1691.3	1135.7	الإيجارات المحسوبة
Maintenance and repair of the dwelling	85.3	155.8	24.3	47.9	194.3	276.5	87.7	86.4	50.9	122.5	70.7	165.7	100.8	138.2	54.2	69.5	50.6	132.8	135.6	62.3	46.3	79.9	صيانة وإصلاح المسكن
Water supply and miscellaneous services relating to the dwelling	231.8	351.8	136.4	214.3	252.5	277.3	218.2	216.5	224.9	307.9	234.6	289.6	311.0	216.3	201.7	249.8	183.6	201.3	236.1	229.6	214.5	195.9	المياه والخدمات المتنوعة المتصلة بالمسكن
Electricity, gas and other fuels	714.9	946.9	478.0	708.1	743.7	811.2	712.4	703.1	655.4	832.0	733.4	835.7	1040.7	669.5	649.1	705.2	631.9	671.4	661.5	667.2	653.1	692.1	الكهرباء والغاز وأنواع الوقود الأخرى

(تابع) جدول ٢-٣٩ : متوسط نصيب الفرد من الإنفاق السنوي للأسرة (بالجنيه) طبقاً لمجموعات الإنفاق الرئيسية والفرعية ، وفقا للنشاط الإقتصادي الرئيسي لرب الأسرة والنوع - جملة الجمهورية

(cont.)Table 2-39 : Average of Annual Per Capita Expenditure (in L.E.) by Main and Sub- Groups of Expenditure, According to Main Economic Activity of H.H. Head and Sex - Total Egypt

a - Male H.H. Head																						أ - أرباب الأسر من الذكور	
Main and Sub-Groups of Expenditure	Main Economic Activity of H.H. Head											النشاط الإقتصادي الرئيسي لرب الأسرة										مجموعات الإنفاق الرئيسية والفرعية	
	الإجمالي	لاينطبق	ر	ق	ص	ف	ع	س	ن	م	ل	ك	ى	ط	ح	ز	و	هـ	د	جـ	ب		أ
	Total	N/A	T	S	R	Q	P	O	N	M	L	K	J	I	H	G	F	E	D	C	B		A
<b>Furnishings, Household equipment and routine maintenance of the house</b>	<b>636.8</b>	<b>794.8</b>	<b>352.6</b>	<b>552.6</b>	<b>686.1</b>	<b>785.0</b>	<b>647.0</b>	<b>628.6</b>	<b>515.7</b>	<b>1149.5</b>	<b>486.8</b>	<b>840.1</b>	<b>959.6</b>	<b>751.1</b>	<b>714.4</b>	<b>608.7</b>	<b>530.6</b>	<b>569.8</b>	<b>760.9</b>	<b>654.3</b>	<b>602.8</b>	<b>512.9</b>	الأثاث والتجهيزات والمعدات المنزلية وأعمال الصيانة الاعتيادية
Furniture, furnishings, carpets and other floor coverings	47.5	46.5	2.9	22.0	45.1	37.5	65.1	50.6	32.0	126.4	3.4	28.8	12.6	89.3	66.3	23.2	35.0	35.4	134.5	81.5	11.8	28.2	الأثاث والتجهيزات والسجاد وأغطية الأرضيات الأخرى
H.H. textiles	36.3	40.2	7.8	24.3	67.3	26.7	49.6	38.4	35.4	56.5	18.4	71.1	47.1	68.9	60.9	30.0	25.9	21.0	70.0	24.1	18.5	30.5	المفروشات المنزلية
H.H. appliances	109.3	129.8	71.5	117.9	99.1	117.1	112.6	112.2	71.2	132.6	40.2	105.2	184.0	121.3	144.3	96.4	81.4	102.9	139.2	112.4	181.5	96.2	الأجهزة المنزلية
Glassware, tableware and household utensils	22.4	22.4	8.3	18.9	18.5	23.7	21.1	20.7	10.0	44.0	20.5	30.6	31.9	43.6	53.7	15.7	16.8	14.9	18.9	14.0	17.4	19.0	الأدوات الزجاجية وأدوات المائدة والأدوات المنزلية
Tools and Equipment for House and Garden	29.4	36.9	14.3	26.0	36.0	30.8	28.7	30.0	27.5	41.2	19.2	33.5	34.2	28.8	30.4	29.0	24.8	27.2	28.4	28.6	24.3	28.1	أدوات ومعدات المنازل والحدائق
Goods and services for routine Household maintenance	387.3	516.4	247.3	342.9	420.2	544.8	364.1	369.0	337.4	746.8	385.0	569.1	643.0	385.0	355.8	410.7	341.7	353.7	369.9	390.1	349.1	304.1	السلع والخدمات المستخدمة في أعمال النظافة والصيانة الاعتيادية
Used Furniture and Household Equipment	4.8	2.6	0.6	0.7	0.0	4.4	5.8	7.7	2.2	2.1	0.0	1.8	6.8	14.2	2.9	3.8	5.0	14.6	0.0	3.5	0.0	6.8	الأثاث والتجهيزات والمعدات المنزلية المستعملة
<b>Health</b>	<b>1512.8</b>	<b>3148.7</b>	<b>946.8</b>	<b>1399.7</b>	<b>1555.5</b>	<b>1454.0</b>	<b>1662.2</b>	<b>1269.4</b>	<b>1255.3</b>	<b>1520.8</b>	<b>1995.5</b>	<b>1996.5</b>	<b>1789.4</b>	<b>1114.5</b>	<b>1262.2</b>	<b>1299.1</b>	<b>1046.5</b>	<b>1619.4</b>	<b>1439.5</b>	<b>1314.2</b>	<b>1199.8</b>	<b>1339.0</b>	الخدمات والرعاية الصحية
Medical products, appliances and equipment	753.2	1691.2	668.8	609.5	618.1	723.4	750.5	559.6	657.1	685.1	1022.9	648.2	670.3	561.4	611.1	669.5	540.4	562.7	587.4	625.3	462.3	700.5	المنتجات والأجهزة والمعدات الطبية
Out- patient services	485.3	825.3	207.8	435.7	620.9	507.4	564.1	546.6	475.3	548.9	559.4	847.8	603.7	388.2	389.6	418.5	341.3	946.5	639.4	466.3	588.7	385.2	خدمات مرضى العيادات الخارجية
Hospitals services	274.3	632.2	70.1	354.6	316.6	223.3	347.5	163.2	122.8	286.8	413.2	500.5	515.4	164.9	261.5	211.1	164.8	110.1	212.7	222.7	148.7	253.3	خدمات المستشفيات
<b>Transport</b>	<b>1030.2</b>	<b>1244.9</b>	<b>491.4</b>	<b>847.1</b>	<b>1405.0</b>	<b>2416.1</b>	<b>1447.2</b>	<b>1226.5</b>	<b>1856.6</b>	<b>1850.1</b>	<b>1571.2</b>	<b>3816.8</b>	<b>2255.5</b>	<b>987.2</b>	<b>656.8</b>	<b>1073.9</b>	<b>775.8</b>	<b>973.7</b>	<b>2507.4</b>	<b>974.2</b>	<b>1039.5</b>	<b>597.3</b>	الإنقذات والنقل
Purchase of vehicles	115.6	54.4	2.8	2.7	0.0	639.4	392.2	51.7	700.8	15.2	338.5	1731.8	1.6	120.0	44.8	107.6	22.5	208.3	1250.9	68.0	0.0	60.7	شراء المركبات
Operation of personal transport equipment	282.5	417.7	15.9	256.1	452.8	894.1	363.6	392.6	356.2	796.8	737.8	1111.5	998.6	112.8	109.9	325.2	188.1	161.3	428.9	250.8	239.6	128.7	تشغيل معدات النقل الشخصي
Transport services	632.2	772.8	472.7	588.3	952.2	882.7	691.4	782.2	799.6	1038.2	494.9	973.5	1255.3	754.4	502.0	641.0	565.2	604.1	827.7	655.4	799.9	407.9	خدمات النقل
<b>Communication</b>	<b>368.0</b>	<b>520.5</b>	<b>217.5</b>	<b>311.5</b>	<b>594.6</b>	<b>517.2</b>	<b>449.4</b>	<b>418.3</b>	<b>402.7</b>	<b>654.2</b>	<b>355.1</b>	<b>606.7</b>	<b>616.6</b>	<b>353.4</b>	<b>329.8</b>	<b>398.8</b>	<b>284.5</b>	<b>299.8</b>	<b>466.9</b>	<b>372.1</b>	<b>371.6</b>	<b>218.9</b>	الاتصالات
<b>Recreation and Culture</b>	<b>348.0</b>	<b>546.5</b>	<b>183.5</b>	<b>273.9</b>	<b>312.0</b>	<b>794.3</b>	<b>439.0</b>	<b>417.8</b>	<b>372.1</b>	<b>821.1</b>	<b>380.9</b>	<b>1260.7</b>	<b>709.8</b>	<b>263.6</b>	<b>276.5</b>	<b>330.6</b>	<b>205.5</b>	<b>312.8</b>	<b>533.1</b>	<b>326.7</b>	<b>405.3</b>	<b>214.2</b>	الثقافة والترفيه
Audio-visual, photographic and information processing equipment	21.6	25.2	2.9	28.3	96.2	27.2	29.5	18.2	26.3	24.1	6.1	49.9	34.8	31.0	27.5	17.2	15.0	43.5	22.8	29.9	15.4	10.5	معدات الصوت والصورة ومعدات التصوير وتجهيز المعلومات
Other Major Durables for recreation and culture	0.3	0.2	0.0	0.1	0.0	1.3	0.3	0.8	0.0	1.1	0.0	0.0	1.5	0.0	0.1	0.1	0.1	1.1	0.0	0.2	0.8	0.3	السلع المعمرة الرئيسية الأخرى المصنفة للثقافة والترفيه
Other recreational items and equipment, gardens and pets	21.8	25.2	18.6	17.5	21.0	31.8	19.5	21.8	18.6	32.4	24.0	42.8	58.9	27.3	19.1	26.4	21.4	19.3	30.4	25.4	25.8	11.9	الأصناف والمعدات الترفيهية الأخرى والحدائق والحيوانات الأليفة
Recreational and Cultural services	27.0	32.4	15.8	18.3	24.7	45.3	52.6	28.3	27.4	166.6	23.3	218.6	85.7	19.2	17.2	29.9	15.5	9.7	29.4	24.6	81.0	6.8	الخدمات الثقافية والترفيهية
Newspapers, books and stationery	153.3	104.0	115.5	156.8	153.5	222.9	264.7	221.6	176.5	319.6	151.0	337.4	244.9	133.4	139.9	166.5	114.0	167.9	239.8	169.3	183.7	94.2	الصحف والكتب والأدوات الكتابية
Package holidays	123.1	358.1	30.3	52.8	16.6	465.8	71.2	126.1	122.9	277.3	176.5	612.1	283.9	48.8	71.9	90.4	38.1	71.3	210.8	75.3	98.5	89.9	الرحلات السياحية المنظمة
Used Durables for culture and recreation	1.0	1.3	0.4	0.1	0.0	0.0	1.3	1.0	0.3	0.0	0.0	0.0	0.1	3.9	0.7	0.1	1.4	0.0	0.0	2.1	0.0	0.7	السلع المعمرة المصنفة للثقافة والترفيه المستعملة

(تابع) جدول ٢-٣٩ : متوسط نصيب الفرد من الإنفاق السنوي للأسرة (بالجنه) طبقا لمجموعات الإنفاق الرئيسية والفرعية ، وفقا للنشاط الإقتصادي الرئيسي لرب الأسرة والنوع - جملة الجمهورية

(cont.)Table 2-39 : Average of Annual Per Capita Expenditure (in L.E.) by Main and Sub- Groups of Expenditure, According to Main Economic Activity of H.H. Head and Sex - Total Egypt

a - Male H.H. Head																						أ- أرباب الأسر من الذكور	
Main and Sub-Groups of Expenditure	Main Economic Activity of H.H. Head											النشاط الإقتصادي الرئيسي لرب الأسرة										مجموعات الإنفاق الرئيسية والفرعية	
	الإجمالي	لاينطبق	ر	ق	ص	ف	ع	س	ن	م	ل	ك	ى	ط	ح	ز	و	هـ	د	جـ	ب		أ
	Total	N/A	T	S	R	Q	P	O	N	M	L	K	J	I	H	G	F	E	D	C	B		A
Education	872.5	770.2	406.9	681.5	1070.6	2333.6	1328.2	1042.8	1081.9	3424.9	698.0	3883.5	2552.5	694.6	576.6	1068.5	683.9	660.0	1405.6	915.6	1801.9	313.0	التعليم
Restaurants and Hotels	723.7	834.7	734.1	659.5	994.5	907.8	743.8	753.4	1022.5	1334.5	1517.3	1152.5	1202.9	710.4	683.9	835.8	683.5	564.7	839.0	765.1	689.1	431.3	المطاعم والفنادق
Catering Services	690.6	797.1	732.3	638.8	923.9	836.9	681.5	715.3	971.1	1261.5	631.2	1069.2	1075.3	695.3	662.8	801.1	655.6	553.2	778.4	746.8	616.2	418.9	الوجبات الجاهزة
Accommodation services	33.1	37.5	1.8	20.7	70.5	70.9	62.3	38.1	51.4	73.0	886.2	83.4	127.6	15.1	21.1	34.7	27.8	11.5	60.6	18.3	73.0	12.4	خدمات الإقامة
Miscellaneous goods and services	645.8	755.6	488.2	600.3	784.4	748.9	755.3	698.5	627.7	974.2	881.3	1010.2	1009.7	642.7	605.9	685.4	556.8	565.7	761.0	670.6	567.8	488.7	السلع والخدمات المتنوعة
Personal care	418.7	508.4	343.0	388.9	549.1	515.4	440.6	429.7	450.1	689.4	421.9	642.1	641.7	410.7	389.6	449.7	363.2	375.4	461.3	438.3	404.0	318.3	العناية الشخصية
Personal Effects N.E.C.	79.6	74.8	58.7	78.5	74.8	104.0	98.4	89.7	94.4	152.9	87.6	156.4	127.3	76.7	69.1	85.6	65.8	72.5	113.4	82.4	84.1	65.7	الامتعة الشخصية الغير مصنفة في مكان آخر
Social protection	46.3	10.8	53.2	51.5	60.3	67.4	41.6	52.8	37.2	45.2	69.7	81.1	131.4	48.6	58.6	52.2	52.9	57.2	111.7	66.0	26.6	27.7	الحماية الإجتماعية
Other services (not classified)	101.2	161.6	33.3	81.4	100.1	62.1	174.7	126.3	46.0	86.6	302.1	130.5	109.3	106.7	88.6	97.9	75.0	60.6	74.6	83.9	53.1	77.0	الخدمات الأخرى الغير مصنفة تحت بند آخر
Total actual consumption *	15043.8	19970.0	10999.1	13602.2	17548.0	20454.8	16323.5	15361.5	15860.5	23479.9	18214.5	27012.8	24441.9	14059.7	13354.4	15606.9	12527.5	13461.6	18258.5	14788.9	15535.2	11850.9	إجمالي الاستهلاك الفعلي *
Total in-kind transfer(Received)	400.9	641.5	333.4	401.5	379.4	280.5	326.4	248.4	334.2	457.9	590.8	251.0	154.8	532.2	574.0	314.2	376.4	703.6	187.3	335.4	241.6	379.4	إجمالي التحويلات العينية (المكتفاه)
Ration card transfer	334.2	416.5	258.1	347.2	336.5	294.9	365.5	349.6	316.3	238.8	312.3	201.2	239.1	269.0	308.7	293.5	307.4	333.7	286.8	308.5	254.0	380.2	تحويلات بطاقة التموين
Bread transfer	6.9	7.4	3.0	8.2	21.4	7.4	9.2	5.0	3.9	3.7	3.0	2.5	0.5	4.3	7.6	5.7	6.1	5.3	9.2	7.8	6.2	8.1	تحويلات فرق الخبز
Total consumption expenditure	14301.9	18904.7	10404.7	12845.3	16810.6	19872.1	15622.4	14758.4	15206.1	22779.5	17308.4	26558.1	24047.4	13254.2	12464.1	14993.4	11837.5	12418.9	17775.2	14137.1	15033.4	11083.1	إجمالي الإنفاق الاستهلاكي
Transfer Payments (Non consumption expenditure)	610.7	915.2	120.7	574.9	298.1	526.6	929.5	714.9	534.5	992.8	656.2	1168.1	397.0	515.0	470.1	404.8	442.2	392.8	511.5	500.2	622.0	709.7	المدفوعات التحويلية (النفق غير استهلاكي)
Total household expenditure	14912.6	19819.9	10525.3	13420.2	17108.7	20398.6	16551.9	15473.3	15740.6	23772.3	17964.7	27726.2	24444.5	13769.2	12934.2	15398.3	12279.8	12811.8	18286.7	14637.4	15655.4	11792.8	إجمالي الإنفاق العائلي
No. of H.H.	18139	2727	109	470	57	241	933	1292	218	265	43	91	123	457	1469	2307	2018	167	166	2031	65	2890	عدد الأسر
No. of H.H. Members	78974	8794	479	2160	241	1044	4471	6234	978	1184	222	410	533	2015	6787	10121	9427	776	797	9027	323	12951	عدد الأفراد

\* إجمالي الاستهلاك الفعلي يتضمن إجمالي الإنفاق الاستهلاكي + إجمالي التحويلات العينية + تحويلات بطاقة التموين + فرق الخبز

\* Total actual consumption includes total consumption expenditure and total in kind transfers + Ration card transfer and Bread Transfer.

(تابع) جدول ٢-٣٩ : متوسط نصيب الفرد من الإنفاق السنوي للأسرة (بالجنيه) طبقا لمجموعات الإنفاق الرئيسية والفرعية ، وفقا للنشاط الاقتصادي الرئيسي لرب الأسرة والنوع - جملة الجمهورية

(Cont.) Table 2-39 : Average of Annual Per Capita Expenditure (in L.E.) by Main and Sub- Groups of Expenditure, According to Main Economic Activity of H.H. Head and Sex - Total Egypt

ب- أرباب الأسر من الإناث																							
Main and Sub-Groups of Expenditure	Main Economic Activity of H.H. Head													النشاط الاقتصادي الرئيسي لرب الأسرة									مجموعات الإنفاق الرئيسية والفرعية
	الإجمالي	لاينطبق	ر	ق	ص	ف	ع	س	ن	م	ل	ك	ى	ظ	ح	ز	و	هـ	د	جـ	ب	أ	
	Total	N/A	T	S	R	Q	P	O	N	M	L	K	J	I	H	G	F	E	D	C	B	A	
<b>Food and Non-Alcoholic Beverages</b>	<b>5747.9</b>	<b>5858.0</b>	<b>4597.6</b>	<b>6119.3</b>	<b>5992.0</b>	<b>5485.7</b>	<b>5927.6</b>	<b>6122.9</b>	<b>5530.0</b>	<b>6316.4</b>	<b>0.0</b>	<b>6581.0</b>	<b>4031.5</b>	<b>4813.0</b>	<b>7020.1</b>	<b>4988.6</b>	<b>7182.3</b>	<b>4931.5</b>	<b>8323.3</b>	<b>6002.9</b>	<b>0.0</b>	<b>5094.2</b>	الطعام والشراب
Bread and cereals	722.6	725.7	754.6	722.4	589.9	754.5	728.5	727.6	825.4	705.9	0.0	858.5	524.1	498.5	732.5	696.8	526.7	841.7	845.0	801.6	0.0	673.8	الحبوب والخبز
Meat	1493.6	1531.8	1050.0	1999.5	1489.3	1470.7	1644.0	1601.3	1145.4	1635.4	0.0	2363.1	646.7	1053.0	1594.2	1179.5	2097.4	1064.1	1755.0	1397.7	0.0	1279.0	اللحوم
Fish and seafood	356.2	361.1	186.7	508.2	197.9	293.6	440.7	448.9	238.3	324.8	0.0	258.1	152.1	467.3	514.7	329.7	383.7	647.2	1170.0	363.3	0.0	271.5	الأسماك
Milk , cheese and eggs	778.2	802.4	694.6	679.4	1332.7	738.2	755.8	753.0	947.4	742.2	0.0	934.4	659.1	568.6	818.7	636.8	1164.6	573.7	1313.0	895.0	0.0	620.8	الألبان والجبن والبيض
Oils and fats	466.8	467.9	381.4	478.5	619.2	417.4	443.3	495.1	482.1	521.3	0.0	443.0	601.1	429.4	549.6	430.8	672.6	274.6	682.5	506.4	0.0	533.8	الزيوت والدهون
Fruit	337.5	344.4	202.8	315.7	364.8	305.5	363.0	406.7	454.5	475.7	0.0	308.9	334.8	405.9	461.4	285.5	434.6	320.1	565.5	336.6	0.0	288.9	الفاكهة
Vegetables	949.1	968.8	881.4	762.1	787.8	832.5	868.4	1019.9	970.8	1146.4	0.0	746.9	526.3	853.5	1205.1	870.1	821.8	771.7	1238.3	1013.3	0.0	889.9	الخضار
Sugar, Jam, honey, Chocolate and Confectionery	264.8	269.1	174.7	161.2	175.4	289.4	284.1	289.8	114.3	199.5	0.0	360.3	196.6	223.6	553.9	229.4	450.2	122.5	143.0	257.3	0.0	239.2	السكر والأغذية السكرية
Other food products	141.0	144.7	112.5	131.7	133.7	131.3	131.8	145.1	130.4	138.1	0.0	98.9	169.9	125.6	176.1	126.3	278.2	111.6	234.0	137.7	0.0	121.6	منتجات الأغذية الغير مصنفة تحت بند آخر
Non-Alcoholic Beverages	238.3	242.0	158.8	360.5	301.4	252.6	268.0	235.4	221.4	427.1	0.0	209.0	220.7	187.6	414.0	203.6	352.4	204.3	377.0	293.9	0.0	175.7	المشروبات الغير كحولية
<b>Alcoholic Beverages, Tobacco and Narcotics</b>	<b>404.2</b>	<b>405.1</b>	<b>548.1</b>	<b>331.9</b>	<b>2081.5</b>	<b>259.1</b>	<b>315.5</b>	<b>505.0</b>	<b>0.0</b>	<b>1557.0</b>	<b>0.0</b>	<b>0.0</b>	<b>0.0</b>	<b>643.6</b>	<b>854.5</b>	<b>492.2</b>	<b>0.0</b>	<b>598.8</b>	<b>960.0</b>	<b>285.9</b>	<b>0.0</b>	<b>360.5</b>	المشروبات الكحولية والدخان والمخدرات
<b>Clothing and Footwear</b>	<b>989.8</b>	<b>973.9</b>	<b>773.8</b>	<b>859.8</b>	<b>565.8</b>	<b>1075.6</b>	<b>1343.6</b>	<b>1118.8</b>	<b>1423.9</b>	<b>1271.0</b>	<b>0.0</b>	<b>1586.8</b>	<b>1155.6</b>	<b>945.7</b>	<b>676.3</b>	<b>927.3</b>	<b>1659.1</b>	<b>490.9</b>	<b>945.0</b>	<b>1057.7</b>	<b>0.0</b>	<b>903.1</b>	الملابس والأقمشة وأغطية القدم
Clothing Materials	18.3	19.0	8.0	26.6	0.0	0.5	15.7	2.9	0.0	10.2	0.0	0.0	0.0	4.5	0.0	22.4	0.0	0.0	0.0	21.3	0.0	21.4	الأقمشة
Garments	683.4	674.9	482.1	479.2	280.5	772.7	925.2	768.6	1028.8	918.8	0.0	1174.0	840.2	725.6	411.3	624.6	978.7	262.6	430.0	695.0	0.0	619.8	الملابس الجاهزة
Other articles of clothing and clothing accessories	31.2	30.7	18.1	28.9	0.0	30.5	42.7	56.0	17.1	32.7	0.0	72.8	54.4	21.2	14.5	28.0	65.8	57.1	130.0	39.3	0.0	26.5	الملابس الأخرى ومستلزماتها
Cleaning, repair and hire of clothing	33.2	33.9	18.0	36.5	0.0	25.3	34.6	23.6	93.3	71.6	0.0	42.2	15.9	30.9	12.5	29.8	187.4	0.0	40.0	43.4	0.0	24.2	التنظيف والإصلاح وإستئجار الملابس
Footwear	210.1	204.5	179.5	165.0	285.3	225.0	292.7	267.8	284.8	237.6	0.0	297.8	245.1	163.6	238.1	201.5	427.2	171.2	345.0	256.6	0.0	195.6	أغطية القدم
Used Garmants	13.6	10.8	68.0	123.8	0.0	21.5	32.6	0.0	0.0	0.0	0.0	0.0	0.0	0.0	0.0	20.9	0.0	0.0	0.0	2.1	0.0	15.6	الملابس الجاهزة المستعملة
<b>Housing, Water, Electricity, Gas &amp; Other Fuels</b>	<b>4083.3</b>	<b>4283.2</b>	<b>2657.1</b>	<b>3556.8</b>	<b>3823.2</b>	<b>3541.6</b>	<b>3970.8</b>	<b>4800.7</b>	<b>5865.0</b>	<b>8242.9</b>	<b>0.0</b>	<b>5187.8</b>	<b>4169.7</b>	<b>2639.1</b>	<b>6110.6</b>	<b>3202.2</b>	<b>3411.0</b>	<b>2035.4</b>	<b>7946.5</b>	<b>3901.6</b>	<b>0.0</b>	<b>2631.2</b>	المسكن ومستلزماته
Actual rentals for housing	265.1	250.4	780.2	627.4	247.8	442.8	333.8	236.8	272.8	184.2	0.0	2727.5	1755.5	416.4	0.0	300.7	62.5	0.0	0.0	515.5	0.0	42.3	الإيجارات الفعلية
Imputed rentals For housing	2346.3	2510.6	642.4	1831.4	913.2	1883.1	2296.2	3067.3	3650.5	5675.6	0.0	820.2	1170.8	1288.0	5038.4	1533.2	1555.9	1324.0	5700.0	2214.3	0.0	1372.8	الإيجارات المحتسبة
Maintenance and repair of the dwelling	129.1	132.6	163.9	38.7	570.8	96.7	84.4	48.2	82.6	52.4	0.0	0.0	17.1	73.8	0.0	122.6	208.2	0.0	100.0	49.7	0.0	184.7	صيانة وإصلاح المسكن
Water supply and miscellaneous services relating to the dwelling	332.8	343.7	357.5	355.1	1098.9	344.4	290.6	341.8	741.4	615.1	0.0	273.4	467.9	173.4	349.7	293.2	516.9	50.2	369.0	331.4	0.0	212.7	المياه والخدمات المتنوعة المتصلة بالمسكن
Electricity, gas and other fuels	1010.1	1045.8	713.0	704.3	992.5	774.7	965.7	1106.5	1117.8	1715.7	0.0	1366.6	758.4	687.6	722.4	952.4	1067.6	661.2	1777.5	790.6	0.0	818.7	الكهرباء والغاز وأنواع الوقود الأخرى

(تابع) جدول ٢-٣٩ : متوسط نصيب الفرد من الإنفاق السنوي للأسرة (بالجنيه) طبقا لمجموعات الإنفاق الرئيسية والفرعية ، وفقا للنشاط الإقتصادي الرئيسي لرب الأسرة والنوع - جملة الجمهورية

(Cont.) Table 2-39 : Average of Annual Per Capita Expenditure (in L.E.) by Main and Sub- Groups of Expenditure, According to Main Economic Activity of H.H. Head and Sex - Total Egypt

ب- أرباب الأسر من الإناث																								
Main and Sub-Groups of Expenditure	النشاط الإقتصادي الرئيسي لرب الأسرة																					مجموعات الإنفاق الرئيسية والفرعية		
	Main Economic Activity of H.H. Head																							
	الإجمالي Total	لاينطبق N/A	ر T	ق S	ص R	ف Q	ع P	س O	ن N	م M	ل L	ك K	ى J	ظ I	ح H	ز G	و F	هـ E	د D	جـ C	ب B		أ A	
<b>Furnishings, Household equipment and routine maintenance of the house</b>	825.8	868.0	521.1	1771.8	594.6	634.7	855.2	837.6	716.3	1831.0	0.0	972.2	894.5	566.4	326.9	612.2	851.7	292.5	1671.5	665.9	0.0	578.3	الإثاث والتجهيزات والمعدات المنزلية وأعمال الصيانة الاعتيادية	
Furniture, furnisins, carpets and other floor coverings	53.3	59.0	9.4	29.7	0.0	34.5	57.1	12.3	34.2	0.0	0.0	0.0	0.0	0.0	46.4	0.0	0.0	175.0	33.0	0.0	19.5	الإثاث والتجهيزات والسجاد وأغطية الأرضيات الأخرى		
H.H. textiles	50.8	53.7	26.5	25.8	0.0	57.5	82.2	55.7	10.3	2.1	0.0	0.0	52.7	4.6	0.0	24.2	58.3	0.0	165.0	6.9	0.0	33.1	المفروشات المنزلية	
H.H. appliances	150.9	158.6	31.8	1308.5	114.2	82.3	163.6	177.8	41.3	1190.7	0.0	170.1	8.5	123.9	0.0	80.7	159.1	0.0	120.0	49.1	0.0	103.4	الأجهزة المنزلية	
Glassware, tableware and household utensils	27.6	28.6	14.8	4.4	14.5	31.7	27.8	47.3	2.4	10.2	0.0	0.0	98.8	40.5	0.0	21.2	36.8	22.8	110.0	18.6	0.0	21.4	الأدوات الزجاجية وأدوات المائدة والأدوات المنزلية	
Tools and Equipment for House and Garden	40.1	41.1	29.3	22.5	7.6	28.2	41.0	30.5	30.9	23.9	0.0	42.0	7.3	26.5	35.8	36.8	31.2	37.3	82.5	56.9	0.0	38.2	أدوات ومعدات المنازل والحديقة	
Goods and services for routine Household maintenance	494.9	519.8	347.2	380.8	458.4	400.6	473.6	508.3	597.2	604.0	0.0	760.2	727.3	370.9	291.1	393.7	566.2	232.3	1019.0	486.3	0.0	348.1	السلع والخدمات المستخدمة في أعمال النظافة والصيانة الاعتيادية	
Used Furniture and Household Equipment	8.2	7.2	62.1	0.0	0.0	0.0	9.9	5.7	0.0	0.0	0.0	0.0	0.0	0.0	0.0	9.3	0.0	0.0	15.2	0.0	0.0	14.7	الإثاث والتجهيزات والمعدات المنزلية المستعملة	
<b>Health</b>	2090.5	2229.3	1085.4	788.3	4215.4	1384.3	1893.4	2530.4	1557.2	1432.3	0.0	8855.8	4075.1	1430.8	509.5	1666.5	469.6	726.0	8460.0	1605.0	0.0	1410.0	الخدمات والرعاية الصحية	
Medical products, appliances and equipment	1228.5	1316.3	768.7	640.4	2313.7	743.5	1016.2	1524.5	1161.7	819.3	0.0	4611.2	2253.8	1191.7	110.7	1041.4	170.4	354.5	2155.0	872.4	0.0	757.6	المنتجات والأجهزة والمعدات الطبية	
Out- patient services	612.5	652.0	292.2	147.8	1901.7	407.7	659.2	711.3	395.6	612.9	0.0	2164.3	601.7	239.1	371.7	405.6	299.2	371.5	2305.0	584.5	0.0	420.2	خدمات مرضى العيادات الخارجية	
Hospitals services	249.5	260.9	24.6	0.0	0.0	233.1	217.9	294.5	0.0	0.0	0.0	2080.3	1219.6	0.0	27.1	219.6	0.0	0.0	4000.0	148.2	0.0	232.2	خدمات المستشفيات	
<b>Transport</b>	1028.1	1037.7	887.9	998.5	1022.7	1332.9	1101.6	1291.9	1073.3	4437.2	0.0	1052.6	305.8	612.8	926.3	791.1	884.7	1340.4	2295.0	1572.3	0.0	680.7	الإنتقالات والنقل	
Purchase of vehicles	82.0	103.3	0.0	0.0	0.0	0.0	0.0	0.0	0.0	0.0	0.0	0.0	0.0	0.0	0.7	0.0	0.0	0.0	242.9	0.0	0.0	0.0	شراء المركبات	
Operation of personal transport equipment	134.7	140.6	0.0	0.0	0.0	183.7	112.0	255.4	0.0	1657.6	0.0	0.0	0.0	0.0	140.8	41.6	0.0	0.0	402.5	0.0	0.0	61.8	تشغيل معدات النقل الشخصي	
Transport services	811.4	793.8	887.9	998.5	1022.7	1149.2	989.6	1036.5	1073.3	2779.6	0.0	1052.6	305.8	612.8	785.5	748.7	884.7	1340.4	2295.0	926.9	0.0	618.9	خدمات النقل	
<b>Communication</b>	479.5	475.3	247.9	804.9	682.3	582.0	734.1	866.1	485.3	1256.3	0.0	464.0	195.8	384.7	251.9	380.5	345.1	674.4	1348.0	606.0	0.0	276.1	الإتصالات	
<b>Recreation and Culture</b>	433.3	400.3	872.3	1234.2	0.0	450.0	864.6	302.8	462.2	444.1	0.0	340.0	400.2	209.9	330.8	229.9	613.3	396.2	467.5	299.6	0.0	705.1	الثقافة والترفيه	
Audio-visual, photographic and information processing equipment	27.6	28.1	79.0	32.3	0.0	41.2	22.1	5.1	0.0	4.7	0.0	0.0	0.0	3.8	0.0	11.3	0.0	0.0	25.0	18.7	0.0	40.3	معدات الصوت والصورة ومعدات التصوير وتجهيز المعلومات	
Other Major Durables for recreation and culture	2.0	2.6	0.0	0.0	0.0	0.0	0.0	0.6	0.0	0.0	0.0	0.0	0.0	0.0	0.0	0.0	0.0	0.0	0.0	0.0	0.0	0.0	0.0	السلع المعمرة الرئيسية الأخرى المخصصة للثقافة والترفيه
Other recreational Items and equipment, gardens and pets	24.9	25.5	11.6	559.1	0.0	24.9	16.9	10.0	7.6	59.3	0.0	14.4	54.9	0.3	19.0	14.0	41.7	0.0	50.0	14.2	0.0	20.3	الإصناف والمعدات الترفيهية الأخرى والحديقة والحيوانات الأليفة	
Recreational and Cultural services	24.6	26.6	25.6	28.0	0.0	31.2	14.7	15.0	15.2	154.8	0.0	25.2	125.8	3.5	51.5	13.3	122.1	0.0	122.5	34.3	0.0	4.8	الخدمات الثقافية والترفيهية	
Newspapers, books and stationery	161.1	141.7	119.7	392.2	0.0	242.9	358.2	271.1	439.5	225.3	0.0	300.5	219.5	202.3	260.3	189.5	449.5	396.2	195.0	223.7	0.0	117.0	الصحف والكتب والأدوات المكتبية	
Package holidays	192.9	175.6	636.5	222.6	0.0	109.8	452.7	1.1	0.0	0.0	0.0	0.0	0.0	0.0	0.0	1.8	0.0	0.0	75.0	1.3	0.0	522.7	الرحلات السياحية المنظمة	
Used Durables for culture and recreation	0.2	0.1	0.0	0.0	0.0	0.0	0.0	0.0	0.0	0.0	0.0	0.0	0.0	0.0	0.0	0.0	0.0	0.0	0.0	7.5	0.0	0.0	السلع المعمرة المخصصة للثقافة والترفيه المستعملة	

(تابع) جدول ٢-٣٩ : متوسط نصيب الفرد من الإنفاق السنوي للأسرة (بالجنيه) طبقا لمجموعات الإنفاق الرئيسية والفرعية ، وفقا للنشاط الإقتصادي الرئيسي لرب الأسرة والنوع - جملة الجمهورية

(Cont.) Table 2-39 : Average of Annual Per Capita Expenditure (in L.E.) by Main and Sub- Groups of Expenditure, According to Main Economic Activity of H.H. Head and Sex - Total Egypt

Main and Sub-Groups of Expenditure	ب- أرباب الأسر من الإناث																									
	النشاط الإقتصادي الرئيسي لرب الأسرة											مجموعات الإنفاق الرئيسية والفرعية														
	الإجمالي	لاينطبق	ر	ق	ص	ف	ع	س	ن	م	ل	ك	ى	ظ	ح	ز	و	هـ	د	جـ	ب	أ				
Total	N/A	T	S	R	Q	P	O	N	M	L	K	J	I	H	G	F	E	D	C	B	A					
Education	858.1	812.0	354.9	1228.0	0.0	878.9	1695.6	857.4	9178.8	1726.8	0.0	339.4	431.7	2204.4	395.9	856.1	1002.9	1807.1	150.0	822.0	0.0	436.9	التعليم			
Restaurants and Hotels	761.1	762.1	721.0	1067.1	1326.2	847.2	794.0	980.0	622.0	1937.8	0.0	970.3	632.8	684.9	618.9	734.5	908.1	466.0	440.0	1170.0	0.0	505.1	المطاعم والفنادق			
Catering Services	738.7	740.7	721.0	1013.1	1326.2	843.3	728.9	980.0	622.0	1870.0	0.0	970.3	632.8	684.9	618.9	705.9	908.1	466.0	390.0	1166.5	0.0	491.0	الوجبات الجاهزة			
Accommodation services	22.4	21.4	0.0	54.0	0.0	3.9	65.1	0.0	0.0	67.9	0.0	0.0	0.0	0.0	0.0	28.6	0.0	0.0	50.0	3.5	0.0	14.1	خدمات الإقامة			
Miscellaneous goods and services	837.4	858.1	464.7	669.9	658.5	852.2	899.7	721.4	771.5	1323.7	0.0	1829.0	471.2	650.1	400.4	667.9	966.0	543.4	6397.5	1159.2	0.0	685.3	السلع والخدمات المتنوعة			
Personal care	443.8	448.3	362.0	457.9	654.7	487.6	493.1	477.0	701.3	990.0	0.0	570.0	310.0	530.1	316.0	380.1	616.9	199.8	882.5	535.2	0.0	333.1	العناية الشخصية			
Personal Effects N.E.C.	96.8	96.8	64.3	116.7	0.0	112.3	128.5	112.9	64.8	44.2	0.0	253.6	138.0	79.6	54.2	90.0	202.7	255.5	300.0	88.4	0.0	69.9	الامتعة الشخصية الغير مصنفة في مكان آخر			
Social protection	36.2	40.5	4.8	0.0	0.0	36.3	36.5	24.7	0.0	0.0	0.0	0.0	0.0	0.0	0.0	18.5	0.0	0.0	0.0	19.5	0.0	17.3	الحماية الإجتماعية			
Other services (not classified)	260.7	272.5	33.6	95.2	3.8	216.0	241.6	106.8	5.4	289.6	0.0	1005.5	23.2	40.4	30.1	179.3	146.4	88.0	5215.0	516.1	0.0	265.1	الخدمات الأخرى الغير مصنفة تحت بند آخر			
Total actual consumption *	18539.1	18962.8	13731.8	19430.5	20962.2	17324.2	20395.7	20934.9	27685.5	31776.6	0.0	28179.1	16763.9	15785.2	18422.1	15549.0	18293.6	14302.5	#####	19148.1	0.0	14266.4	إجمالي الاستهلاك الفعلي *			
Total in-kind transfer(Received)	885.5	914.2	900.4	1401.7	0.0	558.4	1124.6	1165.4	204.0	173.4	0.0	182.7	1731.8	1274.0	0.0	589.9	33.0	333.0	1205.0	706.2	0.0	813.8	إجمالي التحويلات العينية (المتقاه)			
Ration card transfer	411.7	413.8	322.4	243.5	697.9	403.5	385.3	485.2	187.3	366.1	0.0	190.5	0.0	495.8	126.4	420.9	139.5	302.7	0.0	423.7	0.0	438.1	تحويلات بطاقة التموين			
Bread transfer	8.9	8.3	0.0	0.0	0.0	18.6	10.2	12.4	0.0	4.8	0.0	0.0	0.0	50.7	0.0	11.3	0.0	0.0	0.0	30.1	0.0	4.1	تحويلات فرق الخبز			
Total consumption expenditure	17232.9	17626.5	12508.9	17785.2	20264.3	16343.7	18875.6	19271.9	27294.2	31232.2	0.0	27806.0	15032.1	13964.6	18295.6	14526.8	18121.1	13666.8	#####	17988.1	0.0	13010.4	إجمالي الإنفاق الاستهلاكي			
Transfer Payments (Non consumption expenditure)	793.4	730.7	106.0	237.7	98.4	802.9	1518.8	578.0	179.2	451.0	0.0	254.5	36.6	300.4	249.5	580.7	664.2	46.9	4150.0	760.8	0.0	1654.2	المدفوعات التحويلية (نفاق غير استهلاكي)			
Total household expenditure	18026.3	18357.3	12615.0	18022.9	20362.7	17146.5	20394.4	19849.9	27473.5	31683.2	0.0	28060.5	15068.7	14265.0	18545.1	15107.5	18785.3	13713.7	#####	18748.8	0.0	14664.6	إجمالي الإنفاق العائلي			
No. of H.H.	4031	3209	36	9	3	85	162	41	6	10	0	4	3	9	5	232	4	2	1	48	0	163	عدد الأسر			
No. of H.H. Members	10806	8238	120	28	8	279	519	108	21	24	0	8	11	33	12	680	15	10	1	141	0	550	عدد الأفراد			

\* إجمالي الاستهلاك الفعلي يتضمن إجمالي الإنفاق الإستهلاكي + إجمالي التحويلات العينية + تحويلات بطاقة التموين + فرق الخبز

\* Total actual consumption includes total consumption expenditure and total in kind transfers + Ration card transfer and Bread Transfer.

(تابع) جدول ٢-٤ : متوسط نصيب الفرد من الإنفاق السنوي للأسرة (بالجنيه) طبقا لمجموعات الإنفاق الرئيسية والفرعية ، وفقا للقطاع الرئيسي لرب الأسرة - جملة الجمهورية

(Cont.) Table 2-40 : Average of Annual Per Capita Expenditure (in L.E.) by Main and Sub- Groups of Expenditure, According to Main Sector of H.H. Head - Total Egypt

Main and Sub-Groups of Expenditure	Main Sector of H.H. Head								مجموعات الإنفاق الرئيسية والفرعية
	القطاع الرئيسي لرب الأسرة								
	الإجمالي Total	أفراد لا ينطبق عليهم بيان القطاع N / A	أخرى Others	خاص خارج المنشآت Private Outside Establishments	خاص عادي Private	خاص إستثماري Private Investment	عام/أعمال عام Public/ Public Business	حكومي Governmental	
<b>Food and Non-Alcoholic Beverages</b>	<b>4748.5</b>	<b>5690.5</b>	<b>4611.0</b>	<b>4152.8</b>	<b>4674.9</b>	<b>4946.1</b>	<b>4985.1</b>	<b>4776.0</b>	الطعام والشراب
Bread and cereals	648.6	687.4	696.9	610.4	665.7	673.0	659.3	635.1	الخبز والحبوب والخبز
Meat	1238.1	1530.5	1211.3	1007.6	1214.3	1377.6	1337.6	1311.7	اللحوم
Fish and seafood	304.1	365.5	286.0	266.3	290.4	322.8	345.7	314.2	الأسماك
Milk , cheese and eggs	616.9	769.6	600.0	500.9	633.2	685.5	690.0	594.3	الألبان والجبن والبيض
Oils and fats	374.8	448.1	309.1	362.4	346.9	336.7	365.4	370.4	الزيوت والدهون
Fruit	264.6	326.0	266.1	221.8	262.2	276.5	277.7	269.7	الفاكهة
Vegetables	769.2	920.9	714.7	726.1	735.6	714.3	736.9	745.9	الخضار
Sugar, Jam, honey, Chocolate and Confectionery	229.8	255.6	233.8	212.1	227.1	233.8	241.7	233.5	السكر والأغذية السكرية
Other food products	109.5	138.6	101.8	97.8	105.9	101.7	107.1	105.0	منتجات الأغذية الغير مصنفة تحت بند آخر
Non-Alcoholic Beverages	192.7	248.4	191.1	147.5	193.7	224.4	223.8	196.2	المشروبات الغير كحولية
<b>Alcoholic Beverages, Tobacco and Narcotics</b>	<b>642.9</b>	<b>599.7</b>	<b>792.5</b>	<b>712.9</b>	<b>686.8</b>	<b>526.5</b>	<b>614.7</b>	<b>512.1</b>	المشروبات الكحولية والدخان والمكيفات
<b>Clothing and Footwear</b>	<b>857.6</b>	<b>896.3</b>	<b>927.3</b>	<b>651.2</b>	<b>909.9</b>	<b>1129.2</b>	<b>1069.5</b>	<b>1002.4</b>	الملابس والأقمشة وأغطية القدم
Clothing Materials	18.3	23.8	18.1	21.2	13.7	7.3	12.5	17.7	الأقمشة
Garments	587.0	599.1	626.3	433.4	631.8	809.3	770.3	696.4	الملابس الجاهزة
Other articles of clothing and clothing accessories	21.5	27.5	21.6	14.8	20.8	24.3	26.7	26.3	الملابس الأخرى ومستلزماتها
Cleaning, repair and hire of clothing	31.2	40.6	76.9	23.5	31.7	34.5	27.9	32.5	التنظيف والإصلاح وإستئجار الملابس
Footwear	186.8	195.9	175.8	140.9	196.8	245.7	227.3	223.4	أغطية القدم
Used Garmants	12.7	9.3	8.6	17.5	15.1	8.0	4.9	6.1	الملابس الجاهزة المستعملة
<b>Housing, Water, Electricity, Gas &amp; Other Fuels</b>	<b>2936.2</b>	<b>4233.4</b>	<b>3271.2</b>	<b>2163.2</b>	<b>2947.1</b>	<b>3302.6</b>	<b>3160.8</b>	<b>2690.3</b>	المسكن ومستلزماته
Actual rentals for housing	224.5	243.5	376.2	119.7	337.5	416.0	251.4	152.8	الإيجارات الفعلية
Imputed rentals For housing	1626.8	2505.1	1955.1	1128.2	1585.9	1770.2	1871.6	1497.4	الإيجارات المحتسبة
Maintenance and repair of the dwelling	90.5	144.2	71.0	67.5	72.8	114.6	114.1	93.0	صيانة وإصلاح المسكن
Water supply and miscellaneous services relating to the dwelling	244.0	347.3	210.4	187.1	245.6	269.5	216.7	224.8	المياه والخدمات المتنوعة المتصلة بالمسكن
Electricity, gas and other fuels	750.5	993.2	658.5	660.7	705.4	732.2	707.0	722.2	الكهرباء والغاز وأنواع الوقود الأخرى

(تابع) جدول ٢-٤٠ : متوسط نصيب الفرد من الإنفاق السنوي للأسرة (بالجنيه) طبقا لمجموعات الإنفاق الرئيسية والفرعية ، وفقا للقطاع الرئيسي لرب الأسرة - جملة الجمهورية

(Cont.) Table 2-40 : Average of Annual Per Capita Expenditure (in L.E.) by Main and Sub- Groups of Expenditure, According to Main Sector of H.H. Head - Total Egypt

Main and Sub-Groups of Expenditure	القطاع الرئيسي لرب الأسرة								مجموعات الإنفاق الرئيسية والفرعية
	Main Sector of H.H. Head								
	الإجمالي Total	أفراد لا ينطبق عليهم بيان القطاع N / A	أخرى Others	خاص خارج المنشآت Private Outside Establishments	خاص عادي Private	خاص إستثماري Private Investment	عام/أعمال عام Public/ Public Business	حكومي Governmental	
<b>Furnishings, Household equipment and routine maintenance of the house</b>	<b>659.6</b>	<b>829.1</b>	<b>601.9</b>	<b>535.2</b>	<b>672.5</b>	<b>749.1</b>	<b>689.5</b>	<b>644.2</b>	الأثاث والتجهيزات والمعدات المنزلية وأعمال الصيانة الاعتيادية
Furniture, furnishings, carpets and other floor coverings	48.2	52.4	12.6	32.5	56.2	50.1	56.8	55.6	الأثاث والتجهيزات والسجاد وأغطية الأرضيات الأخرى
H.H. textiles	38.0	46.8	21.2	35.2	32.6	37.1	35.0	43.5	المفروشات المنزلية
H.H. appliances	114.3	143.5	146.7	92.8	113.6	112.3	112.8	119.8	الأجهزة المنزلية
Glassware, tableware and household utensils	23.0	25.3	10.1	26.6	19.8	17.3	17.3	21.8	الأدوات الزجاجية وأدوات المائدة والأدوات المنزلية
Tools and Equipment for House and Garden	30.7	38.9	24.1	27.7	29.7	29.2	29.8	28.9	أدوات ومعدات المنازل والحدائق
Goods and services for routine Household maintenance	400.2	517.4	371.6	314.5	416.5	494.5	434.9	368.6	السلع والخدمات المستخدمة في أعمال النظافة والصيانة الاعتيادية
Used Furniture and Household Equipment	5.2	4.8	15.7	5.9	4.1	8.6	2.9	5.9	الأثاث والتجهيزات والمعدات المنزلية المستعملة
<b>Health</b>	<b>1582.3</b>	<b>2698.8</b>	<b>1123.6</b>	<b>1217.4</b>	<b>1319.9</b>	<b>1587.4</b>	<b>1664.7</b>	<b>1399.9</b>	الخدمات والرعاية الصحية
Medical products, appliances and equipment	810.4	1507.6	668.2	642.0	677.6	600.6	642.2	607.5	المنتجات والأجهزة والمعدات الطبية
Out- patient services	500.6	739.9	440.1	354.1	412.0	661.0	843.3	552.7	خدمات مرضى العيادات الخارجية
Hospitals services	271.3	451.3	15.3	221.3	230.3	325.9	179.1	239.8	خدمات المستشفيات
<b>Transport</b>	<b>1030.0</b>	<b>1143.0</b>	<b>3181.8</b>	<b>588.0</b>	<b>1106.7</b>	<b>1391.1</b>	<b>2009.4</b>	<b>1261.5</b>	الانتقالات والنقل
Purchase of vehicles	111.5	77.8	2038.2	46.2	104.7	110.5	583.6	148.6	شراء المركبات
Operation of personal transport equipment	264.7	283.4	422.1	100.1	314.2	486.2	527.5	360.3	تشغيل معدات النقل الشخصي
Transport services	653.8	781.7	721.5	441.7	687.8	794.4	898.3	752.6	خدمات النقل
<b>Communication</b>	<b>381.5</b>	<b>498.1</b>	<b>498.3</b>	<b>241.1</b>	<b>389.2</b>	<b>493.8</b>	<b>489.9</b>	<b>441.5</b>	الاتصالات
<b>Recreation and Culture</b>	<b>358.3</b>	<b>475.3</b>	<b>430.8</b>	<b>215.3</b>	<b>361.9</b>	<b>555.1</b>	<b>412.1</b>	<b>428.4</b>	الثقافة والترفيه
Audio-visual, photographic and information processing equipment	22.3	26.6	28.3	15.3	20.8	50.4	35.0	25.7	معدات الصوت والصورة ومعدات التصوير وتجهيز المعلومات
Other Major Durables for recreation and culture	0.5	1.4	0.0	0.2	0.2	0.4	0.3	0.5	السلع المعمرة الرئيسية الأخرى المعدة للثقافة والترفيه
Other recreational Items and equipment, gardens and pets	22.2	25.4	49.4	15.4	26.6	31.5	27.8	20.0	الإصناف والمعدات الترفيهية الأخرى والحدائق والحيوانات الأليفة
Recreational and Cultural services	26.7	29.5	12.1	8.2	36.9	64.0	47.2	29.1	الخدمات الثقافية والترفيهية
Newspapers, books and stationery	154.2	122.4	184.9	101.2	166.8	235.3	222.1	235.9	الصحف والكتب والأدوات الكتابية
Package holidays	131.5	269.0	156.1	74.2	109.4	173.0	79.4	116.6	الرحلات السياحية المنظمة
Used Durables for culture and recreation	0.9	1.0	0.0	0.8	1.2	0.6	0.3	0.6	السلع المعمرة للمعدة للثقافة والترفيه المستعملة



(تابع) جدول ٢-٤٠ : متوسط نصيب الفرد من الإنفاق السنوي للأسرة (بالجنيه) طبقا لمجموعات الإنفاق الرئيسية والفرعية ، وفقا للقطاع الرئيسي لرب الأسرة - جملة الجمهورية

(Cont.) Table 2-40 : Average of Annual Per Capita Expenditure (in L.E.) by Main and Sub- Groups of Expenditure, According to Main Sector of H.H. Head - Total Egypt

Main and Sub-Groups of Expenditure	القطاع الرئيسي لرب الأسرة								مجموعات الإنفاق الرئيسية والفرعية
	Main Sector of H.H. Head								
	الإجمالي Total	أفراد لا ينطبق عليهم بيان القطاع N / A	أخرى Others	خاص خارج المنشآت Private Outside Establishments	خاص عادي Private	خاص إستثماري Private Investment	عام/أعمال عام Public/ Public Business	حكومي Governmental	
<u>Education</u>	<u>870.8</u>	<u>789.2</u>	<u>1227.8</u>	<u>383.0</u>	<u>1100.6</u>	<u>2005.3</u>	<u>1408.0</u>	<u>1141.9</u>	التعليم
<u>Restaurants and Hotels</u>	<u>728.2</u>	<u>797.8</u>	<u>1181.6</u>	<u>524.4</u>	<u>841.5</u>	<u>874.7</u>	<u>907.9</u>	<u>743.9</u>	المطاعم والفنادق
Catering Services	696.4	768.2	1134.6	510.6	802.5	824.0	838.3	700.8	الوجبات الجاهزة
Accommodation services	31.8	29.6	47.0	13.7	39.1	50.7	69.6	43.1	خدمات الإقامة
<u>Miscellaneous goods and services</u>	<u>668.8</u>	<u>804.0</u>	<u>726.3</u>	<u>523.5</u>	<u>681.6</u>	<u>750.2</u>	<u>799.6</u>	<u>709.5</u>	السلع والخدمات المتنوعة
Personal care	421.7	478.7	520.7	335.8	444.8	480.7	523.5	437.2	العناية الشخصية
Personal Effects N.E.C.	81.6	85.3	86.9	63.9	85.1	111.0	109.0	92.8	الامتعة الشخصية الغير مصنفة في مكان آخر
Social protection	45.1	25.3	44.7	39.1	56.0	74.4	68.0	50.8	الحماية الإجتماعية
Other services (not classified)	120.4	214.7	74.0	84.6	95.7	84.0	99.1	128.8	الخدمات الاخرى الغير مصنفة تحت بند آخر
<u>Total actual consumption *</u>	<u>15464.5</u>	<u>19455.2</u>	<u>18574.2</u>	<u>11908.0</u>	<u>15692.7</u>	<u>18311.2</u>	<u>18211.1</u>	<u>15751.7</u>	إجمالي الاستهلاك الفعلي *
<u>Total in-kind transfer(Received)</u>	<u>459.2</u>	<u>771.1</u>	<u>250.9</u>	<u>434.4</u>	<u>396.6</u>	<u>312.5</u>	<u>365.0</u>	<u>299.8</u>	إجمالي التحويلات العينية (المتلقاه)
<u>Ration card transfer</u>	<u>343.5</u>	<u>414.9</u>	<u>252.4</u>	<u>346.4</u>	<u>299.1</u>	<u>258.5</u>	<u>332.2</u>	<u>351.3</u>	تحويلات بطاقة التموين
<u>Bread transfer</u>	<u>7.1</u>	<u>7.8</u>	<u>14.4</u>	<u>7.0</u>	<u>6.2</u>	<u>4.9</u>	<u>11.9</u>	<u>7.5</u>	تحويلات فرق الخبز
<u>Total consumption expenditure</u>	<u>14654.6</u>	<u>18261.3</u>	<u>18056.4</u>	<u>11120.2</u>	<u>14990.7</u>	<u>17735.2</u>	<u>17502.1</u>	<u>15093.1</u>	إجمالي الإنفاق الاستهلاكي
<u>Transfer Payments (Non consumption expenditure)</u>	<u>632.7</u>	<u>825.3</u>	<u>739.7</u>	<u>553.1</u>	<u>517.8</u>	<u>916.1</u>	<u>567.5</u>	<u>720.5</u>	المدفوعات التحويلية (إنفاق غير استهلاكي)
<u>Total household expenditure</u>	<u>15287.3</u>	<u>19086.6</u>	<u>18796.2</u>	<u>11673.3</u>	<u>15508.6</u>	<u>18651.4</u>	<u>18069.6</u>	<u>15813.6</u>	إجمالي الإنفاق العائلي
No. of H.H.	22170	5947	71	5835	6003	495	612	3208	عدد الأسر
No. of H.H. Members	89779	17084	312	26260	26119	2228	2782	14995	عدد الأفراد

\* إجمالي الاستهلاك الفعلي يتضمن إجمالي الإنفاق الاستهلاكي + إجمالي التحويلات العينية + تحويلات بطاقة التموين + فرق الخبز

\* Total actual consumption includes total consumption expenditure and total in kind transfers + Ration card transfer and Bread Transfer.

(تابع) جدول ٢-٤١ : متوسط نصيب الفرد من الإنفاق السنوي للأسرة (بالجنيه) طبقا لمجموعات الإنفاق الرئيسية والفرعية ، وفقا للقطاع الرئيسي لرب الأسرة - حضر الجمهورية

(Cont.) Table 2-41 : Average of Annual Per Capita Expenditure (in L.E.) by Main and Sub- Groups of Expenditure, According to Main Sector of H.H. Head - Urban Egypt

Main and Sub-Groups of Expenditure	القطاع الرئيسي لرب الأسرة								مجموعات الإنفاق الرئيسية والفرعية
	Main Sector of H.H. Head								
	الإجمالي Total	أفراد لا ينطبق عليهم بيان القطاع N / A	أخرى Others	خاص خارج المنشآت Private Outside Establishments	خاص عادي Private	خاص استثماري Private Investment	عام/ أعمال عام Public/ Public Business	حكومي Governmental	
<b>Food and Non-Alcoholic Beverages</b>	<b>5055.0</b>	<b>6023.3</b>	<b>4760.8</b>	<b>4060.0</b>	<b>4917.2</b>	<b>5356.3</b>	<b>5050.7</b>	<b>5070.4</b>	الطعام والمشروبات
Bread and cereals	674.6	711.9	689.8	599.7	694.0	728.1	674.3	652.6	الحبوب والخبز
Meat	1354.2	1657.1	1272.7	947.4	1310.6	1553.2	1381.0	1440.8	اللحوم
Fish and seafood	332.9	409.4	358.9	300.1	296.0	362.6	340.7	334.8	الأسماك
Milk , cheese and eggs	719.9	874.1	651.5	544.0	718.0	782.2	748.4	687.8	الألبان والجبن والبيض
Oils and fats	359.0	440.3	284.8	315.2	336.5	329.1	351.4	353.9	الزيوت والدهون
Fruit	279.5	337.7	293.8	215.0	274.3	294.6	276.8	279.1	الفاكهة
Vegetables	759.9	904.0	646.1	692.1	722.4	684.0	697.0	750.3	الخضار
Sugar, Jam, honey, Chocolate and Confectionery	224.8	241.9	240.1	192.2	226.7	247.7	229.1	227.6	السكر والأغذية السكرية
Other food products	119.8	152.4	102.2	99.1	114.4	111.3	109.8	113.7	منتجات الأغذية الغير مصنفة تحت بند آخر
Non-Alcoholic Beverages	230.5	294.6	220.9	155.2	224.4	263.5	242.2	229.6	المشروبات الغير كحولية
<b>Alcoholic Beverages, Tobacco and Narcotics</b>	<b>719.3</b>	<b>707.9</b>	<b>935.2</b>	<b>808.2</b>	<b>767.4</b>	<b>614.3</b>	<b>664.5</b>	<b>555.0</b>	المشروبات الكحولية والدخان والمكيفات
<b>Clothing and Footwear</b>	<b>967.1</b>	<b>976.1</b>	<b>1049.5</b>	<b>666.6</b>	<b>1010.0</b>	<b>1262.6</b>	<b>1115.5</b>	<b>1102.9</b>	الملابس والأقمشة وأغطية القدم
Clothing Materials	8.6	11.9	1.7	9.8	6.9	3.8	6.3	7.9	الأقمشة
Garments	671.6	654.6	717.0	460.1	709.7	894.6	804.5	772.6	الملابس الجاهزة
Other articles of clothing and clothing accessories	24.0	29.2	29.2	14.4	22.8	25.8	27.6	28.8	الملابس الأخرى ومستلزماتها
Cleaning, repair and hire of clothing	36.2	49.1	97.2	18.8	36.2	48.8	28.0	35.3	التنظيف والإصلاح وإستئجار الملابس
Footwear	214.9	222.7	201.2	144.8	220.7	279.5	242.9	251.1	أغطية القدم
Used Garmants	11.9	8.6	3.2	18.8	13.5	10.1	6.3	7.0	الملابس الجاهزة المستعملة
<b>Housing, Water, Electricity, Gas &amp; Other Fuels</b>	<b>3734.2</b>	<b>5243.8</b>	<b>3927.9</b>	<b>2445.2</b>	<b>3578.7</b>	<b>4134.4</b>	<b>3678.7</b>	<b>3332.8</b>	المسكن ومستلزماته
Actual rentals for housing	462.6	442.5	613.4	337.5	580.6	675.3	400.3	340.4	الإيجارات الفعلية
Imputed rentals For housing	2108.9	3184.7	2355.6	1208.5	1930.6	2237.9	2255.8	1931.6	الإيجارات المحتسبة
Maintenance and repair of the dwelling	103.7	179.3	91.9	81.1	76.1	151.8	89.1	78.0	صيانة وإصلاح المسكن
Water supply and miscellaneous services relating to the dwelling	292.4	418.7	226.7	195.5	281.5	306.2	239.0	260.5	المياه والخدمات المتنوعة المتصلة بالمسكن
Electricity, gas and other fuels	766.7	1018.6	640.4	622.6	710.0	763.3	694.5	722.3	الكهرباء والغاز وأنواع الوقود الأخرى

(تابع) جدول ٢-٤١ : متوسط نصيب الفرد من الإنفاق السنوي للأسرة (بالجنيه) طبقا لمجموعات الإنفاق الرئيسية والفرعية ، وفقا للقطاع الرئيسي لرب الأسرة - حضر الجمهورية

(Cont.) Table 2-41 : Average of Annual Per Capita Expenditure (in L.E.) by Main and Sub- Groups of Expenditure, According to Main Sector of H.H. Head - Urban Egypt

Main and Sub-Groups of Expenditure	القطاع الرئيسي لرب الأسرة								مجموعات الإنفاق الرئيسية والفرعية
	Main Sector of H.H. Head								
	الإجمالي Total	أفراد لا ينطبق عليهم بيان القطاع N / A	أخرى Others	خاص خارج المنشآت Private Outside Establishments	خاص عادي Private	خاص استثماري Private Investment	عام/ أعمال عام Public/ Public Business	حكومي Governmental	
<b>Furnishings, Household equipment and routine maintenance of the house</b>	<b>725.1</b>	<b>937.5</b>	<b>630.3</b>	<b>503.0</b>	<b>720.1</b>	<b>815.7</b>	<b>684.5</b>	<b>682.9</b>	الأثاث والتجهيزات والمعدات المنزلية وأعمال الصيانة الاعتيادية
Furniture, furnishins, carpets and other floor coverings	48.0	38.3	0.0	25.6	63.2	26.4	57.8	56.6	الأثاث والتجهيزات والسجاد وأغطية الأرضيات الأخرى
H.H. textiles	31.4	42.3	22.4	27.9	27.0	22.4	31.8	31.6	المفروشات المنزلية
H.H. appliances	117.5	159.0	180.9	79.9	114.1	117.3	92.0	113.5	الأجهزة المنزلية
Glassware, tableware and household utensils	18.2	23.5	11.1	16.9	14.8	17.3	16.9	20.6	الأدوات الزجاجية وأدوات المائدة والأدوات المنزلية
Tools and Equipment for House and Garden	30.7	41.0	25.3	25.2	28.7	31.6	29.1	27.0	أدوات ومعدات المنازل والحدائق
Goods and services for routine Household maintenance	474.7	628.3	390.7	322.2	468.0	597.1	455.0	428.9	السلع والخدمات المستخدمة في أعمال النظافة والصيانة الاعتيادية
Used Furniture and Household Equipment	4.5	5.0	0.0	5.3	4.3	3.4	2.0	4.6	الأثاث والتجهيزات والمعدات المنزلية المستعملة
<b>Health</b>	<b>1735.7</b>	<b>3046.8</b>	<b>1214.5</b>	<b>1129.7</b>	<b>1348.6</b>	<b>1473.7</b>	<b>1619.9</b>	<b>1521.5</b>	الخدمات والرعاية الصحية
Medical products, appliances and equipment	922.4	1739.7	792.3	631.2	721.4	595.5	665.5	673.9	المنتجات والأجهزة والمعدات الطبية
Out- patient services	535.7	773.5	398.7	313.2	420.5	682.7	793.7	616.7	خدمات مرضى العيادات الخارجية
Hospitals services	277.6	533.6	23.5	185.3	206.7	195.6	160.8	230.9	خدمات المستشفيات
<b>Transport</b>	<b>1411.6</b>	<b>1551.9</b>	<b>4881.3</b>	<b>639.6</b>	<b>1456.6</b>	<b>1805.3</b>	<b>1832.4</b>	<b>1698.3</b>	الانتقالات والنقل
Purchase of vehicles	163.4	129.4	3323.3	1.3	168.5	200.9	141.2	284.7	شراء المركبات
Operation of personal transport equipment	400.0	455.4	630.7	100.1	426.6	686.9	623.8	482.9	تشغيل معدات النقل الشخصي
Transport services	848.2	967.1	927.3	538.2	861.5	917.5	1067.4	930.7	خدمات النقل
<b>Communication</b>	<b>498.2</b>	<b>629.7</b>	<b>585.0</b>	<b>279.3</b>	<b>476.8</b>	<b>647.0</b>	<b>590.5</b>	<b>553.1</b>	الاتصالات
<b>Recreation and Culture</b>	<b>453.0</b>	<b>494.3</b>	<b>568.7</b>	<b>229.5</b>	<b>469.0</b>	<b>704.6</b>	<b>502.8</b>	<b>548.1</b>	الثقافة والترفيه
Audio-visual, photographic and information processing equipment	25.5	29.5	4.3	13.9	21.4	76.5	39.5	29.5	معدات الصوت والصورة ومعدات التصوير وتجهيز المعلومات
Other Major Durables for recreation and culture	1.0	2.6	0.0	0.4	0.2	0.7	0.6	1.2	السلع المعمرة الرئيسية الأخرى المعدة للثقافة والترفيه
Other recreational Items and equipment, gardens and pets	28.6	35.5	65.3	15.6	32.3	34.0	29.2	23.0	الأصناف والمعدات الترفيهية الأخرى والحدائق والحيوانات الأليفة
Recreational and Cultural services	49.4	50.5	16.2	12.9	61.2	106.7	63.3	49.2	الخدمات الثقافية والترفيهية
Newspapers, books and stationery	183.3	134.2	249.3	120.9	190.2	281.1	242.5	272.5	الصحف والكتب والأدوات الكتابية
Package holidays	164.1	240.7	233.6	65.4	161.7	205.6	127.1	172.5	الرحلات السياحية المنظمة
Used Durables for culture and recreation	1.1	1.4	0.0	0.4	2.0	0.0	0.5	0.1	السلع المعمرة المعدة للثقافة والترفيه المستعملة

(تابع) جدول ٢-٤١ : متوسط نصيب الفرد من الإنفاق السنوي للأسرة (بالجنيه) طبقا لمجموعات الإنفاق الرئيسية والفرعية ، وفقا للقطاع الرئيسي لرب الأسرة - حضر الجمهورية

(Cont.) Table 2-41 : Average of Annual Per Capita Expenditure (in L.E.) by Main and Sub- Groups of Expenditure, According to Main Sector of H.H. Head - Urban Egypt

Main and Sub-Groups of Expenditure	القطاع الرئيسي لرب الأسرة								مجموعات الإنفاق الرئيسية والفرعية
	Main Sector of H.H. Head								
	الإجمالي Total	أفراد لا ينطبق عليهم بيان القطاع N / A	أخرى Others	خاص خارج المنشآت Private Outside Establishments	خاص عادي Private	خاص استثماري Private Investment	عام/أعمال عام Public/ Public Business	حكومي Governmental	
<u>Education</u>	<u>1394.5</u>	<u>1119.3</u>	<u>1863.3</u>	<u>677.0</u>	<u>1600.1</u>	<u>3197.0</u>	<u>1783.3</u>	<u>1678.7</u>	التعليم
<u>Restaurants and Hotels</u>	<u>967.1</u>	<u>1053.5</u>	<u>1631.2</u>	<u>631.2</u>	<u>1067.4</u>	<u>1109.2</u>	<u>1102.9</u>	<u>920.5</u>	المطاعم والفنادق
Catering Services	923.0	1020.2	1554.5	617.1	1012.3	1041.7	1020.9	866.0	الوجبات الجاهزة
Accommodation services	44.2	33.3	76.6	14.1	55.0	67.5	82.1	54.5	خدمات الإقامة
<u>Miscellaneous goods and services</u>	<u>771.6</u>	<u>855.2</u>	<u>857.6</u>	<u>554.6</u>	<u>793.3</u>	<u>845.3</u>	<u>917.9</u>	<u>797.0</u>	السلع والخدمات المتنوعة
Personal care	507.7	574.5	628.3	374.1	516.9	569.9	591.0	507.2	العناية الشخصية
Personal Effects N.E.C.	94.8	98.2	106.7	60.3	100.2	132.2	122.5	102.3	الامتعة الشخصية الغير مصنفة في مكان آخر
Social protection	50.9	22.0	23.7	48.2	60.0	67.3	90.1	62.4	الحماية الإجتماعية
Other services (not classified)	118.3	160.7	98.9	72.1	116.2	75.9	114.3	125.1	الخدمات الاخرى الغير مصنفة تحت بند آخر
<u>Total actual consumption *</u>	<u>18432.5</u>	<u>22639.5</u>	<u>22905.3</u>	<u>12623.8</u>	<u>18205.2</u>	<u>21965.4</u>	<u>19543.7</u>	<u>18461.2</u>	إجمالي الاستهلاك الفعلي *
<u>Total in-kind transfer(Received)</u>	<u>455.3</u>	<u>761.1</u>	<u>190.8</u>	<u>468.8</u>	<u>370.7</u>	<u>234.9</u>	<u>247.8</u>	<u>298.2</u>	إجمالي التحويلات العينية (المتلقاه)
<u>Ration card transfer</u>	<u>310.8</u>	<u>394.4</u>	<u>208.8</u>	<u>314.4</u>	<u>265.2</u>	<u>222.2</u>	<u>302.0</u>	<u>312.0</u>	تحويلات بطاقة التموين
<u>Bread transfer</u>	<u>7.8</u>	<u>9.5</u>	<u>21.3</u>	<u>8.6</u>	<u>6.1</u>	<u>3.6</u>	<u>12.5</u>	<u>7.8</u>	تحويلات فرق الخبز
<u>Total consumption expenditure</u>	<u>17658.6</u>	<u>21474.4</u>	<u>22484.4</u>	<u>11832.0</u>	<u>17563.2</u>	<u>21504.7</u>	<u>18981.5</u>	<u>17843.2</u>	إجمالي الإنفاق الاستهلاكي
<u>Transfer Payments (Non consumption expenditure)</u>	<u>603.6</u>	<u>829.8</u>	<u>1077.5</u>	<u>429.4</u>	<u>524.1</u>	<u>1020.6</u>	<u>470.0</u>	<u>595.7</u>	المدفوعات التحويلية (إنفاق غير استهلاكي)
<u>Total household expenditure</u>	<u>18262.3</u>	<u>22304.2</u>	<u>23561.9</u>	<u>12261.5</u>	<u>18087.3</u>	<u>22525.3</u>	<u>19451.5</u>	<u>18438.9</u>	إجمالي الإنفاق العائلي
No. of H.H.	9794	3027	44	1559	3183	264	346	1371	عدد الأسر
No. of H.H. Members	38254	8673	191	6954	13580	1194	1572	6090	عدد الأفراد

\* إجمالي الاستهلاك الفعلي يتضمن إجمالي الإنفاق الاستهلاكي + إجمالي التحويلات العينية + تحويلات بطاقة التموين + فرق الخبز

\* Total actual consumption includes total consumption expenditure and total in kind transfers + Ration card transfer and Bread Transfer.

(تابع) جدول ٢-٤ : متوسط نصيب الفرد من الإنفاق السنوي للأسرة (بالجنيه) طبقا لمجموعات الإنفاق الرئيسية والفرعية ، وفقا للقطاع الرئيسي لرب الأسرة - ريف الجمهورية

(Cont.) Table 2-42 : Average of Annual Per Capita Expenditure (in L.E.) by Main and Sub- Groups of Expenditure, According to Main Sector of H.H. Head - Rural Egypt

Main and Sub-Groups of Expenditure	القطاع الرئيسي لرب الأسرة								مجموعات الإنفاق الرئيسية والفرعية
	Main Sector of H.H. Head								
	الإجمالي Total	أفراد لاينطبق عليهم بيان القطاع N / A	أخرى Others	خاص خارج المنشآت Private Outside Establishments	خاص عادي Private	خاص إستثماري Private Investment	عام/أعمال عام Public/ Public Business	حكومي Governmental	
<b>Food and Non-Alcoholic Beverages</b>	<b>4520.9</b>	<b>5347.3</b>	<b>4373.5</b>	<b>4186.2</b>	<b>4412.5</b>	<b>4472.6</b>	<b>4899.9</b>	<b>4574.6</b>	الطعام والشراب
Bread and cereals	629.3	662.1	708.2	614.2	635.1	609.2	639.9	623.0	الخبوب والخبز
Meat	1152.0	1399.9	1114.0	1029.2	1110.0	1174.8	1281.2	1223.5	اللحوم
Fish and seafood	282.8	320.3	170.5	254.1	284.3	276.8	352.2	300.1	الأسماك
Milk , cheese and eggs	540.4	661.8	518.3	485.3	541.3	573.9	614.1	530.3	الألبان والجبن والبيض
Oils and fats	386.5	456.1	347.8	379.4	358.2	345.5	383.6	381.7	الزيوت والدهون
Fruit	253.6	313.9	222.3	224.3	249.0	255.7	279.0	263.3	الفاكهة
Vegetables	776.2	938.4	823.4	738.3	749.9	749.2	788.6	742.9	الخضار
Sugar, Jam, honey, Chocolate and Confectionery	233.6	269.8	223.8	219.2	227.6	217.7	257.9	237.5	السكر والأغذية السكرية
Other food products	101.9	124.4	101.4	97.4	96.7	90.6	103.6	99.0	منتجات الأغذية الغير مصنفة تحت بند آخر
Non-Alcoholic Beverages	164.6	200.7	143.8	144.8	160.4	179.2	199.9	173.3	المشروبات الغير كحولية
<b>Alcoholic Beverages, Tobacco and Narcotics</b>	<b>586.1</b>	<b>488.2</b>	<b>566.2</b>	<b>678.6</b>	<b>599.6</b>	<b>425.2</b>	<b>549.9</b>	<b>482.8</b>	المشروبات الكحولية والدخان والمكيفات
<b>Clothing and Footwear</b>	<b>776.3</b>	<b>814.1</b>	<b>733.6</b>	<b>645.7</b>	<b>801.5</b>	<b>975.1</b>	<b>1009.7</b>	<b>933.7</b>	الملابس والأقمشة وأغطية القدم
Clothing Materials	25.5	36.1	44.1	25.3	21.0	11.3	20.4	24.3	الأقمشة
Garments	524.2	541.9	482.4	423.7	547.5	710.8	725.8	644.2	الملابس الجاهزة
Other articles of clothing and clothing accessories	19.6	25.9	9.5	14.9	18.6	22.7	25.5	24.6	الملابس الأخرى ومستلزماتها
Cleaning, repair and hire of clothing	27.6	31.9	44.7	25.2	26.8	18.0	27.8	30.7	التنظيف والإصلاح وإستئجار الملابس
Footwear	166.0	168.3	135.7	139.6	170.8	206.7	207.1	204.5	أغطية القدم
Used Garmants	13.3	10.1	17.2	17.1	16.9	5.6	3.1	5.5	الملابس الجاهزة المستعملة
<b>Housing, Water, Electricity, Gas &amp; Other Fuels</b>	<b>2343.8</b>	<b>3191.4</b>	<b>2229.5</b>	<b>2061.7</b>	<b>2262.9</b>	<b>2342.3</b>	<b>2487.9</b>	<b>2250.8</b>	المسكن ومستلزماته
Actual rentals for housing	47.7	38.4	0.0	41.2	74.1	116.6	57.9	24.6	الإيجارات الفعلية
Imputed rentals For housing	1269.0	1804.3	1319.8	1099.2	1212.5	1230.2	1372.5	1200.4	الإيجارات المحتسبة
Maintenance and repair of the dwelling	80.8	108.0	37.9	62.6	69.2	71.8	146.4	103.2	صيانة وإصلاح المسكن
Water supply and miscellaneous services relating to the dwelling	208.0	273.7	184.6	184.1	206.7	227.3	187.8	200.5	المياه والخدمات المتنوعة المتصلة بالمسكن
Electricity, gas and other fuels	738.4	967.0	687.2	674.4	700.4	696.4	723.2	722.1	الكهرباء والغاز وأنواع الوقود الأخرى

(تابع) جدول ٢-٤ : متوسط نصيب الفرد من الإنفاق السنوي للأسرة (بالجنيه) طبقا لمجموعات الإنفاق الرئيسية والفرعية ، وفقا للقطاع الرئيسي لرب الأسرة - ريف الجمهورية

(Cont.) Table 2-42 : Average of Annual Per Capita Expenditure (in L.E.) by Main and Sub- Groups of Expenditure, According to Main Sector of H.H. Head - Rural Egypt

Main and Sub-Groups of Expenditure	القطاع الرئيسي لرب الأسرة								مجموعات الإنفاق الرئيسية والفرعية
	Main Sector of H.H. Head								
	الإجمالي Total	أفراد لا ينطبق عليهم بيان القطاع N / A	أخري Others	خاص خارج المنشآت Private Outside Establishments	خاص عادي Private	خاص إستثماري Private Investment	عام/ أعمال عام Public/ Public Business	حكومي Governmental	
<b>Furnishings, Household equipment and routine maintenance of the house</b>	<b>611.0</b>	<b>717.3</b>	<b>556.7</b>	<b>546.8</b>	<b>621.0</b>	<b>672.3</b>	<b>696.1</b>	<b>617.7</b>	الأثاث والتجهيزات والمعدات المنزلية وأعمال الصيانة الاعتيادية
Furniture, furnishings, carpets and other floor coverings	48.3	67.0	32.7	35.0	48.7	77.5	55.5	55.0	الأثاث والتجهيزات والسجاد وأغطية الأرضيات الأخرى
H.H. textiles	43.0	51.3	19.3	37.9	38.7	53.9	39.2	51.6	المفروشات المنزلية
H.H. appliances	111.9	127.5	92.5	97.5	113.0	106.5	139.9	124.1	الأجهزة المنزلية
Glassware, tableware and household utensils	26.5	27.2	8.4	30.0	25.2	17.2	17.9	22.6	الأدوات الزجاجية وأدوات المائدة والأدوات المنزلية
Tools and Equipment for House and Garden	30.7	36.6	22.1	28.6	30.7	26.4	30.7	30.2	أدوات ومعدات المنازل والحدائق
Goods and services for routine Household maintenance	344.9	403.0	341.2	311.7	360.8	376.1	408.8	327.4	السلع والخدمات المستخدمة في أعمال النظافة والصيانة الاعتيادية
Used Furniture and Household Equipment	5.7	4.6	40.5	6.2	3.8	14.6	4.1	6.9	الأثاث والتجهيزات والمعدات المنزلية المستعملة
<b>Health</b>	<b>1468.4</b>	<b>2339.9</b>	<b>979.4</b>	<b>1249.0</b>	<b>1288.8</b>	<b>1718.6</b>	<b>1722.8</b>	<b>1316.7</b>	الخدمات والرعاية الصحية
Medical products, appliances and equipment	727.2	1268.3	471.5	645.9	630.2	606.4	612.0	562.0	المنتجات والأجهزة والمعدات الطبية
Out- patient services	474.6	705.3	505.6	368.9	402.8	636.0	907.9	508.9	خدمات مرضى العيادات الخارجية
Hospitals services	266.6	366.4	2.3	234.2	255.7	476.3	202.9	245.8	خدمات المستشفيات
<b>Transport</b>	<b>746.6</b>	<b>721.3</b>	<b>486.3</b>	<b>569.5</b>	<b>727.6</b>	<b>912.9</b>	<b>2239.3</b>	<b>962.8</b>	الانتقالات والنقل
Purchase of vehicles	73.0	24.6	0.0	62.4	35.6	6.1	1158.3	55.5	شراء المركبات
Operation of personal transport equipment	164.2	106.1	91.2	100.2	192.3	254.4	402.5	276.5	تشغيل معدات النقل الشخصي
Transport services	509.4	590.6	395.1	406.9	499.7	652.4	678.5	630.8	خدمات النقل
<b>Communication</b>	<b>294.7</b>	<b>362.4</b>	<b>360.9</b>	<b>227.4</b>	<b>294.3</b>	<b>316.9</b>	<b>359.3</b>	<b>365.2</b>	الاتصالات
<b>Recreation and Culture</b>	<b>288.0</b>	<b>455.7</b>	<b>212.1</b>	<b>210.1</b>	<b>246.0</b>	<b>382.6</b>	<b>294.3</b>	<b>346.6</b>	الثقافة والترفيه
Audio-visual, photographic and information processing equipment	19.9	23.5	66.3	15.8	20.1	20.1	29.1	23.1	معدات الصوت والصورة ومعدات التصوير وتجهيز المعلومات
Other Major Durables for recreation and culture	0.1	0.2	0.0	0.1	0.2	0.0	0.0	0.1	السلع المعمرة الرئيسية الأخرى المعدة للثقافة والترفيه
Other recreational Items and equipment, gardens and pets	17.5	14.9	24.2	15.2	20.5	28.6	26.0	18.0	الإصناف والمعدات الترفيهية الأخرى والحدائق والحيوانات الأليفة
Recreational and Cultural services	9.9	7.9	5.6	6.5	10.7	14.7	26.1	15.3	الخدمات الثقافية والترفيهية
Newspapers, books and stationery	132.6	110.4	82.7	94.1	141.5	182.5	195.6	210.9	الصحف والكتب والأدوات الكتابية
Package holidays	107.3	298.2	33.2	77.4	52.7	135.4	17.4	78.4	الرحلات السياحية المنظمة
Used Durables for culture and recreation	0.7	0.6	0.0	1.0	0.3	1.3	0.1	0.9	السلع المعمرة المعدة للثقافة والترفيه المستعملة

(تابع) جدول ٢-٤ : متوسط نصيب الفرد من الإنفاق السنوي للأسرة (بالجنيه) طبقاً لمجموعات الإنفاق الرئيسية والفرعية ، وفقاً للقطاع الرئيسي لرب الأسرة - ريف الجمهورية

(Cont.) Table 2-42 : Average of Annual Per Capita Expenditure (in L.E.) by Main and Sub- Groups of Expenditure, According to Main Sector of H.H. Head - Rural Egypt

Main and Sub-Groups of Expenditure	القطاع الرئيسي لرب الأسرة								مجموعات الإنفاق الرئيسية والفرعية
	Main Sector of H.H. Head								
	الإجمالي Total	أفراد لا ينطبق عليهم بيان القطاع N / A	أخرى Others	خاص خارج المنشآت Private Outside Establishments	خاص عادي Private	خاص استثماري Private Investment	عام/ أعمال عام Public/ Public Business	حكومي Governmental	
<b>التعليم</b>	<b>481.9</b>	<b>448.8</b>	<b>219.9</b>	<b>277.1</b>	<b>559.5</b>	<b>629.4</b>	<b>920.5</b>	<b>774.8</b>	
<b>المطاعم والفنادق</b>	<b>550.8</b>	<b>534.2</b>	<b>468.5</b>	<b>485.9</b>	<b>596.9</b>	<b>603.9</b>	<b>654.7</b>	<b>623.1</b>	
Catering Services	528.2	508.4	468.5	472.3	575.1	572.7	601.2	587.8	الوجبات الجاهزة
Accommodation services	22.6	25.8	0.0	13.6	21.8	31.2	53.4	35.3	خدمات الإقامة
<b>السلع والخدمات المتنوعة</b>	<b>592.5</b>	<b>751.1</b>	<b>518.1</b>	<b>512.3</b>	<b>560.7</b>	<b>640.4</b>	<b>645.8</b>	<b>649.7</b>	
Personal care	357.9	380.0	350.0	322.1	366.7	377.8	435.8	389.3	العناية الشخصية
Personal Effects N.E.C.	71.9	72.1	55.4	65.3	68.8	86.6	91.5	86.3	الامتعة الشخصية الغير مصنفة في مكان آخر
Social protection	40.8	28.7	78.0	35.9	51.6	82.6	39.2	42.8	الحماية الإجتماعية
Other services (not classified)	121.9	270.3	34.7	89.1	73.5	93.4	79.3	131.4	الخدمات الاخرى الغير مصنفة تحت بند آخر
<b>Total actual consumption *</b>	<b>13260.9</b>	<b>16171.7</b>	<b>11704.9</b>	<b>11650.2</b>	<b>12971.3</b>	<b>14092.3</b>	<b>16480.0</b>	<b>13898.6</b>	<b>إجمالي الاستهلاك الفعلي *</b>
<b>Total in-kind transfer(Received)</b>	<b>462.1</b>	<b>781.5</b>	<b>346.1</b>	<b>422.0</b>	<b>424.8</b>	<b>402.1</b>	<b>517.2</b>	<b>300.8</b>	<b>إجمالي التحويلات العينية (المتلقاه)</b>
<b>Ration card transfer</b>	<b>367.9</b>	<b>436.0</b>	<b>321.6</b>	<b>357.9</b>	<b>335.8</b>	<b>300.4</b>	<b>371.4</b>	<b>378.3</b>	<b>تحويلات بطاقة التموين</b>
<b>Bread transfer</b>	<b>6.6</b>	<b>6.1</b>	<b>3.6</b>	<b>6.5</b>	<b>6.2</b>	<b>6.4</b>	<b>11.2</b>	<b>7.3</b>	<b>تحويلات فرق الخبز</b>
<b>Total consumption expenditure</b>	<b>12424.3</b>	<b>14948.0</b>	<b>11033.5</b>	<b>10863.8</b>	<b>12204.5</b>	<b>13383.3</b>	<b>15580.2</b>	<b>13212.2</b>	<b>إجمالي الإنفاق الاستهلاكي</b>
<b>Transfer Payments (Non consumption expenditure)</b>	<b>654.3</b>	<b>820.6</b>	<b>203.9</b>	<b>597.7</b>	<b>511.0</b>	<b>795.5</b>	<b>694.3</b>	<b>805.8</b>	<b>المدفوعات التحويلية (إنفاق غير استهلاكي)</b>
<b>Total household expenditure</b>	<b>13078.6</b>	<b>15768.7</b>	<b>11237.4</b>	<b>11461.5</b>	<b>12715.5</b>	<b>14178.9</b>	<b>16274.5</b>	<b>14018.1</b>	<b>إجمالي الإنفاق العائلي</b>
<b>No. of H.H.</b>	<b>12376</b>	<b>2919</b>	<b>27</b>	<b>4276</b>	<b>2819</b>	<b>231</b>	<b>266</b>	<b>1836</b>	<b>عدد الأسر</b>
<b>No. of H.H. Members</b>	<b>51525</b>	<b>8411</b>	<b>120</b>	<b>19306</b>	<b>12538</b>	<b>1034</b>	<b>1210</b>	<b>8905</b>	<b>عدد الأفراد</b>

\* إجمالي الاستهلاك الفعلي يتضمن إجمالي الإنفاق الاستهلاكي + إجمالي التحويلات العينية + تحويلات بطاقة التموين + فرق الخبز

\* Total actual consumption includes total consumption expenditure and total in kind transfers + Ration card transfer and Bread Transfer.

(تابع) جدول ٢-٤ : متوسط الإنفاق السنوي للأسرة (بالجنيه) طبقا لمجموعات الإنفاق الرئيسية والفرعية ، وفقا للقطاع الرئيسي لرب الأسرة والنوع - جملة الجمهورية

(Cont.) Table 2-43 : Average of Annual Per Capita Expenditure (in L.E.) by Main and Sub- Groups of Expenditure, According to Main Sector of H.H. Head and Sex - Total Egypt

أ - أرباب الأسر من الذكور									مجموعات الإنفاق الرئيسية والفرعية
Main and Sub-Groups of Expenditure	Main Sector of H.H. Head				القطاع الرئيسي لرب الأسرة				
	الإجمالي	أفراد لا ينطبق عليهم بيان القطاع	أخرى	خاص خارج المنشآت	خاص عادي	خاص إستثماري	عام/أعمال عام	حكومي	
	Total	N / A	Others	Private Outside Establishments	Private	Private Investment	Public/ Public Business	Governmental	
<b>Food and Non-Alcoholic Beverages</b>	<b>4611.7</b>	<b>5534.5</b>	<b>4593.6</b>	<b>4125.8</b>	<b>4656.8</b>	<b>4929.5</b>	<b>4937.4</b>	<b>4715.1</b>	الطعام والشراب
Bread and cereals	638.5	651.6	665.2	608.2	664.2	669.2	655.1	630.6	الخبز والحبوب
Meat	1203.2	1529.2	1216.8	1000.8	1213.5	1378.2	1321.5	1293.9	اللحوم
Fish and seafood	297.0	369.6	290.9	266.2	288.7	320.0	344.4	308.8	الأسماك
Milk , cheese and eggs	594.8	739.0	609.5	496.4	632.2	679.6	678.8	585.4	الألبان والجبن والبيض
Oils and fats	362.2	429.6	295.8	358.4	343.3	336.3	361.0	366.2	الزيوت والدهون
Fruit	254.6	308.9	275.3	220.0	260.6	274.1	275.0	264.9	الفاكهة
Vegetables	744.6	876.3	712.2	720.8	729.9	713.6	734.0	739.0	الخضار
Sugar, Jam, honey, Chocolate and Confectionery	225.0	243.0	234.6	211.6	226.9	234.2	239.4	230.2	السكر والأغذية السكرية
Other food products	105.2	132.9	104.2	97.0	105.0	101.1	106.0	103.6	منتجات الأغذية الغير مصنفة تحت بند آخر
Non-Alcoholic Beverages	186.5	254.3	189.1	146.4	192.4	223.1	222.1	192.7	المشروبات الغير كحولية
<b>Alcoholic Beverages, Tobacco and Narcotics</b>	<b>675.5</b>	<b>780.9</b>	<b>846.0</b>	<b>721.4</b>	<b>699.3</b>	<b>532.5</b>	<b>610.9</b>	<b>517.3</b>	المشروبات الكحولية والدخان والمكيفات
<b>Clothing and Footwear</b>	<b>839.5</b>	<b>824.1</b>	<b>954.8</b>	<b>646.1</b>	<b>905.9</b>	<b>1122.9</b>	<b>1060.7</b>	<b>988.1</b>	الملابس والأقمشة وأغطية القدم
Clothing Materials	18.3	28.3	17.9	21.2	13.6	7.4	12.6	17.9	الأقمشة
Garments	573.8	528.5	644.7	429.9	629.1	804.6	764.9	687.0	الملابس الجاهزة
Other articles of clothing and clothing accessories	20.2	24.5	20.3	14.5	20.4	24.4	26.0	25.5	الملابس الأخرى ومستلزماتها
Cleaning, repair and hire of clothing	31.0	46.8	81.4	23.5	31.6	34.1	26.7	32.6	التنظيف والإصلاح وإستئجار الملابس
Footwear	183.6	188.0	182.3	139.8	195.9	244.1	225.5	220.0	أغطية القدم
Used Garmants	12.6	7.9	8.1	17.1	15.2	8.1	4.9	5.0	الملابس الجاهزة المستعملة
<b>Housing, Water, Electricity, Gas &amp; Other Fuels</b>	<b>2779.3</b>	<b>4187.0</b>	<b>3285.9</b>	<b>2145.6</b>	<b>2931.4</b>	<b>3282.2</b>	<b>3125.1</b>	<b>2613.6</b>	المسكن ومستلزماته
Actual rentals for housing	218.9	237.2	401.6	118.5	334.1	417.1	241.9	144.7	الإيجارات الفعلية
Imputed rentals For housing	1528.4	2500.0	1993.2	1122.6	1582.6	1751.6	1858.9	1446.3	الإيجارات المحتسبة
Maintenance and repair of the dwelling	85.3	155.0	41.8	63.9	72.7	115.7	113.6	93.1	صيانة وإصلاح المسكن
Water supply and miscellaneous services relating to the dwelling	231.8	350.7	207.9	185.2	243.1	268.1	210.5	220.2	المياه والخدمات المتنوعة المتصلة بالمسكن
Electricity, gas and other fuels	714.9	944.2	641.4	655.4	698.9	729.8	700.1	709.3	الكهرباء والغاز وأنواع الوقود الأخرى



(تابع) جدول ٢-٤ : متوسط الإنفاق السنوي للأسرة (بالجنيه) طبقا لمجموعات الإنفاق الرئيسية والفرعية ، وفقا للقطاع الرئيسي لرب الأسرة والنوع - جملة الجمهورية

(Cont.) Table 2-43 : Average of Annual Per Capita Expenditure (in L.E.) by Main and Sub- Groups of Expenditure, According to Main Sector of H.H. Head and Sex - Total Egypt

أ - أرباب الأسر من الذكور									
Main and Sub-Groups of Expenditure	Main Sector of H.H. Head				القطاع الرئيسي لرب الأسرة				مجموعات الإنفاق الرئيسية والفرعية
	الإجمالي	أفراد لا ينطبق عليهم بيان القطاع	أخرى	خاص خارج المنشآت	خاص عادي	خاص إستثماري	عام/أعمال عام	حكومي	
	Total	N / A	Others	Private Outside Establishments	Private	Private Investment	Public/ Public Business	Governmental	
<b>Furnishings, Household equipment and routine maintenance of the house</b>	<b>636.8</b>	<b>792.8</b>	<b>577.1</b>	<b>534.9</b>	<b>672.7</b>	<b>753.1</b>	<b>685.6</b>	<b>632.6</b>	الأثاث والتجهيزات والمعدات المنزلية وأعمال الصيانة الاعتيادية
Furniture, furnisshins, carpets and other floor coverings	47.5	46.3	11.4	32.9	56.8	51.0	57.3	56.0	الأثاث والتجهيزات والسجاد وأغطية الارضيات الاخرى
H.H. textiles	36.3	40.3	16.4	35.6	32.9	37.7	34.9	41.5	المفروشات المنزلية
H.H. appliances	109.3	129.5	150.2	92.9	113.5	114.0	112.9	116.4	الاجهزة المنزلية
Glassware, tableware and household utensils	22.4	22.3	10.4	26.8	19.7	17.4	17.2	21.1	الادوات الزجاجية وادوات المائدة والادوات المنزلية
Tools and Equipment for House and Garden	29.4	36.8	24.0	27.5	29.3	29.3	29.7	28.4	ادوات ومعدات المنازل والحدائق
Goods and services for routine Household maintenance	387.3	515.1	364.8	313.5	416.8	494.9	430.5	363.1	السلع والخدمات المستخدمة في اعمال النظافة والصيانة الاعتيادية
Used Furniture and Household Equipment	4.8	2.6	0.0	5.7	3.7	8.8	2.9	6.2	الأثاث والتجهيزات والمعدات المنزلية المستعملة
<b>Health</b>	<b>1512.8</b>	<b>3136.0</b>	<b>1185.5</b>	<b>1212.8</b>	<b>1313.2</b>	<b>1586.5</b>	<b>1630.1</b>	<b>1366.2</b>	الخدمات والرعاية الصحية
Medical products, appliances and equipment	753.2	1685.7	700.9	635.7	669.6	593.2	621.7	582.9	المنتجات والاجهزة والمعدات الطبية
Out- patient services	485.3	821.8	468.3	353.6	412.5	661.9	835.6	545.7	خدمات مرضى العيادات الخارجية
Hospitals services	274.3	628.5	16.3	223.5	231.0	331.5	172.8	237.6	خدمات المستشفيات
<b>Transport</b>	<b>1030.2</b>	<b>1241.0</b>	<b>3354.5</b>	<b>583.9</b>	<b>1111.7</b>	<b>1400.4</b>	<b>1990.3</b>	<b>1262.1</b>	الانتقالات والنقل
Purchase of vehicles	115.6	54.1	2175.7	47.7	107.2	112.4	589.5	156.3	شراء المركبات
Operation of personal transport equipment	282.5	416.5	448.6	101.7	323.0	494.6	514.4	369.3	تشغيل معدات النقل الشخصي
Transport services	632.2	770.5	730.2	434.5	681.4	793.4	886.4	736.5	خدمات النقل
<b>Communication</b>	<b>368.0</b>	<b>519.4</b>	<b>504.8</b>	<b>240.0</b>	<b>386.3</b>	<b>495.2</b>	<b>485.2</b>	<b>425.4</b>	الاتصالات
<b>Recreation and Culture</b>	<b>348.0</b>	<b>545.2</b>	<b>446.1</b>	<b>203.6</b>	<b>361.9</b>	<b>554.8</b>	<b>412.7</b>	<b>412.8</b>	الثقافة والترفيه
Audio-visual, photographic and information processing equipment	21.6	25.1	30.2	14.5	20.8	51.2	35.2	25.9	معدات الصوت والصورة ومعدات التصوير وتجهيز المعلومات
Other Major Durables for recreation and culture	0.3	0.2	0.0	0.2	0.2	0.4	0.3	0.5	السلع المعمرة الرئيسية الاخرى المعده للثقافة والترفيه
Other recreational Items and equipment, gardens and pets	21.8	25.3	51.4	15.3	26.2	31.8	28.0	20.3	الاصناف والمعدات الترفيهية الاخرى والحدائق والحيوانات الاليفة
Recreational and Cultural services	27.0	32.2	12.7	8.2	37.4	64.5	47.1	29.6	الخدمات الثقافية والترفيهية
Newspapers, books and stationery	153.3	104.5	185.2	100.6	165.0	230.7	221.6	230.9	الصحف والكتب والادوات الكتابية
Package holidays	123.1	356.0	166.6	63.9	111.1	175.6	80.2	104.9	الرحلات السياحية المنظمة
Used Durables for culture and recreation	1.0	1.8	0.0	0.9	1.2	0.6	0.3	0.6	السلع المعمرة المعده للثقافة والترفيه المستعملة

(تابع) جدول ٢-٤ : متوسط الإنفاق السنوي للأسرة (بالجنيه) طبقاً لمجموعات الإنفاق الرئيسية والفرعية ، وفقاً للقطاع الرئيسي لرب الأسرة والنوع - جملة الجمهورية

(Cont.) Table 2-43 : Average of Annual Per Capita Expenditure (in L.E.) by Main and Sub- Groups of Expenditure, According to Main Sector of H.H. Head and Sex - Total Egypt

أ - أرباب الأسر من الذكور									
Main and Sub-Groups of Expenditure	Main Sector of H.H. Head				القطاع الرئيسي لرب الأسرة				مجموعات الإنفاق الرئيسية والفرعية
	الإجمالي	أفراد لا ينطبق عليهم بيان القطاع	أخرى	خاص خارج المنشآت	خاص عادي	خاص إستثماري	عام/أعمال عام	حكومي	
	Total	N / A	Others	Private Outside Establishments	Private	Private Investment	Public/ Public Business	Governmental	
التعليم	872.5	768.0	1260.8	379.3	1107.9	1947.8	1406.1	1125.2	التعليم
المطاعم والفنادق	723.7	831.1	1209.0	523.3	842.9	875.2	893.0	738.2	المطاعم والفنادق
الوجبات الجاهزة	690.6	793.9	1158.8	509.5	803.2	823.6	822.7	695.3	الوجبات الجاهزة
خدمات الإقامة	33.1	37.3	50.2	13.8	39.6	51.5	70.3	42.9	خدمات الإقامة
السلع والخدمات المتنوعة	645.8	753.5	734.0	519.7	679.3	751.7	782.6	700.1	السلع والخدمات المتنوعة
العناية الشخصية	418.7	507.0	532.5	336.0	445.6	479.5	518.6	433.0	العناية الشخصية
الامتعة الشخصية الغير مصنفة في مكان آخر	79.6	74.7	87.5	64.1	84.3	111.2	107.6	91.5	الامتعة الشخصية الغير مصنفة في مكان آخر
الحماية الإجتماعية	46.3	11.1	40.9	39.8	57.3	75.7	68.7	51.9	الحماية الإجتماعية
الخدمات الاخرى الغير مصنفة تحت بند آخر	101.2	160.8	73.1	79.8	92.2	85.3	87.8	123.7	الخدمات الاخرى الغير مصنفة تحت بند آخر
إجمالي الاستهلاك الفعلي *	15043.8	19913.7	18952.0	11836.4	15669.1	18231.8	18019.7	15496.7	إجمالي الاستهلاك الفعلي *
إجمالي التحويلات العينية (المتلقاه)	400.9	637.9	251.7	425.1	385.5	315.0	361.1	261.8	إجمالي التحويلات العينية (المتلقاه)
تحويلات بطاقة التموين	334.2	415.9	245.9	343.5	295.6	261.8	332.9	348.3	تحويلات بطاقة التموين
تحويلات فرق الخبز	6.9	7.4	5.0	7.0	6.0	5.0	12.0	7.4	تحويلات فرق الخبز
إجمالي الإنفاق الاستهلاكي	14301.9	18852.5	18449.4	11060.9	14982.0	17650.0	17313.6	14879.2	إجمالي الإنفاق الاستهلاكي
المدفوعات التحويلية (إنفاق غير استهلاكي)	610.7	913.3	415.2	535.7	517.8	928.9	561.9	685.4	المدفوعات التحويلية (إنفاق غير استهلاكي)
إجمالي الإنفاق العائلي	14912.6	19765.8	18864.6	11596.6	15499.8	18578.9	17875.5	15564.6	إجمالي الإنفاق العائلي
عدد الأسر	18139	2738	66	5584	5696	485	599	2971	عدد الأسر
عدد الأفراد	78974	8846	292	25442	25188	2191	2754	14262	عدد الأفراد

\* إجمالي الاستهلاك الفعلي يتضمن إجمالي الإنفاق الاستهلاكي + إجمالي التحويلات العينية + تحويلات بطاقة التموين + فرق الخبز

\* Total actual consumption includes total consumption expenditure and total in kind transfers + Ration card transfer and Bread Transfer.

(تابع) جدول ٢-٤ : متوسط نصيب الفرد من الإنفاق السنوي للأسرة (بالجنيه) طبقا لمجموعات الإنفاق الرئيسية والفرعية ، وفقا للقطاع الرئيسي لرب الأسرة والنوع - جملة الجمهورية

(Cont.) Table 2-43 : Average of Annual Per Capita Expenditure (in L.E.) by Main and Sub- Groups of Expenditure, According to Main Sector of H.H. Head and Sex - Total Egypt

Main and Sub-Groups of Expenditure	ب- أرباب الأسر من الإناث								
	Main Sector of H.H. Head				القطاع الرئيسي لرب الأسرة				
	الإجمالي	أفراد لا ينطبق عليهم بيان القطاع	أخرى	خاص خارج المنشآت	خاص عادي	خاص إستثماري	عام/أعمال عام	حكومي	
Total	N / A	Others	Private Outside Establishments	Private	Private Investment	Public/ Public Business	Governmental	مجموعات الإنفاق الرئيسية والفرعية	
<b>Food and Non-Alcoholic Beverages</b>	<b>5747.9</b>	<b>5858.0</b>	<b>4869.6</b>	<b>4991.5</b>	<b>5165.9</b>	<b>5913.6</b>	<b>9705.6</b>	<b>5958.9</b>	الطعام والشراب
Bread and cereals	722.6	725.7	1167.0	677.8	707.4	891.2	1077.5	722.1	الحبوب والخبز
Meat	1493.6	1531.8	1130.4	1220.0	1236.9	1340.7	2923.7	1658.2	اللحوم
Fish and seafood	356.2	361.1	213.7	268.8	334.7	484.3	474.8	418.0	الأسماك
Milk , cheese and eggs	778.2	802.4	458.7	638.4	661.1	1025.4	1793.3	768.2	الألبان والجبن والبيض
Oils and fats	466.8	467.9	507.2	486.0	443.7	360.3	804.8	453.3	الزيوت والدهون
Fruit	337.5	344.4	129.8	277.6	303.5	415.7	545.5	364.5	الفاكهة
Vegetables	949.1	968.8	751.9	890.8	889.1	753.6	1022.7	880.7	الخضار
Sugar, Jam, honey, Chocolate and Confectionery	264.8	269.1	222.9	227.6	231.4	206.8	466.5	296.9	السكر والأغذية السكرية
Other food products	141.0	144.7	66.4	123.4	130.1	137.7	211.5	132.5	منتجات الأغذية الغير مصنفة تحت بند آخر
Non-Alcoholic Beverages	238.3	242.0	221.5	181.2	228.0	297.8	385.2	264.5	المشروبات الغير كحولية
<b>Alcoholic Beverages, Tobacco and Narcotics</b>	<b>404.2</b>	<b>405.1</b>	<b>0.0</b>	<b>449.7</b>	<b>349.8</b>	<b>181.1</b>	<b>991.5</b>	<b>412.5</b>	المشروبات الكحولية والدخان والمكيفات
<b>Clothing and Footwear</b>	<b>989.8</b>	<b>973.9</b>	<b>520.3</b>	<b>811.8</b>	<b>1018.6</b>	<b>1496.0</b>	<b>1941.2</b>	<b>1280.3</b>	الملابس والأقمشة وأغطية القدم
Clothing Materials	18.3	19.0	20.3	20.6	15.3	0.0	0.0	12.6	الأقمشة
Garments	683.4	674.9	353.3	539.2	704.9	1079.1	1300.0	877.8	الملابس الجاهزة
Other articles of clothing and clothing accessories	31.2	30.7	41.4	24.1	31.0	19.9	92.3	42.4	الملابس الأخرى ومستلزماتها
Cleaning, repair and hire of clothing	33.2	33.9	10.5	22.6	33.3	57.6	143.0	31.2	التنظيف والإصلاح وإستئجار الملابس
Footwear	210.1	204.5	79.5	175.5	219.8	337.7	405.9	289.8	أغطية القدم
Used Garmants	13.6	10.8	15.3	29.7	14.4	1.8	0.0	26.6	الملابس الجاهزة المستعملة
<b>Housing, Water, Electricity, Gas &amp; Other Fuels</b>	<b>4083.3</b>	<b>4283.2</b>	<b>3052.8</b>	<b>2710.5</b>	<b>3371.8</b>	<b>4487.3</b>	<b>6690.9</b>	<b>4180.9</b>	المسكن ومستلزماته
Actual rentals for housing	265.1	250.4	0.0	156.3	429.9	352.8	1184.0	310.2	الإيجارات الفعلية
Imputed rentals For housing	2346.3	2510.6	1389.8	1301.2	1673.8	2854.1	3125.4	2489.9	الإيجارات المحتسبة
Maintenance and repair of the dwelling	129.1	132.6	504.1	180.3	76.5	51.9	157.0	91.5	صيانة وإصلاح المسكن
Water supply and miscellaneous services relating to the dwelling	332.8	343.7	246.9	246.4	310.8	355.7	836.4	316.0	المياه والخدمات المتنوعة المتصلة بالمسكن
Electricity, gas and other fuels	1010.1	1045.8	912.1	826.3	880.8	872.8	1388.1	973.3	الكهرباء والغاز وأنواع الوقود الأخرى

(تابع) جدول ٢-٤ : متوسط نصيب الفرد من الإنفاق السنوي للأسرة (بالجنيه) طبقا لمجموعات الإنفاق الرئيسية والفرعية ، وفقا للقطاع الرئيسي لرب الأسرة والنوع - جملة الجمهورية

(Cont.) Table 2-43 : Average of Annual Per Capita Expenditure (in L.E.) by Main and Sub- Groups of Expenditure, According to Main Sector of H.H. Head and Sex - Total Egypt

Main and Sub-Groups of Expenditure	ب- أرباب الأسر من الإناث								
	Main Sector of H.H. Head				القطاع الرئيسي لرب الأسرة				
	الإجمالي	أفراد لا ينطبق عليهم بيان القطاع	أخرى	خاص خارج المنشآت	خاص عادي	خاص إستثماري	عام/أعمال عام	حكومي	
Total	N / A	Others	Private Outside Establishments	Private	Private Investment	Public/ Public Business	Governmental	مجموعات الإنفاق الرئيسية والفرعية	
<b>Furnishings, Household equipment and routine maintenance of the house</b>	<b>825.8</b>	<b>868.0</b>	<b>968.8</b>	<b>544.7</b>	<b>667.7</b>	<b>517.6</b>	<b>1082.1</b>	<b>868.8</b>	الإثاث والتجهيزات والمعدات المنزلية وأعمال الصيانة الاعتيادية
Furniture, furnishings, carpets and other floor coverings	53.3	59.0	31.5	18.8	41.0	0.0	8.7	49.0	الإثاث والتجهيزات والسجاد وأغطية الارضيات الاخرى
H.H. textiles	50.8	53.7	92.5	24.2	25.3	0.0	39.9	81.8	المفروشات المنزلية
H.H. appliances	150.9	158.6	95.0	89.5	116.4	14.6	101.2	187.4	الاجهزة المنزلية
Glassware, tableware and household utensils	27.6	28.6	5.1	19.6	21.8	7.9	24.0	34.6	الادوات الزجاجية وأدوات المائدة والادوات المنزلية
Tools and Equipment for House and Garden	40.1	41.1	24.9	31.9	39.8	22.9	37.7	39.4	ادوات ومعدات المنازل والحدائق
Goods and services for routine Household maintenance	494.9	519.8	472.0	345.9	410.1	472.2	870.5	475.7	السلع والخدمات المستخدمة في أعمال النظافة والصيانة الاعتيادية
Used Furniture and Household Equipment	8.2	7.2	247.9	14.6	13.2	0.0	0.0	0.8	الإثاث والتجهيزات والمعدات المنزلية المستعملة
<b>Health</b>	<b>2090.5</b>	<b>2229.3</b>	<b>205.6</b>	<b>1359.5</b>	<b>1501.8</b>	<b>1638.4</b>	<b>5082.6</b>	<b>2054.1</b>	الخدمات والرعاية الصحية
Medical products, appliances and equipment	1228.5	1316.3	183.6	837.4	895.2	1030.2	2671.3	1084.8	المنتجات والاجهزة والمعدات الطبية
Out- patient services	612.5	652.0	22.0	370.9	397.6	608.2	1608.5	688.3	خدمات مرضى العيادات الخارجية
Hospitals services	249.5	260.9	0.0	151.2	209.0	0.0	802.9	281.1	خدمات المستشفيات
<b>Transport</b>	<b>1028.1</b>	<b>1037.7</b>	<b>622.1</b>	<b>716.3</b>	<b>971.7</b>	<b>851.6</b>	<b>3897.1</b>	<b>1250.8</b>	الانتقالات والنقل
Purchase of vehicles	82.0	103.3	0.0	0.0	37.4	0.0	0.0	0.0	شراء المركبات
Operation of personal transport equipment	134.7	140.6	29.2	50.7	73.8	0.0	1821.7	185.3	تشغيل معدات النقل الشخصي
Transport services	811.4	793.8	592.8	665.6	860.4	851.6	2075.4	1065.5	خدمات النقل
<b>Communication</b>	<b>479.5</b>	<b>475.3</b>	<b>402.4</b>	<b>275.4</b>	<b>468.6</b>	<b>410.1</b>	<b>960.2</b>	<b>755.5</b>	الاتصالات
<b>Recreation and Culture</b>	<b>433.3</b>	<b>400.3</b>	<b>204.7</b>	<b>577.6</b>	<b>364.1</b>	<b>573.0</b>	<b>347.8</b>	<b>733.1</b>	الثقافة والترفيه
Audio-visual, photographic and information processing equipment	27.6	28.1	0.0	39.2	20.2	0.0	11.1	21.1	معدات الصوت والصورة ومعدات التصوير وتجهيز المعلومات
Other Major Durables for recreation and culture	2.0	2.6	0.0	0.0	0.0	0.0	0.0	0.1	السلع المعمرة الرئيسية الاخرى المعده للثقافة والترفيه
Other recreational Items and equipment, gardens and pets	24.9	25.5	19.8	15.9	37.2	15.7	5.8	14.8	الاصناف والمعدات الترفيهية الاخرى والحدائق والحيوانات الاليفة
Recreational and Cultural services	24.6	26.6	4.1	7.2	25.4	35.4	55.5	19.2	الخدمات الثقافية والترفيهية
Newspapers, books and stationery	161.1	141.7	180.7	119.3	216.1	502.6	271.6	333.0	الصحف والادوات المكتبية
Package holidays	192.9	175.6	0.0	396.0	64.0	19.2	3.7	345.0	الرحلات السياحية المنظمة
Used Durables for culture and recreation	0.2	0.1	0.0	0.0	1.1	0.0	0.0	0.0	السلع المعمرة للمعدة للثقافة والترفيه المستعملة

(تابع) جدول ٢-٤ : متوسط نصيب الفرد من الإنفاق السنوي للأسرة (بالجنيه) طبقا لمجموعات الإنفاق الرئيسية والفرعية ، وفقا للقطاع الرئيسي لرب الأسرة والنوع - جملة الجمهورية

(Cont.) Table 2-43 : Average of Annual Per Capita Expenditure (in L.E.) by Main and Sub- Groups of Expenditure, According to Main Sector of H.H. Head and Sex - Total Egypt

Main and Sub-Groups of Expenditure	ب- أرباب الأسر من الإناث								
	Main Sector of H.H. Head				القطاع الرئيسي لرب الأسرة				
	الإجمالي	أفراد لا ينطبق عليهم بيان القطاع	أخري	خاص خارج المنشآت	خاص عادي	خاص إستثماري	عام/أعمال عام	حكومي	
Total	N / A	Others	Private Outside Establishments	Private	Private Investment	Public/ Public Business	Governmental	مجموعات الإنفاق الرئيسية والفرعية	
<b>Education</b>	<b>858.1</b>	<b>812.0</b>	<b>738.5</b>	<b>497.8</b>	<b>902.0</b>	<b>5352.3</b>	<b>1597.0</b>	<b>1467.4</b>	التعليم
<b>Restaurants and Hotels</b>	<b>761.1</b>	<b>762.1</b>	<b>775.6</b>	<b>557.9</b>	<b>804.6</b>	<b>845.4</b>	<b>2387.0</b>	<b>855.1</b>	المطاعم والفنادق
Catering Services	738.7	740.7	775.6	546.6	781.3	845.4	2384.5	807.6	الوجبات الجاهزة
Accommodation services	22.4	21.4	0.0	11.2	23.2	0.0	2.5	47.5	خدمات الإقامة
<b>Miscellaneous goods and services</b>	<b>837.4</b>	<b>858.1</b>	<b>612.2</b>	<b>642.8</b>	<b>745.3</b>	<b>659.4</b>	<b>2474.3</b>	<b>892.0</b>	السلع والخدمات المتنوعة
Personal care	443.8	448.3	344.8	331.7	423.9	551.7	1005.8	518.7	العناية الشخصية
Personal Effects N.E.C.	96.8	96.8	77.8	59.9	109.0	100.9	249.5	116.9	الامتعة الشخصية الغير مصنفة في مكان آخر
Social protection	36.2	40.5	101.7	17.9	21.1	0.0	0.0	28.5	الحماية الإجتماعية
Other services (not classified)	260.7	272.5	87.8	233.4	191.3	6.8	1219.1	227.8	الخدمات الاخرى الغير مصنفة تحت بند آخر
<b>Total actual consumption *</b>	<b>18539.1</b>	<b>18962.8</b>	<b>12972.5</b>	<b>14135.4</b>	<b>16331.9</b>	<b>22925.8</b>	<b>37157.5</b>	<b>20709.4</b>	إجمالي الاستهلاك الفعلي *
<b>Total in-kind transfer(Received)</b>	<b>885.5</b>	<b>914.2</b>	<b>238.9</b>	<b>725.2</b>	<b>698.8</b>	<b>167.5</b>	<b>748.5</b>	<b>1038.5</b>	إجمالي التحويلات العينية (المتلقاه)
<b>Ration card transfer</b>	<b>411.7</b>	<b>413.8</b>	<b>349.3</b>	<b>435.6</b>	<b>394.2</b>	<b>62.3</b>	<b>259.3</b>	<b>409.6</b>	تحويلات بطاقة التموين
<b>Bread transfer</b>	<b>8.9</b>	<b>8.3</b>	<b>155.1</b>	<b>9.9</b>	<b>10.3</b>	<b>0.0</b>	<b>0.0</b>	<b>9.6</b>	تحويلات فرق الخبز
<b>Total consumption expenditure</b>	<b>17232.9</b>	<b>17626.5</b>	<b>12229.3</b>	<b>12964.6</b>	<b>15228.6</b>	<b>22696.0</b>	<b>36149.6</b>	<b>19251.8</b>	إجمالي الإنفاق الاستهلاكي
<b>Transfer Payments (Non consumption expenditure)</b>	<b>793.4</b>	<b>730.7</b>	<b>5552.0</b>	<b>1094.2</b>	<b>518.3</b>	<b>173.7</b>	<b>1129.8</b>	<b>1402.2</b>	المدفوعات التحويلية (إنفاق غير استهلاكي)
<b>Total household expenditure</b>	<b>18026.3</b>	<b>18357.3</b>	<b>17781.3</b>	<b>14058.9</b>	<b>15747.0</b>	<b>22869.6</b>	<b>37279.5</b>	<b>20653.9</b>	إجمالي الإنفاق العائلي
<b>No. of H.H.</b>	<b>4031</b>	<b>3209</b>	<b>5</b>	<b>251</b>	<b>306</b>	<b>11</b>	<b>13</b>	<b>236</b>	عدد الأسر
<b>No. of H.H. Members</b>	<b>10806</b>	<b>8238</b>	<b>20</b>	<b>818</b>	<b>931</b>	<b>38</b>	<b>28</b>	<b>734</b>	عدد الأفراد

\* إجمالي الاستهلاك الفعلي يتضمن إجمالي الإنفاق الاستهلاكي + إجمالي التحويلات العينية + تحويلات بطاقة التموين + فرق الخبز

\* Total actual consumption includes total consumption expenditure and total in kind transfers + Ration card transfer and Bread Transfer.

الباب الثالث : متوسط الإنفاق السنوي علي التعليم (للأسر التي لديها  
أفراد ملتحقين بالتعليم حالياً) طبقاً لبنود الإنفاق

**Section 3: Average of Annual Expenditure on  
Education (for Households Having  
Currently Enrolled Individuals in  
Education) by Expenditure Items**

جدول ٣-١ : متوسط الإنفاق السنوي علي التعليم بالجنيه ( للأسر التي لديها أفراد ملتحقين بالتعليم حاليا) طبقا لبنود الانفاق ، وفقا لعدد الغرف بالمسكن - جملة الجمهورية

al Expenditure on Education In L.E. ( for Households Having Currently Enrolled Individuals in Education) by Expenditure  
of Rooms - Total Egypt

Number of Rooms		عدد الغرف بالمسكن			بنود الانفاق
الإجمالي Total	؛ غرف فأكثر Four Rooms Or More	٣ غرف Three Rooms	٢ غرفة Two Rooms	١ غرفة One Room	
3416.0	5029.6	1693.6	684.7	608.4	مصروفات ورسوم دراسية
2508.1	2886.4	2161.0	1488.0	1637.1	دروس خصوصية ومجموعات تقوية
641.5	698.3	577.5	566.7	566.1	ملابس وشنط مدرسية
1046.8	1224.5	882.7	596.7	499.6	كتب مدرسية وأدوات كتابية
848.1	1057.6	648.5	349.1	287.3	مصاريف إنتقالات
390.1	483.0	299.7	180.0	162.0	مصاريف تعليمية أخرى
8850.6	11379.5	6262.9	3865.1	3760.5	الإجمالي
12948	6937	5186	716	109	عدد الأسر
64611	35294	25206	3581	530	عدد الأفراد

جدول ٣-٢ : متوسط الإنفاق السنوي علي التعليم بالجنيه ( للأسر التي لديها أفراد ملتحقين بالتعليم حاليا) طبقا لبنود الانفاق ، وفقا لعدد الغرف بالمسكن - حضر الجمهورية

al Expenditure on Education In L.E. ( for Households Having Currently Enrolled Individuals in Education) by Expenditure  
of Rooms - Urban Egypt

Number of Rooms		عدد الغرف بالمسكن			بنود الانفاق
الإجمالي Total	؛ غرف فأكثر Four Rooms Or More	٣ غرف Three Rooms	٢ غرفة Two Rooms	١ غرفة One Room	
6152.0	9663.9	2626.5	894.5	793.5	مصروفات ورسوم دراسية
3076.9	3604.4	2570.5	2044.2	2499.4	دروس خصوصية ومجموعات تقوية
716.8	831.7	596.2	570.5	621.6	ملابس وشنط مدرسية
1237.6	1480.2	1016.5	721.4	708.1	كتب مدرسية وأدوات كتابية
1177.8	1540.5	843.4	442.6	366.2	مصاريف إنتقالات
468.8	588.4	362.1	215.9	115.7	مصاريف تعليمية أخرى
12829.8	17709.1	8015.2	4888.9	5104.7	الإجمالي
5701	2943	2407	289	62	عدد الأسر
27555	14399	11440	1423	293	عدد الأفراد



جدول ٣-٣ : متوسط الإنفاق السنوي علي التعليم بالجنيه ( للأسر التي لديها أفراد ملتحقين بالتعليم حاليا) طبقا لبنود الانفاق ، وفقا لعدد الغرف بالمسكن - ريف الجمهورية

al Expenditure on Education In L.E. ( for Households Having Currently Enrolled Individuals in Education) by Expenditure  
of Rooms - Rural Egypt

Number of Rooms		عدد الغرف بالمسكن			بنود الانفاق
الإجمالي Total	؛ غرف فأكثر Four Rooms Or More	٣ غرف Three Rooms	٢ غرفة Two Rooms	١ غرفة One Room	
1263.6	1614.2	885.7	542.7	363.3	مصروفات ورسوم دراسية
2060.6	2357.3	1806.4	1111.6	495.4	دروس خصوصية ومجموعات تقوية
582.4	600.1	561.2	564.1	492.7	ملابس وشنط مدرسية
896.7	1036.0	766.9	512.3	223.6	كتب مدرسية وأدوات كتابية
588.7	701.7	479.7	285.7	182.9	مصاريف إنتقالات
328.2	405.4	245.6	155.8	223.2	مصاريف تعليمية أخرى
5720.2	6714.7	4745.5	3172.3	1981.1	الإجمالي
7247	3994	2779	427	47	عدد الأسر
37056	20895	13766	2157	237	عدد الأفراد

**Table 3-1 : Average of Annu  
Items, According to Number**

<b>Expenditure Items</b>
<b>Tuition and school fees</b>
<b>Tutoring/Private lessons</b>
<b>Uniforms/Bags</b>
<b>Textbooks and Stationeries</b>
<b>School transport</b>
<b>Other education expenses</b>
<b>Total</b>
<b>No. of H.H.</b>
<b>No. of H.H. Members</b>

**Table 3-2 : Average of Annu  
Items, According to Number**

<b>Expenditure Items</b>
<b>Tuition and school fees</b>
<b>Tutoring/Private lessons</b>
<b>Uniforms/Bags</b>
<b>Textbooks and Stationeries</b>
<b>School transport</b>
<b>Other education expenses</b>
<b>Total</b>
<b>No. of H.H.</b>
<b>No. of H.H. Members</b>

**Table 3-3 : Average of Annu  
Items, According to Number**

<b>Expenditure Items</b>
<b>Tuition and school fees</b>
<b>Tutoring/Private lessons</b>
<b>Uniforms/Bags</b>
<b>Textbooks and Stationeries</b>
<b>School transport</b>
<b>Other education expenses</b>
<b>Total</b>
<b>No. of H.H.</b>
<b>No. of H.H. Members</b>

جدول ٣-٤ : متوسط الإنفاق السنوي علي التعليم بالجنه ( للأسر التي لديها أفراد ملتحقين بالتعليم حاليا) طبقا لبنود الإنفاق ، وفقا لفئات الإنفاق السنوي للأسرة - جملة الجمهورية

Annual Expenditure on Education In L.E. ( for Households Having Currently Enrolled Individuals in Education) by Expenditure Items, According to Groups of Annual H.H. Expenditure - Total Egypt

الإجمالي	فئات الإنفاق السنوي للأسرة																			بنود الإنفاق
	Groups of Annual H.H. Expenditure	200.000+	150.000-	120.000-	100.000-	90.000-	80.000-	70.000-	65.000-	60.000-	55.000-	50.000-	45.000-	40.000-	35.000-	30.000-	25.000-	20.000-	10.000-	
3416.0	64575.6	15008.3	10286.7	5191.2	3534.8	2902.5	2154.9	1469.0	1196.8	964.7	818.6	577.4	476.8	408.2	370.1	265.1	211.9	112.2	639.9	مصروفات ورسوم دراسية
2508.1	6865.4	5221.1	5371.4	5020.2	4149.3	3976.8	3312.3	2749.8	2394.2	2039.4	1734.9	1327.0	1100.4	889.2	626.2	406.1	419.1	167.4	1059.6	دروس خصوصية ومجموعات تقوية
641.5	1675.0	1259.6	1064.2	927.9	859.5	734.0	759.5	655.3	635.8	605.8	546.6	530.8	401.8	390.0	306.1	243.8	208.2	288.0	369.4	ملابس وشنط مدرسية
1046.8	2800.1	2431.1	2198.1	1862.9	1662.3	1519.7	1356.4	1093.0	1010.6	852.2	751.6	604.1	546.0	422.6	359.1	247.3	300.5	172.6	247.2	كتب مدرسية وأدوات كتابية
848.1	4322.7	2626.7	2511.1	1840.1	1584.6	1180.7	1012.8	760.7	676.8	524.0	421.4	307.9	250.8	226.4	190.3	151.9	76.0	235.1	0.0	مصاريف إنتقالات
390.1	1937.6	961.8	986.9	917.1	739.4	468.9	403.6	370.7	313.7	242.4	223.4	197.9	162.2	122.1	144.9	87.3	65.3	71.9	173.8	مصاريف تعليمية أخرى
8850.6	82176.3	27508.6	22418.4	15759.4	12530.0	#####	8999.5	7098.4	6227.9	5228.6	4496.5	3545.1	2937.9	2458.4	1996.7	1401.3	1280.9	1047.2	2489.8	الإجمالي
12948	285	272	435	678	636	816	1275	808	944	1140	1228	1280	1161	862	567	341	160	57	3	عدد الأسر
64611	1376	1390	2280	3593	3405	4223	6657	4168	4873	5767	6120	6253	5526	4125	2518	1464	649	208	15	عدد الأفراد

جدول ٣-٥ : متوسط الإنفاق السنوي علي التعليم بالجنه ( للأسر التي لديها أفراد ملتحقين بالتعليم حاليا) طبقا لبنود الانفاق ، وفقا لفئات الإنفاق السنوي للأسرة - حضر الجمهورية

Annual Expenditure on Education In L.E. ( for Households Having Currently Enrolled Individuals in Education) by Expenditure Items, According to Groups of Annual H.H. Expenditure - Urban Egypt

Groups of Annual H.H. Expenditure																			فئات الإنفاق السنوي للأسرة																			بنود الإنفاق
الإجمالي	+٢٠٠,٠٠٠	-١٥٠,٠٠٠	-١٢٠,٠٠٠	-١٠٠,٠٠٠	-٩٠,٠٠٠	-٨٠,٠٠٠	-٧٠,٠٠٠	-٦٥,٠٠٠	-٦٠,٠٠٠	-٥٥,٠٠٠	-٥٠,٠٠٠	-٤٥,٠٠٠	-٤٠,٠٠٠	-٣٥,٠٠٠	-٣٠,٠٠٠	-٢٥,٠٠٠	-٢٠,٠٠٠	-١٠,٠٠٠	١٠,٠٠٠>																			
Total	200.000+	150.000-	120.000-	100.000-	90.000-	80.000-	70.000-	65.000-	60.000-	55.000-	50.000-	45.000-	40.000-	35.000-	30.000-	25.000-	20.000-	10.000-	<10.000																			
6152.0	79273.7	18526.8	12065.6	6420.4	4558.7	3539.6	2949.3	1938.1	1568.0	1370.3	1218.3	777.9	690.4	518.8	453.2	299.0	205.7	174.0	757.8	مصروفات ورسم دراسية																		
3076.9	7881.9	5844.9	5262.3	5029.1	4088.3	4373.6	3388.7	2964.0	2498.0	2170.4	2031.1	1531.5	1219.7	1232.6	734.8	444.6	495.3	115.4	1448.0	دروس خصوصية ومجموعات تقوية																		
716.8	1982.9	1458.1	1089.7	904.5	874.4	783.6	720.4	639.4	570.5	581.2	589.8	493.8	375.5	441.6	343.4	279.5	203.1	302.9	458.8	ملابس وشنط مدرسية																		
1237.6	2787.7	2624.4	2159.4	1882.1	1717.3	1572.8	1397.6	1140.8	1044.9	870.8	802.9	638.2	644.9	498.5	399.2	286.2	313.3	300.0	322.8	كتب مدرسية وأدوات كتابية																		
1177.8	5089.9	3171.0	2927.4	1948.0	1789.6	1223.7	1182.1	752.4	773.8	546.0	470.0	341.7	325.2	248.1	211.8	195.1	80.8	121.2	0.0	مصاريف إنتقالات																		
468.8	2022.2	1038.6	776.0	862.7	738.6	427.4	427.7	382.8	324.2	272.6	196.8	219.6	181.7	131.8	191.3	139.3	39.9	202.2	248.0	مصاريف تعليمية أخرى																		
#####	99038.3	32663.8	24280.3	17046.9	13766.9	#####	#####	7817.5	6779.4	5811.2	5308.9	4002.7	3437.4	3071.5	2333.6	1643.8	1338.1	1215.6	3235.3	الإجمالي																		
5701	214	189	303	424	342	414	627	360	380	452	451	462	403	270	206	122	65	14	2	عدد الأسر																		
27555	1006	943	1531	2114	1736	2046	3146	1774	1856	2192	2183	2144	1859	1283	900	512	270	47	11	عدد الأفراد																		

جدول ٣-٦ : متوسط الإنفاق السنوي على التعليم بالجنه ( للأسر التي لديها أفراد ملتحقين بالتعليم حاليا) طبقا لبنود الانفاق ، وفقا لفئات الإنفاق السنوي للأسرة - ريف الجمهورية

Annual Expenditure on Education In L.E. ( for Households Having Currently Enrolled Individuals in Education) by Expenditure Items, According to Groups of Annual H.H. Expenditure - Rural Egypt

Groups of Annual H.H. Expenditure																				فئات الإنفاق السنوي للأسرة		بنود الانفاق
الإجمالي	+٢٠٠,٠٠٠	-١٥٠,٠٠٠	-١٢٠,٠٠٠	-١٠٠,٠٠٠	-٩٠,٠٠٠	-٨٠,٠٠٠	-٧٠,٠٠٠	-٦٥,٠٠٠	-٦٠,٠٠٠	-٥٥,٠٠٠	-٥٠,٠٠٠	-٤٥,٠٠٠	-٤٠,٠٠٠	-٣٥,٠٠٠	-٣٠,٠٠٠	-٢٥,٠٠٠	-٢٠,٠٠٠	-١٠,٠٠٠	١٠,٠٠٠>			
Total	200.000+	150.000-	120.000-	100.000-	90.000-	80.000-	70.000-	65.000-	60.000-	55.000-	50.000-	45.000-	40.000-	35.000-	30.000-	25.000-	20.000-	10.000-	<10.000			
1263.6	20433.9	7052.9	6182.7	3131.5	2344.9	2244.7	1385.5	1091.3	946.5	698.8	586.6	464.2	363.1	357.6	322.7	246.3	216.1	92.6	364.0	مصروفات ورسم دراسية		
2060.6	3812.5	3810.7	5623.2	5005.3	4220.3	3567.0	3238.3	2577.5	2324.1	1953.6	1563.0	1211.6	1036.8	732.3	564.4	384.6	366.5	183.9	150.0	دروس خصوصية ومجموعات تقوية		
582.4	750.6	810.7	1005.5	967.1	842.2	682.8	797.4	668.1	679.9	621.9	521.6	551.7	415.8	366.3	284.8	223.9	211.6	283.3	160.0	ملابس وشحن مدرسية		
896.7	2837.1	1993.9	2287.6	1830.6	1598.5	1464.9	1316.4	1054.4	987.5	840.0	721.9	584.9	493.4	387.9	336.3	225.7	291.7	132.0	70.0	كتب مدرسية وأدوات كتابية		
588.7	2018.4	1396.2	1550.8	1659.3	1346.4	1136.4	848.9	767.3	611.3	509.6	393.2	288.8	211.2	216.5	178.1	127.8	72.7	271.4	0.0	مصاريف إنتقالات		
328.2	1683.4	788.1	1473.2	1008.1	740.3	511.7	380.2	360.9	306.7	222.7	238.8	185.6	151.8	117.7	118.4	58.3	82.7	30.4	0.0	مصاريف تعليمية أخرى		
5720.2	31535.9	15852.6	18123.0	13602.0	11092.4	9607.6	7966.7	6519.6	5856.0	4846.5	4025.0	3286.9	2672.0	2178.4	1804.6	1266.8	1241.4	993.6	744.0	الإجمالي		
7247	71	83	131	253	294	401	648	448	564	689	777	818	758	592	361	219	95	43	1	عدد الأسر		
37056	370	447	749	1479	1669	2177	3510	2394	3018	3575	3937	4109	3666	2842	1618	953	379	161	4	عدد الأفراد		

**Table 3-4 : Average of An**

<b>Expenditure Items</b>
<b>Tuition and school fees</b>
<b>Tutoring/Private lessons</b>
<b>Uniforms/Bags</b>
<b>Textbooks and Stationeries</b>
<b>School transport</b>
<b>Other education expenses</b>
<b>Total</b>
<b>No. of H.H.</b>
<b>No. of H.H. Members</b>



**Table 3-5 : Average of An**

<b>Expenditure Items</b>
<b>Tuition and school fees</b>
<b>Tutoring/Private lessons</b>
<b>Uniforms/Bags</b>
<b>Textbooks and Stationeries</b>
<b>School transport</b>
<b>Other education expenses</b>
<b>Total</b>
<b>No. of H.H.</b>
<b>No. of H.H. Members</b>

**Table 3-6 : Average of An**

<b>Expenditure Items</b>
<b>Tuition and school fees</b>
<b>Tutoring/Private lessons</b>
<b>Uniforms/Bags</b>
<b>Textbooks and Stationeries</b>
<b>School transport</b>
<b>Other education expenses</b>
<b>Total</b>
<b>No. of H.H.</b>
<b>No. of H.H. Members</b>

جدول ٣-٧ : متوسط الإنفاق السنوي علي التعليم بالجنيه ( للأسر التي لديها أفراد ملتحقين بالتعليم حاليا) طبقا لبنود الانفاق ، وفقا لحجم الأسرة - جملة الجمهورية

Table 3-7 : Average of Annual Expenditure on Education In L.E. ( for Households Having Currently Enrolled Individuals in Education) by Expenditure Items, According to Household Size - Total Egypt

Expenditure Items	Household Size							بنود الانفاق	
	الإجمالي Total	٨ أفراد فأكثر 8 Persons or more	٦ - ٧ أفراد 6-7 Persons	٥ أفراد 5 Persons	٤ أفراد 4 Persons	٣ أفراد 3 Persons	فردان 2 Persons		فرد واحد 1 Person
Tuition and school fees	3416.0	1562.1	3515.2	3073.3	3724.9	4072.6	4999.7	2803.0	مصروفات ورسوم دراسية
Tutoring/Private lessons	2508.1	1976.3	3132.7	2765.4	2130.2	1469.4	659.2	518.2	دروس خصوصية ومجموعات تقوية
Uniforms/Bags	641.5	849.4	775.7	676.7	559.9	369.4	165.3	40.9	ملابس وشنط مدرسية
Textbooks and Stationeries	1046.8	1014.7	1203.2	1099.1	914.4	859.0	740.7	332.5	كتب مدرسية وأدوات كتابية
School transport	848.1	674.3	893.9	874.3	826.5	790.8	734.3	415.9	مصاريف إنتقالات
Other education expenses	390.1	383.8	464.1	374.0	351.9	372.9	254.4	562.3	مصاريف تعليمية أخرى
<b>Total</b>	<b>8850.6</b>	<b>6460.7</b>	<b>9984.8</b>	<b>8862.8</b>	<b>8507.7</b>	<b>7934.2</b>	<b>7553.6</b>	<b>4672.8</b>	<b>الإجمالي</b>
No. of H.H.	12948	534	3378	4391	3205	1137	277	26	عدد الأسر
No. of H.H. Members	64611	4598	21247	21954	12821	3410	555	26	عدد الأفراد

جدول ٣-٨ : متوسط الإنفاق السنوي علي التعليم بالجنيه ( للأسر التي لديها أفراد ملتحقين بالتعليم حالياً) طبقاً لبنود الإنفاق ، وفقاً لحجم الأسرة - حضر الجمهورية

Table 3-8 : Average of Annual Expenditure on Education In L.E. ( for Households Having Currently Enrolled Individuals in Education) by Expenditure Items, According to Household Size - Urban Egypt

Expenditure Items	Household Size							بنود الإنفاق	
	الإجمالي Total	٨ أفراد فأكثر 8 Persons or more	٦ - ٧ أفراد 6-7 Persons	٥ أفراد 5 Persons	٤ أفراد 4 Persons	٣ أفراد 3 Persons	فردان 2 Persons		فرد واحد 1 Person
Tuition and school fees	6152.0	2224.4	7020.8	5502.4	6129.1	6963.5	8828.0	4361.2	مصروفات ورسوم دراسية
Tutoring/Private lessons	3076.9	2815.1	4058.0	3318.9	2715.4	1672.0	764.4	103.3	دروس خصوصية ومجموعات تقوية
Uniforms/Bags	716.8	915.1	876.5	758.8	659.1	467.0	119.7	57.4	ملابس وشنط مدرسية
Textbooks and Stationeries	1237.6	1212.0	1491.0	1296.8	1071.4	1055.8	795.3	384.3	كتب مدرسية وأدوات كتابية
School transport	1177.8	870.4	1216.6	1300.3	1112.6	1053.6	816.2	0.0	مصاريف إنتقالات
Other education expenses	468.8	288.2	585.1	454.5	423.8	459.1	359.7	287.8	مصاريف تعليمية أخرى
<b>Total</b>	<b>12829.8</b>	<b>8325.2</b>	<b>15247.9</b>	<b>12631.8</b>	<b>12111.3</b>	<b>11671.1</b>	<b>11683.3</b>	<b>5194.1</b>	<b>الإجمالي</b>
No. of H.H.	5701	154	1301	1938	1616	541	135	17	عدد الأسر
No. of H.H. Members	27555	1329	8164	9688	6465	1624	269	17	عدد الأفراد

جدول ٣-٩ : متوسط الإنفاق السنوي علي التعليم بالجنيه ( للأسر التي لديها أفراد ملتحقين بالتعليم حاليا) طبقا لبنود الانفاق ، وفقا لحجم الأسرة - ريف الجمهورية

Table 3-9 : Average of Annual Expenditure on Education In L.E. ( for Households Having Currently Enrolled Individuals in Education) by Expenditure Items, According to Household Size - Rural Egypt

Expenditure Items	Household Size								بنود الانفاق
	الإجمالي Total	٨ أفراد فأكثر 8 Persons or more	٦ - ٧ أفراد 6-7 Persons	٥ أفراد 5 Persons	٤ أفراد 4 Persons	٣ أفراد 3 Persons	فردان 2 Persons	فرد واحد 1 Person	
Tuition and school fees	1263.6	1293.9	1319.3	1154.8	1279.2	1445.6	1386.9	38.7	مصرفات ورسوم دراسية
Tutoring/Private lessons	2060.6	1636.8	2553.1	2328.3	1534.9	1285.4	559.8	1254.1	دروس خصوصية ومجموعات تقوية
Uniforms/Bags	582.4	822.8	712.5	611.9	459.1	280.7	208.4	11.5	ملابس وشنط مدرسية
Textbooks and Stationeries	896.7	934.8	1022.9	943.0	754.8	680.1	689.2	240.6	كتب مدرسية وأدوات كتابية
School transport	588.7	595.0	691.8	537.8	535.4	552.0	656.9	1153.8	مصاريف إنتقالات
Other education expenses	328.2	422.5	388.4	310.3	278.6	294.5	155.0	1049.2	مصاريف تعليمية أخرى
<b>Total</b>	<b>5720.2</b>	<b>5705.9</b>	<b>6688.1</b>	<b>5886.1</b>	<b>4842.0</b>	<b>4538.4</b>	<b>3656.3</b>	<b>3748.0</b>	<b>الإجمالي</b>
No. of H.H.	7247	380	2077	2453	1589	596	143	9	عدد الأسر
No. of H.H. Members	37056	3269	13083	12266	6356	1787	285	9	عدد الأفراد

جدول ٣-١٠ : متوسط الإنفاق السنوي علي التعليم بالجنه ( للأسر التي لديها أفراد ملتحقين بالتعليم حاليا) طبقا لبنود الانفاق ، وفقا لفئات السن لرب الأسرة - جملة الجمهورية

Annual Expenditure on Education In L.E.(for Households Having Currently Enrolled Individuals in Education) by Expenditure Items, H.H. Head - Total Egypt

Age Groups of H.H. Head												بنود الانفاق
الإجمالي	+٦٥	-٦٠	-٥٥	-٥٠	-٤٥	-٤٠	-٣٥	-٣٠	-٢٥	-٢٠	أقل من سنة ٢٠ Less than 20	
Total	65+	60-	55-	50-	45-	40-	35-	30-	25-	20-		
3416.0	5110.7	3338.4	5603.6	5170.0	4126.1	3021.4	2130.0	1506.7	1905.9	7214.0	566.5	مصروفات ورسوم دراسية
2508.1	2181.1	1693.5	2329.5	2905.5	3578.7	3384.4	2249.4	1199.7	617.8	372.6	372.0	دروس خصوصية ومجموعات تقوية
641.5	445.9	313.7	338.8	487.0	709.6	790.1	814.8	694.1	513.6	281.5	91.6	ملابس وشنط مدرسية
1046.8	864.8	1132.2	1305.7	1410.1	1375.7	1168.7	834.5	520.8	380.5	562.7	203.7	كتب مدرسية وأدوات كتابية
848.1	913.6	1092.6	1292.2	1363.5	1175.0	821.7	515.3	261.2	239.4	568.5	430.8	مصاريف إنتقالات
390.1	433.2	497.3	604.5	572.2	445.7	351.1	293.2	215.9	171.4	302.3	288.7	مصاريف تعليمية أخرى
8850.6	9949.2	8067.7	#####	#####	#####	9537.4	6837.3	4398.5	3828.5	9301.6	1953.2	الإجمالي
12948	534	547	1083	1732	2038	2280	2406	1709	517	92	10	عدد الأسر
64611	2576	2495	5054	8742	10691	12023	12231	8195	2237	339	27	عدد الأفراد

جدول ٣-١١ : متوسط الإنفاق السنوي علي التعليم بالجنيه ( للأسر التي لديها أفراد ملتحقين بالتعليم حالياً) طبقاً لبنود الإنفاق ، وفقاً لفئات السن لرب الأسرة - حضر الجمهورية

ual Expenditure on Education In L.E. ( for Households Having Currently Enrolled Individuals in Education) by Expenditure Items, H.H. Head - Urban Egypt

Age Groups of H.H. Head												بنود الإنفاق
الإجمالي	+٦٥	-٦٠	-٥٥	-٥٠	-٤٥	-٤٠	-٣٥	-٣٠	-٢٥	-٢٠	أقل من ٢٠ سنة Less than 20	
Total	65+	60-	55-	50-	45-	40-	35-	30-	25-	20-		
6152.0	8150.6	4680.2	8429.2	8688.1	7157.7	5415.0	4179.8	3021.7	4477.9	16769.4	154.0	مصروفات ورسوم دراسية
3076.9	2822.9	1849.7	2883.9	3673.5	4452.2	4006.7	2546.1	1230.8	583.9	707.1	397.3	دروس خصوصية ومجموعات تقوية
716.8	472.0	268.1	340.6	543.1	854.9	898.6	938.9	826.8	622.9	279.1	170.0	ملابس وشنط مدرسية
1237.6	971.9	1115.4	1520.2	1646.6	1591.7	1351.4	949.5	579.1	450.1	807.8	274.6	كتب مدرسية وأدوات كتابية
1177.8	1272.9	1181.9	1611.3	1669.7	1471.4	1062.7	855.0	546.6	381.2	879.9	92.3	مصاريف إنتقالات
468.8	506.4	607.0	624.1	649.6	549.6	392.5	338.9	275.1	221.9	366.1	175.6	مصاريف تعليمية أخرى
#####	#####	9702.2	#####	#####	#####	#####	9808.3	6480.0	6737.9	19809.4	1263.7	الإجمالي
5701	286	293	562	849	930	977	996	601	169	34	4	عدد الأسر
27555	1302	1257	2599	4208	4752	4899	4908	2804	706	107	14	عدد الأفراد

جدول ٣-١٢ : متوسط الإنفاق السنوي علي التعليم بالجنيه ( للأسر التي لديها أفراد ملتحقين بالتعليم حالياً) طبقاً لبنود الإنفاق ، وفقاً لفئات السن لرب الأسرة - ريف الجمهورية

ual Expenditure on Education, In L.E. (for Households Having Currently Enrolled Individuals in Education) by Expenditure Items, H.H. Head - Rural Egypt

Age Groups of H.H. Head												بنود الإنفاق
الإجمالي	+٦٥	-٦٠	-٥٥	-٥٠	-٤٥	-٤٠	-٣٥	-٣٠	-٢٥	-٢٠	أقل من سنة ٢٠ Less than 20	
Total	65+	60-	55-	50-	45-	40-	35-	30-	25-	20-		
1263.6	1610.6	1792.1	2551.2	1788.1	1583.8	1226.6	682.6	683.9	658.0	1508.5	840.9	مصروفات ورسوم دراسية
2060.6	1442.1	1513.6	1730.5	2167.2	2846.3	2917.8	2039.9	1182.9	634.2	172.9	355.2	دروس خصوصية ومجموعات تقوية
582.4	415.9	366.3	336.8	433.1	587.7	708.8	727.2	622.1	460.5	283.0	39.4	ملابس وشنط مدرسية
896.7	741.4	1151.6	1074.0	1182.8	1194.7	1031.7	753.2	489.2	346.8	416.3	156.5	كتب مدرسية وأدوات كتابية
588.7	499.9	989.6	947.5	1069.1	926.4	641.0	275.4	106.1	170.6	382.5	656.0	مصاريف إنتقالات
328.2	348.9	370.8	583.3	497.8	358.6	320.0	261.0	183.8	146.9	264.3	364.0	مصاريف تعليمية أخرى
5720.2	5058.7	6184.1	7223.2	7138.1	7497.5	6845.9	4739.3	3267.8	2416.9	3027.5	2412.0	الإجمالي
7247	248	254	521	883	1109	1303	1410	1107	348	58	6	عدد الأسر
37056	1274	1238	2455	4533	5939	7124	7324	5391	1532	232	13	عدد الأفراد



**Table 3-10 : Average of Anr  
According to Age Groups of**

<b>Expenditure Items</b>
<b>Tuition and school fees</b>
<b>Tutoring/Private lessons</b>
<b>Uniforms/Bags</b>
<b>Textbooks and Stationeries</b>
<b>School transport</b>
<b>Other education expenses</b>
<b>Total</b>
<b>No. of H.H.</b>
<b>No. of H.H. Members</b>

**Table 3-11 : Average of Ann  
According to Age Groups of**

<b>Expenditure Items</b>
<b>Tuition and school fees</b>
<b>Tutoring/Private lessons</b>
<b>Uniforms/Bags</b>
<b>Textbooks and Stationeries</b>
<b>School transport</b>
<b>Other education expenses</b>
<b>Total</b>
<b>No. of H.H.</b>
<b>No. of H.H. Members</b>

**Table 3-12 : Average of Ann  
According to Age Groups of**

<b>Expenditure Items</b>
<b>Tuition and school fees</b>
<b>Tutoring/Private lessons</b>
<b>Uniforms/Bags</b>
<b>Textbooks and Stationeries</b>
<b>School transport</b>
<b>Other education expenses</b>
<b>Total</b>
<b>No. of H.H.</b>
<b>No. of H.H. Members</b>

جدول ٣-١٣ : متوسط الإنفاق السنوي علي التعليم بالجنيه ( للأسر التي لديها أفراد ملتحقين بالتعليم حاليا) طبقا لبنود الانفاق ، وفقا لفئات السن لرب الأسرة والنوع . جملة الجمهورية

ual Expenditure on Education In L.E. ( for Households Having Currently Enrolled Individuals in Education) by Expenditure Items, H.H. Head and Sex -Total Egypt

أ- أرباب الأسر من الذكور												بنود الإنفاق
فئات السن لرب الأسرة												
الإجمالي	+٦٥	-٦٠	-٥٥	-٥٠	-٤٥	-٤٠	-٣٥	-٣٠	-٢٥	-٢٠	أقل من ٢٠ سنة Less than 20	
Total	65+	60-	55-	50-	45-	40-	35-	30-	25-	20-		
3436.0	6213.7	3649.4	5565.0	5473.1	4021.1	2641.9	2110.1	1575.0	2165.7	11318.3	749.4	مصروفات ورسوم دراسية
2515.6	1953.5	1822.3	2408.0	3060.4	3687.0	3315.2	2116.5	1042.4	503.6	375.4	468.3	دروس خصوصية ومجموعات تقوية
651.3	400.9	294.4	348.9	511.6	743.7	804.7	816.8	663.2	469.1	184.4	45.1	ملابس وشنط مدرسية
1044.7	844.9	1212.2	1331.5	1450.2	1367.2	1129.8	806.6	481.9	359.9	487.7	262.8	كتب مدرسية وأدوات كتابية
834.9	837.1	1184.4	1297.4	1382.1	1186.9	747.8	483.3	249.8	225.6	292.8	61.9	مصاريق إنتقالات
397.1	462.1	577.9	624.8	592.9	464.0	339.0	279.2	213.5	159.9	246.9	485.1	مصاريق تعليمية أخرى
8879.6	10712.2	8740.7	11575.6	12470.3	11469.8	8978.4	6612.5	4225.8	3883.8	12905.6	2072.6	الإجمالي
11356	390	460	954	1541	1837	2041	2189	1503	385	50	6	عدد الأسر
58247	1918	2166	4591	8012	9920	11040	11316	7328	1726	211	19	عدد الأفراد

(تابع) جدول ٣-١٣ : متوسط الإنفاق السنوي علي التعليم بالجنيه ( للأسر التي لديها أفراد ملتحقين بالتعليم حاليا) طبقا لبنود الانفاق ، وفقا لفئات السن لرب الأسرة والنوع . جملة الجمهورية

of Annual Expenditure on Education in L.E. (for Households Having Currently Enrolled Individuals in Education) by Expenditure Groups of H.H. Head and Sex -Total Egypt

ad												ب- أرباب الأسر من الأناث
Age Groups of H.H. Head												بنود الإنفاق
الإجمالي	+٦٥	-٦٠	-٥٥	-٥٠	-٤٥	-٤٠	-٣٥	-٣٠	-٢٥	-٢٠	أقل من ٢٠ سنة Less than 20	
Total	65+	60-	55-	50-	45-	40-	35-	30-	25-	20-		
3273.2	2119.5	1704.4	5888.6	2719.2	5086.4	6260.7	2331.8	1008.4	1151.7	2248.0	297.5	مصروفات ورسوم دراسية
2454.1	2798.3	1016.6	1748.5	1652.8	2589.0	3975.3	3593.3	2347.7	949.1	369.2	230.5	دروس خصوصية ومجموعات تقوية
572.0	568.0	415.4	264.2	288.8	397.7	666.1	795.2	920.0	642.8	399.1	160.0	ملابس وشنط مدرسية
1061.3	918.7	711.7	1114.4	1086.0	1453.6	1500.4	1116.0	804.8	440.5	653.4	116.7	كتب مدرسية وأدوات كتابية
942.3	1120.9	610.4	1254.1	1212.6	1066.3	1452.0	838.6	344.0	279.2	902.0	973.0	مصاريف إنتقالات
340.7	354.7	73.4	453.8	404.1	278.7	454.6	434.7	233.2	204.8	369.4	0.0	مصاريف تعليمية أخرى
8643.6	7880.0	4532.0	10723.5	7363.5	10871.7	14309.1	9109.6	5658.1	3668.1	4941.1	1777.7	الإجمالي
1592	144	87	129	191	201	239	217	206	133	42	4	عدد الأسر
6364	658	329	463	729	771	984	915	867	511	128	8	عدد الأفراد

طبقا لبنود الانفاق ، وفقا لفئات السن لرب الأسرة والنوع . جملة الجمهورية

**Table 3-13 : Average of Ann  
According to Age Groups of**

<b>a – Male households head</b>
<b>Expenditure Items</b>
<b>Tuition and school fees</b>
<b>Tutoring/Private lessons</b>
<b>Uniforms/Bags</b>
<b>Textbooks and Stationeries</b>
<b>School transport</b>
<b>Other education expenses</b>
<b>Total</b>
<b>No. of H.H.</b>
<b>No. of H.H. Members</b>

(Cont.) Table 3-13 : Average  
Items , According to Age Gr

<b>b – Female households head</b>
<b>Expenditure Items</b>
Tuition and school fees
Tutoring/Private lessons
Uniforms/Bags
Textbooks and Stationeries
School transport
Other education expenses
<b>Total</b>
<b>No. of H.H.</b>
<b>No. of H.H. Members</b>

جدول ٣-١٤ : متوسط الإنفاق السنوي علي التعليم بالجنيه ( للأسر التي لديها أفراد ملتحقين بالتعليم حاليا) طبقا لبنود الانفاق ، وفقا للحالة الزوجية لرب الأسرة - جملة الجمهورية

Table 3-14 : Average of Annual Expenditure on Education in L.E. (for Households Having Currently Enrolled Individuals in Education) by Expenditure Items, According to Marital Status of H.H. Head - Total Egypt

Expenditure Items	Marital Status of H.H. Head					بنود الانفاق
	الإجمالي Total	أرمل Widowed	مطلق Divorced	متزوج Married	لم يتزوج أبدا Never married	
Tuition and school fees	3416.0	2454.3	3467.7	3450.0	10493.2	مصروفات ورسوم دراسية
Tutoring/Private lessons	2508.1	2305.6	2288.7	2536.7	641.1	دروس خصوصية ومجموعات تقوية
Uniforms/Bags	641.5	457.1	578.0	658.7	217.6	ملابس وشنط مدرسية
Textbooks and Stationeries	1046.8	1035.4	1092.8	1047.4	949.1	كتب مدرسية وأدوات كتابية
School transport	848.1	957.0	823.2	841.1	696.7	مصاريف إنتقالات
Other education expenses	390.1	338.0	270.5	395.8	411.7	مصاريف تعليمية أخرى
<b>Total</b>	<b>8850.6</b>	<b>7547.4</b>	<b>8520.9</b>	<b>8929.8</b>	<b>13409.4</b>	<b>الإجمالي</b>
<b>No. of H.H.</b>	<b>12948</b>	<b>891</b>	<b>186</b>	<b>11809</b>	<b>63</b>	<b>عدد الأسر</b>
<b>No. of H.H. Members</b>	<b>64611</b>	<b>3594</b>	<b>684</b>	<b>60128</b>	<b>205</b>	<b>عدد الأفراد</b>



جدول ١٥-٣ : متوسط الإنفاق السنوي على التعليم بالجنبيه ( للأسر التي لديها أفراد ملتحقين بالتعليم حالياً) طبقاً لبنود الإنفاق ، وفقاً للحالة الزوجية لرب الأسرة - حضر الجمهورية

Table 3-15 : Average of Annual Expenditure on Education In L.E. ( for Households Having Currently Enrolled Individuals in Education) by Expenditure Items, According to Marital Status of H.H. Head - Urban Egypt

Expenditure Items	Marital Status of H.H. Head الحالة الزوجية لرب الأسرة					بنود الإنفاق
	الإجمالي Total	أرمل Widowed	مطلق Divorced	متزوج Married	لم يتزوج أبدا Never married	
Tuition and school fees	6152.0	4019.1	4486.1	6299.0	15610.9	مصرفات ورسوم دراسية
Tutoring/Private lessons	3076.9	2892.1	2201.9	3133.4	818.1	دروس خصوصية ومجموعات تقوية
Uniforms/Bags	716.8	504.7	629.2	740.3	216.2	ملابس وشنط مدرسية
Textbooks and Stationeries	1237.6	1216.1	1210.1	1241.6	1043.0	كتب مدرسية وأدوات كتابية
School transport	1177.8	1118.2	1013.6	1188.8	959.0	مصاريف إنتقالات
Other education expenses	468.8	387.4	164.3	484.3	414.5	مصاريف تعليمية أخرى
<b>Total</b>	<b>12829.8</b>	<b>10137.5</b>	<b>9705.1</b>	<b>13087.4</b>	<b>19061.7</b>	<b>الإجمالي</b>
<b>No. of H.H.</b>	<b>5701</b>	<b>416</b>	<b>141</b>	<b>5105</b>	<b>39</b>	<b>عدد الأسر</b>
<b>No. of H.H. Members</b>	<b>27555</b>	<b>1666</b>	<b>518</b>	<b>25256</b>	<b>116</b>	<b>عدد الأفراد</b>

جدول ١٦-٣ : متوسط الإنفاق السنوي على التعليم بالجنبة ( للأسر التي لديها أفراد ملتحقين بالتعليم حاليا) طبقا لبنود الإنفاق ، وفقا للحالة الزوجية لرب الأسرة - ريف الجمهورية

Table 3-16 : Average of Annual Expenditure on Education in L.E. (for Households Having Currently Enrolled Individuals in Education) by Expenditure Items, According to Marital Status of H.H. Head - Rural Egypt

Expenditure Items	Marital Status of H.H. Head					بنود الإنفاق
	الإجمالي Total	أرمل Widowed	مطلق Divorced	متزوج Married	لم يتزوج أبدا Never married	
Tuition and school fees	1263.6	1080.9	319.4	1280.4	1981.6	مصرفات ورسوم دراسية
Tutoring/Private lessons	2060.6	1790.9	2557.1	2082.3	346.7	دروس خصوصية ومجموعات تقوية
Uniforms/Bags	582.4	415.3	419.9	596.6	219.9	ملابس وشنط مدرسية
Textbooks and Stationeries	896.7	876.9	730.3	899.6	792.9	كتب مدرسية وأدوات كتابية
School transport	588.7	815.5	234.5	576.2	260.4	مصاريف إنتقالات
Other education expenses	328.2	294.6	598.9	328.5	407.2	مصاريف تعليمية أخرى
<b>Total</b>	<b>5720.2</b>	<b>5274.2</b>	<b>4860.0</b>	<b>5763.6</b>	<b>4008.7</b>	<b>الإجمالي</b>
<b>No. of H.H.</b>	<b>7247</b>	<b>474</b>	<b>45</b>	<b>6704</b>	<b>24</b>	<b>عدد الأسر</b>
<b>No. of H.H. Members</b>	<b>37056</b>	<b>1927</b>	<b>166</b>	<b>34872</b>	<b>90</b>	<b>عدد الأفراد</b>

جدول ٣-١٧ : متوسط الإنفاق السنوي علي التعليم بالجنبيه ( للأسر التي لديها أفراد ملتحقين بالتعليم حالياً) طبقاً لبنود الإنفاق ، وفقاً للحالة الزوجية لرب الأسرة والنوع . جملة الجمهورية

Table 3-17 : Average of Annual Expenditure on Education In L.E. ( for Households Having Currently Enrolled Individuals in Education) by Expenditure Items, According to Marital Status of H.H. Head and Sex -Total Egypt

a – Male households head						أ- أرباب الأسر من الذكور
Expenditure Items	Marital Status of H.H. Head			الحالة الزوجية لرب الأسرة		بنود الإنفاق
	الإجمالي Total	أرمل Widowed	مطلق Divorced	متزوج Married	لم يتزوج أبدا Never married	
Tuition and school fees	3436.0	2695.8	424.9	3413.8	12449.3	مصروفات ورسوم دراسية
Tutoring/Private lessons	2515.6	1636.6	1857.9	2536.1	557.2	دروس خصوصية ومجموعات تقوية
Uniforms/Bags	651.3	551.0	517.2	655.1	139.0	ملابس وشنط مدرسية
Textbooks and Stationeries	1044.7	954.1	826.4	1047.1	889.5	كتب مدرسية وأدوات كتابية
School transport	834.9	683.8	846.7	838.0	494.8	مصاريف إنتقالات
Other education expenses	397.1	415.2	446.3	396.9	360.0	مصاريف تعليمية أخرى
<b>Total</b>	<b>8879.6</b>	<b>6936.6</b>	<b>4919.3</b>	<b>8887.0</b>	<b>14889.7</b>	<b>الإجمالي</b>
No. of H.H.	11356	123	36	11148	49	عدد الأسر
No. of H.H. Members	58247	589	127	57367	165	عدد الأفراد

(تابع) جدول ٣-١٧ : متوسط الإنفاق السنوي علي التعليم بالجنيه ( للأسر التي لديها أفراد ملتحقين بالتعليم حاليا) طبقا لبنود الانفاق ، وفقا للحالة الزوجية لرب الأسرة والنوع . جملة الجمهورية

(Cont.)Table 3-17 : Average of Annual Expenditure on Education in L.E. (for Households Having Currently Enrolled Individuals in Education) by Expenditure Items, According to Marital Status of H.H. Head and Sex -Total Egypt

b – Female households head						ب- أرباب الأسر من الأناث
Expenditure Items	Marital Status of H.H. Head					بنود الإنفاق
	الإجمالي Total	أرمل Widowed	مطلق Divorced	متزوج Married	لم يتزوج أبدا Never married	
Tuition and school fees	3273.2	2415.7	4189.3	4060.9	3321.2	مصروفات ورسوم دراسية
Tutoring/Private lessons	2454.1	2412.6	2390.9	2547.4	948.9	دروس خصوصية ومجموعات تقوية
Uniforms/Bags	572.0	442.1	592.4	719.7	505.9	ملابس وشنط مدرسية
Textbooks and Stationeries	1061.3	1048.4	1156.0	1052.5	1167.4	كتب مدرسية وأدوات كتابية
School transport	942.3	1000.6	817.6	892.8	1437.1	مصاريف إنتقالات
Other education expenses	340.7	325.6	228.8	378.4	601.6	مصاريف تعليمية أخرى
<b>Total</b>	<b>8643.6</b>	<b>7645.1</b>	<b>9375.1</b>	<b>9651.8</b>	<b>7981.9</b>	<b>الإجمالي</b>
No. of H.H.	1592	768	150	660	13	عدد الأسر
No. of H.H. Members	6364	3005	558	2761	41	عدد الأفراد

جدول ٣-١٨ : متوسط الإنفاق السنوي علي التعليم بالجنه ( للأسر التي لديها أفراد ملتحقين بالتعليم حالياً) طبقاً لبنود الإنفاق ، وفقاً للحالة التعليمية لرب الأسرة - جملة الجمهورية

Annual Expenditure on Education in L.E. (for Households Having Currently Enrolled Individuals in Education) by Expenditure Category and Educational Status of H.H. Head - Total Egypt

Educational Status of H.H. Head		الحالة التعليمية لرب الأسرة						بنود الإنفاق
الإجمالي Total	شهادة جامعية فأعلى University and over	شهادة فوق المتوسط Over Intermediate & less than University	شهادة متوسطة Intermediate	شهادة أقل من المتوسط Below Intermediate	شهادة محو الأمية Literacy Certificate	يقرأ ويكتب Read and write	أُمِّي Illiterate	
3416.0	11181.0	3645.9	2077.3	1476.5	1792.0	1135.7	794.9	مصروفات ورسوم دراسية
2508.1	3562.5	3431.0	2628.5	2371.5	2114.0	1809.0	1377.4	دروس خصوصية ومجموعات تقوية
641.5	904.4	657.5	647.6	583.5	520.0	542.6	455.1	ملابس وشنط مدرسية
1046.8	1602.3	1330.2	1049.4	912.9	911.5	796.8	620.6	كتب مدرسية وأدوات كتابية
848.1	1561.5	1145.6	770.1	668.8	606.2	560.4	488.3	مصاريف إنتقالات
390.1	700.4	535.7	364.3	291.0	282.1	287.1	220.1	مصاريف تعليمية أخرى
8850.6	19512.0	10745.9	7537.1	6304.3	6225.7	5131.7	3956.4	الإجمالي
12948	2354	599	4545	1916	267	1108	2159	عدد الأسر
64611	11141	2863	22738	9726	1391	5704	11048	عدد الأفراد

جدول ٣-١٩ : متوسط الإنفاق السنوي علي التعليم بالجنيه ( للأسر التي لديها أفراد ملتحقين بالتعليم حالياً) طبقاً لبنود الإنفاق ، وفقاً للحالة التعليمية لرب الأسرة - حضر الجمهورية

Annual Expenditure on Education In L.E. ( for Households Having Currently Enrolled Individuals in Education) by Expenditure on Educational Status of H.H. Head - Urban Egypt

Educational Status of H.H. Head				الحالة التعليمية لرب الأسرة				بنود الإنفاق
الإجمالي Total	شهادة جامعية فأعلى University and over	شهادة فوق المتوسط Over Intermediate & less than University	شهادة متوسطة Intermediate	شهادة أقل من المتوسط Below Intermediate	شهادة محو الأمية Literacy Certificate	يقرأ ويكتب Read and write	أُمِّي Illiterate	
6152.0	16816.8	4717.1	3379.1	1744.9	1385.0	1803.2	1258.4	مصروفات ورسوم دراسية
3076.9	3922.6	3497.6	3078.8	2781.7	3121.2	2265.9	1988.0	دروس خصوصية ومجموعات تقوية
716.8	1018.6	712.1	698.3	562.6	546.0	543.1	469.9	ملابس وشنط مدرسية
1237.6	1786.7	1280.4	1176.2	1011.1	961.6	918.7	769.8	كتب مدرسية وأدوات كتابية
1177.8	2065.6	1245.7	1031.5	714.8	644.9	728.2	636.6	مصاريف إنتقالات
468.8	802.6	465.5	419.6	285.7	275.3	314.7	265.9	مصاريف تعليمية أخرى
12829.8	26413.0	11918.4	9783.5	7100.8	6933.9	6573.7	5388.6	الإجمالي
5701	1418	344	1886	857	85	399	712	عدد الأسر
27555	6509	1594	9205	4274	421	1993	3560	عدد الأفراد

جدول ٣-٢٠ : متوسط الإنفاق السنوي علي التعليم بالجنيه ( للأسر التي لديها أفراد ملتحقين بالتعليم حالياً) طبقاً لبنود الإنفاق ، وفقاً للحالة التعليمية لرب الأسرة - ريف الجمهورية

Annual Expenditure on Education in L.E. (for Households Having Currently Enrolled Individuals in Education) by Expenditure Category and Educational Status of H.H. Head - Rural Egypt

Educational Status of H.H. Head		الحالة التعليمية لرب الأسرة						بنود الإنفاق
الإجمالي Total	شهادة جامعية فأعلى University and over	شهادة فوق المتوسط Over Intermediate & less than University	شهادة متوسطة Intermediate	شهادة أقل من المتوسط Below Intermediate	شهادة محو الأمية Literacy Certificate	يقرأ ويكتب Read and write	أُمِّي Illiterate	
1263.6	2644.5	2198.5	1153.7	1259.4	1982.0	759.6	566.9	مصروفات ورسوم دراسية
2060.6	3016.9	3341.0	2309.0	2039.7	1643.8	1551.5	1077.1	دروس خصوصية ومجموعات تقوية
582.4	731.4	583.7	611.6	600.4	507.8	542.3	447.9	ملابس وشنط مدرسية
896.7	1323.0	1397.5	959.4	833.6	888.1	728.1	547.2	كتب مدرسية وأدوات كتابية
588.7	797.8	1010.3	584.7	631.7	588.1	465.9	415.4	مصاريف إنتقالات
328.2	545.5	630.6	325.0	295.4	285.3	271.6	197.5	مصاريف تعليمية أخرى
5720.2	9059.1	9161.6	5943.4	5660.2	5895.2	4319.0	3252.0	الإجمالي
7247	936	255	2659	1059	182	709	1447	عدد الأسر
37056	4632	1269	13533	5452	970	3710	7489	عدد الأفراد

**Table 3-18 : Average of Annual Expenditure Items, According to Educational Level**

<b>Expenditure Items</b>
<b>Tuition and school fees</b>
<b>Tutoring/Private lessons</b>
<b>Uniforms/Bags</b>
<b>Textbooks and Stationeries</b>
<b>School transport</b>
<b>Other education expenses</b>
<b>Total</b>
<b>No. of H.H.</b>
<b>No. of H.H. Members</b>



**Table 3-19 : Average of Annual Expenditure Items, According to Educational Level**

<b>Expenditure Items</b>
<b>Tuition and school fees</b>
<b>Tutoring/Private lessons</b>
<b>Uniforms/Bags</b>
<b>Textbooks and Stationeries</b>
<b>School transport</b>
<b>Other education expenses</b>
<b>Total</b>
<b>No. of H.H.</b>
<b>No. of H.H. Members</b>

**Table 3-20 : Average of Annual Expenditure Items, According to Educational Level**

<b>Expenditure Items</b>
<b>Tuition and school fees</b>
<b>Tutoring/Private lessons</b>
<b>Uniforms/Bags</b>
<b>Textbooks and Stationeries</b>
<b>School transport</b>
<b>Other education expenses</b>
<b>Total</b>
<b>No. of H.H.</b>
<b>No. of H.H. Members</b>

جدول ٣-٢١ : متوسط الإنفاق السنوي علي التعليم بالجنيه ( للأسر التي لديها أفراد ملتحقين بالتعليم حالياً) طبقاً لبنود الإنفاق ، وفقاً للحالة التعليمية لرب الأسرة والنوع . جملة الجمهورية

Annual Expenditure on Education In L.E. ( for Households Having Currently Enrolled Individuals in Education) by Expenditure on Educational Status of H.H. Head and Sex -Total Egypt

Educational Status of H.H. Head								بنود الإنفاق
الإجمالي Total	شهادة جامعية فأعلى University and over	شهادة فوق المتوسط Over Intermediate	شهادة متوسطة Intermediate	شهادة أقل من المتوسط Below Intermediate	شهادة محو الأمية Literacy Certificate	يقرأ ويكتب Read and write	أمية Illiterate	
3436.0	11196.5	3186.6	2078.7	1410.5	883.4	1033.1	758.2	مصروفات ورسوم دراسية
2515.6	3520.0	3349.2	2595.4	2397.9	2146.9	1750.7	1379.7	دروس خصوصية ومجموعات تقوية
651.3	911.5	683.6	652.0	579.2	519.8	548.5	457.9	ملابس وشنط مدرسية
1044.7	1594.3	1313.1	1031.4	921.7	783.6	789.2	597.8	كتب مدرسية وأدوات كتابية
834.9	1559.8	1121.0	749.7	630.0	616.5	499.9	457.7	مصاريف إنتقالات
397.1	719.7	558.2	354.5	295.0	289.3	276.9	224.9	مصاريف تعليمية أخرى
8879.6	19501.8	10211.7	7461.8	6234.4	5239.4	4898.4	3876.1	الإجمالي
11356	2133	550	4098	1681	249	988	1657	عدد الأسر
58247	10340	2690	21006	8751	1314	5216	8931	عدد الأفراد

(تابع) جدول ٣-٢١ : متوسط الإنفاق السنوي علي التعليم بالجنيه ( للأسر التي لديها أفراد ملتحقين بالتعليم حالياً) طبقاً لبنود الإنفاق ، وفقاً للحالة التعليمية لرب الأسرة والنوع . جملة الجمهورية

of Annual Expenditure on Education in L.E. (for Households having Currently Enrolled Individuals in Education) by  
1g to Educational Status of H.H. Head and Sex -Total Egypt

Educational Status of H.H. Head								بنود الإنفاق
الإجمالي Total	شهادة جامعية فأعلى University and over	شهادة فوق المتوسط Over Intermediate	شهادة متوسطة Intermediate	شهادة أقل من المتوسط Below Intermediate	شهادة محو الأمية Literacy Certificate	يقرأ ويكتب Read and write	أمي Illiterate	
3273.2	11032.6	8842.8	2064.0	1949.6	14102.4	1981.0	915.9	مصروفات ورسوم دراسية
2454.1	3970.7	4356.5	2931.7	2182.1	1668.3	2289.4	1369.8	دروس خصوصية ومجموعات تقوية
572.0	835.6	362.2	606.6	614.2	522.4	493.7	445.9	ملابس وشنط مدرسية
1061.3	1679.7	1523.3	1214.8	849.9	2644.6	859.3	696.0	كتب مدرسية وأدوات كتابية
942.3	1577.1	1424.4	957.0	947.1	466.8	1058.9	589.6	مصاريف إنتقالات
340.7	514.6	281.2	453.6	262.6	184.7	371.3	204.1	مصاريف تعليمية أخرى
8643.6	19610.3	16790.4	8227.7	6805.4	19589.2	7053.5	4221.3	الإجمالي
1592	222	49	447	235	18	120	502	عدد الأسر
6364	802	173	1732	975	77	488	2118	عدد الأفراد

طبقا لبنود الانفاق ، وفقا للحالة التعليمية لرب الأسرة والنوع . جملة الجمهورية

**Table 3-21 : Average of Annual Expenditure Items, According to Educational Level**

<b>a – Male households head</b>
<b>Expenditure Items</b>
<b>Tuition and school fees</b>
<b>Tutoring/Private lessons</b>
<b>Uniforms/Bags</b>
<b>Textbooks and Stationeries</b>
<b>School transport</b>
<b>Other education expenses</b>
<b>Total</b>
<b>No. of H.H.</b>
<b>No. of H.H. Members</b>

طبقا لبنود الانفاق ، وفقا للحالة التعليمية لرب الأسرة والنوع . جملة الجمهورية

(Cont.)Table 3-21 : Average  
Expenditure Items, Accordi

<b>b – Female households he</b>
<b>Expenditure Items</b>
<b>Tuition and school fees</b>
<b>Tutoring/Private lessons</b>
<b>Uniforms/Bags</b>
<b>Textbooks and Stationeries</b>
<b>School transport</b>
<b>Other education expenses</b>
<b>Total</b>
<b>No. of H.H.</b>
<b>No. of H.H. Members</b>

جدول ٣-٢٢ : متوسط الإنفاق السنوي علي التعليم بالجنيه ( للأسر التي لديها أفراد ملتحقين بالتعليم حالياً) طبقاً لبنود الإنفاق ، وفقاً للحالة العملية لرب الأسرة - جملة الجمهورية

ual Expenditure on Education in L.E. (for Households Having Currently Enrolled Individuals in Education) by Expenditure  
ment Status of H.H. Head - Total Egypt

Employment Status of H.H. Head									بنود الإنفاق
الإجمالي	خارج القوي البشرية	خارج قوة العمل	متعطّل لم يسبق له العمل	متعطّل سبق له العمل	يعمل لدي الأسرة بدون أجر	يعمل لحسابه ولا يستخدم أحد	صاحب عمل ويديره يستخدم آخرين	يعمل بأجر نقدي	
Total	Outside Manpower	Outside Labour Force	Never Worked Unemployed	Ever Worked Unemployed	Unpaid Family Worked	Own Account Worker	Employer	Wage Worker	
3416.0	2931.3	4982.1	2938.9	5895.3	729.1	2022.2	5044.6	2966.3	مصروفات ورسوم دراسية
2508.1	2041.2	2320.5	1772.6	3156.7	876.0	2575.4	2652.3	2525.6	دروس خصوصية ومجموعات تقوية
641.5	396.3	525.3	602.5	639.8	690.1	664.0	698.3	661.4	ملابس وشنط مدرسية
1046.8	791.8	1082.9	747.8	1241.1	589.4	986.9	1127.1	1047.4	كتب مدرسية وأدوات كتابية
848.1	895.9	1092.6	716.6	1147.6	44.2	619.4	918.5	821.8	مصاريف إنتقالات
390.1	336.9	418.8	275.5	659.6	419.2	306.2	467.6	381.1	مصاريف تعليمية أخرى
8850.6	7393.3	10422.1	7053.8	12740.2	3348.0	7174.2	10908.3	8403.6	الإجمالي
12948	503	1453	20	79	23	1409	1956	7506	عدد الأسر
64611	2429	6035	77	375	124	7240	10308	38023	عدد الأفراد

جدول ٣-٢٣ : متوسط الإنفاق السنوي علي التعليم بالجنيه ( للأسر التي لديها أفراد ملتحقين بالتعليم حالياً) طبقاً لبنود الإنفاق ، وفقاً للحالة العملية لرب الأسرة - حضر الجمهورية

ual Expenditure on Education In L.E. ( for Households Having Currently Enrolled Individuals in Education) by Expenditure  
ment Status of H.H. Head - Urban Egypt

Employment Status of H.H. Head									بنود الإنفاق
الإجمالي	خارج القوي البشرية	خارج قوة العمل	متعطّل لم يسبق له العمل	متعطّل سبق له العمل	يعمل لدي الأسرة بدون أجر	يعمل لحسابه ولا يستخدم أحد	صاحب عمل ويديره يستخدم آخرين	يعمل بأجر نقدي	
Total	Outside Manpower	Outside Labour Force	Never Worked Unemployed	Ever Worked Unemployed	Unpaid Family Worked	Own Account Worker	Employer	Wage Worker	
6152.0	4121.3	8098.2	7875.3	8347.8	527.6	3263.4	12061.5	5250.3	مصروفات ورسوم دراسية
3076.9	2638.4	2889.3	823.7	3064.1	485.6	3229.8	3799.6	2985.4	دروس خصوصية ومجموعات تقوية
716.8	422.2	574.4	674.1	609.2	746.9	758.6	880.8	732.4	ملابس وشنط مدرسية
1237.6	835.4	1250.4	1366.3	1351.3	380.5	1151.2	1525.5	1227.8	كتب مدرسية وأدوات كتابية
1177.8	1200.1	1402.8	516.3	1266.4	0.0	769.1	1437.2	1156.3	مصاريف إنتقالات
468.8	423.5	471.9	626.3	883.4	1049.6	371.5	697.7	436.5	مصاريف تعليمية أخرى
12829.8	9640.9	14687.1	11882.0	15522.2	3190.3	9543.4	20402.3	11788.6	الإجمالي
5701	299	682	6	52	5	637	682	3338	عدد الأسر
27555	1401	2773	26	246	28	3166	3513	16402	عدد الأفراد



جدول ٣-٢٤ : متوسط الإنفاق السنوي علي التعليم بالجنيه ( للأسر التي لديها أفراد ملتحقين بالتعليم حالياً) طبقاً لبنود الإنفاق ، وفقاً للحالة العملية لرب الأسرة - ريف الجمهورية

ual Expenditure on Education in L.E. (for Households Having Currently Enrolled Individuals in Education) by Expenditure  
ment Status of H.H. Head - Rural Egypt

Employment Status of H.H. Head									بنود الإنفاق
الإجمالي	خارج القوي البشرية	خارج قوة العمل	متعطّل لم يسبق له العمل	متعطّل سبق له العمل	يعمل لدي الأسرة بدون أجر	يعمل لحسابه ولا يستخدم أحد	صاحب عمل ويديره ويستخدم آخرين	يعمل بأجر نقدي	
Total	Outside Manpower	Outside Labour Force	Never Worked Unemployed	Ever Worked Unemployed	Unpaid Family Worked	Own Account Worker	Employer	Wage Worker	
1263.6	1186.9	2225.9	868.9	1063.5	780.2	997.1	1284.6	1137.0	مصروفات ورسوم دراسية
2060.6	1165.7	1817.4	2170.5	3339.2	974.9	2035.0	2037.5	2157.4	دروس خصوصية ومجموعات تقوية
582.4	358.3	481.8	572.4	700.0	675.7	585.9	600.5	604.6	ملابس وشنط مدرسية
896.7	727.7	934.7	488.5	1024.1	642.4	851.3	913.6	902.9	كتب مدرسية وأدوات كتابية
588.7	449.9	818.1	800.6	913.7	55.4	495.8	640.5	554.0	مصاريف إنتقالات
328.2	209.9	371.7	128.4	218.6	259.4	252.3	344.3	336.8	مصاريف تعليمية أخرى
5720.2	4098.4	6649.6	5029.3	7259.2	3387.9	5217.4	5821.0	5692.7	الإجمالي
7247	204	771	14	26	18	772	1273	4168	عدد الأسر
37056	1029	3261	50	129	96	4074	6794	21621	عدد الأفراد

**Table 3-22 : Average of Annual Expenditure Items, According to Employment**

<b>Expenditure Items</b>
<b>Tuition and school fees</b>
<b>Tutoring/Private lessons</b>
<b>Uniforms/Bags</b>
<b>Textbooks and Stationeries</b>
<b>School transport</b>
<b>Other education expenses</b>
<b>Total</b>
<b>No. of H.H.</b>
<b>No. of H.H. Members</b>

**Table 3-23 : Average of Annual Expenditure Items, According to Employment**

<b>Expenditure Items</b>
<b>Tuition and school fees</b>
<b>Tutoring/Private lessons</b>
<b>Uniforms/Bags</b>
<b>Textbooks and Stationeries</b>
<b>School transport</b>
<b>Other education expenses</b>
<b>Total</b>
<b>No. of H.H.</b>
<b>No. of H.H. Members</b>

**Table 3-24 : Average of Annual Expenditure Items, According to Employment Status**

<b>Expenditure Items</b>
<b>Tuition and school fees</b>
<b>Tutoring/Private lessons</b>
<b>Uniforms/Bags</b>
<b>Textbooks and Stationeries</b>
<b>School transport</b>
<b>Other education expenses</b>
<b>Total</b>
<b>No. of H.H.</b>
<b>No. of H.H. Members</b>

جدول ٣-٢٥ : متوسط الإنفاق السنوي علي التعليم بالجنه ( للأسر التي لديها أفراد ملتحقين بالتعليم حاليا) طبقا لبنود الإنفاق ، وفقا للحالة العمليه لرب الأسرة والنوع . جملة الجمهورية

ual Expenditure on Education In L.E. ( for Households Having Currently Enrolled Individuals in Education) by Expenditure  
ment Status of H.H. Head and Sex -Total Egypt

أ- أرباب الأسر من الذكور									
Employment Status of H.H. Head				الحالة العمليه لرب الأسرة					بنود الإنفاق
الإجمالي	خارج القوي البشرية	خارج قوة العمل	متعطّل لم يسبق له العمل	متعطّل سبق له العمل	يعمل لدي الأسرة بدون أجر	يعمل لحسابه ولايستخدم أحد	صاحب عمل ويديره ويستخدم آخرين	يعمل بأجر نقدي	
Total	Outside Manpower	Outside Labour Force	Never Worked Unemployed	Ever Worked Unemployed	Unpaid Family Worked	Own Account Worker	Employer	Wage Worker	
3436.0	3108.5	7746.4	631.2	6233.8	873.0	2099.8	5188.2	2941.8	مصروفات ورسوم دراسية
2515.6	1885.6	2344.0	1302.5	2474.7	1517.3	2544.7	2615.5	2531.9	دروس خصوصية ومجموعات تقوية
651.3	358.3	365.6	635.1	685.1	957.1	668.0	700.5	668.7	ملابس وشنط مدرسية
1044.7	777.6	1226.4	979.0	1102.7	929.5	985.8	1127.3	1036.3	كتب مدرسية وأدوات كتابية
834.9	819.9	1458.6	926.1	1004.9	0.0	618.1	916.5	813.3	مصاريف إنتقالات
397.1	338.7	623.2	0.0	763.2	231.9	306.8	465.8	381.1	مصاريف تعليمية أخرى
8879.6	7288.7	13764.2	4473.9	12264.4	4508.8	7223.2	11013.9	8373.1	الإجمالي
11356	390	463	3	68	12	1303	1883	7235	عدد الأسر
58247	1890	2112	13	335	69	6818	9991	37019	عدد الأفراد

(تابع) جدول ٣-٢٥ : متوسط الإنفاق السنوي علي التعليم بالجنيه ( للأسر التي لديها أفراد ملتحقين بالتعليم حالياً) طبقاً لبنود الإنفاق ، وفقاً للحالة العملية لرب الأسرة والنوع . جملة الجمهورية

of Annual Expenditure on Education in L.E. (for Households Having Currently Enrolled Individuals in Education) by  
 1g to Employment Status of H.H. Head and Sex -Total Egypt

ب- أرباب الأسر من الأناث									بنود الإنفاق
Employment Status of H.H. Head					الحالة العملية لرب الأسرة				
الإجمالي	خارج القوى البشرية	خارج قوة العمل	متعطل لم يسبق له العمل	متعطل سبق له العمل	يعمل لدي الأسرة بدون أجر	يعمل لحسابه ولايستخدم أحد	صاحب عمل ويديره ويستخدم آخرين	يعمل بأجر نقدي	
Total	Outside Manpower	Outside Labour Force	Never Worked Unemployed	Ever Worked Unemployed	Unpaid Family Worked	Own Account Worker	Employer	Wage Worker	
3273.2	2319.0	3689.7	3344.6	3789.1	569.7	1072.8	1318.2	3620.6	مصروفات ورسوم دراسية
2454.1	2578.9	2309.5	1855.3	7401.2	165.4	2951.4	3606.7	2357.8	دروس خصوصية ومجموعات تقوية
572.0	527.5	600.0	596.7	357.8	394.1	615.6	640.1	467.1	ملابس وشنط مدرسية
1061.3	840.6	1015.8	707.1	2102.4	212.6	1000.5	1120.1	1342.9	كتب مدرسية وأدوات كتابية
942.3	1158.5	921.4	679.8	2035.7	93.2	636.3	969.4	1048.9	مصاريف إنتقالات
340.7	330.5	323.2	323.9	14.8	626.7	299.1	514.1	381.7	مصاريف تعليمية أخرى
8643.6	7754.9	8859.5	7507.5	15700.9	2061.7	6575.6	8168.6	9219.2	الإجمالي
1592	113	990	17	11	11	106	73	271	عدد الأسر
6364	539	3922	64	40	54	422	317	1005	عدد الأفراد

طبقا لبنود الانفاق ، وفقا للحالة العملية لرب الأسرة والنوع . جملة الجمهورية

**Table 3-25 : Average of Annual Expenditure Items, According to Employment Status**

<b>a – Male households head</b>
<b>Expenditure Items</b>
<b>Tuition and school fees</b>
<b>Tutoring/Private lessons</b>
<b>Uniforms/Bags</b>
<b>Textbooks and Stationeries</b>
<b>School transport</b>
<b>Other education expenses</b>
<b>Total</b>
<b>No. of H.H.</b>
<b>No. of H.H. Members</b>

طبقا لبنود الانفاق ، وفقا للحالة العملية لرب الأسرة والنوع . جملة الجمهورية

(Cont.)Table 3-25 : Average  
Expenditure Items, Accordi

<b>b – Female household head</b>
<b>Expenditure Items</b>
<b>Tuition and school fees</b>
<b>Tutoring/Private lessons</b>
<b>Uniforms/Bags</b>
<b>Textbooks and Stationeries</b>
<b>School transport</b>
<b>Other education expenses</b>
<b>Total</b>
<b>No. of H.H.</b>
<b>No. of H.H. Members</b>



جدول ٣-٢٦ : متوسط الإنفاق السنوي علي التعليم بالجنه ( للأسر التي لديها أفراد ملتحقين بالتعليم حاليا) طبقا لبنود الانفاق ، وفقا للمهنة الرئيسية لرب الأسرة - جملة الجمهورية

Table 3-26 : Average of Annual Expenditure on Education in L.E. (for Households Having Currently Enrolled Individuals in Education) by Expenditure Items, According to Main Occupation of H.H. Head - Total Egypt

Expenditure Items	المهنة الرئيسية لرب الأسرة											بنود الانفاق
	Main Occupation of H.H. Head											
	الإجمالي	أفراد لاينطبق عليهم بيان المهنة	عمال المهن الأولية	عمال تشغيل المصانع ومشغلو الماكينات وعمال تجميع مكونات الإنتاج	الحرفيون ومن الهم	العمال المهرة في الزراعة والصيد	العاملون في مجال الخدمات والمبيعات	الكتابة	الفنيون ومساعدو الأخصائيين	الأخصائيون (اصحاب المهن العلمية)	المديرون	
	Total	N/A	Elementary Occupations	Plant and Machine Operators and Assemblers	Craft and Related Trades Workers	Skilled Agricultural, Forestry and Fishery Workers	Services and Sales Workers	Clerical Support Workers	Technicians and Associate Professionals	Professionals	Managers	
Tuition and school fees	3416.0	4439.3	857.1	931.2	1061.8	872.6	2610.1	2785.0	4601.0	9886.0	9270.2	مصروفات ورسوم دراسية
Tutoring/Private lessons	2508.1	2243.8	1752.1	2348.0	1932.3	1486.5	2794.1	2882.8	3374.2	3595.5	3880.5	دروس خصوصية ومجموعات تقوية
Uniforms/Bags	641.5	493.3	572.2	601.4	600.1	532.9	657.8	666.3	808.0	883.5	849.0	ملابس وشنط مدرسية
Textbooks and Stationeries	1046.8	1005.4	735.1	882.4	780.5	658.4	1072.4	1276.3	1381.5	1655.2	1540.7	كتب مدرسية وأدوات كتابية
School transport	848.1	1038.6	430.6	577.7	470.4	526.7	703.5	1059.6	1195.6	1608.1	1352.2	مصاريف إنتقالات
Other education expenses	390.1	396.4	209.6	251.2	280.9	236.0	383.8	499.5	513.3	712.5	587.3	مصاريف تعليمية أخرى
<b>Total</b>	<b>8850.6</b>	<b>9616.8</b>	<b>4556.7</b>	<b>5591.8</b>	<b>5126.0</b>	<b>4313.1</b>	<b>8221.7</b>	<b>9169.6</b>	<b>11873.7</b>	<b>18340.8</b>	<b>17480.1</b>	<b>الإجمالي</b>
No. of H.H.	12948	1976	394	1242	1930	1715	2319	633	775	1351	613	عدد الأسر
No. of H.H. Members	64611	8541	2062	6422	10055	9180	11615	3151	3922	6579	3086	عدد الأفراد

جدول ٣-٢٧ : متوسط الإنفاق السنوي علي التعليم بالجنه ( للأسر التي لديها أفراد ملتحقين بالتعليم حاليا) طبقا لبنود الانفاق ، وفقا للمهنة الرئيسية لرب الأسرة - حضر الجمهورية

Table 3-27 : Average of Annual Expenditure on Education In L.E. ( for Households Having Currently Enrolled Individuals in Education) by Expenditure Items, According to Main Occupation of H.H. Head - Urban Egypt

Expenditure Items	المهنة الرئيسية لرب الأسرة											بنود الانفاق
	Main Occupation of H.H. Head											
	الإجمالي	أفراد لاينطبق عليهم بيان المهنة	عمال المهن الأولية	عمال تشغيل المصانع ومشغلو الماكينات وعمال تجميع مكونات الإنتاج	الحرفيون ومن الهم	العمال المهرة في الزراعة والصيد	العاملون في مجال الخدمات والمبيعات	الكتابة	الفنيون ومساعدو الأخصائيين	الأخصائيون (اصحاب المهن العلمية)	المديرون	
	Total	N/A	Elementary Occupations	Plant and Machine Operators and Assemblers	Craft and Related Trades Workers	Skilled Agricultural, Forestry and Fishery Workers	Services and Sales Workers	Clerical Support Workers	Technicians and Associate Professionals	Professionals	Managers	
Tuition and school fees	6152.0	6892.6	1166.1	1372.3	1530.6	2460.9	4415.9	3633.5	7692.4	15327.2	13579.0	مصروفات ورسوم دراسية
Tutoring/Private lessons	3076.9	2800.7	2022.6	2609.9	2363.4	2176.3	3246.0	3094.7	3697.5	3847.6	4540.0	دروس خصوصية ومجموعات تقوية
Uniforms/Bags	716.8	528.9	562.9	562.9	647.7	635.0	709.2	697.7	880.6	1035.6	951.1	ملابس وشنط مدرسية
Textbooks and Stationeries	1237.6	1125.5	821.0	945.4	935.9	738.4	1219.4	1293.9	1509.8	1776.0	1812.5	كتب مدرسية وأدوات كتابية
School transport	1177.8	1336.0	506.4	757.1	630.6	560.7	883.8	1198.3	1668.0	2065.6	1859.9	مصاريف إنتقالات
Other education expenses	468.8	458.2	176.2	250.5	367.6	227.8	468.7	513.6	470.4	817.3	603.7	مصاريف تعليمية أخرى
<b>Total</b>	<b>12829.8</b>	<b>13141.9</b>	<b>5255.2</b>	<b>6498.2</b>	<b>6475.8</b>	<b>6799.2</b>	<b>10943.1</b>	<b>10431.6</b>	<b>15918.7</b>	<b>24869.3</b>	<b>23346.2</b>	<b>الإجمالي</b>
No. of H.H.	5701	987	188	545	837	247	1050	339	385	756	369	عدد الأسر
No. of H.H. Members	27555	4200	972	2740	4249	1343	5164	1631	1901	3532	1824	عدد الأفراد

جدول ٣-٢٨ : متوسط الإنفاق السنوي علي التعليم بالجنه ( للأسر التي لديها أفراد ملتحقين بالتعليم حاليا) طبقا لبنود الانفاق ، وفقا للمهنة الرئيسية لرب الأسرة - ريف الجمهورية

Table 3-28 : Average of Annual Expenditure on Education in L.E. (for Households Having Currently Enrolled Individuals in Education) by Expenditure Items, According to Main Occupation of H.H. Head - Rural Egypt

Expenditure Items	المهنة الرئيسية لرب الأسرة											بنود الانفاق
	Main Occupation of H.H. Head											
	الإجمالي	أفراد لاينطبق عليهم بيان المهنة	عمال المهن الأولية	عمال تشغيل المصانع ومشغلو الماكينات وعمال تجميع مكونات الإنتاج	الحرفيون ومن الهم	العمال المهرة في الزراعة والصيد	العاملون في مجال الخدمات والمبيعات	الكتابة	الفنيون ومساعدو الأخصائيين	الأخصائيون (أصحاب المهن العلمية)	المديرون	
	Total	N/A	Elementary Occupations	Plant and Machine Operators and Assemblers	Craft and Related Trades Workers	Skilled Agricultural, Forestry and Fishery Workers	Services and Sales Workers	Clerical Support Workers	Technicians and Associate Professionals	Professionals	Managers	
Tuition and school fees	1263.6	1992.1	575.2	586.3	703.1	605.3	1116.3	1811.0	1545.0	2983.0	2757.6	مصروفات ورسوم دراسية
Tutoring/Private lessons	2060.6	1688.3	1505.3	2143.2	1602.5	1370.4	2420.3	2639.6	3054.6	3275.7	2883.7	دروس خصوصية ومجموعات تقوية
Uniforms/Bags	582.4	457.7	580.7	631.6	563.6	515.7	615.2	630.3	736.3	690.6	694.6	ملابس وشنط مدرسية
Textbooks and Stationeries	896.7	885.5	656.7	833.0	661.7	644.9	950.8	1256.1	1254.7	1501.9	1129.8	كتب مدرسية وأدوات كتابية
School transport	588.7	742.0	361.4	437.4	347.9	521.0	554.3	900.5	728.6	1027.8	585.0	مصاريف إنتقالات
Other education expenses	328.2	334.8	240.1	251.7	214.5	237.3	313.6	483.3	555.8	579.6	562.6	مصاريف تعليمية أخرى
<b>Total</b>	<b>5720.2</b>	<b>6100.3</b>	<b>3919.4</b>	<b>4883.4</b>	<b>4093.2</b>	<b>3894.7</b>	<b>5970.5</b>	<b>7720.8</b>	<b>7874.9</b>	<b>10058.5</b>	<b>8613.3</b>	<b>الإجمالي</b>
No. of H.H.	7247	989	206	697	1093	1468	1269	295	390	596	244	عدد الأسر
No. of H.H. Members	37056	4340	1089	3683	5806	7837	6451	1519	2022	3047	1262	عدد الأفراد

جدول ٣-٢٩ : متوسط الإنفاق السنوي علي التعليم بالجنيه ( للأسر التي لديها أفراد ملتحقين بالتعليم حاليا) طبقا لبنود الانفاق ، وفقا للمهنة الرئيسية لرب الأسرة والنوع . جملة الجمهورية

Annual Expenditure on Education in L.E. ( for Households Having Currently Enrolled Individuals in Education) by Expenditure Items, According to Main Occupation of H.H. Head and Sex -Total Egypt

أ- أرباب الأسر من الذكور											
Main Occupation of H.H. Head				المهنة الرئيسية لرب الأسرة							بنود الإنفاق
الإجمالي	أفراد لاينطبق عليهم بيان المهنة	عمال المهن الأولية	عمال تشغول المصانع ومشغلو الماكينات وعمال تجميع مكونات الإنتاج	الحرفيون ومن إليهم	العمال المهرة في الزراعة والصيد	العاملون في مجال الخدمات والمبيعات	الكتبة	الفنيون ومساعدو الأخصائيين	الأخصائيون (أصحاب المهن العلمية)	المديرون	
Total	N/A	Elementary Occupations	Plant and Machine Operators and Assemblers	Craft and Related Trades Workers	Skilled Agricultural, Forestry and Fishery Workers	Services and Sales Workers	Clerical Support Workers	Technicians and Associate Professionals	Professionals	Managers	
3436.0	5608.3	856.8	936.0	1065.9	879.5	2646.4	2796.7	4728.6	10118.1	9383.0	مصروفات ورسوم دراسية
2515.6	2131.5	1752.4	2354.1	1921.0	1468.1	2788.4	2916.8	3422.4	3581.7	3870.9	دروس خصوصية ومجموعات تقوية
651.3	363.2	572.1	601.7	601.4	529.7	664.6	685.4	815.5	919.4	853.2	ملابس وشنط مدرسية
1044.7	1021.1	736.6	880.5	780.4	656.6	1075.1	1259.4	1377.0	1633.4	1534.0	كتب مدرسية وأدوات كتابية
834.9	1165.7	413.0	573.1	471.6	507.0	708.0	1068.6	1191.7	1613.0	1358.3	مصاريف إنتقالات
397.1	491.4	215.0	250.4	282.1	233.3	387.4	511.6	498.3	727.6	589.4	مصاريف تعليمية أخرى
8879.6	10781.2	4545.8	5595.8	5122.3	4274.2	8269.9	9238.5	12033.5	18593.1	17588.8	الإجمالي
11356	856	377	1227	1920	1627	2148	595	745	1259	604	عدد الأسر
58247	4015	1994	6360	10014	8797	10950	3017	3810	6238	3052	عدد الأفراد

(تابع) جدول ٣-٢٩ : متوسط الإنفاق السنوي علي التعليم بالجنه ( للأسر التي لديها أفراد ملتحقين بالتعليم حاليا) طبقا لبنود الانفاق ، وفقا للمهنة الرئيسية لرب الأسرة والنوع . جملة الجمهورية

of Annual Expenditure on Education in L.E. (for Households Having Currently Enrolled Individuals in Education) by Expenditure Items,  
ion of H.H. Head and Sex -Total Egypt

ب- أرباب الأسر من الأناث											
d											
بنود الإنفاق											
المهنة الرئيسية لرب الأسرة											
Main Occupation of H.H. Head											
الإجمالي	أفراد لاينطبق عليهم بيان المهنة	عمال المهن الأولية	عمال تشغيل المصانع ومشغلو الماكينات وعمال تجميع مكونات الإنتاج	الحرفيون ومن إليهم	العمال المهرة في الزراعة والصيد	العاملون في مجال الخدمات والمبيعات	الكتابة	الفنيون ومساعدو الأخصائيين	الأخصائيون (أصحاب المهن العلمية)	المديرون	
Total	N/A	Elementary Occupations	Plant and Machine Operators and Assemblers	Craft and Related Trades Workers	Skilled Agricultural, Forestry and Fishery Workers	Services and Sales Workers	Clerical Support Workers	Technicians and Associate Professionals	Professionals	Managers	
3273.2	3546.3	863.4	552.8	275.7	746.8	2152.4	2605.2	1469.6	6728.0	1325.6	مصروفات ورسوم دراسية
2454.1	2329.6	1746.1	1867.8	4113.5	1825.1	2866.7	2362.4	2192.1	3783.0	4560.1	دروس خصوصية ومجموعات تقوية
572.0	592.6	574.9	579.2	344.4	591.2	571.4	374.1	623.8	395.8	552.9	ملابس وشنط مدرسية
1061.3	993.3	702.1	1025.9	812.7	690.9	1038.0	1535.9	1493.0	1952.0	2013.0	كتب مدرسية وأدوات كتابية
942.3	941.5	820.8	933.2	254.4	887.9	646.5	923.1	1291.6	1541.5	929.2	مصاريف إنتقالات
340.7	323.9	92.0	317.2	40.4	284.5	338.9	314.1	883.2	507.6	442.2	مصاريف تعليمية أخرى
8643.6	8727.3	4799.2	5276.1	5841.1	5026.5	7613.9	8114.9	7953.3	14907.9	9822.9	الإجمالي
1592	1120	17	16	10	89	170	39	30	93	9	عدد الأسر
6364	4526	68	62	40	382	665	134	113	341	34	عدد الأفراد

**Table 3-29 : Average of Ann  
to Main Occupation of H.H.**

<b>a – Male houshold head</b>
<b>Expenditure Items</b>
Tuition and school fees
Tutoring/Private lessons
Uniforms/Bags
Textbooks and Stationeries
School transport
Other education expenses
<b>Total</b>
<b>No. of H.H.</b>
<b>No. of H.H. Members</b>

طبقا لبنود الانفاق ، وفقا للمهنة الرئيسية لرب الأسرة والنوع . جملة الجمهورية

(Cont.)Table 3-29 : Average  
According to Main Occupati

<b>b – Female household head</b>
<b>Expenditure Items</b>
Tuition and school fees
Tutoring/Private lessons
Uniforms/Bags
Textbooks and Stationeries
School transport
Other education expenses
<b>Total</b>
<b>No. of H.H.</b>
<b>No. of H.H. Members</b>

جدول ٣-٣٠ : متوسط الإنفاق السنوي علي التعليم بالجنه ( للأسر التي لديها أفراد ملتحقين بالتعليم حاليا) طبقا لبنود الاتفاق ، وفقا للنشاط الإقتصادي الرئيسي لرب الأسرة - جملة الجمهورية

Table 3-30 : Average of Annual Expenditure on Education in L.E. (for Households Having Currently Enrolled Individuals in Education) by Expenditure Items, According to Main Economic Activity of H.H. Head - Total Egypt

Expenditure Items	النشاط الإقتصادي الرئيسي لرب الأسرة																					بنود الاتفاق	
	Main Economic Activity of H.H. Head																						
	الإجمالي	لاينطبق	ر	ق	ص	ف	ع	س	ن	م	ل	ك	ى	ط	ح	ز	و	هـ	د	جـ	ب		أ
Total	N/A	T	S	R	Q	P	O	N	M	L	K	J	I	H	G	F	E	D	C	B	A		
Tuition and school fees	3416.0	4439.3	654.1	1574.3	5055.3	8600.2	4138.4	2920.5	4889.1	16425.0	2208.6	17649.3	11888.3	1747.9	1475.9	4038.9	2876.0	1603.4	3589.1	3027.9	8099.6	856.0	مصفوفات ورسوم دراسية
Tutoring/Private lessons	2508.1	2243.8	2112.9	2920.7	1790.2	2440.7	3356.1	3130.8	3116.5	3896.2	3354.0	3634.9	2953.0	3066.4	2313.5	2924.7	1818.0	2647.2	4312.8	2745.0	2586.2	1491.6	دروس خصوصية ومجموعات تقوية
Uniforms/Bags	641.5	493.3	621.6	674.4	616.2	699.7	657.9	707.7	830.5	924.1	786.6	1126.0	974.7	667.3	626.2	669.7	657.1	635.2	996.7	703.6	1275.0	529.4	ملابس وشنط مدرسية
Textbooks and Stationeries	1046.8	1005.4	734.3	1064.5	944.4	1319.6	1521.5	1327.6	1194.5	1808.6	1274.6	1932.0	1350.6	911.4	902.5	1148.4	769.8	1055.3	1386.8	1086.1	1075.2	669.8	كتب مدرسية وأدوات كتابية
School transport	848.1	1038.6	403.4	793.4	1430.4	1391.3	1122.6	1089.6	937.6	1677.3	797.5	1580.4	1761.6	849.8	686.6	718.3	595.8	673.4	1386.3	794.9	1538.0	514.1	مصاريف إنتقالات
Other education expenses	390.1	396.4	263.3	397.9	989.2	759.2	598.2	423.1	682.8	568.9	472.5	698.0	508.0	315.5	258.7	410.6	296.0	354.8	581.7	398.4	737.6	246.8	مصاريف تعليمية أخرى
<b>Total</b>	<b>8850.6</b>	<b>9616.8</b>	<b>4789.6</b>	<b>7425.1</b>	<b>10825.7</b>	<b>15210.7</b>	<b>11394.7</b>	<b>9599.5</b>	<b>11650.9</b>	<b>25300.0</b>	<b>8893.9</b>	<b>26620.4</b>	<b>19436.2</b>	<b>7558.3</b>	<b>6263.4</b>	<b>9910.6</b>	<b>7012.7</b>	<b>6969.4</b>	<b>12253.4</b>	<b>8756.0</b>	<b>15311.5</b>	<b>4307.8</b>	الإجمالي
<b>No. of H.H.</b>	<b>12948</b>	<b>1976</b>	<b>85</b>	<b>329</b>	<b>37</b>	<b>235</b>	<b>897</b>	<b>1067</b>	<b>152</b>	<b>200</b>	<b>28</b>	<b>75</b>	<b>92</b>	<b>300</b>	<b>1011</b>	<b>1614</b>	<b>1351</b>	<b>121</b>	<b>137</b>	<b>1420</b>	<b>53</b>	<b>1769</b>	عدد الأسر
<b>No. of H.H. Members</b>	<b>64611</b>	<b>8541</b>	<b>429</b>	<b>1707</b>	<b>176</b>	<b>1065</b>	<b>4431</b>	<b>5470</b>	<b>773</b>	<b>986</b>	<b>162</b>	<b>364</b>	<b>447</b>	<b>1510</b>	<b>5252</b>	<b>7989</b>	<b>7152</b>	<b>626</b>	<b>696</b>	<b>7097</b>	<b>279</b>	<b>9460</b>	عدد الأفراد



جدول ٣-٣١ : متوسط الإنفاق السنوي على التعليم بالجنينة ( للأسر التي لديها أفراد ملتحقين بالتعليم حالياً) طبقاً لبنود الإنفاق ، وفقاً للنشاط الإقتصادي الرئيسي لرب الأسرة- حضر الجمهورية

Table 3-31 : Average of Annual Expenditure on Education In L.E. ( for Households Having Currently Enrolled Individuals in Education) by Expenditure Items, According to Main Economic Activity of H.H. Head - Urban Egypt

Expenditure Items	النشاط الإقتصادي الرئيسي لرب الأسرة																					بنود الإنفاق	
	Main Economic Activity of H.H. Head																						
	الإجمالي	لاينطبق	ر	ق	ص	ف	ع	س	ن	م	ل	ك	ى	ط	ح	ز	و	هـ	د	جـ	ب		أ
Total	N/A	T	S	R	Q	P	O	N	M	L	K	J	I	H	G	F	E	D	C	B	A		
Tuition and school fees	6152.0	6892.6	830.0	2790.7	7901.3	12852.2	7015.1	4865.2	7869.2	21684.1	2766.2	20996.8	18113.0	2790.6	2393.1	6050.0	6158.9	3335.9	5325.5	4888.9	10435.7	2447.4	مصفوفات ورسوم دراسية
Tutoring/Private lessons	3076.9	2800.7	2225.4	3353.7	2317.3	2662.5	3989.3	3702.2	3780.0	3981.6	3788.6	4024.8	3117.2	3750.7	2685.2	3262.5	2403.7	2920.3	4197.3	2977.5	2888.1	2106.3	دروس خصوصية ومجموعات تقوية
Uniforms/Bags	716.8	528.9	650.4	693.1	689.6	805.4	680.1	788.5	774.6	1061.4	884.5	1268.5	1172.2	689.0	620.4	725.2	761.4	661.0	1076.3	780.7	1659.0	613.1	ملابس وشنط مدرسية
Textbooks and Stationeries	1237.6	1125.5	700.4	1209.7	1007.7	1630.8	1711.4	1519.6	1345.7	1754.8	1384.6	2244.3	1385.2	1027.0	985.0	1269.0	981.0	1337.6	1323.4	1249.7	1029.9	812.3	كتب مدرسية وأدوات كتابية
School transport	1177.8	1336.0	419.3	1118.2	2279.5	1864.7	1329.4	1414.3	1101.0	1941.4	898.0	1862.7	2573.5	1144.8	960.0	876.8	1006.9	1252.1	1688.0	1116.1	2361.9	566.1	مصاريف إنتقالات
Other education expenses	468.8	458.2	363.7	391.4	1330.5	1012.0	546.0	595.2	787.2	706.6	338.8	396.5	587.6	331.7	265.4	467.0	455.0	467.7	555.6	410.1	780.3	256.8	مصاريف تعليمية أخرى
<b>Total</b>	<b>12829.8</b>	<b>13141.9</b>	<b>5189.3</b>	<b>9556.8</b>	<b>15526.0</b>	<b>20827.6</b>	<b>15271.3</b>	<b>12884.9</b>	<b>15657.7</b>	<b>31129.9</b>	<b>10060.7</b>	<b>30793.7</b>	<b>26948.6</b>	<b>9733.7</b>	<b>7909.1</b>	<b>12650.6</b>	<b>11766.8</b>	<b>9974.7</b>	<b>14166.2</b>	<b>11422.9</b>	<b>19154.9</b>	<b>6802.0</b>	الإجمالي
<b>No. of H.H.</b>	<b>5701</b>	<b>987</b>	<b>60</b>	<b>130</b>	<b>20</b>	<b>138</b>	<b>389</b>	<b>436</b>	<b>83</b>	<b>135</b>	<b>20</b>	<b>53</b>	<b>58</b>	<b>154</b>	<b>491</b>	<b>901</b>	<b>512</b>	<b>48</b>	<b>74</b>	<b>725</b>	<b>32</b>	<b>254</b>	عدد الأسر
<b>No. of H.H. Members</b>	<b>27555</b>	<b>4200</b>	<b>306</b>	<b>623</b>	<b>102</b>	<b>621</b>	<b>1855</b>	<b>2171</b>	<b>399</b>	<b>637</b>	<b>109</b>	<b>254</b>	<b>265</b>	<b>785</b>	<b>2459</b>	<b>4380</b>	<b>2640</b>	<b>248</b>	<b>369</b>	<b>3591</b>	<b>164</b>	<b>1378</b>	عدد الأفراد

جدول ٣-٣٢ : متوسط الإنفاق السنوي على التعليم بالجنينة ( للأسر التي لديها أفراد ملتحقين بالتعليم حالياً) طبقاً لبنود الإنفاق ، وفقاً للنشاط الإقتصادي الرئيسي لرب الأسرة - ريف الجمهورية

Table 3-32 : Average of Annual Expenditure on Education in L.E. (for Households Having Currently Enrolled Individuals in Education) by Expenditure Items, According to Main Economic Activity of H.H. Head - Rural Egypt

Expenditure Items	النشاط الإقتصادي الرئيسي لرب الأسرة																					بنود الإنفاق	
	Main Economic Activity of H.H. Head																						
	الإجمالي	لاينطبق	ر	ق	ص	ف	ع	س	ن	م	ل	ك	ى	ط	ح	ز	و	هـ	د	جـ	ب		أ
Total	N/A	T	S	R	Q	P	O	N	M	L	K	J	I	H	G	F	E	D	C	B	A		
Tuition and school fees	1263.6	1992.1	239.0	775.4	1487.6	2542.7	1935.2	1574.3	1287.4	5571.0	760.8	9358.0	1106.7	645.5	607.9	1496.6	871.7	489.9	1572.2	1089.9	4363.2	589.6	مصفوفات ورسوم دراسية
Tutoring/Private lessons	2060.6	1688.3	1847.3	2636.3	1129.5	2124.6	2871.2	2735.3	2314.6	3719.8	2225.8	2669.1	2668.6	2342.9	1961.7	2497.8	1460.3	2471.7	4446.9	2503.0	2103.3	1388.7	دروس خصوصية ومجموعات تقوية
Uniforms/Bags	582.4	457.7	553.8	662.1	524.3	549.2	640.9	651.8	898.1	640.6	532.3	772.9	632.5	644.4	631.7	599.6	593.4	618.7	904.3	623.4	660.9	515.4	ملابس وشنط مدرسية
Textbooks and Stationeries	896.7	885.5	814.2	969.1	865.1	876.2	1376.0	1194.8	1011.7	1919.6	989.1	1158.3	1290.8	789.1	824.4	995.9	640.9	873.9	1460.4	915.7	1147.5	646.0	كتب مدرسية وأدوات كتابية
School transport	588.7	742.0	365.8	580.1	366.0	716.8	964.2	864.9	740.1	1132.2	536.5	880.9	355.3	537.8	427.8	518.0	344.9	301.5	1036.0	460.5	220.1	505.3	مصاريف إنتقالات
Other education expenses	328.2	334.8	26.2	402.1	561.2	399.1	638.2	304.1	556.6	284.8	819.7	1444.8	370.1	298.4	252.4	339.2	198.9	282.3	612.0	386.2	669.3	245.1	مصاريف تعليمية أخرى
<b>Total</b>	<b>5720.2</b>	<b>6100.3</b>	<b>3846.2</b>	<b>6025.1</b>	<b>4933.8</b>	<b>7208.7</b>	<b>8425.8</b>	<b>7325.2</b>	<b>6808.4</b>	<b>13267.9</b>	<b>5864.2</b>	<b>16283.9</b>	<b>6424.0</b>	<b>5258.1</b>	<b>4705.9</b>	<b>6447.0</b>	<b>4110.1</b>	<b>5037.9</b>	<b>10031.7</b>	<b>5978.7</b>	<b>9164.3</b>	<b>3890.2</b>	الإجمالي
<b>No. of H.H.</b>	<b>7247</b>	<b>989</b>	<b>25</b>	<b>199</b>	<b>16</b>	<b>97</b>	<b>508</b>	<b>630</b>	<b>69</b>	<b>65</b>	<b>8</b>	<b>21</b>	<b>34</b>	<b>146</b>	<b>519</b>	<b>713</b>	<b>839</b>	<b>74</b>	<b>63</b>	<b>696</b>	<b>20</b>	<b>1515</b>	عدد الأسر
<b>No. of H.H. Members</b>	<b>37056</b>	<b>4340</b>	<b>122</b>	<b>1084</b>	<b>74</b>	<b>443</b>	<b>2577</b>	<b>3299</b>	<b>374</b>	<b>349</b>	<b>53</b>	<b>109</b>	<b>182</b>	<b>725</b>	<b>2793</b>	<b>3609</b>	<b>4512</b>	<b>378</b>	<b>327</b>	<b>3506</b>	<b>115</b>	<b>8082</b>	عدد الأفراد

جدول ٣-٣٣ : متوسط الإنفاق السنوي علي التعليم بالجنهيه ( للأسر التي لديها أفراد ملتحقين بالتعليم حاليا) طبقا لبنود الإنفاق ، وفقا للنشاط الإقتصادي لرب الأسرة والنوع . جملة الجمهورية

Table 3-33 : Average of Annual Expenditure on Education in L.E. ( for Households Having Currently Enrolled Individuals in Education) by Expenditure Items, According to Main Economic Activity of H.H. Head and Sex -Total Egypt

a – Male household head																							أ – أرباب الأسر من الذكور
Expenditure Items	Main Economic Activity of H.H. Head																					بنود الإنفاق	
	النشاط الإقتصادي الرئيسي لرب الأسرة																						
	الإجمالي	الإنطبق	ر	ق	ص	ف	ع	س	ن	م	ل	ك	ى	ط	ح	ز	و	هـ	د	جـ	ب		أ
Total	N/A	T	S	R	Q	P	O	N	M	L	K	J	I	H	G	F	E	D	C	B	A		
Tuition and school fees	3436.1	5606.5	811.5	1591.5	5022.9	10783.6	3961.0	2911.4	3743.9	16757.9	2183.2	17999.2	11989.8	1769.8	1477.5	4241.3	2873.6	1520.6	3587.2	3078.2	8044.1	861.0	مصرفات ورسم دراسية
Tutoring/Private lessons	2515.7	2130.8	2177.0	2895.2	1778.8	2282.9	3445.2	3175.1	3207.4	3819.4	3315.4	3684.9	2936.7	2884.2	2320.9	2889.7	1822.9	2636.2	4310.5	2744.7	2568.4	1472.8	دروس خصوصية ومجموعات تقوية
Uniforms/Bags	651.3	363.1	662.1	686.8	612.3	732.1	687.8	715.2	839.4	939.3	777.5	1130.4	963.9	670.8	627.0	676.7	657.9	609.9	996.2	710.1	1266.3	525.7	ملابس وشنط مدرسية
Textbooks and Stationeries	1044.8	1020.8	777.1	1050.6	938.4	1289.8	1503.6	1327.1	1172.5	1793.5	1260.0	1941.4	1340.2	908.1	903.2	1149.8	766.0	1038.2	1384.3	1087.6	1067.8	668.3	كتب مدرسية وأدوات كتابية
School transport	834.9	1165.3	302.6	796.0	1421.3	1499.0	1084.1	1093.4	966.5	1674.3	788.3	1612.8	1777.8	850.5	686.2	721.2	596.4	623.6	1384.3	800.6	1527.4	493.9	مصاريف إنتقالات
Other education expenses	397.1	491.2	326.4	405.8	982.8	858.3	604.1	421.0	703.9	576.0	467.1	687.5	512.6	321.2	259.6	410.3	296.4	359.2	579.9	403.0	732.5	244.5	مصاريف تعليمية أخرى
<b>Total</b>	<b>8879.9</b>	<b>10777.7</b>	<b>5056.7</b>	<b>7425.9</b>	<b>10756.5</b>	<b>17445.7</b>	<b>11285.9</b>	<b>9643.2</b>	<b>10633.5</b>	<b>25560.4</b>	<b>8791.5</b>	<b>27056.1</b>	<b>19521.1</b>	<b>7404.7</b>	<b>6274.5</b>	<b>10088.9</b>	<b>7013.2</b>	<b>6787.8</b>	<b>12242.4</b>	<b>8824.3</b>	<b>15206.6</b>	<b>4266.3</b>	<b>الإجمالي</b>
No. of H.H.	11356	856	65	322	37	180	790	1046	147	196	28	73	91	295	1007	1497	1347	120	137	1389	53	1682	عدد الأسر
No. of H.H. Members	58247	4015	348	1684	176	858	4020	5396	754	973	162	359	438	1483	5243	7536	7138	618	695	6986	279	9086	عدد الأفراد

(تابع) جدول ٣-٣٣ : متوسط الإنفاق السنوي علي التعليم بالجنه ( للأسر التي لديها أفراد ملتحقين بالتعليم حاليا) طبقا لبنود الإنفاق ، وفقا للنشاط الإقتصادي لرب الأسرة والنوع . جملة الجمهورية

(Cont.)Table 3-33 : Average of Annual Expenditure on Education in L.E. (for Households Having Currently Enrolled Individuals in Education) by Expenditure Items, According to Main Economic Activity of H.H. Head and Sex -Total Egypt

b - Female household head																							ب- أرباب الأسر من الأناث
Expenditure Items	Main Economic Activity of H.H. Head																					بنود الإنفاق	
	النشاط الإقتصادي الرئيسي لرب الأسرة																						
	الإجمالي	الإنطبق	ر	ق	ص	ف	ع	س	ن	م	ل	ك	ى	ط	ح	ز	و	هـ	د	ج	ب		أ
Total	N/A	T	S	R	Q	P	O	N	M	L	K	J	I	H	G	F	E	D	C	B	A		
Tuition and school fees	3273.0	3546.8	144.6	780.1	0.0	1469.0	5451.5	3339.2	38108.6	1923.0	0.0	943.0	711.0	586.6	1253.0	1463.4	3563.2	6147.2	0.0	815.7	0.0	756.8	مصرفات ورسوم دراسية
Tutoring/Private lessons	2453.9	2329.9	1842.6	4087.2	0.0	2961.2	2701.1	886.3	157.9	8089.1	0.0	1804.5	3950.0	14041.3	284.3	3384.0	83.5	2606.1	0.0	2802.2	0.0	1850.6	دروس خصوصية ومجموعات تقوية
Uniforms/Bags	572.0	592.7	475.2	100.8	0.0	595.0	438.1	326.1	492.8	280.6	0.0	1367.9	1790.7	509.1	473.8	583.2	355.4	1985.3	0.0	423.7	0.0	599.3	ملابس وشنط مدرسية
Textbooks and Stationeries	1061.2	993.5	577.0	1699.2	0.0	1419.1	1654.4	1336.3	1731.1	2747.5	0.0	2211.9	2080.4	1172.7	840.2	1134.4	2011.9	1800.6	481.5	1035.0	0.0	697.1	كتب مدرسية وأدوات كتابية
School transport	942.3	941.7	701.7	672.8	0.0	1040.9	1407.5	888.6	0.0	2011.0	0.0	0.0	0.0	867.6	954.5	683.6	381.8	3482.7	371.5	552.6	0.0	901.6	مصاريف إنتقالات
Other education expenses	340.7	324.0	58.8	31.8	0.0	436.1	554.9	526.4	0.0	280.6	0.0	1816.1	0.0	0.0	0.0	415.7	157.9	0.0	412.7	196.0	0.0	289.6	مصاريف تعليمية أخرى
<b>Total</b>	<b>8643.1</b>	<b>8728.6</b>	<b>3799.8</b>	<b>7371.9</b>	<b>0.0</b>	<b>7921.4</b>	<b>12207.5</b>	<b>7302.9</b>	<b>40490.4</b>	<b>15331.8</b>	<b>0.0</b>	<b>8143.3</b>	<b>8532.1</b>	<b>17177.2</b>	<b>3805.9</b>	<b>7664.3</b>	<b>6553.6</b>	<b>16021.8</b>	<b>1265.7</b>	<b>5825.2</b>	<b>0.0</b>	<b>5095.0</b>	<b>الإجمالي</b>
No. of H.H.	1592	1120	21	7	0	55	107	21	5	4	0	1	1	5	3	117	4	2	1	31	0	87	عدد الأسر
No. of H.H. Members	6364	4526	81	23	0	206	412	74	19	13	0	4	9	26	9	453	14	8	1	111	0	374	عدد الأفراد

جدول ٣-٤ : متوسط الإنفاق السنوي علي التعليم بالجنيه ( للأسر التي لديها أفراد ملتحقين بالتعليم حاليا) طبقا لبنود الانفاق ، وفقا للقطاع الرئيسي لرب الأسرة - جملة الجمهورية

Table 3-34 : Average of Annual Expenditure on Education in L.E. (for Households Having Currently Enrolled Individuals in Education) by Expenditure Items, According to Main Sector of H.H. Head - Total Egypt

Expenditure Items	القطاع الرئيسي لرب الأسرة								بنود الانفاق
	الإجمالي	أفراد لا ينطبق عليهم بيان القطاع	أخري	خاص خارج المنشآت	خاص عادي	خاص إستثماري	عام/أعمال عام	حكومي	
	Total	N / A	Others	Private Outside Establishments	Private	Private Investment	Public/ Public Business	Governmental	
Tuition and school fees	3416.0	4425.3	4602.5	1034.7	4410.6	9248.6	4423.4	3401.3	مصرفات ورسوم دراسية
Tutoring/Private lessons	2508.1	2242.3	3532.1	1699.0	2742.4	3058.3	3763.6	3158.4	دروس خصوصية ومجموعات تقوية
Uniforms/Bags	641.5	492.8	841.1	554.4	707.8	928.0	886.1	687.6	ملابس وشنط مدرسية
Textbooks and Stationeries	1046.8	1005.9	1371.4	697.4	1099.4	1342.9	1338.2	1385.4	كتب مدرسية وأدوات كتابية
School transport	848.1	1037.9	1355.1	494.8	821.1	1229.0	1017.2	1143.6	مصاريف إنتقالات
Other education expenses	390.1	395.0	730.8	221.4	419.7	643.6	395.8	534.2	مصاريف تعليمية أخرى
<b>Total</b>	<b>8850.6</b>	<b>9599.1</b>	<b>12433.2</b>	<b>4701.8</b>	<b>10201.0</b>	<b>16450.4</b>	<b>11824.3</b>	<b>10310.4</b>	<b>الإجمالي</b>
No. of H.H.	12948	1984	46	3578	3957	359	469	2555	عدد الأسر
No. of H.H. Members	64611	8582	237	18953	19776	1781	2344	12937	عدد الأفراد

جدول ٣-٣٥ : متوسط الإنفاق السنوي علي التعليم بالجنيه ( للأسر التي لديها أفراد ملتحقين بالتعليم حاليا) طبقا لبنود الانفاق ، وفقا للقطاع الرئيسي لرب الأسرة - حضر الجمهورية

Table 3-35 : Average of Annual Expenditure on Education in L.E. ( for Households Having Currently Enrolled Individuals in Education) by Expenditure Items, According to Main Sector of H.H. Head - Urban Egypt

Expenditure Items	القطاع الرئيسي لرب الأسرة								بنود الانفاق
	الإجمالي	أفراد لا ينطبق عليهم بيان القطاع	أخرى	خاص خارج المنشآت	خاص عادي	خاص إستثماري	عام/أعمال عام	حكومي	
	Total	N / A	Others	Private Outside Establishments	Private	Private Investment	Public/ Public Business	Governmental	
Tuition and school fees	6152.0	6882.3	6613.6	2255.9	6965.5	15274.4	6295.9	5744.8	مصرفات ورسوم دراسية
Tutoring/Private lessons	3076.9	2798.5	4382.6	2357.9	3121.2	3346.3	3888.0	3625.3	دروس خصوصية ومجموعات تقوية
Uniforms/Bags	716.8	528.4	967.6	601.6	770.6	1094.1	1008.8	738.8	ملابس وشنط مدرسية
Textbooks and Stationeries	1237.6	1124.4	1619.8	835.1	1247.3	1477.7	1462.7	1586.3	كتب مدرسية وأدوات كتابية
School transport	1177.8	1333.8	1857.6	625.7	1117.9	1683.5	1378.9	1503.9	مصاريف إنتقالات
Other education expenses	468.8	457.7	997.5	240.4	505.3	672.3	372.4	591.4	مصاريف تعليمية أخرى
<b>Total</b>	<b>12829.8</b>	<b>13125.1</b>	<b>16438.9</b>	<b>6916.4</b>	<b>13727.9</b>	<b>23548.3</b>	<b>14406.7</b>	<b>13790.5</b>	<b>الإجمالي</b>
No. of H.H.	5701	988	32	1007	2127	203	271	1073	عدد الأسر
No. of H.H. Members	27555	4211	159	5191	10420	1002	1347	5225	عدد الأفراد

جدول ٣-٣٦ : متوسط الإنفاق السنوي علي التعليم بالجنيه ( للأسر التي لديها أفراد ملتحقين بالتعليم حاليا) طبقا لبنود الانفاق ، وفقا للقطاع الرئيسي لرب الأسرة - ريف الجمهورية

Table3-36 : Average of Annual Expenditure on Education in L.E. (for Households Having Currently Enrolled Individuals in Education) by Expenditure Items, According to Main Sector of H.H. Head - Rural Egypt

Expenditure Items	القطاع الرئيسي لرب الأسرة								بنود الانفاق
	Main Sector of H.H. Head								
	الإجمالي	أفراد لاينطبق عليهم بيان القطاع	أخري	خاص خارج المنشآت	خاص عادي	خاص إستثماري	عام/أعمال عام	حكومي	
	Total	N / A	Others	Private Outside Establishments	Private	Private Investment	Public/ Public Business	Governmental	
Tuition and school fees	1263.6	1985.4	148.4	556.6	1442.8	1379.8	1856.7	1703.7	مصرفات ورسوم دراسية
Tutoring/Private lessons	2060.6	1690.0	1648.5	1441.1	2302.3	2682.3	3593.0	2820.1	دروس خصوصية ومجموعات تقوية
Uniforms/Bags	582.4	457.5	561.0	535.9	634.9	711.2	717.9	650.5	ملابس وشنط مدرسية
Textbooks and Stationeries	896.7	888.1	821.3	643.5	927.5	1166.9	1167.5	1239.9	كتب مدرسية وأدوات كتابية
School transport	588.7	744.0	242.2	443.6	476.3	635.5	521.4	882.6	مصاريف إنتقالات
Other education expenses	328.2	332.8	140.2	214.0	320.2	606.2	427.9	492.7	مصاريف تعليمية أخرى
<b>Total</b>	<b>5720.2</b>	<b>6097.8</b>	<b>3561.7</b>	<b>3834.7</b>	<b>6104.0</b>	<b>7181.7</b>	<b>8284.4</b>	<b>7789.6</b>	<b>الإجمالي</b>
No. of H.H.	7247	995	14	2572	1831	156	198	1482	عدد الأسر
No. of H.H. Members	37056	4372	77	13762	9357	779	997	7712	عدد الأفراد

جدول ٣-٣٧ : متوسط الإنفاق السنوي علي التعليم بالجنيه ( للأسر التي لديها أفراد ملتحقين بالتعليم حالياً) طبقاً لبنود الإنفاق ، وفقاً للقطاع الرئيسي لرب الأسرة والنوع . جملة الجمهورية

nual Expenditure on Education in L.E. ( for Households Having Currently Enrolled Individuals in Education) by Expenditure Sector of H.H. Head and Sex -Total Egypt

أ- أرباب الأسر من الذكور								بنود الإنفاق
Main Sector of H.H. Head			القطاع الرئيسي لرب الأسرة					
الإجمالي	أفراد لا ينطبق عليهم بيان القطاع	أخري	خاص خارج المنشآت	خاص عادي	خاص إستثماري	عام/أعمال عام	حكومي	
Total	N / A	Others	Private Outside Establishments	Private	Private Investment	Public/ Public Business	Governmental	
3436.0	5565.5	5003.8	1047.9	4565.6	8935.3	4394.1	3315.0	مصروفات ورسوم دراسية
2515.6	2129.0	3503.0	1672.4	2720.1	3121.4	3784.3	3191.5	دروس خصوصية ومجموعات تقوية
651.3	363.4	860.9	554.9	714.2	931.0	889.6	703.8	ملابس وشنط مدرسية
1044.7	1022.1	1377.1	695.3	1095.1	1329.5	1332.8	1371.4	كتب مدرسية وأدوات كتابية
834.9	1162.9	1404.4	479.8	828.7	1254.8	1014.2	1129.9	مصاريف إنتقالات
397.1	487.2	786.1	218.9	425.8	655.5	398.2	530.3	مصاريف تعليمية أخرى
8879.6	10730.1	12935.3	4669.3	10349.4	16227.5	11813.2	10241.9	الإجمالي
11356	863	42	3452	3773	350	464	2412	عدد الأسر
58247	4057	218	18405	19095	1748	2330	12395	عدد الأفراد



( تابع ) جدول ٣-٣٧ : متوسط الإنفاق السنوي علي التعليم بالجنه ( للأسر التي لديها أفراد ملتحقين بالتعليم حاليا) طبقا لبنود الانفاق ، وفقا للقطاع الرئيسي لرب الأسرة والنوع . جملة الجمهورية

**e of Annual Expenditure on Education in L.E. (for Households Having Currently Enrolled Individuals in Education) by  
ation, According to Main Sector of H.H. Head and Sex -Total Egypt**

ad								ب- أرباب الأسر من الأناث
Main Sector of H.H. Head			القطاع الرئيسي لرب الأسرة					بنود الإنفاق
الإجمالي	أفراد لاينطبق عليهم بيان القطاع	أخري	خاص خارج المنشآت	خاص عادي	خاص إستثماري	عام/أعمال عام	حكومي	
Total	N / A	Others	Private Outside Establishments	Private	Private Investment	Public/ Public Business	Governmental	
3273.2	3546.3	39.3	675.2	1238.9	21071.5	7224.6	4859.3	مصروفات ورسوم دراسية
2454.1	2329.6	3863.2	2422.6	3198.8	677.4	1772.6	2598.4	دروس خصوصية ومجموعات تقوية
572.0	592.6	616.3	541.3	578.1	814.7	553.4	413.4	ملابس وشنط مدرسية
1061.3	993.3	1306.6	754.2	1186.0	1846.2	1856.9	1622.0	كتب مدرسية وأدوات كتابية
942.3	941.5	795.1	903.4	666.2	256.4	1308.2	1375.7	مصاريف إنتقالات
340.7	323.9	102.3	287.8	295.1	196.0	173.0	599.8	مصاريف تعليمية أخرى
8643.6	8727.3	6722.9	5584.7	7163.1	24862.1	12888.7	11468.5	الإجمالي
1592	1120	4	127	184	9	5	143	عدد الأسر
6364	4526	19	548	682	33	14	542	عدد الأفراد

طبقا لبنود الانفاق ، وفقا للقطاع الرئيسي لرب الأسرة والنوع . جملة الجمهورية

**Table 3-37 : Average of An  
Items, According to Main S**

<b>a – Male household head</b>
<b>Expenditure Items</b>
<b>Tuition and school fees</b>
<b>Tutoring/Private lessons</b>
<b>Uniforms/Bags</b>
<b>Textbooks and Stationeries</b>
<b>School transport</b>
<b>Other education expenses</b>
<b>Total</b>
<b>No. of H.H.</b>
<b>No. of H.H. Members</b>

طبقا لبنود الانفاق ، وفقا للقطاع الرئيسي لرب الأسرة والنوع - جملة الجمهورية

(Cont.)Table 3-37 : Average Expenditure Items on Education

<b>b – Female household head</b>
<b>Expenditure Items</b>
<b>Tuition and school fees</b>
<b>Tutoring/Private lessons</b>
<b>Uniforms/Bags</b>
<b>Textbooks and Stationeries</b>
<b>School transport</b>
<b>Other education expenses</b>
<b>Total</b>
<b>No. of H.H.</b>
<b>No. of H.H. Members</b>

جدول ٣-٣٨ : متوسط الإنفاق السنوي علي التعليم بالجنيه ( للأسر التي لديها أفراد ملتحقين بالتعليم حاليا) طبقا لبنود الانفاق ، وفقا لمحل الإقامة - جملة الجمهورية

Table 3-38 : Average of Annual Expenditure on Education in L.E. ( for Households Having Currently Enrolled Individuals in Education) by Expenditure Items, According to Place of Residence - Total Egypt

Expenditure Items	Place of Residence							بنود الانفاق
	الإجمالي Total	محافظات الحدود Frontier Governorates	ريف قبلي Rural Upper Egypt	ريف بحري Rural Lower Egypt	حضر قبلي Urban Upper Egypt	حضر بحري Urban Lower Egypt	محافظات حضرية Urban Governorates	
Tuition and school fees	3416.0	2660.0	1101.9	5150.7	1395.7	3023.9	9351.9	مصروفات ورسوم دراسية
Tutoring/Private lessons	2508.1	1683.2	1157.2	2594.5	2785.9	3253.7	3370.1	دروس خصوصية ومجموعات تقوية
Uniforms/Bags	641.5	824.7	594.1	695.2	571.0	577.3	823.3	ملابس وشنط مدرسية
Textbooks and Stationeries	1046.8	805.7	608.5	1017.3	1126.9	1368.6	1324.3	كتب مدرسية وأدوات كتابية
School transport	848.1	488.8	402.9	940.8	737.6	959.6	1552.1	مصاريف إنتقالات
Other education expenses	390.1	618.7	236.4	433.5	397.8	448.5	494.1	مصاريف تعليمية أخرى
<b>Total</b>	<b>8850.6</b>	<b>7081.1</b>	<b>4101.0</b>	<b>10832.1</b>	<b>7015.0</b>	<b>9631.6</b>	<b>16915.9</b>	<b>الإجمالي</b>
No. of H.H.	12948	226	3155	1614	4031	1654	2268	عدد الأسر
No. of H.H. Members	64611	1289	17205	8051	19471	7819	10776	عدد الأفراد

## الجهاز المركزي للتعبئة العامة والإحصاء

العنوان : ٣ طريق صلاح سالم - مدينة نصر - القاهرة - جمهورية مصر العربية  
صندوق بريد: ٢٠٨٦ مدينة نصر - القاهرة  
تليفون : ٢٤٠٢٣٠٣١ فاكس : ٢٤٠٢٤٠٩٩

### Central Agency for Public Mobilization and Statistics (CAPMAS)

**Address : 3 Salah Salem St. - Nasr City - Cairo - Egypt**

**P.O.Box : 2086 Nasr City - Cairo**

**Tel : (+20) 24023031 Fax :(+20) 24024099**

**Website : <http://www.capmas.gov.eg> الموقع الإلكتروني للجهاز :**

**Email : [pres\\_capmas@capmas.gov.eg](mailto:pres_capmas@capmas.gov.eg) البريد الإلكتروني :**



**الجهاز المركزي للتعبئة العامة والإحصاء**

مدينة نصر - ش صلاح سالم - القاهرة - مصر

تليفون: (+202) 24023031 - صندوق بريد: 2086 - فاكس: (+202) 24024099

الموقع الإلكتروني: [www.capmas.gov.eg](http://www.capmas.gov.eg)

البريد الإلكتروني: [pres\\_capmas@capmas.gov.eg](mailto:pres_capmas@capmas.gov.eg)



تصميم : إدارة تصميم المطبوعات والرسم - العلاقات العامة

طبع بمطبعة الجهاز المركزي  
للتعبئة العامة والإحصاء