



جمهورية مصر العربية
الجهاز المركزي للتعبئة العامة والإحصاء
Arab Republic of Egypt
Central Agency For Public Mobilization & Statistics

النشرة السنوية
لإحصاء العاملين
بالقطاع العام / الأعمال العام
عام ٢٠٢٠
Annual Bulletin of
Employees Statistics in
Public / Public Business Sector
2020



إصدار مارس ٢٠٢١
Issue : March 2021

مرجع رقم ٧١ - ١٢٢٢٢ - ٢٠٢٠
Ref No .71 .12222 - 2020



الجهاز المركزي للتعبئة العامة والإحصاء
مدينة نصر - ش صلاح سالم - القاهرة - مصر
تليفون: (+202)24023031 - صندوق بريد: 2086 - فاكس: (+202) 24024099
الموقع الإلكتروني: www.capmas.gov.eg
البريد الإلكتروني: pres_capmas@capmas.gov.eg



طبع بمطبعة الجهاز المركزي
للتعبئة العامة والإحصاء



جمهورية مصر العربية
الجهاز المركزي للتعبئة العامة والإحصاء
Arab Republic of Egypt
Central Agency For Public Mobilization & Statistics

النشرة السنوية
لإحصاء العاملين
بالقطاع العام / الأعمال العام
عام ٢٠٢٠
Annual Bulletin of
Employees Statistics in
Public / Public Business Sector
2020

عند إعادة نشر أو اقتباس
أى مادة من هذا الإصدار يرجى الإشارة إلى المصدر وهو
الجهاز المركزي للتعبئة العامة والإحصاء
When republish or quote any materials from this issue
please refer to the source that is Central Agency for
public mobilization and statistics

إصدار مارس ٢٠٢١
Issue : March 2021

مرجع رقم ٧١ - ١٢٢٢٢ - ٢٠٢٠
Ref No .71 .12222 - 2020

Preface

The State pays more attention to count the number of workers in various sectors of the State, the public sector / public business, to determine the scale of work situation within the country, which contributes to the strategic planning of the state. for the recruitment system and to prepare the necessary training programs for workers to raise the quality of services and products provided to citizens.

The Central Agency for Public Mobilization and Statistics (CAPMAS), is responsible for counting the number of employees in public/ public business sector . It provides a comprehensive data using a form designed for this purpose

The Central Agency for Public Mobilization and Statistics (CAPMAS) issues the annual bulletin of the employees of the public / public business sector which includes data on the number of workers and their characteristics according to gender, functional structure and sector.

This publication is for the year 2020 for researchers and interested in this field hoping to achieve the desired benefit .

God grants success,,,

General / Khairat Mohamed Barakat

CAPMAS President

تقديم

تولى الدولة اهتماماً كبيراً بحصر عدد العاملين فى القطاع العام / الأعمال العام ، وذلك للوقوف على الحالة العملية لهم مما يساهم فى التخطيط الاستراتيجي للدولة لنظام التوظيف وايضا اعداد البرامج التدريبية اللازمة للعاملين لرفع جودة الخدمات والمنتجات المقدمة للمواطنين.

لذا يقوم الجهاز المركزي للتعينة العامة والإحصاء بحصر شامل لعدد العاملين بالقطاع العام/الأعمال العام عن طريق استمارة مصممة لذلك .

يصدر الجهاز المركزي للتعينة العامة والإحصاء النشرة السنوية لإحصاء

العاملين بالقطاع العام / الأعمال العام التى تتضمن بيانات عن أعداد العاملين وخصائصهم طبقاً للنوع والهيكل الوظيفي والقطاع .

يقدم الجهاز هذه النشرة عن عام ٢٠٢٠ للباحثين والمهتمين بهذا المجال

أملا أن تحقق الفائدة المرجوه منها .

والله ولى التوفيق,,,

لواء / خيرت محمد بركات

رئيس الجهاز المركزي للتعينة العامة والإحصاء

الفهرس

Index

Table No.	Contents	رقم الصفحة Page No.	المحتويات	رقم الجدول
	Preface		مقدمة عامة	
	Statistical Methodology	1	منهجية الإحصائية	
	General indicators	4	المؤشرات العامة	
	Development number of employees in the public / public Business sector during the period of 2011-2020	7	تطور عدد العاملين بالقطاع العام / الأعمال العام خلال الفترة من ٢٠١١ _ ٢٠٢٠	
	<u>Public / Public Business sector 2020</u>		<u>القطاع العام / الأعمال العام ٢٠٢٠</u>	
	<u>Distribution of civil workers in the public / public Business sector according:</u>		<u>توزيع العاملين المدنيين بالقطاع العام / الأعمال العام طبقا :</u>	
1	Economic sector and gender .	10	للقطاع الإقتصادي والنوع	١
2	According to governorate and gender	11	للمحافظة والنوع	٢
3	Economic activity , financial degree and gender	12	للقطاع الإقتصادي والدرجة المالية والنوع	٣

تابع الفهرس

Index con.

Table No.	Contents	رقم الصفحة Page No.	المحتويات	رقم الجدول
4	Financial degree, educational status and gender	14	للدوجة المالية والحالة التعليمية والنوع	٤
5	Qualitative groups, financial degree and gender	16	للمجموعات النوعية والدوجة المالية والنوع	٥
6	Economic sector, educational status and gender	18	للقطاع الإقتصادى والحالة التعليمية والنوع	٦
7	Distribution of Craft Workers and Civilian Support Services in the Public / Public business Sector by degree and Education status	20	توزيع العمال الحرفيين والخدمات المعاونة المدنيين بالقطاع العام / الأعمال العام طبقاً للنوع والحالة التعليمية	٧
8	Distribution of civil Workers in the public / public business sector works who are in scholarships, missions, checkouts, and study leaves according to gender	21	توزيع العاملين المدنيين بالقطاع العام / الأعمال العام الذين فى بعثات ومنح دراسية وإعارات وأجازات دراسية طبقاً للنوع	٨
9	Distribution of civil workers in the public / public business sector who left the service according to degree, reason for leaving the service and gender	22	توزيع العاملين المدنيين بالقطاع العام / الأعمال العام الذين تركوا الخدمة طبقاً للدوجة وسبب ترك الخدمة والنوع	٩
10	Development number of civilian workers in public / public business sector who left the service according to reason for leaving during the period (2015/ 2019)	24	تطور عدد العاملين المدنيين بالقطاع العام / الأعمال العام الذين تركوا الخدمة طبقاً لسبب ترك الخدمة خلال الأعوام من ٢٠١٩/٢٠١٥	١٠

منهجية الإحصائية

Statistical Methodology

I: Objective of the Bulletin:

أولاً : الهدف من النشرة :

1- To identify the number of civil workers in the public / public business sector and provide data according to gender and the different characteristics (educational status, specific functional groups, financial degrees, economic sectors).

١- التعرف على أعداد العاملين المدنيين بالقطاع العام / الأعمال العام وتوفير بيانات عنهم طبقاً للنوع والخصائص المختلفة (الحالة التعليمية - المجموعات الوظيفية النوعية - الدرجات المالية - القطاعات الاقتصادية) .

2 - Giving a clear picture of the functional system in these different economic sectors and the changes that have occurred.

٢- إعطاء صورة واضحة عن النظام الوظيفي بهذه القطاعات المختلفة وما يطرأ عليها من تغييرات .

3 - Measuring the scale of functional inflation to serve the rationalization of decisions related to the use and employment at the *national level in different economic sectors of the state*.

٣- قياس حجم التضخم الوظيفي بما يخدم ترشيد القرارات المتعلقة بالاستخدام والتشغيل على المستوى القومي بالقطاعات الاقتصادية المختلفة للدولة.

II: Historical Background

ثانياً: نبذة تاريخية :

-The Central Agency for Public Mobilization and Statistics (CAPMAS), in order to provide a regular series of statistical data on public sector employees, it has started since January 1978 to collect labor data in January 1st of each year by completing a statistical questionnaire designed for this purpose. Data on vacations, missions and departures from the service for the previous year are also collected.

- رغبة من الجهاز المركزى للتعبئة العامة والإحصاء فى توفير سلسلة زمنية منتظمة من البيانات الإحصائية عن العاملين فى القطاع العام / الأعمال العام فقد بدأ اعتباراً من عام ١٩٧٨ بجمع بيانات العمالة فى أول يناير من كل عام ، ذلك من خلال إستيفاء إستمارة إحصائية صممت لهذا الغرض ، كما يتم جمع بيانات الأجازات والإعارات والبعثات والذين تركوا الخدمة . . . الخ عن العام السابق .

III: Statistical framework:

The bulletin of employees of the public sector / public business sector consists of :

A comprehensive counting of the framework of the public / public business sector bodies and companies, which consists of 322 establishments.

ثالثاً : إطار الإحصائية :

تتكون احصائية العاملين بالقطاع العام / الاعمال العام من :

حصر شامل لإطار هيئات وشركات القطاع العام / الأعمال العام والذي يتكون من ٣٢٢ منشأة.

IV : Bulletin Periodicity:

The bulletin is issued regularly in a calendar year from 1/1 to 31/12 of each year .

رابعاً : دورية النشرة :

تصدر النشرة بصفة دورية عن سنة ميلادية تبدأ من ١/١ إلى ٣١/١٢ من كل عام .

v: Data Sources:

Data are collected on the field by the regional offices sector for the public/ public business units by a form prepared for this purpose

خامساً : مصادر البيانات:

يتم جمع البيانات ميدانيا بواسطة الفروع الاقليمية بالجهاز من وحدات القطاع العام / الأعمال العام من خلال إستمارة معدة لهذا الغرض

سادساً : المفاهيم والتعاريف المستخدمة:

vi: Concepts and used definitions:

- الكادرات الخاصة:

Private cadres:

Those who do not work according to Law No. 48 in the public sector or law No. 203 (such as banks / petroleum companies).

هم الذين لا يعملون طبقاً لقانون ٤٨ أو قانون ٢٠٣ (مثل البنوك - شركات البترول) .

سابعاً : طرق إتاحة البيانات :

iv: Data Availability Methods:

Hard copy - CD _ Website.

ورقى _ CD _ الموقع الإلكتروني .

ثامناً : الرموز المستخدمة :

viii : used Symbols:

(=) The rate is less than 0.05%.
(000) Not available.
(-) Not applicable.
(D) denotes the word degree.

(=) النسبة أقل من ٠,٠٥ % .
(٠٠٠) غير متوفر .
(-) غير مطبق .
(د) ترمز إلى كلمة درجة .

Note:

ملحوظة :

There are slight differences in some bulletin tables due to automatic approximation .

توجد فروق طفيفة في بعض جداول النشرة نتيجة التقريب الآلى .

General Indicators

المؤشرات العامة

Public/ Public Business Sector

القطاع العام / الأعمال العام :

- The total number of civilian workers in the public / public Business sector 760676 workers in 2020 compared to 791198 in 2019 it decreased by 3.9 %.

- بلغ إجمالي عدد العاملين المدنيين بالقطاع العام / الأعمال العام ٧٦٠٦٧٦ عاملاً في ٢٠٢٠ مقابل ٧٩١١٩٨ عاملاً في ٢٠١٩ بنسبة انخفاض قدرها ٣,٩٪ .

- The largest number of civilian workers in the public / public Business sector is in housing and construction sector 213645 worker by 28.1 % , followed by industry , petroleum and mineral resources sector 175165 worker by 23%

- بلغ أكبر عدد للعاملين في القطاع العام / الأعمال العام في قطاع الإسكان والتعمير ٢١٣٦٤٥ عامل بنسبة ٢٨,١٪ يليه قطاع الصناعة والبتروال والثروة المعدنية ١٧٥١٦٥ عامل بنسبة ٢٣٪ .

- While the lowest number of civilian workers in the public / public Business sector is in culture and media sector 1845 worker by 0.2 % , followed by agriculture, public works and water resources sector 21597 worker by 2.8 %

- بينما بلغ اقل عدد للعاملين في القطاع العام / الأعمال العام في قطاع الثقافة والإعلام ١٨٤٥ عامل بنسبة ٠,٢٪ يليه قطاع الزراعة والأشغال العامة والموارد المائية ٢١٥٩٧ عامل بنسبة ٢,٨٪ .

The Percentage distribution of
workers in the economic sectors
is as follows:

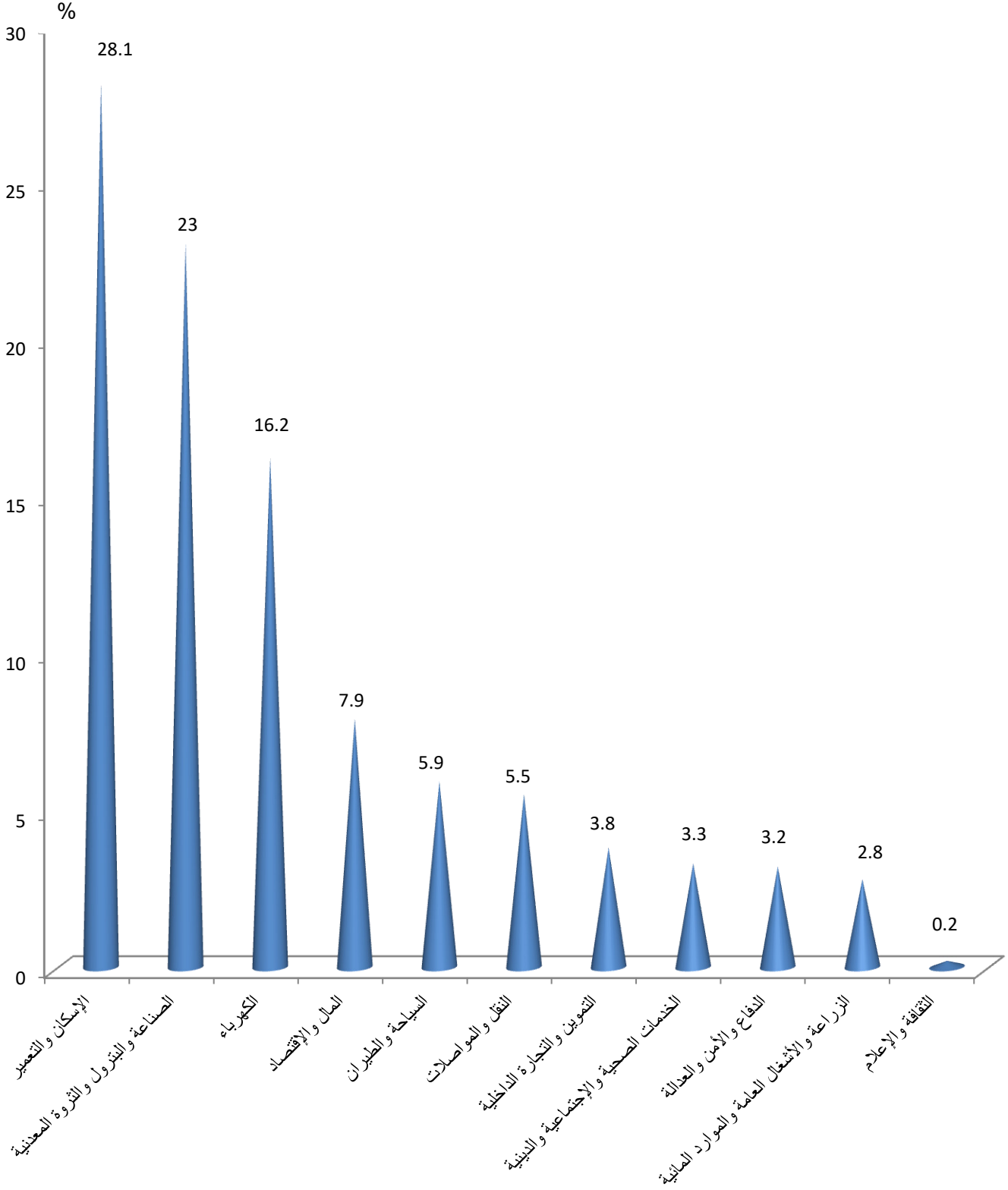
- وفيما يلي التوزيع النسبي لعدد العاملين

بالقطاعات الإقتصادية :

Economic Sector	التوزيع النسبي Percentage distribution	القطاع الإقتصادي
Housing and Construction	28.1	الإسكان والتعمير
Industry, Petroleum and Mineral Resources	23.0	الصناعة والبتروال والثروة المعدنية
Electricity	16.2	الكهرباء
Money and Economy	7.9	المال والإقتصاد
Tourism and Aviation	5.9	السياحة والطيران
Transportation	5.5	النقل والمواصلات
Supply and Internal Trade	3.8	التموين والتجارة الداخلية
Health, social and religious services	3.3	الخدمات الصحية والاجتماعية والدينية
Defense, security and justice	3.2	الدفاع والامن والعدالة
Agriculture ,Public Works and Water Resources	2.8	الزراعة والأشغال العامة والموارد المائية
Culture and Media	0.2	الثقافة والإعلام
Total	100	الإجمالي

التوزيع النسبي لعدد العاملين بالقطاعات الإقتصادية ٢٠٢٠

Percentage distribution of workers in economic sectors in 2020



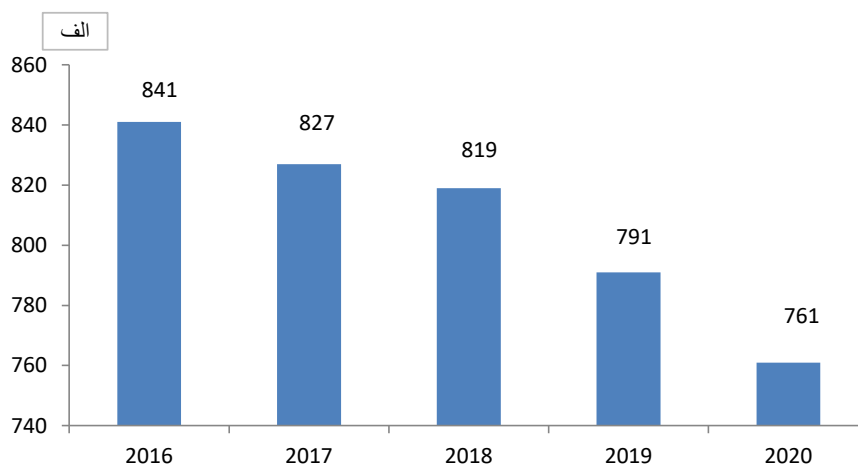
تطور عدد العاملين بالقطاع العام / الأعمال العام
خلال الفترة من 2011 - 2020

Development number of public sector employees, public business
during the period of 2011 - 2020

نسبة التغير % percentage change	عدد العاملين employees number	السنوات Years
-	834942	2011
1.2	844814	2012
3.1	870715	2013
0.9	878905	2014
2.8-	854108	2015
1.5-	841306	2016
1.7-	826948	2017
1.0-	818788	2018
3.4-	791198	2019
3.9-	760676	2020

تطور العاملين بالقطاع العام/الأعمال العام
خلال الفترة (2016-2020)

Development of public sector employees, public business
during the period of (2016 / 2020)



جداول النشرة

Bulletin tables

جدول (1) توزيع العاملين المدنيين بالقطاع العام / الأعمال العام
طبقاً للقطاع الإقتصادي والنوع في 2020 /1/1

Table (1) Distribution of civilian workers in public / public business sector
according to economic sector and gender in 1/1/ 2020

Gender Economic sector	جملة	إناث	ذكور	النوع
	Total	Femals	Males	القطاع الإقتصادي
Total	760676	100948	659728	الإجمالي
Agriculture, Public Works and Water Resources	21597	5269	16328	الزراعة والأشغال العامة والموارد المائية
Industry, Petroleum and Mineral Resources	175165	19875	155290	الصناعة والبتروول والثروة المعدنية
Electricity	123044	15738	107306	الكهرباء
Transportation	41523	3640	37883	النقل والمواصلات
Supply and Internal Trade	29172	5041	24131	التموين والتجارة الداخلية
Money and Economy	60402	18020	42382	المال والإقتصاد
Housing and Construction	213645	14222	199423	الإسكان والتعمير
Health, social and religious services	24751	8867	15884	الخدمات الصحية والإجتماعية والدينية
Culture and Media	1845	317	1528	الثقافة والإعلام
Tourism and Aviation	44853	7351	37502	السياحة والطيران
Defense, security and justice	24679	2608	22071	الدفاع والأمن والعدالة

جدول (2) توزيع العاملين المدنيين بالقطاع العام / الأعمال العام طبقا للمحافظات و النوع في 2020/1/1

Table(2) Distribution of civilian workers in public / public business sector

according to governorates and gender in 1/1/ 2020

Gender	%	جملة	اناث	ذكور	النوع
		Total	Females	Males	
Governorates					المحافظة
Total	100	760676	100948	659728	الإجمالي
Cairo	41.0	311840	49508	262332	القاهرة
Alexandria	9.4	71473	10055	61418	الإسكندرية
Port said	0.9	6625	626	5999	بورسعيد
Suez	2.0	15262	1829	13433	السويس
Damietta	1.6	11826	2407	9419	دمياط
Dakahlia	3.0	23168	2291	20877	الدقهلية
Sharkia	1.7	13160	1563	11597	الشرقية
Kalyoubia	4.7	35535	3822	31713	القليوبية
Kafr- El - sheik	2.5	18753	2739	16014	كفرالشيخ
Gharbia	4.5	34290	5277	29013	الغربية
Menoufia	2.0	15429	2284	13145	المنوفية
Behira	3.8	28880	2487	26393	البحيرة
Ismaelia	1.2	8965	981	7984	الإسماعيلية
Giza	4.1	31294	5749	25545	الجيزة
Beni- suef	1.0	7349	708	6641	بني سويف
Fayouf	0.7	5662	487	5175	الفيوم
Menia	2.8	21330	1510	19820	المنيا
Asyout	1.8	13776	1672	12104	اسيوط
Suhag	1.8	13755	820	12935	سوهاج
Qena	2.4	18608	898	17710	قنا
Aswan	2.8	21447	879	20568	أسوان
Luxor	0.8	6164	319	5845	الأقصر
Red Sea	0.7	5332	352	4980	البحرالأحمر
El-Wadi El-Gidid	0.2	1604	99	1505	الوادي الجديد
Matrouh	0.5	3584	229	3355	مرسي مطروح
North Sinai	0.5	3942	186	3756	شمال سيناء
South Sinai	0.5	3976	70	3906	جنوب سيناء
<u>Abroad of the Republic</u>					<u>خارج الجمهورية</u>
1-work abroad affiliated to the Republic	0.1	836	39	797	(1) عمل تابع خارج الجمهورية
2-other cases abroad of the Republic	0.9	6811	1062	5749	(2) حالات اخرى خارج الجمهورية

1-الذين يعملون بالإدارات التابعة للوحدة بالخارج مثل فروع البنوك

1- who works in department affiliated to the unit abroad such as branches of banks .

2- الذين في بعثات ومنح دراسية وإعارات وأجازات بدون مرتب للمرافقة الخ

2- who are on missions, scholarships, checkouts, and unpaid leaves for companion, Etc.

جدول (3) توزيع العاملين المدنيين بالقطاع العام / الأعمال العام طبقا للقطاع الإقتصادي والدرجة المالية والنوع في 1/1/2020

Table (3) Distribution of civilian workers in public / public business sector according to economic sector , financial degree and gender in 1/1/2020

الجملة	كادرات خاصة	عقود	المكافآت الشاملة	سادسة	خامسة	رابعة	ثالثة	ثانية	أولي	كبير	مدير عام	العالية	الممتازة	النوع	الدرجة المالية
Total	Special Cadets	Contracts	Comprehensive Rewards contracts	sixth	fifth	fourth	third	second	first	Senior	General director	High class	Excellent	Gender	القطاع الإقتصادي
659728	144259	47044	5677	8668	24903	44549	156463	98944	106514	16500	4567	1382	258	ذ	الإجمالي
100948	24422	4047	799	1192	2831	3547	17708	18953	21136	4920	1087	259	أ		
760676	168681	51091	6476	9860	27734	48096	174171	117897	127650	21420	5654	1641	ج		
16328	-	711	257	594	1297	2227	3479	2494	4393	637	133	96	10	ذ	الزراعة والأشغال العامة والموارد المائية
5269	-	171	24	44	173	592	879	976	2129	260	17	4	-	أ	Agriculture, Public Works and Water Resources
21597	-	882	281	638	1470	2819	4358	3470	6522	897	150	100	10	ج	
155290	52170	2216	891	4356	9007	9628	32847	20984	19703	1669	1354	388	77	ذ	الصناعة والبتروال والثروة المعدنية
19875	7956	291	194	1062	2325	1199	2741	1866	1685	259	234	60	3	أ	Industry, Petroleum and Mineral Resources
175165	60126	2507	1085	5418	11332	10827	35588	22850	21388	1928	1588	448	80	ج	
107306	-	99	929	119	1631	4798	33975	25738	34903	3678	1115	272	49	ذ	الكهرباء
15738	-	9	257	1	30	133	3383	3727	6866	1038	236	52	6	أ	Electricity
123044	-	108	1186	120	1661	4931	37358	29465	41769	4716	1351	324	55	ج	النقل والمواصلات
37883	-	2472	671	708	1892	5007	12116	7947	6204	505	262	93	6	ذ	
3640	-	112	33	3	5	126	1059	1010	1020	193	65	14	-	أ	transportation
41523	-	2584	704	711	1897	5133	13175	8957	7224	698	327	107	6	ج	التموين والتجارة الداخلية
24131	2	1206	342	1321	2190	3858	7257	3246	4306	118	216	58	11	ذ	
5041	0	200	24	34	53	294	1452	1123	1727	60	63	11	-	أ	Supply and Internal Trade
29172	2	1406	366	1355	2243	4152	8709	4369	6033	178	279	69	11	ج	

تابع جدول (3) توزيع العاملين المدنيين بالقطاع العام / الأعمال العام طبقا للقطاع الإقتصادي والدرجة المالية والنوع في 2020 /1/1

Cont .Table (3) Distribution of civilian workers in public / public business sector according to economic sector , financial degree and gender in 1/1/2020

الجملة	كادرات خاصة	عقود	المكافآت الشاملة	سادسة	خامسة	رابعة	ثالثة	ثانية	أولي	كبير	مدير عام	العالية	الممتازة	النوع	الدرجة المالية / القطاع الإقتصادي
Total	Special Cadars	Contracts	Comprehensive Rewards contracts	sixth	fifth	fourth	third	second	first	Senior	General director	High class	Excellent	Gender	
42382	34877	261	11	128	411	887	2589	1662	1346	19	150	35	6	ذ	المال والإقتصاد
18020	14809	57	5	2	3	420	1498	830	346	3	41	6	-	أ	Finance and Economy
60402	49686	318	16	130	414	1307	4087	2492	1692	22	191	41	6	ج	
199423	57210	35668	1947	1357	7504	12813	44467	18161	17211	2366	531	159	29	ذ	الإسكان والتعمير
14222	1657	2289	227	21	82	110	2751	3655	2519	736	150	25	-	أ	Housing and
213645	58867	37957	2174	1378	7586	12923	47218	21816	19730	3102	681	184	29	ج	Construction
15884	-	457	-	49	364	1350	4175	4036	4971	307	138	34	3	ذ	الخدمات الصحية والإجتماعية والدينية
8867	-	229	-	21	119	580	1890	2244	3434	184	130	33	3	أ	Health, social and
24751	-	686	-	70	483	1930	6065	6280	8405	491	268	67	6	ج	religious services
1528	-	5	-	8	56	139	696	293	235	39	38	19	-	ذ	الثقافة والإعلام
317	-	1	-	2	2	4	175	63	45	17	5	3	-	أ	Culture and Media
1845	-	6	-	10	58	143	871	356	280	56	43	22	-	ج	
37502	-	2000	141	26	440	3469	10073	10832	3011	7052	312	97	49	ذ	السياحة والطيران
7351	-	582	30	2	24	50	1209	2706	423	2157	99	34	35	أ	Tourism and Aviation
44853	-	2582	171	28	464	3519	11282	13538	3434	9209	411	131	84	ج	
22071	-	1949	488	2	111	373	4789	3551	10231	110	318	131	18	ذ	الدفاع والأمن والعدالة
2608	-	106	5	-	15	39	671	753	942	13	47	17	-	أ	Defense, security and
24679	-	2055	493	2	126	412	5460	4304	11173	123	365	148	18	ج	justice

جدول (4) توزيع العاملين المدنيين بالقطاع العام / الأعمال العام طبقا للدرجة المالية والحالة التعليمية والنوع في 2020 /1/1

Table (4) Distribution of civilian workers in public / public business sector according to financial degree, educational status and gender in 1/1/2020

جملة	دكتوراة	ماجستير	دبلومات ممتازة	بكالوريوس أو ليسانس	مؤهلات فوق المتوسطة وأقل من الجامعية	مؤهلات متوسطة	مؤهلات أقل من المتوسط	يقرأ ويكتب	أمي	النوع	الحالة التعليمية
Total	PHD.	master's degree	excellent diplomas	bachelor's	above intermediate qualifications and less than university degree	Intermediate qualifications	Below intermediat qualifications	reads and writes	illiterate	Gender	الدرجة المالية
659728	538	3089	10000	152952	43821	268443	58737	91865	30283	ذ	الإجمالي
100948	155	1073	2498	52732	7237	27304	3310	6151	488	أ	
760676	693	4162	12498	205684	51058	295747	62047	98016	30771	ج	
258	19	10	24	205	-	-	-	-	-	ذ	المتأخرة
47	1	7	5	34	-	-	-	-	-	أ	Excellent
305	20	17	29	239	-	-	-	-	-	ج	العالية
1382	36	70	145	1131	-	-	-	-	-	ذ	
259	8	10	25	216	-	-	-	-	-	أ	
1641	44	80	170	1347	-	-	-	-	-	ج	مدير عام
4567	59	124	366	3623	97	298	-	-	-	ذ	
1087	15	52	92	827	24	77	-	-	-	أ	
5654	74	176	458	4450	121	375	-	-	-	ج	كبير
16500	63	160	512	7425	2114	6226	-	-	-	ذ	
4920	34	81	163	2703	480	1459	-	-	-	أ	
21420	97	241	675	10128	2594	7685	-	-	-	ج	أولي
106514	106	350	1847	26461	9694	54914	4873	7219	1050	ذ	
21136	32	214	591	7861	1919	9343	768	357	51	أ	
127650	138	564	2438	34322	11613	64257	5641	7576	1101	ج	ثانية
98944	59	471	1433	30641	7280	34248	6666	15999	2147	ذ	
18953	29	250	545	10978	1179	4840	501	585	46	أ	
117897	88	721	1978	41619	8459	39088	7167	16584	2193	ج	

تابع جدول (4) توزيع العاملين المدنيين بالقطاع العام / الأعمال العام طبقا للدرجة المالية والحالة التعليمية والنوع في 2020 /1/1

Cont . Table (4) Distribution of civilian workers in public / public business sector according to financial degree, educational status and gender in 1/1/2020

جملة	دكتوراة	ماجستير	دبلومات ممتازة	بكالوريوس أو ليسانس	مؤهلات فوق المتوسطة وأقل من الجامعية	مؤهلات متوسطة	مؤهلات أقل من المتوسط	يقرأ ويكتب	أمي	النوع	الحالة التعليمية
Total	PHD.	master's degree	excellent diplomas	bachelor's	above intermediate qualifications and less than university degree	intermediate qualifications	Below intermediate qualifications	reads and writes	illiterate	Gender	الدرجة المالية
156463	21	164	638	28696	12032	76529	13552	21289	3542	ذ	ثالثة
17708	17	83	242	7278	2122	5956	685	1167	158	ج	third
174171	38	247	880	35974	14154	82485	14237	22456	3700	ج	رابعة
44549	-	-	-	-	2009	17081	9875	12281	3303	ذ	fourth
3547	-	-	-	-	374	1917	624	574	58	أ	خامسة
48096	-	-	-	-	2383	18998	10499	12855	3361	ج	fifth
24903	-	-	-	-	-	-	6629	16331	1943	ذ	سادسة
2831	-	-	-	-	-	-	367	2397	67	أ	sixth
27734	-	-	-	-	-	-	6996	18728	2010	ج	المكافآت الشاملة
8668	-	-	-	-	-	-	2086	5875	707	ذ	Comprehensive
1192	-	-	-	-	-	-	221	911	60	أ	Rewards contracts
9860	-	-	-	-	-	-	2307	6786	767	ج	العقود
5677	5	14	311	1667	474	1858	362	888	98	ذ	Contracts
799	-	1	3	516	40	177	27	24	11	أ	الكادرات الخاصة
6476	5	15	314	2183	514	2035	389	912	109	ج	Special Cadets
47044	5	12	116	8501	1991	18526	8087	8794	1012	ذ	
4047	1	2	21	2719	270	812	73	123	26	أ	
51091	6	14	137	11220	2261	19338	8160	8917	1038	ج	
144259	165	1714	4608	44602	8130	58763	6607	3189	16481	ذ	
24422	18	373	811	19600	829	2723	44	13	11	أ	
168681	183	2087	5419	64202	8959	61486	6651	3202	16492	ج	

جدول (5) توزيع العاملين المدنيين بالقطاع العام / الأعمال العام طبقا للمجموعات النوعية والدرجة المالية والنوع في 2020 /1/1

Table (5) Distribution of civil workers in public / public business sector according to qualitative groups , financial degree and gender in 1/1/2020

جملة	سادسة	خامسة	رابعة	ثالثة	ثانية	أولي	كبير	مدير عام	العالية	الممتازة	النوع	الدرجة المالية
Total	sixth	fifth	fourth	third	second	first	Senior	Manager general	High class	Excellent	Gender	المجموعة النوعية
462748	8668	24903	44549	156463	98944	106514	16500	4567	1382	258	ذ	الإجمالي
71680	1192	2831	3547	17708	18953	21136	4920	1087	259	أ		
534428	9860	27734	48096	174171	117897	127650	21420	5654	1641	ج		
10133	-	-	-	-	-	-	3926	4567	1382	258	ذ	وظائف الادارة العليا
2470	-	-	-	-	-	-	1077	1087	259	47	أ	
12603	-	-	-	-	-	-	5003	5654	1641	305	ج	Senior Management Jobs
21329	-	-	-	4831	7465	5711	3322	-	-	-	ذ	الوظائف التخصصية
8161	-	-	-	1691	3253	1700	1517	-	-	-	أ	Specialized jobs
29490	-	-	-	6522	10718	7411	4839	-	-	-	ج	
46320	-	-	417	7721	14872	20675	2635	-	-	-	ذ	الوظائف الاشرافية
13237	-	-	34	1833	4077	6363	930	-	-	-	أ	Supervisory jobs
59557	-	-	451	9554	18949	27038	3565	-	-	-	ج	
199432	576	1263	13253	85442	44707	50123	4068	-	-	-	ذ	الوظائف التنفيذية
35338	11	114	2042	11306	10093	10861	911	-	-	-	أ	Executive jobs
234770	587	1377	15295	96748	54800	60984	4979	-	-	-	ج	

تابع جدول (5) توزيع العاملين المدنيين بالقطاع العام / الأعمال العام طبقا للمجموعات النوعية والدرجة المالية والنوع في 2020 /1/1

Cont .Table (5) Distribution of civil workers in public / public business sector according to qualitative groups , financial degree and gender in 1/1/2020

جملة	سادسة	خامسة	رابعة	ثالثة	ثانية	أولي	كبير	مدير عام	العالية	الممتازة	النوع	الدرجة المالية
Total	sixth	fifth	fourth	third	second	first	Senior	General director	High class	Excellent	Gender	المجموعة النوعية
10233	65	118	854	3161	2321	3295	419	-	-	-	ذ	الوظائف المكتبية
2904	15	53	276	649	546	1018	347	-	-	-	أ	Office Jobs
13137	80	171	1130	3810	2867	4313	766	-	-	-	ج	
34722	51	329	2869	11308	6355	11680	2130	-	-	-	ذ	الوظائف الفنية
1449	-	11	42	448	278	532	138	-	-	-	أ	Technical jobs
36171	51	340	2911	11756	6633	12212	2268	-	-	-	ج	
107657	5598	16148	18628	33726	20318	13239	-	-	-	-	ذ	الوظائف الحرفية
6226	1045	2327	690	1129	563	472	-	-	-	-	أ	Craft jobs
113883	6643	18475	19318	34855	20881	13711	-	-	-	-	ج	
32922	2378	7045	8528	10274	2906	1791	-	-	-	-	ذ	وظائف الخدمات المعاونة
1895	121	326	463	652	143	190	-	-	-	-	أ	Support Services Jobs
34817	2499	7371	8991	10926	3049	1981	-	-	-	-	ج	

جدول (6) توزيع العاملين المدنيين بالقطاع العام / الأعمال العام طبقا للقطاع الإقتصادي والحالة التعليمية والنوع في 2020 / 1/1

Table (6) Distribution of civil workers in public / public business sector according to economic sector , educational status and gender in 1/1/2020

جملة	دكتوراة	ماجستير	دبلومات ممتازة	بكالوريوس أو ليسانس	مؤهلات فوق المتوسطة وأقل من الجامعية	مؤهلات متوسطة	مؤهلات أقل من المتوسط	يقراً ويكتب	أمي	النوع	الحالة التعليمية
Total	PHD.	master's degree	excellent diplomas	bachelor's	above intermediate qualifications and less than university degree	intermediate qualifications Medium	Below intermediate qualifications	reads and writes	illiterate	Gender	القطاع الإقتصادي
659728	538	3089	10000	152952	43821	268443	58737	91865	30283	ذ	الإجمالي
100948	155	1073	2498	52732	7237	27304	3310	6151	488	!	
760676	693	4162	12498	205684	51058	295747	62047	98016	30771	ج	
16328	16	70	308	4906	1435	4141	2295	2484	673	ذ	الزراعة والأشغال العامة والموارد المائية
5269	1	29	123	2114	839	1676	416	71	-	!	Agriculture, Public Works and Water Resources
21597	17	99	431	7020	2274	5817	2711	2555	673	ج	
155290	123	324	1679	25553	11204	70787	10532	32014	3074	ذ	الصناعة والبتروال والثروة المعدنية
19875	16	99	221	7069	1220	5371	1004	4700	175	!	Industry, Petroleum and Mineral Resources
175165	139	423	1900	32622	12424	76158	11536	36714	3249	ج	
107306	45	275	1731	30211	11084	44553	6091	12895	421	ذ	الكهرباء
15738	16	123	636	6922	1590	5981	359	107	4	!	Electricity
123044	61	398	2367	37133	12674	50534	6450	13002	425	ج	
37883	8	50	160	6443	2354	15083	4711	6257	2817	ذ	النقل و المواصلات
3640	1	18	58	1847	362	1270	47	35	2	!	Transportation
41523	9	68	218	8290	2716	16353	4758	6292	2819	ج	
24131	12	25	51	4198	1846	7475	3533	5125	1866	ذ	التموين والتجارة الداخلية
5041	2	8	30	1371	574	2220	422	260	154	!	Supply and Internal Trade
29172	14	33	81	5569	2420	9695	3955	5385	2020	ج	

تابع جدول (6) توزيع العاملين المدنيين بالقطاع العام / الأعمال العام طبقا للقطاع الإقتصادي والحالة التعليمية والنوع في 2020 /1/1

Cont .Table (6) Distribution of civil workers in public / public business sector according to economic sector , educational status and gender in 1/1/2020

جملة	دكتوراة	ماجستير	دبلومات ممتازة	بكالوريوس أو ليسانس	مؤهلات فوق المتوسطة وأقل من الجامعية	مؤهلات متوسطة	مؤهلات أقل من المتوسط	يقرأ ويكتب	أمي	النوع	الحالة التعليمية
Total	Phd.	master's degree	excellent diplomas	bachelor's	above intermediate qualifications and less than university degree	intermediate qualifications Medium	below intermediate qualifications	reads and writes	illiterate	Gender	القطاع الإقتصادي
42382	116	1548	4229	24796	1465	5561	2371	2179	117	ذ	المال والإقتصاد
18020	11	304	754	14572	670	1520	169	18	2	!	Finance and Economy
60402	127	1852	4983	39368	2135	7081	2540	2197	119	ج	
199423	87	400	786	32676	8204	90607	21047	25336	20280	ذ	الإسكان والتعمير
14222	39	200	286	8628	757	4060	72	139	41	!	Housing and Construction
213645	126	600	1072	41304	8961	94667	21119	25475	20321	ج	
15884	32	61	158	4680	950	6522	1339	1640	502	ذ	الخدمات الصحية والاجتماعية والدينية
8867	32	120	138	3552	609	3159	491	682	84	!	Health, social and religious services
24751	64	181	296	8232	1559	9681	1830	2322	586	ج	
1528	-	7	15	485	107	609	42	263	-	ذ	الثقافة والإعلام
317	-	3	5	205	21	74	3	6	-	!	Culture and Media
1845	-	10	20	690	128	683	45	269	-	ج	
37502	70	258	488	15164	3786	9778	5107	2356	495	ذ	السياحة والطيران
7351	30	114	134	5326	406	1208	73	40	20	!	Tourism and Aviation
44853	100	372	622	20490	4192	10986	5180	2396	515	ج	
22071	29	71	395	3840	1386	13327	1669	1316	38	ذ	الدفاع والأمن والعدالة
2608	7	55	113	1126	189	765	254	93	6	!	Defense, security and justice
24679	36	126	508	4966	1575	14092	1923	1409	44	ج	

جدول (7) توزيع العمال الحرفيين والخدمات المعاونة المدنيين بالقطاع العام / الأعمال العام
طبقاً للنوع والحالة التعليمية في 1/1/2020

Table(7) : Distribution of Crafts Workers and Support Services Civilians in Public / Public business Sector according to gender and Educational Status in 1/1/2020

Quality group	Educational Status الحالة التعليمية				النوع	المجموعة النوعية
	الجملة	حاصل علي مؤهلات دراسية	يقرأ ويكتب	أمي		
	Total	acquired an degree	reads and writes	illiterate	Gender	
Total	140579	52478	76147	11954	ذ	الإجمالي
	8121	2184	5465	472	أ	
	148700	54662	81612	12426	ج	
Craft workers	107657	41135	58808	7714	ذ	العمال الحرفيين
	6226	1410	4589	227	أ	
	113883	42545	63397	7941	ج	
Support Services	32922	11343	17339	4240	ذ	الخدمات المعاونة
	1895	774	876	245	أ	
	34817	12117	18215	4485	ج	

جدول (8) توزيع العاملين المدنيين بالقطاع العام / الأعمال العام الذين في بعثات ومنح دراسية وإعارات وأجازات دراسية طبقا للنوع خلال عام 2019

Table (8): Distribution of Civil workers in Public / Public business Sector in fellowships, Scholarships, and Study leaves by Gender in 2019

State		عدد العاملين No. of workers			البيان	
		جملة Total	إناث Femal	ذكور Male	داخلية	الاجمالي
Total	Internal	12979	7829	5150	داخلية	الاجمالي
	External	6811	1062	5749	خارجية	
Missions	Internal	-	-	-	داخلية	بعثات
	External	158	5	153	خارجية	
Scholarships	Internal	21	5	16	داخلية	منح دراسية
	External	5	1	4	خارجية	
Study Leaves	Internal	15	8	7	داخلية	أجازات دراسية
	External	17	3	14	خارجية	
checkouts	Internal	1606	260	1346	داخلية	إعارات
	External	362	38	324	خارجية	
Unpaid Vacations	Internal	1401	191	1210	داخلية	أجازات بدون مرتب للعمل
	External	4395	154	4241	خارجية	
Unpaid Vacations for accompanying	Internal	1	-	1	داخلية	أجازات بدون مرتب للمرافقه
	External	1743	821	922	خارجية	
Maternity Three months vacation	Internal	1847	1847	-	داخلية	أجازة وضع ثلاث شهور
	External	-	-	-	خارجية	
Child custody leave	Internal	4287	4287	-	داخلية	أجازة حضانه طفل
	External	-	-	-	خارجية	
Unpaid leave for family care	Internal	2146	753	1393	داخلية	أجازة بدون مرتب لرعاية الأسرة
	External	-	-	-	خارجية	
Other leave for different circumstances	Internal	1655	478	1177	داخلية	أجازة أخرى لظروف مختلفة
	External	131	40	91	خارجية	

جدول (9) توزيع العاملين المدنيين بالقطاع العام / الأعمال العام الذين تركوا الخدمة طبقا للدرجة وسبب ترك الخدمة والنوع خلال عام 2019

Table (9) Distribution of civilian workers in public / public business sector who left the service according to degree and reason for leaving service and Gender in 2019

الجملة	حالات أخرى	الفصل بسبب محكمة تأديبية	الفصل بسبب الحكم بعقوبة جنائية	الإحالة إلى المعاش	الوفاة	الإستقالة	بلوغ السن القانوني	النوع	سبب ترك الخدمة
Total	Other cases	dismissal because of sentence of Disciplinary court	fired due to sentence of criminal punishment	Retirement	Death	Resignation	Legal age	Gender	الدرجة المالية
27692	2679	127	185	1273	2706	2010	18712	ذ	الإجمالي
3562	300	10	9	324	208	464	2247	أ	
31254	2979	137	194	1597	2914	2474	20959	ج	
71	5	-	-	-	1	7	58	ذ	الممتازة
11	-	-	-	-	-	-	11	أ	Excellent
82	5	-	-	-	1	7	69	ج	العالية
298	8	-	-	5	13	5	267	ذ	
56	1	-	-	1	-	-	54	أ	High class
354	9	-	-	6	13	5	321	ج	مدير عام
937	15	2	-	6	34	20	860	ذ	
184	3	1	-	1	3	-	176	أ	General director
1121	18	3	-	7	37	20	1036	ج	كبير
2299	15	8	2	36	147	24	2067	ذ	
686	3	1	-	16	29	8	629	أ	Senior
2985	18	9	2	52	176	32	2696	ج	أولي
8737	198	12	16	197	937	186	7191	ذ	
1113	42	1	-	55	83	58	874	أ	first
9850	240	13	16	252	1020	244	8065	ج	ثانية
3630	268	23	20	112	434	220	2553	ذ	
324	62	3	-	22	30	70	137	أ	
3954	330	26	20	134	464	290	2690	ج	second

تابع جدول (9) توزيع العاملين المدنيين بالقطاع العام / الأعمال العام الذين تركوا الخدمة طبقا للدرجة وسبب ترك الخدمة والنوع خلال عام 2019

Cont. Table (9) Distribution of civilian workers in public / public business sector who left the service according to degree , reason for leaving service and Gender in 2019

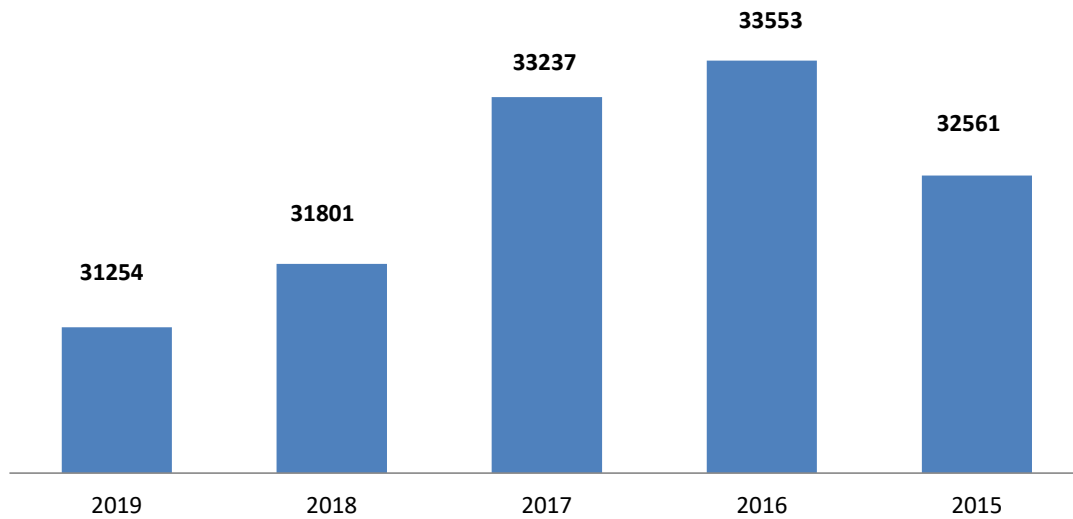
الجملة	حالات أخرى	الفصل بسبب محكمة تأديبية	الفصل بسبب الحكم بعقوبة جنائية	الإحالة إلى المعاش	الوفاة	الإستقالة	بلوغ السن القانوني	النوع	سبب ترك الخدمة
Total	Other cases	dismissal because of sentence of Disciplinary court	fired due to sentence of criminal punishment	Retirement	Death	Resignation	Legal age	Gender	
3853	571	30	60	192	561	499	1940	د	الدرجة المالية
330	91	4	4	20	29	98	84	أ	ثالثة
4183	662	34	64	212	590	597	2024	ج	third
932	231	16	28	79	98	126	354	ذ	رابعة
78	17	-	2	14	4	16	25	أ	fourth
1010	248	16	30	93	102	142	379	ج	
611	124	6	10	61	88	36	286	ذ	خامسة
187	5	-	-	157	5	4	16	أ	fifth
798	129	6	10	218	93	40	302	ج	
133	30	-	1	10	16	18	58	ذ	سادسة
8	1	-	-	1	1	2	3	أ	sixth
141	31	-	1	11	17	20	61	ج	
207	77	-	-	-	1	63	66	ذ	المكافآت الشاملة
61	33	-	-	-	1	9	18	أ	Comprehensive
268	110	-	-	-	2	72	84	ج	Rewards contracts
1551	571	22	12	47	59	521	319	ذ	العقود
113	21	-	1	1	3	68	19	أ	Contracts
1664	592	22	13	48	62	589	338	ج	
4433	566	8	36	528	317	285	2693	ذ	الكادرات الخاصة
411	21	-	2	36	20	131	201	أ	Special Cadets
4844	587	8	38	564	337	416	2894	ج	

جدول (10) تطور عدد العاملين المدنيين بالقطاع العام / الأعمال العام الذين تركوا الخدمة طبقا لسبب ترك الخدمة خلال الأعوام من (2019 / 2015)

Table (10) Development of civilian workers in public / public business sector who left the service according to reason for leaving service during the period (2015 / 2019)

الجملة	حالات أخرى	الفصل بسبب محكمة تأديبية	الفصل بسبب الحكم بعقوبة	الإحالة إلى المعاش	الوفاة	الإستقالة	بلوغ السن القانوني	سبب ترك الخدمة
Total	Other cases	dismissal because of sentence of Disciplinary court	fired due to sentence of criminal punishment	Retirement	Death	Resignation	Legal age	العام
32561	3152	237	177	825	3857	2010	22303	2015
33553	3597	144	197	745	3517	1973	23380	2016
33237	4056	174	217	900	3262	2268	22360	2017
31801	3351	197	228	1154	3000	2450	21421	2018
31254	2979	137	194	1597	2914	2474	20959	2019

تطور عدد العاملين بالقطاع العام / الأعمال العام الذين تركوا الخدمة خلال الاعوام من (٢٠١٩ - ٢٠١٥)



الجهاز المركزى للتعبئة العامة والإحصاء

العنوان : ٣ طريق صلاح سالم _ مدينة نصر _ القاهرة _ جمهورية مصر العربية

صندوق البريد : ٢٠٨٦ مدينة نصر _ القاهرة

فاكس : ٢٤٠٢٤٠٩٩

تليفون : ٢٤٠٢٣٠٣١

Central Agency for public Mobilization and Statistics

(CAPMAS)

Adress : 3 Salah Salem St. – Nasr City – Cairo – Egypt

P. O . Box : 2086 Nasr City – Cairo

Tel : (+20) 24023031

Fax : (+20)24024099

Website: <http://www.capmas.gov.eg>

الموقع الإلكتروني للجهاز :

Email: Pres_capmas@capmas.gov.eg

البريد الإلكتروني :

رقم الإيداع بدار الكتب ٢٠١٤ / ١٨٨٠٠