



جمهورية مصر العربية  
الجهاز المركزي للتعبئة العامة والإحصاء

النشرة الربع سنوية للقطن  
الربع الثالث ( مارس / مايو )  
للموسم الزراعي ٢٠١٣ / ٢٠١٤



الجهاز المركزي للتعبئة العامة والإحصاء

مدينة نصر - ش صلاح سالم - القاهرة - مصر

تليفون: (+202)24023031 - صندوق بريد: 2086 - فاكس: (+202) 24024099

الموقع الإلكتروني: [www.capmas.gov.eg](http://www.capmas.gov.eg)

البريد الإلكتروني: [pres\\_capmas@capmas.gov.eg](mailto:pres_capmas@capmas.gov.eg)



إصدار أغسطس ٢٠١٤

مرجع رقم ٦٧-٢٢١٢٥ / ٢٠١٤

طبع بمطبعة الجهاز المركزي  
للتعبئة العامة والإحصاء



جمهورية مصر العربية

الجهاز المركزي للتعبئة العامة والإحصاء

**النشرة الربع سنوية للقطن  
الربع الثالث ( مارس / مايو )  
للموسم الزراعي ٢٠١٣ / ٢٠١٤**

عند إعادة نشر أو اقتباس  
أى مادة من هذا الإصدار يرجى الإشارة إلى المصدر وهو  
الجهاز المركزي للتعبئة العامة والإحصاء

جمهورية مصر العربية  
الجهاز المركزى للتعبئة العامة والإحصاء

النشرة الربع سنوية للقطن  
الربع الثالث (مارس/ مايو)  
للموسم الزراعى ٢٠١٣/٢٠١٤

عند إستخدام إحصاءاتنا  
يُرجى الإشارة إلى الجهاز المركزى  
للتعبئة العامة والإحصاء  
كمصدر للبيانات

إصدار أغسطس ٢٠١٤

<http://www.capmas.gov.eg>

مرجع رقم ٦٧ - ٢٢١٢٥ / ٢٠١٤

## تقديم

تمثل الزراعة قطاعاً هاماً من قطاعات التنمية الاقتصادية والاجتماعية فى مصر ، ويعتبر القطن من المحاصيل الرئيسية فى الإنتاج النباتى ، وأحد الركائز الأساسية لاقتصاديات مصر لما يتصف به من جودة عالية أكسبته شهرة عالمية .

لذا يهتم الجهاز المركزى للتعبئة العامة والإحصاء بإصدار " النشرة الربع سنوية للقطن " والتي تشمل الموزع من القطن الشعر والمستهلك محلياً طبقاً للأصناف والرتب بالمحافظات ، وكذلك الكميات التى أجريت عليها عمليات الحلج والكبس ، بالإضافة إلى المصدر لمختلف دول العالم طبقاً للدول المصدر إليها .

يقدم الجهاز هذه النشرة عن الربع الثالث (مارس/مايو ) للموسم الزراعى ٢٠١٣/٢٠١٤ للمهتمين بهذا المجال آملاً أن تحقق الفائدة المرجوة منها.

والله ولى التوفيق ...

**نواء / أبوبكر الجندى**  
**رئيس الجهاز المركزى للتعبئة العامة والإحصاء**

## Index

## الفهرس

No.of Table	Items	الصفحة Page	البيان	رقم الجدول
	Statistics Methodology.	١	منهجية الإحصائية.	
	General Indicators.	٣	المؤشرات العامة.	
	Bulletin Tables:		جداول النشرة:	
1	Distribution of cotton from the beginning of the season to the end of May.	١٠	الموزع من القطن من أول الموسم حتى نهاية شهر مايو.	١
2/ A	Value,quantity of exported cotton according to varieties and countries of destination during March /May.	١١	قيمة وكمية المصدر من القطن طبقاً للأصناف والبلاد المصدر إليها خلال الفترة من مارس/ مايو.	أ / ٢
2/ B	Value,quantity of exported cotton according to varieties and countries destination from The beginning of The season To The end of May.	١٢	قيمة وكمية المصدر من القطن طبقاً للأصناف والبلاد المصدر إليها من أول الموسم حتى نهاية شهر مايو.	ب / ٢
3/ A	Consumption of cotton according to varieties and grades during March /May.	١٣	المستهلك من القطن طبقاً للأصناف والرتب خلال الفترة من مارس/ مايو.	أ / ٣
3/ B	Consumption of cotton according to varieties and grades from The beginning of The season to the end of May.	١٣	المستهلك من القطن طبقاً للأصناف والرتب من أول الموسم حتى نهاية شهر مايو.	ب / ٣
4/ A	Consumption of cotton according to varieties and governorates during March /May.	١٤	المستهلك من القطن طبقاً للأصناف والمحافظات خلال الفترة من مارس/ مايو.	أ / ٤
4/ B	Consumption of cotton according to varieties and Governorates from the beginning of the season to the end of May.	١٤	المستهلك من القطن طبقاً للأصناف والمحافظات من أول الموسم حتى نهاية شهر مايو.	ب / ٤
5/ A	Steam Pressed cotton according to varieties and grades during March /May.	١٥	المكبوس بخارياً من القطن طبقاً للأصناف والرتب خلال الفترة من مارس/ مايو.	أ / ٥
5/ B	Steam Pressed cotton according to varieties and grades from the beginning of the season to the end of May.	١٥	المكبوس بخارياً من القطن طبقاً للأصناف والرتب من أول الموسم حتى نهاية شهر مايو.	ب / ٥
6/ A	Ginned cotton according to varieties and grades during March /May.	١٦	المحلوج من القطن طبقاً للأصناف والرتب خلال الفترة من مارس/ مايو.	أ / ٦
6/ B	Ginned cotton according to varieties and grades from the beginning of the season to the end of May.	١٦	المحلوج من القطن طبقاً للأصناف والرتب من أول الموسم حتى نهاية شهر مايو.	ب / ٦

## منهجية الإحصائية

يقوم الجهاز المركزي للتعبئة العامة والإحصاء بإعداد البيانات المتعلقة بالقطن باعتباره المحصول الرئيسى فى مصر منذ جنيته من الأرض حتى توزيعه فى شكل صادرات أو استهلاك محلى ومقارنة هذه البيانات بنظائرها فى الموسم السابق. تصور هذه النشرة طرق توزيع القطن الشعر عن الفترة من (مارس/مايو) للموسم الزراعى ٢٠١٣/٢٠١٤ فهى تتضمن المصدر منه إلى مختلف دول العالم وكذلك المصنع فى داخل البلاد كما تتضمن الكميات التى أجريت عليها عمليات الحلج والكبس.

### وَأولاً - مصادر جمع البيانات:

- أ - وزارة الصناعة والتجارة الخارجية. ب - هيئة التحكيم واختبارات القطن. ج - مصانع غزل القطن.

### ثانياً - دورية الإحصائية:

الموسم الزراعى: سنة زراعية تبدأ من أول نوفمبر وتنتهى فى ٣١ أكتوبر من العام التالى. موسم القطن: يزرع القطن فى شهر مارس ويتم الحصاد فى شهر سبتمبر لذلك يبدأ الربع الأول من أول شهر سبتمبر وينتهى الربع الرابع فى ٣١ أغسطس من كل عام.

### ثالثاً - التعاريف المستخدمة:

#### ١ - الموزع من القطن:

هو مجموع كميات المصدر والمستهلك من القطن خلال نفس الفترة.

#### ٢ - المصدر:

هو كميات الأقطان الصافية (بعد استبعاد وزن الفوارغ والشنابر) التى تم شحنها للخارج وتمت إجراءاتها الجمركية وتحسب قيمتها على أساس فوب.

#### ٣ - المستهلك المحلى:

هو كميات الأقطان التى قامت المغازل المحلية بصرفها لوحدات التشغيل مستبعداً منها الكميات التى تعاد دون إجراء التشغيل عليها.

#### ٤ - المكبوس:

هو كميات القطن التى تم كبسها بخارياً لتصديرها.

#### ٥ - المحلوج:

هو كميات القطن الشعر الناتجة من حلج القطن الزهر.

## رابعاً - الوحدات والرموز المستخدمة:

### ١ - الوحدات:

أ - القنطار المترى من القطن الشعر = ٥٠ كجم ويرمز له ق ٠ م (M . K)

ب - القنطار المترى من القطن الزهر = ١٥٧,٥ كجم ويرمز له ق ٠ م (M . K)

ج- البالة = ٦,٥١ ق ٠ م صافي في المتوسط

د - القيمة: جنيه مصرى

هـ - الوحدة المستخدمة: قنطار مترى شعر

و - لا يوجد بيان ( - )

### ٢ - رتب القطن ورموزها:

SYMBOL	GRADES	الرمز	الرتب
Extra	Extra	إكسترا	إكسترا
F.G Extra	Fully Good / Extra	فج / إكسترا	فولى جود / إكسترا
F . G	Fully Good	فج	فولى جود
G / F.G	Good / Fully Good	جود / فج	جود / فولى جود
Good	Good	جود	جود
F.G.F / G	Fully Good Fair / Good	فجف / جود	فولى جود فير / جود
F.G.F	Fully Good Fair	فجف	فولى جود فير
G.F / F.G.F	Good Fair/ Fully Good Fair	جف / فجف	جود فير / فولى جود فير
G.F	Good Fair	جف	جود فير
F. F / G.F	Fully Fair / Good Fair	فف / جف	فولى فير / جود فير
F. F	Fully Fair	فف	فولى فير

### خامساً - طرق إتاحة البيانات :

ورقى - الموقع الإلكتروني

## المؤشرات العامة

### أولاً : الموزع (الصادرات + المستهلك) من الأقطان المحلية:

بلغ إجمالي الموزع من القطن ٠,٦٠ مليون ق م من أول الموسم حتى نهاية مايو ٢٠١٤ مقابل ١,٨٩ مليون ق م في الموسم السابق بنسبة انخفاض قدرها ٦٨,٣٪ وقد مثلت كمية الصادرات نسبة قدرها ٥٢٪ من إجمالي الموزع في حين بلغت نسبة الكمية المستهلكة منه ٤٨٪.

### ثانياً : الصادرات:

تم تصدير ١٠٦,٤٧ ألف ق م قيمتها ١٥١,٦٢ مليون جنيه خلال الفترة (مارس/ مايو ٢٠١٤) مقابل ٣٥١,٧٤ ألف ق م قيمتها ٣٧٦,٦٥ مليون جنيه لنفس الفترة من الموسم السابق بنسبة انخفاض قدرها ٦٩,٧٪ للكمية ، ٥٩,٧٪ للقيمة وكانت إيطاليا أكثر الدولستيراداً للقطن المصري حيث بلغت الكمية المصدرة إليها ٢٠,٤٦ ألف ق م بنسبة قدرها ١٩,٢٪ من إجمالي الكمية المصدرة خلال هذه الفترة وقد بلغت كمية الأقطان التي تم تصديرها ٣١٢,٦٧ ألف ق م من أول الموسم حتى نهاية مايو ٢٠١٤ قيمتها ٤١٣,٠٦ مليون جنيه مقابل ٧٢٥,٨٧ ألف ق م قيمتها ٧٣٠,٣٢ مليون جنيه لنفس الفترة من الموسم السابق بنسبة انخفاض قدرها ٥٦,٩٪ للكمية ، ٤٣,٤٪ للقيمة.

### ثالثاً : المستهلك:

بلغ إجمالي المستهلك من الأقطان المصرية ١٠٩,٥٧ ألف ق م خلال الفترة (مارس/ مايو ٢٠١٤) مقابل ٣٤٦,٢٠ ألف ق م لنفس الفترة من الموسم السابق بنسبة انخفاض قدرها ٦٨,٤٪ وقد تركز الاستهلاك خلال هذه الفترة في مجموعة الأصناف طويل وسط الثيلة حيث بلغ المستهلك منها ١٠١,١٩ ألف ق م بنسبة قدرها ٩٢,٣٪ من إجمالي القطن المستهلك وكانت معظم الكميات المستهلكة خلال هذه الفترة من الرتب عالية الجودة ( جود ) حيث بلغت ٦٢,٥٣ ألف ق م بنسبة قدرها ٥٧,١٪ من إجمالي القطن المستهلك. وقد بلغ إجمالي المستهلك من الأقطان المصرية بالمغازل المحلية ٠,٢٩ مليون ق م من أول الموسم حتى نهاية مايو ٢٠١٤ مقابل ١,١٧ مليون ق م عن نفس الفترة من الموسم السابق بنسبة انخفاض قدرها ٧٥,٣٪.

وقد بلغ إجمالي المستهلك من الأقطان المستوردة بالمغازل المحلية خلال هذه الفترة ١٧٦,٩١ ألف ق م مقابل ٢١,٧٧ ألف ق م لنفس الفترة من الموسم السابق بنسبة زيادة قدرها ٧١٢,٧٪ كذلك بلغ إجمالي المستهلك من الأقطان المستوردة بالمغازل المحلية ٦٦٥,٨١ ألف ق م من أول الموسم حتى نهاية مايو ٢٠١٤ مقابل ٣٠,٠ ألف ق م لنفس الفترة من الموسم السابق بنسبة زيادة قدرها ٢١١٨,٩٪ عن مثيلتها في الموسم السابق.



#### رابعاً : المكبوس بخارياً :

بلغت كمية الأقطان التي تم كبسها بخارياً ٢٥٦,٢٢ ألف ق م خلال الفترة (مارس/ مايو ٢٠١٤) مقابل ٤١٩,٢٧ ألف ق م لنفس الفترة من الموسم السابق بنسبة انخفاض قدرها ٣٨,٩٪ وكانت معظم الكميات التي تم كبسها من صنف جيزة ٨٦ حيث بلغت ٢٢٨,٠ ألف ق م بنسبة قدرها ٨٩,٠٪ من إجمالي القطن المكبوس خلال هذه الفترة وقد بلغت كمية الأقطان التي تم كبسها ١,٣٧ مليون ق م من أول الموسم حتى نهاية مايو ٢٠١٤ مقابل ١,٦٢ مليون ق م لنفس الفترة من الموسم السابق بنسبة انخفاض قدرها ١٥,٤٪.

#### خامساً : المحلوج:

بلغت كمية الأقطان التي تم حلجها ٣٩٤,٩٧ ألف ق م خلال الفترة (مارس/ مايو ٢٠١٤) مقابل ٤٨٥,٩١ ألف ق م لنفس الفترة من الموسم السابق بنسبة انخفاض قدرها ١٨,٧٪ وكانت معظم الكميات الناتجة عن الحلج من الرتب عالية الجودة (جود) حيث بلغت ٢٣٧,٦ ألف ق م بنسبة قدرها ٦٠,٢٪ من إجمالي الأقطان التي تم حلجها خلال هذه الفترة وقد بلغت كمية الأقطان التي تم حلجها ١,٩٢ مليون ق م من أول الموسم حتى نهاية مايو ٢٠١٤ مقابل ٢,١٧ مليون ق م لنفس الفترة من الموسم السابق بنسبة انخفاض قدرها ١١,٥٪.

مقارنة الموزع من القطن من أول الموسم حتى نهاية شهر مايو ٢٠١٤

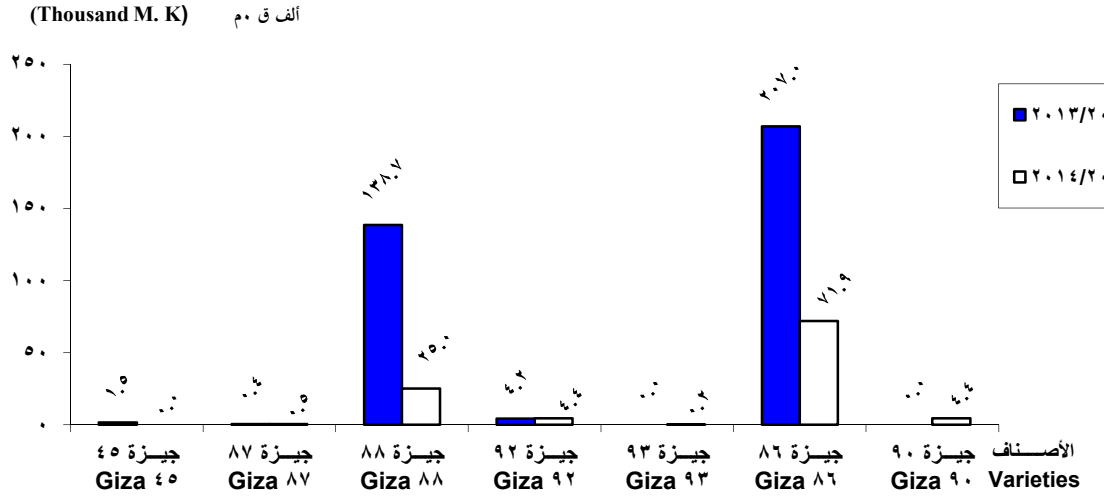
Compared of distribution Cotton from the beginning of the Season to the end of May 2014

Unit:Metric kantar

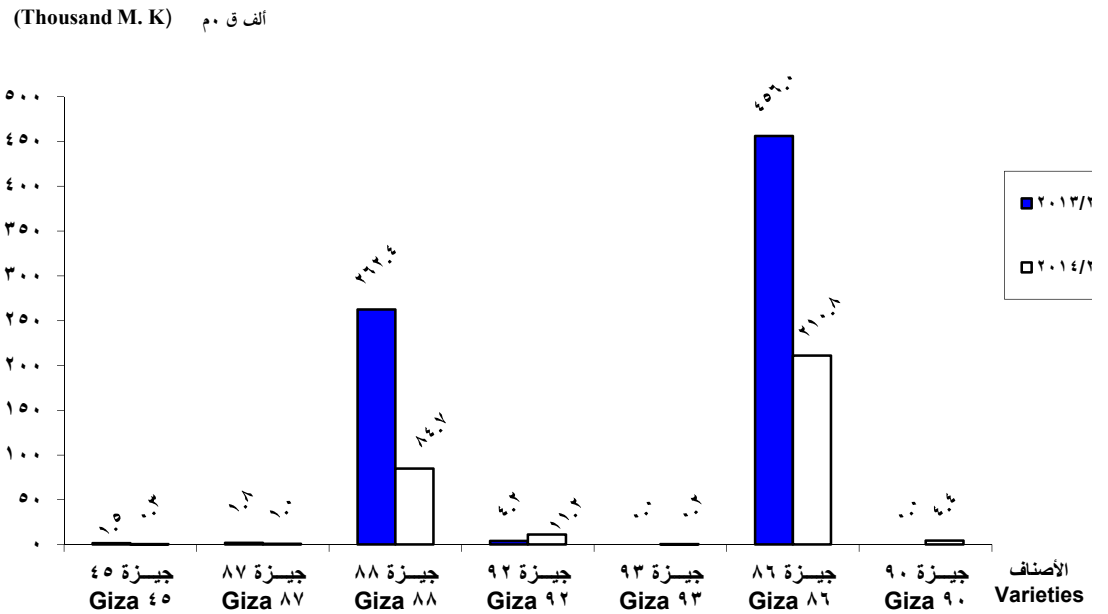
الوحدة: قنطار متري

Varieties	الموزع من أول سبتمبر		المستهلك المحلي				المصدر				الأصناف
	Distribution from 1 <sup>st</sup> sep.		2013		2014		2013		2014		
	2013	2014	من أول سبتمبر from 1 <sup>st</sup> Sep.	خلال مارس/ مايو During Mar./ May.	من أول سبتمبر from 1 <sup>st</sup> Sep.	خلال مارس/ مايو During Mar./ May.	من أول سبتمبر from 1 <sup>st</sup> Sep.	خلال مارس/ مايو During Mar./ May.	من أول سبتمبر from 1 <sup>st</sup> Sep.	خلال مارس/ مايو During Mar./ May.	
<b>Local Total</b>	<b>1893262</b>	<b>601082</b>	<b>1167392</b>	<b>346196</b>	<b>288416</b>	<b>109570</b>	<b>725870</b>	<b>351743</b>	<b>312666</b>	<b>106466</b>	جملة المحلي
<b>Long staple</b>											طويل التيلة
Giza 45	1504	294	-	-	-	-	1504	1504	294	-	جيزة ٤٥
Giza 87	1783	1003	-	-	-	-	1783	442	1003	502	جيزة ٨٧
Giza 88	286154	102639	23746	8175	17903	7694	262408	138668	84736	25021	جيزة ٨٨
Giza 92	4157	11207	-	-	-	-	4157	4157	11207	4415	جيزة ٩٢
Giza 93	-	170	-	-	-	-	-	-	170	170	جيزة ٩٣
<b>Long Medium</b>											طويل وسط
Giza 80	45392	-	45392	19566	-	-	-	-	-	-	جيزة ٨٠
Giza 86	1420873	436421	964855	265781	225606	79837	456018	206972	210815	71917	جيزة ٨٦
Giza 90	132020	46768	132020	52572	42327	21350	-	-	4441	4441	جيزة ٩٠
Mixed Low	1379	2580	1379	102	2580	689	-	-	-	-	واطي مخلوط
<b>Imported Total</b>	<b>-</b>	<b>-</b>	<b>30007</b>	<b>21768</b>	<b>665814</b>	<b>176910</b>	<b>-</b>	<b>-</b>	<b>-</b>	<b>-</b>	جملة المستورد

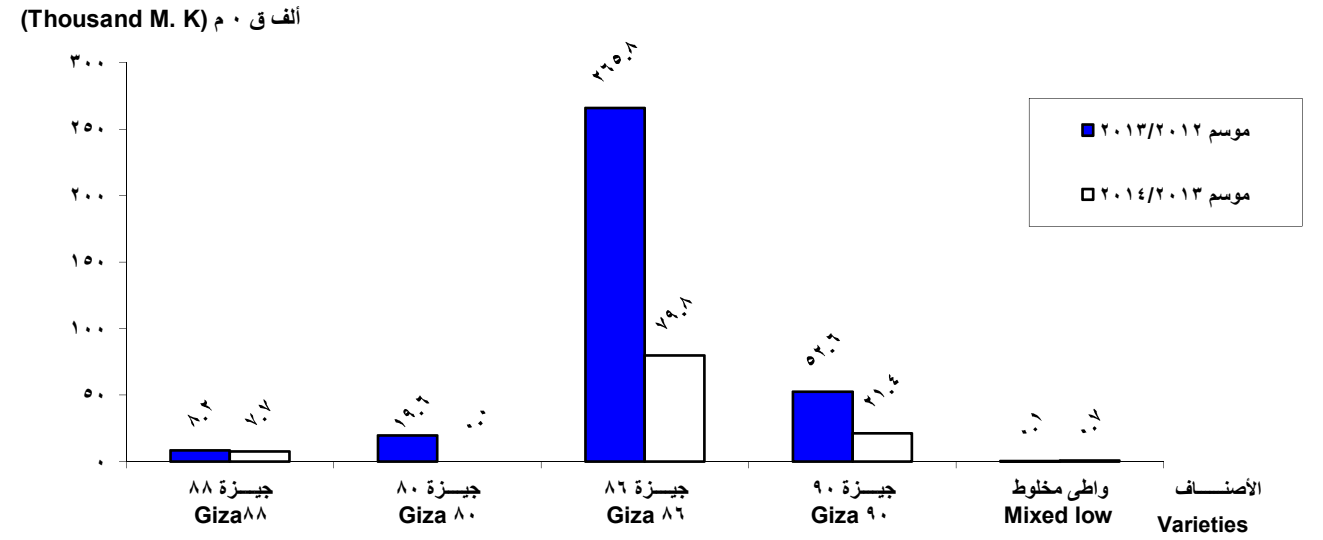
كمية المصدر من القطن طبقاً للأصناف خلال الفترة من مارس إلى مايو لعامي ٢٠١٣/٢٠١٤، ٢٠١٣/٢٠١٢  
 Quantity of Exported Cotton According to Varieties from March to May for Seasons ٢٠١٢/٢٠١٣، ٢٠١٣/٢٠١٤



كمية المصدر من القطن طبقاً للأصناف من أول الموسم حتى نهاية مايو لعامي ٢٠١٣/٢٠١٤، ٢٠١٤/٢٠١٣  
 Quantity of Exported Cotton According to Varieties from the beginning of the Season to the end of May for Seasons ٢٠١٢/٢٠١٣، ٢٠١٣/٢٠١٤

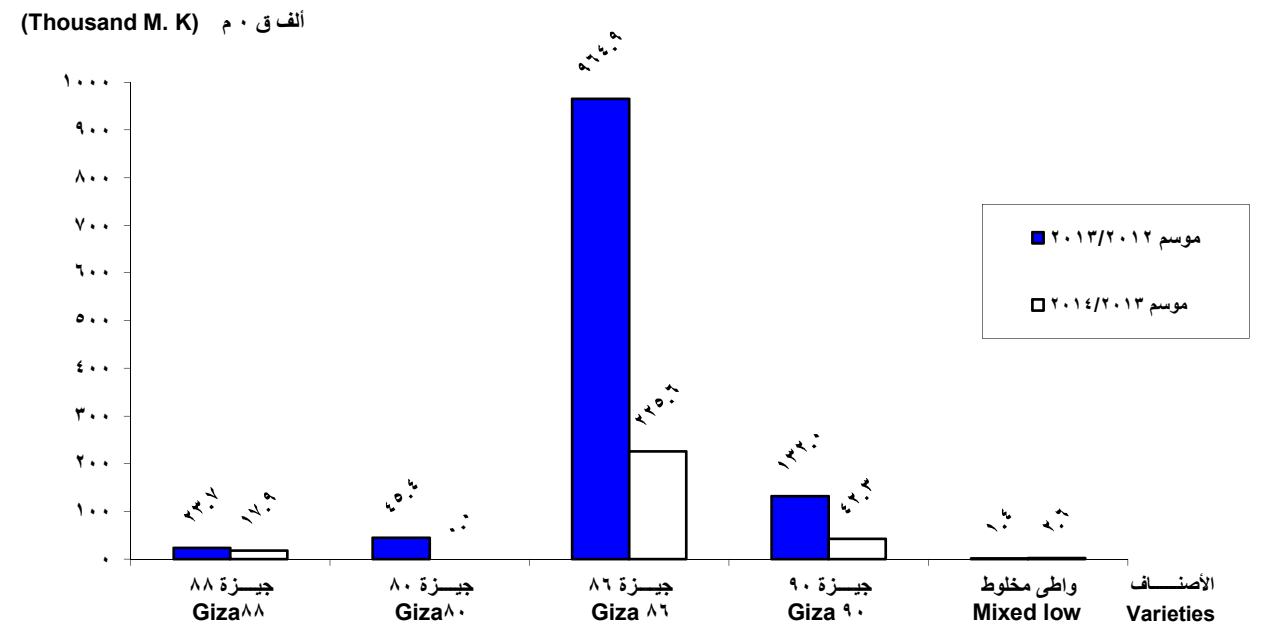


كمية المستهلك المحلي من القطن طبقاً للأصناف خلال الفترة من مارس إلى مايو لعامي ٢٠١٣/٢٠١٤، ٢٠١٢/٢٠١٣  
 Quantity of Local Consumption of Cotton According to Varieties from March to May for Seasons ٢٠١٢/٢٠١٣، ٢٠١٣/٢٠١٤

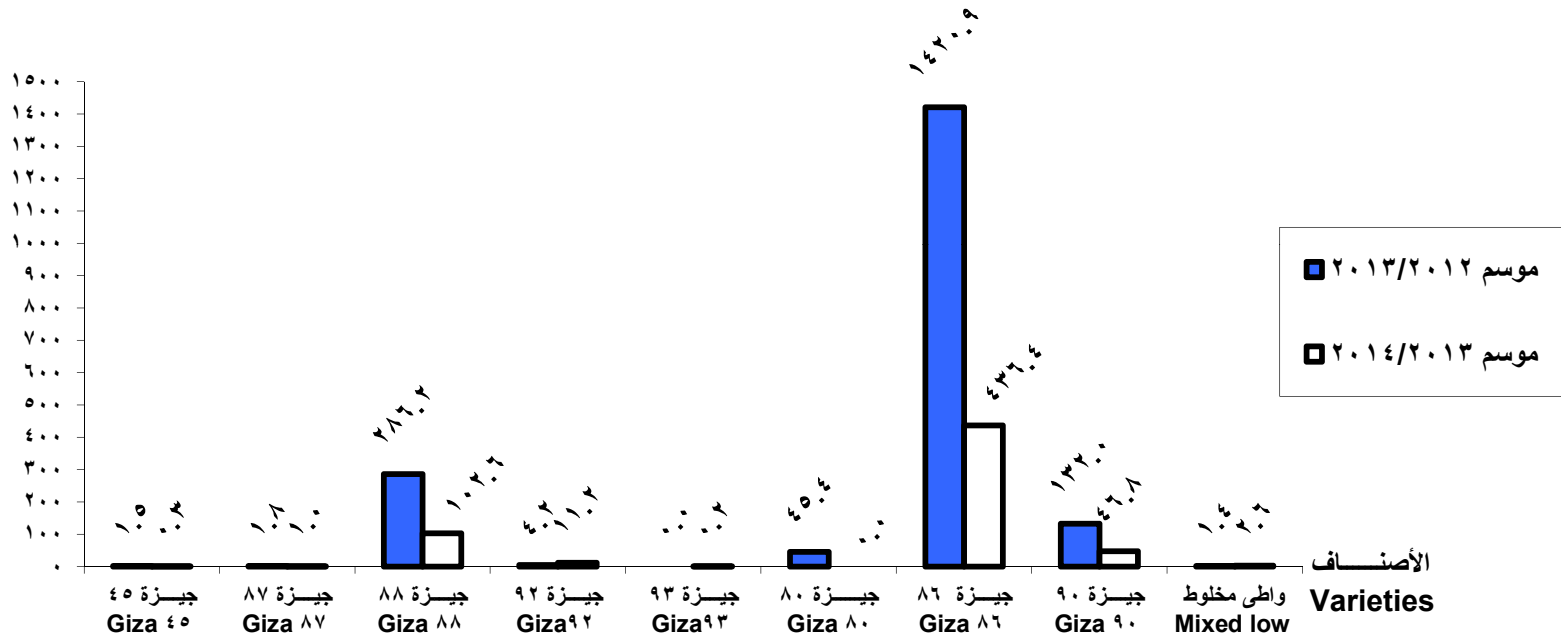


كمية المستهلك المحلي من القطن طبقاً للأصناف من أول الموسم حتى نهاية مايو لعامي ٢٠١٣/٢٠١٤، ٢٠١٢/٢٠١٣

Quantity of Local Consumption of Cotton According to Varieties from the beginning of Season to the end of May for Seasons ٢٠١٢/٢٠١٣، ٢٠١٣/٢٠١٤



Quantity Distribution of Cotton According to Varieties from the beginning of the season to the end of May for Seasons ٢٠١٢/٢٠١٣, ٢٠١٣/٢٠١٤



## جدول النشرة

جدول ١: الموزع من القطن من أول الموسم حتى نهاية شهر مايو ٢٠١٤

Table ١: Distribution of Cotton from the beginning of the Season to the end of May ٢٠١٤

Unit: Metric kantar

الوحدة : قطار متري

Varieties	الموزع من أول سبتمبر Distribution from ١. sep	المستهلك المحلي Local Consumption		المصدر Exported		الأصناف
		من أول سبتمبر from ١st Sep.	خلال مارس/ مايو During Mar./ May.	من أول سبتمبر from ١st Sep.	خلال مارس/ مايو During Mar./ May.	
<b>local Total</b>	٦٠١٠٨٢	٢٨٨٤١٦	١٠٩٥٧٠	٣١٢٦٦٦	١٠٦٤٦٦	جملة المحلي
<b><u>Long staple</u></b>						<u>طويل النيلة</u>
Giza ٤٥	٢٩٤	-	-	٢٩٤	-	جيزة ٤٥
Giza ٨٧	١٠٠٣	-	-	١٠٠٣	٥٠٢	جيزة ٨٧
Giza ٨٨	١٠٢٦٣٩	١٧٩٠٣	٧٦٩٤	٨٤٧٣٦	٢٥٠٢١	جيزة ٨٨
Giza ٩٢	١١٢٠٧	-	-	١١٢٠٧	٤٤١٥	جيزة ٩٢
Giza ٩٣	١٧٠	-	-	١٧٠	١٧٠	جيزة ٩٣
<b><u>Long Medium</u></b>						<u>طويل وسط</u>
Giza ٨٦	٤٣٦٤٢١	٢٢٥٦٠٦	٧٩٨٣٧	٢١٠٨١٥	٧١٩١٧	جيزة ٨٦
Giza ٩٠	٤٦٧٦٨	٤٢٣٢٧	٢١٣٥٠	٤٤٤١	٤٤٤١	جيزة ٩٠
Mixed Low	٢٥٨٠	٢٥٨٠	٦٨٩	-	-	واطي مخلوط
<b>Imported Total</b>	-	٦٦٥٨١٤	١٧٦٩١٠	-	-	جملة المستورد

جدول ٢ / أ : قيمة وكمية المصدر من القطن طبقا للأصناف والبلاد المصدر إليها

خلال الفترة من مارس/ مايو ٢٠١٤

Table ٢/A : Value, and Quantity of Exported Cotton According to Varieties and Countries of Destination During March / May ٢٠١٤

Unit: Metric kentar		الوحدة : قنطار مترى							الأصناف	البلاد المصدر إليها
Varieties	الجملة	طويل وسط		طويل النيلة						
		Long Medium		Long Staple						
Countries of Destination	Total	جيزة ٩٠ Giza ٩٠	جيزة ٨٦ Giza ٨٦	جيزة ٩٣ Giza ٩٣	جيزة ٩٢ Giza ٩٢	جيزة ٨٨ Giza ٨٨	جيزة ٨٧ Giza ٨٧			
<b>G.Total</b>	<b>Value</b> <b>Quantity</b>	١٥١٦٢٤٤٣٤ ١٠٦٤٦٦	١٣٥١٤٨١٠ ٤٤٤١	٩٠١٧٤٢٥٠ ٧١٩١٧	٤٥٧٦٩٣ ١٧٠	١٠٠٧٣٠١٦ ٤٤١٥	٣٤٢٥٧٤٤٥ ٢٥٠٢١	٣١٤٧٢٢٠ ٥٠٢	قيمة كمية	الإجمالي العام
<b>Indonesia</b>	<b>Value</b> <b>Quantity</b>	٢٢٩٩٢٧٥ ١٤٨٢	- -	٦٣٥٣٩٢ ٤٩٥	- -	- -	١٦٦٣٨٨٣ ٩٨٧	- -	قيمة كمية	أندونيسيا
<b>India</b>	<b>Value</b> <b>Quantity</b>	٢٣٩١٥٣٠٦ ١٨٨٤٦	- -	١٩٠٢٩٩٧٠ ١٥٣٤٧	- -	- -	٤٨٨٥٣٣٦ ٣٤٩٩	- -	قيمة كمية	الهند
<b>Japan</b>	<b>Value</b> <b>Quantity</b>	١٩٨٤٤٠٧ ١٢٤٧	- -	- -	- -	- -	١٩٨٤٤٠٧ ١٢٤٧	- -	قيمة كمية	اليابان
<b>Pakistan</b>	<b>Value</b> <b>Quantity</b>	١٠٣٧٠٧٠١ ٨٠٣٦	- -	- -	- -	- -	١٠٣٧٠٧٠١ ٨٠٣٦	- -	قيمة كمية	باكستان
<b>Bangladesh</b>	<b>Value</b> <b>Quantity</b>	٢٣٥٧٢٤٨ ١٩٢٨	- -	- -	- -	- -	٢٣٥٧٢٤٨ ١٩٢٨	- -	قيمة كمية	بنجلاديش
<b>Thailand</b>	<b>Value</b> <b>Quantity</b>	٦٦٨٩٦٠ ٤٧٩	- -	٦٦٨٩٦٠ ٤٧٩	- -	- -	- -	- -	قيمة كمية	تايلاند
<b>Turkey</b>	<b>Value</b> <b>Quantity</b>	١٤٥٥٩١٧١ ١١٥٨٠	- -	٩٩٤٩٢٠٧ ٨١٨٥	- -	- -	٤٦٠٩٩٦٤ ٣٣٩٥	- -	قيمة كمية	تركيا
<b>China</b>	<b>Value</b> <b>Quantity</b>	٢٢٦٦٣٩٣٣ ١٨٤٢٥	- -	١٩٧٦٢١٦٥ ١٦٣٧٩	- -	- -	٢٩٠١٧٦٨ ٢٠٤٦	- -	قيمة كمية	الصين
<b>South Korea</b>	<b>Value</b> <b>Quantity</b>	١١٧٥٦٦٦ ٩٠١	- -	- -	- -	- -	١١٧٥٦٦٦ ٩٠١	- -	قيمة كمية	كوريا الجنوبية
<b>Russia</b>	<b>Value</b> <b>Quantity</b>	٢٩٥٥٣٨ ٢١٩	- -	٢٩٥٥٣٨ ٢١٩	- -	- -	- -	- -	قيمة كمية	روسيا
<b>Slovenia</b>	<b>Value</b> <b>Quantity</b>	٦٢٦٨٣٣ ٤٨٠	- -	٦٢٦٨٣٣ ٤٨٠	- -	- -	- -	- -	قيمة كمية	سلوفينيا
<b>Italy</b>	<b>Value</b> <b>Quantity</b>	٤١١٠٥٥٢٥ ٢٠٤٥٧	١٣٥١٤٨١٠ ٤٤٤١	١٢١٤٨٨٠٦ ٩٥٩٦	- -	١٠٠٧٣٠١٦ ٤٤١٥	٢٢٢١٦٧٣ ١٥٠٣	٣١٤٧٢٢٠ ٥٠٢	قيمة كمية	ايطاليا
<b>portugal</b>	<b>Value</b> <b>Quantity</b>	٥٢٣٩٤٨٧ ٤٢١٥	- -	٥٢٣٩٤٨٧ ٤٢١٥	- -	- -	- -	- -	قيمة كمية	البرتغال
<b>Belgium</b>	<b>Value</b> <b>Quantity</b>	٥٥٤٣٦١ ٢٢٨	- -	- -	٤٥٧٦٩٣ ١٧٠	- -	٩٦٦٦٨ ٥٨	- -	قيمة كمية	بلجيكا
<b>U.S.A</b>	<b>Value</b> <b>Quantity</b>	١٣٣٢٣٩٢١ ٩٨٨٥	- -	١٣٣٢٣٩٢١ ٩٨٨٥	- -	- -	- -	- -	قيمة كمية	الولايات المتحدة الامريكية
<b>Mexico</b>	<b>Value</b> <b>Quantity</b>	٥٣٥١٢٧ ٤٢٩	- -	٥٣٥١٢٧ ٤٢٩	- -	- -	- -	- -	قيمة كمية	المكسيك
<b>Brazil</b>	<b>Value</b> <b>Quantity</b>	٩٩٤٨٩٧٥ ٧٦٢٩	- -	٧٩٥٨٨٤٤ ٦٢٠٨	- -	- -	١٩٩٠١٣١ ١٤٢١	- -	قيمة كمية	البرازيل



جدول ٢ / ب: قيمة وكمية المصدر من القطن طبقا للأصناف والبلاد المصدر إليها

من أول الموسم حتى نهاية شهر مايو ٢٠١٤

Table 2 / B : Value, and Quantity of Exported Cotton According to Varieties and Countries of Destination from the Beginning of the Season to the end of May 2014

Unit: Metric kantar

الوحدة : قنطار متري

Varieties		الجملة	طويل وسط		طويل التيلة					الأصناف	
			Long Medium		Long Staple						
Countries of Destination	Total	90 جيزة Giza 90	86 جيزة Giza 86	93 جيزة Giza 93	92 جيزة Giza 92	88 جيزة Giza 88	87 جيزة Giza 87	45 جيزة Giza 45	الإجمالي العام	البلاد المصدر إليها	
											قيمة
<b>G.Total</b>	<b>Value</b>	413059628	13514810	256693448	457693	25547254	111079038	4905267	862118	قيمة	
	<b>Quantity</b>	312666	4441	210815	170	11207	84736	1003	294	كمية	
<b>Morocco</b>	<b>Value</b>	2770365	-	-	-	-	2770365	-	-	قيمة	المغرب
	<b>Quantity</b>	2102	-	-	-	-	2102	-	-	كمية	
<b>Indonesia</b>	<b>Value</b>	3427569	-	1763686	-	-	1663883	-	-	قيمة	أندونيسيا
	<b>Quantity</b>	2389	-	1402	-	-	987	-	-	كمية	
<b>India</b>	<b>Value</b>	94239680	-	59295932	-	-	34943748	-	-	قيمة	الهند
	<b>Quantity</b>	74841	-	48476	-	-	26365	-	-	كمية	
<b>Japan</b>	<b>Value</b>	7617002	-	606606	-	982947	6027449	-	-	قيمة	اليابان
	<b>Quantity</b>	4979	-	410	-	419	4150	-	-	كمية	
<b>Pakistan</b>	<b>Value</b>	16645647	-	4483015	-	-	12162632	-	-	قيمة	باكستان
	<b>Quantity</b>	13557	-	3953	-	-	9604	-	-	كمية	
<b>Bangladesh</b>	<b>Value</b>	9810010	-	2511350	-	-	7298660	-	-	قيمة	بنجلاديش
	<b>Quantity</b>	8731	-	2840	-	-	5891	-	-	كمية	
<b>Thailand</b>	<b>Value</b>	1531091	-	1531091	-	-	-	-	-	قيمة	تايلاند
	<b>Quantity</b>	1175	-	1175	-	-	-	-	-	كمية	
<b>Turkey</b>	<b>Value</b>	39100669	-	21810808	-	-	17289861	-	-	قيمة	تركيا
	<b>Quantity</b>	31790	-	18655	-	-	13135	-	-	كمية	
<b>China</b>	<b>Value</b>	66223908	-	58242542	-	-	7119248	-	862118	قيمة	الصين
	<b>Quantity</b>	53955	-	47969	-	-	5692	-	294	كمية	
<b>South Korea</b>	<b>Value</b>	10171180	-	6597830	-	-	3573350	-	-	قيمة	كوريا الجنوبية
	<b>Quantity</b>	8289	-	5504	-	-	2785	-	-	كمية	
<b>Bahrain</b>	<b>Value</b>	635678	-	-	-	-	635678	-	-	قيمة	البحرين
	<b>Quantity</b>	495	-	-	-	-	495	-	-	كمية	
<b>Malaya</b>	<b>Value</b>	9257811	-	7599202	-	-	1658609	-	-	قيمة	ماليزيا
	<b>Quantity</b>	7715	-	6414	-	-	1301	-	-	كمية	
<b>Russia</b>	<b>Value</b>	295538	-	295538	-	-	-	-	-	قيمة	روسيا
	<b>Quantity</b>	219	-	219	-	-	-	-	-	كمية	
<b>Slovenia</b>	<b>Value</b>	2494243	-	2494243	-	-	-	-	-	قيمة	سلوفينيا
	<b>Quantity</b>	1917	-	1917	-	-	-	-	-	كمية	
<b>Germany</b>	<b>Value</b>	10249290	-	7627987	-	-	2621303	-	-	قيمة	المانيا
	<b>Quantity</b>	8460	-	6467	-	-	1993	-	-	كمية	
<b>Italy</b>	<b>Value</b>	74084380	13514810	23685557	-	24564307	7414439	4905267	-	قيمة	ايطاليا
	<b>Quantity</b>	40917	4441	19266	-	10788	5419	1003	-	كمية	
<b>portugal</b>	<b>Value</b>	9200207	-	7701177	-	-	1499030	-	-	قيمة	البرتغال
	<b>Quantity</b>	7704	-	6338	-	-	1366	-	-	كمية	
<b>Belgium</b>	<b>Value</b>	6603343	-	5599726	457693	-	545924	-	-	قيمة	بلجيكا
	<b>Quantity</b>	5542	-	4898	170	-	474	-	-	كمية	
<b>U.S.A</b>	<b>Value</b>	30932591	-	30932591	-	-	-	-	-	قيمة	الولايات المتحدة
	<b>Quantity</b>	23425	-	23425	-	-	-	-	-	كمية	الامريكية
<b>Oman</b>	<b>Value</b>	780513	-	-	-	-	780513	-	-	قيمة	عمان
	<b>Quantity</b>	681	-	-	-	-	681	-	-	كمية	
<b>Mexico</b>	<b>Value</b>	535127	-	535127	-	-	-	-	-	قيمة	المكسيك
	<b>Quantity</b>	429	-	429	-	-	-	-	-	كمية	
<b>Brazil</b>	<b>Value</b>	16254292	-	13179946	-	-	3074346	-	-	قيمة	البرازيل
	<b>Quantity</b>	13192	-	10896	-	-	2296	-	-	كمية	
<b>Mauritius</b>	<b>Value</b>	199494	-	199494	-	-	-	-	-	قيمة	موريشيوس
	<b>Quantity</b>	162	-	162	-	-	-	-	-	كمية	

جدول ٣/أ : المستهلك من القطن طبقاً للأصناف والرتب خلال الفترة من مارس / مايو ٢٠١٤

Table 3 / A : Consumption of Cotton According to Varieties and Grades During March / May 2014

Unit:Metric kentar

الوحدة : قنطار متري

Varieties Grades	الجملة	اقطان مستوردة	واطي مخلوط	جيزة ٩٠	جيزة ٨٦	جيزة ٨٨	الأصناف الرتب
	Total	imported cotton	Mixed Low	Giza ٩٠	Giza ٨٦	Giza ٨٨	
Total	٢٨٦٤٨٠	١٧٦٩١٠	٦٨٩	٢١٣٥٠	٧٩٨٣٧	٧٦٩٤	الجملة
G / F.G	٤٠٤٤٧	—	—	٩٩٠٥	٢٨٧٨٣	١٧٥٩	جود/فج
Good	١٠٦٧٦٣	٤٤٢٣٧	—	١١٤٤٥	٤٥١٤٦	٥٩٣٥	جود
G.F/ F.G.F	٥٩٠٨	—	—	—	٥٩٠٨	—	جف/فجف
Without Grades	١٣٣٣٦٢	١٣٢٦٧٣	٦٨٩	—	—	—	بدون رتب

جدول ٣/ب : المستهلك من القطن طبقاً للأصناف والرتب من أول الموسم حتى نهاية مايو ٢٠١٤

Table 3/B: Consumption of cotton According to Varieties and Grades from the beginning of the Season to the end of May 2014

Unit:Metric kentar

الوحدة : قنطار متري

Varieties Grades	الجملة	اقطان مستوردة	واطي مخلوط	جيزة ٩٠	جيزة ٨٦	جيزة ٨٨	الأصناف الرتب
	Total	imported cotton	Mixed Low	Giza ٩٠	Giza ٨٦	Giza ٨٨	
Total	٩٥٤٢٣٠	٦٦٥٨١٤	٢٥٨٠	٤٢٣٢٧	٢٢٥٦٠٦	١٧٩٠٣	الجملة
F.G	١٦٧	—	—	—	١٦٧	—	فج
G / F.G	٩٢٨٣٨	—	—	١٨٧٩٦	٧١٥٦٧	٢٤٧٥	جود/فج
Good	٣٢٨٢٦٤	١٥٠٦٧٤	—	٢٣٤٣١	١٣٨٧٣١	١٥٤٢٨	جود
F.G.F /G	٦٤٧	—	—	—	٦٤٧	—	فجف/جود
G.F/F.G.F	١٣٢١٩	٢٩٨٨	—	—	١٠٢٣١	—	جف/فجف
G.F	٦٩٩٩	٤٩٣٦	—	١٠٠	١٩٦٣	—	جف
F.F./G.F	٢٣٠٠	—	—	—	٢٣٠٠	—	فجف/جف
Without Grades	٥٠٩٧٩٦	٥٠٧٢١٦	٢٥٨٠	—	—	—	بدون رتب

جدول ٤ / أ : لمستهلك من الفطن طبقاً للأصناف والمحافظات خلال الفترة من مارس / مايو ٢٠١٤

Table 4/A : Consumption of Cotton According to Varieties and Governorates During March / May 2014

Unit:Metric Kentar

الوحدة : قنطار متري

Varieties	الجملة	اقتان مستوردة	واطي مخلوط	جيزة ٩٠	جيزة ٨٦	جيزة ٨٨	الأصناف
Governorates	Total	imported cotton	Mixed Low	Giza 90	Giza 86	Giza 88	المحافظات
<b>Total</b>	<b>286480</b>	<b>176910</b>	<b>689</b>	<b>21350</b>	<b>79837</b>	<b>7694</b>	الجملة
Alexandria	101145	56280	—	8067	32834	3964	الاسكندرية
Suez	19164	4601	—	446	12146	1971	السويس
Damietta	13124	5374	—	—	7750	—	دمياط
Dakahlia	16354	14312	—	1887	155	—	الدقهلية
Sharkia	3188	3188	—	—	—	—	الشرقية
Kalyubia	2615	2615	—	—	—	—	القليوبية
Kafr El Shiekh	9438	7514	—	1919	5	—	كفر الشيخ
Gharbia	88032	54619	689	5334	25631	1759	الغربية
Menoufia	2510	—	—	1412	1098	—	المنهية
Behera	23737	21234	—	2285	218	—	البحيرة
Menia	3828	3828	—	—	—	—	المنيا
Assiut	836	836	—	—	—	—	أسيوط
Suhag	1291	1291	—	—	—	—	سوهاج
Kena	1218	1218	—	—	—	—	قنا

جدول ٤ / ب : لمستهلك من القطن طبقاً للأصناف والمحافظات من اول الموسم حتى نهاية شهر مايو ٢٠١٤

Table 4 /B : Consumption of cotton According to Varieties and Governorates from the beginning of the Season to the end of May 2014

Unit:Metric Kentar

الوحدة : قنطار متري

Varieties	الجملة	اقتان مستوردة	واطي مخلوط	جيزة ٩٠	جيزة ٨٦	جيزة ٨٨	الأصناف
Governorates	Total	imported cotton	Mixed Low	Giza 90	Giza 86	Giza 88	المحافظات
<b>Total</b>	<b>954230</b>	<b>665814</b>	<b>2580</b>	<b>42327</b>	<b>225606</b>	<b>17903</b>	الجملة
Alexandria	354937	219692	—	21760	101913	11572	الاسكندرية
Suez	67843	20399	62	3758	39768	3856	السويس
Damietta	37817	25093	—	—	12724	—	دمياط
Dakahlia	60009	56913	—	2838	258	—	الدقهلية
Sharkia	7694	7694	—	—	—	—	الشرقية
Kalyubia	7961	7961	—	—	—	—	القليوبية
Kafr El Shiekh	27688	25713	—	1919	56	—	كفر الشيخ
Gharbia	257598	178297	2518	5586	68722	2475	الغربية
Menoufia	6286	1937	—	3251	1098	—	المنهية
Behera	87938	84080	—	2791	1067	—	البحيرة
Menia	10903	10903	—	—	—	—	المنيا
Assiut	6152	5998	—	154	—	—	أسيوط
Suhag	10936	10734	—	202	—	—	سوهاج
Kena	10468	10400	—	68	—	—	قنا





الجهاز المركزى للتعبئة العامة والإحصاء

العنوان :

٣ طريق صلاح سالم - مدينة نصر - القاهرة - جمهورية مصر العربية

صندوق بريد : ٢٠٨٦ مدينة نصر - القاهرة

فاكس : ٢٤٠٢٤٠٩٩

تليفون : ٢٤٠٢٣٠٣١

Central Agency for Public Mobilization and Statistics

CAPMAS

Address :

Slah Salem Street- Nasser City - Cairo- Egypt

P.O.Box: 2086 Nasser City - Cairo

TEL: 24023031

FAX : 24024099

Websit <http://www.capmas.gov.eg>

موقع الجهاز:

Email : [pres\\_capmas@capmas.gov.eg](mailto:pres_capmas@capmas.gov.eg)

بريد إلكترونى :



**الجهاز المركزي للتعبئة العامة والإحصاء**

مدينة نصر - ش صلاح سالم - القاهرة - مصر

تليفون: (+202)24023031 - صندوق بريد: 2086 - فاكس: (+202) 24024099

الموقع الإلكتروني: [www.capmas.gov.eg](http://www.capmas.gov.eg)

البريد الإلكتروني: [pres\\_capmas@capmas.gov.eg](mailto:pres_capmas@capmas.gov.eg)

طبع بمطبعة الجهاز المركزي  
للتعبئة العامة والإحصاء