



الجهاز المركزي للتعبئة العامة والإحصاء

التقرير التحليلي للعاملين الأجانب بالقطاع الحكومي والقطاع العام / الأعمال العام عام ٢٠٢٠



يونيه ٢٠٢١

التقرير التحليلي للعاملين الأجانب بالقطاع الحكومي والقطاع العام / الأعمال العام ٢٠٢٠

منهجية الإحصائية

مقدمة

مصادر وأساليب جمع البيانات:

تجمع البيانات من أجهزة الدولة المختلفة (الوزارات - الهيئات العامة - المحافظات - شركات القطاع العام / الأعمال العام) محررة على الاستمارة (٣٠٩) أ.م.خ الخاصة بحصر الأجانب العاملين في مصر وخصائصهم المختلفة والمدرجة بخطط التعبئة العامة (لا يشمل الحصر الخبراء العسكريين) مع حصر الموافقات التي يمنحها الجهاز للأجانب للعمل.

تعتبر الموارد البشرية من أهم ثروات الأمم في مراحل تطورها المختلفة ، فالعنصر البشري هو قوة العمل وصانع التنمية المستدامة ، لذا يمكن الاستعانة ببعض الخبراء الأجانب في إطار القوانين والقرارات الجمهورية المنظمة لعمل الأجانب في مصر.

يعمل الجهاز في إطار القوانين والقرارات الجمهورية المنظمة لعمل الأجانب في مصر ، لذا يصدر الجهاز "النشرة السنوية للعاملين الأجانب في القطاع الحكومي والقطاع العام / الأعمال العام عام ٢٠٢٠"

طرق إتاحة البيانات وقواعد النشر:

ورقي - - CD - الموقع الإلكتروني للجهاز

هدف الإحصائية:

الدورية:

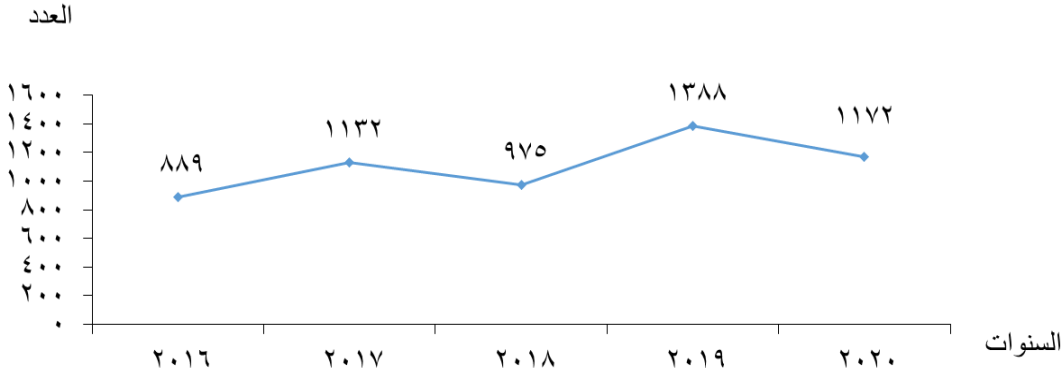
تصدر النشرة سنوياً عن سنة ميلادية .

التعرف على حجم وخصائص قوة العمل الوافدة إلى مصر بالقطاع الحكومي والقطاع العام / الأعمال العام عام ٢٠٢٠ من حيث (الجنسية - النوع - جهة العمل - الحالة التعليمية - أقسام المهن - نوع التعاقد) وفي هذا الإطار يقوم الجهاز بإصدار "النشرة السنوية للعاملين الأجانب في القطاع الحكومي والقطاع العام / الأعمال العام ٢٠٢٠" للتعرف على خصائص هذه العمالة لتكون عوناً للباحثين والمهتمين بهذا المجال أملاً أن تحقق الفائدة المرجوة منها .

أهم المؤشرات

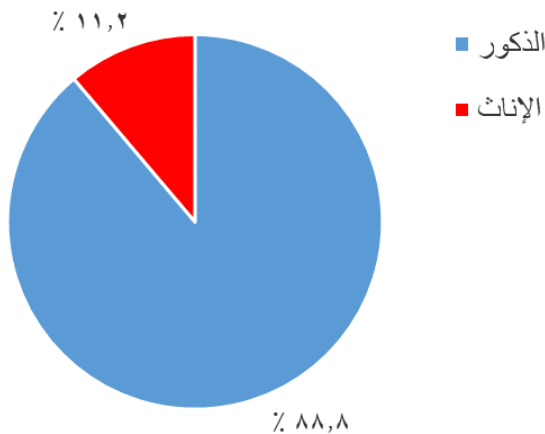
بلغ إجمالي عدد العاملين الأجانب في القطاع الحكومي والقطاع العام / الأعمال العام ١١٧٢ أجنبي عام ٢٠٢٠ مقابل ١٣٨٨ أجنبي عام ٢٠١٩ بنسبة انخفاض قدرها ١٥.٦٪ ويرجع ذلك للظروف الصحية التي أثرت على العالم بسبب جائحة كوفيد ١٩ (كورونا).

تطور أعداد العاملين الأجانب في القطاع الحكومي والقطاع العام / الأعمال العام خلال الفترة (٢٠١٦-٢٠٢٠)



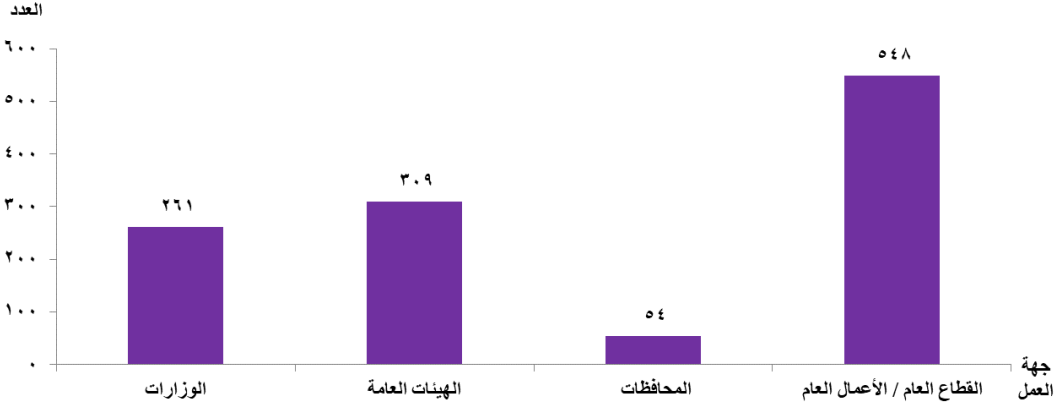
بلغ عدد الذكور العاملين الأجانب في القطاع الحكومي والقطاع العام / الأعمال العام ١٠٤١ أجنبي بنسبة ٨٨.٨٪، في حين بلغ عدد الإناث ١٣١ بنسبة ١١,٢٪ عام ٢٠٢٠.

التوزيع النسبي لأعداد العاملين الأجانب في القطاع الحكومي والقطاع العام / الأعمال العام طبقاً للنوع عام ٢٠٢٠

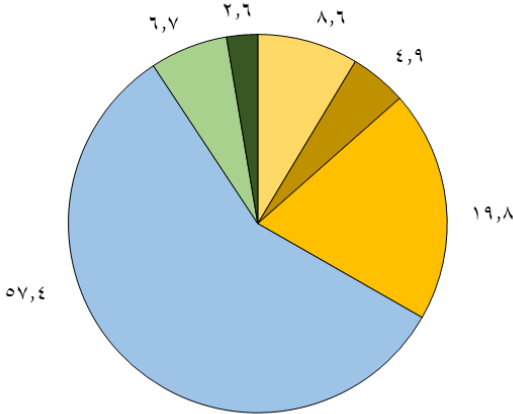


- يمثل العاملون الأجانب بالقطاع العام / الأعمال العام العدد الأكبر حيث بلغ عددهم ٥٤٨ أجنبي بنسبة ٤٦,٨ ٪ (معظمهم يعملون بالشركة المصرية القابضة للغازات الطبيعية) يليهم العاملون الأجانب بالهيئات العامة بعدد ٣٠٩ أجنبي بنسبة ٢٦,٤ ٪ (معظمهم يعملون في الهيئة المصرية العامة للبترول والهيئة الوطنية للإعلام (اتحاد الإذاعة والتلفزيون سابقاً)).

العاملون الأجانب في القطاع الحكومي والقطاع العام/الأعمال العام طبقاً لجهة العمل عام ٢٠٢٠



التوزيع النسبي للعاملين الأجانب في القطاع الحكومي والقطاع العام/الأعمال العام طبقاً لمجموعات الدول الوافدين منها عام ٢٠٢٠



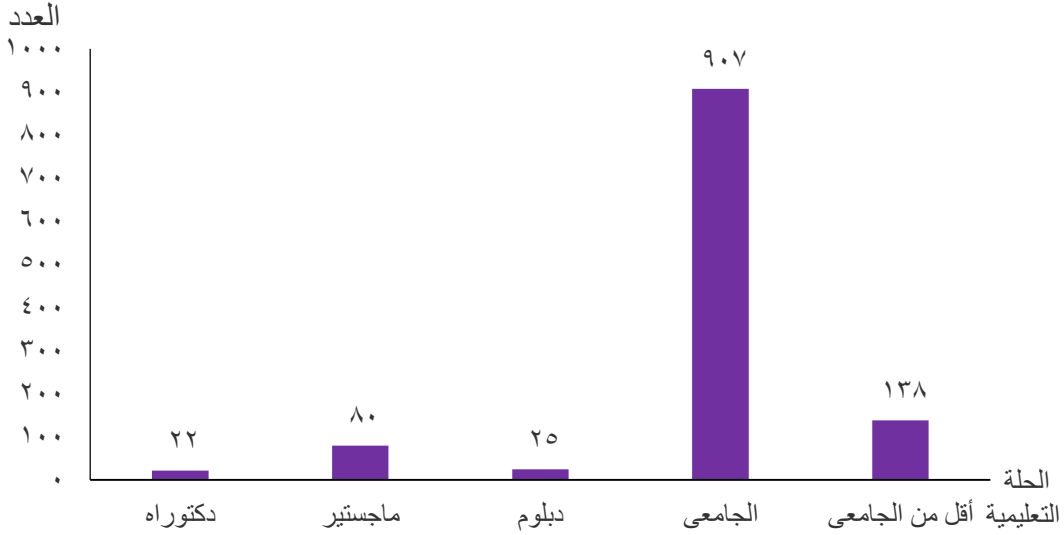
- الدول العربية
- الدول الآسيوية (غير العربية)
- الدول الأوروبية
- الدول الإفريقية (غير العربية)
- الدول الإقباتوسية
- الدول الأمريكية

تمثل الدول الأوروبية العدد الأكبر من إجمالي عدد العاملين الأجانب في القطاع الحكومي والقطاع العام / الأعمال العام عام ٢٠٢٠ حيث بلغ ٦٧٣ أجنبي بنسبة ٥٧,٤ ٪.

تليها الدول الآسيوية (غير العربية) بعدد ٢٣٢ أجنبي بنسبة ١٩,٨ ٪. بينما تمثل الدول الإقباتوسية (استراليا - نيوزيلاندا - غينيا الجديدة... الخ) أقل الأعداد حيث بلغ عددهم ٣١ أجنبي فقط بنسبة ٢,٦ ٪.

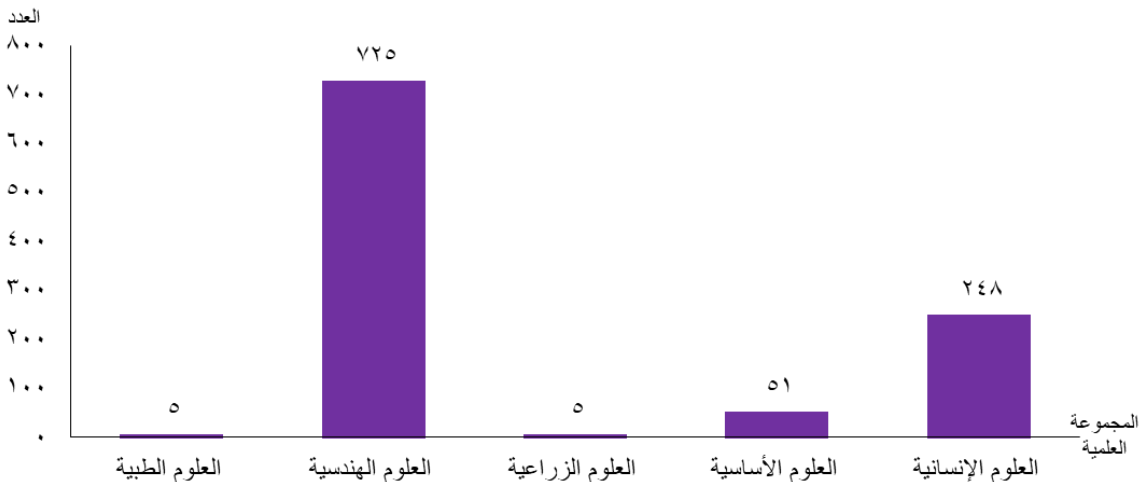
يمثل الأجانب الحاصلين على مؤهل جامعي العدد الأكبر حيث بلغ ٩٠٧ أجنبي بنسبة ٧٧,٤ ٪، يليهم الحاصلين على مؤهل أقل من الجامعي بعدد ١٣٨ أجنبي بنسبة ١١,٨ ٪.

العاملون الأجانب في القطاع الحكومي والقطاع العام / الأعمال العام طبقاً للحالة التعليمية عام ٢٠٢٠



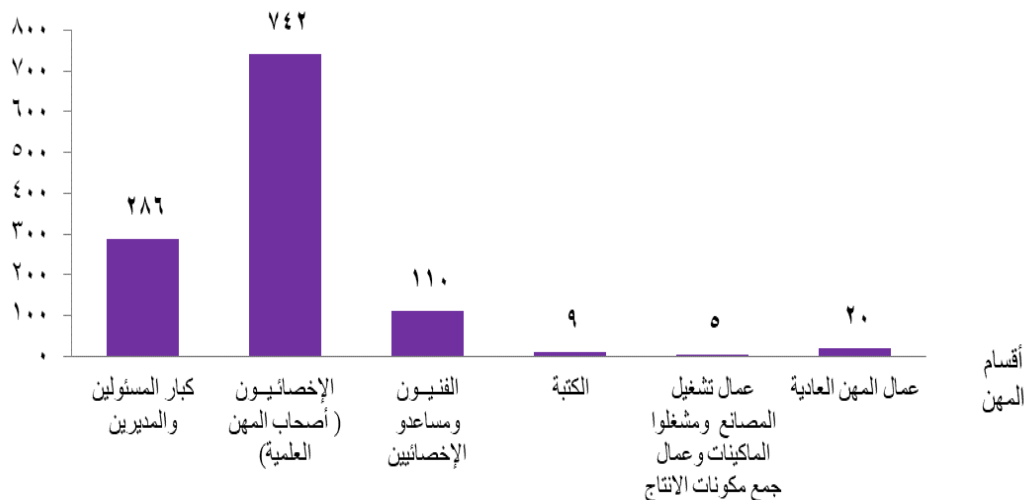
يمثل الأجانب الحاصلين على مؤهل جامعي وما أعلاه العلوم الهندسية العدد الأكبر حيث بلغ ٧٢٥ أجنبي بنسبة ٧٠,١ ٪، يليهم العلوم الإنسانية بعدد ٢٤٨ أجنبي بنسبة ٢٤,٠ ٪، يليها العلوم الأساسية بعدد ٥١ أجنبي بنسبة ٤,٩ ٪.

العاملون الأجانب في القطاع الحكومي والقطاع العام / الأعمال العام طبقاً للمجموعة العلمية عام ٢٠٢٠



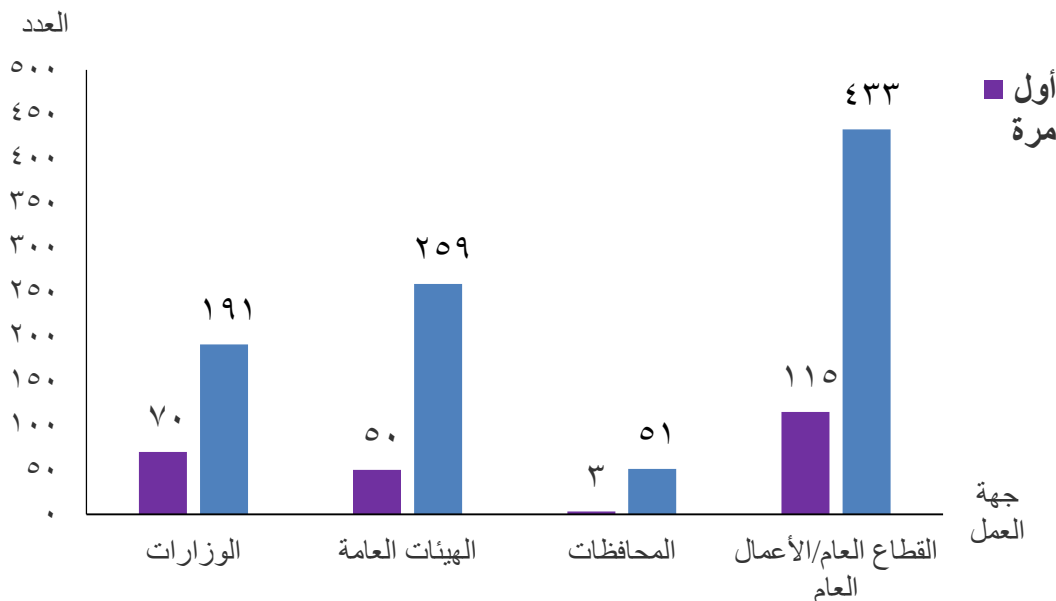
يمثل الأخصائيون (أصحاب المهن العلمية) العدد الأكبر حيث بلغ ٧٤٢ أجنبي بنسبة ٦٣,٣٪، يليهم كبار المسؤولين والمدبرون بعدد ٢٨٦ أجنبي بنسبة ٢٤,٤٪، يليها الفنيون ومساعدو الأخصائيين حيث بلغ عددهم ١١٠ أجنبي بنسبة ٩,٤٪ من إجمالي عدد الأجانب.

العاملون الأجانب في القطاع الحكومي والقطاع العام / الأعمال العام طبقاً لأقسام المهن الرئيسية عام ٢٠٢٠



بلغ عدد الأجانب الذين قاموا بتجديد التعاقد للعمل في القطاع الحكومي والقطاع العام / الأعمال العام ٩٣٤ أجنبي بنسبة ٧٩,٧٪، في حين بلغ عدد المتعاقدين لأول مرة ٢٢٨ بنسبة ٢٠,٣٪ عام ٢٠٢٠.

العاملون الأجانب في القطاع الحكومي والقطاع العام / الأعمال العام طبقاً لنوع التعاقد وجهة العمل عام ٢٠٢٠





الجهاز المركزي للتعبئة العامة والإحصاء

العنوان: ٣ طريق صلاح سالم- مدينة نصر- القاهرة- جمهورية مصر العربية

٢٠٨٦ مدينة نصر- القاهرة : صندوق البريد

تليفون : ٢٤٠٢٣٠٣١

فاكس : ٢٤٠٢٤٠٩٩

Central Agency for Public Mobilization and Statistics (CAPMAS)

Address: 3 Salah Salem St. - Nasr City - Cairo - Egypt

P.O. Box: 2086 Nasr City - Cairo

Tel: (+20) 24023031

Fax: (+20)24024099

Website: <http://www.capmas.gov.eg>

الموقع الإلكتروني للجهاز:

Email: pres_capmas@capmas.gov.eg

البريد الإلكتروني