



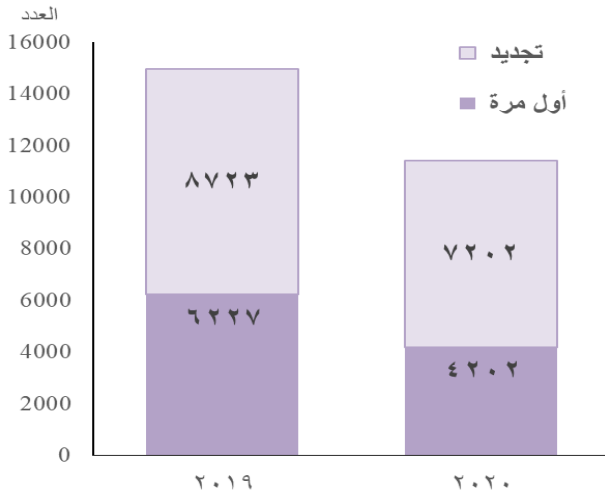
٢٣,٧٪ نسبة انخفاض عدد الأجانب العاملين بالقطاع الخاص والإستثماري في مصر عام ٢٠٢٠

أصدر الجهاز المركزي للتعبئة العامة والإحصاء اليوم الموافق / / ٢٠٢١ " النشرة السنوية للأجانب

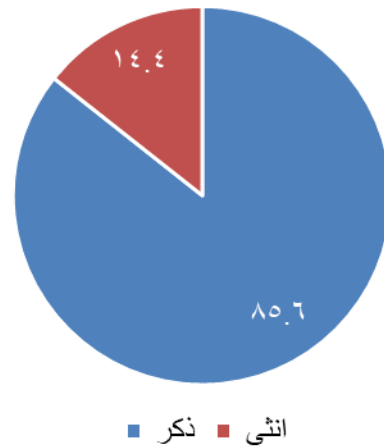
العاملين بالقطاع الخاص والإستثماري في مصر عام ٢٠٢٠ " ومن أهم المؤشرات الإحصائية بالنشرة ما يلي:

- بلغ إجمالي عدد الأجانب العاملين بالقطاع الخاص والإستثماري ١١٤٠٤ (منهم ٩٧٦٧ ذكور بنسبة ٨٥,٦٪، ١٦٣٧ إناث بنسبة ١٤,٤٪) أجنبي من مختلف الجنسيات عام ٢٠٢٠ مقابل ١٤٩٥٠ أجنبي عام ٢٠١٩ بنسبة انخفاض قدرها ٢٣,٧٪ ويرجع ذلك للظروف الصحية التي أثرت على العالم بسبب جائحة كوفيد ١٩ (كورونا) .
- كما بلغ عدد الأجانب الذين يعملون في مصر لأول مرة ٤٢٠٢ أجنبي بنسبة ٣٦,٨٪ والأجانب الذين تم تجديد التعاقد لهم ٧٢٠٢ أجنبي بنسبة ٦٣,٢٪ عام ٢٠٢٠ .

التوزيع النسبي للأجانب العاملين بالقطاع الخاص والإستثماري في مصر طبقا لنوع التعاقد عامي ٢٠١٩ و ٢٠٢٠



التوزيع النسبي للأجانب العاملين بالقطاع الخاص والإستثماري في مصر طبقا للنوع عام ٢٠٢٠

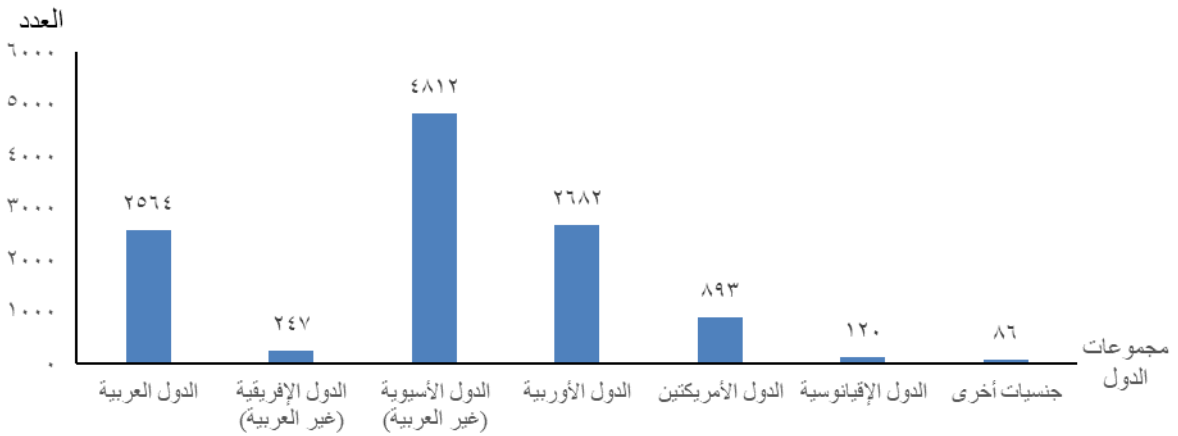


٤٢,٢٪ نسبة الوافدين من الدول الآسيوية (غير العربية)

- يمثل الأجانب الوافدين من الدول الآسيوية (غير العربية) العدد الأكبر حيث بلغ ٤٨١٢ أجنبي بنسبة ٤٢,٢٪ معظمهم من بنجلاديش بعدد ١٢٥٥ أجنبي بنسبة ٢٦,١٪ أجنبي والهند بعدد ١١٩١ أجنبي بنسبة ٢٤,٨٪، يليها الدول الأوربية بعدد ٢٦٨٢ أجنبي بنسبة ٢٣,٥٪، معظمهم من المملكة المتحدة بعدد ٨٤٧ أجنبي بنسبة ٣١,٦٪. وإيطاليا بعدد ٣٥٦ أجنبي بنسبة ١٣,٣٪، وذلك عام ٢٠٢٠.

ثم تأتي الدول العربية بعدد ٢٥٦٤ أجنبي بنسبة ٢٢,٥٪ معظمهم من سوريا بعدد ١١٩٩ أجنبي بنسبة ٤٦,٨٪ وفلسطين بعدد ٤٠١ أجنبي بنسبة ١٥,٦٪ ثم الدول الأمريكية بعدد ٨٩٣ أجنبي بنسبة ٧,٨٪، معظمهم من الولايات المتحدة بعدد ٥٧٦ أجنبي بنسبة ٦٤,٥٪ وكندا بعدد ٢١٨ أجنبي بنسبة ٢٤,٤٪، تليها الدول الأفريقية (غير العربية) حيث بلغ ٢٤٧ أجنبي بنسبة ٢,٢٪ بينما تمثل الدول الإقنيانوسية أقل الأعداد حيث بلغ ١٢٠ أجنبي بنسبة ١,١٪ من إجمالي عدد الأجانب العاملين بالقطاع الخاص والاستثماري عام ٢٠٢٠.

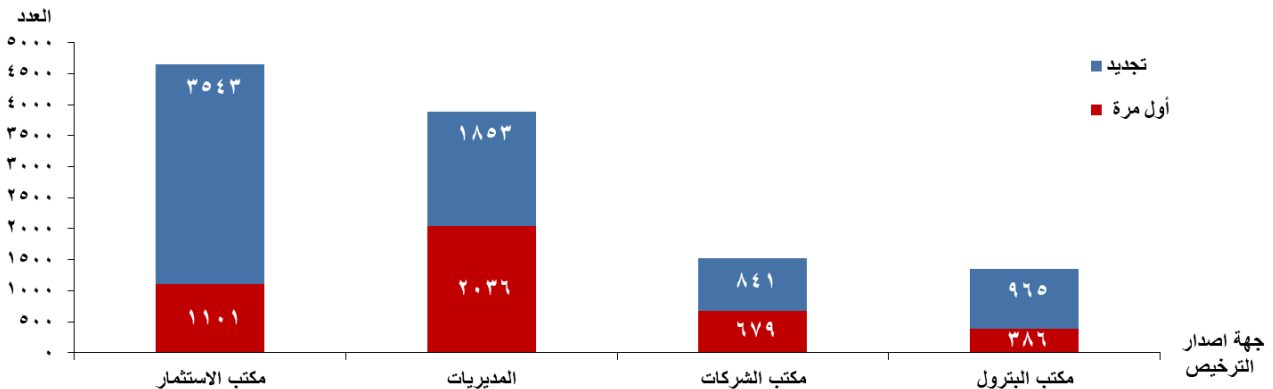
الأجانب العاملين بالقطاع الخاص والاستثماري في مصر طبقاً لمجموعات الدول الوافدين منها عام ٢٠٢٠



٤٠,٧٪ من تراخيص العمل تصدرها مكاتب الاستثمار

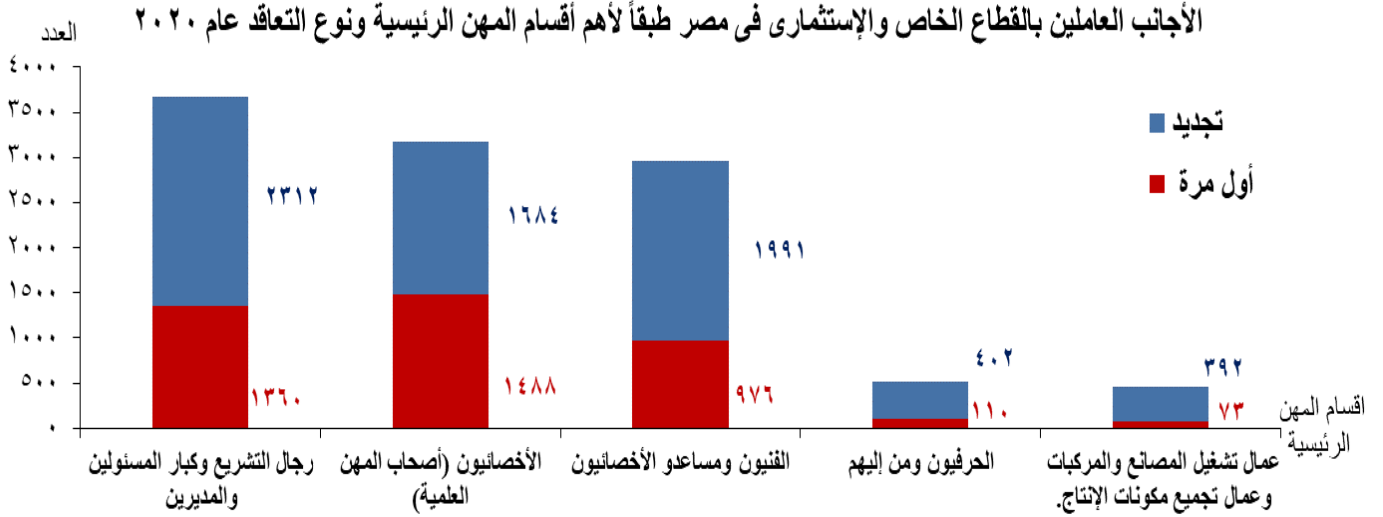
- تمثل مكاتب الاستثمار المرتبة الأولى من حيث جهة إصدار تراخيص العمل للأجانب العاملين بالقطاع الخاص والاستثماري في مصر حيث بلغ عدد تراخيص العمل الصادرة منها ٤٦٤٤ ترخيص بنسبة ٤٠,٧٪ يليها مديريات القوى العاملة بعدد ٢٨٨٩ ترخيص بنسبة ٣٤,١٪ ثم مكاتب الشركات بعدد ١٥٢٠ ترخيص بنسبة ١٣,٣٪، ثم مكاتب البترول بعدد ١٢٥١ ترخيص بنسبة ١١,٩٪ من إجمالي التراخيص الممنوحة للأجانب العاملين بالقطاع الخاص والاستثماري عام ٢٠٢٠.

الأجانب العاملين بالقطاع الخاص والاستثماري في مصر طبقاً لجهة إصدار التراخيص ونوع التعاقد عام ٢٠٢٠



٣٢,٢٪ رجال التشريع وكبار المسئولين والمديرين

- يمثل رجال التشريع وكبار المسئولين والمديرين العدد الأكبر من حيث بلغ ٣٦٧٢ أجنبي بنسبة ٣٢,٢٪ يليهم الأخصائيون (أصحاب المهن العلمية) بعدد ٣١٧٢ أجنبي بنسبة ٢٧,٨٪ ثم الفنيون ومساعدو الاخصائيين بعدد ٢٩٦٧ أجنبي بنسبة ٢٦,٠٪ من إجمالي عدد الأجانب العاملين بالقطاع الخاص والاستثماري عام ٢٠٢٠.



٣٣,٣٪ العاملين في نشاط الصناعات التحويلية

- يمثل نشاط الصناعات التحويلية العدد الأكبر من حيث عدد العاملين الأجانب به حيث بلغ ٣٨٠٠ أجنبي بنسبة ٣٣,٣٪، يليه أنشطة الفنون والابداع والتسليية بعدد ١٨٢٨ أجنبي بنسبة ١٦,١٪ ثم نشاط التعدين واستغلال المحاجر بعدد ١٣٥٩ بنسبة ١١,٩٪. ثم نشاط التعليم بعدد ١٣٠٤ أجنبي بنسبة ١١,٤٪ من إجمالي عدد الأجانب العاملين بالقطاع الخاص والاستثماري عام ٢٠٢٠.