



جمهورية مصر العربية  
الاجهاز المركزي للتعبئة العامة والإحصاء  
Arab Republic of Egypt  
Central Agency For Public Mobilization & Statistics

**النشرة الربع سنويه للقطن  
الربع الثاني ( ديسمبر / فبراير )  
للموسم الزراعى ٢٠١٩ / ٢٠٢٠  
Quarterly Cotton Bulletin  
Second Quarter (December / February)  
for the Agricultural Season 2019 / 2020**



إصدار مايو ٢٠٢٠  
Issue : May 2020

مرجع رقم ٦٦ - ٢٢١٢٥ - ٢٠٢٠  
Ref No - 66 - 22125 - 2020



جمهورية مصر العربية  
الجهاز المركزي للتعبئة العامة والإحصاء  
Arab Republic of Egypt  
Central Agency For Public Mobilization & Statistics

**النشرة الربع سنويه للقطن  
الربع الثاني ( ديسمبر / فبراير )  
للموسم الزراعى ٢٠١٩ / ٢٠٢٠**

**Quarterly Cotton Bulletin  
Second Quarter (December / February)  
for the Agricultural Season 2019 / 2020**

عند إعادة نشر أو إقتباس  
أى مادة من هذا الإصدار يرجى الإشارة إلى المصدر وهو  
الجهاز المركزي للتعبئة العامة والإحصاء  
When republish or quote any materials from this issue  
please refer to the source that is Central Agency for  
public mobilization and statistics

إصدار مايو ٢٠٢٠  
Issue : May 2020

مرجع رقم ٦٦ - ٢٢١٢٥ - ٢٠٢٠  
Ref No - 66 - 22125 - 2020

## تقديم

تمثل الزراعة قطاعاً هاماً من قطاعات التنمية الزراعية والاجتماعية فى مصر ، ويعتبر القطن من المحاصيل الرئيسية ، وأحد الركائز الأساسية لإقتصاديات مصر لما يتصف به من جودة عالية أكسبته شهرة عالمية .

لذا يهتم الجهاز المركزى للتعبة العامة والإحصاء بإصدار - النشرة الربع سنوية للقطن - والتي تشمل الموزع من القطن الشمر والمستهلك محلياً طبقاً للأصناف والرتب بالمحافظات ، وكذلك الكميات التى أجريت عليها عمليات الحلاج والكبس ، بالإضافة إلى المصدر لمختلف دول العالم طبقاً للدول المصدر إليها .

يقدم الجهاز هذه النشرة عن الربع الثانى ( ديسمبر / فبراير ) للموسم الزراعى ٢٠١٩/٢٠٢٠ للباحثين والمهتمين والمخططين ومتخذى القرار أملاً أن تحقق الأهداف المرجوة منها .

والله ولى التوفيق ...

لواء / خيرت محمد بركات  
رئيس الجهاز المركزى للتعبة العامة والإحصاء

## **Introduction**

---

**Agriculture represents an important sector of the agricultural and social development sectors in Egypt, cotton is a major crop and one of the main pillars of Egypt economics : Its high quality gained an international reputation.**

**So Central Agency for Public Mobilization and Statistics cares for issuing " cotton quarterly Bulletin," which include cotton lint distribution and domestic consumption according to varieties and grades in governorates, as well as quantities which have been exposed to ginning and pressing operations in addition to exporting to different countries of the world according to countries of destination.**

**Central Agency for Public Mobilization and Statistics offers such newsletter for second quarter (December / February) agricultural season 2019/2020, For Researchers, interested individuals planners and decision makes.**

**Hoping that it achieve its desired goals .**

**General /Khairat Mohammed Barakat  
President of C A P M A S**

No Table	Contentes	Page No	المحتويات	رقم الجدول
	Statistics Methodology.	1	منهجية الإحصائية .	
	General Indicators.	5	المؤشرات العامة .	
	Bulletin Tables:		جداول النشرة .	
1	Distribution of cotton from the beginning of the season to the end of February.	14	الموزع من القطن من أول الموسم حتى نهاية شهر فبراير .	١
2/ A	Value and quantity of Exported cotton According to varieties and countries of Destination during December/ February.	15	قيمة وكمية المصدر من القطن طبقاً للأصناف والبلاد المصدر إليها خلال الفترة من ديسمبر/فبراير .	أ / ٢
2/B	Value and quantity of Exported cotton According to varieties and countries of Destination from The beginning of The season To The end of February.	17	قيمة وكمية المصدر من القطن طبقاً للأصناف والبلاد المصدر إليها من أول الموسم حتى نهاية شهر فبراير .	ب / ٢
3/A	Consumption of cotton According to varieties and grades during December/ February.	19	المستهلك من القطن طبقاً للأصناف والرتب خلال الفترة من ديسمبر/فبراير .	أ / ٣
3/ B	Consumption of cotton According to varieties and grades from The beginning of The season to the end of February.		المستهلك من القطن طبقاً للأصناف والرتب من أول الموسم حتى نهاية شهر فبراير .	ب / ٣
4/ A	Consumption of cotton According to varieties and Governorates during December/ February.	20	المستهلك من القطن طبقاً للأصناف والمحافظة خلال الفترة من ديسمبر/ فبراير .	أ / ٤
4/ B	Consumption of cotton According to varieties and Governorates from the beginning of the season to the end of February.		المستهلك من القطن طبقاً للأصناف والمحافظة من أول الموسم حتى نهاية شهر فبراير .	ب / ٤
5/ A	Steam Pressed cotton According to varieties and grades during December/ February.	21	المكبوس بخارياً من القطن طبقاً للأصناف والرتب خلال الفترة من ديسمبر/فبراير .	أ / ٥
5/ B	Steam Pressed cotton According to varieties and grades from the beginning of the season to the end of February.	22	المكبوس بخارياً من القطن طبقاً للأصناف والرتب من أول الموسم حتى نهاية شهر فبراير .	ب / ٥
6/ A	Ginned cotton According to varieties and grades during December/ February.	23	المخولج من القطن طبقاً للأصناف والرتب خلال الفترة من ديسمبر/فبراير .	أ / ٦
6/ B	Ginned cotton According to varieties and grades from the beginning of the season to the end of February.		المخولج من القطن طبقاً للأصناف والرتب من أول الموسم حتى نهاية شهر فبراير .	ب / ٦

## منهجية الإحصائية

### أولاً- الهدف من النشرة:

تهدف النشرة إلى التعرف على طرق توزيع القطن الشعير عن الفترة (ديسمبر/فبراير) للموسم الزراعي ٢٠١٩ / ٢٠٢٠. فهي تتضمن المصدر من القطن الشعير إلى مختلف دول العالم وكذلك المستهلك المحلي في داخل البلاد بمصانع الغزل والنسيج كما تتضمن الكميات التي أجريت عليها عمليات الحلج والكبس.

### ثانياً - مصادر جمع البيانات:

- أ- وزارة التجارة والصناعة.
- ب - هيئة التحكيم واختبارات القطن.
- ج - مصانع غزل القطن.

### ثالثاً- دورية الإحصائية:

ربع سنوية ومقسمة حسب موسم زراعة القطن الآتي : الربع الأول ( سبتمبر /نوفمبر ) والربع الثاني ( ديسمبر/فبراير ) والربع الثالث (مارس/مايو) والربع الرابع (يونيه/أغسطس)

### رابعاً- التعاريف والمفاهيم المستخدمة:

#### ١ - الموزع من القطن:

هو مجموع كميات المصدر والمستهلك من القطن خلال نفس الفترة.

#### ٢ - المصدر:

هو كميات الأقطان الصافية (بعد استبعاد وزن الفوارغ والشنابر) التي تم شحنها للخارج وتمت إجراءاتها الجمركية.

#### ٣ - المستهلك المحلي:

هو كميات الأقطان التي قامت المغازل المحلية بصرفها لوحدات التشغيل مستبعداً منها الكميات التي تعاد دون إجراء التشغيل عليها.

#### ٤ - المكبوس:

هو كميات القطن التي تم كبسها بخارياً لتصديرها.

#### ٥- المحلوج:

هو كميات القطن الشعير الناتجة من حلج القطن الزهر.

خامساً - الوحدات والرموز المستخدمة:

١- الوحدات:

- أ - القنطار المترى من القطن الشعر = ٥٠ كجم ويرمز له ق ٠ م  
ب - القنطار المترى من القطن الزهر = ١٥٧,٥ كجم ويرمز له ق ٠ م  
ج- البالة = ٦,٥١ ق ٠ م صافي في المتوسط  
د - القيمة : جنيه مصرى  
هـ - الوحدة المستخدمة : قنطار مترى شعر

٢- الرموز المستخدمة:

أ- ( ) القيمة بالسالب

٣- رتب القطن ورموزها:

الرتب	الرمز
إكسترا	إكسترا
فولى جود/ إكسترا	فج/ إكسترا
فولى جود	فج
جود/ فولى جود	جود/ فج
جود	جود
فولى جود فير/ جود	فجف/ جود
فولى جود فير	فجف
جود فير/ فولى جود فير	جف/ فجف
جود فير	جف
فولى فير/ جود فير	فف/ جف
فولى فير	فف

سادساً- طرق إتاحة البيانات :

ورقى - C.D - الموقع الألكترونى

## Statistical Methodology

### I- Statistical goals:

The statistics show distribution of cotton lint for ( December / February) agricultural season 2019/2020 and include exported cotton to various countries around the world as well as local consumers cotton in the country at textile factories. it includes amounts which have been exposed to ginning and pressing operations.

### II- The sources of data collection:

A -Tha Ministry of Trade and Industry.

B – Arbitration Cotton Tests Arbitration .

C - Cotton spinning Factories.

### III- Statistical journal:

- Quarterly and divided according to the cotton growing season as follows:

The first quarter (September / November), the second quarter (December / February), the third quarter (March/May) and the fourth quarter (June / August).

### IV- Definitions and used Concepts:

#### 1-Distributed of cotton:

Total exported and consumed cotton amounts during the same period.

#### 2- Exported :

Tha net amount of net cotton (excluding empties and Aelchenabr weight) were shipped abroad And has their customs procedures, and calculated on the basis of FOB value.

#### 3- Local Consumed:

Quantities of cotton disbursed by the domestic disspinners for operating units, excluding quantities that returned without operating.

#### 4- Pressed cotton:

Cotton amounts exposed to steam press for export.

#### 5- Ginned cotton:

Hair Cotton lint amounts resulting from ginning cotton flower.



## V- Units and and Symbols

### 1- Units:

A - Metric kantar of cotton hair = 50 kg and is symbolized by (M.K)

B - Metric kantar cast Cotton = 157.5 kg and is symbolized by (M.K)

C - Bale = 6.51 s. M Net average.

D - Value: EGP.

E - Units used: metric quintals hair .

### 2-Symbols used:

A- (-) The value is negative

### 3- Sort cotton and Symbols:

SYMBOL	GRADES
Extra	Extra
F.G Extra	Fully Good / Extra
F . G	Fully Good
G / F.G	Good / Fully Good
Good	Good
F.G.F / G	Fully Good Fair / Good
F.G.F	Fully Good Fair
G.F / F.G.F	Good Fair/ Fully Good Fair
G.F	Good Fair
F. F / G.F	Fully Fair / Good Fair
F. F	Fully Fair

## VI- Data availability Methods :

Hard copy -- CD – Web Site

## المؤشرات العامة

### الموزع (الصادرات + المستهلك) من الأقطان المحلية:

بلغ إجمالي الموزع من القطن ٤٢١,٨ ألف ق م٠ من أول الموسم (سبتمبر ٢٠١٩) حتى نهاية فبراير ٢٠٢٠ مقابل ٨٢٨,٠ ألف ق م٠ في الموسم السابق بنسبة إنخفاض قدرها ٤٩,١٪ وقد مثلت كمية الصادرات نسبة قدرها ٩١,٨٪ من إجمالي الموزع في حين بلغت نسبة الكمية المستهلكة منه ٨,٢٪.

### الصادرات:

- بلغت إجمالي كمية الأقطان التي تم تصديرها خلال الفترة من (ديسمبر ٢٠١٩ / فبراير ٢٠٢٠) ٢٧٣,١ ألف ق م٠ مقابل ٥٧٩,٣ ألف ق م٠ لنفس الفترة من الموسم السابق بنسبة إنخفاض قدرها ٥٢,٩٪ بقيمة قدرها ٥١٤,٢ ألف جنيه مقابل ١٢٤٨,٨ مليون جنيه لنفس الفترة من الموسم السابق بنسبة إنخفاض قدرها ٥٨,٨٪.
- كانت الهند أكثر الدول استيراداً للقطن المصري حيث بلغت الكمية المصدرة إليها ١٣٣,٧ ألف ق م٠ بنسبة قدرها ٤٨,٩٪ من إجمالي الكمية المصدرة خلال هذه الفترة.
- بلغت كمية الأقطان التي تم تصديرها ٣٨٧,٤ ألف ق م٠ من أول الموسم حتى نهاية فبراير ٢٠٢٠ مقابل ٧٦٥,٧ ألف ق م٠ لنفس الفترة من الموسم السابق بنسبة إنخفاض قدرها ٤٩,٤٪ وبقيمة ٧٤٥,٥ ألف جنيه مقابل ١٦٤٨,٢ مليون جنيه بنسبة إنخفاض قدرها ٥٤,٨٪.

### المستهلك:

- بلغ إجمالي المستهلك من الأقطان المحلية ٥,١ ألف ق م٠ خلال الفترة من (ديسمبر ٢٠١٩ / فبراير ٢٠٢٠) مقابل ٣٦,٦ ألف ق م٠ لنفس الفترة من الموسم السابق بنسبة انخفاض قدرها ٨٦,٢٪.
- تركز الاستهلاك خلال هذه الفترة في مجموعة الأصناف طويل وسط التيلة حيث بلغ المستهلك منها ٤,٧ ألف ق م٠ بنسبة قدرها ٩٢,٤٪ من إجمالي القطن المستهلك
- كانت معظم الكميات المستهلكة المحلية خلال هذه الفترة من الرتب عالية الجودة (جود) حيث بلغت ٣,٢ ألف ق م٠ بنسبة قدرها ٦٦,٢٪ من إجمالي القطن المستهلك.
- بلغ إجمالي المستهلك من الأقطان المحلية ٣٤,٤ ألف ق م٠ من أول الموسم حتى نهاية فبراير ٢٠٢٠ مقابل ٦٢,٣ ألف ق م٠ لنفس الفترة من الموسم السابق بنسبة إنخفاض قدرها ٤٤,٨٪.

- بلغ إجمالي المستهلك للأقطان المستوردة خلال الفترة ٨,٢ ألف ق م خلال الفترة من (ديسمبر ٢٠١٩ / فبراير ٢٠٢٠) مقابل ١٠,٥,٦ ألف ق م خلال نفس الفترة من الموسم السابق بنسبة إنخفاض قدرها ٩٢,٢ ٪. كذلك بلغ إجمالي المستهلك من الأقطان المستوردة بالمغازل المحلية ٨٤,٩ ألف ق م من أول الموسم حتى فبراير ٢٠٢٠ مقابل ٢٣٥,٤ ألف ق م لنفس الفترة من الموسم السابق بنسبة إنخفاض قدرها ٦٣,٩ ٪.

### المكبوس بخارياً:

- بلغت كمية الأقطان التي تم كبسها بخارياً ٧١٨,٦ ألف ق م خلال الفترة من (ديسمبر ٢٠١٩ / فبراير ٢٠٢٠) مقابل ١٢٠,٢,٧ مليون ق م لنفس الفترة من الموسم السابق بنسبة إنخفاض قدرها ٤٠,٣ ٪ وكانت معظم الكميات التي تم كبسها من صنف جيزة ٩٤ حيث بلغت ٥٠٤,٨ ألف ق م بنسبة قدرها ٧٠,٣ ٪. من إجمالي القطن المكبوس خلال هذه الفترة وقد بلغت كمية الأقطان التي تم كبسها ١,٠ مليون ق م من أول الموسم حتى نهاية فبراير ٢٠٢٠ مقابل ١,٩ مليون ق م لنفس الفترة من الموسم السابق بنسبة إنخفاض قدرها ٤٤,٤ ٪.

- وكانت معظم الكميات التي تم كبسها من صنف جيزة ٩٤ حيث بلغت ٧٤٧,٧ ألف ق م بنسبة قدرها ٧٢,٦ ٪ من إجمالي القطن المكبوس

### المخلوج:

- بلغت كمية الأقطان التي تم حلجها ٨٦٨,٩ ألف ق م خلال الفترة من (ديسمبر ٢٠١٩ / فبراير ٢٠٢٠) مقابل ١,٥ مليون ق م لنفس الفترة من الموسم السابق بنسبة إنخفاض قدرها ٤٢,٨ ٪ وكانت معظم الكميات الناتجة عن الحلج من الرتب عالية الجودة (جود) حيث بلغت ٤٥٦,٥ ألف ق م بنسبة قدرها ٥٣,٥ ٪ من إجمالي القطن المخلوج خلال هذه الفترة وقد بلغت كمية الأقطان التي تم حلجها ١,٣ مليون ق م من أول الموسم حتى نهاية فبراير ٢٠٢٠ مقابل ٢,١ مليون ق م لنفس الفترة من الموسم السابق بنسبة إنخفاض قدرها ٣٩,٩ ٪.

## General indicators

### Distributed (exports + consumed) of domestic cotton:

Total distributed of cotton reached 421.8 thousand M.K at the beginning of the season (September 2019 ) until the end of February 2020, versus 828.0 thousand M.K in the previous season, a decline of 49.1 % Exports amount reached a Percentage of 91.8 % of the total distributed while consumed amount proportion reached 8.2%.

### Exports:

- Exported cotton amount during ( December 2019 / February 2020) reached 273.1 thousand M.K versus 579.3 thousand M.K for the same period of the previous season, a decline of 52.9 % of 514.2 thousand pounds versus 1248.8 million pounds for the same period of the previous season, a decline of 58.8% .
- India was the largest importer of Egyptian cotton where exported quantity reached 133.7 thousand M.K at a percentage of 48.9% of the total exported quantity during this period.
- Exported cotton amount 387.4 thousand M.K at the beginning of the season (September 2019) until the end of February 2020, versus 765.7 thousand M.K in the previous season, a decline of 49.4 % by value 745.5 thousand Pound versus 1648.2 Million Pound a decline 54.8 %.

### Consumed:

- Total amount of consumed domestic cotton reached 5.1 thousand M.K ( December 2019 /February 2020) versus to 36.6 thousand M.K for the same period of the previous season, a decline of 86.2 .
- Consumption focuses during this period for long and middle varieties, as its consumed reports, reached 4.7 thousand M.K by of 92.4% of the total consumer cotton.
- The most domestic consumed quantities during this period of high-quality grades (Good), reached 3.2 thousand M.K by 66.2 % of the total consumed cotton.
- Total amount of consumed domestic cotton 34.4 thousand M.K From the beginning of the season to the of February 2020 versus 62.3 thousand M.K for the same period of the previous season, a decline of 44.8%.

• Total of imported cotton at Local spinners during (December 2019 / February 2020) reached 8.2 thousand M.K during (December 2019/ February 2020) versus 105.6 thousand M.K for the same period of the previous season, a decline 92.2% M.K The total consumption of imported cotton with Local spinners was 84.9 thousand M.K from the first season until February 2020, compared to 235.4 thousand mt for the seam period of the previos season,a decline of 63.9%.

#### Steam pressed:

• The amount of cotton that has been steam pressed reached 718.6 thousand M.K during (December 2019 / February 2020) versus 1202.7 million M.K for the same period of the previous season, a decline of 40.3 Most pressed quantities are of Giza 94, reached 504.8 thousand M.K by 70.3 % of the total steam pressed cotton during this period. • The amount of cotton that has been steam pressed reached 1.0 million M.K From the beginning af the season to the end of February 2020 versus 1.9 million M.K the some period of the previous season, a decline of 44.4%.

Most pressed quantities are of Giza 94, reached 747.7 thousand M.K at a percentage of 72.6 % of the total steam pressed cotton

#### Ginned:

• The amount of ginned cotton reached 868.9 thousand M.K during ((December 2019 / February 2020) versus 1.5 million M.K for the same period of the previous season, a decline of 42.8% Most ginned quantities is high – quality grades (Good ) reached 456.5 thousand M.K by 53.5 % of the total Ginned cotton during this period. The amount of gained cotton 1.3 million M.K for the first season until the end of February 2020 compared to 2.1 million M.K for the same period of the previous season a decline by 39.9% .

جدول النشرة

مقارنة الموزع من القطن من أول الموسم حتى نهاية شهر فبراير للموسم الزراعي ٢٠١٩/٢٠١٨ ، ٢٠١٩ / ٢٠٢٠

Compared of Distribution cotton from the beginning of the season to the end of February for Sesons 2018/2019 , 2019/2020

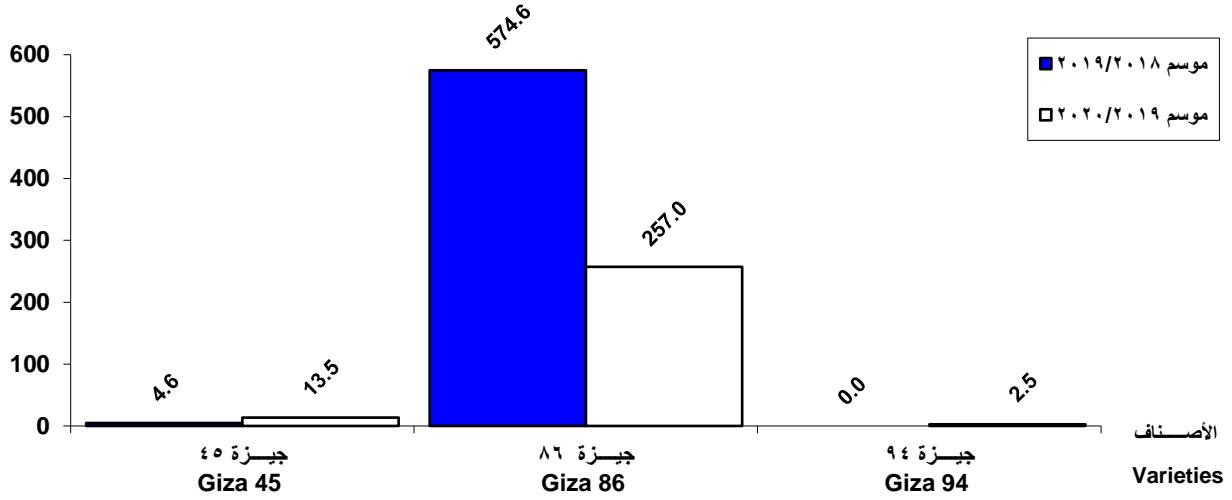
Quantity : Metric Kentar

الكمية : قنطار متري

varieties	الموزع من أول الموسم		المستهلك المحلي				المصدر				الأصناف
	Distribution from st sep		Local Consumption		Exported		2019		2020		
	2019	2020	من أول سبتمبر from st sep.	خلال ديسمبر/ فبراير During Dec./ Feb.	من أول سبتمبر from 1st sep.	خلال ديسمبر/ فبراير During Dec./ Feb.	من أول سبتمبر from st sep.	خلال ديسمبر/ فبراير During Dec./ Feb.	من أول سبتمبر from st sep.	خلال ديسمبر/ فبراير During Dec./ Feb.	
<b>Local Total</b>	<b>828045</b>	<b>421759</b>	<b>62314</b>	<b>36584</b>	<b>34400</b>	<b>5053</b>	<b>765731</b>	<b>579296</b>	<b>387359</b>	<b>273066</b>	جملة المحلي
<b>Long staple</b>											طويل التيلة
Giza 45	14278	21447	0	0	0	0	14278	4648	21447	13542	جيزة ٤٥
Giza 70	0	0	0	0	0	0	0	0	0	0	جيزة ٧٠
Giza 87	562	0	562	218	0	0	0	0	0	0	جيزة ٨٧
Giza 88	0	2742	0	0	2742	200	0	0	0	0	جيزة ٨٨
Giza 92	492	104	492	0	104	0	0	0	0	0	جيزة ٩٢
Giza 96	0	0	0	0	0	0	0	0	0	0	جيزة ٩٦
<b>Long Medium</b>											طويل وسط
Giza 86	796517	385713	48793	28921	23190	2342	747724	574648	362523	256999	جيزة ٨٦
Giza 90	1425	3075	1425	965	3075	417	0	0	0	0	جيزة ٩٠
Giza 94	14224	8494	10495	6189	5105	1910	3729	0	3389	2525	جيزة ٩٤
Giza 95	278	0	278	22	0	0	0	0	0	0	جيزة ٩٥
<b>Mixed low</b>											واطي مخلوط
Others	0	0	0	0	0	0	0	0	0	0	أخرى
<b>Imported Total</b>	<b>0</b>	<b>0</b>	<b>235395</b>	<b>105600</b>	<b>84916</b>	<b>8202</b>	<b>0</b>	<b>0</b>	<b>0</b>	<b>0</b>	جملة المستورد

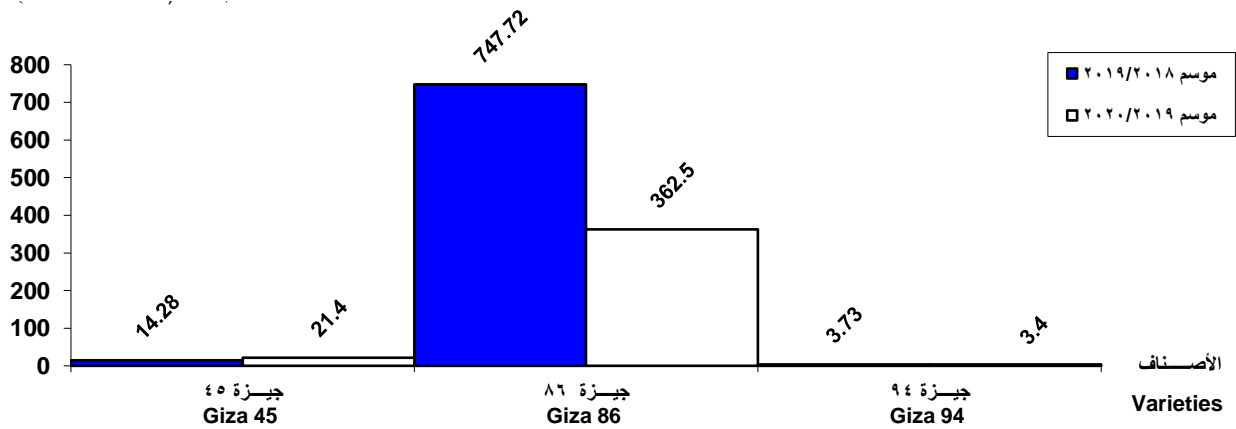
كمية المصدر من القطن طبقاً للأصناف خلال الفترة من ديسمبر إلى فبراير لعامي ٢٠١٩/٢٠١٨، ٢٠١٨/٢٠١٧  
**Quantity of Exported Cotton According to Varieties from December to February**  
**for Seasons 2017/2018 , 2018/2019**

(Thousand M. K) ألف ق م



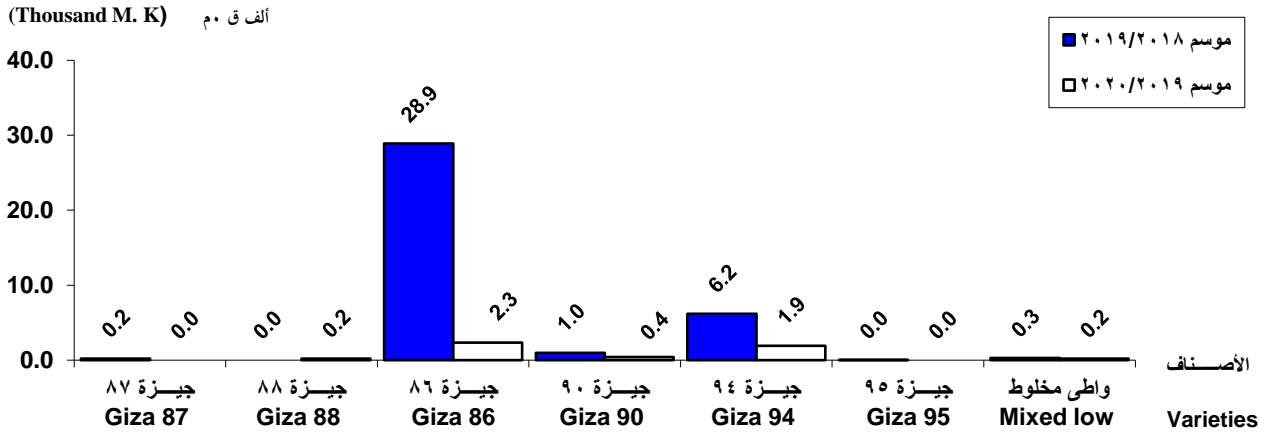
كمية المصدر من القطن طبقاً للأصناف من أول الموسم حتى نهاية فبراير لعامي ٢٠١٩/٢٠١٨، ٢٠١٨/٢٠١٧

**Quantity of Exported Cotton According to Varieties from the beginning of the Season to the end of February for Seasons 2017/2018,2018/2019**

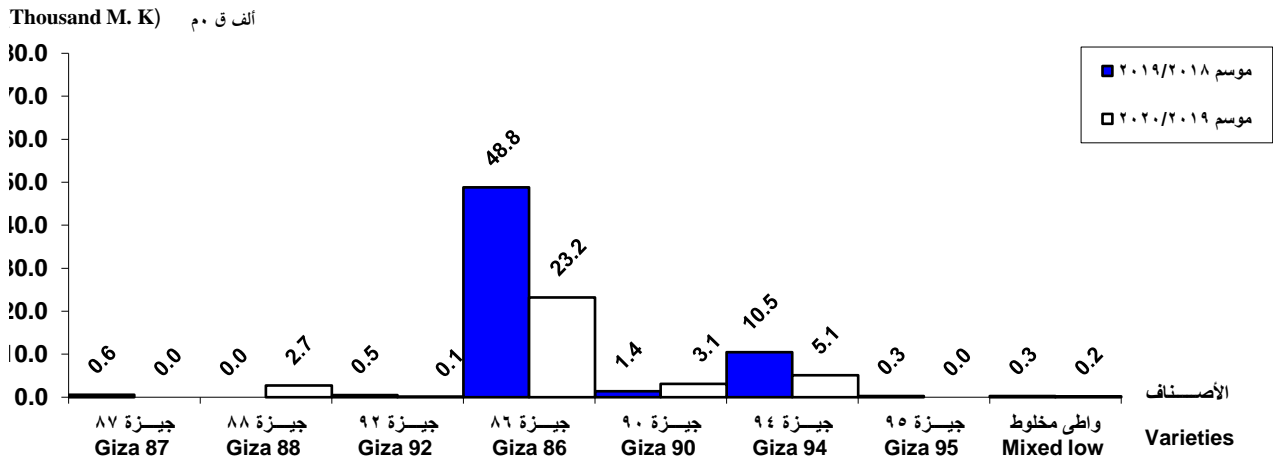




كمية المستهلك المحلي من القطن طبقاً للأصناف خلال الفترة من ديسمبر إلى فبراير لعامي ٢٠١٩/٢٠١٨، ٢٠٢٠/٢٠١٩  
 Quantity of Local Consumption of Cotton According to Varieties from December to February  
 for Seasons 2018/2019,2019/2020

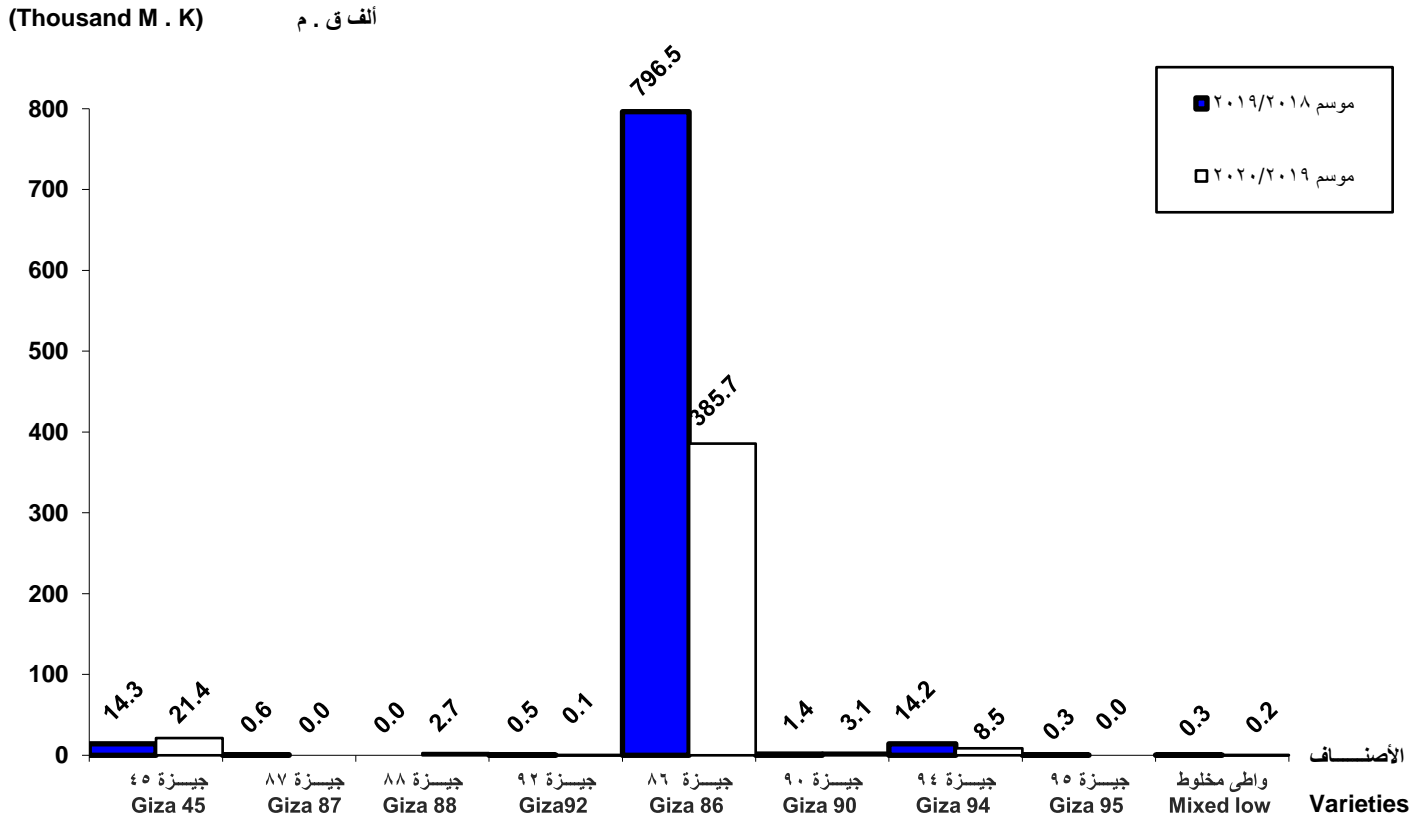


كمية المستهلك المحلي من القطن طبقاً للأصناف من أول الموسم حتى نهاية فبراير لعامي ٢٠١٩/٢٠١٨، ٢٠٢٠/٢٠١٩  
 Quantity of Local Consumption of Cotton According to Varieties from the beginning of the Season to the end  
 of February for Seasons 2018/2019,2019/2020



كمية الموزع من القطن طبقاً للأصناف من أول الموسم حتى نهاية فبراير لعامي ٢٠١٩/٢٠٢٠، ٢٠١٨/٢٠١٩

Quantity Distribution of Cotton According to Varieties from the beginning of the season to the end of February for Seasons 2018/2019,2019/2020



جدول ١: الموزع من القطن من أول الموسم حتى نهاية شهر فبراير ٢٠٢٠

Table 1 :Distribution of cotton from the beginning of the season to the end of February 2020

Quantity : Metric Kentar

الكمية: قنطار متري

varieties	الموزع من أول سبتمبر Distribution from 1 <sup>st</sup> sep	المستهلك المحلي Local Consumption		المصدر Exported		الأصناف
		من أول سبتمبر from 1 <sup>st</sup> sep.	خلال ديسمبر/ فبراير During Dec./ Feb.	من أول سبتمبر from 1 <sup>st</sup> sep.	خلال ديسمبر/ فبراير During Dec./ Feb.	
<b>Local Total</b>	<b>421759</b>	<b>34400</b>	<b>5053</b>	<b>387359</b>	<b>273066</b>	جملة المحلي
<b><u>Long staple</u></b>						<u>طويل التيلة</u>
Giza 45	21447	0	0	21447	13542	جيزة ٤٥
Giza 70	0	0	0	0	0	جيزة ٧٠
Giza 87	0	0	0	0	0	جيزة ٨٧
Giza 88	2742	2742	200	0	0	جيزة ٨٨
Giza 92	104	104	0	0	0	جيزة ٩٢
Giza 96	0	0	0	0	0	جيزة ٩٦
<b><u>Long Medium</u></b>						<u>طويل وسط</u>
Giza 86	385713	23190	2342	362523	256999	جيزة ٨٦
Giza 90	3075	3075	417	0	0	جيزة ٩٠
Giza 94	8494	5105	1910	3389	2525	جيزة ٩٤
Giza 95	0	0	0	0	0	جيزة ٩٥
<b><u>Mixed low</u></b>	184	184	184	0	0	<u>واطي مخلوط</u>
<b><u>Others</u></b>	0	0	0	0	0	<u>أخرى</u>
<b>Imported Total</b>	0	84916	8202	0	0	جملة المستورد

جدول ٢ / أ : قيمة وكمية المصدر من القطن طبقا للأصناف والبلاد المصدر إليها

خلال الفترة من ديسمبر ٢٠١٩ / فبراير ٢٠٢٠

Table 2/A : Value, and Quantity of Exported Cotton According to Varieties and Countries of Destination During December 2019 / February 2020

Quantity : Metric Kentar						الكمية : قطار مترى	
Value : Thousands pound						القيمة : بالآلف جنيه المصرى	
Countries of Destination	Varieties	الجملة	طول وسط		طول النيلة	الأصناف	البلاد المصدر إليها
		Total	جيزة ٩٤	جيزة ٨٦	جيزة ٤٥		
G. Total	Value	514182	1400	487945	24837	قيمة	الاجمالى العام
	Quantity	273066	2525	256999	13542	كمية	
Saudi	Value	687	0	401	286	قيمة	السعوديه
	Quantity	828	0	406	422	كمية	
yunan	Value	400	0	0	400	قيمة	اليونان
	Quantity	200	0	0	200	كمية	
Morocco	Value	3053	0	3053	0	قيمة	المغرب
	Quantity	1321	0	1321	0	كمية	
Turkey	Value	12708	0	12039	669	قيمة	تركيا
	Quantity	8262	0	7792	470	كمية	
Austria	Value	7863	0	7863	0	قيمة	النمسا
	Quantity	4100	0	4100	0	كمية	
Slovenia	Value	7667	0	7667	0	قيمة	سلوفينيا
	Quantity	4027	0	4027	0	كمية	
Portugal	Value	1296	0	1296	0	قيمة	البرتغال
	Quantity	712	0	712	0	كمية	
Italy	Value	4156	0	4056	100	قيمة	ايطاليا
	Quantity	2168	0	2065	103	كمية	
Germany	Value	6855	0	6855	0	قيمة	المانيا الاتحادية
	Quantity	4247	0	4247	0	كمية	
China	Value	3328	0	3328	0	قيمة	الصين الشعبية
	Quantity	2319	0	2319	0	كمية	
India	Value	252962	915	243876	8171	قيمة	الهند
	Quantity	133653	525	128828	4300	كمية	
Japan	Value	605	0	605	0	قيمة	اليابان
	Quantity	224	0	224	0	كمية	
Pakistan	Value	151662	0	137177	14485	قيمة	باكستان
	Quantity	79419	0	71784	7635	كمية	
Thailand	Value	726	0	0	726	قيمة	تايلاند
	Quantity	412	0	0	412	كمية	
Bangladesh	Value	59080	485	58595	0	قيمة	بنجلاديش
	Quantity	30675	2000	28675	0	كمية	
U.S.A.	Value	400	0	400	0	قيمة	الولايات المتحدة
	Quantity	89	0	89	0	كمية	
Mexico	Value	734	0	734	0	قيمة	المكسيك
	Quantity	410	0	410	0	كمية	

جدول ٢ / ب: قيمة وكمية المصدر من القطن طبقا للأصناف والبلاد المصدر إليها

من أول الموسم حتى نهاية شهر فبراير ٢٠٢٠

Table 2 / B : Value, and Quantity of Exported Cotton According to Varieties and Countries of Destination from the Beginning of the Season to the end of February 2020

Quantity : Metric Kentar

الكمية : قطار مترى

Value : Thousands pound

القيمة : بالآلف جنية المصرى

Countries Destination	Varieties	الجملة	طويل وسط Long Medium		طويل التيلة Long Staple	الأصناف	البلاد المصدر إليها
		Total	جيزة ٩٤ Giza 94	جيزة ٨٦ Giza 86	جيزة ٤٥ Giza 45		
G.Total	Value	745530	3015	702246	40269	قيمة	الإجمالى العام
	Quantity	387359	3389	362523	21447	كمية	
Saudi	Value	5336	0	3655	1681	قيمة	السعودية
	Quantity	3216	0	2125	1091	كمية	
yunan	Value	800	0	0	800	قيمة	اليونان
	Quantity	400	0	0	400	كمية	
Morocco	Value	4627	0	4627	0	قيمة	المغرب
	Quantity	2159	0	2159	0	كمية	
Turkey	Value	18403	0	16530	1873	قيمة	تركيا
	Quantity	10929	0	9970	959	كمية	
Austria	Value	7863	0	7863	0	قيمة	النمسا
	Quantity	4100	0	4100	0	كمية	
Bangladish	Value	9364	0	9364	0	قيمة	سلوفينيا
	Quantity	4816	0	4816	0	كمية	
Portugal	Value	5049	0	5049	0	قيمة	البرتغال
	Quantity	2572	0	2572	0	كمية	
Italy	Value	10452	0	8705	1747	قيمة	ابطاليا
	Quantity	5464	0	4514	950	كمية	
Germany	Value	8066	0	8066	0	قيمة	المانيا الاتحادية
	Quantity	4773	0	4773	0	كمية	
China	Value	19566	0	19566	0	قيمة	الصين الشعبية
	Quantity	10400	0	10400	0	كمية	
India	Value	310687	1810	292547	16330	قيمة	الهند
	Quantity	161606	980	152036	8590	كمية	
Japan	Value	1160	0	1160	0	قيمة	اليابان
	Quantity	440	0	440	0	كمية	
Pakistan	Value	257560	0	240448	17112	قيمة	باكستان
	Quantity	133268	0	124223	9045	كمية	
Thailand	Value	726	0	0	726	قيمة	تايلاند
	Quantity	412	0	0	412	كمية	
Bangladish	Value	81261	1205	80056	0	قيمة	بنجلادش
	Quantity	40712	2409	38303	0	كمية	
U.S.A.	Value	3876	0	3876	0	قيمة	الولايات المتحدة
	Quantity	1682	0	1682	0	كمية	
Mexico	Value	734	0	734	0	قيمة	المكسيك
	Quantity	410	0	410	0	كمية	

جدول ٣/ أ : المستهلك من القطن طبقاً للأصناف والرتب خلال الفترة من ديسمبر ٢٠١٩ / فبراير ٢٠٢٠

**Table 3/A : Consumption of cotton According to varieties and grades during December 2019/ February 2020**

الكمية : قنطار متري

varieties	الجملة Total	اقتان مستوردة imported cotton	واطي مخلوط		جيزة ٩٤ Giza 94	جيزة ٩٠ Giza 90	جيزة ٨٦ Giza 86	جيزة ٩٢ Giza 92	جيزة ٨٨ Giza 88	الأصناف	الرتب
			Mixed Lou								
<b>Total</b>	<b>13255</b>	<b>8202</b>	<b>184</b>		<b>1910</b>	<b>417</b>	<b>2342</b>	<b>0</b>	<b>200</b>		الجملة
<b>G/F.G</b>	<b>1648</b>	<b>0</b>	<b>0</b>		<b>1068</b>	<b>0</b>	<b>580</b>	<b>0</b>	<b>0</b>		جود/فج
<b>Good</b>	<b>3221</b>	<b>0</b>	<b>0</b>		<b>842</b>	<b>417</b>	<b>1762</b>	<b>0</b>	<b>200</b>		جود
<b>Without Grades</b>	<b>8386</b>	<b>8202</b>	<b>184</b>		<b>0</b>	<b>0</b>	<b>0</b>	<b>0</b>	<b>0</b>		بدون رتب

جدول ٣/ ب : المستهلك من القطن طبقاً للأصناف والرتب من اول الموسم حتى نهاية شهر فبراير ٢٠٢٠

**Table 3/B : Consumption of cotton According to varieties and grades from the beginning of the Season to the end of February 2020**

الكمية : قنطار متري

varieties	الجملة Total	اقتان مستوردة imported cotton	واطي مخلوط		جيزة ٩٤ Giza 94	جيزة ٩٠ Giza 90	جيزة ٨٦ Giza 86	جيزة ٩٢ Giza 92	جيزة ٨٨ Giza 88	الأصناف	الرتب
			Mixed Lou								
<b>Total</b>	<b>119316</b>	<b>84916</b>	<b>184</b>		<b>5105</b>	<b>3075</b>	<b>23190</b>	<b>104</b>	<b>2742</b>		الجملة
<b>G/F.G</b>	<b>10199</b>	<b>0</b>	<b>0</b>		<b>2974</b>		<b>7225</b>	<b>0</b>	<b>0</b>		جود/فج
<b>Good</b>	<b>24017</b>	<b>0</b>	<b>0</b>		<b>2131</b>	<b>3075</b>	<b>15965</b>	<b>104</b>	<b>2742</b>		جود
<b>Without Grades</b>	<b>85100</b>	<b>84916</b>	<b>184</b>		<b>0</b>	<b>0</b>	<b>0</b>	<b>0</b>	<b>0</b>		بدون رتب

جدول ٤ / أ : المستهلك من القطن طبقاً للأصناف والمخافظات خلال الفترة من ديسمبر ٢٠١٩ / فبراير ٢٠٢٠

**Table 4/A : Consumption of cotton According to varieties and Governorates during December 2019/ February2020**

Quantity : Metric Kentar									الكمية : قنطار متري
varieties	الجملة	اقطان مستوردة	واطي مخلوط	جيزة ٩٤	جيزة ٩٠	جيزة ٨٦	جيزة ٩٢	جيزة ٨٨	الأصناف
Grades	Total	imported cotton	Mixed Lou	Giza 94	Giza 90	Giza 86	Giza 92	Giza 88	الرتب
<b>Total</b>	<b>13255</b>	<b>8202</b>	<b>184</b>	<b>1910</b>	<b>417</b>	<b>2342</b>	<b>0</b>	<b>200</b>	الجملة
Alexandria	1661	606	0	736	0	319	0	0	الاسكندرية
Suez	252	174	0	78	0	0	0	0	السويس
Damietta	820	530	142	0	0	148	0	0	دمياط
Dakahlia	704	704	0	0	0	0	0	0	الدقهلية
Sharkia	141	141	0	0	0	0	0	0	الشرقية
Kalyubia	209	209	0	0	0	0	0	0	القليوبية
Kafr El Shiekh	435	435	0	0	0	0	0	0	كفر الشيخ
Gharbia	3431	2506	42	631	0	252	0	0	الغربية
Menoufia	903	87	0	0	417	199	0	200	المنوفية
Behera	2100	518	0	465	0	1117	0	0	البحيرة
Giza	383	383	0	0	0	0	0	0	الجيزة
Menia	474	474	0	0	0	0	0	0	المنيا
Assiut	500	193	0	0	0	307	0	0	اسيوط
Suhag	642	642	0	0	0	0	0	0	سوهاج
Kena	600	600	0	0	0	0	0	0	قنا

جدول ٤ / ب : المستهلك من القطن طبقاً للأصناف والمخافظات من اول الموسم حتى نهاية شهر فبراير ٢٠٢٠

**Table 4/B : Consumption of cotton According to varieties and Governorates from the beginning of the Season to the end of February 2020**

Quantity : Metric Kentar									الكمية : قنطار متري
varieties	الجملة	اقطان مستوردة	واطي مخلوط	جيزة ٩٤	جيزة ٩٠	جيزة ٨٦	جيزة ٩٢	جيزة ٨٨	الأصناف
Grades	Total	imported cotton	Mixed Lou	Giza 94	Giza 90	Giza 86	Giza 92	Giza 88	الرتب
<b>Total</b>	<b>119316</b>	<b>84916</b>	<b>184</b>	<b>5105</b>	<b>3075</b>	<b>23190</b>	<b>104</b>	<b>2742</b>	الجملة
Alexandria	29806	16895	0	2642	0	10269	0	0	الاسكندرية
Suez	89510	174	0	1120	0	72	104	0	السويس
Damietta	6731	5108	142	0	0	1481	0	0	دمياط
Dakahlia	10212	10212	0	0	0	0	0	0	الدقهلية
Sharkia	985	985	0	0	0	0	0	0	الشرقية
Kalyubia	915	915	0	0	0	0	0	0	القليوبية
Kafr El Shiekh	1035	1035	0	0	0	0	0	0	كفر الشيخ
Gharbia	41410	32858	42	743	0	7767	0	0	الغربية
Menoufia	8115	798	0	0	3075	1500	0	2742	المنوفية
Behera	8794	6845	0	600	0	1349	0	0	البحيرة
Giza	383	383	0	0	0	0	0	0	الجيزة
Menia	2324	2324	0	0	0	0	0	0	المنيا
Assiut	1971	1219	0	0	0	752	0	0	أسيوط
Suhag	2032	2032	0	0	0	0	0	0	سوهاج
Kena	3133	3133	0	0	0	0	0	0	قنا

جدول ٥/ب : المكبوس بخارياً من القطن طبقاً للأصناف والرتب من أول الموسم حتى نهاية فبراير ٢٠٢٠

Table 5/A : Steam pressed cotton According to varieties and grades to the end of February2020

الكمية: قنطار مترى

Quantity : Metric Kentar

Varieties	جيزة ٩٠		جيزة ٨٦		جيزة ٩٦		جيزة ٩٢		جيزة ٨٧		جيزة ٤٥		الأصناف
	قنطار	بالة	قنطار	بالة	قنطار	بالة	قنطار	بالة	قنطار	بالة	قنطار	بالة	
Grades	Kentar	Bale	Kentar	Bale	Kentar	Bale	Kentar	Bale	Kentar	Bale	Kentar	Bale	الرتب
<b>Total</b>	<b>2482</b>	<b>440</b>	<b>191406</b>	<b>39792</b>	<b>21945</b>	<b>4339</b>	<b>34834</b>	<b>6193</b>	<b>225</b>	<b>41</b>	<b>74</b>	<b>15</b>	الجملة
<b>G/F.G</b>	1489	264	78812	16406	21945	4339	27060	4792	0	0	74	15	جود/فج
<b>Good</b>	993	176	112594	23386	0	0	7774	1401	225	41	0	0	جود
<b>Without Grades</b>	0	0	0	0	0	0	0	0	0	0	0	0	بدون رتب

تابع جدول ٥/ب: المكبوس بخارياً من القطن طبقاً للأصناف والرتب من أول الموسم حتى نهاية فبراير ٢٠٢٠

Cont Table 5/A : Steam pressed cotton According to varieties and grades to the end of February2020

الكمية : قنطار مترى

Quantity : Metric Kentar

Varieties	Total	الإجمالي	أخرى		جيزة ٩٥		جيزة ٩٤		جيزة ٩٣		الأصناف
			قنطار	بالة	قنطار	بالة	قنطار	بالة	قنطار	بالة	
Grades	Kentar	Bale	Kentar	Bale	Kentar	Bale	Kentar	Bale	Kentar	Bale	الرتب
<b>Total</b>	<b>1029176</b>	<b>203814</b>	<b>1835</b>	<b>395</b>	<b>28515</b>	<b>5676</b>	<b>747685</b>	<b>146888</b>	<b>175</b>	<b>35</b>	الجملة
<b>G/F.G</b>	<b>703502</b>	<b>140073</b>	0	0	26033	5236	547914	108986	175	35	جود/فج
<b>Good</b>	<b>323839</b>	<b>63346</b>	0	0	2482	440	199771	37902	0	0	جود
<b>Without Grades</b>	<b>1835</b>	<b>395</b>	1835	395	0	0	0	0	0	0	بدون رتب



جدول ٥/ب : المكبوس بخارياً من القطن طبقاً للأصناف والرتب من أول الموسم حتى نهاية فبراير ٢٠٢٠

Table 5/A : Steam pressed cotton According to varieties and grades to the end of February2020

Quantity : Metric Kentar

الكمية: قنطار مترى

Varieties	Giza 90 جيزة ٩٠		Giza 86 جيزة ٨٦		Giza 96 جيزة ٩٦		Giza 92 جيزة ٩٢		Giza 87 جيزة ٨٧		Giza 45 جيزة ٤٥		الأصناف
	قنطار	بالة	قنطار	بالة	قنطار	بالة	قنطار	بالة	قنطار	بالة	قنطار	بالة	
Grades	Kentar	Bale	Kentar	Bale	Kentar	Bale	Kentar	Bale	Kentar	Bale	Kentar	Bale	الرتب
<b>Total</b>	<b>2482</b>	<b>440</b>	<b>191406</b>	<b>39792</b>	<b>21945</b>	<b>4339</b>	<b>34834</b>	<b>6193</b>	<b>225</b>	<b>41</b>	<b>74</b>	<b>15</b>	الجملة
<b>G/F.G</b>	1489	264	78812	16406	21945	4339	27060	4792	0	0	74	15	جود/فج
<b>Good</b>	993	176	112594	23386	0	0	7774	1401	225	41	0	0	جود
<b>Without Grades</b>	0	0	0	0	0	0	0	0	0	0	0	0	بدون رتب

تابع جدول ٥/ب: المكبوس بخارياً من القطن طبقاً للأصناف والرتب من أول الموسم حتى نهاية فبراير ٢٠٢٠

Cont Table 5/A : Steam pressed cotton According to varieties and grades to the end of February2020

Quantity : Metric Kentar

الكمية : قنطار مترى

Varieties	Total		الإجمالي		Others أخرى		Giza95 جيزة ٩٥		Giza 94 جيزة ٩٤		Giza 93 جيزة ٩٣		الأصناف
	قنطار	بالة	قنطار	بالة	قنطار	بالة	قنطار	بالة	قنطار	بالة	قنطار	بالة	
Grades	Kentar	Bale	Kentar	Bale	Kentar	Bale	Kentar	Bale	Kentar	Bale	Kentar	Bale	الرتب
<b>Total</b>	<b>1029176</b>	<b>203814</b>	<b>1835</b>	<b>395</b>	<b>28515</b>	<b>5676</b>	<b>747685</b>	<b>146888</b>	<b>175</b>	<b>35</b>			الجملة
<b>G/F.G</b>	<b>703502</b>	<b>140073</b>	0	0	26033	5236	547914	108986	175	35			جود/فج
<b>Good</b>	<b>323839</b>	<b>63346</b>	0	0	2482	440	199771	37902	0	0			جود
<b>Without Grades</b>	<b>1835</b>	<b>395</b>	1835	395	0	0	0	0	0	0			بدون رتب

جدول ٦/ أ: الخلوغ من القطن طبقاً للأصناف والرتب خلال الفترة من ديسمبر ٢٠١٩ / فبراير ٢٠٢٠

Table 6/A : Ginned cotton According to varieties and grades during December 2019/ February2020

Quantity : Metric Kentar														الكمية: قنطار متري
varieties	الجملة	أخرى	اسكارتو	واطي مخلوط	جيزة ٩٥	جيزة ٩٤	جيزة ٩٣	جيزة ٩٠	جيزة ٨٦	جيزة ٩٦	جيزة ٩٢	جيزة ٨٧	جيزة ٤٥	الأصناف
	Total	Others	Scarto	Giza 95	Giza 95	Giza 94	Giza 93	Giza 90	Giza 86	Giza96	Giza 92	Giza 87	Giza 45	
<b>Total</b>	<b>868896</b>	<b>336</b>	<b>13803</b>	<b>2561</b>	<b>49538</b>	<b>571098</b>	<b>174</b>	<b>10930</b>	<b>165468</b>	<b>23015</b>	<b>31588</b>	<b>255</b>	<b>130</b>	الجملة
<b>G/F.G</b>	<b>396076</b>	139	0	0	19664	275185	144	2998	50389	21854	25703	0	0	جود/فج
<b>Good</b>	<b>456456</b>	197	0	0	29874	295913	30	7932	115079	1161	5885	255	130	جود
<b>Without Grades</b>	<b>16364</b>	0	13803	2561	0	0	0	0	0	0	0	0	0	بدون رتب

جدول ٦/ ب: الخلوغ من القطن طبقاً للأصناف والرتب من اول الموسم حتى نهايه شهر فبراير ٢٠٢٠

Table 6/B : Ginned cotton According to varieties and grades from the beginning of the Season to the end of February 2020

Quantity : Metric Kentar														الكمية: قنطار متري
varieties	الجملة	أخرى	اسكارتو	واطي مخلوط	جيزة ٩٥	جيزة ٩٤	جيزة ٩٣	جيزة ٩٠	جيزة ٨٦	جيزة ٩٦	جيزة ٩٢	جيزة ٨٧	جيزة ٤٥	الأصناف
	Total	Others	Scarto	Giza 95	Giza 95	Giza 94	Giza93	Giza 90	Giza 86	Giza96	Giza 92	Giza 87	Giza 45	
<b>Total</b>	<b>1257354</b>	<b>336</b>	<b>18894</b>	<b>2575</b>	<b>89653</b>	<b>854264</b>	<b>174</b>	<b>10930</b>	<b>215415</b>	<b>23015</b>	<b>41713</b>	<b>255</b>	<b>130</b>	الجملة
<b>G/F.G</b>	<b>648343</b>	139	0	0	57371	468199	144	2998	71935	21854	25703	0	0	جود/فج
<b>Good</b>	<b>587542</b>	197	0	0	32282	386065	30	7932	143480	1161	16010	255	130	جود
<b>Without Grades</b>	<b>21469</b>	0	18894	2575	0	0	0	0	0	0	0	0	0	بدون رتب

## الجهاز المركزي للتعبئة العامة والإحصاء

العنوان : ٣ طريق صلاح سالم - مدينة نصر - القاهرة - جمهورية مصر العربية

P.O.Box : 2086 Nasr City - Cairo

Tel : (+20) 24023031

Fax :(+20) 24024099

Website : <http://www.capmas.gov.eg>

الموقع الإلكتروني للجهاز :

Email : [pres\\_capmas@capmas.gov.eg](mailto:pres_capmas@capmas.gov.eg)

البريد الإلكتروني :

رقم الإيداع بدارالكتب : ٢٠١٤ / ١٨٨٣١



**الجهاز المركزي للتعبئة العامة والإحصاء**

مدينة نصر - ش صلاح سالم - القاهرة - مصر

تليفون: (+202)24023031 - صندوق بريد: 2086 - فاكس: (+202) 24024099

الموقع الإلكتروني: [www.capmas.gov.eg](http://www.capmas.gov.eg)

البريد الإلكتروني: [pres\\_capmas@capmas.gov.eg](mailto:pres_capmas@capmas.gov.eg)

طبع بمطبعة الجهاز المركزي  
للتعبئة العامة والإحصاء