



جمهورية مصر العربية
الجهاز المركزي للتعبئة العامة والإحصاء
Arab Republic Of Egypt
Central Agency For Public Mobilization & Statistics

النشرة السنوية
للنشاط التعاوني بالقطاع الزراعي
عام ٢٠١٨ / ٢٠١٩

Annual Bulletin of
the Agricultural Sector
Cooperative Activity
2018 / 2019



إصدار سبتمبر ٢٠٢٠
Issue: Sep. 2020

مرجع رقم ٧١ - ٢٢١٢٧ - ٢٠١٩
Ref No - 71-22127-2019



جمهورية مصر العربية
الجهاز المركزي للتعبئة العامة والإحصاء
Arab Republic of Egypt
Central Agency For Public Mobilization & Statistics

**النشرة السنوية
للنشاط التعاوني بالقطاع الزراعي
عام ٢٠١٨ / ٢٠١٩
Annual Bulletin of
the Agricultural Sector
Cooperative Activity
2018 / 2019**

عند إعادة نشر أو اقتباس
أى مادة من هذا الإصدار يرجى الإشارة إلى المصدر وهو
الجهاز المركزي للتعبئة العامة والإحصاء
When republish or quote any materials from this issue
please refer to the source that is Central Agency for
public mobilization and statistics

إصدار سبتمبر ٢٠٢٠
Issue: Sep. 2020

مرجع رقم ٧١ - ٢٢١٢٧ - ٢٠١٩
Ref No - 71-22127-2019

تقديم

تعتبر الزراعة قطاعاً هاماً من قطاعات التنمية الاقتصادية لما لها من دور رئيسي في تمويل القطاعات الإنتاجية والخدمية المختلفة.

ويعتبر النشاط التعاوني الزراعي أحد الأنشطة الأساسية التي تساهم في تنمية وزيادة الإنتاج الزراعي من خلال تقديم القروض والخدمات الإرشادية والتسويقية وتوفير النقاوي والأسمدة والمساهمة في استصلاح واستزراع الأراضي.

يهتم الجهاز المركزي للتعبئة العامة والإحصاء بإصدار " النشرة السنوية للنشاط التعاوني بالقطاع الزراعي" متضمنة بيانات عن عدد الجمعيات التعاونية الزراعية بأنواعها، والأعضاء المساهمين ورؤوس الأموال لهذه الجمعيات، بالإضافة إلى القروض النقدية والعينية والتسويق وعدد العاملين وأجورهم طبقاً للمحافظات.

يقدم الجهاز هذه النشرة عن عام ٢٠١٨/٢٠١٩ للمهتمين والباحثين ومتخذي القرار أملاً أن تحقق الفائدة المرجوة منها.

والله ولى التوفيق ،،،

لواء / خيرت محمد بركات

رئيس الجهاز المركزي للتعبئة العامة والإحصاء

Preface

Agriculture is considered an important sector of economic development sectors for its main role in funding various productive and service sectors.

The agricultural cooperative activity is considered one of the core activities for its contribution in development and increasing agricultural production through, providing loans consulting, directing and marketing services, seeds and fertilizer provision, and its contribution in lands reclamation and cultivation.

Central Agency for Public Mobilization and Statistics is interested in issuing "the Annual Bulletin of the agricultural sector cooperative activity" that includes data about number of agricultural cooperative associations of all types, shareholder members, and capital of these associations, in addition to cash and in-kind loans, marketing, number of employees and their wages according to governorates.

CAPMAS provides this bulletin 2018/2019 for those who are interested and researchers hoping that it achieves its benefit desired.

General / Khairat M. Barakat
President of CAPMAS

Table number	Contentes	رقم الصفحة page No	المحتويات	رقم الجدول
	Statistics Methodology.	1	منهجية الإحصائية .	
	General Indicators.	7	المؤشرات العامة .	
	<u>The First Part</u>		<u>الباب الأول</u>	
	<u>Agricultural cooperative associations and village banks in 2018 /2019</u>		<u>الجمعيات التعاونية الزراعية وبنوك القرى لعام ٢٠١٨/ ٢٠١٩</u>	
1	Number of agricultural cooperatives, number of members, and capital According to supervision authorities views.	15	عدد الجمعيات التعاونية الزراعية وعدد الأعضاء ورأس المال طبقاً لجهات الإشراف.	١
2	Number of local associations, number of members, capital, and the area of the agricultural credit associations according to governorates.	16	عدد الجمعيات المحلية وعدد الأعضاء ورأس المال والزمم بجمعيات الائتمان الزراعى طبقاً للمحافظات.	٢
3	Number of joint associations, number of members capital, and Gross area of the agricultural credit associations according to governorates.	17	عدد الجمعيات المشتركة وعدد الأعضاء ورأس المال وإجمالى الزمام بجمعيات الائتمان الزراعى طبقاً للمحافظات.	٣
4	The number of Agrarian Reform agricultural cooperatives area, membership, capital and investments, and legally required reserves according to governorates.	18	عدد الجمعيات التعاونية الزراعية للإصلاح الزراعى والزمم والعضوية ورأس المال واستثماراته والإحتياطي القانونى طبقاً للمحافظات.	٤
5	Number of the reclaimed lands agricultural cooperative associations, area, number of members and capital According to kind of association and governorates.	19	عدد الجمعيات التعاونية الزراعية للأراضى المستصلحة والمساحة وعدد الأعضاء ورأس المال طبقاً لنوع الجمعية والمحافظات.	٥
6	Number of water resources cooperative associations, number of members, number of fishing units and capital according to governorates.	21	عدد الجمعيات التعاونية للثروة المائية وعدد الأعضاء وعدد وحدات الصيد ورأس المال طبقاً للمحافظات.	٦
7	Number of village banks and centers' data According to governorates	22	عدد بنوك القرى والمراكز وبياناتها طبقاً للمحافظات.	٧
	<u>The Second Part</u>		<u>الباب الثانى</u>	
	<u>Loans in 2018 /2019</u>		<u>القروض لعام ٢٠١٨/ ٢٠١٩</u>	
8	The value of in-kind and in cash loans granted in each agricultural seasons Winter.Summer.Nile.Cane and the benefitted areas .	24	قيمة القروض العينية والنقدية الممنوحة للمواسم الزراعية شتوى ، صيفى ، نيلى ، قصب والمساحة المستفيدة منها.	٨
9	The value of in-kind and in cash loans granted in each agricultural seasons and the benefitted areas According to governorates.	25	قيمة القروض العينية والنقدية الممنوحة للمواسم الزراعية والمساحة المستفيدة منها طبقاً للمحافظات.	٩
10	The value of in-kind and in cash loans granted for Winter agricultural season and the benefitted areas According to governorates.	26	قيمة القروض العينية والنقدية الممنوحة لزراعات الموسم الشتوى والمساحة المستفيدة منها طبقاً للمحافظات.	١٠
11	The value of in-kind and in cash loans granted for Winter agricultural season and the benefitted areas According to plantation type.	27	قيمة القروض العينية والنقدية الممنوحة لزراعات الموسم الشتوى والمساحة المستفيدة منها طبقاً لنوع الزراعة.	١١
12	The value of in-kind and in cash loans granted for Summer agricultural season and the benefitted areas According to governorates.	28	قيمة القروض العينية والنقدية الممنوحة لزراعات الموسم الصيفى والمساحة المستفيدة منها طبقاً للمحافظات.	١٢

Table number	Contentes	رقم الصفحة page No	المحتويات	رقم الجدول
13	The value of in-kind and in cash loans granted for summer agricultural season and the benefitted areas According to Plantation type.	29	قيمة القروض العينية والنقدية الممنوحة لزراعات الموسم الصيفي والمساحة المستفيدة منها طبقاً لنوع الزراعة.	١٣
14	The value of in-kind and in cash loans granted for Nile agricultural season and the benefitted areas According to governorates.	30	قيمة القروض العينية والنقدية الممنوحة لزراعات الموسم النيلي والمساحة المستفيدة منها طبقاً للمحافظات.	١٤
15	The value of in-kind and in cash loans granted for Nile agricultural season and the benefitted areas According to Plantation type.	31	قيمة القروض العينية والنقدية الممنوحة لزراعات الموسم النيلي والمساحة المستفيدة منها طبقاً لنوع الزراعة.	١٥
16	The value of in-kind and in cash loans granted for Sugarcane cultivation and the benefitted areas According to governorates.	32	قيمة القروض العينية والنقدية الممنوحة لزراعة القصب والمساحة المستفيدة منها طبقاً للمحافظات.	١٦
17	Total investment loans for short, medium, and long-term According to governorates.	33	إجمالي القروض الاستثمارية قصيرة، متوسطة، طويلة الأجل طبقاً للمحافظات.	١٧
18	The value of short-term investment loans granted to governorates According to the purpose of the loan.	34	قيمة القروض الاستثمارية قصيرة الأجل المنصرفة للمحافظات طبقاً للغرض من القرض.	١٨
19	The value of medium-term investment loans granted to governorates according to the purpose of the loan	35	قيمة القروض الاستثمارية متوسطة الأجل المنصرفة للمحافظات طبقاً للغرض من القرض.	١٩
20	The value of long-term investment loans granted to governorates according to the purpose of the loan.	36	قيمة القروض الاستثمارية طويلة الأجل المنصرفة للمحافظات طبقاً للغرض من القرض.	٢٠
21	The value of in kind and in cash loans granted from the Principal Bank for Development and Agricultural credit to agrarian reform associations according to governorates.	37	قيمة القروض العينية والنقدية الممنوحة من البنك الرئيسي للتنمية والائتمان الزراعي لجمعيات الإصلاح الزراعي طبقاً للمحافظات.	٢١
22	The value of in kind short-term loans granted from PBDAC to agrarian reform associations according to governorates.	38	قيمة القروض قصيرة الأجل العينية الممنوحة من البنك الرئيسي للتنمية والائتمان الزراعي لجمعيات الإصلاح الزراعي طبقاً للمحافظات.	٢٢
<u>The Third Part</u>			<u>الباب الثالث</u>	
<u>Cooperative marketing in 2018 /2019</u>			<u>التسويق التعاوني لعام ٢٠١٨ / ٢٠١٩</u>	
23	The quantity and value of crops marketed by the agricultural cooperative credit associations according to governorates.	40	كمية وقيمة المحاصيل المسوقة تعاونياً بجمعيات الائتمان الزراعي طبقاً للمحافظات.	٢٣
24	The quantity and value of crops marketed Via cooperative associations of agricultural reform according governorates.	41	كمية وقيمة المحاصيل المسوقة تعاونياً بجمعيات الإصلاح الزراعي طبقاً للمحافظات.	٢٤
25	Area, quantity and value of crops marketed via land reclaimed cooperative associations.	41	مساحة وكمية وقيمة المحاصيل المسوقة تعاونياً بجمعيات الأراضي المستصلحة.	٢٥

Table number	Contentes	رقم الصفحة page No	المحتويات	رقم الجدول
	<u>The Forth Part</u>		<u>الباب الرابع</u>	
	<u>Employment and Wages in 2018 /2019</u>		<u>العمالة والأجور لعام ٢٠١٨ / ٢٠١٩</u>	
26	Number of associations of agricultural credit employees and their total annual wages According to the employment type and profession.	43	عدد العاملين بجمعيات الائتمان الزراعي وإجمالي أجورهم السنوية طبقاً لنوع العمالة والوظيفة.	٢٦
27	Number of village banks employees and their total annual wages, according to professions and governorates.	44	عدد العاملين ببنوك القرى وإجمالي أجورهم السنوية طبقاً لتقسيم وظائفهم والمحافظة.	٢٧
28	Number of associations of agrarian reform employees and their wages according to the point of wage cashing and governorates.	45	عدد العاملين وأجورهم السنوية بجمعيات الإصلاح الزراعي طبقاً لجهة الصرف والمحافظة.	٢٨
29	Number of associations of agrarian reform employees and their wages according to professions and governorates.	47	عدد العاملين وأجورهم السنوية بجمعيات الإصلاح الزراعي طبقاً لوظائفهم والمحافظة.	٢٩
	<u>The Fifth Part</u>		<u>الباب الخامس</u>	
	Projects investment in multi-purpose <u>agricultural cooperative associations in 2018 /2019</u>		استثمارات المشروعات بالجمعيات التعاونية الزراعية <u>متعددة الأغراض لعام ٢٠١٨ / ٢٠١٩</u>	
30	Total projects investment value via multi-purpose agricultural cooperative associations according to governorates.	50	إجمالي قيمة استثمارات المشروعات بالجمعيات التعاونية الزراعية المتعددة الأغراض طبقاً للمحافظة.	٣٠
31	Value of inputs in multi-purpose agricultural cooperative associations according governorates.	51	قيمة مستلزمات الإنتاج بالجمعيات التعاونية الزراعية متعددة الأغراض طبقاً للمحافظة.	٣١
32	The value of investments in food security and agricultural Mechanization in Multi-purpose agricultural cooperative according to each type	52	قيمة استثمارات الأمن الغذائي والميكنة الزراعية والمشروعات الخدمية بالجمعيات التعاونية الزراعية المتعددة الأغراض طبقاً لنوع كل منها.	٣٢
33	The number of projects and beneficiaries and projects for women and the value of loans granted and contribution of the local development fund, according to governorates.	53	عدد المشروعات والمستفيدين ومشروعات المرأة وقيمة القروض والمساهمة الممنوحة من صندوق التنمية المحلية طبقاً للمحافظة.	٣٣
34	Value of investments in agricultural activities, according to governorates.	54	قيمة الاستثمارات في الأنشطة الزراعية طبقاً للمحافظة.	٣٤

Table number	Contentes	رقم الصفحة page No	المحتويات	رقم الجدول
	<u>The Sixth Part</u>		<u>الباب السادس</u>	
	<u>Specialized agricultural cooperative associations in 2018 /2019</u>		<u>الجمعيات التعاونية الزراعية النوعية لعام ٢٠١٨ / ٢٠١٩</u>	
35	Number of specialized agricultural cooperative associations according to governorates.	56	عدد الجمعيات التعاونية الزراعية النوعية طبقاً للمحافظات .	٣٥
36	Number of members, and capital of specialized agricultural cooperative associations.	57	عدد الأعضاء ورأس المال بالجمعيات التعاونية الزراعية النوعية.	٣٦
37	Number of specialized agricultural cooperative associations and number of shareholder members, Board of Directors and capital of agricultural credit associations according to governorates.	58	عدد الجمعيات التعاونية الزراعية النوعية وعدد الأعضاء المساهمين وأعضاء مجلس الإدارة ورأس المال بجمعيات الائتمان الزراعي طبقاً للمحافظات.	٣٧
38	Number of general associations, shareholder and Board of Directors members, and capital investments.	59	عدد الجمعيات العامة وعدد الأعضاء المساهمين وعدد أعضاء مجلس الإدارة ورأس المال واستثماراته.	٣٨
39	Number of workers in general associations and their total annual wages.	60	عدد العاملين وإجمالي أجورهم السنوية بالجمعيات العامة.	٣٩
40	Value of production inputs for general associations	62	قيمة مستلزمات الإنتاج بالجمعيات العامة.	٤٠
41	Total value of projects investments in multipurpose general associations.	62	إجمالي قيمة استثمارات المشروعات بالجمعيات العامة المتعددة الأغراض.	٤١

منهجية الإحصائية

أولاً - أهداف الإحصائية :

تصور الإحصائية عدد الجمعيات الزراعية موزعة جغرافياً طبقاً لجهات الإشراف وعدد الأعضاء المساهمين ورؤوس أموالها وحجم القروض الممنوحة بأنواعها ونشاط التسويق التعاوني والعمالة والأجور في القطاع الزراعي.

ثانياً - مصادر جمع البيانات :

تجمع بيانات هذه الإحصائية من :

- ١ - وزارة الزراعة وإستصلاح الأراضي (الإدارة المركزية للتعاون الزراعي والتنمية الريفية).
- ٢ - البنك الرئيسي للتنمية والائتمان الزراعي.
- ٣ - الجمعيات التعاونية للإصلاح الزراعي.
- ٤ - الجمعيات العامة للأراضي المستصلحة.
- ٥ - الهيئة العامة للثروة السمكية.
- ٦ - صندوق التنمية المحلية.

ثالثاً - فترة جمع البيان :

تجمع البيانات عن سنة مالية تبدأ في ١ / ٧ وتنتهي في ٣٠ / ٦ من العام التالي.

رابعاً - التعاريف والمفاهيم المستخدمة :

١ - الجمعيات التعاونية :

- أ - الجمعيات المحلية: هي الجمعيات التعاونية الزراعية على مستوى القرية وأعضاؤها أشخاص طبيعيين (المنتفعين).
- ب - الجمعيات المشتركة: هي مجموعة من الجمعيات المحلية تشكل على مستوى المركز وأعضاؤها أشخاص اعتباريين (معنويين).
- ج - الجمعيات المركزية: هي مجموعة من الجمعيات المحلية والمشاركة تشكل على مستوى المحافظة وأعضاؤها أشخاص اعتباريين (معنويين).
- د - جمعيات تعاونية زراعية نوعية : مثل جمعيات الثروة الحيوانية والخضر والفاكهة والنحل والحريز والميكنة الزراعية والكتان ومنتجى القصب والبصل والثوم والمحاصيل الحقلية إلخ.

٢ - التسويق التعاونى :

يقصد به تصريف الحاصلات الزراعية عن طريق الجمعيات التعاونية بتقديم كافة الخدمات للزراع وذلك بإقامة نظام لتسويق الحاصلات يعتبر مكمل للإلتمان الزراعى ويؤدى إلى توريد المنتجات الزراعية إلى الأسواق المحلية والعالمية فى التوقيتات المحددة.

٣- الإحتياجات :

هى الأرصدة النقدية التى تدعم رأس المال وتساعد فى إستخداماتة المختلفة.

٤ - القروض قصيرة الأجل :

هى القروض التى لا تتجاوز مده إقراضها أربعة عشر شهراً وتستخدم فى شراء التقاوى والأسمدة والمبيدات ٠٠٠ إلخ وتساهم فى تمويل العمليات الزراعية الجارية ودفع التزامات الزراع المالية لحين تسويق حاصلاتهم الزراعية فى الوقت المناسب كما تشمل قروضاً لتنمية الثروة الحيوانية.

٥ - القروض متوسطة الأجل :

هى القروض التى لا تتجاوز مدتها خمس سنوات وتستخدم فى شراء الآلات الزراعية والماشية وإنشاء البساتين وتتخذ إنتاجية الفدان أساساً لتقدير معدلات الإقراض العينية أو النقدى بحيث يكفى لتغطية أعباء القروض من أصل وفوائد إلى جانب الإلتزامات الأخرى.

٦- القروض طويلة الأجل :

هى القروض التى تتجاوز مدتها أكثر من خمس سنوات وتستخدم فى التشغيل وإستصلاح وإستزراع الأراضى وإنشاء بساتين وتتخذ إنتاجية الفدان أساساً لتقدير معدلات الإقراض العينية أو النقدى بحيث يكفى إنتاج الفدان لتغطية أعباء القروض من أصل وفوائد إلى جانب الإلتزامات الأخرى.

خامساً - الرموز المستخدمة :

(=) القيمة أقل من ٥٠٠ جنية والنسبة أقل من ٥,٠٠ %.

سادساً - طرق إتاحة البيانات :

ورقى - الموقع الإلكتروني - CD.

ملحوظة:

- الأجر الوارءة بالنشرة تشمل: المراتب + الحوافز + المكافآت + المزايا العينية + التأمينات الاجتماعية.

Statistical Methodology

I- Statistical Goals:

The statistics show the number of agricultural association and their geographic distribution according to supervision authorities, number of shareholders, their capital, size and types of granted loans, cooperative marketing activities, employment and wages in the agricultural sector.

II- Sources of the collecting data:

This statistical data is gathered from:

- 1- Ministry of Agriculture and Land Reclamation (the Central Administration of Agricultural Cooperation and rural Development).
- 2- Principal Bank for Development and Agricultural Credit.
- 3- Agrarian reform cooperative association.
- 4- General Association of Reclaimed lands.
- 5- General Authority of Fisheries.
- 6- Local Development Fund.

III- Data collection period:

Data collected from the fiscal year beginning on 1st July and ends on 30th June of the following year.

IV- Definitions used:

1- Cooperative association:

A - Local association: Are the agricultural cooperative association at village level and their members are ordinary persons (beneficiaries) .

B - Joint association: are groups of local association formed at Markaz level and their members are (legal persons).

C - Central association: are groups of local and joint association formed at governorate level and their members are (legal persons).

D - Specialized agricultural cooperative association: such as livestock, vegetables and fruit, bees and silk, agricultural mechanization flax and producers of sugar cane, onion and garlic, field crops etc.

2- Cooperative Marketing:

It means classification of agricultural products through cooperatives association by providing all services to farmers by establishing a system for crops marketing as a complement for Agricultural Credit and leads to in supplying agricultural products to domestic and global markets in the specified times.

3- Reserves:

Are cash balances supporting capital and facilitate various usages.

4- Short-term loans:

Loans that are scheduled to be repaid in less than fourteen months and used in purchasing seeds, fertilizers and pesticides etc. It contribute in funding ongoing agricultural operations and payment of financial obligations of farmers, till marketing their agricultural crops at the right time, also include loans for livestock development.

5- Medium-term loans:

Are loans that are scheduled to be repaid in less than ten years and used in purchasing agricultural machines, Livestock, and gardens construction by taking the productivity per feddan as base for estimating in kind or cash lending amounts to assure that it will be enough to cover loan burdens, principal and interest as well as other commitments.

6- Long-term loans:

Are loans that are scheduled to be repaid in more than ten years and used in land operation and Reclamation and gardens construction by taking the productivity per feddan as base for estimating in kind or cash lending amounts to assure that it will be enough to cover loan burdens, principal and interest as well as other commitments.

V- Used symbols:

(=) Value less than 500 pound, and the ratio less than 0.05 %.

VI- Data availability:

Data available in: Hard Copies – Website – CDs.

NB:

The listed Wages in the bulletin include: salary + rewarding + bonus + in-kind benefits + social insurance.

المؤشرات العامة

أولاً- الجمعيات التعاونية :

١- بلغت عدد الجمعيات التعاونية الزراعية ٥٧٩٨ جمعية عام ٢٠١٩/٢٠١٨ مقابل ٥٨٠١ جمعية عام ٢٠١٧/٢٠١٨ بنسبة انخفاض قدرها ٠,١٪ وتحتل الجمعيات التعاونية للإئتمان الزراعي المرتبة الأولى حيث بلغ عددها ٤٣١٠ جمعية بنسبة قدرها ٧٤,٣٪ تليها الجمعيات التعاونية للإصلاح الزراعي ٧٦١ جمعية بنسبة قدرها ١٣,١٪ ثم الجمعيات التعاونية للأراضي المستصلحة ٦٢٦ جمعية بنسبة قدرها ١٠,٨٪ ثم الجمعيات التعاونية للثروة المائية ١٠١ جمعية بنسبة قدرها ١,٨٪ من إجمالي عدد الجمعيات التعاونية الزراعية.

٢- بلغ عدد الأعضاء المساهمين للجمعيات التعاونية الزراعية ٤,٧ مليون عضو عام ٢٠١٩/٢٠١٨، مقابل ٤,٨ مليون عضو عام ٢٠١٧/٢٠١٨ بنسبة انخفاض قدرها ٢,١٪ ويمثل عدد أعضاء الجمعيات التعاونية للإئتمان الزراعي أكبر عدد ٣,٩ مليون عضو بنسبة قدرها ٨٢,٥٪ يليها أعضاء الجمعيات التعاونية للإصلاح الزراعي ٠,٤ مليون عضو بنسبة قدرها ٩,٣٪ يليها أعضاء الجمعيات التعاونية للأراضي المستصلحة ٠,٣ مليون عضو بنسبة قدرها ٦,٢٪ ثم أعضاء الجمعيات التعاونية للثروة المائية ٠,١ مليون عضو بنسبة قدرها ٢,٠٪ من إجمالي عدد الأعضاء المساهمين.

٣- بلغت عدد الجمعيات التعاونية الزراعية النوعية بجمعيات الإئتمان الزراعي ٨٢٣ جمعية عام ٢٠١٨ / ٢٠١٩ مقابل ٨٥٨ جمعية عام ٢٠١٧/٢٠١٨ بنسبة انخفاض قدرها ٤,١٪ وتحتل محافظة الفيوم المرتبة الأولى ٣١٣ جمعية بنسبة قدرها ٣٨,٠٪ وتليها محافظة الشرقية ٢٤٢ جمعية بنسبة قدرها ٢٩,٤٪ ثم محافظة الغربية ٦٣ جمعية بنسبة قدرها ٧,٧٪ من إجمالي عدد الجمعيات التعاونية النوعية.

ثانياً- إجمالي القروض الاستثمارية المنصرفه (القصيرة - المتوسطة - الطويلة) الأجل:

١- بلغ إجمالي القروض الاستثمارية ١٣,٨ مليار جنيه عام ٢٠١٨ / ٢٠١٩ مقابل ١٤,٢ مليار جنيه عام ٢٠١٧ / ٢٠١٨ بنسبة انخفاض قدرها ٢,٣٪.

٢- بلغ إجمالي القروض قصيرة الأجل ٦,٢ مليار جنيه عام ٢٠١٨/٢٠١٩ مقابل ٧,٧ مليار جنيه عام ٢٠١٧/٢٠١٨ بنسبة انخفاض قدرها ١٩,٩٪ وذلك نتيجة لانخفاض في قيمة قروض الثروة الحيوانية بنسبة ٢٤.٨٪.

٣- بلغ إجمالي القروض متوسطة الأجل ٧,٠ مليار جنيه عام ٢٠١٨ / ٢٠١٩ مقابل ٦,٢ مليار جنيه عام ٢٠١٧ / ٢٠١٨ بنسبة زيادة ١٢,١٪.

٤ - بلغ إجمالي القروض طويلة الأجل ٦٩١,٦ مليون جنيه عام ٢٠١٨ / ٢٠١٩ مقابل ٢٤٣,٢ مليون جنيه عام ٢٠١٧/٢٠١٨ بنسبة زيادة قدرها ١٨٤,٤٪ وترجع الزيادة نتيجة الزيادة في القروض الخاصة بإنشاء بساتين استصلاح واستزراع الأراضي وقروض الشباب والعاملين.

ثالثاً- العمالة :

١- بلغ إجمالي عدد العاملين بجمعيات الائتمان والإصلاح الزراعي وبنوك القرى ٣٥٣٢٤ عاملاً عام ٢٠١٨ / ٢٠١٩ مقابل ٣٨١٠٦ عاملاً عام ٢٠١٧/٢٠١٨ بنسبة انخفاض قدرها ٧,٣٪.

٢ - بلغ إجمالي الأجور النقدية السنوية والتأمينات الإجتماعية للعاملين بجمعيات الائتمان والإصلاح الزراعي وبنوك القرى ٢١٧٩,٠ مليون جنيه عام ٢٠١٨ / ٢٠١٩ مقابل ٢٠٥٣,٠ مليون جنيه عام ٢٠١٧ / ٢٠١٨ بنسبة زيادة قدرها ٦,١٪ وترجع هذه الزيادة لارتفاع أجور العاملين في بنوك القرى ٧٧ مليون جنيه عن العام السابق.

General indicators

I- Cooperative association:

1- The number of agricultural cooperatives association reached 5798 association in 2018 / 2019 compared to 5801 association in 2017 / 2018, a decrease of 0.1 % Number of Agricultural Credit cooperative association comes in the first place of 4310 association and a percentage of 74.3%, followed by Agrarian Reform cooperative Association of 761 association and a percentage of 13.1%, followed by Reclaimed Lands Cooperative association of 626 association and a percentage of 10.8%, followed by Water Resources Cooperative Association of 101 association and a percentage of 1.8% of the total number of agricultural cooperatives association.

2- The number of shareholder members in agricultural cooperatives association reached 4.7 millions members in 2018 / 2019 compared to 4.8 million members in 2017 / 2018, a decrease of 2.1 % members of Agricultural Credit cooperative association represent the largest number of members reaching 3.9 million members with a percentage of 82.5%, followed by Agrarian reform cooperative Association' members of 0.4 million members and a percentage of 9.3% followed by Reclaimed Lands Cooperative Association members of 0.3 million members and a percentage of 6.2%, followed by Water Resources Cooperative Association members of 0.1 million member and a percentage of 2.0% of the total number of shareholder members.

3- The number of specialized agricultural cooperative association at the Agricultural Credit Association reached 823 association in 2018 / 2019 compared to 858 association in 2017 / 2018, a decrease of 4.1%, Fayoum governorate comes at the first place with 313 association and a percentage of 38.0% followed by EL- Sharkia governorate of 242 association and a percentage of 29.4%, followed by Gharbia governorate of 63 Association and a percentage of 7.7% of the total number of cooperative association.

II -The Total investment loans granted (short - medium – long) term :

1- The total investment loans reached 13.8 billion pound in 2018/2019 compared to 14.2 billion pound in 2017 / 2018, a decrease of 2.3%.

2- Total short-term loans reached 6.2 billion pound in 2018/2019 compared to 7.7 billion pound in 2017 / 2018, a decrease of 19.9% due to the decrease in the value of livestock loans by 24.8 %.

3- Total medium-term loans reached 7.0 billion pound in 2018/2019 compared to 6.2 billion pound in 2017/2018, an increase of 12.1%.

4- The total long-term loans reached 691.6 million pound in 2018/2019 compared to 243.2 million pound in 2017/2018, an increase of 184.4 % due to an increase of establishing orchards reclaiming and cultivating land and youth and worker loans.

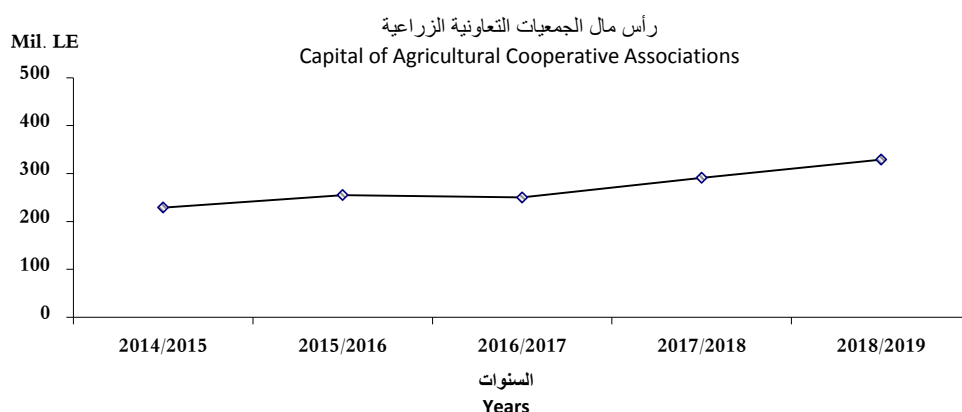
III- Employment:

1- The Total number of Credit and Agrarian Reform Association, and Village Banks reached 35324 worker in 2018 / 2019 compared to 38106 worker in 2017 / 2018, a decrease of 7.3%.

2- The Total annual cash wages and social insurance for employees of Credit and Agrarian Reform Association, and Village Banks reached 2179.0 million pound in 2018/2019 compared to 2053.0 million pound in 2017/2018, an increase of 6.1 % The increase in wages of worker in village banks by 77 million pound over the previous year.

تطور إجمالي عدد الجمعيات التعاونية الزراعية وعدد الأعضاء ورأس المال خلال الفترة (٢٠١٩/٢٠١٨ - ٢٠١٥/٢٠١٤)
Development in the total number of agricultural cooperative association, members, and capital
during the period (2014/2015 – 2018/2019)

years	Item	رأس المال بالمليون جنيه Capital in millions of pounds	عدد الأعضاء بالألف Number of members in thousands	عدد الجمعيات Number of associations	البيان السنوات
2014/2015		229	4793	5795	٢٠١٥/٢٠١٤
2015/2016		255	4705	5801	٢٠١٦/٢٠١٥
2016/2017		250	4496	5809	٢٠١٧/٢٠١٦
2017/2018		291	4842	5801	٢٠١٨/٢٠١٧
2018/2019		329	4739	5798	٢٠١٩/٢٠١٨

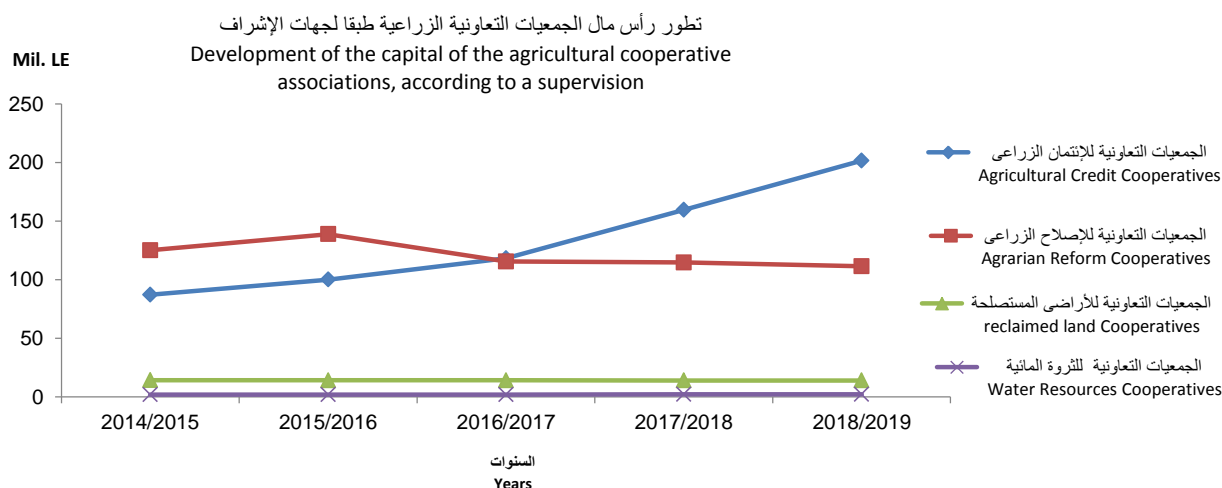


تطور رأس المال طبقاً لجهات الإشراف خلال الفترة (٢٠١٩/٢٠١٨ - ٢٠١٥/٢٠١٤)
Development of capital, according to supervision authorities
during the period (2014/2015 – 2018/2019)

Value in millions of pounds

القيمة بالمليون جنيه

years	Authority	Water Resources Cooperative Associations	reclaimed lands Cooperative Associations	Agrarian Reform Cooperative Associations	Agricultural Credit Cooperative Associations	الجهات السنوات
2014/2015	الجمعيات التعاونية للمياه	2.0	14.3	125.2	87.3	٢٠١٥/٢٠١٤
2015/2016	الجمعيات التعاونية للأراضي المستصلحة	2.0	14.3	138.9	100.1	٢٠١٦/٢٠١٥
2016/2017	الجمعيات التعاونية للإصلاح الزراعي	2.1	14.3	115.6	118.2	٢٠١٧/٢٠١٦
2017/2018	الجمعيات التعاونية للإئتمان الزراعي	2.2	14.1	114.7	159.6	٢٠١٨/٢٠١٧
2018/2019	الجمعيات التعاونية للإئتمان الزراعي	2.3	14.1	111.5	201.5	٢٠١٩/٢٠١٨



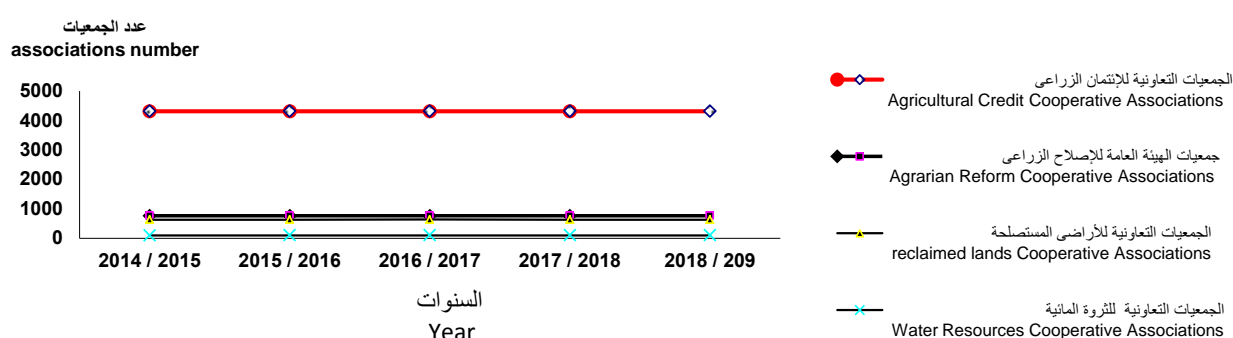
تطور عدد الجمعيات التعاونية الزراعية طبقاً لجهات الإشراف خلال الفترة (٢٠١٩/٢٠١٨ - ٢٠١٥/٢٠١٤)

**Development in the number of agricultural cooperative association
according to supervision authorities during the period (2014/2015 – 2018/2019)**

Authorities	الجمعيات التعاونية للثروة المائية	الجمعيات التعاونية للأراضي المستصلحة ^(١)	الجمعيات التعاونية للإصلاح الزراعي	الجمعيات التعاونية للإئتمان الزراعي (١)	الجهات
years	Water Resources Cooperative Associations	reclaimed lands Cooperative Associations	Agrarian Reform Cooperative Associations	Agricultural Credit Cooperative Associations	السنوات
2014/2015	99	629	761	4306	٢٠١٥/٢٠١٤
2015/2016	100	630	761	4310	٢٠١٦/٢٠١٥
2016/2017	101	635	761	4312	٢٠١٧/٢٠١٦
2017/2018	101	626	761	4313	٢٠١٨/٢٠١٧
2018/2019	101	626	761	4310	٢٠١٩/٢٠١٨

(1) locally Only

(١) المحلية فقط



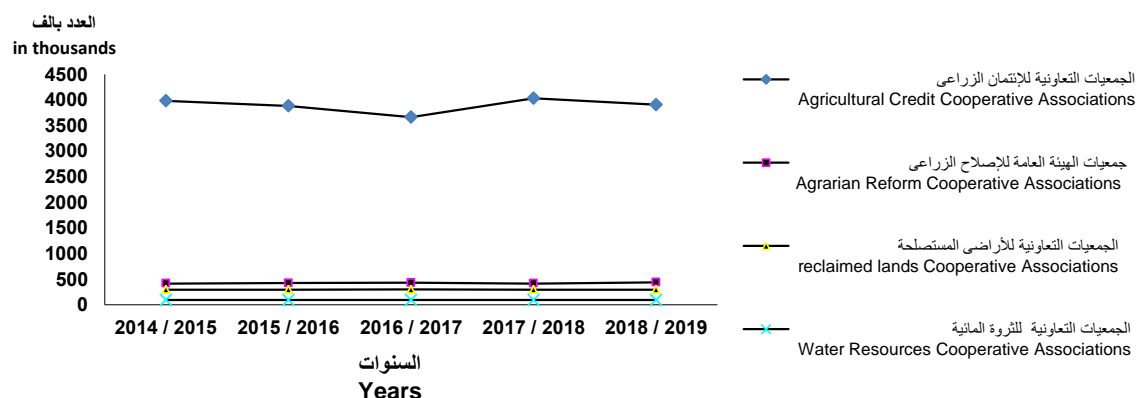
تطور عدد أعضاء الجمعيات التعاونية الزراعية طبقاً لجهات الإشراف خلال الفترة (٢٠١٩/٢٠١٨ - ٢٠١٥/٢٠١٤)

**Development in the number of members of agricultural cooperatives Associations
according to supervision authorities during the period (2014/2015 – 2018/2019)**

Number in thousands

العدد بالآف

Authorities	الجمعيات التعاونية للثروة المائية	الجمعيات التعاونية للأراضي المستصلحة	الجمعيات التعاونية للإصلاح الزراعي	الجمعيات التعاونية للإئتمان الزراعي	الجهات
years	Water Resources Cooperative	reclaimed lands Cooperative	Agrarian Reform Cooperative	Agricultural Credit Cooperative Associations	السنوات
2014/2015	94	298	417	3984	٢٠١٥/٢٠١٤
2015/2016	97	298	425	3885	٢٠١٦/٢٠١٥
2016/2017	97	301	431	3667	٢٠١٧/٢٠١٦
2017/2018	97	296	417	4033	٢٠١٨/٢٠١٧
2018/2019	96	296	439	3908	٢٠١٩/٢٠١٨



التوزيع النقدي والنسبي للقروض العينية لجميع المواسم الزراعية^٥ عام ٢٠١٨/٢٠١٩

The Cash and relative distribution of loans in kind for all agricultural seasons^٥ in 2018/2019

Cash distribution in thousands of pounds

التوزيع النقدي بالألف جنيه

Loans in kind	التوزيع النسبي % The relative distribution%	التوزيع النقدي Cash distribution	القروض العينية Loans in kind
Seeds	64.25	18130	تقاوى
fertilizers	35.75	10086	أسمدة
Pesticides	0	0	مبيدات

التوزيع النقدي والنسبي للقروض النقدية لجميع المواسم الزراعية^٥ عام ٢٠١٨/٢٠١٩

The Cash and relative distribution of cash loans for all agricultural seasons^٥ in 2018/2019

Cash distribution in thousands of pounds

التوزيع النقدي بالألف جنيه

Cash Loans	التوزيع النسبي % The relative distribution%	التوزيع النقدي Cash distribution	القروض النقدية Loans in Cash
Service and reaping	99.46	5864254	خدمة و جنى
resistance	0.45	26384	مقاومة
Others	0.09	5117	أخرى

(*) Winter, Summer, Nilotic, Sugarcane

(*) شتوى ، صيفى ، نيلى ، قصب

الباب الأول

The First Part

الجمعيات التعاونية الزراعية
وبنوك القرى

**Agricultural cooperative
associations
and village banks**

جدول ١ : عدد الجمعيات التعاونية الزراعية وعدد الأعضاء ورأس المال طبقاً لجهات الإشراف عام ٢٠١٨/٢٠١٩

**Table 1: Number of agricultural cooperatives, associations number of members, and capital
According to supervision authorities in 2018/2019**

Item	الإجمالي العام General Total	الجمعيات التعاونية للثروة المائية cooperative associations for water resources	الجمعيات التعاونية للأراضي المستصلحة (١) cooperative associations for reclaimed land	الجمعيات التعاونية للإصلاح الزراعي cooperative associations for Agrarian Reform	الجمعيات التعاونية للائتمان الزراعي (١) Cooperative Association for Agricultural Credit	الجهات البيان
Number of associations	5798	101	626	761	4310	عدد الجمعيات
Number of shareholder Members (in thousands)	4739	96	296	439	3908	عدد الأعضاء المساهمين (بالآلف)
Capital (in thousands of pounds)	329365	2278	14066	111548	201473	رأس المال (بالآلف جنيه)

(1) locally Only

(١) المحلية فقط

جدول ٢: عدد الجمعيات المحلية وعدد الأعضاء ورأس المال والزماد بجمعيات الائتمان الزراعى طبقاً للمحافظات عام ٢٠١٩/٢٠١٨

Table 2: Number of local associations, number of members, capital, and the area of the Agricultural credit associations according to governorates in 2018/2019

Value in thousands of pounds						القيمة بالألف جنيه
Item	الزمام المنزرع (بالفدان)	رأس المال (بالألف جنيه)	عدد أعضاء مجلس الإدارة	عدد الأعضاء المساهمين	عدد الجمعيات	البيان
governorates	cultivated area feddans	Capital in thousand pounds	Number of members for Board of Directors	Number of shareholder Members	Number of associations	المحافظات
General Total	5431105	201473	25707	3907641	4310	الإجمالى العام
Cairo	671	15	34	1365	9	القاهرة
Alexandria	55888	484	88	7928	15	الإسكندرية
Port Said	8197	501	49	3225	7	بورسعيد
Suez	18448	68	75	4920	7	السويس
Damietta	106449	6045	370	98738	79	دمياط
Dakahlia	510297	22343	2431	419399	430	الدقهلية
Eastern	636181	9012	2628	357725	473	الشرقية
Qaliubiya	167682	2170	1426	145624	193	القليوبية
Kafr El Sheikh	405008	11206	1413	303565	250	كفر الشيخ
Gharbia	345962	25510	1734	425133	327	الغربية
Monoufia	372739	2730	1540	290761	290	المنوفية
Behera	625725	50978	2406	391987	404	البحيرة
Ismailia	131507	581	209	30638	37	الإسماعيلية
Giza	164901	916	883	182832	154	الجيزة
Bani Sweif	229950	1973	1290	239756	221	بنى سويف
Fayoum	287284	2197	1018	163880	169	الفيوم
Minya	1093	48676	2431	338794	343	المنيا
Asyut	302024	4495	1307	254428	217	أسيوط
Suhag	408602	4286	1999	229	271	سوهاج
Qena	203978	3032	958	115363	162	قنا
Aswan	85962	598	615	46444	94	أسوان
Luxor	85491	1508	418	49942	62	الأقصر
Red Sea	0	13	14	1120	2	البحر الأحمر
El Wadi- El Gidid	192630	1344	222	24300	43	الوادى الجديد
North Sinai	54450	162	87	6755	44	شمال سيناء
South Sinai	29986	630	62	2790	7	جنوب سيناء

جدول ٣: عدد الجمعيات المشتركة وعدد الأعضاء ورأس المال وإجمالي الزمام بجمعيات الائتمان الزراعي طبقاً للمحافظات عام ٢٠١٩/٢٠١٨

Table 3: Number of joint Associations, number of members capital, and Gross area of the agricultural credit associations according to governorates in 2018/2019

Value in thousands of pounds						القيمة بالألف جنيه
Item	الزمام المنزوع (بالفدان)	رأس المال (بالألف جنيه)	عدد أعضاء مجلس الإدارة	عدد الأعضاء* المساهمين	عدد الجمعيات	البيان
governorates	Cultivated area in feddans	Capital in thousands (of pounds)	Number of members for Board of Directors	Number of shareholder members	Number of associations	المحافظات
General Total	5199254	30886	1843	67929	190	الإجمالي العام
Dakahlia	510297	4924	101	2181	11	الدقهلية
Sharkia	636181	945	131	*473	13	الشرقية
Qaliubiya	167682	2206	58	1426	56	القليوبية
Kafr El Sheikh	405008	2320	120	*249	10	كفر الشيخ
Gharbia	345962	4164	88	*327	8	الغربية
Menoufia	372739	478	80	1284	8	المنوفية
Behera	625725	5298	134	404	14	البحيرة
Giza	164901	37	44	*94	8	الجيزة
Bani Sweif	229950	305	82	221	7	بنى سويف
Fayoum	287284	81	74	169	6	الفيوم
Minya	372505	808	108	1542	9	المنيا
Asyut	302024	8760	103	217	11	أسيوط
Suhag	408602	162	556	57525	12	سوهاج
Qena	203978	155	52	698	6	قنا
Aswan	80925	25	44	631	4	أسوان
Luxor	85491	218	68	488	7	الأقصر

(*) Shearholder members are local associations not persons.

(*) عدد الاعضاء المساهمين جمعيات محلية وليست أفراد.

جدول ٤ : عدد الجمعيات التعاونية الزراعية للإصلاح الزراعي والزماء والعضوية ورأس المال واستثماراته والإحتياطي القانوني طبقاً للمحافظات عام ٢٠١٨/٢٠١٩

Table 4: The number of Agrarian Reform agricultural cooperatives, area, membership, capital And investments, and legally required reserves according to governorates in 2018//2019

Value in thousands of pounds

القيمة بالألف جنيه

Item governorates	الإحتياطي القانوني legally required reserves	استثمارات رأس المال Capital investments	رأس المال Capital	عدد أعضاء مجلس الإدارة Board of Directors Number of members	عدد الأعضاء Number of Members			مساحة الزمام بالفدان Area in Feddan			عدد الجمعيات The number of associations	البيان المحافظات
					جملة Total	مستأجر tenant	مالك Owner	جملة Total	إيجار Rented	ملك Owned		
General Total	647245	290314	111548	5153	438636	106990	331646	629859	124902	504957	761	الإجمالي العام
Alexandria	4107	1382	1843	87	4584	726	3858	13163	1224	11939	17	الإسكندرية
Damietta	1984	2867	1851	84	7032	1546	5486	11190	2802	8388	16	دمياط
Dakahlia	23607	22488	18086	785	37686	4733	32953	78879	3417	75462	98	الدقهلية
Sharkia	807	12881	14662	594	57860	4974	52886	61745	7483	54262	92	الشرقية
Qalyoubia	3655	2302	1612	101	10873	2543	8330	9628	2031	7597	17	القليوبية
Kafr El Sheikh	17081	14401	10105	474	31931	8526	23405	61717	9505	52212	63	كفر الشيخ
Gharbia	6027	8726	6957	293	32115	6959	25156	37927	7584	30343	47	الغربية
Menoufia	8834	3830	3005	180	13395	3393	10002	14371	2695	11676	26	المنوفية
Behera	25811	16474	21272	1059	94645	24603	70042	130109	32528	97581	150	البحيرة
Ismailia	991	3519	848	72	3479	182	3297	8138	323	7815	8	الإسماعيلية
Giza	5826	1940	1480	87	7276	5507	1769	8494	5540	2954	18	الجيزة
Beni Suef	4645	2986	3344	164	17734	4785	12949	21050	4364	16686	25	بنى سويف
Fayoum	6661	8868	5314	240	20137	7014	13123	41886	17897	23989	35	الفيوم
Menia	8371	15165	7852	450	39861	13181	26680	61181	13958	47223	69	المنيا
Assuit	3732	1201	2008	62	8195	3133	5062	8321	2649	5672	15	أسيوط
Suhag	1227	2555	1979	79	9212	2414	6798	10908	6310	4598	11	سوهاج
Qena	15751	4263	3889	132	13912	1542	12370	14321	717	13604	20	قنا
Aswan	11458	1267	1941	96	8824	8006	818	16168	1026	15142	17	أسوان
Luxor	496670	163199	3500	114	19885	3223	16662	20663	2849	17814	17	الأقصر

جدول ٥: عدد الجمعيات التعاونية الزراعية للأراضي المستصلحة والمساحة وعدد الأعضاء ورأس المال

طبقاً لنوع الجمعية والمحافظات عام ٢٠١٨/٢٠١٩

**Table 5: Number of the reclaimed lands agricultural cooperative associations, area, number of members and capital
According to kind of association and governorates in 2018/2019**

Item governorates	المساحة بالفدان area in Feddan				جمعية محلية Local association					جمعية مشتركة	جمعية مركزية	البيان المحافظات
	الإجمالي Total	تعمير صحارى Desert reclamation	مستصلحة Reclaimed	استصلاح Reclamation	الإجمالي Total	نوعية Qualitative	تعمير صحارى Desert reclamation	مستصلحة Reclaimed	استصلاح Reclamation	Joint Association	Central Association	
General Total	1496290	199655	845991	450644	626	6	75	395	150	23	15	الإجمالي العام
Alexandria	94102	11219	77090	5793	58	1	4	50	3	5	1	الإسكندرية
Port Said	102768	0	51826	50942	53	0	0	22	31	0	1	بورسعيد
Suez	20508	0	8175	12333	7	0	0	4	3	0	0	السويس
Dakahlia	85958	0	36219	49739	30	0	0	18	12	2	1	الدقهلية
Sharkia	77105	0	35905	41200	28	0	0	20	8	2	1	الشرقية
Qalyoubia	11793	0	0	11793	4	0	0	0	4	0	0	القليوبية
Kafr El Sheikh	119796	0	106713	13083	59	0	0	53	6	3	1	كفر الشيخ
Behera	353519	0	266224	87295	136	3	0	106	27	6	1	البحيرة
Ismailia	121103	0	20399	100704	35	0	0	10	25	0	1	الإسماعيلية
Giza	30550	0	0	30550	12	0	0	0	12	0	1	الجيزة
Beni Suef	15880	0	2573	13307	8	0	0	4	4	0	1	بنى سويف
Fayoum	37288	0	22447	14841	16	0	0	10	6	0	1	الفيوم
Menia	44923	0	44923	0	16	0	0	16	0	0	1	المنيا
Assuit	2000	0	2000	0	1	0	0	1	0	0	0	أسيوط
Suhag	15970	0	15265	705	6	0	0	5	1	0	0	سوهاج
Aswan	98658	0	94699	3959	54	1	0	50	3	4	1	أسوان
El Wadi- El Gidid	24710	0	18510	6200	13	0	0	10	3	0	1	الوادى الجديد
Matruh	179158	127935	43023	8200	73	1	54	16	2	1	1	مطروح
North Sinai	60501	60501	0	0	17	0	17	0	0	0	1	شمال سيناء

تابع جدول ٥: عدد الجمعيات التعاونية الزراعية للأراضي المستصلحة والمساحة وعدد الأعضاء ورأس المال طبقاً لنوع الجمعية والمحافظات عام ٢٠١٨/٢٠١٩

Table 5 cont'd : Number of the reclaimed lands agricultural cooperative associations, area, number of members and capital According to kind of association and governorates in 2018//2019

Item governorates	رأس المال بالألف جنيهه Capital in thousands of pounds					عدد الأعضاء Number of Members					اليان المحافظات
	الإجمالي Total	نوعية Qualitative	تعمير صحارى Deserts reclamation	مستصلحة Reclaimed	استصلاح Reclamation	الإجمالي Total	نوعية Qualitative	تعمير صحارى Desert reclamation	مستصلحة Reclaimed	استصلاح Reclamation	
General Total	14066	68	1193	7216	5589	296197	10480	49508	179730	56479	الإجمالي العام
Alexandria	1442	=	43	1187	212	22573	20	1420	20003	1130	الإسكندرية
Port Said	763	0	0	11	752	14175	0	0	3984	10191	بورسعيد
Suez	131	0	0	8	123	4337	0	0	2069	2268	السويس
Dakahlia	4117	0	0	3441	676	17563	0	0	11561	6002	الدقهلية
Sharkia	630	0	0	167	463	10278	0	0	5136	5142	الشرقية
Qalyoubia	191	0	0	0	191	1710	0	0	0	1710	القليوبية
Kafr El Sheikh	312	0	0	132	180	33005	0	0	30473	2532	كفرالشيخ
Behera	1995	62	0	885	1048	62535	9240	0	42196	11099	البحيرة
Ismailia	1139	0	0	203	936	11210	0	0	2280	8930	الإسماعيلية
Giza	373	0	0	0	373	3169	0	0	0	3169	الجيزة
Beni Suef	409	0	0	4	405	1801	0	0	805	996	بنى سويف
Fayoum	116	0	0	22	94	7850	0	0	6332	1518	الفيوم
Menia	61	0	0	61	0	8969	0	0	8969	0	المنيا
Assuit	2	0	0	2	0	377	0	0	377	0	أسيوط
Suhag	22	0	0	15	7	3237	0	0	3141	96	سوهاج
Aswan	126	6	0	80	40	29944	1200	0	28281	463	أسوان
El Wadi- El Gidid	65	0	0	38	27	3356	0	0	2919	437	الوادى الجديد
Matruh	1987	0	965	960	62	52898	20	40878	11204	796	مطروح
North Sinai	185	0	185	0	0	7210	0	7210	0	0	شمال سيناء

جدول ٦ : عدد الجمعيات التعاونية للشروة المائية وعدد الأعضاء وعدد وحدات الصيد ورأس المال طبقا للمحافظات عام ٢٠١٨/٢٠١٩

Table 6: Number of water resources cooperative associations, number of members, number of fishing units and capital according to governorates 2018/2019

Governorates	رأس المال بالآلاف جنيهه Capital in thousands of pounds	عدد وحدات الصيد number of fishing units		عدد الأعضاء Number of members	عدد الجمعيات Number of associations	البيان المحافظات
		شراعى Sailboat	ألى Automated			
		الإجمالي العام				
General Total	2278	23351	5051	95565	101	
Cairo ⁽¹⁾	0	178	0	0	0	القاهرة ^(١)
Alexandria	150	677	664	7300	6	الإسكندرية
Port Said	170	540	401	2327	6	بورسعيد
Suez	288	3	682	1739	5	السويس
Damietta	610	221	910	11068	7	دمياط
Dakahlia	46	2547	0	8052	6	الدقهلية
Sharkia	21	153	0	355	3	الشرقية
Qalyoubia	14	1361	0	2106	1	القليوبية
Kafr El Sheikh	374	5614	371	19990	12	كفر الشيخ
Gharbia	26	886	0	2166	1	الغربية
Menoufia	25	1350	0	1680	3	المنوفية
Behera	204	858	648	10777	6	البحيرة
Ismailia	8	841	0	1009	2	الإسماعيلية
Giza	19	330	0	2667	1	الجيزة
Beni Suef	22	592	0	3149	1	بنى سويف
Fayoum	52	442	0	2427	3	الفيوم
Menia	15	964	0	2246	2	المنيا
Assuit	30	207	0	5063	1	اسيوط
Suhag	6	828	0	1967	1	سوهاج
Qena	4	0	0	1213	4	قنا
Aswan	46	2752	0	3003	7	اسوان
Luxor	1	708	0	234	1	الأقصر
Red sea	105	28	1026	1802	9	البحر الأحمر
El Wadi- El Gidid (2)	1	0	0	201	1	الوادي الجديد ^(٢)
Matruh	1	20	18	918	3	مطروح
North Sinai	32	1229	146	1083	6	شمال سيناء
South Sinai	8	22	185	1023	3	جنوب سيناء

(١) محافظة القاهرة بها وحدات صيد وأصحابها غير مشتركين بجمعيات كما لا يوجد بها أى جمعيات تعاونية.
(٢) محافظة الوادي الجديد لا يوجد بها مسطح مائي لذا لا يوجد بها وحدات صيد آلى أو شراعى وجمعية الوادي الجديد .
منطقة عملها (قرية موط) حيث يتم الصيد فى البرك المتواجدة فى القرية (صياد برارة) وليست مراكب.

(1) Cairo Governorate has fishing units and their owners not involved in associations also does has any cooperative societies.

(2) El Wadi- El Gidid governorate has no watersurface so, there ins't fishing units automated or sailboat operating in it, and the El Wadi- El Gidid association works in(Mut village) and fishing takes place in the ponds from land without using of boats .

جدول ٧: عدد بنوك القرى والمراكز وبياناتها طبقاً للمحافظات عام ٢٠١٩/٢٠١٨

**Table 7: Number of village banks and centers' and their data
According to governorates for the year 2018/2019**

Item governorates	حيازة المتعاملين بالفدان Clients possessions in feddans	عدد المتعاملين Number of clients	البنوك Banks			البيان المحافظات
			الجملة Total	عدد بنوك المراكز Number of centers banks	عدد بنوك القرى Number of villages banks	
General Total	4169764	2142062	1198	182	1016	الإجمالي العام
Alexandria ⁽¹⁾	51705	9488	19	6	13	الإسكندرية ^(١)
Damietta	158149	12767	26	7	19	دمياط
Dakahlia	624372	377370	114	12	102	الدقهلية
Sharkia	312100	338290	111	16	95	الشرقية
Qaliubiya	158996	29808	50	9	41	القليوبية
Kafr El Sheikh	228625	68546	73	12	61	كفر الشيخ
Gharbia	201687	186746	78	10	68	الغربية
Menoufia	579623	325695	57	9	48	المنوفية
Behera	225751	121654	113	14	99	البحيرة
Ismailia ⁽²⁾	266222	40571	29	6	23	الإسماعيلية ^(٢)
Giza	122903	15227	39	9	30	الجيزة
Beni Suef	136619	62884	50	8	42	بنى سويف
Fayoum	146728	53574	49	6	43	الفيوم
Menia	214854	45931	113	9	104	المنيا
Assuit	117597	217364	63	11	52	أسيوط
Suhag	148894	165308	82	13	69	سوهاج
Qena ⁽³⁾	337422	36910	60	12	48	قنا ^(٣)
Aswan	15336	8545	39	7	32	أسوان
Luxor	59581	20769	18	3	15	الأقصر
El Wadi- El Gidid	62600	4615	15	3	12	الوادى الجديد

بلغ إجمالي رأس مال البنوك ١,٥ مليار جنيه غير متوفر توزيعها طبقاً للمحافظات .

The Capital of the Banks have reached 1.5 billion pounds, the distribution according to governorates is not available

(١) تشمل بيانات محافظة مطروح .

(1) Includes Matruh governorate's data

(٢) تشمل بيانات محافظة بورسعيد والسويس وشمال سيناء وجنوب سيناء .

(2) Includes Port Said, Suez, North and South Sinai

(٣) تشمل بيانات محافظة البحر الأحمر .

(3) Includes Red Sea governorate's Data

الباب الثاني
The Second Part
القروض
Loans

جدول ٨: قيمة القروض العينية والنقدية الممنوحة للمواسم الزراعية شتوى، صيفى، نيلى، قصب
والمساحة المستفيدة منها عام ٢٠١٨/٢٠١٩

**Table 8: The value of in-kind and in cash loans granted in each agricultural seasons, winter, summer, Nile, cane
and the benefitted areas in 2018/2019**

Item	جملة القروض العينية والنقدية		القروض النقدية			الجملة Total	القروض العينية			المساحة بالفدان area in Feddans	البيان المواسم الزراعية
	Total loans in Kind and cash	الجملة Total	Loans in cash				Loans in kind				
			أخرى other	مقاومة resistance	خدمة وجنى Service and reaping		مبيدات Pesticides	أسمدة Fertilizers	تقاوى Seeds		
General Total	5923971	5895755	5117	26384	5864254	28216	0	10086	18130	1154477	الإجمالى العام
Winter	2404394	2392098	2699	23332	2366067	12296	0	7110	5186	539329	شتوى
Summer	1519189	1515429	7	2685	1512737	3760	0	32	3728	368519	صيفى
Nile	1382043	1369883	2411	83	1367389	12160	0	2944	9216	190965	نيلى
Cane	618345	618345	0	284	618061	0	0	0	0	55664	قصب

جدول ٩: قيمة القروض العينية والنقدية الممنوحة للمواسم الزراعية والمساحة المستفيدة منها طبقاً للمحافظات عام ٢٠١٨/٢٠١٩

Table 9: The value of in-kind and in cash loans granted in each agricultural seasons and the benefitted areas According to governorates in 2018/2019

Value in thousands of pounds							القيمة بالألف جنيه				
Item	جملة القروض العينية والنقدية Total loans in Kind and cash	الجملة Total	القروض النقدية Loans in cash			الجملة Total	القروض العينية Loans in kind			المساحة بالفدان Area in Feddans	البيان المحافظات
			أخرى Other	مقاومة Resistance	خدمة وجنى Service and reaping		مبيدات Pesticides	أسمدة Fertilizers	تقاوى Seeds		
General Total	5923971	5895755	5117	26384	5864254	28216	0	10086	18130	1154477	الإجمالي العام
Alexandria	155539	155539	0	0	155539	0	0	0	0	39337	الإسكندرية
Damietta	51444	51444	0	0	51444	0	0	0	0	12427	دمياط
Dakahlia	434076	434076	4	0	434072	0	0	0	0	78364	الدقهلية
Sharkia	943855	943855	0	0	943855	0	0	0	0	201519	الشرقية
Qalyoubia	51053	51053	5113	801	45139	0	0	0	0	7736	القليوبية
Kafr El Sheikh	610139	610139	0	0	610139	0	0	0	0	228201	كفر الشيخ
Charbia	56323	56323	0	0	56323	0	0	0	0	12083	الغربية
Menoufia	210566	210566	0	3302	207264	0	0	0	0	34255	المنوفية
Behera	939102	939102	0	0	939102	0	0	0	0	162552	البحيرة
Ismailia ⁽¹⁾	69402	69402	0	0	69402	0	0	0	0	10794	الإسماعيلية ^(١)
Giza	107000	107000	0	797	106203	0	0	0	0	12283	الجيزة
Beni Suef	785020	785020	0	0	785020	0	0	0	0	38360	بنى سويف
Fayoum	231492	231492	0	3489	228003	0	0	0	0	37920	الفيوم
Menia	223159	223159	0	399	222760	0	0	0	0	41836	المنيا
Assuit	127687	99471	0	12669	86802	28216	0	10086	18130	122738	أسيوط
Suhag	258074	258074	0	2351	255723	0	0	0	0	51167	سوهاج
Qena	482273	482273	0	0	482273	0	0	0	0	44373	قنا
Aswan	173664	173664	0	2576	171088	0	0	0	0	15036	أسوان
El Wadi- El Gidid	14103	14103	0	0	14103	0	0	0	0	3496	الوادى الجديد

(1) Including Canal cities and Saini

(١) تشمل مدن القناة وسيناء .

جدول ١٠: قيمة القروض العينية والنقدية الممنوحة لزراعات الموسم الشتوى والمساحة المستفيدة منها طبقاً للمحافظات عام ٢٠١٨/٢٠١٩

**Table 10: The value of in-kind and in cash loans granted for winter agricultural season
and the benefitted areas According to governorates in 2018/2019**

Value in thousands of pounds											القيمة بالألف جنيه
Item	جملة القروض العينية والنقدية Total loans in Kind and cash	الجملة Total	القروض النقدية Loans in cash			الجملة Total	القروض العينية Loans in kind			المساحة بالفدان Area in Feddans	البيان المحافظات
			أخرى Other	مقاومة Resistance	خدمة وجنى Service and reaping		مبيدات Pesticides	أسمدة Fertilizers	تقاوى Seeds		
General Total	2404394	2392098	2699	23332	2366067	12296	0	7110	5186	539329	الإجمالى العام
Alexandria	89933	89933	0	0	89933	0	0	0	0	18313	الإسكندرية
Damietta	31287	31287	0	0	31287	0	0	0	0	7758	دمياط
Dakahlia	270815	270815	0	0	270815	0	0	0	0	49273	الدقهلية
Sharkia	381269	381269	0	0	381269	0	0	0	0	94776	الشرقية
Qalyoubia	39875	39875	2699	730	36446	0	0	0	0	3726	القليوبية
Kafr El Sheikh	163990	163990	0	0	163990	0	0	0	0	51599	كفر الشيخ
Charbia	20752	20752	0	0	20752	0	0	0	0	4097	الغربية
Menoufia	123205	123205	0	1145	122060	0	0	0	0	19613	المنوفية
Behera	461643	461643	0	0	461643	0	0	0	0	79642	البحيرة
Ismailia ⁽¹⁾	48560	48560	0	0	48560	0	0	0	0	6103	الإسماعيلية ⁽¹⁾
Giza	42326	42326	0	610	41716	0	0	0	0	5079	الجيزة
Beni Suef	165922	165922	0	0	165922	0	0	0	0	26588	بنى سويف
Fayoum	231492	231492	0	3489	228003	0	0	0	0	37920	الفيوم
Menia	129215	129215	0	399	128816	0	0	0	0	27297	المنيا
Assuit	31994	19698	0	12333	7365	12296	0	7110	5186	78799	أسيوط
Suhag	141297	141297	0	2333	138964	0	0	0	0	25118	سوهاج
Qena	19941	19941	0	2293	17648	0	0	0	0	1068	قنا
El Wadi- El Gidid	10878	10878	0	0	10878	0	0	0	0	2560	الوادى الجديد

(1) Including Canal cities and Saini

(1) تشمل مدن القناة وسيناء .

جدول ١١ : قيمة القروض العينية والنقدية الممنوحة لزراعات الموسم الشتوى والمساحة المستفيدة منها طبقاً للمحاصيل عام ٢٠١٨/٢٠١٩

Table 11: The value of in-kind and in cash loans granted for winter agricultural season and the benefitted areas According to Crops in 2018/2019

Value in thousands of pounds

القيمة بالألف جنيه

Item Crops	جملة القروض العينية والنقدية	الجملة Total	القروض النقدية			الجملة Total	القروض العينية			المساحة بالفدان area in Feddans	البيان المحاصيل
	Total loans in Kind and cash		Loans in cash				Loans in kind				
			أخرى other	مقاومة resistance	خدمة وجنى Service and reaping		مبيدات Pesticides	أسمدة Fertilizers	تقاوى Seeds		
General Total	2404394	2392098	2699	23332	2366067	12296	0	7110	5186	539329	الإجمالي العام
Wheat and Malt	1024089	1016993	0	1021	1015972	7096	0	3246	3850	324689	القمح والشعير
Beans	4025	4025	0	0	4025	0	0	0	0	2688	فول بلدى
Clover	24953	24953	0	7	24946	0	0	0	0	9795	البرسيم
Onions	75773	75773	0	8764	67009	0	0	0	0	14223	بصل
Sugar and fodder beet	630342	630342	0	284	630058	0	0	0	0	72805	بنجر السكر والعلف
Other field crops	31974	31974	2699	11983	17292	0	0	0	0	6743	حقلية أخرى
Tomatoes	128876	124348	0	146	124202	4528	0	3311	1217	51904	طماطم
Potatos	249592	249592	0	0	249592	0	0	0	0	23118	بطاطس
Garlic	2879	2879	0	40	2839	0	0	0	0	786	ثوم
Strawberry and banana	66405	66405	0	229	66176	0	0	0	0	6685	فراولة وموز
Other vegetables	33846	33846	0	0	33846	0	0	0	0	1384	خضر أخرى
Orange and Citrus	96407	96407	0	186	96221	0	0	0	0	13372	برتقال وموالح
Other Gardens	35233	34561	0	672	33889	672	0	553	119	11137	بساتين أخرى

جدول ١٢: قيمة القروض العينية والنقدية الممنوحة لزراعات الموسم الصيفي والمساحة المستفيدة منها طبقاً للمحافظات عام ٢٠١٨/٢٠١٩

Table 12: The value of in-kind and in cash loans granted for summer agricultural season and the benefitted areas According to governorates in 2018/2019

Governorates	جملة القروض العينية والنقدية Total loans in Kind and cash	الجملة Total	القروض النقدية Loans in cash			الجملة Total	القروض العينية Loans in kind			المساحة بالفدان area in Feddans	البيان المحافظات
			أخرى other	مقاومة resistance	خدمة وجنى Service and reaping		مبيدات Pesticides	أسمدة Fertilizers	تقاوى Seeds		
General Total	1519189	1515429	7	2685	1512737	3760	0	32	3728	368519	الإجمالي العام
Alexandria	64778	64778	0	0	64778	0	0	0	0	18581	الإسكندرية
Damietta	20157	20157	0	0	20157	0	0	0	0	4669	دمياط
Dakahlia	161416	161416	4	0	161412	0	0	0	0	28920	الدقهلية
Sharkia	320673	320673	0	0	320673	0	0	0	0	76677	الشرقية
Qalyoubia	17	17	3	=	14	0	0	0	0	2664	القليوبية
Kafr El Sheikh	137809	137809	0	0	137809	0	0	0	0	62087	كفر الشيخ
Gharbia	34062	34062	0	0	34062	0	0	0	0	3993	الغربية
Menoufia	57809	57809	0	2157	55652	0	0	0	0	9338	المنوفية
Behera	354799	354799	0	0	354799	0	0	0	0	67787	البحيرة
Ismailia ⁽¹⁾	13208	13208	0	0	13208	0	0	0	0	3443	الإسماعيلية ⁽¹⁾
Giza	48937	48937	0	175	48762	0	0	0	0	5279	الجيزة
Beni Suef	63855	63855	0	0	63855	0	0	0	0	11589	بنى سويف
Fayoum	0	0	0	0	0	0	0	0	0	0	الفيوم
Menia	69192	69192	0	0	69192	0	0	0	0	11218	المنيا
Assuit	51338	47578	0	336	47242	3760	0	32	3728	32497	أسيوط
Suhag	116650	116650	0	17	116633	0	0	0	0	26021	سوهاج
Qena	1265	1265	0	0	1265	0	0	0	0	2820	قنا
Aswan	0	0	0	0	0	0	0	0	0	0	أسوان
El Wadi- El Gidid	3224	3224	0	0	3224	0	0	0	0	936	الوادي الجديد

(1) Including Canal cities and Saini

(١) تشمل مدن القناة وسيناء .

جدول ١٣: قيمة القروض العينية والنقدية الممنوحة لزراعات الموسم الصيفي والمساحة المستفيدة منها طبقاً للمحاصيل عام ٢٠١٨/٢٠١٩

Table 13: The value of in-kind and in cash loans granted for summer agricultural season and the benefitted areas According to Crops in 2018/2019

Value in thousands of pounds

القيمة بالألف جنيه

Item Crops	جملة القروض العينية والنقدية Total loans in Kind and cash	الجملة Total	القروض النقدية Loans in cash			الجملة Total	القروض العينية Loans in kind			المساحة بالفدان area in Feddans	البيان المحاصيل
			أخرى other	مقاومة resistance	خدمة وجني Service and reaping		مبيدات Pesticides	أسمدة Fertilizers	تقاوى Seeds		
General Total	1519189	1515429	7	2685	1512737	3760	0	32	3728	368519	الإجمالي العام
cotton	26322	26322	0	2490	23832	0	0	0	0	37449	القطن
Maize	316596	312836	7	195	312634	3760	0	32	3728	126509	الذرة الشامية
Sorghum	6035	6035	0	0	6035	0	0	0	0	3965	الذرة الرفيعة
rice	211268	211268	0	0	211268	0	0	0	0	82838	الأرز
Oil plants	3890	3890	0	0	3890	0	0	0	0	597	نباتات زيتية
Other field crops	5744	5744	0	0	5744	0	0	0	0	595	محاصيل حقلية أخرى
tomatoes	192650	192650	0	0	192650	0	0	0	0	21179	الطماطم
Potatoes	133906	133906	0	0	133906	0	0	0	0	20194	البطاطس
Other vegetables	58899	58899	0	0	58899	0	0	0	0	6532	خضراوات أخرى
gardens	81435	81435	0	0	81435	0	0	0	0	5621	بساتين
Lemon and citrus	482444	482444	0	0	482444	0	0	0	0	63040	ليمون وموالح

جدول ١٤ : قيمة القروض العينية والنقدية الممنوحة لزراعات الموسم النيلى والمساحة المستفيدة منها طبقا للمحافظات عام ٢٠١٩/٢٠١٨

Table 14: The value of in-kind and in cash loans granted for Nile agricultural season and the benefitted areas According to governorates in 2018//2019

Item Governorates	جملة القروض العينية والنقدية Total loans in Kind and cash	الجملة Total	القروض النقدية Loans in cash			الجملة Total	القروض العينية Loans in kind			المساحة بالمساحة area in Feddans	البيان المحافظات
			أخرى other	مقاومة resistance	خدمة وجنى Service and reaping		مبيدات Pesticides	أسمدة Fertilizers	تقاوى Seeds		
General Total	1382043	1369883	2411	83	1367389	12160	0	2944	9216	190965	الإجمالى العام
Alexandria	828	828	0	0	828	0	0	0	0	2443	الإسكندرية
Dakahlia	1845	1845	0	0	1845	0	0	0	0	171	الدقهلية
Sharkia	241913	241913	0	0	241913	0	0	0	0	30067	الشرقية
Qalyoubia	11161	11161	2411	71	8679	0	0	0	0	1346	القليوبية
Kafr El Sheikh	308340	308340	0	0	308340	0	0	0	0	114515	كفر الشيخ
Charbia	1507	1507	0	0	1507	0	0	0	0	3993	الغربية
Menoufia	29552	29552	0	0	29552	0	0	0	0	5304	المنوفية
Behera	122660	122660	0	0	122660	0	0	0	0	15123	البحيرة
Ismailia ⁽¹⁾	7634	7634	0	0	7634	0	0	0	0	1248	الإسماعيلية ⁽¹⁾
Giza	15738	15738	0	12	15726	0	0	0	0	1925	الجيزة
Beni Suef	555243	555243	0	0	555243	0	0	0	0	183	بنى سويف
Fayoum	0	0	0	0	0	0	0	0	0	0	الفيوم
Menia	23596	23596	0	0	23596	0	0	0	0	3047	المنيا
Assuit	44311	32151	0	0	32151	12160	0	2944	9216	11393	أسيوط
Suhag	0	0	0	0	0	0	0	0	0	0	سوهاج
Qena	17715	17715	0	0	17715	0	0	0	0	207	قنا

(1) Including Canal cities and Saini

(١) تشمل مدن القناة وسيناء .

جدول ١٥ : قيمة القروض العينية والنقدية الممنوحة لزراعات الموسم النيلى والمساحة المستفيدة منها طبقاً للمحاصيل عام ٢٠١٨/٢٠١٩

**Table 15: The value of in-kind and in cash loans granted for Nile agricultural season
and the benefitted areas According to Crops in 2018/2019**

Value in thousands of pounds											القيمة بالألف جنيه
Item Crops	جملة القروض العينية والنقدية Total loans in Kind and cash	الجملة Total	القروض النقدية Loans in cash			الجملة Total	القروض العينية Loans in kind			المساحة بالفدان area in Feddans	البيان المحاصيل
			أخرى Pesticides	مقاومة Fertilizers	خدمة وجنى Seeds		مبيدات Pesticides	أسمدة Fertilizers	تقاوى Seeds		
General Total	1382043	1369883	2411	83	1367389	12160	0	2944	9216	190965	الإجمالى العام
Maize	4076	4076	0	0	4076	0	0	0	0	1595	الذرة الشامية
Sorghum	350	350	0	0	350	0	0	0	0	392	الذرة الرفيعة
rice	=	=	0	0	=	0	0	0	0	3888	الأرز
Tomatoes	19454	7966	0	6	7960	11488	0	2391	9097	5926	الطماطم
potato	57335	57335	0	6	57329	0	0	0	0	8601	البطاطس
vegetables	2893	2893	0	0	2893	0	0	0	0	692	الخضر
citrus	68866	68866	165	21	68680	0	0	0	0	88416	موالح
Groves	1228769	1228097	2246	50	1225801	672	0	553	119	81434	البساتين
Oil plants	300	300	0	0	300	0	0	0	0	21	نباتات زيتية

جدول ١٦ : قيمة القروض العينية والنقدية الممنوحة لزراعة القصب والمساحة المستفيدة منها طبقاً للمحافظات عام ٢٠١٨/٢٠١٩

Table 16: The value of in-kind and in cash loans granted for Sugarcane cultivation and the benefitted areas According to governorates in 2018/2019

Value in thousands of pounds

القيمة بالألف جنيه

Governorates	جملة القروض العينية والنقدية Total loans in Kind and cash	الجملة Total	القروض النقدية Loans in cash			الجملة Total	القروض العينية Loans in kind			المساحة بالفدان area in Feddans	البيان المحافظات
			أخرى Pesticides	مقاومة Fertilizers	خدمة وجنى Seeds		مبيدات Pesticides	أسمدة Fertilizers	تقاوى Seeds		
General Total	618345	618345	0	284	618061	0	0	0	0	55664	الإجمالي العام
Menia	1157	1157	0	0	1157	0	0	0	0	273	المنيا
Assuit	45	45	0	0	45	0	0	0	0	49	أسيوط
Suhag	127	127	0	0	127	0	0	0	0	28	سوهاج
Qena	443352	443352	0	284	443068	0	0	0	0	40278	قنا
Aswan	173664	173664	0	0	173664	0	0	0	0	15036	أسوان

Table 17: Total investment loans for short, medium, and long,term according to governorates in 2018//2019

Value in thousands of pounds

القيمة بالآلف جنيه

Item Governorates	الجملة Total	قروض طويلة الأجل long term loans	قروض متوسطة الأجل Mediumterm borrowings	قروض قصيرة الأجل short term loans	البيان المحافظات
General Total	13832775	691621	6987679	6153475	الإجمالي العام
Cairo	25096	0	12548	12548	القاهرة
Alexandria	214921	5193	113392	96336	الإسكندرية
Damietta	276499	32325	51124	193050	دمياط
Dakahlia	1433761	0	431291	1002470	الدقهلية
Sharkia	1815129	71836	382016	1361277	الشرقية
Qalyoubia	581888	0	383579	198309	القليوبية
Kafr El Sheikh	1131727	0	947231	184496	كفرالشيخ
Charbia	130566	0	66081	64485	الغربية
Menoufia	1452999	7107	722946	722946	المنوفية
Behera	1660578	614	1147367	512597	البحيرة
Ismailia⁽¹⁾	348331	65602	180771	101958	الإسماعيلية ^(١)
Giza	99291	3480	64409	31402	الجيزة
Beni Suef	671211	20516	370474	280221	بنى سويف
Fayoum	312613	0	237609	75004	الفيوم
Menia	380405	2457	188974	188974	المنيا
Assuit	391562	0	195781	195781	أسيوط
Suhag	1850357	479862	688314	682181	سوهاج
Qena	620319	2629	444090	173600	قنا
Aswan	234180	0	210642	23538	أسوان
Luxor	140483	0	89381	51102	الأقصر
El Wadi- El Gidid	60859	0	59659	1200	الوادى الجديد

(1) Including Canal cities and Saini

(١) تشمل مدن القناة وسيناء.

جدول ١٨ : قيمة القروض الإستثمارية قصيرة الأجل المنصرفة للمحافظات طبقاً للغرض من القرض عام ٢٠١٨/٢٠١٩

Table 18: The value of short term investment loans granted to governorates according to the purpose of the loan In 2018/2019

Value in thousands of pounds		القيمة بالآلف جنيه							البيان المحافظات
Governorates	Item الجملة Total	قروض قصيرة الأجل Short term loans							
		تيسيرات (١) وتقسيمات facilitations And installments	قروض بضمان ودائع ومختلف الأغراض deposits and Properties collateralized loans	مصادر تمويل وإسلامي Islamic sources of finance	قروض الشباب والصندوق الاجتماعي Youth Loans Social Fund	أعمال مرتبطة بالزراعة Work linked to agriculture	ثروة داخنة وسمكية Poultry And Fisheries	ثروة حيوانية livestock	
General Total	6153475	69234	681505	10027	212133	1059956	22871	4097749	الإجمالي العام
Cairo	12548	386	1181	0	34	7529	9	3409	القاهرة
Alexandria	96336	43665	14800	0	650	28578	0	8643	الإسكندرية
Damietta	193050	0	0	0	0	124035	8720	60295	دمياط
Dakahlia	1002470	0	0	0	0	125788	0	876682	الدقهلية
Sharkia	1361277	0	22422	0	29205	413	74	1309163	الشرقية
Qalyoubia	198309	0	78623	0	0	0	55	119631	القليوبية
Kafr El Sheikh	184496	0	0	0	0	32430	1924	150142	كفر الشيخ
Charbia	64485	0	0	0	0	12127	0	52358	الغربية
Menoufia	722946	25133	0	0	46685	462482	8480	180166	المنوفية
Behera	512597	0	0	0	0	149042	0	363555	البحيرة
Ismailia ^(١)	101958	0	15485	0	0	8338	0	78135	الإسماعيلية ^(٢)
Giza	31402	0	10137	0	0	7337	1153	12775	الجيزة
Beni Suef	280221	0	0	0	0	33929	0	246292	بنى سويف
Fayoum	75004	0	29655	0	0	0	1994	43355	الفيوم
Menia	188974	0	0	0	114019	6541	0	68414	المنيا
Assuit	195781	50	5381	0	21540	36624	0	132186	أسيوط
Suhag	682181	0	478869	10027	0	17835	1	175449	سوهاج
Qena	173600	0	24952	0	0	1099	31	147518	قنا
Aswan	23538	0	0	0	0	521	302	22715	أسوان
Luxor	51102	0	0	0	0	5308	128	45666	الأقصر
El Wadi- El Gidid	1200	0	0	0	0	0	0	1200	الوادى الجديد

(1)Debt rescheduling for farmers who could not repay

(١) جدولة الديون المستحقة على المزارعين الذين لم يستطيعوا السداد .

(2)Including Canal cities and Saini

(٢) تشمل مدن القناة وسيناء .

جدول ١٩: قيمة القروض الإستثمارية متوسطة الأجل المنصرفة للمحافظات طبقاً للغرض من القرض عام ٢٠١٨/٢٠١٩

Table 19: The value of medium-term investment loans granted to governorates according to the purpose of the loan In 2018/2019

Value in thousands of pounds

القيمة بالالف جنيه

Governorates	Item	قروض متوسطة الأجل medium-term loans											البيان المحافظات
		الجملة Total	تيسيرات (١) وتقسيمات facilitations And installments	قروض إستهلاكية Consumer loans	قروض بضمان ودائع ومختلف الأغراض deposits and Properties collateralized loans	مصادر تمويل خارجي external Sources of finance	قروض الشباب والصندوق الإجتماعي Youth Loans Fund Social	أعمال مرتبطة بالزراعة Work linked to agriculture	قروض عاملين Employees loans	مراjbات إستثمارية وإسلامية Islamic Murabaha Investment	ميكنة زراعية ووسائل نقل Agricultural mechanization and transportation	ثروة داجنة وسمكية Fisheries And Poultry	
General Total	6987679	45316	584224	1586392	500248	93582	966976	4027	309045	176476	13275	2708118	الإجمالي العام
Cairo	12548	386	1181	0	0	0	7529	34	0	0	9	3409	القاهرة
Alexandria	113392	22	449	28458	0	365	63892	486	0	2310	0	17410	الإسكندرية
Damietta	51124	0	0	0	0	0	17628	0	0	0	219	33277	دمياط
Dakahlia	431291	0	0	0	0	0	211326	0	0	0	0	219965	الدقهلية
Sharkia	382016	0	0	76537	0	0	0	0	265210	1144	6	39119	الشرقية
Qalyoubia	383579	19775	219451	32138	0	0	0	384	0	86697	1	25133	القليوبية
Kafr El Sheikh	947231	0	0	452003	0	0	0	0	0	0	379	494849	كفرالشيخ
Charbia	66081	0	0	0	0	0	0	0	19	0	111	65951	الغربية
Menoufia	722946	25133	0	0	0	46685	462482	0	0	0	8480	180166	المنوفية
Behera	1147367	0	179830	337053	0	0	0	0	0	0	0	630484	البحيرة
Ismailia (٢)	180771	0	0	114617	0	0	0	0	0	48800	0	17354	الإسماعيلية (٢)
Giza	64409	0	6901	565	20129	280	0	782	2297	20383	3143	9929	الجيزة
Beni Suef	370474	0	0	0	354623	0	0	0	0	2034	0	13817	بنى سويف
Fayoum	237609	0	44452	0	31292	46252	5911	1465	0	0	0	108237	الفيوم
Menia	188974	0	0	0	0	0	114019	0	0	6541	0	68414	المنيا
Assuit	195781	0	0	0	63545	0	0	0	0	50	0	132186	أسيوط
Suhag	688314	0	12735	489798	10027	0	0	295	0	8	2	175449	سوهاج
Qena	444090	0	119225	5964	20632	0	61848	581	0	1024	574	234242	قنا
Aswan	210642	0	0	0	0	0	0	0	41519	5721	26	163376	أسوان
Luxor	89381	0	0	0	0	0	22341	0	0	1764	325	64951	الأقصر
El Wadi- El Gidid	59659	0	0	49259	0	0	0	0	0	0	0	10400	الوادي الجديد

(1) Debt rescheduling for farmers who could not repay

(١) جدولة الديون المستحقة على المزارعين الذين لم يستطيعوا السداد .

(2) Including Canal cities and Saini

(٢) تشمل مدن القناة وسيناء .

جدول ٢٠: قيمة القروض الإستثمارية طويلة الأجل المنصرفة للمحافظات طبقاً للغرض من القرض عام ٢٠١٩/٢٠١٨

Table 20: The value of long-term investment loans granted to governorates according to the purpose of the loan In 2018/2019

Item	الجملة Total	قروض طويلة الأجل Long-term loans					البيان المحافظات
		تقسيمات وتيسيرات (١) facilitations And installments	قروض عاملين Employees loans	قروض إستهلاكية Consumer loans	قروض الشباب والعاملين ومشروعات التعاون الدولي Youth, Employees and International Cooperation Projects loans	إنشاء بساتين إستصلاح وإستزراع الأراضي gardens construction and land cultivation	
General Total	691621	51527	79267	15099	543246	2482	الإجمالي العام
Cairo	0	0	0	0	0	0	القاهرة
Alexandria	5193	3	317	20	4853	0	الإسكندرية
Damietta	32325	32325	0	0	0	0	دمياط
Sharkia	71836	0	0	0	71836	0	الشرقية
Qalyoubia	0	0	0	0	0	0	القليوبية
Kafr El Sheikh	0	0	0	0	0	0	كفر الشيخ
Menoufia	7107	7107	0	0	0	0	المنوفية
Behera	614	24	590	0	0	0	البحيرة
Ismailia ^(١)	65602	12011	53591	0	0	0	الإسماعيلية ^(٢)
Giza	3480	0	1136	2344	0	0	الجيزة
Beni Suef	20516	0	20516	0	0	0	بنى سويف
Menia	2457	0	0	0	0	2457	المنيا
Assuit	0	0	0	0	0	0	أسيوط
Suhag	479862	57	513	12735	466557	0	سوهاج
Qena	2629	0	2604	0	0	25	قنا

(1)Debt rescheduling for farmers who could not repay

(١) جدولة الديون المستحقة على المزارعين الذين لم يستطيعوا السداد .

(2) Including Canal cities and Saini

(٢) تشمل مدن القناة وسيناء.

جدول ٢١: قيمة القروض العينية والنقدية الممنوحة من البنك الزراعى المصرى

لجمعيات الإصلاح الزراعى طبقاً للمحافظات عام ٢٠١٨/٢٠١٩

Table 21: The value of in kind and in cash loans granted from the Agricultural Bank of Egypt to the agrarian reform societies according to governorates in 2018/2019

Value in thousands of pounds

القيمة بالألف جنيه

Governorates	جملة القروض الممنوحة (١) Total loans	جملة القروض متوسطة الأجل Total Medium term loans	جملة القروض قصيرة الأجل Total Short term loans	قروض قصيرة الأجل short term loans				القروض العينية Loans in kind	المحافظات
				القروض النقدية					
				جملة Total	نيلى Nilotic	صيفى summer	شتوى winter		
General Total	84650	611	84039	37354	0	37354	0	46685	الإجمالى العام
Sharkia	4819	611	4208	1925	0	1925	0	2283	الشرقية
Charbia	847	0	847	0	0	0	0	847	الغربية
Menoufia	259	0	259	0	0	0	0	259	المنوفية
Giza	13364	0	13364	0	0	0	0	13364	الجيزة
Beni Suef	13284	0	13284	0	0	0	0	13284	بنى سويف
Menia	2063	0	2063	1674	0	1674	0	389	المنيا
Qena	2259	0	2259	0	0	0	0	2259	قنا
Aswan	33755	0	33755	33755	0	33755	0	0	اسوان
Luxor	14000	0	14000	0	0	0	0	14000	الأقصر

(١) جملة القروض الممنوحة تشمل إجمالى القروض العينية والنقدية قصيرة الأجل والقروض متوسطة الأجل .

(1) Total loans include the total in-kind and cash loans, short-term and medium-term loans.

جدول ٢٢: قيمة القروض قصيرة الأجل العينية الممنوحة من البنك الزراعى المصرى

لجمعيات الإصلاح الزراعى طبقا للمحافظات عام ٢٠١٨/٢٠١٩

Table 22: The value of in kind short-term loans granted from the Agricultural Bank

Of Egypt to the agrarian reform societies according to governorates in 2018/2019

Value in thousands of pounds

القيمة بالألف جنيه

Governorates	Item	الجملة Total	أخرى other	المبيدات pesticides	التقاوى seeds	الأسمدة Fertilizers	البيان
							المحافظات
General Total		46685	8491	3417	5957	28820	الإجمالى العام
Sharkia		2283	1208	39	0	1036	الشرقية
Charbia		847	172	11	0	664	الغربية
Menoufia		259	171	0	10	78	المنوفية
Giza		13364	1401	277	956	10730	الجيزة
Beni Suef		13284	1465	47	2965	8807	بنى سويف
Menia		389	170	41	26	152	المنيا
Qena		2259	404	2	0	1853	قنا
Luxor		14000	3500	3000	2000	5500	الأقصر

الباب الثالث
The Third Part
التسويق التعاونى
Cooperative marketing

جدول ٢٣: كمية وقيمة المحاصيل المسوقه تعاونياً بجمعيات الائتمان الزراعى طبقاً للمحافظات عام ٢٠١٩/٢٠١٨

Table 23: The quantity and value of crops marketed by the agricultural cooperative credit associations according to governorates in 2018/2019

Value in thousand pounds		القيمة بالألف جنيه								
Governorates	Item	بنجر السكر Sugar beet		القصب Sugarcane		القطن Cotton		القمح Wheat		البيان المحافظات
		القيمة Value	الكمية (بالطن) Quantity (Ton)	القيمة Value	الكمية (بالطن) Quantity (Ton)	القيمة Value	الكمية (بالقنطار) Quantity (Kantar)	القيمة Value	الكمية (بالطن) Quantity (Ton)	
General Total		6587242	10978737	6133056	8518133	809561	404781	14536538	3255666	الإجمالي العام
	Cairo	0	0	0	0	0	0	136823	30644	القاهرة
	Alexandria	158173	263621	0	0	0	0	555313	124370	الإسكندرية
	Port Said	141196	235326	0	0	0	0	28212	6318	بور سعيد
	Suez	0	0	0	0	0	0	117394	26292	السويس
	Damietta	68254	113756	0	0	13198	6599	104641	23436	دمياط
	Dakahlia	1049219	1748699	0	0	30353	15176	818596	183336	الدقهلية
	Eastern	1047395	1745658	0	0	3409	1705	2847061	637640	الشرقية
	Qaliubiya	4979	8299	0	0	0	0	332882	74554	القليوبية
	Kafr El Sheikh	1615192	2691987	0	0	122172	61086	605394	135587	كفر الشيخ
	Gharbia	187580	312633	0	0	339050	169525	614351	137593	الغربية
	Monoufia	263642	439404	0	0	0	0	641893	143761	المنوفية
	Behera	596090	993484	0	0	55780	27890	1166731	261306	البحيرة
	Ismailia	50038	83397	0	0	0	0	160991	36056	الإسماعيلية
	Giza	6172	10287	0	0	0	0	939593	210435	الجيزة
	Bani Sweif	380196	633660	0	0	80490	40245	849588	190277	بنى سويف
	Fayoum	330965	551608	0	0	153018	76509	613003	137291	الفيوم
	Minya	498735	831225	291690	405125	0	0	1401323	313847	المنيا
	Asyut	133056	221760	0	0	6859	3430	693061	155221	أسيوط
	suhag	6526	10877	380971	529127	5232	2616	564585	126447	سوهاج
	Qena	2617	4361	2513089	3490401	0	0	769519	172345	قنا
	Aswan	0	0	2109905	2930423	0	0	324843	72753	أسوان
	Luxor	0	0	837401	1163057	0	0	99292	22238	الأقصر
	El Wadi- El Gidid	40051	66752	0	0	0	0	151449	33919	الوادى الجديد
	North Sinai	7166	11943	0	0	0	0	0	0	شمال سيناء

جدول ٢٤ : كمية وقيمة المحاصيل المسوقة تعاونياً بجمعيات الإصلاح الزراعي طبقاً للمحافظات عام ٢٠١٩/٢٠١٨

Table 24: The quantity and value of crops marketed for cooperative associations of agricultural reform according to governorate in 2018/2019

Item	القيمة بالألف جنيه														المحافظات
	فول الصويا		البرسيم		الذرة		الأرز		القمح		القطن		القمح		
	القيمة	الكمية (بالطن)	القيمة	الكمية (بالطن)	القيمة	الكمية (بالطن)	القيمة	الكمية (بالطن)	القيمة	الكمية (بالطن)	القيمة	الكمية (بالقنطار)	القيمة	الكمية (بالأردب)	
Governorates	Value	quantity (in Ton)	Value	quantity (in Ton)	Value	quantity (in Ton)	Value	quantity (in Ton)	Value	quantity (in Ton)	Value	quantity (Kentar)	Value	quantity (in Ardeb)	
General Total	8833	1413	1296	53	12466	489	5373	537	577630	804358	160284	64190	8163	1041	الأجمالي العام
Alexandria	0	0	0	0	0	0	0	0	0	0	0	0	132	17	الإسكندرية
Damietta	0	0	36	1	17	1	221	22	0	0	0	0	108	14	دمياط
Dakahlia	0	0	0	0	918	33	2071	207	0	0	0	0	1271	162	الدقهلية
Eastern	0	0	0	0	711	24	0	0	0	0	0	0	1259	161	الشرقية
Qaliubiya	0	0	0	0	0	0	0	0	0	0	0	0	126	16	القليوبية
Kafr El Sheikh	0	0	0	0	1234	50	1181	118	0	0	116510	45517	951	121	كفر الشيخ
Gharbia	0	0	0	0	745	33	513	51	0	0	0	0	540	69	الغربية
Monoufia	0	0	0	0	58	2	0	0	0	0	0	0	316	40	المنوفية
Behera	0	0	0	0	2748	90	1168	117	0	0	19855	8273	1781	227	البحيرة
Ismailia	0	0	192	8	68	2	219	22	0	0	0	0	370	47	الإسماعيلية
Giza	0	0	108	4	113	5	0	0	0	0	0	0	63	8	الجيزة
Bani Sweif	0	0	0	0	170	6	0	0	0	0	4660	2026	16	2	بنى سويف
Fayoum	0	0	0	0	0	0	0	0	0	0	16249	7065	750	96	الفيوم
Minya	8833	1413	0	0	5684	243	0	0	28546	39713	3010	1309	0	0	المنيا
Asyut	0	0	0	0	0	0	0	0	0	0	0	0	0	0	أسيوط
Suhag	0	0	0	0	0	0	0	0	10031	13956	0	0	0	0	سوهاج
Qena	0	0	0	0	0	0	0	0	132010	183685	0	0	0	0	قنا
Aswan	0	0	960	40	0	0	0	0	181783	253368	0	0	456	58	أسوان
Luxor	0	0	0	0	0	0	0	0	225260	313636	0	0	24	3	الأقصر

جدول ٢٥ : مساحة وكمية وقيمة المحاصيل المسوقة تعاونياً بجمعيات الأراضي المستصلحة عام ٢٠١٩/٢٠١٨

Table 25: Area, quantity and value of crops marketed for land reclaimed cooperative associations in 2018/2019

Item	القيمة بالألف جنيه ()	الكمية	وحدة الكمية	المساحة (بالفدان)	البيان
Crop type	Value in (000 IE)	Quantity	Unit of Quantity	Area (feddan)	نوع المحصول
Sugarcane	339000	472417	طن	13498	القمح
Cotton	0	0	قنطار	0	القطن

الباب الرابع
The Forth Part
العمالة والأجور
Employment and Wages

جدول ٢٦: عدد العاملين بجمعيات الإئتمان الزراعى وإجمالى أجورهم السنوية
طبقاً لنوع العمالة والوظيفة عام ٢٠١٨/٢٠١٩

Table 26: Number of associations of agricultural credit employees and their total annual wages
According to the employment type and profession in 2018/2019

Value in thousands of pounds

القيمة بالألف جنيه

Employment type	جملة الأجور النقدية والتأمينات الإجتماعية Total Cash wages and social insurance		التأمينات الإجتماعية Social Insurance		الأجور النقدية Cash wages		عدد العاملين number of employees		البيان نوع العمالة
	إناث Females	ذكور Males	إناث Females	ذكور Males	إناث Females	ذكور Males	إناث Females	ذكور Males	
General Total	22285	394690	1175	13943	21110	380747	1024	14172	الإجمالى العام
Basic	3947	37624	1013	5367	2934	32257	285	2469	أساسية
Association clerk	1544	7147	472	833	1072	6314	104	282	كاتب الجمعية
Clerk Assistant	2	102	1	12	1	90	1	8	مساعد كاتب
Treasury Cashier	1585	8776	329	1144	1256	7632	102	429	صراف خزينة
Storekeeper	543	9264	174	1156	369	8108	68	505	أمين مخازن
Driver	0	1896	0	449	0	1447	0	126	سائق
Mechanic	0	1608	0	213	0	1395	0	88	ميكانيكى
Courier	254	2471	30	463	224	2008	9	266	ساعى
Sentry	0	4347	0	818	0	3529	0	411	خفير
Agricultural worker	0	571	0	136	0	435	0	40	عامل زراعى
Area lodestar	0	201	0	8	0	193	0	98	دلال مساحة
Other workers	19	1241	7	135	12	1106	1	216	عمالة أخرى
Mandated	10806	217836	145	4822	10661	213014	408	6557	منتدبة
Association Director	508	70736	30	2622	478	68114	23	2734	مدير جمعية
project manager	126	3787	0	316	126	3471	5	116	مدير مشروع
Association clerk	5482	11356	55	194	5427	11162	181	466	كاتب الجمعية
Treasury Cashier	3771	87808	50	1200	3721	86608	157	1436	صرافة خزينة
Storekeeper	841	32115	8	201	833	31914	35	1378	أمين مخازن
Driver	45	956	2	78	43	878	1	21	سائق
Mechanic	0	9494	0	104	0	9390	0	277	ميكانيكى
Courier and sentry	33	1584	0	107	33	1477	6	129	ساعى وخفير
Assist	7532	139230	17	3754	7515	135476	331	5146	معاونة
Agricultural supervisor	7532	138633	17	3688	7515	134945	331	5026	مشرف زراعى
Area lodestar	0	597	0	66	0	531	0	120	دلال مساحة
Other workers	0	0	0	0	0	0	0	0	عمالة أخرى

جدول ٢٧: عدد العاملين ببنوك القرى وإجمالي أجورهم السنوية طبقاً لتقسيم وظائفهم والمحافظات عام ٢٠١٨/٢٠١٩

Table 27: Number of village banks employees and their total annual wages,

according to professions and governorates in 2018/2019

Wages in thousand pounds													الأجور بالآلاف جنيه
professions	الإجمالي Total				عمال Workers				إداريون وفنيون وكتبة Administratives, technicians and clerks				الوظائف
	جملة الأجور Total Wages		العاملين Employees		جملة الأجور Total Wages		العدد Number		جملة الأجور Total Wages		العدد Number		
	إناث Females	ذكور Males	إناث Females	ذكور Males	إناث Females	ذكور Males	إناث Females	ذكور Males	إناث Females	ذكور Males	إناث Females	ذكور Males	
Governorates													المحافظات
General Total	411909	1167635	3076	8598	500	305822	8	2961	411409	861813	3068	5637	الإجمالي العام
Alexandria ⁽¹⁾	5300	11857	105	252	0	2400	0	72	5300	9457	105	180	الإسكندرية ⁽¹⁾
Damietta	8137	20782	90	222	0	7693	0	83	8137	13089	90	139	دمياط
Dakahlia	59430	158241	445	842	363	24880	7	231	59067	133361	438	611	الدقهلية
Sharkia	43488	104927	344	830	0	40454	0	320	43488	64473	344	510	الشرقية
Qalyoubia	11330	23703	93	240	0	5164	0	80	11330	18539	93	160	القليوبية
Kafr El Sheikh	9222	24680	163	327	0	2901	0	122	9222	21779	163	205	كفر الشيخ
Gharbia	22817	36396	221	402	0	14559	0	204	22817	21837	221	198	الغربية
Menoufia	40283	124132	233	718	0	26970	0	156	40283	97162	233	562	المشقة
Behera	22339	53316	239	721	0	9828	0	234	22339	43488	239	487	البحيرة
Ismailia ⁽²⁾	24601	48366	100	305	137	8420	1	125	24464	39946	99	180	الإسماعيلية ⁽²⁾
Giza	24535	79267	130	420	0	28121	0	149	24535	51146	130	271	الجيزة
Beni Suef	19216	46724	60	196	0	1258	0	76	19216	45466	60	120	بنى سويف
Fayoum	17528	54543	152	473	0	16259	0	141	17528	38284	152	332	الفيوم
Menia	13241	32901	159	474	0	10913	0	213	13241	21988	159	261	المنيا
Assuit	32611	89389	197	540	0	43039	0	260	32611	46350	197	280	أسيوط
Suhag	26731	98903	150	555	0	27800	0	156	26731	71103	150	399	سوهاج
Qena ⁽³⁾	7853	60543	59	474	0	12850	0	149	7853	47693	59	325	قنا ⁽³⁾
Aswan	15031	60443	82	342	0	12258	0	107	15031	48185	82	235	أسوان
Luxor	4086	18365	29	143	0	3612	0	44	4086	14753	29	99	الأقصر
El Wadi- El Gidid	4130	20157	25	122	0	6443	0	39	4130	13714	25	83	الوادى الجديد

(1) Including Matruh governorate

(١) تشمل محافظة مطروح .

(2) Including Port Said, Suez, and North and South Sinai governorates

(٢) تشمل محافظات بورسعيد والسويس وشمال سيناء وجنوب سيناء .

(3) Including Red Sea

(٣) تشمل محافظة البحر الأحمر .

جدول ٢٨ : عدد العاملين وأجورهم السنوية بجمعيات الإصلاح الزراعى طبقاً لجهة الصرف والمحافظات عام ٢٠١٨/٢٠١٩

Table 28: Number of associations of agrarian reform employees and their wages according to the point of wage cashing and governorates in 2018/2019

Point of wage cashing		حساب جارى الجمعية Association's Current Account												جهة الصرف
		الجملة Total				موظفين Employees				عمال Workers				
Governorates	جملة الأجور Total Wages		العدد Number		جملة الأجور Total Wages		العدد Number		جملة الأجور Total Wages		العدد Number		المحافظات	
	إناث Females	ذكور Males	إناث Females	ذكور Males	إناث Females	ذكور Males	إناث Females	ذكور Males	إناث Females	ذكور Males	إناث Females	ذكور Males		
	General Total	2715	43928	226	3509	2650	9267	219	914	65	34661	7		2595
Alexandria	190	523	12	35	190	65	12	5	0	458	0	30	الإسكندرية	
Damietta	55	591	5	42	55	59	5	5	0	532	0	37	دمياط	
Dakahlia	370	5984	41	496	353	1871	39	250	17	4113	2	246	الدقهلية	
Sharkia	87	4564	6	317	87	1094	6	76	0	3470	0	241	الشرقية	
Qalyoubia	10	559	1	63	10	106	1	13	0	453	0	50	القليوبية	
Kafr El Sheikh	16	5087	1	311	16	204	1	13	0	4883	0	298	كفر الشيخ	
Gharbia	39	2512	3	166	39	38	3	3	0	2474	0	163	الغربية	
Menoufia	405	2580	32	142	405	342	32	27	0	2238	0	115	المنوفية	
Behera	515	8491	42	693	491	2354	39	207	24	6137	3	486	البحيرة	
Ismailia	0	218	0	15	0	0	0	0	0	218	0	15	الإسماعيلية	
Giza	90	401	8	46	66	96	6	8	24	305	2	38	الجيزة	
Beni Suef	118	896	11	81	118	352	11	31	0	544	0	50	بنى سويف	
Fayoum	55	2004	5	179	55	726	5	69	0	1278	0	110	الفيوم	
Menia	379	2759	25	231	379	821	25	70	0	1938	0	161	المنيا	
Assuit	0	308	0	37	0	15	0	2	0	293	0	35	أسيوط	
Suhag	147	607	11	45	147	221	11	16	0	386	0	29	سوهاج	
Qena	31	2846	4	226	31	489	4	50	0	2357	0	176	قنا	
Aswan	62	567	10	119	62	263	10	51	0	304	0	68	أسوان	
Luxor	146	2431	9	265	146	151	9	18	0	2280	0	247	الأقصر	

تابع جدول ٢٨ : عدد العاملين وأجورهم السنوية بجمعيات الإصلاح الزراعى طبقاً لجهة الصرف والمحافظات عام ٢٠١٨/٢٠١٩

Table28 cont'd : Number of associations of agrarian reform employees and their wages according to the point of wage cashing and governorates in 2018/2019

Wages in thousand pounds		الأجور بالآلف جنيه															
Point of wage cashing	الإجمالي لجارى الجمعية والهيئة The total current account of organization & association				الجملة Total				حساب جارى الهيئة Organization's Current Account								جهة الصرف
									موظفين Employees				عمال Workers				
	جملة الأجور Total Wages		العدد Number		جملة الأجور Total Wages		العدد Number		جملة الأجور Total Wages		العدد Number		جملة الأجور Total Wages		العدد Number		
	إناث Females	ذكور Males	إناث Females	ذكور Males	إناث Females	ذكور Males	إناث Females	ذكور Males	إناث Females	ذكور Males	إناث Females	ذكور Males	إناث Females	ذكور Males	إناث Females	ذكور Males	
Governorates	المحافظات																
General Total	38333	143984	1389	7065	35618	100056	1163	3556	34710	93273	1128	3291	908	6783	35	265	الإجمالي العام
Alexandria	190	523	12	35	0	0	0	0	0	0	0	0	0	0	0	0	الإسكندرية
Damietta	1903	3753	83	140	1848	3162	78	98	1727	2939	73	89	121	223	5	9	دمياط
Dakahlia	8291	20623	348	1071	7921	14639	307	575	7883	13098	305	525	38	1541	2	50	الدقهلية
Sharkia	2734	11245	85	518	2647	6681	79	201	2647	6232	79	186	0	449	0	15	الشرقية
Qalyoubia	2198	3163	82	160	2188	2604	81	97	2188	2229	81	82	0	375	0	15	القليوبية
Kafr El Sheikh	3521	20778	130	925	3505	15691	129	614	3505	14928	129	582	0	763	0	32	كفر الشيخ
Gharbia	2758	12600	54	430	2719	10088	51	264	2719	9847	51	256	0	241	0	8	الغربية
Menoufia	5006	8392	159	381	4601	5812	127	239	4573	5543	126	223	28	269	1	16	المنوفية
Behera	4857	32620	162	1480	4342	24129	120	787	4277	22753	117	738	65	1376	3	49	البحيرة
Ismailia	812	2114	25	58	812	1896	25	43	812	1721	25	38	0	175	0	5	الإسماعيلية
Giza	90	401	8	46	0	0	0	0	0	0	0	0	0	0	0	0	الجيزة
Beni Suef	1508	4555	69	217	1390	3659	58	136	1390	3428	58	127	0	231	0	9	بنى سويف
Fayoum	566	4678	22	276	511	2674	17	97	511	2556	17	92	0	118	0	5	الفيوم
Menia	1667	5189	86	388	1288	2430	61	157	632	2034	37	131	656	396	24	26	المنيا
Assuit	131	1901	4	92	131	1593	4	55	131	1573	4	54	0	20	0	1	أسيوط
Suhag	399	2452	19	96	252	1845	8	51	252	1661	8	45	0	184	0	6	سوهاج
Qena	31	2846	4	226	0	0	0	0	0	0	0	0	0	0	0	0	قتنا
Aswan	62	567	10	119	0	0	0	0	0	0	0	0	0	0	0	0	أسوان
Luxor	1609	5584	27	407	1463	3153	18	142	1463	2731	18	123	0	422	0	19	الأقصر

جدول ٢٩: عدد العاملين وأجورهم السنوية بجمعيات الإصلاح الزراعي طبقاً لوظائفهم والمحافظات عام ٢٠١٨/٢٠١٩

Table 29: Number of associations of agrarian reform employees and their wages according to professions and governorates in 2018/2019

Wages in thousand pounds

الأجور بالآلف جنيه

professions Governorates	فنية Artistic				كناية Written				إشرافية Supervision				الوظائف المحافظات
	جملة الأجور Total Wages		العدد Number		جملة الأجور Total Wages		العدد Number		جملة الأجور Total Wages		العدد Number		
	إناث Females	ذكور Males	إناث Females	ذكور Males	إناث Females	ذكور Males	إناث Females	ذكور Males	إناث Females	ذكور Males	إناث Females	ذكور Males	
General Total	6803	36244	214	1431	23550	39693	880	1533	4331	22533	154	853	الإجمالي العام
Alexandria	0	0	0	0	190	65	12	5	0	0	0	0	الإسكندرية
Damietta	354	856	14	46	1177	1146	60	33	50	975	2	26	دمياط
Dakahlia	1340	6105	51	244	5369	2301	209	92	1174	4693	45	189	الدقهلية
Sharkia	822	2468	26	92	1244	4240	39	137	668	1241	20	43	الشرقية
Qalyoubia	531	1184	17	44	1587	228	62	10	70	795	2	27	القليوبية
Kafr El Sheikh	1009	4863	37	193	2374	7354	88	289	123	2710	4	100	كفر الشيخ
Gharbia	0	3485	0	90	810	2698	29	100	0	1652	0	39	الغربية
Menoufia	1472	3545	37	128	1714	2771	57	98	1792	1425	64	108	المنوفية
Behera	778	6178	17	247	3464	11866	113	411	327	5165	13	156	البحيرة
Ismailia	228	770	7	17	584	634	18	14	0	317	0	7	الإسماعيلية
Giza	0	0	0	0	66	84	6	7	0	12	0	1	الجيزة
Beni Suef	0	1570	0	70	1440	1179	67	51	68	1023	2	36	بنى سويف
Fayoum	269	864	8	31	197	781	7	29	20	910	1	32	الفيوم
Menia	0	1390	0	92	1288	536	61	33	0	504	0	32	المنيا
Assuit	0	879	0	29	131	534	4	21	0	175	0	6	أسيوط
Suhag	0	427	0	12	252	640	8	18	0	595	0	15	سوهاج
Qena	0	378	0	23	31	1151	4	98	0	0	0	0	قنا
Aswan	0	105	0	20	62	131	10	26	0	141	0	27	أسوان
Luxor	0	1177	0	53	1570	1354	26	61	39	200	1	9	الأقصر

تابع جدول ٢٩ : عدد العاملين وأجورهم السنوية بجمعيات الإصلاح الزراعى طبقاً لوظائفهم والمحافظات عام ٢٠١٨/٢٠١٩

Table29 cont'd : Number of associations of agrarian reform employees and their wages according to professions and governorates in 2018/2019

Wages in thousand pounds

الأجور بالألف جنيه

professions Governorates	الإجمالى Total				وظائف أخرى other professions				خدمية Service				الوظائف المحافظات
	جملة الأجور Total Wages		العاملين Employees		جملة الأجور Total Wages		العدد Number		جملة الأجور Total Wages		العدد Number		
	إناث Females	ذكور Males	إناث Females	ذكور Males	إناث Females	ذكور Males	إناث Females	ذكور Males	إناث Females	ذكور Males	إناث Females	ذكور Males	
General Total	38333	143984	1389	7065	829	22888	74	1800	2820	22626	67	1448	الإجمالى العام
Alexandria	190	523	12	35	0	0	0	0	0	458	0	30	الإسكندرية
Damietta	1903	3753	83	140	0	0	0	0	322	776	7	35	دمياط
Dakahlia	8291	20623	348	1071	370	5983	41	496	38	1541	2	50	الدقهلية
Sharkia	2734	11245	85	518	0	0	0	0	0	3296	0	246	الشرقية
Qalyoubia	2198	3163	82	160	10	581	1	64	0	375	0	15	القليوبية
Kafr El Sheikh	3521	20778	130	925	15	5088	1	311	0	763	0	32	كفر الشيخ
Gharbia	2758	12600	54	430	0	547	0	40	1948	4218	25	161	الغربية
Menoufia	5006	8392	159	381	0	0	0	0	28	651	1	47	المنوفية
Behera	4857	32620	162	1480	207	4868	14	326	81	4543	5	340	البحيرة
Ismailia	812	2114	25	58	0	218	0	15	0	175	0	5	الإسماعيلية
Giza	90	401	8	46	0	0	0	0	24	305	2	38	الجيزة
Beni Suef	1508	4555	69	217	0	209	0	21	0	574	0	39	بنى سويف
Fayoum	566	4678	22	276	80	2005	6	179	0	118	0	5	الفيوم
Menia	1667	5189	86	388	0	0	0	0	379	2759	25	231	المنيا
Assuit	131	1901	4	92	0	0	0	0	0	313	0	36	أسيوط
Suhag	399	2452	19	96	147	606	11	45	0	184	0	6	سوهاج
Qena	31	2846	4	226	0	321	0	30	0	996	0	75	قنا
Aswan	62	567	10	119	0	31	0	8	0	159	0	38	أسوان
Luxor	1609	5584	27	407	0	2431	0	265	0	422	0	19	الأقصر

الباب الخامس

The Fifth Part

إستثمارات المشروعات بالجمعيات
التعاونية الزراعية متعددة الأغراض

**Projects investment in
Multi-purpose agricultural
cooperative associations**

جدول ٣٠: إجمالي قيمة استثمارات المشروعات بالجمعيات التعاونية الزراعية المتعددة الأغراض
طبقاً للمحافظات عام ٢٠١٨/٢٠١٩

Table 30: Total projects investment valuefor multi-purpose agricultural cooperative associations
according to governorates in 2018/2019

Value in thousand pounds						القيمة بالألف جنيه
Projects	الجملة Total	المشروعات الخدمية Service projects	مشروعات الميكنة الزراعية Agricultural Mechanization	مشروعات الأمن الغذائي Food security projects	مشروعات مستلزمات الإنتاج Production requirements Projects	المشروعات المحافظات
Governorates						
General Total	6941394	190823	32623	124203	6593745	الإجمالي العام
Cairo	33	0	0	0	33	القاهرة
Alexandria	37871	0	0	0	37871	الإسكندرية
Port Said	5079	0	0	0	5079	بورسعيد
Suez	14985	0	0	0	14985	السويس
Damietta	77385	4	90	35	77256	دمياط
Dakahlia	592880	85	3037	31422	558336	الدقهلية
Sharkia	497107	1080	1001	33937	461089	الشرقية
Qalyoubia	178447	4	209	147	178087	القليوبية
Kafr El Sheikh	412061	347	915	0	410799	كفر الشيخ
Gharbia	417892	8765	5835	4225	399067	الغربية
Menoufia	386143	768	649	25654	359072	المنوفية
Behera	718661	18131	16530	688	683312	البحيرة
Ismailia	179996	0	0	893	179103	الإسماعيلية
Giza	205941	381	0	16125	189435	الجيزة
Beni Suef	314707	231	508	4231	309737	بنى سويف
Fayoum	332111	0	924	5281	325906	الفيوم
Menia	497638	10208	529	192	486709	المنيا
Assuit	1415714	517	0	523	1414674	أسيوط
Suhag	7370	839	1678	0	4853	سوهاج
Qena	281648	118	3	0	281527	قنا
Aswan	249635	148544	715	0	100376	أسوان
Luxor	57072	123	0	16	56933	الأقصر
El Wadi- El Gidid	60517	678	0	789	59050	الوادى الجديد
North Sinai	45	0	0	45	0	شمال سيناء
South of Sinaa	456	0	0	0	456	جنوب سيناء

جدول ٣١: قيمة استثمارات مستلزمات الإنتاج بالجمعيات التعاونية الزراعية متعددة الأغراض
طبقاً للمحافظات عام ٢٠١٨/٢٠١٩

**Table 31: Value of investment inputs in multi- purpose agricultural cooperative associations
according to governorates in 2018/2019**

Value in thousand pounds					القيمة بالألف جنيه
Item	الجملة Total	المبيدات pesticides	التقاوى seeds	الأسمدة Fertilizers	البيان المحافظات
General Total	6593745	106899	136216	6350630	الإجمالى العام
Cairo	33	0	0	33	القاهرة
Alexandria	37871	731	3582	33558	الإسكندرية
Port Said	5079	8	261	4810	بورسعيد
Suez	14985	65	161	14759	السويس
Damietta	77256	2752	0	74504	دمياط
Dakahlia	558336	25425	16223	516688	الدقهلية
Sharkia	461089	15729	0	445360	الشرقية
Qalyoubia	178087	23	2318	175746	القليوبية
Kafr El Sheikh	410799	20774	45027	344998	كفر الشيخ
Gharbia	399067	7441	11305	380321	الغربية
Menoufia	359072	956	4005	354111	المنوفية
Behera	683312	23307	17621	642384	البحيرة
Ismailia	179103	2163	1249	175691	الإسماعيلية
Giza	189435	0	1285	188150	الجيزة
Beni Suef	309737	2619	7144	299974	بنى سويف
Fayoum	325906	3032	6606	316268	الفيوم
Menia	486709	222	10025	476462	المنيا
Assuit	1414674	961	4432	1409281	أسيوط
Suhag	4853	212	1830	2811	سوهاج
Qena	281527	0	777	280750	قنا
Aswan	100376	3	700	99673	أسوان
Luxor	56933	476	258	56199	الأقصر
El Wadi-El Gidid	59050	0	1227	57823	الوادى الجديد
North Sinai	0	0	0	0	شمال سيناء
South of Sinaa	456	0	180	276	جنوب سيناء

جدول ٣٢: قيمة استثمارات الأمن الغذائي والميكنة الزراعية والمشروعات الخدمية بالجمعيات

التعاونية الزراعية المتعددة الأغراض طبقاً لنوع كل منها عام ٢٠١٨/٢٠١٩

Table 32: the value of investments in food security and agricultural Mechanization in Multi0purpose agricultural cooperative according to each type in 2018/2019

Value per thousand pounds

القيمة بالألف جنيه

المشروعات الخدمية The service projects		الميكنة الزراعية Agricultural Mechanization		الأمن الغذائي food security	
الاستثمار Investment	نوع المشروع Type of project	الاستثمار Investment	نوع المشروع Type of project	الاستثمار Investment	نوع المشروع Type of project
183187	الإجمالي العام General Total	610	الإجمالي العام General Total	60504	الإجمالي العام General Total
1213	فروع منزلية Household branches	21777	كراكات Dredgers	40529	تسمين دواجن poultry Fattening
4160	مراكز توزيع انابيب بوتاجاز gas cylinders Distribution centers	139	زراع كراكة Dredger arms	20205	إنتاج بيض Egg production
265	مخابز نصف آلية Semiautomatic Bakeries	193	الكومباينات Alcolmbaanat	3331	تحضين كتنايت وبط chicks and ducks Incubation
48	توزيع قطع غيار Spare parts Distribution	419	عزاقات Disturbances	3109	تسمين عجول calves Fattening
217	خدمات بيطرية Veterinary Services	387	سطارات Seeding machines	204	تربية إناث females Breeding
3	مستودعات بترول Petroleum depots	839	لوادر Loaders	47	أغنام وماعز Sheeps and goats
0	مشروعات تصنيع Manufacturing projects	221	ألات دراس Threshing machines	0	تسمين بط ducks Fattening
1730	سيارات نقل Transport Vehicles	110	مقطورات كسح Sweeping trailers	14368	أعلاف Fodder
183187	مشروعات أخرى Other Projects	69	جرارات وماكينات رى Tractors and irrigation machines	1424	مناحل Apiaries
0	0	122	حصادات Harvesters	3319	تصنيع زراعى وألبان Manufacturing Agricultural Albanians
0	0	2	ظلمبات رفع مياه Water pumps	11901	مشروعات زراعية Agricultural projects
0	0	67	آبار أرتوازية Artesian wells	7	بيوت محمية صوب بلاستيك Protective Plastic greenhouses
0	0	260	نقل مستلزمات الإنتاج production requirements transportation	0	توكيلات تجارية Commercial Agencies
0	0	8018	أخرى Others	25759	أخرى Others

جدول ٣٣: عدد المشروعات والمستفيدين ومشروعات المرأة وقيمة القروض والمساهمة الممنوحة

من صندوق التنمية المحلية طبقاً للمحافظات عام ٢٠١٨/٢٠١٩

Table 33: The number of projects and beneficiaries and projects for women and the value of loans granted and contribution of the local development fund, according to governorates in 2018/2019

Value in thousand pounds

القيمة بالألف جنيه

Item Governorates	جملة الاستثمارات Total investments	قيمة المساهمة الزراعية Value of Agricultural contribution	قيمة القروض الزراعية Value of agricultural loans	عدد مشروعات المرأة الزراعية Number of agricultural projects for women	مشروعات زراعية Agricultural projects		البيان المحافظات
					عدد المستفيدين Number of beneficiaries	عدد المشروعات Number of Projects	
General Total	24226	4052	20174	1332	2083	2083	الإجمالي العام
Damietta	878	146	732	37	66	66	دمياط
Dakahlia	5126	859	4267	205	366	366	الدقهلية
Sharkia	935	156	779	47	77	77	الشرقية
Qalyoubia	106	17	89	14	15	15	القليوبية
Kafr El Sheikh	1414	236	1178	46	95	95	كفر الشيخ
Gharbia	2992	499	2493	266	372	372	الغربية
Menoufia	2357	401	1956	139	185	185	المنوفية
Behera	863	144	719	41	58	58	البحيرة
Ismailia	242	40	202	14	26	26	الإسماعيلية
Beni Suef	822	137	685	40	71	71	بنى سويف
Fayoum	781	130	651	63	91	91	الفيوم
Menia	1789	298	1491	64	126	126	المنيا
Assuit	1126	188	938	92	136	136	أسيوط
Suhag	830	140	690	69	87	87	سوهاج
Qena	1057	176	881	54	79	79	قنا
Aswan	599	100	499	28	38	38	أسوان
Luxor	744	124	620	38	63	63	الأقصر
Red sea	43	7	36	1	6	6	البحر الاحمر
El Wadi- El Gidid	1098	183	915	49	79	79	الوادى الجديد
Matrouh	184	31	153	13	27	27	مطروح
North Sinai	240	40	200	12	20	20	شمال سيناء

جدول ٣٤: قيمة الاستثمارات في الأنشطة الزراعية طبقاً للمحافظات عام ٢٠١٩/٢٠١٨

Table 34: value of investments in agricultural activities, according to governorates in 2018/2019

Value in thousand pounds

القيمة بالآلف جنيه

Item	الجملة Total	تصنيع زراعى Agricultural manufacturing	ميكنة زراعية Agricultural Mechanization	زراعات غير تقليدية Non0traditional cultivation	مناحل Apiaries	منتجات ألبان Dairy products	إنتاج حيوانى Livestock production	الدواجن Poultry	البيان المحافظات
General Total	24226	0	174	0	210	77	22962	803	الإجمالى العام
Damietta	878	0	0	0	0	0	866	12	دمياط
Dakahlia	5126	0	0	0	0	0	4801	325	الدقهلية
Sharkia	935	0	0	0	0	0	935	0	الشرقية
Qalyoubia	106	0	0	0	0	0	106	0	القليوبية
Kafr El Sheikh	1414	0	0	0	0	0	1414	0	كفر الشيخ
Gharbia	2992	0	0	0	186	0	2806	0	الغربية
Menoufia	2357	0	168	0	0	24	2165	0	المنوفية
Behera	863	0	0	0	24	0	756	83	البحيرة
Ismailia	242	0	0	0	0	0	206	36	الإسماعيلية
Beni Suef	822	0	6	0	0	0	738	78	بنى سويف
Fayoum	781	0	0	0	0	0	781	0	الفيوم
Menia	1789	0	0	0	0	53	1736	0	المنيا
Assuit	1126	0	0	0	0	0	1126	0	أسيوط
Suhag	830	0	0	0	0	0	650	180	سوهاج
Qena	1057	0	0	0	0	0	1057	0	قنا
Aswan	599	0	0	0	0	0	581	18	أسوان
Luxor	744	0	0	0	0	0	732	12	الأقصر
Red sea	43	0	0	0	0	0	25	18	البحر الاحمر
El Wadi- El Gidid	1098	0	0	0	0	0	1098	0	الوادى الجديد
Matrouh	184	0	0	0	0	0	143	41	مطروح
North Sinai	240	0	0	0	0	0	240	0	شمال سيناء

الباب السادس

The Sixth Part

الجمعيات التعاونية الزراعية النوعية

Specialized agricultural

Cooperative associations

جدول ٣٥: عدد الجمعيات التعاونية الزراعية النوعية طبقاً للمحافظات ونوع النشاط عام ٢٠١٨ / ٢٠١٩

Table 35: Number of specialized agricultural cooperative associations , according to governorates and activity in 2018/2019

activity	الجملة	شباب خريجين	الزيتون والأعشاب	تمويل تعاونى	البنجر	تقاوى	نخيل	فراولة	بطاطس	محاصيل حقلية	بصل وثوم	منتجات القصب	الكتان	ميكنة زراعية	خضار وفاكهة	نحل وحرير	الثروة الداجنة	ثروة حيوانيه	نوع النشاط	
	Total	Youth graduates	Olive And herbs	cooperative Finance	Beets	Seeds	palm trees	Strawberry	Potatos	field Crops	Onions And garlic	Sugarcane producers	Flax	Agricultural Mechanization	Vegetables And fruit	Bees And silk	Wealth poultry	Wealth Animal	المحافظات	
General Total	121	1	4	8	2	1	1	1	5	19	1	3	1	6	15	10	5	38	الإجمالي العام	
Cairo	3	0	0	0	0	0	0	0	0	0	0	0	0	0	0	0	0	0	3	القاهرة
Alexandria	8	0	0	0	0	0	0	0	0	1	0	0	0	1	1	1	0	0	4	الإسكندرية
Port Said	4	0	0	0	0	0	0	0	0	0	0	0	0	0	0	0	1	0	3	بورسعيد
Suez	2	0	0	0	0	0	0	0	0	0	0	0	0	0	0	0	0	0	2	السويس
Damietta	3	0	0	0	0	0	0	0	0	1	0	0	0	0	1	0	0	0	1	دمياط
Dakahlia	8	1	0	0	1	1	0	0	0	1	0	0	0	0	1	1	1	1	1	الدقهلية
Sharkia	3	0	0	0	0	0	0	0	0	1	0	0	0	0	1	0	0	0	1	الشرقية
Qalyoubia	22	0	1	6	0	0	0	1	1	1	0	0	0	0	1	1	0	10	القليوبية	
Kafr El Sheikh	4	0	0	0	1	0	0	0	0	1	0	0	0	0	1	1	0	0	0	كفر الشيخ
Gharbia	5	0	0	1	0	0	0	0	0	1	0	0	1	0	1	1	0	0	0	الغربية
Menoufia	3	0	0	0	0	0	0	0	0	1	0	0	0	1	1	0	0	0	0	المنوفية
Behera	6	0	0	0	0	0	0	1	1	1	0	0	0	1	1	0	0	0	1	البحيرة
Ismailia	3	0	0	0	0	0	0	0	0	1	0	0	0	0	1	0	0	0	1	الإسماعيلية
Giza	4	0	0	0	0	0	0	0	1	1	0	0	0	0	1	0	0	0	1	الجيزة
Beni Suef	4	0	1	0	0	0	0	0	0	1	0	0	0	0	1	1	0	0	0	بنى سويف
Fayoum	3	0	0	0	0	0	0	0	0	1	0	0	0	0	0	0	1	1	1	الفيوم
Menia	8	0	0	1	0	0	0	0	1	1	1	1	0	0	1	1	1	0	0	المنيا
Assuit	4	0	0	0	0	0	0	0	0	1	0	0	0	0	1	1	1	0	0	أسيوط
Suhag	6	0	0	0	0	0	0	0	1	1	0	0	0	3	0	1	0	0	0	سوهاج
Qena	2	0	0	0	0	0	0	0	0	1	0	1	0	0	0	0	0	0	0	قنا
Aswan	4	0	1	0	0	0	1	0	0	0	0	1	0	0	0	0	0	0	1	أسوان
Luxor	3	0	0	0	0	0	0	0	0	1	0	0	0	0	0	0	0	0	2	الأقصر
The Red Sea	5	0	0	0	0	0	0	0	0	0	0	0	0	0	0	0	0	0	5	البحر الأحمر
El Wadi- El Gidid	1	0	0	0	0	0	0	0	0	0	0	0	0	0	0	0	0	0	1	الوادى الجديد
North Sinai	4	0	1	0	0	0	0	0	0	1	0	0	0	0	1	1	0	0	0	شمال سيناء

جدول ٣٦: عدد الأعضاء ورأس المال بالجمعيات التعاونية الزراعية النوعية عام ٢٠١٩/٢٠١٨

Table 36: Number of members, and capital of specialized agricultural cooperative associations in 2018/2019

specialized associations	Item	رأس المال (بالألف جنيهه) capital in thousands of) (pounds	عدد الأعضاء		البيان الجمعيات النوعية
			Total members		
			أفراد Personnel	جمعيات associations	
General Total		15969	22126	6882	الإجمالي العام
Livestock		1446	7595	231	الثروة الحيوانية
Poultry		11438	1037	0	الثروة الداجنة
Bees and silk		292	4268	7	النحل والحريز
Vegetables and fruit		1027	929	2502	الخضر و الفاكهة
Agricultural Mechanization		36	184	200	الميكنة الزراعية
Flax		5	118	0	الكتان
Sugarcane producers		219	1323	69	منتجي القصب
Onion and garlic		2	0	63	بصل وثوم
Field Crops		713	1237	2826	محاصيل حقلية
Potato		129	1041	189	البطاطس
Strawberry		17	273	0	الفراولة
Palm trees		16	9	24	النخيل
Seeds		90	1802	311	التقاوى
Beets		60	430	243	البنجر
Cooperative Finance		392	264	215	تمويل تعاوني
Youth graduates		47	930	0	شباب الخريجين
Olives and medical herbs		40	686	2	الزيتون والأعشاب الطبية

جدول ٣٧: عدد الجمعيات التعاونية الزراعية النوعية وعدد الأعضاء المساهمين وأعضاء مجلس الإدارة ورأس المال

بجمعيات الائتمان الزراعي طبقاً للمحافظات عام ٢٠١٨/٢٠١٩

Table 37: Number of specialized agricultural cooperative associations and number of shareholder members

Board of Directors and capital of agricultural credit associations according to governorates in 2018/2019

Item	رأس المال (بالألف جنيهه)	عدد أعضاء مجلس الإدارة	عدد الأعضاء المساهمين	عدد الجمعيات النوعية (١)	البيان
Governorates	Capital in thousands of (pounds)	Number of Board of Directors members	Number of shareholder members	Number of specialized (١) associations	المحافظات
General Total	99485	4952	62939	823	الإجمالي العام
Cairo	74	17	275	3	القاهرة
Alexandria	211	60	4331	8	الإسكندرية
Port Said	541	22	5277	4	بورسعيد
Suez	20	930	*2	2	السويس
Damietta	33	26	184	3	دمياط
Dakahlia	332	93	1656	20	الدقهلية
Sharkia	92918	983	4352	242	الشرقية
Qalyoubia	235	59	458	6	القليوبية
Kafr El Sheikh	105	65	1700	13	كفر الشيخ
Gharbia	457	308	9385	63	الغربية
Menoufia	156	94	1894	20	المنوفية
Behera	1046	54	1081	21	البحيرة
Ismailia	253	114	3408	24	الإسماعيلية
Giza	135	137	611	29	الجيزة
Beni Suef	1801	40	267	8	بنى سويف
Fayoum	235	1565	7512	313	الفيوم
Menia	446	177	1746	11	المنيا
Assuit	110	76	15826	11	أسيوط
Suhag	7	22	100	2	سوهاج
Qena	278	28	951	3	قنا
Aswan	5	7	201	3	أسوان
Luxor	35	28	277	3	الأقصر
The Red Sea	11	29	207	5	البحر الأحمر
El Wadi- El Gidid	1	5	300	1	الوادي الجديد
North Sinai	40	13	938	5	شمال سيناء

(١) تشمل فروع الجمعيات النوعية بالأقسام ومراكز المحافظات.

(1) Including specialized agricultural cooperative associations branches in governments centers and subdivisions

(* عدد الأعضاء المساهمين (لمحافظه السويس) جمعيات محلية وليست أفراد.

(* Shearholder members are local associations not persons.

جدول ٣٨ : عدد الجمعيات العامة وعدد الأعضاء المساهمين وعدد أعضاء مجلس الإدارة ورأس المال واستثماراته عام ٢٠١٩/٢٠١٨

Table 38: Number of general associations, shareholder and Board of Directors members and capital investments in 2018/2019

Value in thousand pounds						القيمة بالألف جنيه	
specialized associations	Item	رأس المال المستثمر	رأس المال	عدد أعضاء مجلس الإدارة	عدد الأعضاء ^(١) المساهمين	عدد الجمعيات العامة	البيان
		Invested Capital	capital	number of Board of Directors members	Number of shareholder Members ⁽¹⁾	Number of general associations	الجمعيات النوعية
General Total		420709	4122	243	544	13	الإجمالي العام
Livestock		140000	519	22	394	1	الثروة الحيوانية
Vegetables and fruit		0	20	17	16	1	الخضر والفاكهة
Agricultural Mechanization		4214	10	12	20	1	الميكنة الزراعية
Flax		0	4	7	2	1	الكتان
Sugarcane producers		0	10	28	5	1	منتجى القصب
Onion and garlic		0	15	21	13	1	البصل والثوم
Potato		64813	148	16	15	1	البطاطس
Oil Crops		0	26	15	14	1	المحاصيل الزيتية
Rice		0	21	23	13	1	الأرز
Cotton		0	131	20	13	1	القطن
Multi0purpose		211682	2683	23	23	1	متعددة الأغراض
The United general for vegetables and fruits		0	505	23	9	1	المتحدة العامة للخضر والفاكهة
General association for sugar beet producers		0	30	16	7	1	الجمعية العامة لمنتجى بنجر السكر

(1) Shareholders are associations not Natural persons

(١) عدد الأعضاء المساهمين جمعيات وليس أشخاص طبيعيين .

جدول ٣٩: عدد العاملين وإجمالي أجورهم السنوية بالجمعيات العامة عام ٢٠١٨/٢٠١٩

Table 39: Number of workers in general associations and Their total annual wages in 2018/2019

Wages in thousand pounds

الأجور بالألف جنيه

Associations Profession	البطاطس potato		البصل والثوم onion and garlic		منتجى القصب Sugarcane producers		الكتان Flax		الميكنة الزراعية Agricultural Mechanization		الخضر والفاكهة Vegetables and fruit		الفرقة الحيوانية Livestock		الجمعيات الوظائف
	الأجور wages	العدد number	الأجور wages	العدد number	الأجور wages	العدد number	الأجور wages	العدد number	الأجور wages	العدد number	الأجور wages	العدد number	الأجور wages	العدد number	
General Total	9034	167	82	2	119	4	9	2	95	4	73	6	1625	34	الإجمالي العام
Director of the Association	72	1	56	1	0	0	0	0	49	1	12	1	197	1	مدير الجمعية
Deputy Director	112	1	0	0	0	0	0	0	0	0	0	0	0	0	نائب المدير
Adviser	911	18	0	0	36	1	6	1	4	1	0	0	0	0	مستشار
Administration Director	354	5	0	0	30	1	0	0	0	0	0	0	241	3	مدير إدارة
Administration Assistant Director	0	0	0	0	0	0	0	0	0	0	0	0	0	0	مساعد مدير إدارة
Branch chief	541	6	0	0	0	0	0	0	0	0	10	1	0	0	رئيس فرع
Department chief	116	2	0	0	0	0	0	0	0	0	0	0	0	0	رئيس قسم
Engineers and technicians	0	0	0	0	0	0	0	0	0	0	0	0	236	4	مهندسون وفنيون
Accountants and consultatives	416	9	26	1	0	0	0	0	0	0	12	1	222	4	محاسبون ومراجعون
Treasurer and employees	2429	42	0	0	35	1	0	0	42	2	31	2	644	20	أمين خزينة وكاتب وموظفين
Driver	101	2	0	0	0	0	0	0	0	0	0	0	0	0	سائق
Mechanic	0	0	0	0	0	0	0	0	0	0	0	0	0	0	ميكانيكي
Technician	2072	34	0	0	0	0	3	1	0	0	0	0	0	0	عامل فني
Courier and representatives	742	18	0	0	18	1	0	0	0	0	0	0	85	2	ساعي ومندوبين
Sentry	1168	29	0	0	0	0	0	0	0	0	8	1	0	0	خفير

تابع جدول ٣٩ : عدد العاملين وإجمالي أجورهم السنوية بالجمعيات العامة عام ٢٠١٩/٢٠١٨

Table39 (cont.) : Number of workers in general associations and Their total annual wages in 2018/2019

Wages in thousand pounds

الأجور بالألف جنيه

Associations	الإجمالي Total		منتجى بنجر السكر sugar beet Producers		المتحدة للخضر والفاكهة The United for fruits and vegetables		متعددة الأغراض multi-purpose		القطن Cotton		الأرز rice		المحاصيل الزيتية Oil Crops		الجمعيات
	الأجور wages	العدد number	الأجور wages	العدد number	الأجور wages	العدد number	الأجور wages	العدد number	الأجور wages	العدد number	الأجور wages	العدد number	الأجور wages	العدد number	
General Total	17626	288	6	1	344	11	6007	43	153	6	13	5	66	3	الإجمالي العام
Director of the Association	952	9	0	0	34	1	497	1	33	1	2	1	0	0	مدير الجمعية
Deputy Director	112	1	0	0	0	0	0	0	0	0	0	0	0	0	نائب المدير
Adviser	1124	26	0	0	0	0	156	4	0	0	0	0	11	1	مستشار
Administration Director	2068	16	0	0	33	1	1410	6	0	0	0	0	0	0	مدير إدارة
Administration Assistant Director	845	4	0	0	0	0	845	4	0	0	0	0	0	0	مساعد مدير إدارة
Branch chief	589	8	0	0	38	1	0	0	0	0	0	0	0	0	رئيس فرع
Department chief	641	6	0	0	0	0	499	3	26	1	0	0	0	0	رئيس قسم
Engineers and technicians	332	5	0	0	0	0	96	1	0	0	0	0	0	0	مهندسون وفنيون
Accountants and consultatives	1575	28	0	0	45	1	800	9	18	1	4	1	32	1	محاسبون ومراجعون
Treasurer and employees	3593	77	6	1	47	2	304	3	26	1	6	2	23	1	أمين خزانة وكاتب وموظفين
Driver	712	9	0	0	29	1	561	5	21	1	0	0	0	0	سائق
Mechanic	0	0	0	0	0	0	0	0	0	0	0	0	0	0	ميكانيكى
Technician	2075	35	0	0	0	0	0	0	0	0	0	0	0	0	عامل فنى
Courier and representatives	1484	28	0	0	12	1	597	4	29	1	1	1	0	0	ساعى ومندوبين
Sentry	1524	36	0	0	106	3	242	3	0	0	0	0	0	0	خفير

جدول ٤٠ : قيمة مستلزمات الإنتاج بالجمعيات العامة عام ٢٠١٨/٢٠١٩

Table 40: Value of production inputs for general associations in 2018/2019

Value in thousand pound

القيمة بالألف جنيه

Item	الجملة	المبيدات	التقاوى	الأسمدة	البيان
Associations	Total	pesticides	seeds	fertilizers	الجمعيات
General Total	6174530	267748	134	5906648	الإجمالي العام
Onion and garlic	26	0	0	26	البصل والثوم
Potato	134	0	134	0	البطاطس
Oil Crops	1290	0	0	1290	المحاصيل الزيتية
Rice	37495	32330	0	5165	الأرز
Cotton	4790	0	0	4790	القطن
The United general for vegetables and fruits	6129700	234352	0	5895348	متعددة الأغراض
The United general for vegetables and fruits	1095	1066	0	29	المتحدة العامة للخضر والفاكهة

جدول ٤١ : إجمالي قيمة استثمارات المشروعات بالجمعيات العامة المتعددة الأغراض عام ٢٠١٨/٢٠١٩

Table 41: Total value of projects investments in multipurpose general associations in 2018/2019

Value in thousand pound

القيمة بالألف جنيه

Projects	إجمالي الاستثمارات	المشروعات الخدمية	مشروع مستلزمات الإنتاج	مشروعات الميكنة الزراعية	مشروعات الأمن الغذائي	المشروعات
Associations	General investments	Service projects	inputs project	Agricultural Mechanization	food security projects	الجمعيات
General Total	140614	0	140035	0	579	الإجمالي العام
Livestock	140050	0	140000	0	50	الثروة الحيوانية
Rice	0	0	0	0	0	الأرز
Cotton	0	0	0	0	0	القطن
Multi0purpose	35	0	35	0	0	متعددة الأغراض
The United general for vegetables and fruits	529	0	0	0	529	المتحدة العامة للخضر والفاكهة

الجهاز المركزي للتعبئة العامة والإحصاء

العنوان : ٣ طريق صلاح سالم - مدينة نصر - القاهرة - جمهورية مصر العربية
صندوق بريد: ٢٠٨٦ مدينة نصر - القاهرة
تليفون : ٢٤٠٢٣٠٣١ فاكس : ٢٤٠٢٤٠٩٩

Central Agency for Public Mobilization and Statistics (CAPMAS)

Address : 3 Salah Salem St. - Nasr City - Cairo - Egypt

P.O.Box : 2086 Nasr City - Cairo

Tel : (+20) 24023031

Fax : (+20) 24024099

Website : <http://www.capmas.gov.eg>

الموقع الإلكتروني للجهاز :

Email : pres_capmas@capmas.gov.eg

البريد الإلكتروني :

رقم الإيداع بدارالكتب : ٢٠١٤ / ١٨٨٢٥



الجهاز المركزي للتعبئة العامة والإحصاء

مدينة نصر - ش صلاح سالم - القاهرة - مصر

تليفون: (+202)24023031 - صندوق بريد: 2086 - فاكس: (+202) 24024099

الموقع الإلكتروني: www.capmas.gov.eg

البريد الإلكتروني: pres_capmas@capmas.gov.eg

طبع بمطبعة الجهاز المركزي
للتعبئة العامة والإحصاء