



جمهورية مصر العربية  
الجهاز المركزي للتعبئة العامة والإحصاء  
Arab Republic of Egypt  
Central Agency For Public Mobilization & Statistics

النشرة الربع سنويه للقطن  
الربع الثالث ( مارس / مايو )  
للموسم الزراعى ٢٠١٩ / ٢٠٢٠  
Quarterly Cotton Bulletin  
Third Quarter ( March / May )  
for the agricultural season 2019 / 2020



إصدار سبتمبر ٢٠٢٠  
Issue : September 2020

مرجع رقم ٦٧ - ٢٢١٢٥ - ٢٠٢٠  
Ref No - 67 - 22125 - 2020



جمهورية مصر العربية  
الجهاز المركزي للتعبئة العامة والإحصاء  
Arab Republic of Egypt  
Central Agency For Public Mobilization & Statistics

**النشرة الربع سنويه للقطن  
الربع الثالث ( مارس / مايو )  
للموسم الزراعى ٢٠١٩ / ٢٠٢٠  
Quarterly Cotton Bulletin  
Third Quarter ( March / May )  
for the agricultural season 2019 / 2020**

عند إعادة نشر أو اقتباس  
أى مادة من هذا الإصدار يرجى الإشارة إلى المصدر وهو  
الجهاز المركزي للتعبئة العامة والإحصاء  
When republish or quote any materials from this issue  
please refer to the source that is Central Agency for  
public mobilization and statistics

إصدار سبتمبر ٢٠٢٠  
Issue : September 2020

مرجع رقم ٦٧ - ٢٢١٢٥ - ٢٠٢٠  
Ref No - 67 - 22125 - 2020

## تقديم

تمثل الزراعة قطاعاً هاماً من قطاعات التنمية الاقتصادية والزراعية فى مصر ، ويعتبر القطن من المعاصيل الرئيسية ، وأحد الركائز الأساسية لإقتصاديات مصر لما يتصف به من جودة عالية أكسبته شهرة عالمية.

لذا يهتم الجهاز المركزى للتعبة العامة والإحصاء بإصدار -النشرة الربع سنوية للقطن -والتي تشمل الموزع من القطن الشعر والمستهلك محلياً طبقاً للأصناف والرتب بالمحافظات ، وكذلك الكميات التى أجريت عليها عمليات الحليج والكبس ، بالإضافة إلى المصدر لمختلف دول العالم طبقاً للدول المصدر إليها.

يقدم الجهاز هذه النشرة عن الربع الثالث ( مارس / مايو ) للموسم الزراعى ٢٠١٩/٢٠٢٠ للباحثين والمهتمين والمخططين ومنتخدى القرار أملاً أن تحقق الأهداف المرجوة منها.

والله ولى التوفيق ...

نواء / خيرت محمد بركات  
رئيس الجهاز المركزى للتعبة العامة والإحصاء

## **Preface**

---

**Agriculture is an important sector of the agricultural and economic development sectors in Egypt, cotton is a major crop and one of the main pillars of the economics of what Egypt is characterized by its high quality earned it an international reputation.**

**Central Agency for Public Mobilization and Statistics cares for issuing " Bulletin quarterly cotton," which include cotton lint distribution and domestic consumption the varieties and grades in governorates, as well as quantities which have been ginning and pressing operations as well as to the source of the different countries of the world according to the source countries to it.**

**Central Agency for Public Mobilization and Statistics offers such Bulletin for third quarter (March / May) agricultural season 2019/2020, For Researchers, and Those Who interested in this Field, CAPMAS hopes that this Bulletin would achieve its desired benefits.**

**Best Regards,,**

**General /Khairat Mohammed Barakat  
President of C A P M A S**

No Table	Contentes	Page No	المحتويات	رقم الجدول
	Statistical Methodology.	1	منهجية الإحصائية .	
	General Indicators.	5	المؤشرات العامة .	
	Bulletin Tables:		جداول النشرة .	
1	Distribution of cotton from the beginning of the season to the end of May.	14	الموزع من القطن من أول الموسم حتى نهاية شهر مايو.	١
2/ A	Value and quantity of Exported cotton According to varieties and countries of Destination during Marh/ May.	15	قيمة وكمية المصدر من القطن طبقاً للأصناف والبلاد المصدر إليها خلال الفترة من مارس /مايو.	أ /٢
2/B	Value and quantity of Exported cotton According to varieties and countries of Destination from The beginning of The season To The end of May.	16	قيمة وكمية المصدر من القطن طبقاً للأصناف والبلاد المصدر إليها من أول الموسم حتى نهاية شهر مايو.	ب /٢
3/A	Consumption of cotton According to varieties and grades during March/ May.	17	المستهلك من القطن طبقاً للأصناف والرتب خلال الفترة من مارس/مايو.	أ /٣
3/ B	Consumption of cotton According to varieties and grades from The beginning of The season to the end of May.		المستهلك من القطن طبقاً للأصناف والرتب من أول الموسم حتى نهاية شهر مايو.	ب /٣
4/ A	Consumption of cotton According to varieties and Governorates during March/ May.	18	المستهلك من القطن طبقاً للأصناف والمحافظات خلال الفترة من مارس / مايو.	أ /٤
4/ B	Consumption of cotton According to varieties and Governorates from the beginning of the season to the end of May.		المستهلك من القطن طبقاً للأصناف والمحافظات من أول الموسم حتى نهاية شهر مايو.	ب /٤
5/ A	Steam Pressed cotton According to varieties and grades during March/ May.	19	المكبوس بخارياً من القطن طبقاً للأصناف والرتب خلال الفترة من مارس /مايو.	أ /٥
5/ B	Steam Pressed cotton According to varieties and grades from the beginning of the season to the end of May.	20	المكبوس بخارياً من القطن طبقاً للأصناف والرتب من أول الموسم حتى نهاية شهر مايو.	ب /٥
6/ A	Ginned cotton According to varieties and grades during March/ May.	21	المخولج من القطن طبقاً للأصناف والرتب خلال الفترة من مارس/مايو.	أ /٦
6/ B	Ginned cotton According to varieties and grades from the beginning of the season to the end of May.		المخولج من القطن طبقاً للأصناف والرتب من أول الموسم حتى نهاية شهر مايو.	ب /٦

## منهجية الإحصائية

### أولاً- الهدف من النشرة:

تهدف النشرة إلى التعرف على طرق توزيع القطن الشعير عن الفترة (مارس/مايو) للموسم الزراعي ٢٠٢٠ / ٢٠١٩  
فهي تتضمن المصدر من القطن الشعير إلى مختلف دول العالم وكذلك المستهلك المحلي في داخل البلاد بمصانع الغزل والنسيج كما  
تتضمن الكميات التي أجريت عليها عمليات الحلج والكبس .

### ثانياً - مصادر جمع البيانات:

أ- وزارة التجارة والصناعة.  
ب - هيئة التحكيم واختبارات القطن.

ج - مصانع غزل القطن.

### ثالثاً- دورية الإحصائية:

ربع سنوية ومقسمة حسب موسم زراعة القطن الآتي : الربع الأول ( سبتمبر /نوفمبر ) والربع الثاني ( ديسمبر/فبراير )  
والربع الثالث (مارس/مايو) والربع الرابع (يونيه/أغسطس)

### رابعاً- التعاريف والمفاهيم المستخدمة:

#### ١ - الموزع من القطن:

هو مجموع كميات المصدر والمستهلك من القطن خلال نفس الفترة.

#### ٢ - المصدر:

هو كميات الأقطان الصافية (بعد استبعاد وزن الفوارغ والشنابر) التي تم شحنها للخارج وتمت إجراءاتها الجمركية.

#### ٣ - المستهلك المحلي:

هو كميات الأقطان التي قامت المغازل المحلية بصرفها لوحدات التشغيل مستبعداً منها الكميات التي تعاد دون إجراء  
التشغيل عليها.

#### ٤ - المكبوس:

هو كميات القطن التي تم كبسها بخارياً لتصديرها.

#### ٥- المحلوج:

هو كميات القطن الشعير الناتجة من حلج القطن الزهر.

خامساً - الوحدات والرموز المستخدمة:

١- الوحدات:

- أ - القنطار المترى من القطن الشعر = ٥٠ كجم ويرمز له ق ٠ م  
ب - القنطار المترى من القطن الزهر = ١٥٧,٥ كجم ويرمز له ق ٠ م  
ج- البالة = ٦,٥١ ق ٠ م صافي في المتوسط  
د - القيمة : جنيه مصرى  
هـ - الوحدة المستخدمة : قنطار مترى شعر

٢- الرموز المستخدمة:

أ- ( ) القيمة بالسالب

٣- رتب القطن ورموزها:

الرتب	الرمز
إكسترا	إكسترا
فولى جود/ إكسترا	فج/ إكسترا
فولى جود	فج
جود/ فولى جود	جود/ فج
جود	جود
فولى جود فير/ جود	فجف/ جود
فولى جود فير	فجف
جود فير/ فولى جود فير	جف/ فجف
جود فير	جف
فولى فير/ جود فير	فف/ جف
فولى فير	فف

سادساً- طرق إتاحة البيانات :

ورقى - C.D - الموقع الألكترونى

## Statistical Methodology

### **I : Statistical goals:**

The statistics show distribution of cotton lint for the period (March / May) agricultural season 2019/2020 including the export of various countries around the world as well as local consumers cotton in the country within textile factories. also includes amounts which have been ginning and pressing operations.

### **II : The sources of data collection:**

A -Tha Ministry of Industry and Trade.

B - Arbitration and Cotton Tests Authority .

C - Cotton spinning Factories.

### **III : Statistical journal:**

- Quarterly and divided according to the cotton growing season as follows:

The first quarter (September /November), the second quarter (December /February), the third quarter (March /May),and the fourth quarter (June /August),

### **IV : Definitions and Concepts used:**

#### **1-Distributor of cotton:**

Total exported and consumer of cotton amounts during the same period.

#### **2 - Exporter :**

The net amount of cotton (excluding empties and Alchenabr weight) were shipped abroad and has their customs procedures are calculated on the basis of FOB value.

#### **3 - Local Consumer:**

Quantities of cotton by the domestic spinners disbursement of operating units, ruling out The quantities returned without an operating them.

#### **4 - Pressed cotton:**

Cotton amounts that have been composting steam for export.

#### **5 - Ginned cotton:**

Hair Cotton resulting from the cotton ginning cast amounts .



## **V- Units and used Symbols**

### **1- Units:**

**A - Metric kantar of cotton hair = 50 kg and is symbolized by (M.K)**

**B - Metric kantar cast Cotton = 157.5 kg and is symbolized by (M.K)**

**C - Bale = 6.51 MK Net average.**

**D - Value: EGP.**

**E - Units used: metric quintals hair.**

### **2-Symbols used:**

**A- (-) The value is negative**

### **3- Sort cotton and Symbols:**

<b>SYMBOL</b>	<b>GRADES</b>
Extra	Extra
F.G Extra	Fully Good / Extra
F . G	Fully Good
G / F.G	Good / Fully Good
Good	Good
F.G.F / G	Fully Good Fair / Good
F.G.F	Fully Good Fair
G.F / F.G.F	Good Fair/ Fully Good Fair
G.F	Good Fair
F. F / G.F	Fully Fair / Good Fair
F. F	Fully Fair

## **VI- Data availability Methods :**

**Hard copy -- CD – Web Site**

## المؤشرات العامة

### الموزع (الصادرات + المستهلك) من الأقطان المحلية:

- بلغ إجمالي الموزع من القطن ٠,٧ مليون ق.م من أول الموسم (سبتمبر ٢٠١٩) حتى نهاية مايو ٢٠٢٠ مقابل ١,٤ مليون ق.م في الموسم السابق بنسبة إنخفاض قدرها ٤٩,٩ ٪ وقد مثلت كمية الصادرات نسبة قدرها ٨٤,٥ ٪ من إجمالي الموزع في حين بلغت نسبة الكمية المستهلكة منه ١٥,٥ ٪ .

### الصادرات:

- بلغت إجمالي كمية الأقطان التي تم تصديرها خلال الفترة من (مارس / مايو ٢٠٢٠) ١٩٥,٢ ألف ق.م مقابل ٥١٠,٢ ألف ق.م لنفس الفترة من الموسم السابق بنسبة إنخفاض قدرها ٦١,٧ ٪ بقيمة قدرها ٠,٤ مليون جنيه مقابل ١,١ مليون جنيه لنفس الفترة من الموسم السابق بنسبة إنخفاض قدرها ٦٦,٧ ٪ .
- كانت الهند أكثر الدول استيراداً للقطن المصري حيث بلغت الكمية المصدرة إليها ١٠١,٨ ألف ق.م بنسبة قدرها ٥٢,١ ٪ من إجمالي الكمية المصدرة خلال هذه الفترة.

- بلغت كمية الأقطان التي تم تصديرها ٠,٦ مليون ق.م من أول الموسم حتى نهاية مايو ٢٠٢٠ مقابل ١,٣ مليون ق.م في الموسم السابق بنسبة إنخفاض قدرها ٥٤,٣ ٪ وبقيمة ١,١ مليار جنيه مقابل ٢,٧ مليار جنيه في الموسم السابق بنسبة إنخفاض قدرها ٥٩,٥ ٪ .

### المستهلك:

- بلغ إجمالي المستهلك من الأقطان المحلية ٧٢,٧ ألف ق.م خلال الفترة من (مارس / مايو ٢٠٢٠) مقابل ٣٨,٠ ألف ق.م لنفس الفترة من الموسم السابق بنسبة زيادة قدرها ٩١,٥ ٪ .
- تركز الاستهلاك خلال هذه الفترة في مجموعة الأصناف طويل وسط التيلة حيث بلغ المستهلك منها ٥٨,١ ألف ق.م بنسبة قدرها ٧٩,٩ ٪ من إجمالي القطن المحلى المستهلك.
- كانت معظم الكميات المستهلكة المحلية خلال هذه الفترة من الرتب عالية الجودة (جود) حيث بلغت ٥٣,٦ ألف ق.م بنسبة قدرها ٧٣,٧ ٪ من إجمالي القطن المحلى المستهلك.
- بلغ إجمالي المستهلك من الأقطان المحلية ١٠٧,١ ألف ق.م من أول الموسم حتى نهاية مايو ٢٠٢٠ مقابل ١٠٠,٣ ألف ق.م لنفس الفترة من الموسم السابق بنسبة زيادة قدرها ٦,٨ ٪ .

- بلغ إجمالي المستهلك للأقطان المستوردة ١١٤,٥ ألف ق م خلال الفترة من (مارس/ مايو ٢٠٢٠) مقابل ١٠٣,٥ ألف ق م خلال نفس الفترة من الموسم السابق بنسبة زيادة قدرها ١٠,٧ ٪. كذلك بلغ إجمالي المستهلك من الأقطان المستوردة بالمغازل المحلية ١٩٩,٤ ألف ق م من أول الموسم حتى مايو ٢٠٢٠ مقابل ٣٣٨,٩ ألف ق م لنفس الفترة من الموسم السابق بنسبة انخفاض قدرها ٤١,١ ٪.

### المكبوس بخارياً:

- بلغت كمية الأقطان التي تم كبسها بخارياً ١١٤,٧ ألف ق م خلال الفترة من (مارس/ مايو ٢٠٢٠) مقابل ٣٨٤,٩ ألف ق م لنفس الفترة من الموسم السابق بنسبة انخفاض قدرها ٧٠,٢ ٪. وكانت معظم الكميات التي تم كبسها من صنف جيزة ٩٤ حيث بلغت ٦٣,٨ ألف ق م بنسبة قدرها ٥٥,٦ ٪. من إجمالي القطن المكبوس خلال هذه الفترة ٠ وقد بلغت كمية الأقطان التي تم كبسها ١,١ مليون ق م من أول الموسم حتى نهاية مايو ٢٠٢٠ مقابل ٢,٢ مليون ق م لنفس الفترة من الموسم السابق بنسبة انخفاض قدرها ٤٨,٩ ٪.

- وكانت معظم الكميات التي تم كبسها من صنف جيزة ٩٤ حيث بلغت ٨١١,٥ ألف ق م بنسبة قدرها ٧٠,٩ ٪ من إجمالي القطن المكبوس من أول الموسم حتى نهاية مايو ٢٠٢٠.

### المخلوج:

- بلغت كمية الأقطان التي تم حلجها ١٤٢,١ ألف ق م خلال الفترة من (مارس / مايو ٢٠٢٠) مقابل ٣٨٢,٦ ألف ق م لنفس الفترة من الموسم السابق بنسبة انخفاض قدرها ٦٢,٩ ٪. وكانت معظم الكميات الناتجة عن الحلج من الرتب عالية الجودة ( جود/فج) حيث بلغت ٧٦,٢ ألف ق م بنسبة قدرها ٥٣,٦ ٪ من إجمالي القطن المخلوج خلال هذه الفترة وقد بلغت كمية الأقطان التي تم حلجها ١,٤ مليون ق م من أول الموسم حتى نهاية مايو ٢٠٢٠ مقابل ٢,٥ مليون ق م لنفس الفترة من الموسم السابق بنسبة انخفاض قدرها ٤٣,٥ ٪.

## General indicators

### Distributed (exports + consumed) of domestic cotton:

Total distributed of cotton reached 0.7 million M.K at the beginning of the season (September 2019) until the end of May 2020, versus 1.4 million M.K in the previous season with a decline of 49.9 %. Exports amount reached a Percentage of 84.5 % of the total distributed while consumed amount proportion reached 15.6%.

### Exports:

- Exported cotton amount during (March / May 2019) reached 195.2 thousand M.K versus 510.2 thousand M.K for the same period of the previous season with a decline of 61.7% by value 0.4 million pounds versus 1.1 million pounds for the same period of the previous season with a decline of 66.7%.
  - India was the largest importer of Egyptian cotton where exported quantity reached 101.8 thousand M.K at a percentage 52.1% of the total exported quantity during this period.
- Exported cotton amount 0.6 million M.K at the beginning of the season until the end of May 2020, versus 1.3 million M.K in the previous season with a decline of 54.3 % by value 1.1 billion pound versus 2.7 Billion Pound in the previous season a decline 59.5 %.

### Consumed:

- Total amount of consumed domestic cotton reached 72.7 thousand M.K (March / May 2020) versus to 38.0 thousand M.K for the same period of the previous season with an increase of 91.5 %.
- Consumption focuses during this period for long and middle varieties, as its consumed reports, reached 58.1 thousand M.K at a percentage 79.9% of the total consumer cotton.
- The most domestic consumed quantities during this period of high-quality grades (Good), reached 53.6 thousand M.K at a percentage 73.7 % of the total consumed cotton.
- Total amount of consumed domestic cotton reached 107.1 thousand M.K From the beginning of the season to the end of May 2020 versus 100.3 thousand M.K for the same period of the previous season with an increase of 6.8%.

- **Total of imported cotton at Local spinners during ( March / May 2020 ) reached 114.5 thousand M.K versus 103.5 thousand M.K for the same period of the previous season with an increase 10.7% The total consumption of imported cotton with Local spinners was 199.4 thousand M.K from the first season until May 2020, compared to 338.9 thousand MK for the same period of the previous season with a decline of 41.1%.**

#### **Steam pressed:**

- **The amount of cotton that has been steam pressed reached 114.7 thousand M.K during (March / May 2020) versus 384.9 thousand M.K for the same period of the previous season with a decline of 70.2%. Most pressed quantities are of Giza 94, reached 63.8 thousand M.K by 55.6 % of the total steam pressed cotton during this period. • The amount of cotton that has been steam pressed reached 1.1 million M.K From the beginning of the season to the end of May 2020 versus 2.2 million M.K for the same period of the previous season with a decline of 48.9%.  
Most pressed quantities are of Giza 94, reached 811.5 thousand M.K at a percentage 70.9 % of the total steam pressed cotton from the beginning of the season to the end of May 2020**

#### **Ginned:**

- **The amount of ginned cotton reached 142.1 thousand M.K during (March / May 2020) versus 382.6 thousand M.K for the same period of the previous season with a decline of 62.9% Most ginned quantities is high – quality grades (G/F.G ) reached 76.2 thousand M.K by 53.6 % of the total Ginned cotton during this period. The amount of ginned cotton 1.4 million M.K from the beginning season until the end of May 2020 versus to 2.5 million M.K for the same period of the previous season with a decline of 43.5% .**

مقارنة الموزع من القطن من أول الموسم حتى نهاية شهر مايو ٢٠٢٠

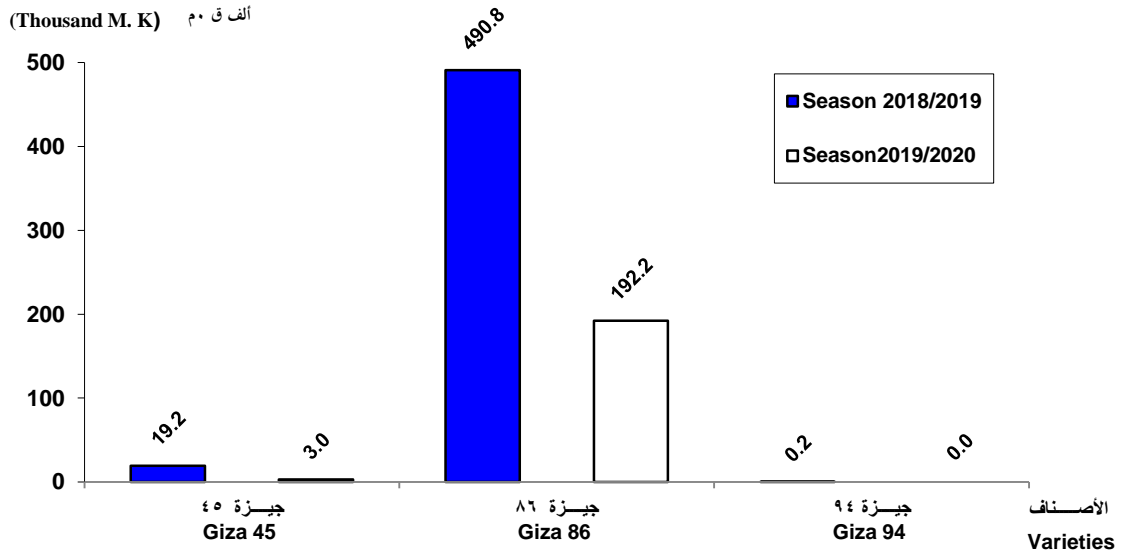
Compared of Distribution of cotton from the beginning of the season to the end of May 2020

Quantity : Metric Kentar

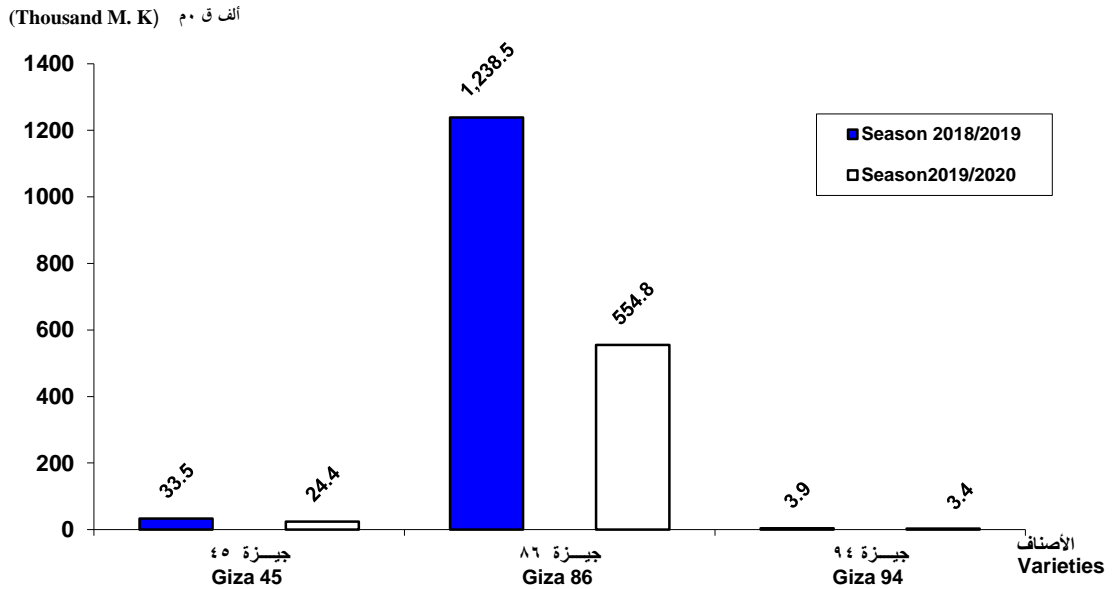
الكمية : قنطار متري

varieties	الموزع من أول الموسم Distribution from st sep		المستهلك المحلي Local Consumption				المصدر Exported				الأصناف
	2019	2020	2019		2020		2019		2020		
			من أول سبتمبر from 1st sep.	خلال مارس/ مايو During Mar./ May.	من أول سبتمبر from 1 st sep.	خلال مارس/ مايو During Mar./ May.	من أول سبتمبر from 1 st .p.	خلال مارس/ مايو During Mar./ May.	من أول سبتمبر from 1 st sep.	خلال مارس/ مايو During Mar./ May.	
<b>Local Total</b>	<b>1376248</b>	<b>689706</b>	<b>100306</b>	<b>37992</b>	<b>107147</b>	<b>72747</b>	<b>1275942</b>	<b>510211</b>	<b>582559</b>	<b>195200</b>	جملة المحلي
<b><u>Long staple</u></b>											طويل التيلة
Giza 45	33526	24418	0	0	0	0	33526	19248	24418	2971	جيزة ٤٥
Giza 70	0	0	0	0	0	0	0	0	0	0	جيزة ٧٠
Giza 87	1140	0	1140	578	0	0	0	0	0	0	جيزة ٨٧
Giza 88	0	2742	0	0	2742	0	0	0	0	0	جيزة ٨٨
Giza 92	1214	319	1214	722	319	215	0	0	0	0	جيزة ٩٢
Giza 96	0	14417	0	0	14417	14417	0	0	0	0	جيزة ٩٦
<b><u>Long Medium</u></b>											طويل وسط
Giza 86	1317309	601265	78802	30009	46513	23323	1238507	490783	554752	192229	جيزة ٨٦
Giza 90	1635	3075	1635	210	3075	0	0	0	0	0	جيزة ٩٠
Giza 94	18703	13981	14794	4299	10592	5487	3909	180	3389	0	جيزة ٩٤
Giza 95	2452	29305	2452	2174	29305	29305	0	0	0	0	جيزة ٩٥
<b><u>Mixed low</u></b>	269	184	269	0	184	0	0	0	0	0	واطي مخلوط
<b><u>Scarto</u></b>	0	0	0	0	0	0	0	0	0	0	اسكارتو
<b><u>Others</u></b>	0	0	0	0	0	0	0	0	0	0	أخرى
<b>Imported Total</b>	<b>0</b>	<b>0</b>	<b>338881</b>	<b>103486</b>	<b>199440</b>	<b>114524</b>	<b>0</b>	<b>0</b>	<b>0</b>	<b>0</b>	جملة المستورد

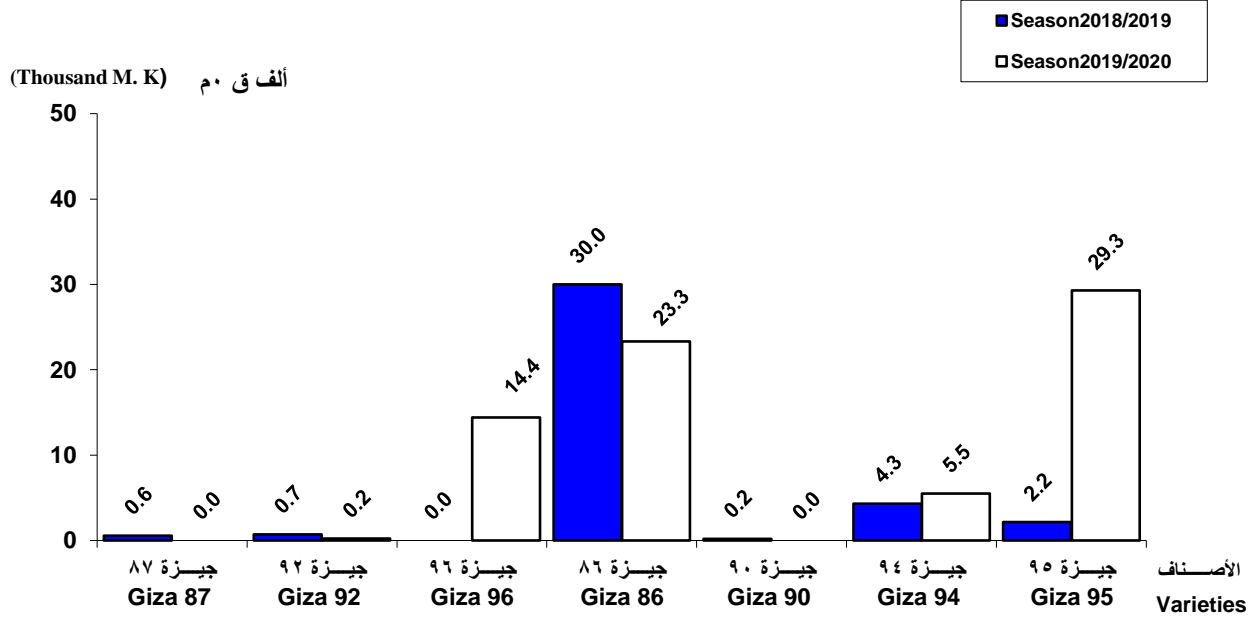
كمية المصدر من القطن طبقاً للأصناف خلال الفترة من مارس إلى مايو لعامي ٢٠١٩/٢٠٢٠، ٢٠١٨/٢٠١٩  
 Quantity of Exported Cotton According to Varieties from March to May 2018/2019,2019/2020



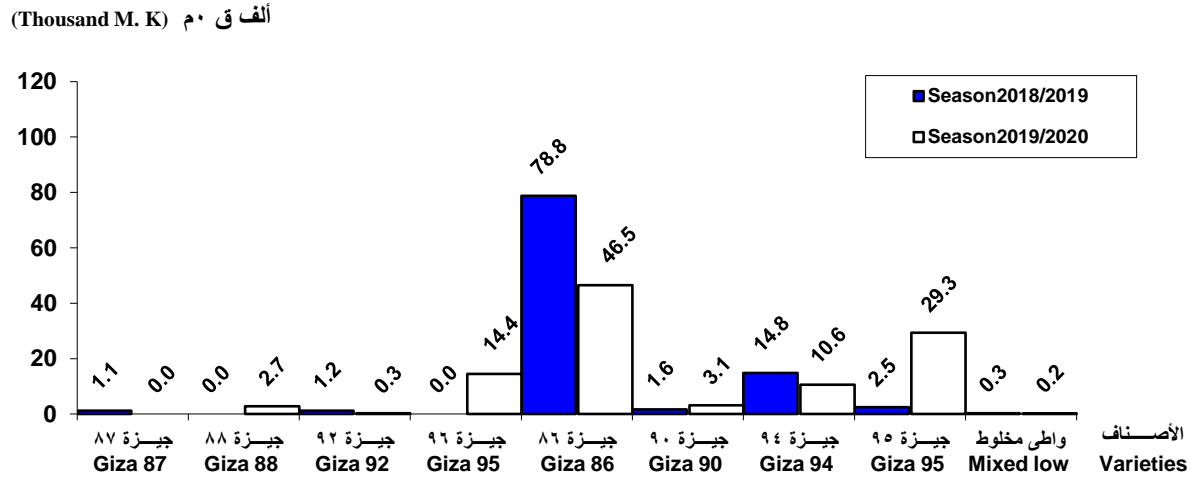
كمية المصدر من القطن طبقاً للأصناف من أول الموسم حتى نهاية مايو لعامي ٢٠١٩/٢٠٢٠، ٢٠١٨/٢٠١٩  
 Quantity of Exported Cotton According to Varieties from the beginning of the Season to the end of May for Seasons 2018/2019,2019/2020



كمية المستهلك المحلي من القطن طبقاً للأصناف خلال الفترة من مارس إلى مايو لعامي ٢٠١٩/٢٠١٨، ٢٠١٨/٢٠١٩، ٢٠١٩/٢٠٢٠  
 Quantity of Local Consumption of Cotton According to Varieties from March to May  
 May 2018/2019,2019/2020



كمية المستهلك المحلي من القطن طبقاً للأصناف من اول الموسم حتى نهاية مايو لعامي ٢٠١٩/٢٠١٨، ٢٠١٨/٢٠١٩، ٢٠١٩/٢٠٢٠  
 Quantity of Local Consumption of Cotton According to Varieties from the beginning of the season to the end  
 of May 2018/2019,2019/2020

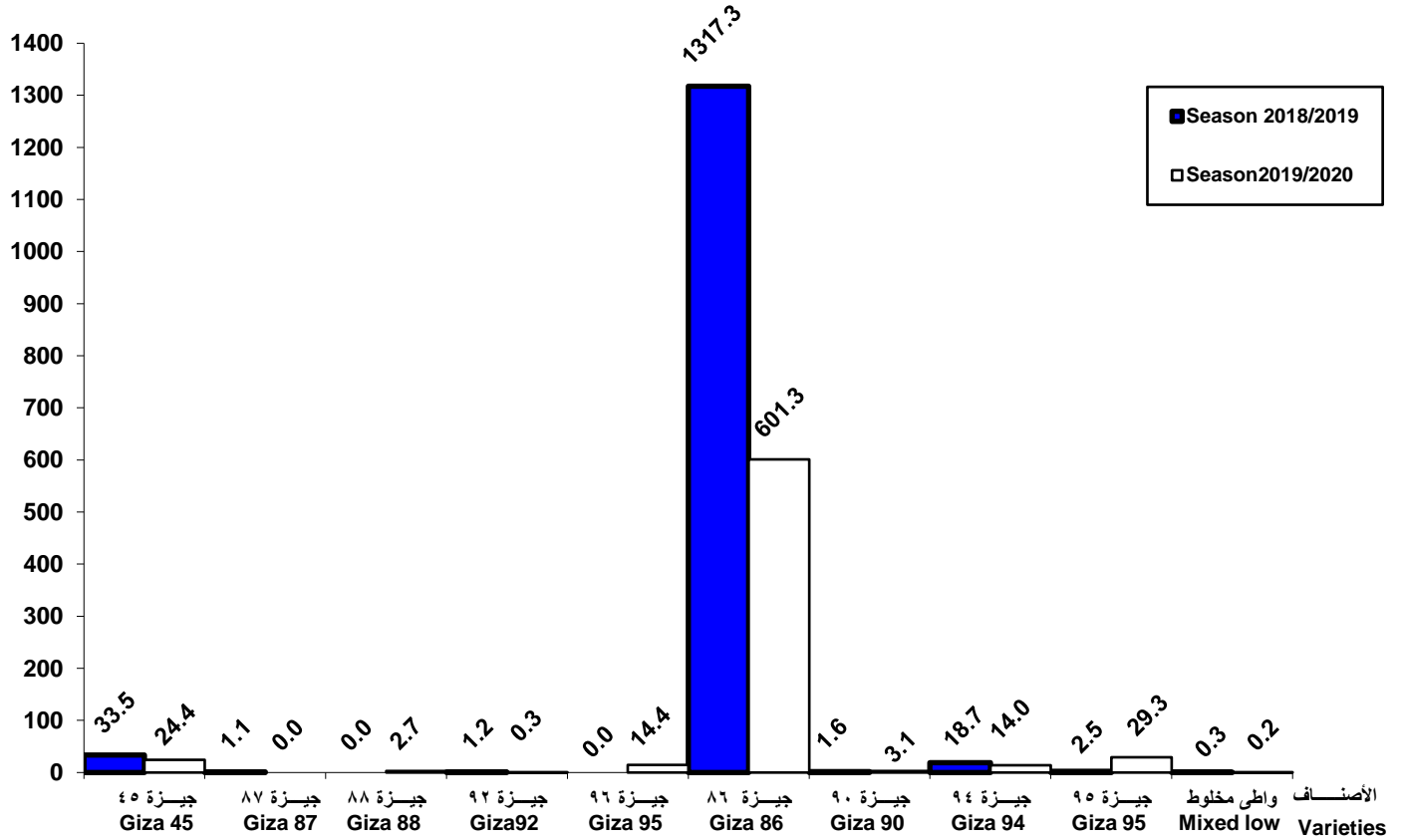




كمية الموزع من القطن طبقاً للأصناف من أول الموسم حتى نهاية مايو لعامي ٢٠١٩/٢٠٢٠، ٢٠١٨/٢٠١٩

Quantity Distribution of Cotton According to Varieties from the beginning of the season to the end of May 2018/2019, 2019/2020

(Thousand M . K) ألف ق . م



جدول النشرة

جدول ١: الموزع من القطن من أول الموسم حتى نهاية شهر مايو ٢٠٢٠

Table 1 :Distribution of cotton from the beginning of the season to the end of May 2020

Quantity : Metric Kentar

الكمية: قنطار متري

varieties	الموزع من أول سبتمبر Distribution from 1 <sup>st</sup> sep	المستهلك المحلي Local Consumption		المصدر Exported		الأصناف
		من أول سبتمبر from 1 <sup>st</sup> sep.	خلال مارس/ مايو During Mar./ May.	من أول سبتمبر from 1 <sup>st</sup> sep.	خلال مارس/ مايو During Mar./ May.	
<b>Local Total</b>	<b>689706</b>	<b>107147</b>	<b>72747</b>	<b>582559</b>	<b>195200</b>	جملة المحلي
<b><u>Long staple</u></b>						<u>طويل التيلة</u>
Giza 45	24418	0	0	24418	2971	جيزة ٤٥
Giza 70	0	0	0	0	0	جيزة ٧٠
Giza 87	0	0	0	0	0	جيزة ٨٧
Giza 88	2742	2742	0	0	0	جيزة ٨٨
Giza 92	319	319	215	0	0	جيزة ٩٢
Giza 96	14417	14417	14417	0	0	جيزة ٩٦
<b><u>Long Medium</u></b>						<u>طويل وسط</u>
Giza 86	601265	46513	23323	554752	192229	جيزة ٨٦
Giza 90	3075	3075	0	0	0	جيزة ٩٠
Giza 94	13981	10592	5487	3389	0	جيزة ٩٤
Giza 95	29305	29305	29305	0	0	جيزة ٩٥
<b><u>Mixed low</u></b>	184	184	0	0	0	<u>واطي مخلوط</u>
<b><u>Others</u></b>	0	0	0	0	0	<u>أخرى</u>
<b>Imported Total</b>	<b>0</b>	<b>199440</b>	<b>114524</b>	<b>0</b>	<b>0</b>	جملة المستورد

جدول ٢ أ: قيمة وكمية المصدر من القطن طبقاً للأصناف والبلاد المصدر إليها

خلال الفترة من مارس /مايو ٢٠٢٠

Table 2 / A : Value, and Quantity of Exported Cotton According to Varieties and Countries of Destination During March / May 2020

Quantity : Metric Kentar

الكمية : قنطار مترى

Value : Thousands pound

القيمة : بالآلف جنية المصرى

Countries Destination	Varieties	الجملة Total	طويل وسط Long Medium		طويل التيلة Long Staple	الأصناف البلاد المصدر إليها
			جيزة ٩٤ Giza 94	جيزة ٨٦ Giza 86	جيزة ٤٥ Giza 45	
G.Total	Value	364213	0	358426	5787	قيمة
	Quantity	195200	0	192229	2971	كمية
Saudi	Value	2888	0	579	2309	قيمة
	Quantity	1550	0	450	1100	كمية
Emirates	Value	796	0	796	0	قيمة
	Quantity	439	0	439	0	كمية
Morocco	Value	1717	0	1717	0	قيمة
	Quantity	978	0	978	0	كمية
Turkey	Value	18823	0	18823	0	قيمة
	Quantity	11918	0	11918	0	كمية
Slovenia	Value	3454	0	3454	0	قيمة
	Quantity	1824	0	1824	0	كمية
Italy	Value	5091	0	5091	0	قيمة
	Quantity	2719	0	2719	0	كمية
China	Value	5414	0	5414	0	قيمة
	Quantity	3001	0	3001	0	كمية
India	Value	193809	0	190331	3478	قيمة
	Quantity	101772	0	99901	1871	كمية
Japan	Value	4215	0	4215	0	قيمة
	Quantity	1912	0	1912	0	كمية
Pakistan	Value	47148	0	47148	0	قيمة
	Quantity	25710	0	25710	0	كمية
Thailand	Value	2202	0	2202	0	قيمة
	Quantity	985	0	985	0	كمية
Bangladesh	Value	64316	0	64316	0	قيمة
	Quantity	34820	0	34820	0	كمية
U.S.A.	Value	9105	0	9105	0	قيمة
	Quantity	4773	0	4773	0	كمية
Bahrain	Value	1523	0	1523	0	قيمة
	Quantity	802	0	802	0	كمية
Taiwan	Value	3712	0	3712	0	قيمة
	Quantity	1997	0	1997	0	كمية

جدول ٢ / ب: قيمة وكمية المصدر من القطن طبقا للأصناف والبلاد المصدر إليها

من اول الموسم حتى نهاية شهر مايو ٢٠٢٠

Table 2/B : Value, and Quantity of Exported Cotton According to Varieties and Countries of Destination from The Beginning of The Season To The end of May 2020

Quantity : Metric Kentar  
Value : Thousands pound

الكمية : قنطار متري  
القيمة : بالآلف جنية المصرى

Countries Destination	Varieties	الجملة Total	طويل وسط Long Medium		طويل التيلة Long Staple	الأصناف البلاد المصدر إليها
			جيزة ٩٤ Giza 94	جيزة ٨٦ Giza 86	جيزة ٤٥ Giza 45	
<b>G.Total</b>	<b>Value</b>	<b>1109743</b>	<b>3015</b>	<b>1060672</b>	<b>46056</b>	قيمة
	<b>Quantity</b>	<b>582559</b>	<b>3389</b>	<b>554752</b>	<b>24418</b>	كمية
<b>Saudi</b>	<b>Value</b>	<b>8224</b>	<b>0</b>	<b>4234</b>	<b>3990</b>	قيمة
	<b>Quantity</b>	<b>4766</b>	<b>0</b>	<b>2575</b>	<b>2191</b>	كمية
<b>Emirates</b>	<b>Value</b>	<b>796</b>	<b>0</b>	<b>796</b>	<b>0</b>	قيمة
	<b>Quantity</b>	<b>439</b>	<b>0</b>	<b>439</b>	<b>0</b>	كمية
<b>Morocco</b>	<b>Value</b>	<b>6344</b>	<b>0</b>	<b>6344</b>	<b>0</b>	قيمة
	<b>Quantity</b>	<b>3137</b>	<b>0</b>	<b>3137</b>	<b>0</b>	كمية
<b>Turkey</b>	<b>Value</b>	<b>37226</b>	<b>0</b>	<b>35353</b>	<b>1873</b>	قيمة
	<b>Quantity</b>	<b>22847</b>	<b>0</b>	<b>21888</b>	<b>959</b>	كمية
<b>Austria</b>	<b>Value</b>	<b>7863</b>	<b>0</b>	<b>7863</b>	<b>0</b>	قيمة
	<b>Quantity</b>	<b>4100</b>	<b>0</b>	<b>4100</b>	<b>0</b>	كمية
<b>Slovenia</b>	<b>Value</b>	<b>12818</b>	<b>0</b>	<b>12818</b>	<b>0</b>	قيمة
	<b>Quantity</b>	<b>6640</b>	<b>0</b>	<b>6640</b>	<b>0</b>	كمية
<b>Portugal</b>	<b>Value</b>	<b>5049</b>	<b>0</b>	<b>5049</b>	<b>0</b>	قيمة
	<b>Quantity</b>	<b>2572</b>	<b>0</b>	<b>2572</b>	<b>0</b>	كمية
<b>Italy</b>	<b>Value</b>	<b>15543</b>	<b>0</b>	<b>13796</b>	<b>1747</b>	قيمة
	<b>Quantity</b>	<b>8183</b>	<b>0</b>	<b>7233</b>	<b>950</b>	كمية
<b>Germany</b>	<b>Value</b>	<b>8066</b>	<b>0</b>	<b>8066</b>	<b>0</b>	قيمة
	<b>Quantity</b>	<b>4773</b>	<b>0</b>	<b>4773</b>	<b>0</b>	كمية
<b>China</b>	<b>Value</b>	<b>24980</b>	<b>0</b>	<b>24980</b>	<b>0</b>	قيمة
	<b>Quantity</b>	<b>13401</b>	<b>0</b>	<b>13401</b>	<b>0</b>	كمية
<b>India</b>	<b>Value</b>	<b>504496</b>	<b>1810</b>	<b>482878</b>	<b>19808</b>	قيمة
	<b>Quantity</b>	<b>263378</b>	<b>980</b>	<b>251937</b>	<b>10461</b>	كمية
<b>Japan</b>	<b>Value</b>	<b>5375</b>	<b>0</b>	<b>5375</b>	<b>0</b>	قيمة
	<b>Quantity</b>	<b>2352</b>	<b>0</b>	<b>2352</b>	<b>0</b>	كمية
<b>Pakistan</b>	<b>Value</b>	<b>304708</b>	<b>0</b>	<b>287596</b>	<b>17112</b>	قيمة
	<b>Quantity</b>	<b>158978</b>	<b>0</b>	<b>149933</b>	<b>9045</b>	كمية
<b>Thailand</b>	<b>Value</b>	<b>2928</b>	<b>0</b>	<b>2202</b>	<b>726</b>	قيمة
	<b>Quantity</b>	<b>1397</b>	<b>0</b>	<b>985</b>	<b>412</b>	كمية
<b>Bangladesh</b>	<b>Value</b>	<b>145577</b>	<b>1205</b>	<b>144372</b>	<b>0</b>	قيمة
	<b>Quantity</b>	<b>75532</b>	<b>2409</b>	<b>73123</b>	<b>0</b>	كمية
<b>U.S.A.</b>	<b>Value</b>	<b>12981</b>	<b>0</b>	<b>12981</b>	<b>0</b>	قيمة
	<b>Quantity</b>	<b>6455</b>	<b>0</b>	<b>6455</b>	<b>0</b>	كمية
<b>Bahrain</b>	<b>Value</b>	<b>1523</b>	<b>0</b>	<b>1523</b>	<b>0</b>	قيمة
	<b>Quantity</b>	<b>802</b>	<b>0</b>	<b>802</b>	<b>0</b>	كمية
<b>Mexico</b>	<b>Value</b>	<b>734</b>	<b>0</b>	<b>734</b>	<b>0</b>	قيمة
	<b>Quantity</b>	<b>410</b>	<b>0</b>	<b>410</b>	<b>0</b>	كمية
<b>Taiwan</b>	<b>Value</b>	<b>3712</b>	<b>0</b>	<b>3712</b>	<b>0</b>	قيمة
	<b>Quantity</b>	<b>1997</b>	<b>0</b>	<b>1997</b>	<b>0</b>	كمية
<b>Belgium</b>	<b>Value</b>	<b>800</b>	<b>0</b>	<b>0</b>	<b>800</b>	قيمة
	<b>Quantity</b>	<b>400</b>	<b>0</b>	<b>0</b>	<b>400</b>	كمية

جدول ٣/ أ : المستهلك من القطن طبقاً للأصناف والرتب خلال الفترة من مارس / مايو ٢٠٢٠

**Table 3/A : Consumption of cotton According to varieties and grades during March/May 2020**

Quantity : Metric Kentar								الكمية : قنطار متري
varieties	الجملة	اقطان مستوردة	جيزة ٩٦	جيزة ٩٥	جيزة ٩٤	جيزة ٩٢	جيزة ٨٦	الأصناف
Grades	Total	imported cotton	Giza 96	Giza 95	Giza 94	Giza 92	Giza 86	الرتب
<b>Total</b>	<b>187271</b>	<b>114524</b>	<b>14417</b>	<b>29305</b>	<b>5487</b>	<b>215</b>	<b>23323</b>	الجملة
G/F.G	19154	0	0	264	0	0	18890	جود/فج
Good	53593	0	14417	29041	5487	215	4433	جود
Without Grades	114524	114524	0	0	0	0	0	بدون رتب

جدول ٣/ ب : المستهلك من القطن طبقاً للأصناف والرتب من أول الموسم حتى نهايه شهرمايو ٢٠٢٠

**Table 3/B : Consumption of cotton According to varieties and grades from the beginning of the Season to the end of May 2020**

Quantity : Metric Kentar											الكمية : قنطار متري
varieties	الجملة	اقطان مستوردة	واطي مخلوط	جيزة ٩٦	جيزة ٩٥	جيزة ٩٤	جيزة ٩٢	جيزة ٩٠	جيزة ٨٦	جيزة ٨٨	الأصناف
Grades	Total	imported cotton	Mixed Lou	Giza 96	Giza 95	Giza 94	Giza 92	Giza 90	Giza 86	Giza 88	الرتب
<b>Total</b>	<b>306587</b>	<b>199440</b>	<b>184</b>	<b>14417</b>	<b>29305</b>	<b>10592</b>	<b>319</b>	<b>3075</b>	<b>46513</b>	<b>2742</b>	الجملة
G/F.G	29353	0	0	0	264	2974	0	0	26115	0	جود/فج
Good	77610	0	0	14417	29041	7618	319	3075	20398	2742	جود
Without Grades	199624	199440	184	0	0	0	0	0	0	0	بدون رتب

جدول ٤ / أ : المستهلك من القطن طبقاً للأصناف والمحافظة خلال الفترة من مارس/مايو ٢٠٢٠

**Table 4/A : Consumption of cotton According to varieties and Governorates during March/May 2020**

Quantity : Metric Kentar		الكمية : قنطار متري							
varieties	الجملة	اقطان مستوردة	جيزة ٩٦	جيزة ٩٥	جيزة ٩٤	جيزة ٩٢	جيزة ٨٦	الأصناف	
Grades	Total	imported cotton	Giza 96	Giza 95	Giza 94	Giza 92	Giza 86	الرتب	
<b>Total</b>	<b>187271</b>	<b>114524</b>	<b>14417</b>	<b>29305</b>	<b>5487</b>	<b>215</b>	<b>23323</b>	الجملة	
Alexandria	11993	6234	0	0	1111	215	4433	الاسكندرية	
Suez	113265	56467	14417	25838	0	0	16543	السويس	
Damietta	199	199	0	0	0	0	0	دمياط	
Dakahlia	3991	3521	0	470	0	0	0	الدقهلية	
Sharkia	4276	218	0	164	3894	0	0	الشرقية	
Kalyubia	270	270	0	0	0	0	0	القليوبية	
Kafr El Shiekh	144	0	0	144	0	0	0	كفر الشيخ	
Gharbia	37193	32437	0	1927	482	0	2347	الغربية	
Menoufia	4448	4448	0	0	0	0	0	المنوفية	
Behera	4936	4730	0	206	0	0	0	البحيرة	
Giza	537	537	0	0	0	0	0	الجيزة	
Menia	845	845	0	0	0	0	0	المنيا	
Assiut	1315	1315	0	0	0	0	0	أسيوط	
Suhag	1304	1304	0	0	0	0	0	سوهاج	
Kena	2555	1999	0	556	0	0	0	قنا	

جدول ٤ / ب : المستهلك من القطن طبقاً للأصناف والمحافظة من اول الموسم حتى نهايه شهرمايو ٢٠٢٠

**Table 4/B : Consumption of cotton According to varieties and Governorates from the beginning of the Season to the end of May 2020**

Quantity : Metric Kentar		الكمية : قنطار متري									
varieties	الجملة	اقطان مستوردة	واطي مخلوط	جيزة ٩٦	جيزة ٩٥	جيزة ٩٤	جيزة ٩٢	جيزة ٩٠	جيزة ٨٦	جيزة ٨٨	الأصناف
Grades	Total	imported cotton	Mixed Lou	Giza 96	Giza 95	Giza 94	Giza 92	Giza 90	Giza 86	Giza 88	الرتب
<b>Total</b>	<b>306587</b>	<b>199440</b>	<b>184</b>	<b>14417</b>	<b>29305</b>	<b>10592</b>	<b>319</b>	<b>3075</b>	<b>46513</b>	<b>2742</b>	الجملة
Alexandria	41799	23129	0	0	0	3753	215	0	14702	0	الاسكندرية
Suez	114735	56641	0	14417	25838	1120	104	0	16615	0	السويس
Damietta	6930	5307	142	0	0	0	0	0	1481	0	دمياط
Dakahlia	14203	13733	0	0	470	0	0	0	0	0	الدقهلية
Sharkia	5261	1203	0	0	164	3894	0	0	0	0	الشرقية
Kalyubia	1185	1185	0	0	0	0	0	0	0	0	القليوبية
Kafr El Shiekh	1179	1035	0	0	144	0	0	0	0	0	كفر الشيخ
Gharbia	78603	65295	42	0	1927	1225	0	0	10114	0	الغربية
Menoufia	12563	5246	0	0	0	0	0	3075	1500	2742	المنوفية
Behera	13730	11575	0	0	206	600	0	0	1349	0	البحيرة
Giza	920	920	0	0	0	0	0	0	0	0	الجيزة
Menia	3169	3169	0	0	0	0	0	0	0	0	المنيا
Assiut	3286	2534	0	0	0	0	0	0	752	0	أسيوط
Suhag	3336	3336	0	0	0	0	0	0	0	0	سوهاج
Kena	5688	5132	0	0	556	0	0	0	0	0	قنا

جدول ٥/أ : المكبوس بخارياً من القطن طبقاً للأصناف والرتب خلال الفترة من مارس /مايو ٢٠٢٠

Table 5/A : Steam pressed cotton According to varieties and grades during March/ May 2020

الكمية: قنطار متري

Quantity : Metric Kentar

Varieties	Giza 86		Giza 96		Giza 90		Giza 45		الأصناف
	قنطار	بالة	قنطار	بالة	قنطار	بالة	قنطار	بالة	
Grades	Kentar	Bale	Kentar	Bale	Kentar	Bale	Kentar	Bale	الرتب
Total	37444	7094	839	150	7787	1560	408	87	الجملة
G/F.G	0	0	839	150	7787	1560	0	0	جود/فج
Good	37444	7094	0	0	0	0	408	87	جود

تابع جدول ٥/أ : المكبوس بخارياً من القطن طبقاً للأصناف والرتب خلال الفترة من مارس /مايو ٢٠٢٠

Cont Table 5/A : Steam pressed cotton According to varieties and grades during March/May 2020

الكمية: قنطار متري

Quantity: Metric Kentar

Varieties	Total	الإجمالي	Others		Giza95	جيزة ٩٥	Giza 94	جيزة ٩٤	الأصناف
	قنطار	بالة	قنطار	بالة	قنطار	بالة	قنطار	بالة	
Grades	Kentar	Bale	Kentar	Bale	Kentar	Bale	Kentar	Bale	الرتب
Total	114742	21940	0	0	4466	838	63798	12211	الجملة
G/F.G	51402	7645	0	0	1266	225	41510	5710	جود/فج
Good	63340	14295	0	0	3200	613	22288	6501	جود



جدول ٥/ب : المكبوس بخارياً من القطن طبقاً للأصناف والرتب من أول الموسم حتى نهاية مايو ٢٠٢٠

Table 5/B : Steam pressed cotton According to varieties and grades from the beginning of the season to the end of May 2020

Quantity : Metric Kentar													الكمية : قنطار مترى
Varieties	Giza 90		Giza 86		Giza 96		Giza 92		Giza 87		Giza 45		الأصناف
	قنطار	بالة	قنطار	بالة	قنطار	بالة	قنطار	بالة	قنطار	بالة	قنطار	بالة	
Grades	Kentar	Bale	Kentar	Bale	Kentar	Bale	Kentar	Bale	Kentar	Bale	Kentar	Bale	الرتب
<b>Total</b>	<b>10269</b>	<b>2000</b>	<b>228850</b>	<b>46886</b>	<b>22784</b>	<b>4489</b>	<b>34834</b>	<b>6193</b>	<b>225</b>	<b>41</b>	<b>482</b>	<b>102</b>	الجملة
G/F.G	9276	1824	78812	16406	22784	4489	27060	4792	0	0	74	15	جود/فج
Good	993	176	150038	30480	0	0	7774	1401	225	41	408	87	جود
Without Grades	0	0	0	0	0	0	0	0	0	0	0	0	بدون رتب

تابع جدول ٥/ب : المكبوس بخارياً من القطن طبقاً للأصناف والرتب من أول الموسم حتى نهاية مايو ٢٠٢٠

Cont Table 5/B : Steam pressed cotton According to varieties and grades from the beginning of the season to the end of May 2020

Quantity : Metric Kentar												الكمية : قنطار مترى
Varieties	Total	الإجمالي	Others	أخرى	Giza95	جيزة ٩٥	Giza 94	جيزة ٩٤	Giza 93	جيزة ٩٣	الأصناف	
	قنطار	بالة	قنطار	بالة	قنطار	بالة	قنطار	بالة	قنطار	بالة	الرتب	
Grades	Kentar	Bale	Kentar	Bale	Kentar	Bale	Kentar	Bale	Kentar	Bale	الرتب	
<b>Total</b>	<b>1143918</b>	<b>225754</b>	<b>1835</b>	<b>395</b>	<b>32981</b>	<b>6514</b>	<b>811483</b>	<b>159099</b>	<b>175</b>	<b>35</b>	الجملة	
G/F.G	754904	147718	0	0	27299	5461	589424	114696	175	35	جود/فج	
Good	387179	77641	0	0	5682	1053	222059	44403	0	0	جود	
Without Grad	1835	395	1835	395	0	0	0	0	0	0	بدون رتب	

جدول ٦/ أ: الخلوغ من القطن طبقاً للأصناف والرتب خلال الفترة من مارس / مايو ٢٠٢٠

Table 6/A : Ginned cotton According to varieties and grades during March/May2020

Quantity : Metric Kentar									الكمية: قنطار مترى
varieties	الجملة	اسكارتو	واطى مخلوط	جيزة ٩٥	جيزة ٩٤	جيزة ٩٠	جيزة ٨٦	جيزة ٤٥	الأصناف
Grades	Total	Scarto	Giza 95	Giza 95	Giza 94	Giza 90	Giza 86	Giza 45	الرتب
Total	142107	2692	3710	25156	74846	10	35285	408	الجملة
G/F.G	76194	0	0	17422	51537	10	7225	0	جود/فج
Good	59511	0	0	7734	23309	0	28060	408	جود
Without Grade	6402	2692	3710	0	0	0	0	0	بدون رتب

جدول ٦/ ب: الخلوغ من القطن طبقاً للأصناف والرتب من أول الموسم حتى نهاية شهر مايو ٢٠٢٠

Table 6/B : Ginned cotton According to varieties and Grades from the beginning of the season to the end of May 2020

Quantity : Metric Kentar													الكمية: قنطار مترى	
varieties	الجملة	أخرى	اسكارتو	واطى مخلوط	جيزة ٩٥	جيزة ٩٤	جيزة ٩٠	جيزة ٨٦	جيزة ٩٦	جيزة ٩٢	جيزة ٩٣	جيزة ٨٧	جيزة ٤٥	الأصناف
Grades	Total	Others	Scarto	Giza 95	Giza 95	Giza 94	Giza 90	Giza 86	Giza96	Giza 92	Giza 93	Giza 87	Giza 45	الرتب
Total	1399461	336	21586	6285	114809	929110	10940	250700	23015	41713	174	255	538	الجملة
G/F.G	724537	139	0	0	74793	519736	3008	79160	21854	25703	144	0	0	جود/فج
Good	647053	197	0	0	40016	409374	7932	171540	1161	16010	30	255	538	جود
Without Grade	27871	0	21586	6285	0	0	0	0	0	0	0	0	0	بدون رتب

## الجهاز المركزي للتعبئة العامة والإحصاء

العنوان : ٣ طريق صلاح سالم - مدينة نصر - القاهرة - جمهورية مصر العربية  
صندوق بريد: ٢٠٨٦ مدينة نصر - القاهرة  
تليفون : ٢٤٠٢٣٠٣١ فاكس : ٢٤٠٢٤٠٩٩

### Central Agency for Public Mobilization and Statistics (CAPMAS)

Address : 3 Salah Salem St. - Nasr City - Cairo - Egypt

P.O.Box : 2086 Nasr City - Cairo

Tel : (+20) 24023031

Fax : (+20) 24024099

Website : <http://www.capmas.gov.eg>

الموقع الإلكتروني للجهاز :

Email : [pres\\_capmas@capmas.gov.eg](mailto:pres_capmas@capmas.gov.eg)

البريد الإلكتروني :

رقم الإيداع بدارالكتب : ٢٠١٤ / ١٨٨٣١



**الجهاز المركزي للتعبئة العامة والإحصاء**

مدينة نصر - ش صلاح سالم - القاهرة - مصر

تليفون: (+202)24023031 - صندوق بريد: 2086 - فاكس: (+202) 24024099

الموقع الإلكتروني: [www.capmas.gov.eg](http://www.capmas.gov.eg)

البريد الإلكتروني: [pres\\_capmas@capmas.gov.eg](mailto:pres_capmas@capmas.gov.eg)

طبع بمطبعة الجهاز المركزي  
للتعبئة العامة والإحصاء