

النشرة الشهرية
للأرقام القياسية لأسعار المستهلكين
فبراير ٢٠٢٠
Monthly Bulletin of
Consumer Price Index (CPI)
Feb. 2020



إصدار مارس ٢٠٢٠
Issue of Mar. 2020

مرجع رقم Ref.No.53-22321/2020



الجهاز المركزي للتعينة العامة والإحصاء
مدينة نصر، ش. صلاح سالم، القاهرة - مصر
لليفون: 24023081 (202) - صندوق بريد 2086 - فاكس: 24024099 (202)
للموقع الإلكتروني: www.capmas.gov.eg
البريد الإلكتروني: pres_capmas@capmas.gov.eg

طبع بمطبعة الجهاز المركزي
للتعينة العامة والإحصاء



جمهورية مصر العربية
الاجهاز المركزي للتعبئة العامة والإحصاء
Arab Republic of Egypt
Central Agency For Public Mobilization & Statistics

النشرة الشهرية
للأرقام القياسية لأسعار المستهلكين
فبراير ٢٠٢٠
Monthly Bulletin of
Consumer Price Index (CPI)
Feb. 2020



إصدار مارس ٢٠٢٠
Issue of Mar. 2020

مرجع رقم 53-22321/2020 Ref.No.



جمهورية مصر العربية
الجهاز المركزي للتعبئة العامة والإحصاء
Arab Republic of Egypt
Central Agency for Public Mobilization & Statistics

**النشرة الشهرية
للأرقام القياسية لأسعار المستهلكين
فبراير ٢٠٢٠**

**Monthly Bulletin of
Consumer Price Index (CPI)
February 2020**

عند استخدام إحصاءاتنا
يرجى الإشارة إلى
الجهاز المركزي للتعبئة العامة والإحصاء

إصدار مارس ٢٠٢٠

Issue of Mar. 2020

مرجع رقم Ref. No.53 - 22321-2020

<http://www.capmas.gov.eg>

تقديم

تعتبر الأرقام القياسية لأسعار المستهلكين أحد أهم المؤشرات الإحصائية والاقتصادية وأكثرها ارتباطاً بحياة الأفراد اليومية بالإضافة إلى أثرها على القرارات التي تتخذ في المجالات الاقتصادية.

تصور الأرقام القياسية لأسعار المستهلكين التغير في مستويات الأسعار للسلع والخدمات في أسواق التجزئة كأحد المؤشرات الهامة لقياس التضخم، كما تمثل أحد الأدوات الضرورية المستخدمة في حساب الدخل القومي بالأسعار الثابتة وكذا قياس التغير في مستويات الأجور الحقيقية وهي الأجور الفعلية بعد تخليصها من أثر تغيرات الأسعار.

صدرت أول سلسلة للأرقام القياسية عام ١٩١٤ تحت اسم الأرقام القياسية لنفقة المعيشة بانتخاذ السنة المالية ١٩١٣/١٩١٤ كسنة أساس عن مدينة القاهرة فقط، وفي يناير ١٩٤٠ صدرت السلسلة الثانية تحت نفس الاسم بانتخاذ سنة ١٩٣٩ كسنة أساس لمدينة القاهرة أيضاً، واعتباراً من يوليو عام ١٩٦٧ صدرت السلسلة الثالثة تحت اسم الأرقام القياسية لأسعار المستهلكين بانتخاذ السنة المالية ١٩٦٦/١٩٦٧ كسنة أساس لتغطي ١١ مدينة و٦ مناطق ريفية، واعتباراً من يوليو ١٩٨٨ صدرت السلسلة الرابعة بانتخاذ السنة المالية ١٩٨٦/١٩٨٧ كسنة أساس لتغطي جميع محافظات الجمهورية، وتوالى السلاسل الزمنية للأرقام القياسية لأسعار المستهلكين حتى السلسلة العاشرة التي صدرت اعتباراً من أكتوبر ٢٠١٩ بانتخاذ سنة ٢٠١٨/٢٠١٩ كفترة أساس.

والجهاز إذ يقدم هذه السلسلة الحديثة من الأرقام القياسية لأسعار المستهلكين ليرجو أن يساهم في تلبية الاحتياجات الإحصائية للباحثين والمخططين ومتخذي القرار.

والله ولي التوفيق ،،،،،،

لواء/ خيرت محمد بركات

رئيس الجهاز المركزي للتعبئة العامة والإحصاء

PREFACE

Consumer Price Index (**CPI**) is one of the most important statistical and economic indicators, most related to individuals' daily life. Besides, its impact on decisions making processes throughout economic aspects.

CPI reflects prices levels changes of commodities and services at retail markets, for its importance for inflation measure. It is also considered one of the essential tools used for **GDP** calculation at fixed prices, in addition to real wages levels change measures after eliminating price changes effect.

CPI first series was published in 1914 titled Household Expenditure Index using 1913/1914 fiscal year as a base year only covering Cairo city. In January 1940, the second series came out under the same title using 1939 as a base year. The third one started in July 1967 titled **CPI**, using 1966/1967 fiscal year as a base year, this time covering 11 cities and 6 rural areas. The fourth series was published in July 1988 using 1986/1987 fiscal year as a base year with all Egyptian governorates covered. **CPI** series continued until the tenth series which was published in October 2019 using 2018/2019 as a base year.

CAPMAS hopes that the new **CPI** series will be helpful at meeting the statistical needs for researchers, planners and decision makers.

KHAIRAT M. BARAKAT
CAPMAS, PRESIDENT

CONTENTS	رقم الصفحة Page No.	المحتويات
Indicators	1	مؤشرات
Methodology	5	منهجية الإحصائية
Table (1)		جدول رقم (١)
❖ CPI and weights for sections and main groups: Urban, Rural and total Egypt	10	❖ الأرقام القياسية والأوزان للأقسام والمجموعات الرئيسية: حضر. ريف وإجمالي الجمهورية
Table (2)		جدول رقم (٢)
❖ CPI for sections and main groups: Urban and Rural Governorates of the Republic	13	❖ الأرقام القياسية للأقسام والمجموعات الرئيسية: حضر وريف محافظات الجمهورية
Table (3)		جدول رقم (٣)
❖ CPI for selected items: Urban, Rural and total Egypt	36	❖ الأرقام القياسية لبعض السلع والخدمات المختارة: حضر. ريف وإجمالي الجمهورية
Table (4)		جدول رقم (٤)
❖ CPI for selected items: Urban and Rural Governorates of the Republic	38	❖ الأرقام القياسية لبعض السلع والخدمات المختارة: حضر وريف محافظات الجمهورية
Annexes:		ملاحق:
❖ Ann. (1)		❖ ملحق (١)
❖ CPI series according to main Section; urban, rural and total Egypt	51	❖ سلسلة زمنية للأرقام القياسية لأسعار المستهلكين طبقاً للأقسام الرئيسية حضر وريف وإجمالي الجمهورية
❖ Charts for all items and food & non-alcoholic beverages CPI: Urban Egypt Rural Egypt Total Egypt	58	❖ مخطط بياني للرقم القياسي العام والطعام والمشروبات: حضر الجمهورية ريف الجمهورية إجمالي الجمهورية
Ann. (2)		ملحق (٢)
All items CPI and percentage change for (2019/2018) as a base year; urban, rural and total Egypt	60	الرقم القياسي العام ونسب التغير لأسعار المستهلكين بأساس (٢٠١٨/٢٠١٩) حضر. ريف وإجمالي الجمهورية

CONTENTS	رقم الصفحة Page No.	المحتويات
<u>Ann. (3)</u> CPI for calendar and fiscal years	64	<u>ملحق (٣)</u> الأرقام القياسية لأسعار المستهلكين لسنوات ميلادية ومالية
<u>Ann. (4)</u> CPI and percentage change Quarterly for main section and groups, Urban Egypt	76	<u>ملحق (٤)</u> الأرقام القياسية لأسعار المستهلكين ونسب التغير الربع سنوية للأقسام والمجموعات الرئيسية حضر الجمهورية
<u>Ann. (5)</u> Inflation Rates Series for all Items urban Egypt	78	<u>ملحق (٥)</u> سلسلة معدلات التضخم للرقم العام حضر الجمهورية

المؤشرات الرئيسية

Main Indicators

All items, food, non-alcoholic beverages and
change rates of Feb. 2020 (2018/2019 = 100)

الرقم العام والطعام والمشروبات ونسب التغير فبراير ٢٠٢٠
(١٠٠ = ٢٠١٩/٢٠١٨)

Total Egypt

إجمالي الجمهورية

Indicators	الطعام والمشروبات Food & beverages	الرقم العام All Items	المؤشرات
Index Number	97.8	105.2	الرقم القياسي
Change (%) Jan.2020	-0.2	0.0	نسبة التغير عن شهر يناير ٢٠٢٠
Change (%) Feb.2019	-2.3	4.9	نسبة التغير عن شهر فبراير ٢٠١٩

Urban Egypt

حضر الجمهورية

Indicators	الطعام والمشروبات Food & beverages	الرقم العام All Items	المؤشرات
Index Number	99.2	105.6	الرقم القياسي
Change (%) Jan.2020	-0.1	0.0	نسبة التغير عن شهر يناير ٢٠٢٠
Change (%) Feb.2019	-0.9	5.3	نسبة التغير عن شهر فبراير ٢٠١٩

Rural Egypt

ريف الجمهورية

Indicators	الطعام والمشروبات Food & beverages	الرقم العام All Items	المؤشرات
Index Number	96.6	104.7	الرقم القياسي
Change (%) Jan.2020	-0.2	-0.1	نسبة التغير عن شهر يناير ٢٠٢٠
Change (%) Feb.2019	-3.5	4.5	نسبة التغير عن شهر فبراير ٢٠١٩

المؤشرات التفصيلية Detailed Indicators

Indicators of Consumer Prices Indices for the month of Feb. 2020 Basis (2018/2019 = 100)

مؤشرات الأرقام القياسية لأسعار المستهلكين
عن شهر فبراير ٢٠٢٠
بأساس (٢٠١٩/٢٠١٨ = ١٠٠)

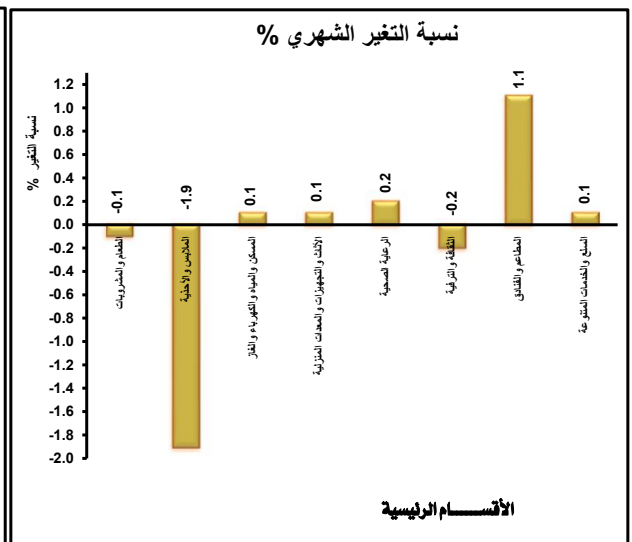
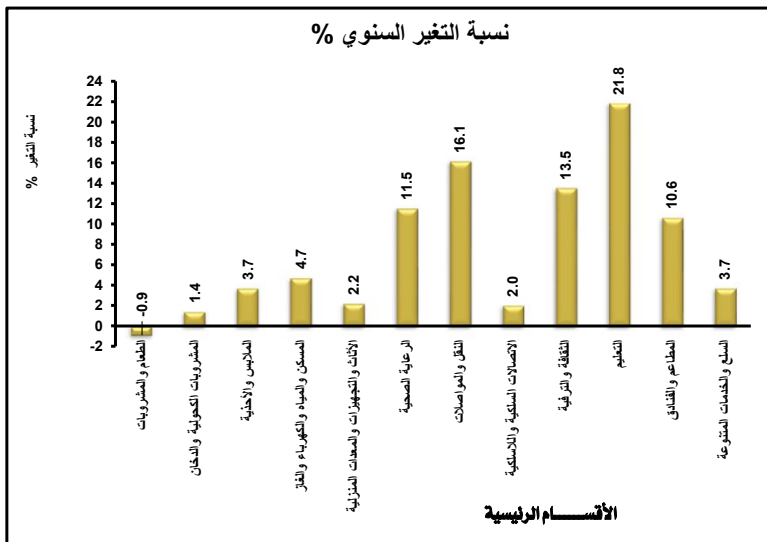
First: URBAN EGYPT

CPI of Urban Egypt for Feb. 2020 reached to 105.6 registered monthly rate 0.0% Compared with Jan.2020 and annually rate 5.3% Compared with Feb.2019 and was variables sections as follows:

أولاً: حضر الجمهورية

بلغ الرقم العام لشهر فبراير ٢٠٢٠ لحضر الجمهورية ١٠٥,٦ مسجلاً بذلك تغير قدره ٠,٠٪ عن شهر يناير ٢٠٢٠ كما سجل تغير قدره ٥,٣٪ عن شهر فبراير ٢٠١٩ وكانت المتغيرات بالأقسام كالتالي:

No.	Sections	التغير السنوي % Annual Change %	التغير الشهري % Monthly Change %	الأقسام	م
1-	Food and non-alcoholic beverages	-0.9	-0.1	الطعام والمشروبات	-١
2-	Alcoholic_beverages.tobacco and_narcotics	1.4	0.0	المشروبات الكحولية والدخان	-٢
3-	Clothing and footwear	3.7	-1.9	الملابس والأحذية	-٣
4-	Housing.water.electricity.gas and other fuels	4.7	0.1	المسكن والمياه والكهرباء والغاز	-٤
5-	Furnishings.household equipment and routine maintenance of the house	2.2	0.1	الأثاث والتجهيزات والمعدات المنزلية	-٥
6-	Health	11.5	0.2	الرعاية الصحية	-٦
7-	Transport	16.1	0.0	النقل والمواصلات	-٧
8-	Communications	2.0	0.0	الاتصالات السلكية واللاسلكية	-٨
9-	Recreation and culture	13.5	-0.2	الثقافة والترفيه	-٩
10-	Education	21.8	0.0	التعليم	-١٠
11-	Restaurants and Hotels	10.6	1.1	المطاعم والفنادق	-١١
12-	Miscellaneous goods and services	3.7	0.1	السلع والخدمات المتنوعة	-١٢



المؤشرات التفصيلية
Detailed Indicators

Indicators of Consumer Prices Indices
for the month of Feb. 2020
Basis (2018/2019 = 100)

مؤشرات الأرقام القياسية لأسعار المستهلكين
عن شهر فبراير ٢٠٢٠
بأساس (٢٠١٩/٢٠١٨ = ١٠٠)

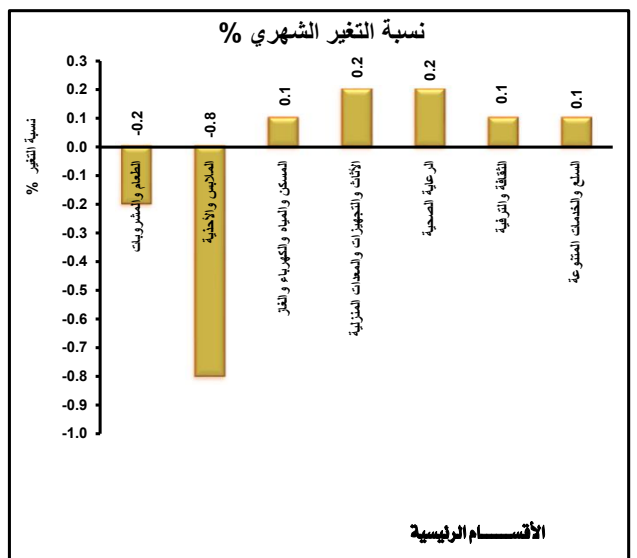
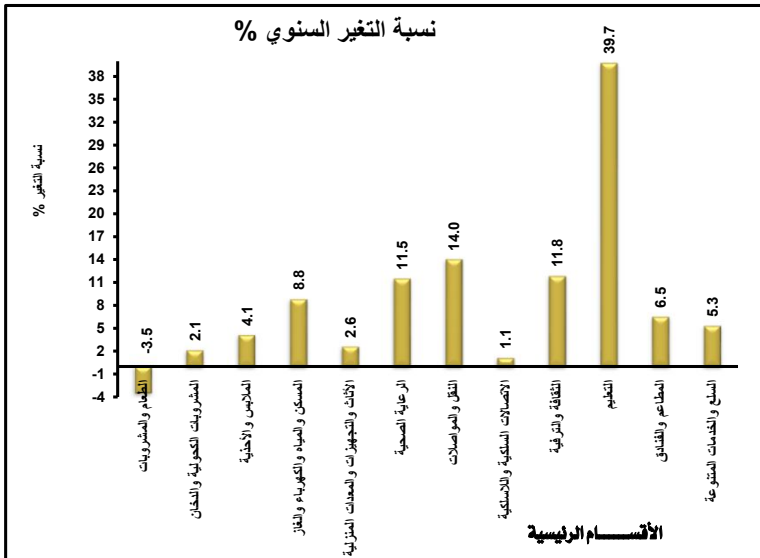
Second: RURAL EGYPT

CPI of Rural Egypt for Feb. 2020 reached to 104.7 registered monthly rate -0.1% Compared with Jan.2020 and annually rate 4.5 % Compared with Feb.2019 and was variables sections as follows:

ثانياً: ريف الجمهورية

بلغ الرقم العام لشهر فبراير ٢٠٢٠ لريف الجمهورية ١٠٤,٧ مسجلاً بذلك تغير قدره ٠,١٪ عن شهر يناير ٢٠٢٠ كما سجل تغير قدره ٤,٥٪ عن شهر فبراير ٢٠١٩ وكانت المتغيرات بالأقسام كالآتي:

No.	Sections	التغير السنوي % Annual Change %	التغير الشهري % Monthly Change %	الأقسام	م
1-	Food and non-alcoholic beverages	-3.5	-0.2	الطعام والمشروبات	-١
2-	Alcoholic_beverages.tobacco and_narcotics	2.1	0.0	المشروبات الكحولية والدخان	-٢
3-	Clothing and footwear	4.1	-0.8	الملابس والأحذية	-٣
4-	Housing.water.electricity.gas and other fuels	8.8	0.1	المسكن والمياه والكهرباء والغاز	-٤
5-	Furnishings.household equipment and routine maintenance of the house	2.6	0.2	الأثاث والتجهيزات والمعدات المنزلية	-٥
6-	Health	11.5	0.2	الرعاية الصحية	-٦
7-	Transport	14.0	0.0	النقل والمواصلات	-٧
8-	Communications	1.1	0.0	الاتصالات السلكية واللاسلكية	-٨
9-	Recreation and culture	11.8	0.1	الثقافة والترفيه	-٩
10-	Education	39.7	0.0	التعليم	-١٠
11-	Restaurants and Hotels	6.5	0.0	المطاعم والفنادق	-١١
12-	Miscellaneous goods and services	5.3	0.1	السلع والخدمات المتنوعة	-١٢



المؤشرات التفصيلية Detailed Indicators

Indicators of Consumer Prices Indices for the month of Feb. 2020 Basis (2018/2019 = 100)

مؤشرات الأرقام القياسية لأسعار المستهلكين
عن شهر فبراير ٢٠٢٠
بأساس (٢٠١٨/٢٠١٩ = ١٠٠)

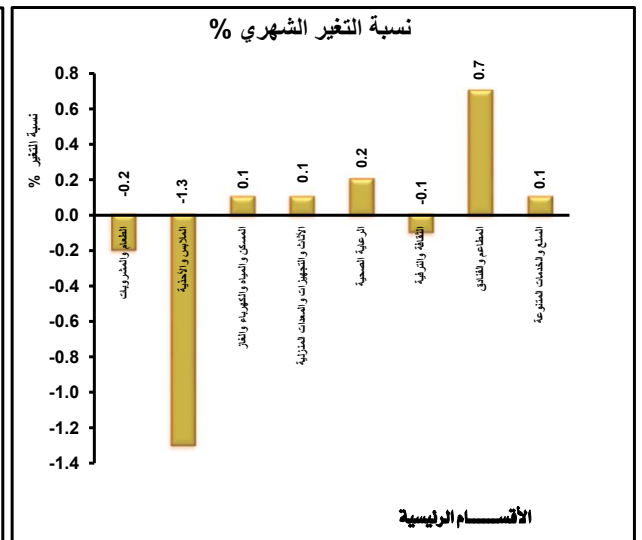
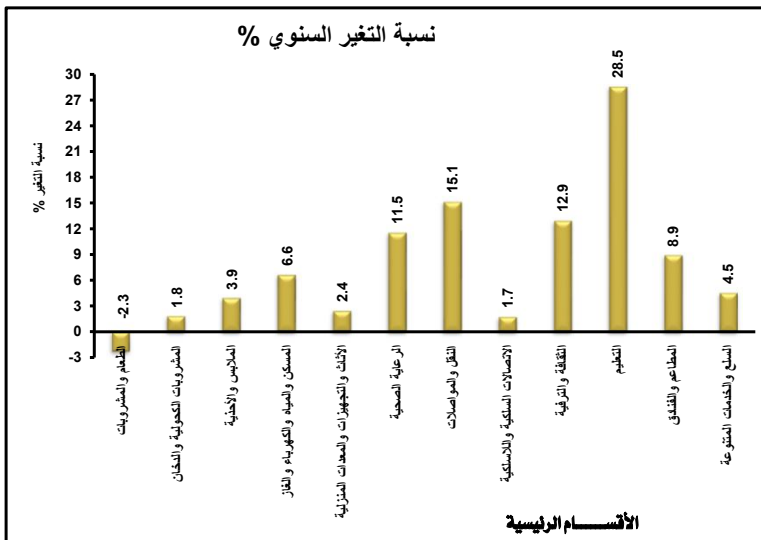
Third: TOTAL EGYPT

CPI of Total Egypt for Feb. 2020 reached to 105.2 registered monthly rate 0.0% Compared with Jan. 2020 and annually rate 4.9% Compared with Feb. 2019 and was variables sections as follows:

ثالثاً: إجمالي الجمهورية

بلغ الرقم العام لشهر فبراير ٢٠٢٠ لإجمالي الجمهورية ١٠٥,٢ مسجلاً بذلك تغير قدره ٠,٠٪ عن شهر يناير ٢٠٢٠ كما سجل تغير قدره ٤,٩٪ عن شهر فبراير ٢٠١٩ وكانت المتغيرات بالأقسام كالتالي:

No.	Sections	التغير السنوي % Annual Change %	التغير الشهري % Monthly Change %	الأقسام	م
1-	Food and non-alcoholic beverages	-2.3	-0.2	الطعام والمشروبات	-١
2-	Alcoholic_beverages.tobacco and_narcotics	1.8	0.0	المشروبات الكحولية والدخان	-٢
3-	Clothing and footwear	3.9	-1.3	الملابس والأحذية	-٣
4-	Housing.water.electricity.gas and other fuels	6.6	0.1	المسكن والمياه والكهرباء والغاز	-٤
5-	Furnishings.household equipment and routine maintenance of the house	2.4	0.1	الأثاث والتجهيزات والمعدات المنزلية	-٥
6-	Health	11.5	0.2	الرعاية الصحية	-٦
7-	Transport	15.1	0.0	النقل والمواصلات	-٧
8-	Communications	1.7	0.0	الاتصالات السلكية واللاسلكية	-٨
9-	Recreation and culture	12.9	-0.1	الثقافة والترفيه	-٩
10-	Education	28.5	0.0	التعليم	-١٠
11-	Restaurants and Hotels	8.9	0.7	المطاعم والفنادق	-١١
12-	Miscellaneous goods and services	4.5	0.1	السلع والخدمات المتنوعة	-١٢



منهجية الإحصائية

Statistical Methodology

Main characteristics for the new Consumer Price Index (CPI) series.

الخصائص الأساسية لسلسلة الأرقام القياسية لأسعار المستهلكين.

١- تمهيد

1- Prelude

- What is the Consumer Price Index? CPI is the measure of the average price change of consumption items-goods and services-bought by individuals daily.
- CAPMAS releases the tenth CPI series starting from September 2019.

ما هو الرقم القياسي لأسعار المستهلكين؟ هو مقياس متوسط التغير الذي يطرأ بمرور الوقت على أسعار البنود الاستهلاكية. أي السلع والخدمات التي تشتري لأغراض الحياة اليومية.

يصدر الجهاز المركزي للتعبئة العامة والإحصاء السلسلة العاشرة للأرقام القياسية لأسعار المستهلكين اعتباراً من بيانات شهر سبتمبر ٢٠١٩.

٢- النطاق الجغرافي

2- Geographical scope:

- CAPMAS produces indices for urban and rural for each governorate.
- Also produces indices for aggregate urban, aggregate rural and all of Egypt.

يصدر الجهاز المركزي للتعبئة العامة والإحصاء الرقم القياسي لحضر /ريف كل محافظة. ويصدر أيضاً الرقم القياسي لكلا من إجمالي الحضر وإجمالي الريف وإجمالي الجمهورية.

٣- الدورية

3- Periodicity

(a) Periodicity of price Collection

- Food, industrial commodities and services prices are collected and validated monthly for urban and rural areas from the 1st to the 28th of each month.
- For commodity groups with continuous price fluctuations, prices are collected weekly; examples of such groups are (vegetables, fruits, fresh meat, poultry, fresh fish, birds, eggs).

أ- دورية جمع الأسعار
- تجمع أسعار السلع الغذائية والصناعية والخدمات شهرياً من المناطق الحضرية والريفية خلال الفترة من يوم ١ إلى يوم ٢٨ من كل شهر.
- يتم جمع أسعار بعض المجموعات السلعية ذات التغير المستمر في السعر أسبوعياً وتتمثل هذه المجموعات في (الخضروات - الفاكهة - اللحوم الحمراء الطازجة - الدواجن - الأسماك الطازجة - الطيور - البيض).

(b) Publishing periodicity

- The Bulletin is released monthly on the tenth day of each month following the reference month.

ب- دورية إصدار النشرة
- تصدر النشرة شهرياً في اليوم العاشر من الشهر التالي لشهر البيان.

4- Index base period

- Prices of 2018/2019 are used as base period for the new CPI series.

ج- فترة الأساس
- اتخذت أسعار عام ٢٠١٨/٢٠١٩ كفترة أساس لبدء السلسلة الجديدة.

5- Linking CPI Series

- The ninth series of CPI is based on a basket of goods/services derived from HIECS 2008/2009 and the base period of January 2010 and continued until the data of August 2019 while the current

د- ربط السلسلة الزمنية
- تعتمد السلسلة التاسعة للأرقام القياسية لأسعار المستهلكين على سلة من السلع والخدمات مشتق أوزانها من بحث الدخل والانفاق والاستهلاك لعام ٢٠٠٨/٢٠٠٩ وفترة أساس يناير ٢٠١٠ واستمر العمل بها حتى بيانات شهر أغسطس ٢٠١٩، بينما تعتمد السلسلة الحالية على سلة مشتق أوزانها من بحث

series is used to derive a basket of derivative of HIECS 2017/2018 and base period 2018/2019.

- To link the two series, using CPI calculated in the weights of 2008/2009 and the base period of January 2010 for 2018/2019 (base period of the new series) were used to rescaling indices on the previous basis until August 2019.

6- Classification:

- CPI is compiled according to Classification of Individual Consumption by Purpose COICOP 1999. This came after being adjusted to the Egyptian society taking into consideration all related international published studies by International Labor Organization (ILO), International Monetary Fund (IMF), and the International Comparison Program (ICP) in which Egypt is a member among a group of African and Asian countries.

CPI classification is divided into (12) divisions, (47) main groups, (116) classes, (479) more detailed commodities and services groups, and (945) commodity/service.

7- Weighting System

- The weights were derived from HIECS 2017/2018 where each commodity item on the urban and rural level is given a weight equals the ratio of the commodity expenditure to the total consumption expenditure.
- Given the short time period between HIECS 2017/2018 and the base period 2018/2019, the survey weights have not been updated.

8- Index Compilation

- CPI is compiled on two steps:

a- The Jevons index formula (an unweighted geometric mean) is used to calculate the basic index for the (945) more detailed commodities and services groups as follows:

الدخل والإنفاق والاستهلاك لعام ٢٠١٧/٢٠١٨ وفترة أساس عام ٢٠١٨/٢٠١٩.

- ولربط السلسلتين تم استخدام الأرقام القياسية لأسعار المستهلكين التي حُسبت بأوزان ٢٠٠٨/٢٠٠٩ وفترة أساس يناير ٢٠١٠ لعام ٢٠١٨/٢٠١٩ (فترة أساس السلسلة الجديدة) في إعادة قياس (Re-Scaling) الأرقام القياسية بالأساس السابق حتى شهر أغسطس ٢٠١٩.

٦- الأقسام والمجموعات المكونة للرقم القياسي

- تصدر الأرقام القياسية وفقاً لتصنيف الاستهلاك الفردي حسب الغرض COICOP 1999 بعد تطويعه لواقع المجتمع المصري أخذاً في الاعتبار جميع الدراسات الدولية الصادرة في هذا الشأن عن منظمة العمل الدولية، وصندوق النقد الدولي، وتصنيفات السلع والخدمات المستخدمة في برنامج المقارنات الدولية والذي تشارك فيه مصر ضمن مجموعتي الدول الإفريقية والآسيوية.

وتصدر الأرقام القياسية مقسمة إلى (١٢) قسماً رئيسياً، (٤٧) مجموعة رئيسية، (١١٦) مجموعة فرعية، (٤٧٩) مجموعة سلعية وخدمية أكثر تفصيلاً، (٩٤٥) سلعة/خدمة.

٧- الأوزان المستخدمة في تركيب الرقم القياسي

- استخرجت الأوزان المستخدمة في تركيب الرقم القياسي لأسعار المستهلكين من نتائج بحث الدخل والإنفاق والاستهلاك لعام ٢٠١٧/٢٠١٨ حيث أعطى لكل مفردة سلعية على مستوى حضر / ريف محافظات الجمهورية وزن يساوي نسبة المنفق على هذه السلعة إلى إجمالي الإنفاق الاستهلاكي للجمهورية.

- نظراً لتقارب الفترة الزمنية بين بحث الدخل والإنفاق والاستهلاك ٢٠١٧/٢٠١٨ وفترة الأساس ٢٠١٨/٢٠١٩، لم تستخدم المعادلة الرياضية الخاصة بتحديث الأوزان بين الفترتين.

٨- تركيب الرقم القياسي

- يتم تركيب الرقم القياسي لأسعار المستهلكين على مرحلتين:

أ- يتم استخدام صيغة Jevons لحساب الرقم القياسي البسيط (غير المرجح) للمجموعات السلعية والخدمية الأكثر تفصيلاً وعددها (٩٤٥) وذلك كالآتي:

$$I_j^{t-1:t} = \prod \left(\frac{p_i^t}{p_i^{t-1}} \right)^{1/n} = \frac{\prod (p_i^t)^{1/n}}{\prod (p_i^{t-1})^{1/n}}$$

Where:

حيث:

$I_j^{t-1:t}$: Jevons equation for CPI between the reference period and period of measure.

$I_j^{t-1:t}$: الرقم القياسي بمعادلة جيفونز بين فترتي القياس والاساس.

p_i^t : Goods and commodities group price for the elementary aggregate in the month of measure.

p_i^t : سعر المجموعة السلعية في المستوى الأول خلال فترة القياس.

p_i^{t-1} : Goods and commodities group price for the elementary aggregate in previous month.

p_i^{t-1} : سعر المجموعة السلعية في المستوى الأول خلال الفترة السابقة.

b- The formula for the calculation of the CPI is short- term basis, thus each current month's price is compared to the previous month's price. The formula is as follows:

بد استخدمت صيغة لا سير المعدلة لإظهار الفرق في أسعار الشهر الحالي مقارنة بالشهر السابق وذلك كالآتي:

$$I_{MLA}^{t-1:t} = \sum w_i^{t-1} \left(\frac{p_i^t}{p_i^{t-1}} \right), \sum w_i^{t-1} = 1$$

Where w_i^{t-1} represents the expenditure shares for the individual items in the reference period.

حيث w_i^{t-1} تمثل الوزن النسبي للإنفاق على المجموعة السلعية خلال الفترة المرجعية.

9- Replacement

٩- الإحلال

(a) Seasonal Items

أ- السلع الموسمية

–They are goods and commodities disappear from markets during specific periods within the year. Their prices are imputed using the short-term relative price change of a similar item, for their importance in international comparisons. This is done by using the following formula:

- السلع الموسمية التي تختفي من الأسواق في بعض شهور السنة. يتم تقدير أسعارها خلال فترة عدم توفرها، وكان من الضروري العمل على إظهار رقم قياسي لها لإمكانية إجراء المقارنات الدولية. وقد استخدمت المعادلة الرياضية الآتية:

$$P_L(p^{t,m}, p^{t+1,m}, S^{t,m}) = \sum_{n \in S(m)} S_n^{t,m} \left(\frac{p_n^{t+1,m}}{p_n^{t,m}} \right)$$

Where:

حيث:

$p_n^{t,m}$: The Price of missing commodity n that is in the marketplace in month (m) of year (t).

$p_n^{t,m}$: سعر السلعة الموسمية (n) في المجموعة السلعية في الأسواق خلال الشهر الحالي (m) في السنة الحالية (t).

S(m): commodities that are available in the marketplace for each year.

S(m): هي المجموعة السلعية المتوفرة في الأسواق كل عام.

(b) Permanent items

بد السلع الدائمة

– In response to economic changes and variant consumption patterns, some commodities may disappear permanently from the market. In such situation, if the commodity disappeared for two consecutive months, it will be replaced by another commodity whose prices are available for two consecutive months.

- نظراً للتغيرات الاقتصادية وتغير النمط الاستهلاكي فإنه يمكن إحلال سلع جديدة محل سلع أخرى في مكونات سلة السلع بمجرد أن يتوافر سعران متتاليين لبند بديل يمكن استخدام هذا البند بدلاً من البند الذي اختفى من الأسواق لشهرين متتاليين.

10 - Data availability

Paper - CD - website

١٠- إتاحة البيانات

ورقي - CD - الموقع الإلكتروني

**الأرقام القياسية والأوزان
للأقسام والمجموعات الرئيسية
حضر وريف وإجمالي الجمهورية**

**CPI and weights
For Sections and Main Groups
Urban, Rural and Total Egypt**

CPI and weights for Main Sections and Groups

Feb. 2020 and percentage change from Jan. 2020 and Feb. 2019

Urban, Rural and Total Egypt

(2018/2019 =100)

Table (1)

الارقام القياسية لأسعار المستهلكين لبعض السلع والخدمات المختارة

شهر فبراير ٢٠٢٠ ونسبة التغير عن شهر يناير ٢٠٢٠ وفبراير ٢٠١٩

حضر وريف و اجمالي الجمهورية

(١٠٠ = ٢٠١٩/٢٠١٨)

جدول (١)

SECTIONS / GROUPS FOR COMMODITIES AND SERVICES	اجمالي الجمهورية Total Egypt				ريف الجمهورية Rural Egypt				حضر الجمهورية Urban Egypt				الاقسام والمجموعات الرئيسية للسلع والخدمات
	نسبة التغير % عن Change %		الرقم القياسي index	الاوزان weights	نسبة التغير % عن Change %		الرقم القياسي index	الاوزان weights	نسبة التغير % عن Change %		الرقم القياسي index	الاوزان weights	
	يناير-٢٠	فبراير-١٩	فبراير-٢٠		يناير-٢٠	فبراير-١٩	فبراير-٢٠		يناير-٢٠	فبراير-١٩	فبراير-٢٠		
All Items	4.9	0.0	105.2	100.000	4.5	-0.1	104.7	49.655	5.3	0.0	105.6	50.345	الرقم العام
FOOD AND NON-ALCOHOLIC BEVERAGES	-2.3	-0.2	97.8	35.872	-3.5	-0.2	96.6	19.394	-0.9	-0.1	99.2	16.478	الطعام والمشروبات
Food	-2.4	-0.2	97.6	34.454	-3.7	-0.2	96.4	18.697	-1.0	-0.1	99.1	15.757	الطعام
Bread and cereals	-8.6	0.4	93.3	4.556	-11.5	0.4	90.4	2.569	-5.0	0.4	97.1	1.988	الخبز والحبوب
Meat	-3.4	1.9	96.8	9.999	-3.9	2.1	95.8	5.340	-2.8	1.6	98.0	4.659	اللحوم والدواجن
Fish and seafood	1.0	-0.2	99.7	2.379	-0.8	0.3	98.6	1.234	2.6	-0.7	100.9	1.145	الأسماك والمأكولات البحرية
Milk, cheese and eggs	1.3	0.9	102.3	4.495	1.5	0.9	102.2	2.103	1.2	0.9	102.4	2.392	اللبان والجبن والبيض
Oils and fats	5.2	0.1	106.0	3.184	5.6	0.1	106.8	1.868	4.6	0.1	104.9	1.315	الزيوت والدهون
Fruit	14.3	-0.3	100.4	2.032	11.4	-0.7	99.4	1.097	17.4	0.1	101.6	0.936	الفاكهة
Vegetables	-7.0	-5.4	93.9	5.196	-8.8	-6.1	91.9	2.960	-4.6	-4.5	96.6	2.237	الخضروات
Suger ,jam,honey,chocolate and confectionery	-7.1	0.1	93.2	1.967	-7.7	0.0	92.7	1.179	-6.2	0.1	94.0	0.787	السكر والأغذية السكرية
Other Food products	-7.9	-0.9	92.6	0.645	-9.3	-1.0	91.2	0.347	-6.2	-0.8	94.1	0.298	منتجات غذائية أخرى
Non-Alcoholic Beverages	1.2	0.0	101.7	1.418	1.7	0.2	102.6	0.697	0.6	-0.1	100.8	0.721	المشروبات
Coffee,tea and cocoa	0.8	0.0	101.4	1.063	1.3	0.1	102.4	0.556	0.1	-0.2	100.4	0.507	البن والشاي والكافكاو
Mineral waters,soft drinks,fruit and vegetable juices	2.4	0.3	102.5	0.354	3.2	0.6	103.5	0.141	1.9	0.2	101.9	0.213	المياه المعدنية والغازية والعصائر الطبيعية
ALCOHOLIC BEVERAGES,TOBACCO AND NARCOTICS	1.8	0.0	102.1	4.634	2.1	0.0	102.5	2.415	1.4	0.0	101.8	2.219	المشروبات الكحولية والدخان
ALCOHOLIC_BEVERAGES	6.4	-1.1	106.9	0.001	2.2	0.0	102.6	0.000	7.8	-1.4	108.3	0.001	المشروبات الكحولية
Tobacco	1.8	0.0	102.1	4.633	2.1	0.0	102.5	2.414	1.4	0.0	101.8	2.218	الدخان
CLOTHING AND FOOTWEAR	3.9	-1.3	103.9	4.671	4.1	-0.8	104.5	2.467	3.7	-1.9	103.3	2.204	الملابس والأحذية
Clothing	3.9	-1.6	103.8	3.644	4.0	-0.8	104.3	1.946	3.7	-2.5	103.2	1.697	الملابس
Clothing materials	4.8	-0.6	105.9	0.126	4.8	-0.8	105.5	0.104	5.4	0.7	107.3	0.022	المواد
Garments	3.6	-1.8	103.3	3.250	3.5	-0.9	103.8	1.701	3.6	-2.7	102.8	1.549	الملابس الجاهزة
Other clothes and accessories	4.7	0.0	105.3	0.103	4.6	0.0	104.1	0.057	4.7	0.0	106.8	0.046	الملابس الأخرى ومستلزماتها
Cleaning,repair and hire of clothing	9.1	0.2	110.4	0.164	13.0	0.1	113.5	0.084	5.2	0.4	107.2	0.080	التنظيف والإصلاح وتأجير الملابس
Footwear	4.2	-0.4	104.4	1.027	4.6	-0.9	105.0	0.520	3.8	0.1	103.8	0.507	الأحذية
Shoes and other Footwear	4.1	-0.4	104.3	1.012	4.5	-0.9	104.9	0.512	3.7	0.1	103.8	0.500	الأحذية
Repair and hire of Footwear	9.5	0.6	109.9	0.016	10.3	0.9	110.7	0.008	8.5	0.2	109.1	0.007	إصلاح الأحذية
HOUSING,WATER,ELECTRICITY,GAS AND OTHER FUELS	6.6	0.1	106.8	18.049	8.8	0.1	108.9	8.251	4.7	0.1	105.0	9.798	المسكن والمياه والكهرباء والغاز والوقود
Actual rentals for housing	1.7	0.2	101.7	1.093	4.5	0.1	104.5	0.120	1.4	0.2	101.4	0.972	الإيجار الفعلي للمسكن
Imputed rentals for housing	1.7	0.1	101.7	9.932	2.7	0.1	102.7	4.080	1.1	0.1	101.1	5.851	الإيجار المحسوب للمسكن
Maintenance and repair of the dwelling	4.3	1.1	105.4	0.803	4.7	1.7	105.3	0.490	4.2	0.2	105.5	0.312	صيانة وإصلاح المسكن
Water supply and miscellaneous services relating to the dwelling	1.7	0.0	101.7	1.694	2.3	0.0	102.3	0.895	1.0	0.0	101.0	0.799	المياه والخدمات المتنوعة المتعلقة بالمسكن
Electricity, gas and other fuels	20.7	0.0	121.2	4.528	21.4	0.0	121.6	2.664	19.9	0.0	120.6	1.864	الكهرباء والغاز ومواد الوقود الأخرى

Cont. Table (1)

تابع جدول (1)

Feb. 2020 and percentage change from Jan. 2020 and Feb. 2019	Total Egypt اجمالي الجمهورية				Rural Egypt ريف الجمهورية				Urban Egypt حضر الجمهورية				شهر فبراير ٢٠٢٠ ونسبة التغير عن شهر يناير ٢٠٢٠ فبراير ٢٠١٩
	نسبة التغير % عن Change %		الرقم القياس index	الأوزان weights	نسبة التغير % عن Change %		الرقم القياس index	الأوزان weights	نسبة التغير % عن Change %		الرقم القياس index	الأوزان weights	
	يناير-٢٠	فبراير-١٩	فبراير-٢٠		يناير-٢٠	فبراير-١٩	فبراير-٢٠		يناير-٢٠	فبراير-١٩	فبراير-٢٠		
FURNISHINGS, HOUSEHOLD EQUIPMENT AND ROUTINE MAINTENANCE OF THE HOUSE	2.4	0.1	102.5	4.074	2.6	0.2	102.9	2.098	2.2	0.1	102.1	1.976	الأثاث والتجهيزات والمعدات المنزلية والصيانة
Furniture, furnishings, carpets and other floor coverings	2.1	0.1	102.7	0.305	1.7	0.2	102.4	0.173	2.6	0.0	103.0	0.132	الأثاث والتجهيزات والسجاد وأغطية الأرضيات الأخرى
Household Textiles	3.5	0.4	104.4	0.204	3.3	0.8	104.3	0.129	3.9	-0.2	104.7	0.076	المفروشات المنزلية
Household appliances	1.6	-0.2	101.7	0.620	2.5	-0.1	102.7	0.372	0.2	-0.4	100.2	0.248	الأجهزة المنزلية
Glassware, tableware and household utensils	2.9	0.1	103.8	0.103	3.0	0.1	104.0	0.064	2.6	0.1	103.4	0.039	الأدوات الزجاجية وأدوات المائدة والأدوات المنزلية
Tools and equipment for house and garden	0.7	0.1	101.4	0.171	-0.8	0.2	99.9	0.100	2.7	0.1	103.5	0.071	أدوات ومعدات المنازل والحدائق
Goods and services for routine household maintenance	2.8	0.2	102.6	2.671	3.1	0.2	103.2	1.260	2.5	0.2	102.1	1.411	السلع والخدمات المستخدمة في صيانة المنزل
HEALTH	11.5	0.2	111.3	9.042	11.5	0.2	111.1	4.717	11.5	0.2	111.4	4.325	الرعاية الصحية
Medical products, appliances and equipment	14.4	0.0	113.4	5.390	14.1	0.0	113.1	2.653	14.7	0.0	113.7	2.737	المنتجات والأجهزة والمعدات الطبية
Outpatient services	7.8	0.5	108.9	2.036	8.9	0.5	109.4	1.201	6.5	0.5	108.2	0.835	خدمات مرضى العيادات الخارجية
Hospital services	6.9	0.5	107.2	1.616	7.5	0.5	107.5	0.864	6.2	0.3	106.8	0.752	خدمات المستشفيات
TRANSPORT	15.1	0.0	115.4	6.051	14.0	0.0	114.1	2.696	16.1	0.0	116.4	3.355	النقل والمواصلات
Purchase of vehicles	1.3	0.5	102.8	0.722	2.3	0.9	103.7	0.425	0.0	-0.2	101.4	0.297	شراء المركبات
Operation of personal transport equipment	12.2	-0.1	112.5	1.579	12.5	-0.4	112.7	0.576	12.1	0.0	112.4	1.003	المنفق على النقل الخاص
Transport services	19.1	0.0	119.0	3.750	17.4	-0.1	117.1	1.695	20.5	0.0	120.5	2.055	خدمات النقل
COMMUNICATIONS	1.7	0.0	101.7	2.321	1.1	0.0	101.2	0.934	2.0	0.0	102.0	1.387	الاتصالات السلكية واللاسلكية
Postal services	0.0	0.0	100.0	0.003	0.0	0.0	100.0	0.002	0.0	0.0	100.0	0.001	خدمات البريد
Telephone and telefax services	-1.7	-0.1	98.3	0.124	-1.1	-0.1	99.1	0.060	-2.3	-0.1	97.5	0.064	معدات خدمات الهاتف والفاكس
Telephone and fax service	1.9	0.0	101.9	2.194	1.3	0.0	101.3	0.871	2.2	0.0	102.2	1.323	خدمات الهاتف والفاكس
RECREATION AND CULTURE	12.9	-0.1	111.9	2.104	11.8	0.1	111.8	0.974	13.5	-0.2	112.1	1.130	الثقافة والترفيه
Audio, visual, photographic, information processing equipment	-10.3	-1.5	91.2	0.137	-12.1	0.6	91.3	0.073	-8.9	-3.7	91.1	0.064	معدات الصوت والصورة ومعدات التصوير وتجهيز المعلومات
Other recreational items and equipment, gardens and pets	2.2	0.4	103.3	0.090	2.0	0.5	102.6	0.048	2.3	0.3	104.0	0.042	الأصناف والمعدات الترفيهية الأخرى ومتعلقاتها
Recreational items and equipment	1.9	0.2	102.8	0.087	-1.0	0.3	101.1	0.020	3.0	0.1	103.4	0.067	الخدمات الثقافية والترفيهية
Newspapers, books and stationery	18.7	0.0	121.1	0.933	17.8	0.1	120.6	0.472	19.5	0.0	121.5	0.460	الصحف والكتب والأدوات الكتابية
Package holidays	9.5	0.0	107.1	0.857	8.3	0.0	106.1	0.361	10.3	0.0	107.8	0.496	الرحلات السياحية المنظمة
EDUCATION	28.5	0.0	132.8	4.395	39.7	0.0	144.7	1.630	21.8	0.0	125.9	2.765	التعليم
Pre-primary and primary education	29.3	0.0	133.7	2.348	38.1	0.0	143.9	1.048	21.7	0.0	125.4	1.301	التعليم قبل الابتدائي والتعليم الأساسي
Secondary education	28.6	0.0	132.5	1.314	43.5	0.0	146.2	0.576	17.7	0.0	121.9	0.738	التعليم الثانوي العام والفضي
Post-Secondary Non-Tertiary education	13.8	0.0	117.6	0.018	-1.9	0.0	101.1	0.003	16.9	0.0	120.8	0.015	التعليم بعد الثانوي والفضي
Tertiary education	27.5	0.0	132.2	0.674				0.000	27.6	0.0	132.2	0.674	التعليم العالي
Unspecified level of education	8.1	0.0	112.8	0.041	57.6	0.0	166.6	0.004	3.5	0.0	107.7	0.037	التعليم غير محدد المستوى
RESTAURANTS AND HOTELS	8.9	0.7	109.8	4.271	6.5	0.0	107.5	1.765	10.6	1.1	111.5	2.506	المطاعم والفنادق
Catering services	9.0	0.7	109.9	4.200	6.7	0.0	107.7	1.747	10.7	1.2	111.6	2.453	الوجبات الجاهزة
Accommodation services	1.4	-0.8	102.0	0.071	-11.0	0.0	89.9	0.018	6.0	-1.0	106.2	0.053	خدمات الفنادق
MISCELLANEOUS GOODS AND SERVICES	4.5	0.1	105.8	4.517	5.3	0.1	106.4	2.316	3.7	0.1	105.2	2.201	السلع والخدمات المتنوعة
Personal care	4.0	0.1	105.1	2.601	4.1	0.0	104.8	1.249	4.0	0.2	105.5	1.352	العناية الشخصية
Personal effects	2.5	0.3	105.8	0.436	3.0	0.4	106.5	0.259	1.7	0.2	104.9	0.177	أمتعة شخصية
Insurance	-1.3	0.0	98.7	0.637	-1.3	0.0	98.7	0.270	-1.3	0.0	98.7	0.367	التأمين
Other services	12.2	0.1	113.2	0.844	12.9	0.1	113.9	0.539	10.9	0.1	111.8	0.305	خدمات أخرى غير مصنفة في مكان آخر

**الأرقام القياسية
للأقسام والمجموعات الرئيسية
لحضر وريف محافظات الجمهورية**

**CPI
For Sections and Main Groups
Urban and Rural Governorates of
the Republic**

CPI and weights for Main Sections and Groups

Feb. 2020 and percentage change from Jan. 2020 and Feb. 2019

Urban / Rural Governorates

(2018/2019 =100)

Table (2)

الارقام القياسية لأسعار المستهلكين لبعض السلع والخدمات المختارة

شهر فبراير ٢٠٢٠ ونسبة التغير عن شهر يناير ٢٠٢٠ وفبراير ٢٠١٩

حضر/ريف محافظات الجمهورية

(١٠٠ - ٢٠١٩/٢٠١٨)

جدول (٢)

SECTIONS / GROUPS FOR COMMODITIES AND SERVICES	السويس Suez		بورسعيد Port Said		الاسكندرية Alexandria		القاهرة Cairo		الاقسام والمجموعات الرئيسية للسلع والخدمات
	نسبة التغير % عن %Change		نسبة التغير % عن %Change		نسبة التغير % عن %Change		نسبة التغير % عن %Change		
	يناير-٢٠	فبراير-١٩	يناير-٢٠	فبراير-١٩	يناير-٢٠	فبراير-١٩	يناير-٢٠	فبراير-١٩	
All Items	0.4	103.8	-0.2	104.6	0.1	106.0	-0.3	104.7	الرقم العام
FOOD AND NON-ALCOHOLIC BEVERAGES	2.1	101.1	-0.3	100.3	0.2	101.2	-0.2	99.2	الطعام والمشروبات
Food	2.1	101.0	-0.3	100.4	0.2	101.2	-0.2	99.2	الطعام
Bread and cereals	-0.7	99.1	0.1	96.3	0.1	99.4	0.3	98.2	الخبز والحبوب
Meat	2.0	91.4	0.3	98.6	1.4	101.5	1.1	98.0	اللحوم والدواجن
Fish and seafood	3.4	112.8	-0.2	102.3	-3.1	100.7	2.7	103.2	الأسماك والمأكولات البحرية
Milk, cheese and eggs	0.2	98.5	0.2	102.9	1.1	102.0	0.2	101.3	اللبان والجبن والبيض
Oils and fats	0.2	106.1	0.0	107.1	-0.2	105.0	-0.1	103.3	الزيوت والدهون
Fruit	5.8	125.0	-0.1	104.7	2.4	96.2	-0.2	106.3	الفاكهة
Vegetables	6.5	110.8	-3.3	98.4	-2.2	103.5	-4.6	95.8	الخضروات
Suger ,jam,honey,chocolate and confectionery	0.0	94.8	-0.2	94.0	0.2	95.5	0.1	93.1	السكر والأغذية السكرية
Other Food products	0.0	96.8	0.0	94.4	0.0	99.9	-0.9	94.7	منتجات غذائية أخرى
Non-Alcoholic Beverages	0.0	102.3	0.0	97.7	0.1	102.9	-1.0	100.3	المشروبات
Coffee,tea and cocoa	0.1	100.9	0.0	95.3	0.2	103.4	-1.3	99.7	البن والشاي والكافو
Mineral waters,soft drinks,fruit and vegetable juices	0.0	104.9	0.0	104.0	0.0	102.1	-0.2	102.1	المياه المعدنية والغازية والاصناف الطبيعية
ALCOHOLIC BEVERAGES,TOBACCO AND NARCOTICS	0.0	100.5	0.0	100.4	0.0	101.3	0.0	101.7	المشروبات الكحولية والدخان
ALCOHOLIC BEVERAGES					0.0	105.9	-3.0	110.9	المشروبات الكحولية
Tobacco	0.0	100.5	0.0	100.4	0.0	101.2	0.0	101.7	الدخان
CLOTHING AND FOOTWEAR	-7.2	88.2	-1.8	101.9	0.0	106.0	-6.3	103.3	الملابس والأحذية
Clothing	-6.7	88.2	-2.3	102.2	0.0	107.6	-8.1	103.5	الملابس
Clothing materials	0.0	107.1	0.0	103.0	0.4	104.6	-0.6	101.4	الأقمشة
Garments	-7.2	87.2	-2.5	102.1	0.0	108.0	-8.9	103.2	الملابس الجاهزة
Other clothes and accessories	0.0	100.5	0.0	104.1	0.0	101.1	0.0	108.9	الملابس الأخرى ومستلزماتها
Cleaning,repair and hire of clothing	0.0	105.9	0.0	104.6	0.0	104.7	0.0	105.6	التنظيف والإصلاح وتأجير الملابس
Footwear	-9.1	87.9	0.0	100.8	0.0	100.7	0.2	102.7	الأحذية
Shoes and other Footwear	-9.1	87.9	0.0	100.6	0.0	100.7	0.2	102.8	الأحذية
Repair and hire of Footwear	0.0	100.0	0.0	108.3	0.0	100.0	0.0	101.2	إصلاح الأحذية
HOUSING,WATER,ELECTRICITY,GAS AND OTHER FUELS	0.0	103.4	0.0	102.6	0.0	103.6	0.0	103.4	السكن والمياه والكهرباء والغاز والوقود
Actual rentals for housing	0.0	100.0	0.0	100.0	0.0	100.0	0.0	100.0	الإيجار الفعلي للسكن
Imputed rentals for housing	0.0	100.0	0.0	100.0	0.0	100.0	0.0	100.0	الإيجار المحسوب للسكن
Maintenance and repair of the dwelling	0.0	101.3	0.0	104.3	0.0	100.2	0.0	102.3	صيانة وإصلاح السكن
Water supply and miscellaneous services relating to the dwelling	0.0	100.2	0.0	102.0	0.0	100.8	0.0	101.7	المياه والخدمات المتنوعة المتعلقة بالسكن
Electricity, gas and other fuels	0.0	120.0	0.0	121.5	0.0	120.6	0.0	120.5	الكهرباء والغاز ومواد الوقود الأخرى

Cont. Table (2)

تابع جدول (٢)

Feb. 2020 and percentage change from Jan. 2020 and Feb. 2019	السويس Suez		بورسعيد Port Said		الاسكندرية Alexandria		القاهرة Cairo		شهر فبراير ٢٠٢٠ ونسبة التغير عن شهر يناير ٢٠٢٠ فبراير ٢٠١٩
	نسبة التغير % عن :Change		نسبة التغير % عن :Change		نسبة التغير % عن :Change		نسبة التغير % عن :Change		
	الرقم القياسي index	الرقم القياسي index	الرقم القياسي index	الرقم القياسي index	الرقم القياسي index	الرقم القياسي index	الرقم القياسي index	الرقم القياسي index	
	يناير-٢٠	فبراير-٢٠	يناير-٢٠	فبراير-٢٠	يناير-٢٠	فبراير-٢٠	يناير-٢٠	فبراير-٢٠	
FURNISHINGS,HOUSEHOLD EQUIPMENT AND ROUTINE MAINTENANCE OF THE HOUSE	0.1	99.5	0.0	101.4	0.0	101.6	-0.1	101.0	الأثاث والتجهيزات والمعدات المنزلية والصيانة
Furniture, furnishings, carpets and other floor coverings	0.0	102.8	0.0	100.3	0.0	101.9	-0.1	102.7	الأثاث والتجهيزات والسجاد وأغطية الأرضيات الأخرى
Household Textiles	0.0	100.5	0.2	100.6	0.0	103.0	-1.2	104.7	المفروشات المنزلية
Household appliances	0.0	100.7	-0.3	109.2	0.0	100.0	-1.2	97.4	الأجهزة المنزلية
Glassware, tableware and household utensils	0.0	75.3	-0.7	100.7	0.0	102.7	-0.1	100.7	الأدوات الزجاجية وأدوات المائدة والأدوات المنزلية
Tools and equipment for house and garden	-0.2	99.7	0.0	100.6	0.5	102.5	0.0	109.6	أدوات ومعدات المنازل والحدائق
Goods and services for routine household maintenance	0.2	99.3	0.0	100.2	0.0	101.7	0.1	100.9	السلع والخدمات المستخدمة في صيانة المنزل
HEALTH	0.0	108.8	0.0	108.3	0.0	112.0	0.0	110.8	الرعاية الصحية
Medical products, appliances and equipment	0.0	113.3	0.0	113.5	0.0	113.2	0.0	114.3	المنتجات والأجهزة والمعدات الطبية
Out-patient services	0.0	104.7	0.0	100.7	0.0	106.6	0.0	104.7	خدمات مرضى العيادات الخارجية
Hospital services	0.0	100.0	0.0	100.0	0.0	112.9	0.0	103.2	خدمات المستشفيات
TRANSPORT	0.2	104.7	0.0	111.3	0.0	120.7	0.0	115.7	النقل والمواصلات
Purchase of vehicles	0.0	101.3	0.0	106.8	-0.1	102.0	-1.2	97.9	شراء المركبات
Operation of personal transport equipment	0.6	112.3	0.0	111.0	0.0	111.6	0.0	111.9	المنفق على النقل الخاص
Transport services	0.0	100.7	0.0	112.5	0.0	124.8	0.0	118.5	خدمات النقل
COMMUNICATIONS	0.0	102.0	0.0	102.4	0.0	102.1	0.0	102.0	الاتصالات السلكية واللاسلكية
Postal services	0.0	100.0	0.0	100.0	0.0	100.0	0.0	100.0	خدمات البريد
Telephone and telefax services	0.0	100.0	0.0	100.0	0.0	95.7	0.0	95.8	معدات خدمات الهاتف والفاكس
Telephone and fax service	0.0	102.1	0.0	102.4	0.0	102.4	0.0	102.2	خدمات الهاتف والفاكس
RECREATION AND CULTURE	-0.1	117.1	0.0	106.8	0.0	110.8	-0.1	113.4	الثقافة والترفيه
Audio,visual,photographic, information processing equipment	-1.8	89.0	0.0	97.1	0.0	95.0	-2.2	85.6	معدات الصوت والصورة ومعدات التصوير وتجهيز المعلومات
Other recreational items and equipment, gardens and pets	0.0	95.5	0.0	100.0	0.0	101.5	0.0	108.9	الأصناف والمعدات الترفيهية الأخرى ومتعلقاتها
Recreational items and equipment	0.0	101.3	0.0	100.1	0.6	107.4	0.0	101.9	الخدمات الثقافية والترفيهية
Newspapers, books and stationery	0.0	122.2	0.0	110.5	0.0	128.8	0.0	118.7	الصحف والكتب والأدوات الكتابية
Package holidays	0.0	120.0	0.0	106.4	0.0	105.1	0.0	114.5	الرحلات السياحية المنظمة
EDUCATION	0.0	127.2	0.0	150.8	0.0	118.0	0.0	113.3	التعليم
Pre- primary and primary education	0.0	129.8	0.0	158.2	0.0	118.4	0.0	118.3	التعليم قبل الإبتدائي والتعليم الأساسي
Secondary education	0.0	153.0	0.0	143.3	0.0	119.3	0.0	116.5	التعليم الثانوي العام والفضي
Post-Secondary Non- Tertiary education	0.0	79.6	0.0	229.5	0.0	145.0	0.0	107.3	التعليم بعد الثانوي والفضي
Tertiary education	0.0	79.6	0.0	144.7	0.0	113.3	0.0	104.5	التعليم العالي
Unspecified level of education	0.0	88.2	0.0	90.0	0.0	110.1	0.0	73.2	التعليم غير محدد المستوى
RESTAURANTS AND HOTELS	0.2	103.0	0.0	102.0	-0.1	103.9	0.0	111.1	المطاعم والفنادق
Catering services	0.2	103.2	0.0	101.6	0.0	104.2	0.0	111.2	الوجبات الجاهزة
Accommodation services	0.2	99.0	0.0	131.3	-5.6	87.5	0.0	101.7	خدمات الفنادق
MISCELLANEOUS GOODS AND SERVICES	0.4	107.5	0.0	105.0	0.0	104.3	0.0	107.8	السلع والخدمات المتنوعة
Personal care	0.6	112.5	0.0	106.6	0.0	104.1	0.0	109.9	العناية الشخصية
Personal effects	0.1	113.7	0.3	102.2	0.0	106.3	0.2	101.2	أمتعة شخصية
Insurance	0.0	98.7	0.0	98.7	0.0	98.7	0.0	98.7	التأمين
Other services	0.0	98.8	0.0	112.0	0.0	110.8	0.0	111.8	خدمات أخرى غير مصنفة في مكان آخر

CPI and weights for Main Sections and Groups
Feb. 2020 and percentage change from Jan. 2020 and Feb. 2019
Urban / Rural Governorates
(2018/2019 =100)

الارقام القياسية لأسعار المستهلكين لبعض السلع والخدمات المقفلة
شهر فبراير ٢٠٢٠ ونسبة التغير عن شهر يناير ٢٠٢٠ وفبراير ٢٠١٩
حضر ريف محافظات الجمهورية
(٢٠١٩/٢٠١٨ = ١٠٠)
جداول (٢)

Table (3)

SECTIONS / GROUPS FOR COMMODITIES AND SERVICES	الدقهلية-ريف Dakahlia.Rural		الدقهلية-حضر Dakahlia.Urban		دمياط-ريف Damietta.Rural		دمياط-حضر Damietta.Urban		الاقسام والمجموعات الرئيسية للسلع والخدمات	
	نسبة التغير / عن %Change		الرقم القياس index	نسبة التغير / عن %Change		الرقم القياس index	نسبة التغير / عن %Change			الرقم القياس index
	فبراير-١٩	يناير-٢٠	فبراير-٢٠	فبراير-١٩	يناير-٢٠	فبراير-٢٠	فبراير-١٩	يناير-٢٠		فبراير-٢٠
All Items	-0.2	103.6	-0.6	106.6	-0.1	103.8	-0.3	103.9	الرقم العام	
FOOD AND NON-ALCOHOLIC BEVERAGES	-0.7	93.9	-1.5	97.1	-0.1	95.9	-0.6	97.5	الطعام والمشروبات	
Food	-0.7	93.7	-1.6	97.2	-0.1	95.6	-0.7	97.3	الطعام	
Bread and cereals	0.0	80.3	0.0	89.7	0.9	92.6	-1.6	92.7	الخبز والحبوب	
Meat	3.8	95.9	0.8	96.7	2.7	90.8	1.9	95.4	اللحوم والدواجن	
Fish and seafood	0.0	89.0	0.0	92.3	0.0	100.4	-0.1	98.7	الأسماك والمأكولات البحرية	
Milk, cheese and eggs	0.0	101.0	0.0	105.5	0.0	103.5	0.0	104.4	الالبان والجبن والبيض	
Oils and fats	0.0	107.6	0.0	106.4	0.0	108.7	0.0	107.6	الزيوت والدهون	
Fruit	-3.0	92.9	-6.8	95.8	-2.4	83.5	-6.1	89.7	الفاكهة	
Vegetables	-7.7	94.7	-7.2	96.4	-5.6	92.3	-4.6	94.7	الخضروات	
Suger ,jam,honey,chocolate and confectionery	0.0	94.5	0.0	98.5	0.0	94.4	0.3	96.3	السكر والأغذية السكرية	
Other Food products	0.0	83.7	-1.6	92.4	-9.8	80.3	-14.3	78.1	منتجات غذائية أخرى	
Non-Alcoholic Beverages	0.6	100.1	0.0	95.5	0.6	103.5	0.3	103.4	المشروبات	
Coffee,tea and cocoa	0.7	98.8	0.0	92.6	0.7	103.3	0.4	103.0	البن والشاي والكافا	
Mineral waters,soft drinks,fruit and vegetable juices	0.0	105.2	0.0	104.1	0.0	104.4	0.0	105.2	المياه المعدنية والغازية والعصائر الطبيعية	
ALCOHOLIC BEVERAGES,TOBACCO AND NARCOTICS	0.0	102.5	0.0	102.5	0.0	99.9	0.0	100.2	المشروبات الكحولية والدخان	
ALCOHOLIC BEVERAGES									المشروبات الكحولية	
Tobacco	0.0	102.5	0.0	102.5	0.0	99.9	0.0	100.2	الدخان	
CLOTHING AND FOOTWEAR	0.0	105.6	0.0	106.1	-1.1	101.8	-1.4	102.7	الملابس والأحذية	
Clothing	0.0	103.9	0.0	103.7	-1.4	101.9	-1.8	103.2	الملابس	
Clothing materials	0.0	101.0	0.0	103.9	0.0	100.5	0.0	100.7	الأقمشة	
Garments	0.0	104.0	0.0	103.9	-1.5	102.0	-1.9	103.1	الملابس الجاهزة	
Other clothes and accessories	0.0	101.1	0.0	100.5	0.0	103.3	0.0	106.6	الملابس الأخرى ومستلزماتها	
Cleaning,repair and hire of clothing	0.0	108.8	0.0	101.2	0.0	100.0	0.0	103.7	التنظيف والإصلاح وتأجير الملابس	
Footwear	0.0	112.1	0.0	114.2	0.0	101.4	0.0	101.0	الأحذية	
Shoes and other Footwear	0.0	111.9	0.0	113.7	0.0	101.1	0.0	100.2	الأحذية	
Repair and hire of Footwear	0.0	129.8	0.0	165.0	0.0	119.2	0.0	148.8	إصلاح الأحذية	
HOUSING,WATER,ELECTRICITY,GAS AND OTHER FUELS	0.0	105.7	0.0	105.7	0.0	104.8	0.0	103.9	المسكن والمياه والكهرباء والغاز والوقود	
Actual rentals for housing	0.0	100.0	0.0	102.9	0.0	100.0	0.0	100.0	الإيجار الفعلي للمسكن	
Imputed rentals for housing	0.0	100.0	0.0	102.9	0.0	100.0	0.0	100.0	الإيجار المحسوب للمسكن	
Maintenance and repair of the dwelling	0.0	107.7	0.0	105.6	0.0	101.4	0.0	100.2	صيانة وإصلاح المسكن	
Water supply and miscellaneous services relating to the dwelling	0.0	100.7	0.0	100.4	0.0	100.3	0.0	100.3	المياه والخدمات المتصلة بالمسكن	
Electricity, gas and other fuels	0.0	120.6	0.0	116.9	0.0	121.4	0.0	120.9	الكهرباء والغاز ومواد الوقود الأخرى	

Feb. 2020 and percentage change from Jan. 2020 and Feb. 2019	الدقهية ريف Dakahlia.Rural		الدقهية حضر Dakahlia.Urban		دمياط ريف Damietta.Rural		دمياط حضر Damietta.Urban		شهر فبراير 20٠٢ ونسبة التغير عن شهر يناير 2٠٠٢ فبراير ٢٠١٩
	نسبة التغير / عن /Change		نسبة التغير / عن /Change		نسبة التغير / عن /Change		نسبة التغير / عن /Change		
	يناير-٢٠	الرقم القياسي index	يناير-٢٠	الرقم القياسي index	يناير-٢٠	الرقم القياسي index	يناير-٢٠	الرقم القياسي index	
FURNISHINGS,HOUSEHOLD EQUIPMENT AND ROUTINE MAINTENANCE OF THE HOUSE	-0.1	101.7	-0.3	104.0	0.1	101.4	0.1	101.5	الأثاث والتجهيزات والمعدات المنزلية والصيانة
Furniture, furnishings, carpets and other floor coverings	0.2	101.0	0.0	104.6	0.0	100.2	0.0	98.2	الأثاث والتجهيزات والسجاد وأغطية الأرضيات الأخرى
Household Textiles	-0.6	105.5	0.0	111.2	2.5	103.1	5.2	106.7	المفروشات المنزلية
Household appliances	-0.7	98.3	-0.6	100.2	0.1	101.3	0.1	100.9	الأجهزة المنزلية
Glassware, tableware and household utensils	-0.1	100.3	-0.2	101.9	0.3	108.8	0.4	110.9	الأدوات الزجاجية وأدوات المائدة والأدوات المنزلية
Tools and equipment for house and garden	0.0	97.3	-2.2	101.9	0.0	100.0	0.0	100.0	أدوات ومعدات المنازل والحدائق
Goods and services for routine household maintenance	0.0	102.7	-0.2	104.3	0.0	101.3	0.0	101.5	السلع والخدمات المستخدمة في صيانة المنزل
HEALTH	0.1	112.0	0.0	113.5	0.0	109.0	0.0	108.8	الرعاية الصحية
Medical products, appliances and equipment	0.0	112.9	0.0	113.5	0.0	113.9	0.0	113.9	المنتجات والأجهزة والمعدات الطبية
Out-patient services	0.5	111.0	0.0	115.8	0.0	100.0	0.0	100.9	خدمات مرضى العيادات الخارجية
Hospital services	0.0	110.0	0.0	107.1	0.0	103.3	0.0	99.8	خدمات المستشفيات
TRANSPORT	-0.1	110.3	0.0	129.9	0.0	113.5	0.0	111.1	النقل والمواصلات
Purchase of vehicles	0.0	96.6	0.0	100.7	0.0	100.1	0.0	97.7	شراء المركبات
Operation of personal transport equipment	0.0	112.5	0.0	113.9	0.0	110.3	0.0	112.9	المنفق على النقل الخاص
Transport services	-0.2	114.1	0.0	144.3	0.0	120.0	0.0	117.0	خدمات النقل
COMMUNICATIONS	0.0	101.7	0.0	102.5	0.0	101.8	0.0	102.2	الاتصالات السلكية واللاسلكية
Postal services					0.0	100.0	0.0	100.0	خدمات البريد
Telephone and telefax services	0.0	99.6	0.0	100.0	0.0	100.0	0.0	100.0	معدات خدمات الهاتف والفاكس
Telephone and fax service	0.0	101.8	0.0	102.6	0.0	101.9	0.0	102.3	خدمات الهاتف والفاكس
RECREATION AND CULTURE	0.0	115.4	-3.1	111.9	0.0	117.6	0.0	111.7	الثقافة والترفيه
Audio,visual,photographic, information processing equipment	-0.6	93.5	-29.8	83.9	0.0	99.8	0.0	99.5	معدات الصوت والصورة ومعدات التصوير وتجهيز المعلومات
Other recreational items and equipment, gardens and pets	0.0	104.8	-10.2	89.8	0.0	100.0	0.0	100.0	الأصناف والمعدات الترفيهية الأخرى ومتعلقاتها
Recreational items and equipment	0.0	105.6	0.0	104.3	0.0	100.4	0.0	102.8	الخدمات الثقافية والترفيهية
Newspapers, books and stationery	0.0	121.7	0.0	122.4	0.0	121.7	0.0	120.9	الصحف والكتب والأدوات الكتابية
Package holidays	0.0	108.0	0.0	106.0	0.0	106.4	0.0	106.4	الرحلات السياحية المنظمة
EDUCATION	0.0	151.5	0.0	130.4	0.0	157.8	0.0	136.0	التعليم
Pre- primary and primary education	0.0	155.3	0.0	130.4	0.0	160.0	0.0	134.3	التعليم قبل الابتدائي والتعليم الأساسي
Secondary education	0.0	145.1	0.0	129.0	0.0	152.1	0.0	138.7	التعليم الثانوي العام والفضي
Post-Secondary Non- Tertiary education			0.0	114.4			0.0	136.0	التعليم بعد الثانوي والفضي
Tertiary education			0.0	131.6			0.0	136.0	التعليم العالي
Unspecified level of education	0.0	101.4							التعليم غير محدد المستوى
RESTAURANTS AND HOTELS	0.0	103.3	0.0	108.3	0.0	111.4	0.0	109.0	المطاعم والفنادق
Catering services	0.0	103.3	0.0	107.7	0.0	111.4	0.0	109.0	الوجبات الجاهزة
Accommodation services			0.0	111.0			0.0	109.0	خدمات الفنادق
MISCELLANEOUS GOODS AND SERVICES	0.1	106.7	0.0	106.1	0.0	102.8	0.0	103.2	السلع والخدمات المتنوعة
Personal care	0.2	105.0	0.0	105.3	0.0	101.2	0.0	102.3	العناية الشخصية
Personal effects	0.1	104.9	0.0	113.1	0.0	101.1	0.1	102.4	أمتعة شخصية
Insurance	0.0	98.7	0.0	98.7	0.0	98.7	0.0	98.7	التأمين
Other services	0.0	117.1	0.0	115.4	0.0	115.0	0.0	109.3	خدمات أخرى غير مصنفة في مكان آخر

CPI and weights for Main Sections and Groups
Feb. 2020 and percentage change from Jan. 2020 and Feb. 2019

Urban / Rural Governorates

(2018/2019 =100)

Table (4)

الارقام القياسية لأسعار المستهلكين لبعض السلع والخدمات المختارة

شهر فبراير ٢٠٢٠ ونسبة التغير عن شهر يناير ٢٠٢٠ وفبراير ٢٠١٩

حضر /ريف محافظات الجمهورية

(١٠٠ = ٢٠١٩/٢٠١٨)

جدول (٤)

SECTIONS / GROUPS FOR COMMODITIES AND SERVICES	القليوبية-ريف Kaliobeya_Rural			القليوبية-حضر Kaliobeya_Urban			الشرقية-ريف Sharqiya_Rural			الشرقية-حضر Sharqiya_Urban			الاتسام والمجموعات الرئيسية للسلع والخدمات
	نسبة التغير % عن %Change		الرقم القياسي index	نسبة التغير % عن %Change		الرقم القياسي index	نسبة التغير % عن %Change		الرقم القياسي index	نسبة التغير % عن %Change		الرقم القياسي index	
	يناير-٢٠	فبراير-٢٠	فبراير-٢٠	يناير-٢٠	فبراير-٢٠	يناير-٢٠	فبراير-٢٠	يناير-٢٠	فبراير-٢٠	يناير-٢٠	فبراير-٢٠		
	فبراير-١٩	يناير-٢٠	فبراير-٢٠	فبراير-١٩	يناير-٢٠	فبراير-٢٠	فبراير-١٩	يناير-٢٠	فبراير-٢٠	فبراير-١٩	يناير-٢٠	فبراير-٢٠	
All Items	-0.9	108.8	0.4	108.1	0.1	104.1	-0.8	108.4	الرقم العام				
FOOD AND NON-ALCOHOLIC BEVERAGES	-2.9	93.8	0.5	100.3	0.5	96.9	-1.9	99.9	الطعام والمشروبات				
Food	-3.0	93.3	0.5	100.2	0.5	96.7	-2.0	99.8	الطعام				
Bread and cereals	0.2	86.9	0.3	94.8	2.2	85.5	3.5	94.1	الخبز والخبز				
Meat	1.0	93.7	3.6	103.3	2.4	96.4	1.8	97.9	اللحوم والدواجن				
Fish and seafood	0.5	101.8	0.0	107.9	1.0	100.3	-11.4	93.7	الأسماك والمأكولات البحرية				
Milk, cheese and eggs	-2.9	102.4	4.3	104.9	3.0	103.9	-2.5	101.7	الألبان والجبن والبيض				
Oils and fats	0.0	106.9	0.5	106.8	0.2	107.5	0.0	106.3	الزيوت والدهون				
Fruit	3.5	94.4	-2.4	92.1	4.2	105.2	11.4	127.3	الفواكه				
Vegetables	-16.1	82.7	-5.4	97.6	-6.6	91.7	-13.9	95.1	الخضروات				
Suger ,jam,honey,chocolate and confectionery	-0.1	93.6	0.1	90.1	0.0	92.0	0.6	95.8	السكر والأغذية السكرية				
Other Food products	-1.0	77.7	0.0	91.8	0.0	96.7	-7.0	101.0	منتجات غذائية أخرى				
Non-Alcoholic Beverages	-0.4	104.2	0.3	101.6	0.5	103.0	1.7	102.2	المشروبات				
Coffee,tea and cocoa	-0.6	103.7	0.4	100.7	0.0	101.6	2.4	99.4	البن والشاي والكافا				
Mineral waters,soft drinks,fruit and vegetable juices	0.0	105.2	0.0	103.8	1.8	106.4	0.2	108.1	المياه المعدنية والغازية والعصائر الطبيعية				
ALCOHOLIC BEVERAGES,TOBACCO AND NARCOTICS	-0.4	101.0	0.0	100.1	-0.2	103.4	0.5	102.9	المشروبات الكحولية والدخان				
ALCOHOLIC BEVERAGES									المشروبات الكحولية				
Tobacco	-0.4	101.0	0.0	100.1	-0.2	103.4	0.5	102.9	الدخان				
CLOTHING AND FOOTWEAR	0.1	114.7	0.0	105.0	-3.1	95.6	-4.9	97.4	الملابس والأحذية				
Clothing	0.1	114.9	0.0	103.8	-3.8	92.8	-6.5	94.2	الملابس				
Clothing materials	0.0	105.1	0.0	112.4	0.0	116.4	-0.6	98.7	الأقمشة				
Garments	0.1	111.7	0.0	103.0	-4.3	90.3	-7.3	93.0	الملابس الجاهزة				
Other clothes and accessories	0.0	103.5	0.0	107.2	0.0	100.2	0.0	89.8	الملابس الأخرى ومستلزماتها				
Cleaning,repair and hire of clothing	0.0	205.1	0.0	117.5	0.0	117.6	5.5	127.6	التنظيف والإصلاح وتأجير الملابس				
Footwear	0.0	113.7	0.0	109.1	-0.9	105.2	0.0	107.8	الأحذية				
Shoes and other Footwear	0.0	113.9	0.0	109.1	-1.0	105.3	0.0	107.4	الأحذية				
Repair and hire of Footwear	0.0	100.0	0.0	109.1	0.0	101.7	0.0	127.3	إصلاح الأحذية				
HOUSING,WATER,ELECTRICITY,GAS AND OTHER FUELS	0.0	113.7	1.0	110.6	0.0	106.4	0.0	105.8	المسكن والمياه والكهرباء والغاز والوقود				
Actual rentals for housing	0.0	111.9	1.6	108.5	0.0	100.3	0.0	101.9	الإيجار الفعلي للمسكن				
Imputed rentals for housing	0.0	111.9	1.6	108.5	0.0	100.3	0.0	101.9	الإيجار المحسوب للمسكن				
Maintenance and repair of the dwelling	0.0	103.8	0.0	109.0	0.0	105.5	0.0	116.9	صيانة وإصلاح المسكن				
Water supply and miscellaneous services relating to the dwelling	0.0	106.3	0.0	100.5	0.0	100.6	0.0	100.0	المياه والخدمات المتنوعة المتعلقة بالمسكن				
Electricity, gas and other fuels	0.0	123.7	0.0	121.1	0.0	123.3	0.0	120.3	الكهرباء والغاز ومواد الوقود الأخرى				

Feb. 2020 and percentage change from Jan. 2020 and Feb. 2019	القبليويريف Kaliobeya.Rural		القبليويحضري Kaliobeya.Urban		الشرقيةريف Sharqiya.Rural		الشرقيةحضري Sharqiya.Urban		شهر فبراير 2020 ونسبة التغير عن شهر يناير 2020 - فبراير 2019
	نسبة التغير % عن		نسبة التغير % عن		نسبة التغير % عن		نسبة التغير % عن		
	:Change		:Change		:Change		:Change		
	فبراير-19	يناير-20	فبراير-19	يناير-20	فبراير-19	يناير-20	فبراير-19	يناير-20	
FURNISHINGS,HOUSEHOLD EQUIPMENT AND ROUTINE MAINTENANCE OF THE HOUSE	0.0	113.6	-0.1	104.5	-0.1	98.5	0.3	101.5	الأثاث والتجهيزات والمعدات المنزلية والصيانة
Furniture, furnishings, carpets and other floor coverings	0.1	111.5	0.9	102.1	0.0	104.1	0.1	105.4	الأثاث والتجهيزات والسجاد وأغطية الأرضيات الأخرى
Household Textiles	0.0	104.4	0.0	122.1	-0.2	94.1	0.0	103.3	المفروشات المنزلية
Household appliances	0.1	109.0	-1.1	98.8	0.2	97.5	-0.4	104.3	الأجهزة المنزلية
Glassware, tableware and household utensils	0.0	111.7	0.2	108.9	0.0	100.9	-2.9	98.7	الأدوات الزجاجية وأدوات المائدة والأدوات المنزلية
Tools and equipment for house and garden	0.0	104.8	0.0	100.1	0.0	94.1	0.0	87.9	أدوات ومعدات المنازل والحدائق
Goods and services for routine household maintenance	0.0	116.4	0.0	104.8	-0.2	98.7	0.6	101.1	السلع والخدمات المستخدمة في صيانة المنزل
HEALTH	0.3	123.0	0.8	110.1	0.2	110.5	0.1	115.3	الرعاية الصحية
Medical products, appliances and equipment	0.0	113.1	0.0	113.4	0.0	113.6	0.0	114.3	المنتجات والأجهزة والمعدات الطبية
Out-patient services	1.2	134.7	3.2	117.5	0.7	108.7	0.6	122.7	خدمات مرضى العيادات الخارجية
Hospital services	0.0	136.5	0.0	83.4	0.0	102.2	0.0	108.9	خدمات المستشفيات
TRANSPORT	-0.3	110.8	0.0	114.8	-0.1	108.6	0.0	105.0	النقل والمواصلات
Purchase of vehicles	0.0	112.5			0.0	104.0	0.0	95.7	شراء المركبات
Operation of personal transport equipment	-1.1	112.9	0.2	117.5	0.0	110.6	0.0	110.5	المنفق على النقل الخاص
Transport services	0.0	109.7	0.0	114.1	-0.1	109.8	0.0	115.7	خدمات النقل
COMMUNICATIONS	0.0	101.9	-0.1	101.9	-0.1	100.4	-0.1	102.5	الاتصالات السلكية واللاسلكية
Postal services	0.0	100.0			0.0	100.0			خدمات البريد
Telephone and telefax services			-2.9	93.6	-0.9	87.7	-7.7	95.2	معدات خدمات الهاتف والفاكس
Telephone and fax service	0.0	101.9	0.0	102.2	0.0	101.6	0.0	102.6	خدمات الهاتف والفاكس
RECREATION AND CULTURE	-0.3	117.5	0.4	117.3	0.5	111.5	0.0	109.2	الثقافة والترفيه
Audio,visual,photographic, information processing equipment	-3.2	85.6	-3.0	93.1	14.0	79.7	0.0	81.2	معدات الصوت والصورة ومعدات التصوير وتجهيز المعلومات
Other recreational items and equipment, gardens and pets	0.0	132.6	11.5	124.8	0.0	79.6	0.0	94.3	الأصناف والمعدات الترفيهية الأخرى ومتعلقاتها
Recreational items and equipment	0.0	101.6	0.0	100.1	0.0	103.7	-0.7	112.2	الخدمات الثقافية والترفيهية
Newspapers, books and stationery	0.0	130.6	0.1	125.1	0.0	122.8	0.0	121.4	الصحف والكتب والأدوات الكتابية
Package holidays	0.0	106.4	0.0	106.4	0.0	106.4	0.0	106.4	الرحلات السياحية المنظمة
EDUCATION	0.0	135.2	0.0	144.2	0.0	158.8	0.0	169.1	التعليم
Pre- primary and primary education	0.0	129.4	0.0	141.7	0.0	165.2	0.0	128.7	التعليم قبل الابتدائي والتعليم الأساسي
Secondary education	0.0	147.4	0.0	128.3	0.0	148.4	0.0	147.2	التعليم الثانوي العام والفني
Post-Secondary Non- Tertiary education			0.0	99.5					التعليم بعد الثانوي والفني
Tertiary education			0.0	202.2			0.0	388.8	التعليم العالي
Unspecified level of education			0.0	81.3	0.0	132.1	0.0	107.6	التعليم غير محدد المستوى
RESTAURANTS AND HOTELS	0.0	141.4	0.7	123.8	-0.1	106.2	0.4	122.3	المطاعم والفنادق
Catering services	0.0	141.4	0.7	124.0	-0.1	106.2	0.4	122.8	الوجبات الجاهزة
Accommodation services			0.0	100.0			0.0	100.0	خدمات الفنادق
MISCELLANEOUS GOODS AND SERVICES	0.0	109.9	-0.2	104.4	0.0	104.6	0.5	105.6	السلع والخدمات المتنوعة
Personal care	0.0	114.0	-0.4	104.8	0.0	104.8	0.6	104.8	العناية الشخصية
Personal effects	0.0	109.0	0.0	100.2	0.0	101.6	-0.7	115.7	امتعة شخصية
Insurance	0.0	98.7	0.0	98.7	0.0	98.7	0.0	98.7	التأمين
Other services	0.0	111.2	0.0	111.2	0.0	113.2	1.2	114.6	خدمات أخرى غير مصنفة في مكان آخر

Urban / Rural Governorates

حضر رريف محافظات الجمهورية

(2018/2019 =100)

(١٠٠ = ٢٠١٩/٢٠١٨)

Table (5)

جدول (٥)

SECTIONS / GROUPS FOR COMMODITIES AND SERVICES	الغربية-ريف Gharbia.Rural		الغربية-حضر Gharbia.Urban		كفر الشيخ-ريف Kafr El Sheikh.Rural		كفر الشيخ-حضر Kafr El Sheikh.Urban		الاقسام والمجموعات الرئيسية للسلع والخدمات
	نسبة التغير % عن %Change		نسبة التغير % عن %Change		نسبة التغير % عن %Change		نسبة التغير % عن %Change		
	فبراير-٢٠١٩	يناير-٢٠٢٠	فبراير-٢٠١٩	يناير-٢٠٢٠	فبراير-٢٠١٩	يناير-٢٠٢٠	فبراير-٢٠١٩	يناير-٢٠٢٠	
All Items	-0.3	103.6	0.3	105.2	0.0	103.6	0.2	104.7	الرقم العام
FOOD AND NON-ALCOHOLIC BEVERAGES	-0.7	96.0	0.9	98.6	-0.1	93.6	0.4	96.4	الطعام والمشروبات
Food	-0.8	95.8	0.8	98.7	-0.1	93.3	0.4	96.2	الطعام
Bread and cereals	0.0	83.2	-0.4	91.1	0.0	84.3	0.0	89.2	الخبز والحبوب والفطير
Meat	2.0	97.8	0.9	98.7	-0.1	96.6	1.6	93.3	اللحوم والدواجن
Fish and seafood	0.0	92.7	-0.6	97.8	0.0	95.2	0.0	106.8	الأسماك والمأكولات البحرية
Milk, cheese and eggs	1.3	103.8	3.4	105.0	0.0	106.0	0.0	102.1	الالبان والجبن والبيض
Oils and fats	0.0	105.8	1.0	104.6	0.0	106.6	0.0	106.2	الزيوت والدهون
Fruit	-3.9	95.7	4.6	98.0	4.9	87.6	-0.8	98.0	الفواكه
Vegetables	-7.7	93.6	-1.6	98.2	-2.4	83.8	0.4	89.9	الخضروات
Suger ,jam,honey,chocolate and confectionery	0.0	93.8	0.2	95.0	0.0	94.0	0.0	94.0	السكر والأغذية السكرية
Other Food products	-0.7	85.3	-1.2	93.9	0.0	97.7	0.0	99.6	منتجات غذائية أخرى
Non-Alcoholic Beverages	0.0	100.4	1.2	97.6	0.0	105.1	0.0	102.0	المشروبات
Coffee,tea and cocoa	0.0	99.8	0.5	95.4	0.0	105.3	0.0	102.5	البسبوس والشاي والكاكاو
Mineral waters,soft drinks,fruit and vegetable juices	0.0	102.5	3.0	103.2	0.0	102.9	0.0	98.8	المياه المعدنية والغازية والعصائر الطبيعية
ALCOHOLIC BEVERAGES,TOBACCO AND NARCOTICS	0.0	100.3	0.0	101.5	0.0	108.0	0.0	109.3	المشروبات الكحولية والدخان
ALCOHOLIC BEVERAGES									المشروبات الكحولية
Tobacco	0.0	100.3	0.0	101.5	0.0	108.0	0.0	109.3	الدخان
CLOTHING AND FOOTWEAR	-1.6	102.2	0.0	101.4	0.3	108.7	0.7	107.8	الملابس والأحذية
Clothing	0.0	104.6	0.0	100.8	0.3	108.7	0.9	109.9	الملابس
Clothing materials	0.0	104.2	0.0	102.1	0.0	101.0	0.0	103.0	المواد القماشية
Garments	0.0	104.7	0.0	100.4	0.4	108.8	1.0	110.2	الملابس الجاهزة
Other clothes and accessories	0.0	101.1	0.0	114.3	0.0	104.7	0.0	104.1	الملابس الأخرى ومستلزماتها
Cleaning,repair and hire of clothing	0.0	103.1	0.0	102.2	0.8	121.0	0.0	113.4	التنظيف والإصلاح وتأجير الملابس
Footwear	-8.1	93.1	0.0	103.1	0.0	108.6	0.0	100.5	الأحذية
Shoes and other Footwear	-8.2	92.9	0.0	102.3	0.0	108.8	0.0	100.5	الأحذية
Repair and hire of Footwear	0.0	101.9	0.0	203.7	0.0	100.0	0.0	100.0	إصلاح الأحذية
HOUSING,WATER,ELECTRICITY,GAS AND OTHER FUELS	0.0	106.9	0.0	105.5	0.0	107.1	0.0	103.4	المسكن والمياه والكهرباء والغاز والوقود
Actual rentals for housing	0.0	100.0	0.0	100.0	0.0	105.2	0.0	100.0	الإيجار الفعلي للمسكن
Imputed rentals for housing	0.0	100.0	0.0	100.0	0.0	105.2	0.0	100.0	الإيجار المحسوب للمسكن
Maintenance and repair of the dwelling	0.0	102.9	0.0	116.2	0.0	101.2	0.0	103.2	صيانة وإصلاح المسكن
Water supply and miscellaneous services relating to the dwelling	0.0	100.4	0.0	100.0	0.0	100.3	0.0	100.3	المياه والخدمات المتنوعة المتعلقة بالمسكن
Electricity, gas and other fuels	0.0	125.9	0.0	123.1	0.0	117.6	0.0	118.6	الكهرباء والغاز ومواد الوقود الأخرى

Feb. 2020 and percentage change from Jan. 2020 and Feb. 2019	الغربية ريف Gharbia.Rural		الغربية حضر Gharbia.Urban		كفر الشيخ ريف Kafr El Sheikh.Rural		كفر الشيخ حضر Kafr El Sheikh.Urban		شهر فبراير 20٠٢ ونسبة التغير عن شهر يناير ٢٠٢٠ فبراير ٢٠١٩	
	نسبة التغير / عن :Change		نسبة التغير / عن :Change		نسبة التغير / عن :Change		نسبة التغير / عن :Change			
	الرقم القياس index		الرقم القياس index		الرقم القياس index		الرقم القياس index			
	يناير-٢٠	فبراير-٢٠	يناير-٢٠	فبراير-٢٠	يناير-٢٠	فبراير-٢٠	يناير-٢٠	فبراير-٢٠		
FURNISHINGS,HOUSEHOLD EQUIPMENT AND ROUTINE MAINTENANCE OF THE HOUSE	0.1	102.2	1.0	101.7	0.5	105.0	-0.5	104.5	الأثاث والتجهيزات والمعدات المنزلية والصيانة	
Furniture, furnishings, carpets and other floor coverings	1.3	104.4	0.0	107.1	0.0	103.1	0.0	106.3	الأثاث والتجهيزات والسجاد وأغطية الأرضيات الأخرى	
Household Textiles	0.0	104.1	0.0	99.5	0.0	103.5	0.0	107.3	المفروشات المنزلية	
Household appliances	0.0	99.0	0.0	97.4	-0.4	109.4	-0.1	106.7	الأجهزة المنزلية	
Glassware, tableware and household utensils	0.0	114.9	0.0	100.7	0.0	108.3	1.0	104.1	الأدوات الزجاجية وأدوات المائدة والأدوات المنزلية	
Tools and equipment for house and garden	0.0	103.7	0.0	108.2	0.0	110.3	0.1	105.7	أدوات ومعدات المنازل والحدائق	
Goods and services for routine household maintenance	0.0	102.5	1.5	102.0	1.1	103.1	-1.0	102.7	السلع والخدمات المستخدمة في صيانة المنزل	
HEALTH	0.0	110.1	0.0	110.3	0.8	110.4	0.1	111.9	الرعاية الصحية	
Medical products, appliances and equipment	0.0	113.3	0.0	113.0	0.0	112.9	0.0	113.3	المنتجات والأجهزة والمعدات الطبية	
Out-patient services	0.0	106.4	0.0	105.2	0.0	106.3	0.0	107.7	خدمات مرضى العيادات الخارجية	
Hospital services	0.0	100.0	0.0	100.8	4.1	108.9	2.1	113.6	خدمات المستشفيات	
TRANSPORT	-0.1	110.9	0.0	122.7	-1.3	113.0	0.0	120.3	النقل والمواصلات	
Purchase of vehicles	0.1	104.0			0.0	107.9	0.0	112.3	شراء المركبات	
Operation of personal transport equipment	0.0	110.7	0.0	115.1	-7.1	109.2	0.0	116.7	المشق على النقل الخاص	
Transport services	-0.3	116.4	0.0	127.9	0.0	115.7	0.0	121.4	خدمات النقل	
COMMUNICATIONS	0.0	101.7	0.0	102.7	0.0	100.9	0.0	101.8	الاتصالات السلكية واللاسلكية	
Postal services	0.0	100.0	0.0	100.0	0.0	100.0	0.0	100.0	خدمات البريد	
Telephone and telefax services	0.0	100.5	0.0	103.1			0.0	101.9	معدات خدمات الهاتف والفاكس	
Telephone and fax service	0.0	101.7	0.0	102.7	0.0	100.9	0.0	101.8	خدمات الهاتف والفاكس	
RECREATION AND CULTURE	0.0	114.5	0.0	123.3	-0.1	106.5	0.0	107.3	الثقافة والترفيه	
Audio,visual,photographic, information processing equipment	0.0	100.5	0.0	99.2	-2.5	96.8	0.0	105.0	معدات الصوت والصورة ومعدات التصوير وتجهيز المعلومات	
Other recreational items and equipment, gardens and pets	0.0	100.2	0.0	104.4	0.0	104.8	0.0	100.0	الأصناف والمعدات الترفيهية الأخرى وتمتلكاتها	
Recreational items and equipment	0.0	100.5	0.0	100.3	0.0	101.6	0.0	104.4	الخدمات الثقافية والترفيهية	
Newspapers, books and stationery	0.0	121.8	0.0	127.1	0.0	108.2	0.0	108.7	الصحف والكتب والأدوات المكتبية	
Package holidays	0.0	106.4			0.0	106.4	0.0	106.4	الرحلات السياحية المنظمة	
EDUCATION	0.0	132.5	0.0	121.2	0.0	128.8	0.0	133.2	التعليم	
Pre- primary and primary education	0.0	121.3	0.0	116.7	0.0	143.3	0.0	152.9	التعليم قبل الابتدائي والتعليم الأساسي	
Secondary education	0.0	149.7	0.0	107.2	0.0	104.7	0.0	120.3	التعليم الثانوي العام والفنى	
Post-Secondary Non- Tertiary education	0.0	114.3	0.0	156.1					التعليم بعد الثانوي والفنى	
Tertiary education			0.0	136.6			0.0	122.4	التعليم العالي	
Unspecified level of education	0.0	104.0	0.0	141.2					التعليم غير محدد المستوى	
RESTAURANTS AND HOTELS	0.0	100.0	0.0	100.7	0.0	97.3	0.1	110.0	إطعام الفنادق	
Catering services	0.0	100.0	0.0	100.6	0.0	97.0	0.1	112.7	الوجبات الجاهزة	
Accommodation services			0.0	118.3	0.0	100.0	0.0	100.0	خدمات الفنادق	
MISCELLANEOUS GOODS AND SERVICES	0.0	103.9	0.8	102.3	0.0	119.0	0.0	106.8	السلع والخدمات المتنوعة	
Personal care	0.0	102.0	1.2	101.4	0.0	113.8	0.0	108.2	العناية الشخصية	
Personal effects	0.0	107.1	0.0	102.9	0.0	118.0	0.0	101.2	أمتعة شخصية	
Insurance	0.0	98.7	0.0	98.7	0.0	98.7	0.0	98.7	التأمين	
Other services	0.0	112.5	0.0	115.3	0.0	132.7	0.0	112.8	خدمات أخرى غير مصنفة في مكان آخر	

Urban / Rural Governorates

(2018/2019 =100)

Table (6)

جدول (٦)

SECTIONS / GROUPS FOR COMMODITIES AND SERVICES	البحيرة-ريف Bohira_Rural		البحيرة-حضر Gharbia_Urban		منوفيا-ريف Menoufia_Rural		منوفيا-حضر Menoufia_Urban		الاتسام والجموعات الرئيسية للسلع والخدمات
	نسبة التغير % عن %Change		نسبة التغير % عن %Change		نسبة التغير % عن %Change		نسبة التغير % عن %Change		
	رقم القياس index	رقم القياس index	رقم القياس index	رقم القياس index	رقم القياس index	رقم القياس index	رقم القياس index	رقم القياس index	
	يناير-٢٠	فبراير-٢٠	يناير-٢٠	فبراير-٢٠	يناير-٢٠	فبراير-٢٠	يناير-٢٠	فبراير-٢٠	
All Items	-0.5	104.0	-0.3	105.6	0.4	107.2	0.2	106.0	الرقم العام
FOOD AND NON-ALCOHOLIC BEVERAGES	-1.3	98.8	-0.7	96.5	0.8	96.4	0.7	96.5	الطعام والمشروبات
Food	-1.3	98.6	-0.8	96.3	0.9	96.2	0.7	96.6	الطعام
Bread and cereals	1.1	102.0	2.6	101.1	0.0	88.6	-0.1	89.4	الخبز والحبوب والخبز
Meat	-0.3	97.6	-0.7	93.5	4.0	98.5	2.3	96.7	اللحوم والدواجن
Fish and seafood	0.0	108.1	-0.2	97.8	0.2	97.0	0.2	94.5	الأسماك والمأكولات البحرية
Milk, cheese and eggs	0.0	103.9	0.0	102.1	1.3	94.4	2.7	101.3	الالبان والجبن والبيض
Oils and fats	0.0	108.0	0.0	108.0	1.0	105.8	0.0	105.9	الزيوت والدهون
Fruit	-2.1	87.1	-3.9	85.7	0.3	106.1	-2.9	88.8	الفاكهة
Vegetables	-9.0	89.7	-5.6	90.8	-5.8	88.6	-2.0	98.0	الخضروات
Suger ,jam,honey,chocolate and confectionery	0.0	91.2	0.0	93.3	0.0	91.6	0.0	94.8	السكر والأغذية السكرية
Other Food products	0.0	92.7	0.0	94.0	0.0	99.0	0.0	88.2	منتجات غذائية أخرى
Non-Alcoholic Beverages	0.0	101.4	0.0	101.3	0.2	102.5	0.0	95.6	المشروبات
Coffee,tea and cocoa	0.0	101.6	0.0	101.5	0.2	102.5	0.0	93.9	البن والشاي والكاكاو
Mineral waters,soft drinks,fruit and vegetable juices	0.0	100.1	0.0	100.0	0.0	102.7	0.0	100.3	المياه المعدنية والغازية والعصائر الطبيعية
ALCOHOLIC BEVERAGES,TOBACCO AND NARCOTICS	0.0	103.2	0.0	103.6	0.0	105.8	0.0	105.7	المشروبات الكحولية والدخان
ALCOHOLIC BEVERAGES									المشروبات الكحولية
Tobacco	0.0	103.2	0.0	103.6	0.0	105.8	0.0	105.7	الدخان
CLOTHING AND FOOTWEAR	0.0	101.0	0.0	103.7	-0.6	110.1	0.0	87.7	الملابس والأحذية
Clothing	0.0	101.2	0.0	105.0	-1.0	108.6	0.0	86.1	الملابس
Clothing materials	0.0	100.0	0.0	105.1	0.0	119.1	0.0	93.8	المواد الخام
Garments	0.0	101.0	0.0	104.3	-1.2	108.2	0.0	83.6	الملابس الجاهزة
Other clothes and accessories	0.0	108.2	0.0	132.8	0.0	106.0	0.0	103.0	الملابس الأخرى ومستلزماتها
Cleaning,repair and hire of clothing	0.0	103.4	0.0	101.4	0.0	105.3	0.0	115.1	التنظيف والإصلاح وتأجير الملابس
Footwear	0.0	100.0	0.0	100.0	0.9	116.4	0.0	93.5	الأحذية
Shoes and other Footwear	0.0	100.0	0.0	100.0	0.9	116.8	0.0	93.2	الأحذية
Repair and hire of Footwear	0.0	100.4	0.0	100.0	0.0	100.0	0.0	104.4	إصلاح الأحذية
HOUSING,WATER,ELECTRICITY,GAS AND OTHER FUELS	0.0	106.8	0.0	104.3	0.6	114.4	0.0	105.1	السكن والمياه والكهرباء والغاز والوقود
Actual rentals for housing	0.0	100.0	0.0	100.0	0.6	114.4	0.0	100.0	الإيجار الفعلي للسكن
Imputed rentals for housing	0.0	100.0	0.0	100.0	0.6	114.4	0.0	100.0	الإيجار المحسوب للسكن
Maintenance and repair of the dwelling	0.0	103.8	0.0	100.8	5.4	105.5	0.0	108.3	صيانة وإصلاح السكن
Water supply and miscellaneous services relating to the dwelling	0.0	104.1	0.0	100.7	0.0	100.4	0.0	100.1	المياه والخدمات المتنوعة المتعلقة بالسكن
Electricity, gas and other fuels	0.0	125.9	0.0	121.0	0.0	122.6	0.0	122.4	الكهرباء والغاز ومواد الوقود الأخرى

Feb. 2020 and percentage change from Jan. 2020 and Feb. 2019	البحيرة ريف Bohira.Rural		البحيرة حضر Gharbia.Urban		منوفيا ريف Menoufia.Rural		منوفيا حضر Menoufia.Urban		شهر فبراير ٢٠٢٠ ونسبة التغير عن شهر يناير ٢٠٢٠ فبراير ٢٠١٩
	نسبة التغير / عن %Change		نسبة التغير / عن %Change		نسبة التغير / عن %Change		نسبة التغير / عن %Change		
	الرقم القياسي index		الرقم القياسي index		الرقم القياسي index		الرقم القياسي index		
	فبراير ٢٠١٩	يناير ٢٠٢٠	فبراير ٢٠١٩	يناير ٢٠٢٠	فبراير ٢٠١٩	يناير ٢٠٢٠	فبراير ٢٠١٩	يناير ٢٠٢٠	
FURNISHINGS,HOUSEHOLD EQUIPMENT AND ROUTINE MAINTENANCE OF THE HOUSE	0.0	99.9	0.0	99.6	0.3	105.5	0.0	100.7	الأثاث والتجهيزات والمعدات المنزلية والصيانة
Furniture, furnishings, carpets and other floor coverings	0.0	100.7	0.0	100.9	0.2	106.6	0.0	99.8	الأثاث والتجهيزات والسجاد وأغطية الأرضيات الأخرى
Household Textiles	0.0	100.1	0.0	101.5	0.0	109.5	0.0	98.7	المفروشات المنزلية
Household appliances	0.0	100.2	0.0	100.1	0.0	101.8	0.0	100.2	الأجهزة المنزلية
Glassware, tableware and household utensils	0.0	104.6	0.0	100.5	0.1	109.5	0.0	106.8	الأدوات الزجاجية وأدوات المائدة والأدوات المنزلية
Tools and equipment for house and garden	1.1	101.7	0.0	100.9	-0.4	105.8	0.0	123.6	أدوات ومعدات المنازل والحدائق
Goods and services for routine household maintenance	0.0	99.3	0.0	99.2	0.4	105.5	0.0	100.2	السلع والخدمات المستخدمة في صيانة المنزل
HEALTH	0.0	107.3	0.0	108.3	0.1	109.6	0.0	110.0	الرعاية الصحية
Medical products, appliances and equipment	0.0	113.2	0.0	113.6	0.0	113.8	0.0	113.9	المنتجات والأجهزة والمعدات الطبية
Out-patient services	0.0	100.3	0.0	100.8	0.3	104.0	0.0	96.9	خدمات مرضى العيادات الخارجية
Hospital services	0.0	100.0	0.0	102.8	0.0	100.0	0.0	116.7	خدمات المستشفيات
TRANSPORT	0.0	116.7	0.0	118.5	0.0	126.3	0.0	115.3	النقل والمواصلات
Purchase of vehicles	0.0	100.0	0.0	102.2	0.0	102.5	0.0	115.3	شراء المركبات
Operation of personal transport equipment	0.0	108.0	0.0	114.1	0.0	112.2	0.0	112.0	المنفق على النقل الخاص
Transport services	0.0	119.7	0.0	119.7	0.0	134.4	0.0	117.5	خدمات النقل
COMMUNICATIONS	0.0	100.7	0.0	101.3	0.0	101.3	0.0	101.4	الاتصالات السلكية واللاسلكية
Postal services	0.0	100.0	0.0	100.0	0.0	100.0	0.0	100.0	خدمات البريد
Telephone and telefax services	0.0	100.0	0.0	100.0	0.0	104.2	0.0	90.1	معدات خدمات الهاتف والفاكس
Telephone and fax service	0.0	100.7	0.0	101.3	0.0	101.2	0.0	101.8	خدمات الهاتف والفاكس
RECREATION AND CULTURE	0.0	116.2	0.0	109.8	0.0	114.0	0.0	114.2	الثقافة والترفيه
Audio,visual,photographic, information processing equipment	0.0	103.3	0.0	100.0	0.0	94.5	0.0	149.0	معدات الصوت والصورة ومعدات التصوير وتجهيز المعلومات
Other recreational items and equipment, gardens and pets	0.0	100.5	0.0	102.2	0.0	104.5	0.0	122.7	الأصناف والمعدات الترفيهية الأخرى وممتلكاتها
Recreational items and equipment	0.0	111.9	0.0	102.2	0.0	101.2	0.0	101.9	الخدمات الثقافية والترفيهية
Newspapers, books and stationery	0.0	123.3	0.0	124.7	0.0	120.9	0.0	113.6	الصحف والكتب والأدوات الكتابية
Package holidays	0.0	93.0	0.0	98.7	0.0	106.4	0.0	110.4	الرحلات السياحية المنظمة
EDUCATION	0.0	142.2	0.0	199.1	0.0	151.0	0.0	185.9	التعليم
Pre- primary and primary education	0.0	133.7	0.0	264.3	0.0	152.1	0.0	161.6	التعليم قبل الابتدائي والتعليم الأساسي
Secondary education	0.0	163.4	0.0	111.0	0.0	152.2	0.0	156.6	التعليم الثانوي العام والفضي
Post-Secondary Non- Tertiary education						0.0	100.0		التعليم بعد الثانوي والفضي
Tertiary education			0.0	199.1			0.0	258.2	التعليم العالي
Unspecified level of education									التعليم غير محدد المستوى
RESTAURANTS AND HOTELS	0.0	101.3	0.0	104.0	0.0	111.1	0.3	105.3	المطاعم والفنادق
Catering services	0.0	101.3	0.0	104.0	0.0	111.1	0.3	105.3	الوجبات الجاهزة
Accommodation services									خدمات الفنادق
MISCELLANEOUS GOODS AND SERVICES	0.2	102.9	0.0	103.5	0.1	105.9	0.0	99.4	السلع والخدمات المتنوعة
Personal care	0.0	101.4	0.0	102.4	0.2	101.8	0.0	92.4	العناية الشخصية
Personal effects	0.0	100.4	0.2	107.0	0.2	107.3	0.0	99.0	أمتعة شخصية
Insurance	0.0	98.7	0.0	98.7	0.0	98.7	0.0	98.7	التأمين
Other services	1.3	112.9	0.0	115.6	0.0	115.2	0.0	113.4	خدمات أخرى غير مصنفة في مكان آخر

CPI and weights for Main Sections and Groups
Feb. 2020 and percentage change from Jan. 2020 and Feb. 2019

Urban / Rural Governorates

(2018/2019 =100)

Table (7)

الارقام القياسية لأسعار المستهلكين لبعض السلع والخدمات المختارة

شهر فبراير ٢٠٢٠ ونسبة التغير عن شهر يناير ٢٠٢٠ وفبراير ٢٠١٩

حضر رريف محافظات الجمهورية

(٢٠١٨/٢٠١٩ = 100)

جدول (٧)

SECTIONS / GROUPS FOR COMMODITIES AND SERVICES	الجيز رريف Giza_Rural		الجيز ر حضر Giza_Urban		الاسماعيلية رريف Ismailia_Rural		الاسماعيلية حضر Ismailia_Urban		الاقسام والمجموعات الرئيسية لسلع والخدمات	
	نسبة التغير / عن %Change		الرقم القياس index	نسبة التغير / عن %Change		الرقم القياس index	نسبة التغير / عن %Change			الرقم القياس index
	يناير-٢٠	فبراير-١٩	يناير-٢٠	فبراير-١٩	يناير-٢٠	فبراير-١٩	يناير-٢٠	فبراير-١٩		
	٢٠-يناير	١٩-فبراير	٢٠-يناير	١٩-فبراير	٢٠-يناير	١٩-فبراير	٢٠-يناير	١٩-فبراير		
All Items	-0.1	104.6	0.8	104.9	-0.4	105.1	-0.3	102.5	الرقم العام	
FOOD AND NON-ALCOHOLIC BEVERAGES	-0.4	98.1	0.1	98.5	-1.2	95.7	-0.8	95.5	الطعام والمشروبات	
Food	-0.4	98.1	0.1	98.4	-1.3	95.3	-0.8	95.3	الطعام	
Bread and cereals	-0.4	90.0	0.5	102.0	0.0	83.4	0.0	88.1	الخبز والحبوب والفواكه	
Meat	3.2	95.5	2.8	97.1	-2.0	94.9	-1.6	93.8	اللحوم والدواجن	
Fish and seafood	2.2	101.3	0.2	103.8	0.0	105.2	0.0	102.7	الأسماك والمأكولات البحرية	
Milk, cheese and eggs	-0.1	103.0	2.1	102.9	0.0	103.6	0.0	102.4	الالبان والجبن والبيض	
Oils and fats	0.0	106.3	0.0	101.7	0.0	107.4	0.0	107.3	الزيوت والدهون	
Fruit	0.0	120.5	-1.3	99.8	-4.6	81.5	-5.0	81.7	الفواكه	
Vegetables	-7.7	95.5	-6.8	92.0	-3.7	91.9	-0.4	93.4	الخضروات	
Suger ,jam,honey,chocolate and confectionery	0.0	92.0	0.2	94.0	0.0	91.0	0.0	93.0	السكر والأغذية السكرية	
Other Food products	0.0	95.2	0.0	91.0	0.0	87.3	0.0	91.3	منتجات غذائية أخرى	
Non-Alcoholic Beverages	-0.1	99.8	0.2	101.1	1.4	105.4	-1.7	100.5	المشروبات	
Coffee,tea and cocoa	-0.1	98.9	0.1	103.9	0.0	105.5	0.0	100.5	البسبوس والشاي والكافا	
Mineral waters,soft drinks,fruit and vegetable juices	0.0	102.8	0.4	96.8	5.2	105.3	-4.7	100.6	المياه المعدنية والغازية والعصائر الطبيعية	
ALCOHOLIC BEVERAGES,TOBACCO AND NARCOTICS	0.0	103.3	0.0	100.3	0.0	102.9	0.0	101.5	المشروبات الكحولية والدخان	
ALCOHOLIC BEVERAGES									المشروبات الكحولية	
Tobacco	0.0	103.3	0.0	100.3	0.0	102.9	0.0	101.5	الدخان	
CLOTHING AND FOOTWEAR	0.2	106.0	1.0	98.3	0.0	99.3	0.0	104.6	الملابس والأحذية	
Clothing	0.3	106.9	1.1	98.7	0.0	98.4	0.0	98.9	الملابس	
Clothing materials	0.0	103.5	4.5	133.2	0.0	101.7	0.0	100.0	المواد	
Garments	0.3	106.9	1.1	97.4	0.0	98.2	0.0	98.7	الملابس الجاهزة	
Other clothes and accessories	0.0	115.9	0.0	118.9	0.0	100.0	0.0	100.1	الملابس الأخرى ومستلزماتها	
Cleaning,repair and hire of clothing	0.0	103.6	1.6	104.8	0.0	109.8	0.0	103.2	التنظيف والإصلاح وتأجير الملابس	
Footwear	0.0	102.8	0.6	96.8	0.0	102.6	0.0	123.9	الأحذية	
Shoes and other Footwear	0.0	102.9	0.6	96.6	0.0	102.1	0.0	123.8	الأحذية	
Repair and hire of Footwear	0.0	100.0	1.4	106.3	0.0	142.7	0.0	131.6	إصلاح الأحذية	
HOUSING,WATER,ELECTRICITY,GAS AND OTHER FUELS	0.0	106.5	0.1	104.9	0.0	110.9	0.0	103.9	المسكن والمياه والكهرباء والغاز والوقود	
Actual rentals for housing	0.0	101.4	0.0	100.5			0.0	100.0	الإيجار الفعلي للمسكن	
Imputed rentals for housing	0.0	101.4	0.0	100.5			0.0	100.0	الإيجار المحسوب للمسكن	
Maintenance and repair of the dwelling	0.0	103.0	1.3	110.2	0.0	109.6	0.0	102.8	صيانة وإصلاح المسكن	
Water supply and miscellaneous services relating to the dwelling	0.0	106.2	0.0	100.1	0.0	100.7	0.0	100.2	المياه والخدمات المتنوعة المتعلقة بالمسكن	
Electricity, gas and other fuels	0.0	121.4	0.0	120.5	0.0	114.1	0.0	121.9	الكهرباء والغاز ومواد الوقود الأخرى	

Feb. 2020 and percentage change from Jan. 2020 and Feb. 2019	الجيزة ريف Giza.Rural		الجيزة حضر Giza.Urban		الإسماعيلية ريف Ismailia.Rural		الإسماعيلية حضر Ismailia.Urban		شهر فبراير ٢٠٢٠ ونسبة التغير عن شهر يناير ٢٠٢٠ فبراير ٢٠١٩	
	نسبة التغير / عن /Change		الرقم القياس index	نسبة التغير / عن /Change		الرقم القياس index	نسبة التغير / عن /Change			الرقم القياس index
	يناير-٢٠	فبراير-٢٠	يناير-١٩	فبراير-١٩	يناير-٢٠	فبراير-٢٠	يناير-١٩	فبراير-١٩		
FURNISHINGS,HOUSEHOLD EQUIPMENT AND ROUTINE MAINTENANCE OF THE HOUSE	-0.1	101.6	0.5	100.6	0.0	100.7	0.1	99.6	الأثاث والتجهيزات والمعدات المنزلية والصيانة	
Furniture, furnishings, carpets and other floor coverings	0.0	102.5	0.7	104.3	0.0	104.7	0.0	101.4	الأثاث والتجهيزات والسجاد وأغطية الأرضيات الأخرى	
Household Textiles	0.6	109.7	0.4	107.3	0.0	97.2	0.0	103.2	المفروشات المنزلية	
Household appliances	-0.9	99.0	0.3	96.2	0.0	100.9	1.1	100.9	الأجهزة المنزلية	
Glassware, tableware and household utensils	-0.4	98.4	0.8	107.1	1.3	111.3	0.0	102.2	الأدوات الزجاجية وأدوات المائدة والأدوات المنزلية	
Tools and equipment for house and garden	-0.1	106.6	0.9	101.4	0.0	92.4	0.0	104.9	أدوات ومعدات المنازل والحدائق	
Goods and services for routine household maintenance	0.0	101.6	0.5	100.6	0.0	100.7	0.0	99.0	السلع والخدمات المستخدمة في صيانة المنزل	
HEALTH	0.2	114.5	0.8	115.1	0.2	113.9	0.0	111.3	الرعاية الصحية	
Medical products, appliances and equipment	0.0	113.3	0.0	113.7	0.0	114.4	0.0	114.4	المنتجات والأجهزة والمعدات الطبية	
Out-patient services	1.1	110.3	1.2	117.6	1.0	112.6	0.0	105.7	خدمات مرضى العيادات الخارجية	
Hospital services	0.0	121.3	2.8	117.7			0.0	101.1	خدمات المستشفيات	
TRANSPORT	0.0	121.1	0.0	112.7	0.0	118.1	0.0	107.6	النقل والمواصلات	
Purchase of vehicles			0.0	101.6	0.0	118.1	0.0	91.9	شراء المركبات	
Operation of personal transport equipment	0.0	112.7	0.0	113.5	0.0	119.2	0.0	113.9	المنفق على النقل الخاص	
Transport services	0.0	123.2	0.0	114.9	0.0	117.7	0.0	107.4	خدمات النقل	
COMMUNICATIONS	0.0	101.5	0.1	101.9	0.0	101.0	0.0	101.9	الاتصالات السلكية واللاسلكية	
Postal services	0.0	100.0	0.0	100.0	0.0	100.0	0.0	100.0	خدمات البريد	
Telephone and telefax services	0.0	103.7	0.9	97.3					معدات خدمات الهاتف والفاكس	
Telephone and fax service	0.0	101.3	0.0	102.3	0.0	101.0	0.0	101.9	خدمات الهاتف والفاكس	
RECREATION AND CULTURE	0.6	111.3	-0.3	107.5	0.0	110.3	0.0	116.0	الثقافة والترفيه	
Audio,visual,photographic, information processing equipment	-0.1	105.3	-1.3	84.6	0.0	99.5	0.0	98.2	معدات الصوت والصورة ومعدات التصوير وتجهيز المعلومات	
Other recreational items and equipment, gardens and pets	5.9	107.8	0.0	104.0	0.0	100.2	0.0	100.3	الأصناف والمعدات الترفيهية الأخرى وممتلكاتها	
Recreational items and equipment	0.0	99.0	0.0	102.2	0.0	100.6	0.0	104.7	الخدمات الثقافية والترفيهية	
Newspapers, books and stationery	0.8	119.1	-0.6	112.6	0.0	115.1	0.0	118.4	الصحف والكتب والأدوات الكتابية	
Package holidays	0.0	106.4	0.0	106.4	0.0	106.4	0.0	106.4	الرحلات السياحية المنظمة	
EDUCATION	0.0	112.5	0.0	113.1	0.0	158.9	0.0	128.5	التعليم	
Pre- primary and primary education	0.0	112.7	0.0	111.5	0.0	163.4	0.0	143.2	التعليم قبل الإبتدائي والتعليم الأساسي	
Secondary education	0.0	112.1	0.0	110.4	0.0	150.5	0.0	118.8	التعليم الثانوي العام والفنى	
Post-Secondary Non- Tertiary education									التعليم بعد الثانوي والفنى	
Tertiary education			0.0	125.6			0.0	107.3	التعليم العالي	
Unspecified level of education									التعليم غير محدد المستوى	
RESTAURANTS AND HOTELS	0.0	109.5	7.7	124.1	0.0	103.9	0.0	102.5	المطاعم والفنادق	
Catering services	0.0	109.5	7.7	124.2	0.0	103.9	0.0	102.6	الوجبات الجاهزة	
Accommodation services			0.0	101.7			0.0	100.0	خدمات الفنادق	
MISCELLANEOUS GOODS AND SERVICES	0.0	103.0	0.8	102.5	0.0	106.1	0.0	103.6	السلع والخدمات المتنوعة	
Personal care	0.0	100.1	1.0	101.8	0.0	105.8	0.0	103.4	العناية الشخصية	
Personal effects	0.2	97.1	1.1	100.2	0.0	108.2	0.0	103.2	أمتعة شخصية	
Insurance	0.0	98.7	0.0	98.7	0.0	98.7	0.0	98.7	التأمين	
Other services	0.0	115.3	0.0	109.4	0.0	117.8	0.0	113.1	خدمات أخرى غير مصنفة في مكان آخر	

CPI and weights for Main Sections and Groups
Feb. 2020 and percentage change from Jan. 2020 and Feb. 2019

الارقام القياسية لأسعار المستهلكين لبعض السلع والخدمات المختارة
شهر فبراير ٢٠٢٠ ونسبة التغير عن شهر يناير ٢٠٢٠ وفبراير ٢٠١٩

Urban / Rural Governorates

حضر /ريف محافظات الجمهورية

(2018/2019 =100)

(٢٠١٩/٢٠١٨ = ١٠٠)

Table (8)

جدول (٨)

SECTIONS / GROUPS FOR COMMODITIES AND SERVICES	الفيوم-ريف Fayoum_Rural		الفيوم-حضر Fayoum_Urban		بنى سويف-ريف Bani Sweif_Rural		بنى سويف-حضر Bani Sweif_Urban		الاتسام والجموعات الرئيسية لسلع والخدمات
	نسبة التغير % عن %Change		نسبة التغير % عن %Change		نسبة التغير % عن %Change		نسبة التغير % عن %Change		
	يناير-٢٠ ١٩-فبراير	رقم القياس index	يناير-٢٠ ١٩-فبراير	رقم القياس index	يناير-٢٠ ١٩-فبراير	رقم القياس index	يناير-٢٠ ١٩-فبراير	رقم القياس index	
All Items	0.3	108.5	0.4	105.1	-0.6	104.0	-0.4	105.9	الرقم العام
FOOD AND NON-ALCOHOLIC BEVERAGES	0.9	97.3	1.2	100.5	0.4	97.8	0.4	99.4	الطعام والمشروبات
Food	0.9	97.2	1.3	100.3	0.4	97.5	0.4	99.2	الطعام
Bread and cereals	0.0	98.5	0.0	95.4	0.0	90.3	0.9	101.6	الخبز والحبوب والقمح
Meat	1.7	91.5	2.0	97.9	1.4	94.3	0.7	97.3	اللحوم والدواجن
Fish and seafood	0.0	104.2	0.0	101.9	0.3	102.0	1.8	103.4	الأسماك والمأكولات البحرية
Milk, cheese and eggs	4.1	106.3	4.1	107.6	0.1	97.4	2.2	100.6	الالبان والجبن والبيض
Oils and fats	0.0	107.4	0.0	109.0	0.0	111.7	3.5	111.0	الزيوت والدهون
Fruit	-7.5	97.3	-3.1	113.8	1.3	100.4	-5.4	102.7	الفاكهة
Vegetables	4.1	94.3	3.2	92.9	-1.3	100.8	-3.6	95.3	الخضروات
Suger ,jam,honey,chocolate and confectionery	0.0	95.6	0.0	95.2	0.0	90.9	0.4	93.2	السكر والأغذية السكرية
Other Food products	0.0	84.0	1.2	96.6	0.0	96.7	0.0	82.1	منتجات غذائية أخرى
Non-Alcoholic Beverages	0.0	99.6	0.0	103.8	0.0	105.0	1.0	104.2	المشروبات
Coffee,tea and cocoa	0.0	96.1	0.0	101.7	0.0	105.6	1.3	104.3	البن والشاي والكاكاو
Mineral waters,soft drinks,fruit and vegetable juices	0.0	106.7	0.0	107.4	0.0	101.4	-0.2	103.6	المياه المعدنية والغازية والعصائر الطبيعية
ALCOHOLIC BEVERAGES,TOBACCO AND NARCOTICS	0.0	104.8	0.0	100.5	0.0	100.2	0.0	103.0	المشروبات الكحولية والدخان
ALCOHOLIC BEVERAGES	0.0	102.6							المشروبات الكحولية
Tobacco	0.0	104.8	0.0	100.5	0.0	100.2	0.0	103.0	الدخان
CLOTHING AND FOOTWEAR	0.0	108.9	0.0	105.0	-12.7	91.4	-8.3	108.5	الملابس والأحذية
Clothing	0.0	109.0	0.0	104.3	-12.3	94.9	-10.2	109.6	الملابس
Clothing materials	0.0	101.4	0.0	104.5	-12.3	94.9	0.0	114.4	الأقمشة
Garments	0.0	109.7	0.0	104.9	-13.7	94.1	-11.8	108.3	الملابس الجاهزة
Other clothes and accessories	0.0	100.8	0.0	100.1	0.0	105.4	0.0	105.7	الملابس الأخرى ومستلزماتها
Cleaning,repair and hire of clothing	0.0	111.0	0.0	100.7	0.0	98.8	0.0	126.1	التنظيف والإصلاح وتأجير الملابس
Footwear	0.0	108.8	0.0	107.7	-14.3	78.0	0.3	103.9	الأحذية
Shoes and other Footwear	0.0	108.6	0.0	107.8	-14.4	78.1	0.3	104.3	الأحذية
Repair and hire of Footwear	0.0	128.4	0.0	102.6	0.0	64.6	0.0	62.9	إصلاح الأحذية
HOUSING,WATER,ELECTRICITY,GAS AND OTHER FUELS	0.0	118.1	0.0	104.3	0.0	115.6	0.0	103.9	السكن والمياه والكهرباء والغاز والوقود
Actual rentals for housing			0.0	100.0			0.0	100.0	الإيجار الفعلي للسكن
Imputed rentals for housing			0.0	100.0			0.0	100.0	الإيجار المُعتسب للسكن
Maintenance and repair of the dwelling	0.0	121.8	0.0	107.0	0.0	101.0	0.0	105.3	صيانة وإصلاح السكن
Water supply and miscellaneous services relating to the dwelling	0.0	101.4	0.0	101.0	0.0	100.8	0.0	101.6	المياه والخدمات المتنوعة المتعلقة بالسكن
Electricity, gas and other fuels	0.0	122.4	0.0	117.5	0.0	121.3	0.0	118.4	الكهرباء والغاز ومواد الوقود الأخرى

Feb. 2020 and percentage change from Jan. 2020 and Feb. 2019	الفيوم-ريف Fayoum.Rural		الفيوم-حضر Fayoum.Urban		بنى سويف-ريف Bani Sweif.Rural		بنى سويف-حضر Bani Sweif.Urban		شهر فبراير 2020 ونسبة التغير عن شهر يناير 2020 فبراير 2019
	نسبة التغير / عن %Change		نسبة التغير / عن %Change		نسبة التغير / عن %Change		نسبة التغير / عن %Change		
	الرقم القياسي index		الرقم القياسي index		الرقم القياسي index		الرقم القياسي index		
	يناير-20	فبراير-19	يناير-20	فبراير-19	يناير-20	فبراير-19	يناير-20	فبراير-19	
FURNISHINGS,HOUSEHOLD EQUIPMENT AND ROUTINE MAINTENANCE OF THE HOUSE	0.0	106.7	0.0	102.7	0.1	100.7	-0.6	104.9	الأثاث والتجهيزات والمعدات المنزلية والصيانة
Furniture, furnishings, carpets and other floor coverings	0.0	104.5	0.0	106.1	0.8	93.2	0.0	105.1	الأثاث والتجهيزات والسجاد وأغطية الأرضيات الأخرى
Household Textiles	0.0	107.9	0.0	101.8	0.0	89.1	-2.8	98.3	المفروشات المنزلية
Household appliances	0.0	105.9	0.0	101.8	-0.1	124.2	-2.2	100.6	الأجهزة المنزلية
Glassware, tableware and household utensils	0.0	108.3	0.0	105.1	-1.0	83.4	-0.1	105.5	الأدوات الزجاجية وأدوات المائدة والأدوات المنزلية
Tools and equipment for house and garden	0.0	105.4	0.0	100.8	1.5	88.2	0.0	101.1	أدوات ومعدات المنازل والحدائق
Goods and services for routine household maintenance	0.0	107.8	0.0	101.9	0.0	98.4	0.0	107.0	السلع والخدمات المستخدمة في صيانة المنزل
HEALTH	0.2	113.7	0.0	105.3	0.0	107.9	0.0	114.6	الرعاية الصحية
Medical products, appliances and equipment	0.0	112.7	0.0	113.7	0.0	112.7	0.0	113.5	المنتجات والأجهزة والمعدات الطبية
Out-patient services	0.5	115.2	0.0	87.8	0.0	100.7	0.0	118.4	خدمات مرضى العيادات الخارجية
Hospital services	0.0	113.8	0.0	105.2	0.0	104.1	0.0	114.4	خدمات المستشفيات
TRANSPORT	-0.2	118.4	0.0	114.1	-0.2	113.9	0.0	114.3	النقل والمواصلات
Purchase of vehicles			0.0	114.1	0.0	109.7			شراء المركبات
Operation of personal transport equipment	0.0	122.6	0.0	113.3	0.0	109.6	0.0	112.0	النقل على النقل الخاص
Transport services	-0.3	116.1	0.0	114.7	-0.3	115.9	0.0	116.4	خدمات النقل
COMMUNICATIONS	0.0	100.7	0.0	101.2	0.0	101.2	0.0	101.7	الاتصالات السلكية واللاسلكية
Postal services	0.0	100.0	0.0	100.0	0.0	100.0	0.0	100.0	خدمات البريد
Telephone and telefax services			0.0	100.0	0.0	101.2	0.0	100.5	معدات خدمات الهاتف والفاكس
Telephone and fax service	0.0	100.7	0.0	101.5	0.0	101.2	0.0	101.9	خدمات الهاتف والفاكس
RECREATION AND CULTURE	0.0	107.7	0.0	109.5	0.1	110.5	-0.7	110.2	الثقافة والترفيه
Audio,visual,photographic, information processing equipment	0.0	100.0	0.0	102.1	-3.6	81.5	-5.6	83.2	معدات الصوت والصورة ومعدات التصوير وتجهيز المعلومات
Other recreational items and equipment, gardens and pets	0.0	100.1	0.0	100.0	0.0	97.0	0.0	101.0	الاصناف والمعدات الترفيهية الأخرى ومتعلقاتها
Recreational items and equipment	0.0	102.8	0.0	101.1	2.5	108.0	0.0	104.0	الخدمات الثقافية والترفيهية
Newspapers, books and stationery	0.0	116.9	0.0	116.4	0.5	121.9	0.0	125.2	الصحف والكتب والأدوات الكتابية
Package holidays	0.0	106.6	0.0	107.9	0.0	106.4	0.0	106.4	الرحلات السياحية المنظمة
EDUCATION	0.0	164.8	0.0	116.2	0.0	168.2	0.0	125.4	التعليم
Pre- primary and primary education	0.0	165.5	0.0	114.4	0.0	169.2	0.0	115.4	التعليم قبل الابتدائي والتعليم الأساسي
Secondary education	0.0	163.5	0.0	136.3	0.0	160.2	0.0	113.9	التعليم الثانوي العام والفنى
Post-Secondary Non- Tertiary education							0.0	170.7	التعليم بعد الثانوي والفنى
Tertiary education			0.0	104.6			0.0	170.7	التعليم العالي
Unspecified level of education					0.0	421.7	0.0	156.0	التعليم غير محدد المستوى
RESTAURANTS AND HOTELS	0.0	119.2	0.0	115.3	0.0	78.4	0.1	110.3	المطاعم والفنادق
Catering services	0.0	119.2	0.0	115.2	0.0	78.4	0.1	109.6	الوجبات الجاهزة
Accommodation services			0.0	140.0	0.0	78.4	0.0	136.5	خدمات الفنادق
MISCELLANEOUS GOODS AND SERVICES	0.1	110.4	0.0	107.3	-0.2	96.7	0.0	104.6	السلع والخدمات المتنوعة
Personal care	0.0	108.2	0.0	103.8	0.1	92.0	0.0	102.4	العناية الشخصية
Personal effects	0.4	112.3	0.1	113.6	-3.2	96.4	0.0	101.9	أمتعة شخصية
Insurance	0.0	98.7	0.0	98.7	0.0	98.7	0.0	98.7	التأمين
Other services	0.0	113.0	0.0	115.3	0.0	104.4	0.0	117.6	خدمات أخرى غير مصنفة في مكان آخر

Urban / Rural Governorates

(2018/2019 =100)

(١٠٠ = ٢٠١٩/٢٠١٨)

Table (9)

جدول (٩)

SECTIONS / GROUPS FOR COMMODITIES AND SERVICES	اسيوطريف Asyut.Rural		اسيوطحضر Asyut.Urban		المنيارريف Minya.Rural		المنيارحضر Minya.Urban		الاقسام والمجموعات الرئيسية للسلع والخدمات
	نسبة التغير % عن %Change		نسبة التغير % عن %Change		نسبة التغير % عن %Change		نسبة التغير % عن %Change		
	فبراير-١٩	يناير-٢٠	فبراير-١٩	يناير-٢٠	فبراير-١٩	يناير-٢٠	فبراير-١٩	يناير-٢٠	
All Items	0.3	102.6	0.4	108.2	0.6	105.5	0.1	107.2	الرقم العام
FOOD AND NON-ALCOHOLIC BEVERAGES	0.9	96.5	0.7	97.2	-0.1	99.2	0.1	97.3	الطعام والمشروبات
Food	1.0	96.4	0.7	97.0	-0.2	98.4	0.2	97.1	الطعام
Bread and cereals	0.0	95.5	-1.1	99.4	0.1	96.9	1.7	100.3	الخبز والحبوب
Meat	3.3	96.5	2.1	93.5	0.8	93.4	1.1	93.7	اللحوم والدواجن
Fish and seafood	-0.1	103.8	-0.4	100.9	-0.2	100.2	1.3	93.1	الأسماك والمأكولات البحرية
Milk, cheese and eggs	0.0	98.1	0.4	101.5	0.6	103.4	0.0	98.5	الالبان والجبن والبيض
Oils and fats	0.0	104.5	0.0	106.9	-0.1	104.3	0.0	104.5	الزيوت والدهون
Fruit	-2.1	98.8	-0.6	96.0	1.0	107.1	-5.4	92.2	الفواكه
Vegetables	-0.6	92.3	0.2	99.6	-2.3	105.8	-1.3	100.7	الخضروات
Suger ,jam,honey,chocolate and confectionery	0.0	92.4	0.0	89.1	0.0	94.1	0.0	95.7	السكر والأغذية السكرية
Other Food products	0.0	91.6	0.0	89.8	-10.7	90.8	0.0	101.5	منتجات غذائية أخرى
Non-Alcoholic Beverages	0.0	99.9	0.0	101.2	0.7	120.3	0.0	101.4	المشروبات
Coffee,tea and cocoa	0.0	99.9	0.0	101.5	0.6	124.1	0.0	101.7	البسبوس والشاي والكاكاو
Mineral waters,soft drinks,fruit and vegetable juices	0.0	99.9	0.0	100.4	0.8	102.4	0.0	100.5	المياه المعدنية والغازية والعصائر الطبيعية
ALCOHOLIC BEVERAGES,TOBACCO AND NARCOTICS	0.0	99.9	0.0	106.0	0.5	102.0	0.0	100.8	المشروبات الكحولية والدخان
ALCOHOLIC BEVERAGES									المشروبات الكحولية
Tobacco	0.0	99.9	0.0	106.0	0.5	102.0	0.0	100.8	الدخان
CLOTHING AND FOOTWEAR	0.0	100.3	2.1	118.1	2.4	106.7	0.4	108.2	الملابس والأحذية
Clothing	0.0	100.2	1.4	112.7	2.1	106.6	0.1	109.7	الملابس
Clothing materials	0.0	99.5	1.4	112.7	0.0	100.6	0.0	99.2	المواد
Garments	0.0	100.3	1.5	112.6	2.6	107.5	0.1	110.5	الملابس الجاهزة
Other clothes and accessories	0.0	100.0	0.0	102.7	0.0	102.6	0.0	101.0	الملابس الأخرى ومستلزماتها
Cleaning,repair and hire of clothing	0.0	100.0	0.0	118.3	0.9	105.7	0.0	109.6	التنظيف والإصلاح وتأجير الملابس
Footwear	0.0	100.5	4.1	137.8	3.2	106.8	1.7	102.8	الأحذية
Shoes and other Footwear	0.0	100.5	4.1	137.9	3.1	105.9	1.7	102.8	الأحذية
Repair and hire of Footwear	0.0	106.0	0.0	100.0	7.5	156.4	0.0	100.0	إصلاح الأحذية
HOUSING,WATER,ELECTRICITY,GAS AND OTHER FUELS	0.0	106.6	0.0	109.0	1.0	113.9	0.0	116.1	المسكن والمياه والكهرباء والغاز والوقود
Actual rentals for housing	0.0	100.0	0.0	106.3					الإيجار الفعلي للمسكن
Imputed rentals for housing	0.0	100.0	0.0	106.3					الإيجار المحسوب للمسكن
Maintenance and repair of the dwelling	0.0	100.5	0.1	114.4	4.2	104.4	0.0	106.7	صيانة وإصلاح المسكن
Water supply and miscellaneous services relating to the dwelling	0.0	105.1	0.0	100.3	0.0	101.9	0.0	101.4	المياه والخدمات المتنوعة المتعلقة بالمسكن
Electricity, gas and other fuels	0.0	120.6	0.0	118.8	0.0	121.4	0.0	124.1	الكهرباء والغاز ومواد الوقود الأخرى

Feb. 2020 and percentage change from Jan. 2020 and Feb. 2019	أسبوطريف Asyut,Rural		أسبوطحضر Asyut,Urban		المنيا ريف Minya,Rural		المنيا حضر Minya,Urban		شهر فبراير 2020 ونسبة التغير عن شهر يناير 2020- فبراير 2019
	نسبة التغير / عن Change		نسبة التغير / عن Change		نسبة التغير / عن Change		نسبة التغير / عن Change		
	فبراير 2019	يناير 2020	فبراير 2019	يناير 2020	فبراير 2019	يناير 2020	فبراير 2019	يناير 2020	
FURNISHINGS,HOUSEHOLD EQUIPMENT AND ROUTINE MAINTENANCE OF THE HOUSE	0.0	100.9	0.3	110.3	1.5	102.7	0.0	113.8	الأثاث والتجهيزات والمعدات المنزلية والصيانة
Furniture, furnishings, carpets and other floor coverings	0.0	100.1	0.0	103.0	0.0	99.8	0.2	102.2	الأثاث والتجهيزات والسجاد وأغطية الأرضيات الأخرى
Household Textiles	0.0	100.1	1.1	120.9	5.0	109.6	0.1	100.5	المفروشات المنزلية
Household appliances	0.0	99.7	0.9	113.3	1.1	101.3	0.0	107.0	الأجهزة المنزلية
Glassware, tableware and household utensils	0.0	99.8	4.5	116.0	2.2	104.7	0.1	102.8	الأدوات الزجاجية وأدوات المائدة والأدوات المنزلية
Tools and equipment for house and garden	0.0	99.3	0.0	108.5	0.5	100.5	0.0	101.4	أدوات ومعدات المنازل والحدائق
Goods and services for routine household maintenance	0.0	101.3	0.0	109.7	1.2	102.5	0.0	123.2	السلع والخدمات المستخدمة في صيانة المنزل
HEALTH	0.0	108.5	0.3	112.3	1.4	108.7	0.0	106.9	الرعاية الصحية
Medical products, appliances and equipment	0.0	113.3	0.0	114.4	0.0	111.5	0.0	113.3	المنتجات والأجهزة والمعدات الطبية
Out-patient services	0.0	103.9	1.5	105.3	1.7	106.3	0.0	99.0	خدمات مرضى العيادات الخارجية
Hospital services	0.0	100.0			3.6	106.3	0.0	101.7	خدمات المستشفيات
TRANSPORT	0.0	110.9	0.0	134.3	1.9	109.2	0.0	113.3	النقل والمواصلات
Purchase of vehicles	0.0	100.0			4.6	104.7	0.0	100.2	شراء المركبات
Operation of personal transport equipment	0.0	108.9	0.0	114.9	0.8	108.5	0.0	107.6	المنفق على النقل الخاص
Transport services	0.0	111.4	0.0	144.3	0.0	114.3	0.0	117.0	خدمات النقل
COMMUNICATIONS	0.0	100.5	0.0	101.2	0.0	100.9	0.0	101.6	الاتصالات السلكية واللاسلكية
Postal services	0.0	100.0	0.0	100.0	0.0	100.0	0.0	100.0	خدمات البريد
Telephone and telefax services	0.0	100.0	0.0	98.5	0.0	100.6	0.0	101.3	معدات خدمات الهاتف والفاكس
Telephone and fax service	0.0	100.5	0.0	101.5	0.0	101.0	0.0	101.6	خدمات الهاتف والفاكس
RECREATION AND CULTURE	0.0	107.6	0.0	108.3	0.2	101.7	0.0	110.2	الثقافة والترفيه
Audio,visual,photographic, information processing equipment	0.0	98.2	0.0	99.3	0.9	82.3	0.0	100.2	معدات الصوت والصورة ومعدات التصوير وتجهيز المعلومات
Other recreational items and equipment, gardens and pets	0.0	100.0	0.0	122.3	0.5	101.1	0.0	93.0	الأصناف والمعدات الترفيهية الأخرى ومتعلقاتها
Recreational items and equipment	0.0	93.5	0.0	100.7	4.8	88.2	0.3	103.9	الخدمات الثقافية والترفيهية
Newspapers, books and stationery	0.0	110.1	0.0	110.2	-0.1	104.7	0.0	129.4	المصحف والكتب والأدوات الكتابية
Package holidays	0.0	106.4	0.0	106.4	0.0	106.1	0.0	106.4	الرحلات السياحية المنظمة
EDUCATION	0.0	152.7	0.0	130.7	0.0	137.7	0.0	146.4	التعليم
Pre- primary and primary education	0.0	153.0	0.0	139.9	0.0	125.0	0.0	138.6	التعليم قبل الابتدائي والتعليم الأساسي
Secondary education	0.0	152.1	0.0	115.3	0.0	161.7	0.0	163.5	التعليم الثانوي العام والفني
Post-Secondary Non- Tertiary education			0.0	130.7					التعليم بعد الثانوي والفني
Tertiary education			0.0	116.1			0.0	124.0	التعليم العالي
Unspecified level of education			0.0	94.1	0.0	108.5	0.0	116.0	التعليم غير معده المستوى
RESTAURANTS AND HOTELS	0.0	100.2	0.4	116.3	0.0	101.2	0.1	115.0	المطاعم والفنادق
Catering services	0.0	100.2	0.5	115.2	0.0	101.2	0.1	116.0	الوجبات الجاهزة
Accommodation services			0.0	151.3			0.0	97.9	خدمات الفنادق
MISCELLANEOUS GOODS AND SERVICES	0.0	103.6	0.0	106.0	0.7	110.2	0.0	106.7	السلع والخدمات المتنوعة
Personal care	0.0	101.6	0.0	104.8	0.2	110.5	0.0	107.6	العناية الشخصية
Personal effects	0.0	100.6	0.0	114.7	4.5	112.6	0.2	103.6	أمتعة شخصية
Insurance	0.0	98.7	0.0	98.7	0.0	98.7	0.0	98.7	التأمين
Other services	0.0	110.6	0.0	113.2	0.0	111.1	0.0	111.0	خدمات أخرى غير مصنفة في مكان آخر

CPI and weights for Main Sections and Groups
Feb. 2020 and percentage change from Jan. 2020 and Feb. 2019

الارقام القياسية لأسعار المستهلكين لبعض السلع والخدمات المختارة
شهر فبراير ٢٠٢٠ ونسبة التغير عن شهر يناير ٢٠٢٠ وفبراير ٢٠١٩

Urban / Rural Governorates

حضر /ريف محافظات الجمهورية

(2018/2019 =100)

(١٠٠ = ٢٠١٩/٢٠١٨)

Table (10)

جدول (١٠)

SECTIONS / GROUPS FOR COMMODITIES AND SERVICES	قنا-ريف Qena_Rural		قنا-حضر Qena_Urban		سوهاج-ريف Sohag_Rural			سوهاج-حضر Sohag_Urban			الأقسام والمجموعات الرئيسية للسلع والخدمات
	نسبة التغير % عن %Change		نسبة التغير % عن %Change		نسبة التغير % عن %Change		نسبة التغير % عن %Change		نسبة التغير % عن %Change		
	رقم القياس index	رقم القياس index	رقم القياس index	رقم القياس index	رقم القياس index	رقم القياس index	رقم القياس index	رقم القياس index	رقم القياس index	رقم القياس index	
	يناير-٢٠	فبراير-٢٠	يناير-٢٠	فبراير-١٩	يناير-٢٠	فبراير-١٩	يناير-٢٠	فبراير-١٩	يناير-٢٠	فبراير-١٩	
All Items	0.2	102.4	-0.2	107.7	-0.5	102.8	-0.1	102.7			الرقم العام
FOOD AND NON-ALCOHOLIC BEVERAGES	0.5	96.3	-0.3	97.4	-1.1	98.4	-0.3	99.5			الطعام والمشروبات
Food	0.5	96.4	-0.4	97.1	-1.1	98.3	-0.3	99.5			الطعام
Bread and cereals	0.2	95.5	2.4	101.0	0.3	100.0	0.0	96.2			الخبز والحبوب والقمح
Meat	3.8	96.7	2.0	95.3	0.9	97.3	2.3	96.2			اللحوم والدواجن
Fish and seafood	1.5	108.2	3.0	112.7	0.0	97.9	0.0	94.1			الأسماك والمأكولات البحرية
Milk, cheese and eggs	4.4	101.3	3.1	102.4	0.0	99.5	0.0	100.6			الألبان والجبن والبيض
Oils and fats	0.0	104.5	0.0	105.2	0.0	106.6	0.0	106.2			الزيوت والدهون
Fruit	-1.6	103.0	-4.8	110.2	0.2	122.5	-1.4	116.3			الفواكه
Vegetables	-7.7	87.0	-10.6	83.0	-7.6	89.3	-4.3	100.4			الخضروات
Suger ,jam,honey,chocolate and confectionery	0.3	90.1	0.0	91.4	0.0	91.0	0.0	91.8			السكر والأغذية السكرية
Other Food products	-2.4	93.2	0.5	80.6	0.0	100.8	0.0	99.7			منتجات غذائية أخرى
Non-Alcoholic Beverages	0.4	95.5	1.3	102.5	0.0	100.2	0.0	99.9			المشروبات
Coffee,tea and cocoa	0.0	94.2	0.0	101.9	0.0	100.1	0.0	99.9			البن والشاي والكافا
Mineral waters,soft drinks,fruit and vegetable juices	1.8	100.4	4.9	104.1	0.0	100.2	0.0	99.9			المياه المعدنية والغازية والعصائر الطبيعية
ALCOHOLIC BEVERAGES,TOBACCO AND NARCOTICS	-0.2	99.5	0.0	103.1	0.0	102.8	0.0	103.3			المشروبات الكحولية والدخان
ALCOHOLIC_BEVERAGES											المشروبات الكحولية
Tobacco	-0.2	99.5	0.0	103.1	0.0	102.8	0.0	103.3			الدخان
CLOTHING AND FOOTWEAR	0.0	102.7	-0.9	105.8	-0.2	102.1	0.0	102.9			الملابس والأحذية
Clothing	0.0	103.7	-0.4	107.3	-0.2	102.4	0.0	102.6			الملابس
Clothing materials	0.0	114.1	0.0	101.8	0.0	100.4	0.0	101.7			الأقمشة
Garments	0.0	102.0	-0.5	107.5	-0.3	102.8	0.0	102.6			الملابس الجاهزة
Other clothes and accessories	0.0	111.8	0.0	114.3	0.0	100.5	0.0	100.4			الملابس الأخرى ومستلزماتها
Cleaning,repair and hire of clothing	0.0	100.7	0.0	104.2	0.0	99.5	0.0	105.5			التنظيف والإصلاح وتأجير الملابس
Footwear	0.0	98.7	-2.5	100.8	0.0	101.1	0.0	103.9			الأحذية
Shoes and other Footwear	0.0	98.7	-2.6	100.8	0.0	101.1	0.0	103.9			الأحذية
Repair and hire of Footwear	0.0	100.0	0.0	100.0	0.0	100.0	0.0	104.6			إصلاح الأحذية
HOUSING,WATER,ELECTRICITY,GAS AND OTHER FUELS	0.0	105.3	0.0	108.5	0.0	104.1	0.0	104.4			المسكن والمياه والكهرباء والغاز والوقود
Actual rentals for housing	0.0	100.0	0.0	104.9	0.0	100.0	0.0	100.0			الإيجار الفعلي للمسكن
Imputed rentals for housing	0.0	100.0	0.0	104.9	0.0	100.0	0.0	100.0			الإيجار المحسوب للمسكن
Maintenance and repair of the dwelling	0.0	96.6	0.0	101.8	0.0	100.0	0.0	100.6			صيانة وإصلاح المسكن
Water supply and miscellaneous services relating to the dwelling	0.0	105.1	0.0	100.0	0.0	101.3	0.0	100.1			المياه والخدمات المتنوعة المتعلقة بالمسكن
Electricity, gas and other fuels	0.0	117.1	0.0	120.7	0.0	116.2	0.0	118.2			الكهرباء والغاز ومواد الوقود الأخرى

Feb. 2020 and percentage change from Jan. 2020 and Feb. 2019	قنا ريف Qena.Rural		قنا حضر Qena.Urban		سوهاج ريف Sohag.Rural		سوهاج حضر Sohag.Urban		شهر فبراير ٢٠٢٠ ونسبة التغير عن شهر يناير ٢٠٢٠ فبراير ٢٠١٩	
	نسبة التغير / عن %Change		الرقم القياسي index	نسبة التغير / عن %Change		الرقم القياسي index	نسبة التغير / عن %Change			الرقم القياسي index
	يناير-٢٠	فبراير-١٩	فبراير-٢٠	يناير-٢٠	فبراير-١٩	يناير-٢٠	فبراير-١٩	يناير-٢٠		فبراير-١٩
	فبراير-١٩	يناير-٢٠	فبراير-١٩	يناير-٢٠	فبراير-١٩	يناير-٢٠	فبراير-١٩	يناير-٢٠		فبراير-١٩
FURNISHINGS,HOUSEHOLD EQUIPMENT AND ROUTINE MAINTENANCE OF THE HOUSE	-0.3	99.5	0.0	101.6	0.0	100.5	0.0	102.6	الأثاث والتجهيزات والمعدات المنزلية والصيانة	
Furniture, furnishings, carpets and other floor coverings	0.1	97.6	-1.2	105.3	0.0	100.9	0.0	103.0	الأثاث والتجهيزات والسجاد وأغطية الأرضيات الأخرى	
Household Textiles	0.0	108.6	-1.8	89.1	0.0	101.7	0.3	101.1	المفروشات المنزلية	
Household appliances	-0.2	100.1	-0.4	112.3	0.0	100.4	0.0	97.9	الأجهزة المنزلية	
Glassware, tableware and household utensils	-2.5	101.3	-0.3	98.0	0.0	100.2	0.0	105.5	الأدوات الزجاجية وأدوات المائدة والأدوات المنزلية	
Tools and equipment for house and garden	0.0	81.9	0.0	107.1	0.0	100.9	0.0	102.5	أدوات ومعدات المنازل والحدائق	
Goods and services for routine household maintenance	-0.3	100.2	0.4	100.2	0.0	100.5	0.0	103.7	السلع والخدمات المستخدمة في صيانة المنزل	
HEALTH	0.0	114.4	0.0	111.3	0.0	105.9	0.0	110.3	الرعاية الصحية	
Medical products, appliances and equipment	0.0	112.8	0.0	112.8	0.0	112.6	0.0	113.6	المنتجات والأجهزة والمعدات الطبية	
Out-patient services	0.0	118.8	0.0	111.8	0.0	99.9	0.0	101.4	خدمات مرضى العيادات الخارجية	
Hospital services	0.0	106.9	0.0	105.5	0.0	100.0	0.0	116.1	خدمات المستشفيات	
TRANSPORT	0.0	110.9	0.0	117.3	0.0	120.3	0.0	119.6	النقل والمواصلات	
Purchase of vehicles	0.0	95.9	0.0	105.9	0.0	100.0	0.0	100.0	شراء المركبات	
Operation of personal transport equipment	0.2	113.9	0.0	106.2	0.0	108.6	0.0	110.6	المنفق على النقل الخاص	
Transport services	0.0	111.9	0.0	125.4	0.0	123.0	0.0	122.0	خدمات النقل	
COMMUNICATIONS	0.0	101.2	0.0	101.9	0.0	101.4	0.0	101.6	الاتصالات السلكية واللاسلكية	
Postal services	0.0	100.0	0.0	100.0	0.0	100.0	0.0	100.0	خدمات البريد	
Telephone and telefax services	0.0	100.0	0.0	105.2	0.0	100.0	0.0	100.0	معدات خدمات الهاتف وفاكس	
Telephone and fax service	0.0	101.4	0.0	101.6	0.0	101.4	0.0	101.6	خدمات الهاتف وفاكس	
RECREATION AND CULTURE	0.1	111.1	-0.4	106.8	0.0	114.6	0.0	118.3	الثقافة والترفيه	
Audio,visual,photographic, information processing equipment	0.6	79.3	-2.4	75.7	0.0	100.0	0.6	98.1	معدات الصوت والصورة ومعدات التصوير وتجهيز المعلومات	
Other recreational items and equipment, gardens and pets	0.0	100.0	-10.7	78.8	0.0	102.4	0.0	100.0	الأصناف والمعدات الترفيهية الأخرى ومتعلقاتها	
Recreational items and equipment	0.0	100.0	0.0	100.4	0.0	100.0	0.0	103.4	الخدمات الثقافية والترفيهية	
Newspapers, books and stationery	0.0	128.1	-0.1	124.2	0.0	118.8	0.0	123.4	الصحف والكتب والأدوات الكتابية	
Package holidays	0.0	106.4	0.0	106.4	0.0	106.4	0.0	106.4	الرحلات السياحية المنظمة	
EDUCATION	0.0	164.1	0.0	223.3	0.0	162.8	0.0	98.9	التعليم	
Pre- primary and primary education	0.0	168.9	0.0	148.7	0.0	168.4	0.0	95.2	التعليم قبل الإبتدائي والتعليم الأساسي	
Secondary education	0.0	156.7	0.0	145.5	0.0	152.7	0.0	100.8	التعليم الثانوي العام والفضي	
Post-Secondary Non- Tertiary education	0.0	134.8	0.0	134.8	0.0	134.8	0.0	99.5	التعليم بعد الثانوي والفني	
Tertiary education	0.0	359.1	0.0	359.1	0.0	359.1	0.0	100.0	التعليم العالي	
Unspecified level of education	0.0	108.8	0.0	108.8	0.0	108.8	0.0	108.8	التعليم غير محدد المستوى	
RESTAURANTS AND HOTELS	0.0	101.2	0.0	113.9	0.0	102.9	0.0	100.2	المطاعم والفنادق	
Catering services	0.0	101.2	0.0	111.1	0.0	102.9	0.0	100.1	الوجبات الجاهزة	
Accommodation services	0.0	126.1	0.0	126.1	0.0	126.1	0.0	112.5	خدمات الفنادق	
MISCELLANEOUS GOODS AND SERVICES	0.0	104.5	-0.1	101.2	0.0	105.1	0.1	103.7	السلع والخدمات المتنوعة	
Personal care	0.0	101.0	0.0	97.4	0.0	101.9	0.2	102.0	العناية الشخصية	
Personal effects	0.1	106.4	-0.5	106.6	0.1	108.6	0.2	105.1	أمتعة شخصية	
Insurance	0.0	98.7	0.0	98.7	0.0	98.7	0.0	98.7	التأمين	
Other services	0.0	112.6	0.0	113.8	0.0	114.6	0.0	114.7	خدمات أخرى غير مصنفة في مكان آخر	

CPI and weights for Main Sections and Groups
Feb. 2020 and percentage change from Jan. 2020 and Feb. 2019

الارقام القياسية لأسعار المستهلكين لبعض السلع والخدمات المختارة
شهر فبراير ٢٠٢٠ ونسبة التغير عن شهر يناير ٢٠٢٠ وفبراير ٢٠١٩

Urban / Rural Governorates

حضر /ريف محافظات الجمهورية

(2018/2019 =100)

(٢٠١٨ - ٢٠١٩/٢٠١٨)

Table (11)

جدول (١١)

SECTIONS / GROUPS FOR COMMODITIES AND SERVICES	البحر الاحمر-حضر The Red Sea,Urban		الاقصر-ريف Luxer,Rural		اسوان-ريف Aswan,Rural		اسوان-حضر Aswan,Urban		الاقسام والمجموعات الرئيسية لسلع والخدمات
	نسبة التغير % عن %Change		نسبة التغير % عن %Change		نسبة التغير % عن %Change		نسبة التغير % عن %Change		
	يناير-٢٠ ١٩-فبراير	رقم القياس index	يناير-٢٠ ١٩-فبراير	رقم القياس index	يناير-٢٠ ١٩-فبراير	رقم القياس index	يناير-٢٠ ١٩-فبراير	رقم القياس index	
All Items	0.7	106.0	-0.1	104.6	0.7	104.3	-0.1	107.5	الرقم العام
FOOD AND NON-ALCOHOLIC BEVERAGES	-0.5	100.4	-0.4	98.5	2.8	96.2	-0.5	98.7	الطعام والمشروبات
Food	-0.5	100.4	-0.4	98.5	2.8	96.2	-0.5	98.6	الطعام
Bread and cereals	0.0	97.2	0.0	100.1	4.2	103.6	-4.6	100.6	الخبز والحبوب
Meat	1.1	100.6	3.1	97.7	5.6	97.0	4.7	95.4	اللحوم والدواجن
Fish and seafood	0.2	105.5	0.1	88.5	0.6	105.2	0.0	98.5	الأسماك والمأكولات البحرية
Milk, cheese and eggs	0.0	104.1	1.8	106.8	6.5	98.3	0.5	101.8	الالبان والجبن والبيض
Oils and fats	0.0	106.7	0.0	109.5	0.8	107.7	0.1	108.7	الزيوت والدهون
Fruit	6.5	112.5	-10.7	119.3	-0.1	88.0	-1.0	115.9	الفواكه
Vegetables	-6.5	92.7	-3.5	88.6	-0.2	87.1	-7.3	97.0	الخضروات
Suger ,jam,honey,chocolate and confectionery	0.0	96.2	0.0	91.6	-0.6	93.3	0.0	91.0	السكر والأغذية السكرية
Other Food products	0.0	89.9	0.0	90.2	-0.8	96.3	0.0	83.0	منتجات غذائية أخرى
Non-Alcoholic Beverages	0.0	100.2	0.0	100.3	0.8	97.2	0.1	101.8	المشروبات
Coffee,tea and cocoa	0.0	99.3	0.0	101.8	0.1	95.5	0.1	100.3	البن والشاي والكافا
Mineral waters,soft drinks,fruit and vegetable juices	0.0	104.1	0.0	95.3	3.8	104.9	0.0	108.3	المياه المعدنية والغازية والعصائر الطبيعية
ALCOHOLIC BEVERAGES,TOBACCO AND NARCOTICS	0.0	102.0	0.0	100.0	0.7	102.7	0.0	105.0	المشروبات الكحولية والدخان
ALCOHOLIC BEVERAGES									المشروبات الكحولية
Tobacco	0.0	102.0	0.0	100.0	0.7	102.7	0.0	105.0	الدخان
CLOTHING AND FOOTWEAR	0.0	115.5	0.0	112.4	-0.4	111.9	0.0	103.2	الملابس والأحذية
Clothing	0.0	110.1	0.0	112.5	-0.5	110.5	0.0	100.7	الملابس
Clothing materials	0.0	105.5	0.0	118.4	-0.2	106.5			الأقمشة
Garments	0.0	110.2	0.0	112.5	-0.6	110.8	0.0	99.0	الملابس الجاهزة
Other clothes and accessories	0.0	101.5	0.0	108.0	0.0	110.4	0.0	120.2	الملابس الأخرى ومستلزماتها
Cleaning,repair and hire of clothing	0.0	117.5	0.0	107.5	-0.3	113.9	0.0	109.3	التنظيف والإصلاح وتأجير الملابس
Footwear	0.0	133.6	0.0	111.8	0.0	117.9	0.0	113.4	الأحذية
Shoes and other Footwear	0.0	134.0	0.0	111.9	0.0	117.8	0.0	113.5	الأحذية
Repair and hire of Footwear	0.0	106.6	0.0	100.0	0.0	124.8	0.0	106.4	إصلاح الأحذية
HOUSING,WATER,ELECTRICITY,GAS AND OTHER FUELS	4.7	109.6	0.0	106.7	-0.1	108.3	0.0	123.6	السكن والمياه والكهرباء والغاز والوقود
Actual rentals for housing	6.9	107.2	0.0	100.0	0.0	101.6	0.0	129.3	الإيجار الفعلي للسكن
Imputed rentals for housing	6.9	107.2	0.0	100.0	0.0	101.6	0.0	129.3	الإيجار المحسوب للسكن
Maintenance and repair of the dwelling	0.0	121.5	0.0	103.4	-1.8	114.5	0.0	99.7	صيانة وإصلاح السكن
Water supply and miscellaneous services relating to the dwelling	0.0	102.1	0.0	100.0	0.0	110.2	0.0	101.1	المياه والخدمات المتنوعة المتعلقة بالسكن
Electricity, gas and other fuels	0.0	119.6	0.0	120.8	0.0	119.8	0.0	121.4	الكهرباء والغاز ومواد الوقود الأخرى

Cont. Table (11)

تابع جدول (11)

Feb. 2020 and percentage change from Jan. 2020 and Feb. 2019	البحر الأحمر-حضر The Red Sea-Urban		الاقصر-ريف Luxer-Rural		اسوان-ريف Aswan-Rural		اسوان-حضر Aswan-Urban		شهر فبراير 2020 ونسبة التغير عن شهر يناير 2020 فبراير 2019	
	نسبة التغير / عن %Change		الرقم القياسي index	نسبة التغير / عن %Change		الرقم القياسي index	نسبة التغير / عن %Change			الرقم القياسي index
	يناير-20	فبراير-19	فبراير-20	يناير-20	فبراير-19	فبراير-20	يناير-20	فبراير-19		فبراير-20
FURNISHINGS,HOUSEHOLD EQUIPMENT AND ROUTINE MAINTENANCE OF THE HOUSE	0.0	96.9	0.0	103.6	0.2	105.9	-0.2	98.4	الأثاث والتجهيزات والمعدات المنزلية والصيانة	
Furniture, furnishings, carpets and other floor coverings	0.0	93.8	0.0	99.9	1.5	106.0	0.0	99.3	الأثاث والتجهيزات والسجاد وأغطية الأرضيات الأخرى	
Household Textiles	0.0	102.6	0.0	105.2	1.1	112.4	-0.1	93.4	المفروشات المنزلية	
Household appliances	0.0	98.8	0.0	101.3	-1.4	98.6	-1.8	95.5	الأجهزة المنزلية	
Glassware, tableware and household utensils	0.0	100.4	0.0	126.8	0.0	101.9	0.7	104.8	الأدوات الزجاجية وأدوات المائدة والأدوات المنزلية	
Tools and equipment for house and garden	0.0	104.1	0.0	102.7	-0.4	107.7	0.0	100.8	أدوات ومعدات المنازل والحدائق	
Goods and services for routine household maintenance	0.1	95.8	0.0	103.0	0.5	108.4	0.2	99.6	السلع والخدمات المستخدمة في صيانة المنزل	
HEALTH	0.2	112.5	0.2	113.2	-2.1	105.5	0.4	114.6	الرعاية الصحية	
Medical products, appliances and equipment	0.0	114.0	0.0	113.3	0.0	112.8	0.0	113.1	المنتجات والأجهزة والمعدات الطبية	
Out-patient services	0.0	115.4	1.0	113.0	0.0	105.4	1.6	102.4	خدمات مرضى العيادات الخارجية	
Hospital services	1.3	100.9	0.0	110.1	-10.5	89.0	0.0	131.5	خدمات المستشفيات	
TRANSPORT	-0.6	104.2	0.0	114.9	0.0	112.1	0.0	123.7	النقل والمواصلات	
Purchase of vehicles	-1.8	92.9	0.0	103.2					شراء المركبات	
Operation of personal transport equipment	0.0	101.0	0.0	113.0	-0.4	118.2	0.0	113.3	المنفق على النقل الخاص	
Transport services	0.0	117.7	0.0	115.5	0.0	111.3	0.0	125.9	خدمات النقل	
COMMUNICATIONS	0.0	101.5	0.0	101.0	0.0	101.1	0.0	101.5	الاتصالات السلكية واللاسلكية	
Postal services			0.0	100.0	0.0	100.0	0.0	100.0	خدمات البريد	
Telephone and telefax services	0.0	90.9	0.0	101.0	0.0	99.8			معدات خدمات الهاتف والفاكس	
Telephone and fax service	0.0	101.5	0.0	101.0	0.0	101.3	0.0	101.5	خدمات الهاتف والفاكس	
RECREATION AND CULTURE	0.0	110.0	0.0	109.2	-0.1	110.1	-0.4	112.8	الثقافة والترفيه	
Audio,visual,photographic, information processing equipment	-0.2	94.8	0.0	97.1	0.0	102.4	-3.7	85.0	معدات الصوت والصورة ومعدات التصوير وتجهيز المعلومات	
Other recreational items and equipment, gardens and pets	0.0	105.4	0.0	88.3	0.0	106.4	0.0	123.8	الأصناف والمعدات الترفيهية الأخرى ومتعلقاتها	
Recreational items and equipment	0.0	110.6	0.0	99.3	-3.1	97.0	0.0	107.2	الخدمات الثقافية والترفيهية	
Newspapers, books and stationery	0.0	115.4	0.0	113.9	0.0	119.9	0.0	123.6	الصحف والكتب والأدوات الكتابية	
Package holidays	0.0	106.4	0.0	106.4	0.0	106.4	0.0	106.4	الرحلات السياحية المنظمة	
EDUCATION	0.0	131.5	0.0	169.2	0.0	162.5	0.0	79.4	التعليم	
Pre- primary and primary education	0.0	132.2	0.0	174.0	0.0	167.4	0.0	61.7	التعليم قبل الإبتدائي والتعليم الأساسي	
Secondary education	0.0	129.9	0.0	158.2	0.0	154.7	0.0	56.8	التعليم الثانوي العام والفنى	
Post-Secondary Non- Tertiary education							0.0	100.3	التعليم بعد الثانوي والفنى	
Tertiary education							0.0	316.6	التعليم العالي	
Unspecified level of education	0.0	110.0					0.0	79.4	التعليم غير محدد المستوى	
RESTAURANTS AND HOTELS	-0.7	107.6	0.0	107.0	0.0	108.2	0.0	114.4	المطاعم والفنادق	
Catering services	0.0	113.7	0.0	107.7	0.0	108.2	0.0	107.1	الوجبات الجاهزة	
Accommodation services	-4.4	82.3	0.0	101.2			0.0	140.9	خدمات الفنادق	
MISCELLANEOUS GOODS AND SERVICES	-0.3	109.7	0.0	107.3	-0.2	113.2	0.0	106.1	السلع والخدمات المتنوعة	
Personal care	-0.5	114.9	0.0	107.7	-0.4	121.1	0.0	103.1	العناية الشخصية	
Personal effects	0.0	78.2	0.0	103.2	-0.4	108.3	0.1	129.6	أمتعة شخصية	
Insurance	0.0	98.7	0.0	98.7	0.0	98.7	0.0	98.7	التأمين	
Other services	0.0	119.6	0.0	124.5	0.0	109.0	0.0	108.2	خدمات اخرى غير مصنفة في مكان آخر	

CPI and weights for Main Sections and Groups
 Feb. 2020 and percentage change from Jan. 2020 and Feb. 2019
 Urban / Rural Governorates
 (2018/2019 =100)
 Table (12)

الازدحام القياسية لأسعار المستهلكين لبعض السلع والخدمات المختارة
 شهر فبراير ٢٠٢٠ ونسبة التغير عن شهر يناير ٢٠٢٠ وفبراير ٢٠١٩
 حضر ريف محافظات الجمهورية
 (١٠٠ = ٢٠١٩/٢٠١٨)
 جيسسبول (١٢)

SECTIONS / GROUPS FOR COMMODITIES AND SERVICES	جنوب سيناء-حضر South Sina Urban			شمال سيناء-حضر North Sina Rural			مطروح حضر Matrouh Urban			الوادي الجديد-حضر the new Valley Urban			الاقسام والمجموعات الرئيسية للسلع والخدمات
	نسبة التغير / عن %Change		الرقم القياسي index	نسبة التغير / عن %Change		الرقم القياسي index	نسبة التغير / عن %Change		الرقم القياسي index	نسبة التغير / عن %Change		الرقم القياسي index	
	يناير-٢٠	فبراير-١٩	فبراير-٢٠	يناير-٢٠	فبراير-١٩	فبراير-٢٠	يناير-٢٠	فبراير-١٩	فبراير-٢٠	يناير-٢٠	فبراير-١٩	فبراير-٢٠	
All Items	0.4		108.5	0.6		106.8	0.3		104.0	0.1		103.2	الرقم القياسي
FOOD AND NON-ALCOHOLIC BEVERAGES	0.6		99.9	1.0		104.7	0.7		99.7	0.3		95.2	الطعام والمشروبات
Food	0.7		99.8	1.1		104.7	0.7		99.6	0.3		95.2	الطعام
Bread and cereals	0.0		91.8	-1.7		101.0	0.0		86.0	-0.7		92.1	المعجنات والخبز
Meat	3.0		100.2	2.3		106.4	2.8		97.9	0.3		95.9	اللحوم والدواجن
Fish and seafood	1.3		105.6	4.4		107.0	0.0		116.3	-1.0		103.2	الأسماك والمأكولات البحرية
Milk, cheese and eggs	1.9		105.3	0.4		108.7	0.0		110.8	0.1		104.4	الالبان والجبن والبيض
Oils and fats	0.0		102.6	0.0		107.2	0.0		105.6	0.0		107.3	الزيوت والدهون
Fruit	-1.4		107.8	5.4		107.8	0.3		90.5	3.3		88.3	الفاكهة
Vegetables	-3.0		91.6	0.4		103.1	0.0		99.1	1.2		85.2	الفضوليات
Suger ,jam,honey,chocolate and confectionery	0.2		96.4	0.4		95.1	0.0		91.3	0.0		91.3	السكر والأغذية السكرية
Other Food products	3.4		93.2	-5.0		93.3	0.0		95.3	0.0		91.0	منتجات غذائية أخرى
Non-Alcoholic Beverages	-1.7		103.6	0.0		105.1	0.0		100.9	-2.4		98.6	المشروبات
Coffee,tea and cocoa	-3.1		101.4	0.0		100.5	0.0		100.8	-3.2		98.0	البن والشاي والكافا
Mineral waters,soft drinks,fruit and vegetable juices	0.0		106.3	0.0		115.0	0.0		101.4	0.0		100.7	المياه المعدنية والفازة والمصاير الطبيعية
ALCOHOLIC BEVERAGES,TOBACCO AND NARCOTICS	0.0		101.4				0.0		109.8	0.0		104.8	المشروبات الكحولية والدخان
ALCOHOLIC BEVERAGES													المشروبات الكحولية
Tobacco	0.0		101.4				0.0		109.8	0.0		104.8	الدخان
CLOTHING AND FOOTWEAR	1.6		109.7	0.2		105.7	0.4		104.7	0.0		103.4	الملابس والأحذية
Clothing	0.2		108.3	0.2		100.8	0.2		103.6	0.0		104.4	الملابس
Clothing materials							4.4		115.2	0.0		101.8	المواد
Garments	0.2		108.3	0.2		100.2	0.0		103.2	0.0		104.4	الملابس الجاهزة
Other clothes and accessories	0.0		103.1	0.0		110.9	0.0		100.0	0.0		100.0	الملابس الأخرى ومستلزماتها
Cleaning,repair and hire of clothing	4.3		121.9	0.0		114.9	0.0		103.9	0.0		110.9	التنظيف والإصلاح وتأجير الملابس
Footwear	7.7		116.2	0.0		122.1	0.9		108.8	0.0		100.2	الأحذية
Shoes and other Footwear	7.7		116.3	0.0		122.1	0.9		108.9	0.0		100.2	الأحذية
Repair and hire of Footwear	0.0		100.0	0.0		100.0	0.0		100.4	0.0		100.0	إصلاح الأحذية
HOUSING, WATER, ELECTRICITY, GAS AND OTHER FUELS	0.0		108.6	0.0		108.7	0.0		103.9	0.0		106.6	السكن والمياه والكهرباء والغاز والوقود
Actual rentals for housing	0.0		105.8	0.0		100.0	0.0		100.0	0.0		100.0	الإيجار الفعلي للسكن
Imputed rentals for housing	0.0		105.8	0.0		100.0	0.0		100.0	0.0		100.0	الإيجار المحسوب للسكن
Maintenance and repair of the dwelling	3.4		114.8				0.0		100.2	0.0		100.0	صيانة وإصلاح المسكن
Water supply and miscellaneous services relating to the dwelling	0.0		100.0	0.0		100.6	0.0		101.0	0.0		100.3	المياه والخدمات المتعلقة بالسكن
Electricity, gas and other fuels	0.0		125.4	0.0		126.2	0.0		122.1	0.0		120.1	الكهرباء والغاز ومواد الوقود الأخرى

Cont. Table (12)

تابع جدول (١٢)

Feb. 2020 and percentage change from Jan. 2020 and Feb. 2019	جنوب سيناء حضر South Sinai,Urban		شمال سيناء حضر North Sinai,Rural		مطروح حضر Matrouh,Urban		الوادي الجديد حضر the new Valley,Urban		شهر فبراير ٢٠٢٠ ونسبة التغير عن شهر يناير ٢٠٢٠ فبراير ٢٠١٩
	نسبة التغير % عن		نسبة التغير % عن		نسبة التغير % عن		نسبة التغير % عن		
	١٩ فبراير	٢٠ فبراير	١٩ فبراير	٢٠ فبراير	١٩ فبراير	٢٠ فبراير	١٩ فبراير	٢٠ فبراير	
FURNISHINGS,HOUSEHOLD EQUIPMENT AND ROUTINE MAINTENANCE OF THE HOUSE	1.3	108.5	0.1	104.0	1.0	107.6	0.0	106.1	الأثاث والتجهيزات والمعدات المنزلية والصيانة
Furniture, furnishings, carpets and other floor coverings					0.0	107.4	0.0	102.8	الأثاث والتجهيزات والسجاد وأغطية الأرضيات الأخرى
Household Textiles	0.0	103.8	0.6	107.2	0.1	100.1	0.0	102.9	المفروشات المنزلية
Household appliances	-6.5	103.1			0.0	100.7	0.0	99.9	الأجهزة المنزلية
Glassware, tableware and household utensils	0.0	125.0	0.6	113.6	0.0	116.1	0.0	104.8	الأدوات الزجاجية وأدوات المائدة والأدوات المنزلية
Tools and equipment for house and garden			1.7	108.1	0.0	105.8	0.0	100.0	أدوات ومعدات المنازل والحدائق
Goods and services for routine household maintenance	1.5	108.0	0.0	103.6	1.3	109.0	0.0	107.1	السلع والخدمات المستخدمة في صيانة المنزل
HEALTH	0.1	115.0	0.0	110.8	0.0	104.6	0.0	109.2	الرعاية الصحية
Medical products, appliances and equipment	0.0	115.1	0.0	113.6	0.0	113.4	0.0	113.9	المنتجات والأجهزة والمعدات الطبية
Out-patient services	1.6	114.1	0.0	102.4	0.0	100.0	0.0	106.1	خدمات مرضى العيادات الخارجية
Hospital services			0.0	104.0	0.0	100.0	0.1	102.8	خدمات المستشفيات
TRANSPORT	0.0	122.9	0.0	122.6	0.0	106.4	0.0	111.9	النقل والمواصلات
Purchase of vehicles					0.0	100.0			شراء المركبات
Operation of personal transport equipment	0.0	112.5	0.0	114.8	0.0	112.8	0.0	110.5	المنفق على النقل الخاص
Transport services	0.0	127.9	0.0	123.3	0.0	126.4	0.0	114.6	خدمات النقل
COMMUNICATIONS	0.0	101.5	0.0	101.1	0.0	100.8	0.0	100.5	الاتصالات السلكية واللاسلكية
Postal services	0.0	100.0							خدمات البريد
Telephone and telefax services					0.0	100.0	0.0	100.0	معدات خدمات الهاتف والفاكس
Telephone and fax service	0.0	101.5	0.0	101.1	0.0	100.8	0.0	100.5	خدمات الهاتف والفاكس
RECREATION AND CULTURE	0.0	125.0	0.1	120.6	0.0	107.7	0.0	100.1	الثقافة والترفيه
Audio,visual,photographic, information processing equipment			4.6	141.6	0.0	100.0	0.0	100.0	معدات الصوت والصورة ومعدات التصوير وتجهيز المعلومات
Other recreational items and equipment, gardens and pets	0.0	112.4			0.0	102.1			الأصناف والمعدات الترفيهية الأخرى ومتعلقاتها
Recreational items and equipment					0.0	103.8	0.0	118.3	الخدمات الثقافية والترفيهية
Newspapers, books and stationery	0.0	125.4	0.0	120.1	0.0	110.9	0.0	100.0	الصحف والكتب والأدوات الكتابية
Package holidays					0.0	106.4			الرحلات السياحية المنظمة
EDUCATION	0.0	140.3	0.0	137.0	0.0	130.2	0.0	164.2	التعليم
Pre- primary and primary education	0.0	136.7	0.0	140.6	0.0	144.3	0.0	170.0	التعليم قبل الإبتدائي والتعليم الأساسي
Secondary education	0.0	161.5			0.0	113.8	0.0	158.1	التعليم الثانوي العام والفضي
Post-Secondary Non- Tertiary education									التعليم بعد الثانوي والفضي
Tertiary education			0.0	125.3	0.0	109.1			التعليم العالي
Unspecified level of education									التعليم غير محدد المستوى
RESTAURANTS AND HOTELS	0.0	136.8	0.0	118.0	0.0	113.7	0.0	103.3	إطعام والفنادق
Catering services	0.0	136.8	0.0	111.1	0.0	113.5	0.0	103.3	الوجبات الجاهزة
Accommodation services			0.0	189.4	0.0	117.5			خدمات الفنادق
MISCELLANEOUS GOODS AND SERVICES	0.4	111.6	0.4	103.8	0.0	102.9	0.0	101.3	السلع والخدمات المتنوعة
Personal care	0.3	118.8	0.6	103.2	0.0	101.3	0.0	100.1	العناية الشخصية
Personal effects	3.5	97.0	0.0	105.2	0.0	101.4	0.3	105.9	أمتعة شخصية
Insurance	0.0	98.7	0.0	98.7	0.0	98.7	0.0	98.7	التأمين
Other services	0.0	120.1	0.0	111.9	0.0	107.0	0.0	110.6	خدمات أخرى غير مصنفة في مكان آخر

**الأرقام القياسية
لبعض السلع والخدمات المختارة
حضر وريف وإجمالي الجمهورية**

**CPI
For Selected Items
Urban, Rural and Total Egypt**

CPI and weights for Main Sections and Groups
Feb. 2020 and percentage change from Jan. 2020 and Feb. 2019
Urban / Rural Governorates
(2018/2019 =100)

الارقام القياسية لأسعار المستهلكين لبعض السلع والخدمات المختارة
شهر فبراير ٢٠٢٠ ونسبة التغير عن شهر يناير ٢٠٢٠ وفبراير ٢٠١٩
حضر وريف وإجمالي الجمهورية
(٢٠١٩/٢٠١٨ = ١٠٠)

Table (13)

جدول (١٣)

SELECTED ITEMS	Total Egypt إجمالي الجمهورية			Rural Egypt ريف الجمهورية			Urban Egypt حضر الجمهورية			السلع والخدمات
	نسبة التغير % عن		الرقم القياسي index	نسبة التغير % عن		الرقم القياسي index	نسبة التغير % عن		الرقم القياسي index	
	Change%	Change%		Change%	Change%					
	فبراير-١٩	يناير-٢٠	فبراير-٢٠	فبراير-١٩	يناير-٢٠	فبراير-٢٠	فبراير-١٩	يناير-٢٠	فبراير-٢٠	
Rice	-21.4	0.5	80.5	-24.6	0.8	77.0	-16.2	0.0	86.1	الأرز
Balady bread	0.2	0.0	100.3	0.4	0.0	100.2	0.1	0.0	100.3	الخبز البلدي
Macaroni	4.1	1.0	105.6	4.3	1.0	104.8	4.1	0.9	106.5	المكرونه
Flour	-0.5	0.2	102.1	-1.0	-0.1	101.5	1.3	1.4	104.4	دقيق قمح
Fresh meat	-9.0	0.5	90.4	-11.1	0.5	87.7	-7.1	0.5	92.9	لحوم طازجة
Poultry	-0.9	3.6	101.2	-0.8	3.8	100.8	-0.9	3.2	101.7	الدواجن
Fresh fish	0.7	-0.2	98.9	-1.6	0.4	97.7	2.7	-0.8	100.2	اسماك طازجة
Milk	3.0	0.3	103.9	3.9	0.2	104.7	2.3	0.4	103.3	لبن حليب كامل الدسم
Cheese	1.0	0.0	101.7	0.6	0.1	101.3	1.3	-0.1	102.1	الجبن
Eggs	-0.8	3.2	100.4	-0.3	2.6	100.3	-1.4	3.8	100.6	البيض
Butter	4.7	1.1	106.9	3.9	0.6	106.5	7.3	2.8	108.8	زبدة بلدي
Edible Oil	-2.4	-0.2	97.5	-1.4	0.1	98.9	-3.1	-0.3	96.7	زيت الطعام حر
Tomatoes	-9.4	-11.4	79.6	-10.3	-13.5	77.2	-7.5	-8.4	82.8	طماطم
Potatoes	9.6	-2.6	116.9	8.1	-2.2	115.2	11.4	-3.0	118.8	بصل
Beans	11.0	1.1	130.0	10.4	0.0	128.4	12.8	3.9	133.8	فول صحيح
Lentils	-3.5	-1.3	96.7	-7.3	-0.5	92.9	-1.8	-1.6	98.4	عدس بجبه
Potatoes	-37.1	-19.7	64.1	-41.0	-19.6	60.2	-31.8	-19.7	69.4	بطاطس
Non-subsidized suger	-3.7	0.3	95.9	-3.3	0.0	96.9	-3.8	0.6	95.2	سكر (حر)
Coffee	0.0	0.2	100.3	-0.7	0.0	99.9	0.3	0.4	100.4	البن
Tea	0.9	-0.1	101.6	1.5	0.1	102.6	0.0	-0.4	100.3	الشاي
Soft drinks	2.8	0.5	102.8	3.3	0.8	103.4	2.5	0.3	102.3	المياه الغازية
Cigarettes	1.8	0.0	102.1	2.1	0.0	102.4	1.4	0.0	101.8	سجائر محلية
Electricity	18.9	0.0	118.9	18.8	0.0	118.8	19.0	0.0	119.0	الكهرباء
Butan Gas	24.0	0.0	125.1	25.1	0.0	125.6	22.5	0.0	124.3	الغاز الطبيعي والبيوتوجاز
Refrigerators	-1.8	-0.4	97.9	-1.2	-0.2	98.7	-3.2	-0.7	96.5	الثلاجات وأجهزة التبريد
Detergents	1.6	0.2	100.8	1.0	0.2	100.8	2.1	0.1	100.9	مواد التنظيف المنزلية
Gasoline	15.3	0.0	115.3	15.4	0.0	115.4	15.3	0.0	115.3	وقود السيارات
News papers and magazines	10.7	0.0	110.7	10.7	0.0	110.7	10.7	0.0	110.7	جرائد ومجلات

**الأرقام القياسية
لبعض السلع والخدمات المختارة
حضر وريف محافظات الجمهورية**

**CPI
For Selected Items
Urban and Rural Governorates of the
Republic**

CPI for Selected Items

Feb. 2020 and percentage change from Jan. 2020 and Feb. 2019

Urban / Rural Governorates

(2018/2019 =100)

Table (14)

الأرقام القياسية لأسعار المستهلكين لبعض السلع والخدمات المختارة

شهر فبراير ٢٠٢٠ ونسبة التغير عن شهر يناير ٢٠٢٠ وفبراير ٢٠١٩

حضر /ريف محافظات الجمهورية

(١٠٠ = ٢٠١٩/٢٠١٨)

جدول (١٤)

SELECTED ITEMS	السويس Suez		بورسعيد Port Said		الأسكندرية Alexandria		القاهرة Cairo		السلع والخدمات
	نسبة التغير % عن Change%		نسبة التغير % عن Change%		نسبة التغير % عن Change%		نسبة التغير % عن Change%		
	يناير-٢٠	فبراير-٢٠	يناير-٢٠	فبراير-٢٠	يناير-٢٠	فبراير-٢٠	يناير-٢٠	فبراير-٢٠	
Rice	2.5	81.9	0.0	91.6	0.0	89.8	-0.2	86.9	الأرز
Balady bread	0.0	100.0	1.6	101.6	0.0	100.0	0.0	100.5	الخبز البلدى
Macaroni	0.0	120.8	0.0	106.1	0.0	107.7	0.1	104.1	المكرونه
Flour	0.0	112.9	0.0	102.5	0.0	104.3	3.6	103.6	دقيق قمح
Fresh meat	0.0	83.1	0.8	96.4	0.1	101.5	0.8	93.6	لحوم طازجة
Poultry	5.8	100.3	1.5	97.9	4.3	100.2	1.9	100.8	الدواجن
Fresh fish	3.9	114.2	0.1	100.8	-4.0	99.2	3.3	103.9	اسماك طازجة
Milk	0.0	103.8	0.0	100.1	1.0	102.8	0.3	103.0	لبن حليب كامل الدسم
Cheese	0.6	101.7	0.0	101.9	-0.1	101.4	-0.3	100.7	الجبن
Eggs	0.0	83.7	1.0	99.8	5.5	100.6	0.9	97.4	البيض
Butter	10.5	115.4			0.0	109.9	2.8	106.1	زبدة بلدى
Edible Oil	0.0	98.9	0.0	99.6	-0.8	98.9	-0.8	96.2	زيت الطعام حر
Tomatoes	-3.1	94.7	2.1	97.8	-6.8	93.6	-4.8	79.5	طماطم
Potatoes	0.6	119.4	7.2	111.2	-3.5	142.7	-1.7	111.1	بصل
Beans	1.4	137.3	-0.5	117.9	2.2	141.0	4.3	124.0	فول صحيح
Lentils	-5.4	92.8	-6.9	96.1	0.0	99.5	-3.2	100.2	عدس بجيه
Potatoes	-4.8	63.1	-25.7	69.4	-23.0	62.2	-16.9	79.7	بطاطس
Non.supsidized suger	0.0	96.1	2.1	97.9	0.8	94.0	0.7	97.3	سكر (حر)
Coffee	0.0	100.2	0.0	95.4	0.0	100.0	-0.1	100.8	البن
Tea	0.1	101.1	0.0	95.3	0.3	104.6	-1.6	99.4	الشاي
Soft drinks	0.0	105.4	0.0	106.1	0.0	103.0	-0.2	102.4	المياه الغازية
Cigarettes	0.0	100.5	0.0	100.4	0.0	101.2	0.0	101.7	سجائر محلية
Electricity	0.0	119.1	0.0	119.0	0.0	119.0	0.0	119.1	الكهرباء
Butan Gas	0.0	122.5	0.0	130.1	0.0	123.4	0.0	124.3	الغاز الطبيعى والبيوتوجاز
Refregerators	-0.1	95.3	0.0	100.2	0.0	98.3	-2.6	93.0	الثلاجات وأجهزة التبريد
Detergents	0.0	100.4	0.0	100.3	0.0	100.5	0.1	100.1	مواد النظافة المنزلية
Gasoline	0.0	115.4	0.0	115.3	0.0	115.3	0.0	115.4	وقود السيارات
News papers and magazines	0.0	110.7	0.0	110.7	0.0	110.7	0.0	110.7	جرائد ومجلات

CPI for Selected Items

Feb. 2020 and percentage change from Jan. 2020 and Feb. 2019

Urban / Rural Governorates

(2018/2019 =100)

Table (15)

الأرقام القياسية لأسعار المستهلكين لبعض السلع والخدمات المختارة

شهر فبراير ٢٠٢٠ ونسبة التغير عن شهر يناير ٢٠٢٠ وفبراير ٢٠١٩

حضر /ريف محافظات الجمهورية

(١٠٠ = ٢٠١٩/٢٠١٨)

جدول (١٥)

SELECTED ITEMS	الدقهلية ريف Dakahlia.Rural			الدقهلية حضر Dakahlia.Urban			دمياط ريف Damietta.Rural			دمياط حضر Damietta.Urban			السلع والخدمات
	نسبة التغير % عن Change%		الرقم القياسي index	نسبة التغير % عن Change%		الرقم القياسي index	نسبة التغير % عن Change%		الرقم القياسي index	نسبة التغير % عن Change%		الرقم القياسي index	
	فبراير-١٩	يناير-٢٠	فبراير-٢٠	فبراير-١٩	يناير-٢٠	فبراير-٢٠	فبراير-١٩	يناير-٢٠	فبراير-٢٠	فبراير-١٩	يناير-٢٠	فبراير-٢٠	
Rice	0.0		67.8	0.0		78.6	0.0		88.4	-3.9		87.7	الأرز
Balady bread	0.0		100.0	0.0		100.0	0.0		100.0	0.0		100.0	الخبز البلدي
Macaroni	0.0		100.0	0.0		100.0	11.8		112.1	10.2		111.0	المكرونة
Flour	0.0		98.7	0.0		103.7	6.1		107.7	12.7		116.7	دقيق قمح
Fresh meat	4.9		84.0	0.0		90.0	0.0		85.9	0.0		95.1	لحوم طازجة
Poultry	4.7		102.3	1.3		101.8	6.1		90.3	5.4		92.1	الدواجن
Fresh fish	0.0		88.0	0.0		90.5	0.0		100.1	0.0		98.0	اسماك طازجة
Milk	0.0		97.2	0.0		106.3	0.0		100.0	0.0		100.0	لبن حليب كامل الدسم
Cheese	0.0		102.3	0.0		105.2	0.0		103.5	0.0		103.0	الجبن
Eggs	0.0		100.0	0.0		101.8	0.0		107.2	0.0		113.3	البيض
Butter	0.0		100.6	0.0		103.3				0.0		100.2	زبدة بلدي
Edible Oil	0.0		96.2	0.0		96.4	0.0		97.5	0.0		97.5	زيت الطعام حر
Tomatoes	-13.0		76.3	-25.0		65.3	-19.0		85.0	-9.1		86.1	طماطم
Potatoes	7.0		133.4	-22.5		127.3	2.3		134.0	-4.8		138.0	بصل
Beans	-0.4		139.6	0.0		142.8	15.8		135.8	12.7		124.0	فول صحيح
Lentils	-7.4		104.1	-3.7		104.1	13.8		103.6	13.6		101.4	عدس بجيه
Potatoes	-30.1		55.1	-28.1		53.8	-21.2		67.6	-30.8		69.9	بطاطس
Non.supsidized suger	0.0		90.5	0.0		96.8	0.0		100.0	0.0		100.0	سكر (حر)
Coffee	0.0		100.7	0.0		99.5	0.0		100.4	0.0		100.2	البن
Tea	0.8		98.5	0.0		91.0	0.8		103.6	0.5		103.6	الشاي
Soft drinks	0.0		106.1	0.0		105.1	0.0		106.1	0.0		106.1	المياه الغازية
Cigarettes	0.0		102.5	0.0		102.5	0.0		99.9	0.0		100.2	سجائر محلية
Electricity	0.0		118.9	0.0		118.9	0.0		118.9	0.0		119.0	الكهرباء
Butan Gas	0.0		123.8	0.0		111.4	0.0		125.2	0.0		125.2	الغاز الطبيعي والبيوتوجاز
Refregerators	-0.8		95.7	-1.5		96.3	0.0		100.8	0.1		101.0	الثلاجات وأجهزة التبريد
Detergents	0.0		100.2	-0.4		100.8	0.0		100.0	0.0		100.0	مواد النظافة المنزلية
Gasoline	0.0		115.3	0.0		115.3	0.0		115.3	0.0		115.3	وقود السيارات
News papers and magazines	0.0		110.7	0.0		110.7	0.0		110.7	0.0		110.7	جرائد ومجلات

CPI for Selected Items

Feb. 2020 and percentage change from Jan. 2020 and Feb. 2019

Urban / Rural Governorates

(2018/2019 =100)

Table (16)

الأرقام القياسية لأسعار المستهلكين لبعض السلع والخدمات المختارة

شهر فبراير ٢٠٢٠ ونسبة التغير عن شهر يناير ٢٠٢٠ وفبراير ٢٠١٩

حضر /ريف محافظات الجمهورية

(١٠٠ = ٢٠١٩/٢٠١٨)

جدول (١٦)

SELECTED ITEMS	Kaliobeya_Rural القليوبية ريف			Kaliobeya_Urban القليوبية حضر			Sharqiya_Rural الشرقية ريف			Sharqiya_Urban الشرقية حضر			السلع والخدمات
	نسبة التغير % عن		الرقم القياسي	نسبة التغير % عن		الرقم القياسي	نسبة التغير % عن		الرقم القياسي	نسبة التغير % عن		الرقم القياسي	
	Change%	يناير-٢٠	فبراير-٢٠	Change%	يناير-٢٠	فبراير-٢٠	Change%	يناير-٢٠	فبراير-٢٠	Change%	يناير-٢٠	فبراير-٢٠	
Rice	0.7	71.4	71.4	0.4	77.9	77.9	4.5	73.9	73.9	6.0	84.7	84.7	الأرز
Balady bread	0.0	100.0	100.0	0.0	101.0	101.0	0.0	100.0	100.0	0.0	100.0	100.0	الخبز البلدي
Macaroni	0.0	94.9	94.9	0.0	102.7	102.7	0.0	105.2	105.2	3.2	105.1	105.1	المكرونة
Flour	0.0	99.4	99.4	3.5	102.2	102.2	-1.4	104.7	104.7	1.6	114.7	114.7	دقيق قمح
Fresh meat	1.4	85.3	85.3	2.5	100.4	100.4	-1.3	83.8	83.8	0.0	92.4	92.4	لحوم طازجة
Poultry	1.0	96.6	96.6	5.0	105.2	105.2	6.2	102.5	102.5	3.6	104.4	104.4	الدواجن
Fresh fish	0.9	98.2	98.2	0.0	108.5	108.5	1.3	99.6	99.6	-12.5	93.1	93.1	اسماك طازجة
Milk	-2.8	94.2	94.2	0.0	94.8	94.8	0.0	112.4	112.4	0.0	101.4	101.4	لبن حليب كامل الدسم
Cheese	-0.9	106.9	106.9	-0.7	109.5	109.5	1.3	104.2	104.2	-5.5	98.0	98.0	الجبن
Eggs	-6.1	101.0	101.0	14.6	105.4	105.4	8.0	96.7	96.7	-2.5	103.7	103.7	البيض
Butter	1.8	107.7	107.7	7.9	108.0	108.0	0.0	102.2	102.2	0.0	105.0	105.0	زبدة بلدي
Edible Oil	-3.6	95.8	95.8	0.9	98.0	98.0	0.0	96.4	96.4	0.0	100.4	100.4	زيت الطعام حر
Tomatoes	-33.6	68.0	68.0	-5.7	99.3	99.3	-9.8	88.0	88.0	-22.2	86.2	86.2	طماطم
Potatoes	-36.2	64.1	64.1	-5.9	101.8	101.8	6.0	121.4	121.4	0.0	132.3	132.3	بصل
Beans	0.0	144.3	144.3	0.0	122.2	122.2	0.1	142.0	142.0	8.9	159.4	159.4	فول صحيح
Lentils	0.0	96.1	96.1	4.4	95.4	95.4	0.0	91.8	91.8	-6.8	92.9	92.9	عدس بجيه
Potatoes	-35.5	52.0	52.0	-28.8	60.0	60.0	-24.6	51.2	51.2	-30.9	56.4	56.4	بطاطس
Non.supsidized suger	-0.6	96.4	96.4	0.9	81.6	81.6	0.0	158.3	158.3	5.3	105.9	105.9	سكر (حـر)
Coffee	0.0	97.8	97.8	0.0	98.9	98.9	0.0	99.6	99.6	6.4	100.3	100.3	البن
Tea	-0.7	105.4	105.4	0.5	101.3	101.3	0.0	102.2	102.2	0.0	98.9	98.9	الشاي
Soft drinks	0.0	105.2	105.2	0.0	106.1	106.1	2.0	106.8	106.8	0.0	108.4	108.4	المياه الغازية
Cigarettes	-0.4	101.1	101.1	0.0	100.1	100.1	-0.2	103.4	103.4	0.5	102.9	102.9	سجائر محلية
Electricity	0.0	118.9	118.9	0.0	119.1	119.1	0.0	119.1	119.1	0.0	119.1	119.1	الكهرباء
Butan Gas	0.0	129.9	129.9	0.0	124.8	124.8	0.0	130.3	130.3	0.0	122.9	122.9	الغاز الطبيعي والبيوتوجاز
Refregerators	-0.5	96.2	96.2	-3.4	96.2	96.2	0.3	96.0	96.0	-0.5	99.0	99.0	الثلاجات وأجهزة التبريد
Detergents	0.0	104.0	104.0	0.0	102.9	102.9	-0.3	95.3	95.3	0.4	101.8	101.8	مواد النظافة المنزلية
Gasoline	0.0	115.3	115.3	0.0	115.3	115.3	0.0	115.4	115.4	0.0	115.3	115.3	وقود السيارات
News papers and magazines	0.0	110.7	110.7	0.0	110.7	110.7	0.0	110.7	110.7	0.0	110.7	110.7	جرائد ومجلات

CPI for Selected Items

Feb. 2020 and percentage change from Jan. 2020 and Feb. 2019

Urban / Rural Governorates

(2018/2019 =100)

Table (17)

الأرقام القياسية لأسعار المستهلكين لبعض السلع والخدمات المختارة

شهر فبراير ٢٠٢٠ ونسبة التغير عن شهر يناير ٢٠٢٠ وفبراير ٢٠١٩

حضر /ريف محافظات الجمهورية

(١٠٠ = ٢٠١٩/٢٠١٨)

جدول (١٧)

SELECTED ITEMS	الغربية ريف Gharbia.Rural			الغربية حضر Gharbia.Urban			كفر الشيخ ريف Kafr El Sheikh.Rural			كفر الشيخ حضر Kafr El Sheikh.Urban			السلع والخدمات
	نسبة التغير % عن Change%		الرقم القياسي index	نسبة التغير % عن Change%		الرقم القياسي index	نسبة التغير % عن Change%		الرقم القياسي index	نسبة التغير % عن Change%		الرقم القياسي index	
	يناير-٢٠	فبراير-١٩	فبراير-٢٠	يناير-٢٠	فبراير-١٩	فبراير-٢٠	يناير-٢٠	فبراير-١٩	فبراير-٢٠	يناير-٢٠	فبراير-١٩	فبراير-٢٠	
Rice	0.0		64.3	-0.8		81.3	0.0		76.3	0.0		83.7	الأرز
Balady bread	0.0		100.0	0.0		100.0	0.0		100.0	0.0		100.0	الخبز البلدي
Macaroni	0.0		107.5	0.0		102.8	0.0		100.0	0.0		101.8	المكرونة
Flour	0.0		98.2	-0.5		100.2	0.0		102.0	0.0		116.7	دقيق قمح
Fresh meat	0.0		96.6	-0.9		92.4	0.0		90.0	0.0		81.7	لحوم طازجة
Poultry	3.5		99.1	2.3		103.7	-0.2		97.2	2.6		97.4	الدواجن
Fresh fish	0.0		90.0	-1.0		96.2	0.0		94.7	0.0		107.9	اسماك طازجة
Milk	0.0		102.3	0.0		105.1	0.0		103.6	0.0		100.8	لبن حليب كامل الدسم
Cheese	0.0		102.8	1.8		103.2	0.0		103.9	0.0		102.9	الجبن
Eggs	4.1		106.9	9.9		106.3	0.0		111.8	0.0		101.3	البيض
Butter	0.0		100.0	9.1		99.4	0.0		105.1	0.0		100.0	زبدة بلدي
Edible Oil	0.0		100.4	1.3		93.4	0.0		101.2	0.0		100.6	زيت الطعام حر
Tomatoes	-12.6		84.8	-4.0		89.1	0.0		63.1	5.1		60.6	طماطم
Potatoes	6.2		110.0	34.6		138.9	0.0		125.0	0.0		100.0	بصل
Beans	0.0		161.0	0.0		122.8	0.0		114.8	0.0		128.7	فول صحيح
Lentils	0.0		98.4	2.4		98.9	0.0		77.6	0.0		97.6	عدس بجيه
Potatoes	-29.3		60.8	-27.5		58.7	-20.9		58.5	-6.2		84.5	بطاطس
Non.supsidized suger	0.0		100.0	2.6		95.2	0.0		76.8				سكر (حـر)
Coffee	0.0		100.4	-0.3		99.7	0.0		105.3	0.0		100.7	البن
Tea	0.0		99.8	0.8		93.5	0.0		105.3	0.0		102.6	الشاي
Soft drinks	0.0		100.0	4.3		104.4	0.0		103.4	0.0		98.5	المياه الغازية
Cigarettes	0.0		100.3	0.0		101.5	0.0		108.4	0.0		109.5	سجائر محلية
Electricity	0.0		119.0	0.0		119.1	0.0		118.4	0.0		118.3	الكهرباء
Butan Gas	0.0		136.3	0.0		136.3	0.0		116.6	0.0		119.2	الغاز الطبيعي والبيوتوجاز
Refregerators	0.0		98.3	0.0		93.6	-0.3		101.1	0.0		110.3	الثلاجات وأجهزة التبريد
Detergents	0.0		101.6	2.0		101.1	1.6		102.7	-1.5		101.0	مواد النظافة المنزلية
Gasoline	0.0		115.3	0.0		115.3	0.0		115.5	0.0		115.3	وقود السيارات
News papers and magazines	0.0		110.7				0.0		110.7				جرائد ومجلات

CPI for Selected Items

Feb. 2020 and percentage change from Jan. 2020 and Feb. 2019

Urban / Rural Governorates

(2018/2019 =100)

Table (18)

الأرقام القياسية لأسعار المستهلكين لبعض السلع والخدمات المختارة

شهر فبراير ٢٠٢٠ ونسبة التغير عن شهر يناير ٢٠٢٠ وفبراير ٢٠١٩

حضر /ريف محافظات الجمهورية

(١٠٠ = ٢٠١٩/٢٠١٨)

جدول (١٨)

SELECTED ITEMS	البحيرة ريف Bohira.Rural			البحيرة حضر Bohira.Urban			المنوفية ريف Menoufia.Rural			المنوفية حضر Menoufia.Urban			السلع والخدمات
	نسبة التغير % عن		الرقم القياسي	نسبة التغير % عن		الرقم القياسي	نسبة التغير % عن		الرقم القياسي	نسبة التغير % عن		الرقم القياسي	
	Change%	يناير-٢٠	فبراير-٢٠	Change%	يناير-٢٠	فبراير-٢٠	Change%	يناير-٢٠	فبراير-٢٠	Change%	يناير-٢٠	فبراير-٢٠	
Rice	0.0	100.3	0.0	97.0	0.0	70.0	0.0	76.7	الأرز				
Balady bread	0.0	100.0	0.0	100.0	0.0	101.4	0.0	100.4	الخبز البلدى				
Macaroni	12.5	112.5	21.7	121.7	0.0	109.1	0.0	96.2	المكرونه				
Flour	0.0	106.5	0.0	100.0	0.0	97.0	-2.4	88.3	دقيق قمح				
Fresh meat	0.0	85.2	0.0	87.3	0.0	95.1	0.7	87.1	لحوم طازجة				
Poultry	-0.6	99.8	-1.4	96.2	7.7	100.6	4.2	103.3	الدواجن				
Fresh fish	0.0	108.9	0.0	97.8	-0.3	94.5	0.7	94.1	اسماك طازجة				
Milk	0.0	114.3	0.0	114.3	0.0	103.2	0.0	104.5	لبن حليب كامل الدسم				
Cheese	0.0	99.2	0.0	100.1	0.0	91.7	0.0	102.6	الجبن				
Eggs	0.0	96.7	0.0	96.7	3.9	91.7	12.2	93.9	البيض				
Butter	0.0	103.1	0.0	104.9	4.6	100.5	0.0	99.8	زبدة بلدى				
Edible Oil	0.0	100.0	0.0	100.0	0.0	99.1	0.0	97.5	زيت الطعام حر				
Tomatoes	-20.0	72.3	0.0	84.9	-10.8	76.6	0.0	94.0	طماطم				
Potatoes	-4.8	127.8	-9.8	118.2	3.2	101.4	5.1	128.8	بصل				
Beans	0.0	154.8	0.0	131.8	0.0	125.7	4.9	115.9	فول صحيح				
Lentils	0.0	94.2	0.0	92.4	0.0	96.0	5.3	86.4	عدس بجيه				
Potatoes	-20.0	61.7	-13.8	65.0	-21.2	60.3	-7.2	68.1	بطاطس				
Non.supsidized suger			0.0	100.0	0.0	83.8	0.0	102.1	سكر (حر)				
Coffee	0.0	101.3	0.0	100.0	0.0	96.9	0.0	100.3	البن				
Tea	0.0	101.6	0.0	101.7	0.3	102.8	0.0	93.0	الشاي				
Soft drinks	0.0	100.0	0.0	100.0	0.0	102.3	0.0	100.0	المياه الغازية				
Cigarettes	0.0	103.2	0.0	103.6	0.0	106.3	0.0	105.9	سجائر محلية				
Electricity	0.0	119.0	0.0	119.1	0.0	118.9	0.0	119.0	الكهرباء				
Butan Gas	0.0	133.8	0.0	123.7	0.0	127.4	0.0	128.6	الغاز الطبيعى والبوتوجاز				
Refregerators	0.0	100.0	0.0	100.0	0.0	98.9	0.0	98.5	الثلاجات وأجهزة التبريد				
Detergents	0.0	98.8	0.0	98.8	0.6	105.0	0.0	100.8	مواد النظافة المنزلية				
Gasoline	0.0	115.4	0.0	115.3	0.0	115.3	0.0	115.3	وقود السيارات				
News papers and magazines	0.0	110.7	0.0	110.7	0.0	110.7	0.0	110.7	جرائد ومجلات				

CPI for Selected Items

Feb. 2020 and percentage change from Jan. 2020 and Feb. 2019

Urban / Rural Governorates

(2018/2019 =100)

Table (19)

الارقام القياسية لأسعار المستهلكين لبعض السلع والخدمات المختارة

شهر فبراير ٢٠٢٠ ونسبة التغير عن شهر يناير ٢٠٢٠ وفبراير ٢٠١٩

حضر /ريف محافظات الجمهورية

(٢٠١٨/٢٠١٩ = ١٠٠)

جدول (١٩)

SELECTED ITEMS	الجيزة ريف Giza.Rural			الجيزة حضر Giza.Urban			الاسماعيلية ريف Ismailia.Rural			الاسماعيلية حضر Ismailia.Urban			السلع والخدمات
	نسبة التغير % عن		الرقم القياسي	نسبة التغير % عن		الرقم القياسي	نسبة التغير % عن		الرقم القياسي	نسبة التغير % عن		الرقم القياسي	
	Change%	يناير-٢٠	فبراير-٢٠	Change%	يناير-٢٠	فبراير-٢٠	Change%	يناير-٢٠	فبراير-٢٠	Change%	يناير-٢٠	فبراير-٢٠	
Rice	-1.8	72.4	0.0	96.6	0.0	66.5	0.0	73.9	الأرز				
Balady bread	0.0	100.0	0.0	98.8	0.0	105.1	0.0	109.2	الخبز البلدي				
Macaroni	0.0	107.2	1.0	110.3	0.0	101.8	0.0	100.1	المكرونه				
Flour	0.0	83.0	0.3	105.9	0.0	96.0	0.0	103.9	دقيق قمح				
Fresh meat	2.0	86.3	0.9	89.8	0.0	92.8	0.0	91.5	لحوم طازجة				
Poultry	5.4	105.1	5.7	104.0	-3.6	94.5	-4.6	93.5	الدواجن				
Fresh fish	2.7	100.8	0.5	101.9	0.0	106.4	0.0	103.2	اسماك طازجة				
Milk	0.0	105.3	-0.1	104.0	0.0	109.0	0.0	106.2	لبن حليب كامل الدسم				
Cheese	-0.3	103.0	2.3	103.7	0.0	103.2	0.0	102.0	الجبن				
Eggs	0.0	100.3	5.2	100.9	0.0	100.0	0.0	99.3	البيض				
Butter	0.0	112.2	-1.4	117.0	0.0	107.3	0.0	101.7	زبدة بلدي				
Edible Oil	0.0	98.4	0.0	92.9	0.0	98.4	0.0	100.6	زيت الطعام حر				
Tomatoes	-23.0	77.0	-17.2	72.2	-14.6	81.0	0.0	91.1	طماطم				
Potatoes	-8.4	124.2	-6.0	117.1	-3.7	110.5	-9.8	110.7	بصل				
Beans	0.7	127.2	0.0	184.2	0.0	120.6	0.0	116.6	فول صحيح				
Lentils	-1.0	80.7	0.0	99.2	0.0	90.1	0.0	95.0	عدس بجيه				
Potatoes	-10.8	64.9	-22.6	69.8	-12.0	76.8	-1.1	85.0	بطاطس				
Non.supsidized suger	0.0	90.3	0.0	92.7	0.0	89.5	0.0	100.0	سكر (حـر)				
Coffee	0.0	101.6	0.4	101.5	0.0	100.0	0.0	100.0	البن				
Tea	-0.1	98.5	0.0	104.5	0.0	106.2	0.0	100.6	الشاي				
Soft drinks	0.0	100.4	0.7	94.9	6.1	106.1	-5.7	100.5	المياه الغازية				
Cigarettes	0.0	103.1	0.0	100.3	0.0	102.9	0.0	101.5	سجائر محلية				
Electricity	0.0	119.1	0.0	119.1	0.0	119.1	0.0	119.1	الكهرباء				
Butan Gas	0.0	124.6	0.0	123.7	0.0	107.2	0.0	128.9	الغاز الطبيعي والبيوتوجاز				
Refregerators	-1.2	98.2	0.5	93.2	0.0	100.8	0.0	101.0	الثلاجات وأجهزة التبريد				
Detergents	0.0	100.0	0.3	101.5	0.0	97.8	0.0	97.9	مواد النظافة المنزلية				
Gasoline	0.0	115.3	0.0	115.3	0.0	115.4	0.0	115.3	وقود السيارات				
News papers and magazines	0.0	110.7	0.0	110.7	0.0	110.7	0.0	110.7	جرائد ومجلات				

CPI for Selected Items

Feb. 2020 and percentage change from Jan. 2020 and Feb. 2019

Urban / Rural Governorates

(2018/2019 =100)

Table (20)

الأرقام القياسية لأسعار المستهلكين لبعض السلع والخدمات المختارة

شهر فبراير ٢٠٢٠ ونسبة التغير عن شهر يناير ٢٠٢٠ وفبراير ٢٠١٩

حضر /ريف محافظات الجمهورية

(١٠٠ = ٢٠١٩/٢٠١٨)

جدول (٢٠)

SELECTED ITEMS	Fayoum.Rural الفيوم ريف			Fayoum.Urban الفيوم حضر			Bani Sweif.Rural بني سويف ريف			Bani Sweif.Urban بني سويف حضر			السلع والخدمات
	نسبة التغير % عن		الرقم القياسي	نسبة التغير % عن		الرقم القياسي	نسبة التغير % عن		الرقم القياسي	نسبة التغير % عن		الرقم القياسي	
	Change%	يناير-٢٠	فبراير-٢٠	Change%	يناير-٢٠	فبراير-٢٠	Change%	يناير-٢٠	فبراير-٢٠	Change%	يناير-٢٠	فبراير-٢٠	
Rice	0.0	72.1	0.0	74.1	0.0	77.9	3.2	86.6	الأرز				
Balady bread	0.0	100.0	0.0	100.0	0.0	100.0	0.0	100.0	الخبز البلدي				
Macaroni	0.0	107.2	0.0	112.1	0.0	95.3	0.0	127.6	المكرونة				
Flour	0.0	125.1	0.0	110.5	0.0	90.2	0.0	89.3	دقيق قمح				
Fresh meat	-0.7	76.9	0.0	86.6	0.0	83.9	2.4	89.2	لحوم طازجة				
Poultry	2.8	103.4	4.1	107.0	2.9	102.0	-0.9	101.6	الدواجن				
Fresh fish	0.0	104.7	0.0	101.4	0.6	98.6	1.8	102.1	اسماك طازجة				
Milk	0.0	104.9	0.0	114.6	0.0	91.1	-0.2	100.5	لبن حليب كامل الدسم				
Cheese	0.0	104.7	0.0	104.1	0.0	95.2	-0.9	98.7	الجبن				
Eggs	15.4	111.4	17.9	110.3	0.0	100.0	8.4	101.0	البيض				
Butter	0.0	109.6	0.0	111.9	0.0	116.2	9.7	119.1	زبدة بلدي				
Edible Oil	0.0	99.5	0.0	103.3	0.0	104.2	-0.7	94.3	زيت الطعام حر				
Tomatoes	3.0	86.4	-0.5	80.5	5.6	85.7	-12.1	77.3	طماطم				
Potatoes	6.1	122.4	3.2	116.2	-4.6	115.7	-2.5	110.4	بصل				
Beans	0.0	134.7	0.0	137.6	0.0	130.8	0.0	113.0	فول صحيح				
Lentils	0.0	61.9	0.0	92.7	0.0	66.7	0.0	95.0	عدس بجيه				
Potatoes	14.0	71.1	13.9	71.8	-24.0	54.0	-32.7	56.8	بطاطس				
Non.supsidized suger	0.0	97.4	0.0	91.0	0.0	83.1	4.4	96.6	سكر (حر)				
Coffee	0.0	104.1	0.0	101.9	0.0	98.1	0.0	98.0	البن				
Tea	0.0	94.8	0.0	101.5	0.0	106.5	1.6	105.5	الشاي				
Soft drinks	0.0	106.6	0.0	106.6	0.0	100.0	-0.4	104.7	المياه الغازية				
Cigarettes	0.0	104.8	0.0	100.5	0.0	100.2	0.0	103.1	سجائر محلية				
Electricity	0.0	118.5	0.0	119.1	0.0	118.8	0.0	119.0	الكهرباء				
Butan Gas	0.0	127.2	0.0	114.9	0.0	125.0	0.0	117.5	الغاز الطبيعي والبيوتوجاز				
Refregerators	0.0	105.1	0.0	103.6	-0.4	94.7	-3.6	98.7	الثلاجات وأجهزة التبريد				
Detergents	0.0	101.0	0.0	101.1	0.0	92.7	0.0	99.9	مواد النظافة المنزلية				
Gasoline	0.0	115.3	0.0	115.4	0.0	115.3	0.0	115.3	وقود السيارات				
News papers and magazines	0.0	110.7	0.0	110.7	0.0	110.7	0.0	110.7	جرائد ومجلات				

CPI for Selected Items

Feb. 2020 and percentage change from Jan. 2020 and Feb. 2019

Urban / Rural Governorates

(2018/2019 =100)

Table (21)

الأرقام القياسية لأسعار المستهلكين لبعض السلع والخدمات المختارة

شهر فبراير ٢٠٢٠ ونسبة التغير عن شهر يناير ٢٠٢٠ وفبراير ٢٠١٩

حضر /ريف محافظات الجمهورية

(١٠٠ = ٢٠١٩/٢٠١٨)

جدول (٢١)

SELECTED ITEMS	Asyut.Rural ريف أسيوط			Asyut.Urban حضر أسيوط			Minya.Rural ريف المنيا			Minya.Urban حضر المنيا			السلع والخدمات
	نسبة التغير % عن		الرقم القياسي	نسبة التغير % عن		الرقم القياسي	نسبة التغير % عن		الرقم القياسي	نسبة التغير % عن		الرقم القياسي	
	فبراير-١٩	يناير-٢٠	فبراير-٢٠	فبراير-١٩	يناير-٢٠	فبراير-٢٠	فبراير-١٩	يناير-٢٠	فبراير-٢٠	فبراير-١٩	يناير-٢٠	فبراير-٢٠	
Rice	0.0		81.9	-5.1		83.4	0.0		81.1	1.6		95.2	الأرز
Balady bread	0.0		100.0	0.0		100.0	0.0		100.0	0.0		100.0	الخبز البلدي
Macaroni	0.0		106.0	0.0		118.3	0.0		108.2	7.8		117.4	المكرونة
Flour	0.0		94.9	0.0		100.0	-3.5		116.9	0.0		94.0	دقيق قمح
Fresh meat	2.5		93.6	0.0		85.6	-1.2		84.7	0.0		86.1	لحوم طازجة
Poultry	4.3		99.5	5.6		103.7	3.0		102.5	3.1		103.3	الدواجن
Fresh fish	-0.2		105.1	-0.6		101.2	-0.3		100.0	1.5		91.7	اسماك طازجة
Milk	0.0		105.6	0.0		101.4	2.7		111.3	0.0		100.2	لبن حليب كامل الدسم
Cheese	0.0		94.1	0.0		101.0	0.8		101.4	0.0		100.3	الجبن
Eggs	0.0		100.0	0.0		101.5	0.0		100.0	0.0		94.5	البيض
Butter				0.0		125.0	0.0		100.0	0.0		104.5	زبدة بلدي
Edible Oil	0.0		99.1	0.0		100.2	0.0		100.5	0.0		96.6	زيت الطعام حر
Tomatoes	-7.8		79.5	14.4		90.4	-2.4		82.4	0.0		95.6	طماطم
Potatoes	13.5		115.2	-24.5		86.7	-5.8		139.2	0.0		117.2	بصل
Beans	0.0		119.0	0.0		140.2	2.3		121.1	4.1		135.3	فول صحيح
Lentils	0.0		91.6	0.0		82.7	-0.1		98.6	3.3		71.7	عدس بجيه
Potatoes	-11.8		67.7	-13.8		91.7	0.0		85.8	0.0		74.5	بطاطس
Non.supsidized suger	0.0		97.5	0.0		85.7	0.0		106.5	0.0		111.1	سكر (حر)
Coffee	0.0		100.0	0.0		100.3	0.0		100.0	0.0		100.7	البن
Tea	0.0		99.9	0.0		101.6	0.7		125.5	0.0		101.9	الشاي
Soft drinks	0.0		99.7	0.0		100.0	1.0		101.5	0.0		100.0	المياه الغازية
Cigarettes	0.0		99.9	0.0		106.2	0.7		101.1	0.0		100.8	سجائر محلية
Electricity	0.0		118.7	0.0		119.1	0.0		118.6	0.0		119.0	الكهرباء
Butan Gas	0.0		123.4	0.0		118.4	0.0		125.6	0.0		133.9	الغاز الطبيعي والبيوتوجاز
Refregerators	0.0		99.2	9.3		80.7	0.7		99.9	-0.1		97.3	الثلاجات وأجهزة التبريد
Detergents	0.0		101.4	0.0		108.5	1.5		103.5	0.0		102.1	مواد النظافة المنزلية
Gasoline	0.0		115.3	0.0		115.4	0.0		115.8	0.0		115.3	وقود السيارات
News papers and magazines				0.0		110.7	0.0		110.7				جرائد ومجلات

CPI for Selected Items

Feb. 2020 and percentage change from Jan. 2020 and Feb. 2019

Urban / Rural Governorates

(2018/2019 =100)

Table (22)

الأرقام القياسية لأسعار المستهلكين لبعض السلع والخدمات المختارة

شهر فبراير ٢٠٢٠ ونسبة التغير عن شهر يناير ٢٠٢٠ وفبراير ٢٠١٩

حضر /ريف محافظات الجمهورية

(١٠٠ = ٢٠١٩/٢٠١٨)

جدول (٢٢)

SELECTED ITEMS	قنا ريف Qena_Rural			قنا حضر Qena_Urban			سوهاج ريف Sohag_Rural			سوهاج حضر Sohag_Urban			السلع والخدمات
	نسبة التغير % عن		الرقم القياسي	نسبة التغير % عن		الرقم القياسي	نسبة التغير % عن		الرقم القياسي	نسبة التغير % عن		الرقم القياسي	
	Change%	يناير-٢٠	فبراير-٢٠	Change%	يناير-٢٠	فبراير-٢٠	Change%	يناير-٢٠	فبراير-٢٠	Change%	يناير-٢٠	فبراير-٢٠	
Rice	0.1	78.4	78.4	0.0	84.1	84.1	0.0	82.2	82.2	0.0	83.1	83.1	الأرز
Balady bread	0.0	100.0	100.0	0.0	100.0	100.0	0.0	100.0	100.0	0.0	100.0	100.0	الخبز البلدي
Macaroni	0.0	110.2	110.2	0.0	107.4	107.4	0.0	100.0	100.0	0.0	100.0	100.0	المكرونه
Flour	0.0	103.8	103.8	14.8	115.6	115.6	0.0	109.5	109.5	0.0	100.0	100.0	دقيق قمح
Fresh meat	0.1	89.2	89.2	0.0	87.2	87.2	0.0	93.8	93.8	0.0	93.4	93.4	لحوم طازجة
Poultry	9.2	102.9	102.9	5.7	104.8	104.8	2.2	101.3	101.3	6.6	100.0	100.0	الدواجن
Fresh fish	1.5	111.4	111.4	4.2	118.7	118.7	0.0	97.3	97.3	0.0	92.1	92.1	اسماك طازجة
Milk	0.0	102.9	102.9	1.5	106.3	106.3	0.0	100.0	100.0	0.0	100.0	100.0	لبن حليب كامل الدسم
Cheese	0.2	101.7	101.7	0.0	103.2	103.2	0.0	98.9	98.9	0.0	99.6	99.6	الجبن
Eggs	14.1	99.4	99.4	9.5	103.7	103.7	0.0	99.6	99.6	0.0	102.0	102.0	البيض
Butter													زبدة بلدي
Edible Oil	2.2	96.2	96.2	0.0	97.8	97.8	0.0	100.0	100.0	0.0	100.0	100.0	زيت الطعام حر
Tomatoes	-28.1	60.4	60.4	-28.4	61.1	61.1	-33.9	60.2	60.2	-15.7	83.0	83.0	طماطم
Potatoes	-2.5	103.9	103.9	-8.7	108.4	108.4	-3.4	119.4	119.4	0.0	125.4	125.4	بصل
Beans	0.7	116.1	116.1	0.0	119.2	119.2	0.0	113.2	113.2	0.0	124.7	124.7	فول صحيح
Lentils	0.0	104.0	104.0	0.0	94.1	94.1	0.0	101.7	101.7	0.0	100.0	100.0	عدس بجيه
Potatoes	-27.1	47.5	47.5	-31.4	46.7	46.7	-19.8	46.9	46.9	-14.1	64.4	64.4	بطاطس
Non.supsidized suger	3.1	86.9	86.9	0.0	87.3	87.3	0.0	100.0	100.0	0.0	99.6	99.6	سكر (حـر)
Coffee	0.0	94.2	94.2	0.0	103.2	103.2	0.0	100.0	100.0	0.0	100.0	100.0	البن
Tea	0.0	94.2	94.2	0.0	101.6	101.6	0.0	100.1	100.1	0.0	99.9	99.9	الشاي
Soft drinks	3.2	100.2	100.2	6.1	106.6	106.6	0.0	100.0	100.0	0.0	100.0	100.0	المياه الغازية
Cigarettes	-0.3	99.4	99.4	0.0	103.3	103.3	0.0	102.8	102.8	0.0	103.3	103.3	سجائر محلية
Electricity	0.0	118.6	118.6	0.0	119.1	119.1	0.0	119.0	119.0	0.0	119.0	119.0	الكهرباء
Butan Gas	0.0	115.3	115.3	0.0	125.2	125.2	0.0	113.6	113.6	0.0	117.2	117.2	الغاز الطبيعي والبيوتوجاز
Refregerators	-1.1	92.8	92.8	-1.6	95.1	95.1	0.0	100.0	100.0	0.0	95.1	95.1	الثلاجات وأجهزة التبريد
Detergents	0.0	100.4	100.4	0.3	99.1	99.1	0.0	100.7	100.7	0.0	104.6	104.6	مواد النظافة المنزلية
Gasoline	0.0	115.4	115.4	0.0	115.3	115.3	0.0	115.3	115.3	0.0	115.3	115.3	وقود السيارات
News papers and magazines				0.0	110.7	110.7	0.0	110.7	110.7	0.0	110.7	110.7	جرائد ومجلات

CPI for Selected Items

Feb. 2020 and percentage change from Jan. 2020 and Feb. 2019

Urban / Rural Governorates

(2018/2019 =100)

Table (23)

الارقام القياسية لأسعار المستهلكين لبعض السلع والخدمات المختارة

شهر فبراير ٢٠٢٠ ونسبة التغير عن شهر يناير ٢٠٢٠ وفبراير ٢٠١٩

حضر /ريف محافظات الجمهورية

(٢٠١٨/٢٠١٩ = ١٠٠)

جدول (٢٣)

SELECTED ITEMS	The Red Sea.Urban حضر الاحمر-البحر			Luxer.Rural الاقصريف			Aswan.Rural اسوانريف			Aswan.Urban حضر اسوان			السلع والخدمات
	نسبة التغير % عن Change%		الرقم القياسي index	نسبة التغير % عن Change%		الرقم القياسي index	نسبة التغير % عن Change%		الرقم القياسي index	نسبة التغير % عن Change%		الرقم القياسي index	
	فبراير-١٩	يناير-٢٠	فبراير-٢٠	فبراير-١٩	يناير-٢٠	فبراير-٢٠	فبراير-١٩	يناير-٢٠	فبراير-٢٠	فبراير-١٩	يناير-٢٠	فبراير-٢٠	
Rice	0.0		88.4	0.0		88.3	23.4		97.8	-15.6		89.2	الأرز
Balady bread	0.0		100.0	0.0		100.0	0.0		100.0	0.0		100.0	الخبز البلدي
Macaroni	0.0		103.5	0.0		100.0	0.3		110.7	0.0		116.0	المكرونة
Flour	0.0		102.4	0.0		103.3	0.0		99.7	0.0		108.5	دقيق قمح
Fresh meat	0.0		100.1	0.0		92.7	5.1		86.2	2.4		85.6	لحوم طازجة
Poultry	3.1		101.5	6.4		100.0	6.7		105.5	8.6		101.0	الدواجن
Fresh fish	0.3		105.9	0.2		83.0	0.0		109.0	0.0		97.0	اسماك طازجة
Milk	0.0		102.9	0.0		128.5	17.1		98.1	1.4		102.2	لبن حليب كامل الدسم
Cheese	0.0		99.3	0.0		103.7	1.3		103.9	0.7		100.1	الجبن
Eggs	0.0		108.9	6.0		101.0	4.5		89.7	0.0		104.6	البيض
Butter	0.0		98.7				0.8		107.7				زبدة بلدي
Edible Oil	0.0		96.9	0.0		102.3	5.8		100.9	0.5		102.1	زيت الطعام حر
Tomatoes	-24.1		65.0	-18.8		66.3	2.6		66.5	-26.8		59.0	طماطم
Potatoes	-11.7		103.7	-18.4		89.3	-12.0		94.3	0.5		118.3	بصل
Beans	0.0		120.4	0.0		125.1	-2.4		125.4	26.5		142.1	فول صحيح
Lentils	0.0		93.7	0.0		96.4	-1.9		84.9	0.0		94.6	عدس بجيه
Potatoes	-12.5		93.8	-13.8		55.3	-5.8		61.8	-19.2		52.6	بطاطس
Non.supsidized suger	0.0		90.3	0.0		94.4	-4.2		93.1	0.0		94.4	سكر (حر)
Coffee	0.0		101.9	0.0		105.8	0.0		103.3	0.0		111.2	البن
Tea	0.0		99.2	0.0		101.6	0.3		95.2	0.1		99.3	الشاي
Soft drinks	0.0		97.7	0.0		93.5	5.7		107.2	0.0		106.6	المياه الغازية
Cigarettes	0.0		102.0	0.0		100.0	0.7		102.7	0.0		102.1	سجائر محلية
Electricity	0.0		119.1	0.0		119.1	0.0		119.0	0.0		119.1	الكهرباء
Butan Gas	0.0		121.2	0.0		123.3	0.0		120.9	0.0		125.3	الغاز الطبيعي والبيوتوجاز
Refregerators	0.0		93.1	0.0		100.3	-0.2		91.6	-0.1		96.3	الثلاجات وأجهزة التبريد
Detergents	0.1		94.0	0.0		99.6	0.7		109.2	0.7		99.7	مواد النظافة المنزلية
Gasoline	0.0		115.3	0.0		115.3	0.0		115.4	0.0		115.3	وقود السيارات
News papers and magazines	0.0		110.7	0.0		110.7	0.0		110.7	0.0		110.7	جرائد ومجلات

SELECTED ITEMS	جنوب سيناء حضر South Sinai.Urban			شمال سيناء حضر North Sinai.Rural			مطروح حضر Matrouh.Urban			الوادي الجديد حضر the new Valley.Urban			السلع والخدمات
	نسبة التغير % عن		الرقم القياسي	نسبة التغير % عن		الرقم القياسي	نسبة التغير % عن		الرقم القياسي	نسبة التغير % عن		الرقم القياسي	
	فبراير-٢٠	يناير-٢٠	فبراير-٢٠	فبراير-١٩	يناير-٢٠	فبراير-٢٠	فبراير-١٩	يناير-٢٠	فبراير-٢٠	فبراير-١٩	يناير-٢٠	فبراير-٢٠	
Rice	0.0		79.3		-3.2	87.2		0.0	67.7		-1.9	78.4	الأرز
Balady bread	0.0		100.0		0.0	141.1		0.0	100.0		0.0	100.0	الخبز البلدي
Macaroni	0.0		106.9		0.0	117.4		0.0	105.7		0.0	100.0	المكرونة
Flour	0.0		114.8		-1.6	98.7		0.0	102.8		0.0	105.2	دقيق قمح
Fresh meat	-1.4		81.2		10.0	90.8		0.0	90.0		0.0	94.6	لحوم طازجة
Poultry	4.7		106.1		1.2	109.9		4.7	103.1		0.8	97.0	الدواجن
Fresh fish	1.5		105.7		4.6	106.5		0.0	117.8				اسماك طازجة
Milk	-1.4		103.9		0.0	113.8		0.0	123.4		0.0	98.6	لبن حليب كامل الدسم
Cheese	0.0		104.8		-1.3	106.0		0.0	100.7		0.2	104.0	الجبن
Eggs	10.6		108.0		0.0	102.2		0.0	103.0		0.0	106.0	البيض
Butter								0.0	100.0				زبدة بلدي
Edible Oil	0.0		93.6		0.0	97.3		0.0	101.6		0.0	100.8	زيت الطعام حر
Tomatoes	0.0		80.0		9.8	104.9		0.0	93.8		18.6	62.6	طماطم
Potatoes	-1.1		138.3		6.1	134.2		0.0	122.6		-2.0	101.4	بصل
Beans					3.5	150.0		0.0	114.3		3.1	127.1	فول صحيح
Lentils	2.2		89.0					0.0	89.8		0.0	84.6	عدس بجيه
Potatoes	-13.4		69.4		-26.3	56.9		0.0	78.4		-14.7	50.2	بطاطس
Non-subsidized suger	0.0		102.3		0.0	89.5		0.0	90.6		0.0	98.3	سكر (حر)
Coffee	0.0		119.4		0.3	104.5		0.0	100.2		0.0	105.0	البن
Tea	-5.2		91.9		0.0	100.0		0.0	100.8		-3.3	97.7	الشاي
Soft drinks	0.0		106.3		0.0	115.0		0.0	101.6		0.0	100.0	المياه الغازية
Cigarettes	0.0		101.4					0.0	109.8		0.0	104.9	سجائر محلية
Electricity	0.0		119.1		0.0	119.1		0.0	117.4		0.0	118.8	الكهرباء
Butan Gas	0.0		136.4		0.0	131.1		0.0	126.9		0.0	122.7	الغاز الطبيعي والبيوتوجاز
Refregerators								0.0	99.3				الثلاجات وأجهزة التبريد
Detergents	0.1		108.5		0.0	102.2		0.0	102.6		0.0	107.2	مواد النظافة المنزلية
Gasoline	0.0		115.3		0.0	115.3		0.0	115.4		0.0	115.3	وقود السيارات
News papers and magazines	0.0		110.7										جرائد ومجلات

ملاحق

Annexes

**سلسلة زمنية للأرقام القياسية
طبقاً للأقسام الرئيسية
حضر وريف واجمالي الجمهورية
CPI Series
according to main sections
Urban, Rural and Total Egypt**

CPI series according to main sections
Urban, Rural and Total Egypt
2018/2019-100

سلسلة زمنية للارقام القياسية لأسعار المستهلكين طبقاً للأقسام الرئيسية
حضر وريف واجمالي الجمهورية
١٠٠-٢٠١٩/٢٠١٨

Ann. (1/1)

ملحق (١/١)

MONTHS	اجمالي الجمهورية		ريف الجمهورية		حضر الجمهورية		الشهور
	الرقم العام	الطعام والمشروبات	الرقم العام	الطعام والمشروبات	الرقم العام	الطعام والمشروبات	
	All Items	Food & Non alcoholic beverages	All Items	Food & Non alcoholic beverages	All Items	Food & Non alcoholic beverages	
Feb-2019	100.3	100.1	100.2	100.1	100.3	100.1	فبراير ٢٠١٩
Mar-2019	101.2	101.6	101.2	101.6	101.1	101.6	مارس ٢٠١٩
Apr-2019	101.5	102.0	101.4	101.8	101.6	102.1	إبريل ٢٠١٩
May-2019	102.5	103.3	102.3	102.9	102.7	103.7	مايو ٢٠١٩
Jun-2019	101.5	100.9	100.9	100.4	101.9	101.4	يونيه ٢٠١٩
Jul-2019	103.0	101.4	102.2	100.7	103.7	102.2	يوليو ٢٠١٩
Aug-2019	103.7	102.5	103.0	101.8	104.4	103.2	أغسطس ٢٠١٩
Sep-2019	104.0	100.3	103.6	99.4	104.4	101.4	سبتمبر ٢٠١٩
Oct-2019	105.1	98.3	104.7	97.2	105.4	99.6	أكتوبر ٢٠١٩
Nov-2019	104.6	96.7	104.1	95.6	105.1	98.0	نوفمبر ٢٠١٩
Dec-2019	104.4	95.9	103.8	94.5	104.9	97.6	ديسمبر ٢٠١٩
Jan-2020	105.2	97.9	104.8	96.8	105.6	99.2	يناير ٢٠٢٠
Feb-2020	105.2	97.8	104.7	96.6	105.6	99.2	فبراير ٢٠٢٠

CPI series according to main sections

Urban, Rural and Total Egypt

2018/2019-100

سلسلة زمنية للارقام القياسية لأسعار المستهلكين طبقا للأقسام الرئيسية

حضر وريف وإجمالي الجمهورية

١٠٠-٢٠١٩/٢٠١٨

Ann. (1/2)

ملحق (٢/١)

MONTHS	اجمالي الجمهورية		ريف الجمهورية		حضر الجمهورية		الشهور
	الملابس والأحذية	المشروبات الكحولية والدخان والكيفيات	الملابس والأحذية	المشروبات الكحولية والدخان والكيفيات	الملابس والأحذية	المشروبات الكحولية والدخان والكيفيات	
	Clothing And Footwear	Alcoholic Beverages, Tobacco & Narcotics	Clothing And Footwear	Alcoholic Beverages, Tobacco & Narcotics	Clothing And Footwear	Alcoholic Beverages, Tobacco & Narcotics	
Feb-2019	100.0	100.4	100.4	100.4	99.6	100.4	فبراير ٢٠١٩
Mar-2019	100.0	100.4	100.4	100.3	99.6	100.5	مارس ٢٠١٩
Apr-2019	101.9	100.5	101.5	100.6	102.2	100.5	إبريل ٢٠١٩
May-2019	103.0	100.5	102.6	100.6	103.3	100.5	مايو ٢٠١٩
Jun-2019	103.5	100.5	103.0	100.6	104.0	100.5	يونيه ٢٠١٩
Jul-2019	103.9	101.0	103.6	101.2	104.2	100.9	يوليو ٢٠١٩
Aug-2019	103.6	101.6	104.0	101.9	103.3	101.2	أغسطس ٢٠١٩
Sep-2019	103.7	101.7	104.1	101.9	103.2	101.4	سبتمبر ٢٠١٩
Oct-2019	103.8	102.0	103.9	102.4	103.6	101.6	أكتوبر ٢٠١٩
Nov-2019	105.1	102.1	104.7	102.4	105.7	101.8	نوفمبر ٢٠١٩
Dec-2019	105.3	102.2	105.5	102.5	105.1	101.8	ديسمبر ٢٠١٩
Jan-2020	105.3	102.1	105.3	102.5	105.3	101.8	يناير ٢٠٢٠
Feb-2020	103.9	102.1	104.5	102.5	103.3	101.8	فبراير ٢٠٢٠

CPI series according to main sections

Urban, Rural and Total Egypt

2018/2019-100

سلسلة زمنية للارقام القياسية لأسعار المستهلكين طبقا للأقسام الرئيسية

حضر وريف وإجمالي الجمهورية

١٠٠-٢٠١٩/٢٠١٨

Ann. (1/3)

ملحق (٢/١)

MONTHS	اجمالي الجمهورية		ريف الجمهورية		حضر الجمهورية		الشهور
	Total Egypt		Rural Egypt		Urban Egypt		
	الأثاث والتجهيزات والمعدات المنزلية والصيانة Furnishing, Household Equipment & Routine Maintenance	المسكن والمياه والكهرباء والغاز والوقود Housing, Water, Electricity, Gas & Other Fuels	الأثاث والتجهيزات والمعدات المنزلية والصيانة Furnishing, Household Equipment & Routine Maintenance	المسكن والمياه والكهرباء والغاز والوقود Housing, Water, Electricity, Gas & Other Fuels	الأثاث والتجهيزات والمعدات المنزلية والصيانة Furnishing, Household Equipment & Routine Maintenance	المسكن والمياه والكهرباء والغاز والوقود Housing, Water, Electricity, Gas & Other Fuels	
Feb-2019	100.1	100.2	100.4	100.1	99.9	100.3	فبراير ٢٠١٩
Mar-2019	100.1	100.2	100.4	100.2	99.9	100.3	مارس ٢٠١٩
Apr-2019	100.2	100.3	100.1	100.2	100.3	100.4	إبريل ٢٠١٩
May-2019	100.3	100.3	100.3	100.2	100.4	100.4	مايو ٢٠١٩
Jun-2019	100.4	100.3	100.3	100.3	100.6	100.4	يونيه ٢٠١٩
Jul-2019	100.9	108.2	100.9	108.7	100.8	107.9	يوليو ٢٠١٩
Aug-2019	101.2	108.3	101.1	108.7	101.2	108.0	أغسطس ٢٠١٩
Sep-2019	101.2	106.0	101.2	108.0	101.2	104.3	سبتمبر ٢٠١٩
Oct-2019	101.9	106.3	102.2	108.6	101.7	104.4	أكتوبر ٢٠١٩
Nov-2019	102.3	106.5	102.7	108.6	101.9	104.7	نوفمبر ٢٠١٩
Dec-2019	102.4	106.5	102.9	108.6	101.9	104.7	ديسمبر ٢٠١٩
Jan-2020	102.4	106.7	102.8	108.8	102.0	104.9	يناير ٢٠٢٠
Feb-2020	102.5	106.8	102.9	108.9	102.1	105.0	فبراير ٢٠٢٠

CPI series according to main sections

Urban, Rural and Total Egypt

2018/2019-100

سلسلة زمنية للإرقام القياسية لأسعار المستهلكين طبقاً للأقسام الرئيسية

حضر وريف وإجمالي الجمهورية

١٠٠=٢٠١٩/٢٠١٨

Ann. (1/4)

ملحق (٤٨)

MONTHS	إجمالي الجمهورية		ريف الجمهورية		حضر الجمهورية		الشهور
	النقل والمواصلات Transport	الرعاية الصحية Health	النقل والمواصلات Transport	الرعاية الصحية Health	النقل والمواصلات Transport	الرعاية الصحية Health	
Feb-2019	100.2	99.8	100.0	99.7	100.3	100.0	فبراير ٢٠١٩
Mar-2019	100.4	100.1	100.1	100.1	100.5	100.1	مارس ٢٠١٩
Apr-2019	100.4	100.3	100.1	100.4	100.5	100.3	إبريل ٢٠١٩
May-2019	100.6	103.4	100.5	103.2	100.6	103.6	مايو ٢٠١٩
Jun-2019	100.6	103.6	100.5	103.4	100.7	103.7	يونيه ٢٠١٩
Jul-2019	106.5	103.9	103.8	103.8	107.6	103.9	يوليو ٢٠١٩
Aug-2019	106.9	105.8	104.1	105.5	108.1	106.0	أغسطس ٢٠١٩
Sep-2019	115.5	109.1	114.5	108.5	116.3	109.7	سبتمبر ٢٠١٩
Oct-2019	115.2	110.1	114.5	109.7	115.8	110.4	أكتوبر ٢٠١٩
Nov-2019	114.8	110.3	113.4	110.0	115.8	110.6	نوفمبر ٢٠١٩
Dec-2019	114.9	110.5	113.7	110.3	115.9	110.8	ديسمبر ٢٠١٩
Jan-2020	115.4	111.1	114.1	110.9	116.4	111.3	يناير ٢٠٢٠
Feb-2020	115.4	111.3	114.1	111.1	116.4	111.4	فبراير ٢٠٢٠

CPI series according to main sections
Urban, Rural and Total Egypt
2018/2019=100

سلسلة زمنية للأرقام القياسية لأسعار المستهلكين طبقاً للأقسام الرئيسية
حضر وريف وإجمالي الجمهورية
١٠٠=٢٠١٩/٢٠١٨

Ann. (1/5)

ملحق (٥/١)

MONTHS	إجمالي الجمهورية		ريف الجمهورية		حضر الجمهورية		الشهور
	الثقافة والترفيه Recreation & culture	الاتصالات السلكية واللاسلكية Communications	الثقافة والترفيه Recreation & culture	الاتصالات السلكية واللاسلكية Communications	الثقافة والترفيه Recreation & culture	الاتصالات السلكية واللاسلكية Communications	
Feb-2019	99.1	100.0	99.8	100.0	98.8	100.0	فبراير ٢٠١٩
Mar-2019	99.2	100.0	99.9	100.0	98.8	100.0	مارس ٢٠١٩
Apr-2019	99.2	100.0	99.9	100.0	98.8	100.0	إبريل ٢٠١٩
May-2019	101.7	100.0	101.5	100.0	101.8	100.0	مايو ٢٠١٩
Jun-2019	102.3	100.0	101.6	100.0	102.6	100.0	يونيه ٢٠١٩
Jul-2019	110.0	100.0	108.1	100.0	110.9	100.0	يوليو ٢٠١٩
Aug-2019	110.1	100.0	108.3	100.0	110.9	100.0	أغسطس ٢٠١٩
Sep-2019	110.2	100.2	108.3	100.1	111.1	100.3	سبتمبر ٢٠١٩
Oct-2019	114.4	101.7	115.2	101.1	113.7	102.0	أكتوبر ٢٠١٩
Nov-2019	112.0	101.7	111.8	101.1	112.3	102.0	نوفمبر ٢٠١٩
Dec-2019	112.1	101.7	111.8	101.2	112.3	102.0	ديسمبر ٢٠١٩
Jan-2020	112.0	101.7	111.7	101.2	112.3	102.0	يناير ٢٠٢٠
Feb-2020	111.9	101.7	111.8	101.2	112.1	102.0	فبراير ٢٠٢٠

CPI series according to main sections

Urban, Rural and Total Egypt

2018/2019=100

سلسلة زمنية للارقام القياسية لأسعار المستهلكين طبقاً للأقسام الرئيسية

حضر وريف وجمالي الجمهورية

١٠٠=٢٠١٩/٢٠١٨

Ann. (1/6)

ملحق (٦/١)

MONTHS	اجمالي الجمهورية		ريف الجمهورية		حضر الجمهورية		الشهور
	Total Egypt		Rural Egypt		Urban Egypt		
	المطاعم والفنادق Restaurants & Hotels	التعليم Education	المطاعم والفنادق Restaurants & Hotels	التعليم Education	المطاعم والفنادق Restaurants & Hotels	التعليم Education	
Feb-2019	100.8	103.4	101.0	103.6	100.8	103.3	فبراير ٢٠١٩
Mar-2019	101.3	103.4	101.5	103.6	101.2	103.3	مارس ٢٠١٩
Apr-2019	101.5	103.4	101.4	103.6	101.5	103.3	أبريل ٢٠١٩
May-2019	102.8	103.4	101.7	103.6	103.6	103.3	مايو ٢٠١٩
Jun-2019	103.7	103.4	102.1	103.6	104.8	103.3	يونيه ٢٠١٩
Jul-2019	105.5	103.4	103.6	103.6	106.9	103.3	يوليو ٢٠١٩
Aug-2019	105.7	103.4	103.6	103.6	107.2	103.3	أغسطس ٢٠١٩
Sep-2019	106.0	103.1	103.7	103.0	107.6	103.2	سبتمبر ٢٠١٩
Oct-2019	108.3	132.8	106.5	144.7	109.6	125.9	أكتوبر ٢٠١٩
Nov-2019	108.6	132.8	106.7	144.7	110.0	125.9	نوفمبر ٢٠١٩
Dec-2019	108.8	132.8	107.4	144.7	109.8	125.9	ديسمبر ٢٠١٩
Jan-2020	109.1	132.8	107.5	144.7	110.2	125.9	يناير ٢٠٢٠
Feb-2020	109.8	132.8	107.5	144.7	111.5	125.9	فبراير ٢٠٢٠

CPI series according to main sections

Urban, Rural and Total Egypt

2018/2019=100

سلسلة زمنية للارقام القياسية لأسعار المستهلكين طبقا للأقسام الرئيسية

حضر وريف واجمالي الجمهورية

١٠٠=٢٠١٩/٢٠١٨

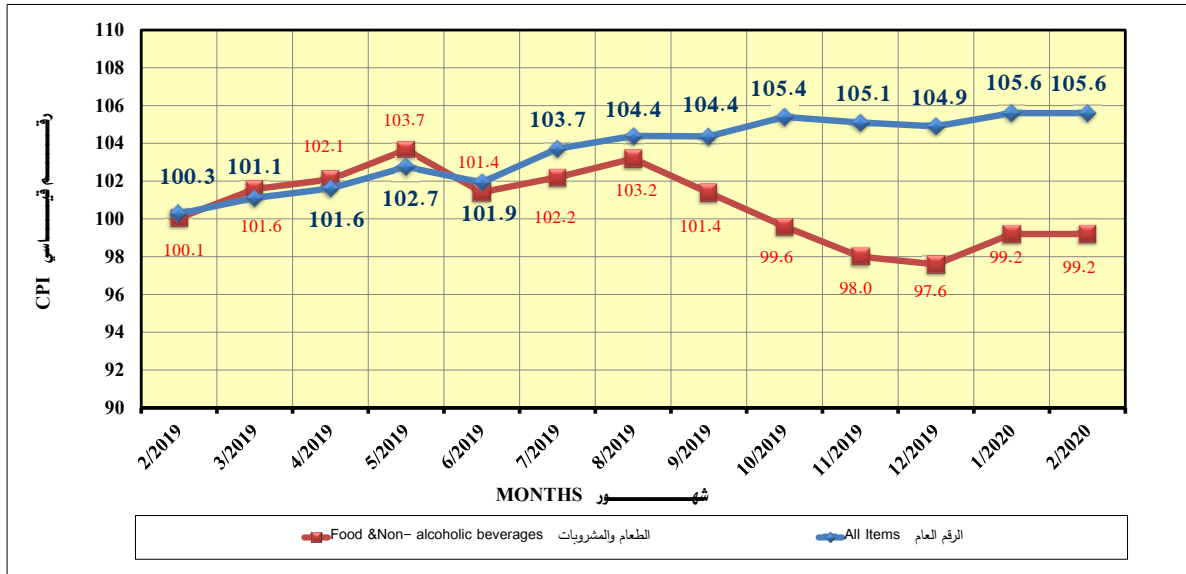
Ann. (1/7)

ملحق (٧/١)

MONTHS	السلع والخدمات المتنوعة			الشهور
	اجمالي الجمهورية Total Egypt	ريف الجمهورية Rural Egypt	حضر الجمهورية Urban Egypt	
Feb-2019	101.3	101.0	101.4	فبراير ٢٠١٩
Mar-2019	101.3	101.3	101.3	مارس ٢٠١٩
Apr-2019	101.7	101.3	102.0	أبريل ٢٠١٩
May-2019	101.7	101.3	101.9	مايو ٢٠١٩
Jun-2019	102.4	102.6	102.3	يونيه ٢٠١٩
Jul-2019	103.6	103.9	103.4	يوليو ٢٠١٩
Aug-2019	104.6	104.9	104.3	أغسطس ٢٠١٩
Sep-2019	105.0	105.7	104.3	سبتمبر ٢٠١٩
Oct-2019	105.3	106.2	104.4	أكتوبر ٢٠١٩
Nov-2019	105.5	106.2	104.7	نوفمبر ٢٠١٩
Dec-2019	105.4	106.2	104.6	ديسمبر ٢٠١٩
Jan-2020	105.7	106.3	105.1	يناير ٢٠٢٠
Feb-2020	105.8	106.4	105.2	فبراير ٢٠٢٠

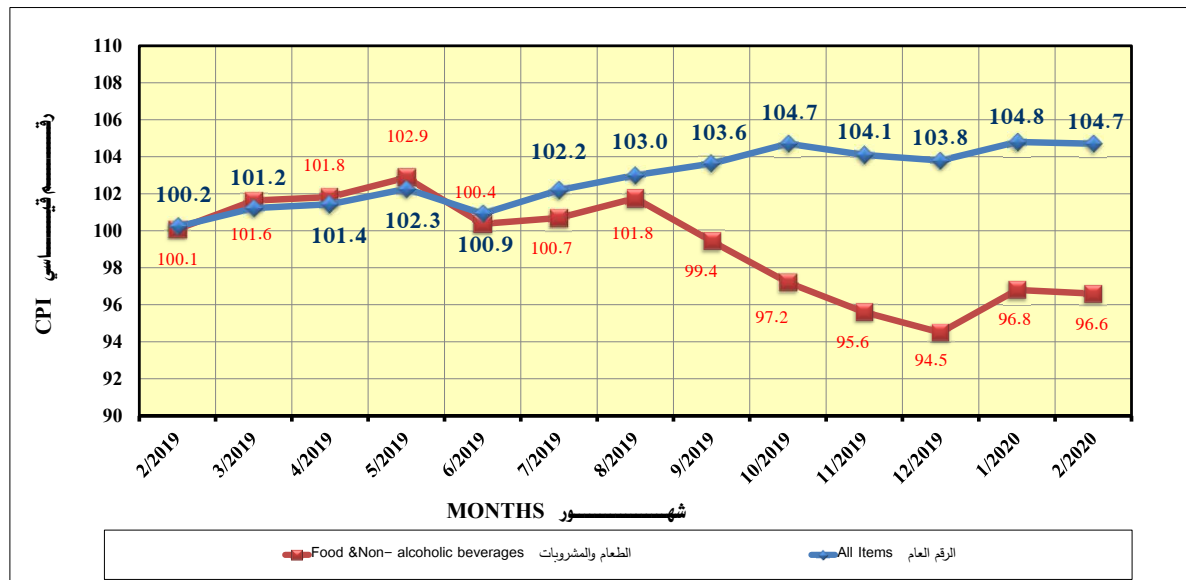
Urban Egypt

حضر الجمهورية



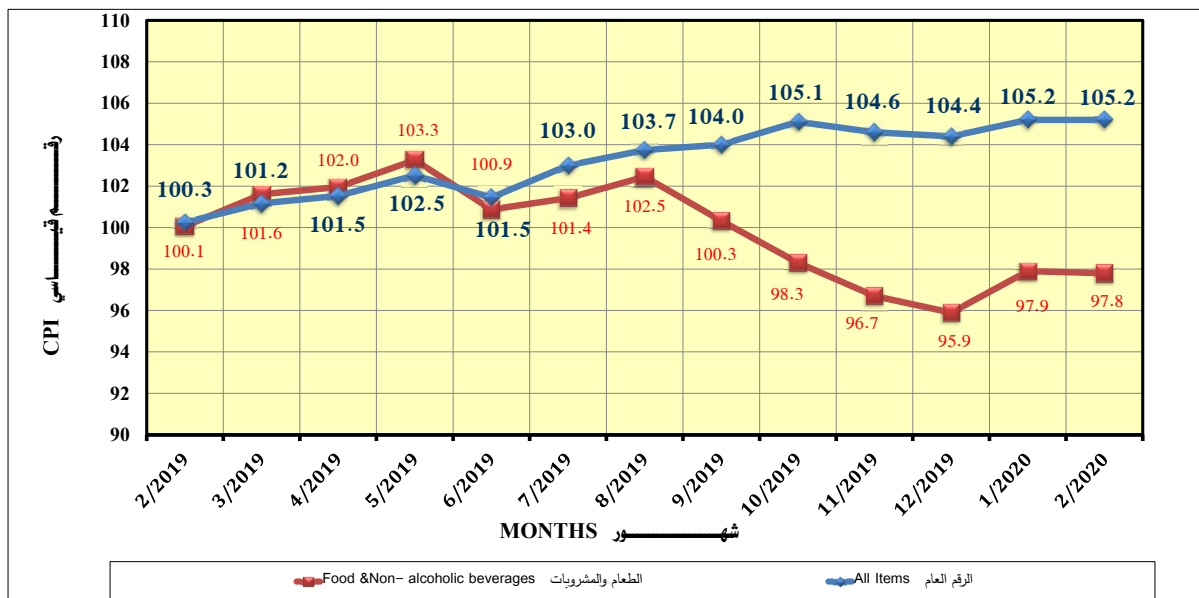
Rural Egypt

ريف الجمهورية



Total Egypt

اجمالي الجمهورية



**الرقم القياسي العام
ونسب التغير لأسعار المستهلكين
بأساس (٢٠١٩/٢٠١٨)
حضر وريف واجمالي الجمهورية**

**All items and percentage change
for CPI (2019/2018) as a base year
Urban, Rural and Total Egypt**

All items and percentage change for C P I

Urban Egypt

2018/2019=100

Ann (3/1)

All items

الرقم القياسي العام ونسب التغير لأسعار المستهلكين

حضر الجمهورية

١٠٠=٢٠١٩/٢٠١٨

ملحق رقم (١/٣)

الرقم القياسي العام

السنة Year	يناير Jan,	فبراير Feb,	مارس March	أبريل April	مايو May	يونية June	يوليه July	أغسطس August	سبتمبر Sept,	أكتوبر Oct,	نوفمبر Nov,	ديسمبر Dec,	متوسط سنوي Annual Avg,
2010	33.9	34.0	34.2	34.4	34.6	34.7	35.6	36.6	37.2	37.7	37.4	37.2	35.6
2011	37.6	37.6	38.1	38.6	38.7	38.8	39.3	39.7	40.3	40.4	40.8	40.7	39.2
2012	40.8	41.1	41.6	42.0	41.9	41.6	41.8	42.3	42.8	43.1	42.6	42.6	42.0
2013	43.4	44.4	44.7	45.4	45.3	45.7	46.1	46.4	47.1	47.6	48.1	47.6	46.0
2014	48.3	48.8	49.0	49.4	49.0	49.5	51.2	51.8	52.4	53.3	52.5	52.4	50.6
2015	52.9	53.9	54.8	54.8	55.5	55.1	55.5	55.8	57.2	58.5	58.3	58.2	55.9
2016	58.3	58.9	59.7	60.5	62.3	62.8	63.2	64.5	65.3	66.4	69.6	71.8	63.6
2017	74.7	76.7	78.2	79.5	80.8	81.5	84.1	85.0	85.9	85.9	87.7	87.5	82.3
2018	87.4	87.7	88.6	89.9	90.1	93.2	95.4	97.2	99.6	102.2	101.4	98.0	94.2
2019	98.6	100.3	101.1	101.6	102.7	101.9	103.7	104.4	104.4	105.4	105.1	104.9	102.8
2020	105.6	105.6											

'Percentage change from the month before the last

نسبة التغير عن الشهر السابق

السنة Year	يناير Jan,	فبراير Feb,	مارس March	أبريل April	مايو May	يونية June	يوليه July	أغسطس August	سبتمبر Sept,	أكتوبر Oct,	نوفمبر Nov,	ديسمبر Dec,
2010	0.6	0.2	0.7	0.7	0.5	0.4	2.5	2.9	1.7	1.4	-0.8	-0.7
2011	1.0	0.1	1.4	1.2	0.2	0.4	1.2	1.1	1.4	0.3	1.0	-0.2
2012	0.1	0.7	1.2	1.0	-0.2	-0.6	0.4	1.2	1.2	0.8	-1.3	0.2
2013	1.7	2.5	0.6	1.5	-0.2	0.9	0.9	0.7	1.6	1.1	0.9	-1.0
2014	1.4	1.0	0.5	0.8	-0.7	0.8	3.5	1.1	1.2	1.7	-1.5	-0.1
2015	1.0	1.9	1.5	0.1	1.2	-0.7	0.7	0.6	2.5	2.2	-0.3	-0.1
2016	0.1	1.0	1.4	1.3	3.0	0.8	0.7	1.9	1.2	1.7	4.8	3.1
2017	4.1	2.6	2.0	1.7	1.7	0.8	3.2	1.1	1.0	0.0	2.1	-0.2
2018	-0.1	0.3	1.0	1.5	0.2	3.5	2.4	1.8	2.5	2.6	-0.8	-3.4
2019	0.6	1.8	0.8	0.5	1.1	-0.8	1.8	0.7	0.0	1.0	-0.3	-0.2
2020	0.7	0.0										

Percentage change from the same month a year ago

نسبة التغير عن نفس الشهر من العام السابق

السنة Year	يناير Jan,	فبراير Feb,	مارس March	أبريل April	مايو May	يونية June	يوليه July	أغسطس August	سبتمبر Sept,	أكتوبر Oct,	نوفمبر Nov,	ديسمبر Dec,	معدل التضخم Inflation Rate
2011	10.8	10.7	11.5	12.1	11.8	11.8	10.4	8.5	8.2	7.1	9.1	9.6	10.1
2012	8.6	9.2	9.0	8.8	8.3	7.3	6.4	6.5	6.2	6.7	4.3	4.7	7.1
2013	6.3	8.2	7.6	8.1	8.2	9.8	10.3	9.7	10.1	10.4	13.0	11.7	9.5
2014	11.4	9.8	9.6	8.9	8.2	8.2	11.0	11.5	11.1	11.8	9.1	10.1	10.1
2015	9.7	10.6	11.7	11.0	13.1	11.4	8.4	7.9	9.2	9.7	11.1	11.1	10.4
2016	10.1	9.1	9.0	10.3	12.3	14.0	14.0	15.5	14.1	13.6	19.4	23.3	13.8
2017	28.1	30.2	30.9	31.5	29.7	29.8	33.0	31.9	31.6	29.4	26.0	21.9	29.4
2018	17.1	14.4	13.3	13.1	11.4	14.4	13.5	14.2	16.0	19.0	15.7	12.0	14.5
2019	12.7	14.4	14.2	13.0	14.1	9.4	8.7	7.5	4.8	3.1	3.6	7.1	9.2
2020	7.2	5.3											

١٠٠

All items and percentage change for C P I

Rural Egypt

2018/2019=100

Ann (3/2)

All items

السنة Year	يناير Jan,	فبراير Feb,	مارس March	أبريل April	مايو May	يونية June	يوليه July	أغسطس August	سبتمبر Sept,	أكتوبر Oct,	نوفمبر Nov,	ديسمبر Dec,	متوسط سنوي Annual Avg,
2010	31.9	32.0	32.2	32.5	32.7	32.8	33.8	34.9	35.5	35.8	35.3	35.0	33.7
2011	35.5	35.5	36.2	36.7	36.8	37.0	37.5	38.1	38.6	38.6	39.2	39.0	37.4
2012	39.0	39.3	39.8	40.3	40.1	39.8	39.9	40.4	41.1	41.5	40.8	40.9	40.2
2013	41.7	43.0	43.4	44.2	44.1	44.6	45.0	45.3	46.1	46.7	47.2	46.4	44.8
2014	47.2	47.6	47.9	48.3	47.8	48.2	50.0	50.5	51.2	51.9	50.9	50.8	49.4
2015	51.5	52.8	53.8	53.6	54.4	53.9	54.2	54.5	56.2	57.6	57.4	57.3	54.8
2016	57.3	58.0	58.9	59.9	61.8	62.3	62.7	64.0	64.8	66.0	69.5	72.0	63.1
2017	75.3	77.4	79.1	80.6	81.7	82.3	85.1	86.1	87.0	87.0	88.6	88.4	83.2
2018	88.1	88.4	89.3	90.7	91.1	93.1	95.6	97.2	99.9	103.0	102.4	97.5	94.7
2019	98.4	100.2	101.2	101.4	102.3	100.9	102.2	103.0	103.6	104.7	104.1	103.8	102.2
2020	104.8	104.7											

'Percentage change from the month before the last

السنة Year	يناير Jan,	فبراير Feb,	مارس March	أبريل April	مايو May	يونية June	يوليه July	أغسطس August	سبتمبر Sept,	أكتوبر Oct,	نوفمبر Nov,	ديسمبر Dec,	نسبة التغير عن الشهر السابق
2010	0.5	0.3	0.8	0.8	0.6	0.5	2.9	3.2	1.9	0.7	-1.2	-0.9	
2011	1.3	0.1	1.9	1.4	0.3	0.5	1.5	1.4	1.5	-0.1	1.6	-0.6	
2012	0.1	0.8	1.3	1.2	-0.5	-0.9	0.3	1.3	1.9	0.8	-1.7	0.2	
2013	2.0	3.1	0.9	1.9	-0.3	1.1	1.0	0.7	1.8	1.3	0.9	-1.6	
2014	1.7	0.9	0.6	0.9	-1.1	1.0	3.7	1.0	1.5	1.4	-2.0	-0.3	
2015	1.5	2.4	2.0	-0.3	1.5	-1.0	0.6	0.5	3.2	2.5	-0.4	-0.1	
2016	0.0	1.2	1.4	1.7	3.3	0.8	0.6	2.0	1.3	1.9	5.2	3.6	
2017	4.6	2.8	2.2	1.8	1.4	0.8	3.3	1.2	1.0	0.0	1.8	-0.2	
2018	-0.3	0.3	1.0	1.6	0.4	2.3	2.7	1.7	2.8	3.1	-0.6	-4.8	
2019	0.9	1.9	1.0	0.2	0.8	-1.3	1.3	0.8	0.6	1.0	-0.6	-0.3	
2020	1.0	-0.1											

Percentage change from the same month a year ago

السنة Year	يناير Jan,	فبراير Feb,	مارس March	أبريل April	مايو May	يونية June	يوليه July	أغسطس August	سبتمبر Sept,	أكتوبر Oct,	نوفمبر Nov,	ديسمبر Dec,	معدل التضخم Inflation Rate
2011	11.2	11.0	12.2	12.9	12.6	12.6	11.0	9.1	8.8	8.0	11.0	11.3	10.9
2012	10.0	10.8	10.1	10.0	9.1	7.5	6.3	6.1	6.4	7.4	4.0	4.9	7.6
2013	6.9	9.3	8.9	9.6	9.9	12.2	12.9	12.3	12.2	12.7	15.7	13.5	11.4
2014	13.2	10.8	10.4	9.3	8.3	8.2	11.1	11.4	11.0	11.1	7.9	9.4	10.2
2015	9.1	10.8	12.3	11.0	14.0	11.7	8.3	7.8	9.7	10.9	12.7	12.9	10.9
2016	11.3	10.0	9.4	11.6	13.6	15.7	15.7	17.5	15.3	14.6	21.1	25.6	15.2
2017	31.4	33.4	34.4	34.6	32.2	32.1	35.7	34.7	34.4	31.8	27.6	22.8	31.9
2018	17.0	14.1	12.9	12.6	11.5	13.1	12.4	12.8	14.8	18.3	15.5	10.2	13.8
2019	11.6	13.4	13.4	11.9	12.3	8.4	6.9	6.0	3.7	1.7	1.7	6.5	7.9
2020	6.5	4.5											

الرقم القياسي العام ونسب التغير لأسعار المستهلكين

ريـسيف الجـمهورية

١٠٠-٢٠١٩/٢٠١٨

ملحق رقم (٧/٤)

الرقم القياسي العام

All items and percentage change for C P I

Total Egypt

2018/2019=100

Ann (3/3)

All items

الرقم القياسي العام ونسب التغير لأسعار المستهلكين

إجمالي الجمهورية

١٠٠=٢٠١٩/٢٠١٨

ملحق رقم (٣/٣)

الرقم القياسي العام

السنة Year	يناير Jan,	فبراير Feb,	مارس March	أبريل April	مايو May	يونية June	يوليه July	أغسطس August	سبتمبر Sept,	أكتوبر Oct,	نوفمبر Nov,	ديسمبر Dec,	متوسط سنوي Annual Avg,
2010	33.0	33.0	33.3	33.5	33.7	33.8	34.8	35.8	36.4	36.8	36.4	36.2	34.7
2011	36.6	36.6	37.2	37.7	37.8	37.9	38.5	38.9	39.5	39.6	40.1	39.9	38.4
2012	40.0	40.2	40.8	41.2	41.0	40.8	40.9	41.4	42.0	42.4	41.7	41.8	41.2
2013	42.6	43.8	44.1	44.8	44.7	45.2	45.6	45.9	46.7	47.2	47.7	47.0	45.4
2014	47.8	48.2	48.5	48.9	48.4	48.9	50.6	51.2	51.8	52.7	51.7	51.7	50.0
2015	52.3	53.4	54.3	54.3	55.0	54.5	54.9	55.2	56.7	58.1	57.9	57.8	55.4
2016	57.8	58.5	59.3	60.2	62.1	62.6	63.0	64.2	65.0	66.2	69.5	71.9	63.4
2017	75.0	77.0	78.6	80.0	81.2	81.9	84.6	85.6	86.4	86.4	88.1	87.9	82.7
2018	87.8	88.0	88.9	90.3	90.5	93.2	95.5	97.2	99.7	102.6	101.9	97.7	94.4
2019	98.5	100.3	101.2	101.5	102.5	101.5	103.0	103.7	104.0	105.1	104.6	104.4	102.5
2020	105.2	105.2											

'Percentage change from the month before the last

نسبة التغير عن الشهر السابق

السنة Year	يناير Jan,	فبراير Feb,	مارس March	أبريل April	مايو May	يونية June	يوليه July	أغسطس August	سبتمبر Sept,	أكتوبر Oct,	نوفمبر Nov,	ديسمبر Dec,
2010	0.5	0.2	0.7	0.7	0.5	0.5	2.7	3.0	1.8	1.1	-1.0	-0.8
2011	1.1	0.1	1.6	1.3	0.2	0.4	1.3	1.2	1.5	0.1	1.3	-0.4
2012	0.1	0.7	1.3	1.1	-0.4	-0.7	0.3	1.2	1.5	0.8	-1.5	0.2
2013	1.8	2.8	0.8	1.7	-0.2	1.0	0.9	0.7	1.7	1.2	0.9	-1.3
2014	1.6	1.0	0.5	0.8	-0.9	0.9	3.6	1.0	1.3	1.6	-1.7	-0.2
2015	1.2	2.1	1.7	-0.1	1.3	-0.9	0.6	0.6	2.8	2.3	-0.3	-0.1
2016	0.1	1.1	1.4	1.5	3.2	0.8	0.7	2.0	1.3	1.8	5.0	3.4
2017	4.3	2.7	2.1	1.8	1.6	0.8	3.3	1.2	1.0	0.0	2.0	-0.2
2018	-0.2	0.3	1.0	1.5	0.3	2.9	2.5	1.7	2.6	2.8	-0.7	-4.1
2019	0.8	1.8	0.9	0.3	1.0	-1.0	1.5	0.7	0.3	1.1	-0.5	-0.2
2020	0.8	0.0										

Percentage change from the same month a year ago

نسبة التغير عن نفس الشهر من العام السابق

السنة Year	يناير Jan,	فبراير Feb,	مارس March	أبريل April	مايو May	يونية June	يوليه July	أغسطس August	سبتمبر Sept,	أكتوبر Oct,	نوفمبر Nov,	ديسمبر Dec,	معدل التضخم Inflation Rate
2011	11.0	10.8	11.8	12.4	12.2	12.1	10.7	8.8	8.5	7.5	10.0	10.4	10.5
2012	9.2	9.9	9.5	9.3	8.6	7.4	6.3	6.3	6.3	7.0	4.1	4.7	7.4
2013	6.6	8.7	8.2	8.8	9.0	10.9	11.5	10.9	11.1	11.5	14.2	12.5	10.3
2014	12.2	10.2	10.0	9.1	8.3	8.2	11.1	11.4	11.1	11.5	8.5	9.8	10.1
2015	9.4	10.7	12.0	11.0	13.5	11.5	8.3	7.9	9.4	10.3	11.8	11.9	10.6
2016	10.7	9.5	9.2	10.9	12.9	14.8	14.8	16.4	14.6	14.0	20.2	24.3	14.5
2017	29.6	31.7	32.5	32.9	30.9	30.9	34.2	33.2	32.9	30.5	26.7	22.3	30.6
2018	17.0	14.3	13.1	12.9	11.5	13.8	13.0	13.6	15.4	18.7	15.6	11.1	14.2
2019	12.2	13.9	13.8	12.4	13.2	8.9	7.8	6.7	4.3	2.5	2.7	6.8	8.5
2020	6.8	4.9											

**الأرقام القياسية لأسعار المستهلكين
لسنوات مالية وميلادية**

CPI for calendar and fiscal years

CPI And Inflation Rates For Main Sections And Groups

Urban Egypt (Calendar years)

(2018/2019 =100)

Ann. (3/1)

الارقام القياسية ومعدلات التضخم لاسعار المستهلكين للاقسام والمجموعات

حضر الجمهورية (سنوات ميلادية)

(٢٠١٩/٢٠١٨ = ١٠٠)

ملحق (١/٣)

SECTIONS /GROUPS FOR COMMDITY AND SERVICES	معدل التضخم %				الرقم القياسي				الاقسام والمجموعات الرئيسية للسلع والخدمات
	Inflation Rates%				CPI				
	2016	2017	2018	2019	2016	2017	2018	2019	
ALL ITEMS	13.8	29.5	14.4	9.2	63.6	82.4	94.2	102.8	السرقيم العام
FOOD AND NON-ALCOHOLIC BEVERAGES	16.7	38.6	13.3	7.1	59.8	82.9	94.0	100.6	الطعام والمشروبات
Food	16.7	38.3	13.4	7.2	59.8	82.8	93.9	100.6	الطعام
Bread and cereals	23.7	31.5	14.7	10.6	61.0	80.2	92.1	101.8	الخبز والحبوب
Meat	13.5	37.2	6.5	0.6	66.8	91.7	97.6	98.2	اللحوم والدواجن
Fish and seafood	8.1	45.9	9.6	10.2	59.2	86.3	94.6	104.2	الأسماك والمأكولات البحرية
Milk, cheese and eggs	7.3	43.9	13.6	4.5	59.3	85.4	97.0	101.3	الالبان والجبن والبيض
Oils and fats	18.8	46.9	4.7	3.5	64.9	95.3	99.8	103.2	الزيوت والدهون
Fruit	18.5	38.3	16.9	13.1	58.5	80.8	94.5	106.8	الفواكه
Vegetables	24.7	35.1	25.0	13.2	52.0	70.3	87.8	99.4	الخضروات
Suger,jam,honny,chocolate and confectionery	17.2	43.7	4.7	2.5	65.1	93.5	97.9	100.4	السكر والأغذية السكرية
Other food products	10.8	33.6	1.9	0.0	72.5	96.9	98.7	98.8	منتجات غذائية أخرى
NON ALKOHOLIC BEVERAGES	15.7	54.2	9.0	1.5	58.7	90.5	98.6	100.1	المشروبات
Coffee,tea and cocoa	24.3	61.9	10.6	1.4	55.1	89.2	98.7	100.0	القهوة والشاي والكافكاو
Mineral waters,soft drinks, fruit,vegetable and juices	2.1	39.5	5.3	1.6	67.1	93.7	98.6	100.3	المياه المعدنية والغازية والمصائر الطبيعية
AL COHOLIC BEVERAGES, TOBACCO AND NARCOTICS	9.3	32.1	20.5	6.0	59.9	79.1	95.3	101.0	المشروبات الكحولية والدخان
AL COHOLIC BEVERAGES	2.8	40.9	9.2	9.2	61.7	87.0	95.0	103.7	المشروبات الكحولية
Tobacco	9.3	32.1	20.5	6.0	59.9	79.1	95.3	101.0	الدخان
CLOTHING AND FOOTWEAR	11.4	24.9	17.3	7.3	65.5	81.8	95.9	102.9	الملابس والأحذية
Clothing	9.5	22.6	16.7	7.8	66.9	82.0	95.7	103.2	الملابس
Clothing materials	6.3	9.3	13.6	8.0	76.6	83.7	95.1	102.8	المواد
Garments	8.5	24.1	17.3	7.4	65.9	81.8	96.0	103.1	لللباس الجاهزة
Other articles of clothing and clothing accessories	2.0	9.9	12.0	14.9	74.3	81.6	91.4	105.0	لللباس الأخرى ومستلزماتها
Cleaning,repair,and hire of clothing	29.5	15.4	11.4	10.3	73.5	84.8	94.5	104.2	التنظيف والإصلاح وتأجير الملابس
Footwear	19.1	33.1	19.4	5.7	60.8	80.9	96.6	102.1	الأحذية
Shoes & other footwear	19.1	33.7	19.4	5.6	60.5	80.9	96.6	102.1	الأحذية
Repair & hire of footwear	18.6	14.8	16.9	9.9	71.0	81.5	95.3	104.7	إصلاح الأحذية
HOUSING, WATER, ELECTRICITY, GAS AND OTHER FUELS	5.1	9.8	14.4	9.6	74.9	82.2	94.0	103.0	المسكن والمياه والكهرباء والغاز والوقود
Actual rentals for housing	0.0	0.0	0.0	0.2	100.0	100.0	100.0	100.2	الإيجار الفعلي للمسكن
Imputed rentals for housing	0.0	0.0	0.0	0.2	100.0	100.0	100.0	100.2	الإيجار المتخيل للمسكن
Maintenance and repair of the dwelling	7.5	14.4	3.9	6.4	81.2	93.0	96.6	102.8	صيانة وإصلاح المسكن
Water supply and miscellaneous services relating to the dwelling	29.1	17.2	49.6	12.2	51.1	59.8	89.5	100.4	المياه والخدمات المتعلقة بالمسكن
Electricity, gas and other fuels	11.8	30.5	33.7	26.5	50.1	65.4	87.5	110.7	الكهرباء والغاز ومواد الوقود الأخرى

SECTIONS /GROUPS FOR COMMDITY AND SERVICES	معدل التضخم %				الرقم القياسي				الاقسام والمجموعات الرئيسية للسلع والخدمات
	Inflation Rates%				CPI				
	2016	2017	2018	2019	2016	2017	2018	2019	
FURNISHINGS,HOUSEHOLD EQUIPMENT AND ROUTINE MAINTENANCE OF THE HOUSE	14.3	28.9	10.3	3.1	68.8	88.7	97.8	100.8	الأثاث والتجهيزات والمعدات المنزلية والصيانة
Furniture , furnishing,carpets and other floor covering	7.7	21.6	6.6	5.5	74.6	90.6	96.6	101.9	الأثاث والتجهيزات والسجاد وأغطية الأرضيات الأخرى
Household Textiles	5.8	12.6	14.0	6.1	75.2	84.7	96.5	102.4	المفروشات المنزلية
Household appliances	17.6	36.9	1.7	0.6	71.4	97.8	99.4	100.0	الأجهزة المنزلية
Glassware, tableware and household utensils	22.7	64.0	3.0	4.4	57.6	94.4	97.2	101.6	الأدوات الزجاجية وأدوات المائدة والأدوات المنزلية
Tools and equipment for house and garden	12.9	36.3	2.4	4.7	69.7	95.0	97.2	101.8	ادوات ومعدات المنازل والحدائق
Goods and services for routine household maintenance mainten	15.5	28.1	13.0	2.7	67.7	86.7	98.0	100.6	السلع والخدمات المستخدمة في صيانة المنزل
HEALTH	23.8	21.2	6.6	7.7	75.4	91.4	97.4	104.9	الرعاية الصحية
Medical products, appliances and equipment	25.2	21.8	6.0	8.8	75.3	91.8	97.3	105.8	المنتجات والأجهزة والمعدات الطبية
Out-patient services	25.5	25.6	11.3	7.7	69.0	86.7	96.5	104.0	خدمات مرضى العيادات الخارجية
Hospital services	16.9	13.2	1.4	3.4	86.2	97.6	98.9	102.2	خدمات المستشفيات
TRANSPORT	7.2	28.9	30.6	21.3	52.3	67.4	88.1	106.8	النقل والمواصلات
Purchase of vehicles	23.9	28.0	5.1	3.9	71.9	92.0	96.7	100.5	شراء المركبات
Operation of personal transport equipment	5.7	42.8	29.0	17.1	49.3	70.4	90.8	106.3	المنفق على النقل الخاص
Transport services	3.8	21.0	40.2	27.6	49.9	60.4	84.7	108.0	خدمات النقل
COMMUNICATIONS	0.6	4.8	7.2	0.7	89.0	93.3	100.0	100.7	الاتصالات السلكية واللاسلكية
Postal services	0.0	0.0	0.6	0.8	98.8	98.8	99.4	100.1	خدمات البريد
Telephone and telefax services	2.8	4.4	1.5	0.9	93.3	97.5	98.9	99.9	معدات خدمات الهاتف والفاكس
Telephone and telefax services	0.6	4.8	7.3	0.8	88.9	93.2	100.0	100.8	خدمات الهاتف والفاكس
RECREATION AND CULTURE	13.8	35.6	17.0	11.1	60.4	81.9	95.8	106.4	الثقافة والترفيه
Audio,visual, photographic,information processing equipment	5.1	23.5	2.1	-3.2	80.2	99.0	101.1	97.8	معدات الصوت والصورة ومعدات التصوير وتجهيز المعلومات
Other recreational items and equipment, gardens and pets	16.4	41.6	2.1	8.6	65.9	93.4	95.3	103.5	الألعاب والمعدات الترفيهية الأخرى وممتلكاتها
Recreational and cultural services	0.9	2.9	1.7	1.8	94.8	97.5	99.1	100.9	الخدمات الثقافية والترفيهية
Newspapers, books and stationery	10.5	14.8	14.2	11.4	73.3	84.1	96.0	106.9	الصحف والكتب والأدوات المكتبية
Package holidays	18.2	49.0	21.0	12.0	52.8	78.6	95.1	106.5	الرحلات السياحية المنظمة
EDUCATION	11.5	14.3	18.2	16.6	69.1	79.0	93.4	108.9	التعليم
Pre- primary and primary education	10.9	14.8	17.7	15.6	69.5	79.8	93.9	108.6	التعليم قبل الابتدائي والتعليم الأساسي
Secondary education	14.2	15.5	19.6	16.4	67.3	77.7	92.9	108.1	التعليم الثانوي العام والفني
Post-Secondary Non-Tertiary education	0.0	5.3	19.4	15.7	74.2	78.1	93.2	107.8	التعليم بعد الثانوي والفني
Tertiary education	10.8	12.3	17.6	19.5	70.1	78.8	92.7	110.8	التعليم العالي
Education not definable by level	7.8	9.8	17.2	13.8	71.5	78.4	91.9	104.7	التعليم غير محدد المستوى
RESTAURANTS AND HOTELS	21.4	27.5	10.5	11.6	66.9	85.3	94.3	105.2	المطاعم والفنادق
Catering Services	21.5	27.7	10.6	11.6	66.8	85.3	94.3	105.3	الوجبات الجاهزة
Accommodation services	9.1	2.3	6.8	3.0	91.2	93.3	99.6	102.7	خدمات الفنادق
MISCELLANEOUS GOODS AND SERVICES	12.8	28.5	16.7	7.1	64.1	82.4	96.2	103.0	السلع والخدمات المتنوعة
Personal care	12.1	33.4	19.3	7.5	60.4	80.5	96.1	103.3	العناية الشخصية
Personal effects	35.4	39.9	4.3	5.2	67.2	94.0	98.1	103.1	أمتعة شخصية
Insurance	0.0	0.0	19.1	-0.4	83.9	83.9	100.0	99.6	التأمين
Other services	7.3	19.2	19.5	17.1	62.9	75.0	89.6	104.9	خدمات أخرى غير مصنفة في مكان آخر

SECTIONS /GROUPS FOR COMMDITY AND SERVICES	معدل التضخم % Inflation Rates %				الرقم القياسي CPI				الاقسام والمجموعات الرئيسية للسلع والخدمات
	2016	2017	2018	2019	2016	2017	2018	2019	
ALL ITEMS	15.2	32.0	13.7	7.9	63.1	83.3	94.7	102.2	البرقياس العام
FOOD AND NON-ALCOHOLIC BEVERAGES	18.1	40.0	12.9	5.5	59.6	83.4	94.2	99.4	الطعام والمشروبات
Food	18.1	39.7	13.0	5.5	59.6	83.3	94.2	99.3	الطعام
Bread and cereals	26.4	38.5	11.3	7.5	60.4	83.6	93.1	100.1	الخبز والحبوب والبطيخ
Meat	12.9	36.6	7.1	-2.3	67.1	91.8	98.2	96.0	اللحوم والدواجن
Fish and seafood	7.4	47.5	7.1	5.1	61.4	90.5	97.0	101.9	الاسماك والمأكولات البحرية
Milk, cheese and eggs	6.5	46.4	13.1	3.0	59.2	86.8	98.1	101.0	الالبان والجبن والبيض
Oils and fats	16.3	44.8	5.1	6.4	64.6	93.6	98.4	104.7	الزيوت والدهون
Fruit	19.1	40.2	15.0	14.2	58.0	81.4	93.6	106.9	الفواكه
Vegetables	26.9	38.5	24.6	10.6	51.2	70.9	88.4	97.8	الخضراوات
Suger ,jam,honny,chocolate and confectionery	16.5	42.1	4.2	1.2	66.8	94.9	98.9	100.1	المكسرات والفاكهة السكرية
Other food products	11.0	33.3	1.9	-0.9	72.9	97.2	99.0	98.2	منتجات غذائية اخرى
NON ALKOHOLIC BEVERAGES	17.8	53.3	9.6	3.1	58.4	89.6	98.2	101.2	المشروبات
Coffee,tea and cocoa	23.2	57.3	10.6	3.3	56.4	88.7	98.1	101.3	البقلا والقهوة والشاي والكافكاو
Mineral waters,soft drinks, fruit,vegetable and juices	2.4	39.2	5.7	2.3	66.9	93.1	98.5	100.7	المياه المعدنية والغازية والصناعات الطبيعية
AL COHOLIC BEVERAGES, TOBACCO AND NARCOTICS	8.8	32.2	19.9	5.6	60.4	79.9	95.8	101.2	المشروبات الكحولية والدخان
AL COHOLIC BEVERAGES	2.7	39.4	7.6	5.0	64.2	89.5	96.3	101.1	المشروبات الكحولية
Tobacco	8.8	32.2	19.9	5.6	60.4	79.9	95.8	101.2	التبغ
CLOTHING AND FOOTWEAR	11.7	23.3	15.0	6.6	68.0	83.8	96.4	102.9	الملابس والأحذية
Clothing	9.5	19.7	12.9	6.5	71.4	85.5	96.5	102.8	الملابس
Clothing materials	7.5	11.0	15.0	5.6	75.9	84.3	96.9	102.3	المواد
Garments	9.5	21.6	13.0	6.6	70.2	85.4	96.5	102.9	لللباس الجاهزة
Other articles of clothing and clothing accessories	2.4	11.8	7.2	5.7	80.7	90.2	96.7	102.2	لللباس الاخرى ومستلزماتها
Cleaning,repair,and hire of clothing	18.2	15.7	11.3	8.4	74.5	86.2	96.0	104.0	التنظيف والإصلاح وتأجير الملابس
Footwear	20.5	36.1	21.8	7.1	58.0	79.0	96.3	103.1	الأحذية
Shoes & other footwear	20.5	36.9	21.7	7.0	57.8	79.1	96.3	103.0	الأحذية
Repair & hire of footwear	19.3	15.5	23.8	10.3	65.9	76.2	94.4	104.1	إصلاح الأحذية
HOUSING, WATER, ELECTRICITY, GAS AND OTHER FUELS	4.4	9.2	15.0	11.1	74.8	81.7	93.9	104.4	السكن والمياه والكهرباء والغاز والوقود
Actual rentals for housing	0.0	0.0	0.0	1.1	100.0	100.0	100.0	101.1	الإيجار الفعلي للسكن
Imputed rentals for housing	0.0	0.0	0.0	0.8	100.0	100.0	100.0	100.8	الإيجار الافتراضي للسكن
Maintenance and repair of the dwelling	8.0	15.5	5.5	4.4	79.8	92.1	97.2	101.6	صيانة وإصلاح المسكن
Water supply and miscellaneous services relating to the dwelling	24.5	18.6	41.6	11.7	53.8	63.8	90.4	100.9	المياه والغاز وخدمات المتعلقة بالسكن
Electricity, gas and other fuels	8.8	25.2	34.3	26.1	52.3	65.4	87.9	110.9	الكهرباء والغاز ومواد الوقود الأخرى

SECTIONS /GROUPS FOR COMMDITY AND SERVICES	معدل التضخم %				الرقم القياسي				الاقسام والمجموعات الرئيسية للسلع والخدمات
	Inflation Rates %				CPI				
	2016	2017	2018	2019	2016	2017	2018	2019	
FURNISHINGS,HOUSEHOLD EQUIPMENT AND ROUTINE MAINTENANCE OF THE HOUSE	15.4	31.3	12.1	3.6	66.3	87.0	97.5	101.1	الأثاث والتجهيزات والهدايا المنزلية والصيانة
Furniture , furnishing,carpets and other floor covering	8.0	23.1	9.7	4.4	71.7	88.2	96.7	101.0	الأثاث والتجهيزات والسجاد وأغطية الأرضيات الأخرى
Household Textiles	5.9	12.1	13.3	3.7	76.8	86.2	97.6	101.3	المفروشات المنزلية
Household appliances	16.7	32.9	2.5	2.6	72.3	96.1	98.5	101.0	الأجهزة المنزلية
Glassware, tableware and household utensils	24.0	64.8	3.1	4.3	57.3	94.4	97.4	101.5	الأدوات الزجاجية وأدوات المائدة والأدوات المنزلية
Tools and equipment for house and garden	15.5	35.3	2.9	4.4	69.6	94.1	96.9	101.1	أدوات ومعدات المنازل والحدائق
Goods and services for routine household maintenance mainten	18.1	32.7	16.5	3.6	63.1	83.7	97.5	101.0	السلع والخدمات المستخدمة في صيانة المنزل
HEALTH	26.6	25.0	8.3	7.3	72.0	90.0	97.4	104.5	الرعاية الصحية
Medical products, appliances and equipment	25.4	22.0	6.2	8.6	75.1	91.6	97.2	105.6	المنتجات والأجهزة والهدايا الطبية
Out-patient services	34.8	33.3	11.8	5.6	65.6	87.5	97.9	103.4	خدمات مرضى العيادات الخارجية
Hospital services	19.6	21.4	8.3	5.9	74.0	89.8	97.3	103.1	خدمات المستشفيات
TRANSPORT	7.3	25.4	15.2	11.7	65.3	81.9	94.4	105.4	النقل والمواصلات
Purchase of vehicles	25.3	28.8	4.4	2.6	72.9	93.8	97.9	100.4	شراء المركبات
Operation of personal transport equipment	6.0	42.1	27.8	17.2	50.1	71.2	91.0	106.7	المففق على النقل الخاص
Transport services	4.4	22.0	15.3	12.7	67.1	81.9	94.4	106.4	خدمات النقل
COMMUNICATIONS	0.6	4.8	7.0	0.4	89.2	93.4	100.0	100.4	الاتصالات السلكية واللاسلكية
Postal services	0.0	0.0	0.0	-0.1	100.0	100.0	100.1	99.9	خدمات البريد
Telephone and telefax services	4.9	7.5	0.9	-1.9	93.3	100.3	101.2	99.3	خدمات الهاتف والفاكس
Telephone and telefax services	0.5	4.7	7.2	0.4	89.1	93.3	100.0	100.4	خدمات الهاتف والفاكس
RECREATION AND CULTURE	13.6	35.1	20.2	11.7	58.3	78.8	94.7	105.8	الثقافة والترفيه
Audio,visual, photographic, Information processing equipment	2.6	16.8	2.5	-7.6	84.9	99.1	101.6	93.9	معدات الصوت والصورة ومعدات التصوير وتجهيز المعلومات
Other recreational items and equipment, gardens and pets	19.2	55.8	3.6	8.3	58.8	91.6	94.9	102.8	الأسنانه والمعدات الترفيهية الأخرى ومتعلقاتها
Recreational and cultural services	1.0	3.2	3.9	4.3	90.7	93.6	97.3	101.5	الخدمات الثقافية والترفيهية
Newspapers, books and stationery	12.5	17.9	17.6	13.3	68.2	80.5	94.6	107.2	الصحف والمكتب والأدوات المكتبية
Package holidays	19.7	56.0	28.0	13.3	46.8	73.1	93.6	106.0	الرحلات السياحية المنظمة
EDUCATION	12.9	15.9	19.2	22.6	67.2	77.9	92.8	113.8	التعليم
Pre- primary and primary education	13.1	17.2	20.1	24.6	65.0	76.2	91.5	114.1	التعليم قبل الابتدائي والتعليم الأساسي
Secondary education	13.9	15.2	17.5	17.5	71.1	81.9	96.2	113.0	التعليم الثانوي العام والفني
Post-Secondary Non-Tertiary education	0.0	5.1	18.5	8.9	75.4	79.3	93.9	102.3	التعليم بعد الثانوي والفني
Tertiary education	10.9	12.3	18.3	12.7	69.4	78.0	92.2	103.9	التعليم العالي
Education not definable by level	7.2	8.6	19.3	36.1	68.4	74.2	88.5	120.5	التعليم غير محدد المستوى
RESTAURANTS AND HOTELS	20.8	23.6	10.7	8.8	69.4	85.7	94.9	103.3	المطاعم والفنادق
Catering Services	21.0	23.9	10.7	8.9	69.2	85.7	94.9	103.3	الوجبات الجاهزة
Accommodation services	7.8	2.8	7.5	2.8	87.6	90.1	96.8	99.5	خدمات الفنادق
MISCELLANEOUS GOODS AND SERVICES	14.5	29.3	22.8	8.3	60.2	77.8	95.5	103.4	السلع والخدمات المتنوعة
Personal care	13.2	35.9	25.7	5.7	57.0	77.4	97.3	102.9	العناية الشخصية
Personal effects	36.8	37.4	4.9	6.3	67.6	93.0	97.5	103.6	أمتعة شخصية
Insurance	0.0	0.0	19.1	-0.4	83.9	83.9	100.0	99.6	التأمين
Other services	9.0	10.5	36.4	27.5	55.4	61.2	83.5	106.4	خدمات أخرى غير مصنفة في مكان آخر

CPI And Inflation Rates For Main Sections And Groups

Total Egypt (Calendar years)

(2018/2019 =100)

Ann. (3/3)

الارقام القياسية ومعدلات التضخم لاسعار المستهلكين للاقسام والمجموعات

اجمالي الجمهورية (سنوات ميلادية)

(٢٠١٨/٢٠١٩ = ١٠٠)

ملحق (٢/٢)

SECTIONS /GROUPS FOR COMMDITY AND SERVICES	معدل التضخم %				الرقم القياسي				الاقسام والمجموعات الرئيسية للسلع والخدمات
	Inflation Rates%				CPI				
	2016	2017	2018	2019	2016	2017	2018	2019	
ALL ITEMS	14.5	30.7	14.1	8.5	63.4	82.8	94.4	102.5	الرقم العام
FOOD AND NON-ALCOHOLIC BEVERAGES	17.4	39.3	13.1	6.2	59.7	83.2	94.1	100.0	الطعام والمشروبات
Food	17.4	39.0	13.2	6.3	59.7	83.1	94.0	99.9	الطعام
Bread and cereals	25.3	35.8	12.6	8.8	60.6	82.3	92.7	100.8	الخبز والحبوب والقمح
Meat	13.2	36.9	6.8	-0.9	67.0	91.7	97.9	97.0	اللحوم والدواجن
Fish and seafood	7.8	46.4	8.7	8.2	60.0	87.8	95.5	103.3	الأسماك والمأكولات البحرية
Milk, cheese and eggs	6.9	45.1	13.3	3.8	59.3	86.0	97.5	101.2	الالبان والجبن والبيض
Oils and fats	17.5	45.8	4.9	5.0	64.7	94.4	99.0	104.0	الزيوت والدهون
Fruit	18.8	39.2	16.0	13.5	58.3	81.1	94.1	106.7	الفواكه
Vegetables	25.8	36.9	24.8	11.8	51.6	70.6	88.1	98.5	الخضروات
Suger ,jam,honny,chocolate and confectionery	16.8	42.9	4.4	1.9	65.9	94.2	98.4	100.2	السكر والأغذية السكرية
Other food products	10.9	33.4	1.9	-0.4	72.7	97.0	98.9	98.5	منتجات غذائية أخرى
NON ALCOHOLIC BEVERAGES	16.7	53.8	9.3	2.2	58.6	90.1	98.4	100.6	المشروبات
Coffee,tea and cocoa	23.8	59.6	10.6	2.4	55.7	88.9	98.4	100.7	البسكويت والشاي والكاكاو
Mineral waters,soft drinks, fruit,vegetable and juices	2.2	39.4	5.5	1.9	67.1	93.5	98.6	100.5	المياه المعدنية والفواكه والصلصات الطبيعية
AL COHOLIC BEVERAGES, TOBACCO AND NARCOTICS	9.0	32.1	20.2	5.8	60.2	79.5	95.5	101.1	المشروبات الكحولية والتبغ والمواد المخدرة
AL COHOLIC BEVERAGES	2.8	40.8	9.1	8.4	61.9	87.1	95.1	103.0	المشروبات الكحولية
Tobacco	9.0	32.1	20.2	5.8	60.2	79.5	95.5	101.1	التبغ
CLOTHING AND FOOTWEAR	11.6	24.1	16.2	7.0	66.7	82.8	96.2	102.9	الملابس والأحذية
Clothing	9.5	21.2	14.8	7.2	69.1	83.7	96.1	103.0	الملابس
Clothing materials	7.2	10.6	14.7	6.1	76.1	84.1	96.5	102.4	المواد الخام
Garments	9.0	22.9	15.3	7.0	67.9	83.5	96.2	103.0	الملابس الجاهزة
Other articles of clothing and clothing accessories	2.3	11.0	9.2	9.6	77.9	86.4	94.4	103.5	الملابس الأخرى ومقتنجاتها
Cleaning,repair,and hire of clothing	23.7	15.6	11.4	9.4	74.0	85.5	95.2	104.1	التنظيف والإصلاح وتأجير الملابس
Footwear	19.8	34.6	20.6	6.4	59.4	79.9	96.4	102.6	الأحذية
Shoes & other footwear	19.8	35.3	20.6	6.3	59.1	80.0	96.5	102.6	الأحذية
Repair & hire of footwear	19.0	15.2	20.7	10.1	68.1	78.5	94.8	104.4	إصلاح الأحذية
HOUSING,WATER,ELECTRICITY, GAS AND OTHER FUELS	4.8	9.5	14.7	10.3	74.8	81.9	94.0	103.6	السكن والمياه والكهرباء والغاز والوقود
Actual rentals for housing	0.0	0.0	0.0	0.3	100.0	100.0	100.0	100.3	الإيجار الفعلي للسكن
Imputed rentals for housing	0.0	0.0	0.0	0.4	100.0	100.0	100.0	100.4	الإيجار الافتراضي للسكن
Maintenance and repair of the dwelling	7.6	14.8	4.4	5.7	80.8	92.7	96.8	102.3	صيانة وإصلاح المسكن
Water supply and miscellaneous services relating to the dwelling	27.0	17.8	45.9	12.0	52.3	61.6	89.9	100.6	المياه والغاز والخدمات المتعلقة بالسكن
Electricity, gas and other fuels	10.4	28.0	34.0	26.4	51.1	65.4	87.7	110.8	الكهرباء والغاز والوقود الأخرى

SECTIONS /GROUPS FOR COMMDITY AND SERVICES	معدل التضخم %				الرقم القياسي				الأقسام والمجموعات الرئيسية للسلع والخدمات
	Inflation Rates:				CPI				
	2016	2017	2018	2019	2016	2017	2018	2019	
FURNISHINGS,HOUSEHOLD EQUIPMENT AND ROUTINE MAINTENANCE OF THE HOUSE	14.8	29.9	11.1	3.3	67.7	88.0	97.7	101.0	الأثاث والتجهيزات والمعدات المنزلية والصيانة
Furniture , furnishing,carpets and other floor covering	7.8	22.2	7.8	5.1	73.4	89.7	96.6	101.5	الأثاث والتجهيزات والسجاد وأغطية الأرضيات الأخرى
Household Textiles	5.9	12.3	13.6	4.7	76.1	85.5	97.1	101.7	المفروشات المنزلية
Household appliances	17.2	35.1	2.0	1.6	71.8	97.1	99.0	100.6	الأجهزة المنزلية
Glassware, tableware and household utensils	23.4	64.5	3.1	4.4	57.4	94.4	97.3	101.5	الأدوات الزجاجية وأدوات المائدة والأدوات المنزلية
Tools and equipment for house and garden	14.4	35.7	2.7	4.5	69.6	94.5	97.0	101.4	أدوات ومعدات المنازل والحدائق
Goods and services for routine household maintenance mainten	16.5	29.9	14.4	3.1	65.8	85.5	97.8	100.8	السلع والخدمات المستخدمة في صيانة المنزل
HEALTH	25.0	22.9	7.3	7.5	73.9	90.8	97.4	104.7	الرعاية الصحية
Medical products, appliances and equipment	25.3	21.9	6.1	8.7	75.2	91.7	97.3	105.7	المنتجات والأجهزة والمعدات الطبية
Out-patient services	29.8	29.3	11.6	6.7	67.4	87.1	97.2	103.7	خدمات مرضى العيادات الخارجية
Hospital services	18.2	17.1	4.8	4.7	80.0	93.6	98.1	102.7	خدمات المستشفيات
TRANSPORT	7.3	27.7	25.6	18.3	56.0	71.6	89.9	106.3	النقل والمواصلات
Purchase of vehicles	24.3	28.2	4.9	3.6	72.2	92.6	97.1	100.6	شراء المركبات
Operation of personal transport equipment	5.8	42.7	28.8	17.1	49.4	70.5	90.9	106.4	المنفق على النقل الخاص
Transport services	4.0	21.4	30.0	22.1	55.7	67.7	88.0	107.4	خدمات النقل
COMMUNICATIONS	0.6	4.8	7.1	0.6	89.1	93.3	100.0	100.6	الاتصالات السلكية واللاسلكية
Postal services	0.0	0.0	0.3	0.3	99.4	99.4	99.7	100.0	خدمات البريد
Telephone and telefax services	3.6	5.7	1.3	-0.2	93.3	98.6	99.8	99.7	معدات خدمات الهاتف والفاكس
Telephone and telefax services	0.5	4.8	7.3	0.6	89.0	93.2	100.0	100.6	خدمات الهاتف والفاكس
RECREATION AND CULTURE	13.7	35.4	18.0	11.3	59.7	80.8	95.4	106.2	الثقافة والترفيه
Audio,visual, photographic, Information processing equipment	3.9	20.6	2.3	-5.3	82.2	99.1	101.3	96.0	معدات الصوت والصورة ومعدات التصوير وتجهيز المعلومات
Other recreational items and equipment, gardens and pets	17.9	49.4	3.0	8.4	61.8	92.3	95.1	103.1	الأصناف والمعدات الترفيهية الأخرى ومنتجاتها
Recreational and cultural services	0.9	3.0	2.4	2.7	93.5	96.2	98.5	101.2	الخدمات الثقافية والترفيهية
Newspapers, books and stationery	11.3	16.1	15.7	12.2	71.1	82.5	95.4	107.0	الصحف والكتب والأدوات المكتبية
Package holidays	18.6	50.9	22.9	12.3	51.1	77.0	94.7	106.3	الرحلات السياحية المنظمة
EDUCATION	11.9	14.8	18.5	18.8	68.6	78.7	93.2	110.7	التعليم
Pre- primary and primary education	11.6	15.6	18.5	19.1	68.1	78.6	93.2	111.0	التعليم قبل الإبتدائي والتعليم الأساسي
Secondary education	14.1	15.4	19.0	17.6	68.4	78.9	93.9	110.4	التعليم الثانوي العام والفني
Post-Secondary Non-Tertiary education	0.0	5.2	19.2	14.5	74.5	78.4	93.4	106.9	التعليم بعد الثانوي والفني
Tertiary education	10.8	12.3	17.8	19.6	70.0	78.7	92.6	110.8	التعليم العالي
Education not definable by level	7.7	9.6	17.6	16.2	70.9	77.7	91.3	106.1	التعليم غير محدد المستوى
RESTAURANTS AND HOTELS	21.1	25.8	10.6	10.4	68.0	85.5	94.6	104.4	المطاعم والفنادق
Catering Services	21.3	26.0	10.6	10.5	67.8	85.5	94.6	104.5	الوجبات الجاهزة
Accommodation services	8.4	2.6	7.2	4.1	89.3	91.6	98.2	102.1	خدمات الفنادق
MISCELLANEOUS GOODS AND SERVICES	13.5	28.8	19.3	7.7	62.4	80.4	95.9	103.2	السلع والخدمات المتنوعة
Personal care	12.6	34.5	22.0	6.7	58.9	79.2	96.6	103.1	العناية الشخصية
Personal effects	36.0	38.8	4.6	5.7	67.4	93.5	97.8	103.4	أمتعة شخصية
Insurance	0.0	0.0	19.1	-0.4	83.9	83.9	100.0	99.6	التأمين
Other services	8.2	14.7	27.9	22.7	58.8	67.4	86.3	105.8	خدمات أخرى غير مصنفة في مكان آخر

SECTIONS /GROUPS FOR COMMDITY AND SERVICES	معدل التضخم % Inflation Rates%				الرقم القياسي CPI				الأقسام والمجموعات الرئيسية لسلع والخدمات
	2015/2016	2016/2017	2017/2018	2018/2019	2015/2016	2016/2017	2017/2018	2018/2019	
ALL ITEMS	10.2	23.5	20.9	13.9	58.8	72.7	87.8	100.0	الرقم العام
FOOD AND NON-ALCOHOLIC BEVERAGES	12.7	30.4	22.9	14.1	54.7	71.3	87.6	100.0	الطعام والمشروبات
Food	12.9	30.2	22.7	14.4	54.7	71.3	87.4	100.0	الطعام
Bread and cereals	9.3	35.7	17.0	18.5	53.1	72.1	84.4	100.0	الخبز والحبوب والحبوب
Meat	9.6	27.1	21.4	4.6	62.0	78.8	95.6	100.0	اللحوم والدواجن
Fish and seafood	3.8	30.1	25.0	10.2	55.8	72.6	90.8	100.0	الأسماك والمأكولات البحرية
Milk, cheese and eggs	5.9	24.4	31.7	7.5	56.8	70.6	93.0	100.0	الألبان والبيض
Oils and fats	7.2	43.9	19.9	1.7	57.0	82.0	98.4	100.0	الزيوت والدهون
Fruit	16.9	28.9	26.1	14.7	53.6	69.2	87.2	100.0	الفواكه
Vegetables	29.6	29.6	22.6	33.8	47.0	61.0	74.8	100.0	الخضروات
Suger,jam,honny,chocolate and confectionery	5.1	44.0	17.3	4.0	56.9	82.0	96.1	100.0	السكر والأغذية السكرية
Other food products	3.9	30.1	13.2	2.1	66.5	86.5	98.0	100.0	منتجات غذائية أخرى
NON ALCOHOLIC BEVERAGES	4.7	40.9	29.6	3.8	52.7	74.3	96.3	100.0	المشروبات
Coffee,tea and cocoa	7.2	53.0	33.0	4.2	47.2	72.2	95.9	100.0	البن والشاي والكافكا
Mineral waters,soft drinks, fruit,vegetable and juices	0.8	20.6	22.5	2.8	65.8	79.4	97.2	100.0	المياه المعدنية والغازية والفاكهة والخضروات الطبيعية
AL COHOLIC BEVERAGES, TOBACCO AND NARCOTICS	7.7	23.9	27.5	14.0	55.5	68.8	87.7	100.0	المشروبات الكحولية والدخان
AL COHOLIC BEVERAGES	0.0	22.4	22.9	10.7	60.0	73.5	90.3	100.0	المشروبات الكحولية
Tobacco	7.8	23.9	27.5	14.0	55.5	68.8	87.7	100.0	الدخان
CLOTHING AND FOOTWEAR	8.5	18.7	25.0	10.4	61.0	72.4	90.5	100.0	الملابس والأحذية
Clothing	8.1	15.4	24.2	10.4	63.2	72.9	90.6	100.0	الملابس
Clothing materials	6.3	7.6	11.3	12.5	74.2	79.9	88.9	100.0	المواد الخام
Garments	6.4	15.8	25.6	10.2	62.4	72.2	90.7	100.0	لللباس الجاهزة
Other articles of clothing and clothing accessories	0.4	7.3	7.7	18.6	73.0	78.3	84.3	100.0	لللباس الأخرى ومستلزماتها
Cleaning,repair,and hire of clothing	42.6	17.6	17.4	9.3	66.3	77.9	91.5	100.0	التنظيف والإصلاح وتأجير الملابس
Footwear	10.3	31.2	27.7	10.6	54.0	70.8	90.4	100.0	الأحذية
Shoes & other footwear	9.6	32.2	27.7	10.7	53.6	70.8	90.3	100.0	الأحذية
Repair & hire of footwear	34.7	3.9	30.6	7.9	68.3	71.0	92.7	100.0	إصلاح الأحذية
HOUSING,WATER,ELECTRICITY, GAS AND OTHER FUELS	4.9	7.3	11.7	15.1	72.5	77.8	86.9	100.0	المسكن والمياه والكهرباء والغاز والوقود
Actual rentals for housing	0.0	0.0	0.0	0.0	100.0	100.0	100.0	100.0	الإيجار الفعلي للمسكن
Imputed rentals for housing	0.0	0.0	0.0	0.0	100.0	100.0	100.0	100.0	الإيجار الافتراضي للمسكن
Maintenance and repair of the dwelling	6.0	11.2	8.9	5.4	78.3	87.1	94.8	100.0	صيانة وإصلاح المسكن
Water supply and miscellaneous services relating to the dwelling	30.0	13.3	40.1	36.7	46.1	52.2	73.1	100.0	المياه والخدمات المتعلقة بالمسكن
Electricity, gas and other fuels	12.4	24.1	29.7	35.7	45.7	56.8	73.7	100.0	الكهرباء والغاز ومواد الوقود الأخرى

SECTIONS /GROUPS FOR COMMDITY AND SERVICES	معدل التضخم % Inflation Rates/				الرقم القياسي CPI				الاقسام والمجموعات الرئيسية للسلع والخدمات
	2015/2016	2016/2017	2017/2018	2018/2019	2015/2016	2016/2017	2017/2018	2018/2019	
FURNISHINGS,HOUSEHOLD EQUIPMENT AND ROUTINE MAINTENANCE OF THE HOUSE	8.3	23.8	19.2	6.6	63.6	78.7	93.8	100.0	الأثاث والتجهيزات والمعدات المنزلية والصيانة
Furniture , furnishing,carpets and other floor covering	5.2	17.8	11.3	7.6	70.8	83.5	92.9	100.0	الأثاث والتجهيزات والسجاد وأغطية الأرضيات الأخرى
Household Textiles	6.2	9.2	13.8	10.3	72.9	79.6	90.6	100.0	المفروشات المنزلية
Household appliances	7.1	37.5	12.8	1.6	63.5	87.3	98.4	100.0	الأجهزة المنزلية
Glassware, tableware and household utensils	7.6	61.7	19.9	5.3	49.0	79.2	95.0	100.0	الأدوات الزجاجية وأدوات اللدنة والأدوات المنزلية
Tools and equipment for house and garden	6.0	29.7	13.7	4.9	64.6	83.8	95.3	100.0	أدوات ومعدات الحدائق والحدائق
Goods and services for routine household maintenance mainten	9.4	21.8	22.5	7.1	62.6	76.2	93.4	100.0	السلع والخدمات المستخدمة في صيانة المنزل
HEALTH	11.6	26.9	13.4	4.8	66.3	84.1	95.4	100.0	الرعاية الصحية
Medical products, appliances and equipment	7.4	33.7	10.0	5.7	64.4	86.0	94.6	100.0	المنتجات والأجهزة والمعدات الطبية
Out-patient services	22.4	18.4	27.7	5.1	63.0	74.5	95.2	100.0	خدمات مرضى العيادات الخارجية
Hospital services	12.4	16.4	6.6	1.2	79.6	92.7	98.8	100.0	خدمات المستشفيات
TRANSPORT	2.4	19.3	25.6	34.8	49.5	59.0	74.2	100.0	النقل والمواصلات
Purchase of vehicles	9.8	38.1	8.8	7.5	61.9	85.5	93.0	100.0	شراء المركبات
Operation of personal transport equipment	2.1	21.1	41.1	24.6	47.0	56.9	80.3	100.0	لتنقل على النقل الخاص
Transport services	0.7	13.1	21.7	50.4	48.3	54.6	66.5	100.0	خدمات النقل
COMMUNICATIONS	0.0	1.5	9.4	1.8	88.5	89.8	98.2	100.0	الاتصالات السلكية واللاسلكية
Postal services	0.0	0.0	0.0	1.2	98.8	98.8	98.8	100.0	خدمات البريد
Telephone and telefax services	-1.4	5.3	2.4	1.8	91.1	96.0	98.2	100.0	معدات خدمات الهاتف والفاكس
Telephone and telefax services	0.0	1.4	9.5	1.8	88.4	89.7	98.2	100.0	خدمات الهاتف والفاكس
RECREATION AND CULTURE	10.9	22.1	34.1	8.8	56.1	68.5	91.9	100.0	الثقافة والترفيه
Audio,visual, photographic,information processing equipment	0.4	19.1	9.9	-0.2	76.5	91.2	100.2	100.0	معدات الصوت والصورة ومعدات التصوير وتجهيز المعلومات
Other recreational items and equipment, gardens and pets	11.5	33.6	15.1	7.0	60.8	81.2	93.5	100.0	الألعاب والمعدات الترفيهية الأخرى ومتعلقاتها
Recreational and cultural services	0.2	2.2	2.1	1.8	94.2	96.2	98.2	100.0	الخدمات الثقافية والترفيهية
Newspapers, books and stationery	7.5	14.6	16.4	9.7	68.3	78.3	91.2	100.0	الصحف والكتب والأدوات المكتبية
Package holidays	15.5	28.1	46.9	9.9	48.3	61.9	91.0	100.0	الرحلات السياحية المنظمة
EDUCATION	14.1	12.1	17.9	15.7	65.4	73.3	86.4	100.0	التعليم
Pre- primary and primary education	13.9	12.4	18.0	14.7	65.7	73.9	87.2	100.0	التعليم قبل الابتدائي والتعليم الأساسي
Secondary education	16.8	13.6	19.4	17.0	63.0	71.6	85.5	100.0	التعليم الثانوي العام والفني
Post-Secondary Non-Tertiary education	1.7	0.0	15.8	16.4	74.2	74.2	85.9	100.0	التعليم بعد الثانوي والفني
Tertiary education	12.4	10.4	16.3	16.8	66.7	73.6	85.6	100.0	التعليم العالي
Education not definable by level	13.2	7.4	14.5	18.0	68.9	74.0	84.7	100.0	التعليم غير محدد المستوى
RESTAURANTS AND HOTELS	16.1	26.3	18.7	10.9	60.1	76.0	90.2	100.0	المطاعم والفنادق
Catering Services	15.9	26.5	18.8	11.0	60.0	75.9	90.1	100.0	الوجبات الجاهزة
Accommodation services	30.7	1.5	6.8	2.7	89.9	91.2	97.4	100.0	خدمات الفنادق
MISCELLANEOUS GOODS AND SERVICES	4.1	26.8	20.8	11.7	58.5	74.1	89.5	100.0	السلع والخدمات المتنوعة
Personal care	4.2	27.8	26.4	12.0	55.3	70.6	89.3	100.0	العناية الشخصية
Personal effects	9.9	59.3	12.8	3.9	53.6	85.3	96.3	100.0	امتعة شخصية
Insurance	0.0	0.0	9.6	8.7	83.9	83.9	92.0	100.0	التأمين
Other services	2.1	16.1	12.1	28.3	59.9	69.5	77.9	100.0	خدمات أخرى غير مصنفة في مكان آخر

SECTIONS /GROUPS FOR COMMDITY AND SERVICES	معدل التضخم % Inflation Rates%				الرقم القياسي CPI				الاقسام والمجموعات الرئيسية لسلع والخدمات
	2015/2016	2016/2017	2017/2018	2018/2019	2015/2016	2016/2017	2017/2018	2018/2019	
ALL ITEMS	11.2	25.9	21.5	12.8	58.0	72.9	88.6	100.0	الرقم العام
FOOD AND NON-ALCOHOLIC BEVERAGES	13.6	32.1	23.1	13.6	54.2	71.5	88.0	100.0	الطعام والمشروبات
Food	13.7	31.9	22.9	13.8	54.2	71.5	87.9	100.0	الطعام
Bread and cereals	9.7	43.7	17.0	15.2	51.7	74.2	86.8	100.0	الخبز والحبوب
Meat	9.3	25.4	22.3	4.1	62.7	78.6	96.1	100.0	اللحوم والدواجن
Fish and seafood	3.4	30.5	24.6	5.9	58.1	75.9	94.5	100.0	الاسماك والمأكولات البحرية
Milk, cheese and eggs	7.5	23.6	34.3	5.2	57.3	70.8	95.0	100.0	الالبان والجبن والبيض
Oils and fats	6.5	40.0	19.8	3.4	57.7	80.8	96.7	100.0	الزيوت والدهون
Fruit	17.3	30.7	27.5	13.3	53.0	69.2	88.2	100.0	الفواكه
Vegetables	31.7	32.2	24.0	32.7	46.0	60.8	75.4	100.0	الخضروات
Suger ,jam,honny,chocolate and confectionery	4.7	42.1	17.0	2.4	58.7	83.4	97.6	100.0	السكر والاشهية السكرية
Other food products	3.1	31.7	11.7	2.2	66.5	87.6	97.9	100.0	منتجات غذائية اخرى
NON ALKOHOLIC BEVERAGES	5.5	42.0	29.8	4.4	51.9	73.7	95.7	100.0	المشروبات
Coffee,tea and cocoa	7.1	49.0	31.8	4.7	48.6	72.4	95.5	100.0	القهى والشاي والكاكاو
Mineral waters,soft drinks, fruit,vegetable and juices	0.9	20.7	22.5	3.3	65.5	79.0	96.8	100.0	المياه المعدنية والفانزة والحماض الطبيعية
AL COHOLIC BEVERAGES, TOBACCO AND NARCOTICS	7.9	22.5	28.6	12.5	56.4	69.1	88.9	100.0	المشروبات الكحولية والدخان
AL COHOLIC BEVERAGES	0.0	21.6	22.2	7.7	62.5	76.0	92.9	100.0	المشروبات الكحولية
Tobacco	7.9	22.5	28.6	12.5	56.4	69.1	88.9	100.0	الدخان
CLOTHING AND FOOTWEAR	8.5	18.8	21.8	9.2	63.3	75.2	91.6	100.0	الملابس والأحذية
Clothing	7.8	15.1	18.8	8.4	67.5	77.6	92.3	100.0	الملابس
Clothing materials	7.5	9.0	13.2	10.7	73.2	79.8	90.3	100.0	المواد
Garments	7.0	16.4	20.2	8.1	66.1	76.9	92.5	100.0	الملابس الجاهزة
Other articles of clothing and clothing accessories	0.4	8.9	7.8	7.9	78.9	85.9	92.7	100.0	الملابس الاخرى ومستلزماتها
Cleaning,repair,and hire of clothing	23.6	12.5	16.8	8.5	70.2	79.0	92.2	100.0	التنظيف والإصلاح وتأجير اللباس
Footwear	11.4	33.0	31.4	11.8	51.2	68.1	89.4	100.0	الأحذية
Shoes & other footwear	10.6	34.2	31.3	11.7	50.8	68.2	89.5	100.0	الأحذية
Repair & hire of footwear	35.6	4.0	33.7	13.4	63.4	65.9	88.2	100.0	إصلاح الأحذية
HOUSING,WATER,ELECTRICITY, GAS AND OTHER FUELS	5.0	7.0	11.9	15.4	72.4	77.4	86.6	100.0	المسكن والمياه والكهرباء والغاز والوقود
Actual rentals for housing	0.0	0.0	0.0	0.0	100.0	100.0	100.0	100.0	الإيجار الفعلي للمسكن
Imputed rentals for housing	0.0	0.0	0.0	0.0	100.0	100.0	100.0	100.0	الإيجار المحسوب للمسكن
Maintenance and repair of the dwelling	6.3	12.0	9.9	5.9	76.7	85.9	94.4	100.0	صيانة وإصلاح المسكن
Water supply and miscellaneous services relating to the dwelling	24.2	14.1	35.6	31.7	49.0	56.0	75.9	100.0	المياه والوقود،خدمات التعمية المتعلقة بالمسكن
Electricity, gas and other fuels	12.8	20.5	28.5	35.0	47.8	57.7	74.1	100.0	الكهرباء والغاز ومواد الوقود الأخرى

SECTIONS /GROUPS FOR COMMDITY AND SERVICES	معدل التضخم % Inflation Rates%				الرقم القياسي CPI				الاقسام والمجموعات الرئيسية لسلع والخدمات
	2015/2016	2016/2017	2017/2018	2018/2019	2015/2016	2016/2017	2017/2018	2018/2019	
FURNISHINGS,HOUSEHOLD EQUIPMENT AND ROUTINE MAINTENANCE OF THE HOUSE	8.4	26.0	21.6	7.6	60.7	76.5	93.0	100.0	الأثاث والتجهيزات والمعدات المنزلية والصيانة
Furniture , furnishing,carpets and other floor covering	5.1	19.1	13.7	9.0	67.8	80.7	91.7	100.0	الأثاث والتجهيزات والسجاد وأغطية الأرضيات الأخرى
Household Textiles	6.6	8.9	13.5	8.5	74.5	81.1	92.1	100.0	المفرشات المنزلية
Household appliances	7.5	33.7	11.6	3.3	64.9	86.7	96.8	100.0	الأجهزة المنزلية
Glassware, tableware and household utensils	8.0	63.8	19.8	5.4	48.3	79.2	94.9	100.0	الأدوات الزجاجية وأدوات المائدة والأدوات المنزلية
Tools and equipment for house and garden	7.8	30.5	13.4	5.8	63.9	83.3	94.5	100.0	أدوات ومعدات المنازل والحدائق
Goods and services for routine household maintenance mainten	9.8	25.4	28.0	8.5	57.4	72.0	92.2	100.0	السلع والخدمات المستخدمة في صيانة المنزل
HEALTH	15.0	28.2	18.0	4.8	63.1	80.9	95.4	100.0	الرعاية الصحية
Medical products, appliances and equipment	7.4	33.9	10.1	5.8	64.1	85.8	94.5	100.0	المنتجات والأجهزة والمعدات الطبية
Out-patient services	32.3	24.6	32.8	3.3	58.5	72.9	96.8	100.0	خدمات مرضى العيادات الخارجية
Hospital services	14.3	19.2	18.7	4.5	67.6	80.6	95.7	100.0	خدمات المستشفيات
TRANSPORT	2.2	18.8	19.3	14.4	61.7	73.3	87.4	100.0	النقل والمواصلات
Purchase of vehicles	10.6	39.4	8.9	5.6	62.4	87.0	94.7	100.0	شراء المركبات
Operation of personal transport equipment	2.7	20.8	40.6	23.3	47.7	57.7	81.1	100.0	النفق على النقل الخاص
Transport services	0.6	14.6	18.1	14.5	64.5	73.9	87.4	100.0	خدمات النقل
COMMUNICATIONS	0.0	1.4	9.4	1.6	88.7	89.9	98.4	100.0	الاتصالات السلكية واللاسلكية
Postal services	0.0	0.0	0.0	-0.1	100.0	100.0	100.1	100.0	خدمات البريد
Telephone and telefax services	-1.0	9.3	3.8	-1.6	89.5	97.9	101.6	100.0	معدات خدمات الهاتف والفاكس
Telephone and telefax services	0.0	1.2	9.6	1.7	88.7	89.7	98.3	100.0	خدمات الهاتف والفاكس
RECREATION AND CULTURE	9.2	22.8	33.8	12.7	54.0	66.3	88.7	100.0	الثقافة والترفيه
Audio,visual, photographic, Information processing equipment	0.2	12.4	7.0	0.4	82.8	93.1	99.6	100.0	معدات الصوت والصورة ومعدات التصوير وتجهيز المعلومات
Other recreational items and equipment, gardens and pets	13.2	44.6	19.3	8.8	53.3	77.0	91.9	100.0	الأسنانه والمعدات الترفيهية الأخرى، ومتعلقاتها
Recreational and cultural services	0.3	2.0	3.8	4.9	90.0	91.8	95.3	100.0	الخدمات الترفيهية والثقافية
Newspapers, books and stationery	5.6	17.9	20.0	12.8	62.6	73.9	88.7	100.0	الصحف والكتب والأدوات المكتبية
Package holidays	16.3	31.5	54.5	15.5	42.6	56.0	86.6	100.0	الرحلات السياحية المنظمة
EDUCATION	14.6	13.8	19.0	17.0	63.1	71.8	85.5	100.0	التعليم
Pre- primary and primary education	14.8	15.0	19.4	19.6	60.9	70.0	83.6	100.0	التعليم قبل الابتدائي والتعليم الأساسي
Secondary education	16.1	13.2	19.4	10.9	66.7	75.5	90.2	100.0	التعليم الثانوي العام والفني
Post-Secondary Non-Tertiary education	1.7	0.0	15.4	14.9	75.4	75.4	87.0	100.0	التعليم بعد الثانوي والفني
Tertiary education	11.5	10.4	16.6	17.8	66.0	72.8	84.9	100.0	التعليم العالي
Education not definable by level	13.3	6.4	13.6	25.1	66.2	70.4	79.9	100.0	التعليم غير محدد المستوى
RESTAURANTS AND HOTELS	14.4	23.2	18.4	9.8	62.5	76.9	91.1	100.0	المطاعم والفنادق
Catering Services	14.3	23.4	18.5	9.8	62.2	76.8	91.0	100.0	الوجبات الجاهزة
Accommodation services	28.1	1.6	7.1	6.7	86.2	87.6	93.8	100.0	خدمات الفنادق
MISCELLANEOUS GOODS AND SERVICES	4.5	28.4	24.4	15.4	54.2	69.6	86.6	100.0	السلع والخدمات المتنوعة
Personal care	4.0	30.2	32.8	12.2	51.5	67.1	89.1	100.0	العناية الشخصية
Personal effects	11.6	57.4	12.2	4.9	53.9	84.9	95.3	100.0	أمتعة شخصية
Insurance	0.0	0.0	9.6	8.7	83.9	83.9	92.0	100.0	التأمين
Other services	3.4	11.6	10.6	54.1	52.5	58.6	64.9	100.0	خدمات أخرى غير مصنفة في مكان آخر

SECTIONS /GROUPS FOR COMMDITY AND SERVICES	معدل التضخم % Inflation Rates/.				الرقم القياسي CPI				الأقسام والمجموعات الرئيسية لسلع والخدمات
	2015/2016	2016/2017	2017/2018	2018/2019	2015/2016	2016/2017	2017/2018	2018/2019	
ALL ITEMS	10.7	24.6	21.2	13.4	58.4	72.8	88.2	100.0	الرقم العام
FOOD AND NON-ALCOHOLIC BEVERAGES	13.2	31.3	23.0	13.8	54.4	71.4	87.8	100.0	الطعام والمشروبات
Food	13.3	31.1	22.8	14.1	54.5	71.4	87.7	100.0	الطعام
Bread and cereals	9.5	40.6	17.0	16.4	52.2	73.4	85.9	100.0	الخبز والحبوب والفطير
Meat	9.5	26.2	21.8	4.3	62.3	78.7	95.8	100.0	اللحوم والدواجن
Fish and seafood	3.7	30.2	24.8	8.6	56.6	73.8	92.1	100.0	الأسماك والأسماك البحرية
Milk, cheese and eggs	6.6	24.0	32.9	6.4	57.0	70.7	94.0	100.0	الالبان والجبن والبيض
Oils and fats	6.8	41.8	19.9	2.6	57.4	81.3	97.5	100.0	الزيوت والدهون
Fruit	17.1	29.8	26.8	14.0	53.3	69.2	87.7	100.0	الفواكه
Vegetables	30.7	31.0	23.3	33.2	46.5	60.9	75.1	100.0	الخضروات
Suger ,jam,honny,chocolate and confectionery	4.9	43.0	17.1	3.2	57.8	82.7	96.9	100.0	السكر والأغذية السكرية
Other food products	3.5	30.9	12.5	2.1	66.5	87.0	97.9	100.0	منتجات غذائية أخرى
NON ALCOHOLIC BEVERAGES	5.1	41.4	29.7	4.1	52.3	74.0	96.1	100.0	مشروبات
Coffee,tea and cocoa	7.1	51.0	32.4	4.5	47.9	72.3	95.7	100.0	القهى والشاي والكافكا
Mineral waters,soft drinks, fruit,vegetable and juices	0.8	20.6	22.5	3.0	65.7	79.2	97.1	100.0	المياه المعدنية والغازية والصناعات الطبيعية
AL COHOLIC BEVERAGES, TOBACCO AND NARCOTICS	7.8	23.2	28.1	13.2	56.0	69.0	88.4	100.0	المشروبات الكحولية والدخان
AL COHOLIC BEVERAGES	0.0	22.4	22.9	10.5	60.2	73.7	90.5	100.0	مشروبات الكحولية
Tobacco	7.8	23.2	28.1	13.2	56.0	69.0	88.4	100.0	الدخان
CLOTHING AND FOOTWEAR	8.5	18.7	23.4	9.8	62.2	73.8	91.0	100.0	الملابس والأحذية
Clothing	7.9	15.2	21.5	9.4	65.3	75.2	91.4	100.0	الملابس
Clothing materials	7.2	8.7	12.8	11.1	73.4	79.8	90.0	100.0	المواد
Garments	6.7	16.1	23.1	9.2	64.1	74.4	91.6	100.0	الملابس الجاهزة
Other articles of clothing and clothing accessories	0.4	8.3	7.8	12.4	76.3	82.6	89.0	100.0	الملابس الأخرى ومستلزماتها
Cleaning,repair,and hire of clothing	32.5	15.1	17.1	8.9	68.2	78.4	91.8	100.0	التنظيف والإصلاح وتأجير الملابس
Footwear	10.9	32.1	29.6	11.2	52.5	69.4	89.9	100.0	الأحذية
Shoes & other footwear	10.1	33.2	29.5	11.2	52.1	69.4	89.9	100.0	الأحذية
Repair & hire of footwear	35.2	4.0	32.3	10.9	65.6	68.1	90.1	100.0	إصلاح الأحذية
HOUSING,WATER,ELECTRICITY, GAS AND OTHER FUELS	4.9	7.1	11.8	15.3	72.4	77.6	86.8	100.0	المسكن والمياه والكهرباء والغاز والوقود
Actual rentals for housing	0.0	0.0	0.0	0.0	100.0	100.0	100.0	100.0	الإيجار الفعلي للمسكن
Imputed rentals for housing	0.0	0.0	0.0	0.0	100.0	100.0	100.0	100.0	الإيجار المحسوب للمسكن
Maintenance and repair of the dwelling	6.1	11.4	9.3	5.6	77.8	86.7	94.7	100.0	صيانة وإصلاح المسكن
Water supply and miscellaneous services relating to the dwelling	27.3	13.7	38.1	34.5	47.4	53.9	74.4	100.0	المياه والوقود والخدمات المتعلقة بالمسكن
Electricity, gas and other fuels	12.6	22.4	29.2	35.4	46.7	57.2	73.9	100.0	الكهرباء والغاز ومواد الوقود الأخرى

SECTIONS /GROUPS FOR COMMDITY AND SERVICES	معدل التضخم % Inflation Rates%				الرقم القياسي CPI				الاقسام والمجموعات الرئيسية للمسلع والخدمات
	2015/2016	2016/2017	2017/2018	2018/2019	2015/2016	2016/2017	2017/2018	2018/2019	
FURNISHINGS,HOUSEHOLD EQUIPMENT AND ROUTINE MAINTENANCE OF THE HOUSE	8.3	24.8	20.3	7.0	62.3	77.7	93.4	100.0	الأثاث والتجهيزات والمعدات المنزلية والصيانة
Furniture , furnishing,carpets and other floor covering	5.2	18.3	12.2	8.2	69.6	82.4	92.4	100.0	الأثاث والتجهيزات والسجاد وأغطية الأرضيات الأخرى
Household Textiles	6.4	9.0	13.7	9.3	73.8	80.5	91.5	100.0	المفروشات المنزلية
Household appliances	7.3	35.8	12.2	2.3	64.1	87.0	97.7	100.0	الأجهزة المنزلية
Glassware, tableware and household utensils	7.8	62.9	19.9	5.3	48.6	79.2	94.9	100.0	الأدوات الزجاجية وأدوات اللدنة والأدوات المنزلية
Tools and equipment for house and garden	7.0	30.2	13.5	5.4	64.2	83.6	94.9	100.0	ادوات ومعدات المنازل والحدائق
Goods and services for routine household maintenance mainten	9.5	23.2	24.7	7.7	60.5	74.5	92.9	100.0	السلع والخدمات المستعملة في صيانة المنزل
HEALTH	13.0	27.5	15.4	4.8	64.9	82.7	95.4	100.0	الرعاية الصحية
Medical products, appliances and equipment	7.4	33.8	10.0	5.7	64.3	86.0	94.6	100.0	للمنتجات والأجهزة والمعدات الطبية
Out-patient services	26.9	21.4	30.2	4.2	60.7	73.7	96.0	100.0	خدمات مرضى العيادات الخارجية
Hospital services	13.3	17.8	12.4	2.9	73.5	86.5	97.2	100.0	خدمات المستشفيات
TRANSPORT	2.3	19.1	23.5	28.3	52.9	63.1	77.9	100.0	النقل والمواصلات
Purchase of vehicles	10.0	38.5	8.8	6.9	62.1	86.0	93.6	100.0	شراء المركبات
Operation of personal transport equipment	2.2	21.0	41.0	24.4	47.1	57.0	80.4	100.0	التنقل على النقل الخاص
Transport services	0.7	13.7	20.3	36.0	53.8	61.1	73.5	100.0	خدمات النقل
COMMUNICATIONS	0.0	1.5	9.4	1.7	88.6	89.9	98.3	100.0	الاتصالات السلكية واللاسلكية
Postal services	0.0	0.0	0.0	0.6	99.4	99.4	99.4	100.0	خدمات البريد
Telephone and telefax services	-1.2	6.9	2.9	0.4	90.5	96.7	99.6	100.0	معدات خدمات الهاتف والفاكس
Telephone and telefax services	0.0	1.3	9.5	1.8	88.5	89.7	98.3	100.0	خدمات الهاتف والفاكس
RECREATION AND CULTURE	10.3	22.3	34.0	10.1	55.4	67.8	90.8	100.0	الثقافة والترفيه
Audio,visual, photographic, Information processing equipment	0.3	16.1	8.6	0.1	79.2	92.0	99.9	100.0	معدات الصوت والصورة ومعدات التصوير وتجهيز المعلومات
Other recreational items and equipment, gardens and pets	12.4	39.5	17.5	8.0	56.5	78.8	92.6	100.0	الأسناد والمعدات الترفيهية الأخرى وممتلكاتها
Recreational and cultural services	0.2	2.1	2.6	2.8	92.8	94.8	97.3	100.0	الخدمات الثقافية والترفيهية
Newspapers, books and stationery	6.7	16.0	18.0	11.0	65.8	76.4	90.1	100.0	الصحف والمكتب والأدوات المكتبية
Package holidays	15.7	29.0	49.0	11.5	46.7	60.2	89.7	100.0	الرحلات السياحية المنظمة
EDUCATION	14.2	12.6	18.2	16.1	64.7	72.9	86.1	100.0	التعليم
Pre- primary and primary education	14.2	13.2	18.4	16.2	64.2	72.6	86.0	100.0	التعليم قبل الابتدائي والتعليم الأساسي
Secondary education	16.6	13.5	19.4	15.1	64.1	72.8	86.9	100.0	التعليم الثانوي العام والفضي
Post-Secondary Non-Tertiary education	1.7	0.0	15.7	16.0	74.5	74.5	86.2	100.0	التعليم بعد الثانوي والفضي
Tertiary education	12.2	10.4	16.4	17.0	66.6	73.5	85.5	100.0	التعليم العالي
Education not definable by level	13.2	7.2	14.4	19.2	68.4	73.4	83.9	100.0	التعليم غير محدد المستوى
RESTAURANTS AND HOTELS	15.4	25.0	18.6	10.4	61.1	76.4	90.5	100.0	المطاعم والفنادق
Catering Services	15.2	25.2	18.7	10.5	60.9	76.3	90.5	100.0	الوجبات الجاهزة
Accommodation services	29.3	1.5	6.9	4.7	88.0	89.3	95.5	100.0	خدمات الفنادق
MISCELLANEOUS GOODS AND SERVICES	4.3	27.4	22.3	13.3	56.6	72.2	88.3	100.0	السلع والخدمات المتنوعة
Personal care	4.1	28.8	29.1	12.1	53.7	69.1	89.2	100.0	العناية الشخصية
Personal effects	10.7	58.5	12.6	4.3	53.7	85.2	95.9	100.0	أمتعة شخصية
Insurance	0.0	0.0	9.6	8.7	83.9	83.9	92.0	100.0	التأمين
Other services	2.8	13.8	11.4	41.3	55.8	63.5	70.8	100.0	خدمات أخرى غير مصنفة في مكان آخر

Quarterly CPI from main section and groups for 2017,2018'
and percentage change for the same quarter of the previous year
(Urban Egypt)
Ann.(4/1)
2018/2019 = 100

الأرقام القياسية لأسعار المستهلكين الربع سنوية للأقسام والمجموعات الرئيسية لعامي ٢٠١٨ ، ٢٠١٩ ،
ونسب التغير لنفس الربع من العام السابق
(حضر الجمهورية)
ملحق (١/٤)
١٠٠-٢٠١٩/٢٠١٨

SECTIONS /GROUPS FOR COMMDITY AND SERVICES	نسبة التغير * %				الأرقام القياسية				الأقسام والمجموعات الرئيسية للسلع والخدمات
	% Percentage Change *				Consumer Price Index				
	أكتوبر-ديسمبر 2019	يوليه-سبتمبر 2019	أبريل-يونيه 2019	يناير-مارس 2019	أكتوبر-ديسمبر 2019	يوليه-سبتمبر 2019	أبريل-يونيه 2019	يناير-مارس 2019	
ALL ITEMS	4.6	6.9	12.1	13.7	105.1	104.2	102.1	100.0	الرقم العام
FOOD AND NON-ALCOHOLIC BEVERAGES	-2.6	5.3	12.8	14.4	98.4	102.3	102.4	99.4	الطعام والمشروبات
Food	-2.7	5.4	13.1	14.7	98.3	102.3	102.4	99.4	الطعام
Bread and cereals	0.0	7.5	14.5	22.4	97.9	103.2	104.1	102.0	الخبز والحبوب والفاكهة
Meat	-7.0	-0.3	3.2	7.0	91.9	98.6	102.3	99.9	اللحوم والدواجن
Fish and seafood	6.1	11.5	13.8	9.3	102.4	107.8	108.1	98.6	الأسماك والمأكولات البحرية
Milk, cheese and eggs	2.0	3.3	6.2	6.6	101.7	101.2	101.4	100.9	الألبان والجبن والبيض
Oils and fats	9.2	3.6	-0.3	1.3	109.4	103.7	99.5	100.3	الزيوت والدهون
Fruit	11.7	15.6	25.6	-1.3	104.9	120.7	114.2	87.4	الفاكهة
Vegetables	-9.6	8.7	29.1	35.9	97.7	101.1	99.2	99.7	الخضروات
Suger ,jam,honny,chocolate and confectionery	-1.2	2.7	4.6	4.0	97.9	101.2	102.0	100.4	السكر والأغذية السكرية
Other food products	-4.4	-0.6	2.6	2.6	95.7	98.8	100.2	100.4	منتجات غذائية أخرى
NON ALCOHOLIC BEVERAGES	-0.2	0.6	1.8	3.8	100.0	100.1	100.2	100.1	المشروبات
Coffee,tea and cocoa	-0.3	0.5	1.5	4.1	99.9	100.0	100.1	100.1	البن والشاي والكافا
Mineral waters,soft drinks, fruit,vegetable and juices	0.2	0.8	2.4	3.2	100.3	100.4	100.3	100.1	المياه المعدنية والغازية والعصائر الطبيعية
AL COHOLIC BEVERAGES, TOBACCO AND NARCOTICS	1.6	2.2	10.4	10.5	101.7	101.2	100.5	100.4	المشروبات الكحولية والدخان
AL COHOLIC BEVERAGES	9.9	4.8	11.2	11.1	109.9	104.0	100.5	100.4	المشروبات الكحولية
Tobacco	1.6	2.2	10.4	10.5	101.7	101.2	100.5	100.4	الدخان
CLOTHING AND FOOTWEAR	5.1	6.8	8.3	9.1	104.8	103.6	103.2	100.2	الملابس والأحذية
Clothing	5.6	7.4	8.5	9.9	105.3	103.8	103.4	100.2	الملابس
Clothing materials	5.2	6.1	10.5	10.5	104.2	102.6	102.5	101.7	الأقمشة
Garments	5.4	7.1	7.9	9.5	105.2	103.7	103.4	100.0	الملابس الجاهزة
Other articles of clothing and clothing accessories	6.3	14.8	19.4	20.5	106.6	106.1	105.2	102.1	الملابس الأخرى ومستلزماتها
Cleaning,repair,and hire of clothing	8.8	8.5	12.7	11.5	106.2	105.2	103.7	101.7	التنظيف والإصلاح وتأجير الملابس
Footwear	3.4	5.1	7.7	6.8	103.0	102.7	102.6	100.1	الأحذية
Shoes & other footwear	3.3	5.0	7.7	6.7	103.0	102.6	102.5	100.1	الأحذية
Repair & hire of footwear	9.4	10.0	10.8	9.2	107.3	106.3	104.8	100.5	إصلاح الأحذية
HOUSING,WATER,ELECTRICITY, GAS AND OTHER FUELS	4.6	7.5	12.4	14.9	104.6	106.7	100.4	100.3	المسكن والمياه والكهرباء والغاز والوقود
Actual rentals for housing	0.8	0.1	0.0	0.0	100.8	100.1	100.0	100.0	الإيجار الفعلي للمسكن
Imputed rentals for housing	0.6	0.1	0.0	0.0	100.6	100.1	100.0	100.0	الإيجار المحتسب للمسكن
Maintenance and repair of the dwelling	6.4	5.1	7.6	6.7	104.8	103.0	102.4	101.1	صيانة وإصلاح المسكن
Water supply and miscellaneous services relating to the dwelling	0.8	0.6	20.4	33.6	100.7	100.5	100.2	100.1	المياه والخدمات المتنوعة المتعلقة بالمسكن
Electricity, gas and other fuels	20.3	22.7	30.7	35.6	120.6	120.9	100.6	100.6	الكهرباء والغاز ومواد الوقود الأخرى

SECTIONS /GROUPS FOR COMMDITY AND SERVICES	نسبة التغير * %				الأرقام القياسية				الأقسام والمجموعات الرئيسية لسلع والخدمات
	% Percentage Change *				Consumer Price Index				
	أكتوبر-ديسمبر Oct-Dec 2019	يولية-سبتمبر Jul-Sep 2019	ابريل-يونية Apr-Jun 2019	يناير-مارس Jan-Mar 2019	أكتوبر-ديسمبر Oct-Dec 2019	يولية-سبتمبر Jul-Sep 2019	ابريل-يونية Apr-Jun 2019	يناير-مارس Jan-Mar 2019	
FURNISHINGS, HOUSEHOLD EQUIPMENT AND ROUTINE MAINTENANCE OF THE HOUSE	1.8	1.5	4.2	4.8	101.8	101.1	100.4	100.0	الأثاث والتجهيزات والمعدات المنزلية والصيانة
Furniture, furnishings, carpets and other floor coverings	3.2	4.6	7.5	7.0	102.8	102.7	101.9	100.3	الأثاث والتجهيزات والسجاد وأغطية الأرضيات الأخرى
Household Textiles	4.9	4.9	8.1	6.7	104.3	102.7	101.8	100.9	المفروشات المنزلية
Household appliances	0.3	-0.3	0.6	1.8	100.8	99.9	99.2	100.1	الأجهزة المنزلية
Glassware, tableware and household utensils	2.8	3.5	5.3	6.3	102.8	101.6	101.1	100.7	الأدوات الزجاجية وأدوات المائدة والأدوات المنزلية
Tools and equipment for house and garden	3.6	3.6	5.4	6.1	102.9	102.0	101.5	100.8	ادوات ومعدات المنازل والحدايق
Goods and services for routine household maintenance	1.6	0.8	3.8	4.7	101.7	100.9	100.2	99.7	السلع والخدمات المستخدمة في صيانة المنزل
HEALTH	11.7	8.1	5.7	5.3	110.6	106.5	102.5	99.9	الرعاية الصحية
Medical products, appliances and equipment	14.2	9.3	5.6	5.7	113.2	108.3	102.7	99.1	المنتجات والأجهزة والمعدات الطبية
Out-patient services	8.6	7.8	7.8	6.7	107.0	104.7	102.9	101.4	خدمات مرضى العيادات الخارجية
Hospital services	5.8	3.2	2.7	1.6	105.3	102.1	101.0	100.5	خدمات المستشفيات
TRANSPORT	16.1	11.4	23.5	39.5	115.8	110.6	100.6	100.3	النقل والمواصلات
Purchase of vehicles	1.1	0.8	4.4	9.7	101.2	99.8	99.4	101.5	شراء المركبات
Operation of personal transport equipment	11.0	14.5	17.6	27.6	110.7	113.9	100.5	100.2	المنفق على النقل الخاص
Transport services	20.8	11.4	32.5	57.5	120.4	110.5	101.0	100.1	خدمات النقل
COMMUNICATIONS	2.0	0.8	0.1	0.0	102.0	100.8	100.0	100.0	الاتصالات السلكية واللاسلكية
Postal services	0.0	0.6	1.3	1.2	100.0	100.4	100.2	100.0	خدمات البريد
Telephone and telefax services	-1.4	0.8	2.6	1.6	97.9	100.6	101.2	99.7	معدات خدمات الهاتف والفاكس
Telephone and fax service	2.2	0.8	0.0	0.0	102.2	100.8	100.0	100.0	خدمات الهاتف والفاكس
RECREATION AND CULTURE	14.3	11.8	10.9	7.0	112.8	109.0	105.1	98.8	الثقافة والترفيه
Audio, visual, photographic, information processing equipment	-4.3	-4.3	-4.9	0.6	97.0	97.3	96.9	100.2	معدات الصوت والصورة ومعدات التصوير وتجهيز المعلومات
Other recreational items and equipment, gardens and pets	6.2	8.3	11.3	8.8	103.7	104.3	104.5	101.6	الأصناف والمعدات الترفيهية الأخرى ومتعلقاتها
Recreational items and equipment	2.4	1.3	1.2	2.3	102.2	100.9	100.4	100.3	الخدمات الثقافية والترفيهية
Newspapers, books and stationery	20.0	7.8	8.4	8.4	121.5	102.8	101.8	101.7	الصحف والكتب والأدوات الكتابية
Package holidays	11.4	15.2	13.4	7.5	108.9	112.5	106.9	97.7	الرحلات السياحية المنظمة
EDUCATION	21.8	14.6	14.7	14.7	125.9	103.3	103.3	103.3	التعليم
Pre-primary and primary education	21.7	13.4	13.3	13.3	125.4	103.1	103.0	103.0	التعليم قبل الابتدائي والتعليم الأساسي
Secondary education	17.7	15.7	15.9	15.9	121.9	103.4	103.5	103.5	التعليم الثانوي العام والفنى
Post-Secondary Non-Tertiary education	16.9	15.4	15.1	15.1	120.8	103.7	103.4	103.4	التعليم بعد الثانوي والفنى
Tertiary education	27.6	16.2	16.4	16.4	132.2	103.5	103.6	103.6	التعليم العالي
Unspecified level of education	3.5	17.1	18.3	18.3	107.7	102.9	104.0	104.0	التعليم غير محدد المستوى
RESTAURANTS AND HOTELS	11.3	10.1	12.9	12.0	109.8	107.2	103.3	100.6	المطاعم والفنادق
Catering services	11.3	10.2	13.0	12.1	109.9	107.3	103.3	100.6	الوجبات الجاهزة
Accommodation services	7.7	2.9	0.8	0.8	107.9	102.3	100.2	100.2	خدمات الفنادق
MISCELLANEOUS GOODS AND SERVICES	5.6	6.6	8.2	8.0	104.6	104.0	102.1	101.3	السلع والخدمات المتنوعة
Personal care	6.3	7.0	8.7	7.9	104.7	104.1	102.9	101.4	العناية الشخصية
Personal effects	4.6	8.2	3.0	4.8	104.2	105.2	100.8	102.4	أمتعة شخصية
Insurance	-1.3	-0.4	0.0	0.0	98.7	99.6	100.0	100.0	التأمين
Other services	10.5	9.5	25.7	26.2	111.3	106.8	100.8	100.8	خدمات أخرى غير مصنفة في مكان آخر

Ann.(4/1)

Inflation Rates Series for all Item

Urban Egypt

Calendar years

ملحق (١/٤)

سلسلة معدلات التضخم للرقم العام

حضر الجمهورية

سنوات ميلادية

Years	معدل التضخم Inflation Rate	السنوات
1998	3.1	١٩٩٨
1999	2.4	١٩٩٩
2000	2.7	٢٠٠٠
2001	2.3	٢٠٠١
2002	2.7	٢٠٠٢
2003	4.2	٢٠٠٣
2004	16.5	٢٠٠٤
2005	4.8	٢٠٠٥
2006	7.7	٢٠٠٦
2007	9.5	٢٠٠٧
2008	18.3	٢٠٠٨
2009	11.8	٢٠٠٩
2010	11.1	٢٠١٠
2011	10.1	٢٠١١
2012	7.1	٢٠١٢
2013	9.5	٢٠١٣
2014	10.1	٢٠١٤
2015	10.4	٢٠١٥
2016	13.8	٢٠١٦
2017	29.5	٢٠١٧
2018	14.4	٢٠١٨
2019	9.2	٢٠١٩

(Fiscal years)

(سنوات مالية)

Years	معدل التضخم Inflation Rate	السنوات
1997/1998	3.8	١٩٩٨/١٩٩٧
1998/1999	2.3	١٩٩٩/١٩٩٨
1999/2000	2.8	٢٠٠٠/١٩٩٩
2000/2001	2.4	٢٠٠١/٢٠٠٠
2001/2002	2.4	٢٠٠٢/٢٠٠١
2002/2003	3.1	٢٠٠٣/٢٠٠٢
2003/2004	10.4	٢٠٠٤/٢٠٠٣
2004/2005	11.4	٢٠٠٥/٢٠٠٤
2005/2006	4.2	٢٠٠٦/٢٠٠٥
2006/2007	10.9	٢٠٠٧/٢٠٠٦
2007/2008	11.7	٢٠٠٨/٢٠٠٧
2008/2009	16.2	٢٠٠٩/٢٠٠٨
2009/2010	11.7	٢٠١٠/٢٠٠٩
2010/2011	11.0	٢٠١١/٢٠١٠
2011/2012	8.6	٢٠١٢/٢٠١١
2012/2013	6.9	٢٠١٣/٢٠١٢
2013/2014	10.1	٢٠١٤/٢٠١٣
2014/2015	11	٢٠١٥/٢٠١٤
2015/2016	10.2	٢٠١٦/٢٠١٥
2016/2017	23.5	٢٠١٧/٢٠١٦
2017/2018	20.9	٢٠١٨/٢٠١٧
2018/2019	13.9	٢٠١٩/٢٠١٨

الجهاز المركزى للتعبئة العامة والإحصاء

العنوان: ٣ طريق صلاح سالم - مدينة نصر - القاهرة - جمهورية مصر العربية

صندوق البريد: ٢٠٨٦ مدينة نصر - القاهرة

فاكس: ٢٤٠٢٤٠٩٩

تليفون: ٢٤٠٢٣٠٣١

Central Agency for Public Mobilization and Statistics

(CAPMAS)

Address: 3Salah Salem St. - Nasr City - Cairo - Egypt

P.O. Box: 2086 Nasr City - Cairo

Tel: (+20) 24023031

Fax: (+20) 24024099

Website: <http://www.capmas.gov.eg>

الموقع الإلكتروني للجهاز:

Email: pres_capmas@capmas.gov.eg

البريد الإلكتروني:

٢٠١٤/١٨٨٦٣

رقم الإيداع بدار الكتب:



الجهاز المركزي للتعينة العامة والاحصاء

مدينة نصر - ش صلاح سالم - القاهرة - مصر

تليفون: (+202)24023031 - صندوق بريد: 2086 - فاكس: (+202) 24024099

الموقع الإلكتروني: www.capmas.gov.eg

البريد الإلكتروني: pres_capmas@capmas.gov.eg

طبع بمطبعة الجهاز المركزي
للتعينة العامة والإحصاء