



جمهورية مصر العربية  
الجهاز المركزي للتعبئة العامة والإحصاء  
Arab Republic of Egypt  
Central Agency For Public Mobilization & Statistics

النشرة الشهرية  
للأرقام القياسية لأسعار المستهلكين  
أكتوبر ٢٠١٩

Monthly Bulletin of  
Consumer Price Index (CPI)  
October 2019



إصدار نوفمبر ٢٠١٩  
Issue of Nov. 2019

مرجع رقم 22321/2019 - Ref. No.62



جمهورية مصر العربية  
الجهاز المركزي للتعبئة العامة والإحصاء  
Arab Republic of Egypt  
Central Agency for Public Mobilization & Statistics

**النشرة الشهرية  
للأرقام القياسية لأسعار المستهلكين  
أكتوبر ٢٠١٩**

**Monthly Bulletin of  
Consumer Price Index (CPI)  
October 2019**

عند استخدام إحصاءاتنا  
يرجى الإشارة إلى  
الجهاز المركزي للتعبئة العامة والإحصاء

إصدار نوفمبر ٢٠١٩

Issue of Nov. 2019

مرجع رقم 62 - 22321-2019

<http://www.capmas.gov.eg>

## تقديم

تعتبر الأرقام القياسية لأسعار المستهلكين أحد أهم المؤشرات الإحصائية والاقتصادية وأكثرها ارتباطاً بحياة الأفراد اليومية بالإضافة إلى أثرها على القرارات التي تتخذ في المجالات الاقتصادية.

تصور الأرقام القياسية لأسعار المستهلكين التغير في مستويات الأسعار للسلع والخدمات في أسواق التجزئة كأحد المؤشرات الهامة لقياس التضخم، كما تمثل أحد الأدوات الضرورية المستخدمة في حساب الدخل القومي بالأسعار الثابتة وكذا قياس التغير في مستويات الأجور الحقيقية وهي الأجور الفعلية بعد تخليصها من أثر تغيرات الأسعار.

صدرت أول سلسلة للأرقام القياسية عام ١٩١٤ تحت اسم الأرقام القياسية لنفقة المعيشة بانتخاذ السنة المالية ١٩١٣/١٩١٤ كسنة أساس عن مدينة القاهرة فقط، وفي يناير ١٩٤٠ صدرت السلسلة الثانية تحت نفس الاسم بانتخاذ سنة ١٩٣٩ كسنة أساس لمدينة القاهرة أيضاً، واعتباراً من يوليو عام ١٩٦٧ صدرت السلسلة الثالثة تحت اسم الأرقام القياسية لأسعار المستهلكين بانتخاذ السنة المالية ١٩٦٦/١٩٦٧ كسنة أساس لتغطي ١١ مدينة و٦ مناطق ريفية، واعتباراً من يوليو ١٩٨٨ صدرت السلسلة الرابعة بانتخاذ السنة المالية ١٩٨٦/١٩٨٧ كسنة أساس لتغطي جميع محافظات الجمهورية، وتوالى السلاسل الزمنية للأرقام القياسية لأسعار المستهلكين حتى السلسلة العاشرة التي صدرت اعتباراً من أكتوبر ٢٠١٩ بانتخاذ سنة ٢٠١٨/٢٠١٩ كفترة أساس.

والجهاز إذ يقدم هذه السلسلة الحديثة من الأرقام القياسية لأسعار المستهلكين ليرجو أن يسهم في تلبية الاحتياجات الإحصائية للباحثين والمخططين ومتخذي القرار.

والله ولي التوفيق ،،،،،

لواء/ خيرت محمد بركات

رئيس الجهاز المركزي للتعبئة العامة والإحصاء

## **PREFACE**

Consumer Price Index (**CPI**) is one of the most important statistical and economic indicators, most related to individuals' daily life. Besides, its impact on decisions making processes throughout economic aspects.

**CPI** reflects prices levels changes of commodities and services at retail markets, for its importance for inflation measure. It is also considered one of the essential tools used for **GDP** calculation at fixed prices, in addition to real wages levels change measures after eliminating price changes effect.

**CPI** first series was published in 1914 titled Household Expenditure Index using 1913/1914 fiscal year as a base year only covering Cairo city. In January 1940, the second series came out under the same title using 1939 as a base year. The third one started in July 1967 titled **CPI**, using 1966/1967 fiscal year as a base year, this time covering 11 cities and 6 rural areas. The fourth series was published in July 1988 using 1986/1987 fiscal year as a base year with all Egyptian governorates covered. **CPI** series continued until the tenth series which was published in October 2019 using 2018/2019 as a base year.

**CAPMAS** hopes that the new **CPI** series will be helpful at meeting the statistical needs for researchers, planners and decision makers.

***KHAIRAT M. BARAKAT***  
***CAPMAS, PRESIDENT***

CONTENTS	رقم الصفحة Page No.	المحتويات
<b>Indicators</b>	1	مؤشرات
<b>Methodology</b>	5	منهجية الإحصائية
<b>Table ( 1 )</b>		جدول رقم (1)
❖ CPI and weights for sections and main groups: Urban, Rural and total Egypt	10	❖ الأرقام القياسية والأوزان للأقسام والمجموعات الرئيسية: حضر، ريف واجمالي الجمهورية
<b>Table ( 2 )</b>		جدول رقم (2)
❖ CPI for sections and main groups: Urban and Rural Governorates of the Republic	13	❖ الأرقام القياسية للأقسام والمجموعات الرئيسية: حضر وريف محافظات الجمهورية
<b>Table ( ٣ )</b>		جدول رقم (٣)
❖ CPI for selected items: Urban, Rural and total Egypt	36	❖ الأرقام القياسية لبعض السلع والخدمات المختارة: حضر، ريف واجمالي الجمهورية
<b>Table ( ٤ )</b>		جدول رقم (٤)
❖ CPI for selected items: Urban and Rural Governorates of the Republic	38	❖ الأرقام القياسية لبعض السلع والخدمات المختارة: حضر وريف محافظات الجمهورية
<b>Annexes:</b>		ملاحق:
❖ Ann. ( 1 )		❖ ملحق (1)
❖ CPI series according to main Section; urban, rural and total Egypt	51	❖ سلسلة زمنية للأرقام القياسية لأسعار المستهلكين طبقاً للأقسام الرئيسية حضر وريف واجمالي الجمهورية
❖ Charts for all items and food & non-alcoholic beverages CPI: Urban Egypt Rural Egypt Total Egypt	58	❖ مخطط بياني للرقم القياسي العام والطعام والمشروبات: حضر الجمهورية ريف الجمهورية اجمالي الجمهورية
<b>Ann. ( ٢ )</b>		ملحق (٢)
All items CPI and percentage change for (2019/2018) as a base year; urban, rural and total Egypt	60	الرقم القياسي العام ونسب التغير لأسعار المستهلكين بأساس حضر، ريف واجمالي الجمهورية (٢٠١٨/٢٠١٩)

CONTENTS	رقم الصفحة Page No.	المحتويات
<u>Ann. ( 3 )</u>  CPI for calendar and fiscal years	64	<u>ملحق (٣)</u>  الأرقام القياسية لأسعار المستهلكين لسنوات ميلادية ومالية
<u>Ann. ( 4 )</u>  CPI and percentage change Quarterly for main section and groups, Urban Egypt	76	<u>ملحق (4)</u>  الأرقام القياسية لأسعار المستهلكين ونسب التغير الربع سنوية للأقسام والمجموعات الرئيسية حضر الجمهورية
<u>Ann. ( ٥ )</u>  Inflation Rates Series for all Items urban Egypt	78	<u>ملحق (٥)</u>  سلسلة معدلات التضخم للرقم العام حضر الجمهورية

## المؤشرات الرئيسية

### Main Indicators

All items, food, non-alcoholic beverages and  
change rates of October 2019 (2018/2019 = 100)

الرقم العام والطعام والمشروبات ونسب التغير أكتوبر ٢٠١٩  
(١٠٠ = ٢٠١٩/٢٠١٨)

#### Total Egypt

#### إجمالي الجمهورية

Indicators	الطعام والمشروبات Food & beverages	الرقم العام All Items	المؤشرات
Index Number	٩٨,٣	١٠٥,١	الرقم القياسي
Change (%) September 2019	٢,١ -	١,٠	نسبة التغير عن شهر سبتمبر ٢٠١٩
Change (%) October 2018	٦,٣ -	٢,٤	نسبة التغير عن شهر أكتوبر ٢٠١٨

#### Urban Egypt

#### حضر الجمهورية

Indicators	الطعام والمشروبات Food & beverages	الرقم العام All Items	المؤشرات
Index Number	٩٩,٦	١٠٥,٤	الرقم القياسي
Change (%) September 2019	١,٨ -	١,٠	نسبة التغير عن شهر سبتمبر ٢٠١٩
Change (%) October 2018	٤,٨ -	٣,١	نسبة التغير عن شهر أكتوبر ٢٠١٨

#### Rural Egypt

#### ريف الجمهورية

Indicators	الطعام والمشروبات Food & beverages	الرقم العام All Items	المؤشرات
Index Number	٩٧,٢	١٠٤,٧	الرقم القياسي
Change (%) September 2019	٢,٣ -	١,١	نسبة التغير عن شهر سبتمبر ٢٠١٩
Change (%) October 2018	٧,٥ -	١,٧	نسبة التغير عن شهر أكتوبر ٢٠١٨

المؤشرات التفصيلية  
Detailed Indicators

Indicators of Consumer Prices Indices  
for the month of October 2019  
Basis (2018/2019 = 100)

مؤشرات الأرقام القياسية لأسعار المستهلكين  
عن شهر أكتوبر ٢٠١٩  
بأساس (٢٠١٩/٢٠١٨ = ١٠٠)

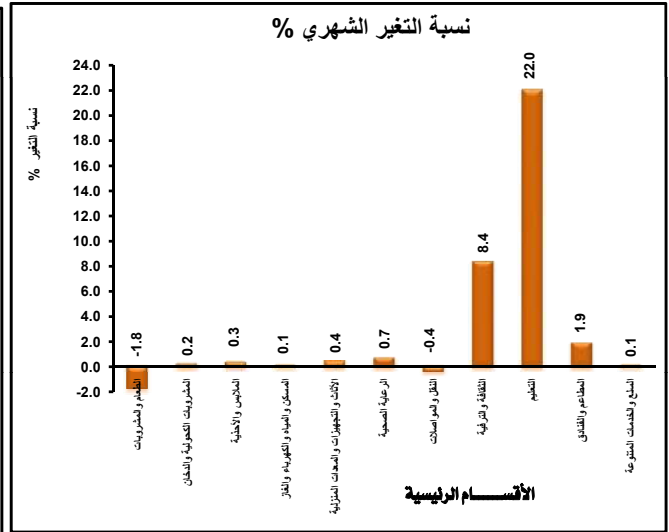
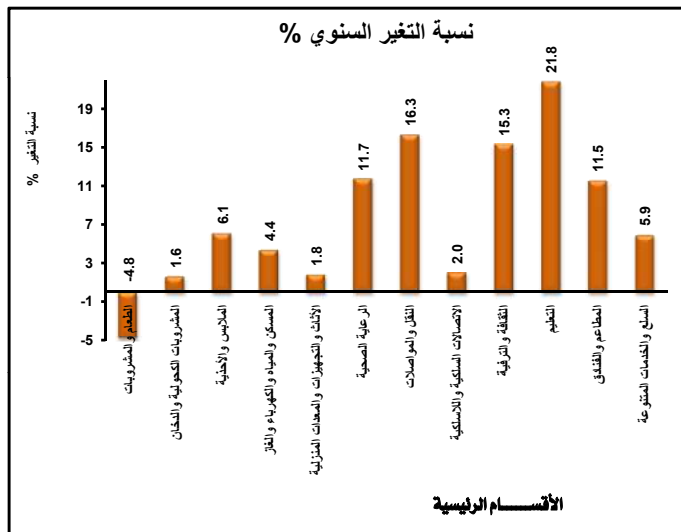
FIRST: URBAN EGYPT

أولاً: حضر الجمهورية

CPI of Urban Egypt for October 2019 reached to 105.4 registered monthly rate 1.0% Compared with September 2019 and annually rate 3.1% Compared with October 2018 and was variables sections as follows:

بلغ الرقم العام لشهر أكتوبر ٢٠١٩ لحضر الجمهورية ١٠٥,٤ مسجلاً بذلك تغير قدره ١,٠٪ عن شهر سبتمبر ٢٠١٩ كما سجل تغير قدره ٣,١٪ عن شهر أكتوبر ٢٠١٨ وكانت المتغيرات بالأقسام كالآتي:

No.	Sections	التغير السنوي % Annual Change %	التغير الشهري % Monthly Change %	الأقسام
1-	Food and non-alcoholic beverages	-4.8	-1.8	الطعام والمشروبات
2-	Alcoholic_beverages.tobacco and_narcotics	1.6	0.2	المشروبات الكحولية والدخان
3-	Clothing and footwear	6.1	0.3	الملابس والأحذية
4-	Housing.water.electricity.gas and other fuels	4.4	0.1	السكن والمياه والكهرباء والغاز
5-	Furnishings.household equipment and routine maintenance of the house	1.8	0.4	الأثاث والتجهيزات والمعدات المنزلية
6-	Health	11.7	0.7	الرعاية الصحية
7-	Transport	16.3	-0.4	النقل والمواصلات
8-	Communications	2.0	0.0	الاتصالات السلكية واللاسلكية
9-	Recreation and culture	15.3	8.4	الثقافة والترفيه
10-	Education	21.8	22.0	التعليم
11-	Restaurants and Hotels	11.5	1.9	المطاعم والفنادق
12-	Miscellaneous goods and services	5.9	0.1	السلع والخدمات المتنوعة





المؤشرات التفصيلية  
Detailed Indicators

Indicators of Consumer Prices Indices  
for the month of October 2019  
Basis (2018/2019 = 100)

مؤشرات الأرقام القياسية لأسعار المستهلكين  
عن شهر أكتوبر ٢٠١٩  
بأساس (٢٠١٨/٢٠١٩ = ١٠٠)

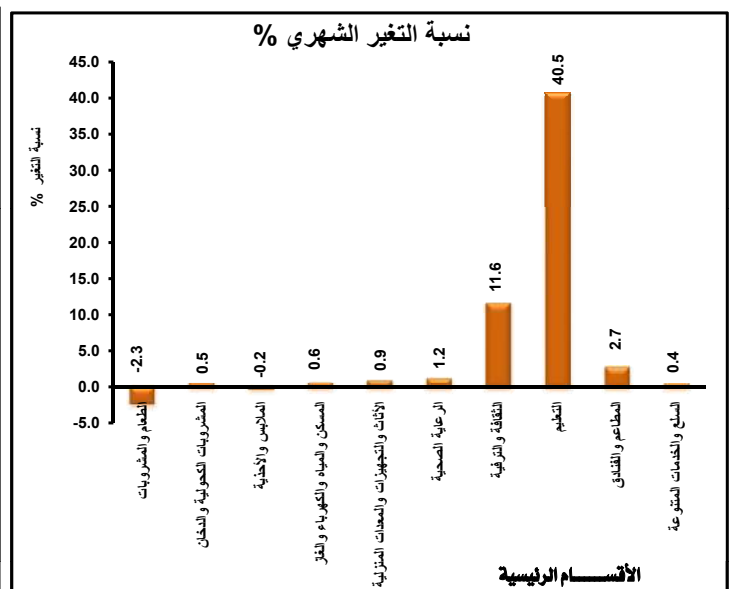
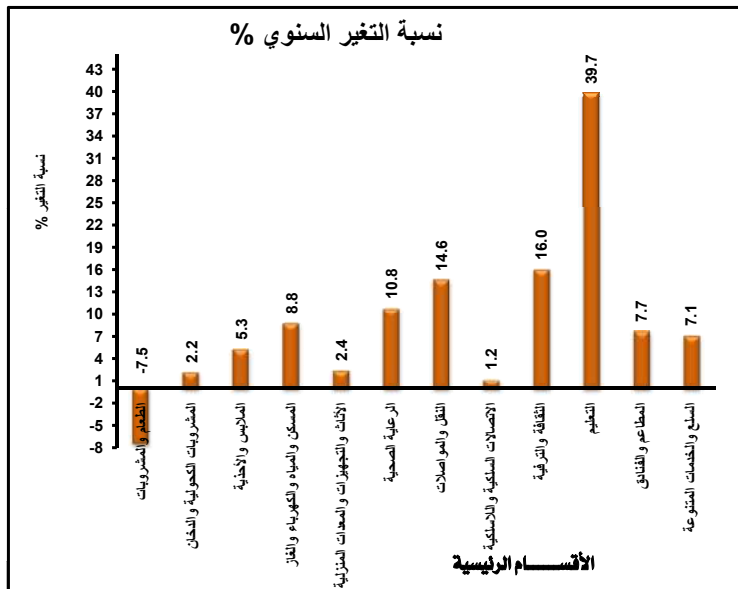
Second: RURAL EGYPT

ثانياً: ريف الجمهورية

CPI of Urban Egypt for October 2019 reached to 104.7 registered monthly rate 1.1% Compared with September 2019 and annually rate 1.7% Compared with October 2018 and was variables sections as follows:

بلغ الرقم العام لشهر أكتوبر ٢٠١٩ لريف الجمهورية ١٠٤,٧ مسجلاً بذلك تغير قدره ١,١% عن شهر سبتمبر ٢٠١٩ كما سجل تغير قدره ١,٧% عن شهر أكتوبر ٢٠١٨ وكانت المتغيرات بالأقسام كالآتي:

No.	Sections	التغير السنوي % Annual Change %	التغير الشهري % Monthly Change %	الأقسام	م
1-	Food and non-alcoholic beverages	-7.5	-2.3	الطعام والمشروبات	-١
2-	Alcoholic_beverages.tobacco and_narcotics	2.2	0.5	المشروبات الكحولية والدخان	-٢
3-	Clothing and footwear	5.3	-0.2	الملابس والأحذية	-٣
4-	Housing.water.electricity.gas and other fuels	8.8	0.6	المسكن والمياه والكهرباء والغاز	-٤
5-	Furnishings.household equipment and routine maintenance of the house	2.4	0.9	الأثاث والتجهيزات والمعدات المنزلية	-٥
6-	Health	10.8	1.2	الرعاية الصحية	-٦
7-	Transport	14.6	0	النقل والمواصلات	-٧
8-	Communications	1.2	0	الاتصالات السلكية واللاسلكية	-٨
9-	Recreation and culture	16.0	11.6	الثقافة والترفيه	-٩
10-	Education	39.7	40.5	التعليم	-١٠
11-	Restaurants and Hotels	7.7	2.7	المطاعم والفنادق	-١١
12-	Miscellaneous goods and services	7.1	0.4	السلع والخدمات المتنوعة	-١٢



المؤشرات التفصيلية  
Detailed Indicators

Indicators of Consumer Prices Indices  
for the month of October 2019  
Basis (2018/2019 = 100)

مؤشرات الأرقام القياسية لأسعار المستهلكين  
عن شهر أكتوبر ٢٠١٩  
بأساس (٢٠١٩/٢٠١٨ = ١٠٠)

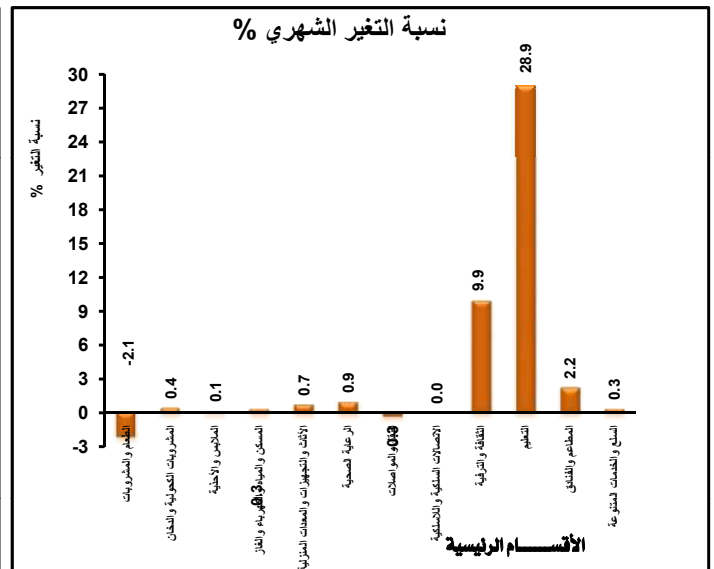
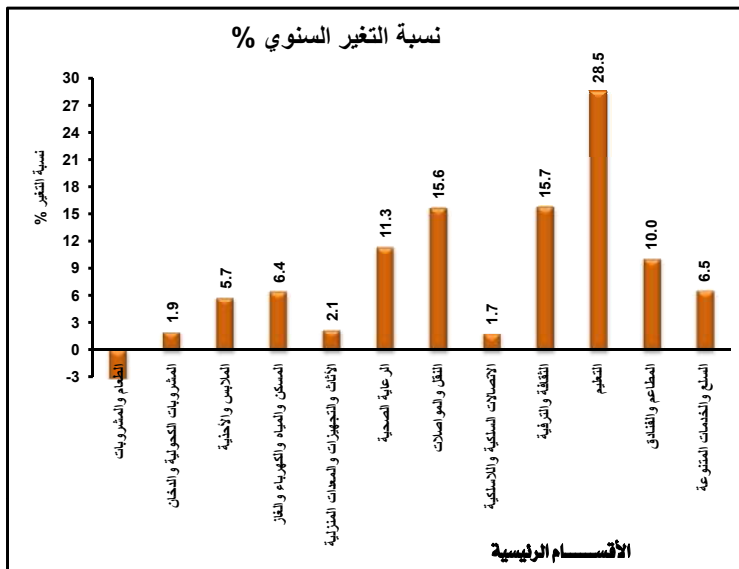
Third: TOTAL EGYPT

CPI of Urban Egypt for October 2019 reached to 105.1  
registered monthly rate 1.0% Compared with September 2019  
and annually rate 2.4% Compared with October 2018  
and was variables sections as follows:

ثالثاً: إجمالي الجمهورية

بلغ الرقم العام لشهر أكتوبر ٢٠١٩ لأجمالي الجمهورية ١٠٥,١  
مسجلاً بذلك تغير قدره ١,٠% عن شهر سبتمبر ٢٠١٩  
كما سجل تغير قدره ٢,٤% عن شهر أكتوبر ٢٠١٨  
وكانت المتغيرات بالأقسام كالآتي:

No.	Sections	التغير السنوي % Annual Change %	التغير الشهري % Monthly Change %	الأقسام	م
1-	Food and non-alcoholic beverages	-6.3	-2.1	الطعام والمشروبات	-١
2-	Alcoholic_beverages.tobacco and_narcotics	1.9	0.4	المشروبات الكحولية والدخان	-٢
3-	Clothing and footwear	5.7	0.1	الملابس والأحذية	-٣
4-	Housing.water.electricity.gas and other fuels	6.4	0.3	المسكن والمياه والكهرباء والغاز	-٤
5-	Furnishings.household equipment and routine maintenance of the house	2.1	0.7	الأثاث والتجهيزات والمعدات المنزلية	-٥
6-	Health	11.3	0.9	الرعاية الصحية	-٦
7-	Transport	15.6	-0.3	النقل والمواصلات	-٧
8-	Communications	1.7	0.0	الاتصالات السلكية واللاسلكية	-٨
9-	Recreation and culture	15.7	9.9	الثقافة والترفيه	-٩
10-	Education	28.5	28.9	التعليم	-١٠
11-	Restaurants and Hotels	10.0	2.2	المطاعم والفنادق	-١١
12-	Miscellaneous goods and services	6.5	0.3	السلع والخدمات المتنوعة	-١٢



Main characteristics for the new Consumer Price Index (CPI) series.

الخصائص الأساسية لسلسلة الأرقام القياسية لأسعار المستهلكين.

### 1- Prelude

- What is the Consumer Price Index? CPI is the measure of the average price change of consumption items -goods and services- bought by individuals daily.
- CAPMAS releases the tenth CPI series starting from September 2019.

### ١- تمهيد

- ما هو الرقم القياسي لأسعار المستهلكين؟ هو مقياس لمتوسط التغير الذي يطرأ بمرور الوقت على أسعار البنود الاستهلاكية- أي السلع والخدمات التي تشتري لأغراض الحياة اليومية.

- يصدر الجهاز المركزي للتعبئة العامة والإحصاء السلسلة العاشرة للأرقام القياسية لأسعار المستهلكين اعتباراً من بيانات شهر سبتمبر ٢٠١٩.

### 2- Geographical scope:

- CAPMAS produces indices for urban and rural for each governorate.
- Also produces indices for aggregate urban, aggregate rural and all of Egypt.

### ٢- النطاق الجغرافي

- يصدر الجهاز المركزي للتعبئة العامة والإحصاء الرقم القياسي لحضر / ريف كل محافظة.

- ويصدر أيضاً الرقم القياسي لكلا من إجمالي الحضر وإجمالي الريف وإجمالي الجمهورية.

### 3- Periodicity

#### (a) Periodicity of price Collection

- Food, industrial commodities and services prices are collected and validated monthly for urban and rural areas from the 1st to the 28th of each month.
- For commodity groups with continuous price fluctuations, prices are collected weekly; examples of such groups are (vegetables, fruits, fresh meat, poultry, fresh fish, birds, eggs).

### ٣- الدورية

#### أ- دورية جمع الأسعار

- تجمع أسعار السلع الغذائية والصناعية والخدمات شهرياً من المناطق الحضرية والريفية خلال الفترة من يوم ١ إلى يوم ٢٨ من كل شهر.

- يتم جمع أسعار بعض المجموعات السلعية ذات التغير المستمر في السعر أسبوعياً وتتمثل هذه المجموعات في (الخضروات - الفاكهة - اللحوم الحمراء الطازجة - الدواجن - الأسماك الطازجة - الطيور - البيض).

#### (b) Publishing periodicity

- The Bulletin is released monthly on the tenth day of each month following the reference month.

#### ب- دورية إصدار النشرة

- تصدر النشرة شهرياً في اليوم العاشر من الشهر التالي لشهر البيان.

### 4- Index base period

- Prices of 2018/2019 are used as base period for the new CPI series.

### ٤- فترة الأساس

- اتخذت أسعار عام ٢٠١٨/٢٠١٩ كفترة أساس لبداية السلسلة الجديدة.

## 5- Linking CPI Series

- The ninth series of CPI is based on a basket of goods/services derived from HIECS 2008/2009 and the base period of January 2010 and continued until the data of August 2019 while the current series is used to derive a basket of derivative of HIECS 2017/2018 and base period 2018/2019.
- To link the two series, using CPI calculated in the weights of 2008/2009 and the base period of January 2010 for 2018/2019 (base period of the new series) were used to rescaling indices on the previous basis until August 2019.

## 6- Classification:

- CPI is compiled according to Classification of Individual Consumption by Purpose COICOP 1999. This came after being adjusted to the Egyptian society taking into consideration all related international published studies by International Labor Organization (ILO), International Monetary Fund (IMF), and the International Comparison Program (ICP) in which Egypt is a member among a group of African and Asian countries.

CPI classification is divided into (١٢) divisions, (٤٧) main groups, (116) classes, (479) more detailed commodities and services groups, and (945) commodity/service.

## 7- Weighting System

- The weights were derived from HIECS 2017/2018 where each commodity item on the urban and rural level is given a weight equals the ratio of the commodity expenditure to the total consumption expenditure.
- Given the short time period between HIECS 2017/2018 and the base period 2018/2019, the survey weights have not been updated.

## ٥- ربط السلسلة الزمنية

- تعتمد السلسلة التاسعة للأرقام القياسية لأسعار المستهلكين على سلة من السلع والخدمات مُشتق أوزانها من بحث الدخل والانفاق والاستهلاك لعام ٢٠٠٨/٢٠٠٩ وفترة أساس يناير ٢٠١٠ واستمر العمل بها حتى بيانات شهر أغسطس ٢٠١٩، بينما تعتمد السلسلة الحالية على سلة مُشتق أوزانها من بحث الدخل والانفاق والاستهلاك لعام ٢٠١٧/٢٠١٨ وفترة أساس عام ٢٠١٨/٢٠١٩.

- ولربط السلسلتين تم استخدام الأرقام القياسية لأسعار المستهلكين التي حُسبت بأوزان ٢٠٠٨/٢٠٠٩ وفترة أساس يناير ٢٠١٠ لعام ٢٠١٨/٢٠١٩ (فترة أساس السلسلة الجديدة) في إعادة قياس (Re-Scaling) الأرقام القياسية بالأساس السابق حتى شهر أغسطس ٢٠١٩.

## ٦- الأقسام والمجموعات المكونة للرقم القياسي

- تصدر الأرقام القياسية وفقاً لتصنيف الاستهلاك الفردي حسب الغرض COICOP 1999 بعد تطويعه لواقع المجتمع المصري أخذاً في الاعتبار جميع الدراسات الدولية الصادرة في هذا الشأن عن منظمة العمل الدولية، وصندوق النقد الدولي، وتصنيفات السلع والخدمات المستخدمة في برنامج المقارنات الدولية والذي تشارك فيه مصر ضمن مجموعتي الدول الإفريقية والآسيوية.

وتصدر الأرقام القياسية مقسمة إلى (١٢) قسمًا رئيسياً، (٤٧) مجموعة رئيسية، (١١٦) مجموعة فرعية، (٤٧٩) مجموعة سلعية وخدمية أكثر تفصيلاً، (٩٤٥) سلعة/خدمة.

## ٧- الأوزان المستخدمة في تركيب الرقم القياسي

- استخرجت الأوزان المستخدمة في تركيب الرقم القياسي لأسعار المستهلكين من نتائج بحث الدخل والإنفاق والاستهلاك لعام ٢٠١٧/٢٠١٨ حيث أعطى لكل مفردة سلعية على مستوى حضر /ريف محافظات الجمهورية وزن يساوي نسبة المنفق على هذه السلعة إلى إجمالي الإنفاق الاستهلاكي للجمهورية.

- نظراً لتقارب الفترة الزمنية بين بحث الدخل والإنفاق والاستهلاك ٢٠١٧/٢٠١٨ وفترة الأساس ٢٠١٨/٢٠١٩، لم تستخدم المعادلة الرياضية الخاصة بتحديث الأوزان بين الفترتين.

## ٨- تركيب الرقم القياسي

## 8- Index Compilation

– CPI is compiled on two steps:

a- The Jevons index formula (an unweighted geometric mean) is used to calculate the basic index for the (945) more detailed commodities and services groups as follows:

- يتم تركيب الرقم القياسي لأسعار المستهلكين على مرحلتين:

أ- يتم استخدام صيغة Jevons لحساب الرقم القياسي البسيط (غير المرجح) للمجموعات السلعية والخدماتية الأكثر تفصيلاً وعددها (٩٤٥) وذلك كالآتي:

$$I_J^{t-1:t} = \prod \left( \frac{p_i^t}{p_i^{t-1}} \right)^{1/n} = \frac{\prod (p_i^t)^{1/n}}{\prod (p_i^{t-1})^{1/n}}$$

### Where:

### حيث:

$I_J^{t-1:t}$ : Jevons equation for CPI between the reference period and period of measure.

$I_J^{t-1:t}$ : الرقم القياسي بمعادلة جيفونز بين فترتي القياس والأساس.

$p_i^t$ : Goods and commodities group price for the elementary aggregate in the month of measure.

$p_i^t$ : سعر المجموعة السلعية في المستوى الأول خلال فترة القياس.

$p_i^{t-1}$ : Goods and commodities group price for the elementary aggregate in previous month.

$p_i^{t-1}$ : سعر المجموعة السلعية في المستوى الأول خلال الفترة السابقة.

b- The formula for the calculation of the CPI is short- term basis, thus each current month's price is compared to the previous month's price. The formula is as follows:

بد استخدمت صيغة لاسبير المعدلة لإظهار الفروق في أسعار الشهر الحالي مقارنة بالشهر السابق وذلك كالآتي:

$$I_{MLA}^{t-1:t} = \sum w_i^{t-1} \left( \frac{p_i^t}{p_i^0} \right), \sum w_i^{t-1} = 1$$

Where  $w_i^{t-1}$  represents the expenditure shares for the individual items in the reference period.

حيث  $w_i^{t-1}$  تمثل الوزن النسبي للإنفاق على المجموعة السلعية خلال الفترة المرجعية.

**9- Replacement****(a) Seasonal Items**

– They are goods and commodities disappear from markets during specific periods within the year. Their prices are imputed using the short-term relative price change of a similar item, for their importance in international comparisons. This is done by using the following formula:

$$P_L(p^{t,m}, p^{t+1,m}, s^{t,m}) = \sum_{n \in S(m)} S_n^{t,m} \left( \frac{p_n^{t+1,m}}{p_n^{t,m}} \right)$$

**أ. السلع الموسمية**

- السلع الموسمية التي تختفي من الأسواق في بعض شهور السنة. يتم تقدير أسعارها خلال فترة عدم توفرها، وكان من الضروري العمل على إظهار رقم قياسي لها لإمكانية إجراء المقارنات الدولية. وقد استخدمت المعادلة الرياضية الآتية:

**Where:**

$p_n^{t,m}$ : The Price of missing commodity n that is in the marketplace in month (m) of year (t).

S(m): commodities that are available in the marketplace for each year.

**حيث:**

$p_n^{t,m}$ : سعر السلعة الموسمية (n) في المجموعة السلعية في الأسواق خلال الشهر الحالي (m) في السنة الحالية (t).

S(m): هي المجموعة السلعية المتوفرة في الأسواق كل عام.

**(b) Permanent items**

– In response to economic changes and variant consumption patterns, some commodities may disappear permanently from the market. In such situation, if the commodity disappeared for two consecutive months, it will be replaced by another commodity whose prices are available for two consecutive months.

**ب. السلع الدائمة**

- نظراً للتغيرات الاقتصادية وتغير النمط الاستهلاكي فإنه يمكن إحلال سلع جديدة محل سلع أخرى في مكونات سلة السلع بمجرد أن يتوافر سعران متتاليين لبند بديل يمكن استخدام هذا البند بدلاً من البند الذي اختفى من الأسواق لشهرين متتاليين.

**10 - Data availability**

Paper - CD - website

**١٠- إتاحة البيانات**

ورقي - CD - الموقع الإلكتروني

**الأرقام القياسية والأوزان  
للأقسام والمجموعات الرئيسية  
حضر وريف وإجمالي الجمهورية**

**CPI and weights  
For Sections and Main Groups  
Urban, Rural and Total Egypt**

## CPI and weights for Main Sections and Groups

Oct. 2019 and percentage change from Sep. 2019 and Oct. 2018

## Urban, Rural and Total Egypt

(2018/2019 =100)

Table (1)

الارقام القياسية لأسعار المستهلكين لبعض السلع والخدمات المختارة

شهر أكتوبر ٢٠١٩ ونسبة التغير عن شهر سبتمبر ٢٠١٩ وأكتوبر ٢٠١٨

حضر وريف وإجمالي الجمهورية

(٢٠١٨ - ٢٠١٩/٢٠١٨)

جدول (١)

SECTIONS / GROUPS FOR COMMODITIES AND SERVICES	Total Egypt إجمالي الجمهورية				Rural Egypt ريف الجمهورية				Urban Egypt حضر الجمهورية				الاقسام والمجموعات الرئيسية للسلع والخدمات
	نسبة التغير / عن Change %		الرقم القياسي index	الاوزان weights	نسبة التغير / عن Change %		الرقم القياسي index	الاوزان weights	نسبة التغير / عن Change %		الرقم القياسي index	الاوزان weights	
	10/ 2018	9/ 2019	10/ 2019		10/ 2018	9/ 2019	10/ 2019		10/ 2018	9/ 2019	10/ 2019		
<b>All Items</b>	<b>2.4</b>	<b>1.0</b>	<b>105.077</b>	<b>100.000</b>	<b>1.7</b>	<b>1.1</b>	<b>104.745</b>	<b>49.655</b>	<b>3.1</b>	<b>1.0</b>	<b>105.404</b>	<b>50.345</b>	<b>الرقم العام</b>
<b>FOOD AND NON-ALCOHOLIC BEVERAGES</b>	<b>-6.3</b>	<b>-2.1</b>	<b>98.257</b>	<b>35.872</b>	<b>-7.5</b>	<b>-2.3</b>	<b>97.159</b>	<b>19.394</b>	<b>-4.8</b>	<b>-1.8</b>	<b>99.550</b>	<b>16.478</b>	<b>الطعام والمشروبات</b>
Food	-6.5	-2.1	98.159	34.454	-7.8	-2.4	96.992	18.697	-4.9	-1.9	99.544	15.757	الطعام
Bread and cereals	-0.3	-3.5	95.974	4.556	-2.6	-4.1	93.658	2.569	2.6	-2.6	98.966	1.988	الخبز والبسكويت
Meat	-10.5	-2.3	89.698	9.999	-13.3	-2.5	87.356	5.340	-7.4	-2.0	92.381	4.659	اللحوم والدواجن
Fish and seafood	6.6	-2.2	102.732	2.379	4.0	-2.0	101.676	1.234	8.6	-2.3	103.871	1.145	الأسماك والمأكولات البحرية
Milk, cheese and eggs	2.5	0.2	101.758	4.495	2.1	0.1	101.575	2.103	2.8	0.2	101.918	2.392	اللبان والجبنة والبيض
Oils and fats	13.6	-0.1	112.983	3.184	15.2	0.0	113.873	1.868	11.5	-0.2	111.719	1.315	الزيوت والدهون
Fruit	3.9	0.0	103.676	2.032	3.1	1.1	101.159	1.097	5.3	-1.3	106.625	0.936	الفواكه
Vegetables	-17.2	-5.6	99.402	5.196	-18.0	-6.1	98.753	2.960	-16.1	-5.0	100.261	2.237	الخضروات
Suger ,jam,honey,chocolate and confectionery	1.0	-0.2	100.158	1.967	0.6	-0.5	100.042	1.179	1.4	0.1	100.331	0.787	السكر والأغذية السكرية
Other Food products	-3.8	-1.7	96.141	0.645	-4.0	-2.4	96.060	0.347	-3.6	-0.9	96.236	0.298	منتجات غذائية أخرى
Non-Alcoholic Beverages	0.9	-0.3	100.652	1.418	2.3	-0.2	101.649	0.697	-0.4	-0.4	99.689	0.721	المشروبات
Coffee,tea and cocoa	1.0	-0.3	100.751	1.063	2.5	-0.3	101.767	0.556	-0.6	-0.4	99.637	0.507	البن والشاي والكافكاو
Mineral waters,soft drinks,fruit and vegetable juices	0.4	-0.2	100.358	0.354	1.3	0.0	101.184	0.141	-0.2	-0.3	99.812	0.213	المياه المعدنية والغازية والعصائر الطبيعية
<b>ALCOHOLIC BEVERAGES,TOBACCO AND NARCOTICS</b>	<b>1.9</b>	<b>0.4</b>	<b>102.014</b>	<b>4.634</b>	<b>2.2</b>	<b>0.5</b>	<b>102.369</b>	<b>2.415</b>	<b>1.6</b>	<b>0.2</b>	<b>101.627</b>	<b>2.219</b>	<b>المشروبات الكحولية والتبغ والمواد المخدرة</b>
ALCOHOLIC BEVERAGES	8.1	0.6	108.051	0.001	2.2	2.6	102.577	0.000	9.9	0.0	109.857	0.001	المشروبات الكحولية
Tobacco	1.9	0.4	102.012	4.633	2.2	0.5	102.369	2.414	1.6	0.2	101.624	2.218	التبغ
<b>CLOTHING AND FOOTWEAR</b>	<b>5.7</b>	<b>0.1</b>	<b>103.764</b>	<b>4.671</b>	<b>5.3</b>	<b>-0.2</b>	<b>103.947</b>	<b>2.467</b>	<b>6.1</b>	<b>0.3</b>	<b>103.558</b>	<b>2.204</b>	<b>الملابس والأحذية</b>
Clothing	5.9	0.0	103.679	3.644	5.0	-0.2	103.504	1.946	6.8	0.3	103.880	1.697	الملابس
Clothing materials	5.3	1.9	104.783	0.126	5.0	2.1	105.142	0.104	5.8	0.9	103.081	0.022	المواد الخام
Garments	5.9	-0.1	103.458	3.250	5.1	-0.4	103.211	1.701	6.7	0.3	103.729	1.549	الملابس الجاهزة
Other clothes and accessories	5.2	0.2	104.542	0.103	4.1	0.3	103.484	0.057	6.5	0.1	105.849	0.046	الملابس الأخرى ومستلزماتها
Cleaning,repair and hire of clothing	8.2	0.4	106.659	0.164	7.6	0.4	107.408	0.084	8.7	0.4	105.874	0.080	التنظيف والإصلاح وتأجير الملابس
Footwear	5.1	0.1	104.064	1.027	6.3	-0.1	105.606	0.520	3.7	0.3	102.482	0.507	الأحذية
Shoes and other Footwear	5.0	0.1	104.028	1.012	6.3	-0.2	105.598	0.512	3.6	0.3	102.418	0.500	الأحذية
Repair and hire of Footwear	8.4	1.0	106.464	0.016	7.2	1.5	106.092	0.008	9.8	0.4	106.881	0.007	إصلاح الأحذية
<b>HOUSING, WATER, ELECTRICITY, GAS AND OTHER FUELS</b>	<b>6.4</b>	<b>0.3</b>	<b>106.343</b>	<b>18.049</b>	<b>8.8</b>	<b>0.6</b>	<b>108.649</b>	<b>8.251</b>	<b>4.4</b>	<b>0.1</b>	<b>104.401</b>	<b>9.798</b>	<b>المسكن والمياه والكهرباء والغاز والوقود</b>
Actual rentals for housing	0.9	0.3	100.866	1.093	4.1	2.7	104.116	0.120	0.5	0.0	100.463	0.972	الإيجار الفعلي للمسكن
Imputed rentals for housing	1.3	0.4	101.251	9.932	2.5	0.9	102.497	4.080	0.4	0.0	100.382	5.851	الإيجار المحسوب للمسكن
Maintenance and repair of the dwelling	4.9	1.4	103.784	0.803	3.5	1.2	103.325	0.490	6.1	1.7	104.503	0.312	صيانة وإصلاح المسكن
Water supply and miscellaneous services relating to the dwelling	1.4	0.0	101.161	1.694	1.9	0.0	101.574	0.895	0.8	0.0	100.698	0.799	المياه والخدمات المتنوعة المتعلقة بالمسكن
Electricity, gas and other fuels	21.3	0.1	121.226	4.528	22.1	0.1	121.636	2.664	20.3	0.0	120.641	1.864	الكهرباء والغاز والوقود الأخرى



Cont. Table (1)

تابع جدول (1)

SECTIONS / GROUPS FOR COMMODITIES AND SERVICES	Total Egypt اجمالي الجمهورية				Rural Egypt ريف الجمهورية				Urban Egypt حضر الجمهورية				الاقسام والمجموعات الرئيسية للسلع والخدمات
	نسبة التغير % عن Change %		الرقم القياسي index	الاوزان weights	نسبة التغير % عن Change %		الرقم القياسي index	الاوزان weights	نسبة التغير % عن Change %		الرقم القياسي index	الاوزان weights	
	10/2018	9/2019			10/2018	9/2019			10/2018	9/2019			
<b>FURNISHINGS, HOUSEHOLD EQUIPMENT AND ROUTINE MAINTENANCE OF THE HOUSE</b>	<b>2.1</b>	<b>0.7</b>	<b>101.922</b>	<b>4.074</b>	<b>2.4</b>	<b>0.9</b>	<b>102.172</b>	<b>2.098</b>	<b>1.8</b>	<b>0.4</b>	<b>101.658</b>	<b>1.976</b>	<b>الأثاث والتجهيزات والمعدات المنزلية والصيانة</b>
Furniture, furnishings, carpets and other floor coverings	2.5	0.4	102.1	0.3	1.6	0.3	101.5	0.2	3.4	0.5	102.8	0.1	الأثاث والتجهيزات والسجاد وأغطية الأرضيات الأخرى
Household Textiles	3.1	0.5	102.330	0.204	1.6	0.2	101.309	0.129	5.5	0.9	104.065	0.076	المفروشات المنزلية
Household appliances	1.8	1.0	102.0	0.6	3.0	1.6	102.9	0.4	0.2	0.1	100.6	0.2	الأجهزة المنزلية
Glassware, tableware and household utensils	3.5	1.1	103.192	0.103	3.5	1.1	103.385	0.064	3.4	0.9	102.880	0.039	الأدوات الزجاجية وأدوات المائدة والأدوات المنزلية
Tools and equipment for house and garden	2.5	0.3	101.7	0.2	1.6	0.3	100.9	0.1	3.8	0.3	102.7	0.1	أدوات ومعدات المنازل والحدائق
Goods and services for routine household maintenance	1.9	0.7	101.822	2.671	2.4	1.0	102.160	1.260	1.5	0.5	101.520	1.411	السلع والخدمات المستخدمة في صيانة المنزل
<b>HEALTH</b>	<b>11.3</b>	<b>0.9</b>	<b>110.064</b>	<b>9.042</b>	<b>10.8</b>	<b>1.2</b>	<b>109.724</b>	<b>4.717</b>	<b>11.7</b>	<b>0.7</b>	<b>110.435</b>	<b>4.325</b>	<b>الرعاية الصحية</b>
Medical products, appliances and equipment	13.8	0.3	112.8	5.4	13.4	0.3	112.3	2.7	14.2	0.2	113.2	2.7	المنتجات والأجهزة والمعدات الطبية
Out-patient services	8.5	2.6	106.950	2.036	8.1	3.2	107.074	1.201	8.9	1.6	106.772	0.835	خدمات مرضى العيادات الخارجية
Hospital services	6.0	1.2	105.0	1.6	6.7	1.1	105.5	0.9	5.4	1.4	104.5	0.8	خدمات المستشفيات
<b>TRANSPORT</b>	<b>15.6</b>	<b>-0.3</b>	<b>115.195</b>	<b>6.051</b>	<b>14.6</b>	<b>0.0</b>	<b>114.482</b>	<b>2.696</b>	<b>16.3</b>	<b>-0.4</b>	<b>115.768</b>	<b>3.355</b>	<b>النقل والمواصلات</b>
Purchase of vehicles	2.6	0.3	102.1	0.7	1.5	-0.1	102.4	0.4	2.8	0.8	101.7	0.3	شراء المركبات
Operation of personal transport equipment	11.4	-1.2	111.005	1.579	12.0	0.0	111.668	0.576	11.0	-1.8	110.625	1.003	النفق على النقل الخاص
Transport services	19.9	0.0	119.5	3.7	18.8	0.0	118.5	1.7	20.7	0.1	120.3	2.1	خدمات النقل
<b>COMMUNICATIONS</b>	<b>1.7</b>	<b>0.0</b>	<b>101.665</b>	<b>2.321</b>	<b>1.2</b>	<b>0.0</b>	<b>101.146</b>	<b>0.934</b>	<b>2.0</b>	<b>0.0</b>	<b>102.015</b>	<b>1.387</b>	<b>الاتصالات السلكية واللاسلكية</b>
Postal services	0.0	0.0	100.0	0.0	0.0	0.0	100.0	0.0	0.0	0.0	100.0	0.0	خدمات البريد
Telephone and telefax services	-1.0	0.2	98.435	0.124	-0.6	0.0	99.009	0.060	-1.4	0.3	97.889	0.064	معدات خدمات الهاتف والفاكس
Telephone and fax service	1.9	0.0	101.9	2.2	1.3	0.0	101.3	0.9	2.2	0.0	102.2	1.3	خدمات الهاتف والفاكس
<b>RECREATION AND CULTURE</b>	<b>15.7</b>	<b>9.9</b>	<b>114.402</b>	<b>2.104</b>	<b>16.0</b>	<b>11.6</b>	<b>115.245</b>	<b>0.974</b>	<b>15.3</b>	<b>8.4</b>	<b>113.675</b>	<b>1.130</b>	<b>الثقافة والترفيه</b>
Audio,visual,photographic, information processing equipment	-7.5	-0.4	94.878	0.137	-11.2	-1.0	92.522	0.073	-3.8	0.3	97.575	0.064	معدات الصوت والصورة ومعدات التصوير وتجهيز المعلومات
Other recreational items and equipment, gardens and pets	5.3	0.6	103.0	0.1	4.4	0.6	102.4	0.0	6.5	0.6	103.7	0.0	الأصناف والمعدات الترفيهية الأخرى ومنتجاتها
Recreational items and equipment	2.0	0.0	101.304	0.087	2.1	0.0	100.400	0.020	1.8	0.0	101.568	0.067	الخدمات الثقافية والترفيهية
Newspapers, books and stationery	19.7	15.6	121.0	0.9	19.0	14.7	120.5	0.5	20.4	16.5	121.5	0.5	الصحف والكتب والأدوات الكتابية
Package holidays	15.4	7.1	112.890	0.857	17.8	11.9	115.471	0.361	13.6	3.7	111.012	0.496	الرحلات السياحية المنظمة
<b>EDUCATION</b>	<b>28.5</b>	<b>28.9</b>	<b>132.847</b>	<b>4.395</b>	<b>39.7</b>	<b>40.5</b>	<b>144.703</b>	<b>1.630</b>	<b>21.8</b>	<b>22.0</b>	<b>125.857</b>	<b>2.765</b>	<b>التعليم</b>
Pre- primary and primary education	29.3	29.5	133.670	2.348	38.1	39.4	143.938	1.048	21.7	21.6	125.401	1.301	التعليم قبل الابتدائي والتعليم الأساسي
Secondary education	28.6	28.9	132.5	1.3	43.5	42.6	146.2	0.6	17.7	18.2	121.9	0.7	التعليم الثانوي العام والفنى
Post-Secondary Non- Tertiary education	13.8	13.5	117.575	0.018	-1.9	1.0	101.120	0.003	16.9	15.8	120.817	0.015	التعليم بعد الثانوي والفنى
Tertiary education	27.5	28.0	132.2	0.7				0.0	27.6	28.0	132.2	0.7	التعليم العالي
Unspecified level of education	8.1	12.1	112.792	0.041	57.6	65.3	166.610	0.004	3.5	7.0	107.695	0.037	التعليم غير محدد المستوى
<b>RESTAURANTS AND HOTELS</b>	<b>10.0</b>	<b>2.2</b>	<b>108.321</b>	<b>4.271</b>	<b>7.7</b>	<b>2.7</b>	<b>106.447</b>	<b>1.765</b>	<b>11.5</b>	<b>1.9</b>	<b>109.641</b>	<b>2.506</b>	<b>المطاعم والفنادق</b>
Catering services	10.0	2.2	108.4	4.2	7.8	2.7	106.6	1.7	11.6	1.9	109.7	2.5	الوجبات الجاهزة
Accommodation services	5.2	1.3	104.661	0.071	-4.3	0.1	94.602	0.018	8.0	1.7	108.099	0.053	خدمات الفنادق
<b>MISCELLANEOUS GOODS AND SERVICES</b>	<b>6.5</b>	<b>0.3</b>	<b>105.305</b>	<b>4.517</b>	<b>7.1</b>	<b>0.4</b>	<b>106.159</b>	<b>2.316</b>	<b>5.9</b>	<b>0.1</b>	<b>104.407</b>	<b>2.201</b>	<b>السلع والخدمات المتنوعة</b>
Personal care	6.4	0.5	104.5	2.6	6.1	0.7	104.5	1.2	6.6	0.3	104.4	1.4	العناية الشخصية
Personal effects	5.8	-0.4	105.129	0.436	6.1	-0.3	105.660	0.259	5.1	-0.5	104.352	0.177	أمتعة شخصية
Insurance	-1.3	0.0	98.7	0.6	-1.3	0.0	98.7	0.3	-1.3	0.0	98.7	0.4	التأمين
Other services	12.0	0.3	112.921	0.844	12.9	0.5	113.863	0.539	10.4	-0.2	111.259	0.305	خدمات أخرى غير مصنفة في مكان آخر

**الأرقام القياسية  
للأقسام والمجموعات الرئيسية  
لحضر وريف محافظات الجمهورية**

**CPI  
For Sections and Main Groups  
Urban and Rural Governorates of  
the Republic**

CPI and weights for Main Sections and Groups  
 Oct. 2019 and percentage change from Sep. 2019 and Oct. 2018  
 Urban / Rural Governorates  
 (2018/2019 = 100)

الأرقام القياسية لأسعار المستهلكين لبعض السلع والخدمات المختارة  
 شهر أكتوبر ٢٠١٩ ونسبة التغير عن شهر سبتمبر ٢٠١٩ وأكتوبر ٢٠١٨  
 حضره: ريف محافظات الجمهورية  
 (٢٠١٨/٢٠١٩ = ١٠٠)  
 جدول (٢)

SECTIONS / GROUPS FOR COMMODITIES AND SERVICES	السويس Suez		بورسعيد Port Said		الاسكندرية Alexandria		القاهرة Cairo		الاقسام والمجموعات الرئيسية للسلع والخدمات
	نسبة التغير % عن		نسبة التغير % عن		نسبة التغير % عن		نسبة التغير % عن		
	10/2018	9/2019	10/2018	9/2019	10/2018	9/2019	10/2018	9/2019	
<b>All Items</b>	<b>-1.0</b>	<b>103.1</b>	<b>1.3</b>	<b>106.1</b>	<b>1.0</b>	<b>105.9</b>	<b>0.4</b>	<b>104.9</b>	<b>الرقم العام</b>
<b>FOOD AND NON-ALCOHOLIC BEVERAGES</b>	<b>-4.7</b>	<b>97.7</b>	<b>-1.1</b>	<b>104.3</b>	<b>-0.4</b>	<b>102.3</b>	<b>-0.9</b>	<b>100.0</b>	<b>الطعام والمشروبات</b>
<b>Food</b>	<b>-4.9</b>	<b>97.6</b>	<b>-1.2</b>	<b>104.5</b>	<b>-0.4</b>	<b>102.3</b>	<b>-1.0</b>	<b>100.0</b>	<b>الطعام</b>
Bread and cereals	-5.3	94.9	-1.6	100.5	-0.3	101.2	-0.4	101.6	الخبز والحبوب والخبز
Meat	-2.3	92.9	1.2	96.8	-0.6	97.2	-2.2	93.1	اللحوم والدواجن
Fish and seafood	-16.4	100.0	0.0	114.4	-0.9	103.8	-0.8	103.2	الأسماك والمأكولات البحرية
Milk, cheese and eggs	0.0	98.5	0.4	102.5	0.4	101.9	0.0	101.1	الالبان والجبن والبيض
Oils and fats	0.0	113.8	0.0	116.3	0.1	111.1	-0.2	109.3	الزيوت والدهون
Fruit	-13.2	110.2	-11.8	110.5	0.3	116.8	-1.9	112.7	الفاكهة
Vegetables	-5.6	94.7	-7.0	103.6	-1.5	104.6	-1.3	100.5	الخضروات
Suger ,jam,honey,chocolate and confectionery	0.0	100.3	0.0	99.9	-0.8	99.4	1.2	101.4	السكر والأغذية السكرية
Other Food products	-8.7	85.3	0.0	100.3	0.3	102.1	-1.5	94.6	منتجات غذائية أخرى
Non-Alcoholic Beverages	0.0	100.0	0.0	99.1	-0.1	101.8	0.4	100.1	المشروبات
Coffee,tea and cocoa	0.0	100.3	0.0	98.8	-0.1	102.3	0.7	100.0	البن والشاي والكاكاو
Mineral waters,soft drinks,fruit and vegetable juices	0.0	99.5	0.0	100.0	-0.1	100.7	-0.3	100.4	المياه المعدنية والغازية والعصائر الطبيعية
<b>ALCOHOLIC BEVERAGES,TOBACCO AND NARCOTICS</b>	<b>0.0</b>	<b>100.5</b>	<b>0.0</b>	<b>100.4</b>	<b>0.0</b>	<b>101.3</b>	<b>0.0</b>	<b>101.1</b>	<b>المشروبات الكحولية والدخان</b>
<b>ALCOHOLIC BEVERAGES</b>									<b>المشروبات الكحولية</b>
Tobacco	0.0	100.5	0.0	100.4	0.0	101.2	0.0	101.1	الأصناف والمعدات الترفيهية الأخرى ومنتجاتها
<b>CLOTHING AND FOOTWEAR</b>	<b>-4.0</b>	<b>94.9</b>	<b>0.0</b>	<b>110.7</b>	<b>0.1</b>	<b>104.8</b>	<b>1.4</b>	<b>105.0</b>	<b>الملابس والأحذية</b>
<b>Clothing</b>	<b>-5.1</b>	<b>92.7</b>	<b>0.0</b>	<b>113.6</b>	<b>0.1</b>	<b>106.1</b>	<b>1.8</b>	<b>105.9</b>	<b>الملابس</b>
Clothing materials	0.0	100.0	0.0	103.0	0.0	101.6	0.0	100.6	الأقمشة
Garments	-5.5	92.0	0.0	114.2	0.1	106.3	2.0	106.0	الملابس الجاهزة
Other clothes and accessories	0.0	99.9	0.0	104.1	0.0	101.1	0.5	106.2	الملابس الأخرى ومستلزماتها
Cleaning,repair and hire of clothing	0.0	105.9	0.0	104.6	0.3	104.7	0.0	105.2	التنظيف والإصلاح وتأجير الملابس
<b>Footwear</b>	<b>0.0</b>	<b>102.6</b>	<b>0.0</b>	<b>100.8</b>	<b>0.0</b>	<b>100.7</b>	<b>0.0</b>	<b>101.9</b>	<b>الأحذية</b>
Shoes and other Footwear	0.0	102.6	0.0	100.6	0.0	100.7	0.0	101.9	الأحذية
Repair and hire of Footwear	0.0	100.0	0.0	108.3	0.0	100.0	0.0	101.2	إصلاح الأحذية
<b>HOUSING,WATER,ELECTRICITY,GAS AND OTHER FUELS</b>	<b>0.0</b>	<b>103.4</b>	<b>0.0</b>	<b>102.5</b>	<b>0.0</b>	<b>103.6</b>	<b>0.0</b>	<b>103.4</b>	<b>المسكن والمياه والكهرباء والغاز والوقود</b>
Actual rentals for housing	0.0	100.0	0.0	100.0	0.0	100.0	0.0	100.0	الإيجار الفعلي للمسكن
Imputed rentals for housing	0.0	100.0	0.0	100.0	0.0	100.0	0.0	100.0	الإيجار المحسوب للمسكن
Maintenance and repair of the dwelling	0.0	101.3	0.0	104.3	0.0	100.0	0.1	101.8	صيانة وإصلاح المسكن
Water supply and miscellaneous services relating to the dwelling	0.0	100.0	0.0	100.0	0.0	100.0	0.0	101.5	المياه والخدمات المتنوعة المتعلقة بالمسكن
Electricity, gas and other fuels	0.0	120.0	0.0	121.5	0.0	120.6	0.0	120.5	الكهرباء والغاز ومواد الوقود الأخرى

SECTIONS / GROUPS FOR COMMODITIES AND SERVICES	السويس Suez		بورسعيد Port Said		الاسكندرية Alexandria		القاهرة Cairo		الاقسام والمجموعات الرئيسية للسلع والخدمات
	نسبة التغير % عن %Change		نسبة التغير % عن %Change		نسبة التغير % عن %Change		نسبة التغير % عن %Change		
	10/2018	9/2019	10/2018	9/2019	10/2018	9/2019	10/2018	9/2019	
<b>FURNISHINGS,HOUSEHOLD EQUIPMENT AND ROUTINE MAINTENANCE OF THE HOUSE</b>	<b>0.0</b>	<b>100.6</b>	<b>0.0</b>	<b>101.4</b>	<b>0.1</b>	<b>101.5</b>	<b>0.6</b>	<b>100.8</b>	<b>الأثاث والتجهيزات والمعدات المنزلية والصيانة</b>
Furniture, furnishings, carpets and other floor coverings	0.0	102.8	0.0	100.3	0.2	101.5	0.9	103.3	الأثاث والتجهيزات والسجاد وأغطية الأرضيات الأخرى
Household Textiles	0.0	102.3	0.0	100.4	0.3	102.0	0.3	104.3	المفروشات المنزلية
Household appliances	0.0	100.6	0.0	109.5	0.5	101.0	-0.1	99.2	الأجهزة المنزلية
Glassware, tableware and household utensils	0.0	87.3	0.0	101.4	0.0	101.5	0.2	101.3	الأدوات الزجاجية وأدوات المائدة والأدوات المنزلية
Tools and equipment for house and garden	0.0	99.9	0.0	100.6	0.0	100.3	1.7	108.8	ادوات ومعدات المنازل والحدائق
Goods and services for routine household maintenance	0.0	100.4	0.0	100.2	0.0	101.6	0.6	100.5	السلع والخدمات المستخدمة في صيانة المنزل
<b>HEALTH</b>	<b>0.1</b>	<b>108.7</b>	<b>0.1</b>	<b>107.9</b>	<b>0.3</b>	<b>109.5</b>	<b>0.1</b>	<b>109.7</b>	<b>الرعاية الصحية</b>
Medical products, appliances and equipment	0.2	113.0	0.2	113.0	0.3	112.6	0.1	114.0	المنتجات والأجهزة والمعدات الطبية
Out-patient services	0.0	104.7	0.0	100.7	0.8	103.9	0.0	102.0	خدمات مرضى العيادات الخارجية
Hospital services	0.0	100.0	0.0	100.0	0.2	104.4	0.0	100.5	خدمات المستشفيات
<b>TRANSPORT</b>	<b>-0.8</b>	<b>104.0</b>	<b>-0.7</b>	<b>110.2</b>	<b>-0.5</b>	<b>120.2</b>	<b>-0.6</b>	<b>115.0</b>	<b>النقل والمواصلات</b>
Purchase of vehicles	0.0	101.3	0.0	100.8	0.0	101.9	-0.1	98.8	شراء المركبات
Operation of personal transport equipment	-2.2	110.2	-2.2	110.1	-2.0	109.5	-1.9	109.7	المنفق على النقل الخاص
Transport services	0.0	100.7	0.0	112.5	0.0	125.0	0.0	118.6	خدمات النقل
<b>COMMUNICATIONS</b>	<b>0.0</b>	<b>102.0</b>	<b>0.0</b>	<b>102.4</b>	<b>0.1</b>	<b>102.2</b>	<b>0.0</b>	<b>102.0</b>	<b>الاتصالات السلكية واللاسلكية</b>
Postal services	0.0	100.0	0.0	100.0	0.0	100.0	0.0	100.0	خدمات البريد
Telephone and telefax services	0.0	100.0	0.0	100.0	2.2	97.6	0.0	95.4	معدات خدمات الهاتف والفاكس
Telephone and fax service	0.0	102.1	0.0	102.4	0.0	102.4	0.0	102.2	خدمات الهاتف والفاكس
<b>RECREATION AND CULTURE</b>	<b>5.9</b>	<b>126.0</b>	<b>3.9</b>	<b>107.2</b>	<b>6.3</b>	<b>108.6</b>	<b>5.2</b>	<b>118.3</b>	<b>الثقافة والترفيه</b>
Audio,visual,photographic, information processing equipment	0.0	95.1	0.0	99.7	0.0	101.4	-0.6	90.3	معدات الصوت والصورة ومعدات التصوير وتجهيز المعلومات
Other recreational items and equipment, gardens and pets	0.0	100.3	0.0	100.0	0.0	100.5	0.0	109.5	الاصناف والمعدات الترفيهية الأخرى وممتلكاتها
Recreational items and equipment	0.0	100.7	0.0	99.7	0.0	103.9	0.0	100.7	الخدمات الثقافية والترفيهية
Newspapers, books and stationery	16.4	123.5	5.5	110.5	24.2	128.8	13.7	118.5	الصحف والكتب والأدوات الكتابية
Package holidays	0.0	137.6	3.9	107.2	0.0	101.4	0.0	125.9	الرحلات السياحية المنظمة
<b>EDUCATION</b>	<b>11.8</b>	<b>127.2</b>	<b>50.2</b>	<b>150.8</b>	<b>15.4</b>	<b>118.0</b>	<b>9.3</b>	<b>113.3</b>	<b>التعليم</b>
Pre- primary and primary education	16.2	129.8	57.1	158.2	15.7	118.4	13.9	118.3	التعليم قبل الابتدائي والتمهيد الأساسي
Secondary education	30.1	153.0	42.9	143.3	16.3	119.3	13.1	116.5	التعليم الثانوي العام والفنى
Post-Secondary Non- Tertiary education			128.6	229.5	40.7	145.0	0.0	107.3	التعليم بعد الثانوي والفنى
Tertiary education	-30.0	79.6	44.7	144.7	11.7	113.3	0.5	104.5	التعليم العالي
Unspecified level of education	-1.8	88.2	-10.4	90.0	7.5	110.1	-28.6	73.2	التعليم غير محدد المستوى
<b>RESTAURANTS AND HOTELS</b>	<b>0.0</b>	<b>102.9</b>	<b>0.4</b>	<b>102.1</b>	<b>0.0</b>	<b>104.0</b>	<b>0.0</b>	<b>110.5</b>	<b>المطاعم والفنادق</b>
Catering services	0.0	103.1	0.0	101.7	0.0	104.0	0.0	110.6	الوجبات الجاهزة
Accommodation services	0.0	98.8	31.3	131.3	1.3	103.5	0.5	101.7	خدمات الفنادق
<b>MISCELLANEOUS GOODS AND SERVICES</b>	<b>0.0</b>	<b>108.5</b>	<b>0.0</b>	<b>105.0</b>	<b>0.0</b>	<b>104.1</b>	<b>0.4</b>	<b>105.9</b>	<b>السلع والخدمات المتنوعة</b>
Personal care	0.0	111.4	0.0	106.6	0.0	104.0	0.5	107.4	العناية الشخصية
Personal effects	-0.1	139.2	0.0	101.9	-0.1	105.0	0.0	99.7	أمتعة شخصية
Insurance	0.0	98.7	0.0	98.7	0.0	98.7	0.0	98.7	التأمين
Other services	0.0	98.8	0.0	112.0	0.0	110.8	0.0	111.8	خدمات أخرى غير مصنفة في مكان آخر

CPI and weights for Main Sections and Groups  
 Oct. 2019 and percentage change from Sep. 2019 and Oct. 2018  
 Urban / Rural Governorates  
 (2018/2019 = 100)

الأرقام القياسية لأسعار المستهلكين لبعض السلع والخدمات المختارة  
 شهر أكتوبر ٢٠١٩ ونسبة التغير عن شهر سبتمبر ٢٠١٩ وأكتوبر ٢٠١٨  
 حـضـر رريف محافظات الجمهورية  
 (١٠٠ = ٢٠١٩/٢٠١٨)  
 جدول (٣)

Table (3)

SECTIONS / GROUPS FOR COMMODITIES AND SERVICES	الدقهلية-ريف Dakahlia.Rural		الدقهلية-حضر Dakahlia.Urban		دمياط-ريف Damietta.Rural		دمياط-حضر Damietta.Urban		الاقسام والمجموعات الرئيسية للسلع والخدمات
	نسبة التغير % عن		نسبة التغير % عن		نسبة التغير % عن		نسبة التغير % عن		
	10/2018	9/2019	10/2018	9/2019	10/2018	9/2019	10/2018	9/2019	
<b>All Items</b>	<b>0.9</b>	<b>104.7</b>	<b>0.9</b>	<b>106.7</b>	<b>0.8</b>	<b>105.1</b>	<b>0.7</b>	<b>105.2</b>	<b>الرقم العام</b>
<b>FOOD AND NON-ALCOHOLIC BEVERAGES</b>	<b>-3.3</b>	<b>96.8</b>	<b>-3.5</b>	<b>99.0</b>	<b>-2.3</b>	<b>99.5</b>	<b>-2.1</b>	<b>100.7</b>	<b>الطعام والمشروبات</b>
<b>Food</b>	<b>-3.3</b>	<b>96.7</b>	<b>-3.5</b>	<b>99.3</b>	<b>-2.4</b>	<b>99.4</b>	<b>-2.2</b>	<b>100.7</b>	<b>الطعام</b>
Bread and cereals	0.0	86.9	-1.8	92.3	-8.9	97.2	-10.0	99.2	الخبز والحبوب والخبز
Meat	-3.6	85.0	-2.5	88.9	0.0	92.5	-0.1	95.9	اللحوم والدواجن
Fish and seafood	-3.3	104.3	-9.8	101.1	0.0	100.4	0.0	100.7	الأسماك والمأكولات البحرية
Milk, cheese and eggs	0.0	101.3	0.0	106.5	0.0	103.4	0.0	104.3	الالبان والجبن والبيض
Oils and fats	-0.1	117.6	-0.2	115.0	0.0	120.4	0.0	118.3	الزيوت والدهون
Fruit	-6.9	93.7	11.1	105.1	-2.0	97.3	0.0	101.6	الفاكهة
Vegetables	-9.3	103.7	-13.4	100.6	-7.1	98.9	-6.9	98.7	الخضروات
Suger ,jam,honey,chocolate and confectionery	-0.4	100.8	0.6	103.3	0.0	100.9	0.0	101.6	السكر والأغذية السكرية
Other Food products	-4.3	88.8	-2.4	96.7	-11.0	90.2	-9.3	92.4	منتجات غذائية أخرى
Non-Alcoholic Beverages	-3.0	99.5	-1.5	94.3	0.0	102.2	0.0	102.3	المشروبات
Coffee,tea and cocoa	-3.8	99.4	-2.1	92.5	0.0	102.6	0.0	102.5	البسنى والشاي والكافا
Mineral waters,soft drinks,fruit and vegetable juices	0.0	100.0	0.0	100.0	0.0	100.0	0.0	101.3	المياه المعدنية والغازية والعصائر الطبيعية
<b>ALCOHOLIC BEVERAGES,TOBACCO AND NARCOTICS</b>	<b>0.0</b>	<b>102.5</b>	<b>0.0</b>	<b>102.5</b>	<b>0.0</b>	<b>99.9</b>	<b>0.0</b>	<b>100.2</b>	<b>المشروبات الكحولية والدخان</b>
<b>ALCOHOLIC BEVERAGES</b>									<b>المشروبات الكحولية</b>
Tobacco	0.0	102.5	0.0	102.5	0.0	99.9	0.0	100.2	الأصناف والمعدات الترفيهية الأخرى ومنتجاتها
<b>CLOTHING AND FOOTWEAR</b>	<b>-0.3</b>	<b>105.7</b>	<b>0.3</b>	<b>104.5</b>	<b>-0.2</b>	<b>102.2</b>	<b>-0.2</b>	<b>102.9</b>	<b>الملابس والأحذية</b>
<b>Clothing</b>	<b>-0.4</b>	<b>104.0</b>	<b>0.4</b>	<b>102.8</b>	<b>-0.3</b>	<b>102.4</b>	<b>-0.2</b>	<b>103.4</b>	<b>الملابس</b>
Clothing materials	0.0	104.2	0.0	99.1	-0.1	100.5	0.0	100.7	الأقمشة
Garments	-0.4	104.0	0.4	102.9	-0.3	102.5	-0.2	103.4	الملابس الجاهزة
Other clothes and accessories	0.0	101.1	0.0	100.5	0.0	103.3	0.0	106.6	الملابس الأخرى ومستلزماتها
Cleaning,repair and hire of clothing	0.0	108.8	0.0	101.2	0.0	100.0	0.0	101.0	التنظيف والإصلاح وتأجير الملابس
<b>Footwear</b>	<b>0.0</b>	<b>112.1</b>	<b>0.1</b>	<b>110.3</b>	<b>0.0</b>	<b>101.4</b>	<b>0.0</b>	<b>101.0</b>	<b>الأحذية</b>
Shoes and other Footwear	0.0	111.9	0.1	109.8	0.0	101.1	0.0	100.2	الأحذية
Repair and hire of Footwear	0.0	129.8	0.0	165.0	0.0	119.2	0.0	148.8	إصلاح الأحذية
<b>HOUSING,WATER,ELECTRICITY,GAS AND OTHER FUELS</b>	<b>0.0</b>	<b>105.7</b>	<b>0.0</b>	<b>103.6</b>	<b>0.0</b>	<b>104.8</b>	<b>0.0</b>	<b>103.9</b>	<b>المسكن والمياه والكهرباء والغاز والوقود</b>
Actual rentals for housing	0.0	100.0	0.0	100.0	0.0	100.0	0.0	100.0	الإيجار الفعلي للمسكن
Imputed rentals for housing	0.0	100.0	0.0	100.0	0.0	100.0	0.0	100.0	الإيجار المحسوب للمسكن
Maintenance and repair of the dwelling	0.0	107.7	0.0	105.6	0.0	101.4	0.0	100.0	صيانة وإصلاح المسكن
Water supply and miscellaneous services relating to the dwelling	0.0	100.0	0.0	100.4	0.0	100.2	0.0	100.1	المياه والخدمات المتنوعة المتعلقة بالمسكن
Electricity, gas and other fuels	0.0	120.6	0.0	116.9	0.0	121.4	0.0	120.9	الكهرباء والغاز ومواد الوقود الأخرى

Table (3)

SECTIONS / GROUPS FOR COMMODITIES AND SERVICES	الدقهلية-ريف Dakahlia.Rural		الدقهلية-حضر Dakahlia.Urban		دمياط-ريف Damietta.Rural		دمياط-حضر Damietta.Urban		الاقسام والمجموعات الرئيسية للسلع والخدمات	
	نسبة التغير % عن %Change		الرقم القياسي index	نسبة التغير % عن %Change		الرقم القياسي index	نسبة التغير % عن %Change			الرقم القياسي index
	10/2018	9/2019	10/2019	10/2018	9/2019	10/2019	10/2018	9/2019		10/2019
	10/2018	9/2019	10/2019	10/2018	9/2019	10/2019	10/2018	9/2019		10/2019
<b>FURNISHINGS,HOUSEHOLD EQUIPMENT AND ROUTINE MAINTENANCE OF THE HOUSE</b>	<b>0.0</b>	<b>101.8</b>	<b>0.1</b>	<b>104.1</b>	<b>0.0</b>	<b>101.3</b>	<b>0.0</b>	<b>101.3</b>	<b>الأثاث والتجهيزات والمعدات المنزلية والصيانة</b>	
Furniture, furnishings, carpets and other floor coverings	0.2	101.8	0.9	104.1	0.0	103.1	0.0	101.3	الأثاث والتجهيزات والسجاد وأغذية الأرضيات الأخرى	
Household Textiles	0.2	106.0	0.0	108.2	0.0	100.6	0.0	100.4	المفروشات المنزلية	
Household appliances	0.0	99.4	0.0	101.0	0.1	100.9	0.1	100.6	الأجهزة المنزلية	
Glassware, tableware and household utensils	0.0	100.6	0.0	102.1	0.0	106.9	0.0	109.4	الأدوات الزجاجية وأدوات المائدة والأدوات المنزلية	
Tools and equipment for house and garden	0.0	101.3	0.6	104.1	0.0	100.0	0.0	100.0	أدوات ومعدات المنازل والحدائق	
Goods and services for routine household maintenance	0.0	102.1	0.0	104.3	0.0	101.2	0.0	101.4	السلع والخدمات المستخدمة في صيانة المنزل	
<b>HEALTH</b>	<b>0.2</b>	<b>110.5</b>	<b>0.1</b>	<b>111.8</b>	<b>0.2</b>	<b>108.3</b>	<b>0.1</b>	<b>108.6</b>	<b>الرعاية الصحية</b>	
Medical products, appliances and equipment	0.3	112.2	0.2	112.9	0.2	113.3	0.2	113.4	المنتجات والأجهزة والمعدات الطبية	
Out-patient services	0.0	108.5	0.0	111.7	0.0	100.4	0.0	100.8	خدمات مرضى العيادات الخارجية	
Hospital services	0.0	106.9	0.0	105.2	0.0	100.3	0.0	100.0	خدمات المستشفيات	
<b>TRANSPORT</b>	<b>-0.8</b>	<b>112.0</b>	<b>-0.7</b>	<b>130.0</b>	<b>-0.3</b>	<b>113.4</b>	<b>-0.5</b>	<b>111.1</b>	<b>النقل والمواصلات</b>	
Purchase of vehicles	-2.3	96.6	0.0	100.7	0.1	100.4	0.0	100.0	شراء المركبات	
Operation of personal transport equipment	-2.0	112.0	-2.1	113.8	-1.6	109.7	-1.5	111.3	المنفق على النقل الخاص	
Transport services	0.0	116.9	0.0	144.7	0.0	120.0	0.0	117.0	خدمات النقل	
<b>COMMUNICATIONS</b>	<b>0.0</b>	<b>101.7</b>	<b>0.0</b>	<b>102.5</b>	<b>0.0</b>	<b>101.8</b>	<b>0.0</b>	<b>102.2</b>	<b>الاتصالات السلكية واللاسلكية</b>	
Postal services					0.0	100.0	0.0	100.0	خدمات البريد	
Telephone and telefax services	0.0	99.6	0.0	100.0	0.0	100.0	0.0	100.0	معدات خدمات الهاتف والفاكس	
Telephone and fax service	0.0	101.8	0.0	102.6	0.0	101.9	0.0	102.3	خدمات الهاتف والفاكس	
<b>RECREATION AND CULTURE</b>	<b>10.2</b>	<b>117.2</b>	<b>8.0</b>	<b>115.3</b>	<b>11.4</b>	<b>118.7</b>	<b>11.5</b>	<b>116.8</b>	<b>الثقافة والترفيه</b>	
Audio,visual,photographic, information processing equipment	-0.2	97.7	0.0	119.4	0.0	100.0	0.0	100.0	معدات الصوت والصورة ومعدات التصوير وتجهيز المعلومات	
Other recreational items and equipment, gardens and pets	0.0	104.8	0.0	100.0	0.0	100.0	0.0	100.0	الاصناف والبساتين والترفيهية الأخرى وتمتلكاتها	
Recreational items and equipment	0.0	105.0	0.0	102.1	0.0	100.0	2.0	102.0	الخدمات الثقافية والترفيهية	
Newspapers, books and stationery	16.2	121.6	15.3	122.3	13.0	121.7	14.2	120.9	الصحف والكتب والأدوات الكتابية	
Package holidays	0.0	115.5	0.0	105.7	11.4	118.7	11.5	116.8	الرحلات السياحية المنظمة	
<b>EDUCATION</b>	<b>47.7</b>	<b>151.5</b>	<b>25.1</b>	<b>130.4</b>	<b>54.9</b>	<b>157.8</b>	<b>33.4</b>	<b>136.0</b>	<b>التعليم</b>	
Pre- primary and primary education	51.2	155.3	27.9	130.4	57.5	160.0	31.7	134.3	التعليم قبل الابتدائي والتعليم الأساسي	
Secondary education	41.9	145.1	24.3	129.0	48.3	152.1	36.1	138.7	التعليم الثانوي العام والفني	
Post-Secondary Non- Tertiary education			14.4	114.4			33.4	136.0	التعليم بعد الثانوي والفني	
Tertiary education			22.9	131.6			33.4	136.0	التعليم العالي	
Unspecified level of education	0.0	101.4							التعليم غير محدد المستوى	
<b>RESTAURANTS AND HOTELS</b>	<b>0.0</b>	<b>103.3</b>	<b>0.0</b>	<b>108.0</b>	<b>0.0</b>	<b>111.7</b>	<b>0.0</b>	<b>109.6</b>	<b>المطاعم والفنادق</b>	
Catering services	0.0	103.3	0.0	107.7	0.0	111.7	0.0	109.6	الوجبات الجاهزة	
Accommodation services			0.0	109.5			0.0	109.6	خدمات الفنادق	
<b>MISCELLANEOUS GOODS AND SERVICES</b>	<b>0.0</b>	<b>105.9</b>	<b>0.0</b>	<b>105.2</b>	<b>0.0</b>	<b>102.8</b>	<b>0.0</b>	<b>103.1</b>	<b>السلع والخدمات المتنوعة</b>	
Personal care	0.0	103.8	0.0	104.7	0.0	101.2	0.0	102.3	العناية الشخصية	
Personal effects	-0.2	104.7	0.0	106.4	0.0	101.1	-0.3	102.1	أمتعة شخصية	
Insurance	0.0	98.7	0.0	98.7	0.0	98.7	0.0	98.7	التأمين	
Other services	0.0	117.1	0.0	115.4	0.0	115.0	0.0	109.3	خدمات أخرى غير مصنفة في مكان آخر	

CPI and weights for Main Sections and Groups  
 Oct. 2019 and percentage change from Sep. 2019 and Oct. 2018  
 Urban / Rural Governorates  
 (2018/2019 = 100)

الأرقام القياسية لأسعار المستهلكين لبعض السلع والخدمات المختارة  
 شهر أكتوبر ٢٠١٩ ونسبة التغير عن شهر سبتمبر ٢٠١٩ وأكتوبر ٢٠١٨  
 حضر رريف محافظات الجمهورية  
 (١٠٠ = ٢٠١٩/٢٠١٨)  
 جدول (٤)

Table (4)

SECTIONS / GROUPS FOR COMMODITIES AND SERVICES	القليوبية رريف Kaliobeya_Rural		القليوبية حضر Kaliobeya_Urban		الشرقية رريف Sharqiya_Rural		الشرقية حضر Sharqiya_Urban		الاقسام والمجموعات الرئيسية للسلع والخدمات
	نسبة التغير % عن		نسبة التغير % عن		نسبة التغير % عن		نسبة التغير % عن		
	10/2018	9/2019	10/2018	9/2019	10/2018	9/2019	10/2018	9/2019	
<b>All Items</b>	<b>4.2</b>	<b>108.4</b>	<b>2.0</b>	<b>106.6</b>	<b>1.2</b>	<b>103.8</b>	<b>3.6</b>	<b>107.6</b>	<b>الرقم العام</b>
<b>FOOD AND NON-ALCOHOLIC BEVERAGES</b>	<b>-1.7</b>	<b>96.9</b>	<b>-2.8</b>	<b>98.4</b>	<b>-3.4</b>	<b>95.6</b>	<b>-3.7</b>	<b>97.1</b>	<b>الطعام والمشروبات</b>
<b>Food</b>	<b>-1.7</b>	<b>96.7</b>	<b>-2.9</b>	<b>98.3</b>	<b>-3.5</b>	<b>95.4</b>	<b>-3.7</b>	<b>97.0</b>	<b>الطعام</b>
Bread and cereals	-1.3	95.5	-2.1	97.4	-1.9	83.7	-7.3	86.8	الخبز والحبوب والحبوب
Meat	1.4	89.2	-1.5	88.9	-5.6	86.7	-2.4	90.4	اللحوم والدواجن
Fish and seafood	-1.1	107.0	-2.0	117.8	-0.9	91.4	-5.1	90.1	الأسماك والمأكولات البحرية
Milk, cheese and eggs	-0.6	100.5	2.2	104.7	-1.2	103.3	-0.7	103.3	الالبان والجبن والبيض
Oils and fats	-0.4	113.9	-0.1	114.7	0.0	116.6	0.2	115.1	الزيوت والدهون
Fruit	-4.9	101.5	-7.1	93.6	9.8	101.0	7.0	104.3	الفاكهة
Vegetables	-7.8	91.4	-10.3	96.6	-12.4	98.8	-12.2	101.7	الخضروات
Suger ,jam,honey,chocolate and confectionery	0.3	99.4	-1.4	97.3	-2.1	99.4	-0.2	100.1	السكر والأغذية السكرية
Other Food products	0.0	94.6	-0.8	97.7	0.5	96.7	0.0	99.4	منتجات غذائية أخرى
Non-Alcoholic Beverages	-0.7	101.1	-0.6	100.6	0.1	101.3	-2.3	98.7	المشروبات
Coffee,tea and cocoa	-1.0	100.2	-0.8	101.0	0.1	101.3	-3.4	96.9	البسنى والشاي والكافا
Mineral waters,soft drinks,fruit and vegetable juices	0.0	103.2	-0.1	99.7	0.0	101.5	0.0	102.4	المياه المعدنية والغازية والعصائر الطبيعية
<b>ALCOHOLIC BEVERAGES,TOBACCO AND NARCOTICS</b>	<b>-0.4</b>	<b>100.6</b>	<b>0.0</b>	<b>100.1</b>	<b>1.1</b>	<b>103.3</b>	<b>-0.2</b>	<b>102.3</b>	<b>المشروبات الكحولية والدخان</b>
<b>ALCOHOLIC BEVERAGES</b>									<b>المشروبات الكحولية</b>
Tobacco	-0.4	100.6	0.0	100.1	1.1	103.3	-0.2	102.3	الأصناف والمعدات الترفيهية الأخرى ومنتجاتها
<b>CLOTHING AND FOOTWEAR</b>	<b>1.2</b>	<b>106.7</b>	<b>0.0</b>	<b>100.4</b>	<b>-3.0</b>	<b>99.3</b>	<b>-1.3</b>	<b>98.5</b>	<b>الملابس والأحذية</b>
<b>Clothing</b>	<b>1.4</b>	<b>104.8</b>	<b>0.1</b>	<b>99.9</b>	<b>-3.9</b>	<b>97.3</b>	<b>-1.7</b>	<b>96.1</b>	<b>الملابس</b>
Clothing materials	1.0	105.1	0.0	113.5	0.0	105.2	0.0	101.2	الأقمشة
Garments	1.5	103.6	0.0	98.8	-4.5	96.0	-1.9	95.3	الملابس الجاهزة
Other clothes and accessories	0.0	103.7	0.0	107.2	0.0	100.2	0.0	103.0	الملابس الأخرى ومستلزماتها
Cleaning,repair and hire of clothing	0.7	133.3	1.8	116.3	0.1	116.9	0.0	109.0	التنظيف والإصلاح وتأجير الملابس
<b>Footwear</b>	<b>0.6</b>	<b>113.7</b>	<b>0.0</b>	<b>102.1</b>	<b>0.1</b>	<b>106.2</b>	<b>0.0</b>	<b>106.3</b>	<b>الأحذية</b>
Shoes and other Footwear	0.6	113.9	0.0	102.0	0.1	106.3	0.0	106.2	الأحذية
Repair and hire of Footwear	0.0	100.0	0.0	109.1	0.0	101.7	0.0	113.4	إصلاح الأحذية
<b>HOUSING,WATER,ELECTRICITY,GAS AND OTHER FUELS</b>	<b>6.9</b>	<b>113.6</b>	<b>0.0</b>	<b>105.1</b>	<b>0.0</b>	<b>106.4</b>	<b>1.2</b>	<b>105.8</b>	<b>المسكن والمياه والكهرباء والغاز والوقود</b>
Actual rentals for housing	11.9	111.9	0.0	100.0	0.0	100.3	1.9	101.9	الإيجار الفعلي للمسكن
Imputed rentals for housing	11.9	111.9	0.0	100.0	0.0	100.3	1.9	101.9	الإيجار المحسوب للمسكن
Maintenance and repair of the dwelling	0.0	103.3	0.0	106.4	0.5	106.0	-0.1	116.9	صيانة وإصلاح المسكن
Water supply and miscellaneous services relating to the dwelling	0.7	105.3	0.0	100.3	0.0	100.0	0.0	100.0	المياه والخدمات المتنوعة المتعلقة بالمسكن
Electricity, gas and other fuels	0.0	123.7	0.0	121.1	0.0	123.3	0.0	120.3	الكهرباء والغاز ومواد الوقود الأخرى

SECTIONS / GROUPS FOR COMMODITIES AND SERVICES	القياسي حريف		القياسي حريف		الشرقي حريف		الشرقي حريف		الاقسام والمجموعات الرئيسية للسلع والخدمات
	نسبة التغير % عن		نسبة التغير % عن		نسبة التغير % عن		نسبة التغير % عن		
	10/2018	9/2019	10/2018	9/2019	10/2018	9/2019	10/2018	9/2019	
<b>FURNISHINGS, HOUSEHOLD EQUIPMENT AND ROUTINE MAINTENANCE OF THE HOUSE</b>	<b>5.1</b>	<b>108.6</b>	<b>0.7</b>	<b>104.0</b>	<b>0.8</b>	<b>99.4</b>	<b>-2.4</b>	<b>101.7</b>	<b>الأثاث والتجهيزات والمعدات المنزلية والصيانة</b>
Furniture, furnishings, carpets and other floor coverings	2.2	106.0	0.0	102.8	1.5	104.1	0.0	105.7	الأثاث والتجهيزات والسجاد وأغطية الأرضيات الأخرى
Household Textiles	-4.8	97.9	4.7	120.1	0.0	95.1	0.0	103.3	المفروشات المنزلية
Household appliances	9.5	109.6	0.0	99.9	0.5	99.1	-0.4	103.0	الأجهزة المنزلية
Glassware, tableware and household utensils	9.6	113.4	2.8	107.3	-0.1	101.0	0.7	98.1	الأدوات الزجاجية وأدوات المائدة والأدوات المنزلية
Tools and equipment for house and garden	1.4	104.7	0.0	100.1	0.0	96.5	2.0	91.6	أدوات ومعدات المنازل والحدائق
Goods and services for routine household maintenance	4.9	109.4	0.6	103.9	1.0	99.2	-3.8	101.6	السلع والخدمات المستخدمة في صيانة المنزل
<b>HEALTH</b>	<b>7.1</b>	<b>116.4</b>	<b>1.6</b>	<b>112.7</b>	<b>-0.6</b>	<b>109.4</b>	<b>0.1</b>	<b>113.9</b>	<b>الرعاية الصحية</b>
Medical products, appliances and equipment	0.3	112.4	0.2	112.8	0.2	112.9	0.2	113.9	المنتجات والأجهزة والمعدات الطبية
Out-patient services	17.7	123.4	6.0	116.3	2.1	106.0	0.1	121.0	خدمات مرضى العيادات الخارجية
Hospital services	14.3	118.6	0.0	106.2	-7.5	102.2	0.0	104.0	خدمات المستشفيات
<b>TRANSPORT</b>	<b>-0.4</b>	<b>110.4</b>	<b>-0.3</b>	<b>114.2</b>	<b>-0.5</b>	<b>109.1</b>	<b>-0.6</b>	<b>105.5</b>	<b>النقل والمواصلات</b>
Purchase of vehicles	4.6	112.5			0.0	104.0	0.0	97.0	شراء المركبات
Operation of personal transport equipment	-1.8	111.8	-1.6	114.4	-1.9	109.2	-2.3	109.4	التنقل على النقل الخاص
Transport services	0.0	109.7	0.0	114.1	0.0	111.3	0.0	116.1	خدمات النقل
<b>COMMUNICATIONS</b>	<b>0.0</b>	<b>101.9</b>	<b>-0.1</b>	<b>102.0</b>	<b>0.0</b>	<b>100.4</b>	<b>0.1</b>	<b>102.6</b>	<b>الاتصالات السلكية واللاسلكية</b>
Postal services	0.0	100.0			0.0	100.0			خدمات البريد
Telephone and telefax services			-1.7	96.4	0.0	88.4	9.0	105.5	معدات خدمات الهاتف والفاكس
Telephone and fax service	0.0	101.9	0.0	102.2	0.0	101.6	0.0	102.6	خدمات الهاتف والفاكس
<b>RECREATION AND CULTURE</b>	<b>12.7</b>	<b>123.7</b>	<b>14.6</b>	<b>120.5</b>	<b>15.6</b>	<b>116.0</b>	<b>15.1</b>	<b>115.5</b>	<b>الثقافة والترفيه</b>
Audio, visual, photographic, information processing equipment	0.7	93.6	2.9	98.9	-8.5	77.3	-5.2	91.9	معدات الصوت والصورة ومعدات التصوير وتجهيز المعلومات
Other recreational items and equipment, gardens and pets	3.5	132.6	0.0	111.9	0.0	79.6	0.0	100.8	الأصناف والمعدات الترفيهية الأخرى وملقاتها
Recreational items and equipment	1.6	101.6	0.0	99.1	0.0	103.7	0.0	112.0	الخدمات الثقافية والترفيهية
Newspapers, books and stationery	16.4	130.4	17.8	124.9	18.9	122.9	20.1	121.4	الصحف والكتب والأدوات الكتابية
Package holidays	12.7	123.7	14.6	120.5	15.6	116.0	15.1	115.1	الرحلات السياحية المنظمة
<b>EDUCATION</b>	<b>34.5</b>	<b>135.2</b>	<b>40.7</b>	<b>144.2</b>	<b>56.2</b>	<b>158.8</b>	<b>65.7</b>	<b>169.1</b>	<b>التعليم</b>
Pre- primary and primary education	28.7	129.4	37.2	141.7	62.4	165.2	24.8	128.7	التعليم قبل الابتدائي والتعليم الأساسي
Secondary education	46.9	147.4	25.5	128.3	45.9	148.4	43.3	147.2	التعليم الثانوي العام والفني
Post-Secondary Non- Tertiary education			-0.4	99.5					التعليم بعد الثانوي والفني
Tertiary education			102.3	202.2			285.8	388.8	التعليم العالي
Unspecified level of education			-18.7	81.3	56.2	132.1	7.0	107.6	التعليم غير محدد المستوى
<b>RESTAURANTS AND HOTELS</b>	<b>10.3</b>	<b>133.7</b>	<b>6.5</b>	<b>122.3</b>	<b>0.0</b>	<b>105.2</b>	<b>0.1</b>	<b>124.8</b>	<b>المطاعم والفنادق</b>
Catering services	10.3	133.7	6.5	122.5	0.0	105.2	0.1	125.4	الوجبات الجاهزة
Accommodation services			0.0	100.0			0.0	100.0	خدمات الفنادق
<b>MISCELLANEOUS GOODS AND SERVICES</b>	<b>3.2</b>	<b>111.0</b>	<b>0.5</b>	<b>104.7</b>	<b>0.0</b>	<b>104.8</b>	<b>-0.4</b>	<b>103.7</b>	<b>السلع والخدمات المتنوعة</b>
Personal care	5.6	116.7	0.8	105.2	0.0	105.3	0.5	103.4	العناية الشخصية
Personal effects	0.5	103.0	0.0	100.2	-0.1	101.9	0.7	116.6	أمتعة شخصية
Insurance	0.0	98.7	0.0	98.7	0.0	98.7	0.0	98.7	التأمين
Other services	0.0	111.2	0.0	111.2	0.0	113.2	-4.4	106.6	خدمات أخرى غير مصنفة في مكان آخر



CPI and weights for Main Sections and Groups  
 Oct. 2019 and percentage change from Sep. 2019 and Oct. 2018  
 Urban / Rural Governorates  
 (2018/2019 = 100)

الأرقام القياسية لأسعار المستهلكين لبعض السلع والخدمات المختارة  
 شهر أكتوبر ٢٠١٩ ونسبة التغير عن شهر سبتمبر ٢٠١٩ وأكتوبر ٢٠١٨  
 حـضـر رريف محافظات الجمهورية  
 (١٠٠ = ٢٠١٩/٢٠١٨)

Table (5)

جدول (٥)

SECTIONS / GROUPS FOR COMMODITIES AND SERVICES	الغربية رريف Gharbia.Rural		الغربية حضر Gharbia.Urban		كفر الشيخ رريف Kafr El Sheikh.Rural		كفر الشيخ حضر Kafr El Sheikh.Urban		الاقسام والمجموعات الرئيسية للسلع والخدمات
	نسبة التغير % عن		نسبة التغير % عن		نسبة التغير % عن		نسبة التغير % عن		
	10/2018	9/2019	10/2018	9/2019	10/2018	9/2019	10/2018	9/2019	
<b>All Items</b>	<b>1.5</b>	<b>103.0</b>	<b>1.2</b>	<b>105.0</b>	<b>-0.2</b>	<b>104.2</b>	<b>-0.4</b>	<b>104.6</b>	<b>الرقم العام</b>
<b>FOOD AND NON-ALCOHOLIC BEVERAGES</b>	<b>-0.6</b>	<b>94.3</b>	<b>-1.0</b>	<b>98.5</b>	<b>-3.5</b>	<b>95.6</b>	<b>-5.2</b>	<b>96.7</b>	<b>الطعام والمشروبات</b>
<b>Food</b>	<b>-0.6</b>	<b>94.1</b>	<b>-0.8</b>	<b>98.6</b>	<b>-3.7</b>	<b>95.3</b>	<b>-5.4</b>	<b>96.6</b>	<b>الطعام</b>
<b>Bread and cereals</b>	<b>-4.7</b>	<b>80.2</b>	<b>-1.8</b>	<b>93.8</b>	<b>-12.6</b>	<b>89.8</b>	<b>-19.7</b>	<b>89.5</b>	<b>الخبز والحبوب والخبز</b>
<b>Meat</b>	<b>-1.5</b>	<b>85.2</b>	<b>0.8</b>	<b>93.0</b>	<b>-1.4</b>	<b>82.4</b>	<b>-4.5</b>	<b>84.8</b>	<b>اللحوم والدواجن</b>
<b>Fish and seafood</b>	<b>-2.8</b>	<b>96.0</b>	<b>1.6</b>	<b>98.1</b>	<b>-7.4</b>	<b>102.5</b>	<b>-2.8</b>	<b>107.3</b>	<b>الأسماك والمأكولات البحرية</b>
<b>Milk, cheese and eggs</b>	<b>0.9</b>	<b>99.0</b>	<b>-1.9</b>	<b>99.1</b>	<b>1.0</b>	<b>106.0</b>	<b>0.4</b>	<b>102.2</b>	<b>الالبان والجبن والبيض</b>
<b>Oils and fats</b>	<b>0.0</b>	<b>113.1</b>	<b>-0.5</b>	<b>111.2</b>	<b>-0.9</b>	<b>115.7</b>	<b>-1.2</b>	<b>115.7</b>	<b>الزيوت والدهون</b>
<b>Fruit</b>	<b>1.0</b>	<b>95.5</b>	<b>1.5</b>	<b>109.1</b>	<b>-2.9</b>	<b>107.5</b>	<b>-0.4</b>	<b>109.7</b>	<b>الفاكهة</b>
<b>Vegetables</b>	<b>2.6</b>	<b>102.4</b>	<b>-6.3</b>	<b>101.8</b>	<b>1.0</b>	<b>89.1</b>	<b>-4.4</b>	<b>92.9</b>	<b>الخضروات</b>
<b>Suger ,jam,honey,chocolate and confectionery</b>	<b>0.0</b>	<b>100.8</b>	<b>0.1</b>	<b>100.5</b>	<b>-0.6</b>	<b>99.9</b>	<b>0.0</b>	<b>101.0</b>	<b>السكر والأغذية السكرية</b>
<b>Other Food products</b>	<b>-1.7</b>	<b>87.7</b>	<b>1.9</b>	<b>92.3</b>	<b>-3.0</b>	<b>97.7</b>	<b>-4.7</b>	<b>99.6</b>	<b>منتجات غذائية أخرى</b>
<b>Non-Alcoholic Beverages</b>	<b>-0.3</b>	<b>100.3</b>	<b>-4.9</b>	<b>96.9</b>	<b>1.4</b>	<b>105.1</b>	<b>0.7</b>	<b>102.0</b>	<b>المشروبات</b>
<b>Coffee,tea and cocoa</b>	<b>-0.4</b>	<b>99.7</b>	<b>-6.5</b>	<b>95.5</b>	<b>1.5</b>	<b>105.3</b>	<b>1.7</b>	<b>102.5</b>	<b>البسنى والشاي والكافا</b>
<b>Mineral waters,soft drinks,fruit and vegetable juices</b>	<b>0.0</b>	<b>102.5</b>	<b>-0.8</b>	<b>100.3</b>	<b>0.0</b>	<b>102.9</b>	<b>-4.7</b>	<b>98.8</b>	<b>المياه المعدنية والغازية والعصائر الطبيعية</b>
<b>ALCOHOLIC BEVERAGES,TOBACCO AND NARCOTICS</b>	<b>0.0</b>	<b>100.3</b>	<b>0.0</b>	<b>101.5</b>	<b>0.3</b>	<b>108.0</b>	<b>0.0</b>	<b>109.3</b>	<b>المشروبات الكحولية والدخان</b>
<b>ALCOHOLIC BEVERAGES</b>									<b>المشروبات الكحولية</b>
<b>Tobacco</b>	<b>0.0</b>	<b>100.3</b>	<b>0.0</b>	<b>101.5</b>	<b>0.3</b>	<b>108.0</b>	<b>0.0</b>	<b>109.3</b>	<b>الأصناف والمعدات الترفيهية الأخرى ومنتجاتها</b>
<b>CLOTHING AND FOOTWEAR</b>	<b>-0.4</b>	<b>102.0</b>	<b>0.0</b>	<b>100.3</b>	<b>0.2</b>	<b>107.3</b>	<b>0.2</b>	<b>106.9</b>	<b>الملابس والأحذية</b>
<b>Clothing</b>	<b>-0.5</b>	<b>102.2</b>	<b>0.0</b>	<b>99.5</b>	<b>0.3</b>	<b>107.0</b>	<b>0.2</b>	<b>108.9</b>	<b>الملابس</b>
<b>Clothing materials</b>	<b>0.0</b>	<b>103.9</b>	<b>0.0</b>	<b>102.1</b>	<b>0.2</b>	<b>101.0</b>	<b>4.4</b>	<b>103.0</b>	<b>الأقمشة</b>
<b>Garments</b>	<b>-0.6</b>	<b>102.2</b>	<b>0.0</b>	<b>99.0</b>	<b>0.1</b>	<b>106.9</b>	<b>0.1</b>	<b>109.1</b>	<b>الملابس الجاهزة</b>
<b>Other clothes and accessories</b>	<b>0.0</b>	<b>101.1</b>	<b>0.0</b>	<b>114.3</b>	<b>0.0</b>	<b>104.7</b>	<b>0.0</b>	<b>104.1</b>	<b>الملابس الأخرى ومستلزماتها</b>
<b>Cleaning,repair and hire of clothing</b>	<b>0.0</b>	<b>103.1</b>	<b>0.0</b>	<b>102.2</b>	<b>4.8</b>	<b>118.6</b>	<b>0.0</b>	<b>113.4</b>	<b>التنظيف والإصلاح وتأجير الملابس</b>
<b>Footwear</b>	<b>0.0</b>	<b>101.3</b>	<b>0.0</b>	<b>102.6</b>	<b>0.0</b>	<b>108.6</b>	<b>0.0</b>	<b>100.5</b>	<b>الأحذية</b>
<b>Shoes and other Footwear</b>	<b>0.0</b>	<b>101.2</b>	<b>0.0</b>	<b>102.3</b>	<b>0.0</b>	<b>108.8</b>	<b>0.0</b>	<b>100.5</b>	<b>الأحذية</b>
<b>Repair and hire of Footwear</b>	<b>0.0</b>	<b>101.9</b>	<b>0.0</b>	<b>135.9</b>	<b>0.0</b>	<b>100.0</b>	<b>0.0</b>	<b>100.0</b>	<b>إصلاح الأحذية</b>
<b>HOUSING,WATER,ELECTRICITY,GAS AND OTHER FUELS</b>	<b>0.0</b>	<b>106.9</b>	<b>0.0</b>	<b>105.5</b>	<b>0.0</b>	<b>107.3</b>	<b>-0.4</b>	<b>103.3</b>	<b>المسكن والمياه والكهرباء والغاز والوقود</b>
<b>Actual rentals for housing</b>	<b>0.0</b>	<b>100.0</b>	<b>0.0</b>	<b>100.0</b>	<b>0.0</b>	<b>105.2</b>	<b>0.0</b>	<b>100.0</b>	<b>الإيجار الفعلي للمسكن</b>
<b>Imputed rentals for housing</b>	<b>0.0</b>	<b>100.0</b>	<b>0.0</b>	<b>100.0</b>	<b>0.0</b>	<b>105.2</b>	<b>0.0</b>	<b>100.0</b>	<b>الإيجار المحسوب للمسكن</b>
<b>Maintenance and repair of the dwelling</b>	<b>0.0</b>	<b>102.9</b>	<b>0.0</b>	<b>116.2</b>	<b>0.2</b>	<b>101.2</b>	<b>1.5</b>	<b>103.2</b>	<b>صيانة وإصلاح المسكن</b>
<b>Water supply and miscellaneous services relating to the dwelling</b>	<b>0.0</b>	<b>100.0</b>	<b>0.0</b>	<b>100.0</b>	<b>0.0</b>	<b>100.0</b>	<b>0.0</b>	<b>100.0</b>	<b>المياه والخدمات المتنوعة المتعلقة بالمسكن</b>
<b>Electricity, gas and other fuels</b>	<b>0.0</b>	<b>125.9</b>	<b>0.0</b>	<b>123.1</b>	<b>0.0</b>	<b>118.8</b>	<b>-2.0</b>	<b>118.6</b>	<b>الكهرباء والغاز ومواد الوقود الأخرى</b>

SECTIONS / GROUPS FOR COMMODITIES AND SERVICES	الغربية-ريف		الغربية-حضر		كفر الشيخ-ريف		كفر الشيخ-حضر		الاقسام والمجموعات الرئيسية للسلع والخدمات
	Gharbia_Rural		Gharbia_Urban		Kafr El Sheikh_Rural		Kafr El Sheikh_Urban		
	نسبة التغير % عن %Change	الرقم القياسي index	نسبة التغير % عن %Change	الرقم القياسي index	نسبة التغير % عن %Change	الرقم القياسي index	نسبة التغير % عن %Change	الرقم القياسي index	
	10/2018	9/2019	10/2019	10/2018	9/2019	10/2019	10/2018	9/2019	10/2019
<b>FURNISHINGS,HOUSEHOLD EQUIPMENT AND ROUTINE MAINTENANCE OF THE HOUSE</b>	<b>0.0</b>	<b>102.1</b>	<b>0.0</b>	<b>100.9</b>	<b>2.5</b>	<b>104.3</b>	<b>1.0</b>	<b>103.6</b>	<b>الأثاث والتجهيزات والمعدات المنزلية والصيانة</b>
Furniture, furnishings, carpets and other floor coverings	0.5	101.7	0.0	104.8	0.0	103.1	2.4	106.3	الأثاث والتجهيزات والسجاد وأغطية الأرضيات الأخرى
Household Textiles	2.2	102.4	0.0	99.5	1.8	103.2	0.8	107.2	المفروشات المنزلية
Household appliances	-1.0	99.5	0.0	99.8	9.4	109.8	2.0	104.0	الأجهزة المنزلية
Glassware, tableware and household utensils	3.8	111.4	0.0	100.7	4.1	108.3	1.0	103.1	الأدوات الزجاجية وأدوات المائدة والأدوات المنزلية
Tools and equipment for house and garden	0.0	103.4	0.0	108.2	5.3	110.3	0.0	101.8	ادوات ومعدات المنازل والحدائق
Goods and services for routine household maintenance	0.0	102.5	0.0	100.5	0.1	101.7	0.4	102.6	السلع والخدمات المستخدمة في صيانة المنزل
<b>HEALTH</b>	<b>0.8</b>	<b>108.9</b>	<b>0.1</b>	<b>109.6</b>	<b>0.4</b>	<b>109.0</b>	<b>0.2</b>	<b>110.6</b>	<b>الرعاية الصحية</b>
Medical products, appliances and equipment	0.3	112.6	0.1	112.7	0.3	112.0	0.3	112.6	المنتجات والأجهزة والمعدات الطبية
Out-patient services	3.1	103.1	0.0	103.3	0.7	106.3	0.0	106.2	خدمات مرضى العيادات الخارجية
Hospital services	0.0	100.0	0.0	100.8	0.0	104.6	-0.6	107.1	خدمات المستشفيات
<b>TRANSPORT</b>	<b>-0.2</b>	<b>112.4</b>	<b>-0.8</b>	<b>122.3</b>	<b>0.9</b>	<b>114.2</b>	<b>-0.2</b>	<b>120.3</b>	<b>النقل والمواصلات</b>
Purchase of vehicles	0.0	103.1			0.9	106.5	0.0	108.3	شراء المركبات
Operation of personal transport equipment	-1.8	109.0	-2.1	113.8	4.4	117.0	-1.0	116.0	النفق على النقل الخاص
Transport services	0.0	120.6	0.0	128.0	0.0	115.9	0.0	121.8	خدمات النقل
<b>COMMUNICATIONS</b>	<b>0.0</b>	<b>101.7</b>	<b>0.0</b>	<b>102.7</b>	<b>0.0</b>	<b>100.9</b>	<b>0.0</b>	<b>101.8</b>	<b>الاتصالات السلكية واللاسلكية</b>
Postal services	0.0	100.0	0.0	100.0	0.0	100.0	0.0	100.0	خدمات البريد
Telephone and telefax services	0.0	100.5	0.0	103.1			0.0	101.9	معدات خدمات الهاتف والفاكس
Telephone and fax service	0.0	101.7	0.0	102.7	0.0	100.9	0.0	101.8	خدمات الهاتف والفاكس
<b>RECREATION AND CULTURE</b>	<b>15.0</b>	<b>119.4</b>	<b>17.5</b>	<b>123.2</b>	<b>-0.3</b>	<b>106.8</b>	<b>0.1</b>	<b>110.9</b>	<b>الثقافة والترفيه</b>
Audio,visual,photographic, information processing equipment	-1.3	100.5	0.0	99.2	-2.7	98.0	1.2	101.9	معدات الصوت والصورة ومعدات التصوير وتجهيز المعلومات
Other recreational items and equipment, gardens and pets	0.0	100.2	0.0	104.4	0.0	104.8	0.0	100.0	الأصناف والمعدات الترفيهية الأخرى ومنتجاتها
Recreational items and equipment	-0.3	100.4	0.0	99.9	0.5	101.6	0.0	103.6	الخدمات الثقافية والترفيهية
Newspapers, books and stationery	17.0	121.8	20.4	127.1	0.0	108.2	0.0	108.7	الصحف والكتب والأدوات المكتبية
Package holidays	15.0	119.4			-0.3	106.8	0.0	116.7	الرحلات السياحية المنظمة
<b>EDUCATION</b>	<b>27.5</b>	<b>132.5</b>	<b>18.1</b>	<b>121.2</b>	<b>24.7</b>	<b>128.8</b>	<b>34.7</b>	<b>133.2</b>	<b>التعليم</b>
Pre- primary and primary education	15.7	121.3	15.3	116.7	36.3	143.3	52.2	152.9	التعليم قبل الابتدائي والتعليم الأساسي
Secondary education	45.8	149.7	2.6	107.2	4.4	104.7	19.5	120.3	التعليم الثانوي العام والفنى
Post-Secondary Non- Tertiary education	12.0	114.3	51.1	156.1					التعليم بعد الثانوي والفنى
Tertiary education			32.8	136.6			28.0	122.4	التعليم العالي
Unspecified level of education	4.0	104.0	39.4	141.2					التعليم غير محدد المستوى
<b>RESTAURANTS AND HOTELS</b>	<b>-0.1</b>	<b>100.0</b>	<b>0.8</b>	<b>102.7</b>	<b>-0.5</b>	<b>97.3</b>	<b>0.0</b>	<b>109.8</b>	<b>المطاعم والفنادق</b>
Catering services	-0.1	100.0	0.8	102.7	-0.6	97.0	0.0	112.4	الوجبات الجاهزة
Accommodation services			15.6	118.3	0.0	100.0	0.0	100.0	خدمات الفنادق
<b>MISCELLANEOUS GOODS AND SERVICES</b>	<b>-0.2</b>	<b>103.9</b>	<b>0.0</b>	<b>101.6</b>	<b>2.6</b>	<b>119.0</b>	<b>0.0</b>	<b>103.8</b>	<b>السلع والخدمات المتنوعة</b>
Personal care	-0.3	102.0	0.0	100.2	0.0	113.8	0.0	103.0	العناية الشخصية
Personal effects	-0.1	107.0	0.0	102.9	0.0	118.0	0.0	101.2	أمتعة شخصية
Insurance	0.0	98.7	0.0	98.7	0.0	98.7	0.0	98.7	التأمين
Other services	0.0	112.5	0.0	115.3	7.3	132.7	0.0	112.8	خدمات أخرى غير مصنفة في مكان آخر

CPI and weights for Main Sections and Groups  
 Oct. 2019 and percentage change from Sep. 2019 and Oct. 2018  
 Urban / Rural Governorates  
 (2018/2019 = 100)

الأرقام القياسية لأسعار المستهلكين لبعض السلع والخدمات المختارة  
 شهر أكتوبر ٢٠١٩ ونسبة التغير عن شهر سبتمبر ٢٠١٩ وأكتوبر ٢٠١٨  
 حضر رريف محافظات الجمهورية  
 (١٠٠ = ٢٠١٩/٢٠١٨)  
 جدول (٦)

SECTIONS / GROUPS FOR COMMODITIES AND SERVICES	البحير قريف Bohira.Rural		البحير قحضر Gharbia.Urban		المنوفية رريف Menoufia.Rural		المنوفية حضر Menoufia.Urban		الاقسام والمجموعات الرئيسية للسلع والخدمات
	نسبة التغير % عن		نسبة التغير % عن		نسبة التغير % عن		نسبة التغير % عن		
	10/2018	9/2019	10/2018	9/2019	10/2018	9/2019	10/2018	9/2019	
<b>All Items</b>	<b>-0.7</b>	<b>104.4</b>	<b>1.9</b>	<b>105.8</b>	<b>2.8</b>	<b>106.3</b>	<b>4.3</b>	<b>105.5</b>	<b>الرقم العام</b>
<b>FOOD AND NON-ALCOHOLIC BEVERAGES</b>	<b>-4.0</b>	<b>100.5</b>	<b>-3.8</b>	<b>98.7</b>	<b>0.7</b>	<b>95.1</b>	<b>-1.1</b>	<b>94.0</b>	<b>الطعام والمشروبات</b>
<b>Food</b>	<b>-4.2</b>	<b>100.5</b>	<b>-4.0</b>	<b>98.6</b>	<b>0.7</b>	<b>94.9</b>	<b>-1.1</b>	<b>94.5</b>	<b>الطعام</b>
<b>Bread and cereals</b>	<b>-12.3</b>	<b>100.9</b>	<b>-11.7</b>	<b>98.8</b>	<b>0.6</b>	<b>93.5</b>	<b>-4.7</b>	<b>93.7</b>	<b>الخبز والحبوب والخبز</b>
<b>Meat</b>	<b>-0.7</b>	<b>87.0</b>	<b>-1.8</b>	<b>88.7</b>	<b>-0.1</b>	<b>88.2</b>	<b>1.1</b>	<b>89.6</b>	<b>اللحوم والدواجن</b>
<b>Fish and seafood</b>	<b>-3.9</b>	<b>116.5</b>	<b>-2.5</b>	<b>103.3</b>	<b>1.5</b>	<b>100.6</b>	<b>-0.7</b>	<b>98.7</b>	<b>الأسماك والمأكولات البحرية</b>
<b>Milk, cheese and eggs</b>	<b>0.0</b>	<b>103.8</b>	<b>0.0</b>	<b>102.1</b>	<b>-0.2</b>	<b>99.9</b>	<b>-0.8</b>	<b>102.0</b>	<b>الالبان والجبن والبيض</b>
<b>Oils and fats</b>	<b>0.0</b>	<b>117.6</b>	<b>0.0</b>	<b>117.7</b>	<b>-0.5</b>	<b>111.5</b>	<b>0.0</b>	<b>113.8</b>	<b>الزيوت والدهون</b>
<b>Fruit</b>	<b>-3.0</b>	<b>105.1</b>	<b>-3.1</b>	<b>104.4</b>	<b>13.1</b>	<b>98.3</b>	<b>2.5</b>	<b>87.9</b>	<b>الفاكهة</b>
<b>Vegetables</b>	<b>-7.7</b>	<b>97.5</b>	<b>-9.0</b>	<b>97.1</b>	<b>0.1</b>	<b>90.5</b>	<b>-7.2</b>	<b>85.5</b>	<b>الخضروات</b>
<b>Suger ,jam,honey,chocolate and confectionery</b>	<b>0.0</b>	<b>100.0</b>	<b>0.0</b>	<b>100.0</b>	<b>-1.1</b>	<b>99.2</b>	<b>0.0</b>	<b>101.5</b>	<b>السكر والأغذية السكرية</b>
<b>Other Food products</b>	<b>-4.1</b>	<b>95.9</b>	<b>-2.9</b>	<b>97.1</b>	<b>-0.5</b>	<b>100.9</b>	<b>0.0</b>	<b>100.9</b>	<b>منتجات غذائية أخرى</b>
<b>Non-Alcoholic Beverages</b>	<b>0.0</b>	<b>101.2</b>	<b>0.0</b>	<b>100.7</b>	<b>-0.1</b>	<b>102.7</b>	<b>0.0</b>	<b>79.3</b>	<b>المشروبات</b>
<b>Coffee,tea and cocoa</b>	<b>0.0</b>	<b>101.3</b>	<b>0.0</b>	<b>100.8</b>	<b>-0.1</b>	<b>103.1</b>	<b>0.0</b>	<b>71.1</b>	<b>البسنى والشاي والكافا</b>
<b>Mineral waters,soft drinks,fruit and vegetable juices</b>	<b>0.0</b>	<b>100.1</b>	<b>0.0</b>	<b>100.0</b>	<b>0.0</b>	<b>100.5</b>	<b>0.0</b>	<b>100.7</b>	<b>المياه المعدنية والغازية والعصائر الطبيعية</b>
<b>ALCOHOLIC BEVERAGES,TOBACCO AND NARCOTICS</b>	<b>0.0</b>	<b>103.2</b>	<b>0.0</b>	<b>103.6</b>	<b>3.7</b>	<b>105.8</b>	<b>4.0</b>	<b>105.7</b>	<b>المشروبات الكحولية والدخان</b>
<b>ALCOHOLIC BEVERAGES</b>									<b>المشروبات الكحولية</b>
<b>Tobacco</b>	<b>0.0</b>	<b>103.2</b>	<b>0.0</b>	<b>103.6</b>	<b>3.7</b>	<b>105.8</b>	<b>4.0</b>	<b>105.7</b>	<b>الأصناف والمعدات الترفيهية الأخرى ومنتجاتها</b>
<b>CLOTHING AND FOOTWEAR</b>	<b>-3.2</b>	<b>99.7</b>	<b>-2.0</b>	<b>103.6</b>	<b>0.1</b>	<b>109.8</b>	<b>0.0</b>	<b>95.2</b>	<b>الملابس والأحذية</b>
<b>Clothing</b>	<b>-4.0</b>	<b>99.6</b>	<b>-2.7</b>	<b>104.8</b>	<b>0.2</b>	<b>108.7</b>	<b>0.0</b>	<b>94.9</b>	<b>الملابس</b>
<b>Clothing materials</b>	<b>0.0</b>	<b>100.0</b>	<b>1.5</b>	<b>101.6</b>	<b>2.7</b>	<b>119.1</b>	<b>0.0</b>	<b>94.9</b>	<b>الأقمشة</b>
<b>Garments</b>	<b>-4.5</b>	<b>99.2</b>	<b>-3.0</b>	<b>104.3</b>	<b>0.0</b>	<b>108.5</b>	<b>0.0</b>	<b>93.5</b>	<b>الملابس الجاهزة</b>
<b>Other clothes and accessories</b>	<b>0.0</b>	<b>108.2</b>	<b>0.0</b>	<b>132.8</b>	<b>0.0</b>	<b>100.0</b>	<b>0.0</b>	<b>103.0</b>	<b>الملابس الأخرى ومستلزماتها</b>
<b>Cleaning,repair and hire of clothing</b>	<b>0.0</b>	<b>103.4</b>	<b>0.0</b>	<b>100.9</b>	<b>0.1</b>	<b>105.3</b>	<b>0.0</b>	<b>115.1</b>	<b>التنظيف والإصلاح وتأجير الملابس</b>
<b>Footwear</b>	<b>0.0</b>	<b>100.0</b>	<b>0.0</b>	<b>100.0</b>	<b>-0.1</b>	<b>114.4</b>	<b>0.0</b>	<b>96.4</b>	<b>الأحذية</b>
<b>Shoes and other Footwear</b>	<b>0.0</b>	<b>100.0</b>	<b>0.0</b>	<b>100.0</b>	<b>-0.1</b>	<b>114.8</b>	<b>0.0</b>	<b>96.3</b>	<b>الأحذية</b>
<b>Repair and hire of Footwear</b>	<b>0.0</b>	<b>100.4</b>	<b>0.0</b>	<b>100.0</b>	<b>0.0</b>	<b>100.0</b>	<b>0.0</b>	<b>104.4</b>	<b>إصلاح الأحذية</b>
<b>HOUSING,WATER,ELECTRICITY,GAS AND OTHER FUELS</b>	<b>0.0</b>	<b>106.5</b>	<b>0.0</b>	<b>104.3</b>	<b>0.6</b>	<b>113.6</b>	<b>0.0</b>	<b>104.9</b>	<b>المسكن والمياه والكهرباء والغاز والوقود</b>
<b>Actual rentals for housing</b>	<b>0.0</b>	<b>100.0</b>	<b>0.0</b>	<b>100.0</b>	<b>0.6</b>	<b>113.6</b>	<b>0.0</b>	<b>100.0</b>	<b>الإيجار الفعلي للمسكن</b>
<b>Imputed rentals for housing</b>	<b>0.0</b>	<b>100.0</b>	<b>0.0</b>	<b>100.0</b>	<b>0.6</b>	<b>113.6</b>	<b>0.0</b>	<b>100.0</b>	<b>الإيجار المحسوب للمسكن</b>
<b>Maintenance and repair of the dwelling</b>	<b>0.0</b>	<b>102.3</b>	<b>0.0</b>	<b>100.8</b>	<b>0.0</b>	<b>100.1</b>	<b>0.0</b>	<b>101.5</b>	<b>صيانة وإصلاح المسكن</b>
<b>Water supply and miscellaneous services relating to the dwelling</b>	<b>0.0</b>	<b>100.8</b>	<b>0.0</b>	<b>100.5</b>	<b>0.0</b>	<b>100.0</b>	<b>0.0</b>	<b>100.0</b>	<b>المياه والخدمات المتنوعة المتعلقة بالمسكن</b>
<b>Electricity, gas and other fuels</b>	<b>0.0</b>	<b>125.9</b>	<b>0.0</b>	<b>121.0</b>	<b>1.0</b>	<b>122.6</b>	<b>0.0</b>	<b>122.4</b>	<b>الكهرباء والغاز ومواد الوقود الأخرى</b>

Cont. Table(6)

تابع جدول (٦)

SECTIONS / GROUPS FOR COMMODITIES AND SERVICES	البحير-رريف Bohira_Rural		البحير-حضر Gharbia_Urban		المنوفية-رريف Menoufia_Rural		المنوفية-حضر Menoufia_Urban		الاقسام والمجموعات الرئيسية للسلع والخدمات
	نسبة التغير % عن %Change		نسبة التغير % عن %Change		نسبة التغير % عن %Change		نسبة التغير % عن %Change		
	10/2018	9/2019	10/2018	9/2019	10/2018	9/2019	10/2018	9/2019	
<b>FURNISHINGS,HOUSEHOLD EQUIPMENT AND ROUTINE MAINTENANCE OF THE HOUSE</b>	<b>0.0</b>	<b>99.9</b>	<b>0.0</b>	<b>99.5</b>	<b>2.4</b>	<b>105.8</b>	<b>-1.1</b>	<b>101.6</b>	<b>الأثاث والتجهيزات والمعدات المنزلية والصيانة</b>
Furniture, furnishings, carpets and other floor coverings	0.0	100.7	0.0	100.9	0.8	105.8	0.2	99.6	الأثاث والتجهيزات والسجاد وأغطية الأرضيات الأخرى
Household Textiles	0.0	100.0	0.1	100.3	0.3	103.8	0.0	99.6	المفروشات المنزلية
Household appliances	0.0	100.2	0.0	100.1	-0.7	100.9	0.0	100.1	الأجهزة المنزلية
Glassware, tableware and household utensils	0.0	104.5	0.0	100.3	2.9	109.2	0.0	106.9	الأدوات الزجاجية وأدوات المائدة والأدوات المنزلية
Tools and equipment for house and garden	0.0	100.5	0.0	100.9	0.4	106.4	-1.1	121.3	ادوات ومعدات المنازل والحدائق
Goods and services for routine household maintenance	0.0	99.3	0.0	99.2	3.4	106.7	-1.4	101.5	السلع والخدمات المستخدمة في صيانة المنزل
<b>HEALTH</b>	<b>0.2</b>	<b>106.9</b>	<b>0.1</b>	<b>108.0</b>	<b>0.2</b>	<b>109.1</b>	<b>0.1</b>	<b>109.4</b>	<b>الرعاية الصحية</b>
Medical products, appliances and equipment	0.3	112.5	0.2	113.0	0.2	113.3	0.2	113.4	المنتجات والأجهزة والمعدات الطبية
Out-patient services	0.0	100.3	0.0	100.8	0.5	103.2	0.0	96.0	خدمات مرضى العيادات الخارجية
Hospital services	0.0	100.0	0.0	102.8	0.0	100.0	0.0	116.7	خدمات المستشفيات
<b>TRANSPORT</b>	<b>-0.2</b>	<b>116.6</b>	<b>-0.4</b>	<b>117.9</b>	<b>-0.5</b>	<b>126.0</b>	<b>-0.6</b>	<b>115.3</b>	<b>النقل والمواصلات</b>
Purchase of vehicles	0.0	100.0	0.0	100.0	0.0	102.4	-0.6	115.3	شراء المركبات
Operation of personal transport equipment	-1.3	107.7	-2.1	110.5	-1.9	111.0	-1.4	111.8	المنفق على النقل الخاص
Transport services	0.0	119.7	0.0	119.7	0.0	134.4	0.0	117.6	خدمات النقل
<b>COMMUNICATIONS</b>	<b>0.0</b>	<b>100.7</b>	<b>0.0</b>	<b>101.3</b>	<b>0.0</b>	<b>101.1</b>	<b>0.0</b>	<b>101.4</b>	<b>الاتصالات السلكية واللاسلكية</b>
Postal services	0.0	100.0	0.0	100.0	0.0	100.0	0.0	100.0	خدمات البريد
Telephone and telefax services	0.0	100.0	0.0	100.0	0.0	100.4	0.0	90.1	معدات خدمات الهاتف والفاكس
Telephone and fax service	0.0	100.7	0.0	101.3	0.0	101.2	0.0	101.8	خدمات الهاتف والفاكس
<b>RECREATION AND CULTURE</b>	<b>10.2</b>	<b>111.0</b>	<b>6.2</b>	<b>94.6</b>	<b>16.7</b>	<b>118.4</b>	<b>13.3</b>	<b>115.0</b>	<b>الثقافة والترفيه</b>
Audio,visual,photographic, information processing equipment	0.0	100.0	0.0	100.0	0.0	95.8	34.2	149.0	معدات الصوت والصورة ومعدات التصوير وتجهيز المعلومات
Other recreational items and equipment, gardens and pets	0.0	100.2	0.0	102.2	4.0	104.5	0.0	122.7	الاصناف والمعدات الترفيهية الأخرى وممتلكاتها
Recreational items and equipment	0.0	110.8	0.0	102.2	0.0	101.2	0.0	101.9	الخدمات الثقافية والترفيهية
Newspapers, books and stationery	14.8	123.3	17.4	124.7	18.6	120.9	17.7	113.6	الصحف والكتب والأدوات الكتابية
Package holidays	-10.7	61.9	-7.4	63.2	16.7	118.4	0.0	114.1	الرحلات السياحية المنظمة
<b>EDUCATION</b>	<b>34.7</b>	<b>142.2</b>	<b>96.5</b>	<b>199.1</b>	<b>46.7</b>	<b>151.0</b>	<b>80.3</b>	<b>185.9</b>	<b>التعليم</b>
Pre- primary and primary education	24.9	133.7	161.6	264.3	46.8	152.1	53.8	161.6	التعليم قبل الابتدائي والتعليم الأساسي
Secondary education	60.5	163.4	9.1	111.0	49.2	152.2	52.0	156.6	التعليم الثانوي العام والفنى
Post-Secondary Non- Tertiary education					0.0	100.0			التعليم بعد الثانوي والفنى
Tertiary education			96.5	199.1			158.2	258.2	التعليم العالي
Unspecified level of education									التعليم غير محدد المستوى
<b>RESTAURANTS AND HOTELS</b>	<b>0.0</b>	<b>100.3</b>	<b>0.0</b>	<b>102.5</b>	<b>0.0</b>	<b>104.6</b>	<b>0.0</b>	<b>105.0</b>	<b>المطاعم والفنادق</b>
Catering services	0.0	100.3	0.0	102.5	0.0	104.6	0.0	105.0	الوجبات الجاهزة
Accommodation services									خدمات الفنادق
<b>MISCELLANEOUS GOODS AND SERVICES</b>	<b>0.0</b>	<b>102.1</b>	<b>-0.1</b>	<b>102.2</b>	<b>-0.1</b>	<b>105.4</b>	<b>-0.2</b>	<b>102.0</b>	<b>السلع والخدمات المتنوعة</b>
Personal care	0.0	100.4	0.0	100.1	0.0	100.8	-0.3	97.7	العناية الشخصية
Personal effects	-0.1	100.3	-0.6	106.2	-0.7	106.2	0.0	98.9	أمتعة شخصية
Insurance	0.0	98.7	0.0	98.7	0.0	98.7	0.0	98.7	التأمين
Other services	0.0	111.5	0.0	115.6	0.0	115.6	0.0	113.4	خدمات أخرى غير مصنفة في مكان آخر

CPI and weights for Main Sections and Groups  
 Oct. 2019 and percentage change from Sep. 2019 and Oct. 2018  
 Urban / Rural Governorates  
 (2018/2019 = 100)

الأرقام القياسية لأسعار المستهلكين لبعض السلع والخدمات المختارة  
 شهر أكتوبر ٢٠١٩ ونسبة التغير عن شهر سبتمبر ٢٠١٩ وأكتوبر ٢٠١٨  
 حضر رريف محافظات الجمهورية  
 (١٠٠ = ٢٠١٩/٢٠١٨)  
 جدول (٧)

Table (7)

SECTIONS / GROUPS FOR COMMODITIES AND SERVICES	الجيزة رريف Giza.Rural		الجيزة حضر Giza.Urban		الاسماعيلية رريف Ismailia.Rural		الاسماعيلية حضر Ismailia.Urban		الاقسام والمجموعات الرئيسية للسلع والخدمات
	نسبة التغير % عن		نسبة التغير % عن		نسبة التغير % عن		نسبة التغير % عن		
	10/2018	9/2019	10/2018	9/2019	10/2018	9/2019	10/2018	9/2019	
<b>All Items</b>	<b>0.0</b>	<b>104.3</b>	<b>0.7</b>	<b>104.3</b>	<b>0.7</b>	<b>106.3</b>	<b>0.0</b>	<b>103.3</b>	<b>الرقم العام</b>
<b>FOOD AND NON-ALCOHOLIC BEVERAGES</b>	<b>-2.1</b>	<b>97.5</b>	<b>-2.4</b>	<b>98.6</b>	<b>-2.0</b>	<b>98.2</b>	<b>-2.9</b>	<b>98.3</b>	<b>الطعام والمشروبات</b>
<b>Food</b>	<b>-2.2</b>	<b>97.4</b>	<b>-2.5</b>	<b>98.6</b>	<b>-2.0</b>	<b>98.0</b>	<b>-3.0</b>	<b>98.2</b>	<b>الطعام</b>
Bread and cereals	-3.4	95.3	-1.4	102.0	-3.1	89.4	-9.8	92.7	الخبز والحبوب والخبز
Meat	1.3	88.0	-2.9	91.9	-3.0	91.5	-3.7	91.8	اللحوم والدواجن
Fish and seafood	2.6	98.7	-2.6	106.0	0.0	105.2	0.1	106.4	الأسماك والمأكولات البحرية
Milk, cheese and eggs	1.0	103.0	0.3	101.0	1.7	103.6	0.8	102.3	الالبان والجبن والبيض
Oils and fats	0.0	113.2	-0.3	108.5	0.1	117.3	0.0	116.3	الزيوت والدهون
Fruit	13.8	118.3	-3.0	99.7	-3.5	92.1	-1.0	96.7	الفاكهة
Vegetables	-15.9	95.2	-7.2	98.4	-6.3	97.4	-5.5	96.4	الخضروات
Suger ,jam,honey,chocolate and confectionery	0.0	100.3	0.3	97.9	0.0	100.0	0.4	100.6	السكر والأغذية السكرية
Other Food products	-2.4	101.4	0.0	94.9	0.2	90.9	0.0	100.2	منتجات غذائية أخرى
Non-Alcoholic Beverages	-0.2	100.9	0.0	100.1	0.0	104.0	0.3	100.7	المشروبات
Coffee,tea and cocoa	-0.3	100.7	0.5	102.6	0.0	105.5	0.4	100.8	البسنى والشاي والكاكاو
Mineral waters,soft drinks,fruit and vegetable juices	0.0	101.8	-0.8	96.2	0.0	100.0	0.0	100.6	المياه المعدنية والغازية والعصائر الطبيعية
<b>ALCOHOLIC BEVERAGES,TOBACCO AND NARCOTICS</b>	<b>0.0</b>	<b>103.3</b>	<b>0.0</b>	<b>100.3</b>	<b>0.0</b>	<b>102.9</b>	<b>0.0</b>	<b>101.5</b>	<b>المشروبات الكحولية والدخان</b>
<b>ALCOHOLIC BEVERAGES</b>									<b>المشروبات الكحولية</b>
Tobacco	0.0	103.3	0.0	100.3	0.0	102.9	0.0	101.5	الأصناف والمعدات الترفيهية الأخرى ومتعلقاتها
<b>CLOTHING AND FOOTWEAR</b>	<b>0.2</b>	<b>105.3</b>	<b>0.3</b>	<b>102.6</b>	<b>-0.1</b>	<b>110.0</b>	<b>-1.6</b>	<b>102.1</b>	<b>الملابس والأحذية</b>
<b>Clothing</b>	<b>0.2</b>	<b>106.3</b>	<b>0.2</b>	<b>104.0</b>	<b>0.1</b>	<b>112.0</b>	<b>-2.2</b>	<b>97.9</b>	<b>الملابس</b>
Clothing materials	0.0	102.6	-1.5	101.7	0.0	101.7	0.0	100.0	الأقمشة
Garments	0.2	106.3	0.2	103.9	0.0	112.5	-2.3	97.7	الملابس الجاهزة
Other clothes and accessories	2.4	115.9	0.0	112.1	0.0	100.0	0.0	100.0	الملابس الأخرى ومستلزماتها
Cleaning,repair and hire of clothing	0.8	102.8	1.4	101.2	7.8	109.8	0.0	103.2	التنظيف والإصلاح وتأجير الملابس
<b>Footwear</b>	<b>0.0</b>	<b>101.6</b>	<b>0.6</b>	<b>98.1</b>	<b>-0.9</b>	<b>102.6</b>	<b>0.0</b>	<b>116.1</b>	<b>الأحذية</b>
Shoes and other Footwear	0.0	101.6	0.5	98.0	-0.9	102.1	0.0	115.9	الأحذية
Repair and hire of Footwear	0.0	100.0	2.5	104.8	0.0	142.7	0.0	131.6	إصلاح الأحذية
<b>HOUSING,WATER,ELECTRICITY,GAS AND OTHER FUELS</b>	<b>0.4</b>	<b>105.6</b>	<b>0.2</b>	<b>104.8</b>	<b>0.0</b>	<b>110.8</b>	<b>0.0</b>	<b>103.9</b>	<b>المسكن والمياه والكهرباء والغاز والوقود</b>
Actual rentals for housing	0.0	100.0	0.0	100.5			0.0	100.0	الإيجار الفعلي للمسكن
Imputed rentals for housing	0.0	100.0	0.0	100.5			0.0	100.0	الإيجار المحسوب للمسكن
Maintenance and repair of the dwelling	1.0	102.0	5.0	107.9	0.0	109.6	0.0	102.8	صيانة وإصلاح المسكن
Water supply and miscellaneous services relating to the dwelling	0.0	106.1	0.0	100.0	0.0	100.0	0.0	100.0	المياه والخدمات المتنوعة المتعلقة بالمسكن
Electricity, gas and other fuels	1.4	121.4	0.0	120.5	0.0	114.1	0.0	121.9	الكهرباء والغاز ومواد الوقود الأخرى

SECTIONS / GROUPS FOR COMMODITIES AND SERVICES	الجيزة ريف Giza.Rural		الجيزة حضر Giza.Urban		الاسماعيلية ريف Ismailia.Rural		الاسماعيلية حضر Ismailia.Urban		الاقسام والمجموعات الرئيسية للسلع والخدمات
	نسبة التغير % عن %Change		نسبة التغير % عن %Change		نسبة التغير % عن %Change		نسبة التغير % عن %Change		
	10/2018	9/2019	10/2018	9/2019	10/2018	9/2019	10/2018	9/2019	
<b>FURNISHINGS,HOUSEHOLD EQUIPMENT AND ROUTINE MAINTENANCE OF THE HOUSE</b>	<b>0.0</b>	<b>101.7</b>	<b>0.0</b>	<b>100.2</b>	<b>-0.3</b>	<b>99.7</b>	<b>0.1</b>	<b>99.5</b>	<b>الأثاث والتجهيزات والمعدات المنزلية والصيانة</b>
Furniture, furnishings, carpets and other floor coverings	0.0	104.6	-0.4	102.8	0.0	104.3	0.0	101.2	الأثاث والتجهيزات والسجاد وأغطية الأرضيات الأخرى
Household Textiles	0.2	108.1	-0.1	106.5	0.0	97.2	0.0	101.8	المفروشات المنزلية
Household appliances	0.0	100.8	0.2	96.7	0.0	100.1	0.0	99.8	الأجهزة المنزلية
Glassware, tableware and household utensils	0.0	99.6	0.8	105.3	-0.5	109.9	0.0	102.2	الأدوات الزجاجية وأدوات المائدة والأدوات المنزلية
Tools and equipment for house and garden	0.0	104.5	-1.5	100.5	-6.1	92.4	0.0	104.9	ادوات ومعدات المنازل والحدائق
Goods and services for routine household maintenance	0.0	101.4	0.0	100.2	0.0	99.5	0.2	99.0	السلع والخدمات المستخدمة في صيانة المنزل
<b>HEALTH</b>	<b>0.2</b>	<b>113.7</b>	<b>2.7</b>	<b>113.3</b>	<b>0.5</b>	<b>113.0</b>	<b>0.1</b>	<b>111.1</b>	<b>الرعاية الصحية</b>
Medical products, appliances and equipment	0.3	112.6	0.3	113.2	0.2	113.9	0.1	114.0	المنتجات والأجهزة والمعدات الطبية
Out-patient services	0.0	108.3	6.3	112.2	1.7	110.0	0.3	105.7	خدمات مرضى العيادات الخارجية
Hospital services	0.0	121.3	8.5	114.5			0.0	101.1	خدمات المستشفيات
<b>TRANSPORT</b>	<b>-0.3</b>	<b>120.8</b>	<b>-0.1</b>	<b>112.7</b>	<b>-0.8</b>	<b>116.2</b>	<b>-0.7</b>	<b>107.2</b>	<b>النقل والمواصلات</b>
Purchase of vehicles			0.9	101.6	-0.8	116.2	0.0	92.8	شراء المركبات
Operation of personal transport equipment	-1.8	111.6	-0.9	113.3	-2.8	112.3	-2.2	112.4	المنفق على النقل الخاص
Transport services	0.0	123.2	0.0	114.9	0.0	117.7	0.0	107.4	خدمات النقل
<b>COMMUNICATIONS</b>	<b>0.0</b>	<b>101.5</b>	<b>0.0</b>	<b>101.9</b>	<b>0.0</b>	<b>101.0</b>	<b>0.0</b>	<b>101.9</b>	<b>الاتصالات السلكية واللاسلكية</b>
Postal services	0.0	100.0	0.0	100.0	0.0	100.0	0.0	100.0	خدمات البريد
Telephone and telefax services	0.0	103.7	-0.3	96.6					معدات خدمات الهاتف والفاكس
Telephone and fax service	0.0	101.3	0.0	102.3	0.0	101.0	0.0	101.9	خدمات الهاتف والفاكس
<b>RECREATION AND CULTURE</b>	<b>15.9</b>	<b>123.9</b>	<b>5.4</b>	<b>108.7</b>	<b>11.1</b>	<b>113.6</b>	<b>14.3</b>	<b>117.1</b>	<b>الثقافة والترفيه</b>
Audio,visual,photographic, information processing equipment	0.0	103.7	0.1	86.9	0.0	99.9	0.0	99.8	معدات الصوت والصورة ومعدات التصوير وتجهيز المعلومات
Other recreational items and equipment, gardens and pets	0.0	101.7	2.4	103.0	0.0	100.2	0.0	100.3	الاصناف والهدايا الترفيهية الأخرى وممتلكاتها
Recreational items and equipment	-0.9	97.8	0.0	100.0	0.0	100.0	0.0	101.2	الخدمات الثقافية والترفيهية
Newspapers, books and stationery	10.8	116.4	7.9	113.3	12.3	115.1	15.5	118.4	الصحف والكتب والأدوات الكتابية
Package holidays	25.0	137.9	5.4	110.6	11.1	113.6	14.3	117.1	الرحلات السياحية المنظمة
<b>EDUCATION</b>	<b>7.9</b>	<b>112.5</b>	<b>9.4</b>	<b>113.1</b>	<b>57.2</b>	<b>158.9</b>	<b>24.7</b>	<b>128.5</b>	<b>التعليم</b>
Pre- primary and primary education	7.4	112.7	7.5	111.5	61.6	163.4	38.6	143.2	التعليم قبل الابتدائي والتعليم الأساسي
Secondary education	8.6	112.1	7.7	110.4	48.8	150.5	14.9	118.8	التعليم الثانوي العام والفنى
Post-Secondary Non- Tertiary education									التعليم بعد الثانوي والفنى
Tertiary education			20.5	125.6			5.5	107.3	التعليم العالي
Unspecified level of education									التعليم غير محدد المستوى
<b>RESTAURANTS AND HOTELS</b>	<b>1.7</b>	<b>109.4</b>	<b>11.4</b>	<b>114.4</b>	<b>0.0</b>	<b>103.9</b>	<b>0.0</b>	<b>101.7</b>	<b>المطاعم والفنادق</b>
Catering services	1.7	109.4	11.4	114.5	0.0	103.9	0.0	101.7	الوجبات الجاهزة
Accommodation services			0.0	101.7			0.0	100.0	خدمات الفنادق
<b>MISCELLANEOUS GOODS AND SERVICES</b>	<b>0.0</b>	<b>103.7</b>	<b>-0.5</b>	<b>102.3</b>	<b>0.1</b>	<b>106.0</b>	<b>0.3</b>	<b>103.6</b>	<b>السلع والخدمات المتنوعة</b>
Personal care	0.0	101.4	-0.1	101.8	0.1	105.7	0.4	103.4	العناية الشخصية
Personal effects	0.0	96.9	-4.4	98.4	0.0	108.2	0.0	102.7	أمتعة شخصية
Insurance	0.0	98.7	0.0	98.7	0.0	98.7	0.0	98.7	التأمين
Other services	0.0	115.3	0.0	109.4	0.0	117.8	0.0	113.1	خدمات اخرى غير مصنفة في مكان آخر

CPI and weights for Main Sections and Groups  
Oct. 2019 and percentage change from Sep. 2019 and Oct. 2018

Urban / Rural Governorates

(2018/2019 = 100)

Table (8)

الأرقام القياسية لأسعار المستهلكين لبعض السلع والخدمات المختارة  
شهر أكتوبر ٢٠١٩ ونسبة التغير عن شهر سبتمبر ٢٠١٩ وأكتوبر ٢٠١٨  
حضر رريف محافظات الجمهورية  
(١٠٠ = ٢٠١٩/٢٠١٨)

جدول (٨)

SECTIONS / GROUPS FOR COMMODITIES AND SERVICES	الفيوم رريف Fayoum.Rural		الفيوم حضر Fayoum.Urban		بنى سويف رريف Bani Sweif.Rural		بنى سويف حضر Bani Sweif.Urban		الاقسام والمجموعات الرئيسية للسلع والخدمات
	نسبة التغير % عن		نسبة التغير % عن		نسبة التغير % عن		نسبة التغير % عن		
	10/2018	9/2019	10/2018	9/2019	10/2018	9/2019	10/2018	9/2019	
<b>All Items</b>	<b>3.0</b>	<b>109.0</b>	<b>1.2</b>	<b>104.6</b>	<b>1.4</b>	<b>103.6</b>	<b>0.6</b>	<b>104.2</b>	<b>الرقم العام</b>
<b>FOOD AND NON-ALCOHOLIC BEVERAGES</b>	<b>-2.0</b>	<b>99.6</b>	<b>-0.6</b>	<b>99.6</b>	<b>-4.7</b>	<b>94.3</b>	<b>-4.5</b>	<b>95.0</b>	<b>الطعام والمشروبات</b>
<b>Food</b>	<b>-2.1</b>	<b>99.4</b>	<b>-0.6</b>	<b>99.6</b>	<b>-4.8</b>	<b>93.9</b>	<b>-4.6</b>	<b>94.8</b>	<b>الطعام</b>
<b>Bread and cereals</b>	<b>-5.9</b>	<b>106.0</b>	<b>-5.3</b>	<b>101.6</b>	<b>-3.2</b>	<b>93.9</b>	<b>-2.9</b>	<b>105.9</b>	<b>الخبز والحبوب والخبز</b>
<b>Meat</b>	<b>-3.6</b>	<b>85.4</b>	<b>-2.8</b>	<b>87.1</b>	<b>-8.1</b>	<b>83.5</b>	<b>-6.1</b>	<b>85.3</b>	<b>اللحوم والدواجن</b>
<b>Fish and seafood</b>	<b>1.4</b>	<b>106.5</b>	<b>8.7</b>	<b>105.7</b>	<b>0.2</b>	<b>101.3</b>	<b>-3.4</b>	<b>101.2</b>	<b>الأسماك والمأكولات البحرية</b>
<b>Milk, cheese and eggs</b>	<b>0.9</b>	<b>105.5</b>	<b>0.0</b>	<b>106.7</b>	<b>2.0</b>	<b>98.8</b>	<b>2.1</b>	<b>100.8</b>	<b>الالبان والجبن والبيض</b>
<b>Oils and fats</b>	<b>1.6</b>	<b>112.1</b>	<b>0.0</b>	<b>112.9</b>	<b>1.1</b>	<b>107.4</b>	<b>-2.8</b>	<b>110.0</b>	<b>الزيوت والدهون</b>
<b>Fruit</b>	<b>-0.2</b>	<b>103.6</b>	<b>5.2</b>	<b>111.8</b>	<b>-4.5</b>	<b>97.2</b>	<b>-2.9</b>	<b>96.6</b>	<b>الفاكهة</b>
<b>Vegetables</b>	<b>-3.9</b>	<b>102.6</b>	<b>0.3</b>	<b>101.3</b>	<b>-9.2</b>	<b>103.5</b>	<b>-11.6</b>	<b>95.0</b>	<b>الخضروات</b>
<b>Suger ,jam,honey,chocolate and confectionery</b>	<b>0.2</b>	<b>104.0</b>	<b>0.5</b>	<b>103.9</b>	<b>-0.2</b>	<b>99.9</b>	<b>0.1</b>	<b>100.3</b>	<b>السكر والأغذية السكرية</b>
<b>Other Food products</b>	<b>0.0</b>	<b>106.6</b>	<b>-3.1</b>	<b>101.6</b>	<b>-2.8</b>	<b>98.1</b>	<b>-0.1</b>	<b>91.0</b>	<b>منتجات غذائية أخرى</b>
<b>Non-Alcoholic Beverages</b>	<b>1.5</b>	<b>104.6</b>	<b>-0.2</b>	<b>100.3</b>	<b>-0.8</b>	<b>104.5</b>	<b>-1.7</b>	<b>98.9</b>	<b>المشروبات</b>
<b>Coffee,tea and cocoa</b>	<b>1.5</b>	<b>105.4</b>	<b>-0.6</b>	<b>100.9</b>	<b>-0.9</b>	<b>105.0</b>	<b>-2.1</b>	<b>98.6</b>	<b>البسنى والشاي والكافا</b>
<b>Mineral waters,soft drinks,fruit and vegetable juices</b>	<b>1.6</b>	<b>102.9</b>	<b>0.4</b>	<b>99.3</b>	<b>0.0</b>	<b>101.4</b>	<b>-0.2</b>	<b>100.1</b>	<b>المياه المعدنية والغازية والعصائر الطبيعية</b>
<b>ALCOHOLIC BEVERAGES,TOBACCO AND NARCOTICS</b>	<b>2.6</b>	<b>104.8</b>	<b>0.0</b>	<b>100.5</b>	<b>0.0</b>	<b>100.2</b>	<b>0.0</b>	<b>103.0</b>	<b>المشروبات الكحولية والدخان</b>
<b>ALCOHOLIC BEVERAGES</b>	<b>2.6</b>	<b>102.6</b>							<b>المشروبات الكحولية</b>
<b>Tobacco</b>	<b>2.6</b>	<b>104.8</b>	<b>0.0</b>	<b>100.5</b>	<b>0.0</b>	<b>100.2</b>	<b>0.0</b>	<b>103.0</b>	<b>الأصناف والمعدات الترفيهية الأخرى ومنتجاتها</b>
<b>CLOTHING AND FOOTWEAR</b>	<b>2.9</b>	<b>105.9</b>	<b>1.6</b>	<b>105.2</b>	<b>3.6</b>	<b>97.9</b>	<b>-0.6</b>	<b>106.0</b>	<b>الملابس والأحذية</b>
<b>Clothing</b>	<b>3.6</b>	<b>106.3</b>	<b>1.5</b>	<b>105.3</b>	<b>4.2</b>	<b>99.5</b>	<b>-0.7</b>	<b>106.8</b>	<b>الملابس</b>
<b>Clothing materials</b>	<b>0.0</b>	<b>100.9</b>	<b>0.0</b>	<b>104.5</b>	<b>4.2</b>	<b>99.5</b>	<b>7.5</b>	<b>114.4</b>	<b>الأقمشة</b>
<b>Garments</b>	<b>4.3</b>	<b>107.0</b>	<b>1.8</b>	<b>106.0</b>	<b>4.6</b>	<b>98.7</b>	<b>-1.5</b>	<b>104.1</b>	<b>الملابس الجاهزة</b>
<b>Other clothes and accessories</b>	<b>0.0</b>	<b>100.0</b>	<b>0.0</b>	<b>100.1</b>	<b>2.8</b>	<b>113.3</b>	<b>0.0</b>	<b>105.7</b>	<b>الملابس الأخرى ومستلزماتها</b>
<b>Cleaning,repair and hire of clothing</b>	<b>0.0</b>	<b>104.4</b>	<b>0.0</b>	<b>101.5</b>	<b>0.5</b>	<b>102.2</b>	<b>2.2</b>	<b>137.3</b>	<b>التنظيف والإصلاح وتأجير الملابس</b>
<b>Footwear</b>	<b>0.3</b>	<b>104.6</b>	<b>1.9</b>	<b>104.9</b>	<b>1.0</b>	<b>91.5</b>	<b>0.0</b>	<b>103.0</b>	<b>الأحذية</b>
<b>Shoes and other Footwear</b>	<b>0.0</b>	<b>104.3</b>	<b>1.9</b>	<b>104.9</b>	<b>1.0</b>	<b>91.4</b>	<b>0.0</b>	<b>103.1</b>	<b>الأحذية</b>
<b>Repair and hire of Footwear</b>	<b>28.3</b>	<b>128.4</b>	<b>0.0</b>	<b>102.6</b>	<b>0.0</b>	<b>100.0</b>	<b>0.0</b>	<b>100.4</b>	<b>إصلاح الأحذية</b>
<b>HOUSING,WATER,ELECTRICITY,GAS AND OTHER FUELS</b>	<b>1.2</b>	<b>117.7</b>	<b>0.2</b>	<b>104.3</b>	<b>0.0</b>	<b>115.4</b>	<b>0.2</b>	<b>103.8</b>	<b>المسكن والمياه والكهرباء والغاز والوقود</b>
<b>Actual rentals for housing</b>			<b>0.0</b>	<b>100.0</b>			<b>0.0</b>	<b>100.0</b>	<b>الإيجار الفعلي للمسكن</b>
<b>Imputed rentals for housing</b>			<b>0.0</b>	<b>100.0</b>			<b>0.0</b>	<b>100.0</b>	<b>الإيجار المحسوب للمسكن</b>
<b>Maintenance and repair of the dwelling</b>	<b>13.2</b>	<b>121.1</b>	<b>7.3</b>	<b>107.0</b>	<b>-0.1</b>	<b>100.8</b>	<b>2.5</b>	<b>105.3</b>	<b>صيانة وإصلاح المسكن</b>
<b>Water supply and miscellaneous services relating to the dwelling</b>	<b>0.0</b>	<b>100.0</b>	<b>0.0</b>	<b>100.8</b>	<b>0.0</b>	<b>100.0</b>	<b>0.1</b>	<b>100.3</b>	<b>المياه والخدمات المتنوعة المتعلقة بالمسكن</b>
<b>Electricity, gas and other fuels</b>	<b>0.0</b>	<b>122.4</b>	<b>0.0</b>	<b>117.5</b>	<b>0.0</b>	<b>121.3</b>	<b>0.8</b>	<b>118.4</b>	<b>الكهرباء والغاز ومواد الوقود الأخرى</b>

Cont. Table(8)

تابع جدول (8)

SECTIONS / GROUPS FOR COMMODITIES AND SERVICES	الفيوم-ريف Fayoum.Rural		الفيوم-حضر Fayoum.Urban		بنى سويف-ريف Bani Sweif.Rural		بنى سويف-حضر Bani Sweif.Urban		الاقسام والمجموعات الرئيسية للسلع والخدمات
	نسبة التغير % عن %Change		نسبة التغير % عن %Change		نسبة التغير % عن %Change		نسبة التغير % عن %Change		
	الرقم القياس index		الرقم القياس index		الرقم القياس index		الرقم القياس index		
	10/ 2018	9/ 2019	10/ 2018	9/ 2019	10/ 2018	9/ 2019	10/ 2018	9/ 2019	
<b>FURNISHINGS,HOUSEHOLD EQUIPMENT AND ROUTINE MAINTENANCE OF THE HOUSE</b>	<b>1.0</b>	<b>102.6</b>	<b>1.3</b>	<b>102.7</b>	<b>2.7</b>	<b>100.8</b>	<b>3.8</b>	<b>105.2</b>	<b>الأثاث والتجهيزات والمعدات المنزلية والصيانة</b>
Furniture, furnishings, carpets and other floor coverings	1.5	102.6	2.5	106.1	-3.3	90.4	0.2	105.5	الأثاث والتجهيزات والسجاد وأغطية الأرضيات الأخرى
Household Textiles	1.0	103.8	0.0	101.8	2.8	87.4	0.1	99.5	المفروشات المنزلية
Household appliances	0.0	103.5	0.5	101.3	9.1	125.2	-1.3	102.2	الأجهزة المنزلية
Glassware, tableware and household utensils	2.8	103.8	3.5	105.4	-3.7	87.7	-0.1	105.7	الأدوات الزجاجية وأدوات المائدة والأدوات المنزلية
Tools and equipment for house and garden	0.9	105.4	0.0	100.8	-4.9	89.7	0.0	101.1	ادوات ومعدات المنازل والحدائق
Goods and services for routine household maintenance	1.1	101.3	1.3	102.1	2.4	98.9	6.5	107.0	السلع والخدمات المستخدمة في صيانة المنزل
<b>HEALTH</b>	<b>4.7</b>	<b>112.9</b>	<b>2.2</b>	<b>111.3</b>	<b>2.0</b>	<b>108.3</b>	<b>3.2</b>	<b>114.5</b>	<b>الرعاية الصحية</b>
Medical products, appliances and equipment	0.4	111.7	0.5	113.0	0.4	111.8	0.2	112.9	المنتجات والأجهزة والمعدات الطبية
Out-patient services	10.4	114.0	7.5	111.2	4.9	104.6	-0.2	118.8	خدمات مرضى العيادات الخارجية
Hospital services	6.6	113.8	0.0	105.2	3.1	104.1	8.9	114.9	خدمات المستشفيات
<b>TRANSPORT</b>	<b>3.2</b>	<b>120.7</b>	<b>2.1</b>	<b>112.3</b>	<b>-0.5</b>	<b>116.3</b>	<b>2.1</b>	<b>113.8</b>	<b>النقل والمواصلات</b>
Purchase of vehicles			4.5	112.3	-0.1	109.6			شراء المركبات
Operation of personal transport equipment	9.6	120.3	0.9	108.8	-1.7	107.8	-1.9	110.8	المنفق على النقل الخاص
Transport services	-0.1	121.0	0.0	115.1	0.0	120.3	5.7	116.3	خدمات النقل
<b>COMMUNICATIONS</b>	<b>0.0</b>	<b>100.7</b>	<b>0.0</b>	<b>101.2</b>	<b>0.0</b>	<b>101.2</b>	<b>0.0</b>	<b>101.7</b>	<b>الاتصالات السلكية واللاسلكية</b>
Postal services	0.0	100.0	0.0	100.0	0.0	100.0	0.0	100.0	خدمات البريد
Telephone and telefax services			0.0	100.0	0.0	101.2	0.0	100.5	معدات خدمات الهاتف والفاكس
Telephone and fax service	0.0	100.7	0.0	101.5	0.0	101.2	0.0	101.9	خدمات الهاتف والفاكس
<b>RECREATION AND CULTURE</b>	<b>11.8</b>	<b>116.4</b>	<b>6.8</b>	<b>109.6</b>	<b>13.2</b>	<b>114.2</b>	<b>11.1</b>	<b>112.5</b>	<b>الثقافة والترفيه</b>
Audio,visual,photographic, information processing equipment	0.0	100.0	0.0	100.5	0.5	92.8	-0.2	90.0	معدات الصوت والصورة ومعدات التصوير وتجهيز المعلومات
Other recreational items and equipment, gardens and pets	0.0	100.0	0.0	100.0	0.0	101.1	0.2	101.0	الأصناف والمعدات الترفيهية الأخرى وتمتلكاتها
Recreational items and equipment	0.0	102.5	0.0	100.2	-2.1	105.4	0.0	102.3	الخدمات الثقافية والترفيهية
Newspapers, books and stationery	8.9	116.9	10.0	115.1	17.6	121.2	17.9	125.2	الصحف والكتب والأدوات المكتبية
Package holidays	19.0	124.0	14.8	117.1	13.2	113.2	11.1	111.1	الرحلات السياحية المنظمة
<b>EDUCATION</b>	<b>55.6</b>	<b>164.8</b>	<b>11.8</b>	<b>116.2</b>	<b>65.8</b>	<b>168.2</b>	<b>23.2</b>	<b>125.4</b>	<b>التعليم</b>
Pre- primary and primary education	57.2	165.5	10.4	114.4	67.1	169.2	13.7	115.4	التعليم قبل الابتدائي والتعليم الأساسي
Secondary education	52.6	163.5	27.5	136.3	57.5	160.2	12.8	113.9	التعليم الثانوي العام والفني
Post-Secondary Non- Tertiary education							81.8	170.7	التعليم بعد الثانوي والفني
Tertiary education			2.3	104.6			64.4	170.7	التعليم العالي
Unspecified level of education					315.6	421.7	52.8	156.0	التعليم غير محدد المستوى
<b>RESTAURANTS AND HOTELS</b>	<b>16.2</b>	<b>119.2</b>	<b>0.4</b>	<b>103.2</b>	<b>0.3</b>	<b>85.6</b>	<b>0.6</b>	<b>109.9</b>	<b>المطاعم والفنادق</b>
Catering services	16.2	119.2	0.1	103.0	0.3	85.6	0.0	109.3	الوجبات الجاهزة
Accommodation services			40.0	140.0	0.3	85.6	29.3	136.5	خدمات الفنادق
<b>MISCELLANEOUS GOODS AND SERVICES</b>	<b>2.3</b>	<b>109.2</b>	<b>1.0</b>	<b>107.5</b>	<b>-2.2</b>	<b>97.0</b>	<b>0.0</b>	<b>103.2</b>	<b>السلع والخدمات المتنوعة</b>
Personal care	6.1	106.4	1.4	103.8	-4.3	92.0	0.0	102.4	العناية الشخصية
Personal effects	-0.7	110.1	1.8	113.2	-0.3	99.9	0.0	101.6	أمتعة شخصية
Insurance	0.0	98.7	0.0	98.7	0.0	98.7	0.0	98.7	التأمين
Other services	0.0	113.0	0.0	116.5	0.0	104.4	0.0	110.1	خدمات أخرى غير مصنفة في مكان آخر



CPI and weights for Main Sections and Groups  
 Oct. 2019 and percentage change from Sep. 2019 and Oct. 2018  
 Urban / Rural Governorates  
 (2018/2019 = 100)

الأرقام القياسية لأسعار المستهلكين لبعض السلع والخدمات المختارة  
 شهر أكتوبر ٢٠١٩ ونسبة التغير عن شهر سبتمبر ٢٠١٩ وأكتوبر ٢٠١٨  
 حضر رريف محافظات الجمهورية  
 (١٠٠ = ٢٠١٩/٢٠١٨)  
 جدول (٩)

Table (9)

SECTIONS / GROUPS FOR COMMODITIES AND SERVICES	اسيوطرريف AsyutRural		اسيوطر حضر AsyutUrban		المنيارريف MinyaRural		المنيار حضر MinyaUrban		الاقسام والمجموعات الرئيسية للسلع والخدمات
	نسبة التغير % عن		نسبة التغير % عن		نسبة التغير % عن		نسبة التغير % عن		
	10/2018	9/2019	10/2018	9/2019	10/2018	9/2019	10/2018	9/2019	
<b>All Items</b>	<b>0.4</b>	<b>103.0</b>	<b>1.8</b>	<b>106.4</b>	<b>0.1</b>	<b>104.0</b>	<b>0.7</b>	<b>105.8</b>	<b>الرقم العام</b>
<b>FOOD AND NON-ALCOHOLIC BEVERAGES</b>	<b>-2.1</b>	<b>97.6</b>	<b>-1.7</b>	<b>100.0</b>	<b>-1.9</b>	<b>98.0</b>	<b>-5.0</b>	<b>95.5</b>	<b>الطعام والمشروبات</b>
<b>Food</b>	<b>-2.2</b>	<b>97.5</b>	<b>-1.8</b>	<b>99.9</b>	<b>-2.0</b>	<b>97.9</b>	<b>-5.2</b>	<b>95.2</b>	<b>الطعام</b>
Bread and cereals	-3.0	97.3	-1.0	100.8	-1.2	101.2	-1.2	101.2	الخبز والحبوب والحبوب
Meat	-3.1	89.7	-2.2	91.1	-4.2	87.2	-8.4	86.9	اللحوم والدواجن
Fish and seafood	0.3	104.1	-3.5	102.4	0.5	100.6	-4.2	98.1	الأسماك والمأكولات البحرية
Milk, cheese and eggs	0.0	100.8	7.4	101.5	-0.1	100.6	0.0	98.5	الالبان والجبن والبيض
Oils and fats	0.0	110.8	1.4	111.9	0.0	109.8	0.0	111.7	الزيوت والدهون
Fruit	-12.2	93.4	-20.2	111.4	5.2	105.8	-24.2	75.9	الفواكه
Vegetables	-1.3	103.2	-2.5	111.6	-3.3	108.5	-3.5	101.5	الخضروات
Suger ,jam,honey,chocolate and confectionery	0.0	99.8	0.0	100.0	-0.5	99.7	0.0	102.5	السكر والأغذية السكرية
Other Food products	-6.2	94.5	0.0	91.1	-3.9	98.7	0.0	101.1	منتجات غذائية أخرى
Non-Alcoholic Beverages	-0.2	100.0	-0.3	100.7	0.0	100.4	0.8	102.5	المشروبات
Coffee,tea and cocoa	-0.2	100.0	-0.4	100.9	0.0	100.3	1.1	103.3	القهوة والشاي والكافا
Mineral waters,soft drinks,fruit and vegetable juices	0.0	99.9	0.0	100.0	0.0	101.0	0.0	100.5	المياه المعدنية والغازية والعصائر الطبيعية
<b>ALCOHOLIC BEVERAGES,TOBACCO AND NARCOTICS</b>	<b>0.0</b>	<b>99.9</b>	<b>4.2</b>	<b>106.0</b>	<b>0.0</b>	<b>100.6</b>	<b>0.0</b>	<b>100.8</b>	<b>المشروبات الكحولية والدخان</b>
<b>ALCOHOLIC BEVERAGES</b>									<b>المشروبات الكحولية</b>
Tobacco	0.0	99.9	4.2	106.0	0.0	100.6	0.0	100.8	الأصناف والمعدات الترفيهية الأخرى ومنتجاتها
<b>CLOTHING AND FOOTWEAR</b>	<b>-0.4</b>	<b>100.3</b>	<b>5.9</b>	<b>109.2</b>	<b>0.0</b>	<b>102.8</b>	<b>-0.2</b>	<b>101.2</b>	<b>الملابس والأحذية</b>
<b>Clothing</b>	<b>-0.2</b>	<b>100.2</b>	<b>4.3</b>	<b>107.7</b>	<b>0.0</b>	<b>103.1</b>	<b>-0.3</b>	<b>101.2</b>	<b>الملابس</b>
Clothing materials	0.0	99.5	4.3	107.7	0.0	100.2	0.0	99.2	الأقمشة
Garments	-0.3	100.3	4.6	108.1	0.0	103.6	-0.3	100.7	الملابس الجاهزة
Other clothes and accessories	0.0	100.0	0.0	102.7	0.0	102.6	0.0	101.0	الملابس الأخرى ومستلزماتها
Cleaning,repair and hire of clothing	0.0	100.0	0.0	100.4	0.0	101.1	0.0	109.6	التنظيف والإصلاح وتأجير الملابس
<b>Footwear</b>	<b>-1.0</b>	<b>100.6</b>	<b>11.6</b>	<b>114.8</b>	<b>0.0</b>	<b>101.8</b>	<b>0.0</b>	<b>101.1</b>	<b>الأحذية</b>
Shoes and other Footwear	-1.0	100.6	11.7	114.8	0.0	101.8	0.0	101.1	الأحذية
Repair and hire of Footwear	0.0	106.0	0.0	100.0	0.0	100.9	0.0	100.0	إصلاح الأحذية
<b>HOUSING,WATER,ELECTRICITY,GAS AND OTHER FUELS</b>	<b>0.0</b>	<b>106.6</b>	<b>0.0</b>	<b>104.4</b>	<b>0.0</b>	<b>112.7</b>	<b>1.5</b>	<b>116.1</b>	<b>المسكن والمياه والكهرباء والغاز والوقود</b>
Actual rentals for housing	0.0	100.0	0.0	100.0					الإيجار الفعلي للمسكن
Imputed rentals for housing	0.0	100.0	0.0	100.0					الإيجار المحسوب للمسكن
Maintenance and repair of the dwelling	0.0	99.9	0.0	106.1	0.0	100.2	5.3	106.7	صيانة وإصلاح المسكن
Water supply and miscellaneous services relating to the dwelling	0.0	104.9	0.0	100.0	0.0	101.1	1.3	101.3	المياه والخدمات المتنوعة المتعلقة بالمسكن
Electricity, gas and other fuels	0.0	120.6	0.0	118.8	0.0	121.5	0.0	124.1	الكهرباء والغاز ومواد الوقود الأخرى

Cont. Table(9)

تابع جدول (٩)

SECTIONS / GROUPS FOR COMMODITIES AND SERVICES	اسيوطريف Asyut.Rural		اسيوطحضر Asyut.Urban		المنياريف Minya.Rural		المنيا.حضر Minya.Urban		الاقسام والمجموعات الرئيسية للسلع والخدمات	
	نسبة التغير % عن %Change		الرقم القياس	نسبة التغير % عن %Change		الرقم القياس	نسبة التغير % عن %Change			الرقم القياس
	10/2018	9/2019	10/2019	10/2018	9/2019	10/2019	10/2018	9/2019		10/2019
<b>FURNISHINGS,HOUSEHOLD EQUIPMENT AND ROUTINE MAINTENANCE OF THE HOUSE</b>	<b>0.8</b>	<b>100.9</b>	<b>9.0</b>	<b>109.4</b>	<b>0.0</b>	<b>101.5</b>	<b>0.5</b>	<b>101.8</b>	<b>الأثاث والتجهيزات والمعدات المنزلية والصيانة</b>	
Furniture, furnishings, carpets and other floor coverings	0.0	100.1	-3.4	97.0	0.0	101.0	0.0	101.5	الأثاث والتجهيزات والسجاد وأغطية الأرضيات الأخرى	
Household Textiles	0.0	100.1	13.5	114.9	0.0	102.0	0.0	100.5	المفروشات المنزلية	
Household appliances	-0.4	99.7	-4.7	95.3	0.0	100.5	1.9	104.1	الأجهزة المنزلية	
Glassware, tableware and household utensils	-0.1	99.8	9.5	109.4	0.0	102.4	0.5	102.0	الأدوات الزجاجية وأدوات المائدة والأدوات المنزلية	
Tools and equipment for house and garden	0.0	99.3	3.7	103.7	0.0	100.0	0.0	101.4	ادوات ومعدات المنازل والحدائق	
Goods and services for routine household maintenance	1.2	101.3	13.6	114.1	0.0	101.8	0.2	101.3	السلع والخدمات المستخدمة في صيانة المنزل	
<b>HEALTH</b>	<b>0.2</b>	<b>108.1</b>	<b>0.7</b>	<b>110.6</b>	<b>0.8</b>	<b>106.1</b>	<b>1.3</b>	<b>108.0</b>	<b>الرعاية الصحية</b>	
Medical products, appliances and equipment	0.3	112.6	0.2	113.6	0.5	110.2	0.3	112.6	المنتجات والأجهزة والمعدات الطبية	
Out-patient services	0.0	103.9	2.8	100.6	0.9	102.8	5.0	106.8	خدمات مرضى العيادات الخارجية	
Hospital services	0.0	100.0			1.3	102.4	1.1	101.7	خدمات المستشفيات	
<b>TRANSPORT</b>	<b>-0.3</b>	<b>110.9</b>	<b>-1.0</b>	<b>119.5</b>	<b>-0.3</b>	<b>107.1</b>	<b>1.4</b>	<b>113.3</b>	<b>النقل والمواصلات</b>	
Purchase of vehicles	0.0	100.0			0.0	100.2	0.0	100.2	شراء المركبات	
Operation of personal transport equipment	-1.9	108.7	-3.0	110.5	-1.6	107.3	-1.6	107.5	النفق على النقل الخاص	
Transport services	0.0	111.4	0.0	124.1	0.0	114.3	3.0	117.0	خدمات النقل	
<b>COMMUNICATIONS</b>	<b>0.0</b>	<b>100.5</b>	<b>0.0</b>	<b>101.2</b>	<b>0.0</b>	<b>100.9</b>	<b>0.0</b>	<b>101.6</b>	<b>الاتصالات السلكية واللاسلكية</b>	
Postal services	0.0	100.0	0.0	100.0	0.0	100.0	0.0	100.0	خدمات البريد	
Telephone and telefax services	0.0	100.0	0.0	98.5	0.0	100.6	0.0	101.3	معدات خدمات الهاتف والفاكس	
Telephone and fax service	0.0	100.5	0.0	101.5	0.0	101.0	0.0	101.6	خدمات الهاتف والفاكس	
<b>RECREATION AND CULTURE</b>	<b>8.2</b>	<b>107.7</b>	<b>8.0</b>	<b>107.6</b>	<b>0.0</b>	<b>100.1</b>	<b>17.4</b>	<b>116.3</b>	<b>الثقافة والترفيه</b>	
Audio,visual,photographic, information processing equipment	-0.4	98.2	-0.7	99.3	0.0	81.4	0.1	100.2	معدات الصوت والصورة ومعدات التصوير وتجهيز المعلومات	
Other recreational items and equipment, gardens and pets	0.0	100.0	22.3	122.3	0.0	100.6	0.0	93.0	الأصناف والمعدات الترفيهية الأخرى وملقاتها	
Recreational items and equipment	0.0	93.5	0.0	100.0	0.0	84.0	2.3	102.7	الخدمات الثقافية والترفيهية	
Newspapers, books and stationery	10.3	110.1	7.5	107.0	0.0	104.8	28.6	129.4	الصحف والكتب والأدوات المكتبية	
Package holidays	8.2	107.7	8.0	107.6	0.0	102.9	17.4	116.3	الرحلات السياحية المنظمة	
<b>EDUCATION</b>	<b>50.0</b>	<b>152.7</b>	<b>26.5</b>	<b>130.7</b>	<b>31.9</b>	<b>137.7</b>	<b>38.4</b>	<b>146.4</b>	<b>التعليم</b>	
Pre- primary and primary education	50.4	153.0	37.8	139.9	21.0	125.0	29.4	138.6	التعليم قبل الابتدائي والتعليم الأساسي	
Secondary education	49.2	152.1	8.1	115.3	52.0	161.7	54.1	163.5	التعليم الثانوي العام والفنى	
Post-Secondary Non- Tertiary education			26.5	130.7					التعليم بعد الثانوي والفنى	
Tertiary education			10.0	116.1			24.0	124.0	التعليم العالي	
Unspecified level of education			0.0	94.1	5.6	108.5	11.1	116.0	التعليم غير محدد المستوى	
<b>RESTAURANTS AND HOTELS</b>	<b>0.0</b>	<b>100.2</b>	<b>1.2</b>	<b>112.8</b>	<b>0.0</b>	<b>100.5</b>	<b>0.2</b>	<b>113.1</b>	<b>المطاعم والفنادق</b>	
Catering services	0.0	100.2	0.0	112.0	0.0	100.5	0.1	114.0	الوجبات الجاهزة	
Accommodation services			40.2	137.8			1.5	97.9	خدمات الفنادق	
<b>MISCELLANEOUS GOODS AND SERVICES</b>	<b>0.8</b>	<b>103.6</b>	<b>1.8</b>	<b>103.6</b>	<b>0.0</b>	<b>109.8</b>	<b>0.1</b>	<b>104.2</b>	<b>السلع والخدمات المتنوعة</b>	
Personal care	1.4	101.6	3.2	103.2	0.0	110.3	0.4	102.9	العناية الشخصية	
Personal effects	-0.1	100.5	0.7	100.7	-0.2	110.1	-0.5	102.9	أمتعة شخصية	
Insurance	0.0	98.7	0.0	98.7	0.0	98.7	0.0	98.7	التأمين	
Other services	0.0	110.6	0.0	111.4	0.0	111.1	0.0	111.0	خدمات أخرى غير مصنفة في مكان آخر	

CPI and weights for Main Sections and Groups  
 Oct. 2019 and percentage change from Sep. 2019 and Oct. 2018  
 Urban / Rural Governorates  
 (2018/2019 = 100)

الأرقام القياسية لأسعار المستهلكين لبعض السلع والخدمات المختارة  
 شهر أكتوبر ٢٠١٩ ونسبة التغير عن شهر سبتمبر ٢٠١٩ وأكتوبر ٢٠١٨  
 حـضـر رريف محافظات الجمهورية  
 (١٠٠ = ٢٠١٩/٢٠١٨)  
 جدول (١٠)

Table (10)

SECTIONS / GROUPS FOR COMMODITIES AND SERVICES	قنا ريف Qena.Rural		قنا حضر Qena.Urban		سوهاج ريف Sohag.Rural		سوهاج حضر Sohag.Urban		الاقسام والمجموعات الرئيسية للسلع والخدمات
	نسبة التغير % عن %Change		نسبة التغير % عن %Change		نسبة التغير % عن %Change		نسبة التغير % عن %Change		
	10/2018	9/2019	10/2018	9/2019	10/2018	9/2019	10/2018	9/2019	
<b>All Items</b>	<b>0.3</b>	<b>103.0</b>	<b>3.7</b>	<b>107.8</b>	<b>0.8</b>	<b>103.4</b>	<b>-0.4</b>	<b>102.6</b>	<b>الرقم العام</b>
<b>FOOD AND NON-ALCOHOLIC BEVERAGES</b>	<b>-2.3</b>	<b>97.8</b>	<b>-0.5</b>	<b>99.2</b>	<b>-0.3</b>	<b>99.8</b>	<b>-0.9</b>	<b>99.4</b>	<b>الطعام والمشروبات</b>
<b>Food</b>	<b>-2.4</b>	<b>97.5</b>	<b>-0.6</b>	<b>99.1</b>	<b>-0.4</b>	<b>99.8</b>	<b>-1.0</b>	<b>99.4</b>	<b>الطعام</b>
Bread and cereals	-0.1	102.4	0.0	102.6	0.0	105.2	0.0	102.5	الخبز والحبوب والخبز
Meat	0.0	90.7	-2.6	91.4	-4.1	93.1	-4.3	92.5	اللحوم والدواجن
Fish and seafood	-0.9	107.1	0.8	115.1	2.4	97.9	-11.5	88.9	الأسماك والمأكولات البحرية
Milk, cheese and eggs	-0.3	97.8	0.6	98.6	0.0	99.1	-0.2	99.8	الالبان والجبن والبيض
Oils and fats	-0.6	110.9	-0.3	112.2	0.0	114.9	0.0	113.9	الزيوت والدهون
Fruit	-1.2	98.7	3.8	98.0	-2.9	111.5	4.7	100.1	الفاكهة
Vegetables	-11.0	97.0	-1.0	102.0	4.6	96.2	2.9	102.6	الخضروات
Suger ,jam,honey,chocolate and confectionery	-1.7	97.7	0.0	100.5	0.0	100.0	0.0	100.0	السكر والأغذية السكرية
Other Food products	-5.2	91.9	0.1	80.8	0.0	100.8	0.0	100.0	منتجات غذائية أخرى
Non-Alcoholic Beverages	0.6	105.3	0.1	102.0	0.0	100.2	0.0	100.0	المشروبات
Coffee,tea and cocoa	1.2	106.9	0.1	102.9	0.0	100.1	0.0	100.0	البسنى والشاي والكافا
Mineral waters,soft drinks,fruit and vegetable juices	-1.9	99.3	0.0	99.2	0.0	100.2	0.0	99.9	المياه المعدنية والغازية والعصائر الطبيعية
<b>ALCOHOLIC BEVERAGES,TOBACCO AND NARCOTICS</b>	<b>0.0</b>	<b>100.9</b>	<b>0.0</b>	<b>103.1</b>	<b>0.0</b>	<b>102.8</b>	<b>0.0</b>	<b>103.3</b>	<b>المشروبات الكحولية والدخان</b>
<b>ALCOHOLIC BEVERAGES</b>									<b>المشروبات الكحولية</b>
Tobacco	0.0	100.9	0.0	103.1	0.0	102.8	0.0	103.3	الأصناف والمعدات الترفيهية الأخرى ومنتجاتها
<b>CLOTHING AND FOOTWEAR</b>	<b>-0.5</b>	<b>103.6</b>	<b>-3.4</b>	<b>103.9</b>	<b>-0.4</b>	<b>102.0</b>	<b>-0.2</b>	<b>102.4</b>	<b>الملابس والأحذية</b>
<b>Clothing</b>	<b>0.6</b>	<b>102.9</b>	<b>-3.5</b>	<b>104.3</b>	<b>-0.6</b>	<b>102.2</b>	<b>-0.8</b>	<b>102.2</b>	<b>الملابس</b>
Clothing materials	15.1	116.1	0.6	101.5	0.0	100.4	0.0	100.3	الأقمشة
Garments	-1.5	101.2	-4.1	104.4	-0.6	102.5	-0.9	102.3	الملابس الجاهزة
Other clothes and accessories	0.0	96.4	0.0	104.8	0.0	100.5	0.0	100.4	الملابس الأخرى ومستلزماتها
Cleaning,repair and hire of clothing	0.0	100.7	0.6	103.9	0.0	99.5	0.0	103.2	التنظيف والإصلاح وتأجير الملابس
<b>Footwear</b>	<b>-4.8</b>	<b>106.5</b>	<b>-3.0</b>	<b>102.5</b>	<b>0.0</b>	<b>101.1</b>	<b>1.7</b>	<b>102.9</b>	<b>الأحذية</b>
Shoes and other Footwear	-4.9	106.6	-3.1	102.5	0.0	101.1	1.7	102.9	الأحذية
Repair and hire of Footwear	0.0	100.0	0.0	100.0	0.0	100.0	0.0	104.6	إصلاح الأحذية
<b>HOUSING,WATER,ELECTRICITY,GAS AND OTHER FUELS</b>	<b>0.0</b>	<b>105.3</b>	<b>0.0</b>	<b>105.3</b>	<b>0.0</b>	<b>104.1</b>	<b>-0.5</b>	<b>104.4</b>	<b>المسكن والمياه والكهرباء والغاز والوقود</b>
Actual rentals for housing	0.0	100.0	0.0	100.0	0.0	100.0	0.0	100.0	الإيجار الفعلي للمسكن
Imputed rentals for housing	0.0	100.0	0.0	100.0	0.0	100.0	0.0	100.0	الإيجار المحسوب للمسكن
Maintenance and repair of the dwelling	0.0	96.6	1.0	102.8	0.0	100.0	0.0	100.6	صيانة وإصلاح المسكن
Water supply and miscellaneous services relating to the dwelling	0.0	104.9	0.0	100.0	0.0	100.9	0.0	100.0	المياه والخدمات المتنوعة المتعلقة بالمسكن
Electricity, gas and other fuels	0.0	117.1	0.0	120.7	0.0	116.2	-1.8	118.2	الكهرباء والغاز ومواد الوقود الأخرى

Cont. Table(10)

تابع جدول (١٠)

SECTIONS / GROUPS FOR COMMODITIES AND SERVICES	قنا ريف Qena.Rural		قنا حضر Qena.Urban		سوهاج ريف Sohag.Rural		سوهاج حضر Sohag.Urban		الاقسام والمجموعات الرئيسية للسلع والخدمات	
	نسبة التغير % عن		نسبة التغير % عن		نسبة التغير % عن		نسبة التغير % عن			
	الرقم القياس		الرقم القياس		الرقم القياس		الرقم القياس			
	%Change	index	%Change	index	%Change	index	%Change	index		
	10/2018	9/2019	10/2019	10/2018	9/2019	10/2019	10/2018	9/2019	10/2019	
<b>FURNISHINGS,HOUSEHOLD EQUIPMENT AND ROUTINE MAINTENANCE OF THE HOUSE</b>	<b>-0.6</b>	<b>100.1</b>	<b>0.4</b>	<b>101.2</b>	<b>0.0</b>	<b>100.5</b>	<b>1.2</b>	<b>102.9</b>	<b>الأثاث والتجهيزات والمعدات المنزلية والصيانة</b>	
Furniture, furnishings, carpets and other floor coverings	-2.2	96.8	0.9	108.6	0.0	100.2	1.6	102.5	الأثاث والتجهيزات والسجاد وأغطية الأرضيات الأخرى	
Household Textiles	-1.4	104.8	1.7	93.4	0.0	100.7	0.1	100.4	المفروشات المنزلية	
Household appliances	-1.1	101.2	0.2	112.2	0.0	100.4	-0.3	99.8	الأجهزة المنزلية	
Glassware, tableware and household utensils	1.1	104.6	2.3	103.1	0.0	100.2	0.5	105.6	الأدوات الزجاجية وأدوات المائدة والأدوات المنزلية	
Tools and equipment for house and garden	-1.0	90.0	0.0	101.3	0.0	100.9	1.5	102.5	ادوات ومعدات المنازل والحدائق	
Goods and services for routine household maintenance	0.1	100.5	0.3	99.1	0.0	100.5	1.6	103.7	السلع والخدمات المستخدمة في صيانة المنزل	
<b>HEALTH</b>	<b>2.3</b>	<b>112.1</b>	<b>0.3</b>	<b>110.6</b>	<b>0.2</b>	<b>105.5</b>	<b>0.1</b>	<b>108.8</b>	<b>الرعاية الصحية</b>	
Medical products, appliances and equipment	0.4	111.8	0.3	112.2	0.4	111.7	0.2	112.9	المنتجات والأجهزة والمعدات الطبية	
Out-patient services	5.6	113.7	0.5	110.6	0.0	99.9	0.0	105.0	خدمات مرضى العيادات الخارجية	
Hospital services	0.0	106.9	0.0	105.5	0.0	100.0	0.0	100.0	خدمات المستشفيات	
<b>TRANSPORT</b>	<b>-0.5</b>	<b>111.1</b>	<b>-0.5</b>	<b>118.1</b>	<b>-0.3</b>	<b>120.3</b>	<b>-0.2</b>	<b>119.6</b>	<b>النقل والمواصلات</b>	
Purchase of vehicles	0.0	95.9	1.5	110.2	0.0	100.0	0.0	100.0	شراء المركبات	
Operation of personal transport equipment	-2.0	111.7	-1.7	106.5	-1.9	108.5	-1.2	110.6	المتنق على النقل الخاص	
Transport services	0.0	112.9	0.0	126.0	0.0	123.0	0.0	122.0	خدمات النقل	
<b>COMMUNICATIONS</b>	<b>0.0</b>	<b>101.2</b>	<b>0.0</b>	<b>101.9</b>	<b>0.0</b>	<b>101.4</b>	<b>0.0</b>	<b>101.6</b>	<b>الاتصالات السلكية واللاسلكية</b>	
Postal services	0.0	100.0	0.0	100.0	0.0	100.0	0.0	100.0	خدمات البريد	
Telephone and telefax services	0.0	100.0	0.0	105.2			0.0	100.0	معدات خدمات الهاتف والفاكس	
Telephone and fax service	0.0	101.4	0.0	101.6	0.0	101.4	0.0	101.6	خدمات الهاتف والفاكس	
<b>RECREATION AND CULTURE</b>	<b>18.9</b>	<b>113.6</b>	<b>13.0</b>	<b>110.4</b>	<b>10.1</b>	<b>115.3</b>	<b>10.9</b>	<b>118.3</b>	<b>الثقافة والترفيه</b>	
Audio,visual,photographic, information processing equipment	-1.3	78.8	0.0	83.9	0.0	100.0	-2.8	97.6	معدات الصوت والصورة ومعدات التصوير وتجهيز المعلومات	
Other recreational items and equipment, gardens and pets	0.0	100.0	0.0	88.2	0.0	102.4	0.0	100.0	الأصناف والمعدات الترفيهية الأخرى وممتلكاتها	
Recreational items and equipment	0.0	100.0	0.0	100.4	0.0	100.0	0.0	103.4	الخدمات الثقافية والترفيهية	
Newspapers, books and stationery	29.1	129.2	19.1	124.7	12.5	118.8	13.9	123.4	الصحف والكتب والأدوات الكتابية	
Package holidays	18.9	113.6	13.0	110.4	10.1	115.3			الرحلات السياحية المنظمة	
<b>EDUCATION</b>	<b>59.6</b>	<b>164.1</b>	<b>113.9</b>	<b>223.3</b>	<b>58.5</b>	<b>162.8</b>	<b>-2.5</b>	<b>98.9</b>	<b>التعليم</b>	
Pre- primary and primary education	67.1	168.9	44.5	148.7	65.9	168.4	-9.2	95.2	التعليم قبل الابتدائي والتعليم الأساسي	
Secondary education	48.7	156.7	39.5	145.5	45.3	152.7	-1.1	100.8	التعليم الثانوي العام والفنى	
Post-Secondary Non- Tertiary education			32.5	134.8			0.0	99.5	التعليم بعد الثانوي والفنى	
Tertiary education			237.7	359.1			0.0	100.0	التعليم العالي	
Unspecified level of education							7.3	108.8	التعليم غير محدد المستوى	
<b>RESTAURANTS AND HOTELS</b>	<b>0.0</b>	<b>100.3</b>	<b>-1.0</b>	<b>114.2</b>	<b>0.0</b>	<b>102.9</b>	<b>0.1</b>	<b>100.2</b>	<b>المطاعم والفنادق</b>	
Catering services	0.0	100.3	0.0	111.5	0.0	102.9	0.0	100.1	الوجبات الجاهزة	
Accommodation services			-4.6	126.1			12.5	112.5	خدمات الفنادق	
<b>MISCELLANEOUS GOODS AND SERVICES</b>	<b>-0.5</b>	<b>103.2</b>	<b>-0.1</b>	<b>101.5</b>	<b>-0.1</b>	<b>105.0</b>	<b>-0.1</b>	<b>103.5</b>	<b>السلع والخدمات المتنوعة</b>	
Personal care	-0.5	98.5	0.0	97.8	0.0	101.9	0.0	101.8	العناية الشخصية	
Personal effects	-1.8	107.0	-0.5	106.8	-0.4	108.0	-0.8	104.0	أمتعة شخصية	
Insurance	0.0	98.7	0.0	98.7	0.0	98.7	0.0	98.7	التأمين	
Other services	0.0	112.6	0.0	113.8	0.0	114.6	0.0	114.7	خدمات أخرى غير مصنفة في مكان آخر	

CPI and weights for Main Sections and Groups  
 Oct. 2019 and percentage change from Sep. 2019 and Oct. 2018  
 Urban / Rural Governorates  
 (2018/2019 = 100)

الارقام القياسية لأسعار المستهلكين لبعض السلع والخدمات المختارة  
 شهر أكتوبر ٢٠١٩ ونسبة التغير عن شهر سبتمبر ٢٠١٩ وأكتوبر ٢٠١٨  
 حضر رريف محافظات الجمهورية  
 (١٠٠ = ٢٠١٩/٢٠١٨)  
 جدول (١١)

Table (11)

SECTIONS / GROUPS FOR COMMODITIES AND SERVICES	البحر الأحمر-حضر The Red Sea.Urban		الأقصر-ريف Luxer.Rural		أسوان-ريف Aswan.Rural		أسوان-حضر Aswan.Urban		الأقسام والمجموعات الرئيسية للسلع والخدمات
	نسبة التغير % عن		نسبة التغير % عن		نسبة التغير % عن		نسبة التغير % عن		
	10/2018	9/2019	10/2018	9/2019	10/2018	9/2019	10/2018	9/2019	
<b>All Items</b>	<b>-0.1</b>	<b>105.5</b>	<b>1.2</b>	<b>106.6</b>	<b>-0.3</b>	<b>104.2</b>	<b>-0.8</b>	<b>107.8</b>	<b>الرقم العام</b>
<b>FOOD AND NON-ALCOHOLIC BEVERAGES</b>	<b>-2.3</b>	<b>102.0</b>	<b>0.3</b>	<b>103.1</b>	<b>-3.6</b>	<b>96.5</b>	<b>-2.4</b>	<b>100.7</b>	<b>الطعام والمشروبات</b>
<b>Food</b>	<b>-2.3</b>	<b>102.0</b>	<b>0.3</b>	<b>103.2</b>	<b>-3.7</b>	<b>96.3</b>	<b>-2.4</b>	<b>100.8</b>	<b>الطعام</b>
<b>Bread and cereals</b>	<b>-0.9</b>	<b>105.2</b>	<b>-0.1</b>	<b>105.5</b>	<b>0.0</b>	<b>105.7</b>	<b>-1.3</b>	<b>108.4</b>	<b>الخبز والحبوب والخبز</b>
<b>Meat</b>	<b>-1.4</b>	<b>93.4</b>	<b>2.4</b>	<b>91.8</b>	<b>-14.1</b>	<b>89.0</b>	<b>-4.6</b>	<b>94.8</b>	<b>اللحوم والدواجن</b>
<b>Fish and seafood</b>	<b>-13.3</b>	<b>111.0</b>	<b>-3.1</b>	<b>89.2</b>	<b>-4.7</b>	<b>87.0</b>	<b>6.3</b>	<b>120.6</b>	<b>الأسماك والمأكولات البحرية</b>
<b>Milk, cheese and eggs</b>	<b>1.0</b>	<b>104.0</b>	<b>1.3</b>	<b>105.9</b>	<b>0.0</b>	<b>96.3</b>	<b>0.5</b>	<b>101.4</b>	<b>الالبان والجبن والبيض</b>
<b>Oils and fats</b>	<b>-1.0</b>	<b>115.8</b>	<b>0.0</b>	<b>119.9</b>	<b>0.0</b>	<b>117.5</b>	<b>0.0</b>	<b>118.8</b>	<b>الزيوت والدهون</b>
<b>Fruit</b>	<b>-6.2</b>	<b>103.6</b>	<b>17.6</b>	<b>110.1</b>	<b>-2.8</b>	<b>83.9</b>	<b>-14.0</b>	<b>84.2</b>	<b>الفاكهة</b>
<b>Vegetables</b>	<b>-2.0</b>	<b>104.2</b>	<b>-4.3</b>	<b>108.0</b>	<b>3.3</b>	<b>94.9</b>	<b>-4.7</b>	<b>98.6</b>	<b>الخضروات</b>
<b>Suger ,jam,honey,chocolate and confectionery</b>	<b>0.5</b>	<b>101.7</b>	<b>0.0</b>	<b>100.1</b>	<b>0.0</b>	<b>100.5</b>	<b>0.1</b>	<b>99.6</b>	<b>السكر والأغذية السكرية</b>
<b>Other Food products</b>	<b>-7.0</b>	<b>94.0</b>	<b>0.0</b>	<b>94.1</b>	<b>-1.5</b>	<b>98.6</b>	<b>5.7</b>	<b>93.2</b>	<b>منتجات غذائية أخرى</b>
<b>Non-Alcoholic Beverages</b>	<b>-0.9</b>	<b>101.6</b>	<b>0.0</b>	<b>101.2</b>	<b>-0.1</b>	<b>100.5</b>	<b>-2.2</b>	<b>99.0</b>	<b>المشروبات</b>
<b>Coffee,tea and cocoa</b>	<b>-1.1</b>	<b>100.9</b>	<b>0.0</b>	<b>102.8</b>	<b>-0.1</b>	<b>101.0</b>	<b>-2.7</b>	<b>98.5</b>	<b>البن والشاي والكافا</b>
<b>Mineral waters,soft drinks,fruit and vegetable juices</b>	<b>-0.4</b>	<b>104.7</b>	<b>0.0</b>	<b>95.3</b>	<b>0.0</b>	<b>98.2</b>	<b>-0.4</b>	<b>101.2</b>	<b>المياه المعدنية والغازية والعصائر الطبيعية</b>
<b>ALCOHOLIC BEVERAGES,TOBACCO AND NARCOTICS</b>	<b>0.0</b>	<b>102.0</b>	<b>0.0</b>	<b>100.0</b>	<b>0.0</b>	<b>101.7</b>	<b>2.4</b>	<b>105.0</b>	<b>المشروبات الكحولية والدخان</b>
<b>ALCOHOLIC BEVERAGES</b>									<b>المشروبات الكحولية</b>
<b>Tobacco</b>	<b>0.0</b>	<b>102.0</b>	<b>0.0</b>	<b>100.0</b>	<b>0.0</b>	<b>101.7</b>	<b>2.4</b>	<b>105.0</b>	<b>الأصناف والمعدات الترفيهية الأخرى ومنتجاتها</b>
<b>CLOTHING AND FOOTWEAR</b>	<b>0.1</b>	<b>103.5</b>	<b>0.0</b>	<b>111.5</b>	<b>0.2</b>	<b>110.6</b>	<b>-0.1</b>	<b>102.1</b>	<b>الملابس والأحذية</b>
<b>Clothing</b>	<b>0.1</b>	<b>104.5</b>	<b>0.0</b>	<b>111.4</b>	<b>0.0</b>	<b>109.2</b>	<b>-0.1</b>	<b>99.4</b>	<b>الملابس</b>
<b>Clothing materials</b>	<b>0.1</b>	<b>100.1</b>	<b>0.0</b>	<b>118.4</b>	<b>0.5</b>	<b>107.2</b>			<b>الأقمشة</b>
<b>Garments</b>	<b>0.0</b>	<b>104.5</b>	<b>0.0</b>	<b>111.2</b>	<b>0.0</b>	<b>109.5</b>	<b>-0.2</b>	<b>97.6</b>	<b>الملابس الجاهزة</b>
<b>Other clothes and accessories</b>	<b>0.0</b>	<b>101.5</b>	<b>0.0</b>	<b>108.0</b>	<b>0.0</b>	<b>110.3</b>	<b>0.0</b>	<b>120.3</b>	<b>الملابس الأخرى ومستلزماتها</b>
<b>Cleaning,repair and hire of clothing</b>	<b>4.4</b>	<b>106.0</b>	<b>0.0</b>	<b>107.5</b>	<b>-0.8</b>	<b>109.7</b>	<b>0.0</b>	<b>109.3</b>	<b>التنظيف والإصلاح وتأجير الملابس</b>
<b>Footwear</b>	<b>0.1</b>	<b>100.2</b>	<b>0.0</b>	<b>111.8</b>	<b>0.8</b>	<b>116.6</b>	<b>0.0</b>	<b>113.4</b>	<b>الأحذية</b>
<b>Shoes and other Footwear</b>	<b>0.0</b>	<b>100.1</b>	<b>0.0</b>	<b>111.9</b>	<b>0.8</b>	<b>116.5</b>	<b>0.0</b>	<b>113.5</b>	<b>الأحذية</b>
<b>Repair and hire of Footwear</b>	<b>6.6</b>	<b>106.6</b>	<b>0.0</b>	<b>100.0</b>	<b>0.0</b>	<b>124.8</b>	<b>0.0</b>	<b>106.4</b>	<b>إصلاح الأحذية</b>
<b>HOUSING,WATER,ELECTRICITY,GAS AND OTHER FUELS</b>	<b>-3.5</b>	<b>104.6</b>	<b>0.0</b>	<b>106.7</b>	<b>0.0</b>	<b>108.2</b>	<b>0.0</b>	<b>123.4</b>	<b>المسكن والمياه والكهرباء والغاز والوقود</b>
<b>Actual rentals for housing</b>	<b>-5.1</b>	<b>100.3</b>	<b>0.0</b>	<b>100.0</b>	<b>0.0</b>	<b>101.6</b>	<b>0.0</b>	<b>129.3</b>	<b>الإيجار الفعلي للمسكن</b>
<b>Imputed rentals for housing</b>	<b>-5.1</b>	<b>100.3</b>	<b>0.0</b>	<b>100.0</b>	<b>0.0</b>	<b>101.6</b>	<b>0.0</b>	<b>129.3</b>	<b>الإيجار المحسوب للمسكن</b>
<b>Maintenance and repair of the dwelling</b>	<b>2.6</b>	<b>122.0</b>	<b>0.0</b>	<b>103.1</b>	<b>1.0</b>	<b>113.3</b>	<b>0.0</b>	<b>96.6</b>	<b>صيانة وإصلاح المسكن</b>
<b>Water supply and miscellaneous services relating to the dwelling</b>	<b>0.0</b>	<b>101.3</b>	<b>0.0</b>	<b>100.0</b>	<b>0.0</b>	<b>110.1</b>	<b>0.0</b>	<b>100.9</b>	<b>المياه والخدمات المتنوعة المتعلقة بالمسكن</b>
<b>Electricity, gas and other fuels</b>	<b>0.0</b>	<b>119.6</b>	<b>0.0</b>	<b>120.8</b>	<b>0.0</b>	<b>119.8</b>	<b>0.0</b>	<b>121.4</b>	<b>الكهرباء والغاز ومواد الوقود الأخرى</b>

Cont. Table(11)

تابع جدول (١١)

SECTIONS / GROUPS FOR COMMODITIES AND SERVICES	البحر الاحمر-حضر The Red Sea.Urban		الاتصريف Luxer.Rural		اسوان-ريف Aswan.Rural		اسوان-حضر Aswan.Urban		الاقسام والمجموعات الرئيسية للسلع والخدمات	
	نسبة التغير % عن		نسبة التغير % عن		نسبة التغير % عن		نسبة التغير % عن			
	الرقم القياس		الرقم القياس		الرقم القياس		الرقم القياس			
	%Change	index	%Change	index	%Change	index	%Change	index		
	10/2018	9/2019	10/2019	10/2018	9/2019	10/2019	10/2018	9/2019	10/2019	
<b>FURNISHINGS,HOUSEHOLD EQUIPMENT AND ROUTINE MAINTENANCE OF THE HOUSE</b>	<b>1.0</b>	<b>101.1</b>	<b>0.0</b>	<b>103.3</b>	<b>0.5</b>	<b>104.2</b>	<b>0.0</b>	<b>101.1</b>	<b>الأثاث والتجهيزات والمعدات المنزلية والصيانة</b>	
Furniture, furnishings, carpets and other floor coverings	1.7	101.3	-1.5	98.9	0.0	104.2	0.0	98.7	الأثاث والتجهيزات والسجاد وأغطية الأرضيات الأخرى	
Household Textiles	1.2	101.1	1.5	102.0	0.1	107.2	0.0	94.6	المفروشات المنزلية	
Household appliances	3.5	105.8	0.0	101.2	0.2	100.6	0.0	101.4	الأجهزة المنزلية	
Glassware, tableware and household utensils	-1.1	100.4	0.1	126.9	0.1	103.3	0.0	104.1	الأدوات الزجاجية وأدوات المائدة والأدوات المنزلية	
Tools and equipment for house and garden	0.0	101.7	0.0	102.7	0.0	107.3	0.0	100.8	ادوات ومعدات المنازل والحدائق	
Goods and services for routine household maintenance	0.2	99.7	0.0	103.0	0.8	105.2	0.0	102.0	السلع والخدمات المستخدمة في صيانة المنزل	
<b>HEALTH</b>	<b>0.2</b>	<b>111.0</b>	<b>0.4</b>	<b>112.4</b>	<b>0.4</b>	<b>106.7</b>	<b>0.2</b>	<b>108.1</b>	<b>الرعاية الصحية</b>	
Medical products, appliances and equipment	0.2	113.5	0.3	112.6	0.4	111.9	0.3	112.3	المنتجات والأجهزة والمعدات الطبية	
Out-patient services	3.5	110.7	0.1	111.9	0.8	102.9	0.0	100.8	خدمات مرضى العيادات الخارجية	
Hospital services	-5.0	99.6	4.2	110.1	0.0	99.5	0.0	106.9	خدمات المستشفيات	
<b>TRANSPORT</b>	<b>0.3</b>	<b>109.0</b>	<b>-0.3</b>	<b>114.9</b>	<b>-0.2</b>	<b>111.2</b>	<b>-0.4</b>	<b>123.4</b>	<b>النقل والمواصلات</b>	
Purchase of vehicles	1.5	99.4	0.0	103.2					شراء المركبات	
Operation of personal transport equipment	-2.0	110.3	-1.8	113.0	-1.9	110.5	-2.5	111.6	المتفق على النقل الخاص	
Transport services	0.8	117.7	0.0	115.5	0.0	111.3	0.0	125.9	خدمات النقل	
<b>COMMUNICATIONS</b>	<b>0.0</b>	<b>101.5</b>	<b>0.0</b>	<b>101.0</b>	<b>0.0</b>	<b>101.1</b>	<b>0.0</b>	<b>101.5</b>	<b>الاتصالات السلكية واللاسلكية</b>	
Postal services			0.0	100.0	0.0	100.0	0.0	100.0	خدمات البريد	
Telephone and telefax services	0.0	93.2	0.0	101.0	0.0	99.8			معدات خدمات الهاتف والفاكس	
Telephone and fax service	0.0	101.5	0.0	101.0	0.0	101.3	0.0	101.5	خدمات الهاتف والفاكس	
<b>RECREATION AND CULTURE</b>	<b>10.4</b>	<b>110.4</b>	<b>11.3</b>	<b>110.3</b>	<b>8.2</b>	<b>113.6</b>	<b>12.8</b>	<b>115.9</b>	<b>الثقافة والترفيه</b>	
Audio,visual,photographic, information processing equipment	0.0	96.3	0.0	88.6	0.0	101.7	0.0	88.3	معدات الصوت والصورة ومعدات التصوير وتجهيز المعلومات	
Other recreational items and equipment, gardens and pets	0.4	103.1	0.0	88.3	0.0	106.4	0.0	123.8	الأصناف والمعدات الترفيهية الأخرى وممتلكاتها	
Recreational items and equipment	0.0	102.1	0.0	99.3	0.0	100.0	0.0	106.7	الخدمات الثقافية والترفيهية	
Newspapers, books and stationery	14.7	115.4	14.1	115.9	12.7	119.9	18.1	123.6	الصحف والكتب والأدوات الكتابية	
Package holidays	10.4	110.4	11.3	110.3	8.2	113.6	12.8	115.9	الرحلات السياحية المنظمة	
<b>EDUCATION</b>	<b>27.8</b>	<b>131.5</b>	<b>63.2</b>	<b>169.2</b>	<b>60.2</b>	<b>162.5</b>	<b>-21.0</b>	<b>79.4</b>	<b>التعليم</b>	
Pre- primary and primary education	27.4	132.2	69.3	174.0	65.2	167.4	-38.5	61.7	التعليم قبل الابتدائي والابتدائي الأساسي	
Secondary education	28.5	129.9	49.7	158.2	52.2	154.7	-43.5	56.8	التعليم الثانوي العام والفنى	
Post-Secondary Non- Tertiary education							-0.2	100.3	التعليم بعد الثانوي والفنى	
Tertiary education							212.7	316.6	التعليم العالي	
Unspecified level of education	8.9	110.0					-21.0	79.4	التعليم غير محدد المستوى	
<b>RESTAURANTS AND HOTELS</b>	<b>1.9</b>	<b>110.0</b>	<b>0.0</b>	<b>108.1</b>	<b>0.0</b>	<b>108.2</b>	<b>1.3</b>	<b>111.5</b>	<b>المطاعم والفنادق</b>	
Catering services	6.3	115.7	0.0	107.7	0.0	108.2	0.0	107.6	الوجبات الجاهزة	
Accommodation services	-17.4	86.1	0.0	110.8			5.8	125.7	خدمات الفنادق	
<b>MISCELLANEOUS GOODS AND SERVICES</b>	<b>1.6</b>	<b>107.1</b>	<b>0.0</b>	<b>107.3</b>	<b>0.0</b>	<b>112.1</b>	<b>-0.1</b>	<b>109.3</b>	<b>السلع والخدمات المتنوعة</b>	
Personal care	2.7	112.8	0.0	107.7	0.0	118.6	0.0	103.1	العناية الشخصية	
Personal effects	0.0	75.1	0.0	103.2	-0.6	107.6	-1.0	172.4	أمتعة شخصية	
Insurance	0.0	98.7	0.0	98.7	0.0	98.7	0.0	98.7	التأمين	
Other services	0.0	108.7	0.0	124.5	0.0	109.0	0.0	108.2	خدمات أخرى غير مصنفة في مكان آخر	

SECTIONS / GROUPS FOR COMMODITIES AND SERVICES	جنوب سيناء حضر South Sinai.Urban		شمال سيناء حضر North Sinai.Rural		مطروح حضر Matrouh.Urban		الوادي الجديد حضر the new Valley.Urban		الاقسام والمجموعات الرئيسية للسلع والخدمات
	نسبة التغير % عن %Change		نسبة التغير % عن %Change		نسبة التغير % عن %Change		نسبة التغير % عن %Change		
	10/ 2018	9/ 2019	10/ 2019	10/ 2018	9/ 2019	10/ 2019	10/ 2018	9/ 2019	
<b>All Items</b>	<b>1.5</b>	<b>106.2</b>	<b>0.4</b>	<b>106.2</b>	<b>-0.7</b>	<b>104.8</b>	<b>1.4</b>	<b>104.5</b>	<b>الرقيم العام</b>
<b>FOOD AND NON-ALCOHOLIC BEVERAGES</b>	<b>-1.6</b>	<b>100.4</b>	<b>-0.7</b>	<b>103.5</b>	<b>-3.9</b>	<b>102.4</b>	<b>-0.8</b>	<b>99.0</b>	<b>الطعام والمشروبات</b>
<b>Food</b>	<b>-1.8</b>	<b>100.3</b>	<b>-0.8</b>	<b>103.4</b>	<b>-4.1</b>	<b>102.4</b>	<b>-0.8</b>	<b>99.0</b>	<b>الطعام</b>
Bread and cereals	-5.1	92.0	-5.0	103.2	-6.4	96.7	-1.8	102.3	الخبز والحبوب والفواكه
Meat	0.5	86.4	-7.1	95.4	-6.7	89.9	0.5	96.1	اللحوم والدواجن
Fish and seafood	2.2	123.5	2.5	104.9	0.0	131.1	0.0	104.2	الأسماك والمأكولات البحرية
Milk, cheese and eggs	0.1	102.1	1.3	108.2	0.0	107.2	3.9	103.6	اللبان والجبن والبيض
Oils and fats	-2.8	108.0	-0.6	116.5	-0.7	112.2	0.0	116.6	الزيوت والدهون
Fruit	-8.1	97.4	-1.1	95.4	-1.8	109.3	-1.6	92.2	الفواكه
Vegetables	-4.8	101.1	4.6	105.1	-7.2	102.9	-6.9	93.6	الخضروات
Suger ,jam,honey,chocolate and confectionery	0.0	96.2	0.0	101.3	-4.2	96.9	0.0	100.2	السكر والأغذية السكرية
Other Food products	-13.1	86.8	0.0	100.0	-5.3	95.3	0.0	91.0	منتجات غذائية أخرى
Non-Alcoholic Beverages	3.5	103.1	0.0	105.0	0.0	100.9	0.0	101.0	المشروبات
Coffee,tea and cocoa	6.3	105.4	0.1	100.3	0.0	100.8	0.0	101.2	البن والشاي والكافا
Mineral waters,soft drinks,fruit and vegetable juices	0.0	100.2	0.0	115.0	0.0	101.4	0.0	100.6	المياه المعدنية والغازية والعصائر الطبيعية
<b>ALCOHOLIC BEVERAGES,TOBACCO AND NARCOTICS</b>	<b>0.0</b>	<b>102.5</b>			<b>0.0</b>	<b>109.8</b>	<b>0.0</b>	<b>104.8</b>	<b>المشروبات الكحولية والدخان</b>
<b>ALCOHOLIC BEVERAGES</b>									<b>المشروبات الكحولية</b>
Tobacco	0.0	102.5			0.0	109.8	0.0	104.8	الدخان
<b>CLOTHING AND FOOTWEAR</b>	<b>0.0</b>	<b>105.0</b>	<b>0.1</b>	<b>109.7</b>	<b>0.0</b>	<b>104.6</b>	<b>0.7</b>	<b>102.5</b>	<b>الملابس والأحذية</b>
<b>Clothing</b>	<b>0.0</b>	<b>103.4</b>	<b>-0.1</b>	<b>106.8</b>	<b>0.0</b>	<b>105.1</b>	<b>0.9</b>	<b>103.3</b>	<b>الملابس</b>
<b>Clothing materials</b>					<b>0.0</b>	<b>110.3</b>	<b>0.0</b>	<b>101.8</b>	<b>الأقمشة</b>
Garments	0.0	103.5	-0.1	106.6	0.0	105.1	1.0	103.3	الملابس الجاهزة
Other clothes and accessories	0.0	100.0	0.0	110.9	0.0	100.0	0.0	100.0	الملابس الأخرى ومستلزماتها
Cleaning,repair and hire of clothing	0.0	107.2	0.0	110.7	0.0	103.9	0.0	110.9	التنظيف والإصلاح وتأجير الملابس
<b>Footwear</b>	<b>0.0</b>	<b>112.3</b>	<b>0.7</b>	<b>119.5</b>	<b>0.0</b>	<b>102.7</b>	<b>0.0</b>	<b>100.2</b>	<b>الأحذية</b>
Shoes and other Footwear	0.0	112.3	0.7	119.5	0.0	102.7	0.0	100.2	الأحذية
Repair and hire of Footwear	0.0	100.0	0.0	100.0	0.0	100.4	0.0	100.0	إصلاح الأحذية
<b>HOUSING, WATER,ELECTRICITY,GAS AND OTHER FUELS</b>	<b>0.0</b>	<b>103.9</b>	<b>0.0</b>	<b>108.7</b>	<b>0.0</b>	<b>103.9</b>	<b>0.0</b>	<b>106.6</b>	<b>المسكن والمياه والكهرباء والغاز والوقود</b>
Actual rentals for housing	0.0	100.0	0.0	100.0	0.0	100.0	0.0	100.0	الإيجار الفعلي للمسكن
Imputed rentals for housing	0.0	100.0	0.0	100.0	0.0	100.0	0.0	100.0	الإيجار المحسوب للمسكن
Maintenance and repair of the dwelling	0.4	107.4			0.0	100.2	0.0	100.0	صيانة وإصلاح المسكن
Water supply and miscellaneous services relating to the dwelling	0.0	100.0	0.0	100.0	0.0	100.9	0.0	100.0	المياه والخدمات المتنوعة المتعلقة بالمسكن
Electricity, gas and other fuels	0.0	122.1	0.0	126.2	0.0	122.1	0.0	120.1	الكهرباء والغاز ومواد الوقود الأخرى

SECTIONS / GROUPS FOR COMMODITIES AND SERVICES	جنوب سيناء-حضر South Sinai.Urban		شمال سيناء-حضر North Sinai.Rural		مطروح-حضر Matrouh.Urban		الوادي الجديد-حضر the new Valley.Urban		الاتسام والمجموعات الرئيسية للسلع والخدمات
	نسبة التغير % عن %Change		نسبة التغير % عن %Change		نسبة التغير % عن %Change		نسبة التغير % عن %Change		
	الرقم القياسي index		الرقم القياسي index		الرقم القياسي index		الرقم القياسي index		
	10/ 2018	9/ 2019	10/ 2018	9/ 2019	10/ 2018	9/ 2019	10/ 2018	9/ 2019	
<b>FURNISHINGS,HOUSEHOLD EQUIPMENT AND ROUTINE MAINTENANCE OF THE HOUSE</b>	<b>0.0</b>	<b>105.7</b>	<b>0.4</b>	<b>102.7</b>	<b>0.2</b>	<b>100.9</b>	<b>0.0</b>	<b>104.5</b>	<b>الأثاث والتجهيزات والمعدات المنزلية والصيانة</b>
<b>Furniture, furnishings, carpets and other floor coverings</b>					<b>0.0</b>	<b>107.4</b>	<b>0.0</b>	<b>102.8</b>	<b>الأثاث والتجهيزات والسجاد وأغطية الأرضيات الأخرى</b>
Household Textiles	0.0	107.0	15.1	122.6	0.0	100.0	0.0	102.9	المفروشات المنزلية
<b>Household appliances</b>	<b>0.0</b>	<b>110.2</b>			<b>0.1</b>	<b>102.2</b>	<b>0.0</b>	<b>99.9</b>	<b>الأجهزة المنزلية</b>
Glassware, tableware and household utensils	0.0	110.1	2.4	104.1	8.8	115.1	0.0	104.8	الأدوات الزجاجية وأدوات المائدة والأدوات المنزلية
<b>Tools and equipment for house and garden</b>			<b>0.0</b>	<b>105.9</b>	<b>0.0</b>	<b>105.8</b>	<b>0.0</b>	<b>100.0</b>	<b>ادوات ومعدات المنازل والحدائق</b>
Goods and services for routine household maintenance	0.0	105.4	0.1	102.2	0.0	100.0	0.0	105.0	السلع والخدمات المستخدمة في صيانة المنزل
<b>HEALTH</b>	<b>0.0</b>	<b>114.3</b>	<b>0.2</b>	<b>109.8</b>	<b>0.1</b>	<b>104.4</b>	<b>0.2</b>	<b>108.9</b>	<b>الرعاية الصحية</b>
<b>Medical products, appliances and equipment</b>	<b>0.0</b>	<b>115.0</b>	<b>0.2</b>	<b>113.0</b>	<b>0.3</b>	<b>112.8</b>	<b>0.2</b>	<b>113.4</b>	<b>المنتجات والأجهزة والمعدات الطبية</b>
Out-patient services	0.0	106.2	0.0	100.0	0.0	100.0	0.0	106.1	خدمات مرضى العيادات الخارجية
Hospital services			<b>0.0</b>	<b>104.0</b>	<b>0.0</b>	<b>100.0</b>	<b>0.1</b>	<b>102.8</b>	خدمات المستشفيات
<b>TRANSPORT</b>	<b>-0.6</b>	<b>122.7</b>	<b>-0.2</b>	<b>122.6</b>	<b>0.0</b>	<b>106.3</b>	<b>-1.4</b>	<b>111.9</b>	<b>النقل والمواصلات</b>
Purchase of vehicles					<b>0.0</b>	<b>100.0</b>			شراء المركبات
Operation of personal transport equipment	-2.1	111.8	-3.1	114.8	0.2	111.5	-2.2	110.4	المنفق على النقل الخاص
Transport services	<b>0.0</b>	<b>127.9</b>	<b>0.0</b>	<b>123.3</b>	<b>0.0</b>	<b>126.4</b>	<b>0.0</b>	<b>114.9</b>	خدمات النقل
<b>COMMUNICATIONS</b>	<b>0.0</b>	<b>101.5</b>	<b>0.0</b>	<b>101.1</b>	<b>0.0</b>	<b>100.8</b>	<b>0.0</b>	<b>100.5</b>	<b>الاتصالات السلكية واللاسلكية</b>
Postal services	<b>0.0</b>	<b>100.0</b>							خدمات البريد
Telephone and telefax services					0.0	100.0	0.0	100.0	معدات خدمات الهاتف والفاكس
Telephone and fax service	<b>0.0</b>	<b>101.5</b>	<b>0.0</b>	<b>101.1</b>	<b>0.0</b>	<b>100.8</b>	<b>0.0</b>	<b>100.5</b>	خدمات الهاتف والفاكس
<b>RECREATION AND CULTURE</b>	<b>20.0</b>	<b>123.6</b>	<b>16.4</b>	<b>120.5</b>	<b>10.3</b>	<b>109.6</b>	<b>0.1</b>	<b>100.1</b>	<b>الثقافة والترفيه</b>
Audio,visual,photographic, information processing equipment			<b>15.9</b>	<b>135.4</b>	<b>0.0</b>	<b>100.0</b>	<b>0.0</b>	<b>100.0</b>	معدات الصوت والصورة ومعدات التصوير وتجهيز المعلومات
Other recreational items and equipment, gardens and pets	0.0	111.1			0.0	102.1			الأسنات والمعدات الترفيهية الأخرى وممتلكاتها
<b>Recreational items and equipment</b>					<b>2.0</b>	<b>103.1</b>	<b>16.7</b>	<b>118.3</b>	<b>الخدمات الثقافية والترفيهية</b>
Newspapers, books and stationery	20.7	124.0	16.4	120.1	12.0	110.9	0.0	100.0	الصحف والكتب والأدوات المكتبية
Package holidays					<b>10.3</b>	<b>109.6</b>			الرحلات السياحية المنظمة
<b>EDUCATION</b>	<b>37.3</b>	<b>140.3</b>	<b>29.0</b>	<b>137.0</b>	<b>23.6</b>	<b>130.2</b>	<b>64.2</b>	<b>164.2</b>	<b>التعليم</b>
Pre- primary and primary education	<b>34.2</b>	<b>136.7</b>	<b>32.4</b>	<b>140.6</b>	<b>39.3</b>	<b>144.3</b>	<b>70.0</b>	<b>170.0</b>	التعليم قبل الابتدائي والتعليم الأساسي
Secondary education	55.4	161.5			6.4	113.8	58.1	158.1	التعليم الثانوي العام والفني
Post-Secondary Non- Tertiary education									التعليم بعد الثانوي والفنى
Tertiary education			18.0	125.3	0.0	109.1			التعليم العالي
Unspecified level of education									التعليم غير محدد المستوى
<b>RESTAURANTS AND HOTELS</b>	<b>0.0</b>	<b>106.3</b>	<b>7.6</b>	<b>112.0</b>	<b>0.1</b>	<b>113.4</b>	<b>0.0</b>	<b>100.2</b>	<b>المطاعم والفنادق</b>
Catering services	<b>0.0</b>	<b>106.3</b>	<b>0.0</b>	<b>104.5</b>	<b>0.1</b>	<b>113.2</b>	<b>0.0</b>	<b>100.2</b>	الوجبات الجاهزة
Accommodation services			89.4	189.4	0.0	117.5			خدمات الفنادق
<b>MISCELLANEOUS GOODS AND SERVICES</b>	<b>3.0</b>	<b>106.8</b>	<b>0.1</b>	<b>102.5</b>	<b>0.0</b>	<b>102.8</b>	<b>-0.1</b>	<b>101.2</b>	<b>السلع والخدمات المتنوعة</b>
Personal care	<b>5.0</b>	<b>110.9</b>	<b>0.2</b>	<b>101.5</b>	<b>0.0</b>	<b>101.3</b>	<b>0.0</b>	<b>100.1</b>	العناية الشخصية
Personal effects	0.0	93.2	0.0	104.1	0.0	100.7	-0.8	104.8	أمتعة شخصية
Insurance	<b>0.0</b>	<b>98.7</b>	<b>0.0</b>	<b>98.7</b>	<b>0.0</b>	<b>98.7</b>	<b>0.0</b>	<b>98.7</b>	التأمين
Other services	0.0	120.1	0.0	111.9	0.0	107.0	0.0	110.6	خدمات أخرى غير مصنفة في مكان آخر



**الأرقام القياسية  
لبعض السلع والخدمات المختارة  
حضر وريف وإجمالي الجمهورية**

**CPI  
For Selected Items  
Urban, Rural and Total Egypt**

CPI and weights for Main Sections and Groups  
Oct. 2019 and percentage change from Sep. 2019 and Oct. 2018  
Urban / Rural Governorates  
(2018/2019 =100)

الارقام القياسية لأسعار المستهلكين لبعض السلع والخدمات المختارة  
شهر أكتوبر ٢٠١٩ ونسبة التغير عن شهر سبتمبر ٢٠١٩ وأكتوبر ٢٠١٨  
حضر وريف وإجمالي الجمهورية  
(٢٠١٩/٢٠١٨ - ١٠٠)  
جدول (١٢)

Table(13)

SELECTED ITEMS	Total Egypt إجمالي الجمهورية			Rural Egypt ريف الجمهورية			Urban Egypt حضر الجمهورية			السلع والخدمات
	نسبة التغير % عن		الرقم القياسي index	نسبة التغير % عن		الرقم القياسي index	نسبة التغير % عن		الرقم القياسي index	
	10/ 2018	9/ 2019		10/ 2019	10/ 2018		9/ 2019	10/ 2019		
Rice	-8.4	-8.4	86.8	-12.2	-9.2	83.3	-2.3	-7.3	92.4	الأرز
Balady bread	0.3	0.2	100.4	0.3	0.6	100.6	0.4	0.0	100.3	الخبز البلدي
Macaroni	7.1	0.0	105.0	5.5	0.0	104.0	8.5	0.0	106.1	المكرونه
Flour	6.9	-0.5	103.9	7.2	-0.7	104.2	5.7	0.0	103.0	دقيق قمح
Fresh meat	-7.3	-4.9	94.0	-10.8	-6.8	91.2	-4.0	-3.0	96.7	لحوم طازجة
Poultry	-16.4	0.0	82.3	-17.3	0.8	81.6	-15.1	-1.3	83.6	الدواجن
Fresh fish	6.9	-2.6	102.5	3.8	-2.4	101.3	9.4	-2.8	103.8	اسماك طازجة
Milk	4.7	0.3	103.6	6.3	0.2	104.9	3.5	0.4	102.6	لبن حليب كامل الدسم
Cheese	2.2	0.2	102.2	2.0	0.3	102.1	2.4	0.1	102.3	الجبن
Eggs	-0.9	0.0	98.1	-1.9	-0.2	97.7	0.3	0.2	98.7	البيض
Butter	5.2	0.9	102.8	5.1	1.2	102.2	6.3	-0.4	104.9	زبدة بلدي
Edible Oil	-1.4	-0.4	98.8	0.2	-0.5	99.9	-2.4	-0.3	98.1	زيت الطعام حر
Tomatoes	-37.0	-18.7	101.7	-37.7	-20.6	102.1	-36.3	-15.9	101.2	طماطم
Potatoes	-6.4	8.6	89.5	-8.3	8.1	86.7	-4.3	9.1	92.7	بصل
Beans	50.6	1.1	120.6	51.7	0.5	121.2	48.1	2.6	119.2	فول صحيح
Lentils	-3.4	-1.4	96.6	-8.3	-4.3	93.4	-1.3	-0.1	98.1	عدس يجبه
Potatoes	-22.8	-2.4	93.1	-23.9	0.5	93.0	-21.6	-6.0	93.2	بطاطس
Non-subsidized suger	-3.4	-2.1	96.5	-2.7	-3.0	97.1	-4.0	-1.4	96.0	سكر ( حر )
Coffee	-0.3	-0.8	99.7	0.1	-1.5	100.0	-0.5	-0.5	99.6	البن
Tea	1.2	-0.2	100.9	2.7	-0.1	101.9	-0.6	-0.4	99.6	الشاي
Soft drinks	-0.7	-0.1	99.5	-0.5	0.0	99.7	-0.8	-0.2	99.3	المياه الغازية
Cigarettes	2.0	0.3	102.0	2.3	0.5	102.5	1.6	0.2	101.6	سجائر محلية
Electricity	18.9	0.0	118.9	18.8	0.0	118.8	19.0	0.0	119.0	الكهرباء
Butan Gas	25.3	0.1	125.2	26.7	0.3	125.7	23.5	-0.1	124.3	الغاز الطبيعي والبيوتوجاز
Refregerators	-1.4	-0.5	99.0	-0.5	-0.4	99.5	-2.7	-0.6	97.9	الثلاجات وأجهزة التبريد
Detergents	0.5	0.5	100.8	0.5	0.4	100.7	0.6	0.6	101.0	مواد النظافة المنزلية
Gasoline	15.3	-3.2	115.3	15.4	-3.2	115.4	15.3	-3.2	115.3	وقود السيارات
News papers and magazines	10.7	0.0	110.7	10.7	0.0	110.7	10.7	0.0	110.7	جرائد ومجلات

**الأرقام القياسية  
لبعض السلع والخدمات المختارة  
حضر وريف محافظات الجمهورية**

**CPI  
For Selected Items  
Urban and Rural Governorates of the  
Republic**

## CPI for Selected Items

Oct. 2019 and percentage change from Sep. 2019 and Oct. 2018

Urban / Rural Governorates

(2018/2019 =100)

Table(14)

الارقام القياسية لأسعار المستهلكين لبعض السلع والخدمات المختارة

شهر أكتوبر ٢٠١٩ ونسبة التغير عن شهر سبتمبر ٢٠١٩ وأكتوبر ٢٠١٨

جمهورية مصر / محافظات الجمهورية

(٢٠١٨/٢٠١٩ = ١٠٠)

جداول (١٤)

SELECTED ITEMS	السويس Suez			بورسعيد Port Said			الأسكندرية Alexandria			القاهرة Cairo			السلع والخدمات
	نسبة التغير / عن % Change		الرقم القياسي index	نسبة التغير / عن % Change		الرقم القياسي index	نسبة التغير / عن % Change		الرقم القياسي index	نسبة التغير / عن % Change		الرقم القياسي index	
	10/ 2018	9/ 2019	10/ 2019	10/ 2018	9/ 2019	10/ 2019	10/ 2018	9/ 2019	10/ 2019	10/ 2018	9/ 2019	10/ 2019	
Rice		-17.0	80.9		2.6	98.7		-1.8	96.8		-1.9	100.3	الأرز
Balady bread		0.0	100.0		0.0	100.0		0.0	100.0		0.0	100.5	الخبز البلدي
Macaroni		0.0	102.2		0.0	106.1		0.0	107.4		0.5	104.8	المكرونه
Flour		2.3	110.6		0.0	100.8		0.0	104.3		0.6	99.7	دقيق قمح
Fresh meat		0.0	100.0		-0.7	102.3		0.6	101.5		-2.8	95.7	لحوم طازجة
Poultry		-6.5	81.4		4.4	88.9		-1.9	88.0		-1.9	85.4	الدواجن
Fresh fish		-18.4	100.4		0.0	116.1		-1.2	103.3		-0.8	104.0	اسماك طازجة
Milk		0.0	102.4		0.0	100.0		0.0	101.8		1.0	102.6	لبن حليب كامل الدسم
Cheese		0.0	100.1		0.0	101.3		0.9	102.3		-0.2	100.9	الجبن
Eggs		0.0	88.7		2.4	98.8		-0.7	99.5		-1.3	96.9	البيض
Butter		0.0	104.4					0.0	109.9		-0.4	99.5	زبدة بلدي
Edible Oil		0.0	100.0		0.0	100.5		0.4	100.2		-0.4	98.2	زيت الطعام حر
Tomatoes		-26.0	94.2		-32.1	98.1		-8.0	111.2		-6.3	98.5	طماطم
Potatoes		44.2	88.2		16.0	80.6		7.0	98.3		18.3	97.9	بصل
Beans		1.5	116.4		0.0	118.5		2.2	136.4		1.3	114.7	فول صحيح
Lentils		0.0	101.1		0.0	103.3		-2.5	99.5		3.3	101.6	عدس بجه
Potatoes		-5.2	90.6		0.0	90.8		-5.0	96.3		-9.5	89.8	بطاطس
Non-subsidized suger		0.0	99.8		0.0	100.0		-5.7	92.3		-0.4	98.8	سكر ( حر )
Coffee		0.0	100.2		0.0	94.6		0.0	100.0		0.2	100.1	البن
Tea		0.0	100.4		0.0	99.8		-0.1	103.2		0.8	100.0	الشاي
Soft drinks		0.0	98.7		0.0	100.0		0.0	100.0		0.0	100.0	المياه الغازية
Cigarettes		0.0	100.5		0.0	100.4		0.0	101.2		0.0	101.1	سجائر محلية
Electricity		0.0	119.1		0.0	119.0		0.0	119.0		0.0	119.1	الكهرباء
Butan Gas		0.0	122.5		0.0	130.1		0.0	123.4		0.0	124.3	الغاز الطبيعي والبيوتوجاز
Refregerators		0.0	97.9		0.0	100.2		-0.3	99.8		-0.1	96.6	الثلاجات وأجهزة التبريد
Detergents		0.0	100.2		0.0	100.3		0.0	100.4		0.9	99.8	مواد النظافة المنزلية
Gasoline		-3.2	115.4		-3.2	115.3		-3.2	115.3		-3.2	115.4	وقود السيارات
News papers and magazines		0.0	110.7		0.0	110.7		0.0	110.7		0.0	110.7	جرائد ومجلات

## CPI for Selected Items

Oct. 2019 and percentage change from Sep. 2019 and Oct. 2018

Urban / Rural Governorates

(2018/2019 =100)

Table(15)

الارقام القياسية لأسعار المستهلكين لبعض السلع والخدمات المختارة

شهر أكتوبر ٢٠١٩ ونسبة التغير عن شهر سبتمبر ٢٠١٩ وأكتوبر ٢٠١٨

حضر/ريف محافظات الجمهورية

(٢٠١٨/٢٠١٩ = 100)

جدول (١٥)

SELECTED ITEMS	الدقهلية ريف Dakahlia.Rural			الدقهلية حضر Dakahlia.Urban			دمياط ريف Damietta.Rural			دمياط حضر Damietta.Urban			السلع والخدمات
	نسبة التغير / عن % Change		الرقم القياسي index	نسبة التغير / عن % Change		الرقم القياسي index	نسبة التغير / عن % Change		الرقم القياسي index	نسبة التغير / عن % Change		الرقم القياسي index	
	10/ 2018	9/ 2019	10/ 2019	10/ 2018	9/ 2019	10/ 2019	10/ 2018	9/ 2019	10/ 2019	10/ 2018	9/ 2019	10/ 2019	
Rice		0.0	77.9		-3.6	83.6		-12.0	95.8		-14.1	98.5	الأرز
Balady bread		0.0	100.0		0.0	100.0		0.0	100.0		0.0	100.0	الخبز البلدي
Macaroni		0.0	100.0		0.0	100.0		0.0	100.3		0.0	100.8	المكرونه
Flour		0.0	103.7		0.0	103.7		0.0	105.7		0.0	106.3	دقيق قمح
Fresh meat		-11.1	88.9		-5.4	94.6		0.0	93.1		0.0	100.0	لحوم طازجة
Poultry		1.4	80.3		0.1	80.5		0.0	88.9		0.0	89.1	الدواجن
Fresh fish		-3.6	104.6		-11.7	100.2		0.0	100.3		0.0	100.4	اسماك طازجة
Milk		0.0	97.2		0.0	106.3		0.0	100.0		0.0	100.0	لبن حليب كامل الدسم
Cheese		0.0	103.1		0.0	104.8		0.0	103.4		0.0	102.9	الجبن
Eggs		0.0	100.0		0.0	101.8		0.0	107.2		0.0	113.3	البيض
Butter		0.0	103.4		0.0	105.3					0.0	100.2	زبدة بلدي
Edible Oil		-3.9	96.2		-2.0	96.7		0.0	100.0		0.0	100.0	زيت الطعام حر
Tomatoes		-26.0	109.3		-39.1	94.4		-21.2	119.8		-21.2	118.6	طماطم
Potatoes		0.0	85.1		0.0	97.4		0.0	85.6		0.0	86.0	بصل
Beans		4.1	122.8		0.0	122.8		0.0	123.7		0.0	114.8	فول صحيح
Lentils		0.0	100.0		0.0	100.0		0.0	94.2		0.0	93.3	عدس بجه
Potatoes		2.5	93.2		-12.6	90.9		0.0	91.7		0.0	93.7	بطاطس
Non-subsidized suger		-7.4	90.5		-1.9	98.2		0.0	100.0		0.0	100.0	سكر ( حر )
Coffee		0.0	101.5		0.0	100.0		0.0	100.4		0.0	100.2	البن
Tea		-4.3	99.1		-2.5	90.8		0.0	102.8		0.0	103.1	الشاي
Soft drinks		0.0	100.0		0.0	100.0		0.0	100.0		0.0	100.0	المياه الغازية
Cigarettes		0.0	102.5		0.0	102.5		0.0	99.9		0.0	100.2	سجائر محلية
Electricity		0.0	118.9		0.0	118.9		0.0	118.9		0.0	119.0	الكهرباء
Butan Gas		0.0	123.8		0.0	111.4		0.0	125.2		0.0	125.2	الغاز الطبيعي والبيوتوجاز
Refregerators		-0.1	99.3		0.0	101.7		0.1	100.7		0.4	100.7	الثلاجات وأجهزة التبريد
Detergents		0.0	100.1		0.0	101.2		0.0	100.0		0.0	100.0	مواد النظافة المنزلية
Gasoline		-3.2	115.3		-3.2	115.3		-3.2	115.3		-3.2	115.3	وقود السيارات
News papers and magazines		0.0	110.7		0.0	110.7		0.0	110.7		0.0	110.7	جرائد ومجلات

## CPI for Selected Items

Oct. 2019 and percentage change from Sep. 2019 and Oct. 2018

Urban / Rural Governorates

(2018/2019 =100)

Table(16)

الارقام القياسية لأسعار المستهلكين لبعض السلع والخدمات المختارة

شهر أكتوبر ٢٠١٩ ونسبة التغير عن شهر سبتمبر ٢٠١٩ وأكتوبر ٢٠١٨

حضر/ريف محافظات الجمهورية

(١٠٠ = ٢٠١٩/٢٠١٨)

جدول (١٦)

SELECTED ITEMS	Kaliobeya.Rural القليوبية ريف			Kaliobeya.Urban القليوبية حضر			Sharqiya.Rural الشرقية ريف			Sharqiya.Urban الشرقية حضر			السلع والخدمات
	نسبة التغير / عن % Change		الرقم القياسي index	نسبة التغير / عن % Change		الرقم القياسي index	نسبة التغير / عن % Change		الرقم القياسي index	نسبة التغير / عن % Change		الرقم القياسي index	
	10/ 2018	9/ 2019	10/ 2019	10/ 2018	9/ 2019	10/ 2019	10/ 2018	9/ 2019	10/ 2019	10/ 2018	9/ 2019	10/ 2019	
Rice		5.1	84.1		6.6	85.2		3.8	70.7		15.3	71.3	الأرز
Balady bread		5.3	105.3		0.0	101.0		0.0	100.0		0.0	100.0	الخبز البلدي
Macaroni		2.6	101.4		1.8	104.3		0.0	105.2		0.0	108.1	المكرونه
Flour		0.0	107.1		0.0	103.9		0.0	106.2		1.2	100.5	دقيق قمح
Fresh meat		0.1	99.7		2.1	98.2		9.9	90.3		3.8	97.8	لحوم طازجة
Poultry		2.8	80.7		0.7	80.3		4.4	81.4		0.8	81.7	الدواجن
Fresh fish		0.2	109.4		2.3	119.3		1.3	88.8		5.6	88.5	اسماك طازجة
Milk		1.4	100.8		1.3	94.8		0.0	112.4		0.0	101.3	لبن حليب كامل الدسم
Cheese		0.0	111.0		0.5	110.4		0.0	102.5		1.5	101.7	الجبن
Eggs		1.1	87.6		8.2	103.9		3.4	96.7		0.7	105.3	البيض
Butter		0.0	101.9		0.0	100.1		0.0	102.2		0.0	105.0	زبدة بلدي
Edible Oil		0.9	99.4		1.8	97.3		0.3	99.3		2.5	100.4	زيت الطعام حر
Tomatoes		29.7	80.9		23.7	92.5		25.0	106.4		26.9	113.0	طماطم
Potatoes		2.9	60.0		4.1	78.0		4.0	76.6		12.1	80.2	بصل
Beans		12.8	123.5		3.8	112.7		9.5	133.7		4.2	113.6	فول صحيح
Lentils		3.2	96.8		3.9	93.4		0.0	91.8		0.0	92.6	عدس بجه
Potatoes		15.1	104.5		9.1	93.9		5.3	89.8		1.6	99.4	بطاطس
Non-subsidized suger		0.0	87.3		1.9	82.5		0.0	158.3		0.0	100.6	سكر ( حر )
Coffee		6.7	95.6		1.8	100.7		1.0	99.1		8.7	91.5	البن
Tea		0.6	101.4		0.5	101.1		0.4	101.9		0.0	100.3	الشاي
Soft drinks		0.0	100.2		0.0	100.0		0.0	101.6		0.0	102.2	المياه الغازية
Cigarettes		0.5	100.7		0.0	100.1		1.1	103.3		0.2	102.3	سجائر محلية
Electricity		0.0	118.9		0.0	119.1		0.0	119.1		0.0	119.1	الكهرباء
Butan Gas		0.0	129.9		0.0	124.8		0.0	130.3		0.0	122.9	الغاز الطبيعي والبيوتوجاز
Refregerators		0.0	100.5		0.1	103.4		0.1	99.0		0.1	98.6	الثلاجات وأجهزة التبريد
Detergents		0.7	105.2		0.0	102.3		0.7	94.6		0.4	101.2	مواد النظافة المنزلية
Gasoline		3.2	115.3		3.2	115.3		3.2	115.4		3.2	115.3	وقود السيارات
News papers and magazines		0.0	110.7		0.0	110.7		0.0	110.7		0.0	110.7	جرائد ومجلات

## CPI for Selected Items

Oct. 2019 and percentage change from Sep. 2019 and Oct. 2018

## Urban / Rural Governorates

(2018/2019 =100)

Table(17)

الارقام القياسية لأسعار المستهلكين لبعض السلع والخدمات المختارة

شهر أكتوبر ٢٠١٩ ونسبة التغير عن شهر سبتمبر ٢٠١٩ وأكتوبر ٢٠١٨

حضر/ريف محافظات الجمهورية

(١٠٠ = ٢٠١٩/٢٠١٨)

جداول (١٧)

SELECTED ITEMS	Gharbia.Rural الغربيةريف			Gharbia.Urban الغربيةحضر			Kafr El Sheikh.Rural كفر الشيخريف			Kafr El Sheikh.Urban كفر الشيخحضر			السلع والخدمات
	نسبة التغير / عن % Change		الرقم القياسي index	نسبة التغير / عن % Change		الرقم القياسي index	نسبة التغير / عن % Change		الرقم القياسي index	نسبة التغير / عن % Change		الرقم القياسي index	
	10/ 2018	9/ 2019	10/ 2019	10/ 2018	9/ 2019	10/ 2019	10/ 2018	9/ 2019	10/ 2019	10/ 2018	9/ 2019	10/ 2019	
Rice		-11.8	58.5		-3.6	85.9		-18.3	84.6		-27.8	84.2	الأرز
Balady bread		0.0	100.0		0.0	100.0		0.0	100.0		0.0	100.0	الخبز البلدي
Macaroni		0.0	107.5		-0.9	106.0		0.0	100.0		0.0	101.8	المكرونه
Flour		0.0	98.2		-1.8	102.4		-2.9	102.0		16.7	116.7	دقيق قمح
Fresh meat		-9.8	89.6		-0.4	101.2		-9.0	90.8		-5.8	95.4	لحوم طازجة
Poultry		3.9	80.8		2.6	80.5		-0.2	76.5		-4.9	76.9	الدواجن
Fresh fish		-2.9	94.0		2.0	97.0		-7.9	102.4		-2.8	108.0	اسماك طازجة
Milk		0.0	102.3		-0.1	102.3		3.6	103.6		0.0	100.8	لبن حليب كامل الدسم
Cheese		1.0	101.8		-0.5	101.2		0.0	103.9		0.9	103.1	الجبن
Eggs		2.0	92.4		-5.8	91.5		0.0	111.8		0.0	101.3	البيض
Butter		0.0	100.0		-2.1	92.0		0.0	105.1		0.0	100.0	زبدة بلدي
Edible Oil		0.0	100.4		-2.7	96.8		0.0	101.2		0.0	100.6	زيت الطعام حر
Tomatoes		-6.5	111.1		-13.9	98.5		-16.9	80.5		-13.7	74.1	طماطم
Potatoes		58.8	90.8		3.0	83.8		0.0	84.4		0.0	100.0	بصل
Beans		0.0	157.0		-0.6	119.1		0.0	114.8		0.0	127.6	فول صحيح
Lentils		0.0	98.4		0.0	94.1		-12.7	73.6		-9.9	97.6	عدس بجه
Potatoes		2.0	96.8		-12.7	89.7		0.0	78.4		0.0	80.0	بطاطس
Non-subsidized suger		0.0	100.0		-0.5	96.3		-10.7	82.7				سكر ( حر )
Coffee		0.0	100.4		0.0	100.0		1.5	105.3		0.6	100.7	البن
Tea		-0.4	99.6		-9.2	93.6		1.6	105.3		1.7	102.6	الشاي
Soft drinks		0.0	100.0		0.0	100.1		0.0	103.4		-5.7	98.5	المياه الغازية
Cigarettes		0.0	100.3		0.0	101.5		0.0	108.4		0.0	109.5	سجائر محلية
Electricity		0.0	119.0		0.0	119.1		0.0	118.4		0.0	118.3	الكهرباء
Butan Gas		0.0	136.3		0.0	136.3		0.0	119.3		-5.0	119.2	الغاز الطبيعي والبيوتوجاز
Refregerators		-1.5	99.2		0.0	98.1		1.3	101.4		1.0	102.6	الثلاجات وأجهزة التبريد
Detergents		0.0	101.6		0.0	99.1		0.0	101.1		0.0	101.4	مواد النظافة المنزلية
Gasoline		-3.2	115.3		-3.2	115.3		-3.2	115.5		-3.2	115.3	وقود السيارات
News papers and magazines		0.0	110.7					0.0	110.7				جرائد ومجلات

## CPI for Selected Items

Oct. 2019 and percentage change from Sep. 2019 and Oct. 2018

## Urban / Rural Governorates

(2018/2019 =100)

Table(18)

الارقام القياسية لأسعار المستهلكين لبعض السلع والخدمات المختارة

شهر أكتوبر ٢٠١٩ ونسبة التغير عن شهر سبتمبر ٢٠١٩ وأكتوبر ٢٠١٨

حضر/ريف محافظات الجمهورية

(٢٠١٨/٢٠١٩ = 100)

جدول (١٨)

SELECTED ITEMS	البحيرة ريف Bohira.Rural			البحيرة حضر Bohira.Urban			المنوفية ريف Menoufia.Rural			المنوفية حضر Menoufia.Urban			السلع والخدمات
	نسبة التغير / عن % Change		الرقم القياسي index	نسبة التغير / عن % Change		الرقم القياسي index	نسبة التغير / عن % Change		الرقم القياسي index	نسبة التغير / عن % Change		الرقم القياسي index	
	10/ 2018	9/ 2019	10/ 2019	10/ 2018	9/ 2019	10/ 2019	10/ 2018	9/ 2019	10/ 2019	10/ 2018	9/ 2019	10/ 2019	
Rice		-18.1	100.5		-17.9	97.5		4.5	82.5		-11.0	84.9	الأرز
Balady bread		0.0	100.0		0.0	100.0		1.3	101.4		0.0	100.4	الخبز البلدي
Macaroni		0.0	100.0		0.0	100.0		-3.9	101.9		0.0	96.8	المكرونه
Flour		0.0	106.5		0.0	100.0		0.0	100.7		0.0	100.1	دقيق قمح
Fresh meat		-4.5	92.3		-3.0	96.6		0.5	97.3		0.0	98.1	لحوم طازجة
Poultry		0.8	80.4		-1.2	78.3		2.2	79.8		3.1	77.5	الدواجن
Fresh fish		-4.2	118.7		-2.7	103.2		2.5	99.1		-1.1	96.5	اسماك طازجة
Milk		0.0	114.3		0.0	114.3		0.0	103.2		0.0	104.6	لبن حليب كامل الدسم
Cheese		0.0	99.2		0.0	100.1		-0.6	97.2		0.0	104.2	الجبن
Eggs		0.0	96.7		0.0	96.7		0.0	100.9		-3.4	94.5	البيض
Butter		0.0	103.1		0.0	104.9		0.3	94.8		0.0	99.4	زبدة بلدي
Edible Oil		0.0	100.0		0.0	100.0		-2.3	99.1		0.0	99.9	زيت الطعام حر
Tomatoes		-25.1	96.0		-29.2	88.4		-7.9	89.4		-16.6	84.2	طماطم
Potatoes		9.3	76.7		10.9	74.9		3.0	61.7		0.0	55.6	بصل
Beans		0.0	117.6		0.0	114.1		-0.7	124.6		5.2	125.6	فول صحيح
Lentils		0.0	100.0		0.0	100.0		-3.1	96.0		-6.0	103.9	عدس بجه
Potatoes		2.0	92.6		0.8	95.3		-4.1	86.6		-5.5	85.7	بطاطس
Non-subsidized suger					0.0	100.0		-19.6	80.2		0.0	102.1	سكر ( حر )
Coffee		0.0	101.3		0.0	100.0		-2.9	96.9		0.0	101.2	البن
Tea		0.0	101.3		0.0	100.9		0.1	103.5		0.0	67.4	الشاي
Soft drinks		0.0	100.0		0.0	100.0		0.0	100.3		0.0	100.0	المياه الغازية
Cigarettes		0.0	103.2		0.0	103.6		4.0	106.3		4.2	105.9	سجائر محلية
Electricity		0.0	119.0		0.0	119.1		0.0	118.9		0.0	119.0	الكهرباء
Butan Gas		0.0	133.8		0.0	123.7		2.2	127.4		0.0	128.6	الغاز الطبيعي والبيوتوجاز
Refregerators		0.0	100.0		0.0	100.0		-1.9	98.2		0.0	98.5	الثلاجات وأجهزة التبريد
Detergents		0.0	98.8		0.0	98.8		4.8	106.0		-1.6	102.8	مواد النظافة المنزلية
Gasoline		-3.2	115.4		-3.2	115.3		-3.2	115.3		-3.2	115.3	وقود السيارات
News papers and magazines		0.0	110.7		0.0	110.7		0.0	110.7		0.0	110.7	جرائد ومجلات



البن	البن	البن	البن	البن	البن	البن	البن	البن	البن	البن	البن	البن	البن
البن	البن	البن	البن	البن	البن	البن	البن	البن	البن	البن	البن	البن	البن

Urban / Rural Governorates

(2018/2019 =100)

Table(19)

حضرية/ريفية محافظات الجمهورية

(٢٠١٩/٢٠١٨ = 100)

جدول (١٩)

SELECTED ITEMS	الريفية Giza.Rural			الحضرية Giza.Urban			الريفية Ismailia.Rural			الحضرية Ismailia.Urban			السلع والخدمات
	نسبة التغير / عن % Change		الرقم القياسي index	نسبة التغير / عن % Change		الرقم القياسي index	نسبة التغير / عن % Change		الرقم القياسي index	نسبة التغير / عن % Change		الرقم القياسي index	
	10/ 2018	9/ 2019	10/ 2019	10/ 2018	9/ 2019	10/ 2019	10/ 2018	9/ 2019	10/ 2019	10/ 2018	9/ 2019	10/ 2019	
Rice		-12.8	78.0		-4.6	97.6		-5.7	78.1		-18.8	84.3	الأرز
Balady bread		0.0	100.0		0.0	98.8		0.0	105.1		0.0	103.4	الخبز البلدي
Macaroni		0.0	107.2		0.1	110.3		0.0	101.8		0.0	100.1	المكرونه
Flour		-0.9	99.2		-3.5	109.9		-7.4	96.0		0.0	103.9	دقيق قمح
Fresh meat		-4.9	87.9		-4.2	95.3		-4.8	95.2		-5.0	95.4	لحوم طازجة
Poultry		8.4	85.4		-3.0	84.3		-2.7	87.0		-3.8	85.5	الدواجن
Fresh fish		3.1	97.5		-3.5	105.3		0.0	106.4		0.0	107.8	اسماك طازجة
Milk		0.0	105.3		0.8	104.0		9.0	109.0		5.9	106.2	لبن حليب كامل الدسم
Cheese		1.2	103.2		-0.1	102.2		0.3	103.2		0.0	101.6	الجبن
Eggs		1.8	100.3		0.0	95.9		0.0	100.0		0.1	99.7	البيض
Butter		0.0	106.3		6.0	115.5		0.0	107.3		0.0	101.7	زبدة بلدي
Edible Oil		0.0	102.5		-0.1	94.5		0.0	98.4		0.0	100.6	زيت الطعام حر
Tomatoes		-41.2	94.5		-15.7	99.9		-22.6	113.5		-17.8	111.7	طماطم
Potatoes		16.1	90.8		-1.9	97.4		8.5	72.1		13.8	76.8	بصل
Beans		1.1	119.1		14.7	144.7		-1.0	110.1		0.1	115.0	فول صحيح
Lentils		-15.2	84.7		0.0	93.5		0.0	92.0		0.0	97.0	عدس بجه
Potatoes		-5.1	94.7		-4.9	96.3		-6.5	97.2		-5.8	98.7	بطاطس
Non-subsidized suger		0.0	100.0		0.0	90.2		0.0	100.0		0.0	100.0	سكر ( حر )
Coffee		0.0	101.6		0.9	99.8		0.0	100.0		0.0	100.0	الأصناف والمعدات الترفيهية الأخرى
Tea		-0.3	100.5		0.4	103.3		0.0	106.2		0.5	101.1	الشاي
Soft drinks		0.0	100.4		-1.2	94.7		0.0	100.0		0.0	100.5	المياه الغازية
Cigarettes		0.0	103.1		0.0	100.3		0.0	102.9		0.0	101.5	سجائر محلية
Electricity		0.0	119.1		0.0	119.1		0.0	119.1		0.0	119.1	الكهرباء
Butan Gas		3.3	124.6		0.0	123.7		0.0	107.2		0.0	128.9	الغاز الطبيعي والبيوتوجاز
Refregerators		0.0	101.0		0.6	94.7		0.0	100.8		0.0	101.0	الثلاجات وأجهزة التبريد
Detergents		0.0	100.0		-0.3	101.8		0.0	97.5		0.0	97.9	مواد النظافة المنزلية
Gasoline		-3.2	115.3		-3.2	115.3		-3.2	115.4		-3.2	115.3	وقود السيارات
News papers and magazines		0.0	110.7		0.0	110.7		0.0	110.7		0.0	110.7	جرائد ومجلات

## CPI for Selected Items

Oct. 2019 and percentage change from Sep. 2019 and Oct. 2018

## Urban / Rural Governorates

(2018/2019 =100)

Table(20)

الارقام القياسية لأسعار المستهلكين لبعض السلع والخدمات المختارة

شهر أكتوبر ٢٠١٩ ونسبة التغير عن شهر سبتمبر ٢٠١٩ وأكتوبر ٢٠١٨

حضر/ريف محافظات الجمهورية

(٢٠١٨/٢٠١٩ = ١٠٠)

جدول (٢٠)

SELECTED ITEMS	Fayoum.Rural الفيوم ريف			Fayoum.Urban حضر الفيوم			Bani Sweif.Rural بني سويف ريف			Bani Sweif.Urban حضر بني سويف			السلع والخدمات
	نسبة التغير / عن % Change		الرقم القياسي index	نسبة التغير / عن % Change		الرقم القياسي index	نسبة التغير / عن % Change		الرقم القياسي index	نسبة التغير / عن % Change		الرقم القياسي index	
	10/ 2018	9/ 2019	10/ 2019	10/ 2018	9/ 2019	10/ 2019	10/ 2018	9/ 2019	10/ 2019	10/ 2018	9/ 2019	10/ 2019	
Rice		21.8	96.3		16.8	94.6		2.1	87.6		5.9	92.8	الأرز
Balady bread		0.0	100.0		0.0	100.0		0.0	100.0		0.0	100.0	الخبز البلدي
Macaroni		19.7	123.2		5.3	112.1		9.9	95.7		5.4	133.3	المكرونه
Flour		3.9	122.8		0.0	110.5		5.0	88.0		2.6	87.6	دقيق قمح
Fresh meat		6.8	86.5		3.4	90.6		16.3	84.3		12.5	87.3	لحوم طازجة
Poultry		0.7	81.0		2.6	79.2		0.0	78.5		0.4	79.0	الدواجن
Fresh fish		1.4	106.9		9.7	105.5		0.6	99.0		4.0	102.1	اسماك طازجة
Milk		0.0	104.9		0.0	114.6		10.7	91.2		0.2	100.4	لبن حليب كامل الدسم
Cheese		2.1	104.4		0.1	105.4		6.1	98.3		0.4	99.3	الجبن
Eggs		0.0	109.1		0.0	105.7		0.0	100.0		6.3	101.0	البيض
Butter		3.6	108.0		0.0	110.6		2.4	99.2		5.9	103.1	زبدة بلدي
Edible Oil		0.0	103.4		0.7	103.3		0.0	86.9		1.0	97.1	زيت الطعام حر
Tomatoes		14.1	107.3		1.4	113.3		30.3	110.3		33.2	93.4	طماطم
Potatoes		18.6	84.3		21.8	77.9		40.6	111.1		7.2	83.0	بصل
Beans		0.0	116.5		0.6	112.6		2.9	120.2		0.8	114.6	فول صحيح
Lentils		3.0	83.2		1.9	92.7		0.0	79.9		0.0	95.0	عدس بجه
Potatoes		0.1	97.7		3.9	90.1		2.6	94.6		9.1	90.0	بطاطس
Non-subsidized suger		0.0	108.9		0.0	108.1		9.1	83.1		5.6	92.4	سكر ( حر )
Coffee		0.0	104.1		0.0	101.9		6.3	97.3		0.0	98.7	البن
Tea		1.8	105.6		1.0	100.3		0.3	105.9		2.5	98.6	الشاي
Soft drinks		2.3	96.1		0.0	97.3		0.0	100.0		0.0	100.0	المياه الغازية
Cigarettes		2.7	104.8		0.0	100.5		0.0	100.2		0.0	103.1	سجائر محلية
Electricity		0.0	118.5		0.0	119.1		0.0	118.8		0.0	119.0	الكهرباء
Butan Gas		0.0	127.2		0.0	114.9		0.0	125.0		2.3	117.5	الغاز الطبيعي والبيوتوجاز
Refregerators		0.0	100.7		1.0	101.2		1.0	97.5		4.9	100.1	الثلاجات وأجهزة التبريد
Detergents		0.3	100.3		1.1	101.2		1.0	95.1		1.2	99.9	مواد النظافة المنزلية
Gasoline		3.2	115.3		3.2	115.4		3.2	115.3		3.2	115.3	وقود السيارات
News papers and magazines		0.0	110.7		0.0	110.7		0.0	110.7		0.0	110.7	جرائد ومجلات

## CPI for Selected Items

Oct. 2019 and percentage change from Sep. 2019 and Oct. 2018

Urban / Rural Governorates

(2018/2019 =100)

Table(21)

الارقام القياسية لأسعار المستهلكين لبعض السلع والخدمات المختارة

شهر أكتوبر ٢٠١٩ ونسبة التغير عن شهر سبتمبر ٢٠١٩ وأكتوبر ٢٠١٨

حضر/ريف محافظات الجمهورية

(٢٠١٨/٢٠١٩ = 100)

جدول (٢١)

SELECTED ITEMS	Asyut.Rural اسيوطريف			Asyut.Urban اسيوطحضر			Minya.Rural المنياريف			Minya.Urban المنياحضر			السلع والخدمات
	نسبة التغير / عن % Change		الرقم القياسي index	نسبة التغير / عن % Change		الرقم القياسي index	نسبة التغير / عن % Change		الرقم القياسي index	نسبة التغير / عن % Change		الرقم القياسي index	
	10/ 2018	9/ 2019	10/ 2019	10/ 2018	9/ 2019	10/ 2019	10/ 2018	9/ 2019	10/ 2019	10/ 2018	9/ 2019	10/ 2019	
Rice		3.8	94.2		5.7	90.5		6.3	100.9		4.2	105.4	الأرز
Balady bread		0.0	100.0		0.0	100.0		0.0	100.0		0.0	100.0	الخبز البلدي
Macaroni		0.0	100.0		0.0	118.3		4.0	104.0		0.0	104.4	المكرونه
Flour		7.4	94.9		1.8	98.3		7.8	107.8		0.0	94.0	دقيق قمح
Fresh meat		5.5	93.4		5.7	94.4		9.2	90.1		14.2	85.9	لحوم طازجة
Poultry		0.2	84.9		4.1	83.5		2.3	81.1		0.2	84.2	الدواجن
Fresh fish		0.4	105.5		4.6	103.2		0.9	100.9		4.8	97.6	اسماك طازجة
Milk		0.0	102.4		0.0	101.4		2.9	108.4		0.0	100.2	لبن حليب كامل الدسم
Cheese		0.0	101.1		0.8	101.0		1.1	98.9		0.0	100.3	الجبن
Eggs		0.0	100.0		20.0	101.5		0.0	100.0		0.0	94.5	البيض
Butter					13.2	125.0		0.0	100.0		0.0	111.7	زبدة بلدي
Edible Oil		0.0	100.0		0.0	100.0		0.0	100.5		0.0	100.0	زيت الطعام حر
Tomatoes		11.2	119.4		16.9	123.7		7.1	107.3		15.5	103.0	طماطم
Potatoes		3.3	96.0		20.1	114.8		5.0	139.1		32.7	117.4	بصل
Beans		3.1	122.8		14.9	109.6		0.0	120.1		8.5	129.9	فول صحيح
Lentils		4.2	91.6		7.4	80.6		0.0	100.0		43.1	69.4	عدس بجه
Potatoes		0.7	91.4		0.0	106.4		9.1	95.5		12.0	102.7	بطاطس
Non-subsidized suger		0.0	99.2		0.0	100.0		3.0	97.0		0.0	111.1	سكر ( حر )
Coffee		0.0	100.0		0.0	100.3		0.0	100.0		0.0	100.7	البن
Tea		0.2	100.0		0.4	100.9		0.0	100.3		1.3	103.7	الشاي
Soft drinks		0.0	99.7		0.0	100.0		0.0	100.5		0.0	100.0	المياه الغازية
Cigarettes		0.0	99.9		4.4	106.2		0.0	100.6		0.0	100.8	سجائر محلية
Electricity		0.0	118.7		0.0	119.1		0.0	118.6		0.0	119.0	الكهرباء
Butan Gas		0.0	123.4		0.0	118.4		0.0	125.8		0.0	133.9	الغاز الطبيعي والبيوتوجاز
Refregerators		0.7	99.2		63.0	37.1		0.0	100.2		3.2	97.7	الثلاجات وأجهزة التبريد
Detergents		1.3	101.4		16.2	116.3		0.0	102.8		0.2	102.0	مواد النظافة المنزلية
Gasoline		3.2	115.3		3.2	115.4		3.1	115.8		3.2	115.3	وقود السيارات
News papers and magazines					0.0	110.7		0.0	110.7				جرائد ومجلات

## CPI for Selected Items

Oct. 2019 and percentage change from Sep. 2019 and Oct. 2018

Urban / Rural Governorates

(2018/2019 =100)

Table(22)

الارقام القياسية لأسعار المستهلكين لبعض السلع والخدمات المختارة

شهر أكتوبر ٢٠١٩ ونسبة التغير عن شهر سبتمبر ٢٠١٩ وأكتوبر ٢٠١٨

جمهورية مصر العربية

(٢٠١٨/٢٠١٩ = ١٠٠)

جداول (٢٢)

SELECTED ITEMS	قنا ريف Qena.Rural			قنا حضر Qena.Urban			سوهاج ريف Sohag.Rural			سوهاج حضر Sohag.Urban			السلع والخدمات
	نسبة التغير / عن % Change		الرقم القياسي index	نسبة التغير / عن % Change		الرقم القياسي index	نسبة التغير / عن % Change		الرقم القياسي index	نسبة التغير / عن % Change		الرقم القياسي index	
	10/ 2018	9/ 2019	10/ 2019	10/ 2018	9/ 2019	10/ 2019	10/ 2018	9/ 2019	10/ 2019	10/ 2018	9/ 2019	10/ 2019	
Rice		0.2	102.1		0.1	105.1		0.0	107.4		0.0	107.1	الأرز
Balady bread		0.0	100.0		0.0	100.0		0.0	100.0		0.0	100.0	الخبز البلدي
Macaroni		0.0	110.2		0.0	104.5		0.0	100.0		0.0	100.0	المكرونه
Flour		0.0	103.8		0.0	100.7		0.0	109.5		0.0	100.0	دقيق قمح
Fresh meat		3.8	94.9		3.6	93.8		4.3	95.9		3.1	96.9	لحوم طازجة
Poultry		5.5	81.5		0.8	83.4		4.7	88.3		7.1	83.4	الدواجن
Fresh fish		3.1	109.5		1.8	122.9		2.9	97.3		14.1	85.9	اسماك طازجة
Milk		0.0	101.3		0.0	101.9		0.0	100.0		0.0	100.0	لبن حليب كامل الدسم
Cheese		0.0	102.9		1.5	102.6		0.0	98.9		0.0	100.0	الجبن
Eggs		0.5	88.9		0.0	94.7		0.0	98.2		0.7	99.2	البيض
Butter													زبدة بلدي
Edible Oil		2.7	94.9		1.4	97.8		0.0	100.0		0.0	100.0	زيت الطعام حر
Tomatoes		36.7	106.4		10.3	136.2		17.9	95.9		32.2	119.2	طماطم
Potatoes		12.4	93.2		0.0	88.4		1.1	87.1		36.8	101.3	بصل
Beans		2.4	113.1		3.7	102.0		0.0	113.2		0.0	124.7	فول صحيح
Lentils		0.0	91.0		0.0	83.3		0.0	101.7		0.0	100.0	عدس بجه
Potatoes		2.2	97.5		10.8	83.0		3.3	93.4		1.4	94.9	بطاطس
Non-subsidized suger		10.6	84.3		0.0	97.6		0.0	100.0		0.0	99.6	سكر ( حر )
Coffee		1.2	106.9		0.0	103.2		0.0	100.0		0.0	100.0	البن
Tea		1.2	106.9		0.1	102.8		0.0	100.1		0.0	100.0	الشاي
Soft drinks		3.3	97.0		0.0	100.5		0.0	100.0		0.0	100.0	المياه الغازية
Cigarettes		0.0	101.1		0.0	103.3		0.0	102.8		0.0	103.3	سجائر محلية
Electricity		0.0	118.6		0.0	119.1		0.0	119.0		0.0	119.0	الكهرباء
Butan Gas		0.0	115.3		0.0	125.2		0.0	113.6		4.2	117.2	الغاز الطبيعي والبيوتوجاز
Refregerators		3.2	97.4		0.1	93.7		0.0	100.0		0.1	98.6	الثلاجات وأجهزة التبريد
Detergents		0.1	100.4		0.1	98.6		0.0	100.7		2.2	104.6	مواد النظافة المنزلية
Gasoline		3.2	115.4		3.2	115.3		3.2	115.3		3.2	115.3	وقود السيارات
News papers and magazines					0.0	110.7		0.0	110.7				جرائد ومجلات

## CPI for Selected Items

Oct. 2019 and percentage change from Sep. 2019 and Oct. 2018

## Urban / Rural Governorates

(2018/2019 =100)

Table(23)

الارقام القياسية لأسعار المستهلكين لبعض السلع والخدمات المختارة

شهر أكتوبر ٢٠١٩ ونسبة التغير عن شهر سبتمبر ٢٠١٩ وأكتوبر ٢٠١٨

حضر/ريف محافظات الجمهورية

(٢٠١٨/٢٠١٩ = 100)

جداول (٢٣)

SELECTED ITEMS	The Red Sea.Urban البحر الاحمر-حضر			Luxer.Rural الاقصر-ريف			Aswan.Rural اسوان-ريف			Aswan.Urban اسوان-حضر			السلع والخدمات
	نسبة التغير / عن Change%		الرقم القياسي index	نسبة التغير / عن Change%		الرقم القياسي index	نسبة التغير / عن Change%		الرقم القياسي index	نسبة التغير / عن Change%		الرقم القياسي index	
	10/ 2018	9/ 2019	10/ 2019	10/ 2018	9/ 2019	10/ 2019	10/ 2018	9/ 2019	10/ 2019	10/ 2018	9/ 2019	10/ 2019	
Rice		-1.6	108.9		-0.5	106.6		-0.1	106.4		-0.2	119.0	الأرز
Balady bread		0.0	100.0		0.0	100.0		0.0	100.0		0.0	100.0	الخبز البلدي
Macaroni		-0.2	107.9		0.0	100.0		0.0	110.3		0.0	110.7	المكرونه
Flour		-12.1	101.3		0.0	103.3		0.0	103.4		0.0	108.5	دقيق قمح
Fresh meat		0.0	100.1		0.0	96.1		-17.6	78.0		-8.5	92.3	لحوم طازجة
Poultry		-3.7	81.5		4.2	86.1		-14.5	96.8		-0.5	93.1	الدواجن
Fresh fish		-14.9	112.2		-5.0	84.1		-5.8	85.3		8.2	126.0	اسماك طازجة
Milk		-0.1	102.2		0.0	128.5		0.0	99.5		-0.7	101.8	لبن حليب كامل الدسم
Cheese		0.0	103.2		0.0	103.9		0.0	101.7		-1.0	100.2	الجبن
Eggs		3.7	103.1		4.3	98.3		0.0	85.8		0.0	104.6	البيض
Butter		0.0	98.7					0.0	117.5				زبدة بلدي
Edible Oil		-1.7	98.0		0.0	102.3		0.0	99.7		0.4	98.8	زيت الطعام حر
Tomatoes		-22.6	100.5		-17.5	128.9		19.5	86.6		-21.3	102.6	طماطم
Potatoes		7.3	95.7		5.3	101.1		5.8	109.8		8.2	80.0	بصل
Beans		-1.7	120.4		0.0	131.0		-2.5	118.0		11.1	126.5	فول صحيح
Lentils		0.0	100.9		0.0	84.2		-1.5	107.5		4.6	99.9	عدس بجه
Potatoes		12.8	125.6		-3.7	96.8		-2.3	83.2		0.7	86.6	بطاطس
Non-subsidized suger		0.0	91.3		-0.3	94.4		0.0	97.1		0.0	100.0	سكر ( حر )
Coffee		0.0	101.0		0.0	106.9		0.0	103.3		-6.7	93.3	البن
Tea		-1.2	100.9		0.0	102.6		-0.1	100.9		-2.3	98.9	الشاي
Soft drinks		1.0	100.9		0.0	93.5		0.0	95.9		0.0	100.5	المياه الغازية
Cigarettes		0.0	102.0		0.0	100.0		0.0	101.7		-0.4	102.1	سجائر محلية
Electricity		0.0	119.1		0.0	119.1		0.0	119.0		0.0	119.1	الكهرباء
Butan Gas		0.0	121.2		0.0	123.3		0.0	120.9		0.0	125.3	الغاز الطبيعي والبيوتوجاز
Refregerators		0.3	100.0		0.0	100.3		0.1	93.7		0.0	100.8	الثلاجات وأجهزة التبريد
Detergents		0.3	96.6		0.0	99.6		0.0	105.3		0.0	102.6	مواد النظافة المنزلية
Gasoline		-3.2	115.3		-3.2	115.3		-3.2	115.4		-3.2	115.3	وقود السيارات
News papers and magazines		0.0	110.7		0.0	110.7		0.0	110.7		0.0	110.7	جرائد ومجلات

SELECTED ITEMS	جنوب سيناء حضر South Sinai.Urban			شمال سيناء حضر North Sinai.Rural			مطروح حضر Matrouh.Urban			الوادي الجديد حضر the new Valley.Urban			السلع والخدمات
	نسبة التغير % عن		الرقم القياسي	نسبة التغير % عن		الرقم القياسي	نسبة التغير % عن		الرقم القياسي	نسبة التغير % عن		الرقم القياسي	
	10/ 2018	9/ 2019	10/ 2019	10/ 2018	9/ 2019	10/ 2019	10/ 2018	9/ 2019	10/ 2019	10/ 2018	9/ 2019	10/ 2019	
Rice		-10.3	79.8		-15.4	92.2		-13.2	90.0		-4.0	101.8	الأرز
Balady bread		0.0	100.0		0.0	141.1		0.0	100.0		0.0	100.0	الخبز البلدي
Macaroni		0.0	106.9		0.2	115.6		0.0	105.7		0.0	100.0	المكرونة
Flour		0.0	103.7		0.0	100.0		0.0	102.8		0.0	105.2	دقيق قمح
Fresh meat		-5.2	89.1		-13.0	88.5		-2.8	96.4		0.0	100.3	لحوم طازجة
Poultry		2.5	81.9		-5.8	96.9		-10.2	84.1		1.9	85.1	الدواجن
Fresh fish		2.3	124.3		2.6	104.4		0.0	133.8				اسماك طازجة
Milk		0.0	102.5		0.0	113.8		0.0	114.7		0.0	98.6	لبن حليب كامل الدسم
Cheese		0.0	104.8		0.8	107.4		0.0	100.7		0.0	101.9	الجبن
Eggs		0.4	95.2		3.2	102.2		0.0	103.0		10.1	106.0	البيض
Butter								0.0	100.0				زيادة بلدي
Edible Oil		-8.8	90.5		-5.9	95.8		-2.5	101.6		0.0	100.8	زيت الطعام حر
Tomatoes		-19.2	105.8		18.1	114.6		-19.8	96.4		-32.0	89.6	طماطم
Potatoes		1.9	82.5		16.9	84.0		0.9	87.3		14.0	82.3	بصل
Beans					0.5	132.3		-4.5	114.3		16.8	109.5	فول صحيح
Lentils		-9.5	88.2					-6.6	89.8		-14.0	84.6	عدس بجهه
Potatoes		-4.2	93.4		-1.4	106.4		-2.9	103.5		-13.1	84.2	بطاطس
Non-subsidized suger		0.0	89.5		0.0	100.0		-14.2	88.3		0.0	98.3	سكر ( حـر )
Coffee		17.5	121.4		0.7	102.8		0.0	100.2		0.0	105.0	البن
Tea		0.0	96.9		0.0	100.0		0.0	100.8		0.0	101.1	الشاي
Soft drinks		0.0	100.2		0.0	115.0		0.0	101.6		0.0	100.0	المياه الغازية
Cigarettes		0.0	102.5					0.0	109.8		0.0	104.9	سجائر محلية
Electricity		0.0	119.1		0.0	119.1		0.0	117.4		0.0	118.8	الكهرباء
Butan Gas		0.0	127.3		0.0	131.1		0.0	126.9		0.0	122.7	الغاز الطبيعي والبيوتوجاز
Refregerators								0.0	101.7				الثلاجات وأجهزة التبريد
Detergents		0.0	107.5		0.1	102.1		0.0	100.0		0.0	104.6	مواد النظافة المنزلية
Gasoline		-3.2	115.3		-3.2	115.3		-3.2	115.4		-3.2	115.3	وقود السيارات
News papers and magazines		0.0	110.7										جرائد ومجلات

ملاحق

**Annexes**

**سلسلة زمنية للأرقام القياسية  
طبقاً للأقسام الرئيسية  
حضر وريف واجمالي الجمهورية  
CPI Series  
according to main sections  
Urban, Rural and Total Egypt**



CPI series according to main sections  
Urban, Rural and Total Egypt  
2018/2019-100

سلسلة زمنية للارقام القياسية لأسعار المستهلكين طبقاً للأقسام الرئيسية  
حضر وريف وجمهورية  
١٠٠-٢٠١٩/٢٠١٨

Ann. (1/1)

ملحق (١/١)

MONTHS	اجمالي الجمهورية		ريف الجمهورية		حضر الجمهورية		الشهور
	الطعام والمشروبات Food & Non alcoholic beverages	الرقم العام All Items	الطعام والمشروبات Food & Non alcoholic beverages	الرقم العام All Items	الطعام والمشروبات Food & Non alcoholic beverages	الرقم العام All Items	
Oct-2018	104.8	102.6	105.1	103.0	104.6	102.2	أكتوبر ٢٠١٨
Nov-2018	103.3	101.9	103.9	102.4	102.7	101.4	نوفمبر ٢٠١٨
Dec-2018	95.8	97.7	95.7	97.5	95.9	98.0	ديسمبر ٢٠١٨
Jan-2019	96.9	98.5	97.1	98.4	96.7	98.6	يناير ٢٠١٩
Feb-2019	100.1	100.3	100.1	100.2	100.1	100.3	فبراير ٢٠١٩
Mar-2019	101.6	101.2	101.6	101.2	101.6	101.1	مارس ٢٠١٩
Apr-2019	102.0	101.5	101.8	101.4	102.1	101.6	إبريل ٢٠١٩
May-2019	103.3	102.5	102.9	102.3	103.7	102.7	مايو ٢٠١٩
Jun-2019	100.9	101.5	100.4	100.9	101.4	101.9	يونيه ٢٠١٩
Jul-2019	101.4	103.0	100.7	102.2	102.2	103.7	يوليو ٢٠١٩
Aug-2019	102.5	103.7	101.8	103.0	103.2	104.4	أغسطس ٢٠١٩
Sep-2019	100.3	104.0	99.4	103.6	101.4	104.4	سبتمبر ٢٠١٩
Oct-2019	98.3	105.1	97.2	104.7	99.6	105.4	أكتوبر ٢٠١٩

CPI series according to main sections

Urban, Rural and Total Egypt

2018/2019-100

سلسلة زمنية للارقام القياسية لأسعار المستهلكين طبقا للأقسام الرئيسية

حضر وريف وإجمالي الجمهورية

١٠٠=٢٠١٩/٢٠١٨

Ann. (1/2)

ملحق (٢/١)

MONTHS	اجمالي الجمهورية Total Egypt		ريف الجمهورية Rural Egypt		حضر الجمهورية Urban Egypt		الشهور
	الملابس والأحذية Clothing And Footwear	المشروبات الكحولية والدخان والكيفيات Alcoholic Beverages, Tobacco & Narcotics	الملابس والأحذية Clothing And Footwear	المشروبات الكحولية والدخان والكيفيات Alcoholic Beverages, Tobacco & Narcotics	الملابس والأحذية Clothing And Footwear	المشروبات الكحولية والدخان والكيفيات Alcoholic Beverages, Tobacco & Narcotics	
Oct-2018	98.2	100.1	98.7	100.2	97.6	100.0	أكتوبر ٢٠١٨
Nov-2018	99.9	100.1	99.6	100.1	100.2	100.1	نوفمبر ٢٠١٨
Dec-2018	100.7	100.2	100.2	100.2	101.2	100.3	ديسمبر ٢٠١٨
Jan-2019	100.9	100.3	100.6	100.2	101.2	100.3	يناير ٢٠١٩
Feb-2019	100.0	100.4	100.4	100.4	99.6	100.4	فبراير ٢٠١٩
Mar-2019	100.0	100.4	100.4	100.3	99.6	100.5	مارس ٢٠١٩
Apr-2019	101.9	100.5	101.5	100.6	102.2	100.5	إبريل ٢٠١٩
May-2019	103.0	100.5	102.6	100.6	103.3	100.5	مايو ٢٠١٩
Jun-2019	103.5	100.5	103.0	100.6	104.0	100.5	يونيه ٢٠١٩
Jul-2019	103.9	101.0	103.6	101.2	104.2	100.9	يوليو ٢٠١٩
Aug-2019	103.6	101.6	104.0	101.9	103.3	101.2	أغسطس ٢٠١٩
Sep-2019	103.7	101.7	104.1	101.9	103.2	101.4	سبتمبر ٢٠١٩
Oct-2018	103.8	102.0	103.9	102.4	103.6	101.6	أكتوبر ٢٠١٨

CPI series according to main sections

Urban, Rural and Total Egypt

2018/2019-100

سلسلة زمنية للارقام القياسية لأسعار المستهلكين طبقا للأقسام الرئيسية

حضر وريف وإجمالي الجمهورية

١٠٠=٢٠١٩/٢٠١٨

Ann. (1/3)

ملحق (٢/١)

MONTHS	اجمالي الجمهورية		ريف الجمهورية		حضر الجمهورية		الشهور
	Total Egypt		Rural Egypt		Urban Egypt		
	الأثاث والتجهيزات والمعدات المنزلية والصيانة Furnishing, Household Equipment & Routine Maintenance	المسكن والمياه والكهرباء والغاز والوقود Housing, Water, Electricity, Gas & Other Fuels	الأثاث والتجهيزات والمعدات المنزلية والصيانة Furnishing, Household Equipment & Routine Maintenance	المسكن والمياه والكهرباء والغاز والوقود Housing, Water, Electricity, Gas & Other Fuels	الأثاث والتجهيزات والمعدات المنزلية والصيانة Furnishing, Household Equipment & Routine Maintenance	المسكن والمياه والكهرباء والغاز والوقود Housing, Water, Electricity, Gas & Other Fuels	
Oct-2018	99.8	99.9	99.8	99.8	99.8	100.0	أكتوبر ٢٠١٨
Nov-2018	100.1	99.9	100.2	99.9	100.1	100.0	نوفمبر ٢٠١٨
Dec-2018	100.2	100.0	100.3	99.9	100.1	100.1	ديسمبر ٢٠١٨
Jan-2019	100.4	100.2	100.7	100.0	100.2	100.3	يناير ٢٠١٩
Feb-2019	100.1	100.2	100.4	100.1	99.9	100.3	فبراير ٢٠١٩
Mar-2019	100.1	100.2	100.4	100.2	99.9	100.3	مارس ٢٠١٩
Apr-2019	100.2	100.3	100.1	100.2	100.3	100.4	إبريل ٢٠١٩
May-2019	100.3	100.3	100.3	100.2	100.4	100.4	مايو ٢٠١٩
Jun-2019	100.4	100.3	100.3	100.3	100.6	100.4	يونيه ٢٠١٩
Jul-2019	100.9	108.2	100.9	108.7	100.8	107.9	يوليو ٢٠١٩
Aug-2019	101.2	108.3	101.1	108.7	101.2	108.0	أغسطس ٢٠١٩
Sep-2019	101.2	106.0	101.2	108.0	101.2	104.3	سبتمبر ٢٠١٩
Oct-2018	101.9	106.3	102.2	108.6	101.7	104.4	أكتوبر ٢٠١٨

CPI series according to main sections

Urban, Rural and Total Egypt

2018/2019-100

سلسلة زمنية للأرقام القياسية لأسعار المستهلكين طبقاً للأقسام الرئيسية

حضر وريف وإجمالي الجمهورية

١٠٠-٢٠١٩/٢٠١٨

Ann. (1/4)

ملحق (٤/١)

MONTHS	إجمالي الجمهورية		ريف الجمهورية		حضر الجمهورية		الشهور
	النقل والمواصلات Transport	الرعاية الصحية Health	النقل والمواصلات Transport	الرعاية الصحية Health	النقل والمواصلات Transport	الرعاية الصحية Health	
Oct-2018	99.7	98.9	99.9	99.0	99.6	98.9	أكتوبر ٢٠١٨
Nov-2018	99.9	99.1	100.0	99.2	99.8	99.0	نوفمبر ٢٠١٨
Dec-2018	100.0	99.3	100.0	99.4	99.9	99.1	ديسمبر ٢٠١٨
Jan-2019	100.1	99.7	100.1	99.7	100.1	99.6	يناير ٢٠١٩
Feb-2019	100.2	99.8	100.0	99.7	100.3	100.0	فبراير ٢٠١٩
Mar-2019	100.4	100.1	100.1	100.1	100.5	100.1	مارس ٢٠١٩
Apr-2019	100.4	100.3	100.1	100.4	100.5	100.3	إبريل ٢٠١٩
May-2019	100.6	103.4	100.5	103.2	100.6	103.6	مايو ٢٠١٩
Jun-2019	100.6	103.6	100.5	103.4	100.7	103.7	يونيه ٢٠١٩
Jul-2019	106.5	103.9	103.8	103.8	107.6	103.9	يوليو ٢٠١٩
Aug-2019	106.9	105.8	104.1	105.5	108.1	106.0	أغسطس ٢٠١٩
Sep-2019	115.5	109.1	114.5	108.5	116.3	109.7	سبتمبر ٢٠١٩
Oct-2019	115.2	110.1	114.5	109.7	115.8	110.4	أكتوبر ٢٠١٩

CPI series according to main sections  
Urban, Rural and Total Egypt  
2018/2019=100

سلسلة زمنية للأرقام القياسية لأسعار المستهلكين طبقاً للأقسام الرئيسية  
حضر وريف وجمـالي الجمهورية  
١٠٠=٢٠١٩/٢٠١٨

Ann. (1/5)

ملحق (٥/١)

MONTHS	اجمـالي الجمهورية		ريف الجمهورية		حضر الجمهورية		الشهور
	Total Egypt		Rural Egypt		Urban Egypt		
	الثقافة والترفيه Recreation & culture	الاتصالات السلكية واللاسلكية Communications	الثقافة والترفيه Recreation & culture	الاتصالات السلكية واللاسلكية Communications	الثقافة والترفيه Recreation & culture	الاتصالات السلكية واللاسلكية Communications	
Sep-2018	97.7	100.0	97.5	100.0	97.8	100.0	سبتمبر ٢٠١٨
Oct-2018	98.8	100.0	99.3	100.0	98.6	100.0	أكتوبر ٢٠١٨
Nov-2018	98.9	100.0	99.4	100.0	98.7	100.0	نوفمبر ٢٠١٨
Dec-2018	99.0	100.0	99.6	100.0	98.7	100.0	ديسمبر ٢٠١٨
Jan-2019	99.1	100.0	99.8	100.0	98.8	100.0	يناير ٢٠١٩
Feb-2019	99.2	100.0	99.9	100.0	98.8	100.0	فبراير ٢٠١٩
Mar-2019	99.2	100.0	99.9	100.0	98.8	100.0	مارس ٢٠١٩
Apr-2019	101.7	100.0	101.5	100.0	101.8	100.0	إبريل ٢٠١٩
May-2019	102.3	100.0	101.6	100.0	102.6	100.0	مايو ٢٠١٩
Jun-2019	110.0	100.0	108.1	100.0	110.9	100.0	يونيه ٢٠١٩
Jul-2019	110.1	100.0	108.3	100.0	110.9	100.0	يوليو ٢٠١٩
Aug-2019	110.2	100.2	108.3	100.1	111.1	100.3	أغسطس ٢٠١٩
Oct-2019	114.4	101.7	115.2	101.1	113.7	102.0	أكتوبر ٢٠١٩

CPI series according to main sections

Urban, Rural and Total Egypt

2018/2019=100

سلسلة زمنية للارقام القياسية لأسعار المستهلكين طبقاً للأقسام الرئيسية

حضر وريف وجمالي الجمهورية

١٠٠=٢٠١٩/٢٠١٨

Ann. (1/6)

ملحق (٦/١)

MONTHS	اجمالي الجمهورية		ريف الجمهورية		حضر الجمهورية		الشهور
	Total Egypt		Rural Egypt		Urban Egypt		
	المطاعم والفنادق Restaurants & Hotels	التعليم Education	المطاعم والفنادق Restaurants & Hotels	التعليم Education	المطاعم والفنادق Restaurants & Hotels	التعليم Education	
Oct-2018	98.5	103.4	98.8	103.6	98.3	103.3	أكتوبر ٢٠١٨
Nov-2018	99.0	103.4	99.3	103.6	98.7	103.3	نوفمبر ٢٠١٨
Dec-2018	99.5	103.4	100.2	103.6	99.0	103.3	ديسمبر ٢٠١٨
Jan-2019	100.2	103.4	100.6	103.6	99.9	103.3	يناير ٢٠١٩
Feb-2019	100.8	103.4	101.0	103.6	100.8	103.3	فبراير ٢٠١٩
Mar-2019	101.3	103.4	101.5	103.6	101.2	103.3	مارس ٢٠١٩
Apr-2019	101.5	103.4	101.4	103.6	101.5	103.3	إبريل ٢٠١٩
May-2019	102.8	103.4	101.7	103.6	103.6	103.3	مايو ٢٠١٩
Jun-2019	103.7	103.4	102.1	103.6	104.8	103.3	يونيه ٢٠١٩
Jul-2019	105.5	103.4	103.6	103.6	106.9	103.3	يوليو ٢٠١٩
Aug-2019	105.7	103.4	103.6	103.6	107.2	103.3	أغسطس ٢٠١٩
Sep-2019	106.0	103.1	103.7	103.0	107.6	103.2	سبتمبر ٢٠١٩
Oct-2018	108.3	132.8	106.5	144.7	109.6	125.6	أكتوبر ٢٠١٨

## CPI series according to main sections

## Urban, Rural and Total Egypt

2018/2019=100

سلسلة زمنية للأرقام القياسية لأسعار المستهلكين طبقاً للأقسام الرئيسية

حضر وريف واجمالي الجمهورية

١٠٠=٢٠١٩/٢٠١٨

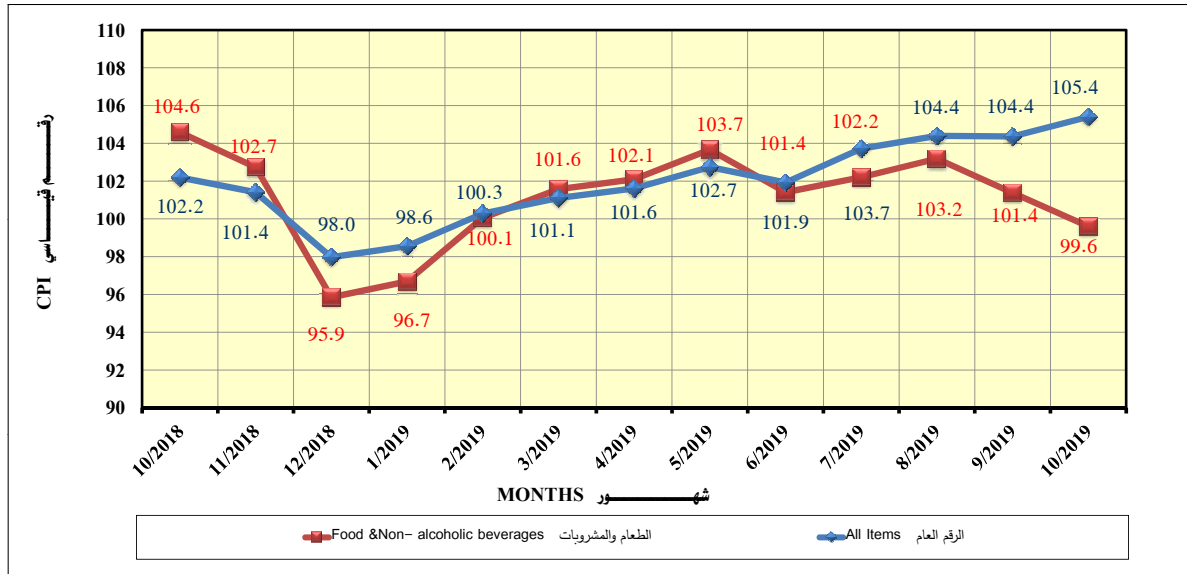
Ann. (1/6)

ملحق (٧/١)ق

MONTHS	السلع والخدمات المتنوعة & Miscellaneous Goods			الشهور
	اجمالي الجمهورية	ريف الجمهورية	حضر الجمهورية	
	Total Egypt	Rural Egypt	Urban Egypt	
Oct-2018	98.9	99.1	98.6	أكتوبر ٢٠١٨
Nov-2018	99.3	99.6	99.1	نوفمبر ٢٠١٨
Dec-2018	99.4	99.7	99.3	ديسمبر ٢٠١٨
Jan-2019	101.0	100.6	101.3	يناير ٢٠١٩
Feb-2019	101.3	101.0	101.4	فبراير ٢٠١٩
Mar-2019	101.3	101.3	101.3	مارس ٢٠١٩
Apr-2019	101.7	101.3	102.0	إبريل ٢٠١٩
May-2019	101.7	101.3	101.9	مايو ٢٠١٩
Jun-2019	102.4	102.6	102.3	يونيه ٢٠١٩
Jul-2019	103.6	103.9	103.4	يوليو ٢٠١٩
Aug-2019	104.6	104.9	104.3	أغسطس ٢٠١٩
Sep-2019	105.0	105.7	104.3	سبتمبر ٢٠١٩
Oct-2019	105.3	106.2	104.4	أكتوبر ٢٠١٩

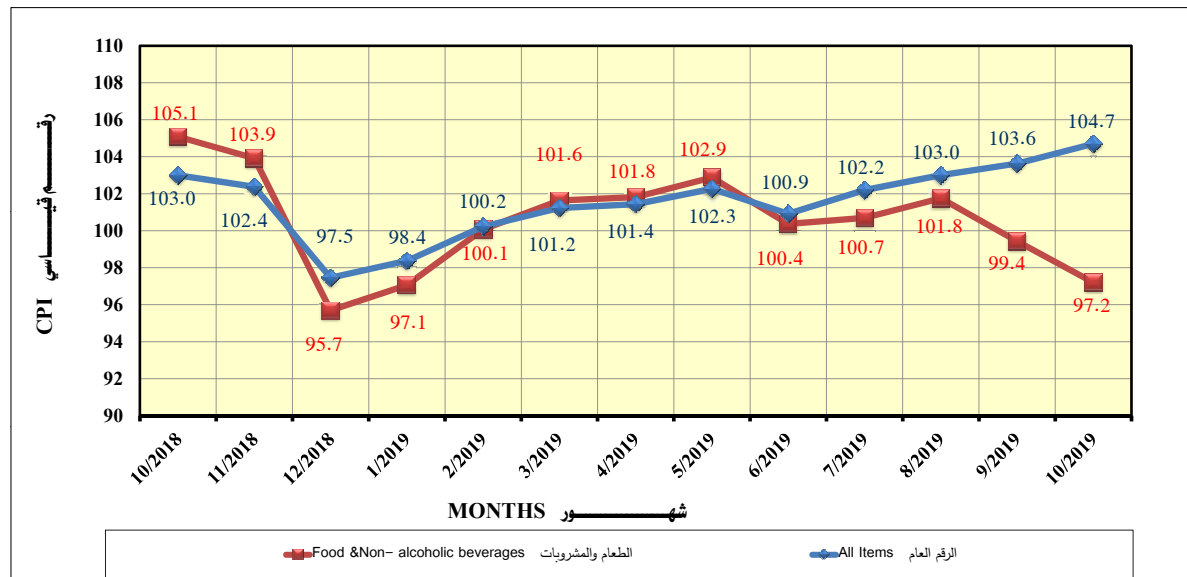
Urban Egypt

حضر الجمهورية



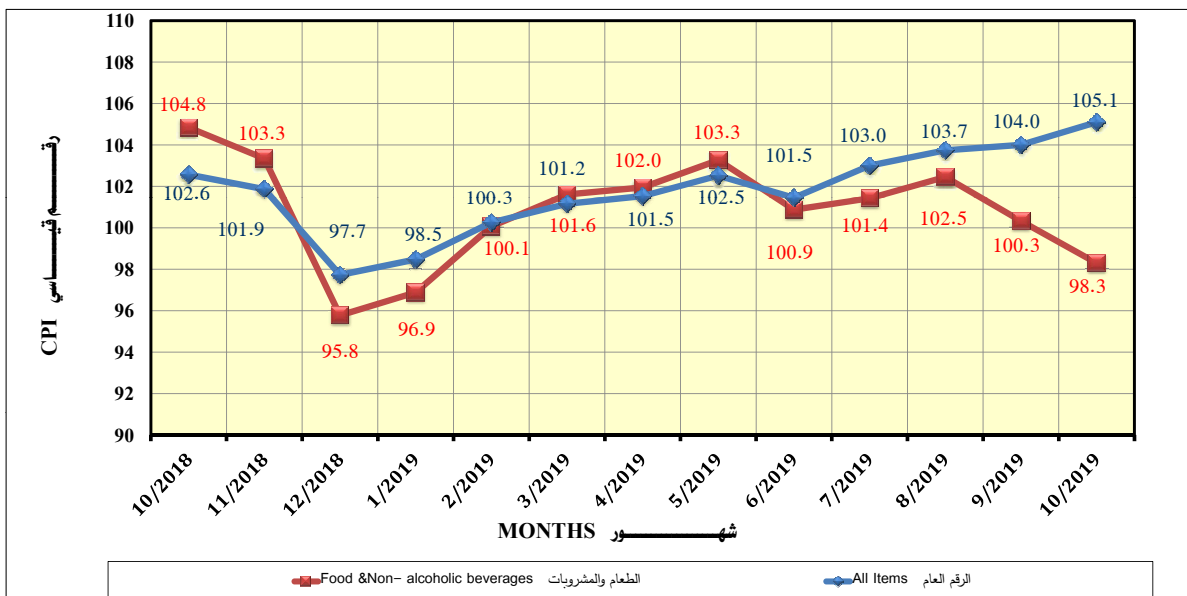
Rural Egypt

ريف الجمهورية



Total Egypt

اجمالي الجمهورية





**الرقم القياسي العام  
ونسب التغير لأسعار المستهلكين  
بأساس (٢٠١٨/٢٠١٩)  
حضر وريف واجمالي الجمهورية**

**All items and percentage change  
for CPI (2019/2018) as a base year  
Urban, Rural and Total Egypt**

## All items and percentage change for C P I

## Urban Egypt

2018/2019=100

الرقم القياسي العام ونسب التغير لأسعار المستهلكين

مصر الجمهورية

١٠٠=٢٠١٩/٢٠١٨

Ann (3/1)

ملحق رقم (١/٣)

## All items

الرقم القياسي العام

السنة Year	يناير Jan.	فبراير Feb.	مارس March	أبريل April	مايو May	يونية June	يوليه July	أغسطس August	سبتمبر Sept.	أكتوبر Oct.	نوفمبر Nov.	ديسمبر Dec.	متوسط سنوي Annual Avg.
2010	33.9	34.0	34.2	34.4	34.6	34.7	35.6	36.6	37.2	37.7	37.4	37.2	35.6
2011	37.6	37.6	38.1	38.6	38.7	38.8	39.3	39.7	40.3	40.4	40.8	40.7	39.2
2012	40.8	41.1	41.6	42.0	41.9	41.6	41.8	42.3	42.8	43.1	42.6	42.6	42.0
2013	43.4	44.4	44.7	45.4	45.3	45.7	46.1	46.4	47.1	47.6	48.1	47.6	46.0
2014	48.3	48.8	49.0	49.4	49.0	49.5	51.2	51.8	52.4	53.3	52.5	52.4	50.6
2015	52.9	53.9	54.8	54.8	55.5	55.1	55.5	55.8	57.2	58.5	58.3	58.2	55.9
2016	58.3	58.9	59.7	60.5	62.3	62.8	63.2	64.5	65.3	66.4	69.6	71.8	63.6
2017	74.7	76.7	78.2	79.5	80.8	81.5	84.1	85.0	85.9	85.9	87.7	87.5	82.3
2018	87.4	87.7	88.6	89.9	90.1	93.2	95.4	97.2	99.6	102.2	101.4	98.0	94.2
2019	98.6	100.3	101.1	101.6	102.7	101.9	103.7	104.4	104.4	105.4			

## 'Percentage change from the month before the last

نسبة التغير عن الشهر السابق

السنة Year	يناير Jan.	فبراير Feb.	مارس March	أبريل April	مايو May	يونية June	يوليه July	أغسطس August	سبتمبر Sept.	أكتوبر Oct.	نوفمبر Nov.	ديسمبر Dec.
2010	0.6	0.2	0.7	0.7	0.5	0.4	2.5	2.9	1.7	1.4	-0.8	-0.7
2011	1.0	0.1	1.4	1.2	0.2	0.4	1.2	1.1	1.4	0.3	1.0	-0.2
2012	0.1	0.7	1.2	1.0	-0.2	-0.6	0.4	1.2	1.2	0.8	-1.3	0.2
2013	1.7	2.5	0.6	1.5	-0.2	0.9	0.9	0.7	1.6	1.1	0.9	-1.0
2014	1.4	1.0	0.5	0.8	-0.7	0.8	3.5	1.1	1.2	1.7	-1.5	-0.1
2015	1.0	1.9	1.5	0.1	1.2	-0.7	0.7	0.6	2.5	2.2	-0.3	-0.1
2016	0.1	1.0	1.4	1.3	3.0	0.8	0.7	1.9	1.2	1.7	4.8	3.1
2017	4.1	2.6	2.0	1.7	1.7	0.8	3.2	1.1	1.0	0.0	2.1	-0.2
2018	-0.1	0.3	1.0	1.5	0.2	3.5	2.4	1.8	2.5	2.6	-0.8	-3.4
2019	0.6	1.7	0.8	0.5	1.1	-0.8	1.8	0.7	0.0	1.0		

## Percentage change from the same month a year ago

ير عن نفس الشهر من العام السابق

السنة Year	يناير Jan.	فبراير Feb.	مارس March	أبريل April	مايو May	يونية June	يوليه July	أغسطس August	سبتمبر Sept.	أكتوبر Oct.	نوفمبر Nov.	ديسمبر Dec.	معدل التضخم Inflation Rate
2011	10.8	10.7	11.5	12.1	11.8	11.8	10.4	8.5	8.2	7.1	9.1	9.6	10.1
2012	8.6	9.2	9.0	8.8	8.3	7.3	6.4	6.5	6.2	6.7	4.3	4.7	7.1
2013	6.3	8.2	7.6	8.1	8.2	9.8	10.3	9.7	10.1	10.4	13.0	11.7	9.5
2014	11.4	9.8	9.6	8.9	8.2	8.2	11.0	11.5	11.1	11.8	9.1	10.1	10.1
2015	9.7	10.6	11.7	11.0	13.1	11.4	8.4	7.9	9.2	9.7	11.1	11.1	10.4
2016	10.1	9.1	9.0	10.3	12.3	14.0	14.0	15.5	14.1	13.6	19.4	23.3	13.8
2017	28.1	30.2	30.9	31.5	29.7	29.8	33.0	31.9	31.6	29.4	26.0	21.9	29.4
2018	17.1	14.4	13.3	13.1	11.4	14.4	13.5	14.2	16.0	19.0	15.7	12.0	14.5
2019	12.7	14.4	14.2	13.0	14.1	9.4	8.7	7.5	4.8	3.1			

## All items and percentage change for C P I

## Rural Egvpt

2018/2019=100

Ann (3/2)

## All items

الرقم القياسي العام ونسب التغير لأسعار المستهلكين

ريـسيف الجـمـهـوريـة

١٠٠=٢٠١٩/٢٠١٨

ملحق رقم (٢/٤)

الرقم القياسي العام

السنة Year	يناير Jan.	فبراير Feb.	مارس March	أبريل April	مايو May	يونية June	يوليه July	أغسطس August	سبتمبر Sept.	أكتوبر Oct.	نوفمبر Nov.	ديسمبر Dec.	متوسط سنوي Annual Avg.
2010	31.9	32.0	32.2	32.5	32.7	32.8	33.8	34.9	35.5	35.8	35.3	35.0	33.7
2011	35.5	35.5	36.2	36.7	36.8	37.0	37.5	38.1	38.6	38.6	39.2	39.0	37.4
2012	39.0	39.3	39.8	40.3	40.1	39.8	39.9	40.4	41.1	41.5	40.8	40.9	40.2
2013	41.7	43.0	43.4	44.2	44.1	44.6	45.0	45.3	46.1	46.7	47.2	46.4	44.8
2014	47.2	47.6	47.9	48.3	47.8	48.2	50.0	50.5	51.2	51.9	50.9	50.8	49.4
2015	51.5	52.8	53.8	53.6	54.4	53.9	54.2	54.5	56.2	57.6	57.4	57.3	54.8
2016	57.3	58.0	58.9	59.9	61.8	62.3	62.7	64.0	64.8	66.0	69.5	72.0	63.1
2017	75.3	77.4	79.1	80.6	81.7	82.3	85.1	86.1	87.0	87.0	88.6	88.4	83.2
2018	88.1	88.4	89.3	90.7	91.1	93.1	95.6	97.2	99.9	103.0	102.4	97.5	94.7
2019	98.4	100.2	101.2	101.4	102.3	100.9	102.2	103.0	103.6	104.7			

## 'Percentage change from the month before the last

نسبة التغير عن الشهر السابق

السنة Year	يناير Jan.	فبراير Feb.	مارس March	أبريل April	مايو May	يونية June	يوليه July	أغسطس August	سبتمبر Sept.	أكتوبر Oct.	نوفمبر Nov.	ديسمبر Dec.
2010	0.5	0.3	0.8	0.8	0.6	0.5	2.9	3.2	1.9	0.7	-1.2	-0.9
2011	1.3	0.1	1.9	1.4	0.3	0.5	1.5	1.4	1.5	-0.1	1.6	-0.6
2012	0.1	0.8	1.3	1.2	-0.5	-0.9	0.3	1.3	1.9	0.8	-1.7	0.2
2013	2.0	3.1	0.9	1.9	-0.3	1.1	1.0	0.7	1.8	1.3	0.9	-1.6
2014	1.7	0.9	0.6	0.9	-1.1	1.0	3.7	1.0	1.5	1.4	-2.0	-0.3
2015	1.5	2.4	2.0	-0.3	1.5	-1.0	0.6	0.5	3.2	2.5	-0.4	-0.1
2016	0.0	1.2	1.4	1.7	3.3	0.8	0.6	2.0	1.3	1.9	5.2	3.6
2017	4.6	2.8	2.2	1.8	1.4	0.8	3.3	1.2	1.0	0.0	1.8	-0.2
2018	-0.3	0.3	1.0	1.6	0.4	2.3	2.7	1.7	2.8	3.1	-0.6	-4.8
2019	0.9	1.9	1.0	0.2	0.8	-1.3	1.3	0.8	0.6	1.1		

## Percentage change from the same month a year ago

نير عن نفس الشهر من العام السابق

السنة Year	يناير Jan.	فبراير Feb.	مارس March	أبريل April	مايو May	يونية June	يوليه July	أغسطس August	سبتمبر Sept.	أكتوبر Oct.	نوفمبر Nov.	ديسمبر Dec.	معدل التضخم Inflation Rate
2011	11.2	11.0	12.2	12.9	12.6	12.6	11.0	9.1	8.8	8.0	11.0	11.3	10.9
2012	10.0	10.8	10.1	10.0	9.1	7.5	6.3	6.1	6.4	7.4	4.0	4.9	7.6
2013	6.9	9.3	8.9	9.6	9.9	12.2	12.9	12.3	12.2	12.7	15.7	13.5	11.4
2014	13.2	10.8	10.4	9.3	8.3	8.2	11.1	11.4	11.0	11.1	7.9	9.4	10.2
2015	9.1	10.8	12.3	11.0	14.0	11.7	8.3	7.8	9.7	10.9	12.7	12.9	10.9
2016	11.3	10.0	9.4	11.6	13.6	15.7	15.7	17.5	15.3	14.6	21.1	25.6	15.2
2017	31.4	33.4	34.4	34.6	32.2	32.1	35.7	34.7	34.4	31.8	27.6	22.8	31.9
2018	17.0	14.1	12.9	12.6	11.5	13.1	12.4	12.8	14.8	18.3	15.5	10.2	13.8
2019	11.6	13.4	13.4	11.9	12.3	8.4	6.9	6.0	3.7	1.7			

## All items and percentage change for C P I

## Total Egypt

2018/2019=100

Ann (3/3)

## All items

الرقم القياسي العام ونسب التغير لأسعار المستهلكين

إجمالي الجمهورية

١٠٠=٢٠١٩/٢٠١٨

ملحق رقم (٣/٣)

الرقم القياسي العام

السنة Year	يناير Jan.	فبراير Feb.	مارس March	أبريل April	مايو May	يونية June	يوليه July	أغسطس August	سبتمبر Sept.	أكتوبر Oct.	نوفمبر Nov.	ديسمبر Dec.	متوسط سنوي Annual Avg.
2010	33.0	33.0	33.3	33.5	33.7	33.8	34.8	35.8	36.4	36.8	36.4	36.2	34.7
2011	36.6	36.6	37.2	37.7	37.8	37.9	38.5	38.9	39.5	39.6	40.1	39.9	38.4
2012	40.0	40.2	40.8	41.2	41.0	40.8	40.9	41.4	42.0	42.4	41.7	41.8	41.2
2013	42.6	43.8	44.1	44.8	44.7	45.2	45.6	45.9	46.7	47.2	47.7	47.0	45.4
2014	47.8	48.2	48.5	48.9	48.4	48.9	50.6	51.2	51.8	52.7	51.7	51.7	50.0
2015	52.3	53.4	54.3	54.3	55.0	54.5	54.9	55.2	56.7	58.1	57.9	57.8	55.4
2016	57.8	58.5	59.3	60.2	62.1	62.6	63.0	64.2	65.0	66.2	69.5	71.9	63.4
2017	75.0	77.0	78.6	80.0	81.2	81.9	84.6	85.6	86.4	86.4	88.1	87.9	82.7
2018	87.8	88.0	88.9	90.3	90.5	93.2	95.5	97.2	99.7	102.6	101.9	97.7	94.4
2019	98.5	100.3	101.2	101.5	102.5	101.5	103.0	103.7	104.0	105.1			

\*Percentage change from the month before the last

نسبة التغير عن الشهر السابق

السنة Year	يناير Jan.	فبراير Feb.	مارس March	أبريل April	مايو May	يونية June	يوليه July	أغسطس August	سبتمبر Sept.	أكتوبر Oct.	نوفمبر Nov.	ديسمبر Dec.
2010	0.5	0.2	0.7	0.7	0.5	0.5	2.7	3.0	1.8	1.1	-1.0	-0.8
2011	1.1	0.1	1.6	1.3	0.2	0.4	1.3	1.2	1.5	0.1	1.3	-0.4
2012	0.1	0.7	1.3	1.1	-0.4	-0.7	0.3	1.2	1.5	0.8	-1.5	0.2
2013	1.8	2.8	0.8	1.7	-0.2	1.0	0.9	0.7	1.7	1.2	0.9	-1.3
2014	1.6	1.0	0.5	0.8	-0.9	0.9	3.6	1.0	1.3	1.6	-1.7	-0.2
2015	1.2	2.1	1.7	-0.1	1.3	-0.9	0.6	0.6	2.8	2.3	-0.3	-0.1
2016	0.1	1.1	1.4	1.5	3.2	0.8	0.7	2.0	1.3	1.8	5.0	3.4
2017	4.3	2.7	2.1	1.8	1.6	0.8	3.3	1.2	1.0	0.0	2.0	-0.2
2018	-0.2	0.3	1.0	1.5	0.3	2.9	2.5	1.7	2.6	2.8	-0.7	-4.1
2019	0.8	1.8	0.9	0.4	1.0	-1.0	1.5	0.7	0.3	1.0		

Percentage change from the same month a year ago

نير عن نفس الشهر من العام السابق

السنة Year	يناير Jan.	فبراير Feb.	مارس March	أبريل April	مايو May	يونية June	يوليه July	أغسطس August	سبتمبر Sept.	أكتوبر Oct.	نوفمبر Nov.	ديسمبر Dec.	معدل التضخم Inflation Rate
2011	11.0	10.8	11.8	12.4	12.2	12.1	10.7	8.8	8.5	7.5	10.0	10.4	10.5
2012	9.2	9.9	9.5	9.3	8.6	7.4	6.3	6.3	6.3	7.0	4.1	4.7	7.4
2013	6.6	8.7	8.2	8.8	9.0	10.9	11.5	10.9	11.1	11.5	14.2	12.5	10.3
2014	12.2	10.2	10.0	9.1	8.3	8.2	11.1	11.4	11.1	11.5	8.5	9.8	10.1
2015	9.4	10.7	12.0	11.0	13.5	11.5	8.3	7.9	9.4	10.3	11.8	11.9	10.6
2016	10.7	9.5	9.2	10.9	12.9	14.8	14.8	16.4	14.6	14.0	20.2	24.3	14.5
2017	29.6	31.7	32.5	32.9	30.9	30.9	34.2	33.2	32.9	30.5	26.7	22.3	30.6
2018	17.0	14.3	13.1	12.9	11.5	13.8	13.0	13.6	15.4	18.7	15.6	11.1	14.2
2019	12.2	13.9	13.8	12.5	13.2	8.9	7.8	6.7	4.3	2.4			

**الأرقام القياسية لأسعار المستهلكين  
لسنوات مالية وميلادية**

**CPI for calendar and fiscal years**

## CPI And Inflation Rates For Main Sections And Groups

Urban Egypt (Calendar years)

(2018/2019 =100)

Ann. (3/1)

الارقام القياسية ومعدلات التضخم لاسعار المستهلكين للاقسام والمجموعات

حضر الجمهورية (سنوات ميلادية)

(٢٠١٩/٢٠١٨ = ١٠٠)

ملحق (١/٣)

SECTIONS /GROUPS FOR COMMDITY AND SERVICES	معدل التضخم % Inflation Rates%				الرقم القياسي CPI					الاقسام والمجموعات الرئيسية للسلع والخدمات
	2015	2016	2017	2018	2014	2015	2016	2017	2018	
<b>ALL ITEMS</b>	10.4	13.8	29.5	14.4	50.6	55.9	63.6	82.4	94.2	الرقم العام
<b>FOOD AND NON-ALCOHOLIC BEVERAGES</b>	10.7	16.7	38.6	13.3	46.3	51.3	59.8	82.9	94.0	الطعام والمشروبات
<b>Food</b>	10.9	16.7	38.3	13.4	46.2	51.3	59.8	82.8	93.9	الطعام
Bread and cereals	2.9	23.7	31.5	14.7	47.9	49.3	61.0	80.2	92.1	المخبوزات والخبز
Meat	9.6	13.5	37.2	6.5	53.7	58.8	66.8	91.7	97.6	اللحوم والدواجن
Fish and seafood	4.7	8.1	45.9	9.6	52.3	54.8	59.2	86.3	94.6	الأسماك والمأكولات البحرية
Milk, cheese and eggs	6.7	7.3	43.9	13.6	51.8	55.3	59.3	85.4	97.0	الالبان والبيض
Oils and fats	3.5	18.8	46.9	4.7	52.7	54.6	64.9	95.3	99.8	الزيوت والدهون
Fruit	13.4	18.5	38.3	16.9	43.5	49.3	58.5	80.8	94.5	الفواكه
Vegetables	26.1	24.7	35.1	25.0	33.1	41.7	52.0	70.3	87.8	الخضروات
Suger,jam,honny,chocolate and confectionery	4.7	17.2	43.7	4.7	53.1	55.5	65.1	93.5	97.9	السكر والأغذية السكرية
Other food products	6.3	10.8	33.6	1.9	61.6	65.4	72.5	96.9	98.7	منتجات غذائية أخرى
<b>NON ALCOHOLIC BEVERAGES</b>	0.5	15.7	54.2	9.0	50.5	50.7	58.7	90.5	98.6	المشروبات
Coffee,tea and cocoa	1.1	24.3	61.9	10.6	43.8	44.3	55.1	89.2	98.7	البن والشاي والكافكاو
Mineral waters,soft drinks, fruit,vegetable and juices	-0.5	2.1	39.5	5.3	66.1	65.7	67.1	93.7	98.6	المياه المعدنية والغازية والعصائر الطبيعية
<b>AL COHOLIC BEVERAGES, TOBACCO AND NARCOTICS</b>	22.3	9.3	32.1	20.5	44.8	54.8	59.9	79.1	95.3	المشروبات الكحولية والدخان
<b>AL COHOLIC BEVERAGES</b>	0.0	2.8	40.9	9.2	60.0	60.0	61.7	87.0	95.0	المشروبات الكحولية
Tobacco	22.3	9.3	32.1	20.5	44.8	54.8	59.9	79.1	95.3	الدخان
<b>CLOTHING AND FOOTWEAR</b>	7.9	11.4	24.9	17.3	54.5	58.7	65.5	81.8	95.9	الملابس والأحذية
<b>Clothing</b>	8.5	9.5	22.6	16.7	56.3	61.1	66.9	82.0	95.7	الملابس
Clothing materials	8.5	6.3	9.3	13.6	66.4	72.0	76.6	83.7	95.1	الأقمشة
Garments	7.4	8.5	24.1	17.3	56.6	60.8	65.9	81.8	96.0	الملابس الجاهزة
Other articles of clothing and clothing accessories	0.2	2.0	9.9	12.0	72.7	72.8	74.3	81.6	91.4	الملابس الأخرى ومستلزماتها
Cleaning,repair,and hire of clothing	35.4	29.5	15.4	11.4	41.9	56.7	73.5	84.8	94.5	التنظيف والإصلاح وتأجير الملابس
<b>Footwear</b>	-2.2	19.1	33.1	19.4	52.2	51.0	60.8	80.9	96.6	الأحذية
Shoes & other footwear	5.4	19.1	33.7	19.4	48.2	50.8	60.5	80.9	96.6	الأحذية
Repair & hire of footwear	26.0	18.6	14.8	16.9	47.5	59.8	71.0	81.5	95.3	إصلاح الأحذية
<b>HOUSING,WATER,ELECTRICITY, GAS AND OTHER FUELS</b>	7.4	5.1	9.8	14.4	66.3	71.2	74.9	82.2	94.0	المسكن والمياه والكهرباء والغاز والوقود
<b>Actual rentals for housing</b>	0.0	0.0	0.0	0.0	100.0	100.0	100.0	100.0	100.0	الإيجار الفعلي للمسكن
Imputed rentals for housing	0.0	0.0	0.0	0.0	100.0	100.0	100.0	100.0	100.0	الإيجار الافتراضي للمسكن
<b>Maintenance and repair of the dwelling</b>	6.4	7.5	14.4	3.9	71.1	75.6	81.2	93.0	96.6	صيانة وإصلاح المسكن
Water supply and miscellaneous services relating to the dwelling	19.6	29.1	17.2	49.6	33.1	39.5	51.1	59.8	89.5	المياه والخدمات المتعلقة بالمسكن
<b>Electricity, gas and other fuels</b>	31.2	11.8	30.5	33.7	34.1	44.8	50.1	65.4	87.5	الكهرباء والغاز والوقود الأخرى

SECTIONS /GROUPS FOR COMMDITY AND SERVICES	معدل التضخم % Inflation Rates%				الرقم القياسي CPI					الاقسام والمجموعات الرئيسية للسلع والخدمات
	2015	2016	2017	2018	2014	2015	2016	2017	2018	
<b>FURNISHINGS,HOUSEHOLD EQUIPMENT AND ROUTINE MAINTENANCE OF THE HOUSE</b>	<b>4.6</b>	<b>14.3</b>	<b>28.9</b>	<b>10.3</b>	<b>57.5</b>	<b>60.2</b>	<b>68.8</b>	<b>88.7</b>	<b>97.8</b>	<b>الأثاث والتجهيزات والمعدات المنزلية والصيانة</b>
Furniture , furnishing,carpets and other floor covering	8.8	7.7	21.6	6.6	63.6	69.2	74.6	90.6	96.6	الأثاث والتجهيزات والسجاد وأغطية الأرضيات الأخرى
Household Textiles	7.2	5.8	12.6	14.0	66.3	71.1	75.2	84.7	96.5	المفروشات المنزلية
Household appliances	5.7	17.6	36.9	1.7	57.5	60.7	71.4	97.8	99.4	الأجهزة المنزلية
Glassware, tableware and household utensils	6.9	22.7	64.0	3.0	43.9	46.9	57.6	94.4	97.2	الأدوات الزجاجية وأدوات المائدة والأدوات المنزلية
Tools and equipment for house and garden	2.1	12.9	36.3	2.4	60.4	61.7	69.7	95.0	97.2	ادوات ومعدات للنازل والحدائق
Goods and services for routine household maintenance mainten	3.5	15.5	28.1	13.0	56.6	58.6	67.7	86.7	98.0	السلع والخدمات المستخدمة في صيانة المنزل
<b>HEALTH</b>	<b>4.4</b>	<b>23.8</b>	<b>21.2</b>	<b>6.6</b>	<b>58.3</b>	<b>60.9</b>	<b>75.4</b>	<b>91.4</b>	<b>97.4</b>	<b>الرعاية الصحية</b>
Medical products, appliances and equipment	1.5	25.2	21.8	6.0	59.3	60.2	75.3	91.8	97.3	المنتجات والأجهزة والمعدات الطبية
Out-patient services	8.7	25.5	25.6	11.3	50.6	55.0	69.0	86.7	96.5	خدمات مرضى العيادات الخارجية
Hospital services	9.2	16.9	13.2	1.4	67.5	73.7	86.2	97.6	98.9	خدمات المستشفيات
<b>TRANSPORT</b>	<b>11.0</b>	<b>7.2</b>	<b>28.9</b>	<b>30.6</b>	<b>44.0</b>	<b>48.8</b>	<b>52.3</b>	<b>67.4</b>	<b>88.1</b>	<b>النقل والمواصلات</b>
Purchase of vehicles	4.0	23.9	28.0	5.1	55.8	58.0	71.9	92.0	96.7	شراء المركبات
Operation of personal transport equipment	15.4	5.7	42.8	29.0	40.4	46.6	49.3	70.4	90.8	المتفوق على النقل الخاص
Transport services	10.5	3.8	21.0	40.2	43.6	48.1	49.9	60.4	84.7	خدمات النقل
<b>COMMUNICATIONS</b>	<b>-0.1</b>	<b>0.6</b>	<b>4.8</b>	<b>7.2</b>	<b>88.6</b>	<b>88.5</b>	<b>89.0</b>	<b>93.3</b>	<b>100.0</b>	<b>الاتصالات السلكية واللاسلكية</b>
Postal services	0.0	0.0	0.0	0.6	98.8	98.8	98.8	98.8	99.4	خدمات البريد
Telephone and telefax services	-6.0	2.8	4.4	1.5	96.5	90.7	93.3	97.5	98.9	معدات خدمات الهاتف والفاكس
Telephone and telefax services	0.0	0.6	4.8	7.3	88.4	88.4	88.9	93.2	100.0	خدمات الهاتف والفاكس
<b>RECREATION AND CULTURE</b>	<b>12.6</b>	<b>13.8</b>	<b>35.6</b>	<b>17.0</b>	<b>47.2</b>	<b>53.1</b>	<b>60.4</b>	<b>81.9</b>	<b>95.8</b>	<b>الثقافة والترفيه</b>
Audio,visual, photographic,information processing equipment	-0.2	5.1	23.5	2.1	76.5	76.3	80.2	99.0	101.1	معدات الصوت والصورة ومعدات التصوير والتجهيز للمعلومات
Other recreational items and equipment, gardens and pets	4.4	16.4	41.6	2.1	54.2	56.6	65.9	93.4	95.3	الأصناف والخدمات الترفيهية الأخرى وممتلكاتها
Recreational and cultural services	1.7	0.9	2.9	1.7	92.4	94.0	94.8	97.5	99.1	الخدمات الثقافية والترفيهية
Newspapers, books and stationery	9.2	10.5	14.8	14.2	60.8	66.3	73.3	84.1	96.0	المصنف والكتب والأدوات الكتابية
Package holidays	18.3	18.2	49.0	21.0	37.7	44.6	52.8	78.6	95.1	الرحلات السياحية المنظمة
<b>EDUCATION</b>	<b>20.7</b>	<b>11.5</b>	<b>14.3</b>	<b>18.2</b>	<b>51.4</b>	<b>62.0</b>	<b>69.1</b>	<b>79.0</b>	<b>93.4</b>	<b>التعليم</b>
Pre- primary and primary education	23.1	10.9	14.8	17.7	50.9	62.7	69.5	79.8	93.9	التعليم قبل الابتدائي والتعليم الأساسي
Secondary education	22.0	14.2	15.5	19.6	48.3	58.9	67.3	77.7	92.9	التعليم الثانوي العام والفني
Post-Secondary Non-Tertiary education	5.2	0.0	5.3	19.4	70.5	74.2	74.2	78.1	93.2	التعليم بعد الثانوي والفني
Tertiary education	15.4	10.8	12.3	17.6	54.8	63.3	70.1	78.8	92.7	التعليم العالي
Education not definable by level	26.1	7.8	9.8	17.2	52.6	66.3	71.5	78.4	91.9	التعليم غير محدد المستوى
<b>RESTAURANTS AND HOTELS</b>	<b>14.9</b>	<b>21.4</b>	<b>27.5</b>	<b>10.5</b>	<b>48.0</b>	<b>55.2</b>	<b>66.9</b>	<b>85.3</b>	<b>94.3</b>	<b>المطاعم والفنادق</b>
Catering Services	14.6	21.5	27.7	10.6	48.0	55.0	66.8	85.3	94.3	الوجبات الجاهزة
Accommodation services	54.8	9.1	2.3	6.8	54.0	83.6	91.2	93.3	99.6	خدمات الفنادق
<b>MISCELLANEOUS GOODS AND SERVICES</b>	<b>3.7</b>	<b>12.8</b>	<b>28.5</b>	<b>16.7</b>	<b>54.8</b>	<b>56.8</b>	<b>64.1</b>	<b>82.4</b>	<b>96.2</b>	<b>السلع والخدمات المتنوعة</b>
Personal care	6.0	12.1	33.4	19.3	50.8	53.8	60.4	80.5	96.1	العناية الشخصية
Personal effects	0.4	35.4	39.9	4.3	49.4	49.6	67.2	94.0	98.1	أمتعة شخصية
Insurance	0.0	0.0	0.0	19.1	83.9	83.9	83.9	83.9	100.0	التأمين
Other services	0.0	7.3	19.2	19.5	58.6	58.6	62.9	75.0	89.6	خدمات أخرى غير مصنفة في مكان آخر

## CPI And Inflation Rates For Main Sections And Groups

Rural Egypt (Calendar years)

(2018/2019 =100)

Ann. (3/2)

الأرقام القياسية ومعدلات التضخم لأسعار المستهلكين للأقسام والمجموعات

الجمهورية (سنوات ميلادية)

(٢٠١٩/٢٠١٨ = ١٠٠)

ملحق (٢/٣)

SECTIONS /GROUPS FOR COMMDITY AND SERVICES	معدل التضخم % Inflation Rates%				الرقم القياسي CPI					الأقسام والمجموعات الرئيسية للسلع والخدمات
	2015	2016	2017	2018	2014	2015	2016	2017	2018	
<b>ALL ITEMS</b>	<b>10.9</b>	<b>15.2</b>	<b>32.0</b>	<b>13.7</b>	<b>49.4</b>	<b>54.8</b>	<b>63.1</b>	<b>83.3</b>	<b>94.7</b>	الرقم العام
<b>FOOD AND NON-ALCOHOLIC BEVERAGES</b>	<b>11.1</b>	<b>18.1</b>	<b>40.0</b>	<b>12.9</b>	<b>45.4</b>	<b>50.5</b>	<b>59.6</b>	<b>83.4</b>	<b>94.2</b>	الطعام والمشروبات
<b>Food</b>	11.3	18.1	39.7	13.0	45.4	50.5	59.6	83.3	94.2	الطعام
Bread and cereals	2.7	26.4	38.5	11.3	46.5	47.8	60.4	83.6	93.1	المخبوزات والخبز
Meat	9.6	12.9	36.6	7.1	54.3	59.5	67.1	91.8	98.2	اللحوم والدواجن
Fish and seafood	4.6	7.4	47.5	7.1	54.7	57.2	61.4	90.5	97.0	الأسماك والمأكولات البحرية
Milk, cheese and eggs	9.1	6.5	46.4	13.1	51.0	55.6	59.2	86.8	98.1	الالبان والجبن والبيض
Oils and fats	4.0	16.3	44.8	5.1	53.4	55.6	64.6	93.6	98.4	الزيوت والدهون
Fruit	15.2	19.1	40.2	15.0	42.3	48.7	58.0	81.4	93.6	الفواكه
Vegetables	27.1	26.9	38.5	24.6	31.8	40.4	51.2	70.9	88.4	الخضروات
Suger ,jam,honny,chocolate and confectionery	4.1	16.5	42.1	4.2	55.1	57.3	66.8	94.9	98.9	السكر والأغذية السكرية
Other food products	5.8	11.0	33.3	1.9	62.1	65.7	72.9	97.2	99.0	منتجات غذائية أخرى
<b>NON ALCOHOLIC BEVERAGES</b>	<b>0.8</b>	<b>17.8</b>	<b>53.3</b>	<b>9.6</b>	<b>49.2</b>	<b>49.6</b>	<b>58.4</b>	<b>89.6</b>	<b>98.2</b>	المشروبات
Coffee,tea and cocoa	1.2	23.2	57.3	10.6	45.2	45.8	56.4	88.7	98.1	البسكويت والشاي والكاكاو
Mineral waters,soft drinks, fruit,vegetable and juices	-0.3	2.4	39.2	5.7	65.6	65.4	66.9	93.1	98.5	المياه المعدنية والفوازية والعصائر الطبيعية
<b>AL COHOLIC BEVERAGES, TOBACCO AND NARCOTICS</b>	<b>23.7</b>	<b>8.8</b>	<b>32.2</b>	<b>19.9</b>	<b>44.9</b>	<b>55.5</b>	<b>60.4</b>	<b>79.9</b>	<b>95.8</b>	المشروبات الكحولية والدخان
<b>AL COHOLIC BEVERAGES</b>	<b>0.0</b>	<b>2.7</b>	<b>39.4</b>	<b>7.6</b>	<b>62.5</b>	<b>62.5</b>	<b>64.2</b>	<b>89.5</b>	<b>96.3</b>	المشروبات الكحولية
Tobacco	23.7	8.8	32.2	19.9	44.9	55.5	60.4	79.9	95.8	الدخان
<b>CLOTHING AND FOOTWEAR</b>	<b>8.0</b>	<b>11.7</b>	<b>23.3</b>	<b>15.0</b>	<b>56.4</b>	<b>60.9</b>	<b>68.0</b>	<b>83.8</b>	<b>96.4</b>	الملابس والأحذية
<b>Clothing</b>	8.5	9.5	19.7	12.9	60.1	65.2	71.4	85.5	96.5	الملابس
Clothing materials	10.8	7.5	11.0	15.0	63.8	70.7	75.9	84.3	96.9	الأقمشة
Garments	8.2	9.5	21.6	13.0	59.3	64.2	70.2	85.4	96.5	الملابس الجاهزة
Other articles of clothing and clothing accessories	0.2	2.4	11.8	7.2	78.6	78.8	80.7	90.2	96.7	الملابس الأخرى ومستلزماتها
Cleaning,repair,and hire of clothing	14.0	18.2	15.7	11.3	55.3	63.0	74.5	86.2	96.0	التنظيف والإصلاح وتأجير اللباس
<b>Footwear</b>	-1.5	20.5	36.1	21.8	48.9	48.2	58.0	79.0	96.3	الأحذية
Shoes & other footwear	6.1	20.5	36.9	21.7	45.2	47.9	57.8	79.1	96.3	الأحذية
Repair & hire of footwear	26.4	19.3	15.5	23.8	43.7	55.3	65.9	76.2	94.4	إصلاح الأحذية
<b>HOUSING,WATER,ELECTRICITY, GAS AND OTHER FUELS</b>	<b>9.8</b>	<b>4.4</b>	<b>9.2</b>	<b>15.0</b>	<b>65.2</b>	<b>71.7</b>	<b>74.8</b>	<b>81.7</b>	<b>93.9</b>	المسكن والمياه والكهرباء والغاز والوقود
<b>Actual rentals for housing</b>	<b>0.0</b>	<b>0.0</b>	<b>0.0</b>	<b>0.0</b>	<b>100.0</b>	<b>100.0</b>	<b>100.0</b>	<b>100.0</b>	<b>100.0</b>	الإيجار الفعلي للمسكن
Imputed rentals for housing	0.0	0.0	0.0	0.0	100.0	100.0	100.0	100.0	100.0	الإيجار المحسوب للمسكن
<b>Maintenance and repair of the dwelling</b>	<b>6.4</b>	<b>8.0</b>	<b>15.5</b>	<b>5.5</b>	<b>69.4</b>	<b>73.9</b>	<b>79.8</b>	<b>92.1</b>	<b>97.2</b>	صيانة وإصلاح المسكن
Water supply and miscellaneous services relating to the dwelling	16.0	24.5	18.6	41.6	37.3	43.2	53.8	63.8	90.4	المياه والوقود والخدمات المتعلقة بالمسكن
<b>Electricity, gas and other fuels</b>	<b>41.0</b>	<b>8.8</b>	<b>25.2</b>	<b>34.3</b>	<b>34.1</b>	<b>48.1</b>	<b>52.3</b>	<b>65.4</b>	<b>87.9</b>	الكهرباء والغاز ووقود الأخرى



SECTIONS /GROUPS FOR COMMDITY AND SERVICES	معدل التضخم %				الرقم القياسي					الاقسام والمجموعات الرئيسية للسلع والخدمات
	Inflation Rates%				CPI					
	2015	2016	2017	2018	2014	2015	2016	2017	2018	
<b>FURNISHINGS,HOUSEHOLD EQUIPMENT AND ROUTINE MAINTENANCE OF THE HOUSE</b>	<b>5.4</b>	<b>15.4</b>	<b>31.3</b>	<b>12.1</b>	<b>54.5</b>	<b>57.4</b>	<b>66.3</b>	<b>87.0</b>	<b>97.5</b>	<b>الأثاث والتجهيزات والمعدات المنزلية والضيافة</b>
Furniture , furnishing,carpets and other floor covering	9.0	8.0	23.1	9.7	60.9	66.3	71.7	88.2	96.7	الأثاث والتجهيزات والسجاد وأغطية الأرضيات الأخرى
Household Textiles	8.0	5.9	12.1	13.3	67.2	72.6	76.8	86.2	97.6	المفروشات المنزلية
Household appliances	6.3	16.7	32.9	2.5	58.3	62.0	72.3	96.1	98.5	الأجهزة المنزلية
Glassware, tableware and household utensils	7.4	24.0	64.8	3.1	43.0	46.2	57.3	94.4	97.4	الأدوات الزجاجية وأدوات المائدة والأدوات المنزلية
Tools and equipment for house and garden	2.6	15.5	35.3	2.9	58.7	60.2	69.6	94.1	96.9	أدوات ومعدات الحدائق والحدائق
Goods and services for routine household maintenance mainten	3.9	18.1	32.7	16.5	51.4	53.4	63.1	83.7	97.5	السلع والخدمات المستخدمة في صيانة المنزل
<b>HEALTH</b>	<b>6.0</b>	<b>26.6</b>	<b>25.0</b>	<b>8.3</b>	<b>53.6</b>	<b>56.8</b>	<b>72.0</b>	<b>90.0</b>	<b>97.4</b>	<b>الرياضة الصحية</b>
Medical products, appliances and equipment	1.5	25.4	22.0	6.2	59.0	59.9	75.1	91.6	97.2	المنتجات والأجهزة والمعدات الطبية
Out-patient services	12.0	34.8	33.3	11.8	43.5	48.7	65.6	87.5	97.9	خدمات مرضى العيادات الخارجية
Hospital services	10.7	19.6	21.4	8.3	55.9	61.9	74.0	89.8	97.3	خدمات المستشفيات
<b>TRANSPORT</b>	<b>10.3</b>	<b>7.3</b>	<b>25.4</b>	<b>15.2</b>	<b>55.2</b>	<b>60.9</b>	<b>65.3</b>	<b>81.9</b>	<b>94.4</b>	<b>النقل والمواصلات</b>
Purchase of vehicles	4.1	25.3	28.8	4.4	55.8	58.2	72.9	93.8	97.9	شراء المركبات
Operation of personal transport equipment	14.9	6.0	42.1	27.8	41.1	47.3	50.1	71.2	91.0	التنقل على النقل الخاص
Transport services	10.8	4.4	22.0	15.3	58.0	64.3	67.1	81.9	94.4	خدمات النقل
<b>COMMUNICATIONS</b>	<b>-0.1</b>	<b>0.6</b>	<b>4.8</b>	<b>7.0</b>	<b>88.8</b>	<b>88.7</b>	<b>89.2</b>	<b>93.4</b>	<b>100.0</b>	<b>الاتصالات السلكية واللاسلكية</b>
Postal services	0.0	0.0	0.0	0.0	100.0	100.0	100.0	100.0	100.1	خدمات البريد
Telephone and telefax services	-5.3	4.9	7.5	0.9	94.0	89.0	93.3	100.3	101.2	معدات خدمات الهاتف والفاكس
Telephone and telefax services	0.0	0.5	4.7	7.2	88.7	88.7	89.1	93.3	100.0	خدمات الهاتف والفاكس
<b>RECREATION AND CULTURE</b>	<b>8.9</b>	<b>13.6</b>	<b>35.1</b>	<b>20.2</b>	<b>47.1</b>	<b>51.3</b>	<b>58.3</b>	<b>78.8</b>	<b>94.7</b>	<b>الثقافة والترفيه</b>
Audio,visual, photographic, Information processing equipment	-0.6	2.6	16.8	2.5	83.3	82.7	84.9	99.1	101.6	معدات الصوت والصورة ومعدات التصوير وتجهيز المعلومات
Other recreational items and equipment, gardens and pets	5.0	19.2	55.8	3.6	47.0	49.3	58.8	91.6	94.9	الألعاب والمعدات الترفيهية الأخرى وملابسها
Recreational and cultural services	2.3	1.0	3.2	3.9	87.8	89.8	90.7	93.6	97.3	الخدمات الثقافية والترفيهية
Newspapers, books and stationery	4.7	12.5	17.9	17.6	57.9	60.6	68.2	80.5	94.6	الصحف والمكاتب والأدوات المكتبية
Package holidays	17.4	19.7	56.0	28.0	33.3	39.1	46.8	73.1	93.6	الرحلات السياحية للمنظمة
<b>EDUCATION</b>	<b>19.6</b>	<b>12.9</b>	<b>15.9</b>	<b>19.2</b>	<b>49.8</b>	<b>59.5</b>	<b>67.2</b>	<b>77.9</b>	<b>92.8</b>	<b>التعليم</b>
Pre- primary and primary education	21.3	13.1	17.2	20.1	47.4	57.5	65.0	76.2	91.5	التعليم قبل الابتدائي والتعليم الأساسي
Secondary education	20.3	13.9	15.2	17.5	51.9	62.4	71.1	81.9	96.2	التعليم الثانوي العام والفني
Post-Secondary Non-Tertiary education	5.1	0.0	5.1	18.5	71.7	75.4	75.4	79.3	93.9	التعليم بعد الثانوي والفني
Tertiary education	12.2	10.9	12.3	18.3	55.8	62.5	69.4	78.0	92.2	التعليم العالي
Education not definable by level	27.5	7.2	8.6	19.3	50.0	63.8	68.4	74.2	88.5	التعليم غير محدد المستوى
<b>RESTAURANTS AND HOTELS</b>	<b>12.9</b>	<b>20.8</b>	<b>23.6</b>	<b>10.7</b>	<b>50.9</b>	<b>57.4</b>	<b>69.4</b>	<b>85.7</b>	<b>94.9</b>	<b>المطاعم والفنادق</b>
Catering Services	12.4	21.0	23.9	10.7	50.9	57.2	69.2	85.7	94.9	الوجبات الجاهزة
Accommodation services	57.7	7.8	2.8	7.5	51.5	81.2	87.6	90.1	96.8	خدمات الفنادق
<b>MISCELLANEOUS GOODS AND SERVICES</b>	<b>4.8</b>	<b>14.5</b>	<b>29.3</b>	<b>22.8</b>	<b>50.1</b>	<b>52.6</b>	<b>60.2</b>	<b>77.8</b>	<b>95.5</b>	<b>السلع والخدمات المتنوعة</b>
Personal care	7.9	13.2	35.9	25.7	46.6	50.3	57.0	77.4	97.3	العناية الشخصية
Personal effects	1.2	36.8	37.4	4.9	48.9	49.5	67.6	93.0	97.5	أمتعة شخصية
Insurance	0.0	0.0	0.0	19.1	83.9	83.9	83.9	83.9	100.0	التأمين
Other services	0.0	9.0	10.5	36.4	50.8	50.8	55.4	61.2	83.5	خدمات أخرى غير مصنفة في مكان آخر

## CPI And Inflation Rates For Main Sections And Groups

Total Egypt (Calendar years)

(2018/2019 =100)

Ann. (3/3)

الارقام القياسية ومعدلات التضخم لاسعار المستهلكين للاقسام والمجموعات

اجمالي الى الجمهورية (سنوات ميلادية)

(٢٠١٩/٢٠١٨ = ١٠٠)

ملحوظة (٢/٣)

SECTIONS /GROUPS FOR COMMDITY AND SERVICES	معدل التضخم %				الرقم القياسي				الاقسام والمجموعات الرئيسية للسلع والخدمات
	Inflation Rates%				CPI				
	2015	2016	2017	2018	2015	2016	2017	2018	
<b>ALL ITEMS</b>	<b>10.6</b>	<b>14.5</b>	<b>30.7</b>	<b>14.1</b>	<b>55.4</b>	<b>63.4</b>	<b>82.8</b>	<b>94.4</b>	الرقم العام
<b>FOOD AND NON-ALCOHOLIC BEVERAGES</b>	<b>10.9</b>	<b>17.4</b>	<b>39.3</b>	<b>13.1</b>	<b>50.9</b>	<b>59.7</b>	<b>83.2</b>	<b>94.1</b>	الطعام والمشروبات
<b>Food</b>	<b>11.1</b>	<b>17.4</b>	<b>39.0</b>	<b>13.2</b>	<b>50.9</b>	<b>59.7</b>	<b>83.1</b>	<b>94.0</b>	الطعام
Bread and cereals	2.8	25.3	35.8	12.6	48.4	60.6	82.3	92.7	المخبوزات والخبز
Meat	9.6	13.2	36.9	6.8	59.2	67.0	91.7	97.9	اللحوم والدواجن
Fish and seafood	4.6	7.8	46.4	8.7	55.6	60.0	87.8	95.5	الاسماك والمأكولات البحرية
Milk, cheese and eggs	7.9	6.9	45.1	13.3	55.4	59.3	86.0	97.5	الالبان والجبن والبيض
Oils and fats	3.8	17.5	45.8	4.9	55.1	64.7	94.4	99.0	الزيوت والدهون
Fruit	14.2	18.8	39.2	16.0	49.0	58.3	81.1	94.1	الفواكه
Vegetables	26.6	25.8	36.9	24.8	41.0	51.6	70.6	88.1	الخضروات
Suger ,jam,honny,chocolate and confectionery	4.4	16.8	42.9	4.4	56.5	65.9	94.2	98.4	السكر والاشربة السكرية
Other food products	6.1	10.9	33.4	1.9	65.6	72.7	97.0	98.9	منتجات غذائية اخرى
<b>NON ALCOHOLIC BEVERAGES</b>	<b>0.6</b>	<b>16.7</b>	<b>53.8</b>	<b>9.3</b>	<b>50.2</b>	<b>58.6</b>	<b>90.1</b>	<b>98.4</b>	المشروبات
Coffee,tea and cocoa	1.1	23.8	59.6	10.6	45.0	55.7	88.9	98.4	البسكويت والشاي والكاكاو
Mineral waters,soft drinks, fruit,vegetable and juices	-0.5	2.2	39.4	5.5	65.6	67.1	93.5	98.6	المياه المعدنية والغازية والمشروبات الطبيعية
<b>AL COHOLIC BEVERAGES, TOBACCO AND NARCOTICS</b>	<b>23.0</b>	<b>9.0</b>	<b>32.1</b>	<b>20.2</b>	<b>55.2</b>	<b>60.2</b>	<b>79.5</b>	<b>95.5</b>	المشروبات الكحولية والتبغ
<b>AL COHOLIC BEVERAGES</b>	<b>0.0</b>	<b>2.8</b>	<b>40.8</b>	<b>9.1</b>	<b>60.2</b>	<b>61.9</b>	<b>87.1</b>	<b>95.1</b>	المشروبات الكحولية
Tobacco	23.0	9.0	32.1	20.2	55.2	60.2	79.5	95.5	التبغ
<b>CLOTHING AND FOOTWEAR</b>	<b>7.9</b>	<b>11.6</b>	<b>24.1</b>	<b>16.2</b>	<b>59.8</b>	<b>66.7</b>	<b>82.8</b>	<b>96.2</b>	الملابس والأحذية
<b>Clothing</b>	<b>8.5</b>	<b>9.5</b>	<b>21.2</b>	<b>14.8</b>	<b>63.1</b>	<b>69.1</b>	<b>83.7</b>	<b>96.1</b>	الملابس
Clothing materials	10.3	7.2	10.6	14.7	71.0	76.1	84.1	96.5	المواد الخام
Garments	7.8	9.0	22.9	15.3	62.3	67.9	83.5	96.2	لللباس الجاهزة
Other articles of clothing and clothing accessories	0.2	2.3	11.0	9.2	76.1	77.9	86.4	94.4	لللباس الاخرى ومستلزماتها
Cleaning,repair,and hire of clothing	23.6	23.7	15.6	11.4	59.8	74.0	85.5	95.2	التنظيف والإصلاح وتأجير الملابس
<b>Footwear</b>	<b>-1.8</b>	<b>19.8</b>	<b>34.6</b>	<b>20.6</b>	<b>49.6</b>	<b>59.4</b>	<b>79.9</b>	<b>96.4</b>	الأحذية
Shoes & other footwear	5.7	19.8	35.3	20.6	49.3	59.1	80.0	96.5	الأحذية
Repair & hire of footwear	26.2	19.0	15.2	20.7	57.3	68.1	78.5	94.8	إصلاح الأحذية
<b>HOUSING,WATER,ELECTRICITY, GAS AND OTHER FUELS</b>	<b>8.5</b>	<b>4.8</b>	<b>9.5</b>	<b>14.7</b>	<b>71.4</b>	<b>74.8</b>	<b>81.9</b>	<b>94.0</b>	السكن والمياه والكهرباء والغاز والوقود
<b>Actual rentals for housing</b>	<b>0.0</b>	<b>0.0</b>	<b>0.0</b>	<b>0.0</b>	<b>100.0</b>	<b>100.0</b>	<b>100.0</b>	<b>100.0</b>	الإيجار الفعلي للسكن
Imputed rentals for housing	0.0	0.0	0.0	0.0	100.0	100.0	100.0	100.0	الإيجار الافتراضي للسكن
<b>Maintenance and repair of the dwelling</b>	<b>6.4</b>	<b>7.6</b>	<b>14.8</b>	<b>4.4</b>	<b>75.0</b>	<b>80.8</b>	<b>92.7</b>	<b>96.8</b>	صيانة وإصلاح المسكن
Water supply and miscellaneous services relating to the dwelling	17.9	27.0	17.8	45.9	41.2	52.3	61.6	89.9	المياه والغاز والخدمات المتعلقة بالسكن
<b>Electricity, gas and other fuels</b>	<b>35.7</b>	<b>10.4</b>	<b>28.0</b>	<b>34.0</b>	<b>46.3</b>	<b>51.1</b>	<b>65.4</b>	<b>87.7</b>	الكهرباء والغاز والوقود الأخرى

SECTIONS /GROUPS FOR COMMDITY AND SERVICES	معدل التضخم %				الرقم القياسي				الأقسام والمجموعات الرئيسية للسلع والخدمات
	Inflation Rates%				CPI				
	2015	2016	2017	2018	2015	2016	2017	2018	
<b>FURNISHINGS,HOUSEHOLD EQUIPMENT AND ROUTINE MAINTENANCE OF THE HOUSE</b>	<b>5.0</b>	<b>14.8</b>	<b>29.9</b>	<b>11.1</b>	<b>59.0</b>	<b>67.7</b>	<b>88.0</b>	<b>97.7</b>	<b>الأثاث والتجهيزات والهدايا المنزلية والصيانة</b>
Furniture , furnishing,carpets and other floor covering	8.9	7.8	22.2	7.8	68.1	73.4	89.7	96.6	الأثاث والتجهيزات والسجاد وأغطية الأرضيات الأخرى
Household Textiles	7.6	5.9	12.3	13.6	71.9	76.1	85.5	97.1	المفروشات المنزلية
Household appliances	5.9	17.2	35.1	2.0	61.3	71.8	97.1	99.0	الأجهزة المنزلية
Glassware, tableware and household utensils	7.2	23.4	64.5	3.1	46.5	57.4	94.4	97.3	الأدوات الزجاجية وأدوات المائدة والأدوات المنزلية
Tools and equipment for house and garden	2.4	14.4	35.7	2.7	60.9	69.6	94.5	97.0	أدوات ومعدات المنزل والحدائق
Goods and services for routine household maintenance mainten	3.6	16.5	29.9	14.4	56.5	65.8	85.5	97.8	السلع والخدمات المستخدمة في صيانة المنزل
<b>HEALTH</b>	<b>5.1</b>	<b>25.0</b>	<b>22.9</b>	<b>7.3</b>	<b>59.1</b>	<b>73.9</b>	<b>90.8</b>	<b>97.4</b>	<b>الرعاية الصحية</b>
Medical products, appliances and equipment	1.5	25.3	21.9	6.1	60.0	75.2	91.7	97.3	للتجهيزات والأجهزة والمواد الطبية
Out-patient services	10.2	29.8	29.3	11.6	51.9	67.4	87.1	97.2	خدمات مرضى العيادات الخارجية
Hospital services	9.9	18.2	17.1	4.8	67.7	80.0	93.6	98.1	خدمات المستشفيات
<b>TRANSPORT</b>	<b>10.8</b>	<b>7.3</b>	<b>27.7</b>	<b>25.6</b>	<b>52.2</b>	<b>56.0</b>	<b>71.6</b>	<b>89.9</b>	<b>النقل والمواصلات</b>
Purchase of vehicles	4.1	24.3	28.2	4.9	58.1	72.2	92.6	97.1	شراء المركبات
Operation of personal transport equipment	15.3	5.8	42.7	28.8	46.7	49.4	70.5	90.9	النفق على النقل الخاص
Transport services	10.6	4.0	21.4	30.0	53.6	55.7	67.7	88.0	خدمات النقل
<b>COMMUNICATIONS</b>	<b>-0.1</b>	<b>0.6</b>	<b>4.8</b>	<b>7.1</b>	<b>88.5</b>	<b>89.1</b>	<b>93.3</b>	<b>100.0</b>	<b>الاتصالات السلكية واللاسلكية</b>
Postal services	0.0	0.0	0.0	0.3	99.4	99.4	99.4	99.7	خدمات البريد
Telephone and telefax services	-5.7	3.6	5.7	1.3	90.0	93.3	98.6	99.8	خدمات الهاتف والفاكس
Telephone and telefax services	0.0	0.5	4.8	7.3	88.5	89.0	93.2	100.0	خدمات الهاتف والفاكس
<b>RECREATION AND CULTURE</b>	<b>11.4</b>	<b>13.7</b>	<b>35.4</b>	<b>18.0</b>	<b>52.5</b>	<b>59.7</b>	<b>80.8</b>	<b>95.4</b>	<b>الثقافة والترفيه</b>
Audio,visual, photographic, Information processing equipment	-0.4	3.9	20.6	2.3	79.1	82.2	99.1	101.3	معدات الصوت والصورة ومعدات التصوير والتجهيز للمعلومات
Other recreational items and equipment, gardens and pets	4.8	17.9	49.4	3.0	52.4	61.8	92.3	95.1	الألعاب والمعدات الترفيهية الأخرى وتمتلكاتها
Recreational and cultural services	1.9	0.9	3.0	2.4	92.6	93.5	96.2	98.5	الخدمات الثقافية والترفيهية
Newspapers, books and stationery	7.3	11.3	16.1	15.7	63.8	71.1	82.5	95.4	الصحف والمكاتب والأدوات المكتبية
Package holidays	18.0	18.6	50.9	22.9	43.0	51.1	77.0	94.7	الرحلات السياحية المنظمة
<b>EDUCATION</b>	<b>20.4</b>	<b>11.9</b>	<b>14.8</b>	<b>18.5</b>	<b>61.3</b>	<b>68.6</b>	<b>78.7</b>	<b>93.2</b>	<b>التعليم</b>
Pre- primary and primary education	22.6	11.6	15.6	18.5	61.0	68.1	78.6	93.2	التعليم قبل الابتدائي والتعليم الأساسي
Secondary education	21.4	14.1	15.4	19.0	59.9	68.4	78.9	93.9	التعليم الثانوي العام والتمني
Post-Secondary Non-Tertiary education	5.2	0.0	5.2	19.2	74.5	74.5	78.4	93.4	التعليم بعد الثانوي والتمني
Tertiary education	14.8	10.8	12.3	17.8	63.2	70.0	78.7	92.6	التعليم العالي
Education not definable by level	26.3	7.7	9.6	17.6	65.9	70.9	77.7	91.3	التعليم غير محدد المستوى
<b>RESTAURANTS AND HOTELS</b>	<b>14.0</b>	<b>21.1</b>	<b>25.8</b>	<b>10.6</b>	<b>56.1</b>	<b>68.0</b>	<b>85.5</b>	<b>94.6</b>	<b>المطاعم والفنادق</b>
Catering Services	13.7	21.3	26.0	10.6	55.9	67.8	85.5	94.6	الوجبات الجاهزة
Accommodation services	56.3	8.4	2.6	7.2	82.4	89.3	91.6	98.2	خدمات الفنادق
<b>MISCELLANEOUS GOODS AND SERVICES</b>	<b>4.2</b>	<b>13.5</b>	<b>28.8</b>	<b>19.3</b>	<b>55.0</b>	<b>62.4</b>	<b>80.4</b>	<b>95.9</b>	<b>السلع والخدمات المتنوعة</b>
Personal care	6.8	12.6	34.5	22.0	52.3	58.9	79.2	96.6	العناية الشخصية
Personal effects	0.8	36.0	38.8	4.6	49.6	67.4	93.5	97.8	أمتعة شخصية
Insurance	0.0	0.0	0.0	19.1	83.9	83.9	83.9	100.0	التأمين
Other services	0.0	8.2	14.7	27.9	54.3	58.8	67.4	86.3	خدمات أخرى غير مصنفة في مكان آخر

SECTIONS /GROUPS FOR COMMDITY AND SERVICES	معدل التضخم % Inflation Rates%				الرقم القياسي CPI				الاقسام والمجموعات الرئيسية لسلع والخدمات
	2015/2016	2016/2017	2017/2018	2018/2019	2015/2016	2016/2017	2017/2018	2018/2019	
<b>ALL ITEMS</b>	<b>10.2</b>	<b>23.5</b>	<b>20.9</b>	<b>13.9</b>	<b>58.8</b>	<b>72.7</b>	<b>87.8</b>	<b>100.0</b>	الرقم العام
<b>FOOD AND NON-ALCOHOLIC BEVERAGES</b>	<b>12.7</b>	<b>30.4</b>	<b>22.9</b>	<b>14.1</b>	<b>54.7</b>	<b>71.3</b>	<b>87.6</b>	<b>100.0</b>	الطعام والمشروبات
<b>Food</b>	<b>12.9</b>	<b>30.2</b>	<b>22.7</b>	<b>14.4</b>	<b>54.7</b>	<b>71.3</b>	<b>87.4</b>	<b>100.0</b>	الطعام
Bread and cereals	9.3	35.7	17.0	18.5	53.1	72.1	84.4	100.0	الخبز والحبوب والقمح
Meat	9.6	27.1	21.4	4.6	62.0	78.8	95.6	100.0	اللحوم والدواجن
Fish and seafood	3.8	30.1	25.0	10.2	55.8	72.6	90.8	100.0	الأسماك والمأكولات البحرية
Milk, cheese and eggs	5.9	24.4	31.7	7.5	56.8	70.6	93.0	100.0	الالبان والجبنة والبيض
Oils and fats	7.2	43.9	19.9	1.7	57.0	82.0	98.4	100.0	الزيوت والدهون
Fruit	16.9	28.9	26.1	14.7	53.6	69.2	87.2	100.0	الفواكه
Vegetables	29.6	29.6	22.6	33.8	47.0	61.0	74.8	100.0	الخضروات
Suger,jam,honny,chocolate and confectionery	5.1	44.0	17.3	4.0	56.9	82.0	96.1	100.0	السكر والأغذية السكرية
Other food products	3.9	30.1	13.2	2.1	66.5	86.5	98.0	100.0	منتجات غذائية أخرى
<b>NON ALCOHOLIC BEVERAGES</b>	<b>4.7</b>	<b>40.9</b>	<b>29.6</b>	<b>3.8</b>	<b>52.7</b>	<b>74.3</b>	<b>96.3</b>	<b>100.0</b>	المشروبات
Coffee,tea and cocoa	7.2	53.0	33.0	4.2	47.2	72.2	95.9	100.0	البن والشاي والكافكا
Mineral waters,soft drinks, fruit,vegetable and juices	0.8	20.6	22.5	2.8	65.8	79.4	97.2	100.0	المياه المعدنية والفانزة والحامض الطبيعية
<b>AL COHOLIC BEVERAGES, TOBACCO AND NARCOTICS</b>	<b>7.7</b>	<b>23.9</b>	<b>27.5</b>	<b>14.0</b>	<b>55.5</b>	<b>68.8</b>	<b>87.7</b>	<b>100.0</b>	المشروبات الكحولية والدخان
<b>AL COHOLIC BEVERAGES</b>	<b>0.0</b>	<b>22.4</b>	<b>22.9</b>	<b>10.7</b>	<b>60.0</b>	<b>73.5</b>	<b>90.3</b>	<b>100.0</b>	المشروبات الكحولية
Tobacco	7.8	23.9	27.5	14.0	55.5	68.8	87.7	100.0	الدخان
<b>CLOTHING AND FOOTWEAR</b>	<b>8.5</b>	<b>18.7</b>	<b>25.0</b>	<b>10.4</b>	<b>61.0</b>	<b>72.4</b>	<b>90.5</b>	<b>100.0</b>	الملابس والأحذية
<b>Clothing</b>	<b>8.1</b>	<b>15.4</b>	<b>24.2</b>	<b>10.4</b>	<b>63.2</b>	<b>72.9</b>	<b>90.6</b>	<b>100.0</b>	الملابس
Clothing materials	6.3	7.6	11.3	12.5	74.2	79.9	88.9	100.0	المواد
Garments	6.4	15.8	25.6	10.2	62.4	72.2	90.7	100.0	لللباس الجاهزة
Other articles of clothing and clothing accessories	0.4	7.3	7.7	18.6	73.0	78.3	84.3	100.0	الملابس الأخرى ومستلزماتها
Cleaning,repair,and hire of clothing	42.6	17.6	17.4	9.3	66.3	77.9	91.5	100.0	التنظيف والإصلاح وتأجير الملابس
<b>Footwear</b>	<b>10.3</b>	<b>31.2</b>	<b>27.7</b>	<b>10.6</b>	<b>54.0</b>	<b>70.8</b>	<b>90.4</b>	<b>100.0</b>	الأحذية
Shoes & other footwear	9.6	32.2	27.7	10.7	53.6	70.8	90.3	100.0	الأحذية
Repair & hire of footwear	34.7	3.9	30.6	7.9	68.3	71.0	92.7	100.0	إصلاح الأحذية
<b>HOUSING,WATER,ELECTRICITY, GAS AND OTHER FUELS</b>	<b>4.9</b>	<b>7.3</b>	<b>11.7</b>	<b>15.1</b>	<b>72.5</b>	<b>77.8</b>	<b>86.9</b>	<b>100.0</b>	المسكن والمياه والكهرباء والغاز والوقود
<b>Actual rentals for housing</b>	<b>0.0</b>	<b>0.0</b>	<b>0.0</b>	<b>0.0</b>	<b>100.0</b>	<b>100.0</b>	<b>100.0</b>	<b>100.0</b>	الإيجار الفعلي للمسكن
Imputed rentals for housing	0.0	0.0	0.0	0.0	100.0	100.0	100.0	100.0	الإيجار المحسوب للمسكن
<b>Maintenance and repair of the dwelling</b>	<b>6.0</b>	<b>11.2</b>	<b>8.9</b>	<b>5.4</b>	<b>78.3</b>	<b>87.1</b>	<b>94.8</b>	<b>100.0</b>	صيانة وإصلاح المسكن
Water supply and miscellaneous services relating to the dwelling	30.0	13.3	40.1	36.7	46.1	52.2	73.1	100.0	المياه والخدمات المتعلقة بالمسكن
<b>Electricity, gas and other fuels</b>	<b>12.4</b>	<b>24.1</b>	<b>29.7</b>	<b>35.7</b>	<b>45.7</b>	<b>56.8</b>	<b>73.7</b>	<b>100.0</b>	الكهرباء والغاز ومواد الوقود الأخرى

SECTIONS /GROUPS FOR COMMDITY AND SERVICES	معدل التضخم % Inflation Rates/				الرقم القياسى CPI				الاقسام والمجموعات الرئيسية لسلع والخدمات
	2015/2016	2016/2017	2017/2018	2018/2019	2015/2016	2016/2017	2017/2018	2018/2019	
<b>FURNISHINGS,HOUSEHOLD EQUIPMENT AND ROUTINE MAINTENANCE OF THE HOUSE</b>	<b>8.3</b>	<b>23.8</b>	<b>19.2</b>	<b>6.6</b>	<b>63.6</b>	<b>78.7</b>	<b>93.8</b>	<b>100.0</b>	<b>الأثاث والتجهيزات والهدايا المنزلية والصيانة</b>
Furniture , furnishing,carpets and other floor covering	5.2	17.8	11.3	7.6	70.8	83.5	92.9	100.0	الأثاث والتجهيزات والسجاد وأغطية الأرضيات الأخرى
Household Textiles	6.2	9.2	13.8	10.3	72.9	79.6	90.6	100.0	المفروشات المنزلية
Household appliances	7.1	37.5	12.8	1.6	63.5	87.3	98.4	100.0	الأجهزة المنزلية
Glassware, tableware and household utensils	7.6	61.7	19.9	5.3	49.0	79.2	95.0	100.0	الأدوات الزجاجية وأدوات المائدة والأدوات المنزلية
Tools and equipment for house and garden	6.0	29.7	13.7	4.9	64.6	83.8	95.3	100.0	أدوات وصناديق المنازل والحدائق
Goods and services for routine household maintenance mainten	9.4	21.8	22.5	7.1	62.6	76.2	93.4	100.0	السلع والخدمات المستخدمة في صيانة المنزل
<b>HEALTH</b>	<b>11.6</b>	<b>26.9</b>	<b>13.4</b>	<b>4.8</b>	<b>66.3</b>	<b>84.1</b>	<b>95.4</b>	<b>100.0</b>	<b>الرعاية الصحية</b>
Medical products, appliances and equipment	7.4	33.7	10.0	5.7	64.4	86.0	94.6	100.0	المنتجات والأجهزة والهدايا الطبية
Out-patient services	22.4	18.4	27.7	5.1	63.0	74.5	95.2	100.0	خدمات مرضى العيادات الخارجية
Hospital services	12.4	16.4	6.6	1.2	79.6	92.7	98.8	100.0	خدمات المستشفيات
<b>TRANSPORT</b>	<b>2.4</b>	<b>19.3</b>	<b>25.6</b>	<b>34.8</b>	<b>49.5</b>	<b>59.0</b>	<b>74.2</b>	<b>100.0</b>	<b>النقل والمواصلات</b>
Purchase of vehicles	9.8	38.1	8.8	7.5	61.9	85.5	93.0	100.0	شراء المركبات
Operation of personal transport equipment	2.1	21.1	41.1	24.6	47.0	56.9	80.3	100.0	التفوق على النقل الخاص
Transport services	0.7	13.1	21.7	50.4	48.3	54.6	66.5	100.0	خدمات النقل
<b>COMMUNICATIONS</b>	<b>0.0</b>	<b>1.5</b>	<b>9.4</b>	<b>1.8</b>	<b>88.5</b>	<b>89.8</b>	<b>98.2</b>	<b>100.0</b>	<b>الاتصالات السلكية واللاسلكية</b>
Postal services	0.0	0.0	0.0	1.2	98.8	98.8	98.8	100.0	خدمات البريد
Telephone and telefax services	-1.4	5.3	2.4	1.8	91.1	96.0	98.2	100.0	معدات خدمات الهاتف والفاكس
Telephone and telefax services	0.0	1.4	9.5	1.8	88.4	89.7	98.2	100.0	خدمات الهاتف والفاكس
<b>RECREATION AND CULTURE</b>	<b>10.9</b>	<b>22.1</b>	<b>34.1</b>	<b>8.8</b>	<b>56.1</b>	<b>68.5</b>	<b>91.9</b>	<b>100.0</b>	<b>الثقافة والترفيه</b>
Audio,visual, photographic,information processing equipment	0.4	19.1	9.9	-0.2	76.5	91.2	100.2	100.0	معدات الصوت والصورة ومعدات التصوير وتجهيز المعلومات
Other recreational items and equipment, gardens and pets	11.5	33.6	15.1	7.0	60.8	81.2	93.5	100.0	الأسباب والهدايا الترفيهية الأخرى ومتعلقاتها
Recreational and cultural services	0.2	2.2	2.1	1.8	94.2	96.2	98.2	100.0	الخدمات الثقافية والترفيهية
Newspapers, books and stationery	7.5	14.6	16.4	9.7	68.3	78.3	91.2	100.0	الصحف والكتب والأدوات المكتبية
Package holidays	15.5	28.1	46.9	9.9	48.3	61.9	91.0	100.0	الرحلات السياحية للمنظمة
<b>EDUCATION</b>	<b>14.1</b>	<b>12.1</b>	<b>17.9</b>	<b>15.7</b>	<b>65.4</b>	<b>73.3</b>	<b>86.4</b>	<b>100.0</b>	<b>التعليم</b>
Pre- primary and primary education	13.9	12.4	18.0	14.7	65.7	73.9	87.2	100.0	التعليم قبل الابتدائي والتعليم الأساسى
Secondary education	16.8	13.6	19.4	17.0	63.0	71.6	85.5	100.0	التعليم الثانوى العام والفنى
Post-Secondary Non-Tertiary education	1.7	0.0	15.8	16.4	74.2	74.2	85.9	100.0	التعليم بعد الثانوى والفنى
Tertiary education	12.4	10.4	16.3	16.8	66.7	73.6	85.6	100.0	التعليم العالى
Education not definable by level	13.2	7.4	14.5	18.0	68.9	74.0	84.7	100.0	التعليم غير محدد المستوى
<b>RESTAURANTS AND HOTELS</b>	<b>16.1</b>	<b>26.3</b>	<b>18.7</b>	<b>10.9</b>	<b>60.1</b>	<b>76.0</b>	<b>90.2</b>	<b>100.0</b>	<b>المطاعم والفنادق</b>
Catering Services	15.9	26.5	18.8	11.0	60.0	75.9	90.1	100.0	الوجبات الجاهزة
Accommodation services	30.7	1.5	6.8	2.7	89.9	91.2	97.4	100.0	خدمات الفنادق
<b>MISCELLANEOUS GOODS AND SERVICES</b>	<b>4.1</b>	<b>26.8</b>	<b>20.8</b>	<b>11.7</b>	<b>58.5</b>	<b>74.1</b>	<b>89.5</b>	<b>100.0</b>	<b>السلع والخدمات المتنوعة</b>
Personal care	4.2	27.8	26.4	12.0	55.3	70.6	89.3	100.0	العناية الشخصية
Personal effects	9.9	59.3	12.8	3.9	53.6	85.3	96.3	100.0	أمتعة شخصية
Insurance	0.0	0.0	9.6	8.7	83.9	83.9	92.0	100.0	التأمين
Other services	2.1	16.1	12.1	28.3	59.9	69.5	77.9	100.0	خدمات اخرى غير مصنفة في مكان آخر

SECTIONS /GROUPS FOR COMMDITY AND SERVICES	معدل التضخم % Inflation Rates%				الرقم القياسي CPI				الأقسام والمجموعات الرئيسية للسلع والخدمات
	2015/2016	2016/2017	2017/2018	2018/2019	2015/2016	2016/2017	2017/2018	2018/2019	
<b>ALL ITEMS</b>	<b>11.2</b>	<b>25.9</b>	<b>21.5</b>	<b>12.8</b>	<b>58.0</b>	<b>72.9</b>	<b>88.6</b>	<b>100.0</b>	الرقم المصنوع
<b>FOOD AND NON-ALCOHOLIC BEVERAGES</b>	<b>13.6</b>	<b>32.1</b>	<b>23.1</b>	<b>13.6</b>	<b>54.2</b>	<b>71.5</b>	<b>88.0</b>	<b>100.0</b>	الطعام والمشروبات
<b>Food</b>	<b>13.7</b>	<b>31.9</b>	<b>22.9</b>	<b>13.8</b>	<b>54.2</b>	<b>71.5</b>	<b>87.9</b>	<b>100.0</b>	الطعام
Bread and cereals	9.7	43.7	17.0	15.2	51.7	74.2	86.8	100.0	الخبز والحبوب
Meat	9.3	25.4	22.3	4.1	62.7	78.6	96.1	100.0	اللحوم والدواجن
Fish and seafood	3.4	30.5	24.6	5.9	58.1	75.9	94.5	100.0	الأسماك والمأكولات البحرية
Milk, cheese and eggs	7.5	23.6	34.3	5.2	57.3	70.8	95.0	100.0	الألبان والجبين والبيض
Oils and fats	6.5	40.0	19.8	3.4	57.7	80.8	96.7	100.0	الزيوت والدهون
Fruit	17.3	30.7	27.5	13.3	53.0	69.2	88.2	100.0	الفواكه
Vegetables	31.7	32.2	24.0	32.7	46.0	60.8	75.4	100.0	الخضروات
Suger ,jam,honny,chocolate and confectionery	4.7	42.1	17.0	2.4	58.7	83.4	97.6	100.0	السكر والأغذية السكرية
Other food products	3.1	31.7	11.7	2.2	66.5	87.6	97.9	100.0	منتجات غذائية أخرى
<b>NON ALCOHOLIC BEVERAGES</b>	<b>5.5</b>	<b>42.0</b>	<b>29.8</b>	<b>4.4</b>	<b>51.9</b>	<b>73.7</b>	<b>95.7</b>	<b>100.0</b>	المشروبات
Coffee,tea and cocoa	7.1	49.0	31.8	4.7	48.6	72.4	95.5	100.0	البن والشاي والكافكاو
Mineral waters,soft drinks, fruit,vegetable and juices	0.9	20.7	22.5	3.3	65.5	79.0	96.8	100.0	المياه المعدنية والفانزة والعصائر الطبيعية
<b>AL COHOLIC BEVERAGES, TOBACCO AND NARCOTICS</b>	<b>7.9</b>	<b>22.5</b>	<b>28.6</b>	<b>12.5</b>	<b>56.4</b>	<b>69.1</b>	<b>88.9</b>	<b>100.0</b>	المشروبات الكحولية والدخان
<b>AL COHOLIC BEVERAGES</b>	<b>0.0</b>	<b>21.6</b>	<b>22.2</b>	<b>7.7</b>	<b>62.5</b>	<b>76.0</b>	<b>92.9</b>	<b>100.0</b>	المشروبات الكحولية
Tobacco	7.9	22.5	28.6	12.5	56.4	69.1	88.9	100.0	الدخان
<b>CLOTHING AND FOOTWEAR</b>	<b>8.5</b>	<b>18.8</b>	<b>21.8</b>	<b>9.2</b>	<b>63.3</b>	<b>75.2</b>	<b>91.6</b>	<b>100.0</b>	الملابس والأحذية
<b>Clothing</b>	<b>7.8</b>	<b>15.1</b>	<b>18.8</b>	<b>8.4</b>	<b>67.5</b>	<b>77.6</b>	<b>92.3</b>	<b>100.0</b>	الملابس
Clothing materials	7.5	9.0	13.2	10.7	73.2	79.8	90.3	100.0	المواد
Garments	7.0	16.4	20.2	8.1	66.1	76.9	92.5	100.0	الملابس الجاهزة
Other articles of clothing and clothing accessories	0.4	8.9	7.8	7.9	78.9	85.9	92.7	100.0	الملابس الأخرى ومستلزماتها
Cleaning,repair,and hire of clothing	23.6	12.5	16.8	8.5	70.2	79.0	92.2	100.0	التنظيف والإصلاح وتأجير الملابس
<b>Footwear</b>	<b>11.4</b>	<b>33.0</b>	<b>31.4</b>	<b>11.8</b>	<b>51.2</b>	<b>68.1</b>	<b>89.4</b>	<b>100.0</b>	الأحذية
Shoes & other footwear	10.6	34.2	31.3	11.7	50.8	68.2	89.5	100.0	الأحذية
Repair & hire of footwear	35.6	4.0	33.7	13.4	63.4	65.9	88.2	100.0	إصلاح الأحذية
<b>HOUSING,WATER,ELECTRICITY, GAS AND OTHER FUELS</b>	<b>5.0</b>	<b>7.0</b>	<b>11.9</b>	<b>15.4</b>	<b>72.4</b>	<b>77.4</b>	<b>86.6</b>	<b>100.0</b>	المسكن والمياه والكهرباء والغاز والوقود
<b>Actual rentals for housing</b>	<b>0.0</b>	<b>0.0</b>	<b>0.0</b>	<b>0.0</b>	<b>100.0</b>	<b>100.0</b>	<b>100.0</b>	<b>100.0</b>	الإيجار الفعلي للمسكن
Imputed rentals for housing	0.0	0.0	0.0	0.0	100.0	100.0	100.0	100.0	الإيجار المحسوب للمسكن
<b>Maintenance and repair of the dwelling</b>	<b>6.3</b>	<b>12.0</b>	<b>9.9</b>	<b>5.9</b>	<b>76.7</b>	<b>85.9</b>	<b>94.4</b>	<b>100.0</b>	صيانة وإصلاح المسكن
Water supply and miscellaneous services relating to the dwelling	24.2	14.1	35.6	31.7	49.0	56.0	75.9	100.0	المياه والغاز وخدمات التنوع المتعلقة بالمسكن
<b>Electricity, gas and other fuels</b>	<b>12.8</b>	<b>20.5</b>	<b>28.5</b>	<b>35.0</b>	<b>47.8</b>	<b>57.7</b>	<b>74.1</b>	<b>100.0</b>	الكهرباء والغاز ومواد الوقود الأخرى

SECTIONS /GROUPS FOR COMMDITY AND SERVICES	معدل التضخم % Inflation Rates:/%				الرقم القياسي CPI				الاقسام والمجموعات الرئيسية للسلع والخدمات
	2015/2016	2016/2017	2017/2018	2018/2019	2015/2016	2016/2017	2017/2018	2018/2019	
<b>FURNISHINGS,HOUSEHOLD EQUIPMENT AND ROUTINE MAINTENANCE OF THE HOUSE</b>	<b>8.4</b>	<b>26.0</b>	<b>21.6</b>	<b>7.6</b>	<b>60.7</b>	<b>76.5</b>	<b>93.0</b>	<b>100.0</b>	<b>الأثاث والتجهيزات والهدايا المنزلية والصيانة</b>
Furniture , furnishing,carpets and other floor covering	5.1	19.1	13.7	9.0	67.8	80.7	91.7	100.0	الأثاث والتجهيزات والسجاد وأغطية الأرضيات الأخرى
Household Textiles	6.6	8.9	13.5	8.5	74.5	81.1	92.1	100.0	المفروشات المنزلية
Household appliances	7.5	33.7	11.6	3.3	64.9	86.7	96.8	100.0	الأجهزة المنزلية
Glassware, tableware and household utensils	8.0	63.8	19.8	5.4	48.3	79.2	94.9	100.0	الأدوات الزجاجية وأدوات المائدة والأدوات المنزلية
Tools and equipment for house and garden	7.8	30.5	13.4	5.8	63.9	83.3	94.5	100.0	ادوات ومعدات المنازل والحدائق
Goods and services for routine household maintenance mainten	9.8	25.4	28.0	8.5	57.4	72.0	92.2	100.0	السلع والخدمات المستخدمة في صيانة المنزل
<b>HEALTH</b>	<b>15.0</b>	<b>28.2</b>	<b>18.0</b>	<b>4.8</b>	<b>63.1</b>	<b>80.9</b>	<b>95.4</b>	<b>100.0</b>	<b>الرعاية الصحية</b>
Medical products, appliances and equipment	7.4	33.9	10.1	5.8	64.1	85.8	94.5	100.0	المنتجات والأجهزة والمعدات الطبية
Out-patient services	32.3	24.6	32.8	3.3	58.5	72.9	96.8	100.0	خدمات مرضى العيادات الخارجية
Hospital services	14.3	19.2	18.7	4.5	67.6	80.6	95.7	100.0	خدمات المستشفيات
<b>TRANSPORT</b>	<b>2.2</b>	<b>18.8</b>	<b>19.3</b>	<b>14.4</b>	<b>61.7</b>	<b>73.3</b>	<b>87.4</b>	<b>100.0</b>	<b>النقل والمواصلات</b>
Purchase of vehicles	10.6	39.4	8.9	5.6	62.4	87.0	94.7	100.0	شراء المركبات
Operation of personal transport equipment	2.7	20.8	40.6	23.3	47.7	57.7	81.1	100.0	النقل على النقل الخاص
Transport services	0.6	14.6	18.1	14.5	64.5	73.9	87.4	100.0	خدمات النقل
<b>COMMUNICATIONS</b>	<b>0.0</b>	<b>1.4</b>	<b>9.4</b>	<b>1.6</b>	<b>88.7</b>	<b>89.9</b>	<b>98.4</b>	<b>100.0</b>	<b>الاتصالات السلكية واللاسلكية</b>
Postal services	0.0	0.0	0.0	-0.1	100.0	100.0	100.1	100.0	خدمات البريد
Telephone and telefax services	-1.0	9.3	3.8	-1.6	89.5	97.9	101.6	100.0	معدات خدمات الهاتف والفاكس
Telephone and telefax services	0.0	1.2	9.6	1.7	88.7	89.7	98.3	100.0	خدمات الهاتف والفاكس
<b>RECREATION AND CULTURE</b>	<b>9.2</b>	<b>22.8</b>	<b>33.8</b>	<b>12.7</b>	<b>54.0</b>	<b>66.3</b>	<b>88.7</b>	<b>100.0</b>	<b>الثقافة والترفيه</b>
Audio,visual, photographic, Information processing equipment	0.2	12.4	7.0	0.4	82.8	93.1	99.6	100.0	معدات الصوت والصورة ومعدات التصوير وتجهيز المعلومات
Other recreational items and equipment, gardens and pets	13.2	44.6	19.3	8.8	53.3	77.0	91.9	100.0	الأسنانه والمعدات الترفيهية الأخرى وملحقاتها
Recreational and cultural services	0.3	2.0	3.8	4.9	90.0	91.8	95.3	100.0	الخدمات الثقافية والترفيهية
Newspapers, books and stationery	5.6	17.9	20.0	12.8	62.6	73.9	88.7	100.0	الصحف والكتب والأدوات المكتبية
Package holidays	16.3	31.5	54.5	15.5	42.6	56.0	86.6	100.0	الرحلات السياحية المنظمة
<b>EDUCATION</b>	<b>14.6</b>	<b>13.8</b>	<b>19.0</b>	<b>17.0</b>	<b>63.1</b>	<b>71.8</b>	<b>85.5</b>	<b>100.0</b>	<b>التعليم</b>
Pre- primary and primary education	14.8	15.0	19.4	19.6	60.9	70.0	83.6	100.0	التعليم قبل الابتدائي والتعليم الأساسي
Secondary education	16.1	13.2	19.4	10.9	66.7	75.5	90.2	100.0	التعليم الثانوي العام والفني
Post-Secondary Non-Tertiary education	1.7	0.0	15.4	14.9	75.4	75.4	87.0	100.0	التعليم بعد الثانوي والفني
Tertiary education	11.5	10.4	16.6	17.8	66.0	72.8	84.9	100.0	التعليم العالي
Education not definable by level	13.3	6.4	13.6	25.1	66.2	70.4	79.9	100.0	التعليم غير محدد المستوى
<b>RESTAURANTS AND HOTELS</b>	<b>14.4</b>	<b>23.2</b>	<b>18.4</b>	<b>9.8</b>	<b>62.5</b>	<b>76.9</b>	<b>91.1</b>	<b>100.0</b>	<b>المطاعم والفنادق</b>
Catering Services	14.3	23.4	18.5	9.8	62.2	76.8	91.0	100.0	الوجبات الجاهزة
Accommodation services	28.1	1.6	7.1	6.7	86.2	87.6	93.8	100.0	خدمات الفنادق
<b>MISCELLANEOUS GOODS AND SERVICES</b>	<b>4.5</b>	<b>28.4</b>	<b>24.4</b>	<b>15.4</b>	<b>54.2</b>	<b>69.6</b>	<b>86.6</b>	<b>100.0</b>	<b>السلع والخدمات المتنوعة</b>
Personal care	4.0	30.2	32.8	12.2	51.5	67.1	89.1	100.0	العناية الشخصية
Personal effects	11.6	57.4	12.2	4.9	53.9	84.9	95.3	100.0	أمتعة شخصية
Insurance	0.0	0.0	9.6	8.7	83.9	83.9	92.0	100.0	التأمين
Other services	3.4	11.6	10.6	54.1	52.5	58.6	64.9	100.0	خدمات أخرى غير مصنفة في مكان آخر

## CPI And Inflation Rates For Main Sections And Groups

Rural Egypt (Fiscal years)

(2018/2019 =100)

Ann. (3/6)

الارقام القياسية ومعدلات التضخم لاسعار المستهلكين للاقسام والمجموعات

اجمهورية (سنوات مالية)

(2019/2018 - 100)

ملحق (٧٢)

SECTIONS /GROUPS FOR COMMDITY AND SERVICES	معدل التضخم % Inflation Rates/%				الرقم القياسي CPI				الاقسام والمجموعات الرئيسية للسلع والخدمات
	2015/2016	2016/2017	2017/2018	2018/2019	2015/2016	2016/2017	2017/2018	2018/2019	
<b>ALL ITEMS</b>	<b>10.7</b>	<b>24.6</b>	<b>21.2</b>	<b>13.4</b>	<b>58.4</b>	<b>72.8</b>	<b>88.2</b>	<b>100.0</b>	الرقم العام
<b>FOOD AND NON-ALCOHOLIC BEVERAGES</b>	<b>13.2</b>	<b>31.3</b>	<b>23.0</b>	<b>13.8</b>	<b>54.4</b>	<b>71.4</b>	<b>87.8</b>	<b>100.0</b>	الطعام والمشروبات
<b>Food</b>	<b>13.3</b>	<b>31.1</b>	<b>22.8</b>	<b>14.1</b>	<b>54.5</b>	<b>71.4</b>	<b>87.7</b>	<b>100.0</b>	الطعام
Bread and cereals	9.5	40.6	17.0	16.4	52.2	73.4	85.9	100.0	الخبز والحبوب والفطير
Meat	9.5	26.2	21.8	4.3	62.3	78.7	95.8	100.0	اللحوم والدواجن
Fish and seafood	3.7	30.2	24.8	8.6	56.6	73.8	92.1	100.0	الأسماك والمأكولات البحرية
Milk, cheese and eggs	6.6	24.0	32.9	6.4	57.0	70.7	94.0	100.0	الالبان والجبين والبيض
Oils and fats	6.8	41.8	19.9	2.6	57.4	81.3	97.5	100.0	الزيوت والدهون
Fruit	17.1	29.8	26.8	14.0	53.3	69.2	87.7	100.0	الفواكه
Vegetables	30.7	31.0	23.3	33.2	46.5	60.9	75.1	100.0	الخضروات
Suger ,jam,honny,chocolate and confectionery	4.9	43.0	17.1	3.2	57.8	82.7	96.9	100.0	السكر والأغذية السكرية
Other food products	3.5	30.9	12.5	2.1	66.5	87.0	97.9	100.0	منتجات غذائية أخرى
<b>NON ALCOHOLIC BEVERAGES</b>	<b>5.1</b>	<b>41.4</b>	<b>29.7</b>	<b>4.1</b>	<b>52.3</b>	<b>74.0</b>	<b>96.1</b>	<b>100.0</b>	مشروبات
Coffee,tea and cocoa	7.1	51.0	32.4	4.5	47.9	72.3	95.7	100.0	البن والشاي والكافكاو
Mineral waters,soft drinks, fruit,vegetable and juices	0.8	20.6	22.5	3.0	65.7	79.2	97.1	100.0	المياه المعدنية والغازية والعصائر الطبيعية
<b>AL COHOLIC BEVERAGES, TOBACCO AND NARCOTICS</b>	<b>7.8</b>	<b>23.2</b>	<b>28.1</b>	<b>13.2</b>	<b>56.0</b>	<b>69.0</b>	<b>88.4</b>	<b>100.0</b>	المشروبات الكحولية والدخان
<b>AL COHOLIC BEVERAGES</b>	<b>0.0</b>	<b>22.4</b>	<b>22.9</b>	<b>10.5</b>	<b>60.2</b>	<b>73.7</b>	<b>90.5</b>	<b>100.0</b>	المشروبات الكحولية
Tobacco	7.8	23.2	28.1	13.2	56.0	69.0	88.4	100.0	الدخان
<b>CLOTHING AND FOOTWEAR</b>	<b>8.5</b>	<b>18.7</b>	<b>23.4</b>	<b>9.8</b>	<b>62.2</b>	<b>73.8</b>	<b>91.0</b>	<b>100.0</b>	الملابس والأحذية
<b>Clothing</b>	<b>7.9</b>	<b>15.2</b>	<b>21.5</b>	<b>9.4</b>	<b>65.3</b>	<b>75.2</b>	<b>91.4</b>	<b>100.0</b>	الملابس
Clothing materials	7.2	8.7	12.8	11.1	73.4	79.8	90.0	100.0	المواد
Garments	6.7	16.1	23.1	9.2	64.1	74.4	91.6	100.0	لللباس الجاهزة
Other articles of clothing and clothing accessories	0.4	8.3	7.8	12.4	76.3	82.6	89.0	100.0	لللباس الأخرى ومستلزماتها
Cleaning,repair,and hire of clothing	32.5	15.1	17.1	8.9	68.2	78.4	91.8	100.0	التنظيف والإصلاح وتأجير الملابس
<b>Footwear</b>	<b>10.9</b>	<b>32.1</b>	<b>29.6</b>	<b>11.2</b>	<b>52.5</b>	<b>69.4</b>	<b>89.9</b>	<b>100.0</b>	الأحذية
Shoes & other footwear	10.1	33.2	29.5	11.2	52.1	69.4	89.9	100.0	الأحذية
Repair & hire of footwear	35.2	4.0	32.3	10.9	65.6	68.1	90.1	100.0	إصلاح الأحذية
<b>HOUSING,WATER,ELECTRICITY, GAS AND OTHER FUELS</b>	<b>4.9</b>	<b>7.1</b>	<b>11.8</b>	<b>15.3</b>	<b>72.4</b>	<b>77.6</b>	<b>86.8</b>	<b>100.0</b>	المسكن والمياه والكهرباء والغاز والوقود
<b>Actual rentals for housing</b>	<b>0.0</b>	<b>0.0</b>	<b>0.0</b>	<b>0.0</b>	<b>100.0</b>	<b>100.0</b>	<b>100.0</b>	<b>100.0</b>	الإيجار الفعلي للمسكن
Imputed rentals for housing	0.0	0.0	0.0	0.0	100.0	100.0	100.0	100.0	الإيجار الافتراضي للمسكن
<b>Maintenance and repair of the dwelling</b>	<b>6.1</b>	<b>11.4</b>	<b>9.3</b>	<b>5.6</b>	<b>77.8</b>	<b>86.7</b>	<b>94.7</b>	<b>100.0</b>	صيانة وإصلاح المسكن
Water supply and miscellaneous services relating to the dwelling	27.3	13.7	38.1	34.5	47.4	53.9	74.4	100.0	المياه والوقود والخدمات المتعلقة بالمسكن
<b>Electricity, gas and other fuels</b>	<b>12.6</b>	<b>22.4</b>	<b>29.2</b>	<b>35.4</b>	<b>46.7</b>	<b>57.2</b>	<b>73.9</b>	<b>100.0</b>	الكهرباء والغاز ومواد الوقود الأخرى



SECTIONS /GROUPS FOR COMMDITY AND SERVICES	معدل التضخم % Inflation Rates%				الرقم القياسي CPI				الأقسام والمجموعات الرئيسية للسلع والخدمات
	2015/2016	2016/2017	2017/2018	2018/2019	2015/2016	2016/2017	2017/2018	2018/2019	
<b>FURNISHINGS,HOUSEHOLD EQUIPMENT AND ROUTINE MAINTENANCE OF THE HOUSE</b>	<b>8.3</b>	<b>24.8</b>	<b>20.3</b>	<b>7.0</b>	<b>62.3</b>	<b>77.7</b>	<b>93.4</b>	<b>100.0</b>	<b>الأثاث والتجهيزات والمعدات المنزلية والصيانة</b>
Furniture , furnishing,carpets and other floor covering	5.2	18.3	12.2	8.2	69.6	82.4	92.4	100.0	الأثاث والتجهيزات والسجاد وأغطية الأرضيات الأخرى
Household Textiles	6.4	9.0	13.7	9.3	73.8	80.5	91.5	100.0	المفروشات المنزلية
Household appliances	7.3	35.8	12.2	2.3	64.1	87.0	97.7	100.0	الأجهزة المنزلية
Glassware, tableware and household utensils	7.8	62.9	19.9	5.3	48.6	79.2	94.9	100.0	الأدوات الزجاجية وأدوات المائدة والأدوات المنزلية
Tools and equipment for house and garden	7.0	30.2	13.5	5.4	64.2	83.6	94.9	100.0	ادوات ومعدات للتلذذ والحدائق
Goods and services for routine household maintenance mainten	9.5	23.2	24.7	7.7	60.5	74.5	92.9	100.0	السلع والخدمات المستخدمة في صيانة المنزل
<b>HEALTH</b>	<b>13.0</b>	<b>27.5</b>	<b>15.4</b>	<b>4.8</b>	<b>64.9</b>	<b>82.7</b>	<b>95.4</b>	<b>100.0</b>	<b>الرعاية الصحية</b>
Medical products, appliances and equipment	7.4	33.8	10.0	5.7	64.3	86.0	94.6	100.0	لنتجات والأجهزة والمعدات الطبية
Out-patient services	26.9	21.4	30.2	4.2	60.7	73.7	96.0	100.0	خدمات مرضى العيادات الخارجية
Hospital services	13.3	17.8	12.4	2.9	73.5	86.5	97.2	100.0	خدمات للمستشفيات
<b>TRANSPORT</b>	<b>2.3</b>	<b>19.1</b>	<b>23.5</b>	<b>28.3</b>	<b>52.9</b>	<b>63.1</b>	<b>77.9</b>	<b>100.0</b>	<b>النقل والمواصلات</b>
Purchase of vehicles	10.0	38.5	8.8	6.9	62.1	86.0	93.6	100.0	شراء المركبات
Operation of personal transport equipment	2.2	21.0	41.0	24.4	47.1	57.0	80.4	100.0	النطق على النقل الخاص
Transport services	0.7	13.7	20.3	36.0	53.8	61.1	73.5	100.0	خدمات النقل
<b>COMMUNICATIONS</b>	<b>0.0</b>	<b>1.5</b>	<b>9.4</b>	<b>1.7</b>	<b>88.6</b>	<b>89.9</b>	<b>98.3</b>	<b>100.0</b>	<b>الاتصالات السلكية واللاسلكية</b>
Postal services	0.0	0.0	0.0	0.6	99.4	99.4	99.4	100.0	خدمات البريد
Telephone and telefax services	-1.2	6.9	2.9	0.4	90.5	96.7	99.6	100.0	معدات خدمات الهاتف والفاكس
Telephone and telefax services	0.0	1.3	9.5	1.8	88.5	89.7	98.3	100.0	خدمات الهاتف والفاكس
<b>RECREATION AND CULTURE</b>	<b>10.3</b>	<b>22.3</b>	<b>34.0</b>	<b>10.1</b>	<b>55.4</b>	<b>67.8</b>	<b>90.8</b>	<b>100.0</b>	<b>الثقافة والترفيه</b>
Audio,visual, photographic, Information processing equipment	0.3	16.1	8.6	0.1	79.2	92.0	99.9	100.0	معدات الصوت والصورة ومعدات التصوير وتجهيز المعلومات
Other recreational items and equipment, gardens and pets	12.4	39.5	17.5	8.0	56.5	78.8	92.6	100.0	الألعاب والمعدات الترفيهية الأخرى وممتلكاتها
Recreational and cultural services	0.2	2.1	2.6	2.8	92.8	94.8	97.3	100.0	الخدمات الثقافية والترفيهية
Newspapers, books and stationery	6.7	16.0	18.0	11.0	65.8	76.4	90.1	100.0	الصحف والكتب والأدوات المكتبية
Package holidays	15.7	29.0	49.0	11.5	46.7	60.2	89.7	100.0	الرحلات السياحية المنظمة
<b>EDUCATION</b>	<b>14.2</b>	<b>12.6</b>	<b>18.2</b>	<b>16.1</b>	<b>64.7</b>	<b>72.9</b>	<b>86.1</b>	<b>100.0</b>	<b>التعليم</b>
Pre- primary and primary education	14.2	13.2	18.4	16.2	64.2	72.6	86.0	100.0	التعليم قبل الابتدائي والتعليم الأساسي
Secondary education	16.6	13.5	19.4	15.1	64.1	72.8	86.9	100.0	التعليم الثانوي العام والفنى
Post-Secondary Non-Tertiary education	1.7	0.0	15.7	16.0	74.5	74.5	86.2	100.0	التعليم بعد الثانوي والفنى
Tertiary education	12.2	10.4	16.4	17.0	66.6	73.5	85.5	100.0	التعليم العالي
Education not definable by level	13.2	7.2	14.4	19.2	68.4	73.4	83.9	100.0	التعليم غير محدد المستوى
<b>RESTAURANTS AND HOTELS</b>	<b>15.4</b>	<b>25.0</b>	<b>18.6</b>	<b>10.4</b>	<b>61.1</b>	<b>76.4</b>	<b>90.5</b>	<b>100.0</b>	<b>المطاعم والفنادق</b>
Catering Services	15.2	25.2	18.7	10.5	60.9	76.3	90.5	100.0	الوجبات الجاهزة
Accommodation services	29.3	1.5	6.9	4.7	88.0	89.3	95.5	100.0	خدمات الفنادق
<b>MISCELLANEOUS GOODS AND SERVICES</b>	<b>4.3</b>	<b>27.4</b>	<b>22.3</b>	<b>13.3</b>	<b>56.6</b>	<b>72.2</b>	<b>88.3</b>	<b>100.0</b>	<b>السلع والخدمات المتنوعة</b>
Personal care	4.1	28.8	29.1	12.1	53.7	69.1	89.2	100.0	العناية الشخصية
Personal effects	10.7	58.5	12.6	4.3	53.7	85.2	95.9	100.0	أمتعة شخصية
Insurance	0.0	0.0	9.6	8.7	83.9	83.9	92.0	100.0	التأمين
Other services	2.8	13.8	11.4	41.3	55.8	63.5	70.8	100.0	خدمات أخرى غير مصنفة في مكان آخر

Quarterly CPI from main section and groups for 2017,2018'  
and percentage change for the same quarter of the previous year  
(Urban Egypt)  
Ann.(4/1)  
2018/2019 = 100

الأرقام القياسية لأسعار المستهلكين الربع سنوية للأقسام والمجموعات الرئيسية لعامي ٢٠١٨ ، ٢٠١٩  
ونسب التغير لنفس الربع من العام السابق  
(حضر الجمهورية)  
ملحق (١/٤)  
٢٠١٨-٢٠١٩ = ١٠٠

SECTIONS /GROUPS FOR COMMDITY AND SERVICES	نسبة التغير * % % Percentage Change *				الأرقام القياسية Consumer Price Index				الاقسام والمجموعات الرئيسية للسلع والخدمات
	يوليو-سبتمبر Jul-Sep 2019	أبريل-يونية Apr-Jun 2019	يناير-مارس Jan-Mar 2019	أكتوبر-ديسمبر Oct-Dec 2018	يوليو-سبتمبر Jul-Sep 2019	أبريل-يونية Apr-Jun 2019	يناير-مارس Jan-Mar 2019	أكتوبر-ديسمبر Oct-Dec 2018	
	<b>ALL ITEMS</b>	<b>6.9</b>	<b>12.1</b>	<b>13.7</b>	<b>15.1</b>	<b>104.2</b>	<b>102.1</b>	<b>100.0</b>	
<b>FOOD AND NON-ALCOHOLIC BEVERAGES</b>	<b>5.3</b>	<b>12.8</b>	<b>14.4</b>	<b>16.7</b>	<b>102.3</b>	<b>102.4</b>	<b>99.4</b>	<b>101.1</b>	<b>إطعام وشرابيات</b>
<b>Food</b>	<b>5.4</b>	<b>13.1</b>	<b>14.7</b>	<b>17.1</b>	<b>102.3</b>	<b>102.4</b>	<b>99.4</b>	<b>101.1</b>	<b>الطعام</b>
Bread and cereals	7.5	14.5	22.4	20.0	103.2	104.1	102.0	97.9	الخبز والحبوب والفواكه
Meat	-0.3	3.2	7.0	5.7	98.6	102.3	99.9	98.8	اللحوم والدواجن
Fish and seafood	11.5	13.8	9.3	9.6	107.8	108.1	98.6	96.5	الأسماك والمأكولات البحرية
Milk, cheese and eggs	3.3	6.2	6.6	7.8	101.2	101.4	100.9	99.7	الالبان والجبون والبيض
Oils and fats	3.6	-0.3	1.3	2.2	103.7	99.5	100.3	100.2	الزيوت والدهون
Fruit	15.6	25.6	-1.3	11.8	120.7	114.2	87.4	93.9	الفواكه
Vegetables	8.7	29.1	35.9	43.1	101.1	99.2	99.7	108.1	الخضروات
Suger ,jam,honny,chocolate and confectionery	2.7	4.6	4.0	3.0	101.2	102.0	100.4	99.0	السكر والأغذية السكرية
Other food products	-0.6	2.6	2.6	1.9	98.8	100.2	100.4	100.0	منتجات غذائية أخرى
<b>NON ALCOHOLIC BEVERAGES</b>	<b>0.6</b>	<b>1.8</b>	<b>3.8</b>	<b>3.9</b>	<b>100.1</b>	<b>100.2</b>	<b>100.1</b>	<b>100.2</b>	<b>المشروبات</b>
Coffee,tea and cocoa	0.5	1.5	4.1	4.2	100.0	100.1	100.1	100.3	البن والشاي والكافكاو
Mineral waters,soft drinks, fruit,vegetable and juices	0.8	2.4	3.2	3.1	100.4	100.3	100.1	100.1	المياه المعدنية والغازية والمصائر الطبيعية
<b>AL COHOLIC BEVERAGES, TOBACCO AND NARCOTICS</b>	<b>2.2</b>	<b>10.4</b>	<b>10.5</b>	<b>14.2</b>	<b>101.2</b>	<b>100.5</b>	<b>100.4</b>	<b>100.1</b>	<b>الشرابيات الكحولية والدخان</b>
<b>AL COHOLIC BEVERAGES</b>	<b>4.8</b>	<b>11.2</b>	<b>11.1</b>	<b>10.7</b>	<b>104.0</b>	<b>100.5</b>	<b>100.4</b>	<b>100.0</b>	<b>الشرابيات الكحولية</b>
Tobacco	2.2	10.4	10.5	14.2	101.2	100.5	100.4	100.1	الدخان
<b>CLOTHING AND FOOTWEAR</b>	<b>6.8</b>	<b>8.3</b>	<b>9.1</b>	<b>9.8</b>	<b>103.6</b>	<b>103.2</b>	<b>100.2</b>	<b>99.7</b>	<b>الملابس والأحذية</b>
<b>Clothing</b>	<b>7.4</b>	<b>8.5</b>	<b>9.9</b>	<b>9.5</b>	<b>103.8</b>	<b>103.4</b>	<b>100.2</b>	<b>99.7</b>	<b>الملابس</b>
Clothing materials	6.1	10.5	10.5	11.7	102.6	102.5	101.7	99.1	المواد الخام
Garments	7.1	7.9	9.5	9.4	103.7	103.4	100.0	99.9	الملابس الجاهزة
Other articles of clothing and clothing accessories	14.8	19.4	20.5	20.1	106.1	105.2	102.1	100.2	الملابس الأخرى ومستلزماتها
Cleaning,repair,and hire of clothing	8.5	12.7	11.5	7.0	105.2	103.7	101.7	97.6	التنظيف والإصلاح وتأجير الملابس
<b>Footwear</b>	<b>5.1</b>	<b>7.7</b>	<b>6.8</b>	<b>10.6</b>	<b>102.7</b>	<b>102.6</b>	<b>100.1</b>	<b>99.6</b>	<b>الأحذية</b>
Shoes & other footwear	5.0	7.7	6.7	10.7	102.6	102.5	100.1	99.6	الأحذية
Repair & hire of footwear	10.0	10.8	9.2	6.5	106.3	104.8	100.5	98.0	إصلاح الأحذية
<b>HOUSING,WATER,ELECTRICITY, GAS AND OTHER FUELS</b>	<b>7.5</b>	<b>12.4</b>	<b>14.9</b>	<b>14.8</b>	<b>106.7</b>	<b>100.4</b>	<b>100.3</b>	<b>100.0</b>	<b>إسكان والمياه والكهرباء والغاز والوقود</b>
Actual rentals for housing	0.1	0.0	0.0	0.0	100.1	100.0	100.0	100.0	الإيجار الفعلي للمساكن
Imputed rentals for housing	0.1	0.0	0.0	0.0	100.1	100.0	100.0	100.0	الإيجار المعتسب للمساكن
Maintenance and repair of the dwelling	5.1	7.6	6.7	4.0	103.0	102.4	101.1	98.5	صيانة وإصلاح المساكن
Water supply and miscellaneous services relating to the dwelling	0.6	20.4	33.6	33.8	100.5	100.2	100.1	99.9	المياه والخدمات المتعلقة بالمساكن
Electricity, gas and other fuels	22.7	30.7	35.6	36.0	120.9	100.6	100.6	100.3	الكهرباء والغاز والوقود الأخرى

SECTIONS /GROUPS FOR COMMDITY AND SERVICES	نسبة التغير * %				الأرقام القياسية				الاقسام والمجموعات الرئيسية للسلع والخدمات
	% Percentage Change *				Consumer Price Index				
	يوليه-سبتمبر Jul-Sep 2019	ابريل-يونيه Apr-Jun 2019	يناير-مارس Jan-Mar 2019	اكتوبر-ديسمبر Oct-Dec 2018	يوليه-سبتمبر Jul-Sep 2019	ابريل-يونيه Apr-Jun 2019	يناير-مارس Jan-Mar 2019	اكتوبر-ديسمبر Oct-Dec 2018	
<b>FURNISHINGS,HOUSEHOLD EQUIPMENT AND ROUTINE MAINTENANCE OF THE HOUSE</b>	<b>1.5</b>	<b>4.2</b>	<b>4.8</b>	<b>5.5</b>	<b>101.1</b>	<b>100.4</b>	<b>100.0</b>	<b>100.0</b>	<b>الأثاث والتجهيزات والمعدات المنزلية والصيانة</b>
Furniture , furnishing,carpets and other floor covering	4.6	7.5	7.0	7.4	102.7	101.9	100.3	99.6	الأثاث والتجهيزات والسجاد وأغطية الأرضيات الأخرى
Household Textiles	4.9	8.1	6.7	9.0	102.7	101.8	100.9	99.5	المفروشات المنزلية
Household appliances	-0.3	0.6	1.8	2.1	99.9	99.2	100.1	100.4	الأجهزة المنزلية
Glassware, tableware and household utensils	3.5	5.3	6.3	5.7	101.6	101.1	100.7	100.0	الأدوات الزجاجية وأدوات المائدة والأدوات المنزلية
Tools and equipment for house and garden	3.6	5.4	6.1	4.5	102.0	101.5	100.8	99.3	ادوات ومعدات المنازل والحدائق
Goods and services for routine household maintenance mainten	0.8	3.8	4.7	5.5	100.9	100.2	99.7	100.1	السلع والخدمات المستخدمة في صيانة المنزل
<b>HEALTH</b>	<b>8.1</b>	<b>5.7</b>	<b>5.3</b>	<b>4.4</b>	<b>106.5</b>	<b>102.5</b>	<b>99.9</b>	<b>99.0</b>	<b>الرعاية الصحية</b>
Medical products, appliances and equipment	9.3	5.6	5.7	5.7	108.3	102.7	99.1	99.1	المنتجات والأجهزة والمعدات الطبية
Out-patient services	7.8	7.8	6.7	3.6	104.7	102.9	101.4	98.5	خدمات مرضى العيادات الخارجية
Hospital services	3.2	2.7	1.6	0.6	102.1	101.0	100.5	99.5	خدمات المستشفيات
<b>TRANSPORT</b>	<b>11.4</b>	<b>23.5</b>	<b>39.5</b>	<b>38.8</b>	<b>110.6</b>	<b>100.6</b>	<b>100.3</b>	<b>99.8</b>	<b>النقل والمواصلات</b>
Purchase of vehicles	0.8	4.4	9.7	8.6	99.8	99.4	101.5	100.1	شراء المركبات
Operation of personal transport equipment	14.5	17.6	27.6	27.0	113.9	100.5	100.2	99.8	المنفق على النقل الخاص
Transport services	11.4	32.5	57.5	56.9	110.5	101.0	100.1	99.7	خدمات النقل
<b>COMMUNICATIONS</b>	<b>0.8</b>	<b>0.1</b>	<b>0.0</b>	<b>0.0</b>	<b>100.8</b>	<b>100.0</b>	<b>100.0</b>	<b>100.0</b>	<b>الاتصالات السلكية واللاسلكية</b>
Postal services	0.6	1.3	1.2	1.2	100.4	100.2	100.0	100.0	خدمات البريد
Telephone and telefax services	0.8	2.6	1.6	1.3	100.6	101.2	99.7	99.3	معدات خدمات الهاتف والفاكس
Telephone and telefax services	0.8	0.0	0.0	0.0	100.8	100.0	100.0	100.0	خدمات الهاتف والفاكس
<b>RECREATION AND CULTURE</b>	<b>11.8</b>	<b>10.9</b>	<b>7.0</b>	<b>8.1</b>	<b>109.0</b>	<b>105.1</b>	<b>98.8</b>	<b>98.6</b>	<b>الثقافة والترفيه</b>
Audio,visual, photographic, Information processing equipment	-4.3	-4.9	0.6	1.8	97.3	96.9	100.2	101.4	معدات الصوت والصورة ومعدات التصوير وتجهيز المعلومات
Other recreational items and equipment, gardens and pets	8.3	11.3	8.8	4.6	104.3	104.5	101.6	97.6	الأصناف والمعدات الترفيهية الأخرى ومتعلقاتها
Recreational and cultural services	1.3	1.2	2.3	1.8	100.9	100.4	100.3	99.8	الخدمات الثقافية والترفيهية
Newspapers, books and stationery	7.8	8.4	8.4	7.9	102.8	101.8	101.7	101.2	الصحف والكتب والأدوات الكتابية
Package holidays	15.2	13.4	7.5	9.3	112.5	106.9	97.7	97.7	الرحلات السياحية المنظمة
<b>EDUCATION</b>	<b>14.6</b>	<b>14.7</b>	<b>14.7</b>	<b>14.7</b>	<b>103.3</b>	<b>103.3</b>	<b>103.3</b>	<b>103.3</b>	<b>التعليم</b>
Pre- primary and primary education	13.4	13.3	13.3	13.3	103.1	103.0	103.0	103.0	التعليم قبل الابتدائي والتعليم الأساسي
Secondary education	15.7	15.9	15.9	15.9	103.4	103.5	103.5	103.5	التعليم الثانوي العام والفنى
Post-Secondary Non-Tertiary education	15.4	15.1	15.1	15.1	103.7	103.4	103.4	103.4	التعليم بعد الثانوي والفنى
Tertiary education	16.2	16.4	16.4	16.4	103.5	103.6	103.6	103.6	التعليم العالي
Education not definable by level	17.1	18.3	18.3	18.3	102.9	104.0	104.0	104.0	التعليم غير محدد المستوى
<b>RESTAURANTS AND HOTELS</b>	<b>10.1</b>	<b>12.9</b>	<b>12.0</b>	<b>10.0</b>	<b>107.2</b>	<b>103.3</b>	<b>100.6</b>	<b>98.7</b>	<b>المطاعم والفنادق</b>
Catering Services	10.2	13.0	12.1	10.1	107.3	103.3	100.6	98.7	الوجبات الجاهزة
Accommodation services	2.9	0.8	0.8	0.7	102.3	100.2	100.2	100.1	خدمات الفنادق
<b>MISCELLANEOUS GOODS AND SERVICES</b>	<b>6.6</b>	<b>8.2</b>	<b>8.0</b>	<b>11.8</b>	<b>104.0</b>	<b>102.1</b>	<b>101.3</b>	<b>99.0</b>	<b>السلع والخدمات المتنوعة</b>
Personal care	7.0	8.7	7.9	9.9	104.1	102.9	101.4	98.4	العناية الشخصية
Personal effects	8.2	3.0	4.8	4.1	105.2	100.8	102.4	99.6	أمتعة شخصية
Insurance	-0.4	0.0	0.0	19.1	99.6	100.0	100.0	100.0	التأمين
Other services	9.5	25.7	26.2	33.0	106.8	100.8	100.8	100.8	خدمات أخرى غير مصنفة في مكان آخر

Ann.( 4/1 )

Inflation Rates Series for all Item

**Urban Egypt**

Calendar years

ملحق (١/٥)

سلسلة معدلات التضخم للرقم العام

**حضر الجمهورية**

سنوات ميلادية

Years	معدل التضخم Inflation Rate	السنوات
1998	3.1	١٩٩٨
1999	2.4	١٩٩٩
2000	2.7	٢٠٠٠
2001	2.3	٢٠٠١
2002	2.7	٢٠٠٢
2003	4.2	٢٠٠٣
2004	16.5	٢٠٠٤
2005	4.8	٢٠٠٥
2006	7.7	٢٠٠٦
2007	9.5	٢٠٠٧
2008	18.3	٢٠٠٨
2009	11.8	٢٠٠٩
2010	11.1	٢٠١٠
2011	10.1	٢٠١١
2012	7.1	٢٠١٢
2013	9.5	٢٠١٣
2014	10.1	٢٠١٤
2015	10.4	٢٠١٥
2016	13.8	٢٠١٦
2017	29.5	٢٠١٧
2018	14.4	٢٠١٨

(Fiscal years )

(سنوات مالية)

Years	معدل التضخم Inflation Rate	السنوات
1997/1998	3.8	١٩٩٨/١٩٩٧
1998/1999	2.3	١٩٩٩/١٩٩٨
1999/2000	2.8	٢٠٠٠/١٩٩٩
2000/2001	2.4	٢٠٠١/٢٠٠٠
2001/2002	2.4	٢٠٠٢/٢٠٠١
2002/2003	3.1	٢٠٠٣/٢٠٠٢
2003/2004	10.4	٢٠٠٤/٢٠٠٣
2004/2005	11.4	٢٠٠٥/٢٠٠٤
2005/2006	4.2	٢٠٠٦/٢٠٠٥
2006/2007	10.9	٢٠٠٧/٢٠٠٦
2007/2008	11.7	٢٠٠٨/٢٠٠٧
2008/2009	16.2	٢٠٠٩/٢٠٠٨
2009/2010	11.7	٢٠١٠/٢٠٠٩
2010/2011	11.0	٢٠١١/٢٠١٠
2011/2012	8.6	٢٠١٢/٢٠١١
2012/2013	6.9	٢٠١٣/٢٠١٢
2013/2014	10.1	٢٠١٤/٢٠١٣
2014/2015	11	٢٠١٥/٢٠١٤
2015/2016	10.2	٢٠١٦/٢٠١٥
2016/2017	23.5	٢٠١٧/٢٠١٦
2017/2018	20.9	٢٠١٨/٢٠١٧
2018/2019	13.9	٢٠١٩/٢٠١٨

## الجهاز المركزي للتعبئة العامة والإحصاء

العنوان: ٣ طريق صلاح سالم - مدينة نصر - القاهرة - جمهورية مصر العربية

صندوق البريد: ٢٠٨٦ مدينة نصر - القاهرة

فاكس: ٢٤٠٢٤٠٩٩

تليفون: ٢٤٠٢٣٠٣١

### Central Agency for Public Mobilization and Statistics (CAPMAS)

**Address:** 3Salah Salem St. - Nasr City - Cairo - Egypt

**P.O. Box:** 2086 Nasr City - Cairo

**Tel:** (+20) 24023031

**Fax:** (+20) 24024099

**Website:** <http://www.capmas.gov.eg>

الموقع الإلكتروني للجهاز:

**Email:** [pres\\_capmas@capmas.gov.eg](mailto:pres_capmas@capmas.gov.eg)

البريد الإلكتروني:

٢٠١٤/١٨٨٦٣

رقم الإيداع بدار الكتب:



**الجهاز المركزي للتعينة العامة والإحصاء**

**مدينة نصر - ش. صلاح سالم - القاهرة - مصر**

**تليفون: (+202,24023031) - صندوق بريد: 2086 - فاكس: (+202) 24024099**

**الموقع الإلكتروني: [www.capmas.gov.eg](http://www.capmas.gov.eg)**

**البريد الإلكتروني: [pres\\_capmas@capmas.gov.eg](mailto:pres_capmas@capmas.gov.eg)**

طبع بمطبعة الجهاز المركزي

للتعينة العامة والإحصاء