



جمهورية مصر العربية  
الجهاز المركزي للتعبئة العامة والإحصاء  
Arab Republic of Egypt  
Central Agency For Public Mobilization & Statistics

النشرة السنوية  
لإحصاءات التعليم والتدريب  
بالمؤسسات التدريبية التابعة  
للقطاعين الحكومي والخاص  
٢٠١٩ / ٢٠١٨

Annual Bulletin of  
Education & Training Statistics  
in Governmental & Private Sectors  
Training Institutions  
2018 / 2019



إصدار مارس ٢٠٢٠  
Issue : March 2020

مرجع رقم ٧١ - ١٢٣١٣ - ٢٠١٩  
Ref No . 71 - 12313 - 2019



الجهاز المركزي للتعبئة العامة والإحصاء  
مدينة نصر - ش صلاح سالم - القاهرة - مصر  
تليفون: (+202)24023031 - صندوق بريد: 2086 - فاكس: (+202) 24024099  
الموقع الإلكتروني: [www.capmas.gov.eg](http://www.capmas.gov.eg)  
البريد الإلكتروني: [pres\\_capmas@capmas.gov.eg](mailto:pres_capmas@capmas.gov.eg)

طبع بمطبعة الجهاز المركزي  
للتعبئة العامة والإحصاء



جمهورية مصر العربية  
الجهاز المركزي للتعبئة العامة والإحصاء  
Arab Republic of Egypt  
Central Agency For Public Mobilization & Statistics

**النشرة السنوية  
لإحصاءات التعليم والتدريب  
بالمؤسسات التدريبية التابعة  
للقطاعين الحكومي والخاص  
٢٠١٩ / ٢٠١٨**

**Annual Bulletin of  
Education & Training Statistics  
in Governmental & Private Sectors  
Training Institutions  
2018 / 2019**

عند إعادة نشر أو اقتباس  
أى مادة من هذا الإصدار يرجى الإشارة إلى المصدر وهو  
الجهاز المركزي للتعبئة العامة والإحصاء  
When republish or quote any materials from this issue  
please refer to the source that is Central Agency for  
public mobilization and statistics

إصدار مارس ٢٠٢٠  
Issue : March 2020

مرجع رقم ٧١ - ١٢٣١٣ - ٢٠١٩  
Ref No . 71 - 12313 - 2019

## Preface

Education and training is one of the main pillars of the economic and social development of any country. The development of human resources is one of the most important elements in the movement, refinement and development of human capacities and competencies in its different aspects. Hence, it is an educational medium that provides information and knowledge that increase its capacity to work and produce. Training courses to acquire modern scientific methods and advanced technical methods, and to give the human additional experiences and self-skills that refine his mental or manual abilities. Therefore, education in training institutions is part of the work system Education.

The Central Agency for Public Mobilization and Statistics (CAPMAS) issues the Annual Bulletin of Education & Training Statistics in Governmental & Private Sector Training Institutions 2018/2019 Which includes statistical data on education (systematic / non-systematic) in terms of numbers of schools, institutes, training centers, Numbers of students, graduates, teachers, trainers, By governorates, type of specialization and subordination for both government & private sector.

The Agency will present this bulletin for the academic year 2018/2019 for researchers and those interested in this field in the hope that it will achieve the desired benefit.

Best Regards

General/ Khairat Barakat

President

Central Agency for Public  
Mobilization and Statistics □

## تقديم

يشكل التعليم والتدريب إحدى الركائز الأساسية للنمو الإقتصادي والإجتماعي لأي بلد من البلدان وتعتبر تنمية الموارد البشرية من أهم المقومات الأساسية في تحريك وصقل وتنمية القدرات والكفاءات البشرية في جوانبها المختلفة ومن ثم فهي وسيلة تعليمية تمد الإنسان بمعلومات ومعرفة تزيد من طاقته على العمل والإنتاج ، كما أنها وسيلة تدريبية لحصوله على الطرق العلمية الحديثة والأساليب الفنية المتطورة وتمنح الإنسان خبرات إضافية ومهارات ذاتية تعيد صقل قدراته العقلية أو اليدوية ، لذا يعتبر التعليم في المؤسسات التدريبية جزءاً من منظومة العملية التعليمية .

يقوم الجهاز المركزي للتعبئة العامة والإحصاء بإصدار " النشرة السنوية لإحصاءات التعليم والتدريب بالمؤسسات التدريبية التابعة للقطاعين الحكومي والخاص ٢٠١٨/٢٠١٩ " التي تتضمن بيانات إحصائية عن التعليم (المنهجي/غير المنهجي) من حيث أعداد المدارس ، المعاهد ، مراكز التدريب ، أعداد الدارسين ، الخريجين ، المدرسين ، المدربين وذلك وفقاً للمحافظات ، نوع التخصص والتبعية لكل من القطاع الحكومي والخاص .

يقدم الجهاز هذه النشرة للعام الدراسي ٢٠١٨/٢٠١٩ للباحثين والمهتمين بهذا المجال آملاً أن تحقق الفائدة المرجوة منها .

والله ولي التوفيق،،،

لواء / خيرت محمد بركات

رئيس الجهاز المركزي للتعبئة العامة والإحصاء

Contents		الفهرس	
Item	رقم الصفحة Page. No	البيان	رقم الجدول
Statistical Methodology	1	المقدمة	
General indicators	2	المؤشرات العامة	
Section 1		الباب الأول	
<b>Training Institutions (Schools - Institutions - Training Centers) (Formal -Non-Formal education ) in the government sector 2018/2019</b>		المؤسسات التدريبية (مدارس . معاهد . مراكز التدريب ) للتعليم ( المنهجي / غير المنهجي ) في القطاع الحكومي للعام الدراسي ٢٠١٨/٢٠١٩	
Development of the number of Training Institutions, Students, Graduates and Teachers for education (Formal / non-Formal ) in the governmental sector ( 2014/2015 –2018/2019 )	10	تطور أعداد المؤسسات التدريبية والدارسين والخريجين والمدرسين للتعليم ( المنهجي / غير المنهجي ) بالقطاع الحكومي خلال الفترة ( ٢٠١٤/٢٠١٥ – ٢٠١٨/٢٠١٩ )	١
No. & percentage distribution of Students and Graduates in Educational Training Institutions (Formating / non-formating ) in the governmental Sector by Governorate 2018/2019	11	التوزيع العددي والنسبي للدارسين والخريجين في المؤسسات التدريبية للتعليم ( المنهجي / غير المنهجي ) بالقطاع الحكومي وفقاً للمحافظة عام ٢٠١٨/٢٠١٩	٢
No. & percentage distribution of the total number of Teachers and Trainers in the Training Institution for education (Formal / non-Formal) in the governmental Sector by governorates 2018/2019	12	التوزيع العددي والنسبي لإجمالي عدد المدرسين والمدرسين في المؤسسات التدريبية للتعليم ( المنهجي / غير المنهجي ) بالقطاع الحكومي وفقاً للمحافظة عام ٢٠١٨/٢٠١٩	٣
NO.& Percentage Distribution of Training Institutions , Students, Graduates, Teachers &Trainers in the governmental Sector 2018/2019	13	التوزيع العددي والنسبي للمؤسسات التدريبية والدارسين والخريجين والمدرسين والتعلم ( المنهجي / غير المنهجي ) بالقطاع الحكومي عام ٢٠١٨/٢٠١٩	٤
NO. & percentage Distribution of Schools, Students & Graduates in Educational Training Institutions ( Formal & non Formal) in the governmental Sector by Gov. 2018/2019	14	التوزيع العددي والنسبي للمدارس والدارسين والخريجين في المؤسسات التدريبية للتعليم ( المنهجي / غير المنهجي ) بالقطاع الحكومي وفقاً للمحافظة عام ٢٠١٨/٢٠١٩	٥
NO. & percentage distribution of Teachers & Trainers ( Formal & non Formal) in the governmental Sector by gov. 2018/2019	15	التوزيع العددي والنسبي للمدرسين والمدرسين بالمدارس في المؤسسات التدريبية للتعليم ( المنهجي / غير المنهجي ) بالقطاع الحكومي وفقاً للمحافظة عام ٢٠١٨/٢٠١٩	٦

Contents(cont.)		تابع الفهرس	
Item	رقم الصفحة Page No .	البيان	رقم الجدول
NO. & percentage distribution of Institutes, Students & Graduates in Training Institutions ( Formal & non Formal) in the governmental Sector by Gov. 2018/2019	16	التوزيع العددي والنسبي للمعاهد والدارسين والخريجين في المؤسسات التدريبية للتعليم ( المنهجي / غير المنهجي ) بالقطاع الحكومي وفقاً للمحافظة عام ٢٠١٩/٢٠١٨	٧
NO. & percentage distribution of Teachers and Trainers in Training Institutions institutes ( Formal & non Formal) in the governmental Sector by Governorate 2018/2019	17	التوزيع العددي والنسبي للمدرسين والمدرّبين في معاهد المؤسسات التدريبية للتعليم ( المنهجي / غير المنهجي ) بالقطاع الحكومي وفقاً للمحافظة عام ٢٠١٩/٢٠١٨	٨
NO. & percentage distribution of Training Centers, Students and Graduates ( Formal & non Formal) in the governmental Sector by governorate 2018/2019	18	التوزيع العددي والنسبي لمراكز التدريب والدارسين والخريجين في المؤسسات التدريبية للتعليم ( المنهجي / غير المنهجي ) بالقطاع الحكومي وفقاً للمحافظة عام ٢٠١٩/٢٠١٨	٩
NO. & percentage distribution of Teachers & Trainers ( Formal & non Formal) in the governmental Sector by gov. 2018/2019	19	التوزيع العددي والنسبي للمدرسين والمدرّبين بمراكز التدريب في المؤسسات التدريبية للتعليم ( المنهجي / غير المنهجي ) بالقطاع الحكومي وفقاً للمحافظة عام ٢٠١٩/٢٠١٨	١٠
Chapter 1  Formal education in the government sector 2018/2019		الفصل الاول  التعليم المنهجي في القطاع الحكومي للعام الدراسي ٢٠١٩/٢٠١٨	
NO. & percentage distribution of number of Training Institutions, Students, Graduates, Teachers & Trainers for the formal education in the governmental Sector by Sex & governorate 2018/2019	21	التوزيع العددي والنسبي لإجمالي عدد المؤسسات التدريبية والدارسين والخريجين والمدرسين والمدرّبين للتعليم المنهجي بالقطاع الحكومي وفقاً للنوع والمحافظة عام ٢٠١٩/٢٠١٨	١١
NO. & percentage distribution of Training Institutions, Students, Graduates, Teachers & Trainers for the formal education In the governmental sector by specialization & Sex 2018/2019	22	التوزيع العددي والنسبي لإجمالي عدد المؤسسات التدريبية والدارسين والخريجين والمدرسين والمدرّبين للتعليم المنهجي بالقطاع الحكومي وفقاً للتخصص والنوع عام ٢٠١٩/٢٠١٨	١٢
NO. & percentage distribution of Training Institutions, Students, Graduates, Teachers & Trainers for the formal education in the governmental sector by specialization , Sex & gov. 2018/2019	23	التوزيع العددي والنسبي للمؤسسات التدريبية والدارسين والخريجين والمدرسين والمدرّبين للتعليم المنهجي بالقطاع الحكومي وفقاً للتخصص والنوع والمحافظة عام ٢٠١٩/٢٠١٨	١٣
No.& percentage distribution of Training Institutions, Students, Graduates, Teachers & Trainers for the formal education in the governmental sector by dependency & sex 2018/2019	28	التوزيع العددي والنسبي للمؤسسات التدريبية والدارسين والخريجين والمدرسين والمدرّبين للتعليم المنهجي بالقطاع الحكومي وفقاً للتبعية والنوع عام ٢٠١٩/٢٠١٨	١٤

Item	رقم الصفحة Page No.	البيان	رقم الجدول
NO. & percentage distribution of Students in Training Institutions for the formal education in the governmental sector by age group ,Sex& gov.2018/2019	29	التوزيع العددي والنسبي للدارسين في المؤسسات التدريبية للتعليم المنهجي بالقطاع الحكومي وفقاً لفئات السن والنوع والمحافظة عام ٢٠١٨/٢٠١٩	١٥
Chapter 2		الفصل الثاني	
Non- Formal education in the government sector 2018/2019		التعليم غير المنهجي في القطاع الحكومي للعام الدراسي ٢٠١٨/٢٠١٩	
NO. & percentage distribution of Training Institutions, Students, Graduates, Teachers, Trainers & the duration of training for non - formal education in the governmental sector by governorates & Sex 2018/2019	31	التوزيع العددي والنسبي للمؤسسات التدريبية والدارسين والخريجين والمدرسين والمدرّبين ومدة التدريب للتعليم غير المنهجي بالقطاع الحكومي وفقاً للمحافظة والنوع عام ٢٠١٨/٢٠١٩	١٦
NO. & percentage distribution of Training Institutions, Students, Graduates, Teachers & Trainers for non-formal education in the governmental sector by Specialization & Sex 2018/2019	32	التوزيع العددي والنسبي للمؤسسات التدريبية والدارسين والخريجين والمدرسين والمدرّبين للتعليم غير المنهجي بالقطاع الحكومي وفقاً للتخصص والنوع عام ٢٠١٨/٢٠١٩	١٧
NO. & percentage distribution of Training Institutions, Students, Graduates, Teachers & Trainers for formal- education in the governmental sector by specialization ,Sex & Governorate 2018/2019	33	التوزيع العددي والنسبي للمؤسسات التدريبية والدارسين والخريجين والمدرسين والمدرّبين للتعليم غير المنهجي بالقطاع الحكومي وفقاً للتخصص والنوع والمحافظة عام ٢٠١٨/٢٠١٩	١٨
NO. & percentage distribution of Training Institutions, Students, Graduates, Teachers & Trainers for non-formal education in the governmental sector by dependency & Sex 2018/2019	40	التوزيع العددي والنسبي للمؤسسات التدريبية والدارسين والخريجين والمدرسين والمدرّبين للتعليم غير المنهجي بالقطاع الحكومي وفقاً للتبعية والنوع عام ٢٠١٨/٢٠١٩	١٩

Item	رقم الصفحة Page No .	البيان	رقم الجدول
NO.& percentage distribution of students for Non – Formal education in Governorates in the governmental sector by Age & Sex 2018/2019	41	التوزيع العددي والنسبي للدارسين في المؤسسات التدريبية للتعليم غير المنهجي بالمحافظات بالقطاع الحكومي وفقاً لفئات السن والنوع عام ٢٠١٩/٢٠١٨	٢٠
Section 2 Vocational training centers in the private sector 2018/2019		الباب الثاني مراكز التدريب المهني في القطاع الخاص للعام الدراسي ٢٠١٩/٢٠١٨	
Development of the preparation of vocational training centers, students, graduates and teachers of the Ministry of Social Solidarity in the private sector (2014/2015 – 2018/2019)	43	تطور أعداد مراكز التدريب المهني والدارسين والخريجين والمدرسين للتعليم ( المنهجي / غير المنهجي ) التابعة لوزارة التضامن الاجتماعي بالقطاع الخاص خلال الفترة (٢٠١٥/٢٠١٤ - ٢٠١٩/٢٠١٨ )	٢١
NO.& percentage distribution of vocational training centers, students and graduates in training institutions for the formal and non-formal education of the Ministry of Social Solidarity in the private sector by Governorate 2018/2019	44	التوزيع العددي والنسبي لمراكز التدريب المهني والدارسين والخريجين في المؤسسات التدريبية للتعليم (المنهجي / غير المنهجي ) التابع لوزارة التضامن الاجتماعي بالقطاع الخاص وفقاً للمحافظة ٢٠١٩/٢٠١٨	٢٢
No. & percentage distribution of vocational training centers, students, graduates, teachers and trainers in training institutions for the formal education of the Ministry of Social Solidarity in private sector by Sex and governorate 2018/2019	45	التوزيع العددي والنسبي لمراكز التدريب المهني والدارسين والخريجين والمدرسين والمدربين في المؤسسات التدريبية للتعليم المنهجي التابع لوزارة التضامن الاجتماعي بالقطاع الخاص وفقاً للنوع والمحافظة عام ٢٠١٩/٢٠١٨	٢٣
NO.&percentage distribution of students in vocational training centers in training institutions for the formal education of the Ministry of Social Solidarity in private sector by age, Sex and governorate 2018/2019	45	التوزيع العددي والنسبي للدارسين بمراكز التدريب المهني في المؤسسات التدريبية للتعليم المنهجي التابع لوزارة التضامن الاجتماعي بالقطاع الخاص وفقاً لفئات السن والنوع والمحافظة عام ٢٠١٩/٢٠١٨	٢٤
No. & percentage distribution of vocational training centers, Students, Graduates, Teachers & Trainers in training institutions for non-formal education under the Ministry of Social Solidarity in private sector by sex & governorate 2018/2019	46	التوزيع العددي والنسبي لمراكز التدريب المهني والدارسين والخريجين والمدرسين والمدربين في المؤسسات التدريبية للتعليم غير المنهجي التابع لوزارة التضامن الاجتماعي بالقطاع الخاص وفقاً للنوع والمحافظة عام ٢٠١٩/٢٠١٨	٢٥
No. & percentage distribution of students in vocational training centers in training institutions (non-formal education) of the Ministry of Social Solidarity in private sector by sex, age groups & governorate 2018/2019	47	التوزيع العددي والنسبي للدارسين بمراكز التدريب المهني في المؤسسات التدريبية للتعليم غير المنهجي التابع لوزارة التضامن الاجتماعي بالقطاع الخاص وفقاً للنوع وفئات السن والمحافظة عام ٢٠١٩/٢٠١٨	٢٦

## Introduction

### First : the Statistical goal :

Presentation of data on training institutions (schools of institutes of training centers) in the governmental sector and the Ministry of Social Solidarity in order to provide the necessary data on students, graduates, teachers, trainers in training institutions by specialization and subordination in the governorates for planning and studies purposes.

### Second: Bulletin Period:

The Bulletin is issued annually

Third : Data sources: Collecting Data From the branch offices of the regional branches sector for the academic year 2018/2019 through the data form (81) 1-Government The number of sources 509 Sources sector 486 sources were answered with a 95.5% response rate.

2- Private sector : The number of sources 130 sources were completed 121 sources with 93.1% response rate

The sources that did not respond were due to the Stop activity, change activity, Security reasons .

### Fourthly : Definitions & concepts :

1- Formal education: Schools and institutes that follow the method of formal education, as is the case in schools and institutes affiliated to the Ministries of Education and Al - Azhar, awarded a certificate of study such as diploma nursing, where the duration of study by five years.

2- Non - Formal education : Training centers that follow the method of training courses and does not give a certificate of study and the duration of study is less than a year of study and the goal is:

A) Raise the productivity of employees.

B) Qualifying employees for supervisory or leadership positions.

C) Training for a new job or profession, as is the case in the Ministry of Social Affairs sources, which aims to assist persons with disabilities and people with special needs to continue life.

D) Training in new professions as is practiced in the Ministry of Transport to serve its purposes, such as the mechanical professions and the driving profession. These centers are unstable and non-continuous. They work according to need.

### Fifthly. Data Access Methods :

Paper - D.C - Website

### VI- Symbols Used :

(-).(No statement (not applicable

(^ ) common with systematic (^ )

(=) The ratio is less than %0.1.

## المقدمة

أولاً : هدف النشرة :

عرض البيانات الخاصة بنشاط المؤسسات التدريبية (مدارس - معاهد - مراكز التدريب) في القطاع الحكومي والخاص بوزارة التضامن الاجتماعي بهدف توفير البيانات اللازمة عن الدارسين ، الخريجين ، المدرسين ، المدربين بالمؤسسات التدريبية حسب التخصص والتبعية بالمحافظات ، ذلك لأغراض التخطيط الدراسات.

ثانياً : دورية النشرة : تصدر النشرة سنوياً .

ثالثاً : مصادر البيانات :

يتم جمع البيانات عن طريق المكاتب الفرعية التابعة لقطاع الفروع الإقليمية عن العام الدراسي 2018/2019 من خلال بيانات الإستمارة رقم (81) أ.م.أ.س.خ .

1- القطاع الحكومي : بلغ عدد المصادر 503 مصدراً تم إستيفاء 486 مصدراً بنسبة إستجابة 96,6% .

2- القطاع الخاص : بلغ عدد المصادر 130 مصدراً تم إستيفاء 121 مصدراً بنسبة إستجابة 93,1% .

أما المصادر التي لم تستجب فكانت بسبب التوقف عن النشاط ، تغيير النشاط ، دواعي أمنية .

رابعاً : التعاريف والمفاهيم المستخدمة :

1- التعليم المنهجي : المدارس والمعاهد التي تتبع أسلوب التعليم النظامي كما هو متبع بالمدارس والمعاهد التابعة لوزارات التعليم والأزهر ، تمنح شهادة دراسية مثل دبلوم التمريض حيث أصبحت مدة الدراسة بها خمس سنوات .

2- التعليم غير المنهجي : مراكز التدريب التي تتبع أسلوب الدورات التدريبية ولا تمنح شهادة دراسية وتكون مدة الدراسة بها أقل من سنة دراسية ويكون الهدف منها:

أ - رفع الكفاءة الإنتاجية للعاملين.

ب - تأهيل العاملين لشغل الوظائف الإشرافية أو القيادية.

ج - التدريب على عمل جديد أو مهنة جديدة كما هو متبع في المصادر التابعة لوزارة الشؤون الاجتماعية التي هدفها معاونة المعاقين وذوى الاحتياجات الخاصة على مواصلة الحياة .

د - التدريب على مهن جديدة كما هو متبع في وزارة النقل لخدمة أغراضها كالمهن الميكانيكية ومهنة القيادة وتعتبر هذه المراكز غير مستقرة وغير مستمرة فهي تعمل حسب الحاجة إليها .

خامساً : طرق إتاحة البيانات:

ورقى - C.D - الموقع الإلكتروني.

سادساً : الرموز المستخدمة :

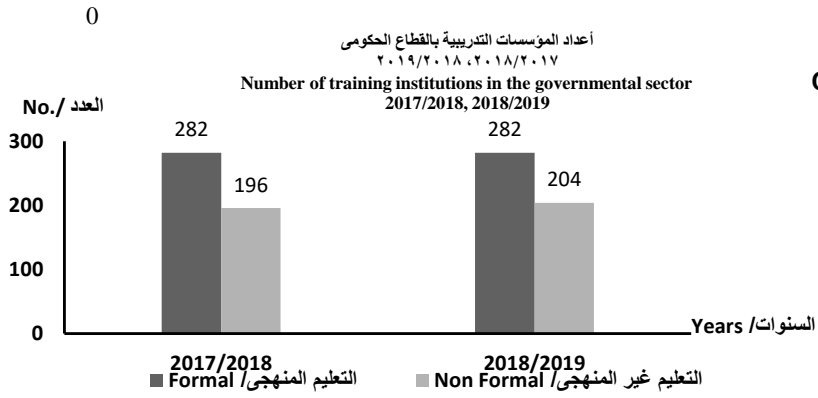
(-) لا يوجد بيان (غير مطبق) .

(^ ) مشترك مع منهجي .

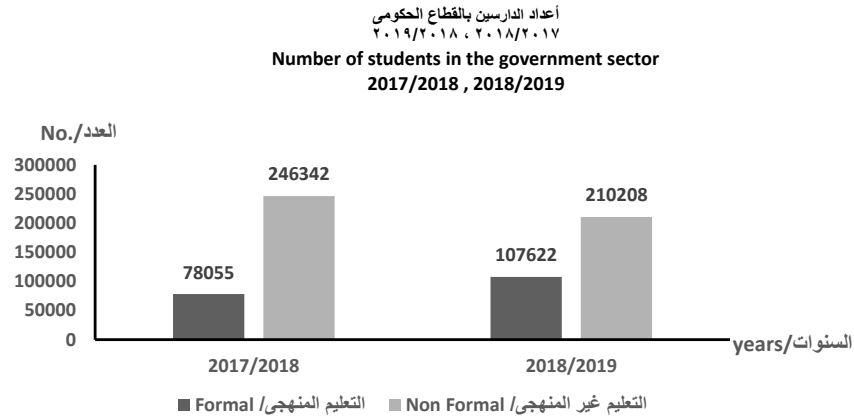
(=) النسبة أقل من 0,1% .



**أهم المؤشرات بالقطاع الحكومي / The most important indicators in the government sector/**  
 معدل التغير في أعداد المؤسسات التدريبية (منهجى / غير المنهجى) خلال عامى ٢٠١٧/٢٠١٨ ، ٢٠١٨/٢٠١٩  
 Change in the number of training institutions (Formal / non-Formal) 2017/2018 , 2018/2019



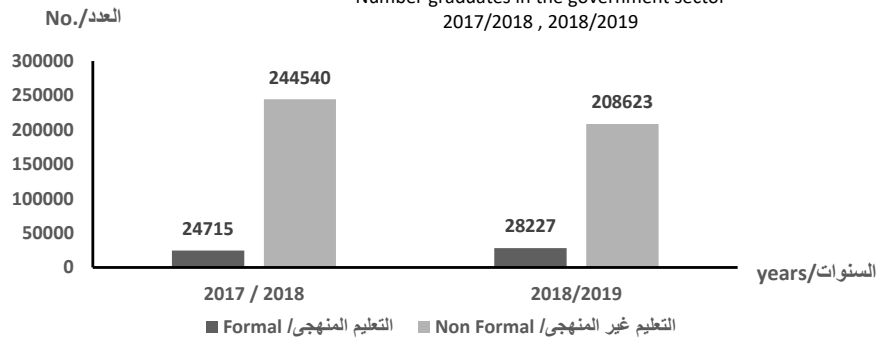
معدل التغير / %Rate	2018/2019	2017/2018	البيان
1.7	486	478	اجمالى المؤسسات التدريبية / Training Institutions
0.0	282	282	التعليم المنهجى / Formal
4.1	204	196	التعليم غير المنهجى / Non Formal



معدل التغير في أعداد الدارسين خلال عامى ٢٠١٧/٢٠١٨ ، ٢٠١٨/٢٠١٩

**The rate of change in the number of students during 2017/2018,2018/2019**

معدل التغير / %Rate	2018/2019	2017/2018	البيان
-2.0	317830	324397	اجمالى الدارسين
37.9	107622	78055	التعليم المنهجى / Formal
-14.7	210208	246342	التعليم غير المنهجى / Non Formal



معدل التغير في أعداد الخريجين خلال عامى ٢٠١٧/٢٠١٨ ، ٢٠١٨/٢٠١٩

**The rate of change in the number of graduates during 2017/2018 , 2018/2019**

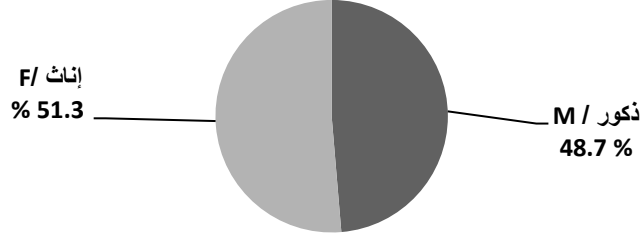
معدل التغير / %Rate	2018/2019	2017 / 2018	البيان
-12.0	236850	269255	اجمالى الخريجين
14.2	28227	24715	التعليم المنهجى / Formal
-14.7	208623	244540	التعليم غير المنهجى / Non Formal

التوزيع العددي والنسبي لإجمالي عدد الدارسين والخريجين للتعليم (المنهجي / غير المنهجي) بالقطاع الحكومي وفقاً للنوع عام ٢٠١٩/٢٠١٨

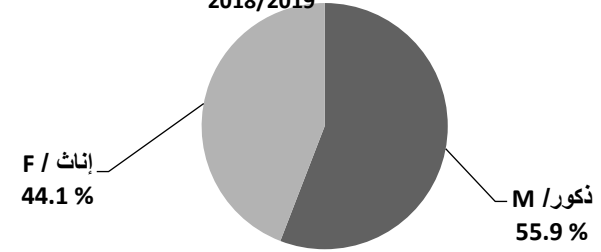
Number & percentage distribution of the total number of students & graduates of education (Formal / non-Formal) in the governmental sector by Sex  
2018/2019

الخريجين						الدارسين						البيان
%	T الجملة	%	F/ إناث	%	M/ ذكور	%	T الجملة	%	F / إناث	%	M / ذكور	
100	28227	51.3	14489	48.7	13738	100	107622	44.1	47495	55.9	60127	منهجي
100	208623	33.1	69125	66.9	139498	100	210208	33.1	69620	66.9	140588	غير المنهجي

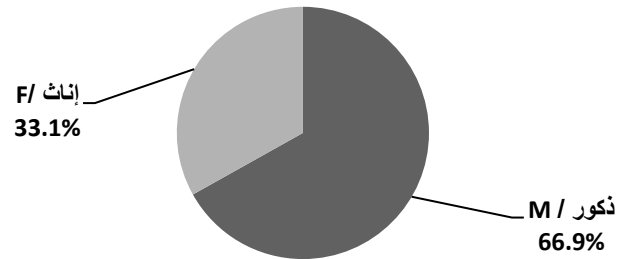
التوزيع النسبي للخريجين بالتعليم المنهجي وفقاً للنوع عام ٢٠١٩/٢٠١٨  
PERCENTAGE DISTRIBUTION OF GRADUATES IN FORMAL EDUCATION BY  
SEX 2018/2019



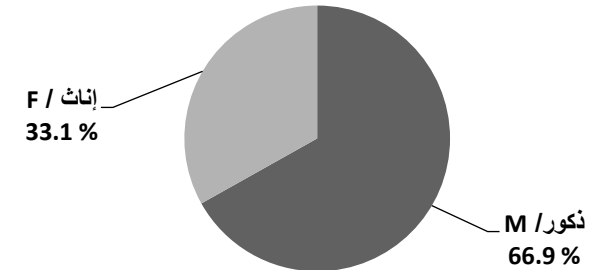
التوزيع النسبي للدارسين بالتعليم المنهجي وفقاً للنوع عام ٢٠١٩/٢٠١٨  
Percentage Distribution of Students by Sex in Formal ducation  
2018/2019



التوزيع النسبي للخريجين بالتعليم غير المنهجي وفقاً للنوع عام ٢٠١٩/٢٠١٨  
PERCENTAGE DISTRIBUTION OF GRADUATES IN NON- FORMAL  
EDUCATION BY SEX 2018/2019



التوزيع النسبي للدارسين بالتعليم غير المنهجي وفقاً للنوع عام ٢٠١٩/٢٠١٨  
Percentage Distribution of Students by Sex in Non- Formal ducation  
2018/2019

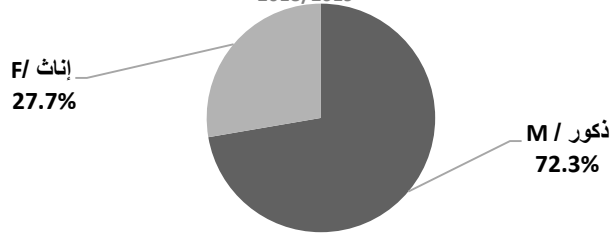


التوزيع العددي والنسبي لإجمالي عدد المدرسين والمدربين للتعليم ( المنهجي /غير المنهجي ) بالقطاع الحكومي وفقاً للنوع عام ٢٠١٨/٢٠١٩

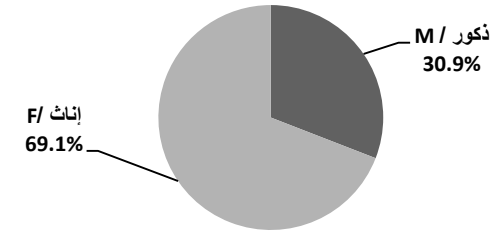
**No.& percentage distribution of the total number of teachers& trainers for education (Formal / non-Formal) in the governmental sector by Sex 2018/2019**

المدرسين						المدرسين						البيان
%	T	%	F/ إناث	%	M/ ذكور	%	T	%	F/ إناث	%	M/ ذكور	
100	1337	27.7	370	72.3	967	100	3182	69.1	2200	30.9	982	منهجي
100	3459	27.2	942	72.8	2517	100	732	37.8	277	62.2	455	غير المنهجي

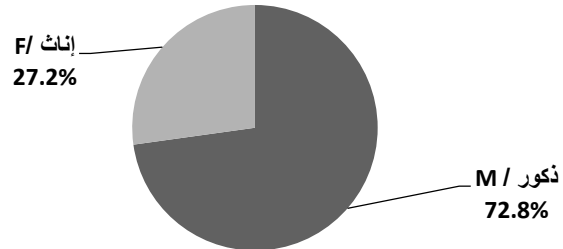
التوزيع النسبي للمدرسين وفقاً للنوع بالتعليم المنهجي عام ٢٠١٨/٢٠١٩  
Percentage distribution of trainers by Sex in Formal- education 2018/2019



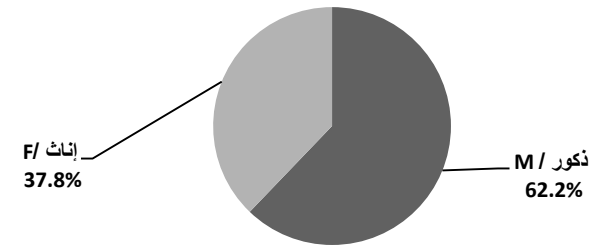
التوزيع النسبي للمدرسين وفقاً للنوع بالتعليم المنهجي عام ٢٠١٨/٢٠١٩  
PERCENTAGE DISTRIBUTION OF TEACHERS BY SEX IN FORMAL- EDUCATION 2018/2019



التوزيع النسبي للمدرسين وفقاً للنوع بالتعليم غير المنهجي عام ٢٠١٨/٢٠١٩  
Percentage distribution of trainers by Sex in Non-Formal- education 2018/2019



التوزيع النسبي للمدرسين وفقاً للنوع بالتعليم غير المنهجي عام ٢٠١٨/٢٠١٩  
Percentage distribution of teachers by Sex in Non-Formal- education 2018/2019





أهم المؤشرات لأعداد مراكز التدريب المهني التابعة لوزارة التضامن الاجتماعي بالقطاع الخاص

The most important indicators for the number of vocational training centers affiliated to the Ministry of Social Solidarity  
in the private sector

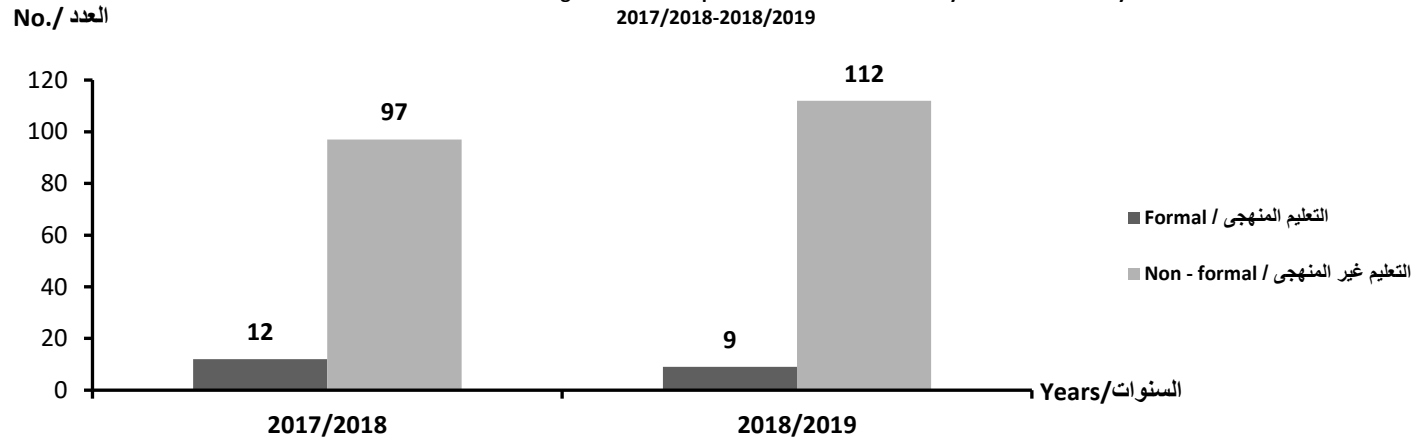
معدل التغير في أعداد مراكز التدريب المهني خلال عامي ٢٠١٧/٢٠١٨ ، ٢٠١٨/٢٠١٩

The rate of change in the number of vocational training centers during 2017/2018, 2018/2019

Item	معدل التغير % Rate of change	2018/2019	2017/2018	البيان
Total	11.0	121	109	الاجمالي
Formal education	-25.0	9	12	التعليم المنهجي
Non- formal education	15.5	112	97	التعليم الغير منهجي

أعداد مراكز التدريب المهني التابعة لوزارة التضامن الاجتماعي بالقطاع الخاص

Number of vocational training centers in the private sector in the Ministry of Social Solidarity  
2017/2018-2018/2019

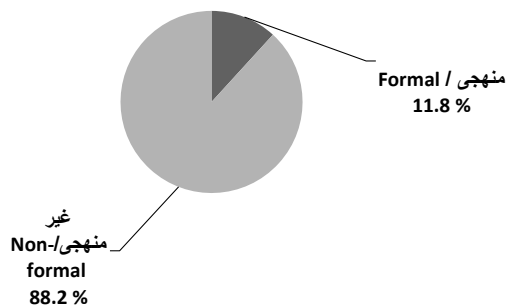


No. & percentage distribution of students, Graduates, Teachers and Trainers in training institutions for education (non-Formal) in the governmental & private sector of the Ministry of Social

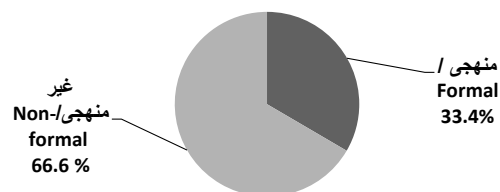
Solidarity 2018/2019

Item	المدرسين / Trainers			المدرسين / Teachers			الخريجين / Graduates			الدارسين / Students			المؤسسات التدريبية / Training Institutions			البيان القطاع		
	جملة	غير منهجي	منهجي	جملة	غير منهجي	منهجي	جملة	غير منهجي	منهجي	جملة	غير منهجي	منهجي	جملة	غير منهجي	منهجي			
	Total	Non-formal	Formal	Total	Non-formal	Formal	Total	Non-formal	Formal	Total	Non-formal	Formal	Total	Non-formal	Formal			
Total	NO.	5126	3757	1369	4103	875	3228	243081	214452	28629	326325	217266	109059	607	316	291	العدد	الاجمالي
	%	100	73.3	26.7	100	21.3	78.7	100	88.2	11.8	100	66.6	33.4	100	52.1	47.9	%	
Governmental	NO.	4796	3459	1337	3914	732	3182	236850	208623	28227	317830	210208	107622	486	204	282	العدد	حكومي
	%	100	72.1	27.9	100	18.7	81.3	100	88.1	11.9	100	66.1	33.9	100	42.0	58.0	%	
private	NO.	330	298	32	189	143	46	6231	5829	402	8495	7058	1437	121	112	9	العدد	خاص
	%	100	90.3	9.7	100	75.7	24.3	100	93.5	6.5	100	83.1	16.9	100	92.6	7.4	%	

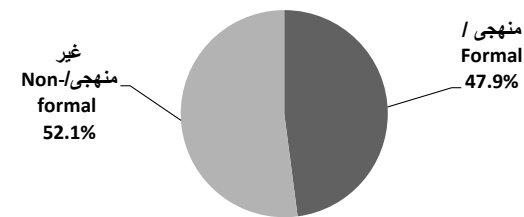
التوزيع النسبي للخريجين بالتعليم المنهجي / غير المنهجي  
عام ٢٠١٩/٢٠١٨  
No. & percentage distribution of Graduates 2018/2019



التوزيع النسبي للدارسين بالتعليم المنهجي / غير المنهجي  
عام ٢٠١٩/٢٠١٨  
No. & percentage distribution of Students 2018/2019



التوزيع النسبي للمؤسسات التدريبية بالتعليم المنهجي / غير المنهجي  
عام ٢٠١٩/٢٠١٨  
No. & percentage distribution of training institutions 2018/2019

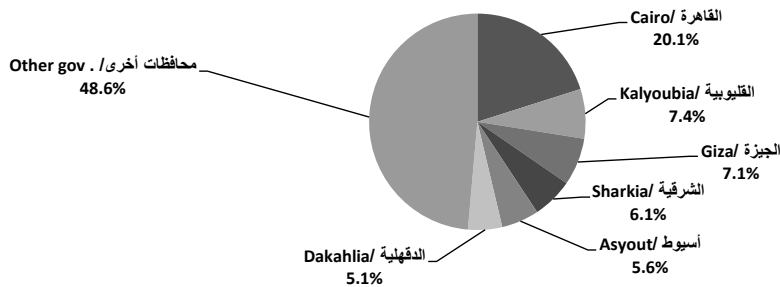


التوزيع العددي والنسبي لإجمالي المؤسسات التدريبية للتعليم ( المنهجي / غير المنهجي ) بالقطاع الحكومي ومراكز التدريب المهني التابعة لوزارة التضامن الاجتماعي بالقطاع الخاص وفقاً للمحافظة عام ٢٠١٩/٢٠١٨

No. & percentage distribution of the total training institutions for education (Formal / non-Formal) in the governmental sector & vocational training centers affiliated to the Ministry of Social Solidarity in the private sector by governorate 2018/2019

Governorate	Total / جملة				Vocational Training Centers of the Ministry of Social Solidarity in the Private Sector				Government Sector / قطاع حكومي				المحافظة
	جملة		غير منهجي	منهجي	جملة		غير منهجي	منهجي	جملة		غير منهجي	منهجي	
	%	Total	Non-formal	Formal	%	Total	Non-formal	Formal	%	Total	Non-formal	Formal	
Total	100	607	316	291	100	121	112	9	100	486	204	282	الإجمالي
Cairo	20.1	122	54	68	12.4	15	15	-	22.0	107	39	68	القاهرة
Alexandria	4.0	24	7	17	4.1	5	2	3	3.9	19	5	14	الأسكندرية
Port- Said	1.8	11	5	6	1.7	2	2	-	1.9	9	3	6	بورسعيد
Suez	2.3	14	11	3	8.3	10	10	-	0.8	4	1	3	السويس
Damietta	2.8	17	12	5	5.0	6	6	-	2.3	11	6	5	دمياط
Dakahlia	5.1	31	13	18	1.7	2	2	-	6.0	29	11	18	الدقهلية
Sharkia	6.1	37	16	21	2.5	3	3	-	7.0	34	13	21	الشرقية
Kalyoubia	7.4	45	25	20	9.1	11	11	-	7.0	34	14	20	القليوبية
Kafr- El- Sheikh	3.6	22	13	9	2.5	3	3	-	3.9	19	10	9	كفر الشيخ
Gharbia	3.0	18	7	11	0.8	1	-	1	3.5	17	7	10	الغربية
Menoufia	2.0	12	5	7	2.5	3	3	-	1.9	9	2	7	المنوفية
behera	3.1	19	9	10	0.8	1	1	-	3.7	18	8	10	البحيرة
Ismailia	2.5	15	6	9	3.3	4	2	2	2.3	11	4	7	الإسماعيلية
Giza	7.1	43	18	25	1.7	2	1	1	8.4	41	17	24	الجيزة
Beni - Suef	3.0	18	6	12	1.7	2	2	-	3.3	16	4	12	بنى سويف
Fayoum	1.3	8	3	5	2.5	3	3	-	1.0	5	-	5	الفيوم
Menia	3.5	21	12	9	3.3	4	3	1	3.5	17	9	8	المنيا
Asyout	5.6	34	23	11	14.9	18	18	-	3.3	16	5	11	أسيوط
Suhag	4.1	25	18	7	3.3	4	4	-	4.3	21	14	7	سوهاج
Qena	0.7	4	3	1	1.7	2	2	-	0.4	2	1	1	قنا
Aswan	2.3	14	6	8	1.7	2	2	-	2.5	12	4	8	أسوان
Luxor	0.5	3	1	2	0.8	1	-	1	0.4	2	1	1	الأقصر
Red sea	1.8	11	11	0	3.3	4	4	-	1.4	7	7	-	البحر الأحمر
El-wadi El-Gidid	2.0	12	10	2	1.7	2	2	-	2.1	10	8	2	الوادي الجديد
Matrouh	1.0	6	5	1	1.7	2	2	-	0.8	4	3	1	مطروح
North Sinai	1.6	10	7	3	3.3	4	4	-	1.2	6	3	3	شمال سيناء
South Sinai	1.8	11	10	1	4.1	5	5	-	1.2	6	5	1	جنوب سيناء

التوزيع النسبي لإجمالي المؤسسات التدريبية للتعليم بالقطاع الحكومي ومراكز التدريب المهني عام ٢٠١٩/٢٠١٨  
percentage distribution of Training institutions in the governmental & private Sectors 2018/2019



التوزيع العددي والنسبي للمؤسسات التدريبية للتعليم (المنهجي / غير المنهجي) الحاصلة على الاعتماد بالقطاع الحكومي ومراكز التدريب المهني التابعة لوزارة التضامن الاجتماعي بالقطاع

الخاص عام ٢٠١٩/٢٠١٨

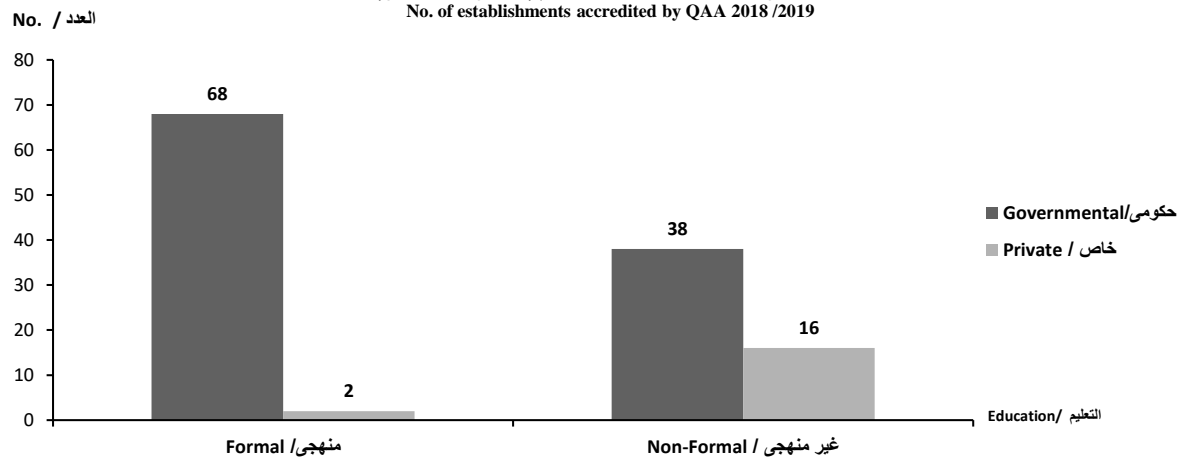
10. & percentage distribution of training institutions for education Formal / non-Formal) with accreditation in the government sector & vocational training centers of the Ministry of Social Solidarity in the private sector 2018/2019

Item	عدد المؤسسات الحاصلة على الاعتماد من هيئة ضمان الجودة			عدد المؤسسات الحاصلة على الاعتماد من الجهات المختصة			البيان
	No . of establishments accredited by QAA			No . of institutions accredited by the competent authorities			
	جملة	غير منهجي	منهجي	جملة	غير منهجي	منهجي	
sector	Total	Non-formal	Formal	Total	Non-formal	Formal	القطاع
Total	124	54	70	423	206	217	العدد
	100	43.5	56.5	100	48.7	51.3	الاجمالي %
Governmental	106	38	68	350	139	211	العدد
	85.5	35.8	64.2	82.7	39.7	60.3	حكومي %
Private	18	16	2	73	67	6	العدد
	14.5	88.9	11.1	17.3	91.8	8.2	خاص %

عدد المؤسسات الحاصلة على الاعتماد من الجهات المختصة للتعليم (المنهجي / غير المنهجي) ٢٠١٩/٢٠١٨  
NO . of institutions accredited by the competent authority 2018/2019



عدد المؤسسات الحاصلة على الاعتماد من هيئة ضمان الجودة للتعليم (المنهجي / غير المنهجي) ٢٠١٩/٢٠١٨  
No. of establishments accredited by QAA 2018 /2019





# **الباب الأول**

**المؤسسات التدريبية (مدارس – معاهد – مراكز التدريب)**

**للتعليم (المنهجي - غير المنهجي) في القطاع الحكومي**

**للعام الدراسي ٢٠١٨/٢٠١٩**

## **Section 1**

**Training Institutions (Schools – Institutions - Training Centers)**

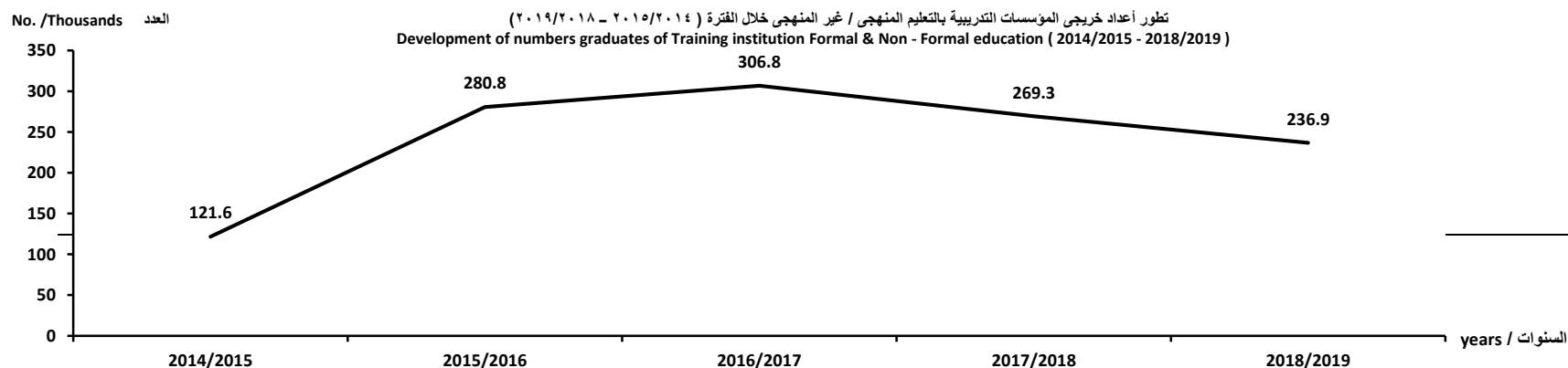
**(Formal -Non-Formal education ) in the government sector**

**2018/2019**

جدول رقم ( ١ ) تطور أعداد المؤسسات التدريبية والدارسين والخريجين والمدرسين للتعليم ( المنهجي / غير المنهجي ) بالقطاع الحكومي خلال الفترة ( ٢٠١٩/٢٠١٨ - ٢٠١٥/٢٠١٤ )

( Table No. 1 ) Development of the number of Training Institutions, Students, Graduates and Teachers for education (Formal / non-Formal ) in the governmental sector ( 2014/2015 -2018/2019 )

Item	المدرسين / Teachers			الخريجين / Graduates			الدارسين / Students			المؤسسات التدريبية / Training Institutions			البيان	
	جملة	غير منهجي	منهجي	جملة	غير منهجي	منهجي	جملة	غير منهجي	منهجي	جملة	غير منهجي	منهجي		
	Total	Non- formal	Formal	Total	Non- formal	Formal	Total	Non- formal	Formal	Total	Non- formal	Formal		
Year														
NO.	3396	530	2866	121626	101289	20337	176071	112394	63677	493	215	278	العدد	2014/2015
%	100	15.6	84.4	100	83.3	16.7	100	63.8	36.2	100	43.6	56.4	%	
NO.	533	256	277	280760	258541	22219	336015	266766	69249	485	223	262	العدد	2015/2016
%	100	48.0	52.0	101357	93336.1	7.9	1512	1200.6	20.6	100	46.0	54.0	%	
NO.	4465	896	3569	306753	282251	24502	388941	312088	76853	483	205	278	العدد	2016/2017
%	100	20.1	79.9	100	92.0	8.0	100	80.2	19.8	100	42.4	57.6	%	
NO.	3429	546	2883	269255	244540	24715	324397	246342	78055	478	196	282	العدد	2017/2018
%	100	15.9	84.1	100	90.8	9.2	1313	996.7	24.1	1	0.3	59.0	%	
NO.	3914	732	3182	236850	208623	28227	317830	210208	107622	486	204	282	العدد	2018 /2019
%	100	18.7	81.3	100	88.1	11.9	100	66.1	33.9	100	42.0	58.0	%	



جدول رقم ( ٢ ) التوزيع العددي والنسبي للدارسين والخريجين في المؤسسات التدريبية للتعليم ( المنهجي / غير المنهجي ) بالقطاع الحكومي وفقاً للمحافظة عام ٢٠١٨/٢٠١٩

( Table No. 2 ) No. & percentage distribution of Students and Graduates in Educational Training Institutions (Formating / non-formating ) in the governmental Sector by Governorate 2018/2019

Governorate	Graduates / الخريجين				Students / الدارسين				Training Institutions / المؤسسات التدريبية				المحافظة
	جملة		غير منهجي	منهجي	جملة		غير منهجي	منهجي	جملة		غير منهجي	منهجي	
	%	Total	Non- formal	Formal	%	Total	Non- formal	Formal	%	Total	Non- formal	Formal	
Total	100	236850	208623	28227	100	317830	210208	107622	100	486	204	282	الإجمالي
Cairo	49.5	117176	110749	6427	48.4	153674	111702	41972	22.0	107	39	68	القاهرة
Alexandria	6.5	15401	14156	1245	5.9	18853	14176	4677	3.9	19	5	14	الأسكندرية
Port- Said	1.1	2574	543	2031	1.6	5163	551	4612	1.9	9	3	6	بورسعيد
Suez	0.2	538	429	109	0.3	937	465	472	0.8	4	1	3	السويس
Damietta	0.5	1219	870	349	0.7	2214	870	1344	2.3	11	6	5	دمياط
Dakahlia	3.5	8186	6280	1906	3.6	11359	6317	5042	6.0	29	11	18	الدقهلية
Sharkia	5.0	11763	8912	2851	5.0	15950	8912	7038	7.0	34	13	21	الشرقية
Kalyoubia	1.2	2936	1501	1435	2.0	6479	1501	4978	7.0	34	14	20	القليوبية
Kafr- El- Sheikh	1.0	2449	1666	783	1.4	4334	1729	2605	3.9	19	10	9	كفر الشيخ
Gharbia	5.4	12823	12272	551	4.5	14178	12313	1865	3.5	17	7	10	الغربية
Menoufia	0.4	901	726	175	0.5	1588	726	862	1.9	9	2	7	المنوفية
behera	2.4	5719	5339	380	2.1	6609	5339	1270	3.7	18	8	10	البحيرة
Ismailia	2.0	4811	4249	562	2.2	6946	4252	2694	2.3	11	4	7	الإسماعيلية
Giza	8.1	19239	17094	2145	7.8	24811	17148	7663	8.4	41	17	24	الجيزة
Beni - Suef	1.8	4381	2605	1776	2.3	7279	2605	4674	3.3	16	4	12	بنى سويف
Fayoum	0.1	268	-	268	0.3	849	-	849	1.0	5	-	5	الفيوم
Menia	2.8	6644	6417	227	2.3	7340	6440	900	3.5	17	9	8	المنيا
Asyout	2.4	5762	3048	2714	3.1	9767	3054	6713	3.3	16	5	11	أسيوط
Suhag	2.6	6090	5693	397	2.1	6794	5706	1088	4.3	21	14	7	سوهاج
Qena	0.0	50	48	2	0.0	103	96	7	0.4	2	1	1	قنا
Aswan	2.4	5780	4368	1412	2.7	8619	4564	4055	2.5	12	4	8	أسوان
Luxor	0.0	17	15	2	0.0	59	40	19	0.4	2	1	1	الأقصر
Red Sea	0.1	167	167	-	0.1	167	167	-	1.4	7	7	-	البحر الأحمر
El-wadi El-Gidid	0.5	1080	971	109	0.5	1671	995	676	2.1	10	8	2	الوادي الجديد
Matrouh	0.2	388	285	103	0.2	627	285	342	0.8	4	3	1	مطروح
North Sinai	0.1	341	126	215	0.3	945	161	784	1.2	6	3	3	شمال سيناء
South Sinai	0.1	147	94	53	0.2	515	94	421	1.2	6	5	1	جنوب سيناء

جدول رقم ( ٣ ) التوزيع العددي والنسبي لإجمالي عدد المدرسين والمدربين في المؤسسات التدريبية للتعليم ( المنهجي/ غير المنهجي ) بالقطاع الحكومي وفقاً للمحافظة عام ٢٠١٨/٢٠١٩

( Table No. 3 ) The percentage distribution of the total number of teachers and trainers in the training institutions for education ( formal / non-

Formal) in the governmental Sector by governorates 2018/2019

Governorate	المدرسين / Trainers				المدرسين / Teachers				المحافظة
	جملة		غير منهجي	منهجي	جملة		غير منهجي	منهجي	
	%	Total	Non- formal	Formal	%	Total	Non- formal	Formal	
<b>Total</b>	<b>100</b>	<b>4796</b>	<b>3459</b>	<b>1337</b>	<b>100</b>	<b>3914</b>	<b>732</b>	<b>3182</b>	<b>الإجمالي</b>
Cairo	35.4	1700	1312	388	26.0	1016	288	728	القاهرة
Alexandria	12.2	584	471	113	2.8	108	9	99	الأسكندرية
Port- Said	1.5	72	41	31	2.8	110	3	107	بورسعيد
Suez	0.4	18	15	3	0.7	29	3	26	السويس
Damietta	0.6	31	20	11	2.2	85	15	70	دمياط
Dakahlia	4.7	227	149	78	5.3	209	31	178	الدقهلية
Sharkia	5.5	264	150	114	10.8	424	28	396	الشرقية
Kalyoubia	3.2	155	106	49	6.2	244	31	213	القليوبية
Kaft- El- Sheikh	2.4	117	86	31	3.3	131	37	94	كفر الشيخ
Gharbia	4.3	208	167	41	2.0	79	8	71	الغربية
Menoufia	0.7	32	28	4	3.4	135	27	108	المنوفية
behera	2.3	112	88	24	2.6	101	9	92	البحيرة
Ismailia	1.6	78	33	45	1.2	48	4	44	الإسماعيلية
Giza	11.6	558	302	256	7.9	311	45	266	الجيزة
Beni-Suef	2.2	104	65	39	3.7	146	49	97	بنى سويف
Fayoum	0.1	3	-	3	1.5	58	-	58	الفيوم
Menia	1.5	73	62	11	3.2	126	43	83	المنيا
Asyout	1.8	86	46	40	4.7	185	17	168	أسيوط
Suhag	2.2	107	104	3	3.0	116	47	69	سوهاج
Qena	0.1	3	2	1	0.1	4	3	1	قنا
Aswan	2.7	131	90	41	2.5	98	5	93	أسوان
Luxor	0.2	10	5	5	0.1	2	1	1	الأقصر
Red Sea	0.4	19	19	-	0.2	7	7	-	البحر الأحمر
El-wadi El-Gidid	0.9	45	45	-	1.4	55	11	44	الوادى الجديد
Matrouh	0.5	22	22	-	0.6	24	3	21	مطروح
North Sinai	0.6	30	24	6	1.2	46	3	43	شمال سيناء
South Sinai	0.1	7	7	-	0.4	17	5	12	جنوب سيناء

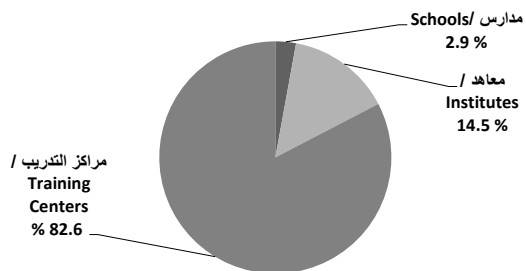
١٠٠

جدول رقم ( ٤ ) التوزيع العددي والنسبي للمؤسسات التدريبية والدارسين والخريجين والمدرسين والمدربين بالتعليم ( المنهجي / غير المنهجي ) بالقطاع الحكومي عام ٢٠١٩/٢٠١٨

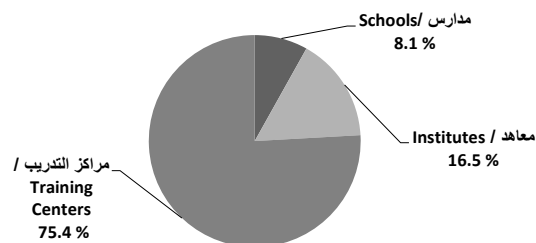
( Table No. 4 ) NO.& Percentage Distribution of Training Institutions , Students, Graduates, Teachers &Trainers in the governmental Sector 2018/2019

Item	المدرسين / Trainers				المدرسين / Teachers				الخريجين / Graduates				الدارسين / Students				المؤسسات التدريبية / Training institutions				البيان
	جملة		غير منهجي	منهجي	جملة		غير منهجي	منهجي	جملة		غير منهجي	منهجي	جملة		غير منهجي	منهجي	جملة		غير منهجي	منهجي	
	%	Total	Non-formal	Formal	%	Total	Non-formal	Formal	%	Total	Non-formal	Formal	%	Total	Non-formal	Formal	%	Total	Non-formal	Formal	
Total	100	4796	3459	1337	100	3914	732	3182	100	236850	208623	28227	100	317830	210208	107622	100	486	204	282	الاجمالي
Schools	3.9	187	-	187	46.4	1818	-	1818	2.9	6798	-	6798	8.1	25630	-	25630	36.2	176	-	176	مدارس
Institutes	15.4	739	440	299	22.2	869	15	854	14.5	34353	22282	12071	16.5	52470	22339	30131	12.4	60	8	52	معاهد
Training Centers	80.7	3870	3019	851	31.3	1227	717	510	82.6	195699	186341	9358	75.4	239730	187869	51861	51.4	250	196	54	مراكز التدريب

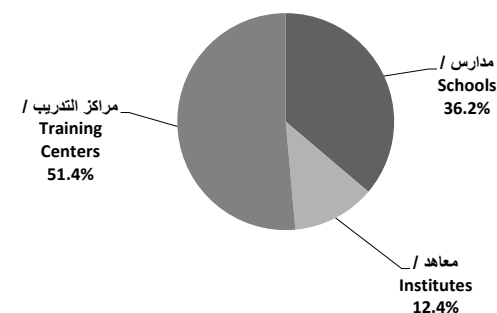
التوزيع النسبي للخريجين بالمؤسسات التدريبية وفقاً لنوع المؤسسة عام ٢٠١٩/٢٠١٨  
Percentage distribution of Graduates in training institutions by type of institution 2018/2019



التوزيع النسبي للدارسين بالمؤسسات التدريبية وفقاً لنوع المؤسسة عام ٢٠١٩/٢٠١٨  
Percentage distribution of Students in training institutions by type of institution 2018/2019



التوزيع النسبي للمؤسسات التدريبية عام ٢٠١٩/٢٠١٨  
Percentage distribution of training institutions 2018/2019



جدول رقم ( ٥ ) التوزيع العددي والنسبي للمدارس والدارسين والخريجين في المؤسسات التدريبية للتعليم ( المنهجي / غير المنهجي ) بالقطاع الحكومي وفقاً للمحافظة عام ٢٠١٩/٢٠١٨

( Table No. 5 ) NO. & percentage Distribution of Schools, Students & Graduates in Educational Training Institutions ( Formal & non Formal) in the governmental Sector by Gov. 2018/2019

Governorate	Graduates / الخريجين				Students / الدارسين				Schools / المدارس				المحافظة
	جملة		غير منهجي	منهجي	جملة		غير منهجي	منهجي	جملة		غير منهجي	منهجي	
	%	Total	Non-formal	Formal	%	Total	Non-formal	Formal	%	Total	Non-formal	Formal	
<b>Total</b>	<b>100</b>	<b>6798</b>	<b>-</b>	<b>6798</b>	<b>100</b>	<b>25630</b>	<b>-</b>	<b>25630</b>	<b>100</b>	<b>176</b>	<b>-</b>	<b>176</b>	<b>الإجمالي</b>
Cairo	22.5	1531	-	1531	24.9	6379	-	6379	22.7	40	-	40	القاهرة
Alexandria	2.5	167	-	167	2.3	579	-	579	1.7	3	-	3	الأسكندرية
Port- Said	0.1	10	-	10	0.7	192	-	192	0.6	1	-	1	بورسعيد
Suez	1.6	109	-	109	1.8	472	-	472	1.7	3	-	3	السويس
Damietta	1.8	121	-	121	1.7	439	-	439	1.7	3	-	3	دمياط
Dakahlia	4.8	326	-	326	5.0	1283	-	1283	6.3	11	-	11	الدقهلية
Sharkia	9.3	629	-	629	7.6	1948	-	1948	8.5	15	-	15	الشرقية
Kalyoubia	6.4	432	-	432	5.7	1463	-	1463	6.8	12	-	12	القليوبية
Kafr- El- Sheikh	4.4	299	-	299	4.9	1260	-	1260	4.0	7	-	7	كفر الشيخ
Gharbia	3.0	206	-	206	2.6	677	-	677	4.0	7	-	7	الغربية
Menoufia	2.6	175	-	175	3.4	862	-	862	4.0	7	-	7	المنوفية
behera	4.5	309	-	309	4.1	1059	-	1059	4.5	8	-	8	البحيرة
Ismailia	2.2	150	-	150	1.8	465	-	465	2.3	4	-	4	الإسماعيلية
Giza	5.5	372	-	372	5.9	1512	-	1512	5.7	10	-	10	الجيزة
Beni - Suef	4.0	273	-	273	3.6	925	-	925	5.1	9	-	9	بنى سويف
Fayoum	2.1	145	-	145	2.1	527	-	527	2.3	4	-	4	الفيوم
Menia	3.3	227	-	227	3.5	900	-	900	4.5	8	-	8	المنيا
Asyout	5.4	364	-	364	4.5	1156	-	1156	4.5	8	-	8	أسيوط
Suhag	5.8	397	-	397	4.2	1088	-	1088	4.0	7	-	7	سوهاج
Aswan	3.7	250	-	250	3.3	854	-	854	2.3	4	-	4	أسوان
El-wadi El-Gidid	1.6	109	-	109	2.6	676	-	676	1.1	2	-	2	الوادي الجديد
Matrouh	1.5	103	-	103	1.3	342	-	342	0.6	1	-	1	مطروح
North Sinai	0.6	41	-	41	0.6	151	-	151	0.6	1	-	1	شمال سيناء
South Sinai	0.8	53	-	53	1.6	421	-	421	0.6	1	-	1	جنوب سيناء

جدول رقم ( ٦ ) التوزيع العددي والنسبي للمدرسين والمدربين بالمدارس في المؤسسات التدريبية للتعليم ( المنهجي/ غير المنهجي ) بالقطاع الحكومي وفقاً للمحافظة عام ٢٠١٩/٢٠١٨

( Table No. 6 ) NO. & percentage distribution of Teachers & Trainers ( Formal & non Formal) in the governmental Sector by gov.

2018/2019

Governorate	trainers / المدربين				teachers / المدرسين				المحافظة
	جملة		غير منهجي	منهجي	جملة		غير منهجي	منهجي	
	%	Total	Non- formal	Formal	%	Total	Non- formal	Formal	
<b>Total</b>	<b>100</b>	<b>187</b>	<b>-</b>	<b>187</b>	<b>100</b>	<b>1818</b>	<b>-</b>	<b>1818</b>	الإجمالي
Cairo	19.3	36	-	36	19.9	362	-	362	القاهرة
Alexandria	7.0	13	-	13	1.1	20	-	20	الأسكندرية
Port- Said	0.0	0	-	-	0.4	7	-	7	بورسعيد
Suez	1.6	3	-	3	1.4	26	-	26	السويس
Damietta	0.5	1	-	1	2.4	44	-	44	دمياط
Dakahlia	5.3	10	-	10	4.4	80	-	80	الدقهلية
Sharkia	4.3	8	-	8	9.1	166	-	166	الشرقية
Kalyoubia	2.7	5	-	5	7.2	130	-	130	القليوبية
Kafr- El- Sheikh	5.3	10	-	10	4.3	78	-	78	كفر الشيخ
Gharbia	3.2	6	-	6	3.3	60	-	60	الغربية
Menoufia	2.1	4	-	4	5.9	108	-	108	المنوفية
behera	5.9	11	-	11	4.1	74	-	74	البحيرة
Ismailia	7.5	14	-	14	1.7	31	-	31	الإسماعيلية
Giza	9.1	17	-	17	6.6	120	-	120	الجيزة
Beni-Suef	9.1	17	-	17	4.1	75	-	75	بنى سويف
Fayoum	1.6	3	-	3	2.1	38	-	38	الفيوم
Menia	5.9	11	-	11	4.6	83	-	83	المنيا
Asyout	6.4	12	-	12	4.8	88	-	88	أسيوط
Suhag	1.6	3	-	3	3.8	69	-	69	سوهاج
Aswan	1.6	3	-	3	3.7	68	-	68	أسوان
El-wadi El-Gidid	-	-	-	-	2.4	44	-	44	الوادي الجديد
Matrouh	-	-	-	-	1.2	21	-	21	مطروح
North Sinai	-	-	-	-	0.8	14	-	14	شمال سيناء
South Sinai	-	-	-	-	0.7	12	-	12	جنوب سيناء

جدول رقم ( ٧ ) التوزيع العددي والنسبي للمعاهد والدارسين والخريجين في المؤسسات التدريبية للتعليم ( المنهجي / غير المنهجي ) بالقطاع الحكومي وفقاً للمحافظة عام ٢٠١٨/٢٠١٩

( Table No. 7 ) NO. & percentage distribution of Institutes, Students & Graduates in Training Institutions ( Formal & non Formal) in the governmental Sector by Gov.

2018/2019

Governorate	Graduates / الخريجين				Students / الدارسين				Institutes / المعاهد				المحافظة
	جملة		غير منهجي	منهجي	جملة		غير منهجي	منهجي	جملة		غير منهجي	منهجي	
	%	Total	Non- formal	Formal	%	Total	Non- formal	Formal	%	Total	Non- formal	Formal	
<b>Total</b>	<b>100</b>	<b>34353</b>	<b>22282</b>	<b>12071</b>	<b>100</b>	<b>52470</b>	<b>22339</b>	<b>30131</b>	<b>100</b>	<b>60</b>	<b>8</b>	<b>52</b>	الإجمالي
Cairo	20.2	6925	6279	646	14.8	7766	6279	1487	28.3	17	5	12	القاهرة
Alexandria	16.9	5802	5644	158	11.8	6174	5644	530	5.0	3	1	2	الأسكندرية
Port- Said	5.5	1883	-	1883	7.5	3941	-	3941	6.7	4	-	4	بورسعيد
Damietta	0.2	75	-	75	0.8	430	-	430	1.7	1	-	1	دمياط
Dakahlia	3.8	1296	-	1296	5.4	2818	-	2818	8.3	5	-	5	الدقهلية
Sharkia	5.2	1793	-	1793	6.9	3605	-	3605	6.7	4	-	4	الشرقية
Kalyoubia	1.2	400	-	400	2.8	1485	-	1485	6.7	4	-	4	القليوبية
Kafr- El- Sheikh	1.1	395	-	395	1.4	754	-	754	1.7	1	-	1	كفر الشيخ
Gharbia	26.3	9023	9023	-	17.3	9080	9080	-	1.7	1	1	-	الغربية
Behera	4.0	1363	1336	27	2.7	1407	1336	71	3.3	2	1	1	البحيرة
Ismailia	1.1	371	-	371	4.0	2099	-	2099	3.3	2	-	2	الإسماعيلية
Giza	0.5	165	-	165	2.1	1118	-	1118	10.0	6	-	6	الجيزة
Beni - Suef	4.4	1503	-	1503	7.1	3749	-	3749	5.0	3	-	3	بنى سويف
Fayoum	0.4	123	-	123	0.6	322	-	322	1.7	1	-	1	الفيوم
Asyout	6.4	2183	-	2183	9.5	4984	-	4984	3.3	2	-	2	أسيوط
Qena	=	2	-	2	=	7	-	7	1.7	1	-	1	قنا
Aswan	2.6	897	-	897	4.2	2225	-	2225	1.7	1	-	1	أسوان
Luxur	=	2	-	2	=	19	-	19	1.7	1	-	1	الأقصر
North Sinai	0.4	152	-	152	0.9	487	-	487	1.7	1	-	1	شمال سيناء



جدول رقم ( ٨ ) التوزيع العددي والنسبي للمدرسين والمدربين في معاهد المؤسسات التدريبية للتعليم ( المنهجي / غير المنهجي ) بالقطاع الحكومي وفقاً للمحافظة عام ٢٠١٩/٢٠١٨

( Table No. 8 ) NO. & percentage distribution of Teachers and Trainers in Training Institutions institutes ( Formal & non Formal) in the governmental Sector by Governorate 2018/2019

Governorate	Trainers / المدربين				Teachers / المدرسين				المحافظة
	جملة		غير منهجي	منهجي	جملة		غير منهجي	منهجي	
	%	Total	Non- formal	Formal	%	Total	Non- formal	Formal	
<b>Total</b>	<b>100</b>	<b>739</b>	<b>440</b>	<b>299</b>	<b>100</b>	<b>869</b>	<b>15</b>	<b>854</b>	الإجمالي
Cairo	30.2	223	130	93	19.7	171	10	161	القاهرة
Alexandria	24.9	184	178	6	2.3	20	1	19	الأسكندرية
Port- Said	2.3	17	-	17	11.0	96	-	96	بورسعيد
Damietta	0.3	2	-	2	2.4	21	-	21	دمياط
Dakahlia	7.2	53	-	53	10.1	88	-	88	الدقهلية
Sharkia	8.8	65	-	65	24.3	211	-	211	الشرقية
Kalyoubia	-	-	-	-	7.1	62	-	62	القليوبية
Kafr- El- Sheikh	-	-	-	-	1.0	9	-	9	كفر الشيخ
Gharbia	16.2	120	120	-	0.3	3	3	-	الغربية
Behera	2.3	17	12	5	0.2	2	1	1	البحيرة
Ismailia	1.6	12	-	12	1.0	9	-	9	الإسماعيلية
Giza	-	-	-	-	5.1	44	-	44	الجيزة
Beni - Suef	3.0	22	-	22	2.5	22	-	22	بنى سويف
Fayoum	-	-	-	-	2.3	20	-	20	الفيوم
Asyout	1.9	14	-	14	8.4	73	-	73	أسيوط
Qena	0.1	1	-	1	0.1	1	-	1	قنا
Aswan	-	-	-	-	0.3	3	-	3	أسوان
Luxur	0.7	5	-	5	0.1	1	-	1	الأقصر
North Sinai	0.5	4	-	4	1.5	13	-	13	شمال سيناء

جدول رقم ( ٩ ) التوزيع العددي والنسبي لمراكز التدريب والدارسين والخريجين في المؤسسات التدريبية للتعليم ( المنهجي / غير المنهجي ) بالقطاع الحكومي وفقاً للمحافظة عام ٢٠١٨/٢٠١٩

( Table No. 9 ) NO. & percentage distribution of Training Centers, Students and Graduates ( Formal & non Formal) in the governmental Sector by governorate 2018/2019

Governorate	graduates / الخريجين				students / الدارسين				training centers / مراكز التدريب				المحافظة
	جملة		غير منهجي	منهجي	جملة		غير منهجي	منهجي	جملة		غير منهجي	منهجي	
	%	Total	Non-formal	Formal	%	Total	Non-formal	Formal	%	Total	Non-formal	Formal	
<b>Total</b>	<b>100</b>	<b>195699</b>	<b>186341</b>	<b>9358</b>	<b>100</b>	<b>239730</b>	<b>187869</b>	<b>51861</b>	<b>100</b>	<b>250</b>	<b>196</b>	<b>54</b>	<b>الإجمالي</b>
Cairo	55.2	108012	103762	4250	57.9	138800	104694	34106	20.0	50	34	16	القاهرة
Alexandria	5.4	10486	9566	920	5.5	13154	9586	3568	5.2	13	4	9	الأسكندرية
Port- Said	0.3	632	494	138	0.4	981	502	479	1.6	4	3	1	بورسعيد
Suez	0.2	401	401	-	0.2	401	401	-	0.4	1	1	-	السويس
Damietta	0.5	1023	870	153	0.6	1345	870	475	2.8	7	6	1	دمياط
Dakahlia	3.4	6564	6280	284	3.0	7258	6317	941	5.2	13	11	2	الدقهلية
Sharkia	4.8	9306	8877	429	4.3	10362	8877	1485	6.0	15	13	2	الشرقية
Kalyoubia	1.1	2104	1501	603	1.5	3531	1501	2030	7.2	18	14	4	القليوبية
Kafr- El- Sheikh	0.9	1755	1666	89	1.0	2320	1729	591	4.4	11	10	1	كفر الشيخ
Gharbia	1.8	3537	3192	345	1.8	4421	3233	1188	3.6	9	6	3	الغربية
Menoufia	0.4	726	726	-	0.3	726	726	-	0.8	2	2	-	المنوفية
Behera	2.1	4168	4124	44	1.8	4264	4124	140	3.2	8	7	1	البحيرة
Ismailia	2.2	4290	4249	41	1.8	4382	4252	130	2.0	5	4	1	الإسماعيلية
Giza	9.6	18702	17094	1608	9.3	22181	17148	5033	10.0	25	17	8	الجيزة
Beni - Suef	1.2	2307	2307	-	1.0	2307	2307	-	1.6	4	4	-	بنى سويف
Menia	3.3	6417	6417	-	2.7	6440	6440	-	3.6	9	9	-	المنيا
Asyout	1.6	3215	3048	167	1.5	3627	3054	573	2.4	6	5	1	أسيوط
Suhag	2.9	5693	5693	-	2.4	5706	5706	-	5.6	14	14	-	سوهاج
Qena	=	48	48	-	=	96	96	-	0.4	1	1	-	قنا
Aswan	2.4	4633	4368	265	2.3	5540	4564	976	2.8	7	4	3	أسوان
Luxor	=	15	15	-	=	40	40	-	0.4	1	1	-	الأقصر
Red Sea	0.1	167	167	-	0.1	167	167	-	2.8	7	7	-	البحر الأحمر
El-wadi El-Gidid	0.5	971	971	-	0.4	995	995	-	3.2	8	8	-	الوادي الجديد
Matrouh	0.1	285	285	-	0.1	285	285	-	1.2	3	3	-	مطروح
North Sinai	0.1	148	126	22	0.1	307	161	146	1.6	4	3	1	شمال سيناء
South Sinai	=	94	94	-	=	94	94	-	2.0	5	5	-	جنوب سيناء

جدول رقم ( ١٠ ) التوزيع العددي والنسبي للمدرسين والمدربين بمراكز التدريب في المؤسسات التدريبية للتعليم ( المنهجي / غير المنهجي ) بالقطاع الحكومي وفقاً للمحافظة عام ٢٠١٩/٢٠١٨  
 ( Table No. 10 ) NO. & percentage distribution of Teachers & Trainers ( Formal & non Formal) in the governmental Sector by gov. 2018/2019

Governorate	trainers / المدربين				teachers / المدرسين				المحافظة
	جملة		غير منهجي	منهجي	جملة		غير منهجي	منهجي	
	%	Total	Non- formal	Formal	%	Total	Non- formal	Formal	
<b>Total</b>	<b>100</b>	<b>3870</b>	<b>3019</b>	<b>851</b>	<b>100</b>	<b>1227</b>	<b>717</b>	<b>510</b>	الإجمالي
Cairo	37.2	1441	1182	259	39.4	483	278	205	القاهرة
Alexandria	10.0	387	293	94	5.5	68	8	60	الألكندرية
Port- Said	1.4	55	41	14	0.6	7	3	4	بورسعيد
Suez	0.4	15	15	-	0.2	3	3	-	السويس
Damietta	0.7	28	20	8	1.6	20	15	5	دمياط
Dakahlia	4.2	164	149	15	3.3	41	31	10	الدقهلية
Sharkia	4.9	191	150	41	3.8	47	28	19	الشرقية
Kalyoubia	3.9	150	106	44	4.2	52	31	21	القليوبية
Kafr- El- Sheikh	2.8	107	86	21	3.6	44	37	7	كفر الشيخ
Gharbia	2.1	82	47	35	1.3	16	5	11	الغربية
Menoufia	0.7	28	28	-	2.2	27	27	-	المنوفية
Behera	2.2	84	76	8	2.0	25	8	17	البحيرة
Ismailia	1.3	52	33	19	0.7	8	4	4	الإسماعيلية
Giza	14.0	541	302	239	12.0	147	45	102	الجيزة
Beni - Suef	1.7	65	65	-	4.0	49	49	-	بنى سويف
Menia	1.6	62	62	-	3.5	43	43	-	المنيا
Asyout	1.6	60	46	14	2.0	24	17	7	أسيوط
Suhag	2.7	104	104	-	3.8	47	47	-	سوهاج
Qena	0.1	2	2	-	0.2	3	3	-	قنا
Aswan	3.3	128	90	38	2.2	27	5	22	أسوان
Luxor	0.1	5	5	-	0.1	1	1	-	الأقصر
Red Sea	0.5	19	19	-	0.6	7	7	-	البحر الأحمر
El-wadi El-Gidid	1.2	45	45	-	0.9	11	11	-	الوادي الجديد
Matrouh	0.6	22	22	-	0.2	3	3	-	مطروح
North Sinai	0.7	26	24	2	1.5	19	3	16	شمال سيناء
South Sinai	0.2	7	7	-	0.4	5	5	-	جنوب سيناء

الفصل الأول

التعليم المنهجي في القطاع الحكومي

للعام الدراسي ٢٠١٨ / ٢٠١٩

**Chapter 1**

**Formal education in the government sector**

**For the academic year 2018/2019**

جدول رقم ( ١١ ) التوزيع العددي والنسبي لإجمالي عدد المؤسسات التدريسية والدارسين والخريجين والمدرسين والمدربين للتعليم المنهجي بالقطاع الحكومي وفقاً للنوع والمحافظة عام ٢٠١٨/٢٠١٩

( Table No. 11 ) NO. & percentage distribution of number of Training Institutions, Students, Graduates, Teachers & Trainers for the formal education in the governmental Sector by Sex & governorate 2018/2019

Governorates	Trainers / المدربين				Teachers / المدرسين				Graduates / الخريجين				Students / الدارسين			المؤسسات التدريبية/ Training institutions		المحافظة	
	جملة		اثاث	ذكور	جملة		اثاث	ذكور	جملة		اثاث	ذكور	جملة	اثاث	ذكور	العدد	NO.		
	%	Total	F	M	%	Total	F	M	%	Total	F	M	%	Total	F	M			%
<b>Total</b>	<b>100</b>	<b>1337</b>	<b>370</b>	<b>967</b>	<b>100</b>	<b>3182</b>	<b>2200</b>	<b>982</b>	<b>100</b>	<b>28227</b>	<b>14489</b>	<b>13738</b>	<b>100</b>	<b>107622</b>	<b>47495</b>	<b>60127</b>	<b>100</b>	<b>282</b>	الإجمالي
Cairo	29.0	388	82	306	22.9	728	408	320	22.8	6427	2097	4330	39.0	41972	11020	30952	24.1	68	القاهرة
Alexandria	8.5	113	17	96	3.1	99	62	37	4.4	1245	333	912	4.3	4677	1227	3450	5.0	14	الأسكندرية
Port-Said	2.3	31	9	22	3.4	107	62	45	7.2	2031	1022	1009	4.3	4612	2707	1905	2.1	6	بورسعيد
Suez	0.2	3	-	3	0.8	26	20	6	0.4	109	80	29	0.4	472	380	92	1.1	3	السويس
Damietta	0.8	11	6	5	2.2	70	68	2	1.2	349	213	136	1.2	1344	842	502	1.8	5	دمياط
Dakahlia	5.8	78	38	40	5.6	178	131	47	6.8	1906	1250	656	4.7	5042	3348	1694	6.4	18	الدقهلية
Sharkia	8.5	114	46	68	12.4	396	239	157	10.1	2851	1844	1007	6.5	7038	4045	2993	7.4	21	الشرقية
Kalyoubia	3.7	49	4	45	6.7	213	180	33	5.1	1435	565	870	4.6	4978	2011	2967	7.1	20	القليوبية
Kafr- El- Sheikh	2.3	31	9	22	3.0	94	83	11	2.8	783	552	231	2.4	2605	1726	879	3.2	9	كفر الشيخ
Gharbia	3.1	41	10	31	2.2	71	57	14	2.0	551	176	375	1.7	1865	567	1298	3.5	10	الغربية
Menoufia	0.3	4	4	-	3.4	108	108	-	0.6	175	144	31	0.8	862	734	128	2.5	7	المنوفية
Behera	1.8	24	11	13	2.9	92	74	18	1.3	380	330	50	1.2	1270	1111	159	3.5	10	البحيرة
Ismailia	3.4	45	13	32	1.4	44	33	11	2.0	562	277	285	2.5	2694	1153	1541	2.5	7	الإسماعيلية
Giza	19.1	256	55	201	8.4	266	162	104	7.6	2145	648	1497	7.1	7663	3093	4570	8.5	24	الجيزة
Beni-Suef	2.9	39	21	18	3.0	97	75	22	6.3	1776	1330	446	4.3	4674	3452	1222	4.3	12	بنى سويف
Fayoum	0.2	3	3	-	1.8	58	54	4	0.9	268	268	-	0.8	849	849	-	1.8	5	الفيوم
Menia	0.8	11	11	-	2.6	83	74	9	0.8	227	165	62	0.8	900	692	208	2.8	8	المنيا
Asyout	3.0	40	19	21	5.3	168	117	51	9.6	2714	1678	1036	6.2	6713	4019	2694	3.9	11	أسيوط
Suhag	0.2	3	3	-	2.2	69	59	10	1.4	397	397	-	1.0	1088	1088	-	2.5	7	سوهاج
Qena	0.1	1	1	-	=	1	-	1	=	2	2	-	=	7	7	-	0.4	1	قنا
Aswan	3.1	41	6	35	2.9	93	52	41	5.0	1412	812	600	3.8	4055	2040	2015	2.8	8	أسوان
Luxor	0.4	5	-	5	=	1	-	1	=	2	2	-	=	19	11	8	0.4	1	الأقصر
El-wadi El-Gidid	-	-	-	-	1.4	44	22	22	0.4	109	56	53	0.6	676	359	317	0.7	2	الوادي الجديد
Matrouh	-	-	-	-	0.7	21	21	-	0.4	103	103	-	0.3	342	342	-	0.4	1	مطروح
North Sinai	0.4	6	2	4	1.4	43	27	16	0.8	215	124	91	0.7	784	461	323	1.1	3	شمال سيناء
South Sinaa	-	-	-	-	0.4	12	12	-	0.2	53	21	32	0.4	421	211	210	0.4	1	جنوب سيناء

جدول رقم ( ١٢ ) التوزيع العددي والنسبي لإجمالي عدد المؤسسات التدريبية والدارسين والخريجين والمدرسين والمدربين للتعليم المنهجي بالقطاع الحكومي وفقاً للتخصص والنوع عام ٢٠١٨/٢٠١٩

( Table No. 12 ) NO. & percentage distribution of Training Institutions, Students, Graduates, Teachers & Trainers for the formal education In the governmental sector by specialization & Sex 2018/2019

specialization	trainers / المدربين				teachers / المدرسين				graduates / الخريجين				Students / الدارسين				المؤسسات التدريبية/ Training institutions		التخصص
	جملة		إناث	ذكور	جملة		إناث	ذكور	جملة		إناث	ذكور	جملة		إناث	ذكور	العدد		
	%	Total	F	M	%	Total	F	M	%	Total	F	M	%	Total	F	M	%	NO.	
<b>Total</b>	<b>100</b>	<b>1337</b>	<b>370</b>	<b>967</b>	<b>100</b>	<b>3182</b>	<b>2200</b>	<b>982</b>	<b>100</b>	<b>28227</b>	<b>14489</b>	<b>13738</b>	<b>100</b>	<b>107622</b>	<b>47495</b>	<b>60127</b>	<b>100</b>	<b>282</b>	الإجمالي
Nursing	15.6	209	170	39	64.7	2060	1799	261	42.5	11991	9435	2556	36.1	38808	31495	7313	69.5	196	تمريض
Technical technician	7.6	102	54	48	4.3	138	66	72	14.4	4069	2961	1108	7.3	7827	5526	2301	1.4	4	فني صحي
Metals / Coldness / Turning	2.6	35	6	29	1.6	52	3	49	2.2	633	-	633	1.9	2017	-	2017	1.8	5	معادن / برادة / خراطة
Textiles	0.7	9	1	8	0.6	18	-	18	0.2	46	2	44	0.1	147	7	140	0.7	2	غزل ونسيج
Leather	0.4	6	-	6	0.1	2	1	1	0.1	39	3	36	0.1	88	10	78	0.4	1	جلود
Print	2.2	30	2	28	0.8	25	9	16	1.5	425	78	347	1.3	1381	331	1050	0.7	2	طباعة
Operation of scientific devices	4.3	57	17	40	2.3	74	23	51	1.3	364	130	234	0.9	957	361	596	0.7	2	تشغيل أجهزة علمية
Transfer	3.0	40	-	40	0.6	19	-	19	0.5	135	-	135	0.6	676	-	676	0.7	2	نقل
Mail	1.1	15	-	15	0.8	26	-	26	5.9	1676	349	1327	23.1	24872	4405	20467	0.4	1	بريد
Driving Cars	0.3	4	1	3	0.2	6	3	3	0.1	19	2	17	=	35	10	25	0.4	1	قيادة سيارات
Electricity & mechanics	10.6	142	8	134	2.9	91	16	75	3.6	1005	29	976	3.1	3344	77	3267	4.3	12	كهرباء وميكانيكا
Hotels	1.0	13	1	12	0.5	17	10	7	1.7	480	186	294	2.3	2477	879	1598	0.7	2	فنادق
Construction and building	0.3	4	-	4	0.5	16	4	12	0.2	68	-	68	0.2	232	-	232	0.4	1	تشبيد وبناء
Agricultural & irrigation Guidance	0.3	4	-	4	0.7	21	9	12	0.2	60	28	32	0.2	256	162	94	0.7	2	ارشاد زراعي وري
Management Training	9.0	120	20	100	1.4	44	16	28	0.6	176	123	53	0.4	429	322	107	0.7	2	تدريب ادارى واحصائي
Vocational Training	40.8	545	90	455	9.7	310	124	186	22.1	6228	649	5579	19.5	21011	1953	19058	14.2	40	تدريب مهني
Educational Training	0.1	2	-	2	8.3	263	117	146	2.9	813	514	299	2.8	3065	1957	1108	2.5	7	تدريب تربوي

جدول رقم ( ١٣ ) التوزيع العددي والنسبي للمؤسسات التدريبية والدارسين والخريجين والمدرسين والمدربين للتعليم المنهجي بالقطاع الحكومي وفقاً للتخصص والنوع والمحافظة عام ٢٠١٨/٢٠١٩  
( Table No. 13 ) NO. & percentage distribution of Training Institutions, Students, Graduates, Teachers & Trainers for the formal education in the governmental sector by specialization , Sex & gov. 2018/2019

Specialization	Governorate	المدرين / Trainers				المدرسين / Teachers				الخريجين / Graduates				الدارسين / Teachers				المؤسسات التدريبية / Training Institutions		المحافظة	التخصص
		جملة		إناث	ذكور	جملة		إناث	ذكور	جملة		إناث	ذكور	جملة		إناث	ذكور	العدد	NO.		
		%	Total	F	M	%	Total	F	M	%	Total	F	M	%	Total	F	M	%	NO.		
<b>Total</b>		-	1337	370	967	-	3182	2200	982	-	28227	14489	13738	-	107622	47495	60127	-	282	الإجمالي العام	
Nursing	<b>Total</b>	<b>100</b>	<b>209</b>	<b>170</b>	<b>39</b>	<b>100</b>	<b>2060</b>	<b>1799</b>	<b>261</b>	<b>100</b>	<b>11991</b>	<b>9435</b>	<b>2556</b>	<b>100</b>	<b>38808</b>	<b>31495</b>	<b>7313</b>	<b>100</b>	<b>196</b>	الإجمالي	
	Cairo	10.0	21	17	4	19.5	402	339	63	14.5	1743	1614	129	17.4	6745	6203	542	23.0	45	القاهرة	
	Alexandria	3.3	7	6	1	1.1	23	21	2	1.0	123	123	-	0.9	366	366	-	1.5	3	الأسكندرية	
	Port Said	1.0	2	2	-	0.6	12	12	-	0.3	41	41	-	0.9	357	357	-	1.0	2	بورسعيد	
	Suez	1.4	3	-	3	1.3	26	20	6	0.9	109	80	29	1.2	472	380	92	1.5	3	السويس	
	Damietta	1.4	3	3	-	3.2	65	65	-	1.6	196	196	-	2.2	869	790	79	2.0	4	دمياط	
	Dakahlia	6.7	14	12	2	5.6	115	105	10	7.6	911	624	287	6.7	2602	1954	648	6.6	13	الدقهلية	
	Sharkia	10.0	21	14	7	7.6	157	131	26	7.1	854	609	245	6.0	2314	1717	597	7.7	15	الشرقية	
	Kalyoubia	0.5	1	1	-	8.5	176	165	11	6.4	764	483	281	7.0	2716	1881	835	7.7	15	القليوبية	
	Kafr- El Sheikh	4.8	10	8	2	4.2	87	80	7	5.8	694	538	156	5.2	2014	1681	333	4.1	8	كفر الشيخ	
	Gharbia	2.9	6	6	-	2.9	60	57	3	1.7	206	176	30	1.7	677	561	116	3.6	7	الغربية	
	Menoufia	1.9	4	4	-	5.2	108	108	-	1.5	175	144	31	2.2	862	734	128	3.6	7	المنوفية	
	Behera	5.3	11	8	3	3.6	74	74	-	2.6	309	309	-	2.7	1059	1059	-	4.1	8	البحيرة	
	Ismailia	6.7	14	12	2	1.5	31	28	3	1.3	150	120	30	1.2	465	369	96	2.0	4	الإسماعيلية	
	Giza	8.1	17	17	-	8.0	164	134	30	4.5	537	463	74	6.8	2630	2455	175	8.2	16	الجيزة	
	Beni -Suef	13.9	29	21	8	3.3	68	67	1	14.2	1706	1319	387	11.2	4361	3412	949	4.6	9	بنى سويف	
	Fayoum	1.4	3	3	-	1.8	38	38	-	1.2	145	145	-	1.4	527	527	-	2.0	4	الفيوم	
	Menia	5.3	11	11	-	4.0	83	74	9	1.9	227	165	62	2.3	900	692	208	4.1	8	المنيا	
	Asyout	10.5	22	17	5	7.0	145	108	37	17.4	2088	1519	569	13.3	5145	3655	1490	4.6	9	أسيوط	
	Suhag	1.4	3	3	-	3.3	69	59	10	3.3	397	397	-	2.8	1088	1088	-	3.6	7	سوهاج	
Aswan	1.4	3	3	-	2.6	53	34	19	1.3	158	77	81	1.4	562	326	236	1.5	3	أسوان		
El-wadi El-Gidid	-	-	-	-	2.1	44	22	22	0.9	109	56	53	1.7	676	359	317	1.0	2	الوادي الجديد		
Matrouh	-	-	-	-	1.0	21	21	-	0.9	103	103	-	0.9	342	342	-	0.5	1	مطروح		
North Sinai	1.9	4	2	2	1.3	27	25	2	1.6	193	113	80	1.6	638	376	262	1.0	2	شمال سيناء		
South Sinai	-	-	-	-	0.6	12	12	-	0.4	53	21	32	1.1	421	211	210	0.5	1	جنوب سيناء		

تابع جدول رقم ( ١٣ ) التوزيع العددي والنسبي للمؤسسات التدريبية والدارسين والخريجين والمدرسين والمدربين للتعليم المنهجي بالقطاع الحكومي وفقاً للتخصص والنوع والحفاظة عام ٢٠١٩/٢٠١٨

cont. ( Table No. 13 ) NO. & percentage distribution of Training Institutions, Students, Graduates, Teachers & Trainers for the formal education in the governmental sector by specialization , Sex & gov 2018/2019

Specialization	Governorate	المدرين / Trainers				المدرسين / Teachers				الخريجين / Graduates				الدارسين / Teachers				المؤسسات التدريبية / Training Institutions		الحفاظة	التخصص
		جملة		إناث	ذكور	جملة		إناث	ذكور	جملة		إناث	ذكور	جملة		إناث	ذكور	العدد			
		%	Total	F	M	%	Total	F	M	%	Total	F	M	%	Total	F	M	%	NO.		
Technical technician	Total	100	102	54	48	100	138	66	72	100	4069	2961	1108	100	7827	5526	2301	100	4	الإجمالي	
	port - said	12.7	13	6	7	25.4	35	16	19	32.8	1334	723	611	30.5	2387	1425	962	25.0	1	بور سعيد	
	Dakahlia	39.2	40	20	20	31.9	44	23	21	16.5	670	595	75	18.5	1447	1306	141	25.0	1	الدقهلية	
	Sharkia	48.0	49	28	21	40.6	56	24	32	28.7	1168	927	241	22.6	1768	1144	624	25.0	1	الشرقية	
	Aswan	-	-	-	-	2.2	3	3	-	22.0	897	716	181	28.4	2225	1651	574	25.0	1	اسوان	
Metals / Coldness / Turning	Total	100	35	6	29	100	52	3	49	100	633	-	633	100	2017	-	2017	100	5	الإجمالي	
	Cairo	62.9	22	6	16	80.8	42	-	42	69.4	439	-	439	74.1	1495	-	1495	60.0	3	القاهرة	
	Alexandria	34.3	12	-	12	17.3	9	3	6	27.5	174	-	174	24.9	502	-	502	20.0	1	الاسكندرية	
	Kalyoubia	2.9	1	-	1	1.9	1	-	1	3.2	20	-	20	1.0	20	-	20	20.0	1	القليوبية	
Textiles	Total	100	9	1	8	100	18	-	18	100	46	2	44	100	147	7	140	100	2	الإجمالي	
	Behera	88.89	8	-	8	94.4	17	-	17	95.7	44	-	44	95.2	140	-	140	50.0	1	البحيرة	
	Qena	11.11	1	1	-	5.6	1	-	1	4.3	2	2	-	4.8	7	7	-	50.0	1	قنا	
Leather	Total	100	6	-	6	100	2	1	1	100	39	3	36	100	88	10	78	100	1	الإجمالي	
	Cairo	100	6	-	6	100	2	1	1	100	39	3	36	100	88	10	78	100	1	القاهرة	
Print	Total	100	30	2	28	100	25	9	16	100	425	78	347	100	1381	331	1050	100	2	الإجمالي	
	Alexandria	33.3	10	-	10	24.0	6	3	3	18.4	78	27	51	27.3	377	131	246	50.0	1	الاسكندرية	
	Giza	66.7	20	2	18	76.0	19	6	13	81.6	347	51	296	72.7	1004	200	804	50.0	1	الجيزة	



تابع جدول رقم ( ١٣ ) التوزيع العددي والنسبي للمؤسسات التدريبية والدارسين والخريجين والمدرسين والمدربين للتعليم المنهجي بالقطاع الحكومي وفقاً للتخصص والنوع والحفاظة عام ٢٠١٩/٢٠١٨

cont. ( Table No. 13 ) NO. & percentage distribution of Training Institutions, Students, Graduates, Teachers & Trainers for the formal education in the governmental sector by specialization , Sex & gov. 2018/2019

Specialization	Governorate	المدرين / Trainers				المدرسين / Teachers				الخريجين / Graduates				الدارسين / Teachers				المؤسسات التدريبية Training Institutions		المحافظة	التخصص
		جملة		ذكور		جملة		إناث		جملة		إناث		جملة		إناث		العدد	NO.		
		%	Total	F	M	%	Total	F	M	%	Total	F	M	%	Total	F	M				
Operation of scientific devices	Total	100	57	17	40	100	74	23	51	100	364	130	234	100	957	361	596	100	2	الإجمالي	تشغيل أجهزة علمية
	Cairo	87.7	50	15	35	90.5	67	18	49	67.0	244	84	160	57.89	554	191	363	50.0	1	القاهرة	
	Alexandria	12.3	7	2	5	9.5	7	5	2	33.0	120	46	74	42.11	403	170	233	50.0	1	الاسكندرية	
Transfer	Total	100	40	-	40	100	19	-	19	100	135	-	135	100	676	-	676	100	2	الإجمالي	نقل
	Cairo	37.5	15	-	15	52.6	10	-	10	32.6	44	-	44	34.3	232	-	232	50.0	1	القاهرة	
	Giza	62.5	25	-	25	47.4	9	-	9	67.4	91	-	91	65.7	444	-	444	50.0	1	الجيزة	
Mail	Total	100	15	-	15	100	26	-	26	100	1676	349	1327	100	24872	4405	20467	100	1	الإجمالي	بريد
	Cairo	100	15	-	15	100	26	-	26	100	1676	349	1327	100	24872	4405	20467	100	1	القاهرة	
Driving Cars	Total	100	4	1	3	100	6	3	3	100	19	2	17	100	35	10	25	100	1	الإجمالي	قيادة سيارات
	Cairo	100	4	1	3	100	6	3	3	100	19	2	17	100	35	10	25	100	1	القاهرة	
Electricity & mechanics	Total	100	142	8	134	100	91	16	75	100	1005	29	976	100	3344	77	3267	100	12	الإجمالي	كهرباء وميكانيكا
	Cairo	42.3	60	3	57	59.3	54	7	47	16.9	170	-	170	17.1	572	-	572	41.7	5	القاهرة	
	Alexandria	29.6	42	2	40	16.5	15	4	11	22.1	222	-	222	26.7	892	-	892	25.0	3	الاسكندرية	
	Kalyoubia	14.8	21	-	21	12.1	11	4	7	34.3	345	29	316	36.7	1228	77	1151	16.7	2	القليوبية	
	Gharbia	5.6	8	3	5	4.4	4	-	4	11.1	112	-	112	8.0	266	-	266	8.3	1	الغربية	
	Giza	7.7	11	-	11	7.7	7	1	6	15.5	156	-	156	11.5	386	-	386	8.3	1	الجيزة	
Hotels	Total	100	13	1	12	100	17	10	7	100	480	186	294	100	2477	879	1598	100	2	الإجمالي	فنادق
	Alexandria	23.1	3	-	3	52.9	9	6	3	22.9	110	29	81	15.5	383	95	288	50.0	1	الاسكندرية	
	Ismailia	76.9	10	1	9	47.1	8	4	4	77.1	370	157	213	84.5	2094	784	1310	50.0	1	الاسماعيلية	
Construction and building	Total	100	4	-	4	100	16	4	12	100	68	-	68	100	232	-	232	100	1	الإجمالي	تشيد وبناء
	Kalyoubia	100	4	-	4	100	16	4	12	100	68	-	68	100	232	-	232	100	1	القليوبية	
Agricultural & irrigation Guidance	Total	100	4	-	4	100	21	9	12	100	60	28	32	100	256	162	94	100	2	الإجمالي	ارشاد زراعي وري
	Alexandria	-	-	-	-	52.4	11	9	2	46.7	28	28	-	63.3	162	162	-	50.0	1	الاسكندرية	
	Dakahlia	100	4	-	4	47.6	10	-	10	53.3	32	-	32	36.7	94	-	94	50.0	1	الدقهلية	
Administrative and statistical training	Total	100	120	20	100	100	44	16	28	100	176	123	53	100	429	322	107	100	2	الإجمالي	تدريب اداري واحصائي
	Giza	100	120	20	100	54.5	24	-	24	30.1	53	-	53	24.9	107	-	107	50.0	1	الجيزة	
	Fayoum	-	-	-	-	45.5	20	16	4	69.9	123	123	-	75.1	322	322	-	50.0	1	الفيوم	

تابع جدول رقم ( ١٣ ) التوزيع العددي والنسبي للمؤسسات التدريبية والدارسين والخريجين والمدرسين والمدربين للتعليم المنهجي بالقطاع الحكومي وفقاً للتخصص والنوع وإحاطة عام ٢٠١٨/٢٠١٩

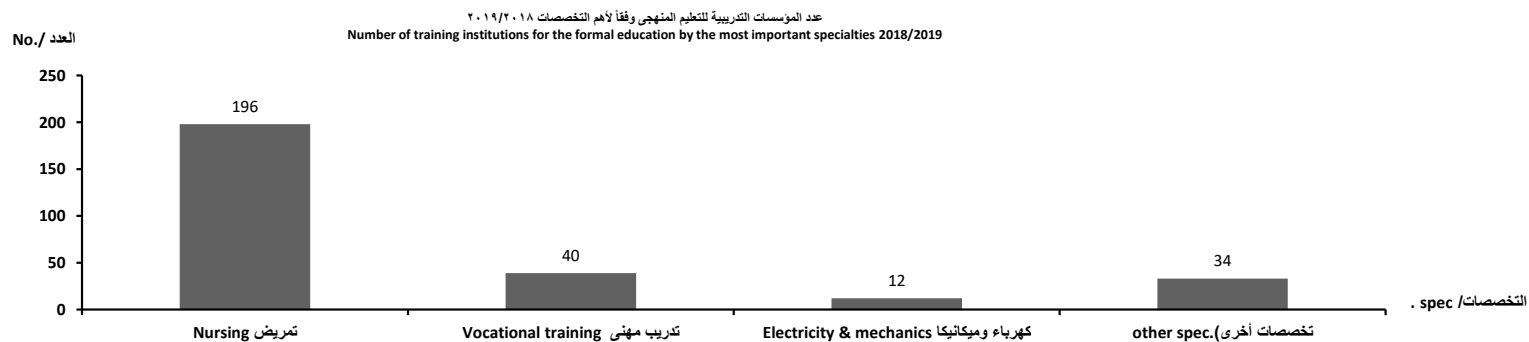
cont. ( Table No. 13 ) NO. & percentage distribution of Training Institutions, Students, Graduates, Teachers & Trainers for the formal education in the governmental sector by specialization , Sex & gov. 2018/2019

Specialization	Governorate	المدرسين / Trainers				المدرسين / Teachers				الخريجين / Graduates				الدارسين / Teachers				المؤسسات التدريبية / Training Institutions		إحاطة	التخصص
		جملة		إناث	ذكور	جملة		إناث	ذكور	جملة		إناث	ذكور	جملة		إناث	ذكور	العدد			
		%	Total	F	M	%	Total	F	M	%	Total	F	M	%	Total	F	M	%	NO.		
Vocational training	Total	100	545	90	455	100	310	124	186	100	6228	649	5579	100	21011	1953	19058	100	40	الإجمالي	
	Cairo	35.8	195	40	155	38.4	119	40	79	33.0	2053	45	2008	35.1	7379	201	7178	25.0	10	القاهرة	
	Alexandria	5.9	32	7	25	6.1	19	11	8	6.3	390	80	310	7.6	1592	303	1289	7.5	3	الأسكندرية	
	Port- Said	2.9	16	1	15	4.2	13	1	12	6.4	398	-	398	4.6	970	27	943	5.0	2	بورسعيد	
	Damietta	1.5	8	3	5	1.6	5	3	2	2.5	153	17	136	2.3	475	52	423	2.5	1	دمياط	
	Dakahlia	3.7	20	6	14	2.9	9	3	6	4.7	293	31	262	4.3	899	88	811	7.5	3	الدقهلية	
	Sharkia	8.1	44	4	40	7.1	22	12	10	7.0	435	65	370	7.2	1504	236	1268	7.5	3	الشرقية	
	Kalyoubia	4.0	22	3	19	2.9	9	7	2	3.8	238	53	185	3.7	782	53	729	2.5	1	القليوبية	
	Kafr- El Sheikh	3.9	21	1	20	2.3	7	3	4	1.4	89	14	75	2.8	591	45	546	2.5	1	كفر الشيخ	تدريب مهني
	Gharbia	5.0	27	1	26	2.3	7	-	7	3.7	233	-	233	4.4	922	6	916	5.0	2	الغربية	
	Behera	0.9	5	3	2	0.3	1	-	1	0.4	27	21	6	0.3	71	52	19	2.5	1	البحيرة	
	Ismailia	3.9	21	-	21	1.6	5	1	4	0.7	42	-	42	0.6	135	-	135	5.0	2	الإسماعيلية	
	Giza	11.6	63	16	47	13.9	43	21	22	15.4	933	106	827	14.7	3015	361	2654	10.0	4	الجيزة	
	Beni-Suef	1.8	10	-	10	1.6	5	2	3	0.4	23	9	14	0.2	36	14	22	2.5	1	بنى سويف	
	Asyout	3.3	18	2	16	7.4	23	9	14	10.1	626	159	467	7.5	1568	364	1204	5.0	2	أسيوط	
	Aswan	7.0	38	3	35	7.1	22	11	11	4.3	265	19	246	4.6	976	63	913	7.5	3	أسوان	
Luxor	0.9	5	-	5	0.3	1	-	1	=	2	2	-	0.1	19	11	8	2.5	1	الأقصر		

تابع جدول رقم ( ١٣ ) التوزيع العددي والنسبي للمؤسسات التدريبية والدارسين والخريجين والمدرسين والمدربين للتعليم المنهجي بالقطاع الحكومي وفقاً للتخصص والنوع والمحافظة عام ٢٠١٨/٢٠١٩

cont. ( Table No. 13 ) NO. & percentage distribution of Training Institutions, Students, Graduates, Teachers & Trainers for the formal education in the governmental sector by specialization , Sex & gov. 2018/2019

Specialization	Gov.	المدرين / Trainers				المدرسين / Teachers				الخريجين / Graduates				الدارسين / Teachers				المؤسسات التدريبية / Training Institutions		المحافظة	التخصص
		جملة		اناث	ذكور	جملة		اناث	ذكور	جملة		اناث	ذكور	جملة		اناث	ذكور	العدد			
		%	Total	F	M	%	Total	F	M	%	Total	F	M	%	Total	F	M	%	NO.		
Educational training	Total	100	2	-	2	100	263	117	146	100	813	514	299	100	3065	1957	1108	100	7	الإجمالي	
	Port . said	-	-	-	-	17.9	47	33	14	31.7	258	258	-	29.3	898	898	-	14.3	1	بور سعيد	
	Sharkia	-	-	-	-	61.2	161	72	89	48.5	394	243	151	47.4	1452	948	504	28.6	2	الشرقية	
	Beni -Suef	-	-	-	-	9.1	24	6	18	5.8	47	2	45	9.0	277	26	251	28.6	2	بنى سويف	
	Luxor	-	-	-	-	5.7	15	4	11	11.3	92	-	92	9.5	292	-	292	14.3	1	أسوان	
	North Sinai	100	2	-	2	6.1	16	2	14	2.7	22	11	11	4.8	146	85	61	14.3	1	شمال سيناء	



جدول رقم ( ١٤ ) التوزيع العددي والنسبي للمؤسسات التدريبية والدارسين والمحريين والمدرسين والمدربين للتعليم المنهجي بالقطاع الحكومي وفقاً للتبعية والنوع عام ٢٠١٨/٢٠١٩

(Table No . 14 ) No.& percentage distribution of Training Institutions, Students, Graduates, Teachers & Trainers for the formal education in the governmental sector by dependency & sex 2018/2019

Ministries	المدرين / Trainers				المدرسين / Teachers				الخريجين / Graduates				الدارسين / Teachers				المؤسسات التدريبية Training Institutions		التبعية
	جملة		إناث	ذكور	جملة		إناث	ذكور	جملة		إناث	ذكور	جملة		إناث	ذكور	العدد		
	%	Total	F	M	%	Total	F	M	%	Total	F	M	%	Total	F	M	%	NO.	
<b>Total</b>	<b>100</b>	<b>1337</b>	<b>370</b>	<b>967</b>	<b>100</b>	<b>3182</b>	<b>2200</b>	<b>982</b>	<b>100</b>	<b>28227</b>	<b>14489</b>	<b>13738</b>	<b>100</b>	<b>107622</b>	<b>47495</b>	<b>60127</b>	<b>100</b>	<b>282</b>	<b>الإجمالي</b>
Health & Population	23.3	311	224	87	69.1	2198	1865	333	56.9	16060	12396	3664	43.3	46635	37021	9614	70.9	200	وزارة الصحة والسكان
Industry and Petroleum	42.6	570	63	507	10.9	347	117	230	24.8	6987	627	6360	22.8	24492	2183	22309	15.6	44	وزارة الصناعة والبتروول
Transportation	3.6	48	1	47	1.0	31	3	28	0.9	259	2	257	1.1	1139	10	1129	1.4	4	وزارة النقل
Electricity and Energy	15.0	200	23	177	2.1	67	7	60	0.7	188	-	188	0.5	499	-	499	1.8	5	وزارة الكهرباء والطاقة
Tourism and Aviation	0.2	3	-	3	0.3	9	6	3	0.4	110	29	81	0.4	383	95	288	0.4	1	وزارة السياحة والطيران
Defense	8.0	107	48	59	3.8	121	34	87	2.3	653	84	569	1.7	1778	191	1587	0.7	2	وزارة الدفاع
Social Solidarity	2.8	38	8	30	0.8	26	9	17	0.4	100	41	59	0.2	239	110	129	3.5	10	وزارة التضامن الاجتماعي
Housing & Utilities	1.7	23	-	23	0.6	20	5	15	0.4	109	-	109	0.3	362	-	362	0.7	2	وزارة الاسكان والمرافق
Agriculture	0.3	4	-	4	0.7	21	9	12	0.2	60	28	32	0.2	256	162	94	0.7	2	وزارة الزراعة
Presidential services	0.1	2	-	2	0.3	9	-	9	0.9	260	-	260	0.5	491	-	491	0.4	1	الخدمات الرئاسية
Local Development	-	-	-	-	0.5	15	4	11	0.3	92	-	92	0.3	292	-	292	0.4	1	وزارة التنمية المحلية.
Endowments	0.1	2	-	2	8.2	260	126	134	3.0	839	635	204	2.8	3040	2253	787	2.1	6	وزارة الأوقاف
Communications	1.1	15	-	15	0.8	26	-	26	5.9	1676	349	1327	23.1	24872	4405	20467	0.4	1	وزارة الاتصالات
Education	0.3	4	2	2	0.8	24	11	13	1.6	464	141	323	1.0	1050	281	769	0.7	2	وزارة التربية والتعليم
Higher Education & Scientific Research	0.7	10	1	9	0.3	8	4	4	1.3	370	157	213	1.9	2094	784	1310	0.4	1	وزارة التعليم العالي والبحث العلمي

جدول رقم ( ١٥ ) التوزيع العددي والنسبي للدارسين في المؤسسات التدريبية للتعليم المنهجي بالقطاع الحكومي وفقاً لفئات السن والنوع والمحافظة عام ٢٠١٩/٢٠١٨

( Table No.15) NO. & percentage distribution of Students in Training Institutions for the formal education in the governmental sector by age group ,Sex& gov.2018/2019

Age Group	جملة / Total				20+				18 -				16 -				14 -				فئات السن
	جملة	إناث	ذكور		جملة	إناث	ذكور		جملة	إناث	ذكور		جملة	إناث	ذكور		جملة	إناث	ذكور		
Gov.	%	Total	F	M	%	Total	F	M	%	Total	F	M	%	Total	F	M	%	Total	F	M	المحافظة
Total	100	107622	47495	60127	100	37856	12210	25646	100	33545	19172	14373	100	23188	9707	13481	100	13033	6406	6627	الإجمالي
Cairo	39.0	41972	11020	30952	74.1	28039	5752	22287	15.6	5243	2611	2632	24.4	5663	1614	4049	23.2	3027	1043	1984	القاهرة
Alexandria	4.3	4677	1227	3450	0.9	340	115	225	3.0	990	236	754	10.1	2350	550	1800	7.6	997	326	671	الأسكندرية
Port- Said	4.3	4612	2707	1905	6.5	2476	1168	1308	4.1	1392	967	425	2.0	457	285	172	2.2	287	287	-	بورسعيد
Suez	0.4	472	380	92	0.3	104	104	-	0.4	119	90	29	0.5	113	85	28	1.0	136	101	35	السويس
Damietta	1.2	1344	842	502	0.7	250	250	-	1.1	365	229	136	2.4	545	258	287	1.4	184	105	79	دمياط
Dakahlia	4.7	5042	3348	1694	3.9	1478	1333	145	5.8	1944	1087	857	3.6	829	485	344	6.1	791	443	348	الدقهلية
Sharkia	6.5	7038	4045	2993	2.4	909	535	374	11.3	3785	2265	1520	7.1	1648	899	749	5.3	696	346	350	الشرقية
Kalyoubia	4.6	4978	2011	2967	0.9	358	134	224	6.1	2051	953	1098	8.9	2074	657	1417	3.8	495	267	228	القليوبية
Kafr- El Sheikh	2.4	2605	1726	879	1.2	448	333	115	2.4	803	566	237	2.5	573	363	210	6.0	781	464	317	كفر الشيخ
Gharbia	1.7	1865	567	1298	=	9	5	4	1.2	404	127	277	3.1	709	197	512	5.7	743	238	505	الغربية
Menoufia	0.8	862	734	128	=	0	-	-	0.9	288	257	31	1.4	325	293	32	1.9	249	184	65	المنوفية
behera	1.2	1270	1111	159	0.1	34	32	2	1.1	357	296	61	2.4	551	467	84	2.5	328	316	12	البحيرة
Ismailia	2.5	2694	1153	1541	1.8	696	294	402	4.8	1620	580	1040	1.1	253	191	62	1.0	125	88	37	الإسماعيلية
Giza	7.1	7663	3093	4570	1.6	591	577	14	7.4	2480	1042	1438	13.8	3197	1008	2189	10.7	1395	466	929	الجيزة
Beni-Suef	4.3	4674	3452	1222	0.4	152	71	81	11.2	3741	2858	883	1.6	374	311	63	3.1	407	212	195	بنى سويف
Fayoum	0.8	849	849	-	0.7	265	265	-	0.6	192	192	-	1.0	224	224	-	1.3	168	168	-	الفيوم
Menia	0.8	900	692	208	0.1	54	54	-	0.5	176	114	62	1.9	430	320	110	1.8	240	204	36	المنيا
Asyout	6.2	6713	4019	2694	3.8	1456	1063	393	12.1	4046	2183	1863	3.2	752	459	293	3.5	459	314	145	أسيوط
Suhag	1.0	1088	1088	-	0.2	74	74	-	1.3	435	435	-	1.5	349	349	-	1.8	230	230	-	سوهاج
Qena	=	7	7	-	-	-	-	-	=	7	7	-	-	-	-	-	-	-	-	-	قنا
Aswan	3.8	4055	2040	2015	-	-	-	-	7.6	2538	1728	810	4.5	1037	200	837	3.7	480	112	368	أسوان
Luxor	=	19	11	8	-	-	-	-	=	10	9	1	=	3	1	2	=	6	1	5	الأقصر
El-wadi El-Gidid	0.6	676	359	317	0.2	70	30	40	0.5	181	88	93	1.3	304	177	127	0.9	121	64	57	الوادي الجديد
Matrouh	0.3	342	342	-	-	-	-	-	0.3	103	103	-	0.5	121	121	-	0.9	118	118	-	مطروح
North Sinai	0.7	784	461	323	-	-	-	-	0.5	152	82	70	1.1	249	157	92	2.9	383	222	161	شمال سيناء
South of Sinai	0.4	421	211	210	0.1	53	21	32	0.4	123	67	56	0.3	58	36	22	1.4	187	87	100	جنوب سيناء

الفصل الثاني

التعليم غير المنهجي في القطاع الحكومي

للعام الدراسي ٢٠١٨ / ٢٠١٩

**Chapter II**

**Non-formal education in the government sector**

**For the academic year 2018/2019**

جدول رقم ( ١٦ ) التوزيع العددي والنسبي للمؤسسات التدريبية والدارسين والخريجين والمدرسين والمدربين ومدة التدريب للتعليم غير المنهجي بالقطاع الحكومي وفقاً للمحافظة والنوع عام ٢٠١٩/٢٠١٨

( Table No. 16 ) NO. & percentage distribution of Training Institutions, Students, Graduates, Teachers, Trainers & the duration of training for non – formal education in the governmental sector by governorates & Sex 2018/2019

Governorate	مدة التدريب Training Time			المدرسين / Trainers				المدرسين / Teachers				الخريجين / Graduates				الدارسين / Teachers				المؤسسات التدريبية Training Institutions		المحافظة
	ساعات	أسبوع	شهر	جملة		إناث	ذكور	جملة		إناث	ذكور	جملة		إناث	ذكور	جملة		إناث	ذكور	العدد		
				%	Total			F	M			%	Total			F	M			%	Total	
<b>Total</b>	<b>1449</b>	<b>1751</b>	<b>28879</b>	<b>100</b>	<b>3459</b>	<b>942</b>	<b>2517</b>	<b>100</b>	<b>732</b>	<b>277</b>	<b>455</b>	<b>100</b>	<b>208623</b>	<b>69125</b>	<b>139498</b>	<b>100</b>	<b>210208</b>	<b>69620</b>	<b>140588</b>	<b>100</b>	<b>204</b>	<b>الإجمالي</b>
Cairo	236	504	9598	37.9	1312	393	919	39.3	288	110	178	53.1	110749	35450	75299	53.1	111702	35821	75881	19.1	39	القاهرة
Alexandria	26	53	58	13.6	471	171	300	1.2	9	6	3	6.8	14156	5040	9116	6.7	14176	5040	9136	2.5	5	الأسكندرية
Port- Said	32	-	100	1.2	41	21	20	0.4	3	-	3	0.3	543	276	267	0.3	551	280	271	1.5	3	بورسعيد
Suez	9	32	360	0.4	15	-	15	0.4	3	-	3	0.2	429	-	429	0.2	465	-	465	0.5	1	السويس
Damietta	8	33	544	0.6	20	10	10	2.0	15	7	8	0.4	870	480	390	0.4	870	480	390	2.9	6	دمياط
Dakahlia	74	55	1616	4.3	149	18	131	4.2	31	13	18	3.0	6280	728	5552	3.0	6317	736	5581	5.4	11	الدقهلية
Sharkia	89	48	1934	4.3	150	31	119	3.8	28	11	17	4.3	8912	6529	2383	4.2	8912	6529	2383	6.4	13	الشرقية
Kalyoubia	236	55	438	3.1	106	32	74	4.2	31	13	18	0.7	1501	534	967	0.7	1501	534	967	6.9	14	القليوبية
Kafr- El- Sheikh	154	100	195	2.5	86	14	72	5.1	37	12	25	0.8	1666	591	1075	0.8	1729	598	1131	4.9	10	كفر الشيخ
Gharbia	33	6	18	4.8	167	27	140	1.1	8	-	8	5.9	12272	4870	7402	5.9	12313	4870	7443	3.4	7	الغربية
Menoufia	12	6	108	0.8	28	3	25	3.7	27	10	17	0.3	726	391	335	0.3	726	391	335	1.0	2	المنوفية
Behera	66	51	624	2.5	88	12	76	1.2	9	-	9	2.6	5339	1549	3790	2.5	5339	1549	3790	3.9	8	البحيرة
Ismailia	7	296	184	1.0	33	1	32	0.5	4	-	4	2.0	4249	661	3588	2.0	4252	661	3591	2.0	4	الإسماعيلية
Giza	35	185	8844	8.7	302	68	234	6.1	45	24	21	8.2	17094	2056	15038	8.2	17148	2075	15073	8.3	17	الجيزة
Beni-Suef	37	23	534	1.9	65	16	49	6.7	49	20	29	1.2	2605	1382	1223	1.2	2605	1382	1223	2.0	4	بنى سويف
Menia	44	39	1032	1.8	62	9	53	5.9	43	12	31	3.1	6417	2000	4417	3.1	6440	2003	4437	4.4	9	المنيا
Asyout	25	44	72	1.3	46	7	39	2.3	17	5	12	1.5	3048	1569	1479	1.5	3054	1569	1485	2.5	5	أسيوط
Suhag	82	43	13	3.0	104	36	68	6.4	47	16	31	2.7	5693	2608	3085	2.7	5706	2616	3090	6.9	14	سوهاج
Qena	24	104	832	0.1	2	-	2	0.4	3	2	1	=	48	-	48	=	96	-	96	0.5	1	قنا
Aswan	27	29	67	2.6	90	28	62	0.7	5	-	5	2.1	4368	1348	3020	2.2	4564	1360	3204	2.0	4	أسوان
Luxor	8	-	-	0.1	5	3	2	0.1	1	1	-	=	15	4	11	=	40	21	19	0.5	1	الأقصر
Red Sea	84	-	1080	0.5	19	12	7	1.0	7	6	1	0.1	167	152	15	0.1	167	152	15	3.4	7	البحر الأحمر
El-wadi El-Gidid	42	45	628	1.3	45	11	34	1.5	11	3	8	0.5	971	547	424	0.5	995	558	437	3.9	8	الوادي الجديد
Matrouh	19	-	-	0.6	22	8	14	0.4	3	-	3	0.1	285	153	132	0.1	285	153	132	1.5	3	مطروح
North Sinai	24	-	-	0.7	24	5	19	0.4	3	1	2	0.1	126	113	13	0.1	161	148	13	1.5	3	شمال سيناء
South Sinai	16	-	-	0.2	7	6	1	0.7	5	5	-	=	94	94	-	=	94	94	-	2.5	5	جنوب سيناء

جدول رقم ( ١٧ ) التوزيع العددي والنسبي للمؤسسات التدريبية والدارسين والخريجين والمدرسين والمدربين للتعليم غير المنهجي بالقطاع الحكومي وفقاً للتخصص والنوع عام ٢٠١٨/٢٠١٩

( Table No. 17 ) NO. & percentage distribution of Training Institutions, Students, Graduates, Teachers & Trainers for non-formal education in the governmental sector

by Specialization & Sex 2018/2019

Specialties	المدرين / Trainers				المدرسين / Teachers				الخريجين / Graduates				الدارسين / Students				المؤسسات التدريبية / Training Institutions		التخصصات
	جملة		اناث	ذكور	جملة		اناث	ذكور	جملة		اناث	ذكور	جملة		اناث	ذكور	العدد	NO.	
	%	Total	F	M	%	Total	F	M	%	Total	F	M	%	Total	F	M	%	NO.	
Total	100	3459	942	2517	100	732	277	455	100	208623	69125	139498	100	210208	69620	140588	100	204	الإجمالي
Nursing	0.1	3	1	2	0.1	1	-	1	0.1	309	268	41	0.2	345	268	77	0.5	1	تمريض
Technical Technician	3.2	112	64	48	4.1	30	14	16	3.3	6891	5041	1850	3.3	6933	5041	1892	2.9	6	فني صحي
Textiles	2.4	82	57	25	5.5	40	27	13	1.1	2365	1156	1209	1.1	2396	1162	1234	18.1	37	غزل ونسيج
Leather	-	-	-	-	-	-	-	-	=	2	-	2	=	2	-	2	-	-	جلود
Print	0.1	4	1	3	0.1	1	-	1	=	39	4	35	=	39	4	35	0.5	1	طباعة
Chemicals	1.7	60	31	29	1.4	10	4	6	2.6	5476	3071	2405	2.6	5476	3071	2405	1.5	3	كيماويات
Food industry	0.3	12	-	12	1.5	11	-	11	0.2	350	16	334	0.2	350	16	334	1.0	2	صناعة الأغذية
Petroleum refining	0.7	25	4	21	8.7	64	23	41	4.5	9346	1485	7861	4.5	9544	1493	8051	1.0	2	تكوير البترول
Operation of scientific devices	-	-	-	-	-	-	-	-	0.2	322	121	201	0.2	343	132	211	-	-	تشغيل أجهزة علمية
Transfer	1.2	41	1	40	0.1	1	-	1	3.5	7265	-	7265	3.5	7265	-	7265	0.5	1	نقل
Mail	-	-	-	-	-	-	-	-	0.1	178	29	149	0.1	178	29	149	-	-	بريد
Driving cars	1.0	35	-	35	0.5	4	2	2	1.3	2760	26	2734	1.3	2760	26	2734	1.0	2	قيادة سيارات
Electricity & mechanics	5.7	196	38	158	3.0	22	14	8	8.5	17763	2124	15639	8.5	17968	2136	15832	3.9	8	كهرباء وميكانيكا
Sculpture	0.1	2	1	1	0.1	1	-	1	=	25	25	-	=	25	25	-	0.5	1	نحت
Meteorology	2.0	70	23	47	0.1	1	-	1	0.4	749	310	439	0.4	749	310	439	0.5	1	أرصاد جوية
Construction & building	10.2	352	18	334	6.6	48	6	42	2.3	4853	225	4628	2.4	4940	234	4706	18.6	38	تشبيد وبناء
Orchard cultivation	1.6	56	8	48	1.0	7	5	2	0.8	1581	71	1510	0.8	1581	71	1510	1.0	2	فلاحة بساتين
Agricultural & Irrigation Guidance	1.8	63	17	46	0.5	4	-	4	0.3	580	133	447	0.3	580	133	447	2.0	4	ارشاد زراعي وري
Taxes	6.2	215	116	99	0.3	2	-	2	8.7	18120	8055	10065	8.6	18120	8055	10065	1.0	2	ضرائب
Banking & banking Administrative & statistical training	4.3	150	30	120	0.3	2	-	2	5.0	10439	3567	6872	5.0	10439	3567	6872	0.5	1	بنوك وأعمال مصرفية
Vocational training	24.1	833	252	581	14.2	104	40	64	21.4	44593	15684	28909	21.3	44860	15774	29086	10.8	22	تدريب اداري واحصائي
Language Teaching	9.7	334	63	271	9.4	69	16	53	4.7	9882	3671	6211	5.0	10522	4008	6514	14.7	30	تدريب مهني
Physical Education	0.1	2	1	1	0.1	1	-	1	=	9	6	3	=	9	6	3	0.5	1	تعليم اللغات
Educational training	0.3	10	1	9	0.1	1	-	1	0.6	1350	185	1165	0.6	1350	185	1165	0.5	1	تربية رياضية
computer	11.1	383	112	271	14.9	109	39	70	12.1	25212	9928	15284	12.0	25266	9947	15319	5.9	12	تدريب ترميز
Security Training	10.1	349	88	261	17.8	130	57	73	10.2	21322	8739	12583	10.1	21326	8742	12584	11.8	24	حاسب آلي
Wire and wireless works	1.3	45	10	35	3.7	27	10	17	0.6	1275	440	835	0.6	1275	440	835	0.5	1	تدريب أمن
	0.7	25	5	20	5.7	42	20	22	7.5	15567	4745	10822	7.4	15567	4745	10822	0.5	1	أعمال سلكي ولاسلكي



جدول رقم ( ١٨ ) التوزيع العددي والنسبي للمؤسسات التدريبية والدارسين والخريجين والمدرسين والمدرين للتعليم غير المهني بالقطاع الحكومي وفقاً للتخصص والنوع والمحافظة عام ٢٠١٩/٢٠١٨

( Table No. 18 ) NO. & percentage distribution of Training Institutions, Students, Graduates, Teachers & Trainers for formal- education in the governmental sector by specialization, Sex & Governorate 2018/2019

Specialization	Gov.	المؤسسات التدريبية																				المحافظة	التخصص
		المدرين / Trainers				المدرسين / Teachers				الخريجين / Graduates				الدارسين / Students				التدريبية Training Institutions					
		جملة		اثاث	ذكور	جملة		اثاث	ذكور	جملة		اثاث	ذكور	جملة		اثاث	ذكور	العدد	NO.				
		%	Total	F	M	%	Total	F	M	%	Total	F	M	%	Total	F	M	%	NO.				
Total		100	3459	942	2517	100	732	277	455	100	208623	69125	139498	100	210208	69620	140588	100	204	الإجمالي العام			
Nursing	Total	100	3	1	2	100	1	-	1	100	309	268	41	100	345	268	77	100	1	الإجمالي			
	Suez	-	-	-	-	-	-	-	-	9.1	28	-	28	18.6	64	-	64	-	(1)	السويس	تمريض		
	Giza	100	3	1	2	100	1	-	1	6.5	20	7	13	5.8	20	7	13	100	1	الجيزة			
	Beni-Suef	-	-	-	-	-	-	-	-	84.5	261	261	-	75.7	261	261	-	-	(1)	بنى سويف			
Technical technician	Total	100	112	64	48	100	30	14	16	100	6891	5041	1850	100	6933	5041	1892	100	6	الإجمالي			
	Cairo	10.7	12	-	12	3.3	1	-	1	10.9	748	-	748	11.4	790	-	790	16.7	1	القاهرة	فني صحي		
	Sharkia	-	-	-	-	40.0	12	6	6	63.2	4355	4006	349	62.8	4355	4006	349	16.7	1	الشرقية			
	Kalyoubia	26.8	30	16	14	40.0	12	5	7	8.6	593	412	181	8.6	593	412	181	33.3	2	القليوبية			
		62.5	70	48	22	16.7	5	3	2	17.3	1195	623	572	17.2	1195	623	572	33.3	2	الجيزة			
Textiles	Total	100	82	57	25	100	40	27	13	100	2365	1156	1209	100	2396	1162	1234	100	37	الإجمالي			
	Cairo	6.1	5	-	5	2.5	1	-	1	14.5	344	6	338	14.4	344	6	338	2.7	1	القاهرة			
	Port- Said	2.4	2	1	1	2.5	1	-	1	0.8	18	9	9	1.1	26	13	13	2.7	1	بور سعيد			
	Damietta	4.9	4	4	-	5.0	2	2	-	2.1	50	50	-	2.1	50	50	-	5.4	2	دمياط			
	Sharkia	1.2	1	1	-	2.5	1	-	1	0.3	8	8	-	0.3	8	8	-	2.7	1	الشرقية			
	Kalyoubia	7.3	6	4	2	7.5	3	2	1	2.7	64	64	-	2.7	64	64	-	8.1	3	القليوبية			
	Kafr- El -Sheikh	6.1	5	2	3	10.0	4	2	2	1.3	30	8	22	2.2	53	10	43	8.1	3	كفر الشيخ			
	Gharbia	8.5	7	-	7	2.5	1	-	1	33.8	800	-	800	33.4	800	-	800	2.7	1	الغربية	غزل ونسيج		
	Menia	9.8	8	8	-	5.0	2	1	1	13.3	314	314	-	13.1	314	314	-	5.4	2	المنيا			
	Suhag	7.3	6	6	-	17.5	7	6	1	8.2	194	194	-	8.1	194	194	-	13.5	5	سوهاج			
	Red Sea	14.6	12	12	-	15.0	6	6	-	6.0	142	142	-	5.9	142	142	-	16.2	6	البحر الأحمر			
	El-wadi El-Gid	3.7	3	3	-	7.5	3	2	1	3.4	80	80	-	3.3	80	80	-	8.1	3	الوادي الجديد			
	Matrouh	17.1	14	8	6	5.0	2	-	2	8.2	193	153	40	8.1	193	153	40	5.4	2	مطروح			
	North Sinai	2.4	2	2	-	5.0	2	1	1	1.4	34	34	-	1.4	34	34	-	5.4	2	شمال سيناء			
South Sinai	8.5	7	6	1	12.5	5	5	-	4.0	94	94	-	3.9	94	94	-	13.5	5	جنوب سيناء				

تابع جدول رقم ( ١٨ ) التوزيع العددي والنسبي للمؤسسات التدريبية والدارسين والخريجين والمدربين والمدرسين وغير المنهجي بالقطاع الحكومي وفقاً للتخصص والنوع والحفاظة عام ٢٠١٨/٢٠١٩

cont. ( Table No. 18 ) NO. & percentage distribution of Training Institutions, Students, Graduates, Teachers & Trainers for formal- education in the governmental sector by specialization ,Sex & Governorate 2018/2019

Specialization	Gov.	المدرسين / Trainers				المدرسين / Teachers				الخريجين / Graduates				الدارسين / Students				المؤسسات التدريبية Training Institutions		الحفاظة	التخصص
		جملة		اناث	ذكور	جملة		اناث	ذكور	جملة		اناث	ذكور	جملة		اناث	ذكور	العدد			
		%	Total	F	M	%	Total	F	M	%	Total	F	M	%	Total	F	M	%	NO.		
Leather	Total	-	-	-	-	-	-	-	-	100	2	-	2	100	2	-	2	-	(1)	الإجمالي	جلود
	Cairo	-	-	-	-	-	-	-	-	100	2	-	2	100	2	-	2	-	(1)	القاهرة	
Print	Total	100	4	1	3	100	1	-	1	100	39	4	35	100	39	4	35	100	1	الإجمالي	طباعة
	Kalyoubia	100	4	1	3	100	1	-	1	82.1	32	4	28	82.1	32	4	28	100	1	القليوبية	
	Giza	-	-	-	-	-	-	-	-	17.9	7	-	7	17.9	7	-	7	-	(1)	الجيزة	
Chemicals	Total	100	60	31	29	100	10	4	6	100	5476	3071	2405	100	5476	3071	2405	100	3	الإجمالي	كيماويات
	Cairo	86.7	52	28	24	60.0	6	3	3	98.2	5377	3023	2354	98.2	5377	3023	2354	66.7	2	القاهرة	
	Giza	13.3	8	3	5	40.0	4	1	3	1.8	99	48	51	1.8	99	48	51	33.3	1	الجيزة	
Food industry	Total	100	12	-	12	100	11	-	11	100	350	16	334	100	350	16	334	100	2	الإجمالي	صناعة الأغذية
	Cairo	33.3	4	-	4	81.8	9	-	9	56.6	198	-	198	56.6	198	-	198	50.0	1	القاهرة	
	Giza	66.7	8	-	8	18.2	2	-	2	43.4	152	16	136	43.4	152	16	136	50.0	1	الجيزة	
petroleum	Total	100	25	4	21	100	64	23	41	100	9346	1485	7861	100	9544	1493	8051	100	2	الإجمالي	تكوير البترول
	Cairo	100	25	4	21	100	64	23	41	100	9346	1485	7861	100	9544	1493	8051	100	2	القاهرة	
Operation of scientific devices	Total	-	-	-	-	-	-	-	-	100	322	121	201	100	343	132	211	-	(1)	الاجمالي	تشغيل أجهزة علمية
	Cairo	-	-	-	-	-	-	-	-	100	322	121	201	100	343	132	211	-	(1)	القاهرة	
Transfer	Total	100	41	1	40	100	1	-	1	100	7265	-	7265	100	7265	-	7265	100	1	الإجمالي	نقل
	Cairo	-	-	-	-	-	-	-	-	24.5	1782	-	1782	24.5	1782	-	1782	-	(1)	القاهرة	
	Giza	100	41	1	40	100	1	-	1	75.5	5483	-	5483	75.5	5483	-	5483	100	1	الجيزة	
Mail	Total	-	-	-	-	-	-	-	-	100	178	29	149	100	178	29	149	-	(1)	الإجمالي	بريد
	Cairo	-	-	-	-	-	-	-	-	100	178	29	149	100	178	29	149	-	(1)	القاهرة	

تابع جدول رقم ( ١٨ ) التوزيع العددي والنسبي للمؤسسات التدريبية والدارسين والخريجين والمدرسين والمدربين للتعليم غير المنهجي بالقطاع الحكومي وفقاً للتخصص والنوع وإحاطة عام ٢٠١٨/٢٠١٩

cont. ( Table No. 18 ) NO. & percentage distribution of Training Institutions, Students, Graduates, Teachers & Trainers for formal- education in the governmental sector by specialization

Sex & Governorate 2017/2018

Specialization	Gov.	المدرين / Trainers				المدرسين / Teachers				الخريجين / Graduates				الدارسين / Students				المؤسسات التدريبية / Training Institutions		إحاطة	التخصص
		جملة		اناث	ذكور	جملة		اناث	ذكور	جملة		اناث	ذكور	جملة		اناث	ذكور	العدد	NO.		
		%	Total	F	M	%	Total	F	M	%	Total	F	M	%	Total	F	M	%	NO.		
Driving Cars	Total	100	35	-	35	100	4	2	2	100	2760	26	2734	100	2760	26	2734	100	2	الإجمالي	قيادة سيارات
	Cairo	-	-	-	-	-	-	-	-	3.0	84	26	58	3.0	84	26	58	-	(1)	القاهرة	
	Giza	100	35	-	35	100	4	2	2	97.0	2676	-	2676	97.0	2676	-	2676	100	2	الجيزة	
Electricity & mechanics	Total	100	196	38	158	100	22	14	8	100	17763	2124	15639	100	####	2136	15832	100	8	الإجمالي	كهرباء وميكانيكا
	Cairo	-	-	-	-	-	-	-	-	20.1	3565	609	2956	19.8	3565	609	2956	-	(1)	القاهرة	
	Alexandria	-	-	-	-	-	-	-	-	6.9	1220	170	1050	6.8	1220	170	1050	-	(1)	الأسكندرية	
	Dakahlia	42.3	83	5	78	72.7	16	13	3	31.2	5536	534	5002	30.9	5545	534	5011	37.5	3	الدقهلية	
	Kaliobeya	3.6	7	1	6	4.5	1	1	-	1.2	213	22	191	1.2	213	22	191	12.5	1	القليوبية	
	Ismailia	7.7	15	1	14	4.5	1	-	1	20.7	3685	642	3043	20.5	3685	642	3043	12.5	1	الإسماعيلية	
	Giza	11.7	23	3	20	4.5	1	-	1	9.7	1716	42	1674	10	1716	42	1674	12.5	1	الجيزة	
Aswan	34.7	68	28	40	13.6	3	-	3	10.3	1828	105	1723	11.3	2024	117	1907	25.0	2	اسوان		
Sculpture	Total	100	2	1	1	100	1	-	1	100	25	25	-	100	25	25	-	100	1	الإجمالي	نحت
	El-wadi El-Gidid	100	2	1	1	100	1	-	1	100	25	25	-	100	25	25	-	100	1	الوادي الجديد	
Meteorology	Total	100	70	23	47	100	1	-	1	100	749	310	439	100	749	310	439	100	1	الإجمالي	أرصاد جوية
	Cairo	100	70	23	47	100	1	-	1	100	749	310	439	100	749	310	439	100	1	القاهرة	
structure & building	Total	100	352	18	334	100	48	6	42	100	4853	225	4628	100	4940	234	4706	100	38	الإجمالي	تشيد وبناء
	Cairo	14.5	51	10	41	4.2	2	1	1	19.9	964	138	826	19.5	964	138	826	5.3	2	القاهرة	
	Port- Said	2.6	9	-	9	2.1	1	-	1	2.5	122	-	122	2.5	122	-	122	2.6	1	بورسعيد	
	Suez	4.3	15	-	15	6.3	3	-	3	8.3	401	-	401	8.1	401	-	401	2.6	1	السويس	
	Damietta	1.1	4	-	4	2.1	1	-	1	3.2	156	-	156	3.2	156	-	156	2.6	1	دمياط	
	Dakahlia	9.4	33	2	31	6.3	3	-	3	8.5	412	17	395	8.6	425	17	408	7.9	3	الدقهلية	
	Sharkia	15.3	54	1	53	8.3	4	-	4	16.2	784	-	784	15.9	784	-	784	10.5	4	الشرقية	
	Kaliobeya	10.5	37	-	37	25.0	12	4	8	7.8	380	6	374	7.7	380	6	374	13.2	5	القليوبية	
	Kafr El Sheikh	3.4	12	-	12	4.2	2	-	2	1.5	71	-	71	1.6	78	-	78	5.3	2	كفر الشيخ	
	Gharbia	5.1	18	4	14	4.2	2	-	2	4.1	198	-	198	4.8	239	-	239	7.9	3	الغربية	
	Menoufia	6.3	22	-	22	2.1	1	-	1	1.5	73	17	56	1.5	73	17	56	2.6	1	المنوفية	
	Behera	8.0	28	1	27	6.3	3	-	3	3.4	164	16	148	3.3	164	16	148	7.9	3	البحيرة	
	Ismailia	4.3	15	-	15	4.2	2	-	2	7.2	348	2	346	7.0	348	2	346	5.3	2	الإسماعيلية	
	Menia	2.3	8	-	8	4.2	2	-	2	3.2	156	-	156	3.2	156	-	156	5.3	2	المنيا	
	Asyout	4.8	17	-	17	8.3	4	1	3	5.8	282	-	282	5.8	288	-	288	7.9	3	أسيوط	
	Suhag	1.4	5	-	5	2.1	1	-	1	0.6	31	-	31	0.6	31	-	31	2.6	1	سوهاج	
Aswan	1.4	5	-	5	2.1	1	-	1	0.7	36	-	36	0.7	36	-	36	2.6	1	أسوان		
El-wadi El-Gidid	3.1	11	-	11	6.3	3	-	3	3.8	183	29	154	4.1	203	38	165	5.3	2	الوادي الجديد		
Matrouh	2.3	8	-	8	2.1	1	-	1	1.9	92	-	92	1.9	92	-	92	2.6	1	مطروح		

تابع جدول رقم ( ١٨ ) التوزيع العددي والنسبي للمؤسسات التدريبية والدارسين والخريجين والمدرسين والمدربين للتعليم غير المهجى بالقطاع الحكومي وفقاً للتخصص والنوع والحفاظة عام ٢٠١٩/٢٠١٨

cont. ( Table No. 18 ) NO. & percentage distribution of Training Institutions, Students, Graduates, Teachers & Trainers for formal- education in the governmental sector by specialization ,Sex & Governorate 2018/2019

Specialization	Gov.	المدرين / Trainers				المدرسين / Teachers				الخريجين / Graduates				الدارسين / Students				المؤسسات التدريبية / Training Institutions		الحفاظة	التخصص
		جملة		اناث	ذكور	جملة		اناث	ذكور	جملة		اناث	ذكور	جملة		اناث	ذكور	العدد			
		%	Total	F	M	%	Total	F	M	%	Total	F	M	%	Total	F	M	%	NO.		
Orchard cultivation	Total	100	56	8	48	100	7	5	2	100	1581	71	1510	100	1581	71	1510	100	2	الاجمالي	فلاحة البساتين
	Alexandria	96.4	54	8	46	85.7	6	5	1	99.4	1571	71	1500	99.4	1571	71	1500	50.0	1	الاسكندرية	
	Beni-Suef	3.6	2	-	2	14.3	1	-	1	0.6	10	-	10	0.6	10	-	10	50.0	1	بنى سويف	
Agricultural & Irrigation Guidance	Total	100	63	17	46	100	4	-	4	100	580	133	447	100	580	133	447	100	4	الاجمالي	ارشاد زراعى وى
	Alexandria	17.5	11	5	6	25.0	1	-	1	21.4	124	36	88	21.4	124	36	88	25.0	1	الاسكندرية	
	Kalyoubia	19.0	12	5	7	25.0	1	-	1	9.5	55	6	49	9.5	55	6	49	25.0	1	القليوبية	
	Behera	55.6	35	7	28	25.0	1	-	1	59.1	343	91	252	59.1	343	91	252	25.0	1	البحيرة	
	Suhag	7.9	5	-	5	25.0	1	-	1	10.0	58	-	58	10.0	58	-	58	25.0	1	سوهاج	
Taxes	Total	100	215	116	99	100	2	-	2	100	18120	8055	10065	100	18120	8055	10065	100	2	الاجمالي	ضرائب
	Cairo	17.2	37	16	21	50.0	1	-	1	74.7	13530	5812	7718	74.7	13530	5812	7718	50.0	1	القاهرة	
	Alexandria	82.8	178	100	78	50.0	1	-	1	25.3	4590	2243	2347	25.3	4590	2243	2347	50.0	1	الاسكندرية	
Banks & banking	Total	100	150	30	120	100	2	-	2	100	10439	3567	6872	100	10439	3567	6872	100	1	الاجمالي	بنوك واعمال مصرفية
	Cairo	100	150	30	120	100	2	-	2	100	10439	3567	6872	100	10439	3567	6872	100	1	القاهرة	
Administrative & statistical training	Total	100	833	252	581	100	104	40	64	100	44593	15684	28909	100	44860	15774	29086	100	22	الاجمالي	تدريب ادارى واحصائى
	Cairo	53.4	445	135	310	89.4	93	37	56	59.9	26707	9332	17375	60.1	26954	9422	17532	50.0	11	القاهرة	
	Alexandria	27.4	228	58	170	1.0	1	1	-	14.9	6648	2520	4128	14.9	6668	2520	4148	9.1	2	الاسكندرية	
	Port- Said	3.6	30	20	10	1.0	1	-	1	0.8	354	267	87	0.8	354	267	87	4.5	1	بور سعيد	
	Damietta	0.6	5	3	2	1.0	1	1	-	1.1	505	342	163	1.1	505	342	163	4.5	1	دمياط	
	Dakahlia	2.4	20	10	10	1.0	1	-	1	0.5	222	117	105	0.5	222	117	105	4.5	1	الدقهلية	
	Sharkia	2.2	18	4	14	1.9	2	1	1	2.4	1053	414	639	2.3	1053	414	639	9.1	2	الشرقية	
	Behera	2.4	20	3	17	2.9	3	-	3	10.8	4810	1429	3381	10.7	4810	1429	3381	9.1	2	البحيرة	
	Giza	-	-	-	-	-	-	-	-	5.9	2637	441	2196	5.9	2637	441	2196	-4.5	(1)	الجيزة	
	Beni-Suef	5.9	49	15	34	1.0	1	-	1	2.5	1128	619	509	2.5	1128	619	509	4.5	1	بنى سويف	
Suhag	2.2	18	4	14	1.0	1	-	1	1.2	529	203	326	1.2	529	203	326	4.5	1	سوهاج		

تابع جدول رقم ( ١٨ ) التوزيع العددي والنسبي للمؤسسات التدريبية والدارسين والخريجين والمدرسين والمدربين للتعليم غير المنهجي بالقطاع الحكومي وفقاً للتخصص والنوع والحفاظة عام ٢٠١٩/٢٠١٨

Cont. ( Table No. 18 ) NO. & percentage distribution of Training Institutions, Students, Graduates, Teachers & Trainers for formal- education in the governmental sector by specialization ,Sex & Governorate 2018/2019

Specialization	Gov.	المدرين / Trainers				المدرسين / Teachers				الخريجين / Graduates				الدارسين / Students				المؤسسات التدريبية / Training Institutions		الحفاظة	التخصص
		جملة		اناث	ذكور	جملة		اناث	ذكور	جملة		اناث	ذكور	جملة		اناث	ذكور	العدد			
		%	Total	F	M	%	Total	F	M	%	Total	F	M	%	Total	F	M	%	NO.		
Vocational training	Total	100	334	63	271	100	69	16	53	100	9882	3671	6211	100	10522	4008	6514	100	30	الإجمالي	تدريب مهني
	Cairo	46.4	155	39	116	50.7	35	13	22	75.9	7501	2984	4517	75.5	7946	3246	4700	16.7	5	القاهرة	
	Alexandria	-	-	-	-	-	-	-	-	=	3	-	3	=	3	-	3	-	(1)	الأسكندرية	
	Port Said	-	-	-	-	-	-	-	-	0.5	49	-	49	0.5	49	-	49	-	(1)	بورسعيد	
	Dakahlia	3.3	11	-	11	14.5	10	-	10	1.0	101	54	47	1.1	116	62	54	10.0	3	الدقهلية	
	Sharkia	2.4	8	1	7	2.9	2	-	2	1.4	134	125	9	1.3	134	125	9	6.7	2	الشرقية	
	Kafr El Sheikh	4.8	16	1	15	4.3	3	-	3	0.9	90	33	57	1.2	123	38	85	10.0	3	كفر الشيخ	
	Gharbia	1.5	5	3	2	1.4	1	-	1	0.5	47	7	40	0.4	47	7	40	3.3	1	الغربية	
	Behera	1.5	5	1	4	2.9	2	-	2	0.2	22	13	9	0.2	22	13	9	6.7	2	البحيرة	
	Ismailia	0.9	3	-	3	1.4	1	-	1	2.2	216	17	199	2.1	219	17	202	3.3	1	الإسماعيلية	
	Giza	12.6	42	2	40	1.4	1	-	1	9.4	927	87	840	8.8	927	87	840	3.3	1	الجيزة	
	Beni-Suef	4.2	14	1	13	1.4	1	-	1	1.6	155	50	105	1.5	155	50	105	3.3	1	بنى سويف	
	Menia	2.4	8	1	7	2.9	2	-	2	0.4	44	1	43	0.6	63	1	62	6.7	2	المنيا	
	Suhag	6.3	21	8	13	5.8	4	-	4	2.6	258	128	130	2.6	271	136	135	13.3	4	سوهاج	
	Qena	0.6	2	-	2	4.3	3	2	1	0.5	48	-	48	0.9	96	-	96	3.3	1	قنا	
	Aswan	-	-	-	-	-	-	-	-	0.3	27	16	11	0.3	27	16	11	-	(1)	أسوان	
	Luxor	1.5	5	3	2	1.4	1	1	-	0.2	15	4	11	0.4	40	21	19	3.3	1	الأقصر	
	Red Sea	2.1	7	-	7	1.4	1	-	1	0.3	25	10	15	0.2	25	10	15	3.3	1	البحر الأحمر	
	El-wadi El-Gidi	3.0	10	-	10	1.4	1	-	1	1.3	128	63	65	1.3	132	65	67	3.3	1	الوادي الجديد	
North Sinai	6.6	22	3	19	1.4	1	-	1	0.9	92	79	13	1.2	127	114	13	3.3	1	شمال سيناء		

تابع جدول رقم ( ١٨ ) التوزيع العددي والنسبي للمؤسسات التدريبية والدارسين والخريجين والمدرسين والمدربين للتعليم غير المهجى بالقطاع الحكومي وفقاً للتخصص والنوع والمحافظة عام ٢٠١٩/٢٠١٨

Cont. ( Table No. 18 ) NO. & percentage distribution of Training Institutions, Students, Graduates, Teachers & Trainers for formal- education in the governmental sector by specialization ,Sex & Governorate 2018/2019

Specialization	Gov.	المدرين / Trainers				المدرسين / Teachers				الخريجين / Graduates				الدارسين / Students				المؤسسات التدريبية Training Institutions		المحافظة	التخصص
		جملة		اناث	ذكور	جملة		اناث	ذكور	جملة		اناث	ذكور	جملة		اناث	ذكور	العدد	NO.		
		%	Total	F	M	%	Total	F	M	%	Total	F	M	%	Total	F	M	%			
Languages	Total	100	2	1	1	100	1	-	1	100	9	6	3	100	9	6	3	100	1	الإجمالي	تعليم اللغات
	Dakahlia	100	2	1	1	100	1	-	1	100	9	6	3	100	9	6	3	100	1	الدقهلية	
Physical Education	Total	100	10	1	9	100	1	-	1	100	1350	185	1165	100	1350	185	1165	100	1	الإجمالي	تربية رياضية
	Cairo	100	10	1	9	100	1	-	1	100	1350	185	1165	100	1350	185	1165	100	1	القاهرة	
Educational training	Total	100	383	112	271	100	109	39	70	100	25212	9928	15284	100	25266	9947	15319	100	12	الإجمالي	تدريب تربوي
	Cairo	42.3	162	73	89	12.8	14	5	9	30.4	7674	1541	6133	30.4	7674	1541	6133	25.0	3	القاهرة	
	Kafr- El- Sheikh	2.1	8	1	7	0.9	1	-	1	0.8	200	110	90	0.8	200	110	90	8.3	1	كفر الشيخ	
	Gharbia	31.3	120	20	100	2.8	3	-	3	36.0	9080	4539	4541	35.9	9080	4539	4541	8.3	1	الغربية	
	Giza	9.7	37	2	35	8.3	9	3	6	2.8	709	305	404	3.0	763	324	439	25.0	3	الجيزة	
	Beni-Suef	-	-	-	-	42.2	46	20	26	4.2	1051	452	599	4.2	1051	452	599	8.3	1	بنى سويف	
	Asyout	1.0	4	1	3	2.8	3	1	2	0.4	97	45	52	0.4	97	45	52	8.3	1	أسيوط	
	Suhag	9.1	35	15	20	29.4	32	10	22	15.6	3924	1709	2215	15.5	3924	1709	2215	8.3	1	سوهاج	
Aswan	4.4	17	-	17	0.9	1	-	1	9.8	2477	1227	1250	9.8	2477	1227	1250	8.3	1	أسوان		

تابع جدول رقم ( ١٨ ) التوزيع العددي والنسبي للمؤسسات التدريبية والدارسين والخريجين والمدرسين والمدربين للتعليم غير المنهجي بالقطاع الحكومي وفقاً للتخصص والنوع وإحافظة عام ٢٠١٩/٢٠١٨

Cont. ( Table No. 18 ) NO. & percentage distribution of Training Institutions, Students, Graduates, Teachers & Trainers for formal- education in the governmental sector by specialization ,Sex & Governorate 2018/2019( cont. )

Specialization	Gov.	Trainers / المدربين				Teachers / المدرسين				Graduates / الخريجين				Students / الدارسين				المؤسسات التدريبية Training Institutions		المحافظة	التخصص
		جملة		اناث	ذكور	جملة		اناث	ذكور	جملة		اناث	ذكور	جملة		اناث	ذكور	العدد	NO.		
		%	Total	F	M	%	Total	F	M	%	Total	F	M	%	Total	F	M	%			
computer	Total	100	349	88	261	100	130	57	73	100	21322	8739	12583	100	21326	8742	12584	100	24	الإجمالي	حاسب آلى
	Cairo	31.2	109	29	80	12.3	16	8	8	20.3	4322	1537	2785	20.3	4322	1537	2785	25.0	6	القاهرة	
	Damietta	2.0	7	3	4	8.5	11	4	7	0.7	159	88	71	0.7	159	88	71	8.3	2	دمياط	
	Sharkia	19.8	69	24	45	5.4	7	4	3	12.1	2578	1976	602	12.1	2578	1976	602	12.5	3	الشرقية	
	Kalyoubia	2.9	10	5	5	0.8	1	1	-	0.8	164	20	144	0.8	164	20	144	4.2	1	القليوبية	
	Gharbia	4.9	17	-	17	0.8	1	-	1	10.1	2147	324	1823	10.1	2147	324	1823	4.2	1	الغربية	
	Menoufia	1.7	6	3	3	20.0	26	10	16	3.1	653	374	279	3.1	653	374	279	4.2	1	المنوفية	
	Giza	10.0	35	8	27	13.1	17	15	2	6.9	1473	487	986	6.9	1473	487	986	16.7	4	الجيزة	
	Menia	10.9	38	-	38	28.5	37	11	26	27.7	5903	1685	4218	27.7	5907	1688	4219	12.5	3	المنيا	
	Asyout	7.2	25	6	19	7.7	10	3	7	12.5	2669	1524	1145	12.5	2669	1524	1145	4.2	1	أسيوط	
	Suhag	4.0	14	3	11	0.8	1	-	1	3.3	699	374	325	3.3	699	374	325	4.2	1	سوهاج	
El-wadi El-Gidid	5.4	19	7	12	2.3	3	1	2	2.6	555	350	205	2.6	555	350	205	4.2	1	الوادي الجديد		
Security Training	Total	100	45	10	35	100	27	10	17	100	1275	440	835	100	1275	440	835	100	1	الإجمالي	تدريب أمنى
	Kafr- El- Sheikh	100	45	10	35	100	27	10	17	100	1275	440	835	100	1275	440	835	100	1	كفر الشيخ	
Wire and wireless works	Total	100	25	5	20	100	42	20	22	100	15567	4745	10822	100	15567	4745	10822	100	1	الإجمالي	أعمال سلكى ولاسلكى
	Cairo	100	25	5	20	100	42	20	22	100	15567	4745	10822	100	15567	4745	10822	100	1	القاهرة	

جدول رقم ( ١٩ ) التوزيع العددي والنسبي للمؤسسات التدريبية والدارسين والخريجين والمدرسين والمدربين للتعليم غير المنهجي بالقطاع الحكومي وفقاً للتبعية والنوع عام ٢٠١٨/٢٠١٩

( Table No. 19 ) NO. & percentage distribution of Training Institutions, Students, Graduates, Teachers & Trainers for non-formal education in the governmental sector by dependency & Sex 2018/2019

Ministries	المدرين / Trainers				المدرسين / Teachers				الخريجين / Graduates				الدارسين / Students				المؤسسات التدريبية / Training Institution		التبعية
	جملة		اناث	ذكور	جملة		اناث	ذكور	جملة		اناث	ذكور	جملة		اناث	ذكور	العدد		
	%	Total	F	M	%	Total	F	M	%	Total	F	M	%	Total	F	M	%	NO.	
<b>Total</b>	<b>100</b>	<b>3459</b>	<b>942</b>	<b>2517</b>	<b>100</b>	<b>732</b>	<b>277</b>	<b>455</b>	<b>100</b>	<b>208623</b>	<b>69125</b>	<b>139498</b>	<b>100</b>	<b>210208</b>	<b>69620</b>	<b>140588</b>	<b>100</b>	<b>204</b>	<b>الإجمالي</b>
Health & Population	3.4	118	65	53	5.6	41	17	24	3.5	7255	5355	1900	3.5	7370	5382	1988	3.4	7	وزارة الصحة والسكان
Industry & Petroleum	3.9	134	45	89	13.1	96	39	57	8.5	17651	4645	13006	8.5	17849	4653	13196	5.9	12	وزارة الصناعة والبتروك
Transportation	3.4	118	3	115	0.8	6	2	4	5.2	10952	113	10839	5.2	10952	113	10839	2.0	4	وزارة النقل
Electricity & Energy	18.6	643	162	481	11.3	83	39	44	21.4	44731	8495	36236	21.4	44963	8507	36456	8.8	18	وزارة الكهرباء والطاقة
Culture & media	2.0	70	28	42	0.3	2	-	2	0.5	1078	427	651	0.5	1078	427	651	1.0	2	وزارة الثقافة والإعلام
Tourism & Aviation	2.0	70	23	47	0.1	1	-	1	0.4	749	310	439	0.4	749	310	439	0.5	1	وزارة السياحة والطيران
Defense	2.7	95	15	80	0.1	1	-	1	2.6	5432	2022	3410	2.6	5453	2033	3420	0.5	1	وزارة الدفاع
Social Solidarity	4.1	141	71	70	7.5	55	30	25	0.9	1784	1341	443	0.9	1936	1367	569	25.0	51	وزارة التضامن الاجتماعي
Housing & Utilities	14.0	485	36	449	7.0	51	6	45	4.1	8573	940	7633	4.1	8660	949	7711	19.6	40	وزارة الاسكان والمرافق
Agriculture	3.4	119	25	94	3.4	25	19	6	1.2	2430	389	2041	1.2	2430	389	2041	3.4	7	وزارة الزراعة
Supply & Trade	0.3	12	-	12	1.5	11	-	11	0.2	350	16	334	0.2	350	16	334	1.0	2	وزارة التموين والتجارة
Finance	10.6	365	146	219	0.5	4	-	4	13.7	28559	11622	16937	13.6	28559	11622	16937	1.5	3	وزارة المالية
Presidential services	3.1	106	31	75	6.8	50	16	34	4.1	8477	5325	3152	4.0	8477	5325	3152	5.4	11	الخدمات الرئاسية
Planning	5.0	172	78	94	4.2	31	14	17	6.8	14132	6556	7576	6.7	14132	6556	7576	3.4	7	وزارة التخطيط
Local Development	1.4	49	15	34	0.1	1	-	1	0.5	1128	619	509	0.5	1128	619	509	0.5	1	وزارة التنمية المحلية
Endowments	6.7	231	43	188	9.4	69	18	51	9.3	19491	8472	11019	9.4	19735	8565	11170	4.4	9	وزارة الأوقاف
Foreign Affairs	1.4	50	20	30	0.1	1	-	1	0.2	501	172	329	0.2	501	172	329	0.5	1	وزارة الخارجية
Communications	0.7	25	5	20	5.7	42	20	22	7.5	15745	4774	10971	7.5	15745	4774	10971	0.5	1	وزارة الاتصالات
Justic	0.9	30	5	25	0.3	2	-	2	0.1	260	43	217	0.1	260	43	217	0.5	1	وزارة العدل
Manpower	2.6	90	20	70	5.2	38	10	28	1.9	3940	2657	1283	2.1	4422	2947	1475	5.4	11	وزارة القوى العاملة
Education	0.2	6	3	3	9.8	72	30	42	0.8	1704	826	878	0.8	1704	826	878	1.0	2	وزارة التربية والتعليم
Higher Education	3.8	130	27	103	1.9	14	4	10	1.8	3709	1793	1916	1.8	3763	1812	1951	3.9	8	وزارة التعليم العالي والبحث العلمي
Investment	5.8	200	76	124	4.9	36	13	23	4.8	9992	2213	7779	4.8	9992	2213	7779	2.0	4	وزارة الاستثمار



جدول رقم ( ٢٠ ) التوزيع العددي والنسبي للدارسين في المؤسسات التدريبية للتعليم غير المنهجي بالمحافظات بالقطاع الحكومي وفقا لفئات السن والنوع عام ٢٠١٩/٢٠١٨

( Table No. 20 ) NO.& percentage distribution of students for Non – Formal education in Governorates in the governmental sector by Age & Sex 2018/2019

Age groups Gov.	جملة				20 +				18 –				16 –				14 –				12 –				فئات السن المحافظة
	جملة		إناث	ذكور	جملة		إناث	ذكور	جملة		إناث	ذكور	جملة		إناث	ذكور	جملة		إناث	ذكور	جملة		إناث	ذكور	
	%	Total	F	M	%	Total	F	M	%	Total	F	M	%	Total	F	M	%	Total	F	M	%	Total	F	M	
Total	100	210208	69620	140588	100	192300	62178	130122	100	9244	3360	5884	100	8112	3864	4248	100	461	174	287	100	91	44	47	الإجمالي
Cairo	53.1	111702	35821	75881	57.1	109843	35527	74316	17.9	1657	274	1383	2.5	202	20	182	-	-	-	-	-	-	-	-	القاهرة
Alexandria	6.7	14176	5040	9136	6.8	13059	4587	8472	12.08	1117	453	664	-	-	-	-	-	-	-	-	-	-	-	-	الأسكندرية
Port- Said	0.3	551	280	271	0.2	467	274	193	0.6	54	2	52	0.1	8	4	4	-	-	-	-	24.2	22	-	22	بورسعيد
Suez	0.2	465	-	465	0.2	401	-	401	-	-	-	-	0.4	29	-	29	7.6	35	-	35	-	-	-	-	السويس
Damietta	0.4	870	480	390	0.4	723	445	278	0.8	70	9	61	0.7	55	11	44	3.3	15	10	5	7.7	7	5	2	دمياط
Dakahlia	3.0	6317	736	5581	3.2	6217	704	5513	0.4	41	17	24	0.6	51	15	36	1.7	8	-	8	-	-	-	-	الدقهلية
Sharkia	4.2	8912	6529	2383	4.5	8575	6456	2119	3.5	328	73	255	-	-	-	-	0.4	2	-	2	7.7	7	-	7	الشرقية
Kalyoubia	0.7	1501	534	967	0.7	1401	489	912	0.4	39	1	38	0.4	33	21	12	6.1	28	23	5	-	-	-	-	القليوبية
Kafr- El- Sheikh	0.8	1729	598	1131	0.8	1587	587	1000	0.4	36	-	36	0.8	68	5	63	7.2	33	4	29	5.5	5	2	3	كفر الشيخ
Gharbia	5.9	12313	4870	7443	1.7	3219	329	2890	21.8	2014	1002	1012	87.3	7080	3539	3541	-	-	-	-	-	-	-	-	الغربية
Menoufia	0.3	726	391	335	0.3	653	374	279	-	-	-	-	0.9	73	17	56	-	-	-	-	-	-	-	-	المنوفية
behera	2.5	5339	1549	3790	2.7	5199	1533	3666	0.2	22	-	22	1.0	81	13	68	8.0	37	3	34	-	-	-	-	البحيرة
Ismailia	2.0	4252	661	3591	2.2	4238	661	3577	0.2	14	-	14	-	-	-	-	-	-	-	-	-	-	-	-	الإسماعيلية
Giza	8.2	17148	2075	15073	8.0	15356	1642	13714	19.4	1792	433	1359	-	-	-	-	-	-	-	-	-	-	-	-	الجيزة
Beni-Suef	1.2	2605	1382	1223	1.3	2450	1332	1118	1.3	118	35	83	0.1	10	3	7	2.6	12	5	7	16.5	15	7	8	بنى سويف
Menia	3.1	6440	2003	4437	3.2	6137	1833	4304	1.7	161	87	74	0.6	48	23	25	12.8	59	30	29	38.5	35	30	5	المنيا
Asyout	1.5	3054	1569	1485	0.8	1588	788	800	12.2	1127	629	498	2.9	232	118	114	23.2	107	34	73	-	-	-	-	أسيوط
Suhag	2.7	5706	2616	3090	2.9	5560	2584	2976	1.4	126	32	94	0.2	20	-	20	-	-	-	-	-	-	-	-	سوهاج
Qena	=	96	-	96	-	-	-	-	1.0	96	-	96	-	-	-	-	-	-	-	-	-	-	-	-	قنا
Aswan	2.2	4564	1360	3204	2.4	4564	1360	3204	-	-	-	-	-	-	-	-	-	-	-	-	-	-	-	-	أسوان
Luxor	=	40	21	19	-	-	-	-	0.4	40	21	19	-	-	-	-	-	-	-	-	-	-	-	-	الأقصر
Red Sea	0.1	167	152	15	0.1	157	142	15	0.1	10	10	-	-	-	-	-	-	-	-	-	-	-	-	-	البحر الأحمر
El-wadi El-Gidid	0.5	995	558	437	0.3	614	344	270	1.8	167	107	60	1.2	97	50	47	25.4	117	57	60	-	-	-	-	الوادي الجديد
Matrouh	0.1	285	153	132	0.1	106	14	92	1.9	177	137	40	=	2	2	-	-	-	-	-	-	-	-	-	مطروح
North Sinai	0.1	161	148	13	0.1	144	131	13	0.1	10	10	-	=	2	2	-	1.1	5	5	-	-	-	-	-	شمال سيناء
South Sinai	=	94	94	-	=	42	42	-	0.3	28	28	-	0.3	21	21	-	0.7	3	3	-	-	-	-	-	جنوب سيناء

## **الباب الثانى**

**مراكز التدريب المهنى فى القطاع الخاص**

**للعام الدراسى ٢٠١٨/٢٠١٩**

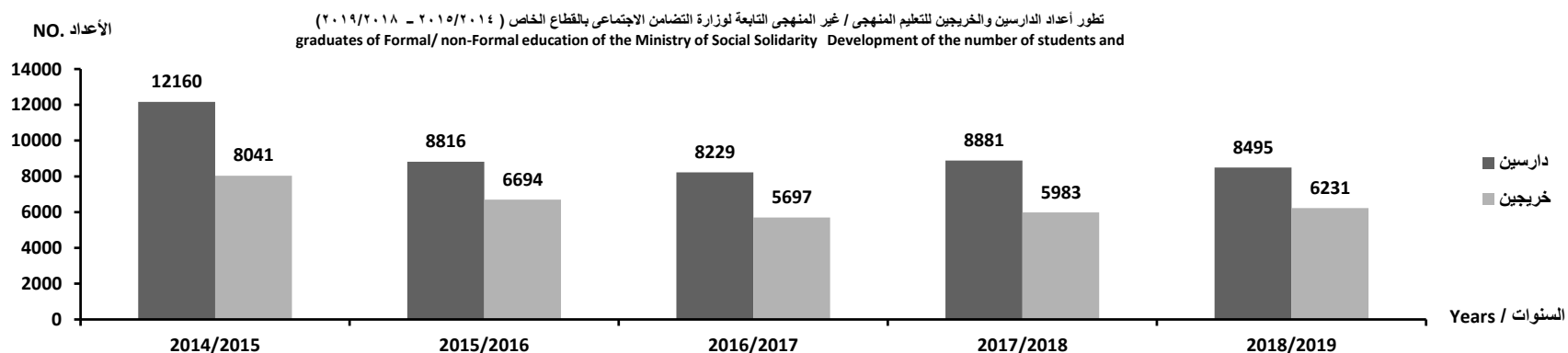
### **Section 2**

**Vocational training centers in the private sector  
2018/2019**

جدول رقم ( ٢١ ) تطور أعداد مراكز التدريب المهني والدارسين والخريجين والمدرسين للتعليم ( المنهجي / غير المنهجي ) التابعة لوزارة التضامن الاجتماعي بالقطاع الخاص خلال الفترة ( ٢٠١٩/٢٠١٨ - ٢٠١٥/٢٠١٤ )

( Table No. 21 ) Development of the preparation of vocational training centers, students, graduates and teachers of the Ministry of Social Solidarity in the private sector (2014/2015- 2018/2019)

Item Year	Teachers/ عدد المدرسين			Graduates / عدد الخريجين			Students / الدارسين			Vocational / مراكز التدريب المهني Training			البيان السنة	
	Total	غير منهجي	منهجي	Total	غير منهجي	منهجي	Total	غير منهجي	منهجي	Total	غير منهجي	منهجي		
		Non- Formal	Formal		Non- Formal	Formal		Non- Formal	Formal		Non- Formal	Formal		
NO.	271	187	84	8041	6912	1129	12160	7628	4532	157	144	13	العدد	2014/2015
%	100	69.0	31.0	100	86.0	14.0	100	62.7	37.3	100	91.7	8.3	%	
NO.	137	125	12	6694	6078	616	8816	6287	2529	128	119	9	العدد	2015/2016
%	100	91.2	8.8	100	90.8	9.2	100	71.3	28.7	100	93.0	7.0	%	
NO.	218	124	94	5697	5309	388	8229	5773	2456	118	105	13	العدد	2016/2017
%	100	56.9	43.1	100	93.2	6.8	100	70.2	29.8	100	89.0	11.0	%	
NO.	228	124	104	5983	4097	1886	8881	6103	2778	109	97	12	العدد	2017/2018
%	100	54.4	45.6	100	68.5	31.5	100	68.7	31.3	100	89.0	11.0	%	
NO.	189	143	46	6231	5829	402	8495	7058	1437	121	112	9	العدد	2018 /2019
%	100	75.7	24.3	100	93.5	6.5	100	83.1	16.9	100	92.6	7.4	%	



جدول رقم ( ٢٢ ) التوزيع العددي والنسبي لمراكز التدريب المهني والدارسين والخريجين في المؤسسات التدريبية للتعليم المنهجي وغير المنهجي التابع لوزارة التضامن الإجتماعي بالقطاع الخاص وفقاً للمحافظة ٢٠١٨/٢٠١٩

( Table No. 22 ) NO.& percentage distribution of vocational training centers, students and graduates in training institutions for the formal and non-formal education of the Ministry of Social Solidarity in the private sector by Governorate 2018/2019

Governorates	Graduates / الخريجين				Students / الدارسين				Vocational Training / مراكز التدريب المهني				المحافظة
	جملة		غير منهجي	منهجي	جملة		غير منهجي	منهجي	جملة		غير منهجي	منهجي	
	%	Total	Non-Formal	Formal	%	Total	Non-Formal	Formal	%	Total	Non-Formal	Formal	
<b>Total</b>	<b>100</b>	<b>6231</b>	<b>5829</b>	<b>402</b>	<b>100</b>	<b>8495</b>	<b>7058</b>	<b>1437</b>	<b>100</b>	<b>121</b>	<b>112</b>	<b>9</b>	الإجمالي
Cairo	12.0	750	750	-	10.3	877	877	-	12.4	15	15	-	القاهرة
Alexandria	4.4	273	232	41	5.0	427	232	195	4.1	5	2	3	الأسكندرية
Port- Said	0.6	36	36	-	0.5	41	41	-	1.7	2	2	-	بورسعيد
Suez	2.4	151	151	-	1.8	151	151	-	8.3	10	10	-	السويس
Damietta	1.6	102	102	-	1.3	109	109	-	5.0	6	6	-	دمياط
Dakahlia	0.4	24	24	-	0.3	24	24	-	1.7	2	2	-	الدقهلية
Sharkia	2.5	155	155	-	1.9	158	158	-	2.5	3	3	-	الشرقية
Kalyoubia	4.9	304	304	-	5.9	497	497	-	9.1	11	11	-	القليوبية
Kafr- El- Sheikh	11.6	720	720	-	8.5	726	726	-	2.5	3	3	-	كفر الشيخ
Gharbia	0.1	4	-	4	=	4	-	4	0.8	1	-	1	الغربية
Menoufia	2.0	126	126	-	1.5	126	126	-	2.5	3	3	-	المنوفية
behera	0.8	48	48	-	0.6	48	48	-	0.8	1	1	-	البحيرة
Ismailia	0.6	37	19	18	0.7	59	20	39	3.3	4	2	2	الإسماعيلية
Giza	0.3	21	11	10	0.4	36	15	21	1.7	2	1	1	الجيزة
Beni-Suef	0.6	35	35	-	8.3	708	708	-	1.7	2	2	-	بنى سويف
Fayoum	11.0	686	686	-	8.5	723	723	-	2.5	3	3	-	الفيوم
Menia	18.0	1122	1071	51	14.0	1186	1071	115	3.3	4	3	1	المنيا
Asyout	9.0	561	561	-	8.2	693	693	-	14.9	18	18	-	أسيوط
Suhag	0.9	58	58	-	0.7	63	63	-	3.3	4	4	-	سوهاج
Qena	2.9	182	182	-	2.1	182	182	-	1.7	2	2	-	قنا
Aswan	1.4	88	88	-	1.0	88	88	-	1.7	2	2	-	أسوان
Luxor	4.5	278	-	278	12.5	1063	-	1063	0.8	1	-	1	الأقصر
Red Sea	0.7	44	44	-	0.5	44	44	-	3.3	4	4	-	البحر الأحمر
El-wadi El-Gidid	2.0	124	124	-	1.5	124	124	-	1.7	2	2	-	الوادي الجديد
Matrouh	0.8	48	48	-	0.6	48	48	-	1.7	2	2	-	مطروح
North Sinai	0.7	43	43	-	0.9	79	79	-	3.3	4	4	-	شمال سيناء
South Sinai	3.4	211	211	-	2.5	211	211	-	4.1	5	5	-	جنوب سيناء

جدول رقم ( ٢٣ ) التوزيع العددي والنسبي لمراكز التدريب المهني والدارسين والخريجين والمدرسين والمدرين في المؤسسات التدريبية للتعليم المنهجي التابع لوزارة التضامن الاجتماعي بالقطاع الخاص وفقاً للنوع والمحافظة عام ٢٠١٩/٢٠١٨

( Table No. 23 ) No. & percentage distribution of vocational training centers, students, graduates, teachers and trainers in training institutions for the formal education of the Ministry of Social Solidarity in private sector by Sex and governorate 2018/2019

Governorates	المدرين / Trainers				المدرسين / Teachers				الخريجين / Graduates				الدارسين / Students				مراكز التدريب المهني / Vocational Training		المحافظة
	جملة		اناث	ذكور	جملة		اناث	ذكور	جملة		اناث	ذكور	جملة		اناث	ذكور	العدد	No.	
	%	Total	F	M	%	Total	F	M	%	Total	F	M	%	Total	F	M	%		
<b>Total</b>	<b>100</b>	<b>32</b>	<b>16</b>	<b>16</b>	<b>100</b>	<b>46</b>	<b>23</b>	<b>23</b>	<b>100</b>	<b>402</b>	<b>119</b>	<b>283</b>	<b>100</b>	<b>1437</b>	<b>429</b>	<b>1008</b>	<b>100</b>	<b>9</b>	الإجمالي
Alexandria	31.2	10	5	5	30.4	14	7	7	10.2	41	27	14	13.6	195	94	101	33.3	3	الأسكندرية
Gharpia	6.3	2	1	1	4.3	2	1	1	1.0	4	-	4	0.3	4	-	4	11.1	1	الغربية
Ismailia	25.0	8	4	4	21.7	10	5	5	4.5	18	7	11	2.7	39	12	27	22.2	2	الإسماعيلية
Giza	12.5	4	2	2	8.7	4	2	2	2.5	10	-	10	1.5	21	-	21	11.1	1	الجيزة
Menia	25.0	8	4	4	26.1	12	6	6	12.7	51	30	21	8.0	115	67	48	11.1	1	المنيا
Luxor	-	-	-	-	8.7	4	2	2	69.2	278	55	223	74.0	1063	256	807	11.1	1	الأقصر

جدول رقم ( ٢٤ ) التوزيع العددي والنسبي للدارسين بمراكز التدريب المهني في المؤسسات التدريبية للتعليم المنهجي التابع لوزارة التضامن الاجتماعي بالقطاع الخاص وفقاً لفئات السن والنوع والمحافظة عام ٢٠١٩/٢٠١٨

( Table No. 24 ) NO.&percentage distribution of students in vocational training centers in training institutions for the formal education of the Ministry of Social Solidarity in private sector by age, Sex and governorate 2018/2019

Age Group	الجملة				20 +				18 -				16 -				-14				فئات السن
	جملة		اناث	ذكور	جملة		اناث	ذكور	جملة		اناث	ذكور	جملة		اناث	ذكور	جملة		اناث	ذكور	
	%	Total	F	M	%	Total	F	M	%	Total	F	M	%	Total	F	M	%	Total	F	M	
<b>Total</b>	<b>100</b>	<b>1437</b>	<b>429</b>	<b>1008</b>	<b>100</b>	<b>308</b>	<b>70</b>	<b>238</b>	<b>100</b>	<b>422</b>	<b>156</b>	<b>266</b>	<b>100</b>	<b>386</b>	<b>110</b>	<b>276</b>	<b>100</b>	<b>321</b>	<b>93</b>	<b>228</b>	الإجمالي
Alexandria	13.6	195	94	101	7.5	23	15	8	19.4	82	37	45	18.9	73	32	41	5.3	17	10	7	الأسكندرية
Gharpia	0.3	4	-	4	-	-	-	-	-	-	-	-	0.8	3	-	3	0.3	1	-	1	الغربية
Ismailia	2.7	39	12	27	-	-	-	-	1.4	6	3	3	6.5	25	8	17	2.5	8	1	7	الإسماعيلية
Giza	1.5	21	-	21	-	-	-	-	-	-	-	-	3.1	12	-	12	2.8	9	-	9	الجيزة
Menia	8.0	115	67	48	1.0	3	-	3	26.5	112	67	45	-	-	-	-	-	-	-	-	المنيا
Luxor	74.0	1063	256	807	91.6	282	55	227	52.6	222	49	173	70.7	273	70	203	89.1	286	82	204	الأقصر

جدول رقم ( ٢٥ ) التوزيع العددي والنسبي لمراكز التدريب المهني والدارسين والخريجين والمدرسين والمدربين في المؤسسات التدريبية للتعليم غير المنهجي التابع لوزارة التضامن الاجتماعي بالقطاع الخاص وفقاً للنوع والحفاظة عام ٢٠١٩/٢٠١٨

( Table No. 25 ) No. & percentage distribution of vocational training centers, Students, Graduates, Teachers & Trainers in training institutions for non-formal education under the Ministry of Social Solidarity in private sector by sex & governorate 2018/2019

Governorates	المدرين / Trainers				المدرسين / Teachers				الخريجين / graduates				الدارسين / Students				مراكز التدريب المهني Vocational Training		الحفاظة
	جملة		اناث	ذكور	جملة		اناث	ذكور	جملة		اناث	ذكور	جملة		اناث	ذكور	العدد		
	%	Total	F	M	%	Total	F	M	%	Total	F	M	%	Total	F	M	%	No.	
<b>Total</b>	<b>100</b>	<b>298</b>	<b>159</b>	<b>139</b>	<b>100</b>	<b>143</b>	<b>85</b>	<b>58</b>	<b>100</b>	<b>5829</b>	<b>4222</b>	<b>1607</b>	<b>100</b>	<b>7058</b>	<b>5019</b>	<b>2039</b>	<b>100</b>	<b>112</b>	الإجمالي
Cairo	18.1	54	28	26	12.6	18	13	5	12.9	750	513	237	12.4	877	553	324	13.4	15	القاهرة
Alexandria	5.4	16	3	13	1.4	2	1	1	4.0	232	51	181	3.3	232	51	181	1.8	2	الأسكندرية
Port-Said	1.7	5	2	3	1.4	2	1	1	0.6	36	34	2	0.6	41	34	7	1.8	2	بورسعيد
Suez	3.4	10	10	-	7.0	10	10	-	2.6	151	151	-	2.1	151	151	-	8.9	10	السويس
Damietta	4.7	14	9	5	4.2	6	3	3	1.7	102	69	33	1.5	109	76	33	5.4	6	دمياط
Dakahlia	0.7	2	-	2	1.4	2	-	2	0.4	24	12	12	0.3	24	12	12	1.8	2	الدقهلية
Sharkia	3.4	10	6	4	4.2	6	4	2	2.7	155	106	49	2.2	158	109	49	2.7	3	الشرقية
Kalyoubia	7.0	21	19	2	8.4	12	8	4	5.2	304	295	9	7.0	497	487	10	9.8	11	القليوبية
Kafr- El-Sheikh	3.0	9	2	7	6.3	9	3	6	12.4	720	450	270	10.3	726	453	273	2.7	3	كفر الشيخ
Gharbia	0.3	1	-	1	0.7	1	-	1	-	-	-	-	-	-	-	-	-	-	الغربية
Menoufia	3.0	9	1	8	1.4	2	-	2	2.2	126	72	54	1.8	126	72	54	2.7	3	المنوفية
behera	0.3	1	1	-	2.8	4	2	2	0.8	48	41	7	0.7	48	41	7	0.9	1	البحيرة
Ismailia	1.3	4	1	3	1.4	2	-	2	0.3	19	2	17	0.3	20	3	17	1.8	2	الإسماعيلية
Giza	1.3	4	-	4	0.7	1	-	1	0.2	11	-	11	0.2	15	-	15	0.9	1	الجيزة
Beni-Suef	2.7	8	3	5	1.4	2	2	-	0.6	35	35	-	10.0	708	477	231	1.8	2	بنى سويف
Fayoum	9.1	27	3	24	1.4	2	1	1	11.8	686	249	437	10.2	723	249	474	2.7	3	الفيوم
Menia	3.0	9	7	2	9.1	13	11	2	18.4	1071	960	111	15.2	1071	960	111	2.7	3	المنيا
Asyout	12.4	37	23	14	14.7	21	10	11	9.6	561	500	61	9.8	693	574	119	16.1	18	أسيوط
Suhag	2.0	6	4	2	3.5	5	1	4	1.0	58	37	21	0.9	63	42	21	3.6	4	سوهاج
Qena	1.0	3	3	-	1.4	2	1	1	3.1	182	182	-	2.6	182	182	-	1.8	2	قنا
Aswan	2.3	7	3	4	1.4	2	1	1	1.5	88	48	40	1.2	88	48	40	1.8	2	أسوان
Red Sea	2.0	6	6	-	2.8	4	4	-	0.8	44	43	1	0.6	44	43	1	3.6	4	البحر الأحمر
El-wadi El-Gidid	2.0	6	6	-	1.4	2	2	-	2.1	124	124	-	1.8	124	124	-	1.8	2	الوادي الجديد
Matrouh	1.0	3	3	-	1.4	2	2	-	0.8	48	48	-	0.7	48	48	-	1.8	2	مطروح
North Sinai	4.4	13	6	7	3.5	5	2	3	0.7	43	31	12	1.1	79	61	18	3.6	4	شمال سيناء
South Sinai	4.4	13	10	3	4.2	6	3	3	3.6	211	169	42	3.0	211	169	42	4.5	5	جنوب سيناء

جدول رقم ( ٢٦ ) التوزيع العددي والنسبي للدارسين بمراكز التدريب المهني في المؤسسات التدريبية للتعليم غير المنهجي التابع لوزارة التضامن الاجتماعي بالقطاع الخاص وفقاً للنوع وفئات السن والمحافظة عام ٢٠١٨/٢٠١٩

( Table No. 26 ) No. & percentage distribution of students in vocational training centers in training institutions (non-formal education) of the Ministry of Social Solidarity in private sector by sex, age groups & governorate 2018/2019

Age groups	Total				20 +				18 -				16 -				14 -				12 -				فئات السن				
	جملة		إناث	ذكور	جملة		إناث	ذكور	جملة		إناث	ذكور	جملة		إناث	ذكور	جملة		إناث	ذكور	جملة		إناث	ذكور					
	%	Total	F	M	%	Total	F	M	%	Total	F	M	%	Total	F	M	%	Total	F	M	%	Total	F	M					
gov.																													المحافظة
Total	100	7058	5019	2039	100	3993	2717	1276	100	1626	1220	406	100	839	614	225	100	522	398	124	100	78	70	8					الإجمالي
Cairo	12.4	877	553	324	13.0	521	318	203	15.9	259	188	71	8.3	70	35	35	5.2	27	12	15	-	-	-	-					القاهرة
Alexandria	3.3	232	51	181	5.8	232	51	181	-	-	-	-	-	-	-	-	-	-	-	-	-	-	-	-					الأسكندرية
Port-Said	0.6	41	34	7	-	-	-	-	0.1	2	-	2	0.5	4	-	4	6.7	35	34	1	-	-	-	-					بورسعيد
Suez	2.1	151	151	-	1.2	47	47	-	2.4	39	39	-	3.6	30	30	-	6.5	34	34	-	1.3	1	1	-					السويس
Damietta	1.5	109	76	33	2.3	92	60	32	1.0	17	16	1	-	-	-	-	-	-	-	-	-	-	-	-					دمياط
Dakahlia	0.3	24	12	12	0.3	12	5	7	0.4	6	4	2	0.7	6	3	3	-	-	-	-	-	-	-	-					الدقهلية
Sharkia	2.2	158	109	49	1.4	57	32	25	1.9	31	21	10	2.9	24	16	8	4.6	24	18	6	28.2	22	22	-					الشرقية
Kalyoubia	7.0	497	487	10	6.2	247	240	7	5.8	95	92	3	6.6	55	55	-	12.6	66	66	-	43.6	34	34	-					القليوبية
Kafr- El- Sheikh	10.3	726	453	273	10.1	403	252	151	18.2	296	190	106	1.1	9	3	6	1.9	10	3	7	10.3	8	5	3					كفر الشيخ
Menoufia	1.8	126	72	54	2.9	115	70	45	0.6	9	-	9	-	-	-	-	0.4	2	2	-	-	-	-	-					المنوفية
Behera	0.7	48	41	7	0.8	33	26	7	0.2	4	4		-	-	-	-	0.8	4	4	-	9.0	7	7	-					البحيرة
Ismailia	0.3	20	3	17	0.3	12	3	9	-	-	-	-	1.0	8	-	8	-	-	-	-	-	-	-	-					الإسماعيلية
Giza	0.2	15	-	15	-	-	-	-	-	-	-	-	-	-	-	-	1.9	10	-	10	6.4	5	-	5					الجيزة
Beni-Suef	10.0	708	477	231	17.7	708	477	231	-	-	-	-	-	-	-	-	-	-	-	-	-	-	-	-					بنى سويف
Fayoum	10.2	723	249	474	7.5	298	50	248	11.3	184	49	135	10.4	87	60	27	29.5	154	90	64	-	-	-	-					الفيوم
Menia	15.2	1071	960	111	12.0	479	419	60	25.8	419	368	51	19.8	166	166	-	1.1	6	6	-	1.3	1	1	-					المنيا
Asyout	9.8	693	574	119	6.5	260	244	16	7.7	126	115	11	28.1	236	148	88	13.6	71	67	4	-	-	-	-					أسيوط
Suhag	0.9	63	42	21	0.7	28	28	-	0.6	9	9	-	2.7	23	5	18	0.6	3	-	3	-	-	-	-					سوهاج
Qena	2.6	182	182	-	3.6	142	142	-	2.5	40	40	-	-	-	-	-	-	-	-	-	-	-	-	-					قنا
Aswan	1.2	88	48	40	0.4	16	5	11	0.1	2	-	2	6.0	50	30	20	3.8	20	13	7	-	-	-	-					أسوان
Red Sea	0.6	44	43	1	0.9	37	36	1	0.1	2	2	-	0.4	3	3	-	0.4	2	2	-	-	-	-	-					البحر الأحمر
El-wadi El-Gidid	1.8	124	124	-	0.9	35	35	-	2.5	40	40	-	2.4	20	20	-	5.6	29	29	-	-	-	-	-					الوادى الجديد
Matrouh	0.7	48	48	-	0.5	21	21	-	0.6	9	9	-	1.0	8	8	-	1.9	10	10	-	-	-	-	-					مطروح
North Sinai	1.1	79	61	18	1.2	49	49	-	0.4	7	4	3	1.4	12	4	8	2.1	11	4	7	-	-	-	-					شمال سيناء
South Sinai	3.0	211	169	42	3.7	149	107	42	1.8	30	30	-	3.3	28	28	-	0.8	4	4	-	-	-	-	-					جنوب سيناء

## الجهاز المركزي للتعبئة العامة والإحصاء

العنوان: ٣ طريق صلاح سالم- مدينة نصر- القاهرة- جمهورية مصر العربية

صندوق البريد : ٢٠٨٦ مدينة نصر- القاهرة

فاكس : ٢٤٠٢٤٠٩٩

تليفون : ٢٤٠٢٣٠٢١

### Central Agency for Public Mobilization and Statistics

#### (CAPMAS)

**Address:** 3 Salah Salem St. - Nasr City - Cairo - Egypt

**P.O. Box:** 2086 Nasr City - Cairo

**Tel:** (+02) 24023031

**Fax:** (+20)24024099

**Website:** <http://www.capmas.gov.eg>

الموقع الإلكتروني للجهاز:

**Email:** [pres\\_capmas@capmas.gov.eg](mailto:pres_capmas@capmas.gov.eg)

البريد الإلكتروني

رقم الإيداع بدار الكتب: ٢٠١٤ / ١٨٧٩٨