



جمهورية مصر العربية
الجهاز المركزي للتعبئة العامة والإحصاء
Arab Republic Of Egypt
Central Agency For Public Mobilization & Statistics

النشرة السنوية
لإحصاء النشاط الرياضي
في المنشآت الرياضية
لعام ٢٠١٨
Annual Bulletin of
Sport Activities
In Sportive establishments
2018



إصدار ديسمبر ٢٠١٩
Issue : December 2019

مرجع رقم ٧١ - ١٢٤٢١ - ٢٠١٨
Ref No - 71 - 12421 - 2018



مقدمة

تنتهج الدولة خطة طموحة للنهوض بمستوى الفرد المصرى واعداد أجيال سليمة من النواحي الجسمانية والخلقية والفكرية , لذا تهتم بالتكوين السليم للشباب واستغلال أوقات فراغهم بما يعود عليهم بكل فائدة , ذلك بتوفير الأندية الرياضية ومراكز الشباب فى كافة المدن والقرى بمحافظة الجمهورية.

ونظرا لتحول المجتمع الدولي إلى مجتمع معلوماتي واعتماد صانعي القرار والمخططين بشكل متزايد عليها في دراسة وتحليل الخيارات المتاحة تمهيدا لوضع السياسات واتخاذ القرارات اللازمة لذا يقوم الجهاز المركزي للتعبئة العامة والإحصاء بإصدار هذه اللوحة التحليلية لأهم مؤشرات النشرة السنوية للنشاط الرياضي لتكون عوناً للباحثين وصانعي القرار والمهتمين بهذا المجال .

أولا : الهدف من النشرة.

توفير بيانات عن النشاط الرياضي للأندية الرياضية ومراكز الشباب بالمحافظات(المدن / القرى) على مستوى الجمهورية كما تهدف إلى دراسة العمالة، ذلك توفيراً للبيانات الأساسية اللازمة للدراسات المحلية والمقارنات الدولية .

ثانيا : تعاريف:

النادي الرياضي: هو كل منشأة تهدف إلى فكرة رياضية واجتماعية بهدف نشر التربية الرياضية والاجتماعية و بث الروح القومية بين الأعضاء، ذلك بتهيئة الوسائل وتيسير السبل لشغل أوقات فراغهم بما يعود عليهم بالفوائد البدنية، الاجتماعية، الرياضية والصحية.

ثالثا : أساليب جمع البيانات:

١- الحصر الشامل

٢- السجلات الادارية

رابعا : اهم المؤشرات :

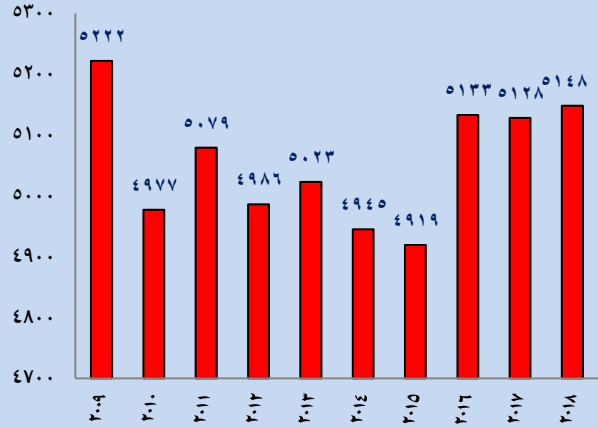
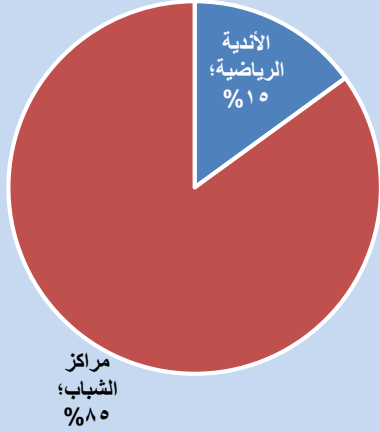
- ١- بلغ عدد الأندية الرياضية ٧٧٤ نادياً عام ٢٠١٨ مقابل ٧٨٧ نادياً عام ٢٠١٧ بانخفاض بلغت نسبته ١,٧ % , كما بلغ عدد الفرق ١٨٨٧٩ فريق عام ٢٠١٨ ,مقابل ١٥٩٣٧ فريق عام ٢٠١٧ بزيادة بلغت نسبتها ١٨,٥ %.
- ٢- بلغ عدد مراكز شباب المدن ٤٧١ مركزاً عام ٢٠١٨ مقابل ٤٧٧ مركزاً عام ٢٠١٧ بانخفاض بلغت نسبته ١,٣ % .
- ٣- بلغ عدد مراكز شباب القرى ٣٩٠٣ مركزاً بالقرى عام ٢٠١٨ مقابل ٣٨٦٤ مركزاً عام ٢٠١٧ بزيادة قدرها ١ % .

قسم النشاط الرياضي

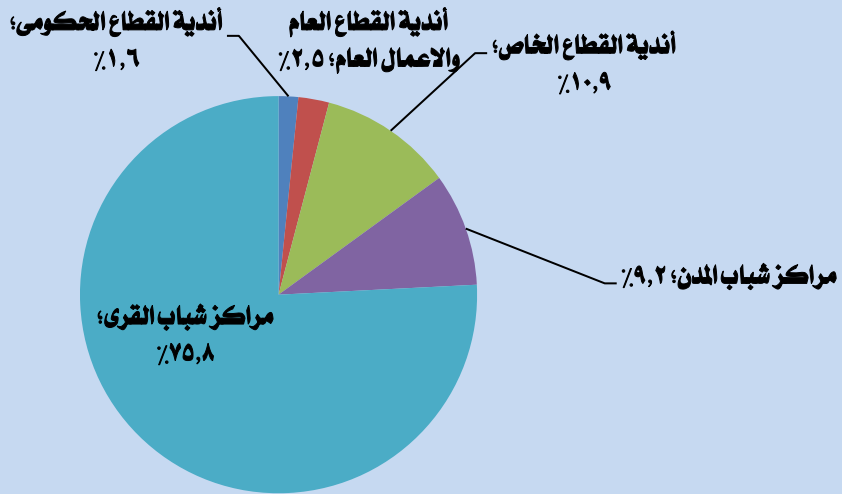


٥ - بلغ عدد المنشآت الرياضية ٥١٤٨ منشأة رياضية عام ٢٠١٨ منها (٤٢٧٤) مركز شباب و (٧٧٤) نادي رياضي .

٤ - تطور عدد المنشآت الرياضية خلال (٢٠٠٩-٢٠١٨).



٦ - التوزيع النسبي للمنشآت الرياضية



٧ - أعداد المستغلين

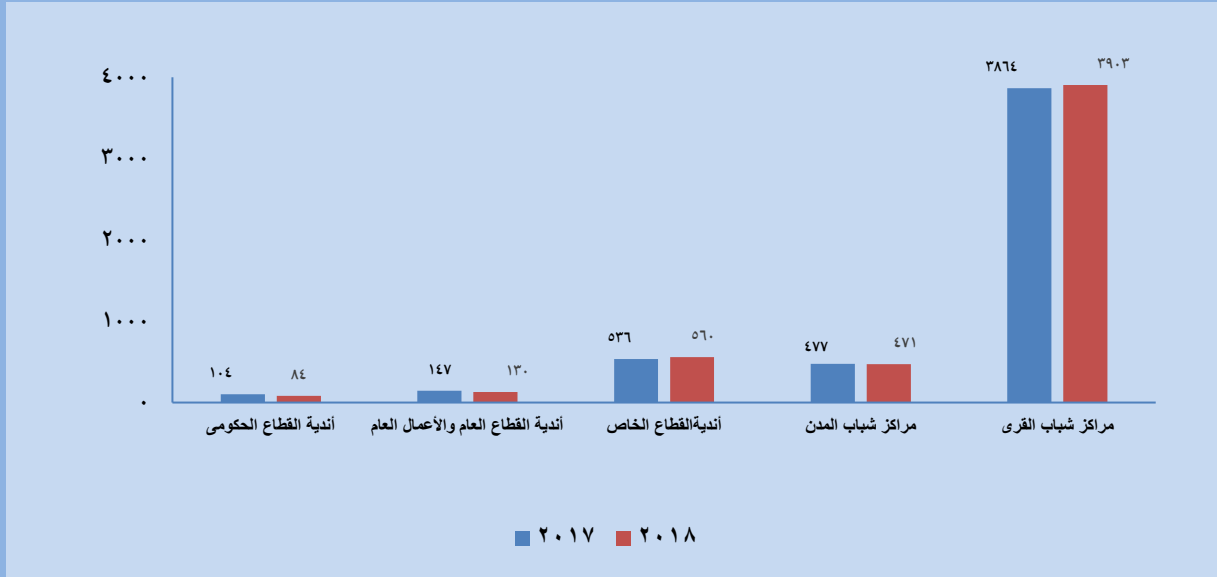
١١٥٤١٠ ذكور ٢٦٢٢٣٠ أنثى.

٨ - مؤشرات اللاعبين والمباريات

- بلغ عدد اللاعبين ٥٩٨ ألف لاعب تقريباً عام ٢٠١٨ مقابل ٦٨٧ ألف لاعباً عام ٢٠١٧ بانخفاض قدره ١٣ ٪، كما بلغ عدد المدربين ٣٠٥٨١ مديراً عام ٢٠١٨ مقابل ٢٧٩١٤ مديراً عام ٢٠١٧ بزيادة قدرها ٩,٦ ٪.
- بلغ عدد المباريات ١٨٩ ألف مباراة عام ٢٠١٨ مقابل ٢٥٦ ألف مباراة عام ٢٠١٧ بانخفاض قدره ٢٦,٤ ٪.



٩- عدد المنشآت الرياضية خلال عامي (٢٠١٧، ٢٠١٨)



- ذوى الصعوبات (حركية - ذهنية):

أولاً : بلغ عدد اللاعبين (ذوى الصعوبات الحركية) المسجلين بالأندية الرياضية ومراكز الشباب على مستوى الجمهورية ٢٨٠١ لاعباً عام ٢٠١٨ مقابل ٢٦٨٥ لاعب بزيادة قدرها ٤,٣٪.

كما بلغ عدد اللاعبين (ذوى الصعوبات الذهنية) ١٨٦١ لاعباً عام ٢٠١٨ مقابل ٢٧٨٩ لاعب عام ٢٠١٧ بانخفاض قدره ٣٣,٣٪.

ثانياً : المشاركة فى البطولات والميداليات المحققة :

شارك اللاعبون ذوى الصعوبات الذهنية فى ١٩ بطولة جمهورية فى ألعاب (السباحة، تنس الطاولة ، ألعاب القوى ، كرة القدم ، التنس ، كرة السلة، كرة اليد ، الفروسية) .

- شارك ٥ لاعبين من ذوى الصعوبات الذهنية فى بطولة العالم للتنس الأرضى عام ٢٠١٨ .



جمهورية مصر العربية
الجهاز المركزي للتعبئة العامة والإحصاء
Arab Republic of Egypt
Central Agency For Public Mobilization & Statistics

النشرة السنوية
لإحصاء النشاط الرياضي
في المنشآت الرياضية
لعام ٢٠١٨
Annual Bulletin of
Sport Activities
In Sportive establishments
2018

عند إعادة نشر أو اقتباس
أى مادة من هذا الإصدار يرجى الإشارة إلى المصدر وهو
الجهاز المركزي للتعبئة العامة والإحصاء
When republish or quote any materials from this issue
please refer to the source that is Central Agency for
public mobilization and statistics

إصدار ديسمبر ٢٠١٩
Issue : December 2019

مرجع رقم ٧١ - ١٢٤٢٢ - ٢٠١٨
Ref No - 71 - 12422 - 2018

تقديم

تعتبر الأنشطة الرياضية والشبابية من أهم البرامج التي تلامس طموحات الشباب وهي غاية في الأهمية لبنائه بدنياً وصحياً وفكرياً، حيث تعتبر بمثابة المساحة الواسعة لشغل أوقات الفراغ وغرس قيم العمل الجماعي والتعاون والتنافس الشريف للوصول إلى الأهداف المرجوة، ذلك بتوفير الأندية الرياضية ومراكز الشباب في كافة المدن والقرى بمحافظات الجمهورية .

وتزداد أهمية البيانات الإحصائية يوماً بعد يوم في ظل بناء الدول وفق نهج تخطيطي معين يستند على البيانات المتوفرة لصياغة الخطط، ونظراً لتحول المجتمع الدولي تدريجياً إلى مجتمع معلوماتي واعتماد صانعي القرار والمخططين بشكل متزايد عليها في دراسة وتحليل الخيارات المتاحة تمهيداً لوضع السياسات واتخاذ القرارات اللازمة.

لذا يقوم الجهاز المركزي للتعبة العامة والإحصاء بإصدار "النشرة السنوية لإحصاء النشاط الرياضي في المنشآت الرياضية" بالقطاع الحكومي، العام والأعمال الخاص وكذلك مراكز الشباب بالمدن والقرى بمحافظات الجمهورية بالإضافة إلى دراسة العمالة في تلك المنشآت لتكون عوناً للباحثين وصانعي القرار والمهتمين بهذا المجال راجياً أن تحقق الفائدة المرجوة منها .

والله ولي التوفيق ...

لواء / خيرت محمد بركات
رئيس الجهاز المركزي للتعبة العامة والإحصاء

Preface

Sports and youth activities of the most important programs that touches the aspirations of young people is considered a very important to build it physically healthy and intellectually, which is considered as a wide area to fill the leisure and instilling teamwork and cooperation values and honest competition to reach the desired goals, providing sports clubs and youth centers in all the cities And villages in the governorates .

The importance of statistical data is becoming increasingly important as countries build on a specific planning approach based on available data to formulate plans. As the international community gradually transforms into an information society, decision makers and planners increasingly rely on them to study and analyze available options for policy development and decision-making.

Therefore, and Coordination of Central Agency for Public Mobilization and Statistics for issuing "Annual Bulletin of Statistics Sports activity in sports facilities" Governmental sector, general public and private sector, as well as youth centers in cities and villages at all governorates as well as the study of employment in those facilities to be helpful for researchers and decision makers and who are interested in this field, hoping to achieve interest Desired.

Best Regards,

**Gen./ Khirat Mohamed Barakat
CAPMAS PRESIDENT**

الفهرس

رقم الصفحة	البيان	رقم الجدول
١	المنهجية الإحصائية	
٧	المؤشرات العامة	
	جداول إحصائية عام ٢٠١٨	
١٧	عدد المنشآت الرياضية بالمحافظات .	١
١٩	عدد الفرق الرياضية واللاعبين والمباريات والمدربين طبقاً للجنسية بالمنشآت الرياضية .	٢
	الباب الأول : الأندية الرياضية التابعة للقطاع الحكومي بالمحافظات عام ٢٠١٨	
٢١	عدد المشتغلين بالأندية الرياضية بالقطاع الحكومي طبقاً للنوع .	٣
٢٥	عدد المرافق بالأندية الرياضية بالقطاع الحكومي طبقاً لأنواعها .	٤
٢٧	عدد أعضاء الأندية الرياضية بالقطاع الحكومي طبقاً لنوع العضوية والنوع .	٥
٢٩	عدد الملاعب بالأندية الرياضية بالقطاع الحكومي طبقاً لعدد المدرجات والسعة .	٦
٣١	عدد الفرق الرياضية واللاعبين والمباريات (كبار) طبقاً للنوع والمدربين طبقاً للجنسية بالأندية الرياضية بالقطاع الحكومي .	٧
٣٣	عدد الفرق الرياضية واللاعبين طبقاً لنوع اللعبة والنوع (كبار) بالأندية الرياضية بالقطاع الحكومي .	٨
٤١	عدد المباريات المحلية والإقليمية والدولية التي أدها الفرق الرياضية (كبار) طبقاً لنوع اللعبة بالأندية الرياضية بالقطاع الحكومي .	٩
٤٥	عدد المدربين بالفرق الرياضية (كبار) طبقاً لنوع اللعبة والجنسية بالأندية الرياضية بالقطاع الحكومي .	١٠
٥٣	عدد الفرق الرياضية واللاعبين والمباريات (أشبال) طبقاً للنوع والمدربين طبقاً للجنسية بالأندية الرياضية بالقطاع الحكومي .	١١
٥٥	عدد الفرق الرياضية واللاعبين طبقاً لنوع اللعبة والنوع (أشبال) بالأندية الرياضية بالقطاع الحكومي .	١٢
٦٣	عدد المباريات المحلية والإقليمية والدولية التي أدها الفرق الرياضية (أشبال) طبقاً لنوع اللعبة بالأندية الرياضية بالقطاع الحكومي .	١٣
٦٧	عدد المدربين بالفرق الرياضية (أشبال) طبقاً لنوع اللعبة والجنسية بالأندية الرياضية بالقطاع الحكومي .	١٤
٧٥	عدد المشتركين بالنشاط الثقافي بالأندية الرياضية بالقطاع الحكومي طبقاً للنوع .	١٥
٧٧	عدد المشتركين بالنشاط الإجتماعي بالأندية الرياضية بالقطاع الحكومي طبقاً للنوع .	١٦
٧٩	عدد المشتركين بالنشاط الفني بالأندية الرياضية بالقطاع الحكومي طبقاً للنوع .	١٧
٨٠	عدد المدربين بالنشاط الفني بالأندية الرياضية بالقطاع الحكومي طبقاً للنوع .	١٨
	الباب الثاني : الأندية الرياضية التابعة للقطاع العام /الأعمال العام بالمحافظات عام ٢٠١٨	
٨٢	عدد المشتغلين بالأندية الرياضية بالقطاع العام /الأعمال العام طبقاً للنوع .	١٩
٨٦	عدد المرافق بالأندية الرياضية بالقطاع العام /الأعمال العام طبقاً لأنواعها .	٢٠
٨٨	عدد أعضاء الأندية الرياضية بالقطاع العام /الأعمال العام طبقاً لنوع العضوية والنوع .	٢١
٩٠	عدد الملاعب بالأندية الرياضية بالقطاع العام /الأعمال العام طبقاً لعدد المدرجات والسعة .	٢٢
٩٢	عدد الفرق الرياضية واللاعبين والمباريات (كبار) طبقاً للنوع والمدربين طبقاً للجنسية بالأندية الرياضية بالقطاع العام /الأعمال العام .	٢٣
٩٤	عدد الفرق الرياضية واللاعبين طبقاً لنوع اللعبة والنوع (كبار) بالأندية الرياضية بالقطاع العام /الأعمال العام .	٢٤
١٠٠	عدد المباريات المحلية والإقليمية والدولية التي أدها الفرق الرياضية (كبار) طبقاً لنوع اللعبة بالأندية الرياضية بالقطاع العام /الأعمال العام .	٢٥
١٠٣	عدد المدربين بالفرق الرياضية (كبار) طبقاً لنوع اللعبة والجنسية بالأندية الرياضية بالقطاع العام /الأعمال العام .	٢٦
١٠٩	عدد الفرق الرياضية واللاعبين والمباريات (أشبال) طبقاً للنوع والمدربين طبقاً للجنسية بالأندية الرياضية بالقطاع العام /الأعمال العام .	٢٧
١١١	عدد الفرق الرياضية واللاعبين طبقاً لنوع اللعبة والنوع (أشبال) بالأندية الرياضية بالقطاع العام /الأعمال العام .	٢٨
١١٧	عدد المباريات المحلية والإقليمية والدولية التي أدها الفرق الرياضية (أشبال) طبقاً لنوع اللعبة بالأندية الرياضية بالقطاع العام /الأعمال العام .	٢٩
١٢٠	عدد المدربين بالفرق الرياضية (أشبال) طبقاً لنوع اللعبة والجنسية بالأندية الرياضية بالقطاع العام /الأعمال العام .	٣٠
١٢٦	عدد المشتركين بالنشاط الثقافي بالأندية الرياضية بالقطاع العام /الأعمال العام طبقاً للنوع .	٣١
١٢٨	عدد المشتركين بالنشاط الإجتماعي بالأندية الرياضية بالقطاع العام /الأعمال العام طبقاً للنوع .	٣٢

تابع الفهرس

رقم الصفحة	البيان	رقم الجدول
	الباب الثالث : الأندية الرياضية التابعة للقطاع الخاص بالمحافظات عام ٢٠١٨	
١٣١	عدد المشتغلين بالأندية الرياضية بالقطاع الخاص طبقاً للنوع .	٣٣
١٣٥	عدد المرافق بالأندية الرياضية بالقطاع الخاص طبقاً لأنواعها .	٣٤
١٣٧	عدد أعضاء الأندية الرياضية بالقطاع الخاص طبقاً لنوع العضوية والنوع .	٣٥
١٣٩	عدد الملاعب بالأندية الرياضية بالقطاع الخاص طبقاً لعدد المدرجات والسعة .	٣٦
١٤١	عدد الفرق الرياضية واللاعبين والمباريات(كبار) طبقاً للنوع والمدربين طبقاً للجنسية بالأندية الرياضية بالقطاع الخاص .	٣٧
١٤٣	عدد الفرق الرياضية واللاعبين طبقاً لنوع اللعبة والنوع (كبار) بالأندية الرياضية بالقطاع الخاص .	٣٨
١٥١	عدد المباريات المحلية والإقليمية والدولية التي أديتها الفرق الرياضية (كبار) طبقاً لنوع اللعبة بالأندية الرياضية بالقطاع الخاص .	٣٩
١٥٥	عدد المدربين بالفرق الرياضية (كبار) طبقاً لنوع اللعبة والجنسية بالأندية الرياضية بالقطاع الخاص .	٤٠
١٦٣	عدد الفرق الرياضية واللاعبين والمباريات(أشبال) طبقاً للنوع والمدربين طبقاً للجنسية بالأندية الرياضية بالقطاع الخاص .	٤١
١٦٥	عدد الفرق الرياضية واللاعبين طبقاً لنوع اللعبة والنوع (أشبال) بالأندية الرياضية بالقطاع الخاص .	٤٢
١٧٣	عدد المباريات المحلية والإقليمية والدولية التي أديتها الفرق الرياضية (أشبال) طبقاً لنوع اللعبة بالأندية الرياضية بالقطاع الخاص .	٤٣
١٧٧	عدد المدربين بالفرق الرياضية (أشبال) طبقاً لنوع اللعبة والجنسية بالأندية الرياضية بالقطاع الخاص .	٤٤
١٨٥	عدد المشتركين بالنشاط الثقافي بالأندية الرياضية بالقطاع الخاص طبقاً للنوع .	٤٥
١٨٧	عدد المشتركين بالنشاط الإجتماعى بالأندية الرياضية بالقطاع الخاص طبقاً للنوع .	٤٦
١٨٩	عدد المشتركين بالنشاط الفنى بالأندية الرياضية بالقطاع الخاص طبقاً للنوع .	٤٧
١٩٠	عدد المدربين بالنشاط الفنى بالأندية الرياضية بالقطاع الخاص طبقاً للنوع .	٤٨
	الباب الرابع : مراكز شباب المدن بالمحافظات عام ٢٠١٨	
١٩٢	عدد المشتغلين بمراكز شباب المدن طبقاً للنوع .	٤٩
١٩٤	عدد المرافق بمراكز شباب المدن طبقاً لأنواعها .	٥٠
١٩٥	عدد الأعضاء بمراكز شباب المدن طبقاً لنوع العضوية والنوع .	٥١
١٩٦	عدد الملاعب بمراكز شباب المدن طبقاً لعدد المدرجات والسعة .	٥٢
١٩٧	عدد الفرق الرياضية واللاعبين والمباريات(كبار/أشبال) طبقاً للنوع والمدربين طبقاً للجنسية بمراكز شباب المدن .	٥٣
١٩٩	عدد الفرق الرياضية واللاعبين طبقاً لنوع اللعبة والنوع (كبار) بمراكز شباب المدن .	٥٤
٢٠٥	عدد المباريات المحلية والإقليمية والدولية التي أديتها الفرق الرياضية (كبار) طبقاً لنوع اللعبة بمراكز شباب المدن .	٥٥
٢٠٨	عدد المدربين بالفرق الرياضية (كبار) طبقاً لنوع اللعبة والجنسية بمراكز شباب المدن .	٥٦
٢١١	عدد الفرق الرياضية واللاعبين طبقاً لنوع اللعبة والنوع (أشبال) بمراكز شباب المدن .	٥٧
٢١٧	عدد المباريات المحلية والإقليمية والدولية التي أديتها الفرق الرياضية (أشبال) طبقاً لنوع اللعبة بمراكز شباب المدن .	٥٨
٢٢٠	عدد المدربين بالفرق الرياضية (أشبال) طبقاً لنوع اللعبة والجنسية بمراكز شباب المدن .	٥٩
٢٢٣	عدد المشتركين بالنشاط الثقافي بمراكز شباب المدن طبقاً للنوع .	٦٠
٢٢٤	عدد المشتركين بالنشاط الإجتماعى بمراكز شباب المدن طبقاً للنوع .	٦١
٢٢٥	عدد المشتركين بالنشاط الفنى بمراكز شباب المدن طبقاً للنوع .	٦٢
٢٢٦	عدد المدربين بالنشاط الفنى بمراكز شباب المدن طبقاً للنوع .	٦٣

(تابع) الفهرس

رقم الصفحة	البيان	رقم الجدول
	الباب الخامس: مراكز شباب القرى بالمحافظات عام ٢٠١٨	
٢٢٨	عدد المشتغلين بمراكز شباب القرى طبقاً للنوع .	٦٤
٢٣٠	عدد المرافق بمراكز شباب القرى طبقاً لأنواعها .	٦٥
٢٣١	عدد الأعضاء بمراكز شباب القرى طبقاً لنوع العضوية والنوع .	٦٦
٢٣٢	عدد الملاعب بمراكز شباب القرى طبقاً لعدد المدرجات والسعة .	٦٧
٢٣٣	عدد الفرق الرياضية واللاعبين والمباريات (كبار/أشبال) طبقاً للنوع والمدربين بمراكز شباب القرى .	٦٨
٢٣٥	عدد الفرق الرياضية واللاعبين طبقاً لنوع اللعبة والنوع (كبار) بمراكز شباب القرى .	٦٩
٢٤١	عدد المباريات المحلية والإقليمية والدولية التي أدها الفرق الرياضية (كبار) طبقاً لنوع اللعبة بمراكز شباب القرى .	٧٠
٢٤٤	عدد المدربين بالفرق الرياضية (كبار) طبقاً لنوع اللعبة بمراكز شباب القرى .	٧١
٢٤٧	عدد الفرق الرياضية واللاعبين طبقاً لنوع اللعبة والنوع (أشبال) بمراكز شباب القرى .	٧٢
٢٥٣	عدد المباريات المحلية والإقليمية والدولية التي أدها الفرق الرياضية (أشبال) طبقاً لنوع اللعبة بمراكز شباب القرى .	٧٣
٢٥٦	عدد المدربين بالفرق الرياضية (أشبال) طبقاً لنوع اللعبة بمراكز شباب القرى .	٧٤
٢٥٩	عدد المشتركين بالنشاط الثقافي بمراكز شباب القرى طبقاً للنوع .	٧٥
٢٦٠	عدد المشتركين بالنشاط الإجتماعى بمراكز شباب القرى طبقاً للنوع .	٧٦
٢٦١	عدد المشتركين بالنشاط الفنى بمراكز شباب القرى طبقاً للنوع .	٧٧
٢٦٢	عدد المدربين بالنشاط الفنى بمراكز شباب القرى طبقاً للنوع .	٧٨
	الباب السادس: اللاعبين ذوى الصعوبات (حركية- ذهنية) عام ٢٠١٨	
٢٦٤	عدد اللاعبين المسجلين بطولات طبقاً لنوع اللعبة والنوع لذوى الصعوبات (صعوبة حركية) بالمحافظات.	٧٩
٢٦٥	عدد الفرق المسجلة بطولات طبقاً لنوع اللعبة والنوع لذوى الصعوبات (صعوبة ذهنية) بالمحافظات.	٨٠
٢٦٦	عدد اللاعبين المسجلين بطولات طبقاً لنوع اللعبة والنوع لذوى الصعوبات (صعوبة ذهنية) بالمحافظات.	٨١
٢٦٧	عدد المدربين المسجلين بطولات طبقاً لنوع اللعبة والجنسية لذوى الصعوبات (صعوبة ذهنية) بالمحافظات.	٨٢
٢٦٨	البطولات التي شارك فيها اللاعبون ذوى الصعوبات (صعوبة ذهنية) على مستوى الجمهورية.	٨٣
٢٦٩	البطولات التي شارك فيها اللاعبون المصريون (ذوى الصعوبات الذهنية) والميداليات المحققة.	٨٤

INDEX

Table Number	The statement	Page Number
	Statistical methodology	1
	General indicators	7
	<u>Total Tables</u>	
1	Number of sports establishments in governorates.	17
2	Number of sports teams, players, matches and coaches according to nationality in sports facilities.	19
	<u>Chapter 1: Sports clubs of the government sector in the governorates in 2018</u>	
3	Number of employees in sports clubs in the governmental sector by type.	21
4	Number of facilities in sports clubs in the governmental sector according to their types.	25
5	Number of members of sports clubs in the governmental sector according to type of membership and gender.	27
6	Number of stadiums in sports clubs in the governmental sector according to the number of stands and capacity.	29
7	Number of sports teams, players and matches (senior) according to type and coaches according to nationality in sports clubs in the governmental sector.	31
8	Number of sports teams and players according to type of game and type (senior) sports clubs in the government sector.	33
9	Number of local, regional and international matches played by sports teams (senior) according to the type of game in sports clubs in the governmental sector.	41
10	Number of coaches in sports teams (senior) according to the type of game and nationality in sports clubs in the governmental sector.	45
11	Number of sports teams, players and matches (cubs) according to type and coaches according to nationality in sports clubs in the governmental sector.	53
12	Number of sports teams and players according to the type of game and type (cubs) sports clubs in the government sector.	55
13	Number of local, regional and international matches played by sports teams (cubs) according to the type of game sports clubs in the government sector.	63
14	Number of coaches in sports teams (cubs) according to the type of game and nationality in sports clubs in the governmental sector.	67
15	Number of participants in cultural activity in sports clubs in the governmental sector according to gender.	75
16	Number of participants in social activity of sports clubs in the governmental sector according to gender.	77
17	Number of participants in art activity in sports clubs in the governmental sector according to gender.	79
18	Number of trainers in art activity of sports clubs in the governmental sector according to gender.	80
	<u>Chapter 2: sports clubs belonging to the public / public business sector in governorates in 2018</u>	
19	Number of employees of sports clubs in the public / public business sector according to gender.	82
20	Number of facilities in sports clubs in the public / public business sector according to their types.	86
21	Number of members of sports clubs in the public / public business sector according to type of membership and gender.	88
22	Number of stadiums in sports clubs in the public / public business sector according to the number of stands and capacity.	90
23	Number of sports teams, players and matches (senior) according to type and coaches according to the nationality of sports clubs in the public / public business sector.	92
24	Number of sports teams and players according to type of game and type (senior) clubs in the public / public business sector.	94
25	Number of local, regional and international matches played by sports teams (senior) according to the type of game in sports clubs in the public sector and public works.	100
26	Number of coaches in sports teams (senior) according to the type of game and nationality in sports clubs in the public / public business sector.	103
27	Number of sports teams, players and games (cubs) according to type and coaches according to the nationality of sports clubs in the public / public business sector.	109
28	Number of sports teams and players according to the type of game and type (cubs) sports clubs in the public / public business sector.	111
29	Number of local, regional and international matches played by the sports teams (cubs) according to the type of game sports clubs in the public / public business sector.	117
30	Number of coaches in sports teams (cubs) according to the type of game and nationality in sports clubs in the public / public business sector.	120
31	Number of participants in cultural activity in sports clubs in the public / public business sector according to gender.	126
32	Number of participants in social activity of sports clubs in the public / public business sector according to type.	128

(Follow) INDEX

Table Number	The statement	Page Number
<u>Chapter 3: Sports clubs of the private sector in the governorates in 2018</u>		
33	Number of employees in sports clubs in the private sector according to gender.	131
34	Number of facilities in sports clubs in the private sector according to their types.	135
35	Number of members of sports clubs in the private sector according to type of membership and gender.	137
36	Number of stadiums in sports clubs in the private sector according to the number of stands and capacity.	139
37	Number of sports teams, players and matches (senior) according to type and coaches according to nationality in sports clubs in the private sector.	141
38	Number of sports teams and players depending on the type of game and type (senior) sports clubs in the private sector.	143
39	Number of local, regional and international matches played by sports teams (senior) according to the type of game in sports clubs in the private sector.	151
40	Number of coaches in sports teams (senior) according to the type of game and nationality in sports clubs in the private sector.	155
41	Number of sports teams, players and games (cubs) according to type and coaches according to nationality in sports clubs in the private sector.	163
42	Number of sports teams and players according to the type of game and type (cubs) sports clubs in the private sector.	165
43	Number of local, regional and international matches played by sports teams (cubs) according to the type of game sports clubs in the private sector.	173
44	Number of trainers in sports teams (cubs) according to the type of game and nationality in sports clubs in the private sector.	177
45	Number of participants in cultural activity in sports clubs in the private sector according to gender.	185
46	Number of participants in the social activity of sport clubs in the private sector according to gender.	187
47	Number of participants in art activity in sports clubs in the private sector according to gender.	189
48	Number of trainers in art activity in sports clubs in the private sector according to gender.	190
<u>Chapter 4: Cities Youth Centers in the governorates in 2018</u>		
49	Number of employees in Cities Youth Centers according to gender.	192
50	Number of facilities in Cities Youth Centers according to their types.	194
51	Number of members of Cities Youth Centers according to type of membership and gender.	195
52	Number of stadiums in Cities Youth Centers according to the number of stands and capacity.	196
53	Number of sports teams, players and matches (senior / cubs) according to gender and coaches according to nationality in Cities Youth Centers.	197
54	Number of sports teams and players according to type of game and gender (senior) in Cities Youth Centers.	199
55	Number of local, regional and international matches played by sports teams (senior) depending on the type of game in Cities Youth Centers.	205
56	Number of coaches in sports teams (senior) depending on the type of game and nationality in Cities Youth Centers.	208
57	Number of sports teams and players according to type of game and gender (cubs) in Cities Youth Centers.	211
58	Number of local, regional and international matches played by sports teams (cubs) according to the type of game in Cities Youth Centers.	217
59	Number of trainers in sports teams (cubs) according to the type of game and nationality in Cities Youth Centers.	220
60	Number of participants in the cultural activity in Cities Youth Centers according to gender.	223
61	Number of participants in social activity in Cities Youth Centers according to gender.	224
62	Number of participants in art activity in Cities Youth Centers according to gender.	225
63	Number of trainers in art activity in Cities Youth Centers according to gender.	226

(Follow) INDEX

Table Number	The statement	Page Number
<u>Chapter 5: Villages Youth Centers in the Governorates in 2018</u>		
64	Number of Villages Youth Centers workers according to type.	228
65	Number of facilities in Villages Youth Centers according to their types.	230
66	Number of members of Villages Youth Centers according to type of membership and gender.	231
67	Number of stadiums in Villages Youth Centers according to the number of stands and capacity.	232
68	Number of sports teams, players and matches (senior / cubs) according to type and coaches according to the nationality of Villages Youth Centers.	233
69	Number of sports teams and players according to the type of game and type (senior) in Villages Youth Centers.	235
70	Number of local, regional and international matches played by sports teams (senior) according to the type of game in Villages Youth Centers.	241
71	Number of coaches in sports teams (senior) according to the type of game and nationality in youth village centers.	244
72	Number of sports teams and players according to the type of game and type (cubs) in Villages Youth Centers.	247
73	Number of local, regional and international matches played by the sports teams (cubs) according to the type of game in Villages Youth Centers.	253
74	Number of trainers in sports teams (football) according to the type of game and nationality in villages youth centers.	256
75	Number of participants in cultural activity in Villages Youth Centers according to type.	259
76	Number of participants in the social activity in Villages Youth Centers according to type.	260
77	Number of participants in art activity in Villages Youth Centers according to type.	261
78	Number of trainers in art activity in Villages Youth Centers according to type.	262
<u>Chapter 6: players with difficulties (mobility – mental) in 2018</u>		
79	Number of players registered tournaments according to type of game and type of people with difficulties (mobility difficulty) in governorates.	264
80	Number of teams registered tournaments according to the type of game and type of people with difficulties (mental difficulty) in the provinces.	265
81	Number of players registered tournaments according to type of game and type of people with difficulties (mental difficulty) in governorates.	266
82	Number of coaches registered tournaments according to the type of game and nationality of people with difficulties (mental difficulty) in governorates.	267
83	Tournaments in which players with difficulties (mental difficulty) participated at the level of the Republic.	268
84	Championships in which Egyptian players (with mental difficulties) and medals achieved.	269

المنهجية الإحصائية

Statistical Methodology

I. Introduction

The State pursues an ambitious plan to improve the level of the Egyptian individual and prepare healthy generations from the physical, moral and intellectual aspects. Therefore, it is concerned with the proper training of young people and the use of their free time to benefit them by providing sports clubs and youth centers in all cities and villages in the governorates of the Republic.

II. The objective of the Bulletin

Provide data on sports activity for sports clubs and youth centers in the governorates (towns / villages) at the level of the Republic also aims to study employment in order to save the basic data necessary for local studies and international comparisons.

III. Frame and response rate

- Data were collected from the sports clubs affiliated to the sectors (government, public and public and private business) and the number of (943) clubs have been met with the number of (774) Club with a response of 82.1 %.
- Youth centers in the governorates (cities / villages) with a total of (4374) centers whose data are collected in the combined records of the youth and sports directorates in the governorates in (27) record.

IV. forms

- Comprehensive Inventory: Form No. 98 (a) Sports, cultural and social activities in sports facilities (clubs) and are collected from sports clubs belonging to the sectors (government, public and public works, private) through the offices of the Central Agency for Public Mobilization and Statistics the governorates.
- Administrative records: Form No. 98 (b) Sports, cultural and social activities in sports facilities (youth centers) and are collected from the directorates of youth and sports in the governorates.

أولاً: مقدمة النشرة

تنتهج الدولة خطة طموحة للجهوض به مستوى الفرد المصرى واعداد أجيال سليمة من النواحي الجسمانية والخلقية والفكرية , لذا تهتم بالتكوين السليم للشباب واستغلال أوقات فراغهم بما يعود عليهم بكل فائدة , ذلك بتوفير الأندية الرياضية ومراكز الشباب فى كافة المدن والقرى بمحافظات الجمهورية .

ثانياً: الهدف من النشرة

- توفير بيانات عن النشاط الرياضى للأندية الرياضية ومراكز الشباب بالمحافظات (المدن / القرى) على مستوى الجمهورية بالإضافة إلى دراسة العمالة توفيراً للبيانات الأساسية اللازمة للدراسات المحلية والمقارنات الدولية .

ثالثاً: الإطار ونسبة الاستجابة

- تم جمع البيانات من الأندية الرياضية التابعة للقطاعات (الحكومي , العام / الأعمال العام والخاص) وعددها (٩٤٣) نادياً تم استيفاء بيانات عدد (٧٧٤) نادى بنسبة استجابة ٨٢,١ %.

- مراكز الشباب بالمحافظات (المدن / القرى) والبالغ عددها (٤٣٧٤) مركزاً يتم جمع بياناتها فى سجلات مجمعة من مديريات الشباب والرياضة بالمحافظات فى (٢٧) سجل لمراكز شباب المدن, (٢٣) سجل لمراكز شباب القرى .

رابعاً: الاستمارات المستخدمة

- الحصر الشامل : استمارة رقم ٩٨ (أ) النشاط الرياضى والثقافى والاجتماعى بالمنشآت الرياضية (الأندية) ويتم استيفائها من الأندية الرياضية التابعة للقطاعات (الحكومي , العام / الأعمال العام, الخاص) عن طريق مكاتب الجهاز المركزى للتعبئة العامة والإحصاء فى المحافظات.

- السجلات الادارية: استمارة رقم ٩٨ (ب) النشاط الرياضى والثقافى والاجتماعى بالمنشآت الرياضية (مراكز الشباب) ويتم استيفائها من مديريات الشباب والرياضة بالمحافظات.

IV. Definitions

1 - Sports Club: It is every facility aimed at the idea of sports and social dissemination of social and social education and the dissemination of the national spirit among the members, by creating means and facilitate ways to fill their leisure time with the benefits of physical, social, sports and health.

- The following are the types of sports clubs:

A- Governmental sector: Clubs whose membership is limited to employees in the government sector such as customs club, tax club ... etc.

B- Public Sector and Public Works: Clubs whose membership is limited to public sector employees and public works such as Esco Club, ENPI Club, etc.

C- Private sector: clubs that are not limited to membership of a certain category of individuals, but membership for every citizen wishing to join the club in accordance with the club's rules such as club Ahli and Zamalek club etc.

2- Sports member: Member who has the right to engage in sports activity or under training and enrolled within the official club teams and has no right to attend the General Assembly and the nomination for membership of the Board of Directors.

3- Working Member: The member who has the right to attend the General Assembly and to nominate for membership of the Board of Directors.

4-Affiliate Member: The person who accepts the membership of the club according to the regulations and has the right to participate in the activity of the club but does not have the right to vote in the General Assembly.

5-Sub-member: member whose membership is restricted to the club branch and treats the worker member within the limits of the joint branch. He does not have the right to attend the general meeting or nominate the board of directors of the original club.

التعاريف المستخدمة :

١- النادي الرياضي: هو كل منشأة تهدف إلى فكرة رياضية واجتماعية بهدف نشر التربية الرياضية والاجتماعية وبث الروح القومية بين الأعضاء، ذلك بتهيئة الوسائل وتيسير السبل لشغل أوقات فراغهم بما يعود عليهم بالفوائد البدنية، الاجتماعية، الرياضية والصحية.

- وفيما يلي بيان بأنواع الأندية الرياضية:

أ. القطاع الحكومي: الأندية التي تقتصر عضويتها على العاملين بالقطاع الحكومي مثل نادي الجمارك، نادي الضرائب....الخ.

ب. القطاع العام /الأعمال العام: الأندية التي تقتصر عضويتها على العاملين بالقطاع العام /الأعمال العام مثل نادي إسكو، نادي إنبي.....الخ.

ج. القطاع الخاص: الأندية التي لا تقتصر عضويتها على فئة معينة من الأفراد بل تكون العضوية لكل مواطن يرغب في الانضمام للنادي طبقاً للوائح النادي مثل النادي الأهلي و نادي الزمالك.....الخ.

٢- العضو الرياضي: العضو الذي له حق مزاوله النشاط الرياضي أو تحت التدريب وقيد ضمن فرق النادي الرسمية وليس له حق حضور الجمعية العمومية والترشيح لعضوية مجلس الإدارة.

٣- العضو العامل: العضو الذي له حق حضور الجمعية العمومية والترشيح لعضوية مجلس الإدارة.

٤- العضو التابع: الشخص الذي يقبل في عضوية النادي تبعاً للوائح وله حق الاشتراك في نشاط النادي ولكن ليس له حق التصويت في الجمعية العمومية.

٥- العضو الفرعي: هو العضو الذي تقتصر عضويته على فرع النادي ويعامل معاملة العضو العامل في حدود الفرع المشترك فيه ولا يكون له حق حضور اجتماع الجمعية العمومية أو الترشيح لمجلس إدارة النادي الأصلي.

6-Youth centers: Centers equipped with buildings and possibilities established by the state or local councils in cities or villages in order to allow citizens to use their free time in the exercise of various sporting activities under the supervision of a specialized leadership and include:

A - Youth centers of cities: Centers located in the capitals of the provinces and centers.

B - Youth Village Centers: Centers located in villages.

7 - Teams of adults and Cubs: The union of each game the age of the big players and players Cubs, for example in football is an adult team is a team of players over the age of 21 years and team Cubs is a team of players under the age of 21 years and the determination of age from one game to another.

V. Timetable

The bulletin goes through three basic stages, starting from the period of collection of the statement through the entry stage and finally the extraction of the final tables and printing the bulletin according to the following schedule:

Stage	Timing	
	From	to
Data Collection and Office Audit	1/4/2018	15/7/2018
Automatic processing and scheduling	1/7/2018	30/8/2018
Technical review, print and issue	1/9/2018	21/11/2018

٦- مراكز الشباب: مراكز مجهزة بالمباني والإمكانات تقيمها الدولة أو المجالس المحلية في المدن أو القرى بقصد إتاحة الفرصة للمواطنين لإستغلال أوقات فراغهم في ممارسة أوجه الأنشطة الرياضية المختلفة تحت إشراف قيادة متخصصة وتتضمن كل من:

أ- مراكز شباب المدن: المراكز التي توجد في عواصم المحافظات والمراكز.

ب- مراكز شباب القرى: المراكز التي توجد في القرى.

٧- فرق الكبار والأشبال: يحدد اتحاد كل لعبة سن اللاعبين الكبار واللاعبين الأشبال فمثلا في كرة القدم يعتبر فريق الكبار هو الفريق المكون من لاعبين يزيد سنهم عن ٢١ سنة وفريق الأشبال هو الفريق المكون من لاعبين يقل سنهم عن ٢١ سنة ويختلف تحديد السن من لعبة إلى أخرى.

خامساً: الجدول الزمني

تمر النشرة بثلاث مراحل أساسية بداية من فترة جمع البيان مروراً بمرحلة الإدخال وأخيراً استخراج الجداول النهائية وطباعة النشرة طبقاً للجدول الآتي:

التوقيت		المرحلة
من	إلى	
٢٠١٨/٧/١٥	٢٠١٨/٤/١	جمع البيانات والمراجعة المكتبية
٢٠١٨/٨/٣٠	٢٠١٨/٧/١	تجهيز آلي وجدولة
٢٠١٨/١١/٢١	٢٠١٨/٩/١	مراجعة فنية وطبع وإصدار

VI. Data Processing

1. A desk review of the forms received from the field is carried out in order to examine their consistency and verify the absence of errors and refer to the source from which the form was completed, in case of errors either by the office that collected the statement or by the department responsible for producing the bulletin For service statistics).

2. The revised forms shall be sent in batches to the Information Technology Sector - General Administration of Registration - which takes a sample of the forms for review.

3. In the case of non-acceptance of the sample, the inappropriate payment is returned to the General Administration of Service Statistics to avoid errors and send it back to the Registration Department.

4. When the appropriate payment is accepted, the records of the youth centers (Form 98 / B) are sent to the registration halls for data entry. The forms are distributed to the data entry and there is constant contact between the General Administration of Service Statistics and the Public Administration for registration to overcome any obstacles to data entry By reviewing the error lists resulting from the input process.

5- For (Form No. 98 / A) for sports clubs, they are sent to the Directorate General of the census software to be registered by scanner, in contact with the General Administration of Service Statistics to address any problems that may arise during the survey of the forms.

6. After completion of the data entry process, the General Directorate of Software for Service Statistics is informed of this. It withdraws the data entered from the General Directorate for Registration and General Administration of the Census Software. The error-correction programs are entered into in agreement with the General Administration of Service Statistics. Errors and correct them.

١ - يتم عمل مراجعة مكتبية للاستمارات الواردة من الميدان أولاً بأول ليبحث مدى اتساقها والتحقق من عدم وجود اخطاء والرجوع إلى المصدر الذي تم استيفاء الإستمارة منه في حالة وجود أخطاء إما عن طريق المكتب الذي جمع البيان، أو عن طريق الإدارة المسؤولة عن إنتاج النشرة (الإدارة العامة لإحصاءات الخدمات).

٢ - ترسل الاستمارات التي تم مراجعتها على دفعات لقطاع تكنولوجيا المعلومات - الإدارة العامة للتسجيل - التي تقوم بأخذ عينة من الإستمارات لمراجعتها.

٣- في حالة عدم قبول العينة يتم إرجاع الدفعة الغير لائقة للإدارة العامة لإحصاءات الخدمات لتلافي الأخطاء وإرسالها مرة أخرى لإدارة التسجيل.

٤- عند قبول الدفعة اللائقة يتم إرسال الاسجلات الخاصة بمرافق الشباب (استمارة ٩٨/ب) إلى قاعات التسجيل لإدخال البيانات. حيث يتم توزيع الإستمارات على مدخلي البيانات، ويكون هناك تواصل دائم بين الإدارة العامة لإحصاءات الخدمات والإدارة العامة للتسجيل لتدليل أي عقبات تعوق إدخال البيانات من خلال مراجعة كشوف الأخطاء الناتجة من عملية الإدخال.

٥- وبالنسبة لـ (استمارة رقم ٩٨/أ) الخاصة بالنادية الرياضية فيتم إرسالها إلى الإدارة العامة لبرمجيات التعدادات لتسجيلها عن طريق المساح الضوئي (Scanner) بالتواصل مع الإدارة العامة لإحصاءات الخدمات لمعالجة أي مشكلات قد تطرأ أثناء عملية المسح الضوئي للاستمارات.

٦- بعد إتمام عملية إدخال البيانات يتم إبلاغ الإدارة العامة لبرمجيات إحصاءات الخدمات بذلك، حيث تقوم بسحب البيانات التي تم إدخالها من الإدارة العامة للتسجيل والإدارة العامة لبرمجيات التعدادات ويتم تمرير برامج تنقية الأخطاء والمعدة بالإتفاق مع الإدارة العامة لإحصاءات الخدمات، حيث تقوم الأخيرة بالمتابعة واستلام ليست بالأخطاء وتصحيحها.

7 - After making sure that there are no errors, the initial tables of the bulletin are printed and sent to the department of the General Directorate of Service Statistics for review to become ready for publication.

VII. Quality procedures

1- After printing the tables of the bulletin, the General Directorate of Service Statistics verifies the validity of the produced outputs, as follows:

A-Verify that coverage and response rates are as required.

B- Comparison of the data produced this year with data of previous years or data produced in other quarters.

C- Verify data consistency.

2-The bulletin is then sent to each of the technical affairs in the Central Administration of Population Statistics and the Sector, where the statistics are produced and evaluated and statistics are presented from all points of view and refer to the General Directorate of Service Statistics when there are observations.

3- The bulletin is finally submitted to the Technical Affairs of the Presidency of the Agency, which confirms that the statistics and related information are appropriate and reach the required quality level, and are therefore ready for use, where the pre-publication and approval of the statistical content is discussed.

VIII. the preparation of the final product (newsletter)

After converting the collected data into statistical outputs and receiving the final tables from the General Administration of Service Statistics Software, the department responsible for producing the bulletin (General Directorate of Service Statistics) produces additional analyzes of indicators, time series and graphs and merges them with the rest of the tables to become a final product.

٧- بعد التأكد من عدم وجود أخطاء يتم طبع الجداول الأولية للنشرة و إرسالها إلى القسم المختص بالإدارة العامة لإحصاءات الخدمات لمراجعتها لتصبح جداول جاهزة للنشر.

سابعاً : إجراءات الجودة

١- بعد طبع جداول النشرة تقوم الإدارة العامة لإحصاءات الخدمات بالتحقق من صحة المخرجات المنتجة ، حيث تقوم بالآتي:

أ- التحقق من أن التغطية ومعدلات الاستجابة تمت حسب المطلوب.

ب- المقارنة بين البيانات المنتجة هذا العام مع بيانات سنوات سابقة أو بيانات منتجة في جهات أخرى.

ج- التحقق من اتساق البيانات.

٢- ترسل النشرة بعد ذلك لكل من الشئون الفنية بالإدارة المركزية لإحصاءات السكانية وبالقطاع، حيث يتم تدقيق الإحصاءات المنتجة وتقييمها وعرض الإحصاءات من جميع الجهات النظر والرؤى إلى الإدارة العامة لإحصاءات الخدمات حال وجود ملاحظات.

٣- ترد النشرة أخيراً إلى الشئون الفنية التابعة لرئاسة الجهاز والتي تؤكد أن الإحصاءات والمعلومات المرتبطة بها مناسبة وتصل إلى مستوى الجودة المطلوب، وبالتالي فهي جاهزة للاستخدام حيث يتم مناقشة ما قبل النشر والموافقة على المحتوى الإحصائي لإصداره.

ثامناً : إعداد المنتج النهائي (النشرة)

بعد تحويل البيانات التي تم جمعها إلى مخرجات إحصائية واستلام الجداول النهائية من الإدارة العامة لبرمجيات إحصاءات الخدمات، تقوم الإدارة المسؤولة عن إنتاج النشرة (الإدارة العامة لإحصاءات الخدمات) بإنتاج تجميعات إضافية من المؤشرات والسلاسل الزمنية والرسوم البيانية ودمجها مع باقي الجداول لتصبح منتجاً نهائياً.

IX. Data availability methods

Hardcopy - CD – Websit

Website : www.capmas.gov.eg.

تاسعا : طرق اتاحة البيانات

ورقى - CD - الموقع الالكترونى

www.capmas.gov.eg

X. used symbols

عاشرا : الرموز المستخدمة

(=) Value less than 500

(=) القيمة أقل من ٥٠٠

(-) No data.

(-) لا يوجد بيان .

Noticeable:

There are slight differences in some tables of the bulletin due to automatic rounding.

ملحوظة:

يوجد فروق طفيفة في بعض جداول النشرة نتيجة للتقريب الآلي .

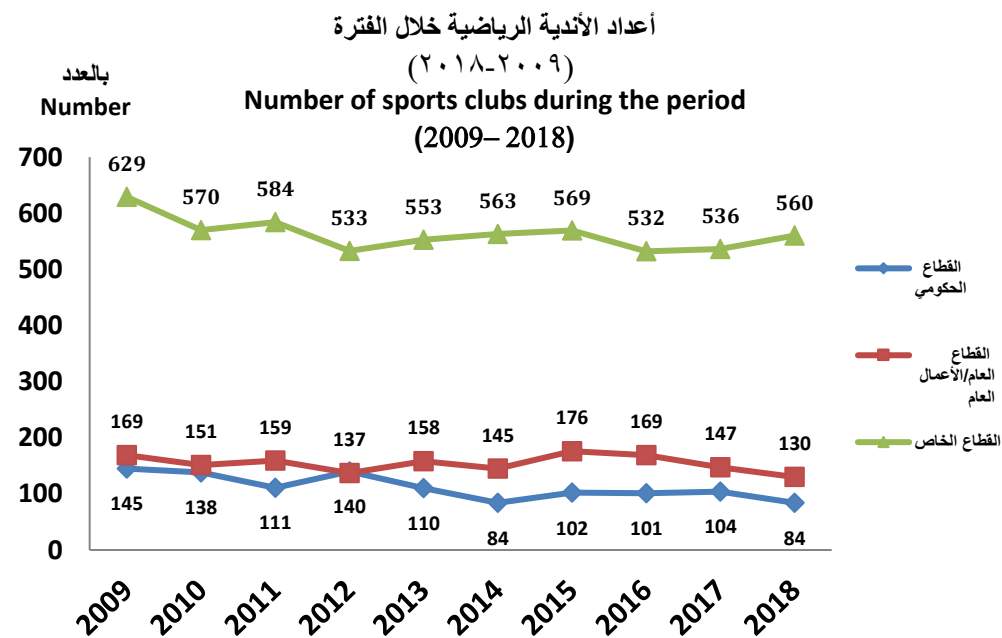
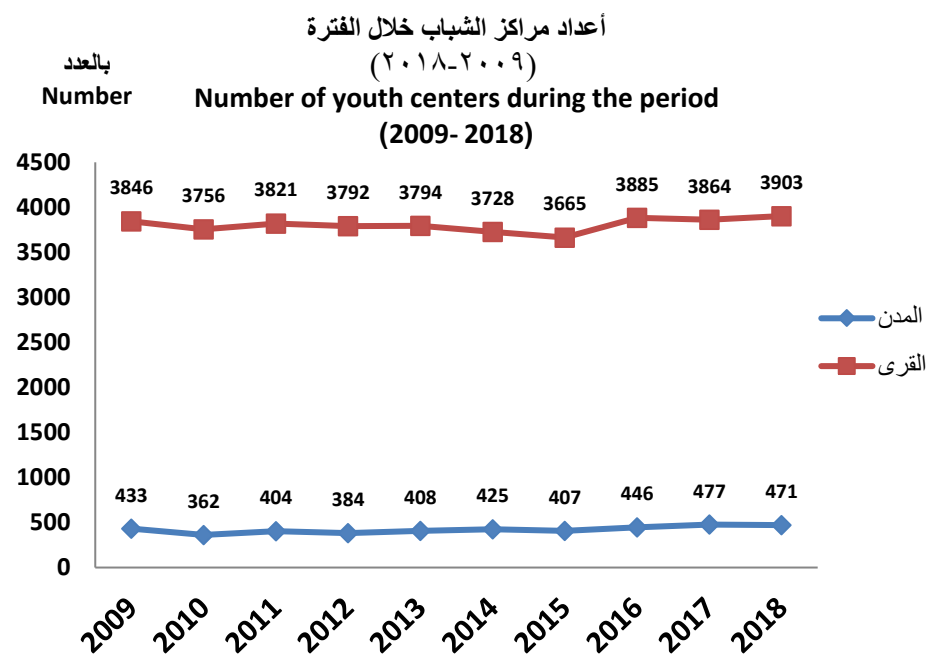
المؤشرات العامة

General indicators

تطور عدد المنشآت الرياضية خلال الفترة (٢٠١٨ - ٢٠٠٩)

The number of sports establishments during the period (2009–2018)

Item	نسبة التغير بين عامي ٢٠١٨-٢٠١٧ Percentage change between 2017–2018	2018	2017	2016	2015	2014	2013	2012	2011	2010	2009	البيان
No. of governmental sector clubs	%19.2 -	84	104	101	102	84	110	140	111	138	145	عدد أندية القطاع الحكومي
No. of public sector clubs Public Works /	%11.6 -	130	147	169	176	145	158	137	159	151	169	عدد أندية القطاع العام /الإعمال العام
No. of private sector clubs	%4.5	560	536	532	569	563	553	533	584	570	629	عدد أندية القطاع الخاص
No. of youth centers (cities)	%1.3 -	471	477	446	407	425	408	384	404	362	433	عدد مراكز شباب (المدن)
No. of youth centers (villages)	% 1.0	3903	3864	3885	3665	3728	3794	3792	3821	3756	3846	عدد مراكز شباب (القرى)
Total	% 0.4	5148	5128	5133	4919	4945	5023	4986	5079	4977	5222	الإجمالي



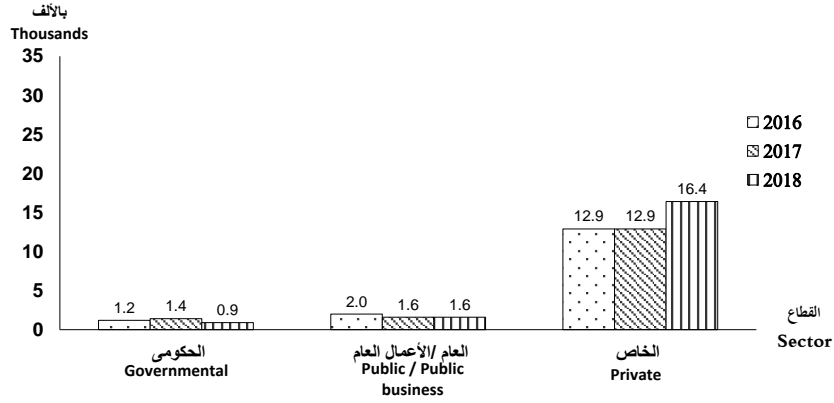
تطور عدد الفرق الرياضية بالأندية الرياضية طبقاً للقطاع (الحكومي ، العام /الأعمال العام ، الخاص)
خلال الفترة (٢٠١٦-٢٠١٨)

The evolution of number of sports teams in sports clubs according to the sector (government, public and public business, private) During the period (2016–2018)

Item	2018	2017	2016	البيان
Governmental sector	870	1364	1190	القطاع الحكومي
Public / Public business sector	1603	1637	1976	القطاع العام /الأعمال العام
Private sector	16406	12936	12855	القطاع الخاص

عدد الفرق الرياضية خلال الفترة (٢٠١٦-٢٠١٨)

Number of sports teams During the period (2016–2018)



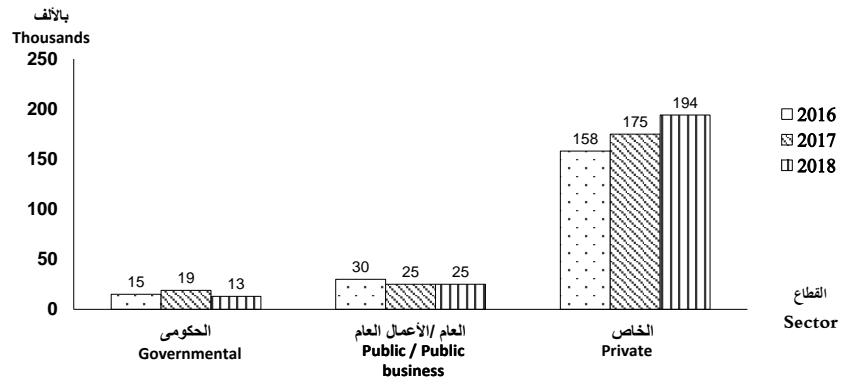
تطور عدد اللاعبين بالأندية الرياضية طبقاً للقطاع (الحكومي ، العام /الأعمال العام ، الخاص) خلال الفترة (٢٠١٦-٢٠١٨)

The evolution of number of players in sports clubs according to the sector (government, public and public business, private) During the period (2016–2018)

Item	2018	2017	2016	البيان
Governmental sector	13248	18674	14880	القطاع الحكومي
Public / Public business sector	24732	25088	30189	القطاع العام /الأعمال العام
Private sector	193543	174911	158166	القطاع الخاص

عدد اللاعبين بالأندية خلال الفترة (٢٠١٦-٢٠١٨)

Number of players in sports clubs During the period (2016–2018)



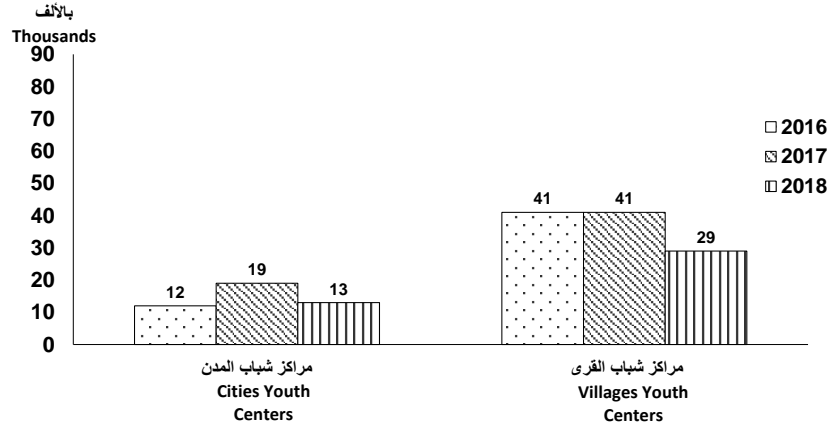
تطور عدد الفرق الرياضية بمراكز الشباب خلال الفترة (٢٠١٦ - ٢٠١٨)

The evolution of number of sports teams in youth centers during the period (2016-2018)

Item	2018	2017	2016	البيان
Cities Youth Centers	13401	18971	12213	مراكز شباب المدن
Villages Youth Centers	28805	41127	41067	مراكز شباب القرى

عدد الفرق الرياضية بمراكز الشباب خلال الفترة (٢٠١٦ - ٢٠١٨)

Number of sports teams in youth centers During the period (2016-2018)



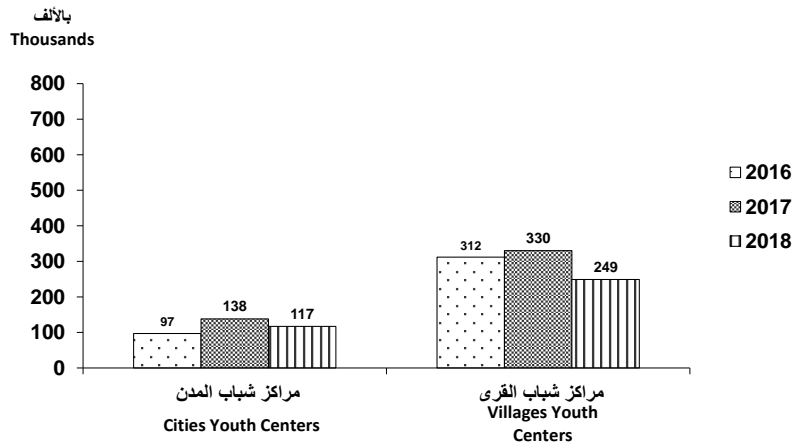
تطور عدد اللاعبين بمراكز الشباب خلال الفترة (٢٠١٦ - ٢٠١٨)

The evolution of number of players in youth centers during the period (2016-2018)

Item	2018	2017	2016	البيان
Cities Youth Centers	117147	138303	96579	مراكز شباب المدن
Villages Youth Centers	248873	330403	311670	مراكز شباب القرى

عدد اللاعبين بمراكز الشباب خلال الفترة (٢٠١٦ - ٢٠١٨)

Number of players in youth centers During the period (2016-2018)



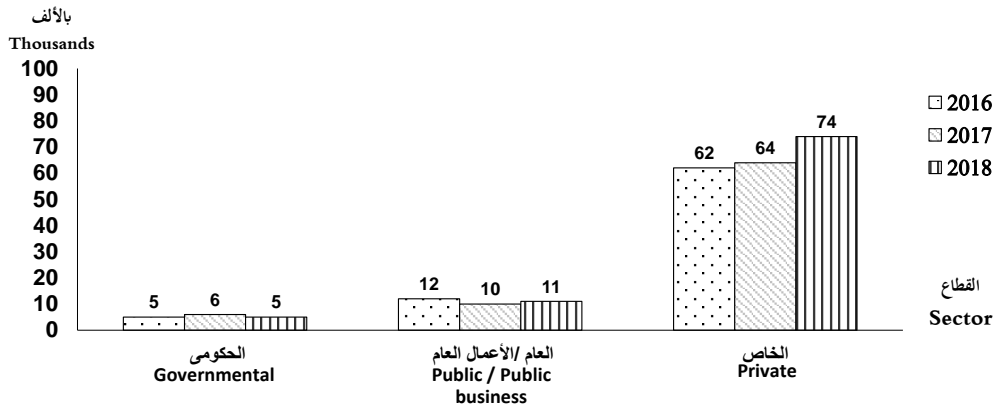
تطور عدد المباريات بالأندية الرياضية طبقاً للقطاع (الحكومي، العام والأعمال العام، الخاص) خلال الفترة (٢٠١٦-٢٠١٨)

The evolution of number of played games in sports clubs according to the sector (government, public and public business, private) During the period (2016-2018)

Item	2018	2017	2016	البيان
Governmental sector	4585	6142	4615	القطاع الحكومي
Public / Public business sector	11277	10205	11799	القطاع العام / الأعمال العام
Private sector	73609	64497	62280	القطاع الخاص

عدد المباريات بالأندية الرياضية خلال الفترة (٢٠١٦-٢٠١٨)

Number of played games in sports clubs During the period (2016-2018)



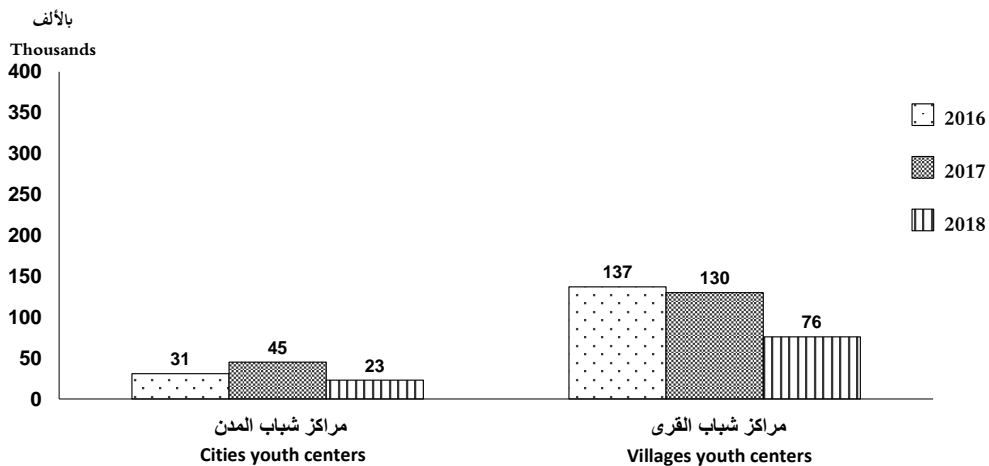
تطور عدد المباريات بمراكز الشباب خلال الفترة (٢٠١٦-٢٠١٨)

The evolution of number of played games in youth centers During the period (2016-2018)

Item	2018	2017	2016	البيان
Cities Youth Centers	23429	45135	31120	مراكز شباب المدن
Villages Youth Centers	75946	130496	137450	مراكز شباب القرى

عدد المباريات بمراكز الشباب خلال الفترة (٢٠١٦-٢٠١٨)

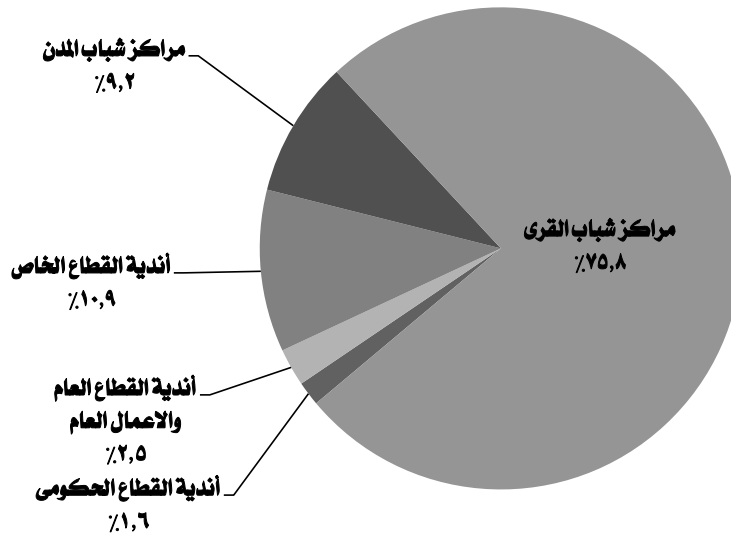
Number of played games in youth centers During the period (2016-2018)



المنشآت الرياضية طبقاً للقطاع خلال عام ٢٠١٨
Sports facilities according to sector during 2018

Item	النسبة % Percentage	العدد Number	البيان
Governmental sector clubs	1.6	84	أندية القطاع الحكومي
Public / Public business sector clubs	2.5	130	أندية القطاع العام / الاعمال العام
Private sector clubs	10.9	560	أندية القطاع الخاص
Cities Youth Centers	9.2	471	مراكز شباب المدن
Villages Youth Centers	75.8	3903	مراكز شباب القرى
Total	100	5148	الاجمالي

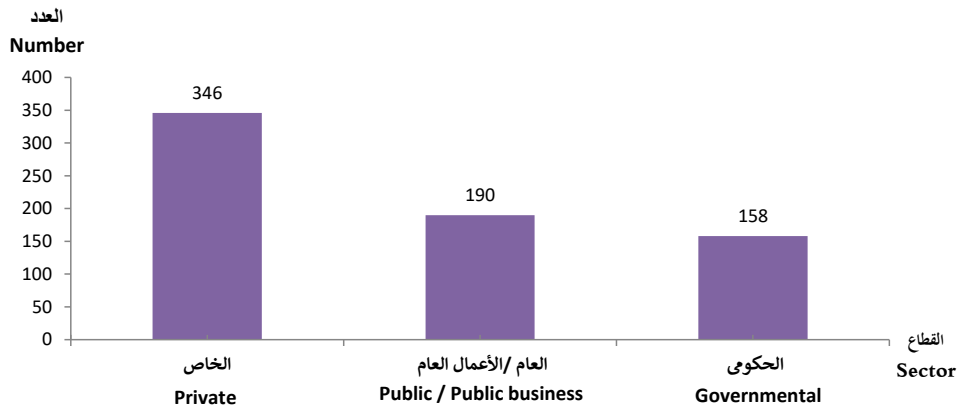
التوزيع النسبي للمنشآت الرياضية طبقاً للقطاع خلال عام ٢٠١٨
Percentage distribution of sports facilities by sector During 2018



متوسط عدد اللاعبين لكل نادى رياضى خلال عام ٢٠١٨
Average number of players per club in 2018

Item	متوسط عدد اللاعبين لكل نادى Average number of players per club	عدد الأندية No. of clubs	البيان
Governmental sector	158	84	القطاع الحكومى
Public / Public business sector	190	130	القطاع العام / الأعمال العام
Private sector	346	560	القطاع الخاص

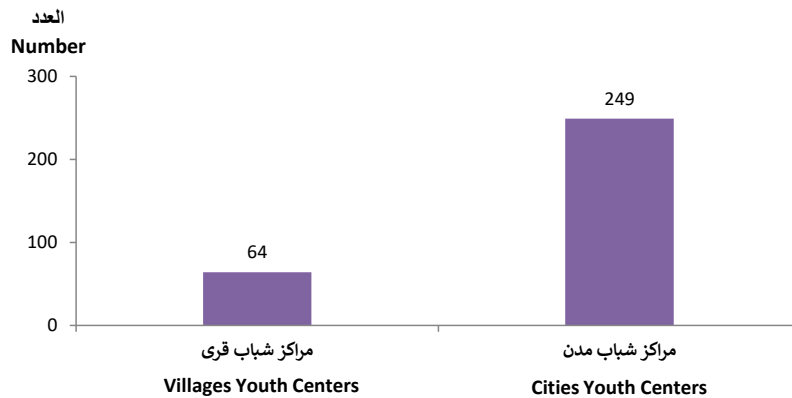
متوسط عدد اللاعبين لكل نادى خلال عام ٢٠١٨
Average number of players per club in 2018



متوسط عدد اللاعبين لكل مركز شباب خلال عام ٢٠١٨
Average number of players per youth center in 2018

Item	متوسط عدد اللاعبين لكل مركز شباب Average number of players per youth center	عدد مراكز الشباب No. of youth centers	البيان
Cities Youth Centers	249	471	مراكز شباب مدن
Villages Youth Centers	64	3903	مراكز شباب قرى

متوسط عدد اللاعبين لكل مركز شباب خلال عام ٢٠١٨
Average number of players per youth center in 2018



النشاط الرياضي فى المنشآت الرياضية

Sport Activity in Sport Facilities

جدول النشرية
Bulletin tables

جدول إجمالية
Total Tables

جدول رقم ١ - عدد المنشآت الرياضية بالمحافظات عام ٢٠١٨

Table No. 1 - Number of sports establishments in the governorates in 2018

Governorates	الاجمالي العام Total	Youth Centers مراكز الشباب			Clubs الأندية				المحافظات
		اجمالي مراكز الشباب Youth centers total	القرى Villages	المدن Cities	اجمالي الانديه Clubs total	القطاع الخاص Private sector	القطاع العام والاعمال العام Public/business public sector	القطاع الحكومي Governmental sector	
Total	5148	4374	3903	471	774	560	130	84	الإجمالي
Cairo	178	93	-	93	85	52	32	1	القاهرة
Alexandria	147	45	-	45	102	72	23	7	الأسكندرية
Port Said	41	22	-	22	19	9	7	3	بورسعيد
Suez	35	23	-	23	12	5	5	2	السويس
Damietta	115	101	91	10	14	9	-	5	دمياط
Dakahlia	466	430	419	11	36	27	5	4	الدقهلية
Sharkia	400	371	342	29	29	21	1	7	الشرقية
Kaliobeya	224	202	183	19	22	14	6	2	القليوبية
Kafr El Sheikh	262	241	230	11	21	16	-	5	كفر الشيخ
Gharbia	309	282	273	9	27	18	9	-	الغربية
Monoufia	318	283	272	11	35	32	2	1	المنوفية
Behera	402	381	363	18	21	18	3	-	البحيرة
Ismailia	137	112	95	17	25	12	6	7	الأسماعيلية
Giza	251	210	185	25	41	31	6	4	الجيزة
Bani Sweif	194	176	165	11	18	12	1	5	بنى سويف
Fayoum	162	136	127	9	26	24	-	2	الفيوم
Menia	179	158	148	10	21	12	4	5	المنيا
Asyut	195	170	155	15	25	20	2	3	أسيوط
Sohag	215	175	160	15	40	33	4	3	سوهاج

تابع جدول رقم ١ - عدد المنشآت الرياضية بالمحافظات عام ٢٠١٨

Follow table No. 1 - Number of sports establishments in the governorates in 2018

Governorates	الاجمالي العام Total	Youth Centers مراكز الشباب			Clubs الأندية				المحافظات
		اجمالي مراكز الشباب Youth centers total	القرى Villages	المدن Cities	اجمالي الانديه Clubs total	القطاع الخاص Private sector	القطاع العام والاعمال العام Public/business public sector	القطاع الحكومي Governmental sector	
Qena	199	181	171	10	18	10	4	4	قنا
Aswan	276	240	230	10	36	28	5	3	أسوان
Luxor	82	62	60	2	20	15	2	3	الأقصر
Red Sea	45	19	9	10	26	22	2	2	البحر الأحمر
EIWadi ElGidid	82	69	61	8	13	8	1	4	الوادي الجديد
Matrouh	121	96	88	8	25	24	—	1	مطروح
North Sinai	83	71	59	12	12	11	—	1	شمال سيناء
South Sinai	30	25	17	8	5	5	—	—	جنوب سيناء

جدول رقم ٢ - عدد الفرق الرياضية واللاعبين والمباريات والمدربين طبقاً للجنسية بالمنشآت الرياضية
عام ٢٠١٨

Table No. 2 - Number of sports teams, players ,matches and trainers according to nationality in sports facilities in2018

Item	المدرسين Trainers				المباريات Matches		اللاعبين Players		الفرق Teams		المنشآت Establishments		البيان
	أجنبي Foreign		مصرى Egyptian		النسبة % Percentage	العدد Number	النسبة % Percentage	العدد Number	النسبة % Percentage	العدد Number	النسبة % Percentage	العدد Number	
	النسبة % Percentage	العدد Number	النسبة % Percentage	العدد Number									
Total	100	47	100	30534	100	188846	100	597543	100	61085	100	5148	الإجمالي العام
Governmental sector clubs	-	-	2.2	671	2.4	4585	2.2	13248	1.4	870	1.6	84	أندية القطاع الحكومي
Public / Public business sector clubs	76.6	36	5.0	1517	6.0	11277	4.1	24732	2.6	1603	2.5	130	أندية القطاع العام والأعمال العام
Private sector clubs	23.4	11	33.0	10081	39.0	73609	32.4	193543	26.9	16406	10.9	560	أندية القطاع الخاص
Cities Youth Centers	-	-	20.8	6339	12.4	23429	19.6	117147	21.9	13401	9.2	471	مراكز شباب المدن
Villages Youth Centers	-	-	39.1	11926	40.2	75946	41.6	248873	47.2	28805	75.8	3903	مراكز شباب القرى

الباب الأول
الأندية الرياضية التابعة للقطاع الحكومي
بالمحافظات

Chapter one
Sports clubs of the governmental sector
at governorates

Number of employees in sports clubs
in the governmental sector according
to gender in the governorates in 2018

عدد المشتغلين بالأندية الرياضية بالقطاع
الحكومى طبقاً للنوع بالمحافظات عام 2018

Table No. 3

جدول رقم 3

GOVERNORATES	عدد المشتغلين خلال العام No. Of employees during the year										عدد الانديه No. of clubs	المحافظات
	اداريون وكتبه administrators & officers		ملاحظون ومشرفون observers &supervisors		اخصائيون وفنيون Specialists & technicians		مديرون Directors		أعضاء مجلس الاداره board member			
	إناث Female	ذُكور Male	إناث Female	ذُكور Male	إناث Female	ذُكور Male	إناث Female	ذُكور Male	إناث Female	ذُكور Male		
TOTAL	85	196	10	95	39	125	5	100	61	667	84	الاجمالي
Cairo	-	5	-	1	-	3	-	2	3	10	1	القاهرة
Alexandria	4	16	-	1	2	10	1	9	4	55	7	الاسكندرية
port_said	20	2	-	3	-	2	2	1	4	28	3	بورسعيد
Suez	-	2	-	-	-	-	-	-	1	16	2	السويس
Damietta	-	1	1	1	1	1	-	3	7	40	5	دمياط
Dakahlia	6	21	-	6	5	49	-	10	2	31	4	الدقهلية
Sharkia	7	7	1	5	10	9	1	7	11	45	7	الشرقية
Kalyoubia	-	1	-	-	1	5	-	3	2	17	2	القليوبية
Kafr El Sheikh	8	2	-	2	2	2	1	6	1	39	5	كفر الشيخ
Menoufia	2	2	-	3	2	-	-	2	-	7	1	المنوفية
Ismailia	-	7	1	4	4	14	-	8	5	59	7	الاسماعيلية
Giza	6	42	-	24	-	17	-	6	2	32	4	الجيزة

Number of employees in sports clubs
in the governmental sector according
to gender in the governorates in 2018

عدد المشتغلين بالأندية الرياضية بالقطاع الحكومي
طبقاً للنوع بالمحافظات عام 2018

follow.Table No. 3

تابع جدول رقم 3

GOVERNORATES	عدد المشتغلين خلال العام No. Of employees during the year										عدد الائديه No. of clubs	المحافظات
	اداريون وكتبه administrators & officers		ملاحظون ومشرفون observers &supervisors		اخصائيون وفنيون Specialists& technicians		مديرون Director		أعضاء مجلس الاداره board member			
	إناث Female	ذكور Male	إناث Female	ذكور Male	إناث Female	ذكور Male	إناث Female	ذكور Male	إناث Female	ذكور Male		
Beni Suef	8	15	-	2	-	2	-	3	2	39	5	بنى سويف
Fayoum	10	21	-	2	3	-	-	3	-	19	2	الفيوم
Menia	5	12	7	7	4	2	-	8	4	43	5	المنيا
Assuit	2	6	-	9	-	4	-	3	1	26	3	أسيوط
Sohag	1	8	-	-	-	-	-	6	-	24	3	سوهاج
Qena	6	20	-	17	-	3	-	9	4	17	4	قنا
Aswan	-	-	-	2	2	1	-	2	-	28	3	اسوان
Luxur	-	-	-	-	-	-	-	2	1	26	3	الأقصر
Red Sea	-	-	-	4	-	-	-	2	-	19	2	البحر الأحمر
El Wadi ElGidid	-	3	-	2	3	-	-	3	6	29	4	الوادي الجديد
Matrouh	-	1	-	-	-	1	-	1	-	10	1	مطروح
North Sinai	-	2	-	-	-	-	-	1	1	8	1	شمال سيناء

Number of employees in sports clubs
in the governmental sector according
to gender in the governorates in 2018

عدد المشتغلين بالأندية الرياضية بالقطاع الحكومى
طبقاً للنوع بالمحافظات عام 2018

follow.Table No. 3

تابع جدول رقم 3

GOVERNORATES	عدد المشتغلين خلال العام No. Of employees during the year										المحافظات	
	الجملة Total		مشتغلون (1) اخرين Other employees (1)		عمال تشغيل وخدمات فنية Operators & Technical		الاطباء الرياضيون Spoorts Medical Doctors		مدربون ومساعدتهم Trainers & their Technical Assistants			عدد الاندية No. of clubs
	إناث Female	ذكور Male	إناث Female	ذكور Male	إناث Female	ذكور Male	إناث Female	ذكور Male	إناث Female	ذكور Male		
TOTAL	308	2246	10	87	51	333	-	13	47	630	84	الاجمالى
Cairo	6	29	-	6	3	2	-	-	-	-	1	القاهرة
Alexandria	24	206	1	1	4	24	-	3	8	87	7	الاسكندرية
port_said	28	45	1	2	-	4	-	-	1	3	3	بورسعيد
Suez	2	27	-	-	1	5	-	-	-	4	2	السويس
Damietta	9	52	-	-	-	1	-	-	-	5	5	دمياط
Dakahlia	24	199	2	15	8	24	-	2	1	41	4	الدقهلية
Sharkia	60	249	1	25	10	24	-	1	19	126	7	الشرقية
Kalyoubia	5	38	-	-	2	5	-	-	-	7	2	القليوبية
Kafr El Sheikh	16	80	1	3	-	1	-	-	3	25	5	كفر الشيخ
Menoufia	6	19	-	-	2	-	-	-	-	5	1	المنوفية
Ismailia	12	123	-	1	1	7	-	-	1	23	7	الاسماعيلية
Giza	19	354	-	-	4	108	-	2	7	123	4	الجيزة

Number of employees in sports clubs
in the governmental sector according
to gender in the governorates in 2018

عدد المشتغلين بالأندية الرياضية بالقطاع الحكومى
طبقاً للنوع بالمحافظات عام 2018

follow.Table No. 3

تابع جدول رقم 3

GOVERNORATES	عدد المشتغلين خلال العام No. Of employees during the year										المحافظات	
	الجملة Total		(1) مشتغلون اخرين Other employees (1)		عمال تشغيل وخدمات فنية Operators & Technical Services		الاطباء الرياضيون Sports Medical Doctors		مدربون ومساعدتهم Trainers & their Technical Assistants			عدد الاتديه No. of clubs
	إناث Female	ذكور Male	إناث Female	ذكور Male	إناث Female	ذكور Male	إناث Female	ذكور Male	إناث Female	ذكور Male		
Beni Suef	15	78	3	-	2	5	-	-	-	12	5	بنى سويف
Fayoum	23	128	-	23	9	15	-	2	1	43	2	الفيوم
Menia	23	153	-	1	2	54	-	2	1	24	5	المنيا
Assuit	4	82	-	5	1	25	-	-	-	4	3	أسيوط
Sohag	2	56	1	1	-	8	-	-	-	9	3	سوهاج
Qena	10	100	-	-	-	7	-	-	-	27	4	قنا
Aswan	2	42	-	-	-	1	-	-	-	8	3	اسوان
Luxur	1	29	-	1	-	-	-	-	-	-	3	الأقصر
Red Sea	4	65	-	3	-	4	-	-	4	33	2	البحر الأحمر
El Wadi ElGidid	10	50	-	-	-	3	-	-	1	10	4	الوادى الجديد
Matrouh	-	24	-	-	-	-	-	1	-	10	1	مطروح
North Sinai	3	18	-	-	2	6	-	-	-	1	1	شمال سيناء

(1) includes any other employees than those mentioned in the table.

(1) تشمل أى عمالة أخرى خلاف ماذكر بالجدول.

Number of facilities in governmental sector in sports clubs according to their types in governorates in 2018

عدد المرافق بالأندية الرياضية بالقطاع الحكومي طبقاً لأنواعها بالمحافظات عام 2018

Table No. 4

جدول رقم 4

GOVERNORATES	الجملة TOTAL	أخرى ⁽¹⁾ Other(1)	حجرات الإدارة management rooms	قاعات حفلات Event rooms	حمامات سباحة swimming pools	معامل حاسب الى TOTAL	مكتبات LIBRARIES	مسارح Teaters	صالات عرض سينمائي CINEMAS	غرف خلع الملابس DRESSING ROOMS	المحافظات
TOTAL	3156	971	948	185	80	55	112	54	275	476	الاجمالي
Cairo	4	-	1	-	-	-	1	-	1	1	القاهرة
Alexandria	623	168	105	63	7	21	35	14	56	154	الاسكندرية
port_said	99	24	30	12	3	6	-	3	3	18	بورسعيد
Suez	10	-	8	-	-	-	-	2	-	-	السويس
Damietta	70	35	15	-	-	-	5	-	5	10	دمياط
Dakahlia	184	16	100	16	-	4	8	-	8	32	الدقهلية
Sharkia	609	217	154	14	28	7	21	14	63	91	الشرقية
Kalyoubia	44	22	6	4	-	-	2	-	8	2	القليوبية
Kafr El Sheikh	170	40	65	5	-	-	10	10	20	20	كفر الشيخ
Menoufia	28	15	4	-	-	1	-	-	5	3	المنوفية
Ismailia	238	84	98	-	7	-	7	-	28	14	الاسماعيلية
Giza	184	32	72	24	8	-	4	-	12	32	الجيزة

Number of facilities in governmental sector in sports clubs according to their types in governorates in 2018

عدد المرافق بالأندية الرياضية بالقطاع الحكومى طبقاً لأنواعها بالمحافظات عام 2018

follow.Table No. 4

تابع جدول رقم 4

GOVERNORATES	الجملة TOTAL	أخرى ⁽¹⁾ Other(1)	حجرات الإدارة management rooms	قاعات حفلات Event rooms	حمامات سباحة swimming pools	معامل حاسب الى TOTAL	مكتبات LIBRARIES	مسارح Teaters	صالات عرض سينماتى CINEMAS	غرف خلع الملابس DRESSING ROOMS	المحافظات
Beni Suef	265	110	90	10	5	5	5	-	20	20	بنى سويف
Fayoum	58	20	22	4	4	2	2	-	-	4	الفيوم
Menia	150	40	30	20	5	5	10	-	15	25	المنيا
Assuit	66	33	27	6	-	-	-	-	-	-	أسيوط
Sohag	33	12	9	-	3	-	-	-	3	6	سوهاج
Qena	108	12	52	4	8	4	-	-	12	16	قنا
Aswan	54	18	18	-	-	-	-	3	3	12	اسوان
Luxur	33	24	9	-	-	-	-	-	-	-	الأقصر
Red Sea	64	34	10	2	2	-	2	4	4	6	البحر الأحمر
El Wadi ElGidid	52	12	20	-	-	-	-	4	8	8	الوادي الجديد
Matrouh	6	3	2	-	-	-	-	-	-	1	مطروح
North Sinai	4	-	1	1	-	-	-	-	1	1	شمال سيناء

(1) Including stores -bathroom - buffet ... etc

(1) تشمل مخازن -دورات مياه -بوفيه الخ

Number of sports clubs members in governmental sector according to type of membership and gender in governorates in 2018

عدد أعضاء الأندية الرياضية بالقطاع الحكومي طبقاً
نوع العضوية والنوع بالمحافظات عام 2018

Table No.5

جدول رقم 5

GOVERNORATES	الجملة TOTAL		أخرى Other (1)		عضو فرعى Sub - Member		عضو منتسب Associate Member		عضو رياضي Athl MEMBER		عضو تابع subsidiary MEMBER		عضو عامل WORKING MEMBER		المحافظات
	إ FEMALE	ذ MALE	إ FEMALE	ذ MALE	إ FEMALE	ذ MALE	إ FEMALE	ذ MALE	إ FEMALE	ذ MALE	إ FEMALE	ذ MALE	إ FEMALE	ذ MALE	
Total	84057	161975	-	-	7	286	676	3070	1290	5992	29819	41379	52265	111248	الإجمالي
Cairo	1813	4187	-	-	-	-	-	-	-	-	850	3150	963	1037	القاهرة
Alexandria	5028	10496	-	-	-	-	-	-	120	366	1050	1600	3858	8530	الاسكندرية
port_said	2337	1498	-	-	-	-	76	67	-	-	900	666	1361	765	بورسعيد
Suez	134	1117	-	-	-	-	-	150	50	400	-	-	84	567	السويس
Damietta	1479	2525	-	-	-	-	-	-	-	-	483	690	996	1835	دمياط
Dakahlia	3235	6690	-	-	-	-	3	55	-	36	2150	2370	1082	4229	الدقهلية
Sharkia	22077	43239	-	-	7	113	-	-	700	1200	10992	12657	10378	29269	الشرقية
Kalyoubia	717	808	-	-	-	-	-	-	53	78	421	409	243	321	القليوبية
Kafr El Sheikh	1947	3719	-	-	-	112	-	-	45	142	-	-	1902	3465	كفر الشيخ
Menoufia	457	520	-	-	-	-	-	-	-	-	-	-	457	520	المنوفية
Ismailia	1137	2585	-	-	-	-	9	98	-	219	-	-	1128	2268	الاسماعيلية

Number of sports clubs members in governmental sector
according to type of membership and gender in
governorates in 2018

عدد أعضاء الأندية الرياضية بالقطاع الحكومي طبقاً
نوع العضوية والنوع بالمحافظات عام 2018

Follow.Table No. 5

تابع جدول رقم 5

GOVERNORATES	الجملة		أخرى		عضو فرعى		عضو منتسب		عضو رياضى		عضو تابع		عضو عامل		المحافظات
	TOTAL		Other (1)		Sub - Member		Associate Member		Athl MEMBER		subsidiary MEMBER		WORKING MEMBER		
	إ	ذ	إ	ذ	إ	ذ	إ	ذ	إ	ذ	إ	ذ	إ	ذ	
	FEMALE	MALE	FEMALE	MALE	FEMALE	MALE	FEMALE	MALE	FEMALE	MALE	FEMALE	MALE	FEMALE	MALE	
Giza	1736	11586	-	-	-	-	200	400	-	-	-	4387	1536	6799	الجيزة
Beni Suef	11020	15917	-	-	-	-	-	-	-	-	12	16	11008	15901	بنى سويف
Fayoum	15339	18304	-	-	-	6	-	-	104	1462	11489	10774	3746	6062	الفيوم
Menia	2178	9061	-	-	-	45	356	1340	170	1210	262	921	1390	5545	المنيا
Assuit	6174	12910	-	-	-	10	-	-	-	-	-	-	6174	12900	أسيوط
Sohag	21	3587	-	-	-	-	-	410	-	431	-	2389	21	357	سوهاج
Qena	812	3398	-	-	-	-	-	-	1	4	-	-	811	3394	قنا
Aswan	86	919	-	-	-	-	-	-	-	-	25	83	61	836	اسوان
Luxur	191	684	-	-	-	-	-	-	-	-	-	-	191	684	الأقصر
Red Sea	1285	2369	-	-	-	-	32	220	-	80	1185	1160	68	909	البحر الاحمر
El Wadi ElGidid	4709	5041	-	-	-	-	-	130	47	214	-	7	4662	4690	الوادى الجديد
Matrouh	-	650	-	-	-	-	-	200	-	150	-	100	-	200	مطروح
North Sinai	145	165	-	-	-	-	-	-	-	-	-	-	145	165	شمال سيناء

Number of stadiums in sports clubs in governmental sector according to number of stands and capacity at governorates 2018

عدد الملاعب بالأندية الرياضية بالقطاع الحكومي طبقاً لعدد المدرجات والسعة بالمحافظات عام 2018

Table No.6

جدول رقم 6

GOVERNORATES	جملة عدد الملاعب Total number of stadiums	عدد الملاعب بدون مدرجات Number of stadiums without stands	جملة الملاعب ذات المدرجات Total number of Playgrounds with stands	ملاعب ذات مدرجات						المحافظات
				سعة المدرجات stands Capacity	متعددة الأغراض (2) Multi_purpose playground	سعة المدرجات stands Capacity	مكشوفة Open	سعة المدرجات (1) stands (1) Capacity	مغطاة covered	
Total	238	153	85	15204	15	74156	34	9097	36	الاجمالي
Cairo	2	2	-	-	-	-	-	-	-	القاهرة
Alexandria	21	12	9	-	-	2	2	388	7	الاسكندرية
port_said	4	4	-	-	-	-	-	-	-	بورسعيد
Suez	-	-	-	-	-	-	-	-	-	السويس
Damietta	-	-	-	-	-	-	-	-	-	دمياط
Dakahlia	16	14	2	-	-	2000	2	-	-	الدقهلية
Sharkia	69	25	44	15000	10	66600	17	8400	17	الشرقية
Kalyoubia	5	5	-	-	-	-	-	-	-	القليوبية
Kafr El Sheikh	11	10	1	-	-	-	-	1	1	كفر الشيخ
Menoufia	5	5	-	-	-	-	-	-	-	المنوفية
Ismailia	16	16	-	-	-	-	-	-	-	الاسماعيلية
Giza	19	14	5	1	1	1	1	3	3	الجيزة

Number of stadiums in sports clubs in governmental sector according to number of stands and capacity at governorates 2018

عدد الملاعب بالأندية الرياضية بالقطاع الحكومى طبقاً
لعدد المدرجات والسعة بالمحافظات عام 2018

Follow.Table No. 6

تابع جدول رقم 6

GOVERNORATES	جملة عدد الملاعب Total number of stadiums	عدد الملاعب بدون مدرجات Number of stadiums without stands	جملة الملاعب ذات المدرجات Total number of Playgrounds	ملاعب ذات مدرجات						المحافظات
				سعة المدرجات stands Capacity	متعددة الأغراض ⁽²⁾ Multi_purpose playground	سعة المدرجات stands Capacity	مكشوفة Open	سعة المدرجات ⁽¹⁾ stands Capacity	مغطاة covered	
Beni Suef	1	1	-	-	-	-	-	-	-	بنى سويف
Fayoum	15	15	-	-	-	-	-	-	-	الفيوم
Menia	7	6	1	200	1	-	-	-	-	المنيا
Assuit	2	-	2	-	-	2	2	-	-	أسيوط
Sohag	7	5	2	-	-	200	2	-	-	سوهاج
Qena	10	1	9	-	-	3350	6	300	3	قنا
Aswan	4	4	-	-	-	-	-	-	-	اسوان
Luxur	-	-	-	-	-	-	-	-	-	الأقصر
Red Sea	14	4	10	3	3	2001	2	5	5	البحر الأحمر
El Wadi ElGidid	7	7	-	-	-	-	-	-	-	الوادى الجديد
Matrouh	3	3	-	-	-	-	-	-	-	مطروح
North Sinai	-	-	-	-	-	-	-	-	-	شمال سيناء

(1) Capacity means the number of stands designed to accommodate viewers

(2) means a Multi_purpose playground in which more than one game is played(footbal,baskball,handball,ect.

(1) يقصد بالسعة عدد المدرجات التى صممت لاستيعاب المشاهدين

(2) يقصد بملاعب متعددة الأغراض الذى تمارس عليه أكثر من لعبة (كرة قدم،كرة سلة،كرة يد،.... الخ)

Number of sports teams, players and matches
(senior) according to type and trainers
according to nationality in sports clubs in
governmental sector at governorates 2018

عدد الفرق الرياضية واللاعبين والمباريات (كبار)
طبقاً للنوع والمدرّبين طبقاً للجنسية بالأندية الرياضية
بالقطاع الحكومى بالمحافظات عام 2018

Table No.7

جدول رقم 7

Governorates	مدربين Matches						مباريات Matches				لاعبين players			فرق TEAMS			المحافظات
	الجملة total		اجنبي foreign		مصرى Egyptian		جملة total	دولية Internationa	إقليمية Regional	محلية Local	جملة total	أ Female	ذ Male	جملة total	أ Female	ذ Male	
	أ Female	ذ Male	أ Female	ذ Male	أ Female	ذ Male											
total	19	350	-	-	19	350	2569	22	234	2313	6241	1185	5056	465	91	374	الاجمالي
Cairo	-	-	-	-	-	-	-	-	-	-	-	-	-	-	-	-	القاهرة
Alexandria	5	47	-	-	5	47	441	-	45	396	1030	273	757	55	15	40	الاسكندرية
port_said	-	-	-	-	-	-	-	-	-	-	-	-	-	-	-	-	بورسعيد
Suez	-	4	-	-	-	4	17	-	2	15	38	-	38	4	-	4	السويس
Damietta	-	3	-	-	-	3	17	-	-	17	38	-	38	9	-	9	دمياط
Dakahlia	1	28	-	-	1	28	133	-	-	133	176	5	171	28	1	27	الدقهلية
Sharkia	8	77	-	-	8	77	385	22	104	259	1430	431	999	66	24	42	الشرقية
Kalyoubia	-	6	-	-	-	6	24	-	-	24	68	6	62	12	2	10	القليوبية
Kafr El Sheikh	1	13	-	-	1	13	121	-	-	121	261	38	223	29	2	27	كفر الشيخ
Menoufia	-	-	-	-	-	-	-	-	-	-	-	-	-	-	-	-	المنوفية
Ismailia	1	17	-	-	1	17	142	-	37	105	283	30	253	23	3	20	الاسماعيلية
Giza	2	46	-	-	2	46	263	-	-	263	529	68	461	45	5	40	الجيزة

Number of sports teams, players and matches
(senior) according to type and trainers
according to nationality in sports clubs in
governmental sector at governorates 2018

عدد الفرق الرياضية واللاعبين والمباريات (كبار)
طبقاً للنوع والمدربين طبقاً للجنسية بالأندية الرياضية
بالقطاع الحكومي بالمحافظات عام 2018

follow.Table No.7

تابع جدول رقم 7

Governorates	مدربين Matches						مباريات Matches				لاعبين players			فرق TEAMS			المحافظات
	الجملة total		اجنبي foreign		مصرى Egyptia		جملة total	دولية Internationa	إقليمية Regional	محلية Local	جملة total	أ Female	ذ Male	جملة total	أ Female	ذ Male	
	أ Female	ذ Male	أ Female	ذ Male	أ Female	ذ Male											
Beni Suef	-	9	-	-	-	9	74	-	-	74	371	138	233	42	16	26	بنى سويف
Fayoum	-	18	-	-	-	18	172	-	-	172	435	-	435	17	-	17	الفيوم
Menia	-	19	-	-	-	19	95	-	-	95	559	120	439	21	4	17	المنيا
Assuit	-	4	-	-	-	4	14	-	-	14	75	-	75	3	-	3	أسيوط
Sohag	-	6	-	-	-	6	56	-	3	53	57	5	52	9	1	8	سوهاج
Qena	-	16	-	-	-	16	15	-	-	15	136	30	106	16	4	12	قنا
Aswan	-	6	-	-	-	6	53	-	5	48	84	-	84	10	-	10	اسوان
Luxur	-	-	-	-	-	-	10	-	10	-	12	-	12	1	-	1	الأقصر
Red Sea	-	19	-	-	-	19	122	-	28	94	235	9	226	20	2	18	البحر الأحمر
El Wadi ElGidid	1	7	-	-	1	7	398	-	-	398	268	32	236	47	12	35	الوادى الجديد
Matrouh	-	4	-	-	-	4	15	-	-	15	140	-	140	7	-	7	مطروح
North Sinai	-	1	-	-	-	1	2	-	-	2	16	-	16	1	-	1	شمال سيناء

Number of sports teams and players according to type of game and gender (senior) in sports clubs in governmental sector at governorates 2018

عدد الفرق الرياضية واللاعبين طبقاً لنوع اللعبة والنوع (كبار)
بالأندية الرياضية بالقطاع الحكومي بالمحافظات عام 2018

Follow.Table No. 8

جدول رقم 8

Governorates		تنس الطاولة TableTennis		التنس Tennis		الكرة الطائرة Vollyball		كرة السلة Basketball		كرة اليد Handball		كرة القدم Football		المحافظات
		أ female	ذ male	أ female	ذ male	أ female	ذ male	أ female	ذ male	أ female	ذ male	أ female	ذ male	
Total	Teams	6	52	1	15	1	20	6	10	-	13	3	85	فرق
	Players	24	246	20	135	12	240	86	157	-	192	55	1684	لاعبون
Cairo	Teams	-	-	-	-	-	-	-	-	-	-	-	-	فرق
	Players	-	-	-	-	-	-	-	-	-	-	-	-	لاعبون
Alexandria	Teams	-	2	-	-	-	2	1	3	-	-	1	13	فرق
	Players	-	10	-	-	-	28	18	48	-	-	25	298	لاعبون
port_said	Teams	-	-	-	-	-	-	-	-	-	-	-	-	فرق
	Players	-	-	-	-	-	-	-	-	-	-	-	-	لاعبون
Suez	Teams	-	1	-	-	-	1	-	-	-	-	-	1	فرق
	Players	-	3	-	-	-	12	-	-	-	-	-	20	لاعبون
Damietta	Teams	-	2	-	2	-	-	-	-	-	-	-	3	فرق
	Players	-	2	-	2	-	-	-	-	-	-	-	32	لاعبون
Dakahlia	Teams	-	10	-	5	-	3	-	-	-	-	-	6	فرق
	Players	-	20	-	10	-	15	-	-	-	-	-	84	لاعبون
Sharkia	Teams	1	3	1	1	-	1	3	2	-	2	-	4	فرق
	Players	15	55	20	60	-	30	44	32	-	40	-	120	لاعبون
Kalyoubia	Teams	-	1	-	-	-	-	-	-	-	-	-	-	فرق
	Players	-	6	-	-	-	-	-	-	-	-	-	-	لاعبون
Kafr El Sheikh	Teams	-	10	-	-	-	-	-	-	-	-	-	4	فرق
	Players	-	20	-	-	-	-	-	-	-	-	-	110	لاعبون
Menoufia	Teams	-	-	-	-	-	-	-	-	-	-	-	-	فرق
	Players	-	-	-	-	-	-	-	-	-	-	-	-	لاعبون
Ismailia	Teams	-	3	-	-	-	2	-	1	-	3	-	7	فرق
	Players	-	18	-	-	-	14	-	8	-	40	-	112	لاعبون

Number of sports teams and players according to type of game and gender (senior) in sports clubs in governmental sector at governorates 2018

عدد الفرق الرياضية واللاعبين طبقاً لنوع اللعبة والنوع (كبار)
بالأندية الرياضية بالقطاع الحكومي بالمحافظات عام 2018

Follow.Table No. 8

تابع جدول رقم 8

Governorates		جمباز				العاب قوى		كمال الأجسام		رفع الأثقال		المصارعة		المحافظات
		Gymnastics				Athletics		body building		Weight lifting		Werstling		
		أ	ذ	أ	ذ	أ	ذ	أ	ذ	أ	ذ	أ	ذ	
		female	male	female	male	female	male	female	male	female	male	female	male	
Giza	Teams	-	-	-	1	-	2	-	2	-	-	-	-	فرق
	Players	-	-	-	5	-	25	-	15	-	-	-	-	الجيژه لاعبون
Beni Suef	Teams	-	-	-	1	-	-	-	-	-	-	-	-	فرق
	Players	-	-	-	12	-	-	-	-	-	-	-	-	بنى سويف لاعبون
Fayoum	Teams	-	-	-	1	-	1	-	1	-	-	-	-	فرق
	Players	-	-	-	50	-	20	-	20	-	-	-	-	الفيوم لاعبون
Menia	Teams	-	-	-	1	-	1	-	2	-	-	-	-	فرق
	Players	-	-	-	3	-	20	-	23	-	-	-	-	المنيا لاعبون
Assuit	Teams	-	-	-	-	-	-	-	-	-	-	-	-	فرق
	Players	-	-	-	-	-	-	-	-	-	-	-	-	أسيوط لاعبون
Sohag	Teams	-	-	-	-	-	-	-	-	-	-	-	-	فرق
	Players	-	-	-	-	-	-	-	-	-	-	-	-	سوهاج لاعبون
Qena	Teams	-	-	-	-	-	-	-	1	-	-	-	-	فرق
	Players	-	-	-	-	-	-	-	5	-	-	-	-	قنا لاعبون
Aswan	Teams	-	-	-	-	-	-	-	-	-	-	-	-	فرق
	Players	-	-	-	-	-	-	-	-	-	-	-	-	اسوان لاعبون
Luxur	Teams	-	-	-	-	-	-	-	-	-	-	-	-	فرق
	Players	-	-	-	-	-	-	-	-	-	-	-	-	الأقصر لاعبون
Red Sea	Teams	-	-	-	-	-	1	-	1	-	-	-	-	فرق
	Players	-	-	-	-	-	8	-	20	-	-	-	-	البحر الأحمر لاعبون
El Wadi ElGidid	Teams	-	-	-	-	-	-	-	-	-	-	-	-	فرق
	Players	-	-	-	-	-	-	-	-	-	-	-	-	الوادى الجديد لاعبون
Matrouh	Teams	-	-	-	2	-	-	-	-	-	-	-	-	فرق
	Players	-	-	-	20	-	-	-	-	-	-	-	-	مطروح لاعبون
North Sinai	Teams	-	-	-	-	-	-	-	-	-	-	-	-	فرق
	Players	-	-	-	-	-	-	-	-	-	-	-	-	شمال سيناء لاعبون

Number of sports teams and players according to type of game and gender (senior) in sports clubs in governmental sector at governorates 2018

عدد الفرق الرياضية واللاعبين طبقاً لنوع اللعبة والنوع (كبار)
بالأندية الرياضية بالقطاع الحكومي بالمحافظات عام 2018

Follow.Table No. 8

تابع جدول رقم 8

Governorates		سباحة		تايكونندو		جودو		كاراتيه		كونغ فو		المحافظات
		Swimming		Taekwondo		Judo		karate		Kung Fu		
		أ	ذ	أ	ذ	أ	ذ	أ	ذ	أ	ذ	
		female	male	female	male	female	male	female	male	female	male	
Total	Teams	6	20	5	9	2	6	35	51	16	27	الاجمالي فرق لاعبون
	Players	38	101	77	157	15	40	383	800	349	570	
Cairo	Teams	-	-	-	-	-	-	-	-	-	-	القاهرة فرق لاعبون
	Players	-	-	-	-	-	-	-	-	-	-	
Alexandria	Teams	2	6	3	4	1	1	2	2	4	4	الاسكندرية فرق لاعبون
	Players	30	50	40	80	10	10	25	48	110	160	
port_said	Teams	-	-	-	-	-	-	-	-	-	-	بورسعيد فرق لاعبون
	Players	-	-	-	-	-	-	-	-	-	-	
Suez	Teams	-	-	-	-	-	-	-	-	-	-	السويس فرق لاعبون
	Players	-	-	-	-	-	-	-	-	-	-	
Damietta	Teams	-	2	-	-	-	-	-	-	-	-	دمياط فرق لاعبون
	Players	-	2	-	-	-	-	-	-	-	-	
Dakahlia	Teams	-	-	-	-	-	1	-	1	-	-	الدقهلية فرق لاعبون
	Players	-	-	-	-	-	10	-	12	-	-	
Sharkia	Teams	3	5	2	3	-	-	7	13	4	3	الشرقية فرق لاعبون
	Players	3	10	37	46	-	-	110	340	137	90	
Kalyoubia	Teams	-	-	-	-	-	-	1	4	1	2	القليوبية فرق لاعبون
	Players	-	-	-	-	-	-	4	13	2	21	
Kafr El Sheikh	Teams	-	-	-	-	-	-	2	2	-	-	كفر الشيخ فرق لاعبون
	Players	-	-	-	-	-	-	38	43	-	-	
Menoufia	Teams	-	-	-	-	-	-	-	-	-	-	المنوفية فرق لاعبون
	Players	-	-	-	-	-	-	-	-	-	-	
Ismailia	Teams	-	-	-	-	-	-	1	1	1	1	الاسماعيلية فرق لاعبون
	Players	-	-	-	-	-	-	15	30	10	20	

Number of sports teams and players according to type of game and gender (senior) in sports clubs in governmental sector at governorates 2018

عدد الفرق الرياضية واللاعبين طبقاً لنوع اللعبة والنوع (كبار)
بالأندية الرياضية بالقطاع الحكومي بالمحافظات عام 2018

Follow.Table No. 8

تابع جدول رقم 8

Governorates		سباحة		تايكوندو		جودو		كاراتيه		كونغ فو		المحافظات
		Swimming		Taekwondo		Judo		karate		Kung Fu		
		أ	ذ	أ	ذ	أ	ذ	أ	ذ	أ	ذ	
		female	male	female	male	female	male	female	male	female	male	
Giza	Teams	-	4	-	-	-	-	-	-	-	-	فرق
	Players	-	15	-	-	-	-	-	-	-	-	الجيزه لاعبون
Beni Suef	Teams	-	-	-	-	-	-	11	9	3	8	فرق
	Players	-	-	-	-	-	-	94	79	30	84	بنى سويف لاعبون
Fayoum	Teams	-	-	-	1	-	-	-	1	-	1	فرق
	Players	-	-	-	25	-	-	-	50	-	25	الفيوم لاعبون
Menia	Teams	-	-	-	-	-	-	2	3	2	4	فرق
	Players	-	-	-	-	-	-	65	142	55	137	المنيا لاعبون
Assuit	Teams	-	-	-	-	-	-	-	-	-	-	فرق
	Players	-	-	-	-	-	-	-	-	-	-	أسيوط لاعبون
Sohag	Teams	-	1	-	-	1	4	-	-	-	1	فرق
	Players	-	5	-	-	5	20	-	-	-	6	سوهاج لاعبون
Qena	Teams	1	1	-	1	-	-	1	1	-	1	فرق
	Players	5	5	-	6	-	-	15	15	-	20	قنا لاعبون
Aswan	Teams	-	-	-	-	-	-	-	-	-	-	فرق
	Players	-	-	-	-	-	-	-	-	-	-	اسوان لاعبون
Luxur	Teams	-	-	-	-	-	-	-	-	-	-	فرق
	Players	-	-	-	-	-	-	-	-	-	-	الأقصر لاعبون
Red Sea	Teams	-	1	-	-	-	-	-	-	1	2	فرق
	Players	-	14	-	-	-	-	-	-	5	7	البحر الأحمر لاعبون
El Wadi ElGidid	Teams	-	-	-	-	-	-	8	14	-	-	فرق
	Players	-	-	-	-	-	-	17	28	-	-	الوادى الجديد لاعبون
Matrouh	Teams	-	-	-	-	-	-	-	-	-	-	فرق
	Players	-	-	-	-	-	-	-	-	-	-	مطروح لاعبون
North Sinai	Teams	-	-	-	-	-	-	-	-	-	-	فرق
	Players	-	-	-	-	-	-	-	-	-	-	شمال سيناء لاعبون

(1) All games played by individuals shall include a table other than mentioned

(1) تشمل كافة الالعاب التى يمارسها الافراد خلاف ماذكر بالجدول

Number of sports teams and players according to type of game and gender (senior) in sports clubs in governmental sector at governorates 2018

عدد الفرق الرياضية واللاعبين طبقاً لنوع اللعبة والنوع (كبار)
بالأندية الرياضية بالقطاع الحكومي بالمحافظات عام 2018

Follow.Table No. 8

تابع جدول رقم 8

Governorates		الجملة		(1) ألعاب أخرى (1)		كرة السرعة		بلياردو		كروكية		المحافظات
		Total		other games		speedball		Billiards		crockett		
		أ	ذ	أ	ذ	أ	ذ	أ	ذ	أ	ذ	
		female	male	female	male	female	male	female	male	female	male	
Total	Teams	91	374	3	13	3	6	-	8	-	3	الاجمالي فرق لاعبون
	Players	1185	5056	28	113	53	96	-	38	-	43	
Cairo	Teams	-	-	-	-	-	-	-	-	-	-	القاهرة فرق لاعبون
	Players	-	-	-	-	-	-	-	-	-	-	
Alexandria	Teams	15	40	-	-	-	-	-	2	-	-	الاسكندرية فرق لاعبون
	Players	273	757	-	-	-	-	-	10	-	-	
port_said	Teams	-	-	-	-	-	-	-	-	-	-	بورسعيد فرق لاعبون
	Players	-	-	-	-	-	-	-	-	-	-	
Suez	Teams	-	4	-	1	-	-	-	-	-	-	السويس فرق لاعبون
	Players	-	38	-	3	-	-	-	-	-	-	
Damietta	Teams	-	9	-	-	-	-	-	-	-	-	دمياط فرق لاعبون
	Players	-	38	-	-	-	-	-	-	-	-	
Dakahlia	Teams	1	27	-	-	-	-	-	-	-	-	الدقهلية فرق لاعبون
	Players	5	171	-	-	-	-	-	-	-	-	
Sharkia	Teams	24	42	-	-	2	3	-	-	-	-	الشرقية فرق لاعبون
	Players	431	999	-	-	45	76	-	-	-	-	
Kalyoubia	Teams	2	10	-	1	-	-	-	-	-	-	القليوبية فرق لاعبون
	Players	6	62	-	15	-	-	-	-	-	-	
Kafr El Sheikh	Teams	2	27	-	-	-	-	-	-	-	-	كفر الشيخ فرق لاعبون
	Players	38	223	-	-	-	-	-	-	-	-	
Menoufia	Teams	-	-	-	-	-	-	-	-	-	-	المنوفية فرق لاعبون
	Players	-	-	-	-	-	-	-	-	-	-	
Ismailia	Teams	3	20	-	-	-	1	-	-	-	-	الاسماعيلية فرق لاعبون
	Players	30	253	-	-	-	5	-	-	-	-	

Number of sports teams and players according to type of game and gender (senior) in sports clubs in governmental sector at governorates 2018

عدد الفرق الرياضية واللاعبين طبقاً لنوع اللعبة والنوع (كبار)
بالأندية الرياضية بالقطاع الحكومي بالمحافظات عام 2018

Follow.Table No. 8

تابع جدول رقم 8

Governorates		الجملة		(1) ألعاب أخرى		كرة السرعة		بلياردو		كروكية		المحافظات
		Total		other games (1)		speedball		Billiards		crockett		
		أ	ذ	أ	ذ	أ	ذ	أ	ذ	أ	ذ	
		female	male	female	male	female	male	female	male	female	male	
Giza	Teams	5	40	2	6	-	-	-	1	-	-	فرق
	Players	68	461	22	51	-	-	-	3	-	-	الجيذه لاعبون
Beni Suef	Teams	16	26	1	2	1	2	-	1	-	1	فرق
	Players	138	233	6	9	8	15	-	3	-	3	بنى سويف لاعبون
Fayoum	Teams	-	17	-	1	-	-	-	-	-	2	فرق
	Players	-	435	-	10	-	-	-	-	-	40	الفيوم لاعبون
Menia	Teams	4	17	-	-	-	-	-	-	-	-	فرق
	Players	120	439	-	-	-	-	-	-	-	-	المنيا لاعبون
Assuit	Teams	-	3	-	-	-	-	-	-	-	-	فرق
	Players	-	75	-	-	-	-	-	-	-	-	أسيوط لاعبون
Sohag	Teams	1	8	-	-	-	-	-	-	-	-	فرق
	Players	5	52	-	-	-	-	-	-	-	-	سوهاج لاعبون
Qena	Teams	4	12	-	-	-	-	-	1	-	-	فرق
	Players	30	106	-	-	-	-	-	2	-	-	قنا لاعبون
Aswan	Teams	-	10	-	1	-	-	-	-	-	-	فرق
	Players	-	84	-	5	-	-	-	-	-	-	اسوان لاعبون
Luxur	Teams	-	1	-	-	-	-	-	-	-	-	فرق
	Players	-	12	-	-	-	-	-	-	-	-	الأقصر لاعبون
Red Sea	Teams	2	18	-	1	-	-	-	3	-	-	فرق
	Players	9	226	-	20	-	-	-	20	-	-	البحر الأحمر لاعبون
El Wadi ElGidid	Teams	12	35	-	-	-	-	-	-	-	-	فرق
	Players	32	236	-	-	-	-	-	-	-	-	الوادى الجديد لاعبون
Matrouh	Teams	-	7	-	-	-	-	-	-	-	-	فرق
	Players	-	140	-	-	-	-	-	-	-	-	مطروح لاعبون
North Sinai	Teams	-	1	-	-	-	-	-	-	-	-	فرق
	Players	-	16	-	-	-	-	-	-	-	-	شمال سيناء لاعبون

(1) All games played by individuals shall include a table other than mentioned

(1) تشمل كافة الألعاب التي يمارسها الافراد خلاف ماذكر بالجدول

Number of local, regional and international matches played by sports teams (senior) according to type of game in sports clubs in governmental sector at governorates 2018

عدد المباريات المحلية والإقليمية والدولية التي أديتها الفرق الرياضية (كبار) طبقاً لنوع اللعبة بالأندية الرياضية بالقطاع الحكومي بالمحافظات عام 2018

جدول رقم 9

Table No.9

Governorates	تنس الطاولة Table tennis			التنس Tennis			الكرة الطائرة Volleyball			كرة السلة Basketball			كرة اليد Handball			كرة القدم Football			المحافظة
	دوليه international	إقليمية regional	محليه local	دوليه international	إقليمية regional	محليه local	دوليه international	إقليمية regional	محليه local	دوليه international	إقليمية regional	محليه local	دوليه international	إقليمية regional	محليه local	دوليه international	إقليمية regional	محليه local	
total	-	16	375	-	5	36	-	8	229	-	60	203	-	15	88	-	70	855	الأجمالى
Cairo	-	-	-	-	-	-	-	-	-	-	-	-	-	-	-	-	-	-	القاهرة
Alexandria	-	-	24	-	-	-	-	-	24	-	40	88	-	-	-	-	-	162	الاسكندرية
port_said	-	-	-	-	-	-	-	-	-	-	-	-	-	-	-	-	-	-	بورسعيد
Suez	-	-	3	-	-	-	-	-	4	-	-	-	-	-	-	-	2	4	السويس
Damietta	-	-	1	-	-	1	-	-	-	-	-	-	-	-	-	-	-	15	دمياط
Dakahlia	-	-	30	-	-	15	-	-	10	-	-	-	-	-	-	-	-	64	الدقهلية
Sharkia	-	10	22	-	5	10	-	8	16	-	20	35	-	5	26	-	6	52	الشرقية
Kalyoubia	-	-	18	-	-	-	-	-	-	-	-	-	-	-	-	-	-	-	القليوبية
Kafr El Sheikh	-	-	15	-	-	-	-	-	-	-	-	-	-	-	-	-	-	80	كفر الشيخ
Menoufia	-	-	-	-	-	-	-	-	-	-	-	-	-	-	-	-	-	-	المنوفية
Ismailia	-	6	21	-	-	-	-	-	12	-	-	-	-	10	-	-	21	57	الاسماعيلية
Giza	-	-	14	-	-	10	-	-	-	-	-	72	-	-	30	-	-	108	الجيزة
Beni Suef	-	-	-	-	-	-	-	-	-	-	-	-	-	-	12	-	-	1	بنى سويف
Fayoum	-	-	6	-	-	-	-	-	24	-	-	-	-	-	18	-	-	46	الفيوم
Menia	-	-	-	-	-	-	-	-	-	-	-	-	-	-	-	-	-	49	المنيا
Assuit	-	-	-	-	-	-	-	-	-	-	-	-	-	-	-	-	-	14	أسيوط
Sohag	-	-	-	-	-	-	-	-	-	-	-	-	-	-	-	-	3	27	سوهاج
Qena	-	-	-	-	-	-	-	-	7	-	-	-	-	-	-	-	-	8	قنا
Aswan	-	-	-	-	-	-	-	-	-	-	-	-	-	-	-	-	-	48	اسوان
Luxur	-	-	-	-	-	-	-	-	-	-	-	-	-	-	-	-	10	-	الأقصر
Red Sea	-	-	16	-	-	-	-	-	8	-	-	8	-	-	-	-	28	36	البحر الأحمر
El Wadi ElGidid	-	-	205	-	-	-	-	-	121	-	-	-	-	-	-	-	-	72	الوادى الجديد
Matrouh	-	-	-	-	-	-	-	-	3	-	-	-	-	-	2	-	-	10	مطروح
North Sinai	-	-	-	-	-	-	-	-	-	-	-	-	-	-	-	-	-	2	شمال سيناء

Number of coaches in sports teams (senior)
according to type of game and nationality in
sports clubs in governmental sector at
governorates 2018

عدد المدربين بالفرق الرياضية (كبار) طبقاً
لنوع اللعبة والجنسية بالأندية الرياضية
بالقطاع الحكومي بالمحافظات عام 2018

جدول رقم 10

Table No.10

Governorat	تنس الطاولة TableTennis				التنس Tennis				الكرة الطائرة Vollyball				كرة السلة Basketball				كرة اليد Handball				كرة القدم Football				المحافظات
	أجنبي Foreign		مصرى Egyptian		أجنبي Foreign		مصرى Egyptian		أجنبي Foreign		مصرى Egyptian		أجنبي Foreign		مصرى Egyptian		أجنبي Foreign		مصرى Egyptian		أجنبي Foreign		مصرى Egyptian		
	أ f	ذ m	أ f	ذ m	أ f	ذ m	أ f	ذ m	أ f	ذ m	أ f	ذ m	أ f	ذ m	أ f	ذ m	أ f	ذ m	أ f	ذ m	أ f	ذ m	أ f	ذ m	
TOTAL	-	-	1	27	-	-	-	13	-	-	1	16	-	-	4	23	-	-	2	18	-	-	2	125	الإجمالي
Cairo	-	-	-	-	-	-	-	-	-	-	-	-	-	-	-	-	-	-	-	-	-	-	-	-	القاهرة
Alexandria	-	-	-	1	-	-	-	-	-	-	-	1	-	-	1	6	-	-	-	-	-	-	2	20	الاسكندرية
port_said	-	-	-	-	-	-	-	-	-	-	-	-	-	-	-	-	-	-	-	-	-	-	-	-	بورسعيد
Suez	-	-	-	1	-	-	-	-	-	-	-	1	-	-	-	-	-	-	-	-	-	-	-	1	السويس
Damietta	-	-	-	-	-	-	-	-	-	-	-	-	-	-	-	-	-	-	-	-	-	-	-	3	دمياط
Dakahlia	-	-	-	10	-	-	-	5	-	-	-	3	-	-	-	-	-	-	-	-	-	-	-	8	الدقهلية
Sharkia	-	-	-	4	-	-	-	5	-	-	-	4	-	-	1	4	-	-	2	8	-	-	-	14	الشرقية
Kalyoubia	-	-	-	1	-	-	-	-	-	-	-	-	-	-	-	-	-	-	-	-	-	-	-	-	القليوبية
Kafr El Sheikh	-	-	1	1	-	-	-	-	-	-	-	-	-	-	-	-	-	-	-	-	-	-	-	8	كفر الشيخ
Menoufia	-	-	-	-	-	-	-	-	-	-	-	-	-	-	-	-	-	-	-	-	-	-	-	-	المنوفية
Ismailia	-	-	-	1	-	-	-	-	-	-	-	1	-	-	-	1	-	-	-	4	-	-	-	6	الاسماعيلية
Giza	-	-	-	4	-	-	-	2	-	-	-	-	-	-	2	10	-	-	-	1	-	-	-	21	الجيزة

Number of coaches in sports teams (senior)
according to type of game and nationality in
sports clubs in governmental sector at
governorates 2018

عدد المدربين بالفرق الرياضية (كبار) طبقاً
لنوع اللعبة والجنسية بالأندية الرياضية
بالقطاع الحكومي بالمحافظات عام 2018

FOLLOW. Table No.10

تابع جدول رقم 10

Governorat	تنس الطاولة				التنس				الكرة الطائرة				كرة السلة				كرة اليد				كرة القدم				المحافظات
	TableTennis				Tennis				Vollyball				Basketball				Handball				Football				
	أجنبي		مصرى		أجنبي		مصرى		أجنبي		مصرى		أجنبي		مصرى		أجنبي		مصرى		أجنبي		مصرى		
	Foreign	Egyptian	Foreign	Egyptian	Foreign	Egyptian	Foreign	Egyptian	Foreign	Egyptian	Foreign	Egyptian	Foreign	Egyptian	Foreign	Egyptian	Foreign	Egyptian	Foreign	Egyptian	Foreign	Egyptian			
أ	ذ	أ	ذ	أ	ذ	أ	ذ	أ	ذ	أ	ذ	أ	ذ	أ	ذ	أ	ذ	أ	ذ	أ	ذ	أ	ذ		
f	m	f	m	f	m	f	m	f	m	f	m	f	m	f	m	f	m	f	m	f	m	f	m		
Beni Suef	-	-	-	-	-	-	-	-	-	-	-	-	-	-	-	-	-	-	-	1	-	-	-	-	بنى سويف
Fayoum	-	-	-	1	-	-	-	1	-	-	-	2	-	-	-	-	-	-	-	2	-	-	-	5	الفيوم
Menia	-	-	-	-	-	-	-	-	-	-	-	-	-	-	-	-	-	-	-	-	-	-	-	10	المنيا
Assuit	-	-	-	-	-	-	-	-	-	-	-	-	-	-	-	-	-	-	-	-	-	-	-	4	أسيوط
Sohag	-	-	-	-	-	-	-	-	-	-	-	-	-	-	-	-	-	-	-	-	-	-	-	3	سوهاج
Qena	-	-	-	1	-	-	-	-	-	-	-	1	-	-	-	1	-	-	-	1	-	-	-	2	قنا
Aswan	-	-	-	-	-	-	-	-	-	-	-	-	-	-	-	-	-	-	-	-	-	-	-	6	اسوان
Luxur	-	-	-	-	-	-	-	-	-	-	-	-	-	-	-	-	-	-	-	-	-	-	-	-	الأقصر
Red Sea	-	-	-	2	-	-	-	-	-	-	-	1	-	-	-	1	-	-	-	-	-	-	-	8	البحر الأحمر
El Wadi ElGidid	-	-	-	-	-	-	-	-	-	-	1	1	-	-	-	-	-	-	-	-	-	-	-	4	الوادى الجديد
Matrouh	-	-	-	-	-	-	-	-	-	-	1	-	-	-	-	-	-	-	-	1	-	-	-	1	مطروح
North Sinai	-	-	-	-	-	-	-	-	-	-	-	-	-	-	-	-	-	-	-	-	-	-	-	1	شمال سيناء

Number of coaches in sports teams (senior)
according to type of game and nationality in
sports clubs in governmental sector at
governorates 2018

عدد المدربين بالفرق الرياضية (كبار) طبقاً
لنوع اللعبة والجنسية بالأندية الرياضية
بالقطاع الحكومي بالمحافظات عام 2018

تابع جدول رقم 10

Table No.10

Governorates	جمباز Gymnastics				العاب القوى BodyBuilding				كمال الأجسام BodyBuilding				رفع الأثقال Weight lifting				المصارعة Werstling				الملاكمة Boxing				المحافظات
	أجنبي Foreign		مصرى Egyptian		أجنبي Foreign		مصرى Egyptian		أجنبي Foreign		مصرى Egyptian		أجنبي Foreign		مصرى Egyptian		أجنبي Foreign		مصرى Egyptian						
	أ f	ذ m	أ f	ذ m	أ f	ذ m	أ f	ذ m	أ f	ذ m	أ f	ذ m	أ f	ذ m	أ f	ذ m	أ f	ذ m	أ f	ذ m					
TOTAL	-	-	1	2	-	-	1	4	-	-	-	7	-	-	-	8	-	-	-	2	-	-	-	-	الاجمالي
Cairo	-	-	-	-	-	-	-	-	-	-	-	-	-	-	-	-	-	-	-	-	-	-	-	-	القاهرة
Alexandria	-	-	-	-	-	-	-	-	-	-	-	-	-	-	-	-	-	-	2	-	-	-	-	-	الاسكندرية
port_said	-	-	-	-	-	-	-	-	-	-	-	-	-	-	-	-	-	-	-	-	-	-	-	-	بورسعيد
Suez	-	-	-	-	-	-	-	-	-	-	-	-	-	-	-	-	-	-	-	-	-	-	-	-	السويس
Damietta	-	-	-	-	-	-	-	-	-	-	-	-	-	-	-	-	-	-	-	-	-	-	-	-	دمياط
Dakahlia	-	-	-	-	-	-	1	-	-	-	-	-	-	-	-	-	-	-	-	-	-	-	-	-	الدقهلية
Sharkia	-	-	1	2	-	-	-	-	-	-	-	-	-	-	-	-	-	-	-	-	-	-	-	-	الشرقية
Kalyoubia	-	-	-	-	-	-	-	-	-	-	-	-	-	-	-	1	-	-	-	-	-	-	-	-	القليوبية
Kafr El Sheikh	-	-	-	-	-	-	-	-	-	-	-	2	-	-	-	1	-	-	-	-	-	-	-	-	كفر الشيخ
Menoufia	-	-	-	-	-	-	-	-	-	-	-	-	-	-	-	-	-	-	-	-	-	-	-	-	المنوفية
Ismailia	-	-	-	-	-	-	-	1	-	-	-	-	-	-	-	-	-	-	-	-	-	-	-	-	الاسماعيلية
Giza	-	-	-	-	-	-	-	-	-	-	-	2	-	-	-	2	-	-	-	-	-	-	-	-	الجيزة

Number of coaches in sports teams (senior)
according to type of game and nationality in
sports clubs in governmental sector at
governorates 2018

عدد المدربين بالفرق الرياضية (كبار) طبقاً
لنوع اللعبة والجنسية بالأندية الرياضية
بالقطاع الحكومي بالمحافظات عام 2018

تابع جدول رقم 10

Table No.10

Governorates	سباحة Swimming				تايكونندو Taekwondo				جودو Judo				كاراتيه karate				كونغ فو Kung Fu				المحافظات
	أجنبي Foreign		مصرى Egyptian		أجنبي Foreign		مصرى Egyptian		أجنبي Foreign		مصرى Egyptian		أجنبي Foreign		مصرى Egyptian		أجنبي Foreign		مصرى Egyptian		
	أ f	ذ m	أ f	ذ m	أ f	ذ m	أ f	ذ m	أ f	ذ m	أ f	ذ m	أ f	ذ m	أ f	ذ m	أ f	ذ m	أ f	ذ m	
TOTAL	-	-	3	19	-	-	-	11	-	-	-	3	-	-	1	36	-	-	2	20	الاجمالي
Cairo	-	-	-	-	-	-	-	-	-	-	-	-	-	-	-	-	-	-	-	-	القاهرة
Alexandria	-	-	2	5	-	-	-	3	-	-	-	1	-	-	-	4	-	-	-	4	الاسكندرية
port_said	-	-	-	-	-	-	-	-	-	-	-	-	-	-	-	-	-	-	-	-	بورسعيد
Suez	-	-	-	-	-	-	-	-	-	-	-	-	-	-	-	-	-	-	-	-	السويس
Damietta	-	-	-	-	-	-	-	-	-	-	-	-	-	-	-	-	-	-	-	-	دمياط
Dakahlia	-	-	-	-	-	-	-	-	-	-	-	1	-	-	-	1	-	-	-	-	الدقهلية
Sharkia	-	-	1	7	-	-	-	6	-	-	-	-	-	-	1	16	-	-	1	2	الشرقية
Kalyoubia	-	-	-	-	-	-	-	-	-	-	-	-	-	-	-	2	-	-	-	2	القليوبية
Kafr El Sheikh	-	-	-	-	-	-	-	-	-	-	-	-	-	-	-	1	-	-	-	-	كفر الشيخ
Menoufia	-	-	-	-	-	-	-	-	-	-	-	-	-	-	-	-	-	-	-	-	المنوفية
Ismailia	-	-	-	-	-	-	-	-	-	-	-	-	-	-	-	2	-	-	1	1	الاسماعيلية
Giza	-	-	-	1	-	-	-	-	-	-	-	-	-	-	-	-	-	-	-	-	الجيزة

Number of coaches in sports teams (senior)
according to type of game and nationality in
sports clubs in governmental sector at
governorates 2018

FOLLOW.Table No.10

عدد المدربين بالفرق الرياضية (كبار) طبقاً
لنوع اللعبة والجنسية بالأندية الرياضية
بالقطاع الحكومي بالمحافظات عام 2018

تابع جدول رقم 10

Governorates	سباحة Swimming				تايكونندو Taekwondo				جودو Judo				كاراتيه karate				كونغ فو Kung Fu				المحافظات
	أجنبي Foreign		مصرى Egyptian		أجنبي Foreign		مصرى Egyptian		أجنبي Foreign		مصرى Egyptian		أجنبي Foreign		مصرى Egyptian		أجنبي Foreign		مصرى Egyptian		
	أ f	ذ m	أ f	ذ m	أ f	ذ m	أ f	ذ m	أ f	ذ m	أ f	ذ m	أ f	ذ m	أ f	ذ m	أ f	ذ m	أ f	ذ m	
Beni Suef	-	-	-	-	-	-	-	-	-	-	-	-	-	-	-	3	-	-	-	2	بنى سويف
Fayoum	-	-	-	-	-	-	-	1	-	-	-	-	-	-	-	1	-	-	-	1	الفيوم
Menia	-	-	-	-	-	-	-	-	-	-	-	-	-	-	-	2	-	-	-	5	المنيا
Assuit	-	-	-	-	-	-	-	-	-	-	-	-	-	-	-	-	-	-	-	-	أسيوط
Sohag	-	-	-	1	-	-	-	-	-	-	-	1	-	-	-	-	-	-	-	1	سوهاج
Qena	-	-	-	4	-	-	-	1	-	-	-	-	-	-	-	2	-	-	-	1	قنا
Aswan	-	-	-	-	-	-	-	-	-	-	-	-	-	-	-	-	-	-	-	-	اسوان
Luxur	-	-	-	-	-	-	-	-	-	-	-	-	-	-	-	-	-	-	-	-	الأقصر
Red Sea	-	-	-	1	-	-	-	-	-	-	-	-	-	-	-	-	-	-	-	1	البحر الأحمر
El Wadi ElGidid	-	-	-	-	-	-	-	-	-	-	-	-	-	-	-	2	-	-	-	-	الوادى الجديد
Matrouh	-	-	-	-	-	-	-	-	-	-	-	-	-	-	-	-	-	-	-	-	مطروح
North Sinai	-	-	-	-	-	-	-	-	-	-	-	-	-	-	-	-	-	-	-	-	شمال سيناء

Number of coaches in sports teams (senior)
according to type of game and nationality in
sports clubs in governmental sector at
governorates 2018

عدد المدربين بالفرق الرياضية (كبار) طبقاً
لنوع اللعبة والجنسية بالأندية الرياضية
بالقطاع الحكومي بالمحافظات عام 2018

تابع جدول رقم 10

Table No.10

Governorates	الجملة total				ألعاب أخرى other games (1)				كرة السرعة speedball				بلياردو Billiards				كروكيه Crockett				المحافظات
	أجنبي Foreign		مصرى Egyptian		أجنبي Foreign		مصرى Egyptian		أجنبي Foreign		مصرى Egyptian		أجنبي Foreign		مصرى Egyptian		أجنبي Foreign		مصرى Egyptian		
	أ f	ذ m	أ f	ذ m	أ f	ذ m	أ f	ذ m	أ f	ذ m	أ f	ذ m	أ f	ذ m	أ f	ذ m	أ f	ذ m	أ f	ذ m	
TOTAL	-	-	19	350	-	-	-	7	-	-	1	6	-	-	-	3	-	-	-	-	الاجمالي
Cairo	-	-	-	-	-	-	-	-	-	-	-	-	-	-	-	-	-	-	-	-	القاهرة
Alexandria	-	-	5	47	-	-	-	-	-	-	-	-	-	-	-	-	-	-	-	-	الاسكندرية
port_said	-	-	-	-	-	-	-	-	-	-	-	-	-	-	-	-	-	-	-	-	بورسعيد
Suez	-	-	-	4	-	-	-	1	-	-	-	-	-	-	-	-	-	-	-	-	السويس
Damietta	-	-	-	3	-	-	-	-	-	-	-	-	-	-	-	-	-	-	-	-	دمياط
Dakahlia	-	-	1	28	-	-	-	-	-	-	-	-	-	-	-	-	-	-	-	-	الدقهلية
Sharkia	-	-	8	77	-	-	-	-	-	-	1	5	-	-	-	-	-	-	-	-	الشرقية
Kalyoubia	-	-	-	6	-	-	-	-	-	-	-	-	-	-	-	-	-	-	-	-	القليوبية
Kafr El Sheikh	-	-	1	13	-	-	-	-	-	-	-	-	-	-	-	-	-	-	-	-	كفر الشيخ
Menoufia	-	-	-	-	-	-	-	-	-	-	-	-	-	-	-	-	-	-	-	-	المنوفية
Ismailia	-	-	1	17	-	-	-	-	-	-	-	-	-	-	-	-	-	-	-	-	الاسماعيلية
Giza	-	-	2	46	-	-	-	3	-	-	-	-	-	-	-	-	-	-	-	-	الجيزة

Number of sports teams, players and matches
(Cubs) according to gender and trainers according
to nationality in sports clubs in governmental
sector at governorates 2018

عدد الفرق الرياضية واللاعبين والمباريات (أشبال) طبقاً للنوع
والمدرّبين طبقاً للجنسية بالأندية الرياضية بالقطاع الحكومي
بالمحافظات عام 2018

Table No.11 جدول رقم 11

Governorates	مدربين trainers						مباريات Matches				لاعبين players			فرق TEAMS			المحافظات
	الجملة total		اجنبي foreign		مصرى Egyptian		جملة total	دولية Internationa	إقليمية Regio	محلية Local	جملة total	أ Female	ذ Male	جملة total	أ Female	ذ Male	
	أ Female	ذ Male	أ Female	ذ Male	أ Female	ذ Male											
total	25	277	-	-	25	277	2016	32	153	1831	7007	1407	5600	405	113	292	الاجمالي
Cairo	-	-	-	-	-	-	-	-	-	-	-	-	-	-	-	-	القاهرة
Alexandria	3	40	-	-	3	40	484	-	-	484	1135	266	869	51	17	34	الاسكندرية
port_said	1	3	-	-	1	3	-	-	-	-	18	-	18	2	-	2	بورسعيد
Suez	-	-	-	-	-	-	-	-	-	-	-	-	-	-	-	-	السويس
Damietta	-	2	-	-	-	2	4	-	-	4	25	-	25	2	-	2	دمياط
Dakahlia	-	13	-	-	-	13	164	30	-	134	281	-	281	14	-	14	الدقهلية
Sharkia	10	49	-	-	10	49	301	-	97	204	1463	565	898	98	43	55	الشرقية
Kalyoubia	-	1	-	-	-	1	21	-	-	21	115	39	76	20	9	11	القليوبية
Kafr El Sheikh	2	12	-	-	2	12	87	-	-	87	376	79	297	15	4	11	كفر الشيخ
Menoufia	-	5	-	-	-	5	23	-	-	23	99	6	93	6	1	5	المنوفية
Ismailia	-	6	-	-	-	6	60	-	-	60	200	-	200	7	-	7	الاسماعيلية
Giza	5	77	-	-	5	77	179	2	-	177	793	233	560	59	21	38	الجيزة

Number of sports teams and players according to type of game and gender (cubs) in sports clubs in governmental sector at governorates 2018

عدد الفرق الرياضية واللاعبين طبقاً لنوع اللعبة والنوع (اشبال)
بالأندية الرياضية بالقطاع الحكومي بالمحافظات عام 2018

Follow.Table No. 12

جدول رقم 12

Governorates		تنس الطاولة TableTennis		التنس Tennis		الكرة الطائرة Vollyball		كرة السلة Basketball		كرة اليد Handball		كرة القدم Football		المحافظات
		أ female	ذ male	أ female	ذ male	أ female	ذ male	أ female	ذ male	أ female	ذ male	أ female	ذ male	
Total	Teams	7	12	2	2	1	5	14	21	2	8	1	95	فرق
	Players	23	89	23	25	15	73	226	328	45	165	25	2477	لاعبين
Cairo	Teams	-	-	-	-	-	-	-	-	-	-	-	-	فرق
	Players	-	-	-	-	-	-	-	-	-	-	-	-	اللاعبين القاهرة
Alexandria	Teams	-	-	-	-	-	-	5	5	-	-	1	19	فرق
	Players	-	-	-	-	-	-	84	84	-	-	25	550	اللاعبين الاسكندرية
port_said	Teams	-	-	-	-	-	-	-	-	-	-	-	-	فرق
	Players	-	-	-	-	-	-	-	-	-	-	-	-	اللاعبين بورسعيد
Suez	Teams	-	-	-	-	-	-	-	-	-	-	-	-	فرق
	Players	-	-	-	-	-	-	-	-	-	-	-	-	اللاعبين السويس
Damietta	Teams	-	-	-	-	-	-	-	-	-	-	-	2	فرق
	Players	-	-	-	-	-	-	-	-	-	-	-	25	اللاعبين دمياط
Dakahlia	Teams	-	-	-	-	-	-	-	-	-	-	-	8	فرق
	Players	-	-	-	-	-	-	-	-	-	-	-	181	اللاعبين الدقهلية
Sharkia	Teams	5	2	1	1	1	1	4	6	2	4	-	7	فرق
	Players	15	10	3	5	15	15	59	90	45	105	-	170	اللاعبين الشرقية
Kalyoubia	Teams	-	-	-	-	-	-	-	-	-	-	-	1	فرق
	Players	-	-	-	-	-	-	-	-	-	-	-	25	اللاعبين القليوبية
Kafr El Sheikh	Teams	-	1	-	-	-	-	-	-	-	-	-	4	فرق
	Players	-	10	-	-	-	-	-	-	-	-	-	115	اللاعبين كفر الشيخ
Menoufia	Teams	-	-	-	-	-	-	-	-	-	-	-	2	فرق
	Players	-	-	-	-	-	-	-	-	-	-	-	71	اللاعبين المنوفية
Ismailia	Teams	-	-	-	-	-	-	-	-	-	-	-	7	فرق
	Players	-	-	-	-	-	-	-	-	-	-	-	200	اللاعبين الاسماعيلية

Number of sports teams and players according to type of game and gender (cubs) in sports clubs in governmental sector at governorates 2018

عدد الفرق الرياضية واللاعبين طبقاً لنوع اللعبة والنوع (اشبال)
بالأندية الرياضية بالقطاع الحكومي بالمحافظات عام 2018

Follow.Table No. 12

تابع جدول رقم 12

Governorates		سباحة Swimming		تايكونندو Taekwondo		جودو Judo		كاراتيه karate		كونغ فو Kung Fu		المحافظات
		أ female	ذ male	أ female	ذ male	أ female	ذ male	أ female	ذ male	أ female	ذ male	
Giza	Teams	1	1	-	-	-	-	14	15	1	1	فرق الجيزة لاعبين
	Players	70	80	-	-	-	-	65	115	20	25	
Beni Suef	Teams	-	-	-	-	-	-	1	1	-	1	فرق بنى سويف لاعبين
	Players	-	-	-	-	-	-	20	30	-	12	
Fayoum	Teams	-	2	-	1	-	-	-	2	-	1	فرق الفيوم لاعبين
	Players	-	40	-	75	-	-	-	100	-	100	
Menia	Teams	-	-	-	-	-	-	4	3	1	2	فرق المنيا لاعبين
	Players	-	-	-	-	-	-	85	225	25	65	
Assuit	Teams	-	-	-	-	-	-	-	-	-	-	فرق أسيوط لاعبين
	Players	-	-	-	-	-	-	-	-	-	-	
Sohag	Teams	-	1	-	-	1	4	-	-	-	-	فرق سوهاج لاعبين
	Players	-	5	-	-	5	25	-	-	-	-	
Qena	Teams	1	1	-	1	-	-	1	1	-	1	فرق قنا لاعبين
	Players	5	5	-	2	-	-	4	4	-	2	
Aswan	Teams	-	-	-	-	-	-	-	-	-	-	فرق اسوان لاعبين
	Players	-	-	-	-	-	-	-	-	-	-	
Luxur	Teams	-	-	-	-	-	-	-	-	-	-	فرق الأقصر لاعبين
	Players	-	-	-	-	-	-	-	-	-	-	
Red Sea	Teams	-	2	-	-	-	-	-	-	1	1	فرق البحر الأحمر لاعبين
	Players	-	30	-	-	-	-	-	-	4	4	
El Wadi ElGidid	Teams	-	-	-	-	-	-	-	-	-	-	فرق الوادي الجديد لاعبين
	Players	-	-	-	-	-	-	-	-	-	-	
Matrouh	Teams	-	-	-	-	-	-	-	2	-	-	فرق مطروح لاعبين
	Players	-	-	-	-	-	-	-	30	-	-	
North Sinai	Teams	-	-	-	-	-	-	-	-	-	-	فرق شمال سيناء لاعبين
	Players	-	-	-	-	-	-	-	-	-	-	

(1) All games played by individuals shall include a table other than mentioned

(1) تشمل كافة الالعاب التي يمارسها الافراد خلاف ماذكر بالجدول

Number of sports teams and players according to type of game and gender (cubs) in sports clubs in governmental sector at governorates 2018

عدد الفرق الرياضية واللاعبين طبقاً لنوع اللعبة والنوع (اشبال)
بالأندية الرياضية بالقطاع الحكومي بالمحافظات عام 2018

Follow.Table No. 12

تابع جدول رقم 12

Governorates		الجملة		(1) ألعاب أخرى (1)		كرة السرعة		بلياردو		كروكية		المحافظات
		Total		other games		speedball		Billiards		crockett		
		أ	ذ	أ	ذ	أ	ذ	أ	ذ	أ	ذ	
		female	male	female	male	female	male	female	male	female	male	
Total	Teams	113	292	3	5	4	1	1	2	-	-	فرق
	Players	1407	5600	24	57	51	25	4	8	-	-	لاعبون
Cairo	Teams	-	-	-	-	-	-	-	-	-	-	فرق
	Players	-	-	-	-	-	-	-	-	-	-	القاهرة لاعبون
Alexandria	Teams	17	34	-	-	-	-	-	-	-	-	فرق
	Players	266	869	-	-	-	-	-	-	-	-	الاسكندرية لاعبون
port_said	Teams	-	2	-	-	-	-	-	-	-	-	فرق
	Players	-	18	-	-	-	-	-	-	-	-	بورسعيد لاعبون
Suez	Teams	-	-	-	-	-	-	-	-	-	-	فرق
	Players	-	-	-	-	-	-	-	-	-	-	السويس لاعبون
Damietta	Teams	-	2	-	-	-	-	-	-	-	-	فرق
	Players	-	25	-	-	-	-	-	-	-	-	دمياط لاعبون
Dakahlia	Teams	-	14	-	-	-	-	-	-	-	-	فرق
	Players	-	281	-	-	-	-	-	-	-	-	الدقهلية لاعبون
Sharkia	Teams	43	55	-	-	4	1	-	-	-	-	فرق
	Players	565	898	-	-	51	25	-	-	-	-	الشرقية لاعبون
Kalyoubia	Teams	9	11	-	1	-	-	-	-	-	-	فرق
	Players	39	76	-	10	-	-	-	-	-	-	القليوبية لاعبون
Kafr El Sheikh	Teams	4	11	-	-	-	-	-	-	-	-	فرق
	Players	79	297	-	-	-	-	-	-	-	-	كفر الشيخ لاعبون
Menoufia	Teams	1	5	-	-	-	-	-	-	-	-	فرق
	Players	6	93	-	-	-	-	-	-	-	-	المنوفية لاعبون
Ismailia	Teams	-	7	-	-	-	-	-	-	-	-	فرق
	Players	-	200	-	-	-	-	-	-	-	-	الإسماعيلية لاعبون

Number of sports teams and players according to type of game and gender (cubs) in sports clubs in governmental sector at governorates 2018

عدد الفرق الرياضية واللاعبين طبقاً لنوع اللعبة والنوع (اشبال) بالأندية الرياضية بالقطاع الحكومى بالمحافظات عام 2018

Follow.Table No. 12

تابع جدول رقم 12

Governorates		الجملة		(1) ألعاب أخرى		كرة السرعة		بلياردو		كروكية		المحافظات
		Total		other games (1)		speedball		Billiards		crockett		
		أ	ذ	أ	ذ	أ	ذ	أ	ذ	أ	ذ	
		female	male	female	male	female	male	female	male	female	male	
Giza	Teams	21	38	1	1	-	-	-	-	-	-	فرق الجيزه
	Players	233	560	3	2	-	-	-	-	-	-	لاعبون
Beni Suef	Teams	2	7	1	1	-	-	-	-	-	-	فرق بنى سويف
	Players	36	164	16	20	-	-	-	-	-	-	لاعبون
Fayoum	Teams	3	29	1	1	-	-	-	-	-	-	فرق الفيوم
	Players	35	696	5	10	-	-	-	-	-	-	لاعبون
Menia	Teams	5	13	-	-	-	-	-	-	-	-	فرق المنيا
	Players	110	520	-	-	-	-	-	-	-	-	لاعبون
Assuit	Teams	-	-	-	-	-	-	-	-	-	-	فرق أسيوط
	Players	-	-	-	-	-	-	-	-	-	-	لاعبون
Sohag	Teams	1	7	-	-	-	-	-	-	-	-	فرق سوهاج
	Players	5	51	-	-	-	-	-	-	-	-	لاعبون
Qena	Teams	4	15	-	-	-	-	-	1	-	-	فرق قنا
	Players	19	106	-	-	-	-	-	2	-	-	لاعبون
Aswan	Teams	-	6	-	-	-	-	-	-	-	-	فرق اسوان
	Players	-	53	-	-	-	-	-	-	-	-	لاعبون
Luxur	Teams	-	-	-	-	-	-	-	-	-	-	فرق الأقصر
	Players	-	-	-	-	-	-	-	-	-	-	لاعبون
Red Sea	Teams	3	15	-	-	-	-	1	1	-	-	فرق البحر الأحمر
	Players	14	378	-	-	-	-	4	6	-	-	لاعبون
El Wadi ElGidid	Teams	-	9	-	1	-	-	-	-	-	-	فرق الوادى الجديد
	Players	-	130	-	15	-	-	-	-	-	-	لاعبون
Matrouh	Teams	-	12	-	-	-	-	-	-	-	-	فرق مطروح
	Players	-	185	-	-	-	-	-	-	-	-	لاعبون
North Sinai	Teams	-	-	-	-	-	-	-	-	-	-	فرق شمال سيناء
	Players	-	-	-	-	-	-	-	-	-	-	لاعبون

(1) All 9,000 played by individuals shall include a table other than mentioned

(1) تشمل كافة الالعاب التى يمارسها الافراد خلاف ماذكر بالجدول

Number of coaches in sports teams (cubs)
according to type of game and nationality in
sports clubs in governmental sector at
governorates 2018

عدد المدربين بالفرق الرياضية (اشبال) طبقاً
لنوع اللعبة والجنسية بالأندية الرياضية
بالقطاع الحكومى بالمحافظات عام 2018

جدول رقم 14

Table No.14

Governorat	تنس الطاولة TableTennis				التنس Tennis				الكرة الطائرة Vollyball				كرة السلة Basketball				كرة اليد Handball				كرة القدم Football				المحافظات
	أجنىى Foreign		مصرى Egyptian		أجنىى Foreign		مصرى Egyptian		أجنىى Foreign		مصرى Egyptian		أجنىى Foreign		مصرى Egyptian		أجنىى Foreign		مصرى Egyptian						
	أ f	ذ m	أ f	ذ m	أ f	ذ m	أ f	ذ m	أ f	ذ m	أ f	ذ m	أ f	ذ m	أ f	ذ m	أ f	ذ m	أ f	ذ m					
TOTAL	-	-	1	9	-	-	-	7	-	-	-	5	-	-	6	29	-	-	-	5	-	-	-	99	الاجمالى
Cairo	-	-	-	-	-	-	-	-	-	-	-	-	-	-	-	-	-	-	-	-	-	-	-	-	القاهرة
Alexandria	-	-	-	-	-	-	-	-	-	-	-	-	-	-	3	-	-	-	-	-	-	-	-	24	الاسكندرية
port_said	-	-	-	-	-	-	-	-	-	-	-	-	-	-	-	-	-	-	-	-	-	-	-	-	بورسعيد
Suez	-	-	-	-	-	-	-	-	-	-	-	-	-	-	-	-	-	-	-	-	-	-	-	-	السويس
Damietta	-	-	-	-	-	-	-	-	-	-	-	-	-	-	-	-	-	-	-	-	-	-	-	2	دمياط
Dakahlia	-	-	-	-	-	-	-	-	-	-	-	-	-	-	-	-	-	-	-	-	-	-	-	11	الدقهلية
Sharkia	-	-	-	3	-	-	-	5	-	-	-	2	-	-	4	9	-	-	-	2	-	-	-	4	الشرقية
Kalyoubia	-	-	-	-	-	-	-	-	-	-	-	-	-	-	-	-	-	-	-	-	-	-	-	1	القليوبية
Kafr El Sheikh	-	-	-	1	-	-	-	-	-	-	-	-	-	-	-	-	-	-	-	-	-	-	-	5	كفر الشيخ
Menoufia	-	-	-	-	-	-	-	-	-	-	-	-	-	-	-	-	-	-	-	-	-	-	-	2	المنوفية
Ismailia	-	-	-	-	-	-	-	-	-	-	-	-	-	-	-	-	-	-	-	-	-	-	-	6	الاسماعيلية
Giza	-	-	-	-	-	-	-	-	-	-	-	-	-	-	2	15	-	-	-	-	-	-	-	24	الجيزة
Beni Suef	-	-	-	-	-	-	-	-	-	-	-	-	-	-	-	-	-	-	-	-	-	-	-	1	بنى سويف
Fayoum	-	-	-	-	-	-	-	2	-	-	-	1	-	-	-	2	-	-	-	2	-	-	-	4	الفيوم
Menia	-	-	-	-	-	-	-	-	-	-	-	-	-	-	-	-	-	-	-	-	-	-	-	2	المنيا

Number of coaches in sports teams (cubs)
according to type of game and nationality in
sports clubs in governmental sector at
governorates 2018

عدد المدربين بالفرق الرياضية (اشبال)
طبقاً لنوع اللعبة والجنسية بالأندية
الرياضية بالقطاع الحكومي بالمحافظات عام

FOLLOW.Table No.14

تابع جدول رقم 14

Governorat	تنس الطاولة				التنس				الكرة الطائرة				كرة السلة				كرة اليد				كرة القدم				المحافظات
	TableTennis				Tennis				Vollyball				Basketball				Handball				Football				
	أجنبي		مصرى		أجنبي		مصرى		أجنبي		مصرى		أجنبي		مصرى		أجنبي		مصرى		أجنبي		مصرى		
	Foreign	Egyptian	Foreign	Egyptian	Foreign	Egyptian	Foreign	Egyptian	Foreign	Egyptian	Foreign	Egyptian	Foreign	Egyptian	Foreign	Egyptian	Foreign	Egyptian	Foreign	Egyptian	Foreign	Egyptian			
أ	ذ	أ	ذ	أ	ذ	أ	ذ	أ	ذ	أ	ذ	أ	ذ	أ	ذ	أ	ذ	أ	ذ	أ	ذ	أ	ذ		
f	m	f	m	f	m	f	m	f	m	f	m	f	m	f	m	f	m	f	m	f	m	f	m		
Assuit	-	-	-	-	-	-	-	-	-	-	-	-	-	-	-	-	-	-	-	-	-	-	-	أسيوط	
Sohag	-	-	-	-	-	-	-	-	-	-	-	-	-	-	-	-	-	-	-	-	-	-	2	سوهاج	
Qena	-	-	-	1	-	-	-	-	-	-	-	1	-	-	-	-	-	-	-	-	-	-	1	قنا	
Aswan	-	-	-	1	-	-	-	-	-	-	-	-	-	-	-	-	-	-	-	-	-	-	1	اسوان	
Luxur	-	-	-	-	-	-	-	-	-	-	-	-	-	-	-	-	-	-	-	-	-	-	-	الأقصر	
Red Sea	-	-	1	2	-	-	-	-	-	-	-	-	-	-	-	-	-	-	-	-	-	-	7	البحر الأحمر	
El Wadi ElGidid	-	-	-	-	-	-	-	-	-	-	-	-	-	-	-	-	-	-	-	-	-	-	1	الوادى الجديد	
Matrouh	-	-	-	1	-	-	-	-	-	-	-	1	-	-	-	-	-	-	1	-	-	-	1	مطروح	
North Sinai	-	-	-	-	-	-	-	-	-	-	-	-	-	-	-	-	-	-	-	-	-	-	-	شمال سيناء	

Number of coaches in sports teams (cubs)
according to type of game and nationality in
sports clubs in governmental sector at
governorates 2018

عدد المدربين بالفرق الرياضية (اشبال) طبقاً
لنوع اللعبة والجنسية بالاندية الرياضية
بالقطاع الحكومى بالمحافظات عام 2018

تابع ومعر اقم 84

Table No.14

Governorates	سباحة Swimming				تايكوندو Taekwondo				جودو Judo				كاراتيه karate				كونغ فو Kung Fu				المحافظات
	أجنبي Foreign		مصرى Egyptian		أجنبي Foreign		مصرى Egyptian		أجنبي Foreign		مصرى Egyptian		أجنبي Foreign		مصرى Egyptian		أجنبي Foreign		مصرى Egyptian		
	أ f	ذ m	أ f	ذ m	أ f	ذ m	أ f	ذ m	أ f	ذ m	أ f	ذ m	أ f	ذ m	أ f	ذ m	أ f	ذ m	أ f	ذ m	
TOTAL	-	-	5	35	-	-	2	7	-	-	-	1	-	-	4	32	-	-	3	12	الاجمالي
Cairo	-	-	-	-	-	-	-	-	-	-	-	-	-	-	-	-	-	-	-	-	القاهرة
Alexandria	-	-	1	6	-	-	2	2	-	-	-	-	-	-	-	2	-	-	-	3	الاسكندرية
port_said	-	-	-	-	-	-	-	-	-	-	-	-	-	-	-	2	-	-	1	1	بورسعيد
Suez	-	-	-	-	-	-	-	-	-	-	-	-	-	-	-	-	-	-	-	-	السويس
Damietta	-	-	-	-	-	-	-	-	-	-	-	-	-	-	-	-	-	-	-	-	دمياط
Dakahlia	-	-	-	-	-	-	-	-	-	-	-	1	-	-	-	-	-	-	-	-	الدقهلية
Sharkia	-	-	2	5	-	-	-	2	-	-	-	-	-	-	1	7	-	-	1	2	الشرقية
Kalyoubia	-	-	-	-	-	-	-	-	-	-	-	-	-	-	-	-	-	-	-	-	القليوبية
Kafr El Sheikh	-	-	-	-	-	-	-	1	-	-	-	-	-	-	2	3	-	-	-	-	كفر الشيخ
Menoufia	-	-	-	-	-	-	-	-	-	-	-	-	-	-	-	1	-	-	-	-	المنوفية
Ismailia	-	-	-	-	-	-	-	-	-	-	-	-	-	-	-	-	-	-	-	-	الاسماعيلية
Giza	-	-	2	18	-	-	-	-	-	-	-	-	-	-	1	12	-	-	-	2	الجيزة

Number of coaches in sports teams (cubs)
according to type of game and nationality in
sports clubs in governmental sector at
governorates 2018

عدد المدربين بالفرق الرياضية (اشبال) طبقاً
لنوع اللعبة والجنسية بالأندية الرياضية
بالقطاع الحكومي بالمحافظات عام 2018

تابع جدول رقم 14

Table No.14

Governorates	الجملة total				ألعاب أخرى other games (1)				كرة السرعة speedball				بلياردو Billiards				كروكيه Crockett				المحافظات
	أجنبي Foreign		مصرى Egyptian		أجنبي Foreign		مصرى Egyptian		أجنبي Foreign		مصرى Egyptian		أجنبي Foreign		مصرى Egyptian		أجنبي Foreign		مصرى Egyptian		
	أ f	ذ m	أ f	ذ m	أ f	ذ m	أ f	ذ m	أ f	ذ m	أ f	ذ m	أ f	ذ m	أ f	ذ m	أ f	ذ m	أ f	ذ m	
TOTAL	-	-	25	277	-	-	-	4	-	-	1	3	-	-	1	2	-	-	-	-	الاجمالي
Cairo	-	-	-	-	-	-	-	-	-	-	-	-	-	-	-	-	-	-	-	-	القاهرة
Alexandria	-	-	3	40	-	-	-	-	-	-	-	-	-	-	-	-	-	-	-	-	الاسكندرية
port_said	-	-	1	3	-	-	-	-	-	-	-	-	-	-	-	-	-	-	-	-	بورسعيد
Suez	-	-	-	-	-	-	-	-	-	-	-	-	-	-	-	-	-	-	-	-	السويس
Damietta	-	-	-	2	-	-	-	-	-	-	-	-	-	-	-	-	-	-	-	-	دمياط
Dakahlia	-	-	-	13	-	-	-	-	-	-	-	-	-	-	-	-	-	-	-	-	الدقهلية
Sharkia	-	-	10	49	-	-	-	-	-	-	1	3	-	-	-	-	-	-	-	-	الشرقية
Kalyoubia	-	-	-	1	-	-	-	-	-	-	-	-	-	-	-	-	-	-	-	-	القليوبية
Kafr El Sheikh	-	-	2	12	-	-	-	-	-	-	-	-	-	-	-	-	-	-	-	-	كفر الشيخ
Menoufia	-	-	-	5	-	-	-	-	-	-	-	-	-	-	-	-	-	-	-	-	المنوفية
Ismailia	-	-	-	6	-	-	-	-	-	-	-	-	-	-	-	-	-	-	-	-	الاسماعيلية
Giza	-	-	5	77	-	-	-	1	-	-	-	-	-	-	-	-	-	-	-	-	الجيزة

Number of participants in sports clubs cultural activity in the governmental sector according to gender at governorates 2018

عدد المشتركين بالنشاط الثقافي بالأندية الرياضية
بالقطاع الحكومي طبقاً للنوع بالمحافظات عام 2018

جدول رقم 15

Table No.15

Governorates	الجملة		أخرى (1)		بحوث ودراسات		دورات تدريبية		مسابقات ثقافية		مجلة حائط		مؤتمرات		ندوات		المحافظات
	TOTAL		Other (1)		Research & Studies		Training Courses		Cultural Competitions		Wall Journal		Conferences		Seminars		
	ا	ذ	ا	ذ	ا	ذ	ا	ذ	ا	ذ	ا	ذ	ا	ذ	ا	ذ	
TOTAL	7943	12520	130	188	16	39	224	313	2171	3235	61	121	2097	2733	3244	5891	الاجمالي
Cairo	12	13	-	-	-	-	12	13	-	-	-	-	-	-	-	-	القاهرة
Alexandria	1634	2807	-	-	-	-	50	100	245	490	-	-	654	717	685	1500	الاسكندرية
port_said	300	130	-	-	-	-	-	-	200	100	-	-	-	-	100	30	بورسعيد
Suez	5	75	-	-	-	-	-	-	-	-	-	-	-	-	5	75	السويس
Damietta	69	129	-	-	-	-	20	30	-	9	-	1	13	58	36	31	دمياط
Dakahlia	44	131	-	-	-	-	29	18	3	78	-	-	-	-	12	35	الدقهلية
Sharkia	3075	3955	-	-	-	14	10	50	1345	1586	-	-	600	800	1120	1505	الشرقية
Kalyoubia	253	441	-	-	-	-	-	-	4	12	4	9	25	100	220	320	القليوبية
Kafr El Sheikh	365	426	-	-	-	-	-	1	7	8	10	5	188	212	160	200	كفر الشيخ
Menoufia	-	-	-	-	-	-	-	-	-	-	-	-	-	-	-	-	المنوفية
Ismailia	100	312	-	-	-	-	-	-	47	142	19	57	-	-	34	113	الاسماعيلية
Giza	25	60	-	-	5	10	-	-	20	50	-	-	-	-	-	-	الجيزة
Beni Suef	593	1125	130	188	8	12	-	-	170	310	10	10	60	105	215	500	بنى سويف
Fayoum	53	66	-	-	3	3	3	1	5	15	3	4	22	26	17	17	الفيوم

Number of participants in sports clubs cultural activity in the governmental sector according to gender at governorates 2018

عدد المشتركين بالنشاط الثقافي بالأندية الرياضية
بالقطاع الحكومي طبقاً للنوع بالمحافظات عام 2018

تابع جدول رقم 15

FOLLOW. Table No.15

Governorates	الجملة TOTAL		(1) أخرى Other (1)		بحوث ودراسات Research & Studies		دورات تدريبية Training Courses		مسابقات ثقافية Cultural Competitions		مجلة حائط Wall Journal		مؤتمرات Conferences		ندوات Seminar		المحافظات
	ا	ذ	ا	ذ	ا	ذ	ا	ذ	ا	ذ	ا	ذ	ا	ذ	ا	ذ	
	Female	Male	Female	Male	Female	Male	Female	Male	Female	Male	Female	Male	Female	Male	Female	Male	
Menia	185	500	-	-	-	-	-	-	40	120	10	30	-	-	135	350	المنيا
Assuit	-	-	-	-	-	-	-	-	-	-	-	-	-	-	-	-	أسيوط
Sohag	30	200	-	-	-	-	-	-	-	-	-	-	-	-	30	200	سوهاج
Qena	110	400	-	-	-	-	-	-	-	-	-	-	40	100	70	300	قنا
Aswan	30	90	-	-	-	-	-	-	5	10	5	5	-	-	20	75	اسوان
Luxur	5	5	-	-	-	-	-	-	5	5	-	-	-	-	-	-	الأقصر
Red Sea	735	1150	-	-	-	-	-	-	60	220	-	-	420	560	255	370	البحر الأحمر
El Wadi ElGidid	300	380	-	-	-	-	100	100	15	50	-	-	75	50	110	180	الوادي الجديد
Matrouh	-	75	-	-	-	-	-	-	-	30	-	-	-	5	-	40	مطروح
North Sinai	20	50	-	-	-	-	-	-	-	-	-	-	-	-	20	50	شمال سيناء

(1) Includes various lectures and literacy.

(1) تشمل المحاضرات المتنوعة ومحو الأمية .

Number of participants in sports clubs cultural activity in the governmental sector according to gender at governorates 2018

عدد المشتركين بالنشاط الثقافي بالأندية الرياضية
بالقطاع الحكومي طبقاً للنوع بالمحافظات عام 2018

جدول رقم 15

Table No.15

Governorates	الجملة		(1) أخرى		بحوث ودراسات		دورات تدريبية		مسابقات ثقافية		مجلة حائط		مؤتمرات		ندوات		المحافظات
	TOTAL		Other (1)		Research & Studies		Training Courses		Cultural Competitions		Wall Journal		Conferences		Seminars		
	ا	ذ	ا	ذ	ا	ذ	ا	ذ	ا	ذ	ا	ذ	ا	ذ	ا	ذ	
TOTAL	7943	12520	130	188	16	39	224	313	2171	3235	61	121	2097	2733	3244	5891	الاجمالي
Cairo	12	13	-	-	-	-	12	13	-	-	-	-	-	-	-	-	القاهرة
Alexandria	1634	2807	-	-	-	-	50	100	245	490	-	-	654	717	685	1500	الاسكندرية
port_said	300	130	-	-	-	-	-	-	200	100	-	-	-	-	100	30	بورسعيد
Suez	5	75	-	-	-	-	-	-	-	-	-	-	-	-	5	75	السويس
Damietta	69	129	-	-	-	-	20	30	-	9	-	1	13	58	36	31	دمياط
Dakahlia	44	131	-	-	-	-	29	18	3	78	-	-	-	-	12	35	الدقهلية
Sharkia	3075	3955	-	-	-	14	10	50	1345	1586	-	-	600	800	1120	1505	الشرقية
Kalyoubia	253	441	-	-	-	-	-	-	4	12	4	9	25	100	220	320	القليوبية
Kafr El Sheikh	365	426	-	-	-	-	-	1	7	8	10	5	188	212	160	200	كفر الشيخ
Menoufia	-	-	-	-	-	-	-	-	-	-	-	-	-	-	-	-	المنوفية
Ismailia	100	312	-	-	-	-	-	-	47	142	19	57	-	-	34	113	الاسماعيلية
Giza	25	60	-	-	5	10	-	-	20	50	-	-	-	-	-	-	الجيزة
Beni Suef	593	1125	130	188	8	12	-	-	170	310	10	10	60	105	215	500	بنى سويف
Fayoum	53	66	-	-	3	3	3	1	5	15	3	4	22	26	17	17	الفيوم

Number of participants in sports clubs cultural activity in the governmental sector according to gender at governorates 2018

عدد المشتركين بالنشاط الثقافي بالأندية الرياضية
بالقطاع الحكومي طبقاً للنوع بالمحافظات عام 2018

تابع جدول رقم 15

FOLLOW. Table No.15

Governorates	الجملة TOTAL		(1) أخرى Other (1)		بحوث ودراسات Research & Studies		دورات تدريبية Training Courses		مسابقات ثقافية Cultural Competitions		مجلة حائط Wall Journal		مؤتمرات Conferences		ندوات Seminar		المحافظات
	ا	ذ	ا	ذ	ا	ذ	ا	ذ	ا	ذ	ا	ذ	ا	ذ	ا	ذ	
	Female	Male	Female	Male	Female	Male	Female	Male	Female	Male	Female	Male	Female	Male	Female	Male	
Menia	185	500	-	-	-	-	-	-	40	120	10	30	-	-	135	350	المنيا
Assuit	-	-	-	-	-	-	-	-	-	-	-	-	-	-	-	-	أسيوط
Sohag	30	200	-	-	-	-	-	-	-	-	-	-	-	-	30	200	سوهاج
Qena	110	400	-	-	-	-	-	-	-	-	-	-	40	100	70	300	قنا
Aswan	30	90	-	-	-	-	-	-	5	10	5	5	-	-	20	75	اسوان
Luxur	5	5	-	-	-	-	-	-	5	5	-	-	-	-	-	-	الأقصر
Red Sea	735	1150	-	-	-	-	-	-	60	220	-	-	420	560	255	370	البحر الأحمر
El Wadi ElGidid	300	380	-	-	-	-	100	100	15	50	-	-	75	50	110	180	الوادى الجديد
Matrouh	-	75	-	-	-	-	-	-	-	30	-	-	-	5	-	40	مطروح
North Sinai	20	50	-	-	-	-	-	-	-	-	-	-	-	-	20	50	شمال سيناء

(1) Includes various lectures and literacy.

(1) تشمل المحاضرات المتنوعة ومحو الأمية .

Number of participants in sports clubs art activity in governmental sector according to gender at governorates 2018

عدد المشتركين بالنشاط الفني بالأندية الرياضية بالقطاع الحكومي طبقاً للنوع بالمحافظات عام 2018

Table No.17

جدول رقم 17

Governorates	الجملة Drawing		أخرى (1) OTHER		غناء SINGIN		موسيقى MUSIC		كورال CORAL		أعمال يدويه HANDCRAFTS		نحت SCULPTURE		تصوير ضوئي PHOTOGRAPHY		تصوير فني ART PHOTOGRAPHY		إعلان Adwertising		الرسم Drawing		المحافظات
	Female	Male	Female	Male	Female	Male	Female	Male	Female	Male	Female	Male	Female	Male	Female	Male	Female	Male	Female	Male	Female	Male	
TOTAL	533	645	15	-	97	80	86	89	62	77	28	13	-	-	-	-	-	-	-	-	245	386	الاجمالي
Cairo	90	160	-	-	-	-	-	-	-	-	-	-	-	-	-	-	-	-	-	-	90	160	قراهاقلا
Alexandria	25	3	15	-	-	-	10	3	-	-	-	-	-	-	-	-	-	-	-	-	-	-	قيردنكسالالا
port_said	3	3	-	-	-	-	3	3	-	-	-	-	-	-	-	-	-	-	-	-	-	-	ديعسروب
Suez	35	29	-	-	20	20	3	3	12	6	-	-	-	-	-	-	-	-	-	-	-	-	سيوسلا
Damietta	10	5	-	-	-	-	10	5	-	-	-	-	-	-	-	-	-	-	-	-	-	-	طايمد
Dakahlia	30	50	-	-	-	-	-	30	-	-	-	-	-	-	-	-	-	-	-	-	-	-	قيلهدقلا
Sharkia	61	38	-	-	-	-	-	-	-	-	28	13	-	-	-	-	-	-	-	-	-	-	قيرشلا
Kalyoubia	-	-	-	-	-	-	-	-	-	-	-	-	-	-	-	-	-	-	-	-	-	-	قبيولقلا
Kafr El Sheikh	-	-	-	-	-	-	-	-	-	-	-	-	-	-	-	-	-	-	-	-	-	-	خيشلا رفك
Menoufia	-	-	-	-	-	-	-	-	-	-	-	-	-	-	-	-	-	-	-	-	-	-	قيفونملا
Ismailia	50	48	-	-	2	3	-	5	6	4	-	-	-	-	-	-	-	-	-	-	-	-	قيلعامسالالا
Giza	150	130	-	-	60	40	60	40	30	50	-	-	-	-	-	-	-	-	-	-	-	-	هزيجلا
Beni Suef	-	-	-	-	-	-	-	-	-	-	-	-	-	-	-	-	-	-	-	-	-	-	فيوس ننب
Fayoum	9	7	-	-	-	-	-	-	9	7	-	-	-	-	-	-	-	-	-	-	-	-	مويقلا
Menia	65	135	-	-	15	15	-	-	-	-	-	-	-	-	-	-	-	-	-	-	-	-	اينملا
Assuit	-	-	-	-	-	-	-	-	-	-	-	-	-	-	-	-	-	-	-	-	-	-	طويسا
Sohag	-	-	-	-	-	-	-	-	-	-	-	-	-	-	-	-	-	-	-	-	-	-	جاهوس
Qena	-	2	-	-	-	2	-	-	-	-	-	-	-	-	-	-	-	-	-	-	-	-	انق
Aswan	-	25	-	-	-	-	-	-	-	-	-	-	-	-	-	-	-	-	-	-	-	-	ناوسا
Luxur	-	-	-	-	-	-	-	-	-	-	-	-	-	-	-	-	-	-	-	-	-	-	رصفالا
Red Sea	5	10	-	-	-	-	-	-	5	10	-	-	-	-	-	-	-	-	-	-	-	-	رمحالا رحبلا
El Wadi ElGidid	-	-	-	-	-	-	-	-	-	-	-	-	-	-	-	-	-	-	-	-	-	-	ديدجلا نداولا
Matrouh	-	-	-	-	-	-	-	-	-	-	-	-	-	-	-	-	-	-	-	-	-	-	حورطم
North Sinai	-	-	-	-	-	-	-	-	-	-	-	-	-	-	-	-	-	-	-	-	-	-	عانييس لامش

(1) Any activities other than those mentioned in the table.

(1) يشمل اي انشطه بخلاف ما ذكر بالجدول.

Number of TRAINERS in sports clubs art activity in governmental sector according to gender at governorates 2018

عدد المدربين بالنشاط الفني بالأندية الرياضية بالقطاع الحكومي طبقاً للنوع بالمحافظات عام 2018

Table No.18

جدول رقم 18

Governorates	الجملة Drawing		أخرى (1) OTHER		غناء SINGIN		موسيقى MUSIC		كورال CORAL		أعمال يدويه HANDCRAFTS		نحت SCULPTURE		تصوير ضوئي PHOTOGRAFHY		تصوير فني ART PHOTOGRAFHY		إعلان Adwertising		الرسم Drawing		المحافظات	
	Female	Male	Female	Male	Female	Male	Female	Male	Female	Male	Female	Male	Female	Male	Female	Male	Female	Male	Female	Male	Female	Male		
TOTAL	17	12	1	-	4	2	4	4	6	5	-	-	-	-	-	-	-	-	-	-	-	2	1	الاجملى
Cairo	-	-	-	-	-	-	-	-	-	-	-	-	-	-	-	-	-	-	-	-	-	-	-	القاهرة
Alexandria	1	1	1	-	-	-	-	1	-	-	-	-	-	-	-	-	-	-	-	-	-	-	-	الاسكندرية
port_said	1	1	-	-	-	-	1	1	-	-	-	-	-	-	-	-	-	-	-	-	-	-	-	بورسعيد
Suez	5	3	-	-	2	1	-	1	3	1	-	-	-	-	-	-	-	-	-	-	-	-	-	السويس
Damietta	1	-	-	-	-	-	1	-	-	-	-	-	-	-	-	-	-	-	-	-	-	-	-	دمياط
Dakahlia	-	1	-	-	-	-	-	-	1	-	-	-	-	-	-	-	-	-	-	-	-	-	-	الدقهلية
Sharkia	1	-	-	-	-	-	-	-	-	-	-	-	-	-	-	-	-	-	-	-	-	1	-	الشرقية
Kalyoubia	-	-	-	-	-	-	-	-	-	-	-	-	-	-	-	-	-	-	-	-	-	-	-	القليوبية
Kafr El Sheikh	-	-	-	-	-	-	-	-	-	-	-	-	-	-	-	-	-	-	-	-	-	-	-	كفر الشيخ
Menoufia	-	-	-	-	-	-	-	-	-	-	-	-	-	-	-	-	-	-	-	-	-	-	-	المنوفية
Ismailia	-	-	-	-	-	-	-	-	-	-	-	-	-	-	-	-	-	-	-	-	-	-	-	الاسماعيلية
Giza	6	2	-	-	2	-	2	-	2	2	-	-	-	-	-	-	-	-	-	-	-	-	-	الجيزة
Beni Suef	-	-	-	-	-	-	-	-	-	-	-	-	-	-	-	-	-	-	-	-	-	-	-	بنى سويف
Fayoum	-	-	-	-	-	-	-	-	-	-	-	-	-	-	-	-	-	-	-	-	-	-	-	الفيوم
Menia	1	2	-	-	-	1	-	-	-	-	-	-	-	-	-	-	-	-	-	-	-	1	1	المنيا
Assuit	-	-	-	-	-	-	-	-	-	-	-	-	-	-	-	-	-	-	-	-	-	-	-	أسيوط
Sohag	-	-	-	-	-	-	-	-	-	-	-	-	-	-	-	-	-	-	-	-	-	-	-	سوهاج
Qena	-	-	-	-	-	-	-	-	-	-	-	-	-	-	-	-	-	-	-	-	-	-	-	قنا
Aswan	-	-	-	-	-	-	-	-	-	-	-	-	-	-	-	-	-	-	-	-	-	-	-	اسوان
Luxur	-	-	-	-	-	-	-	-	-	-	-	-	-	-	-	-	-	-	-	-	-	-	-	الأقصر
Red Sea	1	2	-	-	-	-	-	-	1	2	-	-	-	-	-	-	-	-	-	-	-	-	-	البحر الأحمر
El Wadi ElGidid	-	-	-	-	-	-	-	-	-	-	-	-	-	-	-	-	-	-	-	-	-	-	-	الوادى الجديد
Matrouh	-	-	-	-	-	-	-	-	-	-	-	-	-	-	-	-	-	-	-	-	-	-	-	مطروح
North Sinai	-	-	-	-	-	-	-	-	-	-	-	-	-	-	-	-	-	-	-	-	-	-	-	شمال سيناء

(1) Any activities other than those mentioned in the table.

(1) يشمل أى انشطه بخلاف ما ذكر بالجدول.

الباب الثاني

الأندية الرياضية التابعة للقطاع العام والأعمال العام
بالمحافظات

Chapter two

**Sports clubs of the public / public business
sector at governorates**

Number of employees in sports clubs in the public/ public business sector according to gender in the governorates in 2018

عدد المشتغلين بالأندية الرياضية بالقطاع العام/
الأعمال العام طبقاً للنوع بالمحافظات عام 2018

Table No. 19

جدول رقم 19

GOVERNORATES	عدد المشتغلين خلال العام No. Of employees during the year										عدد الانديه No. of clubs	المحافظات
	اداريون وكتبه administrators & officers		ملاحظون ومشرفون observers &supervisors		اخصائيون وفنيون Specialists & technicians		مديرون Directors		أعضاء مجلس الاداره board members			
	إناث Female	ذُكور Male	إناث Female	ذُكور Male	إناث Female	ذُكور Male	إناث Female	ذُكور Male	إناث Female	ذُكور Male		
TOTAL	128	725	17	335	60	654	51	422	51	770	130	الاجمالي
Cairo	38	140	3	49	5	58	10	113	11	212	32	القاهرة
Alexandria	44	142	8	167	40	442	36	205	10	139	23	الاسكندرية
port_said	17	66	-	13	4	24	-	9	8	51	7	بورسعيد
Suez	-	3	-	8	-	19	3	6	2	15	5	السويس
Dakahlia	3	7	-	-	2	27	-	4	2	17	5	الدقهلية
Sharkia	-	-	-	-	-	-	-	-	-	1	1	الشرقية
Kalyoubia	3	14	-	7	-	-	-	5	-	29	6	القليوبية
Gharbia	7	156	-	3	8	6	-	20	5	56	9	الغربية
Menoufia	-	10	-	15	-	5	1	4	-	17	2	المنوفية
Behera	-	5	-	7	-	6	-	3	-	-	3	البحيرة
Ismailia	9	73	6	18	-	17	-	7	4	20	6	الاسماعيلية
Giza	1	54	-	21	-	18	-	14	4	43	6	الجيزة

Number of employees in sports clubs in the public/ public business sector according to gender in the governorates in 2018

عدد المشتغلين بالأندية الرياضية بالقطاع العام/
الأعمال العام طبقاً للنوع بالمحافظات عام 2018

follow.Table No. 19

تابع جدول رقم 19

GOVERNORATES	عدد المشتغلين خلال العام No. Of employees during the year										عدد الانديه No. of clubs	المحافظات
	اداريون وكتبه administrators & officers		ملاحظون ومشرفون observers &supervisors		اخصائيون وفنيون Specialists& technicians		مديرون Directors		أعضاء مجلس الاداره board members			
	إناث Female	ذكور Male	إناث Female	ذكور Male	إناث Female	ذكور Male	إناث Female	ذكور Male	إناث Female	ذكور Male		
Beni Suef	3	3	-	4	-	-	-	1	-	9	1	بنى سويف
Menia	-	2	-	6	-	1	-	4	1	28	4	المنيا
Assuit	-	31	-	7	1	3	-	5	1	14	2	أسيوط
Sohag	1	5	-	1	-	-	-	3	-	20	4	سوهاج
Qena	-	2	-	5	-	18	-	5	-	21	4	قنا
Aswan	-	7	-	2	-	4	-	12	2	42	5	اسوان
Luxur	2	2	-	2	-	6	1	2	-	13	2	الأقصر
Red Sea	-	3	-	-	-	-	-	-	1	13	2	البحر الأحمر
El Wadi ElGidi	-	-	-	-	-	-	-	-	-	10	1	الوادي الجديد

Number of employees in sports clubs in the public/ public
business sector according to gender in the governorates in 2018

عدد المشتغلين بالأندية الرياضية بالقطاع العام/
الأعمال العام طبقاً للنوع بالمحافظات عام 2018

follow.Table No. 19

تابع جدول رقم 19

GOVERNORATES	عدد المشتغلين خلال العام No. Of employees during the year											المحافظات	
	جملة الاجور النقدية (بالآلف جنيهه) Total Cash Wages (Thousands Of pounds)	الجملة Total		(1) مشتغلون اخرين Other employees (1)		عمال تشغيل وخدمات فنية Operators & Technical		الاطباء الرياضيون Sports Medical Doctors		مدربون ومساعدتهم Trainers & their Technical Assistants			عدد الانديه No. of clubs
		إناث Female	ذكور Male	إناث Female	ذكور Male	إناث Female	ذكور Male	إناث Female	ذكور Male	إناث Female	ذكور Male		
TOTAL	91077	484	6350	32	605	87	1281	-	63	58	1495	130	الاجمالي
Cairo	22443	111	1386	17	346	24	130	-	19	3	319	32	القاهرة
Alexandria	12789	160	2093	1	57	12	759	-	1	9	181	23	الاسكندرية
port_said	2862	37	248	2	16	6	31	-	2	-	36	7	بورسعيد
Suez	259	5	88	-	15	-	3	-	1	-	18	5	السويس
Dakahlia	905	11	101	-	10	2	16	-	2	2	18	5	الدقهلية
Sharkia	24	-	3	-	2	-	-	-	-	-	-	1	الشرقية
Kalyoubia	532	6	103	2	19	-	5	-	-	1	24	6	القليوبية
Gharbia	5889	34	507	5	12	3	39	-	3	6	212	9	الغربية
Menoufia	1849	1	86	-	-	-	-	-	2	-	33	2	المنوفية
Behera	4015	3	78	-	9	-	1	-	5	3	42	3	البحيرة
Ismailia	6898	77	451	-	4	32	132	-	20	26	160	6	الاسماعيلية
Giza	24830	20	501	-	-	8	123	-	1	7	227	6	الجيزة

Number of employees in sports clubs
in the public/ public business sector
according to gender in the
governorates in 2018

عدد المشتغلين بالأندية الرياضية بالقطاع العام/
الأعمال العام طبقاً للنوع بالمحافظات عام 2018

follow.Table No. 19

تابع جدول رقم 19

GOVERNORATES	عدد المشتغلين خلال العام No. Of employees during the year											المحافظات	
	جملة الاجور النقدية (بالآلف جنيهه) Total Cash Wages (Thousands Of pounds)	الجملة Total		مشتغلون اخرى (1) Other employees (1)		عمال تشغيل وخدمات فنية Operators & Technical		الاطباء الرياضيون Sports Medical Doctors		مدربون ومساعدتهم Trainers & their Technical Assistants			عدد الاندية No. of clubs
		إناث Female	ذكور Male	إناث Female	ذكور Male	إناث Female	ذكور Male	إناث Female	ذكور Male	إناث Female	ذكور Male		
Beni Suef	-	3	18	-	1	-	-	-	-	-	-	1	بنى سويف
Menia	279	2	73	-	10	-	8	-	-	1	14	4	المنيا
Assuit	413	2	85	-	-	-	7	-	2	-	16	2	أسيوط
Sohag	249	1	53	-	12	-	2	-	-	-	10	4	سوهاج
Qena	810	-	218	-	69	-	8	-	1	-	89	4	قنا
Aswan	4683	2	136	-	-	-	9	-	3	-	57	5	اسوان
Luxur	1072	3	64	-	-	-	5	-	1	-	33	2	الأقصر
Red Sea	211	6	41	5	20	-	3	-	-	-	2	2	البحر الأحمر
El Wadi ElGidid	65	-	17	-	3	-	-	-	-	-	4	1	الوادى الجديد

(1) includes any other employees than those mentioned in the table.

(1) تشمل أى عمالة أخرى خلاف ماذكر بالجدول.

Number of facilities in public/ public business sector in sports clubs according to their types in governorates in 2018

عدد المرافق بالأندية الرياضية بالقطاع العام/ الأعمال العام طبقاً لأنواعها بالمحافظات عام 2018

Table No. 20

جدول رقم 20

GOVERNORATES	الجملة TOTAL	أخرى ⁽¹⁾ Other(1)	حجرات الإدارة management rooms	قاعات حفلات Event rooms	حمامات سباحة swimming pools	معامل حاسب الى TOTAL	مكتبات LIBRARIES	مسارح Teaters	صالات عرض سينمائي CINEMAS	غرف خلع الملابس DRESSING ROOMS	المحافظات
TOTAL	1174	389	335	97	43	17	40	23	20	210	الاجمالي
Cairo	349	117	106	31	14	3	10	2	7	59	القاهرة
Alexandria	125	35	35	12	4	2	6	2	2	27	الاسكندرية
port_said	64	39	12	7	-	-	2	-	-	4	بورسعيد
Suez	85	21	24	6	3	2	4	3	2	20	السويس
Dakahlia	38	11	16	3	-	-	-	-	-	8	الدقهلية
Sharkia	1	-	1	-	-	-	-	-	-	-	الشرقية
Kalyoubia	22	9	3	4	-	-	-	-	-	6	القليوبية
Gharbia	70	21	18	6	2	2	3	3	1	14	الغربية
Menoufia	16	2	4	2	-	2	1	-	-	5	المنوفية
Behera	28	3	14	2	-	-	-	-	1	8	البحيرة
Ismailia	88	35	33	2	-	-	2	3	-	13	الاسماعيلية
Giza	72	23	28	5	3	1	1	-	1	10	الجيزة

Number of facilities in public/ public business sector in sports clubs according to their types in governorates in 2018

عدد المرافق بالأندية الرياضية بالقطاع العام/ الأعمال العام طبقاً لأنواعها بالمحافظات عام 2018

follow.Table No. 20

تابع جدول رقم 20

GOVERNORATES	الجملة TOTAL	أخرى ⁽¹⁾ Other(1)	حجرات الإدارة management rooms	قاعات حفلات Event rooms	حمامات سباحة swimming pools	معامل حاسب الى TOTAL	مكتبات LIBRARIES	مسارح Teaters	صالات عرض سينمائي CINEMAS	غرف خلع الملابس DRESSING ROOMS	المحافظات
Beni Suef	2	-	2	-	-	-	-	-	-	-	بنى سويف
Menia	20	8	5	2	1	-	1	-	-	3	المنيا
Assuit	21	4	9	1	-	2	-	1	-	4	أسيوط
Sohag	18	5	3	3	1	1	1	-	-	4	سوهاج
Qena	65	22	8	4	10	-	4	5	4	8	قنا
Aswan	50	19	7	4	3	1	2	2	1	11	اسوان
Luxur	13	2	2	2	2	-	1	1	1	2	الأقصر
Red Sea	13	3	3	1	-	1	1	1	-	3	البحر الأحمر
El Wadi ElGidid	14	10	2	-	-	-	1	-	-	1	الوادي الجديد

(1) Including stores -bathroom - buffet ... etc

(1) تشمل مخازن -دورات مياه -بوفيهالخ

Number of sports clubs members in public/ public business sector according to type of membership and gender in governorates in 2018

عدد أعضاء الأندية الرياضية بالقطاع العام/ الأعمال العام طبقاً لنوع العضوية والنوع بالمحافظات عام 2018

Table No.21

جدول رقم 21

GOVERNORATES	الجملة TOTAL		أخرى (1) Other (1)		عضو فرعى Sub - Member		عضو منتسب Associate Member		عضو رياضي Athl MEMBER		عضو تابع subsidiary MEMBER		عضو عامل WORKING MEMBER		المحافظات
	إ Female	ذ Male	إ Female	ذ Male	إ Female	ذ Male	إ Female	ذ Male	إ Female	ذ Male	إ Female	ذ Male	إ Female	ذ Male	
Total	125895	294805	516	2180	2779	5329	4933	12052	2248	6847	63551	74286	51868	194111	الإجمالي
Cairo	51179	89384	416	496	320	300	2695	6114	250	1628	18526	31523	28972	49323	القاهرة
Alexandria	8923	40689	8	22	64	63	173	277	150	381	2974	2270	5554	37676	الاسكندرية
port_said	3298	11158	-	10	-	-	-	-	50	135	1920	5980	1328	5033	بورسعيد
Suez	5304	16662	62	737	-	-	-	-	50	150	3600	5050	1592	10725	السويس
Dakahlia	2047	13017	-	-	-	-	-	-	-	-	-	-	2047	13017	الدقهلية
Sharkia	-	3	-	-	-	-	-	1	-	-	-	-	-	2	الشرقية
Kalyoubia	1355	6063	-	-	-	1	-	-	80	441	-	-	1275	5621	القليوبية
Gharbia	10647	29279	-	-	1804	2954	1663	4628	458	1305	4197	7112	2525	13280	الغربية
Menoufia	570	3129	-	-	-	-	-	20	-	30	50	100	520	2979	المنوفية
Behera	2818	8324	-	-	-	-	-	-	113	270	-	-	2705	8054	البحيرة
Ismailia	5340	22158	30	900	591	2011	402	1012	1047	2085	490	1351	2780	14799	الاسماعيلية
Giza	31696	23700	-	15	-	-	-	-	-	-	29994	18161	1702	5524	الجيزة

Number of sports clubs members in public/ public business sector according to type of membership and gender in governorates in 2018

عدد أعضاء الأندية الرياضية بالقطاع العام/ الأعمال العام طبقاً لنوع العضوية والنوع بالمحافظات عام 2018

Follow.Table No. 21

تابع جدول رقم 21

GOVERNORATES	الجملة		أخرى (1)		عضو فرعى		عضو منتسب		عضو رياضي		عضو تابع		عضو عامل		المحافظات
	TOTAL		Other (1)		Sub - Member		Associate Member		Athl MEMBER		subsidiary MEMBER		WORKING MEMBER		
	إ	ذ	إ	ذ	إ	ذ	إ	ذ	إ	ذ	إ	ذ	إ	ذ	
	Female	Male	Female	Male	Female	Male	Female	Male	Female	Male	Female	Male	Female	Male	
Beni Suef	169	1128	-	-	-	-	-	-	-	-	-	-	169	1128	بنى سويف
Menia	143	1788	-	-	-	-	-	-	-	-	-	-	143	1788	المنيا
Assuit	210	2278	-	-	-	-	-	-	-	-	-	-	210	2278	أسيوط
Sohag	58	1959	-	-	-	-	-	-	-	-	-	-	58	1959	سوهاج
Qena	2001	13362	-	-	-	-	-	-	50	250	1800	2739	151	10373	قنا
Aswan	37	6338	-	-	-	-	-	-	-	171	-	-	37	6167	اسوان
Luxur	92	1895	-	-	-	-	-	-	-	1	-	-	92	1894	الأقصر
Red Sea	8	1280	-	-	-	-	-	-	-	-	-	-	8	1280	البحر الأحمر
El Wadi ElGidid	-	1211	-	-	-	-	-	-	-	-	-	-	-	1211	الوادى الجديد

(1) Including club members other than those mentioned in the table

(1) يشمل أعضاء النادي خلاف ماذكر بالجدول

Number of stadiums in sports clubs in public/ public business sector according to number of stands and capacity at governorates 2018

عدد الملاعب بالأندية الرياضية بالقطاع العام/ الأعمال العام طبقاً لعدد المدرجات والسعة بالمحافظات عام 2018

Table No.22

جدول رقم 22

GOVERNORATES	جملة عدد الملاعب Total number of stadiums	عدد الملاعب بدون مدرجات Number of stadiums without stands	جملة الملاعب ذات المدرجات Total number of Playgrounds with stands	ملاعب ذات مدرجات				المحافظات
				سعة المدرجات stands Capacity	مكتشوفة Open	سعة المدرجات (1) stands Capacity ⁽¹⁾	مغطاة covered	
TOTAL	663	473	190	99746	127	55898	63	الاجمالي
Cairo	166	118	48	4590	29	40630	19	القاهرة
Alexandria	53	48	5	1470	4	450	1	الاسكندرية
port_said	19	12	7	200	1	200	6	بورسعيد
Suez	57	18	39	4306	27	4808	12	السويس
Dakahlia	19	11	8	5000	3	6000	5	الدقهلية
Kalyoubia	11	6	5	100	1	310	4	القليوبية
Gharbia	88	65	23	37934	23	-	-	الغربية
Menoufia	14	14	-	-	-	-	-	المنوفية
Behera	23	17	6	1700	4	400	2	البحيرة
Ismailia	38	28	10	17742	9	300	1	الاسماعيلية
Giza	52	27	25	4950	13	2400	12	الجيزة

Number of stadiums in sports clubs in public/ public business sector according to number of stands and capacity at governorates 2018

Follow. Table No. 22

عدد الملاعب بالأندية الرياضية بالقطاع العام/ الأعمال العام طبقاً لعدد المدرجات والسعة بالمحافظات عام 2018

تابع جدول رقم 22

GOVERNORATES	جملة عدد الملاعب Total number of stadiums	عدد الملاعب بدون مدرجات Number of stadiums without stands	جملة الملاعب ذات المدرجات Total number of Playgrounds with stands	ملاعب ذات مدرجات				المحافظات
				سعة المدرجات stands Capacity	مكشوفة Open	سعة المدرجات (1) stands Capacity ⁽¹⁾	مغطاة covered	
Menia	18	18	-	-	-	-	-	المنيا
Assuit	11	9	2	6000	1	400	1	أسيوط
Sohag	11	11	-	-	-	-	-	سوهاج
Qena	39	32	7	15550	7	-	-	قنا
Aswan	29	24	5	204	5	-	-	اسوان
Luxur	10	10	-	-	-	-	-	الأقصر
Red Sea	2	2	-	-	-	-	-	البحر الأحمر
El Wadi ElGidid	3	3	-	-	-	-	-	الوادي الجديد

(1) Capacity means the number of stands designed to accommodate viewers

(1) يقصد بالسعة عدد المدرجات التي صممت لاستيعاب المشاهدين

Number of sports teams, players and matches (senior) according to type and trainers according to nationality in sports clubs in public/ public business sector at governorates 2018

عدد الفرق الرياضية واللاعبين والمباريات (كبار) طبقاً للنوع والمدربين طبقاً للجنسية بالأندية الرياضية بالقطاع العام/ الأعمال العام بالمحافظات عام 2018

Table No.23

جدول رقم 23

Governorates	مدربين Trainers						مباريات Matches				لاعبين players			فرق TEAMS			المحافظات
	الجملة total		اجنبي foreign		مصرى Egyptian		جملة total	دولية Internationa	إقليمية Regio	محلية Local	جملة total	أ Female	ذ Male	جملة total	أ Female	ذ Male	
	أ Female	ذ Male	أ Female	ذ Male	أ Female	ذ Male											
total	26	729	-	1	26	728	5559	109	244	5206	11409	964	10445	823	101	722	الاجمالي
Cairo	-	171	-	-	-	171	1308	-	-	1308	3070	225	2845	170	19	151	القاهرة
Alexandria	2	79	-	-	2	79	405	-	18	387	922	37	885	78	6	72	الاسكندرية
port_said	-	20	-	-	-	20	144	-	55	89	463	60	403	34	9	25	بورسعيد
Suez	-	17	-	-	-	17	186	-	-	186	417	40	377	28	2	26	السويس
Dakahlia	1	9	-	-	1	9	160	-	-	160	290	5	285	17	1	16	الدقهلية
Sharkia	-	-	-	-	-	-	16	8	-	8	11	-	11	2	-	2	الشرقية
Kalyoubia	1	24	-	-	1	24	319	-	-	319	544	60	484	38	7	31	القليوبية
Gharbia	4	85	-	-	4	85	514	92	9	413	1625	253	1372	109	24	85	الغربية
Menoufia	-	33	-	-	-	33	98	-	7	91	142	-	142	10	-	10	المنوفية
Behera	1	29	-	-	1	29	717	-	-	717	576	-	576	42	-	42	البحيرة
Ismailia	14	52	-	1	14	51	242	9	59	174	400	69	331	43	8	35	الاسماعيلية
Giza	2	77	-	-	2	77	705	-	-	705	1034	92	942	121	11	110	الجيزة

Number of sports teams, players and matches (senior) according to type and trainers according to nationality in sports clubs in public/ public business sector at governorates 2018

عدد الفرق الرياضية واللاعبين والمباريات (كبار) طبقاً للنوع والمدربين طبقاً للجنسية بالأندية الرياضية بالقطاع العام/ الأعمال العام بالمحافظات عام 2018

follow.Table No.23

تابع جدول رقم 23

Governorates	مدربين Trainers						مباريات Matches				لاعبين players			فرق TEAMS			المحافظات
	الجملة total		اجنبي foreign		مصرى Egyptian		جملة total	دولية International	إقليمية Regional	محلية Local	جملة total	أ Female	ذ Male	جملة total	أ Female	ذ Male	
	أ Female	ذ Male	أ Female	ذ Male	أ Female	ذ Male											
Beni Suef	-	-	-	-	-	-	17	-	-	17	35	-	35	3	-	3	بنى سويف
Menia	1	14	-	-	1	14	27	-	-	27	131	-	131	19	-	19	المنيا
Assuit	-	7	-	-	-	7	94	-	8	86	78	-	78	3	-	3	أسيوط
Sohag	-	10	-	-	-	10	84	-	18	66	186	-	186	12	-	12	سوهاج
Qena	-	43	-	-	-	43	195	-	21	174	818	91	727	41	7	34	قنا
Aswan	-	36	-	-	-	36	229	-	49	180	441	16	425	34	3	31	اسوان
Luxur	-	19	-	-	-	19	99	-	-	99	159	16	143	15	4	11	الأقصر
El Wadi ElGidid	-	4	-	-	-	4	-	-	-	-	67	-	67	4	-	4	الوادى الجديد

Number of sports teams and players according to type of game and gender (senior) in sports clubs in public/ public business sector at governorates 2018

عدد الفرق الرياضية واللاعبين طبقاً لنوع اللعبة والنوع (كبار) بالأندية الرياضية بالقطاع العام/ الأعمال العام بالمحافظات عام 2018

Table No. 24

جدول رقم 24

Governorates		الملاكمة Boxing		تنس الطاولة TableTennis		التنس Tennis		كرة الطائرة Vollyball		كرة السلة Basketball		كرة اليد Handball		كرة القدم Football		المحافظات
		أ	ذ	أ	ذ	أ	ذ	أ	ذ	أ	ذ	أ	ذ	أ	ذ	
		female	male	female	male	female	male	female	male	female	male	female	male	female	male	
Total	Teams	1	27	14	63	6	26	2	38	5	54	1	36	-	188	فرق الاجمالي لاعيون
	Players	15	293	73	361	40	174	35	494	88	776	15	576	-	3914	
Cairo	Teams	-	3	1	11	1	2	-	12	4	16	-	10	-	46	فرق القاهرة لاعيون
	Players	-	52	2	70	5	23	-	147	72	220	-	157	-	1007	
Alexandria	Teams	-	1	-	6	-	3	-	2	-	2	-	4	-	26	فرق الاسكندرية لاعيون
	Players	-	15	-	41	-	17	-	26	-	20	-	75	-	396	
port_said	Teams	-	-	-	2	-	-	-	3	-	-	-	1	-	5	فرق بورسعيد لاعيون
	Players	-	-	-	11	-	-	-	36	-	-	-	15	-	101	
Suez	Teams	-	-	-	4	-	2	1	2	-	4	-	1	-	11	فرق السويس لاعيون
	Players	-	-	-	16	-	5	20	21	-	43	-	18	-	233	
Dakahlia	Teams	-	-	-	1	-	-	-	1	-	-	-	1	-	7	فرق الدقهلية لاعيون
	Players	-	-	-	5	-	-	-	9	-	-	-	10	-	200	
Kalyoubia	Teams	-	2	3	4	-	1	1	2	-	1	-	-	-	10	فرق القليوبية لاعيون
	Players	-	60	15	23	-	5	15	27	-	12	-	-	-	247	
Gharbia	Teams	1	6	1	2	-	-	-	2	-	3	-	3	-	11	فرق الغربية لاعيون
	Players	15	112	3	15	-	-	-	36	-	46	-	62	-	284	
Menoufia	Teams	-	1	-	2	-	-	-	1	-	-	-	1	-	3	فرق المنوفية لاعيون
	Players	-	10	-	4	-	-	-	15	-	-	-	20	-	68	
Behera	Teams	-	1	-	-	-	1	-	2	-	2	-	2	-	8	فرق البحيرة لاعيون
	Players	-	10	-	-	-	7	-	30	-	31	-	42	-	235	
Ismailia	Teams	-	1	1	8	-	-	-	1	-	-	1	2	-	6	فرق الاسماعيلية لاعيون
	Players	-	10	8	32	-	-	-	7	-	-	15	45	-	115	

Number of sports teams and players according to type of game and gender (senior) in sports clubs in public/ public business sector at governorates 2018

عدد الفرق الرياضية واللاعبين طبقاً لنوع اللعبة والنوع (كبار)
بالأندية الرياضية بالقطاع العام/ الأعمال العام بالمحافظات عام 2018

Follow.Table No. 24

تابع جدول رقم 24

Governorates		الملاكمة		تنس الطاولة		التنس		الكرة الطائرة		كرة السلة		كرة اليد		كرة القدم		المحافظات	
		Boxing		TableTennis		Tennis		Vollyball		Basketball		Handball		Football			
		أ	ذ	أ	ذ	أ	ذ	أ	ذ	أ	ذ	أ	ذ	أ	ذ		
		female	male	female	male	female	male	femal	male	femal	male	female	male	female	male		
Giza	Teams	-	12	2	13	-	11	-	3	1	4	-	8	-	21	فرق	الجيزة
	Players	-	24	7	50	-	61	-	30	16	66	-	77	-	315	لاعبون	
Beni Suef	Teams	-	-	-	-	-	-	-	-	-	-	-	-	-	1	فرق	بنى سويف
	Players	-	-	-	-	-	-	-	-	-	-	-	-	-	25	لاعبون	
Menia	Teams	-	-	-	-	-	-	-	-	-	3	-	1	-	1	فرق	المنيا
	Players	-	-	-	-	-	-	-	-	-	30	-	20	-	8	لاعبون	
Assuit	Teams	-	-	-	-	-	-	-	-	-	-	-	1	-	2	فرق	أسيوط
	Players	-	-	-	-	-	-	-	-	-	-	-	20	-	58	لاعبون	
Sohag	Teams	-	-	-	-	-	-	-	-	-	5	-	-	-	5	فرق	سوهاج
	Players	-	-	-	-	-	-	-	-	-	78	-	-	-	86	لاعبون	
Qena	Teams	-	-	2	3	2	3	-	3	-	8	-	1	-	6	فرق	قنا
	Players	-	-	18	52	23	40	-	49	-	150	-	15	-	170	لاعبون	
Aswan	Teams	-	-	2	4	1	1	-	1	-	6	-	-	-	16	فرق	اسوان
	Players	-	-	10	22	6	10	-	16	-	80	-	-	-	269	لاعبون	
Luxur	Teams	-	-	2	3	2	2	-	2	-	-	-	-	-	2	فرق	الأقصر
	Players	-	-	10	20	6	6	-	33	-	-	-	-	-	72	لاعبون	
El Wadi ElGidid	Teams	-	-	-	-	-	-	-	1	-	-	-	-	-	1	فرق	الوادي الجديد
	Players	-	-	-	-	-	-	-	12	-	-	-	-	-	25	لاعبون	

Number of sports teams and players according to type of game and gender (senior) in sports clubs in public/ public business sector at governorates 2018

عدد الفرق الرياضية واللاعبين طبقاً لنوع اللعبة والنوع (كبار) بالأندية الرياضية بالقطاع العام/ الأعمال العام بالمحافظات عام 2018

Follow.Table No. 24

تابع جدول رقم 24

Governorates		كاراتيه karate		كونغ فو Kung Fu		جمباز Gymnastics		العاب قوى Athletics		كمال الأجسام body building		رفع الأثقال Weight lifting		المصارعة Wrestling		المحافظات
		أ	ذ	أ	ذ	أ	ذ	أ	ذ	أ	ذ	أ	ذ	أ	ذ	
		female	male	female	male	female	male	female	male	female	male	female	male	female	male	
Total	Teams	20	65	8	17	3	4	6	26	-	24	8	30	5	28	فرق
	Players	271	840	69	207	27	53	43	293	-	280	60	431	22	403	لاعبين الإجمالي
Cairo	Teams	3	7	-	-	-	-	1	2	-	5	7	10	1	7	فرق القاهرة
	Players	70	159	-	-	-	-	3	47	-	61	50	290	8	123	لاعبين
Alexandria	Teams	2	7	3	3	-	-	-	3	-	2	-	1	-	1	فرق الاسكندرية
	Players	18	67	17	49	-	-	-	50	-	10	-	9	-	10	لاعبين
port_said	Teams	1	2	-	1	-	-	-	-	-	-	-	1	-	-	فرق بورسعيد
	Players	10	40	-	50	-	-	-	-	-	-	-	10	-	-	لاعبين
Suez	Teams	1	1	-	-	-	-	-	-	-	-	-	-	-	-	فرق السويس
	Players	20	38	-	-	-	-	-	-	-	-	-	-	-	-	لاعبين
Dakahlia	Teams	-	1	-	-	-	-	1	2	-	-	-	-	-	-	فرق الدقهلية
	Players	-	12	-	-	-	-	5	31	-	-	-	-	-	-	لاعبين
Sharkia	Teams	-	-	-	-	-	-	-	-	-	-	-	-	-	-	فرق الشرقية
	Players	-	-	-	-	-	-	-	-	-	-	-	-	-	-	لاعبين
Kalyoubia	Teams	3	3	-	-	-	-	-	-	-	1	-	4	-	3	فرق القليوبية
	Players	30	30	-	-	-	-	-	-	-	5	-	25	-	50	لاعبين
Gharbia	Teams	5	11	2	6	2	3	2	2	-	11	-	2	4	7	فرق الغربية
	Players	65	154	27	53	19	41	15	40	-	161	-	12	14	114	لاعبين
Menoufia	Teams	-	-	-	-	-	-	-	1	-	-	-	-	-	1	فرق المنوفية
	Players	-	-	-	-	-	-	-	15	-	-	-	-	-	10	لاعبين
Behera	Teams	-	20	-	-	-	-	-	-	-	1	-	1	-	1	فرق البحيرة
	Players	-	133	-	-	-	-	-	-	-	8	-	10	-	10	لاعبين
Ismailia	Teams	1	2	1	2	1	1	-	3	-	1	1	1	-	2	فرق الاسماعيلية
	Players	10	14	8	14	8	12	-	14	-	15	10	10	-	14	لاعبين

Number of sports teams and players according to type of game and gender (senior) in sports clubs in public/ public business sector at governorates 2018

عدد الفرق الرياضية واللاعبين طبقاً لنوع اللعبة والنوع (كبار)
بالأندية الرياضية بالقطاع العام/ الأعمال العام بالمحافظات
عام 2018

Follow.Table No. 24

تابع جدول رقم 24

Governorates		كاراتيه		كونغ فو		جمباز		العاب قوى		كمال الأجسام		رفع الأثقال		المصارعة		المحافظات
		karate		Kung Fu		Gymnastics		Athletics		body building		Weight lifting		Werstling		
		أ	ذ	أ	ذ	أ	ذ	أ	ذ	أ	ذ	أ	ذ	أ	ذ	
		female	male	female	male	female	male	female	male	female	male	female	male	female	male	
Giza	Teams	3	5	1	1	-	-	2	6	-	-	-	9	-	4	فرق الجيزه لاعبون
	Players	28	60	7	13	-	-	20	60	-	-	-	45	-	62	
Beni Suef	Teams	-	-	-	-	-	-	-	-	-	2	-	-	-	-	فرق بنى سويف لاعبون
	Players	-	-	-	-	-	-	-	-	-	10	-	-	-	-	
Menia	Teams	-	3	-	3	-	-	-	6	-	-	-	-	-	2	فرق المنيا لاعبون
	Players	-	15	-	18	-	-	-	30	-	-	-	-	-	10	
Assuit	Teams	-	-	-	-	-	-	-	-	-	-	-	-	-	-	فرق أسيوط لاعبون
	Players	-	-	-	-	-	-	-	-	-	-	-	-	-	-	
Sohag	Teams	-	-	-	-	-	-	-	-	-	-	-	-	-	-	فرق سوهاج لاعبون
	Players	-	-	-	-	-	-	-	-	-	-	-	-	-	-	
Qena	Teams	1	2	1	1	-	-	-	-	-	-	-	-	-	-	فرق قنا لاعبون
	Players	20	100	10	10	-	-	-	-	-	-	-	-	-	-	
Aswan	Teams	-	1	-	-	-	-	-	1	-	-	-	-	-	-	فرق اسوان لاعبون
	Players	-	18	-	-	-	-	-	6	-	-	-	-	-	-	
Luxur	Teams	-	-	-	-	-	-	-	-	-	-	-	-	-	-	فرق الأقصر لاعبون
	Players	-	-	-	-	-	-	-	-	-	-	-	-	-	-	
El Wadi ElGidid	Teams	-	-	-	-	-	-	-	-	-	1	-	1	-	-	فرق الوادى الجديد لاعبون
	Players	-	-	-	-	-	-	-	-	-	10	-	20	-	-	

Number of sports teams and players according to type of game and gender (senior) in sports clubs in public/ public business sector at governorates 2018

عدد الفرق الرياضية واللاعبين طبقاً لنوع اللعبة والنوع (كبار)
بالأندية الرياضية بالقطاع العام/ الأعمال العام بالمحافظات
عام 2018

Follow.Table No. 24

تابع جدول رقم 24

Governorates		الجملة		(1) ألعاب أخرى (1)		بلياردو		كروكية		سباحة		تايكوندو		جودو		المحافظات	
		Total		other games		Billiards		crockett		Swimming		Taekwondo		Judo			
		أ	ذ	أ	ذ	أ	ذ	أ	ذ	أ	ذ	أ	ذ	أ	ذ		
		female	male	female	male	female	male	female	male	female	male	female	male	female	male		
Total	Teams	101	722	2	38	-	9	-	1	11	27	5	7	4	14	فرق	الاجمالي
	Players	964	10445	10	646	-	53	-	12	105	344	56	154	35	141	لاعبون	
Cairo	Teams	19	151	-	16	-	-	-	-	-	1	1	1	-	2	فرق	القاهرة
	Players	225	2845	-	425	-	-	-	-	-	14	15	35	-	15	لاعبون	
Alexandria	Teams	6	72	1	5	-	1	-	1	-	2	-	-	-	2	فرق	الاسكندرية
	Players	37	885	2	48	-	11	-	12	-	16	-	-	-	13	لاعبون	
port_said	Teams	9	25	-	-	-	1	-	-	8	8	-	1	-	-	فرق	بورسعيد
	Players	60	403	-	-	-	10	-	-	50	100	-	30	-	-	لاعبون	
Suez	Teams	2	26	-	-	-	1	-	-	-	-	-	-	-	-	فرق	السويس
	Players	40	377	-	-	-	3	-	-	-	-	-	-	-	-	لاعبون	
Dakahlia	Teams	1	16	-	1	-	1	-	-	-	-	-	-	-	1	فرق	الدقهلية
	Players	5	285	-	4	-	4	-	-	-	-	-	-	-	10	لاعبون	
Sharkia	Teams	-	2	-	1	-	-	-	-	-	-	-	-	-	1	فرق	الشرقية
	Players	-	11	-	4	-	-	-	-	-	-	-	-	-	7	لاعبون	
Kalyoubia	Teams	7	31	-	-	-	-	-	-	-	-	-	-	-	-	فرق	القليوبية
	Players	60	484	-	-	-	-	-	-	-	-	-	-	-	-	لاعبون	
Gharbia	Teams	24	85	-	2	-	-	-	-	1	3	3	4	3	7	فرق	الغربية
	Players	253	1372	-	29	-	-	-	-	30	47	35	75	30	91	لاعبون	
Menoufia	Teams	-	10	-	-	-	-	-	-	-	-	-	-	-	-	فرق	المنوفية
	Players	-	142	-	-	-	-	-	-	-	-	-	-	-	-	لاعبون	
Behera	Teams	-	42	-	3	-	-	-	-	-	-	-	-	-	-	فرق	البحيرة
	Players	-	576	-	60	-	-	-	-	-	-	-	-	-	-	لاعبون	
Ismailia	Teams	8	35	-	1	-	1	-	-	1	2	-	-	1	1	فرق	الاسماعيلية
	Players	69	331	-	6	-	3	-	-	5	15	-	-	5	5	لاعبون	

Number of sports teams and players according to type of game and gender (senior) in sports clubs in public/ public business sector at governorates 2018

عدد الفرق الرياضية واللاعبين طبقاً لنوع اللعبة والنوع (كبار)
بالأندية الرياضية بالقطاع العام/ الأعمال العام بالمحافظات
عام 2018

Follow.Table No. 24

تابع جدول رقم 24

Governorates		الجملة		(1) ألعاب أخرى		بلياردو		كروكية		سباحة		تايكونندو		جودو		المحافظات
		Total		other games (1)		Billiards		crockett		Swimming		Taekwondo		Judo		
		أ	ذ	أ	ذ	أ	ذ	أ	ذ	أ	ذ	أ	ذ	أ	ذ	
		female	male	female	male	female	male	female	male	female	male	female	male	female	male	
Giza	Teams	11	110	1	5	-	3	-	-	-	4	1	1	-	-	فرق الجيزة لاعبون
	Players	92	942	8	32	-	18	-	-	-	15	6	14	-	-	
Beni Suef	Teams	-	3	-	-	-	-	-	-	-	-	-	-	-	-	فرق بنى سويف لاعبون
	Players	-	35	-	-	-	-	-	-	-	-	-	-	-	-	
Menia	Teams	-	19	-	-	-	-	-	-	-	-	-	-	-	-	فرق المنيا لاعبون
	Players	-	131	-	-	-	-	-	-	-	-	-	-	-	-	
Assuit	Teams	-	3	-	-	-	-	-	-	-	-	-	-	-	-	فرق أسيوط لاعبون
	Players	-	78	-	-	-	-	-	-	-	-	-	-	-	-	
Sohag	Teams	-	12	-	2	-	-	-	-	-	-	-	-	-	-	فرق سوهاج لاعبون
	Players	-	186	-	22	-	-	-	-	-	-	-	-	-	-	
Qena	Teams	7	34	-	2	-	-	-	-	1	5	-	-	-	-	فرق قنا لاعبون
	Players	91	727	-	16	-	-	-	-	20	125	-	-	-	-	
Aswan	Teams	3	31	-	-	-	1	-	-	-	-	-	-	-	-	فرق اسوان لاعبون
	Players	16	425	-	-	-	4	-	-	-	-	-	-	-	-	
Luxur	Teams	4	11	-	-	-	-	-	-	-	2	-	-	-	-	فرق الأقصر لاعبون
	Players	16	143	-	-	-	-	-	-	-	12	-	-	-	-	
El Wadi ElGidid	Teams	-	4	-	-	-	-	-	-	-	-	-	-	-	-	فرق الوادي الجديد لاعبون
	Players	-	67	-	-	-	-	-	-	-	-	-	-	-	-	

(1) All games played by individuals shall include a table other than mentioned

(1) تشمل كافة الالعاب التي يمارسها الافراد خلاف ماذكر بالجدول

FollowTable No.25

تابع جدول رقم 25

Governorates	الجملة total			(1) ألعاب أخرى Other games(1)			بلياردو Billiards			كروكيه Athletics			سباحة Swimming			تايكوندو Taekwondo			جودو Judo			المحافظة
	دوليه international	إقليمية regional	محليه local	دوليه international	إقليمية regional	محليه local	دوليه international	إقليمية regional	محليه local	دوليه international	إقليمية regional	محليه local	دوليه international	إقليمية regional	محليه local	دوليه international	إقليمية regional	محليه local	دوليه international	إقليمية regional	محليه local	
total	109	244	5206	9	24	235	4	-	35	-	1	1	3	6	69	-	-	30	6	4	23	الإجمالي
Cairo	-	-	1308	-	-	57	-	-	-	-	-	-	-	-	-	-	-	9	-	-	-	القاهرة
Alexandria	-	18	387	-	6	20	-	-	1	-	1	1	-	-	10	-	-	-	-	4	6	الاسكندرية
port_said	-	55	89	-	-	-	-	-	6	-	-	-	-	-	12	-	-	12	-	-	-	بورسعيد
Suez	-	-	186	-	-	-	-	-	9	-	-	-	-	-	-	-	-	-	-	-	-	السويس
Dakahlia	-	-	160	-	-	2	-	-	2	-	-	-	-	-	-	-	-	-	-	-	-	الدقهلية
Sharkia	8	-	8	4	-	4	-	-	-	-	-	-	-	-	-	-	-	-	4	-	4	الشرقية
Kalyoubia	-	-	319	-	-	-	-	-	-	-	-	-	-	-	-	-	-	-	-	-	-	القليوبية
Gharbia	92	9	413	-	-	19	-	-	-	-	-	-	3	4	8	-	-	9	2	-	11	الغربية
Menoufia	-	7	91	-	-	-	-	-	-	-	-	-	-	-	-	-	-	-	-	-	-	المنوفية
Behera	-	-	717	-	-	102	-	-	-	-	-	-	-	-	-	-	-	-	-	-	-	البحيرة
Ismailia	9	59	174	5	-	5	4	-	4	-	-	-	-	-	4	-	-	-	-	-	-	الاسماعيلية
Giza	-	-	705	-	-	14	-	-	1	-	-	-	-	-	8	-	-	-	-	-	-	الجيزة
Beni Suef	-	-	17	-	-	-	-	-	-	-	-	-	-	-	-	-	-	-	-	-	-	بنى سويف
Menia	-	-	27	-	-	-	-	-	-	-	-	-	-	-	-	-	-	-	-	-	-	المنيا
Assuit	-	8	86	-	-	-	-	-	-	-	-	-	-	-	-	-	-	-	-	-	-	أسيوط
Sohag	-	18	66	-	18	-	-	-	-	-	-	-	-	-	-	-	-	-	-	-	-	سوهاج
Qena	-	21	174	-	-	12	-	-	-	-	-	-	-	2	11	-	-	-	-	-	-	قنا
Aswan	-	49	180	-	-	-	-	-	12	-	-	-	-	-	-	-	-	-	-	-	-	اسوان
Luxur	-	-	99	-	-	-	-	-	-	-	-	-	-	-	16	-	-	-	-	-	-	الأقصر
El Wadi ElGidid	-	-	-	-	-	-	-	-	-	-	-	-	-	-	-	-	-	-	-	-	-	الوادى الجديد

Number of coaches in sports teams (senior) according to type of game and nationality in sports clubs in public/ public business sector at governorates 2018

عدد المدربين بالفرق الرياضية (كبار) طبقاً لنوع اللعبة والجنسية بالأندية الرياضية بالقطاع العام/الأعمال العام بالمحافظات عام 2018

جدول رقم 26

Table No.26

Governorates	الملاكمة Boxing				تنس الطاولة TableTennis				التنس Tennis				الكرة الطائرة Vollyball				كرة السلة Basketball				كرة اليد Handball				كرة القدم Football				المحافظات
	أجنبي Foreign		مصرى Egyptian		أجنبي Foreign		مصرى Egyptian		أجنبي Foreign		مصرى Egyptian		أجنبي Foreign		مصرى Egyptian		أجنبي Foreign		مصرى Egyptian		أجنبي Foreign		مصرى Egyptian						
	أ f	ذ m	أ f	ذ m	أ f	ذ m	أ f	ذ m	أ f	ذ m	أ f	ذ m	أ f	ذ m	أ f	ذ m	أ f	ذ m	أ f	ذ m	أ f	ذ m	أ f	ذ m					
TOTAL	-	-	-	22	-	-	3	40	-	-	-	15	-	-	-	46	-	-	2	76	-	-	1	42	-	1	-	267	الإجمالي
Cairo	-	-	-	3	-	-	-	11	-	-	-	2	-	-	-	9	-	-	-	35	-	-	-	9	-	-	-	60	القاهرة
Alexandria	-	-	-	1	-	-	-	6	-	-	-	3	-	-	-	5	-	-	-	3	-	-	-	9	-	-	-	32	الاسكندرية
port_said	-	-	-	-	-	-	-	1	-	-	-	-	-	-	-	2	-	-	-	-	-	-	-	-	-	-	-	6	بورسعيد
Suez	-	-	-	-	-	-	-	1	-	-	-	-	-	-	-	3	-	-	-	2	-	-	-	-	-	-	-	10	السويس
Dakahlia	-	-	-	-	-	-	-	-	-	-	-	-	-	-	-	-	-	-	-	-	-	-	-	-	-	-	-	7	الدقهلية
Sharkia	-	-	-	-	-	-	-	-	-	-	-	-	-	-	-	-	-	-	-	-	-	-	-	-	-	-	-	-	الشرقية
Kalyoubia	-	-	-	2	-	-	-	2	-	-	-	-	-	-	-	2	-	-	-	1	-	-	-	-	-	-	-	10	القليوبية
Gharbia	-	-	-	5	-	-	-	1	-	-	-	-	-	-	-	3	-	-	-	4	-	-	-	5	-	-	-	23	الغربية
Menoufia	-	-	-	4	-	-	-	1	-	-	-	-	-	-	-	3	-	-	-	-	-	-	-	3	-	-	-	11	المنوفية
Behera	-	-	-	2	-	-	-	-	-	-	-	2	-	-	-	4	-	-	-	5	-	-	-	4	-	-	-	8	البحيرة
Ismailia	-	-	-	1	-	-	3	4	-	-	-	-	-	-	-	1	-	-	-	-	-	-	1	5	-	1	-	15	الاسماعيلية
Giza	-	-	-	4	-	-	-	4	-	-	-	2	-	-	-	2	-	-	2	12	-	-	-	-	-	-	-	24	الجيزة

Number of coaches in sports teams (senior) according to type of game and nationality in sports clubs in public/ public business sector at governorates 2018

عدد المدربين بالفرق الرياضية (كبار) طبقاً لنوع اللعبة والجنسية
بالأندية الرياضية بالقطاع العام/الأعمال العام بالمحافظات عام 2018

تابع جدول رقم 26

FOLLOW.Table No.26

Governorat	الملاكمة Boxing				تنس الطاولة TableTennis				التنس Tennis				الكرة الطائرة Vollyball				كرة السلة Basketball				كرة اليد Handball				كرة القدم Football				المحافظات
	أجنبي Foreign		مصرى Egyptian		أجنبي Foreign		مصرى Egyptian		أجنبي Foreign		مصرى Egyptian		أجنبي Foreign		مصرى Egyptian		أجنبي Foreign		مصرى Egyptian		أجنبي Foreign		مصرى Egyptian						
	أ	ذ	أ	ذ	أ	ذ	أ	ذ	أ	ذ	أ	ذ	أ	ذ	أ	ذ	أ	ذ	أ	ذ	أ	ذ	أ	ذ					
	f	m	f	m	f	m	f	m	f	m	f	m	f	m	f	m	f	m	f	m	f	m	f	m					
Beni Suef	-	-	-	-	-	-	-	-	-	-	-	-	-	-	-	-	-	-	-	-	-	-	-	-	بنى سويف				
Menia	-	-	-	-	-	-	-	-	-	-	-	-	-	-	-	-	-	-	-	3	-	-	-	1	المنيا				
Assuit	-	-	-	-	-	-	-	-	-	-	-	-	-	-	-	-	-	-	-	2	-	-	-	5	أسيوط				
Sohag	-	-	-	-	-	-	-	-	-	-	-	-	-	-	-	-	-	-	-	2	-	-	-	6	سوهاج				
Qena	-	-	-	-	-	-	3	-	-	-	3	-	-	-	5	-	-	-	7	-	-	-	2	-	17	قنا			
Aswan	-	-	-	-	-	-	3	-	-	-	1	-	-	-	1	-	-	-	3	-	-	-	-	-	24	اسوان			
Luxur	-	-	-	-	-	-	3	-	-	-	2	-	-	-	5	-	-	-	-	-	-	-	-	-	7	الأقصر			
El Wadi ElGidid	-	-	-	-	-	-	-	-	-	-	-	-	-	-	1	-	-	-	-	-	-	-	-	-	1	الوادى الجديد			

Number of coaches in sports teams of senior according to type of game and nationality in sports clubs in public/ public business sector at governorates 2018

عدد المدربين بالفرق الرياضية (كبار) طبقاً لنوع اللعبة والجنسية بالأندية الرياضية بالقطاع العام/الأعمال العام بالمحافظات عام 2018

FOLLOW. Table No.26

تابع جدول رقم 26

Governorates	كاراتيه karate				كونغ فو Kung Fu				جمباز Gymnastics				العاب القوى BodyBuilding				كمال الأجسام BodyBuilding				رفع الأثقال Weight lifting				المصارعة Werstling				المحافظات
	أجنبي Foreign		مصرى Egyptian		أجنبي Foreign		مصرى Egyptian		أجنبي Foreign		مصرى Egyptian		أجنبي Foreign		مصرى Egyptian		أجنبي Foreign		مصرى Egyptian		أجنبي Foreign		مصرى Egyptian						
	أ f	ذ m	أ f	ذ m	أ f	ذ m	أ f	ذ m	أ f	ذ m	أ f	ذ m	أ f	ذ m	أ f	ذ m	أ f	ذ m	أ f	ذ m	أ f	ذ m	أ f	ذ m					
TOTAL	-	-	4	37	-	-	1	14	-	-	6	9	-	-	1	22	-	-	-	15	-	-	1	17	-	-	-	41	الإجمالى
Cairo	-	-	-	4	-	-	-	-	-	-	-	-	-	-	-	4	-	-	-	5	-	-	-	7	-	-	-	15	القاهرة
Alexandria	-	-	-	8	-	-	-	3	-	-	-	-	-	-	-	1	-	-	-	1	-	-	-	-	-	-	-	-	الاسكندرية
port_said	-	-	-	2	-	-	-	1	-	-	-	-	-	-	-	-	-	-	-	-	-	-	-	1	-	-	-	-	بورسعيد
Suez	-	-	-	1	-	-	-	-	-	-	-	-	-	-	-	-	-	-	-	-	-	-	-	-	-	-	-	-	السويس
Dakahlia	-	-	-	1	-	-	-	-	-	-	-	-	-	-	-	1	-	-	-	-	-	-	-	-	-	-	-	-	الدقهلية
Sharkia	-	-	-	-	-	-	-	-	-	-	-	-	-	-	-	-	-	-	-	-	-	-	-	-	-	-	-	-	الشرقية
Kalyoubia	-	-	1	1	-	-	-	-	-	-	-	-	-	-	-	-	-	-	-	1	-	-	-	2	-	-	-	3	القليوبية
Gharbia	-	-	2	5	-	-	-	4	-	-	-	3	-	-	-	2	-	-	-	5	-	-	-	1	-	-	-	6	الغربية
Menoufia	-	-	-	-	-	-	-	-	-	-	-	-	-	-	-	6	-	-	-	-	-	-	-	-	-	-	-	5	المنوفية
Behera	-	-	1	3	-	-	-	-	-	-	-	-	-	-	-	-	-	-	-	-	-	-	-	-	-	-	-	1	البحيرة
Ismailia	-	-	-	3	-	-	-	3	-	-	6	6	-	-	-	2	-	-	-	2	-	-	1	1	-	-	-	2	الإسماعيلية
Giza	-	-	-	5	-	-	-	2	-	-	-	-	-	-	-	4	-	-	-	-	-	-	-	4	-	-	-	6	الجيزة

Number of coaches in sports teams (senior) according to type of game and nationality in sports clubs in public/ public business sector at governorates 2018

عدد المدربين بالفرق الرياضية (كبار) طبقاً لنوع اللعبة والجنسية بالأندية الرياضية بالقطاع العام/الأعمال العام بالمحافظات عام 2018

FOLLOW. Table No.26

تابع جدول رقم 26

Governorates	كاراتيه Karate				كونغ فو Kung fu				جمباز Gymnastics				العاب القوى Athletics				كمال الأجسام BodyBuilding				رفع الأثقال Weight lifting				المصارعة Werstling				المحافظات
	أجنبي Foreign		مصرى Egyptian		أجنبي Foreign		مصرى Egyptian		أجنبي Foreign		مصرى Egyptian		أجنبي Foreign		مصرى Egyptian		أجنبي Foreign		مصرى Egyptian		أجنبي Foreign		مصرى Egyptian						
	أ f	ذ m	أ f	ذ m	أ f	ذ m	أ f	ذ m	أ f	ذ m	أ f	ذ m	أ f	ذ m	أ f	ذ m	أ f	ذ m	أ f	ذ m	أ f	ذ m	أ f	ذ m					
Beni Suef	-	-	-	-	-	-	-	-	-	-	-	-	-	-	-	-	-	-	-	-	-	-	-	-	-	-	-	-	بنى سويف
Menia	-	-	-	2	-	-	1	1	-	-	-	-	-	-	-	2	-	-	-	-	-	-	-	-	-	-	-	3	المنيا
Assuit	-	-	-	-	-	-	-	-	-	-	-	-	-	-	-	-	-	-	-	-	-	-	-	-	-	-	-	-	أسيوط
Sohag	-	-	-	-	-	-	-	-	-	-	-	-	-	-	-	-	-	-	-	-	-	-	-	-	-	-	-	-	سوهاج
Qena	-	-	-	-	-	-	-	-	-	-	-	-	-	-	-	-	-	-	-	-	-	-	-	-	-	-	-	-	قنا
Aswan	-	-	-	2	-	-	-	-	-	-	-	-	-	-	-	1	-	-	-	-	-	-	-	-	-	-	-	-	اسوان
Luxur	-	-	-	-	-	-	-	-	-	-	-	-	-	-	-	-	-	-	-	-	-	-	-	-	-	-	-	-	الأقصر
El Wadi ElGidid	-	-	-	-	-	-	-	-	-	-	-	-	-	-	-	-	-	-	-	1	-	-	-	1	-	-	-	-	الوادى الجديد

Number of coaches in sports teams (senior) according to type of game and nationality in sports clubs in public/ public business sector at governorates 2018

عدد المدربين بالفرق الرياضية (كبار) طبقاً لنوع اللعبة والجنسية بالأندية الرياضية بالقطاع العام/الأعمال العام بالمحافظات عام 2018

follow.Table No.26

تابع جدول رقم 26

Governorates	الجملة total				ألعاب أخرى (1) other games (1)				بلياردو Billiards				كروكيه Crockett				سباحة Swimming				تايكونندو Taekwondo				جودو Judo				المحافظات
	أجنبي Foreign		مصرى Egyptian		أجنبي Foreign		مصرى Egyptian		أجنبي Foreign		مصرى Egyptian		أجنبي Foreign		مصرى Egyptian		أجنبي Foreign		مصرى Egyptian		أجنبي Foreign		مصرى Egyptian		أجنبي Foreign		مصرى Egyptian		
	أ f	ذ m	أ f	ذ m	أ f	ذ m	أ f	ذ m	أ f	ذ m	أ f	ذ m	أ f	ذ m	أ f	ذ m	أ f	ذ m	أ f	ذ m	أ f	ذ m	أ f	ذ m	أ f	ذ m	أ f	ذ m	
TOTAL	-	1	26	728	-	-	-	23	-	-	-	5	-	-	-	-	-	6	22	-	-	-	5	-	-	1	10	الإجمالى	
Cairo	-	-	-	171	-	-	-	6	-	-	-	-	-	-	-	-	-	-	-	-	-	-	-	-	-	-	-	القاهرة	
Alexandria	-	-	2	79	-	-	-	3	-	-	-	-	-	-	-	-	-	2	2	-	-	-	-	-	-	-	-	الاسكندرية	
port_said	-	-	-	20	-	-	-	-	-	-	-	1	-	-	-	-	-	-	5	-	-	-	1	-	-	-	-	بورسعيد	
Suez	-	-	-	17	-	-	-	-	-	-	-	-	-	-	-	-	-	-	-	-	-	-	-	-	-	-	-	السويس	
Dakahlia	-	-	1	9	-	-	-	-	-	-	-	-	-	-	-	-	-	-	-	-	-	-	-	-	-	-	-	الدقهلية	
Sharkia	-	-	-	-	-	-	-	-	-	-	-	-	-	-	-	-	-	-	-	-	-	-	-	-	-	-	-	الشرقية	
Kalyoubia	-	-	1	24	-	-	-	-	-	-	-	-	-	-	-	-	-	-	-	-	-	-	-	-	-	-	-	القليوبية	
Gharbia	-	-	4	85	-	-	-	4	-	-	-	-	-	-	-	-	-	2	7	-	-	-	2	-	-	-	5	الغربية	
Menoufia	-	-	-	33	-	-	-	-	-	-	-	-	-	-	-	-	-	-	-	-	-	-	-	-	-	-	-	المنوفية	
Behera	-	-	1	29	-	-	-	-	-	-	-	-	-	-	-	-	-	-	-	-	-	-	-	-	-	-	-	البحيرة	
Ismailia	-	1	14	51	-	-	-	1	-	-	-	1	-	-	-	-	-	2	3	-	-	-	-	-	-	1	1	الاسماعيلية	
Giza	-	-	2	77	-	-	-	3	-	-	-	2	-	-	-	-	-	-	1	-	-	-	2	-	-	-	-	الجيزة	

Number of coaches in sports teams (senior) according to type of game and nationality in sports clubs in public/ public business sector at governorates 2018

عدد المدربين بالفرق الرياضية (كبار) طبقاً لنوع اللعبة والجنسية بالأندية الرياضية
بالقطاع العام/الأعمال العام بالمحافظات عام 2018

follow.Table No.26

تابع جدول رقم 26

Governorates	الجملة total				(1) ألعاب أخرى other games (1)				بلياردو Billiards				كروكيه Crockett				سباحة Swimming				تايكونندو Taekwondo				جودو Judo				المحافظات
	أجنبي Foreign		مصرى Egyptian		أجنبي Foreign		مصرى Egyptian		أجنبي Foreign		مصرى Egyptian		أجنبي Foreign		مصرى Egyptian		أجنبي Foreign		مصرى Egyptian		أجنبي Foreign		مصرى Egyptian						
	أ f	ذ m	أ f	ذ m	أ f	ذ m	أ f	ذ m	أ f	ذ m	أ f	ذ m	أ f	ذ m	أ f	ذ m	أ f	ذ m	أ f	ذ m	أ f	ذ m	أ f	ذ m					
Beni Suef	-	-	-	-	-	-	-	-	-	-	-	-	-	-	-	-	-	-	-	-	-	-	-	-	-	-	-	-	بنى سويف
Menia	-	-	1	14	-	-	-	-	-	-	-	-	-	-	-	-	-	-	-	-	-	-	-	-	-	-	-	-	المنيا
Assuit	-	-	-	7	-	-	-	-	-	-	-	-	-	-	-	-	-	-	-	-	-	-	-	-	-	-	-	-	أسيوط
Sohag	-	-	-	10	-	-	-	2	-	-	-	-	-	-	-	-	-	-	-	-	-	-	-	-	-	-	-	-	سوهاج
Qena	-	-	-	43	-	-	-	4	-	-	-	-	-	-	-	-	-	-	-	2	-	-	-	-	-	-	-	-	قنا
Aswan	-	-	-	36	-	-	-	-	-	-	-	1	-	-	-	-	-	-	-	-	-	-	-	-	-	-	-	-	اسوان
Luxur	-	-	-	19	-	-	-	-	-	-	-	-	-	-	-	-	-	-	-	2	-	-	-	-	-	-	-	-	الأقصر
El Wadi ElGidid	-	-	-	4	-	-	-	-	-	-	-	-	-	-	-	-	-	-	-	-	-	-	-	-	-	-	-	-	الوادى الجديد

(1)Includes hockey, squash, racquetball, water ball, weapon ... etc

(1) تشمل الهوكي والاسكواش والراكت وكرة الماء والسلاح...الخ

Number of sports teams, players and matches (Cubs) according to gender and trainers according to nationality in sports clubs in public/ public business sector at governorates 2018

عدد الفرق الرياضية واللاعبين والمباريات (أشبال) طبقاً للنوع والمدربين طبقاً للجنسية بالأندية الرياضية بالقطاع العام/ الأعمال العام بالمحافظات عام 2018

Table No.27

جدول رقم 27

Governorates	مدربين Trainers						مباريات Matches				لاعبين players			فرق TEAMS			المحافظات
	الجملة total		اجنبي foreign		مصرى Egyptian		جملة total	دولية Internationa	إقليمية Regional	محلية Local	جملة total	أ Female	ذ Male	جملة total	أ Female	ذ Male	
	أ Female	ذ Male	أ Female	ذ Male	أ Female	ذ Male											
total	32	766	-	35	32	731	5718	149	181	5388	13323	1866	11457	780	169	611	الاجمالى
Cairo	3	148	-	-	3	148	1632	14	-	1618	3127	501	2626	162	35	127	القاهرة
Alexandria	7	102	-	-	7	102	260	1	8	251	1463	306	1157	78	21	57	الاسكندرية
port_said	-	16	-	-	-	16	183	-	45	138	393	75	318	35	7	28	بورسعيد
Suez	-	1	-	-	-	1	94	-	24	70	210	-	210	11	-	11	السويس
Dakahlia	1	9	-	-	1	9	155	-	-	155	350	-	350	14	-	14	الدقهلية
Gharbia	2	127	-	-	2	127	702	-	22	680	2464	214	2250	143	22	121	الغربية
Menoufia	-	-	-	-	-	-	-	-	-	-	170	-	170	8	-	8	المنوفية
Behera	2	13	-	-	2	13	1026	-	30	996	469	-	469	21	-	21	البحيرة
Ismailia	12	108	-	-	12	108	400	132	-	268	1226	280	946	103	36	67	الاسماعيلية
Giza	5	150	-	35	5	115	582	2	-	580	1464	319	1145	106	33	73	الجيزة

Number of sports teams, players and matches (Cubs) according to gender and trainers according to nationality in sports clubs in public/ public business sector at governorates 2018

عدد الفرق الرياضية واللاعبين والمباريات (أشبال) طبقاً للنوع والمدربين طبقاً للجنسية بالأندية الرياضية بالقطاع العام/ الأعمال العام بالمحافظات عام 2018

FOLLOW. Table No.27

تابع جدول رقم 27

Governorates	مدربين Trainers						مباريات Matches				لاعبين players			فرق TEAMS			المحافظات
	الجملة total		اجنبي foreign		مصرى Egyptian		جملة total	دولية International	إقليمية Regional	محلية Local	جملة total	أ Female	ذ Male	جملة total	أ Female	ذ Male	
	أ Female	ذ Male	أ Female	ذ Male	أ Female	ذ Male											
Beni Suef	-	-	-	-	-	-	34	-	-	34	135	-	135	7	-	7	بنى سويف
Menia	-	-	-	-	-	-	-	-	-	-	10	-	10	1	-	1	المنيا
Assuit	-	9	-	-	-	9	143	-	-	143	226	-	226	9	-	9	أسيوط
Sohag	-	-	-	-	-	-	17	-	-	17	70	-	70	3	-	3	سوهاج
Qena	-	46	-	-	-	46	252	-	18	234	956	131	825	40	7	33	قنا
Aswan	-	21	-	-	-	21	160	-	34	126	387	10	377	22	2	20	اسوان
Luxur	-	14	-	-	-	14	78	-	-	78	138	30	108	15	6	9	الأقصر
Red Sea	-	2	-	-	-	2	-	-	-	-	65	-	65	2	-	2	البحر الأحمر

Number of sports teams and players according to type of game and gender (Cubs) in sports clubs in public/ public business sector at governorates 2018

عدد الفرق الرياضية واللاعبين طبقاً لنوع اللعبة والنوع (أشبال) بالأندية الرياضية بالقطاع العام/ الأعمال العام بالمحافظات عام 2018

Table No.28

جدول رقم 28

Governorates		الملاكمة Boxing		تنس الطاولة TableTennis		التنس Tennis		الكرة الطائرة Vollyball		كرة السلة Basketball		كرة اليد Handball		كرة القدم Football		المحافظات	
		أ female	ذ male	أ female	ذ male	أ female	ذ male	أ female	ذ male	أ female	ذ male	أ female	ذ male	أ female	ذ male		
Total	Teams)	20	10	17	4	5	2	22	2	68	3	36	-	204	فرق	الاجمالي
	Players	20	240	58	192	36	65	40	382	519	1156	59	835	-	5660	لاعبون	
Cairo	Teams	-	2	-	1	-	-	2	5	22	31	1	11	-	53	فرق	القاهرة
	Players	-	20	-	4	-	-	40	86	444	597	5	285	-	1480	لاعبون	
Alexandria	Teams	-	-	-	4	-	-	-	-	-	1	2	3	-	24	فرق	الاسكندرية
	Players	-	-	-	17	-	-	-	-	-	15	54	83	-	620	لاعبون	
port_said	Teams	-	-	-	-	-	-	-	-	-	-	-	-	-	4	فرق	بورسعيد
	Players	-	-	-	-	-	-	-	-	-	-	-	-	-	72	لاعبون	
Suez	Teams	-	-	-	1	-	-	-	1	-	-	-	2	-	4	فرق	السويس
	Players	-	-	-	5	-	-	-	20	-	-	-	40	-	125	لاعبون	
Dakahlia	Teams	-	-	-	-	-	-	-	-	-	-	-	-	-	8	فرق	الدقهلية
	Players	-	-	-	-	-	-	-	-	-	-	-	-	-	250	لاعبون	
Gharbia	Teams	1	9	1	1	-	-	-	7	-	8	-	8	-	31	فرق	الغربية
	Players	20	100	4	10	-	-	-	113	-	127	-	173	-	943	لاعبون	
Menoufia	Teams	-	2	-	-	-	-	-	-	-	-	-	-	-	6	فرق	المنوفية
	Players	-	20	-	-	-	-	-	-	-	-	-	-	-	150	لاعبون	
Behera	Teams	-	4	-	-	-	-	-	-	-	4	-	-	-	5	فرق	البحيرة
	Players	-	40	-	-	-	-	-	-	-	64	-	-	-	229	لاعبون	
Ismailia	Teams	-	4	4	4	-	-	-	-	-	-	-	4	-	15	فرق	الاسماعيلية
	Players	-	60	15	30	-	-	-	-	-	-	-	120	-	291	لاعبون	

Number of sports teams and players according to type of game and gender (Cubs) in sports clubs in public/ public business sector at governorates 2018

عدد الفرق الرياضية واللاعبين طبقاً لنوع اللعبة والنوع (أشبال) بالأندية الرياضية بالقطاع العام/ الأعمال العام بالمحافظات عام 2018

Follow.Table No.28

تابع جدول رقم 28

Governorates		كاراتيه karate		كونغ فو Kung Fu		جمباز Gymnastics		العاب قوى Athletics		كمال الأجسام body building		رفع الأثقال Weight lifting		المصارعة Werstling		المحافظات
		أ female	ذ male	أ female	ذ male	أ female	ذ male	أ female	ذ male	أ female	ذ male	أ female	ذ male	أ female	ذ male	
Total	Teams	36	55	17	30	7	8	4	6	-	12	5	5	1	28	فرق
	Players	334	525	134	282	95	90	15	95	-	158	35	42	15	313	لاعبون الاجمالي
Cairo	Teams	-	2	-	2	-	-	-	-	-	-	-	-	-	6	فرق القاهرة
	Players	-	20	-	20	-	-	-	-	-	-	-	-	-	60	لاعبون
Alexandria	Teams	5	7	4	5	1	2	-	-	-	-	-	-	-	-	فرق الاسكندرية
	Players	44	84	32	68	25	10	-	-	-	-	-	-	-	-	لاعبون
port_said	Teams	2	3	-	5	-	-	-	-	-	-	-	-	-	-	فرق بورسعيد
	Players	15	65	-	6	-	-	-	-	-	-	-	-	-	-	لاعبون
Suez	Teams	-	1	-	-	-	-	-	-	-	-	-	-	-	-	فرق السويس
	Players	-	2	-	-	-	-	-	-	-	-	-	-	-	-	لاعبون
Dakahlia	Teams	-	-	-	-	-	-	-	2	-	-	-	-	-	-	فرق الدقهلية
	Players	-	-	-	-	-	-	-	60	-	-	-	-	-	-	لاعبون
Gharbia	Teams	4	10	4	9	2	2	-	-	-	6	1	1	1	7	فرق الغربية
	Players	55	132	30	79	10	20	-	-	-	88	5	12	15	43	لاعبون
Menoufia	Teams	-	-	-	-	-	-	-	-	-	-	-	-	-	-	فرق المنوفية
	Players	-	-	-	-	-	-	-	-	-	-	-	-	-	-	لاعبون
Behera	Teams	-	6	-	-	-	-	-	-	-	-	-	-	-	1	فرق البحيرة
	Players	-	36	-	-	-	-	-	-	-	-	-	-	-	40	لاعبون
Ismailia	Teams	4	4	4	4	4	4	4	4	-	4	4	4	-	4	فرق الاسماعيلية
	Players	40	60	40	60	60	60	15	35	-	60	30	30	-	60	لاعبون

Number of sports teams and players according to type of game and gender (Cubs) in sports clubs in public/ public business sector at governorates 2018

عدد الفرق الرياضية واللاعبين طبقاً لنوع اللعبة والنوع (أشبال) بالأندية الرياضية بالقطاع العام/ الأعمال العام بالمحافظات عام 2018

Follow.Table No.28

تابع جدول رقم 28

Governorates		شجلاّب (Total)		ألعاب أخرى (other games)		بلياردو (Billiards)		كروكية (crockett)		سباحة (Swimming)		تايكوندو (Taekwondo)		جودو (Judo)		المحافظات	
		أ (female)	ذ (male)	أ (female)	ذ (male)	أ (female)	ذ (male)	أ (female)	ذ (male)	أ (female)	ذ (male)	أ (female)	ذ (male)	أ (female)	ذ (male)		
		TOTAL	Teams	169	611	1	11	-	1	-	-	38	47	9	19		5
	Players	1866	11457	8	143	-	8	-	-	375	979	88	172	35	120	لاعبون	
Cairo	Teams	35	127	-	2	-	-	-	-	10	12	-	-	-	-	فرق	القاهرة
	Players	501	2626	-	17	-	-	-	-	12	37	-	-	-	-	لاعبون	
Alexandria	Teams	21	57	-	-	-	-	-	-	7	7	2	4	-	-	فرق	الاسكندرية
	Players	306	1157	-	-	-	-	-	-	111	205	40	55	-	-	لاعبون	
port_said	Teams	7	28	-	5	-	-	-	-	4	4	1	7	-	-	فرق	بورسعيد
	Players	75	318	-	40	-	-	-	-	50	100	10	35	-	-	لاعبون	
Suez	Teams	-	11	-	1	-	1	-	-	-	-	-	-	-	-	فرق	السويس
	Players	-	210	-	10	-	8	-	-	-	-	-	-	-	-	لاعبون	
Dakahlia	Teams	-	14	-	-	-	-	-	-	-	-	-	-	-	4	فرق	الدقهلية
	Players	-	350	-	-	-	-	-	-	-	-	-	-	-	40	لاعبون	
Gharbia	Teams	22	121	-	-	-	-	-	-	5	10	2	4	1	8	فرق	الغربية
	Players	214	2250	-	-	-	-	-	-	30	290	30	60	15	60	لاعبون	
Menoufia	Teams	-	8	-	-	-	-	-	-	-	-	-	-	-	-	فرق	المنوفية
	Players	-	170	-	-	-	-	-	-	-	-	-	-	-	-	لاعبون	
Behera	Teams	-	21	-	1	-	-	-	-	-	-	-	-	-	-	فرق	البحيرة
	Players	-	469	-	60	-	-	-	-	-	-	-	-	-	-	لاعبون	
Ismailia	Teams	36	67	-	-	-	-	-	-	8	8	-	-	4	4	فرق	الاسماعيلية
	Players	280	946	-	-	-	-	-	-	60	60	-	-	20	20	لاعبون	

Number of local, regional and international matches played by sports teams (Cubs) according to type of game in sports clubs in public/ public business sector at governorates 2018

عدد المباريات المحلية والإقليمية والدولية التي أديتها الفرق الرياضية (أشبال) طبقاً لنوع اللعبة بالأندية الرياضية بالقطاع العام/ الأعمال العام بالمحافظات عام 2018

FollowTable No.29

تابع جدول رقم 29

Governorates	الجملة total			ألعاب أخرى (1) Other games(1)			بلياردو Billiards			كروكيه Athletics			سباحة Swimming			تايكوندو Taekwondo			جودو Judo			المحافظات
	دوليه international	اقليمي regional	محليه local	دوليه international	اقليمي regional	محليه local	دوليه international	اقليمي regional	محليه local	دوليه international	اقليمي regional	محليه local	دوليه international	اقليمي regional	محليه local	دوليه international	اقليمي regional	محليه local	دوليه international	اقليمي regional	محليه local	
total	149	181	5388	-	6	40	-	-	11	-	-	-	4	1	203	1	8	28	-	-	29	الإجمالي
Cairo	14	-	1618	-	-	24	-	-	-	-	-	-	4	-	10	-	-	-	-	-	-	القاهرة
Alexandria	1	8	251	-	-	-	-	-	-	-	-	-	-	-	12	1	8	10	-	-	-	الاسكندرية
port_said	-	45	138	-	-	-	-	-	-	-	-	-	-	-	120	-	-	12	-	-	-	بورسعيد
Suez	-	24	70	-	-	4	-	-	11	-	-	-	-	-	-	-	-	-	-	-	-	السويس
Dakahlia	-	-	155	-	-	-	-	-	-	-	-	-	-	-	-	-	-	-	-	-	12	الدقهلية
Gharbia	-	22	680	-	-	-	-	-	-	-	-	-	-	-	6	-	-	6	-	-	9	الغربية
Menoufia	-	-	-	-	-	-	-	-	-	-	-	-	-	-	-	-	-	-	-	-	-	المنوفية
Behera	-	30	996	-	6	-	-	-	-	-	-	-	-	-	-	-	-	-	-	-	-	البحيرة
Ismailia	132	-	268	-	-	-	-	-	-	-	-	-	-	-	8	-	-	-	-	-	8	الاسماعيلية
Giza	2	-	580	-	-	-	-	-	-	-	-	-	-	-	8	-	-	-	-	-	-	الجيزة
Beni Suef	-	-	34	-	-	-	-	-	-	-	-	-	-	-	-	-	-	-	-	-	-	بنى سويف
Menia	-	-	-	-	-	-	-	-	-	-	-	-	-	-	-	-	-	-	-	-	-	المنيا
Assuit	-	-	143	-	-	-	-	-	-	-	-	-	-	-	-	-	-	-	-	-	-	أسيوط
Sohag	-	-	17	-	-	-	-	-	-	-	-	-	-	-	-	-	-	-	-	-	-	سوهاج
Qena	-	18	234	-	-	12	-	-	-	-	-	-	-	1	15	-	-	-	-	-	-	قنا
Aswan	-	34	126	-	-	-	-	-	-	-	-	-	-	-	-	-	-	-	-	-	-	اسوان
Luxur	-	-	78	-	-	-	-	-	-	-	-	-	-	-	24	-	-	-	-	-	-	الأقصر
Red Sea	-	-	-	-	-	-	-	-	-	-	-	-	-	-	-	-	-	-	-	-	-	البحر الأحمر

(1) Includes hockey, squash, racquetball, water ball, weapon ... Etc

(1) تشمل الهوكي والاسكواش والراكات وكرة الماء والسلاح... الخ

Number of coaches in sports teams (cubs) according to type of game and nationality in sports clubs in public/ public business sector at governorates 2018

عدد المدربين بالفرق الرياضية (أشبال) طبقاً لنوع اللعبة والجنسية بالأندية الرياضية بالقطاع العام/ الأعمال العام بالمحافظات عام 2018

Table No.30

جدول رقم 30

Governorates	الملاكمة Boxing				تنس الطاولة TableTennis				التنس Tennis				الكرة الطائرة Vollyball				كرة السلة Basketball				كرة اليد Handball				كرة القدم Football				المحافظات
	أجنبي Foreign		مصرى Egyptian		أجنبي Foreign		مصرى Egyptian		أجنبي Foreign		مصرى Egyptian		أجنبي Foreign		مصرى Egyptian		أجنبي Foreign		مصرى Egyptian		أجنبي Foreign		مصرى Egyptian						
	ا	ذ	ا	ذ	ا	ذ	ا	ذ	ا	ذ	ا	ذ	ا	ذ	ا	ذ	ا	ذ	ا	ذ	ا	ذ	ا	ذ	ا	ذ			
TOTAL	-	-	-	10	-	-	2	13	-	-	-	5	-	6	-	24	-	5	5	93	-	-	-	48	-	24	-	329	الاجمالي
Cairo	-	-	-	-	-	-	2	-	-	-	-	-	-	-	5	-	-	3	52	-	-	-	12	-	-	-	63	القاهرة	
Alexandria	-	-	-	-	-	-	1	1	-	-	-	-	-	-	-	-	-	-	1	-	-	-	15	-	-	-	32	الاسكندرية	
port_said	-	-	-	-	-	-	-	-	-	-	-	-	-	-	-	-	-	-	-	-	-	-	-	-	-	-	3	بورسعيد	
Suez	-	-	-	-	-	-	-	1	-	-	-	-	-	-	-	-	-	-	-	-	-	-	-	-	-	-	-	السويس	
Dakahlia	-	-	-	-	-	-	-	-	-	-	-	-	-	-	-	-	-	-	-	-	-	-	-	-	-	-	8	الدقهلية	
Gharbia	-	-	-	7	-	-	-	-	-	-	-	-	-	-	7	-	-	-	8	-	-	-	8	-	-	-	49	الغربية	
Menoufia	-	-	-	-	-	-	-	-	-	-	-	-	-	-	-	-	-	-	-	-	-	-	-	-	-	-	-	المنوفية	
Behera	-	-	-	1	-	-	-	-	-	-	-	-	-	-	-	-	-	2	-	-	-	-	-	-	-	8	البحيرة		
Ismailia	-	-	-	2	-	-	1	2	-	-	-	-	-	-	-	-	-	-	-	-	-	-	4	-	-	-	72	الاسماعيلية	
Giza	-	-	-	-	-	-	-	-	-	-	-	-	6	6	-	5	2	20	-	-	-	3	-	24	-	49	الجيزة		

Number of coaches in sports teams (cubs) according to type of game and nationality in sports clubs in public/ public business sector at governorates 2018

عدد المدربين بالفرق الرياضية (أشبال) طبقاً لنوع اللعبة والجنسية بالأندية الرياضية بالقطاع العام/ الأعمال العام بالمحافظات عام 2018

Follow.Table No.30

تابع جدول رقم 30

Governorates	الملاكمة Boxing		تنس الطاولة TableTennis				التنس Tennis				الكرة الطائرة Vollyball				كرة السلة Basketball				كرة اليد Handball				كرة القدم Football				المحافظات
	أجنبي Foreign		مصرى Egyptian		أجنبي Foreign		مصرى Egyptian		أجنبي Foreign		مصرى Egyptian		أجنبي Foreign		مصرى Egyptian		أجنبي Foreign		مصرى Egyptian		أجنبي Foreign		مصرى Egyptian				
	ا	ذ	ا	ذ	ا	ذ	ا	ذ	ا	ذ	ا	ذ	ا	ذ	ا	ذ	ا	ذ	ا	ذ	ا	ذ	ا	ذ			
Beni Suef	-	-	-	-	-	-	-	-	-	-	-	-	-	-	-	-	-	-	-	-	-	-	-	-	بنى سويف		
Menia	-	-	-	-	-	-	-	-	-	-	-	-	-	-	-	-	-	-	-	-	-	-	-	-	المنيا		
Assuit	-	-	-	-	-	-	-	-	-	-	-	-	-	-	-	-	-	-	-	4	-	-	-	5	أسيوط		
Sohag	-	-	-	-	-	-	-	-	-	-	-	-	-	-	-	-	-	-	-	-	-	-	-	-	سوهاج		
Qena	-	-	-	-	-	-	3	-	-	-	3	-	-	-	4	-	-	-	8	-	-	-	2	-	16	قنا	
Aswan	-	-	-	-	-	-	2	-	-	-	-	-	-	-	-	-	-	2	-	-	-	-	-	16	اسوان		
Luxur	-	-	-	-	-	-	2	-	-	-	2	-	-	-	2	-	-	-	-	-	-	-	-	6	الأقصر		
Red Sea	-	-	-	-	-	-	-	-	-	-	-	-	-	-	-	-	-	-	-	-	-	-	-	2	البحر الأحمر		

Number of coaches in sports teams (cubs) according to type of game and nationality in sports clubs in public/ public business sector at governorates 2018

عدد المدربين بالفرق الرياضية (أشبال) طبقاً لنوع اللعبة والجنسية بالأندية الرياضية بالقطاع العام/ الأعمال العام بالمحافظات عام 2018

تابع جدول رقم 30

Follow.Table No.30

Governorates	كاراتيه Karate				كونغ فو Kung fu				جمباز Gymnastics				العاب قوى Athletics				كمال الأجسام BodyBuilding				رفع الأثقال Taekwondo				المصارعة Weight lifting				المحافظات
	أجنبي Foreign		مصرى Egyptian		أجنبي Foreign		مصرى Egyptian		أجنبي Foreign		مصرى Egyptian		أجنبي Foreign		مصرى Egyptian		أجنبي Foreign		مصرى Egyptian		أجنبي Foreign		مصرى Egyptian						
	أ f	ذ m	أ f	ذ m	أ f	ذ m	أ f	ذ m	أ f	ذ m	أ f	ذ m	أ f	ذ m	أ f	ذ m	أ f	ذ m	أ f	ذ m	أ f	ذ m	أ f	ذ m					
total	-	-	4	36	-	-	1	16	-	-	7	7	-	-	1	6	-	-	-	6	-	-	1	2	-	-	-	22	الاجمالي
Cairo	-	-	-	1	-	-	-	1	-	-	-	-	-	-	-	-	-	-	-	-	-	-	-	-	-	-	-	6	القاهرة
Alexandria	-	-	1	9	-	-	1	4	-	-	1	1	-	-	-	-	-	-	-	-	-	-	-	-	-	-	-	-	الاسكندرية
port_said	-	-	-	4	-	-	-	1	-	-	-	-	-	-	-	-	-	-	-	-	-	-	-	-	-	-	-	-	بورسعيد
Suez	-	-	-	-	-	-	-	-	-	-	-	-	-	-	-	-	-	-	-	-	-	-	-	-	-	-	-	-	السويس
Dakahlia	-	-	-	-	-	-	-	-	-	-	-	-	-	-	1	-	-	-	-	-	-	-	-	-	-	-	-	-	الدقهلية
Gharbia	-	-	-	3	-	-	-	5	-	-	-	-	-	-	-	3	-	-	-	4	-	-	-	-	-	-	-	8	الغربية
Menoufia	-	-	-	-	-	-	-	-	-	-	-	-	-	-	-	-	-	-	-	-	-	-	-	-	-	-	-	-	المنوفية
Behera	-	-	2	1	-	-	-	-	-	-	-	-	-	-	-	-	-	-	-	-	-	-	-	-	-	-	-	1	البحيرة
Ismailia	-	-	-	3	-	-	-	3	-	-	6	6	-	-	-	3	-	-	-	2	-	-	1	2	-	-	-	2	الاسماعيلية
Giza	-	-	1	12	-	-	-	2	-	-	-	-	-	-	-	-	-	-	-	-	-	-	-	-	-	-	-	5	الجيزة

Number of coaches in sports teams (cubs) according to type of game and nationality in sports clubs in public/ public business sector at governorates 2018

عدد المدربين بالفرق الرياضية (أشبال) طبقاً لنوع اللعبة والجنسية بالأندية الرياضية بالقطاع العام/ الأعمال العام بالمحافظات عام 2018

Follow.Table No.30

تابع جدول رقم 30

Governorates	الجملة total				(1) ألعاب أخرى other games (1)				بلياردو Billiards				كروكيه Crockett				سباحة Swimming				تايكوندو Taekwondo				جودو Judo				المحافظات
	أجنبي Foreign		مصرى Egyptian		أجنبي Foreign		مصرى Egyptian		أجنبي Foreign		مصرى Egyptian		أجنبي Foreign		مصرى Egyptian		أجنبي Foreign		مصرى Egyptian		أجنبي Foreign		مصرى Egyptian		أجنبي Foreign		مصرى Egyptian		
	أ f	ذ m	أ f	ذ m	أ f	ذ m	أ f	ذ m	أ f	ذ m	أ f	ذ m	أ f	ذ m	أ f	ذ m	أ f	ذ m	أ f	ذ m	أ f	ذ m	أ f	ذ m	أ f	ذ m	أ f	ذ m	
Beni Suef	-	-	-	-	-	-	-	-	-	-	-	-	-	-	-	-	-	-	-	-	-	-	-	-	-	-	-	-	بنى سويف
Menia	-	-	-	-	-	-	-	-	-	-	-	-	-	-	-	-	-	-	-	-	-	-	-	-	-	-	-	-	المنيا
Assuit	-	-	-	9	-	-	-	-	-	-	-	-	-	-	-	-	-	-	-	-	-	-	-	-	-	-	-	-	أسيوط
Sohag	-	-	-	-	-	-	-	-	-	-	-	-	-	-	-	-	-	-	-	-	-	-	-	-	-	-	-	-	سوهاج
Qena	-	-	-	46	-	-	-	4	-	-	-	-	-	-	-	-	-	-	-	4	-	-	-	-	-	-	-	-	قنا
Aswan	-	-	-	21	-	-	-	-	-	-	-	-	-	-	-	-	-	-	-	-	-	-	-	-	-	-	-	-	اسوان
Luxur	-	-	-	14	-	-	-	-	-	-	-	-	-	-	-	-	-	-	-	2	-	-	-	-	-	-	-	-	الأقصر
Red Sea	-	-	-	2	-	-	-	-	-	-	-	-	-	-	-	-	-	-	-	-	-	-	-	-	-	-	-	-	البحر الأحمر

(1) Includes hockey, squash, racquetball, water ball, weapon ... Etc

(1) تشمل الهوكي والاسكواش والراكات وكرة الماء والسلاح... الخ

Number of participants in sports clubs cultural activity in the public/
public business sector according to gender at governorates 2018

عدد المشتركين بالنشاط الثقافي بالأندية الرياضية بالقطاع
العام/ الأعمال العام طبقاً للنوع بالمحافظات عام 2018

جدول رقم 31

Table No.31

Governorates	الجملة		(1) أخرى		بحوث ودراسات		دورات تدريبية		مسابقات ثقافية		مجلة حائط		مؤتمرات		ندوات		المحافظات
	TOTAL		Other (1)		Research & Studies		Training Courses		Cultural Competitions		Wall Journal		Conferences		Seminars		
	ا	ذ	ا	ذ	ا	ذ	ا	ذ	ا	ذ	ا	ذ	ا	ذ	ا	ذ	
TOTAL	8425	18290	307	691	2	4	175	978	4378	6751	121	849	1163	3728	2279	5289	الاجمالي
Cairo	2163	3566	3	25	-	-	24	318	1761	1472	81	131	1	921	293	699	القاهرة
Alexandria	102	311	-	2	-	-	10	40	65	190	-	-	-	-	27	79	الاسكندرية
port_said	1277	1835	-	-	-	-	-	-	521	805	1	5	160	380	595	645	بورسعيد
Suez	1315	3304	-	-	-	-	-	20	500	1614	-	-	605	1230	210	440	السويس
Dakahlia	70	110	-	-	-	-	-	-	-	30	-	-	-	-	70	80	الدقهلية
Sharkia	-	35	-	-	-	-	-	-	-	-	-	-	-	-	-	35	الشرقية
Kalyoubia	391	1933	-	-	-	-	-	22	91	141	-	670	-	-	300	1100	القليوبية
Menoufia	25	260	-	-	-	-	-	-	10	140	-	-	-	-	15	120	المنوفية
Behera	813	1435	33	12	-	-	-	-	340	535	12	8	56	60	372	820	البحيرة
Ismailia	88	301	-	-	-	-	8	75	50	166	15	15	-	-	15	45	الاسماعيلية
Giza	1458	3233	-	-	-	-	128	453	800	1000	-	-	290	1000	240	780	الجيزة

Number of participants in sports clubs cultural activity in the public/
public business sector according to gender at governorates 2018

عدد المشتركين بالنشاط الثقافي بالأندية الرياضية بالقطاع
العام/ الأعمال العام طبقاً للنوع بالمحافظات عام 2018

FOLLOW.Table No.31

تابع جدول رقم 31

Governorates	الجملة TOTAL		(1) أخرى Other (1)		بحوث ودراسات Research & Studies		دورات تدريبية Training Courses		مسابقات ثقافية Cultural Competitions		مجلة حائط Wall Journal		مؤتمرات Conferences		ندوات Seminars		المحافظات
	ا	ذ	ا	ذ	ا	ذ	ا	ذ	ا	ذ	ا	ذ	ا	ذ	ا	ذ	
	Female	Male	Female	Male	Female	Male	Female	Male	Female	Male	Female	Male	Female	Male	Female	Male	
Beni Suef	35	52	-	-	-	-	1	-	11	4	-	-	-	-	23	48	بنى سويف
Menia	405	1220	200	600	-	-	-	-	200	600	-	-	-	-	5	20	المنيا
Sohag	141	166	71	50	-	-	-	-	-	6	-	-	40	50	30	60	سوهاج
Qena	43	164	-	-	-	-	-	-	8	24	10	15	-	-	25	125	قنا
Aswan	32	60	-	-	-	-	-	-	15	15	2	5	11	32	4	8	اسوان
Luxur	67	188	-	-	2	4	4	50	6	9	-	-	-	55	55	70	الأقصر
Red Sea	-	12	-	2	-	-	-	-	-	-	-	-	-	-	-	10	البحر الأحمر
El Wadi ElGidid	-	105	-	-	-	-	-	-	-	-	-	-	-	-	-	105	الوادي الجديد

(1) Includes various lectures and literacy.

(1) تشمل المحاضرات المتنوعة ومحو الأمية .

Number of participants in sports clubs social activity in public/
public business sector according to gender at governorates 2018

عدد المشتركين بالنشاط الاجتماعي بالأندية الرياضية بالقطاع
العام/ الأعمال العام طبقاً للنوع بالمحافظات عام 2018

Table No.32

جدول رقم 32

Governorates	الجملة		(1) أخرى		النشاط الكشفي (كشافة/جواله)		رحلات خارج الجمهورية		رحلات داخل الجمهورية		جماعات خدمة عامة وبيئية		جماعات إسعاف و دفاع		معسكرات عمل قومية ودولية		حفلات ترفيهيه		المحافظات
	TOTAL		Other (1)		Scouting Activities		International Tours		internal tours		Public and environmental service groups		Ambulance and Civil Defense		National and International Camps		Entertainment Concerts		
	ا	ذ	ا	ذ	ا	ذ	ا	ذ	ا	ذ	ا	ذ	ا	ذ	ا	ذ	ا	ذ	
	Female	Male	Female	Male	Female	Male	Female	Male	Female	Male	Female	Male	Female	Male	Female	Male	Female	Male	
TOTAL	30836	54758	1646	2020	95	646	787	1559	17094	31073	78	247	-	110	-	85	11136	19018	الاجمالي
Cairo	7817	10451	1000	1083	-	-	200	400	3726	4836	-	-	-	-	-	-	2891	4132	القاهرة
Alexandria	1684	7987	-	647	-	61	-	-	1554	6501	-	-	-	-	-	-	130	778	الاسكندرية
port_said	2946	4100	-	-	-	-	5	45	841	1955	-	-	-	-	-	-	2100	2100	بورسعيد
Suez	4005	6150	-	-	20	60	-	-	2890	4080	70	120	-	60	-	-	1025	1830	السويس
Dakahlia	130	373	-	-	-	23	-	-	80	200	-	-	-	-	-	-	50	150	الدقهلية
Sharkia	-	22	-	-	-	-	-	-	-	-	-	-	-	-	-	-	-	22	الشرقية
Kalyoubia	597	1068	32	48	-	-	50	50	365	820	-	-	-	-	-	-	150	150	القليوبية
Gharbia	27	286	-	-	-	92	2	4	15	120	-	50	-	-	-	-	10	20	الغربية
Menoufia	-	202	-	-	-	-	-	-	-	200	-	-	-	2	-	-	-	-	المنوفية
Behera	5070	4452	520	160	-	72	400	600	4000	3500	-	-	-	-	-	-	150	120	البحيرة
Ismailia	1753	5450	-	-	-	100	-	-	1041	2693	-	50	-	42	-	-	712	2565	الاسماعيلية
Giza	1995	4021	-	-	75	200	100	400	1820	3361	-	-	-	-	-	60	-	-	الجيزة

Number of participants in sports clubs social activity in public/
public business sector according to gender at governorates 2018

عدد المشتركين بالنشاط الاجتماعي بالأندية الرياضية بالقطاع
العام/ الأعمال العام طبقاً للنوع بالمحافظات عام 2018

Follow.Table No.32

تابع جدول رقم 32

Governorates	الجملة		(1) أخرى		النشاط الكشفي (كشافة/جواله)		رحلات خارج الجمهورية		رحلات داخل الجمهورية		جماعات خدمة عامة وبيئية		جماعات إسعاف ودفاع		معسكرات عمل قومية ودولية		حفلات ترفيهيه		المحافظات		
	TOTAL		Other (1)		Scouting Activities		International Tours		internal tours		Public and environmental service groups		Ambulance and Civil Defense Groups		National and International Camps		Entertainment Concerts				
	Female	Male	Female	Male	Female	Male	Female	Male	Female	Male	Female	Male	Female	Male	Female	Male	Female	Male			
Beni Suef	42	53	-	-	-	-	-	-	-	-	-	-	-	-	-	-	-	-	42	53	بنى سويف
Menia	356	455	90	70	-	-	-	-	95	206	-	-	-	-	-	-	-	-	171	179	المنيا
Assuit	310	1565	-	-	-	-	-	-	100	100	-	-	-	-	-	-	-	-	210	1465	أسيوط
Sohag	2484	3138	-	-	-	-	30	60	4	104	-	-	-	-	-	-	-	-	2450	2974	سوهاج
Qena	657	3373	-	-	-	-	-	-	157	1873	-	-	-	-	-	-	-	-	500	1500	قنا
Aswan	688	1286	4	12	-	18	-	-	206	324	8	12	-	-	-	-	-	-	470	920	اسوان
Luxur	275	306	-	-	-	-	-	-	200	200	-	15	-	6	-	25	-	-	75	60	الأقصر
Red Sea	-	20	-	-	-	20	-	-	-	-	-	-	-	-	-	-	-	-	-	-	البحر الأحمر

(1) Any groups or camps other than those mentioned in the table.

(1) أى جماعات او معسكرات خلاف ما ذكر بالجدول.

الباب الثالث
الأندية الرياضية التابعة للقطاع الخاص
بالمحافظات

Chapter three
Sports clubs of the private sector
at governorates

Number of employees in sports clubs
in the private sector according to
gender in the governorates in 2018

عدد المشتغلين بالأندية الرياضية بالقطاع الخاص
طبقاً للنوع بالمحافظات عام 2018

Table No. 33

جدول رقم 33

GOVERNORATES	عدد المشتغلين خلال العام No. Of employees during the year										عدد الاندية No. of clubs	المحافظات
	اداريون وكتبه administrators & officers		ملاحظون ومشرفون observers & supervisors		اخصائيون وفنيون Specialists & technicians		مديرون Directors		أعضاء مجلس الاداره board member			
	إناث Female	ذُكور Male	إناث Female	ذُكور Male	إناث Female	ذُكور Male	إناث Female	ذُكور Male	إناث Female	ذُكور Male		
TOTAL	1634	4024	392	2302	693	2692	162	1359	289	4343	560	الاجمالي
Cairo	565	1561	85	944	171	821	84	467	46	387	52	القاهرة
Alexandria	109	366	111	305	227	681	23	132	61	523	72	الاسكندرية
port_said	43	97	-	20	3	28	2	21	6	74	9	بورسعيد
Suez	3	14	-	7	-	11	1	9	-	36	5	السويس
Damietta	21	37	-	7	5	10	2	13	5	79	9	دمياط
Dakahlia	163	222	29	79	47	118	6	77	6	250	27	الدقهلية
Sharkia	70	133	23	110	23	62	2	41	10	155	21	الشرقية
Kalyoubia	49	61	4	29	14	34	2	36	12	109	14	القليوبية
Kafr El Sheikh	32	60	7	39	26	45	1	18	4	134	16	كفر الشيخ
Gharbia	69	115	2	25	35	71	2	42	7	147	18	الغربية
Menoufia	51	66	6	17	13	19	4	32	8	222	32	المنوفية
Behera	48	94	11	29	11	31	-	39	14	151	18	البحيرة
Ismailia	9	15	4	3	1	6	1	16	11	111	12	الاسماعيلية
Giza	187	486	31	200	40	408	19	126	22	235	31	الجيزة

Number of employees in sports clubs
in the private sector according to
gender in the governorates in 2018

عدد المشتغلين بالأندية الرياضية بالقطاع الخاص
طبقاً للنوع بالمحافظات عام 2018

follow.Table No. 33

تابع جدول رقم 33

GOVERNORATES	عدد المشتغلين خلال العام No. Of employees during the year										عدد الاندية No. of clubs	المحافظات
	اداريون وكتبه administrators & officers		ملاحظون ومشرفون observers &supervisors		اخصائيون وفنيون Specialists & technicians		مديرون Directors		أعضاء مجلس الاداره board member			
	إناث Female	ذكور Male	إناث Female	ذكور Male	إناث Female	ذكور Male	إناث Female	ذكور Male	إناث Female	ذكور Male		
Beni Suef	18	60	2	15	3	21	1	18	7	90	12	بنى سويف
Fayoum	10	65	25	118	9	38	-	43	9	163	24	الفيوم
Menia	28	118	8	94	7	32	1	22	3	105	12	المنيا
Assuit	24	69	14	47	18	51	2	35	5	168	20	أسيوط
Sohag	40	99	-	43	2	35	1	36	7	227	33	سوهاج
Qena	21	34	7	13	1	25	1	10	2	80	10	قنا
Aswan	12	66	1	48	4	27	1	26	15	229	28	اسوان
Luxur	22	63	7	38	7	13	1	18	5	120	15	الأقصر
Red Sea	12	30	3	21	9	25	3	25	14	169	22	البحر الأحمر
El Wadi ElGidid	7	10	1	8	-	5	-	8	4	63	8	الوادى الجديد
Matrouh	-	10	-	15	-	36	-	24	-	205	24	مطروح
North Sinai	21	30	9	17	17	24	1	11	5	82	11	شمال سيناء
South Sinai	-	43	2	11	-	15	1	14	1	29	5	جنوب سيناء

Number of employees in sports clubs
in the private sector according to
gender in the governorates in 2018

عدد المشتغلين بالأندية الرياضية بالقطاع الخاص
طبقاً للنوع بالمحافظات عام 2018

follow.Table No. 33

تابع جدول رقم 33

GOVERNORATES	عدد المشتغلين خلال العام No. Of employees during the year										المحافظات	
	الجملة Total		مشتغلون اخرين Other employees (1)		عمال تشغيل وخدمات فنية Operators & Technical Services		الاطباء الرياضيون Sports Medical Doctors		مدربون ومساعدتهم Trainers & their Technical Assistants			عدد الاندية No. of clubs
	إناث Female	ذكور Male	إناث Female	ذكور Male	إناث Female	ذكور Male	إناث Female	ذكور Male	إناث Female	ذكور Male		
TOTAL	6691	33891	917	3314	1556	5738	29	358	1019	9761	560	الاجمالي
Cairo	1881	9513	113	580	543	2316	10	76	264	2361	52	القاهرة
Alexandria	904	4779	5	63	137	636	3	22	228	2051	72	الاسكندرية
port_said	85	546	7	7	17	147	-	4	7	148	9	بورسعيد
Suez	41	185	-	10	9	52	-	1	28	45	5	السويس
Damietta	42	236	-	4	5	14	-	1	4	71	9	دمياط
Dakahlia	392	1660	15	67	78	191	1	57	47	599	27	الدقهلية
Sharkia	254	1069	29	52	56	131	-	5	41	380	21	الشرقية
Kalyoubia	213	807	18	89	55	135	2	11	57	303	14	القليوبية
Kafr El Sheikh	94	628	-	12	19	50	-	4	5	266	16	كفر الشيخ
Gharbia	275	1310	2	47	54	335	3	41	101	487	18	الغربية
Menoufia	95	600	3	28	7	44	-	8	3	164	32	المنوفية
Behera	133	981	1	176	32	145	1	6	15	310	18	البحيرة
Ismailia	38	260	-	4	8	41	-	2	4	62	12	الاسماعيلية
Giza	1569	5470	705	2010	465	1018	8	54	92	933	31	الجيزة

Number of employees in sports clubs
in the private sector according to
gender in the governorates in 2018

عدد المشتغلين بالأندية الرياضية بالقطاع الخاص
طبقاً للنوع بالمحافظات عام 2018

follow.Table No. 33

تابع جدول رقم 33

GOVERNORATES	عدد المشتغلين خلال العام No. Of employees during the year										المحافظات	
	الجملة Total		(1) مشتغلون اخرين Other employees (1)		عمال تشغيل وخدمات فنية Operators & Technical Services		الاطباء الرياضيون Sports Medical Doctors		مدربون ومساعديهم Trainers & their Technical Assistants			عدد الاتدية No. of clubs
	إناث Female	ذكور Male	إناث Female	ذكور Male	إناث Female	ذكور Male	إناث Female	ذكور Male	إناث Female	ذكور Male		
Beni Suef	42	306	-	5	7	26	-	6	4	65	12	بنى سويف
Fayoum	102	675	5	1	31	69	-	5	13	173	24	الفيوم
Menia	56	583	-	5	2	48	-	2	7	157	12	المنيا
Assuit	109	722	3	45	14	77	1	11	28	219	20	أسيوط
Sohag	58	651	1	14	5	60	-	4	2	133	33	سوهاج
Qena	35	259	3	9	-	14	-	3	-	71	10	قنا
Aswan	70	848	-	9	1	75	-	8	36	360	28	اسوان
Luxur	49	353	-	1	3	41	-	2	4	57	15	الأقصر
Red Sea	55	420	5	39	4	27	-	4	5	80	22	البحر الأحمر
El Wadi ElGidid	14	152	2	12	-	11	-	-	-	35	8	الوادي الجديد
Matrouh	-	428	-	5	-	20	-	16	-	97	24	مطروح
North Sinai	74	303	-	4	4	13	-	5	17	117	11	شمال سيناء
South Sinai	11	147	-	16	-	2	-	-	7	17	5	جنوب سيناء

(1) includes any other employees than those mentioned in the table.

(1) تشمل أى عمالة أخرى خلاف ما ذكر بالجدول.

Number of facilities in private sector in sports clubs
according to their types in governorates in 2018

عدد المرافق بالأندية الرياضية بالقطاع الخاص
طبقاً لأنواعها بالمحافظات عام 2018

Table No. 34

جدول رقم 34

GOVERNORATES	الجملة TOTAL	أخرى ⁽¹⁾ Other(1)	حجرات الإدارة management rooms	قاعات حفلات Event rooms	حمامات سباحة swimming pools	معامل حاسب الى Computer Labs	مكتبات LIBRARIES	مسارح Teaters	صالات عرض سينمائي CINEMAS	غرف خلع الملابس DRESSING ROOMS	المحافظات
TOTAL	187528	48567	56386	7372	6321	4351	7131	2515	21193	33692	الاجمالي
Cairo	47216	8268	15444	1976	2600	1092	1976	572	3900	11388	القاهرة
Alexandria	42624	12168	10296	1512	1080	504	1944	648	5760	8712	الاسكندرية
port_said	1017	243	369	27	-	9	27	9	189	144	بورسعيد
Suez	460	185	130	10	10	5	5	10	35	70	السويس
Damietta	828	270	216	81	27	27	18	27	27	135	دمياط
Dakahlia	11502	2673	3024	540	270	324	486	189	2079	1917	الدقهلية
Sharkia	5859	2205	1575	273	84	189	126	147	756	504	الشرقية
Kalyoubia	4158	1330	924	224	196	112	154	42	280	896	القليوبية
Kafr El Sheikh	2288	768	672	96	32	64	48	16	256	336	كفر الشيخ
Gharbia	4086	1062	1134	180	126	72	108	54	396	954	الغربية
Menoufia	7616	2048	2784	224	96	224	288	64	1024	864	المنوفية
Behera	3888	828	1098	270	72	72	306	126	324	792	البحيرة
Ismailia	1092	360	348	108	12	48	36	36	60	84	الاسماعيلية
Giza	18290	5425	6448	496	1085	279	465	93	1457	2542	الجيزة

Number of facilities in private sector in sports clubs
according to their types in governorates in 2018

عدد المرافق بالأندية الرياضية بالقطاع الخاص
طبقاً لأنواعها بالمحافظات عام 2018

follow.Table No. 34

تابع جدول رقم 34

GOVERNORATES	الجملة TOTAL	أخرى ⁽¹⁾ Other(1)	حجرات الإدارة management rooms	قاعات حفلات Event rooms	حمامات سباحة swimming pools	معامل حاسب الى Computer Labs	مكتبات LIBRARIES	مسارح Theaters	صالات عرض سينمائي CINEMAS	غرف خلع الملابس DRESSING ROOMS	المحافظات
Beni Suef	1584	264	552	84	36	48	48	24	300	228	بنى سويف
Fayoum	4032	1488	1488	96	72	48	96	48	456	240	الفيوم
Menia	2172	780	444	84	36	12	312	36	228	240	المنيا
Assuit	4580	1420	1320	320	140	200	100	100	580	400	أسيوط
Sohag	7425	2310	2640	297	99	330	99	33	858	759	سوهاج
Qena	1070	410	290	20	-	40	20	-	150	140	قنا
Aswan	7112	1708	2184	196	140	364	196	140	980	1204	اسوان
Luxur	1695	345	645	45	15	75	105	-	255	210	الأقصر
Red Sea	3124	550	1034	132	88	176	88	66	528	462	البحر الأحمر
El Wadi ElGidid	568	168	216	16	-	16	24	24	56	48	الوادى الجديد
Matrouh	2088	960	744	-	-	-	24	-	24	336	مطروح
North Sinai	979	286	297	55	-	11	22	11	220	77	شمال سيناء
South Sinai	175	45	70	10	5	10	10	-	15	10	جنوب سيناء

(1) Including stores -bathroom - buffet ... etc

(1) تشمل مخازن -دورات مياه -بوفيهالخ

Number of sports clubs members in private sector according to type of membership and gender in governorates in 2018

عدد أعضاء الأندية الرياضية بالقطاع الخاص طبقاً لنوع العضوية والنوع بالمحافظات عام 2018

Table No.35

جدول رقم 35

GOVERNORATES	الجملة TOTAL		أخرى Other (1)		عضو فرعى Sub - Member		عضو منتسب Associate Member		عضو رياضي Athletic MEMBER		عضو تابع subsidiary MEMBER		عضو عامل WORKING MEMBER		المحافظات
	إ FEMALE	ذ MALE	إ FEMALE	ذ MALE	إ FEMALE	ذ MALE	إ FEMALE	ذ MALE	إ FEMALE	ذ MALE	إ FEMALE	ذ MALE	إ FEMALE	ذ MALE	
Total	1307852	1976546	-	-	25750	39360	7967	36664	27246	77261	606100	683840	640789	1139421	الإجمالي
Cairo	444221	609073	-	-	19870	22628	571	11755	3971	5729	177790	179664	242019	389297	القاهرة
Alexandria	212420	317934	-	-	23	212	772	2359	2352	9868	93043	96378	116230	209117	الاسكندرية
port_said	7040	21432	-	-	548	727	-	-	101	212	2255	3007	4136	17486	بورسعيد
Suez	3914	19627	-	-	-	200	156	905	335	1030	1795	4001	1628	13491	السويس
Damietta	8700	19789	-	-	-	-	381	1594	738	3322	2955	6568	4626	8305	دمياط
Dakahlia	40486	87261	-	-	40	110	150	461	1094	3974	12491	23680	26711	59036	الدقهلية
Sharkia	78347	88046	-	-	146	660	109	639	1547	4552	51387	49551	25158	32644	الشرقية
Kalyoubia	37391	69956	-	-	282	370	1083	4363	1305	2116	19002	35208	15719	27899	القليوبية
Kafr El Sheikh	22187	54127	-	-	-	1	125	1180	247	523	15560	30600	6255	21823	كفر الشيخ
Gharbia	91342	104454	-	-	-	2	600	1085	4015	4693	58795	62794	27932	35880	الغربية
Menoufia	9334	35520	-	-	2878	11206	204	607	643	3101	2060	5972	3549	14634	المنوفية
Behera	40808	50727	-	-	-	-	228	620	505	855	16563	17847	23512	31405	البحيرة
Ismailia	16671	31449	-	-	44	650	150	251	250	965	3660	9031	12567	20552	الاسماعيلية
Giza	162299	217945	-	-	1017	791	2110	4749	4863	4769	65603	73846	88706	133790	الجيزة

Number of sports clubs members in private sector according to type of membership and gender in governorates in 2018

عدد أعضاء الأندية الرياضية بالقطاع الخاص طبقاً لنوع العضوية والنوع بالمحافظات عام 2018

Follow. Table No. 35

تابع جدول رقم 35

GOVERNORATES	الجملة TOTAL		أخرى Other (1)		عضو فرعى Sub - Member		عضو منتسب Associate Member		عضو رياضي Athletic MEMBER		عضو تابع subsidiary MEMBER		عضو عامل WORKING MEMBER		المحافظات
	إ FEMALE	ذ MALE	إ FEMALE	ذ MALE	إ FEMALE	ذ MALE	إ FEMALE	ذ MALE	إ FEMALE	ذ MALE	إ FEMALE	ذ MALE	إ FEMALE	ذ MALE	
Beni Suef	16928	22946	-	-	-	-	196	300	384	1230	12863	9750	3485	11666	بنى سويف
Fayoum	29079	39862	-	-	-	48	115	258	433	2343	23979	19552	4552	17661	الفيوم
Menia	9541	19651	-	-	59	489	25	100	150	1116	7428	10817	1879	7129	المنيا
Assuit	10028	28086	-	-	615	656	447	1180	970	6018	3344	6482	4652	13750	أسيوط
Sohag	9668	27388	-	-	5	70	140	526	215	2610	7500	9500	1808	14682	سوهاج
Qena	797	5605	-	-	2	42	30	531	14	782	131	219	620	4031	قنا
Aswan	20302	33924	-	-	-	-	58	313	332	1210	8924	8232	10988	24169	اسوان
Luxur	4428	20087	-	-	87	154	37	410	2315	11511	850	2839	1139	5173	الأقصر
Red Sea	22939	25523	-	-	134	136	60	211	101	647	14929	13676	7715	10853	البحر الأحمر
El Wadi ElGidid	670	3453	-	-	-	-	9	74	76	610	50	458	535	2311	الوادي الجديد
Matrouh	45	8528	-	-	-	-	-	1557	-	2100	-	690	45	4181	مطروح
North Sinai	910	4092	-	-	-	100	110	442	280	1325	78	245	442	1980	شمال سيناء
South Sinai	7357	10061	-	-	-	108	101	194	10	50	3065	3233	4181	6476	جنوب سيناء

(1) Including club members other than those mentioned in the table

(1) يشمل أعضاء النادي خلاف ماذكر بالجدول

Number of stadiums in sports clubs in private sector according to number of stands and capacity at governorates 2018

عدد الملاعب بالأندية الرياضية بالقطاع الخاص طبقاً لعدد المدرجات والسعة بالمحافظات عام 2018

Table No.36

جدول رقم 36

GOVERNORATES	جملة عدد الملاعب Total number of stadiums	عدد الملاعب بدون مدرجات Number of stadiums without stands	جملة الملاعب ذات المدرجات Total number of Playgrounds with stands	ملاعب ذات مدرجات						المحافظات
				سعة المدرجات stands Capacity	متعددة الأغراض (2) Multi_purpose playground	سعة المدرجات stands Capacity	مكشوفة Open	سعة المدرجات (1) stands Capacity	مغطاة covered	
Total	2739	2169	570	48497	67	239195	335	71564	168	الاجمالي
Cairo	586	403	183	30450	27	68770	109	30284	47	القاهرة
Alexandria	299	255	44	-	-	1330	28	476	16	الاسكندرية
port_said	46	29	17	200	1	43950	11	7700	5	بورسعيد
Suez	32	32	-	-	-	-	-	-	-	السويس
Damietta	58	48	10	-	-	2700	9	1000	1	دمياط
Dakahlia	178	157	21	1000	2	16400	10	2665	9	الدقهلية
Sharkia	125	107	18	657	10	5205	7	250	1	الشرقية
Kalyoubia	132	101	31	2400	4	19400	16	2800	11	القليوبية
Kafr El Sheikh	56	41	15	-	-	5800	7	3007	8	كفر الشيخ
Gharbia	104	85	19	-	-	15500	10	8602	9	الغربية
Menoufia	52	44	8	-	-	6050	4	1100	4	المنوفية
Behera	56	48	8	-	-	10000	3	2500	5	البحيرة
Ismailia	29	29	-	-	-	-	-	-	-	الاسماعيلية
Giza	343	233	110	1440	7	4795	73	5850	30	الجيزة

Number of stadiums in sports clubs in private sector according to number of stands and capacity at governorates 2018

عدد الملاعب بالأندية الرياضية بالقطاع الخاص طبقاً
لعدد المدرجات والسعة بالمحافظات عام 2018

Follow.Table No. 36

تابع جدول رقم 36

GOVERNORATES	جملة عدد الملاعب Total number of stadiums	عدد الملاعب بدون مدرجات Number of stadiums without stands	جملة الملاعب ذات المدرجات Total number of Playgrounds	ملاعب ذات مدرجات						المحافظات
				سعة المدرجات stands Capacity	متعددة الأغراض ⁽²⁾ Multi_purpose playground	سعة المدرجات stands Capacity	مكشوفة Open	سعة المدرجات (1) stands Capacity	مغطاة covered	
Beni Suef	36	32	4	-	-	1725	4	-	-	بنى سويف
Fayoum	59	58	1	-	-	1	1	-	-	الفيوم
Menia	62	57	5	8000	2	-	-	4000	3	المنيا
Assuit	66	50	16	3700	7	1950	5	750	4	أسيوط
Sohag	86	80	6	50	1	3	3	20	2	سوهاج
Qena	41	31	10	-	-	14500	4	553	6	قنا
Aswan	106	82	24	500	5	1313	19	-	-	اسوان
Luxur	37	25	12	-	-	5503	5	7	7	الأقصر
Red Sea	91	87	4	-	-	9800	4	-	-	البحر الأحمر
El Wadi ElGidid	24	22	2	-	-	4000	2	-	-	الوادي الجديد
Matrouh	12	12	-	-	-	-	-	-	-	مطروح
North Sinai	16	16	-	-	-	-	-	-	-	شمال سيناء
South Sinai	7	5	2	100	1	500	1	-	-	جنوب سيناء

(1) Capacity means the number of stands designed to accommodate viewers

(2) means a Multi_purpose playground in which more than one game is played(footbal,baskball,handball,ect.

(1) يقصد بالسعة عدد المدرجات التي صممت لاستيعاب المشاهدين

(2) يقصد بملاعب متعددة الأغراض الذي تمارس عليه أكثر من لعبة (كرة قدم،كرة سلة،كرة يد،.... الخ)

Number of sports teams, players and matches
(senior) according to type and trainers
according to nationality in sports clubs in
private sector at governorates 2018

عدد الفرق الرياضية اللاعبين المباريات (كبار) !
طبقاً للذراع المربين طبقاً للجنسية بالأندية الرياضية
بالقطاع الخاص بالمحافظات عام 2018

Table No.37

جدول رقم 37

Governorates	مدربين Trainers						مباريات Matches				لاعبين players			فرق TEAMS			المحافظات
	الجملة total		اجنبي foreign		مصرى Egyptian		جملة total	دولية International	إقليمية Regional	محلية Local	جملة total	أ Female	ذ Male	جملة total	أ Female	ذ Male	
	أ Female	ذ Male	أ Female	ذ Male	أ Female	ذ Male											
total	335	5265	1	10	334	5255	35311	1668	3870	29773	86760	18752	68008	6985	1949	5036	الاجمالي
Cairo	77	1016	1	7	76	1009	3531	4	180	3347	14112	4798	9314	938	385	553	القاهرة
Alexandria	50	1292	-	2	50	1290	5535	172	95	5268	15743	3601	12142	1394	385	1009	الاسكندرية
port_said	-	67	-	-	-	67	722	264	12	446	1151	224	927	89	20	69	بورسعيد
Suez	16	30	-	-	16	30	416	-	70	346	963	166	797	44	14	30	السويس
Damietta	-	41	-	-	-	41	794	-	157	637	1507	196	1311	106	13	93	دمياط
Dakahlia	29	300	-	-	29	300	2838	-	354	2484	5888	1418	4470	556	110	446	الدقهلية
Sharkia	22	256	-	-	22	256	1225	-	269	956	4391	1104	3287	317	94	223	الشرقية
Kalyoubia	35	176	-	-	35	176	1256	-	121	1135	3045	615	2430	233	53	180	القليوبية
Kafr El Sheikh	2	144	-	-	2	144	873	-	31	842	1797	206	1591	120	19	101	كفر الشيخ
Gharbia	35	266	-	-	35	266	1861	1	529	1331	4599	1026	3573	738	286	452	الغربية
Menoufia	1	98	-	-	1	98	766	25	71	670	1954	180	1774	161	25	136	المنوفية
Behera	8	204	-	-	8	204	1287	-	460	827	3175	371	2804	204	33	171	البحيرة
Ismailia	4	37	-	-	4	37	304	80	19	205	805	153	652	109	61	48	الإسماعيلية
Giza	25	442	-	1	25	441	6556	984	385	5187	7766	2068	5698	643	204	439	الجيزة

Number of sports teams, players and matches
(senior) according to type and trainers
according to nationality in sports clubs in
private sector at governorates 2018

عدد الفرق الرياضية واللاعبين والمباريات (كبار)
طبقاً للنوع والمدربين طبقاً للجنسية بالأندية الرياضية
بالقطاع الخاص بالمحافظات عام 2018

follow.Table No.37

تابع جدول رقم 37

Governorates	مدربين Trainers						مباريات Matches				لاعبين players			فرق TEAMS			المحافظات
	الجملة total		اجنبي foreign		مصرى Egyptian		جملة total	دولية International	إقليمية Regional	محلية Local	جملة total	أ Female	ذ Male	جملة total	أ Female	ذ Male	
	أ Female	ذ Male	أ Female	ذ Male	أ Female	ذ Male											
Beni Suef	-	45	-	-	-	45	409	-	22	387	1457	79	1378	113	8	105	بنى سويف
Fayoum	3	104	-	-	3	104	804	20	53	731	2305	418	1887	239	58	181	الفيوم
Menia	1	83	-	-	1	83	534	55	151	328	1012	132	880	91	20	71	المنيا
Assuit	5	125	-	-	5	125	1334	-	346	988	2475	504	1971	157	41	116	أسيوط
Sohag	-	94	-	-	-	94	1074	26	148	900	3238	260	2978	165	22	143	سوهاج
Qena	-	50	-	-	-	50	462	-	23	439	1097	100	997	72	10	62	قنا
Aswan	8	189	-	-	8	189	816	-	128	688	2275	320	1955	159	36	123	اسوان
Luxur	4	26	-	-	4	26	519	-	141	378	1841	366	1475	124	21	103	الأقصر
Red Sea	4	47	-	-	4	47	539	16	62	461	1133	245	888	52	12	40	البحر الأحمر
El Wadi ElGidid	-	15	-	-	-	15	82	-	7	75	265	1	264	16	1	15	الوادي الجديد
Matrouh	-	57	-	-	-	57	354	19	-	335	1390	-	1390	70	-	70	مطروح
North Sinai	6	57	-	-	6	57	395	2	35	358	1211	201	1010	73	18	55	شمال سيناء
South Sinai	-	4	-	-	-	4	25	-	1	24	165	-	165	2	-	2	جنوب سيناء

Number of sports teams and players according to type of game and gender (senior) in sports clubs in private sector at governorates 2018

عدد الفرق الرياضية واللاعبين طبقاً لنوع اللعبة والنوع (كبار)
بالأندية الرياضية بالقطاع الخاص بالمحافظات عام 2018

Table No. 38

جدول رقم 38

Governorates		تنس الطاولة TableTennis		التنس Tennis		الكرة الطائرة Volleyball		كرة السلة Basketball		كرة اليد Handball		كرة القدم Football		المحافظات
		أ female	ذ male	أ female	ذ male	أ female	ذ male	أ female	ذ male	أ female	ذ male	أ female	ذ male	
Total	Teams	114	415	105	175	90	134	101	177	47	188	31	995	فرق
	Players	683	2545	414	914	1495	1870	1723	3398	1049	3449	642	22818	لاعبون الإجمالي
Cairo	Teams	11	20	12	11	28	21	32	29	17	31	6	86	فرق
	Players	66	159	144	157	534	379	599	575	486	703	170	2662	لاعبون القاهرة
Alexandria	Teams	29	90	54	60	19	12	16	36	18	25	6	188	فرق
	Players	141	493	76	114	269	160	273	820	290	420	92	3883	لاعبون الاسكندرية
port_said	Teams	1	3	1	2	1	3	3	6	-	3	-	5	فرق
	Players	15	70	12	64	15	33	44	86	-	32	-	126	لاعبون بورسعيد
Suez	Teams	-	1	-	-	2	1	-	1	-	3	1	8	فرق
	Players	-	25	-	-	35	20	-	20	-	55	25	430	لاعبون السويس
Damietta	Teams	-	8	-	-	-	6	-	3	-	4	2	18	فرق
	Players	-	29	-	-	-	66	-	20	-	45	35	444	لاعبون دمياط
Dakahlia	Teams	7	52	6	6	9	13	11	15	2	12	1	56	فرق
	Players	65	181	35	50	167	192	150	229	67	204	20	1216	لاعبون الدقهلية
Sharkia	Teams	17	22	2	14	1	-	4	5	1	5	-	22	فرق
	Players	84	126	4	51	10	-	100	93	23	92	-	572	لاعبون الشرقية
Kalyoubia	Teams	3	17	1	4	1	4	1	6	1	7	4	34	فرق
	Players	16	79	5	36	15	68	12	82	12	100	85	850	لاعبون القليوبية
Kafr El Sheikh	Teams	4	23	-	1	-	2	1	4	-	2	-	26	فرق
	Players	6	39	-	10	-	35	14	66	-	38	-	637	لاعبون كفر الشيخ
Gharbia	Teams	6	19	11	22	9	15	3	8	3	9	2	36	فرق
	Players	33	117	20	32	29	51	60	148	60	198	50	689	لاعبون الغربية
Menoufia	Teams	-	4	-	16	-	1	-	1	-	4	-	62	فرق
	Players	-	26	-	36	-	15	-	20	-	84	-	866	لاعبون المنوفية
Behera	Teams	4	13	2	6	-	8	1	8	-	9	-	48	فرق
	Players	45	131	20	30	-	180	14	300	-	240	-	1055	لاعبون البحيرة
Ismailia	Teams	8	5	-	1	-	-	-	-	-	-	-	8	فرق
	Players	8	32	-	3	-	-	-	-	-	-	-	195	لاعبون الاسماعيلية

Number of sports teams and players according to type of game and gender (senior) in sports clubs in private sector at governorates 2018

عدد الفرق الرياضية واللاعبين طبقاً لنوع اللعبة والنوع (كبار)
بالأندية الرياضية بالقطاع الخاص بالمحافظات عام 2018

Follow.Table No. 38

تابع جدول رقم 38

Governorates	تنس الطاولة TableTennis		التنس Tennis		الكرة الطائرة Volleyball		كرة السلة Basketball		كرة اليد Handball		كرة القدم Football		المحافظات		
	أ female	ذ male	أ female	ذ male	أ female	ذ male	أ female	ذ male	أ female	ذ male	أ female	ذ male			
Giza	Teams	7	18	11	15	15	12	19	25	4	22	2	80	فرق	الجيزة
	Players	43	86	76	232	348	192	279	456	86	465	20	1318	لاعبون	
Beni Suef	Teams	-	1	-	1	-	1	-	1	-	17	-	29	فرق	بنى سويف
	Players	-	5	-	10	-	16	-	16	-	166	-	755	لاعبون	
Fayoum	Teams	1	16	-	-	-	8	2	2	-	-	-	35	فرق	الفيوم
	Players	5	91	-	-	-	90	20	19	-	-	-	706	لاعبون	
Menia	Teams	-	3	-	5	-	2	-	2	-	6	-	14	فرق	المنيا
	Players	-	23	-	7	-	44	-	35	-	122	-	342	لاعبون	
Assuit	Teams	-	5	3	5	2	3	3	9	1	5	1	23	فرق	أسيوط
	Players	-	38	8	22	42	57	50	170	25	104	20	547	لاعبون	
Sohag	Teams	2	16	1	1	-	5	1	3	-	6	-	53	فرق	سوهاج
	Players	65	328	10	20	-	47	13	27	-	86	-	1345	لاعبون	
Qena	Teams	-	8	-	-	-	2	-	2	-	-	-	18	فرق	قنا
	Players	-	57	-	-	-	16	-	40	-	-	-	389	لاعبون	
Aswan	Teams	9	26	1	3	-	2	-	5	-	10	2	41	فرق	اسوان
	Players	33	133	4	12	-	50	-	41	-	168	45	955	لاعبون	
Luxur	Teams	2	27	-	2	2	5	4	6	-	-	1	21	فرق	الأقصر
	Players	23	119	-	28	16	40	95	135	-	-	20	501	لاعبون	
Red Sea	Teams	2	4	-	-	1	1	-	-	-	1	2	19	فرق	البحر الأحمر
	Players	15	42	-	-	15	15	-	-	-	25	45	515	لاعبون	
El Wadi ElGidid	Teams	-	1	-	-	-	2	-	-	-	-	-	8	فرق	الوادي الجديد
	Players	-	10	-	-	-	24	-	-	-	-	-	212	لاعبون	
Matrouh	Teams	-	7	-	-	-	3	-	-	-	6	-	35	فرق	مطروح
	Players	-	35	-	-	-	45	-	-	-	90	-	1050	لاعبون	
North Sinai	Teams	1	6	-	-	-	2	-	-	-	1	1	21	فرق	شمال سيناء
	Players	20	71	-	-	-	35	-	-	-	12	15	520	لاعبون	
South Sinai	Teams	-	-	-	-	-	-	-	-	-	-	-	1	فرق	جنوب سيناء
	Players	-	-	-	-	-	-	-	-	-	-	-	38	لاعبون	

Number of sports teams and players according to type of game and gender (senior) in sports clubs in private sector at governorates 2018

عدد الفرق الرياضية واللاعبين طبقاً لنوع اللعبة والنوع (كبار)
بالأندية الرياضية بالقطاع الخاص بالمحافظات عام 2018

Follow.Table No. 38

تابع جدول رقم 38

Governorates	جمباز Gymnastics		العاب قوى Athletics		كمال الأجسام body building		رفع الأثقال Weight lifting		المصارعة Werstling		الملاكمة Boxing		المحافظات
	أ female	ذ male	أ female	ذ male	أ female	ذ male	أ female	ذ male	أ female	ذ male	أ female	ذ male	
	Teams		Players		Teams		Players		Teams		Players		
Total	206	161	101	235	11	166	75	173	44	82	17	119	فرق لاعبون
Cairo	23	13	7	14	5	10	52	22	5	17	1	5	فرق لاعبون
Alexandria	36	34	20	39	-	36	1	25	-	4	-	4	فرق لاعبون
port_said	2	2	-	1	-	1	-	-	1	2	1	3	فرق لاعبون
Suez	-	-	1	1	-	-	-	-	-	-	-	2	فرق لاعبون
Damietta	-	-	-	3	-	6	-	5	-	-	-	1	فرق لاعبون
Dakahlia	10	10	3	13	-	23	3	31	1	6	5	8	فرق لاعبون
Sharkia	9	7	3	6	4	12	-	11	-	-	1	10	فرق لاعبون
Kalyoubia	3	5	2	28	-	8	1	6	2	3	1	9	فرق لاعبون
Kafr El Sheikh	-	1	-	1	-	7	-	6	-	1	-	2	فرق لاعبون
Gharbia	102	62	15	15	-	28	6	12	11	15	5	23	فرق لاعبون
Menoufia	-	1	1	3	-	1	-	-	1	4	-	-	فرق لاعبون
Behera	-	-	2	4	-	1	8	17	1	14	-	-	فرق لاعبون
Ismailia	2	1	-	-	-	3	-	2	20	1	-	-	فرق لاعبون

Number of sports teams and players according to
type of game and gender (senior) in sports clubs
in private sector at governorates 2018

عدد الفرق الرياضية والملاعب طبقاً لنوع اللعبة والنوع (كبار)
بالأندية الرياضية بالقطاع الخاص بالمحافظات عام 2018

Follow.Table No. 38

تابع جدول رقم 38

Governorates		سباحة Swimming		تايكونندو Taekwondo		جودو Judo		كاراتيه karate		كونغ فو Kung Fu		المحافظات	
		أ female	ذ male	أ female	ذ male	أ female	ذ male	أ female	ذ male	أ female	ذ male		
Total	Teams	141	237	115	176	59	119	353	732	179	364	فرق	الاجمالي
	Players	2129	4166	1231	2196	366	1357	3985	9758	1752	4562	لاعبين	
Cairo	Teams	44	58	14	20	15	26	36	54	20	26	فرق	القاهرة
	Players	691	830	180	298	112	460	593	891	375	409	لاعبين	
Alexandria	Teams	30	71	20	25	6	12	71	187	29	59	فرق	الاسكندرية
	Players	368	1027	387	543	49	118	785	1927	157	599	لاعبين	
port_said	Teams	2	6	1	3	2	3	4	21	1	2	فرق	بورسعيد
	Players	16	62	20	32	15	41	25	87	30	108	لاعبين	
Suez	Teams	2	3	-	-	-	-	3	4	1	2	فرق	السويس
	Players	20	80	-	-	-	-	40	65	20	25	لاعبين	
Damietta	Teams	4	11	-	-	-	-	5	16	2	7	فرق	دمياط
	Players	50	208	-	-	-	-	61	259	50	130	لاعبين	
Dakahlia	Teams	10	10	5	6	10	21	17	77	7	36	فرق	الدقهلية
	Players	131	257	35	57	91	181	320	856	121	254	لاعبين	
Sharkia	Teams	3	5	9	17	-	5	21	41	11	29	فرق	الشرقية
	Players	250	450	103	255	-	108	202	573	82	254	لاعبين	
Kalyoubia	Teams	3	3	7	7	-	-	14	22	8	14	فرق	القليوبية
	Players	25	25	69	102	-	-	196	427	100	241	لاعبين	
Kafr El Sheikh	Teams	-	2	-	-	-	-	8	12	4	5	فرق	كفر الشيخ
	Players	-	45	-	-	-	-	127	278	52	108	لاعبين	
Gharbia	Teams	1	1	24	31	15	29	29	54	35	52	فرق	الغربية
	Players	15	15	70	245	65	175	195	575	80	305	لاعبين	
Menoufia	Teams	2	4	-	-	-	2	14	21	7	11	فرق	المنوفية
	Players	5	57	-	-	-	40	91	316	70	200	لاعبين	
Behera	Teams	5	7	-	-	-	-	6	19	2	8	فرق	البحيرة
	Players	115	215	-	-	-	-	125	357	15	90	لاعبين	
Ismailia	Teams	1	1	-	-	-	-	17	4	2	2	فرق	الاسماعيلية
	Players	11	18	-	-	-	-	35	72	18	37	لاعبين	

Number of sports teams and players according to type of game and gender (senior) in sports clubs in private sector at governorates 2018

عدد الفرق الرياضية واللاعبين طبقاً لنوع اللعبة والنوع (كبار)
بالأندية الرياضية بالقطاع الخاص بالمحافظات عام 2018

Follow.Table No. 38

تابع جدول رقم 38

Governorates		سباحة Swimming		تايكوندو Taekwondo		جودو Judo		كاراتيه karate		كونغ فو Kung Fu		المحافظات
		أ female	ذ male	أ female	ذ male	أ female	ذ male	أ female	ذ male	أ female	ذ male	
Giza	Teams	21	31	21	39	2	5	31	55	17	38	فرق الجيزة لاعبين
	Players	290	537	225	305	4	109	261	680	209	581	
Beni Suef	Teams	-	1	-	-	-	-	1	14	3	8	فرق بنى سويف لاعبين
	Players	-	10	-	-	-	-	10	121	30	129	
Fayoum	Teams	6	12	5	11	-	-	9	18	5	16	فرق الفيوم لاعبين
	Players	54	134	36	104	-	-	125	225	58	170	
Menia	Teams	1	1	-	-	-	-	13	18	4	4	فرق المنيا لاعبين
	Players	15	25	-	-	-	-	91	175	20	51	
Assuit	Teams	1	1	1	2	9	11	9	23	4	9	فرق أسيوط لاعبين
	Players	15	45	15	19	30	80	142	350	71	173	
Sohag	Teams	1	1	2	5	-	5	12	22	3	6	فرق سوهاج لاعبين
	Players	6	6	15	102	-	45	136	641	15	114	
Qena	Teams	-	-	-	-	-	-	10	15	-	8	فرق قنا لاعبين
	Players	-	-	-	-	-	-	100	290	-	117	
Aswan	Teams	3	5	4	6	-	-	8	7	5	5	فرق اسوان لاعبين
	Players	12	50	56	84	-	-	68	93	80	181	
Luxur	Teams	-	1	1	3	-	-	5	11	2	6	فرق الأقصر لاعبين
	Players	-	20	10	30	-	-	101	162	26	160	
Red Sea	Teams	1	1	-	-	-	-	3	5	3	5	فرق البحر الأحمر لاعبين
	Players	40	40	-	-	-	-	95	141	35	55	
El Wadi ElGidid	Teams	-	-	-	-	-	-	1	1	-	-	فرق الوادي الجديد لاعبين
	Players	-	-	-	-	-	-	1	5	-	-	
Matrouh	Teams	-	-	-	-	-	-	-	4	-	-	فرق مطروح لاعبين
	Players	-	-	-	-	-	-	-	65	-	-	
North Sinai	Teams	-	1	1	1	-	-	6	7	4	6	فرق شمال سيناء لاعبين
	Players	-	10	10	20	-	-	60	127	38	71	
South Sinai	Teams	-	-	-	-	-	-	-	-	-	-	فرق جنوب سيناء لاعبين
	Players	-	-	-	-	-	-	-	-	-	-	

(1) All players played by individuals shall include a table other than mentioned

(1) تشمل كافة الألعاب التي يمارسها الأفراد خلاف ما ذكر بالجدول

Number of sports teams and players according to type of game and gender (senior) in sports clubs in private sector at governorates 2018

عدد الفرق الرياضية واللاعبين طبقاً لنوع اللعبة والنوع (كبار)
بالأندية الرياضية بالقطاع الخاص بالمحافظات عام 2018

Follow.Table No. 38

تابع جدول رقم 38

Governorates		الجملة Total		ألعاب أخرى 1) other games (1)		كرة السرعة speedball		بلياردو Billiards		كروكية crockett		المحافظات
		أ	ذ	أ	ذ	أ	ذ	أ	ذ	أ	ذ	
		female	male	female	male	female	male	female	male	female	male	
Total	Teams	1949	5036	109	236	34	40	10	103	7	9	فرق الاجمالي
	Players	18752	68008	731	2103	225	290	42	580	62	117	لاعبون
Cairo	Teams	385	553	48	54	5	8	-	24	4	4	فرق القاهرة
	Players	4798	9314	304	527	50	80	-	113	37	57	لاعبون
Alexandria	Teams	385	1009	22	65	2	7	5	29	1	1	فرق الاسكندرية
	Players	3601	12142	81	363	8	16	17	145	6	8	لاعبون
port_said	Teams	20	69	-	-	-	-	-	3	-	-	فرق بورسعيد
	Players	224	927	-	-	-	-	-	6	-	-	لاعبون
Suez	Teams	14	30	3	2	1	2	-	-	-	-	فرق السويس
	Players	166	797	12	28	10	20	-	-	-	-	لاعبون
Damietta	Teams	13	93	-	-	-	-	-	5	-	-	فرق دمياط
	Players	196	1311	-	-	-	-	-	21	-	-	لاعبون
Dakahlia	Teams	110	446	1	26	2	2	-	23	-	-	فرق الدقهلية
	Players	1418	4470	4	103	10	15	-	53	-	-	لاعبون
Sharkia	Teams	94	223	4	7	4	5	-	-	-	-	فرق الشرقية
	Players	1104	3287	59	140	55	70	-	-	-	-	لاعبون
Kalyoubia	Teams	53	180	1	2	-	-	-	1	-	-	فرق القليوبية
	Players	615	2430	7	38	-	-	-	15	-	-	لاعبون
Kafr El Sheikh	Teams	19	101	-	1	2	4	-	-	-	1	فرق كفر الشيخ
	Players	206	1591	-	10	7	18	-	-	-	12	لاعبون
Gharbia	Teams	286	452	6	13	3	5	-	3	-	-	فرق الغربية
	Players	1026	3573	45	143	50	27	-	31	-	-	لاعبون
Menoufia	Teams	25	136	-	1	-	-	-	-	-	-	فرق المنوفية
	Players	180	1774	-	12	-	-	-	-	-	-	لاعبون
Behera	Teams	33	171	2	6	-	-	-	3	-	-	فرق البحيرة
	Players	371	2804	6	18	-	-	-	43	-	-	لاعبون
Ismailia	Teams	61	48	1	19	10	1	-	-	-	-	فرق الاسماعيلية
	Players	153	652	14	139	10	5	-	-	-	-	لاعبون

Number of sports teams and players according to type of game and gender (senior) in sports clubs in private sector at governorates 2018

عدد الفرق الرياضية واللاعبين طبقاً لنوع اللعبة والنوع (كبار)
بالأندية الرياضية بالقطاع الخاص بالمحافظات عام 2018

Follow.Table No. 8

تابع جدول رقم 38

Governorates		الجملة		ألعاب أخرى (1)		كرة السرعة		بلياردو		كروكية		المحافظات
		Total		other games (1)		speedball		Billiards		crockett		
		أ	ذ	أ	ذ	أ	ذ	أ	ذ	أ	ذ	
		female	male	female	male	female	male	female	male	female	male	
Giza	Teams	204	439	9	10	4	4	3	8	2	3	فرق الجيزة
	Players	2068	5698	53	51	13	12	3	115	19	40	لاعبون
Beni Suef	Teams	8	105	1	1	-	-	-	-	-	-	فرق بنى سويف
	Players	79	1378	2	2	-	-	-	-	-	-	لاعبون
Fayoum	Teams	58	181	3	7	-	-	-	-	-	-	فرق الفيوم
	Players	418	1887	13	44	-	-	-	-	-	-	لاعبون
Menia	Teams	20	71	-	1	-	-	-	-	-	-	فرق المنيا
	Players	132	880	-	6	-	-	-	-	-	-	لاعبون
Assuit	Teams	41	116	3	4	-	-	-	-	-	-	فرق أسيوط
	Players	504	1971	61	81	-	-	-	-	-	-	لاعبون
Sohag	Teams	22	143	-	-	-	1	-	-	-	-	فرق سوهاج
	Players	260	2978	-	-	-	15	-	-	-	-	لاعبون
Qena	Teams	10	62	-	4	-	-	-	-	-	-	فرق قنا
	Players	100	997	-	40	-	-	-	-	-	-	لاعبون
Aswan	Teams	36	123	2	7	-	-	-	-	-	-	فرق اسوان
	Players	320	1955	20	96	-	-	-	-	-	-	لاعبون
Luxur	Teams	21	103	3	5	-	-	-	-	-	-	فرق الأقصر
	Players	366	1475	50	135	-	-	-	-	-	-	لاعبون
Red Sea	Teams	12	40	-	-	-	-	-	-	-	-	فرق البحر الأحمر
	Players	245	888	-	-	-	-	-	-	-	-	لاعبون
El Wadi ElGidid	Teams	1	15	-	-	-	-	-	-	-	-	فرق الوادى الجديد
	Players	1	264	-	-	-	-	-	-	-	-	لاعبون
Matrouh	Teams	-	70	-	-	-	-	-	2	-	-	فرق مطروح
	Players	-	1390	-	-	-	-	-	5	-	-	لاعبون
North Sinai	Teams	18	55	-	-	1	1	2	2	-	-	فرق شمال سيناء
	Players	201	1010	-	-	12	12	22	33	-	-	لاعبون
South Sinai	Teams	-	2	-	1	-	-	-	-	-	-	فرق جنوب سيناء
	Players	-	165	-	127	-	-	-	-	-	-	لاعبون

(1) All players played by individuals shall include a table other than mentioned

(1) تشمل كافة الألعاب التي يمارسها الأفراد خلاف ما ذكر بالجدول

Number of local, regional and international matches played by sports teams (senior) according to type of game in sports clubs in private sector at governorates 2018

عدد المباريات المحلية والإقليمية والدولية التي أديتها الفرق لأهلى قلم (كنهه) طبقاً لنوع اللعبة بالأندية الرياضية بالقطاع الخاص بالمحافظات عام 2018

جدول رقم 39

Table No.39

Governorates	تنس الطاولة Table tennis			التنس Tennis			الكرة الطائرة Volleyball			كرة السلة Basketball			كرة اليد Handball			كرة القدم Football			المحافظا
	دوليه international	إقليمية regional	محليه local	دوليه international	إقليمية regional	محليه local	دوليه international	إقليمية regional	محليه local	دوليه international	إقليمية regional	محليه local	دوليه international	إقليمية regional	محليه local	دوليه international	إقليمية regional	محليه local	
total	234	287	2280	40	62	517	44	221	1280	612	480	1934	63	234	2217	277	930	10531	الأجمالى
Cairo	-	33	168	-	-	84	-	19	261	-	15	373	-	13	657	3	52	951	القاهرة
Alexandria	58	5	523	-	-	40	-	-	103	-	-	371	-	-	196	80	15	2267	الاسكندرية
port_said	11	-	11	-	-	-	44	-	44	42	-	64	63	-	63	4	12	94	بورسعيد
Suez	-	-	20	-	-	-	-	-	30	-	-	15	-	-	46	-	25	115	السويس
Damietta	-	16	121	-	-	-	-	9	43	-	4	15	-	7	35	-	51	245	دمياط
Dakahlia	-	26	283	-	-	38	-	22	108	-	15	117	-	10	94	-	36	734	الدقهلية
Sharkia	-	16	50	-	-	60	-	4	-	-	20	22	-	-	12	-	29	199	الشرقية
Kalyoubia	-	6	44	-	2	34	-	14	122	-	14	137	-	12	109	-	66	436	القليوبية
Kafr El Sheikh	-	-	72	-	-	22	-	-	32	-	-	60	-	-	30	-	18	456	كفر الشيخ
Gharbia	-	45	123	-	20	10	-	40	10	-	60	49	-	51	41	-	28	374	الغربية
Menoufia	-	-	37	-	-	-	-	-	14	-	-	20	-	-	60	6	59	399	المنوفية
Behera	-	58	92	-	20	20	-	52	60	-	45	45	-	60	88	-	80	284	البحيرة
Ismailia	21	-	41	10	-	10	-	-	-	-	-	-	-	-	-	-	6	24	الاسماعيلية
Giza	144	1	236	30	4	167	-	-	249	570	250	471	-	-	520	48	70	732	الجيزة
Beni Suef	-	-	15	-	-	10	-	-	25	-	-	25	-	-	70	-	-	167	بنى سويف
Fayoum	-	-	51	-	-	-	-	-	60	-	-	17	-	-	-	20	-	287	الفيوم
Menia	-	12	4	-	4	-	-	36	12	-	-	19	-	24	42	55	47	226	المنيا
Assuit	-	14	21	-	12	14	-	15	32	-	13	65	-	22	60	-	105	265	أسيوط
Sohag	-	25	77	-	-	-	-	-	20	-	-	17	-	-	30	26	42	556	سوهاج
Qena	-	-	48	-	-	-	-	-	5	-	-	-	-	-	-	-	2	242	قنا
Aswan	-	3	168	-	-	-	-	-	5	-	14	17	-	35	49	-	64	344	اسوان
Luxur	-	17	20	-	-	8	-	-	12	-	30	15	-	-	-	-	51	119	الأقصر
Red Sea	-	10	10	-	-	-	-	10	10	-	-	-	-	-	-	16	36	416	البحر الأحمر
El Wadi ElGidid	-	-	-	-	-	-	-	-	5	-	-	-	-	-	-	-	6	65	الوادى الجديد
Matrouh	-	-	8	-	-	-	-	-	6	-	-	-	-	-	9	19	-	312	مطروح
North Sinai	-	-	37	-	-	-	-	-	12	-	-	-	-	-	6	-	30	198	شمال سيناء
South Sinai	-	-	-	-	-	-	-	-	-	-	-	-	-	-	-	-	-	24	جنوب سيناء

Number of coaches in sports teams (senior)
according to type of game and nationality in
sports clubs in private sector at
governorates 2018

عدد المدربين بالفرق الرياضية (كبار) طبقاً
لنوع اللعبة والجنسية بالأندية الرياضية
بالقطاع الخاص بالمحافظات عام 2018

Table No.40

جدول رقم 40

Governorates	تنس الطاولة TableTennis				التنس Tennis				الكرة الطائرة Vollyball				كرة السلة Basketball				كرة اليد Handball				كرة القدم Football				المحافظات
	أجنبي Foreign		مصرى Egyptian		أجنبي Foreign		مصرى Egyptian		أجنبي Foreign		مصرى Egyptian		أجنبي Foreign		مصرى Egyptian		أجنبي Foreign		مصرى Egyptian						
	أ f	ذ m	أ f	ذ m	أ f	ذ m	أ f	ذ m	أ f	ذ m	أ f	ذ m	أ f	ذ m	أ f	ذ m	أ f	ذ m	أ f	ذ m					
TOTAL	-	1	16	280	-	-	5	136	-	-	16	226	-	-	14	411	-	1	11	309	-	3	31	1471	الإجمالي
Cairo	-	1	1	31	-	-	-	51	-	-	3	64	-	-	4	101	-	1	2	61	-	3	6	148	القاهرة
Alexandria	-	-	6	59	-	-	3	12	-	-	5	68	-	-	-	179	-	-	5	107	-	-	3	285	الاسكندرية
port_said	-	-	-	3	-	-	-	2	-	-	-	2	-	-	-	5	-	-	-	2	-	-	-	16	بورسعيد
Suez	-	-	-	1	-	-	-	-	-	-	2	2	-	-	-	2	-	-	-	3	-	-	2	8	السويس
Damietta	-	-	-	3	-	-	-	-	-	-	-	2	-	-	-	1	-	-	-	4	-	-	-	17	دمياط
Dakahlia	-	-	-	34	-	-	-	4	-	-	3	12	-	-	-	11	-	-	-	11	-	-	1	80	الدقهلية
Sharkia	-	-	2	17	-	-	-	3	-	-	1	1	-	-	2	11	-	-	2	7	-	-	-	44	الشرقية
Kalyoubia	-	-	-	7	-	-	-	5	-	-	1	4	-	-	-	7	-	-	-	5	-	-	5	64	القليوبية
Kafr El Sheikh	-	-	-	5	-	-	-	2	-	-	-	5	-	-	-	8	-	-	-	5	-	-	-	68	كفر الشيخ
Gharbia	-	-	1	13	-	-	1	6	-	-	-	6	-	-	-	12	-	-	1	14	-	-	4	64	الغربية
Menoufia	-	-	-	4	-	-	-	1	-	-	-	-	-	-	-	-	-	-	-	3	-	-	-	52	المنوفية
Behera	-	-	-	15	-	-	-	4	-	-	-	14	-	-	-	17	-	-	-	22	-	-	-	69	البحيرة
Ismailia	-	-	-	4	-	-	-	1	-	-	-	-	-	-	-	-	-	-	-	-	-	-	-	11	الاسماعيلية
Giza	-	-	-	22	-	-	1	37	-	-	-	21	-	-	8	30	-	-	1	18	-	-	2	89	الجيزة

Number of coaches in sports teams (senior)
according to type of game and nationality in
sports clubs in private sector at
governorates 2018

عدد المدربين بالفرق الرياضية (كبار) طبقاً
لنوع اللعبة والجنسية بالأندية الرياضية
بالقطاع الخاص بالمحافظات عام 2018

follow. Table No.40

تابع جدول رقم 40

Governorates	جمباز Gymnastics				العاب القوى BodyBuilding				كمال الأجسام BodyBuilding				رفع الأثقال Weight lifting				المصارعة Werstling				الملاكمة Boxing				المحافظات
	أجنبي Foreign		مصرى Egyptian		أجنبي Foreign		مصرى Egyptian		أجنبي Foreign		مصرى Egyptian		أجنبي Foreign		مصرى Egyptian		أجنبي Foreign		مصرى Egyptian						
	أ f	ذ m	أ f	ذ m	أ f	ذ m	أ f	ذ m	أ f	ذ m	أ f	ذ m	أ f	ذ m	أ f	ذ m	أ f	ذ m	أ f	ذ m					
TOTAL	-	1	40	204	-	-	20	183	-	-	1	75	-	-	2	77	-	-	-	51	-	-	-	78	الإجمالي
Cairo	-	1	12	79	-	-	6	37	-	-	-	14	-	-	1	23	-	-	-	15	-	-	-	27	القاهرة
Alexandria	-	-	6	58	-	-	3	70	-	-	-	6	-	-	-	4	-	-	-	4	-	-	-	3	الإسكندرية
port_said	-	-	-	2	-	-	-	1	-	-	-	2	-	-	-	-	-	-	-	2	-	-	-	4	بورسعيد
Suez	-	-	-	-	-	-	3	-	-	-	-	-	-	-	-	-	-	-	-	-	-	-	-	2	السويس
Damietta	-	-	-	-	-	-	-	-	-	-	-	1	-	-	-	1	-	-	-	-	-	-	-	1	دمياط
Dakahlia	-	-	2	7	-	-	-	6	-	-	-	13	-	-	-	6	-	-	-	5	-	-	-	4	الدقهلية
Sharkia	-	-	2	20	-	-	3	8	-	-	1	3	-	-	1	4	-	-	-	-	-	-	-	6	الشرقية
Kalyoubia	-	-	3	3	-	-	-	3	-	-	-	3	-	-	-	3	-	-	-	2	-	-	-	3	القليوبية
Kafr El Sheikh	-	-	-	3	-	-	-	2	-	-	-	3	-	-	-	4	-	-	-	2	-	-	-	3	كفر الشيخ
Gharbia	-	-	7	9	-	-	4	12	-	-	-	9	-	-	-	11	-	-	-	7	-	-	-	8	الغربية
Menoufia	-	-	-	1	-	-	-	2	-	-	-	3	-	-	-	-	-	-	-	1	-	-	-	-	المنوفية
Behera	-	-	-	-	-	-	-	2	-	-	-	1	-	-	-	2	-	-	-	2	-	-	-	-	البحيرة
Ismailia	-	-	4	2	-	-	-	-	-	-	-	3	-	-	-	3	-	-	-	1	-	-	-	-	الإسماعيلية
Giza	-	-	2	17	-	-	-	8	-	-	-	1	-	-	-	1	-	-	-	1	-	-	-	6	الجيزة

Number of coaches in sports teams (senior)
according to type of game and nationality in
sports clubs in private sector at
governorates 2018

عدد المدربين بالفرق الرياضية (كبار) طبقاً
لنوع اللعبة والجنسية بالأندية الرياضية
بالقطاع الخاص بالمحافظات عام 2018

تابع جدول رقم 40

Follow.Table No.40

Governorates	سباحة Swimming				تايكوندو Taekwondo				جودو Judo				كاراتيه karate				كونغ فو Kung Fu				المحافظات
	أجنبي Foreign		مصرى Egyptian		أجنبي Foreign		مصرى Egyptian		أجنبي Foreign		مصرى Egyptian		أجنبي Foreign		مصرى Egyptian		أجنبي Foreign		مصرى Egyptian		
	أ f	ذ m	أ f	ذ m	أ f	ذ m	أ f	ذ m	أ f	ذ m	أ f	ذ m	أ f	ذ m	أ f	ذ m	أ f	ذ m	أ f	ذ m	
TOTAL	1	1	45	381	-	-	22	167	-	-	14	179	-	-	54	513	-	-	17	262	الاجمالي
Cairo	1	1	17	123	-	-	3	35	-	-	6	32	-	-	7	72	-	-	2	36	القاهرة
Alexandria	-	-	6	63	-	-	2	39	-	-	1	77	-	-	5	138	-	-	2	77	الاسكندرية
port_said	-	-	-	5	-	-	-	3	-	-	-	4	-	-	-	10	-	-	-	3	بورسعيد
Suez	-	-	1	7	-	-	-	-	-	-	-	-	-	-	4	2	-	-	-	2	السويس
Damietta	-	-	-	3	-	-	-	-	-	-	-	-	-	-	-	6	-	-	-	2	دمياط
Dakahlia	-	-	10	16	-	-	2	10	-	-	4	18	-	-	6	41	-	-	-	11	الدقهلية
Sharkia	-	-	-	29	-	-	-	14	-	-	-	10	-	-	2	35	-	-	1	12	الشرقية
Kalyoubia	-	-	4	8	-	-	2	7	-	-	-	-	-	-	17	37	-	-	3	12	القليوبية
Kafr El Sheikh	-	-	-	12	-	-	-	-	-	-	-	-	-	-	-	14	-	-	-	4	كفر الشيخ
Gharbia	-	-	-	10	-	-	6	18	-	-	1	11	-	-	5	15	-	-	4	13	الغربية
Menoufia	-	-	-	9	-	-	-	-	-	-	1	1	-	-	-	13	-	-	-	8	المنوفية
Behera	-	-	5	27	-	-	-	-	-	-	-	-	-	-	3	15	-	-	-	8	البحيرة
Ismailia	-	-	-	1	-	-	-	-	-	-	-	-	-	-	-	4	-	-	-	2	الاسماعيلية
Giza	-	-	2	52	-	-	5	26	-	-	1	19	-	-	-	39	-	-	1	23	الجيزة

Number of coaches in sports teams (senior)
according to type of game and nationality in
sports clubs in private sector at
governorates 2018

Follow.Table No.40

عدد المدربين بالفرق الرياضية (كبار) طبقاً
لنوع اللعبة والجنسية بالأندية الرياضية
بالقطاع الخاص بالمحافظات عام 2018

تابع جدول رقم 40

Governorates	الجملة total				ألعاب أخرى other games (1)				كرة السرعة speedball				بلياردو Billiards				كروكيه Crockett				المحافظات
	أجنبي Foreign		مصرى Egyptian		أجنبي Foreign		مصرى Egyptian		أجنبي Foreign		مصرى Egyptian		أجنبي Foreign		مصرى Egyptian		أجنبي Foreign		مصرى Egyptian		
	أ f	ذ m	أ f	ذ m	أ f	ذ m	أ f	ذ m	أ f	ذ m	أ f	ذ m	أ f	ذ m	أ f	ذ m	أ f	ذ m	أ f	ذ m	
TOTAL	1	10	334	5255	-	3	17	172	-	-	7	34	-	-	1	38	-	-	1	8	الاجمالي
Cairo	1	7	76	1009	-	-	6	40	-	-	-	6	-	-	-	9	-	-	-	5	القاهرة
Alexandria	-	2	50	1290	-	2	3	24	-	-	-	4	-	-	-	12	-	-	-	1	الاسكندرية
port_said	-	-	-	67	-	-	-	-	-	-	-	-	-	-	-	1	-	-	-	-	بورسعيد
Suez	-	-	16	30	-	-	3	-	-	-	1	1	-	-	-	-	-	-	-	-	السويس
Damietta	-	-	-	41	-	-	-	-	-	-	-	-	-	-	-	-	-	-	-	-	دمياط
Dakahlia	-	-	29	300	-	-	-	4	-	-	1	2	-	-	-	5	-	-	-	-	الدقهلية
Sharkia	-	-	22	256	-	-	2	20	-	-	3	12	-	-	-	-	-	-	-	-	الشرقية
Kalyoubia	-	-	35	176	-	-	-	3	-	-	-	-	-	-	-	-	-	-	-	-	القليوبية
Kafr El Sheikh	-	-	2	144	-	-	-	-	-	-	2	4	-	-	-	-	-	-	-	-	كفر الشيخ
Gharbia	-	-	35	266	-	-	1	21	-	-	-	3	-	-	-	4	-	-	-	-	الغربية
Menoufia	-	-	1	98	-	-	-	-	-	-	-	-	-	-	-	-	-	-	-	-	المنوفية
Behera	-	-	8	204	-	-	-	5	-	-	-	-	-	-	-	1	-	-	-	-	البحيرة
Ismailia	-	-	4	37	-	-	-	4	-	-	-	1	-	-	-	-	-	-	-	-	الاسماعيلية
Giza	-	1	25	441	-	1	1	25	-	-	-	1	-	-	-	3	-	-	1	2	الجيزة

Number of coaches in sports teams (senior)
according to type of game and nationality in
sports clubs in private sector at
governorates 2018

FOLLOW.Table No.40

عدد المدربين بالفرق الرياضية (كبار) طبقاً
لنوع اللعبة والجنسية بالأندية الرياضية
بالقطاع الخاص بالمحافظات عام 2018

تابع جدول رقم 40

Governorates	الجملة total				ألعاب أخرى other games (1)				كرة السرعة speedball				بلياردو Billiards				كروكيه Crockett				المحافظات
	أجنبي Foreign		مصرى Egyptian		أجنبي Foreign		مصرى Egyptian		أجنبي Foreign		مصرى Egyptian		أجنبي Foreign		مصرى Egyptian		أجنبي Foreign		مصرى Egyptian		
	أ f	ذ m	أ f	ذ m	أ f	ذ m	أ f	ذ m	أ f	ذ m	أ f	ذ m	أ f	ذ m	أ f	ذ m	أ f	ذ m	أ f	ذ m	
Beni Suef	-	-	-	45	-	-	-	1	-	-	-	-	-	-	-	-	-	-	-	-	بنى سويف
Fayoum	-	-	3	104	-	-	-	9	-	-	-	-	-	-	-	-	-	-	-	-	الفيوم
Menia	-	-	1	83	-	-	-	1	-	-	-	-	-	-	-	-	-	-	-	-	المنيا
Assuit	-	-	5	125	-	-	-	3	-	-	-	-	-	-	-	-	-	-	-	-	أسيوط
Sohag	-	-	-	94	-	-	-	-	-	-	-	-	-	-	-	-	-	-	-	-	سوهاج
Qena	-	-	-	50	-	-	-	1	-	-	-	-	-	-	-	-	-	-	-	-	قنا
Aswan	-	-	8	189	-	-	-	8	-	-	-	-	-	-	-	-	-	-	-	-	اسوان
Luxur	-	-	4	26	-	-	1	3	-	-	-	-	-	-	-	-	-	-	-	-	الأقصر
Red Sea	-	-	4	47	-	-	-	-	-	-	-	-	-	-	-	-	-	-	-	-	البحر الأحمر
El Wadi ElGidid	-	-	-	15	-	-	-	-	-	-	-	-	-	-	-	-	-	-	-	-	الوادي الجديد
Matrouh	-	-	-	57	-	-	-	-	-	-	-	-	-	-	-	1	-	-	-	-	مطروح
North Sinai	-	-	6	57	-	-	-	-	-	-	-	-	-	-	1	2	-	-	-	-	شمال سيناء
South Sinai	-	-	-	4	-	-	-	-	-	-	-	-	-	-	-	-	-	-	-	-	جنوب سيناء

Number of sports teams, players and matches
(Cubs) according to gender and trainers according
to nationality in sports clubs in private sector at
governorates 2018

عدد الفرق الرياضية واللاعبين والمباريات (أشبال)
طبقاً للنوع والمدربين طبقاً للجنسية بالنادية الرياضية
بالقطاع الخاص بالمحافظات عام 2018

Table No.41

جدول رقم 41

Governorates	مدربين Trainers						مباريات Matches				لاعبين players			فرق TEAMS			المحافظات
	الجملة total		اجنبي foreign		مصرى Egyptian		جملة total	دولية Internationa	إقليمية Regional	محلية Local	جملة total	أ Female	ذ Male	جملة total	أ Female	ذ Male	
	أ Female	ذ Male	أ Female	ذ Male	أ Female	ذ Male											
total	425	4067	-	-	425	4067	38298	569	2414	35315	106783	27602	79181	9421	2976	6445	الاجمالي
Cairo	103	1296	-	-	103	1296	6570	162	54	6354	28084	9716	18368	1603	650	953	القاهرة
Alexandria	157	730	-	-	157	730	6011	12	70	5929	17287	5230	12057	1340	476	864	الاسكندرية
port_said	4	78	-	-	4	78	517	17	35	465	2102	339	1763	250	67	183	بورسعيد
Suez	-	8	-	-	-	8	120	-	-	120	414	32	382	16	3	13	السويس
Damietta	3	30	-	-	3	30	590	-	86	504	1397	263	1134	114	23	91	دمياط
Dakahlia	5	151	-	-	5	151	1892	27	301	1564	3942	846	3096	402	103	299	الدقهلية
Sharkia	15	109	-	-	15	109	1001	1	244	756	3640	716	2924	447	139	308	الشرقية
Kalyoubia	21	94	-	-	21	94	928	-	48	880	4339	1161	3178	299	97	202	القليوبية
Kafr El Sheikh	3	122	-	-	3	122	790	18	-	772	2544	313	2231	160	30	130	كفر الشيخ
Gharbia	50	199	-	-	50	199	1737	1	619	1117	5010	1456	3554	853	284	569	الغربية
Menoufia	2	65	-	-	2	65	926	64	68	794	2062	209	1853	142	31	111	المنوفية
Behera	6	102	-	-	6	102	730	-	174	556	2362	436	1926	112	25	87	البحيرة
Ismailia	-	25	-	-	-	25	366	-	57	309	1209	231	978	56	13	43	الاسماعيلية
Giza	33	473	-	-	33	473	9897	74	66	9757	12033	4168	7865	1890	706	1184	الجيزة

Number of sports teams, players and matches
(Cubs) according to gender and trainers according
to nationality in sports clubs in private sector at
governorates 2018

عدد الفرق الرياضية واللاعبين والمباريات (أشبال)
طبقاً للنوع والمدربين طبقاً للجنسية بالأندية الرياضية
بالقطاع الخاص بالمحافظات عام 2018

follow.Table No.41

تابع جدول رقم 41

Governorates	مدربين Trainers						مباريات Matches				لاعبين players			فرق TEAMS			المحافظات
	الجملة total		اجنبي foreign		مصرى Egyptia		جملة total	دولية Internationa	إقليمية Regional	محلية Local	جملة total	أ Female	ذ Male	جملة total	أ Female	ذ Male	
	أ Female	ذ Male	أ Female	ذ Male	أ Female	ذ Male											
Beni Suef	1	19	-	-	1	19	434	22	21	391	1818	135	1683	244	10	234	بنى سويف
Fayoum	7	66	-	-	7	66	564	16	19	529	2238	369	1869	207	42	165	الفيوم
Menia	4	71	-	-	4	71	539	31	63	445	1663	234	1429	309	90	219	المنيا
Assuit	1	77	-	-	1	77	1595	89	236	1270	3629	569	3060	240	59	181	أسيوط
Sohag	2	39	-	-	2	39	778	3	89	686	1664	176	1488	121	15	106	سوهاج
Qena	-	21	-	-	-	21	360	-	1	359	678	42	636	55	6	49	قنا
Aswan	-	107	-	-	-	107	452	-	16	436	2173	214	1959	177	41	136	اسوان
Luxur	-	30	-	-	-	30	220	-	66	154	1394	246	1148	82	13	69	الأقصر
Red Sea	1	29	-	-	1	29	243	-	20	223	1251	174	1077	77	20	57	البحر الأحمر
El Wadi ElGidid	-	20	-	-	-	20	98	-	16	82	601	75	526	28	5	23	الوادى الجديد
Matrouh	-	40	-	-	-	40	374	30	-	344	1636	-	1636	90	-	90	مطروح
North Sinai	7	53	-	-	7	53	437	2	44	391	1427	229	1198	83	21	62	شمال سيناء
South Sinai	-	13	-	-	-	13	129	-	1	128	186	23	163	24	7	17	جنوب سيناء

Number of sports teams and players according to type of game and gender (cubs) in sports clubs in private sector at governorates 2018

عدد الفرق الرياضية واللاعبين طبقاً لنوع اللعبة والنوع (اشبال)
بالأندية الرياضية بالقطاع الخاص بالمحافظات عام 2018

Table No.42

جدول رقم 42

Governorates		تنس الطاولة TableTennis		التنس Tennis		الكرة الطائرة Vollyball		كرة السلة Basketball		كرة اليد Handball		كرة القدم Football		المحافظات
		أ female	ذ male	أ female	ذ male	أ female	ذ male	أ female	ذ male	أ female	ذ male	أ female	ذ male	
Total	Teams	116	328	143	199	151	188	222	309	114	343	27	1147	فرق
	Players	782	1971	719	909	2952	3181	3149	4379	2572	5984	616	26741	لاعبون
Cairo	Teams	22	30	22	25	64	51	80	85	59	78	12	142	فرق
	Players	158	289	155	188	1270	1058	1116	1263	1512	1975	282	3717	لاعبون القاهرة
Alexandria	Teams	24	52	64	67	31	34	40	56	19	37	4	175	فرق
	Players	126	263	171	206	614	591	598	901	431	728	82	3684	لاعبون الاسكندرية
port_said	Teams	-	1	-	-	1	4	3	5	-	26	-	25	فرق
	Players	-	6	-	-	11	47	65	75	-	440	-	738	لاعبون بورسعيد
Suez	Teams	-	-	-	-	-	-	-	-	-	2	-	8	فرق
	Players	-	-	-	-	-	-	-	-	-	37	-	300	لاعبون السويس
Damietta	Teams	5	18	-	-	3	5	1	7	-	6	1	17	فرق
	Players	35	74	-	-	32	50	20	78	-	100	25	354	لاعبون دمياط
Dakahlia	Teams	7	20	5	9	6	8	9	11	2	8	3	58	فرق
	Players	38	116	20	36	69	116	112	162	15	112	37	1287	لاعبون الدقهلية
Sharkia	Teams	9	25	-	-	1	1	4	9	-	3	-	32	فرق
	Players	44	99	-	-	13	15	47	117	-	52	-	758	لاعبون الشرقية
Kalyoubia	Teams	4	10	4	4	6	7	10	9	-	7	3	43	فرق
	Players	17	38	30	20	130	65	171	135	-	133	75	1182	لاعبون القليوبية
Kafr El Sheikh	Teams	4	8	-	1	-	7	5	11	-	1	-	42	فرق
	Players	34	88	-	21	-	91	82	136	-	29	-	1147	لاعبون كفر الشيخ
Gharbia	Teams	6	9	3	5	3	2	9	10	7	12	1	28	فرق
	Players	55	81	45	69	60	27	129	163	253	389	30	810	لاعبون الغربية
Menoufia	Teams	-	8	-	1	1	2	-	1	-	5	-	47	فرق
	Players	-	35	-	3	30	45	-	20	-	100	-	1063	لاعبون المنوفية
Behera	Teams	4	10	2	3	-	3	1	5	-	6	-	24	فرق
	Players	45	135	20	30	-	63	20	90	-	140	-	680	لاعبون البحيرة
Ismailia	Teams	1	2	-	-	-	-	-	-	-	-	-	14	فرق
	Players	10	45	-	-	-	-	-	-	-	-	-	395	لاعبون الاسماعيلية

Number of sports teams and players according to type of game and gender (cubs) in sports clubs in private sector at governorates 2018

عدد الفرق الرياضية واللاعبين طبقاً لنوع اللعبة والنوع (اشبال)
بالأندية الرياضية بالقطاع الخاص بالمحافظات عام 2018

Follow.Table No. 42

تابع جدول رقم 42

Governorates		تنس الطاولة TableTennis		التنس Tennis		الكرة الطائرة Volleyball		كرة السلة Basketball		كرة اليد Handball		كرة القدم Football		المحافظات
		أ female	ذ male	أ female	ذ male	أ female	ذ male	أ female	ذ male	أ female	ذ male	أ female	ذ male	
Giza	Teams	16	30	22	43	23	17	51	56	23	89	1	105	فرق
	Players	135	155	230	211	539	361	633	475	287	676	50	2339	لاعبون
Beni Suef	Teams	-	4	-	3	-	2	-	2	-	14	-	20	فرق
	Players	-	26	-	19	-	26	-	28	-	126	-	379	لاعبون
Fayoum	Teams	3	26	-	-	1	12	1	3	-	3	-	47	فرق
	Players	12	122	-	-	18	181	18	57	-	81	-	747	لاعبون
Menia	Teams	1	17	17	29	2	3	-	11	2	9	1	20	فرق
	Players	4	30	21	42	30	60	-	160	24	189	15	519	لاعبون
Assuit	Teams	-	3	3	3	4	7	3	18	2	15	-	26	فرق
	Players	-	30	23	20	68	99	45	376	50	381	-	687	لاعبون
Sohag	Teams	-	6	-	1	-	4	1	4	-	10	-	42	فرق
	Players	-	73	-	8	-	30	15	30	-	145	-	719	لاعبون
Qena	Teams	-	8	-	-	-	1	-	2	-	-	-	13	فرق
	Players	-	31	-	-	-	9	-	40	-	-	-	299	لاعبون
Aswan	Teams	5	15	1	4	4	11	-	-	-	4	-	67	فرق
	Players	20	67	4	21	60	162	-	-	-	39	-	1227	لاعبون
Luxur	Teams	2	9	-	1	1	2	3	3	-	1	-	20	فرق
	Players	13	54	-	15	8	16	70	65	-	10	-	363	لاعبون
Red Sea	Teams	-	6	-	-	-	-	1	1	-	-	1	33	فرق
	Players	-	10	-	-	-	-	8	8	-	-	20	875	لاعبون
El Wadi ElGidid	Teams	-	2	-	-	-	2	-	-	-	-	-	13	فرق
	Players	-	22	-	-	-	24	-	-	-	-	-	365	لاعبون
Matrouh	Teams	-	4	-	-	-	1	-	-	-	6	-	56	فرق
	Players	-	20	-	-	-	15	-	-	-	90	-	1306	لاعبون
North Sinai	Teams	3	5	-	-	-	2	-	-	-	1	-	27	فرق
	Players	36	62	-	-	-	30	-	-	-	12	-	706	لاعبون
South Sinai	Teams	-	-	-	-	-	-	-	-	-	-	-	3	فرق
	Players	-	-	-	-	-	-	-	-	-	-	-	95	لاعبون

Number of sports teams and players according to type of game and gender (cubs) in sports clubs in private sector at governorates 2018

عدد الفرق الرياضية واللاعبين طبقاً لنوع اللعبة والنوع (اشبال)
بالأندية الرياضية بالقطاع الخاص بالمحافظات عام 2018

Follow.Table No. 42

تابع جدول رقم 42

Governorates		جمباز Gymnastics		العاب قوى Athletics		كمال الأجسام body building		رفع الأثقال Weight lifting		المصارعة Wrestling		الملاكمة Boxing		المحافظات
		أ female	ذ male	أ female	ذ male	أ female	ذ male	أ female	ذ male	أ female	ذ male	أ female	ذ male	
Total	Teams	265	313	101	208	13	149	21	90	21	103	21	108	فرق الإجمالي
	Players	1940	1751	891	1867	39	936	70	684	238	1262	49	720	لاعبون
Cairo	Teams	50	58	19	27	-	57	-	9	4	7	1	8	فرق القاهرة
	Players	527	561	149	484	-	210	-	120	40	150	10	124	لاعبون
Alexandria	Teams	44	39	34	37	-	-	3	5	4	11	-	6	فرق الاسكندرية
	Players	646	488	258	281	-	-	9	33	85	409	-	97	لاعبون
port_said	Teams	33	51	-	16	-	-	-	-	-	-	-	2	فرق بورسعيد
	Players	84	87	-	17	-	-	-	-	-	-	-	8	لاعبون
Suez	Teams	-	-	-	-	-	-	-	-	-	-	-	-	فرق السويس
	Players	-	-	-	-	-	-	-	-	-	-	-	-	لاعبون
Damietta	Teams	1	1	-	-	-	3	-	3	-	3	-	-	فرق دمياط
	Players	13	7	-	-	-	35	-	50	-	42	-	-	لاعبون
Dakahlia	Teams	9	11	2	4	1	9	2	18	-	3	3	8	فرق الدقهلية
	Players	61	79	18	26	15	124	11	39	-	45	7	38	لاعبون
Sharkia	Teams	5	5	-	3	1	10	1	6	-	1	1	7	فرق الشرقية
	Players	31	63	-	42	8	132	10	100	-	2	2	74	لاعبون
Kalyoubia	Teams	13	11	1	14	-	3	1	6	1	5	1	12	فرق القليوبية
	Players	125	101	5	60	-	50	3	61	6	43	5	51	لاعبون
Kafr El Sheikh	Teams	-	-	-	1	-	1	-	2	-	1	-	4	فرق كفر الشيخ
	Players	-	-	-	15	-	15	-	34	-	25	-	50	لاعبون
Gharbia	Teams	57	87	11	21	10	41	10	27	-	35	5	25	فرق الغربية
	Players	110	135	52	68	10	119	10	107	-	147	5	70	لاعبون
Menoufia	Teams	-	2	2	4	-	3	-	-	1	3	-	-	فرق المنوفية
	Players	-	14	40	67	-	28	-	-	2	42	-	-	لاعبون
Behera	Teams	-	-	1	3	-	-	-	-	-	2	-	-	فرق البحيرة
	Players	-	-	5	15	-	-	-	-	-	40	-	-	لاعبون
Ismailia	Teams	-	-	-	-	-	1	-	1	2	4	-	1	فرق الاسماعيلية
	Players	-	-	-	-	-	25	-	30	31	80	-	10	لاعبون

Number of sports teams and players according to type of game and gender (cubs) in sports clubs in private sector at governorates 2018

عدد الفرق الرياضية واللاعبين طبقاً لنوع اللعبة والنوع (اشبال)
بالأندية الرياضية بالقطاع الخاص بالمحافظات عام 2018

Follow.Table No. 42

تابع جدول رقم 42

Governorates		جمباز Gymnastics		العاب قوى Athletics		كمال الأجسام body building		رفع الأثقال Weight lifting		المصارعة Wrestling		الملاكمة Boxing		المحافظات	
		أ female	ذ male	أ female	ذ male	أ female	ذ male	أ female	ذ male	أ female	ذ male	أ female	ذ male		
Giza	Teams	31	20	11	11	1	3	-	-	1	3	4	11	فرق	الجيزة
	Players	278	136	225	242	6	55	-	-	25	30	12	80	لاعبون	
Beni Suef	Teams	-	-	-	3	-	-	1	1	-	4	-	2	فرق	بنى سويف
	Players	-	-	-	18	-	-	2	6	-	42	-	12	لاعبون	
Fayoum	Teams	-	-	16	27	-	4	-	2	-	1	-	3	فرق	الفيوم
	Players	-	-	90	159	-	21	-	13	-	16	-	15	لاعبون	
Menia	Teams	15	20	-	1	-	1	-	3	6	16	4	12	فرق	المنيا
	Players	15	20	-	7	-	5	-	14	6	39	4	12	لاعبون	
Assuit	Teams	-	-	-	2	-	4	3	4	-	1	1	6	فرق	أسيوط
	Players	-	-	-	30	-	70	25	60	-	25	3	76	لاعبون	
Sohag	Teams	-	-	-	4	-	1	-	-	-	-	-	-	فرق	سوهاج
	Players	-	-	-	45	-	15	-	-	-	-	-	-	لاعبون	
Qena	Teams	-	-	-	3	-	-	-	1	-	-	-	-	فرق	قنا
	Players	-	-	-	22	-	-	-	6	-	-	-	-	لاعبون	
Aswan	Teams	1	1	1	4	-	-	-	1	-	-	-	-	فرق	اسوان
	Players	20	20	5	30	-	-	-	5	-	-	-	-	لاعبون	
Luxur	Teams	-	-	1	5	-	8	-	1	1	2	-	-	فرق	الأقصر
	Players	-	-	15	90	-	32	-	6	35	70	-	-	لاعبون	
Red Sea	Teams	5	5	-	-	-	-	-	-	-	-	-	-	فرق	البحر الاحمر
	Players	20	20	-	-	-	-	-	-	-	-	-	-	لاعبون	
El Wadi ElGidid	Teams	-	-	1	2	-	-	-	-	-	-	-	-	فرق	الوادى الجديد
	Players	-	-	15	25	-	-	-	-	-	-	-	-	لاعبون	
Matrouh	Teams	-	-	-	12	-	-	-	-	-	-	-	-	فرق	مطروح
	Players	-	-	-	75	-	-	-	-	-	-	-	-	لاعبون	
North Sinai	Teams	1	2	1	4	-	-	-	-	-	-	-	-	فرق	شمال سيناء
	Players	10	20	14	49	-	-	-	-	-	-	-	-	لاعبون	
South Sinai	Teams	-	-	-	-	-	-	-	-	1	1	1	1	فرق	جنوب سيناء
	Players	-	-	-	-	-	-	-	-	8	15	1	3	لاعبون	

Number of sports teams and players according to type of game and gender (cubs) in sports clubs in private sector at governorates 2018

عدد الفرق الرياضية واللاعبين طبقاً لنوع اللعبة والنوع (اشبال) بالأندية الرياضية بالقطاع الخاص بالمحافظات عام 2018

Follow.Table No. 42

تابع جدول رقم 42

Governorates		سباحة Swimming		تايكونندو Taekwondo		جودو Judo		كاراتيه karate		كونغ فو Kung Fu		المحافظات	
		أ female	ذ male	أ female	ذ male	أ female	ذ male	أ female	ذ male	أ female	ذ male		
Total	Teams	611	862	140	202	122	181	500	908	202	423	الاجمالي فرق لاعبون	
	Players	4015	8238	1191	2071	741	1877	4884	9714	1613	4307		
Cairo	Teams	77	80	25	28	34	44	81	101	35	47	القاهرة فرق لاعبون	
	Players	1641	4009	264	457	406	823	1387	1857	441	651		
Alexandria	Teams	42	57	22	25	18	23	78	135	20	43	الاسكندرية فرق لاعبون	
	Players	886	1548	393	545	28	162	646	1379	114	413		
port_said	Teams	9	11	1	7	2	7	8	15	2	11	بورسعيد فرق لاعبون	
	Players	56	80	2	56	11	43	64	116	6	42		
Suez	Teams	-	-	-	-	-	-	2	2	-	-	السويس فرق لاعبون	
	Players	-	-	-	-	-	-	22	20	-	-		
Damietta	Teams	2	2	-	-	-	-	7	16	-	4	دمياط فرق لاعبون	
	Players	8	16	-	-	-	-	100	201	-	72		
Dakahlia	Teams	4	5	4	4	14	17	18	60	9	24	الدقهلية فرق لاعبون	
	Players	42	52	37	39	64	162	200	367	61	149		
Sharkia	Teams	11	11	16	28	5	10	52	70	22	69	الشرقية فرق لاعبون	
	Players	10	38	69	204	5	65	204	508	133	322		
Kalyoubia	Teams	12	14	5	5	8	5	15	27	12	19	القليوبية فرق لاعبون	
	Players	118	240	39	51	80	45	225	535	124	358		
Kafr El Sheikh	Teams	-	-	-	-	-	-	13	30	3	15	كفر الشيخ فرق لاعبون	
	Players	-	-	-	-	-	-	125	382	42	153		
Gharbia	Teams	5	5	42	65	27	39	54	89	23	46	الغربية فرق لاعبون	
	Players	45	60	167	295	110	200	187	335	48	260		
Menoufia	Teams	2	2	-	-	-	3	16	18	9	8	المنوفية فرق لاعبون	
	Players	4	18	-	-	-	36	80	222	53	144		
Behera	Teams	4	5	-	-	-	-	8	16	5	9	البحيرة فرق لاعبون	
	Players	75	115	-	-	-	-	126	318	145	295		
Ismailia	Teams	1	3	-	-	-	-	6	7	1	7	الاسماعيلية فرق لاعبون	
	Players	20	60	-	-	-	-	139	248	10	45		

Number of sports teams and players according to type of game and gender (cubs) in sports clubs in private sector at governorates 2018

عدد الفرق الرياضية واللاعبين طبقاً لنوع اللعبة والنوع (اشبال) بالأندية الرياضية بالقطاع الخاص بالمحافظات عام 2018

Follow.Table No. 42

تابع جدول رقم 42

Governorates		سباحة		تايكونندو		جودو		كاراتيه		كونغ فو		المحافظات
		Swimming		Taekwondo		Judo		karate		Kung Fu		
		أ	ذ	أ	ذ	أ	ذ	أ	ذ	أ	ذ	
		female	male	female	male	female	male	female	male	female	male	
Giza	Teams	421	621	12	12	6	16	34	48	12	25	فرق
	Players	962	1596	90	94	17	176	432	683	120	337	الجيزه لاعبين
Beni Suef	Teams	-	3	-	-	-	-	3	111	3	10	فرق
	Players	-	20	-	-	-	-	96	446	24	148	بنى سويف لاعبين
Fayoum	Teams	6	11	4	9	-	-	7	11	3	5	فرق
	Players	82	161	33	95	-	-	64	113	51	87	الفيوم لاعبين
Menia	Teams	8	16	-	-	-	-	14	26	20	34	فرق
	Players	10	23	-	-	-	-	47	172	58	122	المنيا لاعبين
Assuit	Teams	-	5	1	7	8	16	30	49	3	13	فرق
	Players	-	60	30	78	20	140	254	680	46	218	أسسوط لاعبين
Sohag	Teams	1	1	3	7	-	1	8	18	2	6	فرق
	Players	6	6	30	83	-	25	109	261	16	43	سوهاج لاعبين
Qena	Teams	-	-	-	-	-	-	6	10	-	7	فرق
	Players	-	-	-	-	-	-	42	136	-	69	قنا لاعبين
Aswan	Teams	2	3	1	1	-	-	17	9	9	4	فرق
	Players	12	35	24	32	-	-	30	54	39	111	اسوان لاعبين
Luxur	Teams	-	1	-	2	-	-	3	5	2	7	فرق
	Players	-	50	-	20	-	-	91	202	14	140	الأقصر لاعبين
Red Sea	Teams	1	1	3	1	-	-	7	6	2	4	فرق
	Players	28	24	3	2	-	-	75	98	20	40	البحر الأحمر لاعبين
El Wadi ElGidid	Teams	-	-	-	-	-	-	4	4	-	-	فرق
	Players	-	-	-	-	-	-	60	90	-	-	الوادي الجديد لاعبين
Matrouh	Teams	-	-	-	-	-	-	-	9	-	-	فرق
	Players	-	-	-	-	-	-	-	120	-	-	مطروح لاعبين
North Sinai	Teams	-	1	1	1	-	-	7	9	5	6	فرق
	Players	-	10	10	20	-	-	75	145	48	88	شمال سيناء لاعبين
South Sinai	Teams	3	4	-	-	-	-	2	7	-	-	فرق
	Players	10	17	-	-	-	-	4	26	-	-	جنوب سيناء لاعبين

(1) 181,000 played by individuals shall include a table other than mentioned

(1) تشمل كافة الالعاب التي يمارسها الافراد خلاف ماذكر بالجدول

Number of sports teams and players according to type of game and gender (cubs) in sports clubs in private sector at governorates 2018

عدد الفرق الرياضية واللاعبين طبقاً لنوع اللعبة والنوع (اشبال) بالأندية الرياضية بالقطاع الخاص بالمحافظات عام 2018

Follow.Table No. 42

تابع جدول رقم 42

Governorates		الجملة Total		(1) ألعاب أخرى other games (1)		كرة السرعة speedball		بلياردو Billiards		كروكية crockett		المحافظات
		أ female	ذ male	أ female	ذ male	أ female	ذ male	أ female	ذ male	أ female	ذ male	
Total	Teams	2976	6445	135	233	33	86	12	52	6	13	فرق الاجمالي
	Players	27602	79181	728	1593	300	622	79	318	34	56	لاعبون
Cairo	Teams	650	953	56	55	6	7	-	9	3	5	فرق القاهرة
	Players	9716	18368	276	282	60	80	-	42	22	28	لاعبون
Alexandria	Teams	476	864	23	34	-	1	4	21	2	6	فرق الاسكندرية
	Players	5230	12057	123	226	-	5	15	92	5	6	لاعبون
port_said	Teams	67	183	6	-	1	1	1	1	-	-	فرق بورسعيد
	Players	339	1763	30	-	5	3	5	5	-	-	لاعبون
Suez	Teams	3	13	1	1	-	-	-	-	-	-	فرق السويس
	Players	32	382	10	25	-	-	-	-	-	-	لاعبون
Damietta	Teams	23	91	-	1	-	-	3	5	-	-	فرق دمياط
	Players	263	1134	-	5	-	-	30	50	-	-	لاعبون
Dakahlia	Teams	103	299	2	17	2	2	1	3	-	-	فرق الدقهلية
	Players	846	3096	22	116	13	13	4	18	-	-	لاعبون
Sharkia	Teams	139	308	3	10	8	8	-	-	-	-	فرق الشرقية
	Players	716	2924	80	283	60	50	-	-	-	-	لاعبون
Kalyoubia	Teams	97	202	1	1	-	-	-	-	-	-	فرق القليوبية
	Players	1161	3178	8	10	-	-	-	-	-	-	لاعبون
Kafr El Sheikh	Teams	30	130	-	1	5	5	-	-	-	-	فرق كفر الشيخ
	Players	313	2231	-	10	30	35	-	-	-	-	لاعبون
Gharbia	Teams	284	569	7	15	4	4	-	4	-	-	فرق الغربية
	Players	1456	3554	65	165	75	25	-	29	-	-	لاعبون
Menoufia	Teams	31	111	-	4	-	-	-	-	-	-	فرق المنوفية
	Players	209	1853	-	16	-	-	-	-	-	-	لاعبون
Behera	Teams	25	87	-	1	-	-	-	-	-	-	فرق البحيرة
	Players	436	1926	-	5	-	-	-	-	-	-	لاعبون
Ismailia	Teams	13	43	-	-	1	1	1	2	-	-	فرق الاسماعيلية
	Players	231	978	-	-	20	20	1	20	-	-	لاعبون

Number of sports teams and players according to type of game and gender (cubs) in sports clubs in private sector at governorates 2018

عدد الفرق الرياضية واللاعبين طبقاً لنوع اللعبة والنوع (اشبال)
بالأندية الرياضية بالقطاع الخاص بالمحافظات عام 2018

Follow.Table No. 42

تابع جدول رقم 42

Gkrt Vkvbit I		الجملة		(1) ألعاب أخرى		كرة السرعة		بلياردو		كروكية		المحافظات
		Total		other games (1)		speedball		Billiards		crockett		
		أ	ذ	أ	ذ	أ	ذ	أ	ذ	أ	ذ	
		female	male	female	male	female	male	female	male	femal	male	
Giza	Teams	706	1184	31	64	5	5	-	3	1	2	فرق الجيزه
	Players	4168	7865	95	155	25	24	-	18	7	22	لاعبون
Beni Suef	Teams	10	234	3	5	-	50	-	-	-	-	فرق بنى سويف
	Players	135	1683	13	37	-	350	-	-	-	-	لاعبون
Fayoum	Teams	42	165	1	1	-	-	-	-	-	-	فرق الفيوم
	Players	369	1869	1	1	-	-	-	-	-	-	لاعبون
Menia	Teams	90	219	-	1	-	-	-	-	-	-	فرق المنيا
	Players	234	1429	-	15	-	-	-	-	-	-	لاعبون
Assuit	Teams	59	181	1	2	-	-	-	-	-	-	فرق أسيوط
	Players	569	3060	5	30	-	-	-	-	-	-	لاعبون
Sohag	Teams	15	106	-	-	-	1	-	-	-	-	فرق سوهاج
	Players	176	1488	-	-	-	5	-	-	-	-	لاعبون
Qena	Teams	6	49	-	4	-	-	-	-	-	-	فرق قنا
	Players	42	636	-	24	-	-	-	-	-	-	لاعبون
Aswan	Teams	41	136	-	12	-	-	-	-	-	-	فرق اسوان
	Players	214	1959	-	156	-	-	-	-	-	-	لاعبون
Luxur	Teams	13	69	-	2	-	-	-	-	-	-	فرق الأقصر
	Players	246	1148	-	15	-	-	-	-	-	-	لاعبون
Red Sea	Teams	20	57	-	-	-	-	-	-	-	-	فرق البحر الأحمر
	Players	174	1077	-	-	-	-	-	-	-	-	لاعبون
El Wadi ElGidid	Teams	5	23	-	-	-	-	-	-	-	-	فرق الوادى الجديد
	Players	75	526	-	-	-	-	-	-	-	-	لاعبون
Matrouh	Teams	-	90	-	-	-	-	-	2	-	-	فرق مطروح
	Players	-	1636	-	-	-	-	-	10	-	-	لاعبون
North Sinai	Teams	21	62	-	1	1	1	2	2	-	-	فرق شمال سيناء
	Players	229	1198	-	10	12	12	24	34	-	-	لاعبون
South Sinai	Teams	7	17	-	1	-	-	-	-	-	-	فرق جنوب سيناء
	Players	23	163	-	7	-	-	-	-	-	-	لاعبون

(1) All games played by individuals shall include a table other than mentioned

(1) تشمل كافة الألعاب التي يمارسها الأفراد خلاف ماذكر بالجدول

Number of local, regional and international matches played by sports teams (cubs) according to type of game in sports clubs in private sector at governorates 2018

عدد المباريات المحلية والإقليمية والدولية التي أديتها الفرق الرياضية (اشبال) طبقاً لنوع اللعبة بالأندية الرياضية بالقطاع الخاص بالمحافظات عام 2018

جدول رقم 43

Table No.43

Governorates	تنس الطاولة Table tennis			التنس Tennis			الكرة الطائرة Volleyball			كرة السلة Basketball			كرة اليد Handball			كرة القدم Football			المحافظة
	دوليه international	إقليمية regional	محليه local	دوليه international	إقليمية regional	محليه local	دوليه international	إقليمية regional	محليه local	دوليه international	إقليمية regional	محليه local	دوليه international	إقليمية regional	محليه local	دوليه international	إقليمية regional	محليه local	
total	-	116	1805	-	54	1202	18	107	2154	8	184	2909	12	192	2725	301	547	9142	الأجمالي
Cairo	-	3	583	-	-	59	-	5	964	-	1	1440	-	2	1118	150	4	1440	القاهرة
Alexandria	-	-	366	-	-	455	-	-	491	-	-	573	-	40	608	-	-	1513	الاسكندرية
port_said	-	-	-	-	-	-	-	4	34	-	-	44	-	-	120	-	12	126	بورسعيد
Suez	-	-	-	-	-	-	-	-	-	-	-	-	-	-	27	-	-	88	السويس
Damietta	-	9	43	-	-	-	-	5	33	-	4	27	-	2	29	-	26	175	دمياط
Dakahlia	-	21	130	-	4	16	-	16	62	-	18	82	-	10	46	-	68	613	الدقهلية
Sharkia	-	6	48	-	-	-	-	11	5	-	50	8	-	-	10	-	15	272	الشرقية
Kalyoubia	-	-	54	-	-	30	-	-	83	-	-	82	-	-	88	-	48	322	القليوبية
Kafr El Sheikh	-	-	33	-	-	16	-	-	52	-	-	74	-	-	26	12	-	443	كفر الشيخ
Gharbia	-	25	87	-	20	22	-	5	25	-	55	57	-	100	22	-	140	256	الغربية
Menoufia	-	-	39	-	-	3	-	-	14	-	-	20	12	-	67	52	57	479	المنوفية
Behera	-	20	47	-	20	15	-	40	42	-	10	34	-	2	22	-	29	232	البحيرة
Ismailia	-	-	10	-	-	-	-	-	-	-	-	-	-	-	-	-	10	130	الاسماعيلية
Giza	-	-	29	-	-	504	-	-	180	-	-	250	-	-	176	39	12	598	الجيزة
Beni Suef	-	-	28	-	-	22	-	-	20	-	-	25	-	-	40	-	-	98	بنى سويف
Fayoum	-	-	40	-	-	-	-	-	33	-	-	13	-	-	31	15	-	187	الفيوم
Menia	-	-	5	-	4	7	-	8	15	8	-	64	-	2	56	-	16	207	المنيا
Assuit	-	15	9	-	6	14	18	13	52	-	30	91	-	34	123	-	7	294	أسيوط
Sohag	-	15	62	-	-	6	-	-	11	-	-	10	-	-	64	3	20	411	سوهاج
Qena	-	-	118	-	-	-	-	-	3	-	-	15	-	-	-	-	-	101	قنا
Aswan	-	-	22	-	-	33	-	-	11	-	-	-	-	-	27	-	4	226	اسوان
Luxur	-	-	17	-	-	-	-	-	4	-	16	-	-	-	15	-	24	66	الأقصر
Red Sea	-	-	-	-	-	-	-	-	-	-	-	-	-	-	-	-	20	221	البحر الأحمر
El Wadi ElGidid	-	-	-	-	-	-	-	-	5	-	-	-	-	-	-	-	5	69	الوادى الجديد
Matrouh	-	-	2	-	-	-	-	-	2	-	-	-	-	-	4	30	-	330	مطروح
North Sinai	-	2	33	-	-	-	-	-	13	-	-	-	-	-	6	-	30	231	شمال سيناء
South Sinai	-	-	-	-	-	-	-	-	-	-	-	-	-	-	-	-	-	14	جنوب سيناء

Number of local, regional and international matches played by sports teams (cubs) according to type of game in sports clubs in private sector at governorates 2018

عدد المباريات المحلية والإقليمية والدولية التي أديتها الفرق الرياضية (اشبال) طبقاً لنوع اللعبة بالأندية الرياضية بالقطاع الخاص بالمحافظات عام 2018

Follow.Table No.43

تابع جدول رقم 43

Governorates	جمباز Gymnastics			ألعاب القوى Athletics			كمال الأجسام BodyBuilding			رفع الأثقال Weight lifting			المصارعة Werstling			الملاكمة Werstling			المحافظا
	دوليه international	إقليمية regional	محليه local	دوليه international	إقليمية regional	محليه local	دوليه international	إقليمية regional	محليه local	دوليه international	إقليمية regional	محليه local	دوليه international	إقليمية regional	محليه local	دوليه international	إقليمية regional	محليه local	
total	16	48	618	1	52	330	9	68	205	2	70	174	8	17	216	14	67	353	الأجمالى
Cairo	5	17	68	-	-	23	-	-	15	-	-	12	-	-	12	-	-	15	القاهرة
Alexandria	11	8	128	1	1	58	-	-	-	-	-	12	-	-	12	-	-	12	الاسكندرية
port_said	-	-	10	-	-	-	-	-	-	-	-	-	-	-	-	2	2	14	بورسعيد
Suez	-	-	-	-	-	-	-	-	-	-	-	-	-	-	-	-	-	-	السويس
Damietta	-	1	-	-	-	-	-	2	4	-	1	6	-	-	5	-	-	-	دمياط
Dakahlia	-	-	34	-	10	18	7	10	57	-	5	11	-	-	35	-	16	46	الدقهلية
Sharkia	-	3	7	-	10	20	-	17	38	-	14	28	-	-	-	-	5	10	الشرقية
Kalyoubia	-	-	4	-	-	21	-	-	13	-	-	21	-	-	17	-	-	28	القليوبية
Kafr El Sheikh	-	-	-	-	-	-	-	-	-	-	-	-	-	-	-	-	-	14	كفر الشيخ
Gharbia	-	16	-	-	5	27	1	22	36	-	30	42	-	2	19	-	11	21	الغربية
Menoufia	-	-	-	-	-	12	-	-	-	-	-	-	-	2	6	-	-	-	المنوفية
Behera	-	-	-	-	15	10	-	-	-	-	-	-	-	-	-	-	-	-	البحيرة
Ismailia	-	-	-	-	-	-	-	7	5	-	5	10	-	-	-	-	5	10	الاسماعيلية
Giza	-	-	362	-	-	8	-	3	7	-	-	-	-	-	25	-	-	90	الجيزة
Beni Suef	-	-	-	-	-	7	-	-	-	-	5	5	-	-	22	-	-	4	بنى سويف
Fayoum	-	-	-	-	6	50	-	4	10	-	1	13	-	-	8	-	-	3	الفيوم
Menia	-	3	2	-	-	2	1	-	1	2	-	4	8	4	11	-	8	2	المنيا
Assuit	-	-	-	-	-	2	-	3	9	-	9	8	-	-	32	12	20	72	أسيوط
Sohag	-	-	-	-	-	26	-	-	10	-	-	-	-	-	-	-	-	-	سوهاج
Qena	-	-	-	-	-	3	-	-	-	-	-	2	-	-	-	-	-	-	قنا
Aswan	-	-	-	-	-	7	-	-	-	-	-	-	-	-	-	-	-	-	اسوان
Luxur	-	-	-	-	2	17	-	-	-	-	-	-	-	9	-	-	-	-	الأقصر
Red Sea	-	-	-	-	-	-	-	-	-	-	-	-	-	-	-	-	-	-	البحر الأحمر
El Wadi ElGidid	-	-	-	-	3	3	-	-	-	-	-	-	-	-	-	-	-	-	الوادى الجديد
Matrouh	-	-	-	-	-	2	-	-	-	-	-	-	-	-	-	-	-	-	مطروح
North Sinai	-	-	3	-	-	14	-	-	-	-	-	-	-	-	-	-	-	-	شمال سيناء
South Sinai	-	-	-	-	-	-	-	-	-	-	-	-	-	-	12	-	-	12	جنوب سيناء

Number of local, regional and international matches played by sports teams (cubs) according to type of game in sports clubs in private sector at governorates 2018

عدد المباريات المحلية والإقليمية والدولية التي أديتها الفرق الرياضية (اشبال) طبقاً لنوع اللعبة بالأندية الرياضية بالقطاع الخاص بالمحافظات عام 2018

Follow Table No.43

تابع جدول رقم 43

Governorates	سباحة Swimming			تايكونندو Taekwondo			جودو Judo			كاراتيه Karate			كونغ فو Kung fu			المحافظة
	دوليه international	إقليمية regional	محليه local	دوليه international	إقليمية regional	محليه local	دوليه international	إقليمية regional	محليه local	دوليه international	إقليمية regional	محليه local	دوليه international	إقليمية regional	محليه local	
total	11	56	6321	15	66	867	5	70	508	83	315	3796	42	167	1156	الأجمالي
Cairo	-	-	63	-	-	28	-	-	49	-	-	175	-	-	79	القاهرة
Alexandria	-	-	81	-	-	144	-	-	54	-	15	1094	-	-	148	الاسكندرية
port_said	11	3	8	-	-	-	-	9	9	4	5	100	-	-	-	بورسعيد
Suez	-	-	-	-	-	-	-	-	-	-	-	5	-	-	-	السويس
Damietta	-	-	-	-	-	-	-	-	-	-	25	141	-	5	28	دمياط
Dakahlia	-	-	23	-	-	34	5	15	70	4	35	156	11	18	83	الدقهلية
Sharkia	-	-	2	-	3	10	-	10	23	-	37	120	-	36	137	الشرقية
Kalyoubia	-	-	8	-	-	10	-	-	-	-	-	60	-	-	39	القليوبية
Kafr El Sheikh	-	-	-	-	-	-	-	-	-	-	-	73	-	-	20	كفر الشيخ
Gharbia	-	11	-	-	28	133	-	22	68	-	9	68	-	28	136	الغربية
Menoufia	-	2	4	-	-	-	-	-	5	-	2	88	-	5	57	المنوفية
Behera	-	20	12	-	-	-	-	-	-	-	16	106	-	1	34	البحيرة
Ismailia	-	-	-	-	-	-	-	-	-	-	30	101	-	-	-	الاسماعيلية
Giza	-	-	6003	-	-	379	-	-	80	10	22	777	25	29	148	الجيزة
Beni Suef	-	-	2	-	-	-	-	-	-	7	7	68	5	9	37	بنى سويف
Fayoum	-	-	26	1	6	27	-	-	-	-	-	38	-	2	47	الفيوم
Menia	-	5	2	-	-	-	-	-	-	12	4	24	-	9	43	المنيا
Assuit	-	8	-	14	12	41	-	14	150	45	58	334	-	4	24	أسيوط
Sohag	-	-	-	-	14	23	-	-	-	-	28	54	-	12	9	سوهاج
Qena	-	-	-	-	-	-	-	-	-	-	1	89	-	-	25	قنا
Aswan	-	7	12	-	-	30	-	-	-	-	-	37	-	-	26	اسوان
Luxur	-	-	-	-	3	5	-	-	-	-	6	18	-	5	10	الأقصر
Red Sea	-	-	-	-	-	-	-	-	-	-	-	2	-	-	-	البحر الأحمر
El Wadi ElGidid	-	-	-	-	-	-	-	-	-	-	8	5	-	-	-	الوادى الجديد
Matrouh	-	-	-	-	-	-	-	-	-	-	-	4	-	-	-	مطروح
North Sinai	-	-	5	-	-	3	-	-	-	1	7	39	1	4	26	شمال سيناء
South Sinai	-	-	70	-	-	-	-	-	-	-	-	20	-	-	-	جنوب سيناء

Number of coaches in sports teams (cubs)
according to type of game and nationality in
sports clubs in private sector at
governorates 2018

عدد المدربين بالفرق الرياضية (اشبال) طبقاً
لنوع اللعبة والجنسية بالأندية الرياضية
بالقطاع الخاص بالمحافظات عام 2018

جدول رقم 44

Table No.44

Governorates	تنس الطاولة TableTennis				التنس Tennis				الكرة الطائرة Vollyball				كرة السلة Basketball				كرة اليد Handball				كرة القدم Football				المحافظات
	أجنبي Foreign		مصرى Egyptian		أجنبي Foreign		مصرى Egyptian		أجنبي Foreign		مصرى Egyptian		أجنبي Foreign		مصرى Egyptian		أجنبي Foreign		مصرى Egyptian						
	أ	ذ	أ	ذ	أ	ذ	أ	ذ	أ	ذ	أ	ذ	أ	ذ	أ	ذ	أ	ذ	أ	ذ	أ	ذ			
	f	m	f	m	f	m	f	m	f	m	f	m	f	m	f	m	f	m	f	m	f	m			
TOTAL	-	-	13	179	-	-	22	156	-	-	38	219	-	-	43	325	-	-	26	307	-	-	8	1028	الاجمالي
Cairo	-	-	3	49	-	-	4	47	-	-	11	90	-	-	3	105	-	-	5	127	-	-	3	181	القاهرة
Alexandria	-	-	6	37	-	-	16	41	-	-	11	35	-	-	21	81	-	-	12	45	-	-	-	181	الاسكندرية
port_said	-	-	-	1	-	-	-	-	-	-	-	6	-	-	1	4	-	-	-	12	-	-	-	8	بورسعيد
Suez	-	-	-	-	-	-	-	-	-	-	-	-	-	-	-	-	-	-	-	-	-	-	-	7	السويس
Damietta	-	-	-	2	-	-	-	-	-	-	-	1	-	-	-	3	-	-	-	3	-	-	-	9	دمياط
Dakahlia	-	-	-	12	-	-	-	3	-	-	-	7	-	-	-	7	-	-	-	3	-	-	-	56	الدقهلية
Sharkia	-	-	-	5	-	-	-	-	-	-	1	1	-	-	1	4	-	-	-	2	-	-	-	37	الشرقية
Kalyoubia	-	-	-	5	-	-	-	1	-	-	1	1	-	-	2	2	-	-	-	3	-	-	2	32	القليوبية
Kafr El Sheikh	-	-	-	7	-	-	-	-	-	-	-	9	-	-	1	18	-	-	-	7	-	-	-	63	كفر الشيخ
Gharbia	-	-	1	8	-	-	1	6	-	-	5	10	-	-	6	25	-	-	8	17	-	-	-	33	الغربية
Menoufia	-	-	-	3	-	-	-	1	-	-	-	2	-	-	-	-	-	-	-	2	-	-	-	33	المنوفية
Behera	-	-	-	5	-	-	-	5	-	-	-	4	-	-	-	7	-	-	-	9	-	-	-	35	البحيرة
Ismailia	-	-	-	2	-	-	-	-	-	-	-	-	-	-	-	-	-	-	-	-	-	-	-	13	الاسماعيلية
Giza	-	-	1	13	-	-	1	42	-	-	7	31	-	-	8	47	-	-	1	31	-	-	1	84	الجيزة

Number of coaches in sports teams (cubs)
according to type of game and nationality in
sports clubs in private sector at
governorates 2018

عدد المدربين بالفرق الرياضية (اشبال) طبقاً
لنوع اللعبة والجنسية بالأندية الرياضية
بالقطاع الخاص بالمحافظات عام 2018

FOLLOW.Table No.44

تابع جدول رقم 44

Governorat	تنس الطاولة TableTennis				التنس Tennis				الكرة الطائرة Vollyball				كرة السلة Basketball				كرة اليد Handball				كرة القدم Football				المحافظات
	أجنبي Foreign		مصرى Egyptian		أجنبي Foreign		مصرى Egyptian		أجنبي Foreign		مصرى Egyptian		أجنبي Foreign		مصرى Egyptian		أجنبي Foreign		مصرى Egyptian		أجنبي Foreign		مصرى Egyptian		
	أ	ذ	أ	ذ	أ	ذ	أ	ذ	أ	ذ	أ	ذ	أ	ذ	أ	ذ	أ	ذ	أ	ذ	أ	ذ	أ	ذ	
	f	m	f	m	f	m	f	m	f	m	f	m	f	m	f	m	f	m	f	m	f	m	f	m	
Beni Suef	-	-	-	1	-	-	-	-	-	-	-	-	-	-	-	-	3	-	-	-	4	بنى سويف			
Fayoum	-	-	-	4	-	-	-	-	-	-	2	-	-	-	2	-	-	3	-	-	21	الفيوم			
Menia	-	-	-	3	-	-	-	3	-	-	2	5	-	-	8	-	-	7	-	-	1	15	المنيا		
Assuit	-	-	-	3	-	-	-	3	-	-	-	5	-	-	6	-	-	13	-	-	-	23	أسيوط		
Sohag	-	-	-	1	-	-	-	1	-	-	-	-	-	-	2	-	-	5	-	-	-	22	سوهاج		
Qena	-	-	-	1	-	-	-	-	-	-	-	-	-	-	2	-	-	-	-	-	-	10	قنا		
Aswan	-	-	-	10	-	-	-	3	-	-	-	7	-	-	-	-	-	9	-	-	-	56	اسوان		
Luxur	-	-	-	-	-	-	-	-	-	-	-	-	-	-	2	-	-	2	-	-	-	10	الأقصر		
Red Sea	-	-	-	-	-	-	-	-	-	-	-	-	-	-	-	-	-	-	-	-	1	23	البحر الأحمر		
El Wadi ElGidid	-	-	-	2	-	-	-	-	-	-	-	1	-	-	-	-	-	-	-	-	-	11	الوادى الجديد		
Matrouh	-	-	-	1	-	-	-	-	-	-	-	-	-	-	-	-	3	-	-	-	29	مطروح			
North Sinai	-	-	2	4	-	-	-	-	-	-	-	2	-	-	-	-	-	1	-	-	-	27	شمال سيناء		
South Sinai	-	-	-	-	-	-	-	-	-	-	-	-	-	-	-	-	-	-	-	-	-	5	جنوب سيناء		

Number of coaches in sports teams (cubs)
according to type of game and nationality in
sports clubs in private sector at
governorates 2018

Folow.Table No.14

عدد المدربين بالفرق الرياضية (اشبال) طبقاً
لنوع اللعبة والجنسية بالأندية الرياضية
بالقطاع الخاص بالمحافظات عام 2018

تابع جدول رقم 44

Governorates	جمباز Gymnastics				العاب القوى Athletics				كمال الأجسام BodyBuilding				رفع الأثقال Weight lifting				المصارعة Werstling				الملاكمة Boxing				المحافظات
	أجنبي Foreign		مصرى Egyptian		أجنبي Foreign		مصرى Egyptian		أجنبي Foreign		مصرى Egyptian		أجنبي Foreign		مصرى Egyptian		أجنبي Foreign		مصرى Egyptian		أجنبي Foreign		مصرى Egyptian		
	أ f	ذ m	أ f	ذ m	أ f	ذ m	أ f	ذ m	أ f	ذ m	أ f	ذ m	أ f	ذ m	أ f	ذ m	أ f	ذ m	أ f	ذ m	أ f	ذ m	أ f	ذ m	
TOTAL	-	-	97	223	-	-	14	182	-	-	2	28	-	-	1	28	-	-	4	33	-	-	2	33	الإجمالي
Cairo	-	-	18	101	-	-	5	56	-	-	-	4	-	-	-	5	-	-	1	2	-	-	-	5	القاهرة
Alexandria	-	-	55	41	-	-	2	62	-	-	-	-	-	-	1	2	-	-	2	3	-	-	1	3	الاسكندرية
port_said	-	-	1	11	-	-	-	4	-	-	-	-	-	-	-	-	-	-	-	-	-	-	-	2	بورسعيد
Suez	-	-	-	-	-	-	-	-	-	-	-	-	-	-	-	-	-	-	-	-	-	-	-	-	السويس
Damietta	-	-	2	2	-	-	-	-	-	-	-	-	-	-	-	-	-	-	-	1	-	-	-	-	دمياط
Dakahlia	-	-	-	7	-	-	-	-	-	-	1	4	-	-	-	1	-	-	-	3	-	-	-	-	الدقهلية
Sharkia	-	-	1	7	-	-	-	2	-	-	-	5	-	-	-	4	-	-	-	-	-	-	-	4	الشرقية
Kalyoubia	-	-	3	6	-	-	-	2	-	-	-	1	-	-	-	3	-	-	-	4	-	-	-	3	القليوبية
Kafr El Sheikh	-	-	-	-	-	-	-	3	-	-	-	-	-	-	-	-	-	-	-	-	-	-	-	1	كفر الشيخ
Gharbia	-	-	9	13	-	-	3	8	-	-	1	7	-	-	-	7	-	-	1	5	-	-	1	3	الغربية
Menoufia	-	-	-	2	-	-	-	3	-	-	-	2	-	-	-	-	-	-	-	2	-	-	-	-	المنوفية
Behera	-	-	-	-	-	-	-	3	-	-	-	-	-	-	-	-	-	-	-	1	-	-	-	-	البحيرة
Ismailia	-	-	-	-	-	-	-	-	-	-	-	-	-	-	-	1	-	-	-	-	-	-	-	1	الاسماعيلية
Giza	-	-	6	27	-	-	-	19	-	-	-	2	-	-	-	-	-	-	-	-	-	-	-	4	الجيزة

Number of coaches in sports teams (cubs)
according to type of game and nationality in
sports clubs in private sector at
governorates 2018

عدد المدربين بالفرق الرياضية (اشبال) طبقاً
لنوع اللعبة والجنسية بالاندية الرياضية
بالقطاع الخاص بالمحافظات عام 2018

FOLLOW.Table No.44

تابع جدول رقم 44

Governorat	جمباز Gymnastics				العاب القوى Athletics				كمال الأجسام BodyBuilding				رفع الأثقال Weight lifting				المصارعة Werstling				الملاكمة Boxing				المحافظات
	أجنبي Foreign		مصرى Egyptian		أجنبي Foreign		مصرى Egyptian		أجنبي Foreign		مصرى Egyptian		أجنبي Foreign		مصرى Egyptian		أجنبي Foreign		مصرى Egyptian						
	أ f	ذ m	أ f	ذ m	أ f	ذ m	أ f	ذ m	أ f	ذ m	أ f	ذ m	أ f	ذ m	أ f	ذ m	أ f	ذ m	أ f	ذ m					
Beni Suef	-	-	-	-	-	-	-	-	-	-	-	-	-	-	-	-	-	-	1	-	-	-	-	بنى سويف	
Fayoum	-	-	2	-	-	-	1	4	-	-	-	3	-	-	-	1	-	-	-	2	-	-	-	1	الفيوم
Menia	-	-	-	1	-	-	-	1	-	-	-	-	-	-	3	-	-	-	4	-	-	-	3	المنيا	
Assuit	-	-	-	-	-	-	-	-	-	-	-	-	-	1	-	-	-	-	-	-	-	-	2	أسيوط	
Sohag	-	-	-	-	-	-	2	-	-	-	-	-	-	-	-	-	-	-	-	-	-	-	-	سوهاج	
Qena	-	-	-	-	-	-	-	1	-	-	-	-	-	-	-	-	-	-	-	-	-	-	-	قنا	
Aswan	-	-	-	2	-	-	-	3	-	-	-	-	-	-	-	-	-	-	-	-	-	-	-	اسوان	
Luxur	-	-	-	-	-	-	-	2	-	-	-	-	-	-	-	-	-	-	4	-	-	-	-	الأقصر	
Red Sea	-	-	-	1	-	-	-	-	-	-	-	-	-	-	-	-	-	-	-	-	-	-	-	البحر الأحمر	
El Wadi ElGidid	-	-	-	-	-	-	-	2	-	-	-	-	-	-	-	-	-	-	-	-	-	-	-	الوادي الجديد	
Matrouh	-	-	-	-	-	-	-	4	-	-	-	-	-	-	-	-	-	-	-	-	-	-	-	مطروح	
North Sinai	-	-	-	2	-	-	1	3	-	-	-	-	-	-	-	-	-	-	-	-	-	-	-	شمال سيناء	
South Sinai	-	-	-	-	-	-	-	-	-	-	-	-	-	-	-	-	-	-	1	-	-	-	1	جنوب سيناء	

Number of coaches in sports teams (cubs)
according to type of game and nationality in
sports clubs in private sector at
governorates 2018

عدد المدربين بالفرق الرياضية (اشبال) طبقاً
لنوع اللعبة والجنسية بالاندية الرياضية
بالقطاع الخاص بالمحافظات عام 2018

Follow.Table No.44

تابع جدول رقم 44

Governorates	سباحة Swimming				تايكونندو Taekwondo				جودو Judo				كاراتيه karate				كونغ فو Kung Fu				المحافظات
	أجنبي Foreign		مصرى Egyptian		أجنبي Foreign		مصرى Egyptian		أجنبي Foreign		مصرى Egyptian		أجنبي Foreign		مصرى Egyptian		أجنبي Foreign		مصرى Egyptian		
	أ f	ذ m	أ f	ذ m	أ f	ذ m	أ f	ذ m	أ f	ذ m	أ f	ذ m	أ f	ذ m	أ f	ذ m	أ f	ذ m	أ f	ذ m	
TOTAL	-	-	51	397	-	-	18	127	-	-	15	103	-	-	32	379	-	-	15	162	الاجمالي
Cairo	-	-	24	194	-	-	4	53	-	-	11	50	-	-	5	121	-	-	3	59	القاهرة
Alexandria	-	-	16	47	-	-	5	23	-	-	-	15	-	-	2	60	-	-	-	12	الاسكندرية
port_said	-	-	-	5	-	-	-	6	-	-	-	6	-	-	2	6	-	-	-	2	بورسعيد
Suez	-	-	-	-	-	-	-	-	-	-	-	-	-	-	-	1	-	-	-	-	السويس
Damietta	-	-	1	3	-	-	-	-	-	-	-	-	-	-	-	3	-	-	-	2	دمياط
Dakahlia	-	-	-	7	-	-	-	5	-	-	-	7	-	-	3	19	-	-	-	6	الدقهلية
Sharkia	-	-	-	-	-	-	-	4	-	-	-	4	-	-	1	11	-	-	1	11	الشرقية
Kalyoubia	-	-	2	10	-	-	1	3	-	-	-	-	-	-	7	14	-	-	2	4	القليوبية
Kafr El Sheikh	-	-	-	-	-	-	-	-	-	-	-	-	-	-	2	8	-	-	-	1	كفر الشيخ
Gharbia	-	-	-	15	-	-	4	9	-	-	2	6	-	-	3	9	-	-	4	7	الغربية
Menoufia	-	-	-	1	-	-	-	-	-	-	1	2	-	-	-	6	-	-	1	5	المنوفية
Behera	-	-	3	21	-	-	-	-	-	-	-	-	-	-	3	10	-	-	-	2	البحيرة
Ismailia	-	-	-	-	-	-	-	-	-	-	-	-	-	-	-	5	-	-	-	1	الاسماعيلية
Giza	-	-	2	74	-	-	3	11	-	-	1	11	-	-	2	49	-	-	-	10	الجيزة

Number of coaches in sports teams (cubs)
according to type of game and nationality in
sports clubs in private sector at
governorates 2018

FOLLOW.Table No.44

عدد المدربين بالفرق الرياضية (اشبال) طبقاً
لنوع اللعبة والجنسية بالأندية الرياضية
بالقطاع الخاص بالمحافظات عام 2018

تابع جدول رقم 44

Governorates	سباحة Swimming				تايكوندو Taekwondo				جودو Judo				كاراتيه karate				كونغ فو Kung Fu				المحافظات
	أجنبي Foreign		مصرى Egyptian		أجنبي Foreign		مصرى Egyptian		أجنبي Foreign		مصرى Egyptian		أجنبي Foreign		مصرى Egyptian		أجنبي Foreign		مصرى Egyptian		
	أ f	ذ m	أ f	ذ m	أ f	ذ m	أ f	ذ m	أ f	ذ m	أ f	ذ m	أ f	ذ m	أ f	ذ m	أ f	ذ m	أ f	ذ m	
Beni Suef	-	-	-	-	-	-	-	-	-	-	-	-	-	-	-	4	-	-	1	4	بنى سويف
Fayoum	-	-	3	6	-	-	-	4	-	-	-	-	-	-	-	6	-	-	1	5	الفيوم
Menia	-	-	-	2	-	-	-	-	-	-	-	-	-	-	1	7	-	-	-	8	المنيا
Assuit	-	-	-	3	-	-	-	2	-	-	-	2	-	-	-	10	-	-	1	4	أسيوط
Sohag	-	-	-	1	-	-	-	1	-	-	-	-	-	-	-	3	-	-	-	3	سوهاج
Qena	-	-	-	-	-	-	-	-	-	-	-	-	-	-	-	4	-	-	-	3	قنا
Aswan	-	-	-	3	-	-	-	2	-	-	-	-	-	-	-	4	-	-	-	2	اسوان
Luxur	-	-	-	-	-	-	-	3	-	-	-	-	-	-	-	4	-	-	-	3	الأقصر
Red Sea	-	-	-	-	-	-	-	-	-	-	-	-	-	-	-	2	-	-	-	3	البحر الأحمر
El Wadi ElGidid	-	-	-	-	-	-	-	-	-	-	-	-	-	-	-	4	-	-	-	-	الوادي الجديد
Matrouh	-	-	-	-	-	-	-	-	-	-	-	-	-	-	-	2	-	-	-	-	مطروح
North Sinai	-	-	-	1	-	-	1	1	-	-	-	-	-	-	1	5	-	-	1	5	شمال سيناء
South Sinai	-	-	-	4	-	-	-	-	-	-	-	-	-	-	-	2	-	-	-	-	جنوب سيناء

Number of coaches in sports teams (cubs)
according to type of game and nationality in
sports clubs in private sector at
governorates 2018

Folow.Table No.44

عدد المدربين بالفرق الرياضية (اشبال) طبقاً
لنوع اللعبة والجنسية بالاندية الرياضية
بالقطاع الخاص بالمحافظات عام 2018

تابع جدول رقم 44

Governorates	الجملة total				ألعاب أخرى other games (1)				كرة السرعة speedball				بلياردو Billiards				كروكيه Crockett				المحافظات
	أجنبي Foreign		مصرى Egyptian		أجنبي Foreign		مصرى Egyptian		أجنبي Foreign		مصرى Egyptian		أجنبي Foreign		مصرى Egyptian		أجنبي Foreign		مصرى Egyptian		
	أ f	ذ m	أ f	ذ m	أ f	ذ m	أ f	ذ m	أ f	ذ m	أ f	ذ m	أ f	ذ m	أ f	ذ m	أ f	ذ m	أ f	ذ m	
TOTAL	-	-	425	4067	-	-	19	98	-	-	3	19	-	-	1	19	-	-	1	22	الاجمالي
Cairo	-	-	103	1296	-	-	-	36	-	-	2	3	-	-	-	3	-	-	1	5	القاهرة
Alexandria	-	-	157	730	-	-	7	21	-	-	-	-	-	-	-	6	-	-	-	15	الاسكندرية
port_said	-	-	4	78	-	-	-	2	-	-	-	2	-	-	-	1	-	-	-	-	بورسعيد
Suez	-	-	-	8	-	-	-	-	-	-	-	-	-	-	-	-	-	-	-	-	السويس
Damietta	-	-	3	30	-	-	-	1	-	-	-	-	-	-	-	-	-	-	-	-	دمياط
Dakahlia	-	-	5	151	-	-	1	3	-	-	-	1	-	-	-	-	-	-	-	-	الدقهلية
Sharkia	-	-	15	109	-	-	9	6	-	-	1	2	-	-	-	-	-	-	-	-	الشرقية
Kalyoubia	-	-	21	94	-	-	1	-	-	-	-	-	-	-	-	-	-	-	-	-	القليوبية
Kafr El Sheikh	-	-	3	122	-	-	-	-	-	-	-	5	-	-	-	-	-	-	-	-	كفر الشيخ
Gharbia	-	-	50	199	-	-	1	9	-	-	-	-	-	-	-	2	-	-	-	-	الغربية
Menoufia	-	-	2	65	-	-	-	1	-	-	-	-	-	-	-	-	-	-	-	-	المنوفية
Behera	-	-	6	102	-	-	-	-	-	-	-	-	-	-	-	-	-	-	-	-	البحيرة
Ismailia	-	-	-	25	-	-	-	-	-	-	-	1	-	-	-	1	-	-	-	-	الاسماعيلية
Giza	-	-	33	473	-	-	-	10	-	-	-	4	-	-	-	2	-	-	-	2	الجيزة

Number of coaches in sports teams (cubs)
according to type of game and nationality in
sports clubs in private sector at
governorates 2018

FOLLOW.Table No.44

عدد المدربين بالفرق الرياضية (اشبال) طبقاً
لنوع اللعبة والجنسية بالأندية الرياضية
بالقطاع الخاص بالمحافظات عام 2018

تابع جدول رقم 44

Governorates	الجملة total				ألعاب أخرى other games (1)				كرة السرعة speedball				بلياردو Billiards				كروكيه Crockett				المحافظات
	أجنبي Foreign		مصرى Egyptian		أجنبي Foreign		مصرى Egyptian		أجنبي Foreign		مصرى Egyptian		أجنبي Foreign		مصرى Egyptian		أجنبي Foreign		مصرى Egyptian		
	أ f	ذ m	أ f	ذ m	أ f	ذ m	أ f	ذ m	أ f	ذ m	أ f	ذ m	أ f	ذ m	أ f	ذ m	أ f	ذ m	أ f	ذ m	
Beni Suef	-	-	1	19	-	-	-	1	-	-	-	1	-	-	-	-	-	-	-	-	بنى سويف
Fayoum	-	-	7	66	-	-	-	1	-	-	-	-	-	-	-	1	-	-	-	-	الفيوم
Menia	-	-	4	71	-	-	-	1	-	-	-	-	-	-	-	-	-	-	-	-	المنيا
Assuit	-	-	1	77	-	-	-	-	-	-	-	-	-	-	-	-	-	-	-	-	أسيوط
Sohag	-	-	2	39	-	-	-	-	-	-	-	-	-	-	-	-	-	-	-	-	سوهاج
Qena	-	-	-	21	-	-	-	-	-	-	-	-	-	-	-	-	-	-	-	-	قنا
Aswan	-	-	-	107	-	-	-	6	-	-	-	-	-	-	-	-	-	-	-	-	اسوان
Luxur	-	-	-	30	-	-	-	-	-	-	-	-	-	-	-	-	-	-	-	-	الأقصر
Red Sea	-	-	1	29	-	-	-	-	-	-	-	-	-	-	-	-	-	-	-	-	البحر الأحمر
El Wadi ElGidid	-	-	-	20	-	-	-	-	-	-	-	-	-	-	-	-	-	-	-	-	الوادي الجديد
Matrouh	-	-	-	40	-	-	-	-	-	-	-	-	-	-	-	1	-	-	-	-	مطروح
North Sinai	-	-	7	53	-	-	-	-	-	-	-	-	-	-	1	2	-	-	-	-	شمال سيناء
South Sinai	-	-	-	13	-	-	-	-	-	-	-	-	-	-	-	-	-	-	-	-	جنوب سيناء

Number of participants in sports clubs cultural activity in the private sector according to gender at governorates 2018

عدد المشتركين بالنشاط الثقافي بالأندية الرياضية
بالقطاع الخاص طبقاً للنوع بالمحافظات عام 2018

جدول رقم 45

Table No.45

Governorates	الجملة		(1) أخرى		بحوث ودراسات		دورات تدريبية		مسابقات ثقافية		مجلة حائط		مؤتمرات		ندوات		المحافظات
	TOTAL		Other (1)		Research & Studies		Training Courses		Cultural Competitions		Wall Journal		Conferences		Seminars		
	ا	ذ	ا	ذ	ا	ذ	ا	ذ	ا	ذ	ا	ذ	ا	ذ	ا	ذ	
TOTAL	Female	Male	Female	Male	Female	Male	Female	Male	Female	Male	Female	Male	Female	Male	Female	Male	الاجمالي
Cairo	13296	29472	350	560	51	52	380	639	3806	5080	255	291	1727	16453	6727	6397	القاهرة
Alexandria	7303	16193	251	364	26	96	62	365	1240	2277	246	534	698	1597	4780	10960	الاسكندرية
port_said	1244	1877	-	-	-	-	37	54	414	603	50	40	50	150	693	1030	بورسعيد
Suez	2065	2015	-	-	-	-	700	600	115	65	-	-	500	500	750	850	السويس
Damietta	847	1408	-	-	1	-	30	62	333	454	31	86	55	114	397	692	دمياط
Dakahlia	4169	7603	90	284	10	20	212	339	1872	2759	160	195	451	1253	1374	2753	الدقهلية
Sharkia	2771	4459	200	270	50	100	226	377	484	824	73	93	850	1160	888	1635	الشرقية
Kalyoubia	3313	5014	-	-	225	75	64	130	1239	950	327	230	300	1400	1158	2229	القليوبية
Kafr El Sheikh	785	984	30	25	-	-	4	2	187	178	42	39	326	479	196	261	كفر الشيخ
Gharbia	26710	51450	-	-	-	-	983	1085	4102	7505	17	25	17099	33841	4509	8994	الغربية
Menoufia	1827	5367	20	30	5	10	-	-	333	665	75	178	520	2600	874	1884	المنوفية
Behera	1680	4196	-	-	-	-	28	97	280	667	28	72	269	644	1075	2716	البحيرة
Ismailia	613	1336	-	-	-	-	30	60	103	146	10	20	150	250	320	860	الاسماعيلية
Giza	7688	8036	30	15	43	83	77	94	1177	1276	56	72	641	1216	5664	5280	الجيزة

Number of participants in sports clubs cultural activity in the private sector according to gender at governorates 2018

عدد المشتركين بالنشاط الثقافي بالأندية الرياضية
بالقطاع الخاص طبقاً للنوع بالمحافظات عام 2018

تابع جدول رقم 45

FOLLOW. Table No.45

Governorates	الجملة TOTAL		(1) أخرى Other (1)		بحوث ودراسات Research & Studies		دورات تدريبية Training Courses		مسابقات ثقافية Cultural Competitions		مجلة حائط Wall Journal		مؤتمرات Conferences		ندوات Seminar		المحافظات
	ا	ذ	ا	ذ	ا	ذ	ا	ذ	ا	ذ	ا	ذ	ا	ذ	ا	ذ	
	Female	Male	Female	Male	Female	Male	Female	Male	Female	Male	Female	Male	Female	Male	Female	Male	
Beni Suef	5055	4009	150	360	-	-	500	400	1327	1057	10	30	1215	410	1853	1752	بنى سويف
Fayoum	1957	6172	-	-	-	-	1	13	262	626	102	210	645	3125	947	2198	الفيوم
Menia	4181	8414	-	-	4	16	30	30	465	720	247	318	2020	4900	1415	2430	المنيا
Assuit	2634	3971	640	380	60	20	275	200	285	445	65	50	407	730	902	2146	أسيوط
Sohag	1101	4585	50	273	19	86	-	-	304	927	12	8	220	1400	496	1891	سوهاج
Qena	2001	3279	1590	2100	-	-	-	73	205	536	8	27	20	30	178	513	قنا
Aswan	2913	4991	34	153	15	20	70	100	922	1648	126	249	370	450	1376	2371	اسوان
Luxur	1038	2409	70	250	-	-	-	75	385	534	75	202	20	40	488	1308	الأقصر
Red Sea	1084	1940	10	30	-	-	55	60	310	578	101	125	190	375	418	772	البحر الأحمر
El Wadi ElGidid	330	387	10	10	-	-	-	-	145	168	9	7	-	-	166	202	الوادي الجديد
Matrouh	10	477	-	-	-	-	-	4	10	195	-	2	-	6	-	270	مطروح
North Sinai	655	1020	55	140	-	-	2	7	199	241	2	5	42	147	355	480	شمال سيناء
South Sinai	110	160	-	-	-	-	15	15	20	30	10	10	30	50	35	55	جنوب سيناء

(1) Includes various lectures and literacy.

(1) تشمل المحاضرات المتنوعة ومحو الأمية .

Number of participants in sports clubs social activity in private sector according to gender at governorates 2018

عدد المشتركين بالنشاط الاجتماعي بالأندية الرياضية
بالقطاع الخاص طبقاً للنوع بالمحافظات عام 2018

Table No.46

جدول رقم 46

Governorates	الجملة		(1) أخرى		النشاط الكشفي (كشافة/جواله)		رحلات خارج الجمهورية		رحلات داخل الجمهورية		جماعات خدمة عامة وبيئية		جماعات إسعاف ودفاع		معسكرات عمل قومية ودولية		حفلات ترفيهيه		المحافظات
	TOTAL		Other (1)		Scouting Activities		International Tours		internal tours		Public and environmental service groups		Ambulance and Civil Defense		National and International Camps		Entertainment Concerts		
	ا	ذ	ا	ذ	ا	ذ	ا	ذ	ا	ذ	ا	ذ	ا	ذ	ا	ذ	ا	ذ	
TOTAL	126648	160017	4974	5359	4103	9100	997	1852	44895	57304	5126	6721	2617	1945	3079	6176	60857	71560	الاجمالي
Cairo	26105	24416	160	772	992	1686	206	326	11960	10760	2202	863	1747	373	278	772	8560	8864	القاهرة
Alexandria	13193	22882	180	330	451	1758	127	151	4907	8340	533	1217	72	204	40	430	6883	10452	الاسكندرية
port_said	1835	2196	380	300	-	30	-	6	425	655	10	40	-	-	-	30	1020	1135	بورسعيد
Suez	1978	2337	-	-	-	-	-	-	775	1010	75	50	-	-	-	-	1128	1277	السويس
Damietta	2499	2696	-	-	-	20	-	-	550	896	64	175	10	30	25	50	1850	1525	دمياط
Dakahlia	1834	3420	-	-	25	50	-	-	569	1080	145	330	53	148	95	180	947	1632	الدقهلية
Sharkia	8607	9539	821	621	175	345	-	-	4525	4825	468	523	18	20	150	180	2450	3025	الشرقية
Kalyoubia	4745	4897	50	50	38	115	200	400	983	1337	237	373	7	21	75	135	3155	2466	القليوبية
Kafr El Sheikh	2493	1694	-	-	15	20	154	214	39	45	-	-	-	-	15	20	2270	1395	كفر الشيخ
Gharbia	22252	24301	-	-	1553	3587	-	-	6892	11104	2	4	65	48	2000	3002	11740	6556	الغربية
Menoufia	716	1349	-	-	-	-	30	70	451	838	62	105	-	-	-	-	173	336	المنوفية
Behera	3843	6735	170	310	72	108	100	550	1411	2239	20	51	10	26	80	146	1980	3305	البحيرة
Ismailia	3604	4345	-	-	85	115	20	60	2101	2440	12	25	200	400	35	40	1151	1265	الاسماعيلية
Giza	15326	13243	424	58	228	452	30	25	6217	4351	214	279	5	41	10	20	8198	8017	الجيزة

Number of participants in sports clubs social activity in private sector according to gender at governorates 2018

عدد المشتركين بالنشاط الاجتماعي بالأندية الرياضية
بالقطاع الخاص طبقاً للنوع بالمحافظات عام 2018

Follow.Table No.46

تابع جدول رقم 46

Governorates	الجملة		(1) أخرى		النشاط الكشفي (كشافة/جواله)		رحلات خارج الجمهورية		رحلات داخل الجمهورية		جماعات خدمة عامة وبيئية		جماعات إسعاف ودفاع		معسكرات عمل قومية ودولية		حفلات ترفيهيه		المحافظات
	TOTAL		Other (1)		Scouting Activities		International Tours		internal tours		Public and environmental service groups		Ambulance and Civil Defense		National and International Camps		Entertainment Concerts		
	Female	Male	Female	Male	Female	Male	Female	Male	Female	Male	Female	Male	Female	Male	Female	Male	Female	Male	
Beni Suef	1665	1500	10	30	-	-	130	50	955	960	-	-	-	-	20	30	550	430	بنى سويف
Fayoum	1271	5394	-	-	80	170	-	-	310	2640	133	321	10	160	50	170	688	1933	الفيوم
Menia	1297	3124	600	400	25	100	-	-	215	695	175	740	7	24	25	100	250	1065	المنيا
Assuit	5920	13185	40	25	180	180	-	-	540	875	134	181	58	62	73	82	4895	11780	أسيوط
Sohag	229	877	-	12	-	-	-	-	27	198	57	352	15	37	-	143	130	135	سوهاج
Qena	2898	3268	2030	2040	65	131	-	-	25	125	342	390	255	197	-	40	181	345	قنا
Aswan	1913	3038	59	141	70	101	-	-	677	920	100	187	2	23	30	170	975	1496	اسوان
Luxur	656	1639	-	-	18	46	-	-	60	140	20	50	10	25	-	-	548	1378	الأقصر
Red Sea	1161	2109	50	270	-	20	-	-	140	360	20	130	55	45	55	280	841	1004	البحر الأحمر
El Wadi ElGidid	123	482	-	-	1	1	-	-	40	160	-	60	-	-	7	70	75	191	الوادى الجديد
Matrouh	10	551	-	-	-	25	-	-	-	175	10	110	-	6	-	15	-	220	مطروح
North Sinai	287	550	-	-	15	20	-	-	31	66	71	135	15	25	16	71	139	233	شمال سيناء
South Sinai	188	250	-	-	15	20	-	-	70	70	20	30	3	30	-	-	80	100	جنوب سيناء

(1) Any groups or camps other than those mentioned in the table.

(1) أى جماعات او معسكرات خلاف ما ذكر بالجدول.

Number of participants in sports clubs art activity in private sector according to gender at governorates 2018

عدد المشتركين بالنشاط الفني بالأندية الرياضية بالقطاع الخاص طبقاً للنوع بالمحافظات عام 2018

Table No.47

جدول رقم 47

Governorates	الجملة total		أخرى (1) other		غناء singing		موسيقى music		كورال coral		أعمال يدوية handcrafts		نحت sculpture		تصوير ضوئي photography		تصوير فني art photography		إعلان Advertising		الرسم Drawing		المحافظات
	Female	Male	Female	Male	Female	Male	Female	Male	Female	Male	Female	Male	Female	Male	Female	Male	Female	Male	Female	Male	Female	Male	
	TOTAL	9463	7342	1182	426	335	342	888	754	950	755	1402	634	183	162	183	162	436	222	201	582	3703	
Cairo	3015	1256	825	240	30	3	542	317	89	111	520	154	5	10	5	10	255	80	18	10	726	321	القاهرة
Alexandria	1314	1322	95	-	38	72	33	50	114	102	476	241	1	-	1	-	2	2	2	4	552	851	الاسكندرية
port_said	68	117	10	30	-	-	3	3	-	-	-	-	-	-	-	-	-	-	-	-	55	84	بورسعيد
Suez	214	103	-	-	20	20	3	3	12	6	100	20	-	-	-	-	4	4	-	-	75	50	السويس
Damietta	10	5	-	-	-	-	10	5	-	-	-	-	-	-	-	-	-	-	-	-	-	-	دمياط
Dakahlia	194	318	-	-	15	25	14	41	13	15	23	26	6	8	6	8	24	30	8	15	85	150	الدقهلية
Sharkia	105	155	-	-	20	25	20	25	25	35	-	-	-	-	-	-	-	-	-	-	40	70	الشرقية
Kalyoubia	947	579	-	-	-	-	-	-	375	125	-	-	40	50	40	50	50	40	-	-	442	314	القليوبية
Kafr El Sheikh	-	-	-	-	-	-	-	-	-	-	-	-	-	-	-	-	-	-	-	-	-	-	كفر الشيخ
Gharbia	442	449	20	16	7	3	70	130	70	140	-	-	-	-	-	-	-	-	-	-	275	160	الغربية
Menoufia	60	90	-	-	-	-	-	-	30	15	-	-	-	-	-	-	-	-	-	-	30	75	المنوفية
Behera	72	39	5	20	3	2	-	-	5	10	51	-	-	-	-	-	-	-	-	-	8	7	البحيرة
Ismailia	43	42	-	-	2	3	-	5	6	4	5	10	-	-	-	-	-	-	-	-	30	20	الاسماعيلية
Giza	1434	1480	92	-	76	55	103	81	96	108	24	4	26	24	26	24	4	6	102	509	885	669	الجيزة
Beni Suef	250	28	-	-	-	-	-	-	20	5	30	3	-	-	-	-	-	-	-	-	200	20	بنى سويف
Fayoum	115	199	-	-	-	-	-	-	9	7	35	30	-	-	-	-	10	15	-	-	61	147	الفيوم
Menia	25	27	-	-	15	15	-	-	-	-	-	-	-	-	-	-	-	-	-	-	10	12	المنيا
Assuit	845	680	120	90	50	45	52	41	29	18	116	124	100	65	100	65	82	38	71	44	125	150	أسيوط
Sohag	5	41	-	-	-	-	-	-	-	-	-	-	-	-	-	-	-	-	-	-	5	41	سوهاج
Qena	6	10	-	-	-	2	-	-	-	-	2	2	-	-	-	-	-	2	-	-	4	4	قنا
Aswan	118	176	-	-	35	47	12	39	21	25	-	-	-	-	-	-	-	-	-	-	50	65	اسوان
Luxur	25	62	-	-	-	-	-	-	-	-	-	-	-	-	-	-	-	-	-	-	25	62	الأقصر
Red Sea	37	33	-	-	2	7	15	3	20	13	-	-	-	-	-	-	-	-	-	-	-	10	البحر الأحمر
El Wadi ElGidid	-	-	-	-	-	-	-	-	-	-	-	-	-	-	-	-	-	-	-	-	-	-	الوادي الجديد
Matrouh	-	-	-	-	-	-	-	-	-	-	-	-	-	-	-	-	-	-	-	-	-	-	مطروح
North Sinai	39	51	15	30	12	8	6	6	6	6	-	-	-	-	-	-	-	-	-	-	-	1	شمال سيناء
South Sinai	80	80	-	-	10	10	5	5	10	10	20	20	5	5	5	5	5	5	-	-	20	20	جنوب سيناء

(1) Any activities other than those mentioned in the table.

(1) يشمل أى نشاطه بخلاف ما ذكر بالجدول.

Number of TRAINERS in sports clubs art activity in private sector according to gender at governorates 2018

عدد المدربين بالنشاط الفني بالأندية الرياضية
بالقطاع الخاص طبقاً للنوع بالمحافظات عام 2018

Table No.48

جدول رقم 48

Governorates	الجملة total		(1) أخرى other		غناء singing		موسيقى music		كورال coral		أعمال يدوية handcrafts		نحت sculpture		تصوير ضوئي photography		تصوير فني art photography		إعلان Advertising		الرسم Drawing		المحافظات
	Female	Male	Female	Male	Female	Male	Female	Male	Female	Male	Female	Male	Female	Male	Female	Male	Female	Male	Female	Male	Female	Male	
TOTAL	258	309	26	18	12	20	34	63	34	42	31	20	5	12	5	12	14	17	8	7	89	98	الإجمالي
Cairo	78	49	17	5	1	-	8	13	5	3	13	8	-	2	-	2	8	4	3	2	23	10	القاهرة
Alexandria	21	29	3	2	1	3	1	5	1	4	5	5	-	-	-	-	1	1	-	-	9	9	الاسكندرية
port_said	3	3	-	2	-	-	1	1	-	-	-	-	-	-	-	-	-	-	-	-	2	-	بورسعيد
Suez	12	7	-	-	2	1	-	1	3	1	4	1	-	-	-	-	1	1	-	-	2	2	السويس
Damietta	1	-	-	-	-	-	1	-	-	-	-	-	-	-	-	-	-	-	-	-	-	-	دمياط
Dakahlia	14	25	-	1	1	2	1	3	1	2	2	2	1	1	1	1	1	3	2	3	3	7	الدقهلية
Sharkia	7	12	-	-	-	-	2	5	2	5	-	-	-	-	-	-	-	-	-	-	3	2	الشرقية
Kalyoubia	1	37	-	-	-	-	-	-	-	5	-	-	-	6	-	6	-	6	-	-	1	14	القليوبية
Kafr El Sheikh	-	-	-	-	-	-	-	-	-	-	-	-	-	-	-	-	-	-	-	-	-	-	كفر الشيخ
Gharbia	15	21	1	1	-	1	2	6	4	7	-	-	-	-	-	-	-	-	-	-	8	6	الغربية
Menoufia	-	1	-	-	-	-	-	-	-	1	-	-	-	-	-	-	-	-	-	-	-	-	المنوفية
Behera	1	4	-	1	-	1	-	-	-	1	1	-	-	-	-	-	-	-	-	-	-	1	البحيرة
Ismailia	-	-	-	-	-	-	-	-	-	-	-	-	-	-	-	-	-	-	-	-	-	-	الاسماعيلية
Giza	36	19	2	1	2	2	6	3	11	2	2	-	1	2	1	2	-	1	2	1	8	5	الجيزة
Beni Suef	3	1	-	-	-	-	-	-	-	1	1	-	-	-	-	-	-	-	-	-	2	-	بنى سويف
Fayoum	3	3	-	-	-	-	-	-	-	-	1	1	-	-	-	-	-	-	-	-	2	2	الفيوم
Menia	2	3	-	-	-	1	-	-	-	-	-	-	-	-	-	-	-	-	-	-	2	2	المنيا
Assuit	24	17	2	2	1	1	2	1	2	1	1	3	2	1	2	1	2	1	1	1	7	5	أسيوط
Sohag	-	-	-	-	-	-	-	-	-	-	-	-	-	-	-	-	-	-	-	-	-	-	سوهاج
Qena	-	-	-	-	-	-	-	-	-	-	-	-	-	-	-	-	-	-	-	-	-	-	قنا
Aswan	28	64	-	-	2	6	8	23	2	4	-	-	-	-	-	-	-	-	-	-	16	31	اسوان
Luxur	-	1	-	-	-	-	-	-	-	-	-	-	-	-	-	-	-	-	-	-	-	1	الأقصر
Red Sea	1	6	-	-	-	1	-	1	1	3	-	-	-	-	-	-	-	-	-	-	-	1	البحر الأحمر
El Wadi ElGidid	-	-	-	-	-	-	-	-	-	-	-	-	-	-	-	-	-	-	-	-	-	-	الوادي الجديد
Matrouh	-	-	-	-	-	-	-	-	-	-	-	-	-	-	-	-	-	-	-	-	-	-	مطروح
North Sinai	4	7	1	3	1	1	1	1	1	2	-	-	-	-	-	-	-	-	-	-	-	-	شمال سيناء
South Sinai	9	-	-	-	1	-	1	-	1	-	1	-	1	-	1	-	1	-	-	-	1	-	جنوب سيناء

(1) Any activities other than those mentioned in the table.

(1) يشمل أى انشطه بخلاف ما ذكر بالجدول.

الباب الرابع
مراكز شباب المدن بالمحافظات

Chapter four
Cities youth centers at governorates

Table No. 49 Number of employees in Cities youth centers according to gender in the governorates in 2018

Governorates	إداريون وكتبة			ملاحظون ومشرفون			اخصائيون وفنيون			مدبرون			أعضاء مجلس الإدارة			عدد المراكز	المحافظة
	Administrators & officers			Observers & Supervisors			Specialists & Technicians			Directors			Board Members				
	جملة Total	ا F	ذ M	جملة Total	ا F	ذ M	جملة Total	ا F	ذ M	جملة Total	ا F	ذ M	جملة Total	ا F	ذ M	No. of centers	
Total	2486	1138	1348	1160	384	776	2498	892	1606	468	46	422	3025	393	2632	471	الإجمالي
Cairo	495	331	164	180	61	119	419	203	216	97	13	84	528	96	432	93	القاهرة
Alexandria	174	82	92	45	18	27	157	75	82	42	3	39	286	35	251	45	الاسكندرية
Port Said	166	110	56	55	20	35	144	74	70	22	-	22	66	23	43	22	بورسعيد
Suez	49	26	23	42	18	24	22	12	10	23	4	19	167	24	143	23	السويس
Damietta	16	8	8	24	12	12	12	9	3	9	3	6	61	14	47	10	دمياط
Dakahlia	68	16	52	35	13	22	63	23	40	11	3	8	88	4	84	11	الدقهلية
Sharkia	114	60	54	-	-	-	257	135	122	26	4	22	226	23	203	29	الشرقية
Kaliobeya	201	56	145	-	-	-	445	45	400	19	1	18	133	33	100	19	القليوبية
Kafr El Sheikh	180	80	100	120	20	100	105	20	85	11	-	11	110	11	99	11	كفر الشيخ
Gharbia	82	46	36	40	15	25	87	42	45	8	-	8	54	3	51	9	الغربية
Monoufia	103	44	59	97	37	60	179	58	121	11	-	11	9	-	9	11	المنوفية
Behera	64	24	40	49	15	34	95	25	70	18	3	15	140	6	134	18	البحيرة
Ismailia	78	44	34	29	10	19	24	11	13	17	5	12	107	20	87	17	الاسماعيلية
Giza	51	10	41	76	6	70	51	5	46	25	3	22	202	10	192	25	الجيزة
Bani Sweif	82	31	51	41	12	29	25	16	9	11	1	10	82	8	74	11	بنى سويف
Fayoum	46	16	30	48	16	32	23	12	11	9	-	9	64	4	60	9	الفيوم
Menia	86	17	69	70	34	36	67	25	42	10	-	10	57	2	55	10	المنيا
Asyut	43	8	35	18	3	15	33	8	25	16	1	15	108	12	96	15	أسيوط
Sohag	104	41	63	49	15	34	24	6	18	15	-	15	86	13	73	15	سوهاج
Qena	78	33	45	35	20	15	60	20	40	10	1	9	71	7	64	10	قنا
Aswan	78	33	45	35	20	15	60	20	40	10	1	9	71	7	64	10	أسوان
Luxor	22	5	17	-	-	-	8	1	7	2	-	2	18	4	14	2	الأقصر
Red Sea	42	2	40	14	4	10	83	35	48	10	-	10	71	10	61	10	البحر الاحمر
ElWadi ElGidid	13	5	8	6	2	4	16	5	11	8	-	8	68	13	55	8	الوادي الجديد
Matrouh	8	-	8	24	8	16	8	-	8	8	-	8	64	-	64	8	مطروح
North Sinai	29	3	26	16	3	13	20	2	18	12	-	12	43	5	38	12	شمال سيناء
South Sinai	14	7	7	12	2	10	11	5	6	8	-	8	45	6	39	8	جنوب سيناء

تابع جدول رقم ٤٩ عدد المشتغلين بمراكز شباب المدن طبقا للنوع بالمحافظات عام ٢٠١٨

Follow Table No. 49 Number of employees in Cities youth centers according to gender in the governorates in 2018

Governorates	الجملة			مشتغلون اخرون (١)			عمال تشغيل وعمال خدمات فنية			الاطباء الرياضيون			مدربون ومساعدتهم الفنيين			عدد المراكز No. of centers	المحافظة
	Total			Other employees (1)			Operators & Technical Services			Sports Medical Doctors			Trainers & Technical Assistants				
	جملة Total	ا F	ذ M	جملة Total	ا F	ذ M	جملة Total	ا F	ذ M	جملة Total	ا F	ذ M	جملة Total	ا F	ذ M		
Total	17856	4050	13806	508	116	392	860	150	710	41	4	37	6810	927	5883	471	الإجمالي
Cairo	3012	1201	1811	93	26	67	206	41	165	20	4	16	974	426	548	93	القاهرة
Alexandria	1225	281	944	28	6	22	75	27	48	2	-	2	416	35	381	45	الاسكندرية
Port Said	748	273	475	-	-	-	28	13	15	-	-	-	267	33	234	22	بورسعيد
Suez	451	84	367	-	-	-	-	-	-	-	-	-	148	-	148	23	السويس
Damietta	1301	53	1248	4	1	3	17	6	11	-	-	-	1158	-	1158	10	دمياط
Dakahlia	926	220	706	114	34	80	55	11	44	2	-	2	490	116	374	11	الدقهلية
Sharkia	949	247	702	25	9	16	47	3	44	1	-	1	253	13	240	29	الشرقية
Kaliobeya	1248	169	1079	-	-	-	25	10	15	-	-	-	425	24	401	19	القليوبية
Kafr El Sheikh	650	147	503	40	-	40	40	10	30	-	-	-	44	6	38	11	كفر الشيخ
Gharbia	418	130	288	34	7	27	33	4	29	1	-	1	79	13	66	9	الغربية
Monoufia	592	152	440	42	-	42	29	1	28	-	-	-	122	12	110	11	المنوفية
Behera	520	77	443	10	-	10	30	3	27	5	-	5	109	1	108	18	البحيرة
Ismailia	501	107	394	2	-	2	13	2	11	1	-	1	230	15	215	17	الإسماعيلية
Giza	495	34	461	-	-	-	50	-	50	-	-	-	40	-	40	25	الجيزة
Bani Sweif	418	110	308	9	3	6	32	3	29	-	-	-	136	36	100	11	بنى سويف
Fayoum	679	67	612	17	7	10	12	2	10	3	-	3	457	10	447	9	الفيوم
Menia	481	91	390	10	1	9	16	-	16	-	-	-	165	12	153	10	المنيا
Asyut	365	71	294	7	2	5	5	-	5	-	-	-	135	37	98	15	أسيوط
Sohag	618	136	482	12	2	10	17	3	14	-	-	-	311	56	255	15	سوهاج
Qena	486	89	397	10	3	7	33	3	30	1	-	1	188	2	186	10	قنا
Aswan	486	89	397	10	3	7	33	3	30	1	-	1	188	2	186	10	أسوان
Luxor	71	11	60	-	-	-	2	-	2	-	-	-	19	1	18	2	الأقصر
Red Sea	270	57	213	5	-	5	9	-	9	-	-	-	36	6	30	10	البحر الاحمر
ElWadi ElGidid	173	27	146	16	2	14	10	-	10	-	-	-	36	-	36	8	الوادي الجديد
Matrouh	171	15	156	-	-	-	8	-	8	2	-	2	49	7	42	8	مطروح
North Sinai	410	60	350	-	-	-	24	4	20	2	-	2	264	43	221	12	شمال سيناء
South Sinai	192	52	140	20	10	10	11	1	10	-	-	-	71	21	50	8	جنوب سيناء

(1) includes any other employment other than as mentioned in the table.

(١) تشمل أى عمالة أخرى خلاف ما ذكر بالجدول.

Table no. 50 Number of facilities in Cities youth centers according to their types in governorates in 2018

Governorates	الجملة Total	أخرى (١) Other (1)	حجرات الادارة Management Rooms	قاعة حفلات Event Rooms	حمام سباحة Swimming Pools	معمل حاسب الى Computer Labs	مكتبات Libraries	مسارح Theaters	صالة الأنشطة Activity halls	غرف خلع الملابس Dressing Rooms	المحافظات
Total	4573	924	1514	203	57	379	448	101	275	672	الإجمالي
Cairo	1042	171	371	67	26	78	77	36	10	206	القاهرة
Alexandria	263	26	88	8	6	25	36	12	7	55	الاسكندرية
Port Said	150	31	57	9	2	7	18	4	2	20	بورسعيد
Suez	237	51	77	3	1	20	23	5	30	27	السويس
Damietta	357	128	118	16	-	42	36	3	2	12	دمياط
Dakahlia	156	45	36	5	3	6	8	1	28	24	الدقهلية
Sharkia	213	24	97	12	1	15	25	2	-	37	الشرقية
Kaliobeya	121	33	19	10	4	13	19	5	-	18	القليوبية
Kafr El Sheikh	141	44	60	6	-	9	11	-	11	-	كفر الشيخ
Gharbia	86	9	16	2	-	6	7	4	22	20	الغربية
Monoufia	59	-	9	8	1	8	11	7	9	6	المنوفية
Behera	139	35	18	14	-	18	18	-	18	18	البحيرة
Ismailia	86	-	35	5	-	14	14	3	-	15	الاسماعيلية
Giza	139	-	72	10	-	12	22	2	-	21	الجيزة
Bani Sweif	129	30	41	8	4	7	10	2	14	13	بنى سويف
Fayoum	92	9	27	6	-	7	9	2	21	11	الفيوم
Menia	145	41	82	-	2	10	10	-	-	-	المنيا
Asyut	80	16	29	1	-	6	14	-	8	6	أسيوط
Sohag	191	37	87	6	1	12	11	-	27	10	سوهاج
Qena	101	1	40	3	2	10	10	3	20	12	قنا
Aswan	298	114	51	1	-	12	16	5	10	89	أسوان
Luxor	34	21	5	1	-	1	2	1	1	2	الأقصر
Red Sea	71	46	-	-	1	5	9	-	-	10	البحر الاحمر
EIWadi ElGidid	52	12	15	-	3	6	5	3	-	8	الوادى الجديد
Matrouh	95	-	26	-	-	11	15	-	17	26	مطروح
North Sinai	72	-	30	2	-	11	4	1	18	6	شمال سيناء
South Sinai	24	-	8	-	-	8	8	-	-	-	جنوب سيناء

(1) Including stores bathroom buffet ... Etc

(١) تشمل المخازن ودورات المياه وال bufette الخ

Table No. 51 Number of Cities youth centers members according to type of membership and gender in governorates in 2018

Governorates	الجملة		عضو منتسب		عضو رياضي		عضو عامل		المحافظات
	Total		Associate Member		Athletic Member		Working Member		
	ا F	ذ M	ا F	ذ M	ا F	ذ M	ا F	ذ M	
Total	418632	965182	172975	370587	3945	10518	241712	584077	الإجمالي
Cairo	149551	280068	73952	153180	-	-	75599	126888	القاهرة
Alexandria	15853	40286	8541	14627	68	307	7244	25352	الاسكندرية
Port Said	8741	14871	2225	4668	68	648	6448	9555	بورسعيد
Suez	7426	7565	2260	3588	1301	2359	3865	1618	السويس
Damietta	12077	35399	3297	10036	65	645	8715	24718	دمياط
Dakahlia	78531	113350	14390	22632	625	2300	63516	88418	الدقهلية
Sharkia	14185	20376	7096	1603	683	1630	6406	17143	الشرقية
Kaliobeya	5653	30497	2432	11201	-	-	3221	19296	القليوبية
Kafr El Sheikh	27713	52897	12510	22270	-	-	15203	30627	كفر الشيخ
Gharbia	3966	17258	2000	10535	110	380	1856	6343	الغربية
Monoufia	13201	131660	9001	25550	-	-	4200	106110	المنوفية
Behera	22549	40250	10144	21315	-	-	12405	18935	البحيرة
Ismailia	15525	26320	5780	10632	795	1630	8950	14058	الاسماعيلية
Giza	1948	13349	1008	3605	-	-	940	9744	الجيزة
Bani Sweif	2357	8538	1044	4120	-	-	1313	4418	بنى سويف
Fayoum	3063	9189	1433	3038	60	290	1570	5861	الفيوم
Menia	5339	20161	2830	8123	-	-	2509	12038	المنيا
Asyut	1780	14288	828	9367	20	121	932	4800	أسيوط
Sohag	1644	7022	539	2324	-	-	1105	4698	سوهاج
Qena	2233	9718	531	2459	150	200	1552	7059	قنا
Aswan	13041	37256	6271	14902	-	-	6770	22354	أسوان
Luxor	823	3300	141	1421	-	-	682	1879	الأقصر
Red Sea	4232	9664	1777	2757	-	-	2455	6907	البحر الاحمر
ElWadi ElGidid	3424	7336	1502	1658	-	8	1922	5670	الوادي الجديد
Matrouh	788	6779	253	2128	-	-	535	4651	مطروح
North Sinai	518	3041	183	558	-	-	335	2483	شمال سيناء
South Sinai	2471	4744	1007	2290	-	-	1464	2454	جنوب سيناء

Table No. 52 Number of stadiums in Cities youth centers according to number of stands and capacity at governorates 2018

Governorates	الجملة	عدد الملاعب				المحافظة
		Number of Playgrounds				
	Total	بلاط Tiles	ترايبى Dust	نجيلة صناعى Artificial grass	نجيلة Grass	
Total	1146	347	159	527	113	الجملة
Cairo	485	165	79	207	34	القاهرة
Alexandria	34	4	8	10	12	الاسكندرية
Port Said	26	2	4	18	2	بورسعيد
Suez	47	21	2	24	-	السويس
Damietta	89	85	-	-	4	دمياط
Dakahlia	23	5	7	8	3	الدقهلية
Sharkia	44	6	2	33	3	الشرقية
Kaliobeya	19	-	-	19	-	القليوبية
Kafr El Sheikh	15	-	-	11	4	كفر الشيخ
Gharbia	23	1	2	16	4	الغربية
Monoufia	14	2	-	10	2	المنوفية
Behera	42	9	18	15	-	البحيرة
Ismailia	15	3	-	4	8	الاسماعيلية
Giza	25	-	4	19	2	الجيزة
Bani Sweif	25	2	3	17	3	بنى سويف
Fayoum	11	-	-	9	2	الفيوم
Menia	15	3	-	10	2	المنيا
Asyut	21	5	5	10	1	أسيوط
Sohag	36	19	3	13	1	سوهاج
Qena	25	3	7	10	5	قنا
Aswan	25	3	7	10	5	أسوان
Luxor	3	-	-	2	1	الاقصر
Red Sea	14	-	-	14	-	البحر الاحمر
ElWadi ElGidid	13	-	-	8	5	الوادى الجديد
Matrouh	11	1	1	9	-	مطروح
North Sinai	26	3	4	9	10	شمال سيناء
South Sinai	20	5	3	12	-	جنوب سيناء

جدول رقم ٥٣ عدد الفرق الرياضية والملاعبين والمباريات (كبار/ أشبال) طبقاً للنوع والمدربين
بمراكز شباب المدن بالمحافظات عام ٢٠١٨

Table No. 53 Number of sports teams, players and matches (senior/cubs) according to type and trainers according to nationality in Cities youth centers at governorates 2018

Governorates	لاعبون Players						فـرق Teams						المحافظات
	جملة Total		أشبال cubs		كبار Senior		جملة Total		أشبال cubs		كبار Senior		
	ا F	ذ M	ا F	ذ M	ا F	ذ M	ا F	ذ M	ا F	ذ M	ا F	ذ M	
Total	25710	91437	9122	39283	16588	52154	3083	10318	1348	4336	1735	5982	الإجمالي
Cairo	4952	18192	2610	9089	2342	9103	979	1886	506	985	473	901	القاهرة
Alexandria	2208	8170	1344	4659	864	3511	499	1223	227	495	272	728	الاسكندرية
Port Said	2635	2900	-	-	2635	2900	315	578	-	-	315	578	بورسعيد
Suez	462	2008	310	1551	152	457	122	430	103	315	19	115	السويس
Damietta	420	5584	185	2211	235	3373	165	970	55	370	110	600	دمياط
Dakahlia	819	2187	487	1046	332	1141	41	136	25	67	16	69	الدقهلية
Sharkia	2085	8125	1445	5120	640	3005	211	780	147	465	64	315	الشرقية
Kallobeya	6565	5701	-	-	6565	5701	115	273	-	-	115	273	القليوبية
Kafr El Sheikh	70	520	70	300	-	220	4	33	4	22	-	11	مكفر الشيخ
Gharbia	12	596	-	191	12	405	4	84	-	27	4	57	الغربية
Monoufia	885	5218	650	3008	235	2210	16	107	8	48	8	59	المنوفية
Behera	-	796	-	148	-	648	-	47	-	10	-	37	البحيرة
Ismailia	667	2748	295	1446	372	1302	68	208	34	115	34	93	الاسماعيلية
Giza	156	3552	60	1166	96	2386	16	363	6	117	10	246	الجيزة
Bani Sweif	120	2084	89	1115	31	969	13	221	9	105	4	116	بنى سويف
Fayoum	480	1575	426	1211	54	364	64	223	48	158	16	65	الفيوم
Menia	90	1505	35	611	55	894	12	152	7	58	5	94	المنيا
Asyut	37	1168	14	421	23	747	15	217	7	93	8	124	أسيوط
Sohag	1127	8399	504	2626	623	5773	117	765	29	220	88	545	سوهاج
Qena	300	1798	10	330	290	1468	17	131	1	36	16	95	قنا
Aswan	312	1859	12	378	300	1481	31	152	2	47	29	105	أسوان
Luxor	-	334	-	100	-	234	-	32	-	9	-	23	الأقصر
Red Sea	364	1260	212	675	152	585	46	125	26	59	20	66	البحر الاحمر
ElWadi ElGidid	400	1085	75	308	325	777	21	77	10	38	11	39	الوادى الجديد
Matrouh	111	814	25	140	86	674	18	76	11	41	7	35	مطروح
North Sinai	403	2639	234	1039	169	1600	172	963	81	399	91	564	شمال سيناء
South Sinai	30	620	30	394	-	226	2	66	2	37	-	29	جنوب سيناء

Table No. 54 Number of sports teams and players according to type of game and gender (senior) in Cities youth centers at governorates 2018

Governorates		المصارعة Wrestling		الملاكمة Boxing		تنس الطاولة Table tennis		التنس Tennis		كرة الطائرة Volleyball		كرة السلة Basketball		كرة اليد Handball		كرة القدم Football		المحافظة
		ا	ذ	ا	ذ	ا	ذ	ا	ذ	ا	ذ	ا	ذ	ا	ذ	ا	ذ	
		F	M	F	M	F	M	F	M	F	M	F	M	F	M	F	M	
Total	Teams	18	123	25	119	193	597	6	43	78	261	43	172	236	142	29	1790	فرق الإجمالي
	Players	106	1319	103	1090	583	2298	23	197	459	2350	386	1755	2331	1771	387	20025	لاعبين
Cairo	Teams	10	31	12	10	21	41	5	5	31	41	26	41	10	10	15	309	فرق القاهرة
	Players	77	903	21	690	99	417	21	31	131	155	165	412	82	175	206	3215	لاعبين
Alexandria	Teams	6	32	7	28	15	32	-	6	6	9	3	4	2	13	7	133	فرق الاسكندرية
	Players	12	80	22	51	50	92	-	40	44	70	80	62	10	142	56	1445	لاعبين
Port Said	Teams	-	9	-	6	1	22	-	-	1	3	3	5	200	8	-	350	فرق بورسعيد
	Players	-	46	-	64	40	58	-	-	15	40	50	94	2000	90	-	650	لاعبين
Suez	Teams	-	4	-	1	5	60	1	20	1	2	1	2	1	5	1	1	فرق السويس
	Players	-	8	-	4	20	120	2	60	8	18	5	8	6	29	10	25	لاعبين
Damietta	Teams	-	5	-	4	-	59	-	-	-	23	-	3	-	4	-	170	فرق دمياط
	Players	-	15	-	12	-	118	-	-	-	184	-	30	-	36	-	1970	لاعبين
Dakahlia	Teams	-	-	-	4	1	3	-	-	1	1	-	1	-	1	2	12	فرق الدقهلية
	Players	-	-	-	44	31	67	-	-	20	40	-	40	-	-	25	248	لاعبين
Sharkia	Teams	-	10	5	40	3	15	-	2	-	8	-	8	-	4	-	27	فرق الشرقية
	Players	-	10	50	40	30	55	-	20	-	35	-	80	-	80	-	675	لاعبين
Kaliobeya	Teams	-	7	-	4	78	126	-	-	5	10	4	8	3	9	-	40	فرق القليوبية
	Players	-	30	-	32	81	131	-	-	20	40	20	40	38	51	-	2012	لاعبين
Kafr El Sheikh	Teams	-	-	-	-	-	-	-	-	-	-	-	-	-	-	-	11	فرق كفر الشيخ
	Players	-	-	-	-	-	-	-	-	-	-	-	-	-	-	-	220	لاعبين
Gharbia	Teams	-	-	-	-	4	19	-	-	-	-	-	-	-	-	-	18	فرق الغربية
	Players	-	-	-	-	12	57	-	-	-	-	-	-	-	-	-	180	لاعبين
Monoufia	Teams	-	1	-	2	2	11	-	-	-	2	-	1	-	1	-	11	فرق المنوفية
	Players	-	18	-	14	10	55	-	-	-	40	-	20	-	20	-	330	لاعبين
Behera	Teams	-	-	-	-	-	5	-	-	-	-	-	2	-	6	-	18	فرق البحيرة
	Players	-	-	-	-	-	60	-	-	-	-	-	40	-	75	-	448	لاعبين
Ismailia	Teams	1	2	1	1	2	11	-	1	-	2	1	1	-	4	-	17	فرق الاسماعيلية
	Players	15	30	10	15	4	89	-	6	-	30	30	30	-	85	-	420	لاعبين
Giza	Teams	-	5	-	5	-	18	-	-	-	8	-	6	-	6	-	120	فرق الجيزة
	Players	-	48	-	48	-	180	-	-	-	84	-	16	-	60	-	1200	لاعبين

Follow Table No.54 Number of sports teams and players according to type of game and gender (senior) in Cities youth centers at governorates 2018

Governorates	المصارعة Wrestling		الملاكمة Boxing		تنس الطاولة Table tennis		التنس Tennis		كرة الطائرة Volleyball		كرة السلة Basketball		كرة اليد Handball		كرة القدم Football		المحافظة	
	ا F	ذ M	ا F	ذ M	ا F	ذ M	ا F	ذ M	ا F	ذ M	ا F	ذ M	ا F	ذ M	ا F	ذ M		
Bani Sweif	Teams	-	3	-	3	2	27	-	-	-	10	-	-	-	5	-	23	بنى سويف فرق
	Players	-	30	-	28	6	79	-	-	-	124	-	-	-	60	-	410	لاعبين
Fayoum	Teams	-	2	-	2	5	22	-	-	-	1	-	-	-	-	-	16	الفيوم فرق
	Players	-	10	-	12	10	56	-	-	-	16	-	-	-	-	-	125	لاعبين
Menia	Teams	-	6	-	6	-	10	-	-	-	10	-	10	-	10	2	10	المنيا فرق
	Players	-	24	-	24	-	30	-	-	-	120	-	120	-	120	40	200	لاعبين
Asyut	Teams	-	-	-	-	4	31	-	-	-	7	-	1	-	4	-	59	أسيوط فرق
	Players	-	-	-	-	12	108	-	-	-	56	-	7	-	48	-	465	لاعبين
Sohag	Teams	1	5	-	1	-	4	-	-	23	36	2	23	-	4	-	314	سوهاج فرق
	Players	2	58	-	2	-	16	-	-	79	300	20	250	-	18	-	3458	لاعبين
Qena	Teams	-	-	-	-	1	3	-	-	4	15	1	12	5	10	1	18	قنا فرق
	Players	-	-	-	-	35	120	-	-	61	300	6	125	81	211	25	350	لاعبين
Aswan	Teams	-	-	-	-	1	3	-	-	4	15	1	12	5	10	1	18	أسوان فرق
	Players	-	-	-	-	35	120	-	-	61	300	6	125	81	211	25	350	لاعبين
Luxor	Teams	-	-	-	-	-	2	-	6	-	2	-	-	-	-	-	3	الاقصر فرق
	Players	-	-	-	-	-	12	-	12	-	20	-	-	-	-	-	90	لاعبين
Red Sea	Teams	-	-	-	-	2	7	-	2	-	4	-	2	-	4	-	13	البحر الاحمر فرق
	Players	-	-	-	-	8	29	-	23	-	42	-	20	-	40	-	181	لاعبين
ElWadi ElGidid	Teams	-	-	-	-	2	8	-	-	-	4	-	2	-	6	-	8	الوادي الجديد فرق
	Players	-	-	-	-	10	105	-	-	-	52	-	40	-	30	-	235	لاعبين
Matrouh	Teams	-	-	-	-	2	7	-	-	1	2	-	-	1	2	-	18	مطروح فرق
	Players	-	-	-	-	6	14	-	-	15	30	-	-	15	30	-	540	لاعبين
North Sinai	Teams	-	1	-	2	42	43	-	1	1	38	1	28	9	16	-	45	شمال سيناء فرق
	Players	-	9	-	10	84	86	-	5	5	190	4	196	18	160	-	495	لاعبين
South Sinai	Teams	-	-	-	-	-	8	-	-	-	8	-	-	-	-	-	8	جنوب سيناء فرق
	Players	-	-	-	-	-	24	-	-	-	64	-	-	-	-	-	88	لاعبين

Follow Table No. 54 Number of sports teams and players according to type of game and gender (senior) in Cities youth centers at governorates 2018

Governorates		التايكوندو Taekwondo		الجودو Judo		الكاراتيه Karate		كونغ فو Kung fu		الجمباز Gymnastics		العاب القوى Athletics		كمال الاجسام BodyBuilding		رفع الاثقال Weight lifting		المحافظة
		ا	ذ	ا	ذ	ا	ذ	ا	ذ	ا	ذ	ا	ذ	ا	ذ	ا	ذ	
		F	M	F	M	F	M	F	M	F	M	F	M	F	M	F	M	
Total	Teams	29	60	20	175	404	755	244	598	49	45	139	644	6	105	27	121	فرق الإجمالي
	Players	305	462	105	1541	8288	8724	820	3288	629	881	1308	3193	31	937	102	743	لاعبين
Cairo	Teams	5	25	5	5	77	124	103	139	2	5	5	10	5	21	5	15	فرق القاهرة
	Players	98	206	10	15	721	1267	258	721	5	10	93	134	28	226	21	72	لاعبين
Alexandria	Teams	9	20	8	35	77	142	76	211	34	25	20	27	-	2	2	3	فرق الاسكندرية
	Players	70	111	12	80	212	600	190	577	60	60	40	44	-	15	6	12	لاعبين
Port Said	Teams	8	2	4	86	60	10	24	50	2	2	3	6	1	4	-	1	فرق بورسعيد
	Players	85	11	48	1120	180	260	75	185	44	55	28	42	3	42	-	12	لاعبين
Suez	Teams	-	-	-	-	2	2	1	3	2	2	2	5	-	5	-	1	فرق السويس
	Players	-	-	-	-	67	80	10	30	10	10	4	10	-	41	-	4	لاعبين
Damietta	Teams	-	-	-	-	45	82	15	75	-	-	30	71	-	23	-	33	فرق دمياط
	Players	-	-	-	-	90	120	30	320	-	-	65	128	-	184	-	132	لاعبين
Dakahlia	Teams	-	-	3	4	4	11	2	4	-	-	1	10	-	9	-	6	فرق الدقهلية
	Players	-	-	35	40	147	223	48	145	-	-	13	99	-	98	-	82	لاعبين
Sharkia	Teams	3	1	-	19	38	125	9	15	-	2	1	5	-	3	-	4	فرق الشرقية
	Players	30	10	-	190	380	1250	90	150	-	20	10	50	-	30	-	40	لاعبين
Kaliobeya	Teams	-	4	-	19	10	8	-	14	7	5	7	7	-	5	-	5	فرق القليوبية
	Players	-	45	-	31	5322	1861	-	50	500	704	572	564	-	28	-	28	لاعبين
Kafr El Sheikh	Teams	-	-	-	-	-	-	-	-	-	-	-	-	-	-	-	-	فرق كفر الشيخ
	Players	-	-	-	-	-	-	-	-	-	-	-	-	-	-	-	-	لاعبين
Gharbia	Teams	-	-	-	-	-	6	-	-	-	-	-	5	-	-	-	7	فرق الغربية
	Players	-	-	-	-	-	42	-	-	-	-	-	50	-	-	-	70	لاعبين
Monoufia	Teams	-	-	-	1	6	12	-	8	-	-	-	1	-	1	-	1	فرق المنوفية
	Players	-	-	-	25	225	1115	-	430	-	-	-	22	-	16	-	15	لاعبين
Behera	Teams	-	1	-	-	-	2	-	1	-	-	-	-	-	2	-	-	فرق البحيرة
	Players	-	5	-	-	-	12	-	-	-	-	-	-	-	8	-	-	لاعبين
Ismailia	Teams	1	1	-	-	17	19	7	10	-	-	2	14	-	4	-	4	فرق الاسماعيلية
	Players	10	15	-	-	189	313	64	140	-	-	40	17	-	50	-	40	لاعبين
Giza	Teams	-	2	-	2	9	24	-	18	-	1	-	12	-	4	-	4	فرق الجيزة
	Players	-	24	-	24	90	240	-	180	-	6	-	120	-	36	-	36	لاعبين

تابع جدول رقم ٥٤ عدد الفرق الرياضية واللاعبين طبقا لنوع اللعبة والنوع (كبار) بمراكز شباب المدن بالمحافظات عام ٢٠١٨

Follow Table No. 54 Number of sports teams and players according to type of game and gender (senior) in Cities youth centers at governorates 2018

Governorates	التايكوندو Taekwondo		الجودو Judo		الكاراتيه Karate		كونغ فو Kung fu		الجمباز Gymnastics		العاب القوى Athletics		كمال الاجسام BodyBuilding		رفع الاثقال Weight lifting		المحافظة	
	ا	ذ	ا	ذ	ا	ذ	ا	ذ	ا	ذ	ا	ذ	ا	ذ	ا	ذ		
	F	M	F	M	F	M	F	M	F	M	F	M	F	M	F	M		
Bani Sweif	Teams	-	-	-	-	1	9	1	9	-	-	-	8	-	3	-	5	بنى سويف فرق
	Players	-	-	-	-	15	50	10	55	-	-	-	53	-	18	-	38	لاعبين
Fayoum	Teams	2	1	-	-	6	14	1	2	-	-	1	2	-	1	-	-	الفيوم فرق
	Players	10	20	-	-	12	52	15	30	-	-	2	5	-	10	-	-	لاعبين
Menia	Teams	-	1	-	1	-	10	-	10	2	2	-	4	-	1	-	1	المنيا فرق
	Players	-	5	-	5	-	100	-	100	10	10	-	20	-	5	-	3	لاعبين
Asyut	Teams	1	1	-	-	1	2	-	1	-	-	1	15	-	1	-	-	أسيوط فرق
	Players	2	2	-	-	5	17	-	4	-	-	2	30	-	1	-	-	لاعبين
Sohag	Teams	-	-	-	2	2	5	1	5	-	-	32	120	-	5	19	6	سوهاج فرق
	Players	-	-	-	6	20	50	10	60	-	-	350	1319	-	60	60	24	لاعبين
Qena	Teams	-	-	-	-	3	25	-	4	-	-	1	4	-	3	-	1	قنا فرق
	Players	-	-	-	-	72	220	-	33	-	-	10	41	-	23	-	45	لاعبين
Aswan	Teams	-	-	-	-	7	30	-	6	-	-	10	5	-	4	-	2	أسوان فرق
	Players	-	-	-	-	77	225	-	23	-	-	15	44	-	33	-	50	لاعبين
Luxor	Teams	-	-	-	-	-	10	-	-	-	-	-	-	-	-	-	-	الاقصر فرق
	Players	-	-	-	-	-	100	-	-	-	-	-	-	-	-	-	-	لاعبين
Red Sea	Teams	-	-	-	-	12	14	4	12	-	-	1	4	-	-	-	-	البحر الاحمر فرق
	Players	-	-	-	-	116	167	20	51	-	-	4	16	-	-	-	-	لاعبين
ElWadi ElGidid	Teams	-	-	-	-	7	7	-	-	-	-	1	2	-	-	1	2	الوادي الجديد فرق
	Players	-	-	-	-	280	270	-	-	-	-	20	25	-	-	15	20	لاعبين
Matrouh	Teams	-	-	-	-	2	2	-	-	-	-	1	4	-	-	-	-	مطروح فرق
	Players	-	-	-	-	30	30	-	-	-	-	20	30	-	-	-	-	لاعبين
North Sinai	Teams	-	1	-	1	18	60	-	1	-	1	20	300	-	3	-	20	شمال سيناء فرق
	Players	-	8	-	5	38	60	-	4	-	6	20	300	-	3	-	20	لاعبين
South Sinai	Teams	-	-	-	-	-	-	-	-	-	-	-	3	-	1	-	-	جنوب سيناء فرق
	Players	-	-	-	-	-	-	-	-	-	-	-	30	-	10	-	-	لاعبين

Follow Table No. 54 Number of sports teams and players according to type of game and gender (senior) in Cities youth centers at governorates 2018

Governorates		الجملة Total		العاب اخرى (١) other games ⁽¹⁾		كرة السرعة Speed ball		البياردو Billiards		الكروكية Crockett		السباحة Swimming		المحافظة
		ا F	ن M	ا F	ن M	ا F	ن M	ا F	ن M	ا F	ن M	ا F	ن M	
Total	Teams	1735	5982	123	54	5	15	9	57	7	6	45	100	فرق الإجمالي
	Players	16588	52154	271	394	33	152	25	273	18	16	275	745	لاعبين
Cairo	Teams	473	901	93	8	-	-	5	3	7	6	31	52	فرق القاهرة
	Players	2342	9103	124	103	-	-	9	26	18	16	155	309	لاعبين
Alexandria	Teams	272	728	-	-	-	-	-	6	-	-	-	-	فرق الاسكندرية
	Players	864	3511	-	-	-	-	-	30	-	-	-	-	لاعبين
Port Said	Teams	315	578	4	4	2	5	-	1	-	-	2	4	فرق بورسعيد
	Players	2635	2900	19	35	18	44	-	6	-	-	30	46	لاعبين
Suez	Teams	19	115	-	-	2	2	-	-	-	-	-	-	فرق السويس
	Players	152	457	-	-	10	10	-	-	-	-	-	-	لاعبين
Damietta	Teams	110	600	18	24	-	-	-	18	-	-	2	6	فرق دمياط
	Players	235	3373	46	65	-	-	-	35	-	-	4	24	لاعبين
Dakahlia	Teams	16	69	-	-	-	-	-	-	-	-	2	3	فرق الدقهلية
	Players	332	1141	-	-	-	-	-	-	-	-	13	15	لاعبين
Sharkia	Teams	64	315	-	-	-	-	-	2	-	-	5	25	فرق الشرقية
	Players	640	3005	-	-	-	-	-	20	-	-	50	250	لاعبين
Kaliobeya	Teams	115	273	-	-	-	-	-	-	-	-	1	2	فرق القليوبية
	Players	6565	5701	-	-	-	-	-	-	-	-	12	54	لاعبين
Kafr El Sheikh	Teams	-	11	-	-	-	-	-	-	-	-	-	-	فرق كفر الشيخ
	Players	-	220	-	-	-	-	-	-	-	-	-	-	لاعبين
Gharbia	Teams	4	57	-	-	-	-	-	2	-	-	-	-	فرق الغربية
	Players	12	405	-	-	-	-	-	6	-	-	-	-	لاعبين
Monoufia	Teams	8	59	-	1	-	3	-	2	-	-	-	-	فرق المنوفية
	Players	235	2210	-	18	-	42	-	30	-	-	-	-	لاعبين
Behera	Teams	-	37	-	-	-	-	-	-	-	-	-	-	فرق البحيرة
	Players	-	648	-	-	-	-	-	-	-	-	-	-	لاعبين
Ismailia	Teams	34	93	-	-	-	-	2	2	-	-	-	-	فرق الاسماعيلية
	Players	372	1302	-	-	-	-	10	22	-	-	-	-	لاعبين
Giza	Teams	10	246	-	-	-	-	-	5	-	-	1	6	فرق الجيزة
	Players	96	2386	-	-	-	-	-	48	-	-	6	36	لاعبين

Follow Table No. 54 Number of sports teams and players according to type of game and gender (senior) in Cities youth centers at governorates 2018

Governorates		الجملة Total		العاب اخرى (١) other games ⁽¹⁾		كرة السرعة Speed ball		البياردو Billiards		الكروكية Crockett		السباحة Swimming		المحافظة
		ا	ذ	ا	ذ	ا	ذ	ا	ذ	ا	ذ	ا	ذ	
		F	M	F	M	F	M	F	M	F	M	F	M	
Bani Sweif	Teams	4	116	-	-	-	1	-	10	-	-	-	-	بنى سويف فرق
	Players	31	969	-	-	-	5	-	19	-	-	-	-	لاعبين
Fayoum	Teams	16	65	-	1	1	1	-	-	-	-	-	-	الفيوم فرق
	Players	54	364	-	17	5	11	-	-	-	-	-	-	لاعبين
Menia	Teams	5	94	-	-	-	1	-	-	-	-	1	1	المنيا فرق
	Players	55	894	-	-	-	3	-	-	-	-	5	5	لاعبين
Asyut	Teams	8	124	-	1	-	-	1	1	-	-	-	-	أسيوط فرق
	Players	23	747	-	4	-	-	2	5	-	-	-	-	لاعبين
Sohag	Teams	88	545	8	15	-	-	-	-	-	-	-	-	سوهاج فرق
	Players	623	5773	82	152	-	-	-	-	-	-	-	-	لاعبين
Qena	Teams	16	95	-	-	-	-	-	-	-	-	-	-	قنا فرق
	Players	290	1468	-	-	-	-	-	-	-	-	-	-	لاعبين
Aswan	Teams	29	105	-	-	-	-	-	-	-	-	-	-	أسوان فرق
	Players	300	1481	-	-	-	-	-	-	-	-	-	-	لاعبين
Luxor	Teams	-	23	-	-	-	-	-	-	-	-	-	-	الاقصر فرق
	Players	-	234	-	-	-	-	-	-	-	-	-	-	لاعبين
Red Sea	Teams	20	66	-	-	-	-	1	4	-	-	-	-	البحر الاحمر فرق
	Players	152	585	-	-	-	-	4	16	-	-	-	-	لاعبين
ElWadi ElGidid	Teams	11	39	-	-	-	-	-	-	-	-	-	-	الوادي الجديد فرق
	Players	325	777	-	-	-	-	-	-	-	-	-	-	لاعبين
Matrouh	Teams	7	35	-	-	-	-	-	-	-	-	-	-	مطروح فرق
	Players	86	674	-	-	-	-	-	-	-	-	-	-	لاعبين
North Sinai	Teams	91	564	-	-	-	2	-	-	-	-	-	1	شمال سيناء فرق
	Players	169	1600	-	-	-	37	-	-	-	-	-	6	لاعبين
South Sinai	Teams	-	29	-	-	-	-	-	1	-	-	-	-	جنوب سيناء فرق
	Players	-	226	-	-	-	-	-	10	-	-	-	-	لاعبين

(1) All games played by individuals shall include a table other than mentioned

(١) تشمل كافة الألعاب التي يمارسها الأفراد خلاف ما ذكر بالجدول

تابع جدول رقم ٥٥ عدد المباريات المحلية والاقليمية التي ادتها الفرق الرياضية (كبار) طبقا لنوع اللعبة بمراكز شباب المدن بالمحافظات عام ٢٠١٨

Follow Table No. 55 Number of local and regional matches played by sports teams (senior) according to type of game in Cities youth centers at governorates 2018

Governorates	الجملة Total		العباخرى (١) Other games(1)		كرة السرعة Speed ball		البياردو Billiards		الكروكية Crockett		السباحة Swimming		التايكوندو Taekwondo		الجودو Judo		المحافظة
	إقليمية regional	محلية local	إقليمية regional	محلية local	إقليمية regional	محلية local	إقليمية regional	محلية local	إقليمية regional	محلية local	إقليمية regional	محلية local	إقليمية regional	محلية local	إقليمية regional	محلية local	
Total	1095	12708	1	106	2	7	-	63	-	-	8	61	23	87	17	56	الاجملى
Cairo	433	1722	-	62	-	-	-	-	-	-	-	26	2	3	-	18	القاهرة
Alexandria	59	2257	-	-	-	-	-	-	-	-	-	-	5	27	-	-	الاسكندرية
Port Said	120	506	-	-	-	-	-	3	-	-	4	6	14	16	13	22	بورسعيد
Suez	19	48	-	-	-	-	-	-	-	-	-	-	-	-	-	-	السويس
Damietta	59	706	-	8	-	-	-	6	-	-	-	3	-	-	-	-	دمياط
Dakahlia	9	409	-	-	-	-	-	-	-	-	1	13	-	-	-	-	الدقهلية
Sharkia	51	381	-	-	-	-	-	-	-	-	-	-	-	15	3	9	الشرقية
Kalio beya	-	1512	-	-	-	-	-	-	-	-	-	-	-	-	-	-	القليوبية
Kafr El Sheikh	-	100	-	-	-	-	-	-	-	-	-	-	-	-	-	-	كفر الشيخ
Gharbia	50	697	-	-	-	-	-	20	-	-	-	-	-	-	-	-	الغربية
Monoufia	-	-	-	-	-	-	-	-	-	-	-	-	-	-	-	-	المنوفية
Behera	-	590	-	-	-	-	-	-	-	-	-	-	-	10	-	-	البحيرة
Ismailia	64	566	-	-	-	-	-	10	-	-	-	-	2	3	-	-	الاسماعيلية
Giza	-	-	-	-	-	-	-	-	-	-	-	-	-	-	-	-	الجيزة
Bani Sweif	17	725	-	-	-	-	-	4	-	-	-	-	-	-	-	-	بنى سويف
Fayoum	60	165	-	16	2	1	-	-	-	-	-	-	-	5	-	-	الفيوم
Menia	-	444	-	-	-	3	-	-	-	-	-	8	-	4	-	6	المنيا
Asyut	33	405	-	2	-	-	-	-	-	-	-	-	-	3	-	-	أسيوط
Sohag	8	121	1	16	-	-	-	-	-	-	-	-	-	-	1	-	سوهاج
Qena	43	316	-	-	-	-	-	-	-	-	-	-	-	-	-	-	قنا
Aswan	43	316	-	-	-	-	-	-	-	-	-	-	-	-	-	-	أسوان
Luxor	-	88	-	-	-	-	-	-	-	-	-	-	-	-	-	-	الأقصر
Red Sea	-	281	-	-	-	-	-	20	-	-	-	-	-	-	-	-	البحر الاحمر
ElWadi ElGidid	-	150	-	-	-	-	-	-	-	-	-	-	-	-	-	-	الوادى الجديد
Matrouh	8	52	-	-	-	-	-	-	-	-	-	-	-	-	-	-	مطروح
North Sinai	19	151	-	2	-	3	-	-	-	-	3	5	-	1	-	1	شمال سيناء
South Sinai	-	-	-	-	-	-	-	-	-	-	-	-	-	-	-	-	جنوب سيناء

(1) Includes hockey, squash, racquetball, water ball, weapon ... Etc

(١) تشمل الهوكى والاسكواش والراكيت وكرة الماء والسلاح... الخ

جدول رقم ٥٦ عدد المدربين بالفريق الرياضية (كبار) طبقا لنوع اللعبة والنوع بمراكز شباب المدن بالمحافظات عام ٢٠١٨

Table No.56 Number of coaches in sports teams (senior) according to type of game and gender in sports clubs in Cities youth centers at governorates 2018

Governorates	الملاكمة Boxing		تنس الطاولة Table tennis		التنس Tennis		الكرة الطائرة Volleyball		كرة السلة Basketball		كرة اليد Handball		كرة القدم Football		المحافظة
	إ	ذ	إ	ذ	إ	ذ	إ	ذ	إ	ذ	إ	ذ	إ	ذ	
	F	M	F	M	F	M	F	M	F	M	F	M	F	M	
Total	8	25	20	305	-	11	11	227	11	160	20	170	84	1037	الإجمالي
Cairo	6	6	13	6	-	7	-	16	4	12	7	10	77	131	القاهرة
Alexandria	-	2	-	20	-	-	-	9	-	4	-	2	2	85	الاسكندرية
Port Said	-	-	-	2	-	2	-	6	-	7	-	5	-	34	بورسعيد
Suez	-	-	-	9	-	-	-	8	-	4	-	4	-	15	السويس
Damietta	-	-	-	65	-	-	-	26	-	3	-	5	-	173	دمياط
Dakahlia	-	1	-	28	-	-	-	50	-	-	-	-	1	61	الدقهلية
Sharkia	-	-	-	5	-	-	-	3	1	7	-	4	-	30	الشرقية
Kaliobeya	-	-	-	53	-	-	10	50	3	70	10	76	-	143	القليوبية
Kafr El Sheikh	-	-	-	-	-	-	-	-	-	-	-	-	-	11	كفر الشيخ
Gharbia	-	-	2	-	-	-	-	-	-	-	-	-	-	18	الغربية
Monoufia	-	2	-	11	-	-	-	2	-	1	-	1	-	11	المنوفية
Behera	-	-	-	10	-	-	-	-	-	8	-	12	-	24	البحيرة
Ismailia	2	3	-	3	-	1	-	3	2	3	-	8	-	29	الاسماعيلية
Giza	-	-	-	-	-	-	-	-	-	-	-	-	-	1	الجيزة
Bani Sweif	-	2	-	1	-	-	-	1	-	-	-	1	-	17	بنى سويف
Fayoum	-	2	-	1	-	-	-	1	-	-	-	-	-	34	الفيوم
Menia	-	6	-	10	-	-	-	10	-	10	-	10	2	10	المنيا
Asyut	-	-	-	9	-	-	-	1	-	-	-	-	-	25	أسيوط
Sohag	-	-	1	1	-	-	-	7	-	6	1	1	2	79	سوهاج
Qena	-	-	-	15	-	-	-	10	-	10	-	15	-	30	قنا
Aswan	-	-	-	12	-	-	-	10	1	10	1	9	-	18	أسوان
Luxor	-	-	-	3	-	-	-	-	-	-	-	-	-	3	الأقصر
Red Sea	-	-	2	3	-	-	-	-	-	2	-	2	-	9	البحر الاحمر
ElWadi ElGidid	-	-	-	1	-	-	-	2	-	1	-	1	-	17	الوادى الجديد
Matrouh	-	-	2	7	-	-	1	2	-	-	1	2	-	18	مطروح
North Sinai	-	1	-	22	-	1	-	2	-	2	-	2	-	3	شمال سيناء
South Sinai	-	-	-	8	-	-	-	8	-	-	-	-	-	8	جنوب سيناء

تابع جدول رقم ٥٦ عدد المدربين بالفرق الرياضية (كبار) طبقا لنوع اللعبة والنوع بمراكز شباب المدن بالمحافظات عام ٢٠١٨

Follow Table No.56 Number of coaches in sports teams (senior) according to type of game and gender in sports clubs in Cities youth centers at governorates 2018

Governorates	الجملة Total		العب اخرى (١) other games (1)		كرة السرعة Speed ball		بلياردو Billiards		كروكيه Crockett		سباحة Swimming		تايكوندو Taekwondo		جودو Judo		المحافظة
	إ	ذ	إ	ذ	إ	ذ	إ	ذ	إ	ذ	إ	ذ	إ	ذ	إ	ذ	
	F	M	F	M	F	M	F	M	F	M	F	M	F	M	F	M	
Total	335	3375	20	90	2	8	1	34	-	3	12	36	3	28	3	32	الإجمالي
Cairo	174	300	-	-	-	-	-	3	-	3	9	9	3	7	3	6	القاهرة
Alexandria	4	219	-	1	-	-	-	4	-	-	-	-	-	7	-	3	الإسكندرية
Port Said	-	108	-	-	-	-	-	-	-	-	-	4	-	9	-	-	بورسعيد
Suez	-	56	-	-	-	-	-	-	-	-	-	-	-	-	-	-	السويس
Damietta	-	715	-	45	-	-	-	21	-	-	-	7	-	-	-	-	دمياط
Dakahlia	29	204	-	-	-	-	-	-	-	-	-	4	-	-	-	-	الدقهلية
Sharkia	1	92	-	-	-	-	-	-	-	-	-	5	-	-	-	5	الشرقية
Kaliobeya	23	392	-	-	-	-	-	-	-	-	-	-	-	-	-	-	القليوبية
Kafr El Sheikh	-	11	-	-	-	-	-	-	-	-	-	-	-	-	-	-	كفر الشيخ
Gharbia	2	36	-	-	-	-	-	2	-	-	-	-	-	-	-	-	الغربية
Monoufia	6	59	-	1	-	3	-	2	-	-	-	-	-	-	-	1	المنوفية
Behera	-	72	-	-	-	-	-	-	-	-	-	-	-	-	-	-	البحيرة
Ismailia	9	99	-	-	-	-	-	1	-	-	-	-	-	1	-	-	الإسماعيلية
Giza	-	37	-	-	-	-	-	-	-	-	-	-	-	-	-	-	الجيزة
Bani Sweif	2	33	-	-	-	-	-	-	-	-	-	-	-	-	-	-	بنى سويف
Fayoum	1	189	-	3	-	-	1	1	-	-	-	-	-	-	-	-	الفيوم
Menia	5	94	-	-	-	1	-	-	-	-	1	1	-	1	-	1	المنيا
Asyut	19	55	-	-	-	-	-	-	-	-	-	-	-	-	-	14	أسيوط
Sohag	38	171	20	38	-	-	-	-	-	-	-	-	-	-	-	1	سوهاج
Qena	-	146	-	-	-	-	-	-	-	-	-	-	-	-	-	-	قنا
Aswan	2	91	-	-	-	-	-	-	-	-	-	-	-	-	-	-	أسوان
Luxor	-	9	-	-	-	-	-	-	-	-	-	-	-	-	-	-	الأقصر
Red Sea	2	16	-	-	-	-	-	-	-	-	-	-	-	-	-	-	البحر الاحمر
ElWadi ElGidid	-	26	-	-	-	-	-	-	-	-	-	-	-	-	-	-	الوادي الجديد
Matrouh	7	35	-	-	-	-	-	-	-	-	-	-	-	-	-	-	مطروح
North Sinai	11	86	-	2	2	4	-	-	-	-	2	6	-	3	-	1	شمال سيناء
South Sinai	-	24	-	-	-	-	-	-	-	-	-	-	-	-	-	-	جنوب سيناء

(1) Includes hockey, squash, racquetball, water ball, weapon ... Etc

(١) تشمل الهوكي والاسكواش والراكات وكرة الماء والسلاح... الخ

Table No. 57 Number of sports teams and players according to type of game and gender (cubs) in Cities youth centers at governorates 2018

Governorates		المصارعة Wrestling		الملاكمة Boxing		تنس الطاولة Table tennis		التنس Tennis		الكرة الطائرة Volleyball		كرة السلة Basketball		كرة اليد Handball		كرة القدم Football		المحافظة
		ا	ذ	ا	ذ	ا	ذ	ا	ذ	ا	ذ	ا	ذ	ا	ذ	ا	ذ	
		F	M	F	M	F	M	F	M	F	M	F	M	F	M	F	M	
Total	Teams	9	77	20	63	117	694	15	39	54	152	45	96	38	117	35	860	فرق
	Players	80	603	51	589	505	3328	38	152	496	1421	420	1268	281	1021	366	13003	لاعبين
Cairo	Teams	5	41	5	15	31	57	5	5	36	36	26	41	18	19	18	221	فرق
	Players	54	319	31	180	124	422	18	46	155	165	206	361	124	155	155	3955	لاعبين
Alexandria	Teams	-	4	-	6	14	27	-	-	10	11	16	14	3	9	7	83	فرق
	Players	-	75	-	62	42	66	-	-	56	95	200	415	30	132	80	1400	لاعبين
Port Said	Teams	-	-	-	-	-	-	-	-	-	-	-	-	-	-	-	-	فرق
	Players	-	-	-	-	-	-	-	-	-	-	-	-	-	-	-	-	لاعبين
Suez	Teams	-	3	-	1	30	140	-	-	1	9	2	3	5	30	1	32	فرق
	Players	-	15	-	2	63	435	-	-	7	132	10	24	25	79	15	259	لاعبين
Damietta	Teams	-	-	-	-	1	108	10	23	-	12	-	2	-	3	1	128	فرق
	Players	-	-	-	-	6	216	20	46	-	54	-	10	-	10	11	1428	لاعبين
Dakahlia	Teams	-	-	-	2	1	4	-	-	1	1	-	1	-	-	2	16	فرق
	Players	-	-	-	24	54	51	-	-	20	15	-	40	-	-	21	298	لاعبين
Sharkia	Teams	-	15	10	10	5	25	-	3	-	17	-	10	-	6	-	50	فرق
	Players	-	15	10	20	50	85	-	30	-	45	-	120	-	55	-	1250	لاعبين
Kaliobeya	Teams	-	-	-	-	-	-	-	-	-	-	-	-	-	-	-	-	فرق
	Players	-	-	-	-	-	-	-	-	-	-	-	-	-	-	-	-	لاعبين
Kafr El Sheikh	Teams	-	-	-	-	-	-	-	-	-	-	-	-	-	-	2	11	فرق
	Players	-	-	-	-	-	-	-	-	-	-	-	-	-	-	40	220	لاعبين
Gharbia	Teams	-	-	-	-	-	8	-	-	-	-	-	-	-	-	-	9	فرق
	Players	-	-	-	-	-	24	-	-	-	-	-	-	-	-	-	90	لاعبين
Monoufia	Teams	-	1	-	2	2	11	-	-	-	1	-	1	-	1	-	13	فرق
	Players	-	32	-	12	10	55	-	-	-	20	-	20	-	20	-	390	لاعبين
Behera	Teams	-	-	-	-	-	2	-	-	-	-	-	-	-	-	-	3	فرق
	Players	-	-	-	-	-	35	-	-	-	-	-	-	-	-	-	68	لاعبين
Ismailia	Teams	1	1	-	2	3	14	-	-	-	3	-	1	-	5	-	21	فرق
	Players	20	20	-	30	30	120	-	-	-	45	-	40	-	105	-	515	لاعبين
Giza	Teams	-	-	-	-	-	6	-	-	-	3	-	3	-	3	-	72	فرق
	Players	-	-	-	-	-	60	-	-	-	30	-	30	-	30	-	720	لاعبين

Follow Table No.57 Number of sports teams and players according to type of game and gender (cubs) in Cities youth centers at governorates 2018

Governorates		المصارعة Wrestling		الملاكمة Boxing		تنس الطاولة Table tennis		التنس Tennis		كرة الطائرة Volleyball		كرة السلة Basketball		كرة اليد Handball		كرة القدم Football		المحافظة
		ا	ذ	ا	ذ	ا	ذ	ا	ذ	ا	ذ	ا	ذ	ا	ذ	ا	ذ	
		F	M	F	M	F	M	F	M	F	M	F	M	F	M	F	M	
Bani Sweif	Teams	-	2	-	2	2	24	-	-	-	8	-	-	-	6	-	24	بنى سويف فرق
	Players	-	37	-	20	6	75	-	-	-	95	-	-	-	88	-	435	لاعبين
Fayoum	Teams	3	4	3	6	1	16	-	-	-	-	-	-	-	-	-	19	الفيوم فرق
	Players	6	16	5	91	5	66	-	-	-	-	-	-	-	-	-	195	لاعبين
Menia	Teams	-	-	-	-	-	10	-	-	-	4	-	4	-	5	-	10	المنيا فرق
	Players	-	-	-	-	-	30	-	-	-	48	-	48	-	60	-	200	لاعبين
Asyut	Teams	-	-	-	-	5	24	-	-	-	7	-	-	-	4	1	39	أسيوط فرق
	Players	-	-	-	-	9	69	-	-	-	45	-	-	-	8	3	244	لاعبين
Sohag	Teams	-	5	2	12	5	120	-	-	5	5	-	-	-	5	1	13	سوهاج فرق
	Players	-	60	5	120	50	1200	-	-	250	400	-	-	-	60	16	136	لاعبين
Qena	Teams	-	-	-	-	-	9	-	-	-	-	-	2	-	2	-	11	قنا فرق
	Players	-	-	-	-	-	35	-	-	-	-	-	25	-	25	-	150	لاعبين
Aswan	Teams	-	-	-	-	-	11	-	-	-	-	-	4	-	3	-	13	أسوان فرق
	Players	-	-	-	-	-	44	-	-	-	-	-	33	-	30	-	166	لاعبين
Luxor	Teams	-	-	-	-	-	5	-	-	-	-	-	-	-	-	-	2	الاقصر فرق
	Players	-	-	-	-	-	20	-	-	-	-	-	-	-	-	-	60	لاعبين
Red Sea	Teams	-	-	-	-	4	7	-	-	-	3	-	2	-	2	2	17	البحر الاحمر فرق
	Players	-	-	-	-	17	60	-	-	-	44	-	20	-	20	25	257	لاعبين
ElWadi ElGidid	Teams	-	-	-	-	1	1	-	7	-	4	-	2	-	2	-	10	الوادي الجديد فرق
	Players	-	-	-	-	10	10	-	25	-	24	-	40	-	24	-	100	لاعبين
Matrouh	Teams	-	-	-	-	5	15	-	-	-	-	-	-	-	-	-	6	مطروح فرق
	Players	-	-	-	-	15	40	-	-	-	-	-	-	-	-	-	60	لاعبين
North Sinai	Teams	-	1	-	5	7	40	-	1	1	20	1	6	12	12	-	27	شمال سيناء فرق
	Players	-	14	-	28	14	80	-	5	8	100	4	42	102	120	-	297	لاعبين
South Sinai	Teams	-	-	-	-	-	10	-	-	-	8	-	-	-	-	-	10	جنوب سيناء فرق
	Players	-	-	-	-	-	30	-	-	-	64	-	-	-	-	-	110	لاعبين

Follow Table No. 57 Number of sports teams and players according to type of game and gender (cubs) in Cities youth centers at governorates 2018

Governorates		التايكوندو Taekwondo		الجودو Judo		الكاراتيه Karate		كونغ فو Kung fu		الجمباز Gymnastics		العاب القوى Athletics		كمال الاجسام BodyBuilding		رفع الاثقال Weight lifting		المحافظة
		ا	ذ	ا	ذ	ا	ذ	ا	ذ	ا	ذ	ا	ذ	ا	ذ	ا	ذ	
		F	M	F	M	F	M	F	M	F	M	F	M	F	M	F	M	
Total	Teams	85	155	48	115	397	796	159	387	30	53	86	366	5	39	12	75	فرق
	Players	389	633	183	581	3825	8842	889	3515	297	336	353	1701	15	367	81	353	لاعبين
Cairo	Teams	21	26	13	10	134	206	72	129	6	10	10	15	5	15	5	15	فرق
	Players	124	155	21	23	824	1545	381	948	72	41	81	216	15	155	21	93	لاعبين
Alexandria	Teams	35	70	33	64	45	80	40	90	10	20	4	3	-	-	4	5	فرق
	Players	145	200	142	160	340	755	130	1002	130	210	22	20	-	-	15	30	لاعبين
Port Said	Teams	-	-	-	-	-	-	-	-	-	-	-	-	-	-	-	-	فرق
	Players	-	-	-	-	-	-	-	-	-	-	-	-	-	-	-	-	لاعبين
Suez	Teams	-	-	-	-	5	20	5	20	2	6	2	6	-	4	-	1	فرق
	Players	-	-	-	-	25	256	50	200	10	30	5	15	-	20	-	1	لاعبين
Damietta	Teams	-	-	-	-	25	35	12	34	-	-	4	12	-	1	-	4	فرق
	Players	-	-	-	-	78	184	40	180	-	-	20	30	-	4	-	24	لاعبين
Dakahlia	Teams	-	-	2	3	5	15	2	2	-	-	1	6	-	7	-	3	فرق
	Players	-	-	20	30	185	171	34	90	-	-	13	67	-	68	-	62	لاعبين
Sharkia	Teams	1	2	-	35	95	201	13	35	5	10	2	5	-	5	2	9	فرق
	Players	10	20	-	350	950	2010	130	350	5	10	20	50	-	50	30	10	لاعبين
Kaliobeya	Teams	-	-	-	-	-	-	-	-	-	-	-	-	-	-	-	-	فرق
	Players	-	-	-	-	-	-	-	-	-	-	-	-	-	-	-	-	لاعبين
Kafr El Sheikh	Teams	-	-	-	-	1	8	-	-	-	-	1	3	-	-	-	-	فرق
	Players	-	-	-	-	20	50	-	-	-	-	10	30	-	-	-	-	لاعبين
Gharbia	Teams	-	-	-	-	-	3	-	-	-	-	3	-	-	-	2	-	فرق
	Players	-	-	-	-	-	21	-	-	-	-	30	-	-	-	20	-	لاعبين
Monoufia	Teams	-	-	-	1	6	12	-	3	-	-	1	-	1	-	-	-	فرق
	Players	-	-	-	12	640	2310	-	82	-	-	43	-	12	-	-	-	لاعبين
Behera	Teams	-	-	-	-	-	5	-	-	-	-	-	-	-	-	-	-	فرق
	Players	-	-	-	-	-	45	-	-	-	-	-	-	-	-	-	-	لاعبين
Ismailia	Teams	6	11	-	-	18	29	6	14	-	-	-	8	-	2	-	2	فرق
	Players	25	35	-	-	203	298	17	83	-	-	-	114	-	22	-	11	لاعبين
Giza	Teams	-	-	-	-	3	9	3	9	-	1	-	9	-	-	-	-	فرق
	Players	-	-	-	-	30	90	30	90	-	2	-	90	-	-	-	-	لاعبين

Follow Table No. 57 Number of sports teams and players according to type of game and gender (cubs) in Cities youth centers at governorates 2018

Governorates		التايكوندو Taekwondo		الجودو Judo		الكاراتيه Karate		كونغ فو Kung fu		الجمباز Gymnastics		العاب القوى Athletics		كمال الاجسام BodyBuilding		رفع الاثقال Weight lifting		المحافظة
		ا	ذ	ا	ذ	ا	ذ	ا	ذ	ا	ذ	ا	ذ	ا	ذ	ا	ذ	
		F	M	F	M	F	M	F	M	F	M	F	M	F	M	F	M	
Bani Sweif	Teams	-	-	-	-	4	9	3	8	-	-	-	8	-	3	-	4	بنى سويف فرق
	Players	-	-	-	-	60	140	23	80	-	-	-	53	-	28	-	44	لاعبين
Fayoum	Teams	22	45	-	-	14	48	1	13	1	1	1	2	-	-	-	1	الفيوم فرق
	Players	85	212	-	-	170	386	34	114	50	15	46	65	-	-	-	11	لاعبين
Menia	Teams	-	-	-	-	-	10	-	10	6	4	-	-	-	-	-	-	المنيا فرق
	Players	-	-	-	-	-	100	-	100	30	20	-	-	-	-	-	-	لاعبين
Asyut	Teams	-	-	-	-	-	2	-	1	-	-	1	16	-	-	-	-	أسيوط فرق
	Players	-	-	-	-	-	19	-	3	-	-	2	33	-	-	-	-	لاعبين
Sohag	Teams	-	-	-	1	1	3	-	-	-	-	5	42	-	-	-	-	سوهاج فرق
	Players	-	-	-	2	20	30	-	-	-	-	50	462	-	-	-	-	لاعبين
Qena	Teams	-	-	-	-	1	7	-	5	-	-	-	-	-	-	-	-	قنا فرق
	Players	-	-	-	-	10	45	-	50	-	-	-	-	-	-	-	-	لاعبين
Aswan	Teams	-	-	-	-	2	9	-	7	-	-	-	-	-	-	-	-	أسوان فرق
	Players	-	-	-	-	12	55	-	50	-	-	-	-	-	-	-	-	لاعبين
Luxor	Teams	-	-	-	-	-	2	-	-	-	-	-	-	-	-	-	-	الاقصر فرق
	Players	-	-	-	-	-	20	-	-	-	-	-	-	-	-	-	-	لاعبين
Red Sea	Teams	-	-	-	-	15	18	2	5	-	-	2	3	-	-	-	-	البحر الاحمر فرق
	Players	-	-	-	-	138	188	20	50	-	-	8	20	-	-	-	-	لاعبين
ElWadi ElGidid	Teams	-	-	-	-	7	9	-	-	-	-	1	1	-	-	1	2	الوادي الجديد فرق
	Players	-	-	-	-	30	40	-	-	-	-	20	25	-	-	15	20	لاعبين
Matrouh	Teams	-	-	-	-	-	-	-	-	-	-	6	20	-	-	-	-	مطروح فرق
	Players	-	-	-	-	-	-	-	-	-	-	10	40	-	-	-	-	لاعبين
North Sinai	Teams	-	1	-	1	14	54	-	1	-	1	46	198	-	1	-	27	شمال سيناء فرق
	Players	-	11	-	4	60	54	-	3	-	8	46	198	-	8	-	27	لاعبين
South Sinai	Teams	-	-	-	-	2	2	-	1	-	-	-	5	-	-	-	-	جنوب سيناء فرق
	Players	-	-	-	-	30	30	-	40	-	-	-	100	-	-	-	-	لاعبين

تابع جدول رقم ٥٧ عدد الفرق الرياضية والملاعبين طبقا لنوع اللعبة والنوع (أشبال) بمراكز شباب المدن بالمحافظات عام ٢٠١٨

Follow Table No. 57 Number of sports teams and players according to type of game and gender (cubs) in Cities youth centers at governorates 2018

Governorates		الجملة Total		العباخرى (١) other games ⁽¹⁾		كرة السرعة Speed ball		البياردو Billiards		الكروكية Crockett		السباحة Swimming		المحافظة
		ا	ذ	ا	ذ	ا	ذ	ا	ذ	ا	ذ	ا	ذ	
		F	M	F	M	F	M	F	M	F	M	F	M	
Total	Teams	1348	4336	29	34	5	7	58	68	7	10	94	133	فرق الإجمالي
	Players	9122	39283	201	263	56	273	114	242	14	21	468	771	لاعبين
Cairo	Teams	506	985	10	6	-	-	7	5	7	10	72	103	فرق القاهرة
	Players	2610	9089	57	52	-	-	10	10	14	21	123	227	لاعبين
Alexandria	Teams	227	495	6	8	-	-	-	1	-	-	-	-	فرق الاسكندرية
	Players	1344	4659	12	22	-	-	-	15	-	-	-	-	لاعبين
Port Said	Teams	-	-	-	-	-	-	-	-	-	-	-	-	فرق بورسعيد
	Players	-	-	-	-	-	-	-	-	-	-	-	-	لاعبين
Suez	Teams	103	315	-	-	-	-	50	40	-	-	-	-	فرق السويس
	Players	310	1551	-	-	-	-	100	83	-	-	-	-	لاعبين
Damietta	Teams	55	370	2	4	-	-	-	3	-	-	-	1	فرق دمياط
	Players	185	2211	10	15	-	-	-	7	-	-	-	3	لاعبين
Dakahlia	Teams	25	67	-	-	-	-	-	-	-	-	11	7	فرق الدقهلية
	Players	487	1046	-	-	-	-	-	-	-	-	140	130	لاعبين
Sharkia	Teams	147	465	-	-	4	2	-	5	-	-	10	20	فرق الشرقية
	Players	1445	5120	-	-	40	200	-	50	-	-	200	400	لاعبين
Kaliobeya	Teams	-	-	-	-	-	-	-	-	-	-	-	-	فرق القليوبية
	Players	-	-	-	-	-	-	-	-	-	-	-	-	لاعبين
Kafr El Sheikh	Teams	4	22	-	-	-	-	-	-	-	-	-	-	فرق كفر الشيخ
	Players	70	300	-	-	-	-	-	-	-	-	-	-	لاعبين
Gharbia	Teams	-	27	-	-	-	-	-	2	-	-	-	-	فرق الغربية
	Players	-	191	-	-	-	-	-	6	-	-	-	-	لاعبين
Monoufia	Teams	8	48	-	-	-	-	-	-	-	-	-	-	فرق المنوفية
	Players	650	3008	-	-	-	-	-	-	-	-	-	-	لاعبين
Behera	Teams	-	10	-	-	-	-	-	-	-	-	-	-	فرق البحيرة
	Players	-	148	-	-	-	-	-	-	-	-	-	-	لاعبين
Ismailia	Teams	34	115	-	-	-	-	-	2	-	-	-	-	فرق الاسماعيلية
	Players	295	1446	-	-	-	-	-	8	-	-	-	-	لاعبين
Giza	Teams	6	117	-	-	-	1	-	1	-	-	-	-	فرق الجيزة
	Players	60	1166	-	-	-	12	-	12	-	-	-	-	لاعبين

تابع جدول رقم ٥٧ عدد الفرق الرياضية واللاعبين طبقا لنوع اللعبة والنوع (أشبال) بمراكز شباب المدن بالمحافظات عام ٢٠١٨

Follow Table No. 57 Number of sports teams and players according to type of game and gender (cubs) in Cities youth centers at governorates 2018

Governorates		الجملة Total		العباب اخرى (١) other games ⁽¹⁾		كرة السرعة Speed ball		البياردو Billiards		الكروكيت Crockett		السباحة Swimming		المحافظة
		ا	ذ	ا	ذ	ا	ذ	ا	ذ	ا	ذ	ا	ذ	
		F	M	F	M	F	M	F	M	F	M	F	M	
Bani Sweif	Teams	9	105	-	-	-	1	-	6	-	-	-	-	بنى سويف فرق
	Players	89	1115	-	-	-	5	-	15	-	-	-	-	لاعبين
Fayoum	Teams	48	158	1	2	1	1	-	-	-	-	-	-	الفيوم فرق
	Players	426	1211	9	18	16	22	-	-	-	-	-	-	لاعبين
Menia	Teams	7	58	-	-	-	-	-	-	-	-	1	1	المنيا فرق
	Players	35	611	-	-	-	-	-	-	-	-	5	5	لاعبين
Asyut	Teams	7	93	-	-	-	-	-	-	-	-	-	-	أسيوط فرق
	Players	14	421	-	-	-	-	-	-	-	-	-	-	لاعبين
Sohag	Teams	29	220	10	14	-	-	-	-	-	-	-	-	سوهاج فرق
	Players	504	2626	113	156	-	-	-	-	-	-	-	-	لاعبين
Qena	Teams	1	36	-	-	-	-	-	-	-	-	-	-	قنا فرق
	Players	10	330	-	-	-	-	-	-	-	-	-	-	لاعبين
Aswan	Teams	2	47	-	-	-	-	-	-	-	-	-	-	أسوان فرق
	Players	12	378	-	-	-	-	-	-	-	-	-	-	لاعبين
Luxor	Teams	-	9	-	-	-	-	-	-	-	-	-	-	الاقصر فرق
	Players	-	100	-	-	-	-	-	-	-	-	-	-	لاعبين
Red Sea	Teams	26	59	-	-	-	-	1	2	-	-	-	-	البحر الاحمر فرق
	Players	212	675	-	-	-	-	4	16	-	-	-	-	لاعبين
ElWadi ElGidid	Teams	10	38	-	-	-	-	-	-	-	-	-	-	الوادي الجديد فرق
	Players	75	308	-	-	-	-	-	-	-	-	-	-	لاعبين
Matrouh	Teams	11	41	-	-	-	-	-	-	-	-	-	-	مطروح فرق
	Players	25	140	-	-	-	-	-	-	-	-	-	-	لاعبين
North Sinai	Teams	81	399	-	-	-	2	-	-	-	-	-	1	شمال سيناء فرق
	Players	234	1039	-	-	-	34	-	-	-	-	-	6	لاعبين
South Sinai	Teams	2	37	-	-	-	-	-	1	-	-	-	-	جنوب سيناء فرق
	Players	30	394	-	-	-	-	-	20	-	-	-	-	لاعبين

(1) All games played by individuals shall include a table other than mentioned

(١) تشمل كافة الألعاب التي يمارسها الأفراد خلاف ما ذكر بالجدول

تابع جدول رقم ٥٨ عدد المباريات المحلية والإقليمية التي ادتها الفرق الرياضية (شباب) طبقاً لنوع اللعبة بمرکز شباب المدن بالمحافظات عام ٢٠١٨

Follow Table No. 58 Number of local and regional matches played by sports teams (cubs) according to type of game in Cities youth centers at governorates 2018

Governorates	الجملة Total		العب اخرى (١) Other games(1)		كرة السرعة Speed ball		البياردو Billiards		الكروكية Crockett		السباحة Swimming		التايكوندو Taekwondo		الجودو Judo		المحافظة
	إقليمية regional	محلية local	إقليمية regional	محلية local	إقليمية regional	محلية local	إقليمية regional	محلية local	إقليمية regional	محلية local	إقليمية regional	محلية local	إقليمية regional	محلية local	إقليمية regional	محلية local	
Total	966	8660	7	64	3	4	10	63	-	-	2	60	60	231	31	107	الاجمالي
Cairo	218	1836	5	31	-	-	10	21	-	-	-	21	-	52	7	8	القاهرة
Alexandria	194	1160	-	-	-	-	-	12	-	-	-	-	30	96	4	26	الاسكندرية
Port Said	-	-	-	-	-	-	-	-	-	-	-	-	-	-	-	-	بورسعيد
Suez	250	1054	-	-	-	-	-	-	-	-	-	-	-	-	20	60	السويس
Damietta	74	530	-	4	-	-	-	6	-	-	-	5	-	-	-	-	دمياط
Dakahlia	8	316	-	-	-	-	-	-	-	-	1	24	-	-	-	-	الدقهلية
Sharkia	73	389	-	-	-	-	-	-	-	-	-	-	-	25	-	12	الشرقية
Kalobeya	-	-	-	-	-	-	-	-	-	-	-	-	-	-	-	-	القليوبية
Kafr El Sheikh	-	70	-	-	-	-	-	-	-	-	-	-	-	-	-	-	كفر الشيخ
Gharbia	30	357	-	-	-	-	-	10	-	-	-	-	-	-	-	-	الغربية
Monoufia	-	-	-	-	-	-	-	-	-	-	-	-	-	-	-	-	المنوفية
Behera	-	280	-	-	-	-	-	-	-	-	-	-	-	-	-	-	البحيرة
Ismailia	13	319	-	-	-	-	-	10	-	-	-	-	2	3	-	-	الاسماعيلية
Giza	-	-	-	-	-	-	-	-	-	-	-	-	-	-	-	-	الجيزة
Bani Sweif	29	235	-	-	-	-	-	4	-	-	-	-	-	-	-	-	بنى سويف
Fayoum	57	312	2	23	3	1	-	-	-	-	-	-	28	54	-	-	الفيوم
Menia	-	289	-	-	-	-	-	-	-	-	-	8	-	-	-	-	المنيا
Asyut	6	250	-	-	-	-	-	-	-	-	-	-	-	-	-	-	أسيوط
Sohag	2	19	-	6	-	-	-	-	-	-	-	-	-	-	-	-	سوهاج
Qena	-	355	-	-	-	-	-	-	-	-	-	-	-	-	-	-	قنا
Aswan	-	444	-	-	-	-	-	-	-	-	-	-	-	-	-	-	أسوان
Luxor	-	37	-	-	-	-	-	-	-	-	-	-	-	-	-	-	الأقصر
Red Sea	-	195	-	-	-	-	-	-	-	-	-	-	-	-	-	-	البحر الاحمر
EIWadi ElGidid	-	111	-	-	-	-	-	-	-	-	-	-	-	-	-	-	الوادى الجديد
Matrouh	3	22	-	-	-	-	-	-	-	-	-	-	-	-	-	-	مطروح
North Sinai	9	80	-	-	-	3	-	-	-	-	1	2	-	1	-	1	شمال سيناء
South Sinai	-	-	-	-	-	-	-	-	-	-	-	-	-	-	-	-	جنوب سيناء

(1) Includes hockey, squash, racquetball, water ball, weapon ... Etc

(١) تشمل الهوكي والاسكواش والراكات وكرة الماء والسلاح... الخ

جدول رقم ٥٩ عدد المدربين بالفرق الرياضية (أشبال) طبقا لنوع اللعبة والنوع بمراكز شباب المدن بالمحافظات عام ٢٠١٨

Table No.59 Number of coaches in sports teams (cubs) according to type of game and gender in Cities youth centers at governorates 2018

Governorates	الملاكمة Boxing		تنس الطاولة Table tennis		التنس Tennis		كرة الطائرة Volleyball		كرة السلة Basketball		كرة اليد Handball		كرة القدم Football		المحافظة
	إ	ذ	إ	ذ	إ	ذ	إ	ذ	إ	ذ	إ	ذ	إ	ذ	
Total	F	M	F	M	F	M	F	M	F	M	F	M	F	M	الإجمالي
Cairo	4	7	15	5	5	5	10	10	8	7	5	5	82	77	القاهرة
Alexandria	-	3	3	5	-	-	2	7	3	22	-	6	4	50	الاسكندرية
Port Said	-	-	-	-	-	-	-	-	-	-	-	-	-	-	بورسعيد
Suez	-	5	-	11	-	-	-	6	-	3	-	5	-	24	السويس
Damietta	-	-	-	112	-	34	-	13	-	2	-	3	-	130	دمياط
Dakahlia	-	1	-	2	-	-	-	33	-	-	-	-	-	53	الدقهلية
Sharkia	-	31	-	7	-	-	-	1	5	9	-	3	-	35	الشرقية
Kaliobeya	-	-	-	-	-	-	-	-	-	-	-	-	-	-	القليوبية
Kafr El Sheikh	-	-	-	-	-	-	-	-	-	-	-	-	2	11	كفر الشيخ
Gharbia	-	-	-	-	-	-	-	-	-	-	-	-	-	9	الغربية
Monoufia	-	2	-	11	-	-	-	1	-	1	-	1	-	13	المنوفية
Behera	-	-	-	8	-	-	-	-	-	-	-	-	-	18	البحيرة
Ismailia	1	6	-	-	-	-	-	10	-	6	-	16	-	42	الاسماعيلية
Giza	-	-	-	-	-	-	-	-	-	-	-	-	-	1	الجيزة
Bani Sweif	-	1	-	1	-	-	-	1	-	-	-	1	-	13	بنى سويف
Fayoum	-	3	-	-	-	-	-	1	-	-	-	-	-	14	الفيوم
Menia	-	-	-	10	-	-	-	4	-	4	-	5	-	10	المنيا
Asyut	-	-	-	17	-	-	-	-	-	-	-	-	-	20	أسيوط
Sohag	-	-	1	28	-	-	6	9	-	-	-	2	-	3	سوهاج
Qena	-	-	-	10	-	-	-	-	-	2	-	2	-	11	قنا
Aswan	-	-	-	9	-	-	-	-	-	9	-	13	-	7	أسوان
Luxor	-	-	-	2	-	-	-	-	-	-	-	-	-	2	الأقصر
Red Sea	-	-	2	2	-	-	-	-	-	2	-	2	-	5	البحر الاحمر
ElWadi ElGidid	-	-	-	-	-	-	-	1	-	1	-	1	-	3	الوادى الجديد
Matrouh	-	-	-	2	-	-	-	-	-	-	-	-	-	3	مطروح
North Sinai	-	1	-	7	-	1	-	7	-	7	-	4	-	2	شمال سيناء
South Sinai	-	-	-	8	-	-	-	8	-	-	-	-	-	8	جنوب سيناء

تابع جدول رقم ٥٩ عدد المدربين بالفرق الرياضية (أشبال) طبقاً لنوع اللعبة والنوع بمراكز شباب المدن بالمحافظات عام ٢٠١٨

Follow Table No.59 Number of coaches in sports teams (cubs) according to type of game and gender in sports clubs in Cities youth centers at governorates 2018

Governorates	الجملة Total		العباب أخرى (١) other games (1)		كرة السرعة Speed ball		بلياردو Billiards		كروكيه Crockett		سباحة Swimming		تايكوندو Taekwondo		جودو Judo		المحافظة الإجمالي
	إ	ذ	إ	ذ	إ	ذ	إ	ذ	إ	ذ	إ	ذ	إ	ذ	إ	ذ	
	F	M	F	M	F	M	F	M	F	M	F	M	F	M	F	M	
Total	440	2189	3	26	2	5	2	13	2	2	13	39	10	32	5	16	الإجمالي
Cairo	252	248	-	-	-	-	1	4	2	2	10	10	4	7	3	3	القاهرة
Alexandria	31	160	-	2	-	-	-	-	-	-	-	-	6	14	2	6	الاسكندرية
Port Said	-	-	-	-	-	-	-	-	-	-	-	-	-	-	-	-	بورسعيد
Suez	-	92	-	-	-	2	-	2	-	-	-	1	-	-	-	-	السويس
Damietta	-	443	-	6	-	-	-	3	-	-	-	1	-	-	-	-	دمياط
Dakahlia	76	150	-	-	-	-	-	-	-	-	-	8	-	-	-	-	الدقهلية
Sharkia	5	144	-	-	-	-	-	-	-	-	-	3	-	-	-	3	الشرقية
Kaliobeya	-	-	-	-	-	-	-	-	-	-	-	-	-	-	-	-	القليوبية
Kafr El Sheikh	4	19	-	-	-	-	-	-	-	-	-	-	-	-	-	-	كفر الشيخ
Gharbia	2	20	-	-	-	-	-	2	-	-	-	-	-	-	-	-	الغربية
Monoufia	6	48	-	-	-	-	-	-	-	-	-	-	-	-	-	1	المنوفية
Behera	-	32	-	-	-	-	-	-	-	-	-	-	-	-	-	-	البحيرة
Ismailia	6	116	-	-	-	-	-	1	-	-	-	-	-	1	-	-	الإسماعيلية
Giza	-	3	-	-	-	-	-	-	-	-	-	-	-	-	-	-	الجيزة
Bani Sweif	2	32	-	-	-	-	-	-	-	-	-	-	-	-	-	-	بنى سويف
Fayoum	5	230	-	4	-	1	1	1	-	-	-	-	-	5	-	-	الفيوم
Menia	7	58	-	-	-	-	-	-	-	-	1	1	-	-	-	-	المنيا
Asyut	18	43	-	-	-	-	-	-	-	-	-	-	-	-	-	1	أسيوط
Sohag	11	69	3	14	-	-	-	-	-	-	-	-	-	-	-	1	سوهاج
Qena	2	40	-	-	-	-	-	-	-	-	-	-	-	-	-	-	قنا
Aswan	-	86	-	-	-	-	-	-	-	-	-	-	-	-	-	-	أسوان
Luxor	-	6	-	-	-	-	-	-	-	-	-	-	-	-	-	-	الأقصر
Red Sea	2	11	-	-	-	-	-	-	-	-	-	-	-	-	-	-	البحر الاحمر
ElWadi ElGidid	-	10	-	-	-	-	-	-	-	-	-	-	-	-	-	-	الوادى الجديد
Matrouh	-	7	-	-	-	-	-	-	-	-	-	-	-	-	-	-	مطروح
North Sinai	9	96	-	-	2	2	-	-	-	-	2	15	-	5	-	1	شمال سيناء
South Sinai	2	26	-	-	-	-	-	-	-	-	-	-	-	-	-	-	جنوب سيناء

(1) Includes hockey, squash, racquetball, water ball, weapon ... Etc

(١) تشمل الهوكى والاسكواش والراكيت وكرة الماء والسلاح... الخ

Table No. 60 Number of participants in sports clubs cultural activity in Cities youth centers according to gender at governorates 2018

Governorates	الجملة		أخرى (١)		بحوث ودراسات		دورات تدريبية		مسابقات ثقافية		مجلة حائط		مؤتمرات		ندوات		المحافظات
	Total		Other (1)		Research & Studies		Training Courses		Cultural Competitions		Wall Journal		Conferences		Seminars		
	أ	ذ	أ	ذ	أ	ذ	أ	ذ	أ	ذ	أ	ذ	أ	ذ	أ	ذ	
Total	114726	335018	8328	10396	3753	3209	16640	19618	19253	34132	10052	13014	12859	24300	43841	230349	الإجمالي
Cairo	20424	35194	3471	2575	278	174	4336	3790	5840	3523	1143	1030	1545	4223	3811	19879	القاهرة
Alexandria	2903	5870	-	-	33	45	211	438	566	1321	266	456	482	766	1345	2844	الاسكندرية
Port Said	8097	12321	80	390	187	132	390	245	2409	2407	415	435	4481	6012	135	2700	بورسعيد
Suez	13400	13900	300	500	300	500	3000	300	2000	2000	800	800	3000	5800	4000	4000	السويس
Damietta	5975	6842	218	245	275	312	75	128	1450	325	727	654	478	1925	2752	3253	دمياط
Dakahlia	2903	2873	-	-	1450	260	45	38	357	498	115	168	32	54	904	1855	الدقهلية
Sharkia	550	1000	-	-	-	-	150	300	150	250	-	-	-	-	250	450	الشرقية
Kalobeya	13680	24044	-	-	-	-	2988	4204	-	-	-	-	-	-	10692	19840	القليوبية
Kafr El Sheikh	2138	1610	-	-	50	50	900	800	800	100	80	10	8	150	300	500	كفر الشيخ
Gharbia	1550	2711	-	-	15	70	33	165	560	165	113	185	214	746	615	1380	الغربية
Monoufia	3654	6552	1620	1750	218	380	230	400	138	722	128	645	20	55	1300	2600	المنوفية
Behera	2415	4565	-	-	105	180	450	950	730	1455	85	210	195	370	850	1400	البحيرة
Ismailia	2006	3160	-	-	40	65	74	114	363	846	145	230	322	367	1062	1538	الاسماعيلية
Giza	192	648	-	-	-	-	24	72	60	240	24	48	24	48	60	240	الجيزة
Bani Sweif	1608	3341	-	-	25	100	75	163	438	754	150	265	305	607	615	1452	بنى سويف
Fayoum	1738	3291	15	69	54	110	218	325	428	708	96	116	290	833	637	1130	الفيوم
Menia	17300	176100	2000	4000	-	-	600	1100	700	14500	5000	6500	-	-	9000	150000	المنيا
Asyut	876	2104	7	7	25	66	5	11	257	543	59	124	60	147	463	1206	أسيوط
Sohag	3767	9620	312	629	31	224	990	3941	136	234	123	240	6	60	2169	4292	سوهاج
Qena	1412	4191	157	116	280	215	15	150	280	550	130	160	400	500	150	2500	قنا
Aswan	1321	4643	147	99	300	244	22	126	201	611	156	178	320	635	175	2750	أسوان
Luxor	209	410	-	15	15	30	10	40	30	50	10	25	80	100	64	150	الأقصر
Red Sea	1182	1709	-	-	-	-	247	179	130	224	107	222	225	300	473	784	البحر الاحمر
ElWadi ElGidid	2400	3365	-	-	-	-	250	435	1035	1410	60	65	210	290	845	1165	الوادى الجديد
Matrouh	1550	1970	-	-	-	-	500	500	100	170	-	-	150	100	800	1200	مطروح
North Sinai	276	1434	1	1	2	2	2	4	95	526	40	198	12	212	124	491	شمال سيناء
South Sinai	1200	1550	-	-	70	50	800	700	-	-	80	50	-	-	250	750	جنوب سيناء

(1) Includes various lectures and epidemiological.

(١) تشمل المحاضرات المتنوعة ومحو الأمية.

Table No. 61 Number of participants in sports clubs social activity in Cities youth centers according to gender at governorates 2018

Governorates	الجملة		اخرى (١)		النشاط الكشفي (كشافة / جواله)		رحلات خارج الجمهورية		رحلات داخل الجمهورية		جماعات خدمة عامه وبيئة		جماعات اسعاف ونفاذ مدنى		معسكرات عمل قومية ودولية		حفلات ترفيهية		المحافظات
	Total		Other (1)		Scouting Activities		International Tours		Abroad Tours		Public and environmental service groups		Ambulance and Civil Defense Groups		National and International Camps		Entertainment Concerts		
	ا	ذ	ا	ذ	ا	ذ	ا	ذ	ا	ذ	ا	ذ	ا	ذ	ا	ذ	ا	ذ	
Total	77331	124398	1030	2373	7564	14925	273	796	25104	34917	11539	21772	3712	3010	7830	17487	20279	29118	الإجمالي
Cairo	12703	14215	220	304	843	2116	216	525	3720	3865	2204	524	2132	258	113	330	3255	6293	القاهرة
Alexandria	2802	5104	60	110	170	380	2	5	790	1110	415	1100	-	6	40	78	1325	2315	الاسكندرية
Port Said	6877	6865	120	440	201	435	-	-	1601	1700	335	700	200	130	200	360	4220	3100	بورسعيد
Suez	19500	26500	100	400	100	800	-	-	12000	15000	2000	4000	300	300	1000	2000	4000	4000	السويس
Damietta	2505	7131	90	99	409	1011	-	-	785	2250	280	1350	38	88	78	625	825	1708	دمياط
Dakahlia	2182	3057	-	-	189	292	-	-	1460	1523	83	187	-	18	60	87	390	950	الدقهلية
Sharkia	985	1429	-	-	260	450	-	-	325	229	200	400	-	-	-	-	200	350	الشرقية
Kaliobeya	6111	13234	-	-	258	334	-	-	-	-	1611	3871	-	-	4242	9029	-	-	القليوبية
Kafr El Sheikh	1340	1480	-	-	100	240	-	-	300	500	400	500	40	40	-	-	500	200	كفر الشيخ
Gharbia	403	549	-	-	-	-	55	95	145	190	70	100	18	13	13	48	102	103	الغربية
Monoufia	510	1080	-	-	80	360	-	-	280	400	70	140	40	60	40	120	-	-	المنوفية
Behera	870	2760	-	-	280	650	-	-	80	350	90	240	80	120	150	450	190	950	البحيرة
Ismailia	3020	3765	-	-	624	792	-	-	716	1012	190	249	107	121	237	369	1146	1222	الاسماعيلية
Giza	168	660	-	-	36	120	-	-	60	240	-	120	12	48	24	12	36	120	الجيزة
Bani Sweif	698	2401	-	-	50	216	-	-	95	457	141	354	61	508	82	180	269	686	بنى سويف
Fayoum	1052	3209	70	30	66	173	-	-	104	202	345	2125	56	117	70	90	341	472	الفيوم
Menia	5100	8800	-	-	3100	4200	-	-	600	900	1200	2500	-	-	200	1200	-	-	المنيا
Asyut	633	1560	10	15	78	291	-	1	85	226	108	298	98	299	97	168	157	262	أسيوط
Sohag	1189	8324	25	425	2	1016	-	-	167	1866	273	562	-	-	133	809	589	3646	سوهاج
Qena	800	1090	-	-	150	200	-	-	300	450	160	250	190	190	-	-	-	-	قنا
Aswan	623	1075	-	-	122	185	-	-	266	488	110	177	125	225	-	-	-	-	أسوان
Luxor	108	288	-	-	18	18	-	-	40	90	15	30	-	15	15	65	20	70	الاقصر
Red Sea	1135	1916	335	550	78	102	-	170	-	190	91	168	26	36	110	115	495	585	البحر الاحمر
ElWadi ElGidid	1145	2097	-	-	135	342	-	-	385	550	115	195	30	80	95	510	385	420	الوادى الجديد
Matrouh	3632	3806	-	-	204	24	-	-	700	800	1004	1008	100	150	824	824	800	1000	مطروح
North Sinai	160	653	-	-	11	128	-	-	50	179	29	24	29	138	7	18	34	166	شمال سيناء
South Sinai	1080	1350	-	-	-	50	-	-	50	150	-	600	30	50	-	-	1000	500	جنوب سيناء

(1) any groups or camps other than those mentioned in the table.

(١) أى جماعات او معسكرات خلاف ما ذكر بالجدول.

جدول رقم ٦٢ عدد المشتركين بالنشاط الفنى بمراكز شباب المدن طبقا للنوع بالمحافظات عام ٢٠١٨

Table No. 62 Number of participants in art activity in Cities youth centers according to gender at governorates 2018

Governorates	الجملة		اخرى (١)		غناء		موسيقى		كورال		أعمال يدوية		نحت		تصوير ضوئى		تصوير فنى		إعلان		الرسم		المحافظات
	Total		Other (1)		Singing		Music		Coral		Handcrafts		Sculpture		Photography		Art Photography		Advertising		Drawing		
	ا	ذ	ا	ذ	ا	ذ	ا	ذ	ا	ذ	ا	ذ	ا	ذ	ا	ذ	ا	ذ	ا	ذ	ا	ذ	
Total	8765	10112	274	396	424	501	457	511	647	687	2186	1265	272	521	486	758	592	953	449	619	2978	3901	الإجمالي
Cairo	-	-	-	-	-	-	-	-	-	-	-	-	-	-	-	-	-	-	-	-	-	-	القاهرة
Alexandria	-	-	-	-	-	-	-	-	-	-	-	-	-	-	-	-	-	-	-	-	-	-	الاسكندرية
Port Said	2050	2600	-	-	150	100	300	150	250	200	320	480	130	270	200	430	200	370	150	200	350	400	بورسعيد
Suez	-	-	-	-	-	-	-	-	-	-	-	-	-	-	-	-	-	-	-	-	-	-	السويس
Damietta	-	-	-	-	-	-	-	-	-	-	-	-	-	-	-	-	-	-	-	-	-	-	دمياط
Dakahlia	867	891	65	85	60	63	17	18	85	95	125	85	35	35	60	60	65	80	45	45	310	325	الدقهلية
Sharkia	1134	452	-	-	7	13	5	15	8	12	1000	200	-	-	7	6	7	6	-	-	100	200	الشرقية
Kaliobeya	93	109	-	-	10	10	10	10	20	25	10	10	3	5	10	10	12	12	10	15	8	12	القليوبية
Kafr El Sheikh	632	1001	-	-	-	-	8	22	18	22	50	80	16	20	70	80	50	77	20	50	400	650	كفر الشيخ
Gharbia	400	779	-	-	40	100	20	55	40	70	10	4	20	70	-	-	40	120	20	80	210	280	الغربية
Monoufia	248	552	-	-	30	40	10	40	30	60	16	42	17	18	15	32	10	20	-	-	120	300	المنوفية
Behera	26	63	-	-	-	-	-	15	12	18	-	-	-	-	-	-	-	-	-	-	14	30	البحيرة
Ismailia	594	331	-	-	10	8	26	30	26	28	65	76	12	25	72	43	76	49	88	44	219	28	الاسماعيلية
Giza	3	9	-	-	-	-	-	-	1	2	1	2	-	1	-	-	-	1	-	1	1	2	الجيزة
Bani Sweif	515	718	-	-	35	50	11	22	51	61	165	110	8	10	20	40	35	25	25	35	165	365	بنى سويف
Fayoum	358	229	64	31	26	32	1	13	40	36	17	15	-	-	-	-	-	-	-	-	210	102	الفيوم
Menia	495	506	118	238	-	-	-	-	-	-	74	19	24	54	6	16	30	20	46	56	197	103	المنيا
Asyut	496	888	12	18	10	35	10	19	18	28	5	4	6	10	24	21	9	23	29	77	373	653	أسيوط
Sohag	191	342	-	-	8	22	-	50	-	-	50	15	-	-	-	-	-	-	10	15	123	240	سوهاج
Qena	-	-	-	-	-	-	-	-	-	-	-	-	-	-	-	-	-	-	-	-	-	-	قنا
Aswan	-	-	-	-	-	-	-	-	-	-	-	-	-	-	-	-	-	-	-	-	-	-	أسوان
Luxor	6	15	-	-	-	-	-	-	-	-	3	3	-	2	-	-	-	-	-	-	3	10	الأقصر
Red Sea	211	149	3	-	17	6	15	2	25	-	35	20	-	-	-	-	-	-	-	-	116	121	البحر الاحمر
ElWadi ElGidid	-	-	-	-	-	-	-	-	-	-	-	-	-	-	-	-	-	-	-	-	-	-	الوادى الجديد
Matrouh	-	-	-	-	-	-	-	-	-	-	-	-	-	-	-	-	-	-	-	-	-	-	مطروح
North Sinai	276	428	12	24	21	22	9	40	8	20	150	100	1	1	2	20	58	150	6	1	9	50	شمال سيناء
South Sinai	170	50	-	-	-	-	15	10	15	10	90	-	-	-	-	-	-	-	-	-	50	30	جنوب سيناء

(1) any groups or camps other than those mentioned in the table.

(١) أى جماعات او معسكرات خلاف ما ذكر بالجدول.

جدول رقم ٦٣ عدد المدربين بالنشاط الفني بمراكز شباب المدن طبقا للنوع بالمحافظات عام ٢٠١٨

Table No. 63 Number of trainers in art activity in Cities youth centers according to gender at governorates 2018

Governorates	الجملة		اخرى (١)		غناء		موسيقى		كورال		أعمال يدوية		نحت		تصوير ضوئي		تصوير فني		إعلان		الرسم		المحافظات	
	Total		Other (1)		Singing		Music		Coral		Handcrafts		Sculpture		Photography		Art Photography		Advertising		Drawing			
	أ	ذ	أ	ذ	أ	ذ	أ	ذ	أ	ذ	أ	ذ	أ	ذ	أ	ذ	أ	ذ	أ	ذ	أ	ذ		
Total	269	440	2	6	18	37	15	31	16	37	45	60	11	34	26	43	30	53	36	57	70	82	الإجمالي	
Cairo	-	-	-	-	-	-	-	-	-	-	-	-	-	-	-	-	-	-	-	-	-	-	القاهرة	
Alexandria	-	-	-	-	-	-	-	-	-	-	-	-	-	-	-	-	-	-	-	-	-	-	الاسكندرية	
Port Said	33	126	-	-	1	10	5	4	1	10	8	16	4	20	4	16	3	22	4	16	3	12	بورسعيد	
Suez	-	-	-	-	-	-	-	-	-	-	-	-	-	-	-	-	-	-	-	-	-	-	السويس	
Damietta	-	-	-	-	-	-	-	-	-	-	-	-	-	-	-	-	-	-	-	-	-	-	دمياط	
Dakahlia	11	20	-	-	-	-	-	-	-	-	5	4	1	4	1	4	1	3	1	3	2	2	الدقهلية	
Sharkia	7	4	-	-	1	1	1	1	1	1	-	-	-	-	-	-	2	-	-	-	2	1	الشرقية	
Kaliobeya	1	9	-	-	-	1	-	1	1	1	-	1	-	1	-	1	-	1	-	1	-	1	القليوبية	
Kafr El Sheikh	-	8	-	-	-	-	-	1	-	1	-	1	-	1	-	1	-	1	-	1	-	1	كفر الشيخ	
Gharbia	9	10	-	-	1	2	1	1	3	2	-	-	4	5	-	-	-	-	-	-	-	-	الغربية	
Monoufia	-	3	-	-	-	1	-	1	-	1	-	-	-	-	-	-	-	-	-	-	-	-	المنوفية	
Behera	1	4	-	-	-	-	-	1	-	1	-	-	-	-	-	-	-	-	-	-	1	2	البحيرة	
Ismailia	120	124	-	-	8	8	2	4	5	7	6	8	1	1	19	19	20	20	18	28	41	29	الاسماعيلية	
Giza	-	-	-	-	-	-	-	-	-	-	-	-	-	-	-	-	-	-	-	-	-	-	الجيزة	
Bani Sweif	32	35	-	-	4	4	3	5	3	3	5	4	-	-	1	1	2	4	5	5	9	9	بنى سويف	
Fayoum	4	28	1	4	-	6	-	1	-	7	-	1	-	-	-	-	-	-	-	-	3	9	الفيوم	
Menia	-	1	-	-	-	-	-	-	-	-	-	-	-	-	-	-	-	-	-	-	-	-	المنيا	
Asyut	-	-	-	-	-	-	-	-	-	-	-	-	-	-	-	-	-	-	-	-	-	-	أسيوط	
Sohag	7	15	-	-	1	1	-	2	-	-	2	1	-	-	-	-	-	-	1	1	3	10	سوهاج	
Qena	-	-	-	-	-	-	-	-	-	-	-	-	-	-	-	-	-	-	-	-	-	-	قنا	
Aswan	-	-	-	-	-	-	-	-	-	-	-	-	-	-	-	-	-	-	-	-	-	-	أسوان	
Luxor	1	3	-	-	-	-	-	-	-	-	1	1	-	1	-	-	-	-	-	-	-	-	الأقصر	
Red Sea	2	3	-	-	-	1	-	-	-	1	1	-	-	-	-	-	-	-	-	-	1	1	البحر الاحمر	
EIWadi ElGidid	-	-	-	-	-	-	-	-	-	-	-	-	-	-	-	-	-	-	-	-	-	-	الوادي الجديد	
Matrouh	-	-	-	-	-	-	-	-	-	-	-	-	-	-	-	-	-	-	-	-	-	-	مطروح	
North Sinai	22	47	1	2	2	2	2	9	1	2	2	23	1	1	1	1	2	2	7	2	3	3	شمال سيناء	
South Sinai	19	-	-	-	-	-	1	-	1	-	15	-	-	-	-	-	-	-	-	-	-	2	-	جنوب سيناء

(1) any groups or camps other than those mentioned in the table.

(١) أى جماعات أو معسكرات خلاف ما ذكر بالجدول.

الباب الخامس

مراكز شباب القرى بالمحافظات

Chapter five

Villages youth centers at governorates

جدول رقم ٦٤ عدد المشتغلين بمراكز شباب القرى طبقا للنوع بالمحافظات عام ٢٠١٨

Table No. 64 Number of employees in Villages youth centers according to gender in the governorates in 2018

Governorates	إداريون وكتبة			ملاحظون ومشرفون			اخصائيون وفنيون			مديرون			أعضاء مجلس الإدارة			عدد المراكز	المحافظة
	جملة	ا	ذ	جملة	ا	ذ	جملة	ا	ذ	جملة	ا	ذ	جملة	ا	ذ		
Total	11949	4786	7163	6827	1796	5031	9891	3196	6695	3893	507	3386	24442	2711	12731	3903	الإجمالي
Damietta	156	68	88	142	45	97	65	28	37	120	28	92	826	98	728	91	دمياط
Dakahlia	3200	1700	1500	303	79	224	2000	800	1200	419	53	366	2820	220	2600	419	الدقهلية
Sharkia	1079	301	778	-	-	-	1586	587	999	325	64	261	2083	379	1704	342	الشرقية
Kaliobeya	393	91	302	-	-	-	542	140	402	183	77	106	1115	115	1000	183	القليوبية
Kafr El Sheikh	879	500	379	462	62	400	750	190	560	230	47	183	1610	230	1380	230	كفر الشيخ
Gharbia	929	444	485	500	220	280	630	243	387	272	28	244	1542	149	1393	273	الغربية
Monoufia	315	132	183	153	63	90	208	48	160	272	12	260	1393	3	1390	272	المنوفية
Behera	363	63	300	430	120	310	373	114	259	363	63	300	1015	215	800	363	البحيرة
Ismailia	78	30	48	132	13	119	23	8	15	78	9	69	598	38	560	95	الاسماعلية
Giza	369	70	299	554	44	510	369	35	334	185	22	163	1478	70	1408	185	الجيزة
Bani Sweif	646	167	479	166	35	131	195	63	132	165	9	156	929	55	874	165	بنى سويف
Fayoum	210	70	140	592	166	426	69	24	45	127	13	114	837	75	762	127	الفيوم
Menia	508	252	256	995	460	535	1010	385	625	148	4	144	1332	296	1036	148	المنيا
Asyut	433	83	350	177	30	147	332	84	248	152	5	147	1084	117	967	155	أسيوط
Sohag	520	80	440	302	34	268	197	53	144	160	3	157	830	130	700	160	سوهاج
Qena	501	65	436	584	188	396	464	118	346	175	6	169	1078	52	1026	171	قنا
Aswan	879	500	379	462	62	400	750	190	560	230	47	183	1610	230	1380	230	أسوان
Luxor	247	80	167	573	113	460	85	15	70	90	6	84	651	100	551	60	الأقصر
Red Sea	18	8	10	-	-	-	-	-	-	9	2	7	67	14	53	9	البحر الاحمر
ElWadi ElGidid	23	5	18	55	25	30	28	2	26	49	9	40	306	49	257	61	الوادى الجديد
Matrouh	15	-	15	25	-	25	45	-	45	65	-	65	704	-	704	88	مطروح
North Sinai	151	57	94	220	37	183	157	64	93	59	-	59	432	59	373	59	شمال سيناء
South Sinai	37	20	17	-	-	-	13	5	8	17	-	17	102	17	85	17	جنوب سيناء

تابع جدول رقم ٦٤ عدد المشتغلين بمراكز شباب القرى طبقاً للنوع بالمحافظات عام ٢٠١٨

Follow Table No. 64 Number of employees in Villages youth centers according to gender in the governorates in 2018

Governorates	الجملة			مشتغلون اخرون (١)			عمال تشغيل وعمال خدمات فنية			الاطباء الرياضيون			مدربون ومساعدتهم الفنيين			عدد المراكز	المحافظة
	Total			Other employees (1)			Operators & Technical Services			Sports Medical Doctors			Trainers & Technical Assistants				
	جملة	ا	ذ	جملة	ا	ذ	جملة	ا	ذ	جملة	ا	ذ	جملة	ا	ذ		
Total	F	M	Total	F	M	Total	F	M	Total	F	M	Total	F	M		الإجمالي	
Total	73814	14697	59117	1975	407	1568	3010	245	2765	9	1	8	11818	1048	10770	3903	
Damietta	3065	276	2789	17	-	17	63	9	54	-	-	-	1676	-	1676	91	دمياط
Dakahlia	9274	2973	6301	54	9	45	51	4	47	2	-	2	425	108	317	419	الدقهلية
Sharkia	5656	1367	4289	-	-	-	-	-	-	-	-	-	583	36	547	342	الشرقية
Kaliobeya	2646	426	2220	-	-	-	92	3	89	-	-	-	321	-	321	183	القليوبية
Kafr El Sheikh	4758	1055	3703	200	-	200	228	23	205	-	-	-	399	3	396	230	كفر الشيخ
Gharbia	4563	1247	3316	529	149	380	71	12	59	-	-	-	90	2	88	273	الغربية
Monoufia	3484	304	3180	58	2	56	526	16	510	-	-	-	559	28	531	272	المنوفية
Behera	3165	709	2456	249	58	191	261	61	200	-	-	-	111	15	96	363	البحيرة
Ismailia	1232	106	1126	10	-	10	10	-	10	-	-	-	303	8	295	95	الاسماعيلية
Giza	3626	241	3385	-	-	-	370	-	370	-	-	-	301	-	301	185	الجيزة
Bani Sweif	3470	519	2951	86	11	75	171	27	144	-	-	-	1112	152	960	165	بنى سويف
Fayoum	2062	365	1697	23	8	15	36	7	29	1	-	1	167	2	165	127	الفيوم
Menia	6536	1701	4835	350	150	200	158	3	155	-	-	-	2035	151	1884	148	المنيا
Asyut	3610	694	2916	52	1	51	1	-	1	-	-	-	1379	374	1005	155	أسيوط
Sohag	2830	329	2501	24	4	20	120	20	100	-	-	-	677	5	672	160	سوهاج
Qena	3252	429	2823	-	-	-	316	-	316	-	-	-	134	-	134	171	قنا
Aswan	4758	1055	3703	200	-	200	228	23	205	-	-	-	399	3	396	230	أسوان
Luxor	2076	326	1750	49	-	49	90	-	90	-	-	-	291	12	279	60	الاقصر
Red Sea	112	33	79	-	-	-	-	-	-	-	-	-	18	9	9	9	البحر الاحمر
ElWadi ElGidid	645	105	540	59	12	47	23	3	20	-	-	-	102	-	102	61	الوادى الجديد
Matrouh	1115	43	1072	-	-	-	20	-	20	-	-	-	241	43	198	88	مطروح
North Sinai	1659	345	1314	15	3	12	162	31	131	6	1	5	457	93	364	59	شمال سيناء
South Sinai	220	49	171	-	-	-	13	3	10	-	-	-	38	4	34	17	جنوب سيناء

(1) includes any other employment other than as mentioned in the table.

(١) تشمل أى عمالة أخرى خلاف ما ذكر بالجدول.

جدول رقم ٦٥ عدد المرافق بمراكز شباب القرى طبقا لانواعها بالمحافظات عام ٢٠١٨

Table no. 65 Number of facilities in Villages youth centers according to their types in governorates in 2018

Governorates	الجملة Total	أخرى (١) Other (1)	حجرات الادارة Management Rooms	قاعة حفلات Event Rooms	حمام سباحة Swimming Pools	معمل حاسب الى Computer Labs	مكتبات Libraries	مسارح Theaters	صالة الأنشطة Activity halls	غرف خلع الملايس Dressing Rooms	المحافظات
Total	20182	5760	6473	403	13	1519	3054	59	1997	904	الإجمالي
Damietta	698	157	265	34	–	86	108	2	4	42	دمياط
Dakahlia	1018	315	435	36	7	65	145	2	–	13	الدقهلية
Sharkia	1483	166	393	3	–	113	254	–	475	79	الشرقية
Kaliobeya	978	283	432	–	–	110	142	–	–	11	القليوبية
Kafr El Sheikh	1676	690	460	20	–	61	212	–	230	3	كفر الشيخ
Gharbia	824	–	140	31	–	88	203	4	291	67	الغربية
Monoufia	1250	408	286	11	–	82	282	1	84	96	المنوفية
Behera	1042	205	375	51	–	96	186	19	10	100	البحيرة
Ismailia	398	112	142	–	–	21	79	6	–	38	الاسماعلية
Giza	1014	–	528	70	3	88	158	13	–	154	الجيزة
Bani Sweif	987	171	452	16	–	79	124	1	107	37	بنى سويف
Fayoum	645	28	244	18	–	54	109	–	155	37	الفيوم
Menia	466	–	182	–	–	125	148	–	10	1	المنيا
Asyut	2099	1459	289	7	–	58	141	2	86	57	أسيوط
Sohag	1045	350	369	14	1	98	133	–	37	43	سوهاج
Qena	1325	556	350	–	–	92	165	3	150	9	قنا
Aswan	1676	690	460	20	–	61	212	–	230	3	أسوان
Luxor	627	–	379	60	–	56	74	5	25	28	الاقصر
Red Sea	6	–	–	–	–	–	6	–	–	–	البحر الاحمر
ElWadi ElGidid	231	50	85	2	–	29	37	–	13	15	الوادى الجديد
Matrouh	319	–	118	–	–	22	80	–	58	41	مطروح
North Sinai	291	120	38	10	2	21	41	1	28	30	شمال سيناء
South Sinai	84	–	51	–	–	14	15	–	4	–	جنوب سيناء

(1) Including stores bathroom buffet ... Etc

(١) تشمل المخازن ودورات المياه والبيوفية الخ

Table No. 66 Number of Villages youth centers members according to type of membership and gender in governorates in 2018

Governorates	الجملة		عضو منتسب		عضو رياضي		عضو عامل		المحافظات
	Total		Associate Member		Athletic Member		Working Member		
	ا F	ذ M	ا F	ذ M	ا F	ذ M	ا F	ذ M	
Total	636754	2197269	256652	781943	11419	26436	368683	1388890	الإجمالي
Damietta	34518	118342	10878	23696	150	1750	23490	92896	دمياط
Dakahlia	28283	92369	11438	27111	-	-	16845	65258	الدقهلية
Sharkia	51742	193176	25792	62170	690	2600	25260	128406	الشرقية
Kaliobeya	64934	164124	36922	93342	-	-	28012	70782	القليوبية
Kafr El Sheikh	70621	219087	20297	90663	-	-	50324	128424	كفر الشيخ
Gharbia	40875	130337	17893	37164	4500	4350	18482	88823	الغربية
Monoufia	48200	97000	25000	17000	-	-	23200	80000	المنوفية
Behera	83179	130037	21165	43251	1996	5520	60018	81266	البحيرة
Ismailia	21004	59928	6809	14914	3112	7070	11083	37944	الاسماعيلية
Giza	14287	97891	7392	26435	-	-	6895	71456	الجيزة
Bani Sweif	11582	72765	5767	25752	500	2500	5315	44513	بنى سويف
Fayoum	21170	66877	10797	20683	90	662	10283	45532	الفيوم
Menia	21353	96200	13000	32200	-	-	8353	64000	المنيا
Asyut	17996	144469	8368	94706	205	1226	9423	48537	أسيوط
Sohag	5127	36060	2408	12735	-	-	2719	23325	سوهاج
Qena	11083	61418	1531	4359	-	-	9552	57059	قنا
Aswan	70591	271087	20267	90663	-	-	50324	180424	أسوان
Luxor	11339	44423	5239	14250	-	-	6100	30173	الاقصر
Red Sea	95	167	49	56	-	-	46	111	البحر الاحمر
ElWadi ElGidid	4599	22195	3828	8020	-	-	771	14175	الوادى الجديد
Matrouh	1185	57722	371	38926	-	-	814	18796	مطروح
North Sinai	1295	16448	604	2193	176	758	515	13497	شمال سيناء
South Sinai	1696	5147	837	1654	-	-	859	3493	جنوب سيناء

جدول رقم ٦٧ عدد الملاعب بمراكز شباب القرى طبقا لعدد المدرجات والسعة بالمحافظات عام ٢٠١٨

Table No. 67 Number of stadiums in Villages youth centers according to number of stands and capacity at governorates 2018

Governorates	الجملة Total	عدد الملاعب Number of Playgrounds				المحافظة
		بلاط Tiles	ترابى Dust	نجيلة صناعى Artificial grass	نجيلة Grass	
Total	3834	669	866	2158	141	الجملة
Damietta	272	257	14	-	1	دمياط
Dakahlia	319	26	148	143	2	الدقهلية
Sharkia	354	60	137	157	-	الشرقية
Kaliobeya	135	-	-	135	-	القليوبية
Kafr El Sheikh	132	-	-	128	4	كفر الشيخ
Gharbia	233	17	56	156	4	الغربية
Monoufia	216	17	32	161	6	المنوفية
Behera	377	14	187	176	-	البحيرة
Ismailia	64	-	29	4	31	الاسماعلية
Giza	185	-	26	141	18	الجيزة
Bani Sweif	182	5	31	144	2	بنى سويف
Fayoum	84	-	-	83	1	الفيوم
Menia	196	45	3	145	3	المنيا
Asyut	213	49	50	101	13	أسيوط
Sohag	215	86	20	104	5	سوهاج
Qena	138	50	20	58	10	قنا
Aswan	132	-	-	128	4	أسوان
Luxor	74	5	7	60	2	الاقصر
Red Sea	9	-	-	9	-	البحر الاحمر
ElWadi ElGidid	102	26	-	48	28	الوادي الجديد
Matrouh	92	3	65	24	-	مطروح
North Sinai	89	5	36	41	7	شمال سيناء
South Sinai	21	4	5	12	-	جنوب سيناء

(1) Capacity means the number of stands

(١) يقصد بالسعة عدد المدرجات التى صممت لاستيعاب المشاهدين

جدول رقم ٦٨ عدد الفرق الرياضية واللاعبين والمباريات (كبار/ أشبال) طبقا للنوع والمدربين طبقا للجنسية

بمراكز شباب القرى بالمحافظات عام ٢٠١٨

Table No. 68 Number of sports teams, players and matches (senior/cubs) according to type and trainers according to nationality in Villages youth centers at governorates 2018

Governorates	لاعبون Players						فرق Teams						المحافظات
	جملة Total		أشبال cubs		كبار Senior		جملة Total		أشبال cubs		كبار Senior		
	إ	ذ	إ	ذ	إ	ذ	إ	ذ	إ	ذ	إ	ذ	
	F	M	F	M	F	M	F	M	F	M	F	M	
Total	20951	227922	7689	78745	13262	149177	2382	26423	996	9042	1386	17381	الإجمالي
Damietta	453	14329	177	7065	276	7264	156	1848	46	706	110	1142	دمياط
Dakahlia	4956	24915	3205	11192	1751	13723	477	2323	352	1194	125	1129	الدقهلية
Sharkia	2208	6703	692	4459	1516	2244	243	624	123	389	120	235	الشرقية
Kalio beya	5580	21266	-	-	5580	21266	504	2177	-	-	504	2177	القليوبية
Kafr El Sheikh	-	2500	-	500	-	2000	-	200	-	80	-	120	كفر الشيخ
Gharbia	1700	14260	800	6380	900	7880	170	2084	80	1002	90	1082	الغربية
Monoufia	260	7868	110	4168	150	3700	33	522	18	266	15	256	المنوفية
Behera	-	5665	-	960	-	4705	-	728	-	95	-	633	البحيرة
Ismailia	565	5003	395	2736	170	2267	26	432	13	215	13	217	الاسماعيلية
Giza	1210	25978	462	8554	748	17424	130	2607	55	856	75	1751	الجيزة
Bani Sweif	1000	10857	516	4694	484	6163	86	1542	38	678	48	864	بنى سويف
Fayoum	373	4767	216	2476	157	2291	40	834	29	395	11	439	الفيوم
Menia	843	22347	420	10385	423	11962	151	1885	72	764	79	1121	المنيا
Asyut	471	11816	215	4295	256	7521	142	2169	76	938	66	1231	أسيوط
Sohag	144	22055	-	1127	144	20928	26	3304	-	171	26	3133	سوهاج
Qena	45	7140	-	3224	45	3916	15	1208	-	521	15	687	قنا
Aswan	-	4500	-	500	-	4000	-	200	-	80	-	120	أسوان
Luxor	354	5653	65	1727	289	3926	71	719	17	220	54	499	الأقصر
Red Sea	70	318	40	253	30	65	6	16	4	14	2	2	البحر الاحمر
ElWadi ElGidid	43	2203	30	571	13	1632	8	270	2	135	6	135	الوادي الجديد
Matrouh	88	2411	48	825	40	1586	29	191	26	93	3	98	مطروح
North Sinai	523	4588	253	2229	270	2359	59	443	39	178	20	265	شمال سيناء
South Sinai	65	780	45	425	20	355	10	97	6	52	4	45	جنوب سيناء

جدول رقم ٦٩ عدد الفرق الرياضية واللاعبين طبقا لنوع اللعبة والنوع (كبار) بمراكز شباب القرى بالمحافظات عام ٢٠١٨

Table No. 69 Number of sports teams and players according to type of game and gender (senior) in Villages youth centers at governorates 2018

Governorates		المصارعة Wrestling		الملاكمة Boxing		تنس الطاولة Table tennis		التنس Tennis		كرة الطائرة Volleyball		كرة السلة Basketball		كرة اليد Handball		كرة القدم Football		المحافظة	
		ا	ذ	ا	ذ	ا	ذ	ا	ذ	ا	ذ	ا	ذ	ا	ذ	ا	ذ		
		F	M	F	M	F	M	F	M	F	M	F	M	F	M	F	M		
Total	Teams	1	103	-	93	345	2669	2	43	84	770	34	311	92	556	92	8446	فرق	الإجمالي
	Players	6	1102	-	1324	1605	11158	6	96	819	7527	327	2664	1106	8007	1647	82208	لاعبين	
Damietta	Teams	-	4	-	-	10	188	2	34	-	66	-	6	-	6	-	288	فرق	دمياط
	Players	-	20	-	-	30	758	6	70	-	626	-	42	-	64	-	4710	لاعبين	
Dakahlia	Teams	1	8	-	7	-	145	-	-	2	25	2	10	-	-	1	701	فرق	الدقهلية
	Players	6	80	-	35	-	631	-	-	10	325	20	60	-	-	20	10169	لاعبين	
Sharkia	Teams	-	-	-	3	15	60	-	-	1	3	1	1	2	6	70	77	فرق	الشرقية
	Players	-	-	-	3	15	60	-	-	15	45	15	15	40	120	1400	1925	لاعبين	
Kaliobeya	Teams	-	42	-	38	236	351	-	-	80	125	30	48	80	122	-	1065	فرق	القليوبية
	Players	-	542	-	820	1142	1697	-	-	766	1196	290	462	1014	1546	-	8042	لاعبين	
Kafr El Sheikh	Teams	-	-	-	-	-	-	-	-	-	-	-	-	-	-	-	120	فرق	كفر الشيخ
	Players	-	-	-	-	-	-	-	-	-	-	-	-	-	-	-	2000	لاعبين	
Gharbia	Teams	-	-	-	-	-	270	-	-	-	82	-	-	-	-	-	280	فرق	الغربية
	Players	-	-	-	-	-	820	-	-	-	820	-	-	-	-	-	2800	لاعبين	
Monoufia	Teams	-	2	-	2	5	42	-	1	-	4	-	-	-	3	1	62	فرق	المنوفية
	Players	-	16	-	16	25	210	-	6	-	60	-	-	-	60	25	1550	لاعبين	
Behera	Teams	-	-	-	-	-	54	-	-	-	-	-	46	-	78	-	290	فرق	البحيرة
	Players	-	-	-	-	-	220	-	-	-	-	-	250	-	310	-	3050	لاعبين	
Ismailia	Teams	-	-	-	-	-	52	-	-	-	11	-	-	-	1	1	60	فرق	الإسماعيلية
	Players	-	-	-	-	-	243	-	-	-	38	-	-	-	20	25	1190	لاعبين	
Giza	Teams	-	35	-	35	-	132	-	-	-	62	-	5	-	44	-	880	فرق	الجيزة
	Players	-	352	-	352	-	1320	-	-	-	616	-	44	-	440	-	8800	لاعبين	

تابع جدول رقم ٦٩ عدد الفرق الرياضية واللاعبين طبقا لنوع اللعبة والنوع (كبار) بمراكز شباب القرى بالمحافظات عام ٢٠١٨

Follow Table No.69 Number of sports teams and players according to type of game and gender (senior) in Villages youth centers at governorates 2018

Governorates		المصارعة Werstling		الملاكمة Boxing		تنس الطاولة Table tennis		التنس Tennis		الكرة الطائرة Volleyball		كرة السلة Basketball		كرة اليد Handball		كرة القدم Football		المحافظة
		ا	ذ	ا	ذ	ا	ذ	ا	ذ	ا	ذ	ا	ذ	ا	ذ	ا	ذ	
		F	M	F	M	F	M	F	M	F	M	F	M	F	M	F	M	
Bani Sweif	Teams	-	6	-	5	3	126	-	5	-	97	-	15	5	50	-	370	بنى سويف فرق
	Players	-	80	-	80	54	614	-	10	-	586	-	90	30	490	-	2326	لاعبين
Fayoum	Teams	-	-	-	1	1	143	-	2	-	4	-	1	-	1	-	230	بنى سويف فرق
	Players	-	-	-	1	5	590	-	5	-	15	-	5	-	10	-	1424	لاعبين
Menia	Teams	-	1	-	1	-	148	-	1	-	148	-	148	-	148	1	100	بنى سويف فرق
	Players	-	2	-	3	-	444	-	5	-	1776	-	1480	-	1480	23	2300	لاعبين
Asyut	Teams	-	-	-	1	38	310	-	-	-	73	1	2	5	36	-	599	بنى سويف فرق
	Players	-	-	-	14	124	1094	-	-	-	563	2	8	22	480	-	4704	لاعبين
Sohag	Teams	-	5	-	-	-	307	-	-	-	2	-	8	-	-	16	2670	بنى سويف فرق
	Players	-	10	-	-	-	613	-	-	-	25	-	100	-	-	124	18165	لاعبين
Qena	Teams	-	-	-	-	-	95	-	-	-	-	-	-	-	35	-	171	قنا فرق
	Players	-	-	-	-	-	575	-	-	-	-	-	-	-	470	-	1450	لاعبين
Aswan	Teams	-	-	-	-	-	-	-	-	-	-	-	-	-	-	-	120	أسوان فرق
	Players	-	-	-	-	-	-	-	-	-	-	-	-	-	2000	-	2000	لاعبين
Luxor	Teams	-	-	-	-	25	150	-	-	-	15	-	5	-	10	-	141	الاقصر فرق
	Players	-	-	-	-	125	750	-	-	-	150	-	50	-	120	-	2188	لاعبين
Red Sea	Teams	-	-	-	-	-	-	-	-	-	-	-	-	-	-	2	2	البحر الاحمر فرق
	Players	-	-	-	-	-	-	-	-	-	-	-	-	-	-	30	65	لاعبين
ElWadi ElGidid	Teams	-	-	-	-	5	27	-	-	-	25	-	2	-	7	-	71	الوادى الجديد فرق
	Players	-	-	-	-	10	310	-	-	-	320	-	20	-	50	-	921	لاعبين
Matrouh	Teams	-	-	-	-	1	26	-	-	-	1	-	-	-	1	-	48	مطروح فرق
	Players	-	-	-	-	10	52	-	-	-	15	-	-	-	15	-	1440	لاعبين
North Sinai	Teams	-	-	-	-	2	38	-	-	1	17	-	14	-	8	-	86	شمال سيناء فرق
	Players	-	-	-	-	45	117	-	-	28	341	-	38	-	332	-	824	لاعبين
South Sinai	Teams	-	-	-	-	4	5	-	-	-	10	-	-	-	-	-	15	جنوب سيناء فرق
	Players	-	-	-	-	20	40	-	-	-	10	-	-	-	-	-	165	لاعبين

تابع جدول رقم ٦٩ عدد الفرق الرياضية واللاعبين طبقاً لنوع اللعبة والنوع (كبار) بمراكز شباب القرى بالمحافظات عام ٢٠١٨

Follow Table No. 69 Number of sports teams and players according to type of game and gender (senior) in Villages youth centers at governorates 2018

Governorates		التايكوندو		الجودو		الكاراتيه		كونغ فو		الجمباز		العاب القوى		كمال الاجسام		رفع الاثقال		المحافظة
		Taekwondo		Judo		Karate		Kung fu		Gymnastics		Athletics		BodyBuilding		Weight lifting		
		ا	ن	ا	ن	ا	ن	ا	ن	ا	ن	ا	ن	ا	ن	ا	ن	
		F	M	F	M	F	M	F	M	F	M	F	M	F	M	F	M	
Total	Teams	24	132	5	165	313	1463	82	451	129	56	147	1227	1	210	2	296	فرق
	Players	222	1029	10	1274	2831	12188	845	4140	1418	1185	2210	9678	10	1357	25	2097	لاعبين
Damietta	Teams	-	-	-	-	76	310	2	6	-	-	20	144	-	20	-	28	فرق
	Players	-	-	-	-	130	350	50	210	-	-	60	182	-	46	-	126	لاعبين
Dakahlia	Teams	-	-	-	-	45	62	68	17	-	-	5	75	1	12	-	6	فرق
	Players	-	-	-	-	980	1240	680	173	-	-	25	225	10	180	-	60	لاعبين
Sharkia	Teams	-	-	-	1	20	25	-	2	5	10	-	2	-	1	-	2	فرق
	Players	-	-	-	1	20	25	-	2	5	10	-	20	-	1	-	2	لاعبين
Kaliobeya	Teams	-	47	-	55	-	143	-	33	36	40	42	48	-	-	-	20	فرق
	Players	-	274	-	336	-	3101	-	443	1013	1125	1355	1548	-	-	-	134	لاعبين
Kafr El Sheikh	Teams	-	-	-	-	-	-	-	-	-	-	-	-	-	-	-	-	فرق
	Players	-	-	-	-	-	-	-	-	-	-	-	-	-	-	-	-	لاعبين
Gharbia	Teams	20	50	-	70	20	50	-	-	-	-	50	100	-	-	-	100	فرق
	Players	200	500	-	700	200	500	-	-	-	-	500	500	-	-	-	1000	لاعبين
Monoufia	Teams	-	-	-	3	2	87	7	32	-	-	-	7	-	6	-	5	فرق
	Players	-	-	-	24	30	1305	70	320	-	-	-	56	-	42	-	35	لاعبين
Behera	Teams	-	-	-	-	-	55	-	-	-	-	-	-	-	65	-	45	فرق
	Players	-	-	-	-	-	260	-	-	-	-	-	-	-	420	-	195	لاعبين
Ismailia	Teams	-	1	-	-	5	20	-	6	-	-	-	34	-	4	2	10	فرق
	Players	-	11	-	-	100	240	-	45	-	-	-	270	-	30	25	80	لاعبين
Giza	Teams	-	18	-	18	66	176	4	132	-	4	-	88	-	31	-	31	فرق
	Players	-	176	-	176	660	1760	44	1320	-	44	-	880	-	264	-	264	لاعبين

Follow Table No. 69 Number of sports teams and players according to type of game and gender (senior) in Villages youth centers at governorates 2018

Governorates		التايكوندو		الجودو		الكاراتيه		كونغ فو		الجمباز		العاب القوى		كمال الاجسام		رفع الاثقال		المحافظة
		Taekwondo		Judo		Karate		Kung fu		Gymnastics		Athletics		BodyBuilding		Weight lifting		
		ا	ذ	ا	ذ	ا	ذ	ا	ذ	ا	ذ	ا	ذ	ا	ذ	ا	ذ	
		F	M	F	M	F	M	F	M	F	M	F	M	F	M	F	M	
Bani Sweif	Teams	-	-	-	-	40	76	-	2	-	-	-	61	-	5	-	7	بنى سويف فرق
	Players	-	-	-	-	400	750	-	20	-	-	-	611	-	100	-	80	لاعبين
Fayoum	Teams	-	6	-	1	3	24	1	2	-	1	2	9	-	1	-	1	الفيوم فرق
	Players	-	10	-	1	85	183	1	3	-	3	2	19	-	3	-	4	لاعبين
Menia	Teams	-	-	-	-	2	148	-	148	76	-	-	110	-	15	-	-	المنيا فرق
	Players	-	-	-	-	20	1480	-	1480	380	-	-	1330	-	150	-	-	لاعبين
Asyut	Teams	4	4	-	-	4	16	-	12	-	-	9	156	-	6	-	5	أسيوط فرق
	Players	22	22	-	-	50	170	-	41	-	-	18	312	-	9	-	5	لاعبين
Sohag	Teams	-	-	5	15	5	20	-	-	-	-	-	91	-	-	-	15	سوهاج فرق
	Players	-	-	10	30	10	40	-	-	-	-	-	1915	-	-	-	30	لاعبين
Qena	Teams	-	-	-	-	15	158	-	58	-	-	-	170	-	-	-	-	قنا فرق
	Players	-	-	-	-	45	458	-	80	-	-	-	883	-	-	-	-	لاعبين
Aswan	Teams	-	-	-	-	-	-	-	-	-	-	-	-	-	-	-	-	أسوان فرق
	Players	-	-	-	-	-	-	-	-	-	-	-	-	-	-	-	-	لاعبين
Luxor	Teams	-	-	-	1	7	83	-	-	11	-	6	54	-	29	-	4	الاقصر فرق
	Players	-	-	-	2	63	225	-	-	17	-	72	315	-	90	-	20	لاعبين
Red Sea	Teams	-	-	-	-	-	-	-	-	-	-	-	-	-	-	-	-	البحر الاحمر فرق
	Players	-	-	-	-	-	-	-	-	-	-	-	-	-	-	-	-	لاعبين
ElWadi ElGidid	Teams	-	-	-	-	1	3	-	-	-	-	-	-	-	-	-	-	الوادى الجديد فرق
	Players	-	-	-	-	3	11	-	-	-	-	-	-	-	-	-	-	لاعبين
Matrouh	Teams	-	-	-	-	1	1	-	-	-	-	1	21	-	-	-	-	مطروح فرق
	Players	-	-	-	-	20	20	-	-	-	-	10	44	-	-	-	-	لاعبين
North Sinai	Teams	-	6	-	1	1	6	-	1	1	1	12	47	-	15	-	12	شمال سيناء فرق
	Players	-	36	-	4	15	70	-	3	3	3	168	468	-	22	-	22	لاعبين
South Sinai	Teams	-	-	-	-	-	-	-	-	-	-	-	10	-	-	-	5	جنوب سيناء فرق
	Players	-	-	-	-	-	-	-	-	-	-	-	100	-	-	-	40	لاعبين

تابع جدول رقم ٦٩ عدد الفرق الرياضية واللاعبين طبقا لنوع اللعبة والنوع (كبار) بمراكز شباب القرى بالمحافظات عام ٢٠١٨

Follow Table No. 69 Number of sports teams and players according to type of game and gender (senior) in Villages youth centers at governorates 2018

Governorates		الجملة Total		العاب اخرى (١) other games ⁽¹⁾		كرة السرعة Speed ball		البيلياردو Billiards		الكروكية Crockett		السباحة Swimming		المحافظة
		ا F	ذ M	ا F	ذ M	ا F	ذ M	ا F	ذ M	ا F	ذ M	ا F	ذ M	
Total	Teams	1386	17381	5	65	4	48	15	239	2	2	7	36	فرق
	Players	13262	149177	5	397	16	100	54	1306	46	6	54	334	لاعبين
Damietta	Teams	110	1142	-	22	-	-	-	16	-	-	-	4	فرق
	Players	276	7264	-	28	-	-	-	26	-	-	-	6	لاعبين
Dakahlia	Teams	125	1129	-	8	-	-	-	53	-	-	-	-	فرق
	Players	1751	13723	-	85	-	-	-	460	-	-	-	-	لاعبين
Sharkia	Teams	120	235	5	10	-	30	1	2	-	-	-	-	فرق
	Players	1516	2244	5	10	-	3	1	2	-	-	-	-	لاعبين
Kaliobeya	Teams	504	2177	-	-	-	-	-	-	-	-	-	-	فرق
	Players	5580	21266	-	-	-	-	-	-	-	-	-	-	لاعبين
Kafr El Sheikh	Teams	-	120	-	-	-	-	-	-	-	-	-	-	فرق
	Players	-	2000	-	-	-	-	-	-	-	-	-	-	لاعبين
Gharbia	Teams	90	1082	-	-	-	-	-	80	-	-	-	-	فرق
	Players	900	7880	-	-	-	-	-	240	-	-	-	-	لاعبين
Monoufia	Teams	15	256	-	-	-	-	-	-	-	-	-	-	فرق
	Players	150	3700	-	-	-	-	-	-	-	-	-	-	لاعبين
Behera	Teams	-	633	-	-	-	-	-	-	-	-	-	-	فرق
	Players	-	4705	-	-	-	-	-	-	-	-	-	-	لاعبين
Ismailia	Teams	13	217	-	-	-	-	5	18	-	-	-	-	فرق
	Players	170	2267	-	-	-	-	20	100	-	-	-	-	لاعبين
Giza	Teams	75	1751	-	-	-	-	-	35	-	-	5	25	فرق
	Players	748	17424	-	-	-	-	-	352	-	-	44	264	لاعبين

تابع جدول رقم ٦٩ عدد الفرق الرياضية والملاعب طبقا لنوع اللعبة والنوع (كبار) بمراكز شباب القرى بالمحافظات عام ٢٠١٨

Follow Table No. 69 Number of sports teams and players according to type of game and gender (senior) in Villages youth centers at governorates 2018

Governorates		الجملة		العاب اخرى (١)		كرة السرعة		البياردو		الكروكية		السباحة		المحافظة
		Total		other games ⁽¹⁾		Speed ball		Billiards		Crockett		Swimming		
		ا	ذ	ا	ذ	ا	ذ	ا	ذ	ا	ذ	ا	ذ	
		F	M	F	M	F	M	F	M	F	M	F	M	
Bani Sweif	Teams	48	864	-	16	-	10	-	13	-	-	-	-	بنى سويف فرق
	Players	484	6163	-	220	-	70	-	36	-	-	-	-	لاعبين
Fayoum	Teams	11	439	-	3	2	3	1	4	1	1	-	1	الفيوم فرق
	Players	157	2291	-	3	10	3	9	-	45	5	-	4	لاعبين
Menia	Teams	79	1121	-	1	-	1	-	-	-	-	-	3	المنيا فرق
	Players	423	11962	-	12	-	5	-	-	-	-	-	15	لاعبين
Asyut	Teams	66	1231	-	5	-	1	5	5	-	-	-	-	أسيوط فرق
	Players	256	7521	-	39	-	5	18	55	-	-	-	-	لاعبين
Sohag	Teams	26	3133	-	-	-	-	-	-	-	-	-	-	سوهاج فرق
	Players	144	20928	-	-	-	-	-	-	-	-	-	-	لاعبين
Qena	Teams	15	687	-	-	-	-	-	-	-	-	-	-	قنا فرق
	Players	45	3916	-	-	-	-	-	-	-	-	-	-	لاعبين
Aswan	Teams	-	120	-	-	-	-	-	-	-	-	-	-	أسوان فرق
	Players	-	4000	-	-	-	-	-	-	-	-	-	-	لاعبين
Luxor	Teams	54	499	-	-	2	2	3	5	-	-	-	-	الاقصر فرق
	Players	289	3926	-	-	6	6	6	10	-	-	-	-	لاعبين
Red Sea	Teams	2	2	-	-	-	-	-	-	-	-	-	-	البحر الاحمر فرق
	Players	30	65	-	-	-	-	-	-	-	-	-	-	لاعبين
ElWadi ElGidid	Teams	6	135	-	-	-	-	-	-	-	-	-	-	الوادي الجديد فرق
	Players	13	1632	-	-	-	-	-	-	-	-	-	-	لاعبين
Matrouh	Teams	3	98	-	-	-	-	-	-	-	-	-	-	مطروح فرق
	Players	40	1586	-	-	-	-	-	-	-	-	-	-	لاعبين
North Sinai	Teams	20	265	-	-	-	1	-	8	1	1	2	3	شمال سيناء فرق
	Players	270	2359	-	-	-	8	-	25	1	1	10	45	لاعبين
South Sinai	Teams	4	45	-	-	-	-	-	-	-	-	-	-	جنوب سيناء فرق
	Players	20	355	-	-	-	-	-	-	-	-	-	-	لاعبين

(1) All games played by individuals shall include a table other than mentioned

(١) تشمل كافة الألعاب التي يمارسها الأفراد خلاف مذكر بالجدول

تابع جدول رقم ٧٠ عدد المباريات المحلية والاقليمية التي ادتها الفرق الرياضية (كبار) طبقا لنوع اللعبة بمراكز شباب القرى بالمحافظات عام ٢٠١٨

Follow Table No. 70 Number of local and regional matches played by sports teams (senior) according to type of game in Villages youth centers at governorates 2018

Governorates	الجملة		اللاعب اخرى (١)		كرة السرعة		البيلياردو		الكروكية		السباحة		التايكوندو		الجودو		المحافظة
	Total		Other games(1)		Speed ball		Billiards		Crockett		Swimming		Taekwondo		Judo		
	إقليمية	محلية	إقليمية	محلية	إقليمية	محلية	إقليمية	محلية	إقليمية	محلية	إقليمية	محلية	إقليمية	محلية	إقليمية	محلية	
	regional	local	regional	local	regional	local	regional	local	regional	local	regional	local	regional	local	regional	local	
Total	2304	49890	20	245	8	49	13	149	2	1	1	26	200	537	1	218	الإجمالي
Damietta	142	2702	-	8	-	-	-	7	-	-	-	6	-	-	-	-	دمياط
Dakahlia	279	3037	16	123	-	-	12	34	-	-	-	-	-	-	-	-	الدقهلية
Sharkia	12	773	-	50	-	20	-	1	-	-	-	-	-	-	-	3	الشرقية
Kaliobeya	-	6535	-	-	-	-	-	-	-	-	-	-	-	-	-	-	القليوبية
Kafr El Sheikh	-	1050	-	-	-	-	-	-	-	-	-	-	-	-	-	-	كفر الشيخ
Gharbia	820	4930	-	-	-	-	-	-	-	-	-	-	200	500	-	210	الغربية
Monoufia	-	-	-	-	-	-	-	-	-	-	-	-	-	-	-	-	المنوفية
Behera	-	1049	-	-	-	-	-	-	-	-	-	-	-	-	-	-	البحيرة
Ismailia	30	799	-	-	-	-	-	35	-	-	-	-	-	2	-	-	الاسماعلية
Giza	-	-	-	-	-	-	-	-	-	-	-	-	-	-	-	-	الجيزة
Bani Sweif	249	1885	2	4	-	5	-	40	-	-	-	-	-	-	-	-	بنى سويف
Fayoum	40	1638	2	-	-	1	-	6	-	-	-	-	-	6	-	-	الفيوم
Menia	290	5018	-	40	-	3	-	-	-	-	-	-	-	-	-	-	المنيا
Asyut	335	4115	-	19	-	5	-	-	-	-	-	-	-	29	-	-	أسيوط
Sohag	-	204	-	-	-	-	-	-	-	-	-	-	-	-	-	1	سوهاج
Qena	-	2663	-	-	-	-	-	-	-	-	-	-	-	-	-	-	قنا
Aswan	-	10500	-	-	-	-	-	-	-	-	-	-	-	-	-	-	أسوان
Luxor	-	1601	-	-	-	10	-	20	-	-	-	-	-	-	-	2	الاقصر
Red Sea	-	25	-	-	-	-	-	-	-	-	-	-	-	-	-	-	البحر الاحمر
ElWadi ElGidid	32	301	-	-	-	-	-	-	-	-	-	-	-	-	-	-	الوادي الجديد
Matrouh	8	47	-	-	-	-	-	-	-	-	-	-	-	-	-	-	مطروح
North Sinai	67	1018	-	1	8	5	1	6	2	1	1	20	-	-	1	2	شمال سيناء
South Sinai	-	-	-	-	-	-	-	-	-	-	-	-	-	-	-	-	جنوب سيناء

(1) Includes hockey, squash, racquetball, water ball, weapon ... Etc

(١) تشمل الهوكي والاسكواش والراكت وكرة الماء والسلاح... الخ

جدول رقم ٧١ عدد المدربين بالفرق الرياضية (كبار) طبقاً لنوع اللعبة والنوع بمراكز شباب القرى بالمحافظات عام ٢٠١٨

Table No.71 Number of coaches in sports teams (senior) according to type of game and gender in sports clubs in Villages youth centers at governorates 2018

Governorates	الملاكمة Boxing		تنس الطاولة Table tennis		التنس Tennis		الكرة الطائرة Volleyball		كرة السلة Basketball		كرة اليد Handball		كرة القدم Football		المحافظة
	إ	ذ	إ	ذ	إ	ذ	إ	ذ	إ	ذ	إ	ذ	إ	ذ	
Total	F	M	F	M	F	M	F	M	F	M	F	M	F	M	الإجمالي
Damietta	-	-	-	200	-	39	-	19	-	8	-	7	-	299	دمياط
Dakahlia	-	-	5	10	-	-	1	3	8	-	-	-	-	15	الدقهلية
Sharkia	-	12	5	20	-	-	-	3	-	-	-	2	-	150	الشرقية
Kalobeya	-	-	-	47	-	-	-	34	-	10	-	46	-	184	القليوبية
Kafr El Sheikh	-	-	-	-	-	-	-	-	-	-	-	-	1	384	كفر الشيخ
Gharbia	-	-	-	10	-	-	-	10	-	-	-	-	-	25	الغربية
Monoufia	-	2	5	42	-	1	-	4	-	-	-	3	1	62	المنوفية
Behera	-	-	-	3	-	-	-	-	-	4	-	2	-	5	البحيرة
Ismailia	-	-	-	11	-	-	-	4	-	-	-	2	1	43	الإسماعيلية
Giza	-	-	-	2	-	-	-	4	-	2	-	1	-	11	الجيزة
Bani Sweif	-	5	6	40	-	10	5	102	-	15	-	41	-	174	بنى سويف
Fayoum	-	-	-	3	-	17	-	-	-	-	-	-	-	48	الفيوم
Menia	-	1	-	148	-	1	-	148	-	148	-	148	-	100	المنيا
Asyut	-	1	-	95	-	-	-	7	-	-	-	3	-	248	أسيوط
Sohag	-	-	-	15	-	-	-	1	-	4	-	-	5	270	سوهاج
Qena	-	-	-	-	-	-	-	-	-	-	-	5	-	50	قنا
Aswan	-	-	-	-	-	-	-	-	-	-	-	-	1	384	أسوان
Luxor	-	-	-	50	-	-	-	10	-	4	-	10	-	45	الإقصر
Red Sea	-	-	-	-	-	-	-	-	-	-	-	-	-	2	البحر الأحمر
EiWadi ElGidid	-	-	-	2	-	-	-	4	-	-	-	-	-	57	الوادى الجديد
Matrouh	-	-	1	26	-	-	-	1	-	-	-	1	-	48	مطروح
North Sinai	-	1	11	14	1	1	2	22	-	4	-	4	-	25	شمال سيناء
South Sinai	-	-	1	1	-	-	-	-	-	-	-	-	-	15	جنوب سيناء

تابع جدول رقم ٧١ عدد المدربين بالفرق الرياضية (كبار) طبقا لنوع اللعبة والنوع بمراكز شباب القرى بالمحافظات عام ٢٠١٨

Follow Table No.71 Number of coaches in sports teams (senior) according to type of game and gender in sports clubs in Villages youth centers at governorates 2018

Governorates	الجملة Total		العباب أخرى (١) other games (1)		كرة السرعة Speed ball		بلياردو Billiards		كروكيه Crockett		سباحة Swimming		تايكوندو Taekwondo		جودو Judo		المحافظة
	إ	ذ	إ	ذ	إ	ذ	إ	ذ	إ	ذ	إ	ذ	إ	ذ	إ	ذ	
	F	M	F	M	F	M	F	M	F	M	F	M	F	M	F	M	
Total	395	6954	-	46	-	25	1	79	1	1	5	25	1	40	-	144	الإجمالي
Damietta	-	1247	-	25	-	-	-	18	-	-	-	5	-	-	-	-	دمياط
Dakahlia	26	85	-	6	-	-	-	15	-	-	-	-	-	-	-	-	الدقهلية
Sharkia	10	330	-	6	-	13	-	15	-	-	-	7	-	35	-	1	الشرقية
Kalibeya	-	321	-	-	-	-	-	-	-	-	-	-	-	-	-	-	القليوبية
Kafr El Sheikh	1	384	-	-	-	-	-	-	-	-	-	-	-	-	-	-	كفر الشيخ
Gharbia	-	67	-	-	-	-	-	-	-	-	-	-	-	-	-	2	الغربية
Monoufia	15	256	-	-	-	-	-	-	-	-	-	-	-	-	-	3	المنوفية
Behera	-	28	-	-	-	-	-	-	-	-	-	-	-	-	-	-	البحيرة
Ismailia	5	126	-	-	-	-	-	12	-	-	-	-	-	2	-	-	الإسماعيلية
Giza	-	289	-	-	-	-	-	-	-	-	-	-	-	-	-	-	الجيزة
Bani Sweif	21	486	-	8	-	2	-	9	-	-	-	-	-	-	-	-	بنى سويف
Fayoum	-	78	-	-	-	1	-	-	-	-	-	-	-	1	-	-	الفيوم
Menia	78	1119	-	1	-	1	-	-	-	-	-	3	-	-	-	-	المنيا
Asyut	195	563	-	-	-	-	-	-	-	-	-	-	-	1	-	137	أسيوط
Sohag	5	577	-	-	-	-	-	-	-	-	-	-	-	-	-	-	سوهاج
Qena	-	100	-	-	-	-	-	-	-	-	-	-	-	-	-	-	قنا
Aswan	1	384	-	-	-	-	-	-	-	-	-	-	-	-	-	-	أسوان
Luxor	5	174	-	-	-	-	-	3	-	-	-	-	-	-	-	1	الأقصر
Red Sea	-	2	-	-	-	-	-	-	-	-	-	-	-	-	-	-	البحر الاحمر
EIWadi ElGidid	-	66	-	-	-	-	-	-	-	-	-	-	-	-	-	-	الوادي الجديد
Matrouh	3	98	-	-	-	-	-	-	-	-	-	-	-	-	-	-	مطروح
North Sinai	29	158	-	-	-	8	1	7	1	1	5	10	1	1	-	-	شمال سيناء
South Sinai	1	16	-	-	-	-	-	-	-	-	-	-	-	-	-	-	جنوب سيناء

(1) Includes hockey, squash, racquetball, water ball, weapon ... Etc

(١) تشمل الهوكي والاسكواش والراكيت وكرة الماء والسلاح... الخ

جدول رقم ٧٢ عدد الفرق الرياضية واللاعبين طبقا لنوع اللعبة والنوع (أشبال) بمراكز شباب القرى بالمحافظات عام ٢٠١٨

Table No. 72 Number of sports teams and players according to type of game and gender (cubs) in Villages youth centers at governorates 2018

Governorates		المصارعة Werstling		الملاكمة Boxing		تنس الطاولة Table tennis		التنس Tennis		الكرة الطائرة Volleyball		كرة السلة Basketball		كرة اليد Handball		كرة القدم Football		المحافظة
		ا	ذ	ا	ذ	ا	ذ	ا	ذ	ا	ذ	ا	ذ	ا	ذ	ا	ذ	
		F	M	F	M	F	M	F	M	F	M	F	M	F	M	F	M	
Total	Teams	105	30	-	6	112	1787	-	8	10	377	8	150	8	260	42	3721	فرق الإجمالي
	Players	119	286	-	36	294	6669	-	21	98	3572	85	1462	33	3004	706	41183	لاعبين -
Damietta	Teams	-	-	-	-	2	258	-	-	-	32	-	-	-	6	2	320	فرق دمياط
	Players	-	-	-	-	6	1016	-	-	-	294	-	-	-	20	22	5420	لاعبين
Dakahlia	Teams	100	13	-	-	-	190	-	-	8	16	6	20	-	-	1	552	فرق الدقهلية
	Players	114	130	-	-	5	722	-	-	55	190	65	120	-	-	30	4519	لاعبين
Sharkia	Teams	5	10	-	-	25	100	-	-	1	4	-	2	3	10	23	154	فرق الشرقية
	Players	5	100	-	-	25	100	-	-	15	60	-	30	6	200	575	3850	لاعبين
Kaliobeya	Teams	-	-	-	-	-	-	-	-	-	-	-	-	-	-	-	-	فرق القليوبية
	Players	-	-	-	-	-	-	-	-	-	-	-	-	-	-	-	-	لاعبين
Kafr El Sheikh	Teams	-	-	-	-	-	-	-	-	-	-	-	-	-	-	-	80	فرق كفر الشيخ
	Players	-	-	-	-	-	-	-	-	-	-	-	-	-	-	-	500	لاعبين
Gharbia	Teams	-	-	-	-	-	220	-	-	-	42	-	-	-	-	-	280	فرق الغربية
	Players	-	-	-	-	-	660	-	-	-	420	-	-	-	-	-	2800	لاعبين
Monoufia	Teams	-	2	-	2	5	38	-	1	-	4	-	-	-	3	1	84	فرق المنوفية
	Players	-	16	-	16	25	190	-	6	-	60	-	-	-	60	25	2100	لاعبين
Behera	Teams	-	-	-	-	-	35	-	-	-	-	-	-	-	-	-	60	فرق البحيرة
	Players	-	-	-	-	-	180	-	-	-	-	-	-	-	-	-	780	لاعبين
Ismailia	Teams	-	1	-	-	-	39	-	-	-	4	-	-	-	2	1	91	فرق الاسماعلية
	Players	-	20	-	-	-	275	-	-	-	48	-	-	-	40	25	1485	لاعبين
Giza	Teams	-	-	-	-	11	44	-	-	-	22	-	22	-	22	-	528	فرق الجيزة
	Players	-	-	-	-	22	440	-	-	-	220	-	220	-	220	-	5280	لاعبين

Follow Table No.72 Number of sports teams and players according to type of game and gender (cubs) in Villages youth centers at governorates 2018

Governorates	المصارعة Wersting		الملاكمة Boxing		تنس الطاولة Table tennis		التنس Tennis		الكرة الطائرة Volleyball		كرة السلة Basketball		كرة اليد Handball		كرة القدم Football		المحافظة	
	ا	ذ	ا	ذ	ا	ذ	ا	ذ	ا	ذ	ا	ذ	ا	ذ	ا	ذ		
	F	M	F	M	F	M	F	M	F	M	F	M	F	M	F	M		
Bani Sweif	Teams	-	4	-	4	3	136	-	7	-	57	-	11	3	18	-	296	بنى سويف فرق
	Players	-	20	-	20	39	486	-	15	-	600	-	72	27	260	-	1654	لاعبين
Fayoum	Teams	-	-	-	-	5	105	-	-	-	2	-	1	-	-	-	201	الفيوم فرق
	Players	-	-	-	-	20	484	-	-	-	13	-	5	-	-	-	1544	لاعبين
Menia	Teams	-	-	-	-	-	95	-	-	-	60	-	80	-	85	-	148	المنيا فرق
	Players	-	-	-	-	-	285	-	-	-	720	-	960	-	1020	-	3404	لاعبين
Asyut	Teams	-	-	-	-	47	246	-	-	-	69	-	-	-	38	14	398	أسيوط فرق
	Players	-	-	-	-	95	697	-	-	-	450	-	-	-	84	29	2468	لاعبين
Sohag	Teams	-	-	-	-	-	36	-	-	-	-	-	-	-	-	-	72	سوهاج فرق
	Players	-	-	-	-	-	72	-	-	-	-	-	-	-	-	-	791	لاعبين
Qena	Teams	-	-	-	-	-	98	-	-	-	2	-	-	-	65	-	151	قنا فرق
	Players	-	-	-	-	-	450	-	-	-	30	-	-	-	687	-	898	لاعبين
Aswan	Teams	-	-	-	-	-	-	-	-	-	-	-	-	-	-	-	80	أسوان فرق
	Players	-	-	-	-	-	-	-	-	-	-	-	-	-	-	-	500	لاعبين
Luxor	Teams	-	-	-	-	3	35	-	-	-	5	-	2	-	2	-	70	الأقصر فرق
	Players	-	-	-	-	15	105	-	-	-	45	-	20	-	20	-	1050	لاعبين
Red Sea	Teams	-	-	-	-	-	3	-	-	-	2	2	-	-	3	-	2	البحر الاحمر فرق
	Players	-	-	-	-	-	23	-	-	-	20	20	-	-	45	-	125	لاعبين
ElWadi ElGidid	Teams	-	-	-	-	-	45	-	-	-	24	-	-	-	2	-	59	الوادى الجديد فرق
	Players	-	-	-	-	-	165	-	-	-	96	-	-	-	20	-	240	لاعبين
Matrouh	Teams	-	-	-	-	4	15	-	-	-	-	-	-	-	-	-	50	مطروح فرق
	Players	-	-	-	-	8	30	-	-	-	-	-	-	-	-	-	750	لاعبين
North Sinai	Teams	-	-	-	-	3	41	-	-	1	17	-	12	2	4	-	30	شمال سيناء فرق
	Players	-	-	-	-	14	249	-	-	28	306	-	35	-	328	-	860	لاعبين
South Sinai	Teams	-	-	-	-	4	8	-	-	-	15	-	-	-	-	-	15	جنوب سيناء فرق
	Players	-	-	-	-	20	40	-	-	-	-	-	-	-	-	-	165	لاعبين

تابع جدول رقم ٧٢ عدد الفرق الرياضية واللاعبين طبقا لنوع اللعبة والنوع (أشبال) بمراكز شباب القرى بالمحافظات عام ٢٠١٨

Follow Table No. 72 Number of sports teams and players according to type of game and gender (cubs) in Villages youth centers at governorates 2018

Governorates		التايكوندو Taekwondo		الجودو Judo		الكاراتيه Karate		كونغ فو Kung fu		الجمباز Gymnastics		العاب القوى Athletics		كمال الاجسام BodyBuilding		رفع الاثقال Weight lifting		المحافظة
		ا	ذ	ا	ذ	ا	ذ	ا	ذ	ا	ذ	ا	ذ	ا	ذ	ا	ذ	
		F	M	F	M	F	M	F	M	F	M	F	M	F	M	F	M	
Total	Teams	15	66	31	87	259	934	81	349	87	18	104	625	6	29	-	230	فرق الإجمالي
	Players	121	557	301	839	2999	10146	714	3836	480	38	615	3401	60	189	-	397	لاعبين -
Damietta	Teams	-	-	-	-	10	20	2	12	-	-	20	40	-	2	-	2	فرق دمياط
	Players	-	-	-	-	96	168	12	38	-	-	25	55	-	8	-	24	لاعبين
Dakahlia	Teams	-	-	-	1	60	130	42	23	13	-	16	25	6	11	-	14	فرق الدقهلية
	Players	-	-	-	10	1216	2615	420	233	145	-	85	190	60	118	-	85	لاعبين
Sharkia	Teams	-	-	1	2	46	55	-	3	10	15	-	3	-	-	-	1	فرق الشرقية
	Players	-	-	1	2	46	55	-	3	10	15	-	3	-	-	-	1	لاعبين
Kaliobeya	Teams	-	-	-	-	-	-	-	-	-	-	-	-	-	-	-	-	فرق القليوبية
	Players	-	-	-	-	-	-	-	-	-	-	-	-	-	-	-	-	لاعبين
Kafr El Sheikh	Teams	-	-	-	-	-	-	-	-	-	-	-	-	-	-	-	-	فرق كفر الشيخ
	Players	-	-	-	-	-	-	-	-	-	-	-	-	-	-	-	-	لاعبين
Gharbia	Teams	10	50	30	80	20	50	-	-	-	-	20	30	-	-	-	200	فرق الغربية
	Players	100	500	300	800	200	500	-	-	-	-	200	300	-	-	-	200	لاعبين
Monoufia	Teams	-	-	-	3	2	87	10	32	-	-	-	1	-	6	-	3	فرق المنوفية
	Players	-	-	-	24	30	1305	30	320	-	-	-	8	-	42	-	21	لاعبين
Behera	Teams	-	-	-	-	-	-	-	-	-	-	-	-	-	-	-	-	فرق البحيرة
	Players	-	-	-	-	-	-	-	-	-	-	-	-	-	-	-	-	لاعبين
Ismailia	Teams	-	1	-	-	6	19	2	3	-	-	4	47	-	-	-	2	فرق الاسماعلية
	Players	-	6	-	-	300	540	10	25	-	-	60	265	-	-	-	8	لاعبين
Giza	Teams	-	-	-	-	22	66	22	66	-	2	-	66	-	-	-	-	فرق الجيزة
	Players	-	-	-	-	220	660	220	660	-	18	-	660	-	-	-	-	لاعبين

Follow Table No. 72 Number of sports teams and players according to type of game and gender (cubs) in Villages youth centers at governorates 2018

Governorates	التايكوندو Taekwondo		الجودو Judo		الكاراتيه Karate		كونغ فو Kung fu		الجمباز Gymnastics		العاب القوى Athletics		كمال الاجسام BodyBuilding		رفع الاثقال Weight lifting		المحافظة	
	ا	ذ	ا	ذ	ا	ذ	ا	ذ	ا	ذ	ا	ذ	ا	ذ	ا	ذ		
	F	M	F	M	F	M	F	M	F	M	F	M	F	M	F	M		
Bani Sweif	Teams	-	-	-	-	32	70	-	-	-	-	-	50	-	-	-	3	بنى سويف فرق
	Players	-	-	-	-	450	940	-	-	-	-	-	393	-	-	-	50	لاعبين
Fayoum	Teams	5	14	-	1	16	53	1	2	-	-	2	7	-	2	-	-	الفيوم فرق
	Players	21	48	-	3	171	259	2	5	-	-	2	15	-	6	-	-	لاعبين
Menia	Teams	-	-	-	-	12	148	-	148	60	-	-	-	-	-	-	-	المنيا فرق
	Players	-	-	-	-	120	1776	-	2220	300	-	-	-	-	-	-	-	لاعبين
Asyut	Teams	-	-	-	-	1	15	-	6	-	-	9	160	-	-	-	-	أسيوط فرق
	Players	-	-	-	-	55	196	-	27	-	-	18	338	-	-	-	-	لاعبين
Sohag	Teams	-	-	-	-	-	-	-	-	-	-	-	63	-	-	-	-	سوهاج فرق
	Players	-	-	-	-	-	-	-	-	-	-	-	264	-	-	-	-	لاعبين
Qena	Teams	-	-	-	-	-	102	-	48	-	-	-	55	-	-	-	-	قنا فرق
	Players	-	-	-	-	-	847	-	62	-	-	-	250	-	-	-	-	لاعبين
Aswan	Teams	-	-	-	-	-	-	-	-	-	-	-	-	-	-	-	-	أسوان فرق
	Players	-	-	-	-	-	-	-	-	-	-	-	-	-	-	-	-	لاعبين
Luxor	Teams	-	-	-	-	7	83	-	-	3	-	3	22	-	-	-	-	الاقصر فرق
	Players	-	-	-	-	-	100	-	165	18	-	30	220	-	-	-	-	لاعبين
Red Sea	Teams	-	-	-	-	-	-	2	4	-	-	-	-	-	-	-	-	البحر الاحمر فرق
	Players	-	-	-	-	-	-	20	40	-	-	-	-	-	-	-	-	لاعبين
ElWadi ElGidid	Teams	-	-	-	-	2	5	-	-	-	-	-	-	-	-	-	-	الوادى الجديد فرق
	Players	-	-	-	-	30	50	-	-	-	-	-	-	-	-	-	-	لاعبين
Matrouh	Teams	-	-	-	-	20	20	-	-	-	-	2	8	-	-	-	-	مطروح فرق
	Players	-	-	-	-	25	25	-	-	-	-	15	20	-	-	-	-	لاعبين
North Sinai	Teams	-	1	-	-	1	8	-	1	1	1	28	38	-	8	-	5	شمال سيناء فرق
	Players	-	3	-	-	15	70	-	8	7	5	180	270	-	15	-	8	لاعبين
South Sinai	Teams	-	-	-	-	2	3	-	1	-	-	-	10	-	-	-	-	جنوب سيناء فرق
	Players	-	-	-	-	25	40	-	30	-	-	-	150	-	-	-	-	لاعبين

تابع جدول رقم ٧٢ عدد الفرق الرياضية واللاعبين طبقا لنوع اللعبة والنوع (أشبال) بمراكز شباب القرى بالمحافظات عام ٢٠١٨

Follow Table No. 72 Number of sports teams and players according to type of game and gender (cubs) in Villages youth centers at governorates 2018

Governorates		الجملة Total		العاب اخرى (١) other games ⁽¹⁾		كرة السرعة Speed ball		البيلياردو Billiards		الكروكية Crockett		السباحة Swimming		المحافظة
		ا F	ذ M	ا F	ذ M	ا F	ذ M	ا F	ذ M	ا F	ذ M	ا F	ذ M	
Total	Teams	996	9042	15	41	1	35	9	154	1	2	102	133	فرق الإجمالي
	Players	7689	78745	21	292	2	176	22	1346	1	6	1018	1289	لاعبين
Damietta	Teams	46	706	10	12	-	-	-	-	-	-	-	2	فرق دمياط
	Players	177	7065	16	16	-	-	-	-	-	-	-	6	لاعبين
Dakahlia	Teams	352	1194	-	10	-	-	-	64	-	-	100	125	فرق الدقهلية
	Players	3205	11192	-	110	-	-	-	900	-	-	1010	1250	لاعبين
Sharkia	Teams	123	389	5	8	-	17	4	5	-	-	-	-	فرق الشرقية
	Players	692	4459	5	8	-	27	4	5	-	-	-	-	لاعبين
Kaliobeya	Teams	-	-	-	-	-	-	-	-	-	-	-	-	فرق القليوبية
	Players	-	-	-	-	-	-	-	-	-	-	-	-	لاعبين
Kafr El Sheikh	Teams	-	80	-	-	-	-	-	-	-	-	-	-	فرق كفر الشيخ
	Players	-	500	-	-	-	-	-	-	-	-	-	-	لاعبين
Gharbia	Teams	80	1002	-	-	-	-	-	50	-	-	-	-	فرق الغربية
	Players	800	6380	-	-	-	-	-	200	-	-	-	-	لاعبين
Monoufia	Teams	18	266	-	-	-	-	-	-	-	-	-	-	فرق المنوفية
	Players	110	4168	-	-	-	-	-	-	-	-	-	-	لاعبين
Behera	Teams	-	95	-	-	-	-	-	-	-	-	-	-	فرق البحيرة
	Players	-	960	-	-	-	-	-	-	-	-	-	-	لاعبين
Ismailia	Teams	13	215	-	-	-	-	-	6	-	-	-	-	فرق الاسماعلية
	Players	395	2736	-	-	-	-	-	24	-	-	-	-	لاعبين
Giza	Teams	55	856	-	-	-	9	-	9	-	-	-	-	فرق الجيزة
	Players	462	8554	-	-	-	88	-	88	-	-	-	-	لاعبين

تابع جدول رقم ٧٢ عدد الفرق الرياضية واللاعبين طبقاً لنوع اللعبة والنوع (كبار) بمراكز شباب القرى بالمحافظات عام ٢٠١٨

Follow Table No. 72 Number of sports teams and players according to type of game and gender (cubs) in Villages youth centers at governorates sym

Governorates		الجملة Total		العاب اخرى (١) other games ⁽¹⁾		كرة السرعة Speed ball		البياردو Billiards		الكروكية Crockett		السباحة Swimming		المحافظة
		ا	ذ	ا	ذ	ا	ذ	ا	ذ	ا	ذ	ا	ذ	
		F	M	F	M	F	M	F	M	F	M	F	M	
Bani Sweif	Teams	38	678	-	5	-	5	-	12	-	-	-	-	بنى سويف فرق
	Players	516	4694	-	120	-	30	-	34	-	-	-	-	لاعبين
Fayoum	Teams	29	395	-	1	-	2	-	2	-	1	-	1	الفيوم فرق
	Players	216	2476	-	8	-	8	-	70	-	5	-	3	لاعبين
Menia	Teams	72	764	-	-	-	-	-	-	-	-	-	-	المنيا فرق
	Players	420	10385	-	-	-	-	-	-	-	-	-	-	لاعبين
Asyut	Teams	76	938	-	5	-	1	5	-	-	-	-	-	أسيوط فرق
	Players	215	4295	-	30	-	5	18	-	-	-	-	-	لاعبين
Sohag	Teams	-	171	-	-	-	-	-	-	-	-	-	-	سوهاج فرق
	Players	-	1127	-	-	-	-	-	-	-	-	-	-	لاعبين
Qena	Teams	-	521	-	-	-	-	-	-	-	-	-	-	قنا فرق
	Players	-	3224	-	-	-	-	-	-	-	-	-	-	لاعبين
Aswan	Teams	-	80	-	-	-	-	-	-	-	-	-	-	أسوان فرق
	Players	-	500	-	-	-	-	-	-	-	-	-	-	لاعبين
Luxor	Teams	17	220	-	-	1	1	-	-	-	-	-	-	الاقصر فرق
	Players	65	1727	-	-	2	2	-	-	-	-	-	-	لاعبين
Red Sea	Teams	4	14	-	-	-	-	-	-	-	-	-	-	البحر الاحمر فرق
	Players	40	253	-	-	-	-	-	-	-	-	-	-	لاعبين
ElWadi ElGidid	Teams	2	135	-	-	-	-	-	-	-	-	-	-	الوادي الجديد فرق
	Players	30	571	-	-	-	-	-	-	-	-	-	-	لاعبين
Matrouh	Teams	26	93	-	-	-	-	-	-	-	-	-	-	مطروح فرق
	Players	48	825	-	-	-	-	-	-	-	-	-	-	لاعبين
North Sinai	Teams	39	178	-	-	-	-	-	6	1	1	2	5	شمال سيناء فرق
	Players	253	2229	-	-	-	16	-	25	1	1	8	30	لاعبين
South Sinai	Teams	6	52	-	-	-	-	-	-	-	-	-	-	جنوب سيناء فرق
	Players	45	425	-	-	-	-	-	-	-	-	-	-	لاعبين

(1) All games played by individuals shall include a table other than mentioned

(١) تشمل كافة الالعاب التي يمارسها الافراد خلاف ماذكر بالجدول

Follow Table No.73 Number of local and regional matches played by sports teams (cubs) according to type of game in Villages youth centers at governorates 2018

Governorates	الجملة Total		العاب اخرى (١) Other games(1)		كرة السرعة Speed ball		البيلياردو Billiards		الكروكية Crockett		السباحة Swimming		التايكوندو Taekwondo		الجودو Judo		المحافظة
	إقليمية regional	محلية local	إقليمية regional	محلية local	إقليمية regional	محلية local	إقليمية regional	محلية local	إقليمية regional	محلية local	إقليمية regional	محلية local	إقليمية regional	محلية local	إقليمية regional	محلية local	
Total	1051	22701	—	30	1	14	—	41	1	3	1	26	120	169	151	244	الاجملى
Damietta	179	1758	—	8	—	—	—	—	—	—	—	6	—	—	—	—	دمياط
Dakahlia	—	1200	—	—	—	—	—	—	—	—	—	—	—	—	—	—	الدقهلية
Sharkia	23	1507	—	—	—	—	—	—	—	—	—	—	—	—	—	1	الشرقية
Kalibeya	—	—	—	—	—	—	—	—	—	—	—	—	—	—	—	—	القليوبية
Kafr El Sheikh	—	700	—	—	—	—	—	—	—	—	—	—	—	—	—	—	كفر الشيخ
Gharbia	370	5700	—	—	—	—	—	—	—	—	—	—	100	100	150	240	الغربية
Monoufia	—	—	—	—	—	—	—	—	—	—	—	—	—	—	—	—	المنوفية
Behera	—	195	—	—	—	—	—	—	—	—	—	—	—	—	—	—	البحيرة
Ismailia	18	882	—	—	—	—	—	30	—	—	—	—	—	—	1	—	الاسماعلية
Giza	—	—	—	—	—	—	—	—	—	—	—	—	—	—	—	—	الجيزة
Bani Sweif	187	1323	—	2	—	—	—	4	—	—	—	—	—	—	—	—	بنى سويف
Fayoum	41	1326	—	5	—	3	—	5	—	2	—	—	20	46	—	—	الفيوم
Menia	80	2064	—	—	—	—	—	—	—	—	—	—	—	—	—	—	المنيا
Asyut	61	2589	—	15	—	5	—	—	—	—	—	—	—	22	—	—	أسيوط
Sohag	—	29	—	—	—	—	—	—	—	—	—	—	—	—	—	—	سوهاج
Qena	—	1779	—	—	—	—	—	—	—	—	—	—	—	—	—	—	قنا
Aswan	—	700	—	—	—	—	—	—	—	—	—	—	—	—	—	—	أسوان
Luxor	—	431	—	—	—	4	—	—	—	—	—	—	—	—	—	—	الاقصر
Red Sea	—	7	—	—	—	—	—	—	—	—	—	—	—	—	—	—	البحر الاحمر
EiWadi ElGidid	—	70	—	—	—	—	—	—	—	—	—	—	—	—	—	—	الوادى الجديد
Matrouh	16	53	—	—	—	—	—	—	—	—	—	—	—	—	—	—	مطروح
North Sinai	76	388	—	—	1	2	—	2	1	1	1	20	—	—	1	3	شمال سيناء
South Sinai	—	—	—	—	—	—	—	—	—	—	—	—	—	—	—	—	جنوب سيناء

(1) Includes hockey, squash, racquetball, water ball, weapon ... Etc

(١) تشمل الهوكى والاسكواش والراكت وكرة الماء والسلاح... الخ

جدول رقم ٧٤ عدد المدربين بالفرق الرياضية (أشبال) طبقاً لنوع اللعبة والنوع بمراكز شباب القرى بالمحافظات عام ٢٠١٨

Follow Table No.74 Number of coaches in sports teams (cubs) according to type of game and gender in sports clubs in Villages youth centers at governorates 2018

Governorates	الملاكمة Boxing		تنس الطاولة Table tennis		التنس Tennis		الكرة الطائرة Volleyball		كرة السلة Basketball		كرة اليد Handball		كرة القدم Football		المحافظة
	إ	ذ	إ	ذ	إ	ذ	إ	ذ	إ	ذ	إ	ذ	إ	ذ	
	F	M	F	M	F	M	F	M	F	M	F	M	F	M	
Total	-	-	39	688	9	55	13	195	2	100	-	129	6	1790	الإجمالي
Damietta	-	-	-	215	-	-	-	33	-	-	-	7	-	28	دمياط
Dakahlia	-	-	-	-	8	16	2	3	-	-	-	-	-	20	الدقهلية
Sharkia	-	-	15	30	-	-	-	2	-	-	-	5	-	86	الشرقية
Kaliobeya	-	-	-	-	-	-	-	-	-	-	-	-	-	-	القليوبية
Kafr El Sheikh	-	-	-	-	-	-	-	-	-	-	-	-	2	384	كفر الشيخ
Gharbia	-	-	-	-	-	-	-	2	-	-	-	-	-	14	الغربية
Monoufia	-	-	5	38	-	1	-	4	-	-	-	3	1	84	المنوفية
Behera	-	-	-	-	-	5	-	-	-	-	-	-	-	6	البحيرة
Ismailia	-	-	-	36	-	-	-	6	-	-	-	2	1	62	الإسماعيلية
Giza	-	-	-	2	-	-	-	-	-	1	-	1	-	1	الجيزة
Bani Sweif	-	-	2	43	-	15	5	50	-	12	-	12	-	105	بنى سويف
Fayoum	-	-	-	2	-	17	-	-	-	-	-	-	-	43	الفيوم
Menia	-	-	-	95	-	-	-	60	-	80	-	85	-	148	المنيا
Asyut	-	-	-	173	-	-	-	4	-	-	-	3	-	200	أسيوط
Sohag	-	-	-	6	-	-	-	-	-	-	-	-	-	36	سوهاج
Qena	-	-	-	-	-	-	-	-	-	-	-	-	-	12	قنا
Aswan	-	-	-	-	-	-	-	-	-	-	-	-	2	384	أسوان
Luxor	-	-	-	12	-	-	-	3	-	1	-	2	-	35	الإقصر
Red Sea	-	-	-	1	-	-	-	1	1	-	-	1	-	3	البحر الاحمر
EiWadi ElGidid	-	-	-	2	-	-	-	4	-	-	-	-	-	37	الوادى الجديد
Matrouh	-	-	4	15	-	-	-	-	-	-	-	-	-	50	مطروح
North Sinai	-	-	12	17	1	1	6	23	1	6	-	8	-	37	شمال سيناء
South Sinai	-	-	1	1	-	-	-	-	-	-	-	-	-	15	جنوب سيناء

تابع جدول رقم ٧٤ عدد المدربين بالفريق الرياضية (أشبال) طبقا لنوع اللعبة والنوع بمراكز شباب القرى بالمحافظات عام ٢٠١٨

Follow Table No.74 Number of coaches in sports teams (cubs) according to type of game and gender in sports clubs in Villages youth centers at governorates 2018

Governorates	الجملة Total		العباب أخرى (١) other games (1)		كرة السرعة Speed ball		بلياردو Billiards		كروكيه Crockett		سباحة Swimming		تايكوندو Taekwondo		جودو Judo		المحافظة
	إ	ذ	إ	ذ	إ	ذ	إ	ذ	إ	ذ	إ	ذ	إ	ذ	إ	ذ	
	F	M	F	M	F	M	F	M	F	M	F	M	F	M	F	M	
Total	408	4169	-	35	1	11	1	50	1	1	5	17	1	23	-	14	الإجمالي
Damietta	-	429	-	23	-	-	-	-	-	-	-	2	-	-	-	-	دمياط
Dakahlia	32	120	-	10	-	-	-	30	-	-	-	-	-	-	-	-	الدقهلية
Sharkia	19	234	-	-	-	4	-	-	-	-	-	5	-	20	-	1	الشرقية
Kaliobeya	-	-	-	-	-	-	-	-	-	-	-	-	-	-	-	-	القليوبية
Kafr El Sheikh	2	384	-	-	-	-	-	-	-	-	-	-	-	-	-	-	كفر الشيخ
Gharbia	-	21	-	-	-	-	-	-	-	-	-	-	-	-	-	-	الغربية
Monoufia	11	264	-	-	-	-	-	-	-	-	-	-	-	-	-	3	المنوفية
Behera	-	11	-	-	-	-	-	-	-	-	-	-	-	-	-	-	البحيرة
Ismailia	3	169	-	-	-	-	-	6	-	-	-	-	-	1	-	-	الإسماعيلية
Giza	-	5	-	-	-	-	-	-	-	-	-	-	-	-	-	-	الجيزة
Bani Sweif	17	317	-	2	-	2	-	5	-	-	-	-	-	-	-	-	بنى سويف
Fayoum	-	74	-	-	-	1	-	-	-	-	-	-	-	1	-	-	الفيوم
Menia	72	764	-	-	-	-	-	-	-	-	-	-	-	-	-	-	المنيا
Asyut	178	436	-	-	-	-	-	2	-	-	-	-	-	-	-	9	أسيوط
Sohag	-	95	-	-	-	-	-	-	-	-	-	-	-	-	-	-	سوهاج
Qena	-	34	-	-	-	-	-	-	-	-	-	-	-	-	-	-	قنا
Aswan	2	384	-	-	-	-	-	-	-	-	-	-	-	-	-	-	أسوان
Luxor	4	100	-	-	1	1	-	-	-	-	-	-	-	-	-	-	الأقصر
Red Sea	2	7	-	-	-	-	-	-	-	-	-	-	-	-	-	-	البحر الاحمر
EIWadi ElGidid	-	46	-	-	-	-	-	-	-	-	-	-	-	-	-	-	الوادي الجديد
Matrouh	27	93	-	-	-	-	-	-	-	-	-	-	-	-	-	-	مطروح
North Sinai	36	164	-	-	-	3	1	7	1	1	5	10	1	1	-	-	شمال سيناء
South Sinai	3	18	-	-	-	-	-	-	-	-	-	-	-	-	-	-	جنوب سيناء

(1) Includes hockey, squash, racquetball, water ball, weapon ... Etc

(١) تشمل الهوكي والاسكواش والراكيت وكرة الماء والسلاح... الخ

Table No. 75 Number of participants in sports clubs cultural activity in Villages youth centers according to gender at governorates 2018

Governorates	الجملة		أخرى (١)		بحوث ودراسات		دورات تدريبية		مسابقات ثقافية		مجلة حائط		مؤتمرات		ندوات		المحافظات
	Total		Other (1)		Research & Studies		Training Courses		Cultural Competitions		Wall Journal		Conferences		Seminars		
	ا	ذ	ا	ذ	ا	ذ	ا	ذ	ا	ذ	ا	ذ	ا	ذ	ا	ذ	
Total	360645	598066	892	1359	4084	4503	7205	11148	65580	99918	43215	51430	16247	29688	223422	400020	الإجمالي
Damietta	11955	24712	412	490	582	632	128	266	3246	6098	127	1712	1110	2626	6350	12888	دمياط
Dakahlia	25495	36264	92	156	509	602	917	115	2974	4923	1343	1820	4320	9008	15340	19640	الدقهلية
Sharkia	700	1200	-	-	150	200	150	300	150	250	-	-	-	-	250	450	الشرقية
Kaliobeya	14016	48561	-	-	-	-	1105	1755	868	1703	-	-	-	-	12043	45103	القليوبية
Kafr El Sheikh	9550	16700	-	-	450	500	800	1000	4000	7500	800	1200	1200	2000	2300	4500	كفر الشيخ
Gharbia	6701	9538	-	-	1105	134	240	465	1090	2280	686	1094	1400	2425	2180	3140	الغربية
Monoufia	1167	3405	-	-	-	-	37	125	180	590	210	480	20	30	720	2180	المنوفية
Behera	859	3091	-	-	-	-	615	2000	104	271	60	210	-	-	80	610	البحيرة
Ismailia	1642	3739	-	-	25	30	80	105	510	1170	195	520	82	164	750	1750	الاسماعلية
Giza	1320	3080	-	-	-	-	-	176	528	440	176	352	176	352	440	1760	الجيزة
Bani Sweif	5698	17265	-	-	120	231	910	1140	2677	5130	332	68	1315	2175	344	8521	بنى سويف
Fayoum	13511	22358	5	15	186	491	24	31	1613	2716	512	767	3845	6185	7326	12153	الفيوم
Menia	232300	335750	-	-	-	-	300	250	36000	45000	36000	37500	-	-	160000	253000	المنيا
Asyut	8860	21275	71	69	256	672	51	109	2594	5492	593	1255	612	1487	4683	12191	أسيوط
Sohag	1942	8337	312	629	82	199	180	1035	148	695	376	1480	-	-	844	4299	سوهاج
Qena	2619	5980	-	-	-	-	-	-	369	1860	230	200	-	-	2020	3920	قنا
Aswan	9550	16700	-	-	450	500	800	1000	4000	7500	800	1200	1200	2000	2300	4500	أسوان
Luxor	4490	12844	-	-	122	265	385	539	1626	3857	327	753	902	1058	1128	6372	الأقصر
Red Sea	565	800	-	-	35	25	-	-	310	340	20	35	-	-	200	400	البحر الاحمر
ElWadi ElGidid	5930	4025	-	-	-	-	355	305	2010	1845	155	120	40	50	3370	1705	الوادي الجديد
Matrouh	-	-	-	-	-	-	-	-	-	-	-	-	-	-	-	-	مطروح
North Sinai	795	1912	-	-	12	22	88	402	383	168	233	654	25	128	54	538	شمال سيناء
South Sinai	980	530	-	-	-	-	40	30	200	90	40	10	-	-	700	400	جنوب سيناء

(1) Includes various lectures and epidemiological.

(١) تشمل المحاضرات المتنوعة ومحو الأمية .

جدول رقم ٧٦ عدد المشتركين بالنشاط الاجتماعي بمراكز شباب القرى طبقا للنوع بالمحافظات عام ٢٠١٨

Table No. 76 Number of participants in sports clubs social activity in Villages youth centers according to gender at governorates 2018

Governorates	الجملة		اخرى (١)		النشاط الكشفي (كشافة / جواله)		رحلات خارج الجمهورية		رحلات داخل الجمهورية		جماعات خدمة عامة وبيئة		جماعات اسعاف ودفاع مدني		معسكرات عمل قومية ودولية		حفلات ترفيهية		المحافظات
	Total		Other (1)		Scouting Activities		International Tours		Abroad Tours		Public and environmental service groups		Ambulance and Civil Defense Groups		National and International Camps		Entertainment Concerts		
	ا	ذ	ا	ذ	ا	ذ	ا	ذ	ا	ذ	ا	ذ	ا	ذ	ا	ذ	ا	ذ	
Total	155020	288892	22251	54478	50758	79103	100	185	21560	47266	12925	35151	3238	8094	7171	18889	37017	45726	الإجمالي
Damietta	4843	13317	90	205	806	2054	-	-	1770	3832	58	2586	74	194	195	1240	1850	3206	دمياط
Dakahlia	5668	14852	2	16	162	1863	-	-	1630	4340	1701	1879	291	810	301	1601	1581	4343	الدقهلية
Sharkia	985	1429	-	-	260	450	-	-	325	229	200	400	-	-	-	-	200	350	الشرقية
Kaliobeya	7447	15000	-	-	358	436	-	-	-	-	2022	4392	-	-	4106	8822	961	1350	القليوبية
Kafr El Sheikh	15750	23750	-	-	6000	8000	-	-	4500	5000	2500	6000	250	250	-	-	2500	4500	كفر الشيخ
Gharbia	1733	3005	-	-	200	900	20	100	245	355	130	370	-	-	233	200	905	1080	الغربية
Monoufia	1420	6530	-	-	20	140	-	-	1200	4800	20	120	70	70	110	1400	-	-	المنوفية
Behera	1055	2293	-	-	-	-	-	-	263	282	-	-	-	-	-	-	792	2011	البحيرة
Ismailia	893	1971	-	-	43	115	-	-	328	780	26	60	36	60	274	666	186	290	الاسماعلية
Giza	1232	4840	-	-	264	880	-	-	440	1760	-	880	88	352	176	88	264	880	الجيزة
Bani Sweif	4820	14728	-	-	180	965	-	-	405	5550	970	2305	85	308	450	850	2730	4750	بنى سويف
Fayoum	20107	15395	53	104	86	198	30	40	1433	1930	724	1692	131	382	107	319	17543	10730	الفيوم
Menia	59100	112400	22000	54000	35000	50000	-	-	1500	7000	100	200	500	1200	-	-	-	-	المنيا
Asyut	6398	15771	106	153	784	2944	-	15	859	2285	1089	3009	986	3018	986	1695	1588	2652	أسيوط
Sohag	831	4629	-	-	-	35	-	-	142	478	90	1138	-	-	27	1096	572	1882	سوهاج
Qena	455	1585	-	-	95	165	-	-	200	170	-	900	160	350	-	-	-	-	قنا
Aswan	15750	23750	-	-	6000	8000	-	-	4500	5000	2500	6000	250	250	-	-	2500	4500	أسوان
Luxor	990	5838	-	-	115	945	-	-	350	860	60	2530	60	110	120	566	285	827	الاقصر
Red Sea	361	680	-	-	-	-	50	30	25	25	21	30	-	-	35	75	230	520	البحر الاحمر
EIWadi ElGidid	4045	4240	-	-	265	630	-	-	1195	1665	310	220	150	430	40	130	2085	1165	الوادى الجديد
Matrouh	-	-	-	-	-	-	-	-	-	-	-	-	-	-	-	-	-	-	مطروح
North Sinai	827	2359	-	-	100	353	-	-	110	725	254	140	107	310	11	141	245	690	شمال سيناء
South Sinai	310	530	-	-	20	30	-	-	140	200	150	300	-	-	-	-	-	-	جنوب سيناء

(1) any groups or camps other than those mentioned in the table.

(١) أى جماعات او معسكرات خلاف ما ذكر بالجدول.

جدول رقم ٧٧ عدد المشتركين بالنشاط الفنى بمراكز شباب القرى طبقا للنوع بالمحافظات عام ٢٠١٨

Table No. 77 Number of participants in art activity in Villages youth centers according to gender at governorates 2018

Governorates	الجملة		اخرى (١)		غناء		موسيقى		كورال		أعمال يدوية		نحت		تصوير ضوئى		تصوير فنى		إعلان		الرسم		المحافظات
	Total		Other (١)		Singing		Music		Coral		Handcrafts		Sculpture		Photography		Art Photography		Advertising		Drawing		
	ا	ذ	ا	ذ	ا	ذ	ا	ذ	ا	ذ	ا	ذ	ا	ذ	ا	ذ	ا	ذ	ا	ذ	ا	ذ	
Total	F	M	F	M	F	M	F	M	F	M	F	M	F	M	F	M	F	M	F	M	F	M	الإجمالي
Damietta	-	-	-	-	-	-	-	-	-	-	-	-	-	-	-	-	-	-	-	-	-	-	دمياط
Dakahlia	2395	2185	120	60	120	54	29	29	200	100	957	125	30	33	61	45	48	42	165	215	665	1482	الدقهلية
Sharkia	254	468	-	-	7	13	5	15	8	12	100	200	-	-	17	12	17	16	-	-	100	200	الشرقية
Kalobeya	-	-	-	-	-	-	-	-	-	-	-	-	-	-	-	-	-	-	-	-	-	-	القليوبية
Kafr El Sheikh	4926	6564	-	-	-	-	18	122	18	122	300	800	120	120	1450	1850	1560	1800	-	-	1460	1750	كفر الشيخ
Gharbia	1741	3970	-	-	200	500	20	30	40	50	50	300	1	40	100	350	100	300	130	400	1100	2000	الغربية
Monoufia	376	586	28	22	-	-	11	14	13	12	182	-	4	30	6	22	14	56	-	-	118	430	المنوفية
Behera	78	190	-	-	-	-	-	-	-	-	-	-	-	-	-	-	-	-	-	-	78	190	البحيرة
Ismailia	1346	1919	5	10	16	11	7	8	5	5	73	65	85	175	158	244	138	248	339	263	520	890	الاسماعلية
Giza	19	74	-	-	-	-	-	-	4	18	4	18	2	7	-	-	2	4	3	9	4	18	الجيزة
Bani Sweif	2429	3537	-	-	67	90	50	45	40	80	595	624	5	42	115	215	115	249	112	192	1330	2000	بنى سويف
Fayoum	844	768	64	31	11	25	1	13	13	23	172	38	50	-	25	25	45	89	32	48	431	476	الفيوم
Menia	1093	3214	-	-	3	10	-	-	-	-	29	55	106	205	213	512	212	610	202	604	328	1218	المنيا
Asyut	5008	8977	121	187	101	358	105	196	179	285	50	37	60	97	239	213	91	231	296	774	3766	6599	أسيوط
Sohag	-	-	-	-	-	-	-	-	-	-	-	-	-	-	-	-	-	-	-	-	-	-	سوهاج
Qena	150	700	-	-	-	-	-	-	50	100	50	200	-	-	-	-	-	-	-	-	50	400	قنا
Aswan	4926	6564	-	-	-	-	18	122	18	122	300	800	120	120	1450	1850	1560	1800	-	-	1460	1750	أسوان
Luxor	51	50	-	-	-	1	6	9	16	24	5	4	6	4	2	1	4	2	-	-	12	5	الاقصر
Red Sea	170	200	-	-	-	-	-	-	25	15	20	5	-	-	-	-	-	-	-	-	125	180	البحر الاحمر
ElWadi ElGidid	-	-	-	-	-	-	-	-	-	-	-	-	-	-	-	-	-	-	-	-	-	-	الوادى الجديد
Matrouh	120	155	15	25	10	25	-	-	-	-	20	-	-	-	10	10	10	10	-	-	55	85	مطروح
North Sinai	279	554	-	-	30	64	20	32	55	198	5	25	-	8	5	15	15	60	-	-	149	152	شمال سيناء
South Sinai	290	180	-	-	30	10	-	-	-	-	10	-	-	-	-	-	-	-	-	-	250	170	جنوب سيناء

(1) any groups or camps other than those mentioned in the table.

(١) أى جماعات او معسكرات خلاف ما ذكر بالجدول.

جدول رقم ٧٨ عدد المدربين بالانشاط الفنى بمراكز شباب القرى طبقا للنوع بالمحافظات عام ٢٠١٨

Table No. 78 Number of participants in art activity in Villages youth centers according to gender at governorates 2018

Governorates	الجملة		اخرى (١)		غناء		موسيقى		كورال		أعمال يدوية		نحت		تصوير ضوئى		تصوير فنى		إعلان		الرسم		المحافظات	
	Total		Other ^(١)		Singing		Music		Coral		Handcrafts		Sculpture		Photography		Art Photography		Advertising		Drawing			
	ا	ذ	ا	ذ	ا	ذ	ا	ذ	ا	ذ	ا	ذ	ا	ذ	ا	ذ	ا	ذ	ا	ذ	ا	ذ		
Total	360	584	3	8	35	36	12	27	9	31	56	49	4	10	33	40	39	57	37	67	132	259	الإجمالي	
Damietta	-	-	-	-	-	-	-	-	-	-	-	-	-	-	-	-	-	-	-	-	-	-	دمياط	
Dakahlia	50	114	-	-	14	14	-	8	-	13	19	8	2	2	-	7	-	13	-	5	15	44	الدقهلية	
Sharkia	8	7	-	-	1	1	1	1	1	1	-	-	-	-	-	2	2	-	-	-	3	2	الشرقية	
Kalio beya	-	-	-	-	-	-	-	-	-	-	-	-	-	-	-	-	-	-	-	-	-	-	القليوبية	
Kafr El Sheikh	-	12	-	-	-	-	-	1	-	1	-	2	-	2	-	2	-	2	-	-	-	-	كفر الشيخ	
Gharbia	2	12	-	-	-	-	-	-	-	-	-	-	-	1	1	1	-	-	-	-	-	1	10	الغربية
Monoufia	2	10	1	1	-	-	-	3	-	1	-	-	-	-	-	-	-	-	-	-	-	1	5	المنوفية
Behera	15	42	-	-	-	-	-	-	-	-	-	-	-	-	-	-	-	-	-	-	-	15	42	البحيرة
Ismailia	117	121	-	-	12	9	4	4	2	4	5	5	-	-	18	18	20	20	18	38	38	23	الاسماعلية	
Giza	-	7	-	-	-	-	-	-	-	1	-	2	-	1	-	-	-	1	-	1	-	-	1	الجيزة
Bani Sweif	112	154	-	-	6	9	6	7	2	3	24	25	1	1	10	10	12	15	18	23	33	61	بنى سويف	
Fayoum	4	16	2	6	1	1	-	-	-	1	-	1	-	-	-	-	-	1	-	-	1	6	الفيوم	
Menia	-	-	-	-	-	-	-	-	-	-	-	-	-	-	-	-	-	-	-	-	-	-	-	المنيا
Asyut	1	5	-	-	-	-	-	1	-	1	-	1	-	-	-	-	-	1	-	-	1	1	أسيوط	
Sohag	-	-	-	-	-	-	-	-	-	-	-	-	-	-	-	-	-	-	-	-	-	-	-	سوهاج
Qena	-	-	-	-	-	-	-	-	-	-	-	-	-	-	-	-	-	-	-	-	-	-	-	قنا
Aswan	-	13	-	-	-	-	-	1	-	1	-	2	-	2	-	2	-	2	-	-	-	-	3	أسوان
Luxor	2	5	-	-	-	-	-	1	1	2	-	-	-	1	-	-	1	-	-	-	-	-	1	الاقصر
Red Sea	7	7	-	-	-	-	-	-	2	2	1	1	-	-	-	-	-	-	-	-	-	4	4	البحر الاحمر
ElWadi ElGidid	-	-	-	-	-	-	-	-	-	-	-	-	-	-	-	-	-	-	-	-	-	-	-	الوادى الجديد
Matrouh	13	7	-	1	-	2	-	-	-	-	5	-	-	-	3	-	3	-	-	-	-	2	4	مطروح
North Sinai	27	52	-	-	1	-	1	-	1	-	2	2	1	-	1	-	1	-	1	-	18	50	شمال سيناء	
South Sinai	-	-	-	-	-	-	-	-	-	-	-	-	-	-	-	-	-	-	-	-	-	-	-	جنوب سيناء

(1) any groups or camps other than those mentioned in the table.

(١) أى جماعات أو معسكرات خلاف ما ذكر بالجدول.

الباب السادس

ذوى الصعوبات (حركية- ذهنية)

عدد الفرق واللاعبين المسجلين بالأندية الرياضية والبطولات وأنواع
الميداليات الحاصلين عليها

Chapter six

**People with difficulties (kinetic-mental)
Number of teams and players registered in
sports clubs, championships and medals**

جدول رقم ٨٣- البطولات التي شارك فيها اللاعبون ذوى الصعوبات (صعوبة ذهنية) على مستوى الجمهورية خلال عام ٢٠١٨

Table no. 83 - Tournaments in which players with difficulties (mental difficulty) participated at the Republic in 2018

Item	البطولات الدولية International tournaments	بطولة الجمهورية Championship of the Republic	البيان
Total	1	19	الإجمالي
Swimming	—	2	السباحة
Table tennis	—	2	تنس طاولة
Tennis	1	3	تنس أرضى
Athletics	—	2	ألعاب قوى
Football	—	2	كرة القدم
Basketball	—	3	كرة السلة
Handball	—	3	كرة اليد
Riding	—	2	الفروسية

جدول رقم ٨٤ - البطولات التي شارك فيها اللاعبون المصريون (نوى الصعوبات الذهنية) والميداليات المحققة خلال عام ٢٠١٨

Table no. 84 - Tournaments in which Egyptian players (mental difficulty) and medals achieved in 2018

Tournament name	الميداليات المحققة			عدد اللاعبين المشاركين		اللعبة	الدولة المنظمة	الفترة	إسم البطولة
	Achived medals			Number of players					
	برونزية	فضية	ذهبية	إناث	ذكور				
Bronze	Silver	Gold	F	M	Game	Host Country	Period		
World Tennis Championship	-	-	-	-	5	تنس أرضى / Tennis	فرنسا / France	2018 /7 /22-14	بطولة العالم للتنس الأرضى

الجهاز المركزى للتعبئة العامة والإحصاء

العنوان : ٣ طريق صلاح سالم - مدينة نصر - القاهرة - جمهورية مصر العربية
صندوق بريد: ٢٠٨٦ مدينة نصر - القاهرة
تليفون : ٢٤٠٢٣٠٣١ فاكس : ٢٤٠٢٤٠٩٩

Central Agency for Public Mobilization and Statistics (CAPMAS)

Address : 3 Salah Salem St. - Nasr City - Cairo - Egypt

P.O.Box : 2086 Nasr City - Cairo

Tel : (+20) 24023031

Fax : (+20) 24024099

Website : <http://www.capmas.gov.eg>

الموقع الإلكتروني للجهاز :

Email : pres_capmas@capmas.gov.eg

البريد الإلكتروني :

رقم الإيداع بدارالكتب : ١٨٨٠٩ / ٢٠١٤