



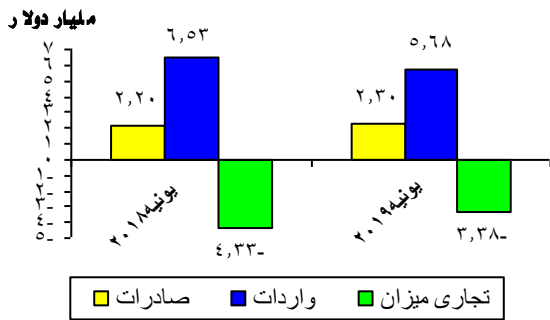
٢١,٩٪ انخفاض قيمة العجز في الميزان التجاري شهر يونيه ٢٠١٩

الموافق / ٢٠١٩ / النشرة الشهرية

أصدر الجهاز المركزي للتعبئة العامة والإحصاء اليوم

لبيانات التجارة الخارجية يونيه ٢٠١٩ وقد بلغت قيمة العجز في الميزان التجاري ٣,٣٨ مليار دولار خلال شهر يونيه ٢٠١٩ مقابل ٤,٣٣ مليار دولار لنفس الشهر من العام السابق بنسبة انخفاض قدرها ٢١,٩٪.

الميزان التجاري



• ومن أهم المؤشرات مايلي:

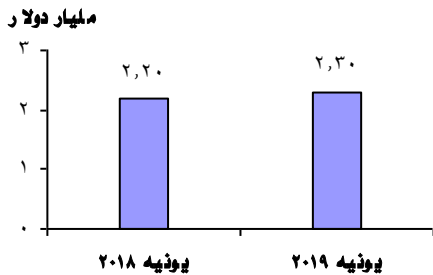
• الصادرات

ارتفعت قيمة الصادرات بنسبة ٤,٣٪ حيث بلغت ٢,٣٠ مليار دولار خلال شهر يونيه ٢٠١٩ مقابل ٢,٢٠ مليار دولار لنفس الشهر من العام السابق، ويرجع ذلك إلى ارتفاع قيمة صادرات بعض السلع وأهمها:

(منتجات البترول بنسبة ٨٦,٠٪، بترول خام بنسبة ٢٠,٢٪،

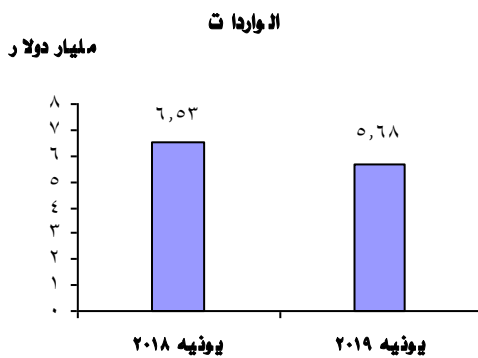
فواكه طازجة بنسبة ١١٥,٣٪، ملابس جاهزة بنسبة ١٢,٣٪).

الصادرات



بينما انخفضت قيمة صادرات بعض السلع خلال شهر يونيه ٢٠١٩ مقابل مثيلتها لنفس الشهر من العام السابق وأهمها (أسمدة بنسبة ١١,٠ ٪، عجائن ومحضرات غذائية متنوعة بنسبة ١٥,١ ٪، أدوية ومحضرات صيدلة بنسبة ٧,٤ ٪، صابون ومحضرات تنظيف بنسبة ٥٣,٩ ٪).

• الواردات



انخفضت قيمة الواردات بنسبة ١٣,٠ ٪ حيث بلغت ٥,٦٨ مليار دولار خلال شهر يونيه ٢٠١٩ مقابل ٦,٥٣ مليار دولار لنفس الشهر من العام السابق ويرجع ذلك إلى انخفاض قيمة واردات بعض السلع وأهمها:

(منتجات البترول بنسبة ٣٦,٤ ٪، مواد أولية من حديد أو صلب بنسبة ٣٧,٣ ٪، لدائن بأشكالها الأولية بلاستيك بنسبة ١,٦ ٪، سيارات ركوب بنسبة ٣١,٦ ٪).

بينما ارتفعت قيمة واردات بعض السلع خلال شهر يونيه ٢٠١٩ مقابل مثيلتها لنفس الشهر من العام السابق وأهمها: (مواد كيميائية عضوية وغير عضوية بنسبة ١١,٤ ٪، أدوية ومحضرات صيدلة بنسبة ٢٨,١ ٪، ذرة بنسبة ٧,٤ ٪، لحوم بنسبة ٦٢,٣ ٪).