



المقدمة

❖ تعتبر الموارد البشرية من أهم عناصر مقومات التنمية الشاملة لذا تلجأ الدوله الي الإستعانة بالخبراء الاجانب في تنفيذ برامج التنمية.

التعريفات

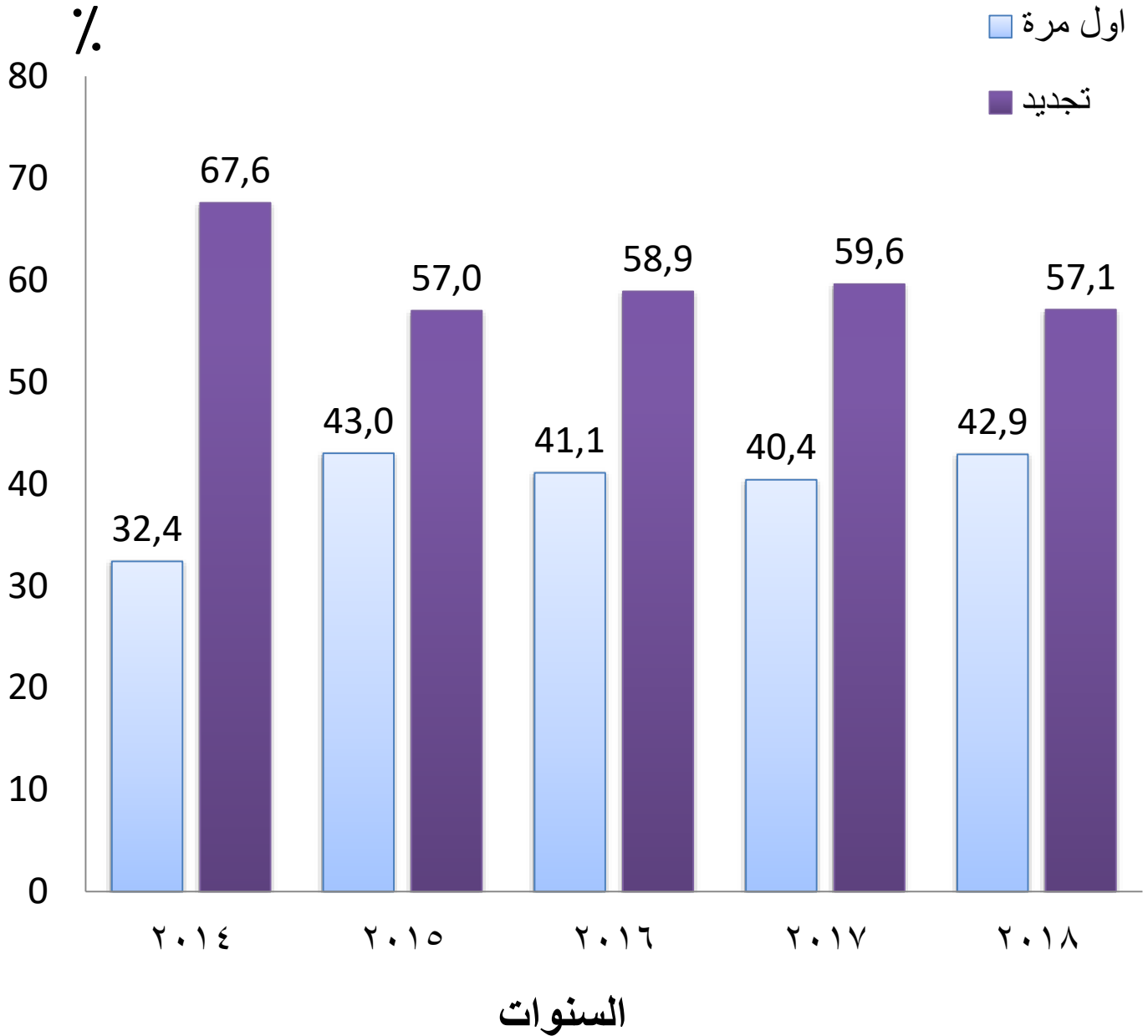
❖ تتضمن النشرة توزيع الأجانب العاملين بالقطاع الخاص والاستثماري في مصر من حيث مجموعات الدول الوافدين منها ونوع التعاقد والجنسية وأقسام المهن الرئيسية وفئات النشاط الاقتصادي وجهة إصدار التراخيص.

اهداف النشرة

❖ التعرف علي خصائص مجتمع الأجانب العاملين في هذا القطاع لإنجاز برامج التنمية وخاصة البرامج التي تحتاج الي تكنولوجيا متقدمة.



التوزيع النسبي للأجانب العاملين بالقطاع الخاص والإستثمارى فى مصر وفقاً لنوع التعاقد (٢٠١٤-٢٠١٨)



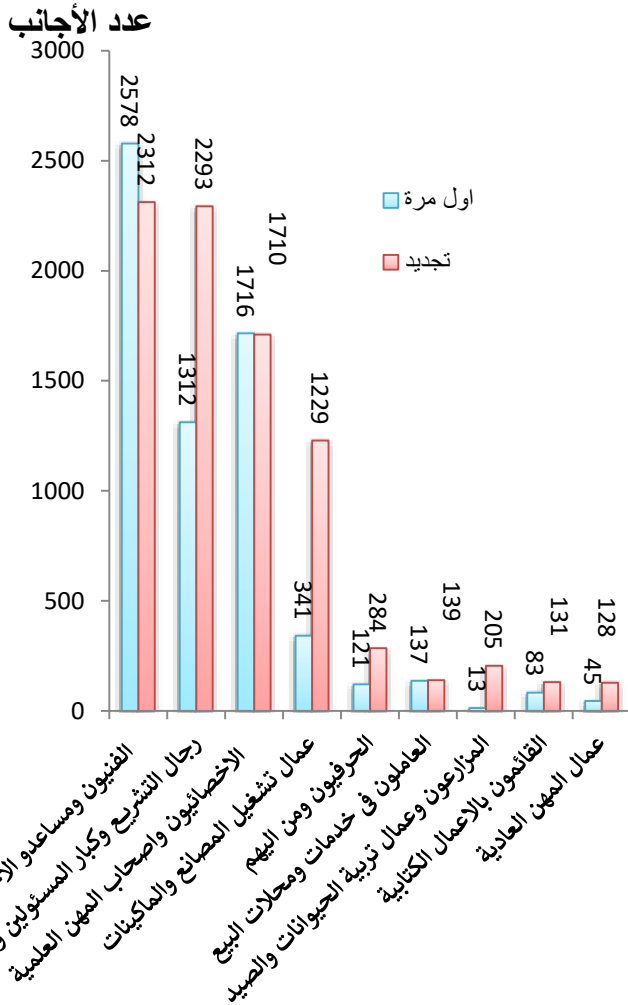
١- حسب مجموعات الدول الوافدين منها:-

❖ يمثل الأجانب الوافدين من الدول الآسيوية (غير العربية) العدد الأكبر حيث بلغ عددهم ٦٦٨٦ أجنبي يليها الدول الأوروبية بعدد ٣٥٢٥ أجنبي ثم يليها الدول العربية بعدد ٣١٦٥ أجنبي ثم يليها الأمريكيتين وأستراليا بعدد ١١٠٧ أجنبي بينما تمثل الدول الأفريقية (غير العربية) أقل الأعداد حيث بلغ ١٥٤ أجنبي

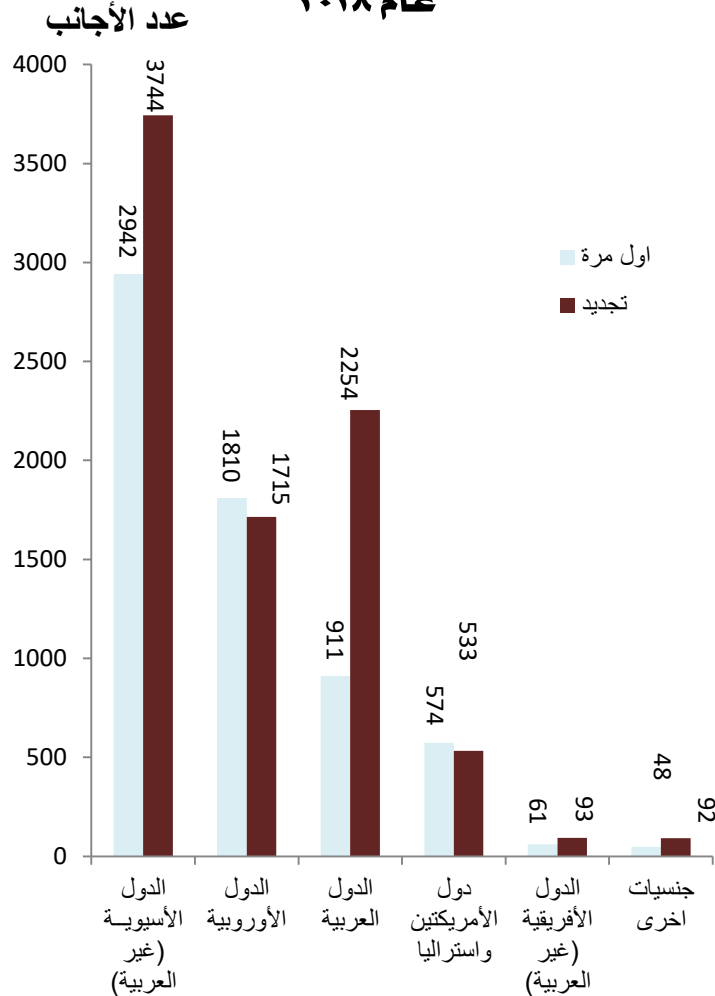
٢- حسب المهن:

- يمثل الفنيون ومساعدو الإخصائين العدد الأكبر حيث بلغ عددهم ٤٨٩٠ أجنبي ثم يليهم رجال التشريع وكبار المسؤولين و المديرين بعدد ٣٦٠٥ أجنبي ثم الأخصائيون وأصحاب المهن العلمية بعدد ٣٤٢٦ أجنبي

الأجانب العاملين بالقطاع الخاص والاستثماري في مصر طبقا لأقسام المهن ونوع التعاقد عام ٢٠١٨



الأجانب العاملين بالقطاع الخاص والاستثماري في مصر طبقا لمجموعات الدول الوافدين منها والنوع التعاقد عام ٢٠١٨



مجموعات الدول

٣- طبقاً لجهات التراخيص:

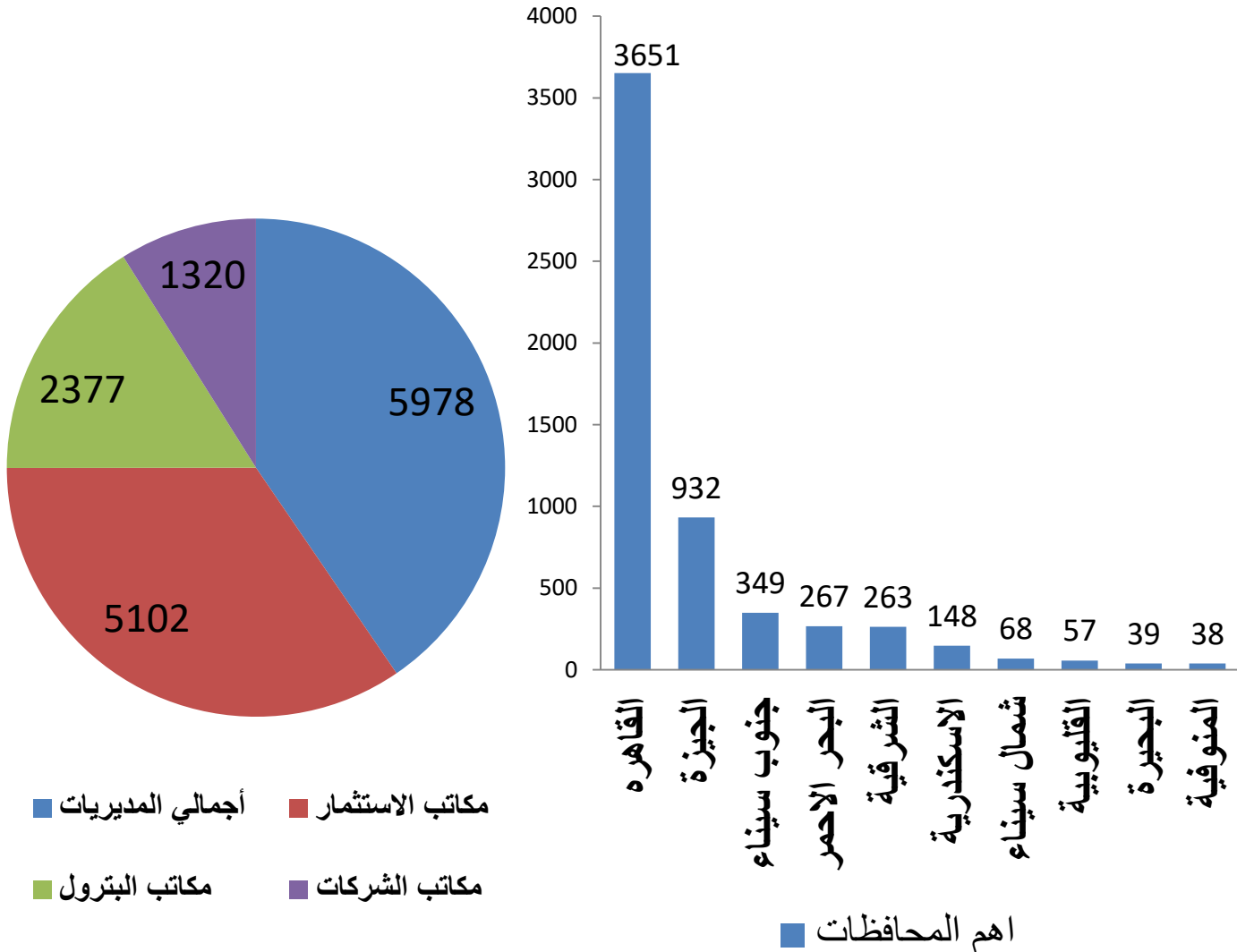
❖ تمثل مديريات القوى العاملة المرتبه الأولى في جهة تراخيص الأجانب العاملين في القطاع الخاص والاستثماري حيث بلغ عدد التراخيص ٥٩٧٨ ترخيص يليها مكاتب الأستثمار بعدد ٥١٠٢ ترخيص وهذا يشير الي تحسن قطاع الأستثمار في خبرة الاجانب للعمل في هذا القطاع ومكاتب البترول بعدد ٢٣٧٧ ترخيص ثم مكاتب الشركات بعدد ١٣٢٠ ترخيص

❖ جاءت محافظة القاهرة في المرتبه الأولى حيث بلغ عدد الأجانب ٣٦٥١ أجنبي تليها محافظة الجيزة بعدد ٩٣٢ أجنبي ثم يليها محافظة جنوب سيناء بعدد ٣٤٩ أجنبي يليها محافظة البحر الأحمر بعدد ٢٦٧ أجنبي يليها محافظة الشرقية بعدد ٢٦٣ أجنبي يليها محافظة الاسكندرية ١٤٩ ثم شمال سيناء ٦٨ أجنبي.

الأجانب العاملين بالقطاع الخاص
و الاستثماري طبقاً للمكاتب عام
٢٠١٨

الأجانب العاملين بالقطاع الخاص
و الاستثماري طبقاً لأكبر عشر
محافظة عام ٢٠١٨

عدد الأجانب

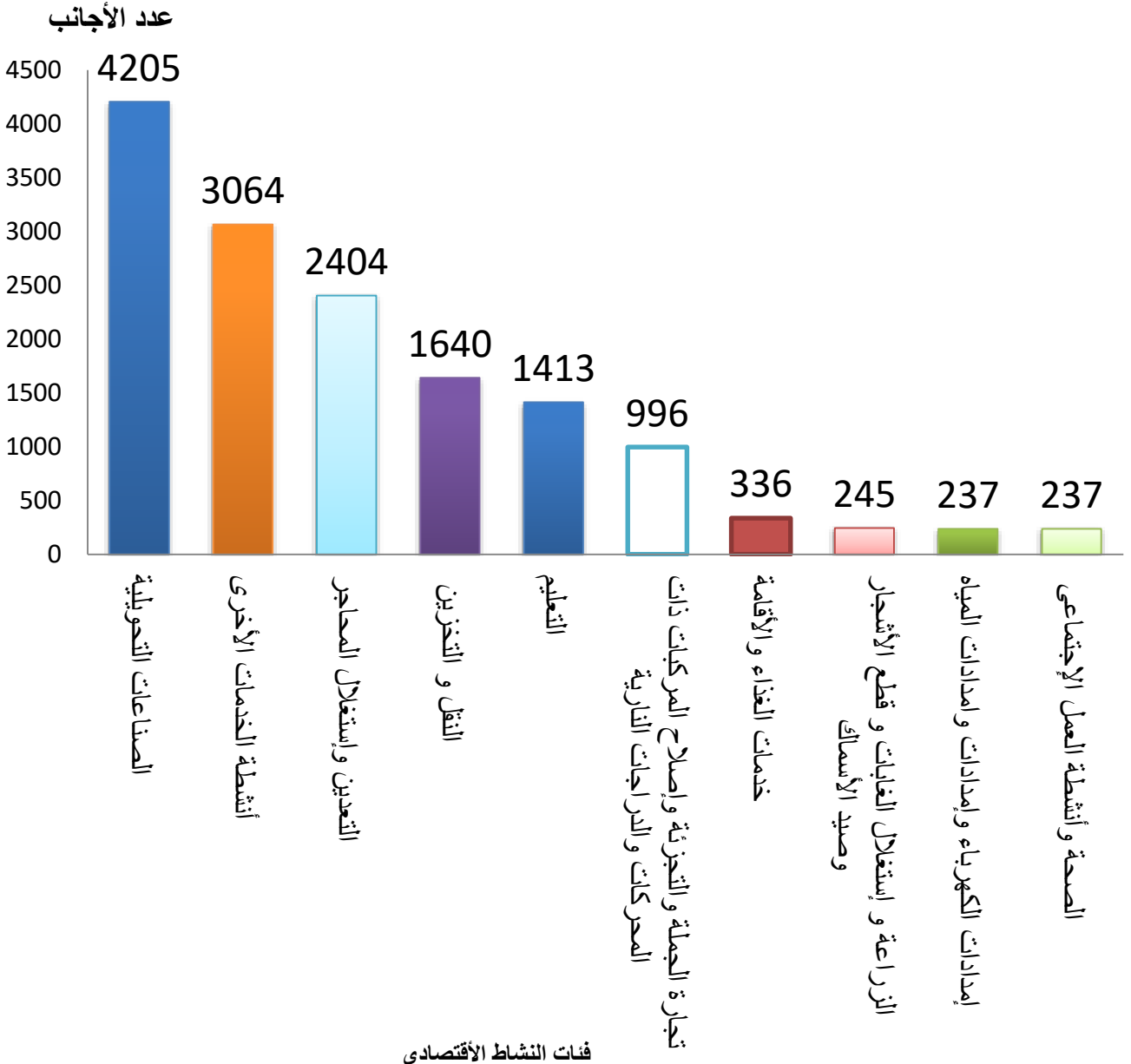


■ مكاتب الاستثمار
■ مكاتب الشركات
■ مكاتب البترول
■ أجمالي المديريات

٤- حسب النشاط الإقتصادي :

❖ يمثل نشاط الصناعات التحويلية العدد الأكبر من حيث عدد الأجانب بعدد ٤٢٠٥ أجنبي يليها أنشطة الخدمات الأخرى بعدد ٣٠٦٤ أجنبي ثم نشاط التعدين واستغلال المحاجر بعدد ٢٤٠٤ أجنبي بينما يمثل نشاط الصحة اقل الأنشطة حيث بلغ ٢٣٧ أجنبي.

الأجانب العاملين بالقطاع الخاص والاستثماري في مصر حسب فئات النشاط الاقتصادي في مصر لعام ٢٠١٨





الجهاز المركزي للتعبئة العامة والإحصاء

مدينة نصر - ش صلاح سالم - القاهرة - مصر

تليفون: (+202)24023031 - صندوق بريد: 2086 - فاكس: (+202) 24024099

الموقع الإلكتروني www.capmas.gov.eg

البريد الإلكتروني: Pres_capmas@capmas.gov.eg