

الجمهورية العربية السورية  
مركز الإحصاء المركزي

البريد الإلكتروني: [pres.capmas@gov.eg](mailto:pres.capmas@gov.eg)  
الويب: [www.capmas.gov.eg](http://www.capmas.gov.eg)  
الهاتف: +202 24024099 - 2086 - صناديق بريد: +202 24023031  
مركز الإحصاء المركزي - القاهرة - مصر  
الجمهورية العربية السورية - الإحصاء المركزي



جمهورية مصر العربية  
الجهاز المركزي للتعينة العامة والإحصاء  
Arab Republic of Egypt  
Central Agency For Public Mobilization & Statistics

النشرة السنوية  
الطلاب المقيدون - أعضاء هيئة التدريس  
للتعليم العالي ( ٢٠١٧ / ٢٠١٨ )

Annual Bulletin of  
Students Enrolled . Teaching Staff  
Higher Education  
2017 / 2018



إصدار مارس ٢٠١٩  
Issue : March 2019

مرجع رقم ٧١ - ١٢٣١٢ - ٢٠١٨  
Ref No. 71 . 12312 . 2018



جمهورية مصر العربية  
الجهاز المركزي للتعبئة العامة والإحصاء  
Arab Republic of Egypt  
Central Agency For Public Mobilization & Statistics

النشرة السنوية  
الطلاب المقيدون - أعضاء هيئة التدريس  
للتعليم العالى ( ٢٠١٧ / ٢٠١٨ )  
Annual Bulletin of  
Students Enrolled - Teaching Staff  
Higher Education  
2017 / 2018

عند إعادة نشر أو اقتباس  
أى مادة من هذا الإصدار يرجى الإشارة إلى المصدر وهو  
الجهاز المركزي للتعبئة العامة والإحصاء  
When republish or quote any materials from this issue  
please refer to the source that is Central Agency for  
public mobilization and statistics

إصدار مارس ٢٠١٩  
Issue : March 2019

مرجع رقم ٧١ - ١٢٣١٢ - ٢٠١٨  
Ref No .71 .12312 .2018

## Introduction

There is no doubt that education is the engine of human development. If societies are to advance, develop, achieve real growth and solid economic growth, it is necessary to pay attention to education in general and to higher education in particular, which is one of the pillars of development. Which depends mainly on an integrated educational system that works to raise the cultural, cultural and technological level of the society. This will only be done by providing accurate data and indicators that contribute to understanding the size and trends of human resources in order to orient their path towards Of the desired developmental.

In this regard, as part of the role of the Central Agency for Public Mobilization and Statistics (CAPMAS) in the provision of data and indicators, the Authority issues the "Annual Bulletin of Students Enrolled in the Faculty of Higher Education" which includes data on students admitted, enrolled and faculty members at the university level ), Higher and higher education institutions and academies.

This publication presents the publication for the year 2017/2018 to researchers, planners, decision-makers and those interested in educational policies in Egypt in the hope that it will achieve the desired benefit.

God grants success,,,

**General / Khairat Mohammed Barakat**

Head of the Central Agency for Public Mobilization and Statistics

## تقديم

لا شك ان التعليم قاطرة التنمية البشرية فإذا أرادت المجتمعات النهوض والإرتقاء وتحقيق نمواً حقيقياً وإقلاعاً إقتصادياً متيناً ، فلا بد من الإهتمام بالتعليم بصفة عامة والتعليم العالى بصفة خاصة الذى هو من ركائز التنمية ، وقد بات راسخا إن عملية التنمية الشاملة هدفها تطوير إمكانات الإنسان لمواجهة متطلبات الحياة المتزايدة والى تعتمد بصفة رئيسية على منظومة تعليمية متكاملة تعمل على رفع المستوى الثقافى والحضارى والتكنولوجى للمجتمع ، ولن يتأتى ذلك الا بتوفير بيانات ومؤشرات دقيقة تساهم فى الوقوف على حجم واتجاهات الموارد البشرية لتوجيه مسارها للإتجاه التنموى المنشود .

وفي هذا الصدد ومن واقع دور الجهاز المركزى للتعبئة العامة والإحصاء فى توفير البيانات والمؤشرات ، يقوم الجهاز بإصدار " النشرة السنوية للطلاب المقيدىين . أعضاء هيئة التدريس للتعليم العالى " التى تتضمن بيانات عن الطلاب المقبولين والمقيدىين وأعضاء هيئة التدريس على مستوى الجامعات (الحكومية - الأزهر - الخاصة ) والمعاهد . ( العليا - فوق المتوسطة ) والأكاديميات.

يقدم الجهاز هذه النشرة عن عام ٢٠١٧ / ٢٠١٨ للباحثين والمخططين ومتخذى القرار والمهتمين بسياسات التعليم فى مصر أملاً أن تحقق الفائدة المرجوة منها .  
والله ولى التوفيق ،،،

**لواء / خيرت محمد بركات**

رئيس الجهاز المركزى للتعبئة العامة والإحصاء

cont The Index

تابع الفهرس

statement	رقم الصفحة .page NO	البيان	رقم الجدول .Table NO
Entroduction		المقدمة	
General indicators		المؤشرات العامة	
<b>chapter 1</b>		<b>الفصل الأول</b>	
<b>Development of the total number of higher education during the period (2013 /2014- 2017 /2018)</b>		<b>تطور إجمالي التعليم العالي خلال الفترة (2018/2017 – 2014/2013)</b>	
Total number of students, faculty members and their assistants in higher education according to educational institutions during the year 2016/2017، (2017/2018)	12	إجمالي أعداد الطلاب وأعضاء هيئة التدريس ومعاونيهم بالتعليم العالي وفقاً للمؤسسات التعليمية والنوع خلال عامي ( 2017/2016 ، 2018/2017 )	1
Development of the total number of students enrolled in higher education according to educational institutions and sex	13	تطور إجمالي أعداد الطلاب المقيدين بالتعليم العالي وفقاً للمؤسسات التعليمية والنوع	1 / 2
The development of the staff members and their assistants in higher education according to gender in the period ( 2013/2014 -2017/2018 )	15	تطور اعداد أعضاء هيئة التدريس ومعاونيهم بالتعليم العالي وفقاً للنوع في الفترة ( 2013 / 2017 - 2014 / 2013 )	2 / ب
Development of the number of students enrolled in public universities and Al-Azhar according to sex	16	تطور أعداد الطلاب المقيدين بالجامعات الحكومية والأزهر وفقاً للنوع	3
Development of the total number of faculty members and their assistants in public universities and Al Azhar	18	أعضاء هيئة التدريس ومعاونيهم بالجامعات الحكومية والأزهر	4
Development of the number of students enrolled in private universities according to sex	20	تطور أعداد الطلاب المقيدين بالجامعات الخاصة وفقاً للنوع .	5
Development of The total number of faculty members and their assistants in private universities has grown	22	تطور إجمالي أعداد أعضاء هيئة التدريس ومعاونيهم بالجامعات الخاصة	6
Development of The number of students enrolled in private higher education institutions according to sex	24	تطور أعداد الطلاب المقيدين بالمعاهد العليا الخاصة وفقاً للنوع .	7
Development of the number of students enrolled in academies according to sex	26	تطور أعداد الطلاب المقيدين بالأكاديميات وفقاً للنوع	8
Development of the number of students enrolled in technical institutes above the government medium according to sex	27	تطور أعداد الطلاب المقيدين بالمعاهد الفنية فوق المتوسطة الحكومية وفقاً للنوع .	9
Development of the number of students enrolled in the above-average technical institutes	29	تطور أعداد الطلاب المقيدين بالمعاهد الفنية فوق المتوسطة الخاصة وفقاً للنوع .	10
Development of The number of students enrolled in technological colleges according to sex	30	تطور أعداد الطلاب المقيدين بالكليات التكنولوجية وفقاً للنوع .	11
Development of the number of students enrolled in various special institutes according to sex	32	تطور أعداد الطلاب المقيدين بالمعاهد المتنوعة الخاصة وفقاً للنوع .	12

statement	رقم الصفحة .page NO	البيان	رقم الجدول .Table NO
<b>chapter 2</b>		<b>الفصل الثاني</b>	
<b><u>Government universities and Al - Azhar in the academic year 2017/2018</u></b>		<b><u>الجامعات الحكومية والازهر فى العام الجامعى 2017 / 2018</u></b>	
Total students, faculty members and their assistants in public universities and Al - Azhar according to sex	<b>34</b>	إجمالى الطلاب وأعضاء هيئة التدريس ومعاونيهم بالجامعات الحكومية والأزهر وفقاً للنوع	<b>13</b>
Total faculty members and their assistants in public universities and Al - Azhar according to sex	<b>35</b>	اجمالى أعضاء هيئة التدريس ومعاونيهم بالجامعات الحكومية والأزهر وفقاً للنوع	<b>14</b>
Number of students and faculty members and their assistants at Cairo University	<b>36</b>	أعداد الطلاب وأعضاء هيئة التدريس ومعاونيهم بجامعة القاهرة .	<b>15</b>
Number of faculty members and their assistants at Cairo University	<b>38</b>	أعداد أعضاء هيئة التدريس ومعاونيهم بجامعة القاهرة .	<b>16</b>
Number of students and faculty members and their assistants at Alexandria University	<b>40</b>	أعداد الطلاب وأعضاء هيئة التدريس ومعاونيهم بجامعة الإسكندرية .	<b>17</b>
Number of faculty members and their assistants at Alexandria University	<b>42</b>	أعداد أعضاء هيئة التدريس ومعاونيهم بجامعة الاسكندرية .	<b>18</b>
Number of students and faculty members and their assistants at Ain Shams University	<b>44</b>	أعداد الطلاب وأعضاء هيئة التدريس ومعاونيهم بجامعة عين شمس .	<b>19</b>
Number of faculty members and their assistants at Ain Shams University	<b>45</b>	أعداد أعضاء هيئة التدريس ومعاونيهم بجامعة عين شمس .	<b>20</b>
Number of students and faculty members and their assistants at Asyout University	<b>46</b>	أعداد الطلاب وأعضاء هيئة التدريس ومعاونيهم بجامعة أسيوط .	<b>21</b>
Number of faculty members and their assistants at Asyout University	<b>48</b>	أعداد أعضاء هيئة التدريس ومعاونيهم بجامعة أسيوط .	<b>22</b>
Number of students and faculty members and their assistants at Tanta University	<b>50</b>	أعداد الطلاب وأعضاء هيئة التدريس ومعاونيهم بجامعة طنطا .	<b>23</b>
Number of faculty members and their assistants at Tanta University	<b>51</b>	أعداد أعضاء هيئة التدريس ومعاونيهم بجامعة طنطا .	<b>24</b>
Number of students and faculty members and their assistants at Mansoura University	<b>52</b>	أعداد الطلاب وأعضاء هيئة التدريس ومعاونيهم بجامعة المنصورة .	<b>25</b>
Faculty members and their assistants at Mansoura University.	<b>54</b>	أعداد أعضاء هيئة التدريس ومعاونيهم بجامعة المنصورة .	<b>26</b>
Number of students, faculty members and their assistants at Zagazig University	<b>56</b>	أعداد الطلاب وأعضاء هيئة التدريس ومعاونيهم بجامعة الزقازيق.	<b>27</b>

cont The Index

تابع الفهرس

statement	رقم الصفحة .page NO	البيان	رقم الجدول .Table NO
Number of faculty members and their assistants at Zagazig University	57	أعداد أعضاء هيئة التدريس ومعاونيهم بجامعة الزقازيق .	28
Number of students and faculty members and their assistants at Helwan University	58	أعداد الطلاب وأعضاء هيئة التدريس ومعاونيهم بجامعة حلوان .	29
Number of faculty members and their assistants at Helwan University	60	أعداد أعضاء هيئة التدريس ومعاونيهم بجامعة حلوان .	30
Number of students, faculty members and their assistants at Minia University	61	أعداد الطلاب وأعضاء هيئة التدريس ومعاونيهم بجامعة المنيا .	31
Number of faculty members and their assistants at Minia University	62	أعداد أعضاء هيئة التدريس ومعاونيهم بجامعة المنيا .	32
Number of students, faculty members and their assistants at Menoufia University	63	أعداد الطلاب وأعضاء هيئة التدريس ومعاونيهم بجامعة المنوفية .	33
Number of faculty members and their assistants at Menoufia University	64	أعداد أعضاء هيئة التدريس ومعاونيهم بجامعة المنوفية .	34
Number of students, faculty members and their assistants at Suez Canal University	65	أعداد الطلاب وأعضاء هيئة التدريس ومعاونيهم بجامعة قناة السويس.	35
Number of faculty members and their assistants at Suez Canal University	66	أعداد أعضاء هيئة التدريس ومعاونيهم بجامعة قناة السويس .	36
Number of students, faculty members and their assistants at South Valley University	67	أعداد الطلاب وأعضاء هيئة التدريس ومعاونيهم بجامعة جنوب الوادي .	37
Number of faculty members and their assistants at South Valley University	69	أعداد أعضاء هيئة التدريس ومعاونيهم بجامعة جنوب الوادي .	38
Number of students and faculty members at Al Azhar University	71	أعداد الطلاب وأعضاء هيئة التدريس ومعاونيهم بجامعة الأزهر	39
Number of faculty members and their assistants at Al Azhar University	76	أعداد أعضاء هيئة التدريس ومعاونيهم بجامعة الأزهر	40
Number of students, faculty members and their assistants at Fayoum University	79	أعداد الطلاب وأعضاء هيئة التدريس ومعاونيهم بجامعة الفيوم .	41
Number of faculty members and their assistants at Fayoum University .	81	أعداد أعضاء هيئة التدريس ومعاونيهم بجامعة الفيوم .	42
Number of students, faculty members and their assistants at Beni Suef University according to sex.	82	أعداد الطلاب وأعضاء هيئة التدريس ومعاونيهم بجامعة بني سويف .	43
Number of faculty members and their assistants at Beni Suef University .	84	أعداد أعضاء هيئة التدريس ومعاونيهم بجامعة بني سويف .	44

cont The Index

تابع الفهرس

statement	رقم الصفحة .page NO	البيان	رقم الجدول .Table NO
Number of students, faculty members and their assistants at Kafr El - Sheikh University .	85	أعداد الطلاب وأعضاء هيئة التدريس ومعاونيهم بجامعة كفر الشيخ .	45
Number of faculty members and their assistants at Kafr El - Sheikh University	86	أعداد أعضاء هيئة التدريس ومعاونيهم كفر الشيخ .	46
Number of students, faculty members and their assistants at Banha University	87	أعداد الطلاب وأعضاء هيئة التدريس ومعاونيهم بجامعة بنها .	47
Number of faculty members and their assistants at Banha University .	88	أعداد أعضاء هيئة التدريس ومعاونيهم بجامعة بنها .	48
Number of students, faculty members and their assistants at Sohag University	89	أعداد الطلاب وأعضاء هيئة التدريس ومعاونيهم بجامعة سوهاج .	49
Number of faculty members and their assistants at Sohag University	91	أعداد أعضاء هيئة التدريس ومعاونيهم بجامعة سوهاج .	50
Number of students, faculty members and their assistants at Port Said University	92	أعداد الطلاب وأعضاء هيئة التدريس ومعاونيهم بجامعة بورسعيد .	51
Number of faculty members and their assistants at Port Said University	93	أعداد أعضاء هيئة التدريس ومعاونيهم بجامعة بورسعيد .	52
Number of students, faculty members and their assistants at Damanhur University	94	أعداد الطلاب وأعضاء هيئة التدريس ومعاونيهم بجامعة دمنهور .	53
Number of faculty members and their assistants at Damanhur University	95	أعداد أعضاء هيئة التدريس ومعاونيهم بجامعة دمنهور .	54
Number of students, faculty members and their assistants at Suez University	96	أعداد الطلاب وأعضاء هيئة التدريس ومعاونيهم بجامعة السويس .	55
Number of faculty members and their assistants at Suez University	97	أعداد أعضاء هيئة التدريس ومعاونيهم بجامعة السويس .	56
Number of students, faculty members and their assistants at Damietta University	98	أعداد الطلاب وأعضاء هيئة التدريس ومعاونيهم بجامعة دمياط .	57
Number of faculty members and their assistants at Damietta University	99	أعداد أعضاء هيئة التدريس ومعاونيهم بجامعة دمياط .	58
Number of students, faculty members and their assistants at Aswan University	100	أعداد الطلاب وأعضاء هيئة التدريس ومعاونيهم بجامعة أسوان .	59
Number of faculty members and their assistants at Aswan University	101	أعداد أعضاء هيئة التدريس ومعاونيهم بجامعة أسوان .	60
Number of students, faculty members and their assistants at Sadat University	102	أعداد الطلاب وأعضاء هيئة التدريس ومعاونيهم بجامعة السادات .	61

statement	رقم الصفحة .page NO	البيان	رقم الجدول .Table NO
Number of faculty members and their assistants at Sadat University	103	أعداد أعضاء هيئة التدريس ومعاونيهم بجامعة السادات .	62
Number of students, faculty members and their assistants at Al - Arish University	104	أعداد الطلاب وأعضاء هيئة التدريس ومعاونيهم بجامعة العريش	63
Number of faculty members and their assistants at Al - Arish University	105	أعداد أعضاء هيئة التدريس ومعاونيهم بجامعة العريش	64
Number of students enrolled in practical colleges (Egyptians - arrivals) in public universities' Al Azhar.	106	أعداد الطلاب المقيدون بالكليات العملية (مصريين - وافدين) بالجامعات الحكومية والازهر .	65
Number of faculty members and their assistants in practical colleges in public universities' Al Azhar .	107	أعداد أعضاء هيئة التدريس ومعاونيهم بالكليات العملية بالجامعات الحكومية والازهر .	66
Number of students enrolled in theoretical colleges (Egyptians - arrivals) in public universities' Al Azhar .	108	أعداد الطلاب المقيدون بالكليات النظرية (مصريين - وافدين) بالجامعات الحكومية والازهر .	67
Number of faculty members and their assistants in theoretical colleges in public universities' Al Azhar.	109	أعداد أعضاء هيئة التدريس ومعاونيهم بالكليات النظرية بالجامعات الحكومية والازهر .	68
<b><u>Chapter 3</u></b>		<b><u>الفصل الثالث</u></b>	
<b><u>Private Universities in the academic year 2017/2018</u></b>		<b><u>الجامعات الخاصة في العام الجامعي 2017 / 2018</u></b>	
Number of students, faculty members and their assistants in private universities according to sex.	112	أعداد الطلاب وأعضاء هيئة التدريس ومعاونيهم بالجامعات الخاصة وفقاً للنوع .	69
Number of faculty members and their assistants in private universities according to sex.	113	أعداد أعضاء هيئة التدريس ومعاونيهم بالجامعات الخاصة وفقاً للنوع .	70
Number of students, faculty members and their assistants at the University of October for modern sciences and literature	114	أعداد الطلاب وأعضاء هيئة التدريس ومعاونيهم بجامعة أكتوبر للعلوم الحديثة والآداب .	71
Number of students and faculty members and their assistants at Egypt International University	114	أعداد الطلاب وأعضاء هيئة التدريس ومعاونيهم بجامعة مصر الدولية .	72
Number of faculty members and their assistants at October University of Modern Sciences and literature	115	أعداد أعضاء هيئة التدريس ومعاونيهم بجامعة أكتوبر للعلوم الحديثة والآداب .	73
Number of faculty members and their assistants at Egypt International University	115	أعداد أعضاء هيئة التدريس ومعاونيهم بجامعة مصر الدولية .	74
Number of students, faculty members and their assistants at the Egyptian University of Science and Technology	116	أعداد الطلاب وأعضاء هيئة التدريس ومعاونيهم بجامعة مصر للعلوم والتكنولوجيا .	75
Number of faculty members and their assistants at the Egyptian University of Science and Technology	117	أعداد أعضاء هيئة التدريس ومعاونيهم بجامعة مصر للعلوم والتكنولوجيا .	76



cont The Index

تابع الفهرس

statement	رقم الصفحة .page NO	البيان	رقم الجدول .Table NO
Number of students, faculty members and their assistants at the University of 6th of October	118	أعداد الطلاب وأعضاء هيئة التدريس ومعاونيهم بجامعة 6 أكتوبر .	77
Number of faculty members and their assistants at the 6th of October University .	119	أعداد أعضاء هيئة التدريس ومعاونيهم بجامعة 6 أكتوبر .	78
Number of students and faculty members of the American University	120	أعداد الطلاب وأعضاء هيئة التدريس بالجامعة الأمريكية .	79
Number of students, faculty members and their assistants at Al-Ahram University of Canada	120	أعداد الطلاب وأعضاء هيئة التدريس ومعاونيهم بجامعة الاهرام الكندية .	80
Number of faculty members of the American University	121	أعداد أعضاء هيئة التدريس بالجامعة الأمريكية .	81
Number of faculty members and their assistants at Al-Ahram University of Canada	121	أعداد أعضاء هيئة التدريس ومعاونيهم بجامعة الأهرام الكندية .	82
Number of students, faculty members and their assistants at the British University	122	أعداد الطلاب وأعضاء هيئة التدريس ومعاونيهم بالجامعة البريطانية .	83
Number of students, faculty members and their assistants at the French University	122	أعداد الطلاب وأعضاء هيئة التدريس ومعاونيهم بالجامعة الفرنسية .	84
Number of faculty members and their assistants at the British University	123	أعداد أعضاء هيئة التدريس ومعاونيهم بالجامعة البريطانية .	85
Number of faculty members and their assistants at the French University	123	أعداد أعضاء هيئة التدريس ومعاونيهم بالجامعة الفرنسية .	86
Number of students, faculty members and their assistants at Pharos University	124	أعداد الطلاب وأعضاء هيئة التدريس ومعاونيهم بجامعة فاروس .	87
Number of students, faculty members and their assistants at the Egyptian-Russian University	124	أعداد الطلاب وأعضاء هيئة التدريس ومعاونيهم بالجامعة المصرية الروسية .	88
Number of faculty members and their assistants at Pharos University	125	أعداد أعضاء هيئة التدريس ومعاونيهم بجامعة فاروس .	89
Number of faculty members and their assistants at the Egyptian-Russian University	125	أعداد أعضاء هيئة التدريس ومعاونيهم بالجامعة المصرية الروسية .	90
Number of students, faculty members and their assistants in the modern university of technology and information	126	أعداد الطلاب وأعضاء هيئة التدريس ومعاونيهم بالجامعة الحديثة للتكنولوجيا والمعلومات .	91
Number of students, faculty members and their assistants at the University of Sinai	126	أعداد الطلاب وأعضاء هيئة التدريس ومعاونيهم بجامعة سيناء .	92
The number of faculty members and their assistants in the modern university of technology and information	127	أعداد أعضاء هيئة التدريس ومعاونيهم بالجامعة الحديثة للتكنولوجيا والمعلومات .	93

cont The Index

تابع الفهرس

statement	رقم الصفحة .page NO	البيان	رقم الجدول .Table NO
Number of faculty members and their assistants at Sinai University according .	127	أعداد أعضاء هيئة التدريس ومعاونيهم بجامعة سيناء .	94
Number of students and faculty members of the German University	128	أعداد الطلاب وأعضاء هيئة التدريس بالجامعة الألمانية .	95
Number of students, faculty members and their assistants at the University of the Future	128	أعداد الطلاب وأعضاء هيئة التدريس ومعاونيهم بجامعة المستقبل .	96
Number of faculty members and their assistants at the German University	129	أعداد أعضاء هيئة التدريس ومعاونيهم بالجامعة الألمانية	97
Number of faculty members and their assistants at the University of the Future	129	أعداد أعضاء هيئة التدريس ومعاونيهم بجامعة المستقبل .	98
Number of students, faculty members and their assistants at Al Nahda University	130	أعداد الطلاب وأعضاء هيئة التدريس ومعاونيهم بجامعة النهضة .	99
Number of students, faculty members and their assistants at the Delta University of Science and Technology	130	أعداد الطلاب وأعضاء هيئة التدريس ومعاونيهم بجامعة الدلتا للعلوم والتكنولوجيا .	100
Number of faculty members and their assistants at Al Nahda University	131	أعداد أعضاء هيئة التدريس ومعاونيهم بجامعة النهضة .	101
Number of faculty members and their assistants at the Delta University of Science and Technology	131	أعداد أعضاء هيئة التدريس ومعاونيهم بجامعة الدلتا للعلوم والتكنولوجيا .	102
Number of students and faculty members and their assistants at the Egyptian University for e-learning	132	أعداد الطلاب وأعضاء هيئة التدريس ومعاونيهم بالجامعة المصرية للتعليم الإلكتروني .	103
Number of students, faculty members and their assistants at the Arab Open University	132	أعداد الطلاب وأعضاء هيئة التدريس ومعاونيهم بالجامعة العربية المفتوحة .	104
Number of students, faculty members and their assistants at Nile University	132	أعداد الطلاب وأعضاء هيئة التدريس ومعاونيهم بجامعة النيل .	105
Number of faculty members and their assistants at the Egyptian University of learning	133	أعداد أعضاء هيئة التدريس ومعاونيهم بالجامعة المصرية للتعليم الإلكتروني .	106
Number of faculty members and their assistants at the Arab Open University	133	أعداد أعضاء هيئة التدريس ومعاونيهم بالجامعة العربية المفتوحة .	107
Number of faculty members and their assistants at Nile University	133	أعداد أعضاء هيئة التدريس ومعاونيهم بجامعة النيل .	108
Number of students, faculty members and their assistants at the University of Heliopolis	134	أعداد الطلاب وأعضاء هيئة التدريس ومعاونيهم بجامعة هليوبوليس .	109
Number of students, faculty members and their assistants at Badr University .	134	أعداد الطلاب وأعضاء هيئة التدريس ومعاونيهم بجامعة بدر .	110

cont The Index

تابع الفهرس

statement	رقم الصفحة .page NO	البيان	رقم الجدول .Table NO
Number of students, faculty members and their assistants at Derayah University	134	أعداد الطلاب وأعضاء هيئة التدريس ومعاونيهم بجامعة دراية .	111
Number of faculty members and their assistants at the University of Heliopolis	135	أعداد أعضاء هيئة التدريس ومعاونيهم بالجامعة هليوبوليس .	112
Number of faculty members and their assistants at Badr University	135	أعداد أعضاء هيئة التدريس ومعاونيهم بجامعة بدر .	113
Number of faculty members and their assistants at Derayah University	135	أعداد أعضاء هيئة التدريس ومعاونيهم بجامعة دراية .	114
Number of students and faculty members and their assistants at the Japanese University	136	أعداد الطلاب وأعضاء هيئة التدريس ومعاونيهم بالجامعة المصرية الصينية .	115
Number of faculty members and their assistants at the Japanese University	136	أعداد الطلاب وأعضاء هيئة التدريس ومعاونيهم بجامعة نيو جيزة	116
Number of students enrolled in practical colleges in private universities	136	أعداد الطلاب وأعضاء هيئة التدريس ومعاونيهم بجامعة حورس .	117
Number of faculty members and their assistants in practical colleges in private universities	137	أعداد أعضاء هيئة التدريس ومعاونيهم بالجامعة المصرية الصينية .	118
Number of students enrolled in theoretical colleges in private universities	137	أعداد أعضاء هيئة التدريس ومعاونيهم بجامعة نيو جيزة .	119
Number of faculty members and their assistants in theoretical colleges in private universities	137	أعداد أعضاء هيئة التدريس ومعاونيهم بجامعة حورس .	120
Number of students, faculty members and their assistants at the Japanese University	138	أعداد الطلاب وأعضاء هيئة التدريس ومعاونيهم بالجامعة اليابانية .	121
Number of faculty members and their assistants at the Japanese University.	138	أعداد أعضاء هيئة التدريس ومعاونيهم بالجامعة اليابانية	122
Number of students enrolled in practical colleges in private universities	139	أعداد الطلاب المقيدون بالكليات العملية بالجامعات الخاصة .	123
Number of faculty members and their assistants in practical colleges in private universities	140	أعداد أعضاء هيئة التدريس ومعاونيهم بالكليات العملية بالجامعات الخاصة	124
Number of students enrolled in theoretical colleges in private universities	141	أعداد الطلاب المقيدون بالكليات النظرية بالجامعات الخاصة	125
Number of faculty members and their assistants in theoretical colleges in private universities	142	أعداد أعضاء هيئة التدريس ومعاونيهم بالكليات النظرية بالجامعات الخاصة	126

statement	رقم الصفحة .page NO	البيان	رقم الجدول .Table NO
<b>Chapter 4</b>		<b>الفصل الرابع</b>	
<b><u>Private Higher Institutes Academies in the academic year 2017/2018</u></b>		<b><u>المعاهد العليا الخاصة - الأكاديميات في العام الجامعي 2017 / 2018</u></b>	
Number of students and faculty members of private higher institutes according to sex	144	أعداد الطلاب وأعضاء هيئة التدريس بالمعاهد العليا الخاصة وفقاً للنوع .	127
Number of faculty members of private higher institutes according to sex	152	أعداد أعضاء هيئة التدريس للمعاهد العليا الخاصة وفقاً للنوع . .	128
Number of students enrolled in private higher institutes according to governorate and sex	159	أعداد الطلاب المقيدين بالمعاهد العليا الخاصة وفقاً للمحافظة والنوع .	129
Preparing students and academic staff according to sex	162	أعداد الطلاب وأعضاء هيئة التدريس بالأكاديميات وفقاً للنوع .	130
Number of academic staff members according to sex	163	أعداد أعضاء هيئة التدريس بالأكاديميات وفقاً للنوع .	131
Preparing students enrolled in academies according to governorate and sex	164	أعداد الطلاب المقيدين بالأكاديميات وفقاً للمحافظة والنوع . .	132
<b>Chapter 5</b>		<b>الفصل الخامس</b>	
<b><u>Technical institutes above medium - government and private</u></b>		<b><u>المعاهد الفنية فوق المتوسطة الحكومية والخاصة -</u></b>	
<b><u>Various private institutes in the academic year 2017/2018</u></b>		<b><u>المعاهد الخاصة المتنوعة في العام الجامعي 2017 / 2018</u></b>	
Number of students and faculty members of the above-intermediate technical institutes (public / private) according to sex.	166	أعداد الطلاب وأعضاء هيئة التدريس بالمعاهد الفنية فوق المتوسطة (حكومي/ خاص) وفقاً للنوع .	133
Number of faculty members of the above- intermediate technical institutes (public / private) according to sex.	170	أعداد أعضاء هيئة التدريس للمعاهد الفنية فوق المتوسطة ( حكومي / خاص ) وفقاً للنوع .	134
Number of students enrolled in the public above- intermediate technical institutes according to the governorate and sex.	174	أعداد الطلاب المقيدين بالمعاهد الفنية فوق المتوسطة الحكومية وفقاً للمحافظة والنوع .	135
Number of students enrolled in the private above- intermediate technical institutes according to the governorate and sex.	176	أعداد الطلاب المقيدين بالمعاهد الفنية فوق المتوسطة الخاصة وفقاً للمحافظة والنوع .	136
Number of students enrolled in technological colleges according to sex.	177	أعداد الطلاب المقيدين بالكليات التكنولوجية وفقاً للنوع .	137
Number of faculty members in technological colleges according to sex.	178	أعداد أعضاء هيئة التدريس بالكليات التكنولوجية وفقاً للنوع .	138

statement	رقم الصفحة .page NO	البيان	رقم الجدول .Table NO
Number of students and faculty members in various private institutes according to sex.	179	أعداد الطلاب وأعضاء هيئة التدريس بالمعاهد المتنوعة الخاصة وفقاً للنوع .	139
Number of faculty members various private institutes according to sex.	180	أعداد أعضاء هيئة التدريس بالمعاهد المتنوعة الخاصة وفقاً للنوع .	140
Number of students enrolled in various private institutes according to governorate and sex.	181	أعداد الطلاب المقيدون بالمعاهد المتنوعة الخاصة وفقاً للمحافظة والنوع .	141
<b><u>Chapter 6</u></b>		<b><u>الفصل السادس</u></b>	
<b><u>Indicators of Higher Education 2017/2018</u></b>		<b><u>مؤشرات التعليم العالى عام 2017 / 2018</u></b>	
Percentage Distribution of Students Enrolled in Higher Education Institutions	183	التوزيع النسبى للطلاب المقيدون بمؤسسات التعليم العالى .	142
Arrivals Students in higher education institutions according to sex	184	الطلاب الوافدون بمؤسسات التعليم العالى وفقاً للنوع .	143
Percentage of females enrolled in higher education	185	نسبة الإناث المقيدات بالتعليم العالى .	144
Number of students enrolled in higher education (public / private)	186	أعداد الطلاب المقيدون بالتعليم العالى ( حكومى / خاص ) .	145
Faculty members and their assistants in higher education institutions	187	أعضاء هيئة التدريس ومعاونيهم بمؤسسات التعليم العالى .	146
Gross enrollment rate of higher education ( 2013/2014 –2017/2018)	188	معدل القيد الإجمالى للتعليم العالى خلال الفترة ( 2013 / 2014 - 2017 / 2018 ) .	147
Gender parity Index for Students Enrolled in Higher Education Institutions (2013 / 2014 - 2017 / 2018 )	189	مؤشر التكافؤ بين الجنسين للطلاب المقيدون بمؤسسات التعليم العالى خلال الفترة ( 2013 / 2014 - 2017 / 2018 ) .	148
Number of students enrolled in higher education according to governorates	190	أعداد الطلاب المقيدون بالتعليم العالى وفقاً للمحافظات .	149
Number of faculty members and their assistants in higher education according to governorates	192	أعداد أعضاء هيئة التدريس ومعاونيهم بالتعليم العالى وفقاً للمحافظات .	150
Percentage of public expenditure on education in accordance with the general budget of the state.	194	نسبة الإنفاق العام على التعليم طبقاً للموازنة العامة للدولة	151
Students enrolled in higher education (Egyptians - arrivals) according to wide field according to ISCED	195	الطلاب المقيدون بالتعليم العالى ( مصرى - وافد ) وفقاً للمجال الواسع طبقاً للتصنيف الدولى اسكد.	152
Faculty members with scholarships from international universities and colleges accredited by the National Quality Assurance Authority	196	أعضاء هيئة التدريس الحاصلين على منح دراسية من جامعات عالمية والكليات الحاصلة على اعتماد الهيئة القومية لضمان الجودة	153

## Introduction

### **1- Objective of the Bulletin:**

- Identifying the numbers of students accepted and enrolled and members of the faculty in the universities (Al-Azhar – Private - Public) and institutes (higher-above intermediate) and academies and the extent of development of these numbers

### **2- Data sources:**

- A. Public Universities, Al-Azhar University Private universities.
- B. The private universities
- C. The Supreme Council of Universities Academies.
- D. The academies
- E. Ministry of Higher Education (Central Statistics Department -Information and Documentation Center).

## المقدمة

### **١- الهدف من النشرة:**

- التعرف على أعداد الطلاب المقبولين والمقيدين وأعضاء هيئة التدريس بالجامعات (الحكومية - الأزهر- الخاصة) والمعاهد ( العليا- فوق المتوسطة) والأكاديميات ومدى تطور هذه الأعداد .

### **٢- مصادر البيانات :**

- أ. الجامعات الحكومية ، جامعة الأزهر.
- ب. الجامعات الخاصة .
- ج. المجلس الأعلى للجامعات .
- د. الأكاديميات .
- هـ - وزارة التعليم العالي ( إدارة الاحصاءات المركزية . مركز المعلومات والتوثيق).

### ٣- دورية النشرة :

### 3- Bulletin Periodical:

- The Bulletin is issued annually on a yearly basis.

- تصدر النشرة بصفة دورية سنوياً.

### The bulletin includes the following:

### تتضمن النشرة مايلي :

The proportion of students to faculty members is one of the most important indicators of the quality of education.

نسبة الطلاب لأعضاء هيئة التدريس وهو من أهم مؤشرات جودة التعليم .

- a. Data of accepted students (who are enrolled for the first time in the preparatory grade / first grade only).

أ . بيانات الطلاب المقبولين وهم ( المسجلين للمرة الأولى في الصف الاعدادى / الصف الأول فقط ) .

- b. Data of enrolled students (who are on school during the school year).

ب - بيانات الطلاب المقيدين وهم ( الموجودون على مقاعد الدراسة خلال السنة الدراسية ) .

- c. Distribution of enrolled students and faculty members and their assistants to universities (public- Al - Azhar - private - institutes) according to the governorate.

ج - توزيع الطلاب المقيدين وأعضاء هيئة التدريس ومعاونهم للجامعات (الحكومية - الأزهر - الخاصة - المعاهد ) طبقا للمحافظات .

d. Distribution of enrolled students, faculty members and their assistants to the theoretical and practical colleges at the university level (Public - Al-Azhar- Private).

e. Data of students accepted and enrolled and members of the faculty in private higher institutes, academies, above intermediate institutes (government-private) and various institutes.

f. Data of students enrolled in technological colleges, including students of technical institutes public above intermediate (industrial - commercial - hotel - Institute of Social Service Qena).

g. International classification ISCED

د - توزيع الطلاب المقيدين ، أعضاء هيئة التدريس ومعاونهم على الكليات النظرية والعملية على مستوى الجامعات ( الحكومية - الأزهر- الخاصة ) .

هـ - بيانات الطلاب المقبولين والمقيدين وأعضاء هيئة التدريس بالمعاهد العليا الخاصة، الاكاديميات، المعاهد فوق المتوسطة ( حكومى - خاص ) والمعاهد المتنوعة .

و . بيانات الطلاب المقيدين بالكليات التكنولوجية وهى تشمل طلاب المعاهد الفنية فوق المتوسطة الحكومية (صناعية - تجارية - فندقية - معهد الخدمة الاجتماعية بقنا) .

ز . التصنيف الدولي اسكد .

#### 4 - Symbols used:

( ) The figure is negative.

( - ) No statement

( = ) Less than 0.05

#### ٤ - الرموز المستخدمة :

( ) الرقم بالسالب .

( . ) لا يوجد بيان .

( = ) اقل من ٠,٠٥ .



٥- طريقة حساب معدل القيد الإجمالي للتعليم العالي:

اجمالي عدد الطلاب المقيدين بالتعليم العالي

١٠٠ × \_\_\_\_\_

عدد السكان في الفئة العمرية الرسمية (١٨ - ٢٢) في العام الدراسي

5- Method of calculating the gross enrollment rate of higher education:

Total number of students enrolled in higher education

\_\_\_\_\_ × 100

Population in the official age group (18-22) in the academic year

٦- طريقة حساب تكافؤ الجنسين:

اجمالي الإناث ÷ اجمالي الذكور

Total Female ÷ Total Male

٧- طرق إتاحة البيانات :

ورقي \_ CD \_ الموقع الإلكتروني .

7- Data availability methods:

Paper - CD - website.

ملحوظة :

١- المنتدبون من أعضاء هيئة التدريس هم من يتم الإستعانة بهم لبعض الكليات

والتعليم المفتوح .

1. The delegates' members of the teaching staff are those who are employed by newly established colleges And open education .

٢- إجمالي الجامعة يشمل ( جملة الجامعة - جملة الفرع - التعليم المفتوح ) .

2. The total university includes (the total of the whole university – branch – open education).

## General indicator

### Students enrolled in higher education:

- The total number of students enrolled in higher education was 2985476 students in 2017/2018 (of which 1516319 males were 50.8%, 1469157 females were (49.2% compared to 3030754 students in 2016/2017 (of which 1578662 males, 52.1%, 1452092 females, 47.9%) with a decrease of 1.5%.

### Students accepted and enrolled and faculty members and their assistants in public universities / Al-Azhar for the academic year 2017/2018

- The total number of students accepted was 500355 students (230218 males, 46% ، 270137 females, 54%).
- The total number of enrolled students was 2212486 students with 74.1% of the total number of students in higher education (1019908 males, 46.1%، 1192578 females, 53.9%), 2168993 Egyptians, 98% and 43493 expatriates wish 2%.
- The total number of faculty members and their assistants was 94225 members in 2017/2018 (54884 faculty members, 58.2%, 39341 associate members, 41.8%).

## المؤشرات العامة

### الطلاب المقيدون بالتعليم العالى :

- بلغ اجمالى أعداد الطلاب المقيدين بالتعليم العالى ٢٩٨٥٤٧٦ طالباً عام ٢٠١٧ / ٢٠١٨ ( منهم ١٥١٦٣١٩ ذكور بنسبة ٥٠,٨ ٪ ، عدد ١٤٦٩١٥٧ إناث بنسبة (٤٩,٢ ٪) مقابل ٣٠٣٠٧٥٤ طالباً عام ٢٠١٦ / ٢٠١٧ ( منهم ١٥٧٨٦٦٢ ذكور بنسبة ٥٢,١ ٪ ، عدد ١٤٥٢٠٩٢ إناث بنسبة ٤٧,٩ ٪) بنسبة انخفاض ١,٥ ٪.

### الطلاب المقبولون والمقيدون وأعضاء هيئة التدريس ومعاونتهم بالجامعات الحكومية

#### والأزهر للعام الجامعى ٢٠١٧/٢٠١٨ .

- بلغ اجمالى الطلاب المقبولين ٥٠٠٣٥٥ طالبا ( منهم ٢٣٠٢١٨ ذكور بنسبة ٤٦ ٪ عدد ٢٧٠١٣٧ إناث بنسبة ٥٤ ٪).
- بلغ اجمالى أعداد الطلاب المقيدين ٢٢١٢٤٨٦ طالباً بنسبة ٧٤,١ ٪ من اجمالى طلاب التعليم العالى (منهم ١٠١٩٩٠٨ ذكور بنسبة ٤٦,١ ٪ ، وعدد ١١٩٢٥٧٨ إناث بنسبة ٥٣,٩ ٪) يمثلون (٢١٦٨٩٩٣ مصرياً بنسبة ٩٨ ٪ وعدد ٤٣٤٩٣ وافداً بنسبة ٢ ٪).
- بلغ اجمالى أعضاء هيئة التدريس ومعاونتهم ٩٤٢٢٥ عضواً عام ٢٠١٧/٢٠١٨ (منهم ٥٤٨٨٤ عضو هيئة تدريس بنسبة ٥٨,٢ ٪ ، عدد ٣٩٣٤١ عضو معاون بنسبة ٤١,٨ ٪).

- The average number of students per faculty member and assistant in government universities and Al-Azhar 23 students..
- The number of universities is 25 universities, including 503 colleges, 272 of which are Natriya, with a total of 1724607 students, 77.9% of the total number of students in public universities (1693468, 98.2%, 31139, 1.8%), 231 practical colleges with 487879 students , 22.1% (475472 Egyptians, 97.5% , 12407 and 2.5%).
- The total number of students enrolled in Al-Azhar University was 343609 students with 11.5%  
Of the total number of students in higher education (187951 males, 54.7% , 155658 females, 45.3%), 326538 Egyptians (95%, 17071 expatriates, 5%).
- The total number of faculty members and their assistants at Al-Azhar University was 11893 in 2017/2018 (5670 faculty members were 47.7%, 6223 associate members were 52.3%).).
- The average number of students per faculty member and assistant at Al-Azhar University was 29 students.

- بلغ متوسط الطلاب لكل عضو هيئة تدريس ومعاون بالجامعات الحكومية والازهر ٢٣ طالب.
- بلغ عدد الجامعات ٢٥ جامعة تحتوي على ٥٠٣ كلية منها ٢٧٢ كلية نظرية بعدد ١٦٩٣٤٦٨ طالباً بنسبة ٧٧,٩٪ من اجمالي طلاب الجامعات الحكومية (منهم ١٦٩٣٤٦٨ مصرياً بنسبة ٩٨,٢٪ ، عدد ٣١١٣٩ وافداً بنسبة ١,٨٪) ، ٢٣١ كلية عملية بعدد ٤٨٧٨٧٩ طالباً بنسبة ٢٢,١٪ (منهم ٤٧٥٤٧٢ مصرياً بنسبة ٩٧,٥٪ ، عدد ١٢٤٠٧ وافداً بنسبة ٢,٥٪) .
- بلغ اجمالي أعداد الطلاب المقيدين بجامعة الأزهر ٣٤٣٦٠٩ طالباً بنسبة ١١,٥٪ من اجمالي طلاب التعليم العالي ( منهم ١٨٧٩٥١ ذكور بنسبة ٥٤,٧٪ ، عدد ١٥٥٦٥٨ إناث بنسبة ٤٥,٣٪ ) يمثلون ( ٣٢٦٥٣٨ مصرياً بنسبة ٩٥٪ ، عدد ١٧٠٧١ وافداً بنسبة ٥٪) .
- بلغ اجمالي أعضاء هيئة التدريس ومعاونهم بجامعة الأزهر ١١٨٩٣ عضواً عام ٢٠١٨/٢٠١٧ ( منهم ٥٦٧٠ عضو هيئة تدريس بنسبة ٤٧,٧٪ ، عدد ٦٢٢٣ عضو معاون بنسبة ٥٢,٣٪) .
- بلغ متوسط الطلاب لكل عضو هيئة تدريس ومعاون بجامعة الأزهر ٢٩ طالب .

**Students accepted, enrolled and faculty members in private universities for the academic year 2017/2018:**

- The total number of students accepted was 40277 students (21129 males, 52.5%, 19148 females, 47.5%).
- The total number of enrolled students was 170435 students with 5.7% of the total number of students in higher education (92103 males, 54%, 78332 females, 46%), 164307 Egyptians, 96.4% and 6128, expatriates 3.6%.)
- The total number of faculty members and their assistants was 9831 (3982 faculty members with 40.5%, 5849 associate members with 59.5%).
- The number of private universities reached 26 universities, including 148 colleges, 53 theoretical colleges with 43701 students, 25.6% of the total private university students (of whom 42082 were Egyptians, 96.3%, 1619 expatriates, 3.7%) The number of 95 practical colleges with 126734 students at 74.4% (of which 122225 were Egyptians by 96.4%, 4509 by 3.6%).
- The average number of students per faculty member and assistant in private universities was 17 students.

**الطلاب المقبولين والمقيدون وأعضاء هيئة التدريس بالجامعات الخاصة للعام الجامعي**

**: ٢٠١٨/٢٠١٧**

- بلغ اجمالي الطلاب المقبولين ٤٠٢٧٧ طالباً ( منهم ٢١١٢٩ ذكور بنسبة ٥٢,٥ ٪ ، عدد ١٩١٤٨ إناث بنسبة ٤٧,٥ ٪).
- بلغ اجمالي أعداد الطلاب المقيدون ١٧٠٤٣٥ طالباً بنسبة ٥,٧ ٪ من اجمالي طلاب التعليم العالي ( منهم ٩٢١٠٣ ذكور بنسبة ٥٤ ٪ ، عدد ٧٨٣٣٢ إناث بنسبة ٤٦ ٪ ) يمثلون ( ١٦٤٣٠٧ مصرياً بنسبة ٩٦,٤ ٪ ، عدد ٦١٢٨ وافداً بنسبة ٣,٦ ٪).
- بلغ اجمالي أعضاء هيئة التدريس ومعاونهم ٩٨٣١ عضو ( منهم ٣٩٨٢ عضو هيئة تدريس بنسبة ٤٠,٥ ٪ ، عدد ٥٨٤٩ عضو معاون بنسبة ٥٩,٥ ٪).
- بلغ عدد الجامعات الخاصة ٢٦ جامعة تحتوي على ١٤٨ كلية منها ٥٣ كلية نظرية بعدد ٤٣٧٠١ طالباً بنسبة ٢٥,٦ ٪ من اجمالي طلاب الجامعات الخاصة ( منهم ٤٢٠٨٢ مصرياً بنسبة ٩٦,٣ ٪ ، عدد ١٦١٩ وافداً بنسبة ٣,٧ ٪). عدد ٩٥ كلية عملية بعدد ١٢٦٧٣٤ طالباً بنسبة ٧٤,٤ ٪ (منهم ١٢٢٢٢٥ مصرياً بنسبة ٩٦,٤ ٪ ، عدد ٤٥٠٩٥ وافداً بنسبة ٣,٦ ٪).
- بلغ متوسط الطلاب لكل عضو هيئة تدريس ومعاون بالجامعات الخاصة ١٧ طالب .

### Students enrolled and faculty members of private higher institutes in 2017/2018 :

- The total number of students accepted was 96,498 (68723 males, 71.2%, 27775 females, 28.8%).
- The total number of students enrolled in private higher education institutions was 403502 with 13.5% of the total number of students in higher education (293511 males, 72.7%, 109991 females, 27.3%), 401991 Egyptians, 99.6%, 1511 respondents, 0.4%
- The number of faculty members is 8987 members. The average number of students is 45 students / faculty members..

### tudents enrolled and faculty members academies in 2017/2018:

- The total number of students accepted was 6602 students (4893 males, 74.1%, 1709 females, 25.9%).
- The total number of students enrolled in academic colleges was 31193 students, with 1% of the total number of students in higher education (24033 males, 77%, 7160 females, 23%), Representing (30,245 Egyptians by 97%, 948 expatriates by 3%).
- The number of faculty members is 2292 members, the average number of students is 14 students / faculty member

### الطلاب المقيدون وأعضاء هيئة التدريس بالمعاهد العليا الخاصة عام ٢٠١٧/٢٠١٨ :

- بلغ اجمالي الطلاب المقبولين ٩٦٤٩٨ طالباً ( منهم ٦٨٧٢٣ ذكور بنسبة ٧١,٢٪ ، عدد ٢٧٧٧٥ إناث بنسبة ٢٨,٨٪).
- بلغ إجمالي الطلاب المقيدون بالمعاهد العليا الخاصة ٤٠٣٥٠٢ طالباً بنسبة ١٣,٥٪ من إجمالي طلاب التعليم العالي ( منهم ٢٩٣٥١١ ذكور بنسبة ٧٢,٧٪، عدد ١٠٩٩٩١ إناث بنسبة ٢٧,٣٪)، يمثلون (٤٠١٩٩١ مصرياً بنسبة ٩٩,٦٪، عدد ١٥١١ وافداً بنسبة ٠,٤٪ من الإجمالي )
- بلغ عدد أعضاء هيئة التدريس ٨٩٨٧ عضواً ، متوسط عدد الطلاب ٤٥ طالباً / عضو هيئة تدريس .

### الطلاب المقيدون وأعضاء هيئة التدريس بالأكاديميات عام ٢٠١٧/٢٠١٨ :

- بلغ اجمالي الطلاب المقبولين ٦٦٠٢ طالباً ( منهم ٤٨٩٣ ذكور بنسبة ٧٤,١٪ ، عدد ١٧٠٩ إناث بنسبة ٢٥,٩٪).
- بلغ إجمالي الطلاب المقيدون بالأكاديميات ٣١١٩٣ طالباً بنسبة ١٪ من إجمالي طلاب التعليم العالي ( منهم ٢٤٠٣٣ ذكور بنسبة ٧٧٪ عدد ٧١٦٠ إناث بنسبة ٢٣٪ )، يمثلون (٣٠٢٤٥ مصرياً بنسبة ٩٧٪، ٩٤٨ وافداً بنسبة ٣٪).
- بلغ عدد أعضاء هيئة التدريس ٢٢٩٢ عضواً ، متوسط عدد الطلاب ١٤ طالباً / عضو هيئة تدريس

**Students enrolled and faculty members in above-average technical institutes (public / private) in 2017/2018:**

- The total number of students accepted was 70035 students (32975 males, 47.1% ، 37060 females by 52.9%).
- The total number of students enrolled in government and private intermediate institutions was 132,104 students, 4.4% of the total number of students in higher education (61963 males, 46.9% , 70141 females, 53.1%), Representing 131957 Egyptians (99.9% , 147 respondents by 0.1%).
- The number of faculty members was 2908, members the average number of students 45 students / faculty member.

**الطلاب المقيدون وأعضاء هيئة التدريس بالمعاهد الفنية فوق المتوسطة**

**( حكومي / خاص ) عام ٢٠١٧/٢٠١٨ :**

- بلغ اجمالي الطلاب المقبولين ٧٠٠٣٥ طالباً ( منهم ٣٢٩٧٥ ذكور بنسبة ٤٧,١ % ، عدد ٣٧٠٦٠ إناث بنسبة ٥٢,٩ % ) .
- بلغ اجمالي الطلاب المقيدون بالمعاهد المتوسطة الحكومية والخاصة ١٣٢١٠٤ طالباً بنسبة ٤,٤% من إجمالي طلاب التعليم العالي ( منهم ٦١٩٦٣ ذكور بنسبة ٤٦,٩ % ، عدد ٧٠١٤١ إناث بنسبة ٥٣,١ % ) ، يمثلون (١٣١٩٥٧ مصرياً بنسبة ٩٩,٩ % ، ١٤٧ وافداً بنسبة ٠,١ % ) .
- بلغ عدد أعضاء هيئة التدريس ٢٩٠٨ عضواً ، متوسط عددالطلاب ٤٥ طالباً / عضو هيئة تدريس .

**Students enrolled and faculty members of various private institutes in 2017/2018:**

- The total number of students accepted was 10880 students (of which 7302 males were 67.1%, 3578 females, 32.9%).
- The total number of students enrolled in the various private institutes was 35756 with 1.2% of the total higher education (24801 males, 69.4% 10955 females, 30.6%).
- The number of faculty members is 461 members, the average number of students is 78 students / faculty member
- The Labor University came in first place with 23113 enrolled students with 64.6%

**الطلاب المقيدون وأعضاء هيئة التدريس بالمعاهد المتنوعة الخاصة عام ٢٠١٧/٢٠١٨**

- بلغ إجمالي الطلاب المقبولين ١٠٨٨٠ طالباً ( منهم ٧٣٠٢ ذكور بنسبة ٦٧,١٪ ، عدد ٣٥٧٨ إناث بنسبة ٣٢,٩٪ ).
- بلغ إجمالي الطلاب المقيدون بالمعاهد المتنوعة الخاصة ٣٥٧٥٦ طالباً بنسبة ١,٢٪ من إجمالي التعليم العالي ( منهم ٢٤٨٠١ ذكور بنسبة ٦٩,٤٪ ، عدد ١٠٩٥٥ إناث بنسبة ٣٠,٦٪ ).
- بلغ عدد أعضاء هيئة التدريس ٤٦١ عضواً ، متوسط عدد الطلاب ٧٨ طالباً/عضو هيئة تدريس .
- جاءت الجامعة العمالية في المرتبة الأولى حيث بلغ عدد الطلاب المقيدون بها ٢٣١١٣ طالباً بنسبة ٦٤,٦٪ .

## **الفصل الأول**

### **تطور إجمالي التعليم العالي**

**خلال الفترة (٢٠١٣ / ٢٠١٤ - ٢٠١٧ / ٢٠١٨)**

## **Chapter One**

### **Development of Total Higher Education**

**During the period (2013/2014 - 2017/2018)**



جدول رقم ( 1 ) إجمالي أعداد الطلاب وأعضاء هيئة التدريس ومعاونيهم بالتعليم العالي وفقاً للمؤسسات التعليمية خلال عامي ( 2016/2017 ، 2017/2018 )

Table (1) Total number of students, faculty members and their assistants in higher education according to educational institutions during the year (2016/2017 ،2017/2018)

statement educational institutions	اعضاء هيئة التدريس / Total faculty members	Enrolled / الطلاب المقيدون			الطلاب المقبولين / accepted	السنة / year	البيان المؤسسات التعليمية
		الاجمالي / total	وافدون / arrivals	مصريون / egyptian			
Total	121019	3030754	52619	2978135	759339	2016/2017	الاجمالي
	118704	2985476	52235	2933241	724647	2017 / 2018	
public Universities and Al Azhar University	97949	2274285	43075	2231210	517297	2016/2017	الجامعات الحكومية والازهر
	94225	2212486	43493	2168993	500355	2017 / 2018	
Private Universities	8745	154835	6683	148152	39959	2016/2017	الجامعات الخاصة
	9831	170435	6128	164307	40277	2017 / 2018	
Private Higher Institutes	8874	410758	1519	409239	112656	2016/2017	المعاهد العليا الخاصة
	8987	403502	1511	401991	96498	2017 / 2018	
Academies	1872	31003	1133	29870	10150	2016/2017	الأكاديميات
	2292	31193	948	30245	6602	2017 / 2018	
Above-intermediate technical institutes (private/public)	3112	123278	197	123081	72049	2016/2017	المعاهد الفنية فوق المتوسطة ( حكومي / خاص )
	2908	132104	147	131957	70035	2017 / 2018	
Various institutes	467	36595	12	36583	7228	2016/2017	المعاهد المتنوعة
	461	35756	8	35748	10880	2017 / 2018	

تابع جدول رقم ( 1/2 ) تطور إجمالي أعداد الطلاب المقيدين بالتعليم العالى وفقاً للمؤسسات التعليمية والنوع خلال الفترة ( 2018/2017 - 2014/2013 )

Table (a / 2): Development of the total number of students enrolled in higher education according to educational institutions and sex during the period (2013 / 2014 - 2017 / 2018 )

educational institutions	statement	التوزيع النسبي					السنوات					البيان	
		2017/2018	2016/2017	2015/2016	2014/2015	2013/2014	2017/2018	2016/2017	2015/2016	2014/2015	2013/2014		المؤسسات التعليمية
total	T	100	100	100	100	100	2985476	3030754	2969403	2624705	2337193	جملة	الاجمالي
	M	50.8	52.1	51.4	52.3	54.4	1516319	1578662	1525568	1373519	1270660	ذكور	
	F	49.2	47.9	48.6	47.7	45.6	1469157	1452092	1443835	1251186	1066533	إناث	
Public Universities and Al Azhar University	T	74.1	75.0	75.1	74.2	72.3	2212486	2274285	2230314	1946787	1688950	جملة	الجامعات الحكومية والأزهر
	M	46.1	48.0	46.8	47.6	50.0	1019908	1091369	1044215	926763	844565	ذكور	
	F	53.9	52.0	53.2	52.4	50.0	1192578	1182916	1186099	1020024	844385	إناث	
Private Universities	T	5.7	5.1	4.7	4.2	4.8	170435	154835	138127	110859	111602	جملة	الجامعات الخاصة
	M	54.0	54.9	55.8	56.5	57.9	92103	84986	77047	62660	64574	ذكور	
	F	46.0	45.1	44.2	43.5	42.1	78332	69849	61080	48199	47028	إناث	
Private Higher Institutes	T	13.5	13.6	13.7	14.5	15.2	403502	410758	407783	379525	354437	جملة	المعاهد العليا الخاصة
	M	72.7	72.2	71.8	71.7	71.4	293511	296633	292759	272158	253208	ذكور	
	F	27.3	27.8	28.2	28.3	28.6	109991	114125	115024	107367	101229	إناث	

تابع جدول رقم ( 1/2 ) تطور إجمالي أعداد الطلاب المقيدین بالتعليم العالی وفقاً للمؤسسات التعليمية والنوع خلال الفترة ( 2018/2017 - 2014/2013 )

Table (a / 2): Development of the total number of students enrolled in higher education according to educational institutions and sex during the period (2013 / 2014 - 2017 / 2018 )

educational institutions	statement	التوزيع النسبي					السنوات					البيان	
		2017/2018	2016/2017	2015/2016	2014/2015	2013/2014	2017/2018	2016/2017	2015/2016	2014/2015	2013/2014		المؤسسات التعليمية
Academies	T	1.0	1.0	1.0	1.1	1.1	31193	31003	31010	27566	24901	جملة	الأكاديميات
	M	77.0	78.4	79.8	81.1	80.7	24033	24298	24757	22362	20100	ذكور	
	F	23.0	21.6	20.2	18.9	19.3	7160	6705	6253	5204	4801	إناث	
Above-intermediate technical institutes / (private/public)	T	4.4	4.1	3.9	4.2	5.0	132104	123278	116858	111398	117179	جملة	المعاهد الفنية فوق المتوسطة ( حكومي / خاص )
	M	46.9	45.5	47.6	51.7	53.6	61963	56105	55619	57588	62750	ذكور	
	F	53.1	54.5	52.4	48.3	46.4	70141	67173	61239	53810	54429	إناث	
Various institutes	T	1.2	1.2	1.5	1.9	1.7	35756	36595	45311	48570	40124	جملة	المعاهد المتنوعة
	M	69.4	69.1	68.8	65.9	63.5	24801	25271	31171	31988	25463	ذكور	
	F	30.6	30.9	31.2	34.1	36.5	10955	11324	14140	16582	14661	إناث	

Development of the total number of students enrolled in higher education according to educational institutions and sex during the period (2013 / 2014 - 2017 / 2018 ) تطور إجمالي أعداد الطلاب المقيدین بالتعليم العالی وفقاً للمؤسسات التعليمية والنوع خلال الفترة ( 2018 / 2017- 2014 / 2013 )

Thousand numbers/ الأعداد بالالف

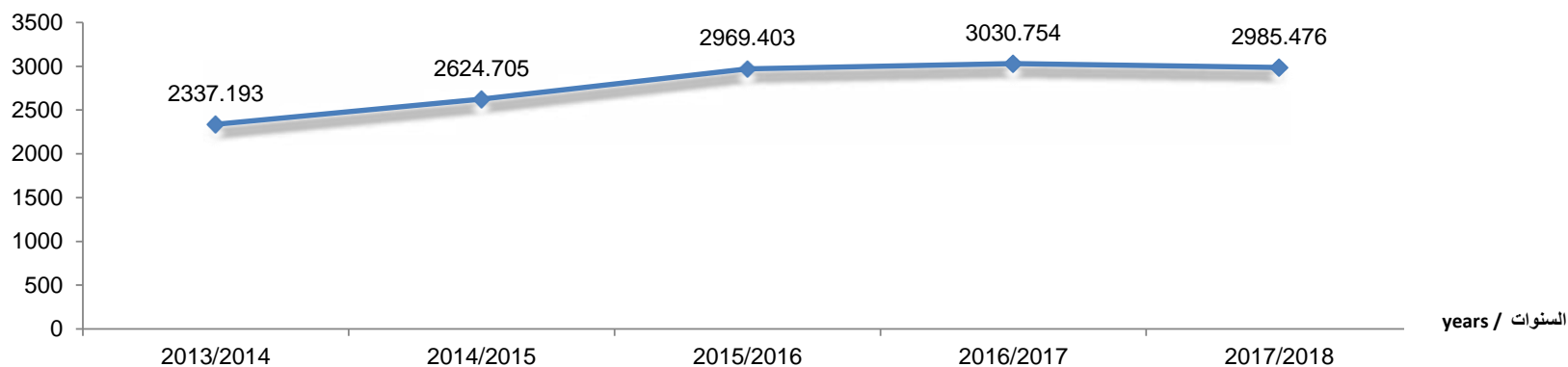


Table (2b) Evolution of the number of faculty members and their assistants in higher education according to type in the period (2013/2014\_ 2017/2018)

Statement	SEX	السنوات					النوع	البيان
		2017/2018	2016/2017	2015/2016	2014/2015	2013/2014		
Educational institutions								المؤسسات التعليمية
TOTAL	T	118704	121019	116323	109865	109118	جملة	الاجمالي
	M	61184	64154	64282	60946	63040	ذكور	
	F	57520	56865	52041	48919	46078	إناث	
Government universities and Al-Azhar	T	94225	97949	93632	88326	87992	جملة	الجامعات الحكومية والأزهر
	M	48143	51604	51191	48293	48989	ذكور	
	F	46082	46345	42441	40033	39003	إناث	
Private Universities	T	9831	8745	7851	6822	7273	جملة	الجامعات الخاصة
	M	4262	3937	3587	3255	3517	ذكور	
	F	5569	4808	4264	3567	3756	إناث	
Private Higher Institutes	T	8987	8874	8350	8043	6666	جملة	المعاهد العليا الخاصة
	M	5449	5526	5363	5136	4535	ذكور	
	F	3538	3348	2987	2907	2131	إناث	
Academies	T	2292	1872	2861	1933	3453	جملة	الأكاديميات
	M	1313	988	1961	1041	2579	ذكور	
	F	979	884	900	892	874	إناث	
Higher Technical Institutes (Governmental / Private)	T	2908	3112	3161	4248	3076	جملة	المعاهد الفنية فوق المتوسطة (حكومي / خاص )
	M	1706	1786	1849	2883	2930	ذكور	
	F	1202	1326	1312	1365	146	إناث	
Various institutes	T	461	467	468	493	658	جملة	المعاهد المتنوعة
	M	311	313	331	338	490	ذكور	
	F	150	154	137	155	168	إناث	

تابع جدول رقم ( 3 ) تطور أعداد الطلاب المقيدين بالجامعات الحكومية والأزهر وفقاً للنوع خلال الفترة ( 2013/2014 - 2017/2018 )

Table (3): Development of students enrolled in public universities and Al-Azhar according to sex during the period ( 2013 / 2014 - 2017 / 2018 )

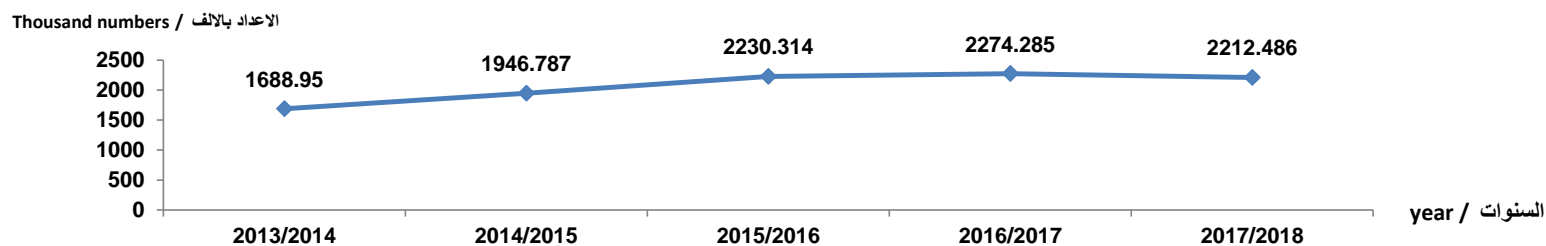
statement	2017/2018			2016/2017			2015/2016			2014/2015			2013/2014			البيان
	جملة	إناث	ذكور	جملة	إناث	ذكور	جملة	إناث	ذكور	جملة	إناث	ذكور	جملة	إناث	ذكور	
	T	F	M	T	F	M	T	F	M	T	F	M	T	F	M	
Universities																الجامعات
<b>Total</b>	<b>2212486</b>	<b>1192578</b>	<b>1019908</b>	<b>2274285</b>	<b>1182916</b>	<b>1091369</b>	<b>2230314</b>	<b>1186099</b>	<b>1044215</b>	<b>1946787</b>	<b>1020024</b>	<b>926763</b>	<b>1688950</b>	<b>844385</b>	<b>844565</b>	الاجمالي
Cairo	184010	106533	77477	253444	132834	120610	265344	143579	121765	230319	123864	106455	235497	116118	119379	القاهرة
Alexandria	185159	99683	85476	183522	100100	83422	184809	101468	83341	161545	87594	73951	141501	72051	69450	الاسكندرية
Ain Shams	209512	126434	83078	189822	109691	80131	191086	108474	82612	180175	105976	74199	143013	82978	60035	عين شمس
Asyut	88463	47325	41138	94168	49007	45161	82736	45192	37544	77312	41203	36109	65673	33886	31787	اسيوط
Tanta	112080	58621	53459	113706	56874	56832	105159	56387	48772	92533	48228	44305	78857	39419	39438	طنطا
Mansoura	145043	81826	63217	146985	81584	65401	138597	76804	61793	124656	69310	55346	90175	49142	41033	المنصورة
Zagazig	119688	69540	50148	136834	69486	67348	137099	73608	63491	108776	60508	48268	100423	55369	45054	الزقازيق
Helwan	163447	88050	75397	146824	73281	73543	142745	77199	65546	105335	55138	50197	82723	43894	38829	حلوان
Menia	56018	34388	21630	59608	35058	24550	68838	41104	27734	57255	32354	24901	48002	26759	21243	المنيا
Monoufia	76057	40374	35683	71738	37652	34086	63939	33252	30687	56999	31258	25741	46665	23774	22891	المنوفية
Suez Canal	32518	18271	14247	30136	17917	12219	28685	16691	11994	32029	18211	13818	28591	15778	12813	قناة السويس
South Valley	51055	29435	21620	55237	32271	22966	63534	38711	24823	47882	28322	19560	41073	21801	19272	جنوب الوادي
Al-Azhar	343609	155658	187951	317032	140315	176717	296231	128358	167873	304072	124402	179670	296506	114497	182009	الأزهر

تابع جدول رقم ( 3 ) تطور أعداد الطلاب المقيدين بالجامعات الحكومية والأزهر وفقاً للنوع خلال الفترة ( 2018/2017 . 2014/2013 )

Table (3): Development of students enrolled in public universities and Al-Azhar according to sex during the period ( 2013 / 2014 - 2017 / 2018 )

statement	2017/2018			2016/2017			2015/2016			2014/2015			2013/2014			البيان
	جملة	إناث	ذكور	جملة	إناث	ذكور	جملة	إناث	ذكور	جملة	إناث	ذكور	جملة	إناث	ذكور	
	T	F	M	T	F	M	T	F	M	T	F	M	T	F	M	
Fayoum	29352	18274	11078	35662	22355	13307	34994	20893	14101	32121	20255	11866	27387	16896	10491	الفيوم
Bani Sweif	65828	30846	34982	62600	28793	33807	64449	27944	36505	53276	25244	28032	43420	19098	24322	بنى سويف
Kafr El Sheikh	53985	30778	23207	52548	29717	22831	45389	25917	19472	38038	21060	16978	29694	16932	12762	كفر الشيخ
Banha	90670	40156	50514	98984	40665	58319	89471	43719	45752	80059	32032	48027	65127	25666	39461	بنها
Sohag	53357	29821	23536	54596	29654	24942	65967	36951	29016	44906	24050	20856	35672	18483	17189	سوهاج
Port Said	21198	11113	10085	21768	10910	10858	21845	10783	11062	19212	9874	9338	15392	8040	7352	بور سعيد
Damanhour	43342	28029	15313	51809	32367	19442	46700	29495	17205	41674	26897	14777	28069	17210	10859	دمنهور
Suez	13560	7543	6017	11520	6504	5016	12719	6888	5831	8847	4646	4201	10150	5081	5069	السويس
Damietta	18038	12283	5755	24090	16423	7667	21257	14581	6676	18966	13062	5904	14120	10147	3973	دمياط
Aswan	22223	13703	8520	24739	14395	10344	22544	13455	9089	17205	10416	6789	11422	6785	4637	اسوان
Sadat	28532	10229	18303	28676	10162	18514	27669	9819	17850	13595	6120	7475	9798	4581	5217	السادات
Arish	5742	3665	2077	8237	4901	3336	8508	4827	3681	-	-	-	-	-	-	العريش

تطور أعداد الطلاب المقيدين بالجامعات الحكومية والأزهر / Development of students enrolled in public universities and Al-Azhar



تابع جدول رقم ( 4 ) تطور إجمالي أعداد أعضاء هيئة التدريس ومعاونيهم بالجامعات الحكومية والازهر خلال الفترة ( 2018/2017 - 2014/2013 )

Table (4): Development of the total number of faculty members and their assistants in public universities and Al Azhar during the period ( 2013/2014 . 2017/2018 )

statement  Universities	2017/2018			2016/2017			2015/2016			2014/2015			2013/2014			البيان  الجامعة
	جملة	معاون	هيئة تدريس	جملة	معاون	هيئة تدريس	جملة	معاون	هيئة تدريس	جملة	معاون	هيئة تدريس	جملة	معاون	هيئة تدريس	
	Total	Associate	Teaching Staff	Total	Associate	Teaching Staff	Total	Associate	Teaching Staff	Total	Associate	Teaching Staff	Total	Associate	Teaching Staff	
<b>Total</b>	<b>94225</b>	<b>39341</b>	<b>54884</b>	<b>97949</b>	<b>46345</b>	<b>51604</b>	<b>93632</b>	<b>42441</b>	<b>51191</b>	<b>88326</b>	<b>40033</b>	<b>48293</b>	<b>87992</b>	<b>39983</b>	<b>48009</b>	<b>الاجمالي</b>
Cairo	12141	4797	7344	11525	4839	6686	12403	5993	6410	12166	6119	6047	11868	5025	6843	القاهرة
Alexandria	6304	2643	3661	6324	2791	3533	5474	3044	2430	5990	3047	2943	6060	2629	3431	الاسكندرية
Ain Shams	11094	4102	6992	11590	4668	6922	10792	6059	4733	10401	5751	4650	10107	3866	6241	عين شمس
Asyut	4256	1708	2548	4112	1687	2425	4068	1776	2292	3752	1590	2162	3685	1563	2122	اسيوط
Tanta	4248	1851	2397	4639	1931	2708	4028	2046	1982	3978	1923	2055	3846	1583	2263	طنطا
Mansoura	4369	1911	2458	5582	2285	3297	5476	2582	2894	4719	2195	2524	5163	2354	2809	المنصورة
Zagazig	6298	2177	4121	6061	2245	3816	5993	2717	3276	6078	2725	3353	5871	2339	3532	الزقازيق
Helwan	5034	1650	3384	4964	1675	3289	3651	2016	1635	4021	2072	1949	4216	1489	2727	حلوان
Menia	3229	1290	1939	3665	1264	2401	3610	1350	2260	2929	1219	1710	2974	1298	1676	المنيا
Monoufia	3402	1369	2033	3333	1371	1962	3169	1596	1573	3025	1511	1514	3023	1252	1771	المنوفية
Suez Canal	2705	1083	1622	2550	1055	1495	2692	1279	1413	2422	1156	1266	2951	1338	1613	قناة السويس
South Valley	1718	826	892	1590	769	821	1454	595	859	1227	494	733	1254	704	550	جنوب الوادي
Al-Azhar	11893	6223	5670	15078	7782	7296	12991	3954	9037	13303	4257	9046	13178	8149	5029	الازهر
Fayoum	2120	888	1232	1993	809	1184	1966	943	1023	1591	695	896	1764	812	952	الفيوم
Bani Sweif	2458	1093	1365	2380	1089	1291	2275	1076	1199	1868	783	1085	1752	908	844	بنى سويف

تابع جدول رقم ( 4 ) تطور إجمالي أعداد أعضاء هيئة التدريس ومعاونيهم بالجامعات الحكومية والازهر خلال الفترة ( 2018/2017 - 2014/2013 )

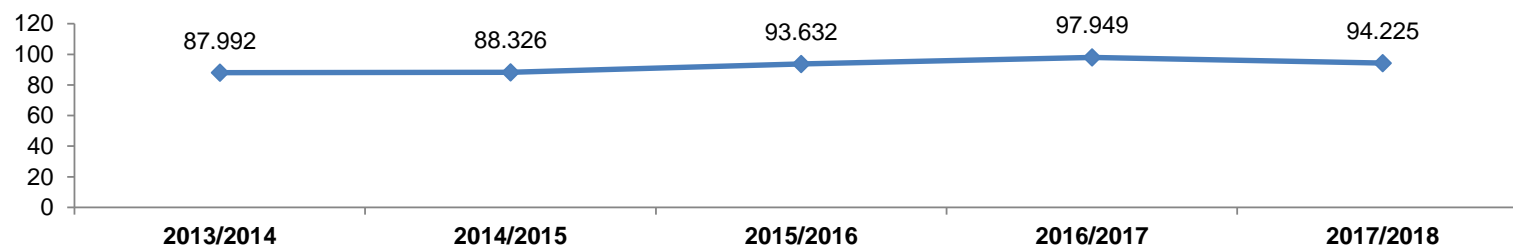
Table (4): Development of the total number of faculty members and their assistants in public universities and Al Azhar during the period ( 2013/2014 . 2017/2018 )

statement Universities	2017/2018			2016/2017			2015/2016			2014/2015			2013/2014			البيان الجامعة
	جملة	معاون	هيئة تدريس	جملة	معاون	هيئة تدريس	جملة	معاون	هيئة تدريس	جملة	معاون	هيئة تدريس	جملة	معاون	هيئة تدريس	
	Total	Associate	Teaching Staff	Total	Associate	Teaching Staff	Total	Associate	Teaching Staff	Total	Associate	Teaching Staff	Total	Associate	Teaching Staff	
Kafr El Sheikh	1251	524	727	1212	515	697	967	539	428	1036	430	606	917	342	575	كفر الشيخ
Banha	3949	1704	2245	3874	1649	2225	3779	1568	2211	3574	1425	2149	3486	1488	1998	بنها
Sohag	1831	848	983	1747	851	896	3264	812	2452	1545	561	984	1655	800	855	سوهاج
Port Said	1249	533	716	1236	517	719	1174	618	556	1073	529	544	1034	429	605	بورسعيد
Damanhour	978	486	492	996	531	465	994	551	443	983	536	447	928	545	383	دمنهور
Suez	530	196	334	526	201	325	533	204	329	664	224	440	427	183	244	السويس
Damietta	1001	475	526	948	434	514	886	444	442	793	377	416	773	398	375	دمياط
Aswan	1230	569	661	1091	575	516	1047	338	709	693	234	459	569	262	307	اسوان
Sadat	552	240	312	548	255	293	521	189	332	495	180	315	491	227	264	السادات
Arish	385	155	230	385	155	230	425	152	273	-	-	-	-	-	-	العريش

تطور إجمالي أعداد أعضاء هيئة التدريس ومعاونيهم بالجامعات الحكومية والازهر خلال ( 2013 / 2014 - 2017 / 2018 )

Evolution of the total number of faculty members and their assistants in government universities and Al-Azhar during the period (2013/2014 - 2017/2018)

Thousand numbers / الاعداد بالالف



years /  
السنوات



تابع جدول رقم ( 5 ) تطور أعداد الطلاب المقيدين بالجامعات الخاصة وفقاً للنوع خلال الفترة ( 2018/2017 - 2014/2013 )

Table (5): Development of the number of students enrolled in private universities according to sex during the period ( 2013/2014- 2017/2018 )

statement	2017/2018			2016/2017			2015/2016			2014/2015			2013/2014			البيان الجامعات
	جملة	إناث	ذكور	جملة	إناث	ذكور	جملة	إناث	ذكور	جملة	إناث	ذكور	جملة	إناث	ذكور	
	T	F	M	T	F	M	T	F	M	T	F	M	T	F	M	
<b>Total</b>	<b>170435</b>	<b>78332</b>	<b>92103</b>	<b>154835</b>	<b>69849</b>	<b>84986</b>	<b>138127</b>	<b>61080</b>	<b>77047</b>	<b>110859</b>	<b>48199</b>	<b>62660</b>	<b>111602</b>	<b>47028</b>	<b>64574</b>	<b>الاجمالي</b>
6 of October	22774	10597	12177	20989	9408	11581	19749	8457	11292	16741	7055	9686	15151	5987	9164	6 أكتوبر
America	5474	2963	2511	5494	2984	2510	5561	2971	2590	5585	2914	2671	5295	2768	2527	الأمريكية
October for modern science and literature	11863	5696	6167	11514	5405	6109	10732	4911	5821	9864	4294	5570	9018	3767	5251	أكتوبر للعلوم الحديثة والآداب
Egypt Science and Technology	22293	9558	12735	20684	8761	11923	18059	7508	10551	17219	6983	10236	15572	5971	9601	مصر للعلوم والتكنولوجيا
Egypt International	8597	5316	3281	8251	5075	3176	7677	4710	2967	6848	4098	2750	6257	3628	2629	مصر الدولية
French	380	229	151	368	203	165	345	198	147	319	185	134	318	167	151	الفرنسية
German	8636	4103	4533	10637	5058	5579	10637	5058	5579	-	-	-	15067	6815	8252	الألمانية
Canadian Pyramids	7830	3119	4711	6913	2823	4090	5675	2389	3286	5735	2402	3333	2756	1196	1560	الأهرام الكندية
Modern technology and information	9372	3601	5771	10733	4029	6704	8734	3252	5482	7262	2576	4686	7244	2558	4686	الحديثة للتكنولوجيا والمعلومات
British	10001	4318	5683	9148	3815	5333	7635	3024	4611	6029	2354	3675	4778	1622	3156	البريطانية
Arab Open	2939	1022	1917	2601	844	1757	2073	654	1419	1704	509	1195	1043	317	726	العربية المفتوحة
Sinai	5478	1797	3681	5182	1800	3382	6347	2228	4119	5440	1875	3565	5497	1881	3616	سيناء
Egyptian Russian	4934	2096	2838	5545	2410	3135	3561	1612	1949	3286	1641	1645	2857	1323	1534	المصرية الروسية
Pharos	13585	6956	6629	9216	4644	4572	7907	3963	3944	8900	4394	4506	7581	3539	4042	فاروس
the future	8507	3565	4942	7994	3365	4629	7487	3112	4375	5742	2360	3382	4596	1872	2724	المستقبل

تابع جدول رقم ( 5 ) تطور أعداد الطلاب المقيدين بالجامعات الخاصة وفقاً للنوع خلال الفترة ( 2018/2017 - 2014/2013 )

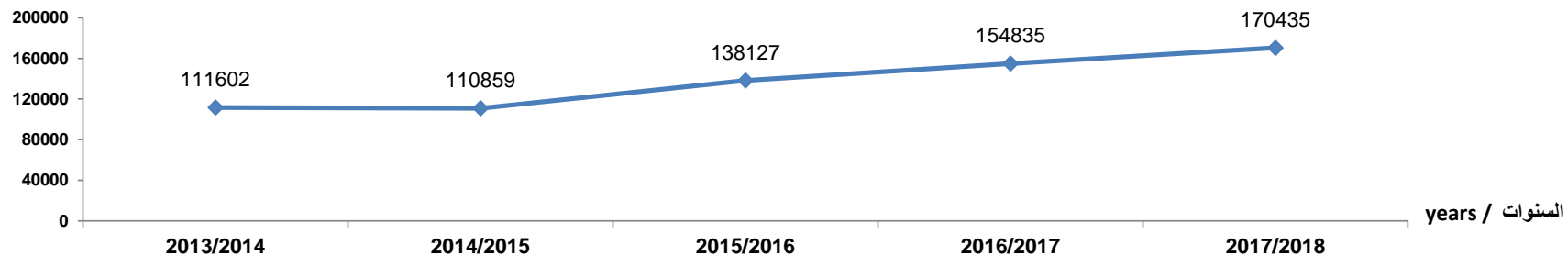
Table (5): Development of the number of students enrolled in private universities according to sex during the period ( 2013/2014. 2017/2018 )

statement Universities	2017/2018			2016/2017			2015/2016			2014/2015			2013/2014			البيان الجامعات
	جملة	إناث	ذكور	جملة	إناث	ذكور	جملة	إناث	ذكور	جملة	إناث	ذكور	جملة	إناث	ذكور	
	T	F	M	T	F	M	T	F	M	T	F	M	T	F	M	
The Nile	529	148	381	650	173	477	290	79	211	176	50	126	99	32	67	النيل
Renaissance	5257	2450	2807	3995	1857	2138	4192	1988	2204	3682	1941	1741	4013	1871	2142	النهضة
Delta for Science and Technology	9194	4183	5011	8354	3856	4498	7201	2829	4372	3847	1486	2361	3640	1471	2169	الدلتا للعلوم والتكنولوجيا
Egyptian e - Learning	1084	302	782	1090	301	789	960	313	647	983	301	682	-	243	577	المصرية للتعليم الإلكتروني
Heliopolis	1280	673	607	1089	572	517	770	406	364	522	269	253	-	-	-	هليوبوليس
Badr	5528	3011	2517	3570	1987	1583	1902	1046	856	975	512	463	-	-	-	بدر
Derayah	2218	1328	890	742	456	286	633	372	261	-	-	-	-	-	-	دراية
Japanese	83	30	53	76	23	53	-	-	-	-	-	-	-	-	-	اليابانية
New Giza	502	217	285	-	-	-	-	-	-	-	-	-	-	-	-	نيو جيزة
Horus	1728	943	785	-	-	-	-	-	-	-	-	-	-	-	-	حورس
Egyptian Chinese	369	111	258	-	-	-	-	-	-	-	-	-	-	-	-	المصرية الصينية

تطور أعداد الطلاب المقيدين بالجامعات الخاصة وفقاً للنوع خلال الفترة ( 2013 / 2014 - 2017 / 2018 )

Development of the number of students enrolled in private universities according to sex during the period ( 2013/2014 - 2017/2018 )

numbers / الأعداد



تابع جدول رقم ( 6 ) تطور إجمالي أعداد أعضاء هيئة التدريس ومعاونهم بالجامعات الخاصة خلال الفترة ( 2013/2014 - 2017/2018 )

Table (6): Development of the total number of faculty members and their assistants in private universities during the period ( 2013/2014 - 2017/2018 )

Statement the University	2017/2018			2016/2017			2015/2016			2014/2015			2013/2014			البيان الجامعة
	جملة	معاون	هيئة تدريس	جملة	معاون	هيئة تدريس	جملة	معاون	هيئة تدريس	جملة	معاون	هيئة تدريس	جملة	معاون	هيئة تدريس	
	Total	Associate	Teaching Staff	Total	Associate	Teaching Staff	Total	Associate	Teaching Staff	Total	Associate	Teaching Staff	Total	Associate	Teaching Staff	
<b>Total</b>	<b>9831</b>	<b>5849</b>	<b>3982</b>	<b>8745</b>	<b>5107</b>	<b>3638</b>	<b>7851</b>	<b>4264</b>	<b>3587</b>	<b>6822</b>	<b>3837</b>	<b>2985</b>	<b>7402</b>	<b>3980</b>	<b>3422</b>	الإجمالي
6 of October	759	407	352	698	362	336	646	336	310	642	356	286	629	351	278	6 أكتوبر
The United States	411	-	411	436	-	436	338	171	167	442	-	442	462	-	462	الأمريكية
October for modern science and literature	960	559	401	1064	596	468	964	553	411	897	496	401	913	521	392	أكتوبر للعلوم الحديثة والآداب
Egypt Science and Technology	1130	594	536	970	580	390	896	451	445	895	541	354	988	544	444	مصر للعلوم والتكنولوجيا
Egypt International	373	225	148	361	219	142	318	210	108	316	187	129	536	184	352	مصر الدولية
French	64	38	26	59	35	24	59	42	17	56	34	22	44	21	23	الفرنسية
German	931	563	368	611	364	247	611	338	273	-	-	-	611	364	247	الألمانية
Canadian Pyramids	425	329	96	322	241	81	239	162	77	226	169	57	157	115	42	الأهرام الكندية
Modern technology and information	542	374	168	488	333	155	606	333	273	427	219	208	389	264	125	الحديثة للتكنولوجيا والمعلومات
British	692	469	223	634	425	209	637	386	251	461	290	171	465	304	161	البريطانية
Arab Open	28	12	16	19	8	11	18	14	4	13	7	6	38	9	29	العربية المفتوحة
Sinai	311	238	73	360	236	124	273	100	173	263	201	62	252	182	70	سيناء
Egyptian Russian	349	249	100	320	218	102	243	85	158	331	144	187	336	149	187	المصرية الروسية

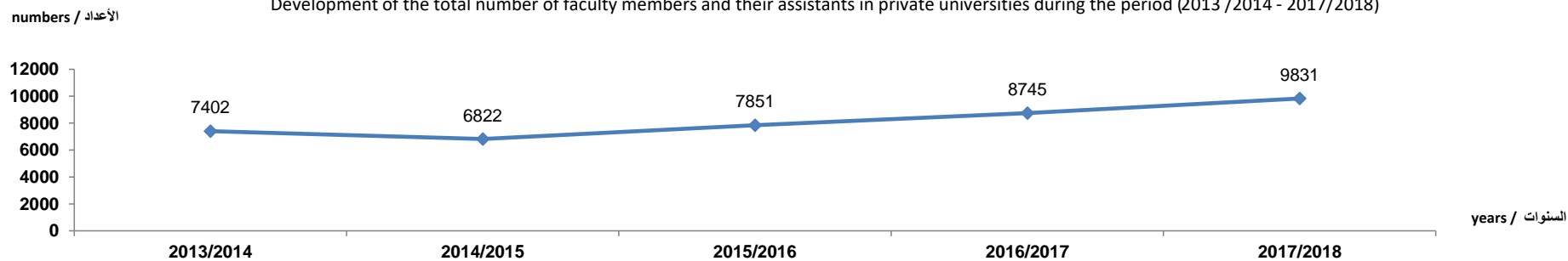
تابع جدول رقم ( 6 ) تطور إجمالي أعداد أعضاء هيئة التدريس ومعاونيهم بالجامعات الخاصة خلال الفترة ( 2018/2017 - 2014/2013 )

Table (6): Development of the total number of faculty members and their assistants in private universities during the period ( 2013/2014\_2017/2018 )

Statement the University	2017/2018			2016/2017			2015/2016			2014/2015			2013/2014			البيان الجامعة
	جملة	معاون	هيئة تدريس	جملة	معاون	هيئة تدريس	جملة	معاون	هيئة تدريس	جملة	معاون	هيئة تدريس	جملة	معاون	هيئة تدريس	
	Total	Associate	Teaching Staff	Total	Associate	Teaching Staff	Total	Associate	Teaching Staff	Total	Associate	Teaching Staff	Total	Associate	Teaching Staff	
Pharos	726	469	257	701	452	249	563	371	192	561	364	197	412	295	117	فاروس
the future	506	319	187	494	312	182	437	251	186	384	252	132	377	249	128	المستقبل
Nile	46	33	13	78	16	62	72	23	49	61	40	21	52	35	17	النيل
Renaissance	364	257	107	358	249	109	300	138	162	374	242	132	458	225	233	النهضة
Delta for Science and Technology	344	224	120	316	212	104	301	134	167	250	167	83	230	144	86	الدلتا للعلوم والتكنولوجيا
Egyptian e - Learning	53	21	32	71	21	50	71	24	47	68	33	35	-	24	29	المصرية للتعليم الإلكتروني
Heliopolis	91	67	24	81	62	19	78	51	27	78	39	39	-	-	-	هليوبوليس
Badr	279	203	76	166	118	48	99	53	46	77	56	21	-	-	-	بدر
Derayah	109	58	51	103	48	55	82	38	44	-	-	-	-	-	-	دراية
Japanese	49	1	48	35	-	35	-	-	-	-	-	-	-	-	-	اليابانية
New Giza	81	34	47	-	-	-	-	-	-	-	-	-	-	-	-	نيو جيزة
Horus	190	93	97	-	-	-	-	-	-	-	-	-	-	-	-	حورس
Egyptian Chinese	18	13	5	-	-	-	-	-	-	-	-	-	-	-	-	المصرية الصينية

تطور إجمالي أعداد أعضاء هيئة التدريس ومعاونيهم بالجامعات الخاصة خلال الفترة ( 2013 / 2014 - 2017 / 2018 )

Development of the total number of faculty members and their assistants in private universities during the period (2013 /2014 - 2017/2018)



تابع جدول رقم (7) تطور أعداد الطلاب المقيدين بالمعاهد العليا الخاصة وفقاً للنوع خلال الفترة (2018/2017 - 2014/2013)

Table (7) Development of the number of students enrolled in private higher institutes according to sex during the period (2013 / 2014 - 2017 / 2018)

Statement		Years	معدل التغير بين عامي / Rate of change 2016/2017 2017/2018	2017/2018	2016/2017	2015/2016	2014/2015	2013/2014	السنوات	البيان
Total	total	(1.8)	403502	410758	407783	379525	354437	جملة	الإجمالي	
	mail	(1.1)	293511	296633	292759	272158	253208	ذكور		
	female	(3.6)	109991	114125	115024	107367	101229	إناث		
Engineering and Technology	total	(1.8)	85051	86613	87252	81609	77798	جملة	هندسة وتكنولوجيا	
	mail	(1.5)	71778	72898	73259	69206	65660	ذكور		
	female	(3.2)	13273	13715	13993	12403	12138	إناث		
Applied Arts	total	4.5	4312	4125	3712	3165	2579	جملة	الفنون التطبيقية	
	mail	(3.2)	2101	2170	2059	1798	1493	ذكور		
	female	13.1	2211	1955	1653	1367	1086	إناث		
computer	total	2.6	95680	93239	87595	100312	84078	جملة	حاسب آلي	
	mail	3.2	72775	70487	66780	77750	65086	ذكور		
	female	0.7	22905	22752	20815	22562	18992	إناث		
Commercial	total	(4.0)	112597	117242	113997	84543	78794	جملة	تجارية	
	mail	(2.8)	83271	85627	83328	60086	56314	ذكور		
	female	(7.2)	29326	31615	30669	24457	22480	إناث		
Agricultural	total	1.8	9875	9703	9899	9234	9281	جملة	الزراعية	
	mail	1.2	7202	7117	7327	6969	6942	ذكور		
	female	3.4	2673	2586	2572	2265	2339	إناث		

تابع جدول رقم (7) تطور أعداد الطلاب المقيدين بالمعاهد العليا الخاصة وفقاً للنوع خلال الفترة (2018/2017 - 2014/2013)

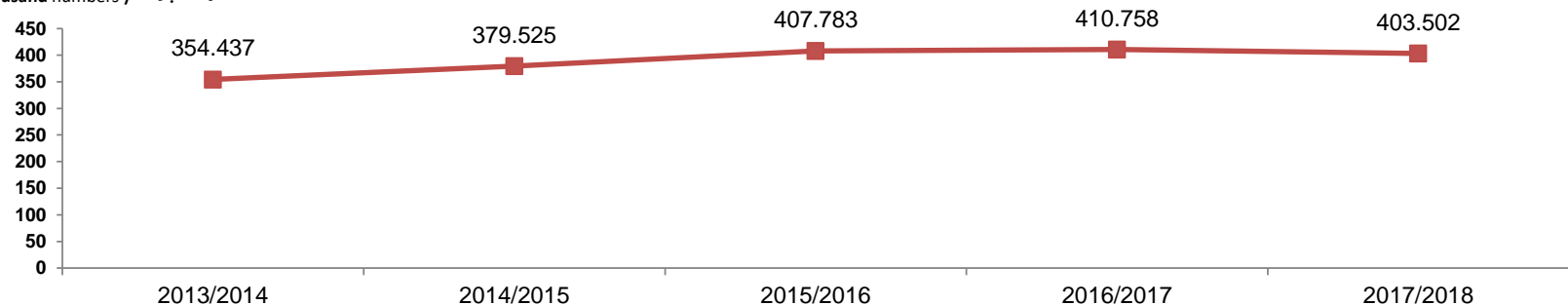
Table (7) Development of the number of students enrolled in private higher institutes according to sex during the period (2013 / 2014 - 2017 / 2018)

Statement	Years	Rate / معدل التغير بين عامي / of change 2016/2017 2017/2018	2017/2018	2016/2017	2015/2016	2014/2015	2013/2014	السنوات	
								البيان	
social service	total	(9.6)	51259	56693	64904	64687	69571	جملة	خدمة إجتماعية
	mail	(8.6)	26264	28750	32169	31902	34872	ذكور	
	female	(10.6)	24995	27943	32735	32785	34699	إناث	
languages and Translation	total	2.8	10985	10688	10323	9552	8628	جملة	لغات وترجمة
	mail	2.0	7168	7027	6780	6362	5830	ذكور	
	female	4.3	3817	3661	3543	3190	2798	إناث	
Tourism and Hotels	total	6.8	25864	24214	22647	20768	18253	جملة	سياحة وفنادق
	mail	4.5	18411	17616	16600	14844	13621	ذكور	
	female	13.0	7453	6598	6047	5924	4632	إناث	
comunication	total	7.0	5313	4966	4600	3901	3357	جملة	إعلام
	mail	7.7	2372	2202	2116	1874	1691	ذكور	
	female	6.4	2941	2764	2484	2027	1666	إناث	
Literary Studies	total	(21.6)	2566	3275	2854	1754	2098	جملة	دراسات أدبية
	mail	(20.8)	2169	2739	2341	1367	1699	ذكور	
	female	(25.9)	397	536	513	387	399	إناث	

تطور أعداد الطلاب المقيدين بالمعاهد العليا الخاصة وفقاً للنوع خلال الفترة (2013 / 2014 - 2017 / 2018)

Development of the number of students enrolled in private higher institutes according to gender during the period (2013/2014 - 2017/2018)

Thousand numbers / الأعداد بالآلاف



years / السنوات

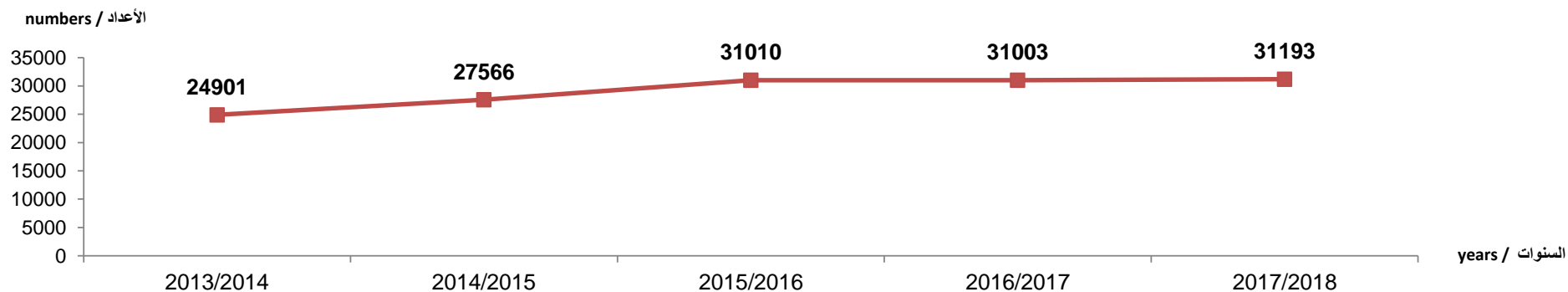
جدول رقم (8) تطور أعداد الطلاب المقيدين بالأكاديميات وفقاً للنوع خلال الفترة ( 2018/2017 - 2014/2013 )

Table (8) Development of the number of students enrolled in academies according to sex during the period ( 2013 / 2014 – 2017 / 2018 )

statement	Years	Rate of / معدل التغير بين عامي . change 2016/2017 2017/2018	2017/2018	2016/2017	2015/2016	2014/2015	2013/2014	السنوات	
								البيان	
Total	T	0.61	31193	31003	31010	27566	24901	جملة	الإجمالي
	M	(1.1)	24033	24298	24757	22362	20100	ذكور	
	F	6.8	7160	6705	6253	5204	4801	إناث	
Academy of Arts	T	43.1	1741	1217	1383	1132	793	جملة	أكاديمية الفنون
	M	37.8	1087	789	821	747	500	ذكور	
	F	52.8	654	428	562	385	293	إناث	
Sadat Academy for Administrative Sciences	T	(13.1)	1817	2091	2193	2270	2026	جملة	أكاديمية السادات للعلوم الإدارية
	M	(15.1)	980	1154	1250	1284	1178	ذكور	
	F	(10.7)	837	937	943	986	848	إناث	
Arab Academy for Science Technology and Maritime Transport	T	0.4	21600	21509	21339	18100	16828	جملة	الأكاديمية العربية للعلوم والتكنولوجيا والنقل البحري
	M	(1.3)	16060	16271	16591	14267	13168	ذكور	
	F	5.8	5540	5238	4748	3833	3660	إناث	
police Academy	T	(2.4)	6035	6186	6095	6064	5254	جملة	أكاديمية الشرطة
	M	(2.9)	5906	6084	6095	6064	5254	ذكور	
	F	26.5	129	102	-	-	-	إناث	

تطور أعداد الطلاب المقيدين بالأكاديميات وفقاً للنوع خلال الفترة ( 2018 / 2017 - 2014 / 2013 )

Development of the number of students enrolled in academies according to sex during the period ( 2013 / 2014 - 2017 / 2018 )



تابع جدول رقم (9) تطور أعداد الطلاب المقيدين بالمعاهد الفنية فوق المتوسطة الحكومية وفقاً للنوع خلال الفترة (2013/2014 - 2018/2017)

Table (9) Development of the number of students enrolled in public technical institutes above intermediate according to sex during the period (2013/2014 - 2017/2018)

statement	Years	معدل التغير بين عامي / Rate of change 2016/2017 2017/2018	2017/2018	2016/2017	2015/2016	2014/2015	2013/2014	السنوات	
								البيان	
Total	T	7.1	127608	119098	112231	105998	109536	جملة	الإجمالي
	M	10.6	60190	54440	53573	54941	59722	ذكور	
	F	4.3	67418	64658	58658	51057	49814	إناث	
Industrial	T	8.0	50314	46577	44415	44864	51609	جملة	صناعية
	M	12.2	32659	29102	29437	31048	36090	ذكور	
	F	1.0	17655	17475	14978	13816	15519	إناث	
Commercial	T	6.7	25867	24236	22931	19854	17903	جملة	تجارية
	M	11.9	11143	9955	9536	9453	8893	ذكور	
	F	3.1	14724	14281	13395	10401	9010	إناث	
Hotels	T	(0.5)	3040	3054	2784	2661	3114	جملة	فندقية
	M	(3.8)	1874	1948	1829	1801	2032	ذكور	
	F	5.4	1166	1106	955	860	1082	إناث	
social service	T	(14.5)	325	380	443	653	701	جملة	خدمة إجتماعية
	M	(18.9)	198	244	280	322	315	ذكور	
	F	(6.6)	127	136	163	331	386	إناث	
Healthy	T	7.9	36532	33862	32054	27423	26167	جملة	صحية
	M	13.1	9332	8254	8117	6923	6294	ذكور	
	F	6.2	27200	25608	23937	20500	19873	إناث	

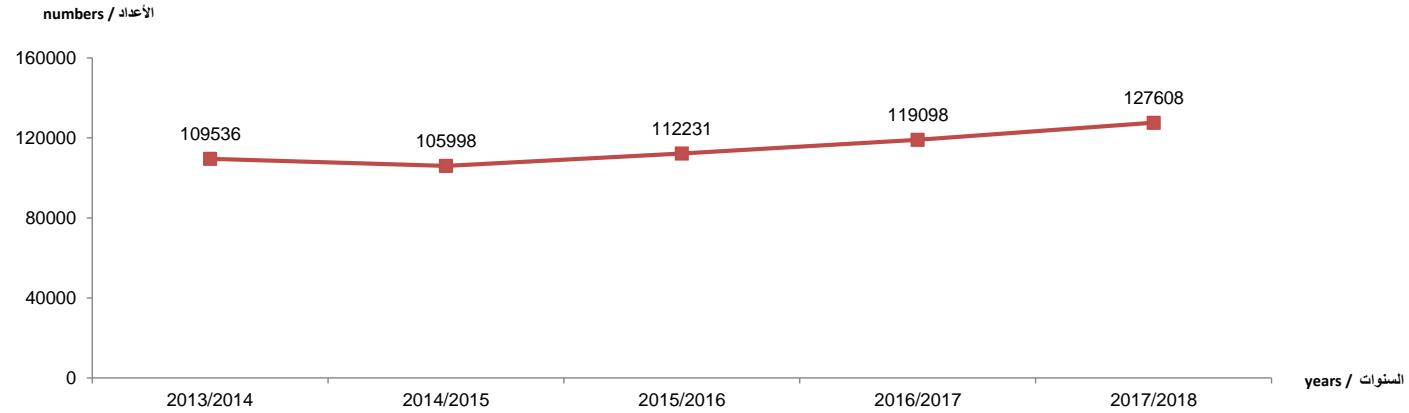


تابع جدول رقم (9) تطور أعداد الطلاب المقيدين بالمعاهد الفنية فوق المتوسطة الحكومية وفقاً للنوع خلال الفترة (2018/2017 - 2014/2013)

Table (9) Development of the number of students enrolled in public technical institutes above intermediate according to sex during the period (2013/2014 – 2017/2018)

statement	Years	Rate of . change 2016/2017 معدل التغير بين عامي / 2017/2018	2017/2018	2016/2017	2015/2016	2014/2015	2013/2014	السنوات	
								البيان	
nursing	T	7.5	11530	10728	8734	7777	4848	جملة	تمريض
	M	6.6	4984	4676	3504	2628	904	ذكور	
	F	8.2	6546	6052	5230	5149	3944	إناث	
Institutes of AL Azhar	T	(100)	-	261	870	2766	5194	جملة	معاهد الأزهرية
	M	(100)	-	261	870	2766	5194	ذكور	
	F	(100)	-	-	-	-	-	إناث	

تطور أعداد الطلاب المقيدين بالمعاهد الفنية فوق المتوسطة الحكومية وفقاً للنوع خلال الفترة (2018 / 2017 - 2014 / 2013)  
Development of the number of students enrolled in the above-average technical institutes according to gender during the period (2013 / 2014 - 2017 / 2018 )



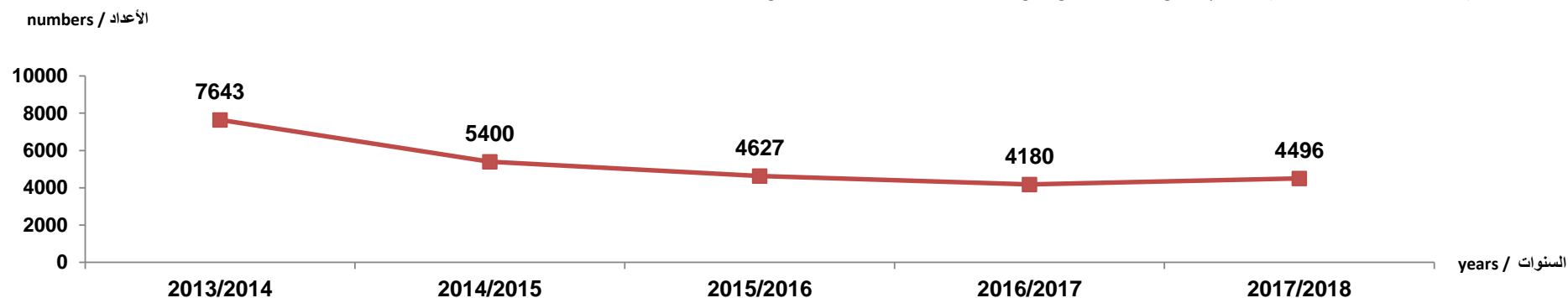
جدول رقم (10) تطور أعداد الطلاب المقيدين بالمعاهد الفنية فوق المتوسطة الخاصة وفقاً للنوع خلال الفترة (2018/2017 - 2014/2013)

Table (10): Development of the number of students enrolled in the private above-intermediate technical institutes according to sex during the period (2013/2014- 2017/2018)

statement	Years	Rate of / معدل التغير بين عامي . change 2016/2017 2017/2018	2017/2018	2016/2017	2015/2016	2014/2015	2013/2014	السنوات	
								البيان	
Total	T	7.6	4496	4180	4627	5400	7643	جملة	الإجمالي
	M	6.5	1773	1665	2046	2647	3028	ذكور	
	F	8.3	2723	2515	2581	2753	4615	إناث	
social service	T	8.1	2660	2460	2637	3726	5355	جملة	خدمة اجتماعية
	M	17.0	1183	1011	1435	2061	2550	ذكور	
	F	1.9	1477	1449	1202	1665	2805	إناث	
Management and secretarial	T	17.1	1056	902	1223	923	1684	جملة	إدارة وسكرتارية
	M	-	-	-	-	-	-	ذكور	
	F	17.1	1056	902	1223	923	1684	إناث	
Hotels	T	(11.4)	622	702	680	673	541	جملة	فندقية
	M	(14.2)	509	593	563	544	449	ذكور	
	F	3.7	113	109	117	129	92	إناث	
fashion	T	-	-	-	22	33	30	جملة	موضة
	M	-	-	-	12	17	11	ذكور	
	F	-	-	-	10	16	19	إناث	
Gona nursing	T	36.2	158	116	65	45	33	جملة	تمريض الجونة
	M	32.8	81	61	36	25	18	ذكور	
	F	40.0	77	55	29	20	15	إناث	

تطور أعداد الطلاب المقيدين بالمعاهد الفنية فوق المتوسطة الخاصة وفقاً للنوع خلال الفترة ( 2018 / 2017 - 2014 / 2013 )

Evolution of the number of students enrolled in the above-average technical institutes according to gender during the period (2013/2014 - 2017/2018)



تابع جدول رقم (11) تطور أعداد الطلاب المقيدین بالكليات التكنولوجية وفقاً للنوع خلال الفترة ( 2018/2017 - 2014/2013 )

Table (11): Development of the number of students enrolled in technological colleges according to sex during the period (2013/2014 - 2017/2018)

statment	Years	معدل التغير بين عامي	2017/2018	2016/2017	2015/2016	2014/2015	2013/2014	السنوات	
		Rate of .change 2016/2017 - 2017/2018						البيان	البيان
Total	T	7.0	78888	73736	70167	67591	72811	جملة	الإجمالي
	M	11.1	45418	40895	40803	42293	46910	ذكور	
	F	1.9	33470	32841	29364	25298	25901	إناث	
Faculty of Technology in Mataria	T	3.2	17449	16916	16630	17246	15620	جملة	الكلية التكنولوجية بالمطرية
	M	2.4	11353	11090	10852	11736	10337	ذكور	
	F	4.6	6096	5826	5778	5510	5283	إناث	
College of Technology in Mahalla Al - Kubra	T	6.2	12243	11529	11896	12523	12096	جملة	الكلية التكنولوجية بالخالدة الكبرى
	M	11.2	6644	5973	7177	7819	7389	ذكور	
	F	0.8	5599	5556	4719	4704	4707	إناث	
Faculty of Technology, Alexandria	T	1.9	9187	9019	8377	9254	11075	جملة	الكلية التكنولوجية بالإسكندرية
	M	9.5	4613	4212	4057	4992	6359	ذكور	
	F	(4.8)	4574	4807	4320	4262	4716	إناث	
Faculty of Technology, Quesna	T	8.4	9239	8522	7616	7309	8548	جملة	الكلية التكنولوجية بقويسنا
	M	9.5	5534	5056	4374	4413	5849	ذكور	
	F	6.9	3705	3466	3242	2896	2699	إناث	
College of Technology in the press	T	7.8	8990	8339	7579	5516	7931	جملة	الكلية التكنولوجية بالصحافة
	M	19.7	5347	4467	4500	3564	5744	ذكور	
	F	(5.9)	3643	3872	3079	1952	2187	إناث	
Faculty of Technology in South Valley	T	13.1	8937	7904	7303	6848	7703	جملة	الكلية التكنولوجية بجنوب الوادى
	M	22.8	5584	4549	4497	4371	5071	ذكور	
	F	(0.1)	3353	3355	2806	2477	2632	إناث	

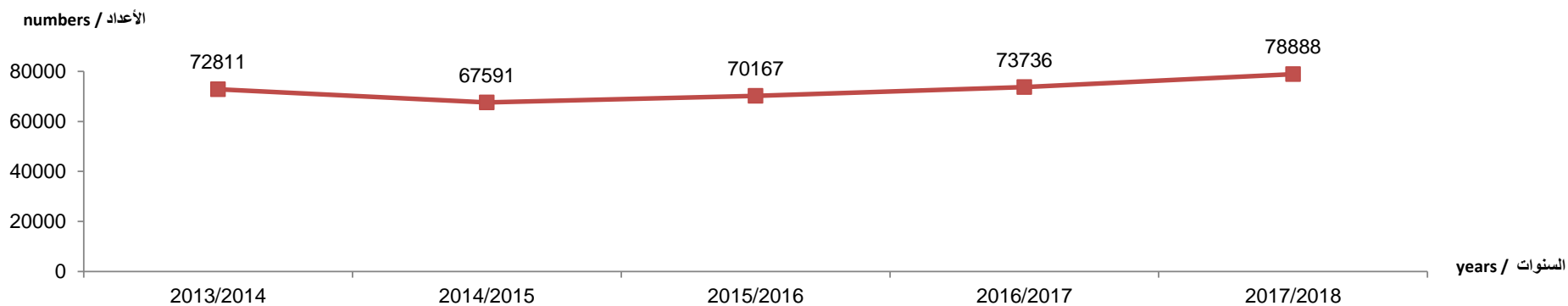
تابع جدول رقم (11) تطور أعداد الطلاب المقيدين بالكليات التكنولوجية وفقاً للنوع خلال الفترة ( 2018/2017 - 2014/2013 )

Table (11): Development of the number of students enrolled in technological colleges according to sex during the period (2013/2014 - 2017/2018)

statment	Years	معدل التغير بين عامي	2017/2018	2016/2017	2015/2016	2014/2015	2013/2014	السنوات	
		Rate of.change 2016/2017 - 2017/2018						البيان	
Faculty of Technology in the center of the Valley	T	15.8	7319	6321	5792	5355	5910	جملة	الكلية التكنولوجية بوسط الوادى
	M	23.3	2959	2400	2257	2959	3408	ذكور	
	F	11.2	4360	3921	3535	2396	2502	إناث	
Technological College in Port Said	T	6.5	5524	5186	4974	3540	3928	جملة	الكلية التكنولوجية ببور سعيد
	M	7.5	3384	3148	3089	2439	2753	ذكور	
	F	5.0	2140	2038	1885	1101	1175	إناث	

تطور أعداد الطلاب المقيدين بالكليات التكنولوجية وفقاً للنوع خلال الفترة ( 2018 / 2017 - 2014 / 2013 )

Development of the number of students enrolled in technological colleges according to gender during the period (2013 / 2014 - 2017 / 2018 )



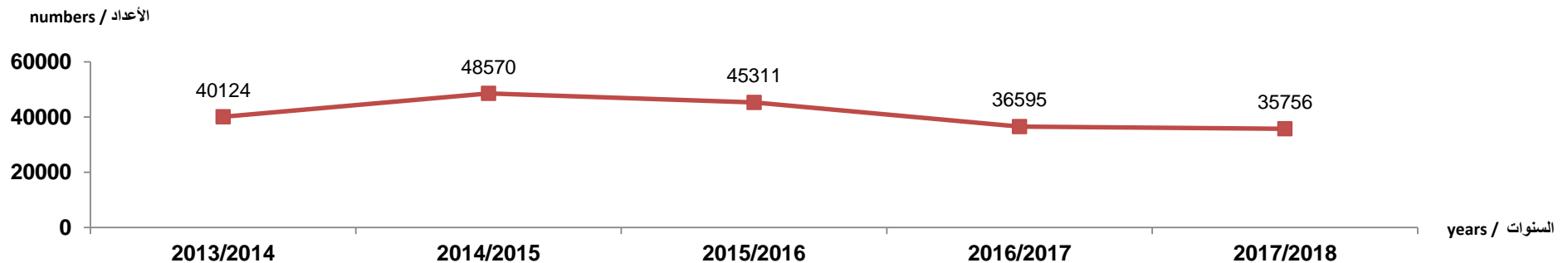
جدول رقم (12) تطور أعداد الطلاب المقيدین بالمعاهد المتنوعة الخاصة وفقاً للنوع خلال الفترة (2018/2017 - 2014/2013)

Table (12): Development of the number of students enrolled in various institutes according to sex during the period( 2013/2014-2017/2018 )

statement	Years	Rate / معدل التغير بين عامي / of change 2016/2017 2017/2018	2017/2018	2016/2017	2015/2016	2014/2015	2013/2014	السنوات	
								البيان	
Total	T	(2.3)	35756	36595	45311	48570	40124	جملة	الإجمالي
	M	(1.9)	24801	25271	31171	31988	25463	ذكور	
	F	(3.3)	10955	11324	14140	16582	14661	إناث	
Workers University	T	(9.0)	23113	25387	32598	35626	27161	جملة	الجامعة العمالية
	M	(9.1)	18257	20090	25036	26471	19306	ذكور	
	F	(8.3)	4856	5297	7562	9155	7855	إناث	
Suez for Management Information Systems	T	0.0	4859	4857	5221	5159	5169	جملة	السويس لنظم المعلومات الإدارية
	M	5.1	2671	2541	2976	2494	3000	ذكور	
	F	(5.5)	2188	2316	2245	2665	2169	إناث	
Administration and Secretariat in Ancient Egypt	T	(1.8)	894	910	1204	1480	1731	جملة	الإدارة والسكرتارية بمصر القديمة
	M	-	-	-	-	-	-	ذكور	
	F	(1.8)	894	910	1204	1480	1731	إناث	
Administration and Secretary at Ramses College for Girls	T	0.0	1250	1250	1618	1563	1624	جملة	الإدارة والسكرتارية بكلية رمسيس للبنات
	M	-	-	-	-	-	-	ذكور	
	F	0.0	1250	1250	1618	1563	1624	إناث	
ABASIA for computer science & commercial sciences	T	34.6	5639	4191	4670	4742	4439	جملة	العباسية للحاسبات الآليه والعلوم التجارية
	M	46.7	3873	2640	3159	3023	3157	ذكور	
	F	13.9	1766	1551	1511	1719	1282	إناث	

تطور أعداد الطلاب المقيدین بالمعاهد المتنوعة الخاصة وفقاً للنوع خلال الفترة (2018 / 2017 - 2014 / 2013)

Development of the number of students enrolled in the various specialized institutes according to type during the period (2013 / 2014 - 2017 / 2018 )



# **الفصل الثاني**

## **الجامعات الحكومية والأزهر**

### **Chapter two**

### **Development of public universities and Al-Azhar**

Table ( 13 ) The total number of students and faculty members and their assistants in public universities and Al - Azhar according to sex for the academic year 2017/2018

statement  Universities	متوسط الطلاب لكل عضو هيئة تدريس ومعاون	أعضاء هيئة التدريس ومعاونيهم	Enrolled الطلاب المقيدون									الطلاب المقبولين			عدد الكليات	البيان  الجامعات
			total الاجمالي			arrivals وافدون			egyptian مصريون			جملة	إناث	ذكور		
	Average number of students per faculty member and assistant	Total faculty members	جملة	إناث	ذكور	جملة	إناث	ذكور	جملة	إناث	ذكور	جملة	إناث	ذكور	N.of colleges	
			T	F	M	T	F	M	T	F	M	T	F	M		
<b>Total</b>	<b>23</b>	<b>94225</b>	<b>2212486</b>	<b>1192578</b>	<b>1019908</b>	<b>43493</b>	<b>13091</b>	<b>30402</b>	<b>2168993</b>	<b>1179487</b>	<b>989506</b>	<b>500355</b>	<b>270137</b>	<b>230218</b>	<b>503</b>	<b>الاجمالي</b>
Alexandria	15	12141	184010	106533	77477	8289	3224	5065	175721	103309	72412	36440	21252	15188	24	القاهرة
Ain Shams	29	6304	185159	99683	85476	2711	889	1822	182448	98794	83654	35933	19275	16658	25	الاسكندرية
Asyut	19	11094	209512	126434	83078	3877	1436	2441	205635	124998	80637	42430	27405	15025	15	عين شمس
Tanta	21	4256	88463	47325	41138	189	37	152	88274	47288	40986	15070	8168	6902	26	اسيوط
Mansoura	26	4248	112080	58621	53459	1345	306	1039	110735	58315	52420	23676	12856	10820	14	طنطا
Zagazig	33	4369	145043	81826	63217	2083	911	1172	142960	80915	62045	32916	18070	14846	21	المنصورة
Helwan	19	6298	119688	69540	50148	1079	351	728	118609	69189	49420	31136	17593	13543	18	الرقازيق
Menia	32	5034	163447	88050	75397	832	308	524	162615	87742	74873	35387	17775	17612	21	حلوان
Monoufia	17	3229	56018	34388	21630	190	28	162	55828	34360	21468	13614	8135	5479	21	المنيا
Suez Canal	22	3402	76057	40374	35683	455	54	401	75602	40320	35282	18427	9826	8601	18	المنوفية
South Valley	12	2705	32518	18271	14247	157	72	85	32361	18199	14162	7236	4003	3233	16	قناة السويس
Al-Azhar	30	1718	51055	29435	21620	83	17	66	50972	29418	21554	12118	7604	4514	24	جنوب الوادى
Fayoum	29	11893	343609	155658	187951	17071	4845	12226	326538	150813	175725	88932	39151	49781	81	الازهر
Bani Sweif	14	2120	29352	18274	11078	144	44	100	29208	18230	10978	6178	4133	2045	19	الفيوم
Kafr El Sheikh	27	2458	65828	30846	34982	402	51	351	65426	30795	34631	15153	7224	7929	28	بنى سويف
Banha	43	1251	53985	30778	23207	213	53	160	53772	30725	23047	14105	8064	6041	18	كفر الشيخ
Sohag	23	3949	90670	40156	50514	3819	292	3527	86851	39864	46987	19312	9855	9457	15	بنها
Port Said	29	1831	53357	29821	23536	17	3	14	53340	29818	23522	11968	6549	5419	16	سوهاج
Damanhour	17	1249	21198	11113	10085	80	36	44	21118	11077	10041	6481	2931	3550	14	بورسعيد
Suez	44	978	43342	28029	15313	17	6	11	43325	28023	15302	10524	6555	3969	11	دمنهور
Damietta	26	530	13560	7543	6017	197	11	186	13363	7532	5831	2748	1577	1171	12	السويس
Aswan	18	1001	18038	12283	5755	70	57	13	17968	12226	5742	6541	4416	2125	9	دمياط
Sadat	18	1230	22223	13703	8520	82	12	70	22141	13691	8450	6743	3625	3118	19	اسوان
Arish	52	552	28532	10229	18303	-	-	-	28532	10229	18303	5405	2942	2463	9	السادات
Arish	15	385	5742	3665	2077	91	48	43	5651	3617	2034	1917	1188	729	9	العريش

جدول رقم ( 14 ) اجمالي أعضاء هيئة التدريس ومعاونتهم بالجامعات الحكومية والأزهر وفقاً للنوع الجامعي 2017 / 2018

Table (14) Total faculty members and their assistants in public universities and Al - Azhar according to sex for the academic year 2017/2018

statement  University	الإجمالي			المعاونين assistants						هيئة التدريس faculty members								البيان  الجامعة
				جملة total		معيد teaching assistant		مدرس مساعد professor assistant		جملة total		مدرس teacher		أستاذ مساعد Assistant Professor		أستاذ professor		
	جملة	اناث	ذكور	اناث	ذكور	اناث	ذكور	اناث	ذكور	اناث	ذكور	اناث	ذكور	اناث	ذكور	اناث	ذكور	
	T	F	M	F	M	F	M	F	M	F	M	F	M	F	M	F	M	
<b>Total</b>	<b>94225</b>	<b>46082</b>	<b>48143</b>	<b>22617</b>	<b>16724</b>	<b>10874</b>	<b>6756</b>	<b>11743</b>	<b>9968</b>	<b>23465</b>	<b>31419</b>	<b>13674</b>	<b>14849</b>	<b>5138</b>	<b>7731</b>	<b>4653</b>	<b>8839</b>	الاجمالي
Cairo	12141	6361	5780	2825	1972	1209	780	1616	1192	3536	3808	1692	1530	821	864	1023	1414	القاهرة
Alexandria	6304	3401	2903	1616	1027	692	390	924	637	1785	1876	999	828	371	470	415	578	الاسكندرية
Ain Shams	11094	6342	4752	2689	1413	1381	628	1308	785	3653	3339	2035	1517	789	798	829	1024	عين شمس
Asyut	4256	1902	2354	941	767	437	257	504	510	961	1587	582	679	215	417	164	491	اسيوط
Tanta	4248	2307	1941	1192	659	506	233	686	426	1115	1282	643	532	238	327	234	423	طنطا
Mansoura	4369	2282	2087	1240	671	643	255	597	416	1042	1416	625	639	229	313	188	464	المنصورة
Zagazig	6298	2961	3337	1293	884	506	243	787	641	1668	2453	963	1067	363	584	342	802	الزقازيق
Helwan	5034	2615	2419	910	740	410	335	500	405	1705	1679	857	772	414	469	434	438	حلوان
Menia	3229	1420	1809	723	567	319	182	404	385	697	1242	466	601	148	303	83	338	المنيا
Monoufia	3402	1795	1607	892	477	420	214	472	263	903	1130	573	541	202	315	128	274	المنوفية
Suez Canal	2705	1428	1277	721	362	263	107	458	255	707	915	459	451	145	214	103	250	قناة السويس
South Valley	1718	735	983	480	346	252	124	228	222	255	637	195	343	47	151	13	143	جنوب الوادي
Al-Azhar	11893	4617	7276	2785	3438	1753	1702	1032	1736	1832	3838	1110	1976	430	1046	292	816	الازهر
Fayoum	2120	1058	1062	560	328	293	130	267	198	498	734	350	432	92	161	56	141	الفيوم
Bani Sweif	2458	1150	1308	628	465	275	151	353	314	522	843	364	489	113	202	45	152	بنى سويف
Kafr El Sheikh	1251	573	678	314	210	145	83	169	127	259	468	174	191	55	125	30	152	كفر الشيخ
Banha	3949	1762	2187	985	719	478	313	507	406	777	1468	525	743	153	316	99	409	بنها
Sohag	1831	734	1097	447	401	184	147	263	254	287	696	171	347	77	175	39	174	سوهاج
Port Said	1249	668	581	336	197	144	64	192	133	332	384	252	208	55	91	25	85	بورسعيد
Damanhour	978	426	552	159	327	73	178	86	149	267	225	149	157	61	52	57	16	دمنهور
Suez	530	195	335	84	112	31	41	53	71	111	223	79	124	16	69	16	30	السويس
Damietta	1001	540	461	334	141	185	55	149	86	206	320	150	166	46	77	10	77	دمياط
Aswan	1230	454	776	277	292	174	86	103	206	177	484	156	319	9	92	12	73	اسوان
Sadat	552	217	335	110	130	63	42	47	88	107	205	59	97	33	58	15	50	السادات
Arish	385	139	246	76	79	38	16	38	63	63	167	46	100	16	42	1	25	العريش



Table (15) Number of students and faculty members and their assistants at Cairo University according to sex for the academic year 2017/2018

college	statement	متوسط الطلاب لكل عضو هيئة تدريس ومعاون	أعضاء هيئة التدريس ومعاونيهم	Enrolled الطلاب المقيدون									الطلاب المقبولين accepted			البيان
				Total الاجمالي			arrivals وافدون			Egyptian مصريون			جملة	إناث	ذكور	
	Average number of students per faculty member and assistant	Total faculty members	جملة	إناث	ذكور	جملة	إناث	ذكور	جملة	إناث	ذكور	جملة				إناث
			T	F	M	T	F	M	T	F	M	T	F	M		
	<b>Total</b>	15	12141	184010	106533	77477	8289	3224	5065	175721	103309	72412	36440	21252	15188	الإجمالي
	<b>total of university</b>	14	12116	173974	102134	71840	7237	2901	4336	166737	99233	67504	36227	21184	15043	جملة الجامعة
	<b>Medicine</b>	2	4129	6942	3470	3472	1435	570	865	5507	2900	2607	1084	534	550	الطب البشري
	<b>dentist</b>	3	607	1782	1146	636	388	195	193	1394	951	443	307	198	109	طب الأسنان
	<b>Veterinary medicine</b>	7	414	2779	1828	951	35	8	27	2744	1820	924	618	394	224	الطب البيطري
	<b>Pharmacy</b>	11	543	6026	3826	2200	427	222	205	5599	3604	1995	993	619	374	صيدلة
	<b>engineering</b>	9	1230	10696	2758	7938	459	114	345	10237	2644	7593	2130	524	1606	هندسة
	<b>Sciences</b>	7	793	5255	3113	2142	270	78	192	4985	3035	1950	1021	603	418	علوم
	<b>Agriculture</b>	5	631	3432	1856	1576	278	43	235	3154	1813	1341	1089	579	510	زراعة
	<b>computers and information</b>	7	248	1842	580	1262	165	36	129	1677	544	1133	523	160	363	حاسبات ومعلومات
	<b>Physical therapy</b>	5	532	2834	2016	818	147	81	66	2687	1935	752	587	355	232	علاج طبيعي
	<b>nursing</b>	4	329	1461	899	562	184	116	68	1277	783	494	395	247	148	تمريض
	<b>Urban planning</b>	6	183	1087	358	729	23	10	13	1064	348	716	162	48	114	تخطيط عمراني
	<b>Economics and Political Science</b>	7	340	2299	1739	560	103	36	67	2196	1703	493	665	474	191	الإقتصاد والعلوم السياسية
	<b>comunication</b>	12	225	2793	2226	567	98	54	44	2695	2172	523	1023	796	227	الإعلام
	<b>Archaeology</b>	15	187	2718	1982	736	5	3	2	2713	1979	734	707	527	180	الاثار
	<b>Commerce</b>	108	494	53418	30003	23415	1030	407	623	52388	29596	22792	9550	4832	4718	التجارة
	<b>Arts</b>	34	636	21470	16783	4687	456	264	192	21014	16519	4495	5260	4178	1082	الآداب

Table (15) Number of students and faculty members and their assistants at Cairo University according to sex for the academic year 2017/2018

college	statement متوسط الطلاب لكل عضو هيئة تدريس ومعاون	أعضاء هيئة التدريس ومعاونيهم	Enrolled الطلاب المقيدون									الطلاب المقبولين accepted			البيان  الكلية
			Total الاجمالي			arrivals وافدون			Egyptian مصريون			جملة	إناث	ذكور	
			جملة	إناث	ذكور	جملة	إناث	ذكور	جملة	إناث	ذكور				
			T	F	M	T	F	M	T	F	M	T	F	M	
low	256	118	30228	13885	16343	1575	552	1023	28653	13333	15320	5664	2589	3075	الحقوق
Specific Education in Dokki	6	186	1161	967	194	5	3	2	1156	964	192	336	294	42	التربية النوعية بالدقي
House of Science	59	195	11480	8428	3052	114	69	45	11366	8359	3007	2981	2101	880	دار العلوم
Early childhood education	44	96	4271	4271	-	40	40	-	4231	4231	-	1132	1132	-	التربية للطفولة المبكرة
total of khartoom branch	38	25	949	267	682	949	267	682	-	-	-	213	68	145	جملة فرع الخرطوم
Sciences	Delegates	منتدبون	14	7	7	14	7	7	-	-	-	2	2	-	علوم
Commerce	15	19	284	93	191	284	93	191	-	-	-	69	26	43	تجارة
Arts	74	4	297	86	211	297	86	211	-	-	-	77	24	53	آداب
low	177	2	354	81	273	354	81	273	-	-	-	65	16	49	حقوق
total of open education	-	-	9087	4132	4955	103	56	47	8984	4076	4908	-	-	-	جملة التعليم المفتوح
Agriculture	Delegates	منتدبون	515	70	445	1	1	-	514	69	445	-	-	-	الزراعة
Commerce			3868	1446	2422	48	19	29	3820	1427	2393	-	-	-	التجارة
Arts			1375	770	605	19	12	7	1356	758	598	-	-	-	آداب
low			907	287	620	13	8	5	894	279	615	-	-	-	الحقوق
comunication			800	361	439	11	7	4	789	354	435	-	-	-	الإعلام
			163	161	2	2	2	-	161	159	2	-	-	-	تربية خاصة
special breeding			725	724	1	4	4	-	721	720	1	-	-	-	التربية للطفولة المبكرة
House of Scienc	734	313	421	5	3	2	729	310	419	-	-	-	دار العلوم		

تابع جدول رقم ( 16 ) أعداد أعضاء هيئة التدريس ومعاونيهم بجامعة القاهرة وفقاً للنوع للعام الجامعي 2017 / 2018

Table (16) Number of faculty members and their assistants at Cairo University according to sex for the academic year 2017/2018.

statement college	الإجمالي Total			المعاونين assistants						هيئة التدريس faculty members								البيان الكلية
				جملة total		معيد teaching assistant		مدرس مساعد professor assistant		جملة total		مدرس teacher		أستاذ مساعد Assistant Professor		أستاذ professor		
	جملة T	اناث F	ذكور M	اناث F	ذكور M	اناث F	ذكور M	اناث F	ذكور M	اناث F	ذكور M	اناث F	ذكور M	اناث F	ذكور M	اناث F	ذكور M	
<b>Total</b>	<b>12141</b>	<b>6361</b>	<b>5780</b>	<b>2825</b>	<b>1972</b>	<b>1209</b>	<b>780</b>	<b>1616</b>	<b>1192</b>	<b>3536</b>	<b>3808</b>	<b>1692</b>	<b>1530</b>	<b>821</b>	<b>864</b>	<b>1023</b>	<b>1414</b>	الأجمالي
<b>total of university</b>	<b>12116</b>	<b>6359</b>	<b>5757</b>	<b>2825</b>	<b>1972</b>	<b>1209</b>	<b>780</b>		<b>1192</b>	<b>3534</b>	<b>3785</b>	<b>1690</b>	<b>1511</b>	<b>821</b>	<b>861</b>	<b>1023</b>	<b>1413</b>	جملة الجامعة
Medicine	4129	1965	2164	537	497	188	222	349	275	1428	1667	569	663	330	333	529	671	الطب البشري
dentist	607	418	189	159	46	35	12	124	34	259	143	88	53	71	41	100	49	طب الأسنان
Veterinary medicine	414	202	212	80	48	19	8	61	40	122	164	60	36	20	32	42	96	طب بيطري
Pharmacy	543	403	140	210	59	121	29	89	30	193	81	84	28	48	32	61	21	صيدلة
engineering	1230	251	979	140	563	53	192	87	371	111	416	57	183	25	99	29	134	هندسة
Sciences	793	411	382	194	103	96	48	98	55	217	279	109	114	45	64	63	101	علوم
Agriculture	631	287	344	135	86	75	36	60	50	152	258	81	90	31	69	40	99	زراعة
computers and data	248	142	106	114	55	56	27	58	28	28	51	20	20	3	16	5	15	حاسبات ومعلومات
Physical therapy	532	336	196	154	62	63	17	91	45	182	134	97	63	50	43	35	28	علاج طبيعي
nursing	329	279	50	174	50	78	20	96	30	105	-	62	-	31	-	12	-	تمريض
Urban planning	183	83	100	64	65	29	34	35	31	19	35	15	26	3	2	1	7	تخطيط عمراني
Commerce	494	277	217	198	145	108	63	90	82	79	72	66	42	9	10	4	20	تجارة
Arts	636	466	170	216	49	111	25	105	24	250	121	137	53	74	29	39	39	آداب
low	118	34	84	22	26	6	8	16	18	12	58	12	20	-	12	-	26	حقوق
Specific Education in Dokki	186	132	54	67	9	29	2	38	7	65	45	46	16	13	17	6	12	تربية نوعية

تابع جدول رقم ( 16 ) أعداد أعضاء هيئة التدريس ومعاونيهم بجامعة القاهرة وفقاً للنوع للعام الجامعي 2017 / 2018

Table (16) Number of faculty members and their assistants at Cairo University according to sex for the academic year 2017/2018.

statement college	Total الإجمالي			المعاونين assistants						هيئة التدريس faculty members								البيان الكلية
				جملة total		معيد teaching assistant		مدرس مساعد professor assistant		جملة total		مدرس teacher		أستاذ مساعد Assistant Professor		أستاذ professor		
	جملة T	اناث F	ذكور M	اناث F	ذكور M	اناث F	ذكور M	اناث F	ذكور M	اناث F	ذكور M	اناث F	ذكور M	اناث F	ذكور M	اناث F	ذكور M	
House of Science	195	46	149	33	51	11	13	22	38	13	98	9	49	4	23	-	26	دار العلوم
Early childhood education	96	86	10	34	-	10	-	24	-	52	10	38	2	14	4	-	4	التربية للطفولة المبكرة
Economics and Political Science	340	267	73	135	19	45	7	90	12	132	54	83	19	16	11	33	24	اقتصاد وعلوم سياسية
comunication	225	171	54	107	13	50	4	57	9	64	41	36	18	17	5	11	18	إعلام
Archaeology	187	103	84	52	26	26	13	26	13	51	58	21	16	17	19	13	23	الآثار
<b>total of khartoom branch</b>	<b>25</b>	<b>2</b>	<b>23</b>	<b>-</b>	<b>-</b>	<b>-</b>	<b>-</b>	<b>-</b>	<b>-</b>	<b>2</b>	<b>23</b>	<b>2</b>	<b>19</b>	<b>-</b>	<b>3</b>	<b>-</b>	<b>1</b>	جملة فرع الخرطوم
<b>Sciences</b>	<b>delegates</b>																	علمون منتدبون
<b>Commerce</b>	19	2	17	-	-	-	-	-	-	2	17	2	14	-	2	-	1	تجارة
<b>Arts</b>	4	-	4	-	-	-	-	-	-	-	4	-	3	-	1	-	-	الاداب
<b>low</b>	2	-	2	-	-	-	-	-	-	-	2	-	2	-	-	-	-	حقوق

تابع جدول رقم ( 17 ) أعداد الطلاب وأعضاء هيئة التدريس ومعاونيهم بجامعة الاسكندرية وفقاً للنوع للعام الجامعي 2018/2017

Table (17) Number of students, faculty members and their assistants at Alexandria University according to sex for the academic year 2017/2018.

statement  college	متوسط الطلاب لكل عضو هيئة تدريس ومعاون	أعضاء هيئة التدريس ومعاونيهم	Enrolled الطلاب المقيدون									الطلاب المقبولين accepted			البيان  الكلية
			الاجمالي total			وافدون arrivals			مصريون egyptian			جملة	إناث	ذكور	
	جملة	إناث	ذكور	جملة	إناث	ذكور	جملة	إناث	ذكور	جملة	إناث				
	T	F	M	T	F	M	T	F	M	T	F	M			
<b>Total</b>	<b>29</b>	<b>6304</b>	<b>185159</b>	<b>99683</b>	<b>85476</b>	<b>2711</b>	<b>889</b>	<b>1822</b>	<b>182448</b>	<b>98794</b>	<b>83654</b>	<b>35933</b>	<b>19275</b>	<b>16658</b>	الإجمالي
<b>total of university</b>	<b>28</b>	<b>6257</b>	<b>175487</b>	<b>94567</b>	<b>80920</b>	<b>2704</b>	<b>887</b>	<b>1817</b>	<b>172783</b>	<b>93680</b>	<b>79103</b>	<b>35466</b>	<b>18953</b>	<b>16513</b>	جملة الجامعة
Medicine	5	1577	8019	4388	3631	1042	290	752	6977	4098	2879	1367	690	677	الطب البشري
dentist	6	314	1920	1254	666	171	55	116	1749	1199	550	403	266	137	طب الاسنان
Veterinary medicine	10	162	1638	1119	519	7	2	5	1631	1117	514	321	212	109	طب بيطري
Pharmacy	25	237	5859	3902	1957	293	104	189	5566	3798	1768	713	462	251	الصيدلة
engineering	20	717	14028	3325	10703	125	19	106	13903	3306	10597	2308	598	1710	هندسة
Sciences	17	472	8173	4330	3843	81	33	48	8092	4297	3795	1495	823	672	العلوم
Agriculture	12	330	3900	2146	1754	64	23	41	3836	2123	1713	1081	607	474	الزراعة
Fine arts	16	334	5254	4233	1021	12	7	5	5242	4226	1016	1025	854	171	الفنون الجميلة
Agriculture saba Pasha	27	92	2523	1433	1090	7	4	3	2516	1429	1087	785	478	307	زراعة سابا باشا
nursing	7	271	1807	1120	687	33	16	17	1774	1104	670	354	212	142	التمرريض
Education	37	310	11611	9526	2085	22	16	6	11589	9510	2079	2750	2203	547	التربية
Economic Studies and Political Science	31	57	1781	1293	488	10	5	5	1771	1288	483	449	335	114	الدراسات الإقتصادية والعلوم السياسية
Faculty of Tourism and Hotels	15	77	1127	614	513	2	-	2	1125	614	511	320	190	130	سياحة وفنادق
	10	127	1309	1165	144	-	-	-	1309	1165	144	295	269	26	تربية نوعية
Commerce	130	297	38582	17062	21520	363	94	269	38219	16968	21251	9083	3913	5170	تجارة
arts	102	346	35127	22023	13104	109	66	43	35018	21957	13061	7037	4289	2748	آداب
low	412	65	26812	12141	14671	350	147	203	26462	11994	14468	3854	1596	2258	حقوق
Physical Education boys	13	197	2524	-	2524	7	-	7	2517	-	2517	870	-	870	التربية الرياضية بنين
Physical Education Girls	10	186	1770	1770	-	5	5	-	1765	1765	-	532	532	-	التربية الرياضية بنات
Kindergarten	19	89	1723	1723	-	1	1	-	1722	1722	-	424	424	-	رياض الأطفال

تابع جدول رقم ( 17 ) أعداد الطلاب وأعضاء هيئة التدريس ومعاونيهم بجامعة الاسكندرية وفقاً للنوع للعام الجامعي 2018/2017

Table (17) Number of students, faculty members and their assistants at Alexandria University according to sex for the academic year 2017/2018.

statement  college	متوسط الطلاب لكل عضو هيئة تدريس ومعاون	أعضاء هيئة التدريس ومعاونيهم	Enrolled الطلاب المقيدون									الطلاب المقبولين accepted			البيان  الكلية
	Average number of students per faculty member and assistant	Total faculty members	total الاجمالي			arrivals وافدون			egyptian مصريون			جملة جملة جملة	إناث إناث إناث	ذكور ذكور ذكور	
			جملة	إناث	ذكور	جملة	إناث	ذكور	جملة	إناث	ذكور				
			T	F	M	T	F	M	T	F	M				
total of matroh branch	47	47	2221	1459	762	5	2	3	2216	1457	759	467	322	145	جملة فرع مرسى مطروح
Nursing	23	9	203	114	89	-	-	-	203	114	89	49	23	26	التدريب
Veterinary Medicine	Delegates	منتدبون	288	192	96	1	1	-	287	191	96	39	22	17	الطب البيطري بفوكا
Agriculture	33	13	432	228	204	-	-	-	432	228	204	97	53	44	الزراعة بفوكا
education	Delegates	منتدبون	1036	663	373	4	1	3	1032	662	370	241	183	58	التربية
Kindergarten	10	25	262	262	-	-	-	-	262	262	-	41	41	-	رياض الاطفال
total of open education			7451	3657	3794	2	-	2	7449	3657	3792	-	-	-	جملة التعليم المفتوح
Fine arts			452	261	191	-	-	-	452	261	191	-	-	-	الفنون الجميلة
arts			113	50	63	-	-	-	113	50	63	-	-	-	آداب
low			1071	415	656	1	-	1	1070	415	655	-	-	-	الحقوق
Commerce	delegates	منتدبون	3727	1530	2197	-	-	-	3727	1530	2197	-	-	-	التجارة
education			1484	1197	287	1	-	1	1483	1197	286	-	-	-	التربية
Faculty of Tourism and Hotels			604	204	400	-	-	-	604	204	400	-	-	-	السياحة والفنادق

Table (18) Number of faculty members and their assistants at Alexandria University according to sex for the academic year 2017/2018

statement collage	Total الإجمالي			assistants المعاوين						faculty members هيئة التدريس								البيان الكلية
				جملة total		teaching assistant معيد		مدرس مساعد professor assistant		جملة total		teacher مدرس		أستاذ مساعد Professor		أستاذ professor		
	جملة	اناث	ذكور	اناث	ذكور	اناث	ذكور	اناث	ذكور	اناث	ذكور	اناث	ذكور	اناث	ذكور	اناث	ذكور	
	T	F	M	F	M	F	M	F	M	F	M	F	M	F	M	F	M	
<b>Total</b>	<b>6304</b>	<b>3401</b>	<b>2903</b>	<b>1616</b>	<b>1027</b>	<b>692</b>	<b>390</b>	<b>924</b>	<b>637</b>	<b>1785</b>	<b>1876</b>	<b>999</b>	<b>828</b>	<b>371</b>	<b>470</b>	<b>415</b>	<b>578</b>	الإجمالي
<b>total of university</b>	<b>6257</b>	<b>3372</b>	<b>2885</b>	<b>1602</b>	<b>1025</b>	<b>685</b>	<b>389</b>	<b>917</b>	<b>636</b>	<b>1770</b>	<b>1860</b>	<b>989</b>	<b>818</b>	<b>369</b>	<b>467</b>	<b>412</b>	<b>575</b>	جملة الجامعة
Medicine	1577	714	863	324	245	120	54	204	191	390	618	168	228	77	167	145	223	الطب البشرى
dentist	314	203	111	133	64	79	39	54	25	70	47	25	18	11	10	34	19	طب الاسنان
Veterinary medicine	162	73	89	38	17	18	6	20	11	35	72	21	17	5	14	9	41	طب بيطري
Pharmacy	237	175	62	82	23	22	6	60	17	93	39	51	20	14	8	28	11	صيدلة
engineering	717	160	557	88	275	27	115	61	160	72	282	45	144	17	75	10	63	هندسة
Sciences	472	250	222	98	72	54	31	44	41	152	150	85	65	33	39	34	46	علوم
Fine arts	334	223	111	135	52	68	21	67	31	88	59	45	36	29	14	14	9	الفنون الجميلة
Agriculture	330	141	189	61	48	18	18	43	30	80	141	40	50	20	31	20	60	الزراعة
nursing	271	257	14	109	14	62	6	47	8	148	-	92	-	41	-	15	-	التمرريض
Agriculture saba Pasha	92	34	58	13	22	8	10	5	12	21	36	14	17	3	10	4	9	زراعة سابا باشا
Education	310	245	65	129	18	46	6	83	12	116	47	93	27	19	15	4	5	التربية
Economic Studies and Political Science	57	27	30	20	17	8	10	12	7	7	13	7	3	-	4	-	6	الدراسات الإقتصادية
Faculty of Tourism and Hotels	77	61	16	24	7	8	2	16	5	37	9	17	6	11	2	9	1	والعلوم السياسية سياحة وفنادق
Specific Education	127	110	17	33	6	12	3	21	3	77	11	50	9	20	-	7	2	التربية النوعية
Commerce	297	143	154	111	68	47	35	64	33	32	86	27	65	2	12	3	9	تجارة
arts	346	264	82	117	13	51	6	66	7	147	69	103	34	20	17	24	18	آداب
low	65	25	40	18	18	4	7	14	11	7	22	6	10	1	3	-	9	حقوق
Physical Education boys	186	182	4	38	-	19	-	19	-	144	4	72	-	35	-	37	4	التربية الرياضية بنين
Physical Education Girls	197	4	193	-	44	-	14	-	30	4	149	1	69	-	44	3	36	التربية الرياضية بنات
Kindergarten	89	81	8	31	2	14	-	17	2	50	6	27	-	11	2	12	4	رياض اطفال

Table (18) Number of faculty members and their assistants at Alexandria University according to sex for the academic year 2017/2018

statement	Total الإجمالي			المعاونين assistants						هيئة التدريس faculty members								البيان
				جملة total		معيد teaching assistant		مدرس مساعد professor assistant		جملة total		مدرس teacher		أستاذ مساعد Assistant Professor		أستاذ professor		
	جملة	اناث	ذكور	اناث	ذكور	اناث	ذكور	اناث	ذكور	اناث	ذكور	اناث	ذكور	اناث	ذكور	اناث	ذكور	
	T	F	M	F	M	F	M	F	M	F	M	F	M	F	M	F	M	
collage																		الكلية
total of matroh branch	47	29	18	14	2	7	1	7	1	15	16	10	10	2	3	3	3	جملة فرع مرسى مطروح
Nursing	9	9	-	4	-	4	-	-	-	5	-	3	-	1	-	1	-	التمريض
Veterinary Medicine	Delegates																	الطب البيطري
Agriculture	13	7	6	6	1	3	1	3	-	1	5	1	3	-	1	-	1	الزراعة بفوكه
education	25	13	12	4	1	-	-	4	1	9	11	6	7	1	2	2	2	رياض اطفال
Kindergarten	Delegates																	التربية



جدول رقم ( 19 ) أعداد الطلاب وأعضاء هيئة التدريس ومعاونيهم بجامعة عين شمس وفقاً للنوع للعام الجامعي 2018/2017

Table (19) Number of students and faculty members and their assistants at Ain Shams University according to sex for the academic year 2017/2018

statement  college	متوسط الطلاب لكل عضو هيئة تدريس ومعاون	أعضاء هيئة التدريس ومعاونيهم	Enrolled الطلاب المقيدون									الطلاب المقبولين accepted			البيان  الكلية	
			total الاجمالي			arrivals وافدون			egyptian مصريون			جملة	إناث	ذكور		
	جملة	إناث	ذكور	جملة	إناث	ذكور	جملة	إناث	ذكور	جملة	إناث					ذكور
	T	F	M	T	F	M	T	F	M	T	F	M				
<b>Total</b>	<b>19</b>	<b>11094</b>	<b>209512</b>	<b>126434</b>	<b>83078</b>	<b>3877</b>	<b>1436</b>	<b>2441</b>	<b>205635</b>	<b>124998</b>	<b>80637</b>	<b>42430</b>	<b>27405</b>	<b>15025</b>	<b>الإجمالي</b>	
<b>total of university</b>	<b>17</b>	<b>11094</b>	<b>191190</b>	<b>119108</b>	<b>72082</b>	<b>3877</b>	<b>1436</b>	<b>2441</b>	<b>187313</b>	<b>117672</b>	<b>69641</b>	<b>42430</b>	<b>27405</b>	<b>15025</b>	<b>جملة الجامعة</b>	
Medicine	1	4472	5530	3101	2429	661	247	414	4869	2854	2015	994	552	442	الطب البشري	
dentist	6	273	1734	1113	621	308	143	165	1426	970	456	318	193	125	طب الاسنان	
Pharmacy	12	278	3444	2402	1042	232	116	116	3212	2286	926	645	426	219	الصيدلة	
engineering	12	917	10749	2868	7881	291	54	237	10458	2814	7644	2615	731	1884	هندسة	
Sciences	6	748	4686	2864	1822	59	34	25	4627	2830	1797	1165	656	509	علوم	
Agriculture	14	467	6514	3853	2661	56	34	22	6458	3819	2639	1944	1191	753	الزراعة	
computers and information	11	230	2425	792	1633	9	-	9	2416	792	1624	682	211	471	حاسبات ومعلومات	
nursing	3	219	759	482	277	5	2	3	754	480	274	294	200	94	التريض	
Education	14	692	9585	7591	1994	39	29	10	9546	7562	1984	2429	1794	635	التربية	
Commerce	215	284	61150	31490	29660	692	229	463	60458	31261	29197	10417	5100	5317	تجارة	
arts	38	587	22334	16642	5692	250	159	91	22084	16483	5601	4948	3841	1107	آداب	
low	191	120	22948	9805	13143	949	191	758	21999	9614	12385	4693	2184	2509	حقوق	
tongues	18	579	10199	7708	2491	234	107	127	9965	7601	2364	3244	2461	783	الألسن	
girls	28	941	25924	25924	-	87	87	-	25837	25837	-	7137	7137	-	البنات	
Specific Education	11	287	3209	2473	736	5	4	1	3204	2469	735	905	728	177	التربية النوعية	
<b>total of matroh branch</b>			<b>18322</b>	<b>7326</b>	<b>10996</b>	<b>-</b>	<b>-</b>	<b>-</b>	<b>18322</b>	<b>7326</b>	<b>10996</b>	<b>-</b>	<b>-</b>	<b>-</b>	<b>جملة التعليم المفتوح</b>	
Agriculture	Delegates	مندوبون	2289	298	1991	-	-	-	2289	298	1991	-	-	-	الزراعة	
arts			3934	2174	1760	-	-	-	3934	2174	1760	-	-	-	الآداب	
low			2193	603	1590	-	-	-	2193	603	1590	-	-	-	الحقوق	
girls			458	301	157	-	-	-	458	301	157	-	-	-	-	البنات
Commerce			9448	3950	5498	-	-	-	9448	3950	5498	-	-	-	-	التجارة

Table (20) Number of faculty members and their assistants at Ain Shams University according to sex for the academic year 2017/2018

statement  college	Total الإجمالي			المعاونين assistants						هيئة التدريس faculty members								البيان  الكلية
				جملة total		معيد teaching assistant		مدرس مساعد professor assistant		جملة total		مدرس teacher		أستاذ مساعد Assistant Professor		أستاذ professor		
	جملة	اناث	ذكور	اناث	ذكور	اناث	ذكور	اناث	ذكور	اناث	ذكور	اناث	ذكور	اناث	ذكور	اناث	ذكور	
	T	F	M	F	M	F	M	F	M	F	M	F	M	F	M	F	M	
<b>total</b>	<b>11094</b>	<b>6342</b>	<b>4752</b>	<b>2689</b>	<b>1413</b>	<b>1381</b>	<b>628</b>	<b>1308</b>	<b>785</b>	<b>3653</b>	<b>3339</b>	<b>2035</b>	<b>1517</b>	<b>789</b>	<b>798</b>	<b>829</b>	<b>1024</b>	الاجمالي
Medicine	4472	2171	2301	715	492	239	139	476	353	1456	1809	592	801	331	412	533	596	الطب البشري
dentist	273	184	89	94	31	43	6	51	25	90	58	54	29	13	10	23	19	طب الاسنان
Pharmacy	278	224	54	142	28	80	9	62	19	82	26	55	12	16	6	11	8	صيدلة
engineering	917	210	707	138	355	77	195	61	160	72	352	37	178	18	80	17	94	هندسة
Sciences	748	386	362	177	120	103	69	74	51	209	242	116	95	48	74	45	73	علوم
Agriculture	467	203	264	110	60	67	30	43	30	93	204	38	65	33	49	22	90	زراعة
computers and informati	230	142	88	112	64	75	37	37	27	30	24	15	8	14	7	1	9	حاسبات ومعلومات
nursing	219	211	8	65	7	29	7	36	-	146	1	76	1	36	-	34	-	التصريف
Education	692	438	254	136	38	83	21	53	17	302	216	214	112	69	53	19	51	تربية
Commerce	284	159	125	95	44	49	21	46	23	64	81	47	52	16	19	1	10	تجارة
arts	587	410	177	221	65	136	33	85	32	189	112	132	59	36	29	21	24	آداب
low	120	42	78	37	46	14	21	23	25	5	32	3	19	2	6	-	7	حقوق
tongues	579	446	133	210	44	134	29	76	15	236	89	161	50	39	18	36	21	الألسن
Specific Education	287	206	81	80	17	39	9	41	8	126	64	83	27	29	22	14	15	التربية النوعية
girls	941	910	31	357	2	213	2	144	-	553	29	412	9	89	13	52	7	البنات

تابع جدول رقم ( 21 ) أعداد الطلاب وأعضاء هيئة التدريس ومعاونيهم بجامعة أسيوط وفقاً للنوع للعام الجامعي 2017/2018

Table (21) Number of students, faculty members and their assistants at Assiut University according to sex for the academic year 2017/2018

college	statement	متوسط الطلاب لكل عضو هيئة تدريس ومعاون	أعضاء هيئة التدريس ومعاونيهم	Enrolled الطلاب المقيدون									الطلاب المقبولين			البيان الكلية
				total الإجمالي			arrivals وافدون			egyptian مصريون			جملة	إناث	ذكور	
				جملة	إناث	ذكور	جملة	إناث	ذكور	جملة	إناث	ذكور				
				T	F	M	T	F	M	T	F	M	T	F	M	
<b>Total</b>		21	4256	88463	47325	41138	189	37	152	88274	47288	40986	15070	8168	6902	الإجمالي
<b>total of university</b>		19	3895	75250	41508	33742	188	37	151	75062	41471	33591	13887	7425	6462	جملة الجامعة
Medicine		2	1487	3108	1687	1421	54	12	42	3054	1675	1379	565	279	286	طب بشري
dentist		24	46	1082	620	462	109	16	93	973	604	369	139	86	53	طب أسنان
Pharmacy		24	149	3521	2247	1274	2	1	1	3519	2246	1273	551	319	232	الصيدلة
Veterinary medicine		7	146	1082	723	359	-	-	-	1082	723	359	203	122	81	الطب البيطري
engineering		9	334	3138	590	2548	2	-	2	3136	590	2546	761	130	631	هندسة
Sciences		5	393	2046	1274	772	2	2	-	2044	1272	772	610	326	284	علوم
Agriculture		5	197	1074	554	520	-	-	-	1074	554	520	261	157	104	الزراعة
computers and information		23	53	1216	379	837	-	-	-	1216	379	837	335	134	201	حاسبات ومعلومات
nursing		10	181	1726	1115	611	1	1	-	1725	1114	611	330	201	129	التنمريض
Fine arts		25	11	277	210	67	-	-	-	277	210	67	179	141	38	فنون جميلة
Education		75	118	8830	6984	1846	1	1	-	8829	6983	1846	2066	1621	445	التربية
Commerce		112	132	14836	6433	8403	-	-	-	14836	6433	8403	2845	991	1854	التجارة
arts		49	266	13094	9639	3455	2	2	-	13092	9637	3455	1551	1086	465	الآداب
low		172	63	10848	3714	7134	15	2	13	10833	3712	7121	953	314	639	حقوق
Specific Education		19	97	1881	1620	261	-	-	-	1881	1620	261	381	320	61	تربية نوعية
social service		61	66	4011	2356	1655	-	-	-	4011	2356	1655	983	609	374	خدمة اجتماعية
Kindergarten		32	24	772	772	-	-	-	-	772	772	-	395	395	-	رياض الاطفال
Physical Education/ Boys		18	33	591	591	-	-	-	-	591	591	-	194	194	-	التربية الرياضية بنين
Physical Education/ Girls		21	99	2117	-	2117	-	-	-	2117	-	2117	585	-	585	التربية الرياضية بنات

تابع جدول رقم ( 21 ) أعداد الطلاب وأعضاء هيئة التدريس ومعاونيهم بجامعة أسيوط وفقاً للنوع للعام الجامعي 2018/2017

Table (21) Number of students, faculty members and their assistants at Assiut University according to sex for the academic year 2017/2018

statement	متوسط الطلاب لكل عضو هيئة تدريس ومعاون	أعضاء هيئة التدريس ومعاونيهم	Enrolled الطلاب المقيدون									accepted الطلاب المقبولين			البيان
			total الاجمالي			arrivals وافدون			egyptian مصريون			جملة	إناث	ذكور	
			جملة	إناث	ذكور	جملة	إناث	ذكور	جملة	إناث	ذكور				
college	Average number of students per faculty member and assistant	Total faculty members	T	F	M	T	F	M	T	F	M	T	F	M	الكلية
total of new vally branch	13	361	4753	2973	1780	1	-	1	4752	2973	1779	1183	743	440	جملة الوادي الجديد
Veterinary medicine	5	42	227	155	72	-	-	-	227	155	72	32	12	20	الطب البيطري
Agriculture	8	50	398	259	139	-	-	-	398	259	139	107	85	22	الزراعة
Sciences	2	82	167	117	50	-	-	-	167	117	50	27	25	2	العلوم
arts	11	84	925	543	382	1	-	1	924	543	381	268	143	125	الاداب
low	36	71	2563	1794	769	-	-	-	2563	1794	769	601	442	159	التربية
Physical Education Boys	16	23	368	-	368	-	-	-	368	-	368	112	-	112	التربية الرياضية بنين
Physical Education Girls	12	9	105	105	-	-	-	-	105	105	-	36	36	-	التربية الرياضية بنات
total of open education			8460	2844	5616	-	-	-	8460	2844	5616	-	-	-	جملة التعليم المفتوح
Agriculture			88	22	66	-	-	-	88	22	66	-	-	-	الزراعة
arts			672	450	222	-	-	-	672	450	222	-	-	-	الآداب
low			6532	1876	4656	-	-	-	6532	1876	4656	-	-	-	الحقوق
Commerce			668	299	369	-	-	-	668	299	369	-	-	-	التجارة
Physical Education Boys			176	-	176	-	-	-	176	-	176	-	-	-	التربية الرياضية بنين
Physical Education Girls			33	33	-	-	-	-	33	33	-	-	-	-	التربية الرياضية بنات
social service			291	164	127	-	-	-	291	164	127	-	-	-	الخدمة الإجتماعية

Note: The Faculty of Law includes open education in Assiut on the branches of Minya, Sohag and New Valley

ملحوظة : تشتمل كلية الحقوق بالتعليم المفتوح بأسيوط علي أفرع المنيا وسوهاج والوادي الجديد

تابع جدول رقم ( 22 ) أعداد أعضاء هيئة التدريس ومعاونيهم بجامعة أسيوط وفقاً للنوع الجامعي 2017 / 2018

Table (22) Number of faculty members and their assistants at Assiut University according to sex for the academic year 2017/2018

statement  college	الإجمالي Total			المعاونين assistants						هيئة التدريس faculty members								البيان  الكلية
				جملة total		معيد teaching assistant		مدرس مساعد professor assistant		جملة total		مدرس teacher		أستاذ مساعد Assistant Professor		أستاذ professor		
	جملة	اناث	ذكور	اناث	ذكور	اناث	ذكور	اناث	ذكور	اناث	ذكور	اناث	ذكور	اناث	ذكور	اناث	ذكور	
	T	F	M	F	M	F	M	F	M	F	M	F	M	F	M	F	M	
<b>Total</b>	4256	1902	2354	941	767	437	257	504	510	961	1587	582	679	215	417	164	491	الاجمالي
<b>total of university</b>	3895	1725	2170	836	724	380	247	456	477	889	1446	518	584	209	376	162	486	جملة الجامعة
Medicine	1487	672	815	307	277	118	53	189	224	365	538	175	213	94	127	96	198	الطب البشرى
dentist	46	12	34	11	27	1	8	10	19	1	7	1	6	-	1	-	-	طب أسنان
Pharmacy	149	74	75	32	33	17	23	15	10	42	42	27	11	6	14	9	17	الصيدلة
Veterinary medicine	146	69	77	35	14	21	2	14	12	34	63	13	17	12	12	9	34	طب بيطري
engineering	334	31	303	16	120	10	50	6	70	15	183	12	92	2	44	1	47	هندسة
Sciences	393	150	243	85	65	46	24	39	41	65	178	42	67	12	42	11	69	علوم
Agriculture	197	74	123	35	23	20	14	15	9	39	100	22	25	9	45	8	30	الزراعة
computers and information	53	13	40	10	29	4	12	6	17	3	11	1	7	1	2	1	2	حاسبات ومعلومات
nursing	181	181	-	71	-	45	-	26	-	110	-	62	-	30	-	18	-	تمريض
Fine arts	11	5	6	-	-	-	-	-	-	5	6	3	4	2	2	-	-	فنون جميلة
Education	118	58	60	17	11	7	5	10	6	41	49	30	11	9	22	2	16	التربية
Commerce	132	61	71	42	43	16	19	26	24	19	28	15	19	3	5	1	4	تجارة
arts	266	140	126	83	30	34	19	49	11	57	96	47	52	8	22	2	22	آداب
low	63	11	52	10	9	2	3	8	6	1	43	1	20	-	12	-	11	حقوق

تابع جدول رقم ( 22 ) أعداد أعضاء هيئة التدريس ومعاونيهم بجامعة أسيوط وفقاً للنوع للعام الجامعي 2017 / 2018

Table (22) Number of faculty members and their assistants at Assiut University according to sex for the academic year 2017/2018

statement  college	Total الإجمالي			المعاونين assistants						هيئة التدريس faculty members								البيان  الكلية
				total جملة		teaching معيد assistant		professor مدرس مساعد assistant		total جملة		teacher مدرس		Assistant أستاذ مساعد Professor		professor أستاذ		
	جملة	اناث	ذكور	اناث	ذكور	اناث	ذكور	اناث	ذكور	اناث	ذكور	اناث	ذكور	اناث	ذكور	اناث	ذكور	
	T	F	M	F	M	F	M	F	M	F	M	F	M	F	M	F	M	
Specific Education	97	78	19	37	7	23	-	14	7	41	12	34	8	7	2	-	2	التربية النوعية
social service	66	41	25	23	7	9	5	14	2	18	18	14	9	3	6	1	3	خدمة اجتماعية
Physical Education/ Boys	99	-	99	-	29	-	10	-	19	-	70	-	22	-	18	-	30	تربية رياضية بنين
Physical Education/ Girls	33	33	-	13	-	3	-	10	-	20	-	8	-	10	-	2	-	تربية رياضية بنات
Kindergarten	24	22	2	9	-	4	-	5	-	13	2	11	1	1	-	1	1	رياض اطفال
total of new vally branch	361	177	184	105	43	57	10	48	33	72	141	64	95	6	41	2	5	جملة الوادى الجديد
Veterinary medicine	42	24	18	14	7	10	3	4	4	10	11	9	7	1	4	-	-	الطب البيطرى
Agriculture	50	20	30	19	13	16	6	3	7	1	17	1	12	-	5	-	-	الزراعة
Sciences	82	39	43	25	9	6	-	19	9	14	34	11	25	2	8	1	1	العلوم
arts	84	35	49	18	11	7	1	11	10	17	38	16	26	1	11	-	1	الأداب
Education	71	50	21	25	-	18	-	7	-	25	21	22	7	2	11	1	3	التربية
Physical Education/ Boys	23	-	23	-	3	-	-	-	3	-	20	-	18	-	2	-	-	التربية الرياضية بنين
Physical Education/ Girls	9	9	-	4	-	-	-	4	-	5	-	5	-	-	-	-	-	التربية الرياضية بنات

Table (23) Number of students and faculty members and their assistants at the University of Tanta according to sex for the academic year 2017/2018

statement  college	متوسط الطلاب لكل عضو هيئة تدريس ومعاون	أعضاء هيئة التدريس ومعاونيهم	Enrolled الطلاب المقيدون									accepted الطلاب المقبولين			البيان  الكلية
			total الاجمالي			arrivals وافدون			egyptian مصريون			جملة	إناث	ذكور	
			جملة	إناث	ذكور	جملة	إناث	ذكور	جملة	إناث	ذكور				
			T	F	M	T	F	M	T	F	M	T	F	M	
<b>Total</b>	26	4248	112080	58621	53459	1345	306	1039	110735	58315	52420	23676	12856	10820	الإجمالي العام
<b>total of university</b>	25	4248	107203	56847	50356	1345	306	1039	105858	56541	49317	23676	12856	10820	جملة الجامعة
Medicine	3	1733	5272	3073	2199	307	79	228	4965	2994	1971	956	525	431	الطب البشري
dentist	11	243	2666	1630	1036	299	132	167	2367	1498	869	475	312	163	طب الاسنان
Pharmacy	44	149	6513	4365	2148	32	11	21	6481	4354	2127	1017	663	354	الصيدلة
engineering	16	397	6284	1090	5194	17	2	15	6267	1088	5179	1429	254	1175	هندسة
Sciences	9	443	4111	2543	1568	2	1	1	4109	2542	1567	1017	586	431	علوم
Agriculture	20	98	1913	1051	862	1	1	-	1912	1050	862	493	275	218	الزراعة
nursing	10	160	1666	1177	489	1	-	1	1665	1177	488	337	244	93	التمرريض
Education	65	210	13646	11496	2150	5	4	1	13641	11492	2149	3531	2916	615	التربية
Commerce	112	194	21812	7337	14475	69	11	58	21743	7326	14417	5144	1791	3353	تجارة
arts	109	193	21085	13446	7639	48	16	32	21037	13430	7607	4861	3314	1547	آداب
low	358	44	15763	5530	10233	564	49	515	15199	5481	9718	3030	1097	1933	حقوق
Specific Education	16	200	3291	2857	434	-	-	-	3291	2857	434	664	587	77	تربية نوعية
Physical Education Boys	23	85	1929	-	1929	-	-	-	1929	-	1929	430	-	430	التربية الرياضية بنين
Physical Education Girls	13	99	1252	1252	-	-	-	-	1252	1252	-	292	292	-	التربية الرياضية بنات
<b>total of open education</b>			4877	1774	3103	-	-	-	4877	1774	3103	-	-	-	جملة التعليم المفتوح
low	delegates	مندوبون	3441	1219	2222	-	-	-	3441	1219	2222	-	-	-	الحقوق
Commerce			1436	555	881	-	-	-	1436	555	881	-	-	-	التجارة

Table (24) Number of faculty members and their assistants at the University of Tanta according to sex for the academic year 2017/2018

statement  college	الإجمالي Total			المعاونين assistants						هيئة التدريس faculty members								البيان  الكلية
				جملة total		معيد teaching assistant		مدرس مساعد professor assistant		جملة total		مدرس teacher		أستاذ مساعد Assistant Professor		أستاذ professor		
	جملة	اناث	ذكور	اناث	ذكور	اناث	ذكور	اناث	ذكور	اناث	ذكور	اناث	ذكور	اناث	ذكور	اناث	ذكور	
	T	F	M	F	M	F	M	F	M	F	M	F	M	F	M	F	M	
<b>Total</b>	<b>4248</b>	<b>2307</b>	<b>1941</b>	<b>1192</b>	<b>659</b>	<b>506</b>	<b>233</b>	<b>686</b>	<b>426</b>	<b>1115</b>	<b>1282</b>	<b>643</b>	<b>532</b>	<b>238</b>	<b>327</b>	<b>234</b>	<b>423</b>	الاجمالي
Medicine	1733	889	844	450	254	147	51	303	203	439	590	220	210	91	157	128	223	الطب البشرى
dentist	243	147	96	84	47	36	21	48	26	63	49	30	20	11	17	22	12	طب الاسنان
Pharmacy	149	113	36	80	23	46	13	34	10	33	13	16	6	6	4	11	3	الصيدلة
engineering	397	124	273	85	152	54	77	31	75	39	121	26	64	9	34	4	23	هندسة
Sciences	443	202	241	88	59	42	19	46	40	114	182	59	88	26	36	29	58	علوم
Agriculture	98	35	63	18	12	8	6	10	6	17	51	14	21	3	17	-	13	الزراعة
nursing	160	158	2	82	2	42	2	40	-	76	-	46	-	25	-	5	-	التمريض
Education	210	154	56	67	7	33	3	34	4	87	49	70	25	13	13	4	11	التربية
Specific Education	200	154	46	78	11	35	3	43	8	76	35	53	25	17	2	6	8	تربية نوعية
Commerce	194	90	104	55	46	28	24	27	22	35	58	26	32	9	16	-	10	تجارة
arts	193	128	65	49	20	24	8	25	12	79	45	56	3	13	18	10	24	آداب
low	44	14	30	12	10	5	3	7	7	2	20	2	5	-	4	-	11	حقوق
/Physical Education Boys	85	-	85	-	16	-	3	-	13	-	69	-	33	-	9	-	27	التربية الرياضية بنين
/Physical Education Girls	99	99	-	44	-	6	-	38	-	55	-	25	-	15	-	15	-	التربية الرياضية بنات



تابع جدول رقم ( 25 ) أعداد الطلاب وأعضاء هيئة التدريس ومعاونيهم بجامعة المنصورة وفقاً للنوع للعام الجامعي 2018/2017

Table (25) Number of students and faculty members and their assistants at Mansoura University according to sex for the academic year 2017/2018

statement  college	متوسط الطلاب لكل عضو هيئة تدريس ومعاون	أعضاء هيئة التدريس ومعاونيهم	Enrolled الطلاب المقيدون									الطلاب المقبولين accepted			البيان  الكلية
			total الاجمالي			arrivals وافدون			egyptian مصريون			جملة	إناث	ذكور	
			جملة	إناث	ذكور	جملة	إناث	ذكور	جملة	إناث	ذكور				
			T	F	M	T	F	M	T	F	M	T	F	M	
<b>Total</b>	<b>33</b>	<b>4369</b>	<b>145043</b>	<b>81826</b>	<b>63217</b>	<b>2083</b>	<b>911</b>	<b>1172</b>	<b>142960</b>	<b>80915</b>	<b>62045</b>	<b>32916</b>	<b>18070</b>	<b>14846</b>	الإجمالي
<b>total of university</b>	<b>32</b>	<b>4369</b>	<b>140793</b>	<b>79992</b>	<b>60801</b>	<b>2083</b>	<b>911</b>	<b>1172</b>	<b>138710</b>	<b>79081</b>	<b>59629</b>	<b>32916</b>	<b>18070</b>	<b>14846</b>	جملة الجامعة
Medicine	5	1601	8223	4629	3594	1393	683	710	6830	3946	2884	1186	627	559	الطب البشري
dentist	11	238	2641	1630	1011	207	71	136	2434	1559	875	505	307	198	طب الاسنان
Pharmacy	31	185	5758	3893	1865	55	38	17	5703	3855	1848	1030	667	363	الصيدلة
Veterinary medicine	22	140	3012	2037	975	2	-	2	3010	2037	973	451	288	163	الطب البيطري
engineering	30	364	10865	1843	9022	59	6	53	10806	1837	8969	2562	327	2235	الهندسة
Sciences	15	314	4611	3179	1432	5	3	2	4606	3176	1430	1014	632	382	العلوم
Agriculture	19	158	3043	1783	1260	9	4	5	3034	1779	1255	972	511	461	الزراعة
computers and information	35	71	2465	685	1780	16	2	14	2449	683	1766	583	115	468	الحاسبات والمعلومات
Fine arts	18	36	638	550	88	-	-	-	638	550	88	200	167	33	الفنون الجميلة
nursing	13	209	2747	2050	697	121	42	79	2626	2008	618	426	283	143	التمرريض
Education	72	172	12354	9980	2374	11	3	8	12343	9977	2366	3102	2468	634	التربية
Commerce	209	140	29208	10244	18964	53	16	37	29155	10228	18927	7808	3022	4786	التجارة
arts	96	261	25082	18299	6783	35	17	18	25047	18282	6765	5881	4160	1721	الآداب
low	201	71	14279	7255	7024	114	25	89	14165	7230	6935	2852	1344	1508	الخفوق

تابع جدول رقم ( 25 ) أعداد الطلاب وأعضاء هيئة التدريس ومعاونيهم بجامعة المنصورة وفقاً للنوع للعام الجامعي 2017/2018

Table (25) Number of students and faculty members and their assistants at Mansoura University according to sex for the academic year 2017/2018

statement  college	متوسط الطلاب لكل عضو هيئة تدريس ومعاون	أعضاء هيئة التدريس ومعاونيهم	Enrolled الطلاب المقيدون									الطلاب المقبولين accepted			البيان  الكلية
			total الاجمالي			arrivals وافدون			egyptian مصريون			جملة	إناث	ذكور	
			جملة	إناث	ذكور	جملة	إناث	ذكور	جملة	إناث	ذكور				
			T	F	M	T	F	M	T	F	M	T	F	M	
Specific Education	27	91	2500	2150	350	1	1	-	2499	2149	350	652	541	111	التربية النوعية بالمنصورة
Physical Education/ Boys	23	107	2451	-	2451	2	-	2	2449	-	2449	640	-	640	التربية الرياضية بنين
Physical Education/ Girls	33	42	1405	1405	-	-	-	-	1405	1405	-	423	423	-	التربية الرياضية بنات
Specific Education in Mit Ghamr	38	58	2186	1988	198	-	-	-	2186	1988	198	609	544	65	التربية النوعية بميت غمر
Specific Education in Minya El Nasr	37	42	1551	1219	332	-	-	-	1551	1219	332	619	447	172	التربية النوعية بمنية النصر
Faculty of Tourism and Hotels	38	28	1066	465	601	-	-	-	1066	465	601	321	117	204	سياحة وفنادق
Kindergarten	115	41	4708	4708	-	-	-	-	4708	4708	-	1080	1080	-	رياض الاطفال
<b>total of open education</b>			<b>4250</b>	<b>1834</b>	<b>2416</b>	<b>-</b>	<b>-</b>	<b>-</b>	<b>4250</b>	<b>1834</b>	<b>2416</b>	<b>-</b>	<b>-</b>	<b>-</b>	جملة التعليم المفتوح
Agriculture	delegates	مندوبون	438	93	345	-	-	-	438	93	345	-	-	-	الزراعة
Faculty of Tourism and Hotels			151	32	119	-	-	-	151	32	119	-	-	-	سياحة وفنادق
arts			1231	789	442	-	-	-	1231	789	442	-	-	-	الآداب
low			965	420	545	-	-	-	965	420	545	-	-	-	الحقوق
Commerce			1465	500	965	-	-	-	1465	500	965	-	-	-	التجارة

تابع جدول رقم ( 26 ) أعداد أعضاء هيئة التدريس ومعاونيهم بجامعة المنصورة وفقاً للنوع للعام الجامعي 2017 / 2018

Table (26) Number of faculty members and their assistants at Mansoura University according to sex for the academic year 2017/2018

statement college	Total الإجمالي			المعاونين assistants						هيئة التدريس faculty members								البيان الكلية
				جملة total		معيد teaching assistant		مدرس مساعد professor assistant		جملة total		مدرس teacher		أستاذ مساعد Assistant Professor		أستاذ professor		
	جملة	اناث	ذكور	اناث	ذكور	اناث	ذكور	اناث	ذكور	اناث	ذكور	اناث	ذكور	اناث	ذكور	اناث	ذكور	
	T	F	M	F	M	F	M	F	M	F	M	F	M	F	M	F	M	
<b>Total</b>	<b>4369</b>	<b>2282</b>	<b>2087</b>	<b>1240</b>	<b>671</b>	<b>643</b>	<b>255</b>	<b>597</b>	<b>416</b>	<b>1042</b>	<b>1416</b>	<b>625</b>	<b>639</b>	<b>229</b>	<b>313</b>	<b>188</b>	<b>464</b>	الاجمالي
Medicine	1601	728	873	364	250	144	41	220	209	364	623	156	262	100	114	108	247	الطب البشري
dentist	238	145	93	86	40	48	25	38	15	59	53	28	25	14	10	17	18	طب الاسنان
Pharmacy	185	143	42	73	13	53	10	20	3	70	29	37	17	20	11	13	1	الصيدلة
Veterinary medicine	140	76	64	39	11	20	4	19	7	37	53	22	17	12	11	3	25	الطب البيطري
engineering	364	91	273	62	123	37	69	25	54	29	150	20	79	5	39	4	32	الهندسة
Sciences	314	162	152	95	49	58	21	37	28	67	103	45	42	11	23	11	38	العلوم
Agriculture	158	73	85	32	12	17	6	15	6	41	73	30	28	5	25	6	20	الزراعة
computers and information	71	35	36	21	18	10	11	11	7	14	18	13	9	1	4	-	5	الحاسبات والمعلومات
Fine arts	36	20	16	13	11	7	8	6	3	7	5	7	3	-	1	-	1	الفنون الجميلة
nursing	209	194	15	112	14	63	2	49	12	82	1	63	1	15	-	4	-	التمريض
Education	172	114	58	65	5	53	3	12	2	49	53	45	26	1	13	3	14	التربية
Commerce	140	60	80	47	54	26	28	21	26	13	26	10	18	2	-	1	8	التجارة
arts	261	178	83	103	21	51	12	52	9	75	62	59	31	12	14	4	17	الآداب
low	71	30	41	24	21	5	5	19	16	6	20	5	11	1	6	-	3	الحقوق

تابع جدول رقم ( 26 ) أعداد أعضاء هيئة التدريس ومعاونيهم بجامعة المنصورة وفقاً للنوع للعام الجامعي 2017 / 2018

Table (26) Number of faculty members and their assistants at Mansoura University according to sex for the academic year 2017/2018

statement college	Total الإجمالي			المعاونين assistants						هيئة التدريس faculty members								البيان الكلية
				جملة total		معيد teaching assistant		مدرس مساعد professor assistant		جملة total		مدرس teacher		أستاذ مساعد Assistant Professor		أستاذ professor		
	جملة	اناث	ذكور	اناث	ذكور	اناث	ذكور	اناث	ذكور	اناث	ذكور	اناث	ذكور	اناث	ذكور	اناث	ذكور	
	T	F	M	F	M	F	M	F	M	F	M	F	M	F	M	F	M	
Specific Education	91	64	27	19	3	10	-	9	3	45	24	31	12	10	6	4	6	التربية النوعية بالمنصورة
Physical Education Boys	107	-	107	-	14	-	5	-	9	-	93	-	43	-	30	-	20	التربية الرياضية بنين
Physical Education Girls	42	42	-	25	-	4	-	21	-	17	-	12	-	4	-	1	-	التربية الرياضية بنات
meet ghamr Specific Education	58	46	12	14	2	6	1	8	1	32	10	20	3	8	4	4	3	التربية النوعية بميت غمر
menia elnasr Specific Education	42	33	9	16	1	11	-	5	1	17	8	11	4	4	1	2	3	التربية النوعية بمنية النصر
Faculty of Tourism and Hotels	28	15	13	9	7	4	3	5	4	6	6	2	3	4	1	-	2	سياحة وفنادق
Kindergarten	41	33	8	21	2	16	1	5	1	12	6	9	5	-	-	3	1	رياض الاطفال

Table (27) Number of students and faculty members and their assistants at Zagazig University according to sex for the academic year 2017/2018

statement  college	متوسط الطلاب لكل عضو هيئة تدريس ومعاون	أعضاء هيئة التدريس ومعاونيهم	Enrolled الطلاب المقيدون									accepted الطلاب المقبولين			البيان  الكلية
			total الاجمالي			arrivals وافدون			egyptian مصريون			جملة	إناث	ذكور	
			جملة	إناث	ذكور	جملة	إناث	ذكور	جملة	إناث	ذكور				
			T	F	M	T	F	M	T	F	M	T	F	M	
<b>Total</b>	<b>19</b>	<b>6298</b>	<b>119688</b>	<b>69540</b>	<b>50148</b>	<b>1079</b>	<b>351</b>	<b>728</b>	<b>118609</b>	<b>69189</b>	<b>49420</b>	<b>31136</b>	<b>17593</b>	<b>13543</b>	الإجمالي
<b>total of university</b>	<b>19</b>	<b>6298</b>	<b>119688</b>	<b>69540</b>	<b>50148</b>	<b>1079</b>	<b>351</b>	<b>728</b>	<b>118609</b>	<b>69189</b>	<b>49420</b>	<b>31136</b>	<b>17593</b>	<b>13543</b>	جملة الجامعة
Medicine	2	2781	6324	3311	3013	268	214	54	6056	3097	2959	1102	510	592	الطب البشري
dentist	20	6	119	77	42	17	6	11	102	71	31	119	77	42	طب الاسنان
Pharmacy	29	214	6217	4318	1899	33	24	9	6184	4294	1890	1768	1149	619	الصيدلة
Veterinary medicine	6	323	1999	1329	670	1	-	1	1998	1329	669	530	340	190	الطب البيطري
engineering	12	582	6873	1158	5715	-	-	-	6873	1158	5715	1681	231	1450	هندسة
Sciences	6	549	3346	2099	1247	-	-	-	3346	2099	1247	1175	635	540	علوم
Agriculture	10	317	3133	1617	1516	10	1	9	3123	1616	1507	1072	540	532	الزراعة
computers and information	15	98	1505	420	1085	-	-	-	1505	420	1085	416	85	331	حاسبات ومعلومات
nursing	12	149	1797	1311	486	1	-	1	1796	1311	485	394	274	120	التمريض
Education	60	158	9532	8349	1183	-	-	-	9532	8349	1183	2266	1884	382	التربية
Commerce	97	274	26698	10812	15886	95	14	81	26603	10798	15805	8408	2959	5449	التجارة
arts	133	175	23318	18750	4568	77	37	40	23241	18713	4528	5381	4451	930	آداب
low	302	57	17187	4987	12200	5202	51	515	11985	4936	7049	1793	838	955	حقوق
Specific Education	38	185	6941	6206	735	2	1	1	6939	6205	734	1671	1496	175	التربية النوعية
Physical Education/ Boys	14	162	2221	-	2221	1	-	1	2220	-	2220	550	-	550	التربية الرياضية بنين
Physical Education/ Girls	15	164	2426	2426	-	-	-	-	2426	2426	-	850	850	-	التربية الرياضية بنات
Disabled and Rehabilitation Sciences	137	8	1094	794	300	-	-	-	1094	794	300	1094	794	300	علوم ذوى الإعاقة والتأهيل
Technology and development	37	96	3594	1576	2018	8	3	5	3586	1573	2013	866	480	386	التكنولوجيا والتنمية

جدول رقم ( 28 ) أعداد أعضاء هيئة التدريس ومعاونيهم بجامعة الزقازيق وفقاً للنوع للعام الجامعي 2017 / 2018

Table (28) Number of faculty members and their assistants at Zagazig University according to sex for the academic year 2017/2018

statement  college	الإجمالي Total			المعاونين assistants						هيئة التدريس faculty members								البيان  الكلية
				جملة total		معيد teaching assistant		مدرس مساعد professor assistant		جملة total		مدرس teacher		أستاذ مساعد Assistant Professor		أستاذ professor		
	جملة	اناث	ذكور	اناث	ذكور	اناث	ذكور	اناث	ذكور	اناث	ذكور	اناث	ذكور	اناث	ذكور	اناث	ذكور	
	T	F	M	F	M	F	M	F	M	F	M	F	M	F	M	F	M	
<b>Total</b>	<b>6298</b>	<b>2961</b>	<b>3337</b>	<b>1293</b>	<b>884</b>	<b>506</b>	<b>243</b>	<b>787</b>	<b>641</b>	<b>1668</b>	<b>2453</b>	<b>963</b>	<b>1067</b>	<b>363</b>	<b>584</b>	<b>342</b>	<b>802</b>	الاجمالي
Medicine	2781	1285	1496	507	382	130	25	377	357	778	1114	417	492	182	257	179	365	الطب البشري
dentist	6	2	4	1	-	1	-	-	-	1	4	1	1	-	-	-	3	طب الاسنان
Pharmacy	214	137	77	69	21	36	7	33	14	68	56	22	14	10	11	36	31	الصيدلة
nursing	149	149	-	72	-	28	-	44	-	77	-	59	-	11	-	7	-	التمرريض
Veterinary medicine	323	175	148	59	25	17	7	42	18	116	123	70	47	34	43	12	33	الطب البيطرى
engineering	582	136	446	86	180	49	84	37	96	50	266	35	155	11	58	4	53	الهندسة
Agriculture	317	124	193	51	49	17	20	34	29	73	144	47	64	21	48	5	32	الزراعة
Sciences	549	199	350	73	38	26	23	47	15	126	312	66	101	30	83	30	128	العلوم
arts	175	101	74	50	17	21	3	29	14	51	57	40	31	6	8	5	18	الآداب
low	57	12	45	7	16	4	4	3	12	5	29	3	15	2	4	-	10	الحقوق
Commerce	274	117	157	92	68	49	28	43	40	25	89	19	41	2	21	4	27	التجارة
computers and information	98	56	42	50	21	23	14	27	7	6	21	6	13	-	1	-	7	الحاسبات والمعلومات
Education	158	106	52	45	11	24	4	21	7	61	41	52	18	7	9	2	14	التربية
Specific Education	185	151	34	62	6	32	3	30	3	89	28	76	17	12	6	1	5	التربية النوعية
Physical Education/ Boys	162	-	162	-	31	-	8	-	23	-	131	-	43	-	25	-	63	التربية الرياضية بنين
Physical Education/ Girls	164	164	-	33	-	20	-	13	-	131	-	44	-	32	-	55	-	التربية الرياضية بنات
Disabled and Rehabilitation Sciences	8	3	5	-	-	-	-	-	-	3	5	2	1	-	1	1	3	علوم ذوى الإعاقة والتأهيل
Technology and development	96	44	52	36	19	29	13	7	6	8	33	4	14	3	9	1	10	التكنولوجيا والتنمية

Table (29) Number of students and faculty members and their assistants at Helwan University according to sex for the academic year 2017/2018

statement  college	متوسط الطلاب لكل عضو هيئة تدريس ومعاون	أعضاء هيئة التدريس ومعاونيهم	Enrolled الطلاب المقيدون									الطلاب المقبولين / accepted			البيان  الكلية
			total الاجمالي			arrivals وافدون			egyptian مصريون			جملة	إناث	ذكور	
			جملة	إناث	ذكور	جملة	إناث	ذكور	جملة	إناث	ذكور				
			T	F	M	T	F	M	T	F	M	T	F	M	
<b>Total</b>	32	5034	163447	88050	75397	832	308	524	162615	87742	74873	35387	17775	17612	الإجمالي
<b>total of university</b>	32	5034	160148	86706	73442	832	308	524	159316	86398	72918	35387	17775	17612	جملة الجامعة
Medicine	1	259	382	169	213	53	19	34	329	150	179	240	99	141	طب بشري
Pharmacy	8	189	1512	1031	481	63	40	23	1449	991	458	285	184	101	صيدلة
helwan/engineering/	17	264	4535	1722	2813	41	7	34	4494	1715	2779	765	380	385	هندسة حلوان
matariaengineering/	12	448	5584	1427	4157	80	16	64	5504	1411	4093	1097	164	933	هندسة المطرية
Sciences	9	318	2763	1164	1599	5	3	2	2758	1161	1597	604	241	363	العلوم
Fine arts	15	237	3447	2817	630	59	44	15	3388	2773	615	637	531	106	الفنون الجميلة
Applied Arts	8	421	3158	2481	677	16	16	-	3142	2465	677	774	615	159	الفنون التطبيقية
Industrial Education	18	60	1091	259	832	-	-	-	1091	259	832	335	101	234	التعليم الصناعي
nursing	11	77	840	551	289	2	1	1	838	550	288	188	134	54	التمرريض
Specific Education	29	314	9240	7273	1967	8	8	-	9232	7265	1967	2133	1538	595	التربية
computers and information	23	115	2601	835	1766	8	2	6	2593	833	1760	640	186	454	حاسبات ومعلومات
Commerce	235	214	50340	24879	25461	117	33	84	50223	24846	25377	12260	5355	6905	تجارة وادارة أعمال
arts	37	468	17531	13375	4156	35	23	12	17496	13352	4144	4216	2389	1827	آداب
low	320	93	29793	10744	19049	233	36	197	29560	10708	18852	4675	1862	2813	حقوق
Art Education	6	311	1906	1711	195	6	6	-	1900	1705	195	425	394	31	تربية فنية
social service	65	224	14634	10709	3925	21	19	2	14613	10690	3923	2909	1992	917	خدمة اجتماعية

تابع جدول رقم ( 29 ) أعداد الطلاب وأعضاء هيئة التدريس ومعاونيهم بجامعة حلوان وفقاً للنوع للعام الجامعي 2018/2017

Table (29) Number of students and faculty members and their assistants at Helwan University according to sex for the academic year 2017/2018

statement  college	متوسط الطلاب لكل عضو هيئة تدريس ومعاون	أعضاء هيئة التدريس ومعاونيهم	Enrolled الطلاب المقيدون									الطلاب المقبولين / accepted			البيان  الكلية
			total الاجمالي			arrivals وافدون			egyptian مصريون			جملة	إناث	ذكور	
			جملة	إناث	ذكور	جملة	إناث	ذكور	جملة	إناث	ذكور				
			T	F	M	T	F	M	T	F	M	T	F	M	
Home Economics	13	178	2257	2027	230	21	21	-	2236	2006	230	683	593	90	اقتصاد منزلي
Tourism and Hotels	27	117	3173	1748	1425	12	4	8	3161	1744	1417	818	466	352	سياحة وفنادق
Music Education	3	189	536	321	215	1	1	-	535	320	215	133	82	51	التربية الموسيقية
Physical Education/ Boys	11	315	3362	-	3362	42	-	42	3320	-	3320	1101	-	1101	التربية الرياضية بنين
Physical Education/ Girls	7	223	1463	1463	-	9	9	-	1454	1454	-	469	469	-	التربية الرياضية بنات
total of open education			3299	1344	1955	-	-	-	3299	1344	1955	-	-	-	جملة التعليم المفتوح
education	delegates	ممثلون	95	91	4	-	-	-	95	91	4	-	-	-	التربية
low			581	161	420	-	-	-	581	161	420	-	-	-	الحقوق
Commerce			2183	862	1321	-	-	-	2183	862	1321	-	-	-	التجارة
social service			294	194	100	-	-	-	294	194	100	-	-	-	الخدمة الإجتماعية
Faculty of Tourism and Hotels			146	36	110	-	-	-	146	36	110	-	-	-	السياحة والفنادق



Table ( 30) Number of faculty members and their assistants at Helwan University according to sex for the academic year 2017/2018

statement college	الإجمالي Total			المعاونين assistants						هيئة التدريس faculty members								البيان الكلية
				جملة total		معيد teaching assistant		مدرس مساعد professor assistant		جملة total		مدرس teacher		أستاذ مساعد Assistant Professor		أستاذ professor		
	جملة T	اناث F	ذكور M	اناث F	ذكور M	اناث F	ذكور M	اناث F	ذكور M	اناث F	ذكور M	اناث F	ذكور M	اناث F	ذكور M	اناث F	ذكور M	
<b>Total</b>	<b>5034</b>	<b>2615</b>	<b>2419</b>	<b>910</b>	<b>740</b>	<b>410</b>	<b>335</b>	<b>500</b>	<b>405</b>	<b>1705</b>	<b>1679</b>	<b>857</b>	<b>772</b>	<b>414</b>	<b>469</b>	<b>434</b>	<b>438</b>	الإجمالي
Medicine	259	121	138	68	43	17	6	51	37	53	95	45	85	6	5	2	5	الطب البشري
Pharmacy	189	127	62	67	24	37	9	30	15	60	38	40	20	11	13	9	5	الصيدلة
engineering	264	48	216	33	112	21	58	12	54	15	104	12	65	3	30	-	9	هندسة حلوان
engineering	448	74	374	33	157	18	84	15	73	41	217	23	123	10	53	8	41	هندسة المطرية
Sciences	318	157	161	63	50	27	19	36	31	94	111	64	54	20	29	10	28	علوم
Fine arts	237	131	106	63	38	29	16	34	22	68	68	42	32	19	18	7	18	الفنون الجميلة
Applied Arts	421	243	178	79	25	27	10	52	15	164	153	47	38	52	52	65	63	الفنون التطبيقية
computers and information	115	55	60	26	41	16	28	10	13	29	19	20	6	6	10	3	3	حاسبات ومعلومات
Industrial Education	60	11	49	5	18	2	11	3	7	6	31	5	15	1	11	-	5	التعليم الصناعي
nursing	77	69	8	28	8	15	6	13	2	41	-	28	-	6	-	7	-	التمريض
Specific Education	314	202	112	58	11	30	4	28	7	144	101	103	49	36	27	5	25	التربية
Commerce	214	123	91	56	31	26	14	30	17	67	60	48	34	12	13	7	13	تجارة وإدارة أعمال
arts	468	304	164	101	34	44	14	57	20	203	130	141	67	33	40	29	23	آداب
low	93	21	72	6	26	2	11	4	15	15	46	11	17	2	20	2	9	حقوق
Art Education	311	199	112	63	8	32	-	31	8	136	104	46	30	45	31	45	43	تربية فنية
social service	224	155	69	58	13	22	6	36	7	97	56	33	19	30	22	34	15	خدمة اجتماعية
Tourism and Hotels	117	75	42	22	15	10	3	12	12	53	27	16	9	11	11	26	7	سياحة وفنادق
Music Education	189	113	76	16	14	5	4	11	10	97	62	30	19	27	12	40	31	التربية الموسيقية
Home Economics	178	149	29	36	-	20	-	16	-	113	29	50	9	26	6	37	14	اقتصاد منزلي
Physical Education/ Boys	315	15	300	-	72	-	32	-	40	15	228	2	81	1	66	12	81	التربية الرياضية بنين
Physical Education/ Girls	223	223	-	29	-	10	-	19	-	194	-	51	-	57	-	86	-	التربية الرياضية بنات

جدول رقم ( 31 ) أعداد الطلاب وأعضاء هيئة التدريس ومعاونتهم بجامعة المنيا وفقاً للنوع للعام الجامعي 2017/2018

Table (31) Number of students, faculty members and their assistants at Minia University according to sex for the academic year 2017/2018

statement  college	متوسط الطلاب لكل عضو هيئة تدريس ومعاون	أعضاء هيئة التدريس ومعاونتهم	Enrolled الطلاب المقيدون									الطلاب المقبولين accepted			البيان  الكلية
			total الاجمالي			arrivals وافدون			egyptian مصريون			جملة	إناث	ذكور	
			جملة	إناث	ذكور	جملة	إناث	ذكور	جملة	إناث	ذكور				
			T	F	M	T	F	M	T	F	M	T	F	M	
<b>Total</b>	<b>17</b>	<b>3229</b>	<b>56018</b>	<b>34388</b>	<b>21630</b>	<b>190</b>	<b>28</b>	<b>162</b>	<b>55828</b>	<b>34360</b>	<b>21468</b>	<b>13614</b>	<b>8135</b>	<b>5479</b>	الإجمالي
<b>total of university</b>	<b>17</b>	<b>3229</b>	<b>56018</b>	<b>34388</b>	<b>21630</b>	<b>190</b>	<b>28</b>	<b>162</b>	<b>55828</b>	<b>34360</b>	<b>21468</b>	<b>13614</b>	<b>8135</b>	<b>5479</b>	جملة الجامعة
Medicine	3	958	2720	1488	1232	58	11	47	2662	1477	1185	520	262	258	الطب البشري
dentist	9	114	993	538	455	81	10	71	912	528	384	157	78	79	طب الأسنان
Veterinary medicine	46	17	780	464	316	-	-	-	780	464	316	261	148	113	الطب البيطري
Pharmacy	13	132	1695	1053	642	2	1	1	1693	1052	641	322	184	138	صيدلة
engineering	10	257	2480	464	2016	4	-	4	2476	464	2012	600	96	504	هندسة
Sciences	7	255	1820	1117	703	-	-	-	1820	1117	703	401	248	153	علوم
Agriculture	11	140	1474	898	576	-	-	-	1474	898	576	465	287	178	زراعة
Fine arts	6	195	1228	683	545	1	1	-	1227	682	545	270	193	77	الفنون الجميلة
nursing	12	123	1473	856	617	-	-	-	1473	856	617	437	260	177	التمرريض
computers and information	17	32	529	125	404	-	-	-	529	125	404	131	30	101	حاسبات ومعلومات
education	40	142	5643	4283	1360	-	-	-	5643	4283	1360	1428	1088	340	التربية
tongues	8	107	880	497	383	1	-	1	879	497	382	175	106	69	الألسن
House of Science	71	79	5636	3356	2280	33	2	31	5603	3354	2249	853	502	351	دار العلوم
Art Education	14	53	729	649	80	-	-	-	729	649	80	133	121	12	التربية الفنية
arts	49	285	14070	9071	4999	7	3	4	14063	9068	4995	3700	2233	1467	آداب
low	190	7	1327	479	848	3	-	3	1324	479	845	659	222	437	حقوق
Faculty of Tourism and Hotels	29	54	1556	628	928	-	-	-	1556	628	928	368	166	202	سياحة وفنادق
Specific Education	55	76	4170	2949	1221	-	-	-	4170	2949	1221	978	658	320	تربية نوعية
Physical Education/ Boys	18	110	2025	-	2025	-	-	-	2025	-	2025	503	-	503	تربية رياضية/بنين
Physical Education/ Girls	26	45	1157	1157	-	-	-	-	1157	1157	-	310	310	-	تربية رياضية/بنات
Early childhood education	76	48	3633	3633	-	-	-	-	3633	3633	-	943	943	-	التربية للطفولة المبكرة

Table (32) Number of faculty members and their assistants at Menia University according to sex for the academic year 2017/2018

statement	الإجمالي Total			المعاونين assistants						هيئة التدريس faculty members								البيان
				جملة total		معيد teaching assistant		مدرس مساعد professor assistant		جملة total		مدرس teacher		أستاذ مساعد Assistant Professor		أستاذ professor		
	جملة	اناث	ذكور	اناث	ذكور	اناث	ذكور	اناث	ذكور	اناث	ذكور	اناث	ذكور	اناث	ذكور	اناث	ذكور	
T	F	M	F	M	F	M	F	M	F	M	F	M	F	M	F	M		
<b>Total</b>	<b>3229</b>	<b>1420</b>	<b>1809</b>	<b>723</b>	<b>567</b>	<b>319</b>	<b>182</b>	<b>404</b>	<b>385</b>	<b>697</b>	<b>1242</b>	<b>466</b>	<b>601</b>	<b>148</b>	<b>303</b>	<b>83</b>	<b>338</b>	الاجمالي
Medicine	958	409	549	203	185	65	34	138	151	206	364	102	153	67	118	37	93	الطب البشري
dentist	114	47	67	25	32	7	10	18	22	22	35	14	20	2	5	6	10	طب الأسنان
Veterinary medicine	17	5	12	4	3	3	3	1	-	1	9	1	3	-	3	-	3	طب بيطري
Pharmacy	132	77	55	45	16	29	11	16	5	32	39	25	18	6	9	1	12	صيدلة
engineering	257	74	183	47	74	27	26	20	48	27	109	23	52	2	29	2	28	هندسة
Sciences	255	87	168	45	44	16	16	29	28	42	124	26	48	8	22	8	54	علوم
Agriculture	140	58	82	33	24	13	11	20	13	25	58	16	22	2	8	7	28	زراعة
nursing	123	108	15	65	15	30	8	35	7	43	-	31	-	11	-	1	-	التمريض
Fine arts	195	88	107	51	29	24	11	27	18	37	78	24	36	9	18	4	24	فنون جميلة
computers and information	32	14	18	13	14	8	6	5	8	1	4	1	4	-	-	-	-	حاسبات ومعلومات
education	142	75	67	27	12	17	3	10	9	48	55	39	33	7	15	2	7	التربية
tongues	107	52	55	19	19	7	8	12	11	33	36	31	29	2	4	-	3	الألسن
House of Science	79	22	57	10	7	7	-	3	7	12	50	6	24	5	10	1	16	دار العلوم
Art Education	53	29	24	12	7	5	1	7	6	17	17	14	14	1	1	2	2	تربية فنية
arts	285	125	160	68	49	35	22	33	27	57	111	45	68	9	22	3	21	آداب
low	7	-	7	-	1	-	-	-	1	-	6	-	4	-	1	-	1	حقوق
Faculty of Tourism and Hotels	54	18	36	5	8	2	4	3	4	13	28	8	18	2	8	3	2	سياحة وفنادق
Specific Education	76	44	32	10	4	4	1	6	3	34	28	29	20	3	5	2	3	تربية نوعية
/Physical Education Boys	110	-	110	-	24	-	7	-	17	-	86	-	33	-	24	-	29	تربية رياضية بنين
/Physical Education Girls	45	45	-	18	-	4	-	14	-	27	-	13	-	10	-	4	-	تربية رياضية بنات
Kindergarten	48	43	5	23	-	16	-	7	-	20	5	18	2	2	1	-	2	رياض الأطفال

جدول رقم ( 33 ) أعداد الطلاب وأعضاء هيئة التدريس ومعاونيهم بجامعة المنوفية وفقاً للنوع للعام الجامعي 2017/2018

Table (33) Number of students and faculty members and their assistants at the University of Menoufia according to sex for the academic year 2017/2018

statement  college	متوسط الطلاب لكل عضو هيئة تدريس ومعاون	أعضاء هيئة التدريس ومعاونيهم	Enrolled الطلاب المقيدون									الطلاب المقبولين accepted			البيان  الكلية
			total الاجمالي			arrivals وافدون			egyptian مصريون			جملة	إناث	ذكور	
			جملة	إناث	ذكور	جملة	إناث	ذكور	جملة	إناث	ذكور				
			T	F	M	T	F	M	T	F	M	T	F	M	
<b>Total</b>	<b>22</b>	<b>3402</b>	<b>76057</b>	<b>40374</b>	<b>35683</b>	<b>455</b>	<b>54</b>	<b>401</b>	<b>75602</b>	<b>40320</b>	<b>35282</b>	<b>18427</b>	<b>9826</b>	<b>8601</b>	الإجمالي
<b>total of university</b>	<b>21</b>	<b>3402</b>	<b>73031</b>	<b>39447</b>	<b>33584</b>	<b>455</b>	<b>54</b>	<b>401</b>	<b>72576</b>	<b>39393</b>	<b>33183</b>	<b>18427</b>	<b>9826</b>	<b>8601</b>	جملة الجامعة
Medicine	3	1258	4036	2472	1564	95	24	71	3941	2448	1493	800	458	342	الطب البشري
Veterinary medicine	63	6	380	237	143	-	-	-	380	237	143	354	228	126	الطب البيطري
Pharmacy	53	17	899	613	286	-	-	-	899	613	286	529	356	173	الصيدلة
Applied Health Sciences	Delegates	منتدبون	952	548	404	15	4	11	937	544	393	419	247	172	العلوم الصحية التطبيقية
Engineering Technology in Shebin	19	283	5327	772	4555	4	3	1	5323	769	4554	1376	151	1225	هندسة التكنولوجيا بشبين
Electronic Engineering	11	176	1981	491	1490	1	-	1	1980	491	1489	341	68	273	الهندسة الإلكترونية بمنوف
Sciences	13	276	3515	2238	1277	-	-	-	3515	2238	1277	797	477	320	العلوم
Agriculture	15	163	2407	831	1576	-	-	-	2407	831	1576	737	272	465	الزراعة
computers and information	18	94	1727	390	1337	3	-	3	1724	390	1334	401	78	323	حاسبات ومعلومات
nursing	9	213	1921	1364	557	-	-	-	1921	1364	557	389	238	151	التمرريض
education	105	88	9216	7952	1264	-	-	-	9216	7952	1264	2103	1713	390	التربية
Commerce	133	116	15384	5015	10369	11	-	11	15373	5015	10358	4096	1355	2741	تجارة
arts	38	316	12152	8700	3452	3	3	-	12149	8697	3452	2727	1933	794	آداب
low	106	52	5500	1881	3619	323	20	303	5177	1861	3316	780	311	469	حقوق
Specific Education	20	189	3843	3110	733	-	-	-	3843	3110	733	1257	951	306	تربية نوعية
Home Economics	20	131	2676	2419	257	-	-	-	2676	2419	257	903	828	75	اقتصاد منزلي
Physical Education/ Boys	54	13	701	-	701	-	-	-	701	-	701	256	-	256	التربية الرياضية بنين
Physical Education/ Girls	38	11	414	414	-	-	-	-	414	414	-	162	162	-	التربية الرياضية بنات
<b>total of open education</b>			<b>3026</b>	<b>927</b>	<b>2099</b>	<b>-</b>	<b>-</b>	<b>-</b>	<b>3026</b>	<b>927</b>	<b>2099</b>	<b>-</b>	<b>-</b>	<b>-</b>	اجمالي التعليم المفتوح
Agriculture	Delegates	منتدبون	245	25	220	-	-	-	245	25	220	-	-	-	الزراعة
arts			809	268	541	-	-	-	809	268	541	-	-	-	الآداب
low			948	237	711	-	-	-	948	237	711	-	-	-	الحقوق
Commerce			1024	397	627	-	-	-	1024	397	627	-	-	-	التجارة

جدول رقم ( 34 ) أعداد أعضاء هيئة التدريس ومعاونيهم بجامعة المنوفية وفقاً للنوع للعام الجامعي 2018 / 2017

Table (34) Number of faculty members and their assistants at Menofia University according to sex for the academic year 2017/2018

statement  college	Total الإجمالي			assistants المعاوين						faculty members هيئة التدريس								البيان  الكلية	
				total جملة		teaching معيد assistant		professor مدرس مساعد assistant		total جملة		teacher مدرس		Assistant أستاذ مساعد Professor		professor أستاذ			
	جملة	اناث	ذكور	اناث	ذكور	اناث	ذكور	اناث	ذكور	اناث	ذكور	اناث	ذكور	اناث	ذكور	اناث	ذكور		
	T	F	M	F	M	F	M	F	M	F	M	F	M	F	M	F	M		
<b>Total</b>	<b>3402</b>	<b>1795</b>	<b>1607</b>	<b>892</b>	<b>477</b>	<b>420</b>	<b>214</b>	<b>472</b>	<b>263</b>	<b>903</b>	<b>1130</b>	<b>573</b>	<b>541</b>	<b>202</b>	<b>315</b>	<b>128</b>	<b>274</b>	الاجمالي	
Medicine	1258	659	599	340	154	140	45	200	109	319	445	182	192	76	141	61	112	الطب البشري	
Veterinary medicine	6	1	5	1	-	-	-	1	-	-	5	-	1	-	1	-	3	طب بيطري	
Pharmacy	17	11	6	8	5	5	2	3	3	3	1	2	1	1	-	-	-	صيدلة	
Electronic Engineering	283	58	225	32	97	22	62	10	35	26	128	16	71	9	27	1	30	هندسة التكنولوجيا بشبين	
Engineering Technology in Shebin	176	43	133	24	59	10	22	14	37	19	74	15	47	2	21	2	6	الهندسة الإلكترونية بمنوف	
Sciences	276	137	139	77	27	32	12	45	15	60	112	45	56	5	26	10	30	العلوم	
Agriculture	163	68	95	31	29	17	15	14	14	37	66	26	28	7	19	4	19	الزراعة	
computers and information	94	39	55	31	24	13	16	18	8	8	31	6	22	2	6	-	3	الحاسبات والمعلومات	
nursing	213	213	-	80	-	39	-	41	-	133	-	78	-	44	-	11	-	التمريض	
Applied Health Sciences	delegates																	منتدبون	العلوم الصحية التطبيقية
education	88	68	20	38	1	21	-	17	1	30	19	19	9	8	4	3	6	التربية	
Commerce	116	61	55	50	25	29	13	21	12	11	30	11	17	-	6	-	7	التجارة	
arts	316	171	145	80	39	43	19	37	20	91	106	65	52	14	30	12	24	الآداب	
low	52	23	29	19	3	6	2	13	1	4	26	3	9	-	6	1	11	حقوق	
Specific Education	189	132	57	59	13	34	6	25	7	73	44	54	26	13	13	6	5	التربية النوعية	
Home Economics	131	100	31	22	1	9	-	13	1	78	30	43	4	18	10	17	16	اقتصاد منزلي	
Physical Education/ Boys	13	-	13	-	-	-	-	-	-	-	13	-	6	-	5	-	2	تربية رياضية بنين	
Physical Education/ Girls	11	11	-	-	-	-	-	-	-	11	-	8	-	3	-	-	-	تربية رياضية بنات	

Table (35) Number of students and faculty members and their assistants at Suez Canal University according to sex for the academic year 2017/2018

college	stateme	أعضاء هيئة التدريس ومعاونيهم	Enrolled الطلاب المقيدون									الطلاب المقبولين accepted			البيان الكلية
	متوسط الطلاب لكل عضو هيئة تدريس ومعاون		total الاجمالي			arrivals وافدون			egyptian مصريون						
	Average number of students per faculty member and assistant		جملة	إناث	ذكور	جملة	إناث	ذكور	جملة	إناث	ذكور	جملة	إناث	ذكور	
<b>Total</b>	12	2705	32518	18271	14247	157	72	85	32361	18199	14162	7236	4003	3233	الإجمالي
<b>total of university</b>	11	2705	29987	17056	12931	157	72	85	29830	16984	12846	7236	4003	3233	جملة قناة السويس
Medicine	1	1127	933	564	369	40	12	28	893	552	341	131	66	65	الطب البشري
dentist	5	148	759	421	338	12	5	7	747	416	331	148	81	67	طب الاسنان
Veterinary medicine	4	160	618	416	202	-	-	-	618	416	202	113	72	41	الطب البيطري
Pharmacy	13	87	1171	853	318	28	18	10	1143	835	308	250	162	88	صيدلة
Engineering	18	104	1833	408	1425	13	3	10	1820	405	1415	395	65	330	هندسة
Sciences	3	292	1012	617	395	5	4	1	1007	613	394	232	124	108	علوم
Agriculture	8	168	1326	598	728	3	2	1	1323	596	727	282	141	141	زراعة
computers and information	9	84	767	229	538	3	2	1	764	227	537	168	39	129	حاسبات ومعلومات
nursing	10	73	723	445	278	3	-	3	720	445	275	136	72	64	تمريض
education	27	160	4278	3546	732	1	1	-	4277	3545	732	1162	947	215	التربية
arts	55	111	6077	4523	1554	16	10	6	6061	4513	1548	1457	1074	383	آداب
Commerce	84	105	8817	3601	5216	29	13	16	8788	3588	5200	2063	800	1263	تجارة
Faculty of Tourism and Hotels	10	70	705	307	398	1	1	-	704	306	398	245	110	135	سياحة وفنادق
tongues	166	3	499	361	138	2	-	2	497	361	136	273	191	82	الألسن
Physical Education/ Boys	34	9	302	-	302	-	-	-	302	-	302	122	-	122	تربية رياضية /بنين
Physical Education/ Girls	42	4	167	167	-	1	1	-	166	166	-	59	59	-	تربية رياضية/بنات
<b>total of open education</b>			2531	1215	1316	-	-	-	2531	1215	1316	-	-	-	جملة التعليم المفتوح
arts	Delegates	منتدبون	370	224	146	-	-	-	370	224	146	-	-	-	الآداب
Commerce			1581	526	1055	-	-	-	1581	526	1055	-	-	-	التجارة
education			580	465	115	-	-	-	580	465	115	-	-	-	التربية

Table (36) Number of faculty members and their assistants at Suez Canal University according to sex for the academic year 2017/2018

statement  college	الإجمالي Total			المعاونين assistants						هيئة التدريس faculty members								البيان  الكلية
				جملة total		معيد teaching assistant		مدرس مساعد professor assistant		جملة total		مدرس teacher		أستاذ مساعد Assistant Professor		أستاذ professor		
	جملة	اناث	ذكور	اناث	ذكور	اناث	ذكور	اناث	ذكور	اناث	ذكور	اناث	ذكور	اناث	ذكور	اناث	ذكور	
	T	F	M	F	M	F	M	F	M	F	M	F	M	F	M	F	M	
<b>Total</b>	<b>2705</b>	<b>1428</b>	<b>1277</b>	<b>721</b>	<b>362</b>	<b>263</b>	<b>107</b>	<b>458</b>	<b>255</b>	<b>707</b>	<b>915</b>	<b>459</b>	<b>451</b>	<b>145</b>	<b>214</b>	<b>103</b>	<b>250</b>	الاجمالي
Medicine	1127	579	548	311	180	88	31	223	149	268	368	166	209	61	85	41	74	الطب البشري
dentist	148	90	58	49	19	18	7	31	12	41	39	31	16	6	13	4	10	طب الاسنان
Veterinary medicine	160	73	87	26	9	13	1	13	8	47	78	19	21	16	18	12	39	طب بيطري
Pharmacy	87	57	30	23	8	9	3	14	5	34	22	24	7	6	7	4	8	صيدلة
gineering	104	32	72	24	40	12	22	12	18	8	32	8	21	-	7	-	4	هندسة
Sciences	292	142	150	62	22	21	3	41	19	80	128	53	66	8	26	19	36	علوم
Agriculture	168	52	116	18	20	4	9	14	11	34	96	13	35	14	21	7	40	الزراعة
computers and information	84	37	47	29	14	11	7	18	7	8	33	6	20	1	9	1	4	حاسبات ومعلومات
nursing	73	65	8	44	8	18	3	26	5	21	-	17	-	4	-	-	-	التنريض
education	160	122	38	45	3	27	3	18	-	77	35	55	14	15	5	7	16	التربية
arts	111	58	53	39	9	24	6	15	3	19	44	15	18	4	15	-	11	آداب
Commerce	105	71	34	39	18	14	5	25	13	32	16	29	13	1	2	2	1	تجارة
Faculty of Tourism and Hotels	70	44	26	11	10	4	6	7	4	33	16	20	8	7	4	6	4	سياحة وفنادق
tongues	3	2	1	-	-	-	-	-	-	2	1	2	-	-	-	-	1	الألسن
Physical Education/ Boys	9	-	9	-	2	-	1	-	1	-	7	-	3	-	2	-	2	التربية الرياضية بنين
Physical Education/ Girls	4	4	-	1	-	-	-	1	-	3	-	1	-	2	-	-	-	التربية الرياضية بنات

Table (37) Number of students and faculty members and their assistants at South vally University according to sex for the academic year 2017/2018

statement  college	متوسط الطلاب لكل عضو هيئة تدريس ومعاون	أعضاء هيئة التدريس ومعاونيهم	Enrolled الطلاب المقيدون									accepted الطلاب المقبولين			البيان  الكلية
			total الاجمالي			arrivals وافدون			egyptian مصريون			جملة	إناث	ذكور	
	جملة	إناث	ذكور	جملة	إناث	ذكور	جملة	إناث	ذكور	جملة	إناث				
	T	F	M	T	F	M	T	F	M	T	F	M			
Total	30	1718	51055	29435	21620	83	17	66	50972	29418	21554	12118	7604	4514	الإجمالي
total of university	27	1718	46549	27530	19019	83	17	66	46466	27513	18953	12118	7604	4514	جملة جنوب الوادي
Medicine	5	269	1216	732	484	3	-	3	1213	732	481	275	146	129	الطب البشري
dentist	13	49	657	352	305	33	-	33	624	352	272	166	85	81	طب الاسنان
Veterinary medicine	6	104	643	451	192	-	-	-	643	451	192	138	93	45	الطب البيطري
Pharmacy	23	14	321	224	97	-	-	-	321	224	97	222	158	64	صيدلة
Engineering	20	64	1275	260	1015	9	-	9	1266	260	1006	282	42	240	الهندسة
Physical therapy	31	15	461	279	182	-	-	-	461	279	182	157	94	63	العلاج الطبيعي
computers and information	13	10	133	26	107	-	-	-	133	26	107	95	23	72	حاسبات ومعلومات
Fine arts luxor	6	79	448	362	86	-	-	-	448	362	86	128	104	24	الفنون الجميلة بالأقصر
Agriculture	20	67	1322	813	509	1	1	-	1321	812	509	323	214	109	الزراعة
nursing	14	48	687	380	307	-	-	-	687	380	307	225	128	97	التمريض
Sciences	4	320	1360	939	421	-	-	-	1360	939	421	367	252	115	العلوم
education	44	106	4683	3778	905	-	-	-	4683	3778	905	2382	1928	454	التربية
comunication	18	32	580	395	185	-	-	-	580	395	185	163	106	57	الإعلام
Commerce	171	57	9725	4842	4883	1	1	-	9724	4841	4883	2351	1314	1037	التجارة
arts	41	203	8392	6504	1888	3	3	-	8389	6501	1888	1718	1301	417	آداب
low	280	24	6723	2466	4257	20	1	19	6703	2465	4238	1105	418	687	حقوق
Archaeology	27	41	1113	596	517	-	-	-	1113	596	517	181	97	84	الآثار



Table (37) Number of students and faculty members and their assistants at South vally University according to sex for the academic year 2017/2018

statement  college	متوسط الطلاب لكل عضو هيئة تدريس ومعاون	أعضاء هيئة التدريس ومعاونيهم	Enrolled الطلاب المقيدون									accepted الطلاب المقبولين			البيان  الكلية
			total الاجمالي			arrivals وافدون			egyptian مصريون			جملة	إناث	ذكور	
	جملة	إناث	ذكور	جملة	إناث	ذكور	جملة	إناث	ذكور	جملة	إناث				
	T	F	M	T	F	M	T	F	M	T	F	M			
Specific Education	19	107	2014	1726	288	-	-	-	2014	1726	288	541	473	68	التربية النوعية
Physical Education /boys	71	26	1849	-	1849	-	-	-	1849	-	1849	537	-	537	التربية الرياضية بنين
/Physical Education Girls	102	6	611	611	-	-	-	-	611	611	-	169	169	-	التربية الرياضية بنات
education Hurgada	59	29	1715	1476	239	13	11	2	1702	1465	237	356	325	31	التربية بالگردقة
tongues luxor	16	10	163	112	51	-	-	-	163	112	51	74	64	10	الألسن بالأقصر
Faculty of Tourism and Hotels	18	18	326	121	205	-	-	-	326	121	205	111	44	67	سياحة وفنادق
luxor Archaeology	7	20	132	85	47	-	-	-	132	85	47	52	26	26	الآثار بالأقصر
<b>Total Open Education</b>	-	-	<b>4506</b>	<b>1905</b>	<b>2601</b>	-	-	-	<b>4506</b>	<b>1905</b>	<b>2601</b>	-	-	-	جملة التعليم المفتوح
arts	Delegates	منتدبون	1067	692	375	-	-	-	1067	692	375	-	-	-	الآداب
low			2095	711	1384	-	-	-	2095	711	1384	-	-	-	الحقوق
Agriculture			266	38	228	-	-	-	266	38	228	-	-	-	الزراعة
Commerce			982	368	614	-	-	-	982	368	614	-	-	-	التجارة
girl's			96	96	-	-	-	-	-	-	96	96	-	-	-

تابع جدول رقم ( 38 ) أعداد أعضاء هيئة التدريس ومعاونيهم بجامعة جنوب الوادي وفقاً للنوع للعام الجامعي 2017 / 2018

Table (38) Number of faculty members and their assistants at South vally University according to sex for the academic year 2017/2018

college	Total الإجمالي			assistants المعاوين						faculty members هيئة التدريس								البيان  الكلية
	جملة			total جملة		teaching معيد assistant		professor مدرس مساعد assistant		total جملة		teacher مدرس		Assistant أستاذ مساعد Professor		professor أستاذ		
	جملة	اناث	ذكور	اناث	ذكور	اناث	ذكور	اناث	ذكور	اناث	ذكور	اناث	ذكور	اناث	ذكور	اناث	ذكور	
	total	F	M	F	M	F	M	F	M	F	M	F	M	F	M	F	M	
<b>Total</b>	<b>1718</b>	<b>735</b>	<b>983</b>	<b>480</b>	<b>346</b>	<b>252</b>	<b>124</b>	<b>228</b>	<b>222</b>	<b>255</b>	<b>637</b>	<b>195</b>	<b>343</b>	<b>47</b>	<b>151</b>	<b>13</b>	<b>143</b>	الاجمالي
Medicine	269	111	158	84	68	49	13	35	55	27	90	22	59	5	21	-	10	الطب البشري
dentist	49	12	37	12	33	5	17	7	16	-	4	-	4	-	-	-	-	طب الاسنان
Veterinary medicine	104	47	57	26	12	12	3	14	9	21	45	13	26	3	11	5	8	طب بيطري
Pharmacy	14	8	6	7	5	0	1	7	4	1	1	1	1	-	-	-	-	صيدلة
Engineering	64	13	51	11	26	8	9	3	17	2	25	2	17	-	5	-	3	هندسة
Sciences	320	114	206	66	56	39	23	27	33	48	150	37	66	10	39	1	45	العلوم
Physical therapy	15	5	10	3	7	1	-	2	7	2	3	2	3	-	-	-	-	علاج طبيعي
computers and information	10	2	8	2	5	-	4	2	1	-	3	-	2	-	1	-	-	حاسبات ومعلومات
Agriculture	67	25	42	16	15	9	11	7	4	9	27	6	9	2	7	1	11	الزراعة
nursing	48	48	-	31	-	17	-	14	-	17	-	15	-	2	-	-	-	التمريض
Fine arts luxor	79	34	45	22	20	9	11	13	9	12	25	9	17	3	6	-	2	الفنون الجميلة بالأقصر
education	106	44	62	21	2	13	-	8	2	23	60	20	26	3	13	-	21	التربية
comunication	32	20	12	13	6	4	1	9	5	7	6	6	3	-	2	1	1	الإعلام
Commerce	57	15	42	15	20	6	7	9	13	-	22	-	12	-	5	-	5	التجارة

تابع جدول رقم ( 38 ) أعداد أعضاء هيئة التدريس ومعاونيهم بجامعة جنوب الوادي وفقاً للنوع للعام الجامعي 2017 / 2018

Table (38) Number of faculty members and their assistants at South vally University according to sex for the academic year 2017/2018

college	Total الإجمالي			assistants المعاوين						faculty members هيئة التدريس								البيان الكلية
	جملة			جملة		معيد assistant		مدرس مساعد assistant		جملة		مدرس		أستاذ مساعد Professor		أستاذ		
	جملة	اناث	ذكور	اناث	ذكور	اناث	ذكور	اناث	ذكور	اناث	ذكور	اناث	ذكور	اناث	ذكور	اناث	ذكور	
	total	F	M	F	M	F	M	F	M	F	M	F	M	F	M	F	M	
arts	203	95	108	62	19	35	7	27	12	33	89	28	53	4	19	1	17	آداب
low	24	8	16	8	4	4	1	4	3	-	12	-	8	-	4	-	-	حقوق
Archaeology	41	12	29	7	11	3	3	4	8	5	18	2	9	2	4	1	5	آثار
Specific Education	107	75	32	46	12	23	4	23	8	29	20	17	9	10	5	2	6	التربية النوعية
Physical Education /boys	26	-	26	-	14	-	5	-	9	-	12	-	4	-	4	-	4	التربية الرياضية بنين
Physical Education/ Girls	6	6	-	6	-	4	-	2	-	-	-	-	-	-	-	-	-	التربية الرياضية بنات
Faculty of Tourism and Hotels	18	7	11	4	6	3	2	1	4	3	5	2	3	-	2	1	-	السياحة والفنادق
luxor Archaeology	20	10	10	6	2	1	-	5	2	4	8	4	5	-	1	-	2	آثار الأقصر
tongues luxor	10	5	5	4	3	3	2	1	1	1	2	-	2	1	-	-	-	الألسن بالأقصر
education Hurgada	29	19	10	8	-	4	-	4	-	11	10	9	5	2	2	-	3	التربية بالغرقة

تابع جدول رقم ( 39 ) أعداد الطلاب وأعضاء هيئة التدريس ومعاونيهم بجامعة الأزهر وفقاً للنوع للعام الجامعي 2017/2018

Table (39) Number of students and faculty members at Al - Azhar University according to sex for the academic year 2017/2018

organization	collages	statement	متوسط الطلاب لكل عضو هيئة تدريس ومعاون	أعضاء هيئة التدريس ومعاونيهم	Enrolled الطلاب المقيدون						الطلاب المقبولين accepted			البيان			
					total الاجمالي			arrivals وافدون			egyptian مصريون				جملة	إناث	ذكور
					جملة	إناث	ذكور	جملة	إناث	ذكور	جملة	إناث	ذكور				
					T	F	M	T	F	M	T	F	M		T	F	M
<b>total of university</b>			<b>29</b>	<b>11893</b>	<b>343609</b>	<b>155658</b>	<b>187951</b>	<b>17071</b>	<b>4845</b>	<b>12226</b>	<b>326538</b>	<b>150813</b>	<b>175725</b>	<b>88932</b>	<b>39151</b>	<b>49781</b>	جملة الجامعة
Darasa	Arabic language	22	175	3869	-	3869	1035	-	1035	2834	-	2834	918	-	918	اللغة العربية	الدراسة
	Sharia and law	86	137	11791	-	11791	5809	-	5809	5982	-	5982	2177	-	2177	الشريعة والقانون	
	Religion basics	38	139	5318	-	5318	3101	-	3101	2217	-	2217	1125	-	1125	اصول الدين	
	comunication	15	87	1300	-	1300	43	-	43	1257	-	1257	418	-	418	الاعلام	
Nasr city	Islamic and Arabic Studies	50	504	25355	17332	8023	5586	4483	1103	19769	12849	6920	5245	3038	2207	الدراسات الاسلامية والعربية	مدينة نصر
	Islamic Call	14	100	1448	-	1448	199	-	199	1249	-	1249	532	-	532	الدعوة الاسلامية	
	commerce	76	279	21109	4677	16432	66	13	53	21043	4664	16379	7308	1443	5865	التجارة	
	education	28	354	9907	-	9907	277	-	277	9630	-	9630	4627	-	4627	التربية	
	Languages and translation	delegates	منتدبون	3048	-	3048	128	-	128	2920	-	2920	761	-	761	اللغات والترجمة	
	Human Medicine	7	928	6535	2745	3790	62	32	30	6473	2713	3760	751	226	525	الطب البشرى	
	dentist	4	384	1525	763	762	42	22	20	1483	741	742	326	185	141	طب الاسنان	
	the pharmacy	10	361	3594	1686	1908	8	3	5	3586	1683	1903	417	227	190	الصيدلة	
	Science	6	826	5151	2386	2765	13	6	7	5138	2380	2758	1293	649	644	العلوم	
	Agriculture	delegates	منتدبون	4071	-	4071	6	-	6	4065	-	4065	956	-	956	الزراعة	
	Engineering	22	352	7862	3240	4622	37	6	31	7825	3234	4591	1465	720	745	الهندسة	
	physical education	112	47	5273	-	5273	2	-	2	5271	-	5271	2975	-	2975	التربية الرياضية	
	agricultural engineering	25	25	621	-	621	-	-	-	621	-	621	204	-	204	الهندسة الزراعية	
	Human studies	26	461	11949	11949	-	65	65	-	11884	11884	-	2775	2775	-	الدراسات الانسانية	
	Islamic Sciences	delegates	منتدبون	496	204	292	496	204	292	-	-	-	128	61	67	العلوم الاسلامية	
Nursing	delegates	منتدبون	470	470	-	1	1	-	469	469	-	87	87	-	التصريض		

تابع جدول رقم ( 39 ) أعداد الطلاب وأعضاء هيئة التدريس ومعاونيهم بجامعة الأزهر وفقاً للنوع للعام الجامعي 2017/2018

Table (39) Number of students and faculty members at Al - Azhar University according to sex for the academic year 2017/2018

organization	statement	متوسط الطلاب لكل عضو هيئة تدريس ومعاون	أعضاء هيئة التدريس ومعاونيهم	Enrolled الطلاب المقيدون									الطلاب المقبولين accepted			البيان	الكليات	الجهة
				total الاجمالي			arrivals وافدون			egyptian مصريون			جملة	إناث	ذكور			
				جملة	إناث	ذكور	جملة	إناث	ذكور	جملة	إناث	ذكور						
T	F	M	T	F	M	T	F	M	T	F	M							
menofia	Arabic	11	124	1413	-	1413	-	-	-	1413	-	1413	439	-	439	اللغة العربية	المنوفية	
	Religion basics	10	131	1301	-	1301	-	-	-	1301	-	1301	354	-	354	اصول الدين		
Sadat	Islamic and Arabic Studies	62	53	3292	3292	-	-	-	-	3292	3292	-	880	880	-	الدراسات الاسلامية والعربية	السادات	
	Agricultural Chapter	delegates	منتدبون	107	-	107	-	-	-	107	-	107	107	-	107	الزراعة فصل		
tanta	Sharia and law	57	109	6162	-	6162	-	-	-	6162	-	6162	2179	-	2179	الشريعة والقانون	طنطا	
	Religion basics	17	145	2412	-	2412	-	-	-	2412	-	2412	469	-	469	اصول الدين		
	Quran for readings and their sciences	53	39	2080	-	2080	79	-	79	2001	-	2001	441	-	441	القرآن الكريم للقراءات وعلومها		
	Home Economics	6	173	961	961	-	-	-	-	961	961	-	222	222	-	الاقتصاد المنزلي		
Kafr El Sheikh	Islamic and Arabic Studies Branch	50	178	8942	8942	-	-	-	-	8942	8942	-	2181	2181	-	الدراسات الاسلامية والعربية	كفر الشيخ	
Desouq	Islamic and Arabic Studies	24	223	5286	-	5286	-	-	-	5286	-	5286	1353	-	1353	الدراسات الاسلامية والعربية	دسوق	
Zagazig	Arabic language	35	109	3769	-	3769	3	-	3	3766	-	3766	1157	-	1157	اللغة العربية	الزقازيق	
	Religion basics	24	131	3159	-	3159	1	-	1	3158	-	3158	602	-	602	اصول الدين		
	Islamic and Arabic Studies	54	213	11514	11514	-	1	1	-	11513	11513	-	2907	2907	-	الدراسات الاسلامية والعربية		
	Islamic Studies	717	5	3585	3585	-	-	-	-	3585	3585	-	1156	1156	-	الدراسات الاسلامية ( فرع قورين )		
Daidamon	Islamic and Arabic Studies	61	105	6434	-	6434	1	-	1	6433	-	6433	2422	-	2422	الدراسات الاسلامية والعربية	ديدامون	
al asher	Girls of Azhar	32	106	3353	3353	-	1	1	-	3352	3352	-	918	918	-	البنات الازهرية	العاشر	

تابع جدول رقم ( 39 ) أعداد الطلاب وأعضاء هيئة التدريس ومعاونيهم بجامعة الأزهر وفقاً للنوع للعام الجامعي 2018/2017

Table (39) Number of students and faculty members at Al - Azhar University according to sex for the academic year 2017/2018

organization	statement	متوسط الطلاب لكل عضو هيئة تدريس ومعاون	أعضاء هيئة التدريس ومعاونيهم	Enrolled الطلاب المقيدون									الطلاب المقبولين accepted			البيان	الكلية	الجهة
				total الاجمالي			arrivals وافدون			egyptian مصريون			جملة	إناث	ذكور			
				جملة	إناث	ذكور	جملة	إناث	ذكور	جملة	إناث	ذكور						
				T	F	M	T	F	M	T	F	M						
Mansoura	Arabic language	21	150	3216	-	3216	-	-	-	3216	-	3216	967	-	967	اللغة العربية	المختصة	
	Religion basics	18	112	2031	-	2031	-	-	-	2031	-	2031	490	-	490	اصول الدين		
	Islamic and Arabic Studies	43	235	10077	10077	-	1	1	-	10076	10076	-	2248	2248	-	الدراسات الاسلامية والعربية		
tafahna alashraf	Sharia and law	85	89	7603	-	7603	1	-	1	7602	-	7602	1110	-	1110	الشرعية والقانون	تفهننا الاشراف	
	education	15	182	2713	-	2713	-	-	-	2713	-	2713	1120	-	1120	التربية		
	commerce	42	81	3415	3415	-	-	-	-	3415	3415	-	1353	1353	-	التجارة		
	Human studies	delegates	منتدبون	5733	5733	-	1	1	-	5732	5732	-	1373	1373	-	الدراسات الانسانية		
Damietta	Islamic and Arabic Studies	24	198	4787	-	4787	-	-	-	4787	-	4787	1488	-	1488	الدراسات الاسلامية والعربية	دمياط	
	Human Medicine	4	400	1517	225	1292	-	-	-	1517	225	1292	212	-	212	الطب البشرى		
	the pharmacy	delegates	منتدبون	35	35	-	-	-	-	35	35	-	35	35	-	الصيدلة		
tay El Baroudi	Arabic	25	108	2753	-	2753	-	-	-	2753	-	2753	752	-	752	اللغة العربية	ايتاي البارود	
	Sharia and law	65	90	5878	-	5878	-	-	-	5878	-	5878	1089	-	1089	الشرعية والقانون		
Damanhour	Islamic and Arabic Studies	48	152	7309	7309	-	-	-	-	7309	7309	-	2157	2157	-	الدراسات الاسلامية والعربية	دمنهور	

تابع جدول رقم ( 39 ) أعداد الطلاب وأعضاء هيئة التدريس ومعاونيهم بجامعة الأزهر وفقاً للنوع للعام الجامعي 2017/2018

Table (39) Number of students and faculty members at Al - Azhar University according to sex for the academic year 2017/2018

organization	statement	متوسط الطلاب لكل عضو هيئة تدريس ومعاون	أعضاء هيئة التدريس ومعاونيهم	Enrolled الطلاب المقيدون									الطلاب المقبولين accepted			البيان	الكلية	الجهة
				total الاجمالي			arrivals وافدون			egyptian مصريون			جملة	إناث	ذكور			
				جملة	إناث	ذكور	جملة	إناث	ذكور	جملة	إناث	ذكور						
				T	F	M	T	F	M	T	F	M	T	F	M			
asyout	Arabic language	24	219	5325	-	5325	-	-	-	5325	-	5325	1101	-	1101	اللغة العربية	اسيوط	
	Islamic Girls	21	361	7483	7483	-	-	-	-	7483	7483	-	1710	1710	-	البنات الاسلاميه		
	Sharia and law	80	110	8779	-	8779	-	-	-	8779	-	8779	992	-	992	الشرعية والقانون		
	Agricultural / Engineering Assiut Chapter	delegates	منتدبون	408	-	408	-	-	-	408	-	408	88	-	88	الهندسة الزراعية / فصل اسيوط		
	Religion basics	20	142	2836	-	2836	-	-	-	2836	-	2836	405	-	405	اصول الدين		
	Human Medicine	2	487	923	189	734	-	-	-	923	189	734	145	64	81	الطب البشرى		
	dentist	5	115	553	-	553	-	-	-	553	-	553	135	-	135	طب الاسنان		
	the pharmacy	delegates	منتدبون	1619	204	1415	-	-	-	1619	204	1415	150	-	150	الصيدلة		
	Science	17	193	3212	-	3212	-	-	-	3212	-	3212	913	-	913	العلوم		
	Agriculture	11	186	2097	-	2097	-	-	-	2097	-	2097	421	-	421	الزراعة		
commerce	delegates	منتدبون	1667	1667	-	-	-	-	1667	1667	-	426	426	-	التجارة			
education	delegates	منتدبون	605	605	-	-	-	-	605	605	-	430	430	-	التربية			
sohage	Islamic and Arabic Studies	49	179	8765	8765	-	-	-	-	8765	8765	-	2395	2395	-	الدراسات الاسلامية والعربية	سوهاج	
gerga	Arabic language	10	93	894	-	894	-	-	-	894	-	894	173	-	173	اللغة العربية	جرجا	
kena	Islamic and Arabic Studies	46	152	6979	-	6979	-	-	-	6979	-	6979	2107	-	2107	الدراسات الاسلامية والعربية	قنا	
	Engineering	14	81	1121	-	1121	-	-	-	1121	-	1121	176	-	176	الهندسة		

تابع جدول رقم ( 39 ) أعداد الطلاب وأعضاء هيئة التدريس ومعاونيهم بجامعة الأزهر وفقاً لنوع للعام الجامعي 2018/2017

Table (39) Number of students and faculty members at Al - Azhar University according to sex for the academic year 2017/2018

organization	collages	statement	متوسط الطلاب لكل عضو هيئة تدريس ومعاون	أعضاء هيئة التدريس ومعاونيهم	Enrolled الطلاب المقيدون									الطلاب المقبولين accepted			البيان	الكلية	الجهة
			Average number of students per faculty member and assistant	Total faculty members	total الاجمالي			arrivals وافدون			egyptian مصريون			جملة	إناث	ذكور			
					جملة	إناث	ذكور	جملة	إناث	ذكور	جملة	إناث	ذكور						
					T	F	M	T	F	M	T	F	M						
aswan	Girls of Azhar	delegates	منتدبون	1573	1573	-	-	-	-	1573	1573	-	744	744	-	البنات الأزهرية	اسوان		
	Islamic and Arabic Studies	74	79	5838	-	5838	-	-	-	5838	-	5838	1173	-	1173	الدراسات الاسلامية والعربية			
tiba	Girls of Azhar	109	64	6998	6998	-	-	-	-	6998	6998	-	1601	1601	-	البنات الأزهرية	طيبة		
Alexandria	Islamic and Arabic Studies	33	214	7138	7138	-	4	4	-	7134	7134	-	2133	2133	-	الدراسات الاسلامية والعربية	الاسكندرية		
Khanka	Islamic and Arabic Studies	20	135	2661	2661	-	-	-	-	2661	2661	-	764	764	-	الدراسات الاسلامية والعربية	الخانكة		
	physical education	delegates	منتدبون	800	800	-	-	-	-	800	800	-	800	800	-	التربية الرياضية			
Port Said	Islamic and Arabic Studies (Branch)	46	91	4184	4184	-	2	2	-	4182	4182	-	1220	1220	-	الدراسات الاسلامية والعربية (فرع)	بورسعيد		
Bani Sweif	Islamic and Arabic Studies	46	192	8765	8765	-	-	-	-	8765	8765	-	1447	1447	-	الدراسات الاسلامية والعربية	بني سويف		
South of Sinaa	Azhar Science	delegates	منتدبون	339	215	124	-	-	-	339	215	124	96	58	38	العلوم الأزهرية	جنوب سيناء		
faiom	Islamic and Arabic Studies	delegates	منتدبون	518	518	-	-	-	-	518	518	-	518	518	-	الدراسات الاسلامية والعربية	الفيوم		



Table ( 40 ) Number of faculty members and their assistants at AL Azhar University according to sex for the academic year 2017/2018

statement collages organization		Total الإجمالي			المعاونين assistants						هيئة التدريس faculty members								البيان الكلية الجهة			
					جملة total		معيد teaching assistant		مدرس مساعد professor assistant		جملة total		مدرس teacher		أستاذ مساعد Assistant Professor		أستاذ professor					
		جملة	اناث	ذكور	اناث	ذكور	اناث	ذكور	اناث	ذكور	اناث	ذكور	اناث	ذكور	اناث	ذكور	اناث	ذكور				
		T	F	M	F	M	F	M	F	M	F	M	F	M	F	M	F	M				
<b>total of university</b>		11893	4617	7276	2785	3438	1753	1702	1032	1736	1832	3838	1110	1976	430	1046	292	816	جملة			
Darasa	Arabic language	175	-	175	-	75	-	36	-	39	-	100	-	45	-	33	-	22	اللغة العربية	الدراسة		
	Sharia and law	137	-	137	-	57	-	27	-	30	-	80	-	53	-	17	-	10	الشريعة والقانون			
	Religion basics	139	-	139	-	66	-	21	-	45	-	73	-	33	-	17	-	23	اصول الدين			
	communication	87	-	87	-	56	-	18	-	38	-	31	-	23	-	7	-	1	الاعلام			
Nasr city	Islamic and Arabic Studies	504	377	127	245	44	170	18	75	26	132	83	92	50	31	25	9	8	الدراسات الاسلامية والعربية	مدينة نصر		
	Islamic Call	100	-	100	-	36	-	11	-	25	-	64	-	27	-	24	-	13	الدعوة الاسلامية			
	commerce	279	128	151	70	48	51	25	19	23	58	103	44	41	9	14	5	48	التجارة			
	education	354	-	354	-	208	-	147	-	61	-	146	-	63	-	52	-	31	التربية			
	Languages and translation	delegates																	ممثلون		اللغات والترجمة	
	Human Medicine	928	823	105	290	17	79	4	211	13	533	88	236	36	144	23	153	29	الطب البشري			
	dentist	384	164	220	112	102	60	61	52	41	52	118	26	48	14	40	12	30	طب الاسنان			
	the pharmacy	361	160	201	76	75	24	8	52	67	84	126	51	48	20	33	13	45	الصيدلة			
	Science	826	307	519	103	209	41	49	62	160	204	310	105	136	56	93	43	81	العلوم			
	Agriculture	delegates																			ممثلون	الزراعة
	Engineering	352	21	331	20	128	15	56	5	72	1	203	1	125	-	48	-	30	الهندسة			
	physical education	47	-	47	-	6	-	1	-	5	-	41	-	16	-	16	-	9	التربية الرياضية			
	agricultural engineering	25	-	25	-	11	-	-	-	11	-	14	-	3	-	4	-	7	الهندسة الزراعية			
	Human studies	461	448	13	255	2	189	-	66	2	193	11	130	6	43	2	20	3	الدراسات الانسانية			
	Islamic Sciences	delegates																			ممثلون	العلوم الاسلامية الازهرية
	Nursing	delegates																			ممثلون	التدريب
menofia	Arabic	124	-	124	-	61	-	23	-	38	-	63	-	39	-	15	-	9	اللغة العربية	المنوفية		
	Religion basics	131	-	131	-	70	-	39	-	31	-	61	-	29	-	14	-	18	اصول الدين			
Sadat	Islamic and Arabic Studies	53	45	8	42	-	32	-	10	-	3	8	-	4	2	1	1	3	الدراسات الاسلامية والعربية	السادات		
	Agricultural Chapter	delegates																	ممثلون		الزراعة فصل	

تابع جدول رقم ( 40 ) أعداد أعضاء هيئة التدريس ومعاونيهم بجامعة الأزهر وفقاً للنوع للعام الجامعي 2017 / 2018

Table ( 40 ) Number of faculty members and their assistants at AL Azhar University according to sex for the academic year 2017/2018

collages	organization	الإجمالي Total			المعاونين assistants						هيئة التدريس faculty members								البيان الكلية الجهة	
					جملة total		معيد teaching assistant		مدرس مساعد professor assistant		جملة total		مدرس teacher		أستاذ مساعد Professor		أستاذ professor			
		جملة	اناث	ذكور	اناث	ذكور	اناث	ذكور	اناث	ذكور	اناث	ذكور	اناث	ذكور	اناث	ذكور	اناث	ذكور		
		T	F	M	F	M	F	M	F	M	F	M	F	M	F	M	F	M		
tanta	Sharia and law	109	-	109	-	40	-	22	-	18	-	69	-	28	-	21	-	20	الشريعة والقانون	طنطا
	Religion basics	145	-	145	-	69	-	30	-	39	-	76	-	43	-	18	-	15	اصول الدين	
	Quran for readings and their sciences	39	-	39	-	25	-	18	-	7	-	14	-	5	-	7	-	2	القران الكريم للقراءات وعلومها	
	Home Economics	173	173	-	89	-	30	-	59	-	-	84	-	50	-	24	-	10	الاقتصاد المنزلي	
Kafir El Sheikh	Islamic and Arabic Studies	178	140	38	117	-	77	-	40	-	23	38	21	20	2	9	-	9	الدراسات الاسلامية والعربية	كفر الشيخ
Desouq	Islamic and Arabic Studies	223	-	223	-	156	-	124	-	32	-	67	-	37	-	23	-	7	الدراسات الاسلامية والعربية	دسوق
Zagazig	Arabic language	109	-	109	-	58	-	25	-	33	-	51	-	26	-	15	-	10	اللغة العربية	الزقازيق
	Religion basics	131	-	131	-	66	-	39	-	27	-	65	-	33	-	16	-	16	اصول الدين	
	Islamic and Arabic Studies	213	198	15	148	-	88	-	60	-	50	15	41	1	5	10	4	4	الدراسات الاسلامية والعربية	
	Islamic Studies	5	-	5	-	-	-	-	-	-	-	5	-	-	-	1	-	4	الدراسات الاسلامية والعربية فرع فوين	
Daidamon	Islamic and Arabic Studies	105	-	105	-	77	-	51	-	26	-	28	-	18	-	7	-	3	الدراسات الاسلامية والعربية	ديدامون
al asher	Girls of Azhar	106	92	14	74	-	56	-	18	-	18	14	15	6	1	6	2	2	البنات الازهرية	العاشر
Mansoura	Arabic language	150	-	150	-	89	-	54	-	35	-	61	-	22	-	19	-	20	اللغة العربية	المنصورة
	Religion basics	112	-	112	-	54	-	24	-	30	-	58	-	30	-	14	-	14	اصول الدين	
	Islamic and Arabic Studies	235	225	10	127	-	77	-	50	-	98	10	79	3	14	4	5	3	الدراسات الاسلامية والعربية	
tafahna alashraf	Sharia and law	89	-	89	-	45	-	25	-	20	-	44	-	27	-	13	-	4	الشريعة والقانون	تفها الاشراف
	education	182	-	182	-	123	-	75	-	48	-	59	-	33	-	18	-	8	التربية	
	commerce	81	79	2	53	-	27	-	26	-	26	2	16	-	8	1	2	1	التجارة	
	Human studies	delegates																	منتدبون	
Damietta	Islamic and Arabic Studies	198	-	198	-	129	-	86	-	43	-	69	-	48	-	13	-	8	الدراسات الاسلامية والعربية	دمياط
	Human Medicine	400	8	392	4	141	1	42	3	99	4	251	3	148	-	63	1	40	الطب البشري	
	the pharmacy	delegates																	منتدبون	
Itay El Baroud	Arabic	108	-	108	-	62	-	38	-	24	-	46	-	28	-	10	-	8	اللغة العربية	ايناي البارود
Damanhour	Sharia and law	90	-	90	-	41	-	28	-	13	-	49	-	24	-	17	-	8	الشريعة والقانون	دمنهور
	Islamic and Arabic Studies	152	135	17	124	-	96	-	28	-	11	17	8	8	2	4	1	5	الدراسات الاسلامية والعربية	

Table ( 40 ) Number of faculty members and their assistants at AL Azhar University according to sex for the academic year 2017/2018

collages	organization	Total الإجمالي			المعاونين assistants						هيئة التدريس faculty members						البيان			
					جملة total		معيد teaching assistant		مدرس مساعد professor assistant		جملة total		مدرس teacher		أستاذ مساعد Assistant Professor				أستاذ professor	
		جملة	اناث	ذكور	اناث	ذكور	اناث	ذكور	اناث	ذكور	اناث	ذكور	اناث	ذكور	اناث	ذكور	اناث	ذكور		
		T	F	M	F	M	F	M	F	M	F	M	F	M	F	M	F	M		
asyout	Arabic language	219	-	219	-	134	-	89	-	45	-	85	-	43	-	29	-	13	اللغة العربية	اسيوط
	Islamic Girls	361	287	74	184	13	131	3	53	10	103	61	87	23	14	25	2	13	البنات الاسلامية	
	Sharia and law	110	-	110	-	51	-	35	-	16	-	59	-	36	-	16	-	7	الشريعة والقانون	
	/ Agricultural Engineering Assiut Chapter	delegates																ممثلون		
	Religion basics	142	-	142	-	59	-	41	-	18	-	83	-	58	-	14	-	11	أصول الدين	
	Human Medicine	487	18	469	7	229	1	61	6	168	11	240	5	164	6	41	-	35	الطب البشرى	
	dentist	115	-	115	-	64	-	34	-	30	-	51	-	25	-	15	-	11	طب الاسنان	
	the pharmacy	delegates																ممثلون		
	Science	193	-	193	-	63	-	23	-	40	-	130	-	57	-	42	-	31	العلوم	
	Agriculture	186	-	186	-	112	-	29	-	83	-	74	-	36	-	25	-	13	الزراعة	
		delegates																ممثلون		
		delegates																ممثلون		
sohage	Islamic and Arabic Studies	179	161	18	119	-	89	-	30	-	42	18	33	6	8	5	1	7	الدراسات الاسلامية والعربية	سوهاج
gerga	Arabic language	93	-	93	-	64	-	39	-	25	-	29	-	17	-	5	-	7	اللغة العربية	جرجا
kena	Islamic and Arabic Studies	152	-	152	-	103	-	66	-	37	-	49	-	25	-	12	-	12	الدراسات الاسلامية والعربية	قنا
	Engineering	81	-	81	-	52	-	21	-	31	-	29	-	19	-	7	-	3	الهندسة	
aswan	Girls of Azhar	delegates																ممثلون	البنات الازهرية	اسوان
	Islamic and Arabic Studies	79	-	79	-	48	-	36	-	12	-	31	-	23	-	4	-	4		
tiba	Girls of Azhar	64	51	13	48	-	41	-	7	-	3	13	3	6	-	6	-	1	البنات الازهرية	طيبة
Alexandria	Islamic and Arabic Studies	214	203	11	127	-	83	-	44	-	76	11	45	5	23	5	8	1	الدراسات الاسلامية والعربية	الاسكندرية
Khanka	Islamic and Arabic Studies	135	120	15	119	-	110	-	9	-	1	15	-	3	1	1	-	11	الدراسات الاسلامية والعربية	الخانكة
	physical education	delegates																ممثلون	التربية الرياضية	
Port Said	Islamic and Arabic Studies (Branch)	91	85	6	81	-	66	-	15	-	4	6	3	3	1	2	-	1	الدراسات الاسلامية والعربية (فرع)	بورسعيد
Bani Sweif	Islamic and Arabic Studies	192	169	23	151	-	119	-	32	-	18	23	16	14	2	5	-	4	الدراسات الاسلامية والعربية	بني سويف
South of Sinaa	Azhar Science	delegates																ممثلون	العلوم الازهرية	جنوب سيناء

تابع جدول رقم ( 41 ) أعداد الطلاب وأعضاء هيئة التدريس ومعاونيهم بجامعة الفيوم وفقاً للنوع للعام الجامعي 2018/2017

Table (41) Number of students and faculty members and their assistants at Fayoum University according to sex for the academic year 2017/2018

statement  college	متوسط الطلاب لكل عضو هيئة تدريس ومعاون	أعضاء هيئة التدريس ومعاونيهم	Enrolled الطلاب المقيدون									accepted الطلاب المقبولين			البيان  الكلية
			total الاجمالي			arrivals وافدون			egyptian مصريون			جملة	إناث	ذكور	
			جملة	إناث	ذكور	جملة	إناث	ذكور	جملة	إناث	ذكور				
			T	F	M	T	F	M	T	F	M				
<b>Total</b>	<b>14</b>	<b>2120</b>	<b>29352</b>	<b>18274</b>	<b>11078</b>	<b>144</b>	<b>44</b>	<b>100</b>	<b>29208</b>	<b>18230</b>	<b>10978</b>	<b>6178</b>	<b>4133</b>	<b>2045</b>	الإجمالي
<b>total of university</b>	<b>12</b>	<b>2120</b>	<b>26190</b>	<b>16929</b>	<b>9261</b>	<b>144</b>	<b>44</b>	<b>100</b>	<b>26046</b>	<b>16885</b>	<b>9161</b>	<b>6178</b>	<b>4133</b>	<b>2045</b>	جملة الجامعة
Human Medicine	3	470	1368	552	816	54	15	39	1314	537	777	260	143	117	الطب البشري
dentist	4	83	355	201	154	50	14	36	305	187	118	49	32	17	طب الاسنان
the pharmacy	50	13	653	412	241	4	2	2	649	410	239	189	115	74	الصيدلة
engineering	10	216	2135	383	1752	3	-	3	2132	383	1749	455	70	385	هندسة
Sciences	5	206	1095	774	321	6	2	4	1089	772	317	303	218	85	علوم
Agriculture	7	220	1442	733	709	8	3	5	1434	730	704	307	178	129	الزراعة
computers and inform	7	52	376	99	277	2	-	2	374	99	275	106	44	62	حاسبات ومعلومات
Nursing	11	100	1086	710	376	4	3	1	1082	707	375	272	159	113	التنمريض
low	166	1	166	69	97	1	-	1	165	69	96	166	69	97	الحقوق
education	29	122	3585	3064	521	1	1	-	3584	3063	521	965	813	152	التربية
Archaeology	6	90	538	325	213	-	-	-	538	325	213	136	87	49	الآثار
Social Service	27	96	2615	1610	1005	1	1	-	2614	1609	1005	322	222	100	الخدمة الإجتماعية
Specific Education	8	98	828	563	265	-	-	-	828	563	265	376	306	70	تربية نوعية
Tourism and Hotels	5	75	387	166	221	-	-	-	387	166	221	100	44	56	سياحة وفنادق
House of Science	27	86	2321	1585	736	4	-	4	2317	1585	732	345	239	106	دار العلوم
arts	43	143	6079	4640	1439	6	3	3	6073	4637	1436	1462	1147	315	آداب
Physical Education /boys	118	1	118	-	118	-	-	-	118	-	118	118	-	118	تربية رياضية بنين
Physical Education/ Girls	17	1	17	17	-	-	-	-	17	17	-	17	17	-	تربية رياضية بنات
Kindergarten	22	47	1026	1026	-	-	-	-	1026	1026	-	230	230	-	التربية للطفولة المبكرة

تابع جدول رقم ( 41 ) أعداد الطلاب وأعضاء هيئة التدريس ومعاونيهم بجامعة الفيوم وفقاً للنوع للعام الجامعي 2018/2017

Table (41) Number of students and faculty members and their assistants at Fayoum University according to sex for the academic year 2017/2018

statement  college	متوسط الطلاب لكل عضو هيئة تدريس ومعاون	أعضاء هيئة التدريس ومعاونيهم	Enrolled الطلاب المقيدون									accepted الطلاب المقبولين			البيان  الكلية
			total الاجمالي			arrivals وافدون			egyptian مصريون			جملة	إناث	ذكور	
			جملة	إناث	ذكور	جملة	إناث	ذكور	جملة	إناث	ذكور				
			T	F	M	T	F	M	T	F	M				
total of open education			3162	1345	1817	-	-	-	3162	1345	1817	-	-	-	جملة التعليم المفتوح
Agriculture	delegates	منتدبون	142	26	116	-	-	-	142	26	116	-	-	-	الزراعة
low			801	165	636	-	-	-	801	165	636	-	-	-	الحقوق
commerce			842	276	566	-	-	-	842	276	566	-	-	-	التجارة
arts			231	99	132	-	-	-	231	99	132	-	-	-	آداب
Social Service			471	269	202	-	-	-	471	269	202	-	-	-	الخدمة الاجتماعية
Tourism and Hotels			27	21	6	-	-	-	27	21	6	-	-	-	السياحة والفنادق
House of Science			321	162	159	-	-	-	321	162	159	-	-	-	دار العلوم
Kindergarten			327	327	-	-	-	-	327	327	-	-	-	-	رياض الأطفال

Table (42) Number of faculty members and their assistants at Fayoum University according to sex for the academic year 2017/2018

statement  college	Total الإجمالي			المعاونين assistants						هيئة التدريس faculty members								البيان  الكلية
				جملة total		معيد teaching assistant		مدرس مساعد professor assistant		جملة total		مدرس teacher		أستاذ مساعد Assistant Professor		أستاذ professor		
	جملة	اناث	ذكور	اناث	ذكور	اناث	ذكور	اناث	ذكور	اناث	ذكور	اناث	ذكور	اناث	ذكور	اناث	ذكور	
	T	F	M	F	M	F	M	F	M	F	M	F	M	F	M	F	M	
<b>Total</b>	<b>2120</b>	<b>1058</b>	<b>1062</b>	<b>560</b>	<b>328</b>	<b>293</b>	<b>130</b>	<b>267</b>	<b>198</b>	<b>498</b>	<b>734</b>	<b>350</b>	<b>432</b>	<b>92</b>	<b>161</b>	<b>56</b>	<b>141</b>	الاجمالي
Human Medicine	470	230	240	126	80	53	14	73	66	104	160	76	104	19	36	9	20	الطب البشري
dentist	83	56	27	37	16	3	-	34	16	19	11	16	11	3	-	-	-	طب الاسنان
the pharmacy	13	6	7	2	4	1	-	1	4	4	3	3	3	-	-	1	-	الصيدلة
engineering	216	56	160	35	64	24	36	11	28	21	96	14	70	4	12	3	14	هندسة
Sciences	206	91	115	51	28	25	12	26	16	40	87	34	58	4	17	2	12	العلوم
computers and information	52	21	31	16	22	5	11	11	11	5	9	3	7	2	2	-	-	حاسبات ومعلومات
Nursing	100	94	6	62	6	47	6	15	0	32	-	29	-	3	-	-	-	التمريض
Agriculture	220	80	140	43	37	23	16	20	21	37	103	16	43	9	24	12	36	الزراعة
low	1	-	1	-	-	-	-	-	-	-	1	-	1	-	-	-	-	الحقوق
education	122	88	34	49	11	35	5	14	6	39	23	34	12	4	7	1	4	التربية
Archaeology	90	37	53	18	12	12	9	6	3	19	41	13	21	2	11	4	9	الأثار
Social Service	96	59	37	22	8	11	5	11	3	37	29	13	12	13	7	11	10	الخدمة الإجتماعية
Specific Education	98	75	23	24	5	13	3	11	2	51	18	32	10	16	6	3	2	التربية النوعية
Tourism and Hotels	75	27	48	8	19	3	8	5	11	19	29	11	14	3	13	5	2	سياحة وفنادق
House of Science	86	19	67	11	8	9	2	2	6	8	59	7	25	1	10	-	24	دار العلوم
arts	143	78	65	39	8	16	3	23	5	39	57	30	36	5	13	4	8	آداب
Physical Education /boys	1	-	1	-	-	-	-	-	-	-	1	-	-	-	1	-	-	تربية رياضية بنين
Physical Education/ Girls	1	1	-	1	-	-	-	1	-	-	-	-	-	-	-	-	-	تربية رياضية بنات
Kindergarten	47	40	7	16	-	13	-	3	-	24	7	19	5	4	2	1	-	التربية للطفولة المبكرة

تابع جدول رقم ( 43 ) أعداد الطلاب وأعضاء هيئة التدريس ومعاونيهم بجامعة بني سويف وفقاً للنوع للعام الجامعي 2018/2017

Table (43) Number of students, faculty members and their assistants at Beni Suef University according to sex for the academic year 2017/2018

college	statement	متوسط الطلاب لكل عضو هيئة تدريس ومعاون	أعضاء هيئة التدريس ومعاونيهم	Enrolled الطلاب المقيدون									الطلاب المقبولين accepted			البيان الكلية
				total الاجمالي			arrivals وافدون			egyptian مصريون			جملة	إناث	ذكور	
				جملة	إناث	ذكور	جملة	إناث	ذكور	جملة	إناث	ذكور				
				T	F	M	T	F	M	T	F	M	T	F	M	
<b>Total</b>		<b>27</b>	<b>2458</b>	<b>65828</b>	<b>30846</b>	<b>34982</b>	<b>402</b>	<b>51</b>	<b>351</b>	<b>65426</b>	<b>30795</b>	<b>34631</b>	<b>15153</b>	<b>7224</b>	<b>7929</b>	الإجمالي
<b>total of university</b>		<b>25</b>	<b>2458</b>	<b>61996</b>	<b>29539</b>	<b>32457</b>	<b>402</b>	<b>51</b>	<b>351</b>	<b>61594</b>	<b>29488</b>	<b>32106</b>	<b>15153</b>	<b>7224</b>	<b>7929</b>	جملة الجامعة
Human Medicine		2	718	1431	840	591	37	8	29	1394	832	562	296	145	151	الطب البشري
Veterinary medicine		6	141	872	594	278	-	-	-	872	594	278	197	130	67	الطب البيطري
dentistry		12	52	646	385	261	66	17	49	580	368	212	84	49	35	طب الاسنان
Pharmacy		7	179	1178	863	315	4	1	3	1174	862	312	191	124	67	صيدلة
engineering		25	67	1643	256	1387	2	2	-	1641	254	1387	397	48	349	هندسة
Sciences		4	266	1137	740	397	-	-	-	1137	740	397	282	186	96	علوم
Health Sciences	delegates		منتدبون	555	361	194	2	-	2	553	361	192	196	125	71	العلوم الصحية
Physical therapy		35	28	990	637	353	-	-	-	990	637	353	164	100	64	علاج طبيعي
computers and information		14	38	542	97	445	-	-	-	542	97	445	149	27	122	حاسبات ومعلومات
Applied Arts		18	17	298	216	82	-	-	-	298	216	82	120	90	30	الفنون التطبيقية
Agriculture		21	34	712	353	359	-	-	-	712	353	359	268	141	127	زراعة
Nursing		10	117	1146	739	407	-	-	-	1146	739	407	257	154	103	التمرريض
Industrial Education		11	80	889	222	667	8	-	8	881	222	659	357	118	239	التعليم الصناعي
education		120	67	8027	6071	1956	3	3	-	8024	6068	1956	1937	1430	507	التربية
comunication		17	42	712	460	252	-	-	-	712	460	252	143	93	50	الإعلام
Economics and Political Science		32	24	759	438	321	1	-	1	758	438	320	202	119	83	اقتصاد وعلوم سياسية
commerce		187	95	17785	5170	12615	12	6	6	17773	5164	12609	4050	1039	3011	تجارة
arts		29	234	6876	4689	2187	7	3	4	6869	4686	2183	1539	1017	522	آداب
low		147	69	10156	2744	7412	258	10	248	9898	2734	7164	1968	624	1344	حقوق

تابع جدول رقم ( 43 ) أعداد الطلاب وأعضاء هيئة التدريس ومعاونيهم بجامعة بني سويف وفقاً للنوع للعام الجامعي 2017/2018

Table (43) Number of students, faculty members and their assistants at Beni Suef University according to sex for the academic year 2017/2018

statement  college	متوسط الطلاب لكل عضو هيئة تدريس ومعاون	أعضاء هيئة التدريس ومعاونيهم	Enrolled الطلاب المقيدون									الطلاب المقبولين accepted			البيان  الكلية	
			total الاجمالي			arrivals وافدون			egyptian مصريون			جملة	إناث	ذكور		
			جملة	إناث	ذكور	جملة	إناث	ذكور	جملة	إناث	ذكور					
			T	F	M	T	F	M	T	F	M	T	F	M		
social service	57	18	1026	654	372	-	-	-	1026	654	372	452	281	171	خدمة اجتماعية	
Tongues	15	20	300	171	129	-	-	-	300	171	129	131	82	49	الألسن	
Tourism and Hotels	21	8	164	71	93	-	-	-	164	71	93	51	21	30	سياحة وفنادق	
Kindergarten	62	22	1356	1356	-	1	1	-	1355	1355	-	377	377	-	رياض الأطفال	
geology	19	7	130	67	63	-	-	-	130	67	63	56	21	35	علوم الارض	
Science of people with special needs	94	19	1777	1123	654	-	-	-	1777	1123	654	852	558	294	بم ذوي الاحتياجات الخاصة	
Science of navigation and space technology *	-	9	-	-	-	-	-	-	-	-	-	-	-	-	علوم الملاحة وتكنولوجيا الفضاء *	
Physical Education /boys	12	54	667	-	667	1	-	1	666	-	666	312	-	312	التربية الرياضية/بنين	
Physical Education/ Girls	7	33	222	222	-	-	-	-	222	222	-	125	125	-	التربية الرياضية/بنات	
total of open education			3832	1307	2525	-	-	-	3832	1307	2525	-	-	-	جملة التعليم المفتوح	
arts	Delegates	مندوبون	48	22	26	-	-	-	48	22	26	-	-	-	الآداب	
law			1564	246	1318	-	-	-	1564	246	1318	-	-	-	الحقوق	
comunication			221	105	116	-	-	-	221	105	116	-	-	-	اعلام	
commerce			1364	507	857	-	-	-	1364	507	857	-	-	-	التجارة	
house of science			1	1	-	-	-	-	1	1	-	-	-	-	-	دار علوم
social service			634	426	208	-	-	-	634	426	208	-	-	-	-	الخدمة الاجتماعية

علوم الملاحة وتكنولوجيا الفضاء كلية جديدة لا يوجد بها طلاب\*



Table (44) Number of faculty members and their assistants at Beni Suf University according to sex for the academic year 2017/2018

statement  college	الإجمالي Total			المعاونين assistants						هيئة التدريس faculty members								البيان  الكلية
				جملة total		معيد teaching assistant		مدرس مساعد professor		جملة total		مدرس teacher		أستاذ مساعد Assistant Professor		أستاذ professor		
	جملة	اناث	ذكور	اناث	ذكور	اناث	ذكور	اناث	ذكور	اناث	ذكور	اناث	ذكور	اناث	ذكور	اناث	ذكور	
	T	F	M	F	M	F	M	F	M	F	M	F	M	F	M	F	M	
<b>Total</b>	<b>2458</b>	<b>1150</b>	<b>1308</b>	<b>628</b>	<b>465</b>	<b>275</b>	<b>151</b>	<b>353</b>	<b>314</b>	<b>522</b>	<b>843</b>	<b>364</b>	<b>489</b>	<b>113</b>	<b>202</b>	<b>45</b>	<b>152</b>	الإجمالي
Human Medicine	718	345	373	193	149	63	31	130	118	152	224	102	137	34	49	16	38	الطب البشري
Veterinary medicine	141	60	81	25	19	12	5	13	14	35	62	15	17	12	20	8	25	طب بيطري
dentistry	52	25	27	15	18	1	3	14	15	10	9	10	8	-	1	-	-	طب أسنان
Pharmacy	179	116	63	65	28	33	13	32	15	51	35	32	20	17	13	2	2	صيدلة
engineering	67	13	54	5	18	3	5	2	13	8	36	8	26	-	9	-	1	هندسة
Sciences	266	99	167	57	38	30	14	27	24	42	129	23	60	8	43	11	26	علوم
Physical therapy	28	19	9	10	5	1	-	9	5	9	4	7	3	1	1	1	-	علاج طبيعي
computers and information	38	12	26	9	12	4	1	5	11	3	14	3	13	-	1	-	-	حاسبات ومعلومات
Applied Arts	17	10	7	4	1	-	-	4	1	6	6	4	4	2	2	-	-	الفنون التطبيقية
Agriculture	34	8	26	5	3	-	-	5	3	3	23	1	11	-	5	2	7	الزراعة
Nursing	117	98	19	69	18	45	6	24	12	29	1	26	1	3	-	-	-	التربية
Industrial Education	80	27	53	10	27	4	7	6	20	17	26	12	16	5	6	-	4	التعليم الصناعي
Health Sciences	delegates			منتدبون														علوم صحية
education	67	37	30	7	1	4	-	3	1	30	29	24	16	5	8	1	5	التربية
comunication	42	30	12	17	5	6	1	11	4	13	7	9	4	4	2	-	1	الإعلام
Economics and Political Science	24	12	12	5	3	1	2	4	1	7	9	6	7	1	1	-	1	اقتصاد وعلوم سياسية
commerce	95	28	67	14	28	6	10	8	18	14	39	10	22	3	8	1	9	تجارة
arts	234	118	116	63	29	35	17	28	12	55	87	40	57	12	17	3	13	آداب
low	69	14	55	13	26	12	26	1	-	1	29	-	13	1	6	-	10	حقوق
Tourism and Hotels	8	2	6	-	-	-	-	-	-	2	6	2	5	-	1	-	-	سياحة وفنادق
Tongues	20	11	9	6	2	-	-	6	2	5	7	5	6	-	1	-	-	الألسن
Physical Education /boys	54	-	54	-	22	-	8	-	14	-	32	-	26	-	2	-	4	تربية رياضية بنين
Physical Education/ Girls	33	33	-	24	-	9	-	15	-	9	-	5	-	4	-	-	-	تربية رياضية بنات
Kindergarten	22	18	4	6	-	6	-	-	-	12	4	11	1	1	2	-	1	رياض الأطفال
social service	18	7	11	-	-	-	-	-	-	7	11	7	4	-	2	-	5	خدمة اجتماعية
geology	7	-	7	-	3	-	2	-	1	-	4	-	2	-	2	-	-	علوم الأرض
Science of navigation and space technology	9	-	9	-	5	-	-	-	5	-	4	-	4	-	-	-	-	علوم الملاحة
Science of people with special needs	19	8	11	6	5	-	-	6	5	2	6	2	6	-	-	-	-	وتكنولوجيا الفضاء علوم ذوي الاحتياجات الخاصة

Table (45) Number of students and faculty members and their assistants at the University of Kafr El - Sheikh according to sex for the academic year 2017/2018

statement  college	متوسط الطلاب لكل عضو هيئة تدريس ومعاون	أعضاء هيئة التدريس ومعاونيهم	Enrolled الطلاب المقبولون									accepted الطلاب المقبولين			البيان  الكلية
			total الإجمالي			arrivals وافدون			egyptian مصريون			جملة	إناث	ذكور	
			جملة	إناث	ذكور	جملة	إناث	ذكور	جملة	إناث	ذكور				
			T	F	M	T	F	M	T	F	M	T	F	M	
<b>Total</b>	<b>43</b>	<b>1251</b>	<b>53985</b>	<b>30778</b>	<b>23207</b>	<b>213</b>	<b>53</b>	<b>160</b>	<b>53772</b>	<b>30725</b>	<b>23047</b>	<b>14105</b>	<b>8064</b>	<b>6041</b>	الإجمالي
<b>total of university</b>	<b>43</b>	<b>1251</b>	<b>53985</b>	<b>30778</b>	<b>23207</b>	<b>213</b>	<b>53</b>	<b>160</b>	<b>53772</b>	<b>30725</b>	<b>23047</b>	<b>14105</b>	<b>8064</b>	<b>6041</b>	جملة الجامعة
Human Medicine	13	139	1787	906	881	36	9	27	1751	897	854	376	172	204	الطب البشري
dentistry	26	36	940	532	408	126	27	99	814	505	309	417	223	194	طب أسنان
Veterinary Medicine	13	117	1576	1033	543	-	-	-	1576	1033	543	330	191	139	الطب البيطري
the pharmacy	45	40	1789	1211	578	9	3	6	1780	1208	572	267	177	90	الصيدلة
Engineering	27	120	3242	463	2779	8	2	6	3234	461	2773	740	86	654	الهندسة
Science	15	96	1480	964	516	1	1	-	1479	963	516	362	220	142	العلوم
natural therapy	75	31	2323	1508	815	7	3	4	2316	1505	811	694	427	267	العلاج الطبيعي
Agriculture	12	150	1769	903	866	-	-	-	1769	903	866	518	288	230	الزراعة
Fisheries and Fisheries Sciences	55	19	1048	723	325	-	-	-	1048	723	325	217	134	83	علوم الثروة السمكية والمصايد
Nursing	45	40	1816	1227	589	-	-	-	1816	1227	589	437	241	196	التنمريض
Computers and Information	37	19	705	118	587	-	-	-	705	118	587	270	39	231	الحاسبات والمعلومات
education	129	67	8671	6293	2378	4	2	2	8667	6291	2376	2438	1755	683	التربية
commerce	125	82	10233	3270	6963	17	2	15	10216	3268	6948	2741	1022	1719	التجارة
arts	79	139	11038	8035	3003	5	4	1	11033	8031	3002	2633	1951	682	الآداب
Specific Education	33	79	2578	2150	428	-	-	-	2578	2150	428	710	623	87	التربية النوعية
Physical Education /boys	46	27	1246	-	1246	-	-	-	1246	-	1246	276	-	276	التربية الرياضية /بنين
Physical Education/ Girls	34	25	853	853	-	-	-	-	853	853	-	186	186	-	التربية الرياضية /بنات
Tongues	36	25	891	589	302	-	-	-	891	589	302	493	329	164	الألسن

Table (46) Number of faculty members and their assistants at the University of Kafr El - Sheikh according to sex for the academic year 2017/2018

statement  college	Total الإجمالي			assistants المعاينين						faculty members هيئة التدريس								البيان  الكلية
				total جملة		teaching معيد assistant		professor مدرس مساعد assistant		total جملة		teacher مدرس		Assistant أستاذ مساعد Professor		professor أستاذ		
	جملة	اناث	ذكور	اناث	ذكور	اناث	ذكور	اناث	ذكور	اناث	ذكور	اناث	ذكور	اناث	ذكور	اناث	ذكور	
	T	F	M	F	M	F	M	F	M	F	M	F	M	F	M	F	M	
<b>Total</b>	<b>1251</b>	<b>573</b>	<b>678</b>	<b>314</b>	<b>210</b>	<b>145</b>	<b>83</b>	<b>169</b>	<b>127</b>	<b>259</b>	<b>468</b>	<b>174</b>	<b>191</b>	<b>55</b>	<b>125</b>	<b>30</b>	<b>152</b>	الإجمالي
Human Medicine	139	63	76	51	54	19	5	32	49	12	22	8	12	2	7	2	3	الطب البشرى
dentistry	36	19	17	16	13	9	9	7	4	3	4	3	2	-	1	-	1	طب الاسنان
Veterinary Medicine	117	43	74	13	4	4	3	9	1	30	70	12	14	9	22	9	34	الطب البيطرى
the pharmacy	40	19	21	16	8	12	5	4	3	3	13	3	10	-	1	-	2	صيدلة
Engineering	120	40	80	23	39	4	17	19	22	17	41	17	27	-	11	-	3	هندسة
Science	96	36	60	21	9	15	9	6	-	15	51	6	19	6	13	3	19	العلوم
natural therapy	31	16	15	15	6	8	2	7	4	1	9	1	3	-	6	-	-	العلاج الطبيعى
Agriculture	150	39	111	10	9	7	3	3	6	29	102	11	32	10	24	8	46	الزراعة
Fisheries and Fisheries Sciences	19	9	10	7	4	5	2	2	2	2	6	2	1	-	1	-	4	علوم الثروة السمكية والمصايد
Nursing	40	37	3	28	3	10	-	18	3	9	-	8	-	1	-	-	-	التمريض
Computers and Information	19	8	11	5	7	4	3	1	4	3	4	3	3	-	-	-	1	الحاسبات والمعلومات
education	67	38	29	18	6	7	6	11	-	20	23	11	7	7	4	2	12	التربية
commerce	82	33	49	22	24	12	11	10	13	11	25	9	13	1	9	1	3	التجارة
arts	139	69	70	30	12	9	3	21	9	39	58	26	29	10	16	3	13	آداب
Specific Education	79	63	16	13	1	7	-	6	1	50	15	41	13	8	1	1	1	التربية النوعية
Physical Education /boys	27	-	27	-	6	-	1	-	5	-	21	-	6	-	5	-	10	التربية الرياضية بنين
Physical Education/ Girls	25	25	-	13	-	1	-	12	-	12	-	10	-	1	-	1	-	التربية الرياضية بنات
Tongues	25	16	9	13	5	12	4	1	1	3	4	3	-	-	4	-	-	الألسن

Table (47) Number of students and faculty members and their assistants at Banha University according to sex for the academic year 2017/2018

statement  college	متوسط الطلاب لكل عضو هيئة تدريس ومعاون	أعضاء هيئة التدريس ومعاونتهم	Enrolled الطلاب المقيدون									accepted الطلاب المقبولين			البيان  الكلية
			total الاجمالي			arrivals وافدون			egyptian مصريون			جملة	إناث	ذكور	
			جملة	إناث	ذكور	جملة	إناث	ذكور	جملة	إناث	ذكور				
			T	F	M	T	F	M	T	F	M	T	F	M	
Total	23	3949	90670	40156	50514	3819	292	3527	86851	39864	46987	19312	9855	9457	الإجمالى
total of university	19	3949	74812	37561	37251	3819	292	3527	70993	37269	33724	19312	9855	9457	جملة الجامعة
Human Medicine	2	1170	2819	1571	1248	198	42	156	2621	1529	1092	564	290	274	الطب البشرى
Veterinary Medicine	9	227	1991	1419	572	1	-	1	1990	1419	571	413	272	141	الطب البيطرى بمشنتهر
Shoubra Engineering	10	519	5185	1240	3945	256	21	235	4929	1219	3710	1256	262	994	هندسة شبرا
Benha Engineering / Technology	9	286	2612	545	2067	11	2	9	2601	543	2058	474	85	389	هندسة بنها / تكنولوجيا
Agriculture	15	205	3050	1552	1498	3	-	3	3047	1552	1495	808	446	362	الزراعة بمشنتهر
Science	8	301	2335	1275	1060	1	1	-	2334	1274	1060	664	313	351	العلوم
Applied Arts	48	37	1759	1363	396	-	-	-	1759	1363	396	683	532	151	الفنون التطبيقية
Nursing	10	150	1512	1124	388	1	-	1	1511	1124	387	468	347	121	التمريض
Computers and Information education	16	87	1398	371	1027	4	-	4	1394	371	1023	379	90	289	الحاسبات والمعلومات
Specific Education	48	190	9062	7450	1612	38	21	17	9024	7429	1595	2549	1986	563	التربية
commerce	23	158	3627	3191	436	20	14	6	3607	3177	430	968	850	118	التربية النوعية
arts	82	180	14676	4830	9846	428	52	376	14248	4778	9470	4307	1252	3055	التجارة
low	51	231	11780	8094	3686	548	62	486	11232	8032	3200	3106	2252	854	آداب
Physical education boys	211	51	10761	3536	7225	1590	77	1513	9171	3459	5712	2124	878	1246	حقوق
total of open education	14	157	2245	-	2245	720	-	720	1525	-	1525	549	-	549	التربية الرياضية للبنين
arts			15858	2595	13263	-	-	-	15858	2595	13263	-	-	-	جملة التعليم المفتوح
low	delegates	فنايكون	1656	954	702	-	-	-	1656	954	702	-	-	-	الآداب
commerce			11315	690	10625	-	-	-	11315	690	10625	-	-	-	الحقوق
low			2738	942	1796	-	-	-	2738	942	1796	-	-	-	التجارة
Agriculture			149	9	140	-	-	-	149	9	140	-	-	-	-

Table (48) Number of faculty members and their assistants at Banha University according to sex for the academic year 2017/2018

statement college	Total الإجمالي			المعاونين assistants						هيئة التدريس faculty members								البيان الكلية
				جملة total		معيد teaching assistant		مدرس مساعد professor assistant		جملة total		مدرس teacher		أستاذ مساعد Assistant Professor		أستاذ professor		
	جملة	اناث	ذكور	اناث	ذكور	اناث	ذكور	اناث	ذكور	اناث	ذكور	اناث	ذكور	اناث	ذكور	اناث	ذكور	
	T	F	M	F	M	F	M	F	M	F	M	F	M	F	M	F	M	
Total	3949	1762	2187	985	719	478	313	507	406	777	1468	525	743	153	316	99	409	الاجمالي
Human Medicine	1170	535	635	290	138	98	38	192	100	245	497	153	241	54	117	38	139	الطب البشري
Veterinary Medicine	227	125	102	68	29	34	7	34	22	57	73	26	15	13	14	18	44	الطب البيطري بمشتهر
Shoubra Engineering	519	104	415	60	192	36	97	24	95	44	223	30	138	9	40	5	45	هندسة شبرا
Benha Engineering / Technology	286	65	221	49	129	23	64	26	65	16	92	12	71	3	11	1	10	هندسة بنها / تكنولوجيا
Science	301	130	171	60	34	33	17	27	17	70	137	47	63	11	29	12	45	العلوم
Agriculture	205	78	127	49	34	30	10	19	24	29	93	16	26	9	26	4	41	الزراعة بمشتهر
Applied Arts	37	25	12	10	-	6	-	4	-	15	12	9	7	4	1	2	4	الفنون التطبيقية
Computers and Information	87	47	40	37	20	21	11	16	9	10	20	9	11	-	6	1	3	الحاسبات والمعلومات
Nursing	150	150	-	63	-	34	-	29	-	87	-	68	-	16	-	3	-	التمريض
low	51	24	27	20	7	9	3	11	4	4	20	3	5	1	3	-	12	الحقوق
commerce	180	98	82	85	42	40	19	45	23	13	40	10	23	2	13	1	4	التجارة
arts	231	142	89	89	24	49	10	40	14	53	65	39	39	12	17	2	9	الآداب
education	190	124	66	57	4	42	2	15	2	67	62	48	17	7	11	12	34	التربية
Specific Education	158	115	43	48	3	23	-	25	3	67	40	55	25	12	7	-	8	التربية النوعية
Physical education boys	157	-	157	-	63	-	35	-	28	-	94	-	62	-	21	-	11	التربية الرياضية للبنين

تابع جدول رقم ( 49 ) أعداد الطلاب وأعضاء هيئة التدريس ومعاونيهم بجامعة سوهاج وفقاً للنوع للعام الجامعي 2018/2017

Table (49) Number of students and faculty members and their assistants at Sohag University according to sex for the academic year 2017/2018

statement  college	متوسط الطلاب لكل عضو هيئة تدريس ومعاون	أعضاء هيئة التدريس ومعاونيهم	Enrolled الطلاب المقيسون									الطلاب المقبولين accepted			البيان  الكلية
			total الاجمالي			arrivals وافدون			egyptian مصريون			جملة	إناث	ذكور	
	جملة	إناث	ذكور	جملة	إناث	ذكور	جملة	إناث	ذكور	جملة	إناث				
	T	F	M	T	F	M	T	F	M	T	F	M			
<b>Total</b>	29	1831	53357	29821	23536	17	3	14	53340	29818	23522	11968	6549	5419	الإجمالي
<b>total of university</b>	27	1831	49609	28214	21395	17	3	14	49592	28211	21381	11968	6549	5419	جملة الجامعة
Human Medicine	3	737	2047	1104	943	7	-	7	2040	1104	936	446	201	245	الطب البشري
Pharmacy	114	15	1707	1185	522	-	-	-	1707	1185	522	328	200	128	الصيدلة
Veterinary Medicine	17	46	763	505	258	-	-	-	763	505	258	177	111	66	الطب البيطري
Engineering	25	58	1458	224	1234	1	-	1	1457	224	1233	307	34	273	الهندسة
Science	6	272	1627	1102	525	-	-	-	1627	1102	525	437	298	139	العلوم
Agriculture	12	93	1104	653	451	-	-	-	1104	653	451	348	204	144	الزراعة
Nursing	15	56	865	540	325	-	-	-	865	540	325	182	103	79	التمرريض
Industrial Education	12	42	483	127	356	-	-	-	483	127	356	163	47	116	التعليم الصناعي
education	95	112	10684	8371	2313	1	1	-	10683	8370	2313	2728	2116	612	التربية
Tongues	24	19	461	334	127	-	-	-	461	334	127	162	118	44	الألسن
commerce	163	69	11240	4226	7014	3	-	3	11237	4226	7011	2323	880	1443	التجارة
arts	45	239	10848	8020	2828	1	1	-	10847	8019	2828	2221	1593	628	آداب

تابع جدول رقم ( 49 ) أعداد الطلاب وأعضاء هيئة التدريس ومعاونيهم بجامعة سوهاج وفقاً للنوع للعام الجامعي 2018/2017

Table (49) Number of students and faculty members and their assistants at Sohag University according to sex for the academic year 2017/2018

statement  college	متوسط الطلاب لكل عضو هيئة تدريس ومعاون	أعضاء هيئة التدريس ومعاونيهم	Enrolled الطلاب المقيدون									الطلاب المقبولين accepted			البيان  الكلية
			total الاجمالي			arrivals وافدون			egyptian مصريون			جملة	إناث	ذكور	
	جملة	إناث	ذكور	جملة	إناث	ذكور	جملة	إناث	ذكور	جملة	إناث				
	T	F	M	T	F	M	T	F	M	T	F	M			
low	1027	4	4108	1175	2933	4	1	3	4104	1174	2930	1492	445	1047	حقوق
Physical Education Boys	87	17	1487	-	1487	-	-	-	1487	-	1487	414	-	414	التربية الرياضية /بنين
Physical Education Girls	132	4	526	526	-	-	-	-	526	526	-	129	129	-	التربية الرياضية / بنات
Archaeology	4	48	201	122	79	-	-	-	201	122	79	111	70	41	آثار
total of open education			3748	1607	2141	-	-	-	3748	1607	2141	-	-	-	جملة التعليم المفتوح
arts	delegates	منتخبون	1097	704	393	-	-	-	1097	704	393	-	-	-	الآداب
low			1283	291	992	-	-	-	1283	291	992	-	-	-	الحقوق
commerce			1368	612	756	-	-	-	1368	612	756	-	-	-	التجارة

Table (50) Number of faculty members and their assistants at Sohag University according to sex for the academic year 2017/2018

statement	Total الإجمالي			المعاونين assistants						هيئة التدريس faculty members								البيان
				جملة total		معيد teaching assistant		مدرس مساعد professor assistant		جملة total		مدرس teacher		أستاذ مساعد Assistant Professor		أستاذ professor		
	جملة	اناث	ذكور	اناث	ذكور	اناث	ذكور	اناث	ذكور	اناث	ذكور	اناث	ذكور	اناث	ذكور	اناث	ذكور	
	T	F	M	F	M	F	M	F	M	F	M	F	M	F	M	F	M	
ollege																		الكلية
Total	1831	734	1097	447	401	184	147	263	254	287	696	171	347	77	175	39	174	الاجمالي
Human Medicine	737	299	438	206	195	65	31	141	164	93	243	51	129	29	61	13	53	الطب البشرى
Pharmacy	15	7	8	6	2	1	1	5	1	1	6	1	4	-	2	-	-	الصيدلة
Veterinary Medicine	46	20	26	12	11	9	8	3	3	8	15	4	8	4	4	-	3	الطب البيطرى
Engineering	58	7	51	5	36	3	20	2	16	2	15	1	12	1	3	-	-	الهندسة
Science	272	85	187	49	42	16	30	33	12	36	145	23	62	5	41	8	42	العلوم
Agriculture	93	22	71	20	19	13	6	7	13	2	52	2	18	-	12	-	22	الزراعة
Nursing	56	50	6	32	6	17	6	15	-	18	-	14	-	4	-	-	-	التمرريض
Industrial Education	42	11	31	10	23	4	13	6	10	1	8	1	6	-	2	-	-	التعليم الصناعى
education	112	68	44	26	3	17	3	9	-	42	41	32	19	8	12	2	10	التربية
Tongues	19	9	10	3	-	3	-	-	-	6	10	3	4	3	1	-	5	الألسن
commerce	69	50	19	9	-	4	-	5	-	41	19	14	2	14	6	13	11	التجارة
arts	239	92	147	58	41	29	20	29	21	34	106	23	62	8	28	3	16	آداب
low	4	-	4	-	-	-	-	-	-	-	4	-	4	-	-	-	-	حقوق
Physical Education	17	-	17	-	6	-	-	-	6	-	11	-	8	-	1	-	2	التربية الرياضية بنين
Boys	4	4	-	4	-	-	-	4	-	-	-	-	-	-	-	-	-	التربية الرياضية بنات
Physical Education	4	4	-	4	-	-	-	4	-	-	-	-	-	-	-	-	-	التربية الرياضية بنات
Girls	4	4	-	4	-	-	-	4	-	-	-	-	-	-	-	-	-	التربية الرياضية بنات
Archaeology...	48	10	38	7	17	3	9	4	8	3	21	2	9	1	2	-	10	آثار



Table (51) Number of students, faculty members and their assistants at Port Said University according to sex for the academic year 2017/2018

statement  college	متوسط الطلاب لكل عضو هيئة تدريس ومعاون	أعضاء هيئة التدريس ومعاونيهم	Enrolled الطلاب المقيدون									accepted الطلاب المقبولين			البيان  الكلية
			total الاجمالي			arrivals وافدون			egyptian مصريون			جملة	إناث	ذكور	
	جملة	إناث	ذكور	جملة	إناث	ذكور	جملة	إناث	ذكور	جملة	إناث				ذكور
	T	F	M	T	F	M	T	F	M	T	F	M			
<b>Total</b>	<b>17</b>	<b>1249</b>	<b>21198</b>	<b>11113</b>	<b>10085</b>	<b>80</b>	<b>36</b>	<b>44</b>	<b>21118</b>	<b>11077</b>	<b>10041</b>	<b>6481</b>	<b>2931</b>	<b>3550</b>	الإجمالي
<b>total of university</b>	<b>17</b>	<b>1249</b>	<b>21198</b>	<b>11113</b>	<b>10085</b>	<b>80</b>	<b>36</b>	<b>44</b>	<b>21118</b>	<b>11077</b>	<b>10041</b>	<b>6481</b>	<b>2931</b>	<b>3550</b>	جملة الجامعة
Human Medicine	7	98	731	405	326	32	5	27	699	400	299	200	90	110	الطب البشري
pharmacy	44	19	844	625	219	7	7	-	837	618	219	241	168	73	الصيدلة
Nursing	3	111	325	231	94	2	-	2	323	231	92	56	34	22	التمريض
Engineering and Technology	9	292	2596	574	2022	11	4	7	2585	570	2015	719	108	611	الهندسة والتكنولوجيا
Science	6	135	794	477	317	-	-	-	794	477	317	200	92	108	العلوم
computer	33	45	1472	562	910	2	1	1	1470	561	909	347	109	238	الحاسب الآلي
commerce	70	86	5982	2557	3425	12	7	5	5970	2550	3420	2097	890	1207	التجارة
arts	43	80	3420	2318	1102	12	10	2	3408	2308	1100	990	492	498	الآداب
low	156	1	156	48	108	-	-	-	156	48	108	156	48	108	الحقوق
education	24	83	2026	1592	434	-	-	-	2026	1592	434	573	418	155	التربية
Specific Education	13	127	1621	1196	425	-	-	-	1621	1196	425	602	377	225	التربية النوعية
Physical Education Boys	6	120	703	-	703	-	-	-	703	-	703	195	-	195	التربية الرياضية /بنين
Physical Education Girls	12	18	212	212	-	2	2	-	210	210	-	31	31	-	التربية الرياضية /بنات
Kindergarten	9	34	316	316	-	-	-	-	316	316	-	74	74	-	رياض الأطفال

Table (52) Number of faculty members and their assistants at Port Said University according to type according to sex for the academic year 2017/2018

statement  college	Total الإجمالي			المعاونين assistants						هيئة التدريس faculty members								البيان  الكلية
				جملة total		معيد teaching assistant		مدرس مساعد professor assistant		جملة total		مدرس teacher		أستاذ مساعد Assistant Professor		أستاذ professor		
	جملة	اناث	ذكور	اناث	ذكور	اناث	ذكور	اناث	ذكور	اناث	ذكور	اناث	ذكور	اناث	ذكور	اناث	ذكور	
	T	F	M	F	M	F	M	F	M	F	M	F	M	F	M	F	M	
<b>Total</b>	<b>1249</b>	<b>668</b>	<b>581</b>	<b>336</b>	<b>197</b>	<b>144</b>	<b>64</b>	<b>192</b>	<b>133</b>	<b>332</b>	<b>384</b>	<b>252</b>	<b>208</b>	<b>55</b>	<b>91</b>	<b>25</b>	<b>85</b>	الإجمالي
Human Medicine	98	46	52	33	38	1	1	32	37	13	14	5	5	4	4	4	5	الطب البشري
pharmacy	19	3	16	2	13	-	-	2	13	1	3	1	2	-	1	-	-	الصيدلة
Engineering and Technology	292	117	175	72	74	38	36	34	38	45	101	38	64	5	21	2	16	الهندسة والتكنولوجيا
Science	135	71	64	52	18	27	4	25	14	19	46	15	27	1	2	3	17	العلوم
computer	45	18	27	11	14	4	6	7	8	7	13	7	7	-	5	-	1	الحاسب الآلي
nursing	111	106	5	29	4	13	3	16	1	77	1	57	1	17	-	3	-	التصريف
low	1	-	1	-	-	-	-	-	-	-	1	-	-	-	-	-	1	الحقوق
education	83	68	15	35	3	24	1	11	2	33	12	26	5	6	5	1	2	التربية
arts	80	37	43	25	2	9	-	16	2	12	41	11	26	-	11	1	4	الآداب
commerce	86	62	24	33	8	16	3	17	5	29	16	22	12	4	4	3	-	التجارة
Specific Education	127	90	37	25	7	6	2	19	5	65	30	51	15	10	10	4	5	التربية النوعية
Physical Education Boys	120	-	120	-	16	-	8	-	8	-	104	-	44	-	26	-	34	التربية الرياضية / بنين
Physical Education Girls	18	18	-	3	-	2	-	1	-	15	-	9	-	3	-	3	-	التربية الرياضية/ بنات
Kindergarten	34	32	2	16	-	4	-	12	-	16	2	10	-	5	2	1	-	رياض الأطفال

جدول رقم ( 53 ) أعداد الطلاب وأعضاء هيئة التدريس ومعاونيهم بجامعة دمنهور وفقاً للنوع للعام الجامعي 2017/2018

Table (53) Number of students and faculty members and their assistants at Damanhur University according to sex for the academic year 2017/2018

statement  ollege	متوسط الطلاب لكل عضو هيئة تدريس ومعاون	أعضاء هيئة التدريس ومعاونيهم	Enrolled الطلاب المقيدون									الطلاب المقبولين accepted			البيان  الكلية
			total الاجمالي			arrivals وافدون			egyptian مصريون			جملة	إناث	ذكور	
	Average number of students per faculty member and assistant	Total faculty members	جملة	إناث	ذكور	جملة	إناث	ذكور	جملة	إناث	ذكور				
			T	F	M	T	F	M	T	F	M	T	F	M	
<b>Total</b>	<b>44</b>	<b>978</b>	<b>43342</b>	<b>28029</b>	<b>15313</b>	<b>17</b>	<b>6</b>	<b>11</b>	<b>43325</b>	<b>28023</b>	<b>15302</b>	<b>10524</b>	<b>6555</b>	<b>3969</b>	الإجمالي
<b>total of university</b>	<b>39</b>	<b>978</b>	<b>38576</b>	<b>25022</b>	<b>13554</b>	<b>16</b>	<b>6</b>	<b>10</b>	<b>38560</b>	<b>25016</b>	<b>13544</b>	<b>10524</b>	<b>6555</b>	<b>3969</b>	جملة الجامعة
dentist *	-	14	-	-	-	-	-	-	-	-	-	-	-	-	طب الأسنان *
the pharmacy	60	39	2347	1606	741	-	-	-	2347	1606	741	502	328	174	الصيدلة
Veterinary Medicine	17	87	1464	924	540	-	-	-	1464	924	540	393	210	183	الطب البيطري
Science	23	94	2164	1365	799	-	-	-	2164	1365	799	536	330	206	العلوم
Agriculture	23	122	2862	1330	1532	-	-	-	2862	1330	1532	991	374	617	الزراعة
Nursing	10	125	1239	919	320	-	-	-	1239	919	320	231	145	86	التربية
arts	74	149	10971	6372	4599	10	5	5	10961	6367	4594	3247	2043	1204	الآداب
commerce	37	152	5636	2132	3504	6	1	5	5630	2131	3499	1670	572	1098	التجارة
education	64	167	10700	9193	1507	-	-	-	10700	9193	1507	2664	2275	389	التربية
Specific Education	delegates	منتدبون	37	25	12	-	-	-	37	25	12	37	25	12	التربية النوعية
Kindergarten	40	29	1156	1156	-	-	-	-	1156	1156	-	253	253	-	رياض الأطفال
total of open education			4766	3007	1759	1	-	1	4765	3007	1758	-	-	-	اجمالي التعليم المفتوح
Agriculture	delegates	منتدبون	1350	1224	126	1	-	1	1349	1224	125	-	-	-	الزراعة
commerce			1161	442	719	-	-	-	1161	442	719	-	-	-	التجارة
arts			259	116	143	-	-	-	259	116	143	-	-	-	آداب
education			1996	1225	771	-	-	-	1996	1225	771	-	-	-	التربية

The College of Dentistry has not yet started the study.

كلية طب الاسنان لم تبدأ الدراسة بعد \*

Table ( 54 ) Number of faculty members and their assistants at Damanhur University according to sex for the academic year 2017/2018

College	الإجمالي Total			المعاونين assistants						هيئة التدريس faculty members								البيان الكلية
				جملة total		معيد teaching assistant		مدرس مساعد professor assistant		جملة total		مدرس teacher		أستاذ مساعد Assistant Professor		أستاذ professor		
	جملة	اناث	ذكور	اناث	ذكور	اناث	ذكور	اناث	ذكور	اناث	ذكور	اناث	ذكور	اناث	ذكور	اناث	ذكور	
	T	F	M	F	M	F	M	F	M	F	M	F	M	F	M	F	M	
<b>Total</b>	<b>978</b>	<b>426</b>	<b>552</b>	<b>159</b>	<b>327</b>	<b>73</b>	<b>178</b>	<b>86</b>	<b>149</b>	<b>267</b>	<b>225</b>	<b>149</b>	<b>157</b>	<b>61</b>	<b>52</b>	<b>57</b>	<b>16</b>	الاجمالي
dentist *	14	6	8	6	5	2	5	4	-	-	3	-	1	-	2	-	-	طب الاسنان
Veterinary Medicine	87	27	60	3	48	2	37	1	11	24	12	9	5	2	6	13	1	الطب البيطرى
the pharmacy	39	9	30	1	16	-	8	1	8	8	14	5	11	3	2	-	1	الصيدلة
Science	94	59	35	8	10	8	10	-	-	51	25	31	17	14	6	6	2	العلوم
Agriculture	122	66	56	11	28	5	13	6	15	55	28	41	16	9	8	5	4	الزراعة
Nursing	125	20	105	20	62	3	28	17	34	-	43	-	34	-	9	-	-	التمرريض
arts	149	89	60	36	20	17	7	19	13	53	40	22	29	16	9	15	2	الآداب
commerce	152	77	75	59	64	34	35	25	29	18	11	13	7	2	3	3	1	التجارة
education	167	66	101	13	64	2	29	11	35	53	37	25	28	13	5	15	4	التربية
Specific Education	delegates									منتدبون								التربية النوعية
Kindergarten	29	7	22	2	10	-	6	2	4	5	12	3	9	2	2	-	1	رياض الأطفال

جدول رقم ( 55 ) أعداد الطلاب وأعضاء هيئة التدريس ومعاونيهم بجامعة السويس وفقاً للنوع للعام الجامعي 2018/2017

Table (55) Number of students and faculty members and their assistants at the University of Suez according to sex for the academic year 2017/2018

statement  college	متوسط الطلاب لكل عضو هيئة تدريس ومعاون	أعضاء هيئة التدريس ومعاونيهم	Enrolled الطلاب المقيدون									الطلاب المقبولين accepted			البيان  الكلية
			total الاجمالي			arrivals وافدون			egyptian مصريون			جملة	إناث	ذكور	
	جملة	إناث	ذكور	جملة	إناث	ذكور	جملة	إناث	ذكور	جملة	إناث				
	T	F	M	T	F	M	T	F	M	T	F	M			
<b>Total</b>	<b>26</b>	<b>530</b>	<b>13560</b>	<b>7543</b>	<b>6017</b>	<b>197</b>	<b>11</b>	<b>186</b>	<b>13363</b>	<b>7532</b>	<b>5831</b>	<b>2748</b>	<b>1577</b>	<b>1171</b>	الاجمالي
<b>total of university</b>	<b>24</b>	<b>530</b>	<b>12913</b>	<b>7170</b>	<b>5743</b>	<b>197</b>	<b>11</b>	<b>186</b>	<b>12716</b>	<b>7159</b>	<b>5557</b>	<b>2748</b>	<b>1577</b>	<b>1171</b>	جملة الجامعة
Human Medicine	-	6	-	-	-	-	-	-	-	-	-	-	-	-	الطب البشري *
Petroleum and Mining Engineering	21	114	2422	315	2107	178	6	172	2244	309	1935	387	54	333	هندسة البترول والتعدين
Science	6	110	687	409	278	8	-	8	679	409	270	158	62	96	العلوم
Industrial Education	11	59	659	193	466	-	-	-	659	193	466	204	71	133	التعليم الصناعي
Fisheries	14	26	367	192	175	-	-	-	367	192	175	73	49	24	الثروة السمكية
Computers and Information	5	17	87	32	55	-	-	-	87	32	55	36	11	25	الحاسبات والمعلومات
Engineering	-	2	-	-	-	-	-	-	-	-	-	-	-	-	الهندسة *
education	28	82	2295	2113	182	2	2	-	2293	2111	182	572	522	50	التربية
commerce	110	32	3510	1644	1866	6	1	5	3504	1643	1861	659	268	391	التجارة
Arts and Humanities	47	58	2738	2180	558	3	2	1	2735	2178	557	575	487	88	الآداب والعلوم الإنسانية
media	13	4	52	34	18	-	-	-	52	34	18	52	34	18	الاعلام
Politics and econom	5	20	96	58	38	-	-	-	96	58	38	32	19	13	السياسة والإقتصاد
open education /commerce	delegates	منتدبون	647	373	274	-	-	-	647	373	274	-	-	-	التجارة تعليم مفتوح

كلية الطب البشري ، الهندسة لم تبدأ الدراسة بهما بعد \*

Table (56) Number of faculty members and their assistants at the University of Suez according to sex for the academic year 2017/2018

statement  college	الإجمالي Total			المعاونين assistants						هيئة التدريس faculty members								البيان  الكلية
				جملة total		معيد teaching assistant		مدرس مساعد professor assistant		جملة total		مدرس teacher		أستاذ مساعد Assistant Professor		أستاذ professor		
	جملة	اناث	ذكور	اناث	ذكور	اناث	ذكور	اناث	ذكور	اناث	ذكور	اناث	ذكور	اناث	ذكور	اناث	ذكور	
	T	F	M	F	M	F	M	F	M	F	M	F	M	F	M	F	M	
<b>Total</b>	<b>530</b>	<b>195</b>	<b>335</b>	<b>84</b>	<b>112</b>	<b>31</b>	<b>41</b>	<b>53</b>	<b>71</b>	<b>111</b>	<b>223</b>	<b>79</b>	<b>124</b>	<b>16</b>	<b>69</b>	<b>16</b>	<b>30</b>	الإجمالي
Human Medicine	6	2	4	-	-	-	-	-	-	2	4	1	-	-	2	1	2	الطب البشرى
Petroleum and Mining Engineering	114	21	93	11	40	4	22	7	18	10	53	7	26	1	24	2	3	هندسة البترول والتعدين
Science	110	39	71	14	26	6	3	8	23	25	45	16	25	3	11	6	9	العلوم
Industrial Education	59	10	49	10	26	4	8	6	18	-	23	-	17	-	4	-	2	التعليم الصناعي
Fisheries	26	11	15	7	2	5	1	2	1	4	13	2	3	1	7	1	3	الفرقة السمكية
Computers and Information	17	6	11	4	4	2	3	2	1	2	7	2	7	-	-	-	-	الحاسبات والمعلومات
Engineering	2	1	1	-	-	-	-	-	-	1	1	1	1	-	-	-	-	الهندسة
education	82	47	35	14	3	5	1	9	2	33	32	24	18	8	9	1	5	التربية
commerce	32	21	11	9	2	-	-	9	2	12	9	10	6	-	2	2	1	التجارة
Arts and Humanities	58	24	34	7	5	1	1	6	4	17	29	13	17	1	9	3	3	الآداب والعلوم الإنسانية
media	4	2	2	1	1	1	1	-	-	1	1	-	1	1	-	-	-	الاعلام
Politics and econom	20	11	9	7	3	3	1	4	2	4	6	3	3	1	1	-	2	السياسة والإقتصاد

Table ( 57 ) Number of students and faculty members and their assistants at Damietta University according to sex for the academic year 2017/2018

statement  college	متوسط الطلاب لكل عضو هيئة تدريس ومعاون	أعضاء هيئة التدريس ومعاونيهم	Enrolled الطلاب المقيدون									الطلاب المقبولين accepted			البيان  الكلية
			total الاجمالي			arrivals وافدون			egyptian مصريون			جملة	إناث	ذكور	
	جملة	إناث	ذكور	جملة	إناث	ذكور	جملة	إناث	ذكور	جملة	إناث				
												T	F	M	
<b>Total</b>	<b>18</b>	<b>1001</b>	<b>18038</b>	<b>12283</b>	<b>5755</b>	<b>70</b>	<b>57</b>	<b>13</b>	<b>17968</b>	<b>12226</b>	<b>5742</b>	<b>6541</b>	<b>4416</b>	<b>2125</b>	الاجمالي
<b>total of university</b>	<b>18</b>	<b>1001</b>	<b>18038</b>	<b>12283</b>	<b>5755</b>	<b>70</b>	<b>57</b>	<b>13</b>	<b>17968</b>	<b>12226</b>	<b>5742</b>	<b>6541</b>	<b>4416</b>	<b>2125</b>	جملة الجامعة
Engineering	-	5	-	-	-	-	-	-	-	-	-	-	-	-	الهندسة *
Applied Arts	6	127	706	557	149	-	-	-	706	557	149	242	190	52	الفنون التطبيقية
Agriculture	8	101	778	515	263	-	-	-	778	515	263	333	240	93	الزراعة
Science	4	210	859	595	264	12	9	3	847	586	261	272	162	110	العلوم
arts	24	136	3324	2330	994	21	18	3	3303	2312	991	1209	903	306	الآداب
commerce	48	113	5409	2821	2588	24	17	7	5385	2804	2581	2094	1094	1000	التجارة
education	55	97	5313	4591	722	11	11	-	5302	4580	722	1516	1330	186	التربية
Specific Education	9	129	1204	874	330	2	2	-	1202	872	330	676	497	179	التربية النوعية
Physical Education Boys	5	83	445	-	445	-	-	-	445	-	445	199	-	199	التربية الرياضية بنين

\* كلية الهندسة لم تبدأ الدراسة بها بعد \*

Table (58) Number of faculty members and their assistants at Damietta University according to sex for the academic year 2017/2018

statement college	الإجمالي Total			المعاونين assistants						هيئة التدريس faculty members								البيان الكلية
				جملة total		معيد teaching assistant		مدرس مساعد professor assistant		جملة total		مدرس teacher		أستاذ مساعد Assistant Professor		أستاذ professor		
	جملة	اناث	ذكور	اناث	ذكور	اناث	ذكور	اناث	ذكور	اناث	ذكور	اناث	ذكور	اناث	ذكور	اناث	ذكور	
	T	F	M	F	M	F	M	F	M	F	M	F	M	F	M	F	M	
<b>Total</b>	<b>1001</b>	<b>540</b>	<b>461</b>	<b>334</b>	<b>141</b>	<b>185</b>	<b>55</b>	<b>149</b>	<b>86</b>	<b>206</b>	<b>320</b>	<b>150</b>	<b>166</b>	<b>46</b>	<b>77</b>	<b>10</b>	<b>77</b>	الاجمالي
Engineering	5	1	4	-	2	-	2	-	-	1	2	1	1	-	1	-	-	الهندسة
Applied Arts	127	84	43	51	17	22	3	29	14	33	26	22	16	8	4	3	6	الفنون التطبيقية
Agriculture	101	47	54	37	22	27	11	10	11	10	32	8	15	2	5	-	12	الزراعة
Science	210	99	111	54	28	29	14	25	14	45	83	37	30	6	20	2	33	العلوم
arts	136	78	58	59	14	32	3	27	11	19	44	17	28	2	7	-	9	الآداب
commerce4	113	72	41	66	16	34	5	32	11	6	25	3	15	2	8	1	2	التجارة
education	97	60	37	21	6	12	3	9	3	39	31	23	14	12	11	4	6	التربية
Specific Education	129	98	31	45	10	29	5	16	5	53	21	39	10	14	5	-	6	التربية النوعية
Physical Education Boys	83	1	82	1	26	-	9	1	17	-	56	-	37	-	16	-	3	التربية الرياضية بنين



جدول رقم ( 59 ) أعداد الطلاب وأعضاء هيئة التدريس ومعاونيهم بجامعة أسوان وفقاً للنوع للعام الجامعي 2018/2017

Table (59) Number of students, faculty members and their assistants at Aswan University according to sex for the academic year 2017/2018

statement  college	متوسط الطلاب لكل عضو هيئة تدريس ومعاون	أعضاء هيئة التدريس ومعاونيهم	Enrolled الطلاب المقيدون									accepted الطلاب المقبولين			البيان  الكلية
			total الاجمالي			arrivals وافدون			egyptian مصريون			جملة	إناث	ذكور	
	جملة	إناث	ذكور	جملة	إناث	ذكور	جملة	إناث	ذكور	جملة	إناث				
	T	F	M	T	F	M	T	F	M	T	F	M			
<b>Total</b>	<b>18</b>	<b>1230</b>	<b>22223</b>	<b>13703</b>	<b>8520</b>	<b>82</b>	<b>12</b>	<b>70</b>	<b>22141</b>	<b>13691</b>	<b>8450</b>	<b>6743</b>	<b>3625</b>	<b>3118</b>	الاجمالي
<b>total of university</b>	<b>18</b>	<b>1230</b>	<b>22223</b>	<b>13703</b>	<b>8520</b>	<b>82</b>	<b>12</b>	<b>70</b>	<b>22141</b>	<b>13691</b>	<b>8450</b>	<b>6743</b>	<b>3625</b>	<b>3118</b>	جملة الجامعة
Human Medicine	2	245	577	338	239	3	1	2	574	337	237	116	67	49	الطب البشري
Veterinary Medicine	4	67	251	189	62	-	-	-	251	189	62	57	43	14	الطب البيطري
Engineering	6	157	984	226	758	-	-	-	984	226	758	160	25	135	الهندسة
Energy Engineering	2	80	191	39	152	-	-	-	191	39	152	63	11	52	هندسة الطاقة
Science	3	223	720	468	252	1	-	1	719	468	251	231	138	93	العلوم
Agriculture	20	49	978	466	512	-	-	-	978	466	512	248	140	108	الزراعة
Fisheries Technology	4	29	122	71	51	-	-	-	122	71	51	36	18	18	تكنولوجيا المصايد
Nursing	24	25	602	411	191	-	-	-	602	411	191	132	84	48	التمريض
education	73	72	5259	4284	975	-	-	-	5259	4284	975	1566	1242	324	التربية
Tongues	15	24	355	198	157	1	-	1	354	198	156	81	56	25	الألسن
Archaeology	10	16	159	113	46	-	-	-	159	113	46	45	33	12	الاثار
commerce	151	19	2875	1853	1022	2	1	1	2873	1852	1021	1112	452	660	التجارة
arts	46	53	2429	1502	927	4	3	1	2425	1499	926	655	379	276	الآداب
low	87	19	1660	509	1151	71	7	64	1589	502	1087	598	150	448	الحقوق
Specific Education	53	39	2081	1576	505	-	-	-	2081	1576	505	640	413	227	التربية النوعية
social service	19	67	1265	710	555	-	-	-	1265	710	555	272	111	161	خدمة اجتماعية
Physical Education boys	20	29	576	-	576	-	-	-	576	-	576	258	-	258	تربية رياضية بنين
Physical Education girls	20	13	264	264	-	-	-	-	264	264	-	96	96	-	تربية رياضية بنات
House of Science	219	4	875	486	389	-	-	-	875	486	389	377	167	210	دار العلوم

Table ( 60 ) Number of faculty members and their assistants at Aswan University according to sex for the academic year 2017/2018

statement  college	Total الإجمالي			المعاونين assistants						هيئة التدريس faculty members								البيان  الكلية
				جملة total		معيد teaching assistant		مدرس مساعد professor assistant		جملة total		مدرس teacher		أستاذ مساعد Assistant Professor		أستاذ professor		
	جملة	اناث	ذكور	اناث	ذكور	اناث	ذكور	اناث	ذكور	اناث	ذكور	اناث	ذكور	اناث	ذكور	اناث	ذكور	
	T	F	M	F	M	F	M	F	M	F	M	F	M	F	M	F	M	
<b>Total</b>	<b>1230</b>	<b>454</b>	<b>776</b>	<b>277</b>	<b>292</b>	<b>174</b>	<b>86</b>	<b>103</b>	<b>206</b>	<b>177</b>	<b>484</b>	<b>156</b>	<b>319</b>	<b>9</b>	<b>92</b>	<b>12</b>	<b>73</b>	الاجمالي
Human Medicine	245	67	178	45	110	13	8	32	102	22	68	22	58	-	5	-	5	الطب البشري
Veterinary Medicine	67	35	32	21	14	13	4	8	10	14	18	14	12	-	4	-	2	الطب البيطري
Engineering	157	36	121	30	57	18	19	12	38	6	64	6	46	-	15	-	3	هندسة
Energy Engineering	80	7	73	5	33	1	17	4	16	2	40	2	29	-	2	-	9	هندسة الطاقة
Science	223	106	117	66	29	46	12	20	17	40	88	30	36	6	33	4	19	العلوم
Agriculture	49	11	38	5	6	3	2	2	4	6	32	6	26	-	5	-	1	زراعة
Fisheries Technology	29	7	22	3	1	3	1	-	-	4	21	3	12	-	4	1	5	تكنولوجيا المصايد
Nursing	25	24	1	15	1	13	1	2	-	9	-	8	-	-	-	1	-	التمريض
education	72	45	27	20	3	18	3	2	-	25	24	22	13	1	4	2	7	التربية
Tongues	24	6	18	1	4	1	3	-	1	5	14	2	12	-	-	3	2	الألسن
Archaeology	16	7	9	-	-	-	-	-	-	7	9	7	8	-	1	-	-	الآثار
commerce	19	2	17	2	8	2	3	-	5	-	9	-	9	-	-	-	-	التجارة
arts	53	31	22	22	5	13	4	9	1	9	17	8	9	-	5	1	3	الآداب
low	19	-	19	-	2	-	1	-	1	-	17	-	10	-	5	-	2	الحقوق
Physical Education boys	29	-	29	-	7	-	2	-	5	-	22	-	16	-	1	-	5	التربية الرياضية بنين
Physical Education girls	13	13	-	11	-	1	-	10	-	2	-	2	-	-	-	-	-	التربية الرياضية بنات
Specific Education	39	27	12	12	3	11	3	1	-	15	9	15	6	-	2	-	1	التربية النوعية
social service	67	28	39	19	9	18	3	1	6	9	30	7	17	2	5	-	8	خدمة اجتماعية
House of Science	4	2	2	-	-	-	-	-	-	2	2	2	-	-	1	-	1	دار العلوم

Table ( 61 ) Number of students and faculty members and their assistants at Sadat University according to sex for the academic year 2017/2018

statement  college	متوسط الطلاب لكل عضو هيئة تدريس ومعاون	أعضاء هيئة التدريس ومعاونيهم	Enrolled الطلاب المقيدون									الطلاب المقبولين accepted			البيان  الكلية
	Average number of students per faculty member and assistant	Total faculty members	total الاجمالي			arrivals وافدون			egyptian مصريون			جملة	إناث	ذكور	
			جملة	إناث	ذكور	جملة	إناث	ذكور	جملة	إناث	ذكور				
T	F	M	T	F	M	T	F	M	T	F	M	T	F	M	
<b>Total</b>	<b>52</b>	<b>552</b>	<b>28532</b>	<b>10229</b>	<b>18303</b>	-	-	-	<b>28532</b>	<b>10229</b>	<b>18303</b>	<b>5405</b>	<b>2942</b>	<b>2463</b>	الاجمالي
<b>total of university</b>	<b>35</b>	<b>552</b>	<b>19166</b>	<b>9793</b>	<b>9373</b>	-	-	-	<b>19166</b>	<b>9793</b>	<b>9373</b>	<b>5405</b>	<b>2942</b>	<b>2463</b>	جملة الجامعة
Veterinary Medicine	8	129	1058	747	311	-	-	-	1058	747	311	178	138	40	الطب البيطري
the pharmacy	19	18	340	230	110	-	-	-	340	230	110	109	74	35	الصيدلة
low	87	46	3989	1296	2693	-	-	-	3989	1296	2693	925	339	586	الحقوق
commerce	87	65	5673	1797	3876	-	-	-	5673	1797	3876	1699	569	1130	التجارة
Tourism and Hotels	6	87	507	180	327	-	-	-	507	180	327	146	59	87	السياحة والفنادق
education	151	36	5447	4495	952	-	-	-	5447	4495	952	1420	1135	285	التربية
Physical Education boys	11	97	1104	-	1104	-	-	-	1104	-	1104	300	-	300	التربية الرياضية بنين
Physical Education girls	10	63	620	620	-	-	-	-	620	620	-	200	200	-	التربية الرياضية بنات
Early childhood education	39	11	428	428	-	-	-	-	428	428	-	428	428	-	التربية للطفولة المبكرة
<b>total of open education</b>			<b>9366</b>	<b>436</b>	<b>8930</b>	-	-	-	<b>9366</b>	<b>436</b>	<b>8930</b>	-	-	-	جملة التعليم المفتوح
low			8770	298	8472	-	-	-	8770	298	8472	-	-	-	الحقوق
commerce	delegates	منتدبون	596	138	458	-	-	-	596	138	458	-	-	-	التجارة

Table (62) Number of faculty members and their assistants at Sadat University according to sex for the academic year 2017/2018

statement  college	الإجمالي Total			المعاونين assistants						هيئة التدريس faculty members								البيان  الكلية
				جملة total		معيد teaching assistant		مدرس مساعد professor assistant		جملة total		مدرس teacher		أستاذ مساعد Assistant Professor		أستاذ professor		
	جملة	اناث	ذكور	اناث	ذكور	اناث	ذكور	اناث	ذكور	اناث	ذكور	اناث	ذكور	اناث	ذكور	اناث	ذكور	
	T	F	M	F	M	F	M	F	M	F	M	F	M	F	M	F	M	
<b>Total</b>	<b>552</b>	<b>217</b>	<b>335</b>	<b>110</b>	<b>130</b>	<b>63</b>	<b>42</b>	<b>47</b>	<b>88</b>	<b>107</b>	<b>205</b>	<b>59</b>	<b>97</b>	<b>33</b>	<b>58</b>	<b>15</b>	<b>50</b>	الاجمالي
Veterinary Medicine	129	46	83	27	22	14	6	13	16	19	61	13	20	4	25	2	16	الطب البيطرى
the pharmacy	18	11	7	7	4	5	1	2	3	4	3	4	2	-	1	-	-	الصيدلة
low	46	7	39	5	28	-	2	5	26	2	11	1	9	1	2	-	-	الحقوق
commerce	65	21	44	20	29	17	19	3	10	1	15	1	10	-	2	-	3	التجارة
Tourism and Hotels	87	35	52	6	20	2	5	4	15	29	32	9	26	11	4	9	2	السياحة والفنادق
education	36	26	10	24	-	14	-	10	-	2	10	1	3	1	4	-	3	التربية
Early childhood education	11	8	3	5	1	4	-	1	1	3	2	3	1	-	1	-	-	التربية للطفولة المبكرة
Physical Education boys	97	-	97	-	26	-	9	-	17	-	71	-	26	-	19	-	26	التربية الرياضية بنين
Physical Education girls	63	63	-	16	-	7	-	9	-	47	-	27	-	16	-	4	-	التربية الرياضية بنات

Table ( 63 ) Number of students and faculty members and their assistants at Al - Arish University by sex for the academic year 2017/2018

statement  college	متوسط الطلاب لكل عضو هيئة تدريس ومعاون	أعضاء هيئة التدريس ومعاونيهم	Enrolled الطلاب المقيدون									الطلاب المقبولين accepted			البيان  الكلية
			total الاجمالي			arrivals وافدون			egyptian مصريون			جملة	إناث	ذكور	
	جملة	إناث	ذكور	جملة	إناث	ذكور	جملة	إناث	ذكور	جملة	إناث				
	T	F	M	T	F	M	T	F	M	T	F	M			
<b>Total</b>	15	385	5742	3665	2077	91	48	43	5651	3617	2034	1917	1188	729	الاجمالي
<b>total of university</b>	15	385	5742	3665	2077	91	48	43	5651	3617	2034	1917	1188	729	جملة العريش
Agricultural Sciences and Environment	2	109	259	128	131	5	2	3	254	126	128	107	57	50	العلوم الزراعية والبيئة
Science	3	79	267	165	102	3	2	1	264	163	101	61	37	24	العلوم
Aquaculture and marine fisheries	delegates	منتدبون	150	64	86	-	-	-	150	64	86	77	33	44	الإستزراع المائي والمصائد البحرية
arts	18	46	818	406	412	5	2	3	813	404	409	267	126	141	الآداب
education	36	82	2979	2228	751	45	35	10	2934	2193	741	876	638	238	التربية
commerce	delegates	منتدبون	573	313	260	4	2	2	569	311	258	293	160	133	التجارة
Home Economics	230	1	230	216	14	-	-	-	230	216	14	118	110	8	اقتصاد منزلي
Physical Education boys	6	56	321	-	321	24	-	24	297	-	297	91	-	91	التربية الرياضية بنين
Physical Education girls	12	12	145	145	-	5	5	-	140	140	-	27	27	-	التربية الرياضية بنات

Table (64) Number of faculty members and their assistants at Al - Arish University according to sex for the academic year 2017/2018

statement  college	الإجمالي Total			المعاونين assistants						هيئة التدريس faculty members								البيان  الكلية		
				جملة total		معيد teaching assistant		مدرس مساعد professor assistant		جملة total		مدرس teacher		أستاذ مساعد Assistant Professor		أستاذ professor				
	جملة	اناث	ذكور	اناث	ذكور	اناث	ذكور	اناث	ذكور	اناث	ذكور	اناث	ذكور	اناث	ذكور	اناث	ذكور			
	T	F	M	F	M	F	M	F	M	F	M	F	M	F	M	F	M			
<b>Total</b>	<b>385</b>	<b>139</b>	<b>246</b>	<b>76</b>	<b>79</b>	<b>38</b>	<b>16</b>	<b>38</b>	<b>63</b>	<b>63</b>	<b>167</b>	<b>46</b>	<b>100</b>	<b>16</b>	<b>42</b>	<b>1</b>	<b>25</b>	الاجمالي		
<b>Agricultural</b>																				
Sciences and Environment	109	32	77	11	35	1	13	10	22	21	42	10	23	11	12	-	7	العلوم الزراعية والبيئة		
Science	79	32	47	16	6	6	-	10	6	16	41	11	28	4	7	1	6	العلوم		
Aquaculture and marine fisheries	Delegates			منتدبون																الإستزاع المائي والمصائد البحرية
arts	46	13	33	11	4	6	-	5	4	2	29	2	16	-	8	-	5	الآداب		
education	82	50	32	28	-	17	-	11	-	22	32	21	13	1	13	-	6	التربية		
commerce	Delegates			منتدبون																التجارة
Home Economics	1	-	1	-	1	-	1	-	-	-	-	-	-	-	-	-	-	اقتصاد منزلي		
Physical Education boys	56	-	56	-	33	-	2	-	31	-	23	-	20	-	2	-	1	التربية الرياضية بنين		
Physical Education girls	12	12	-	10	-	8	-	2	-	2	-	2	-	-	-	-	-	التربية الرياضية بنات		

جدول رقم ( 65 ) أعداد الطلاب المقبلين بالكليات العملية ( مصريين - وافدين ) وفقاً للنوع بالجامعات الحكومية والازهر للعام الجامعي 2017/2018

Table ( 65 ) Number of Students Enrolled inof practical Faculties (Egyptian - arrivals ) by sex in public Universities and Al Azhar University Year 2017/2018

statement collage	total الاجمالي			arrivals وافدون			egyptian مصريون			عدد الكليات N.of colleges	البيان الكلية
	جملة	إناث	ذكور	جملة	إناث	ذكور	جملة	إناث	ذكور		
	T	F	M	T	F	M	T	F	M		
<b>Total</b>	<b>487879</b>	<b>234460</b>	<b>253419</b>	<b>12407</b>	<b>4551</b>	<b>7856</b>	<b>475472</b>	<b>229909</b>	<b>245563</b>	<b>231</b>	<b>الإجمالي</b>
Human Medicine	72440	37959	34481	5838	2273	3565	66602	35686	30916	25	الطب البشري
dentist	19611	11581	8030	1909	713	1196	17702	10868	6834	17	طب الاسنان
Pharmacy	57042	36784	20258	1199	591	608	55843	36193	19650	24	صيدلة
natural therapy	6608	4440	2168	154	84	70	6454	4356	2098	4	العلاج الطبيعي
Nursing	25632	17316	8316	359	182	177	25273	17134	8139	21	التمريض
Veterinary Medicine	21421	14362	7059	47	11	36	21374	14351	7023	18	الطب البيطري
Engineering	91352	20823	70529	1283	229	1054	90069	20594	69475	21	الهندسة
Petroleum and Mining Engineering	2422	315	2107	178	6	172	2244	309	1935	1	هندسة البترول والتعدين
Energy Engineering	191	39	152	-	-	-	191	39	152	1	هندسة الطاقة
Technological Engineering	23134	5504	17630	151	32	119	22983	5472	17511	6	هندسة تكنولوجيا
Architectural planning	1087	358	729	23	10	13	1064	348	716	1	التخطيط العمراني
Fine arts	11744	9116	2628	72	52	20	11672	9064	2608	6	الفنون الجميلة
Applied Arts	5921	4617	1304	16	16	-	5905	4601	1304	4	الفنون التطبيقية
Computers and Information	19790	5740	14050	212	43	169	19578	5697	13881	16	الحاسبات والمعلومات
Agriculture	57343	26230	31113	448	117	331	56895	26113	30782	25	زراعة
Agricultural and Environmental Sciences	259	128	131	5	2	3	254	126	128	1	العلوم الزراعية والبيئية
Sciences	64407	36321	28086	488	186	302	63919	36135	27784	27	علوم
Industrial Education	3122	801	2321	8	-	8	3114	801	2313	4	التعليم الصناعي
Fisheries	1687	1050	637	-	-	-	1687	1050	637	4	الثروة السمكية
Applied Health Sciences	1507	909	598	17	4	13	1490	905	585	2	العلوم الصحية التطبيقية
agricultural engineering	1029	-	1029	-	-	-	1029	-	1029	2	الهندسة الزراعية
geology	130	67	63	-	-	-	130	67	63	1	علوم الارض

جدول رقم ( 66 ) أعداد أعضاء هيئة التدريس ومعاونيهم بالكليات العملية وفقاً للنوع بالجامعات الحكومية والازهر للعام الجامعي 2018/2017

Table (66) Number of faculty members and their assistants in practical colleges by sex in public universities and Al-Azhar for the academic year 2017/2018

statement college	total الاجمالي			assistants المعاوين			faculty members هيئة التدريس			الكلية
	جملة	اناث	ذكور	جملة	اناث	ذكور	جملة	اناث	ذكور	
	T	F	M	T	F	M	T	F	M	
<b>Total</b>	<b>62606</b>	<b>28833</b>	<b>33773</b>	<b>25518</b>	<b>13872</b>	<b>11646</b>	<b>37088</b>	<b>14961</b>	<b>22127</b>	الإجمالي
Human Medicine	27049	12739	14310	9633	5455	4178	17416	7284	10132	الطب البشرى
dentist	2847	1550	1297	1479	860	619	1368	690	678	طب الاسنان
Pharmacy	2878	1880	998	1421	1013	408	1457	867	590	صيدلة
natural therapy	606	376	230	262	182	80	344	194	150	العلاج الطبيعى
Nursing	2660	2500	160	1391	1235	156	1269	1265	4	التمريض
Veterinary Medicine	2328	1101	1227	784	491	293	1544	610	934	الطب البيطرى
Engineering	6471	1370	5101	3338	852	2486	3133	518	2615	الهندسة
Petroleum and Mining Engineering	114	21	93	51	11	40	63	10	53	هندسة البترول والتعدين
Architectural planning	183	83	100	129	64	65	54	19	35	التخطيط العمرانى
Fine arts	892	501	391	434	284	150	458	217	241	الفنون الجميلة
Applied Arts	602	362	240	187	144	43	415	218	197	الفنون التطبيقية
Computers and Information	1293	647	646	854	490	364	439	157	282	الحاسبات والمعلومات
Agriculture	4051	1552	2499	1442	758	684	2609	794	1815	زراعة
Agricultural and Environmental Sciences	109	32	77	46	11	35	63	21	42	العلوم الزراعية والبيئية
Sciences	8266	3590	4676	2953	1699	1254	5313	1891	3422	علوم
technology	1830	436	1394	909	266	643	921	170	751	التكنولوجيا
Industrial Education	241	59	182	129	35	94	112	24	88	التعليم الصناعى
Fisheries	74	27	47	24	17	7	50	10	40	الثروة السمكية
Applied Health Sciences	delegates								منتدبون	العلوم الصحية التطبيقية
agricultural engineering	25	-	25	11	-	11	14	-	14	الهندسة الزراعية
Energy Engineering	80	7	73	38	5	33	42	2	40	هندسة الطاقة
geology	7	.	7	3	.	3	4	-	4	علوم الارض



تابع جدول رقم ( 67 ) أعداد الطلاب المقبلين بالكليات النظرية ( مصريين - وافدين ) وفقاً للنوع بالجامعات الحكومية والازهر للعام الجامعي 2018/2017

Table (67) Number of Students enrolled in theoretical colleges (Egyptian - arrivals ) according to sex in public universities and Al-Azhar for the academic year 2017/2018

statement collage	total الاجمالي			arrivals وافدون			egyptian مصريون			عدد الكليات N.of colleges	البيان الكلية
	جملة	إناث	ذكور	جملة	إناث	ذكور	جملة	إناث	ذكور		
	T	F	M	T	F	M	T	F	M		
<b>Total</b>	<b>1724607</b>	<b>958118</b>	<b>766489</b>	<b>31139</b>	<b>8556</b>	<b>22583</b>	<b>1693468</b>	<b>949562</b>	<b>743906</b>	<b>272</b>	<b>الإجمالي</b>
arts	304137	214282	89855	1980	814	1166	302157	213468	88689	25	الآداب
low	250588	89964	160624	7010	1260	5750	243578	88704	154874	19	الحقوق
commerce	475135	205906	269229	3418	1045	2373	471717	204861	266856	26	تجارة
Economics and Political Science	4935	3528	1407	114	41	73	4821	3487	1334	4	الإقتصاد والعلوم السياسية
Tongues	13748	9970	3778	238	107	131	13510	9863	3647	8	اللّسن
comunication	6458	3581	2877	152	61	91	6306	3520	2786	5	اعلام
Archaeology	4861	3223	1638	5	3	2	4856	3220	1636	6	الآثار
Home Economics	6124	5623	501	21	21	-	6103	5602	501	4	الاقتصاد المنزلي
Social Service	25241	17092	8149	22	20	2	25219	17072	8147	5	الخدمة الإجتماعية
Tourism and Hotels	9939	4593	5346	15	5	10	9924	4588	5336	10	السياحة والفنادق
education	195523	148180	47343	489	152	337	195034	148028	47006	30	التربية
Girls	26478	26321	157	88	88	-	26390	26233	157	1	البنات
Physical Education Boys / Girls	49263	15053	34210	821	22	799	48442	15031	33411	42	التربية الرياضية بين / بنات
Specific Education	46032	38005	8027	35	25	10	45997	37980	8017	19	التربية النوعية
Art education	2635	2360	275	6	6	-	2629	2354	275	2	التربية الفنية
Music Education	536	321	215	1	1	-	535	320	215	1	التربية الموسيقية
Kindergarten	20703	20702	1	46	46	-	20657	20656	1	11	رياض الأطفال
House of Science	21368	14331	7037	156	74	82	21212	14257	6955	4	دار العلوم
Technology and development	3594	1576	2018	8	3	5	3586	1573	2013	1	التكنولوجيا والتنمية

تابع جدول رقم ( 67 ) أعداد الطلاب المقبلين بالكليات النظرية ( مصريين - وافدين ) وفقاً للنوع بالجامعات الحكومية والازهر للعام الجامعي 2017/2018

Table (67) Number of Students enrolled in theoretical colleges (Egyptian - arrivals ) according to sex in public universities and Al-Azhar for the academic year 2017/2018

statement collage	total الاجمالي			arrivals وافدون			egyptian مصريون			عدد الكليات N.of colleges	البيان الكلية
	جملة	إناث	ذكور	جملة	إناث	ذكور	جملة	إناث	ذكور		
	T	F	M	T	F	M	T	F	M		
Science of people with special needs	2871	1917	954	.	.	.	2871	1917	954	1	علوم ذوي الاحتياجات الخاصة
Arabic language	21239	.	21239	1038	.	1038	20201	.	20201	7	اللغة العربية
Islamic and Arab Studies	131429	94082	37347	5595	4491	1104	125834	89591	36243	18	دراسات اسلامية وعربية
Islamic Call	1448	.	1448	199	.	199	1249	.	1249	1	الدعوة الاسلامية
Sharia and law	40213	.	40213	5810	.	5810	34403	.	34403	5	الشرعة والقانون
Quran Readings	2080	.	2080	79	.	79	2001	.	2001	1	القران الكريم للقراءات
Religion basics	17057	.	17057	3102	.	3102	13955	.	13955	6	أصول الدين
Languages and translation	3048	.	3048	128	.	128	2920	.	2920	1	اللغات والترجمة
Human studies	17682	17682	.	66	66	.	17616	17616	.	2	الدراسات الانسانية
Girls of Azhar	12263	12139	124	1	1	.	12262	12138	124	4	البنات الازهرية
Islamic Girls	7483	7483	.	.	.	.	7483	7483	.	1	البنات الاسلامية
Islamic Sciences	496	204	292	496	204	292	.	.	.	2	العلوم الاسلامية الازهرية

تابع جدول رقم ( 68 ) أعداد أعضاء هيئة التدريس ومعاونيهم بالكليات النظرية وفقاً للنوع بالجامعات الحكومية والازهر للعام الجامعي 2017/2018

Table (68) Number of faculty members and their assistants in theoretical colleges according to sex in public universities and Al-Azhar for the academic year 2017/2018

statement collage	الاجمالي total			المعاونين assistants			هيئة التدريس faculty members			البيان الكلية
	جملة	إناث	ذكور	جملة	إناث	ذكور	جملة	إناث	ذكور	
	T	F	M	T	F	M	T	F	M	
total	31619	17249	14370	13823	8745	5078	17796	8504	9292	الإجمالي
arts	5443	3246	2197	2186	1646	540	3257	1600	1657	الآداب
low	907	265	642	444	201	243	463	64	399	الحقوق
commerce	3579	1850	1729	2073	1242	831	1506	608	898	تجارة
Economics and Political Science	441	317	124	209	167	42	232	150	82	الاقتصاد والعلوم السياسية
Tongues	787	547	240	333	256	77	454	291	163	اللسن
communication	390	223	167	219	138	81	171	85	86	الاعلام
Archaeology	402	179	223	158	90	68	244	89	155	الآثار
Home Economics	483	422	61	149	147	2	334	275	59	الاقتصاد المنزلي
Social Service	471	290	181	159	122	37	312	168	144	الخدمة الاجتماعية
Tourism and Hotels	534	284	250	181	89	92	353	195	158	السياحة والفنادق
education	4283	2412	1871	1547	993	554	2736	1419	1317	التربية
Girls	941	910	31	359	357	2	582	553	29	البنات
Physical Education Boys / Girls	2825	1007	1818	754	294	460	2071	713	1358	التربية الرياضية بنين / بنات
Art education	364	228	136	90	75	15	274	153	121	التربية الفنية
Music Education	189	113	76	30	16	14	159	97	62	التربية الموسيقية
Specific Education	2275	1693	582	808	688	120	1467	1005	462	تربية نوعية

تابع جدول رقم ( 68 ) أعداد أعضاء هيئة التدريس ومعاونيهم بالكليات النظرية وفقاً للنوع بالجامعات الحكومية والازهر للعام الجامعي 2018/2017

Table (68) Number of faculty members and their assistants in theoretical colleges according to sex in public universities and Al-Azhar for the academic year 2017/2018

statement collage	total الاجمالي			assistants المعاوين			faculty members هيئة التدريس			البيان الكلية
	جملة	إناث	ذكور	جملة	إناث	ذكور	جملة	إناث	ذكور	
	T	F	M	T	F	M	T	F	M	
Kindergarten	466	383	83	183	167	16	283	216	67	رياض الاطفال
House of Science	364	89	275	120	54	66	244	35	209	دار العلوم
Technology and development	96	44	52	55	36	19	41	8	33	التكنولوجيا والتنمية
Science of people with special needs	27	11	16	11	6	5	16	5	11	علوم ذوي الاحتياجات الخاص
Arabic language	978	-	978	543	-	543	435	-	435	لغة عربية
Islamic and Arab Studies	2908	1858	1050	1957	1400	557	951	458	493	دراسات اسلامية وعربية
Islamic Call	100	-	100	36	-	36	64	-	64	الدعوة الاسلامية
Sharia and law	535	-	535	234	-	234	301	-	301	الشريعة والقانون
Quran Readings	39	-	39	25	-	25	14	-	14	القران الكريم للقراءات
Religion basics	800	-	800	384	-	384	416	-	416	أصول الدين
Languages and translation	delegates								منتدبون	اللغات والترجمة
Human studies	461	448	13	257	255	2	204	193	11	الدراسات الانسانية
Girls of Azhar	170	143	27	122	122	-	48	21	27	البنات الازهرية
Islamic Girls	361	287	74	197	184	13	164	103	61	البنات الاسلامية

# **الفصل الثالث**

## **الجامعات الخاصة**

**Chapter three**

**Private Universities**

Table ( 69 ) Number of students and faculty members and their assistants in private universities according to sex for the academic year 2017/2018

Universities	Statement	متوسط الطلاب لكل عضو هيئة تدريس ومعاون	أعضاء هيئة التدريس والمعاونين	الطلاب المقيدين / Students enrolled									الطلاب المقبولين / Accepted Students			عدد الكليات	البيان
				الاجمالي / Total			وافدون / Arrivals			مصريون / Egyptians			جملة	إناث	ذكور		
				جملة	إناث	ذكور	جملة	إناث	ذكور	جملة	إناث	ذكور					
<b>Total</b>		<b>17</b>	<b>9831</b>	<b>170435</b>	<b>78332</b>	<b>92103</b>	<b>6128</b>	<b>2252</b>	<b>3876</b>	<b>164307</b>	<b>76080</b>	<b>88227</b>	<b>40277</b>	<b>19148</b>	<b>21129</b>	<b>148</b>	<b>الاجمالي</b>
October for modern science and literature		12	960	11863	5696	6167	414	158	256	11449	5538	5911	2576	1325	1251	9	أكتوبر للعلوم الحديثة والآداب
Egypt International		23	373	8597	5316	3281	30	17	13	8567	5299	3268	1978	1230	748	6	مصر الدولية
Egypt Science and Technology		20	1130	22293	9558	12735	1901	507	1394	20392	9051	11341	4570	2155	2415	13	مصر للعلوم والتكنولوجيا
October 6		30	759	22774	10597	12177	1098	394	704	21676	10203	11473	4489	2283	2206	13	6 أكتوبر
The United States		13	411	5474	2963	2511	147	79	68	5327	2884	2443	921	516	405	4	الأمريكية
Canadian Pyramids		18	425	7830	3119	4711	228	81	147	7602	3038	4564	1803	698	1105	6	الأهرام الكندية
British		14	692	10001	4318	5683	302	154	148	9699	4164	5535	2364	1113	1251	9	البريطانية
French		6	64	380	229	151	20	11	9	360	218	142	113	72	41	3	الفرنسية
Pharos		19	726	13585	6956	6629	194	65	129	13391	6891	6500	3074	1602	1472	11	فاروس
Egyptian Russian		14	349	4934	2096	2838	11	7	4	4923	2089	2834	1278	541	737	3	المصرية الروسية
Modern technology and information		17	542	9372	3601	5771	421	146	275	8951	3455	5496	2681	1061	1620	8	الحديثة للتكنولوجيا والمعلومات
Sinai		18	311	5478	1797	3681	78	18	60	5400	1779	3621	1245	421	824	6	سيناء
German		9	931	8636	4103	4533	78	50	28	8558	4053	4505	2177	1033	1144	5	الألمانية
the future		17	506	8507	3565	4942	387	152	235	8120	3413	4707	1841	778	1063	6	المستقبل
Renaissance		14	364	5257	2450	2807	2	1	1	5255	2449	2806	1152	526	626	6	النهضة
Delta for Science and Technology		27	344	9194	4183	5011	26	10	16	9168	4173	4995	1810	818	992	5	الدلتا للعلوم والتكنولوجيا
Egyptian e-Learning		20	53	1084	302	782	4	-	4	1080	302	778	234	74	160	2	المصرية للتعليم الإلكتروني
Arab Open		105	28	2939	1022	1917	557	269	288	2382	753	1629	713	286	427	5	العربية المفتوحة
Nile		12	46	529	148	381	18	4	14	511	144	367	351	87	264	3	النيل
Heliopolis		14	91	1280	673	607	50	32	18	1230	641	589	358	180	178	3	هليوبوليس
Badr		20	279	5528	3011	2517	134	82	52	5394	2929	2465	2050	1050	1000	8	بدر
Derayah		20	109	2218	1328	890	1	-	1	2217	1328	889	688	406	282	2	دراية
Japanese		2	49	83	30	53	-	-	-	83	30	53	20	10	10	2	اليابانية
New Giza		6	81	502	217	285	13	8	5	489	209	280	347	151	196	4	نيو جيزة
Horus		9	190	1728	943	785	11	5	6	1717	938	779	1126	631	495	3	حورس
Egyptian Chinese		21	18	369	111	258	3	2	1	366	109	257	318	101	217	3	المصرية الصينية

Table (70) Number of faculty members and their assistants in private universities according to sex for the academic year 2017/2018

Statement  the University	الإجمالي / Total			المعاونين / Assistants						هيئة التدريس / Faculty members								البيان  الجامعة
				جملة / Total		معيد / Teaching Assistant		مدرس مساعد / assistant teacher		جملة / Total		مدرس / Teacher		أساتذ مساعد / Assistant Professor		أستاذ / professor		
	جملة	اناث	ذكور	اناث	ذكور	اناث	ذكور	اناث	ذكور	اناث	ذكور	اناث	ذكور	اناث	ذكور	اناث	ذكور	
	T	F	M	F	M	F	M	F	M	F	M	F	M	F	M	F	M	
<b>Total</b>	<b>9831</b>	<b>5569</b>	<b>4262</b>	<b>3747</b>	<b>2102</b>	<b>2329</b>	<b>1272</b>	<b>1418</b>	<b>830</b>	<b>1822</b>	<b>2160</b>	<b>1112</b>	<b>1025</b>	<b>350</b>	<b>396</b>	<b>360</b>	<b>739</b>	الإجمالي
October for modern science and literature	960	607	353	426	133	286	68	140	65	181	220	121	134	28	43	32	43	أكتوبر للعلوم الحديثة والآداب
Egypt International	373	254	119	171	54	123	27	48	27	83	65	51	33	15	13	17	19	مصر الدولية
Egypt Science and Technology	1130	550	580	337	257	224	139	113	118	213	323	128	161	43	45	42	117	مصر للعلوم والتكنولوجيا
6 October	759	409	350	244	163	142	86	102	77	165	187	102	119	35	32	28	36	6 أكتوبر
The United States	411	197	214	-	-	-	-	-	-	197	214	92	20	39	59	66	135	الأمريكية
Canadian Pyramids	425	275	150	225	104	165	86	60	18	50	46	35	28	12	4	3	14	الأهرام الكندية
British	692	431	261	314	155	190	102	124	53	117	106	79	46	23	18	15	42	البريطانية
French	64	44	20	29	9	17	8	12	1	15	11	7	5	3	1	5	5	الفرنسية
Pharos	726	496	230	353	116	196	74	157	42	143	114	92	65	26	17	25	32	فاروس
Egyptian Russian	349	140	209	104	145	71	107	33	38	36	64	22	36	5	4	9	24	المصرية الروسية
Modern Information Technology	542	312	230	227	147	124	76	103	71	85	83	62	38	11	11	12	34	الحديثة لتكنولوجيا المعلومات
Sinai	311	136	175	116	122	97	101	19	21	20	53	15	30	-	8	5	15	سيناء
German	931	583	348	412	151	161	41	251	110	171	197	108	91	47	43	16	63	الألمانية
the future	506	300	206	212	107	150	69	62	38	88	99	44	32	18	25	26	42	المستقبل
Renaissance	364	188	176	152	105	102	75	50	30	36	71	23	48	9	14	4	9	النهضة
Delta for Science and Technology	344	148	196	98	126	55	75	43	51	50	70	34	39	6	12	10	19	الدلتا للعلوم والتكنولوجيا
Egyptian e-Learning	53	18	35	11	10	8	7	3	3	7	25	6	13	-	5	1	7	المصرية للتعليم الإلكتروني
Arab Open	28	18	10	10	2	5	2	5	-	8	8	4	2	4	2	-	4	العربية المفتوحة
Nile	46	19	27	14	19	9	12	5	7	5	8	3	5	2	2	-	1	النيل
Heliopolis	91	63	28	50	17	35	13	15	4	13	11	9	4	-	5	4	2	هليوبوليس
Badr	279	171	108	125	78	88	51	37	27	46	30	22	11	11	4	13	15	بدر
Derayah	109	51	58	34	24	22	9	12	15	17	34	9	22	3	1	5	11	دراية
Japanese	49	8	41	1	-	-	-	1	-	7	41	3	6	1	11	3	24	اليابانية
New Giza	81	50	31	21	13	13	7	8	6	29	18	9	4	7	8	13	6	نيو جيزة
Horus	190	93	97	54	39	43	32	11	7	39	58	31	31	2	8	6	19	حورس
Egyptian Chinese	18	8	10	7	6	3	5	4	1	1	4	1	2	-	1	-	1	المصرية الصينية

جدول رقم ( 71 ) أعداد الطلاب وأعضاء هيئة التدريس ومعاونيهم بجامعة أكتوبر للعلوم الحديثة والآداب وفقاً للنوع للعام الجامعي 2018/2017

Table (71) Number of students, faculty members and their assistants at October University for Modern Sciences and Literature according to sex for the academic year 2017/2018

Statement the college	متوسط الطلاب لكل عضو هيئة تدريس ومعاون	أعضاء هيئة التدريس والمعاونين	الطلاب المقيدون / Students enrolled									الطلاب المقبولين / Accepted Students			البيان الكلية
			الاجمالي / Total			وافدون / Arrivals			مصريون / Egyptians			Students			
	Average number of students per faculty member and assistant	Total faculty members	جملة	إناث	ذكور	جملة	إناث	ذكور	جملة	إناث	ذكور	جملة	إناث	ذكور	
			T	F	M	T	F	M	T	F	M	T	F	M	
<b>Total</b>	<b>12</b>	<b>960</b>	<b>11863</b>	<b>5696</b>	<b>6167</b>	<b>414</b>	<b>158</b>	<b>256</b>	<b>11449</b>	<b>5538</b>	<b>5911</b>	<b>2576</b>	<b>1325</b>	<b>1251</b>	الاجمالي
dentist	8	247	1868	848	1020	153	47	106	1715	801	914	354	172	182	طب الأسنان
the pharmacy	14	162	2195	1277	918	35	21	14	2160	1256	904	426	250	176	الصيدلة
Engineering	13	170	2130	512	1618	93	18	75	2037	494	1543	425	124	301	الهندسة
Biotechnology	16	44	723	476	247	12	9	3	711	467	244	212	145	67	التكنولوجيا الحيوية
Arts and Design	10	90	916	706	210	17	15	2	899	691	208	243	192	51	الفنون والتصميم
computer science	12	34	420	53	367	8	-	8	412	53	359	107	10	97	علوم الحاسب الالى
Management Sciences	22	94	2090	658	1432	58	21	37	2032	637	1395	441	154	287	علوم الادارة
Languages	8	61	516	423	93	20	15	5	496	408	88	144	117	27	اللغات
communication	17	58	1005	743	262	18	12	6	987	731	256	224	161	63	الاعلام

جدول رقم ( 72 ) أعداد الطلاب وأعضاء هيئة التدريس ومعاونيهم بجامعة مصر الدولية وفقاً للنوع للعام الجامعي 2018/2017

Table (72) Number of students and faculty members and their assistants at the International University of Egypt according to sex for the academic year 2017/2018

Statement the college	متوسط الطلاب لكل عضو هيئة تدريس ومعاون	أعضاء هيئة التدريس والمعاونين	الطلاب المقيدون / Students enrolled									الطلاب المقبولين / Accepted Students			البيان الكلية
			الاجمالي / Total			وافدون / Arrivals			مصريون / Egyptians			Students			
	Average number of students per faculty member and assistant	Total faculty members	جملة	إناث	ذكور	جملة	إناث	ذكور	جملة	إناث	ذكور	جملة	إناث	ذكور	
			T	F	M	T	F	M	T	F	M	T	F	M	
<b>Total</b>	<b>23</b>	<b>373</b>	<b>8597</b>	<b>5316</b>	<b>3281</b>	<b>30</b>	<b>17</b>	<b>13</b>	<b>8567</b>	<b>5299</b>	<b>3268</b>	<b>1978</b>	<b>1230</b>	<b>748</b>	الاجمالي
dentist	19	83	1608	910	698	7	3	4	1601	907	694	332	194	138	طب الاسنان
the pharmacy	20	102	2055	1414	641	7	4	3	2048	1410	638	404	279	125	الصيدلة
Engineering	14	76	1058	435	623	-	-	-	1058	435	623	189	78	111	الهندسة
Computers and Information	25	14	343	108	235	-	-	-	343	108	235	124	39	85	الحاسبات والمعلومات
Business Administration and Trade	48	42	2012	1054	958	9	3	6	2003	1051	952	529	273	256	ادارة الاعمال والتجارة
Tongues and communication	27	56	1521	1395	126	7	7	-	1514	1388	126	400	367	33	الالسن والاعلام



جدول رقم ( 73 ) أعداد أعضاء هيئة التدريس ومعاونيهم بجامعة أكتوبر للعلوم الحديثة والآداب وفقاً للنوع للعام الجامعي 2018/2017

Table (73) Number of faculty members and their assistants at October University for Modern Sciences and Arts according to sex for the academic year 2017/2018

Statement the college	الإجمالي / Total			المعاونين / Assistants						هيئة التدريس / Faculty members								البيان الكلية
				جملة / Total		معيد / Teaching Assistant		مدرس مساعد / assistant teacher		جملة / Total		مدرس / Teacher		أستاذ مساعد / Assistant Professor		أستاذ / professor		
	جملة	اناث	ذكور	اناث	ذكور	اناث	ذكور	اناث	ذكور	اناث	ذكور	اناث	ذكور	اناث	ذكور	اناث	ذكور	
	T	F	M	F	M	F	M	F	M	F	M	F	M	F	M	F	M	
<b>Total</b>	<b>960</b>	<b>607</b>	<b>353</b>	<b>426</b>	<b>133</b>	<b>286</b>	<b>68</b>	<b>140</b>	<b>65</b>	<b>181</b>	<b>220</b>	<b>121</b>	<b>134</b>	<b>28</b>	<b>43</b>	<b>32</b>	<b>43</b>	الاجمالي
dentist	247	148	99	102	53	76	25	26	28	46	46	25	19	8	13	13	14	طب الأسنان
the pharmacy	162	127	35	83	13	54	7	29	6	44	22	27	19	8	2	9	1	الصيدلة
Engineering	170	67	103	52	30	29	18	23	12	15	73	11	48	3	11	1	14	الهندسة
Biotechnology	44	21	23	15	7	10	4	5	3	6	16	4	9	1	5	1	2	التكنولوجيا الحيوية
Arts and Design	90	65	25	49	6	38	1	11	5	16	19	15	11	1	4	-	4	الفنون والتصميم
computer science	34	16	18	12	9	6	6	6	3	4	9	3	6	1	1	-	2	علوم الحاسب الالى
Management Sciences	94	67	27	47	4	31	1	16	3	20	23	13	15	3	6	4	2	علوم الادارة
Languages	61	48	13	33	7	25	4	8	3	15	6	10	4	3	-	2	2	اللغات
media	58	48	10	33	4	17	2	16	2	15	6	13	3	-	1	2	2	الاعلام

جدول رقم ( 74 ) أعداد أعضاء هيئة التدريس ومعاونيهم بجامعة مصر الدولية وفقاً للنوع للعام الجامعي 2018/2017

Table (74) Number of faculty members and their assistants at the International University of Egypt according to sex for the academic year 2017/2018

Statement the college	الإجمالي / Total			المعاونين / Assistants						هيئة التدريس / Faculty members								البيان الكلية
				جملة / Total		معيد / Teaching Assistant		مدرس مساعد / assistant teacher		جملة / Total		مدرس / Teacher		أستاذ مساعد / Assistant Professor		أستاذ / professor		
	جملة	اناث	ذكور	اناث	ذكور	اناث	ذكور	اناث	ذكور	اناث	ذكور	اناث	ذكور	اناث	ذكور	اناث	ذكور	
	T	F	M	F	M	F	M	F	M	F	M	F	M	F	M	F	M	
<b>Total</b>	<b>373</b>	<b>254</b>	<b>119</b>	<b>171</b>	<b>54</b>	<b>123</b>	<b>27</b>	<b>48</b>	<b>27</b>	<b>83</b>	<b>65</b>	<b>51</b>	<b>33</b>	<b>15</b>	<b>13</b>	<b>17</b>	<b>19</b>	الاجمالي
dentist	83	48	35	26	18	11	2	15	16	22	17	7	11	4	2	11	4	طب الاسنان
the pharmacy	102	81	21	53	11	37	9	16	2	28	10	19	2	3	2	6	6	الصيدلة
Engineering	76	38	38	32	22	27	13	5	9	6	16	4	7	2	5	-	4	الهندسة
Computers and Information	14	8	6	6	1	6	1	-	-	2	5	2	4	-	-	-	1	الحاسبات والمعلومات
Business Administration and Trade	42	30	12	22	-	16	-	6	-	8	12	6	8	2	3	-	1	ادارة الاعمال والتجارة
Tongues and comunication	56	49	7	32	2	26	2	6	-	17	5	13	1	4	1	-	3	الالسن والاعلام

Table (75) Number of students, faculty members and their assistants at the Egyptian University of Science and Technology according to sex for the academic year 2017/2018

Statement  the college	متوسط الطلاب لكل عضو هيئة تدريس ومعاون	أعضاء هيئة التدريس والمعاونين	الطلاب المقيدون / Students enrolled									الطلاب المقبولين / Accepted Students			البيان  الكلية
			الاجمالي / Total			وافدون / Arrivals			مصريون / Egyptians						
	Average number of students per faculty member and assistant	Total faculty members	جملة	إناث	ذكور	جملة	إناث	ذكور	جملة	إناث	ذكور	جملة	إناث	ذكور	
			T	F	M	T	F	M	T	F	M	T	F	M	
<b>Total</b>	<b>20</b>	<b>1130</b>	<b>22293</b>	<b>9558</b>	<b>12735</b>	<b>1901</b>	<b>507</b>	<b>1394</b>	<b>20392</b>	<b>9051</b>	<b>11341</b>	<b>4570</b>	<b>2155</b>	<b>2415</b>	الاجمالي
Human Medicine	13	207	2627	852	1775	638	149	489	1989	703	1286	446	150	296	الطب البشرى
dentist	19	124	2417	964	1453	558	168	390	1859	796	1063	421	151	270	طب الاسنان
the pharmacy	18	147	2640	1507	1133	101	42	59	2539	1465	1074	504	299	205	الصيدلة
natural therapy	38	51	1942	1277	665	24	9	15	1918	1268	650	370	232	138	العلاج الطبيعي
Biotechnology	21	41	841	543	298	29	17	12	812	526	286	181	121	60	التكنولوجيا الحيوية
Applied Medical Sciences	22	38	852	374	478	80	40	40	772	334	438	251	123	128	العلوم الطبية التطبيقية
Engineering	18	142	2606	238	2368	295	16	279	2311	222	2089	460	67	393	الهندسة
Information Systems	41	27	1116	136	980	12	1	11	1104	135	969	260	41	219	نظم المعلومات
Administration and Economics	35	89	3111	869	2242	108	32	76	3003	837	2166	616	203	413	الادارة والاقتصاد
Media & Communication Arts	19	56	1089	713	376	22	9	13	1067	704	363	241	174	67	الاعلام وفنون الاتصال
Languages and translation	9	154	1393	1074	319	25	19	6	1368	1055	313	399	317	82	اللغات والترجمة
Antiquities and tourist guides	27	43	1153	663	490	1	0	1	1152	663	489	260	157	103	الآثار والإرشاد السياحي
Special Education	46	11	506	348	158	8	5	3	498	343	155	161	120	41	التربية الخاصة

جدول رقم ( 76 ) أعداد أعضاء هيئة التدريس ومعاونيهم بجامعة مصر للعلوم والتكنولوجيا وفقا للنوع للعام الجامعى 2018/2017

Table ( 76 ) Number of faculty members and their assistants at the Egyptian University of Science and Technology by sex for the academic year 2017/2018

Statement  the college	Total / الإجمالي			Assistants / المعاوين						Faculty members / هيئة التدريس								البيان  الكلية
				Total / جملة		Teaching / معيد		مدرس مساعد / assistant teacher		Total / جملة		Teacher / مدرس		Assistant / أستاذ مساعد Professor		professor / أستاذ		
	جملة	اناث	ذكور	اناث	ذكور	اناث	ذكور	اناث	ذكور	اناث	ذكور	اناث	ذكور	اناث	ذكور	اناث	ذكور	
	T	F	M	F	M	F	M	F	M	F	M	F	M	F	M	F	M	
<b>Total</b>	<b>1130</b>	<b>550</b>	<b>580</b>	<b>337</b>	<b>257</b>	<b>224</b>	<b>139</b>	<b>113</b>	<b>118</b>	<b>213</b>	<b>323</b>	<b>128</b>	<b>161</b>	<b>43</b>	<b>45</b>	<b>42</b>	<b>117</b>	الاجمالي
Human Medicine	207	60	147	33	72	11	19	22	53	27	75	10	35	3	14	14	26	الطب البشرى
dentist	124	72	52	41	32	29	20	12	12	31	20	15	10	10	5	6	5	طب الاسنان
the pharmacy	147	87	60	51	32	28	20	23	12	36	28	26	13	4	2	6	13	الصيدلة
natural therapy	51	31	20	15	6	3	1	12	5	16	14	9	12	5	-	2	2	العلاج الطبيعى
Biotechnology	41	28	13	24	6	17	4	7	2	4	7	2	3	1	1	1	3	التكنولوجيا الحيوية
Applied Medical Sciences	38	25	13	9	10	7	7	2	3	16	3	12	2	2	1	2	-	العلوم الطبية التطبيقية
Engineering	142	41	101	34	44	22	28	12	16	7	57	5	34	2	7	-	16	الهندسة
Information Systems	27	12	15	10	6	8	4	2	2	2	9	1	4	1	-	-	5	نظم المعلومات
Administration and Economics	89	34	55	16	34	11	25	5	9	18	21	12	18	4	1	2	2	الإدارة والإقتصاد
Media & Communication Arts	56	37	19	23	3	16	1	7	2	14	16	9	5	1	2	4	9	الاعلام وفنون الاتصال
Languages and translation	154	95	59	65	7	59	5	6	2	30	52	20	18	6	4	4	30	اللغات والترجمة
Antiquities and tourist guides	43	18	25	12	5	10	5	2	-	6	20	2	7	3	8	1	5	الأثار والإرشاد السياحى
Special Education	11	10	1	4	-	3	-	1	-	6	1	5	-	1	-	-	1	التربية الخاصة

Table (77) Number of students and faculty members and their assistants at the University of 6 October according to sex for the academic year 2017/2018

Statement  the college	متوسط الطلاب لكل عضو هيئة تدريس ومعاون	أعضاء هيئة التدريس والمعاونين	Students enrolled / الطلاب المقيدين									Accepted / الطلاب المقبولين			البيان  الكلية
			Total / الاجمالي			Arrivals / وافدون			Egyptians / مصريون			Students			
	Average number of students per faculty member and assistant	Total faculty members	جملة	إناث	ذكور	جملة	إناث	ذكور	جملة	إناث	ذكور	جملة	إناث	ذكور	
			T	F	M	T	F	M	T	F	M	T	F	M	
Total	30	759	22774	10597	12177	1098	394	704	21676	10203	11473	4489	2283	2206	الاجمالي
Human Medicine	21	134	2880	882	1998	494	180	314	2386	702	1684	406	134	272	الطب البشرى
dentist	29	88	2553	995	1558	185	55	130	2368	940	1428	362	153	209	طب الاسنان
the pharmacy	26	97	2564	1533	1031	50	17	33	2514	1516	998	453	286	167	الصيدلة
natural therapy	34	54	1853	1227	626	10	6	4	1843	1221	622	316	200	116	العلاج الطبيعى
Applied Medical Sciences	38	54	2073	1190	883	104	65	39	1969	1125	844	433	247	186	العلوم الطبية التطبيقية
Engineering	30	73	2201	230	1971	62	3	59	2139	227	1912	454	56	398	الهندسة
Applied Arts	28	53	1475	965	510	9	6	3	1466	959	507	270	210	60	الفنون التطبيقية
computer	32	25	792	102	690	9	-	9	783	102	681	157	18	139	الحاسب الآلى
Economics and Administration	45	46	2086	665	1421	138	42	96	1948	623	1325	484	192	292	الإقتصاد والإدارة
Languages and translation	24	37	894	701	193	5	3	2	889	698	191	314	256	58	اللغات والترجمة
communication	28	38	1074	696	378	18	11	7	1056	685	371	259	167	92	الإعلام وفنون الاتصال
Tourism and Hotels	40	26	1051	456	595	7	-	7	1044	456	588	265	117	148	السياحة والفنادق
education	38	34	1278	955	323	7	6	1	1271	949	322	316	247	69	التربية

جدول رقم ( 78 ) أعداد أعضاء هيئة التدريس ومعاونتهم بجامعة 6 أكتوبر وفقاً للنوع للعام الجامعي 2017/2018

Table (78) Number of faculty members and their assistants at the University of 6 October according to sex for the academic year 2017/2018

Statement the college	الإجمالي / Total			المعاونين / Assistants						هيئة التدريس / Faculty members								البيان الكلية
				جملة / Total		معيد / Teaching Assistant		مدرس مساعد / Assistant		جملة / Total		مدرس / Teacher		أستاذ مساعد / Assistant Professor		أستاذ / professor		
	جملة	اناث	ذكور	اناث	ذكور	اناث	ذكور	اناث	ذكور	اناث	ذكور	اناث	ذكور	اناث	ذكور	اناث	ذكور	
	T	F	M	F	M	F	M	F	M	F	M	F	M	F	M	F	M	
Total	759	409	350	244	163	142	86	102	77	165	187	102	119	35	32	28	36	الإجمالي
Human Medicine	134	54	80	28	36	18	14	10	22	26	44	8	22	7	12	11	10	الطب البشري
dentist	88	55	33	29	17	6	3	23	14	26	16	17	9	6	2	3	5	طب الاسنان
the pharmacy	97	62	35	38	13	25	6	13	7	24	22	18	14	-	2	6	6	الصيدلة
natural therapy	54	31	23	22	10	16	6	6	4	9	13	6	6	2	5	1	2	العلاج الطبيعي
Applied Medical Sciences	54	29	25	20	16	11	11	9	5	9	9	5	6	3	1	1	2	العلوم الطبية التطبيقية
Engineering	73	19	54	15	31	7	21	8	10	4	23	2	19	1	2	1	2	الهندسة
Applied Arts	53	34	19	20	8	8	6	12	2	14	11	8	7	5	1	1	3	الفنون التطبيقية
Information Systems	25	4	21	4	6	2	2	2	4	-	15	-	12	-	1	-	2	نظم المعلومات
Economics and Administration	46	29	17	17	8	13	6	4	2	12	9	10	7	2	1	-	1	الإقتصاد والإدارة
Languages and translation	37	29	8	19	5	14	2	5	3	10	3	7	3	1	-	2	-	اللغات والترجمة
Media and Communication Arts	38	32	6	19	4	12	2	7	2	13	2	9	1	3	-	1	1	الإعلام وفنون الاتصال
Tourism and Hotels	26	9	17	2	7	2	5	-	2	7	10	4	7	3	2	-	1	السياحة والفنادق
education	34	22	12	11	2	8	2	3	-	11	10	8	6	2	3	1	1	التربية

جدول رقم ( 79 ) أعداد الطلاب وأعضاء هيئة التدريس بالجامعة الأمريكية وفقاً للنوع للعام الجامعي 2018/2017

Table (79) Number of students and faculty members of the American University according to sex for the academic year 2017/2018

Statement the college	متوسط الطلاب لكل عضو هيئة تدريس ومعاون	أعضاء هيئة التدريس والمعاونين	الطلاب المقيدون / Students enrolled									الطلاب المقبولين / Accepted Students			البيان الكلية
			الاجمالي / Total			وافدون / Arrivals			مصريون / Egyptians			Students			
	جملة	إناث	ذكور	جملة	إناث	ذكور	جملة	إناث	ذكور	جملة	إناث	ذكور			
T	F	M	T	F	M	T	F	M	T	F	M	T	F	M	
<b>Total</b>	<b>13</b>	<b>411</b>	<b>5474</b>	<b>2963</b>	<b>2511</b>	<b>147</b>	<b>79</b>	<b>68</b>	<b>5327</b>	<b>2884</b>	<b>2443</b>	<b>921</b>	<b>516</b>	<b>405</b>	الاجمالي
Science and Engineering	17	114	1937	661	1276	26	11	15	1911	650	1261	219	90	129	العلوم والهندسة
Business Administration and Economics	17	51	876	559	317	18	4	14	858	555	303	-	-	-	ادارة الأعمال والإقتصاد
communication	11	35	388	326	62	14	8	6	374	318	56	-	-	-	الاعلام
Humanities and Social Sciences	3	211	681	501	180	44	33	11	637	468	169	-	-	-	العلوم الإنسانية والاجتماعية
(1) Not specified Division	-	-	1592	916	676	45	23	22	1547	893	654	702	426	276	غير محدد الشعبة (1)

(1) Students of the first year of the faculties of the American University as a preparatory year without specifying Division

طلاب السنة الاولى بكليات الجامعة الأمريكية بمثابة سنة تمهيدى بدون تحديد شعبة (1)

جدول رقم ( 80 ) أعداد الطلاب وأعضاء هيئة التدريس ومعاونيهم بجامعة الاهرام الكندية وفقاً للنوع للعام الجامعي 2018 / 2017

Table (80) Number of students and faculty members and their assistants at Al - Ahram University of Canada according to sex for the academic year 2017/2018

Statement the college	متوسط الطلاب لكل عضو هيئة تدريس ومعاون	أعضاء هيئة التدريس والمعاونين	الطلاب المقيدون / Students enrolled									الطلاب المقبولين / Accepted Students			البيان الكلية
			الاجمالي / Total			وافدون / Arrivals			مصريون / Egyptians			Students			
	جملة	إناث	ذكور	جملة	إناث	ذكور	جملة	إناث	ذكور	جملة	إناث	ذكور			
T	F	M	T	F	M	T	F	M	T	F	M	T	F	M	
<b>Total</b>	<b>18</b>	<b>425</b>	<b>7830</b>	<b>3119</b>	<b>4711</b>	<b>228</b>	<b>81</b>	<b>147</b>	<b>7602</b>	<b>3038</b>	<b>4564</b>	<b>1803</b>	<b>698</b>	<b>1105</b>	الاجمالي
the pharmacy	17	137	2380	1274	1106	35	22	13	2345	1252	1093	441	241	200	الصيدلة
Oral and dental medicine	16	108	1719	699	1020	43	23	20	1676	676	1000	361	139	222	طب الفم والاسنان
Engineering	14	62	870	133	737	17	2	15	853	131	722	287	44	243	الهندسة
Computer Science and Information Technology	20	32	648	82	566	10	-	10	638	82	556	160	21	139	علوم الحاسب وتكنولوجيا المعلومات
Business Administration	32	37	1170	290	880	90	22	68	1080	268	812	280	72	208	إدارة الأعمال
communication	21	49	1043	641	402	33	12	21	1010	629	381	274	181	93	الإعلام

جدول رقم ( 81 ) أعداد أعضاء هيئة التدريس بالجامعة الأمريكية وفقاً للنوع للعام الجامعي 2018/2017

Table (81) Number of faculty members of the American University by sex for the academic year 2017/2018

Statement	Faculty members / هيئة التدريس										البيان									
	Total / جملة			Teacher / مدرس		Assistant / أستاذ مساعد Professor		professor / أستاذ												
	جملة	اناث	ذكور	اناث	ذكور	اناث	ذكور	اناث	ذكور	اناث										
	T	F	M	F	M	F	M	F	M	F										
the college																				الكلية
Total	411	197	214	92	20	39	59	66	135											الاجمالي
Science and Engineering	114	17	97	-	-	5	21	12	76											العلوم والهندسة
Administration and Economics	51	21	30	1	-	8	9	12	21											إدارة الأعمال والاقتصاد
comunication	35	14	21	1	-	4	8	9	13											الاعلام
Humanities and Social Sciences	211	145	66	90	20	22	21	33	25											العلوم الانسانية والاجتماعية

جدول رقم ( 82 ) أعداد أعضاء هيئة التدريس ومعاونيهم بجامعة الأهرام الكندية وفقاً للنوع للعام الجامعي 2018/2017

Table (82) Number of faculty members and their assistants at Al - Ahram University of Canada according to sex for the academic year 2017/2018

Statement	Total / الإجمالي			Assistants / المعاوين						Faculty members / هيئة التدريس								البيان			
				Total / جملة		Teaching / معيد Assistant		assistant / مدرس مساعد teacher		Total / جملة		Teacher / مدرس		Assistant / أستاذ مساعد Professor		professor / أستاذ					
	جملة	اناث	ذكور	اناث	ذكور	اناث	ذكور	اناث	ذكور	اناث	ذكور	اناث	ذكور	اناث	ذكور	اناث	ذكور				
	T	F	M	F	M	F	M	F	M	F	M	F	M	F	M	F	M				
the college																					الكلية
Total	425	275	150	225	104	165	86	60	18	50	46	35	28	12	4	3	14				الاجمالي
dentist	108	77	31	67	23	38	15	29	8	10	8	7	5	2	-	1	3				طب الفم والأسنان
the pharmacy	137	92	45	75	28	63	23	12	5	17	17	10	11	6	1	1	5				الصيدلة
Engineering	62	21	41	16	34	14	33	2	1	5	7	5	4	-	1	-	2				الهندسة
Computer Science and Information Technology	32	18	14	17	7	14	6	3	1	1	7	1	4	-	1	-	2				علوم الحاسب وتكنولوجيا المعلومات
Business Administration	37	27	10	22	6	11	5	11	1	5	4	3	2	2	1	-	1				إدارة الأعمال
comunication	49	40	9	28	6	25	4	3	2	12	3	9	2	2	-	1	1				الإعلام

جدول رقم ( 83 ) أعداد الطلاب وأعضاء هيئة التدريس ومعاونيهم بالجامعة البريطانية وفقاً للنوع للعام الجامعي 2018/2017

Table (83) Number of students and faculty members and their assistants at the British University according to sex for the academic year 2017/2018

the college	Statement	متوسط الطلاب لكل عضو هيئة تدريس ومعاون	أعضاء هيئة التدريس والمعاونين	الطلاب المقبلين / Students enrolled									الطلاب المقبولين / Accepted Students			البيان
				الاجمالي / Total			وافدون / Arrivals			مصريون / Egyptians			Students			
				جملة	إناث	ذكور	جملة	إناث	ذكور	جملة	إناث	ذكور	جملة	إناث	ذكور	
				T	F	M	T	F	M	T	F	M	T	F	M	
	<b>Total</b>	<b>14</b>	<b>692</b>	<b>10001</b>	<b>4318</b>	<b>5683</b>	<b>302</b>	<b>154</b>	<b>148</b>	<b>9699</b>	<b>4164</b>	<b>5535</b>	<b>2364</b>	<b>1113</b>	<b>1251</b>	الاجمالي
	dentist	19	92	1750	887	863	78	41	37	1672	846	826	371	184	187	طب الاسنان
	the pharmacy	14	89	1286	816	470	48	29	19	1238	787	451	304	194	110	الصيدلة
	Nursing	19	20	380	169	211	6	5	1	374	164	210	109	46	63	التمريض
	Engineering	11	228	2504	507	1997	58	20	38	2446	487	1959	498	125	373	الهندسة
	Computer Science and Information Systems	16	46	736	139	597	12	3	9	724	136	588	172	31	141	علوم الحاسب ونظم المعلومات
	Economics, political science and business administration	17	138	2324	1083	1241	63	27	36	2261	1056	1205	549	268	281	الاقتصاد والعلوم السياسية وادارة الاعمال
	Communication and Media	49	15	733	552	181	24	18	6	709	534	175	222	173	49	الاتصال والاعلام
	Arts and Humanities	3	47	134	115	19	5	4	1	129	111	18	76	63	13	الآداب والأنسانيات
	School of Law	9	17	154	50	104	8	7	1	146	43	103	63	29	34	كلية القانون

جدول رقم ( 84 ) أعداد الطلاب وأعضاء هيئة التدريس ومعاونيهم بالجامعة الفرنسية وفقاً للنوع للعام الجامعي 2018/2017

Table (84) Number of students and faculty members and their assistants at the French University according to sex for the academic year 2017/2018

the college	Statement	متوسط الطلاب لكل عضو هيئة تدريس ومعاون	أعضاء هيئة التدريس والمعاونين	الطلاب المقبلين / Students enrolled									الطلاب المقبولين / Accepted Students			البيان
				الاجمالي / Total			وافدون / Arrivals			مصريون / Egyptians			Students			
				جملة	إناث	ذكور	جملة	إناث	ذكور	جملة	إناث	ذكور	جملة	إناث	ذكور	
				T	F	M	T	F	M	T	F	M	T	F	M	
	<b>Total</b>	<b>6</b>	<b>64</b>	<b>380</b>	<b>229</b>	<b>151</b>	<b>20</b>	<b>11</b>	<b>9</b>	<b>360</b>	<b>218</b>	<b>142</b>	<b>113</b>	<b>72</b>	<b>41</b>	الاجمالي
	Engineering	4	28	118	50	68	3	1	2	115	49	66	15	5	10	الهندسة
	Admin Information Systems	10	16	156	85	71	8	2	6	148	83	65	55	30	25	الادارة ونظم المعلومات
	Applied Languages	5	20	106	94	12	9	8	1	97	86	11	43	37	6	اللغات التطبيقية



جدول رقم ( 85 ) أعداد أعضاء هيئة التدريس ومعاونيهم بالجامعة البريطانية وفقاً للنوع للعام الجامعي 2018/2017

Table (85) Number of faculty members and their assistants at the British University according to sex for the academic year 2017/2018

Statement	الإجمالي / Total			المعاونين / Assistants						هيئة التدريس / Faculty members								البيان
				جملة / Total		معيد / Teaching Assistant		مدرس مساعد / assistant teacher		جملة / Total		مدرس / Teacher		أستاذ مساعد / Assistant Professor		أستاذ / professor		
	جملة	اناث	ذكور	اناث	ذكور	اناث	ذكور	اناث	ذكور	اناث	ذكور	اناث	ذكور	اناث	ذكور	اناث	ذكور	
	T	F	M	F	M	F	M	F	M	F	M	F	M	F	M	F	M	
the college																		
<b>Total</b>	<b>692</b>	<b>431</b>	<b>261</b>	<b>314</b>	<b>155</b>	<b>190</b>	<b>102</b>	<b>124</b>	<b>53</b>	<b>117</b>	<b>106</b>	<b>79</b>	<b>46</b>	<b>23</b>	<b>18</b>	<b>15</b>	<b>42</b>	
dentist	92	51	41	41	33	23	14	18	19	10	8	5	1	2	3	3	4	
the pharmacy	89	61	28	44	17	38	13	6	4	17	11	14	8	2	1	1	2	
Nursing	20	18	2	13	2	7	1	6	1	5	-	2	-	1	-	2	-	
Engineering	228	86	142	70	84	39	62	31	22	16	58	10	26	4	8	2	24	
Computer Science and Information Systems	46	33	13	27	5	23	5	4	-	6	8	1	3	5	-	-	5	
Economy and political science	138	116	22	74	9	47	3	27	6	42	13	29	6	8	3	5	4	
media	15	10	5	6	2	3	2	3	-	4	3	4	-	-	2	-	1	
Arts and Humanities	47	46	1	32	-	7	-	25	-	14	1	11	-	1	1	2	-	
Law	17	10	7	7	3	3	2	4	1	3	4	3	2	-	-	-	2	

جدول رقم ( 86 ) أعداد أعضاء هيئة التدريس ومعاونيهم بالجامعة الفرنسية وفقاً للنوع للعام الجامعي 2018/2017

Table (86) Number of faculty members and their assistants at the French University according to sex for the academic year 2017/2018

Statement	الإجمالي / Total			المعاونين / Assistants						هيئة التدريس / Faculty members								البيان
				جملة / Total		معيد / Teaching Assistant		مدرس مساعد / assistant teacher		جملة / Total		مدرس / Teacher		أستاذ مساعد / Assistant Professor		أستاذ / professor		
	جملة	اناث	ذكور	اناث	ذكور	اناث	ذكور	اناث	ذكور	اناث	ذكور	اناث	ذكور	اناث	ذكور	اناث	ذكور	
	T	F	M	F	M	F	M	F	M	F	M	F	M	F	M	F	M	
the college																		
<b>Total</b>	<b>64</b>	<b>44</b>	<b>20</b>	<b>29</b>	<b>9</b>	<b>17</b>	<b>8</b>	<b>12</b>	<b>1</b>	<b>15</b>	<b>11</b>	<b>7</b>	<b>5</b>	<b>3</b>	<b>1</b>	<b>5</b>	<b>5</b>	
Engineering	28	17	11	11	6	7	6	4	-	6	5	3	1	1	-	2	4	
Management and Information Systems	16	11	5	8	2	7	1	1	1	3	3	1	2	1	-	1	1	
Applied Languages	20	16	4	10	1	3	1	7	-	6	3	3	2	1	1	2	-	

جدول رقم ( 87 ) أعداد الطلاب وأعضاء هيئة التدريس ومعاونيهم بجامعة فاروس وفقاً للنوع للعام الجامعي 2018/2017

Table (87) Number of students and faculty members and their assistants at the University of pharos by sex for the academic year 2017/2018

Statement	متوسط الطلاب لكل عضو هيئة تدريس ومعاون	أعضاء هيئة التدريس والمعاونين	Students enrolled / الطلاب المقبلين									Accepted / الطلاب المقبولين			البيان		
			Total / الإجمالي			Arrivals / وافدون			Egyptians / مصريون			Students					
			جملة	إناث	ذكور	جملة	إناث	ذكور	جملة	إناث	ذكور	جملة	إناث	ذكور			
			T	F	M	T	F	M	T	F	M	T	F	M			
<b>the college</b>																	
<b>Total</b>	<b>19</b>	<b>726</b>	<b>13585</b>	<b>6956</b>	<b>6629</b>	<b>194</b>	<b>65</b>	<b>129</b>	<b>13391</b>	<b>6891</b>	<b>6500</b>	<b>3074</b>	<b>1602</b>	<b>1472</b>		<b>الإجمالي</b>	
dentist	17	125	2090	897	1193	132	39	93	1958	858	1100	403	188	215		طب الأسنان	
the pharmacy	17	142	2384	1442	942	16	6	10	2368	1436	932	431	273	158		الصيدلة	
natural therapy	23	65	1499	950	549	4	3	1	1495	947	548	256	153	103		العلاج الطبيعي	
Medical Sciences	19	94	1800	1052	748	8	4	4	1792	1048	744	488	270	218		العلوم الطبية المساعدة	
Engineering	16	128	2040	406	1634	12	3	9	2028	403	1625	463	107	356		الهندسة	
Arts and Design	20	60	1199	838	361	3	3	-	1196	835	361	304	226	78		الفنون والتصميم	
International legal transactions	27	16	434	99	335	5	-	5	429	99	330	129	23	106		المعاملات القانونية الدولية	
Financial and administrative sciences	19	28	540	183	357	6	1	5	534	182	352	113	35	78		علوم مالية وإدارية	
Languages and translation	24	28	677	531	146	4	3	1	673	528	145	210	161	49		اللغات والترجمة	
communication	24	26	632	410	222	1	1	-	631	409	222	174	112	62		الاعلام	
Tourism and Hotels	21	14	290	148	142	3	2	1	287	146	141	103	54	49		السياحة والفنادق	

جدول رقم ( 88 ) أعداد الطلاب وأعضاء هيئة التدريس ومعاونيهم بالجامعة المصرية الروسية وفقاً للنوع للعام الجامعي 2018/2017

Table (88) Number of students and faculty members and their assistants at the Egyptian - Russian University according to sex for the academic year 2017/2018

The statement	متوسط الطلاب لكل عضو هيئة تدريس ومعاون	أعضاء هيئة التدريس والمعاونين	Students enrolled / الطلاب المقبلين									Accepted / الطلاب المقبولين			البيان		
			Total / الإجمالي			Arrivals / وافدون			Egyptians / مصريون			Students					
			جملة	إناث	ذكور	جملة	إناث	ذكور	جملة	إناث	ذكور	جملة	إناث	ذكور			
			T	F	M	T	F	M	T	F	M	T	F	M			
<b>College</b>																	
<b>Total</b>	<b>14</b>	<b>349</b>	<b>4934</b>	<b>2096</b>	<b>2838</b>	<b>11</b>	<b>7</b>	<b>4</b>	<b>4923</b>	<b>2089</b>	<b>2834</b>	<b>1278</b>	<b>541</b>	<b>737</b>		<b>الإجمالي</b>	
the pharmacy	14	146	2110	1432	678	6	3	3	2104	1429	675	490	337	153		الصيدلة	
Oral and dental medicine	14	69	967	433	534	5	4	1	962	429	533	328	141	187		طب الفم والاسنان	
Engineering	14	134	1857	231	1626	-	-	-	1857	231	1626	460	63	397		الهندسة	

جدول رقم ( 89 ) أعداد أعضاء هيئة التدريس ومعاونتهم بجامعة فاروس وفقاً للنوع للعام الجامعي 2018/2017

Table (89) Number of faculty members and their assistants at Pharos University by sex for the academic year 2017/2018

Statement the college	الإجمالي / Total			المعاونين / Assistants						هيئة التدريس / Faculty members								البيان الكلية
				جملة / Total		معيد / Teaching Assistant		مدرس مساعد / assistant teacher		جملة / Total		مدرس / Teacher		أستاذ مساعد / Assistant Professor		أستاذ / professor		
	جملة	اناث	ذكور	اناث	ذكور	اناث	ذكور	اناث	ذكور	اناث	ذكور	اناث	ذكور	اناث	ذكور	اناث	ذكور	
	T	F	M	F	M	F	M	F	M	F	M	F	M	F	M	F	M	
<b>Total</b>	<b>726</b>	<b>496</b>	<b>230</b>	<b>353</b>	<b>116</b>	<b>196</b>	<b>74</b>	<b>157</b>	<b>42</b>	<b>143</b>	<b>114</b>	<b>92</b>	<b>65</b>	<b>26</b>	<b>17</b>	<b>25</b>	<b>32</b>	الاجمالي
dentist	125	81	44	61	27	30	18	31	9	20	17	7	11	4	3	9	3	طب الأسنان
the pharmacy	142	110	32	65	20	47	10	18	10	45	12	30	6	9	2	6	4	الصيدلة
natural therapy	65	45	20	37	14	21	9	16	5	8	6	7	4	-	-	1	2	العلاج الطبيعي
Medical Sciences	94	66	28	48	14	25	10	23	4	18	14	16	9	1	2	1	3	العلوم الطبية المساعدة
Engineering	128	73	55	50	26	15	17	35	9	23	29	16	13	5	4	2	12	الهندسة
Arts and Design	60	50	10	40	2	24	2	16	-	10	8	6	3	4	3	-	2	الفنون والتصميم
Legal and international transactions	16	6	10	6	3	3	1	3	2	-	7	-	4	-	1	-	2	المعاملات القانونية الدولية
Financial and administrative sciences	28	17	11	14	2	8	2	6	-	3	9	2	5	1	1	-	3	علوم مالية وإدارية
Languages and translation	28	24	4	16	1	11	-	5	1	8	3	3	3	2	-	3	-	اللغات والترجمة
comunication	26	17	9	13	2	11	2	2	-	4	7	4	5	-	1	-	1	الاعلام
Tourism and Hotels	14	7	7	3	5	1	3	2	2	4	2	1	2	-	-	3	-	السياحة والفنادق

جدول رقم ( 90 ) أعداد أعضاء هيئة التدريس ومعاونتهم بالجامعة المصرية الروسية وفقاً للنوع للعام الجامعي 2018/2017

Table (90) Number of faculty members and their assistants at the Egyptian - Russian University according to sex for the academic year 2017/2018

Statement the college	الإجمالي / Total			المعاونين / Assistants						هيئة التدريس / Faculty members								البيان الكلية
				جملة / Total		معيد / Teaching Assistant		مدرس مساعد / assistant teacher		جملة / Total		مدرس / Teacher		أستاذ مساعد / Assistant Professor		أستاذ / professor		
	جملة	اناث	ذكور	اناث	ذكور	اناث	ذكور	اناث	ذكور	اناث	ذكور	اناث	ذكور	اناث	ذكور	اناث	ذكور	
	T	F	M	F	M	F	M	F	M	F	M	F	M	F	M	F	M	
<b>Total</b>	<b>349</b>	<b>140</b>	<b>209</b>	<b>104</b>	<b>145</b>	<b>71</b>	<b>107</b>	<b>33</b>	<b>38</b>	<b>36</b>	<b>64</b>	<b>22</b>	<b>36</b>	<b>5</b>	<b>4</b>	<b>9</b>	<b>24</b>	الاجمالي
Oral and dental medicine	69	36	33	28	25	18	19	10	6	8	8	3	1	3	1	2	6	طب الفم والاسنان
the pharmacy	146	57	89	37	65	26	48	11	17	20	24	13	11	2	2	5	11	الصيدلة
Engineering	134	47	87	39	55	27	40	12	15	8	32	6	24	-	1	2	7	الهندسة

جدول رقم ( 91 ) أعداد الطلاب وأعضاء هيئة التدريس ومعاونيهم بالجامعة الحديثة للتكنولوجيا والمعلومات وفقاً للنوع للعام الجامعي 2017/2018

Table (91) Number of students and faculty members and their assistants at the Modern University of Technology and Information according to sex for the academic year 2017/2018

Statement	متوسط الطلاب لكل عضو هيئة تدريس ومعاون	أعضاء هيئة التدريس والمعاونين	الطلاب المقيدين / Students enrolled									الطلاب المقبولين / Accepted Students			البيان
			الاجمالي / Total			وافدون / Arrivals			مصريون / Egyptians			Students			
			جملة	إناث	ذكور	جملة	إناث	ذكور	جملة	إناث	ذكور	جملة	إناث	ذكور	
College	Average number of students per faculty member and assistant	Faculty members and assistants	T	F	M	T	F	M	T	F	M	T	F	M	الكلية
<b>Total</b>	<b>17</b>	<b>542</b>	<b>9372</b>	<b>3601</b>	<b>5771</b>	<b>421</b>	<b>146</b>	<b>275</b>	<b>8951</b>	<b>3455</b>	<b>5496</b>	<b>2681</b>	<b>1061</b>	<b>1620</b>	الاجمالي
dentist	14	106	1465	679	786	60	32	28	1405	647	758	419	178	241	طب الفم والاسنان
Pharmacy	21	96	2021	1129	892	45	25	20	1976	1104	872	525	298	227	الصيدلة
natural therapy	24	52	1234	765	469	9	5	4	1225	760	465	351	206	145	العلاج الطبيعي
nursing	9	64	549	182	367	60	36	24	489	146	343	209	65	144	التمريض
Engineering	21	107	2261	272	1989	72	13	59	2189	259	1930	511	93	418	الهندسة
computer science	10	34	344	49	295	10	2	8	334	47	287	155	15	140	علوم الكمبيوتر
Business Administration	16	58	923	182	741	146	23	123	777	159	618	299	67	232	ادارة اعمال
communication	23	25	575	343	232	19	10	9	556	333	223	212	139	73	الإعلام

جدول رقم ( 92 ) أعداد الطلاب وأعضاء هيئة التدريس ومعاونيهم بجامعة سيناء وفقاً للنوع للعام الجامعي 2017/2018

Table (92) Number of students and faculty members and their assistants at the University of Sinai according to sex for the academic year 2017/2018

Statement	متوسط الطلاب لكل عضو هيئة تدريس ومعاون	أعضاء هيئة التدريس والمعاونين	الطلاب المقيدين / Students enrolled									الطلاب المقبولين / Accepted Students			البيان
			الاجمالي / Total			وافدون / Arrivals			مصريون / Egyptians			Students			
			جملة	إناث	ذكور	جملة	إناث	ذكور	جملة	إناث	ذكور	جملة	إناث	ذكور	
College	Average number of students per faculty member and assistant	Faculty members and assistants	T	F	M	T	F	M	T	F	M	T	F	M	الكلية
<b>Total</b>	<b>18</b>	<b>311</b>	<b>5478</b>	<b>1797</b>	<b>3681</b>	<b>78</b>	<b>18</b>	<b>60</b>	<b>5400</b>	<b>1779</b>	<b>3621</b>	<b>1245</b>	<b>421</b>	<b>824</b>	الاجمالي
dentist	16	93	1495	535	960	43	12	31	1452	523	929	380	109	271	طب الفم والاسنان
Pharmaceutical and Pharmaceutical Manufacturing	18	98	1792	898	894	2	1	1	1790	897	893	482	248	234	الصيدلة والتصنيع الدوائي
Engineering Sciences	22	71	1538	128	1410	19	2	17	1519	126	1393	275	22	253	العلوم الهندسية
Information Technology	14	17	230	24	206	3	-	3	227	24	203	41	6	35	تكنولوجيا المعلومات وعلوم
International Business & Marketing	12	17	202	76	126	8	2	6	194	74	120	41	15	26	ادارة الاعمال والتسويق الدولي
Information technology	15	15	221	136	85	3	1	2	218	135	83	26	21	5	تكنولوجيا الاعلام

جدول رقم ( 93 ) أعداد أعضاء هيئة التدريس ومعاونيهم بالجامعة الحديثة للتكنولوجيا والمعلومات وفقاً للنوع للعام الجامعي 2018/2017

Table (93) Number of faculty members and their assistants in the new university of technology and information according to sex for the academic year 2017/2018

Statement the college	الإجمالي / Total			المعاونين / Assistants						هيئة التدريس / Faculty members								البيان الكلية
				جملة / Total		معيد / Teaching Assistant		مدرس مساعد / assistant		جملة / Total		مدرس / Teacher		أستاذ مساعد / Assistant Professor		أستاذ / professor		
	جملة	اناث	ذكور	اناث	ذكور	اناث	ذكور	اناث	ذكور	اناث	ذكور	اناث	ذكور	اناث	ذكور	اناث	ذكور	
	T	F	M	F	M	F	M	F	M	F	M	F	M	F	M	F	M	
<b>Total</b>	<b>542</b>	<b>312</b>	<b>230</b>	<b>227</b>	<b>147</b>	<b>124</b>	<b>76</b>	<b>103</b>	<b>71</b>	<b>85</b>	<b>83</b>	<b>62</b>	<b>38</b>	<b>11</b>	<b>11</b>	<b>12</b>	<b>34</b>	الإجمالي
Oral and dental medicine	106	60	46	49	38	27	14	22	24	11	8	7	5	2	-	2	3	طب الفم والاسنان
the pharmacy	96	62	34	48	22	26	13	22	9	14	12	10	4	2	3	2	5	الصيدلة
natural therapy	52	34	18	27	14	15	6	12	8	7	4	5	3	1	-	1	1	العلاج الطبيعي
Nursing	64	50	14	33	14	14	9	19	5	17	-	10	-	2	-	5	-	التنريض
Engineering	107	45	62	35	33	21	24	14	9	10	29	8	14	1	4	1	11	الهندسة
computer science	34	10	24	7	14	5	6	2	8	3	10	3	-	-	1	-	9	علوم الكمبيوتر
Business Administration	58	31	27	18	10	10	4	8	6	13	17	11	11	2	3	-	3	ادارة اعمال
comunication	25	20	5	10	2	6	-	4	2	10	3	8	1	1	-	1	2	الإعلام

جدول رقم ( 94 ) أعداد أعضاء هيئة التدريس ومعاونيهم بجامعة سيناء وفقاً للنوع للعام الجامعي 2018/2017

Table (94) Number of faculty members and their assistants at the University of Sinai according to sex for the academic year 2017/2018

Statement the college	الإجمالي / Total			المعاونين / Assistants						هيئة التدريس / Faculty members								البيان الكلية
				جملة / Total		معيد / Teaching Assistant		مدرس مساعد / assistant teacher		جملة / Total		مدرس / Teacher		أستاذ مساعد / Assistant Professor		أستاذ / professor		
	جملة	اناث	ذكور	اناث	ذكور	اناث	ذكور	اناث	ذكور	اناث	ذكور	اناث	ذكور	اناث	ذكور	اناث	ذكور	
	T	F	M	F	M	F	M	F	M	F	M	F	M	F	M	F	M	
<b>Total</b>	<b>311</b>	<b>136</b>	<b>175</b>	<b>116</b>	<b>122</b>	<b>97</b>	<b>101</b>	<b>19</b>	<b>21</b>	<b>20</b>	<b>53</b>	<b>15</b>	<b>30</b>	<b>-</b>	<b>8</b>	<b>5</b>	<b>15</b>	الإجمالي
Oral and dental medicine	93	37	56	30	47	26	41	4	6	7	9	5	2	-	2	2	5	طب الفم والاسنان
Pharmaceutical and Pharmaceutical Manufacturing	98	66	32	59	19	51	15	8	4	7	13	5	6	-	3	2	4	الصيدلة والتصنيع الدوائي
Engineering Sciences	71	8	63	8	45	6	34	2	11	-	18	-	14	-	-	-	4	العلوم الهندسية
Information Technology and Computer Science	17	6	11	6	8	5	8	1	-	-	3	-	2	-	-	-	1	تكنولوجيا المعلومات وعلوم الحاسب
Business Management and International Marketing	17	11	6	9	2	6	2	3	-	2	4	2	2	-	1	-	1	ادارة الاعمال والتسويق الدولي
Information technology	15	8	7	4	1	3	1	1	-	4	6	3	4	-	2	1	-	تكنولوجيا الاعلام

جدول رقم ( 95 ) أعداد الطلاب وأعضاء هيئة التدريس بالجامعة الألمانية وفقاً للنوع للعام الجامعي 2018/2017

Table (95) Number of students and faculty members of the German University according to sex for the academic year 2017/2018

the college	Statement	متوسط الطلاب لكل عضو هيئة تدريس ومعاون	أعضاء هيئة التدريس والمعاونين	الطلاب المقيدون / Students enrolled									الطلاب المقبولين / Accepted Students			البيان الكلية
				Total / الإجمالي			Arrivals / وافدون			Egyptians / مصريون			Students			
	Average number of students per faculty member and assistant	Faculty members and assistants	جملة	إناث	ذكور	جملة	إناث	ذكور	جملة	إناث	ذكور	جملة	إناث	ذكور		
			T	F	M	T	F	M	T	F	M	T	F	M		
<b>Total</b>	<b>9</b>	<b>931</b>	<b>8636</b>	<b>4103</b>	<b>4533</b>	<b>78</b>	<b>50</b>	<b>28</b>	<b>8558</b>	<b>4053</b>	<b>4505</b>	<b>2177</b>	<b>1033</b>	<b>1144</b>	<b>الإجمالي</b>	
Pharmacy and Biotechnology	9	185	1746	1145	601	28	19	9	1718	1126	592	334	209	125	الصيدلة والتكنولوجيا الحيوية	
Engineering	9	478	4346	1166	3180	21	9	12	4325	1157	3168	1080	291	789	الهندسة	
Applied Sciences and Arts	9	102	923	807	116	12	12	-	911	795	116	246	223	23	العلوم التطبيقية والفنون	
Management and Information Technology	10	149	1539	932	607	15	9	6	1524	923	601	469	282	187	الإدارة وتكنولوجيا المعلومات	
Rights and Legal Studies	5	17	82	53	29	2	1	1	80	52	28	48	28	20	الحقوق والدراسات القانونية	

جدول رقم ( 96 ) أعداد الطلاب وأعضاء هيئة التدريس بجامعة المستقبل وفقاً للنوع للعام الجامعي 2018/2017

Table (96) Number of students and faculty members and their assistants at the University of the Future according to sex for the academic year 2017 /2018

College	Statement	متوسط الطلاب لكل عضو هيئة تدريس ومعاون	أعضاء هيئة التدريس والمعاونين	الطلاب المقيدون / Students enrolled									الطلاب المقبولين / Accepted Students			البيان الكلية
				Total / الإجمالي			Arrivals / وافدون			Egyptians / مصريون			Students			
	Average number of students per faculty member and assistant	Faculty members and assistants	جملة	إناث	ذكور	جملة	إناث	ذكور	جملة	إناث	ذكور	جملة	إناث	ذكور		
			T	F	M	T	F	M	T	F	M	T	F	M		
<b>Total</b>	<b>17</b>	<b>506</b>	<b>8507</b>	<b>3565</b>	<b>4942</b>	<b>387</b>	<b>152</b>	<b>235</b>	<b>8120</b>	<b>3413</b>	<b>4707</b>	<b>1841</b>	<b>778</b>	<b>1063</b>	<b>الإجمالي</b>	
Oral and dental medicine	14	157	2271	1041	1230	172	69	103	2099	972	1127	459	194	265	طب الفم والاسنان	
the pharmacy	14	130	1784	1044	740	71	42	29	1713	1002	711	317	179	138	الصيدلة	
Engineering and Technology	13	127	1618	286	1332	53	9	44	1565	277	1288	288	71	217	الهندسة والتكنولوجيا	
Computers and Information Technology	20	15	297	64	233	2	1	1	295	63	232	115	35	80	الحاسبات وتكنولوجيا المعلومات	
Economics and Political Science	30	29	871	560	311	15	7	8	856	553	303	231	150	81	الإقتصاد والعلوم السياسية	
Trade and business management	35	48	1666	570	1096	74	24	50	1592	546	1046	431	149	282	التجارة وإدارة الأعمال	

Table (97) Number of faculty members and their assistants at the German University according to sex for the academic year 2017 /2018

Statement the college	الإجمالي / Total			المعاونين / Assistants						هيئة التدريس / Faculty members								البيان الكلية
				جملة / Total		معيد / Teaching Assistant		مدرس مساعد / assistant teacher		جملة / Total		مدرس / Teacher		أستاذ مساعد / Assistant Professor		أستاذ / professor		
	جملة	اناث	ذكور	اناث	ذكور	اناث	ذكور	اناث	ذكور	اناث	ذكور	اناث	ذكور	اناث	ذكور	اناث	ذكور	
	T	F	M	F	M	F	M	F	M	F	M	F	M	F	M	F	M	
<b>Total</b>	<b>931</b>	<b>583</b>	<b>348</b>	<b>412</b>	<b>151</b>	<b>161</b>	<b>41</b>	<b>251</b>	<b>110</b>	<b>171</b>	<b>197</b>	<b>108</b>	<b>91</b>	<b>47</b>	<b>43</b>	<b>16</b>	<b>63</b>	الاجمالي
Pharmacy and Biotechnology	185	148	37	99	14	99	14	-	-	49	23	10	9	36	4	3	10	الصيدلة والتكنولوجيا الحيوية
Engineering	478	244	234	177	127	16	21	161	106	67	107	61	56	2	23	4	28	الهندسة
Applied Sciences and Arts	102	66	36	44	7	41	5	3	2	22	29	11	13	8	10	3	6	العلوم التطبيقية والفنون
Management and Information Technology	149	116	33	87	2	-	-	87	2	29	31	26	13	1	6	2	12	الادارة وتكنولوجيا المعلومات
Rights and legal studies	17	9	8	5	1	5	1	-	-	4	7	-	-	-	-	4	7	الحقوق والدراسات القانونية

Table (98) Number of faculty members and their assistants at the University of the Future according to sex for the academic year 2017/2018

Statement the college	الإجمالي / Total			المعاونين / Assistants						هيئة التدريس / Faculty members								البيان الكلية
				جملة / Total		معيد / Teaching Assistant		مدرس مساعد / assistant teacher		جملة / Total		مدرس / Teacher		أستاذ مساعد / Assistant Professor		أستاذ / professor		
	جملة	اناث	ذكور	اناث	ذكور	اناث	ذكور	اناث	ذكور	اناث	ذكور	اناث	ذكور	اناث	ذكور	اناث	ذكور	
	T	F	M	F	M	F	M	F	M	F	M	F	M	F	M	F	M	
<b>Total</b>	<b>506</b>	<b>300</b>	<b>206</b>	<b>212</b>	<b>107</b>	<b>150</b>	<b>69</b>	<b>62</b>	<b>38</b>	<b>88</b>	<b>99</b>	<b>44</b>	<b>32</b>	<b>18</b>	<b>25</b>	<b>26</b>	<b>42</b>	الاجمالي
dentist	157	88	69	61	37	49	21	12	16	27	32	14	13	6	7	7	12	طب الفم والاسنان
the pharmacy	130	108	22	76	15	52	11	24	4	32	7	14	-	3	-	15	7	الصيدلة
Engineering and Technology	127	40	87	37	41	22	27	15	14	3	46	2	15	1	14	-	17	الهندسة والتكنولوجيا
Computers and Information Technology	15	7	8	5	4	4	3	1	1	2	4	1	1	1	1	-	2	الحاسبات وتكنولوجيا المعلومات
Economy and political science	29	20	9	5	4	4	1	1	3	15	5	7	-	6	2	2	3	الاقتصاد والعلوم السياسية
Trade and business management	48	37	11	28	6	19	6	9	-	9	5	6	3	1	1	2	1	التجارة وادارة الاعمال

جدول رقم ( 99 ) أعداد الطلاب وأعضاء هيئة التدريس ومعاونيهم بجامعة النهضة وفقاً للنوع للعام الجامعي 2018/2017

Table ( 99 ) Number of students and faculty members and their assistants at Al - Nahda University according to sex for the academic year 2017 /2018

statement collage	متوسط الطلاب لكل عضو هيئة تدريس ومعاون	أعضاء هيئة التدريس والمعاونين	Students enrolled / الطلاب المقيدون									Accepted / الطلاب المقبولين			البيان الكلية
			Total / الاجمالي			Arrivals / وافدون			Egyptians / مصريون			Students			
			جملة	إناث	ذكور	جملة	إناث	ذكور	جملة	إناث	ذكور	جملة	إناث	ذكور	
T	F	M	T	F	M	T	F	M	T	F	M				
<b>Total</b>	<b>14</b>	<b>364</b>	<b>5257</b>	<b>2450</b>	<b>2807</b>	<b>2</b>	<b>1</b>	<b>1</b>	<b>5255</b>	<b>2449</b>	<b>2806</b>	<b>1152</b>	<b>526</b>	<b>626</b>	الاجمالي
dentist	17	116	1972	833	1139	-	-	-	1972	833	1139	375	171	204	طب الأسنان
the pharmacy	19	116	2156	1356	800	1	1	-	2155	1355	800	462	272	190	الصيدلة
Engineering	9	65	607	77	530	-	-	-	607	77	530	120	19	101	الهندسة
computer marketing and Business	5	31	140	26	114	1	-	1	139	26	113	51	11	40	حاسب الى
Administration	10	23	240	70	170	-	-	-	240	70	170	101	29	72	التسويق وادارة الأعمال
communication	11	13	142	88	54	-	-	-	142	88	54	43	24	19	الإعلام

جدول رقم ( 100 ) أعداد الطلاب وأعضاء هيئة التدريس ومعاونيهم بجامعة الدلتا للعلوم والتكنولوجيا وفقاً للنوع للعام الجامعي 2018/2017

Table (100) Number of students and faculty members and their assistants at the Delta University of Science and Technology by sex for the academic year 2017/2018

statement collage	متوسط الطلاب لكل عضو هيئة تدريس ومعاون	أعضاء هيئة التدريس والمعاونين	Students enrolled / الطلاب المقيدون									Accepted / الطلاب المقبولين			البيان الكلية
			Total / الاجمالي			Arrivals / وافدون			Egyptians / مصريون			Students			
			جملة	إناث	ذكور	جملة	إناث	ذكور	جملة	إناث	ذكور	جملة	إناث	ذكور	
T	F	M	T	F	M	T	F	M	T	F	M				
<b>Total</b>	<b>27</b>	<b>344</b>	<b>9194</b>	<b>4183</b>	<b>5011</b>	<b>26</b>	<b>10</b>	<b>16</b>	<b>9168</b>	<b>4173</b>	<b>4995</b>	<b>1810</b>	<b>818</b>	<b>992</b>	الاجمالي
dentist	18	101	1825	847	978	12	5	7	1813	842	971	330	139	191	طب الأسنان
the pharmacy	27	87	2373	1636	737	5	-	5	2368	1636	732	434	276	158	الصيدلة
natural therapy	45	29	1296	913	383	3	3	-	1293	910	383	330	236	94	العلاج الطبيعي
Engineering	26	111	2920	458	2462	3	-	3	2917	458	2459	522	86	436	الهندسة
Business Administration	49	16	780	329	451	3	2	1	777	327	450	194	81	113	ادارة الأعمال



جدول رقم ( 101 ) أعداد أعضاء هيئة التدريس ومعاونيهم بجامعة النهضة وفقاً للنوع للعام الجامعي 2018/2017

Table (101) Number of faculty members and their assistants at Al - Nahda University according to sex for the academic year 2017/2018

Statement	الإجمالي / Total			المعاونين / Assistants						هيئة التدريس / Faculty members								البيان
				جملة / Total		معيد / Teaching		مدرس مساعد / assistant teacher		جملة / Total		مدرس / Teacher		أستاذ مساعد / Assistant Professor		أستاذ / professor		
	جملة	اناث	ذكور	اناث	ذكور	اناث	ذكور	اناث	ذكور	اناث	ذكور	اناث	ذكور	اناث	ذكور	اناث	ذكور	
	T	F	M	F	M	F	M	F	M	F	M	F	M	F	M	F	M	
the collage																		
<b>Total</b>	<b>364</b>	<b>188</b>	<b>176</b>	<b>152</b>	<b>105</b>	<b>102</b>	<b>75</b>	<b>50</b>	<b>30</b>	<b>36</b>	<b>71</b>	<b>23</b>	<b>48</b>	<b>9</b>	<b>14</b>	<b>4</b>	<b>9</b>	الاجمالي
dentist	116	52	64	42	45	31	32	11	13	10	19	3	14	4	3	3	2	طب الأسنان
the pharmacy	116	63	53	52	32	27	20	25	12	11	21	6	10	5	6	-	5	الصيدلة
Engineering	65	32	33	27	13	21	11	6	2	5	20	4	15	-	3	1	2	الهندسة
computer science	31	17	14	16	8	14	6	2	2	1	6	1	6	-	-	-	-	علوم الحاسب الالى
Marketing and management	23	14	9	9	5	6	4	3	1	5	4	5	3	-	1	-	-	التسويق وادارة الأعمال
comuication	13	10	3	6	2	3	2	3	-	4	1	4	-	-	1	-	-	الاعلام

جدول رقم ( 102 ) أعداد أعضاء هيئة التدريس ومعاونيهم بجامعة الدلتا للعلوم والتكنولوجيا وفقاً للنوع للعام الجامعي 2018/2017

Table (102) Number of faculty members and their assistants at Delta University for Science and Technology by sex for the academic year 2017/2018

Statement	الإجمالي / Total			المعاونين / Assistants						هيئة التدريس / Faculty members								البيان
				جملة / Total		معيد / Teaching Assistant		مدرس مساعد / assistant teacher		جملة / Total		مدرس / Teacher		أستاذ مساعد / Assistant Professor		أستاذ / professor		
	جملة	اناث	ذكور	اناث	ذكور	اناث	ذكور	اناث	ذكور	اناث	ذكور	اناث	ذكور	اناث	ذكور	اناث	ذكور	
	T	F	M	F	M	F	M	F	M	F	M	F	M	F	M	F	M	
the collage																		
<b>Total</b>	<b>344</b>	<b>148</b>	<b>196</b>	<b>98</b>	<b>126</b>	<b>55</b>	<b>75</b>	<b>43</b>	<b>51</b>	<b>50</b>	<b>70</b>	<b>34</b>	<b>39</b>	<b>6</b>	<b>12</b>	<b>10</b>	<b>19</b>	الاجمالي
dentist	101	29	72	18	59	8	37	10	22	11	13	4	6	3	2	4	5	طب الاسنان
pharmacy	87	49	38	32	22	25	8	7	14	17	16	12	8	1	4	4	4	الصيدلة
physical therapy	29	15	14	10	7	5	5	5	2	5	7	4	7	-	-	1	-	العلاج الطبيعي
Engineering	111	46	65	31	35	16	22	15	13	15	30	12	16	2	4	1	10	الهندسة
Business Management	16	9	7	7	3	1	3	6	-	2	4	2	2	-	2	-	-	ادارة الاعمال

جدول رقم ( 103 ) أعداد الطلاب وأعضاء هيئة التدريس ومعاونيهم بالجامعة المصرية للتعليم الإلكتروني وفقاً للنوع للعام الجامعي 2018/2017

Table (103) Number of students and faculty members and their assistants at the Egyptian University of e - learning according to sex for the academic year 2017/2018

The statement	متوسط الطلاب لكل عضو هيئة تدريس ومعاون	أعضاء هيئة التدريس والمعاونين	Students enrolled / الطلاب المقبولين									Accepted / الطلاب المقبولين			البيان
			Total / الاجمالي			Arrivals / وافدون			Egyptians / مصريون			Students			
			جملة	إناث	ذكور	جملة	إناث	ذكور	جملة	إناث	ذكور	جملة	إناث	ذكور	
College	Average number of students per faculty member and assistant	Faculty members and assistants	T	F	M	T	F	M	T	F	M	T	F	M	الكلية
<b>Total</b>	<b>20</b>	<b>53</b>	<b>1084</b>	<b>302</b>	<b>782</b>	<b>4</b>	<b>-</b>	<b>4</b>	<b>1080</b>	<b>302</b>	<b>778</b>	<b>234</b>	<b>74</b>	<b>160</b>	الاجمالي
Computers and Information Technology	17	34	581	122	459	1	-	1	580	122	458	102	23	79	علوم الحاسب وتكنولوجيا المعلومات
Business Studies and Business Administration	26	19	503	180	323	3	-	3	500	180	320	132	51	81	الدراسات التجارية وإدارة الأعمال

جدول رقم ( 104 ) أعداد الطلاب وأعضاء هيئة التدريس ومعاونيهم بالجامعة العربية المفتوحة وفقاً للنوع للعام الجامعي 2018/2017

Table (104) Number of students and faculty members and their assistants at the Arab Open University according to sex for the academic year 2017/2018

The statement	متوسط الطلاب لكل عضو هيئة تدريس ومعاون	أعضاء هيئة التدريس والمعاونين	Students enrolled / الطلاب المقبولين									Accepted / الطلاب المقبولين			البيان
			Total / الاجمالي			Arrivals / وافدون			Egyptians / مصريون			Students			
			جملة	إناث	ذكور	جملة	إناث	ذكور	جملة	إناث	ذكور	جملة	إناث	ذكور	
College	Average number of students per faculty member and assistant	Faculty members and assistants	T	F	M	T	F	M	T	F	M	T	F	M	الكلية
<b>Total</b>	<b>105</b>	<b>28</b>	<b>2939</b>	<b>1022</b>	<b>1917</b>	<b>557</b>	<b>269</b>	<b>288</b>	<b>2382</b>	<b>753</b>	<b>1629</b>	<b>713</b>	<b>286</b>	<b>427</b>	الاجمالي
Information Technology and Computer	89	8	709	112	597	69	17	52	640	95	545	142	27	115	تقنية المعلومات والحاسب
Business Management	126	10	1257	379	878	273	109	164	984	270	714	231	64	167	إدارة الأعمال
English language and literature	51	6	308	236	72	88	71	17	220	165	55	77	60	17	اللغة الانجليزية وادائها
Graphic Design	-	-	107	27	80	20	5	15	87	22	65	41	11	30	التصميم الجرافيكس
communication	140	4	558	268	290	107	67	40	451	201	250	222	124	98	الاعلام

جدول رقم ( 105 ) أعداد الطلاب وأعضاء هيئة التدريس ومعاونيهم بجامعة النيل وفقاً للنوع للعام الجامعي 2018/2017

Table (105) Number of students and faculty members and their assistants at the University of the Nile according to type for the academic year 2017/2018

The statement	متوسط الطلاب لكل عضو هيئة تدريس ومعاون	أعضاء هيئة التدريس والمعاونين	Students enrolled / الطلاب المقبولين									Accepted / الطلاب المقبولين			البيان
			Total / الاجمالي			Arrivals / وافدون			Egyptians / مصريون			Students			
			جملة	إناث	ذكور	جملة	إناث	ذكور	جملة	إناث	ذكور	جملة	إناث	ذكور	
College	Average number of students per faculty member and assistant	Faculty members and assistants	T	F	M	T	F	M	T	F	M	T	F	M	الكلية
<b>Total</b>	<b>12</b>	<b>46</b>	<b>529</b>	<b>148</b>	<b>381</b>	<b>18</b>	<b>4</b>	<b>14</b>	<b>511</b>	<b>144</b>	<b>367</b>	<b>351</b>	<b>87</b>	<b>264</b>	الاجمالي
Engineering and Applied Sciences	5	25	133	29	104	8	1	7	125	28	97	123	21	102	الهندسة والعلوم التطبيقية
Communications and Information Technology	16	13	202	33	169	4	1	3	198	32	166	104	19	85	هندسة الاتصالات وتكنولوجيا المعلومات
Business Management	24	8	194	86	108	6	2	4	188	84	104	124	47	77	إدارة الأعمال

جدول رقم ( 106 ) أعداد أعضاء هيئة التدريس ومعاونيهم بالجامعة المصرية للتعليم الإلكتروني وفقاً للنوع للعام الجامعي 2017/2018

Table (106) Number of faculty members and their assistants at the Egyptian University of e - learning according to sex for the academic year 2017/2018

Statement	الإجمالي / Total			المعاونين / Assistants						هيئة التدريس / Faculty members								البيان
				جملة / Total		معيد / Teaching Assistant		مدرس مساعد / assistant teacher		جملة / Total		مدرس / Teacher		أستاذ مساعد / Assistant Professor		أستاذ / professor		
	جملة	إناث	ذكور	إناث	ذكور	إناث	ذكور	إناث	ذكور	إناث	ذكور	إناث	ذكور	إناث	ذكور	إناث	ذكور	
	T	F	M	F	M	F	M	F	M	F	M	F	M	F	M	F	M	
<b>Total</b>	<b>53</b>	<b>18</b>	<b>35</b>	<b>11</b>	<b>10</b>	<b>8</b>	<b>7</b>	<b>3</b>	<b>3</b>	<b>7</b>	<b>25</b>	<b>6</b>	<b>13</b>	<b>-</b>	<b>5</b>	<b>1</b>	<b>7</b>	الإجمالي
Computer Science and Information Technology	34	9	25	6	9	4	6	2	3	3	16	2	5	-	4	1	7	علوم الحاسب وتكنولوجيا المعلومات
Business Administration	19	9	10	5	1	4	1	1	-	4	9	4	8	-	1	-	-	ادارة الاعمال

جدول رقم ( 107 ) أعداد أعضاء هيئة التدريس ومعاونيهم بالجامعة العربية المفتوحة وفقاً للنوع للعام الجامعي 2017/2018

Table (107) Number of faculty members and their assistants at the Arab Open University according to sex for the academic year 2017/2018

Statement	الإجمالي / Total			المعاونين / Assistants						هيئة التدريس / Faculty members								البيان
				جملة / Total		معيد / Teaching Assistant		مدرس مساعد / assistant teacher		جملة / Total		مدرس / Teacher		أستاذ مساعد / Assistant Professor		أستاذ / professor		
	جملة	إناث	ذكور	إناث	ذكور	إناث	ذكور	إناث	ذكور	إناث	ذكور	إناث	ذكور	إناث	ذكور	إناث	ذكور	
	T	F	M	F	M	F	M	F	M	F	M	F	M	F	M	F	M	
<b>Total</b>	<b>28</b>	<b>18</b>	<b>10</b>	<b>10</b>	<b>2</b>	<b>5</b>	<b>2</b>	<b>5</b>	<b>-</b>	<b>8</b>	<b>8</b>	<b>4</b>	<b>2</b>	<b>4</b>	<b>2</b>	<b>-</b>	<b>4</b>	الإجمالي
Information Technology and Computer	8	3	5	1	1	1	1	-	-	2	4	-	-	2	2	-	2	تقنية المعلومات والحاسب
Business Management	10	7	3	4	1	1	1	3	-	3	2	3	1	-	-	-	1	ادارة الاعمال
Arts and English	6	6	-	3	-	2	-	1	-	3	-	1	-	2	-	-	-	اللغة الانجليزية وادابها
communication	4	2	2	2	-	1	-	1	-	-	2	-	1	-	-	-	1	الاعلام

جدول رقم ( 108 ) أعداد أعضاء هيئة التدريس ومعاونيهم بجامعة النيل وفقاً للنوع للعام الجامعي 2017/2018

Table (108) Number of faculty members and their assistants at Nile University according to sex for the academic year 2017/2018

Statement	الإجمالي / Total			المعاونين / Assistants						هيئة التدريس / Faculty members								البيان
				جملة / Total		معيد / Teaching Assistant		مدرس مساعد / assistant teacher		جملة / Total		مدرس / Teacher		أستاذ مساعد / Assistant Professor		أستاذ / professor		
	جملة	إناث	ذكور	إناث	ذكور	إناث	ذكور	إناث	ذكور	إناث	ذكور	إناث	ذكور	إناث	ذكور	إناث	ذكور	
	T	F	M	F	M	F	M	F	M	F	M	F	M	F	M	F	M	
<b>Total</b>	<b>46</b>	<b>19</b>	<b>27</b>	<b>14</b>	<b>19</b>	<b>9</b>	<b>12</b>	<b>5</b>	<b>7</b>	<b>5</b>	<b>8</b>	<b>3</b>	<b>5</b>	<b>2</b>	<b>2</b>	<b>-</b>	<b>1</b>	الإجمالي
Communications and Information Technology	13	6	7	4	4	1	3	3	1	2	3	1	3	1	-	-	-	هندسة الاتصالات وتكنولوجيا المعلومات
Engineering and Applied Sciences	25	8	17	5	14	4	9	1	5	3	3	2	2	1	1	-	-	الهندسة والعلوم التطبيقية
Business Management	8	5	3	5	1	4	-	1	1	-	2	-	-	-	1	-	1	ادارة الاعمال

جدول رقم ( 109 ) أعداد الطلاب وأعضاء هيئة التدريس ومعاونتهم بجامعة هليوبوليس وفقاً للنوع للعام الجامعي 2017 / 2018

Table (109) Number of students and faculty members and their assistants at the University of Heliopolis according to sex for the academic year 2017/2018

College	Statement	متوسط الطلاب لكل عضو هيئة تدريس ومعاون	أعضاء هيئة التدريس والمعاونين	الطلاب المقبلين / Students enrolled									الطلاب المقبولين / Accepted Students			البيان الكليّة
				الاجمالي / Total			وافدون / Arrivals			مصريون / Egyptians			جملة	إناث	ذكور	
				جملة	إناث	ذكور	جملة	إناث	ذكور	جملة	إناث	ذكور				
				T	F	M	T	F	M	T	F	M	T	F	M	
Total		14	91	1280	673	607	50	32	18	1230	641	589	358	180	178	الاجمالي
the pharmacy		15	64	977	582	395	40	30	10	937	552	385	273	153	120	الصيدلة
Engineering		9	18	170	36	134	6	-	6	164	36	128	47	13	34	الهندسة
Business Administration and Economics		15	9	133	55	78	4	2	2	129	53	76	38	14	24	ادارة الأعمال والاقتصاد

جدول رقم ( 110 ) أعداد الطلاب وأعضاء هيئة التدريس ومعاونتهم بجامعة بدر وفقاً للنوع للعام الجامعي 2017/2018

Table (110) Number of students and faculty members and their assistants at Badr University according to sex for the academic year 2017/2018

College	Statement	متوسط الطلاب لكل عضو هيئة تدريس ومعاون	أعضاء هيئة التدريس والمعاونين	الطلاب المقبلين / Students enrolled									الطلاب المقبولين / Accepted Students			البيان الكليّة
				الاجمالي / Total			وافدون / Arrivals			مصريون / Egyptians			جملة	إناث	ذكور	
				جملة	إناث	ذكور	جملة	إناث	ذكور	جملة	إناث	ذكور				
				T	F	M	T	F	M	T	F	M	T	F	M	
Total		20	279	5528	3011	2517	134	82	52	5394	2929	2465	2050	1050	1000	الاجمالي
dentist		16	80	1315	538	777	56	30	26	1259	508	751	370	128	242	طب الأسنان
the pharmacy		34	37	1258	798	460	27	20	7	1231	778	453	353	216	137	الصيدلة
natural therapy		29	38	1106	720	386	6	6	-	1100	714	386	343	213	130	العلاج الطبيعي
Nursing		35	9	312	124	188	3	3	-	309	121	188	217	88	129	التدريب
Administration and Economics		23	12	276	116	160	11	4	7	265	112	153	118	45	73	الادارة والاقتصاد
Engineering		8	37	287	62	225	11	3	8	276	59	217	142	30	112	الهندسة
Applied Arts		15	46	707	436	271	12	9	3	695	427	268	350	203	147	فنون تطبيقية
languages and Translation		13	20	267	217	50	8	7	1	259	210	49	157	127	30	لغات وترجمة

جدول رقم ( 111 ) أعداد الطلاب وأعضاء هيئة التدريس ومعاونتهم بجامعة دراية وفقاً للنوع للعام الجامعي 2017/2018

Table (111) Number of students and faculty members and their assistants at Derayah University according to type for the academic year 2017/2018

College	Statement	متوسط الطلاب لكل عضو هيئة تدريس ومعاون	أعضاء هيئة التدريس والمعاونين	الطلاب المقبلين / Students enrolled									الطلاب المقبولين / Accepted Students			البيان الكليّة
				الاجمالي / Total			وافدون / Arrivals			مصريون / Egyptians			جملة	إناث	ذكور	
				جملة	إناث	ذكور	جملة	إناث	ذكور	جملة	إناث	ذكور				
				T	F	M	T	F	M	T	F	M	T	F	M	
Total		20	109	2218	1328	890	1	-	1	2217	1328	889	688	406	282	الاجمالي
Pharmaceutical and pharmaceutical manufacturing		23	67	1539	933	606	-	-	-	1539	933	606	458	272	186	الصيدلة وتصنيع دوائي
natural therapy		16	42	679	395	284	1	-	1	678	395	283	230	134	96	العلاج الطبيعي

جدول رقم ( 112 ) أعداد أعضاء هيئة التدريس ومعاونتهم بجامعة هليوبوليس وفقاً للنوع للعام الجامعي 2018/2017

Table (112) Number of faculty members and their assistants at the University of Heliopolis according to sex for the academic year 2017/2018

Statement	الإجمالي / Total			المعاونين / Assistants						هيئة التدريس / Faculty members								البيان
				جملة / Total		معيد / Teaching Assistant		مدرس مساعد / assistant teacher		جملة / Total		مدرس / Teacher		أستاذ مساعد / Assistant Professor		أستاذ / professor		
	جملة	اناث	ذكور	اناث	ذكور	اناث	ذكور	اناث	ذكور	اناث	ذكور	اناث	ذكور	اناث	ذكور	اناث	ذكور	
the college	T	F	M	F	M	F	M	F	M	F	M	F	M	F	M	F	M	
<b>Total</b>	<b>91</b>	<b>63</b>	<b>28</b>	<b>50</b>	<b>17</b>	<b>35</b>	<b>13</b>	<b>15</b>	<b>4</b>	<b>13</b>	<b>11</b>	<b>9</b>	<b>4</b>	<b>-</b>	<b>5</b>	<b>4</b>	<b>2</b>	الاجمالي
the pharmacy	64	50	14	39	10	29	8	10	2	11	4	8	3	-	1	3	-	الصيدلة
Engineering	18	8	10	6	6	2	4	4	2	2	4	1	1	-	1	1	2	الهندسة
Business Administration and Economics	9	5	4	5	1	4	1	1	-	-	3	-	-	-	3	-	-	ادارة الاعمال والاقتصاد

جدول رقم ( 113 ) أعداد أعضاء هيئة التدريس ومعاونتهم بجامعة بدر وفقاً للنوع للعام الجامعي 2018/2017

Table (113) Number of faculty members and their assistants at Badr University according to sex for the academic year 2017/2018

Statement	الإجمالي / Total			المعاونين / Assistants						هيئة التدريس / Faculty members								البيان
				جملة / Total		معيد / Teaching Assistant		مدرس مساعد / assistant teacher		جملة / Total		مدرس / Teacher		أستاذ مساعد / Assistant Professor		أستاذ / professor		
	جملة	اناث	ذكور	اناث	ذكور	اناث	ذكور	اناث	ذكور	اناث	ذكور	اناث	ذكور	اناث	ذكور	اناث	ذكور	
the college	T	F	M	F	M	F	M	F	M	F	M	F	M	F	M	F	M	
<b>Total</b>	<b>279</b>	<b>171</b>	<b>108</b>	<b>125</b>	<b>78</b>	<b>88</b>	<b>51</b>	<b>37</b>	<b>27</b>	<b>46</b>	<b>30</b>	<b>22</b>	<b>11</b>	<b>11</b>	<b>4</b>	<b>13</b>	<b>15</b>	الاجمالي
dentist	80	52	28	38	26	28	16	10	10	14	2	5	1	3	-	6	1	طب الأسنان
the pharmacy	37	15	22	12	14	8	10	4	4	3	8	-	4	-	1	3	3	الصيدلة
natural therapy	38	22	16	15	13	9	5	6	8	7	3	6	1	-	1	1	1	العلاج الطبيعي
Nursing	9	9	-	5	-	4	-	1	-	4	-	2	-	1	-	1	-	التدريب
Administration and Economics	12	8	4	4	2	4	1	-	1	4	2	3	-	1	-	-	2	الادارة والاقتصاد
Engineering	37	16	21	13	16	9	14	4	2	3	5	2	3	1	-	-	2	الهندسة
Applied Arts	46	35	11	28	6	18	5	10	1	7	5	3	-	2	1	2	4	فنون تطبيقية
languages and Translation	20	14	6	10	1	8	-	2	1	4	5	1	2	3	1	-	2	لغات وترجمة

جدول رقم ( 114 ) أعداد أعضاء هيئة التدريس ومعاونتهم بجامعة دراية وفقاً للنوع للعام الجامعي 2018/2017

Table (114) Number of faculty members and their assistants at Derayah University according to sex for the academic year 2017/2018

Statement	الإجمالي / Total			المعاونين / Assistants						هيئة التدريس / Faculty members								البيان
				جملة / Total		معيد / Teaching Assistant		مدرس مساعد / assistant teacher		جملة / Total		مدرس / Teacher		أستاذ مساعد / Assistant Professor		أستاذ / professor		
	جملة	اناث	ذكور	اناث	ذكور	اناث	ذكور	اناث	ذكور	اناث	ذكور	اناث	ذكور	اناث	ذكور	اناث	ذكور	
the college	T	F	M	F	M	F	M	F	M	F	M	F	M	F	M	F	M	
<b>Total</b>	<b>109</b>	<b>51</b>	<b>58</b>	<b>34</b>	<b>24</b>	<b>22</b>	<b>9</b>	<b>12</b>	<b>15</b>	<b>17</b>	<b>34</b>	<b>9</b>	<b>22</b>	<b>3</b>	<b>1</b>	<b>5</b>	<b>11</b>	الاجمالي
the pharmacy	67	35	32	23	15	13	7	10	8	12	17	6	10	3	-	3	7	الصيدلة
natural therapy	42	16	26	11	9	9	2	2	7	5	17	3	12	-	1	2	4	العلاج الطبيعي

جدول رقم ( 115 ) أعداد الطلاب وأعضاء هيئة التدريس ومعاونتهم بالجامعة المصرية الصينية وفقاً للنوع للعام الجامعي 2017 / 2018

Table (115) Number of students, faculty members and their assistants at the Egyptian University according to type for the academic year 2017/2018

Statement	متوسط الطلاب لكل عضو هيئة تدريس ومعاون	أعضاء هيئة التدريس والمعاونين	Students enrolled / الطلاب المقيدون									Accepted / الطلاب المقبولين			البيان
			Total / الاجمالي			Arrivals / وافدون			Egyptians / مصريون			Students			
			جملة	إناث	ذكور	جملة	إناث	ذكور	جملة	إناث	ذكور	جملة	إناث	ذكور	
T	F	M	T	F	M	T	F	M	T	F	M	الكلية			
Total	21	18	369	111	258	3	2	1	366	109	257	318	101	217	الاجمالي
Economy and trade	22	9	197	68	129	2	2	-	195	66	129	197	68	129	الاقتصاد والتجارة
natural therapy	6	9	57	27	30	-	-	-	57	27	30	57	27	30	العلاج الطبيعي
Engineering	-	-	115	16	99	1	-	1	114	16	98	64	6	58	الهندسة

جدول رقم ( 116 ) أعداد الطلاب وأعضاء هيئة التدريس ومعاونتهم بجامعة نيو جيزة وفقاً للنوع للعام الجامعي 2017/2018

Table (116) Number of students, faculty members and their assistants at the University of New Giza according to type for the academic year 2017/2018

Statement	متوسط الطلاب لكل عضو هيئة تدريس ومعاون	أعضاء هيئة التدريس والمعاونين	Students enrolled / الطلاب المقيدون									Accepted / الطلاب المقبولين			البيان
			Total / الاجمالي			Arrivals / وافدون			Egyptians / مصريون			Students			
			جملة	إناث	ذكور	جملة	إناث	ذكور	جملة	إناث	ذكور	جملة	إناث	ذكور	
T	F	M	T	F	M	T	F	M	T	F	M	الكلية			
Total	6	81	502	217	285	13	8	5	489	209	280	347	151	196	الاجمالي
Medicine	10	31	315	119	196	10	6	4	305	113	192	206	81	125	طب بشرى
Oral and dental medicine	5	26	139	76	63	2	2	-	137	74	63	93	48	45	طب الفم والأسنان
Pharmacy	1	15	10	7	3	-	-	-	10	7	3	10	7	3	صيدله
Business and Business Administration	4	9	38	15	23	1	-	1	37	15	22	38	15	23	التجارة واداره الاعمال

جدول رقم ( 117 ) أعداد الطلاب وأعضاء هيئة التدريس ومعاونتهم بجامعة حورس وفقاً للنوع للعام الجامعي 2017/2018

Table (117) Number of students and faculty members and their assistants at the University of Horus according to type for the academic year 2017/2018

Statement	متوسط الطلاب لكل عضو هيئة تدريس ومعاون	أعضاء هيئة التدريس والمعاونين	Students enrolled / الطلاب المقيدون									Accepted / الطلاب المقبولين			البيان
			Total / الاجمالي			Arrivals / وافدون			Egyptians / مصريون			Students			
			جملة	إناث	ذكور	جملة	إناث	ذكور	جملة	إناث	ذكور	جملة	إناث	ذكور	
T	F	M	T	F	M	T	F	M	T	F	M	الكلية			
Total	9	190	1728	943	785	11	5	6	1717	938	779	1126	631	495	الاجمالي
dentist	8	90	725	305	420	10	4	6	715	301	414	368	163	205	طب الأسنان
pharmacy	10	70	709	451	258	1	1	-	708	450	258	464	281	183	الصيدلة
natural therapy	10	30	294	187	107	-	-	-	294	187	107	294	187	107	العلاج الطبيعي

جدول رقم ( 118 ) أعداد أعضاء هيئة التدريس ومعاونيهم بالجامعة المصرية الصينية وفقاً للنوع للعام الجامعي 2018/2017

Table (118) Number of faculty members and their assistants at the Chinese University according to type for the academic year 2017/2018

Statement	الإجمالي / Total			المعاونين / Assistants						هيئة التدريس / Faculty members								البيان
				جملة / Total		معيد / Teaching Assistant		مدرس مساعد / assistant teacher		جملة / Total		مدرس / Teacher		أستاذ مساعد / Assistant Professor		أستاذ / professor		
	جملة	اناث	ذكور	اناث	ذكور	اناث	ذكور	اناث	ذكور	اناث	ذكور	اناث	ذكور	اناث	ذكور	اناث	ذكور	
	T	F	M	F	M	F	M	F	M	F	M	F	M	F	M	F	M	
the college																		
<b>Total</b>	<b>18</b>	<b>8</b>	<b>10</b>	<b>7</b>	<b>6</b>	<b>3</b>	<b>5</b>	<b>4</b>	<b>1</b>	<b>1</b>	<b>4</b>	<b>1</b>	<b>2</b>	<b>-</b>	<b>1</b>	<b>-</b>	<b>1</b>	الاجمالي
Economy and trade	9	4	5	4	2	2	2	2	-	-	3	-	2	-	1	-	-	الاقتصاد والتجارة
natural therapy	9	4	5	3	4	1	3	2	1	1	1	1	-	-	-	-	-	العلاج الطبيعي
Engineering	-	-	-	-	-	-	-	-	-	-	-	-	-	-	-	-	-	الهندسة

جدول رقم ( 119 ) أعداد أعضاء هيئة التدريس ومعاونيهم بجامعة نيو جيزة وفقاً للنوع للعام الجامعي 2018/2017

Table (119) Number of faculty members and their assistants at the University of New Giza according to type for the academic year 2017/2018

Statement	الإجمالي / Total			المعاونين / Assistants						هيئة التدريس / Faculty members								البيان
				جملة / Total		معيد / Teaching Assistant		مدرس مساعد / assistant teacher		جملة / Total		مدرس / Teacher		أستاذ مساعد / Assistant Professor		أستاذ / professor		
	جملة	اناث	ذكور	اناث	ذكور	اناث	ذكور	اناث	ذكور	اناث	ذكور	اناث	ذكور	اناث	ذكور	اناث	ذكور	
	T	F	M	F	M	F	M	F	M	F	M	F	M	F	M	F	M	
the college																		
<b>Total</b>	<b>81</b>	<b>50</b>	<b>31</b>	<b>21</b>	<b>13</b>	<b>13</b>	<b>7</b>	<b>8</b>	<b>6</b>	<b>29</b>	<b>18</b>	<b>9</b>	<b>4</b>	<b>7</b>	<b>8</b>	<b>13</b>	<b>6</b>	الاجمالي
Medicine	31	20	11	6	7	4	3	2	4	14	4	4	-	4	2	6	2	طب بشري
Oral and dental medicine	26	15	11	7	6	4	4	3	2	8	5	3	1	1	2	4	2	طب الفم والأسنان
Pharmacy	15	9	6	5	-	5	-	-	-	4	6	1	3	-	2	3	1	صيدله
Business and Business Administration	9	6	3	3	-	-	-	3	-	3	3	1	-	2	2	-	1	التجارة واداره الاعمال

جدول رقم ( 120 ) أعداد أعضاء هيئة التدريس ومعاونيهم بجامعة حورس وفقاً للنوع للعام الجامعي 2018/2017

Table (120) Number of faculty members and their assistants at the University of Horus according to type for the academic year 2017/2018

Statement	الإجمالي / Total			المعاونين / Assistants						هيئة التدريس / Faculty members								البيان
				جملة / Total		معيد / Teaching		مدرس مساعد / assistant		جملة / Total		مدرس / Teacher		أستاذ مساعد / Assistant		أستاذ / professor		
	جملة	اناث	ذكور	اناث	ذكور	اناث	ذكور	اناث	ذكور	اناث	ذكور	اناث	ذكور	اناث	ذكور	اناث	ذكور	
	T	F	M	F	M	F	M	F	M	F	M	F	M	F	M	F	M	
the college																		
<b>Total</b>	<b>190</b>	<b>93</b>	<b>97</b>	<b>54</b>	<b>39</b>	<b>43</b>	<b>32</b>	<b>11</b>	<b>7</b>	<b>39</b>	<b>58</b>	<b>31</b>	<b>31</b>	<b>2</b>	<b>8</b>	<b>6</b>	<b>19</b>	الاجمالي
dentist	90	41	49	25	23	23	22	2	1	16	26	11	11	2	5	3	10	طب الأسنان
the pharmacy	70	40	30	20	10	16	7	4	3	20	20	17	14	-	1	3	5	الصيدلة
natural therapy	30	12	18	9	6	4	3	5	3	3	12	3	6	-	2	-	4	العلاج الطبيعي

جدول رقم ( 121 ) أعداد الطلاب وأعضاء هيئة التدريس ومعاونيهم بالجامعة اليابانية وفقاً للنوع للعام الجامعي 2017 / 2018

Table (121) Number of students and faculty members and their assistants at the Japanese University according to sex for the academic year 2017/2018

College	Statement	متوسط الطلاب لكل عضو هيئة تدريس ومعاون	أعضاء هيئة التدريس والمعاونين	Students enrolled / الطلاب المقبلين									Accepted / الطلاب المقبولين			البيان الكلية
				Total / الإجمالي			Arrivals / وافدون			Egyptians / مصريون			Students			
	Average number of students per faculty member and assistant	Faculty members and assistants	جملة	إناث	ذكور	جملة	إناث	ذكور	جملة	إناث	ذكور	جملة	إناث	ذكور		
			T	F	M	T	F	M	T	F	M	T	F	M		
	<b>Total</b>	<b>2</b>	<b>49</b>	<b>83</b>	<b>30</b>	<b>53</b>	<b>-</b>	<b>-</b>	<b>-</b>	<b>83</b>	<b>30</b>	<b>53</b>	<b>20</b>	<b>10</b>	<b>10</b>	<b>الإجمالي</b>
	Engineering	2	42	63	20	43	.	.	.	63	20	43	-	-	-	الهندسة
	Business Management	3	7	20	10	10	.	.	.	20	10	10	20	10	10	اداره الاعمال

جدول رقم ( 122 ) أعداد أعضاء هيئة التدريس ومعاونيهم بالجامعة اليابانية وفقاً للنوع للعام الجامعي 2017/2018

Table (122) Number of faculty members and their assistants at the Japanese University according to sex for the academic year 2017/2018

the college	Statement	Total / الإجمالي			Assistants / المعاوين						Faculty members / هيئة التدريس								البيان الكلية
					Total / جملة			Teaching / معيد Assistant		assistant / مدرس مساعد teacher		Total / جملة		Teacher / مدرس		Assistant / أستاذ مساعد Professor		professor / أستاذ	
	جملة	اناث	ذكور	اناث	ذكور	اناث	ذكور	اناث	ذكور	اناث	ذكور	اناث	ذكور	اناث	ذكور	اناث	ذكور		
	T	F	M	F	M	F	M	F	M	F	M	F	M	F	M	F	M		
	<b>Total</b>	<b>49</b>	<b>8</b>	<b>41</b>	<b>1</b>	<b>-</b>	<b>-</b>	<b>-</b>	<b>1</b>	<b>-</b>	<b>7</b>	<b>41</b>	<b>3</b>	<b>6</b>	<b>1</b>	<b>11</b>	<b>3</b>	<b>24</b>	<b>الإجمالي</b>
	Engineering	42	5	37	-	-	-	-	-	-	5	37	1	5	1	10	3	22	الهندسة
	Business Management	7	3	4	1	-	-	-	1	-	2	4	2	1	-	1	-	2	اداره الاعمال



جدول رقم ( 123 ) أعداد الطلاب المقيدين بالكليات العملية بالجامعات الخاصة وفقاً للنوع للعام الجامعي 2017/2018

Table (123) Number of Students Enrolled in Practical Colleges in Private Universities according to sex for the Academic Year 2017/2018

Statement Colleges	Total/ الاجمالي			Arrivals / وافدون			Egyptians / مصريون			عدد الكليات	البيان الكليات
	جملة	إناث	ذكور	جملة	إناث	ذكور	جملة	إناث	ذكور	Number of colleges	
	T	F	M	T	F	M	T	F	M		
<b>Total</b>	<b>126734</b>	<b>55367</b>	<b>71367</b>	<b>4509</b>	<b>1549</b>	<b>2960</b>	<b>122225</b>	<b>53818</b>	<b>68407</b>	<b>95</b>	الاجمالي
Human Medicine	5822	1853	3969	1142	335	807	4680	1518	3162	3	الطب البشرى
dentist	26179	11487	14692	1516	534	982	24663	10953	13710	16	طب الاسنان
the pharmacy	33979	20674	13305	518	283	235	33461	20391	13070	19	الصيدلة
natural therapy	9960	6461	3499	57	32	25	9903	6429	3474	9	العلاج الطبيعى
Nursing	1241	475	766	69	44	25	1172	431	741	3	التمرريض
Applied Medical Sciences	4725	2616	2109	192	109	83	4533	2507	2026	3	العلوم الطبية التطبيقية
Engineering	31379	5953	25426	760	111	649	30619	5842	24777	21	الهندسة
Computers and Information	6665	1077	5588	161	30	131	6504	1047	5457	14	الحاسبات والمعلومات
Biotechnology	1564	1019	545	41	26	15	1523	993	530	2	التكنولوجيا الحيوية
Applied Arts	3105	2208	897	33	27	6	3072	2181	891	3	الفنون التطبيقية
Arts and Design	2115	1544	571	20	18	2	2095	1526	569	2	الفنون والتصميم

Table (124) Number of faculty members and their assistants in practical colleges in private universities according to sex for the academic year 2017/2018

Statement the college	Total / الإجمالي			Assistants / المعاوين			Faculty members / هيئة التدريس			البيان الكلية
	جملة	إناث	ذكور	جملة	إناث	ذكور	جملة	إناث	ذكور	
	T	F	M	T	F	M	T	F	M	
Total	7715	4131	3584	4840	2919	1921	2875	1212	1663	الاجمالي
Human Medicine	372	134	238	182	67	115	190	67	123	الطب البشرى
dentist	1705	942	763	1174	665	509	531	277	254	طب الاسنان
the pharmacy	1987	1322	665	1283	911	372	704	411	293	الصيدلة
natural therapy	370	210	160	232	149	83	138	61	77	العلاج الطبيعى
Nursing	93	77	16	67	51	16	26	26	-	التمريض
Applied Medical Sciences	186	120	66	117	77	40	69	43	26	العلوم الطبية التطبيقية
Engineering	2236	878	1358	1320	658	662	916	220	696	الهندسة
Computers and Information	330	149	181	203	121	82	127	28	99	الحاسبات والمعلومات
Biotechnology	85	49	36	52	39	13	33	10	23	التكنولوجيا الحيوية
Applied Arts	201	135	66	113	92	21	88	43	45	الفنون التطبيقية
Arts and Design	150	115	35	97	89	8	53	26	27	الفنون والتصميم

Table (125) Number of Students enrolled in theoretical colleges in private universities according to sex for the academic year 2017/2018

Colleges	Statement	الاجمالي / Total			وافدون / Arrivals			مصريون / Egyptians			عدد الكليات Number of colleges	البيان الكليات
		جملة	إناث	ذكور	جملة	إناث	ذكور	جملة	إناث	ذكور		
		T	F	M	T	F	M	T	F	M		
<b>Total</b>		<b>43701</b>	<b>22965</b>	<b>20736</b>	<b>1619</b>	<b>703</b>	<b>916</b>	<b>42082</b>	<b>22262</b>	<b>19820</b>	<b>53</b>	الاجمالي
<b>Social and Human Sciences</b>		<b>815</b>	<b>616</b>	<b>199</b>	<b>49</b>	<b>37</b>	<b>12</b>	<b>766</b>	<b>579</b>	<b>187</b>	<b>2</b>	العلوم الاجتماعية والانسانية
<b>Economics and Political Science</b>		<b>871</b>	<b>560</b>	<b>311</b>	<b>15</b>	<b>7</b>	<b>8</b>	<b>856</b>	<b>553</b>	<b>303</b>	<b>1</b>	الإقتصاد والعلوم السياسية
<b>Administration, Economy and Trade</b>		<b>22333</b>	<b>8514</b>	<b>13819</b>	<b>1044</b>	<b>333</b>	<b>711</b>	<b>21289</b>	<b>8181</b>	<b>13108</b>	<b>23</b>	الادارة والاقتصاد والتجارة
<b>Languages, languages and translation</b>		<b>5682</b>	<b>4671</b>	<b>1011</b>	<b>166</b>	<b>133</b>	<b>33</b>	<b>5516</b>	<b>4538</b>	<b>978</b>	<b>8</b>	الألسن واللغات والترجمة
<b>media</b>		<b>7460</b>	<b>4916</b>	<b>2544</b>	<b>259</b>	<b>149</b>	<b>110</b>	<b>7201</b>	<b>4767</b>	<b>2434</b>	<b>11</b>	الإعلام
<b>Tourism and Hotels</b>		<b>1341</b>	<b>604</b>	<b>737</b>	<b>10</b>	<b>2</b>	<b>8</b>	<b>1331</b>	<b>602</b>	<b>729</b>	<b>2</b>	السياحة والفنادق
<b>education</b>		<b>1784</b>	<b>1303</b>	<b>481</b>	<b>15</b>	<b>11</b>	<b>4</b>	<b>1769</b>	<b>1292</b>	<b>477</b>	<b>2</b>	التربية
<b>Legal transactions</b>		<b>670</b>	<b>202</b>	<b>468</b>	<b>15</b>	<b>8</b>	<b>7</b>	<b>655</b>	<b>194</b>	<b>461</b>	<b>3</b>	المعاملات القانونية
<b>Archaeology</b>		<b>1153</b>	<b>663</b>	<b>490</b>	<b>1</b>	<b>-</b>	<b>1</b>	<b>1152</b>	<b>663</b>	<b>489</b>	<b>1</b>	الآثار
<b>Not specified Division (1)</b>		<b>1592</b>	<b>916</b>	<b>676</b>	<b>45</b>	<b>23</b>	<b>22</b>	<b>1547</b>	<b>893</b>	<b>654</b>	<b>-</b>	غير محدد الشعبة (1)

Students of the first year of the faculties of the American University as a preparatory year without specifying Division (1)

طلاب السنة الأولى بكليات الجامعة الأمريكية بمثابة سنة تمهيدى بدون تحديد شعبة (1)

Table (126) Number of faculty members and their assistants in theoretical colleges in private universities according to sex for the academic year 2017/2018

Statement the college	Total / الإجمالي			Assistants / المعاونين			Faculty members / هيئة التدريس			البيان الكلية
	جملة	إناث	ذكور	جملة	إناث	ذكور	جملة	إناث	ذكور	
	T	F	M	T	F	M	T	F	M	
<b>Total</b>	<b>2116</b>	<b>1438</b>	<b>678</b>	<b>1009</b>	<b>828</b>	<b>181</b>	<b>1107</b>	<b>610</b>	<b>497</b>	الإجمالي
Social and Human Sciences	258	191	67	32	32	-	226	159	67	العلوم الاجتماعية والانسانية
Economics and Political Science	29	20	9	9	5	4	20	15	5	الإقتصاد والعلوم السياسية
Administration, Economy and Trade	935	617	318	510	409	101	425	208	217	الادارة والاقتصاد والتجارة
Languages, languages and translation	382	281	101	212	188	24	170	93	77	الألسن واللغات والترجمة
media	334	238	96	170	144	26	164	94	70	الإعلام
Tourism and Hotels	40	16	24	17	5	12	23	11	12	السياحة والفنادق
education	45	32	13	17	15	2	28	17	11	التربية
Legal transactions	50	25	25	25	18	7	25	7	18	المعاملات القانونية
Archaeology	43	18	25	17	12	5	26	6	20	الآثار

# **الفصل الرابع**

## **المعاهد العليا الخاصة - الأكاديميات**

### **Chapter four**

### **Private Higher Institutes / Academies**

تابع جدول رقم ( 127 ) أعداد الطلاب وأعضاء هيئة التدريس بالمعاهد العليا الخاصة وفقاً للنوع للعام الجامعي 2017/2018

Table (127) Number of students and faculty members in private higher institutes according to sex for the academic year 2017/2018

Statement gender Institutes	متوسط الطلاب/عضو هيئة تدريس	اعضاء هيئة التدريس	Enrolled / المقيدون									Accepted / المقبولين			البيان
	Average student faculty member	faculty members	جملة / Total			وافدون / Arrivals			مصريون / Egyptians			جملة	إناث	ذكور	النوع
			جملة	إناث	ذكور	جملة	إناث	ذكور	جملة	إناث	ذكور				
			T	F	M	T	F	M	T	F	M	T	F	M	
<b>General Total</b>	45	8987	403502	109991	293511	1511	590	921	401991	109401	292590	96498	27775	68723	الاجمالي العام
Total Social Service Institutes:	148	347	51259	24995	26264	78	13	65	51181	24982	26199	11566	6027	5539	<b>جملة معاهد الخدمة الاجتماعية :</b>
Social Service - Cairo	197	51	10023	5758	4265	58	2	56	9965	5756	4209	1360	816	544	الخدمة الاجتماعية - القاهرة
Social Service - Alexandria	194	36	7000	3944	3056	-	-	-	7000	3944	3056	1949	1132	817	الخدمة الاجتماعية - الإسكندرية
Social Service - Kafr El - Sheikh	113	55	6203	2523	3680	1	-	1	6202	2523	3679	1653	732	921	الخدمة الاجتماعية - كفر الشيخ
Social Service - Aswan	85	23	1960	726	1234	-	-	-	1960	726	1234	441	161	280	الخدمة الاجتماعية - أسوان
Social Service - Aswan department Qena	153	16	2445	1028	1417	1	1	-	2444	1027	1417	550	260	290	الخدمة الاجتماعية - أسوان فرع قنا
Social Service - Damanhour	118	34	4019	1948	2071	4	1	3	4015	1947	2068	986	514	472	الخدمة الاجتماعية - دمنهور
Social Service - Port Said	129	27	3484	1437	2047	1	-	1	3483	1437	2046	778	358	420	الخدمة الاجتماعية - بورسعيد
Social Service - Banha	205	24	4923	2455	2468	2	1	1	4921	2454	2467	1384	740	644	الخدمة الاجتماعية - بنها
Social Service - Sohag	161	19	3050	1220	1830	-	-	-	3050	1220	1830	497	228	269	الخدمة الاجتماعية - سوهاج
Social Service - 6 October	86	14	1197	750	447	10	7	3	1187	743	444	502	296	206	الخدمة الاجتماعية - 6 أكتوبر
Social Service - Mansoura Dakahlia	158	30	4729	2226	2503	1	1	-	4728	2225	2503	940	510	430	الخدمة الاجتماعية - المنصورة - الدقهلية
Social Service -sharkia	124	18	2226	980	1246	-	-	-	2226	980	1246	526	280	246	الخدمة الاجتماعية - الشرقية
Agricultural institutes:	33	295	9875	2673	7202	3	1	2	9872	2672	7200	2434	716	1718	<b>جملة معاهد الزراعة :</b>
Agricultural Cooperation - Shoubra El Kheima El Qalyoubia	50	158	7850	2215	5635	3	1	2	7847	2214	5633	1697	566	1131	التعاون الزراعي - شبرا الخيمة - القليوبية
Agricultural Cooperation and Extension - Assiut	15	137	2025	458	1567	-	-	-	2025	458	1567	737	150	587	التعاون والإرشاد الزراعي - أسيوط

Table (127) Number of students and faculty members in private higher institutes according to sex for the academic year 2017/2018

Institutes	Statement	متوسط الطلاب/عضو هيئة التدريس	Enrolled / المقيدون									Accepted / المقبولين			البيان	
	gender	Average student faculty member	faculty members	جملة / Total			وافدون / Arrivals			مصريون / Egyptians			جملة	إناث	ذكور	النوع
				جملة	إناث	ذكور	جملة	إناث	ذكور	جملة	إناث	ذكور				
				T	F	M	T	F	M	T	F	M				
Computer Institutes:		90	1066	95680	22905	72775	445	157	288	95235	22748	72487	24940	6292	18648	<b>جملة معاهد الحاسب الآلي :</b>
Modern Academy of Computer Science and Management Technology Maadi		43	173	7414	1666	5748	83	22	61	7331	1644	5687	1407	328	1079	الأكاديمية الحديثة لعلوم الكمبيوتر وتكنولوجيا الإدارة - المعادي
Computer Science and Information Systems Fifth Compound New Cairo		115	62	7157	1488	5669	66	19	47	7091	1469	5622	1334	325	1009	علوم الحاسب ونظم المعلومات - التجمع الخامس - القاهرة الجديدة
Al Alsun For Tourism, Hotels & Computer Nasr City		177	72	12750	3241	9509	42	12	30	12708	3229	9479	3919	934	2985	الأسن للسياحة والفنادق والحاسب الآلي - مدينة نصر
Pharaohs for computer and information systems and management Marioth		139	39	5432	1529	3903	-	-	-	5432	1529	3903	1524	308	1216	الفراعنة للحاسب الآلي ونظم المعلومات والإدارة - المرغوطية
TIBA FOR COMPUTER & MANAGEMENT SCIENCES		136	80	10872	2857	8015	56	25	31	10816	2832	7984	2580	674	1906	طيبة للحاسب والعلوم الإدارية - المعادي
Delta Computer For Mansoura		131	42	5503	823	4680	6	2	4	5497	821	4676	1306	422	884	الذلتا للحاسبات - المنصورة
Computers & Information & Management Technology		150	42	6280	1866	4414	2	1	1	6278	1865	4413	1406	504	902	الحاسبات والمعلومات وتكنولوجيا الإدارة - طنطا
Computers & Information Technology		44	119	5252	1383	3869	78	41	37	5174	1342	3832	1325	340	985	الحاسبات وتكنولوجيا المعلومات - مدينة الشروق - القاهرة
Computer and Information Systems Abi Qir Alexandria		155	27	4176	906	3270	23	9	14	4153	897	3256	1048	266	782	الحاسب الآلي ونظم المعلومات - أبي قير - الإسكندرية
Computer and Management Information Systems - Management Sciences - Shoubra Al - Kheima...		433	19	8218	2164	6054	1	1	-	8217	2163	6054	2295	609	1686	الحاسبات ونظم المعلومات الإدارية - علوم الإدارة - شبرا الخيمة
Obour for administration, computers and information systems		70	62	4310	870	3440	30	11	19	4280	859	3421	1127	266	861	العبور للإدارة والحاسبات ونظم المعلومات - الكيلو 21 - الشرقية
Management and Computer King Mariout - Alexandria		55	28	1532	143	1389	7	2	5	1525	141	1384	807	129	678	الإدارة والحاسب الآلي - كنج مريوط - الإسكندرية
Computer and Business Administration		58	40	2323	489	1834	8	5	3	2315	484	1831	704	158	546	الحاسب الآلي وإدارة الأعمال - مدينة الزرقا - دمياط
Computer Science and Information Systems 6th of October		52	26	1363	161	1202	22	4	18	1341	157	1184	196	22	174	علوم الحاسب ونظم المعلومات - 6 أكتوبر
Computers & Management Information Systems - First Compound - New Cairo		70	36	2521	672	1849	7	2	5	2514	670	1844	858	200	658	الحاسبات ونظم المعلومات الإدارية - التجمع الأول - القاهرة الجديدة
Administration and Computer Baras Bar - Damietta		111	22	2449	493	1956	3	-	3	2446	493	1953	631	141	490	الإدارة والحاسب برأس البر - دمياط
Al Jazeera Computer and Information Systems Management - Mokattam		158	28	4413	1049	3364	7	1	6	4406	1048	3358	1513	379	1134	الجزيرة للحاسب الآلي ونظم المعلومات الإدارية - المقطم
Misr For Trading & Computers in Mansoura		25	149	3715	1105	2610	4	-	4	3711	1105	2606	960	287	673	مصر للتجارة والحاسبات بالمنصورة

Table (127) Number of students and faculty members in private higher institutes according to sex for the academic year 2017/2018

Institutes	Statement	متوسط الطلاب/عضو هيئة التدريس	اعضاء هيئة التدريس	Enrolled / المقيدون									Accepted / المقبولين			البيان
				Total / جملة			Arrivals / وافدون			Egyptians / مصريون			جملة	إناث	ذكور	
				جملة	إناث	ذكور	جملة	إناث	ذكور	جملة	إناث	ذكور				
				T	F	M	T	F	M	T	F	M	T	F	M	
Engineering and Technology Institutes:		18	4792	85051	13273	71778	382	101	281	84669	13172	71497	15865	2639	13226	<b>جملة معاهد الهندسة والتكنولوجيا :-</b>
Higher Engineering in Shorouq City		16	331	5241	762	4479	23	5	18	5218	757	4461	920	120	800	العالي للهندسة بمدينة الشروق
High Technology Branch X		20	516	10484	1488	8996	77	20	57	10407	1468	8939	1698	243	1455	التكنولوجيا العالي فرع العاشر
Modern Academy of Engineering & Technology Maadi		15	381	5591	945	4646	18	6	12	5573	939	4634	1001	171	830	الأكاديمية الحديثة للهندسة والتكنولوجيا - المعادي
Engineering & Technology 5th Compound New Cairo		24	95	2241	250	1991	16	2	14	2225	248	1977	328	52	276	الهندسة والتكنولوجيا - التجمع الخامس - القاهرة الجديدة
Egypt For Engineering & Technology Mansoura		13	160	2084	257	1827	1	-	1	2083	257	1826	364	50	314	مصر للهندسة والتكنولوجيا - المنصورة
Engineering in May 15th		17	133	2253	210	2043	-	-	-	2253	210	2043	430	39	391	الهندسة بمدينة 15 مايو
Higher Engineering 6th of October		18	69	1257	85	1172	7	2	5	1250	83	1167	209	13	196	العالي للهندسة 6 أكتوبر
Tiba Engineering For Maadi		19	90	1754	229	1525	8	3	5	1746	226	1520	321	37	284	طبية للهندسة - المعادي
Engineering and Aviation Technology Imbaba		6	149	958	58	900	3	-	3	955	58	897	198	10	188	الهندسة وتكنولوجيا الطيران - إمبابة
Academy of the day of engineering and printing technology and the press 6 October		13	121	1572	458	1114	4	-	4	1568	458	1110	280	101	179	أكاديمية أخبار اليوم للهندسة وتكنولوجيا الطباعة والصحافة - 6 أكتوبر
Engineering and Technology Kafr El - Sheikh		18	72	1321	170	1151	-	-	-	1321	170	1151	295	36	259	الهندسة والتكنولوجيا - كفر الشيخ
Engineering and Technology		6	12	70	15	55	8	3	5	62	12	50	70	15	55	الهندسة والتكنولوجيا - المنيا
El Obour Engineering & Technology Km 31 Cairo Ismaileya Rd		12	56	645	89	556	2	-	2	643	89	554	90	11	79	العبور للهندسة والتكنولوجيا ك 31 طريق القاهرة الإسماعيلية
Delta For Engineering & Technology		20	102	2028	254	1774	-	-	-	2028	254	1774	414	47	367	الدلتا للهندسة والتكنولوجيا - المنصورة - الدقهلية
Engineering and Technology in Tanta - Gharbia		16	71	1102	225	877	1	-	1	1101	225	876	196	29	167	الهندسة والتكنولوجيا بطنطا - الغربية
Pyramids of Engineering and Technology 6th of October		18	119	2191	452	1739	8	-	8	2183	452	1731	324	37	287	الأهرامات للهندسة والتكنولوجيا 6 أكتوبر
Canadian Engineering Technology and Management Fifth Compound New Cairo		22	151	3324	847	2477	76	32	44	3248	815	2433	667	181	486	الكندي لتكنولوجيا الهندسة والإدارة - التجمع الخامس - القاهرة الجديدة
October 6th of October Engineering & Technology		24	133	3213	670	2543	13	4	9	3200	666	2534	846	195	651	أكتوبر للهندسة والتكنولوجيا - 6 أكتوبر



Table (127) Number of students and faculty members in private higher institutes according to sex for the academic year 2017/2018

Institutes	Statement متوسط الطلاب/عضو هيئة التدريس	Average student faculty member	Academy members	Enrolled / المقيدون									Accepted / المقبولين			البيان النوع المعاهد
				Total / جملة			Arrivals / وافدون			Egyptians / مصريون			جملة	إناث	ذكور	
				جملة	إناث	ذكور	جملة	إناث	ذكور	جملة	إناث	ذكور				
				T	F	M	T	F	M	T	F	M	T	F	M	
Engineering and Technology New Damietta	17	78	1298	220	1078	4	1	3	1294	219	1075	260	43	217	الهندسة والتكنولوجيا - دمياط الجديدة	
Alexandria for Engineering and Technology in Smouha	22	89	1931	357	1574	3	1	2	1928	356	1572	349	45	304	الإسكندرية للهندسة والتكنولوجيا بسموحة	
Engineering and Lake Technology	20	99	1953	309	1644	1	-	1	1952	309	1643	356	64	292	الهندسة والتكنولوجيا - البحيرة	
High Technology Branch October 6	12	145	1718	197	1521	14	-	14	1704	197	1507	229	27	202	التكنولوجيا العالي فرع 6 أكتوبر	
El Safwa Engineering K 39 El Qalioubeya	15	92	1363	173	1190	3	1	2	1360	172	1188	174	21	153	الصفوة للهندسة ك 39 - القليوبية	
Canadian Engineering 6th of October	26	50	1277	165	1112	13	3	10	1264	162	1102	280	43	237	الكندية للهندسة 6 أكتوبر	
Engineering and Technology Arish	20	73	1435	125	1310	24	2	22	1411	123	1288	210	18	192	الهندسة والتكنولوجيا - العريش	
Giza For Engineering & Technology - Tamouh - Giza	20	90	1825	163	1662	2	-	2	1823	163	1660	337	41	296	الجيزة للهندسة والتكنولوجيا - طموه - الجيزة	
Salam for Engineering and Technology City of Peace	17	40	697	57	640	1	-	1	696	57	639	76	8	68	السلام للهندسة والتكنولوجيا - مدينة السلام	
Cairo University of Engineering and Computer Science and Management First group - Cairo	19	115	2141	347	1794	8	1	7	2133	346	1787	410	76	334	القاهرة للهندسة وعلوم الحاسب والإدارة التجمع الأول - القاهرة	
International Academy of Engineering and Information Sciences 6 October	26	92	2354	712	1642	26	10	16	2328	702	1626	442	176	266	الأكاديمية الدولية للهندسة وعلوم الإعلام 6 أكتوبر	
Engineering and Technology as crossing Kilo 21 - Kaliobeya	21	77	1586	156	1430	4	1	3	1582	155	1427	256	21	235	الهندسة والتكنولوجيا ك بالعبور - الكيلو 21 - القليوبية	
Canal Engineering in Suez	19	33	618	108	510	1	1	-	617	107	510	89	14	75	القناة للهندسة بالسويس	
City For Engineering & Technology - Shoubramant - Giza	32	42	1347	118	1229	1	-	1	1346	118	1228	178	15	163	المدينة للهندسة والتكنولوجيا - شبرامنت - الجيزة	
El Wadi For Engineering & Technology K 26	7	94	667	89	578	-	-	-	667	89	578	69	15	54	الوادي للهندسة والتكنولوجيا - ك 26 - القليوبية	
Electronic Engineering Belbeis Oriental	14	7	97	9	88	-	-	-	97	9	88	97	9	88	الهندسة الالكترونية - بلبيس - الشرقية	
Al Jazeera Engineering & Technology - Mokattam	16	73	1176	158	1018	2	1	1	1174	157	1017	372	52	320	الجزيرة للهندسة والتكنولوجيا - المقطم	
Engineering and Technology in Toud - Luxor	11	72	766	237	529	-	-	-	766	237	529	144	36	108	الهندسة والتكنولوجيا بالطود - الأقصر	
Engineering and Textile Technology in Mahalla Al-Kubra - Al Gharbia	49	12	582	118	464	-	-	-	582	118	464	103	18	85	الهندسة وتكنولوجيا المنسوجات بالمحلة الكبرى - الغربية	

تابع جدول رقم ( 127 ) أعداد الطلاب وأعضاء هيئة التدريس بالمعاهد العليا الخاصة وفقاً للنوع للعام الجامعي 2018/2017

Table (127) Number of students and faculty members in private higher institutes according to sex for the academic year 2017/2018

Statement	متوسط الطلاب/عضو هيئة تدريس	اعضاء هيئة التدريس	Enrolled / المقيدون									Accepted / المقبولين			البيان
			Total / جملة			Arrivals / وافدون			Egyptians / مصريون			جملة	إناث	ذكور	
			جملة	إناث	ذكور	جملة	إناث	ذكور	جملة	إناث	ذكور				
			T	F	M	T	F	M	T	F	M	T	F	M	
Engineering & Modern Technology - New Prairie - Cairo	10	51	519	59	460	1	-	1	518	59	459	106	9	97	الهندسة والتكنولوجيا الحديثة - المرحج الجديدة - القاهرة
Engineering and Technology - El zaqaziq - el sharkeya	26	81	2120	367	1753	3	1	2	2117	366	1751	418	63	355	الهندسة والتكنولوجيا - الزقازيق - الشرقية
Engineering & Technology - King Mariout - Alexandria	19	89	1728	209	1519	2	-	2	1726	209	1517	295	51	244	الهندسة والتكنولوجيا - كنج مريوط - اسكندرية
High Technology Branch Marsa Matruh	37	17	629	126	503	1	1	-	628	125	503	182	83	99	التكنولوجيا العالية - فرع مرسى مطروح
Optics Technology Heliopolis	19	48	897	146	751	-	-	-	897	146	751	195	50	145	تكنولوجيا البصريات - مصر الجديدة
Nile Engineering & Technology Mansoura Dakahlia	29	61	1772	302	1470	2	-	2	1770	302	1468	363	66	297	الذليل الهندسة والتكنولوجيا - المنصورة - الدقهلية
Mansoura High Engineering & Technology - Dakahlia	24	82	2004	380	1624	1	-	1	2003	380	1623	401	78	323	المنصورة العالي للهندسة والتكنولوجيا - الدقهلية
Future High Engineering Fayoum	10	27	258	59	199	-	-	-	258	59	199	116	30	86	المستقبل العالي للهندسة بالفيوم
International Academy of Advanced Engineering and Technology	10	68	700	50	650	-	-	-	700	50	650	201	14	187	الأكاديمية المصرية للهندسة والتكنولوجيا المتقدمة
Higher Engineering & Technology	22	63	1394	155	1239	-	-	-	1394	155	1239	300	39	261	العالي للهندسة والتكنولوجيا المعنى الجديدة
Engineering & Technology Borg El Arab Alexandria	7	36	265	30	235	-	-	-	265	30	235	97	11	86	الهندسة والتكنولوجيا - برج العرب - الاسكندرية
High Engineering in Belbeis	17	35	605	108	497	-	-	-	605	108	497	109	16	93	العالي للهندسة ببلييس
Applied Arts Institutes:	14	316	4312	2211	2101	21	13	8	4291	2198	2093	914	584	330	<b>جملة معاهد الفنون التطبيقية :</b>
Applied Arts - Fifth Compound - New Cairo	14	119	1695	897	798	11	6	5	1684	891	793	370	238	132	الفنون التطبيقية - التجمع الخامس - القاهرة الجديدة
Applied Arts - 6th of October	13	197	2617	1314	1303	10	7	3	2607	1307	1300	544	346	198	الفنون التطبيقية - 6 أكتوبر
Literary institutes:	61	42	2566	397	2169	5	4	1	2561	393	2168	876	139	737	<b>جملة المعاهد الأدبية :</b>
Literary Studies King Mariout Alexandria	61	42	2566	397	2169	5	4	1	2561	393	2168	876	139	737	الدراسات الأدبية - كنج مريوط - الاسكندرية
Commercial Science Institutes:	86	1304	112597	29326	83271	362	166	196	112235	29160	83075	28187	7051	21136	<b>جملة المعاهد التجارية :</b>
Giza qualitative studies	145	77	11127	3526	7601	-	-	-	11127	3526	7601	1922	523	1399	الدراسات النوعية - الجيزة
Quality Studies	108	51	5500	2408	3092	-	-	-	5500	2408	3092	682	272	410	الدراسات النوعية - مصر الجديدة
Advanced studies of Giza pyramid	58	86	5025	1268	3757	-	-	-	5025	1268	3757	1119	273	846	الدراسات المتطورة بالهرم - الجيزة

تابع جدول رقم ( 127 ) أعداد الطلاب وأعضاء هيئة التدريس بالمعاهد العليا الخاصة وفقاً للنوع للعام الجامعي 2017/2018

Table (127) Number of students and faculty members in private higher institutes according to sex for the academic year 2017/2018

Statement	متوسط الطلاب/عضو هيئة تدريس	اعضاء هيئة التدريس	Enrolled / المقيدون									Accepted / المقبولين			البيان
			جملة / Total			وافدون / Arrivals			مصريون / Egyptians			جملة	إناث	ذكور	
			جملة	إناث	ذكور	جملة	إناث	ذكور	جملة	إناث	ذكور				
			T	F	M	T	F	M	T	F	M	T	F	M	
Institutes	Average student faculty member	faculty members													النوع
															المعاهد
Administrative Sciences Katameya 3rd Tajamaa New Cairo	127	38	4824	1270	3554	4	2	2	4820	1268	3552	1148	317	831	العلوم الإدارية - القطامية - التجمع الثالث - القاهرة الجديدة
Administrative Sciences and Foreign Trade Fifth Compound New Cairo	58	67	3913	1127	2786	51	31	20	3862	1096	2766	725	202	523	العلوم الإدارية والتجارة الخارجية - التجمع الخامس - القاهرة الجديدة
Ras El Bar For Computer & Computer Studies - Damietta	101	30	3043	438	2605	2	1	1	3041	437	2604	939	146	793	رأس البر للدراسات النوعية والحاسب الآلي - دمياط
Cooperative and administrative studies with Ms. Zeinab - Cairo	229	28	6398	2528	3870	12	8	4	6386	2520	3866	1076	409	667	الدراسات التعاونية والإدارية بالسيدة زينب - القاهرة
Higher Administrative Sciences Sohag	39	33	1280	259	1021	-	-	-	1280	259	1021	420	95	325	العالي للعلوم الإدارية - سوهاج
Nile for Business Science and Computer Technology Mansoura	16	73	1198	199	999	-	-	-	1198	199	999	1067	184	883	النيل للعلوم التجارية وتكنولوجيا الحاسب - المنصورة
Advanced Administrative Sciences and Computers in Abi Al Matamir - Al-Beheira	73	24	1747	437	1310	1	-	1	1746	437	1309	505	132	373	العلوم الإدارية المتقدمة والحاسبات بأبي المطامير - البحيرة
New Cairo for Administrative Sciences and Computer	208	43	8930	1735	7195	21	9	12	8909	1726	7183	2458	500	1958	القاهرة الجديدة للعلوم الإدارية والحاسب الآلي - التجمع الأول - القاهرة الجديدة
October of the economy - Oct. 6	108	19	2055	1052	1003	55	25	30	2000	1027	973	512	267	245	اكتوبر للاقتصاد - 6 اكتوبر
Administrative Sciences - 6th of October	113	27	3041	907	2134	99	57	42	2942	850	2092	742	245	497	العلوم الإدارية - 6 اكتوبر
Business and Computer Sciences - Arish - North Sinai	94	25	2353	530	1823	23	10	13	2330	520	1810	625	150	475	العلوم التجارية والحاسب الآلي - العريش - شمال سيناء
Administrative Sciences - Abbasiyah - Belbeis - Sharqia	57	24	1356	310	1046	-	-	-	1356	310	1046	460	108	352	العلوم الإدارية - العباسية - بلبيس - الشرقية
Administrative Sciences - Manzala - Dakahlia	39	32	1251	324	927	1	-	1	1250	324	926	275	80	195	العلوم الإدارية - المنزلة - الدقهلية
Administrative Sciences - Belqas - Mansoura	34	26	871	147	724	-	-	-	871	147	724	264	49	215	العلوم الإدارية - بلقاس - المنصورة
Management of industrial facilities and production technology - Mahalla Al-Kubra - Al Gharbia	90	17	1535	283	1252	-	-	-	1535	283	1252	428	80	348	ادارة المنشآت الصناعية وتكنولوجيا الإنتاج - المحلة الكبرى - الغربية
Agami Administrative Sciences - Alexandria	54	28	1505	357	1148	1	-	1	1504	357	1147	375	107	268	العجمي للعلوم الإدارية - الاسكندرية
Advanced Studies in Kattameya Third Gathering - Cairo	59	50	2931	603	2328	2	-	2	2929	603	2326	610	125	485	الدراسات المتطورة بالقطامية - التجمع الثالث - القاهرة
Management & Technology - Kafr El Sheikh	82	43	3525	914	2611	-	-	-	3525	914	2611	1060	320	740	الإدارة والتكنولوجيا - كفر الشيخ
Higher Computer Science & Management Technology - Sohag	94	36	3400	713	2687	-	-	-	3400	713	2687	869	196	673	العالي لعلوم الكمبيوتر وتكنولوجيا الإدارة - سوهاج
El Madina For Management & Technology - Shoubramant - Giza	237	30	7121	1021	6100	13	4	9	7108	1017	6091	2094	303	1791	المدنية للإدارة والتكنولوجيا - شبراخنت - الجيزة
Administrative Sciences - Beni Suef	114	21	2396	936	1460	-	-	-	2396	936	1460	683	279	404	العلوم الإدارية - بني سويف

تابع جدول رقم ( 127 ) أعداد الطلاب وأعضاء هيئة التدريس بالمعاهد العليا الخاصة وفقاً للنوع للعام الجامعي 2018/2017

Table (127) Number of students and faculty members in private higher institutes according to sex for the academic year 2017/2018

Statement	متوسط	اعضاء هيئة التدريس	Enrolled / المقيدون									Accepted / المقبولين			البيان
	الطلاب/عضو هيئة تدريس		جملة / Total			وافدون / Arrivals			مصريون / Egyptians			جملة	إناث	ذكور	
	Average student faculty member	جملة	إناث	ذكور	جملة	إناث	ذكور	جملة	إناث	ذكور	T				
												جملة	إناث	ذكور	
<b>Institutes</b>	<b>gender</b>	<b>faculty members</b>	<b>T</b>	<b>F</b>	<b>M</b>	<b>T</b>	<b>F</b>	<b>M</b>	<b>T</b>	<b>F</b>	<b>M</b>	<b>T</b>	<b>F</b>	<b>M</b>	<b>المعاهد</b>
Egyptian Academy of Management and Accounting - Alexandria	60	35	2112	515	1597	10	2	8	2102	513	1589	706	166	540	المصري لأكاديمية الإسكندرية للإدارة والمحاسبة - الإسكندرية
Marketing, Trade & Information Systems First Gathering New Cairo	99	33	3265	963	2302	3	1	2	3262	962	2300	539	148	391	التسويق والتجارة ونظم المعلومات - التجمع الأول - القاهرة الجديدة
Future for specialized technological studies	72	73	5273	991	4282	33	9	24	5240	982	4258	991	185	806	المستقبل للدراسات التكنولوجية المتخصصة - ك 32 - القليوبية
Administrative Sciences - Ganaklis - Lake	114	14	1598	376	1222	-	-	-	1598	376	1222	420	120	300	العلوم الإدارية - جناكليس - البحيرة
El Wadi for Administrative & Financial Sciences - El Qalioubeya	160	15	2404	587	1817	5	2	3	2399	585	1814	662	154	508	العلوم الإدارية - اوسيم - الجيزة
Administrative Sciences - Auseem - Giza	83	73	6038	852	5186	-	-	-	6038	852	5186	1699	241	1458	طبية لتكنولوجيا الإدارة - سفارة - الهرم
Tiba For Management Technology - Saqqara - El Haram	55	51	2795	912	1883	1	1	-	2794	911	1883	849	239	610	العلوم الإدارية - طموه - الجيزة
Administrative Sciences - Tamouh - Giza	38	41	1563	445	1118	12	3	9	1551	442	1109	416	125	291	الكندي للإدارة - 6 أكتوبر
El Wadi for Administrative & Financial Sciences - El Qalioubeya	24	28	673	164	509	-	-	-	673	164	509	296	82	214	الوادي للعلوم الإدارية والمالية - القليوبية
Canadian Administration - October 6	42	13	551	229	322	13	1	12	538	228	310	551	229	322	العالي لتكنولوجيا الإدارة والمعلومات بالمنيا
Tourism and Hotels Institutes:	65	398	25864	7453	18411	50	25	25	25814	7428	18386	7553	2402	5151	جملة معاهد السياحة والفنادق :
Tourism and Hotels 6th of October	48	35	1670	534	1136	-	-	-	1670	534	1136	458	176	282	السياحة والفنادق - 6 أكتوبر
Tourism, Hotels and Computer Siof - Alexandria	103	59	6060	1484	4576	3	1	2	6057	1483	4574	1743	474	1269	السياحة والفنادق والحاسب الآلي - سيوف - الإسكندرية
Cairo For Tourism & Hotels Mokattam	83	19	1573	442	1131	1	-	1	1572	442	1130	434	129	305	القاهرة للسياحة والفنادق - المقطم
Sinai For Tourism & Hotels Sedr Village - South Sinai	131	16	2096	563	1533	2	2	-	2094	561	1533	789	272	517	سيناء للسياحة والفنادق - قرية سدر - جنوب سيناء
El Masry For Tourism & Hotels Heliopolis	41	45	1851	722	1129	11	6	5	1840	716	1124	493	211	282	المصري للسياحة والفنادق - مصر الجديدة
Tourism and Hotels in Mariout, Alexandria	47	28	1307	332	975	-	-	-	1307	332	975	503	150	353	السياحة والفنادق بكنج مريوط - الإسكندرية
Tourism & Hotels (Egoth) Saba Pasha Alexandria	165	17	2798	947	1851	11	7	4	2787	940	1847	641	258	383	السياحة والفنادق ( إيجوث ) سابا باشا - الإسكندرية
Tourism and Hotels (Egoth) Luxor	51	21	1073	232	841	1	1	-	1072	231	841	235	67	168	السياحة والفنادق (إيجوث) الأقصر
El Pharaana For Tourism & Hotels Shoubra Mint - Saqqara El Haram Rd	29	68	1941	618	1323	-	-	-	1941	618	1323	437	117	320	الفراعة للسياحة والفنادق شبرا منت - طريق سفارة - الهرم
Tourism and Hotels Hurghada - Red Sea	65	10	653	105	548	7	-	7	646	105	541	185	40	145	السياحة والفنادق - الغردقة - البحر الاحمر

تابع جدول رقم ( 127 ) أعداد الطلاب وأعضاء هيئة التدريس بالمعاهد العليا الخاصة وفقاً للنوع للعام الجامعي 2017/2018

Table (127) Number of students and faculty members in private higher institutes according to sex for the academic year 2017/2018

Statement	متوسط الطلاب/عضو هيئة تدريس	اعضاء هيئة التدريس	Enrolled / المقيدين									Accepted / المقبولين			البيان
			جملة / Total			وافدون / Arrivals			مصريون / Egyptians			جملة	إناث	ذكور	
			جملة	إناث	ذكور	جملة	إناث	ذكور	جملة	إناث	ذكور				
			T	F	M	T	F	M	T	F	M	T	F	M	
<b>Institutes</b>	<b>Average student faculty member</b>	<b>faculty members</b>													<b>النوع</b>
															<b>المعاهد</b>
Tourism, hotels and restoration of monuments in Abi Qir Alexandria	103	24	2472	741	1731	8	3	5	2464	738	1726	617	205	412	السياحة والفنادق وترميم الآثار بأبي قير - الإسكندرية
Tourism, Hotels & Languages El Arish North Sinai	7	26	171	55	116	5	4	1	166	51	115	72	16	56	السياحة والفنادق واللغات - العريش - شمال سيناء
Tourism and Hotels (Ijouth) Ismailia	127	13	1656	500	1156	-	-	-	1656	500	1156	547	160	387	السياحة والفنادق (إيجوث) الإسماعيلية
Damietta Hotel & Tourism Studies	32	17	543	178	365	1	1	-	542	177	365	399	127	272	الدراسات الفندقية والسياحية بدمياط
Language and Translation Institutes:	45	245	10985	3817	7168	84	60	24	10901	3757	7144	2500	998	1502	<b>جملة معاهد اللغات والترجمة :</b>
Languages in Heliopolis Cairo	15	37	561	329	232	16	11	5	545	318	227	185	103	82	اللغات بمصر الجديدة - القاهرة
Cairo for Languages, Interpretation and Management Sciences Mokattam Cairo	135	55	7441	1922	5519	4	2	2	7437	1920	5517	1327	377	950	القاهرة للغة والترجمة الفورية والعلوم الإدارية - المقطم - القاهرة
Languages and Translation 6 October	29	43	1242	682	560	51	40	11	1191	642	549	379	210	169	اللغات والترجمة - 6 أكتوبر
Knowledge of Languages and Translation	16	11	180	105	75	-	-	-	180	105	75	-	-	-	المعارف للغة والترجمة - الزيتون - القاهرة
City for International Languages	16	23	368	141	227	2	1	1	366	140	226	97	39	58	المدينة للغة الدولية بشبراخيت - الجيزة
Higher Institute of Languages in Mansoura Dakahlia	11	25	282	160	122	1	-	1	281	160	121	126	78	48	المعهد العالي للغة بالمنصورة - النقهلية
International Center for Languages and Interpretation	31	25	766	410	356	10	6	4	756	404	352	241	123	118	الدولى للغة والترجمة الفورية - التجمع الخامس - القاهرة الجديدة
High Language and Interpretation in Aswan	6	9	56	20	36	-	-	-	56	20	36	56	20	36	العالي للغة والترجمة الفورية بأسوان
El Menia High Institute for Languages	5	17	89	48	41	-	-	-	89	48	41	89	48	41	معهد المنيا العالي للغة
Media institutes:	29	182	5313	2941	2372	81	50	31	5232	2891	2341	1663	927	736	<b>جملة معاهد الاعلام :</b>
Media & Communication Arts 6th of October	66	26	1704	836	868	28	19	9	1676	817	859	767	381	386	الاعلام وفنون الاتصال - 6 أكتوبر
International Media City	39	41	1599	920	679	25	13	12	1574	907	667	356	223	133	الدولى للإعلام - مدينة الشروق
Al Jazeera Media and Communication Arts Mokattam	11	31	334	146	188	1	1	-	333	145	188	67	27	40	الجزيرة للإعلام وفنون الاتصال - المقطم
Alexandria High Media Semouha	27	21	576	351	225	-	-	-	576	351	225	181	117	64	الإسكندرية العالي للإعلام - سموحة
Canadian Center for Modern Media Technology - 5th Community	17	63	1100	688	412	27	17	10	1073	671	402	292	179	113	الكندي لتكنولوجيا الإعلام الحديث - التجمع الخامس

Table (128) Number of faculty members of private higher institutes according to type for the academic year 2017/2018

Statement gender	Total / الإجمالي			Delegate / مندوب		main / أصلى		البيان النوع المعاهد
	جملة	إناث	ذكور	إناث	ذكور	إناث	ذكور	
	T	F	M	F	M	F	M	
<b>General Total</b>	<b>8987</b>	<b>3538</b>	<b>5449</b>	<b>793</b>	<b>2173</b>	<b>2745</b>	<b>3276</b>	الإجمالي العام
<b>Total Social Service Institutes (12)</b>	347	135	212	6	34	129	178	جملة معاهد الخدمة الاجتماعية ( 12 )
Social Service - Cairo	51	21	30	1	1	20	29	الخدمة الاجتماعية - القاهرة
Social Service - Alexandria	36	18	18	3	2	15	16	الخدمة الاجتماعية - الإسكندرية
Social Service - Kafr El - Sheikh	55	24	31	-	-	24	31	الخدمة الاجتماعية - كفر الشيخ
Social Service - Aswan	23	5	18	-	4	5	14	الخدمة الاجتماعية - أسوان
Social Service - Aswan department Qena	16	-	16	-	6	-	10	الخدمة الاجتماعية - أسوان فرع قنا
Social Service - Damanhour	34	9	25	-	9	9	16	الخدمة الاجتماعية - دمنهور
Social Service - Port Said	27	17	10	-	1	17	9	الخدمة الاجتماعية - بورسعيد
Social Service - Banha	24	14	10	-	-	14	10	الخدمة الاجتماعية - بنها
Social Service - Sohag	19	1	18	-	3	1	15	الخدمة الاجتماعية - سوهاج
Social Service - 6 October	14	9	5	-	-	9	5	الخدمة الاجتماعية - 6 أكتوبر
Social Service - Mansoura Dakahlia	30	12	18	-	3	12	15	الخدمة الاجتماعية - المنصورة - الدقهلية
Social Service -sharkia	18	5	13	2	5	3	8	الخدمة الاجتماعية - كفر صفر - الشرقية
<b>total total Agricultural institutes:</b>	295	104	191	97	174	7	17	جملة معاهد الزراعة ( 2 )
Agricultural Cooperation - Shoubra El Kheima El Qalyoubia	158	63	95	56	82	7	13	التعاون الزراعى - شبرا الخيمة - القليوبية
Agricultural Cooperation and Extension - Assiut	137	41	96	41	92	-	4	التعاون والإرشاد الزراعى - أسيوط

Table (128) Number of faculty members of private higher institutes according to type for the academic year 2017/2018

Statement	Total / الإجمالي					Delegate / مندوب		main / أصلى		البيان النوع
	جملة	إناث	ذكور	إناث	ذكور	إناث	ذكور	إناث	ذكور	
<b>Institutes</b>										المعاهد
<b>total total Computer Institutes:</b>	1066	432	634	90	201	342	433	جملة معاهد الحاسب الآلى ( 18 )		
Modern Academy of Computer Science and Management Technology Maadi	173	100	73	-	-	100	73	الأكاديمية الحديثة لعلوم الكمبيوتر وتكنولوجيا الإدارة - المعادى		
Computer Science and Information Systems Fifth Compound New Cairo	62	21	41	3	17	18	24	علوم الحاسب ونظم المعلومات - التجمع الخامس - القاهرة الجديدة		
Al Alsun For Tourism, Hotels & Computer Nasr City	72	30	42	2	14	28	28	الأسن للسياحة والفنادق والحاسب الآلى - مدينة نصر		
Pharaohs for computer and information systems and management Marioth	39	7	32	-	11	7	21	الفراعنة للحاسب الآلى ونظم المعلومات والإدارة - المريوطية		
TIBA FOR COMPUTER & MANAGEMENT SCIENCES	80	37	43	5	13	32	30	طبية للحاسب والعلوم الإدارية - المعادى		
Delta Computer For Mansoura	42	21	21	-	3	21	18	الدلتا للحاسبات - المنصورة		
Computers & Information & Management Technology	42	10	32	1	11	9	21	الحاسبات والمعلومات وتكنولوجيا الإدارة - طنطا		
Computers & Information Technology	119	50	69	14	14	36	55	الحاسبات وتكنولوجيا المعلومات - مدينة الشروق - القاهرة		
Computer and Information Systems Abi Qir Alexandria	27	12	15	-	3	12	12	الحاسب الآلى ونظم المعلومات - أبى قير - الإسكندرية		
Computer and Management Information Systems - Management Sciences - Shoubra Al - Kheima...	19	2	17	1	10	1	7	الحاسبات ونظم المعلومات الإدارية وعلوم الإدارة - شبرا الخيمة		
Obour for administration, computers and information systems	62	15	47	-	8	15	39	العبور للإدارة والحاسبات ونظم المعلومات - الشرقية		
Management and Computer King Mariout - Alexandria	28	8	20	-	-	8	20	الإدارة والحاسب الآلى - كنج مريوط - الإسكندرية		
Computer and Business Administration	40	15	25	1	7	14	18	الحاسب الآلى وإدارة الأعمال - مدينة الزرقا - دمياط		
Computer Science and Information Systems 6th of October	26	12	14	1	6	11	8	علوم الحاسب ونظم المعلومات - 6 أكتوبر		
Computers & Management Information Systems - First Compound - New Cairo	36	10	26	-	6	10	20	الحاسبات ونظم المعلومات - التجمع الاول - القاهرة الجديدة		
Administration and Computer Baras Bar - Damietta	22	5	17	1	12	4	5	الإدارة والحاسب برأس البر - دمياط		
Al Jazeera Computer and Information Systems Management - Mokattam	28	2	26	-	11	2	15	الجزيرة للحاسب الآلى ونظم المعلومات الادراية - المقطم		
Misr For Trading & Computers in Mansoura	149	75	74	61	55	14	19	مصر للتجارة والحاسبات بالمنصورة		

Table (128) Number of faculty members of private higher institutes according to type for the academic year 2017/2018

Statement	Total / الإجمالي					Delegate / مندوب		main / أصلى		البيان
	جملة	إناث	ذكور	إناث	ذكور	إناث	ذكور	إناث	ذكور	النوع
<b>Institutes</b>										المعاهد
<b>total Engineering and Technology Institutes:</b>	4792	1806	2986	353	1148	1453	1838	جملة معاهد الهندسة والتكنولوجيا ( 49 )		
Higher Engineering in Shorouq City	331	123	208	51	62	72	146	العالي للهندسة بمدينة الشروق		
High Technology Branch X	516	127	389	31	204	96	185	التكنولوجيا العالي فرع العاشر		
Modern Academy of Engineering & Technology Maadi	381	184	197	8	40	176	157	الأكاديمية الحديثة للهندسة والتكنولوجيا - المعادي		
Engineering & Technology 5th Compound New Cairo	95	46	49	7	17	39	32	الهندسة والتكنولوجيا - التجمع الخامس - القاهرة الجديدة		
Egypt For Engineering & Technology Mansoura	160	59	101	31	48	28	53	مصر للهندسة والتكنولوجيا - المنصورة		
Engineering in 15 May	133	47	86	2	27	45	59	الهندسة بمدينة 15 مايو		
Higher Engineering 6th of October	69	29	40	5	7	24	33	العالي للهندسة الصناعية 6 أكتوبر		
Tiba Engineering For Maadi	90	41	49	1	3	40	46	طيبة للهندسة - المعادي		
Engineering and Aviation Technology Imbaba	149	35	114	17	74	18	40	الهندسة وتكنولوجيا الطيران - إمبابة		
Academy of the day of engineering and printing technology and the press 6 October	121	39	82	20	61	19	21	أكاديمية أخبار اليوم للهندسة وتكنولوجيا الطباعة والصحافة - 6 أكتوبر		
Engineering and Technology Kafr El - Sheikh	72	33	39	2	7	31	32	الهندسة والتكنولوجيا - كفر الشيخ		
Engineering and Technology	63	26	37	2	3	24	34	الهندسة والتكنولوجيا - المنيا الجديدة		
El Obour Engineering & Technology Km 31 Cairo Ismaileya Rd	56	16	40	11	20	5	20	العبور للهندسة والتكنولوجيا - ك 31 طريق القاهرة الإسماعيلية		
Delta For Engineering & Technology	102	48	54	3	21	45	33	الدلتا للهندسة والتكنولوجيا - المنصورة - الدقهلية		
Engineering and Technology in Tanta - Gharbia	71	27	44	6	20	21	24	الهندسة والتكنولوجيا بطنطا - الغربية		
Pyramids of Engineering and Technology 6th of October	119	53	66	8	16	45	50	الأهرامات للهندسة والتكنولوجيا 6 أكتوبر		
Canadian Engineering Technology and Management Fifth Compound New Cairo	151	72	79	10	14	62	65	الكندية لتكنولوجيا الهندسة والإدارة - التجمع الخامس - القاهرة الجديدة		
October 6th of October Engineering & Technology	133	58	75	7	23	51	52	أكتوبر للهندسة والتكنولوجيا - 6 أكتوبر		
Engineering and Technology New Damietta	78	29	49	2	8	27	41	أكتوبر للهندسة والتكنولوجيا - 6 أكتوبر		
Alexandria for Engineering and Technology in Smouha	89	37	52	1	10	36	42	الإسكندرية للهندسة والتكنولوجيا بسموحة		
Engineering and Lake Technology	99	43	56	4	18	39	38	الهندسة والتكنولوجيا - البحيرة		
High Technology Branch October 6	145	38	107	13	66	25	41	التكنولوجيا العالي فرع 6 أكتوبر		
El Safwa Engineering K 39 El Qalioubeya	92	33	59	21	24	12	35	الصفوة للهندسة ك 39 - القليوبية		
Canadian Engineering 6th of October	50	18	32	1	2	17	30	الكندية للهندسة 6 أكتوبر		
Engineering and Technology Arish	73	15	58	3	23	12	35	الهندسة والتكنولوجيا - العريش		



Table (128) Number of faculty members of private higher institutes according to type for the academic year 2017/2018

Statement	Total / الإجمالي			Delegate / مندوب		main / أصلى		البيان النوع
	جملة	إناث	ذكور	إناث	ذكور	إناث	ذكور	
<b>Institutes</b>								المعاهد
Giza For Engineering & Technology - Tamouh - Giza	90	28	62	1	11	27	51	الجيزة للهندسة والتكنولوجيا - طموه- الجيزة
Salam for Engineering and Technology City of Peace	40	17	23	3	14	14	9	السلام للهندسة والتكنولوجيا - مدينة السلام
Cairo University of Engineering and Computer Science and Management First group - Cairo	115	47	68	6	33	41	35	القاهرة للهندسة وعلوم الحاسب والإدارة التجمع الأول- القاهرة
International Academy of Engineering and Information Sciences 6 October	92	37	55	4	3	33	52	الأكاديمية الدولية للهندسة وعلوم الإعلام 6 أكتوبر
Engineering and Technology as crossing Kilo 21 - Kaliobeya	77	18	59	1	18	17	41	الهندسة والتكنولوجيا بالعبور - الكيلو 21 - القليوبية
Canal Engineering in Suez	33	11	22	-	15	11	7	القناة للهندسة بالسويس
City For Engineering & Technology - Shoubramant - Giza	42	16	26	-	8	16	18	المدينة للهندسة والتكنولوجيا - شبرامنت - الجيزة
El Wadi For Engineering & Technology K 26	94	42	52	13	40	29	12	الوادي للهندسة والتكنولوجيا - الكيلو 26 - القليوبية
Electronic Engineering Belbeis Oriental	7	1	6	-	4	1	2	الهندسة الالكترونية - بلبيس - الشرقية
Al Jazeera Engineering & Technology - Mokattam	73	28	45	-	6	28	39	الجزيرة للهندسة والتكنولوجيا- المقطم
Engineering and Technology in Toud - Luxor	72	39	33	2	16	37	17	الهندسة والتكنولوجيا بالطود - الأقصر
Engineering and Textile Technology in Mahalla Al-Kubra - Al Gharbia	12	1	11	-	7	1	4	الهندسة وتكنولوجيا المنسوجات بالمحلة الكبرى - الغربية
Engineering & Modern Technology - New Prairie - Cairo	51	14	37	3	14	11	23	الهندسة والتكنولوجيا الحديثة - المرح الجديدة - القاهرة
Engineering and Technology - El zaqaziq - el sharkeya	81	46	35	3	11	43	24	الهندسة والتكنولوجيا - الزقازيق - الشرقية
Engineering & Technology - King Mariout - Alexandria	89	41	48	2	8	39	40	الهندسة والتكنولوجيا - كنج مريوط - اسكندرية
High Technology Branch Marsa Matruh	17	3	14	1	6	2	8	التكنولوجيا العالي - فرع مرسى مطروح
Optics Technology Heliopolis	48	18	30	5	16	13	14	تكنولوجيا البصريات - مصر الجديدة
Nile Engineering & Technology Mansoura Dakahlia	61	13	48	5	26	8	22	النيل للهندسة والتكنولوجيا - المنصورة - الدقهلية
Mansoura High Engineering & Technology - Dakahlia	82	40	42	22	26	18	16	المنصورة العالي للهندسة والتكنولوجيا - الدقهلية
Future High Engineering Fayoum	27	13	14	2	7	11	7	المستقبل العالي للهندسة بالفيوم
International Academy of Advanced Engineering and Technology	68	21	47	11	21	10	26	الأكاديمية الدولية للهندسة والتكنولوجيا المتقدمة
Engineering & Technology Borg El Arab Alexandria	36	20	16	2	9	18	7	الهندسة والتكنولوجيا ببرج العرب - الاسكندرية
Higher Engineering & Technology	12	4	8	-	6	4	2	العالي للهندسة والتكنولوجيا المنيا الجديدة
Higher Institute of Engineering Belbeis	35	12	23	-	5	12	18	المعهد العالي للهندسة - بلبيس

Table (128) Number of faculty members of private higher institutes according to type for the academic year 2017/2018

Statement	Total / الإجمالي					Delegate / مندوب		main / أصلي		البيان النوع المعاهد
	جملة	إناث	ذكور	إناث	ذكور	إناث	ذكور	إناث	ذكور	
<b>total Applied Arts Institutes:</b>	316	214	102	22	40	192	62			جملة معاهد الفنون التطبيقية ( 2 )
Applied Arts - Fifth Compound - New Cairo	119	72	47	9	29	63	18			الفنون التطبيقية - التجمع الخامس - القاهرة الجديدة
Applied Arts - 6th of October	197	142	55	13	11	129	44			الفنون التطبيقية - 6 أكتوبر
<b>total Literary institutes:</b>	42	10	32	-	3	10	29			جملة المعاهد الأدبية ( 1 )
Literary Studies King Mariout Alexandria	42	10	32	-	3	10	29			الدراسات الأدبية - كنج مريوط - الإسكندرية
<b>total Commercial Science Institutes:</b>	1304	471	833	130	367	341	466			جملة معاهد العلوم التجارية ( 34 )
Giza qualitative studies	77	27	50	5	23	22	27			الدراسات النوعية - الجيزة
Quality Studies	51	23	28	9	10	14	18			الدراسات النوعية - مصر الجديدة
Advanced studies of Giza pyramid	86	33	53	23	35	10	18			الدراسات المتطورة بالهرم - الجيزة
Administrative Sciences Katameya 3rd Tajamoa New Cairo	38	11	27	2	14	9	13			العلوم الإدارية - القطامية - التجمع الثالث - القاهرة الجديدة
Administrative Sciences and Foreign Trade Fifth Compound New Cairo	67	29	38	7	17	22	21			العلوم الإدارية والتجارة الخارجية - التجمع الخامس - القاهرة الجديدة
Ras El Bar For Computer & Computer Studies - Damietta	30	8	22	1	11	7	11			رأس البر للدراسات النوعية والحاسب الآلي - دمياط
Cooperative and administrative studies with Ms. Zeinab - Cairo	28	4	24	1	9	3	15			الدراسات التعاونية والإدارية بالسيدة زينب - القاهرة
Higher Administrative Sciences Sohag	33	11	22	9	18	2	4			العالي للعلوم الإدارية - سوهاج
Nile for Business Science and Computer Technology Mansoura	73	33	40	16	26	17	14			النيل للعلوم التجارية وتكنولوجيا الحاسب - المنصورة
Advanced Administrative Sciences and Computers in Abi Al Matamir - Al-Beheira	24	8	16	5	6	3	10			العلوم الإدارية المتقدمة والحاسبات بأبي المطامير - البحيرة
New Cairo for Administrative Sciences and Computer	43	18	25	2	10	16	15			القاهرة الجديدة للعلوم الإدارية والحاسب الآلي - التجمع الأول - القاهرة الجديدة
October of the economy - Oct. 6	19	10	9	-	-	10	9			أكتوبر للاقتصاد - 6 أكتوبر
Administrative Sciences - 6th of October	27	15	12	3	1	12	11			العلوم الإدارية - 6 أكتوبر
Business and Computer Sciences - Arish - North Sinai	25	1	24	-	11	1	13			العلوم التجارية والحاسب الآلي - العريش - شمال سيناء
Administrative Sciences - Abbasiyah - Belbeis - Sharqia	24	12	12	-	3	12	9			العلوم الإدارية - العباسية - بليبيس - الشرقية
Administrative Sciences - Manzala - Dakahlia	32	5	27	3	15	2	12			العلوم الإدارية - المنزلة - الدقهلية
Administrative Sciences - Belqas - Mansoura	26	12	14	3	3	9	11			العلوم الإدارية - بلقاس - المنصورة

Table (128) Number of faculty members of private higher institutes according to type for the academic year 2017/2018

Statement	Total / الإجمالي					Delegated / مندوب		main / أصلي		البيان النوع
	جملة	إناث	ذكور	إناث	ذكور	إناث	ذكور	إناث	ذكور	
<b>Institutes</b>										المعاهد
Management of industrial facilities and production technology - Mahalla Al-Kubra - Al Gharbia	17	3	14	-	9			3	5	ادارة المنشآت الصناعية وتكنولوجيا الإنتاج- المحلة الكبرى - الغربية
Agami Administrative Sciences - Alexandria	28	4	24	3	18			1	6	العلمي للعلوم الادارية - الاسكندرية
Advanced Studies in Kattameya Third Gathering - Cairo	50	15	35	8	21			7	14	الدراس المتطورة بالقطامية - التجمع الثالث - القاهرة
Management & Technology - Kafr El Sheikh	43	17	26	4	8			13	18	الادارة والتكنولوجيا - كفر الشيخ
Higher Computer Science & Management Technology - Sohag	36	3	33	-	20			3	13	العلمي لعلوم الكمبيوتر وتكنولوجيا الادارة - سوهاج
El Madina For Management & Technology - Shoubra El Khayma - Giza	30	5	25	-	1			5	24	المدينة للادارة والتكنولوجيا - شبراخيت - الجيزة
Administrative Sciences - Beni Suef	21	7	14	1	2			6	12	العلوم الادارية - بني سويف
Egyptian Academy of Management and Accounting - Alexandria	35	16	19	1	5			15	14	المصري لأكاديمية الاسكندرية للإدارة والمحاسبة - الاسكندرية
Marketing, Trade & Information Systems First Gathering New Cairo	33	10	23	3	10			7	13	التسويق والتجارة ونظم المعلومات - التجمع الاول - القاهرة الجديدة
Future for specialized technological studies	73	38	35	9	16			29	19	المستقبل للدراسات التكنولوجية - ك 32- القليوبية
Administrative Sciences - Ganaklis - Lake	14	2	12	2	6			-	6	العلوم الادارية - جنكليس - البحيرة
Administrative Sciences - Auseem - Giza	15	1	14	-	4			1	10	العلوم الادارية - اوسيم - الجيزة
Tiba For Management Technology - Saqqara - El Haram	73	22	51	5	17			17	34	طبية لتكنولوجيا الادارة - سفارة - الهرم
Administrative Sciences - Tamouh - Giza	51	23	28	-	7			23	21	العلوم الادارية - طموه - الجيزة
Canadian Administration - October 6	41	24	17	1	1			23	16	الكندي للادارة - 6 أكتوبر
El Wadi for Administrative & Financial Sciences - El Qalioubeya	28	14	14	3	6			11	8	الوادي للعلوم الادارية والمالية - القليوبية
Higher Management & Information Technology	13	7	6	1	4			6	2	العلمي لتكنولوجيا الادارة والمعلومات بالمنيا
<b>total Tourism and Hotels Institutes:</b>	398	149	249	35	105			114	144	<b>جملة معاهد السياحة والفنادق ( 14 )</b>
Tourism and Hotels 6th of October	35	15	20	7	12			8	8	السياحة والفنادق - 6 أكتوبر
Tourism, Hotels and Computer Siof - Alexandria	59	23	36	-	4			23	32	السياحة والفنادق والحاسب الآلي - سيوف - الإسكندرية
Cairo For Tourism & Hotels Mokattam	19	9	10	2	7			7	3	القاهرة للسياحة والفنادق - المقطم
Sinai For Tourism & Hotels Sedr Village - South Sinai	16	8	8	-	-			8	8	سيناء للسياحة والفنادق - قرية سدر - جنوب سيناء
El Masry For Tourism & Hotels Heliopolis	45	22	23	12	11			10	12	المصري للسياحة والفنادق - مصر الجديدة
Tourism and Hotels in Mariout, Alexandria	28	13	15	-	8			13	7	السياحة والفنادق بكنتج مريوط - الإسكندرية
Tourism & Hotels (Egoth) Saba Pasha Alexandria	17	8	9	-	-			8	9	السياحة والفنادق ( إيجوث ) سابا باشا - الإسكندرية
Tourism and Hotels (Egoth) Luxor	21	7	14	-	2			7	12	السياحة والفنادق (إيجوث) الأقصر
El Pharaana For Tourism & Hotels Shoubra Mint - Saqqara El Haram Rd	68	17	51	5	24			12	27	الفراغة للسياحة والفنادق شبراخيت - طريق سفارة - الهرم
Tourism and Hotels Hurghada - Red Sea	10	3	7	2	5			1	2	السياحة والفنادق - الغردقة - البحر الاحمر
Tourism, hotels and restoration of monuments in Abi Qir Alexandria	24	9	15	1	3			8	12	السياحة والفنادق وترميم الآثار بأبي قير - الإسكندرية
Tourism, Hotels & Languages El Arish North Sinai	26	2	24	2	18			-	6	السياحة والفنادق واللغات - العريش - شمال سيناء
Tourism and Hotels (Ijouth) Ismailia	13	4	9	1	3			3	6	السياحة والفنادق (إيجوث) الإسماعيلية
Damietta Hotel & Tourism Studies	17	9	8	3	8			6	-	الدراسات الفندقية والسياحية بدمياط

Table (128) Number of faculty members of private higher institutes according to type for the academic year 2017/2018

Statement	Total / الإجمالي					Delegate / مندوب		البيان
	main / أصلى		main / أصلى		main / أصلى		النوع	
	إناث	ذكور	إناث	ذكور	إناث	ذكور		
جملة	إناث	ذكور	إناث	ذكور	إناث	ذكور	المعاهد	
Institutes	T	F	M	F	M	F	M	
<b>total Language and Translation Institutes:</b>	245	123	122	48	74	75	48	جملة معاهد اللغات والترجمة ( 9 )
Languages in Heliopolis Cairo	37	24	13	10	9	14	4	اللغات بمصر الجديدة - القاهرة
Cairo for Languages, Interpretation and Management Sciences Mokattam Cairo	55	21	34	11	14	10	20	القاهرة للغات والترجمة الفورية والعلوم الإدارية - المقطم - القاهرة
Languages and Translation 6 October	43	14	29	4	19	10	10	اللغات والترجمة - 6 أكتوبر
Knowledge of Languages and Translation	11	5	6	-	2	5	4	المعارف للغات والترجمة - الزيتون - القاهرة
City for International Languages	23	13	10	6	6	7	4	المدينة للغات الدولية بشبراخيت - الجيزة
Higher Institute of Languages in Mansoura Dakahlia	25	18	7	2	5	16	2	المعهد العالى للغات بالمنصورة - ميت بدر خميس - القهيلية
International Center for Languages and Interpretation	25	18	7	7	3	11	4	الدولى للغات والترجمة الفورية - التجمع الخامس - القاهرة الجديدة
El Menia High Institute for Languages	17	7	10	5	10	2	-	معهد المنيا العالى للغات
High Language and Interpretation in Aswan	9	3	6	3	6	-	-	العالى للغات والترجمة الفورية بأسوان
<b>total Media institutes:</b>	182	94	88	12	27	82	61	جملة معاهد الإعلام ( 5 )
Media & Communication Arts 6th of October	26	14	12	1	5	13	7	الإعلام وفنون الاتصال - 6 أكتوبر
International Media City	41	16	25	-	4	16	21	الدولى للإعلام - مدينة الشروق
Al Jazeera Media and Communication Arts Mokattam	31	15	16	-	6	15	10	الجزيرة للإعلام وفنون الاتصال - المقطم
Alexandria High Media Semouha	21	5	16	-	2	5	14	الاسكندرية العالى للإعلام - سموحة
Canadian Center for Modern Media Technology - 5th Community	63	44	19	11	10	33	9	الكندى لتكنولوجيا الإعلام الحديث - التجمع الخامس







جدول رقم ( 130 ) أعداد الطلاب وأعضاء هيئة التدريس بالأكاديميات وفقاً للنوع للعام الجامعي 2018/2017

Table (122) Number of students and faculty members in academies according to sex for the academic year 2017/2018

Statement Academies	sex	متوسط الطلاب / أعضاء هيئة التدريس ومعاونتهم	أعضاء هيئة التدريس	Enrolled / المقيدون			المقبولين	النوع	البيان الأكاديميات
		/ Average students faculty members and their assistants	Faculty members and their assistants	جملة	وافدون	مصريون			
				Total	Arrivals	Egyptians	Accepted		
Total	T		2292	31193	948	30245	6602	جملة	الإجمالي
	M	14	1313	24033	764	23269	4893	ذكور	
	F		979	7160	184	6976	1709	إناث	
Arts Academy	T		471	1741	30	1711	408	جملة	أكاديمية الفنون
	M	4	252	1087	19	1068	255	ذكور	
	F		219	654	11	643	153	إناث	
Sadat Academy for Administrative Sciences	T		356	1817	5	1812	319	جملة	أكاديمية السادات للعلوم الإدارية
	M	5	154	980	3	977	155	ذكور	
	F		202	837	2	835	164	إناث	
Arab Academy for Science, Technology and Maritime Transport	T		1402	21600	785	20815	4309	جملة	الأكاديمية العربية للعلوم والتكنولوجيا والنقل البحري
	M	15	844	16060	614	15446	2979	ذكور	
	F		558	5540	171	5369	1330	إناث	
police Academy	T		63	6035	128	5907	1566	جملة	أكاديمية الشرطة
	M	96	63	5906	128	5778	1504	ذكور	
	F		-	129	-	129	62	إناث	



جدول رقم ( 131 ) أعداد أعضاء هيئة التدريس بالأكاديميات وفقاً للنوع للعام الجامعي 2017/2018

Table (125) Number of faculty members in Academies according to sex for the Academic Year 2017/2018

Statement	faculty members / أعضاء هيئة التدريس									البيان  الاكاديميات
	Total / الإجمالي			Delegate / مندوب			main / أصلي			
	جملة	إناث	ذكور	جملة	إناث	ذكور	جملة	إناث	ذكور	
	T	F	M	T	F	M	T	F	M	
<b>Total</b>	<b>2292</b>	<b>979</b>	<b>1313</b>	-	-	-	<b>2292</b>	<b>979</b>	<b>1313</b>	جملة
Arts Academy	471	219	252	-	-	-	471	219	252	أكاديمية الفنون
Sadat Academy for Administrative Sciences	356	202	154	-	-	-	356	202	154	أكاديمية السادات للعلوم الإدارية
Arab Academy for Science Technology and Maritime Transport	1402	558	844	-	-	-	1402	558	844	الأكاديمية العربية للعلوم والتكنولوجيا والنقل البحري
police Academy	63	-	63	-	-	-	63	-	63	أكاديمية الشرطة

Table (126) Number of Students enrolled in Academies according to sex and Governorate for the academic year 2017/2018

Statement	الإجمالي / Total				أكاديمية الشرطة / police Academy				أكاديمية الفنون / Arts Academy				أكاديمية السادات للعلوم الإدارية / Sadat Academy for Administrative Sciences				الأكاديمية العربية للعلوم والتكنولوجيا والنقل البحري / Arab Academy for Science Technology and Maritime Transport				البيان
	جملة	إناث	ذكور	العدد / Number	جملة	إناث	ذكور	العدد / Number	جملة	إناث	ذكور	العدد / Number	جملة	إناث	ذكور	العدد / Number	جملة	إناث	ذكور	العدد / Number	
	T	F	M		T	F	M		T	F	M		T	F	M		T	F	M		
Phrase	31193	7160	24033	4	6035	129	5906	1	1741	654	1087	1	1817	837	980	1	21600	5540	16060	1	جملة
Cairo	15632	2922	12710	2	6035	129	5906	1	-	-	-	-	1198	574	624	1	8399	2219	6180	1	القاهرة / فرع / branch
Alexandria	9498	2471	7027	1	-	-	-	-	-	-	-	-	70	25	45	1	9428	2446	6982	1	الإسكندرية / فرع / branch
Port Said	933	319	614	-	-	-	-	-	-	-	-	-	282	105	177	1	651	214	437	1	بورسعيد / فرع / branch
Dakahlia	21	11	10	-	-	-	-	-	-	-	-	-	21	11	10	1	-	-	-	-	الدقهلية / فرع / branch
Giza	3565	1107	2458	1	-	-	-	-	1741	654	1087	1	-	-	-	-	1824	453	1371	1	الجيزة / فرع / branch
Menia	246	122	124	-	-	-	-	-	-	-	-	-	246	122	124	1	-	-	-	-	المنيا / فرع / branch
Qena	1298	208	1090	-	-	-	-	-	-	-	-	-	-	-	-	-	1298	208	1090	1	قنا / فرع / branch

## **الفصل الخامس**

**المعاهد الفنية فوق المتوسطة الحكومية والخاصة -**

**المعاهد المتنوعة الخاصة**

**Chapter five**

**Technical institutes above medium - government and  
private**

**Various private institutes**

Table (133) Number of students and faculty members in the above-inter mediate technical institutes (public / private) according to sex for the academic year 2017/2018

Statement	متوسط الطلاب / عضو هيئة تدريس	اجمالي اعضاء هيئة التدريس	Enrolled / المقيدون									Accepted / المقبولين			البيان	
			Total / جملة			Arrivals / وافدون			Egyptians / مصريون			جملة	إناث	ذكور		
			جملة	إناث	ذكور	جملة	إناث	ذكور	جملة	إناث	ذكور					
												T	F	M		T
<b>Institutes</b>																<b>المعاهد</b>
<b>Total</b>	45	2908	132104	70141	61963	147	71	76	131957	70070	61887	70035	37060	32975		<b>الإجمالي العام</b>
<b>Total the above-inter mediate technical public institutes</b>	46	2775	127608	67418	60190	136	61	75	127472	67357	60115	67961	35845	32116		<b>إجمالي المعاهد فوق المتوسطة الحكومية</b>
<b>Total Industrial Institutes</b>	41	1232	50314	17655	32659	11	4	7	50303	17651	32652	24121	7633	16488		<b>جملة المعاهد الصناعية الحكومية</b>
Industrial Technical Institute, Alexandria	58	87	5069	2416	2653	1	1	-	5068	2415	2653	2319	989	1330		المعهد الفني الصناعي بالإسكندرية
Industrial Technical Institute in El - Matareya	49	149	7265	1719	5546	1	-	1	7264	1719	5545	3188	651	2537		المعهد الفني الصناعي بالمطرية
Industrial Technical Institute in the press	71	92	6506	2604	3902	2	1	1	6504	2603	3901	2797	984	1813		المعهد الفني الصناعي بالصحافة
Industrial Technical Institute in Zagazig	78	65	5059	2359	2700	1	1	-	5058	2358	2700	2206	966	1240		المعهد الفني الصناعي بالزقازيق
Industrial Technical Institute in Mahalla Al - Kubra	37	98	3583	1286	2297	-	-	-	3583	1286	2297	1786	556	1230		المعهد الفني الصناعي بالمحلة الكبرى
Technical Institute for Surveying and Irrigation in El - Matareya	89	13	1153	233	920	1	-	1	1152	233	919	570	106	464		المعهد الفني للمساحة والري بالمطرية
Industrial Technical Institute	52	67	3492	1653	1839	1	-	1	3491	1653	1838	1685	770	915		المعهد الفني الصناعي بشبرا
Benha Industrial Technical Institute	63	51	3219	1137	2082	-	-	-	3219	1137	2082	1698	545	1153		المعهد الفني الصناعي ببنها
Industrial Technical Institute in Qweisna	39	67	2606	638	1968	1	-	1	2605	638	1967	1433	316	1117		المعهد الفني الصناعي بقويسنا
Technical Institute of Optics, El Matareya	35	23	805	396	409	-	-	-	805	396	409	373	201	172		المعهد الفني للبصريات بالمطرية
Industrial Technical Institute in Port Said	30	68	2057	635	1422	-	-	-	2057	635	1422	1166	331	835		المعهد الفني الصناعي ببورسعيد
Sohag Industrial Technical Institute	66	23	1513	720	793	-	-	-	1513	720	793	786	352	434		المعهد الفني الصناعي بسوهاج
Industrial Technical Institute Qena	151	16	2410	453	1957	-	-	-	2410	453	1957	1155	198	957		المعهد الفني الصناعي بقنا
Industrial Technical Institute for Conservation and Restoration of Monuments in Luxor	29	16	464	215	249	-	-	-	464	215	249	221	89	132		المعهد الفني الصناعي لصيانة وترميم الآثار بالأقصر
Industrial Technical Institute for Marine Establishments in Port Said	29	22	629	140	489	-	-	-	629	140	489	345	77	268		المعهد الفني الصناعي للمنشآت البحرية ببورسعيد
Industrial Technical Institute in Aswan	99	14	1386	459	927	2	1	1	1384	458	926	741	197	544		المعهد الفني الصناعي بأسوان
Industrial Technical Institute for Irrigation, Drainage and Surveying, Assiut	16	51	812	158	654	-	-	-	812	158	654	432	87	345		المعهد الفني الصناعي للري والصرف والمساحة بأسسيوط
Industrial Technical Institute for Irrigation, Drainage and Surveying in Qena	42	17	716	155	561	-	-	-	716	155	561	369	78	291		المعهد الفني الصناعي للري والصرف والمساحة بقنا
Industrial Technical Institute in North Sinai	23	16	362	77	285	-	-	-	362	77	285	169	23	146		المعهد الفني الصناعي ببئر العبد بشمال سيناء
Industrial Technical Institute of Aluminum Bnge Hamadi Qena	7	44	310	-	310	-	-	-	310	-	310	181	-	181		المعهد الفني الصناعي للألومنيوم بنجع حمادى - قنا
Technical Institute for Building Materials in Helwan	15	16	240	-	240	-	-	-	240	-	240	122	-	122		المعهد الفني لمواد البناء بحلوان
Institute of Advanced Industries in Belbeis	3	217	658	202	456	1	1	1	657	202	455	379	117	262		معهد الصناعات المتطورة ببليبس

Table (133) Number of students and faculty members in the above-inter mediate technical institutes (public / private) according to sex for the academic year 2017/2018

Statement	متوسط الطلاب / عضو هيئة تدريس	اجمالي اعضاء هيئة التدريس	Enrolled / المقيدون									Accepted / المقبولين			البيان
			Total / جملة			Arrivals / وافدون			Egyptians / مصريون			جملة	إناث	ذكور	
			جملة	إناث	ذكور	جملة	إناث	ذكور	جملة	إناث	ذكور				
			T	F	M	T	F	M	T	F	M	T	F	M	
<b>Institutes</b>															
<b>Total public commercial institutes</b>	73	356	25867	14724	11143	34	19	15	25833	14705	11128	12166	7069	5097	<b>جملة المعاهد التجارية الحكومية</b>
Commercial Technical Institute in Zagazig	81	22	1773	1066	707	2	-	2	1771	1066	705	800	526	274	المعهد الفني التجاري بالقازيق
Commercial Technical Institute in El Matareya	70	20	1395	566	829	4	4	-	1391	562	829	720	296	424	المعهد الفني التجاري بالمطرية
Beni Suef Technical Institute	49	26	1268	689	579	-	-	-	1268	689	579	707	360	347	المعهد الفني التجاري ببني سويف
Commercial Technical Institute Qena	142	15	2125	1185	940	-	-	-	2125	1185	940	972	511	461	المعهد الفني التجاري بقنا
Alexandria Technical Institute	127	18	2293	1248	1045	11	5	6	2282	1243	1039	1215	661	554	المعهد الفني التجاري بالاسكندرية
Commercial Technical Institute in Quesna	51	21	1077	549	528	-	-	-	1077	549	528	470	270	200	المعهد الفني التجاري بقويسنا
Technical Technical Institute in Shubra	126	17	2149	1128	1021	3	2	1	2146	1126	1020	1207	668	539	المعهد الفني التجاري بشبرا
Assiut Commercial Technical Institute	103	18	1851	1501	350	-	-	-	1851	1501	350	852	704	148	المعهد الفني التجاري بأسسيوط
Commercial Technical Institute in Mansoura	70	18	1267	635	632	2	1	1	1265	634	631	574	303	271	المعهد الفني التجاري بالمنصورة
Technical Technical Institute in Tanta	69	24	1667	977	690	3	1	2	1664	976	688	778	460	318	المعهد الفني التجاري بطنطا
Commercial Technical Institute	76	19	1439	643	796	-	-	-	1439	643	796	708	340	368	المعهد الفني التجاري بالروضة
Sohag Technical Institute	55	34	1875	1292	583	-	-	-	1875	1292	583	1076	716	360	المعهد الفني التجاري بسوهاج
Commercial Technical Institute in Mahalla Al - Kubra	24	23	561	253	308	-	-	-	561	253	308	311	155	156	المعهد الفني التجاري بالمحلة الكبرى
Commercial Technical Institute in Damanhour	154	8	1235	692	543	-	-	-	1235	692	543	222	154	68	المعهد الفني التجاري بدمنهور
Benha Commercial Technical Institute	39	17	670	404	266	1	1	-	669	403	266	232	156	76	المعهد الفني التجاري ببنها
Commercial Technical Institute in Port Said	54	17	922	466	456	1	1	-	921	465	456	366	205	161	المعهد الفني التجاري ببورسعيد
Commercial Technical Institute in Aswan	55	18	982	671	311	-	-	-	982	671	311	434	283	151	المعهد الفني التجاري بأسوان
Commercial Technical Institute in Damietta	66	16	1049	633	416	1	-	1	1048	633	415	448	269	179	المعهد الفني التجاري بدمياط
Commercial Technical Institute in Arish	54	5	269	126	143	6	4	2	263	122	141	74	32	42	المعهد الفني التجاري بالعريش
<b>Total Government Hotel Institutes</b>	40	76	3040	1166	1874	3	-	3	3037	1166	1871	1454	588	866	<b>جملة معاهد الفنادق الحكومية</b>
Technical Institute for Tourism and Hotels Rain - Cairo	67	30	1995	797	1198	-	-	-	1995	797	1198	939	385	554	المعهد الفني للسياحة والفنادق - المطرية - القاهرة
Technical Institute for Tourism and Hotels in Alexandria	31	19	590	218	372	3	-	3	587	218	369	326	134	192	المعهد الفني للسياحة والفنادق بالاسكندرية
Technical Institute for Tourism and Hotels Qena	14	16	219	88	131	-	-	-	219	88	131	90	37	53	المعهد الفني للسياحة والفنادق بقنا
Technical Institute for Tourism and Hotels in Port Said	21	11	236	63	173	-	-	-	236	63	173	99	32	67	المعهد الفني للسياحة والفنادق ببورسعيد

Table (133) Number of students and faculty members in the above-inter mediate technical institutes (public / private) according to sex for the academic year 2017/2018

Statement	متوسط الطلاب / عضو هيئة تدريس	اجمالي اعضاء هيئة التدريس	Enrolled / المقيدون									Accepted / المقبولين			البيان	
			Total / جملة			Arrivals / وافدون			Egyptians / مصريون			جملة	إناث	ذكور		
			جملة	إناث	ذكور	جملة	إناث	ذكور	جملة	إناث	ذكور					
																T
<b>Institutes</b>																<b>المعاهد</b>
<b>Total Government Health Institutes</b>	33	1104	36532	27200	9332	81	37	44	36451	27163	9288	19834	14491	5343		<b>جملة المعاهد الصحية الحكومية</b>
Technical Institute of Imbaba	48	136	6500	4661	1839	61	28	33	6439	4633	1806	3569	2431	1138		المعهد الفني الصحي بإمبابة
Alexandria Technical Institute	53	85	4529	3582	947	6	2	4	4523	3580	943	2167	1704	463		المعهد الفني الصحي بالإسكندرية
Technical Institute in Tanta	29	101	2962	2228	734	-	-	-	2962	2228	734	1582	1186	396		المعهد الفني الصحي بطنطا
Health Technical Institute in Mansoura	34	81	2790	2067	723	4	1	3	2786	2066	720	1485	1105	380		المعهد الفني الصحي بالمنصورة
Technical Institute in Zagazig	23	110	2476	1856	620	-	-	-	2476	1856	620	1274	939	335		المعهد الفني الصحي بالزقازيق
Assiut Health Technical Institute	22	142	3057	2103	954	-	-	-	3057	2103	954	1821	1203	618		المعهد الفني الصحي بأسسيوط
Beni Suef Technical Technical Institute	26	113	2932	2310	622	-	-	-	2932	2310	622	1578	1191	387		المعهد الفني الصحي بني سويف
Port Said Technical Institute	27	70	1889	1355	534	4	-	4	1885	1355	530	973	696	277		المعهد الفني الصحي بورسعيد
Technical Institute of Ismailia	67	23	1541	935	606	6	6	-	1535	929	606	902	571	331		المعهد الفني الصحي بالإسماعيلية
Sohag Health Technical Institute	35	85	2999	2457	542	-	-	-	2999	2457	542	1779	1472	307		المعهد الفني الصحي بسوهاج
Banha Health Technical Institute	36	88	3187	2334	853	-	-	-	3187	2334	853	1752	1254	498		المعهد الفني الصحي بنها
Health Technical Institute in Aswan	24	70	1670	1312	358	-	-	-	1670	1312	358	952	739	213		المعهد الفني الصحي بأسوان
<b>Total General Nursing Institutes</b>			11530	6546	4984	7	1	6	11523	6545	4978	10262	5997	4265		<b>جملة معاهد التمريض الحكومية</b>
Technical Institute of Nursing Mansoura University			1326	786	540	-	-	-	1326	786	540	1252	772	480		المعهد الفني للتمريض جامعة المنصورة
Technical Institute of Nursing, Tanta University			715	493	222	-	-	-	715	493	222	692	485	207		المعهد الفني للتمريض جامعة طنطا
Technical Institute of Nursing, Cairo University			471	218	253	-	-	-	471	218	253	361	187	174		المعهد الفني للتمريض جامعة القاهرة
Technical Institute of Nursing Zagazig University			1053	688	365	-	-	-	1053	688	365	892	563	329		المعهد الفني للتمريض جامعة الزقازيق
Technical Institute of Nursing Monofiya University			709	419	290	-	-	-	709	419	290	685	414	271		المعهد الفني للتمريض جامعة المنوفية
Technical Institute of Nursing Ain Shams University			169	168	1	-	-	-	169	168	1	169	168	1		المعهد الفني للتمريض جامعة عين شمس
Technical Institute of Nursing, Banha University			1023	643	380	-	-	-	1023	643	380	436	214	222		المعهد الفني للتمريض جامعة بنها
Technical Institute of Nursing, Sohag University			300	134	166	-	-	-	300	134	166	294	130	164		المعهد الفني للتمريض جامعة سوهاج
Technical Institute of Nursing Assiut University			877	427	450	-	-	-	877	427	450	792	404	388		المعهد الفني للتمريض جامعة أسسيوط
Technical Institute of Nursing, Alexandria University			1165	786	379	-	-	-	1165	786	379	1123	776	347		المعهد الفني للتمريض جامعة الإسكندرية

Table (133) Number of students and faculty members in the above-inter mediate technical institutes (public / private) according to sex for the academic year 2017/2018

Institutes	Statement	متوسط الطلاب / عضو هيئة تدريس	اجمالي اعضاء هيئة التدريس	Enrolled / المقيدون									Accepted / المقبولين			البيان
				Total / جملة			Arrivals / وافدون			Egyptians / مصريون			جملة	إناث	ذكور	
				جملة	إناث	ذكور	جملة	إناث	ذكور	جملة	إناث	ذكور				
				T	F	M	T	F	M	T	F	M	T	F	M	
Technical Institute of Nursing Fayoum University	Delegates	متدربين	491	226	265	1	-	1	490	226	264	471	246	225	المعهد الفني للتمريض جامعة الفيوم	
Technical Institute of Nursing Minia University			679	310	369	4	1	3	675	309	366	556	283	273	المعهد الفني للتمريض جامعة المنيا	
Technical Institute of Nursing University of Beni Suef			656	428	228	-	-	-	656	428	228	695	406	289	المعهد الفني للتمريض جامعة بني سويف	
Technical Institute of Nursing, Helwan University			340	110	230	1	-	1	339	110	229	289	103	186	المعهد الفني للتمريض جامعة حلوان	
Technical Institute of Nursing Suez Canal University - Ismailia			870	399	471	1	-	1	869	399	470	653	356	297	المعهد الفني للتمريض جامعة قناة السويس - الاسماعيلية	
Technical Institute of Nursing South Valley University - Qena			258	100	158	-	-	-	258	100	158	406	218	188	المعهد الفني للتمريض جامعة جنوب الوادي- قنا	
Technical Institute of Nursing University of Aswan			428	211	217	-	-	-	428	211	217	496	272	224	المعهد الفني للتمريض جامعة أسوان	
<b>Total Governmental Social Service Institutes</b>	46	7	325	127	198	-	-	-	325	127	198	124	67	57	<b>جملة معاهد الخدمة الاجتماعية الحكومية</b>	
Social Service (Kena)	46	7	325	127	198	-	-	-	325	127	198	124	67	57	الخدمة الاجتماعية بقنا	
<b>Total the above-inter mediate technical private institutes</b>	34	133	4496	2723	1773	11	10	1	4485	2713	1772	2074	1215	859	<b>إجمالي المعاهد فوق المتوسطة الخاصة</b>	
<b>Private Commercial Institute</b>	44	24	1056	1056	-	2	2	-	1054	1054	-	431	431	-	<b>جملة المعاهد التجارية الخاصة</b>	
Administration, Secretarial and Computer Institute (Coptic Girls College)	44	24	1056	1056	-	2	2	-	1054	1054	-	431	431	-	معهد الإدارة والسكرتارية والحاسب الآلى (كلية البنات القبطية)	
<b>Private Nursing Institutes</b>	23	7	158	77	81	-	-	-	158	77	81	58	29	29	<b>جملة معاهد التمريض الخاصة</b>	
The Technical Institute of Nursing in El Gouna	23	7	158	77	81	-	-	-	158	77	81	58	29	29	المعهد الفني للتمريض بالجونة	
<b>Total Private social service institutes</b>	45	59	2660	1477	1183	-	-	-	2652	1469	1183	1274	697	577	<b>جملة المعاهد الخدمة الاجتماعية الخاصة</b>	
Social Service in Kafr El Sheikh	135	7	944	353	591	-	-	-	944	353	591	484	182	302	الخدمة الاجتماعية بكفر الشيخ	
Social Service in Sohag	74	9	670	261	409	-	-	-	670	261	409	363	170	193	الخدمة الاجتماعية بسوهاج	
Social Service in Garden City	22	24	523	523	-	4	4	-	519	519	-	201	201	-	الخدمة الاجتماعية بجاردن سيتي	
Social Service in Aswan	23	10	226	43	183	-	-	-	226	43	183	105	23	82	الخدمة الاجتماعية بأسوان	
Social Work in Alexandria	33	9	297	297	-	4	4	-	293	293	-	121	121	-	الخدمة الاجتماعية بالإسكندرية	
<b>Total Private Hotel Institutes</b>	14	43	622	113	509	1	-	1	621	113	508	311	58	253	<b>جملة المعاهد الفندقية الخاصة</b>	
Hotel Institute - Alexandria (Egoth)	13	23	308	81	227	1	-	1	307	81	226	160	41	119	المعهد الفندقى -- بالإسكندرية ( إيجوث )	
Hotel Institute - Luxor	16	20	314	32	282	-	-	-	314	32	282	151	17	134	المعهد الفندقى -- بالأقصر	

Table (134) Number of faculty members of Above-Intermediate Institutes (public / Private) according to sex for the Academic Year 2017/2018

Statement	Total / الإجمالي			Delegate / مندوب		main / أصلي		البيان  المعاهد
	جملة	إناث	ذكور	إناث	ذكور	إناث	ذكور	
	T	F	M	F	M	F	M	
<b>Total</b>	<b>2908</b>	<b>1202</b>	<b>1706</b>	<b>506</b>	<b>757</b>	<b>696</b>	<b>949</b>	<b>الإجمالي العام</b>
<b>The total of the above - Intermediatepublic institutions</b>	<b>2775</b>	<b>1167</b>	<b>1608</b>	<b>481</b>	<b>692</b>	<b>686</b>	<b>916</b>	<b>إجمالي المعاهد فوق المتوسطة الحكومية</b>
<b>Total General Industrial Institutes</b>	<b>1232</b>	<b>341</b>	<b>891</b>	<b>35</b>	<b>255</b>	<b>306</b>	<b>636</b>	<b>جملة المعاهد الصناعية الحكومية</b>
Industrial Technical Institute, Alexandria	87	18	69	3	9	15	60	المعهد الفني الصناعي بالإسكندرية
Industrial Technical Institute in El - Matareya	149	24	125	-	48	24	77	المعهد الفني الصناعي بالمطرية
Industrial Technical Institute in the press	92	30	62	-	-	30	62	المعهد الفني الصناعي بالصحافة
Industrial Technical Institute in Zagazig	65	10	55	-	1	10	54	المعهد الفني الصناعي بالزقازيق
Industrial Technical Institute in Mahalla Al - Kubra	98	34	64	2	1	32	63	المعهد الفني الصناعي بالخلدة الكبرى
Technical Institute for Surveying and Irrigation in El - Matareya	13	6	7	-	-	6	7	المعهد الفني للمساحة والرى بالمطرية
Industrial Technical Institute	67	41	26	4	15	37	11	المعهد الفني الصناعي بشبرا
Benha Industrial Technical Institute	51	19	32	-	-	19	32	المعهد الفني الصناعي ببنها
Industrial Technical Institute in Qweisna	67	19	48	1	1	18	47	المعهد الفني الصناعي بقويسنا
Technical Institute of Optics, El Matareya	23	11	12	-	-	11	12	المعهد الفني للبصريات بالمطرية
Industrial Technical Institute in Port Said	68	30	38	15	20	15	18	المعهد الفني الصناعي ببورسعيد
Sohag Industrial Technical Institute	23	6	17	-	-	6	17	المعهد الفني الصناعي بسوهاج
Industrial Technical Institute Qena	16	4	12	-	-	4	12	المعهد الفني الصناعي بقنا
Industrial Technical Institute for Conservation and Restoration of Monuments in Luxor	16	9	7	-	-	9	7	المعهد الفني الصناعي لصيانة وترميم الآثار بالأقصر
Industrial Technical Institute for Marine Establishments in Port Said	22	7	15	3	12	4	3	المعهد الفني الصناعي للمنشآت البحرية ببورسعيد
Industrial Technical Institute in Aswan	14	7	7	-	-	7	7	المعهد الفني الصناعي بأسوان
Industrial Technical Institute for Irrigation, Drainage and Surveying, Assiut	51	7	44	5	43	2	1	المعهد الفني الصناعي للرى والصرف والمساحة بأسسوط
Industrial Technical Institute for Irrigation, Drainage and Surveying in Qena	17	2	15	-	13	2	2	المعهد الفني الصناعي للرى والصرف والمساحة بقنا



Table (134) Number of faculty members of Above-Intermediate Institutes (public / Private) according to sex for the Academic Year 2017/2018

Statement	Total / الإجمالي			Delegate / مندوب		main / أصلي		البيان المعاهد
	جملة	إناث	ذكور	إناث	ذكور	إناث	ذكور	
	T	F	M	F	M	F	M	
Industrial Technical Institute in North Sinai	16	2	14	1	8	1	6	المعهد الفني الصناعي ببنى العبد بشمال سيناء
Industrial Technical Institute of Aluminum Bnge Hamadi Qena	44	1	43	-	42	1	1	المعهد الفني الصناعي للألومنيوم بنجع حمادى . قنا
Technical Institute for Building Materials in Helwan	16	3	13	-	12	3	1	المعهد الفني لمواد البناء بحلوان
Institute of Advanced Industries in Belbeis	217	51	166	1	30	50	136	معهد الصناعات المتطورة ببليس
<b>Total of public commercial institutes</b>	<b>356</b>	<b>159</b>	<b>197</b>	<b>11</b>	<b>30</b>	<b>148</b>	<b>167</b>	<b>جملة المعاهد التجارية الحكومية</b>
Commercial Technical Institute in Zagazig	22	12	10	-	-	12	10	المعهد الفني التجارى بالزقازيق
Commercial Technical Institute in El Matareya	20	16	4	-	-	16	4	المعهد الفني التجارى بالمطرية
Beni Suef Technical Institute	26	9	17	1	6	8	11	المعهد الفني التجارى ببني سويف
Commercial Technical Institute Qena	15	5	10	-	-	5	10	المعهد الفني التجارى بقنا
Commercial Technical Institute in Alexandria	18	9	9	2	1	7	8	المعهد الفني التجارى بالإسكندرية
Commercial Technical Institute in Qesna	21	10	11	-	-	10	11	المعهد الفني التجارى بقويسنا
Technical Technical Institute in Shubra	17	11	6	-	1	11	5	المعهد الفني التجارى بشبرا
Assiut Commercial Technical Institute	18	6	12	-	-	6	12	المعهد الفني التجارى بأسسوط
Commercial Technical Institute in Mansoura	18	10	8	-	-	10	8	المعهد الفني التجارى بالمنصورة
Technical Technical Institute in Tanta	24	7	17	-	-	7	17	المعهد الفني التجارى بطنطا
Commercial Technical Institute	19	7	12	-	1	7	11	المعهد الفني التجارى بالروضة
Sohag Technical Institute	34	8	26	4	14	4	12	المعهد الفني التجارى بسوهاج
Commercial Technical Institute in Mahalla Al - Kubra	23	10	13	-	-	10	13	المعهد الفني التجارى بالخلعة الكبرى
Commercial Technical Institute in Damanhour	8	1	7	-	-	1	7	المعهد الفني التجارى بدمنهور
Benha Commercial Technical Institute	17	9	8	1	-	8	8	المعهد الفني التجارى ببنها
Commercial Technical Institute in Port Said	17	12	5	1	4	11	1	المعهد الفني التجارى ببورسعيد
Commercial Technical Institute in Aswan	18	9	9	2	3	7	6	المعهد الفني التجارى بأسوان
Commercial Technical Institute in Damietta	16	7	9	-	-	7	9	المعهد الفني التجارى بدمياط
Commercial Technical Institute in Arish	5	1	4	-	-	1	4	المعهد الفني التجارى بالعريش

Table (134) Number of faculty members of Above-Intermediate Institutes (public / Private) according to sex for the Academic Year 2017/2018

Statement	Total / الإجمالي			Delegate / مندوب		main / أصلي		البيان المعاهد
	جملة	إناث	ذكور	إناث	ذكور	إناث	ذكور	
	T	F	M	F	M	F	M	
<b>Total public Hotel Institutes</b>	<b>76</b>	<b>41</b>	<b>35</b>	<b>-</b>	<b>6</b>	<b>41</b>	<b>29</b>	جملة المعاهد الفندقية الحكومية
Technical Institute for Tourism and Hotels Cairo - El Matareya	30	18	12	-	2	18	10	المعهد الفني للسياحة والفنادق . القاهرة - المطرية
The hotel technical institute in Alexandria	19	16	3	-	-	16	3	المعهد الفني الفندقى بالإسكندرية
Technical Institute for Tourism and Hotels Qena	16	3	13	-	-	3	13	المعهد الفني للسياحة والفنادق بقنا
The hotel technical institute in Port Said	11	4	7	-	4	4	3	المعهد الفني الفندقى بورسعيد
<b>Total Of public health institutes</b>	<b>1104</b>	<b>624</b>	<b>480</b>	<b>435</b>	<b>401</b>	<b>189</b>	<b>79</b>	جملة المعاهد الصحية الحكومية
Technical Institute of Imbaba	136	91	45	80	45	11	-	المعهد الفني الصحى بإمبابة
Technical Institute of Health in Alexandria	85	46	39	17	21	29	18	المعهد الفني الصحى بالإسكندرية
Technical Institute in Tanta	101	51	50	22	38	29	12	المعهد الفني الصحى بطنطا
Health Technical Institute in Mansoura	81	53	28	38	24	15	4	المعهد الفني الصحى بالمنصورة
Technical Institute in Zagazig	110	50	60	8	45	42	15	المعهد الفني الصحى بالزقازيق
Assiut Health Technical Institute	142	88	54	80	50	8	4	المعهد الفني الصحى بأسسوط
Beni Suf Technical Technical Institute	113	64	49	56	43	8	6	المعهد الفني الصحى بنى سويف
Port Said Technical Institute	70	29	41	13	32	16	9	المعهد الفني الصحى بورسعيد
Ismailia Technical Institute	23	13	10	10	9	3	1	المعهد الفني الصحى الاسماعيلية
Sohag Health Technical Institute	85	52	33	40	24	12	9	المعهد الفني الصحى بسوهاج
Banha Health Technical Institute	88	55	33	42	32	13	1	المعهد الفني الصحى بنها
Health Technical Institute in Aswan	70	32	38	29	38	3	-	المعهد الفني الصحى بأسوان

تابع جدول رقم ( 134 ) أعداد أعضاء هيئة التدريس للمعاهد الفنية فوق المتوسطة ( حكومي / خاص ) وفقا للنوع للعام الجامعي 2017/2018

Table (134) Number of faculty members of Above-Intermediate Institutes (public / Private) according to sex for the Academic Year 2017/2018

Statement	الإجمالي / Total			مندوب / Delegate		أصلي / main		البيان المعاهد
	جملة	إناث	ذكور	إناث	ذكور	إناث	ذكور	
	T	F	M	F	M	F	M	
<b>Total Social Service Institutes</b>	7	2	5	-	-	2	5	جملة معاهد الخدمة الاجتماعية الحكومية
Social Service Qena	7	2	5	-	-	2	5	الخدمة الاجتماعية بقنا
<b>Total of the above - Intermediate private institutions</b>	133	35	98	25	65	10	33	إجمالي المعاهد فوق المتوسطة الخاصة
<b>Private Commercial Institutes</b>	24	10	14	8	14	2	-	جملة المعاهد التجارية الخاصة
Institute of Administration, Secretarial and Computer (Coptic Girls College)	24	10	14	8	14	2	-	معهد الإدارة والسكرتارية والحاسب الآلي (كلية البنات القبطية)
<b>Private Nursing Institutes</b>	7	4	3	1	-	3	3	جملة معاهد التمريض الخاصة
Technical Institute of Nursing in El Gouna	7	4	3	1	-	3	3	المعهد الفني للتمريض بالجونة
<b>Total Private social service institutes</b>	59	13	46	13	44	-	2	جملة معاهد الخدمة الاجتماعية الخاصة
Social Service in Kafr El Sheikh	7	1	6	1	6	-	-	الخدمة الاجتماعية بكفر الشيخ
Social Service in Sohag	9	1	8	1	8	-	-	الخدمة الاجتماعية بسوهاج
Social Service in Garden City	24	8	16	8	15	-	1	الخدمة الاجتماعية بجاردن سيتي
Social Service in Aswan	10	2	8	2	8	-	-	الخدمة الاجتماعية بأسوان
Social Work in Alexandria	9	1	8	1	7	-	1	الخدمة الاجتماعية بالاسكندرية
<b>Total Private Hotel Institutes</b>	43	8	35	3	7	5	28	جملة المعاهد الفندقية الخاصة
Hotel Institute - Alexandria (Egoth)	23	5	18	2	3	3	15	المعهد الفندقى - بالاسكندرية ( إيجوث )
Hotel Institute - Luxor	20	3	17	1	4	2	13	المعهد الفندقى - بالاقصر

Table (135) Number of students enrolled in public technical above - Intermediate institutes according to the Governorate and sex for the academic year 2017/2018

Governorate	A social service / خدمة اجتماعية			عدد المعاهد / institutes	Hotel / الفندقية			عدد المعاهد / institutes	Commercial / التجارية			عدد المعاهد / institutes	Industrial / الصناعية			عدد المعاهد / institutes	المعاهد  المحافظة
	جملة	إناث	ذكور		جملة	إناث	ذكور		جملة	إناث	ذكور		جملة	إناث	ذكور		
	T	F	M		T	F	M		T	F	M		T	F	M		
<b>Total</b>	<b>325</b>	<b>127</b>	<b>198</b>	<b>1</b>	<b>3040</b>	<b>1166</b>	<b>1874</b>	<b>4</b>	<b>25867</b>	<b>14724</b>	<b>11143</b>	<b>19</b>	<b>50314</b>	<b>17655</b>	<b>32659</b>	<b>22</b>	<b>الاجمالي العام</b>
Cairo	-	-	-	-	1995	797	1198	1	4983	2337	2646	3	19461	6605	12856	6	القاهرة
Alexandria	-	-	-	-	590	218	372	1	2293	1248	1045	1	5069	2416	2653	1	الاسكندرية
Port Said	-	-	-	-	236	63	173	1	922	466	456	1	2686	775	1911	2	بورسعيد
Damietta	-	-	-	-	-	-	-	-	1049	633	416	1	-	-	-	-	دمياط
Dakahlia	-	-	-	-	-	-	-	-	1267	635	632	1	-	-	-	-	الدقهلية
Alsharkeia	-	-	-	-	-	-	-	-	1773	1066	707	1	5717	2561	3156	2	الشرقية
Kaliobeya	-	-	-	-	-	-	-	-	670	404	266	1	3219	1137	2082	1	القليوبية
ALGharbiya	-	-	-	-	-	-	-	-	2228	1230	998	2	3583	1286	2297	1	الغربية
Monoufia	-	-	-	-	-	-	-	-	1077	549	528	1	2606	638	1968	1	المنوفية
Albehera	-	-	-	-	-	-	-	-	1235	692	543	1	-	-	-	-	البحيرة
Ismailia	-	-	-	-	-	-	-	-	-	-	-	-	-	-	-	-	الاسماعيلية
Giza	-	-	-	-	-	-	-	-	-	-	-	-	-	-	-	-	الجيزة
Bani Sweif	-	-	-	-	-	-	-	-	1268	689	579	1	-	-	-	-	بنى سويف
Fayoum	-	-	-	-	-	-	-	-	-	-	-	-	-	-	-	-	الفيوم
Menia	-	-	-	-	-	-	-	-	-	-	-	-	-	-	-	-	المنيا
Asyut	-	-	-	-	-	-	-	-	1851	1501	350	1	812	158	654	1	أسيوط
Sohag	-	-	-	-	-	-	-	-	1875	1292	583	1	1513	720	793	1	سوهاج
Qena	325	127	198	1	219	88	131	1	2125	1185	940	1	3436	608	2828	3	قنا
Loxour	-	-	-	-	-	-	-	-	-	-	-	-	464	215	249	1	الأقصر
Aswan	-	-	-	-	-	-	-	-	982	671	311	1	1386	459	927	1	أسوان
North of Sinai	-	-	-	-	-	-	-	-	269	126	143	1	362	77	285	1	شمال سيناء





جدول رقم ( 137 ) أعداد الطلاب المقيدين بالكليات التكنولوجية وفقاً للنوع للعام الجامعي 2018/2017

Table (137) Number of students enrolled in technological colleges according to sex for the academic year 2017/2018

sex	متوسط الطلاب المقيدين / عضو هيئة تدريس	اجمالي اعضاء هيئة التدريس	جملة	إناث	ذكور	النوع
	Average number of students enrolled / faculty member	Total faculty members	T	F	M	الكليات التكنولوجية
<b>Total</b>	<b>54</b>	<b>1454</b>	<b>78888</b>	<b>33470</b>	<b>45418</b>	الإجمالي
Faculty of Technological and Maritime	59	296	17449	6096	11353	الكلية التكنولوجية بالمطرية
College of Technology in Mahalla Al – Kubra	54	226	12243	5599	6644	الكلية التكنولوجية بالخلعة الكبرى
Faculty of Technology, Alexandria	70	132	9187	4574	4613	الكلية التكنولوجية بالإسكندرية
Faculty of Technology, Quesna	51	180	9239	3705	5534	الكلية التكنولوجية بقويسنا
College of Technology in the press	60	150	8990	3643	5347	الكلية التكنولوجية بالصحافة
Faculty of Technology in South Valley	55	163	8937	3353	5584	الكلية التكنولوجية بمجنوب الوادي
Faculty of Technology in the center of the Valley	48	152	7319	4360	2959	الكلية التكنولوجية بوسط الوادي
Technological College in Port Said	36	155	5524	2140	3384	الكلية التكنولوجية ببور سعيد

جدول رقم ( 138 ) أعداد أعضاء هيئة التدريس بالكليات التكنولوجية وفقاً للنوع 2018/2017

Table (138) Number of faculty members in technological colleges according to sex 2017/2018

Statement	الاجمالي	Delegate / مندوب			main / أصلي			البيان
		جملة	اناث	ذكور	جملة	اناث	ذكور	
	Total	T	F	M	T	F	M	الكليات التكنولوجية
<b>Total</b>	<b>1454</b>	<b>306</b>	<b>45</b>	<b>261</b>	<b>1148</b>	<b>447</b>	<b>701</b>	الإجمالي
Faculty of Technological and Maritime	296	70	4	66	226	112	114	الكلية التكنولوجية بالمطرية
College of Technology in Mahalla Al - Kubra	226	4	2	2	222	74	148	الكلية التكنولوجية بالخلعة الكبرى
Faculty of Technology, Alexandria	132	15	5	10	117	39	78	الكلية التكنولوجية بالإسكندرية
Faculty of Technology, Quesna	180	3	2	1	177	62	115	الكلية التكنولوجية بقويسنا
College of Technology in the press	150	13	-	13	137	51	86	الكلية التكنولوجية بالصحافة
Faculty of Technology in South Valley	163	60	2	58	103	40	63	الكلية التكنولوجية بجنوب الوادي
Faculty of Technology in the center of the Valley	152	73	10	63	79	26	53	الكلية التكنولوجية بوسط الوادي
Technological College in Port Said	155	68	20	48	87	43	44	الكلية التكنولوجية ببور سعيد



جدول رقم ( 139 ) أعداد الطلاب وأعضاء هيئة التدريس بالمعاهد المتنوعة الخاصة وفقاً للنوع للعام الجامعي 2017/2018

Table (139) Number of students and faculty members of various special institutes according to sex for the academic year 2017/2018

Statement Institutes	sex	متوسط الطلاب المقبلين / عضو هيئة تدريس	اجمالي اعضاء هيئة التدريس	Enrolled / المقبلين			المقبولين Accepted	النوع	البيان المعاهد
		Average number of students enrolled faculty member	total faculty members	جملة	وافدون	مصريون			
				Total	Arrivals	Egyptians			
Total	T		461	35756	8	35748	10880	جملة	الاجمالي
	M	78	311	24801	3	24798	7302	ذكور	
	F		150	10955	5	10950	3578	إناث	
Workers University	T		369	23113	-	23113	6792	جملة	الجامعة العمالية
	M	63	255	18257	-	18257	5154	ذكور	
	F		114	4856	-	4856	1638	إناث	
Suez for Management Information Systems	T		23	4859	1	4858	1451	جملة	السويس لنظم المعلومات الإدارية
	M	211	12	2671	-	2671	817	ذكور	
	F		11	2188	1	2187	634	إناث	
Administration and Secretariat in Ancient Egypt	T		22	895	-	895	336	جملة	الإدارة والسكرتارية بمصر القديمة
	M	41	9	-	-	-	-	ذكور	
	F		13	895	-	895	336	إناث	
Administration and Secretary at Ramses College for Girls	T		19	1250	-	1250	420	جملة	الإدارة والسكرتارية بكلية رئيس للبنات
	M	66	16	-	-	-	-	ذكور	
	F		3	1250	-	1250	420	إناث	
Abbasiya for computers and commercial sciences	T		28	5639	7	5632	1881	جملة	العباسية للحاسبات الآلية والعلوم التجارية
	M	201	19	3873	3	3870	1331	ذكور	
	F		9	1766	4	1762	550	إناث	

جدول رقم ( 140 ) أعداد أعضاء هيئة التدريس بالمعاهد المتنوعة الخاصة وفقاً للنوع للعام الجامعي 2018/2017

Table (140) Number of faculty members in the various special institutes according to sex for the academic year 2017/2018

Institutes	الاجمالي	Delegate / منتدب			main / أصلي			المعاهد
		جملة	اناث	ذكور	جملة	اناث	ذكور	
	Total	T	F	M	T	F	M	
<b>Total</b>	461	239	60	179	222	90	132	الاجمالي
<b>Workers University</b>	369	210	55	155	159	59	100	الجامعة العمالية
<b>Suez for Management Information Systems</b>	23	1	-	1	22	11	11	السويس لنظم المعلومات الإدارية
<b>Administration and Secretariat in Ancient Egypt</b>	22	9	2	7	13	11	2	الإدارة والسكرتارية بمصر القديمة
<b>Administration and Secretary at Ramses College for Girls</b>	19	12	2	10	7	1	6	الإدارة والسكرتارية بكلية رمسيس للبنات
<b>Abbasiya for computers and commercial sciences</b>	28	7	1	6	21	8	13	العابسة للحاسبات الآلية والعلوم التجارية

جدول رقم ( 141 ) أعداد الطلاب المقيدین بالمعاهد المتنوعة الخاصة وفقاً للمحافظة والنوع للعام الجامعی 2017/2018

Table (141) Number of students enrolled in various private institutes according to the governorate and sex for the academic year 2017/2018

Governorate	Institutes			عدد المعهد / Number of institutes	العباسية للحاسبات الآلية والعلوم التجارية / Abbasiya for computers and commercial sciences			عدد المعهد / Number of institutes	الإدارة والسكرتارية بكلية رمسيس للبنات / Administration and Secretary at Ramses College for Girls			عدد المعهد / Number of institutes	الإدارة والسكرتارية بمصر القديمة / Administration and Secretariat in Ancient Egypt			عدد المعهد / Number of institutes	السويس لنظم المعلومات الإدارية / Suez for Management Information Systems			عدد المعهد / Number of institutes	الجامعة العمالية / Workers University			عدد المعهد / Number of institutes	المعاهد المحافظة
	جملة	اناث	ذكور		جملة	اناث	ذكور		جملة	اناث	ذكور		جملة	اناث	ذكور		جملة	اناث	ذكور		جملة	اناث	ذكور		
	T	F	M		T	F	M		T	F	M		T	F	M		T	F	M		T	F	M		
Total	35756	10955	24801	5	5639	1766	3873	1	1250	1250	-	1	895	895	-	1	4859	2188	2671	1	23113	4856	18257	1	الإجمالي
Cairo	14279	5003	9276	4	5639	1766	3873	1	1250	1250	-	1	895	895	-	1	-	-	-	-	6495	1092	5403	1	القاهرة
Alexandria	2334	406	1928	فرع / branch	-	-	-	-	-	-	-	-	-	-	-	-	-	-	-	-	2334	406	1928	فرع / branch	الإسكندرية
Suez	4859	2188	2671	1	-	-	-	-	-	-	-	-	-	-	-	-	4859	2188	2671	1	-	-	-	-	السويس
Damietta	740	137	603	فرع / branch	-	-	-	-	-	-	-	-	-	-	-	-	-	-	-	-	740	137	603	فرع / branch	دمياط
Dakahlia	1017	280	737	فرع / branch	-	-	-	-	-	-	-	-	-	-	-	-	-	-	-	-	1017	280	737	فرع / branch	الدقهلية
Alsharkeia	1364	316	1048	فرع / branch	-	-	-	-	-	-	-	-	-	-	-	-	-	-	-	-	1364	316	1048	فرع / branch	الشرقية
Kafr El Sheikh	994	291	703	فرع / branch	-	-	-	-	-	-	-	-	-	-	-	-	-	-	-	-	994	291	703	فرع / branch	كفر الشيخ
Algharbeia	1479	296	1183	فرع / branch	-	-	-	-	-	-	-	-	-	-	-	-	-	-	-	-	1479	296	1183	فرع / branch	الغربية
Ismailia	2103	578	1525	فرع / branch	-	-	-	-	-	-	-	-	-	-	-	-	-	-	-	-	2103	578	1525	فرع / branch	الإسماعيلية
Bani Sweif	2242	787	1455	فرع / branch	-	-	-	-	-	-	-	-	-	-	-	-	-	-	-	-	2242	787	1455	فرع / branch	بنى سويف
Asyut	2704	460	2244	فرع / branch	-	-	-	-	-	-	-	-	-	-	-	-	-	-	-	-	2704	460	2244	فرع / branch	أسيوط
A+B9:Z19swan	1641	213	1428	فرع / branch	-	-	-	-	-	-	-	-	-	-	-	-	-	-	-	-	1641	213	1428	فرع / branch	أسوان

# **الفصل السادس**

## **المؤشرات**

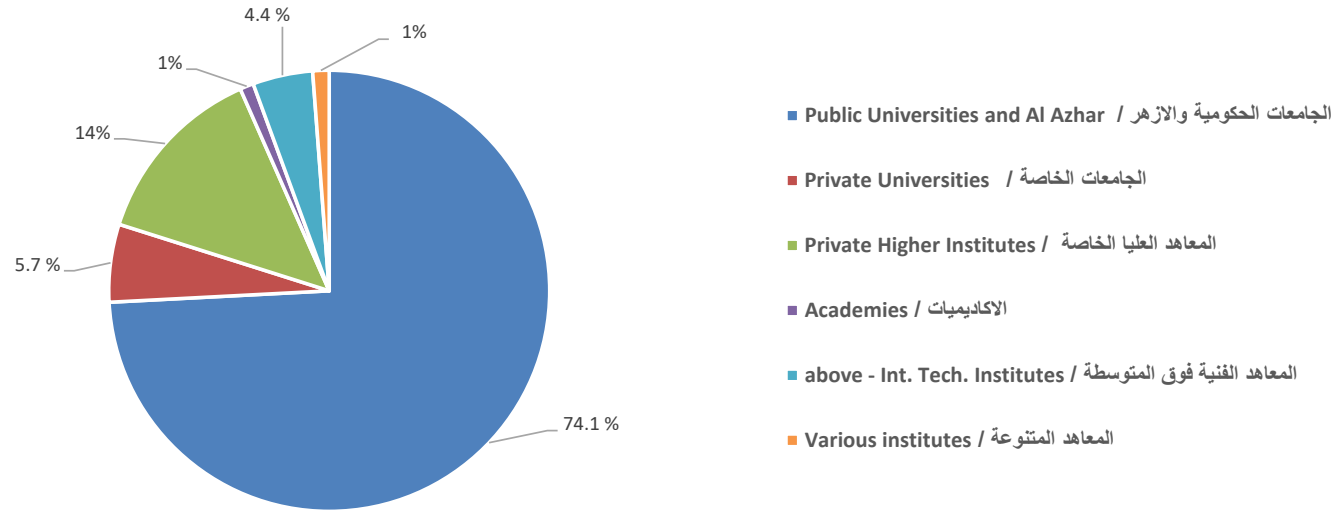
**Chapter six**  
**Indicators**

جدول رقم ( 142 ) التوزيع النسبي للطلاب المقيدين بمؤسسات التعليم العالي عام ( 2018 / 2017 )

Table Number (136) Percentage Distribution of Students enrolled in Higher Education Institutions (2017/2018)

Higher Education Institutions	2018/2017	مؤسسات التعليم العالي
Public Universities and Al Azhar	74.1	الجامعات الحكومية والازهر
Private Universities	5.7	الجامعات الخاصة
Private Higher Institutes	13.5	المعاهد العليا الخاصة
Academies	1.0	الاكاديميات
above – Int. Tech. Institutes	4.4	المعاهد الفنية فوق المتوسطة ( حكومي / خاص )
Various institutes	1.2	المعاهد المتنوعة

التوزيع النسبي للطلاب المقيدين بمؤسسات التعليم العالي 2018 / 2017  
Percentage Distribution of Students enrolled in Higher Education Institutions 2017 / 2018

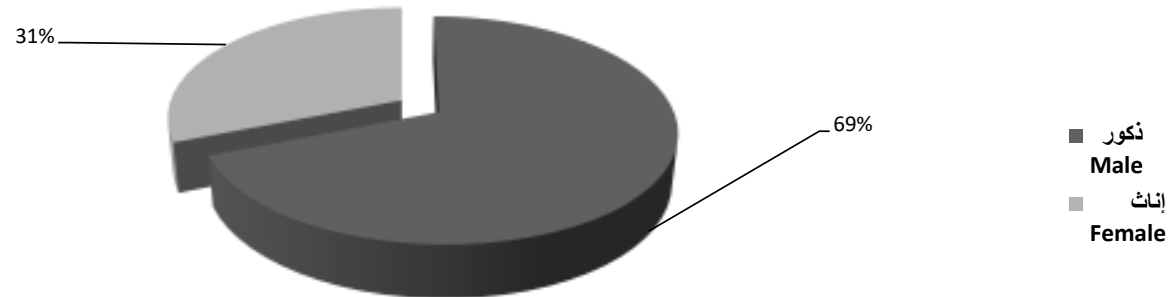


جدول رقم ( 143 ) الطلاب الوافدون بمؤسسات التعليم العالى وفقاً للنوع عام ( 2018/2017 )

Table Number (143) Arrivals Students in Higher Education Institutions according to sex (2017/2018)

statement	%	جملة Total	إناث Female	ذكور Male	البيان
<b>Total</b>	<b>100</b>	<b>52235</b>	<b>16193</b>	<b>36042</b>	الاجملى
Government universities and Al-Azhar	<b>83.3</b>	<b>43493</b>	<b>13091</b>	<b>30402</b>	الجامعات الحكومية والأزهر
Private Universities	<b>11.7</b>	<b>6128</b>	<b>2252</b>	<b>3876</b>	الجامعات الخاصة
Private Higher Institutes	<b>2.9</b>	<b>1511</b>	<b>590</b>	<b>921</b>	المعاهد العليا الخاصة
Academies	<b>1.8</b>	<b>948</b>	<b>184</b>	<b>764</b>	الأكاديميات
Higher Technical Institutes (Governmental / Private)	<b>0.3</b>	<b>147</b>	<b>71</b>	<b>76</b>	المعاهد الفنية فوق المتوسطة (حكومى / خاص)
Various institutes	<b>=</b>	<b>8</b>	<b>5</b>	<b>3</b>	المعاهد المتنوعة

التوزيع النسبى للطلاب الوافدين وفقاً للنوع عام ٢٠١٧ / ٢٠١٨  
Percentage distribution of international students by gender ٢٠١٧ / ٢٠١٨



جدول رقم ( 144 ) نسبة الإناث المقيدات بالتعليم العالي عام 2018/2017

Table Number(144) Percentage of females enrolled in higher education in 2017/2018

total / جملة	female/ اناث	male / ذكور	statement / البيان
2985476	1469157	1516319	number / العدد
100	49.2	50.8	%

نسبة الاناث المقيدات بالتعليم العالي عام ٢٠١٧/٢٠١٨  
Percentage of females enrolled in higher education in ٢٠١٧ / ٢٠١٨

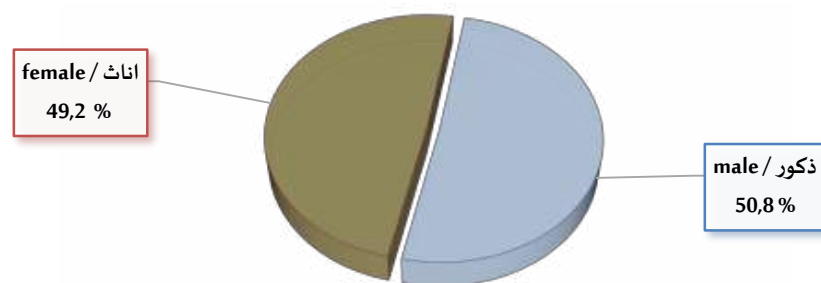
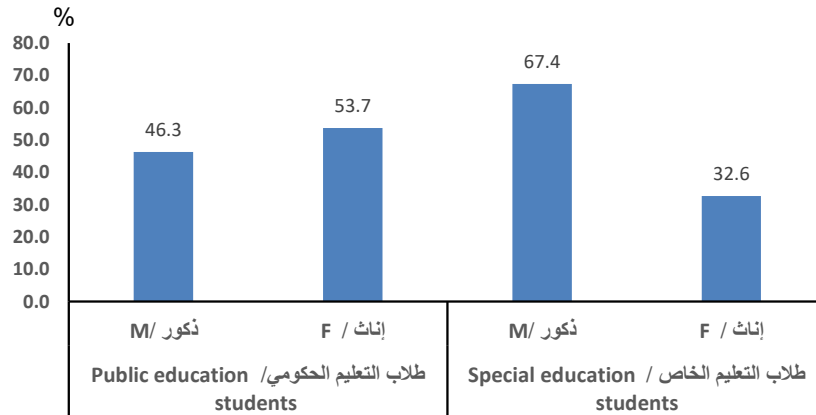


Table Number (145) The number of students enrolled in higher education (public / private) 2017/2018

Private education institutions	الطلاب المقيدین بالتعليم الخاص / Students enrolled in private education			مؤسسات التعليم الخاص	public education institutions	الطلاب المقيدین بالتعليم الحكومی / Students enrolled in government education			مؤسسات التعليم الحكومی
	جملة	إناث	ذكور			جملة	إناث	ذكور	
	T	F	M			T	F	M	
total	635789	207541	428248	الاجمالي	total	2349687	1261616	1088071	الاجمالي
privateUniversities	170435	78332	92103	الجامعات الخاصة	public Universities and Al Azhar	2212486	1192578	1019908	الجامعات الحكومیة والازهر
Private Higher Institutes	403502	109991	293511	المعاهد العليا الخاصة	Above-intermediate technical institutes	127608	67418	60190	المعاهد الفنية فوق المتوسطة الحكومیة
above -intermediate Technical Institutes	4496	2723	1773	المعاهد الفنية فوق المتوسطة الخاصة	Public Academies (Sadat Police Art)	9593	1620	7973	الاكاديميات الحكومیة (فنون . السادات . الشرطة)
Various institutes	35756	10955	24801	المعاهد المتنوعة	-	-	-	-	-
Arab Academy for Science, Technology and Maritime Transport	21600	5540	16060	الأكاديمية العربية للعلوم والتكنولوجيا والنقل البحري	-	-	-	-	-

نسبة الطلاب المقيدین بالتعليم العالی ( حكومی / خاص )  
Percentage of students enrolled in higher education (government / private)



نسبة الطلاب المقيدین بمؤسسات التعليم العالی ( حكومی / خاص ) /  
Percentage of students enrolled in institutions of higher education (government / private)

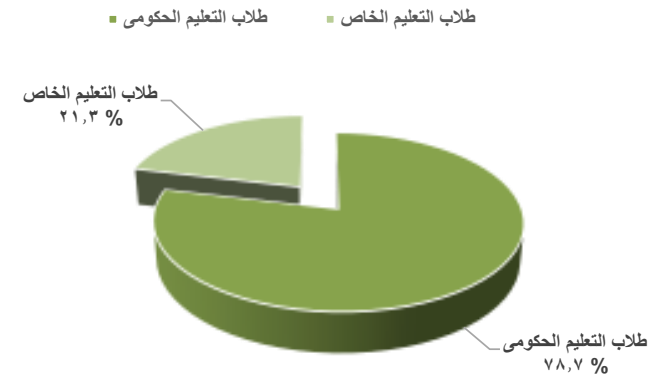




Table Number (146) Faculty members and their assistants in higher education institutions ( 2017/2018 )

Higher Education Institutions	جملة	إناث	ذكور	مؤسسات التعليم العالي
	total	female	male	
<b>Total</b>	<b>118704</b>	<b>57520</b>	<b>61184</b>	الإجمالي
<b>Public Universities and Al Azhar</b>	<b>94225</b>	<b>46082</b>	<b>48143</b>	الجامعات الحكومية والازهر
<b>Private Universities</b>	<b>9831</b>	<b>5569</b>	<b>4262</b>	الجامعات الخاصة
<b>Private Higher Institutes</b>	<b>8987</b>	<b>3538</b>	<b>5449</b>	المعاهد العليا الخاصة
<b>Academies</b>	<b>2292</b>	<b>979</b>	<b>1313</b>	الأكاديميات
<b>Above–intermediate Technical Institutes (public / Private)</b>	<b>2908</b>	<b>1202</b>	<b>1706</b>	المعاهد فوق المتوسطة ( حكومي / خاص )
<b>Various institutes</b>	<b>461</b>	<b>150</b>	<b>311</b>	المعاهد المتنوعة

أعضاء هيئة التدريس ومعاونيهم بمؤسسات التعليم العالي عام ٢٠١٧ / ٢٠١٨  
Faculty members and their assistants in higher education institutions ٢٠١٧ / ٢٠١٨

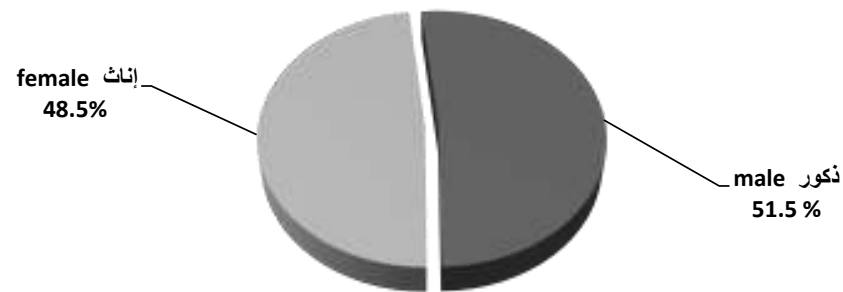


Table Number(147) Gross Enrollment Rate of Higher Education during the Period (2013/2014 -- 2017/2018)

statement		2017 / 2018	2016 / 2017	2015 / 2016	2014 / 2015	2013 / 2014	البيان	
Total students in higher education	male	1516319	1578662	1525568	1373519	1270660	ذكور	إجمالي الطلاب بالتعليم العالي
	female	1469157	1452092	1443835	1251186	1066533	إناث	
	total	2985476	3030754	2969403	2624705	2337193	جملة	
Population in the age group (18-22) Number in thousand	male	4648324	4279247	4183796	4084195	4108901	ذكور	السكان في الفئة العمرية (18-22)
	female	4332888	4055207	3961547	3864418	3890553	إناث	
	total	8981212	8334454	8145343	7948613	7999454	جملة	
Enrollment rate for higher education	male	32.6	36.9	36.5	33.6	30.9	ذكور	معدل القيد للتعليم العالي
	female	33.9	35.8	36.4	32.4	27.4	إناث	
	total	33.2	36.4	36.5	33.0	29.2	جملة	

معدل القيد الإجمالي للتعليم العالي خلال الفترة ( 2018 / 2017 - 2014 / 2013 )  
Gross Enrollment Rate of Higher Education during the Period (2013/2014 -- 2017/2018)

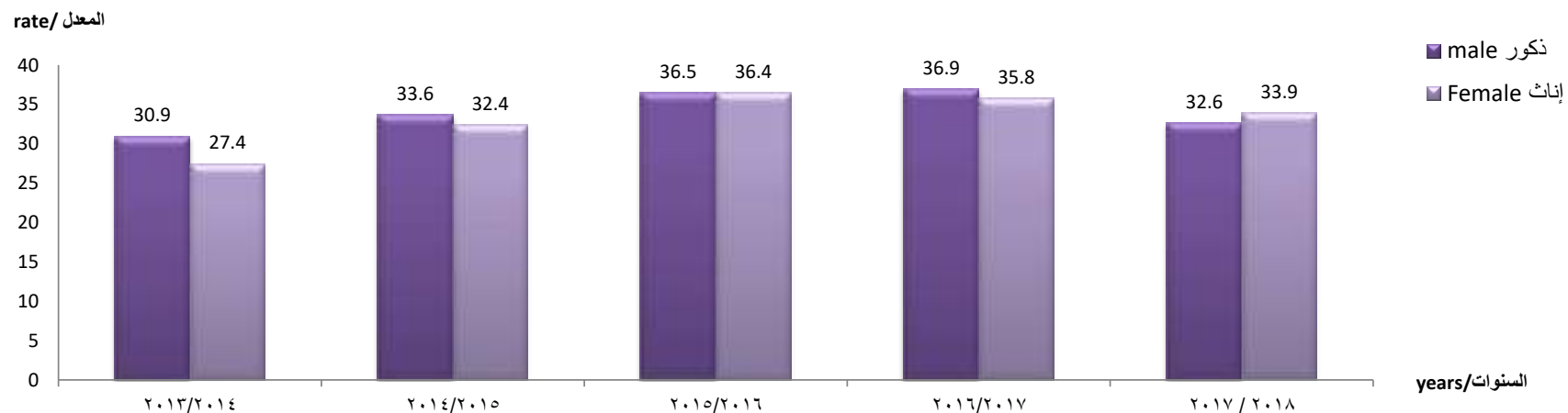
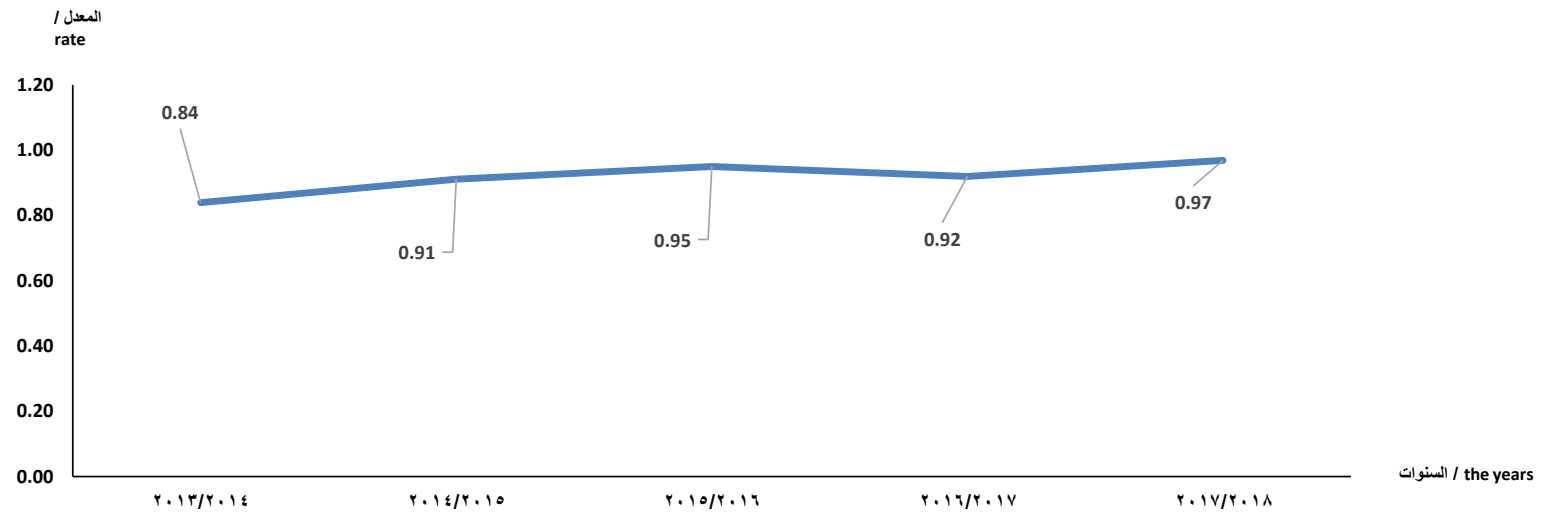


Table Number (148) Gender Parity Index for Students Enrolled in Higher Education Institutions (2013/2014-2017 / 2018)

years statement	2017/2018	2016/2017	2015/2016	2014/2015	2013/2014	السنوات البيان
male	1516319	1578662	1525568	1373519	1270660	ذكور
female	1469157	1452092	1443835	1251186	1066533	إناث
Gender Parity	0.97	0.92	0.95	0.91	0.84	مؤشر التكافؤ

مؤشر التكافؤ بين الجنسين للطلاب المقيدين بمؤسسات التعليم العالي (٢٠١٨ / ٢٠١٧ - ٢٠١٤ / ٢٠١٣)

Gender Parity Index for Students Enrolled in Higher Education Institutions (2013 / 2014 - 2017 / 2018)



جدول رقم ( 149 ) أعداد الطلاب المقيدین بالتعليم العالی وفقا للمحافظات 2018/2017

Table 149 Number of students enrolled in higher education according to governorates 2017/2018

Region	Governorate	الأكاديميات			عدد الأكاديميات	المعاهد العليا الخاصة			عدد المعاهد	الجامعات الخاصة			عدد الكليات	الجامعات الحكومية والأزهر			عدد الكليات	المحافظة	الإقليم
		Academies				Private Higher Institutes				Private Universities				Government Universities and Al Azhar Universities					
		جملة	إناث	ذكور		جملة	إناث	ذكور		جملة	إناث	ذكور		جملة	إناث	ذكور			
		T	F	M		T	F	M		T	F	M		T	F	M			
<b>Total</b>		31193	7160	24033	4	403502	109991	293511	146	170435	78332	92103	148	2212486	1192578	1019908	503	الأجمالی	
Urban governorates	Cairo	15632	2922	12710	2	139797	39389	100408	37	57420	25692	31728	55	512013	264183	247830	65	القاهرة	محافظة البحرية
	Alexandria	9498	2471	7027	1	36028	10713	25315	14	13668	6986	6682	12	190076	105362	84714	21	الإسكندرية	
	Port Said	933	319	614	-	3484	1437	2047	1	-	-	-	-	25382	15297	10085	15	بورسعيد	
	Suez	-	-	-	-	618	108	510	1	-	-	-	-	13560	7543	6017	12	السويس	
Governorates of the face of the sea	Damietta	-	-	-	-	9656	1818	7838	5	1728	943	785	6	24377	12543	11834	11	دمياط	محافظة الوجه البحري
	Dakahlia	21	11	10	-	25437	6177	19260	11	9194	4183	5011	5	179831	101051	78780	28	الدقهلية	
	Eastern	-	-	-	-	21198	4132	17066	7	-	-	-	-	151502	87992	63510	24	الشرقية	
	Kaliobeya	-	-	-	-	31198	8496	22702	9	8597	5316	3281	6	95460	46230	49230	17	القليوبية	
	Kafr El Sheikh	-	-	-	-	11049	3607	7442	3	-	-	-	-	68213	39720	28493	20	كفر الشيخ	
	West	-	-	-	-	9499	2492	7007	4	-	-	-	-	123695	59582	64113	18	الغربية	
	Monoufia	-	-	-	-	-	-	-	-	-	-	-	-	110702	53895	56807	31	المنوفية	
	the lake	-	-	-	-	9317	3070	6247	4	-	-	-	-	59282	35338	23944	14	البحيرة	
Ismailia	-	-	-	-	1656	500	1156	1	-	-	-	-	32518	18271	14247	16	الإسماعيلية		
Upper Egypt Governorates	Giza	3565	1107	2458	1	76415	20213	56202	28	66875	29637	37238	50	174319	99673	74646	22	الجيزة	محافظة الوجه القبلي
	Bani Sweif	-	-	-	-	2396	936	1460	1	5257	2450	2807	6	74593	39611	34982	29	بنى سويف	
	Fayoum	-	-	-	-	258	59	199	1	-	-	-	-	29870	18792	11078	20	الفيوم	
	Menia	246	122	124	-	2104	447	1657	4	2218	1328	890	2	56018	34388	21630	21	المنيا	
	Asyut	-	-	-	-	2025	458	1567	1	-	-	-	-	119217	54500	64717	31	أسيوط	
	Sohag	-	-	-	-	7730	2192	5538	3	-	-	-	-	63016	38586	24430	18	سوهاج	
	Qena	1298	208	1090	-	2445	1028	1417	1	-	-	-	-	56697	27400	29297	22	قنا	
	the shortest	-	-	-	-	1839	469	1370	2	-	-	-	-	7741	7557	184	4	الأقصر	
	Aswan	-	-	-	-	2016	746	1270	2	-	-	-	-	29634	15276	14358	21	أسوان	
Border provinces	The Red Sea	-	-	-	-	653	105	548	1	-	-	-	-	1715	1476	239	1	البحر الأحمر	محافظة الحدود
	the new Valley	-	-	-	-	-	-	-	-	-	-	-	-	4753	2973	1780	7	الوادى الجديد	
	Matrouh	-	-	-	-	629	126	503	1	-	-	-	-	2221	1459	762	5	مطروح	
	North Sinai	-	-	-	-	3959	710	3249	3	5478	1797	3681	6	5742	3665	2077	9	شمال سيناء	
	South of Sinaa	-	-	-	-	2096	563	1533	1	-	-	-	-	339	215	124	1	جنوب سيناء	







Table Number(151) Percentage of public expenditure on education in accordance with the general budget of the state in 2017/2018

unit : mil. L.E

Public spending of the state	1207138	الانفاق العام للدولة
Public spending on education	107075	الانفاق العام على التعليم
Public expenditure on education / public expenditure%	8.9%	الإنفاق العام علي التعليم / الإنفاق العام %
Public expenditure on university education	25754	الانفاق العام على التعليم الجامعي
Public expenditure on university education / Public expenditure%	2.1%	الإنفاق العام علي التعليم الجامعي / الإنفاق العام %
Percentage of public expenditure on university education / Total expenditure on education% Gross domestic product	24.1	نسبة الإنفاق العام علي التعليم الجامعي / اجمالي الانفاق على التعليم %



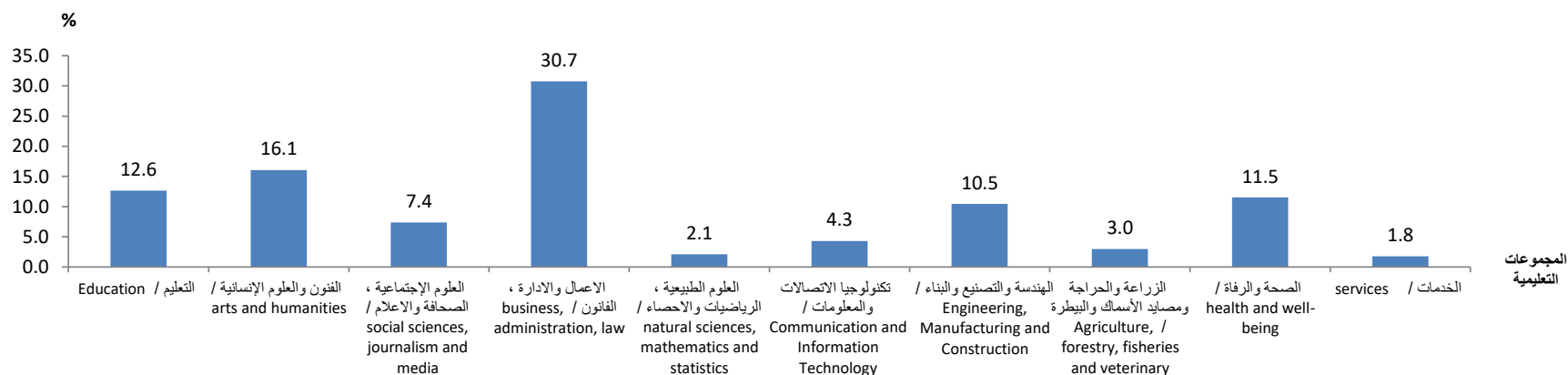
جدول رقم ( 152 ) الطلاب المقيدون بالتعليم العالى ( مصرى . و افد ) وفقاً للمجال الواسع طبقاً لتصنيف اسكد 2018/2017

Table Number(152) Students enrolled in higher education (Egyptian – arrivals) according to wide field according to ISCED 2017/2018

statment	%	Total/ الاجمالى			arrivals / وافدون			Egyptians / مصريون			البيان
		جملة	اناث	ذكور	جملة	اناث	ذكور	جملة	اناث	ذكور	
		T	F	M	T	F	M	T	F	M	
total	100	2985476	1469157	1516319	52235	16193	36042	2933241	1452964	1480277	الإجمالى العام
Education	12.6	377491	264876	112615	1506	464	1042	375985	264412	111573	التعليم
arts and humanities	16.1	479772	323388	156384	11225	5827	5398	468547	317561	150986	الفنون والعلوم الإنسانية
social sciences, journalism and media	7.4	220840	121357	99483	3095	589	2506	217745	120768	96977	العلوم الإجتماعية ، الصحافة والاعلام
business, administration, law	30.7	917536	350036	567500	18038	2860	15178	899498	347176	552322	الاعمال والادارة ، القانون
natural sciences, mathematics and statistics	2.1	63249	35464	27785	523	210	313	62726	35254	27472	العلوم الطبيعية ، الرياضيات والاحصاء
Communication and Information Technology	4.3	128881	32273	96608	866	243	623	128015	32030	95985	تكنولوجيا الاتصالات والمعلومات
Engineering, Manufacturing and Construction	10.5	312086	74635	237451	3094	571	2523	308992	74064	234928	الهندسة والتصنيع والبناء
Agriculture, forestry, fisheries and veterinary	3.0	88583	43618	44965	503	131	372	88080	43487	44593	الزراعة والحراجة ومصايد الأسماك والبيطرة
health and well-being	11.5	344253	207236	137017	13041	5236	7805	331212	202000	129212	الصحة والرفاة
services	1.8	52785	16274	36511	344	62	282	52441	16212	36229	الخدمات

الطلاب المقيدون بالتعليم العالى ( مصرى - و افد ) وفقاً للمجال الواسع طبقاً لتصنيف اسكد 2018 / 2017

Students enrolled in higher education (Egyptian expatriate) according to the broad field according to ISCED classification 2017 / 2018



جدول رقم ( 153 ) أعضاء هيئة التدريس الحاصلين على منح دراسية من جامعات عالمية والكليات الحاصلة على اعتماد الهيئة القومية لضمان الجودة عام 2017 / 2018

Table (153) Faculty Members who Received Scholarships from International Universities and Colleges Accredited by the National Quality Assurance Authority 2017 / 2018

Statement the University	عدد الكليات الحاصلة على اعتماد الهيئة القومية لضمان الجودة	جملة	اناث	ذكور	البيان الجامعة
	Number of colleges accredited by the National Quality Assurance Authority	T	F	M	
Total	60	601	144	457	الاجمالي
Asyut	10	253	69	184	أسيوط
Helwan	13	22	6	16	حلوان
Mansoura University	9	64	15	49	المنصورة
Suez Canal	7	77	16	61	قناة السويس
Sadat	4	11	3	8	السادات
Tanta	5	73	12	61	طنطا
Kafr El Sheikh	1	32	6	26	كفر الشيخ
Aswan	1	67	17	50	اسوان
South Valley	-	2	-	2	جنوب الوادى
Ain Shams	10	-	-	-	عين شمس

## الجهاز المركزي للتعبئة العامة والإحصاء

العنوان : ٣ طريق صلاح سالم - مدينة نصر - القاهرة - جمهورية مصر العربية  
صندوق بريد: ٢٠٨٦ مدينة نصر - القاهرة  
تليفون : ٢٤٠٢٣٠٣١ فاكس : ٢٤٠٢٤٠٩٩

### Central Agency for Public Mobilization and Statistics (CAPMAS)

Address : 3 Salah Salem St. - Nasr City - Cairo - Egypt

P.O.Box : 2086 Nasr City - Cairo

Tel : (+20) 24023031 Fax : (+20) 24024099

Website : <http://www.capmas.gov.eg> الموقع الإلكتروني للجهاز :

Email : [pres\\_capmas@capmas.gov.eg](mailto:pres_capmas@capmas.gov.eg) البريد الإلكتروني :

رقم الإيداع بدارالكتب : ١٨٧٩٥ / ٢٠١٧