



نشرة
حصص المركبات المرخصة
في ٣١ / ١٢ / ٢٠١٧
Bulletin of licensed vehicles statistics
in 31 / 12 / 2017



الجهاز المركزي للتعبئة العامة والإحصاء
مدينة نصر - ش. صلاح سالم - القاهرة - مصر
تليفون: (+202) 24023031 - صندوق بريد: 2086 - فاكس: (+202) 24024099
الموقع الإلكتروني: www.capmas.gov.eg
البريد الإلكتروني: pres_capmas@capmas.gov.eg



مرجع رقم ٧٠ - ٢١٣١٤ - ٢٠١٧
إصدار يولييه ٢٠١٨

Ref.No. 71-21315-2017
Issue of July 2018

طابع بمطبعة الجهاز المركزي
للتعبئة العامة والإحصاء



جمهورية مصر العربية
Arabic Republic of Egypt
الجهاز المركزي للتعبئة العامة والإحصاء
(CAPMAS)

نشرة
حصر المركبات المرخصة

في ٣١ / ١٢ / ٢٠١٧

**Bulletin of licensed Vehicles statistics
in 31 / 12 / 2017**

عند إعادة نشر أو اقتباس أي مادة من هذا الإصدار يرجى الإشارة
الي المصدر وهو الجهاز المركزي للتعبئة العامة والإحصاء
When re-publish or quote any material from this
version please refer to the source which is Central
Agency for Public Mobilization and Statistics
CAPMAS

تقديم

Preface

The transport sector is the main artery of the comprehensive development system and building the competitive capabilities of the economy in all sectors and productive activities in the country. It contributes to the flow of economic, social and urban development requirements from the production areas to the consumption areas through all means of transport. The transport sector in all its forms reflects the economic and social situation of the state because it plays an effective role. Vehicles of all kinds represent one of the branches of activating economic activities.

The Central Agency for Public Mobilization and Statistics (CAPMAS) issues a semi-annual bulletin on " Vehicles Licensed on 31/12/2017", including data on all vehicles (passenger, taxi), bus of all types, transport and trailers, Agricultural tractor, tuk tuk, heavy equipment. This publication is provided to interested individuals, researchers and scholars in the hope that it will achieve the desired objectives.

General / Khairat Mohamed Barakat
CAPMAS President

يعتبر قطاع النقل الشريان الرئيسي لمنظومة التنمية الشاملة وبناء القدرات التنافسية للإقتصاد في كافة القطاعات والأنشطة الإنتاجية بالدولة حيث يساهم في تدفق متطلبات التنمية الإقتصادية والإجتماعية والعمرائية من مناطق الإنتاج إلى مناطق الاستهلاك وذلك من خلال كافة وسائل النقل. كما يعكس قطاع النقل بمختلف أنواعه الوضع الإقتصادى والإجتماعي للدولة لما يؤديه من دور فعال حيث تمثل المركبات بمختلف أنواعها أحد روافد تفعيل الأنشطة الاقتصادية.

يقوم الجهاز المركزي للتعبئة العامة والإحصاء بإصدار نشرة نصف سنوية عن "حصر المركبات المرخصة في ٢٠١٧/١٢/٣١" متضمنة بيانات عن كافة المركبات من سيارات الركوب (خاصة، أجرة)، الأتوبيس بأنواعه، النقل والمقطورات، إلى جانب أنواع أخرى من المركبات (موتوسيكل، جرار زراعي، توك توك، معدات ثقيلة).

يقدم الجهاز هذه النشرة للمهتمين والباحثين والدارسين أملا أن تحقق الأهداف المرجوة منها.

والله ولى التوفيق،،،

لواء / خيرت محمد بركات

رئيس الجهاز المركزي للتعبئة العامة

والإحصاء

الفهرس
Content

Table No	Contents	رقم الصفحة Page No	المحتويات	رقم الجدول
	Methodology	1	منهجية النشر	
	General indicators	6	المؤشرات العامة	
	<u>Licensed vehicles statistics in 31/12/2017</u>		<u>حصص المركبات المرخصة</u> <u>في ٢٠١٧/١٢/٣١</u>	
1	Number of vehicles according to the type of license at the level of the Republic.	8	عدد المركبات طبقا لنوع الترخيص على مستوى الجمهورية.	١
2	Number of vehicles according to the type of license at the level of the governorates.	9	عدد المركبات طبقا لنوع الترخيص على مستوى المحافظات.	٢
3	Distribution of the number of cars according to the type of license at the level of the Republic.	10	عدد السيارات طبقا لنوع الترخيص على مستوى الجمهورية.	٣
4	Distribution of the number of cars according to the type of license at the level of the governorates.	11	عدد السيارات طبقا لنوع الترخيص على مستوى المحافظات.	٤
5	The number of buses according to the type of license at the level of the Republic.	12	عدد الأتوبيسات طبقا لنوع الترخيص على مستوى الجمهورية.	٥
6	Number of buses according to the type of license at the level of the governorates.	13	عدد الأتوبيسات طبقا لنوع الترخيص على مستوى المحافظات.	٦
7	Number of lorry and trailers cars according to the type of license at the level of the Republic.	14	عدد سيارات النقل والمقطورات طبقا لنوع الترخيص على مستوى الجمهورية.	٧
8	Number of lorry and trailer cars according to the type of license at the level of the governorates.	15	عدد سيارات النقل والمقطورات طبقا لنوع الترخيص على مستوى المحافظات.	٨
9	Number of public service vehicles according to the type of license at the level of the Republic.	16	عدد سيارات الخدمة العامة طبقا لنوع الترخيص على مستوى الجمهورية.	٩
10	Number of public service vehicles according to the type of license at the level of the governorates.	17	عدد سيارات الخدمة العامة طبقا لنوع الترخيص على مستوى المحافظات.	١٠
11	Number of other vehicles according to the type of license at the level of the Republic.	18	عدد المركبات الأخرى طبقا لنوع الترخيص على مستوى الجمهورية.	١١
12	The number of other vehicles according to the type of license at the level of the governorates.	19	عدد المركبات الأخرى طبقا لنوع الترخيص على مستوى المحافظات.	١٢

فهرس الأشكال البيانية
Charts Index

Graph No	Contents	رقم الصفحة Page No	المحتويات	رقم الشكل البياني
1	Percentage distribution of the total number of licensed vehicles according to the Republic.	8	التوزيع النسبي لإجمالي عدد المركبات المرخصة على مستوى الجمهورية.	١
2	distribution of cars according to the type of license at the level of the Republic.	10	التوزيع النسبي للسيارات طبقاً لنوع الترخيص على مستوى الجمهورية.	٢
3	Percentage distribution of buses according to the type of license at the level of the Republic.	12	التوزيع النسبي لآتوبيسات طبقاً لنوع الترخيص على مستوى الجمهورية.	٣
4	The distribution of number of lorry and trailers cars according to the type of license at the level of the Republic.	14	التوزيع النسبي لسيارات النقل والمقطورات طبقاً لنوع الترخيص على مستوى الجمهورية.	٤
5	Percentage distribution Public service vehicles according to the type of license at the level of the Republic.	16	التوزيع النسبي لسيارات الخدمة العامة طبقاً لنوع الترخيص على مستوى الجمهورية.	٥
6	Relative distribution of other vehicles according to the type of license at the level of the Republic.	18	التوزيع النسبي للمركبات الأخرى طبقاً لنوع الترخيص على مستوى الجمهورية.	٦

Methodology

The development of the transport facility is one of the main factors contributing to economic progress, serving the movement of internal and external goods and passengers in each governorate and thus represents the lifeline of any place.

First: The purpose of the bulletin:

The aim of the bulletin is to give a cumulative digital image of the total number of vehicles in Egypt of all types distributed to the different regions and governorates according to the type of license, type of fuel and the load of transport vehicles and trailers.

Second: Bulletin Periodical:

The Bulletin is issued semi-annually.

Third: Data Source

Management of traffic information systems (Ministry of Interior) from the inventory of all vehicles in various departments and departments in all governorates of the Republic.

Fourth: Definitions and concepts used

The international definitions and concepts of the UN Transport Glossary have been used in addition to the definitions and conditions of the type of license in accordance with the Traffic Law.

يعتبر تطور مرفق النقل من العوامل الأساسية التي تساهم في التقدم الاقتصادي حيث يخدم حركة البضائع و الركاب الداخلية والخارجية في كل محافظة وبالتالي فهو يمثل شريان الحياة في أى مكان.

أولاً : هدف النشرة :

تهدف النشرة إلى إعطاء صورة رقمية تراكمية عن إجمالي عدد المركبات في مصر بجميع أنواعها موزعة علي الأقاليم والمحافظات المختلفة طبقاً لنوع الترخيص ونوع الوقود وحمولة سيارات النقل والمقطورات.

ثانياً : دورية النشرة :

تصدر النشرة نصف سنوية.

ثالثاً : مصدر البيانات

ادارة نظم معلومات أجهزة المرور (وزارة الداخلية) من واقع حصر جميع المركبات بإدارات وأقسام المرور المختلفة بجميع محافظات الجمهورية.

رابعاً : التعاريف والمفاهيم المستخدمة

تم استخدام التعاريف والمفاهيم الدولية الخاصة بمعجم النقل للأمم المتحدة بالإضافة إلى التعاريف والشروط الخاصة بنوع الترخيص طبقاً لقانون المرور.

1- Vehicles:

Vehicles that are registered on a given date in a place and are licensed to be used on open roads. This definition includes vehicles that are exempt from annual taxes or license fees. It also includes imported used cars and other vehicles according to national laws and does not include military vehicles.

هي المركبات المسجلة في تاريخ معين في مكان ما وتكون مرخصة لاستخدامها في الطرق المفتوحة لحركة المرور، يشمل هذا التعريف المركبات التي تستثنى من الضرائب السنوية أو رسوم الترخيص كما يشمل السيارات المستعملة المستوردة و السيارات الأخرى وفقاً للقوانين الوطنية ولا يتضمن العربات العسكرية.

٢ - المركبة:

2- Vehicle:

Each vehicle is wheeled (tires) designed for road.

كل مركبة ذات عجلات (إطارات) مصممة للسير على الطرق.

3- Car / Vehicle:

A wheeled car (tires) used for road transport and has several types according to the type of license (private cars, taxi, attached, commercial, temporary, customs, diplomatic body).

٣ - السيارة/العربة:

سيارة ذات عجلات (إطارات) يتم استعمالها للسير على الطرق ولها عدة أنواع طبقاً لنوع الترخيص (سيارات خاصة، أجرة، ملحقة، تجارية، مؤقتة، جمارك، هيئة دبلوماسية).

أ - سيارات خاصة:

A - Private cars:

Cars are licensed for personal use (owners), which are not owned by individuals or companies.

سيارات ركوب مرخصة للاستعمال الشخصي (ملاك) أي لا تعمل مقابل أجر وهي مملوكة إما لأفراد أو لشركات.

ب - سيارات الأجرة:

B - Taxis:

A passenger car is licensed for hire with a driver without previously scheduled routes. The method of renting is usually as follows:

سيارة لنقل الركاب مرخصة للاستئجار مع سائق بدون مسارات مقررة مسبقاً وتكون طريقة الاستئجار عادة كالتالي:

(١) إعطاء إشارة في الشارع.

(1) give a signal in the street.

(٢) ركوب سيارة الأجرة في الموقف المحدد لها.

(2) ride the taxi in its designated position.

(٣) الاتصال هاتفياً للحصول على سيارة أجرة.

(3) phoning for a taxi.

C – Supplementary:

The caravan is a sedan designed for housing and is driven by a motor vehicle which uses a large covered vehicle for recreational purposes. It is not used for the carriage of goods or passengers and excludes trailers with a built-in trailer which is a trailer for the carriage of goods and the conditions of its license to pass through the following:

- (1) The number of its interlocutors shall not exceed two.
- (2) The dimensions may not exceed (length = 5 m, width = 2.5 total height of the earth = 3 m).
- (3) The length of the vehicle and the attachment shall not exceed 12 meters.
- (4) There must be a means of braking the attachment (Caravan).

D. Trade and temporary:

Commercial: Vehicles whose owners engage in the manufacture, trade, import or repair of cars or vehicles shall be granted when the holder of the license or the public person is restricted to such capacity in the commercial register.

Temporary: The vehicle is granted a temporary license for those who want to transfer the registration procedures from one passage to another.

E. Customs:

Vehicles that have not been handled with customs, where temporary fees are paid until customs duties are paid or paid for another time or return to the next country.

ج - الملحق:

العربة الكبيرة المغطاة (الكرافانات) وهي سيارة مصممة للسكن وتجرها عربة مزودة بمحرك تستخدم العربة الكبيرة المغطاة لأغراض الترفيه، ولا تستخدم لنقل البضائع أو الركاب وتستثنى المقطورات ذات الخيمة المركبة عليها التي تعد مقطورة لنقل البضائع ومن شروط ترخيصها بالمرور ما يلي:

- (١) لا يجوز أن يزيد عدد محاورها عن اثنين.
- (٢) لا يجوز أن تتجاوز أبعادها (الطول=٥ متر، العرض=٢,٥ الارتفاع الكلي عن الأرض=٣ متر).
- (٣) لا يجوز أن يزيد طول السيارة والملحقة عن ١٢ متر.
- (٤) لا بد من وجود وسيلة فرملة للملحقة (الكرافان).

د . تجارى ومؤقت:

تجارى: تمنح للسيارات التي يزاول أصحابها صناعة السيارات أو المركبات أو الاتجار فيها أو استيرادها أو إصلاحها متى كان صاحب الرخصة أو الشخص الاعتبارى العام مقيد لهذه الصفة فى السجل التجارى.

مؤقت : تمنح السيارة رخصة مؤقتة لمن يريد طلب نقل إجراءات القيد من مرور معين إلى مرور آخر.

هـ - جمارك:

السيارات التي لم يتم التعامل معها جمركيا حيث يدفع عنها رسوم مؤقتة حتى يتم دفع الرسوم الجمركية لها أو يدفع رسوم لفترة زمنية أخرى أو رجوعها للدولة القادمة منها.

F-Diplomatic Body:

Vehicles registered on behalf of diplomatic bodies and their members.

4- Bus and minibus:

A riding car is equipped with a motor to transport more than 24 people (including the driver) and passengers can be seated or standing.

5- Microbus:

A passenger sedan with a motor and nine or more people (including the driver).

6- Transportation vehicles:

A car specially designed to transport goods and has a box (open - locked - with sides - flat) and include the following types:

(A) Cars for the transport of light goods with a total weight not exceeding 3500 kg and designed for the transport of goods such as closed freight vehicles and light trucks.

(B) Cars for the transport of heavy goods with a total weight exceeding 3500 kg and designed for the transport of goods.

7- Agricultural tractor:

A motorized vehicle designed for agricultural purposes to use open roads for public traffic.

8- Trailer:

A non-motorized vehicle is designed to be towed by a motor vehicle except for agricultural trailers and caravans.

و- هيئة دبلوماسية:

السيارات المسجلة باسم الهيئات الدبلوماسية وأعضاءها.

٤ - الأتوبيس والميني باص:

سيارة للركوب مزودة بمحرك لنقل أكثر من ٢٤ شخصا (بما فيهم السائق) ويمكن نقل ركاب جالسين أو واقفين .

٥ - الميكروباص:

عربة لجلوس الركاب مزودة بمحرك وتسع ما لا يزيد عن تسعة أشخاص (بما فيهم السائق).

٦- سيارات النقل:

سيارة مصممة خصيصا لنقل البضائع ولها صندوق (مفتوح - مقفول - بجوانب - مسطح) وتشمل الأنواع التالية:

أ- سيارات لنقل البضائع الخفيفة وهي ذات الوزن الكلي الذي لا يتجاوز ٣٥٠٠ كجم، ومصممة لنقل البضائع مثل عربات الشحن المغلقة والشاحنات الخفيفة.

ب- سيارات لنقل البضائع الثقيلة وهي ذات الوزن الكلي الذي يتجاوز ٣٥٠٠ كجم ومصممة لنقل البضائع.

٧ - الجرار الزراعي:

عربة مزودة بمحرك ومصممة للأغراض الزراعية سواء كان مسموح أو غير مسموح لها باستخدام الطرق المفتوحة لحركة المرور العامة.

٨ - المقطورة:

مركبة غير آلية لنقل البضائع وهي مصممة لتسحبها عربة مزودة بمحرك يستثنى من ذلك المقطورات الزراعية والكرافانات.

9- Agricultural trailer:

Are mainly designed for agricultural purposes to be towed by an agricultural tractor, whether or not permitted by the use of open roads for public traffic.

10- Motorcycle (motorcycle):

A motor vehicle with two or three wheels. Its design is not in the form of a vehicle and is intended to transport people or objects.

11- Tuk Tuk:

A motor vehicle with three wheels for transporting people.

12- Heavy equipment:

Designed for heavy lifting, road construction, paving, excavation and construction.

13- Urban Governorates:

(El-Giza, Beni Suef, El-Fayoum, El-Menia) and the governorates of Upper Egypt (El-Giza, Beni Suef, Fayoum, El-Menia, Assiut, Sohag, Qena, Aswan, Luxor). The border governorates include Red Sea, New Valley, Matrouh, North Sinai, South Sinai.

Fifth: The symbols used

(-) value is zero

(=) Less than 0.05

Sixth: Methods of data availability

Paper – CD – Website

Notes:

No data were available on fuel, transport load and trailer

٩ - المقطورة الزراعية:

مصممة أساسا للأغراض الزراعية ليسحبها جرار زراعي سواء كان مسموح أو غير مسموح لها باستخدام الطرق المفتوحة لحركة المرور العامة.

١٠ - الدراجة النارية (الموتوسيكل):

مركبة ذات محرك آلي تسير به ولها عجلتان أو ثلاثة ولا يكون تصميمها علي شكل السيارة ومعدة لنقل الأشخاص أو الأشياء وقد يلحق بها صندوق.

١١ - التوك توك:

مركبة ذات محرك آلي تسير به ولها ثلاثة عجلات معدة لنقل الأشخاص.

١٢ - المعدات الثقيلة:

مصممة لأغراض رفع الأحمال الثقيلة وشق الطرق ورصفها وأعمال الحفر والتشييد والبناء.

١٣ - المحافظات الحضرية:

تشمل (القاهرة - بور سعيد - السويس - الإسكندرية)، ومحافظات الوجه البحري تشمل (دمياط - الدقهلية - الشرقية - الغربية - القليوبية - كفر الشيخ - المنوفية - البحيرة - الإسماعيلية)، ومحافظات الوجه القبلي تشمل (الجيزة - بني سويف - الفيوم - المنيا - أسيوط - سوهاج - قنا - أسوان - الأقصر)، ومحافظات الحدود تشمل (البحر الأحمر - الوادي الجديد - مطروح - شمال سيناء - جنوب سيناء).

خامسا: الرموز المستخدمة

(-) القيمة صفر

(=) أقل من ٠,٠٥

سادسا: طرق إتاحة البيانات

ورقي - CD - الموقع الإلكتروني

ملاحظات :

لم ترد بيانات عن الوقود وحمولة النقل والمقطورة

General indicators

- Total number of licensed vehicles in Republic governorates reached 9.9 million vehicles at 31/12/2017 compared to 9.4 million vehicles at 31/12/2016, an increase of 8.5%.

- Upper Egypt Governorates ranked third with 2.9 million vehicles by 29.5% and border governorates with a total of 267.5 thousand vehicles by 2.7% of total vehicles at 31/12/2017.

- Cairo governorate ranked first with 2.5 million vehicles by 25.1% while Giza governorate ranked second with 1.1 million vehicles by 11.7%. Alexandria ranked third with 581.7 thousand vehicles by 5.9%. South Sinai was ranked last where number of vehicles reached 34.1 thousand vehicles by 0.3% of total vehicles on 31/12/2017.

- Total number of licensed vehicles reached 5.1 million vehicles by 51.8% of total vehicles on 31/12/2017. The largest number of private cars (Malachi) was 4.7 million cars, 92.0%, followed by taxis with 383.4 thousand cars, by 7.5% while the lowest number for temporary cars that reached 690 cars representing 0.02% of total cars.

- Total number of licensed buses reached 155.8 thousand buses by 1.6% of total vehicles on 31/12/2017. Private bus came in the first place with 62.7 thousand buses by 40.2% and schools bus ranked last with 13.4 thousand buses by 8.6% of total buses.

- بلغ إجمالي عدد المركبات المرخصة بمحافظات الجمهورية ٩,٩ مليون مركبة في ٢٠١٧/١٢/٣١ مقابل ٩,٤ مليون مركبة في ٢٠١٦/١٢/٣١ بنسبة زيادة قدرها ٨,٥٪.

- جاءت محافظات الوجه البحري في المرتبة الأولى بعدد ٣,٤ مليون مركبة بنسبة ٣٤,٥٪ يليها المحافظات الحضرية بعدد ٣,٣ مليون مركبة بنسبة ٣٣,٨٪ ثم محافظات الوجه القبلي في المرتبة الثالثة بعدد ٢,٩ مليون مركبة بنسبة ٢٩,٥٪ ومحافظات الحدود في المرتبة الأخيرة بعدد ٢٦٧,٥ ألف مركبة بنسبة ٢,٧٪ من إجمالي المركبات في ٢٠١٧/١٢/٣١.

- جاءت محافظة القاهرة في المرتبة الأولى حيث بلغت عدد المركبات بها ٢,٥ مليون مركبة بنسبة ٢٥,١٪ ومحافظة الجيزة في المرتبة الثانية بعدد ١,١ مليون مركبة بنسبة ١١,٧٪ ثم محافظة الإسكندرية في المرتبة الثالثة بعدد ٥٨١,٧ ألف مركبة بنسبة ٥,٩٪ وجاءت محافظة جنوب سيناء في المرتبة الأخيرة حيث بلغت عدد المركبات بها ٣٤,١ ألف مركبة بنسبة ٠,٣٪ من إجمالي المركبات في ٢٠١٧/١٢/٣١.

- بلغ إجمالي عدد السيارات المرخصة ٥,١ مليون سيارة بنسبة ٥١,٨٪ من إجمالي المركبات في ٢٠١٧/١٢/٣١ وكان العدد الأكبر للسيارات الخاصة (ملاكي) حيث بلغت ٤,٧ مليون سيارة بنسبة ٩٢,٥٪ تليها سيارات الأجرة بعدد ٣٨٣,٤ ألف سيارة بنسبة ٧,٥٪ وأقلها سيارات مؤقتة بعدد ٦٩٠ سيارة بنسبة ٠,٢٪ من إجمالي السيارات.

- بلغ إجمالي عدد الأتوبيسات المرخصة ١٥٥,٨ ألف أتوبيس بنسبة ١,٦٪ من إجمالي المركبات في ٢٠١٧/١٢/٣١ وجاء الأتوبيس الخاص في المرتبة الأولى بعدد ٦٢,٧ ألف أتوبيس بنسبة ٤٠,٢٪ وأتوبيس المدارس في المرتبة الأخيرة بعدد ١٣,٤ ألف أتوبيس بنسبة ٨,٦٪ من إجمالي الأتوبيسات.

- Total number of licensed vehicles and trailers reached 1.4 million vehicles, representing 13.6% of total vehicles as at 31/12/2017. Total number of licensed cars reached 1.3 million cars, 93.2%. Total number of licensed trailers was 92.5 thousand trailers, by 6.8% of total Vehicles and Transport on 31/12/2017.
- Total number of licensed public service vehicles reached 128.2 thousand cars at a rate of 1.3% of total vehicles at 31/12/2017.
- Cairo governorate came first with 34.0 thousand cars by 26.5% and Port Said Governorate at last place where number of cars reached 1.3 thousand cars by 0.1% of total public service cars on 31/12/2017.
- Total number of licensed vehicles reached 3.1 million vehicles, representing 31.7% of total vehicles at 31/12/2017.

- بلغ إجمالي عدد سيارات النقل والمقطورات المرخصة ١,٤ مليون سيارة بنسبة ١٣,٦٪ من إجمالي المركبات في ٢٠١٧/١٢/٣١ حيث بلغ إجمالي عدد سيارات النقل المرخصة ١,٣ مليون سيارة بنسبة ٩٣,٢٪، وبلغ إجمالي عدد المقطورات المرخصة ٩٢,٥ ألف مقطورة بنسبة ٦,٨٪ من إجمالي سيارات النقل والمقطورات في ٢٠١٧/١٢/٣١.

- بلغ إجمالي عدد سيارات الخدمة العامة المرخصة ١٢٨,٢ ألف سيارة بنسبة ١,٣٪ من إجمالي المركبات في ٢٠١٧/١٢/٣١.

- جاءت محافظة القاهرة في المرتبة الأولى حيث بلغ عدد سيارات الخدمة العامة بها ٣٤,٠ ألف سيارة بنسبة ٢٦,٥٪ ومحافظة بور سعيد

في المرتبة الأخيرة حيث بلغ عدد السيارات بها ١,٣ ألف سيارة بنسبة ٠,١٪ من إجمالي سيارات الخدمة العامة في ٢٠١٧/١٢/٣١.

- بلغ إجمالي عدد المركبات الأخرى المرخصة ٣,١ مليون مركبة بنسبة ٣١,٧٪ من إجمالي المركبات في ٢٠١٧/١٢/٣١.

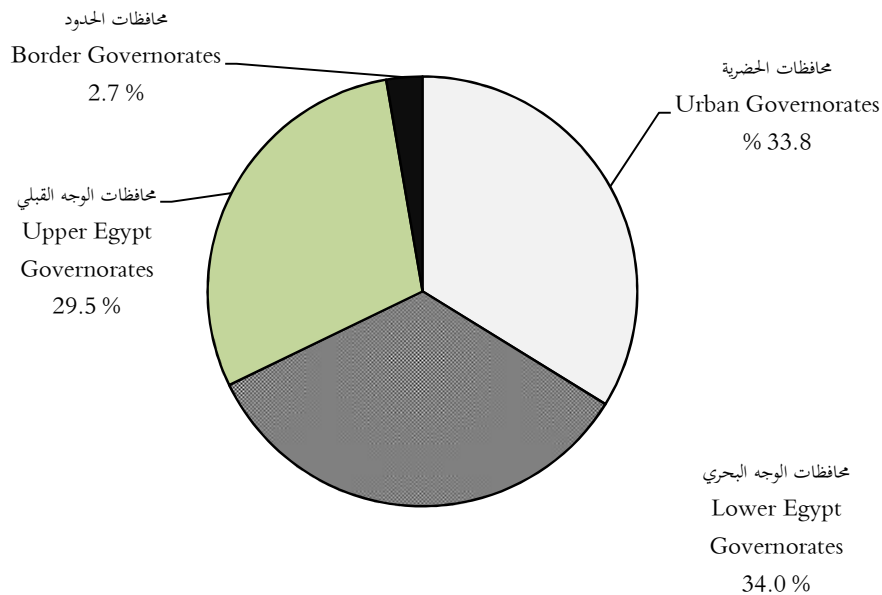
جدول ١ - عدد المركبات طبقا لنوع الترخيص على مستوى الجمهورية في ٣١/١٢/٢٠١٧

Table 1 - Number of vehicles according to the type of license at the level of the Republic in 31/12/2017

Type of license	الإجمالي Total	المركبات الأخرى Other vehicles	سيارات الخدمة العامة General Service Cars	النقل والمقطورات Lorry and Trailers	الأتوبيسات Buses	السيارات cars	نوع الترخيص المحافظة
Total	9890333	3133493	128177	1351127	155788	5121748	الإجمالي العام
	Numbers أعداد						
Urban Governorates	3345512	452718	42302	273281	56775	2520436	محافظات حضرية
Lower Egypt Governorates	3365784	1407216	38349	610697	46497	1263025	محافظات الوجه البحري
Upper Egypt Governorates	2911528	1196880	38626	403500	44764	1227758	محافظات الوجه القبلي
Border Governorates	267509	76679	8900	63649	7752	110529	محافظات الحدود
	Percentage النسب						
Urban Governorates	33.8	14.5	33.0	20.2	36.4	49.2	محافظات حضرية
Lower Egypt Governorates	34.0	44.9	29.9	45.2	29.9	24.7	محافظات الوجه البحري
Upper Egypt Governorates	29.5	38.2	30.1	29.9	28.7	24.0	محافظات الوجه القبلي
Border Governorates	2.7	2.4	7.0	4.7	5.0	2.1	محافظات الحدود
%	100	100	100	100	100	100	%
Percentage of total	100	31.7	1.3	13.6	1.6	51.8	للاجمالي العام

شكل بياني (١) التوزيع النسبي لإجمالي عدد المركبات المرخصة على مستوى الجمهورية في ٣١ / ١٢ / ٢٠١٧

Figure 1 - Percentage distribution of the total number of licensed vehicles according to the Republic in 31/12/2017



جدول ٢ - عدد المركبات طبقا لنوع الترخيص على مستوى المحافظات في ٢٠١٧/١٢/٣١

Table 1 - Number of vehicles according to the type of license at the level of the governorates in 31/12/2017

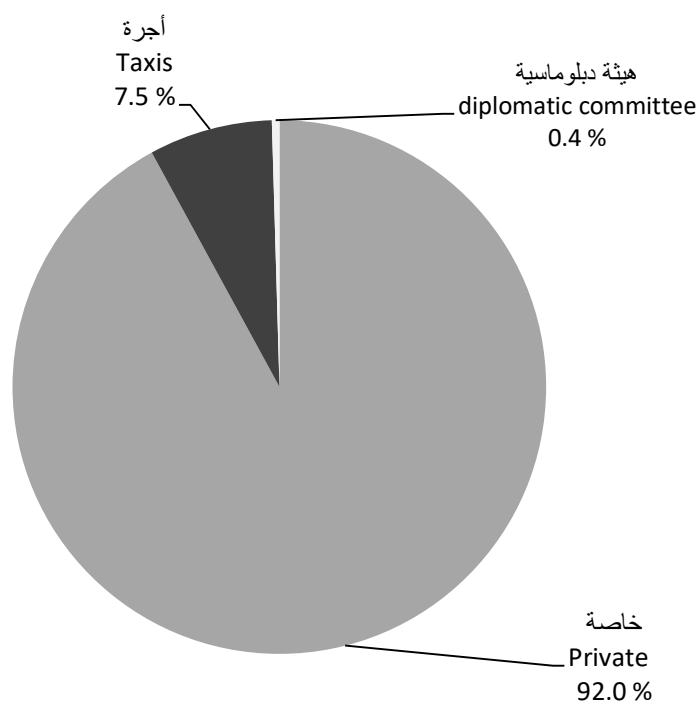
Type of license Governorates	الإجمالي Total		المركبات الأخرى Other vehicles	سيارات الخدمة العامة General Service Cars	النقل والمقطورات Lorry and Trailers	الأتوبيسات Buses	السيارات cars	نوع الترخيص المحافظات
	%	العدد Number						
Total	100	9890333	3133493	128177	1351127	155788	5121748	الإجمالي العام
Cairo	25.1	2483034	328611	33974	180590	43007	1896852	القاهرة
Port Said	1.6	155778	42248	1789	13739	1509	96493	بور سعيد
Suez	1.3	124968	35019	2910	12646	2140	72253	السويس
Alexandria	5.9	581732	46840	3629	66306	10119	454838	الإسكندرية
Damietta	2.1	211432	92273	2927	30303	882	85047	دمياط
Dakahlia	5.8	570029	217202	6299	109181	4265	233082	الدقهلية
Sharkia	5.7	565008	222909	7260	112422	14465	207952	الشرقية
Gharbiya	5.0	498446	221650	3091	83088	5788	184829	الغربية
Kaliobeya	3.9	388827	175230	1741	50782	12664	148410	القليوبية
Kafr El Sheikh	2.1	205061	82697	4158	45991	472	71743	كفر الشيخ
Monoufia	4.4	438964	248700	3440	55197	5163	126464	المنوفية
Beheira	3.0	297495	93150	5541	94553	1732	102519	البحيرة
Ismailia	1.9	190522	53405	3892	29180	1066	102979	الإسماعيلية
Giza	11.7	1144115	226070	8838	139924	33602	735681	الجيزة
Bani Sweif	2.9	285455	181461	4927	34911	1086	63070	بنى سويف
Fayoum	2.9	288294	174658	3796	35420	1086	73334	الفيوم
Menia	3.0	301421	159510	5867	57543	1721	76780	المنيا
Asyut	2.3	230248	96195	4524	38282	934	90313	أسيوط
Sohag	2.5	249075	127036	2833	38046	840	80320	سوهاج
Qena	1.9	187607	105835	2351	26634	614	52173	قنا
Aswan	1.0	101088	41852	3348	20261	1339	34288	أسوان
Luxor	1.3	124225	84263	2142	12479	3542	21799	الأقصر
The Red Sea	0.9	84856	18985	1885	14671	4510	44805	البحر الأحمر
Al Wadi Al Gadid	0.6	54905	33758	2660	6399	284	11804	الوادي الجديد
Matrouh	0.6	59365	10402	1619	23126	422	23796	مطروح
North Sinai	0.3	34274	6144	1428	10479	257	15966	شمال سيناء
South of Sinaa	0.3	34109	7390	1308	8974	2279	14158	جنوب سيناء

جدول ٣- عدد السيارات طبقاً لنوع الترخيص على مستوى الجمهورية في ٢٠١٧/١٢/٣١

Table 3 – Distribution of the number of cars according to the type of license at the level of the Republic in 31 / 12 / 2017

Type of license	Total الإجمالي		هيئة دبلوماسية diplomatic committee	جمارك Customs	مؤقت Temporary	ملحقة Caravans	أجرة Taxis	خاصة Private	نوع الترخيص الحافظات
	%	العدد Number							
Total	100	5121748	22656	1258	690	1159	383423	4712562	الإجمالي العام
Urban Governorates	49.2	2520436	22652	12	334	382	151855	2345201	محافظات حضرية
Lower Egypt Governorates	24.7	1263025	2	857	147	624	113536	1147859	محافظات الوجه البحري
Upper Egypt Governorates	24.0	1227758	1	342	10	112	100839	1126454	محافظات الوجه القبلي
Border provinces	2.1	110529	1	47	199	41	17193	93048	محافظات الحدود
%	100		0.4	=	=	=	7.5	92.0	%

شكل بياني رقم (٢) التوزيع النسبي للسيارات طبقاً لنوع الترخيص على مستوى الجمهورية في ٢٠١٧ / ١٢ / ٣١
Figure 2 – distribution of cars according to the type of license at the level of the Republic in 31/12/2017



جدول ٤ - عدد السيارات طبقاً لنوع الترخيص على مستوى المحافظات في ٢٠١٧/١٢/٣١

Table 4 - Distribution of the number of cars according to the type of license at the level of the governorates in 31/12/2017

Type of license Governorates	Total الإجمالي		هيئة دبلوماسية diplomatic committee	جمارك Customs	مؤقت Temporary	ملحقة Caravans	أجرة Taxis	خاصة Private	نوع الترخيص المحافظات
	%	العدد Number							
Total	100	5121748	22656	1258	690	1159	383423	4712562	الإجمالي العام
Cairo	37.0	1896852	22652	9	113	354	105335	1768389	القاهرة
Port Said	1.9	96493	-	2	86	4	13879	82522	بور سعيد
Suez	1.4	72253	-	1	1	3	5676	66572	السويس
Alexandria	8.9	454838	-	-	134	21	26965	427718	الإسكندرية
Damietta	1.7	85047	-	-	6	-	7833	77208	دمياط
Dakahlia	4.6	233082	-	513	6	593	19193	212777	الدقهلية
Sharkia	4.0	207952	1	130	66	10	14429	193316	الشرقية
Gharbiya	3.6	184829	-	-	7	7	13375	171440	الغربية
Kaliobeya	2.9	148410	1	-	-	-	14633	133776	القليوبية
Kafr El Sheikh	1.4	71743	-	1	51	-	9320	62371	كفر الشيخ
Monoufia	2.5	126464	-	2	8	2	12756	113696	المنوفية
Beheira	2.0	102519	-	210	2	3	15724	86580	البحيرة
Ismailia	2.0	102979	-	1	1	9	6273	96695	الإسماعيلية
Giza	14.4	735681	1	4	1	48	26674	708953	الجيزة
Bani Sweif	1.2	63070	-	285	-	2	11119	51664	بنى سويف
Fayoum	1.4	73334	-	1	-	60	11845	61428	الفيوم
Menia	1.5	76780	-	3	1	-	9017	67759	المنيا
Asyut	1.8	90313	-	1	1	-	8636	81675	أسيوط
Sohag	1.6	80320	-	-	2	-	13095	67223	سوهاج
Qena	1.0	52173	-	-	3	1	8543	43626	قنا
Aswan	0.7	34288	-	48	2	1	7251	26986	أسوان
Luxor	0.4	21799	-	-	-	-	4659	17140	الأقصر
The Red Sea	0.9	44805	1	27	-	23	4237	40517	البحر الأحمر
Al Wadi Al Gadid	0.2	11804	-	-	12	1	1776	10015	الوادي الجديد
Matrouh	0.5	23796	-	-	172	-	5021	18603	مطروح
North Sinai	0.3	15966	-	19	9	2	4243	11693	شمال سيناء
South of Sinaa	0.3	14158	-	1	6	15	1916	12220	جنوب سيناء

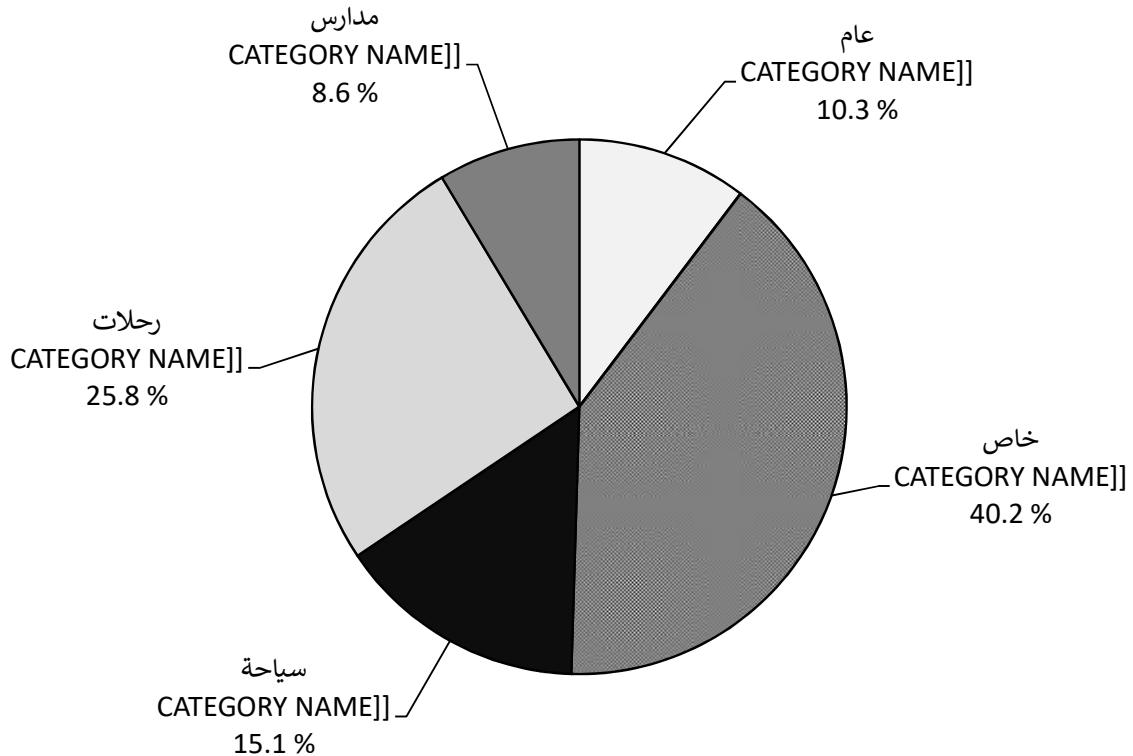
جدول ٥ - عدد الأتوبيسات طبقاً لنوع الترخيص على مستوى الجمهورية في ٣١/١٢/٢٠١٧

Table 5 – The number of buses according to the type of license at the level of the Republic in 31/12/2017

Type of license	الإجمالي Total		مدارس Schools	رحلات Trips	سياحة tourism	خاص private	عام Public	نوع الترخيص المحافظات
	%	العدد Number						
Governorates								
Total	100	155788	13392	40219	23549	62563	16065	الإجمالي العام
Urban Governorates	36.4	56775	7627	11355	11134	17240	9419	محافظات حضرية
Lower Egypt Governorates	29.9	46497	2679	17814	698	21688	3618	محافظات الوجه البحري
Upper Egypt Governorates	28.7	44764	2954	10547	6594	22245	2424	محافظات الوجه القبلي
Border provinces	5.0	7752	132	503	5123	1390	604	محافظات الحدود
%	100		8.6	25.8	15.1	40.2	10.3	%

شكل بياني رقم (٣) التوزيع النسبي للأتوبيسات طبقاً لنوع الترخيص على مستوى الجمهورية في ٣١ / ١٢ / ٢٠١٧

Figure 3 – Percentage distribution of buses according to the type of license at the level of the Republic in 31/12/2017



جدول ٦- عدد الأتوبيسات طبقا لنوع الترخيص على مستوى المحافظات في ٣١/١٢/٢٠١٧

Table 6 – Number of buses according to the type of license at the level of the governorates
in 31 / 12 / 2017

Type of license Governorates	Total الإجمالي		مدارس Schools	رحلات Trips	سياحة tourism	خاص private	عام Public	نوع الترخيص المحافظات
	%	العدد Number						
Total	100	155788	13392	40219	23549	62563	16065	الإجمالي العام
Cairo	27.6	43007	6802	4409	10424	13227	8145	القاهرة
Port Said	0.9	1509	39	816	70	442	142	بور سعيد
Suez	1.4	2140	34	1056	213	714	123	السويس
Alexandria	6.5	10119	752	5074	427	2857	1009	الإسكندرية
Damietta	0.6	882	93	455	11	258	65	دمياط
Dakahlia	2.7	4265	615	1730	374	1098	448	الدقهلية
Sharkia	9.3	14465	263	4398	136	8706	962	الشرقية
Gharbiya	3.7	5788	110	4243	65	605	765	الغربية
Kaliobeya	8.1	12664	1291	4433	26	6880	34	القليوبية
Kafr El Sheikh	0.3	472	10	134	41	118	169	كفر الشيخ
Monoufia	3.3	5163	160	1669	7	2825	502	المنوفية
Beheira	1.1	1732	68	580	26	613	445	البحيرة
Ismailia	0.7	1066	69	172	12	585	228	الإسماعيلية
Giza	21.6	33602	1923	8047	3462	19236	934	الجيزة
Bani Sweif	0.7	1086	56	452	19	394	165	بنى سويف
Fayoum	0.7	1086	121	278	13	524	150	الفيوم
Menia	1.1	1721	312	402	14	541	452	المنيا
Asyut	0.6	934	104	147	23	390	270	أسيوط
Sohag	0.5	840	327	89	9	271	144	سوهاج
Qena	0.4	614	30	83	34	261	206	قنا
Aswan	0.9	1339	81	154	543	480	81	أسوان
Luxor	2.3	3542		895	2477	148	22	الأقصر
The Red Sea	2.9	4510	94	202	3279	606	329	البحر الأحمر
Al Wadi Al Gadid	0.2	284	3	94	59	59	69	الوادى الجديد
Matrouh	0.3	422	27	23	54	163	155	مطروح
North Sinai	0.2	257	4	107	3	109	34	شمال سيناء
South of Sinaa	1.5	2279	4	77	1728	453	17	جنوب سيناء

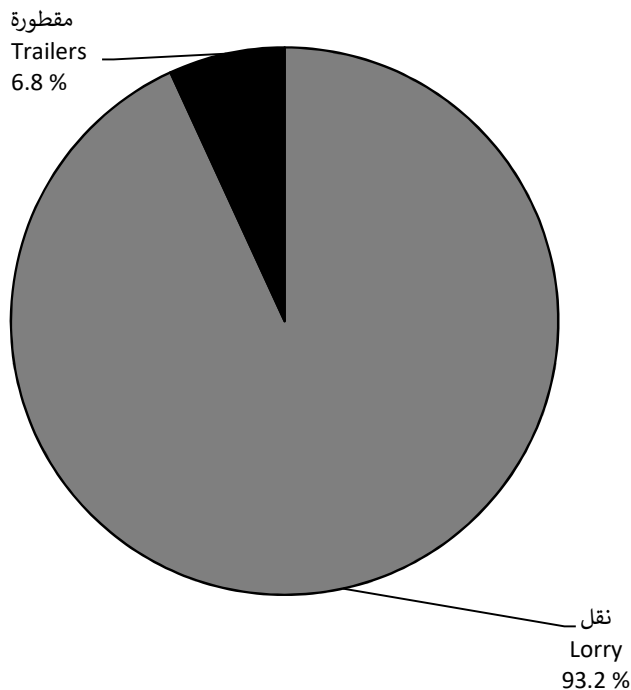
جدول ٧- عدد سيارات النقل والمقطورات طبقاً لنوع الترخيص على مستوى الجمهورية في ٣١ / ١٢ / ٢٠١٧

Table 7 – Number of lorry and trailers cars according to the type of license at the level of the Republic in 31 / 12 / 2017

Type of license	Total الإجمالي		مقطورة	نقل	نوع الترخيص
	%	العدد Number	Trailers	Lorry	المحافظات
Governorates					
Total	100	1351127	92488	1258639	الإجمالي العام
Urban Governorates	20.2	273281	22108	251173	محافظات حضرية
Lower Egypt Governorates	45.2	610697	48910	561787	محافظات الوجه البحري
Upper Egypt Governorates	29.9	403500	18508	384992	محافظات الوجه القبلي
Border provinces	4.7	63649	2962	60687	محافظات الحدود
%	100		6.8	93.2	%

شكل بياني رقم ٤- التوزيع النسبي لسيارات النقل والمقطورات طبقاً لنوع الترخيص على مستوى الجمهورية في ٣١ / ١٢ / ٢٠١٧

Figure 4 – The distribution of number of lorry and trailers cars according to the type of license at the level of the Republic in 31 / 12 / 20



جدول ٨ - عدد سيارات النقل والمقطورات طبقا لنوع الترخيص على مستوى المحافظات في ٢٠١٧/١٢/٣١

Table 8 – Number of lorry and trailer cars according to the type of license at the level of the governorates in 31 / 12 / 2017

Type of license Governorates	Total الإجمالي		مقطورة trailers	نقل Lorry	نوع الترخيص المحافظات
	%	العدد Number			
Total	100	1351127	92488	1258639	الإجمالي العام
Cairo	13.4	180590	10567	170023	القاهرة
Port Said	1.0	13739	1881	11858	بور سعيد
Suez	0.9	12646	1799	10847	السويس
Alexandria	4.9	66306	7861	58445	الإسكندرية
Damietta	2.2	30303	3525	26778	دمياط
Dakahlia	8.1	109181	12160	97021	الدقهلية
Sharkia	8.3	112422	7416	105006	الشرقية
Gharbiya	6.1	83088	9763	73325	الغربية
Kaliobeya	3.8	50782	2745	48037	القليوبية
Kafr El Sheikh	3.4	45991	2660	43331	كفر الشيخ
Monoufia	4.1	55197	4548	50649	المنوفية
Beheira	7.0	94553	4785	89768	البحيرة
Ismailia	2.2	29180	1308	27872	الإسماعيلية
Giza	10.4	139924	7686	132238	الجيزة
Bani Sweif	2.6	34911	1260	33651	بنى سويف
Fayoum	2.6	35420	2004	33416	الفيوم
Menia	4.3	57543	1979	55564	المنيا
Asyut	2.8	38282	1951	36331	أسيوط
Sohag	2.8	38046	2127	35919	سوهاج
Qena	2.0	26634	934	25700	قنا
Aswan	1.5	20261	436	19825	أسوان
Luxor	0.9	12479	131	12348	الأقصر
The Red Sea	1.1	14671	958	13713	البحر الأحمر
Al Wadi Al Gadid	0.5	6399	341	6058	الوادي الجديد
Matrouh	1.7	23126	795	22331	مطروح
North Sinai	0.8	10479	606	9873	شمال سيناء
South of Sinaa	0.7	8974	262	8712	جنوب سيناء

جدول ٩ - عدد سيارات الخدمة العامة طبقاً لنوع الترخيص على مستوى الجمهورية في ٢٠١٧/١٢/٣١

Table 9 – Number of public service vehicles according to the type of license at the level of the Republic in 31/12/2017

Type of license	Total الإجمالي		تحت الطلب funeral cars	المحافظات Governorates	قطاع عام public sector	حكومة Government	نوع الترخيص المحافظات
	%	العدد Number					
Total	100	128177	2807	40207	26078	59085	الإجمالي العام
Urban Governorates	33.0	42302	1334	6554	15298	19116	محافظات حضرية
Lower Egypt Governorates	29.9	38349	445	14615	6261	17028	محافظات الوجه البحري
Upper Egypt Governorates	30.2	38626	853	14804	3810	19159	محافظات الوجه القبلي
Border provinces	6.9	8900	175	4234	709	3782	محافظات الحدود
%	100		2.2	31.4	20.3	46.1	%

شكل بياني ٥ - التوزيع النسبي لسيارات الخدمة العامة طبقاً لنوع الترخيص على مستوى الجمهورية في ٢٠١٧ / ١٢ / ٣١
Figure 5. Percentage distribution Public service vehicles according to the type of license at the level of the Republic in 31/12/2017

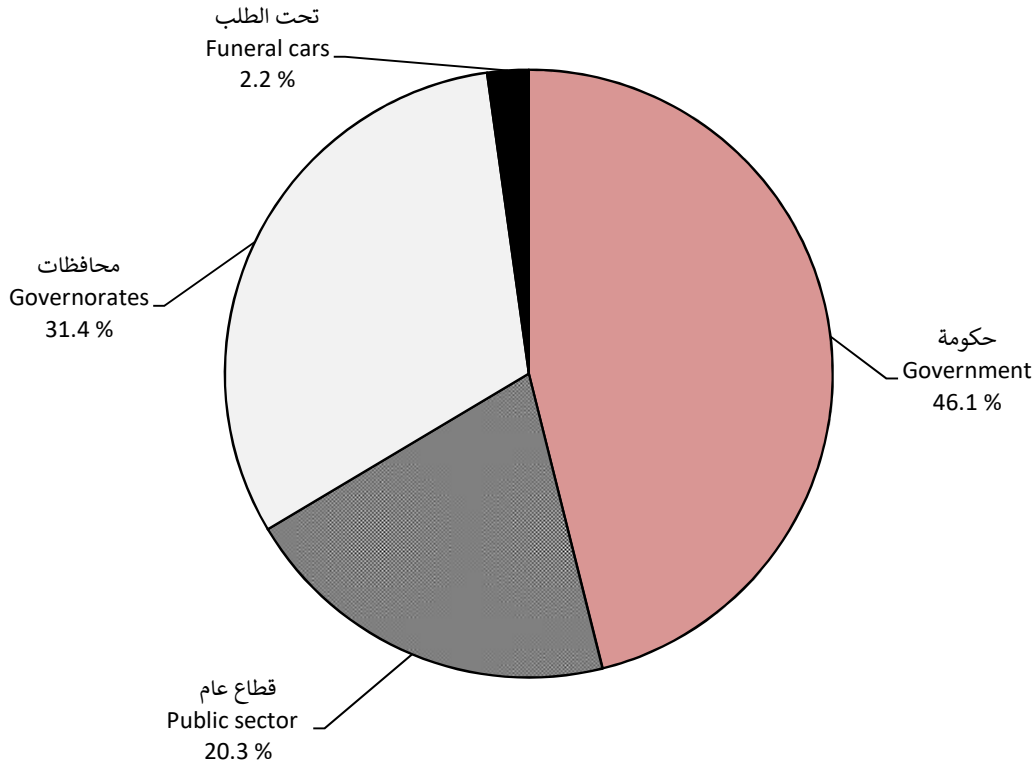


Table 10 – Number of public service vehicles according to the type of license at the level of the governorates in 31 / 12 / 2017

Type of license Governorates	Total الإجمالي		تحت الطلب funeral cars	المحافظات Governorates	قطاع عام public sector	حكومة Government	نوع الترخيص المحافظات
	%	العدد Number					
Total	100	128177	2807	40207	26078	59085	الإجمالي العام
Cairo	26.5	33974	1163	4473	11708	16630	القاهرة
Port Said	1.4	1789	19	706	443	621	بور سعيد
Suez	2.3	2910	23	741	1568	578	السويس
Alexandria	2.8	3629	129	634	1579	1287	الإسكندرية
Damietta	2.3	2927	49	1272	1138	468	دمياط
Dakahlia	4.9	6299	109	1628	1002	3560	الدقهلية
Sharkia	5.7	7260	130	1839	941	4350	الشرقية
Gharbiya	2.4	3091	32	1379	801	879	الغربية
Kaliobeya	1.4	1741	26	808	180	727	القليوبية
Kafr El Sheikh	3.2	4158	48	1089	374	2647	كفر الشيخ
Monoufia	2.7	3440	10	1756	204	1470	المنوفية
Beheira	4.3	5541	28	3463	323	1727	البحيرة
Ismailia	3.0	3892	13	1381	1298	1200	الإسماعيلية
Giza	6.9	8838	550	2512	557	5219	الجيزة
Bani Sweif	3.8	4927	23	1715	588	2601	بنى سويف
Fayoum	2.9	3796	16	1247	283	2250	الفيوم
Menia	4.6	5867	36	2720	300	2811	المنيا
Asyut	3.5	4524	79	1975	885	1585	أسيوط
Sohag	2.2	2833	84	1190	233	1326	سوهاج
Qena	1.8	2351	38	890	380	1043	قنا
Aswan	2.6	3348	13	1301	445	1589	أسوان
Luxor	1.7	2142	14	1254	139	735	الأقصر
The Red Sea	1.5	1885	39	710	348	788	البحر الأحمر
Al Wadi Al Gadid	2.1	2660	7	1214	126	1313	الوادى الجديد
Matrouh	1.3	1619	8	968	86	557	مطروح
North Sinai	1.1	1428	111	616	57	644	شمال سيناء
South of Sinaa	1.0	1308	10	726	92	480	جنوب سيناء

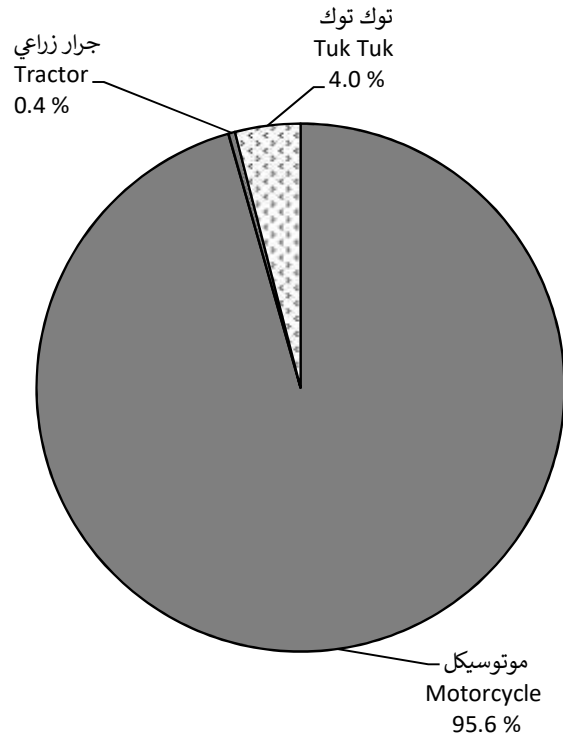
جدول ١١ - عدد المركبات الأخرى طبقاً لنوع الترخيص على مستوى الجمهورية في ٢٠١٧/١٢/٣١

Table 11 - Number of other vehicles according to the type of license at the level of the Republic in 31/12/2017

Type of license Governorates	Total الإجمالي		توك توك Tuk Tuk	معدات ثقيلة Heavy Equipment	جرار زراعي Tractor	موتوسيكل Motorcycle	نوع الترخيص المحافظات
	%	العدد Number					
Total	100	3133493	125275	931	12768	2994519	الإجمالي العام
Urban Governorates	14.5	452718	-	451	206	452054	محافظات حضرية
Lower Egypt Governorates	44.9	1407216	91615	288	9077	1306236	محافظات الوجه البحري
Upper Egypt Governorates	38.2	1196880	33233	115	3076	1160456	محافظات الوجه القبلي
Border provinces	2.4	76679	420	77	409	75773	محافظات الحدود
%	100		4.0	=	0.4	95.6	%

شكل بياني ٦ - التوزيع النسبي للمركبات الأخرى طبقاً لنوع الترخيص على مستوى الجمهورية في ٢٠١٧ / ١٢ / ٣١

Figure ٦ - Relative distribution of other vehicles according to the type of license at the level of the Republic in 31 / 12 / 2017



جدول ١٢ - عدد المركبات الأخرى طبقا لنوع الترخيص على مستوى المحافظات في ٢٠١٧/١٢/٣١

Table 12 – The number of other vehicles according to the type of license at the level of the governorates in 31/12/2017

Type of license Governorates	Total الإجمالي		توك توك Tuk Tuk	معدات ثقيلة Heavy Equipment	جرار زراعي Tractor	موتوسيكل Motorcycle	نوع الترخيص المحافظات
	%	العدد Number					
Total	100	3133493	125275	931	12768	2994519	الإجمالي العام
Cairo	10.5	328611	4	388	153	328066	القاهرة
Port Said	1.3	42248	3	15	25	42205	بور سعيد
Suez	1.1	35019	-	20	27	34972	السويس
Alexandria	1.5	46840	-	28	1	46811	الإسكندرية
Damietta	2.9	92273	2938	10	58	89267	دمياط
Dakahlia	6.9	217202	24572	24	593	192013	الدقهلية
Sharkia	7.1	222909	11546	57	1459	209847	الشرقية
Gharbiya	7.1	221650	16429	30	1940	203251	الغربية
Kaliobeya	5.6	175230	3352	1	13	171864	القليوبية
Kafr El Sheikh	2.6	82697	15239	9	1489	65960	كفر الشيخ
Monoufia	7.9	248700	4121	42	919	243618	المنوفية
Beheira	3.0	93150	11495	86	2452	79117	البحيرة
Ismailia	1.7	53405	1923	29	154	51299	الإسماعيلية
Giza	7.2	226070	14793	53	49	211175	الجيزة
Bani Sweif	5.8	181461	2078	15	145	179223	بنى سويف
Fayoum	5.6	174658	8	15	450	174185	الفيوم
Menia	5.1	159510	5402	10	1113	152985	المنيا
Asyut	3.1	96195	5893	14	324	89964	أسيوط
Sohag	4.1	127036	2351	-	52	124633	سوهاج
Qena	3.4	105835	1482	8	328	104017	قنا
Aswan	1.3	41852	1226	-	496	40130	أسوان
Luxor	2.7	84263	-	-	119	84144	الأقصر
The Red Sea	0.6	18985	2	37	13	18933	البحر الأحمر
Al Wadi Al Gadid	1.1	33758	-	4	180	33574	الوادي الجديد
Matrouh	0.3	10402	418	14	77	9893	مطروح
North Sinai	0.2	6144	-	4	131	6009	شمال سيناء
South of Sinaa	0.2	7390	-	18	8	7364	جنوب سيناء

الجهاز المركزى للتعبئة العامة والإحصاء

العنوان: ٣ طريق صلاح سالم - مدينة نصر - القاهرة - جمهورية مصر العربية

صندوق البريد : ٢٠٨٦ مدينة نصر - القاهرة

فاكس : ٢٤٠٢٤٠٩٩

تليفون : ٢٤٠٢٣٠٣١

Central Agency for Public Mobilization and Statistics (CAPMAS)

Address: 3 Salah Salem St. - Nasr City - Cairo - Egypt

P.O. Box: 2086 Nasr City - Cairo

Tel: (+٢٠) 24023031

Fax: (+20)24024099

Website:

الموقع الإلكتروني للجهاز :

<http://www.capmas.gov.eg>

Email: pres_capmas@capmas.gov.eg:

البريد الإلكتروني

Deposit number in the book house

رقم الإيداع بدار الكتب:

2014 / 18893