



جمهورية مصر العربية
الاجهاز المركزي للتعبئة العامة والإحصاء

النشرة الشهرية لمتوسط أسعار المستهلك لأهم السلع الغذائية فبراير ٢٠١٧



إصدار مارس ٢٠١٧

مرجع رقم ٥٤ - ٢٢٣٢٤ - ٢٠١٧



جمهورية مصر العربية

الجهاز المركزي للتعبئة العامة والإحصاء

**النشرة الشهرية
لمتوسط أسعار المستهلك لأهم السلع الغذائية
فبراير ٢٠١٧**

عند إعادة نشر أو اقتباس
أى مادة من هذا الإصدار يرجى الإشارة إلى المصدر وهو
الجهاز المركزي للتعبئة العامة والإحصاء

إصدار مارس ٢٠١٧

مرجع رقم ٥٤ - ٢٢٣٢٤ - ٢٠١٧

مقدمة

تمثل أسعار السلع الغذائية أهمية كبيرة في متابعة التغيرات الاقتصادية التي تحدث في الأسواق المحلية وتعتبر الأسعار مصدراً أساسياً يعتمد عليه في استخراج إحصائية الأرقام القياسية لأسعار المستهلكين والتي تعتبر أحد أهم المؤشرات الإحصائية والاقتصادية وأكثرها ارتباطاً بحياة الأفراد اليومية بالإضافة إلى أثرها على القرارات التي تتخذ في المجالات الاقتصادية .

ونظراً لأهمية الرقم القياسي لأسعار المستهلكين فإن الجهاز يقوم بجمع أسعار ٩٦٤ سلعه وخدمة من جميع محافظات الجمهورية شهرياً من المناطق الحضرية والريفية من أكثر من عشرة آلاف مصدر ويصدر نشرة الأرقام القياسية الشهرية لأسعار المستهلكين التي تتضمن الأرقام القياسية ونسب التغير الشهرية والسنوية للمجموعات الفرعية والرئيسية والرقم العام في ٨ مناطق جغرافية .. ولا تتضمن النشرة أسعار السلع والخدمات طبقاً للمفاهيم الدولية في هذا الشأن .

وحرصاً من الجهاز على تحقيق أكبر استفادة ممكنة مما يتوفر لديه من بيانات تصدر هذه النشرة لتوضح متوسط أسعار المستهلك لأهم السلع الغذائية للمواطن العادي والمهتمين بتتبع الأسعار.

والله ولي التوفيق ،،،

لواء/ أبو بكر الجندى

رئيس الجهاز المركزى للتعبئة العامة والإحصاء

منهجية النشرة

١- سعر المستهلك (التجزئة) :

هو سعر بيع السلعة بواسطة تجار التجزئة إلى المستهلك النهائي متضمناً جميع أعباء النقل والضرائب .

٢- النطاق الجغرافي :

تصدر هذه النشرة عن حضر الجمهورية فقط وقد تم تمثيل الحضر بعواصم جميع المحافظات .

٣- الإطار السلعي:

يتضمن أهم السلع الغذائية لمجموعات (الحبوب والبقول- الخضار والفاكهة الطازجة - اللحوم المحلية الطازجة والمستوردة- الطيور الحية والمجمدة والبيض- الأسماك الطازجة والمجمدة - الألبان ومنتجاتها - البقالة والعطارة) .

٤- الدورية:

أ- دورية جمع الأسعار:

تجمع أسعار السلع الغذائية شهرياً من المناطق الحضرية من يوم ١ إلى يوم ٢٨ من كل شهر فيما عدا مجموعات الخضروات ، الفاكهة ، اللحوم الحمراء ، الطيور الحية والمجمدة والبيض ، الأسماك الطازجة والمجمدة . فيتم جمع أسعارها أسبوعياً .

ب- دورية إصدار النشرة:

تصدر هذه النشرة شهرياً وتتضمن بيانات الشهر الحالي والشهر السابق والشهر المقابل للشهر الحالي من السنة السابقة ونسب التغير الشهرية والسنوية لهذه الشهور .

ج- طرق إتاحة البيانات :

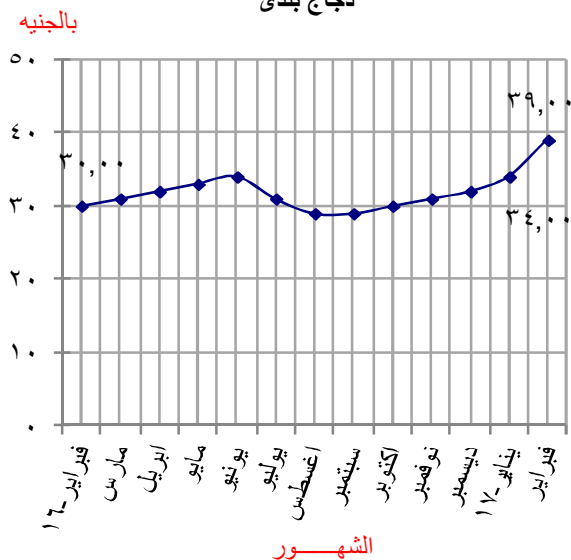
ورقى - CD - الموقع الإلكتروني .

٥- ملاحظات:

() رقم سالب .


أهم المؤشرات العامة

١- دجاج بلدى



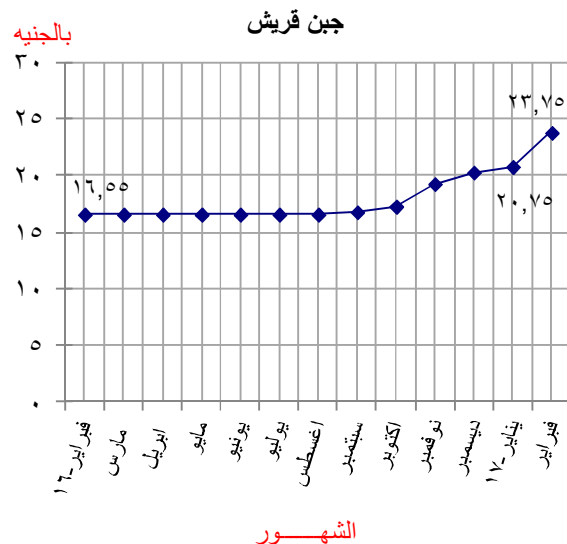
بلغ متوسط سعر بيع كيلو دجاج بلدى ٣٩,٠٠٠ جنيه في شهر فبراير ٢٠١٧ مقابل ٣٤,٠٠٠ جنيه في شهر يناير ٢٠١٧ بنسبة زيادة قدرها ١٤,٧٪. بينما كان متوسط سعر البيع ٣٠,٠٠٠ جنيه في شهر فبراير ٢٠١٦ بنسبة زيادة قدرها ٣٠,٠٪.

٢- لبن حليب طازج



بلغ متوسط سعر بيع كيلو لبن حليب طازج ١٠,٢٥ جنيه في شهر فبراير ٢٠١٧ مقابل ٩,٧٥ جنيه في شهر يناير ٢٠١٧ بنسبة زيادة قدرها ٥,١٪. بينما كان متوسط سعر البيع ٧,٤٣ جنيه في شهر فبراير ٢٠١٦ بنسبة زيادة قدرها ٣٨,٠٪.

٣- جبن قريش



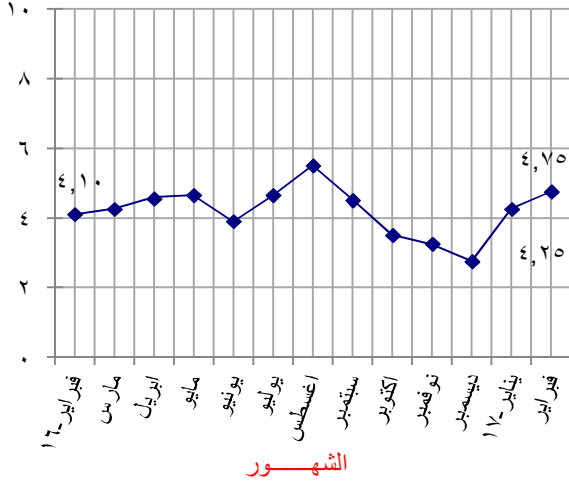
بلغ متوسط سعر بيع كيلو جبن قريش ٢٣,٧٥ جنيه في شهر فبراير ٢٠١٧ مقابل ٢٠,٧٥ جنيه في شهر يناير ٢٠١٧ بنسبة زيادة قدرها ١٤,٥٪. بينما كان متوسط سعر البيع ١٦,٥٥ جنيه في شهر فبراير ٢٠١٦ بنسبة زيادة قدرها ٤٣,٥٪.

تابع/ أهم المؤشرات العامة

٤- طماطم

بالجنيه

طماطم

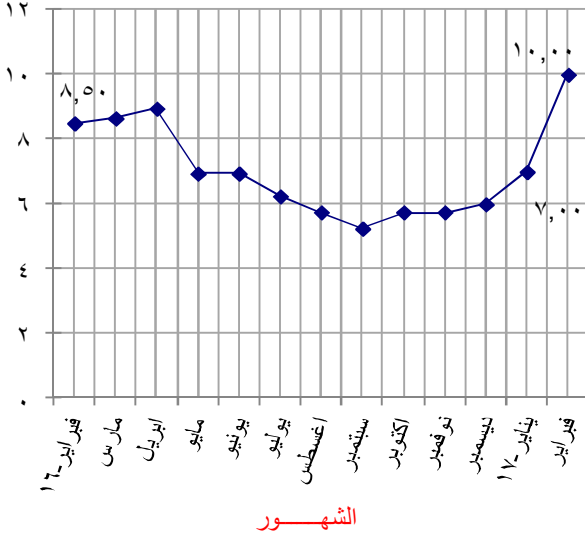


بلغ متوسط سعر بيع كيلو طماطم ٤,٧٥ جنيه في شهر فبراير ٢٠١٧ مقابل ٤,٢٥ جنيه في شهر يناير ٢٠١٧ بنسبة زيادة قدرها ١١,٨٪ بينما كان متوسط سعر البيع ٤,١٠ جنيه في شهر فبراير ٢٠١٦ بنسبة زيادة قدرها ١٥,٩٪.

٥- فلفل أخضر رومى

بالجنيه

فلفل أخضر رومى



بلغ متوسط سعر بيع كيلو فلفل أخضر رومى ١٠,٠٠ جنيه في شهر فبراير ٢٠١٧ مقابل ٧,٠٠ جنيه في شهر يناير ٢٠١٧ بنسبة زيادة قدرها ٤٢,٩٪ بينما كان متوسط سعر البيع ٨,٥٠ جنيه في شهر فبراير ٢٠١٦ بنسبة زيادة قدرها ١٧,٦٪.

نسب التغير الشهرية والسنوية (حضر الجمهورية) لشهر فبراير ٢٠١٧

١- الحبوب والبقول

(الأسعار بالجنيه)

نسبة التغير %		فبراير ٢٠١٦	فبراير ٢٠١٧	يناير ٢٠١٧	الوحدة	السلعة
فبراير ٢٠١٦	يناير ٢٠١٧					
٦٨,٢	٠,٠	٤,٨٤	٨,١٤	٨,١٤	كجم	قمح عادى بلدى
١٦,٦	٠,٠	١٤,٨٠	١٧,٢٥	١٧,٢٥	كجم	فول جاف بلدى للتدريس
٣٠,١	٠,٠	٩,٦٥	١٢,٥٥	١٢,٥٥	كجم	فول مجروش بلدى
٦٨,٢	٠,٠	١٧,٥٤	٢٩,٥٠	٢٩,٥٠	كجم	عدس صحيح بلدى
٥٣,٠	٠,٠	١٤,١٥	٢١,٦٥	٢١,٦٥	كجم	عدس مجروش بلدى
١١٩,٨	٠,٠	١١,٦٠	٢٥,٥٠	٢٥,٥٠	كجم	فاصوليا جافة بلدى

٢- الخضروات والفواكه الطازجة

(الأسعار بالجنيه)

نسبة التغير %		فبراير ٢٠١٦	فبراير ٢٠١٧	يناير ٢٠١٧	الوحدة	السلعة
فبراير ٢٠١٦	يناير ٢٠١٧					
٨٥,٥	١٥,٤	١٢,١٣	٢٢,٥٠	١٩,٥٠	كجم	ثوم بلدى
٢٤٥,٨	٦,١	٢,٥٣	٨,٧٥	٨,٢٥	كجم	بصل
١٧,٦	(٤,٠)	٥,١٠	٦,٠٠	٦,٢٥	كجم	بطاطس
١٥,٩	١١,٨	٤,١٠	٤,٧٥	٤,٢٥	كجم	طماطم
(٨,٤)	٩٤,٣	١١,٢٥	١٠,٣٠	٥,٣٠	كجم	فاصوليا خضراء
(١٦,٢)	٠,٠	٣,٧٠	٣,١٠	٣,١٠	كجم	جزر اصفر بلدون عرش
١١,٥	٠,٠	٦,٥٠	٧,٢٥	٧,٢٥	بالواحدة	كرنب متوسط الحجم
٧٠,٦	٣٨,١	٤,٢٥	٧,٢٥	٥,٢٥	كجم	باذنجان رومى
١٥,٤	١٥,٤	٦,٥٠	٧,٥٠	٦,٥٠	كجم	خيار متوسط الحجم
١٧,٦	٤٢,٩	٨,٥٠	١٠,٠٠	٧,٠٠	كجم	فلفل اخضر رومى
٢٨,٠	٤,١	٥,٠٠	٦,٤٠	٦,١٥	كجم	كوسة صغيرة الحجم
(٦,١)	٠,٠	٩,٠٠	٨,٤٥	٨,٤٥	كجم	موز بلدى صغير الحجم
٣٦,٨	٨,٣	٩,٥٠	١٣,٠٠	١٢,٠٠	كجم	ليمون مالح
١٩٠,٢	٢٠,٢	٢,٠٥	٥,٩٥	٤,٩٥	كجم	برتقال بسرة
١١٨,٤	٢٨,٦	٢,٠٦	٤,٥٠	٣,٥٠	كجم	برتقال بلدى
٧١,٣	١٩,٧	٣,٥٥	٦,٠٨	٥,٠٨	كجم	يوسفى

تابع/ نسب التغير الشهرية والسنوية (حضر الجمهورية) لشهر فبراير ٢٠١٧

٣- اللحوم المحلية الطازجة والمستوردة

(الأسعار بالجنيه)

السلعة	الوحدة	نسبة التغير %		
		يناير ٢٠١٧	فبراير ٢٠١٦	فبراير ٢٠١٧
بقرى وجاموسي متوسط السن (كندوز مشفى)	كجم	١١٩,٠٠	٨٩,٤٠	٣٦,٥
جاموسي صغير السن بتلو بالعظم	كجم	١٢١,٠٠	٩٢,١٠	٣٤,٦
ضأن بلدي بالعظم	كجم	١٢١,٥٠	٩٤,٩٩	٣١,١
لحم بقرى محمد مستورد	كجم	٦٥,٠٩	٤٠,٠٩	٦٢,٤

٤- الطيور الحية والمجمدة

(الأسعار بالجنيه)

السلعة	الوحدة	نسبة التغير %		
		يناير ٢٠١٧	فبراير ٢٠١٦	فبراير ٢٠١٧
دجاج بلدي	كجم	٣٤,٠٠	٣٠,٠٠	٣٠,٠
دجاج مزارع	كجم	٣١,٠٠	٢٧,٥٠	٢٧,٣
بط بلدي	كجم	٣٤,٠٠	٣٣,٤٥	١٠,٦
حمام منزلي متوسط الحجم	بالزوج	٥١,٠٠	٤٩,٠٠	١٠,٢
دجاج أبيض مذبوح محمد محلي	بالواحدة	٤٥,٨٨	٤٠,٣٨	٢١,١
بيض مزارع متوسط الحجم	بالواحدة	١,٣٧	١,٤٣	٢١,٢

٥- الأسماك الطازجة والمجمدة

(الأسعار بالجنيه)

السلعة	الوحدة	نسبة التغير %		
		يناير ٢٠١٧	فبراير ٢٠١٦	فبراير ٢٠١٧
سمك بلطي	كجم	٢٦,٠٠	٢٣,٠٠	٢٦,١
سمك بوري	كجم	٤٧,٧٥	٥٠,٧٥	٢٧,٧
سمك قراميط	كجم	١٣,٥٥	١٦,٥٥	٤٩,٨
سمك مكرونة محمد	كجم	٢١,٧٥	١٣,٠٠	٩٠,٤
سمك ماكريل محمد	كجم	٢٨,٥٠	٣٠,٥٠	٩١,٨

تابع/ نسب التغير الشهرية والسنوية (حضر الجمهورية) لشهر فبراير ٢٠١٧

٦- الألبان ومنتجاتها

(الأسعار بالجنينة)

السلعة	الوحدة	نسبة التغير %		
		يناير ٢٠١٧	فبراير ٢٠١٦	فبراير ٢٠١٧
لبن حليب طازج	كجم	٩,٧٥	٧,٤٣	٣٨,٠
جبين أبيض كامل الدسم مختزن	كجم	٤٩,٩١	٣٨,١٦	٣٦,٠
جبين رومي قديم	كجم	٧٩,٩٥	٦١,٩٥	٣٧,١
جبين نستو	٨ قطع	٦,٥٢	٥,٠٢	٣٩,٨
جبين قريش	كجم	٢٠,٧٥	١٦,٥٥	٤٣,٥
مسلي جاموسي بلدي	٨٥٠ جم	٩١,٠٠	٦٣,٢٩	٤٣,٨
زبدة بلدي جاموسي سائبة	كجم	٨٥,٠٠	٦٣,٤٣	٤١,٩
زبدة بقري مستوردة سائبة	كجم	٨٢,٢٥	٤٥,٧٩	٧٩,٦

(الأسعار بالجنينة)

٧- البقالة والعطارة

السلعة	الوحدة	نسبة التغير %		
		يناير ٢٠١٧	فبراير ٢٠١٦	فبراير ٢٠١٧
عسل نخل معبأ	٢٥٠ جم	١٦,٢٠	١٢,٢٠	٣٢,٨
عسل أسود سائب	كجم	٨,٧٠	٥,٣٠	٦٤,٢
طحينة سائبة	كجم	٣١,٢٩	٢٦,٢٩	٢٦,٦
حلاوة طحينية سائبة	كجم	٢٥,٨٢	١٦,٠٧	٦٠,٧
دقيق قمح سائب ٧٢%	كجم	٦,٩٣	٣,٩٣	٧٦,٣
مكرونات سائبة	كجم	٧,٥٩	٤,٣٤	٧٤,٩
أرز بلدي سائب	كجم	٧,٥٥	٦,٢٦	٢٠,٦
أرز ابيض معبأ	كجم	١١,٠٠	٨,٦٢	٢٧,٦
سكر حر معبأ	كجم	١٤,٥٠	٦,٤٢	١٢٥,٩
باكوشاي	٤٠ جم	٣,٥٠	١,٥٧	١٢٢,٩
زيت بذرة قطن مخلوط	لتر	٢٠,٥٠	١١,٢٨	٨١,٧
زيت عباد الشمس	لتر	٢٣,٥٠	١٥,٣٠	٥٣,٦
زيت ذرة	لتر	٢٧,١٥	١٦,٤٨	٦٤,٧
مربي مشمش	٤٢٠ جم	٩,٨١	٥,٩١	٨٢,٩
فلفل اسود حب	كجم	١٤٦,٤٤	١٤٦,٤٤	٥٤,٧
كمون بلدي صحيح غربلة كاملة	كجم	٧٩,٠٠	٤٨,٠٠	٦٤,٦
كسبرة	كجم	٢٤,٧٨	١٧,٧٨	٣٩,٤

الجهاز المركزى للتعبئة العامة والإحصاء

العنوان: ٣ طريق صلاح سالم - مدينة نصر - القاهرة - جمهورية مصر العربية
صندوق البريد: ٢٠٨٦ مدينة نصر - القاهرة
تليفون: ٢٤٠٢٣٠٣١ فاكس: ٢٤٠٢٤٠٩٩

Central Agency for Public Mobilization and Statistics (CAPMAS)

Address: ٣ Salah Salem St. - Nasr City - Cairo - Egypt

P.O. Box: ٢٠٨٦ Nasr City - Cairo

Tel: (+٢٠) ٢٤٠٢٣٠٣١ **Fax:** (+٢٠) ٢٤٠٢٤٠٩٩

Website: <http://www.capmas.gov.eg>

الموقع الإلكتروني للجهاز :

Email: pres_capmas@capmas.gov.eg

البريد الإلكتروني :

٢٠١٤/١٨٨٦٧

رقم الإيداع بدار الكتب :



الجهاز المركزي للتعبئة العامة والإحصاء

مدينة نصر - ش صلاح سالم - القاهرة - مصر

تليفون: (+202)24023031 - صندوق بريد: 2086 - فاكس: (+202) 24024099

الموقع الإلكتروني: www.capmas.gov.eg

البريد الإلكتروني: pres_capmas@capmas.gov.eg

طبع بمطبعة الجهاز المركزي
للتعبئة العامة والإحصاء