



جمهورية مصر العربية
الاجهاز المركزي للتعبئة العامة والإحصاء

النشرة الشهرية لمتوسط أسعار المستهلك لأهم السلع الغذائية يناير ٢٠١٧



إصدار فبراير ٢٠١٧

مرجع رقم ٥٣-٢٢٣٢٤-٢٠١٧



جمهورية مصر العربية

الجهاز المركزي للتعبئة العامة والإحصاء

**النشرة الشهرية
لمتوسط أسعار المستهلك لأهم السلع الغذائية
يناير ٢٠١٧**

عند إعادة نشر أو اقتباس
أى مادة من هذا الإصدار يرجى الإشارة إلى المصدر وهو
الجهاز المركزي للتعبئة العامة والإحصاء

إصدار فبراير ٢٠١٧

مرجع رقم ٥٣ - ٢٢٣٢٤ - ٢٠١٧

مقدمة

تمثل أسعار السلع الغذائية أهمية كبيرة في متابعة التغيرات الاقتصادية التي تحدث في الأسواق المحلية وتعتبر الأسعار مصدراً أساسياً يعتمد عليه في استخراج إحصائية الأرقام القياسية لأسعار المستهلكين والتي تعتبر أحد أهم المؤشرات الإحصائية والاقتصادية وأكثرها ارتباطاً بحياة الأفراد اليومية بالإضافة إلى أثرها على القرارات التي تتخذ في المجالات الاقتصادية .

ونظراً لأهمية الرقم القياسي لأسعار المستهلكين فإن الجهاز يقوم بجمع أسعار ٩٦٤ سلعه وخدمة من جميع محافظات الجمهورية شهرياً من المناطق الحضرية والريفية من أكثر من عشرة آلاف مصدر ويصدر نشرة الأرقام القياسية الشهرية لأسعار المستهلكين التي تتضمن الأرقام القياسية ونسب التغير الشهرية والسنوية للمجموعات الفرعية والرئيسية والرقم العام في ٨ مناطق جغرافية .. ولا تتضمن النشرة أسعار السلع والخدمات طبقاً للمفاهيم الدولية في هذا الشأن .

وحرصاً من الجهاز على تحقيق أكبر استفادة ممكنة مما يتوفر لديه من بيانات تصدر هذه النشرة لتوضح متوسط أسعار المستهلك لأهم السلع الغذائية للمواطن العادي والمهتمين بتتبع الأسعار.

والله ولي التوفيق ،،،

لواء/ أبو بكر الجندى

رئيس الجهاز المركزى للتعبئة العامة والإحصاء

منهجية النشرة

١- سعر المستهلك (التجزئة) :

هو سعر بيع السلعة بواسطة تجار التجزئة إلى المستهلك النهائي متضمناً جميع أعباء النقل والضرائب .

٢- النطاق الجغرافي :

تصدر هذه النشرة عن حضر الجمهورية فقط وقد تم تمثيل الحضر بعواصم جميع المحافظات .

٣- الإطار السلعي:

يتضمن أهم السلع الغذائية لمجموعات (الحبوب والبقول- الخضار والفاكهة الطازجة - اللحوم المحلية الطازجة والمستوردة- الطيور الحية والمجمدة والبيض- الأسماك الطازجة والمجمدة - الألبان ومنتجاتها - البقالة والعطارة) .

٤- الدورية:

أ- دورية جمع الأسعار:

تجمع أسعار السلع الغذائية شهرياً من المناطق الحضرية من يوم ١ إلى يوم ٢٨ من كل شهر فيما عدا مجموعات الخضروات ، الفاكهة ، اللحوم الحمراء ، الطيور الحية والمجمدة والبيض ، الأسماك الطازجة والمجمدة . فيتم جمع أسعارها أسبوعياً .

ب- دورية إصدار النشرة:

تصدر هذه النشرة شهرياً وتتضمن بيانات الشهر الحالي والشهر السابق والشهر المقابل للشهر الحالي من السنة السابقة ونسب التغير الشهرية والسنوية لهذه الشهور .

ج- طرق إتاحة البيانات :

ورقى - CD - الموقع الإلكتروني .

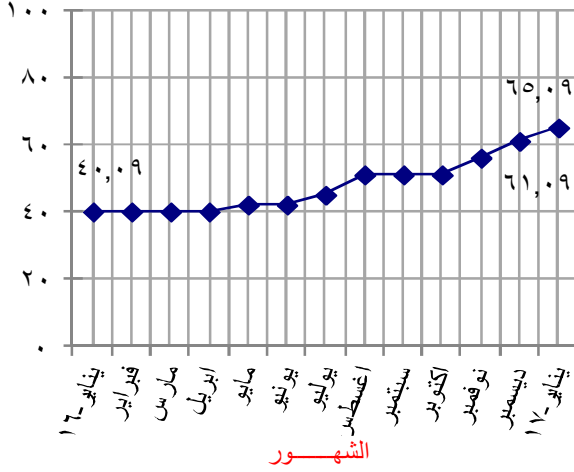
٥- ملاحظات:

() رقم سالب .

أهم المؤشرات العامة

١- لحم بقرى مجمد مستورد

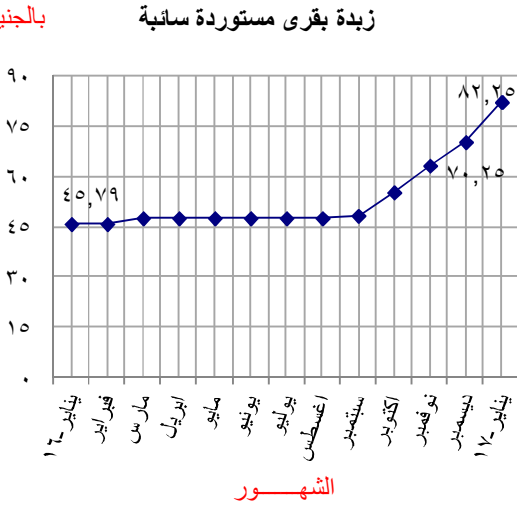
بالجنيه



بلغ متوسط سعر بيع كيلو لحم بقرى مجمد مستورد ٦٥,٠٩ جنيه في شهر يناير ٢٠١٧ مقابل ٦١,٠٩ جنيه في شهر ديسمبر ٢٠١٦ بنسبة زيادة قدرها ٦,٥ ٪ بينما كان متوسط سعر البيع ٤٠,٠٩ جنيه في شهريناير ٢٠١٦ بنسبة زيادة قدرها ٦٢,٤ ٪.

٢- زبدة بقرى مستوردة سائبة

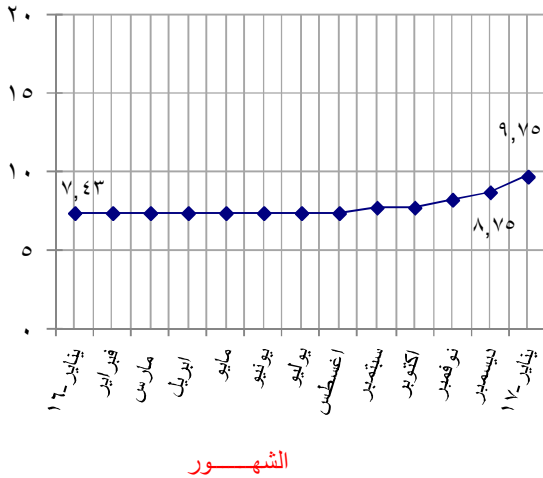
بالجنيه



بلغ متوسط سعر بيع كيلو زبدة بقرى مستوردة سائبة ٨٢,٢٥ جنيه في شهر يناير ٢٠١٧ مقابل ٧٠,٢٥ جنيه في شهر ديسمبر ٢٠١٦ بنسبة زيادة قدرها ١٧,١ ٪ بينما كان متوسط سعر البيع ٤٥,٧٩ جنيه في شهريناير ٢٠١٦ بنسبة زيادة قدرها ٧٩,٦ ٪.

٣- لبن حليب طازج

بالجنيه



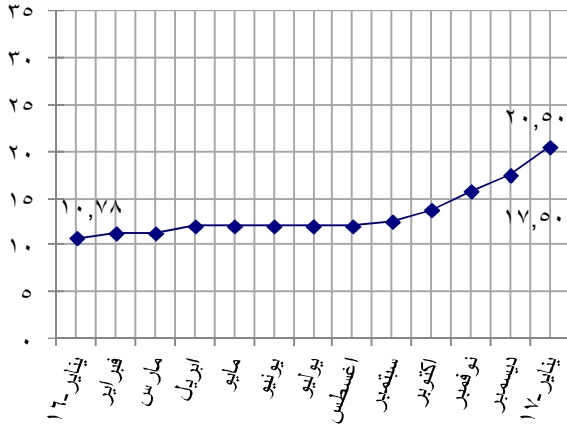
بلغ متوسط سعر بيع كيلو لبن حليب طازج ٩,٧٥ جنيه في شهريناير ٢٠١٧ مقابل ٨,٧٥ جنيه في شهر ديسمبر ٢٠١٦ بنسبة زيادة قدرها ١١,٤ ٪ بينما كان متوسط سعر البيع ٧,٤٣ جنيه في شهريناير ٢٠١٦ بنسبة زيادة قدرها ٣١,٢ ٪.

تابع/ أهم المؤشرات العامة

٤- زيت بذرة قطن مخلوط

زيت بذرة قطن مخلوط

بالجنيه



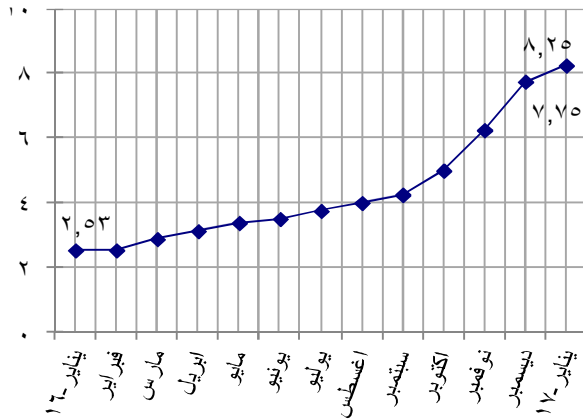
الشهور

بلغ متوسط سعر بيع كيلو زيت بذرة قطن مخلوط ٢٠,٥٠ جنيه في شهر يناير ٢٠١٧ مقابل ١٧,٥٠ جنيه في شهر ديسمبر ٢٠١٦ بنسبة زيادة قدرها ١٧,١٪ بينما كان متوسط سعر البيع ١٠,٧٨ جنيه في شهر يناير ٢٠١٦ بنسبة زيادة قدرها ٩٠,٢٪.

٥- بصل

بصل

بالجنيه



الشهور

بلغ متوسط سعر بيع كيلو بصل ٨,٢٥ جنيه في شهر يناير ٢٠١٧ مقابل ٧,٧٥ جنيه في شهر ديسمبر ٢٠١٦ بنسبة زيادة قدرها ٦,٥٠٪ بينما كان متوسط سعر البيع ٢,٥٣ جنيه في شهر يناير ٢٠١٦ بنسبة زيادة قدرها ٢٢٦,١٪.

نسب التغير الشهرية والسنوية (حضر الجمهورية) لشهر يناير ٢٠١٧

١- الحبوب والبقول

(الأسعار بالجنيه)

السلعة	الوحدة	نسبة التغير %		
		يناير ٢٠١٦	ديسمبر ٢٠١٦	يناير ٢٠١٧
قمح عادى بلدى	كجم	٧٧,٣	١٤,٠	٤,٥٩
فول جاف بلدى للتدميس	كجم	٢٥,٠	٣,٠	١٣,٨٠
فول مجروش بلدى	كجم	٤٥,١	٤,١	٨,٦٥
عدس صحيح بلدى	كجم	٧٨,٤	٧,٣	١٦,٥٤
عدس مجروش بلدى	كجم	٥٨,٦	٢,٤	١٣,٦٥
فاصوليا جافة بلدى	كجم	١١٩,٨	٨,٥	١١,٦٠

٢- الخضروات والفواكه الطازجة

(الأسعار بالجنيه)

السلعة	الوحدة	نسبة التغير %		
		يناير ٢٠١٦	ديسمبر ٢٠١٦	يناير ٢٠١٧
ثوم بلدى	كجم	٧٥,٢	١١,٤	١١,١٣
بصل	كجم	٢٢٦,١	٦,٥	٢,٥٣
بطاطس	كجم	١٦,٨	(١٣,٨)	٥,٣٥
طماطم	كجم	١٠,٤	٥٤,٥	٣,٨٥
فاصوليا خضراء	كجم	(٤٢,٧)	٢٣,٣	٩,٢٥
جزر اصفر بدون عرش	كجم	(٢١,٥)	٠,٠	٣,٩٥
كرنب متوسط الحجم	بالواحدة	٣,٦	(١٢,١)	٧,٠٠
بادنجان رومى	كجم	٦١,٥	٢٣,٥	٣,٢٥
خيار متوسط الحجم	كجم	١٣,٠	١٨,٢	٥,٧٥
فلفل اخضر رومى	كجم	(١٢,٥)	١٦,٧	٨,٠٠
كوسة صغيرة الحجم	كجم	١١,٨	١٩,٤	٥,٥٠
موز بلدى صغير الحجم	كجم	(٣,٤)	٠,٠	٨,٧٥
ليمون مالخ	كجم	٣٣,٣	١٠٠,٠	٩,٠٠
برتقال بسرة	كجم	١٢٠,٠	١٣,٨	٢,٢٥
برتقال بلدى	كجم	٥٤,٩	٢,٠	٢,٢٦
يوسفى	كجم	٥٣,٩	١٠,٩	٣,٣٠

تابع/ نسب التغير الشهرية والسنوية (حضر الجمهورية) لشهر يناير ٢٠١٧

٣- اللحوم المحلية الطازجة والمستوردة

(الأسعار بالجنيه)

السلعة	الوحدة	نسبة التغير %		
		ديسمبر ٢٠١٦	يناير ٢٠١٧	يناير ٢٠١٦
بقرى وجاموسي متوسط السن (كندوز مشفى)	كجم	١١٤,٠٠	١١٩,٠٠	٨٩,٤٠
جاموسي صغير السن بتلو بالعظم	كجم	١١٤,٠٠	١٢١,٠٠	٩٢,١٠
ضأن بلدى بالعظم	كجم	١١٤,٥٠	١٢١,٥٠	٩٤,٩٩
لحم بقرى مجمد مستورد	كجم	٦١,٠٩	٦٥,٠٩	٤٠,٠٩

٤- الطيور الحية والمجمدة

(الأسعار بالجنيه)

السلعة	الوحدة	نسبة التغير %		
		ديسمبر ٢٠١٦	يناير ٢٠١٧	يناير ٢٠١٦
دجاج بلدى	كجم	٣٢,٠٠	٣٤,٠٠	٢٩,٠٠
دجاج مزارع	كجم	٢٨,٥٠	٣١,٠٠	٢٥,٥٠
بط بلدى	كجم	٣٣,٠٠	٣٤,٠٠	٣٣,٤٥
حمام منزلي متوسط الحجم	بالزوج	٤٩,٠٠	٥١,٠٠	٤٩,٠٠
دجاج أبيض مذبوح مجمد محلي	بالوحدة	٤٢,٨٨	٤٥,٨٨	٢٨,٣٨
بيض مزارع متوسط الحجم	بالوحدة	١,١٧	١,٣٧	١,١٨

٥- الأسماك الطازجة والمجمدة

(الأسعار بالجنيه)

السلعة	الوحدة	نسبة التغير %		
		ديسمبر ٢٠١٦	يناير ٢٠١٧	يناير ٢٠١٦
سمك بلطي	كجم	٢٥,٢٥	٢٦,٠٠	٢٣,٠٠
سمك بوري	كجم	٤٥,٧٥	٤٧,٧٥	٣٩,٧٥
سمك قراميط	كجم	١١,٥٥	١٣,٥٥	١١,٠٥
سمك مكرونة مجمد	كجم	١٨,٧٥	٢١,٧٥	١٣,٠٠
سمك ماكربيل مجمد	كجم	٢٦,٩٠	٢٨,٥٠	١٥,٩٠

تابع/ نسب التغير الشهرية والسنوية (حضر الجمهورية) لشهر يناير ٢٠١٧

٦- الألبان ومنتجاتها

(الأسعار بالجنينة)

السلعة	الوحدة	نسبة التغير %		
		يناير ٢٠١٦	ديسمبر ٢٠١٦	يناير ٢٠١٦
لبن حليب طازج	كجم	٨,٧٥	١١,٤	٧,٤٣
جبين أبيض كامل الدسم مخثر	كجم	٤٦,٩١	٦,٤	٣٨,١٦
جبين رومي قلم	كجم	٧٩,٩٥	٦,٧	٦١,٩٥
جبين نستو	٨ قطع	٦,٥٢	٠,٠	٤,٨٧
جبين قريش	كجم	٢٠,٢٥	٢,٥	١٦,٥٥
مسلي جاموسي بلدي	٨٥٠ جم	٧٨,٢٩	١٦,٢	٦٢,٢٩
زبدة بلدي جاموسي سائبة	كجم	٧٩,٤٣	٧,٠	٦٢,٤٣
زبدة بقرى مستوردة سائبة	كجم	٧٠,٢٥	١٧,١	٤٥,٧٩

(الأسعار بالجنينة)

٧- البقالة والعطارة

السلعة	الوحدة	نسبة التغير %		
		يناير ٢٠١٦	ديسمبر ٢٠١٦	يناير ٢٠١٦
عسل نخل معبأ	٢٥٠ جم	١٤,٢٠	١٤,١	١٢,٢٠
عسل أسود سائب	كجم	٧,٨٠	١١,٥	٥,٣٠
طحينة سائبة	كجم	٢٩,٢٩	٦,٨	٢٦,٢٩
حلاوة طحينية سائبة	كجم	٢٢,٨٢	١٣,١	١٦,٠٧
دقيق قمح سائب ٧٢%	كجم	٥,٩٣	١٦,٩	٣,٩٣
مكرونه سائبة	كجم	٧,٠٩	٧,١	٤,٣٤
أرز بلدي سائب	كجم	٦,٠٥	٢٤,٨	٥,٧٦
أرز أبيض معبأ	كجم	١٠,٠٥	٩,٥	٧,٨٧
سكر حر معبأ	كجم	١٤,٥٠	٠,٠	٥,٩٢
باكو شاي	٤٠ جم	٣,٣٥	٤,٥	١,٥٧
زيت بذرة قطن مخلوط	لتر	١٧,٥٠	١٧,١	١٠,٧٨
زيت عباد الشمس	لتر	٢١,٥٠	٩,٣	١٤,٣٠
زيت ذرة	لتر	٢٥,١٥	٨,٠	١٥,٤٨
مربي مشمش	٤٢٠ جم	٧,٨١	٢٥,٦	٩,٨١
فلفل اسود حب	كجم	١٣٦,٤٤	٧,٣	٩٤,٦٤
كمون بلدي صحيح غريلة كاملة	كجم	٧٢,٠٠	٩,٧	٤٨,٠٠
كسبرة	كجم	٢٢,٧٨	٨,٨	١٧,٧٨

الجهاز المركزي للتعبئة العامة والإحصاء

العنوان: ٣ طريق صلاح سالم - مدينة نصر - القاهرة - جمهورية مصر العربية
صندوق البريد: ٢٠٨٦ مدينة نصر - القاهرة
تليفون: ٢٤٠٢٣٠٣١ فاكس: ٢٤٠٢٤٠٩٩

Central Agency for Public Mobilization and Statistics (CAPMAS)

Address: ٣ Salah Salem St. - Nasr City - Cairo - Egypt

P.O. Box: ٢٠٨٦ Nasr City - Cairo

Tel: (+٢٠) ٢٤٠٢٣٠٣١ **Fax:** (+٢٠) ٢٤٠٢٤٠٩٩

Website: <http://www.capmas.gov.eg>

الموقع الإلكتروني للجهاز :

Email: pres_capmas@capmas.gov.eg

البريد الإلكتروني :

٢٠١٤/١٨٨٦٧

رقم الإيداع بدار الكتب :



الجهاز المركزي للتعبئة العامة والإحصاء

مدينة نصر - ش صلاح سالم - القاهرة - مصر

تليفون: (+202)24023031 - صندوق بريد: 2086 - فاكس: (+202) 24024099

الموقع الإلكتروني: www.capmas.gov.eg

البريد الإلكتروني: pres_capmas@capmas.gov.eg

طبع بمطبعة الجهاز المركزي
للتعبئة العامة والإحصاء