



جمهورية مصر العربية  
الجهاز المركزي للتعبئة العامة والإحصاء  
Arab Republic of Egypt  
Central Agency For Public Mobilization & Statistics

النشرة الشهرية  
للأرقام القياسية لأسعار المستهلكين  
يونيه ٢٠١٨

Monthly Bulletin of  
Consumer Price Index ( CPI )  
June. 2018



إصدار يوليو ٢٠١٨  
Issue of July. 2018

مرجع رقم 58-22321/2018 Ref.No.





جمهورية مصر العربية  
الجهاز المركزي للتعبة العامة والإحصاء  
Arab Republic of Egypt  
Central Agency for Public Mobilization & Statistics

**النشرة الشهرية  
للأرقام القياسية لأسعار المستهلكين  
يونيه ٢٠١٨**

**Monthly Bulletin of  
Consumer Price Index (CPI)  
Jun. 2018**

عند استخدام إحصاءاتنا  
يرجى الإشارة إلى  
الجهاز المركزي للتعبة العامة والإحصاء

إصدار يوليو ٢٠١٨

Issue of July 2018

مرجع رقم 58 - 22321-2018

<http://www.capmas.gov.eg>



## تقديم

تعتبر الأرقام القياسية لأسعار المستهلكين أحد أهم المؤشرات الإحصائية والاقتصادية وأكثرها ارتباطاً بحياة الأفراد اليومية بالإضافة إلى أثرها على القرارات التي تتخذ في المجالات الاقتصادية.

وتصور الأرقام القياسية لأسعار المستهلكين التغير في مستويات الأسعار للسلع والخدمات في أسواق التجزئة كأحد المؤشرات الهامة لقياس التضخم، كما تمثل أحد الأدوات الضرورية المستخدمة في حساب الدخل القومي بالأسعار المثبتة وكذا قياس التغير في مستويات الأجور الحقيقية وهي الأجور الفعلية بعد تخليصها من أثر تغيرات الأسعار.

صدرت أول سلسلة للأرقام القياسية عام ١٩١٤ تحت اسم الأرقام القياسية لنفقة المعيشة بانتخاذ السنة المالية ١٩١٣/١٩١٤ كسنة أساس عن مدينة القاهرة فقط ، وفي يناير ١٩٤٠ صدرت السلسلة الثانية تحت نفس الاسم بانتخاذ سنة ١٩٣٩ كسنة أساس لمدينة القاهرة أيضاً ، واعتباراً من يوليو عام ١٩٦٧ صدرت السلسلة الثالثة تحت اسم الأرقام القياسية لأسعار المستهلكين بانتخاذ السنة المالية ١٩٦٦/١٩٦٧ كسنة أساس لتغطي ١١ مدينة ، ٦ مناطق ريفية ، واعتباراً من يوليو ١٩٨٨ صدرت السلسلة الرابعة بانتخاذ السنة المالية ١٩٨٦/١٩٨٧ كسنة أساس لتغطي جميع محافظات الجمهورية ، وتوالت السلاسل الزمنية للأرقام القياسية لأسعار المستهلكين حتى السلسلة التاسعة التي صدرت اعتباراً من سبتمبر ٢٠١٠ بانتخاذ شهر يناير ٢٠١٠ كفترة أساس.

والجهاز إذ يقدم هذه السلسلة الحديثة من الأرقام القياسية لأسعار المستهلكين ليرجو أن يسهم في تلبية الاحتياجات الإحصائية للباحثين والمخططين ومتخذي القرار.

والله ولي التوفيق ،،،،،،،،

لواء / خيرت محمد بركات

رئيس الجهاز المركزي للتعبئة العامة والإحصاء



## PREFACE

The Consumer Price Index ( **CPI** ) is one of the most important statistical and economic indicators as it is related to the daily life of people as well as the decisions making processes and economic policies .

( **CPI** ) reflects the changes in the levels of prices of commodities and services at the retail market as one of important indicators of inflation. It is also considered an important tools used for GDP calculation with fixed prices, in addition to measure changes in real wages levels after eliminating price changes effect.

The first series of ( **CPI** ) was published in 1914 named household expenditure index using the fiscal year 1913/ 1914 as a base period and covering Cairo city only. At January 1940 the second series was published with the same name by using 1939 as a base period. The third series began at July 1967 named ( **CPI** ) by using the fiscal year 1966/1967 as a base period and covering 11 cities and 6 rural areas. The fourth series published at July 1988 by using the fiscal year 1986/1987 as a base period and covering all **Egypt** governorates. The series of (CPI) continued until the ninth series which published on September 2010 by using January 2010 as a base period.

**CAPMAS** hopes that the new series of the ( **CPI** ) will be helpfull researchers, planners and policy makers.

***KHAIRAT M. BARAKAT***  
***CAPMAS, RESIDENT***





CONTENTS	رقم الصفحة Page No.	المحتويات
<b>Indicators</b>	1	مؤشرات
<b>Methodology</b>	5	منهجية الإحصائية
<b>Table ( 1 )</b>		جدول رقم (١)
❖ CPI for main sections and groups: Urban and total Egypt	11	❖ الأرقام القياسية لأسعار المستهلكين والأوزان للأقسام والمجموعات الرئيسية: للحضر واجمالي الجمهورية
<b>Table ( 2 )</b>		جدول رقم (٢)
❖ CPI for main sections and groups: Urban Regions	14	❖ الأرقام القياسية لأسعار المستهلكين للأقسام والمجموعات الرئيسية: للمناطق حضرية
<b>Table ( 3 )</b>		جدول رقم (٣)
❖ CPI for main sections and groups: for Rural Regions and Egypt	19	❖ الأرقام القياسية لأسعار المستهلكين للأقسام والمجموعات الرئيسية: للمناطق الريفية وريف الجمهورية
<b>Table ( 4 )</b>		جدول رقم (٤)
❖ CPI for selected items: Urban, Rural and total Egypt	22	❖ الأرقام القياسية لأسعار المستهلكين لبعض السلع المختارة: حضر وريف واجمالي الجمهورية
<b>Table ( 5 )</b>		جدول رقم (٥)
❖ CPI for selected items: Urban Regions	24	❖ الأرقام القياسية لأسعار المستهلكين لبعض السلع المختارة: مناطق حضرية
<b>Table ( 6 )</b>		جدول رقم (٦)
❖ CPI for selected items: Rural Regions	27	❖ الأرقام القياسية لأسعار المستهلكين لبعض السلع المختارة: مناطق ريفية
<b>Annex:</b>		ملاحق:
<b>Ann. ( 1 )</b>		ملحق (١)
❖ CPI series according to main Section Urban, Rural and total Egypt	30	❖ سلسلة زمنية للأرقام القياسية لأسعار المستهلكين حسب الأقسام الرئيسية حضر وريف واجمالي الجمهورية
❖ Charts for all items and food & non- alcoholic beverages: Urban Egypt Rural Egypt Total Egypt	37	❖ رسوم بيانية للرقم القياسي العام والطعام والمشروبات: حضر الجمهورية ريف الجمهورية إجمالي الجمهورية
<b>Ann. ( 2 )</b>		ملحق (٢)
CPI series for all items and food & non – alcoholic beverages Section according to Regions	39	❖ سلسلة زمنية للرقم القياسي العام والطعام والمشروبات حسب المناطق

CONTENTS	رقم الصفحة Page No.	المحتويات
<u>Ann. ( 3 )</u>  All items and percentage Change for CPI, Urban, Rural and total Egypt	43	<u>ملحق ( ٣ )</u>  الرقم القياسي العام ونسب التغير لأسعار المستهلكين حضر وريف واجمالي الجمهورية
<u>Ann. ( 4 )</u>  CPI for calendar and fiscal years	47	<u>ملحق ( ٤ )</u>  الأرقام القياسية لأسعار المستهلكين لسنوات ميلادية ومالية
<u>Ann. ( 5 )</u>  CPI and percentage change Quarterly for main section and groups, Urban Egypt	59	<u>ملحق ( ٥ )</u>  الأرقام القياسية لأسعار المستهلكين ونسب التغير الربع سنوية للأقسام والمجموعات الرئيسية حضر الجمهورية.
<u>Ann. ( 6 )</u>  Inflation Rates Series For all Item Urban Egypt	61	<u>ملحق ( ٦ )</u>  سلسلة معدلات التضخم للرقم العام حضر الجمهورية
<u>Ann. ( 7 )</u>  Weights of major components of derived for all items and main section from income , expenditure and consumption survey 2008/2009 Urban, Rural and total Egypt.	63	<u>ملحق ( ٧ )</u>  الأوزان المستخدمة في التوزيع للأقسام والمجموعات الرئيسية من واقع بحث الدخل والإنفاق والإستهلاك ٢٠٠٨/٢٠٠٩.

## المؤشرات الرئيسية

### Main Indicators

All items and food & non-alcoholic beverages, and rates of change Jun. 2018 (January 2010 = 100)

الرقم العام و الطعام والمشروبات و نسب التغير يونيو ٢٠١٨  
(يناير ٢٠١٠ = ١٠٠)

#### Total Egypt

إجمالي الجمهورية

Indicators	الطعام والمشروبات Food & beverages	الرقم العام All Items	المؤشرات
Index Number	352.3	282.7	الرقم القياسي
Change (%) May. 2018	1.7	2.9	نسبة التغير عن شهر مايو ٢٠١٨
Change (%) Jun. 2017	10.0	13.8	نسبة التغير عن شهر يونيو ٢٠١٧
The inflation rate in the period Jan. – Jun. 2018 compared to the same period of previous year	12.1	14.0	معدل التضخم في الفترة من يناير – يونيو ٢٠١٨ عن نفس الفترة من العام السابق

#### Urban Egypt

حضر الجمهورية

Indicators	الطعام والمشروبات Food & beverages	الرقم العام All Items	المؤشرات
Index Number	347.8	274.8	الرقم القياسي
Change (%) May. 2018	2.0	3.5	نسبة التغير عن شهر مايو ٢٠١٨
Change (%) Jun. 2017	10.1	14.4	نسبة التغير عن شهر يونيو ٢٠١٧
The inflation rate in the period Jan. – Jun. 2018 compared to the same period of previous year	12.3	14.2	معدل التضخم في الفترة من يناير – يونيو ٢٠١٨ عن نفس الفترة من العام السابق

#### Rural Egypt

ريف الجمهورية

Indicators	الطعام والمشروبات Food & beverages	الرقم العام All Items	المؤشرات
Index Number	356.5	292.0	الرقم القياسي
Change (%) May. 2018	1.4	2.3	نسبة التغير عن شهر مايو ٢٠١٨
Change (%) Jun. 2017	9.9	13.1	نسبة التغير عن شهر يونيو ٢٠١٧
The inflation rate in the period Jan. – Jun. 2018 compared to the same period of previous year	11.9	13.8	معدل التضخم في الفترة من يناير – يونيو ٢٠١٨ عن نفس الفترة من العام السابق



## المؤشرات التفصيلية

### Detailed Indicators

Indicators of Consumer Prices Indices  
for the month of Jun. 2018  
Basis (January 2010 = 100)

مؤشرات الأرقام القياسية لأسعار المستهلكين  
عن شهر يونيو ٢٠١٨  
بأساس (يناير ٢٠١٠ = ١٠٠)

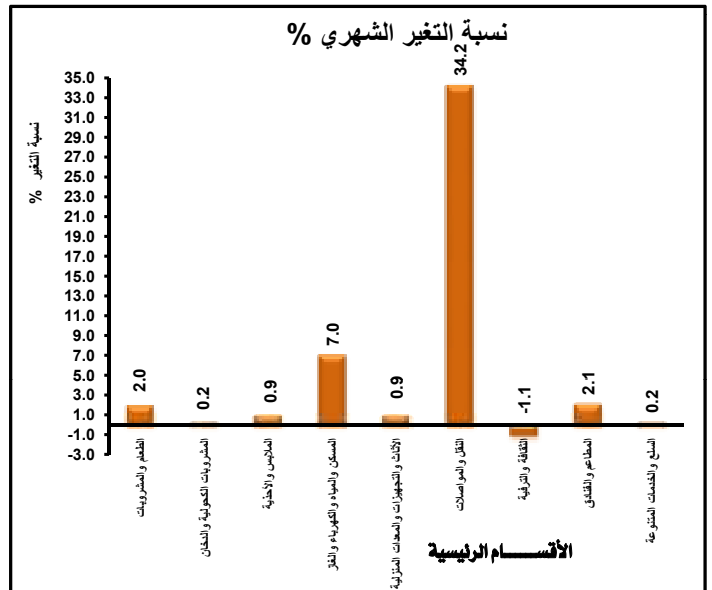
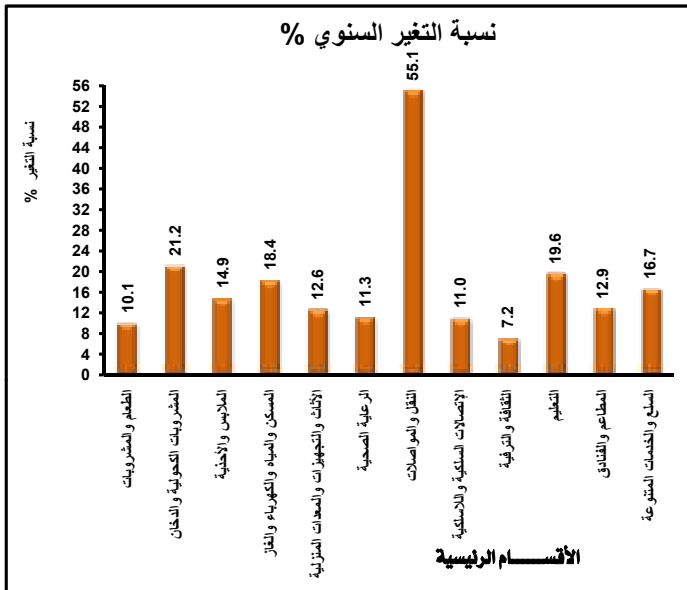
#### FIRST: URBAN EGYPT

Urban Egypt Consumer Prices Index for Jun. 2018 reached to 274.8 registered monthly Increases 3.5 % Compared with May 2018 and annually Increases 14.4% Compared with Jun. 2017 and was variables sections as follows:

#### أولاً: حضر الجمهورية

بلغ الرقم العام لشهر يونيو ٢٠١٨ لحضر الجمهورية ٢٧٤,٨ مسجلاً بذلك ارتفاعاً قدره ٣,٥٪ عن شهر مايو ٢٠١٨ كما سجل ارتفاعاً قدره ١٤,٤٪ عن شهر يونيو ٢٠١٧ وكانت المتغيرات بالأقسام كالآتي :

No.	Sections	التغير السنوي % Annual Change %	التغير الشهري % Monthly Change %	الأقسام	م
1-	Food and non-alcoholic beverages	10.1	2.0	الطعام والمشروبات	-١
2-	Alcoholic_beverages.tobacco and_narcotics	21.2	0.2	المشروبات الكحولية والدخان	-٢
3-	Clothing and footwear	14.9	0.9	الملابس والأحذية	-٣
4-	Housing.water.electricity.gas and other fuels	18.4	7.0	المسكن والمياه والكهرباء والغاز	-٤
5-	Furnishings.household equipment and routine maintenance of the house	12.6	0.9	الأثاث والتجهيزات والمعدات المنزلية	-٥
6-	Health	11.3	0.0	الرعاية الصحية	-٦
7-	Transport	55.1	34.2	النقل والمواصلات	-٧
8-	Communications	11.0	0.0	الاتصالات السلكية واللاسلكية	-٨
9-	Recreation and culture	7.2	-1.1	الثقافة والترفيه	-٩
10-	Education	19.6	0.0	التعليم	-١٠
11-	Restaurants and Hotels	12.9	2.1	المطاعم والفنادق	-١١
12-	Miscellaneous goods and services	16.7	0.2	السلع والخدمات المتنوعة	-١٢





## المؤشرات التفصيلية

### Detailed Indicators

Indicators of Consumer Prices Indices  
for the month of Jun. 2018  
Basis (January 2010 = 100)

مؤشرات الأرقام القياسية لأسعار المستهلكين  
عن شهر يونيو ٢٠١٨  
بأساس (يناير ٢٠١٠ = ١٠٠)

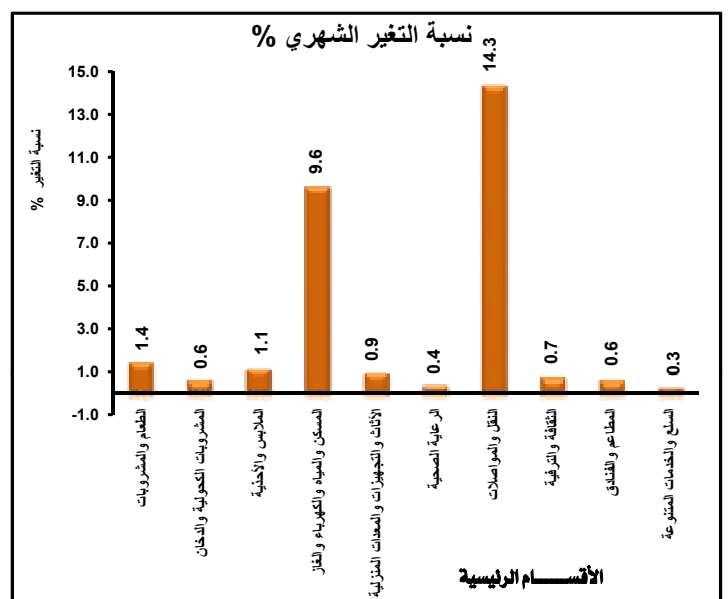
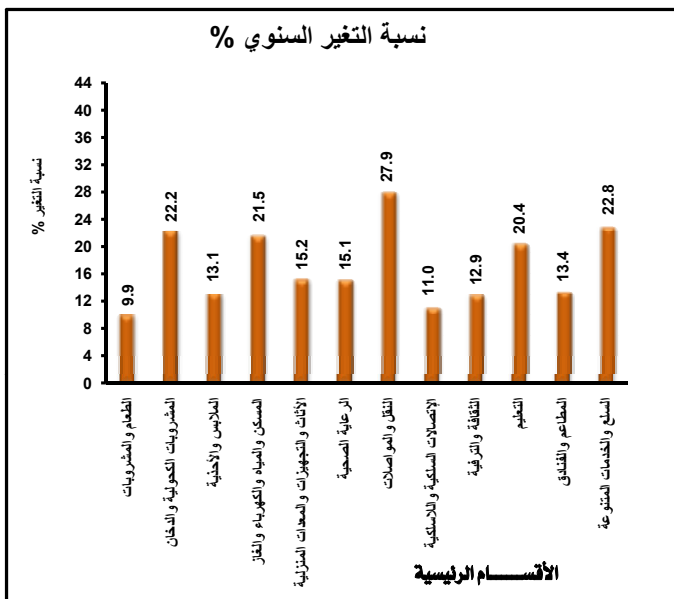
#### Second:RURAL EGYPT

#### ثانياً: ريف الجمهورية

Rural Egypt Consumer Prices Index for Jun. 2018 reached to 292.0 registered monthly Increases 2.3 % Compared with May 2018 and annually Increases 13.1% Compared with Jun. 2017 and was variables sections as follows:

بلغ الرقم العام لشهر يونيو ٢٠١٨ لريف الجمهورية ٢٩٢.٠ مسجلاً بذلك ارتفاعاً قـمـره ٢.٣٪ عن شهر مايو ٢٠١٨ كما سجل ارتفاعاً قـمـره ١٣.١٪ عن شهر يونيو ٢٠١٧ وكانت المتغيرات بالأقسام كالآتي :

No.	Sections	التغير السنوي % Annual Change %	التغير الشهري % Monthly Change %	الأقسام	م
1-	Food and non-alcoholic beverages	9.9	1.4	الطعام والمشروبات	-١
2-	Alcoholic_beverages.tobacco and_narcotics	22.2	0.6	المشروبات الكحولية والدخان	-٢
3-	Clothing and footwear	13.1	1.1	الملابس والأحذية	-٣
4-	Housing.water.electricity.gas and other fuels	21.5	9.6	المسكن والمياه والكهرباء والغاز	-٤
5-	Furnishings.household equipment and routine maintenance of the house	15.2	0.9	الأثاث والتجهيزات والمعدات المنزلية	-٥
6-	Health	15.1	0.4	الرعاية الصحية	-٦
7-	Transport	27.9	14.3	النقل والمواصلات	-٧
8-	Communications	11.0	0.0	الاتصالات السلكية واللاسلكية	-٨
9-	Recreation and culture	12.9	0.7	الثقافة والترفيه	-٩
10-	Education	20.4	0.0	التعليم	-١٠
11-	Restaurants and Hotels	13.4	0.6	المطاعم والفنادق	-١١
12-	Miscellaneous goods and services	22.8	0.3	السلع والخدمات المتنوعة	-١٢







## المؤشرات التفصيلية

### Detailed Indicators

Indicators of Consumer Prices Indices  
for the month of Jun. 2018  
Basis (January 2010 = 100)

مؤشرات الأرقام القياسية لأسعار المستهلكين  
عن شهر يونيو ٢٠١٨  
بأساس (يناير ٢٠١٠ = ١٠٠)

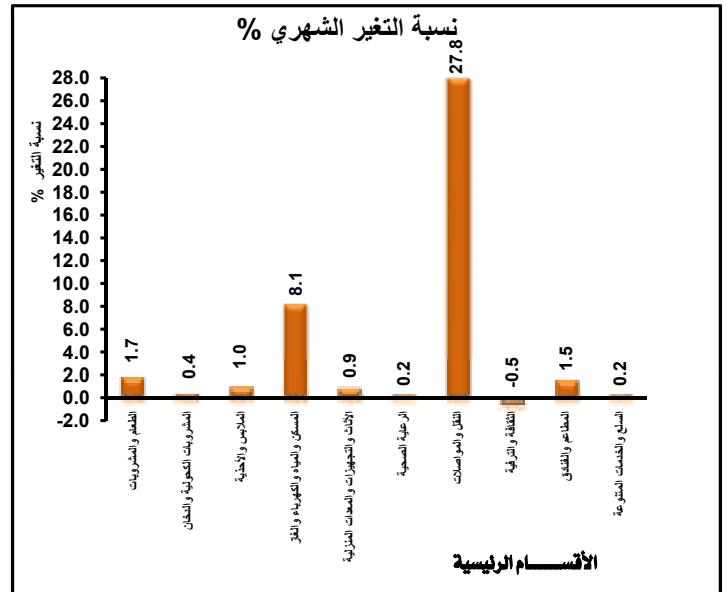
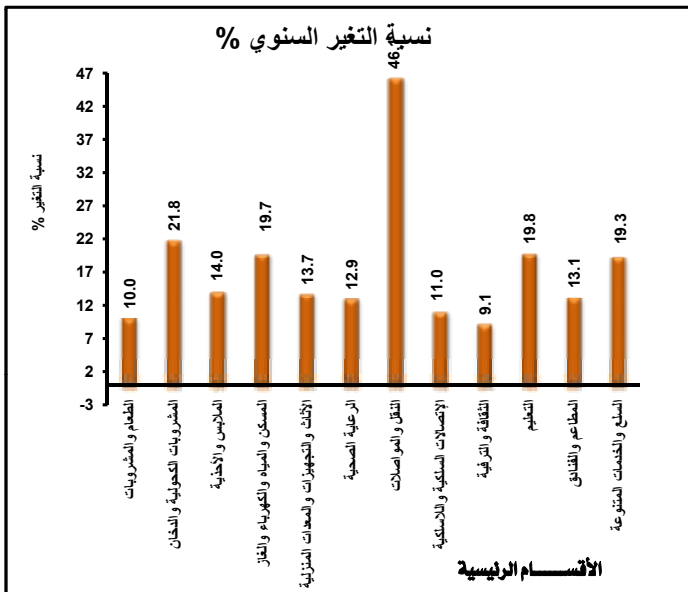
#### Third: Total EGYPT

Urban Egypt Consumer Prices Index for Jun. 2018 reached to 282.7 registered monthly Increases 2.9 % Compared with May 2018 and annually Increases 13.8% Compared with Jun. 2017 and was variables sections as follows:

#### ثالثاً: إجمالي الجمهورية

بلغ الرقم العام لشهر يونيو ٢٠١٨ لإجمالي الجمهورية ٢٨٢,٧ مسجلاً بذلك ارتفاعاً قدره ٢,٩٪ عن شهر مايو ٢٠١٨ كما سجل ارتفاعاً قدره ١٣,٨٪ عن شهر يونيو ٢٠١٧ وكانت المتغيرات بالأقسام كالآتي :

No.	Sections	التغير السنوي % Annual Change %	التغير الشهري % Monthly Change %	الأقسام	م
1-	Food and non-alcoholic beverages	10.0	1.7	الطعام والمشروبات	-١
2-	Alcoholic_beverages.tobacco and_narcotics	21.8	0.4	المشروبات الكحولية والدخان	-٢
3-	Clothing and footwear	14.0	1.0	الملابس والأحذية	-٣
4-	Housing.water.electricity.gas and other fuels	19.7	8.1	المسكن والمياه والكهرباء والغاز	-٤
5-	Furnishings.household equipment and routine maintenance of the house	13.7	0.9	الأثاث والتجهيزات والمعدات المنزلية	-٥
6-	Health	12.9	0.2	الرعاية الصحية	-٦
7-	Transport	46.1	27.8	النقل والمواصلات	-٧
8-	Communications	11.0	0.0	الاتصالات السلكية واللاسلكية	-٨
9-	Recreation and culture	9.1	-0.5	الثقافة والترفيه	-٩
10-	Education	19.8	0.0	التعليم	-١٠
11-	Restaurants and Hotels	13.1	1.5	المطاعم والفنادق	-١١
12-	Miscellaneous goods and services	19.3	0.2	السلع والخدمات المتنوعة	-١٢





**Methodology:**

Main characteristics for the new series of Consumer Price Index ( CPI ).

**1- Prelude :**

What is the Consumer Price Index? CPI is the measure of the average change over time in the prices of consumption items - goods and services - that people buy for the every day life.

CAPMAS releases the 9<sup>th</sup> series of consumer price index (CPI ) starting from August 2010.

**2- Scope:**

CAPMAS produces indices for eight geographic areas, which are :

- Cairo
- Canal cities
- Alexandria
- Frontier gov.
- Urban Lower Egypt
- Rural Lower Egypt
- Urban Upper Egypt
- Rural Upper Egypt.

In addition, CAPMAS produces aggregate indices for all Urban, all Rural, and all Egypt.

**3- Periodicity:**

**(a) Periodicity of price Collection:**

- Food, industrial commodities and services prices are collected monthly for urban and rural areas from the 1<sup>st</sup> to the 28<sup>th</sup> of each month. The No of outlets is (10085) for urban and (4337) for rural areas.
- For commodity groups characterized by rapid price fluctuations, the prices are collected weekly; examples of such groups are (vegetables, fruits, fresh meat, poultry, fresh fish, birds, eggs).

**(b) Publishing periodicity:**

The Bulletin is released monthly on the tenth day of each month following the reference month.

الخصائص الأساسية لسلسلة الأرقام القياسية لأسعار المستهلكين.

**١- تمهيد:**

ما هو الرقم القياسي لأسعار المستهلكين؟ هو مقياس متوسط التغير الذي يطرأ بمرور الوقت على أسعار البنود الاستهلاكية. أي السلع والخدمات التي تشتري لأغراض الحياة اليومية.

يصدر الجهاز المركزي للتعبئة العامة والإحصاء السلسلة التاسعة للأرقام القياسية لأسعار المستهلكين اعتباراً من بيانات شهر أغسطس ٢٠١٠.

**٢- النطاق الجغرافي :**

يصدر الجهاز المركزي للتعبئة العامة والإحصاء الرقم القياسي لثمانية مناطق جغرافية وتشمل:  
- القاهرة - مدن القناة  
- الإسكندرية - محافظات الحدود  
- حضر وجه بحري - ريف وجه بحري  
- حضر وجه قبلي - ريف وجه قبلي  
و يصدر الرقم القياسي لكل من الحضر والريف وإجمالي الجمهورية.

**٣- الدورية:**

**أ- دورية جمع الأسعار:**

- تجمع أسعار السلع الغذائية والصناعية والخدمات شهرياً من المناطق الحضرية والريفية خلال الفترة من يوم ١ إلى يوم ٢٨ من كل شهر وعدد مصادرها (١٠٠٨٥) للحضر، (٤٣٣٧) للريف .

- يتم جمع أسعار بعض المجموعات الساعية ذات التغير المستمر في السعر أسبوعياً وتتمثل هذه المجموعات في ( الخضروات - الفاكهة - اللحوم الحمراء الطازجة - الدواجن - الأسماك الطازجة - الطيور - البيض).

**ب- دورية إصدار النشرة:**

تصدر النشرة شهرياً في اليوم العاشر من الشهر التالي لشهر البيان.

#### 4- Index base period

Prices of January 2010 are used as base period for the new CPI series.

#### 5- Linking CPI Series

- The CPI series compilation for the months from January 2010 to July 2010 have used the weights of the Household, Income, Expenditure and Consumption survey ( HIEC ) for the year 2008/2009 and the prices of January 2010 as a base month.
- Compiling a CPI series from December 2009 to August 2009 using the same base period, but moving backwards.
- So there are two CPI series for the fiscal year beginning from July 2009 to June 2010 using two different base periods (January 2007 and January 2010).
- The first series is based on a basket of goods and services and weights derived from the (2004/2005) HIEC survey according to the updated prices, While the second series is based on a basket of new goods and services, and weights derived from the (2008/2009) HIEC survey.

#### 6- Classification:

The CPI is published according to The International Classification of individual Consumption by Purpose (COICOP-HBS 2003), which is included in the National Accounts System (SNA, 1993). COICOP is a recommended classification by many international organizations as the International Labor Force organization (ILO) and International Monetary Fund (IMF). COICOP is also used in the International Comparison Program (ICP).

#### ٤- فترة الأساس :

اتخذت أسعار شهر يناير ٢٠١٠ كشهر أساس لبداية السلسلة الجديدة.

#### ٥- ربط السلسلة الزمنية :

- تم تركيب الأرقام القياسية لأسعار المستهلكين للشهور من يناير ٢٠١٠ إلى يولييه ٢٠١٠ باستخدام أوزان بحث الدخل والإنفاق والاستهلاك لعام ٢٠٠٨/٢٠٠٩ وأسعار شهر يناير ٢٠١٠ كشهر أساس.
- تم تركيب الأرقام القياسية لأسعار المستهلكين للشهور من ديسمبر ٢٠٠٩ إلى أغسطس ٢٠٠٩ باستخدام نفس فترة الأساس بالرجوع عكسياً.
- بذلك تتوفر سلسلتين من الأرقام القياسية لأسعار المستهلكين للسنة المالية التي تبدأ من يوليو ٢٠٠٩ إلى يونيو ٢٠١٠ بأساسين مختلفين (أساس سابق يناير ٢٠٠٧، وأساس حالي يناير ٢٠١٠).
- وتعتمد السلسلة الأولى على سلة السلع والخدمات والأوزان المستخرجة من بحث الدخل والإنفاق والإستهلاك ٢٠٠٤/٢٠٠٥ المحدثة سعرياً.. بينما تعتمد السلسلة الثانية على سلة حديثة للسلع والخدمات باستخدام الأوزان المستخرجة من بحث الدخل والإنفاق والإستهلاك ٢٠٠٨/٢٠٠٩.

#### ٦- الأقسام والمجموعات المكونة للأرقام القياسية لأسعار

##### المستهلكين :

تصدر الأرقام القياسية وفقاً لأحدث التقسيمات المعمول بها دولياً وهو تصنيف الإستهلاك الفردي حسب الغرض (COICOP-HBS 2003) والواردة بنظام الحسابات القومية الصادر عام ١٩٩٢ بعد تطويعها لواقع المجتمع المصري أخذاً في الاعتبار جميع الدراسات الدولية الصادرة في هذا الشأن عن منظمة العمل الدولية، وصندوق النقد الدولي، وتصنيفات السلع والخدمات المستخدمة في برنامج المقارنات الدولية والذي تشارك فيه مصر ضمن مجموعتي الدول الإفريقية والآسيوية.

CPI is published in (12) divisions, (43) main groups, (97) class, (174) sub- class, (479) micro class.

#### 7- Weighting System:

- The weights were derived from the (2008/2009) HIEC survey. The weight of the commodity item is the ratio of the commodity expenditure to the total of all consumption expenditure.
- Weights have been calculated at the level of divisions, Groups, class, sub class and micro class.
- Given the short time period between the (2008/2009) HIEC survey and the base index period in (January 2010), the survey weights have not been updated.

#### 8- Computation of the Index:

The CPI compiled on two steps:

- a- The Jevons index formula (a non weighted geometric mean) is used to calculate the basic index for the(479) micro class items as follows:

$$I_{a,i}^t = I_{a,i}^{t-1} \left( \prod_{k=1}^{K_{a,i}} \left( \frac{P_k^t}{P_k^{t-1}} \right)^{K_{a,i}} \right)$$

Where:

$I_{a,i}^{t-1}$  :The previous index for category items (i) in area (a).

$K_{a,i}$  : The number of commodities in category items ( i) in area (a).  
a=1,2,...,8 ; i=1,2, ... , 479

$P_K^t$  : Price of available commodity or service in category item (i) in the current month(t).

- b- The formula for the calculation of the CPI is short- term basis, thus each current month's price is compared to the previous month's price. The formula is as follows:

وتصدر الأرقام القياسية مقسمة إلى (١٢) قسماً رئيسياً، (٤٣) مجموعة رئيسية، (٩٧) مجموعة فرعية، (١٧٤) مجموعة جزئية، (٤٧٩) مجموعة سلعية وخدمية أكثر تفصيلاً.

#### ٧- الأوزان المستخدمة في تركيب الرقم القياسي :

- استخرجت الأوزان المستخدمة في تركيب الرقم القياسي لأسعار المستهلكين من نتائج بحث الدخل والإنفاق والاستهلاك لعام ٢٠٠٩/٢٠٠٨ حيث أعطى لكل مفردة سلعية علي مستوي المناطق الجغرافية وزن يساوي نسبة المنفق علي هذه السابعة إلي إجمالي الإنفاق الاستهلاكي للجمهورية.

- يتم حساب الأوزان علي مستوي الأقسام والمجموعات الرئيسية والمجموعات الفرعية والمجموعات الجزئية والمجموعات السلعية والخدمية الأكثر تفصيلاً.

- نظراً لقصر الفترة الزمنية بين بحث الدخل والإنفاق والإستهلاك ٢٠٠٩/٢٠٠٨ وفترة الأساس يناير ٢٠١٠ لم تستخدم المعادلة الرياضية الخاصة بتحديث الأوزان بين الفترتين.

#### ٨- تركيب الرقم القياسي :

يتم تركيب الرقم القياسي لأسعار المستهلكين علي مرحلتين:

أ- يتم استخدام صيغة Jevons لحساب الرقم القياسي البسيط (غير المرجح) للمجموعات السلعية والخدمية الأكثر تفصيلاً وعددها (٤٧٩) وذلك كالآتي:

حيث:

$I_{a,i}^{t-1}$  : الرقم القياسي السابق للمجموعة السلعية (i) بالمنطقة (a).

$K_{a,i}$  : عدد السلع في المجموعة السلعية (i) بالمنطقة (a).

a=1,2,...,8 ; i=1,2, ... , 479

$P_K^t$  : سعر السلعة أو الخدمة في المجموعة السلعية (i) في الشهر الحالي (t).

بد استخدمت صيغة لاسبير المعدلة لإظهار الفروق في أسعار الشهر الحالي مقارنة بالشهر السابق وذلك كالآتي:

$$I_{Egypt}^t = \sum_{a=1}^8 \sum_{i=1}^{479} S_{a,i}^{t-1} \left[ \frac{I_{a,i}^t}{I_{a,i}^{t-1}} \right]$$

**Where:**

**حيث:**

$$S_{a,i}^{t-1} = S_{a,i}^0 \times \frac{I_{a,i}^1}{I_{a,i}^0} \times \frac{I_{a,i}^2}{I_{a,i}^1} \times \frac{I_{a,i}^3}{I_{a,i}^2} \times \dots \times \frac{I_{a,i}^{t-1}}{I_{a,i}^{t-2}} = S_{a,i}^0 \times \left( \frac{I_{a,i}^{t-1}}{I_{a,i}^0} \right)$$

**And:**

**و:**

$S_{a,i}^0$ : The relative weights for category items (i) in area (a) for the weight reference period. (i) الوزن النسبي للمجموعة السالعية بالمنطقة (a) في الفترة المرجعية.

$$S_{a,i}^0 = \frac{e_{a,i}^0}{\sum_{a=1}^8 \sum_{i=1}^{479} (e_{a,i}^0)}$$

**Where:**

**حيث:**

$e_{a,i}^0$ : Is the weight as generated from the (2008/2009) HIEC survey.

$e_{a,i}^0$ : الوزن المستخرج من بحث الدخل والإنفاق والإستهلاك ٢٠٠٩/٢٠٠٨

$$I_{a,i}^0 = 100$$

**9- Replacement:**

**٩- الإحلال:**

**a. Seasonal Items:**

**أ- السلع الموسمية:**

If a product disappeared temporarily (meaning it will not be available for pricing again), its price will be imputed using the short-term relative price change of a similar item. Due to the need for having indices for those products to enable international comparison. This is done by using the following formula:

السلع الموسمية التي تختفي من الاسواق في بعض شهور السنة ، يتم تقدير أسعارها خلال فترة إختفائها وكان من الضروري العمل علي إظهار رقم قياسي لها وذلك لإمكانية إجراء المقارنات الدولية ، وقد استخدمت المعادلة: الرياضيات الآتية

$$P_{a,x}^t = P_{a,x}^{t-1} \left( \prod_{\substack{k=1 \\ k \neq x}}^{k_{a,i}} \frac{P_k^t}{P_k^{t-1}} \right)^{\frac{1}{k_{a,i}}}$$

**Where:**

**حيث:**

$P_{a,x}^t$  : Price of missing commodity(x)  
in category items (i) in area (a)  
in current month (t).

$P_{a,x}^t$  : سعر السلعة المخبئية (x) في المجموعة  
السلعية (i) في المنطققة (a)  
في الشهر الحالي (t).

**b. Permanent items:**

**بد السلع الدائمة:**

In response to economic change and varying consumption pattern, some commodities may disappear permanently from the market. In such situation, if the commodity disappeared for two consecutive months, other similar commodity will be included if there prices are available for two consecutive months.

نظراً للتغيرات الاقتصادية وتغير النمط  
الإستهلاكي فإنه يمكن إحلال سلع جديدة محل  
سلع أخرى في مكونات سلة السلع بمجرد أن يتوافر  
سعران متتاليين لبند بديل يمكن استخدام هذا  
البند بدلاً من البند الذي اختفى من الأسواق  
لشهرين متتاليين.

**10 - Data availability:**

**١٠ - إتاحة البيانات:**

Paper - CD - website

ورقي - CD - الموقع الإلكتروني





**الأرقام القياسية والأوزان  
للأقسام والمجموعات الرئيسية  
حضر وإجمالي الجمهورية**

**CPI and weights  
for sections and main groups  
Urban and Total Egypt**

**يونيه ٢٠١٨- 2018 Jun.**

SECTIONS / GROUPS FOR COMMODITIES AND SERVICES	Total Egypt الجمالى الجمهورية				Urban Egypt حضر الجمهورية				الاقسام والمجموعات الرئيسية للسلع والخدمات
	نسبة التغير % عن Change %		الرقم القياسى index	الأوزان weights	نسبة التغير % عن Change %		الرقم القياسى index	الأوزان weights	
	6/ 2017	5/ 2018	6/ 2018	6/ 2018	6/ 2017	5/ 2018	6/ 2018	6/ 2018	
<b>All Items</b>	<b>13.8</b>	<b>2.9</b>	<b>282.7</b>	<b>10000.000</b>	<b>14.4</b>	<b>3.5</b>	<b>274.8</b>	<b>5435.650</b>	<b>الرقم العام</b>
<b>FOOD AND NON-ALCOHOLIC BEVERAGES</b>	<b>10.0</b>	<b>1.7</b>	<b>352.3</b>	<b>4421.300</b>	<b>10.1</b>	<b>2.0</b>	<b>347.8</b>	<b>2169.664</b>	<b>الطعام والمشروبات</b>
<b>Food</b>	<b>10.0</b>	<b>1.7</b>	<b>355.6</b>	<b>4281.330</b>	<b>10.1</b>	<b>2.0</b>	<b>351.3</b>	<b>2094.090</b>	<b>الطعام</b>
Bread and cereals	17.1	2.0	330.2	706.107	20.2	2.7	308.3	289.081	الخبز والحبوب والفصيز
Meat	6.6	0.5	341.9	1183.169	6.0	0.2	344.3	576.042	اللحوم والدواجن
Fish and seafood	4.3	1.8	315.2	245.545	5.6	2.4	316.5	157.406	الأسماك والمأكولات البحرية
Milk, cheese and eggs	13.5	1.2	333.5	576.255	13.5	1.2	317.9	318.881	الالبان والجبن والبيض
Oils and fats	6.5	0.0	255.5	385.369	6.0	-0.4	258.8	179.176	الزيوت والدهون
Fruit	6.8	1.4	312.0	288.471	7.0	3.5	308.2	151.626	الفاكهة
Vegetables	11.8	4.0	582.6	630.313	12.7	4.9	600.1	290.579	الفضروات
Suger ,jam ,honey ,chocolate and confectionery	5.1	-0.2	223.0	200.155	5.6	-0.2	226.3	96.589	السكر والأغذية السكرية
Other Food products	1.4	0.6	226.4	65.947	0.8	0.2	223.9	34.708	منتجات غذائية أخرى
<b>Non-Alcoholic Beverages</b>	<b>11.8</b>	<b>1.2</b>	<b>249.9</b>	<b>139.970</b>	<b>11.4</b>	<b>1.1</b>	<b>251.1</b>	<b>75.574</b>	<b>المشروبات</b>
Coffee,tea and cocoa	15.3	1.1	275.7	95.055	15.6	0.9	284.7	46.825	البن والشاي والكافكاو
Mineral waters,soft drinks,fruit and vegetable juices	2.7	1.6	195.5	44.916	2.5	1.5	196.2	28.749	المياه المعدنية الغازية والحصائر الطبيعية
<b>ALCOHOLIC BEVERAGES,TOBACCO AND NARCOTICS</b>	<b>21.8</b>	<b>0.4</b>	<b>527.0</b>	<b>244.972</b>	<b>21.2</b>	<b>0.2</b>	<b>520.7</b>	<b>119.020</b>	<b>المشروبات الكحولية والدخان</b>
<b>ALCOHOLIC BEVERAGES</b>	<b>0.1</b>	<b>-0.2</b>	<b>180.8</b>	<b>0.170</b>	<b>0.0</b>	<b>-0.3</b>	<b>180.9</b>	<b>0.157</b>	<b>المشروبات الكحولية</b>
Tobacco	21.8	0.4	527.3	244.802	21.3	0.2	521.1	118.862	الدخان
<b>CLOTHING AND FOOTWEAR</b>	<b>14.0</b>	<b>1.0</b>	<b>201.9</b>	<b>580.724</b>	<b>14.9</b>	<b>0.9</b>	<b>202.2</b>	<b>293.913</b>	<b>الملابس والأحذية</b>
<b>Clothing</b>	<b>13.0</b>	<b>1.2</b>	<b>189.4</b>	<b>468.130</b>	<b>14.5</b>	<b>1.2</b>	<b>193.0</b>	<b>236.304</b>	<b>الملابس</b>
Clothing materials	15.1	0.2	165.4	34.077	13.3	0.3	154.6	7.963	المواد
Garments	12.7	1.3	192.1	391.398	14.5	1.3	194.0	209.264	الملابس الجاهزة
Other clothes and accessories	8.6	1.4	127.4	18.588	10.0	1.3	126.1	7.899	الملابس الأخرى ومستلزماتها
Cleaning,repair and hire of clothing	17.8	0.9	226.9	24.068	17.8	0.1	248.8	11.179	التنظيف والإصلاح وتأجير الملابس
<b>Footwear</b>	<b>17.1</b>	<b>0.5</b>	<b>253.9</b>	<b>112.594</b>	<b>16.2</b>	<b>-0.1</b>	<b>240.0</b>	<b>57.608</b>	<b>الأحذية</b>
Shoes and other Footwear	16.5	0.4	254.2	109.072	15.7	-0.1	240.2	55.990	الأحذية
Repair and hire of Footwear	40.0	1.0	243.6	3.522	35.0	1.4	232.7	1.618	إصلاح الأحذية
<b>HOUSING,WATER,ELECTRICITY,GAS AND OTHER FUELS</b>	<b>19.7</b>	<b>8.1</b>	<b>169.2</b>	<b>1769.526</b>	<b>18.4</b>	<b>7.0</b>	<b>166.7</b>	<b>998.582</b>	<b>السكن والمياه والكهرباء والغاز والوقود</b>
Actual rentals for housing	0.0	0.0	105.2	139.608	0.0	0.0	105.7	122.155	الإيجار الفعلى للسكن
Imputed rentals for housing	0.0	0.0	108.1	1201.071	0.0	0.0	108.1	636.508	الإيجار المحاسب للسكن
Maintenance and repair of the dwelling	4.9	0.6	187.6	76.382	4.2	0.3	186.5	51.978	صيانة وإصلاح المسكن
Water supply and miscellaneous services relating to the dwelling	83.0	31.8	364.8	103.439	90.4	33.0	379.9	55.641	المياه والخدمات المتعلقة بالسكن
Electricity, gas and other fuels	44.3	14.9	413.1	249.027	39.9	11.5	408.0	132.300	الكهرباء والغاز ومواد الوقود الأخرى

Cont. Table (1)

تابع جدول (1)

SECTIONS / GROUPS FOR COMMODITIES AND SERVICES	Total Egypt الجمهورية				Urban Egypt حضر الجمهورية				الاقسام والمجموعات الرئيسية لسلع والخدمات
	نسبة التغير % عن Change %		الرقم القياسي index	الاوزان weights	نسبة التغير % عن Change %		الرقم القياسي index	الاوزان weights	
	6/ 2017	5/ 2018	6/ 2018	6/ 2018	6/ 2017	5/ 2018	6/ 2018	6/ 2018	
<b>FURNISHINGS, HOUSEHOLD EQUIPMENT AND ROUTINE MAINTENANCE OF THE HOUSE</b>	<b>13.7</b>	<b>0.9</b>	<b>229.6</b>	<b>364.5</b>	<b>12.6</b>	<b>0.9</b>	<b>227.5</b>	<b>204.9</b>	<b>الأثاث والتجهيزات والمعدات المنزلية والصيانة</b>
Furniture, furnishings, carpets and other floor coverings	6.9	0.8	212.0	28.4	5.4	0.5	208.1	17.4	الأثاث والتجهيزات والسجاد وأغطية الأرضيات الأخرى
Household Textiles	14.6	0.6	209.5	41.8	14.4	0.4	211.4	17.8	المفروشات المنزلية
Household appliances	1.3	0.3	213.5	44.5	0.8	0.2	215.7	24.8	الأجهزة المنزلية
Glassware, tableware and household utensils	1.6	0.4	275.4	20.4	2.2	0.7	272.7	8.9	الأدوات الزجاجية وأدوات المائدة والأدوات المنزلية
Tools and equipment for house and garden	1.9	0.4	187.5	13.0	1.6	0.3	185.4	5.8	أدوات ومعدات المنازل والحدائق
Goods and services for routine household maintenance	19.3	1.1	237.3	216.4	17.1	1.1	233.4	130.1	السلع والخدمات المستخدمة في صيانة المنزل
<b>HEALTH</b>	<b>12.9</b>	<b>0.2</b>	<b>228.3</b>	<b>587.7</b>	<b>11.3</b>	<b>0.0</b>	<b>216.2</b>	<b>344.0</b>	<b>الرعاية الصحية</b>
Medical products, appliances and equipment	9.8	0.0	213.0	352.1	9.7	0.0	212.3	211.8	المنتجات والأجهزة والمعدات الطبية
Out-patient services	23.0	0.0	283.4	128.4	22.0	0.0	249.4	73.2	خدمات مرضى العيادات الخارجية
Hospital services	9.0	1.1	212.7	107.2	2.4	0.1	189.2	59.0	خدمات المستشفيات
<b>TRANSPORT</b>	<b>46.1</b>	<b>27.8</b>	<b>264.4</b>	<b>462.0</b>	<b>55.1</b>	<b>34.2</b>	<b>281.6</b>	<b>308.9</b>	<b>النقل والمواصلات</b>
Purchase of vehicles	3.9	0.8	211.3	69.7	4.1	1.0	195.0	51.6	شراء المركبات
Operation of personal transport equipment	57.7	24.5	313.7	107.4	58.0	24.7	314.8	90.4	المنفق على النقل الخاص
Transport services	53.5	36.8	258.8	284.9	70.6	51.4	290.4	166.9	خدمات النقل
<b>COMMUNICATIONS</b>	<b>11.0</b>	<b>0.0</b>	<b>110.0</b>	<b>258.0</b>	<b>11.0</b>	<b>0.0</b>	<b>109.4</b>	<b>169.4</b>	<b>الاتصالات السلكية واللاسلكية</b>
Postal services	0.1	0.0	106.9	0.1	0.2	0.0	106.3	0.0	خدمات البريد
Telephone and telefax services	2.5	0.2	84.7	7.1	2.1	0.3	81.5	4.4	معدات خدمات الهاتف والفاكس
Telephone and fax service	11.2	0.0	110.7	250.8	11.2	0.0	110.2	165.0	خدمات الهاتف والفاكس
<b>RECREATION AND CULTURE</b>	<b>9.1</b>	<b>-0.5</b>	<b>298.9</b>	<b>201.9</b>	<b>7.2</b>	<b>-1.1</b>	<b>303.1</b>	<b>132.3</b>	<b>الثقافة والترفيه</b>
Audio, visual, photographic, information processing equipment	2.1	0.7	126.4	27.1	2.9	0.8	134.3	14.8	معدات الصوت والصورة ومعدات التصوير وتجهيز المعلومات
Other recreational items and equipment, gardens and pets	1.3	0.6	191.2	7.1	0.9	0.2	179.4	3.3	الأصناف والمعدات الترفيهية الأخرى وممتلكاتها
Recreational items and equipment	2.6	0.0	118.9	31.7	2.0	0.0	118.7	21.5	الخدمات الثقافية والترفيهية
Newspapers, books and stationery	19.6	-0.1	232.1	54.3	17.7	-0.2	223.2	31.9	الصحف والكتب والأدوات الكتابية
Package holidays	7.6	-0.9	479.7	81.7	5.8	-1.6	458.1	60.8	الرحلات السياحية المنظمة
<b>EDUCATION</b>	<b>19.8</b>	<b>0.0</b>	<b>295.4</b>	<b>351.0</b>	<b>19.6</b>	<b>0.0</b>	<b>294.2</b>	<b>251.8</b>	<b>التعليم</b>
Pre-primary and primary education	19.7	0.0	300.3	187.1	19.5	0.0	299.0	128.7	التعليم قبل الإبتدائي والتعليم الأساسي
Secondary education	21.2	0.0	328.7	79.3	21.1	0.0	331.9	54.4	التعليم الثانوي العام والفنى
Post-Secondary Non-Tertiary education	21.0	0.0	149.3	6.7	21.1	0.0	149.5	5.2	التعليم بعد الثانوي والفنى
Tertiary education	18.2	0.0	262.8	77.0	18.2	0.0	264.4	62.9	التعليم العالي
Unspecified level of education	16.6	0.0	200.2	0.8	16.8	0.0	200.7	0.6	التعليم غير محدد المستوى
<b>RESTAURANTS AND HOTELS</b>	<b>13.1</b>	<b>1.5</b>	<b>301.1</b>	<b>415.1</b>	<b>12.9</b>	<b>2.1</b>	<b>302.7</b>	<b>240.6</b>	<b>المطاعم والفنادق</b>
Catering services	13.1	1.5	302.9	409.7	12.9	2.1	304.3	237.9	الوجبات الجاهزة
Accommodation services	7.1	0.3	167.7	5.4	9.0	0.0	165.7	2.7	خدمات الفنادق
<b>MISCELLANEOUS GOODS AND SERVICES</b>	<b>19.3</b>	<b>0.2</b>	<b>192.8</b>	<b>343.1</b>	<b>16.7</b>	<b>0.2</b>	<b>186.6</b>	<b>202.6</b>	<b>السلع والخدمات المتنوعة</b>
Personal care	25.7	0.4	212.7	204.5	21.8	0.3	202.8	122.0	العناية الشخصية
Personal effects	2.7	-0.3	249.4	41.0	2.5	-0.3	249.7	23.4	أمتعة شخصية
Insurance	19.1	0.0	119.1	53.0	19.1	0.0	119.1	35.5	التأمين
Other services	9.0	0.0	137.1	44.6	5.8	0.0	137.4	21.7	خدمات أخرى غير مصنفة في مكان آخر



**الأرقام القياسية  
للأقسام والمجموعات الرئيسية  
للمناطق الحضرية**

**CPI  
for sections and main groups  
Urban Regions**

**يونيه ٢٠١٨ - Jun. 2018**

CPI and weights for Main Sections and Groups  
Jun. 2018 and percentage change from May.2018 and Jun. 2017

الارقام القياسية لأسعار المستهلكين والأوزان للأقسام والمجموعات الرئيسية  
شهر يونيو ٢٠١٨ ونسبة التغير عن شهر مايو ٢٠١٨ و يونيو ٢٠١٧  
مناطق حضرية  
(يناير ٢٠١٠=١٠٠)  
جدول (٢)

**Urban Region**

(Jan. 2010=100)

Table (2)

SECTIONS / GROUPS FOR COMMODITIES AND SERVICES	حضرية Lower Egypt			الإسكندرية Alexandria			القاهرة Cairo			الأقسام والمجموعات الرئيسية للسلع والخدمات
	نسبة التغير % عن %Change		الرقم القياسي index	نسبة التغير % عن %Change		الرقم القياسي index	نسبة التغير % عن %Change		الرقم القياسي index	
	6/ 2017	5/ 2018	6/ 2018	6/ 2017	5/ 2018	6/ 2018	6/ 2017	5/ 2018	6/ 2018	
<b>All Items</b>	<b>14.1</b>	<b>3.5</b>	<b>286.1</b>	<b>13.2</b>	<b>4.2</b>	<b>269.8</b>	<b>15.6</b>	<b>4.3</b>	<b>266.3</b>	<b>الرقم العام</b>
<b>FOOD AND NONALCOHOLIC BEVERAGES</b>	<b>10.6</b>	<b>2.4</b>	<b>367.1</b>	<b>7.8</b>	<b>2.5</b>	<b>333.3</b>	<b>10.5</b>	<b>2.7</b>	<b>331.6</b>	<b>الطعام والمشروبات</b>
<b>Food</b>	<b>10.5</b>	<b>2.4</b>	<b>370.6</b>	<b>7.7</b>	<b>2.5</b>	<b>335.8</b>	<b>10.5</b>	<b>2.8</b>	<b>335.2</b>	<b>الطعام</b>
Bread and cereals	21.5	1.4	387.3	20.4	4.1	288.5	21.5	4.5	268.8	الخبز والحبوب والفطير
Meat	5.6	0.1	343.3	4.3	1.1	330.6	6.6	0.4	343.4	اللحوم والدواجن
<b>Fish and seafood</b>	<b>3.0</b>	<b>0.3</b>	<b>301.6</b>	<b>0.5</b>	<b>2.3</b>	<b>287.3</b>	<b>8.8</b>	<b>5.5</b>	<b>310.1</b>	<b>الأسماك والمأكولات البحرية</b>
Milk, cheese and eggs	12.8	0.8	335.2	11.6	1.1	297.6	14.0	1.0	301.4	الالبان والجبن والبيض
<b>Oils and fats</b>	<b>5.8</b>	<b>0.1</b>	<b>257.2</b>	<b>4.7</b>	<b>0.3</b>	<b>260.3</b>	<b>7.1</b>	<b>-1.3</b>	<b>266.9</b>	<b>الزيوت والدهون</b>
Fruit	0.6	2.3	296.5	8.5	10.6	340.1	11.2	7.6	295.2	الفاكهة
<b>Vegetables</b>	<b>14.8</b>	<b>7.7</b>	<b>633.2</b>	<b>8.3</b>	<b>3.3</b>	<b>579.9</b>	<b>11.8</b>	<b>6.7</b>	<b>573.8</b>	<b>الخضروات</b>
Suger ,jam, honey, chocolate and confectionery	6.4	0.4	228.8	5.3	0.1	230.1	3.6	-1.2	214.6	السكر والأغذية السكرية
<b>Other Food products</b>	<b>0.9</b>	<b>0.4</b>	<b>222.2</b>	<b>-1.3</b>	<b>0.0</b>	<b>216.0</b>	<b>1.0</b>	<b>0.2</b>	<b>232.2</b>	<b>منتجات غذائية أخرى</b>
<b>Non-Alcoholic Beverages</b>	<b>12.7</b>	<b>1.6</b>	<b>255.4</b>	<b>9.6</b>	<b>0.2</b>	<b>255.0</b>	<b>10.1</b>	<b>1.3</b>	<b>245.2</b>	<b>المشروبات</b>
Coffee,tea and cocoa	16.1	1.0	282.7	13.6	0.3	288.2	15.1	1.5	281.5	البن والشاي والكاكاو
Mineral waters, soft drinks, fruit and vegetable juices	4.7	3.3	204.0	0.3	0.0	195.6	1.3	0.9	195.2	المياه المعدنية والغازية والعصائر الطبيعية
<b>ALCOHOLIC BEVERAGES,TOBACCO AND NARCOTICS</b>	<b>23.2</b>	<b>1.4</b>	<b>530.6</b>	<b>20.3</b>	<b>0.0</b>	<b>532.6</b>	<b>20.4</b>	<b>0.0</b>	<b>502.0</b>	<b>المشروبات الكحولية والدخان</b>
<b>ALCOHOLIC BEVERAGES</b>	<b>1.7</b>	<b>1.3</b>	<b>180.0</b>	<b>0.0</b>	<b>0.0</b>	<b>183.3</b>	<b>0.0</b>	<b>0.0</b>	<b>176.9</b>	<b>المشروبات الكحولية</b>
Tobacco	23.2	1.4	530.7	20.3	0.0	532.6	20.4	0.0	503.0	الدخان
<b>CLOTHING AND FOOTWEAR</b>	<b>9.0</b>	<b>0.7</b>	<b>210.2</b>	<b>13.2</b>	<b>0.4</b>	<b>172.8</b>	<b>25.5</b>	<b>0.7</b>	<b>222.4</b>	<b>الملابس والأحذية</b>
<b>Clothing</b>	<b>7.5</b>	<b>1.1</b>	<b>204.8</b>	<b>13.2</b>	<b>0.4</b>	<b>166.0</b>	<b>28.5</b>	<b>1.5</b>	<b>212.1</b>	<b>الملابس</b>
Clothing materials	12.1	0.3	152.2	10.8	0.0	143.9	8.7	0.2	147.9	الأقمشة
Garments	7.0	1.2	210.0	13.4	0.4	166.5	29.6	1.7	208.2	الملابس الجاهزة
<b>Other clothes and accessories</b>	<b>6.7</b>	<b>1.1</b>	<b>123.0</b>	<b>3.4</b>	<b>0.0</b>	<b>113.5</b>	<b>23.0</b>	<b>0.2</b>	<b>136.3</b>	<b>الملابس الأخرى ومستلزماتها</b>
Cleaning ,repair and hire of clothing	15.8	0.1	219.0	16.3	0.0	235.0	20.9	0.0	297.0	التنظيف والإصلاح وتأجير الملابس
<b>Footwear</b>	<b>14.9</b>	<b>-0.6</b>	<b>232.5</b>	<b>13.2</b>	<b>0.4</b>	<b>198.6</b>	<b>16.4</b>	<b>-2.0</b>	<b>265.6</b>	<b>الأحذية</b>
Shoes and other Footwear	14.5	0.6	232.7	12.5	0.4	197.3	16.1	-2.1	266.3	الأحذية
Repair and hire of Footwear	32.2	0.0	224.9	37.9	0.0	239.6	33.5	2.9	230.1	إصلاح الأحذية
<b>HOUSING, WATER, ELECTRICITY, GAS AND OTHER FUELS</b>	<b>18.0</b>	<b>6.6</b>	<b>164.5</b>	<b>17.0</b>	<b>6.5</b>	<b>167.9</b>	<b>16.3</b>	<b>5.4</b>	<b>161.7</b>	<b>السكن والمياه والكهرباء والغاز والوقود</b>
Actual rentals for housing	0.0	0.0	105.4	0.0	0.0	114.3	0.0	0.0	103.7	الإيجار الفعلي للسكن
Imputed rentals for housing	0.0	0.0	107.2	0.0	0.0	117.8	0.0	0.0	106.7	الإيجار المحسوب للسكن
<b>Maintenance and repair of the dwelling</b>	<b>4.7</b>	<b>0.0</b>	<b>186.2</b>	<b>5.9</b>	<b>0.0</b>	<b>181.5</b>	<b>3.9</b>	<b>0.0</b>	<b>191.4</b>	<b>صيانة وإصلاح المسكن</b>
Water supply and miscellaneous services relating to the dwelling	92.1	33.4	396.4	90.7	33.0	370.0	90.1	33.3	373.8	المياه والخدمات المتصلة بالسكن
Electricity, gas and other fuels	36.7	9.7	386.1	38.9	11.0	373.5	33.3	6.4	381.5	الكهرباء والغاز ومواد الوقود الأخرى

SECTIONS / GROUPS FOR COMMODITIES AND SERVICES	حضرية Lower Egypt		الاسكندرية Alexandria		القاهرة Cairo			الاقسام والمجموعات الرئيسية للسلع والخدمات		
	نسبة التغير % عن %Change		الرقم القياسي index	نسبة التغير % عن %Change		الرقم القياسي index	نسبة التغير % عن %Change		الرقم القياسي index	
	6/ 2017	5/ 2018	6/ 2018	6/ 2017	5/ 2018	6/ 2018	6/ 2017		5/ 2018	6/ 2018
<b>FURNISHINGS,HOUSEHOLD EQUIPMENT AND ROUTINE MAINTENANCE OF THE HOUSE</b>	<b>13.5</b>	<b>1.3</b>	<b>230.8</b>	<b>9.9</b>	<b>0.6</b>	<b>218.1</b>	<b>12.7</b>	<b>0.9</b>	<b>235.1</b>	<b>الأثاث والتجهيزات والمعدات المنزلية والصيانة</b>
Furniture, furnishings, carpets and other floor coverings	9.1	1.3	202.3	2.9	0.2	194.2	4.3	0.5	225.3	الأثاث والتجهيزات والسجاد وأغطية الأرضيات الأخرى
Household Textiles	16.1	0.3	215.6	17.1	0.0	237.1	13.7	0.1	213.0	المفروشات المنزلية
Household appliances	0.4	0.2	212.1	1.2	0.1	210.8	0.6	0.0	221.2	الأجهزة المنزلية
Glassware, tableware and household utensils	0.5	0.8	270.7	2.1	0.0	265.4	4.9	0.6	292.7	الأدوات الزجاجية وأدوات المائدة والأدوات المنزلية
Tools and equipment for house and garden	2.7	0.4	191.5	1.2	0.0	181.8	2.0	0.3	179.8	ادوات ومعدات المنازل والحدائق
Goods and services for routine household maintenance	19.9	1.9	241.2	12.3	0.8	220.4	16.5	1.1	239.7	السلع والخدمات المستخدمة في صيانة المنزل
<b>HEALTH</b>	<b>12.3</b>	<b>0.1</b>	<b>230.7</b>	<b>9.3</b>	<b>0.1</b>	<b>207.4</b>	<b>10.1</b>	<b>0.1</b>	<b>203.4</b>	<b>الرعاية الصحية</b>
Medical products, appliances and equipment	9.7	0.0	213.1	9.8	0.0	213.4	9.7	0.1	211.2	المنتجات والأجهزة والمعدات الطبية
Out-patient services	20.3	-0.4	280.8	21.4	0.2	236.4	25.8	0.0	220.5	خدمات مرضى العيادات الخارجية
Hospital services	9.7	0.0	232.4	14.7	0.4	137.3	7.9	0.0	154.3	خدمات المستشفيات
<b>TRANSPORT</b>	<b>61.4</b>	<b>40.9</b>	<b>292.2</b>	<b>68.6</b>	<b>48.4</b>	<b>308.0</b>	<b>61.0</b>	<b>36.6</b>	<b>298.3</b>	<b>النقل والمواصلات</b>
Purchase of vehicles	3.3	0.7	196.8	2.3	0.9	199.8	5.7	1.5	196.8	شراء المركبات
Operation of personal transport equipment	55.1	23.4	310.5	60.3	24.6	325.2	58.8	24.9	315.0	المنفق على النقل الخاص
Transport services	77.2	58.7	302.9	86.1	66.8	324.9	86.1	61.4	324.7	خدمات النقل
<b>COMMUNICATIONS</b>	<b>11.2</b>	<b>0.0</b>	<b>112.2</b>	<b>11.2</b>	<b>0.0</b>	<b>111.8</b>	<b>10.8</b>	<b>0.0</b>	<b>105.2</b>	<b>الاتصالات السلكية واللاسلكية</b>
Postal services	0.0	0.0	106.5	0.5	0.0	105.5	0.0	0.0	108.4	خدمات البريد
Telephone and telefax services	2.0	0.0	83.4	3.0	0.0	89.4	2.8	1.4	81.0	معدات خدمات الهاتف والفاكس
Telephone and fax service	11.4	0.0	112.9	11.3	0.0	112.2	10.9	0.0	105.6	خدمات الهاتف والفاكس
<b>RECREATION AND CULTURE</b>	<b>11.1</b>	<b>1.3</b>	<b>305.5</b>	<b>10.8</b>	<b>3.2</b>	<b>279.2</b>	<b>2.5</b>	<b>4.8</b>	<b>311.9</b>	<b>الثقافة والترفيه</b>
Audio,visual,photographic, information processing equipment	1.9	0.1	127.2	0.5	0.0	130.1	6.9	2.2	147.1	معدات الصوت والصورة ومعدات التصوير وتجهيز المعلومات
Other recreational items and equipment, gardens and pets	1.7	0.2	179.4	0.1	0.0	166.5	0.0	0.0	175.8	الأصناف والمعدات الترفيهية الأخرى ومتعلقاتها
Recreational items and equipment	0.9	0.0	113.7	0.2	0.0	117.6	0.3	0.0	121.5	الخدمات الثقافية والترفيهية
Newspapers, books and stationery	18.1	0.1	224.3	19.7	0.0	230.4	15.5	0.0	217.8	الصحف والكتب والأدوات الكتابية
Package holidays	11.4	1.8	478.2	11.8	5.3	520.3	0.2	-6.5	425.6	الرحلات السياحية المنظمة
<b>EDUCATION</b>	<b>19.8</b>	<b>0.0</b>	<b>290.1</b>	<b>19.7</b>	<b>0.0</b>	<b>300.7</b>	<b>19.2</b>	<b>0.0</b>	<b>284.6</b>	<b>التعليم</b>
Pre-primary and primary education	20.0	0.0	305.0	19.4	0.0	304.8	18.8	0.0	291.8	التعليم قبل الإبتدائي والتعليم الأساسي
Secondary education	21.1	0.0	315.2	21.1	0.0	318.7	21.2	0.0	309.1	التعليم الثانوي العام والفنى
Post.Secondary Non-Tertiary education	24.8	0.0	156.1	23.7	0.0	154.2	18.1	0.0	144.4	التعليم بعد الثانوي والفنى
Tertiary education	17.9	0.0	248.0	18.5	0.0	296.2	18.3	0.0	261.5	التعليم العالي
Unspecified level of education	16.9	0.0	180.9	16.0	0.0	216.8	16.8	0.0	195.2	التعليم غير محدد المستوى
<b>RESTAURANTS AND HOTELS</b>	<b>12.2</b>	<b>0.4</b>	<b>270.2</b>	<b>11.4</b>	<b>0.0</b>	<b>267.2</b>	<b>15.0</b>	<b>5.1</b>	<b>322.8</b>	<b>المطاعم والفنادق</b>
Catering services	12.2	0.4	272.4	11.4	0.0	267.3	15.0	5.1	323.2	الوجبات الجاهزة
Accommodation services	9.0	0.0	132.4	7.0	0.0	241.6	8.2	0.0	161.5	خدمات الفنادق
<b>MISCELLANEOUS GOODS AND SERVICES</b>	<b>18.8</b>	<b>0.5</b>	<b>191.8</b>	<b>16.0</b>	<b>0.0</b>	<b>180.2</b>	<b>15.8</b>	<b>0.2</b>	<b>184.5</b>	<b>السلع والخدمات المتنوعة</b>
Personal care	25.4	0.9	210.8	19.7	0.1	198.5	19.2	-0.2	196.5	العناية الشخصية
Personal effects	3.0	0.3	238.2	2.9	0.3	222.1	2.8	0.4	258.5	أمتعة شخصية
Insurance	19.1	0.0	119.1	19.1	0.0	119.1	19.1	0.0	119.1	التأمين
Other services	7.1	0.0	147.5	3.3	0.0	143.8	5.9	0.0	137.8	خدمات أخرى غير مصنفة في مكان آخر

CPI and weights for Main Sections and Groups  
Jun. 2018 and percentage change from May.2018 and Jun. 2017

**Urban Region**

(Jan. 2010=100)

Cont. Table(2)

الارقام القياسية لأسعار المستهلكين والأوزان للأقسام والمجموعات الرئيسية

شهر يونيو ٢٠١٨ ونسبة التغير عن شهر مايو ٢٠١٨ و يونيو ٢٠١٧

مناطق حضرية

(يناير ٢٠١٠=١٠٠)

تابع جدول (٢)

SECTIONS / GROUPS FOR COMMODITIES AND SERVICES	الحدود Frontier Governorates			مدن القناة Canal Cities			حضر قهيلى Upper Egypt			الاتسام والمجموعات الرئيسية لسلع والخدمات
	نسبة التغير % عن %Change		الرقم القياسى index	نسبة التغير % عن %Change		الرقم القياسى index	نسبة التغير % عن %Change		الرقم القياسى index	
	6/ 2017	5/ 2018	6/ 2018	6/ 2017	5/ 2018	6/ 2018	6/ 2017	5/ 2018	6/ 2018	
<b>All Items</b>	<b>13.6</b>	<b>3.0</b>	<b>279.1</b>	<b>14.1</b>	<b>2.3</b>	<b>274.5</b>	<b>14.1</b>	<b>2.4</b>	<b>277.2</b>	<b>الرقم العام</b>
<b>FOOD AND NON-ALCOHOLIC BEVERAGES</b>	<b>11.4</b>	<b>2.1</b>	<b>353.6</b>	<b>12.9</b>	<b>2.2</b>	<b>351.7</b>	<b>9.7</b>	<b>0.4</b>	<b>353.6</b>	<b>الطعام والمشروبات</b>
<b>Food</b>	<b>11.5</b>	<b>2.2</b>	<b>358.3</b>	<b>13.0</b>	<b>2.2</b>	<b>356.0</b>	<b>9.6</b>	<b>0.4</b>	<b>357.0</b>	<b>الطعام</b>
Bread and cereals	13.5	1.0	321.7	22.2	2.3	344.3	16.5	2.7	251.5	الخبز والخبز
Meat	5.3	0.1	346.0	7.9	0.4	344.7	6.5	0.2	354.7	اللحوم والدواجن
Fish and seafood	11.0	0.8	349.4	12.5	2.7	342.8	6.0	1.7	363.2	الأسماك والمأكولات البحرية
Milk, cheese and eggs	8.3	0.5	305.3	15.2	1.7	319.9	15.6	2.0	343.4	الالبان والجبن والبيض
Oils and fats	5.9	0.1	247.9	4.0	0.1	242.5	6.2	0.1	255.4	الزيوت والدهون
Fruit	10.3	0.3	292.0	3.9	-1.3	295.3	9.8	-2.3	324.5	الفاكهة
Vegetables	21.1	7.9	569.7	20.2	7.4	624.3	10.0	0.1	600.4	الغضروات
Suger ,jam,honey,chocolate and confectionery	6.2	0.8	235.8	3.3	0.4	219.0	7.6	0.1	236.5	السكر والأغذية السكرية
Other Food products	3.8	0.4	225.9	1.3	0.0	222.0	1.2	0.3	220.2	منتجات غذائية أخرى
<b>Non-Alcoholic Beverages</b>	<b>9.2</b>	<b>1.4</b>	<b>241.7</b>	<b>10.9</b>	<b>1.4</b>	<b>243.5</b>	<b>13.5</b>	<b>0.7</b>	<b>257.4</b>	<b>المشروبات</b>
Coffee,tea and cocoa	12.9	0.7	284.1	14.2	0.5	274.3	17.7	0.8	292.3	البن والشاي والكافكاو
Mineral waters,soft drinks,fruit and vegetable juices	3.4	2.4	192.4	5.4	3.0	202.0	2.4	0.6	188.4	المياه المعدنية والغازية والعصائر الطبيعية
<b>ALCOHOLIC BEVERAGES,TOBACCO AND NARCOTICS</b>	<b>20.2</b>	<b>-2.6</b>	<b>541.2</b>	<b>20.6</b>	<b>0.0</b>	<b>515.4</b>	<b>21.1</b>	<b>0.0</b>	<b>523.6</b>	<b>المشروبات الكحولية والدخان</b>
<b>ALCOHOLIC BEVERAGES</b>	<b>-0.2</b>	<b>-2.6</b>	<b>179.6</b>	<b>0.0</b>	<b>0.0</b>	<b>180.0</b>	<b>0.2</b>	<b>0.0</b>	<b>191.4</b>	<b>المشروبات الكحولية</b>
Tobacco	20.3	2.6	542.7	20.6	0.0	515.4	21.1	0.0	524.0	الدخان
<b>CLOTHING AND FOOTWEAR</b>	<b>13.4</b>	<b>1.6</b>	<b>199.6</b>	<b>14.3</b>	<b>1.1</b>	<b>191.4</b>	<b>12.3</b>	<b>1.5</b>	<b>193.0</b>	<b>الملابس والأحذية</b>
<b>Clothing</b>	<b>11.2</b>	<b>1.4</b>	<b>184.0</b>	<b>11.2</b>	<b>0.9</b>	<b>177.7</b>	<b>11.2</b>	<b>1.5</b>	<b>181.3</b>	<b>الملابس</b>
Clothing materials	12.3	0.7	149.3	13.2	0.6	160.6	15.2	0.2	159.1	الأقمشة
Garments	10.8	1.4	186.8	11.2	1.0	179.3	10.6	1.6	182.6	الملابس الجاهزة
Other clothes and accessories	12.2	2.6	131.6	3.3	0.0	118.4	9.4	2.9	129.7	الملابس الأخرى ومستلزماتها
Cleaning,repair and hire of clothing	16.8	0.8	226.7	16.3	0.0	213.7	14.9	0.4	218.8	التنظيف والإصلاح وتأجير الملابس
<b>Footwear</b>	<b>20.8</b>	<b>2.3</b>	<b>271.8</b>	<b>24.5</b>	<b>1.7</b>	<b>248.3</b>	<b>15.8</b>	<b>1.7</b>	<b>241.3</b>	<b>الأحذية</b>
Shoes and other Footwear	20.8	2.4	273.3	24.3	1.7	248.8	15.1	1.6	241.3	الأحذية
Repair and hire of Footwear	22.1	0.0	198.4	32.3	0.0	229.9	38.8	3.3	242.1	إصلاح الأحذية
<b>HOUSING,WATER,ELECTRICITY,GAS AND OTHER FUELS</b>	<b>15.4</b>	<b>5.8</b>	<b>146.3</b>	<b>15.0</b>	<b>4.7</b>	<b>153.9</b>	<b>23.2</b>	<b>10.2</b>	<b>181.8</b>	<b>السكن والمياه والكهرباء والغاز والوقود</b>
Actual rentals for housing	0.0	0.0	105.0	0.0	0.0	104.7	0.0	0.0	105.0	الإيجار الفعلى للسكن
Imputed rentals for housing	0.0	0.0	106.8	0.0	0.0	104.5	0.0	0.0	107.0	الإيجار المحتسب للسكن
Maintenance and repair of the dwelling	1.8	-2.0	169.2	3.5	0.0	164.3	3.9	1.6	187.8	صيانة وإصلاح السكن
Water supply and miscellaneous services relating to the dwelling	91.3	33.4	417.5	87.0	32.0	372.4	89.2	32.2	373.8	المياه والخدمات المتنوعة المتعلقة بالسكن
Electricity, gas and other fuels	39.8	9.3	332.2	33.8	6.4	367.9	50.7	19.5	490.0	الكهرباء والغاز ومواد الوقود الأخرى



SECTIONS / GROUPS FOR COMMODITIES AND SERVICES	الحدود Frontier Governorates			مدين القنطرة Canal Cities			حضر قسي Upper Egypt			الاقسام والمجموعات الرئيسية للسلع والخدمات
	نسبة التغير % عن %Change		الرقم القياسي index	نسبة التغير % عن %Change		الرقم القياسي index	نسبة التغير % عن %Change		الرقم القياسي index	
	6/ 2017	5/ 2018	6/ 2018	6/ 2017	5/ 2018	6/ 2018	6/ 2017	5/ 2018	6/ 2018	
<b>FURNISHINGS,HOUSEHOLD EQUIPMENT AND ROUTINE MAINTENANCE OF THE HOUSE</b>	<b>11.5</b>	<b>0.9</b>	<b>217.9</b>	<b>13.1</b>	<b>0.9</b>	<b>229.3</b>	<b>12.9</b>	<b>0.5</b>	<b>221.1</b>	<b>الأثاث والتجهيزات والمعدات المنزلية والصيانة</b>
Furniture, furnishings, carpets and other floor coverings	6.4	0.3	202.9	3.3	0.3	201.2	5.8	0.1	211.1	الأثاث والتجهيزات والسجاد ومغطة الأرضيات الأخرى
Household Textiles	13.1	1.0	202.3	15.8	0.0	210.3	12.1	0.9	199.6	المفروشات المنزلية
Household appliances	2.1	0.0	229.0	1.1	0.1	217.2	1.4	0.5	213.2	الأجهزة المنزلية
Glassware, tableware and household utensils	-0.6	1.1	240.3	1.0	0.7	285.5	2.9	0.8	270.0	الأدوات الزجاجية وأدوات المائدة والأدوات المنزلية
Tools and equipment for house and garden	2.3	2.5	182.8	0.0	0.0	173.7	0.7	0.2	187.5	ادوات ومعدات المنازل والحدائق
Goods and services for routine household maintenance	18.3	1.1	225.5	19.1	1.3	240.6	17.7	0.5	224.7	السلع والخدمات المستخدمة في صيانة المنزل
<b>HEALTH</b>	<b>14.7</b>	<b>0.7</b>	<b>224.7</b>	<b>13.1</b>	<b>0.0</b>	<b>230.5</b>	<b>12.4</b>	<b>0.0</b>	<b>223.7</b>	<b>الرعاية الصحية</b>
Medical products, appliances and equipment	9.6	0.0	210.8	9.6	0.0	212.0	9.7	0.0	212.5	المنتجات والأجهزة والمعدات الطبية
Out.patient services	23.8	1.7	261.5	19.8	0.0	273.2	19.7	0.0	263.8	خدمات مرضى العيادات الخارجية
Hospital services	12.6	0.5	206.9	15.0	0.0	240.4	11.3	0.1	211.9	خدمات المستشفيات
<b>TRANSPORT</b>	<b>38.9</b>	<b>24.1</b>	<b>259.0</b>	<b>28.4</b>	<b>13.3</b>	<b>236.3</b>	<b>41.8</b>	<b>23.7</b>	<b>244.3</b>	<b>النقل والمواصلات</b>
Purchase of vehicles	2.2	1.0	188.8	4.7	0.1	203.1	2.2	0.6	180.2	شراء المركبات
Operation of personal transport equipment	50.9	22.7	327.9	54.9	22.5	314.6	60.7	26.7	309.8	المنفق على النقل الخاص
Transport services	71.5	55.7	266.6	25.2	14.4	207.7	41.3	26.7	230.2	خدمات النقل
<b>COMMUNICATIONS</b>	<b>10.0</b>	<b>0.0</b>	<b>111.9</b>	<b>10.6</b>	<b>0.0</b>	<b>110.7</b>	<b>11.1</b>	<b>0.0</b>	<b>110.7</b>	<b>الاتصالات السلكية واللاسلكية</b>
Postal services	0.0	0.0	105.4	0.0	0.0	104.8	0.6	0.0	107.4	خدمات البريد
Telephone and telefax services	1.2	0.0	79.6	0.9	0.0	78.0	2.1	0.1	80.4	معدات خدمات الهاتف والفاكس
Telephone and fax service	10.4	0.0	113.5	11.1	0.0	112.7	11.4	0.0	111.8	خدمات الهاتف والفاكس
<b>RECREATION AND CULTURE</b>	<b>9.1</b>	<b>0.1</b>	<b>264.6</b>	<b>2.6</b>	<b>4.3</b>	<b>337.0</b>	<b>10.7</b>	<b>1.1</b>	<b>293.9</b>	<b>الثقافة والترفيه</b>
Audio,visual,photographic, information processing equipment	-6.0	0.6	117.7	0.5	0.0	144.9	1.6	0.3	126.5	معدات الصوت والصورة ومعدات التصوير وتجهيز المعلومات
Other recreational items and equipment, gardens and pets	0.2	0.2	183.8	0.1	0.0	184.0	1.8	0.9	189.6	الأصناف والمعدات الترفيهية الأخرى ومتعلقاتها
Recreational items and equipment	16.7	0.0	127.2	4.2	0.0	120.8	8.4	0.0	123.4	الخدمات الثقافية والترفيهية
Newspapers, books and stationery	18.2	0.3	211.9	17.7	0.0	221.3	18.8	-1.1	226.6	الصحف والكتب والأدوات الكتابية
Package holidays	6.6	0.0	463.4	0.2	-5.7	487.8	9.4	2.0	455.2	الرحلات السياحية المنظمة
<b>EDUCATION</b>	<b>20.0</b>	<b>0.0</b>	<b>297.1</b>	<b>19.7</b>	<b>0.0</b>	<b>324.6</b>	<b>19.9</b>	<b>0.0</b>	<b>303.1</b>	<b>التعليم</b>
Pre-primary and primary education	20.2	0.0	294.1	20.0	0.0	323.4	20.0	0.0	296.8	التعليم قبل الإبتدائي والتعليم الأساسي
Secondary education	21.0	0.0	316.3	20.7	0.0	391.6	21.1	0.0	382.6	التعليم الثانوي العام والفنى
Post-Secondary Non- Tertiary education	18.0	0.0	144.1	26.4	0.0	159.1	19.2	0.0	146.2	التعليم بعد الثانوي والفنى
Tertiary education	18.9	0.0	297.3	17.7	0.0	277.5	18.0	0.0	258.4	التعليم العالي
Unspecified level of education	17.1	0.0	171.6	19.9	0.0	237.5	17.2	0.0	172.2	التعليم غير محدد المستوى
<b>RESTAURANTS AND HOTELS</b>	<b>9.1</b>	<b>0.5</b>	<b>325.0</b>	<b>9.9</b>	<b>0.0</b>	<b>302.1</b>	<b>11.9</b>	<b>0.3</b>	<b>315.6</b>	<b>المطاعم والفنادق</b>
Catering services	9.2	0.5	329.7	9.9	0.0	305.7	11.9	0.3	318.5	الوجبات الجاهزة
Accommodation services	7.6	0.0	218.7	9.0	0.0	156.7	10.1	0.0	170.0	خدمات الفنادق
<b>MISCELLANEOUS GOODS AND SERVICES</b>	<b>12.7</b>	<b>0.0</b>	<b>207.6</b>	<b>14.6</b>	<b>0.0</b>	<b>181.9</b>	<b>17.8</b>	<b>0.4</b>	<b>186.4</b>	<b>السلع والخدمات المتنوعة</b>
Personal care	26.3	0.6	210.5	18.5	0.0	198.6	24.1	0.7	207.7	العناية الشخصية
Personal effects	0.5	0.7	279.7	2.1	0.4	249.2	2.9	0.1	253.1	أمتعة شخصية
Insurance	19.1	0.0	119.1	19.1	0.0	119.1	19.1	0.0	119.1	التأمين
Other services	10.2	0.0	132.5	5.9	0.0	131.9	5.7	0.0	129.4	خدمات أخرى غير مصنفة في مكان آخر



**الأرقام القياسية  
للأقسام والمجموعات الرئيسية  
للمناطق الريفية وريف الجمهورية**

**CPI  
for sections and main groups  
Rural Regions and Rural Egypt**

**يونيه ٢٠١٨ - 2018 Jun.**

CPI and weights for Main Sections and Groups  
 Jun. 2018 and percentage change from May.2018 and Jun. 2017  
**Rural Region & Rural Egypt**  
 (Jan. 2010=100)

الارقام القياسية لأسعار المستهلكين والأوزان للأقسام والمجموعات الرئيسية  
 شهر يونيو ٢٠١٨ ونسبة التغير عن شهر مايو ٢٠١٨ و يونيو ٢٠١٧  
 مناطق ريفية وريف الجمهورية  
 (يناير ٢٠١٠=١٠٠)  
 جدول (٣)

Table(3)

SECTIONS / GROUPS FOR COMMODITIES AND SERVICES	ريف الجمهورية Rural Egypt			ريف قبالى Rural Upper Egypt			ريف بحرى Rural Lower Egypt			الأقسام والمجموعات الرئيسية لسلع والخدمات
	نسبة التغير % عن %Change		الرقم القياسي index	نسبة التغير % عن %Change		الرقم القياسي index	نسبة التغير % عن %Change		الرقم القياسي index	
	6/ 2017	5/ 2018	6/ 2018	6/ 2017	5/ 2018	6/ 2018	6/ 2017	5/ 2018	6/ 2018	
<b>All Items</b>	<b>13.1</b>	<b>2.3</b>	<b>292.0</b>	<b>11.9</b>	<b>2.4</b>	<b>293.8</b>	<b>14.0</b>	<b>2.2</b>	<b>290.9</b>	<b>الرقم العام</b>
<b>FOOD AND NON-ALCOHOLIC BEVERAGES</b>	<b>9.9</b>	<b>1.4</b>	<b>356.5</b>	<b>7.3</b>	<b>1.2</b>	<b>348.6</b>	<b>11.6</b>	<b>1.5</b>	<b>361.8</b>	<b>الطعام والمشروبات</b>
<b>Food</b>	<b>9.8</b>	<b>1.4</b>	<b>359.7</b>	<b>7.2</b>	<b>1.2</b>	<b>352.4</b>	<b>11.5</b>	<b>1.5</b>	<b>364.6</b>	<b>الطعام</b>
Bread and cereals	15.3	1.6	345.3	7.3	0.7	285.7	19.4	2.0	381.8	الخبز والخبز
Meat	7.0	0.9	339.6	8.7	1.3	354.7	5.8	0.5	329.0	اللحوم والدواجن
Fish and seafood	2.0	0.8	312.9	0.9	0.8	287.5	3.6	0.8	328.9	الأسماك والمأكولات البحرية
Milk, cheese and eggs	13.4	1.2	352.9	12.5	1.1	355.7	13.9	1.2	351.4	الالبان والجبن والبيض
Oils and fats	6.9	0.3	252.6	7.9	0.6	264.7	5.9	0.0	242.1	الزيوت والدهون
Fruit	6.5	0.7	316.3	4.6	0.2	328.8	7.8	-1.3	308.9	الفاكهة
Vegetables	11.0	3.1	567.6	5.8	2.2	561.6	14.8	3.8	571.7	الفضروات
Suger , jam, honey, chocolate and confectionery	4.7	0.2	220.0	3.0	0.0	223.3	6.0	0.4	217.5	السكر والأغذية السكرية
Other Food products	2.0	1.1	229.1	0.5	0.2	225.1	3.7	1.7	231.9	منتجات غذائية أخرى
<b>Non-Alcoholic Beverages</b>	<b>12.4</b>	<b>1.4</b>	<b>248.6</b>	<b>10.9</b>	<b>1.2</b>	<b>238.9</b>	<b>13.7</b>	<b>1.6</b>	<b>257.1</b>	<b>المشروبات</b>
Coffee,tea and cocoa	15.0	1.3	266.8	13.5	1.4	255.0	16.3	1.2	277.6	البن والشاي والكافكاو
Mineral waters,soft drinks,fruit and vegetable juices	2.9	1.8	194.4	1.0	0.2	187.9	4.4	3.0	199.5	المياه المعدنية والغازية والعصائر الطبيعية
<b>ALCOHOLIC BEVERAGES,TOBACCO AND NARCOTICS</b>	<b>22.2</b>	<b>0.6</b>	<b>533.0</b>	<b>21.8</b>	<b>0.0</b>	<b>528.8</b>	<b>22.6</b>	<b>1.1</b>	<b>536.2</b>	<b>المشروبات الكحولية والدخان</b>
<b>ALCOHOLIC BEVERAGES</b>	<b>0.8</b>	<b>1.0</b>	<b>178.6</b>	<b>0.2</b>	<b>0.0</b>	<b>180.4</b>	<b>0.9</b>	<b>1.1</b>	<b>178.5</b>	<b>المشروبات الكحولية</b>
Tobacco	22.2	0.6	533.1	21.8	0.0	528.8	22.6	1.1	536.3	الدخان
<b>CLOTHING AND FOOTWEAR</b>	<b>13.1</b>	<b>1.1</b>	<b>201.6</b>	<b>13.0</b>	<b>1.2</b>	<b>204.9</b>	<b>13.2</b>	<b>1.0</b>	<b>199.4</b>	<b>الملابس والأحذية</b>
<b>Clothing</b>	<b>11.5</b>	<b>1.1</b>	<b>185.8</b>	<b>11.3</b>	<b>1.2</b>	<b>186.3</b>	<b>11.6</b>	<b>1.1</b>	<b>185.4</b>	<b>الملابس</b>
Clothing materials	15.6	0.2	168.7	16.3	0.3	169.8	14.8	0.1	167.5	الأقمشة
Garments	10.7	1.2	190.0	10.4	1.3	191.6	10.9	1.2	189.0	الملابس الجاهزة
Other clothes and accessories	7.7	1.4	128.3	6.7	1.4	128.4	8.5	1.5	128.2	الملابس الأخرى ومستلزماتها
Cleaning,repair and hire of clothing	17.7	1.6	208.0	14.5	1.2	205.8	20.8	2.0	210.0	التنظيف والإصلاح وتأجير الملابس
<b>Footwear</b>	<b>18.0</b>	<b>0.9</b>	<b>268.5</b>	<b>18.0</b>	<b>1.3</b>	<b>286.5</b>	<b>18.0</b>	<b>0.7</b>	<b>257.0</b>	<b>الأحذية</b>
Shoes and other Footwear	17.3	0.9	269.1	17.5	1.3	288.2	17.1	0.7	256.9	الأحذية
Repair and hire of Footwear	44.2	0.6	252.9	37.9	0.5	241.3	48.2	0.7	260.4	إصلاح الأحذية
<b>HOUSING, WATER, ELECTRICITY, GAS AND OTHER FUELS</b>	<b>21.5</b>	<b>9.6</b>	<b>172.5</b>	<b>22.8</b>	<b>10.8</b>	<b>181.9</b>	<b>20.6</b>	<b>8.8</b>	<b>166.4</b>	<b>السكن والمياه والكهرباء والغاز والوقود</b>
Actual rentals for housing	0.0	0.0	101.7	0.0	0.0	103.5	0.0	0.0	101.0	الإيجار الفعلى للسكن
Imputed rentals for housing	0.0	0.0	108.1	0.0	0.0	109.9	0.0	0.0	107.0	الإيجار المحتسب للسكن
Maintenance and repair of the dwelling	6.5	1.1	189.9	5.3	2.0	185.9	7.3	0.4	192.7	صيانة وإصلاح السكن
Water supply and miscellaneous services relating to the dwelling	74.3	30.3	347.3	85.1	31.0	361.2	68.9	29.9	340.1	المياه والخدمات المتنوعة المتعلقة بالسكن
Electricity, gas and other fuels	49.4	18.7	418.9	49.5	21.2	448.7	49.3	16.8	396.6	الكهرباء والغاز والوقود الأخرى

SECTIONS / GROUPS FOR COMMODITIES AND SERVICES	رييف الجمهورية Rural Egypt			رييف قبلى Rural Upper Egypt			رييف بصرى Rural Lower Egypt			الاقسام والمجموعات الرئيسية لسلع والخدمات
	نسبة التغير % عن %Change		الرقم القياسى index	نسبة التغير % عن %Change		الرقم القياسى index	نسبة التغير % عن %Change		الرقم القياسى index	
	6/ 2017	5/ 2018	6/ 2018	6/ 2017	5/ 2018	6/ 2018	6/ 2017	5/ 2018	6/ 2018	
<b>FURNISHINGS, HOUSEHOLD EQUIPMENT AND ROUTINE MAINTENANCE OF THE HOUSE</b>	<b>15.2</b>	<b>0.9</b>	<b>232.2</b>	<b>14.8</b>	<b>0.7</b>	<b>227.1</b>	<b>15.5</b>	<b>1.1</b>	<b>235.9</b>	<b>الأثاث والتجهيزات والمعدات المنزلية والصيانة</b>
Furniture, furnishings, carpets and other floor coverings	9.3	1.2	218.4	8.1	0.9	227.0	10.1	1.4	213.5	الأثاث والتجهيزات والسجاد وغطية الأرضيات الأخرى
Household Textiles	14.8	0.7	208.0	13.5	0.3	196.7	15.8	1.0	217.7	المفروشات المنزلية
Household appliances	2.0	0.5	210.7	1.3	0.1	214.8	2.5	0.8	207.9	الأجهزة المنزلية
Glassware, tableware and household utensils	1.2	0.2	277.5	1.1	0.2	272.5	1.2	0.2	281.8	الأدوات الزجاجية وأدوات المائدة والأدوات المنزلية
Tools and equipment for house and garden	2.2	0.5	189.2	1.9	0.5	189.2	2.4	0.6	189.3	ادوات ومعدات المنازل والحدائق
Goods and services for routine household maintenance	22.7	1.2	243.1	23.1	1.0	235.7	22.4	1.3	248.4	السلع والخدمات المستخدمة فى صيانة المنزل
<b>HEALTH</b>	<b>15.1</b>	<b>0.4</b>	<b>245.4</b>	<b>16.1</b>	<b>0.2</b>	<b>258.4</b>	<b>14.5</b>	<b>0.6</b>	<b>238.8</b>	<b>الرعاية الصحية</b>
Medical products, appliances and equipment	9.8	0.0	214.1	9.8	0.0	214.2	9.9	0.0	214.0	المنتجات والأجهزة والعدات الطبية
Out-patient services	24.1	0.1	328.5	24.4	0.3	340.5	23.9	0.0	321.3	خدمات مرضى العيادات الخارجية
Hospital services	16.3	2.1	241.5	17.9	0.3	273.4	15.2	3.3	223.9	خدمات المستشفيات
<b>TRANSPORT</b>	<b>27.9</b>	<b>14.3</b>	<b>229.7</b>	<b>37.0</b>	<b>21.2</b>	<b>234.1</b>	<b>23.1</b>	<b>10.6</b>	<b>227.1</b>	<b>النقل والمواصلات</b>
Purchase of vehicles	3.4	0.4	257.9	1.3	0.1	203.2	4.1	0.6	281.6	شراء المركبات
Operation of personal transport equipment	56.3	23.6	307.7	58.3	24.4	305.0	55.1	23.2	309.5	المفق على النقل الخاص
Transport services	28.7	15.5	214.1	38.7	23.5	227.2	22.9	10.8	206.4	خدمات النقل
<b>COMMUNICATIONS</b>	<b>11.0</b>	<b>0.0</b>	<b>111.1</b>	<b>10.7</b>	<b>0.0</b>	<b>110.7</b>	<b>11.1</b>	<b>0.0</b>	<b>111.4</b>	<b>الاتصالات السلكية واللاسلكية</b>
Postal services	0.0	0.0	107.6	0.0	0.0	108.3	0.0	0.0	106.2	خدمات البريد
Telephone and telefax services	3.2	0.1	89.8	1.9	0.0	90.4	4.2	0.2	89.3	معدات خدمات الهاتف والفاكس
Telephone and fax service	11.2	0.0	111.8	11.0	0.0	111.4	11.3	0.0	112.1	خدمات الهاتف والفاكس
<b>RECREATION AND CULTURE</b>	<b>12.9</b>	<b>0.7</b>	<b>290.8</b>	<b>11.6</b>	<b>1.0</b>	<b>280.5</b>	<b>13.4</b>	<b>0.6</b>	<b>295.4</b>	<b>الثقافة والترفيه</b>
Audio, visual, photographic, information processing equipment	1.0	0.6	116.9	1.7	1.0	111.2	0.6	0.4	120.9	معدات الصوت والصورة ومعدات التصوير وتجهيز المعلومات
Other recreational items and equipment, gardens and pets	1.5	0.8	201.2	1.4	0.1	196.0	1.6	1.4	204.3	الأصناف والمعدات الترفيهية الأخرى ومتعلقاتها
Recreational items and equipment	3.8	0.0	119.5	7.1	0.0	142.0	2.9	0.0	114.1	الخدمات الثقافية والترفيهية
Newspapers, books and stationery	22.1	0.1	244.7	23.4	0.0	253.1	21.4	0.1	240.3	الصحف والكتب والأدوات الكتابية
Package holidays	12.3	1.1	542.1	8.3	1.9	566.2	13.8	0.8	534.3	الرحلات السياحية المنظمة
<b>EDUCATION</b>	<b>20.4</b>	<b>0.0</b>	<b>298.4</b>	<b>20.5</b>	<b>0.0</b>	<b>302.5</b>	<b>20.4</b>	<b>0.0</b>	<b>296.8</b>	<b>التعليم</b>
Pre-primary and primary education	20.4	0.0	303.0	20.4	0.0	299.3	20.4	0.0	304.3	التعليم قبل الإبتدائي والتعليم الأساسي
Secondary education	21.3	0.0	321.9	21.6	0.0	355.8	21.2	0.0	309.8	التعليم الثانوي العام والفنى
Post-Secondary Non-Tertiary education	20.6	0.0	148.7	19.6	0.0	146.9	21.5	0.0	150.2	التعليم بعد الثانوي والفنى
Tertiary education	18.5	0.0	255.8	19.2	0.0	270.2	18.1	0.0	246.7	التعليم العالي
Unspecified level of education	16.1	0.0	198.0	17.0	0.0	179.5	15.7	0.0	205.2	التعليم غير محدد المستوى
<b>RESTAURANTS AND HOTELS</b>	<b>13.4</b>	<b>0.6</b>	<b>299.0</b>	<b>14.9</b>	<b>1.1</b>	<b>336.6</b>	<b>11.6</b>	<b>0.1</b>	<b>263.3</b>	<b>المطاعم والفنادق</b>
Catering services	13.5	0.6	301.0	15.0	1.1	339.3	11.6	0.1	264.7	الوجبات الجاهزة
Accommodation services	5.2	0.7	169.7	2.3	1.3	167.5	8.3	0.1	171.9	خدمات الفنادق
<b>MISCELLANEOUS GOODS AND SERVICES</b>	<b>22.8</b>	<b>0.3</b>	<b>201.8</b>	<b>22.0</b>	<b>0.2</b>	<b>206.3</b>	<b>23.5</b>	<b>0.5</b>	<b>198.4</b>	<b>السلع والخدمات المتنوعة</b>
Personal care	31.3	0.6	227.2	31.5	0.3	238.1	31.1	0.8	219.4	العناية الشخصية
Personal effects	2.9	0.2	249.1	2.1	0.3	256.2	3.7	0.1	243.5	أمتعة شخصية
Insurance	19.1	0.0	119.1	19.1	0.0	119.1	19.1	0.0	119.1	التأمين
Other services	12.3	0.0	136.9	8.8	0.0	123.3	16.0	0.0	153.6	خدمات أخرى غير مصنفة في مكان آخر



**الأرقام القياسية  
لبعض السلع والخدمات المختارة  
حضر وريف وإجمالي الجمهورية**

**CPI  
for Selected Items  
Urban, Rural and Total Egypt**

**يونيه ٢٠١٨-٢٠١٨ Jun.**

CPI for Selected Items

Jun. 2018 and percentage change from May.2018 and Jun. 2017

## Total, Rural and Urban Egypt

(Jan. 2010=100)

Table(4)

الأرقام القياسية لأسعار المستهلكين لبعض السلع والخدمات المختارة

شهر يونيو ٢٠١٨ ونسبة التغير عن شهر مايو ٢٠١٨ و يونيو ٢٠١٧

## حضر وريف و اجمالي الجمهورية

(يناير ٢٠١٠=١٠٠)

جدول (٤)

SELECTED ITEMS	Total Egypt الجمهورية اجمالى			Rural Egypt ريف الجمهورية			Urban Egypt حضر الجمهورية			السلع والخدمات
	نسبة التغير % عن		index الرقم القياسى	نسبة التغير % عن		index الرقم القياسى	نسبة التغير % عن		index الرقم القياسى	
	6/ 2017	5/ 2018		6/ 2018	6/ 2017		5/ 2018	6/ 2018		
Rice	30.3	2.2	593.7	31.2	1.7	589.0	29.0	2.8	600.2	الأرز
Wheat flour	2.4	0.4	300.3	2.5	0.3	304.1	2.3	0.6	289.9	دقيق قمح
Macaroni	3.8	0.8	191.3	4.5	1.2	189.5	3.2	0.4	192.8	مكرونة
Balady bread	15.0	5.7	124.6	7.9	2.8	112.8	20.4	7.7	134.2	الخبز البلدى
Fresh meat	10.1	1.0	362.9	11.4	1.5	371.0	8.8	0.4	354.4	لحوم حمراء طازجة
Poultry	1.1	0.1	316.4	0.5	0.2	302.3	1.7	0.1	333.3	الدواجن
Fresh fish	1.3	2.2	291.8	-0.2	0.8	298.0	2.1	3.0	288.5	أسماك طازجة
Milk	21.3	0.5	309.2	20.1	0.1	310.6	22.1	0.8	308.1	لبن حليب كامل الدسم
Cheese	20.9	0.6	313.9	23.4	0.6	347.5	18.7	0.7	288.3	الجبن
Eggs	1.3	2.5	408.3	2.0	2.7	416.0	0.4	2.3	399.5	البيض
Non-subsidized edible oil	-0.1	-0.1	271.7	0.4	-0.1	276.3	-0.3	0.0	268.9	زيوت نباتية حره
Butter	21.0	0.5	335.8	22.0	0.9	336.9	18.8	0.2	333.1	زبد بلدى
Tomatoes	-16.7	-5.0	669.2	-16.5	-2.5	618.5	-16.8	-7.4	732.0	طماطم
Potatoes	51.5	17.9	1019.2	51.1	15.4	973.9	51.9	20.8	1072.9	بطاطس
Onion	15.7	7.0	789.9	8.3	2.2	791.6	25.2	12.7	788.1	بصل
Beans	6.4	1.8	387.3	5.9	1.7	389.4	7.4	2.0	383.3	فول صحيح
Lentils	-3.6	0.5	293.1	-3.1	0.2	291.4	-3.7	0.6	293.7	عدس بجه
Non-subsidized suger	-2.8	-1.2	254.2	-3.6	-1.4	253.4	-1.9	-0.9	254.9	سكر (حر)
Tea	16.0	1.1	284.7	15.1	1.2	271.4	16.9	0.9	300.2	الشاي
Coffee	7.8	2.1	211.3	14.4	4.2	191.7	6.2	1.6	217.0	البن
Soft drinks	2.5	1.8	205.6	3.1	2.2	205.0	2.1	1.6	205.9	المياه الغازية
Cigarettes	21.8	0.5	536.1	21.9	0.6	538.9	21.6	0.3	532.9	السجائر المحلى
Electricity	26.2	0.0	303.2	26.2	0.0	302.1	26.2	0.0	304.1	الكهرباء
Butan Gas	71.2	36.8	717.1	82.4	44.6	721.2	61.3	29.8	713.2	الغاز الطبيعى والبيوتاجاز
Refrigerators	-0.1	0.1	212.4	0.3	0.0	211.9	-0.6	0.2	212.9	الثلاجات
Detergents	27.5	2.4	275.8	27.2	2.1	279.6	27.7	2.5	273.4	مسحوق غسيل
Gasoline	90.7	42.8	365.0	94.4	43.5	367.8	90.0	42.7	364.5	وقود السيارات
News papers & Magazines	0.0	0.0	167.5	0.0	0.0	170.1	0.0	0.0	167.0	جرائد ومجلات



**الأرقام القياسية  
لبعض السلع والخدمات المختارة  
للمناطق الحضرية**

**CPI  
for Selected Items  
Urban Regions**

**يونيه ٢٠١٨ – Jun. 2018**

CPI for Selected Items

Jun. 2018 and percentage change from May.2018 and Jun. 2017

Urban Region

(Jan. 2010=100)

Table(5)

الأرقام القياسية لأسعار المستهلكين لبعض السلع والخدمات المختارة

شهر يونيو ٢٠١٨ ونسبة التغير عن شهر مايو ٢٠١٨ و يونيو ٢٠١٧

مناطق حضرية

(يناير ٢٠١٠=١٠٠)

جدول (٥)

SELECTED ITEMS	Lower Egypt حضرى			Alexandria الاسكندرية			Cairo القاهرة			السلع والخدمات
	%Change نسبة التغير % عن		الرقم القياسى index	%Change نسبة التغير % عن		الرقم القياسى index	%Change نسبة التغير % عن		الرقم القياسى index	
	6/ 2017	5/ 2018	6/ 2018	6/ 2017	5/ 2018	6/ 2018	6/ 2017	5/ 2018	6/ 2018	
Rice	27.8	1.2	669.5	31.3	4.5	583.3	31.4	6.1	554.0	الأرز
Wheat flour	0.6	0.0	288.1	1.1	0.8	285.9	5.4	1.8	289.7	دقيق قمح
Macaroni	3.8	1.7	186.9	0.7	0.0	174.9	2.6	0.0	207.4	مكرونة
Balady bread	13.5	3.1	124.4	21.5	10.7	132.8	23.9	8.9	140.7	الخبز البلدى
Fresh meat	9.5	0.6	355.9	7.3	-0.1	332.2	8.3	0.4	346.0	لحوم حمراء طازجة
Poultry	0.4	0.6	329.4	0.2	3.5	337.4	3.6	0.3	336.4	الدواجن
Fresh fish	1.0	0.3	282.8	-3.2	3.0	273.5	5.5	6.9	289.5	أسماك طازجة
Milk	20.4	0.5	324.2	16.7	0.0	275.4	23.9	1.1	300.9	لبن حليب كامل الدسم
Cheese	22.0	1.6	302.5	15.6	-0.3	282.5	16.3	0.3	274.3	الجبنة
Eggs	0.2	0.4	400.3	0.7	5.8	402.9	0.5	1.7	378.1	البيض
Non-subsidized edible oil	0.1	-0.2	272.3	0.0	-0.2	263.2	-1.1	0.1	268.6	زيوت نباتية حره
Butter	23.0	0.0	349.5	19.7	0.0	322.3	13.3	0.0	327.2	زبدة بلدى
Tomatoes	-16.2	-7.2	789.1	-16.8	-6.4	698.7	-21.6	-11.8	731.2	طماطم
Potatoes	50.7	23.8	1056.1	50.2	21.1	1182.6	44.2	18.9	967.5	بطاطس
Onion	34.1	24.1	891.0	12.9	6.8	820.6	44.1	14.3	863.3	بصل
Beans	6.4	4.4	390.2	11.4	1.3	355.3	12.6	2.4	402.4	فول صحيح
Lentils	-4.4	0.0	306.7	-3.6	0.0	310.8	-2.7	1.1	288.2	عدس بجهه
Non-subsidized suger	2.4	0.1	262.1	1.8	0.0	248.0	7.2	3.3	229.6	سكر (حر)
Tea	16.6	0.6	295.2	15.3	0.3	300.3	17.2	1.6	305.2	الشاي
Coffee	12.4	5.1	217.0	2.9	0.0	241.2	4.9	0.6	209.3	البن
Soft drinks	4.9	3.7	212.6	0.0	0.0	203.3	0.6	0.9	204.5	المياه الغازية
Cigarettes	23.4	1.5	538.9	21.0	0.0	552.7	21.0	0.0	518.8	السجائر المحلى
Electricity	26.2	0.0	302.5	26.2	0.0	302.8	26.2	0.0	307.4	الكهرباء
Butan Gas	53.8	26.0	616.7	59.6	29.5	549.3	45.4	17.6	607.5	الغاز الطبيعى والبيوتاجاز
Refrigerators	-1.8	0.1	211.4	0.3	0.0	216.2	-1.1	0.4	212.2	الثلاجات
Detergents	27.3	4.0	281.8	23.0	2.1	248.6	31.8	2.2	280.0	مسحوق غسيل
Gasoline	90.8	42.9	366.5	89.8	42.7	364.0	89.7	42.6	363.7	وقود السيارات
News papers & Magazines	0.0	0.0	171.5	0.0	0.0	171.0	0.0	0.0	163.1	جرائد ومجلات

CPI for Selected Items

Jun. 2018 and percentage change from May.2018 and Jun. 2017

Urban Region

(Jan. 2010=100)

Cont. Table(5)

الارقام القياسية لأسعار المستهلكين لبعض السلع المتقاربة

شهر يونيو ٢٠١٨ ونسبة التغير عن شهر مايو ٢٠١٨ و يونيو ٢٠١٧

مناطق حضرية

(يناير ٢٠١٠=١٠٠)

تابع جدول (٥)

SELECTED ITEMS	Frontier Governorates الحدود			Canal Cities مدن القناة			Upper Egypt حضر قسبي			السلع والخدمات
	نسبة التغير / عن %Change		الرقم القياسي index	نسبة التغير / عن %Change		الرقم القياسي index	نسبة التغير / عن %Change		الرقم القياسي index	
	6/ 2017	5/ 2018	6/ 2018	6/ 2017	5/ 2018	6/ 2018	6/ 2017	5/ 2018	6/ 2018	
Rice	20.4	1.5	536.5	34.6	3.3	622.7	27.2	2.2	487.4	الأرز
Wheat flour	1.2	0.4	297.2	1.0	0.0	274.6	2.7	0.5	292.8	دقيق قمح
Macaroni	9.5	-0.2	197.7	0.3	0.0	175.9	4.9	0.0	189.4	مكرونة
Balady bread	3.5	0.0	106.8	4.4	1.2	107.4	26.6	10.8	144.4	الخبز البلدي
Fresh meat	3.8	0.7	340.1	10.9	0.6	362.6	9.5	0.1	371.5	لحوم حمراء طازجة
Poultry	5.4	-1.3	350.9	4.8	-1.9	325.7	0.6	-1.2	330.8	الدواجن
Fresh fish	0.0	-0.5	276.6	5.0	3.8	278.9	3.5	2.2	324.2	أسماك طازجة
Milk	17.4	8.2	288.6	24.6	3.5	344.9	26.0	1.8	329.6	لبن حليب كامل الدسم
Cheese	17.5	0.7	274.9	18.7	0.6	268.6	22.1	1.2	310.7	الجبنة
Eggs	-2.6	4.1	373.1	2.0	1.0	386.7	2.8	3.5	429.3	البيض
Non-subsidized edible oil	-1.5	-0.3	266.1	-1.6	0.0	263.7	0.7	0.1	271.5	زيوت نباتية حرة
Butter	35.3	0.0	356.6	19.9	1.0	317.0	17.9	-0.7	324.8	زبدة بلدي
Tomatoes	-7.7	1.1	749.0	-17.3	-8.6	703.2	-13.8	-4.7	684.5	طماطم
Potatoes	57.9	23.7	924.0	74.3	32.3	1300.4	54.7	15.3	1121.1	بطاطس
Onion	3.2	8.2	605.4	28.1	7.1	865.0	3.6	3.5	604.0	بصل
Beans	6.0	0.4	389.9	6.3	0.0	333.0	6.9	1.6	391.7	فول صريح
Lentils	-3.5	-1.1	305.5	-5.7	0.0	274.5	-5.4	0.1	294.8	عدس بيجيه
Non-subsidized suger	-1.1	-2.3	264.3	-9.4	0.0	241.8	4.5	-0.1	277.3	سكر (حز)
Tea	13.9	0.8	307.3	15.6	0.4	289.4	18.5	0.7	301.2	النشاي
Coffee	5.0	0.0	185.5	6.1	1.7	217.6	6.5	1.7	225.9	البن
Soft drinks	4.2	3.6	205.8	3.6	1.8	210.3	1.8	0.6	199.6	المياه الغازية
Cigarettes	19.9	-2.6	546.6	20.8	0.0	521.4	21.2	0.0	532.7	السجائر المحلى
Electricity	25.9	0.0	295.8	26.2	0.0	303.0	26.2	0.0	303.2	الكهرباء
Butan Gas	76.4	32.7	441.3	48.5	19.2	589.3	81.0	43.7	1068.0	الغاز الطبيعي والبيوتاجاز
Refrigerators	7.3	-1.6	223.4	0.2	0.2	219.6	0.6	0.4	211.5	الثلاجات
Detergents	23.9	1.8	264.8	26.0	2.9	276.9	25.6	2.0	269.8	مسحوق غسيل
Gasoline	90.0	42.7	364.7	91.1	42.9	366.8	90.0	42.7	364.3	وقود السيارات
News papers & Magazines	0.0	0.0	161.6	0.0	0.0	171.7	0.0	0.0	166.8	جرائد ومجلات



**الأرقام القياسية  
لبعض السلع والخدمات المختارة  
للمناطق الريفية**

**CPI  
for Selected Items  
Rural Regions**

**يونيه ٢٠١٨ - 2018 Jun.**

## CPI for Selected Items

Jun. 2018 and percentage change from May.2018 and Jun. 2017

## Rural Region

(Jan. 2010=100)

Table(6)

الارقام القياسية لأسعار المستهلكين لبعض السلع المختارة

شهر يونيو ٢٠١٨ ونسبة التغير عن شهر مايو ٢٠١٨ و يونيو ٢٠١٧

## مناطق ريفية

(يناير ٢٠١٠=١٠٠)

جدول (٦)

SELECTED ITEMS	ريف قبالى Rural Upper Egypt			ريف بحرى Rural Lower Egypt			السلع والخدمات
	نسبة التغير % عن %Change		الرقم القياسى index	نسبة التغير % عن %Change		الرقم القياسى index	
	6/ 2017	5/ 2018	6/ 2018	6/ 2017	5/ 2018	6/ 2018	
Rice	24.4	0.9	425.3	32.2	1.8	621.3	الأرز
Wheat flour	1.8	0.0	320.6	3.5	0.6	284.2	دقيق قمح
Macaroni	2.9	0.2	185.3	5.4	1.8	192.0	مكرونه
Balady bread	8.6	3.3	113.6	7.4	2.5	112.1	الخبز البلدى
Fresh meat	12.3	1.7	376.8	10.4	1.3	365.1	لحوم حمراء طازجة
Poultry	0.8	0.3	318.1	0.3	-0.5	294.7	الدواجن
Fresh fish	-1.1	0.8	275.7	0.3	0.8	313.0	أسماك طازجة
Milk	16.6	-0.3	311.2	21.9	0.0	310.3	لبن حليب كامل الدسم
Cheese	23.5	0.0	354.1	23.3	0.9	343.4	الجبن
Eggs	2.3	3.1	410.9	1.9	2.5	419.1	البيض
Non-subsidized edible oil	1.3	0.5	286.3	-0.2	-0.5	270.5	زيوت نباتية حره
Butter	22.1	1.7	339.9	21.8	0.0	333.6	زبد بلدى
Tomatoes	-16.1	-2.1	631.5	-16.8	-2.7	610.5	طماطم
Potatoes	52.1	14.4	1095.9	50.3	16.1	903.3	بطاطس
Onion	0.9	-5.1	738.0	14.8	8.6	838.5	بصل
Beans	5.5	0.7	391.6	6.4	2.7	387.1	فول صحیح
Lentils	-2.9	0.0	285.8	-3.3	0.4	300.1	عدس بجه
Non-subsidized suger	2.0	-0.4	255.9	5.7	2.6	250.3	سكر (حر)
Tea	13.6	1.4	257.3	16.4	1.1	284.7	الشاي
Coffee	12.0	3.6	216.6	14.9	4.3	187.4	البن
Soft drinks	0.9	0.2	205.1	4.5	3.4	205.0	المياه الغازية
Cigarettes	21.3	0.0	534.4	22.4	1.1	542.2	السجائر المحلى
Electricity	26.2	0.0	301.7	26.2	0.0	302.4	الكهرباء
Butan Gas	76.3	45.6	829.9	88.8	43.7	640.5	الغاز الطبيعى والبوتاجاز
Refregerators	0.2	0.0	211.2	0.3	-0.1	212.6	الثلاجات
Detergents	24.5	1.7	271.8	29.3	2.4	285.9	مسحوق غسيل
Gasoline	96.4	44.0	368.5	93.2	43.1	367.3	وقود السيارات
News papers & Magazines	0.0	0.0	167.5	0.0	0.0	171.6	جرائد ومجلات

ملاحقہ

**Annex**

**سلسلة زمنية للأرقام القياسية  
طبقاً للأقسام الرئيسية  
حضر وريف وإجمالي الجمهورية**

**CPI Series  
According to main sections  
Urban, Rural and Total Egypt**



CPI series according to main sections  
Urban. Rural and Total Egypt  
January 2010=100

سلسلة زمنية للارقام القياسية لأسعار المستهلكين طبقاً للأقسام الرئيسية  
حضر وريف وإجمالي الجمهورية  
يناير ٢٠١٠=١٠٠

Ann. (1/1)

ملحق (١/١)

MONTHS	اجمالي الجمهورية		ريف الجمهورية		حضر الجمهورية		الشهور
	الطعام والمشروبات	الرقم العام	الطعام والمشروبات	الرقم العام	الطعام والمشروبات	الرقم العام	
	Food & Non alcoholic beverages	All Items	Food & Non alcoholic beverages	All Items	Food & Non alcoholic beverages	All Items	
Jun-2017	320.3	248.4	324.5	258.2	315.8	240.3	يونيه ٢٠١٧
Jul-2017	327.9	256.6	332.0	266.8	323.6	248.0	يوليو ٢٠١٧
Aug-2017	331.8	259.6	336.2	270.1	327.2	250.8	أغسطس ٢٠١٧
Sep-2017	333.5	262.3	338.4	272.9	328.5	253.3	سبتمبر ٢٠١٧
Oct-2017	334.7	264.8	340.0	275.1	329.2	256.1	أكتوبر ٢٠١٧
Nov-2017	332.7	267.4	337.6	277.9	327.6	258.6	نوفمبر ٢٠١٧
Dec-2017	331.3	266.8	336.2	277.2	326.2	258.0	ديسمبر ٢٠١٧
Jan-2018	329.8	266.3	334.2	276.3	325.3	257.9	يناير ٢٠١٨
Feb-2018	332.4	267.0	336.6	277.1	328.0	258.6	فبراير ٢٠١٨
Mar-2018	338.1	269.8	342.2	280.0	333.8	261.2	مارس ٢٠١٨
Apr-2018	346.2	273.9	350.2	284.2	341.9	265.2	إبريل ٢٠١٨
May-2018	346.4	274.7	351.6	285.6	341.0	265.6	مايو ٢٠١٨
Jun-2018	352.3	282.7	356.5	292.0	347.8	274.8	يونيه ٢٠١٨

CPI series according to main sections  
Urban. Rural and Total Egypt  
January 2010=100

سلسلة زمنية للارقام القياسية لأسعار المستهلكين طبقا للأقسام الرئيسية  
حضر وريف وجمالي الجمهورية  
يناير ٢٠١٠=١٠٠

Ann. (1/2) ملحق (٢/١)

MONTHS	اجمالي الجمهورية Total Egypt		ريف الجمهورية Rural Egypt		حضر الجمهورية Urban Egypt		الشهور
	الملابس والأحذية Clothing And Footwear	المشروبات الكحولية والدخان والمكيفات Alcoholic Beverages, Tobacco & Narcotics	الملابس والأحذية Clothing And Footwear	المشروبات الكحولية والدخان والمكيفات Alcoholic Beverages, Tobacco & Narcotics	الملابس والأحذية Clothing And Footwear	المشروبات الكحولية والدخان والمكيفات Alcoholic Beverages, Tobacco & Narcotics	
Jun-2017	160.5	432.9	164.1	436.1	156.9	429.5	يونيه ٢٠١٧
Jul-2017	177.1	432.9	178.3	436.1	176.0	429.5	يوليو ٢٠١٧
Aug-2017	178.6	470.2	179.7	475.9	177.6	464.2	أغسطس ٢٠١٧
Sep-2017	178.6	470.2	179.7	475.9	177.6	464.2	سبتمبر ٢٠١٧
Oct-2017	178.6	470.2	179.7	475.9	177.6	464.2	أكتوبر ٢٠١٧
Nov-2017	178.6	470.2	179.7	475.9	177.6	464.2	نوفمبر ٢٠١٧
Dec-2017	200.6	524.0	203.1	529.3	198.2	518.4	ديسمبر ٢٠١٧
Jan-2018	200.6	524.0	203.1	529.3	198.2	518.4	يناير ٢٠١٨
Feb-2018	200.6	524.0	203.1	529.3	198.2	518.4	فبراير ٢٠١٨
Mar-2018	193.4	524.0	195.8	529.3	191.0	518.4	مارس ٢٠١٨
Apr-2018	193.4	524.0	195.8	529.3	191.0	518.4	إبريل ٢٠١٨
May-2018	199.0	523.8	198.3	529.0	199.8	518.4	مايو ٢٠١٨
Jun-2018	201.9	527.0	201.6	533.0	202.2	520.7	يونيه ٢٠١٨

CPI series according to main sections

Urban. Rural and Total Egypt

January 2010=100

سلسلة زمنية للارقام القياسية لأسعار المستهلكين طبقاً للأقسام الرئيسية

حضر وريف وأجمالى الجمهورية

يناير ٢٠١٠-١٠٠

Ann. (1/3)

ملحق (٢/١) ق

MONTHS	اجمـالى الجـمـهـوريـة Total Egypt		ريـف الجـمـهـوريـة Rural Egypt		حـضـر الجـمـهـوريـة Urban Egypt		الشـهـور
	الأثاث والتجهيزات والمعدات المنزلية والصيانة Furnishing, Household Equipment & Routine Maintenance	المسكن والمياه والكهرباء والغاز والوقود Housing, Water, Electricity, Gas & Other Fuels	الأثاث والتجهيزات والمعدات المنزلية والصيانة Furnishing, Household Equipment & Routine Maintenance	المسكن والمياه والكهرباء والغاز والوقود Housing, Water, Electricity, Gas & Other Fuels	الأثاث والتجهيزات والمعدات المنزلية والصيانة Furnishing, Household Equipment & Routine Maintenance	المسكن والمياه والكهرباء والغاز والوقود Housing, Water, Electricity, Gas & Other Fuels	
Jun-2017	201.9	141.3	201.6	141.9	202.1	140.9	يونيه ٢٠١٧
Jul-2017	202.0	145.0	201.7	146.6	202.3	143.8	يوليو ٢٠١٧
Aug-2017	202.0	151.2	201.7	152.9	202.3	149.9	أغسطس ٢٠١٧
Sep-2017	220.3	156.3	221.7	157.4	219.3	155.5	سبتمبر ٢٠١٧
Oct-2017	220.3	156.3	221.7	157.4	219.3	155.5	أكتوبر ٢٠١٧
Nov-2017	225.6	156.3	228.0	157.4	223.8	155.5	نوفمبر ٢٠١٧
Dec-2017	225.6	156.3	228.0	157.4	223.8	155.5	ديسمبر ٢٠١٧
Jan-2018	225.6	156.6	228.0	157.5	223.8	155.9	يناير ٢٠١٨
Feb-2018	225.2	156.6	227.4	157.5	223.5	155.9	فبراير ٢٠١٨
Mar-2018	225.2	156.6	227.4	157.5	223.5	155.9	مارس ٢٠١٨
Apr-2018	226.6	156.4	229.1	157.2	224.7	155.8	إبريل ٢٠١٨
May-2018	227.5	156.5	230.0	157.4	225.6	155.9	مايو ٢٠١٨
Jun-2018	229.6	169.2	232.2	172.5	227.5	166.7	يونيه ٢٠١٨

CPI series according to main sections  
Urban, Rural and Total Egypt  
January 2010=100

سلسلة زمنية للارقام القياسية لأسعار المستهلكين طبقاً للأقسام الرئيسية  
حضر وريف وإجمالي الجمهورية  
يناير ٢٠١٠-١٠٠

Ann. (1/4)

ملحق (٤/١)

MONTHS	اجمالي الجمهورية		ريف الجمهورية		حضر الجمهورية		الشهور
	Total Egypt		Rural Egypt		Urban Egypt		
	النقل والمواصلات Transport	الرعاية الصحية Health	النقل والمواصلات Transport	الرعاية الصحية Health	النقل والمواصلات Transport	الرعاية الصحية Health	
Jun-2017	180.9	202.2	179.5	213.3	181.5	194.3	يونيه ٢٠١٧
Jul-2017	197.7	220.7	191.1	237.1	201.0	209.1	يوليو ٢٠١٧
Aug-2017	202.3	220.7	196.8	237.1	205.1	209.1	أغسطس ٢٠١٧
Sep-2017	202.3	220.7	196.8	237.1	205.1	209.1	سبتمبر ٢٠١٧
Oct-2017	202.3	220.7	196.8	237.1	205.1	209.1	أكتوبر ٢٠١٧
Nov-2017	202.3	220.7	196.8	237.1	205.1	209.1	نوفمبر ٢٠١٧
Dec-2017	202.3	220.7	196.8	237.1	205.1	209.1	ديسمبر ٢٠١٧
Jan-2018	202.3	220.7	196.8	237.1	205.1	209.1	يناير ٢٠١٨
Feb-2018	202.3	220.7	196.8	237.1	205.1	209.1	فبراير ٢٠١٨
Mar-2018	202.8	220.7	197.3	237.1	205.5	209.1	مارس ٢٠١٨
Apr-2018	203.4	220.9	197.4	237.7	206.3	209.0	إبريل ٢٠١٨
May-2018	206.8	227.9	200.9	244.4	209.8	216.1	مايو ٢٠١٨
Jun-2018	264.4	228.3	229.7	245.4	281.6	216.2	يونيه ٢٠١٨

CPI series according to main sections  
Urban. Rural and Total Egypt  
January 2010=100

سلسلة زمنية للارتقاء القياسية لأسعار المستهلكين طبقاً للأقسام الرئيسية  
حضر وريف وجمهورية  
يناير ٢٠١٠=١٠٠

Ann. (1/5)

ملحق (٥/١)

MONTHS	اجمـالي الجـمـهـوريـة Total Egypt		ريف الجـمـهـوريـة Rural Egypt		حضر الجـمـهـوريـة Urban Egypt		الشـهـور
	الثقافة والترفيه Recreation & culture	الاتصالات السلكية واللاسلكية Communication	الثقافة والترفيه Recreation & culture	الاتصالات السلكية واللاسلكية Communication	الثقافة والترفيه Recreation & culture	الاتصالات السلكية واللاسلكية Communication	
Jun-2017	274.1	99.1	257.7	100.2	282.7	98.6	يونيه ٢٠١٧
Jul-2017	276.1	102.3	258.5	103.7	285.5	101.6	يوليو ٢٠١٧
Aug-2017	276.1	102.3	258.5	103.7	285.5	101.6	أغسطس ٢٠١٧
Sep-2017	283.9	102.8	269.5	103.9	291.6	102.2	سبتمبر ٢٠١٧
Oct-2017	286.6	110.0	272.7	111.1	293.9	109.4	أكتوبر ٢٠١٧
Nov-2017	286.6	110.0	272.7	111.1	293.9	109.4	نوفمبر ٢٠١٧
Dec-2017	286.6	110.0	272.7	111.1	293.9	109.4	ديسمبر ٢٠١٧
Jan-2018	286.6	110.0	272.7	111.1	293.9	109.4	يناير ٢٠١٨
Feb-2018	286.6	110.0	272.7	111.1	293.9	109.4	فبراير ٢٠١٨
Mar-2018	296.0	110.0	280.8	111.1	304.0	109.4	مارس ٢٠١٨
Apr-2018	300.3	110.0	288.9	111.1	306.3	109.4	إبريل ٢٠١٨
May-2018	300.5	110.0	288.8	111.1	306.6	109.4	مايو ٢٠١٨
Jun-2018	298.9	110.0	290.8	111.1	303.1	109.4	يونيه ٢٠١٨

CPI series according to main sections  
Urban. Rural and Total Egypt  
January 2010=100

سلسلة زمنية للأرقام القياسية لأسعار المستهلكين طبقاً للأقسام الرئيسية  
حضر وريف وإجمالي الجمهورية  
يناير ٢٠١٠=١٠٠

Ann. (1/6)

ملحق (٦/١)

MONTHS	اجمالي الجمهورية		ريف الجمهورية		حضر الجمهورية		الشهور
	المطاعم والفنادق Restaurants & Hotels	التعليم Education	المطاعم والفنادق Restaurants & Hotels	التعليم Education	المطاعم والفنادق Restaurants & Hotels	التعليم Education	
Jun-2017	266.3	246.5	263.6	247.9	268.2	246.0	يونيه ٢٠١٧
Jul-2017	293.8	246.5	295.9	247.9	292.3	246.0	يوليو ٢٠١٧
Aug-2017	293.8	246.5	295.9	247.9	292.3	246.0	أغسطس ٢٠١٧
Sep-2017	293.8	246.5	295.9	247.9	292.3	246.0	سبتمبر ٢٠١٧
Oct-2017	294.0	295.4	296.1	298.4	292.5	294.2	أكتوبر ٢٠١٧
Nov-2017	294.0	295.4	296.1	298.4	292.5	294.2	نوفمبر ٢٠١٧
Dec-2017	294.0	295.4	296.1	298.4	292.5	294.2	ديسمبر ٢٠١٧
Jan-2018	294.0	295.4	296.1	298.4	292.5	294.2	يناير ٢٠١٨
Feb-2018	294.5	295.4	296.1	298.4	293.2	294.2	فبراير ٢٠١٨
Mar-2018	294.5	295.4	296.1	298.4	293.2	294.2	مارس ٢٠١٨
Apr-2018	296.0	295.4	296.7	298.4	295.4	294.2	إبريل ٢٠١٨
May-2018	296.7	295.4	297.1	298.4	296.5	294.2	مايو ٢٠١٨
Jun-2018	301.1	295.4	299.0	298.4	302.7	294.2	يونيه ٢٠١٨

CPI series according to main sections  
Urban, Rural and Total Egypt  
January 2010=100

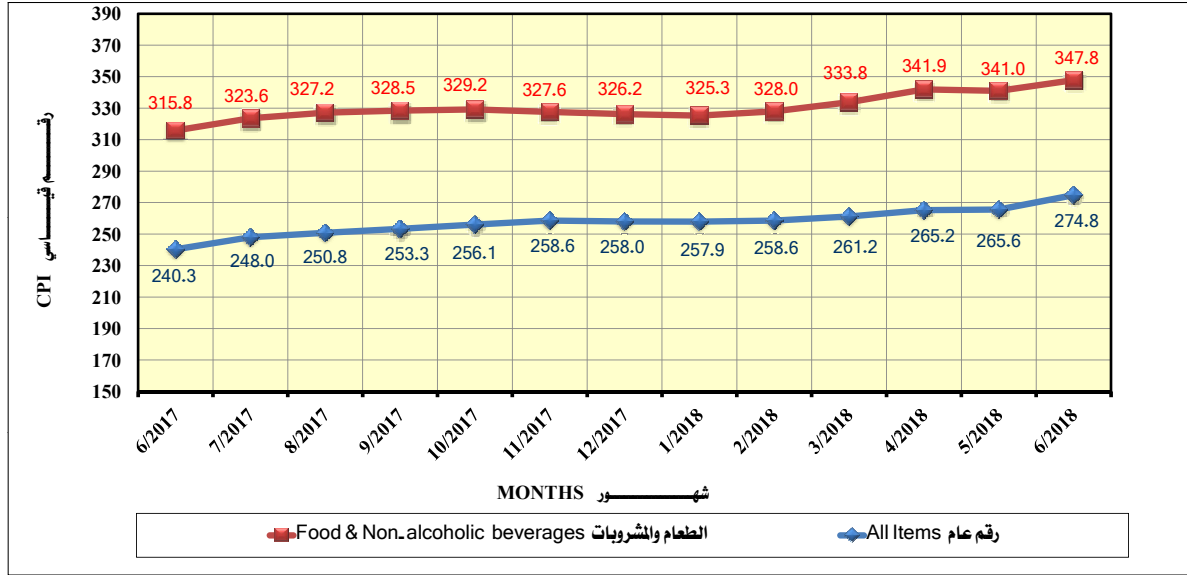
سلسلة زمنية للارقام القياسية لأسعار المستهلكين حسب الأقسام الرئيسية  
حضر وريف وإجمالي الجمهورية  
يناير ٢٠١٠=١٠٠

Ann. (1/7)

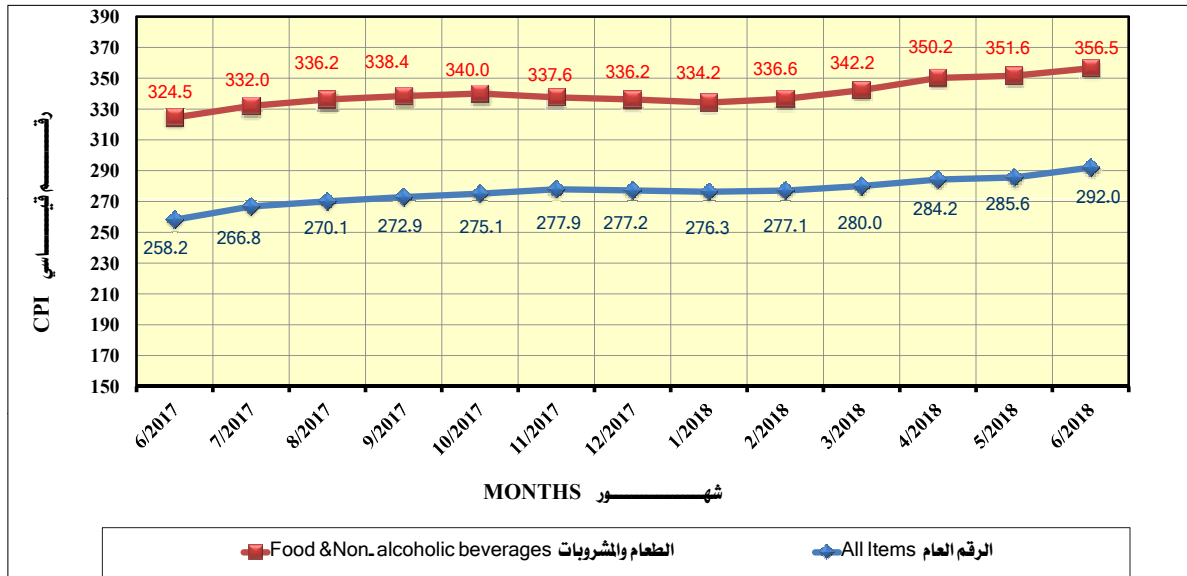
ملحق (٧١)

MONTHS	Miscellaneous Goods & services السلع والخدمات المتنوعة			الشهور
	اجمالي الجمهورية Total Egypt	ريف الجمهورية Rural Egypt	حضر الجمهورية Urban Egypt	
Jun-2017	161.6	164.3	159.8	يونيه ٢٠١٧
Jul-2017	161.1	163.8	159.3	يوليو ٢٠١٧
Aug-2017	161.4	164.0	159.5	أغسطس ٢٠١٧
Sep-2017	165.3	168.3	136.2	سبتمبر ٢٠١٧
Oct-2017	165.1	168.1	163.0	أكتوبر ٢٠١٧
Nov-2017	186.8	195.4	180.9	نوفمبر ٢٠١٧
Dec-2017	186.7	195.3	180.8	ديسمبر ٢٠١٧
Jan-2018	191.3	199.9	185.3	يناير ٢٠١٨
Feb-2018	191.2	199.9	185.3	فبراير ٢٠١٨
Mar-2018	191.3	199.9	185.3	مارس ٢٠١٨
Apr-2018	192.2	200.9	186.1	إبريل ٢٠١٨
May-2018	192.3	201.1	186.2	مايو ٢٠١٨
Jun-2018	192.8	201.8	186.6	يونيه ٢٠١٨

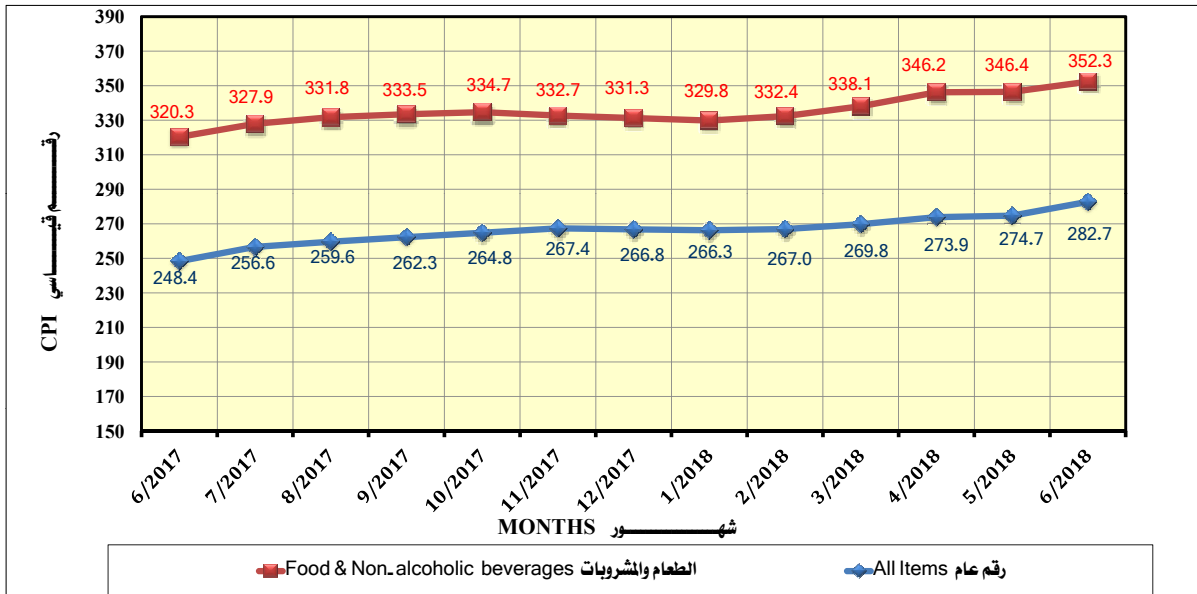
حضر الجمهورية  
Upper Egypt



ريف الجمهورية  
Rural Egypt



إجمالي الجمهورية  
Total Egypt







**سلسلة زمنية  
للرقم القياسي العام  
والطعام والمشروبات  
طبقاً للمناطق**

**CPI Series  
For all items and food &  
Non-alcoholic beverages section  
According to regions**

Series of CPI for all items and food & non- alcoholic beverages  
According to regions  
January 2010=100

سلسلة زمنية للرقم القياسي العام والرقم القياسي للطعام والمشروبات  
طبقاً للمناطق  
يناير ٢٠١٠=١٠٠

Ann. (2/1)

ملحق (١/٢)

MONTHS	القاهرة Cairo		الأسكندرية Alexandria		الوجه القبلي Lower Egypt		الشهور
	الطعام والمشروبات Food & Non alcoholic beverages	الرقم العام All Items	الطعام والمشروبات Food & Non alcoholic beverages	الرقم العام All Items	الطعام والمشروبات Food & Non alcoholic beverages	الرقم العام All Items	
Jun-2017	300.2	230.5	309.3	238.4	332.1	250.7	يونيه ٢٠١٧
Jul-2017	308.2	238.3	317.0	245.4	338.6	257.6	يوليو ٢٠١٧
Aug-2017	311.5	240.8	319.2	247.5	343.0	260.8	أغسطس ٢٠١٧
Sep-2017	312.4	243.1	320.2	249.7	345.1	263.8	سبتمبر ٢٠١٧
Oct-2017	313.0	246.3	321.0	252.7	345.7	266.3	أكتوبر ٢٠١٧
Nov-2017	311.8	248.5	320.3	255.4	342.8	268.5	نوفمبر ٢٠١٧
Dec-2017	310.3	247.9	319.6	255.1	341.2	267.8	ديسمبر ٢٠١٧
Jan-2018	309.4	247.8	318.9	255.1	339.6	267.4	يناير ٢٠١٨
Feb-2018	311.7	248.4	322.0	256.0	343.2	268.5	فبراير ٢٠١٨
Mar-2018	317.0	250.7	327.8	258.6	350.0	271.6	مارس ٢٠١٨
Apr-2018	327.2	255.9	332.8	261.2	358.1	275.6	إبريل ٢٠١٨
May-2018	322.8	255.4	325.3	258.9	358.6	276.4	مايو ٢٠١٨
Jun-2018	331.6	266.3	333.3	269.8	367.1	286.1	يونيه ٢٠١٨

Series of CPI for all items and food & non- alcoholic beverages  
According to regions  
January 2010=100

سلسلة زمنية للرقم القياسي العام والرقم القياسي للطعام والمشروبات  
طبقاً للمناطق  
يناير ٢٠١٠=١٠٠

Ann. (2/2)

ملحق (٢/٢)

MONTHS	حضرى - رقبى Upper Egypt		مدن القناة Canal Cities		محافظة الحدود Frontier Governorates		الشهور
	الطعام والمشروبات Food & Non alcoholic beverages	الرقم العام All Items	الطعام والمشروبات Food & Non alcoholic beverages	الرقم العام All Items	الطعام والمشروبات Food & Non alcoholic beverages	الرقم العام All Items	
Jun-2017	322.4	243.0	311.4	240.5	317.5	245.6	يونيه ٢٠١٧
Jul-2017	331.3	252.0	319.7	248.5	324.1	252.5	يوليو ٢٠١٧
Aug-2017	335.6	255.2	322.6	251.1	327.7	255.1	أغسطس ٢٠١٧
Sep-2017	336.9	257.8	323.5	253.4	329.5	257.6	سبتمبر ٢٠١٧
Oct-2017	337.7	260.6	324.8	256.2	330.4	259.0	أكتوبر ٢٠١٧
Nov-2017	335.9	263.3	324.0	258.8	329.0	262.4	نوفمبر ٢٠١٧
Dec-2017	334.5	262.8	322.6	258.2	328.2	262.0	ديسمبر ٢٠١٧
Jan-2018	333.8	262.8	321.9	258.2	327.7	262.1	يناير ٢٠١٨
Feb-2018	335.8	263.1	324.9	259.0	330.5	262.8	فبراير ٢٠١٨
Mar-2018	341.2	265.4	330.5	261.7	335.9	265.5	مارس ٢٠١٨
Apr-2018	348.2	268.4	341.0	266.5	342.1	268.8	إبريل ٢٠١٨
May-2018	352.2	270.7	344.2	268.5	346.2	271.1	مايو ٢٠١٨
Jun-2018	353.6	277.2	351.7	274.5	353.6	279.1	يونيه ٢٠١٨

Series of CPI for all items and food & non- alcoholic beverages  
According to regions  
January 2010=100

سلسلة زمنية للرقم القياسي العام والرقم القياسي للطعام والمشروبات  
طبقا للمناطق  
يناير ٢٠١٠=١٠٠

Ann. (2/3)

ملحق (٢/٢)

MONTHS	ريفي سفى		ريفي فاقبلى		الشهور
	الطعام والمشروبات Food & Non alcoholic beverages	الرقم العام All Items	الطعام والمشروبات Food & Non alcoholic beverages	الرقم العام All Items	
Jun-2017	324.3	255.3	324.8	262.6	يونيه ٢٠١٧
Jul-2017	331.4	263.1	332.9	272.4	يوليو ٢٠١٧
Aug-2017	335.5	266.4	337.3	275.9	أغسطس ٢٠١٧
Sep-2017	337.7	269.2	339.3	278.7	سبتمبر ٢٠١٧
Oct-2017	339.3	271.5	341.1	280.6	أكتوبر ٢٠١٧
Nov-2017	336.7	274.1	338.9	283.6	نوفمبر ٢٠١٧
Dec-2017	335.2	273.3	337.8	283.1	ديسمبر ٢٠١٧
Jan-2018	332.9	272.4	336.0	282.4	يناير ٢٠١٨
Feb-2018	336.0	273.4	337.5	282.6	فبراير ٢٠١٨
Mar-2018	341.9	276.4	342.6	285.3	مارس ٢٠١٨
Apr-2018	352.5	282.1	352.5	287.8	إبريل ٢٠١٨
May-2018	356.4	284.7	344.4	287.0	مايو ٢٠١٨
Jun-2018	361.8	290.9	348.6	293.8	يونيه ٢٠١٨

**الرقم القياسى العام  
ونسب التغير لأسعار المستهلكين  
بأساس (يناير ٢٠١٠)  
حضر وريف واجمالى الجمهورية**

**All items and percentage change  
for CPI as a base ( January 2010)  
Urban, Rural and Total Egypt**

All items and percentage change for C P I

Urban Egypt

January 2010=100

Ann (3/1)

All items

السنة Year	يناير Jan.	فبراير Feb.	مارس March	أبريل April	مايو May	يونيو June	يوليو July	أغسطس August	سبتمبر Sept.	أكتوبر Oct.	نوفمبر Nov.	ديسمبر Dec.	متوسط سنوي Annual Avg.
2006	61.9	62.0	62.1	63.0	63.9	64.8	65.7	66.2	66.9	68.7	69.0	69.2	65.3
2007	69.6	69.9	70.2	70.3	70.3	70.4	70.9	71.7	73.1	73.9	73.7	74.0	71.5
2008	76.9	78.3	80.3	81.9	84.1	84.6	86.5	88.6	88.9	88.8	88.7	87.6	84.6
2009	88.0	88.9	90.0	91.6	92.7	93.0	95.1	96.6	98.4	100.6	100.5	99.2	94.6
2010	100.0	100.2	100.8	101.5	101.9	102.4	105.0	108.0	109.8	111.3	110.4	109.7	105.1
2011	110.8	110.9	112.4	113.8	114.0	114.5	115.9	117.2	118.8	119.2	120.4	120.1	115.7
2012	120.3	121.1	122.6	123.8	123.5	122.8	123.3	124.7	126.2	127.2	125.6	125.7	123.9
2013	127.9	131.1	131.9	133.8	133.6	134.8	136.0	136.9	139.0	140.5	141.8	140.4	135.6
2014	142.4	143.9	144.8	145.7	144.6	145.9	151.0*	152.6	154.5	157.1	154.7	154.6	149.2
2015	156.2	159.1	161.5	161.7	163.6	162.5	163.6	164.7	168.7	172.4	171.9	171.7	164.8
2016	171.9	173.6	176.1	178.3	183.7	185.2	186.5	190.1	192.5	195.8	205.3	211.7	187.6
2017	220.3	226.1	230.5	234.4	238.3	240.3	248.0	250.8	253.3	256.1	258.6	258.0	242.9
2018	257.9	258.6	261.2	265.2	265.6	274.8							

Percentage change from the month before the last

السنة Year	يناير Jan.	فبراير Feb.	مارس March	أبريل April	مايو May	يونيو June	يوليو July	أغسطس August	سبتمبر Sept.	أكتوبر Oct.	نوفمبر Nov.	ديسمبر Dec.	نسبة التغير عن الشهر السابق
2006	0.5	0.1	0.2	1.4	1.3	1.6	1.4	0.7	1.1	2.7	0.5	0.3	
2007	0.6	0.4	0.4	0.2	-0.1	0.2	0.7	1.1	2.0	1.0	-0.2	0.4	
2008	4.0	1.8	2.5	2.0	2.7	0.6	2.2	2.4	0.3	-0.1	-0.1	-1.3	
2009	0.5	1.1	1.2	1.7	1.2	0.4	2.2	1.5	1.9	2.2	-0.1	-1.3	
2010	0.6	0.2	0.6	0.7	0.5	0.4	2.5	2.9	1.7	1.4	-0.8	-0.7	
2011	1.0	0.1	1.4	1.2	0.2	0.4	1.2	1.1	1.4	0.3	1.0	-0.2	
2012	0.1	0.7	1.2	1.0	-0.2	-0.6	0.4	1.2	1.2	0.8	-1.3	0.2	
2013	1.7	2.5	0.6	1.5	-0.2	0.9	0.9	0.7	1.6	1.1	0.9	-0.1	
2014	1.4	1.0	0.7	0.6	-0.7	0.8	3.5*	1.1	1.2	1.7	-1.5	-0.1	
2015	1.0	1.9	1.5	0.1	1.2	-0.7	0.7	0.6	2.5	2.2	-0.3	-0.1	
2016	0.1	1.0	1.4	1.3	3.0	0.8	0.7	1.9	1.2	1.7	4.8	3.1	
2017	4.1	2.6	2.0	1.7	1.7	0.8	3.2	1.1	1.0	1.1	1.0	-0.2	
2018	-0.1	0.3	1.0	1.5	0.2	3.5							

Percentage change from the same month a year ago

السنة Year	يناير Jan.	فبراير Feb.	مارس March	أبريل April	مايو May	يونيو June	يوليو July	أغسطس August	سبتمبر Sept.	أكتوبر Oct.	نوفمبر Nov.	ديسمبر Dec.	معدل التضخم Inflation Rate
2007	12.5	12.8	13.0	11.6	10.0	8.6	7.7	8.2	9.3	7.5	6.9	6.9	9.5
2008	10.5	12.1	14.4	16.4	19.7	20.2	22.0	23.6	21.5	20.2	20.3	18.3	18.3
2009	14.3	13.5	12.1	11.7	10.2	9.9	9.9	9.0	10.8	13.3	13.2	13.2	11.8
2010	13.6	12.6	11.9	10.8	10.0	10.1	10.4	10.9	11.0	11.0	10.2	10.3	11.1
2011	10.8	10.7	11.5	12.1	11.8	11.8	10.4	8.5	8.2	7.1	9.1	9.6	10.1
2012	8.6	9.2	9.0	8.8	8.3	7.3	6.4	6.5	6.2	6.7	4.3	4.7	7.1
2013	6.3	8.2	7.6	8.1	8.2	9.8	10.3	9.7	10.1	10.4	13.0	11.7	9.5
2014	11.4	9.8	9.8	8.9	8.2	8.2	11.0*	11.5	11.1	11.8	9.1	10.1	10.0
2015	9.7	10.6	11.5	11.0	13.1	11.4	8.4	7.9	9.2	9.7	11.1	11.1	10.5
2016	10.1	9.1	9.0	10.3	12.3	14.0	14.0	15.5	14.1	13.6	19.4	23.3	13.8
2017	28.1	30.2	30.9	31.5	29.7	29.8	33.0	31.9	31.6	30.8	26.0	21.9	29.5
2018	17.1	14.4	13.3	13.1	11.4	14.4							

\* modified indices

\* رقم معدل

الرقم القياسي العام ونسب التغير لأسعار المستهلكين

مصر الجمهورية

يناير ٢٠١٠-١٠٠

ملحق رقم (١/٣)

الرقم القياسي العام

١٤٤١

All items and percentage change for C P I

Rural Egypt

January 2010=100

Ann (3/2)

All items

الرقم القياسي العام ونسب التغير لأسعار المستهلكين

رياسة الجمهورية

يناير ٢٠١٠-١٠٠٠

ملحق رقم (٢/٢)

الرقم القياسي العام

السنة Year	يناير Jan.	فبراير Feb.	مارس March	أبريل April	مايو May	يونيو June	يوليو July	أغسطس August	سبتمبر Sept.	أكتوبر Oct.	نوفمبر Nov.	ديسمبر Dec.	متوسط سنوي Annual Avg.
2006	60.8	-	61.2	-	62.5	-	64.3	-	65.8	-	68.5	-	63.9
2007	68.7	-	69.4	-	69.5	-	70.7	-	73.7	-	73.7	-	71.0
2008	77.5	-	81.6	-	85.4	-	87.8	90.5	90.7	90.2	89.8	87.8	85.5
2009	88.0	89.2	90.6	92.0	93.5	93.6	96.1	97.4	99.4	101.2	101.0	99.1	95.1
2010	100.0	100.3	101.0	101.9	102.4	102.9	106.0	109.4	111.4	112.2	110.8	109.8	105.7
2011	111.2	111.3	113.4	115.0	115.4	115.9	117.7	119.3	121.2	121.1	123.0	122.2	117.2
2012	122.3	123.3	124.9	126.5	125.8	124.6	125.0	126.6	129.0	130.1	127.9	128.1	126.2
2013	130.7	134.8	136.1	138.6	138.3	139.8	141.2	142.2	144.7	146.6	147.9	145.5	140.5
2014	148.0	149.3	150.5	151.5	149.8	151.3	156.8*	158.4	160.7	162.9	159.7	159.2	154.7
2015	161.5	165.5	168.7	168.2	170.7	169.0	169.9	170.7	176.3	180.7	180.0	179.7	171.7
2016	179.8	182.0	184.6	187.7	193.9	195.5	196.6	200.6	203.1	207.0	217.8	225.7	197.9
2017	236.2	242.8	248.0	252.6	256.2	258.2	266.8	270.1	272.9	275.1	277.9	277.2	261.2
2018	276.3	277.1	280.0	284.3	285.6	292.0							

Percentage change from the month before the last

نسبة التغير عن الشهر السابق

السنة Year	يناير Jan.	فبراير Feb.	مارس March	أبريل April	مايو May	يونيو June	يوليو July	أغسطس August	سبتمبر Sept.	أكتوبر Oct.	نوفمبر Nov.	ديسمبر Dec.
2006	1.0	-	0.5	-	2.2	-	2.8	-	2.4	-	4.2	-
2007	0.3	-	1.0	-	0.1	-	1.7	-	4.3	-	0.1	-
2008	5.1	-	5.3	-	4.6	-	2.8	3.1	0.2	-0.5	-0.5	-2.2
2009	0.2	1.4	1.6	1.5	1.6	0.2	2.6	1.4	2.0	1.8	-0.2	-1.8
2010	0.5	0.3	0.8	0.9	0.5	0.5	2.9	3.2	1.9	0.7	-1.2	-0.9
2011	1.3	0.1	1.9	1.4	0.3	0.5	1.5	1.4	1.5	-0.1	1.6	-0.6
2012	0.1	0.8	1.3	1.2	-0.5	-0.9	0.3	1.3	1.9	0.8	-1.7	0.2
2013	2.0	3.1	0.9	1.9	-0.3	1.1	1.0	0.7	1.8	1.3	0.9	-1.6
2014	1.7	0.9	0.7	0.7	-1.1	1.0	3.7*	1.0	1.5	1.4	-2.0	-0.3
2015	1.5	2.4	2.0	-0.3	1.5	-1.0	0.6	0.5	3.2	2.5	-0.4	-0.1
2016	0.0	1.2	1.4	1.7	3.3	0.8	0.6	2.0	1.3	1.9	5.2	3.6
2017	4.6	2.8	2.2	1.8	1.4	0.8	3.3	1.2	1.0	0.8	1.0	-0.2
2018	-0.3	0.3	1.0	1.6	0.4	2.3						

١٣٣

Percentage change from the same month a year ago

نسبة التغير عن نفس الشهر من العام السابق

السنة Year	يناير Jan.	فبراير Feb.	مارس March	أبريل April	مايو May	يونيو June	يوليو July	أغسطس August	سبتمبر Sept.	أكتوبر Oct.	نوفمبر Nov.	ديسمبر Dec.	معدل التضخم Inflation Rate
2007	13.0	-	13.4	-	11.2	-	9.9	-	12.0	-	7.6	-	11.1
2008	12.8	-	17.6	-	22.9	-	24.3	28.1	23.1	22.5	21.8	19.1	20.5
2009	13.5	15.1	11.0	12.7	9.4	9.6	9.3	7.6	9.6	12.1	12.4	12.9	11.2
2010	13.7	12.4	11.5	10.8	9.6	9.9	10.3	12.1	12.5	11.8	10.3	10.4	11.1
2011	11.2	11.0	12.2	12.9	12.6	12.6	11.0	9.1	8.8	8.0	11.0	11.3	10.9
2012	10.0	10.8	10.1	10.0	9.1	7.5	6.3	6.1	6.4	7.4	4.0	4.9	7.6
2013	6.9	9.3	8.9	9.6	9.9	12.2	12.9	12.3	12.2	12.7	15.7	13.5	11.4
2014	13.2	10.8	10.6	9.3	8.3	8.2	11.1*	11.4	11.0	11.1	7.9	9.4	10.1
2015	9.1	10.8	12.1	11.0	14.0	11.7	8.3	7.8	9.7	10.9	12.7	12.9	11.0
2016	11.3	10.0	9.4	11.6	13.6	15.7	15.7	17.5	15.3	14.6	21.1	25.6	15.2
2017	31.4	33.4	34.4	34.6	32.2	32.1	35.7	34.7	34.4	32.9	27.6	22.8	32.0
2018	17.0	14.1	12.9	12.6	11.5	13.1							

\* modified indices

\* رقم معدل



## All items and percentage change for C P I

## Total Egypt

January 2010=100

Ann (3/3)

## All items

الرقم القياسي العام ونسب التغير لأسعار المستهلكين

إجمالي الجمهورية

يناير ٢٠١٠=١٠٠

ملحق رقم (٢/٢)

الرقم القياسي العام

السنة Year	يناير Jan.	فبراير Feb.	مارس March	أبريل April	مايو May	يونيو June	يوليو July	أغسطس August	سبتمبر Sept.	أكتوبر Oct.	نوفمبر Nov.	ديسمبر Dec.	متوسط سنوي Annual Avg.
2006	61.4	—	61.7	—	63.2	—	65.0	—	66.4	—	68.9	—	64.4
2007	69.3	—	69.9	—	69.9	—	70.8	—	73.4	—	73.8	—	71.2
2008	77.2	—	80.9	—	84.7	—	87.1	89.5	89.7	89.5	89.2	87.7	84.8
2009	88.0	89.1	90.3	91.8	93.0	93.4	95.6	97.0	98.9	100.8	100.8	99.2	94.8
2010	100.0	100.2	100.9	101.7	102.2	102.6	105.5	108.6	110.5	111.7	110.6	109.7	105.4
2011	111.0	111.1	112.9	114.4	114.6	115.2	116.7	118.2	119.9	120.1	121.6	121.1	116.4
2012	121.2	122.1	123.7	125.0	124.6	123.7	124.1	125.6	127.5	128.5	126.6	126.8	125.0
2013	129.2	132.8	133.8	136.0	135.7	137.1	138.4	139.3	141.6	143.3	144.6	142.7	137.9
2014	145.0	146.4	147.4	148.3	147.0	148.3	153.7*	155.2	157.3	159.8	157.0	156.7	151.9*
2015	158.6	162.0	164.8	164.7	166.9	165.4	166.5	167.4	172.2	176.2	175.6	175.4	168.0
2016	175.5	177.4	180.0	182.6	188.4	189.9	191.1	194.9	197.4	200.9	211.0	218.1	192.3
2017	227.5	233.7	238.5	242.7	246.5	248.4	256.6	259.6	262.3	264.8	267.4	266.8	251.2
2018	266.3	267.0	269.8	273.9	274.7	282.7							

## Percentage change from the month before the last

نسبة التغير عن الشهر السابق

السنة Year	يناير Jan.	فبراير Feb.	مارس March	أبريل April	مايو May	يونيو June	يوليو July	أغسطس August	سبتمبر Sept.	أكتوبر Oct.	نوفمبر Nov.	ديسمبر Dec.
2006	0.8	—	0.4	—	2.4	—	2.9	—	2.1	—	3.8	—
2007	0.5	—	0.9	—	0.1	—	1.2	—	3.7	—	0.5	—
2008	4.7	—	4.8	—	4.7	—	2.9	2.7	0.2	-0.2	-0.3	-1.6
2009	0.3	1.2	1.4	1.6	1.4	0.3	2.4	1.5	1.9	2.0	-0.1	-1.5
2010	0.5	0.2	0.7	0.8	0.5	0.5	2.7	3.0	1.8	1.1	-1.0	-0.8
2011	1.1	0.1	1.6	1.3	0.2	0.4	1.3	1.2	1.5	0.1	1.3	-0.4
2012	0.1	0.7	1.3	1.1	-0.4	-0.7	0.3	1.2	1.5	0.8	-1.5	0.2
2013	1.8	2.8	0.8	1.7	-0.2	1.0	0.9	0.7	1.7	1.2	0.9	-1.3
2014	1.6	1.0	0.7	0.6	-0.9	0.9	3.6*	1.0	1.3	1.6	-1.7	-0.2
2015	1.2	2.1	1.7	-0.1	1.3	-0.9	0.6	0.6	2.8	2.3	-0.3	-0.1
2016	0.1	1.1	1.4	1.5	3.2	0.8	0.7	2.0	1.3	1.8	5.0	3.4
2017	4.3	2.7	2.1	1.8	1.6	0.8	3.3	1.2	1.0	0.9	1.0	-0.2
2018	-0.2	0.3	1.0	1.5	0.3	2.9						

## Percentage change from the same month a year ago

نسبة التغير عن نفس الشهر من العام السابق

السنة Year	يناير Jan.	فبراير Feb.	مارس March	أبريل April	مايو May	يونيو June	يوليو July	أغسطس August	سبتمبر Sept.	أكتوبر Oct.	نوفمبر Nov.	ديسمبر Dec.	معدل التضخم Inflation Rate
2007	12.7	—	13.2	—	10.7	—	8.8	—	10.5	—	7.0	—	10.4
2008	11.5	—	15.8	—	21.1	—	23.1	25.6	22.2	21.2	20.9	18.7	19.1
2009	14.0	14.2	11.6	12.2	9.8	9.8	9.7	8.4	10.2	12.8	12.9	13.1	11.8
2010	13.6	12.5	11.7	10.8	9.8	10.0	10.4	11.5	11.7	11.4	10.2	10.3	11.1
2011	11.0	10.8	11.8	12.4	12.2	12.1	10.7	8.8	8.5	7.5	10.0	10.4	10.5
2012	9.2	9.9	9.5	9.3	8.6	7.4	6.3	6.3	6.3	7.0	4.1	4.7	7.3
2013	6.6	8.7	8.2	8.8	9.0	10.9	11.5	10.9	11.1	11.5	14.2	12.5	10.3
2014	12.2	10.2	10.2	9.1	8.3	8.2	11.1*	11.4	11.1	11.5	8.5	9.8	10.1
2015	9.4	10.7	11.8	11.0	13.5	11.5	8.3	7.9	9.4	10.3	11.8	11.9	10.6
2016	10.7	9.5	9.2	10.9	12.9	14.8	14.8	16.4	14.6	14.0	20.2	24.3	14.5
2017	29.6	31.7	32.5	32.9	30.9	30.9	34.2	33.2	32.9	31.8	26.7	22.3	30.7
2018	17.0	14.3	13.1	12.9	11.5	13.8							

\* modified indices

\* رقم معدل

**سلاسل الأرقام القياسية  
بأوزان ٢٠٠٩/٢٠٠٨ بأساس يناير ٢٠١٠  
ومعدلات التضخم لأسعار المستهلكين للأقسام والمجموعات**

**Series of CPI  
weights 2008/2009, base January 2010 and  
Inflation Rates for main sections  
and groups**

SECTIONS /GROUPS FOR COMMDITY AND SERVICES	معدل التضخم %				الرقم القياسي				الاقسام والمجموعات الرئيسية للسلع والخدمات
	Inflation Rates%				CPI				
	2014	2015	2016	2017	2014	2015	2016	2017	
<b>ALL ITEMS</b>	<b>10.1</b>	<b>10.4</b>	<b>13.8</b>	<b>29.5</b>	<b>149.3</b>	<b>164.8</b>	<b>187.6</b>	<b>242.9</b>	<b>الرقم العام</b>
<b>FOOD AND NON-ALCOHOLIC BEVERAGES</b>	<b>12.3</b>	<b>10.7</b>	<b>16.7</b>	<b>38.6</b>	<b>175.3</b>	<b>194.1</b>	<b>226.4</b>	<b>313.9</b>	<b>الطعام والمشروبات</b>
<b>Food</b>	<b>12.5</b>	<b>10.9</b>	<b>16.7</b>	<b>38.3</b>	<b>177.1</b>	<b>196.5</b>	<b>229.2</b>	<b>317.0</b>	<b>الطعام</b>
Bread and cereals	2.8	2.9	23.7	31.5	155.3	159.9	197.7	260.1	المخبوزات والخبز
Meat	14.1	9.6	13.5	37.2	184.7	202.4	229.7	315.3	اللحوم والدواجن
Fish and seafood	20.3	4.7	8.1	45.9	172.3	180.3	194.9	284.3	الأسماك والمأكولات البحرية
Milk, cheese and eggs	18.5	6.7	7.3	43.9	170.8	182.3	195.6	281.5	الالبان والجبن والبيض
Oils and fats	4.1	3.5	18.9	46.9	136.5	141.4	168.0	246.8	الزيوت والدهون
Fruit	8.7	13.4	18.5	38.3	144.2	163.6	193.9	268.0	الفاكهة
Vegetables	15.6	26.1	24.7	35.1	257.4	324.6	404.8	546.9	الخضروات
Suger ,jam,honny,chocolate and confectionery	3.5	4.7	17.2	43.7	123.1	128.9	151.0	217.0	السكر والأغذية السكرية
Other food products	14.9	6.3	10.8	33.6	140.8	149.7	165.8	221.6	منتجات غذائية أخرى
<b>NON ALCOHOLIC BEVERAGES</b>	<b>4.5</b>	<b>0.5</b>	<b>15.7</b>	<b>54.2</b>	<b>127.5</b>	<b>128.1</b>	<b>148.2</b>	<b>228.6</b>	<b>المشروبات</b>
Coffee,tea and cocoa	4.0	1.1	24.3	61.9	125.3	126.7	157.5	255.0	البن والشاي والكافكا
Mineral waters,soft drinks, fruit,vegetable and juices	5.3	-0.5	2.1	39.5	130.9	130.3	133.0	185.6	المياه المعدنية والغازية والمصائر الطبيعية
<b>AL COHOLIC BEVERAGES, TOBACCO AND NARCOTICS</b>	<b>17.3</b>	<b>22.3</b>	<b>9.3</b>	<b>32.1</b>	<b>255.5</b>	<b>312.5</b>	<b>341.6</b>	<b>451.1</b>	<b>المشروبات الكحولية والدخان</b>
<b>AL COHOLIC BEVERAGES</b>	<b>4.4</b>	<b>0.0</b>	<b>2.8</b>	<b>40.9</b>	<b>120.2</b>	<b>120.2</b>	<b>123.6</b>	<b>174.1</b>	<b>المشروبات الكحولية</b>
Tobacco	17.3	22.3	9.3	32.1	255.7	312.8	341.9	451.4	الدخان
<b>CLOTHING AND FOOTWEAR</b>	<b>2.5</b>	<b>8.0</b>	<b>11.5</b>	<b>24.9</b>	<b>114.6</b>	<b>123.8</b>	<b>137.9</b>	<b>172.3</b>	<b>الملابس والأحذية</b>
<b>Clothing</b>	<b>3.0</b>	<b>8.5</b>	<b>9.5</b>	<b>22.6</b>	<b>112.9</b>	<b>122.6</b>	<b>134.2</b>	<b>164.6</b>	<b>الملابس</b>
Clothing materials	6.5	8.5	6.3	9.3	110.4	119.8	127.4	139.3	المواد
Garments	3.1	7.4	8.5	24.1	113.4	121.8	132.2	164.0	الملابس الجاهزة
Other articles of clothing and clothing accessories	0.4	0.2	2.0	9.9	102.9	103.1	105.2	115.5	الملابس الأخرى ومستلزماتها
Cleaning,repair,and hire of clothing	1.6	35.4	29.5	15.4	112.9	152.9	198.0	228.6	التنظيف والإصلاح وتأجير الملابس
<b>Footwear</b>	<b>0.4</b>	<b>5.9</b>	<b>19.1</b>	<b>33.1</b>	<b>121.4</b>	<b>128.5</b>	<b>153.1</b>	<b>203.8</b>	<b>الأحذية</b>
Shoes & other footwear	0.4	5.3	19.1	33.7	121.6	128.1	152.6	203.9	الأحذية
Repair & hire of footwear	4.7	25.9	18.6	14.8	115.4	145.3	172.3	197.9	إصلاح الأحذية
<b>HOUSING,WATER,ELECTRICITY, GAS AND OTHER FUELS</b>	<b>3.6</b>	<b>7.4</b>	<b>5.1</b>	<b>9.8</b>	<b>118.4</b>	<b>127.2</b>	<b>133.7</b>	<b>146.7</b>	<b>المسكن والمياه والكهرباء والغاز والوقود</b>
Actual rentals for housing	0.0	0.0	0.0	0.0	105.7	105.7	105.7	105.7	الإيجار الفعلي للمسكن
Imputed rentals for housing	0.0	0.0	0.0	0.0	108.1	108.1	108.1	108.1	الإيجار المعتدب للمسكن
Maintenance and repair of the dwelling	11.9	6.4	7.5	14.4	138.7	147.6	158.6	181.5	صيانة وإصلاح المسكن
Water supply and miscellaneous services relating to the dwelling	21.7	19.6	29.1	17.2	125.9	150.6	194.4	227.8	المياه والخدمات المتعلقة بالمسكن
Electricity, gas and other fuels	10.4	31.3	11.8	30.5	168.5	221.2	247.4	322.9	الكهرباء والغاز ومواد الوقود الأخرى

SECTIONS /GROUPS FOR COMMDITY AND SERVICES	معدل التضخم % Inflation Rates%				الرقم القياسي CPI				الاقسام والمجموعات الرئيسية للسلع والخدمات
	2014	2015	2016	2017	2014	2015	2016	2017	
<b>FURNISHINGS,HOUSEHOLD EQUIPMENT AND ROUTINE MAINTENANCE OF THE HOUSE</b>	9.1	4.7	14.3	28.9	134.8	141.1	161.3	207.9	الأثاث والتجهيزات والمعدات المنزلية والصيانة
Furniture , furnishing,carpets and other floor covering	11.6	8.8	7.7	21.6	139.0	151.2	162.9	198.0	الأثاث والتجهيزات والسجاد وأغطية الأرضيات الأخرى
Household Textiles	7.0	7.2	5.8	12.6	148.5	159.2	168.5	189.6	المفروشات المنزلية
Household appliances	6.0	5.7	17.6	36.9	125.6	132.7	156.1	213.7	الأجهزة المنزلية
Glassware, tableware and household utensils	14.1	7.0	22.7	64.0	123.7	132.3	162.3	266.2	الأدوات الزجاجية وأدوات المائدة والأدوات المنزلية
Tools and equipment for house and garden	10.2	2.1	12.9	36.3	116.1	118.5	133.9	182.5	أدوات ومعدات المنازل والحدائق
<b>Goods and services for routine household maintenance mainten</b>	9.2	3.5	15.5	28.1	135.7	140.5	162.3	207.8	السلع والخدمات المستخدمة في صيانة المنزل
HEALTH	12.7	4.4	23.8	21.2	128.6	134.2	166.1	201.4	الرعاية الصحية
Medical products, appliances and equipment	13.0	1.5	25.2	21.8	127.0	128.9	161.4	196.6	المنتجات والأجهزة والمعدات الطبية
Out-patient services	8.7	8.7	25.5	25.6	132.0	143.6	180.2	226.3	خدمات مرضى العيادات الخارجية
<b>Hospital services</b>	16.3	9.2	16.9	13.2	129.6	141.5	165.5	187.4	خدمات المستشفيات
TRANSPORT	15.4	11.0	7.2	28.9	125.5	139.3	149.4	192.5	النقل والمواصلات
Purchase of vehicles	2.0	4.1	23.9	28.0	113.3	117.9	146.0	186.9	شراء المركبات
Operation of personal transport equipment	18.1	15.4	5.7	42.8	129.2	149.1	157.7	225.2	المنفق على النقل الخاص
<b>Transport services</b>	18.2	10.5	3.8	21.0	127.3	140.6	145.9	176.5	خدمات النقل
COMMUNICATIONS	1.5	-0.2	0.7	4.8	97.0	96.8	97.4	102.1	الاتصالات السلكية واللاسلكية
Postal services	0.0	0.0	0.0	0.0	106.1	106.1	106.1	106.1	خدمات البريد
Telephone and telefax services	-5.8	-5.9	2.8	4.4	79.5	74.8	76.9	80.3	معدات خدمات الهاتف والفاكس
<b>Telephone and telefax services</b>	1.7	0.0	0.6	4.8	97.4	97.4	98.0	102.7	خدمات الهاتف والفاكس
RECREATION AND CULTURE	14.0	12.6	13.8	35.6	151.9	171.0	194.5	263.8	الثقافة والترفيه
Audio,visual, photographic,information processing equipment	1.8	-0.2	5.1	23.5	100.3	100.1	105.1	129.8	معدات الصوت والصورة ومعدات التصوير وتجهيز المعلومات
Other recreational items and equipment, gardens and pets	2.3	4.4	16.4	41.6	103.2	107.8	125.5	177.7	الأسنان والمعدات الترفيهية الأخرى وملابسها
Recreational and cultural services	8.0	1.7	0.9	2.9	110.5	112.4	113.4	116.6	الخدمات الثقافية والترفيهية
Newspapers, books and stationery	8.5	9.2	10.5	14.8	144.6	157.9	174.4	200.2	الصحف والكتب والأدوات الكتابية
<b>Package holidays</b>	20.2	18.2	18.2	49.0	185.5	219.4	259.4	386.5	الرحلات السياحية المنظمة
EDUCATION	9.1	20.7	11.5	14.3	167.7	202.4	225.8	258.0	التعليم
Pre- primary and primary education	9.2	23.1	10.9	14.8	167.4	206.2	228.6	262.5	التعليم قبل الإبتدائي والتعليم الأساسي
Secondary education	6.4	21.9	14.2	15.5	179.4	218.7	249.9	288.5	التعليم الثانوي العام والفنى
Post-Secondary Non-Tertiary education	1.8	5.2	0.0	5.3	117.4	123.5	123.5	130.0	التعليم بعد الثانوي والفنى
Tertiary education	12.2	15.4	10.8	12.3	162.8	187.9	208.2	233.9	التعليم العالي
<b>Education not definable by level</b>	8.5	26.1	7.8	9.8	120.1	151.4	163.1	179.1	التعليم غير محدد المستوى
RESTAURANTS AND HOTELS	11.9	14.9	21.4	27.5	156.5	179.9	218.3	278.3	للطعام والفنادق
Catering Services	11.9	14.6	21.5	27.7	157.3	180.3	219.1	279.7	الوجبات الجاهزة
<b>Accommodation services</b>	10.1	54.7	9.1	2.3	90.0	139.3	151.9	155.4	خدمات الفنادق
MISCELLANEOUS GOODS AND SERVICES	2.5	3.7	12.8	28.5	108.2	112.2	126.6	162.7	السلع والخدمات المتنوعة
Personal care	5.6	6.0	12.1	33.4	108.5	115.0	128.9	172.0	العناية الشخصية
Personal effects	-5.0	0.4	35.4	39.9	126.6	127.1	172.2	240.8	أمتعة شخصية
Insurance	0.0	0.0	0.0	0.0	100.0	100.0	100.0	100.0	التأمين

SECTIONS /GROUPS FOR COMMDITY AND SERVICES	معدل التضخم % Inflation Rates%				الرقم القياسي CPI				الاقسام والمجموعات الرئيسية للسلع والخدمات
	2014	2015	2016	2017	2014	2015	2016	2017	
<b>ALL ITEMS</b>	<b>10.2</b>	<b>10.9</b>	<b>15.2</b>	<b>32.0</b>	<b>154.8</b>	<b>171.7</b>	<b>197.9</b>	<b>261.2</b>	<b>الرقم العام</b>
<b>FOOD AND NON-ALCOHOLIC BEVERAGES</b>	<b>12.4</b>	<b>11.1</b>	<b>18.1</b>	<b>40.0</b>	<b>176.0</b>	<b>195.6</b>	<b>230.9</b>	<b>323.2</b>	<b>الطعام والمشروبات</b>
<b>Food</b>	<b>12.5</b>	<b>11.3</b>	<b>18.1</b>	<b>39.7</b>	<b>177.5</b>	<b>197.6</b>	<b>233.3</b>	<b>326.1</b>	<b>الطعام</b>
Bread and cereals	4.1	2.7	26.4	38.5	167.1	171.5	216.8	300.4	الخبز والحبوب والقمح
Meat	14.4	9.6	12.8	36.6	183.1	200.6	226.3	309.3	اللحوم والدواجن
Fish and seafood	21.3	4.6	7.4	47.5	174.6	182.6	196.0	289.1	الأسماك والمأكولات البحرية
Milk, cheese and eggs	19.9	9.1	6.5	46.4	183.8	200.6	213.6	312.8	الالبان والجبن والبيض
Oils and fats	6.6	4.0	16.3	44.8	136.9	142.5	165.7	240.0	الزيوت والدهون
Fruit	10.2	15.2	19.1	40.2	143.7	165.6	197.2	276.6	الفاكهة
Vegetables	16.7	27.1	26.9	38.5	234.3	297.8	377.8	523.3	الخضروات
Suger ,jam,honny,chocolate and confectionery	3.2	4.1	16.5	42.1	123.4	128.5	149.6	212.7	السكر والأغذية السكرية
Other food products	16.2	5.8	11.0	33.3	143.1	151.4	168.1	224.0	منتجات غذائية أخرى
<b>NON ALCOHOLIC BEVERAGES</b>	<b>4.1</b>	<b>0.8</b>	<b>17.8</b>	<b>53.3</b>	<b>123.9</b>	<b>124.8</b>	<b>147.1</b>	<b>225.4</b>	<b>المشروبات</b>
Coffee,tea and cocoa	3.7	1.2	23.2	57.3	122.2	123.7	152.4	239.7	البن والشاي والكافكاو
Mineral waters,soft drinks, fruit,vegetable and juices	5.3	-0.3	2.4	39.2	128.7	128.2	131.3	182.8	المياه المعدنية والغازية والمصائر الطبيعية
<b>AL COHOLIC BEVERAGES, TOBACCO AND NARCOTICS</b>	<b>19.5</b>	<b>23.7</b>	<b>8.8</b>	<b>32.2</b>	<b>258.4</b>	<b>319.7</b>	<b>347.9</b>	<b>459.9</b>	<b>المشروبات الكحولية والدخان</b>
<b>AL COHOLIC BEVERAGES</b>	<b>4.2</b>	<b>0.0</b>	<b>2.7</b>	<b>39.4</b>	<b>119.3</b>	<b>119.3</b>	<b>122.5</b>	<b>170.7</b>	<b>المشروبات الكحولية</b>
Tobacco	19.5	23.7	8.8	32.2	258.5	319.7	347.9	459.9	الدخان
<b>CLOTHING AND FOOTWEAR</b>	<b>3.7</b>	<b>8.1</b>	<b>11.7</b>	<b>23.3</b>	<b>118.8</b>	<b>128.5</b>	<b>143.5</b>	<b>177.0</b>	<b>الملابس والأحذية</b>
<b>Clothing</b>	<b>4.6</b>	<b>8.5</b>	<b>9.5</b>	<b>19.7</b>	<b>116.8</b>	<b>126.8</b>	<b>138.8</b>	<b>166.1</b>	<b>الملابس</b>
Clothing materials	9.1	10.8	7.4	11.0	113.1	125.3	134.6	149.4	الأقمشة
Garments	4.5	8.2	9.5	21.6	117.8	127.5	139.5	169.6	الملابس الجاهزة
Other articles of clothing and clothing accessories	0.4	0.2	2.4	11.8	104.7	104.9	107.4	120.1	الملابس الأخرى ومستلزماتها
Cleaning,repair,and hire of clothing	1.0	14.0	18.2	15.7	121.0	138.0	163.0	188.7	التنظيف والإصلاح وتأجير الملابس
<b>Footwear</b>	<b>0.5</b>	<b>6.8</b>	<b>20.5</b>	<b>36.1</b>	<b>127.2</b>	<b>135.8</b>	<b>163.6</b>	<b>222.7</b>	<b>الأحذية</b>
Shoes & other footwear	0.4	6.1	20.5	36.9	127.6	135.4	163.2	223.4	الأحذية
Repair & hire of footwear	4.9	26.4	19.3	15.5	116.3	147.0	175.4	202.7	إصلاح الأحذية
<b>HOUSING,WATER,ELECTRICITY, GAS AND OTHER FUELS</b>	<b>1.0</b>	<b>9.9</b>	<b>4.4</b>	<b>9.2</b>	<b>118.5</b>	<b>130.2</b>	<b>135.9</b>	<b>148.4</b>	<b>السكن والمياه والكهرباء والغاز والوقود</b>
Actual rentals for housing	0.0	0.0	0.0	0.0	101.7	101.7	101.7	101.7	الإيجار الفعلي للسكن
Imputed rentals for housing	0.0	0.0	0.0	0.0	108.1	108.1	108.1	108.1	الإيجار المعتدب للسكن
Maintenance and repair of the dwelling	7.9	6.4	8.0	15.5	136.5	145.2	156.8	181.1	صيانة وإصلاح المسكن
Water supply and miscellaneous services relating to the dwelling	24.3	15.9	24.5	18.6	130.5	151.2	188.3	223.4	المياه والغاز،خدمات التلصق المتعلقة بالسكن
Electricity, gas and other fuels	-2.9	41.0	8.8	25.2	162.7	229.4	249.6	312.4	الكهرباء والغاز ومواد الوقود الأخرى

SECTIONS /GROUPS FOR COMMDITY AND SERVICES	معدل التضخم % Inflation Rates%				الرقم القياسي CPI				الاتسام والمجموعات الرئيسية للسلع والخدمات
	2014	2015	2016	2017	2014	2015	2016	2017	
<b>FURNISHINGS,HOUSEHOLD EQUIPMENT AND ROUTINE MAINTENANCE OF THE HOUSE</b>	<b>10.3</b>	<b>5.4</b>	<b>15.4</b>	<b>31.3</b>	<b>130.7</b>	<b>137.7</b>	<b>159.0</b>	<b>208.8</b>	<b>الأثاث والتجهيزات والمعدات المنزلية والصيانة</b>
Furniture , furnishing,carpets and other floor covering	6.6	8.0	5.9	21.4	144.9	156.6	165.8	201.2	الأثاث والتجهيزات والسجاد وأغطية الأرضيات الأخرى
Household Textiles	6.5	6.3	16.7	19.8	125.2	133.0	155.2	185.9	المفروشات المنزلية
Household appliances	14.6	7.4	24.0	24.3	124.6	133.8	165.9	206.2	الأجهزة المنزلية
Glassware, tableware and household utensils	10.2	2.6	15.5	99.7	115.6	118.6	136.9	273.4	الأدوات الزجاجية وأدوات المائدة والأدوات المنزلية
Tools and equipment for house and garden	11.7	3.9	18.1	17.0	129.0	134.1	158.3	185.2	أدوات ومعدات المنازل والحدائق
Goods and services for routine household maintenance mainten	14.5	6.0	26.6	16.8	134.0	142.1	179.9	210.0	السلع والخدمات المستخدمة في صيانة المنزل
<b>HEALTH</b>	<b>13.3</b>	<b>1.5</b>	<b>25.4</b>	<b>38.4</b>	<b>127.7</b>	<b>129.6</b>	<b>162.5</b>	<b>224.9</b>	<b>الرعاية الصحية</b>
Medical products, appliances and equipment	12.4	12.0	34.8	-10.6	146.9	164.6	221.8	198.2	المنتجات والأجهزة والمعدات الطبية
Out-patient services	20.9	10.7	19.6	62.0	137.9	152.6	182.5	295.7	خدمات مرضى العيادات الخارجية
Hospital services	15.6	10.3	7.3	48.6	125.9	138.9	149.1	221.5	خدمات المستشفيات
<b>TRANSPORT</b>	<b>4.1</b>	<b>4.2</b>	<b>25.3</b>	<b>-3.3</b>	<b>148.1</b>	<b>154.3</b>	<b>193.3</b>	<b>187.0</b>	<b>النقل والمواصلات</b>
Purchase of vehicles	17.4	14.9	6.0	59.0	128.6	147.7	156.6	248.9	شراء المركبات
Operation of personal transport equipment	17.8	10.8	4.4	57.6	122.1	135.3	141.2	222.6	التنقل على النقل الخاص
Transport services	1.8	-0.2	0.6	74.0	98.7	98.5	99.1	172.3	خدمات النقل
<b>COMMUNICATIONS</b>	<b>0.0</b>	<b>0.0</b>	<b>0.0</b>	<b>-3.5</b>	<b>107.6</b>	<b>107.6</b>	<b>107.6</b>	<b>103.8</b>	<b>الاتصالات السلكية واللاسلكية</b>
Postal services	-5.1	-5.4	4.9	31.5	82.4	78.0	81.8	107.6	خدمات البريد
Telephone and telefax services	2.0	0.0	0.5	-11.7	99.1	99.1	99.6	88.0	معدات خدمات الهاتف والفاكس
Telephone and telefax services	11.3	8.9	13.6	-42.2	146.0	159.0	180.6	104.3	خدمات الهاتف والفاكس
<b>RECREATION AND CULTURE</b>	<b>-1.4</b>	<b>-0.6</b>	<b>2.6</b>	<b>147.1</b>	<b>96.9</b>	<b>96.3</b>	<b>98.8</b>	<b>244.1</b>	<b>الثقافة والترفيه</b>
Audio,visual, photographic, Information processing equipment								115.4	معدات الصوت والصورة ومعدات التصوير وتجهيز المعلومات
Other recreational items and equipment, gardens and pets	1.2	5.0	19.2	55.8	101.6	106.7	127.2	198.2	الأسماك والمعدات الترفيهية الأخرى ومتعلقاتها
Recreational and cultural services	8.4	2.3	1.0	3.2	108.6	111.1	112.2	115.8	الخدمات الثقافية والترفيهية
Newspapers, books and stationery	9.5	4.7	12.5	17.9	154.1	161.4	181.6	214.1	الصحف والكتب والأدوات المكتبية
Package holidays	19.7	17.4	19.7	56.0	192.7	226.2	270.7	422.5	الرحلات السياحية المنظمة
<b>EDUCATION</b>	<b>7.7</b>	<b>19.6</b>	<b>12.9</b>	<b>15.9</b>	<b>166.5</b>	<b>199.1</b>	<b>224.7</b>	<b>260.5</b>	<b>التعليم</b>
Pre- primary and primary education	7.9	21.4	13.1	17.2	164.5	199.6	225.7	264.5	التعليم قبل الابتدائي والتعليم الأساسي
Secondary education	5.7	20.3	13.9	15.2	177.0	212.9	242.5	279.4	التعليم الثانوي العام والفني
Post-Secondary Non-Tertiary education	1.8	5.2	0.0	5.1	117.2	123.3	123.3	129.6	التعليم بعد الثانوي والفني
Tertiary education	11.3	12.1	11.0	12.3	161.6	181.2	201.0	225.9	التعليم العالي
Education not definable by level	9.1	27.5	7.2	8.6	119.6	152.5	163.4	177.4	التعليم غير معدد المستوى
<b>RESTAURANTS AND HOTELS</b>	<b>10.5</b>	<b>12.9</b>	<b>20.9</b>	<b>23.6</b>	<b>165.6</b>	<b>186.9</b>	<b>225.8</b>	<b>279.2</b>	<b>المطاعم والفنادق</b>
Catering Services	10.5	12.4	21.0	23.9	166.7	187.4	226.8	280.9	الوجبات الجاهزة
Accommodation services	12.2	57.8	7.8	2.8	94.8	149.6	161.2	165.8	خدمات الفنادق
<b>MISCELLANEOUS GOODS AND SERVICES</b>	<b>3.3</b>	<b>4.8</b>	<b>14.5</b>	<b>29.3</b>	<b>108.9</b>	<b>114.2</b>	<b>130.7</b>	<b>169.0</b>	<b>السلع والخدمات المتنوعة</b>
Personal care	7.4	7.3	13.3	35.9	110.0	118.1	133.8	181.8	العناية الشخصية
Personal effects	-4.1	1.2	36.7	37.4	126.0	127.5	174.3	239.5	أمتعة شخصية
Insurance	0.0	0.0	0.0	0.0	100.0	100.0	100.0	100.0	التأمين
Other services	0.0	0.0	9.0	10.5	100.6	100.6	109.7	121.2	خدمات أخرى غير مصنفة في مكان آخر

SECTIONS /GROUPS FOR COMMDITY AND SERVICES	معدل التضخم % Inflation Rates%				الرقم القياسي CPI				الاقسام والمجموعات الرئيسية للسلع والخدمات
	2014	2015	2016	2017	2014	2015	2016	2017	
<b>ALL ITEMS</b>	<b>10.1</b>	<b>10.6</b>	<b>14.5</b>	<b>30.7</b>	<b>151.8</b>	<b>168.0</b>	<b>192.3</b>	<b>251.2</b>	<b>الرقم العام</b>
<b>FOOD AND NON-ALCOHOLIC BEVERAGES</b>	<b>12.3</b>	<b>10.9</b>	<b>17.4</b>	<b>39.3</b>	<b>175.7</b>	<b>194.8</b>	<b>228.7</b>	<b>318.6</b>	<b>الطعام والمشروبات</b>
<b>Food</b>	<b>12.5</b>	<b>11.1</b>	<b>17.4</b>	<b>39.0</b>	<b>177.3</b>	<b>197.0</b>	<b>231.3</b>	<b>321.6</b>	<b>الطعام</b>
Bread and cereals	3.6	2.7	25.3	35.8	162.3	166.8	209.0	283.9	الخبز والحبوب والقمح
Meat	14.2	9.5	13.2	36.9	183.9	201.4	228.0	312.2	اللحوم والدواجن
Fish and seafood	20.6	4.6	7.8	46.4	173.1	181.2	195.3	286.0	الأسماك والمأكولات البحرية
Milk, cheese and eggs	19.1	7.9	6.9	45.1	176.6	190.5	203.6	295.5	الالبان والجبن والبيض
Oils and fats	5.4	3.8	17.5	45.8	136.7	142.0	166.8	243.2	الزيوت والدهون
Fruit	9.4	14.3	18.8	39.2	144.0	164.5	195.5	272.1	الفاكهة
Vegetables	16.2	26.6	25.8	36.9	245.0	310.2	390.2	534.2	الخضروات
Suger ,jam,honny,chocolate and confectionery	3.4	4.4	16.8	42.9	123.3	128.7	150.3	214.8	السكر والأغذية السكرية
Other food products	15.5	6.1	10.9	33.4	141.9	150.5	166.9	222.7	منتجات غذائية أخرى
<b>NON ALCOHOLIC BEVERAGES</b>	<b>4.3</b>	<b>0.6</b>	<b>16.7</b>	<b>53.8</b>	<b>125.8</b>	<b>126.6</b>	<b>147.7</b>	<b>227.2</b>	<b>المشروبات</b>
Coffee,tea and cocoa	3.8	1.2	23.7	59.6	123.7	125.2	154.9	247.3	البن والشاي والكافكاو
Mineral waters,soft drinks, fruit,vegetable and juices	5.3	-0.4	2.2	39.4	130.1	129.6	132.4	184.6	المياه المعدنية والغازية والمصائر الطبيعية
<b>AL COHOLIC BEVERAGES, TOBACCO AND NARCOTICS</b>	<b>18.4</b>	<b>23.1</b>	<b>9.0</b>	<b>32.1</b>	<b>257.0</b>	<b>316.2</b>	<b>344.8</b>	<b>455.6</b>	<b>المشروبات الكحولية والدخان</b>
<b>AL COHOLIC BEVERAGES</b>	<b>4.4</b>	<b>0.0</b>	<b>2.8</b>	<b>40.8</b>	<b>120.1</b>	<b>120.1</b>	<b>123.5</b>	<b>173.9</b>	<b>المشروبات الكحولية</b>
Tobacco	18.4	23.0	9.0	32.1	257.1	316.3	345.0	455.8	الدخان
<b>CLOTHING AND FOOTWEAR</b>	<b>3.1</b>	<b>8.1</b>	<b>11.6</b>	<b>24.1</b>	<b>116.7</b>	<b>126.1</b>	<b>140.7</b>	<b>174.6</b>	<b>الملابس والأحذية</b>
<b>Clothing</b>	<b>3.8</b>	<b>8.5</b>	<b>9.5</b>	<b>21.2</b>	<b>114.9</b>	<b>124.7</b>	<b>136.5</b>	<b>165.4</b>	<b>الملابس</b>
Clothing materials	8.5	10.3	7.2	10.6	112.5	124.0	132.9	147.0	الأقمشة
Garments	3.7	7.8	8.9	22.9	115.5	124.5	135.6	166.6	الملابس الجاهزة
Other articles of clothing and clothing accessories	0.4	0.2	2.3	11.0	103.9	104.1	106.5	118.2	الملابس الأخرى ومستلزماتها
Cleaning,repair,and hire of clothing	1.3	23.6	23.7	15.6	117.2	144.9	179.3	207.2	التنظيف والإصلاح وتأجير الملابس
<b>Footwear</b>	<b>0.5</b>	<b>6.4</b>	<b>19.8</b>	<b>34.6</b>	<b>124.2</b>	<b>132.1</b>	<b>158.2</b>	<b>213.0</b>	<b>الأحذية</b>
Shoes & other footwear	0.4	5.7	19.8	35.3	124.5	131.7	157.7	213.4	الأحذية
Repair & hire of footwear	4.8	26.2	19.0	15.2	115.9	146.2	174.0	200.5	إصلاح الأحذية
<b>HOUSING,WATER,ELECTRICITY, GAS AND OTHER FUELS</b>	<b>2.5</b>	<b>8.5</b>	<b>4.8</b>	<b>9.5</b>	<b>118.5</b>	<b>128.5</b>	<b>134.7</b>	<b>147.5</b>	<b>المسكن والمياه والكهرباء والغاز والوقود</b>
Actual rentals for housing	0.0	0.0	0.0	0.0	105.2	105.2	105.2	105.2	الإيجار الفعلي للمسكن
Imputed rentals for housing	0.0	0.0	0.0	0.0	108.1	108.1	108.1	108.1	الإيجار المعتدب للمسكن
Maintenance and repair of the dwelling	10.6	6.4	7.7	14.8	138.0	146.8	158.0	181.4	صيانة وإصلاح المسكن
Water supply and miscellaneous services relating to the dwelling	22.9	17.9	27.0	17.8	128.0	150.9	191.6	225.7	المياه والغاز،خدمات التلصق المتعلقة بالمسكن
Electricity, gas and other fuels	3.9	35.7	10.4	28.0	165.8	225.0	248.4	318.0	الكهرباء والغاز ومواد الوقود الأخرى

SECTIONS /GROUPS FOR COMMDITY AND SERVICES	معدل التضخم % Inflation Rates%				الرقم القياسي CPI				الاتسام والمجموعات الرئيسية للسلع والخدمات
	2014	2015	2016	2017	2014	2015	2016	2017	
<b>FURNISHINGS,HOUSEHOLD EQUIPMENT AND ROUTINE MAINTENANCE OF THE HOUSE</b>	<b>9.6</b>	<b>5.0</b>	<b>14.8</b>	<b>29.9</b>	<b>133.0</b>	<b>139.6</b>	<b>160.3</b>	<b>208.3</b>	<b>الأثاث والتجهيزات والمعدات المنزلية والصيانة</b>
Furniture , furnishing,carpets and other floor covering	11.8	8.9	7.8	22.2	138.9	151.3	163.1	199.2	الأثاث والتجهيزات والسجاد وأغطية الأرضيات الأخرى
Household Textiles	6.8	7.6	5.9	12.3	146.5	157.7	166.9	187.5	المفروشات المنزلية
Household appliances	6.2	5.9	17.2	35.1	125.4	132.8	155.7	210.4	الأجهزة المنزلية
Glassware, tableware and household utensils	14.3	7.2	23.4	64.5	124.2	133.1	164.3	270.3	الأدوات الزجاجية وأدوات المائدة والأدوات المنزلية
Tools and equipment for house and garden	10.2	2.4	14.4	35.7	115.8	118.5	135.6	184.0	أدوات ومعدات المنازل والحدائق
Goods and services for routine household maintenance mainten	10.2	3.7	16.5	29.9	133.1	137.9	160.7	208.7	السلع والخدمات المستخدمة في صيانة المنزل
<b>HEALTH</b>	<b>13.4</b>	<b>5.1</b>	<b>25.0</b>	<b>22.9</b>	<b>130.8</b>	<b>137.5</b>	<b>171.8</b>	<b>211.1</b>	<b>الرعاية الصحية</b>
Medical products, appliances and equipment	13.2	1.5	25.3	21.9	127.3	129.2	161.9	197.3	المنتجات والأجهزة والمعدات الطبية
Out-patient services	10.3	10.2	29.8	29.3	138.5	152.6	198.1	256.2	خدمات مرضى العيادات الخارجية
Hospital services	18.3	9.9	18.2	17.1	133.4	146.5	173.1	202.7	خدمات المستشفيات
<b>TRANSPORT</b>	<b>15.5</b>	<b>10.8</b>	<b>7.3</b>	<b>27.7</b>	<b>125.6</b>	<b>139.2</b>	<b>149.3</b>	<b>190.7</b>	<b>النقل والمواصلات</b>
Purchase of vehicles	2.7	4.1	24.3	28.2	122.3	127.3	158.3	203.0	شراء المركبات
Operation of personal transport equipment	18.0	15.4	5.8	42.7	129.1	148.9	157.5	224.7	التنقل على النقل الخاص
Transport services	18.0	10.6	4.0	21.4	125.2	138.4	144.0	174.8	خدمات النقل
<b>COMMUNICATIONS</b>	<b>1.6</b>	<b>-0.2</b>	<b>0.6</b>	<b>4.8</b>	<b>97.6</b>	<b>97.4</b>	<b>98.0</b>	<b>102.7</b>	<b>الاتصالات السلكية واللاسلكية</b>
Postal services	0.0	0.0	0.0	0.0	106.8	106.8	106.8	106.8	خدمات البريد
Telephone and telefax services	-5.5	-5.8	3.7	5.7	80.7	76.0	78.8	83.3	معدات خدمات الهاتف والفاكس
Telephone and telefax services	1.8	0.0	0.6	4.8	98.0	98.0	98.5	103.2	خدمات الهاتف والفاكس
<b>RECREATION AND CULTURE</b>	<b>13.1</b>	<b>11.3</b>	<b>13.7</b>	<b>35.4</b>	<b>149.9</b>	<b>166.9</b>	<b>189.7</b>	<b>257.0</b>	<b>الثقافة والترفيه</b>
Audio,visual, photographic, Information processing equipment	0.3	-0.4	3.9	20.6	98.8	98.4	102.2	123.3	معدات الصوت والصورة ومعدات التصوير وتجهيز المعلومات
Other recreational items and equipment, gardens and pets	1.7	4.8	17.9	49.4	102.3	107.2	126.4	188.8	الأسماك والمعدات الترفيهية الأخرى ومتعلقاتها
Recreational and cultural services	8.1	1.9	1.0	3.0	109.8	111.9	113.0	116.3	الخدمات الثقافية والترفيهية
Newspapers, books and stationery	8.9	7.3	11.3	16.1	148.5	159.3	177.4	205.9	الصحف والكتب والأدوات المكتبية
Package holidays	20.1	18.0	18.6	50.9	187.4	221.1	262.3	395.8	الرحلات السياحية المنظمة
<b>EDUCATION</b>	<b>8.7</b>	<b>20.4</b>	<b>11.9</b>	<b>14.8</b>	<b>167.3</b>	<b>201.5</b>	<b>225.5</b>	<b>258.7</b>	<b>التعليم</b>
Pre- primary and primary education	8.8	22.5	11.6	15.6	166.6	204.1	227.7	263.1	التعليم قبل الابتدائي والتعليم الأساسي
Secondary education	6.2	21.4	14.1	15.4	178.6	216.9	247.5	285.6	التعليم الثانوي العام والفني
Post-Secondary Non-Tertiary education	1.7	5.1	0.0	5.2	117.4	123.4	123.4	129.9	التعليم بعد الثانوي والفني
Tertiary education	12.0	14.8	10.9	12.3	162.6	186.7	206.9	232.4	التعليم العالي
Education not definable by level	8.6	26.3	7.7	9.6	120.0	151.6	163.2	178.8	التعليم غير محدد المستوى
<b>RESTAURANTS AND HOTELS</b>	<b>11.3</b>	<b>14.0</b>	<b>21.2</b>	<b>25.8</b>	<b>160.3</b>	<b>182.8</b>	<b>221.5</b>	<b>278.6</b>	<b>المطاعم والفنادق</b>
Catering Services	11.3	13.7	21.3	26.0	161.2	183.3	222.3	280.2	الوجبات الجاهزة
Accommodation services	11.1	56.2	8.4	2.6	92.5	144.4	156.6	160.6	خدمات الفنادق
<b>MISCELLANEOUS GOODS AND SERVICES</b>	<b>2.8</b>	<b>4.1</b>	<b>13.5</b>	<b>28.8</b>	<b>108.5</b>	<b>113.0</b>	<b>128.3</b>	<b>165.3</b>	<b>السلع والخدمات المتنوعة</b>
Personal care	6.1	6.8	12.6	34.5	108.9	116.2	130.9	176.0	العناية الشخصية
Personal effects	-4.6	0.8	36.0	38.8	126.3	127.3	173.1	240.3	أمتعة شخصية
Insurance	0.0	0.0	0.0	0.0	100.0	100.0	100.0	100.0	التأمين
Other services	0.0	0.0	8.2	14.7	100.5	100.5	108.7	124.7	خدمات أخرى غير مصنفة في مكان آخر



Ann.(4/4)

ملحق (4/4)

SECTIONS /GROUPS FOR COMMDITY AND SERVICES	معدل التضخم % Inflation Rates%				الرقم القياسي CPI				الأقسام والمجموعات الرئيسية
	2015/2014	2016/2015	2017/2016	2018/2017	2015/2014	2016/2015	2017/2016	2018/2017	
<b>ALL ITEMS</b>	<b>11.0</b>	<b>10.2</b>	<b>23.5</b>	<b>20.9</b>	<b>157.4</b>	<b>173.5</b>	<b>214.3</b>	<b>259.0</b>	<b>الرقم العام</b>
<b>FOOD AND NON-ALCOHOLIC BEVERAGES</b>	<b>10.1</b>	<b>12.7</b>	<b>30.4</b>	<b>22.9</b>	<b>183.7</b>	<b>207.0</b>	<b>270.0</b>	<b>331.7</b>	<b>الطعام والمشروبات</b>
<b>Food</b>	<b>10.4</b>	<b>12.9</b>	<b>30.2</b>	<b>22.7</b>	<b>185.7</b>	<b>209.7</b>	<b>272.9</b>	<b>334.9</b>	<b>الطعام</b>
Bread and cereals	2.0	9.3	35.7	17.0	157.5	172.2	233.7	273.5	الخبز والحبوب
Meat	11.5	9.6	27.1	21.4	194.5	213.2	270.9	328.8	اللحوم والدواجن
Fish and seafood	9.9	3.8	30.1	25.0	177.2	183.8	239.1	298.9	الأسماك والمأكولات البحرية
Milk, cheese and eggs	11.3	5.9	24.4	31.7	176.8	187.2	232.9	306.8	الألبان والبيض
Oils and fats	1.6	7.2	43.9	19.9	137.7	147.6	212.4	254.8	الزيوت والدهون
Fruit	10.5	16.9	28.9	26.1	152.1	177.9	229.4	289.2	الفواكه
Vegetables	17.6	29.6	29.6	22.6	282.5	366.2	474.7	581.9	الخضروات
Suger ,jam,honny,chocolate and confectionery	3.7	5.1	44.0	17.3	125.7	132.1	190.2	223.1	السكر والأغذية السكرية
Other food products	11.4	3.9	30.1	13.2	146.5	152.2	198.0	224.2	منتجات غذائية أخرى
<b>NON ALCOHOLIC BEVERAGES</b>	<b>-0.4</b>	<b>4.7</b>	<b>40.9</b>	<b>29.6</b>	<b>127.2</b>	<b>133.1</b>	<b>187.7</b>	<b>243.3</b>	<b>المشروبات</b>
Coffee,tea and cocoa	1.3	7.2	53.0	33.0	125.8	134.8	206.3	274.4	البن والشاي والكافكاو
Mineral waters,soft drinks, fruit,vegetable and juices	-2.9	0.8	20.6	22.5	129.4	130.4	157.3	192.7	لبناء الصنفيه والغازية والعصائر الطبيعية
<b>AL COHOLIC BEVERAGES, TOBACCO AND NARCOTICS</b>	<b>30.5</b>	<b>7.7</b>	<b>23.9</b>	<b>27.5</b>	<b>294.0</b>	<b>316.8</b>	<b>392.5</b>	<b>500.6</b>	<b>المشروبات الكحولية والدخان</b>
<b>AL COHOLIC BEVERAGES</b>	<b>0.0</b>	<b>0.0</b>	<b>22.4</b>	<b>22.9</b>	<b>120.2</b>	<b>120.2</b>	<b>147.2</b>	<b>180.9</b>	<b>المشروبات الكحولية</b>
Tobacco	30.5	7.7	23.9	27.5	294.3	317.1	392.8	501.0	الدخان
<b>CLOTHING AND FOOTWEAR</b>	<b>5.1</b>	<b>8.5</b>	<b>18.7</b>	<b>25.0</b>	<b>118.5</b>	<b>128.6</b>	<b>152.6</b>	<b>190.8</b>	<b>الملابس والأحذية</b>
<b>Clothing</b>	<b>6.1</b>	<b>8.1</b>	<b>15.4</b>	<b>24.2</b>	<b>117.4</b>	<b>126.8</b>	<b>146.4</b>	<b>181.8</b>	<b>الملابس</b>
Clothing materials	10.3	6.3	7.6	11.3	116.1	123.4	132.9	147.9	المواد
Garments	5.9	6.4	15.8	25.6	117.5	125.1	144.8	182.0	الملابس الجاهزة
Other articles of clothing and clothing accessories	0.0	0.4	7.3	7.7	102.9	103.3	110.9	119.4	الملابس الأخرى ومستلزماتها
Cleaning,repair,and hire of clothing	12.7	42.6	17.6	17.4	125.2	178.6	210.0	246.4	التنظيف والإصلاح وتأجير الملابس
<b>Footwear</b>	<b>1.5</b>	<b>10.3</b>	<b>31.2</b>	<b>27.7</b>	<b>123.2</b>	<b>135.9</b>	<b>178.3</b>	<b>227.7</b>	<b>الأحذية</b>
Shoes & other footwear	1.4	9.6	32.2	27.7	123.3	135.0	178.4	227.8	الأحذية
Repair & hire of footwear	6.8	34.6	3.9	30.6	123.3	165.9	172.3	225.0	إصلاح الأحذية
<b>HOUSING,WATER,ELECTRICITY, GAS AND OTHER FUELS</b>	<b>7.1</b>	<b>4.9</b>	<b>7.3</b>	<b>11.7</b>	<b>123.5</b>	<b>129.5</b>	<b>138.9</b>	<b>155.2</b>	<b>المسكن والمياه والكهرباء والغاز والوقود</b>
Actual rentals for housing	0.0	0.0	0.0	0.0	105.7	105.7	105.7	105.7	الإيجار الفعلي للمسكن
Imputed rentals for housing	0.0	0.0	0.0	0.0	108.1	108.1	108.1	108.1	الإيجار الافتراضي للمسكن
Maintenance and repair of the dwelling	11.1	6.0	11.2	8.9	144.2	152.9	170.0	185.2	صيانة وإصلاح المسكن
Water supply and miscellaneous services relating to the dwelling	17.4	30.1	13.3	40.1	134.9	175.4	198.8	278.5	لبناء والخدمات المتعلقة بالمسكن
Electricity, gas and other fuels	31.0	12.4	24.1	29.7	200.8	225.8	280.3	363.6	الكهرباء والغاز والوقود الأخرى

SECTIONS /GROUPS FOR COMMDITY AND SERVICES	معدل التضخم % Inflation Rates%				الرقم القياسى CPI				الاقسام والمجموعات الرئيسية
	2015/2014	2016/2015	2017/2016	2017/2016	2015/2014	2016/2015	2017/2016	2018/2017	
<b>FURNISHINGS,HOUSEHOLD EQUIPMENT AND ROUTINE MAINTENANCE OF THE HOUSE</b>	<b>5.5</b>	<b>8.3</b>	<b>23.8</b>	<b>19.2</b>	<b>137.6</b>	<b>149.0</b>	<b>184.4</b>	<b>219.9</b>	<b>الأثاث والتجهيزات والمعدات المنزلية والصيانة</b>
Furniture , furnishing,carpets and other floor covering	12.6	5.2	17.8	11.3	147.1	154.7	182.3	202.9	الأثاث والتجهيزات والسجاد وأغطية الأرضيات الأخرى
Household Textiles	4.8	6.2	9.2	13.8	153.8	163.3	178.3	202.9	المفروشات المنزلية
Household appliances	6.0	7.1	37.5	12.8	129.5	138.7	190.7	215.1	الأجهزة المنزلية
Glassware, tableware and household utensils	11.3	7.6	61.7	19.9	128.4	138.1	223.4	267.9	الأدوات الزجاجية وأدوات المائدة والأدوات المنزلية
Tools and equipment for house and garden	6.1	6.0	29.7	13.7	117.1	124.1	161.0	183.1	ادوات ومعدات المنازل والحدائق
Goods and services for routine household maintenance mainten	4.2	9.4	21.8	22.5	137.2	150.1	182.7	223.8	السلع والخدمات المستخدمة فى صيانة المنزل
<b>HEALTH</b>	<b>8.7</b>	<b>11.5</b>	<b>26.9</b>	<b>13.4</b>	<b>131.0</b>	<b>146.1</b>	<b>185.4</b>	<b>210.2</b>	<b>الرعاية الصحية</b>
Medical products, appliances and equipment	7.4	7.4	33.7	10.0	128.4	138.0	184.4	202.8	المنتجات والأجهزة والمعدات الطبية
Out-patient services	6.7	22.4	18.4	27.7	134.2	164.3	194.5	248.4	خدمات مرضى العيادات الخارجية
Hospital services	15.5	12.4	16.4	6.6	136.0	152.9	178.0	189.7	خدمات المستشفيات
<b>TRANSPORT</b>	<b>22.9</b>	<b>2.4</b>	<b>19.3</b>	<b>25.6</b>	<b>137.9</b>	<b>141.2</b>	<b>168.5</b>	<b>211.7</b>	<b>النقل والمواصلات</b>
Purchase of vehicles	1.6	9.8	38.1	8.8	114.5	125.7	173.6	188.9	شراء المركبات
Operation of personal transport equipment	32.5	2.1	21.1	41.1	147.1	150.3	182.0	256.7	المنفق على النقل الخاص
Transport services	24.4	0.7	13.1	21.7	140.2	141.2	159.6	194.3	خدمات النقل
<b>COMMUNICATIONS</b>	<b>0.7</b>	<b>0.0</b>	<b>1.5</b>	<b>9.4</b>	<b>96.9</b>	<b>96.9</b>	<b>98.3</b>	<b>107.5</b>	<b>الاتصالات السلكية واللاسلكية</b>
Postal services	0.0	0.0	0.0	0.0	106.1	106.1	106.1	106.1	خدمات البريد
Telephone and telefax services	-7.4	-1.4	5.3	2.4	76.2	75.1	79.1	80.9	معدات خدمات الهاتف والفاكس
Telephone and telefax services	0.9	0.0	1.4	9.5	97.4	97.4	98.8	108.2	خدمات الهاتف والفاكس
<b>RECREATION AND CULTURE</b>	<b>14.8</b>	<b>10.9</b>	<b>22.1</b>	<b>34.1</b>	<b>163.0</b>	<b>180.7</b>	<b>220.7</b>	<b>296.0</b>	<b>الثقافة والترفيه</b>
Audio,visual, photographic, Information processing equipment	0.2	0.4	19.1	9.9	99.9	100.3	119.5	131.3	معدات الصوت والصورة ومعدات التصوير وتجهيز المعلومات
Other recreational items and equipment, gardens and pets	1.7	11.6	33.6	15.1	103.7	115.7	154.6	178.0	الأصناف والمعدات الترفيهية الأخرى ومتعلقاتها
Recreational and cultural services	6.6	0.2	2.2	2.1	112.4	112.6	115.0	117.5	الخدمات الثقافية والترفيهية
Newspapers, books and stationery	8.0	7.5	14.6	16.4	151.3	162.6	186.4	217.0	الصحف والكتب والأدوات المكتبية
Package holidays	22.2	15.5	28.1	46.9	205.6	237.5	304.3	447.1	الرحلات السياحية المنظمة
<b>EDUCATION</b>	<b>19.6</b>	<b>14.1</b>	<b>12.1</b>	<b>17.9</b>	<b>187.2</b>	<b>213.5</b>	<b>239.3</b>	<b>282.1</b>	<b>التعليم</b>
Pre- primary and primary education	22.3	13.9	12.4	18.0	189.9	216.3	243.1	286.9	التعليم قبل الابتدائي والتعليم الأساسى
Secondary education	18.8	16.8	13.6	19.4	200.5	234.1	266.0	317.4	التعليم الثانوي العام والفنى
Post-Secondary Non-Tertiary education	5.3	1.7	0.0	15.8	121.5	123.5	123.5	143.0	التعليم بعد الثانوي والفنى
Tertiary education	15.5	12.4	10.4	16.3	176.1	198.0	218.6	254.2	التعليم العالى
Education not definable by level	25.6	13.2	7.4	14.5	139.0	157.3	169.0	193.5	التعليم غير محدد المستوى
<b>RESTAURANTS AND HOTELS</b>	<b>15.8</b>	<b>16.1</b>	<b>26.3</b>	<b>18.7</b>	<b>169.0</b>	<b>196.1</b>	<b>247.7</b>	<b>294.0</b>	<b>المطاعم والفنادق</b>
Catering Services	15.7	15.9	26.5	18.8	169.6	196.7	248.8	295.5	الوجبات الجاهزة
Accommodation services	40.1	30.7	1.5	6.8	114.6	149.8	151.9	162.3	خدمات الفنادق
<b>MISCELLANEOUS GOODS AND SERVICES</b>	<b>4.8</b>	<b>4.1</b>	<b>26.8</b>	<b>20.8</b>	<b>110.9</b>	<b>115.4</b>	<b>146.4</b>	<b>176.8</b>	<b>السلع والخدمات المتنوعة</b>
Personal care	8.8	4.2	27.8	26.4	113.2	118.0	150.8	190.6	الصناعة الشخصية
Personal effects	-2.8	9.9	59.3	12.8	124.9	137.3	218.6	246.7	أمتعة شخصية
Insurance	0.0	0.0	0.0	9.6	100.0	100.0	100.0	109.6	التأمين
Other services	0.0	2.1	16.1	12.1	100.4	102.5	119.0	133.4	خدمات أخرى غير مصنفة في مكان آخر

Ann.(4/5)

ملحوظة (٥/٤)

SECTIONS /GROUPS FOR COMMDITY AND SERVICES	معدل التضخم % Inflation Rates%				الرقم القياسي CPI				الاتسام والمجموعات الرئيسية
	2015/2014	2016/2015	2017/2016	2018/2017	2015/2014	2016/2015	2017/2016	2018/2017	
<b>ALL ITEMS</b>	<b>11.1</b>	<b>11.0</b>	<b>25.9</b>	<b>21.5</b>	<b>163.7</b>	<b>181.7</b>	<b>228.7</b>	<b>277.9</b>	<b>الرقم العام</b>
<b>FOOD AND NON-ALCOHOLIC BEVERAGES</b>	<b>10.2</b>	<b>13.6</b>	<b>32.1</b>	<b>23.1</b>	<b>184.7</b>	<b>209.7</b>	<b>277.1</b>	<b>341.0</b>	<b>الطعام والمشروبات</b>
<b>Food</b>	<b>10.5</b>	<b>13.7</b>	<b>31.9</b>	<b>22.9</b>	<b>186.5</b>	<b>212.1</b>	<b>279.8</b>	<b>343.9</b>	<b>الطعام</b>
Bread and cereals	0.9	10.5	43.7	17.0	167.9	185.5	266.5	311.8	الخبز والحبوب
Meat	11.9	9.3	25.4	22.3	193.2	211.2	264.8	323.8	اللحوم والدواجن
Fish and seafood	9.7	3.9	30.5	24.6	178.7	185.6	242.3	301.8	الأسماك والمأكولات البحرية
Milk, cheese and eggs	13.0	7.3	23.6	34.3	192.4	206.5	255.2	342.7	الالبان والجبن والبيض
Oils and fats	4.0	6.2	40.0	19.8	139.2	147.9	207.0	248.0	الزيوت والدهون
Fruit	13.8	16.5	30.7	27.5	154.5	180.0	235.2	299.9	الفواكه
Vegetables	18.8	31.0	32.2	24.0	258.9	339.2	448.6	556.2	الخضروات
Suger ,jam,honny,chocolate and confectionery	3.3	4.7	42.1	17.0	125.6	131.5	186.9	218.7	السكر والأغذية السكرية
Other food products	12.0	3.1	31.7	11.7	148.6	153.3	202.0	225.6	منتجات غذائية أخرى
<b>NON ALCOHOLIC BEVERAGES</b>	<b>0.0</b>	<b>5.6</b>	<b>42.0</b>	<b>29.8</b>	<b>123.7</b>	<b>130.6</b>	<b>185.6</b>	<b>240.9</b>	<b>المشروبات</b>
Coffee,tea and cocoa	1.0	7.2	49.0	31.8	122.5	131.4	195.8	258.0	البن والشاي والكافكا
Mineral waters,soft drinks, fruit,vegetable and juices	-2.9	1.1	20.7	22.5	127.1	128.5	155.1	190.0	المياه المعدنية والفانزة والصناعات الطبيعية
<b>AL COHOLIC BEVERAGES, TOBACCO AND NARCOTICS</b>	<b>34.5</b>	<b>8.0</b>	<b>22.5</b>	<b>28.6</b>	<b>300.8</b>	<b>324.7</b>	<b>397.9</b>	<b>511.8</b>	<b>المشروبات الكحولية والدخان</b>
<b>AL COHOLIC BEVERAGES</b>	<b>0.0</b>	<b>-0.1</b>	<b>21.6</b>	<b>22.2</b>	<b>119.4</b>	<b>119.3</b>	<b>145.0</b>	<b>177.2</b>	<b>المشروبات الكحولية</b>
Tobacco	34.5	7.9	22.5	28.6	300.9	324.8	397.9	511.8	الدخان
<b>CLOTHING AND FOOTWEAR</b>	<b>6.2</b>	<b>8.4</b>	<b>18.8</b>	<b>21.8</b>	<b>123.3</b>	<b>133.6</b>	<b>158.7</b>	<b>193.3</b>	<b>الملابس والأحذية</b>
<b>Clothing</b>	<b>7.4</b>	<b>7.7</b>	<b>15.1</b>	<b>18.8</b>	<b>121.8</b>	<b>131.1</b>	<b>150.9</b>	<b>179.3</b>	<b>الملابس</b>
Clothing materials	13.8	7.5	9.0	13.2	120.6	129.7	141.4	160.1	المواد الخام
Garments	7.2	6.9	16.4	20.2	122.8	131.3	152.8	183.7	الملابس الجاهزة
Other articles of clothing and clothing accessories	0.0	0.4	8.9	7.8	104.7	105.1	114.5	123.4	الملابس الأخرى ومستلزماتها
Cleaning,repair,and hire of clothing	3.7	23.6	12.5	16.8	124.3	153.5	172.8	201.8	التنظيف والإصلاح وتأجير الملابس
<b>Footwear</b>	<b>2.0</b>	<b>11.2</b>	<b>33.0</b>	<b>31.4</b>	<b>129.7</b>	<b>144.2</b>	<b>191.9</b>	<b>252.1</b>	<b>الأحذية</b>
Shoes & other footwear	1.8	10.4	34.2	31.3	129.9	143.4	192.5	252.7	الأحذية
Repair & hire of footwear	6.8	35.7	4.0	33.7	124.3	168.6	175.4	234.6	إصلاح الأحذية
<b>HOUSING,WATER,ELECTRICITY, GAS AND OTHER FUELS</b>	<b>7.3</b>	<b>4.6</b>	<b>7.0</b>	<b>11.9</b>	<b>125.7</b>	<b>131.5</b>	<b>140.7</b>	<b>157.4</b>	<b>السكن والمياه والكهرباء والغاز والوقود</b>
Actual rentals for housing	0.1	-0.2	0.0	0.0	101.9	101.7	101.7	101.7	الإيجار الفعلي للسكن
Imputed rentals for housing	0.1	-0.1	0.0	0.0	108.3	108.1	108.1	108.1	الإيجار المحسوب للسكن
Maintenance and repair of the dwelling	8.9	6.5	12.0	9.9	141.6	150.8	168.9	185.6	صيانة وإصلاح المسكن
Water supply and miscellaneous services relating to the dwelling	16.1	24.3	14.1	35.6	138.0	171.6	195.9	265.7	المياه والخدمات المتعلقة بالسكن
Electricity, gas and other fuels	28.0	11.7	20.5	28.5	204.4	228.4	275.3	353.7	الكهرباء والغاز وول للوقود الأخرى

SECTIONS /GROUPS FOR COMMDITY AND SERVICES	معدل التضخم % Inflation Rates%				الرقم القياسي CPI				الأقسام والمجموعات الرئيسية
	2015/2014	2016/2015	2017/2016	2018/2017	2015/2014	2016/2015	2017/2016	2018/2017	
<b>FURNISHINGS,HOUSEHOLD EQUIPMENT AND ROUTINE MAINTENANCE OF THE HOUSE</b>	<b>6.7</b>	<b>8.6</b>	<b>26.0</b>	<b>21.6</b>	<b>134.1</b>	<b>145.6</b>	<b>183.5</b>	<b>223.1</b>	<b>الأثاث والتجهيزات والمعدات المنزلية والضيافة</b>
Furniture , furnishing,carpets and other floor covering	13.5	4.7	19.1	13.7	147.7	154.7	184.2	209.4	الأثاث والتجهيزات والسجاد ومغطى الأرضيات الأخرى
Household Textiles	4.9	7.0	8.9	13.5	150.2	160.8	175.1	198.8	المفروشات المنزلية
Household appliances	6.7	7.5	33.7	11.6	129.5	139.2	186.1	207.6	الأجهزة المنزلية
Glassware, tableware and household utensils	11.7	8.1	63.8	19.8	129.5	140.1	229.4	274.8	الأدوات الزجاجية وأدوات المائدة والأدوات المنزلية
Tools and equipment for house and garden	6.3	7.7	30.5	13.4	116.8	125.7	164.0	186.0	أدوات ومعدات المنازل والحدائق
Goods and services for routine household maintenance mainten	5.9	10.0	25.4	28.0	131.0	144.1	180.7	231.3	السلع والخدمات المستخدمة في صيانة المنزل
<b>HEALTH</b>	<b>10.4</b>	<b>14.7</b>	<b>28.2</b>	<b>18.0</b>	<b>137.4</b>	<b>157.6</b>	<b>202.0</b>	<b>238.4</b>	<b>الرعاية الصحية</b>
Medical products, appliances and equipment	7.6	7.4	33.9	10.1	129.1	138.7	185.7	204.4	المنتجات والأجهزة والمعدات الطبية
Out-patient services	8.7	32.1	24.6	32.8	149.6	197.6	246.3	327.1	خدمات مرضى العيادات الخارجية
Hospital services	19.9	13.5	19.2	18.7	146.9	166.8	198.8	236.0	خدمات المستشفيات
<b>TRANSPORT</b>	<b>21.7</b>	<b>2.4</b>	<b>18.8</b>	<b>19.3</b>	<b>137.5</b>	<b>140.8</b>	<b>167.2</b>	<b>199.5</b>	<b>النقل والمواصلات</b>
Purchase of vehicles	-0.3	12.5	39.4	8.9	147.1	165.5	230.7	251.2	شراء المركبات
Operation of personal transport equipment	29.9	2.8	20.8	40.6	145.1	149.2	180.2	253.4	المنفق على النقل الخاص
Transport services	25.1	0.6	14.6	18.1	134.9	135.8	155.6	183.8	خدمات النقل
<b>COMMUNICATIONS</b>	<b>0.8</b>	<b>0.0</b>	<b>1.4</b>	<b>9.4</b>	<b>98.5</b>	<b>98.5</b>	<b>99.9</b>	<b>109.3</b>	<b>الاتصالات السلكية واللاسلكية</b>
Postal services	0.1	-0.1	0.0	0.0	107.7	107.6	107.6	107.6	خدمات البريد
Telephone and telefax services	-6.5	-1.1	9.3	3.8	79.4	78.5	85.9	89.1	معدات خدمات الهاتف والفاكس
Telephone and telefax services	1.0	0.1	1.2	9.6	99.1	99.1	100.3	109.9	خدمات الهاتف والفاكس
<b>RECREATION AND CULTURE</b>	<b>10.2</b>	<b>9.3</b>	<b>22.8</b>	<b>33.8</b>	<b>153.1</b>	<b>167.3</b>	<b>205.4</b>	<b>274.9</b>	<b>الثقافة والترفيه</b>
Audio,visual, photographic,information processing equipment	-2.1	0.4	12.4	7.0	95.9	96.4	108.3	115.9	معدات الصوت والصورة ومعدات التصوير وتجهيز المعلومات
Other recreational items and equipment, gardens and pets	0.8	13.3	44.6	19.3	101.8	115.3	166.7	198.9	الأصناف والمعدات الترفيهية الأخرى وممتلكاتها
Recreational and cultural services	8.9	-0.8	2.0	3.8	112.3	111.4	113.6	117.9	الخدمات الترفيهية والثقافية
Newspapers, books and stationery	5.7	5.6	17.9	20.0	157.9	166.7	196.5	235.9	الصحف والكتب والأدوات المكتبية
Package holidays	20.8	15.7	31.5	54.5	212.9	246.4	323.8	500.4	الرحلات السياحية المنظمة
<b>EDUCATION</b>	<b>17.7</b>	<b>14.5</b>	<b>13.8</b>	<b>19.0</b>	<b>184.3</b>	<b>211.0</b>	<b>240.2</b>	<b>285.8</b>	<b>التعليم</b>
Pre- primary and primary education	19.5	14.8	15.0	19.4	184.0	211.2	243.0	290.1	التعليم قبل الابتدائي والتعليم الأساسي
Secondary education	17.4	15.8	13.2	19.4	196.6	227.6	257.7	307.7	التعليم الثانوي العام والفني
Post-Secondary Non-Tertiary education	5.2	1.7	0.0	15.4	121.2	123.3	123.3	142.3	التعليم بعد الثانوي والفني
Tertiary education	12.6	11.0	10.4	16.6	172.2	191.1	210.9	245.8	التعليم العالي
Education not definable by level	25.9	14.7	6.4	13.6	137.9	158.2	168.2	191.1	التعليم غير محدد المستوى
<b>RESTAURANTS AND HOTELS</b>	<b>15.4</b>	<b>13.6</b>	<b>23.2</b>	<b>18.4</b>	<b>178.9</b>	<b>203.3</b>	<b>250.4</b>	<b>296.5</b>	<b>المطاعم والفنادق</b>
Catering Services	15.1	13.5	23.4	18.5	179.8	204.0	251.8	298.4	الوجبات الجاهزة
Accommodation services	46.9	27.9	1.6	7.1	124.2	158.8	161.2	172.6	خدمات الفنادق
<b>MISCELLANEOUS GOODS AND SERVICES</b>	<b>6.9</b>	<b>4.5</b>	<b>28.4</b>	<b>24.4</b>	<b>112.8</b>	<b>117.8</b>	<b>151.3</b>	<b>188.2</b>	<b>السلع والخدمات المتنوعة</b>
Personal care	12.6	3.9	30.2	32.8	116.4	121.0	157.5	209.2	العناية الشخصية
Personal effects	-2.2	11.5	57.4	12.2	124.7	139.0	218.8	245.6	أمتعة شخصية
Insurance	0.0	0.0	0.0	9.6	100.0	100.0	100.0	109.6	التأمين
Other services	0.0	3.5	11.6	10.6	100.6	104.1	116.1	128.5	خدمات أخرى غير مصنفة في مكان آخر

Ann.(4/6)

ملحق (٦٤)

SECTIONS /GROUPS FOR COMMDITY AND SERVICES	معدل التضخم % Inflation Rates%				الرقم القياسى CPI				الاتسام والمجموعات الرئيسية
	2015/2014	2016/2015	2017/2016	2018/2017	2015/2014	2016/2015	2017/2016	2018/2017	
<b>ALL ITEMS</b>	<b>11.0</b>	<b>10.7</b>	<b>24.6</b>	<b>21.2</b>	<b>160.2</b>	<b>177.2</b>	<b>220.9</b>	<b>267.7</b>	<b>الرقم العام</b>
<b>FOOD AND NON-ALCOHOLIC BEVERAGES</b>	<b>10.1</b>	<b>13.2</b>	<b>31.3</b>	<b>23.0</b>	<b>184.2</b>	<b>208.4</b>	<b>273.6</b>	<b>336.4</b>	<b>الطعام والمشروبات</b>
<b>Food</b>	<b>10.4</b>	<b>13.3</b>	<b>31.1</b>	<b>22.8</b>	<b>186.1</b>	<b>210.9</b>	<b>276.4</b>	<b>339.5</b>	<b>الطعام</b>
Bread and cereals	1.7	9.5	40.6	17.0	164.4	180.0	253.1	296.1	الخبز والحبوب
Meat	11.7	9.5	26.2	21.8	193.8	212.1	267.8	326.2	اللحوم والدواجن
Fish and seafood	10.0	3.7	30.2	24.8	178.0	184.5	240.3	299.9	الأسماك والمأكولات البحرية
Milk, cheese and eggs	12.0	6.6	24.0	32.9	183.7	195.8	242.9	322.8	الالبان والجبن والبيض
Oils and fats	2.7	6.8	41.8	19.9	138.3	147.8	209.5	251.1	الزيوت والدهون
Fruit	11.7	17.1	29.8	26.8	152.8	178.9	232.1	294.3	الفواكه
Vegetables	17.9	30.7	31.0	23.3	269.0	351.7	460.6	568.0	الخضروات
Suger ,jam,honny,chocolate and confectionery	3.5	4.9	43.0	17.1	125.7	131.8	188.5	220.8	السكر والأغذية السكرية
Other food products	11.6	3.6	30.9	12.5	147.5	152.7	199.9	224.8	منتجات غذائية أخرى
<b>NON ALCOHOLIC BEVERAGES</b>	<b>-0.2</b>	<b>5.1</b>	<b>41.4</b>	<b>29.7</b>	<b>125.6</b>	<b>132.0</b>	<b>186.7</b>	<b>242.2</b>	<b>المشروبات</b>
Coffee,tea and cocoa	1.2	7.1	51.0	32.4	124.2	133.1	201.0	266.1	البن والشاي والكافا
Mineral waters,soft drinks, fruit,vegetable and juices	-2.9	0.8	20.6	22.5	128.6	129.7	156.5	191.7	المياه المعدنية والفواكه والخضروات الطبيعية
<b>AL COHOLIC BEVERAGES, TOBACCO AND NARCOTICS</b>	<b>32.6</b>	<b>7.8</b>	<b>23.2</b>	<b>28.1</b>	<b>297.6</b>	<b>320.9</b>	<b>395.3</b>	<b>506.4</b>	<b>المشروبات الكحولية والدخان</b>
<b>AL COHOLIC BEVERAGES</b>	<b>0.0</b>	<b>0.0</b>	<b>22.4</b>	<b>22.9</b>	<b>120.1</b>	<b>120.1</b>	<b>147.0</b>	<b>180.6</b>	<b>المشروبات الكحولية</b>
Tobacco	32.6	7.8	23.2	28.1	297.7	321.0	395.4	506.6	الدخان
<b>CLOTHING AND FOOTWEAR</b>	<b>5.6</b>	<b>8.5</b>	<b>18.7</b>	<b>23.4</b>	<b>120.8</b>	<b>131.1</b>	<b>155.6</b>	<b>192.0</b>	<b>الملابس والأحذية</b>
<b>Clothing</b>	<b>6.7</b>	<b>7.9</b>	<b>15.2</b>	<b>21.5</b>	<b>119.5</b>	<b>129.0</b>	<b>148.6</b>	<b>180.5</b>	<b>الملابس</b>
Clothing materials	13.0	7.2	8.7	12.8	119.6	128.2	139.4	157.3	المواد
Garments	6.4	6.7	16.1	23.1	119.9	128.0	148.5	182.8	الملابس الجاهزة
Other articles of clothing and clothing accessories	0.0	0.4	8.3	7.8	103.9	104.3	112.9	121.7	الملابس الأخرى ومستلزماتها
Cleaning,repair,and hire of clothing	7.7	32.5	15.1	17.1	124.7	165.2	190.1	222.5	التنظيف والإصلاح وتأجير الملابس
<b>Footwear</b>	<b>1.7</b>	<b>10.9</b>	<b>32.1</b>	<b>29.6</b>	<b>126.3</b>	<b>140.0</b>	<b>184.9</b>	<b>239.6</b>	<b>الأحذية</b>
Shoes & other footwear	1.5	10.1	33.2	29.5	126.4	139.1	185.3	239.9	الأحذية
Repair & hire of footwear	6.8	35.2	4.0	32.3	123.8	167.4	174.0	230.2	إصلاح الأحذية
<b>HOUSING,WATER,ELECTRICITY, GAS AND OTHER FUELS</b>	<b>7.0</b>	<b>4.9</b>	<b>7.1</b>	<b>11.8</b>	<b>124.2</b>	<b>130.3</b>	<b>139.7</b>	<b>156.1</b>	<b>السكن والمياه والكهرباء والغاز والوقود</b>
Actual rentals for housing	0.0	0.0	0.0	0.0	105.2	105.2	105.2	105.2	الإيجار الفعلى للسكن
Imputed rentals for housing	0.0	0.0	0.0	0.0	108.1	108.1	108.1	108.1	الإيجار المحسوب للسكن
Maintenance and repair of the dwelling	10.5	6.1	11.4	9.3	143.5	152.2	169.6	185.3	صيانة وإصلاح المسكن
Water supply and miscellaneous services relating to the dwelling	16.8	27.3	13.7	38.1	136.4	173.7	197.4	272.6	المياه والخدمات المتنوعة المتعلقة بالسكن
Electricity, gas and other fuels	29.0	12.6	22.4	29.2	201.6	227.0	277.9	359.0	الكهرباء والغاز ومواد الوقود الأخرى

SECTIONS /GROUPS FOR COMMDITY AND SERVICES	معدل التضخم % Inflation Rates%				الرقم القياسي CPI				الأقسام والمجموعات الرئيسية
	2015/2014	2016/2015	2017/2016	2018/2017	2015/2014	2016/2015	2017/2016	2018/2017	
<b>FURNISHINGS,HOUSEHOLD EQUIPMENT AND ROUTINE MAINTENANCE OF THE HOUSE</b>	<b>6.1</b>	<b>8.3</b>	<b>24.8</b>	<b>20.3</b>	<b>136.1</b>	<b>147.5</b>	<b>184.0</b>	<b>221.3</b>	<b>الأثاث والتجهيزات والمعدات</b>
Furniture , furnishing,carpets and other floor covering	12.9	5.1	18.3	12.2	147.2	154.7	183.1	205.4	الأثاث والتجهيزات والسجاد ومغشية الأرضيات الأخرى
Household Textiles	5.1	6.4	9.0	13.7	152.1	161.9	176.5	200.6	المفروشات المنزلية
Household appliances	6.3	7.3	35.8	12.2	129.5	138.9	188.7	211.8	الأجهزة المنزلية
Glassware, tableware and household utensils	11.5	7.8	62.9	19.9	129.1	139.2	226.8	271.8	الأدوات الزجاجية وأدوات المائدة والأدوات المنزلية
Tools and equipment for house and garden	6.1	7.0	30.2	13.5	116.8	125.0	162.7	184.7	أدوات ومعدات المنازل والحدائق
Goods and services for routine household maintenance mainten	4.9	9.5	23.2	24.7	134.8	147.7	181.9	226.8	السلع والخدمات المستخدمة في صيانة المنزل
<b>HEALTH</b>	<b>9.3</b>	<b>13.0</b>	<b>27.5</b>	<b>15.4</b>	<b>133.5</b>	<b>150.9</b>	<b>192.3</b>	<b>221.9</b>	<b>الرعاية الصحية</b>
Medical products, appliances and equipment	7.5	7.4	33.8	10.0	128.7	138.2	184.9	203.4	المنتجات والأجهزة والمعدات الطبية
Out-patient services	7.5	26.9	21.4	30.2	140.8	178.6	216.8	282.2	خدمات مرضى العيادات الخارجية
Hospital services	17.1	13.3	17.8	12.4	140.5	159.1	187.4	210.5	خدمات المستشفيات
<b>TRANSPORT</b>	<b>22.6</b>	<b>2.3</b>	<b>19.1</b>	<b>23.5</b>	<b>137.9</b>	<b>141.1</b>	<b>168.1</b>	<b>207.6</b>	<b>النقل والمواصلات</b>
Purchase of vehicles	1.6	10.1	38.5	8.8	123.6	136.0	188.4	205.1	شراء المركبات
Operation of personal transport equipment	32.1	2.2	21.0	41.0	146.8	150.1	181.7	256.2	المنفق على النقل الخاص
Transport services	24.6	0.7	13.7	20.3	138.0	138.9	158.0	190.0	خدمات النقل
<b>COMMUNICATIONS</b>	<b>0.7</b>	<b>0.0</b>	<b>1.5</b>	<b>9.4</b>	<b>97.5</b>	<b>97.4</b>	<b>98.8</b>	<b>108.1</b>	<b>الاتصالات السلكية واللاسلكية</b>
Postal services	0.0	0.0	0.0	0.0	106.8	106.8	106.8	106.8	خدمات البريد
Telephone and telefax services	-7.1	-1.2	6.9	2.9	77.4	76.4	81.7	84.1	معدات خدمات الهاتف والفاكس
Telephone and telefax services	0.9	0.0	1.3	9.5	98.0	98.0	99.3	108.8	خدمات الهاتف والفاكس
<b>RECREATION AND CULTURE</b>	<b>13.3</b>	<b>10.3</b>	<b>22.3</b>	<b>34.0</b>	<b>159.6</b>	<b>176.1</b>	<b>215.4</b>	<b>288.7</b>	<b>الثقافة والترفيه</b>
Audio,visual, photographic,information processing equipment	-0.8	0.3	16.1	8.6	98.2	98.5	114.4	124.3	معدات الصوت والصورة ومعدات التصوير وتجهيز المعلومات
Other recreational items and equipment, gardens and pets	1.3	12.4	39.5	17.5	102.7	115.5	161.1	189.3	الأصناف والمعدات الترفيهية الأخرى وممتلكاتها
Recreational and cultural services	6.9	0.3	2.1	2.6	111.9	112.2	114.6	117.6	الخدمات الترفيهية والثقافية
Newspapers, books and stationery	7.0	6.7	16.0	18.0	153.9	164.3	190.6	224.8	الصحف والمكتب والأدوات المكتبية
Package holidays	21.7	15.7	29.0	49.0	207.2	239.8	309.3	460.8	الرحلات السياحية المنظمة
<b>EDUCATION</b>	<b>19.0</b>	<b>14.2</b>	<b>12.6</b>	<b>18.2</b>	<b>186.3</b>	<b>212.8</b>	<b>239.5</b>	<b>283.2</b>	<b>التعليم</b>
Pre- primary and primary education	21.4	14.2	13.2	18.4	188.1	214.7	243.1	287.9	التعليم قبل الابتدائي والتعليم الأساسي
Secondary education	18.3	16.6	13.5	19.4	199.1	232.0	263.4	314.4	التعليم الثانوي العام والفني
Post-Secondary Non-Tertiary education	5.2	1.7	0.0	15.7	121.4	123.4	123.4	142.8	التعليم بعد الثانوي والفني
Tertiary education	14.9	12.3	10.4	16.4	175.3	196.7	217.2	252.7	التعليم العالي
Education not definable by level	25.9	13.2	7.2	14.4	139.1	157.4	168.8	193.1	التعليم غير محدد المستوى
<b>RESTAURANTS AND HOTELS</b>	<b>15.3</b>	<b>15.4</b>	<b>25.0</b>	<b>18.6</b>	<b>172.6</b>	<b>199.1</b>	<b>248.8</b>	<b>295.0</b>	<b>المطاعم والفنادق</b>
Catering Services	15.1	15.2	25.2	18.7	173.4	199.7	250.1	296.7	الوجبات الجاهزة
Accommodation services	43.4	29.3	1.5	6.9	119.3	154.3	156.6	167.4	خدمات الفنادق
<b>MISCELLANEOUS GOODS AND SERVICES</b>	<b>5.6</b>	<b>4.3</b>	<b>27.4</b>	<b>22.3</b>	<b>111.6</b>	<b>116.4</b>	<b>148.4</b>	<b>181.5</b>	<b>السلع والخدمات المتنوعة</b>
Personal care	10.3	4.2	28.8	29.1	114.5	119.2	153.5	198.1	العناية الشخصية
Personal effects	-2.6	10.7	58.5	12.6	124.7	138.0	218.7	246.2	أمتعة شخصية
Insurance	0.0	0.0	0.0	9.6	100.0	100.0	100.0	109.6	التأمين
Other services	0.0	2.8	13.8	11.4	100.5	103.3	117.5	130.9	خدمات أخرى غير مصنفة في مكان آخر

Quarterly CPI from main section and groups for 2017,2018  
and percentage change for the same quarter of the previous year  
(Urban Egypt)

الأرقام القياسية لأسعار المستهلكين الربع سنوية للأقسام والمجموعات الرئيسية لعامي ٢٠١٧ ، ٢٠١٨  
ونسب التغير لنفس الربع من العام السابق  
(حضر الجمهورية)

Ann.(5/1)  
(January 2010=100)

ملحق (١/٥)  
(يناير ٢٠١٠=١٠٠)

SECTIONS /GROUPS FOR COMMDITY AND SERVICES	نسبة التغير %* % Percentage Change *				الأرقام القياسية Consumer Price Index				الاقسام والمجموعات الرئيسية للسلع والخدمات
	ابريل-يونية Apr-Jun 2018	يناير-مارس Jan-Mar 2018	اكتوبر-ديسمبر Oct-Dec 2017	يوليه-سبتمبر Jul-Sep 2017	ابريل-يونية Apr-Jun 2018	يناير-مارس Jan-Mar 2018	اكتوبر-ديسمبر Oct-Dec 2017	يوليه-سبتمبر Jul-Sep 2017	
	<b>ALL ITEMS</b>	<b>13.0</b>	<b>14.9</b>	<b>26.1</b>	<b>32.1</b>	<b>268.5</b>	<b>259.2</b>	<b>257.6</b>	
<b>FOOD AND NON-ALCOHOLIC BEVERAGES</b>	<b>9.9</b>	<b>13.9</b>	<b>32.1</b>	<b>41.7</b>	<b>343.6</b>	<b>329.0</b>	<b>327.7</b>	<b>326.4</b>	<b>الطعام والمشروبات</b>
<b>Food</b>	<b>9.9</b>	<b>13.9</b>	<b>31.8</b>	<b>41.3</b>	<b>347.0</b>	<b>332.1</b>	<b>330.7</b>	<b>329.6</b>	<b>الطعام</b>
Bread and cereals	15.9	5.2	19.0	31.4	294.9	270.3	264.5	264.5	الخبز والحبوب والفطائر
Meat	7.2	10.7	30.2	45.1	341.1	321.3	321.5	331.2	اللحوم والدواجن
Fish and seafood	4.4	18.1	40.8	48.5	312.8	297.2	290.0	295.6	الأسماك والمأكولات البحرية
Milk, cheese and eggs	17.3	21.2	43.5	52.8	314.7	312.4	304.9	295.2	الالبان والجبن والبيض
Oils and fats	6.7	6.4	26.5	51.0	258.4	256.7	254.0	250.1	الزيوت والدهون
Fruit	9.3	25.1	36.2	39.9	301.6	293.7	278.7	282.7	الفاكهة
Vegetables	9.6	18.0	34.5	32.0	597.7	571.1	588.1	570.5	الخضروات
Suger ,jam,honny,chocolate and confectionery	6.4	5.2	18.4	49.3	226.3	224.1	223.1	218.9	السكر والأغذية السكرية
Other food products	1.3	3.4	19.4	34.6	223.4	223.8	224.7	224.8	منتجات غذائية أخرى
<b>NON ALCOHOLIC BEVERAGES</b>	<b>11.3</b>	<b>16.0</b>	<b>44.7</b>	<b>59.4</b>	<b>248.6</b>	<b>243.6</b>	<b>243.6</b>	<b>237.4</b>	<b>المشروبات</b>
Coffee,tea and cocoa	16.0	16.2	48.4	65.6	282.2	275.1	275.1	265.2	البن والشاي والكافاكاو
Mineral waters,soft drinks, fruit,vegetable and juices	1.5	15.3	36.9	47.0	194.0	192.3	192.3	192.3	المياه المعدنية الغازية والعصائر الطبيعية
<b>AL COHOLIC BEVERAGES, TOBACCO AND NARCOTICS</b>	<b>21.0</b>	<b>26.3</b>	<b>28.0</b>	<b>36.7</b>	<b>519.5</b>	<b>518.4</b>	<b>500.3</b>	<b>464.2</b>	<b>المشروبات الكحولية والدخان</b>
<b>AL COHOLIC BEVERAGES</b>	<b>0.1</b>	<b>17.5</b>	<b>35.3</b>	<b>50.4</b>	<b>181.1</b>	<b>180.8</b>	<b>180.8</b>	<b>180.8</b>	<b>المشروبات الكحولية</b>
Tobacco	21.0	26.4	28.0	36.7	520.0	518.8	500.7	464.6	الدخان
<b>CLOTHING AND FOOTWEAR</b>	<b>23.0</b>	<b>23.2</b>	<b>25.9</b>	<b>28.4</b>	<b>200.8</b>	<b>193.4</b>	<b>191.3</b>	<b>177.6</b>	<b>الملابس والأحذية</b>
<b>Clothing</b>	<b>22.6</b>	<b>22.3</b>	<b>25.8</b>	<b>26.3</b>	<b>191.3</b>	<b>183.0</b>	<b>182.7</b>	<b>170.2</b>	<b>الملابس</b>
Clothing materials	13.1	12.2	11.1	8.7	154.3	153.1	147.6	136.5	المواد
Garments	23.7	23.6	27.6	28.1	192.1	183.1	183.1	169.5	الملابس الجاهزة
Other articles of clothing and clothing accessories	8.8	4.6	6.6	11.0	124.7	119.9	118.2	114.7	الملابس الأخرى ومستلزماتها
Cleaning,repair,and hire of clothing	17.4	16.5	17.1	18.4	247.9	246.0	246.0	246.0	التنظيف والإصلاح وتأجير الملابس
<b>Footwear</b>	<b>24.0</b>	<b>26.5</b>	<b>26.1</b>	<b>35.9</b>	<b>239.8</b>	<b>236.2</b>	<b>226.8</b>	<b>208.0</b>	<b>الأحذية</b>
Shoes & other footwear	23.8	26.4	26.0	36.1	240.1	236.6	226.9	207.6	الأحذية
Repair & hire of footwear	33.2	29.7	29.7	29.7	229.6	223.5	223.5	223.5	إصلاح الأحذية
<b>HOUSING,WATER,ELECTRICITY, GAS AND OTHER FUELS</b>	<b>13.2</b>	<b>10.7</b>	<b>12.4</b>	<b>10.6</b>	<b>159.5</b>	<b>155.9</b>	<b>155.5</b>	<b>149.8</b>	<b>المسكن والمياه والكهرباء والغاز والوقود</b>
Actual rentals for housing	0.0	0.0	0.0	0.0	105.7	105.7	105.7	105.7	الإيجار الفعلي للمسكن
Imputed rentals for housing	0.0	0.0	0.0	0.0	108.1	108.1	108.1	108.1	الإيجار المحتسب للمسكن
Maintenance and repair of the dwelling	3.9	4.4	9.8	19.0	185.9	185.0	185.0	185.0	صيانة وإصلاح المسكن
Water supply and miscellaneous services relating to the dwelling	58.9	42.9	43.0	15.5	317.0	285.2	284.2	227.8	المياه والخدمات المتعلقة بالمسكن
Electricity, gas and other fuels	30.2	25.6	31.4	32.1	379.8	366.2	364.2	344.3	الكهرباء والغاز ومواد الوقود الأخرى

SECTIONS /GROUPS FOR COMMDITY AND SERVICES	نسبة التغير %* % Percentage Change *				الأرقام القياسية Consumer Price Index				الاتسام والمجموعات الرئيسية للسلع والخدمات
	أبريل-يونية Apr-Jun 2018	يناير-مارس Jan-Mar 2018	أكتوبر-ديسمبر Oct-Dec 2017	يولية-سبتمبر Jul-Sep 2017	أبريل-يونية Apr-Jun 2018	يناير-مارس Jan-Mar 2018	أكتوبر-ديسمبر Oct-Dec 2017	يولية-سبتمبر Jul-Sep 2017	
	<b>FURNISHINGS,HOUSEHOLD EQUIPMENT AND ROUTINE MAINTENANCE OF THE HOUSE</b>	<b>12.0</b>	<b>11.8</b>	<b>26.7</b>	<b>29.4</b>	<b>225.9</b>	<b>223.6</b>	<b>222.3</b>	
Furniture , furnishing,carpets and other floor covering	4.8	5.3	15.1	22.4	207.0	204.9	202.4	197.5	الأثاث والتجهيزات والسجاد وأغطية الأرضيات الأخرى
Household Textiles	14.2	14.6	14.6	11.6	211.0	211.7	204.3	184.8	المفروشات المنزلية
Household appliances	1.2	1.5	18.4	37.2	215.5	214.9	214.9	214.9	الأجهزة المنزلية
Glassware, tableware and household utensils	1.8	0.8	28.5	72.2	270.7	267.0	267.0	267.0	الأدوات الزجاجية وأدوات المائدة والأدوات المنزلية
Tools and equipment for house and garden	1.3	0.0	21.5	41.6	184.9	182.5	182.5	182.5	ادوات ومعدات المنازل والحدائق
Goods and services for routine household maintenance mainten	16.3	16.0	31.7	28.1	231.2	228.2	227.5	208.3	السلع والخدمات المستخدمة في صيانة المنزل
<b>HEALTH</b>	<b>10.0</b>	<b>8.3</b>	<b>14.9</b>	<b>21.2</b>	<b>213.8</b>	<b>209.1</b>	<b>209.1</b>	<b>209.1</b>	<b>الرعاية الصحية</b>
Medical products, appliances and equipment	7.8	4.9	10.4	17.6	208.5	200.9	200.9	200.9	للمنتجات والأجهزة والمعدات الطبية
Out-patient services	21.9	21.4	31.6	37.5	249.2	248.1	248.1	248.1	خدمات مرضى العيادات الخارجية
Hospital services	2.2	2.8	9.2	12.7	188.9	190.0	190.0	190.0	خدمات المستشفيات
<b>TRANSPORT</b>	<b>28.1</b>	<b>14.3</b>	<b>23.9</b>	<b>38.3</b>	<b>232.6</b>	<b>205.2</b>	<b>205.1</b>	<b>203.7</b>	<b>النقل والمواصلات</b>
Purchase of vehicles	3.2	1.2	8.5	25.7	193.3	187.9	187.3	187.3	شراء المركبات
Operation of personal transport equipment	37.1	26.2	41.2	65.6	273.2	251.2	251.2	251.2	المنفق على النقل الخاص
Transport services	30.9	11.1	18.5	26.7	222.7	185.7	185.7	183.1	خدمات النقل
<b>COMMUNICATIONS</b>	<b>11.0</b>	<b>11.0</b>	<b>11.0</b>	<b>4.5</b>	<b>109.4</b>	<b>109.4</b>	<b>109.4</b>	<b>101.8</b>	<b>الاتصالات السلكية واللاسلكية</b>
Postal services	0.2	0.0	0.0	0.0	106.2	106.1	106.1	106.1	خدمات البريد
Telephone and telefax services	1.8	1.3	1.8	4.5	81.2	80.8	80.8	80.8	معدات خدمات الهاتف والفاكس
Telephone and telefax services	11.2	11.2	11.2	4.5	110.2	110.2	110.2	102.4	خدمات الهاتف والفاكس
<b>RECREATION AND CULTURE</b>	<b>17.6</b>	<b>38.9</b>	<b>40.7</b>	<b>43.7</b>	<b>305.3</b>	<b>297.3</b>	<b>293.9</b>	<b>287.5</b>	<b>الثقافة والترفيه</b>
Audio,visual, photographic, Information processing equipment	2.8	1.7	13.1	25.0	133.5	130.5	130.5	130.5	معدات الصوت والصورة ومعدات التصوير وتجهيز المعلومات
Other recreational items and equipment, gardens and pets	0.6	0.0	24.2	48.2	178.8	177.7	177.7	177.7	الأصناف والمعدات الترفيهية الأخرى ومتعلقاتها
Recreational and cultural services	1.9	1.0	2.9	2.7	118.6	117.2	117.2	116.9	الخدمات الثقافية والترفيهية
Newspapers, books and stationery	17.9	17.7	17.7	12.2	223.5	223.1	223.1	198.4	الصحف والكتب والأدوات الكتابية
Package holidays	20.8	57.1	57.6	62.3	463.1	446.9	439.6	438.8	الرحلات السياحية المنظمة
<b>EDUCATION</b>	<b>19.6</b>	<b>19.6</b>	<b>19.6</b>	<b>12.3</b>	<b>294.2</b>	<b>294.2</b>	<b>294.2</b>	<b>246.0</b>	<b>التعليم</b>
Pre- primary and primary education	19.5	19.5	19.5	13.1	299.0	299.0	299.0	250.3	التعليم قبل الابتدائي والتعليم الأساسي
Secondary education	21.1	21.1	21.1	13.3	331.9	331.9	331.9	274.0	التعليم الثانوي العام والفني
Post-Secondary Non-Tertiary education	21.1	21.1	21.1	0.0	149.5	149.5	149.5	123.5	التعليم بعد الثانوي والفني
Tertiary education	18.2	18.2	18.1	10.2	264.4	264.4	264.4	223.8	التعليم العالي
Education not definable by level	16.8	16.8	16.7	7.3	200.7	200.7	200.7	171.9	التعليم غير محدد المستوى
<b>RESTAURANTS AND HOTELS</b>	<b>11.6</b>	<b>12.2</b>	<b>20.8</b>	<b>32.6</b>	<b>298.2</b>	<b>293.0</b>	<b>292.5</b>	<b>292.3</b>	<b>المطاعم والفنادق</b>
Catering Services	11.6	12.3	20.9	32.8	299.7	294.5	294.0	294.0	الوجبات الجاهزة
Accommodation services	9.0	9.0	9.1	0.0	165.7	165.7	165.7	151.9	خدمات الفنادق
<b>MISCELLANEOUS GOODS AND SERVICES</b>	<b>16.7</b>	<b>19.1</b>	<b>24.5</b>	<b>23.8</b>	<b>186.3</b>	<b>185.3</b>	<b>174.9</b>	<b>160.7</b>	<b>السلع والخدمات المتنوعة</b>
Personal care	21.4	24.0	35.9	25.5	202.2	200.7	191.2	168.4	العناية الشخصية
Personal effects	3.7	6.2	9.9	38.2	250.6	250.3	245.1	240.8	أمتعة شخصية
Insurance	19.1	19.1	0.0	0.0	119.1	119.1	100.0	100.0	التأمين
Other services	5.8	9.9	11.6	23.1	137.4	136.7	129.8	129.8	خدمات أخرى غير مصنفة في مكان آخر

\* نسبة التغير في الرقم القياسي عن الفترة المقابلة من العام السابق



Ann.( 6/1 )

Inflation Rates Series for all Item

**Urban Egypt**

Calendar years

ملحق (١/٦)

سلسلة معدلات التضخم للرقم العام

حضر الجمهورية

سنوات ميلادية

Years	معدل التضخم Inflation Rate	السنوات
1998	3.1	١٩٩٨
1999	2.4	١٩٩٩
2000	2.7	٢٠٠٠
2001	2.3	٢٠٠١
2002	2.7	٢٠٠٢
2003	4.2	٢٠٠٣
2004	16.5	٢٠٠٤
2005	4.8	٢٠٠٥
2006	7.7	٢٠٠٦
2007	9.5	٢٠٠٧
2008	18.3	٢٠٠٨
2009	11.8	٢٠٠٩
2010	11.1	٢٠١٠
2011	10.1	٢٠١١
2012	7.1	٢٠١٢
2013	9.5	٢٠١٣
2014	10.1	٢٠١٤
2015	10.4	٢٠١٥
2016	13.8	٢٠١٦
2017	29.5	٢٠١٧

(Fiscal years )

(سنوات مالية)

Years	معدل التضخم Inflation Rate	السنوات
1997/1998	3.8	١٩٩٨/١٩٩٧
1998/1999	2.3	١٩٩٩/١٩٩٨
1999/2000	2.8	٢٠٠٠/١٩٩٩
2000/2001	2.4	٢٠٠١/٢٠٠٠
2001/2002	2.4	٢٠٠٢/٢٠٠١
2002/2003	3.1	٢٠٠٣/٢٠٠٢
2003/2004	10.4	٢٠٠٤/٢٠٠٣
2004/2005	11.4	٢٠٠٥/٢٠٠٤
2005/2006	4.2	٢٠٠٦/٢٠٠٥
2006/2007	10.9	٢٠٠٧/٢٠٠٦
2007/2008	11.7	٢٠٠٨/٢٠٠٧
2008/2009	16.2	٢٠٠٩/٢٠٠٨
2009/2010	11.7	٢٠١٠/٢٠٠٩
2010/2011	11.0	٢٠١١/٢٠١٠
2011/2012	8.6	٢٠١٢/٢٠١١
2012/2013	6.9	٢٠١٣/٢٠١٢
2013/2014	10.1	٢٠١٤/٢٠١٣
2014/2015	11	٢٠١٥/٢٠١٤
2015/2016	10.2	٢٠١٦/٢٠١٥
2016/2017	23.5	٢٠١٧/٢٠١٦
2017/2018	20.9	٢٠١٨/٢٠١٧

**الأوزان المستخدمة فى الترجيح  
للأقسام الرئيسية والمجموعات  
من واقع بحث الدخل والإنفاق والإستهلاك  
٢٠٠٩/٢٠٠٨**

**Weights of major components of derived  
For all items and main sections  
from the Household, Income Expenditure  
and Consumption (HIEC) Survey  
2008/2009**

Weights of major components of derived for all items and main section from income,expenditure and consumption survey 2008/2009

الأوزان المستخدمة في التجميع للأقسام والمجموعات الرئيسية من واقع بحث الدخل والانفاق والاستهلاك ٢٠٠٨/٢٠٠٩

Ann. (7/1)

ملحق (٧/١)

SECTIONS / GROUPS FOR COMMODITIES AND SERVICES	ريفي Rural		اجمالي الريف Total rural	حضراني Urban						اجمالي الحضر Total Urban	اجمالي الجمهورية Total Egypt	الأقسام والمجموعات الرئيسية للسلع والخدمات
	قبلي Upper	بحري Lower		الحدود Forntier	مدن القناة Canal	قبلي Upper	بحري Lower	الاسكندرية Alex.	القاهرة Cairo			
<b>All Items</b>	<b>1809.265</b>	<b>2755.085</b>	<b>4564.350</b>	<b>181.191</b>	<b>370.406</b>	<b>1193.258</b>	<b>1280.833</b>	<b>750.007</b>	<b>1659.955</b>	<b>5435.650</b>	<b>10000.000</b>	<b>الرقم العام</b>
<b>FOOD AND NON-ALCOHOLIC BEVERAGES</b>	<b>904.978</b>	<b>1346.657</b>	<b>2251.636</b>	<b>83.969</b>	<b>153.910</b>	<b>470.496</b>	<b>546.069</b>	<b>314.895</b>	<b>600.326</b>	<b>2169.664</b>	<b>4421.300</b>	<b>الطعام والمشروبات</b>
<b>Food</b>	<b>874.906</b>	<b>1312.334</b>	<b>2187.239</b>	<b>80.611</b>	<b>148.087</b>	<b>454.203</b>	<b>529.493</b>	<b>305.142</b>	<b>576.555</b>	<b>2094.090</b>	<b>4281.330</b>	<b>الطعام</b>
<b>Bread and cereals</b>	<b>158.284</b>	<b>258.741</b>	<b>417.025</b>	<b>10.452</b>	<b>20.096</b>	<b>63.739</b>	<b>82.173</b>	<b>36.190</b>	<b>76.432</b>	<b>289.081</b>	<b>706.107</b>	<b>الخبز والخبز</b>
<b>Meat</b>	<b>249.221</b>	<b>357.905</b>	<b>607.126</b>	<b>21.671</b>	<b>39.498</b>	<b>131.417</b>	<b>133.685</b>	<b>84.089</b>	<b>165.683</b>	<b>576.042</b>	<b>1183.169</b>	<b>اللحوم والدواجن</b>
<b>Fish and seafood</b>	<b>33.922</b>	<b>54.217</b>	<b>88.139</b>	<b>5.478</b>	<b>16.562</b>	<b>23.559</b>	<b>45.556</b>	<b>27.083</b>	<b>39.169</b>	<b>157.406</b>	<b>245.545</b>	<b>الأسماك والمأكولات البحرية</b>
<b>Milk, cheese and eggs</b>	<b>93.492</b>	<b>163.882</b>	<b>257.374</b>	<b>10.634</b>	<b>23.539</b>	<b>62.678</b>	<b>70.033</b>	<b>58.686</b>	<b>93.311</b>	<b>318.881</b>	<b>576.255</b>	<b>اللبان والبيض</b>
<b>Oils and fats</b>	<b>96.072</b>	<b>110.121</b>	<b>206.192</b>	<b>5.880</b>	<b>10.707</b>	<b>44.010</b>	<b>43.598</b>	<b>22.502</b>	<b>52.480</b>	<b>179.176</b>	<b>385.369</b>	<b>الزيوت والدهون</b>
<b>Fruit</b>	<b>50.800</b>	<b>86.045</b>	<b>136.845</b>	<b>7.079</b>	<b>9.399</b>	<b>30.978</b>	<b>40.728</b>	<b>22.984</b>	<b>40.458</b>	<b>151.626</b>	<b>288.471</b>	<b>الفواكه</b>
<b>Vegetables</b>	<b>137.131</b>	<b>202.602</b>	<b>339.734</b>	<b>14.285</b>	<b>18.261</b>	<b>69.020</b>	<b>79.270</b>	<b>37.309</b>	<b>72.433</b>	<b>290.579</b>	<b>630.313</b>	<b>الخضروات</b>
<b>Suger ,jam,honey,chocolate and confectionery</b>	<b>43.328</b>	<b>60.238</b>	<b>103.566</b>	<b>3.894</b>	<b>7.508</b>	<b>21.330</b>	<b>26.702</b>	<b>10.994</b>	<b>26.162</b>	<b>96.590</b>	<b>200.155</b>	<b>السكر والأغذية السكرية</b>
<b>Other Food products</b>	<b>12.655</b>	<b>18.583</b>	<b>31.238</b>	<b>1.238</b>	<b>2.518</b>	<b>7.472</b>	<b>7.748</b>	<b>5.305</b>	<b>10.428</b>	<b>34.708</b>	<b>65.947</b>	<b>منتجات غذائية أخرى</b>
<b>Non-Alcoholic Beverages</b>	<b>30.072</b>	<b>34.324</b>	<b>64.396</b>	<b>3.359</b>	<b>5.823</b>	<b>16.293</b>	<b>16.576</b>	<b>9.753</b>	<b>23.771</b>	<b>75.574</b>	<b>139.970</b>	<b>المشروبات</b>
<b>Coffee,tea and cocoa</b>	<b>22.886</b>	<b>25.344</b>	<b>48.229</b>	<b>1.806</b>	<b>3.340</b>	<b>10.824</b>	<b>10.824</b>	<b>6.251</b>	<b>13.781</b>	<b>46.825</b>	<b>95.055</b>	<b>البن والشاي والكاكاو</b>
<b>Mineral waters,soft drinks,fruit and vegetable juices</b>	<b>7.187</b>	<b>8.980</b>	<b>16.167</b>	<b>1.553</b>	<b>2.483</b>	<b>5.469</b>	<b>5.752</b>	<b>3.502</b>	<b>9.990</b>	<b>28.749</b>	<b>44.916</b>	<b>المياه المعدنية والفانزة والعصائر الطبيعية</b>
<b>ALCOHOLIC BEVERAGES,TOBACCO AND NARCOTICS</b>	<b>54.335</b>	<b>71.617</b>	<b>125.953</b>	<b>4.222</b>	<b>7.815</b>	<b>29.334</b>	<b>28.863</b>	<b>16.181</b>	<b>32.604</b>	<b>119.020</b>	<b>244.972</b>	<b>المشروبات الكحولية والدخان</b>
<b>ALCOHOLIC BEVERAGES</b>	<b>0.001</b>	<b>0.011</b>	<b>0.012</b>	<b>0.018</b>	<b>0.001</b>	<b>0.039</b>	<b>0.001</b>	<b>0.003</b>	<b>0.096</b>	<b>0.157</b>	<b>0.170</b>	<b>المشروبات الكحولية</b>
<b>Tobacco</b>	<b>54.334</b>	<b>71.606</b>	<b>125.940</b>	<b>4.205</b>	<b>7.814</b>	<b>29.296</b>	<b>28.862</b>	<b>16.178</b>	<b>32.508</b>	<b>118.862</b>	<b>244.802</b>	<b>الدخان</b>
<b>CLOTHING AND FOOTWEAR</b>	<b>114.862</b>	<b>171.950</b>	<b>286.812</b>	<b>12.039</b>	<b>19.504</b>	<b>69.671</b>	<b>78.380</b>	<b>41.488</b>	<b>72.831</b>	<b>293.913</b>	<b>580.725</b>	<b>الملابس والأحذية</b>
<b>Clothing</b>	<b>93.472</b>	<b>138.354</b>	<b>231.826</b>	<b>9.903</b>	<b>15.718</b>	<b>56.017</b>	<b>62.975</b>	<b>32.812</b>	<b>58.879</b>	<b>236.304</b>	<b>468.130</b>	<b>الملابس</b>
<b>Clothing materials</b>	<b>13.422</b>	<b>12.692</b>	<b>26.115</b>	<b>0.517</b>	<b>0.307</b>	<b>3.559</b>	<b>2.599</b>	<b>0.481</b>	<b>0.501</b>	<b>7.963</b>	<b>34.077</b>	<b>الأقمشة</b>
<b>Garments</b>	<b>69.081</b>	<b>113.053</b>	<b>182.134</b>	<b>8.587</b>	<b>14.481</b>	<b>47.073</b>	<b>55.739</b>	<b>30.592</b>	<b>52.793</b>	<b>209.264</b>	<b>391.398</b>	<b>الملابس الجاهزة</b>
<b>Other clothes and accessories</b>	<b>4.718</b>	<b>5.971</b>	<b>10.689</b>	<b>0.426</b>	<b>0.540</b>	<b>2.097</b>	<b>2.324</b>	<b>1.051</b>	<b>1.460</b>	<b>7.899</b>	<b>18.588</b>	<b>الملابس الأخرى ومستلزماتها</b>
<b>Cleaning,repair and hire of clothing</b>	<b>6.251</b>	<b>6.637</b>	<b>12.888</b>	<b>0.373</b>	<b>0.391</b>	<b>3.288</b>	<b>2.314</b>	<b>0.690</b>	<b>4.125</b>	<b>11.180</b>	<b>24.068</b>	<b>التنظيف والإصلاح وتأجير الملابس</b>
<b>Footwear</b>	<b>21.389</b>	<b>33.597</b>	<b>54.986</b>	<b>2.136</b>	<b>3.786</b>	<b>13.654</b>	<b>15.405</b>	<b>8.675</b>	<b>13.953</b>	<b>57.609</b>	<b>112.594</b>	<b>الأحذية</b>
<b>Shoes and other Footwear</b>	<b>20.643</b>	<b>32.439</b>	<b>53.082</b>	<b>2.094</b>	<b>3.677</b>	<b>13.188</b>	<b>14.929</b>	<b>8.424</b>	<b>13.679</b>	<b>55.990</b>	<b>109.072</b>	<b>الأحذية</b>
<b>Repair and hire of Footwear</b>	<b>0.746</b>	<b>1.158</b>	<b>1.904</b>	<b>0.042</b>	<b>0.109</b>	<b>0.467</b>	<b>0.476</b>	<b>0.252</b>	<b>0.273</b>	<b>1.618</b>	<b>3.522</b>	<b>إصلاح الأحذية</b>
<b>HOUSING,WATER,ELECTRICITY,GAS AND OTHER FUELS</b>	<b>302.241</b>	<b>468.703</b>	<b>770.944</b>	<b>33.202</b>	<b>66.107</b>	<b>233.120</b>	<b>232.866</b>	<b>119.055</b>	<b>314.233</b>	<b>998.582</b>	<b>1769.526</b>	<b>المسكن والمياه والكهرباء والغاز والوقود</b>
<b>Actual rentals for housing</b>	<b>4.926</b>	<b>12.527</b>	<b>17.454</b>	<b>5.985</b>	<b>6.149</b>	<b>31.568</b>	<b>27.662</b>	<b>13.886</b>	<b>36.905</b>	<b>122.155</b>	<b>139.608</b>	<b>الإيجار الفعلي للمسكن</b>
<b>Imputed rentals for housing</b>	<b>221.079</b>	<b>343.483</b>	<b>564.563</b>	<b>21.154</b>	<b>45.032</b>	<b>143.021</b>	<b>150.988</b>	<b>77.658</b>	<b>198.655</b>	<b>636.508</b>	<b>1201.071</b>	<b>الإيجار المحتمل للمسكن</b>
<b>Maintenance and repair of the dwelling</b>	<b>10.010</b>	<b>14.394</b>	<b>24.404</b>	<b>1.203</b>	<b>3.343</b>	<b>11.461</b>	<b>9.295</b>	<b>5.220</b>	<b>21.455</b>	<b>51.978</b>	<b>76.382</b>	<b>صيانة وإصلاح المسكن</b>
<b>Water supply and miscellaneous services relating to the dwelling</b>	<b>16.251</b>	<b>31.546</b>	<b>47.798</b>	<b>1.769</b>	<b>2.863</b>	<b>12.479</b>	<b>12.914</b>	<b>7.312</b>	<b>18.303</b>	<b>55.641</b>	<b>103.439</b>	<b>المياه والخدمات التنموية المتعلقة بالمسكن</b>
<b>Electricity, gas and other fuels</b>	<b>49.975</b>	<b>66.752</b>	<b>116.726</b>	<b>3.091</b>	<b>8.719</b>	<b>34.590</b>	<b>32.007</b>	<b>14.979</b>	<b>38.914</b>	<b>132.300</b>	<b>249.027</b>	<b>الكهرباء والغاز والوقود الأخرى</b>

Weights of major components of derived for all items and main section from income,expenditure and consumption survey 2008/2009

الأوزان المستخدمة في التوزيع للأقسام والمجموعات الرئيسية من واقع بحث الدخل والإنفاق والاستهلاك ٢٠٠٨/٢٠٠٩

Ann. (7/1)

ملخص (١/٧)

SECTIONS / GROUPS FOR COMMODITIES AND SERVICES	Rural ريف		اجمالي الريف Total rural	Urban حضر						اجمالي الحضر Total Urban	اجمالي الجمهورية Total Egypt	التسام والمجموعات الرئيسية لسلع والخدمات
	قبلي Upper	بحري Lower		الحدود Forntier	من القناة Canal	قبلي Upper	بحري Lower	الاسكندرية Alex.	القاهرة Cairo			
<b>FURNISHINGS,HOUSEHOLD EQUIPMENT AND ROUTINE MAINTENANCE OF THE HOUSE</b>	<b>66.9589</b>	<b>92.6519</b>	<b>159.6108</b>	<b>6.9479</b>	<b>14.5974</b>	<b>47.202</b>	<b>47.7135</b>	<b>28.1967</b>	<b>60.2325</b>	<b>204.8899</b>	<b>364.5007</b>	<b>الأثاث والتجهيزات والمعدات المنزلية والصيانة</b>
Furniture, furnishings, carpets and other floor coverings	3.9369	6.9969	10.9338	1.1326	2.2215	2.4815	4.067	2.9951	4.5513	17.4489	28.3827	الأثاث والتجهيزات والسجاد وأغطية الأرضيات الأخرى
Household Textiles	11.0106	12.9767	23.9874	1.1307	1.0095	5.1092	5.3478	1.7142	3.5094	17.8209	41.8082	المفروشات المنزلية
Household appliances	7.8954	11.7491	19.6445	0.6747	1.9372	5.1008	7.2505	2.6057	7.2396	24.8085	44.453	الأجهزة المنزلية
Glassware, tableware and household utensils	5.3417	6.1466	11.4883	0.5366	0.3582	2.5474	2.9647	0.8878	1.6319	8.9265	20.4148	الأدوات الزجاجية وأدوات المائدة والأدوات المنزلية
Tools and equipment for house and garden	3.039	4.1943	7.2332	0.2642	0.2594	1.7439	1.5461	0.7488	1.1971	5.7594	12.9927	أدوات ومعدات المنازل والحدائق
Goods and services for routine household maintenance	35.7353	50.5883	86.3236	3.2091	8.8116	30.2193	26.5373	19.2451	42.1032	130.1257	216.4493	السلع والخدمات المستخدمة في صيانة المنزل
<b>HEALTH</b>	<b>81.9136</b>	<b>161.8425</b>	<b>243.7561</b>	<b>4.7176</b>	<b>23.6969</b>	<b>66.6865</b>	<b>77.4525</b>	<b>50.5319</b>	<b>120.9062</b>	<b>343.9917</b>	<b>587.7478</b>	<b>الرعاية الصحية</b>
Medical products, appliances and equipment	44.1364	96.1982	140.3346	2.2767	14.123	39.3086	48.1576	32.9087	75.0391	211.8136	352.1482	المنتجات والمعدات الطبية
Out-patient services	20.6134	34.588	55.2014	1.3791	5.0862	14.6279	16.4608	10.4779	25.1228	73.1548	128.3562	خدمات مرضى العيادات الخارجية
Hospital services	17.1638	31.0563	48.2201	1.0618	4.4878	12.75	12.8341	7.1453	20.7444	59.0233	107.2434	خدمات المستشفيات
<b>TRANSPORT</b>	<b>56.0624</b>	<b>97.0114</b>	<b>153.0738</b>	<b>11.1657</b>	<b>25.2863</b>	<b>59.8194</b>	<b>54.5521</b>	<b>41.3576</b>	<b>116.7579</b>	<b>308.939</b>	<b>462.0128</b>	<b>النقل والواصلات</b>
Purchase of vehicles	5.4674	12.6052	18.0725	4.0108	7.0511	7.4877	6.5577	5.592	20.9044	51.6037	69.6763	شراء المركبات
Operation of personal transport equipment	6.6868	10.3254	17.0122	3.7075	7.0789	15.309	14.3225	7.7283	42.2774	90.4236	107.4358	التنقل على النقل الخاص
Transport services	43.9083	74.0808	117.9891	3.4473	11.1564	37.0226	33.6719	28.0373	53.5761	166.9116	284.9007	خدمات النقل
<b>COMMUNICATIONS</b>	<b>33.187</b>	<b>55.4674</b>	<b>88.6544</b>	<b>4.8773</b>	<b>10.7361</b>	<b>38.7149</b>	<b>37.4799</b>	<b>22.2328</b>	<b>55.3484</b>	<b>169.3894</b>	<b>258.0438</b>	<b>الاتصالات السلكية واللاسلكية</b>
Postal services	0.0283	0.0136	0.0419	0.0181	0.0014	0.0149	0.0073	0.0023	0.0012	0.0452	0.0871	خدمات البريد
Telephone and telefax services	1.246	1.5149	2.7609	0.2249	0.6142	1.3576	0.909	0.3447	0.9154	4.3658	7.1267	معدات خدمات الهاتف والفاكس
Telephone and fax service	31.9127	53.9389	85.8516	4.6342	10.1205	37.3424	36.5636	21.8858	54.4318	164.9784	250.83	خدمات الهاتف والفاكس
<b>RECREATION AND CULTURE</b>	<b>21.2536</b>	<b>48.4136</b>	<b>69.6672</b>	<b>2.6259</b>	<b>8.9123</b>	<b>25.2018</b>	<b>33.5737</b>	<b>18.1272</b>	<b>43.8207</b>	<b>132.2617</b>	<b>201.9289</b>	<b>الثقافة والترفيه</b>
Audio,visual,photographic, information processing equipment	5.0472	7.2303	12.2774	0.3513	1.3312	3.6451	3.8065	1.5208	4.1706	14.8254	27.1029	معدات الصوت والصورة ومعدات التصوير وتجهيز المعلومات
Other recreational items and equipment, gardens and pets	1.4441	2.4179	3.862	0.1485	0.2275	0.5592	1.1991	0.3692	0.77	3.2736	7.1356	الألعاب والمعدات الترفيهية الأخرى ومنتجاتها
Recreational items and equipment	1.9883	8.2358	10.2241	0.4004	0.734	3.076	5.6984	5.9923	5.5672	21.4682	31.6923	الخدمات الثقافية والترفيهية
Newspapers, books and stationery	7.6556	14.6952	22.3508	0.8926	2.06	7.4211	7.983	4.2558	9.3157	31.9283	54.2791	الصحف والكتب والأدوات المكتبية
Package holidays	5.1185	15.8344	20.9529	0.8331	4.5597	10.5005	14.8866	5.9891	23.9972	60.7661	81.719	الرحلات السياحية المنظمة
<b>EDUCATION</b>	<b>28.7771</b>	<b>70.4159</b>	<b>99.193</b>	<b>2.7348</b>	<b>13.4244</b>	<b>51.661</b>	<b>53.2727</b>	<b>36.3558</b>	<b>94.3563</b>	<b>251.805</b>	<b>350.998</b>	<b>التعليم</b>
Pre- primary and primary education	15.9507	42.4491	58.3997	1.3993	6.7171	27.5399	27.1191	16.9596	48.9998	128.7347	187.1344	التعليم قبل الابتدائي والتعليم الأساسي
Secondary education	6.5434	18.4459	24.9893	0.5592	3.0059	11.2934	11.7051	8.8766	18.9174	54.3575	79.3468	التعليم الثانوي العام والفني
Post-Secondary Non- Tertiary education	0.7475	0.8214	1.5689	0.039	0.1403	1.2875	0.9123	1.1658	1.6249	5.1697	6.7386	التعليم بعد الثانوي والفني
Tertiary education	5.4986	8.6044	14.103	0.733	3.5186	11.4843	13.4303	9.139	24.5911	62.8963	76.9993	التعليم العالي
Unspecified level of education	0.0369	0.0951	0.1321	0.0043	0.0426	0.0559	0.1059	0.215	0.2232	0.6469	0.7789	التعليم غير محدد المستوى
<b>RESTAURANTS AND HOTELS</b>	<b>84.9435</b>	<b>89.5387</b>	<b>174.4821</b>	<b>6.5491</b>	<b>12.3117</b>	<b>54.4954</b>	<b>47.5601</b>	<b>30.4837</b>	<b>89.2245</b>	<b>240.6245</b>	<b>415.1067</b>	<b>المطاعم والفنادق</b>
Catering services	83.5822	88.1901	171.7722	6.272	12.0123	53.4303	46.8136	30.3629	88.9988	237.8899	409.6622	الجهات الجاهزة
Accommodation services	1.3613	1.3486	2.7099	0.2771	0.2994	1.0651	0.7465	0.1208	0.2257	2.7346	5.4445	خدمات الفنادق
<b>MISCELLANEOUS GOODS AND SERVICES</b>	<b>59.753</b>	<b>80.8155</b>	<b>140.5686</b>	<b>8.1411</b>	<b>14.1048</b>	<b>46.8568</b>	<b>43.0509</b>	<b>31.103</b>	<b>59.3138</b>	<b>202.5705</b>	<b>343.1391</b>	<b>السلع والخدمات المتنوعة</b>
Personal care	34.3789	48.1234	82.5022	3.4288	8.325	26.8602	25.2977	19.3402	38.7014	121.9533	204.4555	المتطلبات الشخصية
Personal effects	7.7652	9.8376	17.6027	2.4723	1.5635	5.2267	5.7279	2.7554	5.6737	23.4195	41.0222	أمتعة شخصية
Insurance	5.0085	12.5516	17.5601	1.4622	2.6269	7.8472	7.6192	5.7764	10.1227	35.4546	53.0147	التأمين
Other services	12.6005	10.3031	22.9035	0.7779	1.5894	6.9227	4.4061	3.231	4.816	21.7431	44.6467	خدمات أخرى غير مصنفة في مكان آخر



## الجهاز المركزي للتعبئة العامة والإحصاء

العنوان: ٣ طريق صلاح سالم - مدينة نصر - القاهرة - جمهورية مصر العربية

صندوق البريد: ٢٠٨٦ مدينة نصر - القاهرة

فاكس: ٢٤٠٢٤٠٩٩

تليفون: ٢٤٠٢٣٠٣١

### Central Agency for Public Mobilization and Statistics (CAPMAS)

**Address:** 3Salah Salem St. - Nasr City - Cairo - Egypt

**P.O. Box:** 2086 Nasr City - Cairo

**Tel:** (+20) 24023031

**Fax:** (+20) 24024099

**Website:** <http://www.capmas.gov.eg>

الموقع الإلكتروني للجهاز:

**Email:** [pres\\_capmas@capmas.gov.eg](mailto:pres_capmas@capmas.gov.eg)

البريد الإلكتروني:

٢٠١٤/١٨٨٦٣

رقم الإيداع بدار الكتب:





الجهاز المركزي للتعبئة العامة والإحصاء

مدينة نصر - ش. صلاح سالم - القاهرة - مصر

تليفون: 24023031 (+202) - صندوق بريد: 2086 - فاكس: 24024099 (+202)

الموقع الإلكتروني: [www.capmas.gov.eg](http://www.capmas.gov.eg)

البريد الإلكتروني: [pres\\_capmas@capmas.gov.eg](mailto:pres_capmas@capmas.gov.eg)

طبع بمطبعة الجهاز المركزي  
للتعبئة العامة والإحصاء