



جمهورية مصر العربية  
الهيئة المركزية للإحصاء العامة والإحصاء  
Arab Republic of Egypt  
Central Agency For Public Mobilization & Statistics

النشرة الشهرية  
للأرقام القياسية لأسعار المستهلكين  
فبراير ٢٠١٨  
Monthly Bulletin of  
Consumer Price Index ( CPI )  
Feb. 2018



إصدار مارس ٢٠١٨  
Issue of Mar. 2018

مرجع رقم 54-22321/2018 Ref.No.



جمهورية مصر العربية  
الجهاز المركزي للتعبئة العامة والإحصاء  
Arab Republic of Egypt  
Central Agency for Public Mobilization & Statistics

**النشرة الشهرية  
للأرقام القياسية لأسعار المستهلكين  
فبراير ٢٠١٨**

**Monthly Bulletin of  
Consumer Price Index (CPI)  
Feb. 2018**

عند استخدام إحصاءاتنا  
يرجى الإشارة إلى  
الجهاز المركزي للتعبئة العامة والإحصاء

إصدار مارس ٢٠١٨  
**Issue of Mar. 2018**

**مرجع رقم 54 - 22321-2018 Ref. No.**

**<http://www.capmas.gov.eg>**



## تقديم

تعتبر الأرقام القياسية لأسعار المستهلكين أحد أهم المؤشرات الإحصائية والاقتصادية وأكثرها ارتباطاً بحياة الأفراد اليومية بالإضافة إلى أثرها على القرارات التي تتخذ في المجالات الاقتصادية.

وتصور الأرقام القياسية لأسعار المستهلكين التغير في مستويات الأسعار للسلع والخدمات في أسواق التجزئة كأحد المؤشرات الهامة لقياس التضخم، كما تمثل أحد الأدوات الضرورية المستخدمة في حساب الدخل القومي بالأسعار المثبتة وكذا قياس التغير في مستويات الأجور الحقيقية وهي الأجور الفعلية بعد تخليصها من أثر تغيرات الأسعار.

صدرت أول سلسلة للأرقام القياسية عام ١٩١٤ تحت اسم الأرقام القياسية لنفقة المعيشة باتخاذ السنة المالية ١٩١٣/١٩١٤ كسنة أساس عن مدينة القاهرة فقط ، وفي يناير ١٩٤٠ صدرت السلسلة الثانية تحت نفس الاسم باتخاذ سنة ١٩٣٩ كسنة أساس لمدينة القاهرة أيضاً ، واعتباراً من يوليو عام ١٩٦٧ صدرت السلسلة الثالثة تحت اسم الأرقام القياسية لأسعار المستهلكين باتخاذ السنة المالية ١٩٦٦/١٩٦٧ كسنة أساس لتغطي ١١ مدينة ، ٦ مناطق ريفية ، واعتباراً من يوليو ١٩٨٨ صدرت السلسلة الرابعة باتخاذ السنة المالية ١٩٨٦/١٩٨٧ كسنة أساس لتغطي جميع محافظات الجمهورية ، وتوالت السلاسل الزمنية للأرقام القياسية لأسعار المستهلكين حتى السلسلة التاسعة التي صدرت اعتباراً من سبتمبر ٢٠١٠ باتخاذ شهر يناير ٢٠١٠ كفترة أساس.

والجهاز إذ يقدم هذه السلسلة الحديثة من الأرقام القياسية لأسعار المستهلكين ليرجو أن يسهم في تلبية الاحتياجات الإحصائية للباحثين والمخططين ومتخذي القرار .

والله ولي التوفيق ،،،،،،،،

لواء/ خيرت محمد بركات

رئيس الجهاز المركزي للتعبئة العامة والإحصاء



## **PREFACE**

The Consumer Price Index ( **CPI** ) is one of the most important statistical and economic indicators as it is related to the daily life of people as well as the decisions making processes and economic policies .

( **CPI** ) reflects the changes in the levels of prices of commodities and services at the retail market as one of important indicators of inflation. It is also considered an important tools used for GDP calculation with fixed prices, in addition to measure changes in real wages levels after eliminating price changes effect.

The first series of ( **CPI** ) was published in 1914 named household expenditure index using the fiscal year 1913/ 1914 as a base period and covering Cairo city only. At January 1940 the second series was published with the same name by using 1939 as a base period. The third series began at July 1967 named ( **CPI** ) by using the fiscal year 1966/1967 as a base period and covering 11 cities and 6 rural areas. The fourth series published at July 1988 by using the fiscal year 1986/1987 as a base period and covering all **Egypt** governorates. The series of (CPI) continued until the ninth series which published on September 2010 by using January 2010 as a base period.

**CAPMAS** hopes that the new series of the ( **CPI** ) will be helpfull researchers, planners and policy makers.

***KHAIRAT M. BARAKAT***  
***CAPMAS, PRESIDENT .***



CONTENTS	رقم الصفحة Page No.	المحتويات
<b>Indicators</b>	1	مؤشرات
<b>Methodology</b>	5	منهجية الإحصائية
<b>Table ( 1 )</b>		جدول رقم (١)
❖ CPI for main sections and groups: Urban and total Egypt	11	❖ الأرقام القياسية لأسعار المستهلكين والأوزان للأقسام والمجموعات الرئيسية: للحضر واجمالي الجمهورية
<b>Table ( 2 )</b>		جدول رقم (٢)
❖ CPI for main sections and groups: Urban Regions□	14	❖ الأرقام القياسية لأسعار المستهلكين للأقسام والمجموعات الرئيسية: للمناطق حضرية
<b>Table ( 3 )□</b>		جدول رقم (٣)
❖ CPI for main sections and groups: for Rural Regions and Egypt	19	❖ الأرقام القياسية لأسعار المستهلكين للأقسام والمجموعات الرئيسية: للمناطق الريفية وريف الجمهورية
<b>Table ( 4 )□</b>		جدول رقم (٤)
❖ CPI for selected items: Urban, Rural and total Egypt□	22	❖ الأرقام القياسية لأسعار المستهلكين لبعض السلع المختارة: حضر وريف واجمالي الجمهورية
<b>Table ( 5 )□</b>		جدول رقم (٥)
❖ CPI for selected items: Urban Regions□	24	❖ الأرقام القياسية لأسعار المستهلكين لبعض السلع المختارة: مناطق حضرية
<b>Table ( 6 )□</b>		جدول رقم (٦)
❖ CPI for selected items: Rural Regions	27	❖ الأرقام القياسية لأسعار المستهلكين لبعض السلع المختارة: مناطق ريفية
<b>Annex:</b>		ملاحق:
<b>Ann. ( 1 )□</b>		ملحق (١)
❖ CPI series according to main Section Urban, Rural and total Egypt	30	❖ سلسلة زمنية للأرقام القياسية لأسعار المستهلكين حسب الأقسام الرئيسية حضر وريف واجمالي الجمهورية
❖ Charts for all items and food & non- alcoholic beverages: Urban Egypt Rural Egypt Total Egypt	37	❖ رسوم بيانية للرقم القياسي العام والطعام والمشروبات: حضر الجمهورية ريف الجمهورية اجمالي الجمهورية
<b>Ann. ( 2 )</b>		ملحق (٢)
CPI series for all items and food& non – alcoholic beverages Section according to Regions	39	سلسلة زمنية للرقم القياسي العام والطعام والمشروبات حسب المناطق



CONTENTS	رقم الصفحة Page No.	المحتويات
<p><u>Ann. ( 3 )</u> □</p> <p>All items and percentage Change for CPI, Urban, Rural and total Egypt</p>	43	<p>ملحق ( ٢ )</p> <p>الرقم القياسي العام ونسب التغير لأسعار المستهلكين حضر وريف واجمالي الجمهورية</p>
<p><u>Ann. ( 4 )</u> □</p> <p>CPI for calendar and fiscal years</p>	47	<p>ملحق ( ٤ )</p> <p>الأرقام القياسية لأسعار المستهلكين لسنوات ميلادية ومالية</p>
<p><u>Ann. ( 5 )</u></p> <p>CPI and percentage change Quarterly for main section and groups, Urban Egypt</p>	59	<p>ملحق ( ٥ )</p> <p>الأرقام القياسية لأسعار المستهلكين ونسب التغير الربع سنوية للأقسام والمجموعات الرئيسية حضر الجمهورية.</p>
<p><u>Ann. ( 6 )</u></p> <p>Inflation Rates Series For all Item Urban Egypt</p>	61	<p>ملحق ( ٦ )</p> <p>سلسلة معدلات التضخم للرقم العام حضر الجمهورية</p>
<p><u>Ann. ( 7 )</u></p> <p>Weights of major components of derived for all items and main section from income , expenditure and consumption survey 2008/2009 Urban, Rural and total Egypt.</p> <p>□</p>	63	<p>ملحق ( ٧ )</p> <p>الأوزان المستخدمة في التجميع للأقسام والمجموعات الرئيسية من واقع بحث الدخل والإنفاق والإستهلاك ٢٠٠٨/٢٠٠٩.</p>

## المؤشرات الرئيسية

### Main Indicators

All items and food & non-alcoholic beverages, and rates of change Feb. 2018 (January 2010 = 100)

الرقم العام والطعام والمشروبات ونسب التغير فبراير ٢٠١٨  
(يناير ٢٠١٠ = ١٠٠)

#### Total Egypt

#### اجمالي الجمهورية

Indicators	الطعام والمشروبات Food & beverages	الرقم العام All Items	المؤشرات
Index Number	332.4	267.0	الرقم القياسي
Change (%) Jan. 2018	0.8	0.3	نسبة التغير عن شهر يناير ٢٠١٨
Change (%) Feb. 2017	12.9	14.3	نسبة التغير عن شهر فبراير ٢٠١٧

#### Urban Egypt

#### حضر الجمهورية

Indicators	الطعام والمشروبات Food & beverages	الرقم العام All Items	المؤشرات
Index Number	328.0	258.6	الرقم القياسي
Change (%) Jan. 2018	0.9	0.3	نسبة التغير عن شهر يناير ٢٠١٨
Change (%) Feb. 2017	13.2	14.4	نسبة التغير عن شهر فبراير ٢٠١٧

#### Rural Egypt

#### ريف الجمهورية

Indicators	الطعام والمشروبات Food & beverages	الرقم العام All Items	المؤشرات
Index Number	336.6	277.1	الرقم القياسي
Change (%) Jan. 2018	0.7	0.3	نسبة التغير عن شهر يناير ٢٠١٨
Change (%) Feb. 2017	12.6	14.1	نسبة التغير عن شهر فبراير ٢٠١٧



## المؤشرات التفصيلية

### Detailed Indicators

Indicators of Consumer Prices Indices  
for the month of Feb. 2018  
Basis (January 2010 = 100)

مؤشرات الأرقام القياسية لأسعار المستهلكين  
عن شهر فبراير ٢٠١٨  
بأساس (يناير ٢٠١٠ = ١٠٠)

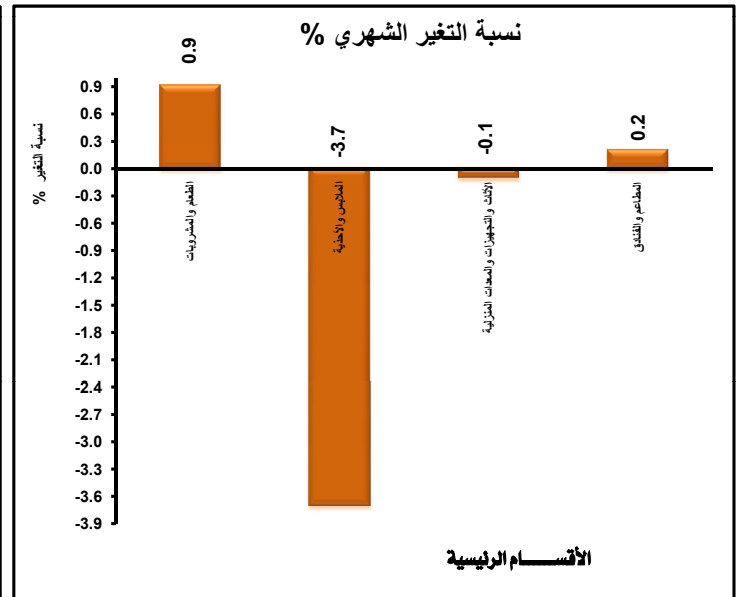
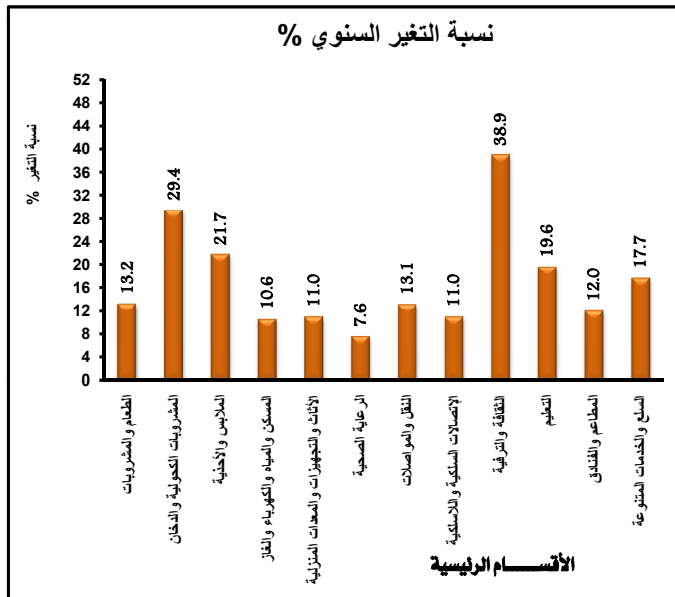
#### FIRST: URBAN EGYPT

Urban Egypt Consumer Prices Index for Feb. 2018 reached to 258.6 registered monthly Increases 0.3 % Compared with Jan. 2018 and annually Increases 14.4% Compared with Feb. 2017 and was variables sections as follows:

#### أولاً: حضر الجمهورية

بلغ الرقم العام لشهر فبراير ٢٠١٨ لحضر الجمهورية ٢٥٨,٦ مسجلاً بذلك ارتفاعاً قدره ٠,٣% عن شهر يناير ٢٠١٨ كما سجل ارتفاعاً قدره ١٤,٤% عن شهر فبراير ٢٠١٧ وكانت المتغيرات بالأقسام كالآتي :

No.	Sections	التغير السنوي % Annual Change %	التغير الشهري % Monthly Change %	الأقسام	م
1-	Food and non-alcoholic beverages	13.2	0.9	الطعام والمشروبات	-١
2-	Alcoholic_beverages.tobacco and_narcotics	29.4	0.0	المشروبات الكحولية والتبغ والمواد المخدرة	-٢
3-	Clothing and footwear	21.7	-3.7	الملابس والأحذية	-٣
4-	Housing.water.electricity.gas and other fuels	10.6	0.0	المسكن والمياه والكهرباء والغاز	-٤
5-	Furnishings.household equipment and routine maintenance of the house	11.0	-0.1	الأثاث والتجهيزات والمعدات المنزلية	-٥
6-	Health	7.6	0.0	الرعاية الصحية	-٦
7-	Transport	13.1	0.0	النقل والمواصلات	-٧
8-	Communications	11.0	0.0	الاتصالات السلكية واللاسلكية	-٨
9-	Recreation and culture	38.9	0.0	الثقافة والترفيه	-٩
10-	Education	19.6	0.0	التعليم	-١٠
11-	Restaurants and Hotels	12.0	0.2	المطاعم والفنادق	-١١
12-	Miscellaneous goods and services	17.7	0.0	السلع والخدمات المتنوعة	-١٢





## المؤشرات التفصيلية

### Detailed Indicators

Indicators of Consumer Prices Indices  
for the month of Feb. 2018  
Basis (January 2010 = 100)

مؤشرات الأرقام القياسية لأسعار المستهلكين  
عن شهر فبراير ٢٠١٨  
بأساس (يناير ٢٠١٠ = ١٠٠)

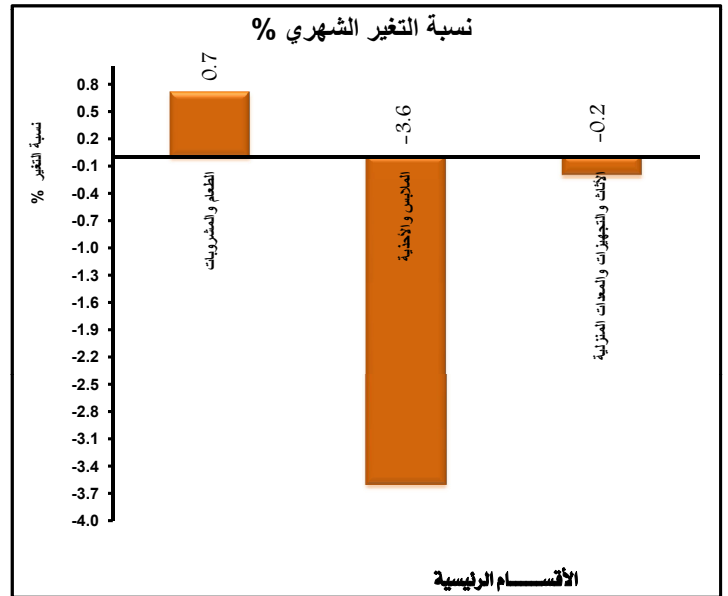
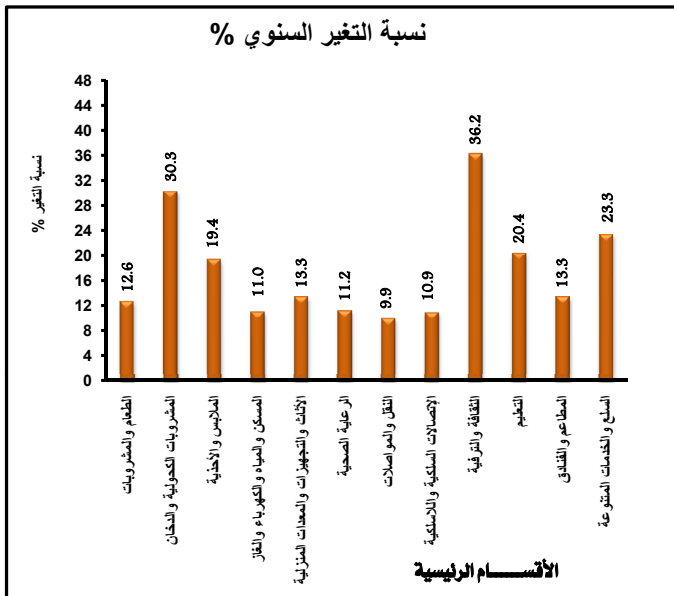
#### Second: RURAL EGYPT

Rural Egypt Consumer Prices Index for Feb. 2018 reached to 277.1 registered monthly Increases 0.3 % Compared with Jan. 2018 and annually Increases 14.1 % Compared with Feb. 2017 and was variables sections as follows:

#### ثانياً: ريف الجمهورية

بلغ الرقم العام لشهر فبراير ٢٠١٨ لريف الجمهورية ٢٧٧,١ مسجلاً بذلك ارتفاعاً قدره ٠,٣٪ عن شهر يناير ٢٠١٨ كما سجل ارتفاعاً قدره ١٤,١٪ عن شهر فبراير ٢٠١٧ وكانت المتغيرات بالأقسام كالآتي :

No.	Sections	التغير السنوي % Annual Change %	التغير الشهري % Monthly Change %	الأقسام	م
1-	Food and non-alcoholic beverages	12.6	0.7	الطعام والمشروبات	-١
2-	Alcoholic_beverages.tobacco and_narcotics	30.3	0.0	المشروبات الكحولية والدخان	-٢
3-	Clothing and footwear	19.4	-3.6	الملابس والأحذية	-٣
4-	Housing.water.electricity.gas and other fuels	11.0	0.0	المسكن والمياه والكهرباء والغاز	-٤
5-	Furnishings.household equipment and routine maintenance of the house	13.3	-0.2	الأثاث والتجهيزات والمعدات المنزلية	-٥
6-	Health	11.2	0.0	الرعاية الصحية	-٦
7-	Transport	9.9	0.0	النقل والمواصلات	-٧
8-	Communications	10.9	0.0	الاتصالات السلكية واللاسلكية	-٨
9-	Recreation and culture	36.2	0.0	الثقافة والترفيه	-٩
10-	Education	20.4	0.0	التعليم	-١٠
11-	Restaurants and Hotels	13.3	0.0	المطاعم والفنادق	-١١
12-	Miscellaneous goods and services	23.3	0.0	السلع والخدمات المتنوعة	-١٢





## المؤشرات التفصيلية

### Detailed Indicators

Indicators of Consumer Prices Indices  
for the month of Feb. 2018  
Basis (January 2010 = 100)

مؤشرات الأرقام القياسية لأسعار المستهلكين  
عن شهر فبراير ٢٠١٨  
بأساس (يناير ٢٠١٠ = ١٠٠)

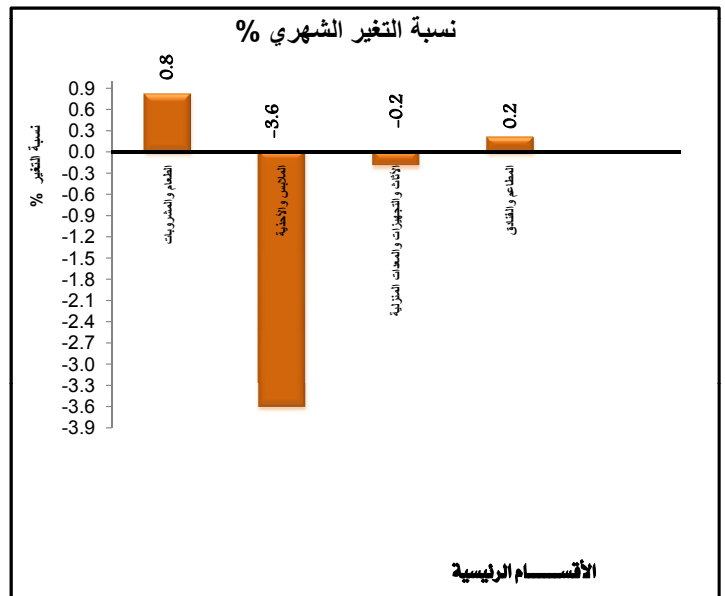
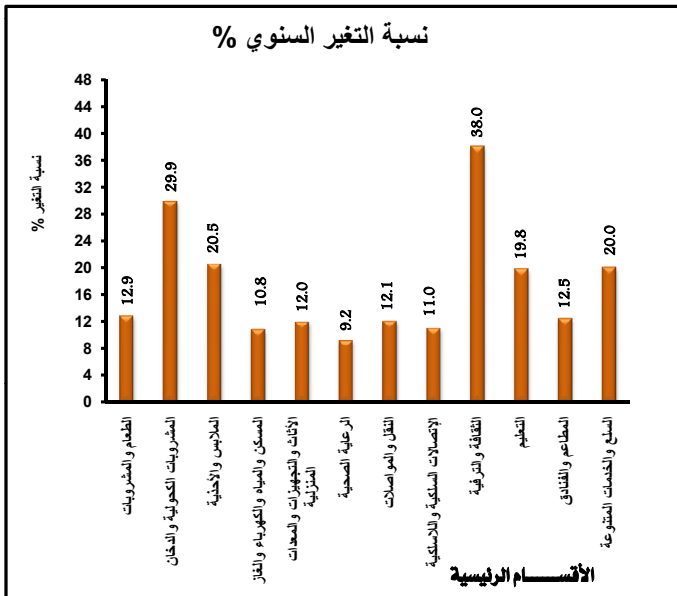
#### Third: Total EGYPT

Total Egypt Consumer Prices Index for Feb. 2018 reached to 267.0 registered monthly Increases 0.3 % Compared with Jan. 2018 and annually Increases 14.3% Compared with Feb. 2017 and was variables sections as follows:

#### ثالثاً: إجمالي الجمهورية

بلغ الرقم العام لشهر فبراير ٢٠١٨ لإجمالي الجمهورية ٢٦٧,٠ مسجلاً بذلك ارتفاعاً قدره ٠,٣٪ عن شهر يناير ٢٠١٨ كما سجل ارتفاعاً قدره ١٤,٣٪ عن شهر فبراير ٢٠١٧ وكانت المتغيرات بالأقسام كالآتي :

No.	Sections	التغير السنوي % Annual Change %	التغير الشهري % Monthly Change %	الأقسام	م
1-	Food and non-alcoholic beverages	12.9	0.8	الطعام والمشروبات	-١
2-	Alcoholic_beverages.tobacco and_narcotics	29.9	0.0	المشروبات الكحولية والدخان	-٢
3-	Clothing and footwear	20.5	-3.6	الملابس والأحذية	-٣
4-	Housing.water.electricity.gas and other fuels	10.8	0.0	المسكن والمياه والكهرباء والغاز	-٤
5-	Furnishings.household equipment and routine maintenance of the house	12.0	-0.2	الأثاث والتجهيزات والمعدات المنزلية	-٥
6-	Health	9.2	0.0	الرعاية الصحية	-٦
7-	Transport	12.1	0.0	النقل والمواصلات	-٧
8-	Communications	11.0	0.0	الاتصالات السلكية واللاسلكية	-٨
9-	Recreation and culture	38.0	0.0	الثقافة والترفيه	-٩
10-	Education	19.8	0.0	التعليم	-١٠
11-	Restaurants and Hotels	12.5	0.2	المطاعم والفنادق	-١١
12-	Miscellaneous goods and services	20.0	0.0	السلع والخدمات المتنوعة	-١٢







## Methodology:

Main characteristics for the new series of Consumer Price Index ( CPI ).

### 1- Prelude :

What is the Consumer Price Index? CPI is the measure of the average change over time in the prices of consumption items - goods and services - that people buy for the every day life.

CAPMAS releases the 9<sup>th</sup> series of consumer price index ( CPI ) starting from August 2010.

### 2- Scope:

CAPMAS produces indices for eight geographic areas, which are :

- Cairo
- Alexandria
- Urban Lower Egypt
- Urban Upper Egypt
- Canal cities
- Frontier gov.
- Rural Lower Egypt
- Rural Upper Egypt.

In addition, CAPMAS produces aggregate indices for all Urban, all Rural, and all Egypt.

### 3- Periodicity:

#### (a) Periodicity of price Collection:

- Food, industrial commodities and services prices are collected monthly for urban and rural areas from the 1<sup>st</sup> to the 28<sup>th</sup> of each month. The No of outlets is (10085) for urban and (4337) for rural areas.
- For commodity groups characterized by rapid price fluctuations, the prices are collected weekly; examples of such groups are (vegetables, fruits, fresh meat, poultry, fresh fish, birds, eggs).

#### (b) Publishing periodicity:

The Bulletin is released monthly on the tenth day of each month following the reference month.

الخصائص الأساسية لسلسلة الأرقام القياسية لأسعار المستهلكين.

#### ١- تمهيد:

ما هو الرقم القياسي لأسعار المستهلكين؟ هو مقياس متوسط التغير الذي يطرأ بمرور الوقت على أسعار البنود الاستهلاكية. أي السلع والخدمات التي تشتري لأغراض الحياة اليومية.

يصدر الجهاز المركزي للتعبئة العامة والإحصاء السلسلة التاسعة للأرقام القياسية لأسعار المستهلكين اعتباراً من بيانات شهر أغسطس ٢٠١٠.

#### ٢- النطاق الجغرافي :

يصدر الجهاز المركزي للتعبئة العامة والإحصاء الرقم القياسي لثمانية مناطق جغرافية وتشمل:  
- القاهرة - الإسكندرية - محافظات الحدود  
- حضر وجه بحري - ريف وجه بحري  
- حضر وجه قبلي - ريف وجه قبلي  
و يصدر الرقم القياسي لكل من الحضرة والريف واجمالي الجمهورية.

#### ٣- الدورية:

##### أ- دورية جمع الأسعار:

- تجمع أسعار السلع الغذائية والصناعية والخدمات شهرياً من المناطق الحضرية والريفية خلال الفترة من يوم ١ إلى يوم ٢٨ من كل شهر وعدد مصادرها (١٠٠٨٥) للحضر، (٤٣٣٧) للريف.  
- يتم جمع أسعار بعض المجموعات السالعية ذات التغير المستمر في السعر أسبوعياً وتتمثل هذه المجموعات في ( الخضروات - الفاكهة - اللحوم الحمراء الطازجة - الدواجن - الاسماك الطازجة - الطيور - البيض).

##### ب- دورية إصدار النشرة:

تصدر النشرة شهرياً في اليوم العاشر من الشهر التالي لشهر البيان.

#### 4- Index base period

Prices of January 2010 are used as base period for the new CPI series.

#### 5- Linking CPI Series

- The CPI series compilation for the months from January 2010 to July 2010 have used the weights of the Household, Income, Expenditure and Consumption survey ( HIEC ) for the year 2008/2009 and the prices of January 2010 as a base month.
- Compiling a CPI series from December 2009 to August 2009 using the same base period, but moving backwards.
- So there are two CPI series for the fiscal year beginning from July 2009 to June 2010 using two different base periods (January 2007 and January 2010).
- The first series is based on a basket of goods and services and weights derived from the (2004/2005) HIEC survey according to the updated prices, While the second series is based on a basket of new goods and services, and weights derived from the (2008/2009) HIEC survey.

#### 6- Classification:

The CPI is published according to The International Classification of individual Consumption by Purpose (COICOP-HBS 2003), which is included in the National Accounts System (SNA, 1993). COICOP is a recommended classification by many international organizations as the International Labor Force organization (ILO) and International Monetary Fund (IMF). COICOP is also used in the International Comparison Program (ICP).

#### ٤- فترة الأساس :

اتخذت أسعار شهر يناير ٢٠١٠ كشهر أساس لبداية السلسلة الجديدة.

#### ٥- ربط السلسلة الزمنية :

- تم تركيب الأرقام القياسية لأسعار المستهلكين للشهور من يناير ٢٠١٠ إلى يولييه ٢٠١٠ باستخدام أوزان بحث الدخل والإنفاق والاستهلاك لعام ٢٠٠٩/٢٠٠٨ وأسعار شهر يناير ٢٠١٠ كشهر أساس.
- تم تركيب الأرقام القياسية لأسعار المستهلكين للشهور من ديسمبر ٢٠٠٩ إلى أغسطس ٢٠٠٩ باستخدام نفس فترة الأساس بالرجوع عكسياً.
- بذلك تتوافر سلسلتين من الأرقام القياسية لأسعار المستهلكين للسنة المالية التي تبدأ من يوليو ٢٠٠٩ إلى يونيه ٢٠١٠ بأساسين مختلفين (أساس سابق يناير ٢٠٠٧، وأساس حالي يناير ٢٠١٠).
- وتعتمد السلسلة الأولى على سلة السلع والخدمات والأوزان المستخرجة من بحث الدخل والإنفاق والإستهلاك ٢٠٠٤/٢٠٠٥ المحدثة سعرياً.. بينما تعتمد السلسلة الثانية على سلة حديثة للسلع والخدمات باستخدام الأوزان المستخرجة من بحث الدخل والإنفاق والإستهلاك ٢٠٠٨/٢٠٠٩.

#### ٦- الأقسام والمجموعات المكونة للأرقام القياسية لأسعار

##### المستهلكين :

تصدر الأرقام القياسية وفقاً لأحدث التقسيمات المعمول بها دولياً وهو تصنيف الإستهلاك الفردي حسب الغرض (COICOP-HBS 2003) والواردة بنظام الحسابات القومية الصادر عام ١٩٩٣ بعد تطويعها لواقع المجتمع المصري أخذاً في الاعتبار جميع الدراسات الدولية الصادرة في هذا الشأن عن منظمة العمل الدولية، وصندوق النقد الدولي، وتصنيفات السلع والخدمات المستخدمة في برنامج المقارنات الدولية والذي تشارك فيه مصر ضمن مجموعتي الدول الإفريقية والآسيوية.

CPI is published in (12) divisions, (43) main groups, (97) class, (174) sub- class, (479) micro class.

#### 7- Weighting System:

- The weights were derived from the (2008/2009) HIEC survey. The weight of the commodity item is the ratio of the commodity expenditure to the total of all consumption expenditure.
- Weights have been calculated at the level of divisions, Groups, class, sub class and micro class.
- Given the short time period between the (2008/2009) HIEC survey and the base index period in (January 2010), the survey weights have not been updated.

#### 8- Computation of the Index:

The CPI compiled on two steps:

- a- The Jevons index formula (a non weighted geometric mean) is used to calculate the basic index for the(479) micro class items as follows:

$$I_{a,i}^t = I_{a,i}^{t-1} \left( \prod_{k=1}^{k_{a,i}} \left( \frac{P_k^t}{P_k^{t-1}} \right)^{k_{a,i}} \right)$$

Where:

- $I_{a,i}^{t-1}$  : The previous index for category items (i) in area (a).
- $k_{a,i}$  : The number of commodities in category items (i) in area (a).  
a=1,2,...,8 ; i=1,2, ... , 479
- $P_k^t$  : Price of available commodity or service in category item (i) in the current month(t).
- b- The formula for the calculation of the CPI is short- term basis, thus each current month's price is compared to the previous month's price. The formula is as follows:

وتصدر الأرقام القياسية مقسمة إلى (١٢) قسماً رئيسياً، (٤٣) مجموعة رئيسية، (٩٧) مجموعة فرعية، (١٧٤) مجموعة جزئية، (٤٧٩) مجموعة سلعية وخدمية أكثر تفصيلاً.

٧- الأوزان المستخدمة في تركيب الرقم القياسي :

- استخرجت الأوزان المستخدمة في تركيب الرقم القياسي لأسعار المستهلكين من نتائج بحث الدخل والإنفاق والاستهلاك لعام ٢٠٠٩/٢٠٠٨ حيث أعطى لكل مفردة سلعية علي مستوى المناطق الجغرافية وزن يساوي نسبة المنفق علي هذه السلعة إلي إجمالي الإنفاق الاستهلاكي للجمهورية.
- يتم حساب الأوزان علي مستوى الأقسام والمجموعات الرئيسية والمجموعات الفرعية والمجموعات الجزئية والمجموعات السلعية والخدمية الأكثر تفصيلاً.
- نظراً لقصر الفترة الزمنية بين بحث الدخل والإنفاق والإستهلاك ٢٠٠٩/٢٠٠٨ وفترة الأساس يناير ٢٠١٠ لم تستخدم المعادلة الرياضية الخاصة بتحديث الأوزان بين الفترتين.

٨- تركيب الرقم القياسي :

- يتم تركيب الرقم القياسي لأسعار المستهلكين على مرحلتين:
- أ- يتم استخدام صيغة Jevons لحساب الرقم القياسي البسيط (غير المرجح) للمجموعات السلعية والخدمية الأكثر تفصيلاً وعددها (٤٧٩) وذلك كالاتي:

حيث:

$I_{a,i}^{t-1}$  : الرقم القياسي السابق للمجموعة السلعية (i) بالمنطقة (a).

$k_{a,i}$  : عدد السلع في المجموعة السلعية (i) بالمنطقة (a).

a=1,2,...,8 ; i=1,2, ... , 479

$P_k^t$  : سعر السلعة أو الخدمة في المجموعة السلعية (i) في الشهر الحالي (t).

ب- استخدمت صيغة لاسبير المعدلة لإظهار الفروق في أسعار الشهر الحالي مقارنة بالشهر السابق وذلك كالاتي:

$$I_{\text{Egypt}}^t = \sum_{a=1}^8 \sum_{i=1}^{479} S_{a,i}^{t-1} \left[ \frac{I_{a,i}^t}{I_{a,i}^{t-1}} \right]$$

**Where:**

**حيث:**

$$S_{a,i}^{t-1} = S_{a,i}^0 \times \frac{I_{a,i}^1}{I_{a,i}^0} \times \frac{I_{a,i}^2}{I_{a,i}^1} \times \frac{I_{a,i}^3}{I_{a,i}^2} \times \dots \times \frac{I_{a,i}^{t-1}}{I_{a,i}^{t-2}} = S_{a,i}^0 \times \left( \frac{I_{a,i}^{t-1}}{I_{a,i}^0} \right)$$

**And:**

**و:**

$S_{a,i}^0$ : The relative weights for category items (i) in area (a) for the weight reference period. (i) الوزن النسبي للمجموعة السالعية (a) بالمنطقة (a) في الفترة المرجعية.

$$S_{a,i}^0 = \frac{e_{a,i}^0}{\sum_{a=1}^8 \sum_{i=1}^{479} (e_{a,i}^0)}$$

**Where:**

**حيث:**

$e_{a,i}^0$ : Is the weight as generated from the (2008/2009) HIEC survey.

$e_{a,i}^0$ : الوزن المستخرج من بحث الدخل والإنفاق والإستهلاك ٢٠٠٩/٢٠٠٨

$$I_{a,i}^0 = 100$$

## 9- Replacement:

### ٩- الإحلال:

#### a. Seasonal Items:

#### أ- السلع الموسمية:

If a product disappeared temporarily (meaning it will not be available for pricing again), its price will be imputed using the short-term relative price change of a similar item. Due to the need for having indices for those products to enable international comparison. This is done by using the following formula:

السلع الموسمية التي تختفي من الاسواق في بعض شهور السنة ، يتم تقدير أسعارها خلال فترة إختفائها وكان من الضروري العمل علي إظهار رقم قياسي لها وذلك لإمكانية إجراء المقارنات الدولية ، وقد استخدمت المعادلة الرياضية الآتية

$$P_{a,x}^t = P_{a,x}^{t-1} \left( \prod_{\substack{k=1 \\ k \neq x}}^{k_{a,i}} \frac{P_k^t}{P_k^{t-1}} \right)^{\frac{1}{k_{a,i}}}$$

**Where:**

$P_{a,x}^t$  : Price of missing commodity(x)  
in category items (i) in area (a)  
in current month (t).

**حيث:**

$P_{a,x}^t$  : سعر السلعة المختفية (x) في المجموعة  
السعوية (i) في المنطقة (a)  
في الشهر الحالي (t).

**b. Permanent items:**

In response to economic change and varying consumption pattern, some commodities may disappear permanently from the market. In such situation, if the commodity disappeared for two consecutive months, other similar commodity will be included if there prices are available for two consecutive months.

**بد السلع الدائمة:**

نظراً للتغيرات الاقتصادية وتغير النمط  
الإستهلاكي فإنه يمكن إحلال سلع جديدة محل  
سلع أخرى في مكونات سلة السلع بمجرد أن يتوافر  
سعران متتاليين لبند بديل يمكن استخدام هذا  
البند بدلاً من البند الذي اختفى من الأسواق  
لشهرين متتاليين.

**10 - Data availability:**

Paper - CD - website

**١٠ - إتاحة البيانات:**

ورقي - CD - الموقع الإلكتروني



**الأرقام القياسية والأوزان  
للأقسام والمجموعات الرئيسية  
حضر وإجمالي الجمهورية**

**CPI and weights  
for sections and main groups  
Urban and Total Egypt**

**فبراير ٢٠١٨ – Feb. 2018**



CPI and weights for Main Sections and Groups  
Feb. 2018 and percentage change from Jan. 2018 and Feb. 2017  
**Total and Urban Egypt**  
(Jan. 2010=100)

الارقام القياسية لأسعار المستهلكين والأوزان للأقسام والمجموعات الرئيسي  
شهر فبراير ٢٠١٨ ونسبة التغير عن شهر يناير ٢٠١٨ و فبراير ٢٠١٧  
**حضر و اجمالي الجمهورية**  
(يناير ٢٠١٠=١٠٠)

SECTIONS / GROUPS FOR COMMDITIES AND SERVICES	Total Egypt اجمالي الجمهورية				Urban Egypt حضر الجمهورية				الاقسام والمجموعات الرئيسية للسلع والخدمات
	نسبة التغير % عن Change %		الرقم القياسي index	الاوران weights	نسبة التغير % عن Change %		الرقم القياسي index	الاوران weights	
	2/ 2017	1/ 2018	2/ 2018	2/ 2018	2/ 2017	1/ 2018	2/ 2018	2/ 2018	
<b>All Items</b>	<b>14.3</b>	<b>0.3</b>	<b>267.0</b>	<b>10000.000</b>	<b>14.4</b>	<b>0.3</b>	<b>258.6</b>	<b>5435.650</b>	<b>السرقيم الصمام</b>
<b>FOOD AND NON-ALCOHOLIC BEVERAGES</b>	<b>12.9</b>	<b>0.8</b>	<b>332.4</b>	<b>4421.300</b>	<b>13.2</b>	<b>0.9</b>	<b>328.0</b>	<b>2169.664</b>	<b>الطعام والمشروبات</b>
<b>Food</b>	<b>12.8</b>	<b>0.8</b>	<b>335.3</b>	<b>4281.330</b>	<b>13.1</b>	<b>0.9</b>	<b>331.1</b>	<b>2094.090</b>	<b>الطعام</b>
Bread and cereals	3.9	2.9	295.3	706.107	5.4	3.3	273.2	289.081	الخبز والحبوب
Meat	10.4	1.0	318.3	1183.169	9.8	1.2	320.9	576.042	اللحوم والدواجن
Fish and seafood	17.8	1.9	295.2	245.545	18.0	1.9	294.1	157.406	الاسماك والماكولات البحرية
Milk, cheese and eggs	19.4	0.2	329.4	576.255	18.8	0.3	312.6	318.881	الالبان والجبن والبيض
Oils and fats	5.9	0.0	253.2	385.369	6.1	0.0	256.7	179.176	الزيوت والدهون
Fruit	26.2	1.5	298.9	288.471	25.3	1.4	293.3	151.626	الفاكهة
Vegetables	17.7	-0.3	547.8	630.313	17.3	-0.2	563.3	290.579	الخضروات
Suger ,jam,honey,chocolate and confectionery	4.3	0.0	222.1	200.155	3.9	0.0	224.1	96.589	السكر والاعذية السكرية
Other Food products	2.4	0.0	224.1	65.947	3.4	0.0	223.8	34.708	منتجات غذائية أخرى
<b>Non-Alcoholic Beverages</b>	<b>17.6</b>	<b>0.0</b>	<b>242.7</b>	<b>139.970</b>	<b>17.5</b>	<b>0.0</b>	<b>243.6</b>	<b>75.574</b>	<b>المشروبات</b>
Coffee,tea and cocoa	16.6	0.0	267.0	95.055	16.2	0.0	275.1	46.825	البن والشاي والكاكاو
Mineral waters,soft drinks,fruit and vegetable juices	20.6	0.0	191.2	44.916	20.4	0.0	192.3	28.749	المياه المعدنية والغازية والعصائر الطبيعية
<b>ALCOHOLIC BEVERAGES,TOBACCO AND NARCOTICS</b>	<b>29.9</b>	<b>0.0</b>	<b>524.0</b>	<b>244.972</b>	<b>29.4</b>	<b>0.0</b>	<b>518.4</b>	<b>119.020</b>	<b>المشروبات الكحولية والدخان</b>
<b>ALCOHOLIC BEVERAGES</b>	<b>28.7</b>	<b>0.0</b>	<b>180.6</b>	<b>0.170</b>	<b>28.8</b>	<b>0.0</b>	<b>180.8</b>	<b>0.157</b>	<b>المشروبات الكحولية</b>
Tobacco	29.9	0.0	524.2	244.802	29.4	0.0	518.8	118.862	الدخان
<b>CLOTHING AND FOOTWEAR</b>	<b>20.5</b>	<b>-3.6</b>	<b>193.4</b>	<b>580.724</b>	<b>21.7</b>	<b>-3.7</b>	<b>191.0</b>	<b>293.913</b>	<b>الملابس والاحذية</b>
<b>Clothing</b>	<b>18.1</b>	<b>-4.8</b>	<b>180.1</b>	<b>468.130</b>	<b>20.3</b>	<b>-4.8</b>	<b>180.0</b>	<b>236.304</b>	<b>الملابس</b>
Clothing materials	13.7	0.0	163.5	34.077	12.2	0.0	153.1	7.963	الاقمشة
Garments	19.2	-5.6	181.7	391.398	21.3	-5.4	179.7	209.264	الملابس الجاهزة
Other clothes and accessories	4.7	0.0	122.8	18.588	4.6	0.0	119.9	7.899	الملابس الأخرى ومستلزماتها
Cleaning,repair and hire of clothing	15.0	0.0	221.7	24.068	16.5	0.0	246.0	11.179	التنظيف والإصلاح وتأجير الملابس
<b>Footwear</b>	<b>28.5</b>	<b>0.0</b>	<b>248.7</b>	<b>112.594</b>	<b>26.5</b>	<b>0.0</b>	<b>236.2</b>	<b>57.608</b>	<b>الاحذية</b>
Shoes and other Footwear	28.4	0.0	249.4	109.072	26.4	0.0	236.6	55.990	الأحذية
Repair and hire of Footwear	30.4	0.0	227.0	3.522	29.7	0.0	223.5	1.618	إصلاح الاحذية
<b>HOUSING,WATER,ELECTRICITY,GAS AND OTHER FUELS</b>	<b>10.8</b>	<b>0.0</b>	<b>156.6</b>	<b>1769.526</b>	<b>10.6</b>	<b>0.0</b>	<b>155.9</b>	<b>998.582</b>	<b>المسكن والمياه والكهرباء والغاز والوقود</b>
Actual rentals for housing	0.0	0.0	105.2	139.608	0.0	0.0	105.7	122.155	الإيجار الفعلي للمسكن
Imputed rentals for housing	0.0	0.0	108.1	1201.071	0.0	0.0	108.1	636.508	الإيجار المحسوب للمسكن
Maintenance and repair of the dwelling	3.4	0.0	184.9	76.382	3.4	0.0	185.0	51.978	صيانة وإصلاح المسكن
Water supply and miscellaneous services relating to the dwelling	40.4	0.0	280.0	103.439	42.9	0.0	285.2	55.641	المياه والخدمات المتصلة المتعلقة بالمسكن
Electricity, gas and other fuels	25.5	0.0	359.3	249.027	25.6	0.0	366.2	132.300	الكهرباء والغاز ومواد الوقود الأخرى

SECTIONS / GROUPS FOR COMMODITIES AND SERVICES	Total Egypt اجمالي الجمهورية				Urban Egypt حضر الجمهورية				الانقسام والمجموعات الرئيسية للسلع والخدمات
	نسبة التغير % عن Change %		الرقم القياسي index	الاوران weights	نسبة التغير % عن Change %		الرقم القياسي index	الاوران weights	
	2/ 2017	1/ 2018	2/ 2018	2/ 2018	2/ 2017	1/ 2018	2/ 2018	2/ 2018	
<b>FURNISHINGS,HOUSEHOLD EQUIPMENT AND ROUTINE MAINTENANCE OF THE HOUSE</b>	<b>12.0</b>	<b>-0.2</b>	<b>225.2</b>	<b>364.501</b>	<b>11.0</b>	<b>-0.1</b>	<b>223.5</b>	<b>204.890</b>	<b>الأثاث والتجهيزات والمعدات المنزلية والصيانة</b>
Furniture, furnishings, carpets and other floor coverings	4.9	0.0	208.0	28.383	3.8	0.0	204.9	17.449	الأثاث والتجهيزات والسجاد وأغطية الأرضيات الأخرى
Household Textiles	13.8	-1.7	207.9	41.808	14.0	-1.6	210.5	17.821	المفروشات المنزلية
Household appliances	1.2	0.0	211.4	44.453	1.4	0.0	214.9	24.808	الأجهزة المنزلية
Glassware, tableware and household utensils	0.8	0.0	271.1	20.415	0.8	0.0	267.0	8.927	الأدوات الزجاجية وأدوات المائدة والأدوات المنزلية
Tools and equipment for house and garden	0.0	0.0	184.0	12.993	0.0	0.0	182.5	5.759	ادوات ومعدات المنازل والحداق
Goods and services for routine household maintenance	17.0	0.0	231.8	216.449	14.9	0.0	228.2	130.126	السلع والخدمات المستخدمة في صيانة المنزل
<b>HEALTH</b>	<b>9.2</b>	<b>0.0</b>	<b>220.7</b>	<b>587.748</b>	<b>7.6</b>	<b>0.0</b>	<b>209.1</b>	<b>343.992</b>	<b>الرعاية الصحية</b>
Medical products, appliances and equipment	3.8	0.0	201.5	352.148	3.8	0.0	200.9	211.814	المنتجات والأجهزة والمعدات الطبية
Out-patient services	22.4	0.0	281.9	128.356	21.4	0.0	248.1	73.155	خدمات مرضى العيادات الخارجية
Hospital services	7.8	0.0	210.4	107.243	2.8	0.0	190.0	59.023	خدمات المستشفيات
<b>TRANSPORT</b>	<b>12.1</b>	<b>0.0</b>	<b>202.3</b>	<b>462.013</b>	<b>13.1</b>	<b>0.0</b>	<b>205.1</b>	<b>308.939</b>	<b>النقل والمواصلات</b>
Purchase of vehicles	0.0	0.0	203.4	69.676	0.0	0.0	187.3	51.604	شراء المركبات
Operation of personal transport equipment	26.1	0.0	250.7	107.436	26.1	0.0	251.2	90.424	النفق على النقل الخاص
Transport services	9.4	0.0	183.9	284.901	9.3	0.0	185.7	166.912	خدمات النقل
<b>COMMUNICATIONS</b>	<b>11.0</b>	<b>0.0</b>	<b>110.0</b>	<b>258.044</b>	<b>11.0</b>	<b>0.0</b>	<b>109.4</b>	<b>169.389</b>	<b>الاتصالات السلكية واللاسلكية</b>
Postal services	0.0	0.0	106.8	0.087	0.0	0.0	106.1	0.045	خدمات البريد
Telephone and telefax services	1.6	0.0	84.0	7.127	1.3	0.0	80.8	4.366	معدات خدمات الهاتف والفاكس
Telephone and fax service	11.2	0.0	110.7	250.830	11.2	0.0	110.2	164.978	خدمات الهاتف والفاكس
<b>RECREATION AND CULTURE</b>	<b>38.0</b>	<b>0.0</b>	<b>286.6</b>	<b>201.929</b>	<b>38.9</b>	<b>0.0</b>	<b>293.9</b>	<b>132.262</b>	<b>الثقافة والترفيه</b>
Audio,visual,photographic, information processing equipment	1.2	0.0	123.8	27.103	1.6	0.0	130.5	14.825	معدات الصوت والصورة ومعدات التصوير وتجهيز المعلومات
Other recreational items and equipment, gardens and pets	0.0	0.0	188.8	7.136	0.0	0.0	177.7	3.274	الأصناف والمعدات الترفيهية الأخرى وممتلكاتها
Recreational items and equipment	2.1	0.0	117.3	31.692	1.2	0.0	117.2	21.468	الخدمات الثقافية والترفيهية
Newspapers, books and stationery	19.3	0.0	231.5	54.279	17.7	0.0	223.1	31.928	المصحف والكتب والأدوات المكتبية
Package holidays	59.8	0.0	451.3	81.719	57.6	0.0	439.6	60.766	الرحلات السياحية المنظمة
<b>EDUCATION</b>	<b>19.8</b>	<b>0.0</b>	<b>295.4</b>	<b>350.998</b>	<b>19.6</b>	<b>0.0</b>	<b>294.2</b>	<b>251.805</b>	<b>التعليم</b>
Pre- primary and primary education	19.7	0.0	300.3	187.134	19.5	0.0	299.0	128.735	التعليم قبل الابتدائي والتعليم الأساسي
Secondary education	21.2	0.0	328.7	79.347	21.1	0.0	331.9	54.357	التعليم الثانوي العام والفني
Post-Secondary Non- Tertiary education	21.0	0.0	149.3	6.739	21.1	0.0	149.5	5.170	التعليم بعد الثانوي والفني
Tertiary education	18.2	0.0	262.8	76.999	18.2	0.0	264.4	62.896	التعليم العالي
Unspecified level of education	16.6	0.0	200.2	0.779	16.8	0.0	200.7	0.647	التعليم غير محدد المستوى
<b>RESTAURANTS AND HOTELS</b>	<b>12.5</b>	<b>0.2</b>	<b>294.5</b>	<b>415.107</b>	<b>12.0</b>	<b>0.2</b>	<b>293.2</b>	<b>240.625</b>	<b>الطعام والفنادق</b>
Catering services	12.5	0.2	296.1	409.662	12.0	0.3	294.7	237.890	الوجبات الجاهزة
Accommodation services	10.2	0.0	172.6	5.445	9.0	0.0	165.7	2.735	خدمات الفنادق
<b>MISCELLANEOUS GOODS AND SERVICES</b>	<b>20.0</b>	<b>0.0</b>	<b>191.2</b>	<b>343.139</b>	<b>17.7</b>	<b>0.0</b>	<b>185.2</b>	<b>202.570</b>	<b>السلع والخدمات المتنوعة</b>
Personal care	24.5	0.0	210.6	204.456	20.5	0.0	200.7	121.953	العناية الشخصية
Personal effects	8.4	-0.2	249.3	41.022	8.6	-0.2	249.9	23.419	أمتعة شخصية
Insurance	19.1	0.0	119.1	53.015	19.1	0.0	119.1	35.455	التأمين
Other services	12.8	0.0	134.9	44.647	12.4	0.0	136.7	21.743	خدمات أخرى غير مصنفة في مكان آخر



**الأرقام القياسية  
للأقسام والمجموعات الرئيسية  
للمناطق الحضرية**

**CPI**

**for sections and main groups**

**Urban Regions**

**فبراير ٢٠١٨ - Feb. 2018**

Urban Region

(Jan. 2010=100)

Table (2)

SECTIONS / GROUPS FOR COMMODITIES AND SERVICES	Lower Egypt حضرية			Alexandria الإسكندرية			Cairo القاهرة			الأقسام والمجموعات الرئيسية للسلع والخدمات
	نسبة التغير / عن %Change		الرقم القياسي index	نسبة التغير / عن %Change		الرقم القياسي index	نسبة التغير / عن %Change		الرقم القياسي index	
	2/ 2017	1/ 2018	2/ 2018	2/ 2017	1/ 2018	2/ 2018	2/ 2017	1/ 2018	2/ 2018	
<b>All Items</b>	<b>14.7</b>	<b>0.4</b>	<b>268.5</b>	<b>13.9</b>	<b>0.4</b>	<b>256.0</b>	<b>14.0</b>	<b>0.3</b>	<b>248.4</b>	<b>الرقم العام</b>
<b>FOOD AND NON-ALCOHOLIC BEVERAGES</b>	<b>12.6</b>	<b>1.1</b>	<b>343.2</b>	<b>13.5</b>	<b>1.0</b>	<b>322.0</b>	<b>12.8</b>	<b>0.8</b>	<b>311.7</b>	<b>الطعام والمشروبات</b>
<b>Food</b>	<b>12.5</b>	<b>1.1</b>	<b>346.3</b>	<b>13.4</b>	<b>1.0</b>	<b>324.3</b>	<b>12.7</b>	<b>0.8</b>	<b>314.7</b>	<b>الطعام</b>
Bread and cereals	4.5	4.4	338.0	5.3	3.2	254.3	7.3	2.5	239.0	الخبز والخبز
Meat	8.3	1.3	318.3	9.7	1.3	312.3	9.4	1.3	317.5	اللحوم والدواجن
Fish and seafood	16.7	1.8	284.4	17.4	2.1	281.4	17.9	1.9	280.3	الأسماك والماكولات البحرية
Milk, cheese and eggs	19.3	0.2	330.5	19.1	0.3	300.5	18.2	0.3	295.8	الألبان والجبن والبيض
Oils and fats	5.5	0.0	255.7	6.4	0.0	259.7	7.6	0.0	264.2	الزيوت والدهون
Fruit	28.2	1.7	300.0	24.9	1.3	318.0	23.6	1.2	269.0	الفاكهة
Vegetables	17.1	-0.5	577.8	16.5	0.2	573.9	15.8	-0.2	540.4	الخضروات
Suger ,jam,honey,chocolate and confectionery	5.5	0.0	226.7	3.1	0.0	227.7	4.5	0.0	217.3	السكر والأغذية السكرية
Other Food products	2.3	0.0	220.9	4.3	0.0	220.8	4.4	0.0	232.6	منتجات غذائية أخرى
<b>Non-Alcoholic Beverages</b>	<b>18.1</b>	<b>0.0</b>	<b>245.7</b>	<b>17.3</b>	<b>0.0</b>	<b>251.5</b>	<b>17.2</b>	<b>0.0</b>	<b>239.1</b>	<b>المشروبات</b>
Coffee,tea and cocoa	16.6	0.0	272.4	15.7	0.0	282.9	15.7	0.0	271.9	البن والشاي والكافا
Mineral waters,soft drinks,fruit and vegetable juices	22.2	0.0	195.5	21.5	0.0	195.5	20.4	0.0	193.8	المياه المعدنية الغازية والعصائر الطبيعية
<b>ALCOHOLIC BEVERAGES,TOBACCO AND NARCOTICS</b>	<b>29.6</b>	<b>0.0</b>	<b>520.8</b>	<b>28.7</b>	<b>0.0</b>	<b>532.6</b>	<b>29.0</b>	<b>0.0</b>	<b>502.1</b>	<b>المشروبات الكحولية والدخان</b>
<b>ALCOHOLIC BEVERAGES</b>	<b>27.8</b>	<b>0.0</b>	<b>176.9</b>	<b>29.4</b>	<b>0.0</b>	<b>183.3</b>	<b>27.8</b>	<b>0.0</b>	<b>176.9</b>	<b>المشروبات الكحولية</b>
Tobacco	29.6	0.0	520.8	28.7	0.0	532.6	29.0	0.0	503.1	الدخان
<b>CLOTHING AND FOOTWEAR</b>	<b>33.2</b>	<b>-3.5</b>	<b>207.5</b>	<b>15.1</b>	<b>-4.0</b>	<b>164.9</b>	<b>18.7</b>	<b>-3.2</b>	<b>193.9</b>	<b>الملابس والأحذية</b>
<b>Clothing</b>	<b>35.3</b>	<b>-4.5</b>	<b>201.8</b>	<b>12.8</b>	<b>-5.3</b>	<b>156.3</b>	<b>15.5</b>	<b>-4.3</b>	<b>177.4</b>	<b>الملابس</b>
Clothing materials	11.9	0.0	151.8	9.6	0.0	142.3	10.3	0.0	150.1	الأقمشة
Garments	38.3	-4.9	206.9	13.0	-5.7	156.3	15.4	-4.9	170.5	الملابس الجاهزة
Other clothes and accessories	6.0	0.0	122.1	2.9	0.0	112.9	3.3	0.0	114.5	الملابس الأخرى ومستلزماتها
Cleaning,repair and hire of clothing	14.4	0.0	216.2	15.8	0.0	233.9	18.8	0.0	292.0	التنظيف والإصلاح وتأجير الملابس
<b>Footwear</b>	<b>26.0</b>	<b>0.0</b>	<b>230.7</b>	<b>22.7</b>	<b>0.0</b>	<b>197.2</b>	<b>28.8</b>	<b>0.0</b>	<b>263.3</b>	<b>الأحذية</b>
Shoes and other Footwear	25.9	0.0	231.1	22.4	0.0	196.3	28.8	0.0	264.0	الأحذية
Repair and hire of Footwear	28.7	0.0	218.8	30.4	0.0	226.6	29.7	0.0	223.5	إصلاح الأحذية
<b>HOUSING,WATER,ELECTRICITY,GAS AND OTHER FUELS</b>	<b>10.6</b>	<b>0.0</b>	<b>154.2</b>	<b>9.8</b>	<b>0.0</b>	<b>157.4</b>	<b>10.2</b>	<b>0.0</b>	<b>153.3</b>	<b>السكن والمياه والكهرباء والغاز والوقود</b>
Actual rentals for housing	0.0	0.0	105.4	0.0	0.0	114.3	0.0	0.0	103.7	الإيجار الفعلي للسكن
Imputed rentals for housing	0.0	0.0	107.2	0.0	0.0	117.8	0.0	0.0	106.7	الإيجار المحتسب للسكن
Maintenance and repair of the dwelling	3.8	0.0	184.6	4.3	0.0	178.8	2.9	0.0	189.5	صيانة وإصلاح المسكن
Water supply and miscellaneous services relating to the dwelling	43.9	0.0	297.0	43.4	0.0	278.3	42.6	0.0	280.3	المياه والخدمات المتنوعة المتعلقة بالسكن
Electricity, gas and other fuels	24.6	0.0	351.8	25.1	0.0	336.4	25.3	0.0	358.6	الكهرباء والغاز ومواد الوقود الأخرى

SECTIONS / GROUPS FOR COMMODITIES AND SERVICES	Lower Egypt حضرية			Alexandria الإسكندرية			Cairo القاهرة			الاقسام والمجموعات الرئيسية للسلع والخدمات
	نسبة التغير % عن		الرقم القياسي	نسبة التغير % عن		الرقم القياسي	نسبة التغير % عن		الرقم القياسي	
	2/ 2017	1/ 2018	2/ 2018	2/ 2017	1/ 2018	2/ 2018	2/ 2017	1/ 2018	2/ 2018	
<b>FURNISHINGS, HOUSEHOLD EQUIPMENT AND ROUTINE MAINTENANCE OF THE HOUSE</b>	<b>12.1</b>	<b>-0.2</b>	<b>226.9</b>	<b>9.0</b>	<b>-0.1</b>	<b>215.5</b>	<b>9.6</b>	<b>-0.1</b>	<b>227.6</b>	<b>الأثاث والتجهيزات والمعدات المنزلية والصيانة</b>
Furniture, furnishings, carpets and other floor coverings	6.1	0.0	196.8	2.5	0.0	193.4	2.5	0.0	221.4	الأثاث والتجهيزات والسجاد وأغطية الأرضيات الأخرى
Household Textiles	14.4	-1.7	212.4	16.3	-1.9	235.3	13.4	-1.4	212.3	المفروشات المنزلية
Household appliances	1.2	0.0	212.0	1.1	0.0	208.8	1.0	0.0	220.7	الأجهزة المنزلية
Glassware, tableware and household utensils	1.0	0.0	269.2	0.7	0.0	260.0	0.7	0.0	279.0	الأدوات الزجاجية وأدوات المائدة والأدوات المنزلية
Tools and equipment for house and garden	0.0	0.0	186.4	0.0	0.0	179.6	0.0	0.0	176.4	أدوات ومعدات المنازل والحدائق
Goods and services for routine household maintenance	17.9	0.0	236.2	11.2	0.0	217.4	12.3	0.0	230.2	السلع والخدمات المستخدمة في صيانة المنزل
<b>HEALTH</b>	<b>8.9</b>	<b>0.0</b>	<b>223.7</b>	<b>6.2</b>	<b>0.0</b>	<b>201.5</b>	<b>5.9</b>	<b>0.0</b>	<b>195.5</b>	<b>الرعاية الصحية</b>
Medical products, appliances and equipment	3.8	0.0	201.6	3.9	0.0	202.0	3.8	0.0	199.8	المنتجات والأجهزة والمعدات الطبية
Out-patient services	20.7	0.0	281.8	20.6	0.0	234.9	23.6	0.0	216.7	خدمات مرضى العيادات الخارجية
Hospital services	9.7	0.0	232.4	-6.8	0.0	150.0	-7.9	0.0	154.3	خدمات المستشفيات
<b>TRANSPORT</b>	<b>12.8</b>	<b>0.0</b>	<b>203.7</b>	<b>11.5</b>	<b>0.0</b>	<b>203.5</b>	<b>14.3</b>	<b>0.0</b>	<b>211.6</b>	<b>النقل والمواصلات</b>
Purchase of vehicles	0.0	0.0	190.5	0.0	0.0	195.3	0.0	0.0	186.2	شراء المركبات
Operation of personal transport equipment	25.4	0.0	251.0	26.9	0.0	257.4	26.3	0.0	250.7	المنفق على النقل الخاص
Transport services	9.3	0.0	186.2	9.1	0.0	190.3	9.5	0.0	190.7	خدمات النقل
<b>COMMUNICATIONS</b>	<b>11.2</b>	<b>0.0</b>	<b>112.2</b>	<b>11.2</b>	<b>0.0</b>	<b>111.8</b>	<b>10.8</b>	<b>0.0</b>	<b>105.2</b>	<b>الاتصالات السلكية واللاسلكية</b>
Postal services	0.0	0.0	106.5	0.0	0.0	105.0	0.0	0.0	108.4	خدمات البريد
Telephone and telefax services	1.6	0.0	83.1	2.0	0.0	88.5	1.4	0.0	79.8	معدات خدمات الهاتف والفاكس
Telephone and fax service	11.4	0.0	112.9	11.3	0.0	112.2	10.9	0.0	105.6	خدمات الهاتف والفاكس
<b>RECREATION AND CULTURE</b>	<b>38.9</b>	<b>0.0</b>	<b>285.7</b>	<b>35.7</b>	<b>0.0</b>	<b>261.8</b>	<b>41.8</b>	<b>0.0</b>	<b>313.5</b>	<b>الثقافة والترفيه</b>
Audio, visual, photographic, information processing equipment	1.3	0.0	124.8	1.6	0.0	129.5	1.9	0.0	137.6	معدات الصوت والصورة ومعدات التصوير وتجهيز المعلومات
Other recreational items and equipment, gardens and pets	0.0	0.0	176.5	0.0	0.0	166.3	0.0	0.0	175.8	الأصناف والمعدات الترفيهية الأخرى وممتلكاتها
Recreational items and equipment	1.7	0.0	113.7	0.4	0.0	117.6	0.5	0.0	121.5	الخدمات الثقافية والترفيهية
Newspapers, books and stationery	18.1	0.0	224.2	18.9	0.0	228.9	15.9	0.0	218.6	الصحف والكتب والأدوات الكتابية
Package holidays	58.8	0.0	434.5	63.1	0.0	469.0	57.3	0.0	429.9	الرحلات السياحية المنظمة
<b>EDUCATION</b>	<b>19.8</b>	<b>0.0</b>	<b>290.1</b>	<b>19.7</b>	<b>0.0</b>	<b>300.7</b>	<b>19.2</b>	<b>0.0</b>	<b>284.6</b>	<b>التعليم</b>
Pre- primary and primary education	20.0	0.0	305.0	19.4	0.0	304.8	18.8	0.0	291.8	التعليم قبل الإبتدائي والتعليم الأساسي
Secondary education	21.1	0.0	315.2	21.1	0.0	318.7	21.2	0.0	309.1	التعليم الثانوي العام والفنى
Post-Secondary Non- Tertiary education	24.8	0.0	156.1	23.7	0.0	154.2	18.1	0.0	144.4	التعليم بعد الثانوي والفنى
Tertiary education	17.9	0.0	248.0	18.5	0.0	296.2	18.3	0.0	261.5	التعليم العالي
Unspecified level of education	16.9	0.0	180.9	16.0	0.0	216.8	16.8	0.0	195.2	التعليم غير محدد المستوى
<b>RESTAURANTS AND HOTELS</b>	<b>11.6</b>	<b>0.1</b>	<b>264.6</b>	<b>11.5</b>	<b>0.2</b>	<b>262.2</b>	<b>11.9</b>	<b>0.4</b>	<b>304.6</b>	<b>المطاعم والفنادق</b>
Catering services	11.6	0.1	266.7	11.6	0.2	262.3	11.9	0.4	305.0	الوجبات الجاهزة
Accommodation services	9.0	0.0	132.4	7.0	0.0	241.6	8.2	0.0	161.5	خدمات الفنادق
<b>MISCELLANEOUS GOODS AND SERVICES</b>	<b>19.4</b>	<b>0.0</b>	<b>189.6</b>	<b>16.9</b>	<b>0.0</b>	<b>179.0</b>	<b>16.9</b>	<b>0.0</b>	<b>183.8</b>	<b>السلع والخدمات المتنوعة</b>
Personal care	23.2	0.0	207.1	18.6	0.0	196.6	18.8	0.0	195.8	العناية الشخصية
Personal effects	8.7	-0.2	238.7	8.0	-0.2	222.5	8.6	-0.2	259.0	أمتعة شخصية
Insurance	19.1	0.0	119.1	19.1	0.0	119.1	19.1	0.0	119.1	التأمين
Other services	15.5	0.0	147.5	13.0	0.0	143.8	11.2	0.0	134.9	خدمات أخرى غير مصنفة في مكان آخر

**Urban Region**

(Jan. 2010=100)

Cont. Table(2)

**مناطق حضرية**

(يناير ٢٠١٠=١٠٠)

تابع جدول (٢)

SECTIONS / GROUPS FOR COMMODITIES AND SERVICES	Frontier Governorates الحدود			Canal Cities مدن القناة			Upper Egypt حضر قسيلى			الاقسام والمجموعات الرئيسية للسلع والخدمات
	نسبة التغير / عن %Change		الرقم القياسى index	نسبة التغير / عن %Change		الرقم القياسى index	نسبة التغير / عن %Change		الرقم القياسى index	
	2/ 2017	1/ 2018	2/ 2018	2/ 2017	1/ 2018	2/ 2018	2/ 2017	1/ 2018	2/ 2018	
<b>All Items</b>	<b>13.8</b>	<b>0.3</b>	<b>262.8</b>	<b>14.7</b>	<b>0.3</b>	<b>259.0</b>	<b>14.9</b>	<b>0.1</b>	<b>263.1</b>	<b>الرقم العام</b>
<b>FOOD AND NON-ALCOHOLIC BEVERAGES</b>	<b>13.1</b>	<b>0.9</b>	<b>330.5</b>	<b>13.7</b>	<b>0.9</b>	<b>324.9</b>	<b>14.0</b>	<b>0.6</b>	<b>335.8</b>	<b>الطعام والمشروبات</b>
<b>Food</b>	<b>13.0</b>	<b>0.9</b>	<b>334.4</b>	<b>13.6</b>	<b>1.0</b>	<b>328.4</b>	<b>13.9</b>	<b>0.6</b>	<b>339.0</b>	<b>الطعام</b>
Bread and cereals	3.1	3.5	295.6	4.8	3.5	298.4	5.7	2.0	229.6	الخبز والحبوب
Meat	10.0	1.0	326.7	10.6	0.7	317.3	11.8	1.1	333.3	اللحوم والدواجن
Fish and seafood	22.1	2.6	322.5	22.6	2.2	313.6	16.8	1.6	330.4	الأسماك والماكولات البحرية
Milk, cheese and eggs	16.5	0.3	306.7	19.1	0.3	310.5	19.0	0.2	330.8	الألبان والجبن والبيض
Oils and fats	3.8	0.0	241.7	4.9	0.0	241.8	5.4	0.0	252.7	الزيوت والدهون
Fruit	23.5	1.1	265.8	25.4	1.3	287.5	24.4	1.4	305.8	الفاكهة
Vegetables	18.3	-0.1	509.5	16.8	0.0	552.5	19.4	-0.3	579.0	الخضروات
Suger ,jam,honey,chocolate and confectionery	4.1	0.0	232.3	5.2	0.0	221.5	1.2	0.0	226.6	السكر والأغذية السكرية
Other Food products	2.8	0.0	218.8	4.2	0.0	221.2	2.2	0.0	218.4	منتجات غذائية أخرى
<b>Non-Alcoholic Beverages</b>	<b>16.8</b>	<b>0.0</b>	<b>238.8</b>	<b>17.2</b>	<b>0.0</b>	<b>235.2</b>	<b>17.5</b>	<b>0.0</b>	<b>247.2</b>	<b>المشروبات</b>
Coffee,tea and cocoa	16.2	0.0	283.1	15.7	0.0	266.7	17.0	0.0	278.5	البن والشاي والكافو
Mineral waters,soft drinks,fruit and vegetable juices	17.9	0.0	187.4	20.0	0.0	192.8	18.9	0.0	185.2	المياه المعدنية والغازية والمصادر الطبيعية
<b>ALCOHOLIC BEVERAGES,TOBACCO AND NARCOTICS</b>	<b>30.7</b>	<b>0.0</b>	<b>545.8</b>	<b>29.2</b>	<b>0.0</b>	<b>515.4</b>	<b>29.8</b>	<b>0.0</b>	<b>523.0</b>	<b>المشروبات الكحولية والدخان</b>
<b>ALCOHOLIC_BEVERAGES</b>	<b>28.6</b>	<b>0.0</b>	<b>180.0</b>	<b>28.6</b>	<b>0.0</b>	<b>180.0</b>	<b>31.3</b>	<b>0.0</b>	<b>190.9</b>	<b>المشروبات الكحولية</b>
Tobacco	30.7	0.0	547.4	29.2	0.0	515.4	29.8	0.0	523.4	الدخان
<b>CLOTHING AND FOOTWEAR</b>	<b>18.4</b>	<b>-4.5</b>	<b>192.3</b>	<b>17.3</b>	<b>-4.1</b>	<b>181.6</b>	<b>17.7</b>	<b>-3.8</b>	<b>187.3</b>	<b>الملابس والأحذية</b>
<b>Clothing</b>	<b>15.5</b>	<b>-5.8</b>	<b>177.8</b>	<b>15.0</b>	<b>-5.4</b>	<b>170.6</b>	<b>15.0</b>	<b>-5.0</b>	<b>174.9</b>	<b>الملابس</b>
Clothing materials	12.2	0.0	149.2	12.5	0.0	159.6	12.9	0.0	155.9	الأقمشة
Garments	16.1	-6.5	180.2	15.4	-5.8	171.7	15.5	-5.9	175.5	الملابس الجاهزة
Other clothes and accessories	5.1	0.0	123.1	3.3	0.0	118.4	5.0	0.0	124.5	الملابس الأخرى ومستلزماتها
Cleaning,repair and hire of clothing	16.5	0.0	226.1	15.1	0.0	211.4	14.5	0.0	218.1	التنظيف والإصلاح وتأجير الملابس
<b>Footwear</b>	<b>28.6</b>	<b>0.0</b>	<b>259.2</b>	<b>25.1</b>	<b>0.0</b>	<b>227.0</b>	<b>26.5</b>	<b>0.0</b>	<b>238.6</b>	<b>الأحذية</b>
Shoes and other Footwear	28.7	0.0	260.3	25.0	0.0	227.0	26.4	0.0	239.0	الأحذية
Repair and hire of Footwear	25.0	0.0	203.1	30.4	0.0	226.6	30.6	0.0	227.8	إصلاح الأحذية
<b>HOUSING,WATER,ELECTRICITY,GAS AND OTHER FUELS</b>	<b>8.8</b>	<b>0.0</b>	<b>137.8</b>	<b>9.9</b>	<b>0.0</b>	<b>147.0</b>	<b>12.0</b>	<b>0.0</b>	<b>165.2</b>	<b>المسكن والمياه والكهرباء والغاز والوقود</b>
Actual rentals for housing	0.0	0.0	105.0	0.0	0.0	104.7	0.0	0.0	105.0	الإيجار الفعلى للمسكن
Imputed rentals for housing	0.0	0.0	106.8	0.0	0.0	104.5	0.0	0.0	107.0	الإيجار المحسوب للمسكن
Maintenance and repair of the dwelling	2.5	0.0	170.4	3.5	0.0	164.3	3.6	0.0	187.1	صيانة وإصلاح المسكن
Water supply and miscellaneous services relating to the dwelling	43.3	0.0	312.8	41.7	0.0	282.0	42.2	0.0	280.9	المياه والخدمات المتنوعة المتعلقة بالمسكن
Electricity, gas and other fuels	26.7	0.0	300.9	25.7	0.0	345.6	26.7	0.0	412.1	الكهرباء والغاز ومواد الوقود الأخرى

SECTIONS / GROUPS FOR COMMODITIES AND SERVICES	Frontier Governorates الحدود			Canal Cities مدن القسنة			Upper Egypt حصر قسبلى			الاقسام والمجموعات الرئيسية للسلع والخدمات
	نسبة التغير % عن		الرقم القياسى	نسبة التغير % عن		الرقم القياسى	نسبة التغير % عن		الرقم القياسى	
	2/ 2017	1/ 2018	2/ 2018	2/ 2017	1/ 2018	2/ 2018	2/ 2017	1/ 2018	2/ 2018	
<b>FURNISHINGS, HOUSEHOLD EQUIPMENT AND ROUTINE MAINTENANCE OF THE HOUSE</b>	<b>11.1</b>	<b>-0.3</b>	<b>216.3</b>	<b>12.7</b>	<b>-0.1</b>	<b>227.4</b>	<b>12.5</b>	<b>-0.2</b>	<b>219.3</b>	<b>الأثاث والتجهيزات والمعدات المنزلية والصيانة</b>
Furniture, furnishings, carpets and other floor coverings	6.5	0.0	203.1	2.5	0.0	199.6	3.9	0.0	207.3	الأثاث والتجهيزات والسجاد وأغطية الأرضيات الأخرى
Household Textiles	14.2	-1.7	204.1	14.2	-1.5	207.2	12.9	-1.6	201.1	المفروشات المنزلية
Household appliances	1.6	0.0	225.6	2.3	0.0	216.7	2.1	0.0	212.0	الأجهزة المنزلية
Glassware, tableware and household utensils	1.1	0.0	241.8	0.8	0.0	282.8	0.7	0.0	262.3	الأدوات الزجاجية وأدوات المائدة والأدوات المنزلية
Tools and equipment for house and garden	0.0	0.0	178.7	0.0	0.0	173.7	0.0	0.0	186.3	ادوات ومعدات المنازل والحدائق
Goods and services for routine household maintenance	17.1	0.0	222.2	18.5	0.0	238.3	17.2	0.0	222.8	السلع والخدمات المستخدمة فى صيانة المنزل
<b>HEALTH</b>	<b>11.3</b>	<b>0.0</b>	<b>218.1</b>	<b>9.7</b>	<b>0.0</b>	<b>223.6</b>	<b>8.8</b>	<b>0.0</b>	<b>216.5</b>	<b>الرعاية الصحية</b>
Medical products, appliances and equipment	3.7	0.0	199.6	3.8	0.0	200.8	3.8	0.0	201.2	المنتجات والأجهزة والمعدات الطبية
Out-patient services	23.0	0.0	259.9	19.4	0.0	272.2	20.0	0.0	264.3	خدمات مرضى العيادات الخارجية
Hospital services	10.7	0.0	203.5	15.0	0.0	240.4	9.7	0.0	208.9	خدمات المستشفيات
<b>TRANSPORT</b>	<b>10.6</b>	<b>0.0</b>	<b>206.2</b>	<b>11.7</b>	<b>0.0</b>	<b>205.5</b>	<b>13.1</b>	<b>0.0</b>	<b>194.5</b>	<b>النقل والمواصلات</b>
Purchase of vehicles	0.0	0.0	184.8	0.0	0.0	193.9	0.0	0.0	176.3	شراء المركبات
Operation of personal transport equipment	21.4	0.0	263.7	26.2	0.0	256.3	26.7	0.0	244.3	المنفق على النقل الخاص
Transport services	9.2	0.0	169.3	9.0	0.0	180.5	9.3	0.0	177.5	خدمات النقل
<b>COMMUNICATIONS</b>	<b>10.0</b>	<b>0.0</b>	<b>111.9</b>	<b>10.6</b>	<b>0.0</b>	<b>110.7</b>	<b>11.1</b>	<b>0.0</b>	<b>110.7</b>	<b>الاتصالات السلكية واللاسلكية</b>
Postal services	0.0	0.0	105.4	0.0	0.0	104.8	0.0	0.0	106.8	خدمات البريد
Telephone and telefax services	1.2	0.0	79.6	0.9	0.0	78.0	1.2	0.0	79.6	معدات خدمات الهاتف والفاكس
Telephone and fax service	10.4	0.0	113.5	11.1	0.0	112.7	11.4	0.0	111.8	خدمات الهاتف والفاكس
<b>RECREATION AND CULTURE</b>	<b>31.4</b>	<b>0.0</b>	<b>255.8</b>	<b>46.2</b>	<b>0.0</b>	<b>337.6</b>	<b>33.7</b>	<b>0.0</b>	<b>282.2</b>	<b>الثقافة والترفيه</b>
Audio,visual,photographic, information processing equipment	1.2	0.0	125.1	2.3	0.0	144.2	1.3	0.0	124.5	معدات الصوت والصورة ومعدات التصوير وتجهيز المعلومات
Other recreational items and equipment, gardens and pets	0.0	0.0	183.5	0.0	0.0	184.2	0.0	0.0	186.2	الأصناف والمعدات الترفيهية الأخرى ومتعلقاتها
Recreational items and equipment	3.4	0.0	111.0	4.1	0.0	118.6	2.1	0.0	115.2	الخدمات الثقافية والترفيهية
Newspapers, books and stationery	17.4	0.0	210.4	17.0	0.0	219.9	18.9	0.0	226.9	الصحف والكتب والأدوات الكتابية
Package holidays	55.0	0.0	441.9	64.7	0.0	490.2	50.3	0.0	430.0	الرحلات السياحية المنظمة
<b>EDUCATION</b>	<b>20.0</b>	<b>0.0</b>	<b>297.1</b>	<b>19.7</b>	<b>0.0</b>	<b>324.6</b>	<b>19.9</b>	<b>0.0</b>	<b>303.1</b>	<b>التعليم</b>
Pre- primary and primary education	20.2	0.0	294.1	20.0	0.0	323.4	20.0	0.0	296.8	التعليم قبل الإبتدائي والتعليم الأساسي
Secondary education	21.0	0.0	316.3	20.7	0.0	391.6	21.1	0.0	382.6	التعليم الثانوي العام والفنى
Post-Secondary Non- Tertiary education	18.0	0.0	144.1	26.4	0.0	159.1	19.2	0.0	146.2	التعليم بعد الثانوي والفنى
Tertiary education	18.9	0.0	297.3	17.7	0.0	277.5	18.0	0.0	258.4	التعليم العالي
Unspecified level of education	17.1	0.0	171.6	19.9	0.0	237.5	17.2	0.0	172.2	التعليم غير محدد المستوى
<b>RESTAURANTS AND HOTELS</b>	<b>12.4</b>	<b>0.4</b>	<b>323.6</b>	<b>12.1</b>	<b>0.2</b>	<b>302.0</b>	<b>12.4</b>	<b>0.2</b>	<b>311.3</b>	<b>المطاعم والفنادق</b>
Catering services	12.5	0.5	328.3	12.1	0.2	305.6	12.4	0.2	314.1	الوجبات الجاهزة
Accommodation services	7.6	0.0	218.7	9.0	0.0	156.7	10.1	0.0	170.0	خدمات الفنادق
<b>MISCELLANEOUS GOODS AND SERVICES</b>	<b>17.1</b>	<b>-0.2</b>	<b>207.3</b>	<b>16.4</b>	<b>0.0</b>	<b>182.2</b>	<b>18.1</b>	<b>0.0</b>	<b>184.2</b>	<b>السلع والخدمات المتنوعة</b>
Personal care	25.0	0.0	208.3	18.7	0.0	199.1	22.0	0.0	204.1	العناية الشخصية
Personal effects	10.0	-0.4	281.5	8.2	-0.2	249.6	8.0	-0.2	252.0	أمتعة شخصية
Insurance	19.1	0.0	119.1	19.1	0.0	119.1	19.1	0.0	119.1	التأمين
Other services	13.5	0.0	132.5	11.5	0.0	131.9	10.8	0.0	129.4	خدمات أخرى غير مصنفة في مكان آخر





**الأرقام القياسية  
للأقسام والمجموعات الرئيسية  
للمناطق الريفية وريف الجمهورية**

**CPI  
for sections and main groups  
Rural Regions and Rural Egypt**

**فبراير ٢٠١٨- Feb. 2018**

**Rural Region & Rural Egypt**

(Jan. 2010=100)

Table(3)

**مناطق ريفية وريف الجمهورية**

(يناير ٢٠١٠=١٠٠)

جدول (٣)

SECTIONS / GROUPS FOR COMMODITIES AND SERVICES	ريف الجمهورية Rural Egypt			ريف على ريف Rural Upper Egypt			ريف بحرى Rural Lower Egypt			الاقسام والمجموعات الرئيسية للسلع والخدمات
	نسبة التغير % عن		الرقم القياسى	نسبة التغير % عن		الرقم القياسى	نسبة التغير % عن		الرقم القياسى	
	2/ 2017	1/ 2018	2/ 2018	2/ 2017	1/ 2018	2/ 2018	2/ 2017	1/ 2018	2/ 2018	
<b>All Items</b>	<b>14.1</b>	<b>0.3</b>	<b>277.1</b>	<b>14.4</b>	<b>0.1</b>	<b>282.6</b>	<b>13.9</b>	<b>0.4</b>	<b>273.4</b>	<b>الرقم العام</b>
<b>FOOD AND NON-ALCOHOLIC BEVERAGES</b>	<b>12.6</b>	<b>0.7</b>	<b>336.6</b>	<b>12.9</b>	<b>0.4</b>	<b>337.5</b>	<b>12.4</b>	<b>0.9</b>	<b>336.0</b>	<b>الاصنام والمشروبات</b>
<b>Food</b>	<b>12.5</b>	<b>0.7</b>	<b>339.4</b>	<b>12.8</b>	<b>0.4</b>	<b>341.0</b>	<b>12.3</b>	<b>1.0</b>	<b>338.3</b>	<b>الاصنام</b>
Bread and cereals	3.0	2.6	310.6	1.9	0.9	270.2	3.6	3.5	335.3	الخبز والحبوب
Meat	11.0	0.8	315.8	12.8	0.8	329.2	9.7	0.8	306.5	اللحوم والدواجن
Fish and seafood	17.6	1.9	297.2	17.2	1.9	280.3	17.8	1.9	307.8	الاسماك والماكولات البحرية
Milk, cheese and eggs	20.1	0.2	350.2	19.9	0.2	355.6	20.1	0.2	347.1	الالبان والجبن والبيض
Oils and fats	5.7	0.0	250.1	6.0	0.0	260.1	5.4	0.0	241.4	الزيوت والدهون
Fruit	27.1	1.5	305.1	24.6	1.3	325.1	28.7	1.7	293.2	الفاكهة
Vegetables	18.1	-0.3	534.6	18.2	-0.2	559.3	18.0	-0.4	517.8	الخضروات
Suger ,jam,honey,chocolate and confectionery	4.7	0.0	220.3	1.7	0.0	223.7	7.0	0.0	217.9	السكر والأغذية السكرية
Other Food products	1.4	0.0	224.5	1.4	0.0	226.1	1.3	0.0	223.4	منتجات غذائية أخرى
<b>Non-Alcoholic Beverages</b>	<b>17.6</b>	<b>0.0</b>	<b>241.7</b>	<b>17.1</b>	<b>0.0</b>	<b>235.1</b>	<b>18.1</b>	<b>0.0</b>	<b>247.4</b>	<b>المشروبات</b>
Coffee,tea and cocoa	16.9	0.0	259.2	16.7	0.0	250.4	17.1	0.0	267.2	البن والشاي والكافو
Mineral waters,soft drinks,fruit and vegetable juices	20.8	0.0	189.3	18.8	0.0	186.6	22.4	0.0	191.5	المياه المعدنية والغازية والمصادر الطبيعية
<b>ALCOHOLIC BEVERAGES,TOBACCO AND NARCOTICS</b>	<b>30.3</b>	<b>0.0</b>	<b>529.3</b>	<b>30.2</b>	<b>0.0</b>	<b>527.9</b>	<b>30.3</b>	<b>0.0</b>	<b>530.4</b>	<b>المشروبات الكحولية والدخان</b>
<b>ALCOHOLIC_BEVERAGES</b>	<b>27.8</b>	<b>0.0</b>	<b>177.1</b>	<b>28.6</b>	<b>0.0</b>	<b>180.0</b>	<b>27.8</b>	<b>0.0</b>	<b>176.9</b>	<b>المشروبات الكحولية</b>
Tobacco	30.3	0.0	529.3	30.2	0.0	527.9	30.3	0.0	530.4	الدخان
<b>CLOTHING AND FOOTWEAR</b>	<b>19.4</b>	<b>-3.6</b>	<b>195.8</b>	<b>20.0</b>	<b>-3.2</b>	<b>199.5</b>	<b>18.9</b>	<b>-3.8</b>	<b>193.4</b>	<b>الملايس والأحذية</b>
<b>Clothing</b>	<b>16.0</b>	<b>-4.7</b>	<b>180.2</b>	<b>15.7</b>	<b>-4.3</b>	<b>181.3</b>	<b>16.2</b>	<b>-5.0</b>	<b>179.5</b>	<b>الملايس</b>
Clothing materials	14.2	0.0	166.7	14.2	0.0	166.7	14.2	0.0	166.6	الأقمشة
Garments	16.9	-5.8	183.9	16.9	-5.6	186.1	16.9	-6.0	182.6	الملايس الجاهزة
Other clothes and accessories	4.8	0.0	124.8	4.5	0.0	125.8	5.0	0.0	124.1	الملايس الأخرى ومستلزماتها
Cleaning,repair and hire of clothing	13.5	0.0	200.6	12.2	0.0	201.7	14.8	0.0	199.6	التنظيف والإصلاح وتأجير الملايس
<b>Footwear</b>	<b>30.5</b>	<b>0.0</b>	<b>261.8</b>	<b>34.3</b>	<b>0.0</b>	<b>279.3</b>	<b>27.8</b>	<b>0.0</b>	<b>250.7</b>	<b>الأحذية</b>
Shoes and other Footwear	30.4	0.0	263.0	34.4	0.0	281.1	27.7	0.0	251.4	الأحذية
Repair and hire of Footwear	31.1	0.0	229.9	30.8	0.0	228.9	31.2	0.0	230.6	اصلاح الاحذية
<b>HOUSING,WATER,ELECTRICITY,GAS AND OTHER FUELS</b>	<b>11.0</b>	<b>0.0</b>	<b>157.5</b>	<b>10.9</b>	<b>0.0</b>	<b>164.3</b>	<b>11.0</b>	<b>0.0</b>	<b>153.2</b>	<b>المسكن والمياه والكهرباء والغاز والوقود</b>
Actual rentals for housing	0.0	0.0	101.7	0.0	0.0	103.5	0.0	0.0	101.0	الإيجار الفعلى للمسكن
Imputed rentals for housing	0.0	0.0	108.1	0.0	0.0	109.9	0.0	0.0	107.0	الإيجار المحسوب للمسكن
Maintenance and repair of the dwelling	3.5	0.0	184.7	3.2	0.0	182.2	3.7	0.0	186.4	صيانة واصلاح المسكن
Water supply and miscellaneous services relating to the dwelling	37.6	0.0	274.0	40.8	0.0	274.7	36.0	0.0	273.7	المياه والخدمات المتنوعة المتعلقة بالمسكن
Electricity, gas and other fuels	25.3	0.0	351.4	23.6	0.0	371.0	26.7	0.0	336.7	الكهرباء والغاز ومواد الوقود الأخرى

SECTIONS / GROUPS FOR COMMODITIES AND SERVICES	رييف الجهورية Rural Egypt			رييف قبلى Rural Upper Egypt			رييف بجرى Rural Lower Egypt			الاقسام والمجموعات الرئيسية للسلع والخدمات
	نسبة التغير % عن		الرقم القياسى	نسبة التغير % عن		الرقم القياسى	نسبة التغير % عن		الرقم القياسى	
	2/ 2017	1/ 2018	2/ 2018	2/ 2017	1/ 2018	2/ 2018	2/ 2017	1/ 2018	2/ 2018	
<b>FURNISHINGS,HOUSEHOLD EQUIPMENT AND ROUTINE MAINTENANCE OF THE HOUSE</b>	<b>13.3</b>	<b>-0.2</b>	<b>227.4</b>	<b>13.8</b>	<b>-0.2</b>	<b>224.3</b>	<b>12.9</b>	<b>-0.2</b>	<b>229.6</b>	<b>الأثاث والتجهيزات والمعدات المنزلية والصيانة</b>
Furniture, furnishings, carpets and other floor coverings	6.6	0.0	212.9	5.5	0.0	221.6	7.2	0.0	208.0	الأثاث والتجهيزات والسجاد وأغطية الأرضيات الأخرى
Household Textiles	13.7	-1.8	206.0	13.0	-1.7	195.7	14.3	-1.8	214.8	المفروشات المنزلية
Household appliances	0.9	0.0	207.0	0.9	0.0	212.6	0.9	0.0	203.2	الأجهزة المنزلية
Glassware, tableware and household utensils	0.8	0.0	274.3	0.7	0.0	269.4	1.0	0.0	278.5	الأدوات الزجاجية وأدوات المائدة والأدوات المنزلية
Tools and equipment for house and garden	0.0	0.0	185.2	0.0	0.0	185.6	0.0	0.0	184.9	أدوات ومعدات المنازل والحدائق
Goods and services for routine household maintenance	20.2	0.0	237.1	22.0	0.0	232.5	19.0	0.0	240.4	السلع والخدمات المستخدمة فى صيانة المنزل
<b>HEALTH</b>	<b>11.2</b>	<b>0.0</b>	<b>237.1</b>	<b>12.9</b>	<b>0.0</b>	<b>251.3</b>	<b>10.2</b>	<b>0.0</b>	<b>229.9</b>	<b>الرعاية الصحية</b>
Medical products, appliances and equipment	3.9	0.0	202.5	3.9	0.0	202.8	3.9	0.0	202.3	المنتجات والأجهزة والمعدات الطبية
Out-patient services	23.4	0.0	326.7	24.0	0.0	339.3	23.1	0.0	319.3	خدمات مرضى العيادات الخارجية
Hospital services	13.2	0.0	235.3	16.7	0.0	270.6	11.0	0.0	215.7	خدمات المستشفيات
<b>TRANSPORT</b>	<b>9.9</b>	<b>0.0</b>	<b>196.8</b>	<b>10.9</b>	<b>0.0</b>	<b>188.6</b>	<b>9.4</b>	<b>0.0</b>	<b>201.5</b>	<b>النقل والمواصلات</b>
Purchase of vehicles	0.0	0.0	249.3	0.0	0.0	200.6	0.0	0.0	270.4	شراء المركبات
Operation of personal transport equipment	26.2	0.0	248.4	26.7	0.0	244.2	25.8	0.0	251.1	المتفق على النقل الخاص
Transport services	9.4	0.0	181.3	9.7	0.0	178.6	9.3	0.0	182.9	خدمات النقل
<b>COMMUNICATIONS</b>	<b>10.9</b>	<b>0.0</b>	<b>111.1</b>	<b>10.7</b>	<b>0.0</b>	<b>110.7</b>	<b>11.1</b>	<b>0.0</b>	<b>111.4</b>	<b>الاتصالات السلكية واللاسلكية</b>
Postal services	0.0	0.0	107.6	0.0	0.0	108.3	0.0	0.0	106.2	خدمات البريد
Telephone and telefax services	2.1	0.0	88.9	1.9	0.0	90.4	2.3	0.0	87.7	معدات خدمات الهاتف والفاكس
Telephone and fax service	11.2	0.0	111.8	11.0	0.0	111.4	11.3	0.0	112.1	خدمات الهاتف والفاكس
<b>RECREATION AND CULTURE</b>	<b>36.2</b>	<b>0.0</b>	<b>272.7</b>	<b>34.6</b>	<b>0.0</b>	<b>269.5</b>	<b>36.9</b>	<b>0.0</b>	<b>274.0</b>	<b>الثقافة والترفيه</b>
Audio,visual,photographic, information processing equipment	0.6	0.0	115.7	0.6	0.0	109.3	0.7	0.0	120.1	معدات الصوت والصورة ومعدات التصوير وتجهيز المعلومات
Other recreational items and equipment, gardens and pets	0.0	0.0	198.2	0.0	0.0	193.2	0.0	0.0	201.1	الأصناف والمعدات الترفيهية الأخرى وممتلكاتها
Recreational items and equipment	4.2	0.0	117.7	6.6	0.0	137.2	3.5	0.0	112.9	الخدمات الثقافية والترفيهية
Newspapers, books and stationery	21.5	0.0	243.5	23.3	0.0	253.0	20.6	0.0	238.6	الصحف والكتب والأدوات الكتابية
Package holidays	65.7	0.0	485.1	67.9	0.0	525.0	65.0	0.0	472.2	الرحلات السياحية المنظمة
<b>EDUCATION</b>	<b>20.4</b>	<b>0.0</b>	<b>298.4</b>	<b>20.5</b>	<b>0.0</b>	<b>302.5</b>	<b>20.4</b>	<b>0.0</b>	<b>296.8</b>	<b>التعليم</b>
Pre- primary and primary education	20.4	0.0	303.0	20.4	0.0	299.3	20.4	0.0	304.3	التعليم قبل الإبتدائي والتعليم الأساسى
Secondary education	21.3	0.0	321.9	21.6	0.0	355.8	21.2	0.0	309.8	التعليم الثانوى العام والفنى
Post-Secondary Non- Tertiary education	20.6	0.0	148.7	19.6	0.0	146.9	21.5	0.0	150.2	التعليم بعد الثانوى والفنى
Tertiary education	18.5	0.0	255.8	19.2	0.0	270.2	18.1	0.0	246.7	التعليم العالى
Unspecified level of education	15.9	0.0	197.8	17.0	0.0	179.5	15.6	0.0	204.9	التعليم غير محدد المستوى
<b>RESTAURANTS AND HOTELS</b>	<b>13.3</b>	<b>0.0</b>	<b>296.3</b>	<b>14.1</b>	<b>0.1</b>	<b>331.5</b>	<b>12.3</b>	<b>0.0</b>	<b>262.8</b>	<b>المطاعم والفنادق</b>
Catering services	13.3	0.0	298.1	14.1	0.1	334.0	12.3	0.0	264.1	الوجبات الجاهزة
Accommodation services	11.4	0.0	179.6	11.2	0.0	182.2	11.5	0.0	177.0	خدمات الفنادق
<b>MISCELLANEOUS GOODS AND SERVICES</b>	<b>23.3</b>	<b>0.0</b>	<b>199.9</b>	<b>23.0</b>	<b>0.0</b>	<b>205.4</b>	<b>23.6</b>	<b>0.0</b>	<b>195.7</b>	<b>السلع والخدمات المتنوعة</b>
Personal care	30.0	0.0	225.1	30.5	0.0	236.5	29.7	0.0	217.0	العناية الشخصية
Personal effects	8.1	-0.2	248.6	8.0	-0.2	256.8	8.3	-0.2	242.1	أمتعة شخصية
Insurance	19.1	0.0	119.1	19.1	0.0	119.1	19.1	0.0	119.1	التأمين
Other services	13.3	0.0	133.2	10.6	0.0	123.3	16.3	0.0	145.4	خدمات أخرى غير مصنفة فى مكان آخر



**الأرقام القياسية  
لبعض السلع والخدمات المختارة  
حضر وريف وإجمالي الجمهورية**

**CPI  
for Selected Items  
Urban, Rural and Total Egypt**

**فبراير ٢٠١٨ – Feb. 2018**

## Total, Rural and Urban Egypt

(Jan. 2010=100)

Table(4)

## حضر وريف و اجمالى الجمهورية

(يناير ٢٠١٠=١٠٠)

جدول (٤)

SELECTED ITEMS	Total Egypt اجمالى الجمهورية			Rural Egypt ريف الجمهورية			Urban Egypt حضر الجمهورية			السلع والخدمات
	نسبة التغير % عن		الرقم القياسى index	نسبة التغير % عن		الرقم القياسى index	نسبة التغير % عن		الرقم القياسى index	
	2/ 2017	1/ 2018		2/ 2017	1/ 2018		2/ 2017	1/ 2018		
Rice	5.3	6.4	488.8	6.1	6.3	484.1	4.2	6.5	495.4	الأرز
Wheat flour	8.9	0.0	117.9	5.0	0.0	109.7	11.9	0.0	124.7	دقيق قمح
Macaroni	0.0	0.0	184.3	0.0	0.0	181.4	0.0	0.0	186.8	مكرونة
Balady bread	0.0	0.0	293.2	0.0	0.0	296.8	0.0	0.0	283.4	الخبز البلدى
Fresh meat	22.6	0.0	354.4	22.9	0.0	358.5	22.3	0.0	350.1	لحوم حمراء طازجة
Poultry	9.0	3.2	267.4	6.9	2.4	261.2	11.3	4.1	274.8	الدواجن
Fresh fish	14.7	2.2	272.6	14.9	2.2	280.7	14.6	2.2	268.3	أسماك طازجة
Milk	25.9	0.0	299.9	27.5	0.0	306.8	24.8	0.0	295.2	لبن حليب كامل الدسم
Cheese	22.1	0.4	312.0	24.0	0.2	346.2	20.4	0.6	285.9	الجبن
Eggs	11.9	0.0	408.7	12.4	0.0	413.4	11.3	0.0	403.3	البيض
Non-subsidized edible oil	12.8	0.0	332.7	12.9	0.0	331.6	12.6	0.0	335.2	زيوت نباتية حرة
Butter	0.0	0.0	271.9	0.0	0.0	275.3	0.0	0.0	269.8	زبد بلدى
Tomatoes	27.0	-4.4	736.0	26.0	-4.4	664.7	27.9	-4.5	824.2	طماطم
Potatoes	-1.3	2.0	764.1	-0.7	2.1	820.3	-2.1	2.0	702.8	بطاطس
Onion	0.2	0.0	369.8	-0.2	0.0	372.3	0.8	0.0	365.0	بصل
Beans	-7.5	0.0	293.3	-7.5	0.0	290.0	-7.5	0.0	294.4	فول صخى
Lentils	17.9	0.0	767.6	19.1	0.0	740.8	16.7	0.0	799.3	عدس بيجى
Non-subsidized suger	-7.7	0.0	257.1	-7.7	0.0	258.6	-7.8	0.0	255.5	سكر (حر)
Tea	4.6	0.0	205.2	6.8	0.0	178.9	4.1	0.0	212.7	الشاي
Coffee	17.6	0.0	275.7	17.3	0.0	263.9	18.0	0.0	289.4	البن
Soft drinks	25.4	0.0	200.6	25.5	0.0	198.8	25.4	0.0	201.7	المياه الغازية
Cigarettes	30.9	0.0	532.6	30.9	0.0	534.7	30.8	0.0	530.2	السجائر المحلى
Electricity	26.2	0.0	303.2	26.2	0.0	302.1	26.2	0.0	304.1	الكهرباء
Butan Gas	24.9	0.0	523.2	25.1	0.0	494.7	24.6	0.0	551.1	الغاز الطبيعى والبيوتاجاز
Refrigerators	0.0	0.0	212.7	0.0	0.0	211.3	0.0	0.0	214.1	الثلاجات
Detergents	22.3	0.0	264.5	23.0	0.0	270.5	21.8	0.0	260.8	مسحوق غسيل
Gasoline	33.5	0.0	255.5	35.5	0.0	256.4	33.2	0.0	255.4	وقود السيارات
News papers & Magazines	0.0	0.0	167.5	0.0	0.0	170.1	0.0	0.0	167.0	جرائد ومجلات

**الأرقام القياسية  
لبعض السلع والخدمات المختارة  
للمناطق الحضرية**

**CPI  
for Selected Items  
Urban Regions**

**فبراير ٢٠١٨ - Feb. 2018**



## CPI for Selected Items

Feb. 2018 and percentage change from Jan. 2018 and Feb. 2017

**Urban Region**

(Jan. 2010=100)

Table(5)

الارقام القياسية لأسعار المستهلكين لبعض السلع والخدمات المختارة

شهر فبراير ٢٠١٨ ونسبة التغير عن شهر يناير ٢٠١٨ وفبراير ٢٠١٧

مناطق حضرية

(يناير ٢٠١٠=١٠٠)

جدول (٥)

SELECTED ITEMS	Lower Egypt حضرى بحرى			Alexandria الاسكندرية			Cairo القاهرة			السلع والخدمات
	%Change نسبة التغير / عن		الرقم القياسى index	%Change نسبة التغير / عن		الرقم القياسى index	%Change نسبة التغير / عن		الرقم القياسى index	
	2/ 2017	1/ 2018	2/ 2018	2/ 2017	1/ 2018	2/ 2018	2/ 2017	1/ 2018	2/ 2018	
Rice	4.3	6.6	558.3	4.2	6.6	473.6	4.1	6.3	448.2	الأرز
Wheat flour	10.1	0.0	120.7	9.8	0.0	119.9	13.8	0.0	129.2	دقيق قمح
Macaroni	0.0	0.0	180.1	0.0	0.0	173.6	0.0	0.0	202.2	مكرونة
Balady bread	0.0	0.0	286.4	0.0	0.0	282.7	0.0	0.0	274.8	الخبز البلدى
Fresh meat	22.2	0.0	349.1	21.3	0.0	332.4	22.0	0.0	342.9	لحوم حمراء طازجة
Poultry	-10.2	3.7	277.7	-12.5	4.7	281.2	-12.0	4.4	270.6	الدواجن
Fresh fish	14.5	2.2	266.5	14.9	2.2	268.6	14.4	2.1	260.6	أسماك طازجة
Milk	26.6	0.0	317.8	24.3	0.0	275.3	23.6	0.0	282.2	لبن حليب كامل الدسم
Cheese	21.0	0.6	293.6	20.0	0.6	287.0	20.0	0.7	276.4	الجبن
Eggs	12.7	0.0	406.5	10.6	0.0	411.2	9.1	0.0	385.2	البيض
Non-subsidized edible oil	13.1	0.0	342.0	12.7	0.0	322.3	11.8	0.0	341.3	زيوت نباتية حرة
Butter	0.0	0.0	272.1	0.0	0.0	263.3	0.0	0.0	271.6	زبد بلدى
Tomatoes	29.3	-4.0	886.9	26.6	-5.4	778.8	26.6	-5.4	865.0	طماطم
Potatoes	.09	2.0	742.2	.28	2.0	814.4	.34	1.9	668.1	بطاطس
Onion	-0.1	0.0	371.6	5.7	0.0	341.9	6.0	0.0	384.4	بصل
Beans	-7.8	0.0	309.1	-7.8	0.0	310.8	-7.3	0.0	286.1	فول صبيح
Lentils	17.5	0.0	797.1	17.0	0.0	892.2	16.8	0.0	759.5	عدس بجه
Non-subsidized suger	-7.8	0.0	264.0	8.1	0.0	248.0	-7.8	0.0	243.2	سكر (حر)
Tea	5.6	0.0	203.9	2.9	0.0	241.2	4.0	0.0	207.5	الشاي
Coffee	18.0	0.0	285.0	17.9	0.0	294.0	18.3	0.0	293.5	البن
Soft drinks	25.6	0.0	202.8	25.3	0.0	203.3	25.3	0.0	203.3	المياه الغازية
Cigarettes	30.7	0.0	527.8	30.9	0.0	552.7	30.8	0.0	518.8	السجائر المحلى
Electricity	26.2	0.0	302.5	26.2	0.0	302.8	26.2	0.0	307.4	الكهرباء
Butan Gas	22.0	0.0	489.3	23.2	0.0	424.2	23.7	0.0	516.8	الغاز الطبيعى والبيوتاجاز
Refrigerators	0.0	0.0	215.3	0.0	0.0	215.6	0.0	0.0	214.7	الثلاجات
Detergents	23.0	0.0	272.4	20.5	0.0	243.6	21.1	0.0	257.2	مسحوق غسيل
Gasoline	33.6	0.0	256.5	33.0	0.0	255.1	33.0	0.0	254.9	وقود السيارات
News papers & Magazines	0.0	0.0	171.5	0.0	0.0	171.0	0.0	0.0	163.1	جرائد ومجلات

## CPI for Selected Items

Feb. 2018 and percentage change from Jan. 2018 and Feb. 2017

**Urban Region**

(Jan. 2010=100)

Cont. Table(5)

الارقام القياسية لأسعار المستهلكين لبعض السلع المختارة

شهر فبراير ٢٠١٨ ونسبة التغير عن شهر يناير ٢٠١٨ وفبراير ٢٠١٧

**مناطق حضرية**

(يناير ٢٠١٠=١٠٠)

تابع جدول (٥)

SELECTED ITEMS	Frontier Governorates الحدود			Canal Cities مدن القناة			Upper Egypt حضر قسبلى			السلع والخدمات
	نسبة التغير / عن %Change		الرقم القياسى index	نسبة التغير / عن %Change		الرقم القياسى index	نسبة التغير / عن %Change		الرقم القياسى index	
	2/ 2017	1/ 2018	2/ 2018	2/ 2017	1/ 2018	2/ 2018	2/ 2017	1/ 2018	2/ 2018	
Rice	4.0	6.5	474.7	4.1	6.5	492.6	3.9	6.3	407.2	الأرز
Wheat flour	3.5	0.0	106.8	3.2	0.0	106.1	14.2	0.0	130.3	دقيق قمح
Macaroni	0.0	0.0	180.4	0.0	0.0	175.4	0.0	0.0	180.6	مكرونة
Balady bread	0.0	0.0	293.8	0.0	0.0	271.9	0.0	0.0	285.1	الخبز البلدى
Fresh meat	20.7	0.0	351.0	21.7	0.0	350.3	23.5	0.0	366.0	لحوم حمراء طازجة
Poultry	-10.5	3.4	281.4	.8.0	2.4	267.7	-11.9	4.4	274.0	الدواجن
Fresh fish	15.3	2.3	267.1	14.3	2.0	253.8	14.9	2.1	293.9	أسماك طازجة
Milk	21.0	0.0	281.7	26.8	0.0	326.9	25.3	0.0	306.8	لبن حليب كامل الدسم
Cheese	19.4	0.7	271.2	19.5	0.7	265.0	21.2	0.6	302.3	الجبن
Eggs	12.0	0.0	388.3	11.4	0.0	384.4	12.2	0.0	423.6	البيض
Non-subsidized edible oil	12.6	0.0	314.9	12.6	0.0	315.8	12.8	0.0	330.0	زيوت نباتية حرة
Butter	0.0	0.0	270.2	0.0	0.0	268.0	0.0	0.0	269.6	زبد بلدى
Tomatoes	25.5	-3.6	768.8	28.6	-3.9	801.9	28.6	-3.9	748.8	طماطم
Potatoes	.0.1	1.9	651.0	.0.9	1.9	749.6	.2.0	2.0	651.6	بطاطس
Onion	0.1	0.0	373.5	0.0	0.0	317.7	-0.2	0.0	371.2	بصل
Beans	.7.7	0.0	305.1	.7.3	0.0	281.1	.7.6	0.0	300.7	فول صحیح
Lentils	16.7	0.0	667.0	16.7	0.0	850.0	15.4	0.0	812.5	عدس بجيه
Non-subsidized suger	.7.7	0.0	262.7	.7.7	0.0	262.3	.7.7	0.0	260.8	سكر (حر)
Tea	5.7	0.0	186.8	4.2	0.0	213.7	3.6	0.0	219.7	الشاي
Coffee	17.6	0.0	305.9	18.0	0.0	281.2	17.9	0.0	286.5	البن
Soft drinks	25.5	0.0	197.5	25.2	0.0	203.0	25.5	0.0	196.1	المياه الغازية
Cigarettes	30.9	0.0	551.8	30.5	0.0	521.4	31.0	0.0	532.1	السجائر المحلى
Electricity	25.9	0.0	295.8	26.2	0.0	303.0	26.2	0.0	303.2	الكهرباء
Butan Gas	28.6	0.0	321.7	24.6	0.0	494.3	27.4	0.0	751.7	الغاز الطبيعى والبيوتاجاز
Refregerators	0.0	0.0	208.2	0.0	0.0	219.1	0.0	0.0	210.2	الثلاجات
Detergents	22.7	0.0	262.3	23.2	0.0	270.8	22.1	0.0	262.2	مسحوق غسيل
Gasoline	33.1	0.0	255.6	33.7	0.0	256.7	33.2	0.0	255.3	وقود السيارات
News papers & Magazines	0.0	0.0	161.6	0.0	0.0	171.7	0.0	0.0	166.8	جرائد ومجلات



**الأرقام القياسية  
لبعض السلع والخدمات المختارة  
للمناطق الريفية**

**CPI  
for Selected Items  
Rural Regions**

**فبراير ٢٠١٨ - Feb. 2018**

## CPI for Selected Items

Feb. 2018 and percentage change from Jan. 2018 and Feb. 2017

**Rural Region**

(Jan. 2010=100)

Table(6)

الأرقام القياسية لأسعار المستهلكين لبعض السلع المختارة

شهر فبراير ٢٠١٨ ونسبة التغير عن شهر يناير ٢٠١٨ و فبراير ٢٠١٧

مناطق ريفية

(يناير ٢٠١٠=١٠٠)

جدول (٦)

SELECTED ITEMS	ريف قبلى Rural Upper Egypt			ريف بحرى Rural Lower Egypt			السلع والخدمات
	%Change نسبة التغير / عن		الرقم القياسى index	%Change نسبة التغير / عن		الرقم القياسى index	
	2/ 2017	1/ 2018	2/ 2018	2/ 2017	1/ 2018	2/ 2018	
Rice	7.9	5.9	362.2	5.8	6.3	508.1	الأرز
Wheat flour	5.1	0.0	110.0	4.8	0.0	109.4	دقيق قمح
Macaroni	0.0	0.0	180.0	0.0	0.0	182.2	مكرونة
Balady bread	0.0	0.0	315.0	0.0	0.0	274.7	الخبز البلدى
Fresh meat	23.2	0.0	361.5	22.5	0.0	355.4	لحوم حمراء طازجة
Poultry	8.9	3.0	270.0	5.8	2.1	257.0	الدواجن
Fresh fish	14.7	2.2	261.4	15.0	2.2	293.7	أسماك طازجة
Milk	27.6	0.0	316.7	27.5	0.0	301.8	لبن حليب كامل الدسم
Cheese	24.1	0.2	353.0	24.0	0.2	342.0	الجبن
Eggs	12.3	0.0	407.4	12.5	0.0	417.0	البيض
Non-subsidized edible oil	13.0	0.0	334.5	12.8	0.0	328.5	زيوت نباتية حرة
Butter	0.0	0.0	282.7	0.0	0.0	271.0	زبد بلدى
Tomatoes	25.9	-4.4	675.9	26.2	-4.4	657.8	طماطم
Potatoes	0.6	2.2	824.4	0.8	2.0	816.7	بطاطس
Onion	-0.2	0.0	375.8	-0.1	0.0	368.7	بصل
Beans	7.4	0.0	284.2	7.7	0.0	299.1	فول صحیح
Lentils	19.1	0.0	827.8	19.1	0.0	690.5	عدس بعبه
Non-subsidized suger	7.6	0.0	256.8	7.7	0.0	260.8	سكر (حر)
Tea	5.6	0.0	204.2	7.0	0.0	174.5	الشاي
Coffee	16.9	0.0	252.7	17.6	0.0	274.5	البن
Soft drinks	25.6	0.0	203.3	25.5	0.0	196.1	المياه الغازية
Cigarettes	31.0	0.0	533.3	30.8	0.0	535.8	السجائر المحلى
Electricity	26.2	0.0	301.7	26.2	0.0	302.4	الكهرباء
Butan Gas	21.4	0.0	571.7	29.0	0.0	437.5	انغاز الطبيعى والىوتاجاز
Refregerators	0.0	0.0	210.7	0.0	0.0	211.9	الثلاجات
Detergents	22.8	0.0	268.1	23.2	0.0	272.4	مسحوق غسيل
Gasoline	36.4	0.0	255.9	35.0	0.0	256.7	وقود السيارات
News papers & Magazines	0.0	0.0	167.5	0.0	0.0	171.6	جرائد ومجلات

ملاحقہ

**Annex**



**سلسلة زمنية للأرقام القياسية**

**طبقا للأقسام الرئيسية**

**حضر وريف واجمالي الجمهورية**

**CPI Series**

**According to main sections**

**Urban, Rural and Total Egypt**



CPI series according to main sections

Urban. Rural and Total Egypt

January 2010=100

سلسلة زمنية للارقام القياسية لأسعار المستهلكين طبقاً للأقسام الرئيسية

حضر وريف و اجمالي الجمهورية

يناير ٢٠١٠-١٠٠

Ann. (1/1)

ملحق (١/١)

MONTHS	اجمالي الجمهورية		ريف الجمهورية		حضر الجمهورية		الشهور
	Total Egypt		Rural Egypt		Urban Egypt		
	الطعام والمشروبات	الرقم العام	الطعام والمشروبات	الرقم العام	الطعام والمشروبات	الرقم العام	
	Food & Non alcoholic beverages	All Items	Food & Non alcoholic beverages	All Items	Food & Non alcoholic beverages	All Items	
Feb-2017	294.5	233.7	299.0	242.8	289.8	226.1	فبراير ٢٠١٧
Mar-2017	303.1	238.5	307.5	248.0	298.4	230.5	مارس ٢٠١٧
Apr-2017	312.4	242.7	316.7	252.6	307.9	234.4	إبريل ٢٠١٧
May-2017	318.4	246.5	322.6	256.2	314.1	238.3	مايو ٢٠١٧
Jun-2017	320.3	248.4	324.5	258.2	315.8	240.3	يونيه ٢٠١٧
Jul-2017	327.9	256.6	332.0	266.8	323.6	248.0	يوليو ٢٠١٧
Aug-2017	331.8	259.6	336.2	270.1	327.2	250.8	أغسطس ٢٠١٧
Sep-2017	333.5	262.3	338.4	272.9	328.5	253.3	سبتمبر ٢٠١٧
Oct-2017	334.7	264.8	340.0	275.1	329.2	256.1	أكتوبر ٢٠١٧
Nov-2017	332.7	267.4	337.6	277.9	327.6	258.6	نوفمبر ٢٠١٧
Dec-2017	331.3	266.8	336.2	277.2	326.2	258.0	ديسمبر ٢٠١٧
Jan-2018	329.8	266.3	334.2	276.3	325.3	257.9	يناير ٢٠١٨
Feb-2018	332.4	267.0	336.6	277.1	328.0	258.6	فبراير ٢٠١٨

CPI series according to main sections

Urban. Rural and Total Egypt

January 2010=100

سلسلة زمنية للارقام القياسية لأسعار المستهلكين طبقاً للأقسام الرئيسية

حضر وريف وإجمالي الجمهورية

يناير ٢٠١٠-٢٠١٨

Ann. (1/2)

ملحق (٢/١)

MONTHS	اجمالي الجمهورية		ريف الجمهورية		حضر الجمهورية		الشهور
	Total Egypt		Rural Egypt		Urban Egypt		
	الملابس والأحذية	المشروبات الكحولية والدخان والمكيفات	الملابس والأحذية	المشروبات الكحولية والدخان والمكيفات	الملابس والأحذية	المشروبات الكحولية والدخان والمكيفات	
	Clothing And Footwear	Alcoholic Beverages, Tobacco & Narcotics	Clothing And Footwear	Alcoholic Beverages, Tobacco & Narcotics	Clothing And Footwear	Alcoholic Beverages, Tobacco & Narcotics	
Feb-2017	160.5	403.5	164.1	406.2	156.9	400.7	فبراير ٢٠١٧
Mar-2017	160.5	432.9	164.1	436.1	156.9	429.5	مارس ٢٠١٧
Apr-2017	160.5	432.9	164.1	436.1	156.9	429.5	إبريل ٢٠١٧
May-2017	160.5	432.9	164.1	436.1	156.9	429.5	مايو ٢٠١٧
Jun-2017	177.1	432.9	178.3	436.1	176.0	429.5	يونيه ٢٠١٧
Jul-2017	178.6	470.2	179.7	475.9	177.6	464.2	يوليو ٢٠١٧
Aug-2017	178.6	470.2	179.7	475.9	177.6	464.2	أغسطس ٢٠١٧
Sep-2017	178.6	470.2	179.7	475.9	177.6	464.2	سبتمبر ٢٠١٧
Oct-2017	178.6	470.2	179.7	475.9	177.6	464.2	أكتوبر ٢٠١٧
Nov-2017	200.6	524.0	203.1	529.3	198.2	518.4	نوفمبر ٢٠١٧
Dec-2017	200.6	524.0	203.1	529.3	198.2	518.4	ديسمبر ٢٠١٧
Jan-2018	200.6	524.0	203.1	529.3	198.2	518.4	يناير ٢٠١٨
Feb-2018	193.4	524.0	195.8	529.3	191.0	518.4	فبراير ٢٠١٨

CPI series according to main sections

Urban. Rural and Total Egypt

January 2010=100

سلسلة زمنية للارقام القياسية لأسعار المستهلكين طبقا للأقسام الرئيسية

حضر وريف و اجمالى الجمهورية

يناير ٢٠١٠-١٠٠٠

Ann. (1/3)

ملحق (٢/١)

MONTHS	اجمالى الجمهورية		ريف الجمهورية		حضر الجمهورية		الشهور
	Total Egypt		Rural Egypt		Urban Egypt		
	الاثاث والتجهيزات والمعدات المنزلية والصيانة Furnishing, Household Equipment & Routine Maintenance	المسكن والمياه والكهرباء والغاز والوقود Housing, Water, Electricity, Gas & Other Fuels	الاثاث والتجهيزات والمعدات المنزلية والصيانة Furnishing, Household Equipment & Routine Maintenance	المسكن والمياه والكهرباء والغاز والوقود Housing, Water, Electricity, Gas & Other Fuels	الاثاث والتجهيزات والمعدات المنزلية والصيانة Furnishing, Household Equipment & Routine Maintenance	المسكن والمياه والكهرباء والغاز والوقود Housing, Water, Electricity, Gas & Other Fuels	
Feb-2017	201.1	141.3	200.8	141.9	201.3	140.9	فبراير ٢٠١٧
Mar-2017	201.1	141.3	200.8	141.9	201.3	140.9	مارس ٢٠١٧
Apr-2017	201.1	141.3	200.8	141.9	201.3	140.9	إبريل ٢٠١٧
May-2017	201.3	141.3	201.0	141.9	201.5	140.9	مايو ٢٠١٧
Jun-2017	201.9	141.3	201.6	141.9	202.1	140.9	يونيه ٢٠١٧
Jul-2017	202.0	145.0	201.7	146.6	202.3	143.8	يوليو ٢٠١٧
Aug-2017	202.0	151.2	201.7	152.9	202.3	149.9	أغسطس ٢٠١٧
Sep-2017	220.3	156.3	221.7	157.4	219.3	155.5	سبتمبر ٢٠١٧
Oct-2017	220.3	156.3	221.7	157.4	219.3	155.5	أكتوبر ٢٠١٧
Nov-2017	225.6	156.3	228.0	157.4	223.8	155.5	نوفمبر ٢٠١٧
Dec-2017	225.6	156.3	228.0	157.4	223.8	155.5	ديسمبر ٢٠١٧
Jan-2018	225.6	156.6	228.0	157.5	223.8	155.9	يناير ٢٠١٨
Feb-2018	225.2	156.6	227.4	157.5	223.5	155.9	فبراير ٢٠١٨

CPI series according to main sections

Urban. Rural and Total Egypt

January 2010=100

سلسلة زمنية للارقام القياسية لأسعار المستهلكين طبقاً للأقسام الرئيسية

حضر وريف واجمالي الجمهورية

يناير ٢٠١٠-١٠٠

Ann. (1/4)

ملحق (٤/١) ق

MONTHS	اجمالي الجمهورية		ريف الجمهورية		حضر الجمهورية		الشهور
	Total Egypt		Rural Egypt		Urban Egypt		
	النقل والمواصلات	الرعاية الصحية	النقل والمواصلات	الرعاية الصحية	النقل والمواصلات	الرعاية الصحية	
	Transport	Health	Transport	Health	Transport	Health	
Feb-2017	180.6	202.2	179.0	213.3	181.4	194.3	فبراير ٢٠١٧
Mar-2017	180.6	202.2	179.0	213.3	181.4	194.3	مارس ٢٠١٧
Apr-2017	180.6	202.2	179.1	213.3	181.4	194.3	إبريل ٢٠١٧
May-2017	180.9	202.2	179.5	213.3	181.5	194.3	مايو ٢٠١٧
Jun-2017	180.9	202.2	179.5	213.3	181.5	194.3	يونيه ٢٠١٧
Jul-2017	197.7	220.7	191.1	237.1	201.0	209.1	يوليو ٢٠١٧
Aug-2017	202.3	220.7	196.8	237.1	205.1	209.1	أغسطس ٢٠١٧
Sep-2017	202.3	220.7	196.8	237.1	205.1	209.1	سبتمبر ٢٠١٧
Oct-2017	202.3	220.7	196.8	237.1	205.1	209.1	أكتوبر ٢٠١٧
Nov-2017	202.3	220.7	196.8	237.1	205.1	209.1	نوفمبر ٢٠١٧
Dec-2017	202.3	220.7	196.8	237.1	205.1	209.1	ديسمبر ٢٠١٧
Jan-2018	202.3	220.7	196.8	237.1	205.1	209.1	يناير ٢٠١٨
Feb-2018	202.3	220.7	196.8	237.1	205.1	209.1	فبراير ٢٠١٨

Ann. (1/5)

ملحق (٥/١)

MONTHS	اجمالي الجمهورية		ريف الجمهورية		حضر الجمهورية		الشهور
	Total Egypt		Rural Egypt		Urban Egypt		
	الثقافة والترفيه Recreation & culture	الاتصالات السلكية واللاسلكية Communication	الثقافة والترفيه Recreation & culture	الاتصالات السلكية واللاسلكية Communication	الثقافة والترفيه Recreation & culture	الاتصالات السلكية واللاسلكية Communication	
Feb-2017	207.6	99.1	200.1	100.2	211.5	98.6	فبراير ٢٠١٧
Mar-2017	214.8	99.1	206.5	100.2	219.2	98.6	مارس ٢٠١٧
Apr-2017	214.8	99.1	206.5	100.2	219.2	98.6	إبريل ٢٠١٧
May-2017	269.1	99.1	253.4	100.2	277.4	98.6	مايو ٢٠١٧
Jun-2017	274.1	99.1	257.7	100.2	282.7	98.6	يونيه ٢٠١٧
Jul-2017	276.1	102.3	258.5	103.7	285.5	101.6	يوليو ٢٠١٧
Aug-2017	276.1	102.3	258.5	103.7	285.5	101.6	أغسطس ٢٠١٧
Sep-2017	283.9	102.8	269.5	103.9	291.6	102.2	سبتمبر ٢٠١٧
Oct-2017	286.6	110.0	272.7	111.1	293.9	109.4	أكتوبر ٢٠١٧
Nov-2017	286.6	110.0	272.7	111.1	293.9	109.4	نوفمبر ٢٠١٧
Dec-2017	286.6	110.0	272.7	111.1	293.9	109.4	ديسمبر ٢٠١٧
Jan-2018	286.6	110.0	272.7	111.1	293.9	109.4	يناير ٢٠١٨
Feb-2018	286.6	110.0	272.7	111.1	293.9	109.4	فبراير ٢٠١٨

CPI series according to main sections  
 Urban. Rural and Total Egypt  
 January 2010=100

سلسلة زمنية للارقام القياسية لأسعار المستهلكين طبقاً للأقسام الرئيسية  
 حضر وريف وأجمالى الجمهورية  
 يناير ٢٠١٠=١٠٠

Ann. (1/6)

ملحقات (٦١)

MONTHS	اجمـالى الجـمـهـوريـة Total Egypt		ريـف الجـمـهـوريـة Rural Egypt		حـضـر الجـمـهـوريـة Urban Egypt		الشهور
	المطاعم والفنادق	التعليم	المطاعم والفنادق	التعليم	المطاعم والفنادق	التعليم	
	Restaurants & Hotels	Education	Restaurants & Hotels	Education	Restaurants & Hotels	Education	
Feb-2017	261.8	246.5	261.6	247.9	261.9	246.0	فبراير ٢٠١٧
Mar-2017	263.4	246.5	262.5	247.9	264.0	246.0	مارس ٢٠١٧
Apr-2017	265.3	246.5	263.4	247.9	266.7	246.0	إبريل ٢٠١٧
May-2017	265.3	246.5	263.4	247.9	266.7	246.0	مايو ٢٠١٧
Jun-2017	266.3	246.5	263.6	247.9	268.2	246.0	يونيه ٢٠١٧
Jul-2017	293.8	246.5	295.9	247.9	292.3	246.0	يوليو ٢٠١٧
Aug-2017	293.8	246.5	295.9	247.9	292.3	246.0	أغسطس ٢٠١٧
Sep-2017	293.8	246.5	295.9	247.9	292.3	246.0	سبتمبر ٢٠١٧
Oct-2017	294.0	295.4	296.1	298.4	292.5	294.2	أكتوبر ٢٠١٧
Nov-2017	294.0	295.4	296.1	298.4	292.5	294.2	نوفمبر ٢٠١٧
Dec-2017	294.0	295.4	296.1	298.4	292.5	294.2	ديسمبر ٢٠١٧
Jan-2018	294.0	295.4	296.1	298.4	292.5	294.2	يناير ٢٠١٨
Feb-2018	294.5	295.4	296.1	298.4	293.2	294.2	فبراير ٢٠١٨

CPI series according to main sections  
Urban, Rural and Total Egypt  
January 2010=100

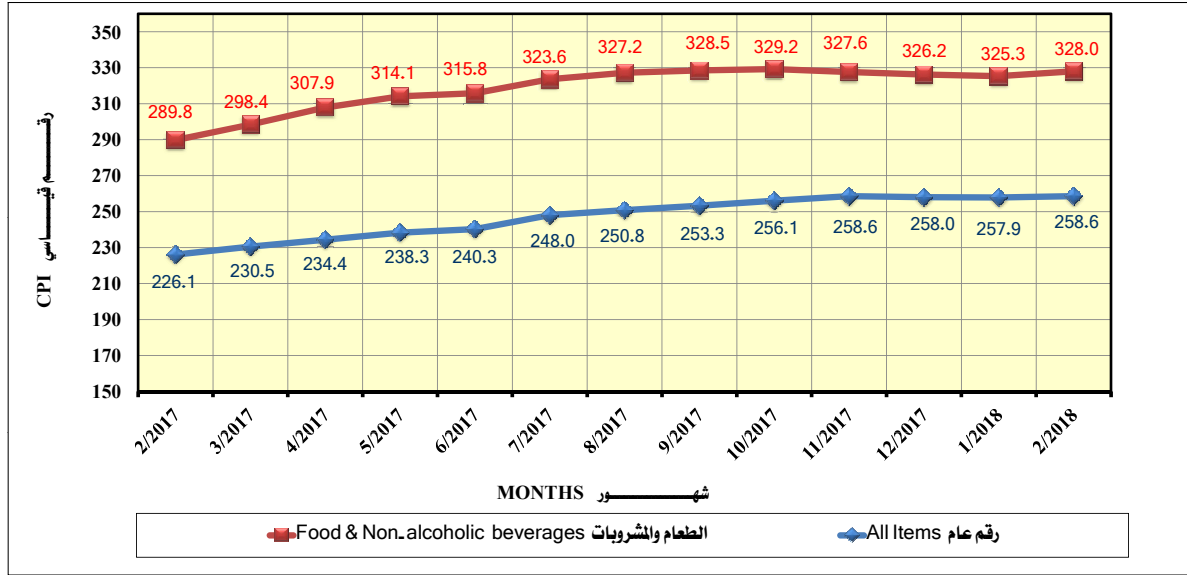
سلسلة زمنية للارقام القياسية لأسعار المستهلكين حسب الأقسام الرئيسية  
حضر وريف واجمالي الجمهورية  
يناير ٢٠١٠=١٠٠

Ann. (1/7)

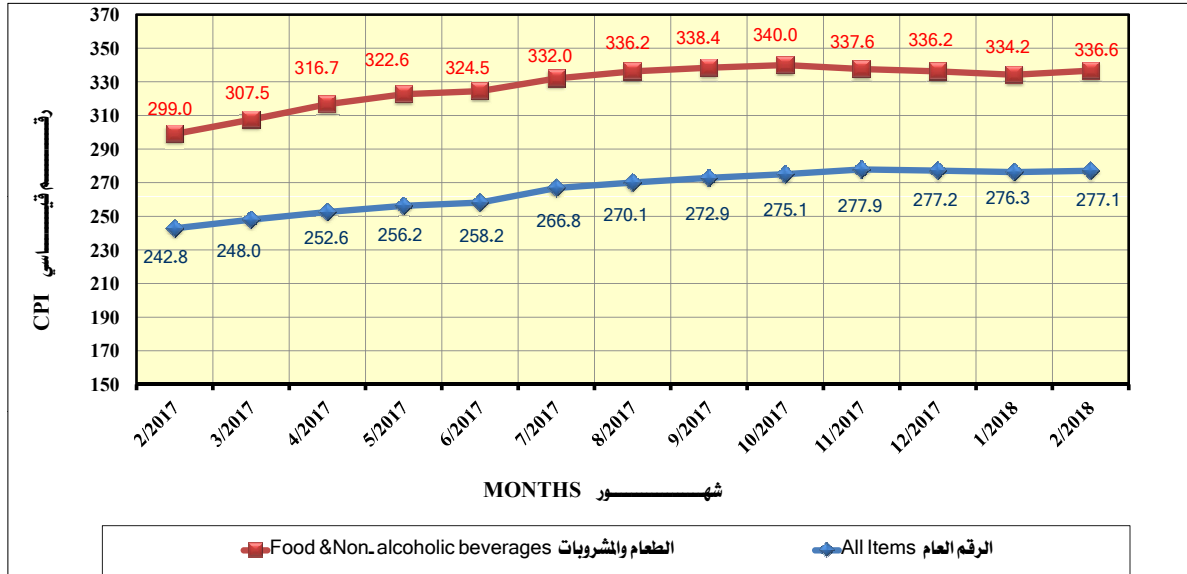
ملحق (٧/١)

MONTHS	Miscellaneous Goods & services السلع والخدمات المتنوعة			الشهور
	اجمالي الجمهورية Total Egypt	ريف الجمهورية Rural Egypt	حضر الجمهورية Urban Egypt	
Feb-2017	159.3	162.0	157.4	فبراير ٢٠١٧
Mar-2017	160.9	163.5	159.1	مارس ٢٠١٧
Apr-2017	161.3	163.9	159.5	أبريل ٢٠١٧
May-2017	161.3	163.9	159.5	مايو ٢٠١٧
Jun-2017	161.6	164.3	159.8	يونيه ٢٠١٧
Jul-2017	161.1	163.8	159.3	يوليو ٢٠١٧
Aug-2017	161.4	164.0	159.5	أغسطس ٢٠١٧
Sep-2017	165.3	168.3	136.2	سبتمبر ٢٠١٧
Oct-2017	165.1	168.1	163.0	أكتوبر ٢٠١٧
Nov-2017	186.8	195.4	180.9	نوفمبر ٢٠١٧
Dec-2017	186.7	195.3	180.8	ديسمبر ٢٠١٧
Jan-2018	191.3	199.9	185.3	يناير ٢٠١٨
Feb-2018	191.2	199.9	185.3	فبراير ٢٠١٨

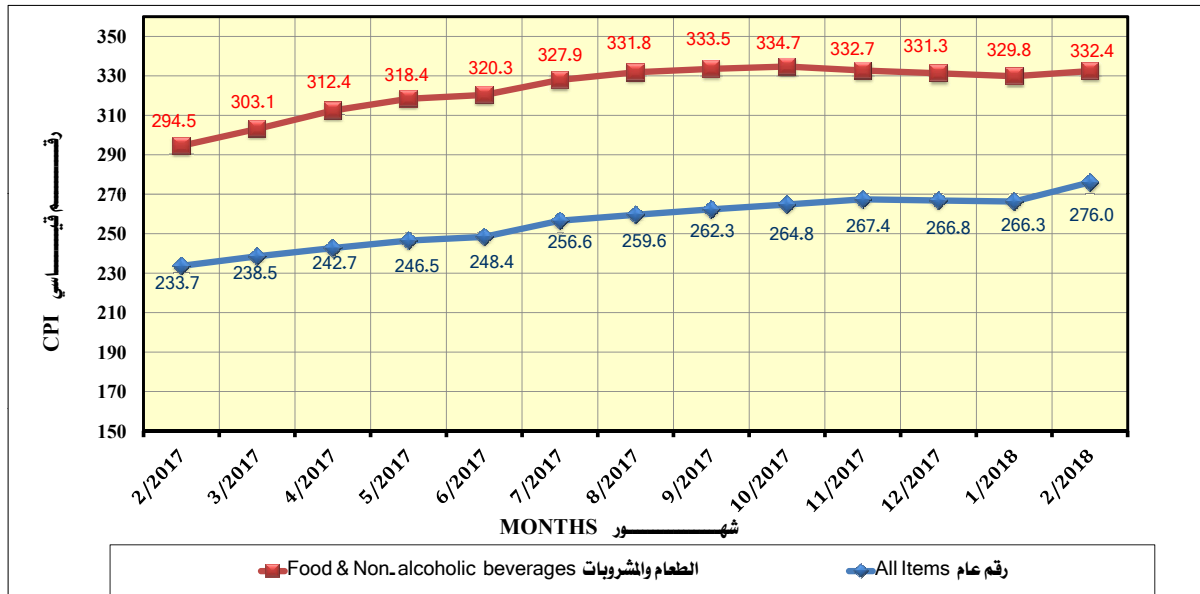
حضر الجمهورية  
Upper Egypt



ريف الجمهورية  
Rural Egypt



إجمالي الجمهورية  
Total Egypt







**سلسلة زمنية  
للرقم القياسي العام  
والطعام والمشروبات  
طبقاً للمناطق**

**CPI Series  
For all items and food &  
Non-alcoholic beverages section  
According to regions**

Series of CPI for all items and food & non- alcoholic beverages  
According to regions  
January 2010=100

سلسلة زمنية للرقم القياسي العام والرقم القياسي للطعام والمشروبات  
طبقاً للمناطق  
يناير ٢٠١٠=١٠٠

Ann. (2/1)

ملحق (١/٢)

MONTHS	القاهرة Cairo		الأسكندرية Alexandria		البحرية Lower Egypt		الشهور
	الطعام والمشروبات	الرقم العام	الطعام والمشروبات	الرقم العام	الطعام والمشروبات	الرقم العام	
	Food & Non alcoholic beverages	All Items	Food & Non alcoholic beverages	All Items	Food & Non alcoholic beverages	All Items	
Feb-2017	276.3	217.9	283.7	224.8	304.8	234.1	فبراير ٢٠١٧
Mar-2017	284.6	221.9	291.4	228.9	314.3	239.1	مارس ٢٠١٧
Apr-2017	292.9	225.1	300.3	232.7	325.2	243.8	إبريل ٢٠١٧
May-2017	298.8	229.0	306.9	236.7	331.1	247.8	مايو ٢٠١٧
Jun-2017	300.2	230.5	309.3	238.4	332.1	250.7	يونيه ٢٠١٧
Jul-2017	308.2	238.3	317.0	245.4	338.6	257.6	يوليو ٢٠١٧
Aug-2017	311.5	240.8	319.2	247.5	343.0	260.8	أغسطس ٢٠١٧
Sep-2017	312.4	243.1	320.2	249.7	345.1	263.8	سبتمبر ٢٠١٧
Oct-2017	313.0	246.3	321.0	252.7	345.7	266.3	أكتوبر ٢٠١٧
Nov-2017	311.8	248.5	320.3	255.4	342.8	268.5	نوفمبر ٢٠١٧
Dec-2017	310.3	247.9	319.6	255.1	341.2	267.8	ديسمبر ٢٠١٧
Jan-2018	309.4	247.8	318.9	255.1	339.6	267.4	يناير ٢٠١٨
Feb-2018	311.7	248.4	322.0	256.0	343.2	268.5	فبراير ٢٠١٨

According to regions

طبقا للمناطق

January 2010=100

يناير ٢٠١٠=١٠٠

Ann. (2/2)

ملحق (٢/٢)

MONTHS	حضرية قباى		مدن القناة		محافظة الحدود		الشهور
	Upperl Egypt		Canal Cities		Frontier Governorates		
	الطعام والمشروبات	الرقم العام	الطعام والمشروبات	الرقم العام	الطعام والمشروبات	الرقم العام	
	Food & Non alcoholic beverages	All Items	Food & Non alcoholic beverages	All Items	Food & Non alcoholic beverages	All Items	
Feb-2017	294.5	229.0	285.7	225.9	292.3	230.9	فبراير ٢٠١٧
Mar-2017	303.5	233.6	293.9	230.3	300.2	235.7	مارس ٢٠١٧
Apr-2017	313.3	237.5	302.7	234.1	309.4	240.2	إبريل ٢٠١٧
May-2017	320.3	241.2	308.6	238.4	315.5	243.6	مايو ٢٠١٧
Jun-2017	322.4	243.0	311.4	240.5	317.5	245.6	يونيه ٢٠١٧
Jul-2017	331.3	252.0	319.7	248.5	324.1	252.5	يوليو ٢٠١٧
Aug-2017	335.6	255.2	322.6	251.1	327.7	255.1	أغسطس ٢٠١٧
Sep-2017	336.9	257.8	323.5	253.4	329.5	257.6	سبتمبر ٢٠١٧
Oct-2017	337.7	260.6	324.8	256.2	330.4	259.0	أكتوبر ٢٠١٧
Nov-2017	335.9	263.3	324.0	258.8	329.0	262.4	نوفمبر ٢٠١٧
Dec-2017	334.5	262.8	322.6	258.2	328.2	262.0	ديسمبر ٢٠١٧
Jan-2018	333.8	262.8	321.9	258.2	327.7	262.1	يناير ٢٠١٨
Feb-2018	335.8	263.1	324.9	259.0	330.5	262.8	فبراير ٢٠١٨

MONTHS	ريف مصر		ريف مصر العليا		الشهور
	الطعام والمشروبات Food & Non alcoholic beverages	الرقم العام All Items	الطعام والمشروبات Food & Non alcoholic beverages	الرقم العام All Items	
Feb-2017	298.9	240.0	299.0	247.0	فبراير ٢٠١٧
Mar-2017	307.2	245.0	308.1	252.6	مارس ٢٠١٧
Apr-2017	316.6	249.6	317.0	257.1	أبريل ٢٠١٧
May-2017	322.3	253.3	323.1	260.6	مايو ٢٠١٧
Jun-2017	324.3	255.3	324.8	262.6	يونيه ٢٠١٧
Jul-2017	331.4	263.1	332.9	272.4	يوليو ٢٠١٧
Aug-2017	335.5	266.4	337.3	275.9	أغسطس ٢٠١٧
Sep-2017	337.7	269.2	339.3	278.7	سبتمبر ٢٠١٧
Oct-2017	339.3	271.5	341.1	280.6	أكتوبر ٢٠١٧
Nov-2017	336.7	274.1	338.9	283.6	نوفمبر ٢٠١٧
Dec-2017	335.2	273.3	337.8	283.1	ديسمبر ٢٠١٧
Jan-2018	332.9	272.4	336.0	282.4	يناير ٢٠١٨
Feb-2018	336.0	273.4	337.5	282.6	فبراير ٢٠١٨

**الرقم القياسى العام  
ونسب التغير لأسعار المستهلكين  
بأساس (يناير ٢٠١٠)  
حضر وريف واجمالى الجمهورية**

**All items and percentage change  
for CPI as a base ( January 2010)  
Urban, Rural and Total Egypt**

All items and percentage change for C P I

Urban Egypt

January 2010=100

Ann (3/1)

All items

الرقم القياسي العام ونسب التغير لأسعار المستهلكين

حضر الجمهورية

يناير ٢٠١٠-١٠٠

ملحق رقم (١/٢)

الرقم القياسي العام

السنة Year	يناير Jan,	فبراير Feb,	مارس March	أبريل April	مايو May	يونيو June	يوليو July	أغسطس August	سبتمبر Sept,	أكتوبر Oct,	نوفمبر Nov,	ديسمبر Dec,	متوسط سنوي Annual Avg,
2006	61.9	62.0	62.1	63.0	63.9	64.8	65.7	66.2	66.9	68.7	69.0	69.2	65.3
2007	69.6	69.9	70.2	70.3	70.3	70.4	70.9	71.7	73.1	73.9	73.7	74.0	71.5
2008	76.9	78.3	80.3	81.9	84.1	84.6	86.5	88.6	88.9	88.8	88.7	87.6	84.6
2009	88.0	88.9	90.0	91.6	92.7	93.0	95.1	96.6	98.4	100.6	100.5	99.2	94.6
2010	100.0	100.2	100.8	101.5	101.9	102.4	105.0	108.0	109.8	111.3	110.4	109.7	105.1
2011	110.8	110.9	112.4	113.8	114.0	114.5	115.9	117.2	118.8	119.2	120.4	120.1	115.7
2012	120.3	121.1	122.6	123.8	123.5	122.8	123.3	124.7	126.2	127.2	125.6	125.7	123.9
2013	127.9	131.1	131.9	133.8	133.6	134.8	136.0	136.9	139.0	140.5	141.8	140.4	135.6
2014	142.4	143.9	144.8	145.7	144.6	145.9	151.0*	152.6	154.5	157.1	154.7	154.6	149.2
2015	156.2	159.1	161.5	161.7	163.6	162.5	163.6	164.7	168.7	172.4	171.9	171.7	164.8
2016	171.9	173.6	176.1	178.3	183.7	185.2	186.5	190.1	192.5	195.8	205.3	211.7	187.6
2017	220.3	226.1	230.5	234.4	238.3	240.3	248.0	250.8	253.3	256.1	258.6	258.0	242.9
2018	257.9	258.6											

Percentage change from the month before the last

نسبة التغير عن الشهر السابق

السنة Year	يناير Jan,	فبراير Feb,	مارس March	أبريل April	مايو May	يونيو June	يوليو July	أغسطس August	سبتمبر Sept,	أكتوبر Oct,	نوفمبر Nov,	ديسمبر Dec,	
2006	0.5	0.1	0.2	1.4	1.3	1.6	1.4	0.7	1.1	2.7	0.5	0.3	
2007	0.6	0.4	0.4	0.2	-0.1	0.2	0.7	1.1	2.0	1.0	-0.2	0.4	
2008	4.0	1.8	2.5	2.0	2.7	0.6	2.2	2.4	0.3	-0.1	-0.1	-1.3	
2009	0.5	1.1	1.2	1.7	1.2	0.4	2.2	1.5	1.9	2.2	-0.1	-1.3	
2010	0.6	0.2	0.6	0.7	0.5	0.4	2.5	2.9	1.7	1.4	-0.8	-0.7	
2011	1.0	0.1	1.4	1.2	0.2	0.4	1.2	1.1	1.4	0.3	1.0	-0.2	
2012	0.1	0.7	1.2	1.0	-0.2	-0.6	0.4	1.2	1.2	0.8	-1.3	0.2	
2013	1.7	2.5	0.6	1.5	-0.2	0.9	0.9	0.7	1.6	1.1	0.9	-0.1	
2014	1.4	1.0	0.7	0.6	-0.7	0.8	3.5*	1.1	1.2	1.7	-1.5	-0.1	
2015	1.0	1.9	1.5	0.1	1.2	-0.7	0.7	0.6	2.5	2.2	-0.3	-0.1	
2016	0.1	1.0	1.4	1.3	3.0	0.8	0.7	1.9	1.2	1.7	4.8	3.1	
2017	4.1	2.6	2.0	1.7	1.7	0.8	3.2	1.1	1.0	1.1	1.0	-0.2	
2018	-0.1	0.3											

Percentage change from the same month a year ago

نسبة التغير عن نفس الشهر من العام السابق

السنة Year	يناير Jan,	فبراير Feb,	مارس March	أبريل April	مايو May	يونيو June	يوليو July	أغسطس August	سبتمبر Sept,	أكتوبر Oct,	نوفمبر Nov,	ديسمبر Dec,	معدل التضخم Inflation Rate
2007	12.5	12.8	13.0	11.6	10.0	8.6	7.7	8.2	9.3	7.5	6.9	6.9	9.5
2008	10.5	12.1	14.4	16.4	19.7	20.2	22.0	23.6	21.5	20.2	20.3	18.3	18.3
2009	14.3	13.5	12.1	11.7	10.2	9.9	9.9	9.0	10.8	13.3	13.2	13.2	11.8
2010	13.6	12.6	11.9	10.8	10.0	10.1	10.4	10.9	11.0	11.0	10.2	10.3	11.1
2011	10.8	10.7	11.5	12.1	11.8	11.8	10.4	8.5	8.2	7.1	9.1	9.6	10.1
2012	8.6	9.2	9.0	8.8	8.3	7.3	6.4	6.5	6.2	6.7	4.3	4.7	7.1
2013	6.3	8.2	7.6	8.1	8.2	9.8	10.3	9.7	10.1	10.4	13.0	11.7	9.5
2014	11.4	9.8	9.8	8.9	8.2	8.2	11.0*	11.5	11.1	11.8	9.1	10.1	10.0
2015	9.7	10.6	11.5	11.0	13.1	11.4	8.4	7.9	9.2	9.7	11.1	11.1	10.5
2016	10.1	9.1	9.0	10.3	12.3	14.0	14.0	15.5	14.1	13.6	19.4	23.3	13.8
2017	28.1	30.2	30.9	31.5	29.7	29.8	33.0	31.9	31.6	30.8	26.0	21.9	29.5
2018	17.1	14.4											

\* modified indices

\* رقم معدل

## All items and percentage change for C P I

Rural Egypt  
January 2010=100

الرقم القياسي العام ونسب التغير لأسعار المستهلكين

ريفي الجهورية

يناير ٢٠١٠=١٠٠

Ann (3/2)

ملحق رقم (٢/٢)

All items

الرقم القياسي العام

السنة Year	يناير Jan.	فبراير Feb.	مارس March	أبريل April	مايو May	يونيو June	يوليو July	أغسطس August	سبتمبر Sept.	أكتوبر Oct.	نوفمبر Nov.	ديسمبر Dec.	متوسط سنوي Annual Avg.
2006	60.8	—	61.2	—	62.5	—	64.3	—	65.8	—	68.5	—	63.9
2007	68.7	—	69.4	—	69.5	—	70.7	—	73.7	—	73.7	—	71.0
2008	77.5	—	81.6	—	85.4	—	87.8	90.5	90.7	90.2	89.8	87.8	85.5
2009	88.0	89.2	90.6	92.0	93.5	93.6	96.1	97.4	99.4	101.2	101.0	99.1	95.1
2010	100.0	100.3	101.0	101.9	102.4	102.9	106.0	109.4	111.4	112.2	110.8	109.8	105.7
2011	111.2	111.3	113.4	115.0	115.4	115.9	117.7	119.3	121.2	121.1	123.0	122.2	117.2
2012	122.3	123.3	124.9	126.5	125.8	124.6	125.0	126.6	129.0	130.1	127.9	128.1	126.2
2013	130.7	134.8	136.1	138.6	138.3	139.8	141.2	142.2	144.7	146.6	147.9	145.5	140.5
2014	148.0	149.3	150.5	151.5	149.8	151.3	156.8*	158.4	160.7	162.9	159.7	159.2	154.7
2015	161.5	165.5	168.7	168.2	170.7	169.0	169.9	170.7	176.3	180.7	180.0	179.7	171.7
2016	179.8	182.0	184.6	187.7	193.9	195.5	196.6	200.6	203.1	207.0	217.8	225.7	197.9
2017	236.2	242.8	248.0	252.6	256.2	258.2	266.8	270.1	272.9	275.1	277.9	277.2	261.2
2018	276.3	277.1											

## Percentage change from the month before the last

نسبة التغير عن الشهر السابق

السنة Year	يناير Jan.	فبراير Feb.	مارس March	أبريل April	مايو May	يونيو June	يوليو July	أغسطس August	سبتمبر Sept.	أكتوبر Oct.	نوفمبر Nov.	ديسمبر Dec.
2006	1.0	—	0.5	—	2.2	—	2.8	—	2.4	—	4.2	—
2007	0.3	—	1.0	—	0.1	—	1.7	—	4.3	—	0.1	—
2008	5.1	—	5.3	—	4.6	—	2.8	3.1	0.2	-0.5	-0.5	-2.2
2009	0.2	1.4	1.6	1.5	1.6	0.2	2.6	1.4	2.0	1.8	-0.2	-1.8
2010	0.5	0.3	0.8	0.9	0.5	0.5	2.9	3.2	1.9	0.7	-1.2	-0.9
2011	1.3	0.1	1.9	1.4	0.3	0.5	1.5	1.4	1.5	-0.1	1.6	-0.6
2012	0.1	0.8	1.3	1.2	-0.5	-0.9	0.3	1.3	1.9	0.8	-1.7	0.2
2013	2.0	3.1	0.9	1.9	-0.3	1.1	1.0	0.7	1.8	1.3	0.9	-1.6
2014	1.7	0.9	0.7	0.7	-1.1	1.0	3.7*	1.0	1.5	1.4	-2.0	-0.3
2015	1.5	2.4	2.0	-0.3	1.5	-1.0	0.6	0.5	3.2	2.5	-0.4	-0.1
2016	0.0	1.2	1.4	1.7	3.3	0.8	0.6	2.0	1.3	1.9	5.2	3.6
2017	4.6	2.8	2.2	1.8	1.4	0.8	3.3	1.2	1.0	0.8	1.0	-0.2
2018	-0.3	0.3										

## Percentage change from the same month a year ago

نسبة التغير عن نفس الشهر من العام السابق

السنة Year	يناير Jan.	فبراير Feb.	مارس March	أبريل April	مايو May	يونيو June	يوليو July	أغسطس August	سبتمبر Sept.	أكتوبر Oct.	نوفمبر Nov.	ديسمبر Dec.	معدل التضخم Inflation Rate
2007	13.0	—	13.4	—	11.2	—	9.9	—	12.0	—	7.6	—	11.1
2008	12.8	—	17.6	—	22.9	—	24.3	28.1	23.1	22.5	21.8	19.1	20.5
2009	13.5	15.1	11.0	12.7	9.4	9.6	9.3	7.6	9.6	12.1	12.4	12.9	11.2
2010	13.7	12.4	11.5	10.8	9.6	9.9	10.3	12.1	12.5	11.8	10.3	10.4	11.1
2011	11.2	11.0	12.2	12.9	12.6	12.6	11.0	9.1	8.8	8.0	11.0	11.3	10.9
2012	10.0	10.8	10.1	10.0	9.1	7.5	6.3	6.1	6.4	7.4	4.0	4.9	7.6
2013	6.9	9.3	8.9	9.6	9.9	12.2	12.9	12.3	12.2	12.7	15.7	13.5	11.4
2014	13.2	10.8	10.6	9.3	8.3	8.2	11.1*	11.4	11.0	11.1	7.9	9.4	10.1
2015	9.1	10.8	12.1	11.0	14.0	11.7	8.3	7.8	9.7	10.9	12.7	12.9	11.0
2016	11.3	10.0	9.4	11.6	13.6	15.7	15.7	17.5	15.3	14.6	21.1	25.6	15.2
2017	31.4	33.4	34.4	34.6	32.2	32.1	35.7	34.7	34.4	32.9	27.6	22.8	32.0
2018	17.0	14.1											

\* modified indices

\* رقم معدل



All items and percentage change for C P I

**Total Egypt**

January 2010=100

Ann (3/3)

All items

الرقم القياسي العام ونسب التغير لأسعار المستهلكين

**إجمالي الجمهورية**

يناير ٢٠١٠=١٠٠

ملحق رقم (٣/٣)

الرقم القياسي العام

السنة Year	يناير Jan.	فبراير Feb.	مارس March	أبريل April	مايو May	يونيو June	يوليو July	أغسطس August	سبتمبر Sept.	أكتوبر Oct.	نوفمبر Nov.	ديسمبر Dec.	متوسط سنوي Annual Avg.
2006	61.4	—	61.7	—	63.2	—	65.0	—	66.4	—	68.9	—	64.4
2007	69.3	—	69.9	—	69.9	—	70.8	—	73.4	—	73.8	—	71.2
2008	77.2	—	80.9	—	84.7	—	87.1	89.5	89.7	89.5	89.2	87.7	84.8
2009	88.0	89.1	90.3	91.8	93.0	93.4	95.6	97.0	98.9	100.8	100.8	99.2	94.8
2010	100.0	100.2	100.9	101.7	102.2	102.6	105.5	108.6	110.5	111.7	110.6	109.7	105.4
2011	111.0	111.1	112.9	114.4	114.6	115.2	116.7	118.2	119.9	120.1	121.6	121.1	116.4
2012	121.2	122.1	123.7	125.0	124.6	123.7	124.1	125.6	127.5	128.5	126.6	126.8	125.0
2013	129.2	132.8	133.8	136.0	135.7	137.1	138.4	139.3	141.6	143.3	144.6	142.7	137.9
2014	145.0	146.4	147.4	148.3	147.0	148.3	153.7*	155.2	157.3	159.8	157.0	156.7	151.9*
2015	158.6	162.0	164.8	164.7	166.9	165.4	166.5	167.4	172.2	176.2	175.6	175.4	168.0
2016	175.5	177.4	180.0	182.6	188.4	189.9	191.1	194.9	197.4	200.9	211.0	218.1	192.3
2017	227.5	233.7	238.5	242.7	246.5	248.4	256.6	259.6	262.3	264.8	267.4	266.8	251.2
2018	266.3	267.0											

Percentage change from the month before the last

نسبة التغير عن الشهر السابق

السنة Year	يناير Jan.	فبراير Feb.	مارس March	أبريل April	مايو May	يونيو June	يوليو July	أغسطس August	سبتمبر Sept.	أكتوبر Oct.	نوفمبر Nov.	ديسمبر Dec.
2006	0.8	—	0.4	—	2.4	—	2.9	—	2.1	—	3.8	—
2007	0.5	—	0.9	—	0.1	—	1.2	—	3.7	—	0.5	—
2008	4.7	—	4.8	—	4.7	—	2.9	2.7	0.2	-0.2	-0.3	-1.6
2009	0.3	1.2	1.4	1.6	1.4	0.3	2.4	1.5	1.9	2.0	-0.1	-1.5
2010	0.5	0.2	0.7	0.8	0.5	0.5	2.7	3.0	1.8	1.1	-1.0	-0.8
2011	1.1	0.1	1.6	1.3	0.2	0.4	1.3	1.2	1.5	0.1	1.3	-0.4
2012	0.1	0.7	1.3	1.1	-0.4	-0.7	0.3	1.2	1.5	0.8	-1.5	0.2
2013	1.8	2.8	0.8	1.7	-0.2	1.0	0.9	0.7	1.7	1.2	0.9	-1.3
2014	1.6	1.0	0.7	0.6	-0.9	0.9	3.6*	1.0	1.3	1.6	-1.7	-0.2
2015	1.2	2.1	1.7	-0.1	1.3	-0.9	0.6	0.6	2.8	2.3	-0.3	-0.1
2016	0.1	1.1	1.4	1.5	3.2	0.8	0.7	2.0	1.3	1.8	5.0	3.4
2017	4.3	2.7	2.1	1.8	1.6	0.8	3.3	1.2	1.0	0.9	1.0	-0.2
2018	-0.2	0.3										

Percentage change from the same month a year ago

نسبة التغير عن نفس الشهر من العام السابق

السنة Year	يناير Jan.	فبراير Feb.	مارس March	أبريل April	مايو May	يونيو June	يوليو July	أغسطس August	سبتمبر Sept.	أكتوبر Oct.	نوفمبر Nov.	ديسمبر Dec.	معدل التضخم Inflation Rate
2007	12.7	—	13.2	—	10.7	—	8.8	—	10.5	—	7.0	—	10.4
2008	11.5	—	15.8	—	21.1	—	23.1	25.6	22.2	21.2	20.9	18.7	19.1
2009	14.0	14.2	11.6	12.2	9.8	9.8	9.7	8.4	10.2	12.8	12.9	13.1	11.8
2010	13.6	12.5	11.7	10.8	9.8	10.0	10.4	11.5	11.7	11.4	10.2	10.3	11.1
2011	11.0	10.8	11.8	12.4	12.2	12.1	10.7	8.8	8.5	7.5	10.0	10.4	10.5
2012	9.2	9.9	9.5	9.3	8.6	7.4	6.3	6.3	6.3	7.0	4.1	4.7	7.3
2013	6.6	8.7	8.2	8.8	9.0	10.9	11.5	10.9	11.1	11.5	14.2	12.5	10.3
2014	12.2	10.2	10.2	9.1	8.3	8.2	11.1*	11.4	11.1	11.5	8.5	9.8	10.1
2015	9.4	10.7	11.8	11.0	13.5	11.5	8.3	7.9	9.4	10.3	11.8	11.9	10.6
2016	10.7	9.5	9.2	10.9	12.9	14.8	14.8	16.4	14.6	14.0	20.2	24.3	14.5
2017	29.6	31.7	32.5	32.9	30.9	30.9	34.2	33.2	32.9	31.8	26.7	22.3	30.7
2018	17.0	14.3											

\* modified indices

\* رقم معدل

**سلاسل الأرقام القياسية  
بأوزان ٢٠٠٩/٢٠٠٨ بأساس يناير ٢٠١٠  
ومعدلات التضخم لأسعار المستهلكين للأقسام والمجموعات**

**Series of CPI  
weights 2008/2009, base January 2010 and  
Inflation Rates for main sections  
and groups**

Ann. (4/1)

SECTIONS /GROUPS FOR COMMDITY AND SERVICES	SECTIONS /GROUPS FOR Inflation Rates%				الرقم القياسي CPI				الاقسام والمجموعات الرئيسية للسلع والخدمات
	2014	2015	2016	2017	2014	2015	2016	2017	
	<b>ALL ITEMS</b>	<b>10.1</b>	<b>10.4</b>	<b>13.8</b>	<b>29.5</b>	<b>149.3</b>	<b>164.8</b>	<b>187.6</b>	
<b>FOOD AND NON-ALCOHOLIC BEVERAGES</b>	<b>12.3</b>	<b>10.7</b>	<b>16.7</b>	<b>38.6</b>	<b>175.3</b>	<b>194.1</b>	<b>226.4</b>	<b>313.9</b>	<b>الطعام والمشروبات</b>
<b>Food</b>	<b>12.5</b>	<b>10.9</b>	<b>16.7</b>	<b>38.3</b>	<b>177.1</b>	<b>196.5</b>	<b>229.2</b>	<b>317.0</b>	<b>الطعام</b>
Bread and cereals	2.8	2.9	23.7	31.5	155.3	159.9	197.7	260.1	الحبوب والخبز
Meat	14.1	9.6	13.5	37.2	184.7	202.4	229.7	315.3	اللحوم والدواجن
Fish and seafood	20.3	4.7	8.1	45.9	172.3	180.3	194.9	284.3	الاسماك والماكولات البحرية
Milk, cheese and eggs	18.5	6.7	7.3	43.9	170.8	182.3	195.6	281.5	الالبان والجبن والبيض
Oils and fats	4.1	3.5	18.9	46.9	136.5	141.4	168.0	246.8	الزيوت والدهون
Fruit	8.7	13.4	18.5	38.3	144.2	163.6	193.9	268.0	الفاكهة
Vegetables	15.6	26.1	24.7	35.1	257.4	324.6	404.8	546.9	الخضروات
Suger ,jam,honny,chocolate and confectionery	3.5	4.7	17.2	43.7	123.1	128.9	151.0	217.0	السكر والاعذية السكرية
Other food products	14.9	6.3	10.8	33.6	140.8	149.7	165.8	221.6	منتجات غذائية أخرى
<b>NON ALKOHOLIC BEVERAGES</b>	<b>4.5</b>	<b>0.5</b>	<b>15.7</b>	<b>54.2</b>	<b>127.5</b>	<b>128.1</b>	<b>148.2</b>	<b>228.6</b>	<b>المشروبات</b>
Coffee,tea and cocoa	4.0	1.1	24.3	61.9	125.3	126.7	157.5	255.0	البس والشاي والكافاكاو
Mineral waters,soft drinks, fruit,vegetable and juices	5.3	-0.5	2.1	39.5	130.9	130.3	133.0	185.6	المياه المعدنية والغازية والعصائر الطبيعية
<b>AL COHOLIC BEVERAGES, TOBACCO AND NARCOTICS</b>	<b>17.3</b>	<b>22.3</b>	<b>9.3</b>	<b>32.1</b>	<b>255.5</b>	<b>312.5</b>	<b>341.6</b>	<b>451.1</b>	<b>المشروبات الكحولية والدخان</b>
<b>AL COHOLIC BEVERAGES</b>	<b>4.4</b>	<b>0.0</b>	<b>2.8</b>	<b>40.9</b>	<b>120.2</b>	<b>120.2</b>	<b>123.6</b>	<b>174.1</b>	<b>المشروبات الكحولية</b>
Tobacco	17.3	22.3	9.3	32.1	255.7	312.8	341.9	451.4	الدخان
<b>CLOTHING AND FOOTWEAR</b>	<b>2.5</b>	<b>8.0</b>	<b>11.5</b>	<b>24.9</b>	<b>114.6</b>	<b>123.8</b>	<b>137.9</b>	<b>172.3</b>	<b>الملابس والأحذية</b>
<b>Clothing</b>	<b>3.0</b>	<b>8.5</b>	<b>9.5</b>	<b>22.6</b>	<b>112.9</b>	<b>122.6</b>	<b>134.2</b>	<b>164.6</b>	<b>الملابس</b>
Clothing materials	6.5	8.5	6.3	9.3	110.4	119.8	127.4	139.3	الاقمشة
Garments	3.1	7.4	8.5	24.1	113.4	121.8	132.2	164.0	الملابس الجاهزة
Other articles of clothing and clothing accessories	0.4	0.2	2.0	9.9	102.9	103.1	105.2	115.5	الملابس الأخرى ومستلزماتها
Cleaning,repair,and hire of clothing	1.6	35.4	29.5	15.4	112.9	152.9	198.0	228.6	التنظيف والإصلاح وتأجير الملابس
<b>Footwear</b>	<b>0.4</b>	<b>5.9</b>	<b>19.1</b>	<b>33.1</b>	<b>121.4</b>	<b>128.5</b>	<b>153.1</b>	<b>203.8</b>	<b>الأحذية</b>
Shoes & other footwear	0.4	5.3	19.1	33.7	121.6	128.1	152.6	203.9	الأحذية
Repair & hire of footwear	4.7	25.9	18.6	14.8	115.4	145.3	172.3	197.9	إصلاح الأحذية
<b>HOUSING,WATER,ELECTRICITY, GAS AND OTHER FUELS</b>	<b>3.6</b>	<b>7.4</b>	<b>5.1</b>	<b>9.8</b>	<b>118.4</b>	<b>127.2</b>	<b>133.7</b>	<b>146.7</b>	<b>المسكن والمياه والكهرباء والغاز والوقود</b>
Actual rentals for housing	0.0	0.0	0.0	0.0	105.7	105.7	105.7	105.7	الإيجار الفعلي للمسكن
Imputed rentals for housing	0.0	0.0	0.0	0.0	108.1	108.1	108.1	108.1	الإيجار المحتسب للمسكن
Maintenance and repair of the dwelling	11.9	6.4	7.5	14.4	138.7	147.6	158.6	181.5	صيانة وإصلاح المسكن
Water supply and miscellaneous services relating to the dwelling	21.7	19.6	29.1	17.2	125.9	150.6	194.4	227.8	المياه والخدمات المتصلة بالمنطقة بالمسكن
Electricity, gas and other fuels	10.4	31.3	11.8	30.5	168.5	221.2	247.4	322.9	الكهرباء والغاز والوقود الأخرى

SECTIONS /GROUPS FOR COMMDITY AND SERVICES	معدل التضخم %				الرقم القياسي				الاقسام والمجموعات الرئيسية للسلع والخدمات
	Inflation Rates%				CPI				
	2014	2015	2016	2017	2014	2015	2016	2017	
<b>FURNISHINGS,HOUSEHOLD EQUIPMENT AND ROUTINE MAINTENANCE OF THE HOUSE</b>	<b>9.1</b>	<b>4.7</b>	<b>14.3</b>	<b>28.9</b>	<b>134.8</b>	<b>141.1</b>	<b>161.3</b>	<b>207.9</b>	<b>الأثاث والتجهيزات والمعدات المنزلية والصيانة</b>
Furniture , furnishing,carpets and other floor covering	11.6	8.8	7.7	21.6	139.0	151.2	162.9	198.0	الأثاث والتجهيزات والسجاد وأغطية الأرضيات الأخرى
Household Textiles	7.0	7.2	5.8	12.6	148.5	159.2	168.5	189.6	المفروشات المنزلية
Household appliances	6.0	5.7	17.6	36.9	125.6	132.7	156.1	213.7	الأجهزة المنزلية
Glassware, tableware and household utensils	14.1	7.0	22.7	64.0	123.7	132.3	162.3	266.2	الأدوات الزجاجية وأدوات المائدة والأدوات المنزلية
Tools and equipment for house and garden	10.2	2.1	12.9	36.3	116.1	118.5	133.9	182.5	ادوات ومعدات المنازل والحدائق
Goods and services for routine household maintenance mainten	9.2	3.5	15.5	28.1	135.7	140.5	162.3	207.8	السلع والخدمات المستخدمة في صيانة المنزل
<b>HEALTH</b>	<b>12.7</b>	<b>4.4</b>	<b>23.8</b>	<b>21.2</b>	<b>128.6</b>	<b>134.2</b>	<b>166.1</b>	<b>201.4</b>	<b>الرعاية الصحية</b>
Medical products, appliances and equipment	13.0	1.5	25.2	21.8	127.0	128.9	161.4	196.6	المنتجات والأجهزة والمعدات الطبية
Out-patient services	8.7	8.7	25.5	25.6	132.0	143.6	180.2	226.3	خدمات مرضى العيادات الخارجية
Hospital services	16.3	9.2	16.9	13.2	129.6	141.5	165.5	187.4	خدمات المستشفيات
<b>TRANSPORT</b>	<b>15.4</b>	<b>11.0</b>	<b>7.2</b>	<b>28.9</b>	<b>125.5</b>	<b>139.3</b>	<b>149.4</b>	<b>192.5</b>	<b>النقل والمواصلات</b>
Purchase of vehicles	2.0	4.1	23.9	28.0	113.3	117.9	146.0	186.9	شراء المركبات
Operation of personal transport equipment	18.1	15.4	5.7	42.8	129.2	149.1	157.7	225.2	المنفق على النقل الخاص
Transport services	18.2	10.5	3.8	21.0	127.3	140.6	145.9	176.5	خدمات النقل
<b>COMMUNICATIONS</b>	<b>1.5</b>	<b>-0.2</b>	<b>0.7</b>	<b>4.8</b>	<b>97.0</b>	<b>96.8</b>	<b>97.4</b>	<b>102.1</b>	<b>الاتصالات السلكية واللاسلكية</b>
Postal services	0.0	0.0	0.0	0.0	106.1	106.1	106.1	106.1	خدمات البريد
Telephone and telefax services	-5.8	-5.9	2.8	4.4	79.5	74.8	76.9	80.3	معدات خدمات الهاتف والفاكس
Telephone and telefax services	1.7	0.0	0.6	4.8	97.4	97.4	98.0	102.7	خدمات الهاتف والفاكس
<b>RECREATION AND CULTURE</b>	<b>14.0</b>	<b>12.6</b>	<b>13.8</b>	<b>35.6</b>	<b>151.9</b>	<b>171.0</b>	<b>194.5</b>	<b>263.8</b>	<b>الثقافة والترفيه</b>
Audio,visual, photographic, Information processing equipment	1.8	-0.2	5.1	23.5	100.3	100.1	105.1	129.8	معدات الصوت والصورة ومعدات التصوير وتجهيز المعلومات
Other recreational items and equipment, gardens and pets	2.3	4.4	16.4	41.6	103.2	107.8	125.5	177.7	الأصناف والمعدات الترفيهية الأخرى وممتلكاتها
Recreational and cultural services	8.0	1.7	0.9	2.9	110.5	112.4	113.4	116.6	الخدمات الثقافية والترفيهية
Newspapers, books and stationery	8.5	9.2	10.5	14.8	144.6	157.9	174.4	200.2	الصحف والكتب والأدوات الكتابية
Package holidays	20.2	18.2	18.2	49.0	185.5	219.4	259.4	386.5	الرحلات السياحية المنظمة
<b>EDUCATION</b>	<b>9.1</b>	<b>20.7</b>	<b>11.5</b>	<b>14.3</b>	<b>167.7</b>	<b>202.4</b>	<b>225.8</b>	<b>258.0</b>	<b>التعليم</b>
Pre- primary and primary education	9.2	23.1	10.9	14.8	167.4	206.2	228.6	262.5	التعليم قبل الابتدائي والتعليم الأساسي
Secondary education	6.4	21.9	14.2	15.5	179.4	218.7	249.9	288.5	التعليم الثانوي العام والفنى
Post-Secondary Non-Tertiary education	1.8	5.2	0.0	5.3	117.4	123.5	123.5	130.0	التعليم بعد الثانوي والفنى
Tertiary education	12.2	15.4	10.8	12.3	162.8	187.9	208.2	233.9	التعليم العالي
Education not definable by level	8.5	26.1	7.8	9.8	120.1	151.4	163.1	179.1	التعليم غير محدد المستوى
<b>RESTAURANTS AND HOTELS</b>	<b>11.9</b>	<b>14.9</b>	<b>21.4</b>	<b>27.5</b>	<b>156.5</b>	<b>179.9</b>	<b>218.3</b>	<b>278.3</b>	<b>المطاعم والفنادق</b>
Catering Services	11.9	14.6	21.5	27.7	157.3	180.3	219.1	279.7	الوجبات الجاهزة
Accommodation services	10.1	54.7	9.1	2.3	90.0	139.3	151.9	155.4	خدمات الفنادق
<b>MISCELLANEOUS GOODS AND SERVICES</b>	<b>2.5</b>	<b>3.7</b>	<b>12.8</b>	<b>28.5</b>	<b>108.2</b>	<b>112.2</b>	<b>126.6</b>	<b>162.7</b>	<b>السلع والخدمات المتنوعة</b>
Personal care	5.6	6.0	12.1	33.4	108.5	115.0	128.9	172.0	العناية الشخصية
Personal effects	-5.0	0.4	35.4	39.9	126.6	127.1	172.2	240.8	أمتعة شخصية
Insurance	0.0	0.0	0.0	0.0	100.0	100.0	100.0	100.0	التأمين
Other services	0.0	0.0	7.3	19.2	100.4	100.4	107.7	128.5	خدمات أخرى غير مصنفة في مكان آخر

SECTIONS /GROUPS FOR COMMDITY AND SERVICES	SECTIONS /GROUPS FOR Inflation Rates%				الرقم القياسي CPI				الاقسام والمجموعات الرئيسية للسلع والخدمات
	2014	2015	2016	2017	2014	2015	2016	2017	
	<b>ALL ITEMS</b>	<b>10.2</b>	<b>10.9</b>	<b>15.2</b>	<b>32.0</b>	<b>154.842</b>	<b>171.7</b>	<b>197.9</b>	
<b>FOOD AND NON-ALCOHOLIC BEVERAGES</b>	<b>12.4</b>	<b>11.1</b>	<b>18.1</b>	<b>40.0</b>	<b>176.0</b>	<b>195.6</b>	<b>230.9</b>	<b>323.2</b>	<b>الطعام والمشروبات</b>
Food	12.5	11.3	18.1	39.7	177.5	197.6	233.3	326.1	الطعام
Bread and cereals	4.1	2.7	26.4	38.5	167.1	171.5	216.8	300.4	الخبز والخبز
Meat	14.4	9.6	12.8	36.6	183.1	200.6	226.3	309.3	اللحوم والدواجن
Fish and seafood	21.3	4.6	7.4	47.5	174.6	182.6	196.0	289.1	الأسماك والمأكولات البحرية
Milk, cheese and eggs	19.9	9.1	6.5	46.4	183.8	200.6	213.6	312.8	الالبان والجبن والبيض
Oils and fats	6.6	4.0	16.3	44.8	136.9	142.5	165.7	240.0	الزيوت والدهون
Fruit	10.2	15.2	19.1	40.2	143.7	165.6	197.2	276.6	الفاكهة
Vegetables	16.7	27.1	26.9	38.5	234.3	297.8	377.8	523.3	الخضروات
Suger ,jam,honny,chocolate and confectionery	3.2	4.1	16.5	42.1	123.4	128.5	149.6	212.7	السكر والأغذية السكرية
Other food products	16.2	5.8	11.0	33.3	143.1	151.4	168.1	224.0	منتجات غذائية أخرى
<b>NON ALKOHOLIC BEVERAGES</b>	<b>4.1</b>	<b>0.8</b>	<b>17.8</b>	<b>53.3</b>	<b>123.9</b>	<b>124.8</b>	<b>147.1</b>	<b>225.4</b>	<b>المشروبات</b>
Coffee,tea and cocoa	3.7	1.2	23.2	57.3	122.2	123.7	152.4	239.7	البن والشاي والكاكاو
Mineral waters,soft drinks, fruit,vegetable and juices	5.3	-0.3	2.4	39.2	128.7	128.2	131.3	182.8	المياه المعدنية والفازية والعصائر الطبيعية
<b>AL COHOLIC BEVERAGES, TOBACCO AND NARCOTICS</b>	<b>19.5</b>	<b>23.7</b>	<b>8.8</b>	<b>32.2</b>	<b>258.4</b>	<b>319.7</b>	<b>347.9</b>	<b>459.9</b>	<b>المشروبات الكحولية والدخان</b>
<b>AL COHOLIC BEVERAGES</b>	<b>4.2</b>	<b>0.0</b>	<b>2.7</b>	<b>39.4</b>	<b>119.3</b>	<b>119.3</b>	<b>122.5</b>	<b>170.7</b>	<b>المشروبات الكحولية</b>
Tobacco	19.5	23.7	8.8	32.2	258.5	319.7	347.9	459.9	الدخان
<b>CLOTHING AND FOOTWEAR</b>	<b>3.7</b>	<b>8.1</b>	<b>11.7</b>	<b>23.3</b>	<b>118.8</b>	<b>128.5</b>	<b>143.5</b>	<b>177.0</b>	<b>الملابس والأحذية</b>
Clothing	4.6	8.5	9.5	19.7	116.8	126.8	138.8	166.1	الملابس
Clothing materials	9.1	10.8	7.4	11.0	113.1	125.3	134.6	149.4	الأقمشة
Garments	4.5	8.2	9.5	21.6	117.8	127.5	139.5	169.6	الملابس الجاهزة
Other articles of clothing and clothing accessories	0.4	0.2	2.4	11.8	104.7	104.9	107.4	120.1	الملابس الأخرى ومستلزماتها
Cleaning,repair,and hire of clothing	1.0	14.0	18.2	15.7	121.0	138.0	163.0	188.7	التنظيف والإصلاح وتأجير الملابس
Footwear	0.5	6.8	20.5	36.1	127.2	135.8	163.6	222.7	الأحذية
Shoes & other footwear	0.4	6.1	20.5	36.9	127.6	135.4	163.2	223.4	الأحذية
Repair & hire of footwear	4.9	26.4	19.3	15.5	116.3	147.0	175.4	202.7	إصلاح الأحذية
<b>HOUSING,WATER,ELECTRICITY, GAS AND OTHER FUELS</b>	<b>1.0</b>	<b>9.9</b>	<b>4.4</b>	<b>9.2</b>	<b>118.5</b>	<b>130.2</b>	<b>135.9</b>	<b>148.4</b>	<b>المسكن والمياه والكهرباء والغاز والوقود</b>
Actual rentals for housing	0.0	0.0	0.0	0.0	101.7	101.7	101.7	101.7	الإيجار الفعلي للمسكن
Imputed rentals for housing	0.0	0.0	0.0	0.0	108.1	108.1	108.1	108.1	الإيجار المحسوب للمسكن
Maintenance and repair of the dwelling	7.9	6.4	8.0	15.5	136.5	145.2	156.8	181.1	صيانة وإصلاح المسكن
Water supply and miscellaneous services relating to the dwelling	24.3	15.9	24.5	18.6	130.5	151.2	188.3	223.4	المياه والخ.خدمات المتنوعة المتعلقة بالمسكن
Electricity, gas and other fuels	-2.9	41.0	8.8	25.2	162.7	229.4	249.6	312.4	الكهرباء والغاز ومواد الوقود الأخرى

SECTIONS /GROUPS FOR COMMDITY AND SERVICES	معدل التضخم %				الرقم القياسي				الاقسام والمجموعات الرئيسية للسلع والخدمات
	Inflation Rates%				CPI				
	2014	2015	2016	2017	2014	2015	2016	2017	
<b>FURNISHINGS,HOUSEHOLD EQUIPMENT AND ROUTINE MAINTENANCE OF THE HOUSE</b>	<b>10.3</b>	<b>5.4</b>	<b>15.4</b>	<b>31.3</b>	<b>130.7</b>	<b>137.7</b>	<b>159.0</b>	<b>208.8</b>	<b>الأثاث والتجهيزات والمعدات المنزلية والصيانة</b>
Furniture , furnishing,carpets and other floor covering	6.6	8.0	5.9	21.4	144.9	156.6	165.8	201.2	الأثاث والتجهيزات والسجاد وأغطية الأرضيات الأخرى
Household Textiles	6.5	6.3	16.7	19.8	125.2	133.0	155.2	185.9	المفروشات المنزلية
Household appliances	14.6	7.4	24.0	24.3	124.6	133.8	165.9	206.2	الأجهزة المنزلية
Glassware, tableware and household utensils	10.2	2.6	15.5	99.7	115.6	118.6	136.9	273.4	الأدوات الزجاجية وأدوات المائدة والأدوات المنزلية
Tools and equipment for house and garden	11.7	3.9	18.1	17.0	129.0	134.1	158.3	185.2	ادوات ومعدات المنازل والحدائق
Goods and services for routine household maintenance mainten	14.5	6.0	26.6	16.8	134.0	142.1	179.9	210.0	السلع والخدمات المستخدمة في صيانة المنزل
<b>HEALTH</b>	<b>13.3</b>	<b>1.5</b>	<b>25.4</b>	<b>38.4</b>	<b>127.7</b>	<b>129.6</b>	<b>162.5</b>	<b>224.9</b>	<b>الرعاية الصحية</b>
Medical products, appliances and equipment	12.4	12.0	34.8	-10.6	146.9	164.6	221.8	198.2	المنتجات والأجهزة والمعدات الطبية
Out-patient services	20.9	10.7	19.6	62.0	137.9	152.6	182.5	295.7	خدمات مرضى العيادات الخارجية
Hospital services	15.6	10.3	7.3	48.6	125.9	138.9	149.1	221.5	خدمات المستشفيات
<b>TRANSPORT</b>	<b>4.1</b>	<b>4.2</b>	<b>25.3</b>	<b>-3.3</b>	<b>148.1</b>	<b>154.3</b>	<b>193.3</b>	<b>187.0</b>	<b>النقل والواصلات</b>
Purchase of vehicles	17.4	14.9	6.0	59.0	128.6	147.7	156.6	248.9	شراء المركبات
Operation of personal transport equipment	17.8	10.8	4.4	57.6	122.1	135.3	141.2	222.6	المنفق على النقل الخاص
Transport services	1.8	-0.2	0.6	74.0	98.7	98.5	99.1	172.3	خدمات النقل
<b>COMMUNICATIONS</b>	<b>0.0</b>	<b>0.0</b>	<b>0.0</b>	<b>-3.5</b>	<b>107.6</b>	<b>107.6</b>	<b>107.6</b>	<b>103.8</b>	<b>الاتصالات السلكية واللاسلكية</b>
Postal services	-5.1	-5.4	4.9	31.5	82.4	78.0	81.8	107.6	خدمات البريد
Telephone and telefax services	2.0	0.0	0.5	-11.7	99.1	99.1	99.6	88.0	معدات خدمات الهاتف والفاكس
Telephone and telefax services	11.3	8.9	13.6	-42.2	146.0	159.0	180.6	104.3	خدمات الهاتف والفاكس
<b>RECREATION AND CULTURE</b>	<b>-1.4</b>	<b>-0.6</b>	<b>2.6</b>	<b>147.1</b>	<b>96.9</b>	<b>96.3</b>	<b>98.8</b>	<b>244.1</b>	<b>الثقافة والترفيه</b>
Audio,visual, photographic, Information processing equipment								115.4	معدات الصوت والصورة ومعدات التصوير وتجهيز المعلومات
Other recreational items and equipment, gardens and pets	1.2	5.0	19.2	55.8	101.6	106.7	127.2	198.2	الأصناف والمعدات الترفيهية الأخرى ومنتجاتها
Recreational and cultural services	8.4	2.3	1.0	3.2	108.6	111.1	112.2	115.8	الخدمات الثقافية والترفيهية
Newspapers, books and stationery	9.5	4.7	12.5	17.9	154.1	161.4	181.6	214.1	الصحف والكتب والأدوات الكتابية
Package holidays	19.7	17.4	19.7	56.0	192.7	226.2	270.7	422.5	الرحلات السياحية المنظمة
<b>EDUCATION</b>	<b>7.7</b>	<b>19.6</b>	<b>12.9</b>	<b>15.9</b>	<b>166.5</b>	<b>199.1</b>	<b>224.7</b>	<b>260.5</b>	<b>التعليم</b>
Pre- primary and primary education	7.9	21.4	13.1	17.2	164.5	199.6	225.7	264.5	التعليم قبل الابتدائي والتعليم الأساسي
Secondary education	5.7	20.3	13.9	15.2	177.0	212.9	242.5	279.4	التعليم الثانوي العام والفنى
Post-Secondary Non-Tertiary education	1.8	5.2	0.0	5.1	117.2	123.3	123.3	129.6	التعليم بعد الثانوي والفنى
Tertiary education	11.3	12.1	11.0	12.3	161.6	181.2	201.0	225.9	التعليم العالي
Education not definable by level	9.1	27.5	7.2	8.6	119.6	152.5	163.4	177.4	التعليم غير محدد المستوى
<b>RESTAURANTS AND HOTELS</b>	<b>10.5</b>	<b>12.9</b>	<b>20.9</b>	<b>23.6</b>	<b>165.6</b>	<b>186.9</b>	<b>225.8</b>	<b>279.2</b>	<b>المطاعم والفنادق</b>
Catering Services	10.5	12.4	21.0	23.9	166.7	187.4	226.8	280.9	الوجبات الجاهزة
Accommodation services	12.2	57.8	7.8	2.8	94.8	149.6	161.2	165.8	خدمات الفنادق
<b>MISCELLANEOUS GOODS AND SERVICES</b>	<b>3.3</b>	<b>4.8</b>	<b>14.5</b>	<b>29.3</b>	<b>108.9</b>	<b>114.2</b>	<b>130.7</b>	<b>169.0</b>	<b>السلع والخدمات المتنوعة</b>
Personal care	7.4	7.3	13.3	35.9	110.0	118.1	133.8	181.8	العناية الشخصية
Personal effects	-4.1	1.2	36.7	37.4	126.0	127.5	174.3	239.5	أمتعة شخصية
Insurance	0.0	0.0	0.0	0.0	100.0	100.0	100.0	100.0	التأمين
Other services	0.0	0.0	9.0	10.5	100.6	100.6	109.7	121.2	خدمات أخرى غير مصنفة في مكان آخر

Total Egypt (Calendar years)

اجمالي الجمهورية (سنوات ميلادية)

January 2010=100

يناير ٢٠١٠=١٠٠

Ann. (4/3)

ملحق (٣/٤)

SECTIONS /GROUPS FOR COMMDITY AND SERVICES	معدل التضخم %				الرقم القياسي				الأقسام والمجموعات الرئيسية للسلع والخدمات
	Inflation Rates%				CPI				
	2014	2015	2016	2017	2014	2015	2016	2017	
<b>ALL ITEMS</b>	<b>10.1</b>	<b>10.6</b>	<b>14.5</b>	<b>30.7</b>	<b>151.842</b>	<b>168.0</b>	<b>192.3</b>	<b>251.2</b>	<b>الرقم العام</b>
<b>FOOD AND NON-ALCOHOLIC BEVERAGES</b>	<b>12.3</b>	<b>10.9</b>	<b>17.4</b>	<b>39.3</b>	<b>175.7</b>	<b>194.8</b>	<b>228.7</b>	<b>318.6</b>	<b>الطعام والمشروبات</b>
Food	12.5	11.1	17.4	39.0	177.3	197.0	231.3	321.6	الطعام
Bread and cereals	3.6	2.7	25.3	35.8	162.3	166.8	209.0	283.9	الخبز والخبز
Meat	14.2	9.5	13.2	36.9	183.9	201.4	228.0	312.2	اللحوم والدواجن
Fish and seafood	20.6	4.6	7.8	46.4	173.1	181.2	195.3	286.0	الأسماك والمأكولات البحرية
Milk, cheese and eggs	19.1	7.9	6.9	45.1	176.6	190.5	203.6	295.5	الالبان والجبن والبيض
Oils and fats	5.4	3.8	17.5	45.8	136.7	142.0	166.8	243.2	الزيوت والدهون
Fruit	9.4	14.3	18.8	39.2	144.0	164.5	195.5	272.1	الفاكهة
Vegetables	16.2	26.6	25.8	36.9	245.0	310.2	390.2	534.2	الخضروات
Suger ,jam,honny,chocolate and confectionery	3.4	4.4	16.8	42.9	123.3	128.7	150.3	214.8	السكر والأغذية السكرية
Other food products	15.5	6.1	10.9	33.4	141.9	150.5	166.9	222.7	منتجات غذائية أخرى
<b>NON ALCOHOLIC BEVERAGES</b>	<b>4.3</b>	<b>0.6</b>	<b>16.7</b>	<b>53.8</b>	<b>125.8</b>	<b>126.6</b>	<b>147.7</b>	<b>227.2</b>	<b>المشروبات</b>
Coffee,tea and cocoa	3.8	1.2	23.7	59.6	123.7	125.2	154.9	247.3	البن والشاي والكافا
Mineral waters,soft drinks, fruit,vegetable and juices	5.3	-0.4	2.2	39.4	130.1	129.6	132.4	184.6	المياه المعدنية والغازية والعصائر الطبيعية
<b>AL COHOLIC BEVERAGES, TOBACCO AND NARCOTICS</b>	<b>18.4</b>	<b>23.1</b>	<b>9.0</b>	<b>32.1</b>	<b>257.0</b>	<b>316.2</b>	<b>344.8</b>	<b>455.6</b>	<b>المشروبات الكحولية والدخان</b>
<b>AL COHOLIC BEVERAGES</b>	<b>4.4</b>	<b>0.0</b>	<b>2.8</b>	<b>40.8</b>	<b>120.1</b>	<b>120.1</b>	<b>123.5</b>	<b>173.9</b>	<b>المشروبات الكحولية</b>
Tobacco	18.4	23.0	9.0	32.1	257.1	316.3	345.0	455.8	الدخان
<b>CLOTHING AND FOOTWEAR</b>	<b>3.1</b>	<b>8.1</b>	<b>11.6</b>	<b>24.1</b>	<b>116.7</b>	<b>126.1</b>	<b>140.7</b>	<b>174.6</b>	<b>الملابس والأحذية</b>
Clothing	3.8	8.5	9.5	21.2	114.9	124.7	136.5	165.4	الملابس
Clothing materials	8.5	10.3	7.2	10.6	112.5	124.0	132.9	147.0	الأقمشة
Garments	3.7	7.8	8.9	22.9	115.5	124.5	135.6	166.6	الملابس الجاهزة
Other articles of clothing and clothing accessories	0.4	0.2	2.3	11.0	103.9	104.1	106.5	118.2	الملابس الأخرى ومستلزماتها
Cleaning,repair,and hire of clothing	1.3	23.6	23.7	15.6	117.2	144.9	179.3	207.2	التنظيف والإصلاح وتأجير الملابس
Footwear	0.5	6.4	19.8	34.6	124.2	132.1	158.2	213.0	الأحذية
Shoes & other footwear	0.4	5.7	19.8	35.3	124.5	131.7	157.7	213.4	الأحذية
Repair & hire of footwear	4.8	26.2	19.0	15.2	115.9	146.2	174.0	200.5	إصلاح الأحذية
<b>HOUSING,WATER,ELECTRICITY, GAS AND OTHER FUELS</b>	<b>2.5</b>	<b>8.5</b>	<b>4.8</b>	<b>9.5</b>	<b>118.5</b>	<b>128.5</b>	<b>134.7</b>	<b>147.5</b>	<b>المسكن والمياه والكهرباء والغاز والوقود</b>
Actual rentals for housing	0.0	0.0	0.0	0.0	105.2	105.2	105.2	105.2	الإيجار الفعلي للمسكن
Imputed rentals for housing	0.0	0.0	0.0	0.0	108.1	108.1	108.1	108.1	الإيجار المعتسب للمسكن
Maintenance and repair of the dwelling	10.6	6.4	7.7	14.8	138.0	146.8	158.0	181.4	صيانة وإصلاح المسكن
Water supply and miscellaneous services relating to the dwelling	22.9	17.9	27.0	17.8	128.0	150.9	191.6	225.7	المياه والتخ.خدمات التنومة المتعلقة بالمسكن
Electricity, gas and other fuels	3.9	35.7	10.4	28.0	165.8	225.0	248.4	318.0	الكهرباء والغاز ومواد الوقود الأخرى

SECTIONS /GROUPS FOR COMMDITY AND SERVICES	معدل التضخم %				الرقم القياسي				الاقسام والجموعات الرئيسية للسلع والخدمات
	Inflation Rates%				CPI				
	2014	2015	2016	2017	2014	2015	2016	2017	
<b>FURNISHINGS,HOUSEHOLD EQUIPMENT AND ROUTINE MAINTENANCE OF THE HOUSE</b>	<b>9.6</b>	<b>5.0</b>	<b>14.8</b>	<b>29.9</b>	<b>133.0</b>	<b>139.6</b>	<b>160.3</b>	<b>208.3</b>	<b>الأثاث والتجهيزات والمعدات المنزلية والصيانة</b>
Furniture , furnishing,carpets and other floor covering	11.8	8.9	7.8	22.2	138.9	151.3	163.1	199.2	الأثاث والتجهيزات والسجاد وأغطية الأرضيات الأخرى
Household Textiles	6.8	7.6	5.9	12.3	146.5	157.7	166.9	187.5	المفروشات المنزلية
Household appliances	6.2	5.9	17.2	35.1	125.4	132.8	155.7	210.4	الأجهزة المنزلية
Glassware, tableware and household utensils	14.3	7.2	23.4	64.5	124.2	133.1	164.3	270.3	الأدوات الزجاجية وأدوات المائدة والأدوات المنزلية
Tools and equipment for house and garden	10.2	2.4	14.4	35.7	115.8	118.5	135.6	184.0	ادوات ومعدات المنازل والحدائق
Goods and services for routine household maintenance mainten	10.2	3.7	16.5	29.9	133.1	137.9	160.7	208.7	السلع والخدمات المستخدمة في صيانة المنزل
<b>HEALTH</b>	<b>13.4</b>	<b>5.1</b>	<b>25.0</b>	<b>22.9</b>	<b>130.8</b>	<b>137.5</b>	<b>171.8</b>	<b>211.1</b>	<b>الرعاية الصحية</b>
Medical products, appliances and equipment	13.2	1.5	25.3	21.9	127.3	129.2	161.9	197.3	المنتجات والأجهزة والمعدات الطبية
Out-patient services	10.3	10.2	29.8	29.3	138.5	152.6	198.1	256.2	خدمات مرضى العيادات الخارجية
Hospital services	18.3	9.9	18.2	17.1	133.4	146.5	173.1	202.7	خدمات المستشفيات
<b>TRANSPORT</b>	<b>15.5</b>	<b>10.8</b>	<b>7.3</b>	<b>27.7</b>	<b>125.6</b>	<b>139.2</b>	<b>149.3</b>	<b>190.7</b>	<b>النقل والمواصلات</b>
Purchase of vehicles	2.7	4.1	24.3	28.2	122.3	127.3	158.3	203.0	شراء المركبات
Operation of personal transport equipment	18.0	15.4	5.8	42.7	129.1	148.9	157.5	224.7	المنفق على النقل الخاص
Transport services	18.0	10.6	4.0	21.4	125.2	138.4	144.0	174.8	خدمات النقل
<b>COMMUNICATIONS</b>	<b>1.6</b>	<b>-0.2</b>	<b>0.6</b>	<b>4.8</b>	<b>97.6</b>	<b>97.4</b>	<b>98.0</b>	<b>102.7</b>	<b>الاتصالات السلكية واللاسلكية</b>
Postal services	0.0	0.0	0.0	0.0	106.8	106.8	106.8	106.8	خدمات البريد
Telephone and telefax services	-5.5	-5.8	3.7	5.7	80.7	76.0	78.8	83.3	معدات خدمات الهاتف والفاكس
Telephone and telefax services	1.8	0.0	0.6	4.8	98.0	98.0	98.5	103.2	خدمات الهاتف والفاكس
<b>RECREATION AND CULTURE</b>	<b>13.1</b>	<b>11.3</b>	<b>13.7</b>	<b>35.4</b>	<b>149.9</b>	<b>166.9</b>	<b>189.7</b>	<b>257.0</b>	<b>الثقافة والترفيه</b>
Audio,visual, photographic, Information processing equipment	0.3	-0.4	3.9	20.6	98.8	98.4	102.2	123.3	معدات الصوت والصورة ومعدات التصوير وتجهيز المعلومات
Other recreational items and equipment, gardens and pets	1.7	4.8	17.9	49.4	102.3	107.2	126.4	188.8	الأصناف والمعدات الترفيهية الأخرى ومتعلقاتها
Recreational and cultural services	8.1	1.9	1.0	3.0	109.8	111.9	113.0	116.3	الخدمات الثقافية والترفيهية
Newspapers, books and stationery	8.9	7.3	11.3	16.1	148.5	159.3	177.4	205.9	الصحف والكتب والأدوات الكتابية
Package holidays	20.1	18.0	18.6	50.9	187.4	221.1	262.3	395.8	الرحلات السياحية المنظمة
<b>EDUCATION</b>	<b>8.7</b>	<b>20.4</b>	<b>11.9</b>	<b>14.8</b>	<b>167.3</b>	<b>201.5</b>	<b>225.5</b>	<b>258.7</b>	<b>التعليم</b>
Pre- primary and primary education	8.8	22.5	11.6	15.6	166.6	204.1	227.7	263.1	التعليم قبل الابتدائي والتعليم الأساسي
Secondary education	6.2	21.4	14.1	15.4	178.6	216.9	247.5	285.6	التعليم الثانوي العام والفنى
Post-Secondary Non-Tertiary education	1.7	5.1	0.0	5.2	117.4	123.4	123.4	129.9	التعليم بعد الثانوي والفنى
Tertiary education	12.0	14.8	10.9	12.3	162.6	186.7	206.9	232.4	التعليم العالي
Education not definable by level	8.6	26.3	7.7	9.6	120.0	151.6	163.2	178.8	التعليم غير محدد المستوى
<b>RESTAURANTS AND HOTELS</b>	<b>11.3</b>	<b>14.0</b>	<b>21.2</b>	<b>25.8</b>	<b>160.3</b>	<b>182.8</b>	<b>221.5</b>	<b>278.6</b>	<b>المطاعم والفنادق</b>
Catering Services	11.3	13.7	21.3	26.0	161.2	183.3	222.3	280.2	الوجبات الجاهزة
Accommodation services	11.1	56.2	8.4	2.6	92.5	144.4	156.6	160.6	خدمات الفنادق
<b>MISCELLANEOUS GOODS AND SERVICES</b>	<b>2.8</b>	<b>4.1</b>	<b>13.5</b>	<b>28.8</b>	<b>108.5</b>	<b>113.0</b>	<b>128.3</b>	<b>165.3</b>	<b>السلع والخدمات المتنوعة</b>
Personal care	6.1	6.8	12.6	34.5	108.9	116.2	130.9	176.0	العناية الشخصية
Personal effects	-4.6	0.8	36.0	38.8	126.3	127.3	173.1	240.3	أمتعة شخصية
Insurance	0.0	0.0	0.0	0.0	100.0	100.0	100.0	100.0	التأمين
Other services	0.0	0.0	8.2	14.7	100.5	100.5	108.7	124.7	خدمات أخرى غير مصنفة في مكان آخر



Ann.(4/4)

ملحق (٤/٤)

SECTIONS /GROUPS FOR COMMDITY AND SERVICES	معدل التضخم %				الرقم القياسي				الاقسام والمجموعات الرئيسية للسلع والخدمات
	Inflation Rates%				CPI				
	2013/2014	2014/2015	2015/2016	2016/2017	2013/2014	2014/2015	2015/2016	2016/2017	
<b>ALL ITEMS</b>	<b>10.1</b>	<b>11.0</b>	<b>10.2</b>	<b>23.5</b>	<b>141.8</b>	<b>157.4</b>	<b>173.5</b>	<b>214.3</b>	الرقم العام
<b>FOOD AND NON-ALCOHOLIC BEVERAGES</b>	<b>14.8</b>	<b>10.1</b>	<b>12.7</b>	<b>30.4</b>	<b>166.9</b>	<b>183.7</b>	<b>207.0</b>	<b>270.0</b>	الطعام والمشروبات
Food	14.8	10.4	12.9	30.2	168.3	185.7	209.7	272.9	الطعام
Bread and cereals	9.7	2.0	9.3	35.7	154.4	157.5	172.2	233.7	الخبز والحبوب والخبز
Meat	15.8	11.5	9.6	27.1	174.4	194.5	213.2	270.9	اللحوم والدواجن
Fish and seafood	23.3	9.9	3.8	30.1	161.2	177.2	183.8	239.1	الاسماك والاسماك البحرية
Milk, cheese and eggs	19.2	11.3	5.9	24.4	158.8	176.8	187.2	232.9	الالبان والجبن والبيض
Oils and fats	7.1	1.6	7.2	43.9	135.6	137.7	147.6	212.4	الزيوت والدهون
Fruit	10.2	10.5	16.9	28.9	137.7	152.1	177.9	229.4	الفاكهة
Vegetables	17.7	17.6	29.6	29.6	240.2	282.5	366.2	474.7	الخضروات
Suger ,jam,honny,chocolate and confectionery	3.2	3.7	5.1	44.0	121.2	125.7	132.1	190.2	المكسرات والفاكهة السكرية
Other food products	11.6	11.4	3.9	30.1	131.5	146.5	152.2	198.0	منتجات غذائية اخرى
<b>NON ALCOHOLIC BEVERAGES</b>	<b>13.9</b>	<b>-0.4</b>	<b>4.7</b>	<b>40.9</b>	<b>127.6</b>	<b>127.2</b>	<b>133.1</b>	<b>187.7</b>	المشروبات
Coffee,tea and cocoa	10.7	1.3	7.2	53.0	124.2	125.8	134.8	206.3	البن والشاي والكاكاو
Mineral waters,soft drinks, fruit,vegetable and juices	19.3	-2.9	0.8	20.6	133.3	129.4	130.4	157.3	المياه المعدنية والغازية والمصنعة الطبيعية
<b>AL COHOLIC BEVERAGES, TOBACCO AND NARCOTICS</b>	<b>7.5</b>	<b>30.5</b>	<b>7.7</b>	<b>23.9</b>	<b>225.3</b>	<b>294.0</b>	<b>316.8</b>	<b>392.5</b>	المشروبات الكحولية والدخان
<b>AL COHOLIC BEVERAGES</b>	<b>14.4</b>	<b>0.0</b>	<b>0.0</b>	<b>22.4</b>	<b>120.2</b>	<b>120.2</b>	<b>120.2</b>	<b>147.2</b>	المشروبات الكحولية
Tobacco	7.5	30.5	7.7	23.9	225.5	294.3	317.1	392.8	الدخان
<b>CLOTHING AND FOOTWEAR</b>	<b>2.9</b>	<b>5.1</b>	<b>8.5</b>	<b>18.7</b>	<b>112.7</b>	<b>118.5</b>	<b>128.6</b>	<b>152.6</b>	الملابس والأحذية
Clothing	3.0	6.1	8.1	15.4	110.6	117.4	126.8	146.4	الملابس
Clothing materials	1.7	10.3	6.3	7.6	105.3	116.1	123.4	132.9	المواد الخام
Garments	3.2	5.9	6.4	15.8	111.0	117.5	125.1	144.8	الملابس الجاهزة
Other articles of clothing and clothing accessories	1.4	0.0	0.4	7.3	102.9	102.9	103.3	110.9	الملابس الاخرى ومستلزماتها
Cleaning,repair,and hire of clothing	0.2	12.7	42.6	17.6	111.1	125.2	178.6	210.0	التنظيف والإصلاح وتأجير الملابس
Footwear	2.7	1.5	10.3	31.2	121.4	123.2	135.9	178.3	الأحذية
Shoes & other footwear	2.5	1.4	9.6	32.2	121.6	123.3	135.0	178.4	الأحذية
Repair & hire of footwear	12.5	6.8	34.6	3.9	115.4	123.3	165.9	172.3	إصلاح الأحذية
<b>HOUSING,WATER,ELECTRICITY, GAS AND OTHER FUELS</b>	<b>3.0</b>	<b>7.1</b>	<b>4.9</b>	<b>7.3</b>	<b>115.3</b>	<b>123.5</b>	<b>129.5</b>	<b>138.9</b>	السكن والمياه والكهرباء والغاز والوقود
Actual rentals for housing	0.0	0.0	0.0	0.0	105.7	105.7	105.7	105.7	الإيجار الفعلي للسكن
Imputed rentals for housing	0.0	0.0	0.0	0.0	108.1	108.1	108.1	108.1	الإيجار الافتراضي للسكن
Maintenance and repair of the dwelling	9.9	11.1	6.0	11.2	129.8	144.2	152.9	170.0	صيانة وإصلاح المسكن
Water supply and miscellaneous services relating to the dwelling	14.8	17.4	30.1	13.3	114.9	134.9	175.4	198.8	المياه والتلغيم المتعلقة بالسكن
Electricity, gas and other fuels	10.4	31.0	12.4	24.1	153.3	200.8	225.8	280.3	الكهرباء والغاز والوقود الاخرى

SECTIONS /GROUPS FOR COMMDITY AND SERVICES	معدل التضخم %				الرقم القياسي				الاقسام والمجموعات الرئيسية لسلع والخدمات
	Inflation Rates%				CPI				
	2013/2014	2014/2015	2015/2016	2016/2017	2013/2014	2014/2015	2015/2016	2016/2017	
<b>FURNISHINGS,HOUSEHOLD EQUIPMENT</b>	<b>11.3</b>	<b>5.5</b>	<b>8.3</b>	<b>23.8</b>	<b>130.4</b>	<b>137.6</b>	<b>149.0</b>	<b>184.4</b>	<b>الأثاث والتجهيزات والمعدات المنزلية والضيافة</b>
Furniture , furnishing,carpets and other floor covering	13.2	12.6	5.2	17.8	130.6	147.1	154.7	182.3	الأثاث والتجهيزات والسجاد وأغطية الأرضيات الأخرى
Household Textiles	17.8	4.8	6.2	9.2	146.7	153.8	163.3	178.3	المفروشات المنزلية
Household appliances	9.3	6.0	7.1	37.5	122.2	129.5	138.7	190.7	الأجهزة المنزلية
Glassware, tableware and household utensils	9.9	11.3	7.6	61.7	115.4	128.4	138.1	223.4	الأدوات الزجاجية وأدوات المائدة والأدوات المنزلية
Tools and equipment for house and garden	6.0	6.1	6.0	29.7	110.3	117.1	124.1	161.0	ادوات ومعدات المنازل والحدائق
Goods and services for routine household maintenance mainten	10.7	4.2	9.4	21.8	131.6	137.2	150.1	182.7	السلع والخدمات المستخدمة في صيانة المنزل
<b>HEALTH</b>	<b>10.6</b>	<b>8.7</b>	<b>11.5</b>	<b>26.9</b>	<b>120.6</b>	<b>131.0</b>	<b>146.1</b>	<b>185.4</b>	<b>الرعاية الصحية</b>
Medical products, appliances and equipment	13.2	7.4	7.4	33.7	119.5	128.4	138.0	184.4	المنتجات والأجهزة والمعدات الطبية
Out-patient services	6.9	6.7	22.4	18.4	125.8	134.2	164.3	194.5	خدمات مرضى العيادات الخارجية
Hospital services	6.7	15.5	12.4	16.4	117.8	136.0	152.9	178.0	خدمات المستشفيات
<b>TRANSPORT</b>	<b>6.2</b>	<b>22.9</b>	<b>2.4</b>	<b>19.3</b>	<b>112.2</b>	<b>137.9</b>	<b>141.2</b>	<b>168.5</b>	<b>النقل والمواصلات</b>
Purchase of vehicles	5.7	1.6	9.8	38.1	112.8	114.5	125.7	173.6	شراء المركبات
Operation of personal transport equipment	3.1	32.5	2.1	21.1	111.1	147.1	150.3	182.0	المفوق على النقل الخاص
Transport services	8.1	24.4	0.7	13.1	112.7	140.2	141.2	159.6	خدمات النقل
<b>COMMUNICATIONS</b>	<b>0.7</b>	<b>0.7</b>	<b>0.0</b>	<b>1.5</b>	<b>96.2</b>	<b>96.9</b>	<b>96.9</b>	<b>98.3</b>	<b>الاتصالات السلكية واللاسلكية</b>
Postal services	1.5	0.0	0.0	0.0	106.1	106.1	106.1	106.1	خدمات البريد
Telephone and telefax services	-4.5	-7.4	-1.4	5.3	82.2	76.2	75.1	79.1	معدات خدمات الهاتف والفاكس
Telephone and telefax services	0.8	0.9	0.0	1.4	96.6	97.4	97.4	98.8	خدمات الهاتف والفاكس
<b>RECREATION AND CULTURE</b>	<b>14.5</b>	<b>14.8</b>	<b>10.9</b>	<b>22.1</b>	<b>141.9</b>	<b>163.0</b>	<b>180.7</b>	<b>220.7</b>	<b>الثقافة والترفيه</b>
Audio,visual, photographic, Information processing equipment	3.5	0.2	0.4	19.1	99.7	99.9	100.3	119.5	معدات الصوت والصورة ومعدات التصوير وتجهيز المعلومات
Other recreational items and equipment, gardens and pets	1.6	1.7	11.6	33.6	102.0	103.7	115.7	154.6	الأصناف والمعدات الترفيهية الأخرى ومتعلقاتها
Recreational and cultural services	3.1	6.6	0.2	2.2	105.4	112.4	112.6	115.0	الخدمات الثقافية والترفيهية
Newspapers, books and stationery	10.3	8.0	7.5	14.6	140.1	151.3	162.6	186.4	الصحف والكتب والأدوات الكتابية
Package holidays	21.9	22.2	15.5	28.1	168.3	205.6	237.5	304.3	الرحلات السياحية المنظمة
<b>EDUCATION</b>	<b>5.5</b>	<b>19.6</b>	<b>14.1</b>	<b>12.1</b>	<b>156.5</b>	<b>187.2</b>	<b>213.5</b>	<b>239.3</b>	<b>التعليم</b>
Pre- primary and primary education	4.7	22.3	13.9	12.4	155.2	189.9	216.3	243.1	التعليم قبل الإبتدائي والتعليم الأساسي
Secondary education	3.0	18.8	16.8	13.6	168.7	200.5	234.1	266.0	التعليم الثانوي العام والفنى
Post-Secondary Non-Tertiary education	1.7	5.3	1.7	0.0	115.4	121.5	123.5	123.5	التعليم بعد الثانوي والفنى
Tertiary education	10.1	15.5	12.4	10.4	152.4	176.1	198.0	218.6	التعليم العالي
Education not definable by level	0.0	25.6	13.2	7.4	110.6	139.0	157.3	169.0	التعليم غير معدد المستوى
<b>RESTAURANTS AND HOTELS</b>	<b>15.0</b>	<b>15.8</b>	<b>16.1</b>	<b>26.3</b>	<b>145.9</b>	<b>169.0</b>	<b>196.1</b>	<b>247.7</b>	<b>المطاعم والفنادق</b>
Catering Services	15.1	15.7	15.9	26.5	146.6	169.6	196.7	248.8	الوجبات الجاهزة
Accommodation services	1.3	40.1	30.7	1.5	81.8	114.6	149.8	151.9	خدمات الفنادق
<b>MISCELLANEOUS GOODS AND SERVICES</b>	<b>0.4</b>	<b>4.8</b>	<b>4.1</b>	<b>26.8</b>	<b>105.8</b>	<b>110.9</b>	<b>115.4</b>	<b>146.4</b>	<b>السلع والخدمات المتنوعة</b>
Personal care	2.3	8.8	4.2	27.8	104.1	113.2	118.0	150.8	العناية الشخصية
Personal effects	-6.3	-2.8	9.9	59.3	128.4	124.9	137.3	218.6	امتعة شخصية
Insurance	0.0	0.0	0.0	0.0	100.0	100.0	100.0	100.0	التأمين
Other services	0.2	0.0	2.1	16.1	100.4	100.4	102.5	119.0	خدمات أخرى غير مصنفة في مكان آخر

Ann.(4/5)

ملحوظ (٥/٤)

SECTIONS /GROUPS FOR COMMDITY AND SERVICES	معدل التضخم %				الرقم القياسي				الاقسام والمجموعات الرئيسية لسلع والخدمات
	Inflation Rates%				CPI				
	2013/2014	2014/2015	2015/2016	2016/2017	2013/2014	2014/2015	2015/2016	2016/2017	
<b>ALL ITEMS</b>	<b>11.6</b>	<b>11.1</b>	<b>11.0</b>	<b>25.9</b>	<b>147.4</b>	<b>163.7</b>	<b>181.7</b>	<b>228.7</b>	<b>الرقم العام</b>
<b>FOOD AND NON-ALCOHOLIC BEVERAGES</b>	<b>15.9</b>	<b>10.2</b>	<b>13.6</b>	<b>32.1</b>	<b>167.6</b>	<b>184.7</b>	<b>209.7</b>	<b>277.1</b>	<b>الطعام والمشروبات</b>
<b>Food</b>	<b>16.0</b>	<b>10.5</b>	<b>13.7</b>	<b>31.9</b>	<b>168.9</b>	<b>186.5</b>	<b>212.1</b>	<b>279.8</b>	<b>الطعام</b>
Bread and cereals	13.5	0.9	10.5	43.7	166.5	167.9	185.5	266.5	الخبز والحبوب
Meat	16.5	11.9	9.3	25.4	172.6	193.2	211.2	264.8	اللحوم والدواجن
Fish and seafood	24.4	9.7	3.9	30.5	162.9	178.7	185.6	242.3	الأسماك والمأكولات البحرية
Milk, cheese and eggs	22.5	13.0	7.3	23.6	170.3	192.4	206.5	255.2	الالبان والجبن والبيض
Oils and fats	7.5	4.0	6.2	40.0	133.9	139.2	147.9	207.0	الزيوت والدهون
Fruit	11.2	13.8	16.5	30.7	135.7	154.5	180.0	235.2	الفواكه
Vegetables	19.9	18.8	31.0	32.2	218.0	258.9	339.2	448.6	الخضروات
Suger ,jam,honny,chocolate and confectionery	3.0	3.3	4.7	42.1	121.6	125.6	131.5	186.9	السكر والأغذية السكرية
Other food products	12.1	12.0	3.1	31.7	132.7	148.6	153.3	202.0	منتجات غذائية أخرى
<b>NON ALKOHOLIC BEVERAGES</b>	<b>12.3</b>	<b>0.0</b>	<b>5.6</b>	<b>42.0</b>	<b>123.7</b>	<b>123.7</b>	<b>130.6</b>	<b>185.6</b>	<b>المشروبات</b>
Coffee,tea and cocoa	9.9	1.0	7.2	49.0	121.3	122.5	131.4	195.8	البن والشاي والكاكاو
Mineral waters,soft drinks, fruit,vegetable and juices	19.4	-2.9	1.1	20.7	131.0	127.1	128.5	155.1	المياه المعدنية والغازية والعصائر الطبيعية
<b>AL COHOLIC BEVERAGES, TOBACCO AND NARCOTICS</b>	<b>7.1</b>	<b>34.5</b>	<b>8.0</b>	<b>22.5</b>	<b>223.7</b>	<b>300.8</b>	<b>324.7</b>	<b>397.9</b>	<b>المشروبات الكحولية والدخان</b>
<b>AL COHOLIC BEVERAGES</b>	<b>13.8</b>	<b>0.0</b>	<b>-0.1</b>	<b>21.6</b>	<b>119.3</b>	<b>119.4</b>	<b>119.3</b>	<b>145.0</b>	<b>المشروبات الكحولية</b>
Tobacco	7.1	34.5	7.9	22.5	223.7	300.9	324.8	397.9	الدخان
<b>CLOTHING AND FOOTWEAR</b>	<b>3.7</b>	<b>6.2</b>	<b>8.4</b>	<b>18.8</b>	<b>116.1</b>	<b>123.3</b>	<b>133.6</b>	<b>158.7</b>	<b>الملابس والأحذية</b>
<b>Clothing</b>	<b>3.9</b>	<b>7.4</b>	<b>7.7</b>	<b>15.1</b>	<b>113.4</b>	<b>121.8</b>	<b>131.1</b>	<b>150.9</b>	<b>الملابس</b>
Clothing materials	2.3	13.8	7.5	9.0	106.0	120.6	129.7	141.4	القمم
Garments	4.5	7.2	6.9	16.4	114.6	122.8	131.3	152.8	الملابس الجاهزة
Other articles of clothing and clothing accessories	1.3	0.0	0.4	8.9	104.7	104.7	105.1	114.5	الملابس الأخرى ومستلزماتها
Cleaning,repair,and hire of clothing	0.5	3.7	23.6	12.5	119.8	124.3	153.5	172.8	التنظيف والإصلاح وتأجير الملابس
<b>Footwear</b>	<b>3.1</b>	<b>2.0</b>	<b>11.2</b>	<b>33.0</b>	<b>127.2</b>	<b>129.7</b>	<b>144.2</b>	<b>191.9</b>	<b>الأحذية</b>
Shoes & other footwear	2.7	1.8	10.4	34.2	127.6	129.9	143.4	192.5	الأحذية
Repair & hire of footwear	13.2	6.8	35.7	4.0	116.3	124.3	168.6	175.4	اصلاح الاحذية
<b>HOUSING,WATER,ELECTRICITY, GAS AND OTHER FUELS</b>	<b>2.2</b>	<b>7.3</b>	<b>4.6</b>	<b>7.0</b>	<b>117.2</b>	<b>125.7</b>	<b>131.5</b>	<b>140.7</b>	<b>المسكن والمياه والكهرباء والغاز والوقود</b>
Actual rentals for housing	0.0	0.1	-0.2	0.0	101.7	101.9	101.7	101.7	الإيجار الفعلي للمسكن
Imputed rentals for housing	0.0	0.1	-0.1	0.0	108.1	108.3	108.1	108.1	الإيجار المقترض للمسكن
Maintenance and repair of the dwelling	8.4	8.9	6.5	12.0	130.1	141.6	150.8	168.9	صيانة وإصلاح المسكن
Water supply and miscellaneous services relating to the dwelling	18.9	16.1	24.3	14.1	118.9	138.0	171.6	195.9	المياه والخدمات المتعلقة بالمسكن
Electricity, gas and other fuels	4.2	28.0	11.7	20.5	159.7	204.4	228.4	275.3	الكهرباء والغاز ومواد الوقود الأخرى

SECTIONS /GROUPS FOR COMMDITY AND SERVICES	معدل التضخم % Inflation Rates:/%				الرقم القياسي CPI				الأقسام والمجموعات الرئيسية للسلع والخدمات
	2013/2014	2014/2015	2015/2016	2016/2017	2013/2014	2014/2015	2015/2016	2016/2017	
<b>FURNISHINGS,HOUSEHOLD EQUIPMENT</b>	<b>12.3</b>	<b>6.7</b>	<b>8.6</b>	<b>26.0</b>	<b>125.6</b>	<b>134.1</b>	<b>145.6</b>	<b>183.5</b>	<b>الأثاث والتجهيزات والمعدات المنزلية والصيانة</b>
Furniture , furnishing,carpets and other floor covering	13.2	13.5	4.7	19.1	130.1	147.7	154.7	184.2	الأثاث والتجهيزات والسجاد وأغطية الأرضيات الأخرى
Household Textiles	17.1	4.9	7.0	8.9	143.2	150.2	160.8	175.1	المفروشات المنزلية
Household appliances	9.2	6.7	7.5	33.7	121.4	129.5	139.2	186.1	الأجهزة المنزلية
Glassware, tableware and household utensils	10.4	11.7	8.1	63.8	116.0	129.5	140.1	229.4	الأدوات الزجاجية وأدوات المائدة والأدوات المنزلية
Tools and equipment for house and garden	6.1	6.3	7.7	30.5	109.8	116.8	125.7	164.0	ادوات ومعدات المنازل والحدائق
Goods and services for routine household maintenance mainten	12.2	5.9	10.0	25.4	123.7	131.0	144.1	180.7	السلع والخدمات لخدمة صيانة المنزل
<b>HEALTH</b>	<b>12.0</b>	<b>10.4</b>	<b>14.7</b>	<b>28.2</b>	<b>124.5</b>	<b>137.4</b>	<b>157.6</b>	<b>202.0</b>	<b>الرعاية الصحية</b>
Medical products, appliances and equipment	13.5	7.6	7.4	33.9	120.0	129.1	138.7	185.7	المنتجات والأجهزة والمعدات الطبية
Out-patient services	11.3	8.7	32.1	24.6	137.6	149.6	197.6	246.3	خدمات مرضى العيادات الخارجية
Hospital services	8.9	19.9	13.5	19.2	122.6	146.9	166.8	198.8	خدمات المستشفيات
<b>TRANSPORT</b>	<b>8.8</b>	<b>21.7</b>	<b>2.4</b>	<b>18.8</b>	<b>113.0</b>	<b>137.5</b>	<b>140.8</b>	<b>167.2</b>	<b>النقل والإواصلات</b>
Purchase of vehicles	22.7	-0.3	12.5	39.4	147.5	147.1	165.5	230.7	شراء المركبات
Operation of personal transport equipment	3.6	29.9	2.8	20.8	111.7	145.1	149.2	180.2	التنقل على النقل الخاص
Transport services	7.0	25.1	0.6	14.6	107.9	134.9	135.8	155.6	خدمات النقل
<b>COMMUNICATIONS</b>	<b>0.8</b>	<b>0.8</b>	<b>0.0</b>	<b>1.4</b>	<b>97.8</b>	<b>98.5</b>	<b>98.5</b>	<b>99.9</b>	<b>الإتصالات السلكية واللاسلكية</b>
Postal services	1.8	0.1	-0.1	0.0	107.6	107.7	107.6	107.6	خدمات البريد
Telephone and telefax services	-4.0	-6.5	-1.1	9.3	85.0	79.4	78.5	85.9	معدات خدمات الهاتف والفاكس
Telephone and telefax services	1.0	1.0	0.1	1.2	98.1	99.1	99.1	100.3	خدمات الهاتف والفاكس
<b>RECREATION AND CULTURE</b>	<b>13.2</b>	<b>10.2</b>	<b>9.3</b>	<b>22.8</b>	<b>138.9</b>	<b>153.1</b>	<b>167.3</b>	<b>205.4</b>	<b>الثقافة والترفيه</b>
Audio,visual, photographic,information processing equipment	1.7	-2.1	0.4	12.4	98.0	95.9	96.4	108.3	معدات الصوت والصورة ومعدات التصوير وتجهيز المعلومات
Other recreational items and equipment, gardens and pets	0.8	0.8	13.3	44.6	101.0	101.8	115.3	166.7	الأسماك والمعدات الترفيهية الأخرى وملابسها
Recreational and cultural services	2.9	8.9	-0.8	2.0	103.1	112.3	111.4	113.6	الخدمات الثقافية والترفيهية
Newspapers, books and stationery	12.4	5.7	5.6	17.9	149.3	157.9	166.7	196.5	الصحف والكتب والأدوات المكتبية
Package holidays	23.7	20.8	15.7	31.5	176.2	212.9	246.4	323.8	الرحلات السياحية المنظمة
<b>EDUCATION</b>	<b>4.7</b>	<b>17.7</b>	<b>14.5</b>	<b>13.8</b>	<b>156.6</b>	<b>184.3</b>	<b>211.0</b>	<b>240.2</b>	<b>التعليم</b>
Pre- primary and primary education	4.3	19.5	14.8	15.0	153.9	184.0	211.2	243.0	التعليم قبل الابتدائي والتعليم الأساسي
Post-Secondary Non-Tertiary education	2.8	17.4	15.8	13.2	167.5	196.6	227.6	257.7	التعليم الثانوي العام والفنى
Tertiary education	1.6	5.2	1.7	0.0	115.2	121.2	123.3	123.3	التعليم بعد الثانوي والفنى
Education not definable by level	10.6	12.6	11.0	10.4	152.9	172.2	191.1	210.9	التعليم العالي
Education not definable by level	0.0	25.9	14.7	6.4	109.6	137.9	158.2	168.2	التعليم غير معدد المستوى
<b>RESTAURANTS AND HOTELS</b>	<b>18.7</b>	<b>15.4</b>	<b>13.6</b>	<b>23.2</b>	<b>155.1</b>	<b>178.9</b>	<b>203.3</b>	<b>250.4</b>	<b>الطعام والفنادق</b>
Catering Services	18.9	15.1	13.5	23.4	156.2	179.8	204.0	251.8	الوجبات الجاهزة
Accommodation services	1.7	46.9	27.9	1.6	84.5	124.2	158.8	161.2	خدمات الفنادق
<b>MISCELLANEOUS GOODS AND SERVICES</b>	<b>0.0</b>	<b>6.9</b>	<b>4.5</b>	<b>28.4</b>	<b>105.5</b>	<b>112.8</b>	<b>117.8</b>	<b>151.3</b>	<b>السلع والخدمات المتنوعة</b>
Personal care	1.4	12.6	3.9	30.2	103.4	116.4	121.0	157.5	العناية الشخصية
Personal effects	-5.1	-2.2	11.5	57.4	127.4	124.7	139.0	218.8	أمتعة شخصية
Insurance	0.0	0.0	0.0	0.0	100.0	100.0	100.0	100.0	التأمين
Other services	0.3	0.0	3.5	11.6	100.6	100.6	104.1	116.1	خدمات أخرى غير مصنفة في مكان آخر

Ann.(4/6)

ملحق (٤/٦)

SECTIONS /GROUPS FOR COMMDITY AND SERVICES	معدل التضخم %				الرقم القياسي				الأقسام والمجموعات الرئيسية للسلع والخدمات
	Inflation Rates/:				CPI				
	2013/2014	2014/2015	2015/2016	2016/2017	2013/2014	2014/2015	2015/2016	2016/2017	
<b>ALL ITEMS</b>	<b>10.8</b>	<b>11.0</b>	<b>10.7</b>	<b>24.6</b>	<b>144.4</b>	<b>160.2</b>	<b>177.2</b>	<b>220.9</b>	<b>الرقم العام</b>
<b>FOOD AND NON-ALCOHOLIC BEVERAGES</b>	<b>15.3</b>	<b>10.1</b>	<b>13.2</b>	<b>31.3</b>	<b>167.2</b>	<b>184.2</b>	<b>208.4</b>	<b>273.6</b>	<b>إلغيم والمشروبات</b>
Food	15.4	10.4	13.3	31.1	168.6	186.1	210.9	276.4	الطعام
Bread and cereals	12.0	1.7	9.5	40.6	161.6	164.4	180.0	253.1	الخبز والخبز
Meat	16.1	11.7	9.5	26.2	173.5	193.8	212.1	267.8	اللحوم والدواجن
Fish and seafood	23.7	10.0	3.7	30.2	161.9	178.0	184.5	240.3	الأسماك والمأكولات البحرية
Milk, cheese and eggs	20.7	12.0	6.6	24.0	163.9	183.7	195.8	242.9	الألبان والبيض
Oils and fats	7.3	2.7	6.8	41.8	134.7	138.3	147.8	209.5	الزيوت والدهون
Fruit	10.7	11.7	17.1	29.8	136.8	152.8	178.9	232.1	الفواكه
Vegetables	18.8	17.9	30.7	31.0	228.2	269.0	351.7	460.6	الخضروات
Suger ,jam,honny,chocolate and confectionery	3.0	3.5	4.9	43.0	121.4	125.7	131.8	188.5	السكر والأغذية السكرية
Other food products	11.8	11.6	3.6	30.9	132.1	147.5	152.7	199.9	منتجات غذائية أخرى
<b>NON ALCOHOLIC BEVERAGES</b>	<b>13.2</b>	<b>-0.2</b>	<b>5.1</b>	<b>41.4</b>	<b>125.9</b>	<b>125.6</b>	<b>132.0</b>	<b>186.7</b>	<b>المشروبات</b>
Coffee,tea and cocoa	10.3	1.2	7.1	51.0	122.7	124.2	133.1	201.0	البن والشاي والكاكاو
Mineral waters,soft drinks, fruit,vegetable and juices	19.4	-2.9	0.8	20.6	132.5	128.6	129.7	156.5	المياه المعدنية والفانزة والمصادر الطبيعية
<b>AL COHOLIC BEVERAGES, TOBACCO AND NARCOTICS</b>	<b>7.3</b>	<b>32.6</b>	<b>7.8</b>	<b>23.2</b>	<b>224.5</b>	<b>297.6</b>	<b>320.9</b>	<b>395.3</b>	<b>المشروبات الكحولية والتبغ</b>
<b>AL COHOLIC BEVERAGES</b>	<b>14.4</b>	<b>0.0</b>	<b>0.0</b>	<b>22.4</b>	<b>120.1</b>	<b>120.1</b>	<b>120.1</b>	<b>147.0</b>	<b>المشروبات الكحولية</b>
Tobacco	7.3	32.6	7.8	23.2	224.6	297.7	321.0	395.4	التبغ
<b>CLOTHING AND FOOTWEAR</b>	<b>3.3</b>	<b>5.6</b>	<b>8.5</b>	<b>18.7</b>	<b>114.4</b>	<b>120.8</b>	<b>131.1</b>	<b>155.6</b>	<b>الملابس والأحذية</b>
Clothing	3.4	6.7	7.9	15.2	112.0	119.5	129.0	148.6	الملابس
Clothing materials	2.1	13.0	7.2	8.7	105.9	119.6	128.2	139.4	المواد
Garments	3.8	6.4	6.7	16.1	112.7	119.9	128.0	148.5	الملابس الجاهزة
Other articles of clothing and clothing accessories	1.3	0.0	0.4	8.3	103.9	103.9	104.3	112.9	الملابس الأخرى ومستلزماتها
Cleaning,repair,and hire of clothing	0.3	7.7	32.5	15.1	115.7	124.7	165.2	190.1	التنظيف والإصلاح وتأجير الملابس
Footwear	2.9	1.7	10.9	32.1	124.2	126.3	140.0	184.9	الأحذية
Shoes & other footwear	2.6	1.5	10.1	33.2	124.5	126.4	139.1	185.3	الأحذية
Repair & hire of footwear	12.9	6.8	35.2	4.0	115.9	123.8	167.4	174.0	إصلاح الأحذية
<b>HOUSING WATER,ELECTRICITY, GAS AND OTHER FUELS</b>	<b>2.6</b>	<b>7.0</b>	<b>4.9</b>	<b>7.1</b>	<b>116.1</b>	<b>124.2</b>	<b>130.3</b>	<b>139.7</b>	<b>السكن والمياه والكهرباء والغاز والوقود</b>
Actual rentals for housing	0.0	0.0	0.0	0.0	105.2	105.2	105.2	105.2	الإيجار الفعلي للسكن
Imputed rentals for housing	0.0	0.0	0.0	0.0	108.1	108.1	108.1	108.1	الإيجار العتسب للسكن
Maintenance and repair of the dwelling	9.4	10.5	6.1	11.4	129.9	143.5	152.2	169.6	صيانة وإصلاح المسكن
Water supply and miscellaneous services relating to the dwelling	16.7	16.8	27.3	13.7	116.8	136.4	173.7	197.4	المياه والخدمات المتعلقة بالسكن
Electricity, gas and other fuels	7.4	29.0	12.6	22.4	156.3	201.6	227.0	277.9	الكهرباء والغاز ومواد الوقود الأخرى

SECTIONS /GROUPS FOR COMMDITY AND SERVICES	معدل التضخم %				الرقم القياسي				الأقسام والمجموعات الرئيسية للسلع والخدمات
	Inflation Rates/:				CPI				
	2013/2014	2014/2015	2015/2016	2016/2017	2013/2014	2014/2015	2015/2016	2016/2017	
<b>FURNISHINGS,HOUSEHOLD EQUIPMENT AND ROUTINE MAINTENANCE OF THE HOUSE</b>	<b>11.7</b>	<b>6.1</b>	<b>8.3</b>	<b>24.8</b>	<b>128.3</b>	<b>136.1</b>	<b>147.5</b>	<b>184.0</b>	<b>الأثاث والتجهيزات والمعدات المنزلية والصيانة</b>
Furniture , furnishing,carpets and other floor covering	13.2	12.9	5.1	18.3	130.4	147.2	154.7	183.1	الأثاث والتجهيزات والسجاد وأغطية الأرضيات الأخرى
Household Textiles	17.4	5.1	6.4	9.0	144.7	152.1	161.9	176.5	المفروشات المنزلية
Household appliances	9.2	6.3	7.3	35.8	121.8	129.5	138.9	188.7	الأجهزة المنزلية
Glassware, tableware and household utensils	10.2	11.5	7.8	62.9	115.8	129.1	139.2	226.8	الأدوات الزجاجية وأدوات المائدة والأدوات المنزلية
Tools and equipment for house and garden	6.1	6.1	7.0	30.2	110.1	116.8	125.0	162.7	أدوات ومعدات المنازل والحدائق
Goods and services for routine household maintenance mainten	11.3	4.9	9.5	23.2	128.5	134.8	147.7	181.9	السلع والخدمات المستخدمة في صيانة المنزل
<b>HEALTH</b>	<b>11.2</b>	<b>9.3</b>	<b>13.0</b>	<b>27.5</b>	<b>122.2</b>	<b>133.5</b>	<b>150.9</b>	<b>192.3</b>	<b>الرعاية الصحية</b>
Medical products, appliances and equipment	13.3	7.5	7.4	33.8	119.7	128.7	138.2	184.9	المنتجات والأجهزة والمعدات الطبية
Out-patient services	8.9	7.5	26.9	21.4	130.9	140.8	178.6	216.8	خدمات مرضى العيادات الخارجية
Hospital services	7.7	17.1	13.3	17.8	120.0	140.5	159.1	187.4	خدمات المستشفيات
<b>TRANSPORT</b>	<b>7.1</b>	<b>22.6</b>	<b>2.3</b>	<b>19.1</b>	<b>112.5</b>	<b>137.9</b>	<b>141.1</b>	<b>168.1</b>	<b>النقل والمواصلات</b>
Purchase of vehicles	10.5	1.6	10.1	38.5	121.7	123.6	136.0	188.4	شراء المركبات
Operation of personal transport equipment	3.2	32.1	2.2	21.0	111.2	146.8	150.1	181.7	المنطق على النقل الخاص
Transport services	7.7	24.6	0.7	13.7	110.7	138.0	138.9	158.0	خدمات النقل
<b>COMMUNICATIONS</b>	<b>0.7</b>	<b>0.7</b>	<b>0.0</b>	<b>1.5</b>	<b>96.7</b>	<b>97.5</b>	<b>97.4</b>	<b>98.8</b>	<b>الاتصالات السلكية واللاسلكية</b>
Postal services	1.6	0.0	0.0	0.0	106.8	106.8	106.8	106.8	خدمات البريد
Telephone and telefax services	-4.3	-7.1	-1.2	6.9	83.3	77.4	76.4	81.7	معدات خدمات الهاتف والفاكس
Telephone and telefax services	0.9	0.9	0.0	1.3	97.1	98.0	98.0	99.3	خدمات الهاتف والفاكس
<b>RECREATION AND CULTURE</b>	<b>14.0</b>	<b>13.3</b>	<b>10.3</b>	<b>22.3</b>	<b>140.9</b>	<b>159.6</b>	<b>176.1</b>	<b>215.4</b>	<b>الترفيه والثقافة</b>
Audio,visual, photographic,information processing equipment	2.7	-0.8	0.3	16.1	99.0	98.2	98.5	114.4	معدات الصوت والصورة ومعدات التصوير وتجهيز المعلومات
Other recreational items and equipment, gardens and pets	1.1	1.3	12.4	39.5	101.4	102.7	115.5	161.1	الأصناف والمعدات الترفيهية الأخرى وممتلكاتها
Recreational and cultural services	3.0	6.9	0.3	2.1	104.7	111.9	112.2	114.6	الخدمات الثقافية والترفيهية
Newspapers, books and stationery	11.2	7.0	6.7	16.0	143.9	153.9	164.3	190.6	الصحف والكتب والأدوات المكتبية
Package holidays	22.3	21.7	15.7	29.0	170.3	207.2	239.8	309.3	الرحلات السياحية المنظمة
<b>EDUCATION</b>	<b>5.3</b>	<b>19.0</b>	<b>14.2</b>	<b>12.6</b>	<b>156.5</b>	<b>186.3</b>	<b>212.8</b>	<b>239.5</b>	<b>التعليم</b>
Pre- primary and primary education	4.6	21.4	14.2	13.2	154.9	188.1	214.7	243.1	التعليم قبل الابتدائي والتعليم الأساسي
Secondary education	3.0	18.3	16.6	13.5	168.4	199.1	232.0	263.4	التعليم الثانوي العام والفني
Post-Secondary Non-Tertiary education	1.7	5.2	1.7	0.0	115.4	121.4	123.4	123.4	التعليم بعد الثانوي والفني
Tertiary education	10.2	14.9	12.3	10.4	152.5	175.3	196.7	217.2	التعليم العالي
Education not definable by level	0.0	25.9	13.2	7.2	110.5	139.1	157.4	168.8	التعليم غير محدد المستوى
<b>RESTAURANTS AND HOTELS</b>	<b>16.6</b>	<b>15.3</b>	<b>15.4</b>	<b>25.0</b>	<b>149.8</b>	<b>172.6</b>	<b>199.1</b>	<b>248.8</b>	<b>للطعام والفنادق</b>
Catering Services	16.7	15.1	15.2	25.2	150.6	173.4	199.7	250.1	الوجبات الجاهزة
Accommodation services	1.5	43.4	29.3	1.5	83.2	119.3	154.3	156.6	خدمات الفنادق
<b>MISCELLANEOUS GOODS AND SERVICES</b>	<b>0.2</b>	<b>5.6</b>	<b>4.3</b>	<b>27.4</b>	<b>105.7</b>	<b>111.6</b>	<b>116.4</b>	<b>148.4</b>	<b>السلع والخدمات المتنوعة</b>
Personal care	1.9	10.3	4.2	28.8	103.8	114.5	119.2	153.5	العناية الشخصية
Personal effects	-5.8	-2.6	10.7	58.5	128.0	124.7	138.0	218.7	أمتعة شخصية
Insurance	0.0	0.0	0.0	0.0	100.0	100.0	100.0	100.0	التأمين
Other services	0.3	0.0	2.8	13.8	100.5	100.5	103.3	117.5	خدمات أخرى غير مصنفة في مكان آخر

Quarterly CPI from main section and groups for 2016,2017  
and percentage change for the same quarter of the previous year  
(Urban Egypt)

الأرقام القياسية لأسعار المستهلكين الربع سنوية للأقسام والمجموعات الرئيسية لعامي ٢٠١٦ ، ٢٠١٧ ،  
ونسب التغير لنفس الربع من العام السابق  
(حضر الجمهورية)

Ann.(5/1)  
(January 2010=100)

ملحق (١/٥)  
(يناير ٢٠١٠=١٠٠)

SECTIONS /GROUPS FOR COMMDITY AND SERVICES	نسبة التغير %* % Percentage Change *				الأرقام القياسية Consumer Price Index				الأقسام والمجموعات الرئيسية للمسلع والخدمات
	أكتوبر-ديسمبر Oct-Dec 2017	يوليه-سبتمبر Jul-Sep 2017	ابريل-يونيه Apr-Jun 2017	يناير-مارس Jan-Mar 2017	أكتوبر-ديسمبر Oct-Dec 20.17	يوليه-سبتمبر Jul-Sep 2017	ابريل-يونيه Apr-Jun 2017	يناير-مارس Jan-Mar 2017	
	ALL ITEMS	26.1	32.1	30.3	29.8	257.6	250.7	237.7	
<b>FOOD AND NON-ALCOHOLIC BEVERAGES</b>	<b>32.1</b>	<b>41.7</b>	<b>41.6</b>	<b>39.9</b>	<b>327.7</b>	<b>326.4</b>	<b>312.6</b>	<b>288.9</b>	<b>الطعام والمشروبات</b>
Food	31.8	41.3	41.3	39.4	330.7	329.6	315.8	291.7	الطعام
Bread and cereals	19.0	31.4	30.0	49.7	264.5	264.5	254.4	256.9	الخبز والحبوب والبقوليات
Meat	30.2	45.1	39.0	35.1	321.5	331.2	318.1	290.4	اللحوم والدواجن
Fish and seafood	40.8	48.5	54.1	39.9	290.0	295.6	299.7	251.8	الأسماك والمأكولات البحرية
Milk, cheese and eggs	43.5	52.8	43.0	36.2	304.9	295.2	268.3	257.7	الالبان والجبن والبيض
Oils and fats	26.5	51.0	52.6	64.2	254.0	250.1	242.1	241.3	الزيوت والدهون
Fruit	36.2	39.9	42.5	34.1	278.7	282.7	276.1	234.7	الفواكه
Vegetables	34.5	32.0	40.5	33.9	588.1	570.5	545.2	484.0	الخضروات
Suger ,jam,honny,chocolate and confectionery	18.4	49.3	56.5	60.2	223.1	218.9	212.8	213.0	المسكر والأغذية السكرية
Other food products	19.4	34.6	40.4	43.1	224.7	224.8	220.4	216.4	منتجات غذائية أخرى
<b>NON ALKOHOLIC BEVERAGES</b>	<b>44.7</b>	<b>59.4</b>	<b>53.8</b>	<b>61.1</b>	<b>243.6</b>	<b>237.4</b>	<b>223.4</b>	<b>210.1</b>	<b>المشروبات</b>
Coffee,tea and cocoa	48.4	65.6	57.8	81.3	275.1	265.2	243.2	236.6	البين والشاي والكافا
Mineral waters,soft drinks, fruit,vegetable and juices	36.9	47.0	46.3	28.0	192.3	192.3	191.1	166.8	المياه المعدنية والفازة والعصائر الطبيعية
<b>AL COHOLIC BEVERAGES, TOBACCO AND NARCOTICS</b>	<b>28.0</b>	<b>36.7</b>	<b>34.5</b>	<b>29.6</b>	<b>500.3</b>	<b>464.2</b>	<b>429.5</b>	<b>410.3</b>	<b>المشروبات الكحولية والتبغ والمواد المخدرة</b>
AL COHOLIC BEVERAGES	35.3	50.4	50.4	28.0	180.8	180.8	180.8	153.9	المشروبات الكحولية
Tobacco	28.0	36.7	34.5	29.6	500.7	464.6	429.8	410.6	التبغ
<b>CLOTHING AND FOOTWEAR</b>	<b>25.9</b>	<b>28.4</b>	<b>22.7</b>	<b>22.2</b>	<b>191.3</b>	<b>177.6</b>	<b>163.3</b>	<b>156.9</b>	<b>لللباس والأحذية</b>
Clothing	25.8	26.3	19.0	18.7	182.7	170.2	155.9	149.7	الملابس
Clothing materials	11.1	8.7	8.7	8.7	147.6	136.5	136.5	136.5	المواد الخام
Garments	27.6	28.1	20.1	19.8	183.1	169.5	155.3	148.2	الملابس الجاهزة
Other articles of clothing and clothing accessories	6.6	11.0	11.0	11.0	118.2	114.7	114.7	114.7	الملابس الأخرى ومستلزماتها
Cleaning,repair,and hire of clothing	17.1	18.4	12.7	13.0	246.0	246.0	211.1	211.1	التنظيف والإصلاح وتأجير الملابس
Footwear	26.1	35.9	37.0	35.0	226.8	208.0	193.4	186.8	الأحذية
Shoes & other footwear	26.0	36.1	38.3	36.2	226.9	207.6	194.0	187.2	الأحذية
Repair & hire of footwear	29.7	29.7	0.0	0.0	223.5	223.5	172.3	172.3	إصلاح الأحذية
<b>HOUSING, WATER,ELECTRICITY, GAS AND OTHER FUELS</b>	<b>12.4</b>	<b>10.6</b>	<b>7.7</b>	<b>8.2</b>	<b>155.5</b>	<b>149.8</b>	<b>140.9</b>	<b>140.8</b>	<b>السكن والمياه والكهرباء والغاز والوقود</b>
Actual rentals for housing	0.0	0.0	0.0	0.0	105.7	105.7	105.7	105.7	الإيجار الفعلي للسكن
Imputed rentals for housing	0.0	0.0	0.0	0.0	108.1	108.1	108.1	108.1	الإيجار المحسوب للسكن
Maintenance and repair of the dwelling	9.8	19.0	15.2	14.0	185.0	185.0	179.0	177.2	صيانة وإصلاح المسكن
Water supply and miscellaneous services relating to the dwelling	43.0	15.5	1.2	8.3	284.2	227.8	199.5	199.5	المياه والخدمات المتعلقة بالسكن
Electricity, gas and other fuels	31.4	32.1	29.1	29.1	364.2	344.3	291.6	291.6	الكهرباء والغاز ومواد الوقود الأخرى

SECTIONS /GROUPS FOR COMMDITY AND SERVICES	نسبة التغير %*				الأرقام القياسية				الإقسام والمجموعات الرئيسية للمسلع والخدمات
	% Percentage Change *				Consumer Price Index				
	أكتوبر-ديسمبر Oct-Dec 2017	يوليه-سبتمبر Jul-Sep 2017	أبريل-يونيه Apr-Jun 2017	يناير-مارس Jan-Mar 2017	أكتوبر-ديسمبر Oct-Dec 20.17	يوليه-سبتمبر Jul-Sep 2017	أبريل-يونيه Apr-Jun 2017	يناير-مارس Jan-Mar 2017	
<b>FURNISHINGS,HOUSEHOLD EQUIPMENT AND ROUTINE MAINTENANCE OF THE HOUSE</b>	<b>26.7</b>	<b>29.4</b>	<b>29.2</b>	<b>30.6</b>	<b>222.3</b>	<b>207.9</b>	<b>201.7</b>	<b>199.9</b>	<b>الأثاث والتجهيزات والهدايا المنزلية والصيانة</b>
Furniture , furnishing,carpets and other floor covering	15.1	22.4	24.5	25.1	202.4	197.5	197.5	194.6	الأثاث والتجهيزات والسجاد وأغطية الأرضيات الأخرى
Household Textiles	14.6	11.6	11.9	11.9	204.3	184.8	184.8	184.7	المفروشات المنزلية
Household appliances	18.4	37.2	43.7	53.5	214.9	214.9	213.0	211.8	الأجهزة المنزلية
Glassware, tableware and household utensils	28.5	72.2	82.3	88.5	267.0	267.0	266.0	264.9	الأدوات الزجاجية وأدوات المائدة والأدوات المنزلية
Tools and equipment for house and garden	21.5	41.6	42.2	42.4	182.5	182.5	182.5	182.5	أدوات ومعدات المنازل والحدائق
Goods and services for routine household maintenance mainten	31.7	28.1	25.9	26.1	227.5	208.3	198.8	196.7	السلع والخدمات المستخدمة في صيانة المنزل
<b>HEALTH</b>	<b>14.9</b>	<b>21.2</b>	<b>18.0</b>	<b>32.9</b>	<b>209.1</b>	<b>209.1</b>	<b>194.3</b>	<b>193.0</b>	<b>الرعاية الصحية</b>
Medical products, appliances and equipment	10.4	17.6	20.7	44.1	200.9	200.9	193.5	191.4	المنتجات والأجهزة والمعدات الطبية
Out-patient services	31.6	37.5	14.8	17.8	248.1	248.1	204.5	204.5	خدمات مرضى العيادات الخارجية
Hospital services	9.2	12.7	12.6	19.1	190.0	190.0	184.8	184.8	خدمات المستشفيات
<b>TRANSPORT</b>	<b>23.9</b>	<b>38.3</b>	<b>26.4</b>	<b>27.4</b>	<b>205.1</b>	<b>203.7</b>	<b>181.5</b>	<b>179.6</b>	<b>النقل والاتصالات</b>
Purchase of vehicles	8.5	25.7	35.4	49.3	187.3	187.3	187.3	185.7	شراء المركبات
Operation of personal transport equipment	41.2	65.6	32.1	32.5	251.2	251.2	199.3	199.0	التنقل على النقل الخاص
Transport services	18.5	26.7	20.4	18.5	185.7	183.1	170.1	167.2	خدمات النقل
<b>COMMUNICATIONS</b>	<b>11.0</b>	<b>4.5</b>	<b>1.8</b>	<b>1.9</b>	<b>109.4</b>	<b>101.8</b>	<b>98.6</b>	<b>98.6</b>	<b>الاتصالات السكنية والإعلامية</b>
Postal services	0.0	0.0	0.0	0.0	106.1	106.1	106.1	106.1	خدمات البريد
Telephone and telefax services	1.8	4.5	4.9	6.7	80.8	80.8	79.8	79.8	معدات خدمات الهاتف والفاكس
Telephone and telefax services	11.2	4.5	1.7	1.7	110.2	102.4	99.1	99.1	خدمات الهاتف والفاكس
<b>RECREATION AND CULTURE</b>	<b>40.7</b>	<b>43.7</b>	<b>38.9</b>	<b>17.4</b>	<b>293.9</b>	<b>287.5</b>	<b>259.8</b>	<b>214.1</b>	<b>الترفيه والثقافة</b>
Audio,visual, photographic,information processing equipment	13.1	25.0	29.5	27.9	130.5	130.5	129.9	128.3	معدات الصوت والصورة ومعدات التصوير وتجهيز المعلومات
Other recreational items and equipment, gardens and pets	24.2	48.2	48.2	49.3	177.7	177.7	177.7	177.7	الألعاب والمعدات الترفيهية الأخرى وتمتلكها
Recreational and cultural services	2.9	2.7	2.7	3.2	117.2	116.9	116.4	116.0	الخدمات الثقافية والترفيهية
Newspapers, books and stationery	17.7	12.2	11.8	17.2	223.1	198.4	189.6	189.6	الصحف والكتب والأدوات المكتبية
Package holidays	57.6	62.3	55.2	18.0	439.6	438.8	383.4	284.4	الرحلات السياحية المنظمة
<b>EDUCATION</b>	<b>19.6</b>	<b>12.3</b>	<b>12.3</b>	<b>12.3</b>	<b>294.2</b>	<b>246.0</b>	<b>246.0</b>	<b>246.0</b>	<b>التعليم</b>
Pre- primary and primary education	19.5	13.1	13.1	13.1	299.0	250.3	250.3	250.3	التعليم قبل الابتدائي والتعليم الأساسي
Secondary education	21.1	13.3	13.3	13.3	331.9	274.0	274.0	274.0	التعليم الثانوي العام والفضي
Post-Secondary Non-Tertiary education	21.1	0.0	0.0	0.0	149.5	123.5	123.5	123.5	التعليم بعد الثانوي والفضي
Tertiary education	18.1	10.2	10.2	10.2	264.4	223.8	223.8	223.8	التعليم العالي
Education not definable by level	16.7	7.3	7.3	7.3	200.7	171.9	171.9	171.9	التعليم غير محدد المستوى
<b>RESTAURANTS AND HOTELS</b>	<b>20.8</b>	<b>32.6</b>	<b>25.7</b>	<b>31.8</b>	<b>292.5</b>	<b>292.3</b>	<b>267.2</b>	<b>261.0</b>	<b>المطاعم والفنادق</b>
Catering Services	20.9	32.8	25.9	32.1	294.0	294.0	268.5	262.3	الوجبات الجاهزة
Accommodation services	9.1	0.0	0.0	0.0	165.7	151.9	151.9	151.9	خدمات الفنادق
<b>MISCELLANEOUS GOODS AND SERVICES</b>	<b>24.5</b>	<b>23.8</b>	<b>32.6</b>	<b>34.5</b>	<b>174.9</b>	<b>160.7</b>	<b>159.6</b>	<b>155.6</b>	<b>السلع والخدمات المتنوعة</b>
Personal care	35.9	25.5	35.5	37.4	191.2	168.4	166.5	161.9	العناية الشخصية
Personal effects	9.9	38.2	59.1	68.9	245.1	240.8	241.7	235.7	أمتعة شخصية
Insurance	0.0	0.0	0.0	0.0	100.0	100.0	100.0	100.0	التأمين
Other services	11.6	23.1	23.1	19.9	129.8	129.8	129.8	124.4	خدمات أخرى غير مصنفة في مكان آخر

\* نسبة التغير في الرقم القياسي عن الفترة المقابلة من العام السابق



Urban Egypt

Calendar years

سنوات ميلادية

Years	معدل التضخم Inflation Rate	السنوات
1998	3.1	١٩٩٨
1999	2.4	١٩٩٩
2000	2.7	٢٠٠٠
2001	2.3	٢٠٠١
2002	2.7	٢٠٠٢
2003	4.2	٢٠٠٣
2004	16.5	٢٠٠٤
2005	4.8	٢٠٠٥
2006	7.7	٢٠٠٦
2007	9.5	٢٠٠٧
2008	18.3	٢٠٠٨
2009	11.8	٢٠٠٩
2010	11.1	٢٠١٠
2011	10.1	٢٠١١
2012	7.1	٢٠١٢
2013	9.5	٢٠١٣
2014	10.1	٢٠١٤
2015	10.4	٢٠١٥
2016	13.8	٢٠١٦
2017	29.5	٢٠١٧

(Fiscal years )

(سنوات مالية)

Years	معدل التضخم Inflation Rate	السنوات
1997/1998	3.8	١٩٩٨/١٩٩٧
1998/1999	2.3	١٩٩٩/١٩٩٨
1999/2000	2.8	٢٠٠٠/١٩٩٩
2000/2001	2.4	٢٠٠١/٢٠٠٠
2001/2002	2.4	٢٠٠٢/٢٠٠١
2002/2003	3.1	٢٠٠٣/٢٠٠٢
2003/2004	10.4	٢٠٠٤/٢٠٠٣
2004/2005	11.4	٢٠٠٥/٢٠٠٤
2005/2006	4.2	٢٠٠٦/٢٠٠٥
2006/2007	10.9	٢٠٠٧/٢٠٠٦
2007/2008	11.7	٢٠٠٨/٢٠٠٧
2008/2009	16.2	٢٠٠٩/٢٠٠٨
2009/2010	11.7	٢٠١٠/٢٠٠٩
2010/2011	11.0	٢٠١١/٢٠١٠
2011/2012	8.6	٢٠١٢/٢٠١١
2012/2013	6.9	٢٠١٣/٢٠١٢
2013/2014	10.1	٢٠١٤/٢٠١٣
2014/2015	11	٢٠١٥/٢٠١٤
2015/2016	10.2	٢٠١٦/٢٠١٥
2016/2017	23.5	٢٠١٧/٢٠١٦

**الأوزان المستخدمة فى الترجيح  
للأقسام الرئيسية والمجموعات  
من واقع بحث الدخل والإنفاق والإستهلاك**

**٢٠٠٩/٢٠٠٨**

**Weights of major components of derived  
For all items and main sections  
from the Household, Income Expenditure  
and Consumption (HIEC) Survey  
2008/2009**

Ann. (7/1)

ملحق (١/٧)

SECTIONS / GROUPS FOR COMMODITIES AND SERVICES	Rural ريف		إجمالي الريف Total rural	Urban حضر						إجمالي الحضر Total Urban	إجمالي الجمهورية Total Egypt	الأقسام والمجموعات الرئيسية للسلع والخدمات
	قبلى Upper	بحرى Lower		الحدود Forntier	مدن القناة Canal	قبلى Upper	بحرى Lower	الاسكندرية Alex.	القاهرة Cairo			
	<b>All Items</b>	<b>1809.265</b>		<b>2755.085</b>	<b>4564.350</b>	<b>181.191</b>	<b>370.406</b>	<b>1193.258</b>	<b>1280.833</b>			
<b>FOOD AND NON-ALCOHOLIC BEVERAGES</b>	<b>904.978</b>	<b>1346.657</b>	<b>2251.636</b>	<b>83.969</b>	<b>153.910</b>	<b>470.496</b>	<b>546.069</b>	<b>314.895</b>	<b>600.326</b>	<b>2169.664</b>	<b>4421.300</b>	<b>الطعام والمشروبات</b>
<b>Food</b>	<b>874.906</b>	<b>1312.334</b>	<b>2187.239</b>	<b>80.611</b>	<b>148.087</b>	<b>454.203</b>	<b>529.493</b>	<b>305.142</b>	<b>576.555</b>	<b>2094.090</b>	<b>4281.330</b>	<b>الطعام</b>
<b>Bread and cereals</b>	<b>158.284</b>	<b>258.741</b>	<b>417.025</b>	<b>10.452</b>	<b>20.096</b>	<b>63.739</b>	<b>82.173</b>	<b>36.190</b>	<b>76.432</b>	<b>289.081</b>	<b>706.107</b>	<b>الخبز والخبز</b>
<b>Meat</b>	<b>249.221</b>	<b>357.905</b>	<b>607.126</b>	<b>21.671</b>	<b>39.498</b>	<b>131.417</b>	<b>133.685</b>	<b>84.089</b>	<b>165.683</b>	<b>576.042</b>	<b>1183.169</b>	<b>اللحوم والدواجن</b>
<b>Fish and seafood</b>	<b>33.922</b>	<b>54.217</b>	<b>88.139</b>	<b>5.478</b>	<b>16.562</b>	<b>23.559</b>	<b>45.556</b>	<b>27.083</b>	<b>39.169</b>	<b>157.406</b>	<b>245.545</b>	<b>الأسماك والماكولات البحرية</b>
<b>Milk, cheese and eggs</b>	<b>93.492</b>	<b>163.882</b>	<b>257.374</b>	<b>10.634</b>	<b>23.539</b>	<b>62.678</b>	<b>70.033</b>	<b>58.686</b>	<b>93.311</b>	<b>318.881</b>	<b>576.255</b>	<b>الألبان والجبن والبيض</b>
<b>Oils and fats</b>	<b>96.072</b>	<b>110.121</b>	<b>206.192</b>	<b>5.880</b>	<b>10.707</b>	<b>44.010</b>	<b>43.598</b>	<b>22.502</b>	<b>52.480</b>	<b>179.176</b>	<b>385.369</b>	<b>الزيوت والدهون</b>
<b>Fruit</b>	<b>50.800</b>	<b>86.045</b>	<b>136.845</b>	<b>7.079</b>	<b>9.399</b>	<b>30.978</b>	<b>40.728</b>	<b>22.984</b>	<b>40.458</b>	<b>151.626</b>	<b>288.471</b>	<b>الفواكه</b>
<b>Vegetables</b>	<b>137.131</b>	<b>202.602</b>	<b>339.734</b>	<b>14.285</b>	<b>18.261</b>	<b>69.020</b>	<b>79.270</b>	<b>37.309</b>	<b>72.433</b>	<b>290.579</b>	<b>630.313</b>	<b>الخضروات</b>
<b>Suger ,jam,honey,chocolate and confectionery</b>	<b>43.328</b>	<b>60.238</b>	<b>103.566</b>	<b>3.894</b>	<b>7.508</b>	<b>21.330</b>	<b>26.702</b>	<b>10.994</b>	<b>26.162</b>	<b>96.590</b>	<b>200.155</b>	<b>السكر والأغذية السكرية</b>
<b>Other Food products</b>	<b>12.655</b>	<b>18.583</b>	<b>31.238</b>	<b>1.238</b>	<b>2.518</b>	<b>7.472</b>	<b>7.748</b>	<b>5.305</b>	<b>10.428</b>	<b>34.708</b>	<b>65.947</b>	<b>منتجات غذائية أخرى</b>
<b>Non-Alcoholic Beverages</b>	<b>30.072</b>	<b>34.324</b>	<b>64.396</b>	<b>3.359</b>	<b>5.823</b>	<b>16.293</b>	<b>16.576</b>	<b>9.753</b>	<b>23.771</b>	<b>75.574</b>	<b>139.970</b>	<b>المشروبات</b>
<b>Coffee,tea and cocoa</b>	<b>22.886</b>	<b>25.344</b>	<b>48.229</b>	<b>1.806</b>	<b>3.340</b>	<b>10.824</b>	<b>10.824</b>	<b>6.251</b>	<b>13.781</b>	<b>46.825</b>	<b>95.055</b>	<b>البن والشاي والكافكاو</b>
<b>Mineral waters,soft drinks,fruit and vegetable juices</b>	<b>7.187</b>	<b>8.980</b>	<b>16.167</b>	<b>1.553</b>	<b>2.483</b>	<b>5.469</b>	<b>5.752</b>	<b>3.502</b>	<b>9.990</b>	<b>28.749</b>	<b>44.916</b>	<b>المياه المعدنية والفازية والعصائر الطبيعية</b>
<b>ALCOHOLIC BEVERAGES,TOBACCO AND NARCOTICS</b>	<b>54.335</b>	<b>71.617</b>	<b>125.953</b>	<b>4.222</b>	<b>7.815</b>	<b>29.334</b>	<b>28.863</b>	<b>16.181</b>	<b>32.604</b>	<b>119.020</b>	<b>244.972</b>	<b>المشروبات الكحولية والدخان</b>
<b>ALCOHOLIC BEVERAGES</b>	<b>0.001</b>	<b>0.011</b>	<b>0.012</b>	<b>0.018</b>	<b>0.001</b>	<b>0.039</b>	<b>0.001</b>	<b>0.003</b>	<b>0.096</b>	<b>0.157</b>	<b>0.170</b>	<b>المشروبات الكحولية</b>
<b>Tobacco</b>	<b>54.334</b>	<b>71.606</b>	<b>125.940</b>	<b>4.205</b>	<b>7.814</b>	<b>29.296</b>	<b>28.862</b>	<b>16.178</b>	<b>32.508</b>	<b>118.862</b>	<b>244.802</b>	<b>الدخان</b>
<b>CLOTHING AND FOOTWEAR</b>	<b>114.862</b>	<b>171.950</b>	<b>286.812</b>	<b>12.039</b>	<b>19.504</b>	<b>69.671</b>	<b>78.380</b>	<b>41.488</b>	<b>72.831</b>	<b>293.913</b>	<b>580.725</b>	<b>الملابس والأحذية</b>
<b>Clothing</b>	<b>93.472</b>	<b>138.354</b>	<b>231.826</b>	<b>9.903</b>	<b>15.718</b>	<b>56.017</b>	<b>62.975</b>	<b>32.812</b>	<b>58.879</b>	<b>236.304</b>	<b>468.130</b>	<b>الملابس</b>
<b>Clothing materials</b>	<b>13.422</b>	<b>12.692</b>	<b>26.115</b>	<b>0.517</b>	<b>0.307</b>	<b>3.559</b>	<b>2.599</b>	<b>0.481</b>	<b>0.501</b>	<b>7.963</b>	<b>34.077</b>	<b>الأقمشة</b>
<b>Garments</b>	<b>69.081</b>	<b>113.053</b>	<b>182.134</b>	<b>8.587</b>	<b>14.481</b>	<b>47.073</b>	<b>55.739</b>	<b>30.592</b>	<b>52.793</b>	<b>209.264</b>	<b>391.398</b>	<b>الملابس الجاهزة</b>
<b>Other clothes and accessories</b>	<b>4.718</b>	<b>5.971</b>	<b>10.689</b>	<b>0.426</b>	<b>0.540</b>	<b>2.097</b>	<b>2.324</b>	<b>1.051</b>	<b>1.460</b>	<b>7.899</b>	<b>18.588</b>	<b>الملابس الأخرى ومستلزماتها</b>
<b>Cleaning,repair and hire of clothing</b>	<b>6.251</b>	<b>6.637</b>	<b>12.888</b>	<b>0.373</b>	<b>0.391</b>	<b>3.288</b>	<b>2.314</b>	<b>0.690</b>	<b>4.125</b>	<b>11.180</b>	<b>24.068</b>	<b>التنظيف والإصلاح وتأجير الملابس</b>
<b>Footwear</b>	<b>21.389</b>	<b>33.597</b>	<b>54.986</b>	<b>2.136</b>	<b>3.786</b>	<b>13.654</b>	<b>15.405</b>	<b>8.675</b>	<b>13.953</b>	<b>57.609</b>	<b>112.594</b>	<b>الأحذية</b>
<b>Shoes and other Footwear</b>	<b>20.643</b>	<b>32.439</b>	<b>53.082</b>	<b>2.094</b>	<b>3.677</b>	<b>13.188</b>	<b>14.929</b>	<b>8.424</b>	<b>13.679</b>	<b>55.990</b>	<b>109.072</b>	<b>الأحذية</b>
<b>Repair and hire of Footwear</b>	<b>0.746</b>	<b>1.158</b>	<b>1.904</b>	<b>0.042</b>	<b>0.109</b>	<b>0.467</b>	<b>0.476</b>	<b>0.252</b>	<b>0.273</b>	<b>1.618</b>	<b>3.522</b>	<b>إصلاح الأحذية</b>
<b>HOUSING,WATER,ELECTRICITY,GAS AND OTHER FUELS</b>	<b>302.241</b>	<b>468.703</b>	<b>770.944</b>	<b>33.202</b>	<b>66.107</b>	<b>233.120</b>	<b>232.866</b>	<b>119.055</b>	<b>314.233</b>	<b>998.582</b>	<b>1769.526</b>	<b>المسكن والمياه والكهرباء والغاز والوقود</b>
<b>Actual rentals for housing</b>	<b>4.926</b>	<b>12.527</b>	<b>17.454</b>	<b>5.985</b>	<b>6.149</b>	<b>31.568</b>	<b>27.662</b>	<b>13.886</b>	<b>36.905</b>	<b>122.155</b>	<b>139.608</b>	<b>الإيجار الفعلي للمسكن</b>
<b>Imputed rentals for housing</b>	<b>221.079</b>	<b>343.483</b>	<b>564.563</b>	<b>21.154</b>	<b>45.032</b>	<b>143.021</b>	<b>150.988</b>	<b>77.658</b>	<b>198.655</b>	<b>636.508</b>	<b>1201.071</b>	<b>الإيجار المتسبب للمسكن</b>
<b>Maintenance and repair of the dwelling</b>	<b>10.010</b>	<b>14.394</b>	<b>24.404</b>	<b>1.203</b>	<b>3.343</b>	<b>11.461</b>	<b>9.295</b>	<b>5.220</b>	<b>21.455</b>	<b>51.978</b>	<b>76.382</b>	<b>صيانة وإصلاح المسكن</b>
<b>Water supply and miscellaneous services relating to the dwelling</b>	<b>16.251</b>	<b>31.546</b>	<b>47.798</b>	<b>1.769</b>	<b>2.863</b>	<b>12.479</b>	<b>12.914</b>	<b>7.312</b>	<b>18.303</b>	<b>55.641</b>	<b>103.439</b>	<b>المياه والخدمات المتعلقة بالمسكن</b>
<b>Electricity, gas and other fuels</b>	<b>49.975</b>	<b>66.752</b>	<b>116.726</b>	<b>3.091</b>	<b>8.719</b>	<b>34.590</b>	<b>32.007</b>	<b>14.979</b>	<b>38.914</b>	<b>132.300</b>	<b>249.027</b>	<b>الكهرباء والغاز ومواد الوقود الأخرى</b>

Ann. (7/1)

ملحوظة (١/٧)

SECTIONS / GROUPS FOR COMMODITIES AND SERVICES	Rural ريف		إجمالي الريف Total rural	Urban حضر						إجمالي الحضر Total Urban	إجمالي الجمهورية Total Egypt	الأقسام والمجموعات الرئيسية للمنتج والخدمات
	قبلى Upper	بحرى Lower		الحدود Forntier	من القناة Canal	قبلى Upper	بحرى Lower	الإسكندرية Alex.	القاهرة Cairo			
<b>FURNISHINGS, HOUSEHOLD EQUIPMENT AND ROUTINE MAINTENANCE OF THE HOUSE</b>	<b>66.9589</b>	<b>92.6519</b>	<b>159.6108</b>	<b>6.9479</b>	<b>14.5974</b>	<b>47.202</b>	<b>47.7135</b>	<b>28.1967</b>	<b>60.2325</b>	<b>204.8899</b>	<b>364.5007</b>	<b>الأثاث والتجهيزات والمعدات المنزلية والصيدانية</b>
Furniture, furnishings, carpets and other floor coverings	3.9369	6.9969	10.9338	1.1326	2.2215	2.4815	4.067	2.9951	4.5513	17.4489	28.3827	الأثاث والتجهيزات والسجاد وأغطية الأرضيات الأخرى
Household Textiles	11.0106	12.9767	23.9874	1.1307	1.0095	5.1092	5.3478	1.7142	3.5094	17.8209	41.8082	المفروشات المنزلية
Household appliances	7.8954	11.7491	19.6445	0.6747	1.9372	5.1008	7.2505	2.6057	7.2396	24.8085	44.453	الأجهزة المنزلية
Glassware, tableware and household utensils	5.3417	6.1466	11.4883	0.5366	0.3582	2.5474	2.9647	0.8878	1.6319	8.9265	20.4148	الأدوات الزجاجية وأدوات المائدة والأدوات المنزلية
Tools and equipment for house and garden	3.039	4.1943	7.2332	0.2642	0.2594	1.7439	1.5461	0.7488	1.1971	5.7594	12.9927	أدوات ومعدات المنازل والحدائق
Goods and services for routine household maintenance	35.7353	50.5883	86.3236	3.2091	8.8116	30.2193	26.5373	19.2451	42.1032	130.1257	216.4493	السلع والخدمات المستخدمة في صيانة المنزل
<b>HEALTH</b>	<b>81.9136</b>	<b>161.8425</b>	<b>243.7561</b>	<b>4.7176</b>	<b>23.6969</b>	<b>66.6865</b>	<b>77.4525</b>	<b>50.5319</b>	<b>120.9062</b>	<b>343.9917</b>	<b>587.7478</b>	<b>الرعاية الصحية</b>
Medical products, appliances and equipment	44.1364	96.1982	140.3346	2.2767	14.123	39.3086	48.1576	32.9087	75.0391	211.8136	352.1482	المنتجات والأجهزة والمعدات الطبية
Out-patient services	20.6134	34.588	55.2014	1.3791	5.0862	14.6279	16.4608	10.4779	25.1228	73.1548	128.3562	خدمات مرضى العيادات الخارجية
Hospital services	17.1638	31.0563	48.2201	1.0618	4.4878	12.75	12.8341	7.1453	20.7444	59.0233	107.2434	خدمات المستشفيات
<b>TRANSPORT</b>	<b>56.0624</b>	<b>97.0114</b>	<b>153.0738</b>	<b>11.1657</b>	<b>25.2863</b>	<b>59.8194</b>	<b>54.5521</b>	<b>41.3576</b>	<b>116.7579</b>	<b>308.939</b>	<b>462.0128</b>	<b>النقل والمواصلات</b>
Purchase of vehicles	5.4674	12.6052	18.0725	4.0108	7.0511	7.4877	6.5577	5.592	20.9044	51.6037	69.6763	شراء المركبات
Operation of personal transport equipment	6.6868	10.3254	17.0122	3.7075	7.0789	15.309	14.3225	7.7283	42.2774	90.4236	107.4358	المتفق على النقل الخاص
Transport services	43.9083	74.0808	117.9891	3.4473	11.1564	37.0226	33.6719	28.0373	53.5761	166.9116	284.9007	خدمات النقل
<b>COMMUNICATIONS</b>	<b>33.187</b>	<b>55.4674</b>	<b>88.6544</b>	<b>4.8773</b>	<b>10.7361</b>	<b>38.7149</b>	<b>37.4799</b>	<b>22.2328</b>	<b>55.3484</b>	<b>169.3894</b>	<b>258.0438</b>	<b>الاتصالات السلكية واللاسلكية</b>
Postal services	0.0283	0.0136	0.0419	0.0181	0.0014	0.0149	0.0073	0.0023	0.0012	0.0452	0.0871	خدمات البريد
Telephone and telefax services	1.246	1.5149	2.7609	0.2249	0.6142	1.3576	0.909	0.3447	0.9154	4.3658	7.1267	معدات خدمات الهاتف والفاكس
Telephone and fax service	31.9127	53.9389	85.8516	4.6342	10.1205	37.3424	36.5636	21.8858	54.4318	164.9784	250.83	خدمات الهاتف والفاكس
<b>RECREATION AND CULTURE</b>	<b>21.2536</b>	<b>48.4136</b>	<b>69.6672</b>	<b>2.6259</b>	<b>8.9123</b>	<b>25.2018</b>	<b>33.5737</b>	<b>18.1272</b>	<b>43.8207</b>	<b>132.2617</b>	<b>201.9289</b>	<b>الثقافة والترفيه</b>
Audio, visual, photographic, information processing equipment	5.0472	7.2303	12.2774	0.3513	1.3312	3.6451	3.8065	1.5208	4.1706	14.8254	27.1029	معدات الصوت والصورة ومعدات التصوير وتجهيز المعلومات
Other recreational items and equipment, gardens and pets	1.4441	2.4179	3.862	0.1485	0.2275	0.5592	1.1991	0.3692	0.77	3.2736	7.1356	الأصناف والمعدات الترفيهية الأخرى وملقاتها
Recreational items and equipment	1.9883	8.2358	10.2241	0.4004	0.734	3.076	5.6984	5.9923	5.5672	21.4682	31.6923	الخدمات الثقافية والترفيهية
Newspapers, books and stationery	7.6556	14.6952	22.3508	0.8926	2.06	7.4211	7.983	4.2558	9.3157	31.9283	54.2791	الصحف والكتب والأدوات المكتبية
Package holidays	5.1185	15.8344	20.9529	0.8331	4.5597	10.5005	14.8866	5.9891	23.9972	60.7661	81.719	الرحلات السياحية المنظمة
<b>EDUCATION</b>	<b>28.7771</b>	<b>70.4159</b>	<b>99.193</b>	<b>2.7348</b>	<b>13.4244</b>	<b>51.661</b>	<b>53.2727</b>	<b>36.3558</b>	<b>94.3563</b>	<b>251.805</b>	<b>350.998</b>	<b>التعليم</b>
Pre- primary and primary education	15.9507	42.4491	58.3997	1.3993	6.7171	27.5399	27.1191	16.9596	48.9998	128.7347	187.1344	التعليم قبل الابتدائي والتعليم الأساسي
Secondary education	6.5434	18.4459	24.9893	0.5592	3.0059	11.2934	11.7051	8.8766	18.9174	54.3575	79.3468	التعليم الثانوي العام والتمني
Post-Secondary Non- Tertiary education	0.7475	0.8214	1.5689	0.039	0.1403	1.2875	0.9123	1.1658	1.6249	5.1697	6.7386	التعليم بعد الثانوي والتمني
Tertiary education	5.4986	8.6044	14.103	0.733	3.5186	11.4843	13.4303	9.139	24.5911	62.8963	76.9993	التعليم العالي
Unspecified level of education	0.0369	0.0951	0.1321	0.0043	0.0426	0.0559	0.1059	0.215	0.2232	0.6469	0.7789	التعليم غير محدد المستوى
<b>RESTAURANTS AND HOTELS</b>	<b>84.9435</b>	<b>89.5387</b>	<b>174.4821</b>	<b>6.5491</b>	<b>12.3117</b>	<b>54.4954</b>	<b>47.5601</b>	<b>30.4837</b>	<b>89.2245</b>	<b>240.6245</b>	<b>415.1067</b>	<b>المطاعم والفنادق</b>
Catering services	83.5822	88.1901	171.7722	6.272	12.0123	53.4303	46.8136	30.3629	88.9988	237.8899	409.6622	الوجبات الجاهزة
Accommodation services	1.3613	1.3486	2.7099	0.2771	0.2994	1.0651	0.7465	0.1208	0.2257	2.7346	5.4445	خدمات الفنادق
<b>MISCELLANEOUS GOODS AND SERVICES</b>	<b>59.753</b>	<b>80.8155</b>	<b>140.5686</b>	<b>8.1411</b>	<b>14.1048</b>	<b>46.8568</b>	<b>43.0509</b>	<b>31.103</b>	<b>59.3138</b>	<b>202.5705</b>	<b>343.1391</b>	<b>السلع والخدمات المتنوعة</b>
Personal care	34.3789	48.1234	82.5022	3.4288	8.325	26.8602	25.2977	19.3402	38.7014	121.9533	204.4555	العناية الشخصية
Personal effects	7.7652	9.8376	17.6027	2.4723	1.5635	5.2267	5.7279	2.7554	5.6737	23.4195	41.0222	أمتعة شخصية
Insurance	5.0085	12.5516	17.5601	1.4622	2.6269	7.8472	7.6192	5.7764	10.1227	35.4546	53.0147	التأمين
Other services	12.6005	10.3031	22.9035	0.7779	1.5894	6.9227	4.4061	3.231	4.816	21.7431	44.6467	خدمات أخرى غير مصنفة في مكان آخر



## الجهاز المركزي للتعبئة العامة والإحصاء

العنوان: ٣ طريق صلاح سالم - مدينة نصر - القاهرة - جمهورية مصر العربية

صندوق البريد: ٢٠٨٦ مدينة نصر - القاهرة

فاكس: ٢٤٠٢٤٠٩٩

تليفون: ٢٤٠٢٣٠٣١

### Central Agency for Public Mobilization and Statistics (CAPMAS)

**Address:** 3Salah Salem St. - Nasr City - Cairo - Egypt

**P.O. Box:** 2086 Nasr City - Cairo

**Tel:** (+20) 24023031

**Fax:** (+20) 24024099

**Website:** <http://www.capmas.gov.eg>

الموقع الإلكتروني للجهاز:

**Email:** [pres\\_capmas@capmas.gov.eg](mailto:pres_capmas@capmas.gov.eg)

البريد الإلكتروني:

٢٠١٤/١٨٨٦٣

رقم الإيداع بدار الكتب:





الجهاز المركزي للتعينة العامة والاحصاء

مدينة نصر - ش صلاح سالم - القاهرة - مصر

تليفون: (+202) 24023031 - صندوق بريد: 2086 - فاكس: (+202) 24024099

الموقع الإلكتروني: [www.capmas.gov.eg](http://www.capmas.gov.eg)

البريد الإلكتروني: [pres\\_capmas@capmas.gov.eg](mailto:pres_capmas@capmas.gov.eg)

طبع بمطبعة الجهاز المركزي  
للتعينة العامة والاحصاء