



جمهورية مصر العربية

Arab Republic of Egypt

الجهاز المركزي للتعبئة العامة والإحصاء

Central Agency for Public

Mobilization & Statistics

النشرة الربع سنوية للقطن
الربع الرابع (يونيو / أغسطس)
للموسم الزراعي ٢٠١٧ / ٢٠١٨

Quarterly Cotton Bulletin
Fourth Quarter (June / August)
for the agricultural season 2017 / 2018



إصدار نوفمبر ٢٠١٨

issue : Nov 2018

مرجع رقم ٦٨ - ٢٢١٢٥ - ٢٠١٨

Ref No : 68 - 22125 - 2018



جمهورية مصر العربية

Arab Republic of Egypt

الجهاز المركزي للتعبئة العامة والإحصاء

Central Agency For Public Mobilization & Statistics

النشرة الربع سنوية للقطن
الربع الرابع (يونيو / أغسطس)
للموسم الزراعي ٢٠١٧ / ٢٠١٨

Quarterly Cotton Bulletin
Fourth Quarter (June / August)
for the agricultural season 2017 / 2018

عند إعادة نشر أو اقتباس

أى مادة من هذا الإصدار يرجى الإشارة إلى المصدر وهو

الجهاز المركزي للتعبئة العامة والإحصاء

When Republish or Quote Any Materials From This issue

Please Refer To The Source That is Central Agency for

Public Mobilization & Statistics

إصدار نوفمبر ٢٠١٨

issue : Nov 2018

مرجع رقم ٦٨ - ٢٢١٢٥ - ٢٠١٨

Ref No : 68 - 22125 - 2018

تقديم

تمثل الزراعة قطاعاً هاماً من قطاعات التنمية الزراعية والاجتماعية في مصر ، ويعتبر القطن من المحاصيل الرئيسية وأحد الركائز الأساسية لإقتصاديات مصر لما يتصف به من جودة عالية أكسبته شهرة عالمية .

لذا يهتم الجهاز المركزى للتعبئة العامة والإحصاء بإصدار " النشرة الربع سنوية للقطن " والتي تشمل الموزع من القطن الشعر والمستهلك محلياً طبقاً للأصناف والرتب بالمحافظات ، كذلك الكميات التى أجريت عليها عمليات الحلج والكبس بالإضافة إلى المصدر لمختلف دول العالم طبقاً للدول المصدر إليها .

يقدم الجهاز هذه النشرة عن الربع الرابع (يونيه / أغسطس) للموسم الزراعى ٢٠١٧/٢٠١٨ للباحثين والمهتمين والمخططين ومتخذى القرار آملاً أن تحقق الأهداف المرجوة منها.

والله ولى التوفيق ،،،

لواء / خيرت محمد بركات

رئيس الجهاز المركزى للتعبئة العامة والإحصاء

Preface

Agriculture represents an important sector of the economic development in Egypt, cotton is a major crop and one of the main pillars of Egypt economics : Its high quality gained an international reputation.

Central Agency for Public Mobilization and Statistics cares for issuing " cotton quarterly Bulletin," which include cotton lint distribution and domestic consumption according to varieties and grades in governorates, as well as quantities which have been exposed to ginning and pressing operations in addition to exporting to different countries of the world according to countries of destination.

Central Agency for Public Mobilization and Statistics offers such newsletter for third quarter (June / August) agricultural season 2017/2018, For Researchers, interested individuals planners and decision makes.

Hoping that it achieve its desired goals .

**General /Khairat Mohamed Barakat
President of CAPMAS**

Index

Table No	Contentes	Page No	المحتويات	رقم الجدول
	Statistics Methodology.	1	منهجية الإحصائية .	
	General Indicators.	5	المؤشرات العامة .	
	Bulletin Tables:		جداول النشرة .	
1	Distribution of cotton from the beginning of the season to the end of August.	14	الموزع من القطن من أول الموسم حتى نهاية شهر أغسطس.	١
2/A	Value and quantity of Exported cotton According to varieties and countries of Destination during June / August.	15	قيمة وكمية المصدر من القطن طبقاً للأصناف والبلاد المصدر إليها خلال الفترة من يونيو/أغسطس.	أ / ٢
2/B	Value and quantity of Exported cotton According to varieties and countries of Destination from The beginning of The season To The end of August.	16	قيمة وكمية المصدر من القطن طبقاً للأصناف والبلاد المصدر إليها من أول الموسم حتى نهاية شهر أغسطس.	ب / ٢
3/A	Consumption of cotton According to varieties and grades during June/August.	17	المستهلك من القطن طبقاً للأصناف والرتب خلال الفترة من يونيو/أغسطس.	أ / ٣
3/ B	Consumption of cotton According to varieties and grades from The beginning of The season to the end of August.		المستهلك من القطن طبقاً للأصناف والرتب من أول الموسم حتى نهاية شهر أغسطس.	ب / ٣
4/ A	Consumption of cotton According to varieties and Governorates during June/August.	18	المستهلك من القطن طبقاً للأصناف والمخافظات خلال الفترة من يونيو/ أغسطس.	أ / ٤
4/ B	Consumption of cotton According to varieties and Governorates from the beginning of the season to the end of August.		المستهلك من القطن طبقاً للأصناف والمخافظات من أول الموسم حتى نهاية شهر أغسطس.	ب / ٤
5/ A	Steam Pressed cotton According to varieties and grades during June/August.	19	المكبوس بخارياً من القطن طبقاً للأصناف والرتب خلال الفترة من يونيو/أغسطس.	أ / ٥
5/ B	Steam Pressed cotton According to varieties and grades from the beginning of the season to the end of August.	20	المكبوس بخارياً من القطن طبقاً للأصناف والرتب من أول الموسم حتى نهاية أغسطس	ب / ٥

Table number	Contentes	Page No	المحتويات	رقم الجدول
	<u>Annual Data</u>		<u>بيانات تجميعية سنوية</u>	
6	Ginned cotton According to varieties and grades the beginning of the season to the end of August.	21	المخولج من القطن طبقاً للأصناف والرتب من أول الموسم حتى نهاية أغسطس.	٦
7	Exported of cotton during the season from 2012/ 2013-2017/ 2018.	23	المصدر من القطن خلال الموسم ٢٠١٢ / ٢٠١٣ - ٢٠١٧ / ٢٠١٨.	٧
8	Exported of cotton during seasons from 2012/ 2013-2017 2018.	24	المصدر من القطن خلال المواسم ٢٠١٢ / ٢٠١٣ - ٢٠١٧ / ٢٠١٨.	٨
9	Consumption of cotton according to grades season 2017/ 2018.	25	المستهلك من القطن طبقاً للرتب موسم ٢٠١٧ / ٢٠١٨.	٩
10	Consumption of cotton according to quarterly , varieties and staple length season 2017/ 2018.	26	المستهلك من القطن طبقاً للربع والأصناف وطول التيلة موسم ٢٠١٧ / ٢٠١٨.	١٠
11	Steam pressed cotton according to quarterly , varieties and staple length season 2017/ 2018	27	المكبوس بخارياً من القطن طبقاً للربع والأصناف وطول التيلة موسم ٢٠١٧ / ٢٠١٨.	١١
12	Ginned cotton according to varieties and governorates season 2017/ 2018.	29	المخولج من القطن طبقاً للأصناف والمحافظات موسم ٢٠١٧ / ٢٠١٨.	١٢

منهجية الإحصائية

أولاً- الهدف من النشرة :

تهدف النشرة الى التعرف على طرق توزيع القطن الشعر عن الفترة (يونيه/ اغسطس) للموسم الزراعى ٢٠١٧ / ٢٠١٨ فهى تتضمن المصدر من القطن الشعر إلى مختلف دول العالم وكذلك المستهلك المحلى فى داخل البلاد بمصانع الغزل والنسيج كما تتضمن الكميات التى أجريت عليها عمليات الحلج والكبس.

ثانياً - مصادر جمع البيانات:

أ- وزارة التجارة والصناعة.

ب - هيئة التحكيم واختبارات القطن.

ج - مصانع غزل القطن.

ثالثاً- دورية الإحصائية:

ربع سنوية ومقسمة حسب موسم زراعة القطن الآتى : الربع الأول (سبتمبر/نوفمبر) والربع الثانى (ديسمبر/فبراير) والربع الثالث (مارس/مايو) والربع الرابع (يونيه/أغسطس)

رابعاً- التعاريف والمفاهيم المستخدمة:

١ - الموزع من القطن:

هو مجموع كميات المصدر والمستهلك من القطن خلال نفس الفترة.

٢ - المصدر:

هو كميات الأقطان الصافية (بعد استبعاد وزن الفوارغ والشناير) التى تم شحنها للخارج وتمت إجراءاتها الجمركية وتحسب قيمتها على أساس فوب.

٣ - المستهلك المحلى:

هو كميات الأقطان التى قامت المغازل المحلية بصرفها لوحدات التشغيل مستبعداً منها الكميات التى تعاد دون إجراء التشغيل عليها.

٤ - المكبوس:

هو كميات القطن التى تم كبسها بخارياً لتصديرها.

٥ - المحلوج :

هو كميات القطن الشعر الناتجة من حلج القطن الزهر.

خامساً - الوحدات والرموز المستخدمة:

١ - الوحدات:

- أ - القنطار المترى من القطن الشعر = ٥٠ كجم ويرمز له ق ٠ م
ب - القنطار المترى من القطن الزهر = ١٥٧,٥ كجم ويرمز له ق ٠ م
ج- البالة = ٦,٥١ ق ٠ م صافى فى المتوسط
د - القيمة : جنيه مصرى
هـ - الوحدة المستخدمة : قنطار مترى شعر

٢ - الرموز المستخدمة :

- أ - (-) البيان يساوى صفر
ب - () القيمة بالسالب .

٣ - رتب القطن ورموزها:

الرمز	الرتب
إكسترا	إكسترا
فج/ إكسترا	فولى جود/ إكسترا
فج	فولى جود
جود/ فج	جود/ فولى جود
جود	جود
فجف/ جود	فولى جود فير/ جود
فجف	فولى جود فير
جف/ فجف	جود فير/ فولى جود فير
جف	جود فير
فف/ جف	فولى فير/ جود فير
فف	فولى فير

سادساً- طرق إتاحة البيانات :

ورقى- C.D - الموقع الألكترونى

Statistical Methodology

First : statistical goals:

The statistics show distribution of cotton lint for the period (June / August) agricultural season 2016/2017 and include the export of various countries around the world as well as local consumers cotton in the country within the textile factories also includes amounts which have been ginning and pressing operations.

Second: The sources of data collection:

A - The Ministry of Industry and Trade.

B - Arbitration and Cotton Tests Authority.

C - cotton spinning Factories.

Third: statistical journal:

- Quarterly and divided according to the cotton growing season as follows:

The first quarter (September / November), the second quarter (December / February),

the third quarter (March/May) and the fourth quarter (June / August).

Fourth: Definitions and Concepts used:

1-Distributor of cotton:

Total source and consumer of cotton amounts during the same period.

2- Exporter:

The net amount of cotton (excluding empties and Aelchenabr weight) were shipped abroad and has their customs procedures are calculated on the basis of FOB value.

3- Local Consumer:

Quantities of cotton by the domestic spinners disbursement of operating units, ruling out the quantities returned without an operating them.

4- Pressed cotton:

Cotton amounts that have been composting steam for export.

5- Ginned cotton:

Hair cotton resulting from the cotton ginning cast amounts.

Fifth: Units and Symbols used

1- Units:

A - Kentar metric cotton hair = 50 kg and is symbolized by the K.M

B - Kentar metric cast cotton = 157.5 kg and is symbolized by the K.M

C - Bale = 6.51 s. M Net average.

D - Value: EGP.

E - Units used: metric quintals hair.

2- Symbols used:

A- No statement or the statement is equal to zero (-)

B- The value is negative ()

3- Sort cotton and Symbols:

SYMBOL	GRADES
Extra	Extra
F.G Extra	Fully Good / Extra
F . G	Fully Good
G / F.G	Good / Fully Good
Good	Good
F.G.F / G	Fully Good Fair / Good
F.G.F	Fully Good Fair
G.F / F.G.F	Good Fair/ Fully Good Fair
G.F	Good Fair
F. F / G.F	Fully Fair / Good Fair
F. F	Fully Fair

sixth: Data availability Methods :

Hard copy – C.D – Web Site

المؤشرات العامة

الموزع (الصادرات + المستهلك) من الأقطان المحلية:

بلغ إجمالي الموزع من القطن ٩,٠ مليون ق.م من أول الموسم (سبتمبر ٢٠١٧) حتى نهاية أغسطس ٢٠١٨ مقابل ١,٠ مليون ق.م في الموسم السابق بنسبة إنخفاض قدرها ٤,٥٪ وقد مثلت كمية الصادرات نسبة قدرها ٨٢,٥٪ من إجمالي الموزع في حين بلغت نسبة الكمية المستهلكة منه ١٧,٥٪.

الصادرات:

بلغت كمية الأقطان التي تم تصديرها خلال الفترة من (يونيه/ أغسطس ٢٠١٨) ٨٦,١٩ ألف ق.م مقابل ٨٦,٢١ ألف ق.م لنفس الفترة من الموسم السابق بنسبة إنخفاض قدرها ٠,٢٪ بقيمة قدرها ٢٣٦,٧ مليون جنيه مقابله ٢٥٠,٥ مليون جنيه لنفس الفترة من الموسم السابق بنسبة إنخفاض قدرها ٥,٥٪.

كانت الهند أكثر الدول استيراداً للقطن المصري حيث بلغت الكمية المصدرة إليها ٣٦,٦ ألف ق.م بنسبة قدرها ٤٢,٤٪ من إجمالي الكمية المصدرة خلال هذه الفترة. بلغت كمية الأقطان التي تم تصديرها ٧٥٤,٣ ألف ق.م من أول الموسم حتى نهاية أغسطس ٢٠١٨ مقابل ٥٨٣,٩ ألف ق.م بنسبة زيادة قدرها ٢٩,٢٪ وبقيمة ٢٠٤٩,٤ مليون جنيه مقابل ١٤٤١,٦ مليون جنيه بنسبة زيادة قدرها ٤٢,٢٪.

المستهلك:

بلغ إجمالي المستهلك من الأقطان المحلية ٢٨,٨ ألف ق.م خلال الفترة من (يونيه / أغسطس ٢٠١٨) مقابل ٤٣,٨ ألف ق.م لنفس الفترة من الموسم السابق بنسبة إنخفاض قدرها ٣٤,٤٪.

تركز الاستهلاك خلال هذه الفترة في مجموعة الأصناف طويل وسط التيلة حيث بلغ المستهلك منها ٢٨,٨ ألف ق.م بنسبة قدرها ٩٨,٧٪ من إجمالي القطن المحلى المستهلك.

كانت معظم الكميات المستهلكة المحلية خلال هذه الفترة من الرتب عالية الجودة (جود) حيث بلغت ٢٢,٧ ألف ق.م بنسبة قدرها ٧٨,٨٪ من إجمالي القطن المحلى المستهلك.

بلغ إجمالي المستهلك من الأقطان المحلية فقط ١٥٩,٦ ألف ق.م من أول الموسم حتى نهاية أغسطس ٢٠١٨ مقابل ٣٧١,٥ ألف ق.م لنفس الفترة من الموسم السابق بنسبة إنخفاض قدرها ٥٧,٠٪.

بلغ إجمالي المستهلكين للاقطان المستوردة ٨٥,١ ألف ق.م خلال الفترة من (يونيه / أغسطس ٢٠١٨) مقابل ٦٧,٨ ألف ق.م خلال نفس الفترة من الموسم السابق بنسبة زيادة قدرها ٢٥,٤ % .

كذلك بلغ إجمالي المستهلكين من الأقطان المستوردة بالمغازل المحلية ٤٥٣,٠ ألف ق.م من أول الموسم حتى نهاية أغسطس ٢٠١٨ مقابل ٣٠٤,٤ ألف ق.م لنفس الفترة من الموسم السابق بنسبة زيادة قدرها ٤٨,٨ %.

المكبوس بخارياً:

- بلغت كمية الأقطان التي تم كبسها بخارياً ١٩,١ ألف ق.م خلال الفترة من (يونيه/ أغسطس ٢٠١٨) مقابل ١١,٢ ألف ق.م لنفس الفترة من الموسم السابق بنسبة زيادة قدرها ٧٠,٥ % وكانت معظم الكميات التي تم كبسها من صنف جيزة ٩٤ حيث بلغت ١٤,٥ ألف ق.م بنسبة قدرها ٧٦,٠ % من إجمالي القطن المكبوس خلال هذه الفترة .
- بلغت كمية الأقطان التي تم كبسها ١,٣ مليون ق.م من أول حتى نهاية أغسطس ٢٠١٨ مقابل ٠,٧ مليون ق.م بنسبة زيادة قدرها ٩٧,٢ % . وكانت معظم الكميات التي تم كبسها من صنف جيزة ٩٤ حيث بلغت ٦٥٥,٨ ألف ق.م بنسبة قدرها ٤٩,٧ % من إجمالي القطن المكبوس .

المحلوج:

- لم يتم حلج كميات خلال الفترة (يونيه / أغسطس) وقد بلغت كمية الأقطان التي تم حلجها ١,٤ مليون ق.م من أول الموسم حتى نهاية أغسطس ٢٠١٨ مقابل ٠,٧ مليون ق.م لنفس الفترة من الموسم السابق بنسبة زيادة قدرها ٩٣,٦ % .

General indicators

Distributor (exports + Consumption) of domestic cotton:

The total distributor of cotton 0.9 million M.K of the binging of season (September 2017) until the end of August 2018 versus 1.0 million M.K in the previous season a decrease by 4.5% and the amount of exports was reached a Percent of 82.5 % of the total distributor in while the proportion of the amount consumed it amounted to 17.5 %.

Exports:

- Total amount of cotton were exported during the period (June / August 2018) 86.19 thousand M.K versus 86.21 thousand M.K for the same period of the previous season, a decrease by 0.02 %, valued at 236.7 million pounds versus 250.5 million pounds for the same period of the previous season, a decrease by 5.5 %.
- India was the largest importers of Egyptian cotton states where the quantity exported amounted to 36.6 thousand M.K at a rate of 42.4 % of the total quantity exported during this period.
- Total amount of cotton were exported 754.3 thousand M.K from the first season until the end of August 2018 versus 583.9 thousand M.K for the same period of the previous season, an increase by 29.2% and a value of 2049.4 million pounds versus 1441.6 million pounds for the same period of the previous season, an increase by 42.2 %.

Consumption:

- Total amount of consumer domestic cotton to 28.8 thousand M.K during the period (June / August 2018) compared to 43.8 thousand M.K for the same period of the previous season, a decline of 34.4 %.
- Consumption focuses during this period in a long and middle varieties, as Consumer Reports, including 28.7 thousand M.K at a Percent age of 99.7 % of the total consumer domestic cotton.
- Most of local quantities consumed during this period of high-quality grades (Good), reaching 22.7 thousand M.K at a Percent of 78.8 % of the total cotton consumer.

- Total amount of consumer domestic cotton to 159.6 thousand M.K from the first season until the end of August 2018 compared to 371.5 thousand M.K for the same period of the previous season, a decrease by 57.0 %.
- Total amount of imported cotton reached 85.1 thousand M.K during the period (June / August 2018) Compared 67.8 thousand M.K for the same period of the previous season, an increase of 25.4 %.
- Total amount of imported cotton in local spinning reached 453.0 thousand M.K from the first season until the end of August 2018 versus 304.4 thousand M.K for the same period of the previous season, an increase of 48.8 %.

Spinned Cotton:

- The amount of cotton that has been spinning steam 19.1 thousand M.K during the period (June / August 2018) versus 11.2 thousand M.K for the same period of the previous season, an increase of 70.5 % Most of the volumes that have been composting of Giza 94, reaching 14.5 thousand M.K by 76.0 % of the total spinned cotton .
- The amount of cotton that has been composting 1.3 million M.K from the first season until the end of August 2018 versus 0.7 million M.K for the same period of the previous season, an increase of 97.2 % Most of the volumes that have been composting of Giza 94, reaching 655.8 thousand M.K at a Percentage of 49.7 % of the total spinned cotton.

Ginned:

- Quantities were not analyzed during the period (June / August 2018). the amount of cotton that has been ginned 1.4 million M.K from the first season until the end of August 2018 compared to 0.7 million M.K from the same period of the previous season an increase of 93.6 %.

مقارنة الموزع من القطن من أول الموسم حتى نهاية أغسطس ٢٠١٨

Compared of Distribution of cotton from the bddinning of the season to the end of August 2018

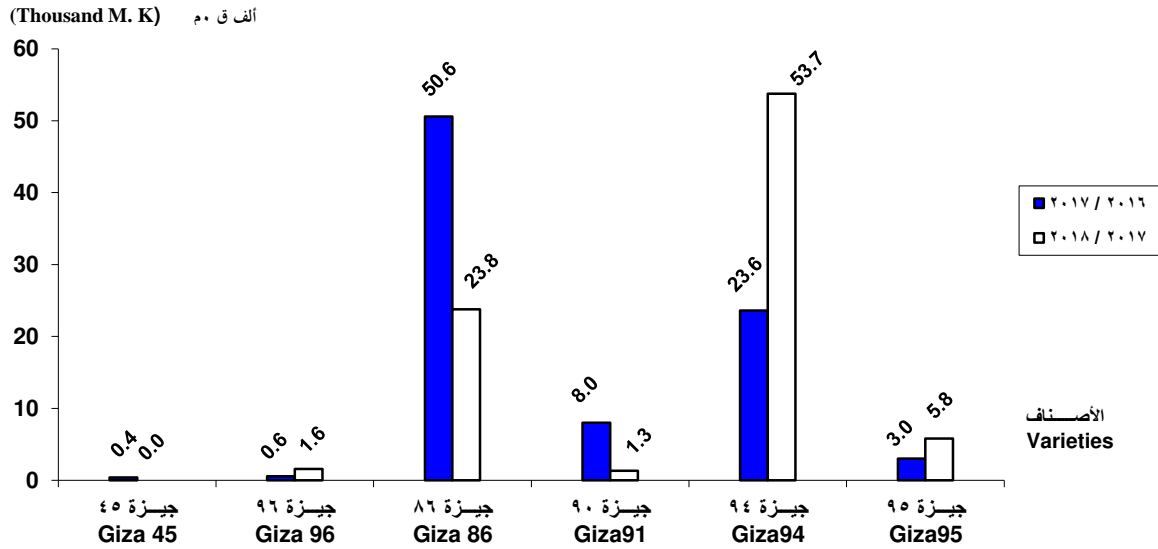
Quantity : Metric Kentar

الكمية: قنطار متري

Varieties	الموزع من أول سبتمبر Distibution from 1st sep.		المستهلك المحلي Local Consumption				المصدر Exportiong				الأصناف
			2016/2017		2017/2018		2016/2017		2017/2018		
	2016/2017	2017/2018	من أول سبتمبر from 1st sep.	خلال يونيه/أغسطس During June./Augus	من أول سبتمبر from 1st sep.	خلال يونيه/أغسطس During June./Augus	من أول سبتمبر from 1st sep.	خلال يونيه/أغسطس During June./Augus	من أول سبتمبر from 1st sep.	خلال يونيه/أغسطس During June./Augus	
Local Total	955345	913881	371480	43847	159627	28766	583865	86212	754254	86195	حملة المحلي
Long Staple											طويل التيلة
Giza 45	4496	0	0	0	0	0	4496	407	0	0	جيزة ٤٥
Giza 70	0	379	0	0	379	0	0	0	0	0	جيزة ٧٠
Giza 87	6214	8946	472	301	2632	379	5742	0	6314	0	جيزة ٨٧
Giza 88	10498	3906	782	0	1234	0	9716	0	2672	0	جيزة ٨٨
Giza 92	3117	14697	0	0	0	0	3117	0	14697	0	جيزة ٩٢
Giza 96	582	18279	0	0	0	0	582	582	18279	1578	جيزة ٩٦
Long Mediaum											طويل وسط
Giza 86	874965	378152	349529	40251	134258	24708	525436	50607	243894	23761	جيزة ٨٦
Giza 90	10903	29942	2914	671	0	0	7989	7989	29942	1317	جيزة ٩٠
Giza 94	23740	393517	126	118	18306	3399	23614	23614	375211	53747	جيزة ٩٤
Giza 95	15651	64475	12638	0	1230	203	3013	3013	63245	5792	جيزة ٩٥
Mixed Low	5019	750	5019	2506	750	77	0	0	0	0	واطي مخلوط
Scarto	0	838	0	0	838	0	0	0	0	0	اسكارتو
Others	160	0	0	0	0	0	160	0	0	0	أخرى
Imported Cotton	0	0	304435	67849	452967	85096	0	0	0	0	جملة المستورد

كمية المصدر من القطن طبقاً للأصناف خلال الفترة من يونيه إلى أغسطس لعامي ٢٠١٦/٢٠١٧، ٢٠١٧/٢٠١٨

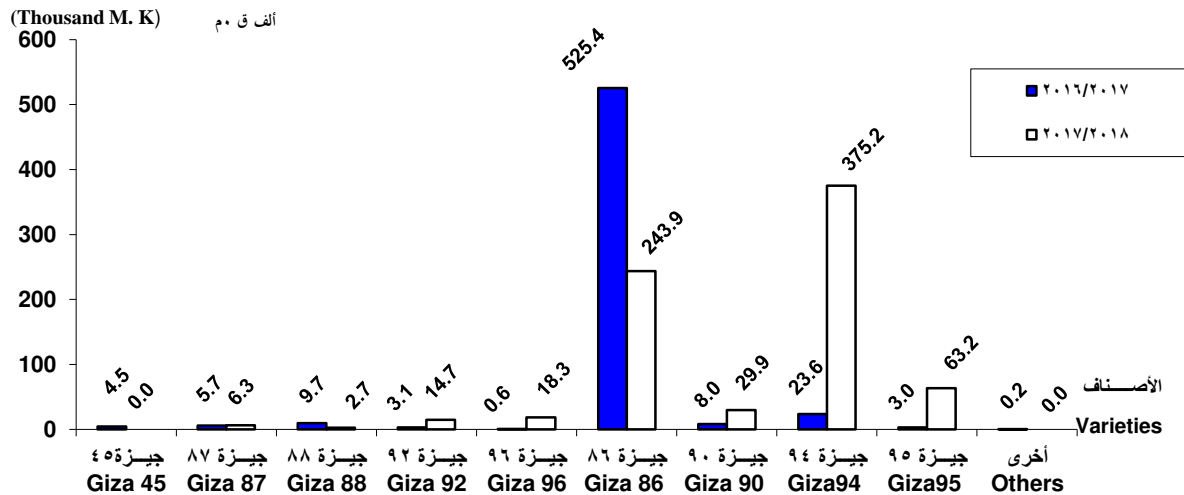
Quantity of Exported Cotton According to Varieties from June to AUGUST for seasons 2016 / 2017 , 2017 / 2018



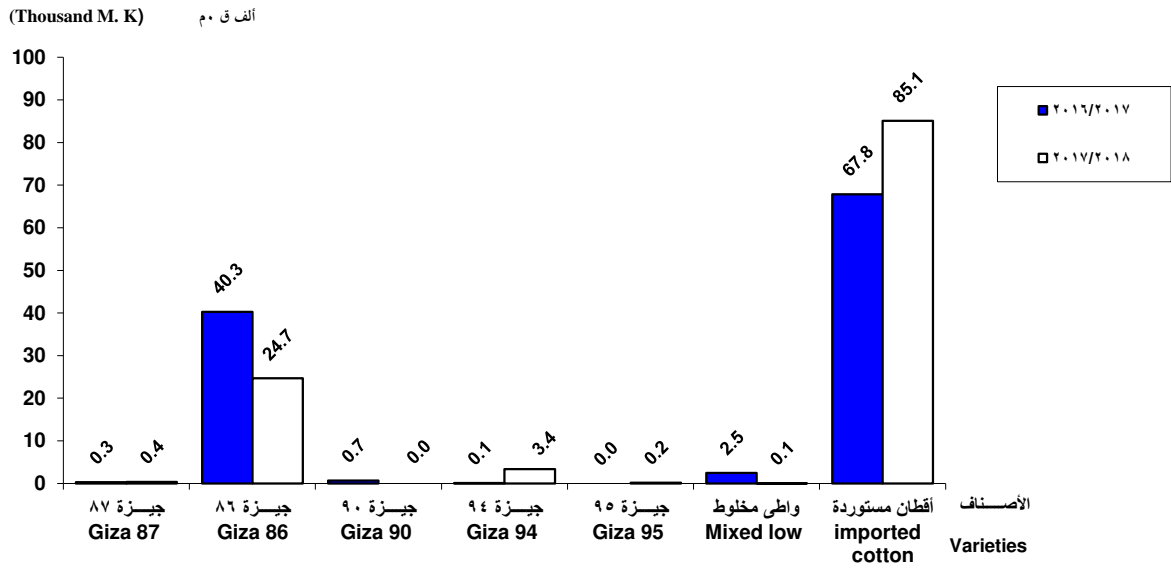
كمية المصدر من القطن طبقاً للأصناف من أول الموسم حتى نهاية أغسطس لعامي ٢٠١٦/٢٠١٧، ٢٠١٧/٢٠١٨

Quantity of Exported Cotton According to Varieties from the beginning of the season to the end of

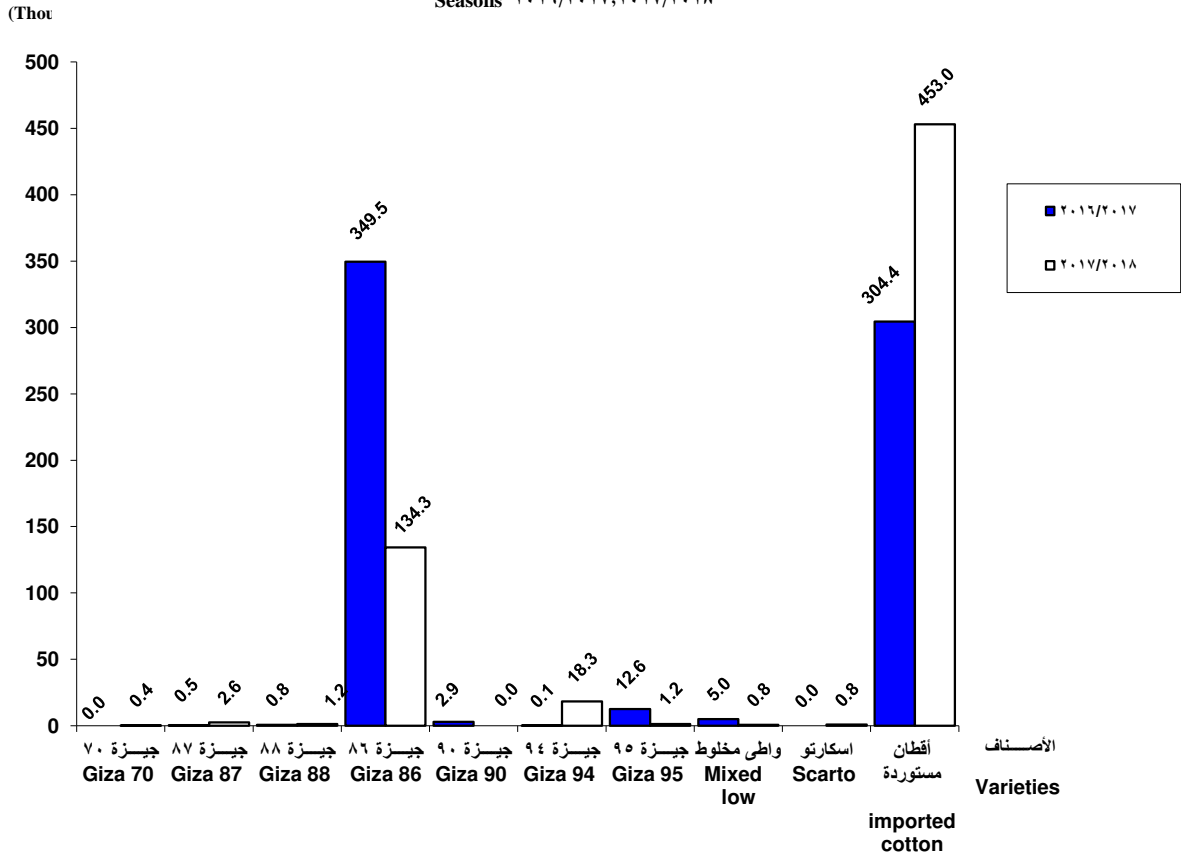
August for Seasons 2016/2017,2017/2018



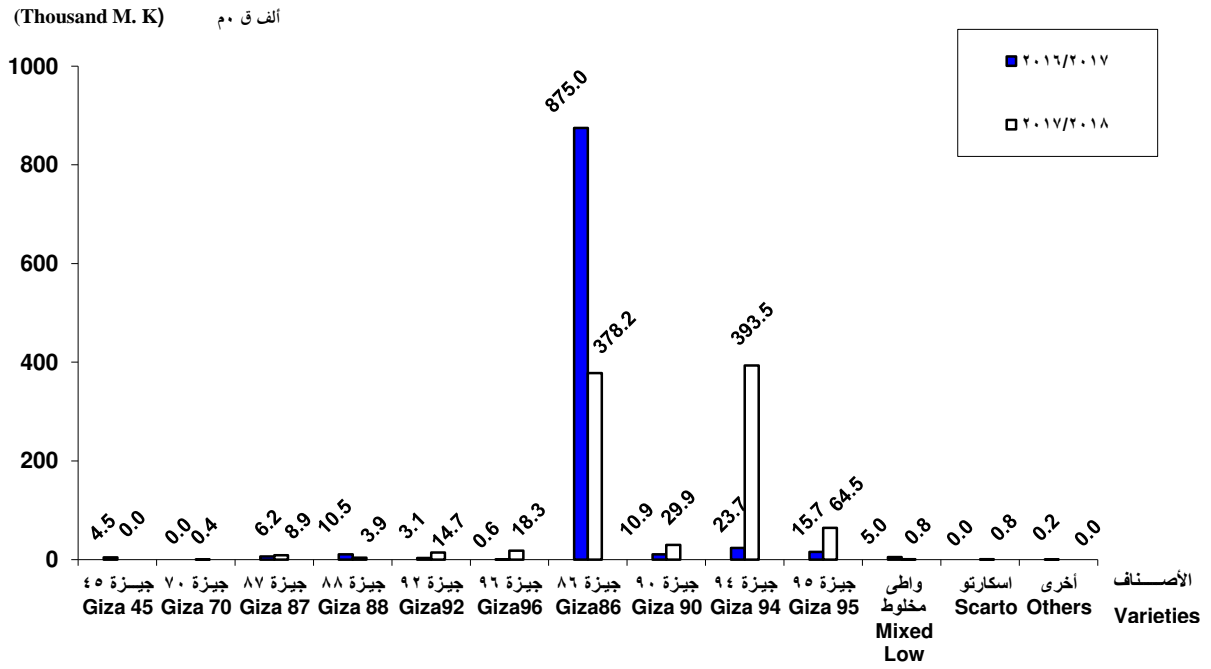
كمية المستهلك اخلى من القطن طبقاً للأصناف خلال الفترة من يونيه إلى أغسطس لعامى ٢٠١٧/٢٠١٦، ٢٠١٨/٢٠١٧
Quantity of Local Consumption of Cotton According to Varieties from June to August
 for Seasons ٢٠١٦/٢٠١٧، ٢٠١٧/٢٠١٨



كمية المستهلك اخلى من القطن طبقاً للأصناف من أول الموسم حتى نهاية أغسطس لعامى ٢٠١٧/٢٠١٦، ٢٠١٨/٢٠١٧
Quantity of Local Consumption of Cotton According to Varieties from the beginning of the Season to the end of August for
 Seasons ٢٠١٦/٢٠١٧، ٢٠١٧/٢٠١٨



كمية الموزع من القطن طبقاً للأصناف من أول الموسم حتى نهاية أغسطس لعامي ٢٠١٦/٢٠١٧، ٢٠١٧/٢٠١٨
 Quantity Distribution of Cotton According to Varieties from the beginning of the Seasons to the end of August for Seasons ٢٠١٦/٢٠١٧، ٢٠١٧/٢٠١٨ August



جدول النشرة

جدول ١ : الموزع من القطن من أول الموسم حتى نهاية شهر أغسطس ٢٠١٨

Table 1: Distribution of cotton from the beginning of the season to the end of August 2018

Item Varieties	الموزع من أول سبتمبر Distribution from 1st Sep.	Local Consumption		المستهلك المحلى		Exported		المصدر	البيان
		من أول سبتمبر from 1 st Sep.	خلال يونيه/ اغسطس During June / August	من أول سبتمبر from 1 st Sep.	خلال يونيه/ اغسطس During June / August	من أول سبتمبر from 1 st Sep.	خلال يونيه/ اغسطس During June / August		
Local Total	913881	159627	28766	754254	86195				جملة الخلى
<u>Long staple</u>									<u>طويل التيلة</u>
Giza 70	379	379	0	0	0				جيزة ٧٠
Giza 87	8946	2632	379	6314	0				جيزة ٨٧
Giza 88	3906	1234	0	2672	0				جيزة ٨٨
Giza 92	14697	0	0	14697	0				جيزة ٩٢
Giza 96	18279	0	0	18279	1578				جيزة ٩٦
<u>Long Medium</u>									<u>طويل وسط</u>
Giza 86	378152	134258	24708	243894	23761				جيزة ٨٦
Giza 90	29942	0	0	29942	1317				جيزة ٩٠
Giza 94	393517	18306	3399	375211	53747				جيزة ٩٤
Giza 95	64475	1230	203	63245	5792				جيزة ٩٥
<u>Mixed low</u>	750	750	77	0	0				<u>واطي مخلوط</u>
<u>Scarto</u>	838	838	0	0	0				<u>اسكارتو</u>
Imported Cotton	0	452967	85096	0	0				جملة المستورد

Cont of Table 2/A : Value, and Quantity of Exported Cotton According to Varieties and Countries
of Destination During June/August 2018

Quantity: Metric kentar									الكمية: قنطار متري	
Value : Thousands pound									القيمة : بالألف جنية	
Countries of Destination	Varieties	الجملة Total	طويل وسط Long Medium				طويل التيلة Long Staple	الأصناف البلاد المصدر إليها		
			جيزة ٩٥ Giza 95	جيزة ٩٤ Giza 94	جيزة ٩٠ Giza 90	جيزة ٨٦ Giza 86	جيزة ٩٦ Giza 96			
G.Total	Value	236671	18790	146620	3575	62827	4859	قيمة	الإجمالي العام	
	Quantity	86195	5792	53747	1317	23761	1578	كمية		
Soudia	Value	3054	0	3054	0	0	0	قيمة	السعودية	
	Quantity	1257	0	1257	0	0	0	كمية		
Morocco	Value	2168	0	2168	0	0	0	قيمة	المغرب	
	Quantity	857	0	857	0	0	0	كمية		
Turkey	Value	803	0	803	0	0	0	قيمة	تركيا	
	Quantity	303	0	303	0	0	0	كمية		
Slovenia	Value	1169	0	0	0	1169	0	قيمة	سلوفينيا	
	Quantity	423	0	0	0	423	0	كمية		
Portugal	Value	2114	0	2114	0	0	0	قيمة	البرتغال	
	Quantity	813	0	813	0	0	0	كمية		
Italy	Value	8715	0	2835	0	5880	0	قيمة	إيطاليا	
	Quantity	3227	0	1024	0	2203	0	كمية		
Germany	Value	682	0	682	0	0	0	قيمة	المانيا	
	Quantity	199	0	199	0	0	0	كمية		
China	Value	17035	0	7818	0	5941	3276	قيمة	الصين	
	Quantity	6352	0	3130	0	2115	1107	كمية		
Taiwan	Value	3402	0	3402	0	0	0	قيمة	تايوان	
	Quantity	1270	0	1270	0	0	0	كمية		
India	Value	103373	4544	74495	2764	20350	1220	قيمة	الهند	
	Quantity	36560	1340	25714	1005	8140	361	كمية		
Japan	Value	5372	0	3182	0	2190	0	قيمة	اليابان	
	Quantity	1752	0	970	0	782	0	كمية		
Pakistan	Value	47377	14246	17161	811	14796	363	قيمة	باكستان	
	Quantity	18064	4452	7710	312	5480	110	كمية		
Thailand	Value	1029	0	1029	0	0	0	قيمة	تايلاند	
	Quantity	408	0	408	0	0	0	كمية		
Bangladish	Value	20790	0	15080	0	5710	0	قيمة	بنجلاديش	
	Quantity	7727	0	5612	0	2115	0	كمية		
U.S.A	Value	19588	0	12797	0	6791	0	قيمة	الولايات المتحدة الأمريكية	
	Quantity	6983	0	4480	0	2503	0	كمية		

جدول ٢ / ب: قيمة وكمية المصدر من القطن طبقاً للأصناف والبلاد المصدر إليها
من أول الموسم حتى نهاية أغسطس ٢٠١٨

Table 2/B : Value, and Quantity of Exported Cotton According to Varieties and Countries
of Destination from the Beginning of the Season to the end of August 2018

Quantity: Metric kentar

الكمية : قنطار مترى

Value :Thousands Pound

القيمة : بالآلف جنية مصرى

Countries of Destination	Varieties	الجملة Total	طويل وسط Long Medium				طويل التيلة Long Staple				الأصناف	البلاد المصدر إليها
			جيزة ٩٥	جيزة ٩٤	جيزة ٩٠	جيزة ٨٦	جيزة ٩٦	جيزة ٩٢	جيزة ٨٨	جيزة ٨٧		
			Giza95	Giza94	Giza90	Giza86	Giza96	Giza92	Giza88	Giza87		
G.Total	Value Quantity	2049382 754254	213600 63245	1036419 375211	75649 29942	603850 243894	53702 18279	39241 14697	8818 2672	18103 6314	قيمة كمية	الإجمالي العام
Jordan	Value Quantity	6427 2589	0 0	0 0	0 0	6427 2589	0 0	0 0	0 0	0 0	قيمة كمية	الأردن
Soudia	Value Quantity	16459 7121	0 0	4762 2281	0 0	11697 4840	0 0	0 0	0 0	0 0	قيمة كمية	السعودية
Lebanon	Value Quantity	3469 1456	0 0	0 0	0 0	3469 1456	0 0	0 0	0 0	0 0	قيمة كمية	لبنان
Morocco	Value Quantity	5869 2270	0 0	4639 1799	0 0	1230 471	0 0	0 0	0 0	0 0	قيمة كمية	المغرب
Turkey	Value Quantity	49563 18019	0 0	31630 10933	0 0	17933 7086	0 0	0 0	0 0	0 0	قيمة كمية	تركيا
Slovania	Value Quantity	17108 6229	0 0	9584 3212	0 0	7524 3017	0 0	0 0	0 0	0 0	قيمة كمية	سلوفينيا
Portugal	Value Quantity	19232 7098	0 0	13457 4916	0 0	5775 2182	0 0	0 0	0 0	0 0	قيمة كمية	البرتغال
Austria	Value Quantity	26587 10360	0 0	17675 6795	0 0	8912 3565	0 0	0 0	0 0	0 0	قيمة كمية	النمسا
Italy	Value Quantity	36604 13666	0 0	20634 7582	0 0	15970 6084	0 0	0 0	0 0	0 0	قيمة كمية	إيطاليا
Belgium	Value Quantity	1237 454	0 0	1237 454	0 0	0 0	0 0	0 0	0 0	0 0	قيمة كمية	بلجيكا
Germany	Value Quantity	2802 1040	0 0	2802 1040	0 0	0 0	0 0	0 0	0 0	0 0	قيمة كمية	المانيا
Behrain	Value Quantity	2586 868	0 0	1196 433	0 0	1390 435	0 0	0 0	0 0	0 0	قيمة كمية	البحرين
China	Value Quantity	145278 54656	0 0	94505 34119	0 0	47497 19430	3276 1107	0 0	0 0	0 0	قيمة كمية	الصين
Taiwan	Value Quantity	3402 1270	0 0	3402 1270	0 0	0 0	0 0	0 0	0 0	0 0	قيمة كمية	تايوان
India	Value Quantity	1255342 460004	199354 58793	595309 218862	64464 25330	300478 123863	32877 10443	39241 14697	8818 2672	14801 5344	قيمة كمية	الهند
Japan	Value Quantity	29361 10484	0 0	16290 5783	0 0	9769 3731	0 0	0 0	0 0	3302 970	قيمة كمية	اليابان
Indonesia	Value Quantity	1385 468	0 0	876 270	0 0	509 198	0 0	0 0	0 0	0 0	قيمة كمية	أندونيسيا
Pakistan	Value Quantity	265136 100924	14246 4452	111697 41324	11185 4612	113310 45092	14698 5444	0 0	0 0	0 0	قيمة كمية	باكستان
Thailand	Value Quantity	3476 1299	0 0	3476 1299	0 0	0 0	0 0	0 0	0 0	0 0	قيمة كمية	تايلاند
Bangladih	Value Quantity	79696 26254	0 0	56330 17269	0 0	23366 8985	0 0	0 0	0 0	0 0	قيمة كمية	بنجلاديش
Senegal	Value Quantity	1254 478	0 0	1254 478	0 0	0 0	0 0	0 0	0 0	0 0	قيمة كمية	السنغال
U.S.A	Value Quantity	49365 17309	0 0	31272 10525	0 0	18093 6784	0 0	0 0	0 0	0 0	قيمة كمية	الولايات المتحدة
Mexico	Value Quantity	2252 827	0 0	2252 827	0 0	0 0	0 0	0 0	0 0	0 0	قيمة كمية	المكسيك
Brazil	Value Quantity	25492 9111	0 0	12140 3740	0 0	10501 4086	2851 1285	0 0	0 0	0 0	قيمة كمية	البرازيل

جدول ٤ / أ : المستهلك من القطن طبقا للأصناف والمحافظة خلال الفترة من يونيه / أغسطس ٢٠١٨

Table 4 / A: Consumption of cotton According to varieties and governorates during June / August 2018

Unit : Metric Kentar

الوحدة : قنطار متري

Varieties	الجملة	اقطن مستوردة	واطي مخلوط	جيزة ٩٥	جيزة ٩٤	جيزة ٨٦	جيزة ٨٧	الأصناف
Governorates	Total	Imported cotton	Mixed Low	Giza 95	Giza 94	Giza 86	Giza 87	المحافظات
Total	113862	85096	77	203	3399	24708	379	الجملة
Cairo	139	139	0	0	0	0	0	القاهرة
Alexandria	40362	24365	0	0	3258	12739	0	الاسكندرية
Damietta	2035	1735	0	0	0	300	0	دمياط
Dakahlia	8356	7377	77	203	0	699	0	الدقهلية
Sharkia	516	516	0	0	0	0	0	الشرقية
Kalyubia	1184	1184	0	0	0	0	0	القليوبية
Kafr El Shiekh	3343	2344	0	0	0	999	0	كفر الشيخ
Gharbia	32469	26751	0	0	141	5198	379	الغربية
Menoufia	7080	4820	0	0	0	2260	0	المنوفية
Behera	12699	11759	0	0	0	940	0	البحيرة
Giza	408	408	0	0	0	0	0	الجيزة
Menia	1988	1988	0	0	0	0	0	المنيا
Assiut	1396	466	0	0	0	930	0	أسيوط
Suhag	1225	582	0	0	0	643	0	سوهاج
Kena	662	662	0	0	0	0	0	قنا

جدول ٤ / ب : المستهلك من القطن طبقا للأصناف والمحافظة من اول الموسم حتى نهاية أغسطس ٢٠١٨

Table 4 / B: Consumption of cotton According to Varieties and Governorates from the beginning of the Season to the end of August 2018

Unit : Metric Kentar

الوحدة : قنطار متري

Varieties	الجملة	اقطن مستوردة	اسكاتو	واطي مخلوط	جيزة ٩٥	جيزة ٩٤	جيزة ٨٦	جيزة ٨٨	جيزة ٨٧	جيزة ٧٠	الأصناف
Governorates	Total	Imported cotton	Scarto	Mixed Low	Giza 95	Giza 94	Giza 86	Giza 88	Giza 87	Giza 70	المحافظات
Total	612594	452967	838	750	1230	18306	134258	1234	2632	379	الجملة
Cairo	4807	4807	0	0	0	0	0	0	0	0	القاهرة
Alexandria	180500	118265	0	0	0	10953	49604	1234	65	379	الاسكندرية
Damietta	15421	11469	0	0	0	446	3506	0	0	0	دمياط
Dakahlia	49634	45111	0	148	203	0	4172	0	0	0	الدقهلية
Sharkia	4290	1161	0	0	0	0	3129	0	0	0	الشرقية
Kalyubia	4300	4300	0	0	0	0	0	0	0	0	القليوبية
Kafr El Shiekh	25692	20263	0	0	0	2496	2933	0	0	0	كفر الشيخ
Gharbia	213409	156208	0	96	1027	4411	49106	0	2561	0	الغربية
Menoufia	22870	9175	0	0	0	0	13695	0	0	0	المنوفية
Behera	63833	57446	838	506	0	0	5037	0	6	0	البحيرة
Giza	1522	1344	0	0	0	0	178	0	0	0	الجيزة
Menia	9794	9794	0	0	0	0	0	0	0	0	المنيا
Assiut	4484	3554	0	0	0	0	930	0	0	0	أسيوط
Suhag	6752	5465	0	0	0	0	1287	0	0	0	سوهاج
Kena	5286	4605	0	0	0	0	681	0	0	0	قنا

جدول ٦ : المحلوج من القطن طبقا للأصناف والرتب من أول الموسم حتى نهاية شهر أغسطس ٢٠١٨
**Table 6 : Ginned Cotton According to Varieties and Grades from the Beginning
of the season to the end of August 2018**

Quantity: Metric kantar														الكمية : قنطار متري
Varieties Grades	الجملة	أخرى	اسكارتو	واطي مخلوط	جيزة ٩٥	جيزة ٩٤	جيزة ٩٠	جيزة ٨٦	جيزة ٩٦	جيزة ٩٢	جيزة ٨٨	جيزة ٨٧	جيزة ٤٥	الأصناف الرتب
	Total	Others	Scarto	Mixed Low	Giza 95	Giza 94	Giza 90	Giza 86	Giza 96	Giza 92	Giza 88	Giza 87	Giza 45	
Total	1407367	25	20377	5478	117679	679129	35807	473994	31586	28139	4605	10419	129	الجملة
G / F.G	650031	0	0	0	114409	332447	15510	132668	27888	26182	0	919	8	جود / فج
Good	730877	0	0	0	3270	346682	19980	341064	3698	1957	4605	9500	121	جود
F.G.F /G	579	0	0	0	0	0	317	262	0	0	0	0	0	فجف /جود
Without Grades	25880	25	20377	5478	0	0	0	0	0	0	0	0	0	بدون رتب

لا يوجد أقطن محلوجة خلال الربع الرابع*

بيانات تجميعية سنوية

جدول ٧ : المصدر من القطن طبقا للربع والأصناف وطول التيلة موسم ٢٠١٧ / ٢٠١٨

Table 7 : Exported of cotton According to quarterly , Varieties and staple length season 2017 / 2018

Quantity: Metric Kentar

الكمية : قنطار متري

Staple Length	الجملة	Long medium طويل وسط التيلة				Long Staple طويل التيلة				طول التيلة
		جيزة ٩٥	جيزة ٩٤	جيزة ٩٠	جيزة ٨٦	جيزة ٩٦	جيزة ٩٢	جيزة ٨٨	جيزة ٨٧	
varieties	Total	Giza 95	Giza 94	Giza 90	Giza 86	Giza 96	Giza 92	Giza 88	Giza 87	الأصناف
Quarter										الربع
Total	754254	63245	375211	29942	243894	18279	14697	2672	6314	الجملة
September / November 2016	128271	18962	55661	16642	33675	907	483	770	1171	سبتمبر / نوفمبر ٢٠١٧
December 2016 / February 2017	379735	23964	171752	11983	152107	4678	9617	1755	3879	ديسمبر ٢٠١٧ / فبراير ٢٠١٨
March / May 2017	160053	14527	94051	0	34351	11116	4597	147	1264	مارس / مايو ٢٠١٨
June / August 2017	86195	5792	53747	1317	23761	1578	0	0	0	يونيه / أغسطس ٢٠١٨

جدول ٨: المصدر من القطن خلال الموسم ٢٠١٣ / ٢٠١٤-٢٠١٧ / ٢٠١٨

Table 8 : Exported of cotton during the season from 2013 / 2014 - 2017/ 2018

Quantity : Metric Kentar						الكمية : قنطار متري
Quarter \ Season	2017/ 2018	2016/ 2017	2015/ 2016	2014/ 2015	2013 / 2014	الموسم الربع
Total	754254	584865	497778	561837	366603	الجملة
September / November	128271	202485	123558	62818	79627	سبتمبر / نوفمبر
December / February	379735	146440	114253	245994	126573	ديسمبر / فبراير
March / May	160053	149728	120022	174272	106466	مارس / مايو
June / August	86195	86212	139945	78753	53937	يونيه / أغسطس

جدول ٩: المستهلك من القطن طبقا للربع والرتب موسم ٢٠١٧ / ٢٠١٨

Table 9: Consumption of cotton According to quarterly and grades season 2017 / 2018

Quantity : Metric Kentar		الكمية : قنطار متري					
Quarter	Grades	الجملة	بدون رتب	جف / فجف	جود	جود/فج	الرتب
	Total	Without Grades	G.F / F.G.F	Good	G./F.G	F.G	الربع
Total	612594	446877	450	104620	60235	412	الجملة
September / November 2017	167700	116882	0	29736	21082	0	سبتمبر/ نوفمبر ٢٠١٧
December 2017/ February 2018	181588	134380	0	27800	18996	412	ديسمبر ٢٠١٧ / فبراير ٢٠١٨
March / May 2018	149444	110442	450	24403	14149	0	مارس / مايو ٢٠١٨
June / August 2018	113862	85173	0	22681	6008	0	يونيه / أغسطس ٢٠١٨

جدول ١٠: المستهلك من القطن طبقا للربع والأصناف وطول التيلة موسم ٢٠١٧ / ٢٠١٨

Table10 : Consumption of cotton According to quarterly, Varieties and staple length season 2017 / 2018

Quantity : Metric Kentar

الكمية : قنطار متري

Staple Length	الجملة	أقطن	اسكارتو	واطي مخلوط	Long medium		طويل وسط	Long staple		طويل التيلة	طول التيلة
		مستوردة	Scarto	Mixed Low	جيزة ٩٥	جيزة ٩٤	جيزة ٨٦	جيزة ٨٨	جيزة ٨٧	جيزة ٧٠	الأصناف
varieties	Total	Imported cotton			الربع	Giza 95	Giza 94	Giza 86	Giza 88	Giza 87	Giza 70
Quarter											
Total	612594	452967	838	750	1230	18306	134258	1234	2632	379	الجملة
September / November 2017	167700	123216	838	506	1027	1224	40373	0	516	0	سبتمبر / نوفمبر ٢٠١٧
December 2017/ February 2018	181588	134380	0	0	0	5871	38264	1234	1460	379	ديسمبر ٢٠١٧ / فبراير ٢٠١٨
March / May 2018	149444	110275	0	167	0	7812	30913	0	277	0	مارس / مايو ٢٠١٨
June / August 2018	113862	85096	0	77	203	3399	24708	0	379	0	يونيه / أغسطس ٢٠١٨

جدول ١١ : المكبوس بخاريا من القطن طبقاً للربع الأصناف وطول التيلة خلال الموسم ٢٠١٧/٢٠١٨

Table 11 : Steam pressed cotton According to quarterly, varieties and staple length during season 2017/2018

Quantity : Metric Kentar											الكمية : قنطار مترى	
Staple length	Long Staple										طويل التيلة	طويل التيلة
	Giza 96 جيزة ٩٦		Giza 92 جيزة ٩٢		Giza 88 جيزة ٨٨		Giza 87 جيزة ٨٧		Giza 45 جيزة ٤٥		الأصناف	الربع
Quarter	قنطار Kentar	بالة Bale	قنطار Kentar	بالة Bale	قنطار Kentar	بالة Bale	قنطار Kentar	بالة Bale	قنطار Kentar	بالة Bale	الجملة	
Total	32892	6131	28219	5046	5292	1160	10385	1853	181	36		
September / November 2017	9503	1788	7578	1362	0	0	0	0	76	14	سبتمبر/ نوفمبر ٢٠١٧	
December 2017/ February 2018	21855	4066	19459	3481	4471	989	10363	1848	75	15	ديسمبر ٢٠١٧ / فبراير ٢٠١٨	
March / May 2018	1534	277	1182	203	114	21	22	5	30	7	مارس / مايو ٢٠١٨	
June / August 2018	0	0	0	0	707	150	0	0	0	0	يونيه / أغسطس ٢٠١٨	

تابع جدول ١١ : المكبوس بخاريا من القطن طبقاً للربع الأصناف وطول التيلة خلال الموسم ٢٠١٧/٢٠١٨

Cont Table 11 : Steam pressed cotton According to quarterly, varieties and staple length during season 2017/2018

Quantity : Metric Kentar

الوحدة : قنطار متري

staple length	الجملة		Long Medium										طول التيلة	الربع
	Total		Others اخرى		Giza 95 جيزة ٩٥		Giza 94 جيزة ٩٤		Giza 90 جيزة ٩٠		Giza 86 جيزة ٨٦		الأصناف	
Quantity	قنطار Kentar	بالة Bale	قنطار Kentar	بالة Bale	قنطار Kentar	بالة Bale	قنطار Kentar	بالة Bale	قنطار Kentar	بالة Bale	قنطار Kentar	بالة Bale	الجملة	
Total	1318370	258830	3946	915	112221	20988	655842	126516	39368	7251	430024	88934		
September / November 2017	468566	92953	0	0	50272	9288	269706	53475	18019	3385	113412	23641	سبتمبر / نوفمبر ٢٠١٧	
December 2017/ February 2018	769000	150752	0	0	61949	11700	332574	63653	18269	3301	299985	61699	ديسمبر ٢٠١٧ / فبراير ٢٠١٨	
March / May 2018	61672	11485	455	76	0	0	39014	6796	2694	506	16627	3594	مارس / مايو ٢٠١٨	
June / August 2018	19132	3640	3491	839	0	0	14548	2592	386	59	0	0	يونيه / أغسطس ٢٠١٨	

الجهاز المركزي للتعبئة العامة والإحصاء

العنوان : ٣ طريق صلاح سالم - مدينة نصر - القاهرة - جمهورية مصر العربية
صندوق بريد: ٢٠٨٦ مدينة نصر - القاهرة
تليفون : ٢٤٠٢٣٠٣١ فاكس : ٢٤٠٢٤٠٩٩

Central Agency for Public Mobilization and Statistics (CAPMAS)

Address : 3 Salah Salem St. - Nasr City - Cairo - Egypt

P.O.Box : 2086 Nasr City - Cairo

Tel : (+20) 24023031 Fax :(+20) 24024099

Website : <http://www.capmas.gov.eg> الموقع الإلكتروني للجهاز :

Email : pres_capmas@capmas.gov.eg البريد الإلكتروني :

رقم الإيداع بدار الكتب : ١٨٨٣١ / ٢٠١٤



الجههاز المركزي للرعبنة العامة والاحصاء

مءبنة نصر - ش صالح سالم - القاهرة - مصر

تلفون: (+202)24023031 - صندوق برءء: 2086 - فاكس: (+202) 24024099

الموقع الالءرونى: www.capmas.gov.eg

البرءء الالءرونى: pres_capmas@capmas.gov.eg

طبع بمطبعة الجههاز المركزي

للرعبنة العامة والاحصاء