



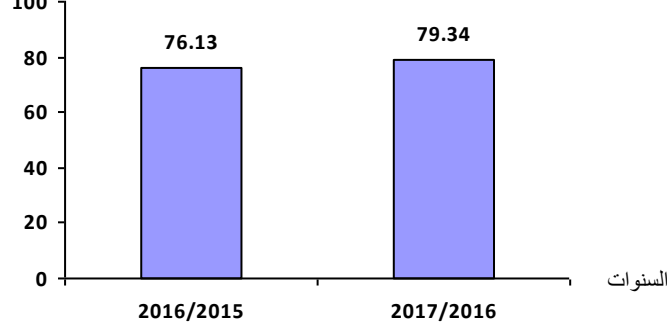
تقدم مصر في تقييم الأداء البيئي من المركز ١٠٤ عام ٢٠١٦ إلى المركز ٦٦ عام ٢٠١٨

أصدر الجهاز المركزي للتعبئة العامة والإحصاء اليوم الاثنين الموافق ١٦ / ٧ / ٢٠١٨

النشرة السنوية لإحصاءات البيئة .

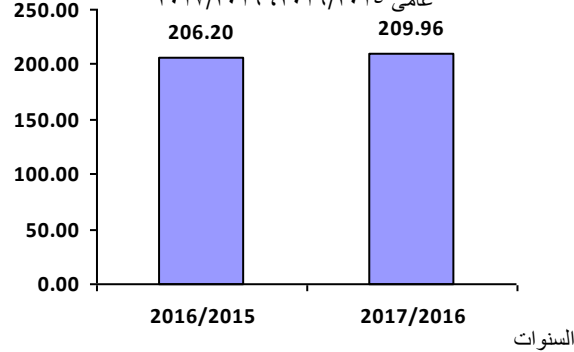
ومن أهم مؤشراتها ما يلي :

كمية الاستهلاك من منتجات البترولية والغاز الطبيعي
عامي ٢٠١٧/٢٠١٦، ٢٠١٦/٢٠١٥ مليون طن



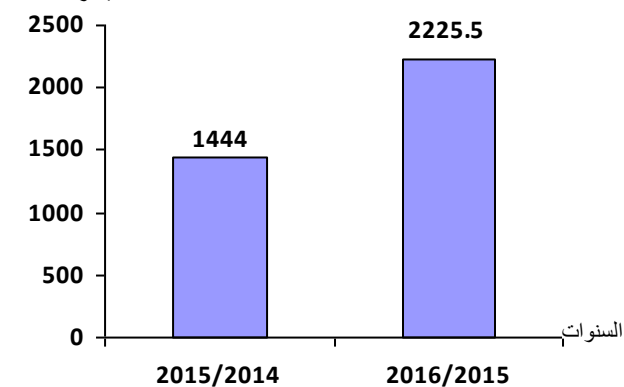
- بلغ الاستهلاك من المنتجات البترولية والغاز الطبيعي ٧٩,٣٤ مليون طن عام ٢٠١٧/٢٠١٦ مقابل ٧٦,١٣ مليون طن عام ٢٠١٦/٢٠١٥ بنسبة زيادة قدرها ٤,٢٪.

كمية الانبعاثات لغاز ثاني أكسيد الكربون الناتجة عن
استهلاك المنتجات البترولية والغاز الطبيعي مليون طن
عامي ٢٠١٧/٢٠١٦، ٢٠١٦/٢٠١٥



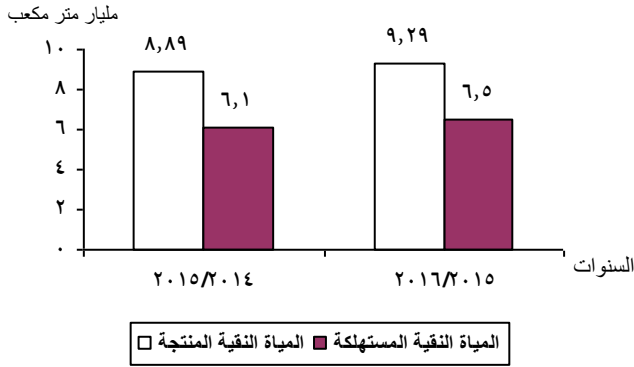
- بلغت كمية الإنبعاثات من غاز ثاني أكسيد الكربون الناتجة عن استهلاك المنتجات البترولية والغاز الطبيعي ٢٠٩,٩٦ مليون طن عام ٢٠١٧ / ٢٠١٦ مقابل ٢٠٦,٢٠ مليون طن عام ٢٠١٦/٢٠١٥ بنسبة زيادة قدرها ١,٨٪ .

إجمالي الطاقة الكهربائية المولدة من مصادر صديقة للبيئة (رياح
وشمس) عامي ٢٠١٥/٢٠١٤، ٢٠١٦/٢٠١٥ جيجاوات/ساعة



- إجمالي الطاقة الكهربائية المولدة من مصادر صديقة للبيئة (رياح وشمس) ٢٢٢٥,٥ جيجاوات/ساعة عام ٢٠١٦/٢٠١٥ مقابل ١٤٤٤ جيجاوات/ساعة عام ٢٠١٥/٢٠١٤ بنسبة زيادة قدرها ٥٤,١٪.

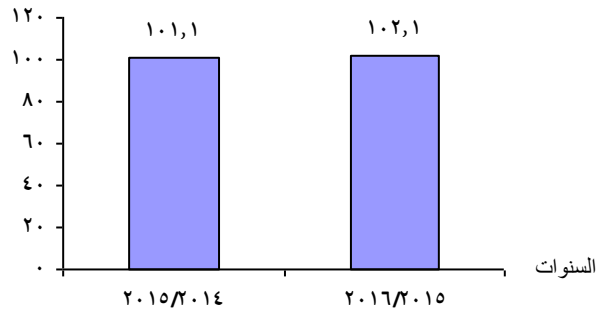
اجمالي كمية المياه النقية المنتجة والمستهلكة عامي
٢٠١٦/٢٠١٥، ٢٠١٥/٢٠١٤



• بلغت كمية المياه النقية المنتجة ٩,٢٩ مليار م^٣ عام ٢٠١٦/٢٠١٥ مقابل ٨,٨٩ مليار م^٣ عام ٢٠١٥/٢٠١٤ بنسبة زيادة قدرها ٤,٥٪.

• بلغت كمية المياه النقية المستهلكة (المباعة) ٦,٥ مليار م^٣ عام ٢٠١٦/٢٠١٥ مقابل ٦,١ مليار م^٣ عام ٢٠١٥/٢٠١٤ بنسبة زيادة قدرها ٦,٣٪.

متوسط نصيب الفرد من المياه النقية
المنتجة عامي ٢٠١٦/٢٠١٥، ٢٠١٥/٢٠١٤ متر مكعب



• بلغ متوسط نصيب الفرد سنوياً من المياه النقية المنتجة ١٠٢,١ م^٣ عام ٢٠١٦/٢٠١٥ مقابل ١٠١,١ م^٣ عام ٢٠١٥/٢٠١٤ بنسبة زيادة قدرها ٠,٩٩٪.

مقارنة مركز مصر عام ٢٠١٦ بمركز مصر
عام ٢٠١٨ طبقاً لتقرير الأداء البيئي لجامعة يال



• يشير التقرير لتقييم الأداء البيئي لعام ٢٠١٨ الذي يصدره مركز التشريعات والسياسات البيئية التابع لجامعة (يال) الامريكية كل سنتين إلى تقدم مصر عالمياً حيث حققت المركز ٦٦ عالمياً مقارنة بالمركز رقم ١٠٤ لعام ٢٠١٦.