



جمهورية مصر العربية  
الجهز المركزي للتعبة العامة والاحصاء

النشرة الربع سنويه للقطن  
الربع الرابع (يونيه / أغسطس)  
للموسم الزراعي ٢٠١٦ / ٢٠١٧



الجهز المركزي للتعبة العامة والاحصاء

مدينة نصر - صلاح سالم - القاهرة - مصر

تليفون: 24023161 (+) - صندوق بريد: 2096 - فاكس: 24024999 (+)

لوق الإلكتروني: [www.capmas.gov.eg](http://www.capmas.gov.eg)

البريد الإلكتروني: [pres\\_capmas@capmas.gov.eg](mailto:pres_capmas@capmas.gov.eg)



إصدار نوفمبر ٢٠١٧

مراجع رقم ٦٨ - ٢٢١٢٥ - ٢٠١٧

طبع بمطبعة الجهز المركزي  
للتعبة العامة والاحصاء



جمهورية مصر العربية  
الجهاز المركزى للتعبئة العامة والإحصاء

**النشرة الربع سنوية للقطن**  
**الربع الرابع (يونيه/ أغسطس)**  
**للموسم الزراعى ٢٠١٦ / ٢٠١٧**

عند إعادة نشر أو إقتباس  
أى مادة من هذا الإصدار يرجى  
الإشارة إلى المصدر وهو  
الجهاز المركزى للتعبئة العامة

## تقديم

تمثل الزراعة قطاعاً هاماً من قطاعات التنمية الزراعية والاجتماعية في مصر ، ويعتبر القطن من المحاصيل الرئيسية وأحد الركائز الأساسية لإقتصاديات مصر لما يتصف به من جودة عالية إكسبته شهرة عالمية .

لذا يهتم الجهاز المركزى للتعبئة العامة والإحصاء بإصدار " النشرة الربع سنوية للقطن " والتي تشمل الموزع من القطن الشعر والمستهلك محلياً طبقاً للأصناف والرتب بالمحافظات ، كذلك الكميات التى أجريت عليها عمليات الحليج والكبس بالإضافة إلى المصدر لمختلف دول العالم طبقاً للدول المصدر إليها .

يقدم الجهاز هذه النشرة عن الربع الرابع ( يونيه / أغسطس) للموسم الزراعى ٢٠١٦/٢٠١٧ للمهتمين بهذا المجال آملاً أن تحقق الفائدة المرجوة منها.

والله ولى التوفيق ،،،

**نواء / أبوبكر الجندى**

**رئيس الجهاز المركزى للتعبئة العامة والإحصاء**

## **Introduction**

**Agriculture is an important sector of the agricultural and social development sectors in Egypt, cotton is a major crop and one of the main pillars of the economics of what Egypt is characterized by its high quality earned him an international reputation.**

**So Central Agency for Public Mobilization and Statistics cares of issued a "bulletin quarterly cotton," which include distributor of cotton hair and consumer locally according to the varieties and grades in the governorates, as well as quantities which have been ginning and pressing operations as well as to the source of the different countries of the world according to the source countries to it.**

**Central Agency for Public Mobilization and Statistics offers a newsletter for The fourth quarter (June / August) agricultural season 2016/2017, For Researchers and Those who interested in this Field, we hope to achieve The desired From The new sletter.**

**God, The source of strength**

**General / Abo Bakr El- Gendy  
President of Central Agency  
For Public Mobilization  
And Statisties**

Table No	Contentes	Page No	المحتويات	رقم الجدول
	Statistics Methodology.	1	منهجية الإحصائية .	
	General Indicators.	5	المؤشرات العامة .	
	Bulletin Tables:		جداول النشرة .	
1	Distribution of cotton from the beginning of the season to the end of August.	14	الموزع من القطن من أول الموسم حتى نهاية شهر أغسطس.	1
2/ A	Value and quantity of Exported cotton According to varieties and countries of Destination during June / August.	15	قيمة وكمية المصدر من القطن طبقاً للأصناف والبلاد المصدر إليها خلال الفترة من يونيو/أغسطس.	أ /2
2/B	Value and quantity of Exported cotton According to varieties and countries of Destination from The beginning of The season To The end of August.	17	قيمة وكمية المصدر من القطن طبقاً للأصناف والبلاد المصدر إليها من أول الموسم حتى نهاية شهر أغسطس.	ب /2
3/A	Consumption of cotton According to varieties and grades during June/August.	19	المستهلك من القطن طبقاً للأصناف والرتب خلال الفترة من يونيو/أغسطس.	أ /3
3/ B	Consumption of cotton According to varieties and grades from The beginning of The season to the end of August.		المستهلك من القطن طبقاً للأصناف والرتب من أول الموسم حتى نهاية شهر أغسطس.	ب /3
4/ A	Consumption of cotton According to varieties and Governorates during June/August.	20	المستهلك من القطن طبقاً للأصناف والمحافظات خلال الفترة من يونيو/ أغسطس.	أ /4
4/ B	Consumption of cotton According to varieties and Governorates from the beginning of the season to the end of August.		المستهلك من القطن طبقاً للأصناف والمحافظات من أول الموسم حتى نهاية شهر أغسطس.	ب /4
5/ A	Steam Pressed cotton According to varieties and grades during June/August.	21	المكبوس بخارياً من القطن طبقاً للأصناف والرتب خلال الفترة من يونيو/أغسطس.	أ /5
5/ B	Steam Pressed cotton According to varieties and grades from the beginning of the season to the end of August.	22	المكبوس بخارياً من القطن طبقاً للأصناف والرتب من أول الموسم حتى نهاية شهر أغسطس.	ب /5

Table number	Contentes	Page No	المحتويات	رقم الجدول
	<b><u>Annual Data</u></b>		<b><u>بيانات تجميعية سنوية</u></b>	
6/ A	Ginned cotton According to varieties and grades during Jun/ August.	23	المحلوغ من القطن طبقاً للأصناف والرتب خلال الفترة من يونيو/أغسطس.	أ /6
6/ B	Ginned cotton According to varieties and grades from the beginning of the season to the end of August.		المحلوغ من القطن طبقاً للأصناف والرتب من أول الموسم حتى نهاية شهر أغسطس.	ب /6
	varieties and staple length season 2016/ 2017		وطول التيلة موسم 2016 /2017.	
7	Exported of cotton during the season from 2015/ 2016-2016 2017.	25	المصدر من القطن خلال الموسم 2011 /2012 - 2016 /2017.	7
8	Exported of cotton during seasons from 2012/ 2013-2016 2017.	26	المصدر من القطن خلال المواسم 2012 /2013 - 2016 /2017.	8
9	Consumption of cotton according to grades season 2016/ 2017.	27	المستهلك من القطن طبقاً للرتب موسم 2016 /2017.	9
10	Consumption of cotton according to quarterly , varieties and staple length season 2016/ 2017.	28	المستهلك من القطن طبقاً للربع والأصناف وطول التيلة موسم 2016 /2017.	10
11	Steam pressed cotton according to quarterly , varieties and staple length season 2016/ 2017	29	المكبوس بخارياً من القطن طبقاً للربع والأصناف وطول التيلة موسم 2016 /2017.	11
12	Ginned cotton according to varieties and governorates season 2016/ 2017.	31	المحلوغ من القطن طبقاً للأصناف والمحافظات موسم 2016 /2017.	12

## منهجية الإحصائية

### أولاً- الهدف من النشرة :

تهدف النشرة الى التعرف على طرق توزيع القطن الشعير عن الفترة ( يونيه/ اغسطس) للموسم الزراعى ٢٠١٦/ ٢٠١٧ فهى تتضمن المصدر إلى مختلف دول العالم وكذلك المصنع فى داخل البلاد كما تتضمن الكميات التى أجريت عليها عمليات الحلج والكبس.

### ثانياً - مصادر جمع البيانات:

أ- وزارة التجارة والصناعة. ب - هيئة التحكيم واختبارات القطن.

ج - مصانع غزل القطن.

### ثالثاً- دورية الإحصائية:

ربع سنوية ومقسمة حسب موسم زراعة القطن الآتى : الربع الأول (سبتمبر/نوفمبر) والربع الثانى (ديسمبر/فبراير) والربع الثالث (مارس/مايو) والربع الرابع (يونيه/أغسطس)

### رابعاً- التعاريف والمفاهيم المستخدمة:

#### ١ - الموزع من القطن:

هو مجموع كميات المصدر والمستهلك من القطن خلال نفس الفترة.

#### ٢ - المصدر:

هو كميات الأقطان الصافية (بعد استبعاد وزن الفوارغ والشنابر) التى تم شحنها للخارج وتمت إجراءاتها الجمركية وتحسب قيمتها على أساس فوب.

#### ٣ - المستهلك المحلى:

هو كميات الأقطان التى قامت المغازل المحلية بصرفها لوحدات التشغيل مستبعداً منها الكميات التى تعاد دون إجراء التشغيل عليها.

#### ٤ - المكبوس:

هو كميات القطن التى تم كبسها بخارياً لتصديرها.

#### ٥ - المحلوج :

هو كميات القطن الشعير الناتجة من حلج القطن الزهر.

## خامساً - الوحدات والرموز المستخدمة:

### ١ - الوحدات:

- أ - القنطار المترى من القطن الشعر = ٥٠ كجم ويرمز له ق ٠ م (M . K)
- ب - القنطار المترى من القطن الزهر = ١٥٧,٥ كجم ويرمز له ق ٠ م (M . K)
- ج - البالة = ٦,٥١ ق ٠ م صافي في المتوسط
- د - القيمة : جنيه مصرى
- هـ - الوحدة المستخدمة : قنطار مترى شعر

### ٢ - الرموز المستخدمة :

- أ - ( - ) البيان يساوى صفر
- ب - ( ) القيمة بالسالب .

### ٣ - رتب القطن ورموزها:

الرتب	الرمز
إكسترا	إكسترا
فولى جود/ إكسترا	فج/ إكسترا
فولى جود	فج
جود/ فولى جود	جود/ فج
جود	جود
فولى جود فير/ جود	فجف/ جود
فولى جود فير	فجف
جود فير/ فولى جود فير	جف/ فجف
جود فير	جف
فولى فير/ جود فير	فف/ جف
فولى فير	فف

### سادساً - طرق إتاحة البيانات :

ورقى - C.D - الموقع الألكترونى



## Statistical Methodology

### First : statistical goals:

The statistics show distribution of cotton lint for the period (June / August) agricultural season 2016/2017 and include the export of various countries around the world as well as local consumers cotton in the country within the textile factories also includes amounts which have been ginning and pressing operations.

### Second: The sources of data collection:

A - The Ministry of Industry and Trade.

B - Arbitration and Cotton Tests Authority.

C - cotton spinning Factories.

### Third: statistical journal:

- Quarterly and divided according to the cotton growing season as follows:

The first quarter (September / November), the second quarter (December / February),

the third quarter (March/May) and the fourth quarter (June / August).

### Fourth: Definitions and Concepts used:

#### 1-Distributor of cotton:

Total source and consumer of cotton amounts during the same period.

#### 2- Exporter:

The net amount of cotton (excluding empties and Aelchenabr weight) were shipped abroad and has their customs procedures are calculated on the basis of FOB value.

#### 3- Local Consumer:

Quantities of cotton by the domestic spinners disbursement of operating units, ruling out the quantities returned without an operating them.

#### 4- Pressed cotton:

Cotton amounts that have been composting steam for export.

#### 5- Ginned cotton:

Hair cotton resulting from the cotton ginning cast amounts.

### **Fifth: Units and Symbols used**

#### **1- Units:**

**A - Kentar metric cotton hair = 50 kg and is symbolized by the K.M**

**B - Kentar metric cast cotton = 157.5 kg and is symbolized by the K.M**

**C - Bale = 6.51 s. M Net average.**

**D - Value: EGP.**

**E - Units used: metric quintals hair.**

#### **2- Symbols used:**

**A- No statement or the statement is equal to zero (-)**

**B- The value is negative ()**

#### **3- Sort cotton and Symbols:**

SYMBOL	GRADES
Extra	Extra
F.G Extra	Fully Good / Extra
F . G	Fully Good
G / F.G	Good / Fully Good
Good	Good
F.G.F / G	Fully Good Fair / Good
F.G.F	Fully Good Fair
G.F / F.G.F	Good Fair/ Fully Good Fair
G.F	Good Fair
F. F / G.F	Fully Fair / Good Fair
F. F	Fully Fair

### **sixth: Data availability Methods :**

**Hard copy – C.D – Web Site**

## المؤشرات العامة

### الموزع (الصادرات + المستهلك) من الأقطان المحلية:

بلغ إجمالي الموزع من القطن ١,٠ مليون ق م من أول الموسم (سبتمبر ٢٠١٦) حتى نهاية أغسطس ٢٠١٧ مقابل ٠,٩ مليون ق م في الموسم السابق بنسبة زيادة قدرها ٢,١٪ وقد مثلت كمية الصادرات نسبة قدرها ٦١,١٪ من إجمالي الموزع في حين بلغت نسبة الكمية المستهلكة منه ٣٨,٩٪.

### الصادرات:

- بلغت كمية الأقطان التي تم تصديرها خلال الفترة من (يونيه / أغسطس ٢٠١٧) ٨٦,٢ ألف ق م مقابل ١٣٩,٩ ألف ق م لنفس الفترة من الموسم السابق بنسبة انخفاض قدرها ٣٨,٤٪ بقيمة قدرها ٢٥٠,٥ مليون جنيه مقابل ١٧٤,٧ مليون جنيه لنفس الفترة من الموسم السابق بنسبة زيادة قدرها ٤٣,٤٪.
- كانت الهند أكثر الدول استيراداً للقطن المصري حيث بلغت الكمية المصدرة إليها ٣٥,٨ ألف ق م بنسبة قدرها ٤١,٥٪ من إجمالي الكمية المصدرة خلال هذه الفترة.
- بلغت كمية الأقطان التي تم تصديرها ٥٨٣,٩ ألف ق م من أول الموسم حتى نهاية أغسطس ٢٠١٧ مقابل ٤٩٧,٨ ألف ق م بنسبة زيادة قدرها ١٧,٣٪ وبقيمة ١٤٤١,٦ مليون جنيه مقابل ٥٥٢,٩ مليون جنيه بنسبة زيادة قدرها ١٦٠,٧٪.

### المستهلك:

- بلغ إجمالي المستهلك من الأقطان المحلية ٤٣,٨ ألف ق م خلال الفترة من (يونيه / أغسطس ٢٠١٧) مقابل ١١٧,٨ ألف ق م لنفس الفترة من الموسم السابق بنسبة انخفاض قدرها ٦٢,٨٪.
- تركز الاستهلاك خلال هذه الفترة في مجموعة الأصناف طويل وسط التيلة حيث بلغ المستهلك منها ٤١,٠ ألف ق م بنسبة قدرها ٩٣,٦٪ من إجمالي القطن المحلى المستهلك.
- كانت معظم الكميات المستهلكة المحلية خلال هذه الفترة من الرتب عالية الجودة (جود) حيث بلغت ٣٣,٨ ألف ق م بنسبة قدرها ٧٧,٠٪ من إجمالي القطن المحلى المستهلك.

- بلغ إجمالي المستهلك من الأقطان المحلية فقط ٣٧١,٥ ألف ق م من أول الموسم حتى نهاية أغسطس ٢٠١٧ مقابل ٤٣٨,٣ ألف ق م لنفس الفترة من الموسم السابق بنسبة انخفاض قدرها ١٥,٢٪ .
- بلغ إجمالي المستهلك للأقطان المستوردة ٦٧,٨ ألف ق م خلال الفترة من (يونيه / أغسطس ٢٠١٧) مقابل ١١٩,٠ ألف ق م خلال نفس الفترة من الموسم السابق بنسبة انخفاض قدرها ٤٣,٠٪ .
- كذلك بلغ إجمالي المستهلك من الأقطان المستوردة بالمغازل المحلية ٣٠٤,٤ ألف ق م من أول الموسم حتى نهاية أغسطس ٢٠١٧ مقابل ٤٧٨,٦ ألف ق م لنفس الفترة من الموسم السابق بنسبة انخفاض قدرها ٣٦,٤٪ .

### المكبوس بخارياً:

- بلغت كمية الأقطان التي تم كبسها بخارياً ١١,٢ ألف ق م خلال الفترة من (يونيه / أغسطس ٢٠١٧) مقابل ٢١,٦ ألف ق م لنفس الفترة من الموسم السابق بنسبة انخفاض قدرها ٤٨,٠٪ وكانت معظم الكميات التي تم كبسها من صنف حيزة ٩٠ حيث بلغت ٤,٦ ألف ق م بنسبة قدرها ٤٠,٩٪ . من إجمالي القطن المكبوس خلال هذه الفترة .
- بلغت كمية الأقطان التي تم كبسها ٦٦٨,٥ ألف ق م من أول حتى نهاية أغسطس ٢٠١٧ مقابل ٧١٨,٦ ألف ق م بنسبة انخفاض قدرها ٧,٠٪ . وكانت معظم الكميات التي تم كبسها من صنف حيزة ٨٦ حيث بلغت ٣٦٩,٢ ألف ق م بنسبة قدرها ٥٥,٢٪ من إجمالي القطن المكبوس .

### المحلوج:

- بلغت كمية الأقطان التي تم حلجها ٠,٦٥ ألف ق م خلال الفترة من (يونيه / أغسطس ٢٠١٧) مقابل ٠,٠٧ ألف ق م لنفس الفترة من الموسم السابق بنسبة زيادة قدرها ٨٥٤,٤٪ وقد بلغت كمية الأقطان التي تم حلجها ٠,٧ مليون ق م من أول الموسم حتى نهاية أغسطس ٢٠١٧ مقابل ١,١ مليون ق م لنفس الفترة من الموسم السابق بنسبة انخفاض قدرها ٣٣,٧٪ .

## General indicators

### **Distributor (exports + Consumption) of domestic cotton:**

---

The total distributor of cotton 1.0 million M.K of the binging of season (September 2016) until the end of August 2017 versus 0.9 million M.K in the previous season an increase by 2.1% and the amount of exports was reached a Percent of 61.1 % of the total distributor in while the proportion of the amount consumed it amounted to 38.9 %.

### **Exports:**

---

- Total amount of cotton were exported during the period (June / August 2017) 86.2 thousand M.K versus 139.9 thousand M.K for the same period of the previous season, a decrease by 38.4 %, valued at 250.5 million pounds versus 174.7 million pounds for the same period of the previous season, an increase by 43.4 %.
- India was the largest importers of Egyptian cotton states where the quantity exported amounted to 35.8 thousand M.K at a rate of 41.5 % of the total quantity exported during this period.
- Total amount of cotton were exported 583.9 thousand M.K from the first season until the end of May 2017 versus 497.8 thousand M.K for the same period of the previous season, an increase by 17.3% and a value of 1441.6 million pounds versus 552.9 million pounds for the same period of the previous season, an increase by 160.7 %.

### **Consumption:**

---

- Total amount of consumer domestic cotton to 43.8 thousand M.K during the period (June / August 2017) compared to 117.8 thousand M.K for the same period of the previous season, a decline of 62.8 %.
- Consumption focuses during this period in a long and middle varieties, as Consumer Reports, including 41.0 thousand M.K at a Percent age of 93.6 % of the total cotton
- Most of local quantities consumed during this period of high-quality grades (presence / Glen), reaching 33.8 thousand M.K at a Percent of 77.0 % of the total cotton consumer.

- Total amount of consumer domestic cotton to 371.5 thousand M.K from the first season until the end of May 2017 compared to 438.3 thousand M.K for the same period of the previous season, a decrease by 15.2 %.
- Total amount of imported cotton reached 67.8 thousand M.K during the period (June / August 2017) Compared 119.0 thousand M.K for the same period of the previous season, a decline of 43.0 %.
- Total amount of imported cotton in local spinning reached 304.4 thousand M.K from the first season until the end of August 2017 versus 478.6 thousand M.K for the same period of the previous season, a decline of 36.4 %.

#### **Spinned Cotton:**

---

- The amount of cotton that has been spinning steam 11.2 thousand M.K during the period (June / August 2017) versus 21.6 thousand M.K for the same period of the previous season, a decline of 48.0 % Most of the volumes that have been composting of Giza 90, reaching 4.6 thousand M.K by 40.9 % of the total spinned cotton .
- The amount of cotton that has been composting 668.5 thousand M.K from the first season until the end of August 2017 versus 718.6. thousand M.K for the same period of the previous season, a decline of 7.0 % Most of the volumes that have been composting of Giza 86, reaching 369.2 thousand M.K at a Percentage of 55.2 % of the total spinned cotton.

#### **Ginned:**

---

- The amount of cotton that has been ginned 0.65 thousand M.K during the period (June / August 2017) compared to 0.07 thousand M.K for the same period of the previous season, an increase of 854.4 % , the amount of cotton that has been ginned 0.7 million M.K from the first season until the end of August 2017 compared to 1.1 million M.K from the same period of the previous season, a decline of 33.7 %.

مقارنة الموزع من القطن من أول الموسم حتى نهاية شهر أغسطس ٢٠١٧

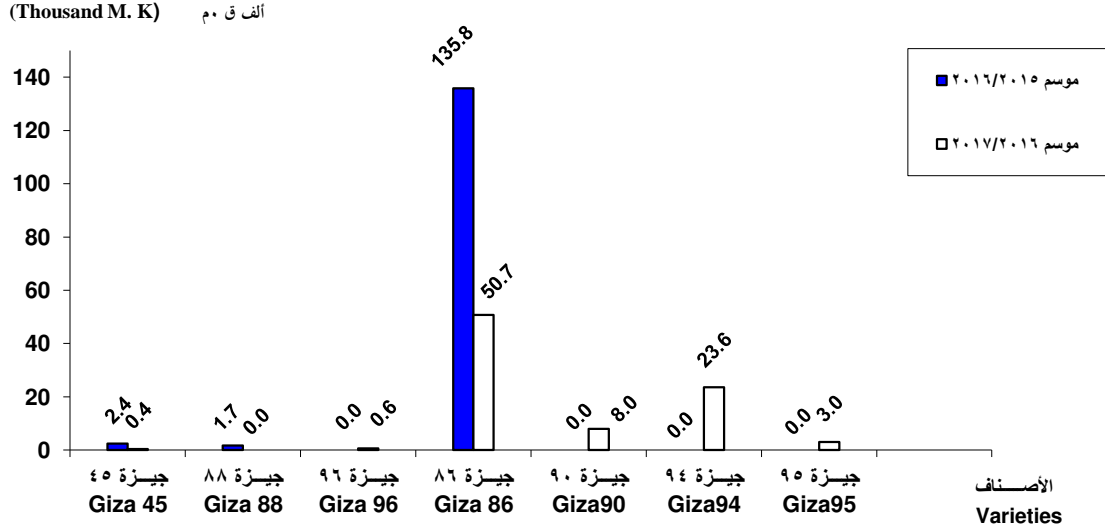
Compared of Distribution of cotton from the beginning of the season to the end of August 2017

Unit: Metric Kentar

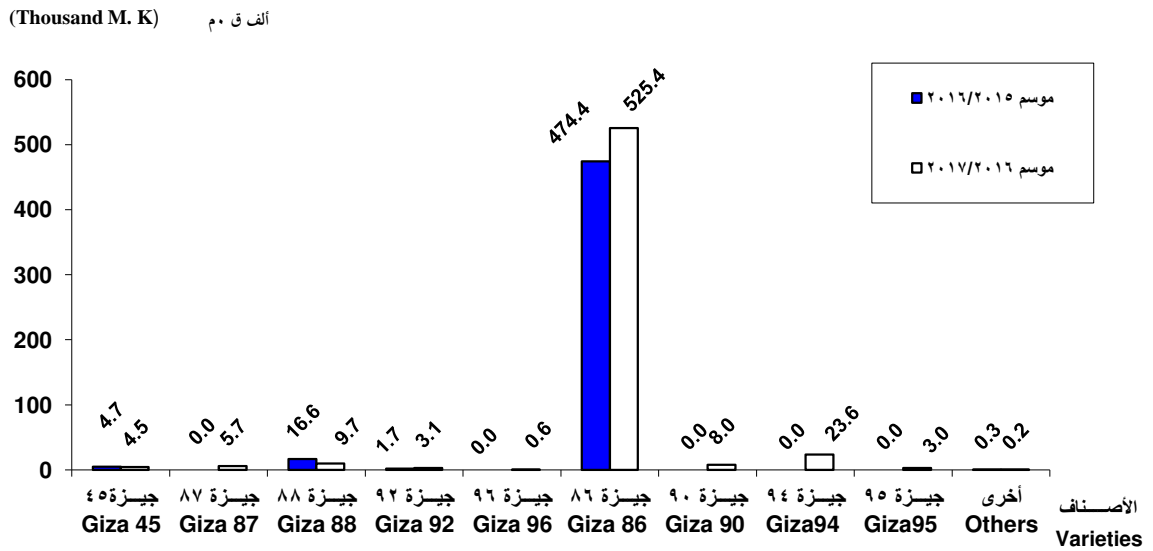
الوحدة : قنطار متري

Varieties	الموزع من أول سبتمبر		المستهلك المحلي				المصدر				الأصناف
	Distribution from 1 <sup>st</sup> sep		2016		2017		2016		2017		
	2016	2017	من أول الموسم from the first season	خلال يونيه/ أغسطس During June/ August	من أول الموسم from the first season	خلال يونيه/ أغسطس During June/ August	من أول الموسم from the fir st :ason	خلال يونيه/ أغسطس During June/ August	من أول الموسم from the first season	خلال يونيه/ أغسطس During June/ August	
<b>Local Total</b>	<b>936070</b>	<b>955345</b>	<b>438292</b>	<b>117811</b>	<b>371480</b>	<b>43847</b>	<b>497778</b>	<b>139945</b>	<b>583865</b>	<b>86212</b>	جملة المحلي
<b>Long staple</b>											طويل التيلة
<b>Giza 45</b>	4703	4496	-	-	-	-	4703	2413	- 4496	- 407	جيزة 45
<b>Giza 87</b>	670	6214	670	593	472	301	-	-	5742	-	جيزة 87
<b>Giza 88</b>	34906	10498	18290	3535	782	-	16616	1710	9716	-	جيزة 88
<b>Giza 92</b>	5094	3117	3361	58	-	-	1733	-	3117	-	جيزة 92
<b>Giza 96</b>	-	-	-	-	-	-	-	-	582	- 582	جيزة 96
<b>Long Medium</b>											طويل وسط
<b>Giza 86</b>	737447	910163	263039	77370	349529	40251	474408	135822	525436	50607	جيزة 86
<b>Giza 90</b>	129709	2914	129709	15148	2914	671	-	-	7989	7989	جيزة 90
<b>Giza 94</b>	-	126	-	-	126	118	-	-	23614	23614	جيزة 94
<b>Giza 95</b>	21080	12638	21080	20766	12638	-	-	-	3013	3013	جيزة 95
<b>Mixed low</b>	2143	5019	2143	341	5019	2506	-	-	-	-	واطي مخلوط
<b>Others</b>	318	160	-	-	-	-	318	-	160	-	أخرى
<b>Imported Total</b>	-	-	478574	119011	304435	67849	-	-	-	-	جملة المستورد

كمية المصدر من القطن طبقاً للأصناف خلال الفترة من يونيو إلى أغسطس لعامي ٢٠١٦/٢٠١٥، ٢٠١٧/٢٠١٦  
 Quantity of Exported Cotton According to Varieties from June to August for Seasons 2015/2016,2016/2017



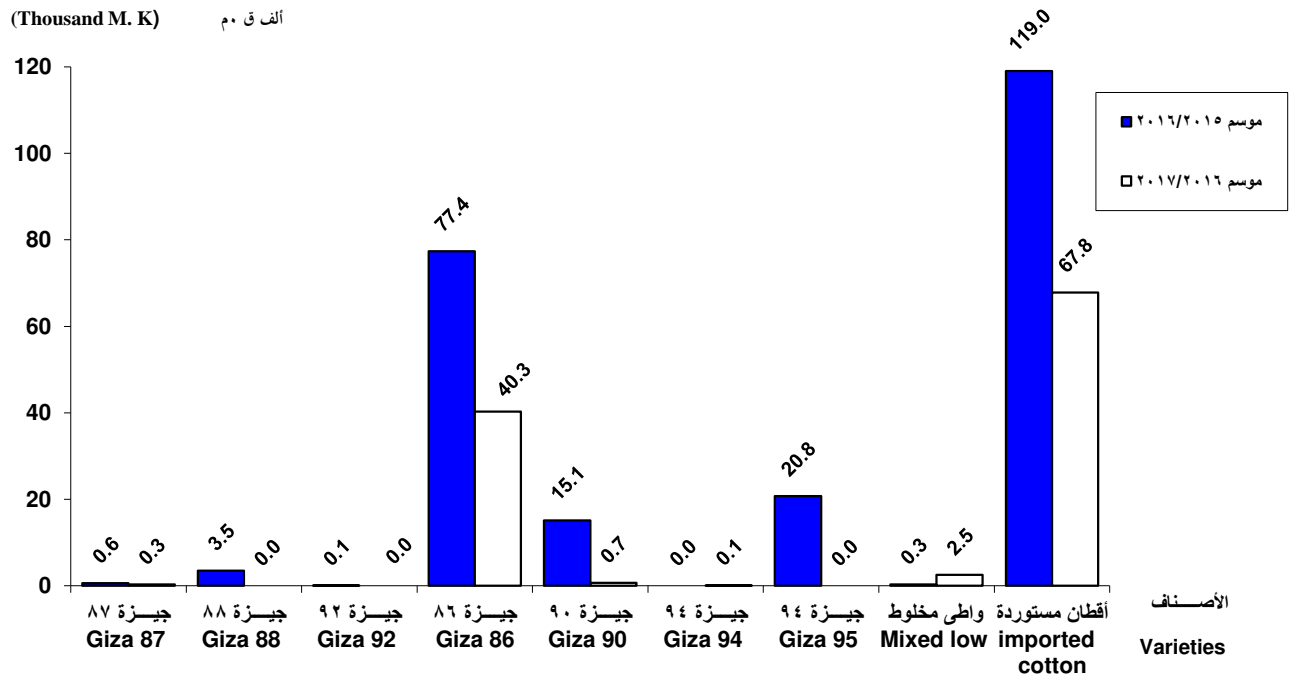
كمية المصدر من القطن طبقاً للأصناف من أول الموسم حتى نهاية أغسطس لعامي ٢٠١٦/٢٠١٥، ٢٠١٧/٢٠١٦  
 Quantity of Exported Cotton According to Varieties from the beginning of the season to the end of August for Seasons 2015/2016,2016/2017



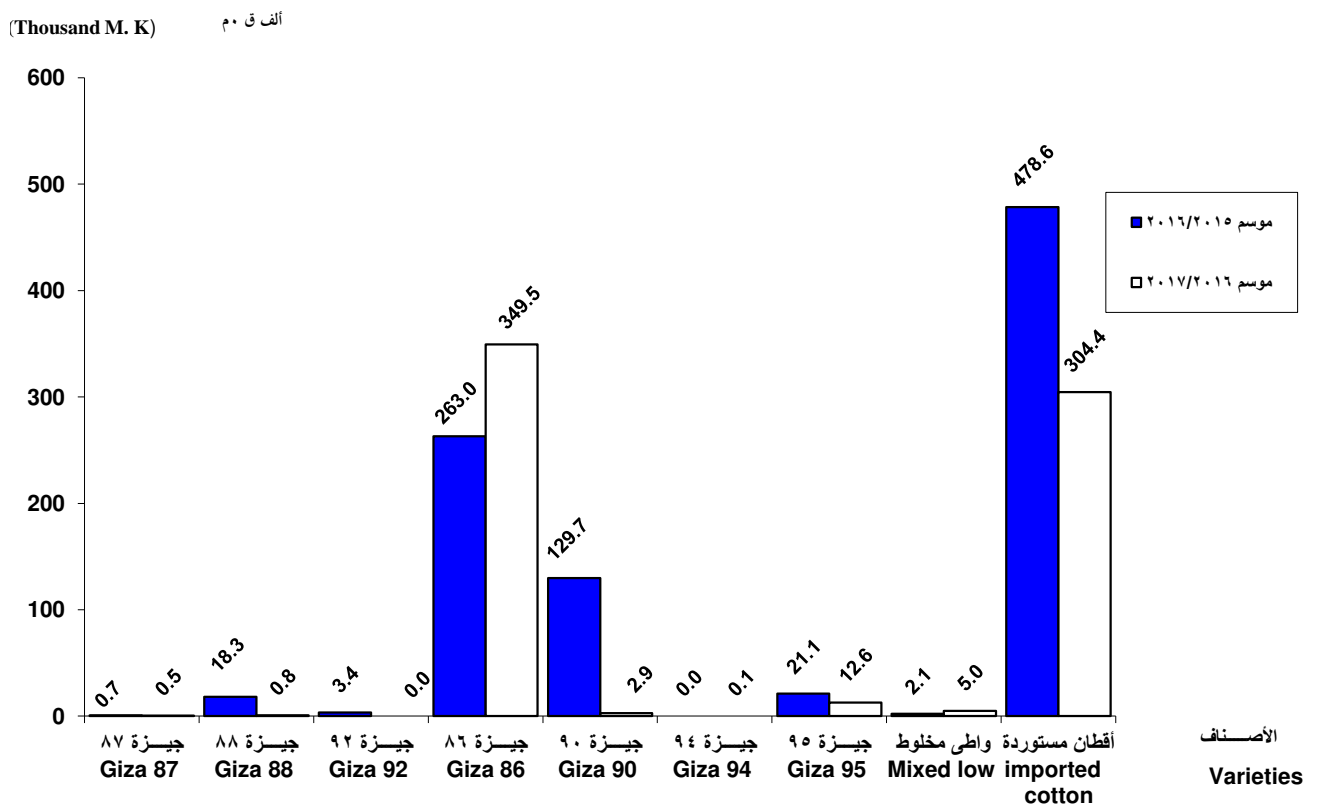


كمية المستهلك المحلي من القطن طبقاً للأصناف خلال الفترة من يونيو إلى أغسطس لعامي ٢٠١٦/٢٠١٥، ٢٠١٧/٢٠١٦

Quantity of Local Consumption of Cotton According to Varieties from June to August for Seasons 2015/2016,2016/2017



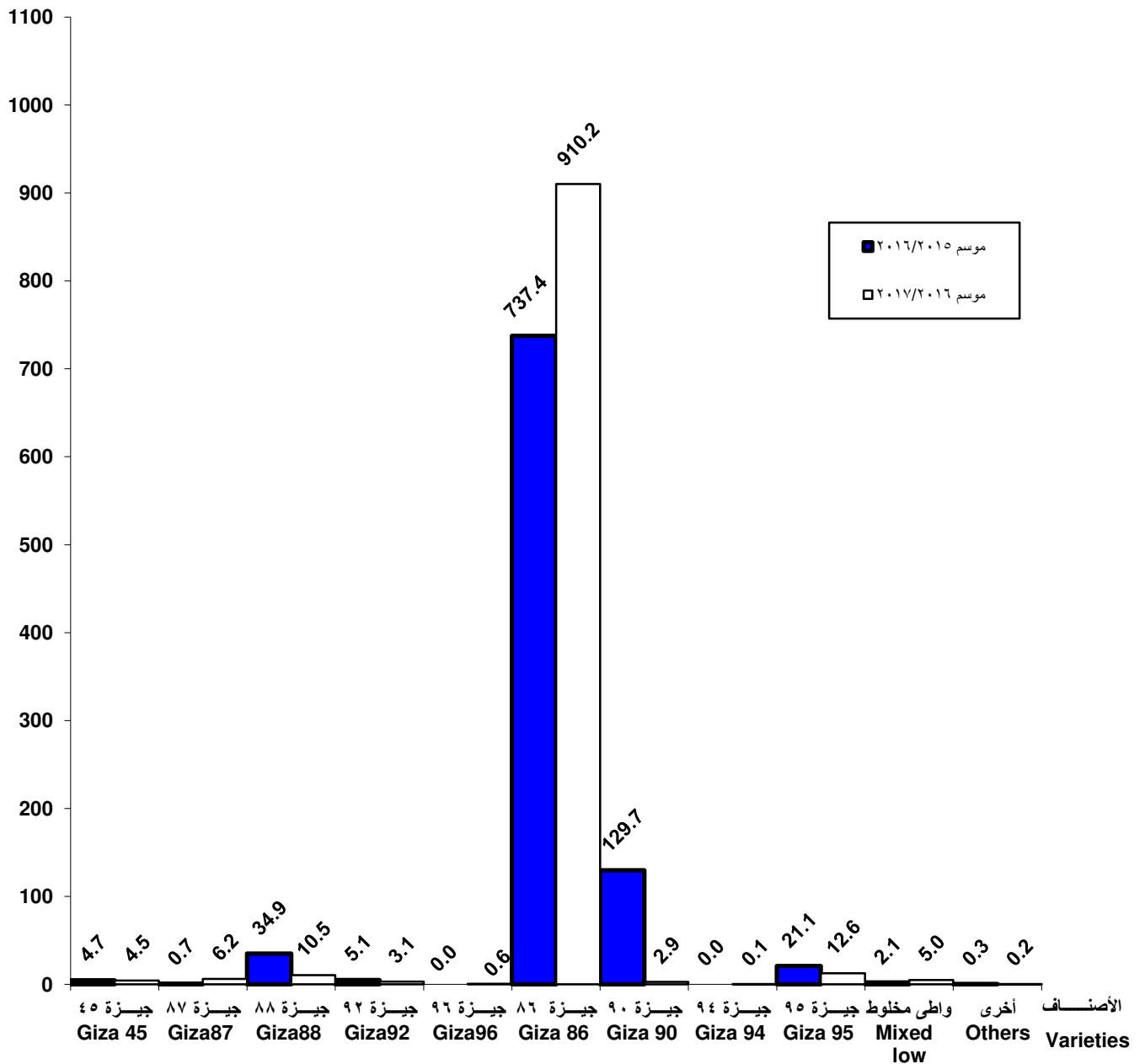
كمية المستهلك المحلي من القطن طبقاً للأصناف من أول الموسم حتى نهاية أغسطس لعامي ٢٠١٦/٢٠١٥، ٢٠١٧/٢٠١٦  
Quantity of Local Consumption of Cotton According to Varieties from the beginning of the Season to the end of August for Seasons 2015/2016,2016/2017



كمية الموزع من القطن طبقاً للأصناف من أول الموسم حتى نهاية أغسطس لعامي ٢٠١٦/٢٠١٥، ٢٠١٧/٢٠١٦

Quantity Distribution of Cotton According to Varieties from the beginning of the season to the end of August for Seasons 2015/2016, 2016/2017

(Thousand M . K) ألف ق . م



جدول النشرة

جدول 1 : الموزع من القطن من أول الموسم حتى نهاية شهر اغسطس 2017

Table 1: Distribution of cotton from the beginning of the season to the end of August 2017

Unit:Metric kentar

الوحدة : قنطار متري

Item Varieties	الموزع من أول سبتمبر Distribution from 1st Sep.	Local Consumption المستهلك المحلى		Exported المصدر		البيان الأصناف
		من أول سبتمبر from 1 <sup>st</sup> Sep.	خلال يونيه/ اغسطس During June / August	من أول سبتمبر from 1 <sup>st</sup> Sep.	خلال يونيه/ اغسطس During June / August	
<b>Local Total</b>	<b>920147</b>	<b>371480</b>	<b>43847</b>	<b>583865</b>	<b>86212</b>	جملة المحلى
<b><u>Long staple</u></b>						<u>طويل التيلة</u>
Giza 45	4496	-	-	4496	407	جيزة 45
Giza 87	6214	472	301	5742	-	جيزة 87
Giza 88	10498	782	-	9716	-	جيزة 88
Giza 92	3117	-	-	3117	-	جيزة 92
Giza 96	-	-	-	582	582	جيزة 96
<b><u>Long Medium</u></b>						<u>طويل وسط</u>
Giza 86	874965	349529	40251	525436	50607	جيزة 86
Giza 90	2914	2914	671	7989	7989	جيزة 90
Giza 94	126	126	118	23614	23614	جيزة 94
Giza 95	12638	12638	-	3013	3013	جيزة 95
<b><u>Mixed low</u></b>	5019	5019	2506	-	-	<u>واطى مخلوط</u>
<b><u>Others</u></b>	160	-	-	160	-	<u>أخرى</u>
<b>Imported Cotton</b>	-	304435	67849	-	-	جملة المستورد

جدول 2 / أ : قيمة وكمية المصدر من القطن طبقاً للأصناف والبلاد المصدر إليها

خلال الفترة يونيه / أغسطس 2017

Table 2/A : Value, and Quantity of Exported Cotton According to Varieties and Countries of Destination During June / August 2017

Unit: Metric kantar

الوحدة : قنطار متري

Value : L.E

القيمة : بالجنية المصرى

Countries of Destination	Varieties	الجملة Total	طويل وسط Long Medium				طويل التيلة Long Staple		الأصناف البلاد المصدر إليها	
			جيزة 95 Giza 95	جيزة 94 Giza 94	جيزة 90 Giza 90	جيزة 86 Giza 86	جيزة 96 Giza 96	جيزة 45 Giza 45		
			قيمة		كمية		قيمة			
<b>G.Total</b>	Value	<b>250501006</b>	<b>6372495</b>	<b>34194037</b>	<b>14943184</b>	<b>193560271</b>	<b>1283982</b>	<b>147037</b>	قيمة	الإجمالى العام
	Quantity	<b>86212</b>	<b>3013</b>	<b>23614</b>	<b>7989</b>	<b>50607</b>	<b>582</b>	<b>407</b>	كمية	
<b>Saudi</b>	Value	3318850	-	-	-	3318850	-	-	قيمة	السعودية
	Quantity	866	-	-	-	866	-	-	كمية	
<b>India</b>	Value	98987226	6372495	8196070	14943184	68191495	1283982	-	قيمة	الهند
	Quantity	35785	3013	6614	7989	17587	582	-	كمية	
<b>Japan</b>	Value	2257549	-	-	-	2257549	-	-	قيمة	اليابان
	Quantity	643	-	-	-	643	-	-	كمية	
<b>Pakistan</b>	Value	22107606	-	4171800	-	17935806	-	-	قيمة	باكستان
	Quantity	7185	-	2410	-	4775	-	-	كمية	
<b>Turkey</b>	Value	16386015	-	9196800	-	7189215	-	-	قيمة	تركيا
	Quantity	5160	-	4332	-	828	-	-	كمية	
<b>China</b>	Value	31543979	-	3758050	-	27638892	-	147037	قيمة	الصين
	Quantity	9525	-	6150	-	3375	-	407	كمية	
<b>Slovenia</b>	Value	2547957	-	-	-	2547957	-	-	قيمة	سلوفينيا
	Quantity	839	-	-	-	839	-	-	كمية	

تابع جدول 2 / أ : قيمة وكمية المصدر من القطن طبقا للأصناف والبلاد المصدر إليها  
خلال الفترة من يونيه / أغسطس 2017

Cont of Table 2/A : Value, and Quantit of Exported Cotton According to Varieties and Countries  
of Destination During June/Augus 2017

Unit: Metric kentar

الوحدة : قنطار مترى

Value : L.E

القيمة : بالجنية المصرى

Countries of Destination	Varieties	الجملة Total	طويل وسط Long Medium				طويل التيلة Long Staple		الأصناف البلاد المصدر إليها	
			جيزة 95 Giza 95	جيزة 94 Giza 94	جيزة 90 Giza 90	جيزة 86 Giza 86	جيزة 96 Giza 96	جيزة 45 Giza 45		
Italy	Value	4365872	-	-	-	4365872	-	-	قيمة	ايطاليا
	Quantity	1523	-	-	-	1523	-	-	كمية	
portugal	Value	20514182	-	8871317	-	11642865	-	-	قيمة	البرتغال
	Quantity	7043	-	4108	-	2935	-	-	كمية	
Brazil	Value	15597246	-	-	-	15597246	-	-	قيمة	البرازيل
	Quantity	5926	-	-	-	5926	-	-	كمية	
U.S.A	Value	13365734	-	-	-	13365734	-	-	قيمة	الولايات المتحدة
	Quantity	4362	-	-	-	4362	-	-	كمية	
Lebnano	Value	283558	-	-	-	283558	-	-	قيمة	لبنان
	Quantity	400	-	-	-	400	-	-	كمية	
Morocco	Value	2450514	-	-	-	2450514	-	-	قيمة	المغرب
	Quantity	951	-	-	-	951	-	-	كمية	
Bahrain	Value	5733014	-	-	-	5733014	-	-	قيمة	البحرين
	Quantity	1944	-	-	-	1944	-	-	كمية	
Bangladish	Value	11041704	-	-	-	11041704	-	-	قيمة	بنجلاديش
	Quantity	3653	-	-	-	3653	-	-	كمية	

جدول 2 / ب : قيمة وكمية المصدر من القطن طبقا للأصناف والبلاد المصدر إليها  
من أول الموسم حتى نهاية شهر أغسطس 2017

Table 2 / B : Value, and Quantity of Exported Cotton According to Varieties and Countries  
of Destination from the Beginning of the Season to the end of August 2017

Unit: Metric kentar

Value: L.E

الوحدة : قطار مترى

القيمة : بالجنية المصرى

Countries of Destination	Varieties	الجملة Total	أخرى Others	طويل وسط Long Medium				طويل التيلة Long Staple					الأصناف البلاد المصدر إليها	
				جيزة 95	جيزة 94	جيزة 90	جيزة 86	جيزة 96	جيزة 92	جيزة 88	جيزة 87	جيزة 45		
				Giza 95	Giza 94	Giza 90	Giza 86	Giza 96	Giza 92	Giza 88	Giza 87	Giza 45		
G.Total	Value	1321074248	1579052	6372495	34194037	14943184	1236718842	1283982	6396931	15183414	2176914	2225397	قيمة	الإجمالى العام
	Quantity	538918	160	3013	23614	7989	480489	582	3117	9716	5742	4496	كمية	
Saudi	Value	19326435	-	-	-	-	19326435	-	-	-	-	-	قيمة	السعودية
	Quantity	8385	-	-	-	-	8385	-	-	-	-	-	كمية	
India	Value	763205162	1579052	6372495	8196070	14943184	706767399	1283982	6396931	13410775	2176914	2078360	قيمة	الهند
	Quantity	308649	160	3013	6614	7989	268804	582	3117	8539	5742	4089	كمية	
Japan	Value	10381447	-	-	-	-	10381447	-	-	-	-	-	قيمة	اليابان
	Quantity	2800	-	-	-	-	2800	-	-	-	-	-	كمية	
Pakistan	Value	166086908	-	-	4171800	-	161915108	-	-	-	-	-	قيمة	باكستان
	Quantity	83889	-	-	2410	-	81479	-	-	-	-	-	كمية	
Thailand	Value	8987549	-	-	-	-	8987549	-	-	-	-	-	قيمة	تايلاند
	Quantity	3186	-	-	-	-	3186	-	-	-	-	-	كمية	
Taiwan	Value	3569577	-	-	-	-	3569577	-	-	-	-	-	قيمة	تايوان
	Quantity	1351	-	-	-	-	1351	-	-	-	-	-	كمية	
Turkey	Value	78868311	-	-	9196800	-	69322039	-	-	349472	-	-	قيمة	تركيا
	Quantity	28357	-	-	4332	-	23838	-	-	187	-	-	كمية	
China	Value	101073005	-	-	3758050	-	97167918	-	-	-	-	147037	قيمة	الصين
	Quantity	41979	-	-	6150	-	35422	-	-	-	-	407	كمية	
Slovenia	Value	29369720	-	-	-	-	29369720	-	-	-	-	-	قيمة	سلوفينيا
	Quantity	9293	-	-	-	-	9293	-	-	-	-	-	كمية	
Germany	Value	2078587	-	-	-	-	2078587	-	-	-	-	-	قيمة	المانيا
	Quantity	1554	-	-	-	-	1554	-	-	-	-	-	كمية	
Italy	Value	30275991	-	-	-	-	28852824	-	-	1423167	-	-	قيمة	ايطاليا
	Quantity	10706	-	-	-	-	9716	-	-	990	-	-	كمية	
Portugal	Value	58643043	-	-	8871317	-	49771726	-	-	-	-	-	قيمة	البرتغال
	Quantity	23073	-	-	4108	-	18965	-	-	-	-	-	كمية	
Austria	Value	13696161	-	-	-	-	13696161	-	-	-	-	-	قيمة	النمسا
	Quantity	3619	-	-	-	-	3619	-	-	-	-	-	كمية	
Mexico	Value	1249133	-	-	-	-	1249133	-	-	-	-	-	قيمة	المكسيك
	Quantity	476	-	-	-	-	476	-	-	-	-	-	كمية	
Brazil	Value	34263219	-	-	-	-	34263219	-	-	-	-	-	قيمة	البرازيل
	Quantity	11601	-	-	-	-	11601	-	-	-	-	-	كمية	

تابع جدول 2 / ب : قيمة وكمية المصدر من القطن طبقا للأصناف والبلاد المصدر إليها

من أول الموسم حتى نهاية شهر أغسطس 2017

Cont of Table 2 / B : Value, and Quantity of Exported Cotton According to Varieties and Countries

of Destination from the Beginning of the Season to the end of August 2017

Unit: Metric kentar

Value: L.E

الوحدة : قنطار متري

القيمة : بالجنية المصرى

Countries of Destination	Varieties	الجملة Total	الجملة Total	أخرى Others	طويل وسط Long Medium				طويل التيلة Long Staple				الأصناف البلاد المصدر إليها	
					جيزة 95	جيزة 94	جيزة 90	جيزة 86	جيزة 96	جيزة 92	جيزة 88	جيزة 87		جيزة 45
					Giza 95	Giza 94	Giza 90	Giza 86	Giza 96	Giza 92	Giza 88	Giza 87		Giza 45
U.S.A	Value	40110890	-	-	-	-	40110890	-	-	-	-	-	قيمة	الولايات المتحدة الأمريكية
	Quantity	15067	-	-	-	-	15067	-	-	-	-	-	كمية	
Australiia	Value	1221	-	-	-	-	1221	-	-	-	-	-	قيمة	استراليا
	Quantity	4	-	-	-	-	4	-	-	-	-	-	كمية	
Jordon	Value	99000	-	-	-	-	99000	-	-	-	-	-	قيمة	الاردن
	Quantity	100	-	-	-	-	100	-	-	-	-	-	كمية	
Iraq	Value	246960	-	-	-	-	246960	-	-	-	-	-	قيمة	العراق
	Quantity	144	-	-	-	-	144	-	-	-	-	-	كمية	
Lebnano	Value	474150	-	-	-	-	474150	-	-	-	-	-	قيمة	لبنان
	Quantity	930	-	-	-	-	930	-	-	-	-	-	كمية	
Morocco	Value	9659783	-	-	-	-	9659783	-	-	-	-	-	قيمة	المغرب
	Quantity	4396	-	-	-	-	4396	-	-	-	-	-	كمية	
Belgium	Value	914272	-	-	-	-	914272	-	-	-	-	-	قيمة	بلجيكا
	Quantity	441	-	-	-	-	441	-	-	-	-	-	كمية	
France	Value	446607	-	-	-	-	446607	-	-	-	-	-	قيمة	فرنسا
	Quantity	73	-	-	-	-	73	-	-	-	-	-	كمية	
Bahrain	Value	12935335	-	-	-	-	12935335	-	-	-	-	-	قيمة	البحرين
	Quantity	4614	-	-	-	-	4614	-	-	-	-	-	كمية	
Emirates	Value	95289	-	-	-	-	95289	-	-	-	-	-	قيمة	الامارات
	Quantity	31	-	-	-	-	31	-	-	-	-	-	كمية	
Bangladish	Value	55537800	-	-	-	-	55537800	-	-	-	-	-	قيمة	بنجلاديش
	Quantity	19147	-	-	-	-	19147	-	-	-	-	-	كمية	



جدول 3/أ : المستهلك من القطن طبقا للأصناف والرتب خلال الفترة من يونيه / أغسطس 2017

Table 3/ A : consumption of cotton According to Varieties and Grades June / August 2017

Unit:Metric kentar

الوحدة : قنطار مترى

Varieties Grades	الجملة	اقتان مستوردة	واطى مخلوط	جيزة 95	جيزة 94	جيزة 90	جيزة 86	جيزة 88	جيزة 87	الأصناف
	Total	imported cotton	Mixed Low	Giza 95	Giza 94	Giza 90	Giza 86	Giza 88	Giza 87	الرتب
<b>Total</b>	<b>111696</b>	<b>67849</b>	<b>2506</b>	<b>-</b>	<b>118</b>	<b>671</b>	<b>40251</b>	<b>-</b>	<b>301</b>	الجملة
<b>F.G</b>	342	-	-	-	-	342	-	-	-	فج
<b>G / F.G</b>	5905	-	-	-	-	-	5685	-	220	جود/فج
<b>Good</b>	51138	17372	-	-	118	329	33238	-	81	جود
<b>F.G.F</b>	491	-	491	-	-	-	-	-	-	فجف
<b>G.F/F.G.F</b>	2652	1324	-	-	-	-	1328	-	-	جف/فجف
<b>Without Grades</b>	51168	49153	2015	-	-	-	-	-	-	بدون رتب

جدول 3/ب : المستهلك من القطن طبقا للأصناف والرتب من أول الموسم حتى نهاية أغسطس 2017

Table 3/ B : consumption of cotton According to Varieties and Grades from the beginning of the season to the end of August 2017

Unit: Metric kentar

الوحدة : قنطار مترى

Varieties Grades	الجملة	اقتان مستوردة	واطى مخلوط	جيزة 95	جيزة 94	جيزة 90	جيزة 86	جيزة 88	جيزة 87	الأصناف
	Total	imported cotton	Mixed Low	Giza 95	Giza 94	Giza 90	Giza 86	Giza 88	Giza 87	الرتب
<b>Total</b>	<b>675915</b>	<b>304435</b>	<b>5019</b>	<b>12638</b>	<b>126</b>	<b>2914</b>	<b>349529</b>	<b>782</b>	<b>472</b>	الجملة
<b>F G</b>	7668	-	-	-	-	725	6943	-	-	فج
<b>G / F.G</b>	80957	-	-	2544	-	756	77304	133	220	جود/فج
<b>Good</b>	326252	68712	352	8675	126	1433	246053	649	252	جود
<b>F.G.F /G</b>	4368	-	334	-	-	-	4034	-	-	فجف/جود
<b>F.G.F</b>	3501	1665	759	-	-	-	1077	-	-	فجف
<b>G.F/F.G.F</b>	17539	2379	-	1419	-	-	13741	-	-	جف/فجف
<b>Without Grades</b>	235630	231679	3574	-	-	-	377	-	-	بدون رتب

جدول 4 / أ : المستهلك من القطن طبقا للأصناف والمحافظات خلال الفترة من يونيه / أغسطس 2017

Table 4 / A: Consumption of cotton According to varieties and governorates during June / August 2017

Unit : Metric Kentar

الوحدة : قنطار متري

Governorates	الأصناف									
	الجملة Total	اقطان مسودة Imported cotton	واطي مخلوط Mixed Low	جيزة 95 Giza 95	جيزة 94 Giza 94	جيزة 90 Giza 90	جيزة 86 Giza 86	جيزة 88 Giza 88	جيزة 87 Giza 87	المحافظات
<b>Total</b>	<b>111696</b>	<b>67849</b>	<b>2506</b>	<b>-</b>	<b>118</b>	<b>671</b>	<b>40251</b>	<b>-</b>	<b>301</b>	الجملة
Cairo	1839	1839	-	-	-	-	-	-	-	القاهرة
Alexandria	39147	23688	1420	-	118	-	13840	-	81	الاسكندرية
Damietta	6157	4284	-	-	-	342	1531	-	-	دمياط
Dakahlia	13088	9545	-	-	-	329	3214	-	-	الدقهلية
Sharkia	844	-	-	-	-	-	844	-	-	الشرقية
Kalyubia	310	310	-	-	-	-	-	-	-	القليوبية
Kafr El Shiekh	3954	2897	-	-	-	-	1057	-	-	كفر الشيخ
Gharbia	20476	10270	801	-	-	-	9185	-	220	الغربية
Menoufia	6174	111	-	-	-	-	6063	-	-	المنوفية
Behera	14504	9702	285	-	-	-	4517	-	-	البحيرة
Giza	406	406	-	-	-	-	-	-	-	الجيزة
Menia	1570	1570	-	-	-	-	-	-	-	المنيا
Assiut	393	393	-	-	-	-	-	-	-	أسيوط
Suhag	1256	1256	-	-	-	-	-	-	-	سوهاج
Kena	1578	1578	-	-	-	-	-	-	-	قنا

جدول 4 / ب : المستهلك من القطن طبقا للأصناف والمحافظات من اول الموسم حتى نهاية أغسطس 2017

Table 4 / B: Consumption of cotton According to Varieties and Governorates from the beginning of the Season to the end of August 2017

Unit : Metric Kentar

الوحدة : قنطار متري

Governorates	الأصناف									
	الجملة Total	اقطان مسودة Imported cotton	واطي مخلوط Mixed Low	جيزة 95 Giza 95	جيزة 94 Giza 94	جيزة 90 Giza 90	جيزة 86 Giza 86	جيزة 88 Giza 88	جيزة 87 Giza 87	المحافظات
<b>Total</b>	<b>675915</b>	<b>304435</b>	<b>5019</b>	<b>12638</b>	<b>126</b>	<b>2914</b>	<b>349529</b>	<b>782</b>	<b>472</b>	الجملة
Cairo	6485	5314	-	-	-	-	1171	-	-	القاهرة
Alexandria	187475	95228	1447	5062	126	465	84246	649	252	الاسكندرية
Damietta	26474	18918	-	-	-	342	7214	-	-	دمياط
Dakahlia	86700	48581	-	3388	-	2097	32634	-	-	الدقهلية
Sharkia	6497	797	-	-	-	-	5700	-	-	الشرقية
Kalyubia	4461	310	-	-	-	-	4151	-	-	القليوبية
Kafr El Shiekh	29580	5761	-	-	-	-	23819	-	-	كفر الشيخ
Gharbia	170588	73945	3287	3978	-	-	89025	133	220	الغربية
Menoufia	34301	111	-	-	-	-	34190	-	-	المنوفية
Behera	74936	22637	285	210	-	-	51804	-	-	البحيرة
Giza	5693	992	-	-	-	-	4701	-	-	الجيزة
Menia	12342	10322	-	-	-	-	2020	-	-	المنيا
Assiut	5870	5870	-	-	-	-	-	-	-	أسيوط
Suhag	11204	7982	-	-	-	-	3222	-	-	سوهاج
Kena	13309	7667	-	-	-	10	5632	-	-	قنا

جدول 5 / أ: المكبوس بخاريا من القطن طبقاً للأصناف والرتب خلال الفترة من يونيه / أغسطس 2017

Table 5 / A: Steam pressed cotton According to varieties and grades during June / August 2017

Unit: Metric kantar

الوحدة : قنطار مترى

Varieties	Giza95 جيزة 95		Giza90 جيزة 90		Giza86 جيزة 86		Giza88 جيزة 88		الأصناف
	قنطار	بالة	قنطار	بالة	قنطار	بالة	قنطار	بالة	
Grades	kantar	Bale	kantar	Bale	kantar	Bale	kantar	Bale	الرتب
<b>Total</b>	2457	453	4592	876	2559	567	373	70	الجملة
<b>G / F.G</b>	2457	453	4592	876	2559	567	373	70	جود/فج
<b>Without Grades</b>	-	-	-	-	-	-	-	-	بدون رتب

تابع جدول 5 / أ: المكبوس بخاريا من القطن طبقاً للأصناف والرتب خلال الفترة من يونيه / أغسطس 2017

Cont of Table 5 / A: Steam pressed cotton According to varieties and grades during June / August 2017

Unit: Metric kantar

الوحدة : قنطار مترى

Varieties	Total		الجملة		other أخرى		Giza96 جيزة 96		الأصناف
	قنطار	بالة	قنطار	بالة	قنطار	بالة	قنطار	بالة	
Grades	kantar	Bale	kantar	Bale	kantar	Bale	kantar	Bale	الرتب
<b>Total</b>	11219	2177	1021	172	217	39			الجملة
<b>G / F.G</b>	10198	2005	-	-	217	39			جود/فج
<b>Without Grades</b>	1021	172	1021	172	-	-			بدون رتب





بيانات تجميعية سنوية

جدول ٧ : المصدر من القطن طبقا للربع والأصناف وطول التيلة موسم ٢٠١٦ / ٢٠١٧

Table 7 : Exported of cotton According to quarterly , Varieties and staple length season 2016 / 2017

Unit: Metric Kentar

الوحدة : قنطار متري

Staple Length varieties	الجملة Total	أخرى Other	Long medium طويل وسط التيلة				Long staple طويل التيلة					الأصناف الربع
			جيزة 95 Giza 95	جيزة 94 Giza 94	جيزة 90 Giza 90	جيزة 86 Giza 86	جيزة 96 Giza 96	جيزة 92 Giza 92	جيزة 88 Giza 88	جيزة 87 Giza 87	جيزة 45 Giza 45	
<b>Total</b>	583865	160	3013	23614	7989	525436	582	3117	9716	5742	4496	الجملة
<b>September / November 2016</b>	202485	-	-	-	-	202485	-	-	-	-	-	سبتمبر / نوفمبر 2016
<b>December 2016 / February 2017*</b>	145440	160	-	-	-	122616	-	3117	9716	5742	4089	ديسمبر 2016 / فبراير 2017*
<b>March / May 2017</b>	149728	-	-	-	-	149728	-	-	-	-	-	مارس / مايو 2017
<b>June / August 2017</b>	86212	-	3013	23614	7989	50607	582	-	-	-	407	يونيه / أغسطس 2017

\*Modified Number

\*أرقام معدلة

جدول ٨: المصدر من القطن خلال الموسم ٢٠١٢ / ٢٠١٣-٢٠١٦ / ٢٠١٧

Table 8 : Exported of cotton during the season from 2012 / 2013 - 2016/ 2017

Unit: Metric Kentar

الوحدة : قنطار متري

Quarter	Season	2016/ 2017	2015/ 2016	2014/ 2015	2013/ 2014	2012 / 2013	الموسم
							الربع
<b>Total</b>		584865	497778	561837	366603	817421	الجملة
<b>September / November</b>		202485	123558	62818	79627	137371	سبتمبر / نوفمبر
<b>December / February</b>		146440	*114253	245994	126573	236756	ديسمبر / فبراير
<b>March / May</b>		149728	*120022	174272	106466	351743	مارس / مايو
<b>June / August</b>		86212	139945	78753	53937	91551	يونيه / أغسطس
<b>*Modified Number</b>							أرقام معدلة *



جدول ٩: المستهلك من القطن طبقا للربع والرتب موسم ٢٠١٦ / ٢٠١٧

Table 9: Consumption of cotton According to quarterly and grades season 2016 / 2017

Unit: Metric Kantar

الوحدة : قنطار مترى

Grades Quarter	الجملة	بدون رتب	جف / فجف	فجف	جود	جود/فج	فج	الرتب
	Total	Without Grades	G.F / F.G.F	F.G.F	Good	G./F.G	F.G	الربع
<b>Total</b>	<b>675915</b>	<b>235630</b>	<b>22175</b>	<b>3233</b>	<b>326252</b>	<b>80957</b>	<b>7668</b>	الجملة
<b>September / November 2016</b>	201156	74699	7112	-	82416	29945	6984	سبتمبر / نوفمبر 2016
<b>December 2016/ February 2017</b>	215614	72319	8408	2742	91654	40149	342	ديسمبر 2016 / فبراير 2017
<b>March / May 2017</b>	147449	37444	4003	-	101044	4958	-	مارس / مايو 2017
<b>June / August 2017</b>	111696	51168	2652	491	51138	5905	342	يونيه / أغسطس 2017

جدول ١٠: المستهلك من القطن طبقا للربع والأصناف وطول التيلة موسم ٢٠١٦ / ٢٠١٧

Table10 : Consumption of cotton According to quarterly, Varieties and staple length season 2016 / 2017

Unit: Metric Kantar

الوحدة : قنطار متري

Staple Length	الجملة Total	أقطان مستوردة Imported cotton	واطي مخلوط Mixed Low	Long medium		طويل وسط		Long staple		طويل التيلة طول التيلة	الأصناف الربع
				جيزة 95 Giza 95	جيزة 94 Giza 94	جيزة 90 Giza 90	جيزة 86 Giza 86	جيزة 88 Giza 88	جيزة 87 Giza 87		
<b>Total</b>	<b>675915</b>	<b>304435</b>	<b>5019</b>	<b>12638</b>	<b>126</b>	<b>2914</b>	<b>349529</b>	<b>782</b>	<b>472</b>		<b>الجملة</b>
<b>September / November 2016</b>	201156	94186	825	8588	_	1594	95620	333	10		<b>سبتمبر / نوفمبر 2016</b>
<b>December 2016/ February 2017</b>	215614	87974	952	3196	_	649	122296	386	161		<b>ديسمبر 2016 / فبراير 2017</b>
<b>March / May 2017</b>	147449	54426	736	854	8	_	91362	63	_		<b>مارس / مايو 2017</b>
<b>June / August 2017</b>	111696	67849	2506	_	118	671	40251	_	301		<b>يونيه / أغسطس 2017</b>

جدول ١١: المكسوخ بخاريا من القطن طبقا للربع و الأصناف وطول التيلة خلال موسم ٢٠١٦ / ٢٠١٧

Table11: Steam pressed cotton According to quarterly, varieties and staple length during season 2016 / 2017

Staple length	Long Mediam	طويل التيلة											الجملة
		Long Staple						طويل التيلة					
		جيزة 86	Giza 93	جيزة 93	Giza 92	جيزة 92	Giza 88	جيزة 88	Giza 87	جيزة 87	Giza 45	جيزة 45	
قنطار	قنطار	قنطار	قنطار	قنطار	قنطار	قنطار	قنطار	قنطار	قنطار	قنطار	قنطار		
Quarter	Kentiar	Bale	Kentiar	Bale	Kentiar	Bale	Kentiar	Bale	Kentiar	Bale	Kentiar	Bale	
Total	369244	72124	125	23	4308	786	3465	771	27516	4997	21	4	
September / November 2016	130841	26549	-	-	499	95	-	-	-	-	-	-	
December 2016/ February 2017	207391	39674	59	10	3809	691	3092	701	21994	3992	21	4	
March / May 2017	28453	5334	66	13	*(4)	-	-	-	5522	1005	-	-	
June / August 2017	2559	567	-	-	-	-	373	70	-	-	-	-	

\*Modified Number

\* أرقام معدلة

تابع جدول 11 :المكبوس بخاريا من القطن طبقاً للربع الأصناف وطول التيلة خلال الموسم 2016/2017

Cont Table 11 : Steam pressed cotton According to quarterly, varieties and staple length during season 2016/2017

staple length	الجملة		Long Medium						طويل وسط				طول التيلة
	Total		Others	Giza 96 اخرى		Giza 95 حبة 96		Giza 94 حبة 95		Giza 90 حبة 94		Giza 90 حبة 90	الاصناف
Quarter	قنطار Kantar	بالة Bale	قنطار Kantar	بالة Bale	قنطار Kantar	بالة Bale	قنطار Kantar	بالة Bale	قنطار Kantar	بالة Bale	قنطار Kantar	بالة Bale	الربع
Total	668511	129948	1021	172	3582	644	34130	6873	154113	29539	70990	14015	الجملة
September / November 2016	213996	43494	-	-	-	-	15206	3128	43039	8699	24411	5023	سبتمبر / نوفمبر 2016
September / November 2017	367508	70254	-	-	1750	276	15981	3204	83046	15779	30365	5923	ديسمبر 2016 / فبراير 2017*
September / November 2018	75788	14023	-	-	1615	329	*486	*88	*28028	*5061	*11622	*2193	مارس / مايو 2017
September / November 2019	11219	2177	1021	172	217	39	2457	453	-	-	4592	876	يونيه / أغسطس 2017

\*Modified Number

\* أرقام معدلة

