



جمهورية مصر العربية
الاجهاز المركزي للتعبيثة العامة والإحصاء

النشرة الربع سنويه للقطن الربع الثالث (مارس / مايو) للموسم الزراعى ٢٠١٦ / ٢٠١٧





جمهورية مصر العربية
Arab Republic of Egypt
الجهاز المركزي للتعبئة العامة والإحصاء
Central Agency For Public Mobilization & Statistics

النشرة الربع سنويه للقطن
الربع الثالث (مارس / مايو)
للموسم الزراعى ٢٠١٦ / ٢٠١٧
Quarterly Cotton Bulletin
Third Quarter (June / August) m
for the agricultural season 2016 / 2017

عند إعادة نشر أو اقتباس
أى مادة من هذا الإصدار يرجى الإشارة إلى المصدر وهو
الجهاز المركزي للتعبئة العامة والإحصاء
When republish or quote any materials from this issue
please refer to the source that is Central Agency for
public mobilization and statistics

إصدار نوفمبر ٢٠١٧
Issue : Nov. 2017

مرجع رقم ٦٧ - ٢٢١٢٥ - ٢٠١٧
Ref No - 68 - 22125 - 2017

تقديم

تمثل الزراعة قطاعاً هاماً من قطاعات التنمية الزراعية والاجتماعية فى مصر ، ويعتبر القطن من المحاصيل الرئيسية وأحد الركائز الأساسية لإقتصاديات مصر لما يتصف به من جودة عالية إكسبته شهرة عالمية.

لذا يهتم الجهاز المركزى للتعبئة العامة والإحصاء بإصدار " النشرة الربع سنوية للقطن " والتي تشمل الموزع من القطن الشعر والمستهلك محلياً طبقاً للأصناف والرتب بالمحافظات ، كذلك الكميات التى أجريت عليها عمليات الحليج والكبس بالإضافة إلى المصدر لمختلف دول العالم طبقاً للدول المصدر إليها.

يقدم الجهاز هذه النشرة عن الربع الثالث (مارس/ مايو) للموسم الزراعى ٢٠١٦/٢٠١٧ للمهتمين بهذا المجال آملاً أن تحقق الفائدة المرجوة منها.

والله ولى التوفيق ،،،

لواء / أبوبكر الجندى

رئيس الجهاز المركزى للتعبئة العامة والإحصاء

Introduction

Agriculture represents an important sector of the agricultural and social development sectors in Egypt, cotton is a major crop and one of the main pillars of Egypt economics: Its high quality gained an international reputation.

Central Agency for Public Mobilization and Statistics cares for issuing "Bulletin quarterly cotton " which include cotton lint distribution and domestic consumption according to varieties and grades in governorates, as well as quantities which have been exposed to ginning and pressing operations as well as to the source of the different countries of the world according to countries of destination.

Central Agency for Public Mobilization and Statistics offers such newsletter for the third quarter (March / May) agricultural season 2016/2017, hopping to achieve the desired objectives.

God, the source of strength

**Gen - Abo Bakr El- Gendy
President of Central Agency
For Public Mobilization
And Statistics**

الفهرس

Index

Table number	Contentes	رقم الصفحة	المحتويات	رقم الجدول
	Statistics Methodology.	1	منهجية الإحصائية .	
	General Indicators.	5	المؤشرات العامة .	
	Bulletin Tables:		جداول النشرة .	
1	Distribution of cotton from the beginning of the season to the end of May.	14	الموزع من القطن من أول الموسم حتى نهاية شهر مايو.	1
2/ A	Value and quantity of Exported cotton According to varieties and countries of Destination during March / May.	15	قيمة وكمية المصدر من القطن طبقاً للأصناف والبلاد المصدر إليها خلال الفترة من مارس/مايو.	أ/2
2/B	Value and quantity of Exported cotton According to varieties and countries of Destination from The beginning of The season To The end of May.	17	قيمة وكمية المصدر من القطن طبقاً للأصناف والبلاد المصدر إليها من أول الموسم حتى نهاية شهر مايو.	ب/2
3/A	Consumption of cotton According to varieties and grades during March/ May.	19	المستهلك من القطن طبقاً للأصناف والرتب خلال الفترة من مارس/مايو.	أ/3
3/ B	Consumption of cotton According to varieties and grades from The beginning of The season to the end of May.		المستهلك من القطن طبقاً للأصناف والرتب من أول الموسم حتى نهاية شهر مايو.	ب/3
4/ A	Consumption of cotton According to varieties and Governorates during March/ May.	20	المستهلك من القطن طبقاً للأصناف والمحافظات خلال الفترة من مارس/ مايو.	أ/4
4/ B	Consumption of cotton According to varieties and Governorates from the beginning of the season to the end of May.		المستهلك من القطن طبقاً للأصناف والمحافظات من أول الموسم حتى نهاية شهر مايو.	ب/4
5/ A	Steam Pressed cotton According to varieties and grades during March/ May.	21	المكبوس بخارياً من القطن طبقاً للأصناف والرتب خلال الفترة من مارس/مايو.	أ/5
5/ B	Steam Pressed cotton According to varieties and grades from the beginning of the season to the end of May.	22	المكبوس بخارياً من القطن طبقاً للأصناف والرتب من أول الموسم حتى نهاية شهر مايو.	ب/5
6/ A	Ginned cotton According to varieties and grades during March/ May.	23	المحلوج من القطن طبقاً للأصناف والرتب خلال الفترة من مارس/مايو.	أ/6
6/ B	Ginned cotton According to varieties and grades from the beginning of the season to the end of May.		المحلوج من القطن طبقاً للأصناف والرتب من أول الموسم حتى نهاية شهر مايو.	ب/6

منهجية الإحصائية

أولاً- الهدف من النشرة :

تهدف النشرة الى التعرف على طرق توزيع القطن الشعير عن الفترة (مارس/ مايو) للموسم الزراعى ٢٠١٦/ ٢٠١٧ فهى تتضمن المصدر إلى مختلف دول العالم وكذلك المصنع في داخل البلاد كما تتضمن الكميات التى أجريت عليها عمليات الحلج والكبس.

ثانياً - مصادر جمع البيانات:

أ- وزارة التجارة والصناعة. ب - هيئة التحكيم واختبارات القطن.

ج - مصانع غزل القطن.

ثالثاً- دورية الإحصائية:

ربع سنوية ومقسمة حسب موسم زراعة القطن كالتالى : الربع الأول (سبتمبر/نوفمبر) والربع الثانى (ديسمبر/فبراير) والربع الثالث (مارس/مايو) والربع الرابع (يونيه/اغسطس).

رابعاً- التعاريف والمفاهيم المستخدمة:

١ - الموزع من القطن:

هو مجموع كميات المصدر والمستهلك من القطن خلال نفس الفترة.

٢ - المصدر:

هو كميات الأقطان الصافية (بعد استبعاد وزن الفوارغ والشنابر) التى تم شحنها للخارج وتمت إجراءاتها الجمركية وتحسب قيمتها على أساس فوب.

٣ - المستهلك المحلى:

هو كميات الأقطان التى قامت المغازل المحلية بصرفها لوحدات التشغيل مستبعداً منها الكميات التى تعاد دون إجراء التشغيل عليها.

٤ - المكبوس:

هو كميات القطن التى تم كبسها بخارياً لتصديرها.

٥ - المحلوج :

هو كميات القطن الشعير الناتجة من حلج القطن الزهر.

خامساً - الوحدات والرموز المستخدمة:

١ - الوحدات:

- أ - القنطار المترى من القطن الشعير = ٥٠ كجم ويرمز له ق ٠ م (M . K)
ب - القنطار المترى من القطن الزهر = ١٥٧,٥ كجم ويرمز له ق ٠ م (M . K)
ج - البالة = ٦,٥١ ق ٠ م صافى فى المتوسط
د - القيمة : جنيه مصرى
هـ - الوحدة المستخدمة : قنطار مترى شعير

٢ - الرموز المستخدمة :

- أ - (-) البيان يساوى صفر
ب - () القيمة بالسالب .

٣ - رتب القطن ورموزها:

الرتب	الرمز
إكسترا	إكسترا
فولى جود/ إكسترا	فج/ إكسترا
فولى جود	فج
جود/ فولى جود	جود/ فج
جود	جود
فولى جود فير/ جود	فجف/ جود
فولى جود فير	فجف
جود فير/ فولى جود فير	جف/ فجف
جود فير	جف
فولى فير/ جود فير	فف/ جف
فولى فير	فف

سادساً - طرق إتاحة البيانات :

ورقى - C.D - الموقع الألكترونى

Statistical Methodology

First : statistical goals:

The statistics show distribution of cotton lint for the period (March / May) agricultural season 2016/2017 and include the export of various countries around the world as well as local consumers cotton in the country within the textile factories also includes amounts which have been ginning and pressing operations.

Second: The sources of data collection:

A - The Ministry of Industry and Trade.

B - Arbitration and Cotton Tests Authority.

C - cotton spinning Factories.

Third: statistical journal:

- Quarterly and divided according to the cotton growing season as follows:

The first quarter (September / November), the second quarter (December / February),

the third quarter (March/May) and the fourth quarter (June / August).

Fourth: Definitions and Concepts used:

1-Distributor of cotton:

Total source and consumer of cotton amounts during the same period.

2- Exporter:

The net amount of cotton (excluding empties weight) were shipped abroad and has their customs procedures are calculated on the basis of FOB value.

3- Local Consumer:

Quantities of cotton by the domestic spinners disbursement of operating units, ruling out the quantities returned without an operating them.

4- Pressed cotton:

Cotton amounts that have been composting steam for export.

5- Ginned cotton:

Hair cotton resulting from the cotton ginning cast amounts.

Fifth: Units and Symbols used

1- Units:

A - Kentar metric cotton hair = 50 kg and is symbolized by the K.M

B - Kentar metric cast cotton = 157.5 kg and is symbolized by the K.M

C - Bale = 6.51 s. M Net average.

D - Value: EGP.

E - Units used: metric quintals hair.

2- Symbols used:

A- the statement is equal to zero (-)

B- The value is negative ()

3- Sort cotton and Symbols:

SYMBOL	GRADES
Extra	Extra
F.G Extra	Fully Good / Extra
F . G	Fully Good
G / F.G	Good / Fully Good
Good	Good
F.G.F / G	Fully Good Fair / Good
F.G.F	Fully Good Fair
G.F / F.G.F	Good Fair/ Fully Good Fair
G.F	Good Fair
F. F / G.F	Fully Fair / Good Fair
F. F	Fully Fair

sixth: Data availability Methods :

Hard copy – C.D – Web Site

المؤشرات العامة

الموزع (الصادرات + المستهلك) من الأقطان المحلية:

بلغ إجمالي الموزع من القطن ٠,٨ مليون ق م من أول الموسم (سبتمبر ٢٠١٦) حتى نهاية مايو ٢٠١٧ مقابل ٠,٧ مليون ق م في الموسم السابق بنسبة زيادة قدرها ٢١,٧٪ وقد مثلت كمية الصادرات نسبة قدرها ٦٠,٣٪ من إجمالي الموزع في حين بلغت نسبة الكمية المستهلكة منه ٣٩,٧٪.

الصادرات:

- بلغت كمية الأقطان التي تم تصديرها خلال الفترة من (مارس/ مايو ٢٠١٧) ١٤٩٠,٧ ألف ق م مقابل ١٤٥٠,٦ ألف ق م لنفس الفترة من الموسم السابق بنسبة زيادة قدرها ٢,٩٪ بقيمة قدرها ٤٠٢,١ مليون جنيهه مقابل ١٩٨,١ مليون جنيهه لنفس الفترة من الموسم السابق بنسبة زيادة قدرها ١٠٣,٠٪.
- كانت الهند أكثر الدول استيراداً للقطن المصري حيث بلغت الكمية المصدرة إليها ٧٥,٧ ألف ق م بنسبة قدرها ٥٠,٦٪ من إجمالي الكمية المصدرة خلال هذه الفترة.
- بلغت كمية الأقطان التي تم تصديرها ٤٩٨,٠ ألف ق م من أول الموسم حتى نهاية مايو ٢٠١٧ مقابل ٣٥٧,٨ ألف ق م لنفس الفترة من الموسم السابق بنسبة زيادة قدرها ٣٩,٢٪ وبقيمة ١٢٠٧,٩ مليون جنيهه مقابل ٣٧٨,٢ مليون جنيهه بنسبة زيادة قدرها ٢١٩,٤٪.

المستهلك:

- بلغ إجمالي المستهلك من الأقطان المحلية ٩٣,٠ ألف ق م خلال الفترة من (مارس / مايو ٢٠١٧) مقابل ١٣١,١ ألف ق م لنفس الفترة من الموسم السابق بنسبة انخفاض قدرها ٢٩,١٪.
- تركز الاستهلاك خلال هذه الفترة في مجموعة الأصناف طويل وسط التيلة حيث بلغ المستهلك منها ٩٢,٢ ألف ق م بنسبة قدرها ٩٩,١٪ من إجمالي القطن المستهلك.
- كانت معظم الكميات المستهلكة المحلية خلال هذه الفترة من الرتب عالية الجودة (جود) حيث بلغت ٨٣,٧ ألف ق م بنسبة قدرها ٩٠,٠٪ من إجمالي القطن المستهلك.
- بلغ إجمالي المستهلك من الأقطان المحلية ٣٢٧,٦ ألف ق م من أول الموسم حتى نهاية مايو ٢٠١٧ مقابل ٣٢٠,٥ ألف ق م لنفس الفترة من الموسم السابق بنسبة زيادة قدرها ٢,٢٪.

- بلغ إجمالي المستهلك من الأقطان المستوردة ٥٤,٤ ألف ق.م خلال الفترة من (مارس / مايو ٢٠١٧) مقابل ١١٨,٧ ألف ق.م خلال نفس الفترة من الموسم السابق بنسبة إنخفاض قدرها ٥٤,٢٪ .
- كذلك بلغ إجمالي المستهلك من الأقطان المستوردة بالمغازل المحلية ٢٣٦,٦ ألف ق.م من أول الموسم حتى نهاية مايو ٢٠١٧ مقابل ٣٥٩,٦ ألف ق.م لنفس الفترة من الموسم السابق بنسبة إنخفاض قدرها ٣٤,٢٪.

المكبوس بخارياً:

- بلغت كمية الأقطان التي تم كبسها بخارياً ٧٥,٨ ألف ق.م خلال الفترة من (مارس/ مايو ٢٠١٧) مقابل ١٤٣,٠ ألف ق.م لنفس الفترة من الموسم السابق بنسبة إنخفاض قدرها ٤٧,٠٪ وكانت معظم الكميات التي تم كبسها من صنف جيزة ٩٤ حيث بلغت ٢٨,٥ ألف ق.م بنسبة قدرها ٣٧,٦٪. من إجمالي القطن المكبوس خلال هذه الفترة .
- بلغت كمية الأقطان التي تم كبسها ٦٥٧,٣ ألف ق.م من أول الموسم حتى نهاية مايو ٢٠١٧ مقابل ٦٩٧,١ ألف ق.م عن نفس الفترة من العام السابق بنسبة انخفاض قدرها ٥,٧٪. وكانت معظم الكميات التي تم كبسها من صنف جيزة ٨٦ حيث بلغت ٣٦٦,٧ ألف ق.م بنسبة قدرها ٥٥,٨٪ من إجمالي القطن المكبوس .

المحلوج:

- بلغت كمية الأقطان التي تم حلجها ٥٥,٨ ألف ق.م خلال الفترة من (مارس / مايو ٢٠١٧) مقابل ١٦٦,٩ ألف ق.م لنفس الفترة من الموسم السابق بنسبة انخفاض قدرها ٦٦,٦٪ وكانت معظم الكميات الناتجة عن الحلج من الرتب عالية الجودة (جود) حيث بلغت ٢٨,٦ ألف ق.م بنسبة قدرها ٥١,٤٪ من إجمالي القطن المحلوج خلال هذه الفترة وقد بلغت كمية الأقطان التي تم حلجها ٠,٧ مليون ق.م من أول الموسم حتى نهاية مايو ٢٠١٧ مقابل ١,١ مليون ق.م لنفس الفترة من الموسم السابق بنسبة إنخفاض قدرها ٣٣,٨٪ .

General indicators

Distributor (exports + consumer) of domestic cotton:

The total distributor of cotton 0.8 million M.K of the binging of season (September 2016) until the end of May 2017 versus 0.7 million M.K in the previous season an increase by 21.7% and the amount of exports was reached a Percent of 60. 3% of the total distributor in while the proportion of the amount consumed it amounted to 39.7 %.

Exports:

- Total amount of cotton were exported during the period (March / May 2017) 149.7thousand M.K versus 145.6 thousand M.K for the same period of the previous season, an increase by 2.9%, valued at 402.1 million pounds versus 198.1 million pounds for the same period of the previous season, an increase by 103.0 %.
- India was the largest importers of Egyptian cotton states where the quantity exported amounted to 75.7 thousand M.K at a rate of 50.6% of the total quantity exported during this period.
- Total amount of cotton were exported 498.0 thousand M.K from the first season until the end of May 2017 versus 357.8 thousand M.K for the same period of the previous season, an increase by 39.2% and a value of 1207.9 million pounds versus 378.2 million pounds for the same period of the previous season, an increase by 219.4%.

Consumer:

- Total amount of consumer domestic cotton to 93.0 thousand M.K during the period (March / May 2017) compared to 131.1thousand M.K for the same period of the previous season, a decline of 29.1%.
- Consumption focuses during this period in a long middle varieties, as Consumer 92.2 thousand M.K a Percent of 99.1% of the total consumed cotton.
- Most of local quantities consumed during this period of high-quality grades (Good), reached 83.7 thousand M.K at a Percent of 90.0% of the total consumed cotton.

- Total amount of consumer domestic cotton to 327.6 thousand M.K from the first season until the end of May 2017 compared to 320.5 thousand M.K for the same period of the previous season, an increase by 2.2 %.
- Total amount of imported cotton reached 54.4 thousand M.K during the period (March / May 2017) compared 118.7 thousand M.K for the same period of the previous season, a decline of 54.2 %.
- Total amount of imported cotton in local spinning reached 236.6 thousand M.K from the first season until the end of May 2017 versus 359.6 thousand M.K for the same period of the previous season, a decline of 34.2 %.

Spinned Cotton:

- The amount of cotton that has been spinning steam 75.8 thousand M.K during the period (March / May 2017) versus 143.0 thousand M.K for the same period of the previous season, a decline of 47.0 % Most of the volumes that have been composting of Giza 94, reached 28.5 thousand M.K by 37.6 % of the total spinned cotton .
- The amount of cotton that has been composting 657.3 thousand M.K from the first season until the end of May 2017 versus 697.1 thousand M.K for the same period of the previous season, a decline of 5.7 % Most of the volumes that have been composting of Giza 86, reaching 366.7 thousand M.K at a Percentage of 55.8 % of the total spinned cotton.

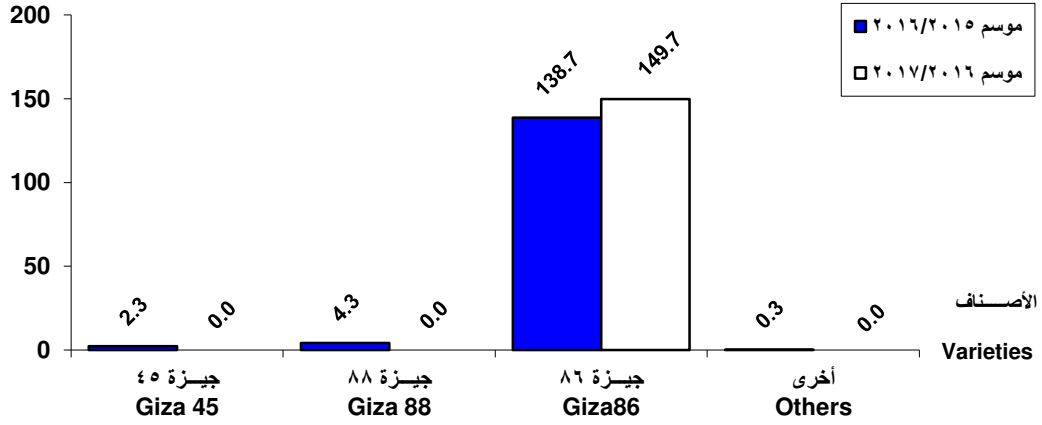
Ginned:

- The amount of cotton that has been ginned 55.8 thousand M.K during the period (March / May 2017) compared to 166.9 thousand M.K for the same period of the previous season, a decline of 66.6 % and was the most resulting from the ginning quantities of high quality ranks (Good) reaching 28.6 thousand M.K at a rate of 51.4% of the total ginned cotton.
- The amount of cotton that has been ginned 0.7 million M.K from the first season until the end of May 2017 compared to 1.1 million M.K from the same period of the previous season, a decline of 33.8 %.

كمية المصدر من القطن طبقاً للأصناف خلال الفترة من مارس إلى مايو لعامي ٢٠١٦/٢٠١٥، ٢٠١٧/٢٠١٦

Quantity of Exported Cotton According to Varieties from March to May for Seasons 2015/2016,2016/2017

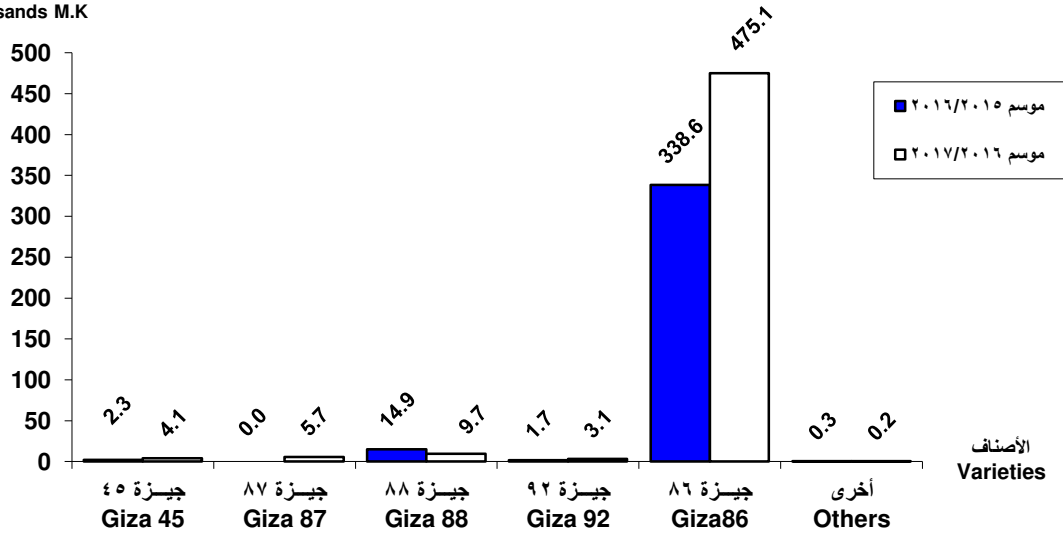
الف قطار متري
Thousands M.K



كمية المصدر من القطن طبقاً للأصناف من أول الموسم حتى نهاية مايو لعامي ٢٠١٦/٢٠١٥، ٢٠١٧/٢٠١٦

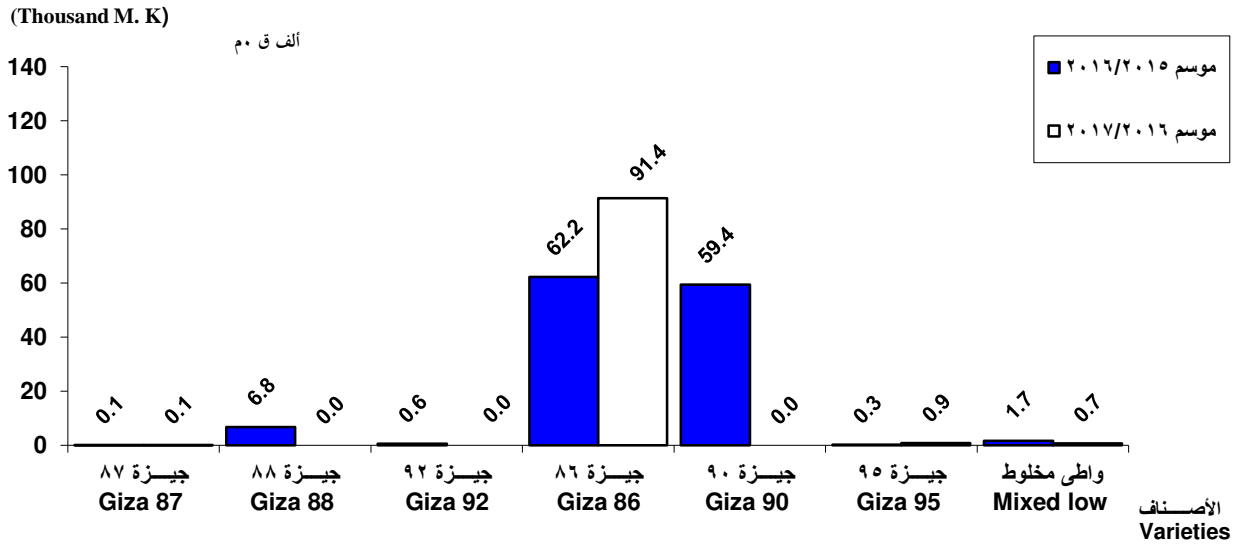
Quantity of Exported Cotton According to Varieties from the beginning of the season to the end of May for Seasons 2015/2016,2016/2017

الف قطار متري
Thousands M.K



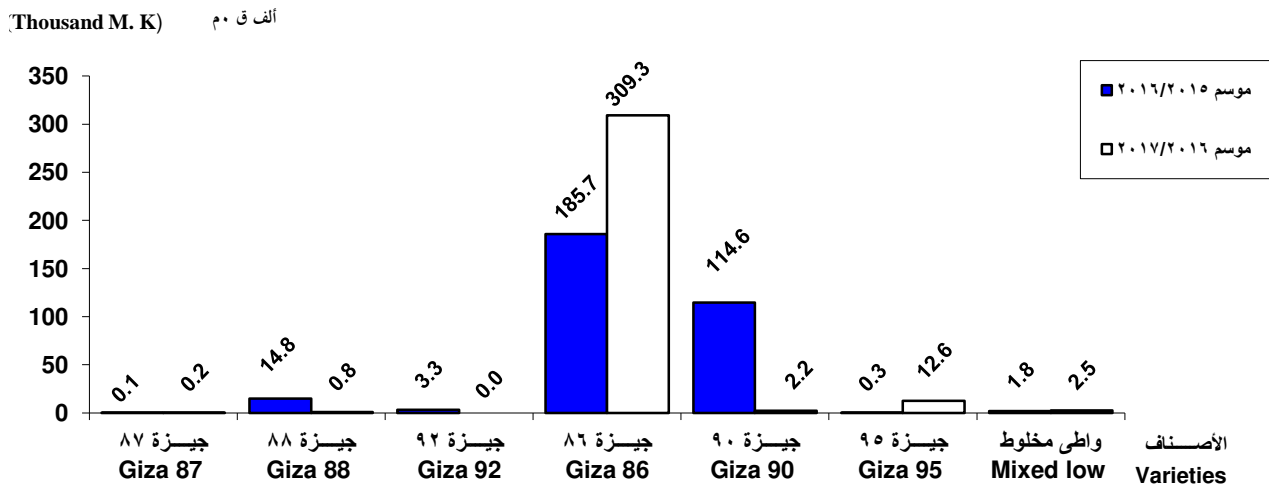
كمية المستهلك المحلي من القطن طبقاً للأصناف خلال الفترة من مارس إلى مايو لعامي ٢٠١٦/٢٠١٥، ٢٠١٧/٢٠١٦

Quantity of Local Consumption of Cotton According to Varieties from March to May for Seasons 2015/2016,2016/2017



كمية المستهلك المحلي من القطن طبقاً للأصناف من أول الموسم حتى نهاية مايو لعامي ٢٠١٦/٢٠١٥، ٢٠١٧/٢٠١٦

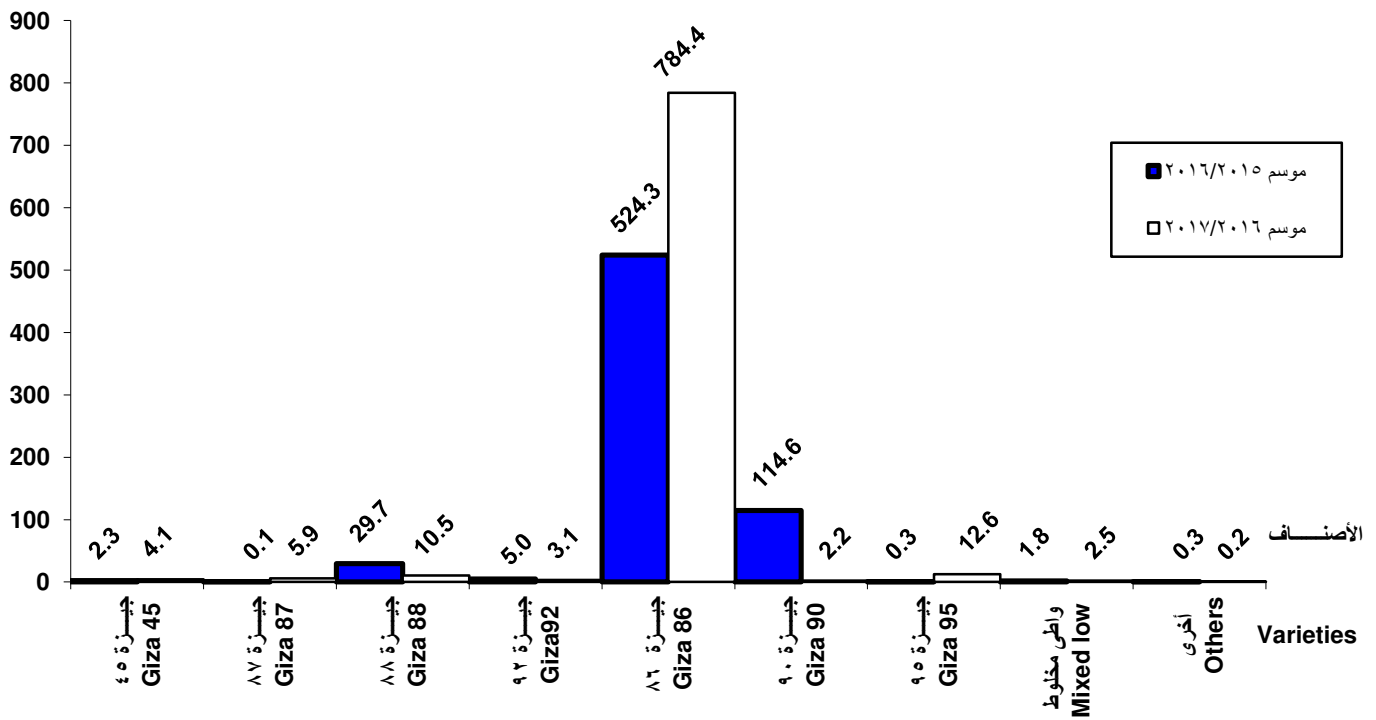
Local Consumption of Cotton According to Varieties from the beginning of the Season to the end of May for Seasons 2015/2016,2016/2017



كمية الموزع من القطن طبقاً للأصناف من أول الموسم حتى نهاية مايو لعامي ٢٠١٦/٢٠١٧ ، ٢٠١٥/٢٠١٦

Quantity Distribution of Cotton According to Varieties from the beginning of the season to the end of May for Seasons 2015/2016 2016/2017

(Thousand M . K) ألف ق . م



جدول النشرة

مقارنة الموزع من القطن من أول الموسم حتى نهاية شهر مايو ٢٠١٧

Compared of Distribution of cotton from the beginning of the season to the end of May 2017

Unit: Metric Kentar

الوحدة : قنطار مئري

Varieties	الموزع من أول سبتمبر		المستهلك المحلي				المصدر				الأصناف
	Distribution from 1 st sep.		*2016		2017		*2016		2017		
	2016	2017	من أول سبتمبر	خلال مارس/ مايو	من أول سبتمبر	خلال مارس/ مايو	من أول سبتمبر	خلال مارس/ مايو	من أول سبتمبر	خلال مارس/ مايو	
		from 1 st sep.	During Mar./ May	from 1 st sep.	During Mar./ May	from 1 st sep.	During Mar./ May	from 1 st sep.	During Mar./ May		
Local Total	678315	825586	320481	131123	327633	93023	357834	145555	497953	149728	جملة المحلي
Long staple											طويل التيلة
Giza 45	2290	9089	-	-	-	-	2290	2290	4089	-	جيزة ٤٥
Giza 87	77	5913	77	77	171	63	-	-	5742	-	جيزة ٨٧
Giza 88	29662	10498	14755	6834	782	-	14907	4266	9716	-	جيزة ٨٨
Giza 92	5036	3117	3303	588	-	-	1733	-	3117	-	جيزة ٩٢
Long Medium											طويل وسط
Giza 86	524255	784407	185669	62206	309278	91362	338586	138681	475129	149728	جيزة ٨٦
Giza 90	114561	2243	114561	59387	2243	-	-	-	-	-	جيزة ٩٠
Giza 94	-	8	-	-	8	8	-	-	-	-	جيزة ٩٤
Giza 95	314	12638	314	307	12638	854	-	-	-	-	جيزة ٩٥
Mixed low	1802	2513	1802	1724	2513	736	-	-	-	-	واطي مخلوط
Others	318	160	-	-	-	-	318	318	160	-	أخرى
Imported Total	-	-	359563	118725	236586	54426	-	-	-	-	جملة المستورد

*Modified numbers.

* أرقام معدلة

جدول 1 : الموزع من القطن من أول الموسم حتى نهاية شهر مايو 2017

Tabel 1: Distribution of cotton from the beginning of the season to the end of May 2017

Unit:Metric kentar						الوحدة : قنطار متري
Item	الموزع من أول سبتمبر Distribution from 1st Sep.	Local Consumption		Exported		البيان الأصناف
		المستهلك المحلي	المصدر	من أول سبتمبر from 1 st Sep.	خلال مارس/ مايو During .Mar. / May	
Varieties						
Local Total	825586	327633	93023	497953	149728	جملة المحلي
<u>Long staple</u>						<u>طويل التيلة</u>
Giza 45	4089	-	-	4089	-	جيزة 45
Giza 87	5913	171	-	5742	-	جيزة 87
Giza 88	10498	782	63	9716	-	جيزة 88
Giza 92	3117	-	-	3117	-	جيزة 92
<u>Long Medium</u>						<u>طويل وسط</u>
Giza 86	784407	309278	91362	475129	149728	جيزة 86
Giza 90	2243	2243	-	-	-	جيزة 90
Giza 94	8	8	8	-	-	جيزة 94
Giza 95	12638	12638	854	-	-	جيزة 95
<u>Mixed low</u>	2513	2513	736	-	-	<u>واطى مخلوط</u>
<u>Others</u>	160	-	-	160	-	<u>أخرى</u>
Imported Cotton	-	236586	54426	-	-	جملة المستورد

جدول 2 / أ : قيمة وكمية المصدر من القطن طبقاً للأصناف والبلاد المصدر إليها

خلال الفترة من مارس/ مايو 2017

Table 2/A : Value, and Quantity of Exported Cotton According to Varieties and Countries
of Destination During March / May 2017

Unit: Metric kentar

الوحدة : قنطار متري

Value : L.E

القيمة : بالجنية المصرى

Countries of Destination	Varieties	الجملة Total	أخرى Others	طويل التيلة		الأصناف البلاد المصدر إليها		
				طويل وسط				
				Long Medium	Long Staple			
				جيزة 86 Giza 86	جيزة 88 Giza 88	جيزة 45 Giza 45		
G.Total	Value	402126597	-	402126597	-	-	قيمة	الإجمالى العام
	Quantity	149728	-	149728	-	-	كمية	
Saudi	Value	8007331	-	8007331	-	-	قيمة	السعودية
	Quantity	2627	-	2627	-	-	كمية	
Jordan	Value	99000	-	99000	-	-	قيمة	الأردن
	Quantity	100	-	100	-	-	كمية	
Iraq	Value	246960	-	246960	-	-	قيمة	العراق
	Quantity	144	-	144	-	-	كمية	
Lebanon	Value	79530	-	79530	-	-	قيمة	لبنان
	Quantity	110	-	110	-	-	كمية	
Italy	Value	6118731	-	6118731	-	-	قيمة	إيطاليا
	Quantity	2235	-	2235	-	-	كمية	
Bahrain	Value	3526583	-	3526583	-	-	قيمة	البحرين
	Quantity	1321	-	1321	-	-	كمية	
India	Value	207556879	-	207556879	-	-	قيمة	الهند
	Quantity	75704	-	75704	-	-	كمية	
Japan	Value	2570387	-	2570387	-	-	قيمة	اليابان
	Quantity	1295	-	1295	-	-	كمية	
Pakistan	Value	58934944	-	58934944	-	-	قيمة	باكستان
	Quantity	25554	-	25554	-	-	كمية	
Thailand	Value	1455168	-	1455168	-	-	قيمة	تايلاند
	Quantity	498	-	498	-	-	كمية	

تابع جدول 2 / أ : قيمة وكمية المصدر من القطن طبقا للأصناف والبلاد المصدر إليها

خلال الفترة من مارس/ مايو 2017

Cont of Table 2/A : Value, and Quantity of Exported Cotton According to Varieties and Countries

of Destination During March / May 2017

Unit: Metric kentar

الوحدة : قنطار متري

Value : L.E

القيمة : بالجنية المصرى

Countries of Destination	Varieties	الجملة Total	أخرى Others	طويل وسط Long Medium		طويل التيلة Long Staple		الأصناف البلاد المصدر إليها
				جيزة 86 Giza 86	جيزة 88 Giza 88	جيزة 45 Giza 45		
				Taiwan	Value Quantity	3569577 1351	-	
Turkey	Value Quantity	15282285 5637	-	15282285 5637	-	-	قيمة كمية	تركيا
China	Value Quantity	29888321 11764	-	29888321 11764	-	-	قيمة كمية	الصين
Slovenia	Value Quantity	12903363 4390	-	12903363 4390	-	-	قيمة كمية	سلوفينيا
Portugal	Value Quantity	18634251 7131	-	18634251 7131	-	-	قيمة كمية	البرتغال
Austria	Value Quantity	12047166 2299	-	12047166 2299	-	-	قيمة كمية	النمسا
Emirates	Value Quantity	95289 31	-	95289 31	-	-	قيمة كمية	الإمارات
Bangladesh	Value Quantity	3252358 973	-	3252358 973	-	-	قيمة كمية	بنجلادش
U.S.A	Value Quantity	14088862 5173	-	14088862 5173	-	-	قيمة كمية	الولايات المتحدة
Mexico	Value Quantity	1249133 476	-	1249133 476	-	-	قيمة كمية	المكسيك
Brazil	Value Quantity	2520479 915	-	2520479 915	-	-	قيمة كمية	البرازيل

جدول 2 / ب: قيمة وكمية المصدر من القطن طبقاً للأصناف والبلاد المصدر إليها
من أول الموسم حتى نهاية شهر مايو 2017

Table 2 / B : Value, and Quantity of Exported Cotton According to Varieties and Countries
of Destination from the Beginning of the Season to the end of May 2017

Unit: Metric kentar

الوحدة : قنطار مترى

Value: L.E

القيمة : بالجنية المصرى

Countries of Destination	Varieties	الجملة	أخرى Others	طويل وسط Long	طويل التيلة Long Staple				الأصناف	البلاد المصدر إليها
		Total		جيزة 86 Giza 86	جيزة 92 Giza 92	جيزة 88 Giza 88	جيزة 87 Giza 87	جيزة 45 Giza 45		
			Value	Quantity	Value	Quantity	Value	Quantity	Value	
G.Total		1207854584	1579052	1180439913	6396931	15183414	2176914	2078360	قيمة	الإجمالى العام
		497953	160	475129	3117	9716	5742	4089	كمية	
Saudi		16767647	-	16767647	-	-	-	-	قيمة	السعودية
		7519	-	7519	-	-	-	-	كمية	
India		664217936	1579052	638575904	6396931	13410775	2176914	2078360	قيمة	الهند
		272864	160	251217	3117	8539	5742	4089	كمية	
Japan		8123898	-	8123898	-	-	-	-	قيمة	اليابان
		2157	-	2157	-	-	-	-	كمية	
Pakistan		147979302	-	147979302	-	-	-	-	قيمة	باكستان
		76704	-	76704	-	-	-	-	كمية	
Thailand		8987549	-	8987549	-	-	-	-	قيمة	تايلاند
		3186	-	3186	-	-	-	-	كمية	
Taiwan		3569577	-	3569577	-	-	-	-	قيمة	تايوان
		1351	-	1351	-	-	-	-	كمية	
Turkey		64482296	-	64132824	-	349472	-	-	قيمة	تركيا
		23197	-	23010	-	187	-	-	كمية	
China		79529026	-	79529026	-	-	-	-	قيمة	الصين
		32047	-	32047	-	-	-	-	كمية	
Slovenia		26821736	-	26821736	-	-	-	-	قيمة	سلوفينيا
		8454	-	8454	-	-	-	-	كمية	
Germany		2078587	-	2078587	-	-	-	-	قيمة	المانيا
		1554	-	1554	-	-	-	-	كمية	
Italy		25910119	-	24486952	-	1423167	-	-	قيمة	ايطاليا
		9183	-	8193	-	990	-	-	كمية	
portugal		38128861	-	38128861	-	-	-	-	قيمة	البرتغال
		16030	-	16030	-	-	-	-	كمية	
Austria		13696161	-	13696161	-	-	-	-	قيمة	النمسا
		3619	-	3619	-	-	-	-	كمية	
Mexico		1249133	-	1249133	-	-	-	-	قيمة	المكسيك
		476	-	476	-	-	-	-	كمية	
Brazil		18665973	-	18665973	-	-	-	-	قيمة	البرازيل
		5675	-	5675	-	-	-	-	كمية	

تابع جدول 2 / ب: قيمة وكمية المصدر من القطن طبقا للأصناف والبلاد المصدر إليها

من أول الموسم حتى نهاية شهر مايو 2017

Cont of Table 2 / B : Value, and Quantity of Exported Cotton According to Varieties and Countries
of Destination from the Beginning of the Season to the end of May 2017

Unit: Metric kentar

Value: L.E

الوحدة : قنطار متري

القيمة : بالجنية المصرى

Countries of Destination	Varieties	الجملة	أخرى Others	طويل وسط	طويل التيلة Long Staple					الأصناف البلاد المصدر إليها	
		Total		جيزة 86 Giza 86	جيزة 92 Giza 92	جيزة 88 Giza 88	جيزة 87 Giza 87	جيزة 45 Giza 45			
U.S.A	Value	26745156	-	26745156	-	-	-	-	-	قيمة	الولايات المتحدة الأمريكية
	Quantity	10705	-	10705	-	-	-	-	-	كمية	
Australila	Value	1221	-	1221	-	-	-	-	-	قيمة	استراليا
	Quantity	4	-	4	-	-	-	-	-	كمية	
Jordon	Value	99000	-	99000	-	-	-	-	-	قيمة	الاردن
	Quantity	100	-	100	-	-	-	-	-	كمية	
Iraq	Value	246960	-	246960	-	-	-	-	-	قيمة	العراق
	Quantity	144	-	144	-	-	-	-	-	كمية	
Lebnano	Value	190592	-	190592	-	-	-	-	-	قيمة	لبنان
	Quantity	530	-	530	-	-	-	-	-	كمية	
Morocco	Value	7209269	-	7209269	-	-	-	-	-	قيمة	المغرب
	Quantity	3445	-	3445	-	-	-	-	-	كمية	
Belgium	Value	914272	-	914272	-	-	-	-	-	قيمة	بلجيكا
	Quantity	441	-	441	-	-	-	-	-	كمية	
France	Value	446607	-	446607	-	-	-	-	-	قيمة	فرنسا
	Quantity	73	-	73	-	-	-	-	-	كمية	
Bahrain	Value	7202321	-	7202321	-	-	-	-	-	قيمة	البحرين
	Quantity	2670	-	2670	-	-	-	-	-	كمية	
Emirates	Value	95289	-	95289	-	-	-	-	-	قيمة	الامارات
	Quantity	31	-	31	-	-	-	-	-	كمية	
Bangladish	Value	44496096	-	44496096	-	-	-	-	-	قيمة	بنجلاديش
	Quantity	15794	-	15794	-	-	-	-	-	كمية	

جدول 3/أ : المستهلك من القطن طبقا للأصناف والرتب خلال الفترة من مارس/مايو 2017

Table 3/ A : consumption of cotton According to Varieties and Grades during March / May 2017

Unit:Metric kantar

الوحدة : قنطار مترى

Varieties Grades	الجملة	اقطان مستوردة	واطى مخلوط	جيزة 95	جيزة 94	جيزة 90	جيزة 86	جيزة 88	جيزة 87	الأصناف
	Total	imported cotton	Mixed Low	Giza 95	Giza 94	Giza 90	Giza 86	Giza 88	Giza 87	الرتب
Total	147449	54426	736	854	8	-	91362	63	-	الجملة
G / F.G	4958	-	-	507	-	-	4451	-	-	جود/فج
Good	101044	17297	352	347	8	-	82977	63	-	جود
G.F/F.G.F	4003	-	69	-	-	-	3934	-	-	جف/فجف
Without Grades	37444	37129	315	-	-	-	-	-	-	بدون رتب

جدول 3/ب: المستهلك من القطن طبقا للأصناف والرتب من أول الموسم حتى نهاية مايو 2017

Table 3/ B : consumption of cotton According to Varieties and Grades from the beginning of the season to the end of May 2017

Unit: Metric kantar

الوحدة : قنطار مترى

Varieties Grades	الجملة	اقطان مستوردة	واطى مخلوط	جيزة 95	جيزة 94	جيزة 90	جيزة 86	جيزة 88	جيزة 87	الأصناف
	Total	imported cotton	Mixed Low	Giza 95	Giza 94	Giza 90	Giza 86	Giza 88	Giza 87	الرتب
Total	564219	236586	2513	12638	8	2243	309278	782	171	الجملة
F G	7326	-	-	-	-	383	6943	-	-	فج
G / F.G	75052	-	-	2544	-	756	71619	133	-	جود/فج
Good	275114	51340	352	8675	8	1104	212815	649	171	جود
F.G.F /G	4368	-	334	-	-	-	4034	-	-	فجف/جود
F.G.F	3010	1665	268	-	-	-	1077	-	-	فجف
G.F/F.G.F	14887	1055	-	1419	-	-	12413	-	-	جف/فجف
Without Grades	184462	182526	1559	-	-	-	377	-	-	بدون رتب

جدول 4 / أ : المستهلك من القطن طبقاً للأصناف والمحافظة خلال الفترة من مارس / مايو 2017

Table 4 / A: Consumption of cotton According to varieties and governorates during March / May 2017

Unit : Metric Kentar

الوحدة : قنطار متري

Varieties Governorates	الجملة	افطان مستوردة	واطي مخلوط	جيزة 95	جيزة 94	جيزة 90	جيزة 86	جيزة 88	جيزة 87	الأصناف
	Total	Imported cotton	Mixed Low	Giza 95	Giza 94	Giza 90	Giza 86	Giza 88	Giza 87	المحافظات
Total	147449	54426	736	854	8	-	91362	63	-	الجملة
Cairo	1550	1001	-	-	-	-	549	-	-	القاهرة
Alexandria	47016	22382	27	854	8	-	23682	63	-	الاسكندرية
Damietta	4192	2562	-	-	-	-	1630	-	-	دمياط
Dakahlia	16655	6553	-	-	-	-	10102	-	-	الدقهلية
Sharkia	1607	-	-	-	-	-	1607	-	-	الشرقية
Kalyubia	1379	-	-	-	-	-	1379	-	-	القليوبية
Kafr El Shiekh	8396	365	-	-	-	-	8031	-	-	كفر الشيخ
Gharbia	31887	10967	709	-	-	-	20211	-	-	الغربية
Menoufia	7055	-	-	-	-	-	7055	-	-	المنوفية
Behera	15433	5204	-	-	-	-	10229	-	-	البحيرة
Giza	3318	514	-	-	-	-	2804	-	-	الجيزة
Menia	3329	1993	-	-	-	-	1336	-	-	المنيا
Assiut	978	978	-	-	-	-	-	-	-	أسيوط
Suhag	2530	1907	-	-	-	-	623	-	-	سوهاج
Kena	2124	-	-	-	-	-	2124	-	-	قنا

جدول 4 / ب : المستهلك من القطن طبقاً للأصناف والمحافظة من اول الموسم حتى نهاية شهر مايو 2017

Table 4 / B: Consumption of cotton According to Varieties and Governorates from the beginning of the Season to the end of May 2017

Unit : Metric Kentar

الوحدة : قنطار متري

Varieties Governorates	الجملة	افطان مستوردة	واطي مخلوط	جيزة 95	جيزة 94	جيزة 90	جيزة 86	جيزة 88	جيزة 87	الأصناف
	Total	Imported cotton	Mixed Low	Giza 95	Giza 94	Giza 90	Giza 86	Giza 88	Giza 87	المحافظات
Total	564219	236586	2513	12638	8	2243	309278	782	171	الجملة
Cairo	4646	3475	-	-	-	-	1171	-	-	القاهرة
Alexandria	148328	71540	27	5062	8	465	70406	649	171	الاسكندرية
Damietta	20317	14634	-	-	-	-	5683	-	-	دمياط
Dakahlia	73612	39036	-	3388	-	1768	29420	-	-	الدقهلية
Sharkia	5653	797	-	-	-	-	4856	-	-	الشرقية
Kalyubia	4151	-	-	-	-	-	4151	-	-	القليوبية
Kafr El Shiekh	25626	2864	-	-	-	-	22762	-	-	كفر الشيخ
Gharbia	150112	63675	2486	3978	-	-	79840	133	-	الغربية
Menoufia	28127	-	-	-	-	-	28127	-	-	المنوفية
Behera	60432	12935	-	210	-	-	47287	-	-	البحيرة
Giza	5287	586	-	-	-	-	4701	-	-	الجيزة
Menia	10772	8752	-	-	-	-	2020	-	-	المنيا
Assiut	5477	5477	-	-	-	-	-	-	-	أسيوط
Suhag	9948	6726	-	-	-	-	3222	-	-	سوهاج
Kena	11731	6089	-	-	-	10	5632	-	-	قنا

جدول 5 / ب : المكبوس بخاريا من القطن طبقاً للأصناف والرتب من أول الموسم حتى نهاية شهر مايو 2017

Table 5 / B : Steam pressed cotton According to varieties and grades from the beginning of the season to the end of May 2017

Unit:Metric Kentar

الوحدة:قنطار مترى

Varieties	Giza93 93 جيزة		Giza92 92 جيزة		Giza88 88 جيزة		Giza87 87 جيزة		Giza45 45 جيزة		الأصناف
	قنطار	بالة	قنطار	بالة	قنطار	بالة	قنطار	بالة	قنطار	بالة	
Grades	kentar	Bale	kentar	Bale	kentar	Bale	kentar	Bale	kentar	Bale	الرتب
Total	125	23	4304	786	3092	701	27516	4997	21	4	الجملة
F.G	-	-	-	-	-	-	-	-	-	-	فج
G / F.G	125	23	4304	786	3092	701	38	8	21	4	جود / فج
Good	-	-	-	-	-	-	27478	4989	-	-	جود

تابع جدول 5 / ب : المكبوس بخاريا من القطن طبقاً للأصناف والرتب من أول الموسم حتى نهاية شهر مايو 2017

Cont of Table 5 / B : Steam pressed cotton According to varieties and grades from the beginning of the season to the end of May 2017

Unit:Metric Kentar

الوحدة:قنطار مترى

Varieties	Total	Giza96 96 جيزة		Giza95 95 جيزة		Giza94 94 جيزة		Giza90 90 جيزة		Giza86 86 جيزة		الأصناف	
		قنطار	بالة	قنطار	بالة	قنطار	بالة	قنطار	بالة	قنطار	بالة		
Grades	kentar	Bale	kentar	Bale	kentar	Bale	kentar	Bale	kentar	Bale	kentar	Bale	الرتب
Total	657291	127771	3365	605	31673	6420	154112	29539	66398	13139	366685	71557	الجملة
F.G	27409	4954	-	-	9214	1669	498	88	17697	3197	-	-	فج
G / F.G	415446	80221	3365	605	22459	4751	153614	29451	48701	9942	179727	33950	جود / فج
Good	214436	42596	-	-	-	-	-	-	-	-	186958	37607	جود

جدول 6/أ: المحلوج من القطن طبقا للأصناف والرتب خلال الفترة من مارس/ مايو 2017

Table 6/A: Ginned Cotton according to Varieties and Grades during March / May 2017

Unit: Metric Kentar الوحدة : قنطار متري

varieties	الجملة	اسكارتو	واطي مخلوط	جيزة 94	جيزة 90	جيزة 86	جيزة 93	جيزة 92	جيزة 88	جيزة 87	الأصناف	الرتب
				Giza 94	Giza 90	Giza 86	Giza 93	Giza 92	Giza 88	Giza 87		
Grades	Total	Scarto	Mixed Low	Giza 94	Giza 90	Giza 86	Giza 93	Giza 92	Giza 88	Giza 87		
Total	55770	1157	2017	27863	40	19054	19	30	31	5559		الجملة
G / F.G	23957	-	-	22724	40	-	-	-	-	1193		جود / فج
Good	28639	-	-	5139	-	19054	19	30	31	4366		جود
F.G.F /G	-	-	-	-	-	-	-	-	-	-		فجف /جود
F.G.F	-	-	-	-	-	-	-	-	-	-		فجف
Without Grades	3174	1157	2017	-	-	-	-	-	-	-		بدون رتب

جدول 6/ب: المحلوج من القطن طبقا للأصناف والرتب من أول الموسم حتى نهاية شهر مايو 2017

Table 6/B: Ginned Cotton according to Varieties and Grades from the Beginning of the season to the end of May 2017

Unit:Metric kentar الوحدة : قنطار متري

varieties	الجملة	أخرى	اسكارتو	واطي مخلوط	جيزة 95	جيزة 94	جيزة 90	جيزة 86	جيزة 96	جيزة 93	جيزة 92	جيزة 88	جيزة 87	جيزة 45	الأصناف	الرتب
					Giza 95	Giza 94	Giza 90	Giza 86	Giza 96	Giza 93	Giza 92	Giza88	Giza 87	Giza45		
Grades	Total	Others	Scarto	Mixed Low	Giza 95	Giza 94	Giza 90	Giza 86	Giza 96	Giza 93	Giza 92	Giza88	Giza 87	Giza45		
Total	726110	16	12202	3880	37308	163858	73608	394006	5118	19	5058	3443	27515	79		الجملة
G / F.G	299919	-	-	-	37308	113742	41195	96407	4129	-	5024	-	2114	-		جود / فج
Good	409973	-	-	-	-	50116	32293	297599	989	19	34	3443	25401	79		جود
F.G.F /G	120	-	-	-	-	-	120	-	-	-	-	-	-	-		فجف /جود
F.G.F	-	-	-	-	-	-	-	-	-	-	-	-	-	-		فجف
Without Grades	16098	16	12202	3880	-	-	-	-	-	-	-	-	-	-		بدون رتب

* تم استيفاء صنف جيزة 95 كصنف منفرد بدلا من اضافته على أصناف اخرى كما في النشرات السابقة

الجهاز المركزى للتعبئة العامة والإحصاء

العنوان : ٣ طريق صلاح سالم - مدينة نصر - القاهرة - جمهورية مصر العربية
صندوق بريد: ٢٠٨٦ مدينة نصر - القاهرة
تليفون : ٢٤٠٢٣٠٣١ فاكس : ٢٤٠٢٤٠٩٩

Central Agency for Public Mobilization and Statistics (CAPMAS)

Address : 3 Salah Salem St. - Nasr City - Cairo - Egypt

P.O.Box : 2086 Nasr City - Cairo

Tel : (+20) 24023031 Fax :(+20) 24024099

Website : <http://www.capmas.gov.eg> الموقع الإلكتروني للجهاز :

Email : pres_capmas@capmas.gov.eg البريد الإلكتروني :

رقم الإيداع بدارالكتب : ٢٠١٤ / ١٨٨٣١



الجهاز المركزي للتعبئة العامة والإحصاء

مدينة نصر - ش صلاح سالم - القاهرة - مصر

تليفون: (+202)24023031 - صندوق بريد: 2086 - فاكس: (+202) 24024099

الموقع الإلكتروني: www.capmas.gov.eg

البريد الإلكتروني: pres_capmas@capmas.gov.eg

طبع بمطبعة الجهاز المركزي
للتعبئة العامة والإحصاء